



GOBIERNO
DE ESPAÑA

MINISTERIO
DE TRABAJO Y
ASUNTOS SOCIALES

SECRETARÍA DE ESTADO
DE LA SEGURIDAD SOCIAL

INTERVENCIÓN GENERAL
DE LA SEGURIDAD SOCIAL

Seguridad Social

Cuentas del Ejercicio

Ejercicio 2006



FREMAP
MATEPSS Nº 061
TOMO XXI



61 FREMAP



- FREMAP

A) CUENTAS ANUALES

1.- BALANCE.....	5
2.- CUENTA DEL RESULTADO ECONÓMICO-PATRIMONIAL.....	7
3.- ESTADO DE LIQUIDACIÓN DEL PRESUPUESTO	
- LIQUIDACIÓN DEL PRESUPUESTO DE GASTOS	
- GRUPO DE PROGRAMAS 11 GESTIÓN DE PRESTACIONES ECONÓMICAS CONTRIBUTIVAS	
PROGRAMA 1102 INCAPACIDAD TEMPORAL Y OTRAS PRESTACIONES.....	11
PROGRAMA 1105 CAPITALES RENTA Y OTRAS COMPENSACIONES FINANCIERAS.....	16
- GRUPO DE PROGRAMAS 21 ATENCIÓN PRIMARIA DE SALUD	
PROGRAMA 2122 MEDICINA AMBULATORIA DE MUTUAS DE ACCIDENTES DE TRABAJO.....	19
- GRUPO DE PROGRAMAS 22 ATENCIÓN ESPECIALIZADA	
PROGRAMA 2224 MEDICINA HOSPITALARIA DE MUTUAS DE ACCIDENTES DE TRABAJO.....	25
- GRUPO DE PROGRAMAS 34 OTROS SERVICIOS SOCIALES	
PROGRAMA 3436 HIGIENE Y SEGURIDAD EN EL TRABAJO.....	30
- GRUPO DE PROGRAMAS 43 GESTIÓN DEL PATRIMONIO	
PROGRAMA 4364 ADMINISTRACIÓN DEL PATRIMONIO.....	35
- GRUPO DE PROGRAMAS 45 ADMINISTRACIÓN Y SERV. GENER. DE TESORERÍA Y OTROS SERV.	
PROGRAMA 4591 DIRECCIÓN Y SERVICIOS GENERALES.....	37
- LIQUIDACIÓN DEL PRESUPUESTO DE INGRESOS.....	43
- RESULTADO PRESUPUESTARIO.....	47
- BALANCE DE RESULTADOS E INFORME DE GESTIÓN.....	49
4.- MEMORIA.....	51



A) CUENTAS ANUALES



1.- BALANCE



MINISTERIO DE TRABAJO Y ASUNTOS SOCIALES
SECRETARÍA DE ESTADO DE LA SEGURIDAD SOCIAL
INTERVENCIÓN GENERAL DE LA SEGURIDAD SOCIAL

FREMAP
BALANCE
EJERCICIO 2006

Nº CUENTAS	ACTIVO	EJERCICIO 2006	EJERCICIO 2005	Nº CUENTAS	PASIVO	EJERCICIO 2006	EJERCICIO 2005
	A) INMOVILIZADO	953.281.902,68	865.473.147,54		A) FONDOS PROPIOS	1.349.713.887,40	1.082.057.812,38
	I. Inmovilizaciones inmateriales	15.685.603,66	17.458.296,53		II. Reservas	916.845.814,95	806.443.738,07
215	1.- Aplicaciones informáticas	5.467.739,37	6.493.758,82	111	1.- Reservas de revalorización	2.201.208,28	2.201.208,28
217	2.- Derechos sobre bienes en régimen de arrendam.financ.	16.650.676,45	16.482.586,83	112	2.- Reservas legales	836.855.133,16	740.949.035,98
(281)	3.- Amortizaciones	-6.432.812,16	-5.518.049,12	116	3.- Reservas estatutarias	77.789.473,51	63.293.493,81
	II. Inmovilizaciones materiales	227.056.774,16	208.005.438,23		III. Resultados de ejercicios anteriores	27.825.317,44	24.694.520,36
220,221	1.- Terrenos y construcciones	141.798.778,76	133.744.455,06	120	1.- Resultados positivos de ejercicios anteriores	27.825.317,44	24.694.520,36
222,223	2.- Instalaciones técnicas y maquinaria	108.577.010,63	92.265.465,73	(121)	2.- Resultados negativos de ejercicios anteriores		
224,226	3.- Utillaje y mobiliario	62.083.255,51	61.240.146,15	129	IV. Resultados del ejercicio	405.042.755,01	250.919.553,95
227,228,229	4.- Otro inmovilizado	2.364.916,15	2.618.234,63		V. Provisión para riesgos y gastos		
(282)	5.- Amortizaciones	-87.767.186,89	-81.862.863,34	140	1.- Provisión para pensiones y obligaciones similares		
	IV. Inversiones financieras permanentes	710.539.524,86	640.009.412,78		B) ACREEDORES A LARGO PLAZO	6.814.841,80	8.726.250,58
251,256	1.- Cartera de valores a largo plazo	710.752.839,19	633.361.020,12		II. Otras deudas a largo plazo	6.814.841,80	8.726.250,58
254,255,257	2.- Otras inversiones y créditos a largo plazo	9.677.808,29	9.737.398,88	170,176	1.- Deudas con entidades de crédito		
260,265	3.- Fianzas y depósitos constituidos a largo plazo	366.674,58	341.253,88	173	2.- Otras deudas	6.814.841,80	8.726.250,58
(297)	4.- Provisiones	-10.257.797,20	-3.430.260,10	180,185	3.- Fianzas y depósitos recibidos a largo plazo		
27	B) GASTOS A DISTRIBUIR EN VARIOS EJERCICIOS	2.560.226,54	2.477.877,01		C) ACREEDORES A CORTO PLAZO	41.771.648,55	48.000.617,80
	C) ACTIVO CIRCULANTE	954.795.035,62	732.963.846,41		II. Deudas con entidades de crédito		
	I. Existencias	10.787.249,16	9.761.525,18	520	1.- Préstamos y otras deudas		
30	1.- Productos Farmacéuticos	3.669.467,37	3.296.399,50	526	2.- Deudas por intereses		
31	2.- Material sanitario de consumo	2.226.080,90	1.986.387,17		III. Acreedores	41.759.136,55	47.969.809,02
32	3.- Instrumental y pequeño utillaje	947.161,16	1.005.071,30	40	1.- Acreedores presupuestarios	7.448.819,18	9.997.968,43
33	4.- Productos alimenticios	12.231,80	9.584,44	41	2.- Acreedores no presupuestarios	25.424.622,93	25.105.193,73
34	5.- Vestuario, lencería y calzado	149.502,75	170.622,53	475,476,477	4.- Administraciones públicas	6.873.099,16	8.621.405,20
35	6.- Otros aprovisionamientos	3.782.805,18	3.293.460,24	523,553	5.- Otros acreedores	2.012.595,28	4.245.241,66
	II. Deudores	300.389.537,70	261.567.514,42	560,561	6.- Fianzas y depósitos recibidos a corto plazo		
43	1.- Deudores presupuestarios	117.323.928,99	130.181.018,13		IV. Partidas pendientes de aplicación	12.512,00	30.808,78
44	2.- Deudores no presupuestarios	6.261.556,41	13.604.563,83	554,556	1.- Partidas pendientes de aplicación	12.512,00	30.808,78
470,471,472	3.- Administraciones públicas	843.875,04	656.884,61	485,585	V. Ajustes por periodificación		
553	4.- Otros deudores	248.091.218,97	200.807.683,88		D) PROVISIONES PARA RIESGOS Y GASTOS A CORTO PLAZO	512.336.787,09	462.130.190,20
(490)	5.- Provisiones	-72.131.041,71	-83.682.636,03		I. Provisiones para contingencias en tramitación	512.336.787,09	462.130.190,20
541,546	III. Inversiones financieras temporales	437.978.141,52	342.508.780,05	496			
544,547	1.- Cartera de valores a corto plazo	435.435.788,63	341.451.343,79				
565,566	2.- Otras inversiones y créditos a corto plazo	353.576,23	289.932,07				
(597),(598)	3.- Fianzas y depósitos constituidos a corto plazo	2.519.658,20	2.818.593,11				
57	4.- Provisiones	-330.881,54	-2.051.088,92				
	IV. Tesorería	205.640.107,24	119.126.026,76				
	V. Partidas pendientes de aplicación						
555	1.- Partidas pendientes de aplicación						
480,580	VI. Ajustes por periodificación						
	TOTAL GENERAL (A+B+C)	1.910.637.164,84	1.600.914.870,96		TOTAL GENERAL (A+B+C+D)	1.910.637.164,84	1.600.914.870,96



2.- CUENTA DEL RESULTADO ECONOMICO-PATRIMONIAL



FREMAP
CUENTA DEL RESULTADO ECONOMICO-PATRIMONIAL
EJERCICIO 2006

Nº CUENTAS	DEBE	EJERCICIO 2006	EJERCICIO 2005	Nº CUENTAS	HABER	EJERCICIO 2006	EJERCICIO 2005
	A) GASTOS	2.088.848.259,58	1.996.915.442,48		B) INGRESOS	2.493.891.014,59	2.247.834.996,43
	1. Prestaciones sociales	864.486.494,12	816.246.550,08		1. Ingresos de gestión ordinaria	2.399.115.566,52	2.152.053.884,92
631	b) Incapacidad temporal	797.621.718,45	752.149.055,34	720	a) Cotizaciones sociales a cargo de los empleadores	2.144.120.135,99	1.922.284.773,46
635	e) Prestaciones económicas de recuperación e indemnizaciones y entregas únicas	46.722.355,38	46.430.678,82	721	b) Cotizaciones sociales a cargo de los asalariados	254.995.430,53	229.769.111,46
636	f) Prestaciones sociales	2.263.523,87	2.158.009,31		2. Otros ingresos de gestión ordinaria	72.377.767,26	83.705.152,32
637	g) Prótesis y vehículos para inválidos	759.015,21	746.094,72	70	a) Prestación de servicios	8.275.498,81	8.081.284,78
638	h) Farmacia y efectos y accesorios de dispensación ambulatoria	17.119.881,21	14.762.711,89	773	b) Reintegros	28.885.122,62	23.523.609,81
639	i) Otras prestaciones			78	c) Trabajos realizados para la entidad		
	2. Gastos de funcionamiento de los servicios	454.466.706,19	466.591.871,72	775,776,777	d) Otros ingresos de gestión	9.184.062,89	35.300.966,20
	a) Aprovisionamientos	133.282.374,31	111.169.015,70	790	d.1) Ingresos accesorios y otros de gestión corriente	9.184.062,89	35.300.966,20
600/605,(609)	a.1) Compras	21.528.558,05	20.125.249,59	761,762	d.2) Exceso de provisión para riesgos y gastos		
61	a.2) Variación de existencias	-1.025.723,98	-2.015.994,12		f) Ingresos de otros valores negociables y de créditos del activo inmovilizado	18.967.113,94	11.395.692,38
607	a.3) Otros gastos externos	112.779.540,24	93.059.760,23	763,769	g) Otros intereses e ingresos asimilados	7.065.969,00	5.403.599,15
640,641	b) Gastos de personal	155.474.013,19	144.397.561,35	766	g.1) Otros intereses	5.196.888,63	3.245.450,24
642,643,644	b.1) Sueldos, salarios y asimilados	112.397.599,07	104.592.068,20		g.2) Beneficios en inversiones financieras	1.869.080,37	2.158.148,91
68	b.2) Cargas sociales	43.076.414,12	39.805.493,15	750	3. Transferencias y subvenciones	38.369,76	37.979,04
675,694,(794)	c) Dotaciones para amortizaciones de inmovilizado	10.761.752,60	10.299.419,28	751	a) Transferencias corrientes		
	d) Variación de provisiones para insolvencias y pérdidas de créditos incobrables	20.788.946,46	30.729.520,87	755	b) Subvenciones corrientes	38.369,76	37.979,04
	e) Otros gastos de gestión	76.134.703,68	76.957.826,03	756	c) Transferencias de capital		
62	e.1) Servicios exteriores	75.069.887,95	76.022.066,14		d) Subvenciones de capital		
660	e.2) Tributos	1.064.815,73	935.759,89	770,771	4. Ganancias e ingresos extraordinarios	22.359.311,05	12.037.980,15
676	e.3) Otros gastos de gestión corriente			774	a) Beneficios procedentes del inmovilizado	953.703,89	1.717.232,65
662,663,669	f) Gastos financieros y asimilables	854.335,53	827.177,98	778	b) Beneficios por operaciones de endeudamiento		
666,667	f.1) Por deudas	418.088,02	529.765,72	779	c) Ingresos extraordinarios		
696,698,699,(796,798,799)	f.2) Pérdidas de inversiones financieras	436.247,51	297.412,26		d) Ingresos y beneficios de otros ejercicios	21.405.607,16	10.320.747,50
690,(792)	g) Variación de las provisiones de inversiones financieras	6.963.983,53	2.550.938,94				
	i) Variación de la provisión para contingencias en tramitación	50.206.596,89	89.660.411,57				
	3. Transferencias y subvenciones	737.403.834,49	707.757.287,22				
650	a) Transferencias corrientes	439.182.246,29	537.955.201,49				
651	b) Subvenciones corrientes	297.560.914,03	169.802.085,73				
655	c) Transferencias de capital	660.674,17					
656	d) Subvenciones de capital						
	4. Pérdidas y gastos extraordinarios	32.491.224,78	6.319.733,46				
670,671	a) Pérdidas procedentes de inmovilizado	218.585,43	187.052,51				
674	b) Pérdidas por operaciones de endeudamiento						
678	c) Gastos extraordinarios						
679	d) Gastos y pérdidas de otros ejercicios	32.272.639,35	6.132.680,95				
	AHORRO	405.042.755,01	250.919.553,95		DESAHORRO		
	TOTAL DEBE	2.493.891.014,59	2.247.834.996,43		TOTAL HABER	2.493.891.014,59	2.247.834.996,43



3.- ESTADO DE LIQUIDACION DEL PRESUPUESTO



LIQUIDACION DEL PRESUPUESTO DE GASTOS



GRUPO DE PROGRAMAS 11

GESTION PRESTAC. ECONOMICAS CONTRIB.

PROGRAMA 1102

INCAPACIDAD TEMPORAL Y OTRAS PREST.



FREMAP NUM. 061	EJERCICIO 2006
LIQUIDACION DEL PRESUPUESTO DE GASTOS	
DENOMINACION DEL PROGRAMA: 1102 INCAPACIDAD TEMPORAL Y OTRAS PREST.	

CLASIF. ECONOM.	EXPLICACIÓN	CREDITOS INICIALES	MODIFICACIONES	CREDITOS DEFINITIVOS	OBLIGACIONES RECONOCIDAS NETAS	REMANENTES DE CREDITO	PAGOS	OBLIGACIONES PENDIENTES DE PAGO A 31 DE DICIEMBRE
13090	RETRIBUCIONES BASICAS Y OTRAS REMUN.	6.420.480,00		6.420.480,00	4.988.695,16	1.431.784,84	4.988.695,16	
1309	OTRO PERSONAL	6.420.480,00		6.420.480,00	4.988.695,16	1.431.784,84	4.988.695,16	
130	LABORAL FIJO	6.420.480,00		6.420.480,00	4.988.695,16	1.431.784,84	4.988.695,16	
1370	CONTRIB. A PLANES DE PENSIONES	315.180,00		315.180,00	257.969,60	57.210,40	257.969,60	
137	CONTRIB. A PLANES DE PENSIONES	315.180,00		315.180,00	257.969,60	57.210,40	257.969,60	
13	LABORALES	6.735.660,00		6.735.660,00	5.246.664,76	1.488.995,24	5.246.664,76	
1600	CUOTAS DE LA SEGURIDAD SOCIAL	685.180,00	986.500,00	1.671.680,00	1.556.200,96	115.479,04	1.556.200,96	
160	CUOTAS DE LA SEGURIDAD SOCIAL	685.180,00	986.500,00	1.671.680,00	1.556.200,96	115.479,04	1.556.200,96	
1610	PRESTACIONES COMPLEMENTARIAS	22.540,00		22.540,00	16.022,26	6.517,74	16.022,26	
161	PRESTACIONES COMPLEMENTARIAS	22.540,00		22.540,00	16.022,26	6.517,74	16.022,26	
1620	FORM.Y PERFECCIONAM. DEL PERSONAL	166.260,00		166.260,00	24.169,55	142.090,45	24.169,55	
1621	SERVICIOS DE COMEDOR	135.460,00		135.460,00	93.845,18	41.614,82	93.671,18	174,00
1623	RECONOCIMIENTOS MÉDICOS	2.040,00	7.600,00	9.640,00	8.096,38	1.543,62	8.096,38	
1624	ACCION SOCIAL GENERAL	86.150,00		86.150,00	76.917,74	9.232,26	76.917,74	
162	GASTOS SOC.PERS.	389.910,00	7.600,00	397.510,00	203.028,85	194.481,15	202.854,85	174,00
16	CUOT.PREST.Y GAST.SOC.	1.097.630,00	994.100,00	2.091.730,00	1.775.252,07	316.477,93	1.775.078,07	174,00
1	GASTOS DE PERSONAL	7.833.290,00	994.100,00	8.827.390,00	7.021.916,83	1.805.473,17	7.021.742,83	174,00
200	ARRENDAM.DE TERRENOS Y BIENES NATURALES	49.880,00		49.880,00		49.880,00		
2020	ARRENDAMIEN. EDIF. Y OTRAS CONSTR.	1.194.970,00		1.194.970,00	943.795,75	251.174,25	943.795,75	
202	ARRENDAM.EDIF.Y OTRAS CONSTRUCCIONES	1.194.970,00		1.194.970,00	943.795,75	251.174,25	943.795,75	
2040	ARRENDAM. DE MAT. DE TRANSPORTE	16.630,00		16.630,00		16.630,00		
204	ARRENDAM.DE MAT.TRANSPORTE	16.630,00		16.630,00		16.630,00		
2050	ARRENDAMIENTOS DE MOBILIARIO Y ENSERES	29.090,00		29.090,00	39.474,35	-10.384,35	39.474,35	
205	ARRENDAM.DE MOBILIARIO Y ENSERES	29.090,00		29.090,00	39.474,35	-10.384,35	39.474,35	
2060	ARRENDAMIENTOS EQUIP.PARA PROCESOS DE INFORM	1.178.340,00		1.178.340,00	1.037.098,75	141.241,25	1.037.098,75	
206	ARREND.EQUIP.PARA PROCESOS DE INFORM	1.178.340,00		1.178.340,00	1.037.098,75	141.241,25	1.037.098,75	
2090	CANONES	39.490,00		39.490,00		39.490,00		
209	CANONES	39.490,00		39.490,00		39.490,00		
20	ARRENDAMIENTOS Y CANONES	2.508.400,00		2.508.400,00	2.020.368,85	488.031,15	2.020.368,85	
2120	EDIFICIOS Y OTRAS CONSTRUCCIONES	74.820,00		74.820,00	62.800,10	12.019,90	62.800,10	
212	EDIFICIOS Y OTRAS CONSTRUCCIONES	74.820,00		74.820,00	62.800,10	12.019,90	62.800,10	
2130	MAQUINARIA, INSTALACIONES Y UTILLAJE	500.850,00		500.850,00	737.452,57	-236.602,57	737.452,57	
213	MAQUINARIA,INSTALACIONES Y UTILLAJE	500.850,00		500.850,00	737.452,57	-236.602,57	737.452,57	
2140	ELEMENTOS DE TRANSPORTE	2.080,00		2.080,00	1.794,29	285,71	1.794,29	
214	ELEMENTOS DE TRANSPORTE	2.080,00		2.080,00	1.794,29	285,71	1.794,29	
2150	MOBILIARIO Y ENSERES	29.090,00		29.090,00	21.531,47	7.558,53	21.531,47	



FREMAP NUM. 061	EJERCICIO 2006
------------------------	-----------------------

LIQUIDACION DEL PRESUPUESTO DE GASTOS

DENOMINACION DEL PROGRAMA: 1102 INCAPACIDAD TEMPORAL Y OTRAS PREST.

CLASIF. ECONOM.	EXPLICACIÓN	CREDITOS INICIALES	MODIFICACIONES	CREDITOS DEFINITIVOS	OBLIGACIONES RECONOCIDAS NETAS	REMANENTES DE CREDITO	PAGOS	OBLIGACIONES PENDIENTES DE PAGO A 31 DE DICIEMBRE
215	MOBILIARIO Y ENSERES	29.090,00		29.090,00	21.531,47	7.558,53	21.531,47	
2160	EQUIPOS PARA PROCESOS DE INFORMACION	536.180,00		536.180,00	412.686,36	123.493,64	412.686,36	
216	EQUIPOS PARA PROCESOS DE INFORMACION	536.180,00		536.180,00	412.686,36	123.493,64	412.686,36	
21	REPARACION,MANTEN.Y CONSERV.	1.143.020,00		1.143.020,00	1.236.264,79	-93.244,79	1.236.264,79	
2200	ORDINARIO NO INVENTARIABLE	1.641.780,00		1.641.780,00	1.774.551,33	-132.771,33	1.774.551,33	
2201	PRENSA, REV., LIBROS Y OTRAS PUBLIC.	110.140,00		110.140,00	111.245,88	-1.105,88	111.245,88	
2202	MATERIAL INFORMatico NO INVENTARIABL	124.690,00		124.690,00	59.211,52	65.478,48	59.211,52	
220	MATERIAL DE OFICINA	1.876.610,00		1.876.610,00	1.945.008,73	-68.398,73	1.945.008,73	
22100	ENERGIA ELECTRICA	496.690,00		496.690,00	362.446,28	134.243,72	362.446,28	
22101	AGUA	45.720,00		45.720,00	32.297,19	13.422,81	32.297,19	
22102	GAS	16.630,00		16.630,00	19.737,17	-3.107,17	19.737,17	
22103	COMBUSTIBLE	2.080,00		2.080,00		2.080,00		
2210	ELECTRICIDAD,AGUA,GAS Y COMBUSTIBLE	561.120,00		561.120,00	414.480,64	146.639,36	414.480,64	
2213	INSTRUM.Y PEQ. UTILLAJE NO SANITARIO	124.690,00		124.690,00	141.748,79	-17.058,79	141.748,79	
2217	MAT.NO SANIT.PARA CONSUMO Y REPOSIC.	72.740,00		72.740,00	59.211,52	13.528,48	59.211,52	
221	SUMINISTROS	758.550,00		758.550,00	615.440,95	143.109,05	615.440,95	
2220	SERV.DE TELECOMUNICACIONES	1.174.190,00		1.174.190,00	1.071.190,23	102.999,77	1.071.190,23	
2221	POSTALES	596.440,00		596.440,00	527.520,82	68.919,18	527.520,82	
2222	TELEGRAFICAS	16.630,00		16.630,00	3.588,57	13.041,43	3.588,57	
2229	OTRAS	20.780,00		20.780,00	17.942,88	2.837,12	17.942,88	
222	COMUNICACIONES	1.808.040,00		1.808.040,00	1.620.242,50	187.797,50	1.620.242,50	
2230	TRANSPORTES	496.690,00		496.690,00	475.486,45	21.203,55	475.486,45	
223	TRANSPORTES	496.690,00		496.690,00	475.486,45	21.203,55	475.486,45	
2240	EDIFICIOS Y LOCALES	33.250,00		33.250,00	34.091,48	-841,48	34.091,48	
2241	VEHICULOS	12.470,00		12.470,00	5.382,87	7.087,13	5.382,87	
2249	OTROS RIESGOS	20.780,00		20.780,00	16.148,60	4.631,40	16.148,60	
224	PRIMAS DE SEGUROS	66.500,00		66.500,00	55.622,95	10.877,05	55.622,95	
2252	LOCALES	99.750,00		99.750,00	104.068,74	-4.318,74	104.068,74	
225	TRIBUTOS	99.750,00		99.750,00	104.068,74	-4.318,74	104.068,74	
22621	DE COMUNICACION	995.460,00		995.460,00	767.955,48	227.504,52	767.955,48	
2262	INFORMACION Y DIVULGACION	995.460,00		995.460,00	767.955,48	227.504,52	767.955,48	
2263	JURIDICOS, CONTENCIOSOS	470.000,00		470.000,00	280.604,02	189.395,98	280.498,98	105,04
2265	CUOTAS DE ASOCIACION	174.570,00		174.570,00	136.365,92	38.204,08	136.365,92	
22660	REUNIONES,CONFEREN.Y CELEBRAC.ACTOS	467.600,00		467.600,00	339.120,53	128.479,47	339.120,53	
22661	CURSOS DE FORMACION	33.250,00		33.250,00		33.250,00		
2266	REUN.,COFERENC.,CELEB.ACTOS Y CURSOS	500.850,00		500.850,00	339.120,53	161.729,47	339.120,53	
2269	OTROS	62.350,00		62.350,00	143.543,08	-81.193,08	143.543,08	
226	GASTOS DIVERSOS	2.203.230,00		2.203.230,00	1.667.589,03	535.640,97	1.667.483,99	105,04
2270	INFORMES,DICT.Y OTRAS ACTUA.PROFES.	1.100.000,00	405.000,00	1.505.000,00	1.243.200,03	261.799,97	1.242.225,63	974,40



FREMAP NUM. 061	EJERCICIO 2006
------------------------	-----------------------

LIQUIDACION DEL PRESUPUESTO DE GASTOS

DENOMINACION DEL PROGRAMA: 1102 INCAPACIDAD TEMPORAL Y OTRAS PREST.

CLASIF. ECONOM.	EXPLICACIÓN	CREDITOS INICIALES	MODIFICACIONES	CREDITOS DEFINITIVOS	OBLIGACIONES RECONOCIDAS NETAS	REMANENTES DE CREDITO	PAGOS	OBLIGACIONES PENDIENTES DE PAGO A 31 DE DICIEMBRE
2273	LIMPIEZA Y ASEO	777.250,00		777.250,00	549.052,28	228.197,72	549.052,28	
2274	SEGURIDAD	224.450,00		224.450,00	186.606,01	37.843,99	186.606,01	
2276	SERV. CONTRATADOS ADMINISTRATIVOS	895.710,00		895.710,00	906.115,69	-10.405,69	906.115,69	
22782	SERVICIOS DE CARACTER INFORMATICO	6.951.600,00		6.951.600,00	5.372.099,78	1.579.500,22	5.372.099,78	
22783	COLAB.EN LA GESTIÓN DE LAS MATEP DE S.S.	2.740.000,00		2.740.000,00	3.097.395,89	-357.395,89	3.094.802,36	2.593,53
2278	COLAB.EN GEST.PREST.SERVICIOS	9.691.600,00		9.691.600,00	8.469.495,67	1.222.104,33	8.466.902,14	2.593,53
227	TRABAJ.REALIZ.POR OTRAS EMPR.Y PROF.	12.689.010,00	405.000,00	13.094.010,00	11.354.469,68	1.739.540,32	11.350.901,75	3.567,93
22	MATER.SUMINIST.Y OTROS	19.998.380,00	405.000,00	20.403.380,00	17.837.929,03	2.565.450,97	17.834.256,06	3.672,97
2310	LOCOMOCION	1.442.270,00		1.442.270,00	1.469.522,28	-27.252,28	1.469.522,28	
231	LOCOMOCION	1.442.270,00		1.442.270,00	1.469.522,28	-27.252,28	1.469.522,28	
23	INDEMNIZ.RAZON SERVICIO	1.442.270,00		1.442.270,00	1.469.522,28	-27.252,28	1.469.522,28	
25431	CONCIERT.PARA RESONAN.NUCLEAR MAGNE.	745.050,00		745.050,00	679.583,35	65.466,65	678.554,68	1.028,67
25432	CONCIERTOS PARA T.A.C.	85.150,00		85.150,00	63.034,49	22.115,51	63.034,49	
25439	OTROS	223.800,00		223.800,00	161.329,18	62.470,82	161.236,18	93,00
2543	CONCIERT.PARA TECNIC.DIAGNOST.IMAGEN	1.054.000,00		1.054.000,00	903.947,02	150.052,98	902.825,35	1.121,67
254	CONCIERTO CENTROS DIAG.TRATAM.TERAP.	1.054.000,00		1.054.000,00	903.947,02	150.052,98	902.825,35	1.121,67
2582	OTROS SERVIC.ASISTENCIA SANITARIA	4.280.500,00		4.280.500,00	2.924.753,54	1.355.746,46	2.923.363,97	1.389,57
258	OTROS SERVICIOS DE ASISTEN.SANITARIA	4.280.500,00		4.280.500,00	2.924.753,54	1.355.746,46	2.923.363,97	1.389,57
25	A.SANIT.CON MED.AJENOS	5.334.500,00		5.334.500,00	3.828.700,56	1.505.799,44	3.826.189,32	2.511,24
2990	OBLIG.EJER.ANTER.PEND.IMPUTAR:INGS	10.000,00		10.000,00	2.331,14	7.668,86	2.331,14	
299	OBLI. EJERC.ANTERIOR PEND.IMPUTAR	10.000,00		10.000,00	2.331,14	7.668,86	2.331,14	
29	OBLI. EJERC.ANTERIORES PEND.IMPUTAR	10.000,00		10.000,00	2.331,14	7.668,86	2.331,14	
2	GAST.CORRIENT.BIENES Y SERV.	30.436.570,00	405.000,00	30.841.570,00	26.395.116,65	4.446.453,35	26.388.932,44	6.184,21
48211	REGIMEN GENERAL	429.356.500,00	56.840.000,00	486.196.500,00	475.923.013,28	10.273.486,72	475.923.013,28	
48212	REGIMEN ESPECIAL TRABAJ. AUTONOMOS	82.906.880,00	10.553.000,00	93.459.880,00	91.669.487,67	1.790.392,33	91.669.487,67	
48213	REGIMEN ESPECIAL AGRARIO	9.594.000,00	1.040.000,00	10.634.000,00	10.512.629,69	121.370,31	10.512.629,69	
48214	REGIMEN ESPECIAL DEL MAR	1.116.920,00	54.300,00	1.171.220,00	1.123.118,80	48.101,20	1.123.118,80	
48215	REGIMEN ESPECIAL MINERIA DEL CARBON	86.800,00		86.800,00	83.546,83	3.253,17	83.546,83	
48217	DE ACCIDENTES DE TRABAJO Y E.P.	196.334.110,00	24.000.000,00	220.334.110,00	218.309.922,18	2.024.187,82	218.309.922,18	
4821	SUB. POR ENF.O ACCID.	719.395.210,00	92.487.300,00	811.882.510,00	797.621.718,45	14.260.791,55	797.621.718,45	
482	INCAPACIDAD TEMPORAL	719.395.210,00	92.487.300,00	811.882.510,00	797.621.718,45	14.260.791,55	797.621.718,45	
48617	DE ACCIDENTES DE TRABAJO Y E.P.	10.820,00		10.820,00	8.179,68	2.640,32	8.179,68	
4861	AUXILIO POR DEFUNCION	10.820,00		10.820,00	8.179,68	2.640,32	8.179,68	
48637	DE ACCIDENTES DE TRABAJO Y E.P.	26.111.050,00		26.111.050,00	21.195.481,76	4.915.568,24	17.273.214,79	3.922.266,97
4863	INDEMNIZACION A TANTO ALZADO	26.111.050,00		26.111.050,00	21.195.481,76	4.915.568,24	17.273.214,79	3.922.266,97



FREMAP NUM. 061	EJERCICIO 2006
------------------------	-----------------------

LIQUIDACION DEL PRESUPUESTO DE GASTOS

DENOMINACION DEL PROGRAMA: 1102 INCAPACIDAD TEMPORAL Y OTRAS PREST.

CLASIF. ECONOM.	EXPLICACIÓN	CREDITOS INICIALES	MODIFICACIONES	CREDITOS DEFINITIVOS	OBLIGACIONES RECONOCIDAS NETAS	REMANENTES DE CREDITO	PAGOS	OBLIGACIONES PENDIENTES DE PAGO A 31 DE DICIEMBRE
48647	DE ACCIDENTES DE TRABAJO Y E.P.	4.500.000,00		4.500.000,00	4.247.045,67	252.954,33	4.247.045,67	
4864	INDEMNIZACIONES POR BAREMO	4.500.000,00		4.500.000,00	4.247.045,67	252.954,33	4.247.045,67	
486	PREST.Y ENT.UNIC.REGLA.	30.621.870,00		30.621.870,00	25.450.707,11	5.171.162,89	21.528.440,14	3.922.266,97
48797	DE ACCIDENTES DE TRABAJO Y E.P.	3.014.000,00		3.014.000,00	2.263.523,87	750.476,13	2.263.523,87	
4879	AYUDAS DE CARAC.SOC.	3.014.000,00		3.014.000,00	2.263.523,87	750.476,13	2.263.523,87	
487	PRESTACIONES SOCIALES	3.014.000,00		3.014.000,00	2.263.523,87	750.476,13	2.263.523,87	
48817	DE ACCIDENTES DE TRABAJO Y E.P.	1.035.000,00	285.000,00	1.320.000,00	676.715,67	643.284,33	667.070,46	9.645,21
4881	ENTREGAS POR DESPLAZAMIENTO	1.035.000,00	285.000,00	1.320.000,00	676.715,67	643.284,33	667.070,46	9.645,21
48890	PENDIENTES DE IMPUTAR	10.000,00		10.000,00	255,70	9.744,30	255,70	
4889	OTRAS PRESTACIONES E INDEMNIZACIONES	10.000,00		10.000,00	255,70	9.744,30	255,70	
488	OTRAS PRESTACIONES E INDEMNIZACIONES	1.045.000,00	285.000,00	1.330.000,00	676.971,37	653.028,63	667.326,16	9.645,21
48	A FAMIL.E INST.SIN F.LUCRO	754.076.080,00	92.772.300,00	846.848.380,00	826.012.920,80	20.835.459,20	822.081.008,62	3.931.912,18
4	TRANSFERENC. CORRIENTES	754.076.080,00	92.772.300,00	846.848.380,00	826.012.920,80	20.835.459,20	822.081.008,62	3.931.912,18
	TOTAL OPERACIONES CORRIENTES	792.345.940,00	94.171.400,00	886.517.340,00	859.429.954,28	27.087.385,72	855.491.683,89	3.938.270,39
	TOTAL PROGRAMA 1102 INCAPACIDAD TEMPORAL Y OTRAS PRES	792.345.940,00	94.171.400,00	886.517.340,00	859.429.954,28	27.087.385,72	855.491.683,89	3.938.270,39



GRUPO DE PROGRAMAS 11

GESTION PRESTAC. ECONOMICAS CONTRIB.

PROGRAMA 1105

CAPITALES RENTA Y OTRAS COMP.FINANC.



FREMAP NUM. 061	EJERCICIO 2006
LIQUIDACION DEL PRESUPUESTO DE GASTOS	
DENOMINACION DEL PROGRAMA: 1105 CAPITALES RENTA Y OTRAS COMP.FINANC.	

CLASIF. ECONOM.	EXPLICACIÓN	CREDITOS INICIALES	MODIFICACIONES	CREDITOS DEFINITIVOS	OBLIGACIONES RECONOCIDAS NETAS	REMANENTES DE CREDITO	PAGOS	OBLIGACIONES PENDIENTES DE PAGO A 31 DE DICIEMBRE
13090	RETRIBUCIONES BASICAS Y OTRAS REMUN.	524.620,00		524.620,00	473.251,86	51.368,14	473.251,86	
1309	OTRO PERSONAL	524.620,00		524.620,00	473.251,86	51.368,14	473.251,86	
130	LABORAL FIJO	524.620,00		524.620,00	473.251,86	51.368,14	473.251,86	
1370	CONTRIB. A PLANES DE PENSIONES	18.320,00		18.320,00	15.416,51	2.903,49	15.416,51	
137	CONTRIB. A PLANES DE PENSIONES	18.320,00		18.320,00	15.416,51	2.903,49	15.416,51	
13	LABORALES	542.940,00		542.940,00	488.668,37	54.271,63	488.668,37	
1600	CUOTAS DE LA SEGURIDAD SOCIAL	147.660,00		147.660,00	116.625,46	31.034,54	116.625,46	
160	CUOTAS DE LA SEGURIDAD SOCIAL	147.660,00		147.660,00	116.625,46	31.034,54	116.625,46	
1610	PRESTACIONES COMPLEMENTARIAS	1.480,00		1.480,00	1.560,51	-80,51	1.560,51	
161	PRESTACIONES COMPLEMENTARIAS	1.480,00		1.480,00	1.560,51	-80,51	1.560,51	
1620	FORM.Y PERFECCIONAM. DEL PERSONAL	12.240,00		12.240,00	553,30	11.686,70	553,30	
1621	SERVICIOS DE COMEDOR	1.220,00		1.220,00	3.205,29	-1.985,29	3.205,29	
1623	RECONOCIMIENTOS MÉDICOS	1.220,00		1.220,00	478,83	741,17	478,83	
1624	ACCION SOCIAL GENERAL	6.630,00		6.630,00	8.590,80	-1.960,80	8.590,80	
162	GASTOS SOC.PERS.	21.310,00		21.310,00	12.828,22	8.481,78	12.828,22	
16	CUOT.PREST.Y GAST.SOC.	170.450,00		170.450,00	131.014,19	39.435,81	131.014,19	
1	GASTOS DE PERSONAL	713.390,00		713.390,00	619.682,56	93.707,44	619.682,56	
3520	INTERESES DE DEMORA	32.000,00		32.000,00	7.463,54	24.536,46	7.463,54	
352	INTERESES DE DEMORA	32.000,00		32.000,00	7.463,54	24.536,46	7.463,54	
35	INTERES.DEMORA Y OTROS GASTOS	32.000,00		32.000,00	7.463,54	24.536,46	7.463,54	
3	GASTOS FINANCIEROS	32.000,00		32.000,00	7.463,54	24.536,46	7.463,54	
4210	APORT.PARA SOSTEN.SERV.COMUNES	341.664.060,00	-40.481.600,00	301.182.460,00	219.348.936,92	81.833.523,08	219.348.936,92	
421	APORT.PARA SOSTEN.SERV.COMUNES	341.664.060,00	-40.481.600,00	301.182.460,00	219.348.936,92	81.833.523,08	219.348.936,92	
4221	POR INCAPACIDAD PERMANENTE	196.177.940,00	74.032.000,00	270.209.940,00	253.613.788,19	16.596.151,81	253.613.788,19	
4222	POR MUERTE	48.728.430,00		48.728.430,00	42.243.128,90	6.485.301,10	42.207.817,35	35.311,55
422	CAPITALES RENTA	244.906.370,00	74.032.000,00	318.938.370,00	295.856.917,09	23.081.452,91	295.821.605,54	35.311,55
4230	DEL EJERCICIO CORRIENTE	190.752.010,00	29.081.300,00	219.833.310,00	219.833.309,37	0,63	219.833.309,37	
4239	OBLIGACIONES DE EJERCICIOS ANTERIORES PENDIENTES	821.320,00		821.320,00	821.316,22	3,78	821.316,22	
423	CUOTAS DE REASEG.DE ACCID.TRABAJ.	191.573.330,00	29.081.300,00	220.654.630,00	220.654.625,59	4,41	220.654.625,59	
42	A LA SEGURIDAD SOCIAL	778.143.760,00	62.631.700,00	840.775.460,00	735.860.479,60	104.914.980,40	735.825.168,05	35.311,55
4	TRANSFERENC. CORRIENTES	778.143.760,00	62.631.700,00	840.775.460,00	735.860.479,60	104.914.980,40	735.825.168,05	35.311,55
	TOTAL OPERACIONES CORRIENTES	778.889.150,00	62.631.700,00	841.520.850,00	736.487.625,70	105.033.224,30	736.452.314,15	35.311,55



FREMAP NUM. 061	EJERCICIO 2006
------------------------	-----------------------

LIQUIDACION DEL PRESUPUESTO DE GASTOS

DENOMINACION DEL PROGRAMA: 1105 CAPITALES RENTA Y OTRAS COMP.FINANC.
--

CLASIF. ECONOM.	EXPLICACIÓN	CREDITOS INICIALES	MODIFICACIONES	CREDITOS DEFINITIVOS	OBLIGACIONES RECONOCIDAS NETAS	REMANENTES DE CREDITO	PAGOS	OBLIGACIONES PENDIENTES DE PAGO A 31 DE DICIEMBRE
	TOTAL PROGRAMA 1105 CAPITALES RENTA Y OTRAS COMP.FINAN	778.889.150,00	62.631.700,00	841.520.850,00	736.487.625,70	105.033.224,30	736.452.314,15	35.311,55
	TOTAL GRUPO 11 GESTION PRESTAC. ECONOMICAS CONTRIB.	1.571.235.090,00	156.803.100,00	1.728.038.190,00	1.595.917.579,98	132.120.610,02	1.591.943.998,04	3.973.581,94



GRUPO DE PROGRAMAS 21
ATENCION PRIMARIA DE SALUD

PROGRAMA 2122
MEDICINA AMBUL.DE MUTUAS A.T.



FREMAP NUM. 061	EJERCICIO 2006
LIQUIDACION DEL PRESUPUESTO DE GASTOS	
DENOMINACION DEL PROGRAMA: 2122 MEDICINA AMBUL.DE MUTUAS A.T.	

CLASIF. ECONOM.	EXPLICACIÓN	CREDITOS INICIALES	MODIFICACIONES	CREDITOS DEFINITIVOS	OBLIGACIONES RECONOCIDAS NETAS	REMANENTES DE CREDITO	PAGOS	OBLIGACIONES PENDIENTES DE PAGO A 31 DE DICIEMBRE
13090	RETRIBUCIONES BASICAS Y OTRAS REMUN.	39.041.300,00	250.000,00	39.291.300,00	38.560.537,09	730.762,91	38.560.537,09	
1309	OTRO PERSONAL	39.041.300,00	250.000,00	39.291.300,00	38.560.537,09	730.762,91	38.560.537,09	
130	LABORAL FIJO	39.041.300,00	250.000,00	39.291.300,00	38.560.537,09	730.762,91	38.560.537,09	
1310	RETRIBUCIONES BASICAS Y OTRAS REMUN.	3.528.700,00		3.528.700,00	3.240.296,17	288.403,83	3.240.296,17	
131	LABORAL EVENTUAL	3.528.700,00		3.528.700,00	3.240.296,17	288.403,83	3.240.296,17	
1370	CONTRIB. A PLANES DE PENSIONES	1.840.280,00		1.840.280,00	2.020.590,58	-180.310,58	2.020.590,58	
137	CONTRIB. A PLANES DE PENSIONES	1.840.280,00		1.840.280,00	2.020.590,58	-180.310,58	2.020.590,58	
13	LABORALES	44.410.280,00	250.000,00	44.660.280,00	43.821.423,84	838.856,16	43.821.423,84	
1600	CUOTAS DE LA SEGURIDAD SOCIAL	4.390.130,00	7.910.000,00	12.300.130,00	12.208.357,45	91.772,55	12.208.357,45	
160	CUOTAS DE LA SEGURIDAD SOCIAL	4.390.130,00	7.910.000,00	12.300.130,00	12.208.357,45	91.772,55	12.208.357,45	
1610	PRESTACIONES COMPLEMENTARIAS	158.880,00		158.880,00	153.879,01	5.000,99	153.879,01	
161	PRESTACIONES COMPLEMENTARIAS	158.880,00		158.880,00	153.879,01	5.000,99	153.879,01	
1620	FORM.Y PERFECCIONAM. DEL PERSONAL	1.456.560,00		1.456.560,00	1.320.857,89	135.702,11	1.319.428,49	1.429,40
1621	SERVICIOS DE COMEDOR	408.000,00	70.000,00	478.000,00	548.783,31	-70.783,31	546.194,97	2.588,34
1623	RECONOCIMIENTOS MÉDICOS	61.210,00	79.700,00	140.910,00	133.180,69	7.729,31	133.180,69	
1624	ACCION SOCIAL GENERAL	517.200,00		517.200,00	590.800,49	-73.600,49	590.193,01	607,48
162	GASTOS SOC.PERS.	2.442.970,00	149.700,00	2.592.670,00	2.593.622,38	-952,38	2.588.997,16	4.625,22
16	CUOT.PREST.Y GAST.SOC.	6.991.980,00	8.059.700,00	15.051.680,00	14.955.858,84	95.821,16	14.951.233,62	4.625,22
1	GASTOS DE PERSONAL	51.402.260,00	8.309.700,00	59.711.960,00	58.777.282,68	934.677,32	58.772.657,46	4.625,22
2020	ARRENDAMIEN. EDIF. Y OTRAS CONSTR.	3.100.000,00	450.000,00	3.550.000,00	3.275.935,02	274.064,98	3.275.806,32	128,70
202	ARRENDAM.EDIF.Y OTRAS CONSTRUCCIONES	3.100.000,00	450.000,00	3.550.000,00	3.275.935,02	274.064,98	3.275.806,32	128,70
2040	ARRENDAM. DE MAT. DE TRANSPORTE	320.000,00		320.000,00	177.956,83	142.043,17	177.941,14	15,69
204	ARRENDAM.DE MAT.TRANSPORTE	320.000,00		320.000,00	177.956,83	142.043,17	177.941,14	15,69
2050	ARRENDAMIENTOS DE MOBILIARIO Y ENSERES	1.000,00		1.000,00	754,20	245,80	754,20	
205	ARRENDAM.DE MOBILIARIO Y ENSERES	1.000,00		1.000,00	754,20	245,80	754,20	
2090	CANONES	8.600,00		8.600,00	17.712,95	-9.112,95	17.712,95	
209	CANONES	8.600,00		8.600,00	17.712,95	-9.112,95	17.712,95	
20	ARRENDAMIENTOS Y CANONES	3.429.600,00	450.000,00	3.879.600,00	3.472.359,00	407.241,00	3.472.214,61	144,39
2120	EDIFICIOS Y OTRAS CONSTRUCCIONES	152.000,00	33.000,00	185.000,00	125.482,48	59.517,52	125.194,10	288,38
212	EDIFICIOS Y OTRAS CONSTRUCCIONES	152.000,00	33.000,00	185.000,00	125.482,48	59.517,52	125.194,10	288,38
2130	MAQUINARIA, INSTALACIONES Y UTILLAJE	1.932.000,00	719.000,00	2.651.000,00	2.554.347,15	96.652,85	2.545.020,81	9.326,34
213	MAQUINARIA,INSTALACIONES Y UTILLAJE	1.932.000,00	719.000,00	2.651.000,00	2.554.347,15	96.652,85	2.545.020,81	9.326,34
2140	ELEMENTOS DE TRANSPORTE	16.000,00		16.000,00	21.378,12	-5.378,12	21.378,12	
214	ELEMENTOS DE TRANSPORTE	16.000,00		16.000,00	21.378,12	-5.378,12	21.378,12	
2150	MOBILIARIO Y ENSERES	300.000,00	150.000,00	450.000,00	374.733,13	75.266,87	373.822,22	910,91
215	MOBILIARIO Y ENSERES	300.000,00	150.000,00	450.000,00	374.733,13	75.266,87	373.822,22	910,91



FREMAP NUM. 061	EJERCICIO 2006
------------------------	-----------------------

LIQUIDACION DEL PRESUPUESTO DE GASTOS

DENOMINACION DEL PROGRAMA: 2122 MEDICINA AMBUL.DE MUTUAS A.T.

CLASIF. ECONOM.	EXPLICACIÓN	CREDITOS INICIALES	MODIFICACIONES	CREDITOS DEFINITIVOS	OBLIGACIONES RECONOCIDAS NETAS	REMANENTES DE CREDITO	PAGOS	OBLIGACIONES PENDIENTES DE PAGO A 31 DE DICIEMBRE
21	REPARACION,MANTEN.Y CONSERV.	2.400.000,00	902.000,00	3.302.000,00	3.075.940,88	226.059,12	3.065.415,25	10.525,63
2200	ORDINARIO NO INVENTARIABLE	107.500,00		107.500,00	168.230,22	-60.730,22	168.230,22	
2201	PRENSA, REV., LIBROS Y OTRAS PUBLIC.	23.840,00		23.840,00	27.305,13	-3.465,13	27.305,13	
220	MATERIAL DE OFICINA	131.340,00		131.340,00	195.535,35	-64.195,35	195.535,35	
22100	ENERGIA ELECTRICA	1.500.000,00		1.500.000,00	1.364.682,60	135.317,40	1.359.696,30	4.986,30
22101	AGUA	110.000,00		110.000,00	107.886,13	2.113,87	107.834,35	51,78
22102	GAS	18.300,00		18.300,00	50.449,66	-32.149,66	49.515,63	934,03
22103	COMBUSTIBLE	3.600,00		3.600,00	3.270,19	329,81	3.270,19	
2210	ELECTRICIDAD,AGUA,GAS Y COMBUSTIBLE	1.631.900,00		1.631.900,00	1.526.288,58	105.611,42	1.520.316,47	5.972,11
22110	PRODUCTOS FARMACEUTICOS	6.450.000,00	1.158.000,00	7.608.000,00	7.110.975,34	497.024,66	7.097.530,38	13.444,96
2211	PRODUC. FARMAC. Y HEMODERIVADOS	6.450.000,00	1.158.000,00	7.608.000,00	7.110.975,34	497.024,66	7.097.530,38	13.444,96
2212	INSTRUM. Y PEQ. UTILLAJE SANITARIO	282.050,00		282.050,00	227.501,58	54.548,42	219.848,44	7.653,14
2213	INSTRUM.Y PEQ. UTILLAJE NO SANITARIO	175.020,00		175.020,00	73.600,18	101.419,82	73.574,16	26,02
22140	LENCERIA	70.000,00		70.000,00	40.175,21	29.824,79	40.175,21	
22141	VESTUARIO	85.000,00		85.000,00	75.901,31	9.098,69	75.825,85	75,46
2214	LENCERIA Y VESTUARIO	155.000,00		155.000,00	116.076,52	38.923,48	116.001,06	75,46
22162	MATERIAL DE RADIOLOGIA	185.000,00		185.000,00	240.113,51	-55.113,51	239.547,95	565,56
22164	OTRO MATERIAL SANITARIO	286.000,00	140.000,00	426.000,00	426.062,19	-62,19	416.637,85	9.424,34
2216	MAT.SANIT. PARA CONSUMO Y REPOSICION	471.000,00	140.000,00	611.000,00	666.175,70	-55.175,70	656.185,80	9.989,90
2217	MAT.NO SANIT.PARA CONSUMO Y REPOSIC.	195.050,00		195.050,00	224.367,18	-29.317,18	223.892,74	474,44
221	SUMINISTROS	9.360.020,00	1.298.000,00	10.658.020,00	9.944.985,08	713.034,92	9.907.349,05	37.636,03
2220	SERV.DE TELECOMUNICACIONES	810.000,00		810.000,00	499.074,13	310.925,87	493.322,14	5.751,99
2221	POSTALES	609.000,00	300.000,00	909.000,00	1.070.664,82	-161.664,82	1.070.160,27	504,55
2222	TELEGRAFICAS	86.000,00		86.000,00	21.277,37	64.722,63	21.277,37	
222	COMUNICACIONES	1.505.000,00	300.000,00	1.805.000,00	1.591.016,32	213.983,68	1.584.759,78	6.256,54
2230	TRANSPORTES	242.030,00		242.030,00	412.258,72	-170.228,72	410.644,77	1.613,95
223	TRANSPORTES	242.030,00		242.030,00	412.258,72	-170.228,72	410.644,77	1.613,95
2240	EDIFICIOS Y LOCALES	85.000,00		85.000,00	71.149,20	13.850,80	71.149,20	
2241	VEHICULOS	222.500,00		222.500,00	202.090,72	20.409,28	202.090,72	
2249	OTROS RIESGOS	700.000,00		700.000,00	690.535,70	9.464,30	690.535,70	
224	PRIMAS DE SEGUROS	1.007.500,00		1.007.500,00	963.775,62	43.724,38	963.775,62	
2252	LOCALES	219.160,00		219.160,00	242.757,96	-23.597,96	242.757,96	
225	TRIBUTOS	219.160,00		219.160,00	242.757,96	-23.597,96	242.757,96	
22621	DE COMUNICACION	72.020,00		72.020,00	134.000,35	-61.980,35	133.968,15	32,20
2262	INFORMACION Y DIVULGACION	72.020,00		72.020,00	134.000,35	-61.980,35	133.968,15	32,20
2269	OTROS	134.700,00	20.000,00	154.700,00	155.328,62	-628,62	155.328,62	
226	GASTOS DIVERSOS	206.720,00	20.000,00	226.720,00	289.328,97	-62.608,97	289.296,77	32,20
2273	LIMPIEZA Y ASEO	2.460.000,00	150.000,00	2.610.000,00	2.787.016,08	-177.016,08	2.759.562,64	27.453,44
2274	SEGURIDAD	333.450,00	150.000,00	483.450,00	530.900,29	-47.450,29	524.142,77	6.757,52



FREMAP NUM. 061	EJERCICIO 2006
------------------------	-----------------------

LIQUIDACION DEL PRESUPUESTO DE GASTOS

DENOMINACION DEL PROGRAMA: 2122 MEDICINA AMBUL.DE MUTUAS A.T.

CLASIF. ECONOM.	EXPLICACIÓN	CREDITOS INICIALES	MODIFICACIONES	CREDITOS DEFINITIVOS	OBLIGACIONES RECONOCIDAS NETAS	REMANENTES DE CREDITO	PAGOS	OBLIGACIONES PENDIENTES DE PAGO A 31 DE DICIEMBRE
227	TRABAJ.REALIZ.POR OTRAS EMPR.Y PROF.	2.793.450,00	300.000,00	3.093.450,00	3.317.916,37	-224.466,37	3.283.705,41	34.210,96
22	MATER.SUMINIST.Y OTROS	15.465.220,00	1.918.000,00	17.383.220,00	16.957.574,39	425.645,61	16.877.824,71	79.749,68
2310	LOCOMOCION	340.500,00	80.000,00	420.500,00	377.037,65	43.462,35	376.292,27	745,38
231	LOCOMOCION	340.500,00	80.000,00	420.500,00	377.037,65	43.462,35	376.292,27	745,38
23	INDEMNIZ.RAZON SERVICIO	340.500,00	80.000,00	420.500,00	377.037,65	43.462,35	376.292,27	745,38
2511	CON INSTITUCIONES DEL ESTADO	60.000,00		60.000,00	31.661,62	28.338,38	31.661,62	
2512	CON COMUNIDADES AUTÓNOMAS	3.860.250,00	2.121.100,00	5.981.350,00	6.831.805,82	-850.455,82	6.821.718,62	10.087,20
2513	CON ENTES TERRITORIALES	327.000,00		327.000,00	176.232,11	150.767,89	175.400,91	831,20
2515	CON ENTIDADES PRIVADAS	20.628.690,00	15.500.000,00	36.128.690,00	38.180.502,38	-2.051.812,38	38.080.370,33	100.132,05
2516	CON EL I.N.G.S	269.450,00	246.000,00	515.450,00	363.449,86	152.000,14	362.999,92	449,94
2517	CON MUTUAS DE ACCIDEN.TRABAJO	127.000,00		127.000,00	109.333,39	17.666,61	109.107,37	226,02
2518	CON OTRAS ENTIDADES DEL SISTEMA	7.105.250,00		7.105.250,00	2.954.092,45	4.151.157,55	2.893.686,18	60.406,27
251	CONCIERTOS CON INSTIT.ATENC.PRIMARIA	32.377.640,00	17.867.100,00	50.244.740,00	48.647.077,63	1.597.662,37	48.474.944,95	172.132,68
25431	CONCIERT.PARA RESONAN.NUCLEAR MAGNE.	3.520.000,00	500.000,00	4.020.000,00	3.734.851,59	285.148,41	3.718.862,52	15.989,07
25432	CONCIERTOS PARA T.A.C.	433.000,00		433.000,00	434.134,70	-1.134,70	433.800,60	334,10
25439	OTROS	878.000,00	322.000,00	1.200.000,00	1.075.215,44	124.784,56	1.074.763,01	452,43
2543	CONCIERT.PARA TECNIC.DIAGNOST.IMAGEN	4.831.000,00	822.000,00	5.653.000,00	5.244.201,73	408.798,27	5.227.426,13	16.775,60
254	CONCIERTO CENTROS DIAG.TRATAM.TERAP.	4.831.000,00	822.000,00	5.653.000,00	5.244.201,73	408.798,27	5.227.426,13	16.775,60
2582	OTROS SERVIC.ASISTENCIA SANITARIA	8.344.800,00	900.000,00	9.244.800,00	9.324.082,99	-79.282,99	9.304.620,47	19.462,52
258	OTROS SERVICIOS DE ASISTEN.SANITARIA	8.344.800,00	900.000,00	9.244.800,00	9.324.082,99	-79.282,99	9.304.620,47	19.462,52
25	A.SANIT.CON MED.AJENOS	45.553.440,00	19.589.100,00	65.142.540,00	63.215.362,35	1.927.177,65	63.006.991,55	208.370,80
2990	OBLIG.EJER.ANTER.PEND.IMPUTAR:INGS	2.500.000,00		2.500.000,00	2.494.337,41	5.662,59	2.494.337,41	
299	OBLI. EJERC.ANTERIOR PEND.IMPUTAR	2.500.000,00		2.500.000,00	2.494.337,41	5.662,59	2.494.337,41	
29	OBLI. EJERC.ANTERIORES PEND.IMPUTAR	2.500.000,00		2.500.000,00	2.494.337,41	5.662,59	2.494.337,41	
2	GAST.CORRIENT.BIENES Y SERV.	69.688.760,00	22.939.100,00	92.627.860,00	89.592.611,68	3.035.248,32	89.293.075,80	299.535,88
3590	OTROS GASTOS FINANCIEROS	104.000,00	66.000,00	170.000,00	158.841,99	11.158,01	158.841,99	
359	OTROS GASTOS FINANCIEROS	104.000,00	66.000,00	170.000,00	158.841,99	11.158,01	158.841,99	
35	INTERES.DEMORA Y OTROS GASTOS	104.000,00	66.000,00	170.000,00	158.841,99	11.158,01	158.841,99	
3	GASTOS FINANCIEROS	104.000,00	66.000,00	170.000,00	158.841,99	11.158,01	158.841,99	
4710	ENTREGAS DE BOTIQUINES	1.425.000,00	228.500,00	1.653.500,00	1.651.799,60	1.700,40	1.643.288,15	8.511,45
471	ENTREGAS DE BOTIQUINES	1.425.000,00	228.500,00	1.653.500,00	1.651.799,60	1.700,40	1.643.288,15	8.511,45
47	A EMPRESAS PRIVADAS	1.425.000,00	228.500,00	1.653.500,00	1.651.799,60	1.700,40	1.643.288,15	8.511,45



FREMAP NUM. 061	EJERCICIO 2006
LIQUIDACION DEL PRESUPUESTO DE GASTOS	
DENOMINACION DEL PROGRAMA: 2122 MEDICINA AMBUL.DE MUTUAS A.T.	

CLASIF. ECONOM.	EXPLICACIÓN	CREDITOS INICIALES	MODIFICACIONES	CREDITOS DEFINITIVOS	OBLIGACIONES RECONOCIDAS NETAS	REMANENTES DE CREDITO	PAGOS	OBLIGACIONES PENDIENTES DE PAGO A 31 DE DICIEMBRE
48817	DE ACCIDENTES DE TRABAJO Y E.P.	20.759.210,00	960.000,00	21.719.210,00	20.599.913,88	1.119.296,12	20.523.641,22	76.272,66
4881	ENTREGAS POR DESPLAZAMIENTO	20.759.210,00	960.000,00	21.719.210,00	20.599.913,88	1.119.296,12	20.523.641,22	76.272,66
48890	PENDIENTES DE IMPUTAR	10.000,00		10.000,00	9.107,63	892,37	9.107,63	
4889	OTRAS PRESTACIONES E INDEMNIZACIONES	10.000,00		10.000,00	9.107,63	892,37	9.107,63	
488	OTRAS PRESTACIONES E INDEMNIZACIONES	20.769.210,00	960.000,00	21.729.210,00	20.609.021,51	1.120.188,49	20.532.748,85	76.272,66
48907	DE ACCIDENTES DE TRABAJO Y E.P.	3.360.000,00	408.000,00	3.768.000,00	3.498.634,82	269.365,18	3.489.430,97	9.203,85
4890	RECETAS MEDICAS	3.360.000,00	408.000,00	3.768.000,00	3.498.634,82	269.365,18	3.489.430,97	9.203,85
48924	BOTIQUINES DE EMPRESAS	12.700.000,00	932.000,00	13.632.000,00	13.626.746,77	5.253,23	13.608.920,15	17.826,62
4892	PRODUCTOS FARMAC.SUMINISTRO DIRECTO	12.700.000,00	932.000,00	13.632.000,00	13.626.746,77	5.253,23	13.608.920,15	17.826,62
489	FARMACIA	16.060.000,00	1.340.000,00	17.400.000,00	17.125.381,59	274.618,41	17.098.351,12	27.030,47
48	A FAMIL.E INST.SIN F.LUCRO	36.829.210,00	2.300.000,00	39.129.210,00	37.734.403,10	1.394.806,90	37.631.099,97	103.303,13
4	TRANSFERENC. CORRIENTES	38.254.210,00	2.528.500,00	40.782.710,00	39.386.202,70	1.396.507,30	39.274.388,12	111.814,58
	TOTAL OPERACIONES CORRIENTES	159.449.230,00	33.843.300,00	193.292.530,00	187.914.939,05	5.377.590,95	187.498.963,37	415.975,68
6200	TERRENOS Y BIENES NATURALES	2.810.000,00		2.810.000,00	1.784.138,21	1.025.861,79	1.784.138,21	
620	TERRENOS Y BIENES NATURALES	2.810.000,00		2.810.000,00	1.784.138,21	1.025.861,79	1.784.138,21	
6220	ADQUISICIONES	2.185.000,00		2.185.000,00	2.688.852,72	-503.852,72	2.688.852,72	
6221	CONSTRUCCIONES	2.285.000,00		2.285.000,00	708.306,19	1.576.693,81	708.306,19	
622	EDIFICIOS Y OTRAS CONSTRUCCIONES	4.470.000,00		4.470.000,00	3.397.158,91	1.072.841,09	3.397.158,91	
6230	MAQUINARIA, INSTALACIONES Y UTILLAJE	3.460.000,00		3.460.000,00	3.321.534,41	138.465,59	3.321.534,41	
623	MAQUINARIA, INSTALACIONES Y UTILLAJE	3.460.000,00		3.460.000,00	3.321.534,41	138.465,59	3.321.534,41	
6240	MATERIAL DE TRANSPORTE	66.000,00		66.000,00		66.000,00		
624	MATERIAL DE TRANSPORTE	66.000,00		66.000,00		66.000,00		
6250	MOBILIARIO Y ENSERES	660.000,00		660.000,00	807.589,57	-147.589,57	321.536,00	486.053,57
625	MOBILIARIO Y ENSERES	660.000,00		660.000,00	807.589,57	-147.589,57	321.536,00	486.053,57
6290	DEL EJERC. CORRIENTE	702.000,00	190.000,00	892.000,00	884.344,01	7.655,99	884.344,01	
629	INMOVILIZADO INMATERIAL	702.000,00	190.000,00	892.000,00	884.344,01	7.655,99	884.344,01	
62	INVERSIONES NUEVAS	12.168.000,00	190.000,00	12.358.000,00	10.194.765,11	2.163.234,89	9.708.711,54	486.053,57
6330	DEL EJERC. CORRIENTE	150.000,00	1.045.000,00	1.195.000,00	1.363.401,92	-168.401,92	1.363.401,92	
633	MAQUINARIA, INSTALACIONES Y UTILLAJE	150.000,00	1.045.000,00	1.195.000,00	1.363.401,92	-168.401,92	1.363.401,92	
6350	MOBILIARIO Y ENSERES	150.000,00	595.000,00	745.000,00	681.218,84	63.781,16	681.129,23	89,61
635	MOBILIARIO Y ENSERES	150.000,00	595.000,00	745.000,00	681.218,84	63.781,16	681.129,23	89,61
63	INVERSIONES DE REPOSICION	300.000,00	1.640.000,00	1.940.000,00	2.044.620,76	-104.620,76	2.044.531,15	89,61
6	INVERSIONES REALES	12.468.000,00	1.830.000,00	14.298.000,00	12.239.385,87	2.058.614,13	11.753.242,69	486.143,18
	TOTAL OPERACIONES DE CAPITAL	12.468.000,00	1.830.000,00	14.298.000,00	12.239.385,87	2.058.614,13	11.753.242,69	486.143,18



FREMAP NUM. 061	EJERCICIO 2006
------------------------	-----------------------

LIQUIDACION DEL PRESUPUESTO DE GASTOS

DENOMINACION DEL PROGRAMA: 2122 MEDICINA AMBUL.DE MUTUAS A.T.

CLASIF. ECONOM.	EXPLICACIÓN	CREDITOS INICIALES	MODIFICACIONES	CREDITOS DEFINITIVOS	OBLIGACIONES RECONOCIDAS NETAS	REMANENTES DE CREDITO	PAGOS	OBLIGACIONES PENDIENTES DE PAGO A 31 DE DICIEMBRE
	TOTAL PROGRAMA 2122 MEDICINA AMBUL.DE MUTUAS A.T.	171.917.230,00	35.673.300,00	207.590.530,00	200.154.324,92	7.436.205,08	199.252.206,06	902.118,86
	TOTAL GRUPO 21 ATENCION PRIMARIA DE SALUD	171.917.230,00	35.673.300,00	207.590.530,00	200.154.324,92	7.436.205,08	199.252.206,06	902.118,86



GRUPO DE PROGRAMAS 22

ATENCION ESPECIALIZADA

PROGRAMA 2224

MEDICINA HOSP.DE MUTUAS A.T.



FREMAP NUM. 061	EJERCICIO 2006
------------------------	-----------------------

LIQUIDACION DEL PRESUPUESTO DE GASTOS

DENOMINACION DEL PROGRAMA: 2224 MEDICINA HOSP.DE MUTUAS A.T.

CLASIF. ECONOM.	EXPLICACIÓN	CREDITOS INICIALES	MODIFICACIONES	CREDITOS DEFINITIVOS	OBLIGACIONES RECONOCIDAS NETAS	REMANENTES DE CREDITO	PAGOS	OBLIGACIONES PENDIENTES DE PAGO A 31 DE DICIEMBRE
13090	RETRIBUCIONES BASICAS Y OTRAS REMUN.	20.674.790,00		20.674.790,00	18.587.303,93	2.087.486,07	18.587.303,93	
1309	OTRO PERSONAL	20.674.790,00		20.674.790,00	18.587.303,93	2.087.486,07	18.587.303,93	
130	LABORAL FIJO	20.674.790,00		20.674.790,00	18.587.303,93	2.087.486,07	18.587.303,93	
1310	RETRIBUCIONES BASICAS Y OTRAS REMUN.	1.631.000,00		1.631.000,00	1.789.749,12	-158.749,12	1.789.749,12	
131	LABORAL EVENTUAL	1.631.000,00		1.631.000,00	1.789.749,12	-158.749,12	1.789.749,12	
1370	CONTRIB. A PLANES DE PENSIONES	872.010,00		872.010,00	908.546,28	-36.536,28	908.546,28	
137	CONTRIB. A PLANES DE PENSIONES	872.010,00		872.010,00	908.546,28	-36.536,28	908.546,28	
13	LABORALES	23.177.800,00		23.177.800,00	21.285.599,33	1.892.200,67	21.285.599,33	
1600	CUOTAS DE LA SEGURIDAD SOCIAL	3.100.650,00	2.199.500,00	5.300.150,00	5.230.665,38	69.484,62	5.230.665,38	
160	CUOTAS DE LA SEGURIDAD SOCIAL	3.100.650,00	2.199.500,00	5.300.150,00	5.230.665,38	69.484,62	5.230.665,38	
1610	PRESTACIONES COMPLEMENTARIAS	131.170,00		131.170,00	107.265,33	23.904,67	107.265,33	
161	PRESTACIONES COMPLEMENTARIAS	131.170,00		131.170,00	107.265,33	23.904,67	107.265,33	
1620	FORM.Y PERFECCIONAM. DEL PERSONAL	303.960,00		303.960,00	304.896,48	-936,48	304.796,48	100,00
1621	SERVICIOS DE COMEDOR	100,00		100,00	1.884,62	-1.784,62	1.884,62	
1623	RECONOCIMIENTOS MÉDICOS	36.720,00	25.100,00	61.820,00	61.416,27	403,73	61.416,27	
1624	ACCION SOCIAL GENERAL	266.550,00		266.550,00	264.870,73	1.679,27	264.707,17	163,56
162	GASTOS SOC.PERS.	607.330,00	25.100,00	632.430,00	633.068,10	-638,10	632.804,54	263,56
16	CUOT.PREST.Y GAST.SOC.	3.839.150,00	2.224.600,00	6.063.750,00	5.970.998,81	92.751,19	5.970.735,25	263,56
1	GASTOS DE PERSONAL	27.016.950,00	2.224.600,00	29.241.550,00	27.256.598,14	1.984.951,86	27.256.334,58	263,56
2020	ARRENDAMIEN. EDIF. Y OTRAS CONSTR.	12.000,00		12.000,00	62.952,40	-50.952,40	62.952,40	
202	ARRENDAM.EDIF.Y OTRAS CONSTRUCCIONES	12.000,00		12.000,00	62.952,40	-50.952,40	62.952,40	
2050	ARRENDAMIENTOS DE MOBILIARIO Y ENSERES				3.114,70	-3.114,70	3.114,70	
205	ARRENDAM.DE MOBILIARIO Y ENSERES				3.114,70	-3.114,70	3.114,70	
2090	CANONES	380.000,00		380.000,00	343.600,25	36.399,75	343.600,25	
209	CANONES	380.000,00		380.000,00	343.600,25	36.399,75	343.600,25	
20	ARRENDAMIENTOS Y CANONES	392.000,00		392.000,00	409.667,35	-17.667,35	409.667,35	
2120	EDIFICIOS Y OTRAS CONSTRUCCIONES	570.000,00		570.000,00	374.513,82	195.486,18	373.904,82	609,00
212	EDIFICIOS Y OTRAS CONSTRUCCIONES	570.000,00		570.000,00	374.513,82	195.486,18	373.904,82	609,00
2130	MAQUINARIA, INSTALACIONES Y UTILLAJE	1.291.000,00		1.291.000,00	1.189.314,28	101.685,72	1.180.302,59	9.011,69
213	MAQUINARIA,INSTALACIONES Y UTILLAJE	1.291.000,00		1.291.000,00	1.189.314,28	101.685,72	1.180.302,59	9.011,69
2140	ELEMENTOS DE TRANSPORTE	32.000,00		32.000,00	31.188,87	811,13	31.188,87	
214	ELEMENTOS DE TRANSPORTE	32.000,00		32.000,00	31.188,87	811,13	31.188,87	
2150	MOBILIARIO Y ENSERES	770.000,00	150.000,00	920.000,00	885.032,92	34.967,08	884.646,64	386,28
215	MOBILIARIO Y ENSERES	770.000,00	150.000,00	920.000,00	885.032,92	34.967,08	884.646,64	386,28
21	REPARACION,MANTEN.Y CONSERV.	2.663.000,00	150.000,00	2.813.000,00	2.480.049,89	332.950,11	2.470.042,92	10.006,97



FREMAP NUM. 061	EJERCICIO 2006
LIQUIDACION DEL PRESUPUESTO DE GASTOS	
DENOMINACION DEL PROGRAMA: 2224 MEDICINA HOSP.DE MUTUAS A.T.	

CLASIF. ECONOM.	EXPLICACIÓN	CREDITOS INICIALES	MODIFICACIONES	CREDITOS DEFINITIVOS	OBLIGACIONES RECONOCIDAS NETAS	REMANENTES DE CREDITO	PAGOS	OBLIGACIONES PENDIENTES DE PAGO A 31 DE DICIEMBRE
2200	ORDINARIO NO INVENTARIABLE	344.600,00		344.600,00	304.548,23	40.051,77	304.548,23	
2201	PRENSA, REV., LIBROS Y OTRAS PUBLIC.	71.000,00		71.000,00	65.938,37	5.061,63	65.938,37	
220	MATERIAL DE OFICINA	415.600,00		415.600,00	370.486,60	45.113,40	370.486,60	
22100	ENERGIA ELECTRICA	800.000,00		800.000,00	867.551,57	-67.551,57	867.551,57	
22101	AGUA	75.000,00		75.000,00	70.690,75	4.309,25	70.690,75	
22102	GAS	380.300,00		380.300,00	354.033,18	26.266,82	354.033,18	
22103	COMBUSTIBLE	92.000,00		92.000,00	102.539,05	-10.539,05	102.539,05	
2210	ELECTRICIDAD,AGUA,GAS Y COMBUSTIBLE	1.347.300,00		1.347.300,00	1.394.814,55	-47.514,55	1.394.814,55	
22110	PRODUCTOS FARMACEUTICOS	2.695.000,00		2.695.000,00	2.549.787,51	145.212,49	2.542.549,33	7.238,18
2211	PRODUC. FARMAC. Y HEMODERIVADOS	2.695.000,00		2.695.000,00	2.549.787,51	145.212,49	2.542.549,33	7.238,18
2212	INSTRUM. Y PEQ. UTILLAJE SANITARIO	198.000,00		198.000,00	162.526,98	35.473,02	161.554,64	972,34
2213	INSTRUM.Y PEQ. UTILLAJE NO SANITARIO	215.000,00		215.000,00	288.563,48	-73.563,48	286.323,65	2.239,83
22140	LENCERIA	60.150,00		60.150,00	79.538,31	-19.388,31	75.198,39	4.339,92
22141	VESTUARIO	145.500,00		145.500,00	141.475,67	4.024,33	141.475,67	
2214	LENCERIA Y VESTUARIO	205.650,00		205.650,00	221.013,98	-15.363,98	216.674,06	4.339,92
2215	PRODUCTOS ALIMENTICIOS	1.819.000,00		1.819.000,00	1.702.651,29	116.348,71	1.701.814,69	836,60
22161	MATERIAL DE LABORATORIO	709.000,00		709.000,00	603.248,85	105.751,15	603.053,33	195,52
22162	MATERIAL DE RADIOLOGIA	265.000,00		265.000,00	235.266,84	29.733,16	206.931,82	28.335,02
22164	OTRO MATERIAL SANITARIO	3.975.000,00	446.200,00	4.421.200,00	4.303.082,06	118.117,94	4.291.884,89	11.197,17
2216	MAT.SANIT. PARA CONSUMO Y REPOSICION	4.949.000,00	446.200,00	5.395.200,00	5.141.597,75	253.602,25	5.101.870,04	39.727,71
2217	MAT.NO SANIT.PARA CONSUMO Y REPOSIC.	842.000,00		842.000,00	866.941,89	-24.941,89	866.924,75	17,14
221	SUMINISTROS	12.270.950,00	446.200,00	12.717.150,00	12.327.897,43	389.252,57	12.272.525,71	55.371,72
2220	SERV.DE TELECOMUNICACIONES	247.000,00		247.000,00	176.057,20	70.942,80	171.636,39	4.420,81
2221	POSTALES	72.000,00	35.000,00	107.000,00	95.290,10	11.709,90	95.290,10	
2222	TELEGRAFICAS	500,00		500,00	3.727,24	-3.227,24	3.727,24	
2229	OTRAS	3.600,00		3.600,00	2.608,05	991,95	2.608,05	
222	COMUNICACIONES	323.100,00	35.000,00	358.100,00	277.682,59	80.417,41	273.261,78	4.420,81
2230	TRANSPORTES	95.000,00		95.000,00	136.598,25	-41.598,25	136.470,23	128,02
223	TRANSPORTES	95.000,00		95.000,00	136.598,25	-41.598,25	136.470,23	128,02
2240	EDIFICIOS Y LOCALES	55.000,00		55.000,00	37.130,35	17.869,65	37.130,35	
2241	VEHICULOS	34.800,00		34.800,00	35.852,41	-1.052,41	35.852,41	
2249	OTROS RIESGOS	300.000,00	35.000,00	335.000,00	334.959,62	40,38	334.959,62	
224	PRIMAS DE SEGUROS	389.800,00	35.000,00	424.800,00	407.942,38	16.857,62	407.942,38	
2252	LOCALES	189.000,00	55.000,00	244.000,00	240.239,98	3.760,02	240.239,98	
225	TRIBUTOS	189.000,00	55.000,00	244.000,00	240.239,98	3.760,02	240.239,98	
22621	DE COMUNICACION	54.000,00		54.000,00	24.596,61	29.403,39	24.596,61	
2262	INFORMACION Y DIVULGACION	54.000,00		54.000,00	24.596,61	29.403,39	24.596,61	
22660	REUNIONES,CONFEREN.Y CELEBRAC.ACTOS	3.500,00		3.500,00		3.500,00		
2266	REUN.,COFERENC.,CELEB.ACTOS Y CURSOS	3.500,00		3.500,00		3.500,00		
2269	OTROS	29.140,00		29.140,00	24.981,63	4.158,37	23.670,25	1.311,38



FREMAP NUM. 061	EJERCICIO 2006
------------------------	-----------------------

LIQUIDACION DEL PRESUPUESTO DE GASTOS

DENOMINACION DEL PROGRAMA: 2224 MEDICINA HOSP.DE MUTUAS A.T.

CLASIF. ECONOM.	EXPLICACIÓN	CREDITOS INICIALES	MODIFICACIONES	CREDITOS DEFINITIVOS	OBLIGACIONES RECONOCIDAS NETAS	REMANENTES DE CREDITO	PAGOS	OBLIGACIONES PENDIENTES DE PAGO A 31 DE DICIEMBRE
226	GASTOS DIVERSOS	86.640,00		86.640,00	49.578,24	37.061,76	48.266,86	1.311,38
2270	INFORMES, DICT. Y OTRAS ACTUA. PROFES.	2.235.000,00	795.000,00	3.030.000,00	2.596.056,47	433.943,53	2.596.056,47	
2271	ESTUDIOS, PROYEC. INVES. Y OTRAS ACTIV.	7.500,00		7.500,00	5.772,58	1.727,42	5.772,58	
2273	LIMPIEZA Y ASEO	2.720.000,00		2.720.000,00	2.439.883,72	280.116,28	2.381.657,58	58.226,14
2274	SEGURIDAD	650.000,00		650.000,00	560.146,68	89.853,32	560.146,68	
2275	SERVICIOS CONTRATADOS DE COMEDOR	922.000,00		922.000,00	863.356,88	58.643,12	790.291,20	73.065,68
2279	OTROS	232.000,00		232.000,00	145.361,55	86.638,45	145.361,55	
227	TRABAJ. REALIZ. POR OTRAS EMPR. Y PROF.	6.766.500,00	795.000,00	7.561.500,00	6.610.577,88	950.922,12	6.479.286,06	131.291,82
22	MATER. SUMINIST. Y OTROS	20.536.590,00	1.366.200,00	21.902.790,00	20.421.003,35	1.481.786,65	20.228.479,60	192.523,75
2310	LOCOMOCION	75.000,00	30.000,00	105.000,00	115.503,50	-10.503,50	115.503,50	
231	LOCOMOCION	75.000,00	30.000,00	105.000,00	115.503,50	-10.503,50	115.503,50	
23	INDEMNIZ. RAZON SERVICIO	75.000,00	30.000,00	105.000,00	115.503,50	-10.503,50	115.503,50	
2521	CON INSTITUCIONES DEL ESTADO	9.720,00	101.000,00	110.720,00	1.951,10	108.768,90	1.951,10	
2522	CON COMUNIDADES AUTONOMAS	6.975.000,00		6.975.000,00	8.226.684,11	-1.251.684,11	8.203.983,89	22.700,22
2523	CON ENTES TERRITORIALES	494.000,00		494.000,00	248.642,18	245.357,82	248.642,18	
2525	CON ENTIDADES PRIVADAS	4.078.620,00	3.800.000,00	7.878.620,00	6.745.855,01	1.132.764,99	6.742.192,02	3.662,99
2526	CON EL INGESA	918.000,00		918.000,00	772.855,66	145.144,34	723.708,78	49.146,88
2527	CON MUTUAS DE AT Y EP	22.400,00		22.400,00	28.872,02	-6.472,02	28.872,02	
2528	CON OTRAS ENTIDADES DEL ESTADO	929.700,00	1.800.000,00	2.729.700,00	2.613.313,42	116.386,58	2.489.365,14	123.948,28
252	CONCIERTOS CON INSTIT. ATENC. ESPECIAL	13.427.440,00	5.701.000,00	19.128.440,00	18.638.173,50	490.266,50	18.438.715,13	199.458,37
25	A. SANIT. CON MED. AJENOS	13.427.440,00	5.701.000,00	19.128.440,00	18.638.173,50	490.266,50	18.438.715,13	199.458,37
2990	OBLIG. EJER. ANTER. PEND. IMPUTAR: INGS	10.000,00		10.000,00	3.784,85	6.215,15	3.784,85	
299	OBLI. EJERC. ANTERIOR PEND. IMPUTAR	10.000,00		10.000,00	3.784,85	6.215,15	3.784,85	
29	OBLI. EJERC. ANTERIORES PEND. IMPUTAR	10.000,00		10.000,00	3.784,85	6.215,15	3.784,85	
2	GAST. CORRIENT. BIENES Y SERV.	37.104.030,00	7.247.200,00	44.351.230,00	42.068.182,44	2.283.047,56	41.666.193,35	401.989,09
48827	DE ACCIDENTES DE TRABAJO Y E.P.	649.980,00	56.000,00	705.980,00	628.326,50	77.653,50	627.894,43	432,07
4882	PROTESIS	649.980,00	56.000,00	705.980,00	628.326,50	77.653,50	627.894,43	432,07
48837	DE ACCIDENTES DE TRABAJO Y E.P.	160.680,00		160.680,00	130.688,71	29.991,29	130.688,71	
4883	VEHICULOS PARA INVALIDOS	160.680,00		160.680,00	130.688,71	29.991,29	130.688,71	
488	OTRAS PRESTACIONES E INDEMNIZACIONES	810.660,00	56.000,00	866.660,00	759.015,21	107.644,79	758.583,14	432,07
48	A FAMILIE INST. SIN F. LUCRO	810.660,00	56.000,00	866.660,00	759.015,21	107.644,79	758.583,14	432,07
4	TRANSFERENC. CORRIENTES	810.660,00	56.000,00	866.660,00	759.015,21	107.644,79	758.583,14	432,07
	TOTAL OPERACIONES CORRIENTES	64.931.640,00	9.527.800,00	74.459.440,00	70.083.795,79	4.375.644,21	69.681.111,07	402.684,72



FREMAP NUM. 061	EJERCICIO 2006
------------------------	-----------------------

LIQUIDACION DEL PRESUPUESTO DE GASTOS

DENOMINACION DEL PROGRAMA: 2224 MEDICINA HOSP.DE MUTUAS A.T.
--

CLASIF. ECONOM.	EXPLICACIÓN	CREDITOS INICIALES	MODIFICACIONES	CREDITOS DEFINITIVOS	OBLIGACIONES RECONOCIDAS NETAS	REMANENTES DE CREDITO	PAGOS	OBLIGACIONES PENDIENTES DE PAGO A 31 DE DICIEMBRE
6220	ADQUISICIONES				1.812.944,00	-1.812.944,00	1.812.944,00	
622	EDIFICIOS Y OTRAS CONSTRUCCIONES				1.812.944,00	-1.812.944,00	1.812.944,00	
6240	MATERIAL DE TRANSPORTE				14.520,00	-14.520,00	14.520,00	
624	MATERIAL DE TRANSPORTE				14.520,00	-14.520,00	14.520,00	
62	INVERSIONES NUEVAS				1.827.464,00	-1.827.464,00	1.827.464,00	
6330	DEL EJERC. CORRIENTE	520.000,00	11.980.000,00	12.500.000,00	10.395.989,22	2.104.010,78	10.377.475,62	18.513,60
633	MAQUINARIA, INSTALACIONES Y UTILLAJE	520.000,00	11.980.000,00	12.500.000,00	10.395.989,22	2.104.010,78	10.377.475,62	18.513,60
6350	MOBILIARIO Y ENSERES	190.000,00	2.870.000,00	3.060.000,00	1.960.912,46	1.099.087,54	683.941,00	1.276.971,46
635	MOBILIARIO Y ENSERES	190.000,00	2.870.000,00	3.060.000,00	1.960.912,46	1.099.087,54	683.941,00	1.276.971,46
63	INVERSIONES DE REPOSICION	710.000,00	14.850.000,00	15.560.000,00	12.356.901,68	3.203.098,32	11.061.416,62	1.295.485,06
6	INVERSIONES REALES	710.000,00	14.850.000,00	15.560.000,00	14.184.365,68	1.375.634,32	12.888.880,62	1.295.485,06
7206	A CENTROS MANCOMUNADOS	132.810,00	528.000,00	660.810,00	660.674,17	135,83	660.674,17	
720	A LA SEGURIDAD SOCIAL	132.810,00	528.000,00	660.810,00	660.674,17	135,83	660.674,17	
72	A LA SEGURIDAD SOCIAL	132.810,00	528.000,00	660.810,00	660.674,17	135,83	660.674,17	
7	TRANSFERENC. DE CAPITAL	132.810,00	528.000,00	660.810,00	660.674,17	135,83	660.674,17	
	TOTAL OPERACIONES DE CAPITAL	842.810,00	15.378.000,00	16.220.810,00	14.845.039,85	1.375.770,15	13.549.554,79	1.295.485,06
	TOTAL PROGRAMA 2224 MEDICINA HOSP.DE MUTUAS A.T.	65.774.450,00	24.905.800,00	90.680.250,00	84.928.835,64	5.751.414,36	83.230.665,86	1.698.169,78
	TOTAL GRUPO 22 ATENCION ESPECIALIZADA	65.774.450,00	24.905.800,00	90.680.250,00	84.928.835,64	5.751.414,36	83.230.665,86	1.698.169,78



GRUPO DE PROGRAMAS 34

OTROS SERVICIOS SOCIALES

PROGRAMA 3436

HIGIENE Y SEGURIDAD EN EL TRABAJO



FREMAP NUM. 061	EJERCICIO 2006
------------------------	-----------------------

LIQUIDACION DEL PRESUPUESTO DE GASTOS

DENOMINACION DEL PROGRAMA: 3436 HIGIENE Y SEGURIDAD EN EL TRABAJO

CLASIF. ECONOM.	EXPLICACIÓN	CREDITOS INICIALES	MODIFICACIONES	CREDITOS DEFINITIVOS	OBLIGACIONES RECONOCIDAS NETAS	REMANENTES DE CREDITO	PAGOS	OBLIGACIONES PENDIENTES DE PAGO A 31 DE DICIEMBRE
1301	OTROS DIRECTIVOS	127.500,00		127.500,00	123.955,01	3.544,99	123.955,01	
13090	RETRIBUCIONES BASICAS Y OTRAS REMUN.	4.993.880,00	3.505.000,00	8.498.880,00	7.474.276,31	1.024.603,69	7.474.276,31	
1309	OTRO PERSONAL	4.993.880,00	3.505.000,00	8.498.880,00	7.474.276,31	1.024.603,69	7.474.276,31	
130	LABORAL FIJO	5.121.380,00	3.505.000,00	8.626.380,00	7.598.231,32	1.028.148,68	7.598.231,32	
1310	RETRIBUCIONES BASICAS Y OTRAS REMUN.	19.470,00		19.470,00		19.470,00		
131	LABORAL EVENTUAL	19.470,00		19.470,00		19.470,00		
1370	CONTRIB. A PLANES DE PENSIONES	487.380,00		487.380,00	307.816,32	179.563,68	307.816,32	
137	CONTRIB. A PLANES DE PENSIONES	487.380,00		487.380,00	307.816,32	179.563,68	307.816,32	
13	LABORALES	5.628.230,00	3.505.000,00	9.133.230,00	7.906.047,64	1.227.182,36	7.906.047,64	
1600	CUOTAS DE LA SEGURIDAD SOCIAL	605.860,00	1.700.000,00	2.305.860,00	2.055.267,94	250.592,06	2.055.267,94	
160	CUOTAS DE LA SEGURIDAD SOCIAL	605.860,00	1.700.000,00	2.305.860,00	2.055.267,94	250.592,06	2.055.267,94	
1610	PRESTACIONES COMPLEMENTARIAS	37.650,00		37.650,00	36.563,28	1.086,72	36.563,28	
161	PRESTACIONES COMPLEMENTARIAS	37.650,00		37.650,00	36.563,28	1.086,72	36.563,28	
1620	FORM.Y PERFECCIONAM. DEL PERSONAL	280.500,00		280.500,00	340.805,84	-60.305,84	340.805,84	
1621	SERVICIOS DE COMEDOR	147.900,00	57.000,00	204.900,00	147.843,01	57.056,99	147.544,51	298,50
1623	RECONOCIMIENTOS MÉDICOS		26.500,00	26.500,00	20.714,50	5.785,50	20.714,50	
1624	ACCION SOCIAL GENERAL	164.010,00		164.010,00	164.045,32	-35,32	163.684,31	361,01
162	GASTOS SOC.PERS.	592.410,00	83.500,00	675.910,00	673.408,67	2.501,33	672.749,16	659,51
16	CUOT.PREST.Y GAST.SOC.	1.235.920,00	1.783.500,00	3.019.420,00	2.765.239,89	254.180,11	2.764.580,38	659,51
1990	OBLIG.EJER.ANTER.PEND.IMPUTAR	23.200.000,00	6.041.000,00	29.241.000,00	29.240.788,46	211,54	29.240.788,46	
199	OBLIG.EJER.ANTER.PEND.IMPUTAR	23.200.000,00	6.041.000,00	29.241.000,00	29.240.788,46	211,54	29.240.788,46	
19	OBLIG.EJER.ANTER.PEND.IMPUTAR	23.200.000,00	6.041.000,00	29.241.000,00	29.240.788,46	211,54	29.240.788,46	
1	GASTOS DE PERSONAL	30.064.150,00	11.329.500,00	41.393.650,00	39.912.075,99	1.481.574,01	39.911.416,48	659,51
2020	ARRENDAMIEN. EDIF. Y OTRAS CONSTR.	963.720,00	750.000,00	1.713.720,00	1.172.855,59	540.864,41	1.172.324,30	531,29
202	ARRENDAM.EDIF.Y OTRAS CONSTRUCCIONES	963.720,00	750.000,00	1.713.720,00	1.172.855,59	540.864,41	1.172.324,30	531,29
2040	ARRENDAM. DE MAT. DE TRANSPORTE	15.080,00		15.080,00	2.631,10	12.448,90	2.631,10	
204	ARRENDAM.DE MAT.TRANSPORTE	15.080,00		15.080,00	2.631,10	12.448,90	2.631,10	
2050	ARRENDAMIENTOS DE MOBILIARIO Y ENSERES	90,00		90,00		90,00		
205	ARRENDAM.DE MOBILIARIO Y ENSERES	90,00		90,00		90,00		
20	ARRENDAMIENTOS Y CANONES	978.890,00	750.000,00	1.728.890,00	1.175.486,69	553.403,31	1.174.955,40	531,29
2120	EDIFICIOS Y OTRAS CONSTRUCCIONES	32.000,00	30.000,00	62.000,00	40.498,03	21.501,97	40.475,31	22,72
212	EDIFICIOS Y OTRAS CONSTRUCCIONES	32.000,00	30.000,00	62.000,00	40.498,03	21.501,97	40.475,31	22,72
2130	MAQUINARIA, INSTALACIONES Y UTILLAJE	254.140,00	450.000,00	704.140,00	673.191,62	30.948,38	670.110,42	3.081,20
213	MAQUINARIA,INSTALACIONES Y UTILLAJE	254.140,00	450.000,00	704.140,00	673.191,62	30.948,38	670.110,42	3.081,20
2140	ELEMENTOS DE TRANSPORTE	1.000,00		1.000,00	2.615,02	-1.615,02	2.615,02	



FREMAP NUM. 061	EJERCICIO 2006
------------------------	-----------------------

LIQUIDACION DEL PRESUPUESTO DE GASTOS

DENOMINACION DEL PROGRAMA: 3436 HIGIENE Y SEGURIDAD EN EL TRABAJO

CLASIF. ECONOM.	EXPLICACIÓN	CREDITOS INICIALES	MODIFICACIONES	CREDITOS DEFINITIVOS	OBLIGACIONES RECONOCIDAS NETAS	REMANENTES DE CREDITO	PAGOS	OBLIGACIONES PENDIENTES DE PAGO A 31 DE DICIEMBRE
214	ELEMENTOS DE TRANSPORTE	1.000,00		1.000,00	2.615,02	-1.615,02	2.615,02	
2150	MOBILIARIO Y ENSERES	52.160,00	100.000,00	152.160,00	23.215,59	128.944,41	22.645,79	569,80
215	MOBILIARIO Y ENSERES	52.160,00	100.000,00	152.160,00	23.215,59	128.944,41	22.645,79	569,80
21	REPARACION,MANTEN.Y CONSERV.	339.300,00	580.000,00	919.300,00	739.520,26	179.779,74	735.846,54	3.673,72
2200	ORDINARIO NO INVENTARIABLE	154.570,00	230.000,00	384.570,00	368.927,51	15.642,49	366.757,55	2.169,96
2201	PRENSA, REV., LIBROS Y OTRAS PUBLIC.	658.580,00	400.000,00	1.058.580,00	976.918,38	81.661,62	976.918,38	
220	MATERIAL DE OFICINA	813.150,00	630.000,00	1.443.150,00	1.345.845,89	97.304,11	1.343.675,93	2.169,96
22100	ENERGIA ELECTRICA	308.190,00	250.000,00	558.190,00	478.103,77	80.086,23	476.564,86	1.538,91
22101	AGUA	30.820,00		30.820,00	35.347,53	-4.527,53	35.327,53	20,00
22102	GAS	6.640,00	8.000,00	14.640,00	18.581,80	-3.941,80	18.403,89	177,91
22103	COMBUSTIBLE	310,00	5.000,00	5.310,00	2.560,25	2.749,75	2.560,25	
2210	ELECTRICIDAD,AGUA,GAS Y COMBUSTIBLE	345.960,00	263.000,00	608.960,00	534.593,35	74.366,65	532.856,53	1.736,82
2213	INSTRUM.Y PEQ. UTILLAJE NO SANITARIO	22.760,00	25.000,00	47.760,00	20.994,92	26.765,08	20.994,92	
22141	VESTUARIO	2.840,00	10.000,00	12.840,00	6.423,67	6.416,33	6.398,64	25,03
2214	LENCERIA Y VESTUARIO	2.840,00	10.000,00	12.840,00	6.423,67	6.416,33	6.398,64	25,03
2217	MAT.NO SANIT.PARA CONSUMO Y REPOSIC.	19.490,00	150.000,00	169.490,00	81.851,45	87.638,55	81.851,45	
221	SUMINISTROS	391.050,00	448.000,00	839.050,00	643.863,39	195.186,61	642.101,54	1.761,85
2220	SERV.DE TELECOMUNICACIONES	116.160,00		116.160,00	141.752,23	-25.592,23	139.515,64	2.236,59
2221	POSTALES	9.960,00	50.000,00	59.960,00	59.049,76	910,24	59.049,76	
2222	TELEGRAFICAS	190,00		190,00	2.092,64	-1.902,64	2.092,64	
222	COMUNICACIONES	126.310,00	50.000,00	176.310,00	202.894,63	-26.584,63	200.658,04	2.236,59
2230	TRANSPORTES	118.540,00	150.000,00	268.540,00	187.659,40	80.880,60	187.502,32	157,08
223	TRANSPORTES	118.540,00	150.000,00	268.540,00	187.659,40	80.880,60	187.502,32	157,08
2240	EDIFICIOS Y LOCALES	18.970,00		18.970,00	98.514,34	-79.544,34	98.514,34	
2241	VEHICULOS	2.840,00	10.000,00	12.840,00	14.061,61	-1.221,61	14.061,61	
2249	OTROS RIESGOS	18.970,00		18.970,00	4.308,00	14.662,00	4.308,00	
224	PRIMAS DE SEGUROS	40.780,00	10.000,00	50.780,00	116.883,95	-66.103,95	116.883,95	
2252	LOCALES	46.940,00		46.940,00	79.577,42	-32.637,42	79.577,42	
225	TRIBUTOS	46.940,00		46.940,00	79.577,42	-32.637,42	79.577,42	
22621	DE COMUNICACION	1.185.350,00		1.185.350,00	816.080,96	369.269,04	815.152,96	928,00
2262	INFORMACION Y DIVULGACION	1.185.350,00		1.185.350,00	816.080,96	369.269,04	815.152,96	928,00
2265	CUOTAS DE ASOCIACION	2.610,00		2.610,00	6.628,89	-4.018,89	6.628,89	
22660	REUNIONES,CONFEREN.Y CELEBRAC.ACTOS	273.340,00	200.000,00	473.340,00	281.270,64	192.069,36	278.867,37	2.403,27
22661	CURSOS DE FORMACION	1.420,00		1.420,00		1.420,00		
2266	REUN.,COFERENC.,CELEB.ACTOS Y CURSOS	274.760,00	200.000,00	474.760,00	281.270,64	193.489,36	278.867,37	2.403,27
2269	OTROS	35.300,00	12.500,00	47.800,00	81.918,26	-34.118,26	81.918,26	
226	GASTOS DIVERSOS	1.498.020,00	212.500,00	1.710.520,00	1.185.898,75	524.621,25	1.182.567,48	3.331,27
2270	INFORMES,DICT.Y OTRAS ACTUA.PROFES.	872.420,00		872.420,00	34.458,71	837.961,29	34.458,71	
2273	LIMPIEZA Y ASEO	478.880,00	450.000,00	928.880,00	715.016,66	213.863,34	710.465,99	4.550,67



FREMAP NUM. 061	EJERCICIO 2006
------------------------	-----------------------

LIQUIDACION DEL PRESUPUESTO DE GASTOS

DENOMINACION DEL PROGRAMA: 3436 HIGIENE Y SEGURIDAD EN EL TRABAJO

CLASIF. ECONOM.	EXPLICACIÓN	CREDITOS INICIALES	MODIFICACIONES	CREDITOS DEFINITIVOS	OBLIGACIONES RECONOCIDAS NETAS	REMANENTES DE CREDITO	PAGOS	OBLIGACIONES PENDIENTES DE PAGO A 31 DE DICIEMBRE
2274	SEGURIDAD	73.020,00	147.000,00	220.020,00	215.045,00	4.975,00	214.797,77	247,23
2276	SERV. CONTRATADOS ADMINISTRATIVOS	14.220,00	30.000,00	44.220,00	13.839,24	30.380,76	13.839,24	
227	TRABAJ.REALIZ.POR OTRAS EMPR.Y PROF.	1.438.540,00	627.000,00	2.065.540,00	978.359,61	1.087.180,39	973.561,71	4.797,90
22	MATER.SUMINIST.Y OTROS	4.473.330,00	2.127.500,00	6.600.830,00	4.740.983,04	1.859.846,96	4.726.528,39	14.454,65
2310	LOCOMOCION	331.900,00	450.000,00	781.900,00	647.315,99	134.584,01	647.315,99	
231	LOCOMOCION	331.900,00	450.000,00	781.900,00	647.315,99	134.584,01	647.315,99	
23	INDEMNIZ.RAZON SERVICIO	331.900,00	450.000,00	781.900,00	647.315,99	134.584,01	647.315,99	
2990	OBLIG.EJER.ANTER.PEND.IMPUTAR:ING	10.025.000,00		10.025.000,00	10.018.094,19	6.905,81	10.018.094,19	
299	OBLI. EJERC.ANTERIOR PEND.IMPUTAR	10.025.000,00		10.025.000,00	10.018.094,19	6.905,81	10.018.094,19	
29	OBLI. EJERC.ANTERIORES PEND.IMPUTAR	10.025.000,00		10.025.000,00	10.018.094,19	6.905,81	10.018.094,19	
2	GAST.CORRIENT.BIENES Y SERV.	16.148.420,00	3.907.500,00	20.055.920,00	17.321.400,17	2.734.519,83	17.302.740,51	18.659,66
3590	OTROS GASTOS FINANCIEROS		50.000,00	50.000,00	46.033,24	3.966,76	46.033,24	
359	OTROS GASTOS FINANCIEROS		50.000,00	50.000,00	46.033,24	3.966,76	46.033,24	
35	INTERES.DEMORA Y OTROS GASTOS		50.000,00	50.000,00	46.033,24	3.966,76	46.033,24	
3990	OBLIG.EJER.ANTER.PEND.IMPUTAR	40.000,00		40.000,00	39.863,56	136,44	39.863,56	
399	OBLI.EJERC.ANTERIORES PEND.IMPUTAR	40.000,00		40.000,00	39.863,56	136,44	39.863,56	
39	OBLI.EJERC.ANTER. PEND.IMPUTAR	40.000,00		40.000,00	39.863,56	136,44	39.863,56	
3	GASTOS FINANCIEROS	40.000,00	50.000,00	90.000,00	85.896,80	4.103,20	85.896,80	
	TOTAL OPERACIONES CORRIENTES	46.252.570,00	15.287.000,00	61.539.570,00	57.319.372,96	4.220.197,04	57.300.053,79	19.319,17
6200	TERRENOS Y BIENES NATURALES	320.000,00		320.000,00	9.952,45	310.047,55	9.952,45	
620	TERRENOS Y BIENES NATURALES	320.000,00		320.000,00	9.952,45	310.047,55	9.952,45	
6220	ADQUISICIONES	243.000,00		243.000,00	55.104,42	187.895,58	55.104,42	
6221	CONSTRUCCIONES	252.000,00		252.000,00	373,58	251.626,42	373,58	
622	EDIFICIOS Y OTRAS CONSTRUCCIONES	495.000,00		495.000,00	55.478,00	439.522,00	55.478,00	
6230	MAQUINARIA, INSTALACIONES Y UTILLAJE	395.000,00		395.000,00	123.079,17	271.920,83	123.079,17	
623	MAQUINARIA, INSTALACIONES Y UTILLAJE	395.000,00		395.000,00	123.079,17	271.920,83	123.079,17	
6250	MOBILIARIO Y ENSERES	85.000,00		85.000,00		85.000,00		
625	MOBILIARIO Y ENSERES	85.000,00		85.000,00		85.000,00		
6290	DEL EJERC. CORRIENTE	245.000,00	7.000,00	252.000,00	251.507,77	492,23	251.507,77	
629	INMOVILIZADO INMATERIAL	245.000,00	7.000,00	252.000,00	251.507,77	492,23	251.507,77	
62	INVERSIONES NUEVAS	1.540.000,00	7.000,00	1.547.000,00	440.017,39	1.106.982,61	440.017,39	



FREMAP NUM. 061	EJERCICIO 2006
------------------------	-----------------------

LIQUIDACION DEL PRESUPUESTO DE GASTOS

DENOMINACION DEL PROGRAMA: 3436 HIGIENE Y SEGURIDAD EN EL TRABAJO

CLASIF. ECONOM.	EXPLICACIÓN	CREDITOS INICIALES	MODIFICACIONES	CREDITOS DEFINITIVOS	OBLIGACIONES RECONOCIDAS NETAS	REMANENTES DE CREDITO	PAGOS	OBLIGACIONES PENDIENTES DE PAGO A 31 DE DICIEMBRE
6330	DEL EJERC. CORRIENTE	120.000,00		120.000,00	203.953,53	-83.953,53	203.953,53	
633	MAQUINARIA, INSTALACIONES Y UTILLAJE	120.000,00		120.000,00	203.953,53	-83.953,53	203.953,53	
6350	MOBILIARIO Y ENSERES	160.000,00		160.000,00	4.191,56	155.808,44	4.191,56	
635	MOBILIARIO Y ENSERES	160.000,00		160.000,00	4.191,56	155.808,44	4.191,56	
63	INVERSIONES DE REPOSICION	280.000,00		280.000,00	208.145,09	71.854,91	208.145,09	
6	INVERSIONES REALES	1.820.000,00	7.000,00	1.827.000,00	648.162,48	1.178.837,52	648.162,48	
	TOTAL OPERACIONES DE CAPITAL	1.820.000,00	7.000,00	1.827.000,00	648.162,48	1.178.837,52	648.162,48	
	TOTAL PROGRAMA 3436 HIGIENE Y SEGURIDAD EN EL TRABAJO	48.072.570,00	15.294.000,00	63.366.570,00	57.967.535,44	5.399.034,56	57.948.216,27	19.319,17
	TOTAL GRUPO 34 OTROS SERVICIOS SOCIALES	48.072.570,00	15.294.000,00	63.366.570,00	57.967.535,44	5.399.034,56	57.948.216,27	19.319,17



GRUPO DE PROGRAMAS 43

GESTION DEL PATRIMONIO

PROGRAMA 4364

ADMINISTRACION DEL PATRIMONIO



FREMAP NUM. 061	EJERCICIO 2006
------------------------	-----------------------

LIQUIDACION DEL PRESUPUESTO DE GASTOS

DENOMINACION DEL PROGRAMA: 4364 ADMINISTRACION DEL PATRIMONIO

CLASIF. ECONOM.	EXPLICACIÓN	CREDITOS INICIALES	MODIFICACIONES	CREDITOS DEFINITIVOS	OBLIGACIONES RECONOCIDAS NETAS	REMANENTES DE CREDITO	PAGOS	OBLIGACIONES PENDIENTES DE PAGO A 31 DE DICIEMBRE
800	A CORTO PLAZO	62.427.330,00		62.427.330,00	61.742.457,15	684.872,85	61.742.457,15	
801	A LARGO PLAZO	172.278.170,00		172.278.170,00	87.145.380,12	85.132.789,88	87.145.380,12	
80	ADQ. DEUDA DEL SECTOR PUBLICO	234.705.500,00		234.705.500,00	148.887.837,27	85.817.662,73	148.887.837,27	
810	A CORTO PLAZO	2.100.000,00		2.100.000,00	22.718.820,59	-20.618.820,59	22.718.820,59	
811	A LARGO PLAZO	17.000.000,00		17.000.000,00	266.731,27	16.733.268,73	266.731,27	
81	ADQUI.OBLIG. Y BONOS FUERA S.P.	19.100.000,00		19.100.000,00	22.985.551,86	-3.885.551,86	22.985.551,86	
8	ACTIVOS FINANCIEROS	253.805.500,00		253.805.500,00	171.873.389,13	81.932.110,87	171.873.389,13	
	TOTAL OPERACIONES DE CAPITAL	253.805.500,00		253.805.500,00	171.873.389,13	81.932.110,87	171.873.389,13	
	TOTAL PROGRAMA 4364 ADMINISTRACION DEL PATRIMONIO	253.805.500,00		253.805.500,00	171.873.389,13	81.932.110,87	171.873.389,13	
	TOTAL GRUPO 43 GESTION DEL PATRIMONIO	253.805.500,00		253.805.500,00	171.873.389,13	81.932.110,87	171.873.389,13	



GRUPO DE PROGRAMAS 45
ADMON.SERVIC. GRLES.DE TESOR

PROGRAMA 4591
DIRECCION Y SERV.GENERALES



FREMAP NUM. 061	EJERCICIO 2006
LIQUIDACION DEL PRESUPUESTO DE GASTOS	
DENOMINACION DEL PROGRAMA: 4591 DIRECCION Y SERV.GENERALES	

CLASIF. ECONOM.	EXPLICACIÓN	CREDITOS INICIALES	MODIFICACIONES	CREDITOS DEFINITIVOS	OBLIGACIONES RECONOCIDAS NETAS	REMANENTES DE CREDITO	PAGOS	OBLIGACIONES PENDIENTES DE PAGO A 31 DE DICIEMBRE
1300	ALTOS CARGOS	184.020,00		184.020,00	172.735,18	11.284,82	172.735,18	
1301	OTROS DIRECTIVOS	771.830,00		771.830,00	745.222,95	26.607,05	745.222,95	
13090	RETRIBUCIONES BASICAS Y OTRAS REMUN.	37.970.320,00		37.970.320,00	35.266.418,28	2.703.901,72	35.266.418,28	
1309	OTRO PERSONAL	37.970.320,00		37.970.320,00	35.266.418,28	2.703.901,72	35.266.418,28	
130	LABORAL FIJO	38.926.170,00		38.926.170,00	36.184.376,41	2.741.793,59	36.184.376,41	
1310	RETRIBUCIONES BASICAS Y OTRAS REMUN.	213.890,00		213.890,00	239.433,54	-25.543,54	239.433,54	
131	LABORAL EVENTUAL	213.890,00		213.890,00	239.433,54	-25.543,54	239.433,54	
1370	CONTRIB. A PLANES DE PENSIONES	1.475.540,00		1.475.540,00	1.684.237,84	-208.697,84	1.684.237,84	
137	CONTRIB. A PLANES DE PENSIONES	1.475.540,00		1.475.540,00	1.684.237,84	-208.697,84	1.684.237,84	
13	LABORALES	40.615.600,00		40.615.600,00	38.108.047,79	2.507.552,21	38.108.047,79	
1600	CUOTAS DE LA SEGURIDAD SOCIAL	5.275.900,00	4.124.100,00	9.400.000,00	9.376.668,80	23.331,20	9.376.668,80	
160	CUOTAS DE LA SEGURIDAD SOCIAL	5.275.900,00	4.124.100,00	9.400.000,00	9.376.668,80	23.331,20	9.376.668,80	
1610	PRESTACIONES COMPLEMENTARIAS	159.120,00		159.120,00	154.802,80	4.317,20	154.802,80	
161	PRESTACIONES COMPLEMENTARIAS	159.120,00		159.120,00	154.802,80	4.317,20	154.802,80	
1620	FORM.Y PERFECCIONAM. DEL PERSONAL	1.632.000,00		1.632.000,00	1.764.052,04	-132.052,04	1.760.143,27	3.908,77
1621	SERVICIOS DE COMEDOR	366.180,00	96.000,00	462.180,00	444.738,55	17.441,45	442.943,07	1.795,48
1623	RECONOCIMIENTOS MÉDICOS	44.880,00	12.000,00	56.880,00	46.332,19	10.547,81	46.332,19	
1624	ACCION SOCIAL GENERAL	456.310,00		456.310,00	498.841,28	-42.531,28	498.454,32	386,96
162	GASTOS SOC.PERS.	2.499.370,00	108.000,00	2.607.370,00	2.753.964,06	-146.594,06	2.747.872,85	6.091,21
16	CUOT.PREST.Y GAST.SOC.	7.934.390,00	4.232.100,00	12.166.490,00	12.285.435,66	-118.945,66	12.279.344,45	6.091,21
1	GASTOS DE PERSONAL	48.549.990,00	4.232.100,00	52.782.090,00	50.393.483,45	2.388.606,55	50.387.392,24	6.091,21
200	ARRENDAM.DE TERRENOS Y BIENES NATURALES	50.120,00		50.120,00		50.120,00		
2020	ARRENDAMIEN. EDIF. Y OTRAS CONSTR.	1.205.030,00	250.000,00	1.455.030,00	1.080.392,80	374.637,20	1.079.408,22	984,58
202	ARRENDAM.EDIF.Y OTRAS CONSTRUCCIONES	1.205.030,00	250.000,00	1.455.030,00	1.080.392,80	374.637,20	1.079.408,22	984,58
2040	ARRENDAM. DE MAT. DE TRANSPORTE	18.370,00		18.370,00	233,25	18.136,75	233,25	
204	ARRENDAM.DE MAT.TRANSPORTE	18.370,00		18.370,00	233,25	18.136,75	233,25	
2050	ARRENDAMIENTOS DE MOBILIARIO Y ENSERES	30.910,00		30.910,00	44.731,91	-13.821,91	44.731,91	
205	ARRENDAM.DE MOBILIARIO Y ENSERES	30.910,00		30.910,00	44.731,91	-13.821,91	44.731,91	
2060	ARRENDAMIENTOS EQUIP.PARA PROCESOS DE INFORM	1.189.660,00	150.000,00	1.339.660,00	1.186.135,95	153.524,05	1.186.135,95	
206	ARREND.EQUIP.PARA PROCESOS DE INFORM	1.189.660,00	150.000,00	1.339.660,00	1.186.135,95	153.524,05	1.186.135,95	
2090	CANONES	40.510,00		40.510,00	1.392,00	39.118,00	1.392,00	
209	CANONES	40.510,00		40.510,00	1.392,00	39.118,00	1.392,00	
20	ARRENDAMIENTOS Y CANONES	2.534.600,00	400.000,00	2.934.600,00	2.312.885,91	621.714,09	2.311.901,33	984,58
2120	EDIFICIOS Y OTRAS CONSTRUCCIONES	76.180,00		76.180,00	72.360,04	3.819,96	72.299,94	60,10
212	EDIFICIOS Y OTRAS CONSTRUCCIONES	76.180,00		76.180,00	72.360,04	3.819,96	72.299,94	60,10
2130	MAQUINARIA, INSTALACIONES Y UTILLAJE	504.150,00	350.000,00	854.150,00	844.360,84	9.789,16	842.562,02	1.798,82



FREMAP NUM. 061	EJERCICIO 2006
------------------------	-----------------------

LIQUIDACION DEL PRESUPUESTO DE GASTOS

DENOMINACION DEL PROGRAMA: 4591 DIRECCION Y SERV.GENERALES

CLASIF. ECONOM.	EXPLICACIÓN	CREDITOS INICIALES	MODIFICACIONES	CREDITOS DEFINITIVOS	OBLIGACIONES RECONOCIDAS NETAS	REMANENTES DE CREDITO	PAGOS	OBLIGACIONES PENDIENTES DE PAGO A 31 DE DICIEMBRE
213	MAQUINARIA,INSTALACIONES Y UTILLAJE	504.150,00	350.000,00	854.150,00	844.360,84	9.789,16	842.562,02	1.798,82
2140	ELEMENTOS DE TRANSPORTE	2.920,00		2.920,00	3.846,81	-926,81	3.846,81	
214	ELEMENTOS DE TRANSPORTE	2.920,00		2.920,00	3.846,81	-926,81	3.846,81	
2150	MOBILIARIO Y ENSERES	30.910,00		30.910,00	25.719,92	5.190,08	24.568,80	1.151,12
215	MOBILIARIO Y ENSERES	30.910,00		30.910,00	25.719,92	5.190,08	24.568,80	1.151,12
2160	EQUIPOS PARA PROCESOS DE INFORMACION	541.820,00		541.820,00	470.246,65	71.573,35	470.246,65	
216	EQUIPOS PARA PROCESOS DE INFORMACION	541.820,00		541.820,00	470.246,65	71.573,35	470.246,65	
21	REPARACION,MANTEN.Y CONSERV.	1.155.980,00	350.000,00	1.505.980,00	1.416.534,26	89.445,74	1.413.524,22	3.010,04
2200	ORDINARIO NO INVENTARIABLE	1.658.220,00	360.000,00	2.018.220,00	2.028.181,33	-9.961,33	2.024.444,37	3.736,96
2201	PRENSA, REV., LIBROS Y OTRAS PUBLIC.	109.860,00		109.860,00	126.421,66	-16.561,66	124.874,05	1.547,61
2202	MATERIAL INFORMATICO NO INVENTARIABL	125.310,00		125.310,00	68.768,19	56.541,81	68.768,19	
220	MATERIAL DE OFICINA	1.893.390,00	360.000,00	2.253.390,00	2.223.371,18	30.018,82	2.218.086,61	5.284,57
22100	ENERGIA ELECTRICA	503.310,00		503.310,00	415.158,14	88.151,86	414.379,65	778,49
22101	AGUA	44.280,00		44.280,00	35.232,57	9.047,43	35.200,22	32,35
22102	GAS	18.370,00		18.370,00	23.510,33	-5.140,33	23.510,33	
22103	COMBUSTIBLE	920,00		920,00	920,47	-0,47	920,47	
2210	ELECTRICIDAD,AGUA,GAS Y COMBUSTIBLE	566.880,00		566.880,00	474.821,51	92.058,49	474.010,67	810,84
2213	INSTRUM.Y PEQ. UTILLAJE NO SANITARIO	125.810,00	40.000,00	165.810,00	162.948,54	2.861,46	161.194,62	1.753,92
2217	MAT.NO SANIT.PARA CONSUMO Y REPOSIC.	72.260,00		72.260,00	68.605,21	3.654,79	68.016,34	588,87
221	SUMINISTROS	764.950,00	40.000,00	804.950,00	706.375,26	98.574,74	703.221,63	3.153,63
2220	SERV.DE TELECOMUNICACIONES	1.187.810,00		1.187.810,00	1.226.095,02	-38.285,02	1.194.795,42	31.299,60
2221	POSTALES	603.560,00	200.000,00	803.560,00	603.856,51	199.703,49	603.856,51	
2222	TELEGRAFICAS	18.370,00		18.370,00	5.451,11	12.918,89	5.451,11	
2229	OTRAS	19.220,00		19.220,00	19.541,36	-321,36	19.541,36	
222	COMUNICACIONES	1.828.960,00	200.000,00	2.028.960,00	1.854.944,00	174.016,00	1.823.644,40	31.299,60
2230	TRANSPORTES	503.310,00	105.000,00	608.310,00	545.492,89	62.817,11	543.918,38	1.574,51
223	TRANSPORTES	503.310,00	105.000,00	608.310,00	545.492,89	62.817,11	543.918,38	1.574,51
2240	EDIFICIOS Y LOCALES	31.750,00		31.750,00	37.313,16	-5.563,16	37.313,16	
2241	VEHICULOS	12.530,00		12.530,00	7.477,16	5.052,84	7.477,16	
2249	OTROS RIESGOS	19.220,00		19.220,00	19.586,97	-366,97	19.586,97	
224	PRIMAS DE SEGUROS	63.500,00		63.500,00	64.377,29	-877,29	64.377,29	
2252	LOCALES	100.250,00		100.250,00	119.295,06	-19.045,06	119.295,06	
225	TRIBUTOS	100.250,00		100.250,00	119.295,06	-19.045,06	119.295,06	
22621	DE COMUNICACION	1.004.540,00	150.000,00	1.154.540,00	877.610,53	276.929,47	877.610,53	
2262	INFORMACION Y DIVULGACION	1.004.540,00	150.000,00	1.154.540,00	877.610,53	276.929,47	877.610,53	
2263	JURIDICOS, CONTENCIOSOS	3.080.000,00		3.080.000,00	1.963.044,31	1.116.955,69	1.961.693,72	1.350,59
2265	CUOTAS DE ASOCIACION	175.430,00		175.430,00	155.632,23	19.797,77	155.632,23	
22660	REUNIONES,CONFEREN.Y CELEBRAC.ACTOS	472.400,00		472.400,00	389.396,11	83.003,89	378.558,43	10.837,68
22661	CURSOS DE FORMACION	31.750,00		31.750,00		31.750,00		



FREMAP NUM. 061	EJERCICIO 2006
------------------------	-----------------------

LIQUIDACION DEL PRESUPUESTO DE GASTOS

DENOMINACION DEL PROGRAMA: 4591 DIRECCION Y SERV.GENERALES
--

CLASIF. ECONOM.	EXPLICACIÓN	CREDITOS INICIALES	MODIFICACIONES	CREDITOS DEFINITIVOS	OBLIGACIONES RECONOCIDAS NETAS	REMANENTES DE CREDITO	PAGOS	OBLIGACIONES PENDIENTES DE PAGO A 31 DE DICIEMBRE
2266	REUN.,COFERENC.,CELEB.ACTOS Y CURSOS	504.150,00		504.150,00	389.396,11	114.753,89	378.558,43	10.837,68
2269	OTROS	62.730,00	95.500,00	158.230,00	165.493,58	-7.263,58	165.451,05	42,53
226	GASTOS DIVERSOS	4.826.850,00	245.500,00	5.072.350,00	3.551.176,76	1.521.173,24	3.538.945,96	12.230,80
2270	INFORMES,DICT.Y OTRAS ACTUA.PROFES.	1.335.000,00	350.000,00	1.685.000,00	1.514.571,78	170.428,22	1.509.457,34	5.114,44
2273	LIMPIEZA Y ASEO	782.750,00		782.750,00	629.639,42	153.110,58	625.090,54	4.548,88
2274	SEGURIDAD	225.550,00		225.550,00	214.490,03	11.059,97	213.253,90	1.236,13
2276	SERV. CONTRATADOS ADMINISTRATIVOS	904.290,00	210.000,00	1.114.290,00	1.037.057,33	77.232,67	1.034.305,82	2.751,51
22782	SERVICIOS DE CARACTER INFORMATICO	7.017.400,00		7.017.400,00	6.123.940,85	893.459,15	6.123.940,85	
22783	COLAB.EN LA GESTIÓN DE LAS MATEP DE S.S.	10.010.000,00	10.640.000,00	20.650.000,00	21.448.516,87	-798.516,87	21.422.347,81	26.169,06
2278	COLAB.EN GEST.PREST.SERVICIOS	17.027.400,00	10.640.000,00	27.667.400,00	27.572.457,72	94.942,28	27.546.288,66	26.169,06
227	TRABAJ.REALIZ.POR OTRAS EMPR.Y PROF.	20.274.990,00	11.200.000,00	31.474.990,00	30.968.216,28	506.773,72	30.928.396,26	39.820,02
22	MATER.SUMINIST.Y OTROS	30.256.200,00	12.150.500,00	42.406.700,00	40.033.248,72	2.373.451,28	39.939.885,59	93.363,13
2310	LOCOMOCION	1.457.730,00	340.000,00	1.797.730,00	1.681.868,41	115.861,59	1.674.852,61	7.015,80
231	LOCOMOCION	1.457.730,00	340.000,00	1.797.730,00	1.681.868,41	115.861,59	1.674.852,61	7.015,80
23	INDEMNIZ.RAZON SERVICIO	1.457.730,00	340.000,00	1.797.730,00	1.681.868,41	115.861,59	1.674.852,61	7.015,80
2990	OBLIG.EJER.ANTER.PEND.IMPUTAR:INGS	30.000,00		30.000,00	24.945,53	5.054,47	24.945,53	
299	OBLI. EJERC.ANTERIOR PEND.IMPUTAR	30.000,00		30.000,00	24.945,53	5.054,47	24.945,53	
29	OBLI. EJERC.ANTERIORES PEND.IMPUTAR	30.000,00		30.000,00	24.945,53	5.054,47	24.945,53	
2	GAST.CORRIENT.BIENES Y SERV.	35.434.510,00	13.240.500,00	48.675.010,00	45.469.482,83	3.205.527,17	45.365.109,28	104.373,55
3520	INTERESES DE DEMORA	20.000,00	150.000,00	170.000,00	126.337,27	43.662,73	126.336,40	0,87
352	INTERESES DE DEMORA	20.000,00	150.000,00	170.000,00	126.337,27	43.662,73	126.336,40	0,87
3590	OTROS GASTOS FINANCIEROS	293.000,00		293.000,00	79.337,07	213.662,93	79.337,07	
359	OTROS GASTOS FINANCIEROS	293.000,00		293.000,00	79.337,07	213.662,93	79.337,07	
35	INTERES.DEMORA Y OTROS GASTOS	313.000,00	150.000,00	463.000,00	205.674,34	257.325,66	205.673,47	0,87
3	GASTOS FINANCIEROS	313.000,00	150.000,00	463.000,00	205.674,34	257.325,66	205.673,47	0,87
4801	A ORG.SIND.Y EMP.COMP.COMIS.CONTROL	20.000,00		20.000,00	12.780,30	7.219,70	12.780,30	
4809	OTRAS AYUDAS A FAMILIAS E INST.	95.000,00		95.000,00	39.512,16	55.487,84	39.272,16	240,00
480	AYUDAS GENERICAS A FAM.E INST. SIN L	115.000,00		115.000,00	52.292,46	62.707,54	52.052,46	240,00
48	A FAMIL.E INST.SIN F.LUCRO	115.000,00		115.000,00	52.292,46	62.707,54	52.052,46	240,00
4	TRANSFERENC. CORRIENTES	115.000,00		115.000,00	52.292,46	62.707,54	52.052,46	240,00
	TOTAL OPERACIONES CORRIENTES	84.412.500,00	17.622.600,00	102.035.100,00	96.120.933,08	5.914.166,92	96.010.227,45	110.705,63



FREMAP NUM. 061	EJERCICIO 2006
------------------------	-----------------------

LIQUIDACION DEL PRESUPUESTO DE GASTOS

DENOMINACION DEL PROGRAMA: 4591 DIRECCION Y SERV.GENERALES

CLASIF. ECONOM.	EXPLICACIÓN	CREDITOS INICIALES	MODIFICACIONES	CREDITOS DEFINITIVOS	OBLIGACIONES RECONOCIDAS NETAS	REMANENTES DE CREDITO	PAGOS	OBLIGACIONES PENDIENTES DE PAGO A 31 DE DICIEMBRE
6200	TERRENOS Y BIENES NATURALES	2.040.000,00		2.040.000,00	1.278.234,13	761.765,87	1.278.234,13	
620	TERRENOS Y BIENES NATURALES	2.040.000,00		2.040.000,00	1.278.234,13	761.765,87	1.278.234,13	
6220	ADQUISICIONES	1.895.820,00		1.895.820,00	1.311.742,61	584.077,39	1.311.742,61	
6221	CONSTRUCCIONES	1.796.000,00		1.796.000,00	404.749,19	1.391.250,81	404.749,19	
622	EDIFICIOS Y OTRAS CONSTRUCCIONES	3.691.820,00		3.691.820,00	1.716.491,80	1.975.328,20	1.716.491,80	
6230	MAQUINARIA, INSTALACIONES Y UTILLAJE	2.780.000,00		2.780.000,00	1.415.094,79	1.364.905,21	1.415.094,79	
623	MAQUINARIA, INSTALACIONES Y UTILLAJE	2.780.000,00		2.780.000,00	1.415.094,79	1.364.905,21	1.415.094,79	
6240	MATERIAL DE TRANSPORTE	30.000,00		30.000,00	586,20	29.413,80	586,20	
624	MATERIAL DE TRANSPORTE	30.000,00		30.000,00	586,20	29.413,80	586,20	
6250	MOBILIARIO Y ENSERES	320.000,00		320.000,00	449.101,85	-129.101,85	180.327,19	268.774,66
625	MOBILIARIO Y ENSERES	320.000,00		320.000,00	449.101,85	-129.101,85	180.327,19	268.774,66
6290	DEL EJERC. CORRIENTE	1.401.000,00	197.000,00	1.598.000,00	1.538.984,56	59.015,44	1.538.984,56	
629	INMOVILIZADO INMATERIAL	1.401.000,00	197.000,00	1.598.000,00	1.538.984,56	59.015,44	1.538.984,56	
62	INVERSIONES NUEVAS	10.262.820,00	197.000,00	10.459.820,00	6.398.493,33	4.061.326,67	6.129.718,67	268.774,66
6330	DEL EJERC. CORRIENTE	190.000,00	606.000,00	796.000,00	568.585,35	227.414,65	568.585,35	
633	MAQUINARIA, INSTALACIONES Y UTILLAJE	190.000,00	606.000,00	796.000,00	568.585,35	227.414,65	568.585,35	
6350	MOBILIARIO Y ENSERES	160.000,00	100.000,00	260.000,00	326.455,27	-66.455,27	325.182,92	1.272,35
635	MOBILIARIO Y ENSERES	160.000,00	100.000,00	260.000,00	326.455,27	-66.455,27	325.182,92	1.272,35
6360	EQUIPOS PARA PROCESOS DE INFORMACION	54.000,00		54.000,00	143.622,33	-89.622,33	143.622,33	
636	EQUIPOS PARA PROCESOS DE INFORMACION	54.000,00		54.000,00	143.622,33	-89.622,33	143.622,33	
63	INVERSIONES DE REPOSICION	404.000,00	706.000,00	1.110.000,00	1.038.662,95	71.337,05	1.037.390,60	1.272,35
6	INVERSIONES REALES	10.666.820,00	903.000,00	11.569.820,00	7.437.156,28	4.132.663,72	7.167.109,27	270.047,01
8300	AL PERSONAL	350.000,00		350.000,00		350.000,00		
830	PRESTAMOS Y ANTICIPOS A CORTO PLAZO	350.000,00		350.000,00		350.000,00		
8310	AL PERSONAL	650.000,00	600.000,00	1.250.000,00	891.292,57	358.707,43	891.292,57	
831	PRESTAMOS A LARGO PLAZO	650.000,00	600.000,00	1.250.000,00	891.292,57	358.707,43	891.292,57	
83	CONC.PRESTAM.NO PUBLIC.	1.000.000,00	600.000,00	1.600.000,00	891.292,57	708.707,43	891.292,57	
8410	A CORTO PLAZO	2.034.000,00	305.000,00	2.339.000,00	1.912.691,09	426.308,91	1.912.691,09	
8411	A LARGO PLAZO	18.000,00	70.000,00	88.000,00	59.893,40	28.106,60	59.893,40	
841	FIANZAS	2.052.000,00	375.000,00	2.427.000,00	1.972.584,49	454.415,51	1.972.584,49	
84	CONST.DE DEPOSITOS Y FIANZAS	2.052.000,00	375.000,00	2.427.000,00	1.972.584,49	454.415,51	1.972.584,49	
8	ACTIVOS FINANCIEROS	3.052.000,00	975.000,00	4.027.000,00	2.863.877,06	1.163.122,94	2.863.877,06	
	TOTAL OPERACIONES DE CAPITAL	13.718.820,00	1.878.000,00	15.596.820,00	10.301.033,34	5.295.786,66	10.030.986,33	270.047,01



FREMAP NUM. 061	EJERCICIO 2006
LIQUIDACION DEL PRESUPUESTO DE GASTOS	
DENOMINACION DEL PROGRAMA: 4591 DIRECCION Y SERV.GENERALES	

CLASIF. ECONOM.	EXPLICACIÓN	CREDITOS INICIALES	MODIFICACIONES	CREDITOS DEFINITIVOS	OBLIGACIONES RECONOCIDAS NETAS	REMANENTES DE CREDITO	PAGOS	OBLIGACIONES PENDIENTES DE PAGO A 31 DE DICIEMBRE
	TOTAL PROGRAMA 4591 DIRECCION Y SERV.GENERALES	98.131.320,00	19.500.600,00	117.631.920,00	106.421.966,42	11.209.953,58	106.041.213,78	380.752,64
	TOTAL GRUPO 45 ADMON.SERVIC. GRLES.DE TESOR	98.131.320,00	19.500.600,00	117.631.920,00	106.421.966,42	11.209.953,58	106.041.213,78	380.752,64
	TOTAL GENERAL FREMAP NUM. 061	2.208.936.160,00	252.176.800,00	2.461.112.960,00	2.217.263.631,53	243.849.328,47	2.210.289.689,14	6.973.942,39



LIQUIDACION DEL PRESUPUESTO DE INGRESOS



FREMAP NUM. 061 EJERCICIO 2006

LIQUIDACION DEL PRESUPUESTO DE INGRESOS

CLASIF. ECONOM.	EXPLICACION	PREVISIONES INICIALES	MODIFICACIONES	PREVISIONES DEFINITIVAS	DERECHOS RECONOCIDOS NETOS	RECAUDACION NETA	DERECHOS CANCELADOS	DERECHOS PENDIENTES DE COBRO A 31 DE DICIEMBRE
1210	CUOTAS DE EMPLEADORES	426.596.120,00		426.596.120,00	437.049.785,47	431.526.551,54	1.513.010,57	4.010.223,36
1211	CUOTAS DE TRABAJADORES	84.971.360,00		84.971.360,00	87.024.535,30	85.963.425,03	282.650,02	778.460,25
121	COTIZACIONES DEL REGIMEN GENERAL	511.567.480,00		511.567.480,00	524.074.320,77	517.489.976,57	1.795.660,59	4.788.683,61
1221	CUOTAS DE TRABAJADORES	145.482.110,00		145.482.110,00	158.014.187,47	153.030.946,21	808.763,97	4.174.477,29
122	COTIZ.DEL REG.ESPEC.TRAB. AUTONOMOS	145.482.110,00		145.482.110,00	158.014.187,47	153.030.946,21	808.763,97	4.174.477,29
1231	CUOTAS DE TRABAJADORES	10.041.820,00		10.041.820,00	10.187.237,53	10.137.870,08	3.284,99	46.082,46
123	COTIZ. DEL REGIMEN ESPECIAL AGRARIO	10.041.820,00		10.041.820,00	10.187.237,53	10.137.870,08	3.284,99	46.082,46
1240	CUOTAS DE EMPLEADORES	884.780,00		884.780,00	986.713,18	982.218,38		4.494,80
1241	CUOTAS DE TRABAJADORES	176.220,00		176.220,00	196.538,01	195.642,74		895,27
124	COTIZ.DEL REG.ESP.DE TRABAJ.DEL MAR	1.061.000,00		1.061.000,00	1.183.251,19	1.177.861,12		5.390,07
1250	CUOTAS DE EMPLEADORES	44.810,00		44.810,00	97.278,58	97.278,58		
1251	CUOTAS DE TRABAJADORES	8.920,00		8.920,00	19.376,40	19.376,40		
125	COTIZAC.REG.ESP.MINERIA DEL CARBON	53.730,00		53.730,00	116.654,98	116.654,98		
1270	CUOTAS POR INCAP.TEMPORAL	814.416.620,00		814.416.620,00	932.467.028,27	916.461.963,23	3.923.546,49	12.081.518,55
1271	CUOTAS DE EMPLEADORES POR I.M.S.	666.340.870,00		666.340.870,00	773.949.702,28	760.779.838,25	3.249.277,57	9.920.586,46
127	COTIZAC. DE ACCID.DE TRABAJO Y E.P.	1.480.757.490,00		1.480.757.490,00	1.706.416.730,55	1.677.241.801,48	7.172.824,06	22.002.105,01
12	COTIZACIONES SOCIALES	2.148.963.630,00		2.148.963.630,00	2.399.992.382,49	2.359.195.110,44	9.780.533,61	31.016.738,44
1	COTIZACIONES SOCIALES	2.148.963.630,00		2.148.963.630,00	2.399.992.382,49	2.359.195.110,44	9.780.533,61	31.016.738,44
32711	AL SECTOR PRIVADO	2.503.000,00		2.503.000,00	7.352.774,99	6.112.910,81		1.239.864,18
32712	A ENTIDADES DEL SISTEMA	1.300.000,00		1.300.000,00	922.723,82	820.457,98		102.265,84
3271	GESTION.POR MUTUAS A.T. Y E.P.	3.803.000,00		3.803.000,00	8.275.498,81	6.933.368,79		1.342.130,02
327	DE ASISTENCIA SANITARIA	3.803.000,00		3.803.000,00	8.275.498,81	6.933.368,79		1.342.130,02
32	OTROS INGRES.PROCED.PREST.SERVICIOS	3.803.000,00		3.803.000,00	8.275.498,81	6.933.368,79		1.342.130,02
360	INGRESOS COMP.COSTES ACTIV.PREVENCIÓN	806.000,00		806.000,00	4.893.531,55	4.850.788,60		42.742,95
36	INGRESOS COMP.COSTES ACTIV.PREVENCIÓN	806.000,00		806.000,00	4.893.531,55	4.850.788,60		42.742,95
3805	DE MUTUAS DE A.T. Y E.P.	6.876.140,00		6.876.140,00	26.673.576,29	26.673.576,29		
380	DE EJERCICIOS CERRADOS	6.876.140,00		6.876.140,00	26.673.576,29	26.673.576,29		
3815	DE MUTUAS DE A.T Y E.P	1.000.000,00		1.000.000,00	2.211.546,33	1.790.890,54		420.655,79
381	DEL PRESUPUESTO CORRIENTE	1.000.000,00		1.000.000,00	2.211.546,33	1.790.890,54		420.655,79
38	REINTEGROS DE OP.CORRIENTES	7.876.140,00		7.876.140,00	28.885.122,62	28.464.466,83		420.655,79
3911	INTERESES	10.000,00		10.000,00	52.428,07	52.428,07		
391	RECARGOS, INTERESES Y MULTAS	10.000,00		10.000,00	52.428,07	52.428,07		



FREMAP NUM. 061 EJERCICIO 2006

LIQUIDACION DEL PRESUPUESTO DE INGRESOS

CLASIF. ECONOM.	EXPLICACION	PREVISIONES INICIALES	MODIFICACIONES	PREVISIONES DEFINITIVAS	DERECHOS RECONOCIDOS NETOS	RECAUDACION NETA	DERECHOS CANCELADOS	DERECHOS PENDIENTES DE COBRO A 31 DE DICIEMBRE
3995	INGRESOS DIVERSOS DE MUTUAS DE A.T.	990.000,00		990.000,00	1.034.525,40	1.034.525,40		
399	INGRESOS DIVERSOS	990.000,00		990.000,00	1.034.525,40	1.034.525,40		
39	OTROS INGRESOS	1.000.000,00		1.000.000,00	1.086.953,47	1.086.953,47		
3	TASAS Y OTROS INGRESOS	13.485.140,00		13.485.140,00	43.141.106,45	41.335.577,69		1.805.528,76
459	OTRAS TRANSFERENCIAS CORRIENTES	456.000,00		456.000,00	38.369,76	38.369,76		
45	DE COMUNIDADES AUTONOMAS	456.000,00		456.000,00	38.369,76	38.369,76		
4	TRANSFERENCIAS CORRIENTES	456.000,00		456.000,00	38.369,76	38.369,76		
5000	NO AFECTOS AL FONDO DE RESERVA	6.570.000,00		6.570.000,00	15.362.985,94	15.362.985,94		
500	DEL ESTADO	6.570.000,00		6.570.000,00	15.362.985,94	15.362.985,94		
5040	DE SOCIEDAD.MERCANT.ESTAT., ENT. EMPRES. Y OTROS	2.800.000,00		2.800.000,00	3.000.420,05	3.000.420,05		
504	DE SOCIEDAD.MERCANT.ESTAT., ENT. EMPRES. Y OTROS	2.800.000,00		2.800.000,00	3.000.420,05	3.000.420,05		
5050	DE COMUNIDADES AUTONOMAS	430.000,00		430.000,00	166.136,83	166.136,83		
505	DE COMUNIDADES AUTONOMAS	430.000,00		430.000,00	166.136,83	166.136,83		
5070	DE EMPRESAS PRIVADAS	1.700.000,00		1.700.000,00	2.041.914,02	2.041.914,02		
507	DE EMPRESAS PRIVADAS	1.700.000,00		1.700.000,00	2.041.914,02	2.041.914,02		
50	INTERESES DE TITULOS VALORES	11.500.000,00		11.500.000,00	20.571.456,84	20.571.456,84		
5180	AL PERSONAL	115.000,00		115.000,00	90.502,09	90.502,09		
518	A FAMILIAS E INSTIT.SIN FINES LUCR	115.000,00		115.000,00	90.502,09	90.502,09		
51	INTERESES DE ANTICIP.Y PREST.CONCED.	115.000,00		115.000,00	90.502,09	90.502,09		
5200	NO AFECTAS AL FONDO DE RESERVA	1.800.000,00		1.800.000,00	2.981.752,66	2.489.918,70		491.833,96
520	INTERESES DE CUENTAS BANCARIAS	1.800.000,00		1.800.000,00	2.981.752,66	2.489.918,70		491.833,96
5290	INTERESES DE OTROS DEPOSITOS	1.320.000,00		1.320.000,00	2.088.026,28	2.088.026,28		
529	INTERESES DE OTROS DEPOSITOS	1.320.000,00		1.320.000,00	2.088.026,28	2.088.026,28		
52	INTERESES DE DEPOSITOS	3.120.000,00		3.120.000,00	5.069.778,94	4.577.944,98		491.833,96
5370	DE EMPRESAS PRIVADAS	200.000,00		200.000,00	229.500,60	229.500,60		
537	DE EMPRESAS PRIVADAS	200.000,00		200.000,00	229.500,60	229.500,60		
53	DIVIDEN. Y PARTICIPACIONES EN BENEFICIOS	200.000,00		200.000,00	229.500,60	229.500,60		
5400	ALQUILERES Y PRODUCTOS DE INMUEBLES				1.398.806,19	1.239.799,72		159.006,47
540	ALQUILERES Y PRODUCTOS DE INMUEBLES				1.398.806,19	1.239.799,72		159.006,47



FREMAP NUM. 061							EJERCICIO 2006	
LIQUIDACION DEL PRESUPUESTO DE INGRESOS								
CLASIF. ECONOM.	EXPLICACION	PREVISIONES INICIALES	MODIFICACIONES	PREVISIONES DEFINITIVAS	DERECHOS RECONOCIDOS NETOS	RECAUDACION NETA	DERECHOS CANCELADOS	DERECHOS PENDIENTES DE COBRO A 31 DE DICIEMBRE
54	RENTAS DE BIENES INMUEBLES				1.398.806,19	1.239.799,72		159.006,47
5	INGRESOS PATRIMONIALES	14.935.000,00		14.935.000,00	27.360.044,66	26.709.204,23		650.840,43
	TOTAL OPERACIONES CORRIENTES	2.177.839.770,00		2.177.839.770,00	2.470.531.903,36	2.427.278.262,12	9.780.533,61	33.473.107,63
6190	VENTAS DE OTRAS INVERSIONES REALES	100.000,00		100.000,00	2.981.823,51	2.219.659,84		762.163,67
619	VENTA DE OTRAS INVERSIONES REALES	100.000,00		100.000,00	2.981.823,51	2.219.659,84		762.163,67
61	DE LAS DEMAS INVERSIONES REALES	100.000,00		100.000,00	2.981.823,51	2.219.659,84		762.163,67
6	ENAJENACION DE INVERSIONES REALES	100.000,00		100.000,00	2.981.823,51	2.219.659,84		762.163,67
8000	A CORTO PLAZO	900.000,00		900.000,00				
800	A CORTO PLAZO	900.000,00		900.000,00				
80	ENAJENACION DE DEUDA DEL SECT.PUBL.	900.000,00		900.000,00				
83005	DE MUTUAS DE A.T. Y E.P.	1.000.000,00		1.000.000,00	961.920,62	882.208,47		79.712,15
8300	AL PERSONAL	1.000.000,00		1.000.000,00	961.920,62	882.208,47		79.712,15
830	A CORTO PLAZO	1.000.000,00		1.000.000,00	961.920,62	882.208,47		79.712,15
83	REINT.PREST.CONCED.FUERA SECTOR PUB.	1.000.000,00		1.000.000,00	961.920,62	882.208,47		79.712,15
8415	DE MUTUAS DE A.T. Y E.P.	2.300.000,00		2.300.000,00	2.246.098,70	2.246.098,70		
841	DEVOLUCION DE FIANZAS	2.300.000,00		2.300.000,00	2.246.098,70	2.246.098,70		
84	DEVOLUCION DE DEPOSITOS Y FIANZAS	2.300.000,00		2.300.000,00	2.246.098,70	2.246.098,70		
8700	REMANENTE DE TESORERIA	23.782.390,00		23.782.390,00				
870	REMANENTE DE TESORERIA	23.782.390,00		23.782.390,00				
8720	REMANENTE COBERTURA PREST. SOCIALES	3.014.000,00		3.014.000,00	2.263.523,87	2.263.523,87		
872	REMANENTE COBERTURA PREST.SOCIALES	3.014.000,00		3.014.000,00	2.263.523,87	2.263.523,87		
87	REMANENTES DE TESORERIA	26.796.390,00		26.796.390,00	2.263.523,87	2.263.523,87		
8	ACTIVOS FINANCIEROS	30.996.390,00		30.996.390,00	5.471.543,19	5.391.831,04		79.712,15
	TOTAL OPERACIONES DE CAPITAL	31.096.390,00		31.096.390,00	8.453.366,70	7.611.490,88		841.875,82
	TOTAL INGRESOS	2.208.936.160,00		2.208.936.160,00	2.478.985.270,06	2.434.889.753,00	9.780.533,61	34.314.983,45



RESULTADO PRESUPUESTARIO



MUTUA 061 - FREMAP
ESTADO DE LIQUIDACIÓN DEL PRESUPUESTO
EJERCICIO 2006

III. RESULTADO PRESUPUESTARIO

CONCEPTOS	DERECHOS RECONOCIDOS NETOS	OBLIGACIONES RECONOCIDAS NETAS	IMPORTES
1.(+) Operaciones no financieras.....	2.463.733.193,26	2.042.526.365,34	421.206.827,92
2.(+) Operaciones con activos financieros	5.471.543,19	174.737.266,19	-169.265.723,00
I. RESULTADO PRESUPUESTARIO DEL EJERCICIO (1+2).....	2.469.204.736,45	2.217.263.631,53	251.941.104,92
II. VARIACION NETA DE PASIVOS FINANCIEROS.....			
III. SALDO PRESUPUESTARIO DEL EJERCICIO (I+II).....			251.941.104,92
3.(+) Créditos gastados financiados con remanente de tesorería.....			18.493.000,00
4.(-) Desviaciones de financiación positivas por recursos del ejercicio en gastos con financiación afectada.....			
5.(+) Desviaciones de financiación negativas en gastos con financiación afectada.....			
IV. SUPERÁVIT O DÉFICIT DE FINANCIACIÓN DEL EJERCICIO (III+3-4+5).....			270.434.104,92



BALANCE DE RESULTADOS E INFORME DE GESTION

ESTADO LIQUIDACIÓN DEL PRESUPUESTO

MUTUA: FREMAP

Nº: 061

IV. BALANCE DE RESULTADOS E INFORMES DE GESTIÓN
 CLASIFICACION FUNCIONAL POR PROGRAMAS
 A) GRADO DE REALIZACION DE OBJETIVOS

OBJETIVO	ACTIVIDADES	INDICADOR	PREVISTO	REALIZADO	DESVIACIONES	
					ABSOLUTAS	%
PROGRAMA 1102 - INCAPACIDAD TEMPORAL Y OTRAS PRESTACIONES	PRESTACION PAGO					
1.- CONSEGUIR UNA DURACION MEDIA MAXIMA, EN DIAS.	DIRECTO	20/19	33,87	34,73	0,86	102,54
2.- MANTENER UN NUM. MAXIMO DE PROCESOS PDTES DE ALTA.	VIGILANCIA PAGO	21/22	12,62	13,05	0,43	103,41
3.- CONSEGUIR UN GASTO DIRECTO MAXIMO POR AFILIADO.	DELEGADO	24/23	129,99	136,28	6,29	104,84
4.- CONSEGUIR UN NUM. MEDIO MAXIMO DE DIAS INDEMNIZADOS	SEGUIMIENTO I.T.	61/60	41,57	45,60	4,03	109,69
5.- CONSEGUIR UN GASTO DIRECTO MAXIMO POR DIA INDEMNIZADO		24/63	33,60	30,88	-2,72	91,90
6.- REALIZAR UN GASTO DIRECTO MAXIMO POR PROCESOS INDEMNIZ.		(24/63)x(61/60)	1.396,61	1.408,22	11,61	100,83
7.- REALIZAR UN GASTO TOTAL MAXIMO POR DIA INDEMNIZADO		24+66/23	136,60	141,99	5,39	103,95
8.- CONSEGUIR UN GASTO TOTAL MAXIMO POR DIA INDEMNIZADO		24+66/63	35,31	32,17	-3,14	91,11
9.- REALIZAR UN GASTO TOTAL MAXIMO POR PROCESO INDEMNIZADO		(24+66/63)x(61/60)	1.467,61	1.467,22	-0,39	99,97
PROGRAMA 1105 - CAPITALES RENTA Y OTRAS COMPENSACIONES	PRESTACIONES					
1.- ATENDER UN NUM. DE SINIESTROS DE INVALIDEZ	VITALICIAS	20	2.126,00	2.440,00	314,00	114,77
2.- ATENDER UN NUM. DE SINIESTROS POR MUERTE		23	524,00	404,00	-120,00	77,10
PROGRAMA 2122 - MEDICINA AMBULATORIA DE MUTUAS DE ACCIDENTES	ASISTENCIA SANIT.					
2.- ATENDER UN PORCENTAJE DE PACIENTES CON MEDIOS PROPIOS	AMBULATORIA	(22)/(22+23)	74,28	71,43	-2,85	96,16
3.- ATENDER UN NUMERO DE PACIENTES		22	625.000,00	583.380,00	-41.620,00	93,34
PROGRAMA 2224 - MEDICINA HOSPITALARIA DE MUTUAS DE ACCIDENTES	ASISTENCIA SANIT.					
1.- OBTENER UN PORCENTAJE DE OCUPACION EN CENTROS PROPIOS	HOSPITALARIA Y	23/24	65,37	59,24	-6,13	90,62
2.- CONSEGUIR UNA ESTANCIA MEDIA EN CENTROS PROPIOS	CENTROS	23/25	6,63	5,49	-1,14	82,81
3.- CONSEGUIR UN COSTE MEDIO POR ESTANCIA EN CENTROS PROPIOS	MANCOMUNADOS	26/23	479,53	682,97	203,44	142,42
4.- CONSEGUIR UN COSTE MEDIO POR ESTANCIA EN CENTROS AJENOS		27/29	255,23	515,35	260,12	201,92
PROGRAMA 3436 - HIGIENE Y SEGURIDAD EN EL TRABAJO	INVESTIGACION E					
1.- REALIZAR INVESTIGACIONES DE ACCIDENTES EN UN %	INSPECCION DE	19/20	3,88	1,18	-2,70	30,41
2.- REALIZAR ESTUDIOS DE SINIESTRALIDAD EN EMPRESAS	ACCIDENTES	21	32.000,00	31.330,00	-670,00	97,91
3.- REALIZAR VISITAS DE ASESORAMIENTO Y ORIENTACION	INFORMACION	22	60.000,00	42.284,00	-17.716,00	70,47
4.- REALIZAR CURSILLOS, JORNADAS, SEMINARIOS EN NUMERO.	DIVULGACION	24	4.000,00	3.241,00	-759,00	81,03
5.- MANTENER LA SINIESTRALIDAD SOBRE EL COLECTIVO PROTEGIDO	ESTUDIOS DE	26/27	7,14	7,02	-0,12	98,32
7.- REALIZAR CAMPAÑAS DE SENSIBILIZACION Y EDUCACION.	PUESTOS DE	30	15.000,00	20.210,00	5.210,00	134,73
8.- REALIZAR ACTUACIONES DE ASESORAMIENTO EN NUMERO.	TRABAJO	32	3.000,00	11.983,00	8.983,00	399,43
9.- REALIZAR CAMPAÑAS DE DIVULGACION EN NUMERO.		33	300,00	96,00	-204,00	32,00
PROGRAMA 4364 - ADMIINISTRACION DEL PATRIMONIO	VARIACION					
2.- OBTENER UN % DE RENTABILIDAD MEDIA DE CARTERA DE VALORES	FINANCIERA	25/24	1,81	1,81		100,00
9.- OBTENER UN % DE EXCEDENTE DE GESTION SOBRE CUOTAS		40/41	13,34	19,17	5,83	143,70
PROGRAMA 4591 - DIRECCION Y SERVICIOS GENERALES	DIRIGIR,					
1.- CONSEGUIR QUE EL ABSENTISMO S/JORNADAS NO EXCEDA EL %	COORDINAR	26/25	3,01	4,30	1,29	142,86
8.- CONSEGUIR QUE EL COSTE DE LOS SERVICIOS S/CUOTAS NO EXCE.	APOYO ACTIVIDAD	40/41	17,39	16,89	-0,50	97,12
9.- CONSEGUIR UN COSTE DE LOS SERVICIOS POR TRABAJADOR PROT.		40/42	99,98	101,73	1,75	101,75

ESTADO LIQUIDACIÓN DEL PRESUPUESTO

MUTUA: FREMAP

Nº: 061

IV. BALANCE DE RESULTADOS E INFORMES DE GESTION
B) COSTE DE LOS OBJETIVOS REALIZADOS

OBJETIVO	ACTIVIDADES	COSTE PREVISTO (CRÉDITOS DEFINITIVOS)	COSTE REALIZADO (OBLIGACIONES RECONOCIDAS)	DESVIACIONES	
				ABSOLUTAS	%



4.- MEMORIA

1 - ORGANIZACIÓN

ORGANIZACIÓN DE LA MUTUA

MEMORIA 2006

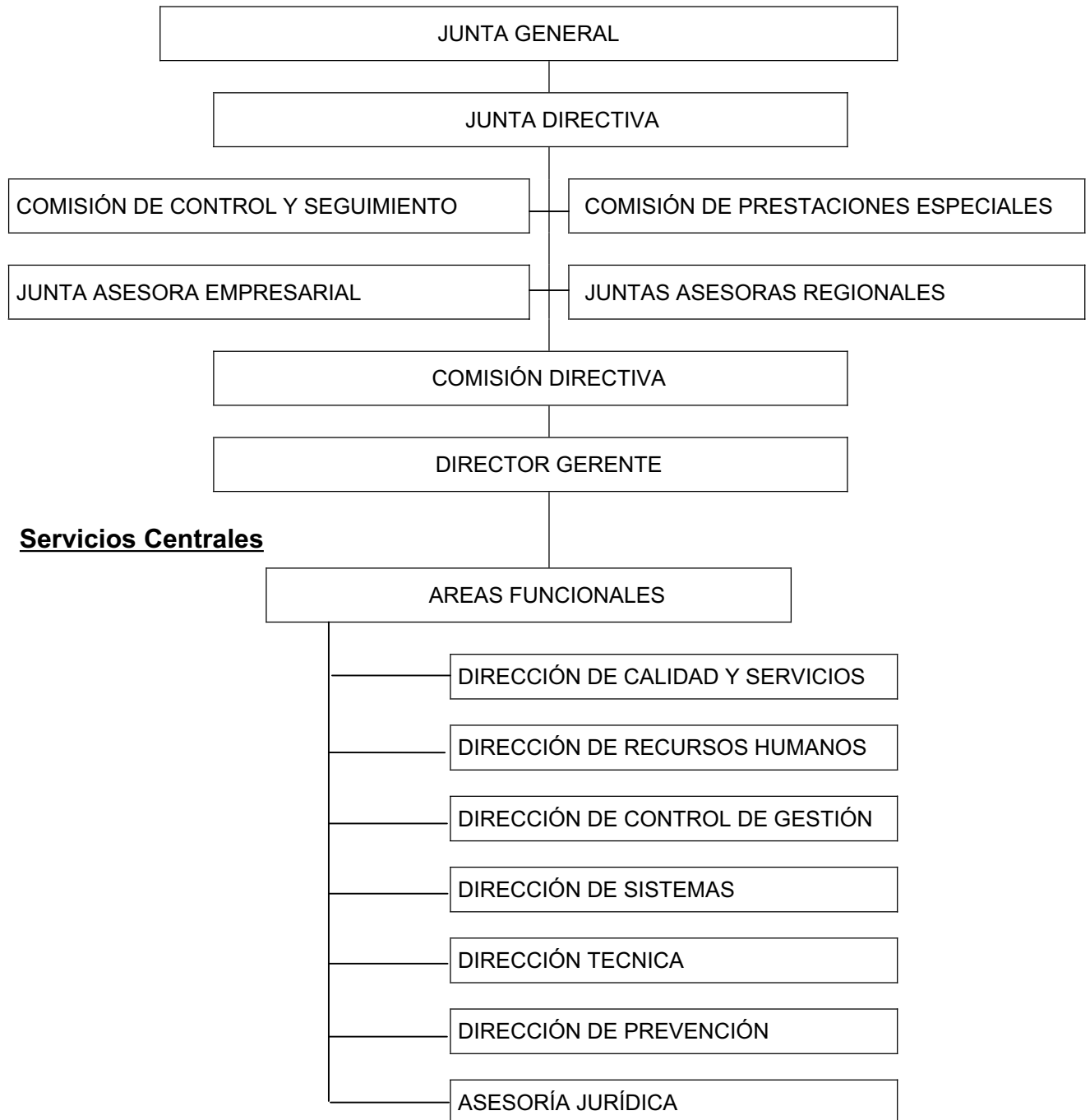
1.- ORGANIZACIÓN

- **ESTRUCTURA ORGANIZATIVA**
- **JUNTA DIRECTIVA**
- **COMISIÓN DE CONTROL Y SEGUIMIENTO**
- **COMISIÓN DE PRESTACIONES ESPECIALES**
- **COMISIÓN DIRECTIVA**
- **DIRECTOR GERENTE**
- **ACTIVIDADES DESARROLLADAS EN 2005**

ESTRUCTURA ORGANIZATIVA

La estructura organizativa a 31 de diciembre de 2006 es la siguiente:

Órganos de Gobierno y de participación



ORGANIZACIÓN TERRITORIAL

De las direcciones funcionales de los Servicios Centrales dependen 13 Subcentrales, que a continuación detallamos: Andalucía Occidental (Sevilla), Andalucía Oriental (Málaga), Extremadura (Badajoz), Canarias (Las Palmas), Aragón La Rioja (Zaragoza), Cantábrica (Oviedo), Castilla (Valladolid), Cataluña (Barcelona), Centro (Madrid), Galicia (Vigo), Levante (Valencia), La Mancha (Toledo) y Norte (Bilbao).

Estas Subcentrales coordinan la actuación de las 188 direcciones provinciales y oficinas autónomas distribuidas por todo el territorio nacional.

JUNTA DIRECTIVA

Las funciones son las descritas en el artículo 34 del Real Decreto 1993/1995, de 7 de diciembre y en los artículos 20, 21, 22 y 23 de los Estatutos de la Mutua, aprobados por Resolución de la Dirección General de Ordenación de la Seguridad Social, de 25 de enero de 2006.

Su composición es la siguiente:

Presidente:

D. Mariano de Diego Hernández Asistencia Técnica al Municipio S.A.

Vicepresidente:

D. Alberto Manzano Martos Constitución y Leyes S.A. (COLEX S.A.)

Vocales:

D. Victor Alcalde Lapiedra	General Motors España, S.L.
D. Pedro Mauricio Barato Triguero	Loma de Toro, S.L.
D. José M ^a Cobos Ruiz-Ayucar	Cobos Ruiz-Ayucar, C.B.
D. Alberto García Perea	Finanzauto, S.A.
D. Luis Guirao Pérez	Faguiper, S.L.
D ^a . María Jesús Iriarte Cillaurren	Lagun-Aro Mondragón Servicios S.Coop.
D. Enrique Manzana Sanmartín	Enrique Manzana Sanmartín
D. José de la Cavada Hoyo	Golfers,S.A.
D. Fernando Merry del Val y Díez de Rivera	Comunidad de Madrid
D. Ignacio Miguel-Romero de Olano	Miguel Romero de Olano Ignacio
D. Juan Rodríguez Fidalgo	Compañía Española de Petroleos, S.A.
D. Enrique Saldaña Herranz	John Deere Ibérica, S.A.
D. Ildefonso Sánchez Barcoj	Caja de Ahorros y Monte de Piedad de Madrid
D. Enrique Sánchez González	Servicios Integrales de Seguridad, S.A.
D ^a . María José Suero Suñé	Sdad. Coop. Azucarera Onésimo Redondo
D. Rafael de Ramón García	Saint-Gobain Cristalería, S.A.
D. José Ignacio Pérez García	Representante de los Empleados

Gerente:

D. Carlos Llaneza Aller

Secretario:

D. Joaquín Revuelta Iglesias

COMISIÓN DE CONTROL Y SEGUIMIENTO

Conforme a lo establecido en el artículo 37 del Real Decreto 1993/1995, de 7 de diciembre y artículo 28 de los Estatutos de la Mutua aprobados por Resolución de la Dirección General de Ordenación de la Seguridad Social, de 25 de enero de 2006, le corresponde conocer, informar y participar en la elaboración de los criterios de actuación y gestión de las contingencias en que actúa la Entidad, así como en el anteproyecto de presupuestos; le compete también informar del proyecto de memoria anual. Ha celebrado reuniones en los meses de marzo, junio, septiembre y diciembre, en las que se ha informado sobre los objetivos, situación y resultados de la Entidad, anteproyecto de presupuesto, memoria y cuenta de resultados y plan de actuación en prevención.

Su composición es la siguiente:

Presidente:

D. Mariano de Diego Hernández

Vocales:

CEOE

D. Fernando Ramos Rodríguez
D. José Luis Relea Laso
D. Guillermo Rodríguez Bautista
D. Alberto Sáez López

UGT

Dña. Isabel Navarro Navarro
D. Fernando Fernández Arroyo
D. Jesús González Otero

CC.OO

D. Jesús García Jiménez
D. Vicente Sánchez Jiménez

Secretario:

D. Carlos Llana Aller

Asesor:

D. Joaquín Revuelta Iglesias

COMISIÓN DE PRESTACIONES ESPECIALES

Su funcionamiento está regulado en el artículo 67 del Real Decreto 1993/1995, de 7 de diciembre, en el artículo 24 de los Estatutos de la Mutua, aprobados por Resolución de la Dirección General de Ordenación en la Seguridad Social de 25 de enero de 2006.

Su composición es la siguiente:

Presidente:

D^a. Sagrario Guinea Lalando

Representación de los empresarios asociados.

D Carlos Cano González

D. Julian Luis Lagunar Álvarez

U.G.T.

D^a. Amelia Bergía García

D^a. Rosario García Ramón

CC.OO

D. Julio Ruiz Prudencio

Asistencia Social

D^a. Paz Jarava Allendesalazar

Secretario

D. Francisco Miranda Rivas

Actividades de la Comisión de Prestaciones Especiales:

De conformidad con lo previsto en los Estatutos, ha celebrado reuniones mensuales durante 2006 Se han concedido 1.194 prestaciones por valor de 2.838.963 euros.

COMISIÓN DIRECTIVA

Sus funciones son las descritas en el artículo 20 de los Estatutos de la Mutua, aprobados por Resolución de la Dirección General de Ordenación de la Seguridad Social, de 25 de enero de 2006.

Su composición es la siguiente:

Presidente:

D. Mariano de Diego Hernández

Vicepresidente:

D. Alberto Manzano Martos

Vocales:

D. Luis Guirao Pérez

D. Juan Rodríguez Fidalgo

D. Ildfonso Sánchez Barcoj

D. Enrique Sánchez González

Director Gerente:

D. Carlos Llaneza Aller

Secretario:

D. Joaquín Revuelta Iglesias

DIRECTOR GERENTE

Sus funciones están descritas en el artículo 35 del Real Decreto 1993/1995, de 7 de diciembre y 25 y 26 de los Estatutos de la Mutua, aprobados por Resolución de la Dirección General de Ordenación de la Seguridad Social, de 25 de enero de 2006.

El Director Gerente de FREMAP, Mutua de Accidentes de Trabajo y Enfermedades Profesionales de la Seguridad Social nº 61 ha sido **D. Carlos Alvarez Jiménez**, jubilado con fecha 14 de mayo de 2007.

Actualmente el cargo lo desempeña **D. Carlos Llana Aller**, habiendo sido comunicada su designación al Ministerio de Trabajo y Asuntos Sociales

ACTIVIDADES DESARROLLADAS EN 2006

Una valoración global nos permite afirmar que el año 2006 ha sido importante para el Mutualismo de Accidentes de Trabajo; fruto de los cambios producidos en el ejercicio y de los planteados ya, pero con efecto en 2007, que incluyen modificaciones de carácter jurídico, económico y organizativo, que representan una puesta al día de diversos aspectos de la gestión.

Un hecho destacable en la trayectoria de FREMAP ha sido, en cumplimiento de lo dispuesto en el Real Decreto 688/1995, de 10 de junio, la segregación de la actividad que desarrollaba como Servicio de Prevención Ajeno, dando lugar a la Sociedad de Prevención de FREMAP que, desde 1 de julio de 2006, es continuadora de la gran labor llevada a cabo en prevención durante más de 40 años, lo que le permite ser líder del sector, con una recaudación de más de 107 millones de euros, al tiempo que asume el desafío de prestar un servicio de calidad a las empresas asociadas, contando al efecto con más de 1.820 profesionales. En cumplimiento de la normativa vigente, la Sociedad de Prevención dispone de suficientes medios humanos y organización, como para actuar con independencia de la Mutua.

Entre los cambios más significativos, que se desarrollarán más adelante están: inicio de la cobertura de la pensión de invalidez, muerte y supervivencia de enfermedades profesionales; modificación de la normativa aplicable a la incapacidad temporal; nueva tarifa de primas para la cotización a la Seguridad Social por accidentes de trabajo y enfermedades profesionales; actualización de la lista de enfermedades profesionales. A todo ello hay que añadir el proyecto de revisar las provisiones y reservas, así como su materialización.

FREMAP, en el ejercicio 2006, ha tratado de adaptarse a los cambios y de optimizar su gestión en las tres áreas en las que actúa: accidentes de trabajo y enfermedades profesionales, prestaciones económicas por incapacidad temporal derivada de contingencias comunes y prevención de accidentes. Fruto de nuestro modelo de servicio integral y del ingente trabajo realizado, las empresas y los trabajadores reciben más prestaciones y perciben un notable aumento del valor añadido en sus relaciones con FREMAP. Nuestro objetivo es colaborar con las empresas en su proyecto de vigilar la salud laboral de sus trabajadores, desarrollando así una función social y estratégica que contribuye a incrementar la productividad y la competitividad de los mutualistas. Para hacer esto posible se ha fortalecido la organización interna para lo que se ha potenciado la formación de los empleados y la implantación de procedimientos que ayudan al logro de nuestros objetivos.

Para alcanzar estos objetivos FREMAP cuenta con un sistema de estructuración de sus oficinas territoriales, por el que cada gestor asume la coordinación de todas las actuaciones relacionadas con los asociados de su zona, dando una respuesta rápida y personalizada a sus necesidades, modelo favorablemente acogido por los usuarios de nuestros servicios, que se benefician de un trabajo en equipo de los distintos profesionales, inspirados en su actuación por unos mismos valores. Además se han potenciado los medios humanos y materiales a disposición de las empresas y de sus trabajadores, que cuentan con la más completa organización del Mutualismo de Accidentes de Trabajo. A todo ello está contribuyendo eficazmente la utilización de las nuevas tecnologías, que orientamos a facilitar las relaciones con nuestros clientes y a prestar nuevos servicios.

Hemos progresado gracias también a la dedicación de los empleados, que se hacen acreedores al reconocimiento de su labor; por otra parte, la favorable situación económica de España y la gestión llevada a cabo por nuestra entidad, han permitido un incremento de cotizaciones, de población protegida y de excedentes. Consecuencia de ello es que en todos los aspectos el año 2006 ha sido el mejor de la historia de nuestra entidad.

Habida cuenta de que como consecuencia del accidente y de la enfermedad, las perjudicadas son siempre las personas, el prestar un servicio de calidad es un objetivo básico de FREMAP que se encuentra muy arraigado en nuestra Cultura de Empresa, cuya finalidad es la plena satisfacción de quienes nos han otorgado su confianza. AENOR ha certificado que nuestro sistema de calidad cumple con los requisitos de la Norma UNE-EN-ISO 9001:2000, lo que representa una garantía para los asociados, toda vez que la acreditación, que se renueva desde 1996, certifica que nuestros procesos aseguran un adecuado servicio en la totalidad de los centros de trabajo y de las actividades llevadas a cabo.

Nuestros clientes confían en que FREMAP contribuya a evitar accidentes y a curar eficientemente; para ello es necesaria vocación de liderazgo y la utilización de los medios adecuados para desarrollar una gestión que genere recursos suficientes y que produzca rentabilidad económica. Uno de los instrumentos que ha permitido su consecución ha sido la aplicación en los últimos años del Modelo EFQM, basado en que los resultados excelentes con respecto al rendimiento de una organización, los clientes, las personas y la sociedad, se obtienen cuando existe un proyecto empresarial que dirige la estrategia, las personas, las alianzas, los recursos y los procesos. En este sentido hemos potenciado el logro de resultados equilibrados y la satisfacción de todos los grupos de interés, la implicación de las personas de la organización, la mejora continua y la responsabilidad social. AENOR ha evaluado la gestión de FREMAP desde la perspectiva del Modelo EFQM; el resultado ha superado los 500 puntos, por lo que la Fundación Europea para la Gestión de Calidad, EFQM, ha concedido a FREMAP el Sello Oro de Excelencia Europea, máximo nivel de Reconocimiento Europeo a la Excelencia, que pone de manifiesto el elevado nivel de calidad alcanzado por nuestra entidad.

Igualmente, se dispone de un Sistema de Gestión Medioambiental en base a los requisitos de la Norma UNE-EN-ISO 14001 (certificado por AENOR y renovado anualmente desde el año 2000), que se aplica en todos nuestros centros de trabajo y que comprende la totalidad de las actividades desarrolladas. Tiene como objetivo hacer compatible la eficacia del servicio prestado con la preservación del medio ambiente; a este respecto se han desarrollado procedimientos que ayudan a prevenir la contaminación, a reducir la generación de los residuos, a usar racionalmente los recursos naturales y energéticos y a utilizar productos respetuosos con el medio ambiente. Todo ello promueve en los empleados un mayor grado de sensibilidad, responsabilidad y concienciación sobre la necesidad de proteger y preservar el entorno.

Se puede afirmar que FREMAP, tanto en su organización como en la aplicación de su Cultura de Empresa, ha obtenido un importante avance cualitativo, según lo demuestran los resultados de las encuestas realizadas a las empresas asociadas y a los trabajadores atendidos en nuestros servicios. A fin de conseguir una mayor eficacia de las acciones desarrolladas, se ha integrado la gestión de los sistemas de calidad y medio ambiente, organización que ha sido reconocida por AENOR, que ha concedido a FREMAP el Certificado de Sistema de Gestión Integrada, siendo la primera entidad que ha recibido esta certificación, referida a toda la actuación de una empresa.

Nuestras inversiones cumplen lo previsto en la normativa vigente, destacando lo determinado por el Acuerdo del Consejo de la Comisión Nacional del Mercado de Valores, de 20 de noviembre de 2003, por el que se aprueba el Código de Conducta de las entidades sin ánimo de lucro para la realización de inversiones temporales.

*** Relaciones Humanas.**

FREMAP y sus Empleados

Al finalizar el año 2006, la plantilla de la Entidad estaba compuesta por 3.642 empleados. Con fecha 1 de julio se produjo la segregación de la plantilla correspondiente al Servicio de Prevención Ajeno, por lo que de los 5.264 empleados, 1.643 pasaron a la Sociedad de Prevención.

La integración de la mujer en la vida laboral, es un hecho, como lo demuestra el que actualmente el 50 % de la plantilla son mujeres.

Los empleados desempeñan sus funciones en 213 centros, cuatro hospitales y las oficinas centrales, con la siguiente distribución: el 79% en la Organización Territorial, el 18% en los Hospitales y el 3% en Central. La edad media de la plantilla es de 38 años y su antigüedad media de 11. La formación de nuestros profesionales es elevada, lo que permite prestar un servicio de calidad: el 76% son titulados universitarios (51% superiores y 49% de grado medio).

FREMAP impulsa la contratación con vocación de permanencia, garantizando el desarrollo personal y profesional de sus empleados; prueba de ello es que menos del 1% del total de los contratados se destina a tareas eventuales. El 94% de los empleados poseen un contrato indefinido y el 90,2% de nuestra plantilla realiza jornada completa.

En FREMAP se potencia la integración de personas con discapacidad. En este sentido, en el año 2006 se ha superado el porcentaje de empleados con discapacidad exigidos por la legislación vigente, alcanzando el 2,24% del total de la plantilla.

*** Organización Territorial.**

Se dispone en la actualidad de 188 oficinas autónomas. Todas ellas tienen relación directa con la Central, cuentan con los instrumentos de gestión y están situadas en zonas en las que nuestra Entidad tiene una presencia significativa. Dado que contribuyen a acercar el servicio a empresas y trabajadores, está previsto que en el ejercicio 2007 inicien su actividad las oficinas Alcalá de Henares 2 (Madrid), Alicante 2, Almendralejo (Badajoz), Aranjuez (Madrid), Arnedo (La Rioja), Cornellá (Barcelona), Elche (Alicante), Fuengirola (Málaga), Gines (Sevilla), Infanta 2 (Barcelona), Jerez 2 (Cádiz), La Coruña 2, Masanasa (Valencia), Navalcarnero (Madrid), Pamplona 2, Sant Andreu (Barcelona), Sant Martí 2 (Barcelona), Tortosa (Tarragona), Valdepeñas (Ciudad Real), Valencia 3, Villagarcía de Arosa (Pontevedra) y Zaragoza 3. Además se dispone de 31 oficinas semiautónomas.

Esta ampliación de la Organización es una prueba del firme compromiso de FREMAP de mejorar la calidad de los servicios prestados fomentando la descentralización, que permite estar más cerca de las empresas asociadas que pueden acudir a empleados altamente cualificados, lo que es valorado positivamente por las empresas y sus trabajadores.

*** Sistemas.**

Durante el año 2006 se han mejorado los Sistemas de Información para adaptarlos a las nuevas necesidades de la organización, tanto en desarrollo de aplicaciones como en infraestructura tecnológica.

Desarrollo de aplicaciones. Las actuaciones más destacadas han sido:

- En el área de la gestión administrativa de accidentes de trabajo y contingencias comunes, se han introducido diversas mejoras para incrementar la eficiencia del trabajo y adaptar los sistemas a la nueva normativa, entre la que destaca la puesta en servicio del sistema ATRIUM, que permite comunicar al Instituto Nacional de la Seguridad Social procesos de incapacidad temporal de elevada duración, a fin de agilizar su resolución.

- Se han revisado las aplicaciones informáticas que facilitan la gestión de nuestros centros asistenciales, ampliando la información de pacientes y simplificando el proceso de citación y el tratamiento de la enfermedad profesional.
- Los sistemas de información que soportan la actividad hospitalaria han mejorado con la puesta en servicio de cuadros de mando que ofrecen la evolución de los principales indicadores de gestión. También destaca el nuevo módulo de planta, que permite a los profesionales sanitarios seguir la evolución de los pacientes hospitalizados utilizando las herramientas informáticas con movilidad. Se ha modernizado el plan de contingencias para poder consultar las historias clínicas ante cortes temporales del servicio informático.
- El módulo de gestión de empresas y colaboradores se ha enriquecido con la adaptación del cambio normativo que suprime las propuestas de asociación en papel, efectuando el proceso de emisión a partir de los datos en soporte magnético que mensualmente facilita la Tesorería General de la Seguridad Social.
- Se han incorporado a los sistemas de Relaciones Humanas procesos para la gestión de vacaciones de los empleados y los módulos de IRPF, absentismo y estructura organizativa.
- En las aplicaciones que soportan la actividad del sistema de Calidad FREMAP se han incluido cambios en los contratos con proveedores sanitarios, adaptándolos a la normativa. También ha habido mejoras en la gestión de las acciones correctoras del sistema de auditoría interna.
- El sistema de información de gestión, denominado SIGLO, se ha extendido a diferentes ámbitos de la entidad, consolidándose como un medio eficaz para ayuda en la toma de decisiones.

Gestión del conocimiento. Se ha puesto en funcionamiento una experiencia piloto que permite a los médicos acceder al conocimiento científico especializado; para ello se han elegido herramientas que posibilitan la gestión de los contenidos contemplando ciclos de revisión y publicación por la propia comunidad de usuarios.

Puesto de trabajo. Se ha introducido una innovación significativa que consiste en la capacidad de transformar cualquier informe o listado que se obtiene de las aplicaciones corporativas en formato electrónico pdf, lo que permite ver con antelación cualquier documento o enviarlo por correo electrónico.

Comunicaciones. Se han extendido mediante una red privada basada en tecnología de telefonía móvil, posibilitando el acceso a los servicios internos desde cualquier lugar del territorio nacional en el que disponga de cobertura la operadora.

Las comunicaciones de datos de los centros de la entidad evolucionan con el uso de redes de banda ancha, mejorando la disponibilidad y rendimiento de las aplicaciones informáticas, así como ampliando las posibilidades de compartir información.

Parque informático. El equipamiento informático personal está compuesto por 3.451 ordenadores personales distribuido en 741 portátiles y 2.710 ordenadores de sobremesa, todos ellos con una antigüedad inferior a 3 años. Complementan esta dotación 195 servidores de oficina y más de 50 servidores centrales que cubren los distintos servicios internos y externos.

Seguridad de la información. En consonancia con el modelo de seguridad implantado, se han fortalecido los controles sobre el cumplimiento de la Política de Seguridad de FREMAP potenciando el plan de auditoría interna y el seguimiento de las acciones derivadas.

EMPRESAS ASOCIADAS

Accidentes de Trabajo y Enfermedades Profesionales

Las empresas industriales y de servicios, asociadas al finalizar el ejercicio, eran 353.573, distribuidas en 384.034 centros de trabajo, con una población estimada de 3.295.828 trabajadores y una media de 8,6 trabajadores por centro de trabajo, similar a la del año precedente. El colectivo protegido por FREMAP se ha incrementado, con respecto a 2005, en 162.122 personas.

Las empresas agrícolas eran 28.088, con 199.229 trabajadores en las épocas de máximo empleo, estimándose que nuestra entidad protege el 25,9% de los trabajadores agrícolas inscritos en los censos de la Seguridad Social.

El total de empresas asociadas ascendía a 381.661, distribuidas en 412.162 centros de trabajo, con una plantilla de 3.560.040 trabajadores. El porcentaje del colectivo protegido por FREMAP se estima en el 23,1% del conjunto de trabajadores afiliados al Sistema de la Seguridad Social con cobertura del riesgo profesional.

La distribución geográfica de los asalariados protegidos presenta, con respecto al ejercicio precedente, aumentos significativos en las Comunidades Autónomas de Andalucía (44.876), Madrid (34.084) y Galicia (12.392). Sectorialmente se observa un incremento de 69.488 trabajadores en Comercio y Hostelería, 37.046 en Construcción y 25.266 en Administración Pública, Educación, Sanidad y resto de Servicios. En su conjunto, la equilibrada distribución sectorial y geográfica del riesgo contribuye a obtener buenos resultados.

Por lo que se refiere a cuotas y siguiendo la normativa vigente, se consideran tanto las realmente cobradas como las devengadas (correspondientes a empresas que

no han ingresado sus cotizaciones) que, en conjunto, representan 1.709,74 millones de euros, con un incremento del 12,53% sobre el año anterior. No obstante, con el fin de facilitar la comparación con otros ejercicios, nos referiremos exclusivamente a cuotas cobradas, salvo que se indique lo contrario.

Las cuotas recaudadas en el ejercicio han sido 1.686,31 millones de euros, cifra superior a la del ejercicio anterior en 191,78 millones, que suponen un incremento del 12,83%; el crecimiento medio de FREMAP en el período 2001-2006 se sitúa en el 10,2%. Nuestra Mutua continúa ocupando el primer puesto en el Mutualismo de Accidentes de Trabajo por volumen de recaudación en accidentes de trabajo, con una diferencia de cuotas respecto a la segunda Mutua de, aproximadamente, 564 millones de euros.

Las provincias con mayor recaudación han sido Madrid (361,80 millones de euros), Barcelona (159,61), Sevilla (106,35), Málaga (83,78), Valencia (83,66), Cádiz (52,20) y Guipúzcoa (40,45) que representan el 52,7% de las cuotas totales. En relación con la distribución territorial de cobros, ha aumentado de modo significativo la participación de las Comunidades de Andalucía y Castilla-La Mancha y han disminuido Cataluña y Comunidad Valenciana.

Entre las circunstancias que han tenido influencia en los cobros del ejercicio, destacan:

- El número de trabajadores protegidos en el Régimen General y Asimilados, al finalizar el año, ha aumentado en el 5,17%. El incremento medio anual ponderado ha sido del 5,45%.
- El salario asegurado ha tenido un crecimiento medio del 4,37%.
- La tasa media de cotización continúa en el 2,64% de los salarios.
- Se han recuperado cuotas atrasadas por importe de 14 millones de euros, equivalente al 0,94% de la recaudación.
- Las Unidades de Recaudación Ejecutiva han cobrado cuotas por valor de 13,03 millones de euros, que significan el 0,87% de las cuotas recaudadas por FREMAP.
- Los traspasos de cuotas imputadas erróneamente a otras Mutuas, ordenados por la Tesorería General de la Seguridad Social a favor de nuestra Entidad, alcanzaron 2,48 millones de euros.

Contingencias Comunes

Al finalizar el ejercicio, las empresas que habían optado por nuestra Mutua para la gestión de la prestación económica de incapacidad temporal por enfermedad común o accidente no laboral eran 235.537, con una plantilla estimada en 1.905.344 trabajadores por cuenta ajena, representando el 57,8% de la población protegida por FREMAP en accidentes de trabajo y enfermedades profesionales. Además da cobertura a 488.715 trabajadores autónomos y 34.353 trabajadores por cuenta propia encuadrados en el Régimen Especial Agrario de la Seguridad Social.

Las cuotas cobradas durante el ejercicio 2006 ascienden a 685,01 millones de euros, con un incremento del 9,95% sobre el año anterior. FREMAP es la Mutua con mayor recaudación al superar en, aproximadamente, 192 millones la de la segunda entidad. Las cuotas devengadas han sido 697,01 millones de euros.

Cobros Totales

Las cuotas cobradas se elevan a 2.371,32 millones de euros; incluyendo las devengadas, alcanzan 2.399,12 millones, con un incremento del 11,48% sobre el ejercicio precedente, representando el 23,80% de las recaudadas por el Mutualismo de Accidentes de Trabajo.

SINIESTRALIDAD

Accidentes de Trabajo y Enfermedades Profesionales

En el año 2006 se produjeron en nuestras empresas asociadas 703.984 procesos derivados de contingencias profesionales, de los que 696.182 fueron accidente de trabajo y 7.802 enfermedades profesionales. De estos procesos, causaron baja 249.995 y 453.989 no dieron lugar a ella. Comparativamente con el año anterior, se ha experimentado un incremento de 31.748 accidentes y enfermedades profesionales, equivalente al 4,72%, si bien los que han causado baja han aumentado en el 1,82%. En relación con los accidentes con baja producidos en España, FREMAP ha atendido el 24,41% del total.

Por regímenes, 669.572 procesos correspondieron a trabajadores por cuenta ajena (247.451 con baja y 449.121 sin baja médica); 1.397 a trabajadores por cuenta propia adscritos al Régimen Especial Agrario (813 con baja y 584 sin baja) y 6.015 procesos a trabajadores autónomos (1.731 con baja y 4.284 sin baja). Los accidentes de trabajo sufridos por extranjeros dieron lugar a 28.363 bajas, equivalentes al 11,34% del total y a 45.240 accidentes sin baja, el 9,96% del conjunto de éstos.

El coste de los accidentes fue de 778,32 millones de euros, deducida la participación de la Tesorería General en concepto de reaseguro, que representa el 53,07% de las primas netas, porcentaje superior en 4,99 puntos al del ejercicio anterior. El importe de la siniestralidad por Incapacidad Temporal supone el 51,63% y el de la Incapacidad, Muerte y Supervivencia, se estima en el 55,52%.

La distribución del coste de la siniestralidad por conceptos es la siguiente: indemnizaciones por Incapacidad, Muerte y Supervivencia, 43,7%; indemnizaciones por Incapacidad Temporal, 26,1%; asistencia sanitaria, 18%; gastos de los hospitales FREMAP, 6,4%; gastos de farmacia, 3,4%; gastos de viaje, desplazamientos y hospedajes, 2,4%.

Los accidentes producidos en el año darán lugar a 5.554 lesiones permanentes no invalidantes, 1.047 incapacidades permanentes parciales, 1.518 incapacidades permanentes totales, 75 incapacidades permanentes absolutas y 50 grandes inválidos. Asimismo se han producido 401 fallecimientos, de los que 164 se deben a accidentes de circulación y 104 a infartos de miocardio y lesiones cerebrovasculares, que han sido considerados todos ellos como accidentes de trabajo.

En nuestros centros asistenciales se han atendido 758.213 pacientes, con un coste de 75,51 millones de euros y el importe medio por trabajador asistido ha sido de 99,59 euros, superior al del ejercicio precedente en un 7,7%. El coste medio de la medicación se elevó a 9,38 euros por asistencia. La labor de nuestra organización se complementa con la colaboración de cerca de 800 centros sanitarios y especialistas, con los que existen conciertos autorizados por el Ministerio de Trabajo y Asuntos Sociales, que hacen posible un mayor acercamiento de nuestros servicios a las empresas y a los trabajadores protegidos.

La eficacia de los tratamientos prestados por nuestros servicios médicos ha contribuido a que la duración de los períodos de baja haya sido de 9,56 días y, considerando exclusivamente los accidentes que causaron baja laboral, de 27,06 días. Al finalizar el año, el 4,73% de los lesionados permanecían en situación de baja, equivalente al 0,33% de la población protegida.

Las cesiones a la Tesorería General, en su condición de entidad reaseguradora, ascienden a 218,14 millones de euros y la participación de la Tesorería se estima en 126,70 millones en concepto de Reaseguro cuota-parte; ningún accidente superó el pleno de exceso de pérdidas, que desde el 1 de enero de 2006 fue de 565.000 euros, por lo que FREMAP ha proporcionado a la Tesorería General/Reaseguro un excedente de 91,44 millones de euros. De todos los accidentes, sólo el 0,46% dio lugar a demandas en los Juzgados de lo Social.

En la asistencia sanitaria destaca el incremento en el número de centros asistenciales, contando en la actualidad con 151 y cuatro hospitalarios que, con los intermutuales de Valencia y Bilbao, permiten atender prácticamente a la totalidad de los accidentados.

Asimismo, en el año 2006 se han consolidado los centros de cirugía ambulatoria de nuestra Entidad, que suponen un nivel asistencial intermedio entre los centros ambulatorios y los hospitalarios, permitiendo reducir la cirugía de los hospitales con

un ahorro de costes en la asistencia sanitaria con medios ajenos. Estos establecimientos sanitarios ofrecen un tratamiento quirúrgico sin necesidad de internamiento, con plenas garantías de seguridad clínica y con mayor comodidad para el paciente.

Se dispone de dichos centros en Jerez de la Frontera (Cádiz), Málaga, Valladolid y Zaragoza, a los que se ha dotado de un equipamiento quirúrgico de última generación; todos ellos cuentan con profesionales sanitarios con larga experiencia, especializados en traumatología y anestesiología, a fin de dar respuesta a las necesidades de cirugía mayor ambulatoria del ámbito territorial asignado a cada uno de ellos.

Para una mejor calidad asistencial, se han revisado y ampliado los protocolos médicos en todas las patologías prevalentes, de forma que se garantice una adecuación de los medios diagnósticos y terapéuticos a los pacientes y, en consecuencia, la mejora de los resultados asistenciales, en términos de eficiencia y satisfacción de éstos.

El Ministerio de Trabajo y Asuntos Sociales ha autorizado los centros de Albacete, Gines (Sevilla), Illescas (Toledo), Parla (Madrid), Porriño (Pontevedra) y Sagunto (Valencia). También ha autorizado la ampliación o reforma de los centros de Cádiz, Leganés (Madrid), Lepe (Huelva) y Vitoria. Además se han alquilado oficinas en Aranda de Duero (Burgos), Benavente (Zamora), Carlet (Valencia), Gandía (Valencia), La Breña Alta (La Palma), Motril (Granada), Navalcarnero (Madrid), Reus (Tarragona), Torrijos (Toledo) y Villagarcía de Arosa (Pontevedra).

Se solicitará autorización al Ministerio de Trabajo y Asuntos Sociales, para la construcción de los centros de Albolote (Granada), Alcobendas (Madrid), Avilés (Asturias), Basauri (Vizcaya), Cornellà (Barcelona), Coslada (Madrid), Cuenca, Estepona (Málaga), Granadilla (Tenerife), Huerca-Overa (Almería), La Palma del Condado (Huelva), Lora del Río (Sevilla), Madrid/Vallecas, Navalcarnero (Madrid), Paterna (Valencia), Rivas Vaciamadrid (Madrid), Rubí (Barcelona) y Santander.

Dentro de los servicios que se prestan, destaca el de FREMAP ASISTENCIA, que permite por medio del teléfono y de manera gratuita, mantener una comunicación permanente con nuestros mutualistas, ofreciendo respuesta a numerosas necesidades. El total de llamadas, 93.761, se ha incrementado en un 1,8%. En el transcurso del año, son significativos, entre los servicios prestados, los 678 traslados sanitarios, de los que 53 fueron realizados desde el extranjero.

Contingencias Comunes

En el ejercicio 2006 las empresas asociadas nos han comunicado 611.092 procesos de enfermedad común o accidente no laboral de trabajadores por cuenta ajena, de los que 216.000 (el 11,49% de la población protegida) han superado los 15 días de duración y se han registrado como expedientes; la duración media de los procesos finalizados con alta ha sido de 83,09 días (superior a la del año anterior) y, considerando todos los datos de alta, es de 33,23 días. Al finalizar el año permanecían en situación de baja 41.085 enfermos y accidentados no laborales, lo que supone el 2,16% de la población protegida. Los costes ascendieron a 485,48 millones de euros, que representan el 93,46% de las cuotas cobradas en esta contingencia (2,90 puntos menos que el año anterior).

En el Régimen Especial de Trabajadores Autónomos y Cuenta Propia se han comunicado 57.980 expedientes de enfermedad común o accidente no laboral, con un coste de 104,56 millones de euros, equivalentes al 63,43% de las cuotas correspondientes (5 puntos menos que el ejercicio precedente).

El comportamiento de la incapacidad temporal por contingencias comunes es motivo de preocupación, razón por la que se ha establecido un plan de acción para mejorar en lo posible los resultados, que debe lograrse si, por un lado, potenciamos nuestro valor añadido y conseguimos una mejor asistencia y, por otro, la Administración adopta las medidas que al efecto se le vienen reclamando, que deben materializarse en un mayor protagonismo de las entidades que asumen las prestaciones económicas.

PREVENCIÓN

Se informa en este apartado de la actividad preventiva desarrollada por FREMAP como entidad colaboradora de la Seguridad Social. Al finalizar el año prestaban sus servicios 214 técnicos de prevención.

Destacan las actividades efectuadas en empresas de especial siniestralidad y las llevadas a cabo en las pequeñas. Se han impartido cursos de formación para trabajadores de empresas de menos de 50 trabajadores, de acuerdo con los criterios de la Dirección General de Ordenación de la Seguridad Social.

Siguen teniendo una gran aceptación la Selección de Disposiciones de Prevención de Riesgos Laborales, las normas de seguridad por puestos de trabajo (distribuidas a través de la red), el libro de “Nueva Normativa de Prevención de Riesgos Laborales” y los manuales para información de los trabajadores relativos a Seguridad y Salud en construcción, agricultura, limpieza, centros comerciales, restaurantes, oficinas, carretillas elevadoras, hostelería, laboratorios, trabajos en baja tensión, mantenimiento de instalaciones térmicas en edificios, productos fitosanitarios y hospitales, así como la traducción al inglés del manual de “Seguridad y Salud en las Oficinas”.

Se han distribuido los DVD dirigidos a trabajadores de construcción, agricultura y conducción de carretillas elevadoras, que habían sido elaborados en colaboración con el Instituto Nacional de Seguridad e Higiene, dentro de la convocatoria de la Agencia Europea para la Seguridad y Salud en el Trabajo; editados en castellano, inglés, francés, árabe y rumano, han permitido hacer frente al problema de la información en prevención de los trabajadores inmigrantes.

Para formación de nuestros profesionales se han impartido cursos sobre “Perfeccionamiento en Prevención” y “Especificación OHSAS 18001”.

Continúa el desarrollo del Servicio de Información de Prevención de FREMAP dirigido a las empresas asociadas, que ofrece información actualizada sobre los aspectos relevantes para la prevención y sobre las actividades y publicaciones de FREMAP más significativas. Cuenta con más de 10.500 suscriptores.

La disponibilidad de este Servicio nos ha permitido desarrollar, inicialmente en Madrid, con la colaboración del Colegio Oficial de Ingenieros Industriales, y después en otras ciudades, con las otras instituciones, las siguientes Jornadas Técnicas: “Plan de autoprotección: medidas de emergencia”; “Protección contra el ruido. Implicaciones del R.D. 286/2006”; “Seguridad de las máquinas”; “Sistemas de gestión de prevención de riesgos laborales. OHSAS 18001:1999”; “Puentes – Grúa”; “Riesgos derivados de atmósferas explosivas. Normativa ATEX”; “Auditoria técnica de seguridad en instalaciones eléctricas en obras de construcción”; “Metodología O.C.R.A. para la evaluación de riesgos de origen ergonómico de los miembros superiores”; “Evaluación de los riesgos psicosociales”.

En convocatoria nacional se han desarrollado jornadas relativas a: “Novedades en el reglamento de los servicios de prevención: Implicaciones en la práctica”; “Auditoria técnica de seguridad en instalaciones eléctricas industriales”; “Calidad de aire en ambientes interiores”; “La prevención de riesgos en instalaciones de combustibles y aparatos a presión”; “Edificios e instalaciones con Amianto: Obras de reparación, reforma y demolición”; “Evaluación práctica de ruido”; “Análisis y evaluación ergonómica de puestos con movimientos repetitivos”; “Las condiciones de seguridad en la adquisición y recepción de máquinas”; “Protección de los trabajadores frente a los riesgos biológicos”; “Confort Ambiental: Térmico y Acústico”. Estas jornadas, a cargo de técnicos de prevención de FREMAP, han sumado 79 convocatorias con un total de 4.700 inscripciones.

También dentro de las actividades sobre prevención organizadas por FREMAP, para información a nuestras empresas asociadas, se han desarrollado, las “Jornadas de Ergonomía” en colaboración con el Instituto de Seguridad y Salud Laboral de Aragón; “Jornada de Prevención de Riesgos Laborales” en colaboración con el Instituto de Seguridad y Salud Laboral de Murcia; “Seguridad en Grúas” en Santa Cruz de Tenerife; “Trabajos en Altura” en Huelva; “Responsabilidades en Prevención de Riesgos Laborales” en Málaga y Badajoz; “Coordinación de Actividades Empresariales en el Sector de Construcción” en Madrid; “Prevención

en la Empresa” en Santiago de Compostela; “Normativa sobre Vibraciones” en La Coruña en colaboración con el Centro de Seguridad y Salud Laboral; “Gestión de Riesgos Laborales en las Pymes” en Bilbao en colaboración con OSALAN y Mondragón Corporación Corporativa; “Actualización en Prevención” en Vigo en colaboración con la Confederación Empresarial de Pontevedra y sobre “Ruido” y “Directiva Atex” en Valencia.

Se ha participado en actos organizados por otras entidades entre los que destacan: Jornadas de Prevención de Riesgos Laborales organizadas por la Universidad de La Coruña y la Federación de Servicios Públicos de UGT; Primer Congreso sobre Prevención de Riesgos Laborales en el Sector Pesquero organizado por la Xunta de Galicia; Taller sobre Aplicaciones Informáticas para la Integración de la Prevención en PREVEXPO (Sevilla); Curso Empresa y Seguridad en el Trabajo organizado por el Consejo General del Poder Judicial en colaboración con la Caixa; Curso sobre Seguridad Eléctrica en Baja Tensión de la Dirección General de la Inspección de Trabajo y Seguridad Social dentro del programa de formación para Inspectores de Trabajo; Seminario Internacional “La protección de los Riesgos Profesionales: Retos y respuestas ante una Sociedad en cambio” organizada en Madrid por la OISS; el Congreso “Previncial” organizado por la OISS en Buenos Aires; Jornada Técnica sobre los 10 años de la Ley de Prevención organizada por el Instituto Nacional de Seguridad e Higiene; Curso “Gestión de Salud y Seguridad Laboral e Inspección de trabajo” organizado por el Centro Internacional de formación de la OIT de Turín; Congreso sobre Seguridad y Salud en el Trabajo, organizada por la CRAM en Toulouse.

Se han desarrollado programas de visitas a las pymes y a las empresas de especial siniestralidad y un plan de formación de trabajadores, con un total de 87.223 visitas y 66.688 informes.

El índice de incidencia (porcentaje de accidentes con baja en relación con trabajadores protegidos) era del 7,09% inferior en 0,22 puntos al del ejercicio anterior.

SISTEMA HOSPITALARIO

Se informa de la actividad de los cuatro Centros Hospitalarios en el ejercicio 2006, en el que han desarrollado una importante labor.

Actividad asistencial

A 31 de Diciembre de 2006 se atendieron por el Sistema Hospitalario 174.165 nuevos pacientes, que produjeron 12.763 ingresos hospitalarios, y dieron lugar a 46.671 estancias, con una media de 3,6 días por paciente. La ocupación diaria fue de 161 camas, equivalente al 63,4 % de las disponibles. Se realizaron 12.226 intervenciones quirúrgicas. Los pacientes en tratamiento rehabilitador fueron

161.907. En asistencia ambulatoria se produjeron 193.086 consultas y se atendieron 51.950 urgencias.

En Residencia se produjeron 1.121 ingresos, que generaron 12.281 estancias, representando el 54,6 % de ocupación. Los alumnos de Readaptación Profesional precisaron 13.621 acciones formativas.

Conjunto de los cuatro Hospitales:

- Se han editado las Memorias correspondientes al ejercicio 2006.
- Se ha desarrollado el Cuadro de Mando del Sistema Hospitalario, definiendo los indicadores de gestión, rendimiento y calidad, que fueron implantados en la aplicación SIGLO.
- Se ha elaborado el primer Plan Director del Sistema Hospitalario de FREMAP para los ejercicios 2006-2008. Se define la Misión, precisando que “Somos una red de Centros Hospitalarios destinados a la atención especializada, que contribuye a la mejora de los resultados de FREMAP, facilitando una calidad asistencial óptima, integrando la mejora continua como el eje de sus actuaciones e impulsando una atención personalizada a cada paciente”.
- Se establecen diez estrategias a desarrollar durante la vigencia del Plan, impulsando la labor docente e investigadora para avanzar en el camino de la excelencia.
- Se ha editado el primer tríptico unificado con el resumen de las principales actividades de los cuatro hospitales.
- Del programa de informática hospitalaria destaca la puesta en marcha de los módulos: curas ambulatorias de urgencias y hospitalarias; cuidados en planta y hoja de enfermería en urgencias
- En Investigación y Docencia se han realizado importantes actividades, entre las que destacan: Jornadas Nacionales FREMAP de Enfermería; Curso sobre patología del codo en el adulto; XXVI Curso teórico-práctico de patología de rodilla: prácticas de cirugía artroscópica avanzada, ligamentoplastia, sutura meniscal y anatomía artroscópica; XXXIII Simposium Internacional de Traumatología FREMAP “Evaluación y tratamiento de las secuelas postraumáticas II: Pelvis y miembro inferior; Jornadas de rodilla: Lesiones del cartílago articular; II Encuentros sobre Salud y Trabajo; VIII Jornadas de Cirugía de la Mano: Tratamiento y secuelas de las fracturas de alta energía del radio distal; Master de Valoración de Daño Corporal y Cursos de actualización médica en accidentes de trabajo y enfermedades profesionales.

Resultados Económicos. Los gastos del Sistema Hospitalario han sido 58,78 millones de euros, el 2,48% de las cuotas.

SITUACIÓN ECONÓMICA

El balance y la cuenta del resultado Económico-Patrimonial se han elaborado de acuerdo con el contenido de la Resolución de la Intervención General de la Administración del Estado de 22 de diciembre de 1998, por la que se aprueba la adaptación del Plan General de Contabilidad Pública a las Mutuas de Accidentes de Trabajo y Enfermedades Profesionales de la Seguridad Social. Las cuentas anuales consolidan los resultados de la actuación de FREMAP en accidentes de trabajo y enfermedades profesionales y en la gestión de la prestación económica de incapacidad temporal, tanto de los trabajadores por cuenta ajena, como autónomos. De conformidad con la normativa aplicable, los estados financieros serán auditados por la Intervención General de la Seguridad Social.

Como consecuencia de la insuficiente dotación del presupuesto autorizado, ha sido necesario solicitar ampliaciones, suplementos de crédito y créditos extraordinarios por importe de 252,18 millones de euros, que fueron concedidos en su totalidad. De dichas modificaciones de crédito, 235,28 millones corresponden a operaciones corrientes y 16,90 a operaciones de capital, que se destinaron en su totalidad a inversiones reales.

El activo del balance del patrimonio de Seguridad Social se eleva a 1.910,64 millones de euros, con un incremento de 309,72 millones sobre el ejercicio precedente. En el inmovilizado destacan las siguientes rúbricas: las inmovilizaciones inmateriales, descontadas amortizaciones, ascienden a 15,69 millones y reflejan las aplicaciones informáticas y los derechos sobre los inmuebles, instalaciones y material de transporte utilizados por la Mutua, adquiridos en régimen de arrendamiento financiero, sobre los que existe compromiso de ejercitar la opción de compra; las inmovilizaciones materiales, una vez descontadas amortizaciones por valor de 87,77 millones, ascienden a 227,06 millones (11,9% del activo) cifra superior en 19,05 a la que figuraba en el balance de 2005, como consecuencia de las obras realizadas en el ejercicio; las inversiones financieras permanentes, antes de restar provisiones por valor de 10,26 millones, son 720,87 millones, de los que 710,75 constituyen la cartera de valores a largo plazo; los gastos a distribuir en varios ejercicios suman 2,56 millones y corresponden a instalaciones efectuadas en inmuebles alquilados que, de acuerdo a la normativa aplicable, se deben amortizar en el plazo máximo de 5 años.

En el activo circulante destacan las siguientes magnitudes: los deudores presupuestarios ascienden a 117,39 millones de euros, de los cuales 101,79 corresponden a los derechos por cuotas devengadas en las que se ha iniciado procedimiento de cobro en vía ejecutiva; las provisiones alcanzan la cifra de 72,13 millones, que figuran en el activo del balance con signo negativo; la rúbrica "otros

deudores" recoge la deuda de la Tesorería General de la Seguridad Social con nuestra Mutua que se eleva a 248,09 millones de euros, cifra superior en 47,28 millones a la del ejercicio 2005; este saldo es producto de la insuficiencia de las transferencias a cuenta que, mensualmente, ha realizado este Organismo durante 2006 y, si bien es computable a efectos de la materialización de reservas como un activo líquido, ha perjudicado los resultados de la entidad, al impedir efectuar inversiones financieras rentables; la cartera de valores a corto plazo es de 435,44 millones de euros que, junto con los 205,64 correspondientes a tesorería (caja, cuentas corrientes, de ahorro e imposiciones a plazo fijo) constituyen los activos más líquidos.

En el pasivo del balance, las reservas legales por importe de 836,86 millones de euros, engloban: reserva de obligaciones inmediatas, reserva de estabilización, reserva de estabilización incapacidad temporal por contingencias comunes, fondo de asistencia social, fondo de prevención y rehabilitación y fondo de excedentes contingencias comunes, antes de la distribución del resultado del ejercicio. Las reservas estatutarias son 77,79 millones y representan el saldo acumulado del fondo especial de excedentes procedentes de accidentes de trabajo y enfermedades profesionales, antes de la dotación con cargo al ejercicio 2006. En el grupo de cuentas de acreedores destacan los acreedores presupuestarios, con 7,45 millones, de los que 3,96 corresponden a acreedores por prestaciones y los acreedores no presupuestarios por valor de 25,42 millones en los que están incluidos la reserva de colaboradores (18,75) y el fondo de ayuda a empleados (5,77). La provisión para contingencias en tramitación asciende a 512,34 millones y es superior en 50,21 a la del año precedente, en parte como consecuencia de aplicar las nuevas tablas de capitalización y de provisionar obligaciones derivadas de enfermedades profesionales.

En la cuenta de resultados, capítulo de gastos, destacan las siguientes partidas: las prestaciones de incapacidad temporal ascienden a 797,62 millones de euros, que representan el 33,3% de las cotizaciones sociales; los gastos de funcionamiento de los servicios son 454,47 millones, con un aumento del 4,3% sobre el ejercicio precedente y representan el 18,9% de las cuotas; las transferencias y subvenciones son 737,40 millones y comprenden los cánones, las cesiones al reaseguro y los botiquines entregados a empresas que, en conjunto, representan el 30,7% de las cuotas del ejercicio.

En el capítulo de ingresos destacan: los procedentes de valores negociables y de créditos del activo que, junto con otros intereses e ingresos asimilados, ascienden a 26,03 millones de euros y constituyen la rentabilidad explícita del Patrimonio, cifra superior en 9,23 millones a la obtenida en 2005, las plusvalías latentes en la cartera de valores, al finalizar el ejercicio, ascienden a 68,77 millones; los ingresos por prestación de servicios junto con otros ingresos de gestión suman 17,46 millones con un descenso de 25,92 millones, como consecuencia de que todos los gastos de personal del Servicio de Prevención Ajeno han sido soportados por el Patrimonio privativo en el primer semestre del ejercicio y por la Sociedad de

Prevención de FREMAP en el segundo semestre. Por tanto sólo ha habido que efectuar reintegro por los recursos materiales del Patrimonio de la Seguridad Social utilizados para esta actividad.

El resultado del ejercicio asciende a 404,04 millones de euros, de los que 82,15 se destinan a dotar las diferentes reservas y provisiones y 322,89 millones constituyen el exceso de excedentes, de los que corresponden 269,30 a la gestión de accidentes de trabajo y enfermedades profesionales y 53,59 a la gestión de contingencias comunes. De acuerdo con la normativa aplicable deben ingresarse a favor del Ministerio de Trabajo y Asuntos Sociales, con destino a los fines generales de prevención y rehabilitación, 215,44 millones (80% del exceso de excedentes de la gestión de accidentes de trabajo); el 20% restante (53,86 millones) se destinará a los fines que determine la Junta General que, de acuerdo con el artículo 32 de los Estatutos, debe aplicar el 10% (26,93 millones) al Fondo de Asistencia Social a favor de los trabajadores al servicio de las empresas asociadas, pudiendo asignar el otro 10% a Reservas voluntarias o a mejora de prestaciones. El exceso de excedente atribuible a la incapacidad temporal por contingencias comunes, 53,59 millones de euros, debe ingresarse a favor de la Tesorería General de la Seguridad Social con destino al Fondo de Reserva para atender las necesidades futuras del Sistema.

2 - ESTADO OPERATIVO

**ESTADO OPERATIVO
EJERCICIO 2006**

MUTUA: FREMAP

Nº: 061

GASTOS PRESUPUESTARIOS	IMPORTE	INGRESOS PRESUPUESTARIOS	IMPORTE
1. Prestaciones económicas	1.595.917.579,98	1. Cotizaciones sociales	2.390.211.848,88
2. Asistencia sanitaria	285.083.160,56	3. Tasas y otros ingresos	43.141.106,45
3. Servicios sociales	57.967.535,44	4. Transferencias corrientes	38.369,76
4. Tesorería, Informática y otros servicios funcionales comunes	278.295.355,55	5. Ingresos patrimoniales y aplicaciones tesorería	27.360.044,66
		6. Enajenación de inversiones reales	2.981.823,51
		7. Transferencias de capital	
		8. Activos financieros	5.471.543,19
TOTAL	2.217.263.631,53	TOTAL	2.469.204.736,45

3 - INFORMACION DE CARÁCTER FINANCIERO

3.1 REMANENTE DE TESORERÍA
3.2 TESORERÍA

ESTADO DEL REMANENTE DE TESORERIA

MUTUA: FREMAP

Nº: 061

CONCEPTOS	IMPORTE	
1. (+) Derechos pendientes de cobro.....		298.161.028,35
- (+) del Presupuesto corriente.....	34.314.983,45	
- (+) de Presupuestos cerrados.....	83.008.945,54	
- (+) de operaciones no presupuestarias.....	252.980.653,07	
- (-) de dudoso cobro.....	72.131.041,71	
- (-) cobros realizados pendientes de aplicación definitiva.....	12.512,00	
2. (-) Obligaciones pendientes de pago.....		20.264.266,43
- (+) del Presupuesto corriente.....	6.973.942,39	
- (+) de Presupuestos cerrados.....	474.876,79	
- (+) de operaciones no presupuestarias.....	12.815.447,25	
- (-) pagos realizados pendientes de aplicación definitiva.....		
3. (+) Fondos líquidos.....		205.640.107,24
Remanente de Tesorería		483.536.869,16

ESTADO DE LAS CUENTAS DE TESORERÍA

MUTUA: FREMAP

Nº: 061

IDENTIFICACION DE LA CUENTA (Código de entidad, código sucursal, número de cuenta, nombre de entidad, nombre de sucursal)	saldo en 1 de enero	Cobros	Pagos	Saldo en fin de ejercicio
TOTAL SUBGR. 57	119.126.026,74	8.136.888.663,94	8.050.374.583,44	205.640.107,24
TOTAL CUENTA 570		2.289.235,77	2.289.235,77	
TOTAL OPERACIONES REALIZADAS CON EFECTIVO		2.289.235,77	2.289.235,77	

ESTADO DE LAS CUENTAS DE TESORERÍA

MUTUA: FREMAP

Nº: 061

IDENTIFICACION DE LA CUENTA (Código de entidad, código sucursal, número de cuenta, nombre de entidad, nombre de sucursal)	saldo en 1 de enero	Cobros	Pagos	Saldo en fin de ejercicio
TOTAL CUENTA 571	61.668.591,62	5.754.383.216,21	5.736.281.333,71	79.770.474,12
3009-0001-1141007524 C.R. DE EXTREMADURA-BADAJOS O.P.	75.659,48	48.826,00	61.096,88	63.388,60
0004-3080-0660779781 BANCO DE ANDALUCIA-ALMERIA, OF. PRAL	7.118,25	6.000,00	5.493,75	7.624,50
0004-3085-0660609966 BANCO DE ANDALUCIA-EL EJIDO, OF. PRA	61.215,49	68.096,81	114.300,16	15.012,14
0004-3153-0663078191 BANCO DE ANDALUCIA-JEREZ DE LA FRONT	20.050,69	104.742,95	95.075,40	29.718,24
0004-3037-0660316877 BANCO DE ANDALUCIA-ALGECIRAS, URB. 1	26.613,35	2.461,81	2.269,34	26.805,82
0004-3033-0667373766 BANCO DE ANDALUCIA-CADIZ, URB. 3	89.518,06	225.425,83	286.377,00	28.566,89
0004-3164-0662196887 BANCO DE ANDALUCIA-GRANADA, URB. 3	14.801,49	114.984,99	109.428,42	20.358,06
0004-3050-0666444634 BANCO DE ANDALUCIA-HUELVA, OF. PRAL.	1.846,30	6.260,00	8.104,42	1,88
0004-3490-0660030400 BANCO DE ANDALUCIA-MADRID, OF. PRAL.	103.184,31	45.630.919,40	45.670.370,57	63.733,14
0004-3496-0601106262 BANCO DE ANDALUCIA-MALAGA, OF. PRAL.	12.660,88	40,04	61,78	12.639,14
0004-3070-0661348646 BANCO DE ANDALUCIA-MARBELLA, OF. PRA	26.990,34	138.928,83	140.712,68	25.206,49
0004-3071-0660911143 BANCO DE ANDALUCIA-MARBELLA, URB. 1	30.727,49	209.225,79	198.588,08	41.365,20
0004-3481-0668984691 BANCO DE ANDALUCIA-SEVILLA, URB. 11	54.094,09	18,00	18,00	54.094,09
0004-3224-0600118258 BANCO DE ANDALUCIA-MAIRENA DEL ALJAR	37.104,67	570.125,09	587.564,60	19.665,16
0182-0306-0201513069 BANCO BILBAO VIZCAYA ARGENTARIA-ALICANTE-EUSEBIO	114.358,06	440.166,80	484.410,92	70.113,94
0182-0870-0011508886 BANCO BILBAO VIZCAYA ARGENTARIA-COLLADO VILLALBA-	5.620,28	11.209,07	5.017,23	11.812,12
0182-5906-0018600230 BANCO BILBAO VIZCAYA ARGENTARIA-INSTITUCIONAL ALC	3.041.256,00	150.314.084,02	152.204.690,50	1.150.649,52
2013-0025-0200634974 CAIXA CATALUNYA-BALMES	31.188,00	1.064.968,63	1.009.142,09	87.014,54
2013-0378-0200667410 CAIXA CATALUNYA-VILANOVA GELTRU-C	103.315,11	391.233,21	422.351,97	72.196,35
2013-0092-0201936171 CAIXA CATALUNYA-SANT BOI DE LLOBR	31.791,08	111.431,61	109.197,61	34.025,08
2013-1571-0200063494 CAIXA CATALUNYA-SANT ADRIA-AV. DE	62.380,95	167.318,29	180.908,86	48.790,38
2013-0628-0200616526 CAIXA CATALUNYA-VIA AUGUSTA-MADRA	20.000,94	65.466,82	70.672,44	14.795,32
2013-0317-0200200082 CAIXA CATALUNYA-LLEIDA ACADEMIA	38.195,04	66.223,11	98.211,22	6.206,93
2013-0500-0202299997 CAIXA CATALUNYA-OFICINA PRINCIPAL	753.916,20	11.909,13		765.825,33
2013-0031-0201054010 CAIXA CATALUNYA-TARRAGONA	222.229,98	391.551,10	232.059,88	381.721,20
3016-0114-2056168822 CAJA RURAL DE SALAMANCA-SALAMANCA, O.P.		114.001,28	47.095,10	66.906,18
3017-0100-0200004234 CAJA RURAL SORIA-SORIA, DIPUTACION	79.944,00	27.974,70	2.289,20	105.629,50
2018-0101-3010000038 CAJA DE AHORROS MUNICIPAL DE BURGOS-BURGOS URB. 19	24.658,67	337.500,99	322.921,00	39.238,66
2018-0000-3000076520 CAJA DE AHORROS MUNICIPAL DE BURGOS-BURGOS OFICINA PR	2.103.904,10	35.918,37		2.139.822,47
0122-0099-0099105075 CITIBANK ESPA/A-AGENCIA URBANA N.	0,01	3.278,26	3.278,27	
2024-0405-3300024311 MP Y CA DE CORDOBA (CAJASUR)-PUERTO REAL	5.614,74	140.436,34	134.055,25	11.995,83
2024-0163-3300000424 MP Y CA DE CORDOBA (CAJASUR)-AVDA. AEROPUERTO	1.302,94	6.137,00	6.749,48	690,46
2024-0040-3300024080 MP Y CA DE CORDOBA (CAJASUR)-LUCENA	31.954,64	132.182,42	122.924,62	41.212,44
2105-0142-0142000967 CAJA DE AH. DE CASTILLA-LA MANCHA-TOLEDO, URB. 10	33.177,99	5.753,29	9.082,78	29.848,50
0030-1022-0000586271 BANCO ESPAÑOL DE CREDITO-MAJADAHONDA O.P.	53.216,63	183.432,78	167.243,28	69.406,13
0030-1518-0001696271 BANCO ESPAÑOL DE CREDITO-OFICINA BANCA COR	379.903,32	237.920.685,54	238.220.569,85	80.019,01
2032-0045-3000010122 CAJA AHORROS PROV.DE GUADALAJARA-GUADALAJARA-URBAN	108.529,21	955.910,37	1.021.195,57	43.244,01
2032-0040-3000007558 CAJA AHORROS PROV.DE GUADALAJARA-AZUQUECA DE HENAR	70.905,39	127.712,74	174.921,50	23.696,63
3035-0096-0960017922 CAJA LABORAL POPULAR-SAN SEBASTIAN-SAN	52.252,43	1.089.438,72	1.086.237,53	55.453,62

ESTADO DE LAS CUENTAS DE TESORERÍA

MUTUA: FREMAP

Nº: 061

IDENTIFICACION DE LA CUENTA (Código de entidad, código sucursal, número de cuenta, nombre de entidad, nombre de sucursal)	saldo en 1 de enero	Cobros	Pagos	Saldo en fin de ejercicio
3035-0078-0780020388 CAJA LABORAL POPULAR-EIBAR-UNZAGA	49.020,85	471.056,18	478.827,70	41.249,33
3035-0096-0960028698 CAJA LABORAL POPULAR-SAN SEBASTIAN-SAN	56.596,26	196.353,47	234.847,56	18.102,17
3035-0017-0170066617 CAJA LABORAL POPULAR-BEASAIN	142.005,74	481.107,45	600.624,46	22.488,73
3035-0152-1520034407 CAJA LABORAL POPULAR-IRUN-SAN MIGUEL		326.100,48	280.179,19	45.921,29
3035-0096-0960017911 CAJA LABORAL POPULAR-SAN SEBASTIAN-SAN	827.988,56	17.610,39		845.598,95
2038-9609-6000116222 CAJA AHORROS MONTE PIEDAD DE MADRID-SUCURSAL 9609		272.049,17	231.458,72	40.590,45
2038-9994-6000041751 CAJA AHORROS MONTE PIEDAD DE MADRID-SUCURSAL 9994	6.832,15	32.666,72	14.347,82	25.151,05
2038-4613-6000067008 CAJA AHORROS MONTE PIEDAD DE MADRID-SUCURSAL 4613	16.878,06	105.811,05	122.293,09	396,02
2038-9981-6000610858 CAJA AHORROS MONTE PIEDAD DE MADRID-SUCURSAL 9981	79,30	282.047,72	272.111,99	10.015,03
2038-8800-6000007004 CAJA AHORROS MONTE PIEDAD DE MADRID-SUCURSAL 8800	189.095,98	2.842.684,09	2.774.850,37	256.929,70
2038-8932-6000046149 CAJA AHORROS MONTE PIEDAD DE MADRID-SUCURSAL 8932	53.018,33	28.870,80	44.485,30	37.403,83
2038-8914-6000040915 CAJA AHORROS MONTE PIEDAD DE MADRID-SUCURSAL 8914	107.783,05	127.280,90	187.365,86	47.698,09
2038-9277-600006042 CAJA AHORROS MONTE PIEDAD DE MADRID-MARTORELL	108.132,39	174.396,21	196.228,67	86.299,93
2038-9279-6000013468 CAJA AHORROS MONTE PIEDAD DE MADRID-SUCURSAL	269.659,36	173.913,64	327.019,82	116.553,18
2038-4605-6000093831 CAJA AHORROS MONTE PIEDAD DE MADRID-SUCURSAL 4605	35.644,18	41.281,78	21.365,64	55.560,32
2038-9898-6000030581 CAJA AHORROS MONTE PIEDAD DE MADRID-SUCURSAL 9898		450.635,62	416.153,74	34.481,88
2038-3332-6000228285 CAJA AHORROS MONTE PIEDAD DE MADRID-SUCURSAL 3332	49.993,52	1.336.557,66	1.359.833,35	26.717,83
2038-3317-6000199956 CAJA AHORROS MONTE PIEDAD DE MADRID-SUCURSAL 3317	13.870,23	144.296,50	109.119,02	49.047,71
2038-3340-6000120453 CAJA AHORROS MONTE PIEDAD DE MADRID-SUCURSAL 3340	22.324,43	51.820,38	53.513,88	20.630,93
2038-4009-6800007892 CAJA AHORROS MONTE PIEDAD DE MADRID-SUCURSAL 4009	125.304,70	1.046.637,85	1.042.542,66	129.399,89
2038-4025-6000129668 CAJA AHORROS MONTE PIEDAD DE MADRID-SUCURSAL 4025	11.959,89	490.261,16	452.277,33	49.943,72
2038-4206-6000041208 CAJA AHORROS MONTE PIEDAD DE MADRID-SUCURSAL 4206	11.740,68	270,44	21,95	11.989,17
2038-9954-6000063986 CAJA AHORROS MONTE PIEDAD DE MADRID-SUCURSAL 9954	7.828,50	17.624,80	12.011,61	13.441,69
2038-9813-6000117940 CAJA AHORROS MONTE PIEDAD DE MADRID-SUCURSAL 9813	26.350,12	342.091,33	330.048,20	38.393,25
2038-1154-6000855598 CAJA AHORROS MONTE PIEDAD DE MADRID-SUCURSAL 1154	27.698,50	246.680,37	253.294,92	21.083,95
2038-2992-6000016314 CAJA AHORROS MONTE PIEDAD DE MADRID-SUCURSAL 2992	67.486,73	275.424,99	310.212,16	32.699,56
2038-2480-6000164418 CAJA AHORROS MONTE PIEDAD DE MADRID-SUCURSAL 2480	89.441,94	1.911.728,69	1.980.785,70	20.384,93
2038-1003-6000682874 CAJA AHORROS MONTE PIEDAD DE MADRID-SUCURSAL 1003	123.104,11	920.219,11	939.805,40	103.517,82
2038-2918-6000052072 CAJA AHORROS MONTE PIEDAD DE MADRID-SUCURSAL 2918	103.687,44	79.263,21	89.735,41	93.215,24
2038-2817-6000050958 CAJA AHORROS MONTE PIEDAD DE MADRID-SUCURSAL 2817	179.950,89	135.744,18	200.448,54	115.246,53
2038-2917-6000054627 CAJA AHORROS MONTE PIEDAD DE MADRID-SUCURSAL 2917	21.539,11	274.907,39	246.018,03	50.428,47
2038-1120-6000772021 CAJA AHORROS MONTE PIEDAD DE MADRID-SUCURSAL 1120	118.804,57	115.525,83	182.606,53	51.723,87
2038-1541-6000049098 CAJA AHORROS MONTE PIEDAD DE MADRID-SUCURSAL 1541	397.400,29	543.610,83	692.423,32	248.587,80
2038-1758-6000331549 CAJA AHORROS MONTE PIEDAD DE MADRID-SUCURSAL 1758	89.787,26	969.347,53	1.017.197,35	41.937,44
2038-1020-6000477949 CAJA AHORROS MONTE PIEDAD DE MADRID-SUCURSAL 1020	195.086,80	266.154,55	346.889,08	114.352,27
2038-2717-6000041836 CAJA AHORROS MONTE PIEDAD DE MADRID-SUCURSAL 2717	29.499,96	99.712,66	98.367,23	30.845,39
2038-2884-6003482021 CAJA AHORROS MONTE PIEDAD DE MADRID-SUCURSAL 2884		15.008,37		15.008,37
2038-5911-6000062291 CAJA AHORROS MONTE PIEDAD DE MADRID-SUCURSAL 5911	906.237,99	240.251.789,26	230.229.496,67	10.928.530,58
2038-9860-6000097854 CAJA AHORROS MONTE PIEDAD DE MADRID-SUCURSAL 9860		240.770,00	197.102,00	43.668,00
2038-5786-6000545432 CAJA AHORROS MONTE PIEDAD DE MADRID-SUCURSAL 5786	75.478,94	381.017,12	423.342,42	33.153,64
2038-4108-6000118370 CAJA AHORROS MONTE PIEDAD DE MADRID-SUCURSAL 4108	34.926,59	353.802,64	379.303,29	9.425,94

ESTADO DE LAS CUENTAS DE TESORERÍA

MUTUA: FREMAP

Nº: 061

IDENTIFICACION DE LA CUENTA (Código de entidad, código sucursal, número de cuenta, nombre de entidad, nombre de sucursal)	saldo en 1 de enero	Cobros	Pagos	Saldo en fin de ejercicio
2038-9400-6020153198 CAJA AHORROS MONTE PIEDAD DE MADRID-SUCURSAL 9400	89.950,96	44.841,12	110.752,15	24.039,93
2038-9014-6000232845 CAJA AHORROS MONTE PIEDAD DE MADRID-SUCURSAL 9014	54.675,49	244.621,87	286.499,94	12.797,42
2038-9318-6020306369 CAJA AHORROS MONTE PIEDAD DE MADRID-SUCURSAL 9318	41.554,49	88.914,46	126.299,26	4.169,69
2038-9838-6000107234 CAJA AHORROS MONTE PIEDAD DE MADRID-SUCURSAL 9838	43.479,67	482.183,26	495.763,23	29.899,70
2038-9970-6000190646 CAJA AHORROS MONTE PIEDAD DE MADRID-SUCURSAL 9970	247.203,18	407.756,66	598.548,60	56.411,24
2038-9544-6000156346 CAJA AHORROS MONTE PIEDAD DE MADRID-SUCURSAL 9544	44.175,32	110.967,05	119.727,78	35.414,59
2038-5519-6000116103 CAJA AHORROS MONTE PIEDAD DE MADRID-SUCURSAL 5519	27.131,50	27.248,10	54.379,60	
2038-5519-6000116103 CAJA AHORROS MONTE PIEDAD DE MADRID-SUCURSAL 5519		807.468,59	780.256,26	27.212,33
2038-9414-6800004306 CAJA AHORROS MONTE PIEDAD DE MADRID-SUCURSAL 9414	56.608,23	162.488,25	214.154,21	4.942,27
2038-9710-6000141196 CAJA AHORROS MONTE PIEDAD DE MADRID-EMPERAD.CARLOS V		444.138,14	360.187,76	83.950,38
0042-0302-0110049981 BANCO GUIPUZCOANO -ORE MADRID		6.013.000,00	6.011.536,97	1.463,03
0048-3058-0110001406 BANCO SIMEON-SALAMANCA	7.216,63	0,22	7.216,85	
0049-3265-1310156160 BANCO SANTANDER CENTRAL HISPANO-ALICANTE, URB. GA	26.035,30	80.971,33	94.154,69	12.851,94
0049-0242-2612023419 BANCO SANTANDER CENTRAL HISPANO-ORIHUELA	26.571,66	211.125,27	213.489,01	24.207,92
0049-1810-2710023806 BANCO SANTANDER CENTRAL HISPANO-OF.EMP.-CAPITAN H	505.161,43	2.189.857,99	2.534.232,76	160.786,66
0049-1892-2010217525 BANCO SANTANDER CENTRAL HISPANO-OF. DE EMP. CANAL	882.312,16	1.340.919.266,29	1.339.495.588,48	2.305.989,97
0182-2487-0200202229 BANCO BILBAO VIZCAYA ARGENTARIA-SUCURSAL ORENSE	1.298.308,80	74.401.920,44	66.931.545,08	8.768.684,16
2052-8139-4900013203 CAJA INSULAR DE AHORROS DE CANARIAS-BALOS		51.818,07	14.128,60	37.689,47
2054-0320-1000000018 CAJA DE AHORROS DE NAVARRA-MADRID	603.136,79	11.902,11	13,92	615.024,98
0058-0401-4016493002 B.N.P. PARIBAS ESPAÑA-HERMANOS BECQUER		36.200.154,12	36.186.536,02	13.618,10
3062-0082-1000325322 CAJA RURAL DE CIUDAD REAL-CIUDAD REAL O.P.	173.240,94	5.406.920,94	5.400.834,45	179.327,43
2038-4204-6000016246 CAJA AHORROS MONTE PIEDAD DE MADRID-SUCURSAL 4204	38.726,13	193.805,42	222.615,44	9.916,11
2038-4440-6000020803 CAJA AHORROS MONTE PIEDAD DE MADRID-EDIF. ROSALES	111.238,54	388.335,10	352.756,31	146.817,33
2038-9620-6000169195 CAJA AHORROS MONTE PIEDAD DE MADRID-SUCURSAL 9620	41.293,79	499.166,66	531.198,43	9.262,02
2038-9770-6000053796 CAJA AHORROS MONTE PIEDAD DE MADRID-ALMADRAVILLAS	32.203,69	109.619,43	113.455,50	28.367,62
2038-4604-6000167519 CAJA AHORROS MONTE PIEDAD DE MADRID-SUCURSAL 4604	24.651,77	789.060,61	732.079,92	81.632,46
2038-4610-6000085459 CAJA AHORROS MONTE PIEDAD DE MADRID-SUCURSAL 4610	68.210,69	153.378,59	193.229,23	28.360,05
2038-4620-6000007958 CAJA AHORROS MONTE PIEDAD DE MADRID-URB. R. CATOLICOS	52.795,46	295.833,52	303.539,47	45.089,51
2038-9981-6000574588 CAJA AHORROS MONTE PIEDAD DE MADRID-SUCURSAL 9981	79.567,48	383.806,59	447.952,10	15.421,97
2038-9409-6000186604 CAJA AHORROS MONTE PIEDAD DE MADRID-SUCURSAL 9409	10.613,22	175.625,42	21.109,87	165.128,77
2038-4619-6000037308 CAJA AHORROS MONTE PIEDAD DE MADRID-VIRGEN DE GUADAL.	37.540,80	190.824,95	199.575,32	28.790,43
2038-9778-6000023039 CAJA AHORROS MONTE PIEDAD DE MADRID-SEVILLA	45.700,69	912.953,81	941.230,17	17.424,33
2038-9830-6000104658 CAJA AHORROS MONTE PIEDAD DE MADRID-SUCURSAL 9830	1.722,13	2.885,41	3.332,77	1.274,77
2038-9661-6000036235 CAJA AHORROS MONTE PIEDAD DE MADRID-GOBERNADOR	53.654,13	3.491,85	11.460,73	45.685,25
2038-9833-6000138942 CAJA AHORROS MONTE PIEDAD DE MADRID-SUCURSAL 9833	159.316,56	719.116,69	849.876,47	28.556,78
2038-4040-6000045548 CAJA AHORROS MONTE PIEDAD DE MADRID-HORREO	30.790,26	881.768,67	862.663,26	49.895,67
2038-4423-6000341641 CAJA AHORROS MONTE PIEDAD DE MADRID-SUCURSAL 4423	77.742,18	341.317,28	351.480,14	67.579,32
2038-9152-6000013037 CAJA AHORROS MONTE PIEDAD DE MADRID-SUCURSAL 9152	147.098,48	263.041,71	325.005,15	85.135,04
2038-9856-6000148887 CAJA AHORROS MONTE PIEDAD DE MADRID-SUCURSAL 9856	217.915,48	1.442.402,65	1.469.406,21	190.911,92
2038-4403-6000030232 CAJA AHORROS MONTE PIEDAD DE MADRID-AVDA CASTILLA	48.035,03	87.056,46	46.401,66	88.689,83
2038-9773-6000032474 CAJA AHORROS MONTE PIEDAD DE MADRID-SUCUR. MAPFRE	15.381,02	444.559,37	427.313,89	32.626,50

ESTADO DE LAS CUENTAS DE TESORERÍA

MUTUA: FREMAP

Nº: 061

IDENTIFICACION DE LA CUENTA (Código de entidad, código sucursal, número de cuenta, nombre de entidad, nombre de sucursal)	saldo en 1 de enero	Cobros	Pagos	Saldo en fin de ejercicio
2038-9958-6001230530 CAJA AHORROS MONTE PIEDAD DE MADRID-SUCURSAL 9958	40.034,99	7.672,36	13.433,33	34.274,02
2038-9774-6000012167 CAJA AHORROS MONTE PIEDAD DE MADRID-P. DE LA ESTACION	25.524,89	105.159,90	119.875,99	10.808,80
2038-9442-6000111843 CAJA AHORROS MONTE PIEDAD DE MADRID-SUCURSAL 9442	26.049,18	1.596.464,45	1.565.540,72	56.972,91
2038-9964-6000006757 CAJA AHORROS MONTE PIEDAD DE MADRID-GRAN P. DE RONDA	48.291,33	66.618,52	108.217,50	6.692,35
2038-4300-6000175203 CAJA AHORROS MONTE PIEDAD DE MADRID-SUCURSAL 4300	21.537,06	40.910,32	47.286,53	15.160,85
2038-4002-6000151948 CAJA AHORROS MONTE PIEDAD DE MADRID-SUCURSAL 4002	125.856,66	162.130,19	286.664,82	1.322,03
2038-2950-6000028369 CAJA AHORROS MONTE PIEDAD DE MADRID-SUCURSAL 2950	57.830,50	227.169,15	233.688,68	51.310,97
2038-2934-6000049748 CAJA AHORROS MONTE PIEDAD DE MADRID-OFICINA NUM. 2934	26.947,35	352.905,65	357.709,00	22.144,00
2038-2747-6000006755 CAJA AHORROS MONTE PIEDAD DE MADRID-MAJADAHONDA	95.696,36	497.087,47	583.356,54	9.427,29
2038-2477-6000219727 CAJA AHORROS MONTE PIEDAD DE MADRID-SUCURSAL 2477	216.195,11	574.079,77	760.613,78	29.661,10
2038-2933-6000037868 CAJA AHORROS MONTE PIEDAD DE MADRID-OFICINA NUM. 2933	464.018,72	137.669,32	377.934,02	223.754,02
2038-2721-6000065878 CAJA AHORROS MONTE PIEDAD DE MADRID-VENEZUELA/MEXICO	190.674,35	352.917,63	484.339,17	59.252,81
2038-2747-6000065579 CAJA AHORROS MONTE PIEDAD DE MADRID-MAJADAHONDA	631.035,72	1.119.598,40	1.151.429,29	599.204,83
2038-9775-6000187766 CAJA AHORROS MONTE PIEDAD DE MADRID-AVDA AURORA	54.497,77	168.226,48	189.758,53	32.965,72
2038-4711-6000033823 CAJA AHORROS MONTE PIEDAD DE MADRID-RONDA LEVANTE	43.367,80	701.969,03	740.543,84	4.792,99
2038-4506-6000027095 CAJA AHORROS MONTE PIEDAD DE MADRID-C. RIOJA	11.526,61	280.846,17	278.331,15	14.041,63
2038-4502-6000039057 CAJA AHORROS MONTE PIEDAD DE MADRID-SUCURSAL 4502	47.151,84	343.213,23	349.507,51	40.857,56
2038-4008-6000129445 CAJA AHORROS MONTE PIEDAD DE MADRID-SUCURSAL 4008	36.878,05	884.993,64	808.433,38	113.438,31
2038-4107-6000070762 CAJA AHORROS MONTE PIEDAD DE MADRID-SUCURSAL 4107	33.158,75	292.199,47	316.078,77	9.279,45
2038-4113-6000112616 CAJA AHORROS MONTE PIEDAD DE MADRID-SUCURSAL 4113	31.579,27	561.416,19	545.004,92	47.990,54
2038-4112-6000069413 CAJA AHORROS MONTE PIEDAD DE MADRID-SUCURSAL 4112	29.367,64	551.585,71	535.529,06	45.424,29
2038-9021-6000064097 CAJA AHORROS MONTE PIEDAD DE MADRID-SUCURSAL 9021	8.732,36	207.974,27	194.279,08	22.427,55
2038-4043-6000090462 CAJA AHORROS MONTE PIEDAD DE MADRID-GARCIA BARBON	89.201,62	135.983,03	136.841,45	88.343,20
2038-4042-6000012832 CAJA AHORROS MONTE PIEDAD DE MADRID-AUGUSTO G° SANCHE	52.520,72	248.044,12	283.173,00	17.391,84
2038-4043-6000085612 CAJA AHORROS MONTE PIEDAD DE MADRID-GARCIA BARBON	52.956,76	324.463,42	328.004,30	49.415,88
2038-4043-6000090948 CAJA AHORROS MONTE PIEDAD DE MADRID-GARCIA BARBON	34.001,02	213.325,77	209.155,23	38.171,56
2038-9458-6000026611 CAJA AHORROS MONTE PIEDAD DE MADRID-PASEO ESTACION	30.115,62	178.438,10	181.467,36	27.086,36
2038-9022-6000058225 CAJA AHORROS MONTE PIEDAD DE MADRID-JOSE ANTONIO	24.823,96	125.499,05	126.327,14	23.995,87
2038-9303-6000136584 CAJA AHORROS MONTE PIEDAD DE MADRID-SUCURSAL 9303	95.931,48	517.533,63	508.873,37	104.591,74
2038-9435-6000104213 CAJA AHORROS MONTE PIEDAD DE MADRID-SUCURSAL 9435	70.297,41	25.424,59	17.780,59	77.941,41
2038-9893-6000023737 CAJA AHORROS MONTE PIEDAD DE MADRID-SUCURSAL 9893	181.083,67	1.367.219,96	1.544.025,01	4.278,62
2038-9893-6000026842 CAJA AHORROS MONTE PIEDAD DE MADRID-SUCURSAL 9893	89.395,46	1.082.746,07	1.131.922,31	40.219,22
2038-9417-6000081742 CAJA AHORROS MONTE PIEDAD DE MADRID-SUCURSAL 9417	44.101,80	108.924,29	137.516,98	15.509,11
2038-9973-6000007802 CAJA AHORROS MONTE PIEDAD DE MADRID-HIGINIO ANGLAS	49.737,45	92.376,66	100.224,03	41.890,08
2038-9957-6000045301 CAJA AHORROS MONTE PIEDAD DE MADRID-SUCURSAL 9957	85.596,85	5.244,64	311,68	90.529,81
2038-5537-6000041843 CAJA AHORROS MONTE PIEDAD DE MADRID-AVDA. EUROPA	26.419,75	268.021,89	251.285,65	43.155,99
2038-9662-6000010807 CAJA AHORROS MONTE PIEDAD DE MADRID-PASEO ALAMEDA	4.551,58	211,80	531,83	4.231,55
2038-9662-6000065207 CAJA AHORROS MONTE PIEDAD DE MADRID-PASEO ALAMEDA	7.369,63	273.171,42	272.563,47	7.977,58
2038-9443-6000106865 CAJA AHORROS MONTE PIEDAD DE MADRID-SUCURSAL 9443	81.053,76	725.297,55	721.269,84	85.081,47
2038-4213-6000101541 CAJA AHORROS MONTE PIEDAD DE MADRID-SUCURSAL 4213	34.808,85	1.678.509,91	1.685.532,50	27.786,26
2038-9710-6000142009 CAJA AHORROS MONTE PIEDAD DE MADRID-EMPERAD.CARLOS V	26.737,81	405.990,56	398.721,47	34.006,90

ESTADO DE LAS CUENTAS DE TESORERÍA

MUTUA: FREMAP

Nº: 061

IDENTIFICACION DE LA CUENTA (Código de entidad, código sucursal, número de cuenta, nombre de entidad, nombre de sucursal)	saldo en 1 de enero	Cobros	Pagos	Saldo en fin de ejercicio
0065-0100-0001557188 BARCLAYS BANK S.A.E.-MADRID, O.P.	28.621,10	34.039.054,09	33.954.016,91	113.658,28
2069-0001-0001358949 CAJA AHORROS MONTE PIEDAD DE SEGOVIA-SEGOVIA OFICINA P	151.145,28	147.634,05	148.464,53	150.314,80
2071-1251-0000122031 CAJA AHORROS PROVINCIAL SAN FERNAND-MADRE DE DIOS	19.301,44	289.438,89	284.575,80	24.164,53
2071-0815-0125131037 CAJA AHORROS PROVINCIAL SAN FERNAND-EL CA/AMO	51.306,33	220.417,35	244.266,79	27.456,89
0075-1376-0660000173 BANCO POPULAR ESPAÑOL-FUENLABRADA URB 4	166.320,71	78.003,16	76.859,34	167.464,53
0075-1401-0660000173 BANCO POPULAR ESPAÑOL-URB. 1	48.359,66	137.217,37	136.448,88	49.128,15
0075-0438-0660000173 BANCO POPULAR ESPAÑOL-	1.022.886,29	926.136.544,89	924.142.471,72	3.016.959,46
0075-0651-0660000271 BANCO POPULAR ESPAÑOL-URB. 1	50.606,03	371.336,81	358.084,03	63.858,81
3078-0100-2003685621 CAJA RURAL SEGOVIA, COOP. DE CREDIT-SEGOVIA O P	832,39	3.257,37		4.089,76
2096-0000-3027631102 CAJA ESPAÑA DE INVERSIONES,C.A.M.P-LEON-ORDOIO II	23.548,93	124.583,62	139.946,67	8.185,88
2096-0085-3028859802 CAJA ESPAÑA DE INVERSIONES,C.A.M.P-PONFERRADA-ESPA/A	6.106,12	323.842,46	323.439,14	6.509,44
2096-0632-3022597902 CAJA ESPAÑA DE INVERSIONES,C.A.M.P-MAJADAHONDA	31.782,87	205.368.245,63	205.115.104,19	284.924,31
2080-0214-0040000662 C.A. DE VIGO, OURENSE E PONTEVEDRA-ESTEIRO	53.981,74	875.977,48	905.846,13	24.113,09
0081-0286-0001114114 BANCO SABADELL ATLANTICO-ELDA	2.081,50	16.700,00	16.297,74	2.483,76
0081-0252-0001115717 BANCO SABADELL ATLANTICO-CASTELLON-CASALDU	216.288,33	166.799,13	263.808,64	119.278,82
0081-0496-0001005101 BANCO SABADELL ATLANTICO-BURELA	28.706,46	84.831,35	98.095,76	15.442,05
0081-5161-0001001208 BANCO SABADELL ATLANTICO-OFICINA EMPRESAS	2.090.608,56	26.123.829,80	26.098.663,98	2.115.774,38
0049-5821-2510279659 BANCO SANTANDER CENTRAL HISPANO-MADRID AG. 160	29.421,97	39.831,86	49.457,11	19.796,72
0130-8875-0121972813 BANCO SIMEON-OP CACERES	2.203.656,47	17.990.483,69	20.190.000,26	4.139,90
2090-0297-0040055978 CAJA DE AHORROS DEL MEDITERRANEO-URB. ANGEL BRUNA-	41.845,73	342.298,23	308.786,88	75.357,08
3189-0047-1084600426 MULTICAJA.C.RURAL ARAGONESA Y PIRINEOS-URB. TENOR FLETA	144.062,15	24.362,96	168.425,11	
2094-0067-0067004759 CAJA DE AHORROS DE AVILA-URBANA NUM. 9	119.839,82	35.718.326,79	35.586.315,60	251.851,01
3096-0001-1143735726 CAIXA RURAL DE L'ALCUDIA-OFICINA PRINCIPAL	2.953,99	1,26		2.955,25
0097-8911-0660001159 BANCO DE GALICIA-LUGO, O.P.	124.696,98	261.562,58	177.070,16	209.189,40
0097-8909-0600641307 BANCO DE GALICIA-OURENSE, O.P.	10.745,69	142.654,61	114.682,50	38.717,80
0097-8901-0662313122 BANCO DE GALICIA-VIGO, O.P.	348.670,37	3.293.403,63	3.462.492,86	179.581,14
0097-8906-0660001355 BANCO DE GALICIA-PORRI/O	64.308,62	1.400.406,03	1.434.500,96	30.213,69
2098-0092-0130002352 MONTE P. Y CAJA AH. HUELVA Y SEVILL-BARRIO OBRERO	1.211,25	595.090,28	539.144,26	57.157,27
2098-0102-0132001672 MONTE P. Y CAJA AH. HUELVA Y SEVILL-LEPE	127.001,44	68.994,85	80.311,61	115.684,68
2098-0180-0130012792 MONTE P. Y CAJA AH. HUELVA Y SEVILL-PUERTO	371.099,29	6.575,01	13,92	377.660,38
2098-0143-0372004331 MONTE P. Y CAJA AH. HUELVA Y SEVILL-LOS BERMEJALES	100.066,38	64,00	64,00	100.066,38
2098-0359-0138327432 MONTE P. Y CAJA AH. HUELVA Y SEVILL-CIUDAD JARDIN	103.410,83	479.355,76	519.340,07	63.426,52
2098-0149-0132001400 MONTE P. Y CAJA AH. HUELVA Y SEVILL-PORTADA DE ALCALA	143.638,90	17.332.243,35	17.365.719,54	110.162,71
2098-0146-0132001992 MONTE P. Y CAJA AH. HUELVA Y SEVILL-DOS HERMANAS 4	59.381,81	852.382,43	883.533,32	28.230,92
2098-0142-0132004664 MONTE P. Y CAJA AH. HUELVA Y SEVILL-ECIJA - AVDA. DE	29.859,94	142.617,06	170.728,06	1.748,94
2098-0143-0132006170 MONTE P. Y CAJA AH. HUELVA Y SEVILL-LOS BERMEJALES	70.308,77	467.078,85	495.204,55	42.183,07
2098-0718-0132002798 MONTE P. Y CAJA AH. HUELVA Y SEVILL-MORON DE LA FRONT		50.335,39	1.408,03	48.927,36
2099-0001-0070230493 CAJA DE AHORROS DE EXTREMADURA-PLASENCIA O.P.	166.925,14	129.814,70	239.939,45	56.800,39
2100-1419-0200017198 CAJA DE AH. Y PENSIONES DE BARCELON-VITORIA	28.295,76	355.153,73	346.307,45	37.142,04
2100-4995-2200020059 CAJA DE AH. Y PENSIONES DE BARCELON-ADURZA		33.001,61	26.145,76	6.855,85
2100-2318-0200010710 CAJA DE AH. Y PENSIONES DE BARCELON-AG. SAN JOSE	52.241,58	22.502,17	171,52	74.572,23

ESTADO DE LAS CUENTAS DE TESORERÍA

MUTUA: FREMAP

Nº: 061

IDENTIFICACION DE LA CUENTA (Código de entidad, código sucursal, número de cuenta, nombre de entidad, nombre de sucursal)	saldo en 1 de enero	Cobros	Pagos	Saldo en fin de ejercicio
2100-4010-2200017481 CAJA DE AH. Y PENSIONES DE BARCELON-SANT VICENC DE PA	30.924,74	267.921,17	244.941,18	53.904,73
2100-0419-0200197704 CAJA DE AH. Y PENSIONES DE BARCELON-AG. MALLORCA-BALM	271.425,29	639.423,82	838.107,43	72.741,68
2100-3287-2500012357 CAJA DE AH. Y PENSIONES DE BARCELON-SANT ANDREU DE LA	6.558,01	104.736,86	67.659,21	43.635,66
2100-1353-0200031931 CAJA DE AH. Y PENSIONES DE BARCELON-RAMBLA JUST OLIVE	51.492,66	423.343,41	462.746,83	12.089,24
2100-1156-0200024003 CAJA DE AH. Y PENSIONES DE BARCELON-URBANA TAULI	142.231,52	147.431,82	181.933,39	107.729,95
2100-5655-0200008398 CAJA DE AH. Y PENSIONES DE BARCELON-PARC LOGISTIC	9.565,99	397.751,14	377.977,79	29.339,34
2100-2733-0200011376 CAJA DE AH. Y PENSIONES DE BARCELON-CAMI DE LA SERRA	9.044,17	229.377,24	219.287,34	19.134,07
2100-1156-0200036484 CAJA DE AH. Y PENSIONES DE BARCELON-URBANA TAULI	101.911,50	89.422,43	36.232,81	155.101,12
2100-1353-0200060363 CAJA DE AH. Y PENSIONES DE BARCELON-RAMBLA JUST OLIVE	8.479,12	3.013,07	7.450,49	4.041,70
2100-3197-2200138812 CAJA DE AH. Y PENSIONES DE BARCELON-URBANA FLORIDABLA	66.232,96	362.852,99	355.811,82	73.274,13
2100-2473-0210019930 CAJA DE AH. Y PENSIONES DE BARCELON-BATALLAS	19.731,50	50.869,56	70.601,06	
2100-1564-0200008400 CAJA DE AH. Y PENSIONES DE BARCELON-AG. JORGE VIGON	9.223,74	214.748,51	162.293,67	61.678,58
2100-3767-2200024299 CAJA DE AH. Y PENSIONES DE BARCELON-ARNEDO	9.613,18	43.773,64	40.331,12	13.055,70
2100-2162-0200147792 CAJA DE AH. Y PENSIONES DE BARCELON-AGENCIA SAN TELMO	124.183,40	601.266,64	587.752,38	137.697,66
2100-1506-0200147585 CAJA DE AH. Y PENSIONES DE BARCELON-PLAYA DEL INGLES	143.920,24	75.266,75	94.601,51	124.585,48
2100-1512-0200178728 CAJA DE AH. Y PENSIONES DE BARCELON-PUERTO DEL ROSARI	44.290,54	233.305,43	264.442,56	13.153,41
2100-2162-0200335349 CAJA DE AH. Y PENSIONES DE BARCELON-AGENCIA SAN TELMO	81.983,38	84.522,39	124.008,10	42.497,67
2100-3941-0200004871 CAJA DE AH. Y PENSIONES DE BARCELON-RESIDENCIAL ANAGA	150.736,66	329.063,72	265.557,45	214.242,93
2100-1521-0200111715 CAJA DE AH. Y PENSIONES DE BARCELON-ARONA-LOS CRISTIA	75.975,28	204.761,80	207.247,39	73.489,69
2100-3941-0200009022 CAJA DE AH. Y PENSIONES DE BARCELON-RESIDENCIAL ANAGA	60.774,64	400.967,86	400.440,02	61.302,48
2100-2540-0210064753 CAJA DE AH. Y PENSIONES DE BARCELON-SAN JOSE	28.132,31	350.728,44	332.352,50	46.508,25
2100-2110-0200149044 CAJA DE AH. Y PENSIONES DE BARCELON-VIVEROS	99.893,19	891.578,05	957.777,74	33.693,50
2100-2330-0200049700 CAJA DE AH. Y PENSIONES DE BARCELON-ALZIRA	93.623,91	227.282,96	271.193,21	49.713,66
2100-1717-0200026406 CAJA DE AH. Y PENSIONES DE BARCELON-SILLA	41.570,99	446.115,75	368.051,20	119.635,54
2100-2110-0200142532 CAJA DE AH. Y PENSIONES DE BARCELON-VIVEROS	23.573,35	351.183,02	329.134,64	45.621,73
2100-1473-0200071675 CAJA DE AH. Y PENSIONES DE BARCELON-ONTINYENT	34.231,40	14.763,42	45.321,72	3.673,10
2100-5871-0200005208 CAJA DE AH. Y PENSIONES DE BARCELON-PLA DEL ARC		95.451,08	69.969,13	25.481,95
0065-1033-0001008924 BARCLAYS BANK S.A.E.-AGENCIA 89	1.413.381,28	2.954,34	446,08	1.415.889,54
3112-1599-0020069225 CAJA RURAL 'SAN JOSE'-O.P.	5.118,93	104.699,48	104.593,16	5.225,25
3117-0001-1143951224 CAJA RURAL DE ALGEMESI-OFICINA PRINCIPAL	3.426,89	0,03	0,03	3.426,89
0146-0000-0002330016 CITIBANK N A-	1.877.513,42	34.687,83		1.912.201,25
2013-1368-0201656796 CAIXA CATALUNYA-VALENCIA-BARCAS	352.112,44	2.720,18	6,00	354.826,62
0128-9408-0100006424 BANKINTER-C.G. MADRID NOROE	759.561,97	125.995.315,56	126.617.095,82	137.781,71
0130-0010-0100014419 BANCO SIMEON-MADRID, OFICINA P	2.302,35	97.675.027,49	97.669.830,79	7.499,05
0131-8860-0300255046 BANCO ESPIRITO SANTO-VELAZQUEZ,108-110	-0,58	62.613.250,73	62.611.312,02	1.938,13
2038-2964-6000006030 CAJA AHORROS MONTE PIEDAD DE MADRID-SUCURSAL 2964	138.544,17	188.717,14	153.327,08	173.934,23
2038-2991-6000039006 CAJA AHORROS MONTE PIEDAD DE MADRID-SUCURSAL 2991	50.182,74	3,22	50.185,96	
2038-2991-6000039006 CAJA AHORROS MONTE PIEDAD DE MADRID-SUCURSAL 2991		85.728,78	55.290,14	30.438,64
0081-5318-0001049108 BANCO SABADELL ATLANTICO-SAN LAZARO OVIEDO	79.076,77	184.922,95	187.630,71	76.369,01
0182-2487-0208501113 BANCO BILBAO VIZCAYA ARGENTARIA-SUCURSAL ORENSE	354.212,36	210.234.884,74	206.426.903,45	4.162.193,65
2054-0000-9138674961 CAJA DE AHORROS DE NAVARRA-OFICINA PRINCIPAL	19.550,00	1.038.494,79	1.058.043,82	0,97

ESTADO DE LAS CUENTAS DE TESORERÍA

MUTUA: FREMAP

Nº: 061

IDENTIFICACION DE LA CUENTA (Código de entidad, código sucursal, número de cuenta, nombre de entidad, nombre de sucursal)	saldo en 1 de enero	Cobros	Pagos	Saldo en fin de ejercicio
3159-0001-1662110822 CAIXA POPULAR-ALACUAS	69.338,37	176.193,02	174.333,92	71.197,47
0078-0020-4003000012 BANCA PUEYO-MERIDA	6.293,92	15.000,00	12.375,58	8.918,34
0078-0050-4003000011 BANCA PUEYO-MADRID - O.P.	1.957.851,60	24.004,86		1.981.856,46
3179-0001-1145061121 CAJA RURAL DE ALGINET-CENTRAL	2.428,62	2,14	0,60	2.430,16
2081-0315-3300002168 CAIXA D'ESTALVIS DEL PENEDES-GRANOLLERS	78.603,76	134.936,98	141.727,69	71.813,05
0185-0921-0001023503 SABADELL BANCA PRIVADA-MADRID	1.935.945,97	252.535.736,03	252.741.442,21	1.730.239,79
0186-5001-0504759758 BANCO DE FINANZAS E INVER. (FIBANC)-MADRID O.P.	252,86		27,84	225,02
3188-0013-0010037200 CREDIT VALENCIA CAJA RURAL-URBANA ALZIRA	995,02	403.280,20	402.640,00	1.635,22
2092-0003-3002000529 CAJA PROVINCIAL DE AHORROS DE JAEN-URBANA NUM. 3		245.760,12	231.017,39	14.742,73
2098-0221-0132003452 MONTE P. Y CAJA AH. HUELVA Y SEVILL-SAN FRANCISCO JAV	551,95		14,76	537,19
0099-5919-6000087509 ALTAE BANCO PRIVADO-MONTE ESQUINZA		3.510.011,25	3.500.000,00	10.011,25
2103-3016-0030004296 UNICAJA-MARBELLA-5	942.712,89	11.900,96	262.019,48	692.594,37
2100-0706-0200193248 CAJA DE AH. Y PENSIONES DE BARCELON-URBANA FIGUERETES	8.181,45	31.613,73	31.680,50	8.114,68
2100-3983-0200018210 CAJA DE AH. Y PENSIONES DE BARCELON-LA POBLA DE FARNA	6.944,87	1.259.798,47	1.266.640,46	102,88
2013-0268-0200871190 CAIXA CATALUNYA-LLEIDA RICARDO VI	170.168,26	934,37	221,02	170.881,61
0232-0202-0002161045 BANCO INVERSIÓ NET-OFICINA CENTRAL	29,75	28,13		57,88
2059-0600-8000384774 CAIXA DE SABADELL-BARCELONA-VIA AUG		10.010.000,00	10.000.000,00	10.000,00
0182-3232-0203579008 BANCO BILBAO VIZCAYA ARGENTARIA-ALGECIRAS-MEZQUIT	158.446,36	365.940,24	447.005,94	77.380,66
2103-3016-0030023373 UNICAJA-MARBELLA-5	14.310.732,98	1.485.444.931,85	1.484.573.108,13	15.182.556,70
2100-1571-0200069910 CAJA DE AH. Y PENSIONES DE BARCELON-POZUELO DE ALARCO	2.795.235,44	55.885,00	20,25	2.851.100,19
RESTO MOVIMIENTOS TESORERIAS	2.802.388,93	29.087.713,45	28.625.162,27	3.264.940,11

ESTADO DE LAS CUENTAS DE TESORERÍA

MUTUA: FREMAP

Nº: 061

IDENTIFICACION DE LA CUENTA (Código de entidad, código sucursal, número de cuenta, nombre de entidad, nombre de sucursal)	saldo en 1 de enero	Cobros	Pagos	Saldo en fin de ejercicio
TOTAL CUENTA 577	57.457.435,12	173.071.578,79	104.659.380,79	125.869.633,12
2071-0909-0345001077 CAJA DE AHORROS DE SAN FERNANDO	12.700.000,00			12.700.000,00
2069-0001-0001380797 CAJA AHORROS DE SEGOVIA	4.424.904,94			4.424.904,94
3078-0100-0300259265 CAJA RURAL DE SEGOVIA	88.931,76			88.931,76
0131-8860-0320047198 BANCO ESPIRITO SANTO	2.000.000,00		2.000.000,00	
2094-0001-0001876016 CAJA DE AHORROS DE AVILA	1.202.024,21			1.202.024,21
2094-0001-0001876016 CAJA DE AHORROS DE AVILA	1.202.024,21			1.202.024,21
3080-0041-2049954833 CAJA RURAL DE TERUEL	4.210.000,00			4.210.000,00
3189-0200-2167326939 CAJA RURAL ARAGONESA	5.000.000,00		5.000.000,00	
0130-0010-0350198857 BANCO SIMEON	2.023.000,00		2.023.000,00	
3017-0100-2082838935 CAJA RURAL DE SORIA	1.500.000,00			1.500.000,00
0130-3032-0300194129 BANCO SIMEON	6.000.000,00		6.000.000,00	
2054-0000-9441894672 CAJA DE AHORROS DE NAVARRA	1.019.550,00		1.019.550,00	
0131-8860-2722000492 BANCO ESPIRITO SANTO	2.022.000,00		2.022.000,00	
3189-0200-2221260637 CAJA RURAL ARAGONESA	1.000.000,00		1.000.000,00	
2098-0149-0042000542 CAJA DE AHORROS EL MONTE	13.065.000,00			13.065.000,00
0182-2487-0200202229 B.B.V.A.		10.000.000,00	10.000.000,00	
2071-0909-0410081071 CAJA DE AHORROS DE SAN FERNANDO		7.500.000,00		7.500.000,00
2071-0909-0410086079 CAJA DE AHORROS DE SAN FERNANDO		7.500.000,00		7.500.000,00
2098-0515-0032009240 CAJA DE AHORROS EL MONTE		17.000.000,00		17.000.000,00
0131-0099-3901001237 BANCO ESPIRITO SANTO		2.020.000,00	2.020.000,00	
0131-0099-3901001237 BANCO ESPIRITO SANTO		2.050.000,00		2.050.000,00
0131-0099-3901001237 BANCO ESPIRITO SANTO		2.064.000,00		2.064.000,00
2059-0600-5990058657 CAIXA SABADELL		10.000.000,00		10.000.000,00
2054-0000-9445117052 CAJA DE AHORROS DE NAVARRA		1.037.748,00		1.037.748,00
0130-3032-0300194129 BANCO CAIXA GERAL		3.560.000,00	3.560.000,00	
0130-3032-0300194129 BANCO CAIXA GERAL		10.852.906,19	10.852.906,19	
0130-3032-0300194129 BANCO CAIXA GERAL		6.050.000,00	6.050.000,00	
0130-3032-0300194129 BANCO CAIXA GERAL		2.054.018,41	2.054.018,41	
0130-3032-0300194129 BANCO CAIXA GERAL		2.070.000,00	2.070.000,00	
0130-3032-0300194129 BANCO CAIXA GERAL		6.095.000,00	6.095.000,00	
0130-3032-0300194129 BANCO CAIXA GERAL		6.110.000,00	6.110.000,00	
0130-3032-0300194129 BANCO CAIXA GERAL		9.720.000,00	9.720.000,00	
0130-3032-0300194129 BANCO CAIXA GERAL		12.922.906,19	12.922.906,19	
0130-3032-0300194129 BANCO CAIXA GERAL		9.750.000,00		9.750.000,00
0130-0010-0350198857 BANCO CAIXA GERAL		13.125.000,00		13.125.000,00
3062-0082-2180633238 CAJA RURAL DE CIUDAD REAL		5.400.000,00		5.400.000,00
3189-0200-2273512331 CAJA RURAL ARAGONESA		6.000.000,00		6.000.000,00
0130-8875-0350542096 BANCO CAIXA GERAL		2.200.000,00	2.200.000,00	
0130-8875-0350542096 BANCO CAIXA GERAL		3.740.000,00	3.740.000,00	

ESTADO DE LAS CUENTAS DE TESORERÍA

MUTUA: FREMAP

Nº: 061

IDENTIFICACION DE LA CUENTA (Código de entidad, código sucursal, número de cuenta, nombre de entidad, nombre de sucursal)	saldo en 1 de enero	Cobros	Pagos	Saldo en fin de ejercicio
0130-8875-0350542096 BANCO CAIXA GERAL		2.200.000,00	2.200.000,00	
0130-8875-0350542096 BANCO CAIXA GERAL		6.000.000,00	6.000.000,00	
0130-8875-0350542096 BANCO CAIXA GERAL		6.050.000,00		6.050.000,00

ESTADO DE LAS CUENTAS DE TESORERÍA

MUTUA: FREMAP

Nº: 061

IDENTIFICACION DE LA CUENTA (Código de entidad, código sucursal, número de cuenta, nombre de entidad, nombre de sucursal)	saldo en 1 de enero	Cobros	Pagos	Saldo en fin de ejercicio
TOTAL CUENTA 578		2.207.144.633,17	2.207.144.633,17	
728 - REMESAS DE FONDOS		73.664.363,22	73.664.363,22	
8000 - REMESAS CENTRALIZADAS		206.258.295,78	206.258.295,78	
739 - CUENTA DE ENLACES ENTRE SUCURSALES		1.574.580.076,35	1.574.580.076,35	
000 - CUENTA ENLACE CENTRAL		352.641.897,82	352.641.897,82	

4 - INFORMACIÓN SOBRE LA EJECUCIÓN DEL GASTO PÚBLICO

-
- 4.1 MODIFICACIONES DE CRÉDITO
 - 4.2 REMANENTES DE CRÉDITO
 - 4.3 CLASIFICACIÓN ECONÓMICA POR ÁREAS
 - 4.4 EJECUCIÓN DE PROYECTOS DE INVERSION
-

MODIFICACIONES DE CRÉDITO

MUTUA: FREMAP
CLASIFICACIÓN FUNCIONAL POR PROGRAMAS. 1102

Nº: 061

CLASIFICACIÓN ECONÓMICA	CRÉDITOS EXTRAORDINARIOS	SUPLEMENTOS DE CRÉDITO	AMPLIACIONES DE CRÉDITO	TRANSFERENCIAS DE CRÉDITO		INCORPORACIONES REMANENTES DE CRÉDITO	BAJAS POR ANULACIÓN Y RECTIFICACIÓN	REDISTRIBUCIONES DE CRÉDITO		OTRAS MODIFICACIONES	TOTAL MODIFICACIONES
				POSITIVAS	NEGATIVAS			POSITIVAS	NEGATIVAS		
1			986.500,00	7.600,00							994.100,00
13											
130											
1301											
1309											
13090											
131											
1310											
132											
1329											
137											
138											
16			986.500,00	7.600,00							994.100,00
160			986.500,00								986.500,00
1600			986.500,00								986.500,00
161											
162				7.600,00							7.600,00
1620											
1621											
1622											
1623				7.600,00							7.600,00
1624											
1625											
1629											
163											
1630											
16300											
1631											
1632											
1634											
1635											
1639											
19											
199											
1990											
2		405.000,00									405.000,00
20											
200											
202											
203											
204											
205											
206											
208											
209											
21											
210											
212											
213											

MODIFICACIONES DE CRÉDITO

MUTUA: FREMAP
CLASIFICACIÓN FUNCIONAL POR PROGRAMAS. 1102

Nº: 061

CLASIFICACIÓN ECONÓMICA	CRÉDITOS EXTRAORDINARIOS	SUPLEMENTOS DE CRÉDITO	AMPLIACIONES DE CRÉDITO	TRANSFERENCIAS DE CRÉDITO		INCORPORACIONES REMANENTES DE CRÉDITO	BAJAS POR ANULACIÓN Y RECTIFICACIÓN	REDISTRIBUCIONES DE CRÉDITO		OTRAS MODIFICACIONES	TOTAL MODIFICACIONES
				POSITIVAS	NEGATIVAS			POSITIVAS	NEGATIVAS		
214											
215											
216											
219											
22		405.000,00									405.000,00
220											
2200											
2201											
2202											
221											
2210											
22100											
22101											
22102											
22103											
2211											
22110											
2212											
2213											
2214											
22140											
22141											
2216											
22160											
22162											
22164											
2217											
2219											
222											
2220											
2221											
2222											
2229											
223											
224											
2240											
2241											
2248											
2249											
225											
2250											
2251											
2252											
226											
2262											
22620											
22621											
2263											
2265											
2266											
22660											
22661											
2269											
227		405.000,00									405.000,00

MODIFICACIONES DE CRÉDITO

MUTUA: FREMAP
CLASIFICACIÓN FUNCIONAL POR PROGRAMAS. 1102

Nº: 061

CLASIFICACIÓN ECONÓMICA	CRÉDITOS EXTRAORDINARIOS	SUPLEMENTOS DE CRÉDITO	AMPLIACIONES DE CRÉDITO	TRANSFERENCIAS DE CRÉDITO		INCORPORACIONES REMANENTES DE CRÉDITO	BAJAS POR ANULACIÓN Y RECTIFICACIÓN	REDISTRIBUCIONES DE CRÉDITO		OTRAS MODIFICACIONES	TOTAL MODIFICACIONES
				POSITIVAS	NEGATIVAS			POSITIVAS	NEGATIVAS		
2270		405.000,00									405.000,00
2271											
2273											
2274											
2275											
2276											
2278											
22781											
22782											
22783											
2279											
23											
230											
231											
232											
233											
24											
240											
25											
251											
2511											
2512											
2513											
2514											
2515											
2516											
2517											
2518											
252											
2521											
2522											
2523											
2524											
2525											
2526											
2527											
2528											
253											
2533											
254											
2543											
25431											
25432											
25439											
2545											
2546											
2547											
255											
2551											
2552											

MODIFICACIONES DE CRÉDITO

MUTUA: FREMAP
CLASIFICACIÓN FUNCIONAL POR PROGRAMAS. 1102

Nº: 061

CLASIFICACIÓN ECONÓMICA	CRÉDITOS EXTRAORDINARIOS	SUPLEMENTOS DE CRÉDITO	AMPLIACIONES DE CRÉDITO	TRANSFERENCIAS DE CRÉDITO		INCORPORACIONES REMANENTES DE CRÉDITO	BAJAS POR ANULACIÓN Y RECTIFICACIÓN	REDISTRIBUCIONES DE CRÉDITO		OTRAS MODIFICACIONES	TOTAL MODIFICACIONES
				POSITIVAS	NEGATIVAS			POSITIVAS	NEGATIVAS		
258											
2581											
2582											
29											
299											
2990											
3											
35											
359											
39											
399											
3990											
4			92.487.300,00		285.000,00						92.772.300,00
48			92.487.300,00		285.000,00						92.772.300,00
482			92.487.300,00								92.487.300,00
4821			92.487.300,00								92.487.300,00
48211			56.840.000,00								56.840.000,00
48212			10.553.000,00								10.553.000,00
48213			1.040.000,00								1.040.000,00
48214			54.300,00								54.300,00
48215											
48217			24.000.000,00								24.000.000,00
486											
4861											
48617											
4863											
48637											
4864											
48647											
487											
4879											
48797											
488					285.000,00						285.000,00
4881					285.000,00						285.000,00
48811											
48812											
48813											
48814											
48817					285.000,00						285.000,00
4882											
48821											
48822											
48823											
48824											
48827											
4883											
48831											
48832											
48833											

MODIFICACIONES DE CRÉDITO

MUTUA: FREMAP
CLASIFICACIÓN FUNCIONAL POR PROGRAMAS. 1102

Nº: 061

CLASIFICACIÓN ECONÓMICA	CRÉDITOS EXTRAORDINARIOS	SUPLEMENTOS DE CRÉDITO	AMPLIACIONES DE CRÉDITO	TRANSFERENCIAS DE CRÉDITO		INCORPORACIONES REMANENTES DE CRÉDITO	BAJAS POR ANULACIÓN Y RECTIFICACIÓN	REDISTRIBUCIONES DE CRÉDITO		OTRAS MODIFICACIONES	TOTAL MODIFICACIONES
				POSITIVAS	NEGATIVAS			POSITIVAS	NEGATIVAS		
48834											
48837											
4888											
48887											
4889											
48890											
48897											
489											
4890											
48901											
48902											
48903											
48904											
6											
62											
620											
622											
6220											
6221											
623											
624											
625											
626											
6260											
628											
629											
6229											
63											
633											
634											
635											
636											
638											
639											
TOTAL		405.000,00	93.473.800,00	292.600,00							94.171.400,00

MODIFICACIONES DE CRÉDITO

MUTUA: FREMAP
 CLASIFICACION FUNCIONAL POR PROGRAMAS. 1105

Nº: 061

CLASIFICACIÓN ECONÓMICA	CRÉDITOS EXTRAORDINARIOS	SUPLEMENTOS DE CRÉDITO	AMPLIACIONES DE CRÉDITO	TRANSFERENCIAS DE CRÉDITO		INCORPORACIONES REMANENTES DE CRÉDITO	BAJAS POR ANULACIÓN Y RECTIFICACIÓN	REDISTRIBUCIONES DE CRÉDITO		OTRAS MODIFICACIONES	TOTAL MODIFICACIONES
				POSITIVAS	NEGATIVAS			POSITIVAS	NEGATIVAS		
1											
13											
130											
1301											
1309											
13090											
131											
1310											
132											
1329											
137											
138											
16											
160											
1600											
161											
162											
1620											
1621											
1622											
1623											
1624											
1625											
163											
1630											
16300											
1631											
1632											
1634											
1635											
19											
199											
1990											
2											
20											
202											
203											
204											
205											
206											
208											
209											
21											
212											
213											
214											
215											
216											
219											
22											

MODIFICACIONES DE CRÉDITO

MUTUA: FREMAP
 CLASIFICACION FUNCIONAL POR PROGRAMAS. 1105

Nº: 061

CLASIFICACIÓN ECONÓMICA	CRÉDITOS EXTRAORDINARIOS	SUPLEMENTOS DE CRÉDITO	AMPLIACIONES DE CRÉDITO	TRANSFERENCIAS DE CRÉDITO		INCORPORACIONES REMANENTES DE CRÉDITO	BAJAS POR ANULACIÓN Y RECTIFICACIÓN	REDISTRIBUCIONES DE CRÉDITO		OTRAS MODIFICACIONES	TOTAL MODIFICACIONES
				POSITIVAS	NEGATIVAS			POSITIVAS	NEGATIVAS		
220											
2200											
2201											
2202											
221											
2210											
22100											
22101											
22102											
22103											
2213											
2214											
22141											
2217											
2219											
222											
2220											
2221											
2222											
2229											
223											
224											
2241											
2240											
2248											
2249											
225											
2250											
2251											
2252											
226											
2262											
22620											
22621											
2263											
2266											
22660											
22661											
2269											
227											
2270											
2273											
2274											
2275											
2276											
2278											
22781											
22782											
2279											
23											
230											
231											
232											
233											
29											

MODIFICACIONES DE CRÉDITO

MUTUA: FREMAP
 CLASIFICACION FUNCIONAL POR PROGRAMAS. 1105

Nº: 061

CLASIFICACIÓN ECONÓMICA	CRÉDITOS EXTRAORDINARIOS	SUPLEMENTOS DE CRÉDITO	AMPLIACIONES DE CRÉDITO	TRANSFERENCIAS DE CRÉDITO		INCORPORACIONES REMANENTES DE CRÉDITO	BAJAS POR ANULACIÓN Y RECTIFICACIÓN	REDISTRIBUCIONES DE CRÉDITO		OTRAS MODIFICACIONES	TOTAL MODIFICACIONES
				POSITIVAS	NEGATIVAS			POSITIVAS	NEGATIVAS		
299											
2990											
3											
35											
352											
359											
39											
399											
3990											
4		15.025.000,00	74.032.000,00	14.056.300,00	-40.481.600,00						62.631.700,00
42		15.025.000,00	74.032.000,00	14.056.300,00	-40.481.600,00						62.631.700,00
421					-40.481.600,00						-40.481.600,00
4210					-40.481.600,00						-40.481.600,00
4219											
422			74.032.000,00								74.032.000,00
4221			74.032.000,00								74.032.000,00
4222											
423		15.025.000,00		14.056.300,00							29.081.300,00
4230		15.025.000,00		14.056.300,00							29.081.300,00
4239											
6											
62											
622											
6220											
623											
625											
626											
6260											
628											
629											
6290											
63											
635											
636											
638											
639											
TOTAL		15.025.000,00	74.032.000,00	14.056.300,00	-40.481.600,00						62.631.700,00

MODIFICACIONES DE CRÉDITO

MUTUA: FREMAP
CLASIFICACIÓN FUNCIONAL POR PROGRAMAS. 2122

Nº: 061

CLASIFICACIÓN ECONÓMICA	CRÉDITOS EXTRAORDINARIOS	SUPLEMENTOS DE CRÉDITO	AMPLIACIONES DE CRÉDITO	TRANSFERENCIAS DE CRÉDITO		INCORPORACIONES REMANENTES DE CRÉDITO	BAJAS POR ANULACIÓN Y RECTIFICACIÓN	REDISTRIBUCIONES DE CRÉDITO		OTRAS MODIFICACIONES	TOTAL MODIFICACIONES
				POSITIVAS	NEGATIVAS			POSITIVAS	NEGATIVAS		
1		70.000,00	7.910.000,00	329.700,00							8.309.700,00
13				250.000,00							250.000,00
130				250.000,00							250.000,00
1301											
1309				250.000,00							250.000,00
13090				250.000,00							250.000,00
131											
1310											
132											
1329											
137											
138											
14											
143											
16		70.000,00	7.910.000,00	79.700,00							8.059.700,00
160			7.910.000,00								7.910.000,00
1600			7.910.000,00								7.910.000,00
161											
162		70.000,00		79.700,00							149.700,00
1620											
1621		70.000,00									70.000,00
1622											
1623				79.700,00							79.700,00
1624											
1625											
1629											
163											
1630											
16300											
1631											
1632											
1634											
1635											
1639											
19											
199											
1990											
2		12.709.000,00		10.230.100,00							22.939.100,00
20		450.000,00									450.000,00
202		450.000,00									450.000,00
203											
204											
205											
206											
208											
209											
21		183.000,00		719.000,00							902.000,00
212		33.000,00									33.000,00

MODIFICACIONES DE CRÉDITO

MUTUA: FREMAP
CLASIFICACIÓN FUNCIONAL POR PROGRAMAS. 2122

Nº: 061

CLASIFICACIÓN ECONÓMICA	CRÉDITOS EXTRAORDINARIOS	SUPLEMENTOS DE CRÉDITO	AMPLIACIONES DE CRÉDITO	TRANSFERENCIAS DE CRÉDITO		INCORPORACIONES REMANENTES DE CRÉDITO	BAJAS POR ANULACIÓN Y RECTIFICACIÓN	REDISTRIBUCIONES DE CRÉDITO		OTRAS MODIFICACIONES	TOTAL MODIFICACIONES
				POSITIVAS	NEGATIVAS			POSITIVAS	NEGATIVAS		
213				719.000,00							719.000,00
214											
215		150.000,00									150.000,00
216											
219											
22		1.110.000,00		808.000,00							1.918.000,00
220											
2200											
2201											
2202											
221		490.000,00		808.000,00							1.298.000,00
2210											
22100											
22101											
22102											
22103											
2211		350.000,00		808.000,00							1.158.000,00
22110		350.000,00		808.000,00							1.158.000,00
22112											
2212											
2213											
2214											
22140											
22141											
2216		140.000,00									140.000,00
22160											
22161											
22162											
22163											
22164		140.000,00									140.000,00
2217											
2219											
222		300.000,00									300.000,00
2220											
2221		300.000,00									300.000,00
2222											
2229											
223											
224											
2240											
2241											
2248											
2249											
225											
2250											
2251											
2252											
226		20.000,00									20.000,00
2262											
22620											
22621											
2263											
2266											
22660											

MODIFICACIONES DE CRÉDITO

MUTUA: FREMAP
 CLASIFICACIÓN FUNCIONAL POR PROGRAMAS. 2122

Nº: 061

CLASIFICACIÓN ECONÓMICA	CRÉDITOS EXTRAORDINARIOS	SUPLEMENTOS DE CRÉDITO	AMPLIACIONES DE CRÉDITO	TRANSFERENCIAS DE CRÉDITO		INCORPORACIONES REMANENTES DE CRÉDITO	BAJAS POR ANULACIÓN Y RECTIFICACIÓN	REDISTRIBUCIONES DE CRÉDITO		OTRAS MODIFICACIONES	TOTAL MODIFICACIONES
				POSITIVAS	NEGATIVAS			POSITIVAS	NEGATIVAS		
22661											
2269		20.000,00									20.000,00
227		300.000,00									300.000,00
2270											
2271											
2273		150.000,00									150.000,00
2274		150.000,00									150.000,00
2275											
2276											
2278											
22781											
22782											
2279											
23		80.000,00									80.000,00
230											
231		80.000,00									80.000,00
232											
233											
24											
240											
25		10.886.000,00			8.703.100,00						19.589.100,00
251		10.886.000,00			6.981.100,00						17.867.100,00
2511											
2512		1.640.000,00			481.100,00						2.121.100,00
2513											
2514											
2515		9.000.000,00			6.500.000,00						15.500.000,00
2516		246.000,00									246.000,00
2517											
2518											
253											
2533											
254					822.000,00						822.000,00
2543					822.000,00						822.000,00
25431					500.000,00						500.000,00
25432											
25439					322.000,00						322.000,00
2545											
2546											
2547											
255											
2551											
2552											
258					900.000,00						900.000,00
2581											
2582					900.000,00						900.000,00
29											
299											
2990											

MODIFICACIONES DE CRÉDITO

MUTUA: FREMAP
CLASIFICACIÓN FUNCIONAL POR PROGRAMAS. 2122

Nº: 061

CLASIFICACIÓN ECONÓMICA	CRÉDITOS EXTRAORDINARIOS	SUPLEMENTOS DE CRÉDITO	AMPLIACIONES DE CRÉDITO	TRANSFERENCIAS DE CRÉDITO		INCORPORACIONES REMANENTES DE CRÉDITO	BAJAS POR ANULACIÓN Y RECTIFICACIÓN	REDISTRIBUCIONES DE CRÉDITO		OTRAS MODIFICACIONES	TOTAL MODIFICACIONES
				POSITIVAS	NEGATIVAS			POSITIVAS	NEGATIVAS		
3		60.000,00		6.000,00							66.000,00
35		60.000,00		6.000,00							66.000,00
359		60.000,00		6.000,00							66.000,00
39											
399											
3990											
4		105.000,00		2.423.500,00							2.528.500,00
47		105.000,00		123.500,00							228.500,00
471		105.000,00		123.500,00							228.500,00
472											
479											
48				2.300.000,00							2.300.000,00
487											
4879											
48797											
488				960.000,00							960.000,00
4881				960.000,00							960.000,00
48817				960.000,00							960.000,00
4888											
48887											
4889											
48890											
48897											
489				1.340.000,00							1.340.000,00
4890				408.000,00							408.000,00
48907				408.000,00							408.000,00
4891											
48917											
4892				932.000,00							932.000,00
48924				932.000,00							932.000,00
4899											
48990											
6		1.830.000,00									1.830.000,00
62		190.000,00									190.000,00
620											
622											
6220											
6221											
6229											
623											
624											
625											
626											
6260											
6290											

MODIFICACIONES DE CRÉDITO

MUTUA: FREMAP
CLASIFICACIÓN FUNCIONAL POR PROGRAMAS. 2122

Nº: 061

CLASIFICACIÓN ECONÓMICA	CRÉDITOS EXTRAORDINARIOS	SUPLEMENTOS DE CRÉDITO	AMPLIACIONES DE CRÉDITO	TRANSFERENCIAS DE CRÉDITO		INCORPORACIONES REMANENTES DE CRÉDITO	BAJAS POR ANULACIÓN Y RECTIFICACIÓN	REDISTRIBUCIONES DE CRÉDITO		OTRAS MODIFICACIONES	TOTAL MODIFICACIONES
				POSITIVAS	NEGATIVAS			POSITIVAS	NEGATIVAS		
628											
629		190.000,00									190.000,00
6290		190.000,00									190.000,00
63		1.640.000,00									1.640.000,00
632											
6320											
6321											
633		1.045.000,00									1.045.000,00
6330		1.045.000,00									1.045.000,00
6339											
634											
635		595.000,00									595.000,00
636											
638											
639											
TOTAL		14.774.000,00	7.910.000,00	12.989.300,00							35.673.300,00

MODIFICACIONES DE CRÉDITO

MUTUA: FREMAP
CLASIFICACIÓN FUNCIONAL POR PROGRAMAS. 2224

Nº: 061

CLASIFICACIÓN ECONÓMICA	CRÉDITOS EXTRAORDINARIOS	SUPLEMENTOS DE CRÉDITO	AMPLIACIONES DE CRÉDITO	TRANSFERENCIAS DE CRÉDITO		INCORPORACIONES REMANENTES DE CRÉDITO	BAJAS POR ANULACIÓN Y RECTIFICACIÓN	REDISTRIBUCIONES DE CRÉDITO		OTRAS MODIFICACIONES	TOTAL MODIFICACIONES
				POSITIVAS	NEGATIVAS			POSITIVAS	NEGATIVAS		
1			2.199.500,00	25.100,00							2.224.600,00
13											
130											
1301											
1309											
13090											
131											
1310											
137											
138											
14											
143											
16			2.199.500,00	25.100,00							2.224.600,00
160			2.199.500,00								2.199.500,00
1600			2.199.500,00								2.199.500,00
161											
162				25.100,00							25.100,00
1620											
1621											
1622											
1623				25.100,00							25.100,00
1624											
1625											
1629											
163											
1630											
16300											
1631											
1632											
1634											
1635											
1639											
19											
199											
1990											
2		1.195.000,00		6.052.200,00							7.247.200,00
20											
202											
203											
204											
205											
206											
209											
21		150.000,00									150.000,00
210											
212											

MODIFICACIONES DE CRÉDITO

MUTUA: FREMAP
CLASIFICACIÓN FUNCIONAL POR PROGRAMAS. 2224

Nº: 061

CLASIFICACIÓN ECONÓMICA	CRÉDITOS EXTRAORDINARIOS	SUPLEMENTOS DE CRÉDITO	AMPLIACIONES DE CRÉDITO	TRANSFERENCIAS DE CRÉDITO		INCORPORACIONES REMANENTES DE CRÉDITO	BAJAS POR ANULACIÓN Y RECTIFICACIÓN	REDISTRIBUCIONES DE CRÉDITO		OTRAS MODIFICACIONES	TOTAL MODIFICACIONES
				POSITIVAS	NEGATIVAS			POSITIVAS	NEGATIVAS		
213											
214											
215		150.000,00									150.000,00
216											
219											
22		1.015.000,00		351.200,00							1.366.200,00
220											
2200											
2201											
2202											
221		95.000,00		351.200,00							446.200,00
2210											
22100											
22101											
22102											
22103											
2211											
22110											
22111											
22112											
2212											
2213											
2214											
22140											
22141											
2215											
2216		95.000,00		351.200,00							446.200,00
22160											
22161											
22162											
22163											
22164		95.000,00		351.200,00							446.200,00
2217											
2218											
2219											
222		35.000,00									35.000,00
2220											
2221		35.000,00									35.000,00
2222											
2229											
223											
224		35.000,00									35.000,00
2240											
2241											
2248											
2249		35.000,00									35.000,00
225		55.000,00									55.000,00
2250											
2251											
2252		55.000,00									55.000,00
226											
2261											

MODIFICACIONES DE CRÉDITO

MUTUA: FREMAP
 CLASIFICACIÓN FUNCIONAL POR PROGRAMAS. 2224

Nº: 061

CLASIFICACIÓN ECONÓMICA	CRÉDITOS EXTRAORDINARIOS	SUPLEMENTOS DE CRÉDITO	AMPLIACIONES DE CRÉDITO	TRANSFERENCIAS DE CRÉDITO		INCORPORACIONES REMANENTES DE CRÉDITO	BAJAS POR ANULACIÓN Y RECTIFICACIÓN	REDISTRIBUCIONES DE CRÉDITO		OTRAS MODIFICACIONES	TOTAL MODIFICACIONES
				POSITIVAS	NEGATIVAS			POSITIVAS	NEGATIVAS		
2262											
22620											
22621											
2263											
2266											
22660											
22661											
2269											
227		795.000,00									795.000,00
2270		795.000,00									795.000,00
2271											
2273											
2274											
2275											
2276											
2278											
22782											
2279											
23		30.000,00									30.000,00
230											
231		30.000,00									30.000,00
232											
233											
24											
240											
25						5.701.000,00					5.701.000,00
252						5.701.000,00					5.701.000,00
2521						101.000,00					101.000,00
2522											
2523											
2524											
2525						3.800.000,00					3.800.000,00
2526											
2527											
2528						1.800.000,00					1.800.000,00
253											
2531											
254											
2543											
25431											
25432											
25439											
2545											
2546											
2547											
255											
2551											
2552											

MODIFICACIONES DE CRÉDITO

MUTUA: FREMAP
 CLASIFICACIÓN FUNCIONAL POR PROGRAMAS. 2224

Nº: 061

CLASIFICACIÓN ECONÓMICA	CRÉDITOS EXTRAORDINARIOS	SUPLEMENTOS DE CRÉDITO	AMPLIACIONES DE CRÉDITO	TRANSFERENCIAS DE CRÉDITO		INCORPORACIONES REMANENTES DE CRÉDITO	BAJAS POR ANULACIÓN Y RECTIFICACIÓN	REDISTRIBUCIONES DE CRÉDITO		OTRAS MODIFICACIONES	TOTAL MODIFICACIONES
				POSITIVAS	NEGATIVAS			POSITIVAS	NEGATIVAS		
258											
2581											
2582											
29											
299											
2990											
3											
39											
399											
3990											
4						56.000,00					56.000,00
48						56.000,00					56.000,00
488						56.000,00					56.000,00
4882						56.000,00					56.000,00
48827						56.000,00					56.000,00
4883											
48837											
4889											
48890											
489											
4899											
48990											
6		14.850.000,00									14.850.000,00
62											
622											
6220											
6221											
6229											
623											
624											
625											
626											
6260											
6269											
628											
629											
6290											
63		14.850.000,00									14.850.000,00
632											
6321											
633		11.980.000,00									11.980.000,00
6330		11.980.000,00									11.980.000,00
6339											
634											

MODIFICACIONES DE CRÉDITO

MUTUA: FREMAP
CLASIFICACIÓN FUNCIONAL POR PROGRAMAS. 2224

Nº: 061

CLASIFICACIÓN ECONÓMICA	CRÉDITOS EXTRAORDINARIOS	SUPLEMENTOS DE CRÉDITO	AMPLIACIONES DE CRÉDITO	TRANSFERENCIAS DE CRÉDITO		INCORPORACIONES REMANENTES DE CRÉDITO	BAJAS POR ANULACIÓN Y RECTIFICACIÓN	REDISTRIBUCIONES DE CRÉDITO		OTRAS MODIFICACIONES	TOTAL MODIFICACIONES
				POSITIVAS	NEGATIVAS			POSITIVAS	NEGATIVAS		
635		2.870.000,00									2.870.000,00
636											
638											
639											
7		528.000,00									528.000,00
72		528.000,00									528.000,00
720		528.000,00									528.000,00
7206		528.000,00									528.000,00
TOTAL		16.573.000,00	2.199.500,00	6.133.300,00							24.905.800,00

MODIFICACIONES DE CRÉDITO

MUTUA: FREMAP
CLASIFICACIÓN FUNCIONAL POR PROGRAMAS. 3436

Nº: 061

CLASIFICACIÓN ECONÓMICA	CRÉDITOS EXTRAORDINARIOS	SUPLEMENTOS DE CRÉDITO	AMPLIACIONES DE CRÉDITO	TRANSFERENCIAS DE CRÉDITO		INCORPORACIONES REMANENTES DE CRÉDITO	BAJAS POR ANULACIÓN Y RECTIFICACIÓN	REDISTRIBUCIONES DE CRÉDITO		OTRAS MODIFICACIONES	TOTAL MODIFICACIONES
				POSITIVAS	NEGATIVAS			POSITIVAS	NEGATIVAS		
1	26.500,00	3.562.000,00	1.700.000,00	6.041.000,00							11.329.500,00
13		3.505.000,00									3.505.000,00
130		3.505.000,00									3.505.000,00
1301											
1309		3.505.000,00									3.505.000,00
13090		3.505.000,00									3.505.000,00
131											
1310											
132											
1329											
137											
138											
16	26.500,00	57.000,00	1.700.000,00								1.783.500,00
160			1.700.000,00								1.700.000,00
1600			1.700.000,00								1.700.000,00
161											
162	26.500,00	57.000,00									83.500,00
1620											
1621		57.000,00									57.000,00
1622											
1623	26.500,00										26.500,00
1624											
1625											
1629											
163											
1630											
16300											
1631											
1632											
1634											
1635											
1639											
19				6.041.000,00							6.041.000,00
199				6.041.000,00							6.041.000,00
1990				6.041.000,00							6.041.000,00
2		3.907.500,00									3.907.500,00
20		750.000,00									750.000,00
202		750.000,00									750.000,00
203											
204											
205											
206											
208											
209											
21		580.000,00									580.000,00
212		30.000,00									30.000,00
213		450.000,00									450.000,00

MODIFICACIONES DE CRÉDITO

MUTUA: FREMAP
CLASIFICACIÓN FUNCIONAL POR PROGRAMAS. 3436

Nº: 061

CLASIFICACIÓN ECONÓMICA	CRÉDITOS EXTRAORDINARIOS	SUPLEMENTOS DE CRÉDITO	AMPLIACIONES DE CRÉDITO	TRANSFERENCIAS DE CRÉDITO		INCORPORACIONES REMANENTES DE CRÉDITO	BAJAS POR ANULACIÓN Y RECTIFICACIÓN	REDISTRIBUCIONES DE CRÉDITO		OTRAS MODIFICACIONES	TOTAL MODIFICACIONES
				POSITIVAS	NEGATIVAS			POSITIVAS	NEGATIVAS		
214											
215		100.000,00									100.000,00
216											
219											
22		2.127.500,00									2.127.500,00
220		630.000,00									630.000,00
2200		230.000,00									230.000,00
2201		400.000,00									400.000,00
2202											
221		448.000,00									448.000,00
2210		263.000,00									263.000,00
22100		250.000,00									250.000,00
22101											
22102		8.000,00									8.000,00
22103		5.000,00									5.000,00
2211											
22110											
2212											
2213		25.000,00									25.000,00
2214		10.000,00									10.000,00
22140											
22141		10.000,00									10.000,00
2216											
22161											
22162											
22164											
2217		150.000,00									150.000,00
2219											
222		50.000,00									50.000,00
2220											
2221		50.000,00									50.000,00
2222											
2229											
223		150.000,00									150.000,00
224		10.000,00									10.000,00
2240											
2241		10.000,00									10.000,00
2248											
2249											
225											
2250											
2251											
2252											
226		212.500,00									212.500,00
2262											
22620											
22621											
2263											
2265											
2266		200.000,00									200.000,00
22660		200.000,00									200.000,00
22661											

MODIFICACIONES DE CRÉDITO

MUTUA: FREMAP
CLASIFICACIÓN FUNCIONAL POR PROGRAMAS. 3436

Nº: 061

CLASIFICACIÓN ECONÓMICA	CRÉDITOS EXTRAORDINARIOS	SUPLEMENTOS DE CRÉDITO	AMPLIACIONES DE CRÉDITO	TRANSFERENCIAS DE CRÉDITO		INCORPORACIONES REMANENTES DE CRÉDITO	BAJAS POR ANULACIÓN Y RECTIFICACIÓN	REDISTRIBUCIONES DE CRÉDITO		OTRAS MODIFICACIONES	TOTAL MODIFICACIONES
				POSITIVAS	NEGATIVAS			POSITIVAS	NEGATIVAS		
2269		12.500,00									12.500,00
227		627.000,00									627.000,00
2270											
2271											
2273		450.000,00									450.000,00
2274		147.000,00									147.000,00
2275											
2276		30.000,00									30.000,00
2278											
22782											
22783											
2279											
23		450.000,00									450.000,00
230											
231		450.000,00									450.000,00
232											
233											
24											
240											
29											
299											
2990											
3	47.900,00										50.000,00
35	47.900,00										50.000,00
359	47.900,00										50.000,00
39											
399											
3990											
6		7.000,00									7.000,00
62		7.000,00									7.000,00
620											
622											
6220											
6221											
623											
624											
625											
626											
6260											
6269											
628											
629		7.000,00									7.000,00

MODIFICACIONES DE CRÉDITO

MUTUA: FREMAP
CLASIFICACIÓN FUNCIONAL POR PROGRAMAS. 3436

Nº: 061

CLASIFICACIÓN ECONÓMICA	CRÉDITOS EXTRAORDINARIOS	SUPLEMENTOS DE CRÉDITO	AMPLIACIONES DE CRÉDITO	TRANSFERENCIAS DE CRÉDITO		INCORPORACIONES REMANENTES DE CRÉDITO	BAJAS POR ANULACIÓN Y RECTIFICACIÓN	REDISTRIBUCIONES DE CRÉDITO		OTRAS MODIFICACIONES	TOTAL MODIFICACIONES
				POSITIVAS	NEGATIVAS			POSITIVAS	NEGATIVAS		
6290		7.000,00									7.000,00
63											
633											
6330											
6339											
634											
635											
636											
638											
639											
TOTAL	74.400,00	7.476.500,00	1.700.000,00	6.043.100,00							15.294.000,00

MODIFICACIONES DE CRÉDITO

MUTUA: FREMAP

Nº: 061

CLASIFICACIÓN FUNCIONAL POR PROGRAMAS. 4364

CLASIFICACIÓN ECONÓMICA	CRÉDITOS EXTRAORDINARIOS	SUPLEMENTOS DE CRÉDITO	AMPLIACIONES DE CRÉDITO	TRANSFERENCIAS DE CRÉDITO		INCORPORACIONES REMANENTES DE CRÉDITO	BAJAS POR ANULACIÓN Y RECTIFICACIÓN	REDISTRIBUCIONES DE CRÉDITO		OTRAS MODIFICACIONES	TOTAL MODIFICACIONES
				POSITIVAS	NEGATIVAS			POSITIVAS	NEGATIVAS		
8											
80											
800											
801											
81											
810											
811											
9											
91											
913											
TOTAL											

MODIFICACIONES DE CRÉDITO

MUTUA: FREMAP
 CLASIFICACIÓN FUNCIONAL POR PROGRAMAS. 4591

Nº: 061

CLASIFICACIÓN ECONÓMICA	CRÉDITOS EXTRAORDINARIOS	SUPLEMENTOS DE CRÉDITO	AMPLIACIONES DE CRÉDITO	TRANSFERENCIAS DE CRÉDITO		INCORPORACIONES REMANENTES DE CRÉDITO	BAJAS POR ANULACIÓN Y RECTIFICACIÓN	REDISTRIBUCIONES DE CRÉDITO		OTRAS MODIFICACIONES	TOTAL MODIFICACIONES
				POSITIVAS	NEGATIVAS			POSITIVAS	NEGATIVAS		
1		96.000,00	4.124.100,00	12.000,00							4.232.100,00
13											
130											
1300											
1301											
1309											
13090											
131											
1310											
132											
1329											
137											
138											
16		96.000,00	4.124.100,00	12.000,00							4.232.100,00
160			4.124.100,00								4.124.100,00
1600			4.124.100,00								4.124.100,00
161											
162		96.000,00		12.000,00							108.000,00
1620											
1621		96.000,00									96.000,00
1622											
1623				12.000,00							12.000,00
1624											
1625											
1629											
163											
1630											
16300											
1631											
1632											
1634											
1635											
1639											
19											
199											
1990											
2		12.285.500,00		955.000,00							13.240.500,00
20		250.000,00		150.000,00							400.000,00
200											
202		250.000,00									250.000,00
203											
204											
205											
206				150.000,00							150.000,00
208											
209											
21		350.000,00									350.000,00
212											

MODIFICACIONES DE CRÉDITO

MUTUA: FREMAP
 CLASIFICACIÓN FUNCIONAL POR PROGRAMAS. 4591

Nº: 061

CLASIFICACIÓN ECONÓMICA	CRÉDITOS EXTRAORDINARIOS	SUPLEMENTOS DE CRÉDITO	AMPLIACIONES DE CRÉDITO	TRANSFERENCIAS DE CRÉDITO		INCORPORACIONES REMANENTES DE CRÉDITO	BAJAS POR ANULACIÓN Y RECTIFICACIÓN	REDISTRIBUCIONES DE CRÉDITO		OTRAS MODIFICACIONES	TOTAL MODIFICACIONES
				POSITIVAS	NEGATIVAS			POSITIVAS	NEGATIVAS		
213		350.000,00									350.000,00
214											
215											
216											
219											
22		11.450.500,00			700.000,00						12.150.500,00
220					360.000,00						360.000,00
2200					360.000,00						360.000,00
2201											
2202											
221		40.000,00									40.000,00
2210											
22100											
22101											
22102											
22103											
2213		40.000,00									40.000,00
2214											
22140											
22141											
2217											
2219											
222		200.000,00									200.000,00
2220											
2221		200.000,00									200.000,00
2222											
2229											
223		105.000,00									105.000,00
224											
2240											
2241											
2248											
2249											
225											
2250											
2251											
2252											
226		165.500,00			80.000,00						245.500,00
2262		150.000,00									150.000,00
22620											
22621		150.000,00									150.000,00
2263											
2265											
2266											
22660											
22661											
2269		15.500,00			80.000,00						95.500,00
227		10.940.000,00			260.000,00						11.200.000,00
2270		90.000,00			260.000,00						350.000,00
2271											
2273											
2274											

MODIFICACIONES DE CRÉDITO

MUTUA: FREMAP
 CLASIFICACIÓN FUNCIONAL POR PROGRAMAS. 4591

Nº: 061

CLASIFICACIÓN ECONÓMICA	CRÉDITOS EXTRAORDINARIOS	SUPLEMENTOS DE CRÉDITO	AMPLIACIONES DE CRÉDITO	TRANSFERENCIAS DE CRÉDITO		INCORPORACIONES REMANENTES DE CRÉDITO	BAJAS POR ANULACIÓN Y RECTIFICACIÓN	REDISTRIBUCIONES DE CRÉDITO		OTRAS MODIFICACIONES	TOTAL MODIFICACIONES
				POSITIVAS	NEGATIVAS			POSITIVAS	NEGATIVAS		
2275											
2276		210.000,00									210.000,00
2278		10.640.000,00									10.640.000,00
22782											
22783		10.640.000,00									10.640.000,00
2279											
23		235.000,00			105.000,00						340.000,00
230											
231		235.000,00			105.000,00						340.000,00
232											
233											
24											
240											
29											
299											
2990											
3		150.000,00									150.000,00
31											
310											
35		150.000,00									150.000,00
352		150.000,00									150.000,00
359											
39											
399											
3990											
4											
42											
421											
423											
48											
480											
4801											
4809											
6		903.000,00									903.000,00
62		197.000,00									197.000,00
620											
622											
6220											
6221											

MODIFICACIONES DE CRÉDITO

MUTUA: FREMAP

Nº: 061

CLASIFICACIÓN FUNCIONAL POR PROGRAMAS. 4591

CLASIFICACIÓN ECONÓMICA	CRÉDITOS EXTRAORDINARIOS	SUPLEMENTOS DE CRÉDITO	AMPLIACIONES DE CRÉDITO	TRANSFERENCIAS DE CRÉDITO		INCORPORACIONES REMANENTES DE CRÉDITO	BAJAS POR ANULACIÓN Y RECTIFICACIÓN	REDISTRIBUCIONES DE CRÉDITO		OTRAS MODIFICACIONES	TOTAL MODIFICACIONES
				POSITIVAS	NEGATIVAS			POSITIVAS	NEGATIVAS		
6229											
623											
624											
625											
626											
628											
629		197.000,00									197.000,00
6290		197.000,00									197.000,00
63		706.000,00									706.000,00
633		606.000,00									606.000,00
6330		606.000,00									606.000,00
6339											
634											
635		100.000,00									100.000,00
636											
638											
639											
8		975.000,00									975.000,00
83		600.000,00									600.000,00
830											
8300											
8301											
831		600.000,00									600.000,00
8310		600.000,00									600.000,00
84		375.000,00									375.000,00
840											
8400											
8401											
841		375.000,00									375.000,00
8410		305.000,00									305.000,00
8411		70.000,00									70.000,00
TOTAL		14.409.500,00	4.124.100,00	967.000,00							19.500.600,00

MODIFICACIONES DE CRÉDITO

MUTUA: FREMAP
TOTAL FUNCIONES

Nº: 061

CLASIFICACIÓN ECONÓMICA	CRÉDITOS EXTRAORDINARIOS	SUPLEMENTOS DE CRÉDITO	AMPLIACIONES DE CRÉDITO	TRANSFERENCIAS DE CRÉDITO		INCORPORACIONES REMANENTES DE CRÉDITO	BAJAS POR ANULACIÓN Y RECTIFICACIÓN	REDISTRIBUCIONES DE CRÉDITO		OTRAS MODIFICACIONES	TOTAL MODIFICACIONES
				POSITIVAS	NEGATIVAS			POSITIVAS	NEGATIVAS		
1102		405.000,00	93.473.800,00	292.600,00							94.171.400,00
1105		15.025.000,00	74.032.000,00	14.056.300,00	-40.481.600,00						62.631.700,00
2122		14.774.000,00	7.910.000,00	12.989.300,00							35.673.300,00
2224		16.573.000,00	2.199.500,00	6.133.300,00							24.905.800,00
3436	74.400,00	7.476.500,00	1.700.000,00	6.043.100,00							15.294.000,00
4364											
4591		14.409.500,00	4.124.100,00	967.000,00							19.500.600,00
TOTAL	74.400,00	68.663.000,00	183.439.400,00	40.481.600,00	-40.481.600,00						252.176.800,00

INFORMACIÓN SOBRE LA FORMA DE FINANCIACIÓN DE LAS MODIFICACIONES QUE IMPLIQUEN UN INCREMENTO DE LOS CRÉDITOS INICIALES, RESUMIDA POR CAPÍTULOS PRESUPUESTARIOS

MUTUA :

FREMAP

Nº : 061

TOTAL DE MODIFICACIONES EFECTUADAS DURANTE EL EJERCICIO 2006, POR

CAPITULO 1	27.090.000,00
CAPITULO 2	47.739.300,00
CAPITULO 3	266.000,00
CAPITULO 4	157.988.500,00
CAPITULO 6	17.590.000,00
CAPITULO 8	1.503.000,00
TOTAL MODIFICACIONES	252.176.800,00

LA FINANCIACION PROPUESTA EN CADA UNO DE LOS EXPEDIENTES PRESENTADOS HA SIDO

Mediante un incremento en la recaudación, o bien, de darse circunstancias diferentes, mediante recursos liberados por remanentes derivados de una menor ejecución del presupuesto de gastos:

SUPLEMENTO - EXPTE Nº 056/06	3.505.000,00
C.EXTRAOR. - EXPTE Nº 057/06	47.900,00
SUPLEMENTO - EXPTE Nº 060/06	10.640.000,00
SUPLEMENTO - EXPTE Nº 061/06	2.128.000,00
SUPLEMENTO - EXPTE Nº 062/06	1.380.000,00
SUPLEMENTO - EXPTE Nº 067/06	2.223.000,00
SUPLEMENTO - EXPTE Nº 068/06	1.045.000,00
SUPLEMENTO - EXPTE Nº 069/06	885.000,00
SUPLEMENTO - EXPTE Nº 070/06	1.630.000,00
SUPLEMENTO - EXPTE Nº 071/06	223.000,00
SUPLEMENTO - EXPTE Nº 072/06	600.000,00
SUPLEMENTO - EXPTE Nº 073/06	15.025.000,00
AMPLIACION - EXPTE Nº 096/06	79.000.000,00
AMPLIACION - EXPTE Nº 097/06	15.830.000,00
SUPLEMENTO - EXPTE Nº 098/06	10.886.000,00
AMPLIACION - EXPTE Nº 155/06	87.519.300,00
C.EXTRAOR. - EXPTE Nº 156/06	26.500,00
AMPLIACION - EXPTE Nº 326/06	1.090.100,00
TOTAL	233.683.800,00

Mediante remanentes de tesorería:

SUPLEMENTO - EXPTE Nº 059/06	16.895.000,00
SUPLEMENTO - EXPTE Nº 156/06	695.000,00
SUPLEMENTO - EXPTE Nº 159/06	903.000,00
TOTAL	18.493.000,00

Como información añadida, a continuación indicamos la situación definitiva de créditos iniciales y liquidación efectiva, tanto del presupuesto de gastos como del presupuesto de recursos, lo que sirve de base para la efectiva financiación de las modificaciones que han implicado un incremento de los créditos iniciales en la ejecución del presupuesto del presente ejercicio 2006

PRESUPUESTO DE GASTOS .-

	CRED.INICIALES	OBLIG.RECONOCIDAS	EXCESO
CAPITULO 1	165.580.030,00	183.981.039,65	18.401.009,65
CAPITULO 2	188.812.290,00	220.846.793,77	32.034.503,77
CAPITULO 3	489.000,00	457.876,67	(-) 31.123,33
CAPITULO 4	1.571.399.710,00	1.602.070.910,77	30.671.200,77
CAPITULO 6	25.664.820,00	34.509.070,31	8.844.250,31
CAPITULO 7	132.810,00	660.674,17	527.864,17
CAPITULO 8	256.857.500,00	174.737.266,19	(-) 82.120.233,81

PRESUPUESTO DE INGRESOS .-

	CRED.INICIALES	DCHOS.RECONOCIDOS	EXCESO
CAPITULO 1	2.148.963.630,00	2.399.992.382,49	251.028.752,49
CAPITULO 3	13.485.140,00	43.141.106,45	29.655.966,45
CAPITULO 4	456.000,00	38.369,76	(-) 417.630,24
CAPITULO 5	14.935.000,00	27.360.044,66	12.425.044,66
CAPITULO 6	100.000,00	2.981.823,51	2.881.823,51
CAPITULO 8	30.996.390,00	5.471.543,19	(-) 25.524.846,81

**INFORMACIÓN SOBRE LA FORMA DE FINANCIACIÓN DE LAS MODIFICACIONES QUE IMPLIQUEN UN INCREMENTO DE LOS
CRÉDITOS INICIALES, RESUMIDA POR CAPÍTULOS PRESUPUESTARIOS**

MUTUA :

FREMAP

Nº : 061

--

REMANENTES DE CRÉDITO

MUTUA: FREMAP
 CLASIFICACIÓN FUNCIONAL POR PROGRAMAS. 1102

Nº: 061

CLASIFICACIÓN ECONÓMICA	EXPLICACIÓN	INCORPORABLES	NO INCORPORABLES
1	GASTOS DE PERSONAL		1.805.473,17
13	LABORALES		1.488.995,24
130	LABORAL FIJO		1.431.784,84
1301	OTROS DIRECTIVOS		
1309	OTRO PERSONAL		1.431.784,84
13090	RETRIBUCIONES BASICAS Y OTRAS REMUNERACIONES		1.431.784,84
131	LABORAL EVENTUAL		
1310	RETRIBUCIONES BASICAS Y OTRAS REMUNERACIONES		
132	RETRIBUCIONES EN ESPECIE		
1329	OTRAS		
137	CONTRIBUCIONES A PLANES DE PENSIONES		57.210,40
138	APORTACIONES A PLANES Y FONDOS Y COMPLEMENTOS DE PENSIONES		
16	CUOTAS, PRESTACIONES Y GASTOS SOCIALES A CARGO DEL EMPLEADOR		316.477,93
160	CUOTAS DE LA SEGURIDAD SOCIAL		115.479,04
1600	CUOTAS DE LA SEGURIDAD SOCIAL		115.479,04
161	PRESTACIONES COMPLEMENTARIAS		6.517,74
162	GASTOS SOCIALES DEL PERSONAL		194.481,15
1620	FORMACION Y PERFECCIONAMIENTO DEL PERSONAL		142.090,45
1621	SERVICIOS DE COMEDOR		41.614,82
1622	TRANSPORTE DE PERSONAL		
1623	RECONOCIMIENTOS MEDICOS		1.543,62
1624	ACCION SOCIAL		9.232,26
1625	SEGUROS		
1629	OTROS		
163	GASTOS SOCIALES DEL PERSONAL LABORAL		
1630	FORMACION Y PERFECCIONAMIENTO DEL PERSONAL		
16300	FORMACION DE PERSONAL		
1631	ECONOMATOS Y COMEDORES		
1632	TRANSPORTE DE PERSONAL		
1634	ACCION SOCIAL		
1635	SEGUROS		
1639	OTROS		
19	OBLIGACIONES DE EJERCICIOS ANTERIORES PENDIENTES		
199	OBLIGACIONES DE EJERCICIOS ANTERIORES PENDIENTES		
1990	OBLIGACIONES DE EJERCICIOS ANTERIORES PENDIENTES		
2	GASTOS CORRIENTES EN BIENES Y SERVICIOS		4.446.453,35
20	ARRENDAMIENTOS Y CANONES		488.031,15
200	ARRENDAMIENTOS DE TERRENOS Y BIENES NATURALES		49.880,00
202	ARRENDAMIENTOS DE EDIFICIOS Y OTRAS CONSTRUCCIONES		251.174,25
203	ARRENDAMIENTOS DE MAQUINARIA, INSTALACIONES Y UTILLAJE		
204	ARRENDAMIENTOS DE MATERIAL DE TRANSPORTE		16.630,00
205	ARRENDAMIENTOS DE MOBILIARIO Y ENSERES		-10.384,35
206	ARRENDAMIENTOS DE EQUIPOS PARA PROCESOS DE INFORMACION		141.241,25
208	ARRENDAMIENTOS DE OTRO INMOVILIZADO MATERIAL		
209	CANONES		39.490,00
21	REPARACIONES, MANTENIMIENTO Y CONSERVACION		-93.244,79
210	TERRENOS Y BIENES NATURALES		
212	EDIFICIOS Y OTRAS CONSTRUCCIONES		12.019,90
213	MAQUINARIA, INSTALACIONES Y UTILLAJE		-236.602,57
214	ELEMENTOS DE TRANSPORTE		285,71
215	MOBILIARIO Y ENSERES		7.558,53
216	EQUIPOS PARA PROCESOS DE INFORMACION		123.493,64
219	OTRO INMOVILIZADO MATERIAL		
22	MATERIAL, SUMINISTROS Y OTROS		2.565.450,97
220	MATERIAL DE OFICINA		-68.398,73
2200	ORDINARIO NO INVENTARIABLE		-132.771,33
2201	PRENSA, REVISTAS, LIBROS Y OTRAS PUBLICACIONES		-1.105,88
2202	MATERIAL INFORMATICO NO INVENTARIABLE		65.478,48
221	SUMINISTROS		143.109,05
2210	ELECTRICIDAD, AGUA, GAS Y COMBUSTIBLE		146.639,36
22100	ENERGIA ELECTRICA		134.243,72
22101	AGUA		13.422,81
22102	GAS		-3.107,17
22103	COMBUSTIBLE		2.080,00
2211	PRODUCTOS FARMACEUTICOS Y HEMODERIVADOS		
22110	PRODUCTOS FARMACEUTICOS		
2212	INSTRUMENTAL Y PEQUENO UTILLAJE SANITARIO		
2213	INSTRUMENTAL Y PEQUENO UTILLAJE NO SANITARIO		-17.058,79
2214	LENCERIA Y VESTUARIO		
22140	LENCERIA		
22141	VESTUARIO		
2216	MATERIAL SANITARIO PARA CONSUMO Y REPOSICION		
22160	IMPLANTES		
22162	MATERIAL DE RADIOLOGIA		
22164	OTRO MATERIAL SANITARIO		
2217	MATERIAL NO SANITARIO PARA CONSUMO Y REPOSICION		13.528,48
2219	OTROS SUMINISTROS		
222	COMUNICACIONES		187.797,50

REMANENTES DE CRÉDITO

MUTUA: FREMAP
 CLASIFICACIÓN FUNCIONAL POR PROGRAMAS. 1102

Nº: 061

CLASIFICACIÓN ECONÓMICA	EXPLICACIÓN	NO	
		INCORPORABLES	INCORPORABLES
2220	TELEFONICAS		102.999,77
2221	POSTALES		68.919,18
2222	TELEGRAFICAS		13.041,43
2229	OTRAS		2.837,12
223	TRANSPORTES		21.203,55
224	PRIMAS DE SEGUROS		10.877,05
2240	EDIFICIOS Y LOCALES		-841,48
2241	VEHICULOS		7.087,13
2248	OTRO INMOVILIZADO		
2249	OTROS RIESGOS		4.631,40
225	TRIBUTOS		-4.318,74
2250	ESTATALES		
2251	AUTONOMICOS		
2252	LOCALES		-4.318,74
226	GASTOS DIVERSOS		535.640,97
2262	INFORMACION Y DIVULGACION		227.504,52
22620	DE GESTION ADMINISTRATIVA		
22621	DE COMUNICACION		227.504,52
2263	JURIDICOS - CONTENCIOSOS		189.395,98
2265	CUOTAS DE ASOCIACION		38.204,08
2266	REUNIONES, CONFERENCIAS, CELEBRACION DE ACTOS Y CURSOS		161.729,47
22660	REUNIONES, CONFERENCIAS Y CELEBRACION DE ACTOS		128.479,47
22661	CURSOS DE FORMACION		33.250,00
2269	OTROS		-81.193,08
227	TRABAJOS REALIZADOS POR OTRAS EMPRESAS Y PROFESIONALES		1.739.540,32
2270	INFORMES, DICTAMENES Y HONORARIOS PROFESIONALES		261.799,97
2271	ESTUDIOS Y PROYECTOS DE INVESTIGACION		
2273	LIMPIEZA Y ASEO		228.197,72
2274	SEGURIDAD		37.843,99
2275	SERVICIOS CONTRATADOS DE COMEDOR		
2276	SERVICIOS CONTRATADOS ADMINISTRATIVOS		-10.405,69
2278	COLABORACIÓN EN LA GESTIÓN PARA LA PESTACIÓN DE SERVICIOS		1.222.104,33
22781	SERVICIOS DE GESTION DE PRESTACIONES		
22782	SERVICIOS DE CARACTER INFORMATICO		1.579.500,22
22783	COLABORACION EN LA GESTION DE LAS MUTUAS DE A.T. Y E.P. DE LA SEG		-357.395,89
2279	OTROS		
23	INDEMNIZACIONES POR RAZON DEL SERVICIO		-27.252,28
230	DIETAS		
231	LOCOMOCION		-27.252,28
232	TRASLADOS		
233	OTRAS INDEMNIZACIONES		
24	GASTOS DE PUBLICACIONES		
240	GASTOS DE EDICION Y DISTRIBUCION		
25	ASISTENCIA SANITARIA CON MEDIOS AJENOS		1.505.799,44
251	CONCIERTOS CON INSTITUCIONES DE ATENCION PRIMARIA		
2511	CON INSTITUCIONES DEL ESTADO		
2512	CON COMUNIDADES AUTONOMAS		
2513	CON ENTES TERRITORIALES		
2514	CON ENTES U ORGANISMOS INTERNACIONALES		
2515	CON ENTIDADES PRIVADAS		
2516	CON EL INSTITUTO NACIONAL DE GESTIÓN SANITARIA		
2517	CON MUTUAS DE ACCIDENTES DE TRABAJO Y ENFERMEDADES PROFES. DE LA S		
2518	CON OTRAS ENTIDADES DEL SISTEMA		
252	CONCIERTOS CON INSTITUCIONES DE ATENCION ESPECIALIZADA		
2521	CON INSTITUCIONES DEL ESTADO		
2522	CON COMUNIDADES AUTONOMAS		
2523	CON ENTES TERRITORIALES		
2524	CON ENTES U ORGANISMOS INTERNACIONALES		
2525	CON ENTIDADES PRIVADAS		
2526	CON EL INSTITUTO NACIONAL DE GESTIÓN SANITARIA		
2527	CON MUTUAS DE ACCIDENTES DE TRABAJO Y ENFERMEDADES PROFESIONALES D		
2528	CON OTRAS ENTIDADES DEL SISTEMA		
253	CONCIERTOS PARA PROGRAMAS ESPECIALES DE HEMODIALISIS		
2533	OTRAS HEMODIALISIS EN CENTROS NO HOSPITALARIOS		
254	CONCIERTOS CON CENTROS O SERV.DE DIAGNOST., TRATAMIENTO Y TERAPIA		150.052,98
2543	CONCIERTOS PARA TECNICAS DE DIAGNOSTICO POR IMAGEN		150.052,98
25431	CONCIERTOS PARA RESONANCIA NUCLEAR MAGNETICA		65.466,65
25432	CONCIERTOS PARA T.A.C.		22.115,51
25439	OTROS		62.470,82
2545	CONCIERTOS PARA REHABILITACION-FISIOTERAPIA		
2546	CONCIERTOS PARA ALERGIAS		
2547	OTROS SERVICIOS ESPECIALES		
255	CONCIERTOS PARA EL PROGRAMA ESPECIAL DE TRANSPORTE		
2551	SERVICIOS CONCERTADOS DE AMBULANCIAS		
2552	TRASLADO DE ENFERMOS CON OTROS MEDIOS DE TRANSPORTE		
258	OTROS SERVICIOS DE ASISTENCIA SANITARIA		1.355.746,46
2581	REINTEGRO DE GASTOS DE ASISTENCIA SANITARIA		
2582	OTROS SERVICIOS DE ASISTENCIA SANITARIA		1.355.746,46
29	OBLIGACIONES DE EJERCICIOS ANTERIORES PENDIENTES		7.668,86

REMANENTES DE CRÉDITO

MUTUA: FREMAP
 CLASIFICACIÓN FUNCIONAL POR PROGRAMAS. 1102

Nº: 061

CLASIFICACIÓN ECONÓMICA	EXPLICACIÓN	INCORPORABLES	NO INCORPORABLES
299	OBLIGACIONES DE EJERCICIOS ANTERIORES PENDIENTES		7.668,86
2990	OBLIGACIONES DE EJERCICIOS ANTERIORES PENDIENTES		7.668,86
3	GASTOS FINANCIEROS		
35	FINANCIEROS		
359	OTROS GASTOS FINANCIEROS		
39	OBLIGACIONES DE EJERCICIOS ANTERIORES PENDIENTES		
399	OBLIGACIONES DE EJERCICIOS ANTERIORES PENDIENTES		
3990	OBLIGACIONES DE EJERCICIOS ANTERIORES PENDIENTES		
4	TRANSFERENCIAS CORRIENTES		20.835.459,20
48	A FAMILIAS E INSTITUCIONES SIN FINES DE LUCRO		20.835.459,20
482	INCAPACIDAD TEMPORAL Y RIESGO DURANTE EL EMBARAZO		14.260.791,55
4821	SUBSIDIO TEMPORAL POR ENFERMEDAD O ACCIDENTE		14.260.791,55
48211	REGIMEN GENERAL		10.273.486,72
48212	REGIMEN DE TRABAJADORES AUTONOMOS		1.790.392,33
48213	REGIMEN AGRARIO		121.370,31
48214	REGIMEN DEL MAR		48.101,20
48215	REGIMEN DE LA MINERIA DEL CARBON		3.253,17
48217	DE ACCIDENTES DE TRABAJO Y ENFERMEDADES PROFESIONALES		2.024.187,82
486	OTRAS PRESTACIONES,INDEMNIZAC.Y ENTREGAS UNICAS REGLAMENTARIAS		5.171.162,89
4861	AUXILIO POR DEFUNCION		2.640,32
48617	DE ACCIDENTES DE TRABAJO Y ENFERMEDADES PROFESIONALES		2.640,32
4863	INDEMNIZACION A TANTO ALZADO		4.915.568,24
48637	DE ACCIDENTES DE TRABAJO Y ENFERMEDADES PROFESIONALES		4.915.568,24
4864	INDEMNIZACION POR BAREMO		252.954,33
48647	DE ACCIDENTES DE TRABAJO Y ENFERMEDADES PROFESIONALES		252.954,33
487	PRESTACIONES SOCIALES		750.476,13
4879	OTRAS AYUDAS DE CARACTER SOCIAL		750.476,13
48797	DE ACCIDENTES DE TRABAJO Y ENFERMEDADES PROFESIONALES		750.476,13
488	OTRAS PRESTACIONES E INDEMNIZACIONES		653.028,63
4881	ENTREGAS POR DESPLAZAMIENTOS		643.284,33
48811	REGIMEN GENERAL		
48812	REGIMEN DE TRABAJADORES AUTONOMOS		
48813	REGIMEN AGRARIO		
48814	REGIMEN DE TRABAJADORES DEL MAR		
48817	DE ACCIDENTES DE TRABAJO Y ENFERMEDADES PROFESIONALES		643.284,33
4882	PROTESIS		
48821	REGIMEN GENERAL		
48822	REGIMEN DE TRABAJADORES AUTONOMOS		
48823	REGIMEN AGRARIO		
48824	REGIMEN DE TRABAJADORES DEL MAR		
48827	DE ACCIDENTES DE TRABAJO Y ENFERMEDADES PROFESIONALES		
4883	VEHICULOS PARA INVALIDOS		
48831	REGIMEN GENERAL		
48832	REGIMEN DE TRABAJADORES AUTONOMOS		
48833	REGIMEN AGRARIO		
48834	REGIMEN DE TRABAJADORES DEL MAR		
48837	DE ACCIDENTES DE TRABAJO Y ENFERMEDADES PROFESIONALES		
4888	OTRAS PRESTACIONES E INDEMNIZACIONES		
48887	DE ACCIDENTES DE TRABAJO Y ENFERMEDADES PROFESIONALES		
4889	OTRAS PRESTACIONES E INDEMNIZACIONES		9.744,30
48890	DE ACCIDENTES DE TRABAJO Y ENFERMEDADES PROFESIONALES		9.744,30
48897	DE ACCIDENTES DE TRABAJO Y ENFERMEDADES PROFESIONALES		
489	FARMACIA		
4890	RECETAS MEDICAS		
48901	REGIMEN GENERAL		
48902	REGIMEN DE TRABAJADORES AUTONOMOS		
48903	REGIMEN AGRARIO		
48904	REGIMEN DE TRABAJADORES DEL MAR		
6	INVERSIONES REALES		
62	INVERSION NUEVA ASOCIADA AL FUNCIONAMIENTO OPERATIVO DE LOS SERV		
620	TERRENOS Y BIENES NATURALES		
622	EDIFICIOS Y OTRAS CONSTRUCCIONES		
6220	ADQUISICIONES		
6221	CONSTRUCCIONES		
623	MAQUINARIA, INSTALACIONES Y UTILLAJE		
624	MATERIAL TRANSPORTE		
625	MOBILIARIO Y ENSERES		
626	EQUIPOS PARA PROCESOS DE INFORMACION		
6260	DEL EJERCICIO CORRIENTE		
628	OTRO INMOVILIZADO MATERIAL		
629	INMOVILIZADO INMATERIAL		
6290	DEL EJERCICIO CORRIENTE		
63	INVERSION DE REPOSICIÓN ASOCIADA AL FUNCIONAMIENTO OPERATIVO DE		
633	MAQUINARIA, INSTALACIONES Y UTILLAJE		
6330	DEL EJERCICIO CORRIENTE		
634	MATERIAL DE TRANSPORTE		
635	MOBILIARIO Y ENSERES		

REMANENTES DE CRÉDITO

MUTUA: FREMAP

Nº: 061

CLASIFICACIÓN FUNCIONAL POR PROGRAMAS. 1102

CLASIFICACIÓN ECONÓMICA	EXPLICACIÓN	INCORPORABLES	NO INCORPORABLES
636 638 639	EQUIPOS PARA PROCESO DE INFORMACION OTRO INMOVILIZADO MATERIAL INMOVILIZADO INMATERIAL		
	TOTAL		27.087.385,72

REMANENTES DE CRÉDITO

MUTUA: FREMAP

Nº: 061

CLASIFICACIÓN FUNCIONAL POR PROGRAMAS. 1105

CLASIFICACIÓN ECONÓMICA	EXPLICACIÓN	INCORPORABLES	NO INCORPORABLES
1	GASTOS DE PERSONAL		93.707,44
13	LABORALES		54.271,63
130	LABORAL FIJO		51.368,14
1301	OTROS DIRECTIVOS		
1309	OTRO PERSONAL		51.368,14
13090	RETRIBUCIONES BASICAS Y OTRAS REMUNERACIONES		51.368,14
131	LABORAL EVENTUAL		
1310	RETRIBUCIONES BASICAS Y OTRAS REMUNERACIONES		
132	RETRIBUCIONES EN ESPECIE		
1329	OTRAS		
137	CONTRIBUCIONES A PLANES DE PENSIONES		2.903,49
138	APORTACIONES A PLANES Y FONDOS Y COMPLEMENTOS DE PENSIONES		
16	CUOTAS, PRESTACIONES Y GASTOS SOCIALES A CARGO DEL EMPLEADOR		39.435,81
160	CUOTAS DE LA SEGURIDAD SOCIAL		31.034,54
1600	CUOTAS DE LA SEGURIDAD SOCIAL		31.034,54
161	PRESTACIONES COMPLEMENTARIAS		-80,51
162	GASTOS SOCIALES DEL PERSONAL		8.481,78
1620	FORMACION Y PERFECCIONAMIENTO DEL PERSONAL		11.686,70
1621	SERVICIOS DE COMEDOR		-1.985,29
1622	TRANSPORTE DE PERSONAL		
1623	RECONOCIMIENTOS MEDICOS		741,17
1624	ACCION SOCIAL		-1.960,80
1625	SEGUROS		
163	GASTOS SOCIALES DEL PERSONAL LABORAL		
1630	FORMACION Y PERFECCIONAMIENTO DEL PERSONAL		
16300	FORMACION DE PERSONAL		
1631	ECONOMATOS Y COMEDORES		
1632	TRANSPORTE DE PERSONAL		
1634	ACCION SOCIAL		
1635	SEGUROS		
19	OBLIGACIONES DE EJERCICIOS ANTERIOR PENDIENTES		
199	OBLIGACIONES DE EJERCICIOS ANTERIOR PENDIENTES		
1990	OBLIGACIONES DE EJERCICIOS ANTERIOR PENDIENTES		
2	GASTOS CORRIENTES EN BIENES Y SERVICIOS		
20	ARRENDAMIENTOS Y CANONES		
202	ARRENDAMIENTOS DE EDIFICIOS Y OTRAS CONSTRUCCIONES		
203	ARRENDAMIENTOS DE MAQUINARIA, INSTALACIONES Y UTILLAJE		
204	ARRENDAMIENTOS DE MATERIAL Y TRANSPORTE		
205	ARRENDAMIENTOS DE MOBILIARIO Y ENSERES		
206	ARRENDAMIENTOS DE EQUIPOS PARA PROCESOS DE INFORMACION		
208	ARRENDAMIENTOS DE OTRO INMOVILIZADO MATERIAL		
209	CANONES		
21	REPARACIONES, MANTENIMIENTO Y CONSERVACION		
212	EDIFICIOS Y OTRAS CONSTRUCCIONES		
213	MAQUINARIA, INSTALACIONES Y UTILLAJE		
214	ELEMENTOS DE TRANSPORTE		
215	MOBILIARIO Y ENSERES		
216	EQUIPOS PARA PROCESOS DE INFORMACION		
219	OTRO INMOVILIZADO MATERIAL		
22	MATERIAL, SUMINISTROS Y OTROS		
220	MATERIAL DE OFICINA		
2200	ORDINARIO NO INVENTARIABLE		
2201	PRENSA, REVISTAS, LIBROS Y OTRAS PUBLICACIONES		
2202	MATERIAL INFORMATICO NO INVENTARIABLE		
221	SUMINISTROS		
2210	ELECTRICIDAD, AGUA, GAS Y COMBUSTIBLE		
22100	ENERGIA ELECTRICA		
22101	AGUA		
22102	GAS		
22103	COMBUSTIBLE		
2213	INSTRUMENTAL Y PEQUEÑO UTILLAJE NO SANITARIO		
2214	LENCERIA Y VESTUARIO		
22141	VESTUARIO		
2217	MATERIAL NO SANITARIO PARA CONSUMO Y REPOSICION		
2219	OTROS SUMINISTROS		
222	COMUNICACIONES		
2220	TELEFONICAS		
2221	POSTALES		
2222	TELEGRAFICAS		
2229	OTRAS		
223	TRANSPORTES		
224	PRIMAS DE SEGUROS		
2240	EDIFICIOS Y LOCALES		
2241	VEHICULOS		
2248	OTRO INMOVILIZADO		
2249	OTROS RIESGOS		
225	TRIBUTOS		

REMANENTES DE CRÉDITO

MUTUA: FREMAP

Nº: 061

CLASIFICACIÓN FUNCIONAL POR PROGRAMAS. 1105

CLASIFICACIÓN ECONÓMICA	EXPLICACIÓN	INCORPORABLES	NO INCORPORABLES
2250	ESTATALES		
2251	AUTONOMICOS		
2252	LOCALES		
226	GASTOS DIVERSOS		
2262	INFORMACION Y DIVULGACION		
22620	DE GESTION ADMINISTRATIVA		
22621	DE COMUNICACION		
2263	JURIDICOS - CONTENCIOSOS		
2266	REUNIONES, CONFERENCIAS, CELEBRACION DE ACTOS Y CURSOS		
22660	REUNIONES, CONFERENCIAS Y CELEBRACION DE ACTOS		
22661	CURSOS DE FORMACION		
2269	OTROS		
227	TRABAJOS REALIZADOS POR OTRAS EMPRESAS Y PROFESIONALES		
2270	INFORMES, DICTAMENES Y HONORARIOS PROFESIONALES		
2273	LIMPIEZA Y ASEO		
2274	SEGURIDAD		
2275	SERVICIOS CONTRATADOS DE COMERCIO		
2276	SERVICIOS CONTRATADOS ADMINISTRATIVOS		
2278	COLABORACIÓN EN LA GESTIÓN PARA LA PESTACIÓN DE SERVICIOS		
22781	SERVICIOS DE GESTION DE PRESTACIONES		
22782	SERVICIOS DE CARACTER INFORMATICO		
2279	OTROS		
23	INDEMNIZACIONES POR RAZON DEL SERVICIO		
230	DIETAS		
231	LOCOMOCION		
232	TRASLADOS		
233	OTRAS INDEMNIZACIONES		
29	OBLIGACIONES DE EJERCICIOS ANTERIOR PENDIENTES		
299	OBLIGACIONES DE EJERCICIOS ANTERIOR PENDIENTES		
2990	OBLIGACIONES DE EJERCICIOS ANTERIOR PENDIENTES		
3	GASTOS FINANCIEROS		24.536,46
35	INTERESES DE DEMORA Y OTROS GASTOS FINANCIEROS		24.536,46
352	INTERESES DE DEMORA		24.536,46
359	OTROS GASTOS FINANCIEROS		
39	OBLIGACIONES DE EJERCICIOS ANTERIORES PENDIENTES		
399	OBLIGACIONES DE EJERCICIOS ANTERIORES PENDIENTES		
3990	OBLIGACIONES DE EJERCICIOS ANTERIORES PENDIENTES		
4	TRANSFERENCIAS CORRIENTES		104.914.980,40
42	A LA SEGURIDAD SOCIAL		104.914.980,40
421	APORTACIONES PARA EL SOSTENIMIENTO DE SERVICIOS COMUNES		81.833.523,08
4210	DEL EJERCICIO CORRIENTE		81.833.523,08
4219	OBLIGACIONES DE EJERCICIOS ANTERIORES PENDIENTES		
422	CAPITALES RENTA		23.081.452,91
4221	POR INVALIDEZ PERMANENTE		16.596.151,81
4222	POR MUERTE		6.485.301,10
423	CUOTAS DE REASEGURO DE ACCIDENTES DE TRABAJO		4,41
4230	DEL EJERCICIO CORRIENTE		0,63
4239	OBLIGACIONES DE EJERCICIOS ANTERIORES PENDIENTES		3,78
6	INVERSIONES REALES		
62	OPERATIVO DE LOS SERVICIOS		
622	EDIFICIOS Y OTRAS CONSTRUCCIONES		
6220	ADQUISICIONES		
623	MAQUINARIA, INSTALACIONES Y UTILLAJE		
625	MOBILIARIO Y ENSERES		
626	EQUIPOS PARA PROCESOS DE INFORMACION		
6260	DEL EJERCICIO CORRIENTE		
628	OTRO INMOVILIZADO MATERIAL		
629	INMOVILIZADO INMATERIAL		
6290	DEL EJERCICIO CORRIENTE		
63	INVERSION DE REPOSICION ASOCIADA AL FUNCIONAMIENTOS OPERATIVO		
635	ADQUISICIONES		
636	EQUIPOS PARA PROCESOS DE INFORMACION		
635	OTRO INMOVILIZADO MATERIAL		
635	INMOVILIZADO INMATERIAL		
	TOTAL		105.033.224,30

REMANENTES DE CRÉDITO

MUTUA: FREMAP

Nº: 061

CLASIFICACIÓN FUNCIONAL POR PROGRAMAS. 2122

CLASIFICACIÓN ECONÓMICA	EXPLICACIÓN	INCORPORABLES	NO INCORPORABLES
1	GASTOS DE PERSONAL		934.677,32
13	LABORALES		838.856,16
130	LABORAL FIJO		730.762,91
1301	OTROS DIRECTIVOS		
1309	OTRO PERSONAL		730.762,91
13090	RETRIBUCIONES BASICAS Y OTRAS REMUNERACIONES		730.762,91
131	LABORAL EVENTUAL		288.403,83
1310	RETRIBUCIONES BASICAS Y OTRAS REMUNERACIONES		288.403,83
132	RETRIBUCIONES EN ESPECIE		
1329	OTRAS		
137	CONTRIBUCIONES A PLANES DE PENSIONES		-180.310,58
138	APORTACIONES A PLANES Y FONDOS Y COMPLEMENTOS DE PENSIONES		
14	OTRO PERSONAL		
143	OTRO PERSONAL		
16	CUOTAS, PRESTACIONES Y GASTOS SOCIALES A CARGO DEL EMPLEADOR		95.821,16
160	CUOTAS DE LA SEGURIDAD SOCIAL		91.772,55
1600	CUOTAS DE LA SEGURIDAD SOCIAL		91.772,55
161	PRESTACIONES COMPLEMENTARIAS		5.000,99
162	GASTOS SOCIALES DEL PERSONAL		-952,38
1620	FORMACION Y PERFECCIONAMIENTO DEL PERSONAL		135.702,11
1621	SERVICIOS DE COMEDOR		-70.783,31
1622	TRANSPORTE DE PERSONAL		
1623	RECONOCIMIENTOS MEDICOS		7.729,31
1624	ACCION SOCIAL		-73.600,49
1625	SEGUROS		
1629	OTROS		
163	GASTOS SOCIALES DEL PERSONAL LABORAL		
1630	FORMACION Y PERFECCIONAMIENTO DEL PERSONAL		
16300	FORMACION DE PERSONAL		
1631	ECONOMATOS Y COMEDORES		
1632	TRANSPORTE DE PERSONAL		
1634	ACCION SOCIAL		
1635	SEGUROS		
1639	OTROS		
19	OBLIGACIONES DE EJERCICIOS ANTERIORES PENDIENTES		
199	OBLIGACIONES DE EJERCICIOS ANTERIORES PENDIENTES		
1990	OBLIGACIONES DE EJERCICIOS ANTERIORES PENDIENTES		
2	GASTOS CORRIENTES EN BIENES Y SERVICIOS		3.035.248,32
20	ARRENDAMIENTOS Y CANONES		407.241,00
202	ARRENDAMIENTOS DE EDIFICIOS Y OTRAS CONSTRUCCIONES		274.064,98
203	ARRENDAMIENTOS DE MAQUINARIA, INSTALACIONES Y UTILLAJE		
204	ARRENDAMIENTOS DE MATERIAL DE TRANSPORTE		142.043,17
205	ARRENDAMIENTOS DE MOBILIARIO Y ENSERES		245,80
206	ARRENDAMIENTOS DE EQUIPOS PARA PROCESOS DE INFORMACION		
208	ARRENDAMIENTOS DE OTRO INMOVILIZADO MATERIAL		
209	CANONES		-9.112,95
21	REPARACIONES, MANTENIMIENTO Y CONSERVACION		226.059,12
212	EDIFICIOS Y OTRAS CONSTRUCCIONES		59.517,52
213	MAQUINARIA, INSTALACIONES Y UTILLAJE		96.652,85
214	ELEMENTOS DE TRANSPORTE		-5.378,12
215	MOBILIARIO Y ENSERES		75.266,87
216	EQUIPOS PARA PROCESOS DE INFORMACION		
219	OTRO INMOVILIZADO MATERIAL		
22	MATERIAL, SUMINISTROS Y OTROS		425.645,61
220	MATERIAL DE OFICINA		-64.195,35
2200	ORDINARIO NO INVENTARIABLE		-60.730,22
2201	PRENSA, REVISTAS, LIBROS Y OTRAS PUBLICACIONES		-3.465,13
2202	MATERIAL INFORMATICO NO INVENTARIABLE		
221	SUMINISTROS		713.034,92
2210	ELECTRICIDAD, AGUA, GAS Y COMBUSTIBLE		105.611,42
22100	ENERGIA ELECTRICA		135.317,40
22101	AGUA		2.113,87
22102	GAS		-32.149,66
22103	COMBUSTIBLE		329,81
2211	PRODUCTOS FARMACEUTICOS Y HEMODERIVADOS		497.024,66
22110	PRODUCTOS FARMACEUTICOS		497.024,66

REMANENTES DE CRÉDITO

MUTUA: FREMAP

Nº: 061

CLASIFICACIÓN FUNCIONAL POR PROGRAMAS. 2122

CLASIFICACIÓN ECONÓMICA	EXPLICACIÓN	INCORPORABLES	NO INCORPORABLES
22112	HEMODERIVADOS		
2212	INSTRUMENTAL Y PEQUEÑO UTILLAJE SANITARIO		54.548,42
2213	INSTRUMENTAL Y PEQUEÑO UTILLAJE NO SANITARIO		101.419,82
2214	LENCERIA Y VESTUARIO		38.923,48
22140	LENCERIA		29.824,79
22141	VESTUARIO		9.098,69
2216	MATERIAL SANITARIO PARA CONSUMO Y REPOSICION		-55.175,70
22160	IMPLANTES		
22161	MATERIAL DE LABORATORIO		
22162	MATERIAL DE RADIOLOGIA		-55.113,51
22163	MATERIAL DE MEDICINA NUCLEAR		
22164	OTRO MATERIAL SANITARIO		-62,19
2217	MATERIAL NO SANITARIO PARA CONSUMO Y REPOSICION		-29.317,18
2219	OTROS SUMINISTROS		
222	COMUNICACIONES		213.983,68
2220	TELEFONICAS		310.925,87
2221	POSTALES		-161.664,82
2222	TELEGRAFICAS		64.722,63
2229	OTRAS		
223	TRANSPORTES		-170.228,72
224	PRIMAS DE SEGUROS		43.724,38
2240	EDIFICIOS Y LOCALES		13.850,80
2241	VEHICULOS		20.409,28
2248	OTRO INMOVILIZADO		
2249	OTROS RIESGOS		9.464,30
225	TRIBUTOS		-23.597,96
2250	ESTATALES		
2251	AUTONOMICOS		
2252	LOCALES		-23.597,96
226	GASTOS DIVERSOS		-62.608,97
2262	INFORMACION Y DIVULGACION		-61.980,35
22620	DE GESTION ADMINISTRATIVA		
22621	DE COMUNICACION		-61.980,35
2263	JURIDICOS - CONTENCIOSOS		
2266	REUNIONES, CONFERENCIAS, CELEBRACION DE ACTOS Y CURSOS		
22660	REUNIONES, CONFERENCIAS Y CELEBRACION DE ACTOS		
22661	CURSOS DE FORMACION		
2269	OTROS		-628,62
227	TRABAJOS REALIZADOS POR OTRAS EMPRESAS Y PROFESIONALES		-224.466,37
2270	INFORMES, DICTAMENES Y HONORARIOS PROFESIONALES		
2271	ESTUDIOS Y PROYECTOS DE INVESTIGACION		
2273	LIMPIEZA Y ASEO		-177.016,08
2274	SEGURIDAD		-47.450,29
2275	SERVICIOS CONTRATADOS DE COMEDOR		
2276	SERVICIOS CONTRATADOS ADMINISTRATIVOS		
2278	COLABORACIÓN EN LA GESTIÓN PARA LA PESTACIÓN DE SERVICIOS		
22781	SERVICIOS DE GESTION DE PRESTACIONES		
22782	SERVICIOS DE CARACTER INFORMATICO		
2279	OTROS		
23	INDEMNIZACIONES POR RAZON DEL SERVICIO		43.462,35
230	DIETAS		
231	LOCOMOCION		43.462,35
232	TRASLADOS		
233	OTRAS INDEMNIZACIONES		
24	GASTOS DE PUBLICACIONES		
240	GASTOS DE EDICION Y DISTRIBUCION		
25	ASISTENCIA SANITARIA CON MEDIOS AJENOS		1.927.177,65
251	CONCIERTOS CON INSTITUCIONES DE ATENCION PRIMARIA		1.597.662,37
2511	CON INSTITUCIONES DEL ESTADO		28.338,38
2512	CON COMUNIDADES AUTONOMAS		-850.455,82
2513	CON ENTES TERRITORIALES		150.767,89
2514	CON ENTES U ORGANISMOS INTERNACIONALES		
2515	CON ENTIDADES PRIVADAS		-2.051.812,38
2516	CON EL INSTITUTO NACIONAL DE GESTIÓN SANITARIA		152.000,14
2517	CON MUTUAS DE ACCIDENTES DE TRABAJO Y ENFERMEDADES PROFES. DE LA S		17.666,61
2518	CON OTRAS ENTIDADES DEL SISTEMA		4.151.157,55
253	CONCIERTOS PARA PROGRAMAS ESPECIALES DE HEMODIALISIS		
2533	OTRAS HEMODIALISIS EN CENTROS NO HOSPITALARIOS		

REMANENTES DE CRÉDITO

MUTUA: FREMAP

Nº: 061

CLASIFICACIÓN FUNCIONAL POR PROGRAMAS. 2122

CLASIFICACIÓN ECONÓMICA	EXPLICACIÓN	INCORPORABLES	NO INCORPORABLES
254	CONCIERTOS CON CENTROS O SERVICIOS DE DIAGNOSTICO, TRATAMIENTO		408.798,27
2543	CONCIERTOS PARA TECNICAS DE DIAGNOSTICO POR IMAGEN		408.798,27
25431	CONCIERTOS PARA RESONANCIA NUCLEAR MAGNETICA		285.148,41
25432	CONCIERTOS PARA T.A.C.		-1.134,70
25439	OTROS		124.784,56
2545	CONCIERTOS PARA REHABILITACION-FISIOTERAPIA		
2546	CONCIERTOS PARA ALERGIAS		
2547	OTROS SERVICIOS ESPECIALES		
255	CONCIERTOS PARA EL PROGRAMA ESPECIAL DE TRANSPORTE		
2551	SERVICIOS CONCERTADOS DE AMBULANCIAS		
2552	TRASLADO DE ENFERMOS CON OTROS MEDIOS DE TRANSPORTE		
258	OTROS SERVICIOS DE ASISTENCIA SANITARIA		-79.282,99
2581	REINTEGRO DE GASTOS DE ASISTENCIA SANITARIA		
2582	OTROS SERVICIOS DE ASISTENCIA SANITARIA		-79.282,99
29	OBLIGACIONES DE EJERCICIOS ANTERIORES PENDIENTES		5.662,59
299	OBLIGACIONES DE EJERCICIOS ANTERIORES PENDIENTES		5.662,59
2990	OBLIGACIONES DE EJERCICIOS ANTERIORES PENDIENTES		5.662,59
3	GASTOS FINANCIEROS		11.158,01
35	INTERESES DE DEMORA Y OTROS GASTOS FINANCIEROS		11.158,01
359	OTROS GASTOS FINANCIEROS		11.158,01
39	OBLIGACIONES DE EJERCICIOS ANTERIORES PENDIENTES		
399	OBLIGACIONES DE EJERCICIOS ANTERIORES PENDIENTES		
3990	OBLIGACIONES DE EJERCICIOS ANTERIORES PENDIENTES		
4	TRANSFERENCIAS CORRIENTES		1.396.507,30
47	A EMPRESAS PRIVADAS		1.700,40
471	ENTREGAS DE BOTIQUINES		1.700,40
472	AYUDAS PARA BALSAS DE SALVAMENTO		
479	OBLIGACIONES DE EJERCICIOS ANTERIORES PENDIENTES		
48	A FAMILIAS E INSTITUCIONES SIN FINES DE LUCRO		1.394.806,90
487	PRESTACIONES SOCIALES		
4879	OTRAS AYUDAS DE CARACTER SOCIAL		
48797	DE ACCIDENTES DE TRABAJO Y ENFERMEDADES PROFESIONALES		
488	OTRAS PRESTACIONES E INDEMNIZACIONES		1.120.188,49
4881	ENTREGAS POR DESPLAZAMIENTO		1.119.296,12
48817	DE ACCIDENTES DE TRABAJO Y ENFERMEDADES PROFESIONALES		1.119.296,12
4888	OTRAS PRESTACIONES E INDEMNIZACIONES		
48887	DE ACCIDENTES DE TRABAJO Y ENFERMEDADES PROFESIONALES		
4889	OTRAS PRESTACIONES E INDEMNIZACIONES		892,37
48890	OBLIGACIONES DE EJERCICIOS ANTERIORES PENDIENTES		892,37
48897	DE ACCIDENTES DE TRABAJO Y ENFERMEDADES PROFESIONALES		
489	FARMACIA		274.618,41
4890	RECETAS MEDICAS		269.365,18
48907	DE ACCIDENTES DE TRABAJO Y ENFERMEDADES PROFESIONALES		269.365,18
4891	REINTEGROS DE GASTOS DE FARMACIA		
48917	DE ACCIDENTES DE TRABAJO Y ENFERMEDADES PROFESIONALES		
4892	PRODUCTOS FARMACEUTICOS DE SUMINISTRO DIRECTO		5.253,23
48924	BOTIQUINES DE EMPRESAS		5.253,23
4899	OBLIGACIONES DE EJERCICIOS ANTERIORES PENDIENTES		
48990	OBLIGACIONES DE EJERCICIOS ANTERIORES PENDIENTES		
6	INVERSIONES REALES		2.058.614,13
62	INVERSION NUEVA ASOCIADA AL FUNCIONAM.OPERATIVO DE LOS SERVICIOS		2.163.234,89
620	TERRENOS Y BIENES NATURALES		1.025.861,79
622	EDIFICIOS Y OTRAS CONSTRUCCIONES		1.072.841,09
6220	ADQUISICIONES		-503.852,72
6221	CONSTRUCCIONES		1.576.693,81
6229	OBLIGACIONES DE EJERCICIOS ANTERIORES PENDIENTES		
623	MAQUINARIA, INSTALACIONES Y UTILLAJE		138.465,59
624	MATERIAL DE TRANSPORTE		66.000,00
625	MOBILIARIO Y ENSERES		-147.589,57
626	EQUIPOS PARA PROCESOS DE INFORMACION		
6260	DEL EJERCICIO CORRIENTE		
6269	OBLIGACIONES DE EJERCICIOS ANTERIORES PENDIENTES		

REMANENTES DE CRÉDITO

MUTUA: FREMAP

Nº: 061

CLASIFICACIÓN FUNCIONAL POR PROGRAMAS. 2122

CLASIFICACIÓN ECONÓMICA	EXPLICACIÓN	INCORPORABLES	NO INCORPORABLES
628	OTRO INMOVILIZADO MATERIAL		
629	INMOVILIZADO INMATERIAL		7.655,99
6290	DEL EJERCICIO CORRIENTE		7.655,99
63	INVERSION REPOSICION ASOCIADA AL FUNCIONAM.OPERATIVO DE LOS SER		-104.620,76
632	EDIFICIOS Y OTRAS CONSTRUCCIONES		
6320	ADQUISICIONES		
6321	CONSTRUCCIONES		
633	MAQUINARIA, INSTALACIONES Y UTILLAJE		-168.401,92
6330	DEL EJERCICIO CORRIENTE		-168.401,92
6339	OBLIGACIONES DE EJERCICIOS ANTERIORES PENDIENTES		
634	MATERIAL DE TRANSPORTE		
635	MOBILIARIO Y ENSERES		63.781,16
636	EQUIPOS PARA PROCESOS DE INFORMACION		
638	OTRO INMOVILIZADO MATERIAL		
639	INMOVILIZADO INMATERIAL		
	TOTAL		7.436.205,08

REMANENTES DE CRÉDITO

MUTUA: FREMAP

Nº: 061

CLASIFICACIÓN FUNCIONAL POR PROGRAMAS. 2224

CLASIFICACIÓN ECONÓMICA	EXPLICACIÓN	INCORPORABLES	NO INCORPORABLES
1	GASTOS DE PERSONAL		1.984.951,86
13	LABORALES		1.892.200,67
130	LABORAL FIJO		2.087.486,07
1301	OTROS DIRECTIVOS		
1309	OTRO PERSONAL		2.087.486,07
13090	RETRIBUCIONES BASICAS Y OTRAS REMUNERACIONES		2.087.486,07
131	LABORAL EVENTUAL		-158.749,12
1310	RETRIBUCIONES BASICAS Y OTRAS REMUNERACIONES		-158.749,12
137	CONTRIBUCIONES A PLANES DE PENSIONES		-36.536,28
138	APORTACIONES A PLANES Y FONDOS Y COMPLEMENTOS DE PENSIONES		
14	OTRO PERSONAL		
143	OTRO PERSONAL		
16	CUOTAS, PRESTACIONES Y GASTOS SOCIALES A CARGO DEL EMPLEADOR		92.751,19
160	CUOTAS DE LA SEGURIDAD SOCIAL		69.484,62
1600	CUOTAS DE LA SEGURIDAD SOCIAL		69.484,62
161	PRESTACIONES COMPLEMENTARIAS		23.904,67
162	GASTOS SOCIALES DEL PERSONAL		-638,10
1620	FORMACION Y PERFECCIONAMIENTO DEL PERSONAL		-936,48
1621	SERVICIOS DE COMEDOR		-1.784,62
1622	TRANSPORTE DE PERSONAL		
1623	RECONOCIMIENTOS MEDICOS		403,73
1624	ACCION SOCIAL		1.679,27
1625	SEGUROS		
1629	OTROS		
163	GASTOS SOCIALES DEL PERSONAL LABORAL		
1630	FORMACION Y PERFECCIONAMIENTO DEL PERSONAL		
16300	FORMACION DE PERSONAL		
1631	ECONOMATOS Y COMEDORES		
1632	TRANSPORTE DE PERSONAL		
1634	ACCION SOCIAL		
1635	SEGUROS		
1639	OTROS		
19	OBLIGACIONES DE EJERCICIOS ANTERIORES PENDIENTES		
199	OBLIGACIONES DE EJERCICIOS ANTERIORES PENDIENTES		
1990	OBLIGACIONES DE EJERCICIOS ANTERIORES PENDIENTES		
2	GASTOS CORRIENTES EN BIENES Y SERVICIOS		2.283.047,56
20	ARRENDAMIENTOS Y CANONES		-17.667,35
202	ARRENDAMIENTOS DE EDIFICIOS Y OTRAS CONSTRUCCIONES		-50.952,40
203	ARRENDAMIENTOS DE MAQUINARIA, INSTALACIONES Y UTILLAJE		
204	ARRENDAMIENTOS DE MATERIAL DE TRANSPORTE		
205	ARRENDAMIENTOS DE MOBILIARIO Y ENSERES		-3.114,70
206	ARRENDAMIENTOS DE EQUIPOS PARA PROCESOS DE INFORMACION		
209	CANONES		36.399,75
21	REPARACIONES, MANTENIMIENTO Y CONSERVACION		332.950,11
210	TERRENOS Y BIENES NATURALES		
212	EDIFICIOS Y OTRAS CONSTRUCCIONES		195.486,18
213	MAQUINARIA, INSTALACIONES Y UTILLAJE		101.685,72
214	ELEMENTOS DE TRANSPORTE		811,13
215	MOBILIARIO Y ENSERES		34.967,08
216	EQUIPOS PARA PROCESOS DE INFORMACION		
219	OTRO INMOVILIZADO MATERIAL		
22	MATERIAL, SUMINISTROS Y OTROS		1.481.786,65
220	MATERIAL DE OFICINA		45.113,40
2200	ORDINARIO NO INVENTARIABLE		40.051,77
2201	PRENSA, REVISTAS, LIBROS Y OTRAS PUBLICACIONES		5.061,63
2202	MATERIAL INFORMATICO NO INVENTARIABLE		
221	SUMINISTROS		389.252,57
2210	ELECTRICIDAD, AGUA, GAS Y COMBUSTIBLE		-47.514,55
22100	ENERGIA ELECTRICA		-67.551,57
22101	AGUA		4.309,25
22102	GAS		26.266,82
22103	COMBUSTIBLE		-10.539,05
2211	PRODUCTOS FARMACEUTICOS Y HEMODERIVADOS		145.212,49

REMANENTES DE CRÉDITO

MUTUA: FREMAP

Nº: 061

CLASIFICACIÓN FUNCIONAL POR PROGRAMAS. 2224

CLASIFICACIÓN ECONÓMICA	EXPLICACIÓN	INCORPORABLES	NO INCORPORABLES
22110	PRODUCTOS FARMACEUTICOS		145.212,49
22111			
22112	HEMODERIVADOS		
2212	INSTRUMENTAL Y PEQUENO UTILLAJE SANITARIO		35.473,02
2213	INSTRUMENTAL Y PEQUENO UTILLAJE NO SANITARIO		-73.563,48
2214	LENCERIA Y VESTUARIO		-15.363,98
22140	LENCERIA		-19.388,31
22141	VESTUARIO		4.024,33
2215	PRODUCTOS ALIMENTICIOS		116.348,71
2216	MATERIAL SANITARIO PARA CONSUMO Y REPOSICION		253.602,25
22160	IMPLANTES		
22161	MATERIAL DE LABORATORIO		105.751,15
22162	MATERIAL DE RADIOLOGIA		29.733,16
22163	MATERIAL DE MEDICINA NUCLEAR		
22164	OTRO MATERIAL SANITARIO		118.117,94
2217	MATERIAL NO SANITARIO PARA CONSUMO Y REPOSICION		-24.941,89
2218	BANCO DE SANGRE		
2219	OTROS SUMINISTROS		
222	COMUNICACIONES		80.417,41
2220	TELEFONICAS		70.942,80
2221	POSTALES		11.709,90
2222	TELEGRAFICAS		-3.227,24
2229	OTRAS		991,95
223	TRANSPORTES		-41.598,25
224	PRIMAS DE SEGUROS		16.857,62
2240	EDIFICIOS Y LOCALES		17.869,65
2241	VEHICULOS		-1.052,41
2248	OTRO INMOVILIZADO		
2249	OTROS RIESGOS		40,38
225	TRIBUTOS		3.760,02
2250	ESTATALES		
2251	AUTONOMICOS		
2252	LOCALES		3.760,02
226	GASTOS DIVERSOS		37.061,76
2261	ATENCIONES PROTOCOLARIAS Y REPRESENTATIVAS		
2262	INFORMACION Y DIVULGACION		29.403,39
22620	DE GESTION ADMINISTRATIVA		
22621	DE COMUNICACION		29.403,39
2263	JURIDICOS - CONTENCIOSOS		
2266	REUNIONES, CONFERENCIAS, CELEBRACION DE ACTOS Y CURSOS		3.500,00
22660	REUNIONES, CONFERENCIAS Y CELEBRACION DE ACTOS		3.500,00
22661	CURSOS DE FORMACION		
2269	OTROS		4.158,37
227	TRABAJOS REALIZADOS POR OTRAS EMPRESAS Y PROFESIONALES		950.922,12
2270	INFORMES, DICTAMENES Y HONORARIOS PROFESIONALES		433.943,53
2271	ESTUDIOS Y PROYECTOS DE INVESTIGACION		1.727,42
2273	LIMPIEZA Y ASEO		280.116,28
2274	SEGURIDAD		89.853,32
2275	SERVICIOS CONTRATADOS DE COMEDOR		58.643,12
2276	SERVICIOS CONTRATADOS ADMINISTRATIVOS		
2278	COLABORACIÓN EN LA GESTIÓN PARA LA PESTACIÓN DE SERVICIOS		
22782	SERVICIOS DE CARACTER INFORMATICO		
2279	OTROS		86.638,45
23	INDEMNIZACIONES POR RAZON DEL SERVICIO		-10.503,50
230	DIETAS		
231	LOCOMOCION		-10.503,50
232	TRASLADOS		
233	OTRAS INDEMNIZACIONES		
24	GASTOS DE PUBLICACIONES		
240	GASTOS DE EDICION Y DISTRIBUCION		
25	ASISTENCIA SANITARIA CON MEDIOS AJENOS		490.266,50
252	CONCIERTOS CON INSTITUCIONES DE ATENCION ESPECIALIZADA		490.266,50
2521	CON INSTITUCIONES DEL ESTADO		108.768,90
2522	CON COMUNIDADES AUTONOMAS		-1.251.684,11
2523	CON ENTES TERRITORIALES		245.357,82
2524	CON ENTES U ORGANISMOS INTERNACIONALES		

REMANENTES DE CRÉDITO

MUTUA: FREMAP

Nº: 061

CLASIFICACIÓN FUNCIONAL POR PROGRAMAS. 2224

CLASIFICACIÓN ECONÓMICA	EXPLICACIÓN	INCORPORABLES	NO INCORPORABLES
2525	CON ENTIDADES PRIVADAS		1.132.764,99
2526	CON EL INSTITUTO NACIONAL DE GESTIÓN SANITARIA		145.144,34
2527	CON MUTUAS DE ACCIDENTES DE TRABAJO Y ENFERMEDADES PROFES. DE LA S		-6.472,02
2528	CON OTRAS ENTIDADES DEL SISTEMA		116.386,58
253	CONCIERTOS PARA PROGRAMAS ESPECIALES DE HEMODIALISIS		
2531	HEMODIALISIS EN CENTROS HOSPITALARIOS		
254	CONCIERTOS CON CENTROS O SERVICIOS DE DIAGNOSTICO, TRATAMIENTO		
2543	CONCIERTOS PARA TECNICAS DE DIAGNOSTICO POR IMAGEN		
25431	CONCIERTOS PARA RESONANCIA NUCLEAR MAGNETICA		
25432	CONCIERTOS PARA T.A.C.		
25439	OTROS		
2545	CONCIERTOS PARA REHABILITACION-FISIOTERAPIA		
2546	CONCIERTOS PARA ALERGIAS		
2547	OTROS SERVICIOS ESPECIALES		
255	CONCIERTOS PARA EL PROGRAMA ESPECIAL DE TRANSPORTE		
2551	SERVICIOS CONCERTADOS DE AMBULANCIAS		
2552	TRASLADO DE ENFERMOS CON OTROS MEDIOS DE TRANSPORTE		
258	OTROS SERVICIOS DE ASISTENCIA SANITARIA		
2581	REINTEGRO DE GASTOS DE ASISTENCIA SANITARIA		
2582	OTROS SERVICIOS DE ASISTENCIA SANITARIA		
29	OBLIGACIONES DE EJERCICIOS ANTERIORES PENDIENTES		6.215,15
299	OBLIGACIONES DE EJERCICIOS ANTERIORES PENDIENTES		6.215,15
2990	OBLIGACIONES DE EJERCICIOS ANTERIORES PENDIENTES		6.215,15
3	GASTOS FINANCIEROS		
39	OBLIGACIONES DE EJERCICIOS ANTERIORES PENDIENTES		
399	OBLIGACIONES DE EJERCICIOS ANTERIORES PENDIENTES		
3990	OBLIGACIONES DE EJERCICIOS ANTERIORES PENDIENTES		
4	TRANSFERENCIAS CORRIENTES		107.644,79
48	A FAMILIAS E INSTITUCIONES SIN FINES DE LUCRO		107.644,79
488	OTRAS PRESTACIONES E INDEMNIZACIONES		107.644,79
4882	PROTESIS		77.653,50
48827	DE ACCIDENTES DE TRABAJO Y ENFERMEDADES PROFESIONALES		77.653,50
4883	VEHICULOS PARA INVALIDOS		29.991,29
48837	DE ACCIDENTES DE TRABAJO Y ENFERMEDADES PROFESIONALES		29.991,29
4889	OTRAS PRESTACIONES E INDEMNIZACIONES		
48890	OBLIGACIONES DE EJERCICIOS ANTERIORES PENDIENTES		
489	FARMACIA		
4899	OBLIGACIONES DE EJERCICIOS ANTERIORES PENDIENTES		
48990	OBLIGACIONES DE EJERCICIOS ANTERIORES PENDIENTES		
6	INVERSIONES REALES		1.375.634,32
62	INVERSION NUEVA ASOCIADA AL FUNCIONAM.OPERATIVO DE LOS SERVICIOS		-1.827.464,00
622	EDIFICIOS Y OTRAS CONSTRUCCIONES		-1.812.944,00
6220	ADQUISICIONES		-1.812.944,00
6221	CONSTRUCCIONES		
6229	CONSTRUCCIONES		
623	MAQUINARIA, INSTALACIONES Y UTILLAJE		
624	MATERIAL DE TRANSPORTE		-14.520,00
625	MOBILIARIO Y ENSERES		
626	EQUIPOS PARA PROCESOS DE INFORMACION		
6260	DEL EJERCICIO CORRIENTE		
6269	OBLIGACIONES DE EJERCICIOS ANTERIORES PENDIENTES		
628	OTRO INMOVILIZADO INMATERIAL		
629	INMOVILIZADO INMATERIAL		
6290	INMOVILIZADO INMATERIAL		
63	INVERSION REPOSICION ASOCIADA AL FUNCIONAM.OPERATIVO DE LOS SERV		3.203.098,32
632	EDIFICIOS Y OTRAS CONSTRUCCIONES		
6321	CONSTRUCCIONES		
633	MAQUINARIA, INSTALACIONES Y UTILLAJE		2.104.010,78
6330	DEL EJERCICIO CORRIENTE		2.104.010,78
6339	OBLIGACIONES DE EJERCICIOS ANTERIORES PENDIENTES		
634	MATERIAL DE TRANSPORTE		
635	MOBILIARIO Y ENSERES		1.099.087,54

REMANENTES DE CRÉDITO

MUTUA: FREMAP

Nº: 061

CLASIFICACIÓN FUNCIONAL POR PROGRAMAS. 2224

CLASIFICACIÓN ECONÓMICA	EXPLICACIÓN	INCORPORABLES	NO INCORPORABLES
636	EQUIPOS PARA PROCESOS DE INFORMACION		
638	OTRO INMOVILIZADO MATERIAL		
639	INMOVILIZADO INMATERIAL		
7	TRANSFERENCIAS DE CAPITAL		135,83
72	A LA SEGURIDAD SOCIAL		135,83
720	A LA SEGURIDAD SOCIAL		135,83
7206	A CENTROS MANCOMUNADOS		135,83
	TOTAL		5.751.414,36

REMANENTES DE CRÉDITO

MUTUA: FREMAP

Nº: 061

CLASIFICACIÓN FUNCIONAL POR PROGRAMAS. 3436

CLASIFICACIÓN ECONÓMICA	EXPLICACIÓN	INCORPORABLES	NO INCORPORABLES
1	GASTOS DE PERSONAL		1.481.574,01
13	LABORALES		1.227.182,36
130	LABORAL FIJO		1.028.148,68
1301	OTROS DIRECTIVOS		3.544,99
1309	OTRO PERSONAL		1.024.603,69
13090	RETRIBUCIONES BASICAS Y OTRAS REMUNERACIONES		1.024.603,69
131	LABORAL EVENTUAL		19.470,00
1310	RETRIBUCIONES BASICAS Y OTRAS REMUNERACIONES		19.470,00
132	RETRIBUCIONES EN ESPECIE		
1329	OTRAS		
137	CONTRIBUCIONES A PLANES DE PENSIONES		179.563,68
138	APORTACIONES A PLANES Y FONDOS Y COMPLEMENTOS DE PENSIONES		
16	CUOTAS, PRESTACIONES Y GASTOS SOCIALES A CARGO DEL EMPLEADOR		254.180,11
160	CUOTAS DE LA SEGURIDAD SOCIAL		250.592,06
1600	CUOTAS DE LA SEGURIDAD SOCIAL		250.592,06
161	PRESTACIONES COMPLEMENTARIAS		1.086,72
162	GASTOS SOCIALES DEL PERSONAL		2.501,33
1620	FORMACION Y PERFECCIONAMIENTO DEL PERSONAL		-60.305,84
1621	SERVICIOS DE COMEDOR		57.056,99
1622	TRANSPORTE DE PERSONAL		
1623	RECONOCIMIENTOS MEDICOS		5.785,50
1624	ACCION SOCIAL		-35,32
1625	SEGUROS		
1629	OTROS		
163	GASTOS SOCIALES DEL PERSONAL LABORAL		
1630	FORMACION Y PERFECCIONAMIENTO DEL PERSONAL		
16300	FORMACION DE PERSONAL		
1631	ECONOMATOS Y COMEDORES		
1632	TRANSPORTE DE PERSONAL		
1634	ACCION SOCIAL		
1635	SEGUROS		
1639	OTROS		
19	OBLIGACIONES DE EJERCICIOS ANTERIORES PENDIENTES		211,54
199	OBLIGACIONES DE EJERCICIOS ANTERIORES PENDIENTES		211,54
1990	OBLIGACIONES DE EJERCICIOS ANTERIORES PENDIENTES		211,54
2	GASTOS CORRIENTES EN BIENES Y SERVICIOS		2.734.519,83
20	ARRENDAMIENTOS Y CANONES		553.403,31
202	ARRENDAMIENTOS DE EDIFICIOS Y OTRAS CONSTRUCCIONES		540.864,41
203	ARRENDAMIENTOS DE MAQUINARIA, INSTALACIONES Y UTILLAJE		
204	ARRENDAMIENTOS DE MATERIAL DE TRANSPORTE		12.448,90
205	ARRENDAMIENTOS DE MOBILIARIO Y ENSERES		90,00
206	ARRENDAMIENTOS DE EQUIPOS PARA PROCESOS DE INFORMACION		
208	ARRENDAMIENTOS DE OTRO INMOVILIZADO MATERIAL		
209	CANONES		
21	REPARACIONES, MANTENIMIENTO Y CONSERVACION		179.779,74
212	EDIFICIOS Y OTRAS CONSTRUCCIONES		21.501,97
213	MAQUINARIA, INSTALACIONES Y UTILLAJE		30.948,38
214	ELEMENTOS DE TRANSPORTE		-1.615,02
215	MOBILIARIO Y ENSERES		128.944,41
216	EQUIPOS PARA PROCESOS DE INFORMACION		
219	OTRO INMOVILIZADO MATERIAL		
22	MATERIAL, SUMINISTROS Y OTROS		1.859.846,96
220	MATERIAL DE OFICINA		97.304,11
2200	ORDINARIO NO INVENTARIABLE		15.642,49
2201	PRENSA, REVISTAS, LIBROS Y OTRAS PUBLICACIONES		81.661,62
2202	MATERIAL INFORMATICO NO INVENTARIABLE		
221	SUMINISTROS		195.186,61
2210	ELECTRICIDAD, AGUA, GAS Y COMBUSTIBLE		74.366,65
22100	ENERGIA ELECTRICA		80.086,23
22101	AGUA		-4.527,53
22102	GAS		-3.941,80
22103	COMBUSTIBLE		2.749,75
2211	PRODUCTOS FARMACEUTICOS Y HEMODERIVADOS		
22110	PRODUCTOS FARMACEUTICOS		

REMANENTES DE CRÉDITO

MUTUA: FREMAP

Nº: 061

CLASIFICACIÓN FUNCIONAL POR PROGRAMAS. 3436

CLASIFICACIÓN ECONÓMICA	EXPLICACIÓN	INCORPORABLES	NO INCORPORABLES
2212	INSTRUMENTAL Y PEQUEÑO UTILLAJE SANITARIO		
2213	INSTRUMENTAL Y PEQUEÑO UTILLAJE NO SANITARIO		26.765,08
2214	LENCERIA Y VESTUARIO		6.416,33
22140	LENCERIA		
22141	VESTUARIO		6.416,33
2216	MATERIAL SANITARIO PARA CONSUMO Y REPOSICION		
22161	MATERIAL DE LABORATORIO		
22162	MATERIAL DE RADIOLOGIA		
22164	OTRO MATERIAL SANITARIO		
2217	MATERIAL NO SANITARIO PARA CONSUMO Y REPOSICION		87.638,55
2219	OTROS SUMINISTROS		
222	COMUNICACIONES		-26.584,63
2220	TELEFONICAS		-25.592,23
2221	POSTALES		910,24
2222	TELEGRAFICAS		-1.902,64
2229	OTRAS		
223	TRANSPORTES		80.880,60
224	PRIMAS DE SEGUROS		-66.103,95
2240	EDIFICIOS Y LOCALES		-79.544,34
2241	VEHICULOS		-1.221,61
2248	OTRO INMOVILIZADO		
2249	OTROS RIESGOS		14.662,00
225	TRIBUTOS		-32.637,42
2250	ESTATALES		
2251	AUTONOMICOS		
2252	LOCALES		-32.637,42
226	GASTOS DIVERSOS		524.621,25
2262	INFORMACION Y DIVULGACION		369.269,04
22620	DE GESTION ADMINISTRATIVA		
22621	DE COMUNICACION		369.269,04
2263	JURIDICOS - CONTENCIOSOS		
2265	CUOTAS DE ASOCIACION		-4.018,89
2266	REUNIONES, CONFERENCIAS, CELEBRACION DE ACTOS Y CURSOS		193.489,36
22660	REUNIONES, CONFERENCIAS Y CELEBRACION DE ACTOS		192.069,36
22661	CURSOS DE FORMACION		1.420,00
2269	OTROS		-34.118,26
227	TRABAJOS REALIZADOS POR OTRAS EMPRESAS Y PROFESIONALES		1.087.180,39
2270	INFORMES, DICTAMENES Y HONORARIOS PROFESIONALES		837.961,29
2271	ESTUDIOS Y PROYECTOS DE INVESTIGACION		
2273	LIMPIEZA Y ASEO		213.863,34
2274	SEGURIDAD		4.975,00
2275	SERVICIOS CONTRATADOS DE COMEDOR		
2276	SERVICIOS CONTRATADOS ADMINISTRATIVOS		30.380,76
2278	COLABORACIÓN EN LA GESTIÓN PARA LA PESTACIÓN DE SERVICIOS		
22782	SERVICIOS DE CARACTER INFORMATICO		
22783	COLABORACION EN LA GESTION DE LAS MUTUAS DE ACCIDENTES DE TRABAJO		
2279	OTROS		
23	INDEMNIZACIONES POR RAZON DEL SERVICIO		134.584,01
230	DIETAS		
231	LOCOMOCION		134.584,01
232	TRASLADOS		
233	OTRAS INDEMNIZACIONES		
24	GASTOS DE PUBLICACIONES		
240	GASTOS DE EDICION Y DISTRIBUCION		
29	OBLIGACIONES DE EJERCICIOS ANTERIORES PENDIENTES		6.905,81
299	OBLIGACIONES DE EJERCICIOS ANTERIORES PENDIENTES		6.905,81
2990	OBLIGACIONES DE EJERCICIOS ANTERIORES PENDIENTES		6.905,81
3	GASTOS FINANCIEROS		4.103,20
35	INTERESES DE DEMORA Y OTROS GASTOS FINANCIEROS		3.966,76
359	OTROS GASTOS FINANCIEROS		3.966,76
39	OBLIGACIONES DE EJERCICIOS ANTERIORES PENDIENTES		136,44
399	OBLIGACIONES DE EJERCICIOS ANTERIORES PENDIENTES		136,44
3990	OBLIGACIONES DE EJERCICIOS ANTERIORES PENDIENTES		136,44

REMANENTES DE CRÉDITO

MUTUA: FREMAP

Nº: 061

CLASIFICACIÓN FUNCIONAL POR PROGRAMAS. 3436

CLASIFICACIÓN ECONÓMICA	EXPLICACIÓN	INCORPORABLES	NO INCORPORABLES
6	INVERSIONES REALES		1.178.837,52
62	INVERSION NUEVA ASOCIADA AL FUNCIONAM.OPERATIVO DE LOS SERVICIOS		1.106.982,61
620	TERRENOS Y BIENES NATURALES		310.047,55
622	EDIFICIOS Y OTRAS CONSTRUCCIONES		439.522,00
6220	ADQUISICIONES		187.895,58
6221	CONSTRUCCIONES		251.626,42
623	MAQUINARIA, INSTALACIONES Y UTILLAJE		271.920,83
624	MATERIAL DE TRANSPORTE		
625	MOBILIARIO Y ENSERES		85.000,00
626	EQUIPOS PARA PROCESOS DE INFORMACION		
6260	DEL EJERCICIO CORRIENTE		
6269	OBLIGACIONES DE EJERCICIOS ANTERIORES PENDIENTES		
628	OTRO INMOVILIZADO MATERIAL		
629	INMOVILIZADO INMATERIAL		492,23
6290	DEL EJERCICIO CORRIENTE		492,23
63	INVERSION REPOSICION ASOCIADA AL FUNCIONAM.OPERATIVO DE LOS SERVICIOS		71.854,91
633	MAQUINARIA, INSTALACIONES Y UTILLAJE		-83.953,53
6330	MAQUINARIA, INSTALACIONES Y UTILLAJE		-83.953,53
6339	OBLIGACIONES DE EJERCICIOS ANTERIORES PENDIENTES		
634	MATERIAL DE TRANSPORTE		
635	MOBILIARIO Y ENSERES		155.808,44
636	EQUIPOS PARA PROCESOS DE INFORMACION		
638	OTRO INMOVILIZADO MATERIAL		
639	INMOVILIZADO INMATERIAL		
	TOTAL		5.399.034,56

REMANENTES DE CRÉDITO

MUTUA: FREMAP

Nº: 061

CLASIFICACIÓN FUNCIONAL POR PROGRAMAS. 4364

CLASIFICACIÓN ECONÓMICA	EXPLICACIÓN	INCORPORABLES	NO INCORPORABLES
8	ACTIVOS FINANCIEROS		81.932.110,87
80	ADQUISICION DE DEUDA DEL SECTOR PUBLICO		85.817.662,73
800	A CORTO PLAZO		684.872,85
801	A LARGO PLAZO		85.132.789,88
81	ADQUISICION DE OBLIGACIONES Y BONOS FUERA DEL SECTOR PUBLICO		-3.885.551,86
810	A CORTO PLAZO		-20.618.820,59
811	A LARGO PLAZO		16.733.268,73
9	PASIVOS FINANCIEROS		
91	AMORTIZACION DE PRESTAMOS EN MONEDA NACIONAL		
913	AMORTIZAC.PRESTAMOS A LARGO PLAZO ENTES DE FUERA DEL SECTOR PUBLI.		
	TOTAL		81.932.110,87

REMANENTES DE CRÉDITO

MUTUA: FREMAP

Nº: 061

CLASIFICACIÓN FUNCIONAL POR PROGRAMAS. 4591

CLASIFICACIÓN ECONÓMICA	EXPLICACIÓN	INCORPORABLES	NO INCORPORABLES
1	GASTOS DE PERSONAL		2.388.606,55
13	LABORALES		2.507.552,21
130	LABORAL FIJO		2.741.793,59
1300	ALTOS CARGOS		11.284,82
1301	OTROS DIRECTIVOS		26.607,05
1309	OTRO PERSONAL		2.703.901,72
13090	RETRIBUCIONES BASICAS Y OTRAS REMUNERACIONES		2.703.901,72
131	LABORAL EVENTUAL		-25.543,54
1310	RETRIBUCIONES BASICAS Y OTRAS REMUNERACIONES		-25.543,54
132	RETRIBUCIONES EN ESPECIE		
1329	OTRAS		
137	CONTRIBUCIONES A PLANES DE PENSIONES		-208.697,84
138	APORTACIONES A PLANES Y FONDOS Y COMPLEMENTOS DE PENSIONES		
16	CUOTAS, PRESTACIONES Y GASTOS SOCIALES A CARGO DEL EMPLEADOR		-118.945,66
160	CUOTAS DE LA SEGURIDAD SOCIAL		23.331,20
1600	CUOTAS DE LA SEGURIDAD SOCIAL		23.331,20
161	PRESTACIONES COMPLEMENTARIAS		4.317,20
162	GASTOS SOCIALES DEL PERSONAL		-146.594,06
1620	FORMACION Y PERFECCIONAMIENTO DEL PERSONAL		-132.052,04
1621	SERVICIOS DE COMEDOR		17.441,45
1622	TRANSPORTE DE PERSONAL		
1623	RECONOCIMIENTOS MEDICOS		10.547,81
1624	ACCION SOCIAL		-42.531,28
1625	SEGUROS		
1629	OTROS		
163	GASTOS SOCIALES DEL PERSONAL LABORAL		
1630	FORMACION Y PERFECCIONAMIENTO DEL PERSONAL		
16300	FORMACION DE PERSONAL		
1631	ECONOMATOS Y COMEDORES		
1632	TRANSPORTE DE PERSONAL		
1634	ACCION SOCIAL		
1635	SEGUROS		
1639	OTROS		
19	OBLIGACIONES DE EJERCICIOS ANTERIORES PENDIENTES		
199	OBLIGACIONES DE EJERCICIOS ANTERIORES PENDIENTES		
1990	OBLIGACIONES DE EJERCICIOS ANTERIORES PENDIENTES		
2	GASTOS CORRIENTES EN BIENES Y SERVICIOS		3.205.527,17
20	ARRENDAMIENTOS Y CANONES		621.714,09
200	ARRENDAMIENTOS DE TERRENOS Y BIENES NATURALES		50.120,00
202	ARRENDAMIENTOS DE EDIFICIOS Y OTRAS CONSTRUCCIONES		374.637,20
203	ARRENDAMIENTOS DE MAQUINARIA, INSTALACIONES Y UTILLAJE		
204	ARRENDAMIENTOS DE MATERIAL DE TRANSPORTE		18.136,75
205	ARRENDAMIENTOS DE MOBILIARIO Y ENSERES		-13.821,91
206	ARRENDAMIENTOS DE EQUIPOS PARA PROCESOS DE INFORMACION		153.524,05
208	ARRENDAMIENTOS DE OTRO INMOVILIZADO MATERIAL		
209	CANONES		39.118,00
21	REPARACIONES, MANTENIMIENTO Y CONSERVACION		89.445,74
212	EDIFICIOS Y OTRAS CONSTRUCCIONES		3.819,96
213	MAQUINARIA, INSTALACIONES Y UTILLAJE		9.789,16
214	ELEMENTOS DE TRANSPORTE		-926,81
215	MOBILIARIO Y ENSERES		5.190,08
216	EQUIPOS PARA PROCESOS DE INFORMACION		71.573,35
219	OTRO INMOVILIZADO MATERIAL		
22	MATERIAL, SUMINISTROS Y OTROS		2.373.451,28
220	MATERIAL DE OFICINA		30.018,82
2200	ORDINARIO NO INVENTARIABLE		-9.961,33
2201	PRENSA, REVISTAS, LIBROS Y OTRAS PUBLICACIONES		-16.561,66
2202	MATERIAL INFORMATICO NO INVENTARIABLE		56.541,81
221	SUMINISTROS		98.574,74
2210	ELECTRICIDAD, AGUA, GAS Y COMBUSTIBLE		92.058,49
22100	ENERGIA ELECTRICA		88.151,86
22101	AGUA		9.047,43
22102	GAS		-5.140,33
22103	COMBUSTIBLE		-0,47

REMANENTES DE CRÉDITO

MUTUA: FREMAP

Nº: 061

CLASIFICACIÓN FUNCIONAL POR PROGRAMAS. 4591

CLASIFICACIÓN ECONÓMICA	EXPLICACIÓN	INCORPORABLES	NO INCORPORABLES
2213	INSTRUMENTAL Y PEQUEÑO UTILLAJE NO SANITARIO		2.861,46
2214	LENCERIA Y VESTUARIO		
22140	LENCERIA		
22141	VESTUARIO		
2217	MATERIAL NO SANITARIO PARA CONSUMO Y REPOSICION		3.654,79
2219	OTROS SUMINISTROS		
222	COMUNICACIONES		174.016,00
2220	TELEFONICAS		-38.285,02
2221	POSTALES		199.703,49
2222	TELEGRAFICAS		12.918,89
2229	OTRAS		-321,36
223	TRANSPORTES		62.817,11
224	PRIMAS DE SEGUROS		-877,29
2240	EDIFICIOS Y LOCALES		-5.563,16
2241	VEHICULOS		5.052,84
2248	OTRO INMOVILIZADO		
2249	OTROS RIESGOS		-366,97
225	TRIBUTOS		-19.045,06
2250	ESTATALES		
2251	AUTONOMICOS		
2252	LOCALES		-19.045,06
226	GASTOS DIVERSOS		1.521.173,24
2262	INFORMACION Y DIVULGACION		276.929,47
22620	DE GESTION ADMINISTRATIVA		
22621	DE COMUNICACION		276.929,47
2263	JURIDICOS - CONTENCIOSOS		1.116.955,69
2265	CUOTAS DE ASOCIACION		19.797,77
2266	REUNIONES, CONFERENCIAS, CELEBRACION DE ACTOS Y CURSOS		114.753,89
22660	REUNIONES, CONFERENCIAS Y CELEBRACION DE ACTOS		83.003,89
22661	CURSOS DE FORMACION		31.750,00
2269	OTROS		-7.263,58
227	TRABAJOS REALIZADOS POR OTRAS EMPRESAS Y PROFESIONALES		506.773,72
2270	INFORMES, DICTAMENES Y HONORARIOS PROFESIONALES		170.428,22
2271	ESTUDIOS Y PROYECTOS DE INVESTIGACION		
2273	LIMPIEZA Y ASEO		153.110,58
2274	SEGURIDAD		11.059,97
2275	SERVICIOS CONTRATADOS DE COMEDOR		
2276	SERVICIOS CONTRATADOS ADMINISTRATIVOS		77.232,67
2278	COLABORACIÓN EN LA GESTIÓN PARA LA PESTACIÓN DE SERVICIOS		94.942,28
22782	SERVICIOS DE CARACTER INFORMATICO		893.459,15
22783	COLABORACION EN LA GESTION DE LAS MUTUAS DE A.T. Y E.P. DE LA SEG		-798.516,87
2279	OTROS		
23	INDEMNIZACIONES POR RAZON DEL SERVICIO		115.861,59
230	DIETAS		
231	LOCOMOCION		115.861,59
232	TRASLADOS		
233	OTRAS INDEMNIZACIONES		
24	GASTOS DE PUBLICACIONES		
240	GASTOS DE EDICION Y DISTRIBUCION		
29	OBLIGACIONES DE EJERCICIOS ANTERIORES PENDIENTES		5.054,47
299	OBLIGACIONES DE EJERCICIOS ANTERIORES PENDIENTES		5.054,47
2990	OBLIGACIONES DE EJERCICIOS ANTERIORES PENDIENTES		5.054,47
3	GASTOS FINANCIEROS		257.325,66
31	DE PRESTAMOS EN MONEDA NACIONAL		
310	INTERESES		
35	INTERESES DE DEMORA Y OTROS GASTOS FINANCIEROS		257.325,66
352	INTERESES DE DEMORA		43.662,73
359	OTROS GASTOS FINANCIEROS		213.662,93
39	OBLIGACIONES DE EJERCICIOS ANTERIORES PENDIENTES		
399	OBLIGACIONES DE EJERCICIOS ANTERIORES PENDIENTES		
3990	OBLIGACIONES DE EJERCICIOS ANTERIORES PENDIENTES		

REMANENTES DE CRÉDITO

MUTUA: FREMAP

Nº: 061

CLASIFICACIÓN FUNCIONAL POR PROGRAMAS. 4591

CLASIFICACIÓN ECONÓMICA	EXPLICACIÓN	INCORPORABLES	NO INCORPORABLES
4	TRANSFERENCIAS CORRIENTES		62.707,54
42	A LA SEGURIDAD SOCIAL		
421	APORTACIONES PARA EL SOSTENIMIENTO DE SERVICIOS COMUNES		
423	CUOTAS DE REASEGURO DE ACCIDENTES DE TRABAJO		
48	A FAMILIAS E INSTITUCIONES SIN FINES DE LUCRO		62.707,54
480	AYUDAS GENERICAS A FAMILIAS E INSTITUCIONES SIN FINES DE LUCRO		62.707,54
4801	A ORGANIZ.SINDICALES Y EMPRESARIALES EN COMPENSAC.PARTICIP.EN COMI		7.219,70
4809	OTRAS AYUDAS A FAMILIAS E INSTITUCIONES		55.487,84
6	INVERSIONES REALES		4.132.663,72
62	INVERSION NUEVA ASOCIADA AL FUNCIONAM.OPERATIVO DE LOS SERVICIOS		4.061.326,67
620	TERRENOS Y BIENES NATURALES		761.765,87
622	EDIFICIOS Y OTRAS CONSTRUCCIONES		1.975.328,20
6220	ADQUISICIONES		584.077,39
6221	CONSTRUCCIONES		1.391.250,81
6229	OBLIGACIONES DE EJERCICIOS ANTERIORES PENDIENTES		
623	MAQUINARIA, INSTALACIONES Y UTILLAJE		1.364.905,21
624	MATERIAL DE TRANSPORTE		29.413,80
625	MOBILIARIO Y ENSERES		-129.101,85
626	EQUIPOS PARA PROCESOS DE INFORMACION		
6260	DEL EJERCICIO CORRIENTE		
6269	OBLIGACIONES DE EJERCICIOS ANTERIORES PENDIENTES		
628	OTRO INMOVILIZADO MATERIAL		
629	INMOVILIZADO INMATERIAL		59.015,44
6290	OBLIGACIONES DE EJERCICIOS ANTERIORES PENDIENTES		59.015,44
63	INVERSION REPOSICION ASOCIADA AL FUNCIONAM.OPERATIVO DE LOS SERV		71.337,05
633	MAQUINARIA, INSTALACIONES Y UTILLAJE		227.414,65
6330	DEL EJERCICIO CORRIENTE		227.414,65
6339	OBLIGACIONES DE EJERCICIOS ANTERIORES PENDIENTES		
634	MATERIAL DE TRANSPORTE		
635	MOBILIARIO Y ENSERES		-66.455,27
636	EQUIPOS PARA PROCESOS DE INFORMACION		-89.622,33
638	OTRO INMOVILIZADO MATERIAL		
639	INMOVILIZADO INMATERIAL		
8	ACTIVOS FINANCIEROS		1.163.122,94
83	CONCESION DE PRESTAMOS FUERA DEL SECTOR PUBLICO		708.707,43
830	PRESTAMOS Y ANTICIPOS A CORTO PLAZO		350.000,00
8300	AL PERSONAL		350.000,00
8301	OTROS		
831	PRESTAMOS A LARGO PLAZO		358.707,43
8310	AL PERSONAL		358.707,43
84	CONSTITUCION DE DEPOSITOS Y FIANZAS		454.415,51
840	DEPOSITOS		
8400	A CORTO PLAZO		
8401	A LARGO PLAZO		
841	FIANZAS		454.415,51
8410	A CORTO PLAZO		426.308,91
8411	A LARGO PLAZO		28.106,60
	TOTAL		11.209.953,58

CLASIFICACIÓN ECONÓMICA POR ÁREAS

MUTUA: FREMAP

Nº: 061

PROGRAMA	EXPLICACIÓN	CRÉDITOS PRESUPUESTARIOS			OBLIGACIONES RECONOCIDAS NETAS	REMANENTES DE CRÉDITO	PAGOS	OBLIGACIONES PENDIENTES DE PAGO A 31 DE DICIEMBRE
		INICIALES	MODIFICACIÓN	DEFINITIVOS				
1102	INCAPACIDAD TEMPORAL Y OTRAS PRESTACIONES	792.345.940,00	94.171.400,00	886.517.340,00	859.429.954,28	27.087.385,72	855.491.683,89	3.938.270,39
1105	CAPITALES RENTA Y OTRAS COMPENSACIONES FINANCIERAS	778.889.150,00	62.631.700,00	841.520.850,00	736.487.625,70	105.033.224,30	736.452.314,15	35.311,55
2122	MEDICINA AMBULATORIA DE MUTUAS DE A.T.	171.917.230,00	35.673.300,00	207.590.530,00	200.154.324,92	7.436.205,08	199.252.206,06	902.118,86
2224	MEDICINA HOSPITALARIA DE MUTUAS DE A.T.	65.774.450,00	24.905.800,00	90.680.250,00	84.928.835,64	5.751.414,36	83.230.665,86	1.698.169,78
3436	HIGIENE Y SEGURIDAD EN EL TRABAJO	48.072.570,00	15.294.000,00	63.366.570,00	57.967.535,44	5.399.034,56	57.948.216,27	19.319,17
4364	ADMINISTRACION DEL PATRIMONIO	253.805.500,00		253.805.500,00	171.873.389,13	81.932.110,87	171.873.389,13	
4591	DIRECCION Y SERVICIOS GENERALES	98.131.320,00	19.500.600,00	117.631.920,00	106.421.966,42	11.209.953,58	106.041.213,78	380.752,64
	TOTAL	2.208.936.160,00	252.176.800,00	2.461.112.960,00	2.217.263.631,53	243.849.328,47	2.210.289.689,14	6.973.942,39

PROYECTOS DE INVERSIÓN

MUTUA: FREMAP

Nº: 061

CLASIFICACIÓN FUNCIONAL POR PROGRAMAS. 1102

CÓDIGO PROYECTO	EXPLICACIÓN	COSTE TOTAL ACTUALIZADO	EJERCICIO INICIAL	EJERCICIO FINAL	INVERSION REALIZADA A 1 DE ENERO	INVERSION REALIZADA EN EL EJERCICIO	ANUALIDADES PENDIENTES			
							EJERCICIO 2007	EJERCICIO 2008	EJERCICIO 2009	EJERCICIO 2010
	INCAPACIDAD TEMPORAL Y OTRAS PRESTACIONES NO HAY INVERSION REAL									

PROYECTOS DE INVERSIÓN

MUTUA: FREMAP
 CLASIFICACIÓN FUNCIONAL POR PROGRAMAS. 1105

Nº: 061

CÓDIGO PROYECTO	EXPLICACIÓN	COSTE TOTAL ACTUALIZADO	EJERCICIO INICIAL	EJERCICIO FINAL	INVERSIÓN REALIZADA A 1 DE ENERO	INVERSIÓN REALIZADA EN EL EJERCICIO	ANUALIDADES PENDIENTES			
							EJERCICIO 2007	EJERCICIO 2008	EJERCICIO 2009	EJERCICIO 2010
	CAPITALES RENTA Y OTRAS COMPENSACIONES FINAN. NO HAY INVERSIÓN REAL									

PROYECTOS DE INVERSIÓN

MUTUA: FREMAP

Nº: 061

CLASIFICACIÓN FUNCIONAL POR PROGRAMAS. 2122

CÓDIGO PROYECTO	EXPLICACIÓN	COSTE TOTAL ACTUALIZADO	EJERCICIO INICIAL	EJERCICIO FINAL	INVERSIÓN REALIZADA A 1 DE ENERO	INVERSIÓN REALIZADA EN EL EJERCICIO	ANUALIDADES PENDIENTES			
							EJERCICIO 2007	EJERCICIO 2008	EJERCICIO 2009	EJERCICIO 2010
	MEDICINA AMBULATORIA DE MUTUAS DE A.T.	19.911.661,74			3.808.767,32	12.239.385,87	926.209,49	1.005.104,29	1.421.658,44	510.536,33
90620112	VARIOS BIENES EN LEASING	8.556.619,88	1999	2011	3.808.767,32	884.344,01	926.209,49	1.005.104,29	1.421.658,44	510.536,33
02620212	ALBACETE	1.322.562,68	2006	2006		1.322.562,68				
07620312	BALEARES	720,10	2006	2006		720,10				
08620412	BARCELONA	12.777,29	2006	2006		12.777,29				
10620512	CACERES	349,51	2006	2006		349,51				
11620612	CADIZ	112.686,19	2006	2006		112.686,19				
13620712	CIUDAD REAL	528.986,69	2006	2006		528.986,69				
15620812	CORUÑA	5.078,94	2006	2006		5.078,94				
20620912	GUIPUZKOA	73.468,74	2006	2006		73.468,74				
21621012	HUELVA	129.185,44	2006	2006		129.185,44				
23621112	JAEN	55.312,18	2006	2006		55.312,18				
24621212	LEON	347.052,21	2006	2006		347.052,21				
25621312	LLEIDA	403.909,56	2006	2006		403.909,56				
28621412	MADRID	2.107.913,72	2006	2006		2.107.913,72				
29621512	MALAGA	2.152,76	2006	2006		2.152,76				
35621612	LAS PALMAS	48.604,78	2006	2006		48.604,78				
36621712	PONTEVEDRA	666.977,47	2006	2006		666.977,47				
38621812	TENERIFE	132.196,51	2006	2006		132.196,51				
41621912	SEVILLA	1.290.292,33	2006	2006		1.290.292,33				
43622012	TARRAGONA	22.196,56	2006	2006		22.196,56				
45622112	TOLEDO	582.968,42	2006	2006		582.968,42				
46622212	VALENCIA	1.019.669,71	2006	2006		1.019.669,71				
48622312	VIZCAYA	445.359,31	2006	2006		445.359,31				
90630112	VARIAS PROVINCIAS	2.044.620,76	2006	2006		2.044.620,76				

PROYECTOS DE INVERSIÓN

MUTUA: FREMAP
 CLASIFICACIÓN FUNCIONAL POR PROGRAMAS. 2224

Nº: 061

CÓDIGO PROYECTO	EXPLICACIÓN	COSTE TOTAL ACTUALIZADO	EJERCICIO INICIAL	EJERCICIO FINAL	INVERSION REALIZADA A 1 DE ENERO	INVERSION REALIZADA EN EL EJERCICIO	ANUALIDADES PENDIENTES			
							EJERCICIO 2007	EJERCICIO 2008	EJERCICIO 2009	EJERCICIO 2010
	MEDICINA HOSPITALARIA DE MUTUAS DE A.T.	14.184.365,68				14.184.365,68				
28620141	MADRID	1.827.464,00	2006	2006		1.827.464,00				
08630141	BARCELONA	4.249.897,38	2006	2006		4.249.897,38				
28630241	MADRID	7.209.850,37	2006	2006		7.209.850,37				
36630341	PONTEVEDRA	208.191,25	2006	2006		208.191,25				
41630441	SEVILLA	688.962,68	2006	2006		688.962,68				

PROYECTOS DE INVERSIÓN

MUTUA: FREMAP
 CLASIFICACIÓN FUNCIONAL POR PROGRAMAS. 3436

Nº: 061

CÓDIGO PROYECTO	EXPLICACIÓN	COSTE TOTAL ACTUALIZADO	EJERCICIO INICIAL	EJERCICIO FINAL	INVERSIÓN REALIZADA A 1 DE ENERO	INVERSIÓN REALIZADA EN EL EJERCICIO	ANUALIDADES PENDIENTES			
							EJERCICIO 2007	EJERCICIO 2008	EJERCICIO 2009	EJERCICIO 2010
	HIGIENE Y SEGURIDAD EN EL TRABAJO	2.918.320,43			1.105.965,81	648.162,48	262.909,96	274.835,81	485.252,09	141.194,28
90620198	VARIOS BIENES EN LEASING	2.521.665,72	1999	2011	1.105.965,81	251.507,77	262.909,96	274.835,81	485.252,09	141.194,28
02620298	ALBACETE	20.038,83	2006	2006		20.038,83				
07620398	BALEARES	288,04	2006	2006		288,04				
11620498	CADIZ	18.043,34	2006	2006		18.043,34				
23620598	JAEN	6.465,06	2006	2006		6.465,06				
25620698	LLEIDA	21.513,88	2006	2006		21.513,88				
28620798	MADRID	43.310,93	2006	2006		43.310,93				
36620898	PONTEVEDRA	11.760,26	2006	2006		11.760,26				
38620998	TENERIFE	252,58	2006	2006		252,58				
41621098	SEVILLA	49.134,03	2006	2006		49.134,03				
46621198	VALENCIA	1.390,64	2006	2006		1.390,64				
48621298	VIZCAYA	16.312,03	2006	2006		16.312,03				
01630198	ALAVA	3.294,72	2006	2006		3.294,72				
03630298	ALICANTE	214,60	2006	2006		214,60				
04630398	ALMERIA	5.470,72	2006	2006		5.470,72				
06630498	BADAJOS	2.124,39	2006	2006		2.124,39				
07630598	BALEARES	5.246,59	2006	2006		5.246,59				
08630698	BARCELONA	6.905,31	2006	2006		6.905,31				
09630798	BURGOS	10.744,38	2006	2006		10.744,38				
11630898	CADIZ	51.183,84	2006	2006		51.183,84				
15630998	CORUÑA	3.597,41	2006	2006		3.597,41				
17631098	GIRONA	51.031,73	2006	2006		51.031,73				
20631198	GUIPUZKOA	1.210,93	2006	2006		1.210,93				
24631298	LEON	214,60	2006	2006		214,60				
28631398	MADRID	28.355,26	2006	2006		28.355,26				
29631498	MALAGA	1.433,15	2006	2006		1.433,15				
30631598	MURCIA	2.698,30	2006	2006		2.698,30				
36631698	PONTEVEDRA	443,12	2006	2006		443,12				
37631798	SALAMANCA	228,52	2006	2006		228,52				
38631898	TENERIFE	4.224,87	2006	2006		4.224,87				
41631998	SEVILLA	378,80	2006	2006		378,80				
45632098	TOLEDO	590,21	2006	2006		590,21				
46632198	VALENCIA	4.136,16	2006	2006		4.136,16				
47632298	VALLADOLID	2.639,05	2006	2006		2.639,05				
48632398	VIZCAYA	957,65	2006	2006		957,65				
49632498	ZAMORA	18.334,36	2006	2006		18.334,36				
50632598	ZARAGOZA	2.486,42	2006	2006		2.486,42				

PROYECTOS DE INVERSIÓN

MUTUA: FREMAP
 CLASIFICACIÓN FUNCIONAL POR PROGRAMAS. 4364

Nº: 061

CÓDIGO PROYECTO	EXPLICACIÓN	COSTE TOTAL ACTUALIZADO	EJERCICIO INICIAL	EJERCICIO FINAL	INVERSIÓN REALIZADA A 1 DE ENERO	INVERSIÓN REALIZADA EN EL EJERCICIO	ANUALIDADES PENDIENTES			
							EJERCICIO 2007	EJERCICIO 2008	EJERCICIO 2009	EJERCICIO 2010
	ADMINISTRACION DEL PATRIMONIO NO HAY INVERSIÓN REAL									

PROYECTOS DE INVERSIÓN

MUTUA: FREMAP
 CLASIFICACIÓN FUNCIONAL POR PROGRAMAS. 4591

Nº: 061

CÓDIGO PROYECTO	EXPLICACIÓN	COSTE TOTAL ACTUALIZADO	EJERCICIO INICIAL	EJERCICIO FINAL	INVERSIÓN REALIZADA A 1 DE ENERO	INVERSIÓN REALIZADA EN EL EJERCICIO	ANUALIDADES PENDIENTES			
							EJERCICIO 2007	EJERCICIO 2008	EJERCICIO 2009	EJERCICIO 2010
	DIRECCION Y SERVICIOS GENERALES	11.503.613,36			2.041.008,87	7.437.156,28	448.387,25	499.742,26	767.204,02	310.114,68
90620102	VARIOS BIENES EN LEASING	4.495.527,38	1999	2011	2.041.008,87	429.070,30	448.387,25	499.742,26	767.204,02	310.114,68
02620202	ALBACETE	688.240,96	2006	2006		688.240,96				
03620302	ALICANTE	30.588,88	2006	2006		30.588,88				
07620402	BALEARES	592,08	2006	2006		592,08				
09620502	BURGOS	71.046,80	2006	2006		71.046,80				
11620602	CADIZ	48.338,10	2006	2006		48.338,10				
13620702	CIUDAD REAL	340.446,45	2006	2006		340.446,45				
16620802	CUENCA	49.538,13	2006	2006		49.538,13				
18620902	GRANADA	5.916,00	2006	2006		5.916,00				
20621002	GUIPUZKOA	53.648,49	2006	2006		53.648,49				
21621102	HUELVA	79.178,16	2006	2006		79.178,16				
23621202	JAEN	10.056,76	2006	2006		10.056,76				
25621302	LLEIDA	160.459,91	2006	2006		160.459,91				
28621402	MADRID	2.284.561,57	2006	2006		2.284.561,57				
29621502	MALAGA	5.100,90	2006	2006		5.100,90				
35621602	LAS PALMAS	91.459,21	2006	2006		91.459,21				
36621702	PONTEVEDRA	476.807,80	2006	2006		476.807,80				
38621802	TENERIFE	110.354,78	2006	2006		110.354,78				
41621902	SEVILLA	368.936,04	2006	2006		368.936,04				
43622002	TARRAGONA	1.119,40	2006	2006		1.119,40				
45622102	TOLEDO	347.854,96	2006	2006		347.854,96				
46622202	VALENCIA	600.814,18	2006	2006		600.814,18				
48622302	VIZCAYA	142.146,13	2006	2006		142.146,13				
49622402	ZAMORA	2.217,34	2006	2006		2.217,34				
90630102	VARIAS PROVINCIAS	1.038.662,95	2006	2006		1.038.662,95				

-
- 4.5 CONTRATACIÓN
 - 4.6 PERSONAL
 - 4.7 ACREEDORES POR OPERACIONES PENDIENTES
DE APLICAR A PRESUPUESTO
 - 4.8 COMPROMISOS DE GASTO CON CARGO A PRESUPUESTOS
DE EJERCICIOS POSTERIORES
 - 4.9 GASTOS DE ADMINISTRACION
 - 4.10 PRESTACIONES CONCEDIDAS POR LA COMISION
DE PRESTACIONES ESPECIALES
-

CONTRATACION

MUTUA: FREMAP

Nº: 061

TIPO DE CONTRATO	NUMERO DE CONTRATO(*)	IMPORTE
- OBRAS E INSTALACIONES	10	8.056.581,20
- SERVICIOS	4	839.779,64
- SUMINISTROS	4	1.068.841,96
- ADQUISICION, ARRENDAMIENTO Y TRASPASOS DE BIENES INMUEBLES	5	5.286.548,90
- SEGUROS Y REASEGUROS	10	11.855.098,27
TOTAL.....	33	27.106.849,97

(*) Importe superior a 150.253,03 euros.

PERSONAL

MUTUA: FREMAP

Nº: 061

CATEGORIAS	NUMERO DE PERCEPTORES	IMPORTES	
Personal Laboral Fijo - Altos cargos - Otros directivos - Otro personal laboral fijo Personal laboral eventual Otro personal	 	 	
<p align="center">TOTAL.....</p>			<p align="right">111.586.972,90</p> <p align="right">172.735,18</p> <p align="right">869.177,96</p> <p align="right">110.545.059,76</p> <p align="right">5.269.478,83</p> <p align="right">116.856.451,73</p>

ACREEDORES POR OPERACIONES PENDIENTES DE APLICAR A PRESUPUESTO

MUTUA: FREMAP

Nº: 061

APLICACION PRESUPUESTARIA	EXPLICACION	IMPORTE	OBSERVACIONES
	Importe Total de las operaciones pendientes de aplicar...	4.539.847,59	
11.02.258.2	OTROS SERVICIOS DE ASISTENCIA SANITARIA	521,04	Facturas recibidas de ejercicios anteriores
11.02.487.97	ASISTENCIA SOCIAL EXTRARREGLEMENTARIA	102.164,44	Exceso prestaciones motivado por Atentados 11/M
11.05.421	APORTACION A LOS SERVICIOS COMUNES	4.356.821,00	Dato conocido con posterior.a 31/10/2005-Mod.T/8
21.22.162.0	FORMACION DEL PERSONAL	88,81	Facturas recibidas de ejercicios anteriores
21.22.213	CONSERVACION DE INSTALACIONES	150,84	Facturas recibidas de ejercicios anteriores
21.22.220.0	MATERIAL ORDINARIO NO INVENTARIABLE	175,94	Facturas recibidas de ejercicios anteriores
21.22.221.01	AGUA	58,38	Facturas recibidas de ejercicios anteriores
21.22.221.10	PRODUCTOS FARMACEUTICOS	13,54	Facturas recibidas de ejercicios anteriores
21.22.225.2	TRIBUTOS LOCALES	888,26	Facturas recibidas de ejercicios anteriores
21.22.227.3	CONTRATAS DE LIMPIEZA Y ASEO	121,76	Facturas recibidas de ejercicios anteriores
21.22.227.4	CONTRATAS DE SEGURIDAD	1.482,62	Facturas recibidas de ejercicios anteriores
21.22.251.2	CONCIERTOS CON C.C.A.A.	24.176,23	Facturas recibidas de ejercicios anteriores
21.22.251.3	CONCIERTOS CON ENTES TERRITORIALES	611,20	Facturas recibidas de ejercicios anteriores
21.22.251.5	CONCIERTOS CON ENTIDADES PRIVADAS	19.851,01	Facturas recibidas de ejercicios anteriores
21.22.251.6	CONCIERTOS CON EL INSALUD	563,43	Facturas recibidas de ejercicios anteriores
21.22.251.7	CONCIERTOS CON MATEPSS	359,38	Facturas recibidas de ejercicios anteriores
21.22.254.31	CONCIERTOS PARA RESONANCIA NUCLEAR	146,08	Facturas recibidas de ejercicios anteriores
21.22.254.32	CONCIERTOS PARA TAC	76,21	Facturas recibidas de ejercicios anteriores
21.22.258.2	OTROS SERVICIOS DE ASISTENCIA SANITARIA	1.470,17	Facturas recibidas de ejercicios anteriores
21.22.488.17	DESPLAZAMIENTOS	1.912,13	Facturas recibidas de ejercicios anteriores
21.22.489.07	FARMACIA RECETAS	13.022,10	Facturas recibidas de ejercicios anteriores
21.22.489.24	BOTIQUINES DE EMPRESAS	112,21	Facturas recibidas de ejercicios anteriores
22.24.252.2	CONCIERTOS CON C.C.A.A.	2.897,68	Facturas recibidas de ejercicios anteriores
22.24.252.5	CONCIERTOS CON ENTIDADES PRIVADAS	3.083,25	Facturas recibidas de ejercicios anteriores
22.24.488.27	PROTESIS	4.732,66	Facturas recibidas de ejercicios anteriores
34.36.221.01	AGUA	19,84	Facturas recibidas de ejercicios anteriores
34.36.225.2	TRIBUTOS LOCALES	75,06	Facturas recibidas de ejercicios anteriores
34.36.226.60	REUNIONES, CELEBRACIONES DE ACTOS	723,05	Facturas recibidas de ejercicios anteriores
34.36.227.4	CONTRATAS DE SEGURIDAD	1.094,32	Facturas recibidas de ejercicios anteriores
45.91.220.0	MATERIAL ORDINARIO NO INVENTARIABLE	410,52	Facturas recibidas de ejercicios anteriores
45.91.221.01	AGUA	38,53	Facturas recibidas de ejercicios anteriores
45.91.224.9	PRIMAS DE SEGUROS	323,86	Facturas recibidas de ejercicios anteriores
45.91.225.2	TRIBUTOS LOCALES	287,75	Facturas recibidas de ejercicios anteriores
45.91.226.3	JURIDICOS CONTENCIOSOS	89,42	Facturas recibidas de ejercicios anteriores
45.91.227.0	INFORMES, DICTAMENES Y HONORARIOS	290,00	Facturas recibidas de ejercicios anteriores
45.91.227.4	CONTRATAS DE SEGURIDAD	953,11	Facturas recibidas de ejercicios anteriores
45.91.227.6	SERVICIOS CONTRATADOS ADMINISTRATIVOS	41,76	Facturas recibidas de ejercicios anteriores

COMPROMISOS DE GASTO CON CARGO A PRESUPUESTOS DE EJERCICIOS POSTERIORES

MUTUA: FREMAP

Nº: 061

Clasificación Funcional Programas. 1102

CLASIFICACIÓN ECONÓMICA	EXPLICACIÓN	COMPROMISOS DE GASTOS ADQUIRIDOS CON CARGO AL EJERCICIO DEL:				
		AÑO 1	AÑO 2	AÑO 3	AÑO 4	AÑOS SUCESIVOS
	TOTAL PROGRAMA 1102 NO HAY COMPROMISOS DE GASTO					

COMPROMISOS DE GASTO CON CARGO A PRESUPUESTOS DE EJERCICIOS POSTERIORES

MUTUA: FREMAP

Nº: 061

Clasificación Funcional Programas. 1105

CLASIFICACIÓN ECONÓMICA	EXPLICACIÓN	COMPROMISOS DE GASTOS ADQUIRIDOS CON CARGO AL EJERCICIO DEL:				
		AÑO 1	AÑO 2	AÑO 3	AÑO 4	AÑOS SUCESIVOS
	TOTAL PROGRAMA 1105 NO HAY COMPROMISOS DE GASTO					

COMPROMISOS DE GASTO CON CARGO A PRESUPUESTOS DE EJERCICIOS POSTERIORES

MUTUA: FREMAP

Nº: 061

Clasificación Funcional Programas. 2122

CLASIFICACIÓN ECONÓMICA	EXPLICACIÓN	COMPROMISOS DE GASTOS ADQUIRIDOS CON CARGO AL EJERCICIO DEL:				
		AÑO 1	AÑO 2	AÑO 3	AÑO 4	AÑOS SUCESIVOS
	TOTAL PROGRAMA 2122	1.075.100,38	1.110.698,93	1.488.697,19	539.097,37	570.069,68
21.22.359	CONTRATOS DE LEASING INMOBILIARIOS -CARGA FINANCIERA	132.469,06	103.551,47	67.375,74	26.758,08	8.787,31
21.22.629	CONTRATOS DE LEASING INMOBILIARIOS -AMORTIZACION	765.199,68	795.867,42	704.961,44	306.535,25	156.987,31
21.22.6220	CONTRATOS DE LEASING INMOBILIARIOS -VALOR RESIDUAL		76.625,63	638.742,61	168.182,96	398.073,48
21.22.359	CONTRATOS DE LEASING VEHÍCULOS -CARGA FINANCIERA	15.852,63	8.382,13	3.750,01	1.236,72	36,46
21.22.629	CONTRATOS DE LEASING VEHÍCULOS -AMORTIZACION	161.579,01	119.418,33	69.240,38	36.384,36	3.098,63
21.22.6220	CONTRATOS DE LEASING VEHÍCULOS -VALOR RESIDUAL		6.853,95	4.627,01		3.086,49

COMPROMISOS DE GASTO CON CARGO A PRESUPUESTOS DE EJERCICIOS POSTERIORES

MUTUA: FREMAP

Nº: 061

Clasificación Funcional Programas. 2224

CLASIFICACIÓN ECONÓMICA	EXPLICACIÓN	COMPROMISOS DE GASTOS ADQUIRIDOS CON CARGO AL EJERCICIO DEL:				
		AÑO 1	AÑO 2	AÑO 3	AÑO 4	AÑOS SUCESIVOS
	TOTAL PROGRAMA 2224					

COMPROMISOS DE GASTO CON CARGO A PRESUPUESTOS DE EJERCICIOS POSTERIORES

MUTUA: FREMAP

Nº: 061

Clasificación Funcional Programas. 3436

CLASIFICACIÓN ECONÓMICA	EXPLICACIÓN	COMPROMISOS DE GASTOS ADQUIRIDOS CON CARGO AL EJERCICIO DEL:				
		AÑO 1	AÑO 2	AÑO 3	AÑO 4	AÑOS SUCESIVOS
	TOTAL PROGRAMA 3436	307.722,03	309.617,48	508.011,82	148.833,40	177.347,14
34.36.359	CONTRATOS DE LEASING INMOBILIARIOS -CARGA FINANCIERA	43.637,20	34.023,43	22.438,32	8.442,78	2.817,38
34.36.629	CONTRATOS DE LEASING INMOBILIARIOS -AMORTIZACION	254.327,28	265.836,44	246.842,32	94.749,68	49.739,29
34.36.6220	CONTRATOS DE LEASING INMOBILIARIOS -VALOR RESIDUAL			228.973,46	44.014,63	124.790,47
34.36.359	CONTRATOS DE LEASING VEHÍCULOS -CARGA FINANCIERA	1.174,88	758,24	321,41	9,52	
34.36.629	CONTRATOS DE LEASING VEHÍCULOS -AMORTIZACION	8.582,67	8.999,37	9.436,31	803,61	
34.36.3220	CONTRATOS DE LEASING VEHÍCULOS -VALOR RESIDUAL				813,18	

COMPROMISOS DE GASTO CON CARGO A PRESUPUESTOS DE EJERCICIOS POSTERIORES

MUTUA: FREMAP

Nº: 061

Clasificación Funcional Programas. 4364

CLASIFICACIÓN ECONÓMICA	EXPLICACIÓN	COMPROMISOS DE GASTOS ADQUIRIDOS CON CARGO AL EJERCICIO DEL:				
		AÑO 1	AÑO 2	AÑO 3	AÑO 4	AÑOS SUCESIVOS
	TOTAL PROGRAMA 4364 NO HAY COMPROMISOS DE GASTO					

COMPROMISOS DE GASTO CON CARGO A PRESUPUESTOS DE EJERCICIOS POSTERIORES

MUTUA: FREMAP

Nº: 061

Clasificación Funcional Programas. 4591

CLASIFICACIÓN ECONÓMICA	EXPLICACIÓN	COMPROMISOS DE GASTOS ADQUIRIDOS CON CARGO AL EJERCICIO DEL:				
		AÑO 1	AÑO 2	AÑO 3	AÑO 4	AÑOS SUCESIVOS
	TOTAL PROGRAMA 4591	629.772,87	558.777,35	805.545,04	322.650,62	275.495,78
45.91.359	CONTRATOS DE LEASING INMOBILIARIOS -CARGA FINANCIERA	74.021,80	57.708,17	37.778,69	13.942,22	4.376,95
45.91.629	CONTRATOS DE LEASING INMOBILIARIOS -AMORTIZACION	433.367,48	451.153,80	409.419,50	162.564,22	78.123,06
45.91.6220	CONTRATOS DE LEASING INMOBILIARIOS -VALOR RESIDUAL		32.839,55	341.271,09	143.298,25	192.995,77
45.91.359	CONTRATOS DE LEASING VEHÍCULOS -CARGA FINANCIERA	2.056,12	1.326,92	562,33	16,67	
45.91.629	CONTRATOS DE LEASING VEHÍCULOS -AMORTIZACION	15.019,77	15.748,91	16.513,43	1.406,32	
45.91.6220	CONTRATOS DE LEASING VEHÍCULOS -VALOR RESIDUAL				1.422,94	
45.91.629	CONTRATO LICENCIAS ENTERPRISE-PAGO APLAZADO	105.307,70				

GASTOS DE ADMINISTRACIÓN

MUTUA: FREMAP

Nº: 061

CONCEPTO	IMPORTE		TOTAL
	A.T. y E.P.	I.T. C/C	
1.- Gastos Presupuestarios	96.708.567,62	29.588.332,92	126.296.900,54
2.- Gastos por amortizaciones	3.224.596,64		3.224.596,64
TOTAL	99.933.164,26	29.588.332,92	129.521.497,18

PRESTACIONES CONCEDIDAS POR LA COMISION DE PRESTACIONES ESPECIALES

EJERCICIO 2006

MUTUA: FREMAP

Nº: 061

TIPO DE PRESTACION	IMPORTE
TOTAL PRESTACIONES	2.263.523,87
ADQUISICION Y READAPTACION VIVIENDA	198.604,00
ADQUISICION Y READAPTACION VEHICULOS	102.107,00
ESTADO NECESIDAD POR DISMINUCION DE INGRESOS	688.818,00
REPOSICION PROTESIS	8.637,00
REPOSICION GAFAS	105.017,00
REPOSICION AUDIFONOS	9.357,00
AYUDAS TECNICAS PARA AUTONOMIA PERSONAL	6.564,00
REPOSICION PROTESIS DENTAL	8.893,00
AYUDAS TECNICAS PARA MOVILIZACION	7.493,00
SEPELIOS Y TRASLADOS FALLECIDOS	236.147,00
FALLECIMIENTO	518.098,00
GASTOS POR HOSPITALIZACION O TRATAMIENTO	146.287,00
TRATAMIENTOS EXTRAORDINARIOS	27.910,87
PRESTACIONES POR AUTOEMPLEO	191.912,00
TRATAMIENTOS EXTRAORDINARIOS	4.669,00
AYUDA DE ESTUDIOS	3.010,00

5 - INFORMACION SOBRE LA EJECUCION DEL INGRESO PUBLICO

-
- 5.1 PROCESO DE GESTIÓN DEL INGRESO PÚBLICO
 - A) DERECHOS PRESUPUESTARIOS RECONOCIDOS NETOS
 - A.1) ANULACIÓN DE DERECHOS PRESUPUESTARIOS
 - B) RECAUDACIÓN NETA
 - C) DERECHOS CANCELADOS
 - 5.2 DEVOLUCIONES DE INGRESOS
-

PROCESO DE GESTIÓN DEL INGRESO PÚBLICO

MUTUA: FREMAP

Nº: 061

A) DERECHOS PRESUPUESTARIOS RECONOCIDOS NETOS

CLASIFICACIÓN ECONÓMICA	EXPLICACIÓN	TOTAL DERECHOS RECONOCIDOS	TOTAL DERECHOS ANULADOS	DERECHOS RECONOCIDOS NETOS
1	COTIZACIONES SOCIALES	2.409.695.658,72	9.703.276,23	2.399.992.382,49
12	COTIZACIONES SOCIALES	2.409.695.658,72	9.703.276,23	2.399.992.382,49
121	COTIZACIONES DEL REGIMEN GENERAL	525.226.424,94	1.152.104,17	524.074.320,77
1210	CUOTAS DE EMPLEADORES	438.028.297,14	978.511,67	437.049.785,47
1211	CUOTAS DE TRABAJADORES	87.198.127,80	173.592,50	87.024.535,30
122	COTIZACIONES DEL REGIMEN ESPECIAL DE TRABAJADORES AUTONOMOS	158.909.177,24	894.989,77	158.014.187,47
1221	CUOTAS DE TRABAJADORES	158.909.177,24	894.989,77	158.014.187,47
123	COTIZACIONES DEL REGIMEN ESPECIAL AGRARIO	10.236.154,62	48.917,09	10.187.237,53
1231	CUOTAS DE TRABAJADORES	10.236.154,62	48.917,09	10.187.237,53
124	COTIZACIONES DEL REGIMEN ESPECIAL DE TRABAJADORES DEL MAR	1.184.342,33	1.091,14	1.183.251,19
1240	CUOTAS DE EMPLEADORES	987.623,10	909,92	986.713,18
1241	CUOTAS DE TRABAJADORES	196.719,23	181,22	196.538,01
125	COTIZACIONES DEL REGIMEN ESPECIAL DE LA MINERIA DEL CARBON	118.282,27	1.627,29	116.654,98
1250	CUOTAS DE EMPLEADORES	98.635,58	1.357,00	97.278,58
1251	CUOTAS DE TRABAJADORES	19.646,69	270,29	19.376,40
127	COTIZACIONES DE ACCIDEN.DE TRABAJO Y ENFERMEDADES PROFESION.	1.714.021.277,32	7.604.546,77	1.706.416.730,55
1270	CUOTAS DE EMPLEADORES POR INCAPACIDAD TEMPORAL	936.876.168,16	4.409.139,89	932.467.028,27
1271	CUOTAS DE EMPLEADORES POR INVALIDEZ,MUERTE Y SUPERVIVENCIA	777.145.109,16	3.195.406,88	773.949.702,28
3	TASAS Y OTROS INGRESOS	43.948.073,44	806.966,99	43.141.106,45
32	OTROS INGRESOS PROCEDENTES DE PRESTACION DE SERVICIOS	9.082.465,80	806.966,99	8.275.498,81
327	DE ASISTENCIA SANITARIA	9.082.465,80	806.966,99	8.275.498,81
3271	GESTIONADA POR MUTUAS A.T. Y E.P. DE LA SEGURIDAD SOCIAL	9.082.465,80	806.966,99	8.275.498,81
32710	AL SECTOR PUBLICO			
32711	AL SECTOR PRIVADO	8.003.766,76	650.991,77	7.352.774,99
32712	A ENTIDADES DEL SISTEMA	1.078.699,04	155.975,22	922.723,82
3273	GESTIONADA POR CENTROS MANCOMUNADOS			
32730	AL SECTOR PUBLICO			
32731	AL SECTOR PRIVADO			
32732	A ENTIDADES DEL SISTEMA			
329	DE OTROS SERVICIOS			
3294	DE LA SEGURIDAD SOCIAL AL SECTOR PRIVADO			
36	INGRESOS POR COMPENSACION DE COSTES DE LAS ACTIVIDADES	4.893.531,55		4.893.531,55
360	INGRESOS POR COMPENSACION DE COSTES DE LAS ACTIVIDADES	4.893.531,55		4.893.531,55
38	REINTEGROS	28.885.122,62		28.885.122,62
380	DE EJERCICIOS CERRADOS	26.673.576,29		26.673.576,29
3805	DE MUTUAS DE ACCIDENTES DE TRABAJO Y ENFERMEDADES PROFESIONALES	26.673.576,29		26.673.576,29
3806	DE CENTROS MANCOMUNADOS			
381	DEL PRESUPUESTO CORRIENTE	2.211.546,33		2.211.546,33
3815	DE MUTUAS DE ACCIDENTES DE TRABAJO Y ENFERMEDADES PROFESIONALES	2.211.546,33		2.211.546,33
39	OTROS INGRESOS	1.086.953,47		1.086.953,47

PROCESO DE GESTIÓN DEL INGRESO PÚBLICO

MUTUA: FREMAP

Nº: 061

A) DERECHOS PRESUPUESTARIOS RECONOCIDOS NETOS

CLASIFICACIÓN ECONÓMICA	EXPLICACIÓN	TOTAL DERECHOS RECONOCIDOS	TOTAL DERECHOS ANULADOS	DERECHOS RECONOCIDOS NETOS
391	RECARGOS Y MULTAS	52.428,07		52.428,07
3910	RECARGO DE MORA Y APREMIO			
3911	INTERESES DE APLAZAMIENTO Y FRACCIONAMIENTO	52.428,07		52.428,07
399	INGRESOS DIVERSOS	1.034.525,40		1.034.525,40
3995	INGRESOS DIVERSOS DE MUTUAS DE ACC.DE TRABAJO Y ENFER.PROF.S.S.	1.034.525,40		1.034.525,40
3996	INGRESOS DIVERSOS DE CENTROS MANCOMUNADOS			
4	TRANSFERENCIAS CORRIENTES	38.369,76		38.369,76
41	DE ORGANISMOS AUTONOMOS			
410	DEL INSTITUTO NACIONAL DE ADMINISTRACIÓN PÚBLICA: PARA PLANES DE			
419	DE OTROS ORGANISMOS AUTONOMOS			
42	DE LA SEGURIDAD SOCIAL			
429	OTRAS TRANSFERENCIAS RECIBIDAS DE ENTIDADES DEL SISTEMA			
4296	DE CENTROS MANCOMUNADOS			
45	DE COMUNIDADES AUTONOMAS	38.369,76		38.369,76
459	OTRAS TRANSFERENCIAS	38.369,76		38.369,76
47	DE EMPRESAS PRIVADAS			
470	DE EMPRESAS PRIVADAS			
5	INGRESOS PATRIMONIALES	27.519.817,75	159.773,09	27.360.044,66
50	INTERESES DE TÍTULOS VALORES	20.571.456,84		20.571.456,84
500	DEL ESTADO	15.362.985,94		15.362.985,94
5000	NO AFECTOS AL FONDO DE RESERVA	15.362.985,94		15.362.985,94
501	DE ORGANISMOS AUTONOMOS			
504	DE SOCIEDAD MERCANT. ESTATAL, ENTID. EMPRES. Y OTROS ORG. PÚBLIC.	3.000.420,05		3.000.420,05
505	DE COMUNIDADES AUTONOMAS	166.136,83		166.136,83
506	DE CORPORACIONES LOCALES Y OTROS ENTES TERRITORIALES			
507	DE EMPRESAS PRIVADAS	2.041.914,02		2.041.914,02
51	INTERESES DE ANTICIPOS Y PRESTAMOS CONCEDIDOS	90.502,09		90.502,09
518	DE FAMILIAS E INSTITUCIONES SIN FINES DE LUCRO	90.502,09		90.502,09
5180	AL PERSONAL	90.502,09		90.502,09
52	INTERESES DE DEPOSITOS	5.069.778,94		5.069.778,94
520	INTERESES DE CUENTAS BANCARIAS	2.981.752,66		2.981.752,66
5200	NO AFECTAS AL FONDO DE RESERVA	2.981.752,66		2.981.752,66
529	INTERESES DE OTROS DEPOSITOS	2.088.026,28		2.088.026,28
53	DIVIDENDOS Y PARTICIPACIONES EN BENEFICIOS	229.500,60		229.500,60
537	DE EMPRESAS PRIVADAS	229.500,60		229.500,60

PROCESO DE GESTIÓN DEL INGRESO PÚBLICO

MUTUA: FREMAP

Nº: 061

A) DERECHOS PRESUPUESTARIOS RECONOCIDOS NETOS

CLASIFICACIÓN ECONÓMICA	EXPLICACIÓN	TOTAL DERECHOS RECONOCIDOS	TOTAL DERECHOS ANULADOS	DERECHOS RECONOCIDOS NETOS
54	RENTAS DE BIENES INMUEBLES	1.558.579,28	159.773,09	1.398.806,19
540	ALQUILERES Y PRODUCTOS DE INMUEBLES	1.558.579,28	159.773,09	1.398.806,19
59	OTROS INGRESOS PATRIMONIALES			
599	OTROS INGRESOS PATRIMONIALES			
	TOTAL OPERACIONES CORRIENTES	2.481.201.919,67	10.670.016,31	2.470.531.903,36
6	ENAJENACION DE INVERSIONES REALES	2.981.823,51		2.981.823,51
61	DE LAS DEMAS INVERSIONES REALES	2.981.823,51		2.981.823,51
619	VENTA DE OTRAS INVERSIONES REALES	2.981.823,51		2.981.823,51
7	TRANSFERENCIA DE CAPITAL			
72	DE LA SEGURIDAD SOCIAL			
720	DE LA SEGURIDAD SOCIAL			
7205	DE MUTUAS DE ACCIDENTES DE TRABAJO Y ENFERMEDADES PROFESIONA			
8	ACTIVOS FINANCIEROS	5.471.543,19		5.471.543,19
80	ENAJENACION DE DEUDA DEL SECTOR PUBLICO			
800	A CORTO PLAZO			
801	A LARGO PLAZO			
81	ENAJENACION DE OBLIGACIONES Y BONOS DE FUERA SECTOR PUBLICO			
810	A CORTO PLAZO			
811	A LARGO PLAZO			
83	REINTEGROS DE PRESTAMOS CONCEDIDOS FUERA DEL SECTOR PUBLICO	961.920,62		961.920,62
830	A CORTO PLAZO	961.920,62		961.920,62
8300	AL PERSONAL	961.920,62		961.920,62
83005	DE MUTUAS DE AT Y EP	961.920,62		961.920,62
83006	DE CENTROS MANCOMUNADOS			
831	A LARGO PLAZO			
8310	AL PERSONAL			
83105	DE MUTUAS DE AT Y EP			
84	DEVOLUCION DE DEPOSITOS Y FIANZAS	2.246.098,70		2.246.098,70
840	DEVOLUCION DE DEPOSITOS			
8405	DE MUTUAS DE AT Y EP			
8406	DE CENTROS MANCOMUNADOS			
841	DEVOLUCION DE FIANZAS	2.246.098,70		2.246.098,70
8415	DE MUTUAS DE AT Y EP	2.246.098,70		2.246.098,70
86	ENAJENACION DE ACCIONES Y PARTICIPACIONDE FUERA DEL SECT. PUBL.			

PROCESO DE GESTIÓN DEL INGRESO PÚBLICO

MUTUA: FREMAP

Nº: 061

A) DERECHOS PRESUPUESTARIOS RECONOCIDOS NETOS

CLASIFICACIÓN ECONÓMICA	EXPLICACIÓN	TOTAL DERECHOS RECONOCIDOS	TOTAL DERECHOS ANULADOS	DERECHOS RECONOCIDOS NETOS
860	ENAJENACION DE ACCIONES Y PARTICIPACIONE FUERA DEL SECT. PUBL.			
87	REMANENTES DE TESORERIA	2.263.523,87		2.263.523,87
870	REMANENTES DE TESORERIA			
872	REMANENTES PARA LA COBERTURA DE PRESTACIONES SOCIALES DE ACCID.	2.263.523,87		2.263.523,87
	TOTAL OPERACIONES DE CAPITAL	8.453.366,70		8.453.366,70
	TOTAL PRESUPUESTO DE INGRESOS	2.489.655.286,37	10.670.016,31	2.478.985.270,06

PROCESO DE GESTIÓN DEL INGRESO PÚBLICO

MUTUA: FREMAP

Nº: 061

A.1.) ANULACIÓN DE DERECHOS PRESUPUESTARIOS

CLASIFICACIÓN ECONÓMICA	EXPLICACIÓN	ANULACIÓN DE LIQUIDACIONES	APLAZAMIENTO Y FRACCIONAMIENTO	DEVOLUCIÓN DE INGRESOS	TOTAL DERECHOS ANULADOS
1	COTIZACIONES SOCIALES	6.841.677,98		2.861.598,25	9.703.276,23
12	COTIZACIONES SOCIALES	6.841.677,98		2.861.598,25	9.703.276,23
121	COTIZACIONES DEL REGIMEN GENERAL	811.332,22		340.771,95	1.152.104,17
1210	CUOTAS DE EMPLEADORES	694.341,96		284.169,71	978.511,67
1211	CUOTAS DE TRABAJADORES	116.990,26		56.602,24	173.592,50
122	COTIZACIONES DEL REGIMEN ESPECIAL DE TRABAJADORES AUTONOMOS	530.159,30		364.830,47	894.989,77
1221	CUOTAS DE TRABAJADORES	530.159,30		364.830,47	894.989,77
123	COTIZACIONES DEL REGIMEN ESPECIAL AGRARIO	6.425,87		42.491,22	48.917,09
1231	CUOTAS DE TRABAJADORES	6.425,87		42.491,22	48.917,09
124	COTIZACIONES DEL REGIMEN ESPECIAL DE TRABAJADORES DEL MAR	193,81		897,33	1.091,14
1240	CUOTAS DE EMPLEADORES	161,62		748,30	909,92
1241	CUOTAS DE TRABAJADORES	32,19		149,03	181,22
125	COTIZACIONES DEL REGIMEN ESPECIAL DE LA MINERIA DEL CARBON			1.627,29	1.627,29
1250	CUOTAS DE EMPLEADORES			1.357,00	1.357,00
1251	CUOTAS DE TRABAJADORES			270,29	270,29
127	COTIZACIONES DE ACCIDEN.DE TRABAJO Y ENFERMEDADES PROFESION.	5.493.566,78		2.110.979,99	7.604.546,77
1270	CUOTAS DE EMPLEADORES POR INCAPACIDAD TEMPORAL	3.028.049,07		1.381.090,82	4.409.139,89
1271	CUOTAS DE EMPLEADORES POR INVALIDEZ,MUERTE Y SUPERVIVENCIA	2.465.517,71		729.889,17	3.195.406,88
3	TASAS Y OTROS INGRESOS	793.058,82		13.908,17	806.966,99
32	OTROS INGRESOS PROCEDENTES DE PRESTACION DE SERVICIOS	793.058,82		13.908,17	806.966,99
327	DE ASISTENCIA SANITARIA	793.058,82		13.908,17	806.966,99
3271	GESTIONADA POR MUTUAS A.T. Y E.P. DE LA SEGURIDAD SOCIAL	793.058,82		13.908,17	806.966,99
32710	AL SECTOR PUBLICO				
32711	AL SECTOR PRIVADO	637.083,60		13.908,17	650.991,77
32712	A ENTIDADES DEL SISTEMA	155.975,22			155.975,22
3273	GESTIONADA POR CENTROS MANCOMUNADOS				
32730	AL SECTOR PUBLICO				
32731	AL SECTOR PRIVADO				
32732	A ENTIDADES DEL SISTEMA				
329	DE OTROS SERVICIOS				
3294	DE LA SEGURIDAD SOCIAL AL SECTOR PRIVADO				
36	INGRESOS POR COMPENSACION DE COSTES DE LAS ACTIVIDADES				
360	INGRESOS POR COMPENSACION DE COSTES DE LAS ACTIVIDADES				
38	REINTEGROS				
380	DE EJERCICIOS CERRADOS				
3805	DE MUTUAS DE ACCIDENTES DE TRABAJO Y ENFERMEDADES PROFESIONALES				
3806	DE CENTROS MANCOMUNADOS				
381	DEL PRESUPUESTO CORRIENTE				
3815	DE MUTUAS DE ACCIDENTES DE TRABAJO Y ENFERMEDADES PROFESIONALES				

PROCESO DE GESTIÓN DEL INGRESO PÚBLICO

MUTUA: FREMAP

Nº: 061

A.1.) ANULACIÓN DE DERECHOS PRESUPUESTARIOS

CLASIFICACIÓN ECONÓMICA	EXPLICACIÓN	ANULACIÓN DE LIQUIDACIONES	APLAZAMIENTO Y FRACCIONAMIENTO	DEVOLUCIÓN DE INGRESOS	TOTAL DERECHOS ANULADOS
39	OTROS INGRESOS				
391	RECARGOS Y MULTAS				
3910	RECARGOS DE MORA Y APREMIO				
3911	INTERESES DE APLAZAMIENTO Y FRACCIONAMIENTO				
399	INGRESOS DIVERSOS				
3995	INGRESOS DIVERSOS DE MUTUAS DE ACC.DE TRABAJO Y ENFER.PROF.S.S.				
3996	INGRESOS DIVERSOS DE CENTROS MANCOMUNADOS				
4	TRANSFERENCIAS CORRIENTES				
41	DE ORGANISMOS AUTONOMOS				
410	DEL INSTITUTO NACIONAL DE ADMINISTRACION PUBLICA : PARA PLANES DE				
419	DE OTROS ORGANISMOS				
42	DE LA SEGURIDAD SOCIAL				
429	OTRAS TRANSFERENCIAS RECIBIDAS DE ENTIDADES DEL SISTEMA				
4296	DE CENTROS MANCOMUNADOS				
45	DE COMUNIDADES AUTONOMAS				
459	DE TRANSFERENCIAS CORRIENTES				
47	DE EMPRESAS PRIVADAS				
470	DE EMPRESAS PRIVADAS				
5	INGRESOS PATRIMONIALES	159.773,09			159.773,09
50	INTERESES DE TITULOS VALORES				
500	DEL ESTADO				
5000	NO AFECTOS AL FONDO DE RESERVA				
501	DE ORGANISMOS AUTONOMOS				
504	DE SOCIEDAD MERCANT. ESTATAL, ENTID. EMPRES. Y OTROS ORG. PUBLIC.				
505	DE COMUNIDADES AUTONOMAS				
506	DE CORPORACIONES LOCALES Y OTROS ENTES TERRITORIALES				
507	DE EMPRESAS PRIVADAS				
51	INTERESES DE ANTICIPOS Y PRESTAMOS CONCEDIDOS				
518	DE FAMILIAS E INSTITUCIONES SIN FINES DE LUCRO				
5180	AL PERSONAL				
52	INTERESES DE DEPOSITOS				
520	INTERESES DE CUENTAS BANCARIAS				
5200	NO AFECTAS AL FONDO DE RESERVA				
529	INTERESES DE OTROS DEPOSITOS				
53	DIVIDENDOS Y PARTICIPACIONES EN BENEFICIOS				
537	DE EMPRESAS PRIVADAS				

PROCESO DE GESTIÓN DEL INGRESO PÚBLICO

MUTUA: FREMAP

Nº: 061

A.1.) ANULACIÓN DE DERECHOS PRESUPUESTARIOS

CLASIFICACIÓN ECONÓMICA	EXPLICACIÓN	ANULACIÓN DE LIQUIDACIONES	APLAZAMIENTO Y FRACCIONAMIENTO	DEVOLUCIÓN DE INGRESOS	TOTAL DERECHOS ANULADOS
54	RENTAS DE BIENES INMUEBLES	159.773,09			159.773,09
540	ALQUILERES Y PRODUCTOS DE INMUEBLES	159.773,09			159.773,09
59	OTROS INGRESOS PATRIMONIALES				
599	OTROS INGRESOS PATRIMONIALES				
	TOTAL OPERACIONES CORRIENTES	7.794.509,89		2.875.506,42	10.670.016,31
6	ENAJENACION DE INVERSIONES REALES				
61	DE LAS DEMAS INVERSIONES REALES				
619	VENTA DE OTRAS INVERSIONES REALES				
7	TRANSFERENCIAS DE CAPITAL				
72	DE LA SEGURIDAD SOCIAL				
720	DE LA SEGURIDAD SOCIAL				
7205	DE MUTUAS DE ACCIDENTES DE TRABAJO Y ENFERMEDADES PROFESIONA				
8	ACTIVOS FINANCIEROS				
80	ENAJENACION DE DEUDA DEL SECTOR PUBLICO				
800	A CORTO PLAZO				
801	A LARGO PLAZO				
81	ENAJENACION DE OBLIGACIONES Y BONOS DE FUERA SECTOR PUBLICO				
810	A CORTO PLAZO				
811	A LARGO PLAZO				
83	REINTEGROS DE PRESTAMOS CONCEDIDOS FUERA DEL SECTOR PUBLICO				
830	A CORTO PLAZO				
8300	AL PERSONAL				
83005	DE MUTUAS DE AT Y EP				
83006	DE CENTROS MANCOMUNADOS				
831	A LARGO PLAZO				
8310	AL PERSONAL				
83105	DE MUTUAS DE AT Y EP				
84	DEVOLUCION DE DEPOSITOS Y FIANZAS				
840	DEVOLUCION DE DEPOSITOS				
8405	DE MUTUAS DE AT Y EP				
8406	DE CENTROS MANCOMUNADOS				
841	DEVOLUCION DE FIANZAS				
8415	DE MUTUAS DE AT Y EP				

PROCESO DE GESTIÓN DEL INGRESO PÚBLICO

MUTUA: FREMAP

Nº: 061

A.1.) ANULACIÓN DE DERECHOS PRESUPUESTARIOS

CLASIFICACIÓN ECONÓMICA	EXPLICACIÓN	ANULACIÓN DE LIQUIDACIONES	APLAZAMIENTO Y FRACCIONAMIENTO	DEVOLUCIÓN DE INGRESOS	TOTAL DERECHOS ANULADOS
86	ENAJENACION DE ACCIONES Y PARTICIPACIONE FUERA DEL SECT. PUBL.				
860	ENAJENACION DE ACCIONES Y PARTICIPACIONE FUERA DEL SECT. PUBL.				
87	REMANENTES DE TESORERIA				
870	REMANENTES DE TESORERIA				
872	REMANENTES PARA LA COBERTURA DE PRESTACIONES SOCIALES DE ACCID.				
	TOTAL OPERACIONES DE CAPITAL				
	TOTAL PRESUPUESTO DE INGRESOS	7.794.509,89		2.875.506,42	10.670.016,31

PROCESO DE GESTIÓN DEL INGRESO PÚBLICO

MUTUA: FREMAP
B) RECAUDACIÓN NETA

Nº: 061

CLASIFICACIÓN ECONÓMICA	EXPLICACIÓN	RECAUDACIÓN TOTAL	DEVOLUCIONES DE INGRESOS	RECAUDACIÓN NETA
1	COTIZACIONES SOCIALES	2.362.056.708,69	2.861.598,25	2.359.195.110,44
12	COTIZACIONES SOCIALES	2.362.056.708,69	2.861.598,25	2.359.195.110,44
121	COTIZACIONES DEL REGIMEN GENERAL	517.830.748,52	340.771,95	517.489.976,57
1210	CUOTAS DE EMPLEADORES	431.810.721,25	284.169,71	431.526.551,54
1211	CUOTAS DE TRABAJADORES	86.020.027,27	56.602,24	85.963.425,03
122	COTIZACIONES DEL REGIMEN ESPECIAL DE TRABAJADORES AUTONOMOS	153.395.776,68	364.830,47	153.030.946,21
1221	CUOTAS DE TRABAJADORES	153.395.776,68	364.830,47	153.030.946,21
123	COTIZACIONES DEL REGIMEN ESPECIAL AGRARIO	10.180.361,30	42.491,22	10.137.870,08
1231	CUOTAS DE TRABAJADORES	10.180.361,30	42.491,22	10.137.870,08
124	COTIZACIONES DEL REGIMEN ESPECIAL DE TRABAJADORES DEL MAR	1.178.758,45	897,33	1.177.861,12
1240	CUOTAS DE EMPLEADORES	982.966,68	748,30	982.218,38
1241	CUOTAS DE TRABAJADORES	195.791,77	149,03	195.642,74
125	COTIZACIONES DEL REGIMEN ESPECIAL DE LA MINERIA DEL CARBON	118.282,27	1.627,29	116.654,98
1250	CUOTAS DE EMPLEADORES	98.635,58	1.357,00	97.278,58
1251	CUOTAS DE TRABAJADORES	19.646,69	270,29	19.376,40
127	COTIZACIONES DE ACCIDEN.DE TRABAJO Y ENFERMEDADES PROFESION.	1.679.352.781,47	2.110.979,99	1.677.241.801,48
1270	CUOTAS DE EMPLEADORES POR INCAPACIDAD TEMPORAL	917.843.054,05	1.381.090,82	916.461.963,23
1271	CUOTAS DE EMPLEADORES POR INVALIDEZ,MUERTE Y SUPERVIVENCIA	761.509.727,42	729.889,17	760.779.838,25
3	TASAS Y OTROS INGRESOS	41.349.485,86	13.908,17	41.335.577,69
32	OTROS INGRESOS PROCEDENTES DE PRESTACION DE SERVICIOS	6.947.276,96	13.908,17	6.933.368,79
327	DE ASISTENCIA SANITARIA	6.947.276,96	13.908,17	6.933.368,79
3271	GESTIONADA POR MUTUAS A.T. Y E.P. DE LA SEGURIDAD SOCIAL	6.947.276,96	13.908,17	6.933.368,79
32710	AL SECTOR PUBLICO			
32711	AL SECTOR PRIVADO	6.126.818,98	13.908,17	6.112.910,81
32712	A ENTIDADES DEL SISTEMA	820.457,98		820.457,98
3273	GESTIONADO POR CENTROS MANCOMUNADOS			
32730	AL SECTOR PUBLICO			
32731	AL SECTOR PRIVADO			
32732	A ENTIDADES DEL SISTEMA			
329	DE OTROS SERVICIOS			
3294	DE LA SEGURIDAD SOCIAL AL SECTOR PRIVADO			
36	INGRESOS POR COMPENSACION DE COSTES DE LAS ACTIVIDADES	4.850.788,60		4.850.788,60
360	INGRESOS POR COMPENSACION DE COSTES DE LAS ACTIVIDADES	4.850.788,60		4.850.788,60
38	REINTEGROS	28.464.466,83		28.464.466,83
380	DE EJERCICIOS CERRADOS	26.673.576,29		26.673.576,29
3805	DE MUTUAS DE ACCIDENTES DE TRABAJO Y ENFERMEDADES PROFESIONALES	26.673.576,29		26.673.576,29
3806	DE CENTROS MANCOMUNADOS			
381	DEL PRESUPUESTO CORRIENTE	1.790.890,54		1.790.890,54
3815	DE MUTUAS DE ACCIDENTES DE TRABAJO Y ENFERMEDADES PROFESIONALES	1.790.890,54		1.790.890,54

PROCESO DE GESTIÓN DEL INGRESO PÚBLICO

MUTUA: FREMAP
B) RECAUDACIÓN NETA

Nº: 061

CLASIFICACIÓN ECONÓMICA	EXPLICACIÓN	RECAUDACIÓN TOTAL	DEVOLUCIONES DE INGRESOS	RECAUDACIÓN NETA
39	OTROS INGRESOS	1.086.953,47		1.086.953,47
391	RECARGOS Y MULTAS	52.428,07		52.428,07
3910	RECARGOS DE MORA Y APREMIO			
3911	INTERESES DE APLAZAMIENTO Y FRACCIONAMIENTO	52.428,07		52.428,07
399	INGRESOS DIVERSOS	1.034.525,40		1.034.525,40
3995	INGRESOS DIVERSOS DE MUTUAS DE ACC.DE TRABAJ.Y ENFER.PROF.S.S.	1.034.525,40		1.034.525,40
3996	INGRESOS DIVERSOS DE CENTROS MANCOMUNADOS			
4	TRANSFERENCIAS CORRIENTES	38.369,76		38.369,76
41	DE ORGANISMOS AUTONOMOS			
410	DEL INSTITUTO NACIONAL DE ADMINISTRACIÓN PÚBLICA: PARA PLANES DE			
419	DE OTROS ORGANISMOS AUTONOMOS			
42	DE LA SEGURIDAD SOCIAL			
429	OTRAS TRANSFERENCIAS RECIBIDAS DE ENTIDADES DEL SISTEMA			
4296	DE CENTROS MANCOMUNADOS			
45	DE COMUNIDADES AUTONOMAS	38.369,76		38.369,76
459	OTRAS TRANSFERENCIAS CORRIENTES	38.369,76		38.369,76
47	DE EMPRESAS PRIVADAS			
470	DE EMPRESAS PRIVADAS			
5	INGRESOS PATRIMONIALES	26.709.204,23		26.709.204,23
50	INTERESES DE TITULOS VALORES	20.571.456,84		20.571.456,84
500	DEL ESTADO	15.362.985,94		15.362.985,94
5000	NO AFECTOS AL FONDO DE RESERVA	15.362.985,94		15.362.985,94
501	DE ORGANISMOS AUTONOMOS			
504	DE SOCIEDAD MERCANT.ESTATAL, ENTID.EMPRES.Y OTROS ORG.PUBLIC.	3.000.420,05		3.000.420,05
505	DE COMUNIDADES AUTONOMAS	166.136,83		166.136,83
506	DE CORPORACIONES LOCALES Y OTROS ENTES TERRITORIALES			
507	DE EMPRESAS PRIVADAS	2.041.914,02		2.041.914,02
51	INTERESES DE ANTICIPOS Y PRESTAMOS CONCEDIDOS	90.502,09		90.502,09
518	DE FAMILIAS E INSTITUCIONES SIN FINES DE LUCRO	90.502,09		90.502,09
5180	AL PERSONAL	90.502,09		90.502,09
52	INTERESES DE DEPOSITOS	4.577.944,98		4.577.944,98
520	INTERESES DE CUENTAS BANCARIAS	2.489.918,70		2.489.918,70
5200	NO AFECTAS AL FONDO DE RESERVA	2.489.918,70		2.489.918,70
529	INTERESES DE OTROS DEPOSITOS	2.088.026,28		2.088.026,28
53	DIVIDENDOS Y PARTICIPACIONES EN BENEFICIOS	229.500,60		229.500,60

PROCESO DE GESTIÓN DEL INGRESO PÚBLICO

MUTUA: FREMAP
B) RECAUDACIÓN NETA

Nº: 061

CLASIFICACIÓN ECONÓMICA	EXPLICACIÓN	RECAUDACIÓN TOTAL	DEVOLUCIONES DE INGRESOS	RECAUDACIÓN NETA
537	DE EMPRESAS PRIVADAS	229.500,60		229.500,60
54	RENTAS DE BIENES INMUEBLES	1.239.799,72		1.239.799,72
540	ALQUILERES Y PRODUCTOS DE INMUEBLES	1.239.799,72		1.239.799,72
59	OTROS INGRESOS PATRIMONIALES			
599	OTROS INGRESOS PATRIMONIALES			
	TOTAL OPERACIONES CORRIENTES	2.430.153.768,54	2.875.506,42	2.427.278.262,12
6	ENAJENACION DE INVERSIONES REALES	2.219.659,84		2.219.659,84
61	DE LAS DEMAS INVERSIONES REALES	2.219.659,84		2.219.659,84
619	VENTA DE OTRAS INVERSIONES REALES	2.219.659,84		2.219.659,84
7	TRANSFERENCIA DE CAPITAL			
72	DE LA SEGURIDAD SOCIAL			
720	DE LA SEGURIDAD SOCIAL			
7205	DE MUTUAS DE ACCIDENTES DE TRABAJO Y ENFERMEDADES PROFESIONALES			
8	ACTIVOS FINANCIEROS	5.391.831,04		5.391.831,04
80	ENAJENACION DE DEUDA DEL SECTOR PUBLICO			
800	A CORTO PLAZO			
801	A LARGO PLAZO			
81	ENAJENACION DE OBLIGACIONES Y BONOS DE FUERA SECTOR PUBLICO			
810	A CORTO PLAZO			
811	A LARGO PLAZO			
83	REINTEGROS DE PRESTAMOS CONCEDIDOS FUERA DEL SECTOR PUBLICO	882.208,47		882.208,47
830	A CORTO PLAZO	882.208,47		882.208,47
8300	AL PERSONAL	882.208,47		882.208,47
83005	DE MUTUAS DE AT Y EP	882.208,47		882.208,47
83006	DE CENTROS MANCOMUNADOS			
831	A LARGO PLAZO			
8310	AL PERSONAL			
83105	DE MUTUAS DE AT Y EP			
84	DEVOLUCION DE DEPOSITOS Y FIANZAS	2.246.098,70		2.246.098,70
840	DEVOLUCION DE DEPOSITOS			
8405	DE MUTUAS DE AT Y EP			
8406	DE CENTROS MANCOMUNADOS			
841	DEVOLUCION DE FIANZAS	2.246.098,70		2.246.098,70

PROCESO DE GESTIÓN DEL INGRESO PÚBLICO

MUTUA: FREMAP
B) RECAUDACIÓN NETA

Nº: 061

CLASIFICACIÓN ECONÓMICA	EXPLICACIÓN	RECAUDACIÓN TOTAL	DEVOLUCIONES DE INGRESOS	RECAUDACIÓN NETA
8415	DE MUTUAS DE AT Y EP	2.246.098,70		2.246.098,70
86	ENAJENACION DE ACCIONES Y PARTICIPACIONDE FUERA DEL SECT. PUBL.			
860	ENAJENACION DE ACCIONES Y PARTICIPACIONDE FUERA DEL SECT. PUBL.			
87	REMANENTES DE TESORERIA	2.263.523,87		2.263.523,87
870	REMANENTES DE TESORERIA			
872	REMANENTES PARA LA COBERTURA DE PRESTACIONES SOCIALES DE ACCID.	2.263.523,87		2.263.523,87
	TOTAL OPERACIONES DE CAPITAL	7.611.490,88		7.611.490,88
	TOTAL PRESUPUESTO DE INGRESOS	2.437.765.259,42	2.875.506,42	2.434.889.753,00

DESARROLLO DEL PROCESO DE GESTIÓN DEL INGRESO PÚBLICO

MUTUA: FREMAP
C) DERECHOS CANCELADOS

Nº: 061

CLASIFICACIÓN ECONÓMICA	EXPLICACIÓN	INSOLVENCIAS	OTRAS	TOTAL DERECHOS CANCELADOS
1	COTIZACIONES SOCIALES	9.780.533,61		9.780.533,61
12	COTIZACIONES SOCIALES	9.780.533,61		9.780.533,61
121	COTIZACIONES DEL REGIMEN GENERAL	1.795.660,59		1.795.660,59
1210	CUOTAS DE EMPLEADORES	1.513.010,57		1.513.010,57
1211	CUOTAS DE TRABAJADORES	282.650,02		282.650,02
122	COTIZACIONES DEL REGIMEN ESPECIAL DE TRABAJADORES AUTONOMOS	808.763,97		808.763,97
1221	CUOTAS DE TRABAJADORES	808.763,97		808.763,97
123	COTIZACIONES DEL REGIMEN ESPECIAL AGRARIO	3.284,99		3.284,99
1231	CUOTAS DE TRABAJADORES	3.284,99		3.284,99
124	COTIZACIONES DEL REGIMEN ESPECIAL DE TRABAJADORES DEL MAR			
1240	CUOTAS DE EMPLEADORES			
1241	CUOTAS DE TRABAJADORES			
125	COTIZACIONES DEL REGIMEN ESPECIAL DE LA MINERIA DEL CARBON	7.172.824,06		7.172.824,06
1250	CUOTAS DE EMPLEADORES	3.923.546,49		3.923.546,49
1251	CUOTAS DE TRABAJADORES	3.249.277,57		3.249.277,57
127	COTIZACIONES DE ACCIDEN.DE TRABAJO Y ENFERMEDADES PROFESION.			
1270	CUOTAS DE EMPLEADORES POR INCAPACIDAD TEMPORAL			
1271	CUOTAS DE EMPLEADORES POR INVALIDEZ,MUERTE Y SUPERVIVENCIA			
3	TASAS Y OTROS INGRESOS			
32	OTROS INGRESOS PROCEDENTES DE PRESTACION DE SERVICIOS			
327	DE ASISTENCIA SANITARIA			
3271	GESTIONADA POR MUTUAS A.T. Y E.P. DE LA SEGURIDAD SOCIAL			
32710	AL SECTOR PUBLICO			
32711	AL SECTOR PRIVADO			
32712	A ENTIDADES DEL SISTEMA			
3273	GESTIONADO POR CENTROS MANCOMUNADOS			
32730	AL SECTOR PUBLICO			
32731	AL SECTOR PRIVADO			
32732	A ENTIDADES DEL SISTEMA			
329	DE OTROS SERVICIOS			
3294	DE LA SEGURIDAD SOCIAL AL SECTOR PRIVADO			
36	INGRESOS POR COMPENSACION DE COSTES DE ACTIVIDADES			
360	INGRESOS POR COMPENSACION DE COSTES DE ACTIVIDADES			
38	REINTEGROS			
380	DE EJERCICIOS CERRADOS			
3805	DE MUTUAS DE ACCIDENTES DE TRABAJO Y ENFERMEDADES PROFESIONALES			
3806	DE CENTROS MANCOMUNADOS			
381	DEL PRESUPUESTO CORRIENTE			
3815	DE MUTUAS DE ACCIDENTES DE TRABAJO Y ENFERMEDADES PROFESIONALES			

DESARROLLO DEL PROCESO DE GESTIÓN DEL INGRESO PÚBLICO

MUTUA: FREMAP

Nº: 061

C) DERECHOS CANCELADOS

CLASIFICACIÓN ECONÓMICA	EXPLICACIÓN	INSOLVENCIAS	OTRAS	TOTAL DERECHOS CANCELADOS
39	OTROS INGRESOS			
391	RECARGOS Y MULTAS			
3910	RECARGOS DE MORA Y APREMIO			
3911	INTERESES DE APLAZAMIENTO Y FRACCIONAMIENTO			
399	INGRESOS DIVERSOS			
3995	INGRESOS DIVERSOS DE MUTUAS DE ACC.DE TRABAJO Y ENFER.PROF.S.S.			
3996	INGRESOS DIVERSOS DE CENTROS MANCOMUNADOS			
4	TRANSFERENCIAS CORRIENTES			
41	DE ORGANISMOS AUTONOMOS			
410	DEL INSTITUTO NACIONAL DE ADMINISTRACIÓN PÚBLICA: PARA PLANES DE			
419	DE OTROS ORGANISMOS AUTONOMOS			
42	DE LA SEGURIDAD SOCIAL			
429	OTRAS TRANSFERENCIAS RECIBIDAS DE ENTIDADES DEL SISTEMA			
4296	DE CENTROS MANCOMUNADOS			
45	DE COMUNIDADES AUTONOMAS			
459	OTRAS TRANSFERENCIAS CORRIENTES			
47	DE EMPRESAS PRIVADAS			
470	DE EMPRESAS PRIVADAS			
5	INGRESOS PATRIMONIALES			
50	INTERESES DE TITULOS VALORES			
500	DEL ESTADO			
5000	NO AFECTOS AL FONDO DE RESERVA			
501	DE ORGANISMOS AUTONOMOS			
504	DE SOCIEDAD MERCANT. ESTATAL, ENTID. EMPRES. Y OTROS ORG. PUBLIC.			
505	DE COMUNIDADES AUTONOMAS			
506	DE CORPORACIONES LOCALES Y OTROS ENTES TERRITORIALES			
507	DE EMPRESAS PRIVADAS			
51	INTERESES DE ANTICIPOS Y PRESTAMOS CONCEDIDOS			
518	DE FAMILIAS E INSTITUCIONES SIN FINES DE LUCRO			
5180	AL PERSONAL			
52	INTERESES DE DEPOSITOS			
520	INTERESES DE CUENTAS BANCARIAS			
5200	NO AFECTAS AL FONDO DE RESERVA			
529	INTERESES DE OTROS DEPOSITOS			
53	DIVIDENDOS Y PARTICIPACIONES EN BENEFICIOS			

DESARROLLO DEL PROCESO DE GESTIÓN DEL INGRESO PÚBLICO

MUTUA: FREMAP
C) DERECHOS CANCELADOS

Nº: 061

CLASIFICACIÓN ECONÓMICA	EXPLICACIÓN	INSOLVENCIAS	OTRAS	TOTAL DERECHOS CANCELADOS
537	DE EMPRESAS PRIVADAS			
54	RENTAS DE BIENES INMUEBLES			
540	ALQUILERES Y PRODUCTOS DE INMUEBLES			
59	OTROS INGRESOS PATRIMONIALES			
599	OTROS INGRESOS PATRIMONIALES			
	TOTAL OPERACIONES CORRIENTES	9.780.533,61		9.780.533,61
6	ENAJENACION DE INVERSIONES REALES			
61	DE LAS DEMAS INVERSIONES REALES			
619	VENTA DE OTRAS INVERSIONES REALES			
7	TRANSFERENCIA DE CAPITAL			
72	DE LA SEGURIDAD SOCIAL			
720	DE LA SEGURIDAD SOCIAL			
7205	DE MUTUAS DE ACCIDENTES DE TRABAJO Y ENFERMEDADES PROFESIONALES			
8	ACTIVOS FINANCIEROS			
80	ENAJENACION DE DEUDA DEL SECTOR PUBLICO			
800	A CORTO PLAZO			
801	A LARGO PLAZO			
81	ENAJENACION DE OBLIGACIONES Y BONOS DE FUERA SECTOR PUBLICO			
810	A CORTO PLAZO			
811	A LARGO PLAZO			
83	REINTEGROS DE PRESTAMOS CONCEDIDOS FUERA DEL SECTOR PUBLICO			
830	A CORTO PLAZO			
8300	AL PERSONAL			
83005	DE MUTUAS DE AT Y EP			
83006	DE CENTROS MANCOMUNADOS			
831	A LARGO PLAZO			
8310	AL PERSONAL			
83105	DE MUTUAS DE AT Y EP			
84	DEVOLUCION DE DEPOSITOS Y FIANZAS			
840	DEVOLUCION DE DEPOSITOS			
8405	DE MUTUAS DE AT Y EP			
8406	DE CENTROS MANCOMUNADOS			
841	DEVOLUCION DE FIANZAS			

DESARROLLO DEL PROCESO DE GESTIÓN DEL INGRESO PÚBLICO

MUTUA: FREMAP
C) DERECHOS CANCELADOS

Nº: 061

CLASIFICACIÓN ECONÓMICA	EXPLICACIÓN	INSOLVENCIAS	OTRAS	TOTAL DERECHOS CANCELADOS
8415	DE MUTUAS DE AT Y EP			
86	ENAJENACION DE ACCIONES Y PARTICIPACIONE FUERA DEL SECT. PUBL.			
860	ENAJENACION DE ACCIONES Y PARTICIPACIONE FUERA DEL SECT. PUBL.			
87	REMANENTES DE TESORERIA			
870	REMANENTES DE TESORERIA			
872	REMANENTES PARA LA COBERTURA DE PRESTACIONES SOCIALES DE ACCID.			
	TOTAL OPERACIONES DE CAPITAL			
	TOTAL PRESUPUESTO DE INGRESOS	9.780.533,61		9.780.533,61

DEVOLUCIONES DE INGRESOS

MUTUA: FREMAP

Nº: 061

CLASIFICACIÓN ECONÓMICA	EXPLICACIÓN	PENDIENTES DE PAGO A 1 DE ENERO	RECONOCIDAS EN EL EJERCICIO	TOTAL DEVOLUCIONES	EFFECTUADAS EN EL EJERCICIO	PENDIENTES DE PAGO A 31 DE DICIEMBRE
1	COTIZACIONES SOCIALES		2.861.598,25	2.861.598,25	2.861.598,25	
12	COTIZACIONES SOCIALES		2.861.598,25	2.861.598,25	2.861.598,25	
121	COTIZACIONES DEL REGIMEN GENERAL		340.771,95	340.771,95	340.771,95	
1210	CUOTAS DE EMPLEADORES		284.169,71	284.169,71	284.169,71	
1211	CUOTAS DE TRABAJADORES		56.602,24	56.602,24	56.602,24	
122	COTIZACIONES DEL REGIMEN ESPECIAL DE TRABAJADORES AUTONOMOS		364.830,47	364.830,47	364.830,47	
1221	CUOTAS DE TRABAJADORES		364.830,47	364.830,47	364.830,47	
123	COTIZACIONES DEL REGIMEN ESPECIAL AGRARIO		42.491,22	42.491,22	42.491,22	
1231	CUOTAS DE TRABAJADORES		42.491,22	42.491,22	42.491,22	
124	COTIZACIONES DEL REGIMEN ESPECIAL DE TRABAJADORES DEL MAR		897,33	897,33	897,33	
1240	CUOTAS DE EMPLEADORES		748,30	748,30	748,30	
1241	CUOTAS DE TRABAJADORES		149,03	149,03	149,03	
125	COTIZACIONES DEL REGIMEN ESPECIAL DE LA MINERIA DEL CARBON		1.627,29	1.627,29	1.627,29	
1250	CUOTAS DE EMPLEADORES		1.357,00	1.357,00	1.357,00	
1251	CUOTAS DE TRABAJADORES		270,29	270,29	270,29	
127	COTIZACIONES DE ACCIDEN.DE TRABAJO Y ENFERMEDADES PROFESION.		2.110.979,99	2.110.979,99	2.110.979,99	
1270	CUOTAS DE EMPLEADORES POR INCAPACIDAD TEMPORAL		1.381.090,82	1.381.090,82	1.381.090,82	
1271	CUOTAS DE EMPLEADORES POR INVALIDEZ,MUERTE Y SUPERVIVENCIA		729.889,17	729.889,17	729.889,17	
3	TASAS Y OTROS INGRESOS		13.908,17	13.908,17	13.908,17	
32	OTROS INGRESOS PROCEDENTES DE PRESTACION DE SERVICIOS		13.908,17	13.908,17	13.908,17	
327	DE ASISTENCIA SANITARIA		13.908,17	13.908,17	13.908,17	
3271	GESTIONADA POR MUTUAS A.T. Y E.P. DE LA SEGURIDAD SOCIAL		13.908,17	13.908,17	13.908,17	
32710	AL SECTOR PUBLICO					
32711	AL SECTOR PRIVADO		13.908,17	13.908,17	13.908,17	
32712	A ENTIDADES DEL SISTEMA					
3273	GESTIONADO POR CENTROS MANCOMUNADOS					
32730	AL SECTOR PUBLICO					
32731	AL SECTOR PRIVADO					
32732	A ENTIDADES DEL SISTEMA					
329	DE OTROS SERVICIOS					
3294	DE LA SEGURIDAD SOCIAL AL SECTOR PRIVADO					
36	INGRESOS POR COMPENSACION DE COSTES DE LAS ACTIVIDADES					
360	INGRESOS POR COMPENSACION DE COSTES DE LAS ACTIVIDADES					
38	REINTEGROS					
380	DE EJERCICIOS CERRADOS					
3805	DE MUTUAS DE ACCIDENTES DE TRABAJO Y ENFERMEDADES PROFESIONALES					
3806	DE CENTROS MANCOMUNADOS					
381	DEL PRESUPUESTO CORRIENTE					
3815	DE MUTUAS DE ACCIDENTES DE TRABAJO Y ENFERMEDADES PROFESIONALES					

DEVOLUCIONES DE INGRESOS

MUTUA: FREMAP

Nº: 061

CLASIFICACIÓN ECONÓMICA	EXPLICACIÓN	PENDIENTES DE PAGO A 1 DE ENERO	RECONOCIDAS EN EL EJERCICIO	TOTAL DEVOLUCIONES	EFFECTUADAS EN EL EJERCICIO	PENDIENTES DE PAGO A 31 DE DICIEMBRE
39	OTROS INGRESOS					
391	RECARGOS Y MULTAS					
3910	RECARGO DE MORA Y APREMIO					
3911	INTERESES DE APLAZAMIENTO Y FRACCIONAMIENTO					
399	INGRESOS DIVERSOS					
3995	INGRESOS DIVERSOS DE MUTUAS DE ACC.DE TRABAJ.Y ENFER.PROF.S.S.					
3996	INGRESOS DIVERSOS CENTROS MANCOMUNADOS					
4	TRANSFERENCIAS CORRIENTES					
41	DE ORGANISMOS AUTONOMOS					
410	DE INSTITUTO NACIONAL DE ADMINISTRACION PUBLICA: PARA PLANES DE					
419	DE OTROS ORGANISMOS AUTONOMOS					
42	DE LA SEGURIDAD SOCIAL					
429	OTRAS TRANSFERENCIAS RECIBIDAS DE ENTIDADES DEL SISTEMA					
4296	DE CENTROS MANCOMUNADOS					
45	DE COMUNIDADES AUTONOMAS					
459	OTRAS TRANSFERENCIAS CORRIENTES					
47	DE EMPRESAS PRIVADAS					
470	DE EMPRESAS PRIVADAS					
5	INGRESOS PATRIMONIALES					
50	INTERESES DE TITULOS VALORES					
500	DEL ESTADO					
5000	NO AFECTOS AL FONDO DE RESERVA					
501	DE ORGANISMOS AUTONOMOS					
504	DE SOCIEDAD MERCANT.ESTATAL, ENTID.EMPRES.Y OTROS ORG.PUBLIC.					
505	DE COMUNIDADES AUTONOMAS					
506	DE CORPORACIONES LOCALES Y OTROS ENTES TERRITORIALES					
507	DE EMPRESAS PRIVADAS					
51	INTERESES DE ANTICIPOS Y PRESTAMOS CONCEDIDOS					
518	DE FAMILIAS E INSTITUCIONES SIN FINES DE LUCRO					
5180	AL PERSONAL					
52	INTERESES DE DEPOSITOS					
520	INTERESES DE CUENTAS BANCARIAS					
5200	NO AFECTAS AL FONDO DE RESERVA					
529	INTERESES DE OTROS DEPOSITOS					
53	DIVIDENDOS Y PARTICIPACIONES EN BENEFICIOS					
537	DE EMPRESAS PRIVADAS					

DEVOLUCIONES DE INGRESOS

MUTUA: FREMAP

Nº: 061

CLASIFICACIÓN ECONÓMICA	EXPLICACIÓN	PENDIENTES DE PAGO A 1 DE ENERO	RECONOCIDAS EN EL EJERCICIO	TOTAL DEVOLUCIONES	EFFECTUADAS EN EL EJERCICIO	PENDIENTES DE PAGO A 31 DE DICIEMBRE
54	RENTAS DE BIENES INMUEBLES					
540	ALQUILERES Y PRODUCTOS DE INMUEBLES					
59	OTROS INGRESOS PATRIMONIALES					
599	OTROS INGRESOS PATRIMONIALES					
	TOTAL OPERACIONES CORRIENTES		2.875.506,42	2.875.506,42	2.875.506,42	
6	ENAJENACION DE INVERSIONES REALES					
61	DE LAS DEMAS INVERSIONES REALES					
619	VENTA DE OTRAS INVERSIONES REALES					
7	TRANSFERENCIA DE CAPITAL					
72	DE LA SEGURIDAD SOCIAL					
720	DE LA SEGURIDAD SOCIAL					
7205	DE MUTUAS DE ACCIDENTES DE TRABAJO Y ENFERMEDADES PROFESIONALES					
8	ACTIVOS FINANCIEROS					
80	ENAJENACION DE DEUDA DEL SECTOR PUBLICO					
800	A CORTO PLAZO					
801	A LARGO PLAZO					
81	ENAJENACION DE OBLIGACIONES Y BONOS DE FUERA SECTOR PUBLICO					
810	A CORTO PLAZO					
811	A LARGO PLAZO					
83	REINTEGROS DE PRESTAMOS CONCEDIDOS FUERA DEL SECTOR PUBLICO					
830	A CORTO PLAZO					
8300	AL PERSONAL					
83005	DE MUTUAS DE A.T. Y E.P.					
83006	DE CENTROS MANCOMUNADOS					
831	A LARGO PLAZO					
8310	AL PERSONAL					
83105	DE MUTUAS DE A.T. Y E.P.					
84	DEVOLUCION DE DEPOSITOS Y FIANZAS					
840	DEVOLUCION DE DEPOSITOS					
8405	DE MUTUAS DE AT Y EP					
8406	DE CENTROS MANCOMUNADOS					
841	DEVOLUCION DE FIANZAS					
8415	DE MUTUAS DE AT Y EP					

DEVOLUCIONES DE INGRESOS

MUTUA: FREMAP


Nº: 061

CLASIFICACIÓN ECONÓMICA	EXPLICACIÓN	PENDIENTES DE PAGO A 1 DE ENERO	RECONOCIDAS EN EL EJERCICIO	TOTAL DEVOLUCIONES	EFFECTUADAS EN EL EJERCICIO	PENDIENTES DE PAGO A 31 DE DICIEMBRE
86	ENAJENACION DE ACCIONES Y PARTICIPACIONE FUERA DEL SECT. PUBL.					
860	ENAJENACION DE ACCIONES Y PARTICIPACIONE FUERA DEL SECT. PUBL.					
87	REMANENTES DE TESORERIA					
870	REMANENTES DE TESORERIA					
872	REMANENTES PARA LA COBERTURA DE PRESTACIONES SOCIALES DE ACCID.					
	TOTAL OPERACIONES DE CAPITAL					
	TOTAL PRESUPUESTO DE INGRESOS		2.875.506,42	2.875.506,42	2.875.506,42	

INFORMACIÓN SOBRE EL BALANCE DE RESULTADOS E INFORME DE GESTIÓN

MUTUA: FREMAP


Nº: 061



INFORMACIÓN SOBRE EL BALANCE DE RESULTADOS E INFORME DE GESTIÓN

MUTUA: FREMAP

Nº: 061



6 - INFORMACION SOBRE EL INMOVILIZADO NO FINANCIERO

-
- 6.1 INMOVILIZADO INMATERIAL
I. RELACIÓN DE BIENES Y DERECHOS
II. DERECHOS SOBRE BIENES EN RÉGIMEN
DE ARRENDAMIENTO FINANCIERO
- 6.2 INMOVILIZADO MATERIAL
INMOVILIZADO MATERIAL
INMOVILIZADO MATERIAL EN CURSO
-

INMOVILIZADO INMATERIAL

MUTUA: FREMAP

Nº: 061

I. RELACIÓN DE BIENES Y DERECHOS

CODIGO	DESCRIPCIÓN	VALOR A 31 DE DICIEMBRE	AMORTIZACIÓN ACUMULADA A 31 DE DICIEMBRE
215	1.- Aplicaciones informáticas	5.467.739,37	3.369.912,43
217	2.- Derechos sobre bienes en régimen de arrendamiento financiero	16.650.676,45	3.062.899,73
	TOTAL	22.118.415,82	6.432.812,16

INMOVILIZADO INMATERIAL

MUTUA: FREMAP

Nº: 061

II. DERECHOS SOBRE BIENES EN RÉGIMEN DE ARRENDAMIENTO FINANCIERO

DESCRIPCIÓN	COSTE DEL BIEN EN ORIGEN	DURACIÓN DEL CONTRATO	AÑOS TRANSCURRIDOS	IMPORTE CUOTAS SATISFECHAS		IMPORTE CUOTAS PENDIENTES	VALOR DE LA OPCIÓN DE COMPRA
				EN EJERCICIOS ANTERIORES	EN EL EJERCICIO		
Derechos sobre bienes en régimen de arrendamiento financiero	16.650.676,45			9.541.274,23	1.849.134,38	6.315.517,91	2.406.611,47
LEASING INMOBILIARIOS	15.728.096,91	10	8	9.222.803,92	1.648.004,39	5.800.983,54	2.389.807,90
RENAULT TRAFIC COMBI-9 6629 CGY	17.621,35	6	4	10.776,48	3.918,72	4.898,40	326,56
RENAULT MASTER 3500 UVI MOVIL 7048 CGX	36.401,33	6	4	22.261,14	8.094,96	10.118,70	674,58
EQUIPAMIENTO 7048 CGX	9.142,35	6	4	5.596,47	2.035,08	2.543,85	158,34
RENAULT MASTER 3500 UVI MOVIL 7031 CGX	36.401,33	6	4	22.261,14	8.094,96	10.118,70	674,58
EQUIPAMIENTO 7031 CGX	9.142,35	6	4	5.596,47	2.035,08	2.543,85	158,34
RENAULT MASTER 3500 UVI MOVIL 7038 CGX	31.821,37	6	4	19.460,43	7.076,52	8.845,65	589,71
EQUIPAMIENTO 7038 CGX	11.887,35	6	4	7.276,50	2.646,00	3.307,50	205,88
RENAULT MASTER 3500 8925 CKT	33.428,14	6	4	19.201,40	7.432,80	10.529,80	619,40
EQUIPAMIENTO 8925 CKT	26.436,36	6	4	15.199,92	5.883,84	8.335,44	457,80
OPEL MOVANO CORTO 9634 CKD	33.467,65	6	4	19.224,03	7.441,56	10.542,21	620,13
EQUIPAMIENTO 9634 CKD	20.332,14	6	4	11.690,10	4.525,20	6.410,70	352,09
RENAULT MASTER 3500 3624 CNC	27.847,37	6	4	15.385,50	6.154,20	9.231,30	512,85
EQUIPAMIENTO 3624 CNC	6.804,44	6	4	3.762,90	1.505,16	2.257,74	117,11
RENAULT MASTER 3500 3634 CNC	29.908,71	6	4	16.524,30	6.609,72	9.914,58	550,81
EQUIPAMIENTO 3634 CNC	8.272,72	6	4	4.575,00	1.830,00	2.745,00	142,39
RENAULT MASTER 3500 UVI MOVIL 8875 CPW	29.916,71	6	4	14.322,88	6.610,56	12.119,36	550,88
EQUIPAMIENTO 8875 CPW	8.280,57	6	4	3.968,12	1.831,44	3.357,64	142,50
RENAULT MASTER 3500 1022 CTG	31.441,90	6	3	13.319,76	6.949,44	14.268,22	579,12
EQUIPAMIENTO 1022 CTG	9.368,53	6	3	3.972,79	2.072,76	4.863,40	161,27
RENAULT MASTER 3500 8589 CYZ	30.350,44	6	3	10.066,14	6.710,76	16.776,90	559,23
EQUIPAMIENTO 8589 CYZ	7.502,63	6	3	2.490,84	1.660,56	4.151,40	129,20
RENAULT AUTHENTIQUE 1,5 DCI 8561 CYZ	11.659,85	6	3	3.433,92	2.575,44	6.978,54	214,62
RENAULT MASTER 3500 8063 DKR	28.825,29	6	2	8.489,28	6.366,96	16.978,56	530,58
EQUIPAMIENTO 8063 DKR	8.426,25	6	2	2.484,00	1.863,00	4.968,00	144,95
RENAULT MASTER 3500 5232 DDJ	29.957,29	6	3	7.721,84	6.618,72	18.753,04	551,56
EQUIPAMIENTO 5232 DDJ	7.506,05	6	3	1.936,62	1.659,96	4.703,22	129,16
TOYOTA LAND CRUISER D4D 9116 DFK	38.322,32	6	3	9.877,98	8.466,84	23.989,38	705,57
EQUIPAMIENTO 9116 DFK	5.410,67	6	3	1.395,94	1.196,52	3.390,14	93,10
TOYOTA LAND CRUISER D4D 9027 DFK	39.065,12	6	3	10.069,50	8.631,00	24.454,50	719,25
EQUIPAMIENTO 9027 DFK	5.941,90	6	3	1.531,60	1.312,80	3.719,60	109,40
OPEL CORSA 7027 DGZ	11.036,82	6	2	2.236,12	2.439,37	31.527,07	615,47
OPEL CORSA 7031 DGZ	11.036,82	6	2	2.236,13	2.439,37	11.265,36	176,25
OPEL CORSA 7033 DGZ	11.036,82	6	2	2.236,13	2.439,37	30.655,87	625,63
OPEL CORSA 7034 DGZ	11.036,82	6	2	2.236,14	2.439,39	8.072,06	154,00
OPEL CORSA 7038 DGZ	11.036,82	6	2	2.236,11	2.439,39	27.832,49	568,01
OPEL CORSA 7753 DHB	11.036,82	6	2	2.236,10	2.439,42	9.284,03	176,90
OPEL CORSA 7790 DHB	11.036,82	6	2	2.236,10	2.439,44	29.073,17	593,33
OPEL CORSA 7782 DHB	11.036,82	6	2	2.236,13	2.439,45	9.284,03	176,90

INMOVILIZADO INMATERIAL

MUTUA: FREMAP

Nº: 061

II. DERECHOS SOBRE BIENES EN RÉGIMEN DE ARRENDAMIENTO FINANCIERO

DESCRIPCIÓN	COSTE DEL BIEN EN ORIGEN	DURACIÓN DEL CONTRATO	AÑOS TRANSCURRIDOS	IMPORTE CUOTAS SATISFECHAS		IMPORTE CUOTAS PENDIENTES	VALOR DE LA OPCIÓN DE COMPRA
				EN EJERCICIOS ANTERIORES	EN EL EJERCICIO		
OPEL CORSA 7808 DHB	11.036,82	6	2	2.236,12	2.439,41	7.521,48	203,33
OPEL CORSA 7856 DHB	11.036,82	6	2	2.236,13	2.439,44	7.521,49	203,30
OPEL CORSA 7833 DHB	11.036,82	6	2	2.236,11	2.439,39	7.521,47	203,30
FURGON RENAULT MASTER 4793 DZL	32.234,07	6	1		6.526,63	7.410,78	203,31
EQUIPAMIENTO 4793 DZL	10.283,53	6	1		2.084,17	7.521,53	203,31
FURGON IVECO 4979 DZL	33.436,89	6	1		6.770,17	7.186,15	203,26
EQUIPAMIENTO 4979 DZL	10.245,60	6	1		2.076,47	16.956,08	203,24
FURGON RENAULT MASTER 5059 DZL	33.989,08	6	1		6.881,93	7.521,53	203,22
EQUIPAMIENTO 5059 DZL	8.952,38	6	1		1.814,34	7.521,48	203,26
FURGON RENAULT MASTER 4928 DZL	30.858,96	6	1		6.248,11	7.521,51	203,28
EQUIPAMIENTO 4928 DZL	10.283,53	6	1		2.084,17	7.521,47	203,31

INMOVILIZADO MATERIAL

MUTUA: **FREMAP**

Nº: 061

CODIGO	DESCRIPCIÓN	VALOR A 1 DE ENERO	VARIACIONES Y CAUSAS	VALOR A 31 DE DICIEMBRE	AMORTIZACIÓN ACUMULADA A 31 DE DICIEMBRE
220	Terrenos y bienes naturales	35.191.051,58	2.938.890,47	38.129.942,05	
221	Construcciones	98.553.403,48	5.115.433,23	103.668.836,71	15.853.842,85
222	Instalaciones técnicas	92.208.626,53	16.288.164,40	108.496.790,93	37.636.796,33
223	Maquinaria	56.839,20	23.380,50	80.219,70	17.316,16
224	Utilillaje				
226	Mobiliario	61.240.146,15	843.109,36	62.083.255,51	33.150.537,43
227	Equipos para procesos de información	1.316.787,88	98.154,78	1.414.942,66	494.380,54
228	Elementos de transporte	1.301.446,75	-351.473,26	949.973,49	614.313,58
229	Otro inmovilizado material				
	TOTAL	289.868.301,57	24.955.659,48	314.823.961,05	87.767.186,89

INMOVILIZADO MATERIAL EN CURSO

MUTUA: FREMAP

Nº: 061

DESCRIPCIÓN	IMPORTE A 1 DE ENERO	CARGOS			ABONOS	IMPORTE A 31 DE DICIEMBRE
		PROYECTOS REALIZADOS POR LA ENTIDAD	PROYECTOS DERIVADOS DE CTTOS. CON TERCEROS	GASTOS FINANCIEROS ACTIVADOS	IMPORTE TRASPASADO A INMOVILIZADO TERMINADO	
TOTAL	1.407.058,31	3.029.212,13			861.198,22	3.575.072,22
02-00 ALBACETE		35.606,84				35.606,84
13-03 VALDEPEÑAS	40.266,79	624.115,46				664.382,25
25-00 LLEIDA	38.519,68				38.519,68	
28-08 ARGANDA	557.730,61				557.730,61	
28-22 PARLA		530.954,68				530.954,68
36-02 PORRIÑO	43.959,34	56.825,99				100.785,33
38-03 LA LAGUNA	171.112,87	106.061,12				277.173,99
41-10 MORON	286.663,15	1.474.472,65				1.761.135,80
45-02 ILLESCAS	1.809,79	113.522,31				115.332,10
46-12 SAGUNTO	2.048,15	87.653,08				89.701,23
48-01 ABADIÑO	264.947,93				264.947,93	

DETALLE DEL INMOVILIZADO MATERIAL CON CARGO AL FONDO DE PREVENCIÓN Y REHABILITACIÓN

MUTUA: FREMAP

Nº: 061

CODIGO	DESCRIPCIÓN	VALOR A 1 DE ENERO	VARIACIONES Y CAUSAS	VALOR A 31 DE DICIEMBRE	AMORTIZACIÓN ACUMULADA A 31 DE DICIEMBRE
220	Terrenos y bienes naturales	1.428.409,59		1.428.409,59	
221	Construcciones	14.581.618,40		14.581.618,40	5.754.400,75
222	Instalaciones técnicas	292.804,74		292.804,74	274.385,23
223	Maquinaria				
224	Utilillaje				
226	Mobiliario	1.774.807,76	-188.974,45	1.585.833,31	1.502.086,79
227	Equipos para procesos de información				
228	Elementos de transporte				
229	Otro inmovilizado material				
	TOTAL	18.077.640,49	-188.974,45	17.888.666,04	7.530.872,77

DETALLE DEL INMOVILIZADO EN CURSO CON CARGO AL FONDO DE PREVENCIÓN Y REHABILITACIÓN

MUTUA: FREMAP

Nº: 061

DESCRIPCIÓN	IMPORTE A 1 DE ENERO	CARGOS			ABONOS	IMPORTE A 31 DE DICIEMBRE
		PROYECTOS REALIZADOS POR LA ENTIDAD	PROYECTOS DERIVADOS DE CTTOS. CON TERCEROS	GASTOS FINANCIEROS ACTIVADOS	IMPORTE TRASPASADO A INMOVILIZADO TERMINADO	
TOTAL NO EXISTE INMOVILIZADO EN CURSO CON CARGO AL FONDO						

DETALLE DE INMOVILIZADO INMATERIAL CON CARGO AL FONDO DE PREVENCIÓN Y REHABILITACION

MUTUA: FREMAP

Nº: 061

CODIGO	DESCRIPCIÓN	VALOR A 31 DE DICIEMBRE	AMORTIZACIÓN ACUMULADA A 31 DE DICIEMBRE
215	1.- Aplicaciones informáticas		
217	2.- Derechos sobre bienes en régimen de arrendamiento financiero		
	TOTAL		

7 - INFORMACIÓN SOBRE LAS INVERSIONES FINANCIERAS

7.1 VALORES DE RENTA FIJA

7.2 CRÉDITOS

7.3 PARTICIPACIONES EN CENTROS MANCOMUNADOS

VALORES DE RENTA FIJA

MUTUA: FREMAP
PERMANENTES

Nº: 061

DESCRIPCIÓN	VALOR A 1 DE ENERO	VARIACIONES	VALOR A 31 DE DICIEMBRE	INTERESES DEVENGADOS Y NO COBRADOS	PROVISIÓN DEPRECIACIÓN
TOTAL VALORES DE RENTA FIJA	632.474.292,42	75.999.696,14	708.473.988,56	10.487.164,71	10.257.797,20
OBLIGACIONES GENER. VALENCIANA EMISION DIC/97	1.231.118,23	-1.231.118,23			
OBLIGACIONES DIPUT.FORAL VIZCAYA EMISION JUN/98	1.196.110,25		1.196.110,25	40.345,24	
OBLIGACIONES ESTADO EMISION JUL/97	20.237.295,86	77.275.995,05	97.513.290,91	5.141.385,51	6.951.530,42
OBLIGACIONES JUNTA ANDALUCIA EMISION MAYO/99	538.980,01		538.980,01	61.476,08	
OBLIGACIONES ESTADO EMISION SEPTB/2000	19.239.400,90		19.239.400,90	435.963,46	54.424,52
OBLIGACIONES ESTADO EMISION MAYO/02	4.454.369,99		4.454.369,99	90.712,34	66.188,95
OBLIGACIONES ESTADO EMISION DCBRE/98	5.775.700,53		5.775.700,53	112.230,15	45.446,89
OBLIGACIONES ESTADO EMISION OCTUB/03	8.466.099,45		8.466.099,45	148.693,11	107.157,66
OBLIGACIONES ESTADO EMISION JUL/97		19.000.911,67	19.000.911,67	1.014.573,11	78.376,13
OBLIGACIONES ESTADO EMISION SEPTB/2000		1.342.802,18	1.342.802,18	28.570,58	39.248,56
BONOS ESTADO EMISION JUL/98	21.784.377,95		21.784.377,95	441.876,20	1.278.140,55
BONOS ESTADO EMISION ENER/04	14.226.954,00		14.226.954,00	460.535,67	789.971,67
BONOS ESTADO EMISION MAYO/04	5.996.580,00	-5.996.580,00			
BONOS ESTADO EMISION JUL/05	18.848.610,56	-18.848.610,56			
BONOS ESTADO EMISION JUL/05	5.206.441,25	-5.206.441,25			
BONOS ESTADO EMISION JUL/05		6.881.510,00	6.881.510,00	93.929,45	279.564,45
BONOS ESTADO EMISION SEP/02					
OBLIGACIONES IBERDROLA EMISION MAY/99	993.620,00		993.620,00	31.944,47	19.264,47
OBLIGACIONES C.HIPOT.BBVA EMISION OCT/99	1.787.166,00		1.787.166,00	33.970,37	
OBLIGACIONES AGUA BARNA EMISION NOV/99	907.324,60		907.324,60	9.237,65	
OBLIGACIONES TELEFONICA EMISION FEB/90	1.990.520,00		1.990.520,00	71.665,26	51.985,26
OBLIGACIONES BBVA EMISION FEB/2000	998.050,00		998.050,00	55.303,82	
BONOS CAJA MADRID EMISION ABR/98	180.303,63		180.303,63	2.068,41	2.069,04
BONOS UNION FENOSA EMISION JUN/02	536.800,00	-536.800,00			
BONOS BANESTO AMISION OCT/04	1.874.225,82	1.836.567,19	3.710.793,01	7.992,65	8.187,16
BONOS POPULAR EMISION JUN/04	3.465.759,73	1.211.286,58	4.677.046,31	9.005,22	319.666,13
BONOS CAIXA GERAL EMISION DCB/06		5.000.000,00	5.000.000,00	6.575,34	166.575,34
PARTICIPACION BANUS ANDALUCIA	3.606,07		3.606,07		
PARTICIPACION CORPORACION MAPFRE	771.953,19		771.953,19		
PARTICIPACION SEFIMO	6.756,21		6.756,21		
FONDO AB FONDTESORO	12.921.760,24		12.921.760,24		
FONDO FONDEUDA AHORRO	31.628.574,93		31.628.574,93		
FONDO BM FONDTESORO	31.694.618,02		31.694.618,02		

VALORES DE RENTA FIJA

MUTUA: FREMAP
PERMANENTES

Nº: 061

DESCRIPCIÓN	VALOR A 1 DE ENERO	VARIACIONES	VALOR A 31 DE DICIEMBRE	INTERESES DEVENGADOS Y NO COBRADOS	PROVISIÓN DEPRECIACIÓN
FONDO INVERMADRID FONDTESORO	4.464.785,14		4.464.785,14		
FONDO BETA DEUDA FONDTESORO	15.314.830,63	3.128.557,84	18.443.388,47		
FONDO BBVA FONDTESORO	2.404.048,42		2.404.048,42		
FONDO MAPFRE FONDTESORO	5.409.108,94		5.409.108,94		
FONDO INDOSUEZ FONDTESORO	41.010.882,24		41.010.882,24		
FONDO FIBANC FONDTESORO	12.211.349,63		12.211.349,63		
FONDO BK FONDTESORO	1.202.024,21	-1.202.024,21			
FONDO AHORRO CORP. FONDTESORO	601.012,10		601.012,10		
FONDO SABADELL FONDTESORO	20.118.043,72		20.118.043,72		
FONDO BBVA FONDVALENCIA	28.049.234,93		28.049.234,93		
FONDO FONDESPAÑA FONDTESORO	74.000.000,00		74.000.000,00		
FONDO BCH URBION TESORO	9.207.625,21		9.207.625,21		
FONDO MONETARIO FONDTESORO	75.377.496,66		75.377.496,66	2.189.110,62	
FONDO INVERDUERO FONDTESORO	12.218.897,47		12.218.897,47		
FONDO BARCLAYS FONDTESORO	45.632.000,00		45.632.000,00		
FONDO BANKPYME FONDTESORO	5.887.582,43	-5.887.582,43			
FONDO RENTA 4 FONDTESORO	2.000.000,00		2.000.000,00		
FONDO SANTANDER FONDVALENCIA		6.039.319,15	6.039.319,15		
FONDO EUROVALOR R.F.	10.059.672,01		10.059.672,01		
FONDO ZARAGOZANO R.F.	16.167.225,61		16.167.225,61		
FONDO CITIFONDO BOND	12.350.798,75		12.350.798,75		
FONDO SCH CORTO PLUS	2.000.000,00		2.000.000,00		
FONDO BETA TESORERIA	2.000.000,00	-2.000.000,00			
FONDO RURAL DINERO	4.808.096,84	-4.808.096,84			
FONDO BETA DINERO	1.000.000,00	-1.000.000,00			
FONDO BNP PARIBAS EURO	12.016.500,06	1.000.000,00	13.016.500,06		

VALORES DE RENTA FIJA

MUTUA: FREMAP
TEMPORALES

Nº: 061

DESCRIPCIÓN	VALOR A 1 DE ENERO	VARIACIONES	VALOR A 31 DE DICIEMBRE	INTERESES DEVENGADOS Y NO COBRADOS	PROVISIÓN DEPRECIACIÓN
TOTAL VALORES DE RENTA FIJA	336.432.032,96	89.800.483,25	426.232.516,21	994.958,34	330.881,54
OBLIGACIONES DEL ESTADO EMISION SEPT/95	2.376.635,70	-2.376.635,70			
BONOS ESTADO EMISION ABR/01	16.894.389,10	-16.894.389,10			
BONOS ESTADO EMISION ENE/03	7.998.896,00	-7.998.896,00			
OBLIGACIONES ENDESA EMISION NOV/99	996.000,00	-996.000,00			
OBLIGACIONES ENDESA EMISION OCT/99	322.530,00	-322.530,00			
BONOS REPSOL EMISION NOV/01	322.500,00	-322.500,00			
BONOS IBERDROLA EMISION ABR/03	606.360,00	-606.360,00			
BONOS TELEFONICA EMISION OCT/01	424.480,00	-424.480,00			
LETRA TESORO CAJA MADRID	9.177.923,84	-9.177.923,84			
LETRA TESORO CAJA ESPAÑA	24.300.000,00	-24.300.000,00			
LETRA TESORO SIMEON	3.670.000,00	-3.670.000,00			
LETRA TESORO SIMEON	3.500.000,00	-3.500.000,00			
LETRA TESORO SIMEON	10.659.000,00	-10.659.000,00			
LETRA TESORO INTERMONEY	20.000.000,00	-20.000.000,00			
LETRA TESORO INTERMONEY	12.000.000,00	-12.000.000,00			
LETRA TESORO INTERMONEY	18.000.000,00	-18.000.000,00			
LETRA TESORO UNICAJA		1.976.984,60	1.976.984,60	13.229,32	
DEUDA REPO CAJA MADRID	13.500.000,00	-13.500.000,00			
DEUDA REPO CAJA GUADALAJARA	646.429,17	-646.429,17			
DEUDA REPO CAJA ESPAÑA	35.000.000,00	-35.000.000,00			
DEUDA REPO CAJA AVILA	1.000.000,00	-1.000.000,00			
DEUDA REPO CAJA AVILA	10.400.000,00	-10.400.000,00			
DEUDA REPO SABADELL	42.000.000,00	-42.000.000,00			
DEUDA REPO BANESTO	10.998.894,08	-10.998.894,08			
DEUDA REPO POPULAR	15.000.000,00	-15.000.000,00			
DEUDA REPO BBVA	7.000.000,00	-7.000.000,00			
DEUDA REPO BBVA	4.000.000,00	-4.000.000,00			
DEUDA REPO BBVA	5.000.000,00	-5.000.000,00			
DEUDA REPO BBVA	6.000.000,00	-6.000.000,00			
DEUDA REPO BBVA	8.000.000,00	-8.000.000,00			
DEUDA REPO ESPIRITO SANTO	3.166.603,65	-3.166.603,65			
DEUDA REPO CAJA GUADALAJARA		659.199,43	659.199,43	10.830,66	
DEUDA REPO CREDIT VALENCIA		134.000,00	134.000,00	2.629,90	

VALORES DE RENTA FIJA

MUTUA: FREMAP

Nº: 061

TEMPORALES

DESCRIPCIÓN	VALOR A 1 DE ENERO	VARIACIONES	VALOR A 31 DE DICIEMBRE	INTERESES DEVENGADOS Y NO COBRADOS	PROVISIÓN DEPRECIACIÓN
DEUDA REPO SABADELL		16.500.000,00	16.500.000,00	92.653,15	
DEUDA REPO UNICAJA		6.000.000,00	6.000.000,00	10.744,11	
DEUDA REPO UNICAJA		2.000.000,00	2.000.000,00	2.085,48	
DEUDA REPO UNICAJA		3.500.000,00	3.500.000,00	10.279,45	
DEUDA REPO INTERMONEY		70.873.097,72	70.873.097,72	93.397,15	
DEUDA REPO INTERMONEY		49.370.123,60	49.370.123,60	65.060,35	
DEUDA REPO CAJA MADRID		10.000.000,00	10.000.000,00	13.178,08	
DEUDA REPO CAJA AVILA		10.000.000,00	10.000.000,00	13.000,00	
DEUDA REPO CAJA AVILA		1.500.000,00	1.500.000,00	1.950,00	
DEUDA REPO CAJA ESPAÑA		35.800.000,00	35.800.000,00	47.177,53	
DEUDA REPO ESPIRITO SANTO		13.460.000,00	13.460.000,00	17.498,00	
DEUDA REPO BANESTO		52.500.000,00	52.500.000,00	69.184,93	
DEUDA REPO BNP PARIBAS		5.150.000,00	5.150.000,00	5.199,38	
DEUDA REPO POPULAR		36.000.000,00	36.000.000,00	31.068,50	
DEUDA REPO BBVA		10.000.000,00	10.000.000,00	11.473,97	
DEUDA REPO CAJA MADRID		3.500.000,00	3.500.000,00	3.981,37	
DEUDA REPO CAJA MADRID		20.000.000,00	20.000.000,00	17.408,22	
PAGARE BANCO GALICIA	2.058.628,51	-2.058.628,51			
PAGARE BANCO GALICIA	998.747,22	-998.747,22			
PAGARE BANCO ANDALUCIA	1.249.589,10	-1.249.589,10			
PAGARE BANCO ANDALUCIA	11.025.372,54	-11.025.372,54			
PAGARE BANCO ANDALUCIA	2.497.194,30	-2.497.194,30			
PAGARE BANCO ANDALUCIA	1.970.695,15	-1.970.695,15			
PAGARE BANCO ANDALUCIA	1.239.426,12	-1.239.426,12			
PAGARE BANCO BBVA	1.999.509,23	-1.999.509,23			
PAGARE BANKINTER	1.300.229,25	-1.300.229,25			
PAGARE JUNTA DE ANDALUCIA		371.419,74	371.419,74	1.607,46	
PAGARE JUNTA DE ANDALUCIA		1.460.298,14	1.460.298,14	2.738,06	
PAGARE JUNTA DE ANDALUCIA		1.475.284,88	1.475.284,88	2.729,28	
PAGARE JUNTA DE ANDALUCIA		490.027,29	490.027,29	814,10	
PAGARE JUNTA DE ANDALUCIA		989.500,57	989.500,57	1.599,91	
PAGARE UNION FENOSA		2.000.415,03	2.000.415,03	18.743,62	
PAGARE SACYR		10.000.080,41	10.000.080,41	16.438,48	
PAGARE SACYR		594.878,10	594.878,10	2.804,85	

VALORES DE RENTA FIJA

MUTUA: FREMAP

Nº: 061

TEMPORALES

DESCRIPCIÓN	VALOR A 1 DE ENERO	VARIACIONES	VALOR A 31 DE DICIEMBRE	INTERESES DEVENGADOS Y NO COBRADOS	PROVISIÓN DEPRECIACIÓN
PAGARE BANCO BBVA		2.999.337,03	2.999.337,03	28.805,96	
PAGARE BANCO ANDALUCIA		1.274.769,99	1.274.769,99	23.191,19	
PAGARE BANCO ANDALUCIA		15.988.175,40	15.988.175,40	50.375,57	
PAGARE BANCO ANDALUCIA		1.264.887,38	1.264.887,38	3.556,31	
PAGARE BANCO GALICIA		2.108.694,77	2.108.694,77	47.528,70	
PAGARE BANCO GALICIA		1.019.501,93	1.019.501,93	10.026,94	
PAGARE BANCO GALICIA		982.013,57	982.013,57	4.674,44	
PAGARE BANKINTER		1.499.938,54	1.499.938,54	1.849,24	
PAGARE BANCA MARCH		490.585,99	490.585,99	1.730,14	
PAGARE BANCO POPULAR		5.998.803,23	5.998.803,23	5.398,92	
PAGARE BANCO GUIPUZCOANO		3.012.334,20	3.012.334,20	3.531,45	
PAGARE CAJA MANRESA		495.666,44	495.666,44	1.693,58	
OBLIGACIONES GENER. VALENCIANA EMISION DIC/97		1.231.118,23	1.231.118,23	3.293,22	26.354,17
BONOS ESTADO EMISION JUL/05		4.980.000,00	4.980.000,00	64.936,81	67.436,81
BONOS ESTADO EMISION SEP/02		10.048.000,00	10.048.000,00	71.027,40	87.027,40
BONOS ESTADO EMISION MAYO/04		5.996.580,00	5.996.580,00	78.703,02	102.883,02
BONOS UNION FENOSA EMISION JUN/02		536.800,00	536.800,00	15.130,14	47.180,14
LETRA TESORO BANCO CORPORATIVO	132.000,00	-132.000,00			
DEUDA REPO POPULAR	19.000.000,00	-19.000.000,00			

CRÉDITOS

MUTUA: FREMAP
A LARGO PLAZO

Nº: 061

DESCRIPCIÓN	VALOR A 1 DE ENERO	VARIACIONES	VALOR A 31 DE DICIEMBRE	INTERESES DEVENGADOS Y NO COBRADOS	PROVISIÓN INSOLVENCIAS
TOTAL	4.287.812,19	-59.590,59	4.228.221,60		
PRESTAMOS FAE - DENTAL		3.172,50	3.172,50		
PRESTAMOS FAE - ENFERMEDAD	1.187,50	-1.187,50			
PRESTAMOS FAE - REPARACION VIVIENDA	383.997,33	-13.358,81	370.638,52		
PRESTAMOS FAE - COMPRA VIVIENDA	2.865.051,47	24.408,29	2.889.459,76		
PRESTAMOS FAE - AUTOMOVIL	605.444,55	-52.835,74	552.608,81		
PRESTAMOS FAE - MOBILIARIO	199.909,88	-23.920,72	175.989,16		
PRESTAMOS FAE - VARIOS	93.986,49	-7.404,08	86.582,41		
PRESTAMOS FAE - ESPECIALES	138.234,97	11.535,47	149.770,44		

CRÉDITOS

MUTUA: FREMAP
A CORTO PLAZO

Nº: 061

DESCRIPCIÓN	VALOR A 1 DE ENERO	VARIACIONES	VALOR A 31 DE DICIEMBRE	INTERESES DEVENGADOS Y NO COBRADOS	PROVISIÓN INSOLVENCIAS
TOTAL	82.231,46	-11.037,46	71.194,00		
PRESTAMOS FAE - DENTAL	500,00	-500,00			
PRESTAMOS FAE - ENFERMEDAD		437,50	437,50		
PRESTAMOS FAE - REPARACION VIVIENDA	7.845,58	4.743,63	12.589,21		
PRESTAMOS FAE - COMPRA VIVIENDA	30.275,78	-14.747,08	15.528,70		
PRESTAMOS FAE - AUTOMOVIL	23.675,65	-1.462,37	22.213,28		
PRESTAMOS FAE - MOBILIARIO	8.329,00	-1.077,87	7.251,13		
PRESTAMOS FAE - VARIOS	7.698,62	-774,97	6.923,65		
PRESTAMOS FAE - ESPECIALES	3.906,83	2.343,70	6.250,53		

PARTICIPACIONES EN CENTROS MANCOMUNADOS

MUTUA: FREMAP

Nº: 061

DESCRIPCIÓN	% DE PARTICIPACIÓN	VALOR A 1 DE ENERO	VARIACIONES	VALOR A 31 DE DICIEMBRE
TOTAL		5.449.586,69		5.449.586,69
CENTRO MANCOMUNADO SANCUGAT DEL VALLES	0,38	11.051,08		11.051,08
CENTRO DE RECUPERACION Y REHABILITACION DE LEVANTE	27,69	2.661.351,27		2.661.351,27
CENTRO INTERMUTUAL DE EUSKADI	32,57	2.775.413,77		2.775.413,77
CENTRO INTERMUTUAL DE SEGURIDAD	0,28	1.770,57		1.770,57

8 - ESTADO DE OPERACIONES NO PRESUPUESTARIAS

-
- 8.1 ESTADO DE DEUDORES NO PRESUPUESTARIOS
 - 8.2 ESTADO DE ACREEDORES NO PRESUPUESTARIOS
 - 8.3 ESTADO DE PARTIDAS PENDIENTES DE APLICACIÓN
 - A) DE LOS COBROS PENDIENTES DE APLICACIÓN
 - B) DE LOS PAGOS PENDIENTES DE APLICACIÓN
-

ESTADO DE DEUDORES NO PRESUPUESTARIOS

MUTUA: FREMAP

Nº: 061

Cuenta Plan: 440 DEUDORES POR IVA REPERCUTIDO

DESCRIPCION	SALDO A 1-1	CARGOS REALIZADOS EN EL EJERCICIO	TOTAL DEUDORES	ABONOS REALIZADOS EN EJERCICIO	DEUDORES PDTES. COBRO EN 31-12
TOTAL		332.718,96	332.718,96	235.893,83	96.825,13
2881 DEUDORES POR IVA REPERCUTIDO		331.225,68	331.225,68	234.485,05	96.740,63
2882 DEUDORES POR IGIC REPERCUTIDO		1.493,28	1.493,28	1.408,78	84,50

ESTADO DE DEUDORES NO PRESUPUESTARIOS

MUTUA: FREMAP

Nº: 061

Cuenta Plan: 443 DEUDORES A C.P. POR APLAZ. Y FRACCIONAM.

DESCRIPCION	SALDO A 1-1	CARGOS REALIZADOS EN EL EJERCICIO	TOTAL DEUDORES	ABONOS REALIZADOS EN EJERCICIO	DEUDORES PDTES. COBRO EN 31-12
TOTAL	176.023,28		176.023,28	15.065,42	160.957,86
1727 DRCHOS A COBRAR POR CUOTAS A CORTO PLAZO	176.023,28		176.023,28	15.065,42	160.957,86

ESTADO DE DEUDORES NO PRESUPUESTARIOS

MUTUA: FREMAP

Nº: 061

Cuenta Plan: 444 DEUDORES A L.P. POR APLAZ. Y FRACCIONAM.

DESCRIPCION	SALDO A 1-1	CARGOS REALIZADOS EN EL EJERCICIO	TOTAL DEUDORES	ABONOS REALIZADOS EN EJERCICIO	DEUDORES PDTES. COBRO EN 31-12
TOTAL	2.916.790,04		2.916.790,04	861.750,55	2.055.039,49
2210 DRCHOS A COBRAR POR CUOTAS A LARGO PLAZO	2.916.790,04		2.916.790,04	861.750,55	2.055.039,49

ESTADO DE DEUDORES NO PRESUPUESTARIOS

MUTUA: FREMAP

Nº: 061

Cuenta Plan: 445 DEUDORES POR PRESTACIONES

DESCRIPCION	SALDO A 1-1	CARGOS REALIZADOS EN EL EJERCICIO	TOTAL DEUDORES	ABONOS REALIZADOS EN EJERCICIO	DEUDORES PDTES. COBRO EN 31-12
TOTAL NO EXISTEN SALDOS PENDIENTES EN ESTA CUENTA					

ESTADO DE DEUDORES NO PRESUPUESTARIOS

MUTUA: FREMAP

Nº: 061

Cuenta Plan: 449 OTROS DEUDORES NO PRESUPUESTARIOS

DESCRIPCION	SALDO A 1-1	CARGOS REALIZADOS EN EL EJERCICIO	TOTAL DEUDORES	ABONOS REALIZADOS EN EJERCICIO	DEUDORES PDTES. COBRO EN 31-12
TOTAL	10.511.750,51	44.772.674,20	55.284.424,71	51.335.690,78	3.948.733,93
676 PROVISION PROCURADOR EDUARDO MORALES	8.212,80		8.212,80	1.800,00	6.412,80
678 PROCISION A PROCURADORES Y ABOGADOS	16.278,86	43.497,09	59.775,95	44.347,09	15.428,86
685 DEUDORES POR PRESTACIONES ANTICIPADAS	369.981,41	13.070,69	383.052,10	182.327,84	200.724,26
715 ANTICIPOS DE PERSONAL		301.499,62	301.499,62	301.499,62	
725 PARTIDAS PENDIENTES DE APLICACIÓN	3.038,99	11.598.604,43	11.601.643,42	11.597.791,50	3.851,92
761 AJUSTES		56,18	56,18	56,18	
1449 DEUDORES PATRIMONIO PRIVATIVO	2.436.336,34	339.412,86	2.775.749,20	2.702.113,41	73.635,79
1491 AJUSTES JUSTIFICANTES GUIA		42.187,47	42.187,47	42.187,47	
2153 AMEXPAÑA DINERS CLUB		134.074,88	134.074,88	134.074,88	
2500 DEUDORES ANALITICAS V DE SALUD	888.434,89	2.344.956,63	3.233.391,52	3.233.391,52	
2501 DEUDORES PRUEBAS COMPL. V DE SALUD	106.999,93	423.189,19	530.189,12	530.189,12	
2739 DEUDORES POR NOMINA	3.178.365,32	28.194.289,83	31.372.655,15	31.294.167,88	78.487,27
2741 DEUDORES POR FORMACION	695,82	22.906,34	23.602,16	23.602,16	
2742 DEUDORES POR FORMACION	265,25	25.979,14	26.244,39	26.244,39	
2744 DEUDORES POR COMIDAS	3.485,93	220.827,86	224.313,79	224.313,79	
2745 DEUDORES POR COMIDAS	959,20	67.658,98	68.618,18	68.618,18	
2746 DEUDORES POR COMIDAS	622,28	30.703,42	31.325,70	31.325,70	
2747 DEUDORES POR GASTOS DE VIAJE	5.794,18	625.177,95	630.972,13	630.972,13	
2747 DEUDORES POR GASTOS DE VIAJE	839,72	145.770,43	146.610,15	146.610,15	
2747 DEUDORES POR GASTOS DE VIAJE	1.332,64	41.348,10	42.680,74	42.680,74	
674 PAGARE INTERCAJAS	2.937.838,18		2.937.838,18		2.937.838,18
674 PAGOS PENDIENTES DEVOLUCION	50.779,98	43.642,89	94.422,87	23.548,91	70.873,96
675 RECLAMACIONES REASEGURO	501.488,79	110.472,64	611.961,43	50.480,54	561.480,89
2743 DEUDORES POR FORMACION		3.347,58	3.347,58	3.347,58	

ESTADO DE DEUDORES NO PRESUPUESTARIOS

MUTUA: FREMAP

Nº: 061

Cuenta Plan: 470 HACIENDA PUBLICA DEUDORA

DESCRIPCION	SALDO A 1-1	CARGOS REALIZADOS EN EL EJERCICIO	TOTAL DEUDORES	ABONOS REALIZADOS EN EJERCICIO	DEUDORES PDTES. COBRO EN 31-12
TOTAL	624.264,82	1.477.005,55	2.101.270,37	1.282.956,60	818.313,77
IMPUESTO DE SOCIEDADES A DEVOLVER	17.881,94	685.137,02	703.018,96	671.503,68	31.515,28
A CUENTA IMPUESTO DE SOCIEDADES A DEVOLVER	606.382,88	791.554,26	1.397.937,14	611.452,92	786.484,22
HACIENDA DEUDORA POR IGIC		314,27	314,27		314,27

ESTADO DE DEUDORES NO PRESUPUESTARIOS

MUTUA: FREMAP

Nº: 061

Cuenta Plan: 471 ORGANISMOS DE PREVISION SOCIAL DEUDORES

DESCRIPCION	SALDO A 1-1	CARGOS REALIZADOS EN EL EJERCICIO	TOTAL DEUDORES	ABONOS REALIZADOS EN EJERCICIO	DEUDORES PDTES. COBRO EN 31-12
TOTAL	32.619,79		32.619,79	7.058,52	25.561,27
2849 SEGURIDAD SOCIAL DEUDORA	32.619,79		32.619,79	7.058,52	25.561,27

ESTADO DE DEUDORES NO PRESUPUESTARIOS

MUTUA: FREMAP

Nº: 061

Cuenta Plan: 472 HACIENDA PUBLICA IVA SOPORTADO

DESCRIPCION	SALDO A 1-1	CARGOS REALIZADOS EN EL EJERCICIO	TOTAL DEUDORES	ABONOS REALIZADOS EN EJERCICIO	DEUDORES PDTES. COBRO EN 31-12
TOTAL NO EXISTEN SALDOS PENDIENTES EN ESTA CUENTA					

ESTADO DE DEUDORES NO PRESUPUESTARIOS

MUTUA: FREMAP

Nº: 061

Cuenta Plan: 480 GASTOS ANTICIPADOS

DESCRIPCION	SALDO A 1-1	CARGOS REALIZADOS EN EL EJERCICIO	TOTAL DEUDORES	ABONOS REALIZADOS EN EJERCICIO	DEUDORES PDTES. COBRO EN 31-12
TOTAL NO EXISTEN SALDOS PENDIENTES EN ESTA CUENTA					

ESTADO DE DEUDORES NO PRESUPUESTARIOS

MUTUA: FREMAP

Nº: 061

Cuenta Plan: 490 PROVISION PARA INSOLVENCIAS

DESCRIPCION	SALDO A 1-1	CARGOS REALIZADOS EN EL EJERCICIO	TOTAL DEUDORES	ABONOS REALIZADOS EN EJERCICIO	DEUDORES PDTES. COBRO EN 31-12
TOTAL	-83.682.636,03	80.744.797,85	-2.937.838,18	69.193.203,53	-72.131.041,71
1728 PROVISION POR CUOTAS INCOBRABLES	-80.019.117,87	80.019.117,87		68.148.267,47	-68.148.267,47
2436 PROVISION POR FACTURACION DE CLINICAS INCOBRABLES	-725.679,98	725.679,98		1.044.936,06	-1.044.936,06
2509 PROVISION POR DEUDORES DUDOSO COBRO	-2.937.838,18		-2.937.838,18		-2.937.838,18

ESTADO DE DEUDORES NO PRESUPUESTARIOS

MUTUA: FREMAP

Nº: 061

Cuenta Plan: 553 T.G.S.S. CUENTA CORRIENTE

DESCRIPCION	SALDO A 1-1	CARGOS REALIZADOS EN EL EJERCICIO	TOTAL DEUDORES	ABONOS REALIZADOS EN EJERCICIO	DEUDORES PDTES. COBRO EN 31-12
TOTAL	200.807.683,88	2.405.214.496,30	2.606.022.180,18	2.357.930.961,21	248.091.218,97
DEUDA DE LA TESORERIA GENERAL DE LA SEGURIDAD SOCIAL	200.807.683,88	2.405.214.496,30	2.606.022.180,18	2.357.930.961,21	248.091.218,97

ESTADO DE ACREEDORES NO PRESUPUESTARIOS

MUTUA: FREMAP

Nº: 061

Cuenta Plan: 410 ACREEDORES POR IVA SOPORTADO

DESCRIPCION	SALDO A 1-1	ABONOS REALIZADOS EN EL EJERCICIO	TOTAL ACREEDORES	CARGOS REALIZADOS EN EJERCICIO	ACREEDORES PDTES. PAGO EN 31- 12
TOTAL NO EXISTEN SALDOS PENDIENTES EN ESTA CUENTA					

ESTADO DE ACREEDORES NO PRESUPUESTARIOS

MUTUA: FREMAP

Nº: 061

Cuenta Plan: 411 ACREEDORES POR PERIOD. GTOS. PPTARIOS.

DESCRIPCION	SALDO A 1-1	ABONOS REALIZADOS EN EL EJERCICIO	TOTAL ACREEDORES	CARGOS REALIZADOS EN EJERCICIO	ACREEDORES PDTES. PAGO EN 31- 12
TOTAL	15.868.641,49	32.581.943,99	48.450.585,48	28.968.310,64	19.482.274,84
689 PAGOS DIFERIDOS HABERES		809.513,27	809.513,27	73.788,80	735.724,47
4410 RESERVA COLABORADORES A.T.	13.519.837,68	29.383.572,35	42.903.410,03	26.800.946,37	16.102.463,66
4411 RESERVA COLABORADORES I.T.C.C.	2.348.803,81	2.388.858,37	4.737.662,18	2.093.575,47	2.644.086,71

ESTADO DE ACREEDORES NO PRESUPUESTARIOS

MUTUA: FREMAP

Nº: 061

Cuenta Plan: 419 OTROS ACREEDORES NO PRESUPUESTARIOS

DESCRIPCION	SALDO A 1-1	ABONOS REALIZADOS EN EL EJERCICIO	TOTAL ACREEDORES	CARGOS REALIZADOS EN EJERCICIO	ACREEDORES PDTES. PAGO EN 31-12
TOTAL	9.236.552,24	128.999.428,04	138.235.980,28	132.293.632,19	5.942.348,09
661 FACTURAS PENDIENTES DE APLICACIÓN	29.425,26	4.876.192,18	4.905.617,44	4.890.416,09	15.201,35
686 RETENCIONES JUDICIALES PENDIENTE INGRESO	14.218,01	1.938.228,57	1.952.446,58	1.936.401,79	16.044,79
687 PAGOS PERSONAL PENDIENTES DE PAGO	114.872,41	104.793.552,78	104.908.425,19	104.772.221,81	136.203,38
740 AJUSTES RECIBOS PENDIENTES DE COBRO		0,36	0,36	0,36	
900 FONDO DE AYUDA EMPLEADOS	5.425.183,21	1.248.613,27	6.673.796,48	903.393,10	5.770.403,38
1547 AVALES RECIBIDOS	-4.827.778,31	6.013.423,54	1.185.645,23	6.522.143,17	-5.336.497,94
1548 AVALES DEPOSITADOS	4.827.778,31	1.694.364,86	6.522.143,17	1.185.645,23	5.336.497,94
1895 ACREEDORES SERVICIO PREVENCIÓN AJENO	3.597.681,57	8.252.885,11	11.850.566,68	11.849.549,40	1.017,28
2495 ACREEDOR POR RETENCION	-112,02	179.818,88	179.706,86	179.706,86	
2496 GASTOS PENDIENTES DE PAGO	52.524,36	111,81	52.636,17	52.636,17	
2543 ACREEDOR EMBARGO PENDIENTE	2.759,44	2.236,68	4.996,12	1.518,21	3.477,91

ESTADO DE ACREEDORES NO PRESUPUESTARIOS

MUTUA: FREMAP

Nº: 061

Cuenta Plan: 475 H.P. ACREEDORA POR DIVERSOS CONCEPTOS

DESCRIPCION	SALDO A 1-1	ABONOS REALIZADOS EN EL EJERCICIO	TOTAL ACREEDORES	CARGOS REALIZADOS EN EJERCICIO	ACREEDORES PDTES. PAGO EN 31- 12
TOTAL	4.097.301,73	33.501.722,41	37.599.024,14	34.314.594,50	3.284.429,64
RETENCIONES A CTA. DEL IRPF DE PROFESIONALES	484.019,56	3.162.357,71	3.646.377,27	3.250.399,83	395.977,44
RETENCIONES A CTA. DEL IRPF DE ACCIDENTADOS	532.699,40	6.031.392,30	6.564.091,70	5.976.719,29	587.372,41
RETENCIONES A CTA. DEL IRPF DE EMPLEADOS	2.970.487,10	23.864.317,81	26.834.804,91	24.559.474,17	2.275.330,74
RETENCIONES A CTA. DEL IRPF DE ARRENDADORES	28.045,21	265.327,30	293.372,51	274.086,66	19.285,85
RETENCIONES A CTA. DEL IRPF DE CONSEJEROS	82.050,46	178.327,29	260.377,75	253.914,55	6.463,20

ESTADO DE ACREEDORES NO PRESUPUESTARIOS

MUTUA: FREMAP

Nº: 061

Cuenta Plan: 476 ORGANISMOS DE PREVISION SOCIAL ACREEDORA

DESCRIPCION	SALDO A 1-1	ABONOS REALIZADOS EN EL EJERCICIO	TOTAL ACREEDORES	CARGOS REALIZADOS EN EJERCICIO	ACREEDORES PDTES. PAGO EN 31- 12
TOTAL	4.524.103,47	44.736.147,29	49.260.250,76	45.812.293,98	3.447.956,78
CUOTAS DE LA SEGURIDAD SOCIAL PENDIENTES	4.522.706,46	44.692.050,89	49.214.757,35	45.770.305,37	3.444.451,98
CUOTA OBRERA TRABAJADORES	1.397,01	44.096,40	45.493,41	41.988,61	3.504,80

ESTADO DE ACREEDORES NO PRESUPUESTARIOS

MUTUA: FREMAP

Nº: 061

Cuenta Plan: 477 HACIENDA PUBLICA IVA REPERCUTIDO

DESCRIPCION	SALDO A 1-1	ABONOS REALIZADOS EN EL EJERCICIO	TOTAL ACREEDORES	CARGOS REALIZADOS EN EJERCICIO	ACREEDORES PDTES. PAGO EN 31- 12
TOTAL		302.123,36	302.123,36	302.123,36	
2393 IVA REPERCUTIDO READAPTACION		300.630,08	300.630,08	300.630,08	
IGIC REPERCUTIDO		1.493,28	1.493,28	1.493,28	

ESTADO DE ACREEDORES NO PRESUPUESTARIOS

MUTUA: FREMAP

Nº: 061

Cuenta Plan: 496 PROVISION PARA CONTINGENCIAS EN TRAMITE

DESCRIPCION	SALDO A 1-1	ABONOS REALIZADOS EN EL EJERCICIO	TOTAL ACREEDORES	CARGOS REALIZADOS EN EJERCICIO	ACREEDORES PDTES. PAGO EN 31- 12
TOTAL	462.130.190,20	512.336.787,09	974.466.977,29	462.130.190,20	512.336.787,09
1652 CONTINGENCIAS PENDIENTES DE LIQUIDACION	462.130.190,20	512.336.787,09	974.466.977,29	462.130.190,20	512.336.787,09

ESTADO DE ACREEDORES NO PRESUPUESTARIOS

MUTUA: FREMAP

Nº: 061

Cuenta Plan: 523 ACREEDORES DE INMOVILIZADO A CORTO PLAZO

DESCRIPCION	SALDO A 1-1	ABONOS REALIZADOS EN EL EJERCICIO	TOTAL ACREEDORES	CARGOS REALIZADOS EN EJERCICIO	ACREEDORES PDTES. PAGO EN 31- 12
TOTAL	4.245.241,66	251.100,82	4.496.342,48	2.483.747,20	2.012.595,28
2187 DEUDAS POR ARRENDAMIENTOS FINANCIEROS- LEASING	1.761.494,54	145.793,12	1.907.287,66	0,08	1.907.287,58
2797 ACREEDORES INMOVILIZADO A CORTO PLAZO	2.483.747,12	105.307,70	2.589.054,82	2.483.747,12	105.307,70

ESTADO DE ACREEDORES NO PRESUPUESTARIOS

MUTUA: FREMAP

Nº: 061

Cuenta Plan: 485 INGRESOS ANTICIPADOS

DESCRIPCION	SALDO A 1-1	ABONOS REALIZADOS EN EL EJERCICIO	TOTAL ACREEDORES	CARGOS REALIZADOS EN EJERCICIO	ACREEDORES PDTES. PAGO EN 31- 12
TOTAL NO EXISTEN SALDOS PENDIENTES EN ESTA CUENTA					

ESTADO DE ACREEDORES NO PRESUPUESTARIOS

MUTUA: FREMAP

Nº: 061

Cuenta Plan: 560 FIANZAS RECIBIDAS A CORTO PLAZO

DESCRIPCION	SALDO A 1-1	ABONOS REALIZADOS EN EL EJERCICIO	TOTAL ACREEDORES	CARGOS REALIZADOS EN EJERCICIO	ACREEDORES PDTES. PAGO EN 31- 12
TOTAL NO EXISTEN SALDOS PENDIENTES EN ESTA CUENTA					

ESTADO DE ACREEDORES NO PRESUPUESTARIOS

MUTUA: FREMAP

Nº: 061

Cuenta Plan: 561 DEPOSITOS RECIBIDOS A CORTO PLAZO

DESCRIPCION	SALDO A 1-1	ABONOS REALIZADOS EN EL EJERCICIO	TOTAL ACREEDORES	CARGOS REALIZADOS EN EJERCICIO	ACREEDORES PDTES. PAGO EN 31- 12
TOTAL NO EXISTEN SALDOS PENDIENTES EN ESTA CUENTA					

ESTADO DE PARTIDAS PENDIENTES DE APLICACIÓN

MUTUA: FREMAP

Nº: 061

A) De los cobros pendientes de aplicación.

Cuenta Plan: 5544 FONDO DE PREVENCION LIBERADO

CONCEPTO	DESCRIPCION	COBROS PDTES. APLIC. A 1-1	COBROS REALIZ. EN EJERCICIO	TOTAL COBROS PDTES. APLICACIÓN	COBROS APLICADOS EN EJERCICIO	COBROS PDTES. APLIC. A 31-12
5544	Fondo de prevencion y rehabilitacion					
NO EXISTEN SALDOS PENDIENTES EN ESTA CUENTA						

ESTADO DE PARTIDAS PENDIENTES DE APLICACIÓN

MUTUA: FREMAP

Nº: 061

A) De los cobros pendientes de aplicación.

Cuenta Plan: 5549 OTROS COBROS PENDIENTES DE APLICACIÓN

CONCEPTO	DESCRIPCION	COBROS PDTES. APLIC. A 1-1	COBROS REALIZ. EN EJERCICIO	TOTAL COBROS PDTES. APLICACIÓN	COBROS APLICADOS EN EJERCICIO	COBROS PDTES. APLIC. A 31-12
5549	Otros cobros pendientes de aplicacion	30.808,78	18.101.203,04	18.132.011,82	18.119.499,82	12.512,00
554	Cobros pendientes de aplicacion	30.808,78	18.101.203,04	18.132.011,82	18.119.499,82	12.512,00
667	MODELOS TC3-21 AÑO 2001/2002	-3.221,32		-3.221,32		-3.221,32
2246	FACTURAS PENDIENTES DE APLICACIÓN	34.030,10	-2.471,42	31.558,68	15.825,36	15.733,32
920	COBRO DE FACTURAS EXTERNAS		9.646.084,12	9.646.084,12	9.646.084,12	
925	ANULACION DE COBRO DE FACTURAS		32.820,01	32.820,01	32.820,01	
2388	COBRO DE FACTURAS		8.424.703,27	8.424.703,27	8.424.703,27	
2389	ANULACION COBRO DE FACTURAS		67,06	67,06	67,06	

ESTADO DE PARTIDAS PENDIENTES DE APLICACIÓN

MUTUA: FREMAP

Nº: 061

A) De los cobros pendientes de aplicación.

Cuenta Plan: 556 REINTEGROS DE PRESTACIONES PENDIENTES

CONCEPTO	DESCRIPCION	COBROS PDTES. APLIC. A 1-1	COBROS REALIZ. EN EJERCICIO	TOTAL COBROS PDTES. APLICACIÓN	COBROS APLICADOS EN EJERCICIO	COBROS PDTES. APLIC. A 31-12
556	Reintegros de prestaciones pendientes de aplicación NO EXISTEN SALDOS PENDIENTES EN ESTA CUENTA					

ESTADO DE PARTIDAS PENDIENTES DE APLICACIÓN

MUTUA: FREMAP

Nº: 061

B) De los pagos pendientes de aplicación.

Cuenta Plan: 5553 FONDO EXCEDENTES DE ITCC DEPOSITADO

CONCEPTO	DESCRIPCION	PAGOS PDTES. APLIC. A 1-1	PAGOS REALIZ. EN EJERCICIO	TOTAL PAGOS PDTES. APLICACIÓN	PAGOS APLICADOS EN EJERCICIO	PAGOS PDTES. APLIC. A 31-12
5553	Fondo de Excedentes contingencias comunes depositado		13.511.029,34	13.511.029,34	13.511.029,34	
	EXCEDENTES DEL EJERCICIO 2005		13.511.029,34	13.511.029,34	13.511.029,34	

ESTADO DE PARTIDAS PENDIENTES DE APLICACIÓN

MUTUA: FREMAP

Nº: 061

B) De los pagos pendientes de aplicación.

Cuenta Plan: 5554 FONDO DE PREVENCIÓN DEPOSITADO

CONCEPTO	DESCRIPCIÓN	PAGOS PDTES. APLIC. A 1-1	PAGOS REALIZ. EN EJERCICIO	TOTAL PAGOS PDTES. APLICACIÓN	PAGOS APLICADOS EN EJERCICIO	PAGOS PDTES. APLIC. A 31-12
5554	Fondo de Prevencion y rehabilitacion de A.T. depositado		120.985.945,14	120.985.945,14	120.985.945,14	
555	Pagos Pendientes de Aplicacion		134.496.974,48	134.496.974,48	134.496.974,48	
	EXCEDENTE DEL EJERCICIO 2005		120.985.945,14	120.985.945,14	120.985.945,14	

9 - EXISTENCIAS

EXISTENCIAS

MUTUA: FREMAP

Nº: 061

CUENTA	DENOMINACION	VALOR A 31-12
300	Farmacos especificos	3.669.467,37
309	Otros productos especificos	
30	PRODUCTOS ESPECIFICOS	3.669.467,37
310	Material de radiodiagnostico	264.228,54
311	Cateteres, sondas, drenajes, colectores y membranas de dialisis	49.084,20
312	Material de curas, suturas y apósitos	299.967,13
313	Otro material desechable	320.856,47
314	Reactivos y análogos	41,28
315	Antisépticos y desinfectantes	4.650,98
316	Gases medicinales	514,56
317	Material radiactivo	
318	Protesis e Implantes	2.374,44
319	Otro material sanitario	1.284.363,30
31	MATERIAL SANITARIO DE CONSUMO	2.226.080,90
320	Instrumental y pequeño utillaje de uso clinico	850.633,07
325	Instrumental y pequeño utillaje de uso no clinico	96.528,09
32	INSTRUMENTAL Y PEQUEÑO UTILLAJE	947.161,16
330	Comestibles y bebidas	12.231,80
339	Otros productos alimenticios	
33	PRODUCTOS ALIMENTICIOS	12.231,80
340	Vestuario y lenceria	149.502,75
345	Calzado	
34	VESTUARIO, LENCERIA Y CALZADO	149.502,75
351	Combustibles	
352	Repuestos	
353	Materiales para reparaciones y conservacion	1.602,16
354	Material de Limpieza y aseo	1.043,05
358	Materiales de Oficina y Diversos	3.780.159,97
35	OTROS APROVISIONAMIENTOS	3.782.805,18
3	EXISTENCIAS	10.787.249,16

CRITERIO DE VALORACIÓN

LOS BIENES COMPRENDIDOS EN EL GRUPO 3,-EXISTENCIAS SE INCORPORAN AL INVENTARIO POR SU PRECIO DE ADQUISICION.

PARA LA REGULARIZACION DE EXISTENCIAS REALIZADA A FIN DE EJERCICIO SE UTILIZA EL CRITERIO DE VALORACION DEL CONSUMO DE EXISTENCIAS AL PRECIO MEDIO.

10 - GESTIÓN DE LA PRESTACIÓN ECONÓMICA DE IT POR C/C

-
- 10.1 GESTIÓN DE LA PRESENTACIÓN ECONÓMICA DE I.T. POR C/C DEL PERSONAL AL SERVICIO DE LOS EMPRESARIOS ASOCIADOS.
- 10.1a) COTIZACIONES CORRESPONDIENTES A LA COLABORACIÓN EN LA GESTIÓN DE LA PRESTACIÓN ECONÓMICA POR I.T. DERIVADA DE C/C A FAVOR DEL PERSONAL AL SERVICIO DE LOS EMPRESARIOS ASOCIADOS.
 - 10.1b) PRESTACIONES ECONÓMICAS CORRESPONDIENTES A LA COLABORACIÓN EN LA GESTIÓN DE LA PRESENTACIÓN ECONÓMICA POR I.T. DERIVADA DE LA C/C A FAVOR DEL PERSONAL AL SERVICIO DE LOS EMPRESARIOS ASOCIADOS.
 - 10.1c) RESULTADO ECONÓMICO OBTENIDO COMO CONSECUENCIA DE LA GESTIÓN DE I.T. DERIVADA DE C/C A FAVOR DEL PERSONAL AL SERVICIO DE LOS EMPRESARIOS ASOCIADOS.
- 10.2 GESTIÓN DE LA PRESTACIÓN ECONÓMICA POR I.T. EN EL RÉGIMEN Y DE LOS TRABAJADORES POR CUENTA PROPIA INCLUIDOS EN EL RÉGIMEN DE LA SEGURIDAD SOCIAL.
- 10.2a) COTIZACIONES CORRESPONDIENTES A LA COLABORACIÓN EN LA GESTIÓN ECONÓMICA POR I.T. A FAVOR DE LOS TRABAJADORES POR CUENTA PROPIA ADHERIDOS.
 - 10.2b) PRESTACIONES ECONÓMICAS DERIVADAS DE LA COLABORACIÓN EN LA GESTIÓN DE LA PRESTACIÓN ECONÓMICA POR I.T. A FAVOR DE LOS TRABAJADORES POR CUENTA PROPIA ADHERIDOS.
 - 10.2c) RESULTADO ECONÓMICO OBTENIDO COMO CONSECUENCIA DE LA GESTIÓN DE I.T. A FAVOR DE LOS TRABAJADORES POR CUENTA PROPIA ADHERIDOS
- 10.3 GESTIÓN DE LA PRESTACIÓN ECONÓMICA POR I.T. POR CONTINGENCIAS COMUNES
- 10.3 RESULTADO ECONÓMICO OBTENIDO COMO CONSECUENCIA DE LA GESTIÓN I.T. CONTINGENCIAS COMUNES
-

**COTIZACIONES CORRESPONDIENTES A LA COLABORACIÓN EN LA GESTIÓN DE LA PRESTACIÓN ECONÓMICA
POR I.T. DERIVADA DE C/C A FAVOR DEL PERSONAL AL SERVICIO DE LOS EMPRESARIOS ASOCIADOS.**

EJERCICIO 2006

MUTUA: FREMAP

Nº: 061

RÉGIMEN DE SEGURIDAD SOCIAL	CUOTAS DEVENGADAS		
	COBRADAS	PENDIENTES DE COBRO	TOTAL
Régimen General	517.489.976,57	4.788.683,61	522.278.660,18
R.E.A. cuenta ajena			
R.E. del Mar	1.177.861,12	5.390,07	1.183.251,19
R.E. Minería del Carbón	116.654,98		116.654,98
TOTAL	518.784.492,67	4.794.073,68	523.578.566,35

**PRESTACIONES ECONÓMICAS CORRESPONDIENTES A LA COLABORACIÓN EN LA GESTIÓN DE LA
PRESTACIÓN ECONÓMICA POR I.T. DERIVADA DE C/C A FAVOR DEL PERSONAL AL SERVICIO DE LOS
EMPRESARIOS ASOCIADOS**

EJERCICIO 2006

MUTUA: FREMAP

Nº: 061

RÉGIMEN DE SEGURIDAD SOCIAL	PRESTACIONES ECONOMICAS
Régimen General	475.923.013,28
R.E.A. cuenta ajena	
R.E. del Mar	1.123.118,80
R.E. Minería del Carbón	83.546,83
TOTAL	477.129.678,91

**RESULTADO ECONÓMICO OBTENIDO COMO CONSECUENCIA DE LA GESTIÓN DE I.T.
DERIVADA DE C/C A FAVOR DEL PERSONAL AL SERVICIO DE LOS EMPRESARIOS ASOCIADOS**

MUTUA :

FREMAP

Nº: 061

Nº CUENTAS	DEBE	EJERCICIO 2006	Nº CUENTAS	HABER	EJERCICIO 2006
	A) GASTOS	514.924.371,07		B) INGRESOS	529.285.227,45
	1. Prestaciones sociales.	477.647.954,19		1. Ingresos de gestión ordinaria	524.894.001,05
631	b) Incapacidad temporal	477.129.678,91	720	a) Cotizaciones sociales a cargo de los empleadores	437.742.472,58
635	e) Prestaciones económicas de recuperación e indemnizaciones y entregas únicas	518.275,28	721	b) Cotizaciones sociales a cargo de los asalariados	87.151.528,47
636	f) Prestaciones sociales			2. Otros ingresos de gestión ordinaria	3.446.498,44
637	g) Prótesis y vehículos para inválidos		70	a) Prestación de servicios	
638	h) Farmacias y efectos y acc. de dispensación ambulatoria		773	b) Reintegros	
639	i) Otras prestaciones		78	c) Trabajos realizados para la entidad	
	2. Gastos de funcionamiento de los servicios	35.489.307,01	775,776,777	d) Otros ingresos de gestión	
	a) Aprovisionamientos	8.022.526,90	790	d.1) Ingresos accesorios y otros de gestión corriente	
600/605,(609)	a.1) Compras	1.515.972,41	761,762	d.2) Exceso de provisión para riesgos y gastos	
61	a.2) Variación de existencias			f) Ingresos de otros valores negociables y de créditos del activo inmovilizado	3.414.123,79
607	a.3) Otros gastos externos	6.506.554,49		g) Otros intereses e ingresos asimilados	32.374,65
640,641	b) Gastos de personal:	10.428.658,26	763,769	g.1) Otros intereses	
642,643,644	b.1) Sueldos, salarios y asimilados	7.304.803,19	766	g.2) Beneficios en inversiones financieras	32.374,65
642,643,644	b.2) Cargas sociales	3.123.855,07		3. Transferencias y subvenciones	
68	c) Dotaciones para amortizaciones de inmovilizado			a) Transferencias corrientes	
675,694,(794)	d) Variación de provisiones para insolvencias y pérdidas de créditos incobrables	4.638.150,69	750	b) Subvenciones corrientes	
	e) Otros gastos de gestión	12.360.095,35	751	c) Transferencias de capital	
62	e.1) Servicios exteriores	12.282.558,84	755	d) Subvenciones de capital	
660	e.2) Tributos	77.536,51	756	4. Ganancias e ingresos extraordinarios	944.727,96
676	e.3) Otros gastos de gestión corriente			a) Beneficios procedentes del inmovilizado	
662,663,669	f) Gastos financieros y asimilables	39.875,81	770,771	b) Beneficios por operaciones de endeudamiento	
666,667	f.1) Por deudas		774	c) Ingresos extraordinarios	
696,698,699,(796,798,799)	f.2) Pérdidas de inversiones financieras	39.875,81	778	d) Ingresos y beneficios de otros ejercicios	944.727,96
690,(792)	g) Variación de las provisiones de inversiones financieras		779		
	i) Variación de la provisión para contingencias en tramitación.				
	3. Transferencias y subvenciones				
650	a) Transferencias corrientes				
651	b) Subvenciones corrientes				
655	c) Transferencias de capital				
656	d) Subvenciones de capital				
	4. Pérdidas y gastos extraordinarios	1.787.109,87			
670,671	a) Pérdidas procedentes de inmovilizado				
674	b) Pérdidas por operaciones de endeudamiento				
678	c) Gastos extraordinarios				
679	d) Gastos y pérdidas de otros ejercicios	1.787.109,87			
	AHORRO	14.360.856,38		DESAHORRO	
	TOTAL DEBE	529.285.227,45		TOTAL HABER	529.285.227,45

**COTIZACIONES CORRESPONDIENTES A LA COLABORACIÓN EN LA GESTIÓN DE LA PRESTACIÓN ECONÓMICA
POR I.T. EN FAVOR DE LOS TRABAJADORES POR CUENTA PROPIA ADHERIDOS**

EJERCICIO 2006

MUTUA: FREMAP

Nº: 061

RÉGIMEN DE SEGURIDAD SOCIAL	CUOTAS DEVENGADAS EN EL EJERCICIO		
	COBRADAS	PENDIENTES DE COBRO	TOTAL
R.E. Trabajadores Autónomos	153.030.946,21	4.174.477,29	157.205.423,50
R.E.A. cuenta propia	10.137.870,08	46.082,46	10.183.952,54
TOTAL	163.168.816,29	4.220.559,75	167.389.376,04

**PRESTACIONES ECONÓMICAS DERIVADAS DE LA COLABORACIÓN EN LA GESTIÓN DE
LA PRESTACIÓN ECONÓMICA POR I.T. EN FAVOR DE LOS TRABAJADORES POR
CUENTA PROPIA ADHERIDOS**

EJERCICIO 2006

MUTUA: FREMAP

Nº: 061

RÉGIMEN DE SEGURIDAD SOCIAL	PRESTACIONES ECONÓMICAS
R. E. Trabajadores Autónomos	91.669.487,67
R.E.A. cuenta propia	10.512.629,69
TOTAL	102.182.117,36

RESULTADO ECONÓMICO OBTENIDO COMO CONSECUENCIA DE LA GESTIÓN DE I.T. A FAVOR DE LOS TRABAJADORES POR CUENTA PROPIA ADHERIDOS

MUTUA :

FREMAP

Nº: 061

Nº CUENTAS	DEBE	EJERCICIO 2006	Nº CUENTAS	HABER	EJERCICIO 2006
	A) GASTOS	116.241.770,30		B) INGRESOS	169.344.903,62
631	1. Prestaciones sociales.	102.340.557,75		1. Ingresos de gestión ordinaria	167.843.902,06
	b) Incapacidad temporal	102.182.117,36	720	a) Cotizaciones sociales a cargo de los empleadores	
635	e) Prestaciones económicas de recuperación e indemnizaciones y entregas únicas		721	b) Cotizaciones sociales a cargo de los asalariados	167.843.902,06
636	f) Prestaciones sociales	158.440,39		2. Otros ingresos de gestión ordinaria	1.091.950,92
637	g) Prótesis y vehículos para inválidos		70	a) Prestación de servicios	
638	h) Farmacias y efectos y acc. de dispensación ambulatoria		773	b) Reintegros	
639	i) Otras prestaciones		78	c) Trabajos realizados para la entidad	
	2. Gastos de funcionamiento de los servicios	13.162.033,99	775,776,777	d) Otros ingresos de gestión	
	a) Aprovisionamientos	1.233.575,61	790	d.1) Ingresos accesorios y otros de gestión corriente	
600/605,(609)	a.1) Compras	518.750,75	761,762	d.2) Exceso de provisión para riesgos y gastos	
61	a.2) Variación de existencias			f) Ingresos de otros valores negociables y de créditos del activo inmovilizado	1.081.693,69
607	a.3) Otros gastos externos	714.824,86		g) Otros intereses e ingresos asimilados	10.257,23
640,641	b) Gastos de personal:	3.303.678,08	763,769	g.1) Otros intereses	
642,643,644	b.1) Sueldos, salarios y asimilados	2.314.081,44	766	g.2) Beneficios en inversiones financieras	10.257,23
68	b.2) Cargas sociales	989.596,64		3. Transferencias y subvenciones	
675,694,(794)	c) Dotaciones para amortizaciones de inmovilizado			a) Transferencias corrientes	
	d) Variación de provisiones para insolvencias y pérdidas de créditos incobrables	3.540.275,93	750	b) Subvenciones corrientes	
	e) Otros gastos de gestión	5.071.870,55	751	c) Transferencias de capital	
62	e.1) Servicios exteriores	5.045.338,32	756	d) Subvenciones de capital	
660	e.2) Tributos	26.532,23		4. Ganancias e ingresos extraordinarios	409.050,64
676	e.3) Otros gastos de gestión corriente			a) Beneficios procedentes del inmovilizado	
662,663,669	f) Gastos financieros y asimilables	12.633,82	770,771	b) Beneficios por operaciones de endeudamiento	
666,667	f.1) Por deudas		774	c) Ingresos extraordinarios	
696,698,699,(796,798,799)	f.2) Pérdidas de inversiones financieras	12.633,82	778	d) Ingresos y beneficios de otros ejercicios	409.050,64
690,(792)	g) Variación de las provisiones de inversiones financieras		779		
	i) Variación de la provisión para contingencias en tramitación.				
650	3. Transferencias y subvenciones				
651	a) Transferencias corrientes				
655	b) Subvenciones corrientes				
656	c) Transferencias de capital				
	d) Subvenciones de capital				
670,671	4. Pérdidas y gastos extraordinarios	739.178,56			
674	a) Pérdidas procedentes de inmovilizado				
678	b) Pérdidas por operaciones de endeudamiento				
679	c) Gastos extraordinarios				
	d) Gastos y pérdidas de otros ejercicios	739.178,56			
	AHORRO	53.103.133,32		DESAHORRO	
	TOTAL DEBE	169.344.903,62		TOTAL HABER	169.344.903,62

RESULTADO ECONÓMICO OBTENIDO COMO CONSECUENCIA DE LA GESTIÓN DE I.T. CONTINGENCIAS COMUNES

MUTUA :

FREMAP

Nº: 061

Nº CUENTAS	DEBE	EJERCICIO 2006	Nº CUENTAS	HABER	EJERCICIO 2006
	A) GASTOS	631.166.141,37		B) INGRESOS	698.630.131,07
	1. Prestaciones sociales.	579.988.511,94		1. Ingresos de gestión ordinaria	692.737.903,11
631	b) Incapacidad temporal	579.311.796,27	720	a) Cotizaciones sociales a cargo de los empleadores	437.742.472,58
635	e) Prestaciones económicas de recuperación e indemnizaciones y entregas únicas	676.715,67	721	b) Cotizaciones sociales a cargo de los asalariados	254.995.430,53
636	f) Prestaciones sociales			2. Otros ingresos de gestión ordinaria	4.538.449,36
637	g) Prótesis y vehículos para inválidos		70	a) Prestación de servicios	
638	h) Farmacias y efectos y acc. de dispensación ambulatoria		773	b) Reintegros	
639	i) Otras prestaciones		78	c) Trabajos realizados para la entidad	
	2. Gastos de funcionamiento de los servicios	48.651.341,00	775,776,777	d) Otros ingresos de gestión	
	a) Aprovisionamientos	9.256.102,51	790	d.1) Ingresos accesorios y otros de gestión corriente	
600/605,(609)	a.1) Compras	2.034.723,16	761,762	d.2) Exceso de provisión para riesgos y gastos	
61	a.2) Variación de existencias			f) Ingresos de otros valores negociables y de créditos del activo inmovilizado	4.495.817,48
607	a.3) Otros gastos externos	7.221.379,35		g) Otros intereses e ingresos asimilados	42.631,88
640,641	b) Gastos de personal:	13.732.336,34	763,769	g.1) Otros intereses	
642,643,644	b.1) Sueldos, salarios y asimilados	9.618.884,63	766	g.2) Beneficios en inversiones financieras	42.631,88
68	b.2) Cargas sociales	4.113.451,71		3. Transferencias y subvenciones	
675,694,(794)	c) Dotaciones para amortizaciones de inmovilizado			a) Transferencias corrientes	
	d) Variación de provisiones para insolvencias y pérdidas de créditos incobrables	8.178.426,62	751	b) Subvenciones corrientes	
62	e) Otros gastos de gestión	17.431.965,90	755	c) Transferencias de capital	
660	e.1) Servicios exteriores	17.327.897,16	756	d) Subvenciones de capital	
676	e.2) Tributos	104.068,74		4. Ganancias e ingresos extraordinarios	1.353.778,60
	e.3) Otros gastos de gestión corriente			a) Beneficios procedentes del inmovilizado	
662,663,669	f) Gastos financieros y asimilables	52.509,63	770,771	b) Beneficios por operaciones de endeudamiento	
666,667	f.1) Por deudas		774	c) Ingresos extraordinarios	
696,698,699,(796,798,799)	f.2) Pérdidas de inversiones financieras	52.509,63	778	d) Ingresos y beneficios de otros ejercicios	1.353.778,60
690,(792)	g) Variación de las provisiones de inversiones financieras		779		
	i) Variación de la provisión para contingencias en tramitación.				
650	3. Transferencias y subvenciones				
651	a) Transferencias corrientes				
655	b) Subvenciones corrientes				
656	c) Transferencias de capital				
	d) Subvenciones de capital				
670,671	4. Pérdidas y gastos extraordinarios	2.526.288,43			
674	a) Pérdidas procedentes de inmovilizado				
678	b) Pérdidas por operaciones de endeudamiento				
679	c) Gastos extraordinarios				
	d) Gastos y pérdidas de otros ejercicios	2.526.288,43			
	AHORRO	67.463.989,70		DESAHORRO	
	TOTAL DEBE	698.630.131,07		TOTAL HABER	698.630.131,07

**11 - INFORMACIÓN SOBRE LAS RESERVAS Y LA PROVISION PARA
CONTINGENCIAS EN TRAMITACIÓN**

-
- 11.1 ENUMERACIÓN Y JUSTIFICACIÓN DE LAS DOTACIONES Y APLICACIONES DE LAS RESERVAS, A EFECTUAR COMO CONSECUENCIA DEL RESULTADO OBTENIDO EN EL EJERCICIO.
 - 11.2 MATERIALIZACIÓN DE LA PROVISIÓN PARA CONTINGENCIAS EN TRAMITACIÓN Y DE LAS RESERVAS LEGALES Y ESTATUTARIAS CORRESPONDIENTES AL EJERCICIO ANTERIOR.
 - 11.3 INFORMACIÓN Y JUSTIFICACIÓN DE LAS POSIBLES VARIACIONES PRODUCIDAS EN EL SALDO DE LA CUENTA 111 "RESERVAS DE REVALORIZACIÓN".
-

**ENUMERACIÓN Y JUSTIFICACIÓN DE LAS DOTACIONES Y APLICACIONES DE LAS RESERVAS, A EFECTUAR COMO
CONSECUENCIA DEL RESULTADO OBTENIDO EN EL EJERCICIO**

MUTUA

FREMAP

Nº : 061

RESULTADO OBTENIDO EN EL EJERCICIO:

Procedente de contingencias profesionales:	
Importe (A)	337.578.765,31
Disminución por regularización de resultados negativos de ejercicios anteriores (B)	
Aumento por variación de resultados positivos de ejercicios anteriores (C)	2.262.818,75
Disminución por variación de resultados positivos de ejercicios anteriores (D)	
Resultado a distribuir (E = A - B + C - D)	339.841.584,06
Procedente de contingencias comunes:	
Importe (F)	67.463.989,70
Disminución por regularización de resultados negativos de ejercicios anteriores (G)	
Aumento por variación de resultados positivos de ejercicios anteriores (H)	1.623.456,10
Disminución por variación de resultados positivos de ejercicios anteriores (I)	
Resultado a distribuir (J = F - G + H - I)	69.087.445,80

RESERVA DE OBLIGACIONES INMEDIATAS:

(Arts 65.3 y 90.2 y párrafos segundo y tercero del art 73.3 del Reglamento)

Cuotas cobradas en el ejercicio por contingencias profesionales (A)	1.686.312.047,94
Reaseguro (B)	219.833.309,37
Cuotas netas (C = A - B)	1.466.478.738,57
Límite Inferior (D = 0,15 x C)	219.971.810,79
Límite Superior (E = 0,25 x C)	366.619.684,64
Importe de la reserva en el ejercicio anterior (F)	325.275.367,33
Dotación del ejercicio (G)	41.344.317,31
Aplicación del ejercicio (H)	
Importe de la reserva en el balance después de la dotación/aplicación (I = F + G - H)	366.619.684,64
Porcentaje (J = I x 100 / C)	25,00%

RESERVA DE ESTABILIZACION:

(Arts 65.4 y 90.2 y párrafos segundo y tercero del art 73.3 del Reglamento)

Cuotas cobradas por contingencias profesionales:	
En 2004 (A)	1.348.316.853,09
En 2005 (B)	1.494.529.399,79
En 2006 (C)	1.686.312.047,94
Media anual (D = (A + B + C) / 3)	1.509.719.433,61
Límite Inferior (E = 0,15 x D)	226.457.915,04
Límite Superior (F = 0,20 x D)	301.943.886,72
Importe de la reserva en el ejercicio anterior (G)	272.743.051,41
Dotación del ejercicio (H)	29.200.835,31
Aplicación del ejercicio (I)	
Importe de la reserva en el balance después de la dotación/aplicación (J = G + H - I)	301.943.886,72
Porcentaje (K = J x 100 / D)	20,00%

EXCESO DE EXCEDENTES DE CONTINGENCIAS PROFESIONALES:

(Art 66 del Reglamento)

Importe (A)	269.296.431,44
Dotaciones del ejercicio:	
Fondo de prevención y rehabilitación (B)	215.437.145,16
Porcentaje (C = B x 100 / A)	80,00%
Fondo de asistencia social (D)	26.929.643,14
Porcentaje (E = D x 100 / A)	10,00%
Reservas estatutarias (F)	26.929.643,14
Porcentaje (G = F x 100 / A)	10,00%

RESERVA DE ESTABILIZACION DE INCAPACIDAD TEMPORAL POR CONTINGENCIAS

(Párrafos primero y segundo del art 73.3 y art 79.1 del Reglamento)

Cuotas cobradas en el ejercicio por contingencias comunes (A)	685.010.422,76
Límite Inferior (B= 0,05 x A)	34.250.521,14
Límite Superior (C = 0,25 x A)	171.252.605,69
Importe de la reserva en el ejercicio anterior (D)	155.759.652,46
Dotación del ejercicio (E)	15.492.953,23
Aplicación del ejercicio (F)	
Importe de la reserva en el balance después de la dotación/aplicación (G = D + E - F)	171.252.605,69
Porcentaje (H = G x 100 / A)	25,00%

EXCESO DE EXCEDENTES DE CONTINGENCIAS COMUNES

(Arts 73.3 y 79.1 del Reglamento)

Importe(A)	53.594.492,57
Dotacion del ejercicio:	
Fondo de excedentes de contingencias comunes (A)	53.594.492,57
Porcentaje (B = A x 100 / A)	100,00%

APLICACIÓN DE LAS RESERVAS ESTATUTARIAS:

(Arts 65.5 y 73.3 del Reglamento)

Aplicación del ejercicio para compensación de pérdidas/dotación de reservas

MATERIALIZACIÓN DE LA PROVISIÓN PARA CONTINGENCIAS EN TRAMITACIÓN Y DE LAS RESERVAS LEGALES Y ESTATUTARIAS CORRESPONDIENTES AL EJERCICIO ANTERIOR

MUTUA : FREMAP

Nº : 061

DENOMINACIÓN DE LA RESERVA O PROVISIÓN	SALDO A 31-12-2006 (*)	FONDOS LÍQUIDOS DE INMEDIATA LIQUIDEZ		EMISIONES DEL TESORO PÚBLICO DE VTO. NO SUPERIOR A UN AÑO		FONDOS DE INVERSIÓN QUE SE CONCRETEN EXCLUSIVAMENTE EN VALORES EMITIDOS POR EL TESORO PÚBLICO		VALORES PÚBLICOS EMITIDOS O GARANTIZADOS POR EL ESTADO		VALORES DE RENTA FIJA EMITIDA POR ENTIDADES Y SOC. ESPAÑOLAS		INMOVILIZADO MATERIAL	
		% DE MATERI.	IMPORTE	% DE MATERI.	IMPORTE	% DE MATERI.	IMPORTE	% DE MATERI.	IMPORTE	% DE MATERI.	IMPORTE	% DE MATERI.	IMPORTE
TOTAL	1.354.306.373,84	33,40	452.318.484,37	18,87	255.617.078,62	27,49	372.311.407,88	14,80	200.420.507,84	5,44	73.638.895,13		
Provisión para contingencias en tramitación	462.130.190,20	97,88	452.318.484,37	2,12	9.811.705,83								
Reserva de obligaciones inmediatas	325.275.367,33					100,00	325.275.367,33						
Reserva de estabilización	272.743.051,41			8,95	24.406.015,35	13,86	37.803.194,85	57,54	144.220.158,75	19,65	66.313.682,46		
Reserva de estabilización incapacidad temporal por contingencias comunes	155.759.652,46			63,92	99.559.303,37			36,08	56.200.349,09				
Fondo de asistencia social de A.T. y E.P.	60.608.638,93			84,77	51.375.793,23	15,23	9.232.845,70						
Reservas estatutarias	77.789.473,51			90,58	70.464.260,84					9,42	7.325.212,67		

(*) En el caso de la provisión para contingencias en tramitación el importe a consignar se referirá al saldo a 31 de Diciembre de 2005

**MATERIALIZACIÓN DEL FONDO DE PREVENCIÓN Y REHABILITACIÓN
CORRESPONDIENTE AL EJERCICIO ANTERIOR**

MUTUA : FREMAP

Nº : 061

DENOMINACIÓN	SALDO A 31-12-2006	DISPONIBILIDADES LIQUIDAS PENDIENTES DE INGRESO EN EL BANCO DE ESPAÑA	PARTICIPACIÓN EN CENTROS MANCOMUNADOS	OTROS ACTIVOS
Fondo de prevención y rehabilitación	22.468.423,03	1.412.831,84	3.166.925,15	17.888.666,04

ENUMERACIÓN Y JUSTIFICACIÓN DE LAS POSIBLES VARIACIONES PRODUCIDAS EN EL SALDO DE LA CUENTA 111
"RESERVAS DE REVALORIZACION"

MUTUA : FREMAP

Nº : 061

NO EXISTEN VARIACIONES EN EL SALDO DE ESTAS CUENTAS

12 - PROVISIÓN PARA PENSIONES Y OBLIGACIONES SIMILARES

12.01 MOVIMIENTOS DE LA PROVISIÓN PARA PENSIONES
Y OBLIGACIONES SIMILARES.

MOVIMIENTOS DE LA PROVISIÓN PARA PENSIONES Y OBLIGACIONES SIMILARES

MUTUA: FREMAP

Nº : 061

SALDO AL 1-1	DOTACIONES				DISMINUCIONES		SALDO AL 31-12
	PARA PERSONAL ACTIVO		PARA PERSONAL PASIVO		PAGOS POR APLICACIÓN	CORRECCIONES POR EXCESO	
	CON CARGO A 643	CON CARGO A 662	CON CARGO A 643	CON CARGO A 662			
TOTAL							

13 - PATRIMONIO PRIVATIVO

-
- 13.1 ACTIVIDADES.
 - 13.2 RESULTADO ECONÓMICO DEL EJERCICIO DE PREVENCIÓN AJENO
 - 13.3 APLICACIÓN DEL RESULTADO DEL EJERCICIO.
 - 13.4 INVENTARIO DEL INMOVILIZADO INMATERIAL, MATERIAL Y FINANCIERO.
 - 13.5 FIANZA REGLAMENTARIA.
 - 13.6 INFORMACION RELATIVA AL PROCESO DE SEGREGACIÓN DEL SERVICIO DE PREVENCIÓN AJENO.
-

PATRIMONIO PRIVATIVO

13.1 MEMORIA

13.1.1. ACTIVIDADES

Se limitan a la administración del inmovilizado material utilizado en la gestión de la Seguridad Social y a la gestión de las inversiones financieras y tesorería. Adicionalmente, existe un inmueble situado en la calle Autonomía, 19-21 y Enrique Eguren, 1 en Bilbao, destinado a viviendas particulares, de las que actualmente nueve son propiedad del patrimonio histórico de la Mutua. Existe una gestión activa para enajenar progresivamente estas viviendas. En el ejercicio 2006 no se ha conseguido ninguna venta al estar las referidas viviendas ocupadas por inquilinos de elevada edad, aunque se continuará intentando su enajenación.

El importe del patrimonio mutual, al cierre del ejercicio 2006, era de 47,61 millones de euros, de los que 12,73 millones constituyen el capital de la Sociedad de Prevención de Fremap y 23,79 millones se encuentran materializados en inversiones financieras y tesorería con liquidez inmediata.

La cuenta de resultados del patrimonio mutual presenta ingresos por importe de 0,92 millones de euros, de los que 0,34 millones corresponden a facturación por alquileres y 0,58 millones a otros intereses y beneficios en inversiones financieras. Los gastos ascienden a 1,48 millones de euros, de los que 1,29 millones corresponden a ajustes de auditorías de años anteriores. El resultado final presenta pérdidas de 0,56 millones de euros.

APLICACIÓN DEL RESULTADO DEL EJERCICIO

MUTUA: FREMAP

Nº: 061

EL RESULTADO DE LA GESTION DEL PATRIMONIO PRIVATIVO DE LA MUTUA PRESENTA UN DESAHORRO DE 0,56 MILLONES DE EUROS COMO CONSECUENCIA DE LOS AJUSTES DE AUDITORIA DE AÑOS ANTERIORES POR VALOR DE 1,29 MILLONES DE EUROS.

DICHO DESAHORRO SE HA APLICADO A LA DISMINUCION DE LAS RESERVAS VOLUNTARIAS.

INMOVILIZADO INMATERIAL

MUTUA: FREMAP

Nº: 061

I. RELACIÓN DE BIENES Y DERECHOS

CODIGO	DESCRIPCIÓN	VALOR A 31 DE DICIEMBRE	AMORTIZACIÓN ACUMULADA A 31 DE DICIEMBRE
215	1.- Aplicaciones informáticas		
217	2.- Derechos sobre bienes en régimen de arrendamiento financiero		
	TOTAL		

INMOVILIZADO INMATERIAL

MUTUA: FREMAP

Nº: 061

II. DERECHOS SOBRE BIENES EN RÉGIMEN DE ARRENDAMIENTO FINANCIERO

DESCRIPCIÓN	COSTE DEL BIEN EN ORIGEN	DURACIÓN DEL CONTRATO	AÑOS TRANSCURRIDOS	IMPORTE CUOTAS SATISFECHAS		IMPORTE CUOTAS PENDIENTES	VALOR DE LA OPCIÓN DE COMPRA
				EN EJERCICIOS ANTERIORES	EN EL EJERCICIO		
Derechos sobre bienes en régimen de arrendamiento financiero							

INMOVILIZADO MATERIAL

MUTUA: FREMAP

Nº: 061

CODIGO	DESCRIPCIÓN	VALOR A 1 DE ENERO	VARIACIONES Y CAUSAS	VALOR A 31 DE DICIEMBRE	AMORTIZACIÓN ACUMULADA A 31 DE DICIEMBRE
220	Terrenos y bienes naturales	698.653,76		698.653,76	
221	Construcciones	542.570,07		542.570,07	224.371,56
222	Instalaciones técnicas	110.321,74		110.321,74	110.321,74
223	Maquinaria				
224	Utillaje				
226	Mobiliario				
227	Equipos para procesos de información				
228	Elementos de transporte				
229	Otro inmovilizado material				
	TOTAL	1.351.545,57		1.351.545,57	334.693,30

INMOVILIZADO MATERIAL EN CURSO

MUTUA: FREMAP

Nº: 061

DESCRIPCIÓN	IMPORTE A 1 DE ENERO	CARGOS			ABONOS	IMPORTE A 31 DE DICIEMBRE
		PROYECTOS REALIZADOS POR LA ENTIDAD	PROYECTOS DERIVADOS DE CTOS. CON TERCEROS	GASTOS FINANCIEROS ACTIVADOS	IMPORTE TRASPASADO A INMOVILIZADO TERMINADO	
TOTAL						

INVERSIONES FINANCIERAS

MUTUA: FREMAP
PERMANENTES

Nº: 061

DESCRIPCIÓN	VALOR A 1 DE ENERO	VARIACIONES	VALOR A 31 DE DICIEMBRE	INTERESES DEVENGADOS Y NO COBRADOS	PROVISIÓN DEPRECIACIÓN
TOTAL DE INVERSIONES FINANCIERAS	45.862.592,25	-18.083.554,98	27.779.037,27		
CAPITAL SOCIEDAD DE PREVENCIÓN FREMAP	33.091.370,08	-20.358.872,08	12.732.498,00		
FONDO BANIF MONETARIO	588.038,62		588.038,62		
FONDO SIGMA FUND UNIVERSAL	1.454.750,25		1.454.750,25		
FONDO BETA RENTA PLUS	300.506,05	-300.506,05			
FONDO BETA Z-SCORE	1.502.530,26	-1.502.530,26			
ACCIONES BANCO GENERAL	6.400,78		6.400,78		
ACCIONES INSTITUTO DE LA VIVIENDA	377,52		377,52		
FONDO BANIF MOBILIARIO	60.101,07		60.101,07		
FONDO BETA RENTA	1.000.000,00	-1.000.000,00			
FONDO RENTA FIJA PLUS MORGAN	1.250.000,00		1.250.000,00		
FONDO BANIF RENTA FIJA CORTO	1.089.108,01		1.089.108,01		
DEPOSITO SAPIC CREDIT SUISSE	500.000,00		500.000,00		
FONDO JPMF GLOBAL	1.019.409,61		1.019.409,61		
FONDO INDOSUEZ MULTIFONDO GLOBAL	4.000.000,00	2.000.000,00	6.000.000,00		
FONDO BETA ACTIVOS		3.078.353,41	3.078.353,41		

INVERSIONES FINANCIERAS**MUTUA: FREMAP
TEMPORALES****Nº: 061**

DESCRIPCIÓN	VALOR A 1 DE ENERO	VARIACIONES	VALOR A 31 DE DICIEMBRE	INTERESES DEVENGADOS Y NO COBRADOS	PROVISIÓN DEPRECIACIÓN
TOTAL DE INVERSIONES FINANCIERAS					

CRÉDITOS**MUTUA: FREMAP
A LARGO PLAZO****Nº: 061**

DESCRIPCIÓN	VALOR A 1 DE ENERO	VARIACIONES	VALOR A 31 DE DICIEMBRE	INTERESES DEVENGADOS Y NO COBRADOS	PROVISIÓN INSOLVENCIAS
TOTAL					

CRÉDITOS**MUTUA: FREMAP
A CORTO PLAZO****Nº: 061**

DESCRIPCIÓN	VALOR A 1 DE ENERO	VARIACIONES	VALOR A 31 DE DICIEMBRE	INTERESES DEVENGADOS Y NO COBRADOS	PROVISIÓN INSOLVENCIAS
TOTAL					

FIANZA REGLAMENTARIA

MUTUA: FREMAP

Nº: 061

MODALIDAD DE CONSTITUCIÓN	IMPORTE
CERTIFICADO DE SEGURO DE CAUCION DE MAPFRE CAUCIO Y CREDITO, COMPAÑÍA DE SEGUROS Y REASEGUROS. S.A.	2.349.813,66
TOTAL	2.349.813,66

OTRA INFORMACIÓN RELEVANTE

MUTUA: FREMAP

Nº: 061

Empty rectangular box for additional relevant information.

SOCIEDAD DE PREVENCIÓN CONSTITUIDA AL AMPARO DEL REAL DECRETO 688/2005, DE 10 DE JUNIO.
Operaciones vinculadas con la Gestión del Patrimonio de la Seguridad Social
y con la Gestión del Patrimonio Privativo. Créditos y débitos recíprocos.

MUTUA: FREMAP

Nº: 061

I. Deudor: Gestión del Patrimonio de la Seguridad Social

DESCRIPCION	SALDO A 1-1	CARGOS REALIZADOS EN EL EJERCICIO	TOTAL CRÉDITOS	ABONOS REALIZADOS EN EJERCICIO	CRÉDITOS PDTES. COBRO EN 31-12
TOTAL CRÉDITOS	22.054.864,10	1.619.552,75	23.674.416,85		23.674.416,85
43032 - DCHOS RECONOCIDOS POR ANALITICAS		76.784,45	76.784,45		76.784,45
43036 - DCHOS RECONOCIDOS POR UTILIZACION DE MEDIOS		42.742,95	42.742,95		42.742,95
43038 - DCHOS RECONOCIDOS POR RECOBRO DE GASTOS		420.655,79	420.655,79		420.655,79
43054 - DCHOS RECONOCIDOS POR ARRENDAMIENTOS		159.006,47	159.006,47		159.006,47
43061 - DCHOS RECONOCIDOS POR VENTA DE INMOVILIZADO		762.163,67	762.163,67		762.163,67
43083 - DCHOS RECONOCIDOS POR DEVOLUCION DE PRESTAMOS		79.712,15	79.712,15		79.712,15
43136 - DCHOS RECONOCIDOS POR UTILIZACION DE MEDIOS	20.358.869,77		20.358.869,77		20.358.869,77
43138 - DCHOS RECONOCIDOS POR RECOBRO DE GASTOS	1.695.994,33		1.695.994,33		1.695.994,33
449 - 2739 APUNTES PERSONAL		78.487,27	78.487,27		78.487,27

SOCIEDAD DE PREVENCIÓN CONSTITUIDA AL AMPARO DEL REAL DECRETO 688/2005, DE 10 DE JUNIO.
Operaciones vinculadas con la Gestión del Patrimonio de la Seguridad Social
y con la Gestión del Patrimonio Privativo. Créditos y débitos recíprocos.

MUTUA: FREMAP

Nº: 061

II. Deudor: Gestión del Patrimonio Privativo

DESCRIPCION	SALDO A 1-1	CARGOS REALIZADOS EN EL EJERCICIO	TOTAL CRÉDITOS	ABONOS REALIZADOS EN EJERCICIO	CRÉDITOS PDTES. COBRO EN 31-12
TOTAL CRÉDITOS	3.006,00	8.944.463,72	8.947.469,72		8.947.469,72
2851 - APORTACION INICIAL	3.006,00		3.006,00		3.006,00
2851 - REDUCCION DE CAPITAL		6.044.747,00	6.044.747,00		6.044.747,00
2851 - AJUSTE SPA 2006		2.239.724,23	2.239.724,23		2.239.724,23
2851 - IMPUESTO DE SOCIEDADES 2006		625.561,23	625.561,23		625.561,23
2851 - GASTOS 2006		34.431,26	34.431,26		34.431,26

SOCIEDAD DE PREVENCIÓN CONSTITUIDA AL AMPARO DEL REAL DECRETO 688/2005, DE 10 DE JUNIO.

**Operaciones vinculadas con la Gestión del Patrimonio de la Seguridad Social
y con la Gestión del Patrimonio Privativo. Créditos y débitos recíprocos.**

MUTUA: FREMAP

Nº: 061

III. Acreedor: Gestión del Patrimonio de la Seguridad Social

DESCRIPCION	SALDO A 1-1	ABONOS REALIZADOS EN EL EJERCICIO	TOTAL DÉBITOS	CARGOS REALIZADOS EN EJERCICIO	DÉBITOS PDTES. PAGO EN 31-12
TOTAL DÉBITOS					

SOCIEDAD DE PREVENCIÓN CONSTITUIDA AL AMPARO DEL REAL DECRETO 688/2005, DE 10 DE JUNIO.
Operaciones vinculadas con la Gestión del Patrimonio de la Seguridad Social
y con la Gestión del Patrimonio Privativo. Créditos y débitos recíprocos.

MUTUA: FREMAP

Nº: 061

IV. Acreedor: Gestión del Patrimonio Privativo

DESCRIPCION	SALDO A 1-1	ABONOS REALIZADOS EN EL EJERCICIO	TOTAL DÉBITOS	CARGOS REALIZADOS EN EJERCICIO	DÉBITOS PDTES. PAGO EN 31-12
TOTAL DÉBITOS	24.120.000,77	411,72	24.120.412,49	24.120.000,77	411,72
2850 - APORTACION DINERARIA	9.805.878,00		9.805.878,00	9.805.878,00	
2850 - REDUCCION DE CAPITAL	14.314.122,77		14.314.122,77	14.314.122,77	
2850 - DIFERENCIA EN COBRO DE FACTURAS		411,72	411,72		411,72

**SOCIEDAD DE PREVENCIÓN CONSTITUIDA AL AMPARO DEL REAL DECRETO 688/2005, DE 10 DE JUNIO.
Operaciones vinculadas con la Gestión del Patrimonio de la Seguridad Social
y con la Gestión del Patrimonio Privativo. Gastos e ingresos por operaciones internas.**

MUTUA: FREMAP

Nº: 061

I. Gastos por operaciones internas con el Patrimonio de la Seguridad Social.

DESCRIPCIÓN	TOTAL GASTOS DEVENGADOS EN EL EJERCICIO		
	PAGADOS	PENDIENTES DE PAGO	TOTAL
6449 OTROS - CONTRATO DE VIGILANCIA DE SALUD	270.218,86		270.218,86
TOTAL	270.218,86		270.218,86

**SOCIEDAD DE PREVENCIÓN CONSTITUIDA AL AMPARO DEL REAL DECRETO 688/2005, DE 10 DE JUNIO.
Operaciones vinculadas con la Gestión del Patrimonio de la Seguridad Social
y con la Gestión del Patrimonio Privativo. Gastos e ingresos por operaciones internas.**

MUTUA: FREMAP

Nº: 061

II. Gastos por operaciones internas con el Patrimonio Privativo.

DESCRIPCIÓN	TOTAL GASTOS DEVENGADOS EN EL EJERCICIO		
	PAGADOS	PENDIENTES DE PAGO	TOTAL
TOTAL			

**SOCIEDAD DE PREVENCIÓN CONSTITUIDA AL AMPARO DEL REAL DECRETO 688/2005, DE 10 DE JUNIO.
Operaciones vinculadas con la Gestión del Patrimonio de la Seguridad Social
y con la Gestión del Patrimonio Privativo. Gastos e ingresos por operaciones internas.**

MUTUA: FREMAP

Nº: 061

III. Ingresos por operaciones internas con el Patrimonio de la Seguridad Social.

DESCRIPCIÓN	TOTAL INGRESOS DEVENGADOS EN EL EJERCICIO		
	COBRADOS	PENDIENTES DE COBRO	TOTAL
7050 INGRESOS POR ANALISIS CLINICOS		76.784,45	76.784,45
773 RECOBROS DE GASTOS FACTURADOS		420.655,79	420.655,79
775 INGRESOS POR ARRENDAMIENTOS	1.239.799,72	159.006,47	1.398.806,19
776 INGRESOS POR COMPENSACION DE COSTES	4.850.788,60	42.742,95	4.893.531,55
TOTAL	6.090.588,32	699.189,66	6.789.777,98

**SOCIEDAD DE PREVENCIÓN CONSTITUIDA AL AMPARO DEL REAL DECRETO 688/2005, DE 10 DE JUNIO.
Operaciones vinculadas con la Gestión del Patrimonio de la Seguridad Social
y con la Gestión del Patrimonio Privativo. Gastos e ingresos por operaciones internas.**

MUTUA: FREMAP

Nº: 061

IV. Ingresos por operaciones internas con el Patrimonio Privativo.

DESCRIPCIÓN	TOTAL INGRESOS DEVENGADOS EN EL EJERCICIO		
	COBRADOS	PENDIENTES DE COBRO	TOTAL
TOTAL			