

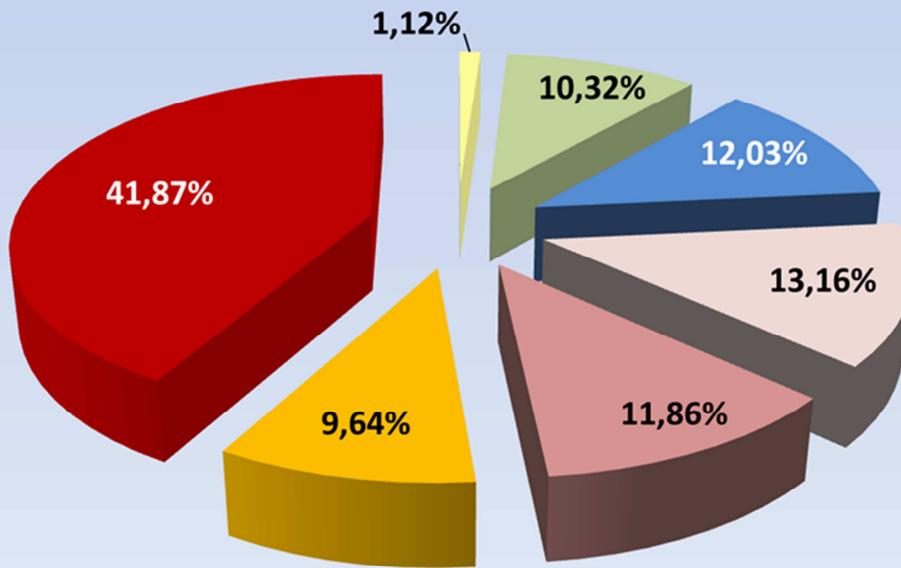
**DATOS SÍNDROME TÓXICO  
2020**

**CENSO DE AFECTADOS SÍNDROME TÓXICO POR EDADES AÑO 2020**

| PROVINCIAS         | AFECTADOS | DISTRIBUCIÓN POR EDADES (AÑOS) |      |         |       |         |       |         |       |         |       |         |       |       |        |
|--------------------|-----------|--------------------------------|------|---------|-------|---------|-------|---------|-------|---------|-------|---------|-------|-------|--------|
|                    |           | 35 - 40                        |      | 41 - 45 |       | 46 - 50 |       | 51 - 55 |       | 56 - 60 |       | 61 - 65 |       | > 65  |        |
|                    |           | Nº                             | %    | Nº      | %     | Nº      | %     | Nº      | %     | Nº      | %     | Nº      | %     | Nº    | %      |
| ALMERÍA            | 20        |                                |      | 3       | 15,00 | 3       | 15,00 | 1       | 5,00  | 3       | 15,00 |         |       | 10    | 50,00  |
| CÁDIZ              | 26        |                                |      | 3       | 11,54 | 2       | 7,69  | 2       | 7,69  | 1       | 3,85  | 5       | 19,23 | 13    | 50,00  |
| CÓRDOBA            | 16        |                                |      |         |       | 4       | 25,00 | 2       | 12,50 | 1       | 6,25  |         |       | 9     | 56,25  |
| GRANADA            | 12        |                                |      | 1       | 8,33  | 2       | 16,67 | 2       | 16,67 | 3       | 25,00 |         |       | 4     | 33,33  |
| HUELVA             | 14        |                                |      | 1       | 7,14  |         |       | 5       | 35,71 | 2       | 14,29 | 2       | 14,29 | 4     | 28,57  |
| JAÉN               | 18        | 1                              | 5,56 | 2       | 11,11 | 3       | 16,67 | 4       | 22,22 | 2       | 11,11 | 1       | 5,56  | 5     | 27,78  |
| MÁLAGA             | 42        |                                |      | 9       | 21,43 | 9       | 21,43 | 5       | 11,90 | 3       | 7,14  | 3       | 7,14  | 13    | 30,95  |
| SEVILLA            | 35        |                                |      | 5       | 14,29 | 5       | 14,29 | 7       | 20,00 | 1       | 2,86  | 6       | 17,14 | 11    | 31,43  |
| ANDALUCIA          | 183       | 1                              | 0,55 | 24      | 13,11 | 28      | 15,30 | 28      | 15,30 | 16      | 8,74  | 17      | 9,29  | 69    | 37,70  |
| HUESCA             | 1         |                                |      |         |       |         |       |         |       |         |       |         |       | 1     | 100,00 |
| TERUEL             |           |                                |      |         |       |         |       |         |       |         |       |         |       |       |        |
| ZARAGOZA           | 17        |                                |      | 2       | 11,76 | 4       | 23,53 | 6       | 35,29 | 1       | 5,88  | 4       | 23,53 |       |        |
| ARAGÓN             | 18        |                                |      | 2       | 11,11 | 4       | 22,22 | 6       | 33,33 | 1       | 5,56  | 4       | 22,22 | 1     | 5,56   |
| ASTURIAS           | 22        | 2                              | 9,09 | 2       | 9,09  | 2       | 9,09  | 3       | 13,64 | 5       | 22,73 | 3       | 13,64 | 5     | 22,73  |
| ISLAS BALEARES     | 24        |                                |      | 3       | 12,50 | 4       | 16,67 | 4       | 16,67 | 4       | 16,67 | 5       | 20,83 | 4     | 16,67  |
| LAS PALMAS         | 15        |                                |      | 2       | 13,33 | 5       | 33,33 | 1       | 6,67  | 1       | 6,67  | 3       | 20,00 | 3     | 20,00  |
| S.C. DE TENERIFE   | 22        | 2                              | 9,09 | 4       | 18,18 | 1       | 4,55  | 7       | 31,82 | 1       | 4,55  |         |       | 7     | 31,82  |
| CANARIAS           | 37        | 2                              | 5,41 | 6       | 16,22 | 6       | 16,22 | 8       | 21,62 | 2       | 5,41  | 3       | 8,11  | 10    | 27,03  |
| CANTABRIA          | 53        |                                |      | 8       | 15,09 | 9       | 16,98 | 12      | 22,64 | 8       | 15,09 | 4       | 7,55  | 12    | 22,64  |
| ALBACETE           | 6         |                                |      | 1       | 16,67 | 2       | 33,33 | 1       | 16,67 | 1       | 16,67 | 1       | 16,67 |       |        |
| CIUDAD REAL        | 36        |                                |      | 3       | 8,33  | 5       | 13,89 | 6       | 16,67 | 4       | 11,11 |         |       | 18    | 50,00  |
| CUENCA             | 17        |                                |      | 1       | 5,88  | 1       | 5,88  | 4       | 23,53 | 1       | 5,88  | 2       | 11,76 | 8     | 47,06  |
| GUADALAJARA        | 273       | 2                              | 0,73 | 36      | 13,19 | 51      | 18,68 | 36      | 13,19 | 29      | 10,62 | 29      | 10,62 | 90    | 32,97  |
| TOLEDO             | 251       | 4                              | 1,59 | 29      | 11,55 | 51      | 20,32 | 36      | 14,34 | 30      | 11,95 | 17      | 6,77  | 84    | 33,47  |
| CASTILLA-LA MANCHA | 583       | 6                              | 1,03 | 70      | 12,01 | 110     | 18,87 | 83      | 14,24 | 65      | 11,15 | 49      | 8,40  | 200   | 34,31  |
| ÁVILA              | 254       | 3                              | 1,18 | 31      | 12,20 | 30      | 11,81 | 26      | 10,24 | 24      | 9,45  | 30      | 11,81 | 110   | 43,31  |
| BURGOS             | 145       | 1                              | 0,69 | 14      | 9,66  | 18      | 12,41 | 14      | 9,66  | 18      | 12,41 | 12      | 8,28  | 68    | 46,90  |
| LEÓN               | 550       | 8                              | 1,45 | 21      | 3,82  | 56      | 10,18 | 72      | 13,09 | 75      | 13,64 | 73      | 13,27 | 245   | 44,55  |
| PALENCIA           | 299       | 2                              | 0,67 | 30      | 10,03 | 23      | 7,69  | 42      | 14,05 | 46      | 15,38 | 37      | 12,37 | 119   | 39,80  |
| SALAMANCA          | 103       | 1                              | 0,97 | 8       | 7,77  | 13      | 12,62 | 14      | 13,59 | 11      | 10,68 | 9       | 8,74  | 47    | 45,63  |
| SEGOVIA            | 263       | 4                              | 1,52 | 17      | 6,46  | 22      | 8,37  | 26      | 9,89  | 30      | 11,41 | 26      | 9,89  | 138   | 52,47  |
| SORIA              | 38        | 1                              | 2,63 | 1       | 2,63  | 3       | 7,89  | 4       | 10,53 | 6       | 15,79 | 2       | 5,26  | 21    | 55,26  |
| VALLADOLID         | 820       | 11                             | 1,34 | 57      | 6,95  | 80      | 9,76  | 106     | 12,93 | 132     | 16,10 | 92      | 11,22 | 342   | 41,71  |
| ZAMORA             | 179       | 1                              | 0,56 | 12      | 6,70  | 9       | 5,03  | 19      | 10,61 | 18      | 10,06 | 23      | 12,85 | 97    | 54,19  |
| CASTILLA Y LEÓN    | 2.651     | 32                             | 1,21 | 191     | 7,20  | 254     | 9,58  | 323     | 12,18 | 360     | 13,58 | 304     | 11,47 | 1.187 | 44,78  |
| BARCELONA          | 37        | 1                              | 2,70 | 5       | 13,51 | 5       | 13,51 | 7       | 18,92 | 6       | 16,22 | 6       | 16,22 | 7     | 18,92  |
| GERONA             | 7         |                                |      | 1       | 14,29 | 1       | 14,29 | 4       | 57,14 | 1       | 14,29 |         |       |       |        |
| LERIDA             | 6         |                                |      | 2       | 33,33 | 1       | 16,67 | 1       | 16,67 |         |       |         |       | 2     | 33,33  |
| TARRAGONA          | 6         |                                |      | 1       | 16,67 |         |       | 1       | 16,67 | 1       | 16,67 | 1       | 16,67 | 2     | 33,33  |
| CATALUÑA           | 56        | 1                              | 1,79 | 9       | 16,07 | 7       | 12,50 | 13      | 23,21 | 8       | 14,29 | 7       | 12,50 | 11    | 19,64  |
| BADAJOS            | 59        | 1                              | 1,69 | 8       | 13,56 | 6       | 10,17 | 8       | 13,56 | 5       | 8,47  | 6       | 10,17 | 25    | 42,37  |
| CÁCERES            | 45        | 1                              | 2,22 | 7       | 15,56 | 5       | 11,11 | 4       | 8,89  | 8       | 17,78 | 3       | 6,67  | 17    | 37,78  |
| EXTREMADURA        | 104       | 2                              | 1,92 | 15      | 14,42 | 11      | 10,58 | 12      | 11,54 | 13      | 12,50 | 9       | 8,65  | 42    | 40,38  |
| LA CORUÑA          | 13        |                                |      | 1       | 7,69  | 7       | 53,85 | 2       | 15,38 |         |       | 2       | 15,38 | 1     | 7,69   |
| LUGO               | 5         |                                |      |         |       |         |       |         |       |         |       | 1       | 20,00 | 4     | 80,00  |
| ORENSE             | 19        | 1                              | 5,26 | 2       | 10,53 | 4       | 21,05 | 2       | 10,53 | 3       | 15,79 | 1       | 5,26  | 6     | 31,58  |
| PONTEVEDRA         | 15        |                                |      | 1       | 6,67  | 2       | 13,33 | 7       | 46,67 | 2       | 13,33 | 3       | 20,00 |       |        |
| GALICIA            | 52        | 1                              | 1,92 | 4       | 7,69  | 13      | 25,00 | 11      | 21,15 | 5       | 9,62  | 7       | 13,46 | 11    | 21,15  |
| MADRID             | 8.133     | 88                             | 1,08 | 888     | 10,92 | 979     | 12,04 | 1.061   | 13,05 | 920     | 11,31 | 739     | 9,09  | 3.458 | 42,52  |
| MURCIA             | 42        |                                |      | 5       | 11,90 | 5       | 11,90 | 5       | 11,90 | 10      | 23,81 | 4       | 9,52  | 13    | 30,95  |
| NAVARRA            | 12        |                                |      | 2       | 16,67 | 2       | 16,67 |         |       |         |       | 2       | 16,67 | 6     | 50,00  |
| ÁLAVA              | 6         |                                |      |         |       | 1       | 16,67 | 2       | 33,33 | 1       | 16,67 |         |       | 2     | 33,33  |
| GUIPÚZCOA          | 6         |                                |      |         |       | 3       | 50,00 | 2       | 33,33 | 1       | 16,67 |         |       |       |        |
| VIZCAYA            | 22        |                                |      | 4       | 18,18 | 4       | 18,18 | 4       | 18,18 | 4       | 18,18 | 1       | 4,55  | 5     | 22,73  |
| PAÍS VASCO         | 34        |                                |      | 4       | 11,76 | 8       | 23,53 | 8       | 23,53 | 6       | 17,65 | 1       | 2,94  | 7     | 20,59  |
| LA RIOJA           | 6         |                                |      | 2       | 33,33 | 1       | 16,67 | 1       | 16,67 | 1       | 16,67 |         |       | 1     | 16,67  |
| ALICANTE           | 85        |                                |      | 11      | 12,94 | 9       | 10,59 | 11      | 12,94 | 11      | 12,94 | 5       | 5,88  | 38    | 44,71  |
| CASTELLÓN          | 13        |                                |      |         |       | 3       | 23,08 | 3       | 23,08 | 2       | 15,38 | 2       | 15,38 | 3     | 23,08  |
| VALENCIA           | 36        | 1                              | 2,78 | 7       | 19,44 | 6       | 16,67 | 6       | 16,67 | 3       | 8,33  | 6       | 16,67 | 7     | 19,44  |
| C. VALENCIANA      | 134       | 1                              | 0,75 | 18      | 13,43 | 18      | 13,43 | 20      | 14,93 | 16      | 11,94 | 13      | 9,70  | 48    | 35,82  |
| CEUTA              |           |                                |      |         |       |         |       |         |       |         |       |         |       |       |        |
| MELILLA            |           |                                |      |         |       |         |       |         |       |         |       |         |       |       |        |
| TOTAL NACIONAL     | 12.144    | 136                            | 1,12 | 1.253   | 10,32 | 1.461   | 12,03 | 1.598   | 13,16 | 1.440   | 11,86 | 1.171   | 9,64  | 5.085 | 41,87  |

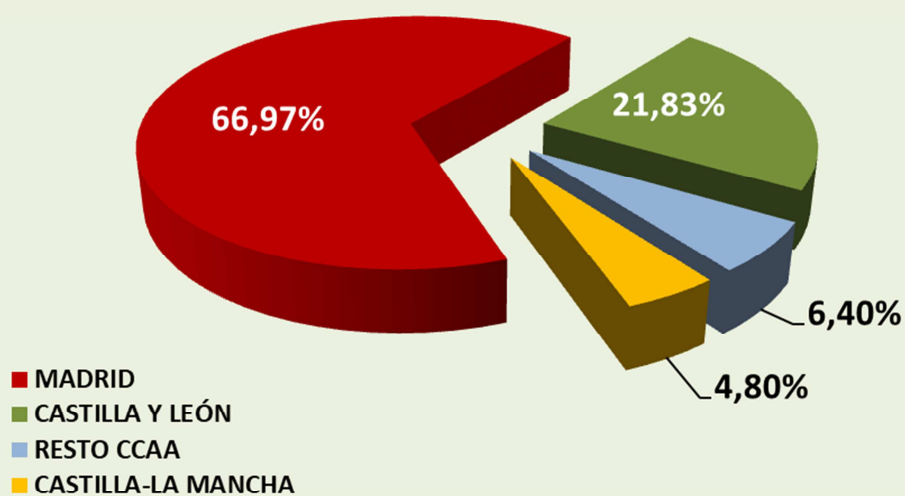
## SINDROME TÓXICO AFECTADOS CENSO POR EDADES

35-40 41-45 46-50 51-55 56-60 61-65 >65 AÑOS

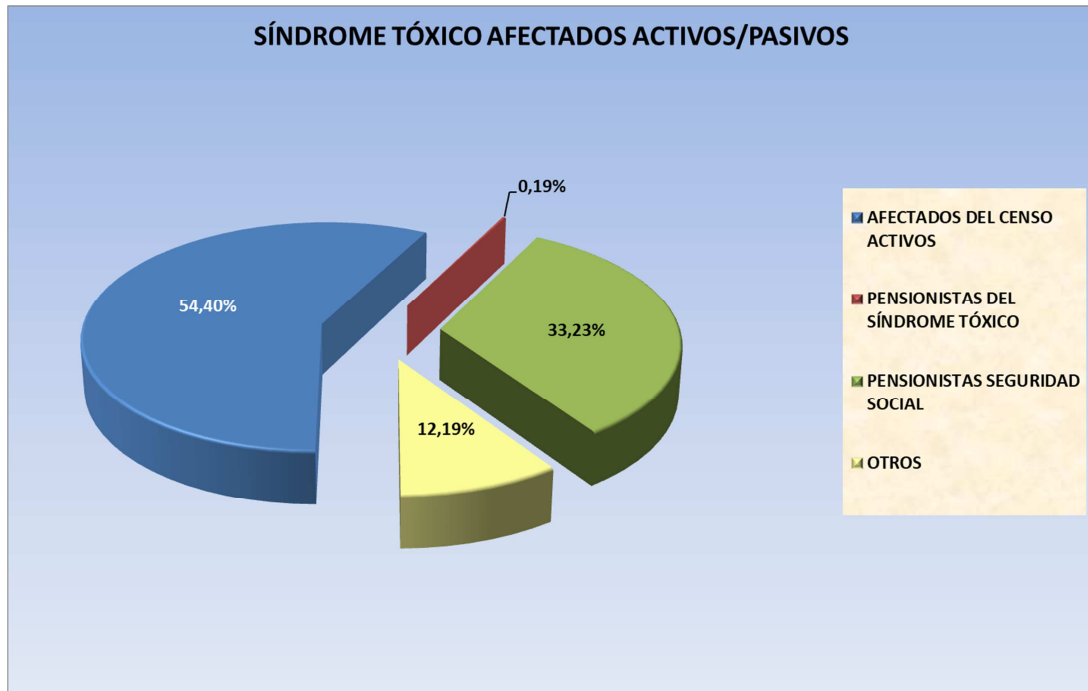


| CENSO AFECTADOS SÍNDROME TÓXICO POR CCAA<br>AÑO 2020 |               |            |
|--|---------------|------------|
| COMUNIDAD  | AFECTADOS     | % / CENSO  |
| MADRID   | 8.133         | 66,97      |
| CASTILLA Y LEÓN                                      | 2.651         | 21,83      |
| CASTILLA-LA MANCHA                                   | 583           | 4,80       |
| ANDALUCIA  | 183           | 1,51       |
| C. VALENCIANA  | 134           | 1,10       |
| EXTREMADURA  | 104           | 0,86       |
| CATALUÑA   | 56            | 0,46       |
| CANTABRIA  | 53            | 0,44       |
| GALICIA  | 52            | 0,43       |
| MURCIA   | 42            | 0,35       |
| CANARIAS   | 37            | 0,30       |
| PAÍS VASCO   | 34            | 0,28       |
| ISLAS BALEARES                                       | 24            | 0,20       |
| ASTURIAS   | 22            | 0,18       |
| ARAGÓN   | 18            | 0,15       |
| NAVARRA  | 12            | 0,10       |
| LA RIOJA   | 6             | 0,05       |
| CEUTA  |               |            |
| MELILLA  |               |            |
| <b>TOTAL NACIONAL</b>                                | <b>12.144</b> | <b>100</b> |

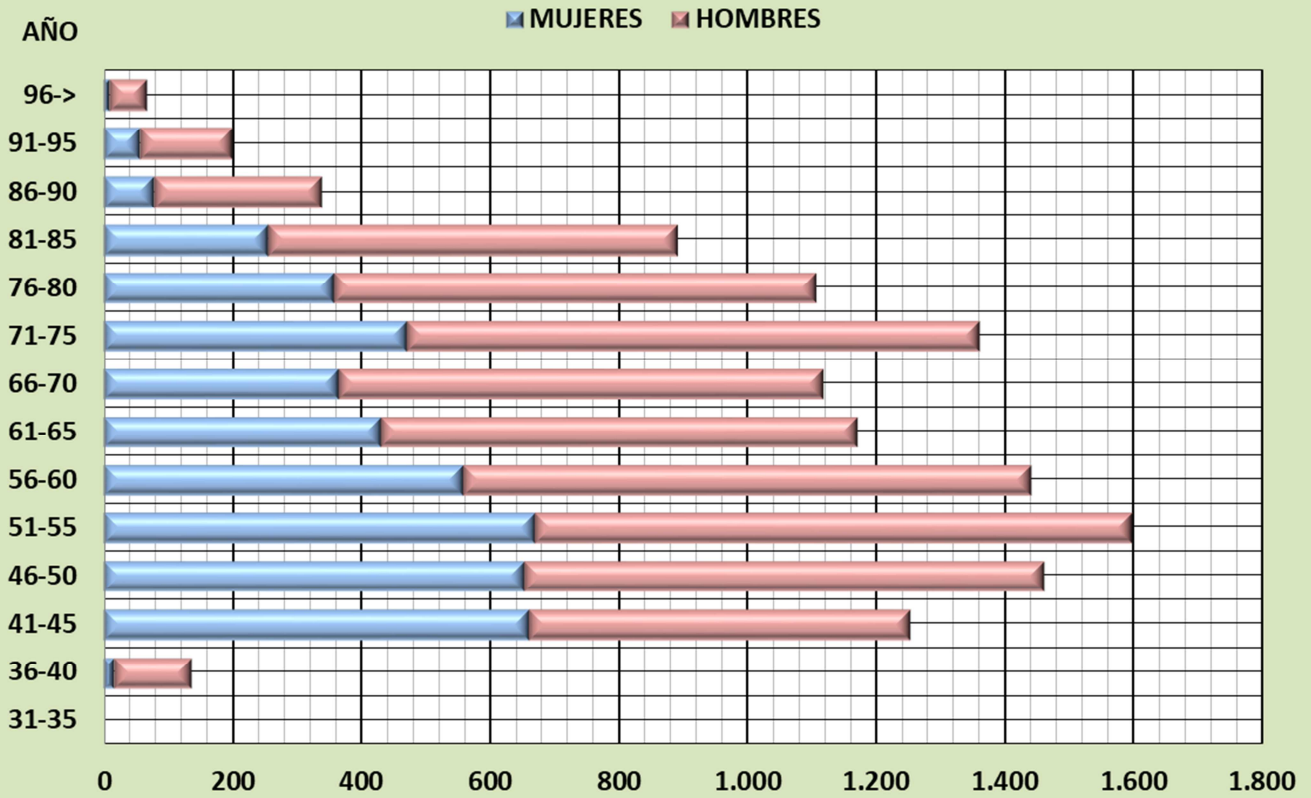
### SINDROME TÓXICO CENSADOS POR CC. AA.



| SINDROME TÓXICO AFECTADOS AÑO 2020 |                                       |                               |                              |                   |               |
|------------------------------------|---------------------------------------|-------------------------------|------------------------------|-------------------|---------------|
| COMUNIDAD                          | SITUACIÓN DE ALTA EN SEGURIDAD SOCIAL | PENSIONISTAS SEGURIDAD SOCIAL | PENSIONISTAS SÍNDROME TÓXICO | OTRAS SITUACIONES | TOTAL         |
| ALMERÍA                            | 7                                     | 8                             |                              | 4                 | 19            |
| CÁDIZ                              | 12                                    | 7                             |                              | 6                 | 25            |
| CÓRDOBA                            | 9                                     | 5                             |                              | 2                 | 16            |
| GRANADA                            | 7                                     | 3                             |                              | 2                 | 12            |
| HUELVA                             | 10                                    | 3                             |                              | 1                 | 14            |
| JAÉN                               | 12                                    | 5                             |                              | 1                 | 18            |
| MÁLAGA                             | 28                                    | 12                            |                              | 3                 | 43            |
| SEVILLA                            | 20                                    | 7                             |                              | 5                 | 32            |
| <b>ANDALUCÍA</b>                   | <b>105</b>                            | <b>50</b>                     |                              | <b>24</b>         | <b>179</b>    |
| HUESCA                             |                                       |                               |                              | 1                 | 1             |
| TERUEL                             |                                       |                               |                              |                   |               |
| ZARAGOZA                           | 10                                    | 2                             |                              | 6                 | 18            |
| <b>ARAGÓN</b>                      | <b>10</b>                             | <b>2</b>                      |                              | <b>7</b>          | <b>19</b>     |
| <b>ASTURIAS</b>                    | <b>11</b>                             | <b>6</b>                      |                              | <b>5</b>          | <b>22</b>     |
| <b>ISLAS BALEARES</b>              | <b>15</b>                             | <b>4</b>                      |                              | <b>4</b>          | <b>23</b>     |
| LAS PALMAS                         | 9                                     | 3                             |                              | 1                 | 13            |
| S.C. DE TENERIFE                   | 14                                    | 4                             |                              | 3                 | 21            |
| <b>CANARIAS</b>                    | <b>23</b>                             | <b>7</b>                      |                              | <b>4</b>          | <b>34</b>     |
| <b>CANTABRIA</b>                   | <b>35</b>                             | <b>15</b>                     |                              | <b>4</b>          | <b>54</b>     |
| ALBACETE                           | 5                                     | 1                             |                              |                   | 6             |
| CIUDAD REAL                        | 18                                    | 13                            |                              | 5                 | 36            |
| CUENCA                             | 9                                     | 7                             |                              | 2                 | 18            |
| GUADALAJARA                        | 171                                   | 84                            |                              | 16                | 271           |
| TOLEDO                             | 156                                   | 64                            |                              | 32                | 252           |
| <b>CASTILLA-LA MANCHA</b>          | <b>359</b>                            | <b>169</b>                    |                              | <b>55</b>         | <b>583</b>    |
| ÁVILA                              | 178                                   | 74                            | 1                            | 25                | 278           |
| BURGOS                             | 74                                    | 53                            |                              | 18                | 145           |
| LEÓN                               | 310                                   | 244                           | 2                            | 27                | 583           |
| PALENCIA                           | 168                                   | 100                           |                              | 19                | 287           |
| SALAMANCA                          | 65                                    | 32                            |                              | 7                 | 104           |
| SEGOVIA                            | 112                                   | 75                            | 1                            | 20                | 208           |
| SORIA                              | 20                                    | 17                            |                              | 0                 | 37            |
| VALLADOLID                         | 379                                   | 308                           |                              | 103               | 790           |
| ZAMORA                             | 91                                    | 71                            |                              | 17                | 179           |
| <b>CASTILLA Y LEÓN</b>             | <b>1397</b>                           | <b>974</b>                    | <b>4</b>                     | <b>236</b>        | <b>2.611</b>  |
| BARCELONA                          | 25                                    | 7                             |                              | 6                 | 38            |
| GERONA                             | 5                                     | 1                             |                              | 1                 | 7             |
| LERIDA                             | 4                                     | 1                             |                              | 1                 | 6             |
| TARRAGONA                          | 5                                     | 0                             |                              | 1                 | 6             |
| <b>CATALUÑA</b>                    | <b>39</b>                             | <b>9</b>                      |                              | <b>9</b>          | <b>57</b>     |
| BADAJOS                            | 31                                    | 20                            |                              | 7                 | 58            |
| CÁCERES                            | 28                                    | 10                            |                              | 7                 | 45            |
| <b>EXTREMADURA</b>                 | <b>59</b>                             | <b>30</b>                     |                              | <b>14</b>         | <b>103</b>    |
| LA CORUÑA                          | 10                                    | 1                             |                              | 2                 | 13            |
| LUGO                               | 2                                     | 2                             |                              | 1                 | 5             |
| ORENSE                             | 9                                     | 9                             |                              | 1                 | 19            |
| PONTEVEDRA                         | 10                                    | 2                             | 1                            | 1                 | 14            |
| <b>GALICIA</b>                     | <b>31</b>                             | <b>14</b>                     | <b>1</b>                     | <b>5</b>          | <b>51</b>     |
| <b>MADRID</b>                      | <b>4390</b>                           | <b>2.690</b>                  | <b>20</b>                    | <b>1.086</b>      | <b>8.186</b>  |
| <b>MURCIA</b>                      | <b>27</b>                             | <b>7</b>                      |                              | <b>8</b>          | <b>42</b>     |
| <b>NAVARRA</b>                     | <b>7</b>                              | <b>5</b>                      |                              |                   | <b>12</b>     |
| ÁLAVA                              | 5                                     | 1                             |                              |                   | 6             |
| GUIPÚZCOA                          | 4                                     | 1                             |                              | 1                 | 6             |
| VIZCAYA                            | 13                                    | 9                             |                              |                   | 22            |
| <b>PAÍS VASCO</b>                  | <b>22</b>                             | <b>11</b>                     |                              | <b>1</b>          | <b>34</b>     |
| LA RIOJA                           | 4                                     | 1                             |                              | 1                 | 6             |
| ALICANTE                           | 40                                    | 31                            |                              | 9                 | 80            |
| CASTELLÓN                          | 8                                     | 3                             |                              | 1                 | 12            |
| VALENCIA                           | 24                                    | 7                             |                              | 5                 | 36            |
| <b>C. VALENCIANA</b>               | <b>72</b>                             | <b>41</b>                     |                              | <b>15</b>         | <b>128</b>    |
| CEUTA                              |                                       |                               |                              |                   |               |
| MELILLA                            |                                       |                               |                              |                   |               |
| <b>TOTAL NACIONAL</b>              | <b>6.606</b>                          | <b>4.035</b>                  | <b>25</b>                    | <b>1.478</b>      | <b>12.144</b> |



## ESTUDIO CENSO AFECTADOS POR EL SÍNDROME TÓXICO



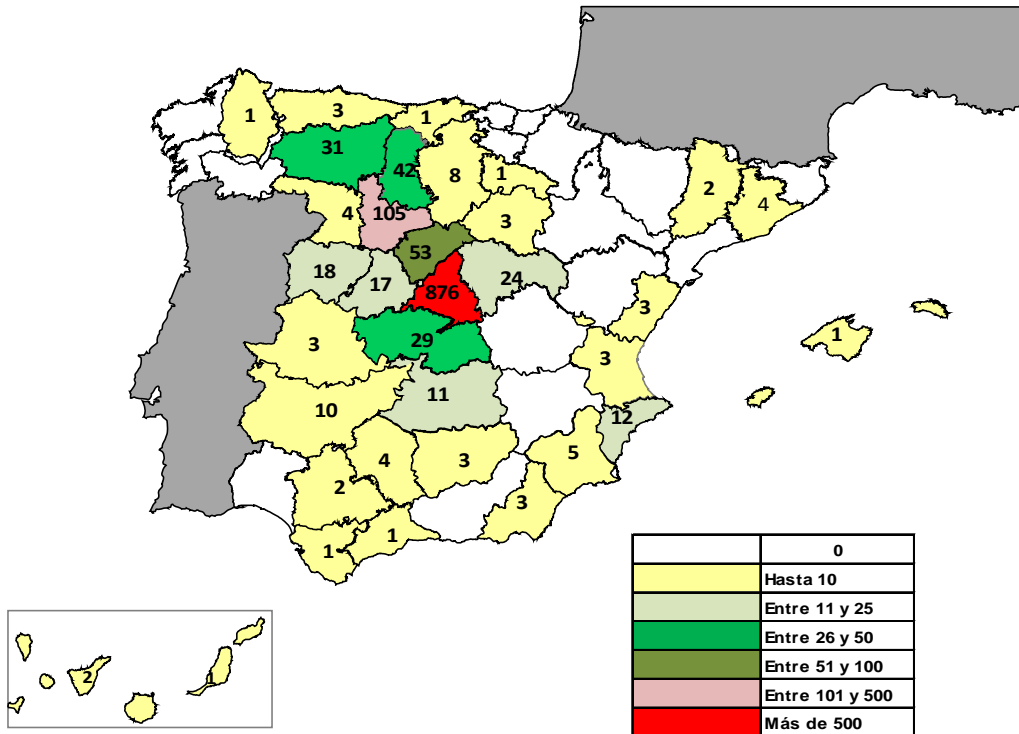
| PERCEPTORES DE AYUDAS SÍNDROME TÓXICO AÑO 2020 |                    |              |   |              |              |              |
|--|--------------------|--------------|---|--------------|--------------|--------------|
| PROVINCIA                                      | AYUDA DOMICILIARIA | %            | AYUDA ECONÓMICA FAMILIAR COMPLEMENTARIA | %            | TOTAL AYUDAS | %            |
| ALMERÍA  | 3                  | 0,23         | 1                                       | 0,06         | 4            | 0,14         |
| CÁDIZ  | 1                  | 0,08         | 6                                       | 0,36         | 7            | 0,24         |
| CÓRDOBA  | 4                  | 0,31         | 2                                       | 0,12         | 6            | 0,20         |
| GRANADA  |                    |              | 3                                       | 0,18         | 3            | 0,10         |
| HUELVA   |                    |              | 2                                       | 0,12         | 2            | 0,07         |
| JAÉN   | 3                  | 0,23         | 7                                       | 0,42         | 10           | 0,34         |
| MÁLAGA   | 1                  | 0,08         | 12                                      | 0,73         | 13           | 0,44         |
| SEVILLA  | 2                  | 0,16         | 4                                       | 0,24         | 6            | 0,20         |
| <b>ANDALUCIA</b>                               | <b>14</b>          | <b>1,09</b>  | <b>37</b>                               | <b>2,24</b>  | <b>51</b>    | <b>1,73</b>  |
| HUESCA   |                    |              |   |              |              |              |
| TERUEL   |                    |              |   |              |              |              |
| ZARAGOZA                                       |                    |              | 2                                       | 0,12         | 2            | 0,07         |
| ARAGÓN   |                    |              | 2                                       | 0,12         | 2            | 0,07         |
| ASTURIAS                                       | 3                  | 0,23         | 3                                       | 0,18         | 6            | 0,20         |
| ISLAS BALEARES                                 | 1                  | 0,08         | 5                                       | 0,30         | 6            | 0,20         |
| LAS PALMAS                                     | 1                  | 0,08         |   |              | 1            | 0,03         |
| S.C. DE TENERIFE                               | 2                  | 0,16         | 7                                       | 0,42         | 9            | 0,31         |
| CANARIAS                                       | 3                  | 0,23         | 7                                       | 0,42         | 10           | 0,34         |
| CANTABRIA                                      | 1                  | 0,08         | 9                                       | 0,54         | 10           | 0,34         |
| ALBACETE                                       |                    |              |   |              |              |              |
| CIUDAD REAL                                    | 11                 | 0,85         | 5                                       | 0,30         | 16           | 0,54         |
| CUENCA   |                    |              | 8                                       | 0,48         | 8            | 0,27         |
| GUADALAJARA                                    | 24                 | 1,86         | 50                                      | 3,02         | 74           | 2,52         |
| TOLEDO   | 29                 | 2,25         | 62                                      | 3,75         | 91           | 3,10         |
| <b>CASTILLA-LA MANCHA</b>                      | <b>64</b>          | <b>4,97</b>  | <b>125</b>                              | <b>7,56</b>  | <b>189</b>   | <b>6,43</b>  |
| ÁVILA  | 17                 | 1,32         | 62                                      | 3,75         | 79           | 2,69         |
| BURGOS   | 8                  | 0,62         | 16                                      | 0,97         | 24           | 0,82         |
| LEÓN   | 31                 | 2,41         | 60                                      | 3,63         | 91           | 3,10         |
| PALENCIA                                       | 42                 | 3,26         | 57                                      | 3,45         | 99           | 3,37         |
| SALAMANCA                                      | 18                 | 1,40         | 23                                      | 1,39         | 41           | 1,39         |
| SEGOVIA  | 53                 | 4,12         | 48                                      | 2,90         | 101          | 3,44         |
| SORIA  | 3                  | 0,23         | 3                                       | 0,18         | 6            | 0,20         |
| VALLADOLID                                     | 105                | 8,16         | 141                                     | 8,53         | 246          | 8,37         |
| ZAMORA   | 4                  | 0,31         | 45                                      | 2,72         | 49           | 1,67         |
| <b>CASTILLA Y LEÓN</b>                         | <b>281</b>         | <b>21,83</b> | <b>455</b>                              | <b>27,53</b> | <b>736</b>   | <b>25,03</b> |
| BARCELONA                                      | 4                  | 0,31         | 7                                       | 0,42         | 11           | 0,37         |
| GERONA   |                    |              |   |              |              |              |
| LERIDA   | 2                  | 0,16         |   |              | 2            | 0,07         |
| TARRAGONA                                      |                    |              |   |              |              |              |
| CATALUÑA                                       | 6                  | 0,47         | 7                                       | 0,42         | 13           | 0,44         |
| BADAJOS  | 10                 | 0,78         | 18                                      | 1,09         | 28           | 0,95         |
| CÁCERES  | 3                  | 0,23         | 12                                      | 0,73         | 15           | 0,51         |
| EXTREMADURA                                    | 13                 | 1,01         | 30                                      | 1,81         | 43           | 1,46         |
| LA CORUÑA                                      |                    |              | 2                                       | 0,12         | 2            | 0,07         |
| LUGO   | 1                  | 0,08         | 1                                       | 0,06         |              |              |
| ORENSE   |                    |              | 2                                       | 0,12         |              |              |
| PONTEVEDRA                                     |                    |              | 5                                       | 0,30         | 5            | 0,17         |
| GALICIA  | 1                  | 0,08         | 10                                      | 0,60         | 11           | 0,37         |
| MADRID   | 876                | 68,07        | 896                                     | 54,20        | 1.772        | 60,27        |
| MURCIA   | 5                  | 0,39         | 11                                      | 0,67         | 16           | 0,54         |
| NAVARRA  |                    |              |   |              |              |              |
| ÁLAVA  |                    |              | 3                                       | 0,18         | 3            | 0,10         |
| GUIPÚZCOA                                      |                    |              |   |              |              |              |
| VIZCAYA  |                    |              | 7                                       | 0,42         | 7            | 0,24         |
| PAÍS VASCO                                     |                    |              | 10                                      | 0,60         | 10           | 0,34         |
| LA RIOJA                                       | 1                  | 0,08         | 1                                       | 0,06         | 2            | 0,07         |
| ALICANTE                                       | 12                 | 0,93         | 34                                      | 2,06         | 46           | 1,56         |
| CASTELLÓN                                      | 3                  | 0,23         | 2                                       | 0,12         | 5            | 0,17         |
| VALENCIA                                       | 3                  | 0,23         | 9                                       | 0,54         | 12           | 0,41         |
| C. VALENCIANA                                  | 18                 | 1,40         | 45                                      | 2,72         | 63           | 2,14         |
| CEUTA  |                    |              |   |              |              |              |
| MELILLA  |                    |              |   |              |              |              |
| <b>TOTAL NACIONAL</b>                          | <b>1.287</b>       | <b>100</b>   | <b>1.653</b>                            | <b>100</b>   | <b>2.940</b> | <b>100</b>   |



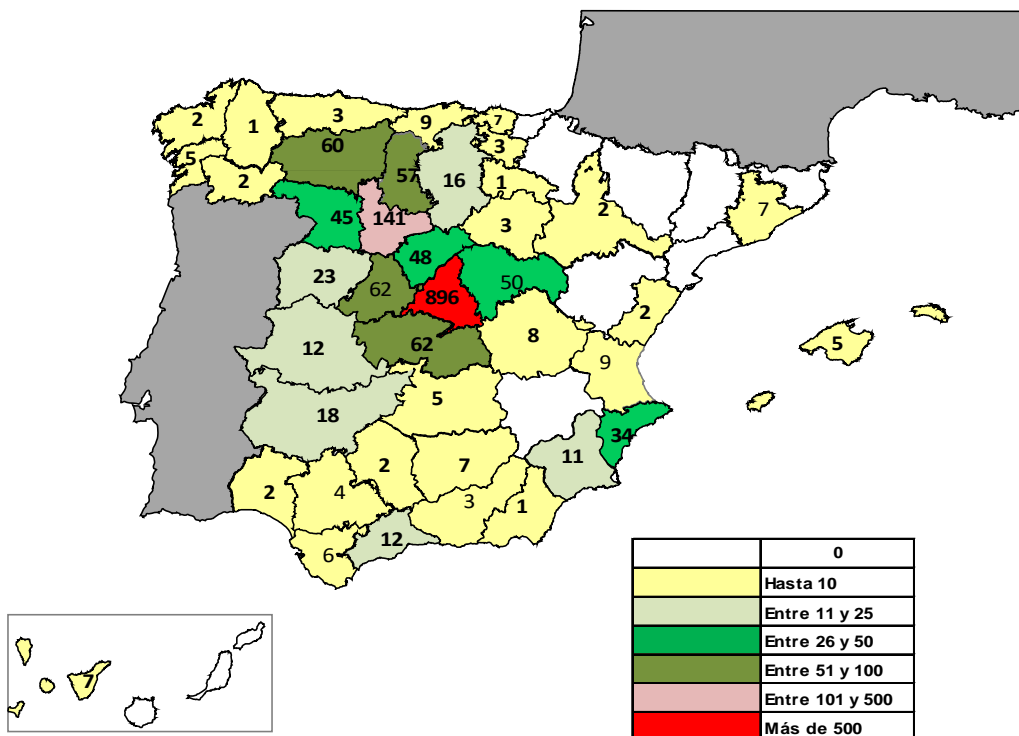
**PERCEPTORES DE AYUDAS SÍNDROME TÓXICO AÑO 2020**

| COMUNIDAD             | AYUDA DOMICILIARIA | %          | AYUDA ECONÓMICA FAMILIAR COMPLEMENTARIA | %          | TOTAL AYUDAS | %          |
|-----------------------|--------------------|------------|---|------------|--------------|------------|
| MADRID                | 876                | 68,07      | 896                                     | 54,20      | 1.772        | 60,27      |
| CASTILLA Y LEÓN       | 281                | 21,83      | 455                                     | 27,53      | 736          | 25,03      |
| CASTILLA-LA MANCHA    | 64                 | 4,97       | 125                                     | 7,56       | 189          | 6,43       |
| C. VALENCIANA         | 18                 | 1,40       | 45                                      | 2,72       | 63           | 2,14       |
| ANDALUCIA             | 14                 | 1,09       | 37                                      | 2,24       | 51           | 1,73       |
| EXTREMADURA           | 13                 | 1,01       | 30                                      | 1,81       | 43           | 1,46       |
| MURCIA                | 5                  | 0,39       | 11                                      | 0,67       | 16           | 0,54       |
| CATALUÑA              | 6                  | 0,47       | 7                                       | 0,42       | 13           | 0,44       |
| CANARIAS              | 3                  | 0,23       | 7                                       | 0,42       | 10           | 0,34       |
| CANTABRIA             | 1                  | 0,08       | 9                                       | 0,54       | 10           | 0,34       |
| GALICIA               | 1                  | 0,08       | 10                                      | 0,60       | 11           | 0,37       |
| PAÍS VASCO            |                    |            | 10                                      | 0,60       | 10           | 0,34       |
| ASTURIAS              | 3                  | 0,23       | 3                                       | 0,18       | 6            | 0,20       |
| ISLAS BALEARES        | 1                  | 0,08       | 5                                       | 0,30       | 6            | 0,20       |
| NAVARRA               |                    |            |   |            |              |            |
| ARAGÓN                |                    |            | 2                                       | 0,12       | 2            | 0,07       |
| LA RIOJA              | 1                  | 0,08       | 1                                       | 0,06       | 2            | 0,07       |
| CEUTA                 |                    |            |   |            |              |            |
| MELILLA               |                    |            |   |            |              |            |
| <b>TOTAL NACIONAL</b> | <b>1.287</b>       | <b>100</b> | <b>1.653</b>                            | <b>100</b> | <b>2.940</b> | <b>100</b> |

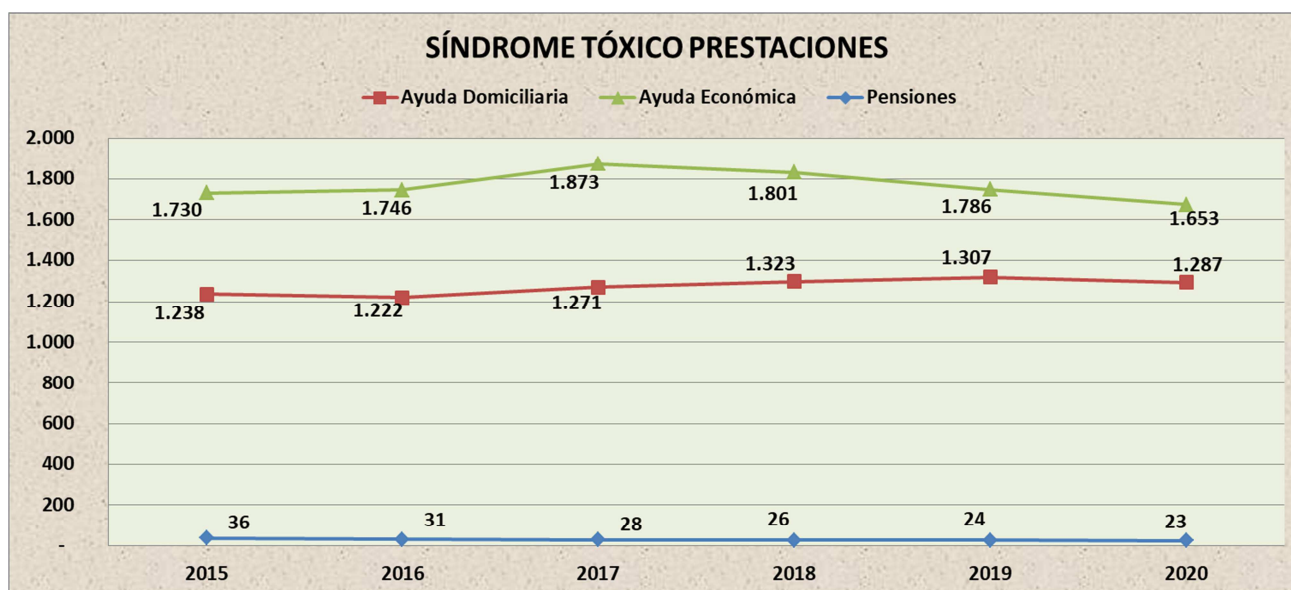
**PERCEPTORES AYUDA DOMICILIARIA**  
**TOTAL ESTATAL 1.287 AYUDAS (A 31/12/2020)**



**PERCEPTORES AYUDA ECONÓMICA FAMILIAR COMPLEMENTARIA**  
**TOTAL ESTATAL 1.653 AYUDAS (A 31/12/2020)**



| EVOLUCIÓN NÚMERO DE PRESTACIONES |              |              |              |              |              |              |
|----------------------------------|--------------|--------------|--------------|--------------|--------------|--------------|
|                                  | 2015         | 2016         | 2017         | 2018         | 2019         | 2020         |
| PENSIONES                        | 36           | 31           | 28           | 26           | 24           | 23           |
| AYUDA DOMICILIARIA               | 1.238        | 1.222        | 1.271        | 1.323        | 1.307        | 1.287        |
| AYUDA ECONOMICA                  | 1.730        | 1.746        | 1.873        | 1.801        | 1.786        | 1.653        |
| <b>TOTAL PRESTACIONES</b>        | <b>3.004</b> | <b>2.999</b> | <b>3.172</b> | <b>3.150</b> | <b>3.117</b> | <b>2.963</b> |



| EVOLUCIÓN DEL GASTO DE PRESTACIONES (En Euros) |                   |                   |                   |                   |                   |                   |
|--|-------------------|-------------------|-------------------|-------------------|-------------------|-------------------|
|  | 2015              | 2016              | 2017              | 2018              | 2019              | 2020              |
| PENSIONES                                      | 292.617           | 275.533           | 252.761           | 242.333           | 236.970           | 235.212           |
| AYUDA DOMICILIARIA                             | 3.037.553         | 3.060.414         | 3.137.641         | 3.350.177         | 3.395.830         | 3.430.476         |
| AYUDA ECONOMICA                                | 13.102.604        | 13.672.424        | 14.158.888        | 14.233.573        | 13.381.323        | 12.996.088        |
| <b>TOTAL PRESTACIONES</b>                      | <b>16.432.774</b> | <b>17.008.371</b> | <b>17.549.290</b> | <b>17.826.083</b> | <b>17.014.123</b> | <b>16.661.776</b> |

