



Ministerio de Empleo y Seguridad Social
Secretaría de Estado de la Seguridad Social

Seguimiento de Indicadores y Objetivos

Instituto Social de la Marina

Diciembre 2016



Intervención General de la Seguridad Social



ÍNDICE

	Página
AREA 1.....	2
1101 PENSIONES CONTRIBUTIVAS.....	3
1102 INCAPACIDAD TEMPORAL Y OTRAS PRESTACIONES.....	6
1202 PROTECCIÓN FAMILIAR Y OTRAS PRESTACIONES.....	10
1204 GESTIÓN Y CONTROL DE LOS COMPLEMENTOS A MÍNIMOS	12
1393 GESTIÓN INTERNACIONAL DE PRESTACIONES.....	14
AREA 2.....	17
2121 ATENCIÓN PRIMARIA DE SALUD.....	18
2223 ATENCIÓN ESPECIALIZADA.....	21
2325 MEDICINA MARÍTIMA.....	24
AREA 3.....	28
3434 ACCIÓN ASISTENCIAL Y SOCIAL.....	29
3435 ACCIÓN FORMATIVA Y GESTIÓN DE EMPLEO DE LOS TRABAJADORES DEL MAR.....	32
3437 GESTIÓN DE DESEMPLEO DE LOS TRABAJADORES DEL MAR.....	35
AREA 4.....	38
4161 GESTIÓN DE AFILIACIÓN, COTIZACIÓN Y RECAUD. VOLUNTARIA.....	39
4591 DIRECCIÓN Y SERVICIOS GENERALES.....	42





PROGRAMA 1101

PENSIONES CONTRIBUTIVAS



INSTITUTO SOCIAL DE LA MARINA		Area 1	
		G.P 11	Programa 01
PROGRAMA : PENSIONES CONTRIBUTIVAS		RESPONSABLE: SUB.GRAL.DE S.S.Y DIRECTORES PROVINCIALES	
ACTIVIDADES			
CONTROL Y REVISIÓN DE LAS PENSIONES RECONOCIDAS RECONOCIMIENTO DE NUEVAS PENSIONES REVALORIZACIÓN Y MEJORAS DE PENSIONES			
OBJETIVOS			
CL	DENOMINACIÓN	Presupuesto 2016	EJECUCIÓN
01	CONSEGUIR UN COEFICIENTE DE COBERTURA (RESUELTOS/INICIADOS) DE INCAPACIDAD PERMANENTE	100,83	99,37
02	CONSEGUIR UN COEFICIENTE DE COBERTURA(RESUELTOS/INICIADOS) DE JUBILACIÓN	100,43	99,64
03	CONSEGUIR UN COEFICIENTE DE COBERTURA(RESUELTOS/INICIADOS) DE MUERTE Y SUPERVIVENCIA	100,06	99,34
04	CONSEGUIR UN TIEMPO MEDIO DE TRAMITACIÓN EN INCAPACIDAD PERMANENTE (ÁREA NACIONAL) DE DÍAS	60	37
05	CONSEGUIR UN TIEMPO MEDIO DE TRAMITACIÓN EN JUBILACIÓN (ÁREA NACIONAL) DE DÍAS	7	1
06	CONSEGUIR UN TIEMPO MEDIO DE TRAMITACIÓN EN MUERTE Y SUPERVIVENCIA (ÁREA NACIONAL) DE DÍAS	7	2
07	CONSEGUIR UN CONTROL DE LOS VENCIMIENTOS DE PENSIONES EN UN %	100	100
08	CONSEGUIR UN CONTROL DE LOS FALLECIMIENTOS DE TITULARES DE PENSIONES EN UN %	100	100
09	CONSEGUIR UN CONTROL DE VIVENCIA DE TITULARES DE PENSIONES RESIDENTES EN EL EXTRANJERO EN UN %	100	100
MEDIOS HUMANOS Y FINANCIEROS			
CL	MEDIOS	Presupuesto 2016	EJECUCIÓN
10	NÚMERO DE PERSONAS EN MILES DE EUROS	62	75
11	Gastos de personal	3.223	2.587,47
12	Otros gastos de funcionamiento	90	27,37
13	TOTAL COSTE DE LOS SERVICIOS	3.313	2.614,84
14	Transferencias	1.616.978	1.619.215,50
16	TOTAL OPERACIONES NO FINANCIERAS	1.620.291	1.621.830,34
18	TOTAL GASTOS DEL PROGRAMA	1.620.291	1.621.830,34
INDICADORES PARA EL SEGUIMIENTO DE OBJETIVOS			
CL	DENOMINACIÓN	Presupuesto 2016	EJECUCIÓN
19	Nº DE EXPEDIENTES DE INCAPACIDAD PERMANENTE EN GESTIÓN AL PRINCIPIO DEL PERIODO	115	134
20	Nº DE EXPEDIENTES DE INCAPACIDAD PERMANENTE INICIADOS EN EL PERIODO	1.200	1.264
21	Nº DE EXPEDIENTES DE INCAPACIDAD PERMANENTE RESUELTOS EN EL PERIODO	1.210	1.256
22	Nº DE EXPEDIENTES DE INCAPACIDAD PERMANENTE EN GESTIÓN AL FINAL DEL PERIODO	105	142
23	Nº DE EXPEDIENTES DE JUBILACIÓN EN GESTIÓN AL PRINCIPIO DEL PERIODO	80	93
24	Nº DE EXPEDIENTES DE JUBILACIÓN INICIADOS EN EL PERIODO	3.525	3.096
25	Nº DE EXPEDIENTES DE JUBILACIÓN RESUELTOS EN EL PERIODO	3.540	3.085
26	Nº DE EXPEDIENTES DE JUBILACIÓN EN GESTIÓN AL FINAL DEL PERIODO	65	104
27	Nº DE EXPEDIENTES DE MUERTE Y SUPERVIVENCIA EN GESTIÓN AL PRINCIPIO DEL PERIODO	35	52
28	Nº DE EXPEDIENTES DE MUERTE Y SUPERVIVENCIA INICIADOS EN EL PERIODO	3.250	3.177
29	Nº DE EXPEDIENTES DE MUERTE Y SUPERVIVENCIA RESUELTOS EN EL PERIODO	3.252	3.156
30	Nº DE EXPEDIENTES DE MUERTE Y SUPERVIVENCIA EN GESTIÓN AL FINAL DEL PERIODO	33	73
31	TIEMPO MEDIO DE TRÁMITE INCAPACIDAD PERMANENTE ÁREA NACIONAL EN EL PERIODO (DÍAS)	60	37
32	TIEMPO MEDIO DE TRÁMITE JUBILACIÓN ÁREA NACIONAL EN EL PERIODO (DÍAS)	7	1
33	TIEMPO MEDIO DE TRÁMITE MUERTE Y SUPERVIVENCIA ÁREA NACIONAL EN EL PERIODO (DÍAS)	7	2
34	NÚMERO DE PENSIONES EN VIGOR	131.520	129.258
35	NÚMERO DE PENSIONES CON VENCIMIENTO EN EL EJERCICIO	2.830	1.886
36	NÚMERO DE CONTROLES DE VENCIMIENTOS EFECTUADOS	2.830	1.886
37	NÚMERO DE TITULARES DE PENSIONES FALLECIDOS EN EL EJERCICIO	5.900	6.009
38	NÚMERO DE CONTROLES DE FALLECIMIENTO EFECTUADOS	5.900	6.009
39	NÚMERO DE PENSIONES ABONADAS A RESIDENTES EN EL EXTRANJERO	2.000	1.846
40	NÚMERO DE CONTROLES DE VIVENCIA REALIZADOS SOBRE PENSIONISTAS RESIDENTES EN EL EXTRANJERO	2.000	1.846



INSTITUTO SOCIAL DE LA MARINA
ÁREA 1 "PRESTACIONES ECONÓMICAS"

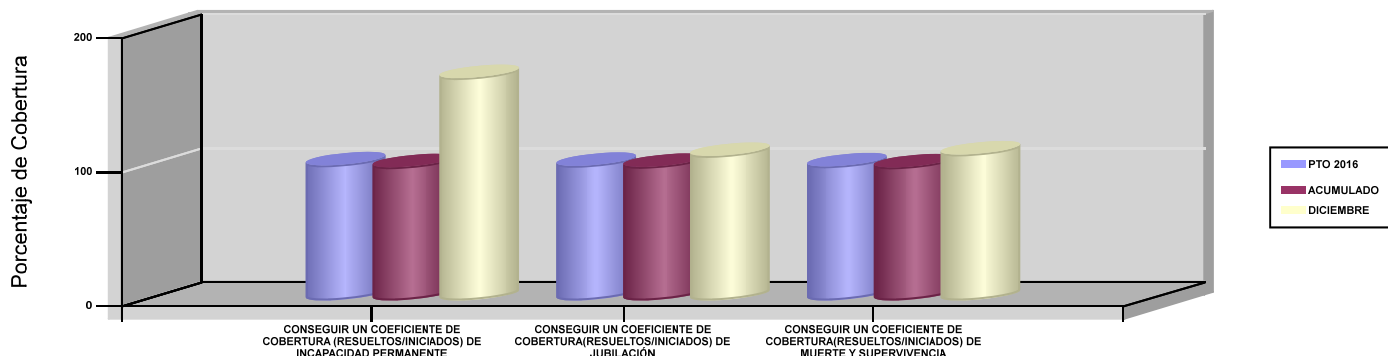
OBJETIVOS DEL PROGRAMA 1101 "PENSIONES CONTRIBUTIVAS"

01 CONSEGUIR UN COEFICIENTE DE COBERTURA (RESUELTOS/INICIADOS) DE INCAPACIDAD PERMANENTE

02 CONSEGUIR UN COEFICIENTE DE COBERTURA(RESUELTOS/INICIADOS) DE JUBILACIÓN

03 CONSEGUIR UN COEFICIENTE DE COBERTURA(RESUELTOS/INICIADOS) DE MUERTE Y SUPERVIVENCIA

COEFICIENTES DE COBERTURA POR TIPO DE PENSIÓN

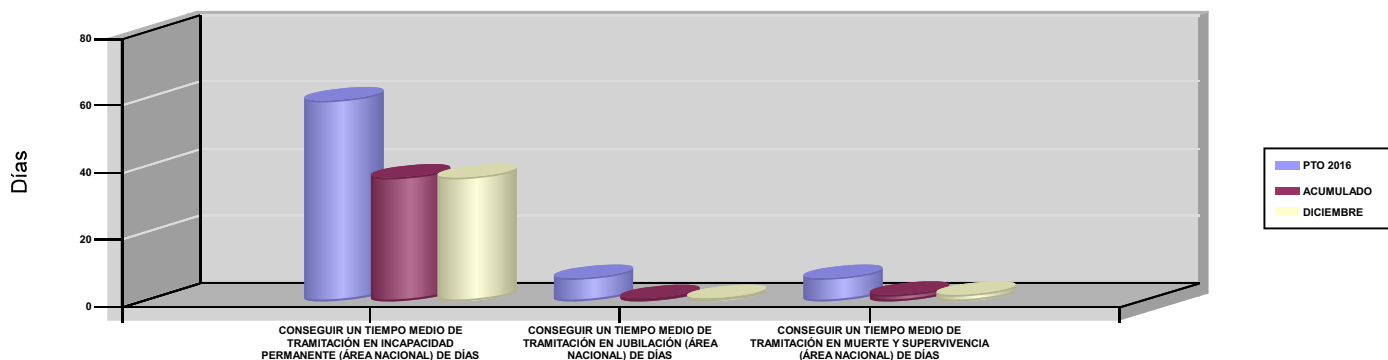


04 CONSEGUIR UN TIEMPO MEDIO DE TRAMITACIÓN EN INCAPACIDAD PERMANENTE (ÁREA NACIONAL) DE DÍAS

05 CONSEGUIR UN TIEMPO MEDIO DE TRAMITACIÓN EN JUBILACIÓN (ÁREA NACIONAL) DE DÍAS

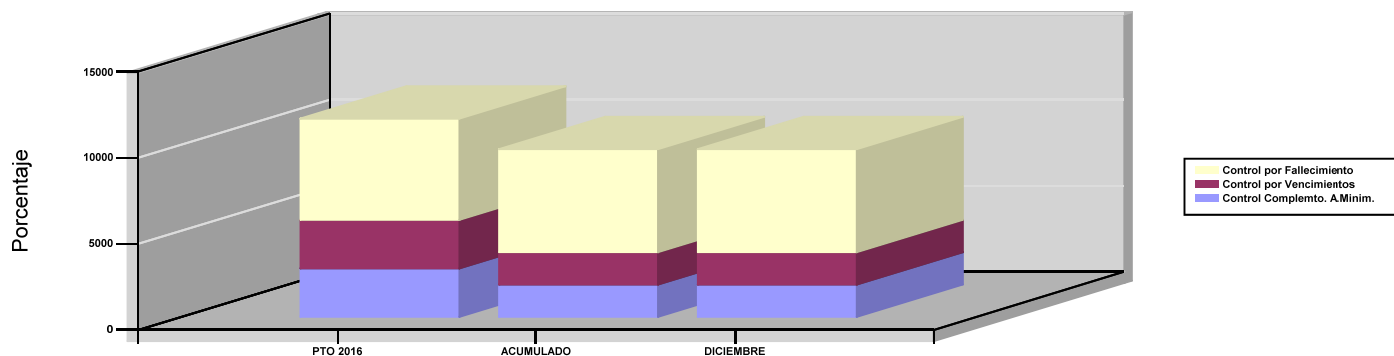
06 CONSEGUIR UN TIEMPO MEDIO DE TRAMITACIÓN EN MUERTE Y SUPERVIVENCIA (ÁREA NACIONAL) DE DÍAS

TIEMPO MEDIO DE TRAMITACIÓN POR TIPO DE PENSIÓN



07 CONSEGUIR UN CONTROL DE LOS VENCIMIENTOS DE PENSIONES EN UN %

PORCENTAJE DE CONTROL DE LAS PENSIONES EN VIGOR





PROGRAMA 1102

INCAPACIDAD TEMPORAL Y OTRAS PRESTACIONES





INSTITUTO SOCIAL DE LA MARINA		Area 1	
		G.P 11	Programa 02
PROGRAMA : INCAPACIDAD TEMPORAL Y OTRAS PRESTACIONES		RESPONSABLE: SUB.GRAL.DE S.S.Y DIRECTORES PROVINCIALES	
ACTIVIDADES			
CONTROL Y ORDENACIÓN DE PAGO DE LAS PRESTACIONES RECONOCIDAS RECONOCIMIENTO DE LAS PRESTACIONES OBJETO DE ESTE PROGRAMA CONTROL DEL DERECHO Y VENCIMIENTO DE LAS PRESTACIONES			
OBJETIVOS			
CL	DENOMINACIÓN	Presupuesto 2016	EJECUCIÓN
01	CONSEGUIR UNA DURACIÓN MEDIA MÁXIMA EN DÍAS DE CADA PROCESO DE I.T	100	102,39
02	NO SUPERAR UN PORCENTAJE DE PROCESOS DE IT RESPECTO A LOS AFILIADOS	5,37	5,22
03	CONSEGUIR UN GASTO DIRECTO MÁXIMO POR AFILIADO, DE EUROS	675,34	757,10
04	EFFECTUAR UN CONTROL DE LAS SITUACIONES DE INCAPACIDAD TEMPORAL EN UN %	26,32	14,57
05	CONSEGUIR UN NÚMERO MÁXIMO DE PROCESOS INICIADOS EN I.T. POR CADA MIL AFILIADOS	17,03	18,60
06	CONSEGUIR COEF.DE COBERTURA (RESUELTOS/INICIADOS) DE I.T.(PAGO DIRECTO) DEL %	100	99,84
07	CONSEGUIR UN TIEMPO MEDIO DE TRAMITACIÓN EN INCAPACIDAD TEMPORAL (PAGO DIRECTO) DE DÍAS	6	1
09	CONSEGUIR UN COEF.DE COBERTURA (RESUELTOS/INICIADOS) DE EXPEDIENTES DE MATERNIDAD	100,74	100
10	CONSEGUIR UN TIEMPO MEDIO DE TRAMITACIÓN EN MATERNIDAD DE DÍAS	6	3
11	CONSEGUIR UN COEF.DE COBERTURA (RESUELTOS/INICIADOS) DE EXPEDIENTES DE PATERNIDAD	100,17	100,09
12	CONSEGUIR UN TIEMPO MEDIO DE TRAMITACIÓN EN PATERNIDAD DE DÍAS	5	0
MEDIOS HUMANOS Y FINANCIEROS			
CL	MEDIOS	Presupuesto 2016	EJECUCIÓN
10	NÚMERO DE PERSONAS	44	38
	EN MILES DE EUROS		
11	Gastos de personal	1.700	1.300,38
12	Otros gastos de funcionamiento	90	4,81
13	TOTAL COSTE DE LOS SERVICIOS	1.790	1.305,19
14	Transferencias	39.211,90	39.585,12
16	TOTAL OPERACIONES NO FINANCIERAS	41.001,90	40.890,31
18	TOTAL GASTOS DEL PROGRAMA	41.001,90	40.890,31
INDICADORES PARA EL SEGUIMIENTO DE OBJETIVOS			
CL	DENOMINACIÓN	Presupuesto 2016	EJECUCIÓN
19	NÚMERO DE PROCESOS DE I.T. CUYA ALTA SE HAYA PRODUCIDO EN EL EJERCICIO	10.500	10.626
20	NÚM.DE DÍAS DE BAJA RELATIVA A PROCESOS CUYA ALTA MÉDICA SE HAYA PRODUCIDO EN EL EJERCICIO	1.050.000	1.088.021
21	NÚM.DE PROC.EN LOS QUE EL ÚLTIMO DÍA DEL PERIODO EL PACIENTE SE ENCUENTRA EN SIT.DE BAJA	2.700	2.472
22	POBLACIÓN PROTEGIDA EL ÚLTIMO DÍA DEL PERIODO	50.300	47.333
23	POBLACIÓN MEDIA PROTEGIDA EN EL PERIODO	51.500	47.140
24	GASTO EN EL PERIODO EN CONCEPTO DE I.T., EXCLUIDAS EMPRESAS COLABORADORAS (MILES DE EUROS)	34.779,90	35.689,54
25	NÚMERO DE PROCESOS INICIADOS EL EL PERIODO	10.525	10.527
26	PROMEDIOS DE PROCESOS INICIADOS EN EL PERÍODO	877	877
27	NÚMERO DE EXPEDIENTES I.T.(PAGO DIRECTO) EN GESTIÓN AL PRINCIPIO DEL PERIODO	5	18
28	NÚMERO DE EXPEDIENTES INCAPACIDAD TEMPORAL (PAGO DIRECTO) INICIADOS EN EL PERIODO	9.125	8.325
29	NÚMERO DE EXPEDIENTES INCAPACIDAD TEMPORAL (PAGO DIRECTO) RESUELTOS EN EL PERIODO	9.125	8.312
30	NÚMERO DE PROCESOS I.TEMPORAL EN VIGOR AL PRINCIPIO DEL PERIODO MÁS ALTAS SUCESIVAS EN EL PERIODO	13.300	13.123
31	NÚMERO DE CONTROLES MÉDICOS DE INCAPACIDAD TEMPORAL EFECTUADOS	3.500	1.912
32	NÚMERO DE EXPEDIENTES DE MATERNIDAD EN GESTIÓN AL PRINCIPIO DEL EJERCICIO	2	2
33	NÚMERO DE EXPEDIENTES DE MATERNIDAD INICIADOS EN EL PERIODO	270	238
34	NÚMERO DE EXPEDIENTES DE MATERNIDAD RESUELTOS EN EL PERIODO	272	238
35	TIEMPO MEDIO DE TRÁMITE INCAPACIDAD TEMPORAL (PAGO DIRECTO) EN EL PERIODO (DIAS)	6	1
36	TIEMPO MEDIO DE TRAMITE MATERNIDAD EN EL PERIODO (DIAS)	6	3
39	NÚMERO DE EXPEDIENTES DE PATERNIDAD EN GESTIÓN AL PRINCIPIO DEL EJERCICIO	2	4
40	NÚMERO DE EXPEDIENTES DE PATERNIDAD INICIADOS EN EL PERÍODO	1.180	1.144
41	NÚMERO DE EXPEDIENTES DE PATERNIDAD RESUELTOS EN EL PERÍODO	1.182	1.145
42	TIEMPO MEDIO DE TRÁMITE PATERNIDAD EN EL PERÍODO (DÍAS)	5	0

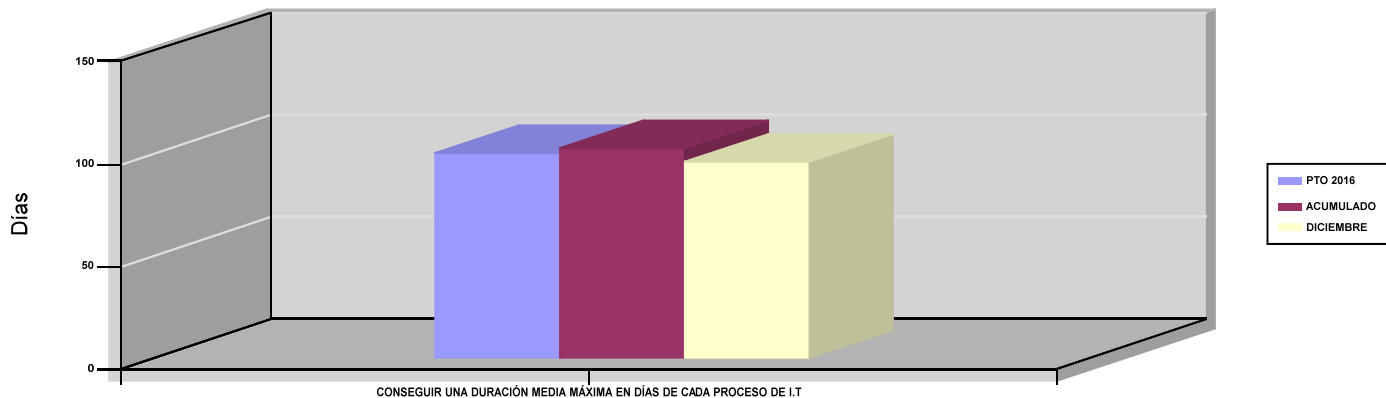


INSTITUTO SOCIAL DE LA MARINA
ÁREA 1 "PRESTACIONES ECONÓMICAS"

OBJETIVOS DEL PROGRAMA 1102 "INCAPACIDAD TEMPORAL Y OTRAS PRESTACIONES"

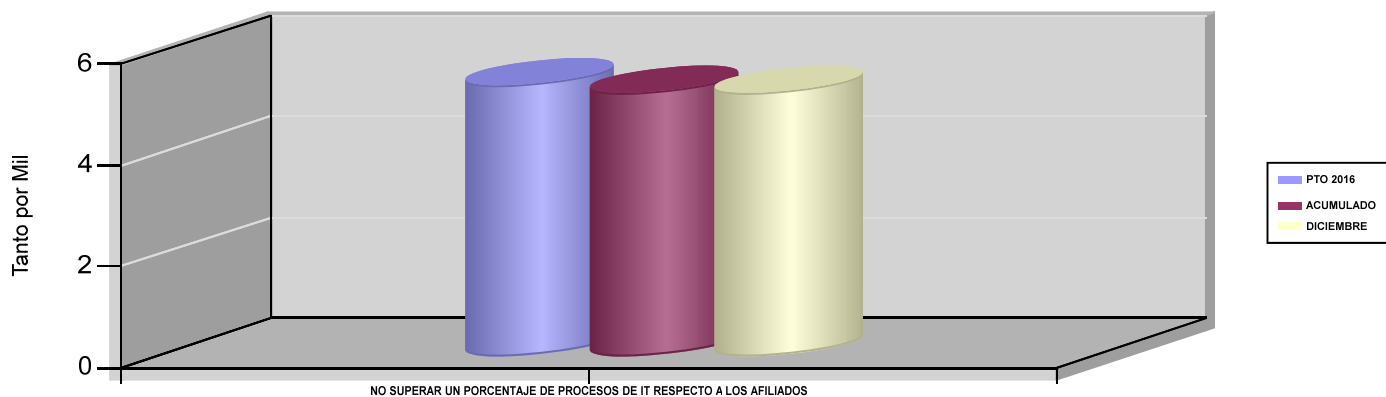
01 CONSEGUIR UNA DURACIÓN MEDIA MÁXIMA EN DÍAS DE CADA PROCESO DE I.T

DURACIÓN MEDIA EN DÍAS DE CADA PROCESO



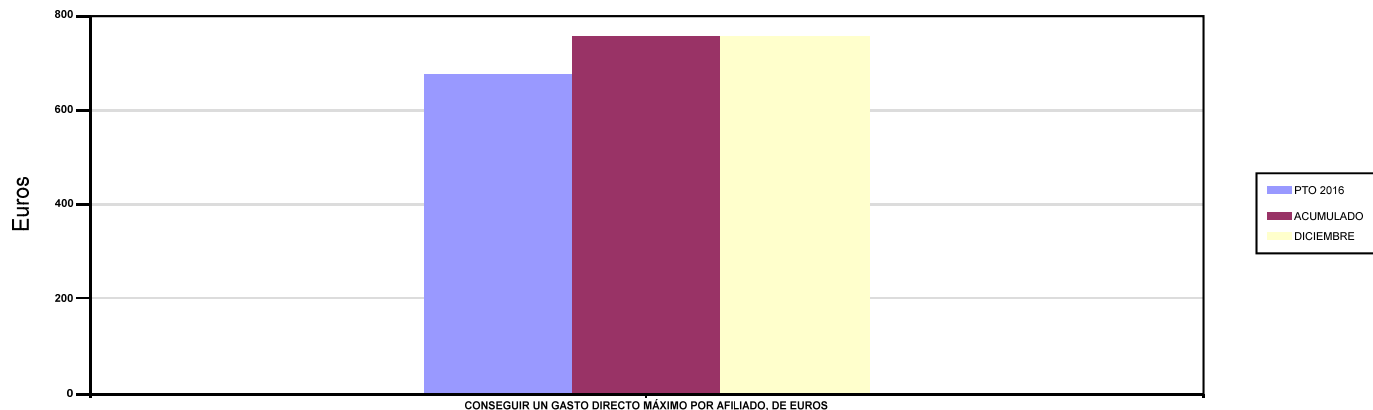
02 NO SUPERAR UN PORCENTAJE DE PROCESOS DE IT RESPECTO A LOS AFILIADOS

PROCESOS DE IT. RESPECTO A LOS AFILIADOS



03 CONSEGUIR UN GASTO DIRECTO MÁXIMO POR AFILIADO, DE EUROS

GASTO DIRECTO POR AFILIADO





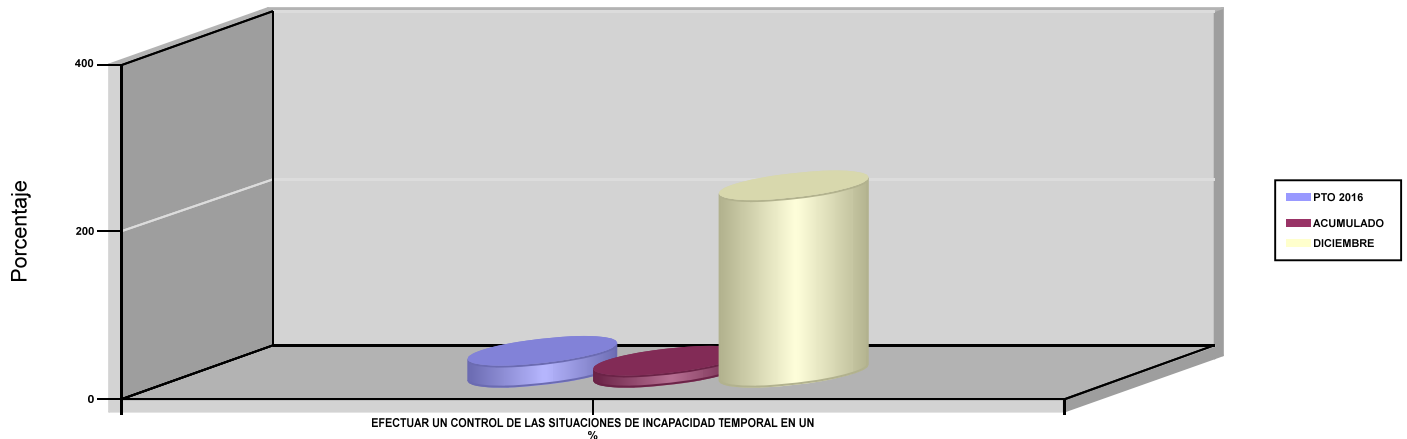
INSTITUTO SOCIAL DE LA MARINA

ÁREA 1 "PRESTACIONES ECONÓMICAS"

OBJETIVOS DEL PROGRAMA 1102 "INCAPACIDAD TEMPORAL Y OTRAS PRESTACIONES"

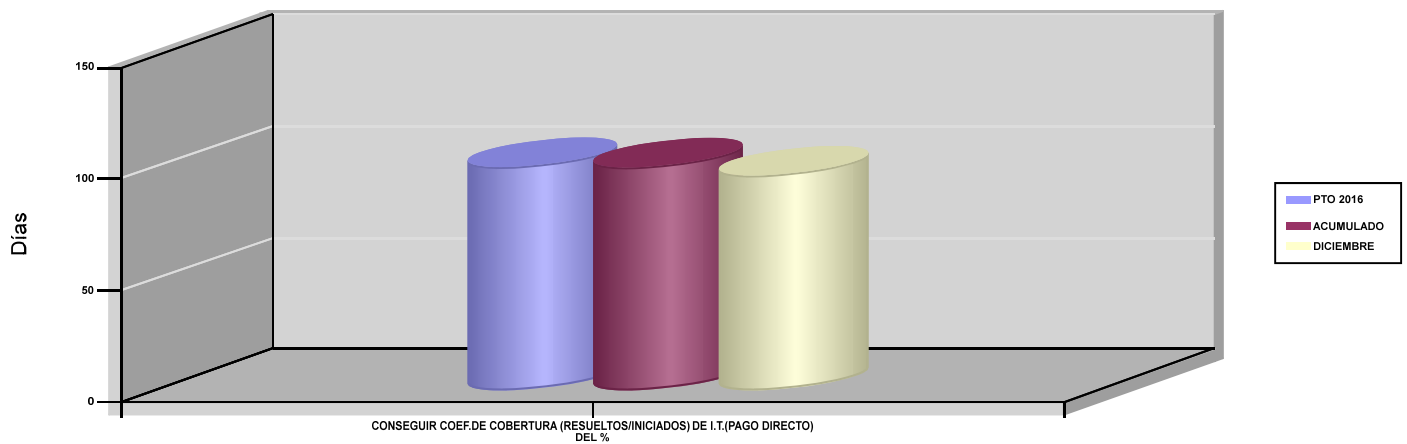
04 EFECTUAR UN CONTROL DE LAS SITUACIONES DE INCAPACIDAD TEMPORAL EN UN %

COEFICIENTES DE COBERTURA



06 CONSEGUIR COEF.DE COBERTURA (RESUELTOS/INICIADOS) DE I.T.(PAGO DIRECTO) DEL %

TIEMPO MEDIO DE TRAMITACIÓN





PROGRAMA 1202

PROTECCIÓN FAMILIAR Y OTRAS PRESTACIONES





INSTITUTO SOCIAL DE LA MARINA		Area 1	
		G.P 12	Programa 02
PROGRAMA : PROTECCIÓN FAMILIAR Y OTRAS PRESTACIONES		RESPONSABLE: SUB.GRAL.DE S.S.Y DIRECTORES PROVINCIALES	
ACTIVIDADES			
CONTROL Y ORDENACIÓN DE PAGO DE LAS PRESTACIONES RECONOCIDAS RECONOCIMIENTO DE LAS PRESTACIONES CONTROL DEL DERECHO Y VENCIMIENTO DE LAS PRESTACIONES			
OBJETIVOS			
CL	DENOMINACIÓN	Presupuesto 2016	EJECUCIÓN
05	CONSEGUIR UN COEFICIENTE DE COBERTURA DE MATERNIDAD NO CONTRIBUTIVA DEL (%)	100	0
MEDIOS HUMANOS Y FINANCIEROS			
CL	MEDIOS	Presupuesto 2016	EJECUCIÓN
EN MILES DE EUROS			
14	Transferencias	10	0
16	TOTAL OPERACIONES NO FINANCIERAS	10	0
18	TOTAL GASTOS DEL PROGRAMA	10	0
INDICADORES PARA EL SEGUIMIENTO DE OBJETIVOS			
CL	DENOMINACIÓN	Presupuesto 2016	EJECUCIÓN
31	Nº DE EXPEDIENTES DE MATERNIDAD NO CONTRIBUTIVA INICIADOS EN EL PERÍODO	5	0
32	Nº DE EXPEDIENTES DE MATERNIDAD NO CONTRIBUTIVA RESUELTOS EN EL PERÍODO	5	0
33	Nº DE PERCEPTORES DE MATERNIDAD NO CONTRIBUTIVA EN VIGOR AL FINAL DEL PERÍODO	2	0



PROGRAMA 1204

**GESTIÓN Y CONTROL DE LOS COMPLEMENTOS A
MÍNIMOS DE PENSIONES**



INSTITUTO SOCIAL DE LA MARINA		Area 1	
		G.P 12	Programa 04
PROGRAMA : GESTIÓN Y CONTROL DE LOS COMPLEMENTOS A MÍNIMOS DE PENSIONES		RESPONSABLE: SUB.GRAL.DE S.S.Y DIRECTORES PROVINCIALES	
ACTIVIDADES			
GESTIÓN Y CONTROL DE LAS RENTAS DE PENSIONISTAS PERCEPTORES DE COMPLEMENTOS A MÍNIMOS			
OBJETIVOS			
CL	DENOMINACIÓN	Presupuesto 2016	EJECUCIÓN
01	EFFECTUAR UN CONTROL DE RENTAS SOBRE LAS PENSIONES CON MÍNIMOS EN VIGOR EN UN %	100	100
MEDIOS HUMANOS Y FINANCIEROS			
CL	MEDIOS	Presupuesto 2016	EJECUCIÓN
10	NÚMERO DE PERSONAS EN MILES DE EUROS	17	17
11	Gastos de personal	811,20	663,85
12	Otros gastos de funcionamiento	5	0,06
13	TOTAL COSTE DE LOS SERVICIOS	816,20	663,91
14	Transferencias	102.162	96.946,97
16	TOTAL OPERACIONES NO FINANCIERAS	102.978,20	97.610,88
18	TOTAL GASTOS DEL PROGRAMA	102.978,20	97.610,88
INDICADORES PARA EL SEGUIMIENTO DE OBJETIVOS			
CL	DENOMINACIÓN	Presupuesto 2016	EJECUCIÓN
19	NÚMERO DE PENSIONES CON MINIMOS EN VIGOR	36.200	34.075
20	NÚMERO DE CONTROLES DE RENTAS REALIZADOS SOBRE PENSIONES CON MÍNIMOS	36.200	34.075



PROGRAMA 1393

GESTIÓN INTERNACIONAL DE PRESTACIONES



INSTITUTO SOCIAL DE LA MARINA		Area 1	
		G.P 13	Programa 93
PROGRAMA : GESTIÓN INTERNACIONAL DE PRESTACIONES		RESPONSABLE: SUB.GRAL.DE S.S.Y DIRECCIONES PROVINCIALES	
ACTIVIDADES			
REEMBOLSO DE GASTOS SANITARIOS QUE SE LIQUIDAN POR GASTO REAL, CUOTA GLOBAL Y ACCIDENTE DE TRABAJO (GASTO REAL), COMO CONSECUENCIA DE ASISTENCIA SANITARIA DISPENSADA AL AMPARO DE LOS REGLAMENTOS CE 883/2004 Y 987/2009 Y EN SU CASO, DE LOS REGLAMENTOS (CE) 1408/71 y 574/72			
OBJETIVOS			
CL	DENOMINACIÓN	Presupuesto 2016	EJECUCIÓN
01	CONSEGUIR UN % EMISIÓN FORMUL.DE DCHO SOLIC.POR ASEGURADOS EN ESPAÑA Y SUS BENEF.	100	100
MEDIOS HUMANOS Y FINANCIEROS			
CL	MEDIOS	Presupuesto 2016	EJECUCIÓN
	EN MILES DE EUROS		
12	Otros gastos de funcionamiento	100	17,57
13	TOTAL COSTE DE LOS SERVICIOS	100	17,57
16	TOTAL OPERACIONES NO FINANCIERAS	100	17,57
18	TOTAL GASTOS DEL PROGRAMA	100	17,57
INDICADORES PARA EL SEGUIMIENTO DE OBJETIVOS			
CL	DENOMINACIÓN	Presupuesto 2016	EJECUCIÓN
19	EMITIR LOS FORMUL.DE DCHO SOLICIT.POR ASEGURADOS EN ESPAÑA Y SUS BENEF.EN UN %	100	100



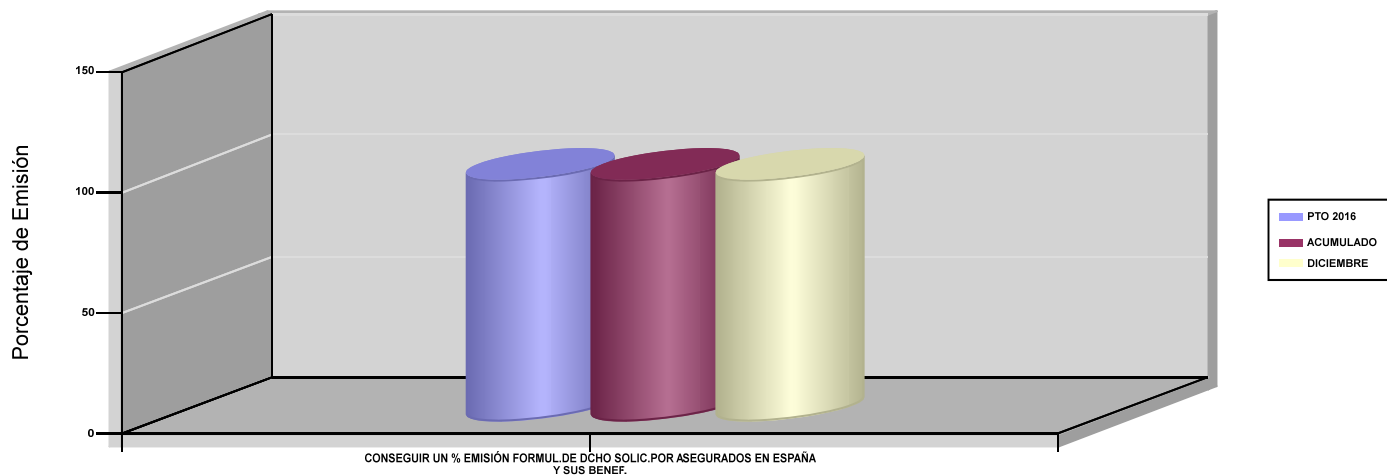
INSTITUTO SOCIAL DE LA MARINA

ÁREA 1 "PRESTACIONES ECONÓMICAS"

OBJETIVOS DEL PROGRAMA 1393 "GESTIÓN INTERNACIONAL DE PRESTACIONES"

01 CONSEGUIR UN % EMISIÓN FORMUL.DE DCHO SOLIC.POR ASEGURADOS EN ESPAÑA Y SUS BENEF.

EMISIÓN DE FORMULARIOS DE DERECHO SOLICITADO







PROGRAMA 2121

ATENCIÓN PRIMARIA DE SALUD





INSTITUTO SOCIAL DE LA MARINA		Area 2	
		G.P 21	Programa 21
PROGRAMA : ATENCIÓN PRIMARIA DE SALUD		RESPONSABLE: SUB.GRAL.DE ACCIÓN SOCIAL MARÍTIMA Y DIRECTORES PROVINCIALES	
ACTIVIDADES			
EN ATENCIÓN PRIMARIA: TOMA DE CONTACTO CON EL ENFERMO Y ENCAUZAMIENTO DE SU DIAGNÓSTICO. EDUCACIÓN SANITARIA DIRIGIDA A LA POBLACIÓN GENERAL			
OBJETIVOS			
CL	DENOMINACIÓN	Presupuesto 2016	EJECUCIÓN
09	ALCANZAR UN % DE CONSULTA CON CITA PREVIA	89,41	97,07
MEDIOS HUMANOS Y FINANCIEROS			
CL	MEDIOS	Presupuesto 2016	EJECUCIÓN
10	NÚMERO DE PERSONAS	31	31
	EN MILES DE EUROS		
11	Gastos de personal	820	799,57
12	Otros gastos de funcionamiento	370	278,63
13	TOTAL COSTE DE LOS SERVICIOS	1.190	1.078,20
14	Transferencias	650	0
15	Inversiones	10	8,44
16	TOTAL OPERACIONES NO FINANCIERAS	1.850	1.086,64
18	TOTAL GASTOS DEL PROGRAMA	1.850	1.086,64
INDICADORES PARA EL SEGUIMIENTO DE OBJETIVOS			
CL	DENOMINACIÓN	Presupuesto 2016	EJECUCIÓN
37	POBLACIÓN ADSCRITA AL ISM A TRAVÉS DEL MODELO TRADICIONAL	17.000	17.000
38	Nº DE FACULTATIVOS DE ATENCIÓN PRIMARIA	1	1
39	Nº CONSULTAS ATENDIDAS POR FACULTATIVOS ATENCIÓN PRIMARIA	7.000	2.392
40	Nº DE CONSULTAS DE ATENCIÓN PRIMARIA CON CITA PREVIA	6.000	2.253
41	Nº DE HORAS EFECTIVAS DE CONSULTA DE FACULTATIVOS DE ATENCIÓN PRIMARIA	1.600	600
42	ESTABLECER EL TIEMPO MEDIO DE CONSULTA EN ATENCIÓN PRIMARIA EN MINUTOS	13,71	15,05
43	Nº DE FACULTATIVOS DE APOYO A LA ATENCIÓN PRIMARIA	13	13
44	Nº DE CONSULTAS ATENDIDAS POR FACULTATIVOS DE APOYO A LA ATENCIÓN PRIMARIA	10.000	5.999
45	Nº DE CONSULTAS CON CITA PREVIA DE APOYO A LA ATENCIÓN PRIMARIA	9.200	5.892
46	Nº DE HORAS EFECTIVAS DE CONSULTA DE FACULTATIVOS DE APOYO A LA ATENCIÓN PRIMARIA	5.500	5.091
47	ESTABLECER EL TIEMPO MEDIO DE CONSULTA EN APOYO ATENCIÓN PRIMARIA EN MINUTOS	33	50,92

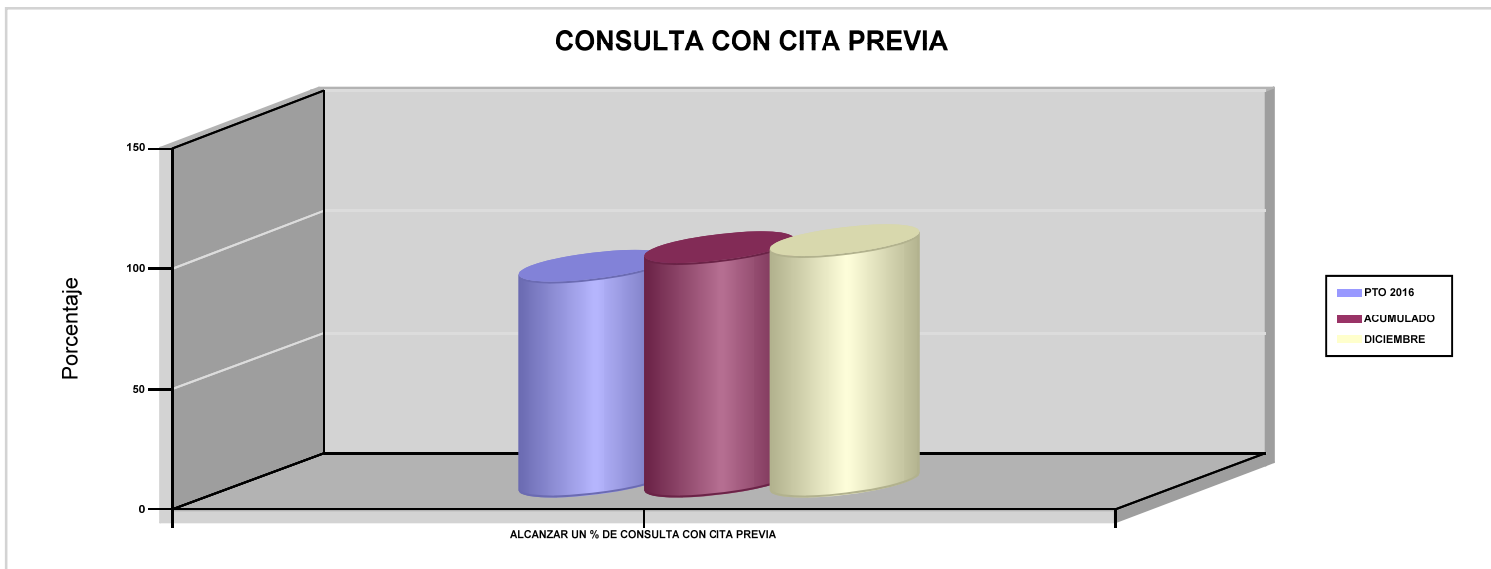


INSTITUTO SOCIAL DE LA MARINA

ÁREA 2 "ASISTENCIA SANITARIA"

OBJETIVOS DEL PROGRAMA 2121 "ATENCIÓN PRIMARIA DE SALUD"

09 ALCANZAR UN % DE CONSULTA CON CITA PREVIA







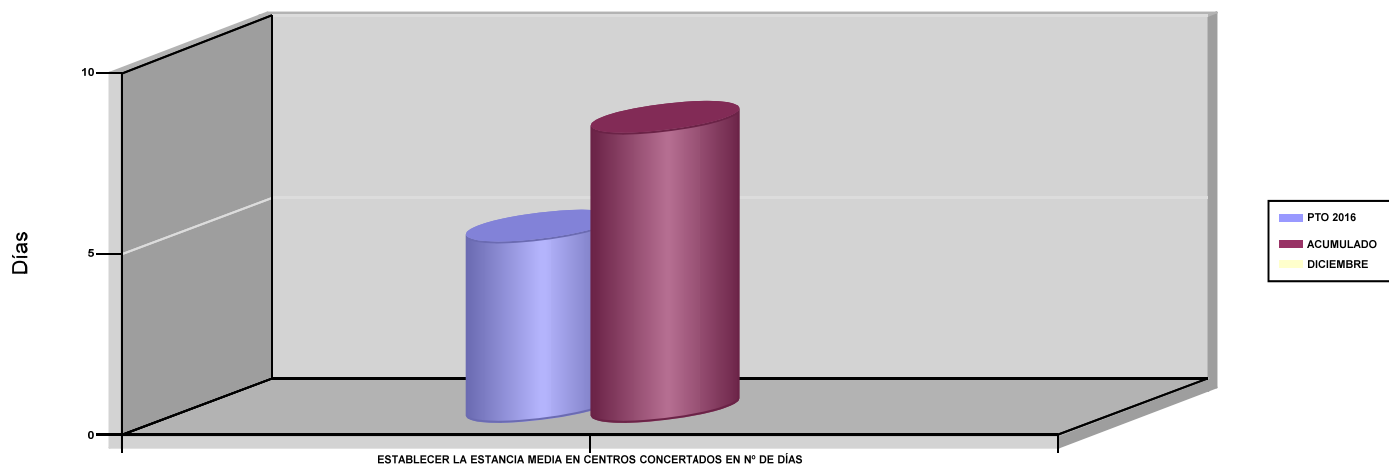
INSTITUTO SOCIAL DE LA MARINA		Area 2	
		G.P 22	Programa 23
PROGRAMA : ATENCIÓN ESPECIALIZADA		RESPONSABLE: SUB.GRAL.DE ACCIÓN SOCIAL MARÍTIMA Y DIRECTORES PROVINCIALES	
ACTIVIDADES			
CONCIERTOS CON INSTITUCIONES AJENAS AL SISTEMA DE LA SEGURIDAD SOCIAL CONTROL, RECONOCIMIENTO Y PAGO DE LAS PRESTACIONES DE ASISTENCIA SANITARIA			
OBJETIVOS			
CL	DENOMINACIÓN	Presupuesto 2016	EJECUCIÓN
08	ESTABLECER LA ESTANCIA MEDIA EN CENTROS CONCERTADOS EN Nº DE DÍAS	5	8
MEDIOS HUMANOS Y FINANCIEROS			
CL	MEDIOS	Presupuesto 2016	EJECUCIÓN
EN MILES DE EUROS			
12	Otros gastos de funcionamiento	800	595,99
13	TOTAL COSTE DE LOS SERVICIOS	800	595,99
14	Transferencias	215	4,92
15	Inversiones	10	7,88
16	TOTAL OPERACIONES NO FINANCIERAS	1.025	608,79
18	TOTAL GASTOS DEL PROGRAMA	1.025	608,79
INDICADORES PARA EL SEGUIMIENTO DE OBJETIVOS			
CL	DENOMINACIÓN	Presupuesto 2016	EJECUCIÓN
41	Nº DE INGRESOS HOSPITALARIOS EN CENTROS CONCERTADOS	50	1
42	Nº DE ESTANCIAS EN CENTROS CONCERTADOS	250	8
43	Nº DE CONTROLES REALIZADOS POR LA INSPECCIÓN MÉDICA	25	11
44	% DE INGRESOS HOSPITALARIOS CONCERTADOS EFECTIVAMENTE CONTROLADOS	50	1.100



INSTITUTO SOCIAL DE LA MARINA
ÁREA 2 "ASISTENCIA SANITARIA"
OBJETIVOS DEL PROGRAMA 2223 "ATENCIÓN ESPECIALIZADA"

08 ESTABLECER LA ESTANCIA MEDIA EN CENTROS CONCERTADOS EN Nº DE DÍAS

ESTANCIA MEDIA EN CENTROS CONCERTADOS





PROGRAMA 2325
MEDICINA MARÍTIMA



INSTITUTO SOCIAL DE LA MARINA		Area 2	
		G.P 23	Programa 25
PROGRAMA : MEDICINA MARÍTIMA		RESPONSABLE: SUB.GRAL.DE ACCIÓN SOCIAL MARÍTIMA Y DIRECTORES PROVINCIALES	
ACTIVIDADES			
PRESTACIÓN DE ASIST. INTEGRAL AL TRABAJADOR DEL MAR FUERA DE SU DOMICILIO Y EN SU LUGAR DE TRABAJO MEDICINA PREVENTIVA Y ACTIVIDADES DE CARÁCTER TÉCNICO, SOCIAL Y CULTURAL			
OBJETIVOS			
CL	DENOMINACIÓN	Presupuesto 2016	EJECUCIÓN
01	REALIZAR EL RECONOCIMIENTO MÉDICO A % DE TRABAJADORES DEL R.E.M. Y NO R.E.M.	85,16	90,71
02	ALCANZAR UN PORCENTAJE DE CITA PREVIA EN LOS RECONOCIMIENTOS	98,13	100
03	REALIZAR CON MEDIOS PROPIOS UN % DE EXPLORACIONES COMPLEMENTARIAS	95	92,82
04	ALCANZAR UN NÚMERO MEDIO DE ALUMNOS POR CURSOS	15	15,27
05	ATENDER LA DEMANDA DE FORMACIÓN SANITARIA MARÍTIMA EN UN %	95	95,04
06	ACONSEJAR LA EVACUACIÓN DE CASOS ATENDIDOS POR EL C.R.M. EN UN % MÁXIMO	22,73	15,76
07	REPATRIAR DESDE LOS C.A. EXTRANJ. UN % MÁXIMO DE TRIPULACIÓN ATENDIDOS	9,17	9,17
08	REALIZAR A TRAVÉS DE LOS BUQUES SANITARIOS UN % DEL TOTAL DE EVACUACIONES	83,33	90
09	REVISAR LOS BOTIQUINES DE LOS BARCOS EN UN %	67,44	101,67
MEDIOS HUMANOS Y FINANCIEROS			
CL	MEDIOS	Presupuesto 2016	EJECUCIÓN
10	NÚMERO DE PERSONAS EN MILES DE EUROS	312	276
11	Gastos de personal	13.720	13.468,98
12	Otros gastos de funcionamiento	9.085,77	9.205,32
13	TOTAL COSTE DE LOS SERVICIOS	22.805,77	22.674,30
14	Transferencias	8.468	203,39
15	Inversiones	100	476,81
16	TOTAL OPERACIONES NO FINANCIERAS	31.373,77	23.354,50
18	TOTAL GASTOS DEL PROGRAMA	31.373,77	23.354,50
INDICADORES PARA EL SEGUIMIENTO DE OBJETIVOS			
CL	DENOMINACIÓN	Presupuesto 2016	EJECUCIÓN
19	Nº DE TRABAJADORES DEL R.E.M. Y NO R.E.M. EMBARCADOS	56.363	59.361
21	Nº DE RECONOCIMIENTOS MÉDICOS PREVIOS AL EMBARQUE REALIZADOS	48.000	53.845
22	Nº DE RECONOCIMIENTOS MÉDICOS PREVIOS AL EMBARQUE REALIZADOS CON CITA PREVIA	47.100	53.845
24	Nº DE CURSOS DE FORMACIÓN SANITARIA MARÍTIMA FINALIZADOS	380	407
25	Nº DE SOLICITANTES INSCRITOS A LOS CURSOS DE FORMACIÓN SANITARIA MARÍTIMA	6.000	6.538
26	Nº DE ASISTENTES A LOS CURSOS DE FORMACIÓN SANITARIA MARÍTIMA FINALIZADOS	5.700	6.214
27	Nº DE CASOS ATENDIDOS POR EL CENTRO RADIO-MÉDICO	1.100	1.079
28	Nº DE EVACUACIONES ACONSEJADAS POR EL CENTRO RADIO-MÉDICO	250	170
29	Nº DE TRABAJADORES ATENDIDOS POR C.A. EN EL EXTRANJERO	1.200	1.189
31	Nº DE TRABAJADORES REPATRIADOS POR CAUSA SANITARIA DESDE C.A. EN EL EXTRANJERO	110	109
32	Nº DE CASOS ATENDIDOS POR BUQUES SANITARIOS	500	198
33	Nº DE CASOS INGRESADOS EN LOS BUQUES SANITARIOS	100	51
35	Nº DE CASOS INGRESADOS EN LOS BUQUES SANITARIOS EVACUADOS A TIERRA	60	30
36	Nº DE CASOS INGRESADOS EN BUQUES SANITARIOS EVACUADOS A TIERRA EN PROPIOS BUQUES	50	27
37	Nº DE BARCOS SUSCEPTIBLES DE REVISIÓN DEL BOTIQUÍN	10.380	10.126
38	Nº DE BOTIQUINES DE BARCOS REVISADOS	7.000	10.295
39	Nº DE EXPLORACIONES COMPLEMENTARIAS REALIZADAS, EXCLUÍDAS ANALÍTICAS	79.380	89.405
40	Nº DE EXPLORACIONES COMPLEMENTARIAS REALIZADAS CON MEDIOS PROPIOS	75.411	82.984



INSTITUTO SOCIAL DE LA MARINA

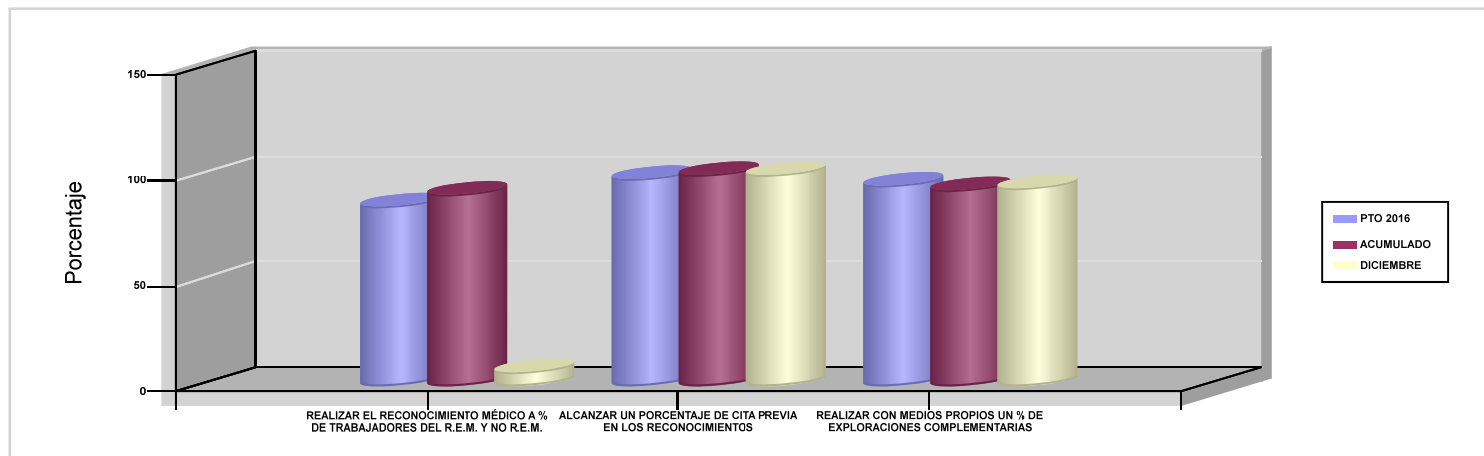
ÁREA 2 "ASISTENCIA SANITARIA"

OBJETIVOS DEL PROGRAMA 2325 "MEDICINA MARÍTIMA"

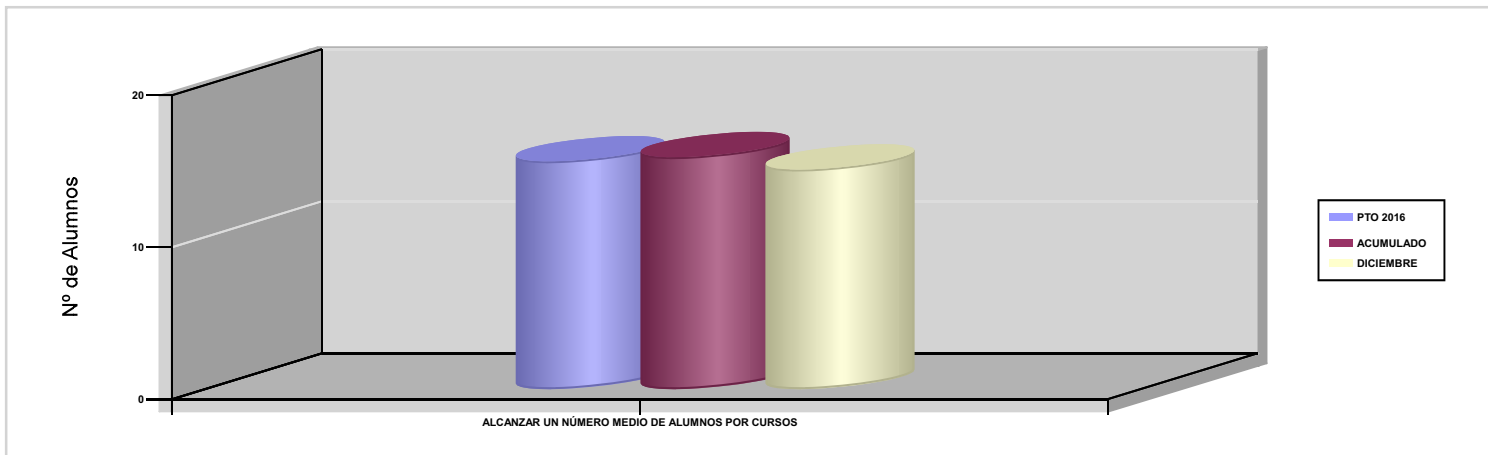
01 REALIZAR EL RECONOCIMIENTO MÉDICO A % DE TRABAJADORES DEL R.E.M. Y NO R.E.M.

02 ALCANZAR UN PORCENTAJE DE CITA PREVIA EN LOS RECONOCIMIENTOS

03 REALIZAR CON MEDIOS PROPIOS UN % DE EXPLORACIONES COMPLEMENTARIAS

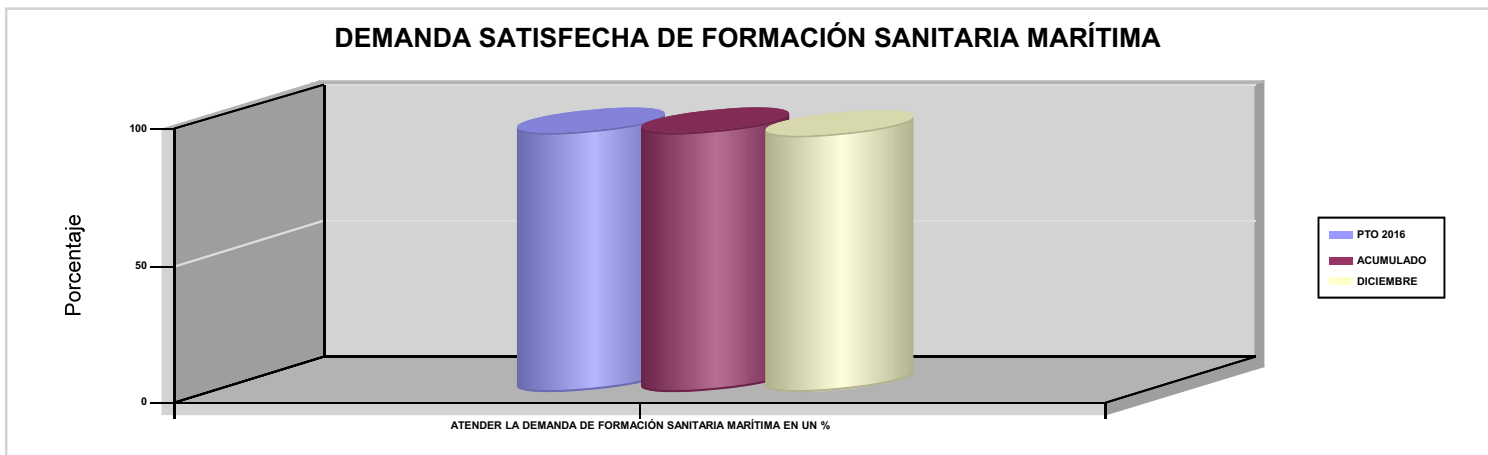


04 ALCANZAR UN NÚMERO MEDIO DE ALUMNOS POR CURSOS



05 ATENDER LA DEMANDA DE FORMACIÓN SANITARIA MARÍTIMA EN UN %

DEMANDA SATISFECHA DE FORMACIÓN SANITARIA MARÍTIMA





INSTITUTO SOCIAL DE LA MARINA

ÁREA 2 "ASISTENCIA SANITARIA"

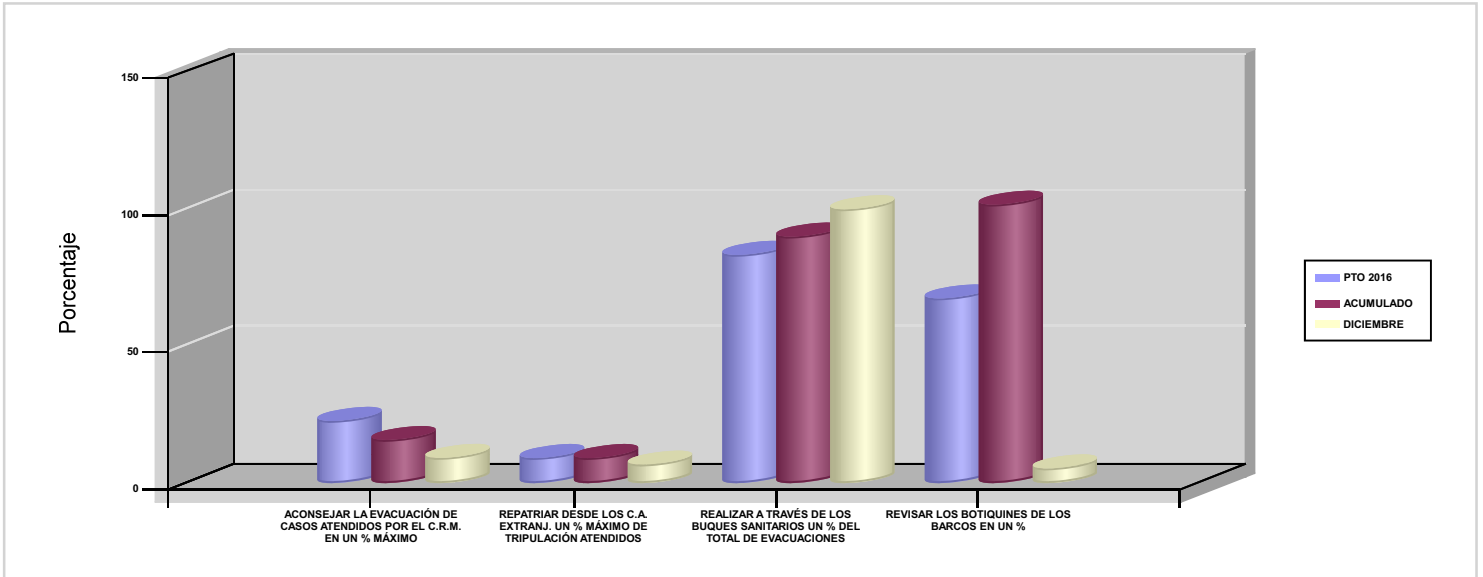
OBJETIVOS DEL PROGRAMA 2325 "MEDICINA MARÍTIMA"

06 ACONSEJAR LA EVACUACIÓN DE CASOS ATENDIDOS POR EL C.R.M. EN UN % MÁXIMO

07 REPATRIAR DESDE LOS C.A. EXTRANJ. UN % MÁXIMO DE TRIPULACIÓN ATENDIDOS

08 REALIZAR A TRAVÉS DE LOS BUQUES SANITARIOS UN % DEL TOTAL DE EVACUACIONES

09 REVISAR LOS BOTIQUINES DE LOS BARCOS EN UN %







PROGRAMA 3434

ACCIÓN ASISTENCIAL Y SOCIAL





INSTITUTO SOCIAL DE LA MARINA		Area 3	
		G.P 34	Programa 34
PROGRAMA : ACCIÓN ASISTENCIAL Y SOCIAL		RESPONSABLE: SUB.GRAL.DE ACCIÓN SOCIAL MARÍTIMA Y DIRECTORES PROVINCIALES	
ACTIVIDADES			
PRESTACIÓN AL COLECT. DE LOS SERV. DE HOSPEDERÍA ACTIVIDADES SOCIO-CULTURALES, DE PROMOCIÓN Y DE ASIST. SOCIAL			
OBJETIVOS			
CL	DENOMINACIÓN	Presupuesto 2016	EJECUCIÓN
01	CONSEGUIR LA PARTICIP. EN ACTOS CULTURALES, RECREATIVOS Y ARTÍSTICOS DE UN % DEL COLECTIVO	8,67	6,78
02	CONSEGUIR LA ASISTENCIA A CURSOS DE PROMOCIÓN SOCIO-CULTURAL EN UN %	1	0,48
03	CONSEGUIR UN PORCENTAJE DE OCUPACIÓN DE LAS HOSPEDERÍAS	55,56	47,38
04	ATENDER LAS SOLICITUDES DE ASISTENCIA SOCIAL EN UN PORCENTAJE	100	100,09
MEDIOS HUMANOS Y FINANCIEROS			
CL	MEDIOS	Presupuesto 2016	EJECUCIÓN
10	NÚMERO DE PERSONAS	7	16
	EN MILES DE EUROS		
11	Gastos de personal	600	477,29
12	Otros gastos de funcionamiento	302,20	126,33
13	TOTAL COSTE DE LOS SERVICIOS	902,20	603,62
14	Transferencias	156	27,37
15	Inversiones	50	21,78
16	TOTAL OPERACIONES NO FINANCIERAS	1.108,20	652,77
18	TOTAL GASTOS DEL PROGRAMA	1.108,20	652,77
INDICADORES PARA EL SEGUIMIENTO DE OBJETIVOS			
CL	DENOMINACIÓN	Presupuesto 2016	EJECUCIÓN
19	COLECTIVO PROTEGIDO DEL R.E.M.	15.000	15.111
20	Nº DE PARTICIPANTES EN ACTOS CULTURALES, RECREATIVOS Y ARTÍSTICOS	1.300	1.025
21	Nº DE ASISTENTES A LOS CURSOS DE PROMOCIÓN SOCIO-CULTURAL	150	72
23	Nº DE SOLICITUDES DE HABITACIÓN EN HOSPEDERÍAS ATENDIDAS	11.000	9.320
25	Nº DE DEMANDAS DE ASISTENCIA SOCIAL	2.000	1.131
26	Nº DE DEMANDAS DE ASISTENCIA SOCIAL ATENDIDAS	2.000	1.132
27	Nº DE PRESTACIONES DE CARÁCTER SOCIAL OTORGADAS	95	69
28	Nº DE HABITACIONES/DÍA (ANUAL) EN SERVICIO EN LAS HOSPEDERÍAS	19.800	19.669



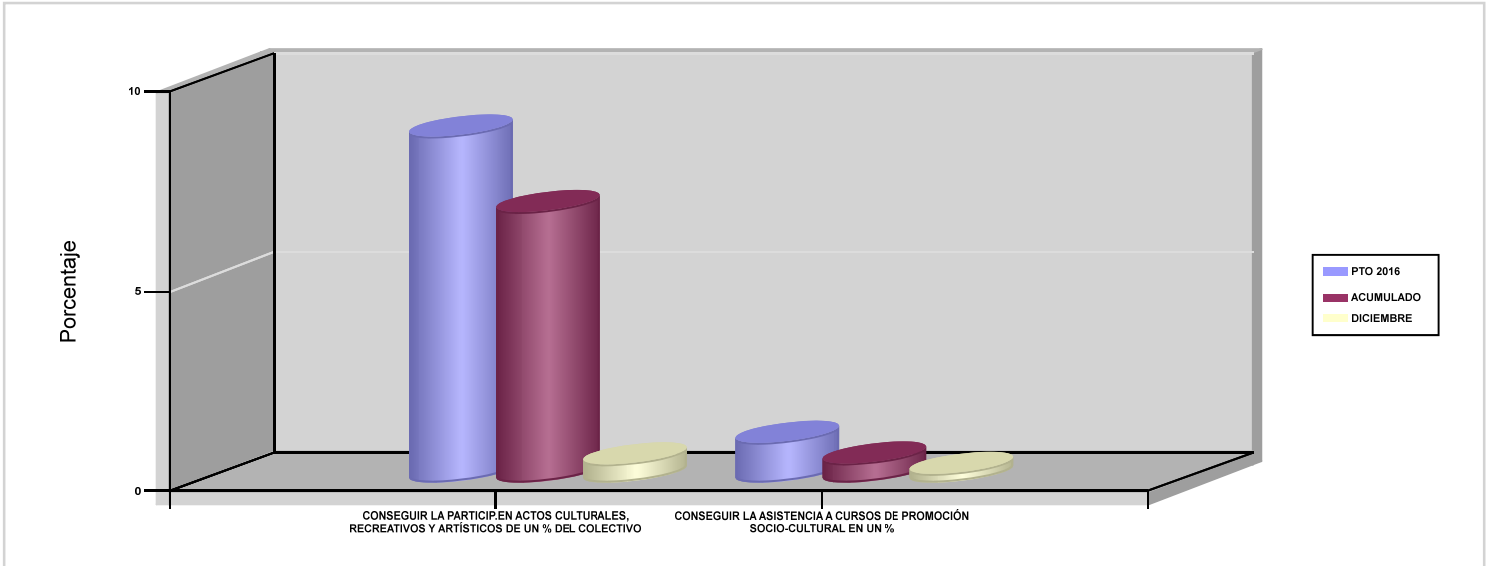
INSTITUTO SOCIAL DE LA MARINA

ÁREA 3 "SERVICIOS SOCIALES"

OBJETIVOS DEL PROGRAMA 3434 "ACCIÓN ASISTENCIAL Y SOCIAL"

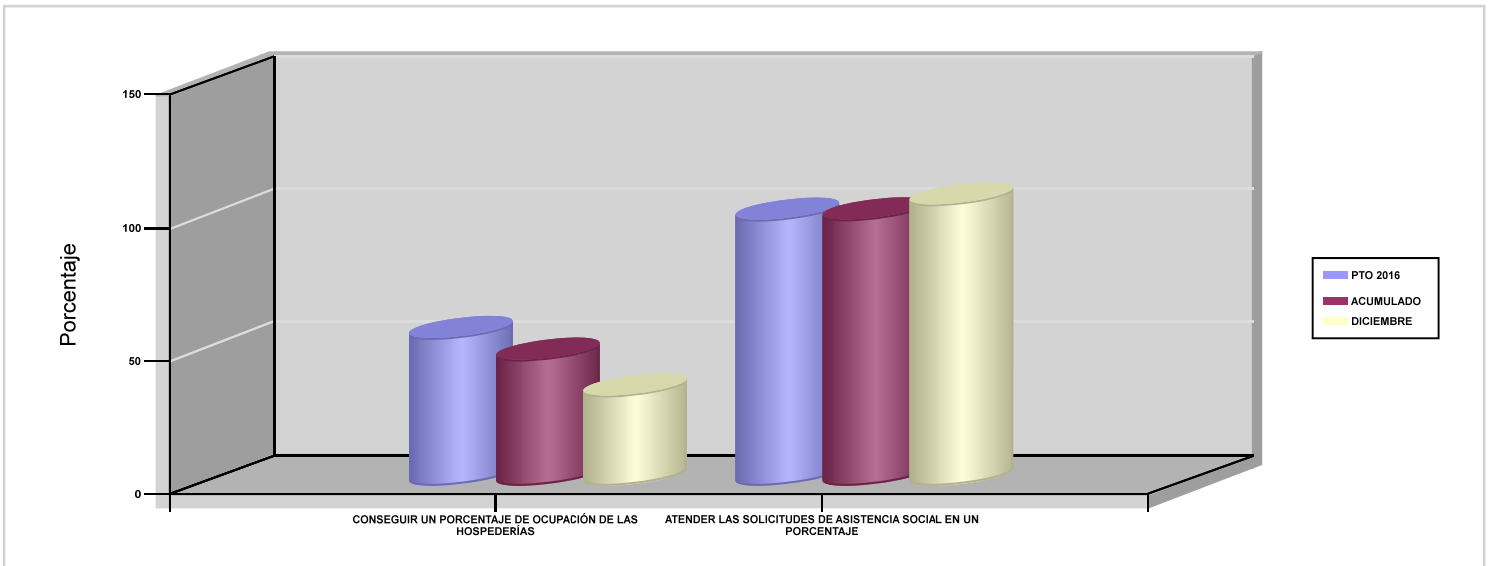
01 CONSEGUIR LA PARTICIP. EN ACTOS CULTURALES, RECREATIVOS Y ARTÍSTICOS DE UN % DEL COLECTIVO

02 CONSEGUIR LA ASISTENCIA A CURSOS DE PROMOCIÓN SOCIO-CULTURAL EN UN %



03 CONSEGUIR UN PORCENTAJE DE OCUPACIÓN DE LAS HOSPEDERÍAS

04 ATENDER LAS SOLICITUDES DE ASISTENCIA SOCIAL EN UN PORCENTAJE





PROGRAMA 3435

**ACCIÓN FORMATIVA Y GESTIÓN DE EMPLEO DE LOS
TRABAJADORES DEL MAR**



INSTITUTO SOCIAL DE LA MARINA		Area 3	
		G.P 34	Programa 35
PROGRAMA : ACCIÓN FORMATIVA Y GESTIÓN DE EMPLEO DE LOS TRABAJADORES DEL MAR		RESPONSABLE: SUB.GRAL.DE ACCIÓN SOCIAL MARÍTIMA Y DIRECTORES PROVINCIALES	
ACTIVIDADES			
FORMACIÓN PROFESIONAL ESPECÍFICA EDUCACIÓN PERMANENTE DE ADULTOS Y FORMACIÓN OCUPACIONAL GESTIÓN DE LAS TÉCNICAS Y POLÍTICAS DE COLOCACIÓN			
OBJETIVOS			
CL	DENOMINACIÓN	Presupuesto 2016	EJECUCIÓN
01	ATENDER DEMANDAS EN FORMACIÓN REGLADA EN %	92,31	42,16
02	CONSEGUIR LA IMPARTICIÓN DE CURSOS DE F.P.M. EN UN % SOBRE LOS PROGRAMAS	100	100
03	ATENDER DEMANDAS DE FORMACIÓN PERMANENTE DEL PERSONAL DOCENTE EN %	100	100
MEDIOS HUMANOS Y FINANCIEROS			
CL	MEDIOS	Presupuesto 2016	EJECUCIÓN
10	NÚMERO DE PERSONAS	86	56
	EN MILES DE EUROS		
11	Gastos de personal	4.750	4.268,07
12	Otros gastos de funcionamiento	5.042,66	5.853,48
13	TOTAL COSTE DE LOS SERVICIOS	9.792,66	10.121,55
15	Inversiones	1.050	650,28
16	TOTAL OPERACIONES NO FINANCIERAS	10.842,66	10.771,83
18	TOTAL GASTOS DEL PROGRAMA	10.842,66	10.771,83
INDICADORES PARA EL SEGUIMIENTO DE OBJETIVOS			
CL	DENOMINACIÓN	Presupuesto 2016	EJECUCIÓN
19	Nº TOTAL DE ALUMNOS MATRICULADOS EN ENSEÑANZAS REGLADAS	240	199
20	CAPACIDAD DE PLAZAS DE LOS CENTROS DOCENTES	240	240
22	Nº DE SOLICITUDES DE FORMACIÓN PERMANENTE PERSONAL DOCENTE	32	7
23	Nº DE SOLICITUDES ATENDIDAS DE FORMACIÓN PERMANENTE DE PERSONAL DOCENTE	32	7
24	Nº DE CURSOS DE FORMACIÓN PROFESIONAL MARÍTIMA PROGRAMADOS	525	484
25	Nº DE CURSOS DE FORMACIÓN PROFESIONAL MARÍTIMA REALIZADOS	525	484
26	Nº DE ASISTENTES A CURSOS DE FORMACIÓN PROFESIONAL MARÍTIMA	7.500	7.296
27	Nº DE SOLICITUDES ENSEÑANZAS REGLADAS	260	472



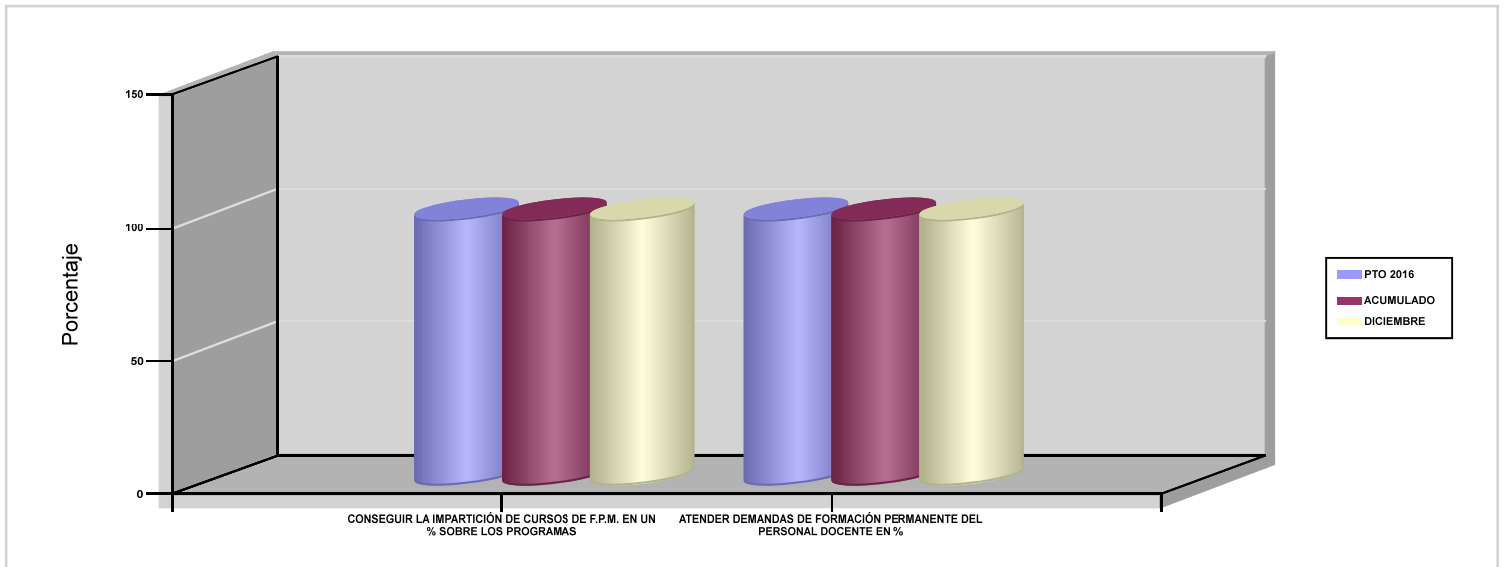
INSTITUTO SOCIAL DE LA MARINA

ÁREA 3 "SERVICIOS SOCIALES"

PROGRAMA 3435 "ACCIÓN FORMATIVA Y GESTIÓN DE EMPLEO DE LOS TRABAJADORES DEL MAR"

02 CONSEGUIR LA IMPARTICIÓN DE CURSOS DE F.P.M. EN UN % SOBRE LOS PROGRAMAS

03 ATENDER DEMANDAS DE FORMACIÓN PERMANENTE DEL PERSONAL DOCENTE EN %





PROGRAMA 3437

GESTIÓN DE DESEMPLEO DE LOS TRABAJADORES DEL MAR



INSTITUTO SOCIAL DE LA MARINA		Area 3	
		G.P 34	Programa 37
PROGRAMA : GESTIÓN DE DESEMPLEO DE LOS TRABAJADORES DEL MAR		RESPONSABLE: SUB.GRAL.DE SEGURIDAD SOCIAL Y DDPP	
ACTIVIDADES			
GESTIÓN DE LAS PRESTACIONES RELATIVAS A LA SITUACIÓN LEGAL DE DESEMPLEO			
OBJETIVOS			
CL	DENOMINACIÓN	Presupuesto 2016	EJECUCIÓN
01	ALCANZAR UN % DE CONTROL DE CITACIONES A LOS BENEFICIARIOS DE PRESTACIONES DE DESEMPLEO	78,77	60,91
02	CONSEGUIR UNA TASA DE COBERTURA DE DESEMPLEO EN EL SECTOR MARÍTIMO-PESQUERO	110,92	120,06
03	RESOLVER UN % DE EXPEDIENTES DE DESEMPLEO	100,12	100,12
MEDIOS HUMANOS Y FINANCIEROS			
CL	MEDIOS	Presupuesto 2016	EJECUCIÓN
10	NÚMERO DE PERSONAS	62	60
	EN MILES DE EUROS		
11	Gastos de personal	2.550	2.251,15
12	Otros gastos de funcionamiento	160	70,91
13	TOTAL COSTE DE LOS SERVICIOS	2.710	2.322,06
16	TOTAL OPERACIONES NO FINANCIERAS	2.710	2.322,06
18	TOTAL GASTOS DEL PROGRAMA	2.710	2.322,06
INDICADORES PARA EL SEGUIMIENTO DE OBJETIVOS			
CL	DENOMINACIÓN	Presupuesto 2016	EJECUCIÓN
19	Nº DE TRABAJADORES CON DERECHO A PROTECCIÓN POR DESEMPLEO	42.500	43.730
20	Nº DE BENEFICIARIOS DE PRESTACIONES POR DESEMPLEO	13.000	12.353
21	Nº DE EXPEDIENTES DE DESEMPLEO PRESENTADOS	43.300	38.693
22	Nº DE EXPEDIENTES DE DESEMPLEO RESUELTOS	43.350	38.738
23	Nº TOTAL DE CONTROLES A BENEFICIARIOS DE PRESTACIONES DE DESEMPLEO	10.240	7.524
24	Nº TOTAL DE DEMANDANTES DE EMPLEO	11.720	10.289



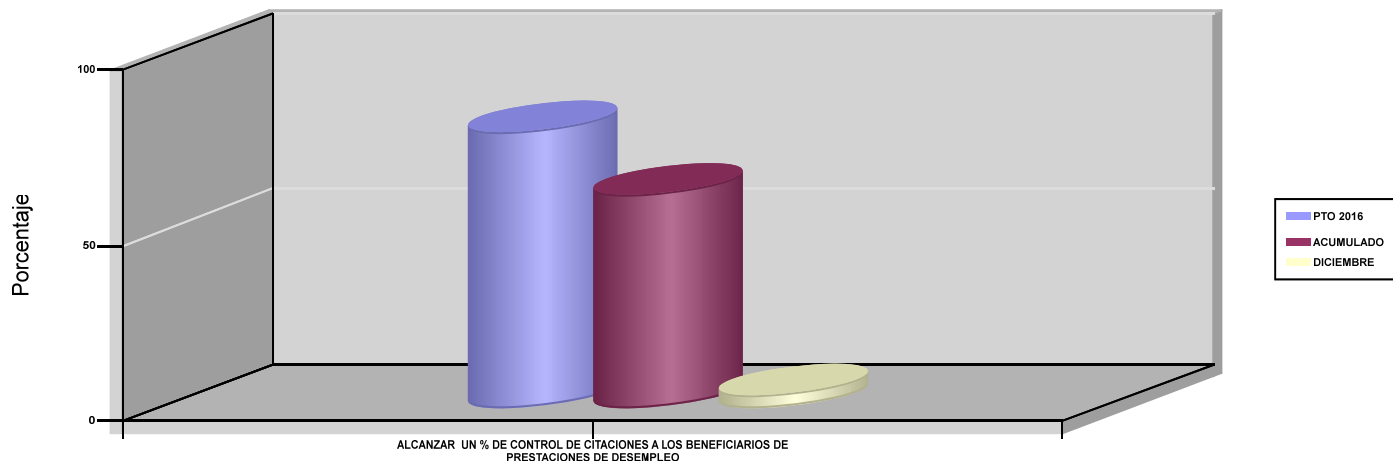
INSTITUTO SOCIAL DE LA MARINA

ÁREA 3 "SERVICIOS SOCIALES"

OBJETIVOS DEL PROGRAMA 3437 "GESTIÓN DE DESEMPLEO DE LOS TRABAJADORES DEL MAR"

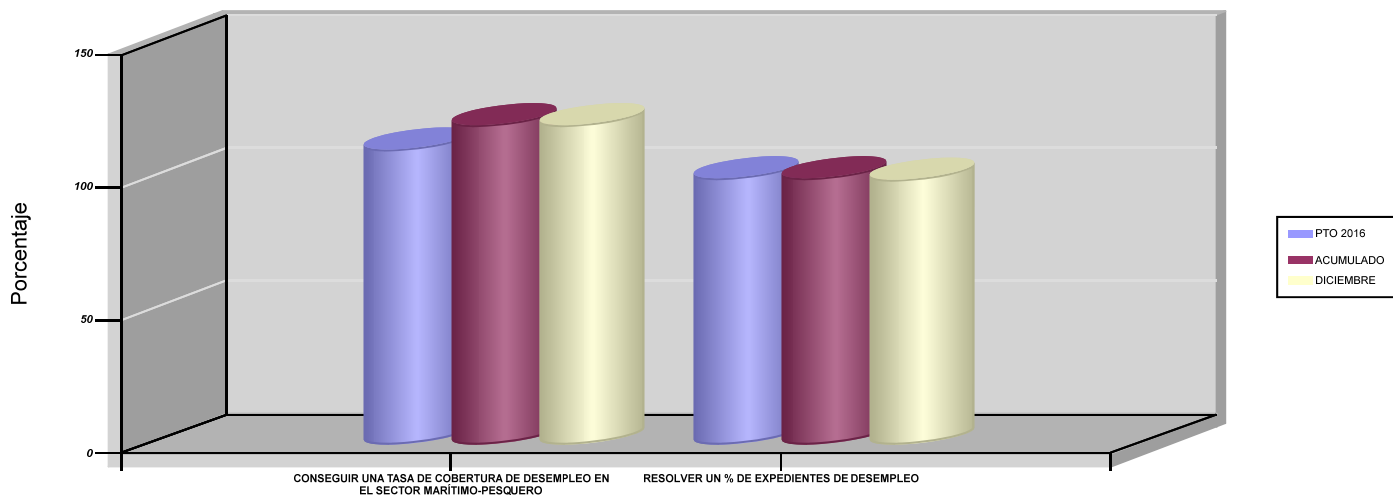
01 ALCANZAR UN % DE CONTROL DE CITACIONES A LOS BENEFICIARIOS DE PRESTACIONES DE DESEMPLEO

CITAS DE CONTROL A BENEFICIARIOS DE PREST. DE DESEMPLEO



02 CONSEGUIR UNA TASA DE COBERTURA DE DESEMPLEO EN EL SECTOR MARÍTIMO-PESQUERO

03 RESOLVER UN % DE EXPEDIENTES DE DESEMPLEO







PROGRAMA 4161

GESTIÓN DE AFILIACIÓN, COTIZACIÓN Y RECAUDACIÓN VOLUNTARIA



INSTITUTO SOCIAL DE LA MARINA		Area 4	
		G.P 41	Programa 61
PROGRAMA : GESTIÓN DE AFILIACIÓN, COTIZACIÓN Y RECAUDACIÓN VOLUNTARIA		RESPONSABLE: SUB.GRAL.DE S.S.Y DIRECTORES PROVINCIALES	
ACTIVIDADES			
TRAMITACIÓN DE LAS INSCRIPCIONES DE EMPRESAS, EMBARCACIONES Y CENTROS DE TRABAJO Y AFILIAC. DE TRABAJADORES INFORMACIÓN A LOS BENEFICIARIOS SOBRE SU SITUACIÓN EN LA SEGURIDAD SOCIAL ADECUACIÓN, DATOS EMPRESAS Y TRABAJADORES A PRINCIPIOS DE NORMAT. VIGENTE, DEPURACIÓN BANCO DE DATOS SEG.SOC.			
OBJETIVOS			
CL	DENOMINACIÓN	Presupuesto 2016	EJECUCIÓN
02	TRAMITAR LOS MOVIMIENTOS DE INSCRIPCIÓN Y AFILIACIÓN, ALTAS Y BAJAS EN UN %	100	100
MEDIOS HUMANOS Y FINANCIEROS			
CL	MEDIOS	Presupuesto 2016	EJECUCIÓN
10	NÚMERO DE PERSONAS EN MILES DE EUROS	87	79
11	Gastos de personal	3.373	2.768,01
12	Otros gastos de funcionamiento	40	45,98
13	TOTAL COSTE DE LOS SERVICIOS	3.413	2.813,99
16	TOTAL OPERACIONES NO FINANCIERAS	3.413	2.813,99
18	TOTAL GASTOS DEL PROGRAMA	3.413	2.813,99
INDICADORES PARA EL SEGUIMIENTO DE OBJETIVOS			
CL	DENOMINACIÓN	Presupuesto 2016	EJECUCIÓN
20	% DE MOVIMIENTOS DE INSCRIPCIÓN, AFILIACIÓN, ALTAS Y BAJAS TRAMITADOS	100	100
33	% DE INFORMES DE HISTORIA LAB.DE TRABAJO Y CERTIF.DE EMPRESA EXPEDIDOS SOBRE LOS SOLICITADOS	100	99,99
34	% DE INFORMES DE SITUACIÓN DE COTIZACIÓN A EMPRESAS EXPEDIDOS	100	100
35	% DE EXPEDIENTES DE CONVENIOS ESPECIALES TRAMITADOS	100	100,12



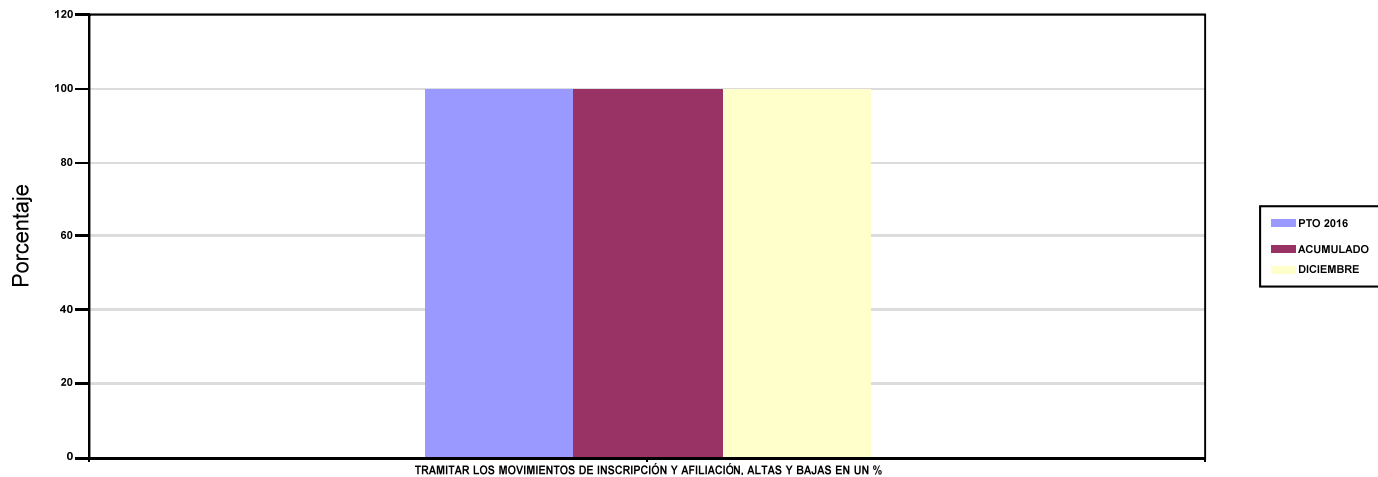
INSTITUTO SOCIAL DE LA MARINA

ÁREA 4 "TESORERÍA, INFORMÁTICA Y OTRAS"

OBJETIVOS DEL PROGRAMA 4161 "GESTIÓN DE AFILIACIÓN, COTIZACIÓN Y RECAUDACIÓN VOLUNTARIA"

02 TRAMITAR LOS MOVIMIENTOS DE INSCRIPCIÓN Y AFILIACIÓN, ALTAS Y BAJAS EN UN %

INSCRIPCIÓN Y AFILIACIÓN







INSTITUTO SOCIAL DE LA MARINA		Area 4	
		G.P 45	Programa 91
PROGRAMA : DIRECCIÓN Y SERVICIOS GENERALES		RESPONSABLE: DIRECCIÓN ISM Y DIVISIÓN DE ADMON Y ANÁLISIS PRES. Y DD. PROVINCIALES	
ACTIVIDADES			
GESTIÓN Y APOYO ADMINISTRATIVO EN LAS DISTINTAS ÁREAS DEL ORGANISMO ELABORACIÓN DEL ANTEPROYECTO DE PRESUPUESTO DE GASTOS Y SEGUIM. DEL DESARROLLO PRESUPUESTARIO			
OBJETIVOS			
CL	DENOMINACIÓN	Presupuesto 2016	EJECUCIÓN
01	CONSEGUIR QUE EL NÚMERO DE JORNADAS LABORALES PERDIDAS SEA IGUAL O INFERIOR A UN %	1,80	1,16
07	INSPECCIONAR CENTROS Y/O UNIDADES EN UN %	27,56	26,77
08	TRAMITAR QUEJAS Y SUGERENCIAS RECIBIDAS EN UN %	100	100,80
MEDIOS HUMANOS Y FINANCIEROS			
CL	MEDIOS	Presupuesto 2016	EJECUCIÓN
10	NÚMERO DE PERSONAS	954	800
	EN MILES DE EUROS		
11	Gastos de personal	32.140	30.198,68
12	Otros gastos de funcionamiento	12.831,20	10.705,86
13	TOTAL COSTE DE LOS SERVICIOS	44.971,20	40.904,54
14	Transferencias	6	0
15	Inversiones	3.050	1.177,57
16	TOTAL OPERACIONES NO FINANCIERAS	48.027,20	42.082,11
17	TOTAL OPERACIONES FINANCIERAS	444,09	402,46
18	TOTAL GASTOS DEL PROGRAMA	48.471,29	42.484,57
INDICADORES PARA EL SEGUIMIENTO DE OBJETIVOS			
CL	DENOMINACIÓN	Presupuesto 2016	EJECUCIÓN
21	CENTROS/UNIDADES A INSPECCIONAR	127	127
22	CENTROS/UNIDADES INSPECCIONADAS	35	34
25	NÚMERO DE JORNADAS LABORALES TOTALES	276.320	309.444
26	NÚMERO DE JORNADAS LABORALES PERDIDAS	4.974	3.599
27	NÚMERO DE QUEJAS Y SUGERENCIAS RECIBIDAS	120	125
28	NÚMERO DE QUEJAS Y SUGERENCIAS TRAMITADAS	120	126



INSTITUTO SOCIAL DE LA MARINA

ÁREA 4 "TESORERÍA, INFORMÁTICA Y OTRAS"

OBJETIVOS DEL PROGRAMA 4591 "DIRECCIÓN Y SERVICIOS GENERALES"

01 CONSEGUIR QUE EL NÚMERO DE JORNADAS LABORALES PERDIDAS SEA IGUAL O INFERIOR A UN %

07 INSPECCIONAR CENTROS Y/O UNIDADES EN UN %

08 TRAMITAR QUEJAS Y SUGERENCIAS RECIBIDAS EN UN %

ABSENTISMO, INSPECCIÓN, SUGERENCIAS

