

MANUAL DE LA TRANSACCIÓN DE CONSULTA DE LA BASE DE DATOS DE EMPRESAS

Febrero 2024

Índice

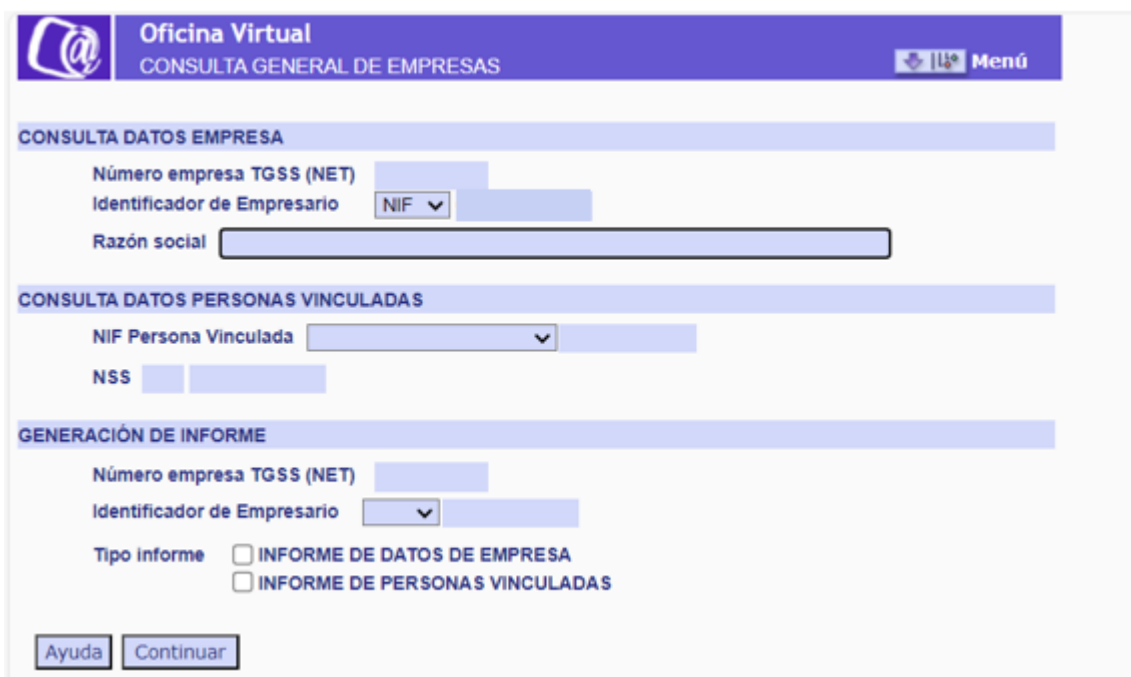
1.	INTRODUCCIÓN	3
2.	DESCRIPCIÓN GENERAL DEL PROCESO	3
2.1	Consulta Base de datos de Empresa.....	4
2.1.1.	Situación actual de la empresa.....	4
2.1.2	Histórico de la base de datos de Empresa.....	8
2.1.3	Histórico de datos de contacto.....	13
2.2	Consulta Base de datos de Personas vinculadas	15
2.2.1.	Acceso desde la pantalla inicial	15
2.2.2.	Acceso desde la Base de Datos de Empresa.....	18
2.2.3.	Histórico de personas vinculadas	20

1. INTRODUCCIÓN

Este manual describe el funcionamiento de la nueva transacción AER61 – CONSULTA DE EMPRESAS, que permite, al autorizado del Sistema RED que tenga asignado a su autorización el CCC Principal de una empresa, la consulta de los datos incluidos en las Bases de Datos de Empresas y de las Personas Vinculadas a la mismas. Además, también permite la obtención de los informes asociados a estas Bases de Datos.

2. DESCRIPCIÓN GENERAL DEL PROCESO

Al ejecutar la transacción se presenta la pantalla inicial de entrada de datos (pantalla 1):



Oficina Virtual
CONSULTA GENERAL DE EMPRESAS

Menú

CONSULTA DATOS EMPRESA

Número empresa TGSS (NET) []
Identificador de Empresario NIF []
Razón social []

CONSULTA DATOS PERSONAS VINCULADAS

NIF Persona Vinculada []
NSS []

GENERACIÓN DE INFORME

Número empresa TGSS (NET) []
Identificador de Empresario []
Tipo informe INFORME DE DATOS DE EMPRESA
 INFORME DE PERSONAS VINCULADAS

Ayuda Continuar

Selección de información:

1. Introduciendo uno de los datos NET, NIF o Razón social, se puede **acceder a la base de datos de empresa** para consultar los datos de una empresa y de las personas vinculadas a la misma, así como de los cambios que se han producido en los mismos.

Si se accede por Razón social, la búsqueda se realiza según un porcentaje de coincidencia en el nombre, de forma que si se encuentra más de una empresa entro de las asignadas a la autorización, se muestra un listado para seleccionar la que corresponda (pantalla 2)



Oficina Virtual
DUPLICADOS DE EMPRESAS

Id. de Empresario
Razón social PRUEBA

S NET TGSS	NIF empresa	Razón Social
Domicilio social		
<input type="checkbox"/>		
<input type="checkbox"/>		
<input type="checkbox"/>		
<input type="checkbox"/>		
<input type="checkbox"/>		
<input type="checkbox"/>		

Ayuda Cancelar Pág. Ant. Pág. Sig. Continuar

3649* HAY MAS DATOS A CONSULTAR

2. Introduciendo uno de los datos NIF o NSS, se puede **acceder a la base de datos de las personas vinculadas**, para consultar para ese NIF/NSS, las empresas -NET- a las que se vincula o ha vinculado.

Si se teclea un IPF y para ese IPF existe más de un NAF asociado, se muestra una pantalla con los NAF principal y secundarios, para seleccionar el NAF principal a consultar.

3. Introduciendo el NET o el NIF, se puede obtener un informe de los datos de una empresa o un de personas vinculadas a la misma.

2.1 Consulta Base de datos de Empresa

2.1.1. Situación actual de la empresa

Al teclear un NET, NIF o una Razón social, se accede a los datos actuales de la empresa, mostrándose en primer lugar los DATOS IDENTIFICATIVOS (pantalla 3).

Desde esta pantalla, además, se podrá acceder al histórico de la Base de Datos de Empresa, que se explica más adelante.

Además, está disponible un acceso a la transacción *CONSULTA DE SITUACIÓN DE LA EMPRESA (Opción CCCP)* para consultar los CCC asociados a esa empresa, llevando directamente a la información del CCC Principal.

➤ DATOS IDENTIFICATIVOS (pantalla 3)

NET	NIF 9	Nacionalidad 724	ESPAÑA			
Razón Social PRUEBA 2						
DATOS FORMA JURÍDICA						
Forma jur	Tipo G	ASOCIACIÓN	Subtipo 022 ASOCIACIÓN DE CONSUMIDOR			
Objeto Social						
COOPERATIVAS						
Grado		Tipo				
Modalidad Encuadramiento						
CONGREGACIÓN O INSTITUCIÓN RELIGIOSA						
Colaboración Voluntaria IT						
FECHA Y UNIDADES DE MECANIZACIÓN						
Fecha inclusión BD empresa	15	12	2022			
Fecha inscripción Seg.Social						
Fecha inicio actividad	Fecha extinción					
Histórico <input type="checkbox"/> CCCP <input type="checkbox"/>						
Ayuda	Constitución	Domicilio	Contacto	P.vinc	Continuar	Cancelar

Mediante los botones de la parte inferior, se puede acceder desde esta pantalla a las correspondientes a los datos de *CONSTITUCIÓN*, *DOMICILIOS*, *CONTACTO*, así como a la Base de Datos de *PERSONAS VINCULADAS* a la empresa.

*Nota *Si se pulsa CANCELAR en cualquiera de las pantallas se vuelve a la pantalla inicial de entrada de datos (pantalla 1).*

➤ DATOS DE CONSTITUCIÓN (Pantalla 4)

		Oficina Virtual		CONSULTA DE EMPRESAS		 Menú	
NET	NIF 9	Nacionalidad 724	ESPAÑA				
Razón Social PRUEBA 2							
DATOS DE CONSTITUCIÓN E INSCRIPCIÓN REGISTRO							
Sociedad regular(SI/NO)							
Fecha constitución	01	01	2018				
Fecha inscripción registro	Tipo		Provincia 01	ARABA/ÁLAVA			
Registro mercantil	Número	Tomo	Libro	Folio	Sección		
Hoja	Anot./Insc						
Número otros Registros							
Ayuda	Identificativos	Domicilio	Contacto	P.vinc	Cancelar		

Mediante los botones de la parte inferior, se puede acceder desde esta pantalla a las pantallas correspondiente a los *DATOS IDENTIFICATIVOS*, *DOMICILIOS*, *CONTACTO*, así como a la Base de Datos de *PERSONAS VINCULADAS* a la empresa.

➤ **DATOS DE DOMICILIO SOCIAL** (pantalla 5)

Al pulsar el botón *DOMICILIO*, se accede directamente a la pantalla correspondiente al domicilio social. Desde ella, hay un acceso para consultar el domicilio de notificaciones (pantalla 6).



Oficina Virtual
CONSULTA DE EMPRESAS Menú

NET NIF 9 Nacionalidad 724 ESPAÑA
Razón Social PRUEBA ALTA CCC INICIAL

DOMICILIO SOCIAL

Tipo de Vía	AV	Nombre Vía				
Número	00005	Bis	Bloque	Escalera	Piso	Puerta
Código Postal	28022	Coordenadas	Latitud			Longitud
Localidad	280790000	MADRID				

Domicilio Extranjero

Localidad Pais

Domicilio notificaciones

Ayuda Identificativos Constitución Contacto P.vinc Continuar Cancelar

Mediante los botones de la parte inferior, se puede acceder desde esta pantalla a las pantallas correspondiente a los datos *IDENTIFICATIVOS*, *CONSTITUCIÓN*, *CONTACTO*, así como a la Base de Datos de *PERSONAS VINCULADAS* a la empresa

➤ **DATOS DE DOMICILIO NOTIFICACIONES** (pantalla 6)



Oficina Virtual
CONSULTA DE EMPRESAS Menú

NET NIF 9 Nacionalidad 724 ESPAÑA
Razón Social

DOMICILIO NOTIFICACIÓN

Tipo de Vía AV Nombre Vía DE PRUEBA
Número Bis Bloque Escalera Piso Puerta
Código Postal 28001 Coordenadas Latitud Longitud
Localidad 280020000 AJALVIR

Domicilio Extranjero

Localidad País

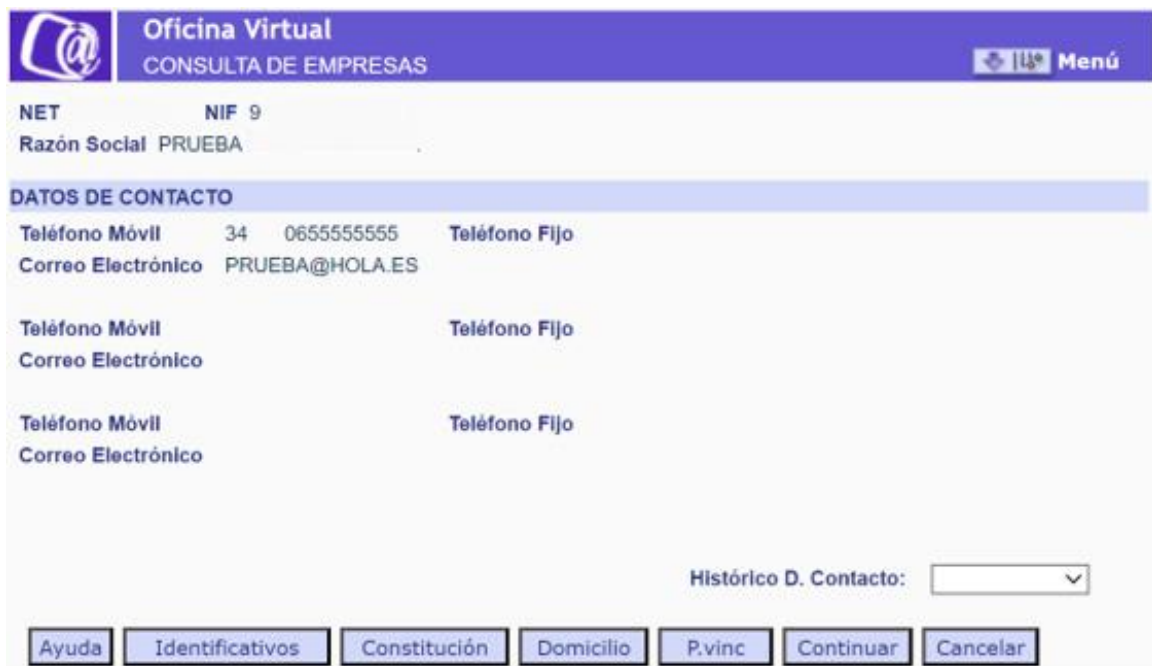
Domicilio social

[Ayuda](#) [Identificativos](#) [Constitución](#) [Contacto](#) [P.vinc](#) [Continuar](#) [Cancelar](#)

Desde esta pantalla se puede volver al domicilio social marcando la opción en pantalla.

Mediante los botones de la parte inferior, se puede acceder desde esta pantalla a las pantallas correspondiente a los datos *IDENTIFICATIVOS*, *CONSTITUCIÓN*, *CONTACTO*, así como a la Base de Datos de *PERSONAS VINCULADAS* a la empresa.

➤ DATOS DE CONTACTO (pantalla 7)



Oficina Virtual
CONSULTA DE EMPRESAS Menú

NET NIF 9
Razón Social PRUEBA

DATOS DE CONTACTO

Teléfono Móvil 34 0655555555 Teléfono Fijo
Correo Electrónico PRUEBA@HOLA.ES

Teléfono Móvil Teléfono Fijo
Correo Electrónico

Teléfono Móvil Teléfono Fijo
Correo Electrónico

Histórico D. Contacto:

[Ayuda](#) [Identificativos](#) [Constitución](#) [Domicilio](#) [P.vinc](#) [Continuar](#) [Cancelar](#)

Desde esta pantalla se puede acceder al fichero histórico de datos de contacto, que se explicará más adelante junto con todos los datos del histórico.

2.1.2 Histórico de la base de datos de Empresa

Al seleccionar en la pantalla de *DATOS IDENTIFICATIVOS* (pantalla 2) la opción de acceso al Histórico de la Base de Datos de Empresas, se muestra la siguiente pantalla (pantalla 8):



FECHAS DE CAMBIO DESDE	FECHAS DE CAMBIO HASTA	GRUPOS DE DATOS	TIPO REGISTRO	SITUACIÓN
15 12 2022		DOMICILIO SOCIAL EXTRANJERO	CORRECCION	VALIDO
15 12 2022		DOMICILIO NOTIFIC. EXTRANJE	CORRECCION	VALIDO
01 01 2018	16 01 2024	IDENTIFICATIVOS	CORRECCION	VALIDO
01 01 2018	16 01 2024	FORMA JURIDICA	CORRECCION	VALIDO
01 01 2018	16 01 2024	CONSTITUCION	CORRECCION	VALIDO
01 01 2018	16 01 2024	DOMICILIO SOCIAL NACIONAL	CORRECCION	VALIDO
01 01 2018	16 01 2024	DOMICILIO NOTIFIC. NACIONAL	CORRECCION	VALIDO

En esta pantalla, en la que se muestran los registros existentes en el histórico ordenados por *Fecha de cambio*, mostrando primero el más reciente, se incluye un apartado con todas las opciones disponibles para filtrar la información.

Fecha de cambio → fecha desde la que tiene efectos el registro consultado.

➤ FILTROS

- Tipo de registro

(T)odos: registro válidos y eliminados.

(V)álidos: aquel registro histórico que mantiene su vigencia. Cualquier anotación, variación, corrección o eliminación de un dato en un campo genera un registro histórico válido.

(E)liminados: registro -histórico o actual- anulado que ya no es aplicable y no tiene efectos, es decir, un registro que no debería haber existido. Por ahora solo pueden eliminarse registros de datos de contacto.

- Fecha

Se puede teclear una Fecha de Cambio a partir de la cual se mostrarán los registros existentes, según el resto de filtros seleccionados.

Fecha de cambio: fecha desde la que tiene efectos el registro consultado.

- Grupo de datos

El histórico se genera por grupo de datos, considerándose los siguientes grupos.

1. Datos (I)dentificativos
2. Datos de (F)orma jurídica.
3. Datos de (C)onstitución.

4. Datos de (D)omicilio social nacional *
5. Datos de (D)omicilio social extranjero*
6. Datos de (D)omicilio de notificaciones nacional*
7. Datos de (D)omicilio de notificaciones extranjero*

** Aunque son cuatro grupos de datos de domicilio, en los filtros se muestra una única opción para filtrar todos los domicilios.*

Si se modifican en la misma fecha varios grupos de datos, se genera un registro histórico por cada grupo de datos con la misma fecha.

El histórico se genera tanto por las modificaciones o eliminaciones de datos que se realicen sobre un campo ya anotado, como por la primera anotación de un campo que no lo tuviera. Es decir, cuando se produzca la primera anotación de un campo a través de la opción de modificación se generará un registro en el histórico en el que la situación anterior estará vacía y los nuevos datos contendrán la primera anotación, con la fecha de mecanización. Así podemos conocer cuando se ha grabado un dato por primera vez.

Sólo podrá seleccionarse un registro de los mostrados. Una vez seleccionado se muestra la pantalla correspondiente al grupo de datos del registro: datos identificativos, de constitución etc.

➤ ESTRUCTURA DE PANTALLAS DE UN REGISTRO EN EL HISTÓRICO

Todas las pantallas están divididas en dos partes:

- En la parte superior se muestra el contenido de los campos de ese grupo de datos que figuraban en la BD de empresa antes de la variación/corrección.

En la FECHA DE CAMBIO DESDE se incluye la fecha de inicio desde la que esos datos estaban vigentes, y en la FECHA CAMBIO HASTA la fecha hasta la que lo han estado.

- En la parte inferior se muestran los nuevos datos junto con la acción que se ha realizado sobre los anteriores -corrección o variación-. Junto al campo o campos que se hayan variado aparecerá una "S".

Aquí, en la FECHA DE CAMBIO DESDE se incluirá la fecha de inicio en la que esos datos están vigentes, y en la FECHA CAMBIO HASTA la fecha hasta la que lo han estado. Si no se ha producido ninguna variación posterior, la FECHA CAMBIO HASTA aparece vacía.

En el caso de las correcciones, la FECHA DE CAMBIO DESDE es igual las dos partes de la pantalla.

- Datos identificativos (pantalla 10)

The screenshot shows the 'Oficina Virtual' interface for 'CONSULTA DE EMPRESAS (HISTÓRICO)'. It displays two sections for identifying data, each with a date range from 01/01/2018 to 15/01/2024. The first section, 'GRUPO DE DATOS: DATOS IDENTIFICATIVOS', shows fields for 'Razón Social PRUEBA 2', 'Fecha inclusión BD empresa 15 12 2022', and 'Fecha inscripción Seg.Social'. The second section, 'NUEVOS DATOS', shows the same fields with an 'S' next to 'Nacionalidad 724'. Navigation buttons 'Ayuda', 'Atrás', and 'Cancelar' are at the bottom.

Nota* Cada campo genera su indicativo “S” de cambio

- Datos de forma jurídica (pantalla 11)

The screenshot shows the 'Oficina Virtual' interface for 'CONSULTA DE EMPRESAS (HISTÓRICO)'. It displays two sections for legal form data, each with a date range from 01/01/2018 to 15/01/2024. The first section, 'GRUPO DE DATOS: FORMA JURÍDICA', shows fields for 'Forma jur Tipo G ASOCIACIÓN', 'Objeto Social', and 'COOPERATIVAS Grado'. The second section, 'DATOS NUEVOS', shows the same fields with an 'S' next to 'Subtipo 022 ASOCIACIÓN DE CO'. Navigation buttons 'Ayuda', 'Atrás', and 'Cancelar' are at the bottom.

Nota* Cada campo genera su indicativo “S” de cambio

- Datos de Constitución/Inscripción (pantalla 12)



NOTA* Se genera indicativo “S” de cambio por grupos de datos: uno para cambios de campo SOCIEDAD REGULAR y otro para campos asociados a constitución.

- Datos de Domicilio Social nacional (pantalla 13)



NOTA* En todos los domicilios, se genera un único indicativo “S” de cambio para todo el grupo de datos.

- Datos de Domicilio Social extranjero (pantalla 14)

Oficina Virtual
CONSULTA DE EMPRESAS (HISTÓRICO) Menú

NET NIF 9 Razón Social PRUEBA 2

GRUPO DE DATOS: DOMICILIO SOCIAL EXTRANJERO

FECHA CAMBIO DESDE 01 01 2018 HASTA 16 01 2024

Domicilio Extranjero

Localidad País

NUEVO DATOS CORRECCION

FECHA CAMBIO DESDE 15 12 2022 HASTA 16 01 2024

S Domicilio Extranjero NUEVO

Localidad País 004 AFGANISTAN

- Datos de Domicilio Notificaciones nacional (pantalla 15)

Oficina Virtual
CONSULTA DE EMPRESAS (HISTÓRICO) Menú

NET NIF 9 Razón Social PRUEBA 2

GRUPO DE DATOS: DOMICILIO NOTIFICACIONES NACIONAL

FECHA CAMBIO DESDE 01 01 2018 HASTA 15 01 2024

Tipo de Vía CT Nombre Vía BAÑOS

Número 00017 Bis Bloque Escalera Piso Puerta 2

Código Postal 02002 Coordenadas Latitud Longitud

Localidad 020030000 ALBACETE

DATOS NUEVOS CORRECCION

FECHA CAMBIO DESDE 01 01 2018 HASTA 15 01 2024

S Tipo de Vía CT Nombre Vía BAÑOS_NUEVO

Número 00017 Bis Bloque Escalera Piso 2 Puerta

Código Postal 02002 Coordenadas Latitud Longitud

Localidad 020030000 ALBACETE

- Datos de Domicilio Notificaciones extranjero (pantalla 16)



Oficina Virtual
CONSULTA DE EMPRESAS (HISTÓRICO) Menú

NET NIF 9 Razón Social PRUEBA 2

GRUPO DE DATOS: DOMICILIO NOTIFICACIONES EXTRANJERO

FECHA CAMBIO DESDE 01 01 2018 HASTA 16 01 2024

Domicilio Extranjero

Localidad País

DATOS NUEVOS CORRECCION

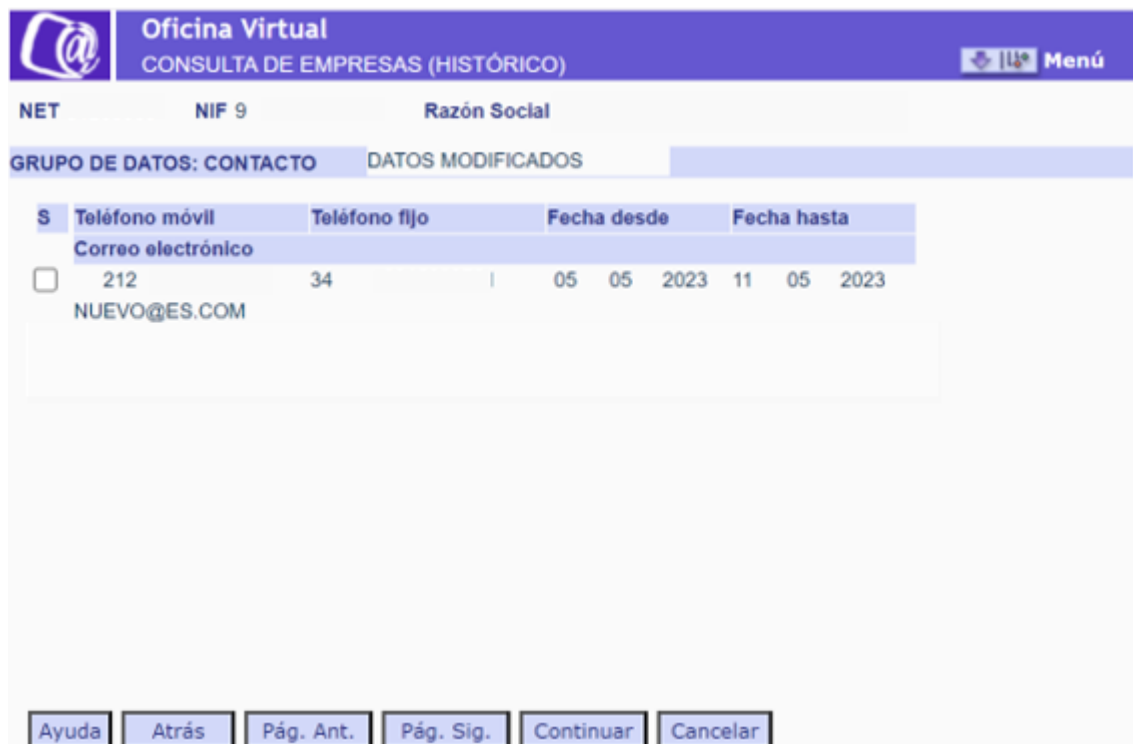
FECHA CAMBIO DESDE 15 12 2022 HASTA 16 01 2024

S Domicilio Extranjero PRUEBA/

Localidad LOCALIDAD País 020 ANDORRA

2.1.3 Histórico de datos de contacto

Al seleccionar en la pantalla de *DATOS CONTACTO* (pantalla 7) la opción de acceso al Histórico de los datos de contacto, se muestra la siguiente pantalla (pantalla 17):



Oficina Virtual
CONSULTA DE EMPRESAS (HISTÓRICO) Menú

NET NIF 9 Razón Social

GRUPO DE DATOS: CONTACTO DATOS MODIFICADOS

S	Teléfono móvil	Teléfono fijo	Fecha desde	Fecha hasta
<input type="checkbox"/>	212	34	05 05 2023	11 05 2023

NUEVO@ES.COM

En esta pantalla se muestran los registros existentes en el histórico, pudiendo seleccionar cualquiera de ellos para ver la información de detalle en la siguiente pantalla (pantalla 18).



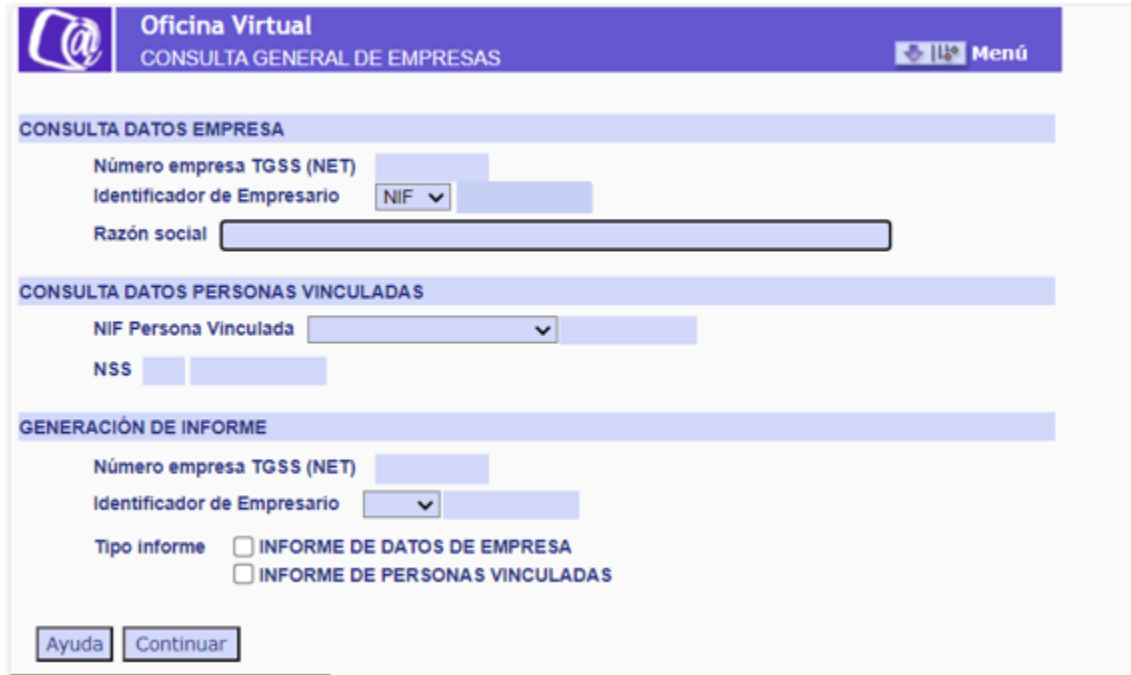
NET	NIF 9	Razón Social
GRUPO DE DATOS: CONTACTO		
FECHA CAMBIO DESDE	16 01 2024	HASTA 20 02 2024
Teléfono Móvil	34	Teléfono Fijo 34
Correo Electrónico	NUEVO@ES.COM	
NUEVOS DATOS		DATOS MODIFICADOS
FECHA CAMBIO DESDE	20 02 2024	HASTA
Teléfono Móvil	34	Teléfono Fijo 34
Correo Electrónico	OTRONUEVO@ES.COM	

[Ayuda](#) [Atrás](#) [Cancelar](#)

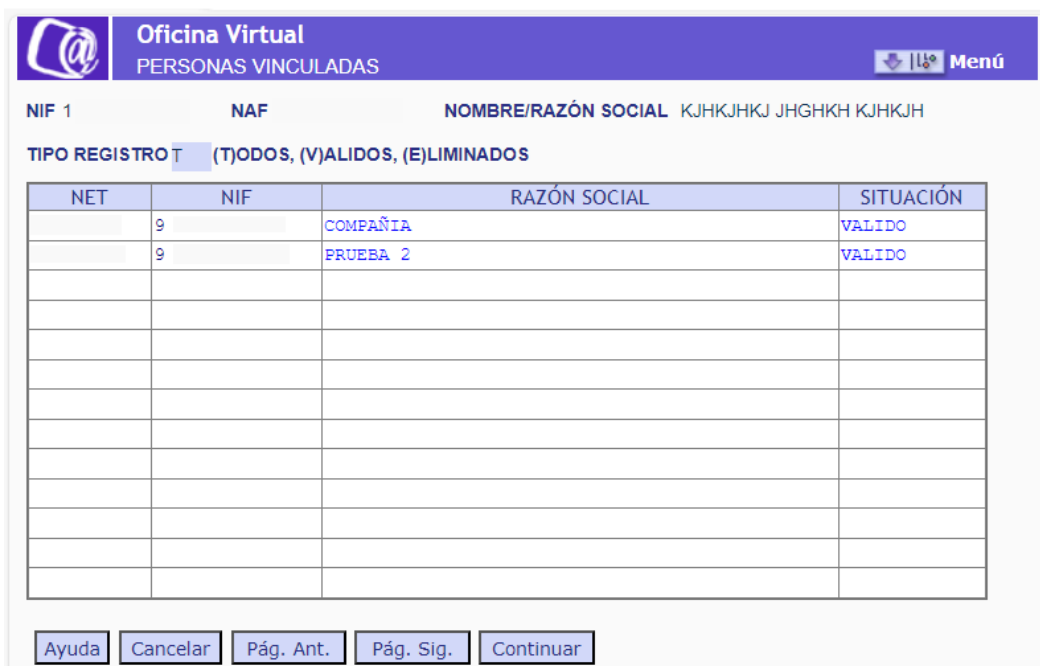
La disposición de la información en esta pantalla sigue el mismo esquema explicado para el resto de grupo de datos de la base de datos de empresa.

2.2 Consulta Base de datos de Personas vinculadas

2.2.1. Acceso desde la pantalla inicial



Si se accede desde la pantalla inicial de la transacción (pantalla 1), tecleando el NIF o NSS de una persona vinculada, se muestra la siguiente pantalla (pantalla 19), en la que se relacionan todas las empresas en las que ese NIF/NSS ha tenido algún vínculo, en alguna de las empresas de la autorización. Solo se mostrará un registro por cada empresa (NET).

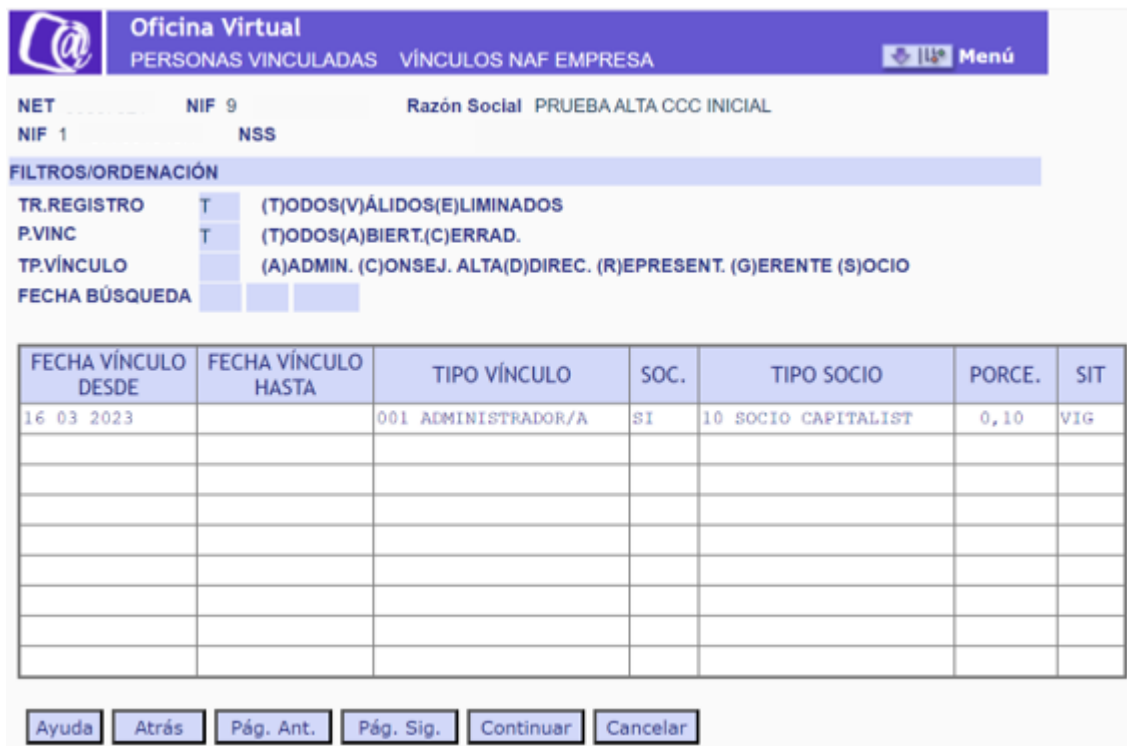


NET	NIF	RAZÓN SOCIAL	SITUACIÓN
	9	COMPAÑIA	VALIDO
	9	PRUEBA 2	VALIDO

Al seleccionar un registro, se accede a una pantalla en la que se muestran todos los vínculos de una persona, física o jurídica, con una empresa (pantalla 20). Así, se tiene una visión global de todos los vínculos de esa persona con esa empresa.

Se mostrarán primero los registros abiertos y después los cerrados, ordenados de la fecha más reciente a la más antigua.

Además, se incluye un apartado con todas las opciones disponibles para filtrar la información.



Oficina Virtual
PERSONAS VINCULADAS VÍNCULOS NAF EMPRESA Menú

NET NIF 9 Razón Social PRUEBA ALTA CCC INICIAL
NIF 1 NSS

FILTROS/ORDENACIÓN

TR.REGISTRO (T)ODOS(V)ÁLIDOS(E)LIMINADOS
P.VINC (T)ODOS(A)BIERT.(C)ERRAD.
TP.VÍNCULO (A)ADMIN. (C)ONSEJ. ALTA(D)DIREC. (R)EPRESENT. (G)ERENTE (S)OCIO
FECHA BÚSQUEDA

FECHA VÍNCULO DESDE	FECHA VÍNCULO HASTA	TIPO VÍNCULO	SOC.	TIPO SOCIO	PORCE.	SIT
16 03 2023		001 ADMINISTRADOR/A	SI	10 SOCIO CAPITALIST	0,10	VIG

➤ FILTROS

- Tipo de registro

(T)odos: registro válidos y eliminados.

(V)álidos: aquel registro que mantiene su vigencia. Cualquier anotación, variación, corrección o eliminación de un dato en un campo genera un registro histórico válido.

(E)liminados: personas vinculadas que se han eliminado de la Base de datos de empresa por ser un registro erróneo.

- Persona vinculada

Todos: registros abiertos y cerrados.

(A)biertos: personas vinculadas que son socios en el momento de la consulta (no tienen FECHA VÍNCULO HASTA).


(C)errados: personas vinculadas que han tenido vínculo con la empresa, pero no lo tienen en el momento de la consulta (tienen FECHA VÍNCULO HASTA).

- Tipo de vínculo con la empresa

Se puede filtrar por tipo de vínculo con la empresa: (A)ministrador, (C)onsejero, personal de alta (D)irección, (R)epresentante o apoderado, (G)erente único UTE o (S)ocio sin cargo.

- Fecha búsqueda


Permite buscar persona vinculadas a una fecha determinada (se muestran las personas vinculadas para las que la fecha búsqueda está comprendida entre la FECHA DESDE-HASTA del vínculo del registro de socio)

Con el botón  se volverá a la pantalla anterior -listado empresas en las que la persona tiene vínculos-

Si en ella se selecciona un registro, se accede a la pantalla de detalle de un vínculo en concreto (pantalla 21).



Solo se muestra el *NOMBRE Y APELLIDOS/ RAZÓN SOCIAL* del NIF de la persona vinculada si existen estos datos en el FGA, pues son datos que no se encuentran guardados en la propia Base de datos de Empresas. En caso contrario, aparecerá en blanco.


Con el botón  se volverá a la pantalla anterior -listado de vínculos con la empresa-.

Si se selecciona un registro eliminado, se accederá al registro correspondiente al rastro de esa eliminación.

La consulta de registros eliminados funciona de la misma manera en cuanto a información de las pantallas y acceso a teclas de función que los registros válidos, incluyendo la información de registro ELIMINADO.

Desde esta pantalla se accede al Histórico de personas vinculadas.

2.2.2. Acceso desde la Base de Datos de Empresa

Al pulsar el botón  en cualquiera de las pantallas de la Base de datos de empresa en la que se ofrece esta opción, se muestra la siguiente pantalla (pantalla 22):



Oficina Virtual
PERSONAS VINCULADAS A EMPRESA Menú

NET : NIF 9 Razón Social PRUEBA 2

FILTROS/ORDENACIÓN

NIF NSS

TR.REGISTRO T (T)ODOS(V)ÁLIDOS(E)LIMINADOS

P.VINC T (T)ODOS(A)BIERT.(C)ERRAD.

TP.VÍNCULO (A)ADMIN. (C)ONSEJ. ALTA(D)ICCI. (R)EPRESENT. (G)ERENTE (S)OCIO

FECHA BÚSQUEDA ORDENAR POR F (N)IF,(F)ECHA VÍNCULO DESDE

FECHA VÍNCULO DESDE	FECHA VÍNCULO HASTA	NIF	NOMBRE/RAZÓN SOCIAL	VIN	SIT
01 01 2024		1 000033335F	KJHKJHKJ JHGHRH KJHKJHKJH	004	VIG
02 01 2023		2 0000000000		003	VIG
01 01 2023		2 000000011Q		004	VIG

Ayuda Atrás Pág. Ant. Pág. Sig. Continuar Cancelar

3037* NO EXISTEN MAS DATOS A CONSULTAR

En ella, se muestran todas las personas vinculadas que tiene esa empresa, con todos sus vínculos, ordenados por defecto por FECHA VÍNCULO DESDE. Solo se puede acceder hasta 900 registros.

Se mostrarán primero los registros abiertos y después los cerrados, ordenados de la fecha más reciente a la más antigua. Además, se incluye un apartado con todas las opciones disponibles para filtrar la información.

- **FILTROS**
 - NIF/NSS

Para consultar los vínculos de una persona concreta vinculada a esa empresa, se debe teclear el NIF o NSS de la misma.

- Tipo de registro

(T)odos: registro válidos y eliminados.

(V)álidos: aquel registro que mantiene su vigencia. Cualquier anotación, variación, corrección o eliminación de un dato en un campo genera un registro histórico válido.

(E)liminados: personas vinculadas que se han eliminado de la Base de datos de empresa por ser un registro erróneo.

- Persona vinculada

Todos: registros abiertos y cerrados.

(A)biertos: personas vinculadas que son socios en el momento de la consulta (no tienen FECHA VÍNCULO HASTA).

(C)errados: personas vinculadas que han tenido vínculo con la empresa, pero no lo tienen en el momento de la consulta (tienen FECHA VÍNCULO HASTA).

- Tipo de vínculo con la empresa

Se puede filtrar por tipo de vínculo con la empresa: (A)ministrador, (C)onsejero, personal de alta (D)irección, (R)epresentante o apoderado, (G)erente único UTE o (S)ocio sin cargo.

- Fecha búsqueda

Permite buscar persona vinculadas a una fecha determinada (se muestran las personas vinculadas para las que la fecha búsqueda está comprendida entre la FECHA DESDE-HASTA del vínculo del registro de socio)

- Ordenar

Por defecto se ordenará por FECHA VÍNCULO DESDE, pero se ofrece la posibilidad de ordenar también por NIF; en este caso, se muestra la misma pantalla con los registros ordenados por NIF (pantalla 23).



Oficina Virtual
PERSONAS VINCULADAS A EMPRESA

NET NIF 9 Razón Social PRUEBA 2

FILTROS/ORDENACIÓN

NIF [] NSS []

TR.REGISTRO T (T)ODOS(V)ÁLIDOS(E)LIMINADOS

P.VINC T (T)ODOS(A)BIERT(C)ERRAD.

TP.VÍNCULO (A)ADMIN. (C)ONSEJ. ALTA(D)ICCI. (R)EPRESENT. (G)ERENTE (S)OCIO

FECHA BÚSQUEDA [] [] ORDENAR POR N (N)IF,(F)ECHA VÍNCULO DESDE

NIF	NOMBRE/RAZÓN SOCIAL	FECHA VÍNCULO DESDE	FECHA VÍNCULO HASTA	VIN	SIT
2		01 01 2023		004	VIG
2		02 01 2023		003	VIG

Ayuda Atrás Pág. Ant. Pág. Sig. Continuar Cancelar

Al teclear un NAF en el filtro, o marcar uno de los registros en esta pantalla, se accede a la pantalla en la que se muestran todos los vínculos de esa persona, para tener una visión global de todos los vínculos de esa persona con esa empresa (pantalla 20 ya vista anteriormente).

Muestra todos los vínculos de una persona, física o jurídica, con una empresa.

Al seleccionar un registro, se accede a la pantalla de detalle de un vínculo (pantalla 21 ya vista anteriormente).

2.2.3. Histórico de personas vinculadas

Al seleccionar en la pantalla de detalle de registro de persona vinculada (pantalla 21) la opción de acceso al Histórico de la base de datos de Empresas, se muestra la siguiente pantalla (pantalla 24), en la que se muestran todas las variaciones asociadas a ese vínculo. Además, se incluye un apartado con todas las opciones disponibles para filtrar la información.



Oficina Virtual
CONSULTA PERSONAS VINCULADAS (HISTORICO) Menú

NET NIF 9 Razón Social PRUEBA 2
NIF 2 NSS

FILTROS/ORDENACIÓN

T.REGISTRO T (T)ODOS (V)ALIDOS (E)LIMINADOS FECHA

FECHAS CAMBIO DESDE	FECHAS CAMBIO HASTA	TIPO DE CAMBIO
01 01 2023	16 01 2024	CORRECCION

Ayuda Atrás Pág. Ant. Pág. Sig. Continuar Cancelar

- Tipo de registro

(T)odos: registro válidos y eliminados.

(V)álidos: aquel registro histórico que mantiene su vigencia. Cualquier anotación, variación, corrección o eliminación de un dato en un campo genera un registro histórico válido.

(E)liminados: personas vinculadas que se han eliminado de la Base de datos de empresa por ser un registro erróneo.

- Fecha

Se puede teclear una fecha de cambio a partir de la cual se mostrarán los registros existentes según los filtros seleccionados.

Las columnas se ordenan de acuerdo con el orden fijado en el filtro. Los registros se mostrarán en orden descendente, del más nuevo al más antiguo.

Al seleccionar uno de los registros, se accede a la pantalla de detalle del histórico de persona vinculadas (pantalla 26).



Oficina Virtual
CONSULTA PERSONAS VINCULADAS (HISTORICO) Menú

NET NIF 9 Razón Social PRUEBA 2
NIF 2 NSS

FECHA CAMBIO DESDE 01 01 2023 HASTA 16 01 2024
Vínculo con la empresa 003 PERSONAL ALTA DIRECCION
Cargo retribuido(SI/NO)
Socio(SI/NO) Tipo de Socio
Porcentaje 000,00 Control efectivo
Prueba en contrario(SI/NO)

NUEVOS DATOS CORRECCION

FECHA CAMBIO DESDE 01 01 2023 HASTA 16 01 2024
Vínculo con la empresa 004 REPRESENTANTE o APODERADO/A
Cargo retribuido(SI/NO)
Socio(SI/NO) Tipo de Socio
Porcentaje Control efectivo
Prueba en contrario(SI/NO)

Todas las pantallas se dividen en dos partes:

- En la parte superior se muestra el contenido de los campos de ese grupo de datos que figuraban en la BD de empresa antes de la variación/corrección.

En la FECHA DE CAMBIO DESDE se incluye la fecha de inicio desde la que esos datos estaban vigentes, y en la FECHA CAMBIO HASTA la fecha hasta la que lo han estado.

- En la parte inferior se muestran los nuevos datos junto con la acción que se ha realizado sobre los anteriores -corrección o variación-. Junto al campo o campos que se hayan variado aparecerá una "S".

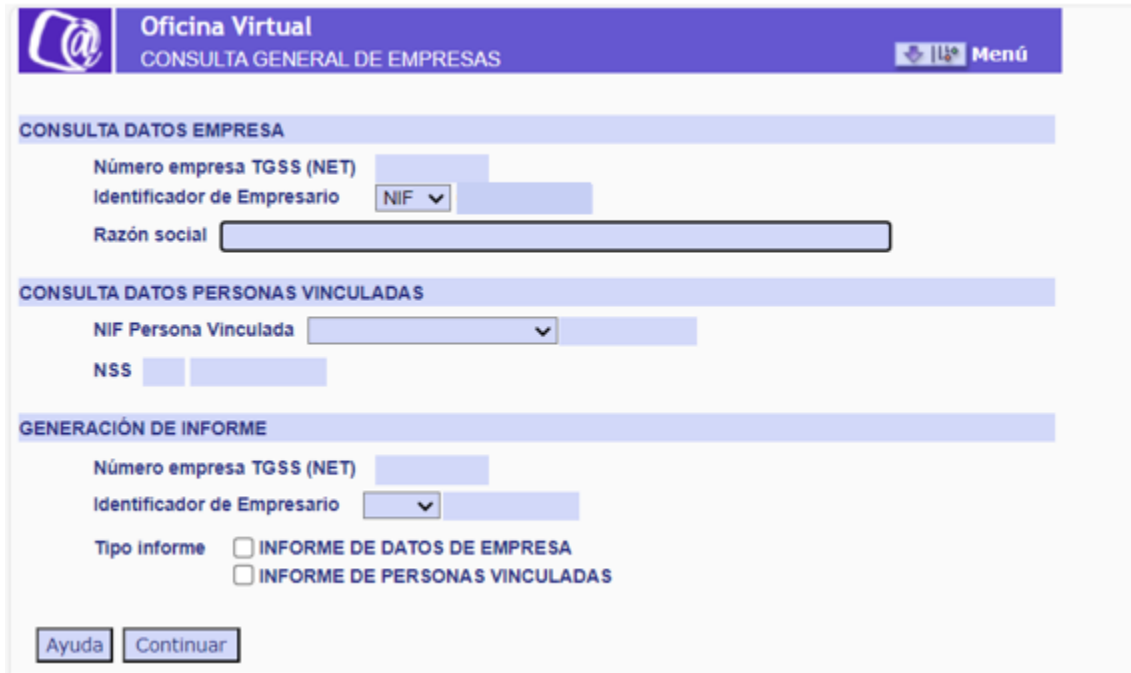
Aquí, en la FECHA DE CAMBIO DESDE se incluirá la fecha de inicio en la que esos datos están vigentes, y en la FECHA CAMBIO HASTA la fecha hasta la que lo han estado. Si no se ha producido ninguna variación posterior, la FECHA CAMBIO HASTA aparece vacía.

En el caso de las correcciones, la FECHA DE CAMBIO DESDE es igual las dos partes de la pantalla.

Con el botón se volverá a la pantalla anterior -listado de los movimientos del histórico-.

2.1 Generación de informe

2.2.1. Acceso desde la pantalla inicial



The screenshot shows the 'Oficina Virtual' interface for 'CONSULTA GENERAL DE EMPRESAS'. It features a purple header with the '@' logo and a 'Menú' button. The main content is divided into three sections:

- CONSULTA DATOS EMPRESA:** Includes input fields for 'Número empresa TGSS (NET)', 'Identificador de Empresario' (with a 'NIF' dropdown), and 'Razón social'.
- CONSULTA DATOS PERSONAS VINCULADAS:** Includes a dropdown for 'NIF Persona Vinculada' and input fields for 'NSS'.
- GENERACIÓN DE INFORME:** Includes input fields for 'Número empresa TGSS (NET)' and 'Identificador de Empresario' (with a dropdown), and two radio button options: 'INFORME DE DATOS DE EMPRESA' and 'INFORME DE PERSONAS VINCULADAS'.

At the bottom, there are 'Ayuda' and 'Continuar' buttons.

Introduciendo uno de los datos NET o NIF, y marcando alguno de los dos tipos de informe, se obtendrá en formato .pdf el informe solicitado.