



GOBIERNO
DE ESPAÑA

MINISTERIO
DE TRABAJO Y
ASUNTOS SOCIALES

SECRETARÍA DE ESTADO
DE LA SEGURIDAD SOCIAL

INTERVENCIÓN GENERAL
DE LA SEGURIDAD SOCIAL

Seguridad Social

Cuentas del Ejercicio

Ejercicio 2006



MUTUA GALLEGA
MATEPSS Nº 201
TOMO XXVII



201 MUTUA GALLEGA DE ACCIDENTES DE TRABAJO



- MUTUA GALLEGA

A) CUENTAS ANUALES

1.- BALANCE.....	5
2.- CUENTA DEL RESULTADO ECONÓMICO-PATRIMONIAL.....	7
3.- ESTADO DE LIQUIDACIÓN DEL PRESUPUESTO	
- LIQUIDACIÓN DEL PRESUPUESTO DE GASTOS	
- GRUPO DE PROGRAMAS 11 GESTIÓN DE PRESTACIONES ECONÓMICAS CONTRIBUTIVAS	
PROGRAMA 1102 INCAPACIDAD TEMPORAL Y OTRAS PRESTACIONES.....	11
PROGRAMA 1105 CAPITALES RENTA Y OTRAS COMPENSACIONES FINANCIERAS.....	14
- GRUPO DE PROGRAMAS 21 ATENCIÓN PRIMARIA DE SALUD	
PROGRAMA 2122 MEDICINA AMBULATORIA DE MUTUAS DE ACCIDENTES DE TRABAJO.....	16
- GRUPO DE PROGRAMAS 22 ATENCIÓN ESPECIALIZADA	
PROGRAMA 2224 MEDICINA HOSPITALARIA DE MUTUAS DE ACCIDENTES DE TRABAJO.....	21
- GRUPO DE PROGRAMAS 34 OTROS SERVICIOS SOCIALES	
PROGRAMA 3436 HIGIENE Y SEGURIDAD EN EL TRABAJO.....	23
- GRUPO DE PROGRAMAS 43 GESTIÓN DEL PATRIMONIO	
PROGRAMA 4364 ADMINISTRACIÓN DEL PATRIMONIO.....	27
- GRUPO DE PROGRAMAS 45 ADMINISTRACIÓN Y SERV. GENER. DE TESORERÍA Y OTROS SERV.	
PROGRAMA 4591 DIRECCIÓN Y SERVICIOS GENERALES.....	29
- LIQUIDACIÓN DEL PRESUPUESTO DE INGRESOS.....	34
- RESULTADO PRESUPUESTARIO.....	38
- BALANCE DE RESULTADOS E INFORME DE GESTIÓN.....	40
4.- MEMORIA.....	42



A) CUENTAS ANUALES



1.- BALANCE



Nº CUENTAS	ACTIVO	EJERCICIO 2006	EJERCICIO 2005	Nº CUENTAS	PASIVO	EJERCICIO 2006	EJERCICIO 2005
	A) INMOVILIZADO	11.154.649,08	12.785.179,79		A) FONDOS PROPIOS	39.230.939,11	36.831.557,02
	I. Inmovilizaciones inmateriales	14.212,75	22.569,10		II. Reservas	33.796.815,76	32.372.299,32
215	1.- Aplicaciones informáticas	126.795,62	126.795,62	111	1.- Reservas de revalorización	98.381,17	98.381,17
217	2.- Derechos sobre bienes en régimen de arrendam.financ.			112	2.- Reservas legales	33.698.434,59	32.273.918,15
(281)	3.- Amortizaciones	-112.582,87	-104.226,52	116	3.- Reservas estatutarias		
	II. Inmovilizaciones materiales	7.890.642,63	7.784.451,22		III. Resultados de ejercicios anteriores	3.000.936,36	2.302.573,43
220,221	1.- Terrenos y construcciones	5.504.125,34	5.504.125,34	120	1.- Resultados positivos de ejercicios anteriores	3.000.936,36	2.302.573,43
222,223	2.- Instalaciones técnicas y maquinaria	2.951.859,58	2.820.687,07	(121)	2.- Resultados negativos de ejercicios anteriores		
224,226	3.- Utillaje y mobiliario	2.615.168,92	2.328.116,23	129	IV. Resultados del ejercicio	2.420.791,20	2.144.288,48
227,228,229	4.- Otro inmovilizado	1.670.459,03	1.594.790,78		V. Provisión para riesgos y gastos	12.395,79	12.395,79
(282)	5.- Amortizaciones	-4.850.970,24	-4.463.268,20	140	1.- Provisión para pensiones y obligaciones similares	12.395,79	12.395,79
	IV. Inversiones financieras permanentes	3.249.793,70	4.978.159,47		B) ACREEDORES A LARGO PLAZO		
251,256	1.- Cartera de valores a largo plazo	2.991.477,39	4.848.114,69		II. Otras deudas a largo plazo		
254,255,257	2.- Otras inversiones y créditos a largo plazo	159.905,06	188.145,06	170,176	1.- Deudas con entidades de crédito		
260,265	3.- Fianzas y depósitos constituidos a largo plazo	609.498,35	611.251,61	173	2.- Otras deudas		
(297)	4.- Provisiones	-511.087,10	-669.351,89	180,185	3.- Fianzas y depósitos recibidos a largo plazo		
27	B) GASTOS A DISTRIBUIR EN VARIOS EJERCICIOS	1.145.192,47	851.318,41		C) ACREEDORES A CORTO PLAZO	9.482.572,71	9.010.291,80
	C) ACTIVO CIRCULANTE	40.668.925,94	37.678.825,21		II. Deudas con entidades de crédito		
	I. Existencias	520.967,51	510.642,28	520	1.- Préstamos y otras deudas		
30	1.- Productos Farmacéuticos	520.967,51	510.642,28	526	2.- Deudas por intereses		
31	2.- Material sanitario de consumo				III. Acreedores	9.320.615,44	8.865.494,48
32	3.- Instrumental y pequeño utillaje			40	1.- Acreedores presupuestarios	6.820.401,02	5.600.905,97
33	4.- Productos alimenticios			41	2.- Acreedores no presupuestarios	1.962.280,79	2.378.077,70
34	5.- Vestuario, lencería y calzado			475,476,477	4.- Administraciones públicas	537.933,63	886.510,81
35	6.- Otros aprovisionamientos			523,553	5.- Otros acreedores		
	II. Deudores	24.485.807,28	21.041.818,14	560,561	6.- Fianzas y depósitos recibidos a corto plazo		
43	1.- Deudores presupuestarios	12.848.656,80	14.637.495,84		IV. Partidas pendientes de aplicación	161.957,27	144.797,32
44	2.- Deudores no presupuestarios	3.347.083,37	1.373.941,29	554,556	1.- Partidas pendientes de aplicación	161.957,27	144.797,32
470,471,472	3.- Administraciones públicas	74.588,30	181.555,54	485,585	V. Ajustes por periodificación		
553	4.- Otros deudores	17.097.044,04	13.349.400,77		D) PROVISIONES PARA RIESGOS Y GASTOS A CORTO PLAZO	4.255.255,67	5.473.474,59
(490)	5.- Provisiones	-8.881.565,23	-8.500.575,30		I. Provisiones para contingencias en tramitación	4.255.255,67	5.473.474,59
541,546	III. Inversiones financieras temporales	11.760.718,09	10.220.009,25	496			
544,547	1.- Cartera de valores a corto plazo	11.675.055,73	10.098.731,70				
565,566	2.- Otras inversiones y créditos a corto plazo	85.662,36	121.277,55				
(597),(598)	3.- Fianzas y depósitos constituidos a corto plazo						
57	4.- Provisiones						
	IV. Tesorería	3.887.701,65	5.906.355,54				
	V. Partidas pendientes de aplicación						
555	1.- Partidas pendientes de aplicación						
480,580	VI. Ajustes por periodificación	13.731,41					
	TOTAL GENERAL (A+B+C)	52.968.767,49	51.315.323,41		TOTAL GENERAL (A+B+C+D)	52.968.767,49	51.315.323,41



2.- CUENTA DEL RESULTADO ECONOMICO-PATRIMONIAL



MUTUA GALLEGA DE AT
CUENTA DEL RESULTADO ECONOMICO-PATRIMONIAL
EJERCICIO 2006

Nº CUENTAS	DEBE	EJERCICIO 2006	EJERCICIO 2005	Nº CUENTAS	HABER	EJERCICIO 2006	EJERCICIO 2005
	A) GASTOS	172.865.232,43	163.435.970,53		B) INGRESOS	175.286.023,63	165.580.259,01
	1. Prestaciones sociales	70.482.276,52	63.714.419,32		1. Ingresos de gestión ordinaria	169.188.111,59	157.429.521,44
631	b) Incapacidad temporal	64.532.122,65	57.530.503,05	720	a) Cotizaciones sociales a cargo de los empleadores	147.870.842,13	138.214.875,70
635	e) Prestaciones económicas de recuperación e indemnizaciones y entregas únicas	4.376.629,62	4.407.212,74	721	b) Cotizaciones sociales a cargo de los asalariados	21.317.269,46	19.214.645,74
636	f) Prestaciones sociales	21.409,11	25.745,83		2. Otros ingresos de gestión ordinaria	5.142.326,36	6.758.844,30
637	g) Prótesis y vehículos para inválidos	195.138,74	206.176,48	70	a) Prestación de servicios	151.622,14	120.323,48
638	h) Farmacia y efectos y accesorios de dispensación ambulatoria	1.356.976,40	1.544.781,22	773	b) Reintegros	3.178.346,84	3.071.747,53
639	i) Otras prestaciones			78	c) Trabajos realizados para la entidad		
				775,776,777	d) Otros ingresos de gestión	377.058,45	2.886.871,18
	2. Gastos de funcionamiento de los servicios	35.936.498,89	38.642.844,48	790	d.1) Ingresos accesorios y otros de gestión corriente	377.058,45	2.886.871,18
	a) Aprovisionamientos	17.792.193,28	17.501.658,52	761,762	d.2) Exceso de provisión para riesgos y gastos		
600/605,(609)	a.1) Compras	521.750,89	425.113,14		f) Ingresos de otros valores negociables y de créditos del activo inmovilizado	484.737,56	449.991,64
61	a.2) Variación de existencias	-10.325,23	1.508,80		g) Otros intereses e ingresos asimilados	950.561,37	229.910,47
607	a.3) Otros gastos externos	17.280.767,62	17.075.036,58	763,769	g.1) Otros intereses	193.779,27	191.057,84
	b) Gastos de personal	9.804.028,82	10.872.114,92	766	g.2) Beneficios en inversiones financieras	756.782,10	38.852,63
640,641	b.1) Sueldos, salarios y asimilados	7.154.948,89	8.029.366,23		3. Transferencias y subvenciones	56.696,72	42.128,40
642,643,644	b.2) Cargas sociales	2.649.079,93	2.842.748,69	750	a) Transferencias corrientes		
68	c) Dotaciones para amortizaciones de inmovilizado	691.291,47	539.442,39	751	b) Subvenciones corrientes	56.696,72	42.128,40
675,694,(794)	d) Variación de provisiones para insolvencias y pérdidas de créditos incobrables	3.630.543,70	3.093.021,55	755	c) Transferencias de capital		
	e) Otros gastos de gestión	5.165.184,67	5.582.812,57	756	d) Subvenciones de capital		
62	e.1) Servicios exteriores	5.141.378,17	5.534.431,05		4. Ganancias e ingresos extraordinarios	898.888,96	1.349.764,87
660	e.2) Tributos	23.806,50	48.380,72	770,771	a) Beneficios procedentes del inmovilizado		
676	e.3) Otros gastos de gestión corriente		0,80	774	b) Beneficios por operaciones de endeudamiento		
	f) Gastos financieros y asimilables	7.582,47	33.983,64	778	c) Ingresos extraordinarios	42.045,12	1.735,99
662,663,669	f.1) Por deudas	7.582,47	33.983,64	779	d) Ingresos y beneficios de otros ejercicios	856.843,84	1.348.028,88
666,667	f.2) Pérdidas de inversiones financieras						
696,698,699,(796,798,799)	g) Variación de las provisiones de inversiones financieras	63.893,40	95.630,25				
690,(792)	i) Variación de la provisión para contingencias en tramitación	-1.218.218,92	924.180,64				
	3. Transferencias y subvenciones	65.711.631,33	60.610.395,59				
650	a) Transferencias corrientes	32.202.399,98	42.031.199,14				
651	b) Subvenciones corrientes	33.509.231,35	18.579.196,45				
655	c) Transferencias de capital						
656	d) Subvenciones de capital						
	4. Pérdidas y gastos extraordinarios	734.825,69	468.311,14				
670,671	a) Pérdidas procedentes de inmovilizado	444,74	9.927,91				
674	b) Pérdidas por operaciones de endeudamiento						
678	c) Gastos extraordinarios	38.591,94					
679	d) Gastos y pérdidas de otros ejercicios	695.789,01	458.383,23				
	AHORRO	2.420.791,20	2.144.288,48		DESAHORRO		
	TOTAL DEBE	175.286.023,63	165.580.259,01		TOTAL HABER	175.286.023,63	165.580.259,01



3.- ESTADO DE LIQUIDACION DEL PRESUPUESTO



LIQUIDACION DEL PRESUPUESTO DE GASTOS



GRUPO DE PROGRAMAS 11

GESTION PRESTAC. ECONOMICAS CONTRIB.

PROGRAMA 1102

INCAPACIDAD TEMPORAL Y OTRAS PREST.



MUTUA GALLEGA DE A.T. NUM. 201	EJERCICIO 2006
---------------------------------------	-----------------------

LIQUIDACION DEL PRESUPUESTO DE GASTOS

DENOMINACION DEL PROGRAMA: 1102 INCAPACIDAD TEMPORAL Y OTRAS PREST.

CLASIF. ECONOM.	EXPLICACIÓN	CREDITOS INICIALES	MODIFICACIONES	CREDITOS DEFINITIVOS	OBLIGACIONES RECONOCIDAS NETAS	REMANENTES DE CREDITO	PAGOS	OBLIGACIONES PENDIENTES DE PAGO A 31 DE DICIEMBRE
13090	RETRIBUCIONES BASICAS Y OTRAS REMUN.	488.900,00		488.900,00	328.417,94	160.482,06	328.417,94	
1309	OTRO PERSONAL	488.900,00		488.900,00	328.417,94	160.482,06	328.417,94	
130	LABORAL FIJO	488.900,00		488.900,00	328.417,94	160.482,06	328.417,94	
1370	CONTRIB. A PLANES DE PENSIONES	3.060,00		3.060,00	1.582,57	1.477,43	1.582,57	
137	CONTRIB. A PLANES DE PENSIONES	3.060,00		3.060,00	1.582,57	1.477,43	1.582,57	
13	LABORALES	491.960,00		491.960,00	330.000,51	161.959,49	330.000,51	
1600	CUOTAS DE LA SEGURIDAD SOCIAL	97.980,00		97.980,00	80.647,11	17.332,89	73.045,38	7.601,73
160	CUOTAS DE LA SEGURIDAD SOCIAL	97.980,00		97.980,00	80.647,11	17.332,89	73.045,38	7.601,73
1610	PRESTACIONES COMPLEMENTARIAS	8.090,00		8.090,00	7.435,24	654,76	7.435,24	
161	PRESTACIONES COMPLEMENTARIAS	8.090,00		8.090,00	7.435,24	654,76	7.435,24	
1620	FORM.Y PERFECCIONAM. DEL PERSONAL	3.070,00		3.070,00		3.070,00		
1624	ACCION SOCIAL GENERAL	2.480,00		2.480,00	3.543,40	-1.063,40	3.543,40	
1625	SEGUROS	3.790,00		3.790,00	3.882,11	-92,11	3.882,11	
162	GASTOS SOC.PERS.	9.340,00		9.340,00	7.425,51	1.914,49	7.425,51	
16	CUOT.PREST.Y GAST.SOC.	115.410,00		115.410,00	95.507,86	19.902,14	87.906,13	7.601,73
1	GASTOS DE PERSONAL	607.370,00		607.370,00	425.508,37	181.861,63	417.906,64	7.601,73
2263	JURIDICOS, CONTENCIOSOS	16.000,00	100.580,00	116.580,00	99.261,56	17.318,44	84.442,09	14.819,47
226	GASTOS DIVERSOS	16.000,00	100.580,00	116.580,00	99.261,56	17.318,44	84.442,09	14.819,47
22783	COLAB.EN LA GESTIÓN DE LAS MATEP DE S.S.	160.450,00		160.450,00	176.781,38	-16.331,38	176.781,38	
2278	COLAB.EN GEST.PREST.SERVICIOS	160.450,00		160.450,00	176.781,38	-16.331,38	176.781,38	
227	TRABAJ.REALIZ.POR OTRAS EMPR.Y PROF.	160.450,00		160.450,00	176.781,38	-16.331,38	176.781,38	
22	MATER.SUMINIST.Y OTROS	176.450,00	100.580,00	277.030,00	276.042,94	987,06	261.223,47	14.819,47
2300	DIETAS	5.220,00		5.220,00	8.940,45	-3.720,45	8.940,45	
230	DIETAS	5.220,00		5.220,00	8.940,45	-3.720,45	8.940,45	
2310	LOCOMOCION	7.950,00		7.950,00	7.965,96	-15,96	7.965,96	
231	LOCOMOCION	7.950,00		7.950,00	7.965,96	-15,96	7.965,96	
23	INDEMNIZ.RAZON SERVICIO	13.170,00		13.170,00	16.906,41	-3.736,41	16.906,41	
2515	CON ENTIDADES PRIVADAS	357.300,00	121.390,00	478.690,00	434.022,97	44.667,03	351.703,14	82.319,83
251	CONCIERTOS CON INSTIT.ATENC.PRIMARIA	357.300,00	121.390,00	478.690,00	434.022,97	44.667,03	351.703,14	82.319,83
2525	CON ENTIDADES PRIVADAS	569.780,00		569.780,00	219.050,73	350.729,27	177.496,60	41.554,13
252	CONCIERTOS CON INSTIT.ATENC.ESPECIAL	569.780,00		569.780,00	219.050,73	350.729,27	177.496,60	41.554,13
2547	OTROS SERVICIOS ESPECIALES	200.000,00		200.000,00	198.955,44	1.044,56	160.498,79	38.456,65
254	CONCIERTO CENTROS DIAG.TRATAM.TERAP.	200.000,00		200.000,00	198.955,44	1.044,56	160.498,79	38.456,65
2551	SERVICIOS CONCERTADOS DE AMBULANCIAS	1.000,00		1.000,00		1.000,00		
255	CONCIERTOS PROGR.ESPECIAL TRANSPORTE	1.000,00		1.000,00		1.000,00		



MUTUA GALLEGA DE A.T. NUM. 201	EJERCICIO 2006
--------------------------------	----------------

LIQUIDACION DEL PRESUPUESTO DE GASTOS

DENOMINACION DEL PROGRAMA: 1102 INCAPACIDAD TEMPORAL Y OTRAS PREST.

CLASIF. ECONOM.	EXPLICACIÓN	CREDITOS INICIALES	MODIFICACIONES	CREDITOS DEFINITIVOS	OBLIGACIONES RECONOCIDAS NETAS	REMANENTES DE CREDITO	PAGOS	OBLIGACIONES PENDIENTES DE PAGO A 31 DE DICIEMBRE
25	A.SANIT.CON MED.AJENOS	1.128.080,00	121.390,00	1.249.470,00	852.029,14	397.440,86	689.698,53	162.330,61
2	GAST.CORRIENT.BIENES Y SERV.	1.317.700,00	221.970,00	1.539.670,00	1.144.978,49	394.691,51	967.828,41	177.150,08
48211	REGIMEN GENERAL	20.320.360,00	6.668.150,37	26.988.510,37	26.988.510,37		26.988.510,37	
48212	REGIMEN ESPECIAL TRABAJ. AUTONOMOS	9.071.940,00	1.982.133,44	11.054.073,44	11.054.068,95	4,49	11.054.068,95	
48213	REGIMEN ESPECIAL AGRARIO	3.527.510,00	795.847,00	4.323.357,00	4.268.006,67	55.350,33	4.268.006,67	
48214	REGIMEN ESPECIAL DEL MAR	755.980,00	52.052,00	808.032,00	787.024,99	21.007,01	787.024,99	
48215	REGIMEN ESPECIAL MINERIA DEL CARBON	26.260,00		26.260,00		26.260,00		
48217	DE ACCIDENTES DE TRABAJO Y E.P.	21.494.670,00		21.494.670,00	21.434.511,67	60.158,33	21.434.511,67	
4821	SUB. POR ENF.O ACCID.	55.196.720,00	9.498.182,81	64.694.902,81	64.532.122,65	162.780,16	64.532.122,65	
482	INCAPACIDAD TEMPORAL	55.196.720,00	9.498.182,81	64.694.902,81	64.532.122,65	162.780,16	64.532.122,65	
48617	DE ACCIDENTES DE TRABAJO Y E.P.	1.810,00		1.810,00	1.382,70	427,30	751,45	631,25
4861	AUXILIO POR DEFUNCION	1.810,00		1.810,00	1.382,70	427,30	751,45	631,25
48637	DE ACCIDENTES DE TRABAJO Y E.P.	2.573.630,00		2.573.630,00	2.437.547,26	136.082,74	2.329.160,03	108.387,23
4863	INDEMNIZACION A TANTO ALZADO	2.573.630,00		2.573.630,00	2.437.547,26	136.082,74	2.329.160,03	108.387,23
48647	DE ACCIDENTES DE TRABAJO Y E.P.	371.270,00	231.379,00	602.649,00	595.238,14	7.410,86	458.798,14	136.440,00
4864	INDEMNIZACIONES POR BAREMO	371.270,00	231.379,00	602.649,00	595.238,14	7.410,86	458.798,14	136.440,00
486	PREST.Y ENT.UNIC.REGLA.	2.946.710,00	231.379,00	3.178.089,00	3.034.168,10	143.920,90	2.788.709,62	245.458,48
48797	DE ACCIDENTES DE TRABAJO Y E.P.	60.100,00		60.100,00	21.409,11	38.690,89	21.409,11	
4879	AYUDAS DE CARAC.SOC.	60.100,00		60.100,00	21.409,11	38.690,89	21.409,11	
487	PRESTACIONES SOCIALES	60.100,00		60.100,00	21.409,11	38.690,89	21.409,11	
48811	REGIMEN GENERAL	5.000,00		5.000,00	1.782,15	3.217,85	1.782,15	
4881	ENTREGAS POR DESPLAZAMIENTO	5.000,00		5.000,00	1.782,15	3.217,85	1.782,15	
48887	DE ACCIDENTES DE TRABAJO Y E.P.	2.000,00		2.000,00		2.000,00		
4888	OTRAS PRESTACIONES E INDEMNIZACIONES	2.000,00		2.000,00		2.000,00		
488	OTRAS PRESTACIONES E INDEMNIZACIONES	7.000,00		7.000,00	1.782,15	5.217,85	1.782,15	
48	A FAMIL.E INST.SIN F.LUCRO	58.210.530,00	9.729.561,81	67.940.091,81	67.589.482,01	350.609,80	67.344.023,53	245.458,48
4	TRANSFERENC. CORRIENTES	58.210.530,00	9.729.561,81	67.940.091,81	67.589.482,01	350.609,80	67.344.023,53	245.458,48
	TOTAL OPERACIONES CORRIENTES	60.135.600,00	9.951.531,81	70.087.131,81	69.159.968,87	927.162,94	68.729.758,58	430.210,29
	TOTAL PROGRAMA 1102 INCAPACIDAD TEMPORAL Y OTRAS PRES	60.135.600,00	9.951.531,81	70.087.131,81	69.159.968,87	927.162,94	68.729.758,58	430.210,29



GRUPO DE PROGRAMAS 11

GESTION PRESTAC. ECONOMICAS CONTRIB.

PROGRAMA 1105

CAPITALES RENTA Y OTRAS COMP.FINANC.



MUTUA GALLEGA DE A.T. NUM. 201	EJERCICIO 2006
---------------------------------------	-----------------------

LIQUIDACION DEL PRESUPUESTO DE GASTOS

DENOMINACION DEL PROGRAMA: 1105 CAPITALES RENTA Y OTRAS COMP.FINANC.
--

CLASIF. ECONOM.	EXPLICACIÓN	CREDITOS INICIALES	MODIFICACIONES	CREDITOS DEFINITIVOS	OBLIGACIONES RECONOCIDAS NETAS	REMANENTES DE CREDITO	PAGOS	OBLIGACIONES PENDIENTES DE PAGO A 31 DE DICIEMBRE
4210	APORT.PARA SOSTEN.SERV.COMUNES	27.752.240,00		27.752.240,00	16.204.481,84	11.547.758,16	16.204.481,84	
421	APORT.PARA SOSTEN.SERV.COMUNES	27.752.240,00		27.752.240,00	16.204.481,84	11.547.758,16	16.204.481,84	
4221	POR INCAPACIDAD PERMANENTE	15.287.070,00	13.645.828,80	28.932.898,80	28.932.741,47	157,33	26.362.283,21	2.570.458,26
4222	POR MUERTE	4.559.170,00		4.559.170,00	4.408.215,99	150.954,01	3.740.545,81	667.670,18
422	CAPITALES RENTA	19.846.240,00	13.645.828,80	33.492.068,80	33.340.957,46	151.111,34	30.102.829,02	3.238.128,44
4230	DEL EJERCICIO CORRIENTE	16.030.820,00		16.030.820,00	15.997.918,14	32.901,86	15.997.918,14	
423	CUOTAS DE REASEG.DE ACCID.TRABAJ.	16.030.820,00		16.030.820,00	15.997.918,14	32.901,86	15.997.918,14	
42	A LA SEGURIDAD SOCIAL	63.629.300,00	13.645.828,80	77.275.128,80	65.543.357,44	11.731.771,36	62.305.229,00	3.238.128,44
4	TRANSFERENC. CORRIENTES	63.629.300,00	13.645.828,80	77.275.128,80	65.543.357,44	11.731.771,36	62.305.229,00	3.238.128,44
	TOTAL OPERACIONES CORRIENTES	63.629.300,00	13.645.828,80	77.275.128,80	65.543.357,44	11.731.771,36	62.305.229,00	3.238.128,44
	TOTAL PROGRAMA 1105 CAPITALES RENTA Y OTRAS COMP.FINAN	63.629.300,00	13.645.828,80	77.275.128,80	65.543.357,44	11.731.771,36	62.305.229,00	3.238.128,44
	TOTAL GRUPO 11 GESTION PRESTAC. ECONOMICAS CONTRIB.	123.764.900,00	23.597.360,61	147.362.260,61	134.703.326,31	12.658.934,30	131.034.987,58	3.668.338,73



GRUPO DE PROGRAMAS 21

ATENCION PRIMARIA DE SALUD

PROGRAMA 2122

MEDICINA AMBUL.DE MUTUAS A.T.



MUTUA GALLEGA DE A.T. NUM. 201	EJERCICIO 2006
--------------------------------	----------------

LIQUIDACION DEL PRESUPUESTO DE GASTOS

DENOMINACION DEL PROGRAMA: 2122 MEDICINA AMBUL.DE MUTUAS A.T.

CLASIF. ECONOM.	EXPLICACIÓN	CREDITOS INICIALES	MODIFICACIONES	CREDITOS DEFINITIVOS	OBLIGACIONES RECONOCIDAS NETAS	REMANENTES DE CREDITO	PAGOS	OBLIGACIONES PENDIENTES DE PAGO A 31 DE DICIEMBRE
13090	RETRIBUCIONES BASICAS Y OTRAS REMUN.	2.727.170,00	234.500,00	2.961.670,00	2.621.880,91	339.789,09	2.621.880,91	
1309	OTRO PERSONAL	2.727.170,00	234.500,00	2.961.670,00	2.621.880,91	339.789,09	2.621.880,91	
130	LABORAL FIJO	2.727.170,00	234.500,00	2.961.670,00	2.621.880,91	339.789,09	2.621.880,91	
1370	CONTRIB. A PLANES DE PENSIONES	36.720,00		36.720,00	38.340,72	-1.620,72	38.340,72	
137	CONTRIB. A PLANES DE PENSIONES	36.720,00		36.720,00	38.340,72	-1.620,72	38.340,72	
13	LABORALES	2.763.890,00	234.500,00	2.998.390,00	2.660.221,63	338.168,37	2.660.221,63	
1600	CUOTAS DE LA SEGURIDAD SOCIAL	872.690,00		872.690,00	739.387,19	133.302,81	672.821,90	66.565,29
160	CUOTAS DE LA SEGURIDAD SOCIAL	872.690,00		872.690,00	739.387,19	133.302,81	672.821,90	66.565,29
1610	PRESTACIONES COMPLEMENTARIAS	71.410,00		71.410,00	64.921,86	6.488,14	64.921,86	
161	PRESTACIONES COMPLEMENTARIAS	71.410,00		71.410,00	64.921,86	6.488,14	64.921,86	
1620	FORM.Y PERFECCIONAM. DEL PERSONAL	16.020,00		16.020,00	7.568,28	8.451,72	7.568,28	
1622	TRANSPORTE DE PERSONAL	7.140,00		7.140,00	34,57	7.105,43	34,57	
1624	ACCION SOCIAL GENERAL	21.420,00		21.420,00	27.553,10	-6.133,10	27.553,10	
1625	SEGUROS	89.580,00	18.960,00	108.540,00	97.844,45	10.695,55	97.844,45	
162	GASTOS SOC.PERS.	134.160,00	18.960,00	153.120,00	133.000,40	20.119,60	133.000,40	
16	CUOT.PREST.Y GAST.SOC.	1.078.260,00	18.960,00	1.097.220,00	937.309,45	159.910,55	870.744,16	66.565,29
1990	OBLIG.EJER.ANTER.PEND.IMPUTAR	327.670,00		327.670,00	327.669,11	0,89	327.669,11	
199	OBLIG.EJER.ANTER.PEND.IMPUTAR	327.670,00		327.670,00	327.669,11	0,89	327.669,11	
19	OBLIG.EJER.ANTER.PEND.IMPUTAR	327.670,00		327.670,00	327.669,11	0,89	327.669,11	
1	GASTOS DE PERSONAL	4.169.820,00	253.460,00	4.423.280,00	3.925.200,19	498.079,81	3.858.634,90	66.565,29
2020	ARRENDAMEN. EDIF. Y OTRAS CONSTR.	237.390,00	26.230,00	263.620,00	195.935,05	67.684,95	195.935,05	
202	ARRENDAM.EDIF.Y OTRAS CONSTRUCCIONES	237.390,00	26.230,00	263.620,00	195.935,05	67.684,95	195.935,05	
2030	ARRENDAMEN.DE MAQUIN.INSTALAC.Y UTI	4.000,00		4.000,00	207,46	3.792,54	207,46	
203	ARRENDAM.MAQUIN.,INSTAL. Y UTILLAJE	4.000,00		4.000,00	207,46	3.792,54	207,46	
20	ARRENDAMIENTOS Y CANONES	241.390,00	26.230,00	267.620,00	196.142,51	71.477,49	196.142,51	
2120	EDIFICIOS Y OTRAS CONSTRUCCIONES	42.800,00		42.800,00	94.750,82	-51.950,82	94.750,82	
212	EDIFICIOS Y OTRAS CONSTRUCCIONES	42.800,00		42.800,00	94.750,82	-51.950,82	94.750,82	
2130	MAQUINARIA, INSTALACIONES Y UTILLAJE	37.420,00		37.420,00	39.451,24	-2.031,24	37.318,11	2.133,13
213	MAQUINARIA,INSTALACIONES Y UTILLAJE	37.420,00		37.420,00	39.451,24	-2.031,24	37.318,11	2.133,13
2140	ELEMENTOS DE TRANSPORTE	8.860,00		8.860,00	13.844,89	-4.984,89	13.844,89	
214	ELEMENTOS DE TRANSPORTE	8.860,00		8.860,00	13.844,89	-4.984,89	13.844,89	
2150	MOBILIARIO Y ENSERES	7.810,00		7.810,00	5.828,11	1.981,89	5.828,11	
215	MOBILIARIO Y ENSERES	7.810,00		7.810,00	5.828,11	1.981,89	5.828,11	
2160	EQUIPOS PARA PROCESOS DE INFORMACION	1.210,00		1.210,00	2.210,16	-1.000,16	2.126,64	83,52
216	EQUIPOS PARA PROCESOS DE INFORMACION	1.210,00		1.210,00	2.210,16	-1.000,16	2.126,64	83,52



MUTUA GALLEGA DE A.T. NUM. 201	EJERCICIO 2006
LIQUIDACION DEL PRESUPUESTO DE GASTOS	
DENOMINACION DEL PROGRAMA: 2122 MEDICINA AMBUL.DE MUTUAS A.T.	

CLASIF. ECONOM.	EXPLICACIÓN	CREDITOS INICIALES	MODIFICACIONES	CREDITOS DEFINITIVOS	OBLIGACIONES RECONOCIDAS NETAS	REMANENTES DE CREDITO	PAGOS	OBLIGACIONES PENDIENTES DE PAGO A 31 DE DICIEMBRE
21	REPARACION,MANTEN.Y CONSERV.	98.100,00		98.100,00	156.085,22	-57.985,22	153.868,57	2.216,65
2200	ORDINARIO NO INVENTARIABLE	19.440,00		19.440,00	23.696,04	-4.256,04	22.965,88	730,16
2201	PRENSA, REV., LIBROS Y OTRAS PUBLIC.	3.860,00		3.860,00	25.780,61	-21.920,61	25.628,51	152,10
2202	MATERIAL INFORMATICO NO INVENTARIABL	680,00		680,00	9.609,36	-8.929,36	7.968,41	1.640,95
220	MATERIAL DE OFICINA	23.980,00		23.980,00	59.086,01	-35.106,01	56.562,80	2.523,21
22100	ENERGIA ELECTRICA	80.750,00		80.750,00	72.848,17	7.901,83	72.848,17	
22101	AGUA	10.470,00		10.470,00	8.824,14	1.645,86	8.245,65	578,49
22102	GAS	11.930,00		11.930,00	11.271,68	658,32	11.271,68	
22103	COMBUSTIBLE	18.900,00		18.900,00	18.895,79	4,21	18.488,13	407,66
2210	ELECTRICIDAD,AGUA,GAS Y COMBUSTIBLE	122.050,00		122.050,00	111.839,78	10.210,22	110.853,63	986,15
22110	PRODUCTOS FARMACEUTICOS	174.430,00	101.870,00	276.300,00	234.025,19	42.274,81	175.976,41	58.048,78
2211	PRODUC. FARMAC. Y HEMODERIVADOS	174.430,00	101.870,00	276.300,00	234.025,19	42.274,81	175.976,41	58.048,78
2212	INSTRUM. Y PEQ. UTILLAJE SANITARIO	29.590,00		29.590,00	25.240,19	4.349,81	20.015,24	5.224,95
2213	INSTRUM.Y PEQ. UTILLAJE NO SANITARIO	3.320,00		3.320,00	2.507,12	812,88	2.368,94	138,18
22141	VESTUARIO	16.130,00		16.130,00	22.435,91	-6.305,91	20.818,48	1.617,43
2214	LENCERIA Y VESTUARIO	16.130,00		16.130,00	22.435,91	-6.305,91	20.818,48	1.617,43
22162	MATERIAL DE RADIOLOGIA	20.500,00		20.500,00	26.940,35	-6.440,35	20.052,43	6.887,92
22164	OTRO MATERIAL SANITARIO	188.980,00		188.980,00	210.602,13	-21.622,13	165.829,19	44.772,94
2216	MAT.SANIT. PARA CONSUMO Y REPOSICION	209.480,00		209.480,00	237.542,48	-28.062,48	185.881,62	51.660,86
2219	OTROS SUMINISTROS	110,00		110,00		110,00		
221	SUMINISTROS	555.110,00	101.870,00	656.980,00	633.590,67	23.389,33	515.914,32	117.676,35
2220	SERV.DE TELECOMUNICACIONES	29.190,00		29.190,00	46.364,61	-17.174,61	46.284,63	79,98
2221	POSTALES	19.890,00		19.890,00	61.696,85	-41.806,85	61.696,85	
2222	TELEGRAFICAS	14.120,00		14.120,00		14.120,00		
222	COMUNICACIONES	63.200,00		63.200,00	108.061,46	-44.861,46	107.981,48	79,98
2230	TRANSPORTES	101.540,00	81.940,00	183.480,00	151.548,60	31.931,40	143.753,85	7.794,75
223	TRANSPORTES	101.540,00	81.940,00	183.480,00	151.548,60	31.931,40	143.753,85	7.794,75
2240	EDIFICIOS Y LOCALES	19.100,00		19.100,00	8.993,78	10.106,22	8.993,78	
2241	VEHICULOS	4.020,00		4.020,00	5.549,97	-1.529,97	5.549,97	
2249	OTROS RIESGOS	1.760,00		1.760,00	2.112,18	-352,18	2.112,18	
224	PRIMAS DE SEGUROS	24.880,00		24.880,00	16.655,93	8.224,07	16.655,93	
2252	LOCALES	6.160,00		6.160,00	9.693,90	-3.533,90	9.693,90	
225	TRIBUTOS	6.160,00		6.160,00	9.693,90	-3.533,90	9.693,90	
22620	DE GESTION ADMINISTRATIVA	13.240,00		13.240,00	431,52	12.808,48	431,52	
2262	INFORMACION Y DIVULGACION	13.240,00		13.240,00	431,52	12.808,48	431,52	
22660	REUNIONES,CONFEREN.Y CELEBRAC.ACTOS	2.000,00		2.000,00	1.500,00	500,00	1.500,00	
2266	REUN.,COFERENC.,CELEB.ACTOS Y CURSOS	2.000,00		2.000,00	1.500,00	500,00	1.500,00	
2269	OTROS	7.070,00		7.070,00	10.906,65	-3.836,65	7.263,45	3.643,20
226	GASTOS DIVERSOS	22.310,00		22.310,00	12.838,17	9.471,83	9.194,97	3.643,20



MUTUA GALLEGA DE A.T. NUM. 201	EJERCICIO 2006
--------------------------------	----------------

LIQUIDACION DEL PRESUPUESTO DE GASTOS

DENOMINACION DEL PROGRAMA: 2122 MEDICINA AMBUL.DE MUTUAS A.T.

CLASIF. ECONOM.	EXPLICACIÓN	CREDITOS INICIALES	MODIFICACIONES	CREDITOS DEFINITIVOS	OBLIGACIONES RECONOCIDAS NETAS	REMANENTES DE CREDITO	PAGOS	OBLIGACIONES PENDIENTES DE PAGO A 31 DE DICIEMBRE
2270	INFORMES, DICT. Y OTRAS ACTUA. PROFES.	6.420,00		6.420,00	2.724,46	3.695,54	2.724,46	
2273	LIMPIEZA Y ASEO	255.330,00		255.330,00	215.232,37	40.097,63	212.875,78	2.356,59
2274	SEGURIDAD	24.240,00		24.240,00	37.842,41	-13.602,41	36.376,09	1.466,32
2279	OTROS	388.660,00		388.660,00	531.915,16	-143.255,16	525.568,04	6.347,12
227	TRABAJ. REALIZ. POR OTRAS EMPR. Y PROF.	674.650,00		674.650,00	787.714,40	-113.064,40	777.544,37	10.170,03
22	MATER. SUMINIST. Y OTROS	1.471.830,00	183.810,00	1.655.640,00	1.779.189,14	-123.549,14	1.637.301,62	141.887,52
2300	DIETAS	29.180,00		29.180,00	16.511,46	12.668,54	16.511,46	
230	DIETAS	29.180,00		29.180,00	16.511,46	12.668,54	16.511,46	
2310	LOCOMOCION	25.700,00		25.700,00	14.425,66	11.274,34	14.425,66	
231	LOCOMOCION	25.700,00		25.700,00	14.425,66	11.274,34	14.425,66	
23	INDEMNIZ. RAZON SERVICIO	54.880,00		54.880,00	30.937,12	23.942,88	30.937,12	
2512	CON COMUNIDADES AUTÓNOMAS	273.740,00		273.740,00	260.037,44	13.702,56	228.362,83	31.674,61
2515	CON ENTIDADES PRIVADAS	1.838.400,00	1.361.782,57	3.200.182,57	3.200.182,57		2.527.773,75	672.408,82
251	CONCIERTOS CON INSTIT. ATENC. PRIMARIA	2.112.140,00	1.361.782,57	3.473.922,57	3.460.220,01	13.702,56	2.756.136,58	704.083,43
2547	OTROS SERVICIOS ESPECIALES	1.711.970,00		1.711.970,00	1.678.837,08	33.132,92	1.364.139,31	314.697,77
254	CONCIERTO CENTROS DIAG. TRATAM. TERAP.	1.711.970,00		1.711.970,00	1.678.837,08	33.132,92	1.364.139,31	314.697,77
2551	SERVICIOS CONCERTADOS DE AMBULANCIAS	323.740,00		323.740,00	294.983,63	28.756,37	258.648,30	36.335,33
2552	TRASL. ENFERM. CON OTROS MED. DE TRANSP	162.730,00	28.374,21	191.104,21	191.104,21		167.742,63	23.361,58
255	CONCIERTOS PROGR. ESPECIAL TRANSPORTE	486.470,00	28.374,21	514.844,21	486.087,84	28.756,37	426.390,93	59.696,91
25	A. SANIT. CON MED. AJENOS	4.310.580,00	1.390.156,78	5.700.736,78	5.625.144,93	75.591,85	4.546.666,82	1.078.478,11
2	GAST. CORRIENT. BIENES Y SERV.	6.176.780,00	1.600.196,78	7.776.976,78	7.787.498,92	-10.522,14	6.564.916,64	1.222.582,28
4710	ENTREGAS DE BOTIQUINES	195.270,00		195.270,00	168.273,89	26.996,11	144.799,70	23.474,19
471	ENTREGAS DE BOTIQUINES	195.270,00		195.270,00	168.273,89	26.996,11	144.799,70	23.474,19
47	A EMPRESAS PRIVADAS	195.270,00		195.270,00	168.273,89	26.996,11	144.799,70	23.474,19
48817	DE ACCIDENTES DE TRABAJO Y E.P.	1.342.440,00		1.342.440,00	1.340.679,37	1.760,63	1.340.679,37	
4881	ENTREGAS POR DESPLAZAMIENTO	1.342.440,00		1.342.440,00	1.340.679,37	1.760,63	1.340.679,37	
488	OTRAS PRESTACIONES E INDEMNIZACIONES	1.342.440,00		1.342.440,00	1.340.679,37	1.760,63	1.340.679,37	
48907	DE ACCIDENTES DE TRABAJO Y E.P.	490.490,00		490.490,00	499.058,38	-8.568,38	499.058,38	
4890	RECETAS MEDICAS	490.490,00		490.490,00	499.058,38	-8.568,38	499.058,38	
48924	BOTIQUINES DE EMPRESAS	1.020.310,00	21.230,00	1.041.540,00	857.918,02	183.621,98	826.761,79	31.156,23
4892	PRODUCTOS FARMAC. SUMINISTRO DIRECTO	1.020.310,00	21.230,00	1.041.540,00	857.918,02	183.621,98	826.761,79	31.156,23
489	FARMACIA	1.510.800,00	21.230,00	1.532.030,00	1.356.976,40	175.053,60	1.325.820,17	31.156,23
48	A FAMIL. E INST. SIN F. LUCRO	2.853.240,00	21.230,00	2.874.470,00	2.697.655,77	176.814,23	2.666.499,54	31.156,23
4	TRANSFERENC. CORRIENTES	3.048.510,00	21.230,00	3.069.740,00	2.865.929,66	203.810,34	2.811.299,24	54.630,42



MUTUA GALLEGA DE A.T. NUM. 201	EJERCICIO 2006
---------------------------------------	-----------------------

LIQUIDACION DEL PRESUPUESTO DE GASTOS

DENOMINACION DEL PROGRAMA: 2122 MEDICINA AMBUL.DE MUTUAS A.T.

CLASIF. ECONOM.	EXPLICACIÓN	CREDITOS INICIALES	MODIFICACIONES	CREDITOS DEFINITIVOS	OBLIGACIONES RECONOCIDAS NETAS	REMANENTES DE CREDITO	PAGOS	OBLIGACIONES PENDIENTES DE PAGO A 31 DE DICIEMBRE
	TOTAL OPERACIONES CORRIENTES	13.395.110,00	1.874.886,78	15.269.996,78	14.578.628,77	691.368,01	13.234.850,78	1.343.777,99
6221	CONSTRUCCIONES	460.000,00	-220.246,00	239.754,00	176.671,90	63.082,10	176.671,90	
622	EDIFICIOS Y OTRAS CONSTRUCCIONES	460.000,00	-220.246,00	239.754,00	176.671,90	63.082,10	176.671,90	
6230	MAQUINARIA, INSTALACIONES Y UTILLAJE	95.000,00		95.000,00	90.674,43	4.325,57	90.674,43	
623	MAQUINARIA, INSTALACIONES Y UTILLAJE	95.000,00		95.000,00	90.674,43	4.325,57	90.674,43	
6250	MOBILIARIO Y ENSERES	45.000,00		45.000,00	116.243,42	-71.243,42	116.243,42	
625	MOBILIARIO Y ENSERES	45.000,00		45.000,00	116.243,42	-71.243,42	116.243,42	
6260	DEL EJERC. CORRIENTE	12.000,00		12.000,00	12.790,16	-790,16	12.790,16	
626	EQUIPOS PARA PROCESOS DE INFORMACION	12.000,00		12.000,00	12.790,16	-790,16	12.790,16	
6280	OTRO INMOVILIZADO MATERIAL	8.000,00		8.000,00		8.000,00		
628	OTRO INMOVILIZADO MATERIAL	8.000,00		8.000,00		8.000,00		
62	INVERSIONES NUEVAS	620.000,00	-220.246,00	399.754,00	396.379,91	3.374,09	396.379,91	
6350	MOBILIARIO Y ENSERES	43.000,00		43.000,00		43.000,00		
635	MOBILIARIO Y ENSERES	43.000,00		43.000,00		43.000,00		
63	INVERSIONES DE REPOSICION	43.000,00		43.000,00		43.000,00		
6	INVERSIONES REALES	663.000,00	-220.246,00	442.754,00	396.379,91	46.374,09	396.379,91	
	TOTAL OPERACIONES DE CAPITAL	663.000,00	-220.246,00	442.754,00	396.379,91	46.374,09	396.379,91	
	TOTAL PROGRAMA 2122 MEDICINA AMBUL.DE MUTUAS A.T.	14.058.110,00	1.654.640,78	15.712.750,78	14.975.008,68	737.742,10	13.631.230,69	1.343.777,99
	TOTAL GRUPO 21 ATENCION PRIMARIA DE SALUD	14.058.110,00	1.654.640,78	15.712.750,78	14.975.008,68	737.742,10	13.631.230,69	1.343.777,99



GRUPO DE PROGRAMAS 22

ATENCION ESPECIALIZADA

PROGRAMA 2224

MEDICINA HOSP.DE MUTUAS A.T.



MUTUA GALLEGA DE A.T. NUM. 201	EJERCICIO 2006
---------------------------------------	-----------------------

LIQUIDACION DEL PRESUPUESTO DE GASTOS

DENOMINACION DEL PROGRAMA: 2224 MEDICINA HOSP.DE MUTUAS A.T.
--

CLASIF. ECONOM.	EXPLICACIÓN	CREDITOS INICIALES	MODIFICACIONES	CREDITOS DEFINITIVOS	OBLIGACIONES RECONOCIDAS NETAS	REMANENTES DE CREDITO	PAGOS	OBLIGACIONES PENDIENTES DE PAGO A 31 DE DICIEMBRE
2522	CON COMUNIDADES AUTONOMAS	2.768.900,00	723.830,00	3.492.730,00	3.412.860,06	79.869,94	3.028.168,87	384.691,19
2525	CON ENTIDADES PRIVADAS	5.487.970,00	-399.886,78	5.088.083,22	4.972.411,65	115.671,57	4.153.671,98	818.739,67
252	CONCIERTOS CON INSTIT.ATENC.ESPECIAL	8.256.870,00	323.943,22	8.580.813,22	8.385.271,71	195.541,51	7.181.840,85	1.203.430,86
25	A.SANIT.CON MED.AJENOS	8.256.870,00	323.943,22	8.580.813,22	8.385.271,71	195.541,51	7.181.840,85	1.203.430,86
2	GAST.CORRIENT.BIENES Y SERV.	8.256.870,00	323.943,22	8.580.813,22	8.385.271,71	195.541,51	7.181.840,85	1.203.430,86
48827	DE ACCIDENTES DE TRABAJO Y E.P.	177.460,00	22.910,00	200.370,00	195.138,74	5.231,26	195.138,74	
4882	PROTESIS	177.460,00	22.910,00	200.370,00	195.138,74	5.231,26	195.138,74	
488	OTRAS PRESTACIONES E INDEMNIZACIONES	177.460,00	22.910,00	200.370,00	195.138,74	5.231,26	195.138,74	
48	A FAMIL.E INST.SIN F.LUCRO	177.460,00	22.910,00	200.370,00	195.138,74	5.231,26	195.138,74	
4	TRANSFERENC. CORRIENTES	177.460,00	22.910,00	200.370,00	195.138,74	5.231,26	195.138,74	
	TOTAL OPERACIONES CORRIENTES	8.434.330,00	346.853,22	8.781.183,22	8.580.410,45	200.772,77	7.376.979,59	1.203.430,86
	TOTAL PROGRAMA 2224 MEDICINA HOSP.DE MUTUAS A.T.	8.434.330,00	346.853,22	8.781.183,22	8.580.410,45	200.772,77	7.376.979,59	1.203.430,86
	TOTAL GRUPO 22 ATENCION ESPECIALIZADA	8.434.330,00	346.853,22	8.781.183,22	8.580.410,45	200.772,77	7.376.979,59	1.203.430,86



GRUPO DE PROGRAMAS 34

OTROS SERVICIOS SOCIALES

PROGRAMA 3436

HIGIENE Y SEGURIDAD EN EL TRABAJO



MUTUA GALLEGA DE A.T. NUM. 201	EJERCICIO 2006
---------------------------------------	-----------------------

LIQUIDACION DEL PRESUPUESTO DE GASTOS

DENOMINACION DEL PROGRAMA: 3436 HIGIENE Y SEGURIDAD EN EL TRABAJO

CLASIF. ECONOM.	EXPLICACIÓN	CREDITOS INICIALES	MODIFICACIONES	CREDITOS DEFINITIVOS	OBLIGACIONES RECONOCIDAS NETAS	REMANENTES DE CREDITO	PAGOS	OBLIGACIONES PENDIENTES DE PAGO A 31 DE DICIEMBRE
13090	RETRIBUCIONES BASICAS Y OTRAS REMUN.	374.790,00		374.790,00	123.723,74	251.066,26	123.723,74	
1309	OTRO PERSONAL	374.790,00		374.790,00	123.723,74	251.066,26	123.723,74	
130	LABORAL FIJO	374.790,00		374.790,00	123.723,74	251.066,26	123.723,74	
1370	CONTRIB. A PLANES DE PENSIONES	10.200,00		10.200,00	3.748,19	6.451,81	3.748,19	
137	CONTRIB. A PLANES DE PENSIONES	10.200,00		10.200,00	3.748,19	6.451,81	3.748,19	
13	LABORALES	384.990,00		384.990,00	127.471,93	257.518,07	127.471,93	
1600	CUOTAS DE LA SEGURIDAD SOCIAL	96.820,00		96.820,00	23.736,09	73.083,91	22.728,36	1.007,73
160	CUOTAS DE LA SEGURIDAD SOCIAL	96.820,00		96.820,00	23.736,09	73.083,91	22.728,36	1.007,73
1610	PRESTACIONES COMPLEMENTARIAS	36.320,00		36.320,00	5.666,57	30.653,43	5.666,57	
161	PRESTACIONES COMPLEMENTARIAS	36.320,00		36.320,00	5.666,57	30.653,43	5.666,57	
1620	FORM.Y PERFECCIONAM. DEL PERSONAL	12.240,00		12.240,00		12.240,00		
1624	ACCION SOCIAL GENERAL	13.260,00		13.260,00	1.792,85	11.467,15	1.792,85	
1625	SEGUROS	13.260,00		13.260,00	1.180,08	12.079,92	1.180,08	
162	GASTOS SOC.PERS.	38.760,00		38.760,00	2.972,93	35.787,07	2.972,93	
16	CUOT.PREST.Y GAST.SOC.	171.900,00		171.900,00	32.375,59	139.524,41	31.367,86	1.007,73
1990	OBLIG.EJER.ANTER.PEND.IMPUTAR	1.185.850,00		1.185.850,00	1.099.644,44	86.205,56	1.099.644,44	
199	OBLIG.EJER.ANTER.PEND.IMPUTAR	1.185.850,00		1.185.850,00	1.099.644,44	86.205,56	1.099.644,44	
19	OBLIG.EJER.ANTER.PEND.IMPUTAR	1.185.850,00		1.185.850,00	1.099.644,44	86.205,56	1.099.644,44	
1	GASTOS DE PERSONAL	1.742.740,00		1.742.740,00	1.259.491,96	483.248,04	1.258.484,23	1.007,73
2020	ARRENDAMIEN. EDIF. Y OTRAS CONSTR.	29.780,00		29.780,00	57.822,73	-28.042,73	57.822,73	
202	ARRENDAM.EDIF.Y OTRAS CONSTRUCCIONES	29.780,00		29.780,00	57.822,73	-28.042,73	57.822,73	
20	ARRENDAMIENTOS Y CANONES	29.780,00		29.780,00	57.822,73	-28.042,73	57.822,73	
2120	EDIFICIOS Y OTRAS CONSTRUCCIONES				6.379,13	-6.379,13	6.379,13	
212	EDIFICIOS Y OTRAS CONSTRUCCIONES				6.379,13	-6.379,13	6.379,13	
2130	MAQUINARIA, INSTALACIONES Y UTILLAJE	9.690,00		9.690,00	3.938,63	5.751,37	3.938,63	
213	MAQUINARIA,INSTALACIONES Y UTILLAJE	9.690,00		9.690,00	3.938,63	5.751,37	3.938,63	
2150	MOBILIARIO Y ENSERES	1.000,00		1.000,00	1.536,12	-536,12	1.536,12	
215	MOBILIARIO Y ENSERES	1.000,00		1.000,00	1.536,12	-536,12	1.536,12	
2160	EQUIPOS PARA PROCESOS DE INFORMACION	2.000,00		2.000,00	393,40	1.606,60	393,40	
216	EQUIPOS PARA PROCESOS DE INFORMACION	2.000,00		2.000,00	393,40	1.606,60	393,40	
21	REPARACION,MANTEN.Y CONSERV.	12.690,00		12.690,00	12.247,28	442,72	12.247,28	
2200	ORDINARIO NO INVENTARIABLE	88.240,00		88.240,00	1.669,88	86.570,12	1.669,88	
2201	PRENSA, REV., LIBROS Y OTRAS PUBLIC.	101.870,00		101.870,00	4.386,93	97.483,07	3.313,54	1.073,39
2202	MATERIAL INFORMatico NO INVENTARIABL	52.780,00		52.780,00		52.780,00		



MUTUA GALLEGA DE A.T. NUM. 201	EJERCICIO 2006
---------------------------------------	-----------------------

LIQUIDACION DEL PRESUPUESTO DE GASTOS

DENOMINACION DEL PROGRAMA: 3436 HIGIENE Y SEGURIDAD EN EL TRABAJO

CLASIF. ECONOM.	EXPLICACIÓN	CREDITOS INICIALES	MODIFICACIONES	CREDITOS DEFINITIVOS	OBLIGACIONES RECONOCIDAS NETAS	REMANENTES DE CREDITO	PAGOS	OBLIGACIONES PENDIENTES DE PAGO A 31 DE DICIEMBRE
220	MATERIAL DE OFICINA	242.890,00		242.890,00	6.056,81	236.833,19	4.983,42	1.073,39
22100	ENERGIA ELECTRICA	8.150,00		8.150,00	24.979,61	-16.829,61	24.803,00	176,61
22101	AGUA	1.490,00		1.490,00	2.521,53	-1.031,53	2.402,26	119,27
22102	GAS				3.478,80	-3.478,80	3.478,80	
22103	COMBUSTIBLE	3.820,00		3.820,00	2.635,35	1.184,65	2.635,35	
2210	ELECTRICIDAD,AGUA,GAS Y COMBUSTIBLE	13.460,00		13.460,00	33.615,29	-20.155,29	33.319,41	295,88
2219	OTROS SUMINISTROS	1.750,00		1.750,00		1.750,00		
221	SUMINISTROS	15.210,00		15.210,00	33.615,29	-18.405,29	33.319,41	295,88
2220	SERV.DE TELECOMUNICACIONES	12.390,00		12.390,00	21.508,94	-9.118,94	21.508,94	
2221	POSTALES	17.880,00		17.880,00	17.028,30	851,70	17.028,30	
2222	TELEGRAFICAS	90,00		90,00		90,00		
222	COMUNICACIONES	30.360,00		30.360,00	38.537,24	-8.177,24	38.537,24	
2230	TRANSPORTES	350,00		350,00	11.409,30	-11.059,30	11.409,30	
223	TRANSPORTES	350,00		350,00	11.409,30	-11.059,30	11.409,30	
2240	EDIFICIOS Y LOCALES	1.750,00		1.750,00	1.808,95	-58,95	1.808,95	
224	PRIMAS DE SEGUROS	1.750,00		1.750,00	1.808,95	-58,95	1.808,95	
2252	LOCALES				1.494,22	-1.494,22	1.494,22	
225	TRIBUTOS				1.494,22	-1.494,22	1.494,22	
22621	DE COMUNICACION	26.200,00		26.200,00	1.383,32	24.816,68	1.383,32	
2262	INFORMACION Y DIVULGACION	26.200,00		26.200,00	1.383,32	24.816,68	1.383,32	
22660	REUNIONES,CONFEREN.Y CELEBRAC.ACTOS	30.330,00		30.330,00	2.920,00	27.410,00	2.920,00	
2266	REUN.,COFERENC.,CELEB.ACTOS Y CURSOS	30.330,00		30.330,00	2.920,00	27.410,00	2.920,00	
2269	OTROS				1.118,74	-1.118,74	1.118,74	
226	GASTOS DIVERSOS	56.530,00		56.530,00	5.422,06	51.107,94	5.422,06	
2270	INFORMES,DICT.Y OTRAS ACTUA.PROFES.	2.000,00		2.000,00		2.000,00		
2271	ESTUDIOS, PROYEC.INVES.Y OTRAS ACTIV.	57.640,00		57.640,00		57.640,00		
2273	LIMPIEZA Y ASEO	23.730,00		23.730,00	59.797,06	-36.067,06	59.797,06	
2274	SEGURIDAD				2.293,95	-2.293,95	2.293,95	
2279	OTROS	10.220,00		10.220,00		10.220,00		
227	TRABAJ.REALIZ.POR OTRAS EMPR.Y PROF.	93.590,00		93.590,00	62.091,01	31.498,99	62.091,01	
22	MATER.SUMINIST.Y OTROS	440.680,00		440.680,00	160.434,88	280.245,12	159.065,61	1.369,27
2300	DIETAS	25.000,00		25.000,00	506,08	24.493,92	506,08	
230	DIETAS	25.000,00		25.000,00	506,08	24.493,92	506,08	
2310	LOCOMOCION	25.000,00		25.000,00	6.652,97	18.347,03	6.652,97	
231	LOCOMOCION	25.000,00		25.000,00	6.652,97	18.347,03	6.652,97	
23	INDEMNIZ.RAZON SERVICIO	50.000,00		50.000,00	7.159,05	42.840,95	7.159,05	
2990	OBLIG.EJER.ANTER.PEND.IMPUTAR:INGS	1.036.390,00		1.036.390,00	1.036.384,74	5,26	1.036.384,74	
299	OBLI. EJERC.ANTERIOR PEND.IMPUTAR	1.036.390,00		1.036.390,00	1.036.384,74	5,26	1.036.384,74	



MUTUA GALLEGA DE A.T. NUM. 201	EJERCICIO 2006
---------------------------------------	-----------------------

LIQUIDACION DEL PRESUPUESTO DE GASTOS

DENOMINACION DEL PROGRAMA: 3436 HIGIENE Y SEGURIDAD EN EL TRABAJO

CLASIF. ECONOM.	EXPLICACIÓN	CREDITOS INICIALES	MODIFICACIONES	CREDITOS DEFINITIVOS	OBLIGACIONES RECONOCIDAS NETAS	REMANENTES DE CREDITO	PAGOS	OBLIGACIONES PENDIENTES DE PAGO A 31 DE DICIEMBRE
29	OBLI. EJERC.ANTERIORES PEND.IMPUTAR	1.036.390,00		1.036.390,00	1.036.384,74	5,26	1.036.384,74	
2	GAST.CORRIENT.BIENES Y SERV.	1.569.540,00		1.569.540,00	1.274.048,68	295.491,32	1.272.679,41	1.369,27
	TOTAL OPERACIONES CORRIENTES	3.312.280,00		3.312.280,00	2.533.540,64	778.739,36	2.531.163,64	2.377,00
6250	MOBILIARIO Y ENSERES	81.300,00		81.300,00		81.300,00		
625	MOBILIARIO Y ENSERES	81.300,00		81.300,00		81.300,00		
6260	DEL EJERC. CORRIENTE	30.000,00		30.000,00		30.000,00		
626	EQUIPOS PARA PROCESOS DE INFORMACION	30.000,00		30.000,00		30.000,00		
62	INVERSIONES NUEVAS	111.300,00		111.300,00		111.300,00		
6	INVERSIONES REALES	111.300,00		111.300,00		111.300,00		
	TOTAL OPERACIONES DE CAPITAL	111.300,00		111.300,00		111.300,00		
	TOTAL PROGRAMA 3436 HIGIENE Y SEGURIDAD EN EL TRABAJO	3.423.580,00		3.423.580,00	2.533.540,64	890.039,36	2.531.163,64	2.377,00
	TOTAL GRUPO 34 OTROS SERVICIOS SOCIALES	3.423.580,00		3.423.580,00	2.533.540,64	890.039,36	2.531.163,64	2.377,00



GRUPO DE PROGRAMAS 43

GESTION DEL PATRIMONIO

PROGRAMA 4364

ADMINISTRACION DEL PATRIMONIO



MUTUA GALLEGA DE A.T. NUM. 201	EJERCICIO 2006
---------------------------------------	-----------------------

LIQUIDACION DEL PRESUPUESTO DE GASTOS

DENOMINACION DEL PROGRAMA: 4364 ADMINISTRACION DEL PATRIMONIO

CLASIF. ECONOM.	EXPLICACIÓN	CREDITOS INICIALES	MODIFICACIONES	CREDITOS DEFINITIVOS	OBLIGACIONES RECONOCIDAS NETAS	REMANENTES DE CREDITO	PAGOS	OBLIGACIONES PENDIENTES DE PAGO A 31 DE DICIEMBRE
801	A LARGO PLAZO	2.926.810,00		2.926.810,00		2.926.810,00		
80	ADQ. DEUDA DEL SECTOR PUBLICO	2.926.810,00		2.926.810,00		2.926.810,00		
8	ACTIVOS FINANCIEROS	2.926.810,00		2.926.810,00		2.926.810,00		
	TOTAL OPERACIONES DE CAPITAL	2.926.810,00		2.926.810,00		2.926.810,00		
	TOTAL PROGRAMA 4364 ADMINISTRACION DEL PATRIMONIO	2.926.810,00		2.926.810,00		2.926.810,00		
	TOTAL GRUPO 43 GESTION DEL PATRIMONIO	2.926.810,00		2.926.810,00		2.926.810,00		



GRUPO DE PROGRAMAS 45
ADMON.SERVIC. GRLES.DE TESOR

PROGRAMA 4591
DIRECCION Y SERV.GENERALES



MUTUA GALLEGA DE A.T. NUM. 201	EJERCICIO 2006
---------------------------------------	-----------------------

LIQUIDACION DEL PRESUPUESTO DE GASTOS

DENOMINACION DEL PROGRAMA: 4591 DIRECCION Y SERV.GENERALES
--

CLASIF. ECONOM.	EXPLICACIÓN	CREDITOS INICIALES	MODIFICACIONES	CREDITOS DEFINITIVOS	OBLIGACIONES RECONOCIDAS NETAS	REMANENTES DE CREDITO	PAGOS	OBLIGACIONES PENDIENTES DE PAGO A 31 DE DICIEMBRE
1300	ALTOS CARGOS	99.500,00		99.500,00	82.301,02	17.198,98	82.301,02	
13090	RETRIBUCIONES BASICAS Y OTRAS REMUN.	3.974.740,00	250.680,00	4.225.420,00	3.998.625,28	226.794,72	3.998.625,28	
1309	OTRO PERSONAL	3.974.740,00	250.680,00	4.225.420,00	3.998.625,28	226.794,72	3.998.625,28	
130	LABORAL FIJO	4.074.240,00	250.680,00	4.324.920,00	4.080.926,30	243.993,70	4.080.926,30	
1370	CONTRIB. A PLANES DE PENSIONES	137.330,00		137.330,00	113.386,39	23.943,61	113.386,39	
137	CONTRIB. A PLANES DE PENSIONES	137.330,00		137.330,00	113.386,39	23.943,61	113.386,39	
13	LABORALES	4.211.570,00	250.680,00	4.462.250,00	4.194.312,69	267.937,31	4.194.312,69	
1600	CUOTAS DE LA SEGURIDAD SOCIAL	644.520,00	433.532,68	1.078.052,68	1.078.052,68		987.541,28	90.511,40
160	CUOTAS DE LA SEGURIDAD SOCIAL	644.520,00	433.532,68	1.078.052,68	1.078.052,68		987.541,28	90.511,40
1610	PRESTACIONES COMPLEMENTARIAS	225.970,00		225.970,00	160.925,76	65.044,24	160.925,76	
161	PRESTACIONES COMPLEMENTARIAS	225.970,00		225.970,00	160.925,76	65.044,24	160.925,76	
1620	FORM.Y PERFECCIONAM. DEL PERSONAL	6.410,00		6.410,00	14.452,50	-8.042,50	14.452,50	
1622	TRANSPORTE DE PERSONAL	44.020,00		44.020,00	18.161,72	25.858,28	18.161,72	
1624	ACCION SOCIAL GENERAL	104.240,00		104.240,00	97.655,53	6.584,47	88.735,89	8.919,64
1625	SEGUROS	36.530,00		36.530,00	57.580,97	-21.050,97	57.580,97	
162	GASTOS SOC.PERS.	191.200,00		191.200,00	187.850,72	3.349,28	178.931,08	8.919,64
16	CUOT.PREST.Y GAST.SOC.	1.061.690,00	433.532,68	1.495.222,68	1.426.829,16	68.393,52	1.327.398,12	99.431,04
1990	OBLIG.EJER.ANTER.PEND.IMPUTAR	507.170,00		507.170,00	507.169,20	0,80	507.169,20	
199	OBLIG.EJER.ANTER.PEND.IMPUTAR	507.170,00		507.170,00	507.169,20	0,80	507.169,20	
19	OBLIG.EJER.ANTER.PEND.IMPUTAR	507.170,00		507.170,00	507.169,20	0,80	507.169,20	
1	GASTOS DE PERSONAL	5.780.430,00	684.212,68	6.464.642,68	6.128.311,05	336.331,63	6.028.880,01	99.431,04
2020	ARRENDAMIEN. EDIF. Y OTRAS CONSTR.	360.560,00	50.327,00	410.887,00	429.514,44	-18.627,44	429.514,44	
202	ARRENDAM.EDIF.Y OTRAS CONSTRUCCIONES	360.560,00	50.327,00	410.887,00	429.514,44	-18.627,44	429.514,44	
2030	ARRENDAMIEN.DE MAQUIN.INSTALAC.Y UTI	6.000,00		6.000,00	6.000,00		6.000,00	
203	ARRENDAM.MAQUIN.,INSTAL. Y UTILLAJE	6.000,00		6.000,00	6.000,00	6.000,00	6.000,00	
20	ARRENDAMIENTOS Y CANONES	366.560,00	50.327,00	416.887,00	429.514,44	-12.627,44	429.514,44	
2120	EDIFICIOS Y OTRAS CONSTRUCCIONES	113.250,00		113.250,00	126.932,53	-13.682,53	125.090,69	1.841,84
212	EDIFICIOS Y OTRAS CONSTRUCCIONES	113.250,00		113.250,00	126.932,53	-13.682,53	125.090,69	1.841,84
2130	MAQUINARIA, INSTALACIONES Y UTILLAJE	71.060,00		71.060,00	13.894,15	57.165,85	11.775,36	2.118,79
213	MAQUINARIA,INSTALACIONES Y UTILLAJE	71.060,00		71.060,00	13.894,15	57.165,85	11.775,36	2.118,79
2140	ELEMENTOS DE TRANSPORTE	6.630,00		6.630,00	7.027,53	-397,53	7.027,53	
214	ELEMENTOS DE TRANSPORTE	6.630,00		6.630,00	7.027,53	-397,53	7.027,53	
2150	MOBILIARIO Y ENSERES	22.960,00	34.400,00	57.360,00	51.075,14	6.284,86	51.075,14	
215	MOBILIARIO Y ENSERES	22.960,00	34.400,00	57.360,00	51.075,14	6.284,86	51.075,14	
2160	EQUIPOS PARA PROCESOS DE INFORMACION	26.950,00		26.950,00	25.885,94	1.064,06	25.885,94	



MUTUA GALLEGA DE A.T. NUM. 201	EJERCICIO 2006
---------------------------------------	-----------------------

LIQUIDACION DEL PRESUPUESTO DE GASTOS

DENOMINACION DEL PROGRAMA: 4591 DIRECCION Y SERV.GENERALES
--

CLASIF. ECONOM.	EXPLICACIÓN	CREDITOS INICIALES	MODIFICACIONES	CREDITOS DEFINITIVOS	OBLIGACIONES RECONOCIDAS NETAS	REMANENTES DE CREDITO	PAGOS	OBLIGACIONES PENDIENTES DE PAGO A 31 DE DICIEMBRE
216	EQUIPOS PARA PROCESOS DE INFORMACION	26.950,00		26.950,00	25.885,94	1.064,06	25.885,94	
21	REPARACION,MANTEN.Y CONSERV.	240.850,00	34.400,00	275.250,00	224.815,29	50.434,71	220.854,66	3.960,63
2200	ORDINARIO NO INVENTARIABLE	336.230,00		336.230,00	267.271,39	68.958,61	238.995,93	28.275,46
2201	PRENSA, REV., LIBROS Y OTRAS PUBLIC.	21.550,00	39.710,00	61.260,00	65.916,88	-4.656,88	47.985,00	17.931,88
2202	MATERIAL INFORMATICO NO INVENTARIABL	53.150,00	28.870,00	82.020,00	54.238,78	27.781,22	50.729,85	3.508,93
220	MATERIAL DE OFICINA	410.930,00	68.580,00	479.510,00	387.427,05	92.082,95	337.710,78	49.716,27
22100	ENERGIA ELECTRICA	47.330,00		47.330,00	58.690,80	-11.360,80	58.211,01	479,79
22101	AGUA	9.350,00		9.350,00	10.427,49	-1.077,49	9.831,66	595,83
22102	GAS				4.716,20	-4.716,20	4.716,20	
22103	COMBUSTIBLE	22.700,00		22.700,00	18.202,87	4.497,13	17.869,32	333,55
2210	ELECTRICIDAD,AGUA,GAS Y COMBUSTIBLE	79.380,00		79.380,00	92.037,36	-12.657,36	90.628,19	1.409,17
2219	OTROS SUMINISTROS	720,00		720,00		720,00		
221	SUMINISTROS	80.100,00		80.100,00	92.037,36	-11.937,36	90.628,19	1.409,17
2220	SERV.DE TELECOMUNICACIONES	287.770,00		287.770,00	288.866,18	-1.096,18	288.364,58	501,60
2221	POSTALES	223.290,00		223.290,00	180.215,58	43.074,42	180.215,58	
2222	TELEGRAFICAS	10,00		10,00		10,00		
222	COMUNICACIONES	511.070,00		511.070,00	469.081,76	41.988,24	468.580,16	501,60
2230	TRANSPORTES	122.610,00		122.610,00	86.838,09	35.771,91	86.838,09	
223	TRANSPORTES	122.610,00		122.610,00	86.838,09	35.771,91	86.838,09	
2240	EDIFICIOS Y LOCALES	15.990,00		15.990,00	23.164,97	-7.174,97	23.164,97	
2241	VEHICULOS	3.320,00		3.320,00	2.953,28	366,72	2.953,28	
224	PRIMAS DE SEGUROS	19.310,00		19.310,00	26.118,25	-6.808,25	26.118,25	
2252	LOCALES	9.150,00		9.150,00	12.618,38	-3.468,38	12.618,38	
225	TRIBUTOS	9.150,00		9.150,00	12.618,38	-3.468,38	12.618,38	
22620	DE GESTION ADMINISTRATIVA	115.980,00		115.980,00	78.226,17	37.753,83	77.951,25	274,92
2262	INFORMACION Y DIVULGACION	115.980,00		115.980,00	78.226,17	37.753,83	77.951,25	274,92
2263	JURIDICOS, CONTENCIOSOS	456.840,00		456.840,00	385.697,90	71.142,10	344.011,74	41.686,16
2265	CUOTAS DE ASOCIACION	17.880,00		17.880,00	15.192,20	2.687,80	15.192,20	
22660	REUNIONES,CONFEREN.Y CELEBRAC.ACTOS	33.360,00		33.360,00	35.406,93	-2.046,93	13.306,93	22.100,00
2266	REUN.,COFERENC.,CELEB.ACTOS Y CURSOS	33.360,00		33.360,00	35.406,93	-2.046,93	13.306,93	22.100,00
2269	OTROS	94.520,00		94.520,00	91.769,49	2.750,51	77.478,37	14.291,12
226	GASTOS DIVERSOS	718.580,00		718.580,00	606.292,69	112.287,31	527.940,49	78.352,20
2270	INFORMES,DICT.Y OTRAS ACTUA.PROFES.	23.860,00		23.860,00	17.238,30	6.621,70	17.238,30	
2273	LIMPIEZA Y ASEO	156.090,00		156.090,00	174.717,81	-18.627,81	172.790,38	1.927,43
2274	SEGURIDAD	240,00		240,00	4.382,26	-4.142,26	4.382,26	
2276	SERV. CONTRATADOS ADMINISTRATIVOS	541.300,00		541.300,00	431.049,07	110.250,93	431.049,07	
22783	COLAB.EN LA GESTIÓN DE LAS MATEP DE S.S.	1.539.810,00	481.070,00	2.020.880,00	1.964.724,15	56.155,85	1.964.724,15	
2278	COLAB.EN GEST.PREST.SERVICIOS	1.539.810,00	481.070,00	2.020.880,00	1.964.724,15	56.155,85	1.964.724,15	
2279	OTROS	36.450,00		36.450,00	195.329,08	-158.879,08	165.134,34	30.194,74



MUTUA GALLEGA DE A.T. NUM. 201	EJERCICIO 2006
---------------------------------------	-----------------------

LIQUIDACION DEL PRESUPUESTO DE GASTOS

DENOMINACION DEL PROGRAMA: 4591 DIRECCION Y SERV.GENERALES
--

CLASIF. ECONOM.	EXPLICACIÓN	CREDITOS INICIALES	MODIFICACIONES	CREDITOS DEFINITIVOS	OBLIGACIONES RECONOCIDAS NETAS	REMANENTES DE CREDITO	PAGOS	OBLIGACIONES PENDIENTES DE PAGO A 31 DE DICIEMBRE
227	TRABAJ.REALIZ.POR OTRAS EMPR.Y PROF.	2.297.750,00	481.070,00	2.778.820,00	2.787.440,67	-8.620,67	2.755.318,50	32.122,17
22	MATER.SUMINIST.Y OTROS	4.169.500,00	549.650,00	4.719.150,00	4.467.854,25	251.295,75	4.305.752,84	162.101,41
2300	DIETAS	195.400,00		195.400,00	236.524,04	-41.124,04	236.524,04	
230	DIETAS	195.400,00		195.400,00	236.524,04	-41.124,04	236.524,04	
2310	LOCOMOCION	216.990,00		216.990,00	206.126,16	10.863,84	206.126,16	
231	LOCOMOCION	216.990,00		216.990,00	206.126,16	10.863,84	206.126,16	
23	INDEMNIZ.RAZON SERVICIO	412.390,00		412.390,00	442.650,20	-30.260,20	442.650,20	
2	GAST.CORRIENT.BIENES Y SERV.	5.189.300,00	634.377,00	5.823.677,00	5.564.834,18	258.842,82	5.398.772,14	166.062,04
3590	OTROS GASTOS FINANCIEROS	37.500,00		37.500,00	7.582,47	29.917,53	7.582,47	
359	OTROS GASTOS FINANCIEROS	37.500,00		37.500,00	7.582,47	29.917,53	7.582,47	
35	INTERES.DEMORA Y OTROS GASTOS	37.500,00		37.500,00	7.582,47	29.917,53	7.582,47	
3	GASTOS FINANCIEROS	37.500,00		37.500,00	7.582,47	29.917,53	7.582,47	
4801	A ORG.SIND.Y EMP.COMP.COMIS.CONTROL	5.000,00		5.000,00	1.688,70	3.311,30	1.688,70	
480	AYUDAS GENERICAS A FAME INST. SIN L	5.000,00		5.000,00	1.688,70	3.311,30	1.688,70	
48	A FAMIL.E INST.SIN F.LUCRO	5.000,00		5.000,00	1.688,70	3.311,30	1.688,70	
4	TRANSFERENC. CORRIENTES	5.000,00		5.000,00	1.688,70	3.311,30	1.688,70	
	TOTAL OPERACIONES CORRIENTES	11.012.230,00	1.318.589,68	12.330.819,68	11.702.416,40	628.403,28	11.436.923,32	265.493,08
6221	CONSTRUCCIONES	190.000,00	220.246,00	410.246,00	410.246,00		410.246,00	
622	EDIFICIOS Y OTRAS CONSTRUCCIONES	190.000,00	220.246,00	410.246,00	410.246,00		410.246,00	
6230	MAQUINARIA, INSTALACIONES Y UTILLAJE	50.000,00		50.000,00	40.498,08	9.501,92	40.498,08	
623	MAQUINARIA, INSTALACIONES Y UTILLAJE	50.000,00		50.000,00	40.498,08	9.501,92	40.498,08	
6240	MATERIAL DE TRANSPORTE	36.000,00		36.000,00	1.450,00	34.550,00	1.450,00	
624	MATERIAL DE TRANSPORTE	36.000,00		36.000,00	1.450,00	34.550,00	1.450,00	
6250	MOBILIARIO Y ENSERES	50.000,00		50.000,00	170.809,27	-120.809,27	141.262,27	29.547,00
625	MOBILIARIO Y ENSERES	50.000,00		50.000,00	170.809,27	-120.809,27	141.262,27	29.547,00
6260	DEL EJERC. CORRIENTE	35.000,00		35.000,00	43.486,27	-8.486,27	43.486,27	
626	EQUIPOS PARA PROCESOS DE INFORMACION	35.000,00		35.000,00	43.486,27	-8.486,27	43.486,27	
6280	OTRO INMOVILIZADO MATERIAL	10.000,00		10.000,00	20.575,80	-10.575,80	20.575,80	
628	OTRO INMOVILIZADO MATERIAL	10.000,00		10.000,00	20.575,80	-10.575,80	20.575,80	
6290	DEL EJERC. CORRIENTE	20.000,00		20.000,00	20.000,00	20.000,00		
629	INMOVILIZADO INMATERIAL	20.000,00		20.000,00	20.000,00	20.000,00		
62	INVERSIONES NUEVAS	391.000,00	220.246,00	611.246,00	687.065,42	-75.819,42	657.518,42	29.547,00



MUTUA GALLEGA DE A.T. NUM. 201	EJERCICIO 2006
---------------------------------------	-----------------------

LIQUIDACION DEL PRESUPUESTO DE GASTOS

DENOMINACION DEL PROGRAMA: 4591 DIRECCION Y SERV.GENERALES
--

CLASIF. ECONOM.	EXPLICACIÓN	CREDITOS INICIALES	MODIFICACIONES	CREDITOS DEFINITIVOS	OBLIGACIONES RECONOCIDAS NETAS	REMANENTES DE CREDITO	PAGOS	OBLIGACIONES PENDIENTES DE PAGO A 31 DE DICIEMBRE
6350	MOBILIARIO Y ENSERES	80.000,00		80.000,00		80.000,00		
635	MOBILIARIO Y ENSERES	80.000,00		80.000,00		80.000,00		
63	INVERSIONES DE REPOSICION	80.000,00		80.000,00		80.000,00		
6	INVERSIONES REALES	471.000,00	220.246,00	691.246,00	687.065,42	4.180,58	657.518,42	29.547,00
8310	AL PERSONAL	150.000,00		150.000,00	102.000,00	48.000,00	102.000,00	
831	PRESTAMOS A LARGO PLAZO	150.000,00		150.000,00	102.000,00	48.000,00	102.000,00	
83	CONC.PRESTAM.NO PUBLIC.	150.000,00		150.000,00	102.000,00	48.000,00	102.000,00	
8411	A LARGO PLAZO	100.000,00		100.000,00	90.073,35	9.926,65	90.073,35	
841	FIANZAS	100.000,00		100.000,00	90.073,35	9.926,65	90.073,35	
84	CONST.DE DEPOSITOS Y FIANZAS	100.000,00		100.000,00	90.073,35	9.926,65	90.073,35	
8	ACTIVOS FINANCIEROS	250.000,00		250.000,00	192.073,35	57.926,65	192.073,35	
	TOTAL OPERACIONES DE CAPITAL	721.000,00	220.246,00	941.246,00	879.138,77	62.107,23	849.591,77	29.547,00
	TOTAL PROGRAMA 4591 DIRECCION Y SERV.GENERALES	11.733.230,00	1.538.835,68	13.272.065,68	12.581.555,17	690.510,51	12.286.515,09	295.040,08
	TOTAL GRUPO 45 ADMON.SERVIC. GRLES.DE TESOR	11.733.230,00	1.538.835,68	13.272.065,68	12.581.555,17	690.510,51	12.286.515,09	295.040,08
	TOTAL GENERAL MUTUA GALLEGA DE A.T. NUM. 201	164.340.960,00	27.137.690,29	191.478.650,29	173.373.841,25	18.104.809,04	166.860.876,59	6.512.964,66



LIQUIDACION DEL PRESUPUESTO DE INGRESOS



MUTUA GALLEGA DE A.T. NUM. 201 EJERCICIO 2006

LIQUIDACION DEL PRESUPUESTO DE INGRESOS

CLASIF. ECONOM.	EXPLICACION	PREVISIONES INICIALES	MODIFICACIONES	PREVISIONES DEFINITIVAS	DERECHOS RECONOCIDOS NETOS	RECAUDACION NETA	DERECHOS CANCELADOS	DERECHOS PENDIENTES DE COBRO A 31 DE DICIEMBRE
1210	CUOTAS DE EMPLEADORES	20.992.410,00		20.992.410,00	21.201.512,37	20.445.393,04	283.626,61	472.492,72
1211	CUOTAS DE TRABAJADORES	4.027.340,00		4.027.340,00	4.467.943,40	4.467.943,40		
121	COTIZACIONES DEL REGIMEN GENERAL	25.019.750,00		25.019.750,00	25.669.455,77	24.913.336,44	283.626,61	472.492,72
1221	CUOTAS DE TRABAJADORES	10.932.340,00		10.932.340,00	14.024.042,95	13.561.672,82	50.892,50	411.477,63
122	COTIZ.DEL REG.ESPEC.TRAB. AUTONOMOS	10.932.340,00		10.932.340,00	14.024.042,95	13.561.672,82	50.892,50	411.477,63
1231	CUOTAS DE TRABAJADORES	2.373.970,00		2.373.970,00	2.761.307,38	2.742.891,19		18.416,19
123	COTIZ. DEL REGIMEN ESPECIAL AGRARIO	2.373.970,00		2.373.970,00	2.761.307,38	2.742.891,19		18.416,19
1240	CUOTAS DE EMPLEADORES	496.360,00		496.360,00	336.359,71	326.084,25	1.183,31	9.092,15
1241	CUOTAS DE TRABAJADORES	92.470,00		92.470,00	63.975,73	63.975,73		
124	COTIZ.DEL REG.ESP.DE TRABAJ.DEL MAR	588.830,00		588.830,00	400.335,44	390.059,98	1.183,31	9.092,15
1250	CUOTAS DE EMPLEADORES	27.660,00		27.660,00	7.016,78	7.016,78		
1251	CUOTAS DE TRABAJADORES	4.360,00		4.360,00				
125	COTIZAC.REG.ESP.MINERIA DEL CARBON	32.020,00		32.020,00	7.016,78	7.016,78		
1270	CUOTAS POR INCAP.TEMPORAL	66.519.470,00		66.519.470,00	69.848.621,87	68.371.310,97	281.185,63	1.196.125,27
1271	CUOTAS DE EMPLEADORES POR I.M.S.	53.614.800,00		53.614.800,00	56.477.331,40	55.290.755,13	208.861,53	977.714,74
127	COTIZAC. DE ACCID.DE TRABAJO Y E.P.	120.134.270,00		120.134.270,00	126.325.953,27	123.662.066,10	490.047,16	2.173.840,01
12	COTIZACIONES SOCIALES	159.081.180,00		159.081.180,00	169.188.111,59	165.277.043,31	825.749,58	3.085.318,70
1	COTIZACIONES SOCIALES	159.081.180,00		159.081.180,00	169.188.111,59	165.277.043,31	825.749,58	3.085.318,70
32711	AL SECTOR PRIVADO				215,12	132,12		83,00
32712	A ENTIDADES DEL SISTEMA	126.870,00		126.870,00	151.407,02	124.275,78		27.131,24
3271	GESTION.POR MUTUAS A.T. Y E.P.	126.870,00		126.870,00	151.622,14	124.407,90		27.214,24
327	DE ASISTENCIA SANITARIA	126.870,00		126.870,00	151.622,14	124.407,90		27.214,24
32	OTROS INGRES.PROCED.PREST.SERVICIOS	126.870,00		126.870,00	151.622,14	124.407,90		27.214,24
360	INGRESOS COMP.COSTES ACTIV.PREVENCIÓN	756.250,00		756.250,00	270.245,65			270.245,65
36	INGRESOS COMP.COSTES ACTIV.PREVENCIÓN	756.250,00		756.250,00	270.245,65			270.245,65
3805	DE MUTUAS DE A.T. Y E.P.	2.437.140,00		2.437.140,00	3.178.346,84	2.731.051,14		447.295,70
380	DE EJERCICIOS CERRADOS	2.437.140,00		2.437.140,00	3.178.346,84	2.731.051,14		447.295,70
38	REINTEGROS DE OP.CORRIENTES	2.437.140,00		2.437.140,00	3.178.346,84	2.731.051,14		447.295,70
3995	INGRESOS DIVERSOS DE MUTUAS DE A.T.	85.670,00		85.670,00	85.403,69	85.403,69		
399	INGRESOS DIVERSOS	85.670,00		85.670,00	85.403,69	85.403,69		
39	OTROS INGRESOS	85.670,00		85.670,00	85.403,69	85.403,69		



MUTUA GALLEGA DE A.T. NUM. 201 EJERCICIO 2006

LIQUIDACION DEL PRESUPUESTO DE INGRESOS

CLASIF. ECONOM.	EXPLICACION	PREVISIONES INICIALES	MODIFICACIONES	PREVISIONES DEFINITIVAS	DERECHOS RECONOCIDOS NETOS	RECAUDACION NETA	DERECHOS CANCELADOS	DERECHOS PENDIENTES DE COBRO A 31 DE DICIEMBRE
3	TASAS Y OTROS INGRESOS	3.405.930,00		3.405.930,00	3.685.618,32	2.940.862,73		744.755,59
459	OTRAS TRANSFERENCIAS CORRIENTES				56.696,72	56.696,72		
45	DE COMUNIDADES AUTONOMAS				56.696,72	56.696,72		
4	TRANSFERENCIAS CORRIENTES				56.696,72	56.696,72		
5000	NO AFECTOS AL FONDO DE RESERVA	225.000,00		225.000,00	398.064,40	398.064,40		
500	DEL ESTADO	225.000,00		225.000,00	398.064,40	398.064,40		
5050	DE COMUNIDADES AUTONOMAS	216.000,00		216.000,00	219.638,76	219.638,76		
505	DE COMUNIDADES AUTONOMAS	216.000,00		216.000,00	219.638,76	219.638,76		
5070	DE EMPRESAS PRIVADAS	100.000,00		100.000,00	13.218,30	13.218,30		
507	DE EMPRESAS PRIVADAS	100.000,00		100.000,00	13.218,30	13.218,30		
50	INTERESES DE TITULOS VALORES	541.000,00		541.000,00	630.921,46	630.921,46		
5200	NO AFECTAS AL FONDO DE RESERVA	180.000,00		180.000,00	78.405,01	78.405,01		
520	INTERESES DE CUENTAS BANCARIAS	180.000,00		180.000,00	78.405,01	78.405,01		
5290	INTERESES DE OTROS DEPOSITOS				115.910,93	115.910,93		
529	INTERESES DE OTROS DEPOSITOS				115.910,93	115.910,93		
52	INTERESES DE DEPOSITOS	180.000,00		180.000,00	194.315,94	194.315,94		
5	INGRESOS PATRIMONIALES	721.000,00		721.000,00	825.237,40	825.237,40		
	TOTAL OPERACIONES CORRIENTES	163.208.110,00		163.208.110,00	173.755.664,03	169.099.840,16	825.749,58	3.830.074,29
8000	A CORTO PLAZO				134.129,36	134.129,36		
800	A CORTO PLAZO				134.129,36	134.129,36		
80	ENAJENACION DE DEUDA DEL SECT.PUBL.				134.129,36	134.129,36		
8110	A LARGO PLAZO				756.782,10	756.782,10		
811	A LARGO PLAZO				756.782,10	756.782,10		
81	ENAJENAC. OBLIGAC. Y BONOS FUERA S. PUBL.				756.782,10	756.782,10		
83005	DE MUTUAS DE A.T. Y E.P.				165.318,52	165.318,52		
8300	AL PERSONAL				165.318,52	165.318,52		
830	A CORTO PLAZO				165.318,52	165.318,52		
83105	DE MUTUAS DE A.T. Y E.P.	150.000,00		150.000,00				



MUTUA GALLEGA DE A.T. NUM. 201							EJERCICIO 2006	
LIQUIDACION DEL PRESUPUESTO DE INGRESOS								

CLASIF. ECONOM.	EXPLICACION	PREVISIONES INICIALES	MODIFICACIONES	PREVISIONES DEFINITIVAS	DERECHOS RECONOCIDOS NETOS	RECAUDACION NETA	DERECHOS CANCELADOS	DERECHOS PENDIENTES DE COBRO A 31 DE DICIEMBRE
8310	AL PERSONAL	150.000,00		150.000,00				
831	A LARGO PLAZO	150.000,00		150.000,00				
83	REINT.PREST.CONCED.FUERA SECTOR PUB.	150.000,00		150.000,00	165.318,52	165.318,52		
8405	DE MUTUAS DE A.T. Y E.P.	350.000,00		350.000,00				
840	DEVOLUCION DE DEPOSITOS	350.000,00		350.000,00				
8415	DE MUTUAS DE A.T. Y E.P.				91.826,61	91.826,61		
841	DEVOLUCION DE FIANZAS				91.826,61	91.826,61		
84	DEVOLUCION DE DEPOSITOS Y FIANZAS	350.000,00		350.000,00	91.826,61	91.826,61		
8700	REMANENTE DE TESORERIA	572.750,00		572.750,00				
870	REMANENTE DE TESORERIA	572.750,00		572.750,00				
8720	REMANENTE COBERTURA PREST. SOCIALES	60.100,00		60.100,00	21.409,11	21.409,11		
872	REMANENTE COBERTURA PREST.SOCIALES	60.100,00		60.100,00	21.409,11	21.409,11		
87	REMANENTES DE TESORERIA	632.850,00		632.850,00	21.409,11	21.409,11		
8	ACTIVOS FINANCIEROS	1.132.850,00		1.132.850,00	1.169.465,70	1.169.465,70		
	TOTAL OPERACIONES DE CAPITAL	1.132.850,00		1.132.850,00	1.169.465,70	1.169.465,70		
	TOTAL INGRESOS	164.340.960,00		164.340.960,00	174.925.129,73	170.269.305,86	825.749,58	3.830.074,29



RESULTADO PRESUPUESTARIO



MUTUA 201 - MUTUA GALLEGA DE A.T.
ESTADO DE LIQUIDACIÓN DEL PRESUPUESTO
EJERCICIO 2006

III. RESULTADO PRESUPUESTARIO

CONCEPTOS	DERECHOS RECONOCIDOS NETOS	OBLIGACIONES RECONOCIDAS NETAS	IMPORTES
1.(+) Operaciones no financieras.....	172.929.914,45	173.181.767,90	-251.853,45
2.(+) Operaciones con activos financieros	1.169.465,70	192.073,35	977.392,35
I. RESULTADO PRESUPUESTARIO DEL EJERCICIO (1+2).....	174.099.380,15	173.373.841,25	725.538,90
II. VARIACION NETA DE PASIVOS FINANCIEROS.....			
III. SALDO PRESUPUESTARIO DEL EJERCICIO (I+II).....			725.538,90
3.(+) Créditos gastados financiados con remanente de tesorería.....			
4.(-) Desviaciones de financiación positivas por recursos del ejercicio en gastos con financiación afectada.....			
5.(+) Desviaciones de financiación negativas en gastos con financiación afectada.....			
IV. SUPERÁVIT O DÉFICIT DE FINANCIACIÓN DEL EJERCICIO (III+3-4+5).....			725.538,90



BALANCE DE RESULTADOS E INFORME DE GESTION

ESTADO LIQUIDACIÓN DEL PRESUPUESTO

MUTUA: MUTUA GALLEGA DE A.T.

Nº: 201

IV. BALANCE DE RESULTADOS E INFORMES DE GESTIÓN
 CLASIFICACION FUNCIONAL POR PROGRAMAS
 A) GRADO DE REALIZACION DE OBJETIVOS

OBJETIVO	ACTIVIDADES	INDICADOR	PREVISTO	REALIZADO	DESVIACIONES	
					ABSOLUTAS	%
PROGRAMA 11.02 OBJETIVOS:						
01 CONSEGUIR UNA DURACIÓN MEDIA MÁXIMA EN DÍAS DE CADA PROCE			50,36	51,67		
02 MANTENER UN NUM. MÁX. DE PROCESOS PTES. POR CA MIL AFILIADO			18,06	18,95		
03 CONSEGUIR UN GASTO DIRECTO MÁXIMO POR AFILIADO EN EUROS			133,93	154,64		
04 CONSEGUIR UN Nº MEDIO MÁX. DE DIAS INDEMNIZADOS POR PROCES			59,16	63,22		
05 CONSEGUIR UN GASTO DIRECTO MÁX. POR DIA INDEMNIZADO			21,63	23,92		
06 REALIZAR UN GASTO TOTAL MÁXIMO POR PROCESO CON ALTA EN EL			1.279,48	1.214,95		
07 REALIZAR UN GASTO TOTAL MÁXIMO POR AFILIADO EN EUROS			138,71	165,73		
08 CONSEGUIR UN GASTO TOTAL MÁXIMO POR DÍA INDEMNIZADO DE EU			22,40	25,64		
09 REALIZAR UN GASTO TOTAL MÁXIMO POR PROCESO INDEMNIZADO DE			1.325,14	1.686,37		
PROGRAMA 11.05 OBJETIVOS:						
01 ATENDER UN Nº DE CAPITALES RENTA POR INVALIDEZ			174,00	272,00		
02 ATENDER UN Nº DE CAPITALES RENTA POR MUERTE			56,00	52,00		
PROGRAMA 21.22 OBJETIVOS:						
02 ATENDER UN PORCENTAJE DE PACIENTES CON MEDIOS PROPIOS			51,57	42,84		
03 ATENDER UN NÚMERO DE PACIENTES DE			22.107,00	41.082,00		
PROGRAMA 22.24 OBJETIVOS:						
04 CONSEGUIR UN COSTE MEDIO POR ESTANCIA EN CENTROS AJENOS			791,65	865,62		
PROGRAMA 34.36 OBJETIVOS:						
01 REALIZAR INVESTIGACIONES DE ACCIDENTES EN UN %			0,99	0,04		
02 REALIZAR ESTUDIOS DE SINIESTRALIDAD EN NÚMERO DE			387,00	1,00		
03 REALIZAR VISITAS DE ASESORAMIENTO A CENTROS DE TRABAJO			3.346,00	552,00		
04 REALIZAR CURSILLOS EN NÚMERO DE			60,00	178,00		
05 MANTENER LA SINIESTRALIDAD SOBRE EL COLECTIVO DE			15,68	17,30		
07 REALIZAR CAMPAÑAS DE SENSIBILIZACIÓN			15,00	491,00		
08 REALIZAR ACTUACIONES DE ASESORAMIENTO EN NÚMERO DE			1.203,00	2.201,00		
09 REALIZAR CAMPAÑAS DE DIVULGACIÓN EN NÚMERO DE			15,00	443,00		
PROGRAMA 43.64 OBJETIVOS:						
02 OBTENER UN % DE RENTABILIDAD DE LA CARTERA DE VALORES			4,92	4,26		
03 OBTENER UN EXCEDENTE DE GESTIÓN SOBRE CUOTAS DE			2,11	1,43		
PROGRAMA 45.91						
CONSEGUIR QUE EL ABSENTISMO NO EXCEDA DE			3,28	6,42		
CONSEGUIR QUE EL COSTE DE LOS SERVICIOS S/ CUOTAS			21,91	19,46		
CONSEGUIR UN COSTE DE LOS SERVICIOS POR TRABAJADOR DE			114,12	132,10		

ESTADO LIQUIDACIÓN DEL PRESUPUESTO

MUTUA: MUTUA GALLEGA DE A.T.

Nº: 201

IV. BALANCE DE RESULTADOS E INFORMES DE GESTION
B) COSTE DE LOS OBJETIVOS REALIZADOS

OBJETIVO	ACTIVIDADES	COSTE PREVISTO (CRÉDITOS DEFINITIVOS)	COSTE REALIZADO (OBLIGACIONES RECONOCIDAS)	DESVIACIONES	
				ABSOLUTAS	%



4.- MEMORIA

1 - ORGANIZACIÓN

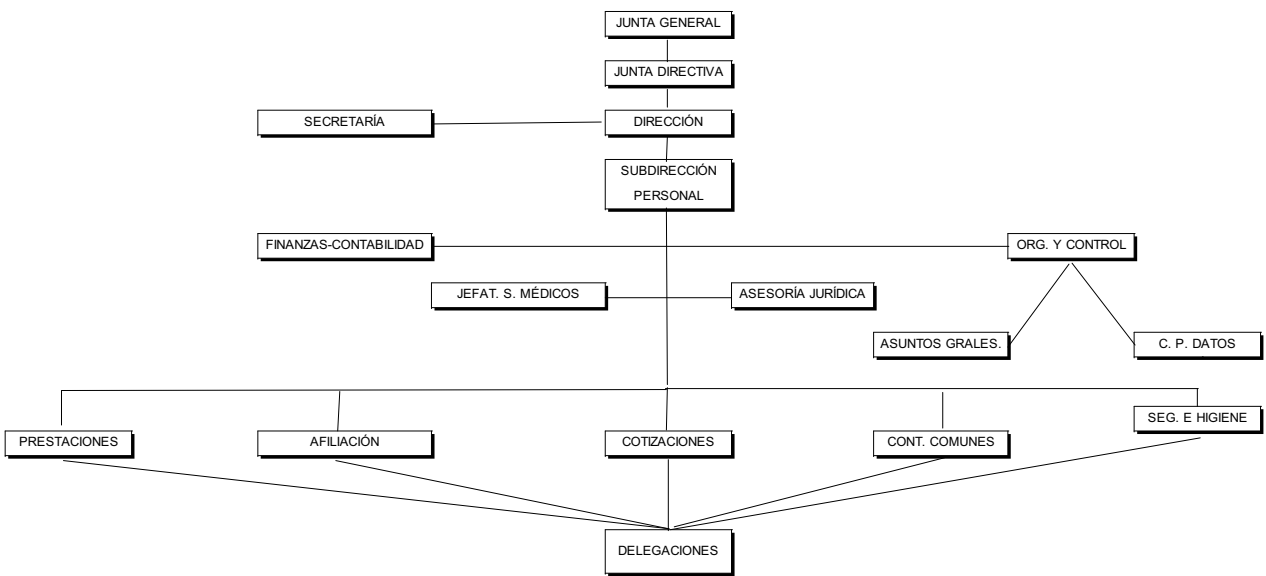
1. ORGANIZACIÓN

1.1 Actividad: La Mutua Gallega de Accidentes de Trabajo, constituida el 3 de junio de 1957, gestiona sin ánimo de lucro, de acuerdo con la normativa reguladora y bajo la tutela del Ministerio de Trabajo y Asuntos Sociales, las contingencias de accidentes de trabajo y enfermedades profesionales y, además, asume la cobertura de la prestación económica por incapacidad temporal derivada de contingencias comunes del personal al servicio de los empresarios asociados a la Mutua, así como del subsidio por incapacidad temporal del Régimen Especial de Trabajadores Autónomos y de los trabajadores por cuenta propia incluidos en el Régimen Especial Agrario de la Seguridad Social que hubiesen ejercido tal opción.

1.2 Estructura Organizativa:

Organigrama: Se refleja en la página siguiente.

ORGANIGRAMA



Organización territorial:

ORGANIZACION. RED DE ESTABLECIMIENTOS:

PRESIDENCIA:	c/ Marcial del Adalid, 2-4 3º D.	Tfno.:981.12.03.82	15005 A CORUÑA
OF. CENTRALES:	Monte Alfeirán, s/n A Corveira-Vilaboa CULLEREDO	Tfno.: 981.66.51.11(6 lins.) Fax.: 981.66.43.16	15174 A CORUÑA
DELEGACIONES:	Avda. de Rubine, 20-1º	Tfno.: 981.25.37.50/4/8 Fax.:981.25.35.95	15004 A CORUÑA
	c/ Santa Comba, 19-21	Tfno.:981.31.77.75 Fax.:981.31.73.11	15404 FERROL
	c/ Santiago de Guayaquil, 5-1º	Tfno.:981.56.43.09 Fax.:981.57.32.28	15702 SANTIAGO
	Avda. Constitución, 33-bis-, esq. Severo Ochoa	Tfno.:981.84.26.63 Fax.:981.84.26.64	15930 BOIRO (A CORUÑA)
	Ronda del Carmen, 19-21	Tfno.:982.23.03.16 Fax.:982.23.04.02	27004 LUGO
	c/Lavandeiras, 8	Tfno.:982.55.15.63 Fax.:982.55.15.62	27863 CELEIRO (LUGO)
	c/ Francisco Llorens Díaz, 13	Tfno.:988.21.06.65 Fax.:988.21.02.36	32002 OURENSE
	c/ Andrés Muruais, 9	Tfno.:986.85.89.69 Fax.:986.86.24.41	36001 PONTEVEDRA
	c/ Virgen del Camino, 13-1º	Tfno.:986.86.66.16 Fax.:986.86.81.50	36001 PONTEVEDRA
	Gagos de Mendoza, 2, of. 3, 4 y 5	Tfno.:986.86.64.90 Fax.:986.84.33.66	36001 PONTEVEDRA
	Avda. García Barbón, 12	Tfno.:986.22.84.09 Fax.:986.22.84.05	36201 VIGO
	Transversal Troncoso, 3 - 1º B	Tfno.:986.61.14.34	36780 LA GUARDIA (PONTEV.)
	c/ Méndez Núñez, 51 of. 10	Tfno.:986.88.25.57 Fax.:986.88.25.57	36900 MARÍN (PONTEVEDRA)
	Pescadería, 6-1º	Tfno.: 956.65.47.08 Fax.:956.65.19.25	11201 ALGECIRAS (CÁDIZ)
	c/ Aurelio Sellé, s/n-2º	Tfno.:956.29.21.76 Fax.:956.25.89.00	11005 CÁDIZ
	c/ Anglada, 2, bajo, esq. c/ Carpintería, P.I. El Palmar	Tfno.:956.86.47.24 Fax.:956.86.47.25	11500 EL PTº. DE STª. MARÍA (CÁDIZ)
	Avda. de Méjico, 8-1ª pta. nº1	Tfno.:956.31.77.17 Fax.:956.31.77.18	11405 JEREZ (CÁDIZ)
	López Socas, 17-1º, esq. Juan Rejón	Tfno.:928.46.83.80 Fax.:928.46.81.07	35008 LAS PALMAS DE GRAN CANARIA
	c/Triana, 50, bajo	Tfno.:928.46.73.10 Fax.:928.81.44.11	35500 ARRECIFE DE LANZAROTE
	c/ Séneca, 12, local 1	Tfno.:928.80.80.41 Fax.:928.85.60.70	35600 PUERTO DEL ROSARIO (FUERTEVENTURA)
	c/ Santa Teresa de Jornet e Ibars, 9	Tfno.:922.20.31.89 Fax.:922.20.29.50	38004 SANTA CRUZ DE TENERIFE
	Plaza de los marineros, 2 Urb. 20 de mayo, Bloq. nº3	Tfno.:959.31.53.48 Fax.:95931.52.85	21100 PUNTA UMBRIA (HUELVA)
	Plza. de las Monjas, 1-4º C	Tfno.:959.25.03.26 Fax.:959.25.27.57	21001 HUELVA
	Avda. Isabel, II, 31 Trasª.	Tfno.:943.45.53.33 Fax.:943.46.42.01	20011 SAN SEBASTIÁN (GUIPÚZCOA)
	c/ Santa Lucía, 37-1º.	Tfno.:942.22.69.93 Fax.:942.36.70.58	39003 SANTANDER (CANTABRIA)

C. ASISTENCIALES:

c/ Jerónimo Ibrán, 2 bajo	Tfno.: 985.11.86.17	33001 OVIEDO (ASTURIAS)
Avda. Ordoño II, 41-1º Of. nº 3	Fax.:985.11.82.72	24004 LEÓN
Avda. de España, 9-1º	Tfno.:987.26.31.25	24400 PONFERRADA (LEÓN)
	Fax.:987.26.31.25	
	Tfno.:987.40.39.42	
	Fax.:987.41.67.14	
c/ Conde de Salvatierra de Álava, 19, 1º, pta. 4	Tfno.:963.39.00.48	46004 VALENCIA
Avda. América, 45-1º-A	Fax.:963.39.01.76	28002 MADRID
	Tfno.:91.4.15.54.95	
	Fax.:91.4.16.71.38	
Gran Vía de Colón, 21, edº.	Tfno.:958.805.051	18001 GRANADA
Olympia. Of. Nº 3, 1º planta	Fax.:958.805.052	29006 MÁLAGA
Paseo de los Tilos, 30-1º bajo	Tfno.:952.355.298	
	Fax.:952.320.221	
c/ Gambrinus esq. Galileo Pol. Ind. La Grela	Tfno.:981.25.19.00	15008 A CORUÑA
Parc. B-19, P. Ind.POCOMACO	Fax.:981.27.29.65	15190 A CORUÑA
	Tfno.:981.17.35.91	
	Fax.:981.17.78.82	
c/ Santa Comba, 19-21, 1º	Tfno.:981.31.77.75	15404 FERROL
	Fax.:981.31.73.11	
c/ Isaac Peral, 9-b. P.I. TAMBRE	Tfno.:981.55.48.77	15890 SANTIAGO (A CORUÑA)
	Fax.:981.55.46.21	
Avda. Constitución, 33-bis-, esq.Severo Ochoa	Tfno.:981.84.26.63	15930 BOIRO (A CORUÑA)
Ronda del Carmen, 19-21	Fax.:981.84.26.64	
	Tfno.:982.25.10.70	
	Fax.:982.25.08.68	
c/Lavandeiras, 8	Tfno.:982.55.15.63	27863 CELEIRO (LUGO)
	Fax.:982.55.15.62	
Camiño Real, 49	Tfno.:982.57.51.50	27880 BURELA (LUGO)
	Fax.:982.57.51.30	
c/ Francisco Llorens Díaz, 13	Tfno.:988.21.06.65	32002 OURENSE
	Fax.:988.21.02.36	
c/ Virgen del Camino, 13-1º	Tfno.:986.86.66.16	36001 PONTEVEDRA
	Fax.:986.86.81.50	
Avda. García Barbón, 12	Tfno.:986.22.84.09	36202 VIGO (PONTEVEDRA)
	Fax.:986.22.84.05	
Parc. 256-A, P.I. A Granxa	Tfno.:986.34.27.10	36400 PORRIÑO (PONTEVEDRA)
	Fax.:986.34.27.11	
c/ Jerónimo Ibrán, 2 bajo	Tfno.:985.11.86.17	33001 OVIEDO (ASTURIAS)
	Fax.:985.11.82.72	
c/ Aurelio Sellé, s/n-1º	Tfno.:956.29.21.76	11005 CÁDIZ
	Fax.:956.25.89.00	
c/ Anglada, 2, bajo, esq. c/ Carpintería, P.I. El Palmar	Tfno.:956.86.47.24	11500 EL PTº. DE STª. MARÍA (CÁDIZ)
M. Alfeirán A Corveira-Vilaboa	Fax.:956.86.47.25	15174 CULLEREDO (A CORUÑA)
	Tfno.:981.66.07.23	
	Fax.:981.66.29.46	
c/ Isaac Peral, 9-b. P.I. TAMBRE	Tfno.:981.55.48.77	15890 SANTIAGO (A CORUÑA)
	Fax.:981.55.46.21	
Avda. Constitución, 33-bis-, esq.Severo Ochoa	Tfno.:981.84.26.63	15930 BOIRO (A CORUÑA)
Ronda del Carmen, 19-21	Fax.:981.84.26.64	
	Tfno.:982.25.10.70	
	Fax.:982.25.08.68	
c/ Lavandeiras, 8	Tfno.:982.55.15.63	27863 CELEIRO (LUGO)
	Fax.:982.55.15.62	
c/ Francisco Llorens Díaz, 13	Tfno.:988.21.06.65	32002 OURENSE
	Fax.:988.21.02.36	
Avda. García Barbón, 12	Tfno.:986.22.84.09	36202 VIGO (PONTEVEDRA)
	Fax.:986.22.84.05	
Parc. 256-A, P.I. A Granxa	Tfno.:986.34.27.10	36400 PORRIÑO (PONTEVEDRA)
	Fax.:986.34.27.11	
c/ Jerónimo Ibrán, 2 bajo	Tfno.: 985.11.86.17	33001 OVIEDO (ASTURIAS)
	Fax.:985.11.82.72	
c/ Anglada, 2, bajo, esq. c/ Carpintería, P.I. El Palmar	Tfno.:956.86.47.24	11500 EL PTº. DE STª. MARÍA (CÁDIZ)
Mr. Louis Hardy	Fax.:956.86.47.25	SAINT-PIERRE ET MIQUELON (CANADA)
5 Rue Sauver Ledret	Tfno.: 00.508.41.25.10	CANADÁ
Mr. Blue Peter	Fax.: 00.508.41.30.17	
	Tfno.: 00.709.17.26.24.40	
	Fax.: 00.709.17.26.24.44	
DEL JOHNSON BENNETS SHIPPING LIMITED	Tfno.: 00.44.(0)-173.636.70.24	CORNWALL (REINO UNIDO)
49 Market Jen Street, Penzance, Tr. 18 2Hz	Fax.: 00.44(0).173.636.5220	
P.O. Box 954	Tfno.. 00.264.64.20.79.22	WALVIS BAY (NAMIBIA)
	Fax.: 00.264.64.20.76.20	
106 Ed. Emile-Demas	Tfno.: 00.33.5.46.421.344	LA ROCHELLE (FRANCIA)

REHABILITACIÓN:

AG. EXTRANJERO:

Cornelio D. O'Donovan LTD(María Lotty) castletownbere, Co. Simbad Marine Services Ltd.	Tfno.: 00.353.27.70104 Fax.: 00.353.27.70.348	CORK (IRLANDA)
Jim Parkinson	Tfno.: 00.353.73.31.417 Fax.: 00.353.73.31.864	CORK (IRLANDA)
O'Neill (The Point Limited) Cohirciveen CO. Kerry D. Albano de Oliveira	Tfno.: 00.353.0667.2410 Tfno.: 00.351.296.28.28.38 Fax.: 00.351.296.28.37.46 Tfno.: 00.55.81.42.46.868	KILLIBEGS (IRLANDA) VALENTIA HARBOUR (IRLANDA) ISLAS AZORES
WILSON&SONS, S.A. RECIFE-SÃO PAULO-RIO GRANDE-PORTO ALEGRE. Avda. Rio Branco, 25-4º. Dª. Victoria Arens Langen (Agencia Maritima Ltd.) Socopao Cia. Mar. de Serv., S.A.	Tfno.: 00.027.223.41.44 Fax.: 00.027.223.77.71 Tfno.: 91.411.20.57	BRASIL
Sogip-Shipping 01 BP 1494 Abidjan 01 MARCO 10, Rue Descement BP 2065 Dakar Beiramar Shipping Services Ltd.	Tfno.: 00-225.24.17.97/24.26.85 Fax.: 00-225.24.14.47 Tfno.: 00-.22.18.21.49.30/ 22.94.12 Fax.: 00-22.18.22.57.45 Tfno.: 00-.27.21.44.84.950 Fax.: 00-27.21.44.80.416	BRASIL MADRID PARA AFRICA ABIDJAN-COSTA DE MARFIL
Compained Shipping & Tradin, S.A.	Tfno.: 00-27.31.304.825.7 Fax.:00-27.31.304.828.0 Tfno.: 00-247.68.24 Fax.: 00-247.62.44	DAKAR - SENEGAL
Idamari Mahn	Tfno.: 00-032.201.108 Fax.: 00-032.201.481	CIUDAD DEL CABO (SUDÁFRICA) DURBAM (SUDÁFRICA)
HOLN AGENCY, AS Postboks 678-Terminal Gata 58. 9257 TROMSO	Tfno.: 00-47.77.62.10.50 www.holnagency.no	ISLA ASCENSIÓN (SUDÁFRICA) VALPARAÍSO (CHILE) TROMSO (NORUEGA)

1.3 Responsables de la entidad:

Director Gerente:

D. Vicente Prado Caridad

Miembros de la Junta Directiva:

Presidente:	D. Pedro Tomé Alonso
Vicepresidente 1º:	D. Alfonso Paz Andrade
Vicepresidente 2º:	D. José M. Hermida-Cachalvite Rodríguez (Baja en 14-12-06)
Secretario:	D. José Fariña Varela
Tesorero:	D. Manuel Piñeiro López
Contador:	D. Angel Torres González
Vocal 1º:	D. Manuel Rodríguez Vázquez
Vocal 2º:	D. Jesús Alonso Fernández
Vocal 3º:	D. Pedro Luaces González-Rosón
Vocal 4º:	D. Manuel Pazos Figueroa
Vocal 5º:	D. Carlos Monclús Díez de Ulzurrun
Vocal 6º:	D. Ramón Herbello Alonso (Baja en 20-07-06)
Vocal 7º:	D. José M. Sánchez García
Vocal 8º:	D. Epifanio Campo Fernández
Vocal 9º:	D. Emilio Martínez González
Vocal representante de los trabajadores:	D. César Armesto Vázquez
Director Gerente:	D. Vicente Prado Caridad

Miembros de la Comisión de Control y Seguimiento:

D. Pedro Tomé Alonso	Presidente
D. Vicente Prado Caridad	Secretario
D. Fernando Solla Fernández	Confederación Intersindical Galega
Dª Hortensia Alvarez	Comisiones Obreras
D. José A. Gómez Gómez	Unión General de Trabajadores
D. Ernesto Fontanes Blanco	Unión General de Trabajadores
D. Jaime Luis López Vázquez	Confederación de Empresarios de Lugo
Dª Marina Graña Bermúdez	Confederación de Empresarios de A Coruña
D. Nabor Díaz Rodríguez	Confederación de Empresarios de Ourense

Miembros de la Comisión de prestaciones especiales:

D. Pedro Tomé Alonso	Presidente
Dª. María Teresa Santas Carral	Vicepresidente 1º
D. José M. Hermida-Cachalvite Mangana	Vicepresidente 2º
D. César Armesto Vázquez	Secretario
D. Manuel Piñeiro López	Vocal
D. José M. Valcárcel Riveiro (C.C.O.O.)	Vocal

2 - ESTADO OPERATIVO

**ESTADO OPERATIVO
EJERCICIO 2006**

MUTUA: MUTUA GALLEGA DE A.T.

Nº: 201

GASTOS PRESUPUESTARIOS	IMPORTE	INGRESOS PRESUPUESTARIOS	IMPORTE
1. Prestaciones económicas	134.703.326,31	1. Cotizaciones sociales	168.362.362,01
2. Asistencia sanitaria	23.555.419,13	3. Tasas y otros ingresos	3.685.618,32
3. Servicios sociales	2.533.540,64	4. Transferencias corrientes	56.696,72
4. Tesorería, Informática y otros servicios funcionales comunes	12.581.555,17	5. Ingresos patrimoniales y aplicaciones tesorería	825.237,40
		6. Enajenación de inversiones reales	
		7. Transferencias de capital	
		8. Activos financieros	1.169.465,70
TOTAL	173.373.841,25	TOTAL	174.099.380,15

3 - INFORMACION DE CARÁCTER FINANCIERO

3.1 REMANENTE DE TESORERÍA
3.2 TESORERÍA

ESTADO DEL REMANENTE DE TESORERIA

MUTUA: MUTUA GALLEGA DE A.T.

Nº: 201

CONCEPTOS	IMPORTE	
1. (+) Derechos pendientes de cobro.....		24.324.544,96
- (+) del Presupuesto corriente.....	3.830.074,29	
- (+) de Presupuestos cerrados.....	9.018.582,51	
- (+) de operaciones no presupuestarias.....	20.362.917,97	
- (-) de dudoso cobro.....	8.881.565,23	
- (-) cobros realizados pendientes de aplicación definitiva.....	5.464,58	
2. (-) Obligaciones pendientes de pago.....		7.359.830,38
- (+) del Presupuesto corriente.....	6.512.964,66	
- (+) de Presupuestos cerrados.....	307.436,36	
- (+) de operaciones no presupuestarias.....	539.429,36	
- (-) pagos realizados pendientes de aplicación definitiva.....		
3. (+) Fondos líquidos.....		3.887.701,65
Remanente de Tesorería		20.852.416,23

ESTADO DE LAS CUENTAS DE TESORERÍA

MUTUA: MUTUA GALLEGA DE A.T.

Nº: 201

IDENTIFICACION DE LA CUENTA (Código de entidad, código sucursal, número de cuenta, nombre de entidad, nombre de sucursal)	saldo en 1 de enero	Cobros	Pagos	Saldo en fin de ejercicio
TOTAL SUBGR. 57	5.906.355,54	274.910.660,84	276.929.314,73	3.887.701,65
TOTAL CUENTA 570	50.561,08	1.133.825,47	1.112.202,70	72.183,85
Caja Central	20.539,44	241.706,44	221.691,24	40.554,64
Caja La Grela	12,78			12,78
Caja D.La Coruña	2.291,58	37.930,66	38.988,62	1.233,62
Caja D.Santiago	1.656,27	200.658,05	198.042,48	4.271,84
Caja D.Ferrol	792,94	35.000,00	34.763,61	1.029,33
Caja D.Lugo	4.290,80	23.336,74	21.668,94	5.958,60
Caja D.Orense	477,49	98.972,44	99.071,96	377,97
Caja D.Vigo	876,11	163.508,24	159.806,11	4.578,24
Caja D.Pontevedra	2.743,99	80.519,50	81.447,58	1.815,91
Caja D.Cádiz	2.177,77	28.296,20	29.680,43	793,54
Caja D.Algeciras	2.214,72	12.200,00	12.736,38	1.678,34
Caja D.Punta Umbría	181,29	2.000,00	2.130,33	50,96
Caja D.Las Palmas	47,63	6.401,39	6.270,20	178,82
Caja D.San Sebastián	0,13	9.089,18	9.063,97	25,34
Caja D.Oviedo	138,90	7.798,06	7.733,44	203,52
Caja D.Tenerife	687,25	2.997,55	2.997,55	687,25
Caja D.Arrecife de Lanzarote	114,26	25.860,00	25.408,51	565,75
Caja Delegación Santander	1.028,73	8.100,00	7.786,74	1.341,99
Caja D.León	454,54	35.864,65	36.127,85	191,34
Caja D.Huelva	2.828,31	4.342,47	5.404,65	1.766,13
Caja D.Valencia	526,63	5.200,00	5.304,50	422,13
Caja D.Jerez	531,04	4.000,00	4.139,14	391,90
Caja D.Madrid	1.893,87	11.500,00	12.923,21	470,66
Caja D.Granada	446,65	6.000,00	6.074,30	372,35
Caja D.Málaga	1.880,79	11.300,00	12.957,32	223,47
Caja D.Ponferrada	285,23	16.700,00	15.964,95	1.020,28
Caja D.Porriño	110,25	6.600,00	6.597,89	112,36
Caja D.Fuerteventura		1.600,00	1.586,60	13,40
Caja D.Boiro	941,84	44.243,90	43.700,08	1.485,66
Caja Cl.Celeiro	389,85	2.100,00	2.134,12	355,73

ESTADO DE LAS CUENTAS DE TESORERÍA

MUTUA: **MUTUA GALLEGA DE A.T.**

Nº: 201

IDENTIFICACION DE LA CUENTA (Código de entidad, código sucursal, número de cuenta, nombre de entidad, nombre de sucursal)	saldo en 1 de enero	Cobros	Pagos	Saldo en fin de ejercicio
TOTAL CUENTA 571	5.746.824,57	273.776.835,37	275.708.142,14	3.815.517,80
Banco Urquijo c/c 15907	3.141.985,35	118.578.620,36	119.756.618,22	1.963.987,49
Caja de Ahorros de Galicia c/c 407/3	37.247,67	6.827.390,44	6.856.822,56	7.815,55
Banco de Santander c/c 2516140550	410,26		46,62	363,64
Banco de Santander c/c 2616140622	2.476,42		39,96	2.436,46
Banco Gallego c/c 10981	971,86			971,86
Banco Pastor c/c 117073	609.734,23	82.934.696,57	82.966.609,84	577.820,96
Banco Popular c/c 00576	1.649,40		36,00	1.613,40
Banco Zaragozano c/c 29447				
Deutschebank c/c 12305	3.873,24	1.837.445,47	1.823.262,22	18.056,49
BBVA - cta.98141	6,81			6,81
Caja Madrid c/c 6200003342	6.833,02	32.252.026,45	32.252.042,18	6.817,29
La Caixa c/c 155592	258.505,43	4.341.070,19	4.570.234,21	29.341,41
Bankinter c/c	18.960,83	1.088.435,47	549.045,74	558.350,56
Bankpyme c/c	351,80	0,31	72,04	280,07
Bankinter-Vigo c/c 0104324757	25.291,70	366.762,91	380.108,18	11.946,43
Banco Pastor D. La Grela		1,97		1,97
Banesto c/c 0000726271	143.813,04	256.381,36	263.771,67	136.422,73
Caixanova, cta.0040005287	418,46		47,35	371,11
Banco Etcheverría cta.1020002109 Of.Centrales	2.215,99			2.215,99
Banco Etcheverría cta.1011001139 Of.Central/Médic	878.586,70	13.077.066,46	13.936.731,38	18.921,78
Banco Pastor c/c 146793 (colaboradores)	14.342,68	2.059.211,12	2.032.424,12	41.129,68
Barclays Bank cta.nº 0031000039	31.397,79	1.219.381,42	1.250.336,85	442,36
Deutsche Bank D.Coruña cta.4010012132	109.632,49	557.417,35	602.105,41	64.944,43
B.Etcheverría D.Coruña cta.1011001141	6.967,18	193.908,00	194.156,42	6.718,76
B.Etcheverría D.Santiago cta.1011000760	61.081,17	802.195,16	864.826,85	-1.550,52
B.Etcheverría D.Ferrol cta.1011000333	27.807,99	143.093,65	143.061,36	27.840,28
B.Santander D.Lugo cta.2110206050				
B.Etcheverría D.Lugo cta.1011000500	91,45		14,00	77,45
Banco Pastor D.Lugo cta.0000101466	76.205,17	1.072.948,53	1.111.601,93	37.551,77
Banco Pastor D. Orense cta.0000101628	922,45	477.635,13	474.566,97	3.990,61
B.Santander D.Vigo cta.2216009171	36.419,68	1.914.606,32	1.920.713,79	30.312,21
Banco Pastor D. Pontevedra cta.0000126392	38.958,33	744.755,93	722.124,48	61.589,78
B.Andalucía D.Cadiz cta.0602100078	25.177,16	563.960,35	553.678,92	35.458,59
BBVA D.Algeciras cta.0200043849	525,46	139.425,09	138.396,64	1.553,91
B.Andalucía D.P.Umbria cta.0605053635	17.683,15	34.090,82	37.984,01	13.789,96
B.Santander D.Las Palmas cta.2111567600	11.685,93	105.843,03	108.776,25	8.752,71
B.Santander D.S.Sebastian cta.2010962051	4.420,84	40.194,73	40.203,30	4.412,27
B.Santander D.Oviedo cta.2910310848	8.633,28	121.330,41	119.852,00	10.111,69
Caja Canarias D.Tenerife cta.3000108174	38.380,18	26.725,99	65.106,17	

ESTADO DE LAS CUENTAS DE TESORERÍA

MUTUA: MUTUA GALLEGA DE A.T.

Nº: 201

IDENTIFICACION DE LA CUENTA (Código de entidad, código sucursal, número de cuenta, nombre de entidad, nombre de sucursal)				saldo en 1 de enero	Cobros	Pagos	Saldo en fin de ejercicio
Caja Canarias	D.Tenerife	cta.3330010116			168.247,50	154.154,18	14.093,32
Banco Pastor	D.Tenerife	cta.0000101624			64.383,28	60.544,36	3.838,92
Caja Canarias	D.Arrecife	cta.4910013502		13.382,68	152.882,74	142.060,71	24.204,71
B.Santander	D.Santander	cta.2710945673		20.519,82	45.581,80	55.969,95	10.131,67
B.Santander	D.León	cta.2210665032		3.906,32	64.153,51	68.059,83	
Banco Pastor	D.León	cta.0000121799			81.079,71	73.664,39	7.415,32
Banco Pastor	D.Huelva	cta.0000100098		3.705,99	115.085,51	116.957,96	1.833,54
La Caixa	D.Valencia	cta.0200143263		8.993,62	33.769,83	32.173,52	10.589,93
B.Andalucía	D.Jerez	cta.0600189696		11.371,41	32.470,20	35.805,92	8.035,69
La Caixa	D.Madrid	cta.0200116766		8.464,48	66.559,74	64.926,69	10.097,53
La Caixa	D.Granada	cta.0210080049		2.745,71	43.509,80	46.250,72	4,79
La Caixa	D.Málaga	cta.0200034118		2.404,45	54.088,61	54.330,42	2.162,64
Banco Pastor	D.Ponferrada	cta.0000107541		-908,95	235.689,14	221.802,64	12.977,55
Banco Pastor	Cl. Porriño	cta.0000100152		3.410,53	369.580,02	367.484,67	5.505,88
Banco Pastor	D.Fuerteventura	cta.0000100701			26.031,67	21.399,60	4.632,07
Banco Pastor	Cl.La Grela	cta.0000100370		11.248,67	96.010,45	97.444,96	9.814,16
B.Santander	D.Boiro	cta.2510563570		8.503,29	67.429,76	75.277,95	655,10
B.Pastor	D.Boiro	cta.0000102755			33.858,50	30.675,07	3.183,43
Caixa Galicia	Cl.Celeiro	cta.3040003178		66,07	100.140,82	101.101,81	-894,92
B.BSCH	D.Marin	cta.2910147505		5.345,89	91.385,06	96.563,99	166,96
Banco Pastor	D.Marin	cta.0000105259			58.276,73	56.075,16	2.201,57

ESTADO DE LAS CUENTAS DE TESORERÍA

MUTUA: MUTUA GALLEGA DE A.T.

Nº: 201

IDENTIFICACION DE LA CUENTA (Código de entidad, código sucursal, número de cuenta, nombre de entidad, nombre de sucursal)	saldo en 1 de enero	Cobros	Pagos	Saldo en fin de ejercicio
TOTAL CUENTA 577	108.969,89		108.969,89	
Banco Etcheverría Plazo Fijo	108.969,89		108.969,89	

ESTADO DE LAS CUENTAS DE TESORERÍA

MUTUA: MUTUA GALLEGA DE A.T.

Nº: 201

IDENTIFICACION DE LA CUENTA (Código de entidad, código sucursal, número de cuenta, nombre de entidad, nombre de sucursal)	saldo en 1 de enero	Cobros	Pagos	Saldo en fin de ejercicio
TOTAL CUENTA 578				

4 - INFORMACIÓN SOBRE LA EJECUCIÓN DEL GASTO PÚBLICO

-
- 4.1 MODIFICACIONES DE CRÉDITO
 - 4.2 REMANENTES DE CRÉDITO
 - 4.3 CLASIFICACIÓN ECONÓMICA POR ÁREAS
 - 4.4 EJECUCIÓN DE PROYECTOS DE INVERSION
-

MODIFICACIONES DE CRÉDITO

MUTUA: MUTUA GALLEGA DE A.T.
 CLASIFICACIÓN FUNCIONAL POR PROGRAMAS. 1102

Nº: 201

CLASIFICACIÓN ECONÓMICA	CRÉDITOS EXTRAORDINARIOS	SUPLEMENTOS DE CRÉDITO	AMPLIACIONES DE CRÉDITO	TRANSFERENCIAS DE CRÉDITO		INCORPORACIONES REMANENTES DE CRÉDITO	BAJAS POR ANULACIÓN Y RECTIFICACIÓN	REDISTRIBUCIONES DE CRÉDITO		OTRAS MODIFICACIONES	TOTAL MODIFICACIONES
				POSITIVAS	NEGATIVAS			POSITIVAS	NEGATIVAS		
1											
13											
130											
1301											
1309											
13090											
131											
1310											
132											
1329											
137											
138											
16											
160											
1600											
161											
162											
1620											
1621											
1622											
1623											
1624											
1625											
1629											
163											
1630											
16300											
1631											
1632											
1634											
1635											
1639											
19											
199											
1990											
2		221.970,00									221.970,00
20											
200											
202											
203											
204											
205											
206											
208											
209											
21											
210											
212											
213											

MODIFICACIONES DE CRÉDITO

MUTUA: MUTUA GALLEGA DE A.T.
CLASIFICACIÓN FUNCIONAL POR PROGRAMAS. 1102

Nº: 201

CLASIFICACIÓN ECONÓMICA	CRÉDITOS EXTRAORDINARIOS	SUPLEMENTOS DE CRÉDITO	AMPLIACIONES DE CRÉDITO	TRANSFERENCIAS DE CRÉDITO		INCORPORACIONES REMANENTES DE CRÉDITO	BAJAS POR ANULACIÓN Y RECTIFICACIÓN	REDISTRIBUCIONES DE CRÉDITO		OTRAS MODIFICACIONES	TOTAL MODIFICACIONES
				POSITIVAS	NEGATIVAS			POSITIVAS	NEGATIVAS		
214											
215											
216											
219											
22		100.580,00									100.580,00
220											
2200											
2201											
2202											
221											
2210											
22100											
22101											
22102											
22103											
2211											
22110											
2212											
2213											
2214											
22140											
22141											
2216											
22160											
22162											
22164											
2217											
2219											
222											
2220											
2221											
2222											
2229											
223											
224											
2240											
2241											
2248											
2249											
225											
2250											
2251											
2252											
226		100.580,00									100.580,00
2262											
22620											
22621											
2263		100.580,00									100.580,00
2265											
2266											
22660											
22661											
2269											
227											

MODIFICACIONES DE CRÉDITO

MUTUA: MUTUA GALLEGA DE A.T.
 CLASIFICACIÓN FUNCIONAL POR PROGRAMAS. 1102

Nº: 201

CLASIFICACIÓN ECONÓMICA	CRÉDITOS EXTRAORDINARIOS	SUPLEMENTOS DE CRÉDITO	AMPLIACIONES DE CRÉDITO	TRANSFERENCIAS DE CRÉDITO		INCORPORACIONES REMANENTES DE CRÉDITO	BAJAS POR ANULACIÓN Y RECTIFICACIÓN	REDISTRIBUCIONES DE CRÉDITO		OTRAS MODIFICACIONES	TOTAL MODIFICACIONES
				POSITIVAS	NEGATIVAS			POSITIVAS	NEGATIVAS		
2270											
2271											
2273											
2274											
2275											
2276											
2278											
22781											
22782											
22783											
2279											
23											
230											
231											
232											
233											
24											
240											
25		121.390,00									121.390,00
251		121.390,00									121.390,00
2511											
2512											
2513											
2514											
2515		121.390,00									121.390,00
2516											
2517											
2518											
252											
2521											
2522											
2523											
2524											
2525											
2526											
2527											
2528											
253											
2533											
254											
2543											
25431											
25432											
25439											
2545											
2546											
2547											
255											
2551											
2552											

MODIFICACIONES DE CRÉDITO

MUTUA: MUTUA GALLEGA DE A.T.
CLASIFICACIÓN FUNCIONAL POR PROGRAMAS. 1102

Nº: 201

CLASIFICACIÓN ECONÓMICA	CRÉDITOS EXTRAORDINARIOS	SUPLEMENTOS DE CRÉDITO	AMPLIACIONES DE CRÉDITO	TRANSFERENCIAS DE CRÉDITO		INCORPORACIONES REMANENTES DE CRÉDITO	BAJAS POR ANULACIÓN Y RECTIFICACIÓN	REDISTRIBUCIONES DE CRÉDITO		OTRAS MODIFICACIONES	TOTAL MODIFICACIONES
				POSITIVAS	NEGATIVAS			POSITIVAS	NEGATIVAS		
258											
2581											
2582											
29											
299											
2990											
3											
35											
359											
39											
399											
3990											
4			9.729.561,81								9.729.561,81
48			9.729.561,81								9.729.561,81
482			9.498.182,81								9.498.182,81
4821			9.498.182,81								9.498.182,81
48211			6.668.150,37								6.668.150,37
48212			1.982.133,44								1.982.133,44
48213			795.847,00								795.847,00
48214			52.052,00								52.052,00
48215											
48217											
486			231.379,00								231.379,00
4861											
48617											
4863											
48637											
4864			231.379,00								231.379,00
48647			231.379,00								231.379,00
487											
4879											
48797											
488											
4881											
48811											
48812											
48813											
48814											
48817											
4882											
48821											
48822											
48823											
48824											
48827											
4883											
48831											
48832											
48833											

MODIFICACIONES DE CRÉDITO

MUTUA: MUTUA GALLEGA DE A.T.
CLASIFICACIÓN FUNCIONAL POR PROGRAMAS. 1102

Nº: 201

CLASIFICACIÓN ECONÓMICA	CRÉDITOS EXTRAORDINARIOS	SUPLEMENTOS DE CRÉDITO	AMPLIACIONES DE CRÉDITO	TRANSFERENCIAS DE CRÉDITO		INCORPORACIONES REMANENTES DE CRÉDITO	BAJAS POR ANULACIÓN Y RECTIFICACIÓN	REDISTRIBUCIONES DE CRÉDITO		OTRAS MODIFICACIONES	TOTAL MODIFICACIONES
				POSITIVAS	NEGATIVAS			POSITIVAS	NEGATIVAS		
48834											
48837											
4888											
48887											
4889											
48890											
48897											
489											
4890											
48901											
48902											
48903											
48904											
6											
62											
620											
622											
6220											
6221											
623											
624											
625											
626											
6260											
628											
629											
6229											
63											
633											
634											
635											
636											
638											
639											
TOTAL		221.970,00	9.729.561,81								9.951.531,81

MODIFICACIONES DE CRÉDITO

MUTUA: MUTUA GALLEGA DE A.T.
 CLASIFICACION FUNCIONAL POR PROGRAMAS. 1105

Nº: 201

CLASIFICACIÓN ECONÓMICA	CRÉDITOS EXTRAORDINARIOS	SUPLEMENTOS DE CRÉDITO	AMPLIACIONES DE CRÉDITO	TRANSFERENCIAS DE CRÉDITO		INCORPORACIONES REMANENTES DE CRÉDITO	BAJAS POR ANULACIÓN Y RECTIFICACIÓN	REDISTRIBUCIONES DE CRÉDITO		OTRAS MODIFICACIONES	TOTAL MODIFICACIONES
				POSITIVAS	NEGATIVAS			POSITIVAS	NEGATIVAS		
1											
13											
130											
1301											
1309											
13090											
131											
1310											
132											
1329											
137											
138											
16											
160											
1600											
161											
162											
1620											
1621											
1622											
1623											
1624											
1625											
163											
1630											
16300											
1631											
1632											
1634											
1635											
19											
199											
1990											
2											
20											
202											
203											
204											
205											
206											
208											
209											
21											
212											
213											
214											
215											
216											
219											
22											

MODIFICACIONES DE CRÉDITO

MUTUA: MUTUA GALLEGA DE A.T.
 CLASIFICACION FUNCIONAL POR PROGRAMAS. 1105

Nº: 201

CLASIFICACIÓN ECONÓMICA	CRÉDITOS EXTRAORDINARIOS	SUPLEMENTOS DE CRÉDITO	AMPLIACIONES DE CRÉDITO	TRANSFERENCIAS DE CRÉDITO		INCORPORACIONES REMANENTES DE CRÉDITO	BAJAS POR ANULACIÓN Y RECTIFICACIÓN	REDISTRIBUCIONES DE CRÉDITO		OTRAS MODIFICACIONES	TOTAL MODIFICACIONES
				POSITIVAS	NEGATIVAS			POSITIVAS	NEGATIVAS		
220											
2200											
2201											
2202											
221											
2210											
22100											
22101											
22102											
22103											
2213											
2214											
22141											
2217											
2219											
222											
2220											
2221											
2222											
2229											
223											
224											
2241											
2240											
2248											
2249											
225											
2250											
2251											
2252											
226											
2262											
22620											
22621											
2263											
2266											
22660											
22661											
2269											
227											
2270											
2273											
2274											
2275											
2276											
2278											
22781											
22782											
2279											
23											
230											
231											
232											
233											
29											

MODIFICACIONES DE CRÉDITO

MUTUA: MUTUA GALLEGA DE A.T.
 CLASIFICACION FUNCIONAL POR PROGRAMAS. 1105

Nº: 201

CLASIFICACIÓN ECONÓMICA	CRÉDITOS EXTRAORDINARIOS	SUPLEMENTOS DE CRÉDITO	AMPLIACIONES DE CRÉDITO	TRANSFERENCIAS DE CRÉDITO		INCORPORACIONES REMANENTES DE CRÉDITO	BAJAS POR ANULACIÓN Y RECTIFICACIÓN	REDISTRIBUCIONES DE CRÉDITO		OTRAS MODIFICACIONES	TOTAL MODIFICACIONES
				POSITIVAS	NEGATIVAS			POSITIVAS	NEGATIVAS		
299											
2990											
3											
35											
352											
359											
39											
399											
3990											
4			13.645.828,80								13.645.828,80
42			13.645.828,80								13.645.828,80
421											
4210											
4219											
422			13.645.828,80								13.645.828,80
4221			13.645.828,80								13.645.828,80
4222											
423											
4230											
4239											
6											
62											
622											
6220											
623											
625											
626											
6260											
628											
629											
6290											
63											
635											
636											
638											
639											
TOTAL			13.645.828,80								13.645.828,80

MODIFICACIONES DE CRÉDITO

MUTUA: MUTUA GALLEGA DE A.T.
 CLASIFICACIÓN FUNCIONAL POR PROGRAMAS. 2122

Nº: 201

CLASIFICACIÓN ECONÓMICA	CRÉDITOS EXTRAORDINARIOS	SUPLEMENTOS DE CRÉDITO	AMPLIACIONES DE CRÉDITO	TRANSFERENCIAS DE CRÉDITO		INCORPORACIONES REMANENTES DE CRÉDITO	BAJAS POR ANULACIÓN Y RECTIFICACIÓN	REDISTRIBUCIONES DE CRÉDITO		OTRAS MODIFICACIONES	TOTAL MODIFICACIONES
				POSITIVAS	NEGATIVAS			POSITIVAS	NEGATIVAS		
1		253.460,00									253.460,00
13		234.500,00									234.500,00
130		234.500,00									234.500,00
1301											
1309		234.500,00									234.500,00
13090		234.500,00									234.500,00
131											
1310											
132											
1329											
137											
138											
14											
143											
16		18.960,00									18.960,00
160											
1600											
161											
162		18.960,00									18.960,00
1620											
1621											
1622											
1623											
1624											
1625		18.960,00									18.960,00
1629											
163											
1630											
16300											
1631											
1632											
1634											
1635											
1639											
19											
199											
1990											
2		1.200.310,00			399.886,78						1.600.196,78
20		26.230,00									26.230,00
202		26.230,00									26.230,00
203											
204											
205											
206											
208											
209											
21											
212											

MODIFICACIONES DE CRÉDITO

MUTUA: MUTUA GALLEGA DE A.T.
 CLASIFICACIÓN FUNCIONAL POR PROGRAMAS. 2122

Nº: 201

CLASIFICACIÓN ECONÓMICA	CRÉDITOS EXTRAORDINARIOS	SUPLEMENTOS DE CRÉDITO	AMPLIACIONES DE CRÉDITO	TRANSFERENCIAS DE CRÉDITO		INCORPORACIONES REMANENTES DE CRÉDITO	BAJAS POR ANULACIÓN Y RECTIFICACIÓN	REDISTRIBUCIONES DE CRÉDITO		OTRAS MODIFICACIONES	TOTAL MODIFICACIONES
				POSITIVAS	NEGATIVAS			POSITIVAS	NEGATIVAS		
213											
214											
215											
216											
219											
22		183.810,00									183.810,00
220											
2200											
2201											
2202											
221		101.870,00									101.870,00
2210											
22100											
22101											
22102											
22103											
2211		101.870,00									101.870,00
22110		101.870,00									101.870,00
22112											
2212											
2213											
2214											
22140											
22141											
2216											
22160											
22161											
22162											
22163											
22164											
2217											
2219											
222											
2220											
2221											
2222											
2229											
223		81.940,00									81.940,00
224											
2240											
2241											
2248											
2249											
225											
2250											
2251											
2252											
226											
2262											
22620											
22621											
2263											
2266											
22660											

MODIFICACIONES DE CRÉDITO

MUTUA: MUTUA GALLEGA DE A.T.
 CLASIFICACIÓN FUNCIONAL POR PROGRAMAS. 2122

Nº: 201

CLASIFICACIÓN ECONÓMICA	CRÉDITOS EXTRAORDINARIOS	SUPLEMENTOS DE CRÉDITO	AMPLIACIONES DE CRÉDITO	TRANSFERENCIAS DE CRÉDITO		INCORPORACIONES REMANENTES DE CRÉDITO	BAJAS POR ANULACIÓN Y RECTIFICACIÓN	REDISTRIBUCIONES DE CRÉDITO		OTRAS MODIFICACIONES	TOTAL MODIFICACIONES
				POSITIVAS	NEGATIVAS			POSITIVAS	NEGATIVAS		
22661											
2269											
227											
2270											
2271											
2273											
2274											
2275											
2276											
2278											
22781											
22782											
2279											
23											
230											
231											
232											
233											
24											
240											
25		990.270,00			399.886,78						1.390.156,78
251		990.270,00			371.512,57						1.361.782,57
2511											
2512											
2513											
2514											
2515		990.270,00			371.512,57						1.361.782,57
2516											
2517											
2518											
253											
2533											
254											
2543											
25431											
25432											
25439											
2545											
2546											
2547											
255					28.374,21						28.374,21
2551											
2552					28.374,21						28.374,21
258											
2581											
2582											
29											
299											
2990											

MODIFICACIONES DE CRÉDITO

MUTUA: MUTUA GALLEGA DE A.T.
 CLASIFICACIÓN FUNCIONAL POR PROGRAMAS. 2122

Nº: 201

CLASIFICACIÓN ECONÓMICA	CRÉDITOS EXTRAORDINARIOS	SUPLEMENTOS DE CRÉDITO	AMPLIACIONES DE CRÉDITO	TRANSFERENCIAS DE CRÉDITO		INCORPORACIONES REMANENTES DE CRÉDITO	BAJAS POR ANULACIÓN Y RECTIFICACIÓN	REDISTRIBUCIONES DE CRÉDITO		OTRAS MODIFICACIONES	TOTAL MODIFICACIONES
				POSITIVAS	NEGATIVAS			POSITIVAS	NEGATIVAS		
3											
35											
359											
39											
399											
3990											
4		21.230,00									21.230,00
47											
471											
472											
479											
48		21.230,00									21.230,00
487											
4879											
48797											
488											
4881											
48817											
4888											
48887											
4889											
48890											
48897											
489		21.230,00									21.230,00
4890											
48907											
4891											
48917											
4892		21.230,00									21.230,00
48924		21.230,00									21.230,00
4899											
48990											
6											-220.246,00
62											-220.246,00
620											-220.246,00
622											-220.246,00
6220											-220.246,00
6221											-220.246,00
6229											-220.246,00
623											
624											
625											
626											
6260											
6290											

MODIFICACIONES DE CRÉDITO

MUTUA: MUTUA GALLEGA DE A.T.
CLASIFICACIÓN FUNCIONAL POR PROGRAMAS. 2122

Nº: 201

CLASIFICACIÓN ECONÓMICA	CRÉDITOS EXTRAORDINARIOS	SUPLEMENTOS DE CRÉDITO	AMPLIACIONES DE CRÉDITO	TRANSFERENCIAS DE CRÉDITO		INCORPORACIONES REMANENTES DE CRÉDITO	BAJAS POR ANULACIÓN Y RECTIFICACIÓN	REDISTRIBUCIONES DE CRÉDITO		OTRAS MODIFICACIONES	TOTAL MODIFICACIONES
				POSITIVAS	NEGATIVAS			POSITIVAS	NEGATIVAS		
628											
629											
6290											
63											
632											
6320											
6321											
633											
6330											
6339											
634											
635											
636											
638											
639											
TOTAL		1.475.000,00		399.886,78	-220.246,00						1.654.640,78

MODIFICACIONES DE CRÉDITO

MUTUA: MUTUA GALLEGA DE A.T.
 CLASIFICACIÓN FUNCIONAL POR PROGRAMAS. 2224

Nº: 201

CLASIFICACIÓN ECONÓMICA	CRÉDITOS EXTRAORDINARIOS	SUPLEMENTOS DE CRÉDITO	AMPLIACIONES DE CRÉDITO	TRANSFERENCIAS DE CRÉDITO		INCORPORACIONES REMANENTES DE CRÉDITO	BAJAS POR ANULACIÓN Y RECTIFICACIÓN	REDISTRIBUCIONES DE CRÉDITO		OTRAS MODIFICACIONES	TOTAL MODIFICACIONES
				POSITIVAS	NEGATIVAS			POSITIVAS	NEGATIVAS		
1											
13											
130											
1301											
1309											
13090											
131											
1310											
137											
138											
14											
143											
16											
160											
1600											
161											
162											
1620											
1621											
1622											
1623											
1624											
1625											
1629											
163											
1630											
16300											
1631											
1632											
1634											
1635											
1639											
19											
199											
1990											
2		723.830,00									323.943,22
20											
202											
203											
204											
205											
206											
209											
21											
210											
212											

MODIFICACIONES DE CRÉDITO

MUTUA: MUTUA GALLEGA DE A.T.
CLASIFICACIÓN FUNCIONAL POR PROGRAMAS. 2224

Nº: 201

CLASIFICACIÓN ECONÓMICA	CRÉDITOS EXTRAORDINARIOS	SUPLEMENTOS DE CRÉDITO	AMPLIACIONES DE CRÉDITO	TRANSFERENCIAS DE CRÉDITO		INCORPORACIONES REMANENTES DE CRÉDITO	BAJAS POR ANULACIÓN Y RECTIFICACIÓN	REDISTRIBUCIONES DE CRÉDITO		OTRAS MODIFICACIONES	TOTAL MODIFICACIONES
				POSITIVAS	NEGATIVAS			POSITIVAS	NEGATIVAS		
213											
214											
215											
216											
219											
22											
220											
2200											
2201											
2202											
221											
2210											
22100											
22101											
22102											
22103											
2211											
22110											
22111											
22112											
2212											
2213											
2214											
22140											
22141											
2215											
2216											
22160											
22161											
22162											
22163											
22164											
2217											
2218											
2219											
222											
2220											
2221											
2222											
2229											
223											
224											
2240											
2241											
2248											
2249											
225											
2250											
2251											
2252											
226											
2261											

MODIFICACIONES DE CRÉDITO

MUTUA: MUTUA GALLEGA DE A.T.
 CLASIFICACIÓN FUNCIONAL POR PROGRAMAS. 2224

Nº: 201

CLASIFICACIÓN ECONÓMICA	CRÉDITOS EXTRAORDINARIOS	SUPLEMENTOS DE CRÉDITO	AMPLIACIONES DE CRÉDITO	TRANSFERENCIAS DE CRÉDITO		INCORPORACIONES REMANENTES DE CRÉDITO	BAJAS POR ANULACIÓN Y RECTIFICACIÓN	REDISTRIBUCIONES DE CRÉDITO		OTRAS MODIFICACIONES	TOTAL MODIFICACIONES
				POSITIVAS	NEGATIVAS			POSITIVAS	NEGATIVAS		
2262											
22620											
22621											
2263											
2266											
22660											
22661											
2269											
227											
2270											
2271											
2273											
2274											
2275											
2276											
2278											
22782											
2279											
23											
230											
231											
232											
233											
24											
240											
25		723.830,00									323.943,22
252		723.830,00									323.943,22
2521											
2522		723.830,00									723.830,00
2523											
2524											
2525											-399.886,78
2526											
2527											
2528											
253											
2531											
254											
2543											
25431											
25432											
25439											
2545											
2546											
2547											
255											
2551											
2552											

MODIFICACIONES DE CRÉDITO

MUTUA: MUTUA GALLEGA DE A.T.
 CLASIFICACIÓN FUNCIONAL POR PROGRAMAS. 2224

Nº: 201

CLASIFICACIÓN ECONÓMICA	CRÉDITOS EXTRAORDINARIOS	SUPLEMENTOS DE CRÉDITO	AMPLIACIONES DE CRÉDITO	TRANSFERENCIAS DE CRÉDITO		INCORPORACIONES REMANENTES DE CRÉDITO	BAJAS POR ANULACIÓN Y RECTIFICACIÓN	REDISTRIBUCIONES DE CRÉDITO		OTRAS MODIFICACIONES	TOTAL MODIFICACIONES
				POSITIVAS	NEGATIVAS			POSITIVAS	NEGATIVAS		
258											
2581											
2582											
29											
299											
2990											
3											
39											
399											
3990											
4		22.910,00									22.910,00
48		22.910,00									22.910,00
488		22.910,00									22.910,00
4882		22.910,00									22.910,00
48827		22.910,00									22.910,00
4883											
48837											
4889											
48890											
489											
4899											
48990											
6											
62											
622											
6220											
6221											
6229											
623											
624											
625											
626											
6260											
6269											
628											
629											
6290											
63											
632											
6321											
633											
6330											
6339											
634											

MODIFICACIONES DE CRÉDITO

MUTUA: MUTUA GALLEGA DE A.T.
CLASIFICACIÓN FUNCIONAL POR PROGRAMAS. 2224

Nº: 201

CLASIFICACIÓN ECONÓMICA	CRÉDITOS EXTRAORDINARIOS	SUPLEMENTOS DE CRÉDITO	AMPLIACIONES DE CRÉDITO	TRANSFERENCIAS DE CRÉDITO		INCORPORACIONES REMANENTES DE CRÉDITO	BAJAS POR ANULACIÓN Y RECTIFICACIÓN	REDISTRIBUCIONES DE CRÉDITO		OTRAS MODIFICACIONES	TOTAL MODIFICACIONES
				POSITIVAS	NEGATIVAS			POSITIVAS	NEGATIVAS		
635											
636											
638											
639											
7											
72											
720											
7206											
TOTAL		746.740,00				-399.886,78					346.853,22

MODIFICACIONES DE CRÉDITO

MUTUA: MUTUA GALLEGA DE A.T.
 CLASIFICACION FUNCIONAL POR PROGRAMAS. 3436

Nº: 201

CLASIFICACIÓN ECONÓMICA	CRÉDITOS EXTRAORDINARIOS	SUPLEMENTOS DE CRÉDITO	AMPLIACIONES DE CRÉDITO	TRANSFERENCIAS DE CRÉDITO		INCORPORACIONES REMANENTES DE CRÉDITO	BAJAS POR ANULACIÓN Y RECTIFICACIÓN	REDISTRIBUCIONES DE CRÉDITO		OTRAS MODIFICACIONES	TOTAL MODIFICACIONES
				POSITIVAS	NEGATIVAS			POSITIVAS	NEGATIVAS		
1											
13											
130											
1301											
1309											
13090											
131											
1310											
132											
1329											
137											
138											
16											
160											
1600											
161											
162											
1620											
1621											
1622											
1623											
1624											
1625											
1629											
163											
1630											
16300											
1631											
1632											
1634											
1635											
1639											
19											
199											
1990											
2											
20											
202											
203											
204											
205											
206											
208											
209											
21											
212											
213											

MODIFICACIONES DE CRÉDITO

MUTUA: MUTUA GALLEGA DE A.T.
 CLASIFICACION FUNCIONAL POR PROGRAMAS. 3436

Nº: 201

CLASIFICACIÓN ECONÓMICA	CRÉDITOS EXTRAORDINARIOS	SUPLEMENTOS DE CRÉDITO	AMPLIACIONES DE CRÉDITO	TRANSFERENCIAS DE CRÉDITO		INCORPORACIONES REMANENTES DE CRÉDITO	BAJAS POR ANULACIÓN Y RECTIFICACIÓN	REDISTRIBUCIONES DE CRÉDITO		OTRAS MODIFICACIONES	TOTAL MODIFICACIONES
				POSITIVAS	NEGATIVAS			POSITIVAS	NEGATIVAS		
214											
215											
216											
219											
22											
220											
2200											
2201											
2202											
221											
2210											
22100											
22101											
22102											
22103											
2211											
22110											
2212											
2213											
2214											
22140											
22141											
2216											
22161											
22162											
22164											
2217											
2219											
222											
2220											
2221											
2222											
2229											
223											
224											
2240											
2241											
2248											
2249											
225											
2250											
2251											
2252											
226											
2262											
22620											
22621											
2263											
2265											
2266											
22660											
22661											

MODIFICACIONES DE CRÉDITO

MUTUA: MUTUA GALLEGA DE A.T.
CLASIFICACION FUNCIONAL POR PROGRAMAS. 3436

Nº: 201

CLASIFICACIÓN ECONÓMICA	CRÉDITOS EXTRAORDINARIOS	SUPLEMENTOS DE CRÉDITO	AMPLIACIONES DE CRÉDITO	TRANSFERENCIAS DE CRÉDITO		INCORPORACIONES REMANENTES DE CRÉDITO	BAJAS POR ANULACIÓN Y RECTIFICACIÓN	REDISTRIBUCIONES DE CRÉDITO		OTRAS MODIFICACIONES	TOTAL MODIFICACIONES
				POSITIVAS	NEGATIVAS			POSITIVAS	NEGATIVAS		
2269											
227											
2270											
2271											
2273											
2274											
2275											
2276											
2278											
22782											
22783											
2279											
23											
230											
231											
232											
233											
24											
240											
29											
299											
2990											
3											
35											
359											
39											
399											
3990											
6											
62											
620											
622											
6220											
6221											
623											
624											
625											
626											
6260											
6269											
628											
629											

MODIFICACIONES DE CRÉDITO

MUTUA: MUTUA GALLEGA DE A.T.
 CLASIFICACION FUNCIONAL POR PROGRAMAS. 3436

Nº: 201

CLASIFICACIÓN ECONÓMICA	CRÉDITOS EXTRAORDINARIOS	SUPLEMENTOS DE CRÉDITO	AMPLIACIONES DE CRÉDITO	TRANSFERENCIAS DE CRÉDITO		INCORPORACIONES REMANENTES DE CRÉDITO	BAJAS POR ANULACIÓN Y RECTIFICACIÓN	REDISTRIBUCIONES DE CRÉDITO		OTRAS MODIFICACIONES	TOTAL MODIFICACIONES
				POSITIVAS	NEGATIVAS			POSITIVAS	NEGATIVAS		
6290											
63											
633											
6330											
6339											
634											
635											
636											
638											
639											
TOTAL											

MODIFICACIONES DE CRÉDITO

MUTUA: MUTUA GALLEGA DE A.T.
 CLASIFICACIÓN FUNCIONAL POR PROGRAMAS. 4364

Nº: 201

CLASIFICACIÓN ECONÓMICA	CRÉDITOS EXTRAORDINARIOS	SUPLEMENTOS DE CRÉDITO	AMPLIACIONES DE CRÉDITO	TRANSFERENCIAS DE CRÉDITO		INCORPORACIONES REMANENTES DE CRÉDITO	BAJAS POR ANULACIÓN Y RECTIFICACIÓN	REDISTRIBUCIONES DE CRÉDITO		OTRAS MODIFICACIONES	TOTAL MODIFICACIONES
				POSITIVAS	NEGATIVAS			POSITIVAS	NEGATIVAS		
8											
80											
800											
801											
81											
810											
811											
9											
91											
913											
TOTAL											

MODIFICACIONES DE CRÉDITO

MUTUA: MUTUA GALLEGA DE A.T.
 CLASIFICACIÓN FUNCIONAL POR PROGRAMAS. 4591

Nº: 201

CLASIFICACIÓN ECONÓMICA	CRÉDITOS EXTRAORDINARIOS	SUPLEMENTOS DE CRÉDITO	AMPLIACIONES DE CRÉDITO	TRANSFERENCIAS DE CRÉDITO		INCORPORACIONES REMANENTES DE CRÉDITO	BAJAS POR ANULACIÓN Y RECTIFICACIÓN	REDISTRIBUCIONES DE CRÉDITO		OTRAS MODIFICACIONES	TOTAL MODIFICACIONES
				POSITIVAS	NEGATIVAS			POSITIVAS	NEGATIVAS		
1		250.680,00	433.532,68								684.212,68
13		250.680,00									250.680,00
130		250.680,00									250.680,00
1300											
1301											
1309		250.680,00									250.680,00
13090		250.680,00									250.680,00
131											
1310											
132											
1329											
137											
138											
16			433.532,68								433.532,68
160			433.532,68								433.532,68
1600			433.532,68								433.532,68
161											
162											
1620											
1621											
1622											
1623											
1624											
1625											
1629											
163											
1630											
16300											
1631											
1632											
1634											
1635											
1639											
19											
199											
1990											
2		634.377,00									634.377,00
20		50.327,00									50.327,00
200											
202		50.327,00									50.327,00
203											
204											
205											
206											
208											
209											
21		34.400,00									34.400,00
212											

MODIFICACIONES DE CRÉDITO

MUTUA: MUTUA GALLEGA DE A.T.
 CLASIFICACIÓN FUNCIONAL POR PROGRAMAS. 4591

Nº: 201

CLASIFICACIÓN ECONÓMICA	CRÉDITOS EXTRAORDINARIOS	SUPLEMENTOS DE CRÉDITO	AMPLIACIONES DE CRÉDITO	TRANSFERENCIAS DE CRÉDITO		INCORPORACIONES REMANENTES DE CRÉDITO	BAJAS POR ANULACIÓN Y RECTIFICACIÓN	REDISTRIBUCIONES DE CRÉDITO		OTRAS MODIFICACIONES	TOTAL MODIFICACIONES
				POSITIVAS	NEGATIVAS			POSITIVAS	NEGATIVAS		
213											
214											
215		34.400,00									34.400,00
216											
219											
22		549.650,00									549.650,00
220		68.580,00									68.580,00
2200											
2201		39.710,00									39.710,00
2202		28.870,00									28.870,00
221											
2210											
22100											
22101											
22102											
22103											
2213											
2214											
22140											
22141											
2217											
2219											
222											
2220											
2221											
2222											
2229											
223											
224											
2240											
2241											
2248											
2249											
225											
2250											
2251											
2252											
226											
2262											
22620											
22621											
2263											
2265											
2266											
22660											
22661											
2269											
227		481.070,00									481.070,00
2270											
2271											
2273											
2274											

MODIFICACIONES DE CRÉDITO

MUTUA: MUTUA GALLEGA DE A.T.
 CLASIFICACIÓN FUNCIONAL POR PROGRAMAS. 4591

Nº: 201

CLASIFICACIÓN ECONÓMICA	CRÉDITOS EXTRAORDINARIOS	SUPLEMENTOS DE CRÉDITO	AMPLIACIONES DE CRÉDITO	TRANSFERENCIAS DE CRÉDITO		INCORPORACIONES REMANENTES DE CRÉDITO	BAJAS POR ANULACIÓN Y RECTIFICACIÓN	REDISTRIBUCIONES DE CRÉDITO		OTRAS MODIFICACIONES	TOTAL MODIFICACIONES
				POSITIVAS	NEGATIVAS			POSITIVAS	NEGATIVAS		
2275											
2276											
2278		481.070,00									481.070,00
22782											
22783		481.070,00									481.070,00
2279											
23											
230											
231											
232											
233											
24											
240											
29											
299											
2990											
3											
31											
310											
35											
352											
359											
39											
399											
3990											
4											
42											
421											
423											
48											
480											
4801											
4809											
6											220.246,00
62											220.246,00
620											
622											220.246,00
6220											
6221											220.246,00

MODIFICACIONES DE CRÉDITO

MUTUA: MUTUA GALLEGA DE A.T.
 CLASIFICACIÓN FUNCIONAL POR PROGRAMAS. 4591

Nº: 201

CLASIFICACIÓN ECONÓMICA	CRÉDITOS EXTRAORDINARIOS	SUPLEMENTOS DE CRÉDITO	AMPLIACIONES DE CRÉDITO	TRANSFERENCIAS DE CRÉDITO		INCORPORACIONES REMANENTES DE CRÉDITO	BAJAS POR ANULACIÓN Y RECTIFICACIÓN	REDISTRIBUCIONES DE CRÉDITO		OTRAS MODIFICACIONES	TOTAL MODIFICACIONES
				POSITIVAS	NEGATIVAS			POSITIVAS	NEGATIVAS		
6229											
623											
624											
625											
626											
628											
629											
6290											
63											
633											
6330											
6339											
634											
635											
636											
638											
639											
8											
83											
830											
8300											
8301											
831											
8310											
84											
840											
8400											
8401											
841											
8410											
8411											
TOTAL		885.057,00	433.532,68	220.246,00							1.538.835,68

MODIFICACIONES DE CRÉDITO

MUTUA: MUTUA GALLEGA DE A.T.
TOTAL FUNCIONES

Nº: 201

CLASIFICACIÓN ECONÓMICA	CRÉDITOS EXTRAORDINARIOS	SUPLEMENTOS DE CRÉDITO	AMPLIACIONES DE CRÉDITO	TRANSFERENCIAS DE CRÉDITO		INCORPORACIONES REMANENTES DE CRÉDITO	BAJAS POR ANULACIÓN Y RECTIFICACIÓN	REDISTRIBUCIONES DE CRÉDITO		OTRAS MODIFICACIONES	TOTAL MODIFICACIONES
				POSITIVAS	NEGATIVAS			POSITIVAS	NEGATIVAS		
1102		221.970,00	9.729.561,81								9.951.531,81
1105			13.645.828,80								13.645.828,80
2122		1.475.000,00		399.886,78	-220.246,00						1.654.640,78
2224		746.740,00			-399.886,78						346.853,22
3436											
4364											
4591		885.057,00	433.532,68	220.246,00							1.538.835,68
TOTAL		3.328.767,00	23.808.923,29	620.132,78	-620.132,78						27.137.690,29

INFORMACIÓN SOBRE LA FORMA DE FINANCIACIÓN DE LAS MODIFICACIONES QUE IMPLIQUEN UN INCREMENTO DE LOS CRÉDITOS INICIALES, RESUMIDA POR CAPÍTULO PRESUPUESTARIOS

MUTUA :

MUTUA GALLEGA DE A.T.

Nº : 201

EXPTE. 01/06	
Capítulo 1: Financiación con mayor recaudación	504.140,00
EXPTE. 02/06	
Capítulo 2: Financiación con mayor recaudación	2.780.487,00
Capítulo 4: Financiación con mayor recaudación	44.140,00
EXPTE.03/06	
Capítulo 4: Financiación con minoración de gastos	11.900.000,00
Capítulo 4: Financiación con aplicación con remanente de tesorería	10.365.041,18
EXPTE. 06/06	
Capítulo 1: Financiación con mayor recaudación	433.532,68
EXPTE. 07/06	
Capítulo 4: Financiación con mayor recaudación	1.110.349,43

REMANENTES DE CRÉDITO

MUTUA: MUTUA GALLEGA DE A.T.
 CLASIFICACIÓN FUNCIONAL POR PROGRAMAS. 1102

Nº: 201

CLASIFICACIÓN ECONÓMICA	EXPLICACIÓN	INCORPORABLES	NO INCORPORABLES
1	GASTOS DE PERSONAL		181.861,63
13	LABORALES		161.959,49
130	LABORAL FIJO		160.482,06
1301	OTROS DIRECTIVOS		
1309	OTRO PERSONAL		160.482,06
13090	RETRIBUCIONES BASICAS Y OTRAS REMUNERACIONES		160.482,06
131	LABORAL EVENTUAL		
1310	RETRIBUCIONES BASICAS Y OTRAS REMUNERACIONES		
132	RETRIBUCIONES EN ESPECIE		
1329	OTRAS		
137	CONTRIBUCIONES A PLANES DE PENSIONES		1.477,43
138	APORTACIONES A PLANES Y FONDOS Y COMPLEMENTOS DE PENSIONES		
16	CUOTAS, PRESTACIONES Y GASTOS SOCIALES A CARGO DEL EMPLEADOR		19.902,14
160	CUOTAS DE LA SEGURIDAD SOCIAL		17.332,89
1600	CUOTAS DE LA SEGURIDAD SOCIAL		17.332,89
161	PRESTACIONES COMPLEMENTARIAS		654,76
162	GASTOS SOCIALES DEL PERSONAL		1.914,49
1620	FORMACION Y PERFECCIONAMIENTO DEL PERSONAL		3.070,00
1621	SERVICIOS DE COMEDOR		
1622	TRANSPORTE DE PERSONAL		
1623	RECONOCIMIENTOS MEDICOS		
1624	ACCION SOCIAL		-1.063,40
1625	SEGUROS		-92,11
1629	OTROS		
163	GASTOS SOCIALES DEL PERSONAL LABORAL		
1630	FORMACION Y PERFECCIONAMIENTO DEL PERSONAL		
16300	FORMACION DE PERSONAL		
1631	ECONOMATOS Y COMEDORES		
1632	TRANSPORTE DE PERSONAL		
1634	ACCION SOCIAL		
1635	SEGUROS		
1639	OTROS		
19	OBLIGACIONES DE EJERCICIOS ANTERIORES PENDIENTES		
199	OBLIGACIONES DE EJERCICIOS ANTERIORES PENDIENTES		
1990	OBLIGACIONES DE EJERCICIOS ANTERIORES PENDIENTES		
2	GASTOS CORRIENTES EN BIENES Y SERVICIOS		394.691,51
20	ARRENDAMIENTOS Y CANONES		
200	ARRENDAMIENTOS DE TERRENOS Y BIENES NATURALES		
202	ARRENDAMIENTOS DE EDIFICIOS Y OTRAS CONSTRUCCIONES		
203	ARRENDAMIENTOS DE MAQUINARIA, INSTALACIONES Y UTILLAJE		
204	ARRENDAMIENTOS DE MATERIAL DE TRANSPORTE		
205	ARRENDAMIENTOS DE MOBILIARIO Y ENSERES		
206	ARRENDAMIENTOS DE EQUIPOS PARA PROCESOS DE INFORMACION		
208	ARRENDAMIENTOS DE OTRO INMOVILIZADO MATERIAL		
209	CANONES		
21	REPARACIONES, MANTENIMIENTO Y CONSERVACION		
210	TERRENOS Y BIENES NATURALES		
212	EDIFICIOS Y OTRAS CONSTRUCCIONES		
213	MAQUINARIA, INSTALACIONES Y UTILLAJE		
214	ELEMENTOS DE TRANSPORTE		
215	MOBILIARIO Y ENSERES		
216	EQUIPOS PARA PROCESOS DE INFORMACION		
219	OTRO INMOVILIZADO MATERIAL		
22	MATERIAL, SUMINISTROS Y OTROS		987,06
220	MATERIAL DE OFICINA		
2200	ORDINARIO NO INVENTARIABLE		
2201	PRENSA, REVISTAS, LIBROS Y OTRAS PUBLICACIONES		
2202	MATERIAL INFORMATICO NO INVENTARIABLE		
221	SUMINISTROS		
2210	ELECTRICIDAD, AGUA, GAS Y COMBUSTIBLE		
22100	ENERGIA ELECTRICA		
22101	AGUA		
22102	GAS		
22103	COMBUSTIBLE		
2211	PRODUCTOS FARMACEUTICOS Y HEMODERIVADOS		
22110	PRODUCTOS FARMACEUTICOS		
2212	INSTRUMENTAL Y PEQUENO UTILLAJE SANITARIO		
2213	INSTRUMENTAL Y PEQUENO UTILLAJE NO SANITARIO		
2214	LENCERIA Y VESTUARIO		
22140	LENCERIA		
22141	VESTUARIO		
2216	MATERIAL SANITARIO PARA CONSUMO Y REPOSICION		
22160	IMPLANTES		
22162	MATERIAL DE RADIOLOGIA		
22164	OTRO MATERIAL SANITARIO		
2217	MATERIAL NO SANITARIO PARA CONSUMO Y REPOSICION		
2219	OTROS SUMINISTROS		
222	COMUNICACIONES		

REMANENTES DE CRÉDITO

MUTUA: MUTUA GALLEGA DE A.T.
 CLASIFICACIÓN FUNCIONAL POR PROGRAMAS. 1102

Nº: 201

CLASIFICACIÓN ECONÓMICA	EXPLICACIÓN	INCORPORABLES	NO INCORPORABLES
2220	TELEFONICAS		
2221	POSTALES		
2222	TELEGRAFICAS		
2229	OTRAS		
223	TRANSPORTES		
224	PRIMAS DE SEGUROS		
2240	EDIFICIOS Y LOCALES		
2241	VEHICULOS		
2248	OTRO INMOVILIZADO		
2249	OTROS RIESGOS		
225	TRIBUTOS		
2250	ESTATALES		
2251	AUTONOMICOS		
2252	LOCALES		
226	GASTOS DIVERSOS		17.318,44
2262	INFORMACION Y DIVULGACION		
22620	DE GESTION ADMINISTRATIVA		
22621	DE COMUNICACION		
2263	JURIDICOS - CONTENCIOSOS		17.318,44
2265	CUOTAS DE ASOCIACION		
2266	REUNIONES, CONFERENCIAS, CELEBRACION DE ACTOS Y CURSOS		
22660	REUNIONES, CONFERENCIAS Y CELEBRACION DE ACTOS		
22661	CURSOS DE FORMACION		
2269	OTROS		
227	TRABAJOS REALIZADOS POR OTRAS EMPRESAS Y PROFESIONALES		-16.331,38
2270	INFORMES, DICTAMENES Y HONORARIOS PROFESIONALES		
2271	ESTUDIOS Y PROYECTOS DE INVESTIGACION		
2273	LIMPIEZA Y ASEO		
2274	SEGURIDAD		
2275	SERVICIOS CONTRATADOS DE COMEDOR		
2276	SERVICIOS CONTRATADOS ADMINISTRATIVOS		
2278	COLABORACIÓN EN LA GESTIÓN PARA LA PESTACIÓN DE SERVICIOS		-16.331,38
22781	SERVICIOS DE GESTION DE PRESTACIONES		
22782	SERVICIOS DE CARACTER INFORMATICO		
22783	COLABORACION EN LA GESTION DE LAS MUTUAS DE A.T. Y E.P. DE LA SEG		-16.331,38
2279	OTROS		
23	INDEMNIZACIONES POR RAZON DEL SERVICIO		-3.736,41
230	DIETAS		-3.720,45
231	LOCOMOCION		-15,96
232	TRASLADOS		
233	OTRAS INDEMNIZACIONES		
24	GASTOS DE PUBLICACIONES		
240	GASTOS DE EDICION Y DISTRIBUCION		
25	ASISTENCIA SANITARIA CON MEDIOS AJENOS		397.440,86
251	CONCIERTOS CON INSTITUCIONES DE ATENCION PRIMARIA		44.667,03
2511	CON INSTITUCIONES DEL ESTADO		
2512	CON COMUNIDADES AUTONOMAS		
2513	CON ENTES TERRITORIALES		
2514	CON ENTES U ORGANISMOS INTERNACIONALES		
2515	CON ENTIDADES PRIVADAS		44.667,03
2516	CON EL INSTITUTO NACIONAL DE GESTIÓN SANITARIA		
2517	CON MUTUAS DE ACCIDENTES DE TRABAJO Y ENFERMEDADES PROFES. DE LA S		
2518	CON OTRAS ENTIDADES DEL SISTEMA		
252	CONCIERTOS CON INSTITUCIONES DE ATENCION ESPECIALIZADA		350.729,27
2521	CON INSTITUCIONES DEL ESTADO		
2522	CON COMUNIDADES AUTONOMAS		
2523	CON ENTES TERRITORIALES		
2524	CON ENTES U ORGANISMOS INTERNACIONALES		
2525	CON ENTIDADES PRIVADAS		350.729,27
2526	CON EL INSTITUTO NACIONAL DE GESTIÓN SANITARIA		
2527	CON MUTUAS DE ACCIDENTES DE TRABAJO Y ENFERMEDADES PROFESIONALES D		
2528	CON OTRAS ENTIDADES DEL SISTEMA		
253	CONCIERTOS PARA PROGRAMAS ESPECIALES DE HEMODIALISIS		
2533	OTRAS HEMODIALISIS EN CENTROS NO HOSPITALARIOS		
254	CONCIERTOS CON CENTROS O SERV.DE DIAGNOST., TRATAMIENTO Y TERAPIA		1.044,56
2543	CONCIERTOS PARA TECNICAS DE DIAGNOSTICO POR IMAGEN		
25431	CONCIERTOS PARA RESONANCIA NUCLEAR MAGNETICA		
25432	CONCIERTOS PARA T.A.C.		
25439	OTROS		
2545	CONCIERTOS PARA REHABILITACION-FISIOTERAPIA		
2546	CONCIERTOS PARA ALERGIAS		
2547	OTROS SERVICIOS ESPECIALES		1.044,56
255	CONCIERTOS PARA EL PROGRAMA ESPECIAL DE TRANSPORTE		1.000,00
2551	SERVICIOS CONCERTADOS DE AMBULANCIAS		1.000,00
2552	TRASLADO DE ENFERMOS CON OTROS MEDIOS DE TRANSPORTE		
258	OTROS SERVICIOS DE ASISTENCIA SANITARIA		
2581	REINTEGRO DE GASTOS DE ASISTENCIA SANITARIA		
2582	OTROS SERVICIOS DE ASISTENCIA SANITARIA		
29	OBLIGACIONES DE EJERCICIOS ANTERIORES PENDIENTES		

REMANENTES DE CRÉDITO

MUTUA: MUTUA GALLEGA DE A.T.
 CLASIFICACIÓN FUNCIONAL POR PROGRAMAS. 1102

Nº: 201

CLASIFICACIÓN ECONÓMICA	EXPLICACIÓN	INCORPORABLES	NO INCORPORABLES
299	OBLIGACIONES DE EJERCICIOS ANTERIORES PENDIENTES		
2990	OBLIGACIONES DE EJERCICIOS ANTERIORES PENDIENTES		
3	GASTOS FINANCIEROS		
35	FINANCIEROS		
359	OTROS GASTOS FINANCIEROS		
39	OBLIGACIONES DE EJERCICIOS ANTERIORES PENDIENTES		
399	OBLIGACIONES DE EJERCICIOS ANTERIORES PENDIENTES		
3990	OBLIGACIONES DE EJERCICIOS ANTERIORES PENDIENTES		
4	TRANSFERENCIAS CORRIENTES		350.609,80
48	A FAMILIAS E INSTITUCIONES SIN FINES DE LUCRO		350.609,80
482	INCAPACIDAD TEMPORAL Y RIESGO DURANTE EL EMBARAZO		162.780,16
4821	SUBSIDIO TEMPORAL POR ENFERMEDAD O ACCIDENTE		162.780,16
48211	REGIMEN GENERAL		
48212	REGIMEN DE TRABAJADORES AUTONOMOS		4,49
48213	REGIMEN AGRARIO		55.350,33
48214	REGIMEN DEL MAR		21.007,01
48215	REGIMEN DE LA MINERIA DEL CARBON		26.260,00
48217	DE ACCIDENTES DE TRABAJO Y ENFERMEDADES PROFESIONALES		60.158,33
486	OTRAS PRESTACIONES,INDEMNIZAC.Y ENTREGAS UNICAS REGLAMENTARIAS		143.920,90
4861	AUXILIO POR DEFUNCION		427,30
48617	DE ACCIDENTES DE TRABAJO Y ENFERMEDADES PROFESIONALES		427,30
4863	INDEMNIZACION A TANTO ALZADO		136.082,74
48637	DE ACCIDENTES DE TRABAJO Y ENFERMEDADES PROFESIONALES		136.082,74
4864	INDEMNIZACION POR BAREMO		7.410,86
48647	DE ACCIDENTES DE TRABAJO Y ENFERMEDADES PROFESIONALES		7.410,86
487	PRESTACIONES SOCIALES		38.690,89
4879	OTRAS AYUDAS DE CARACTER SOCIAL		38.690,89
48797	DE ACCIDENTES DE TRABAJO Y ENFERMEDADES PROFESIONALES		38.690,89
488	OTRAS PRESTACIONES E INDEMNIZACIONES		5.217,85
4881	ENTREGAS POR DESPLAZAMIENTOS		3.217,85
48811	REGIMEN GENERAL		3.217,85
48812	REGIMEN DE TRABAJADORES AUTONOMOS		
48813	REGIMEN AGRARIO		
48814	REGIMEN DE TRABAJADORES DEL MAR		
48817	DE ACCIDENTES DE TRABAJO Y ENFERMEDADES PROFESIONALES		
4882	PROTESIS		
48821	REGIMEN GENERAL		
48822	REGIMEN DE TRABAJADORES AUTONOMOS		
48823	REGIMEN AGRARIO		
48824	REGIMEN DE TRABAJADORES DEL MAR		
48827	DE ACCIDENTES DE TRABAJO Y ENFERMEDADES PROFESIONALES		
4883	VEHICULOS PARA INVALIDOS		
48831	REGIMEN GENERAL		
48832	REGIMEN DE TRABAJADORES AUTONOMOS		
48833	REGIMEN AGRARIO		
48834	REGIMEN DE TRABAJADORES DEL MAR		
48837	DE ACCIDENTES DE TRABAJO Y ENFERMEDADES PROFESIONALES		
4888	OTRAS PRESTACIONES E INDEMNIZACIONES		2.000,00
48887	DE ACCIDENTES DE TRABAJO Y ENFERMEDADES PROFESIONALES		2.000,00
4889	OTRAS PRESTACIONES E INDEMNIZACIONES		
48890	DE ACCIDENTES DE TRABAJO Y ENFERMEDADES PROFESIONALES		
48897	DE ACCIDENTES DE TRABAJO Y ENFERMEDADES PROFESIONALES		
489	FARMACIA		
4890	RECETAS MEDICAS		
48901	REGIMEN GENERAL		
48902	REGIMEN DE TRABAJADORES AUTONOMOS		
48903	REGIMEN AGRARIO		
48904	REGIMEN DE TRABAJADORES DEL MAR		
6	INVERSIONES REALES		
62	INVERSION NUEVA ASOCIADA AL FUNCIONAMIENTO OPERATIVO DE LOS SERV		
620	TERRENOS Y BIENES NATURALES		
622	EDIFICIOS Y OTRAS CONSTRUCCIONES		
6220	ADQUISICIONES		
6221	CONSTRUCCIONES		
623	MAQUINARIA, INSTALACIONES Y UTILLAJE		
624	MATERIAL TRANSPORTE		
625	MOBILIARIO Y ENSERES		
626	EQUIPOS PARA PROCESOS DE INFORMACION		
6260	DEL EJERCICIO CORRIENTE		
628	OTRO INMOVILIZADO MATERIAL		
629	INMOVILIZADO INMATERIAL		
6290	DEL EJERCICIO CORRIENTE		
63	INVERSION DE REPOSICIÓN ASOCIADA AL FUNCIONAMIENTO OPERATIVO DE		
633	MAQUINARIA, INSTALACIONES Y UTILLAJE		
6330	DEL EJERCICIO CORRIENTE		
634	MATERIAL DE TRANSPORTE		
635	MOBILIARIO Y ENSERES		

REMANENTES DE CRÉDITO**MUTUA: MUTUA GALLEGA DE A.T.
CLASIFICACIÓN FUNCIONAL POR PROGRAMAS. 1102**

Nº: 201

CLASIFICACIÓN ECONÓMICA	EXPLICACIÓN	INCORPORABLES	NO INCORPORABLES
636	EQUIPOS PARA PROCESO DE INFORMACION		
638	OTRO INMOVILIZADO MATERIAL		
639	INMOVILIZADO INMATERIAL		
	TOTAL		927.162,94

REMANENTES DE CRÉDITO

MUTUA: MUTUA GALLEGA DE A.T.

Nº: 201

CLASIFICACIÓN FUNCIONAL POR PROGRAMAS. 1105

CLASIFICACIÓN ECONÓMICA	EXPLICACIÓN	INCORPORABLES	NO INCORPORABLES
1	GASTOS DE PERSONAL		
13	LABORALES		
130	LABORAL FIJO		
1301	OTROS DIRECTIVOS		
1309	OTRO PERSONAL		
13090	RETRIBUCIONES BASICAS Y OTRAS REMUNERACIONES		
131	LABORAL EVENTUAL		
1310	RETRIBUCIONES BASICAS Y OTRAS REMUNERACIONES		
132	RETRIBUCIONES EN ESPECIE		
1329	OTRAS		
137	CONTRIBUCIONES A PLANES DE PENSIONES		
138	APORTACIONES A PLANES Y FONDOS Y COMPLEMENTOS DE PENSIONES		
16	CUOTAS, PRESTACIONES Y GASTOS SOCIALES A CARGO DEL EMPLEADOR		
160	CUOTAS DE LA SEGURIDAD SOCIAL		
1600	CUOTAS DE LA SEGURIDAD SOCIAL		
161	PRESTACIONES COMPLEMENTARIAS		
162	GASTOS SOCIALES DEL PERSONAL		
1620	FORMACION Y PERFECCIONAMIENTO DEL PERSONAL		
1621	SERVICIOS DE COMEDOR		
1622	TRANSPORTE DE PERSONAL		
1623	RECONOCIMIENTOS MEDICOS		
1624	ACCION SOCIAL		
1625	SEGUROS		
163	GASTOS SOCIALES DEL PERSONAL LABORAL		
1630	FORMACION Y PERFECCIONAMIENTO DEL PERSONAL		
16300	FORMACION DE PERSONAL		
1631	ECONOMATOS Y COMEDORES		
1632	TRANSPORTE DE PERSONAL		
1634	ACCION SOCIAL		
1635	SEGUROS		
19	OBLIGACIONES DE EJERCICIOS ANTERIOR PENDIENTES		
199	OBLIGACIONES DE EJERCICIOS ANTERIOR PENDIENTES		
1990	OBLIGACIONES DE EJERCICIOS ANTERIOR PENDIENTES		
2	GASTOS CORRIENTES EN BIENES Y SERVICIOS		
20	ARRENDAMIENTOS Y CANONES		
202	ARRENDAMIENTOS DE EDIFICIOS Y OTRAS CONSTRUCCIONES		
203	ARRENDAMIENTOS DE MAQUINARIA, INSTALACIONES Y UTILLAJE		
204	ARRENDAMIENTOS DE MATERIAL Y TRANSPORTE		
205	ARRENDAMIENTOS DE MOBILIARIO Y ENSERES		
206	ARRENDAMIENTOS DE EQUIPOS PARA PROCESOS DE INFORMACION		
208	ARRENDAMIENTOS DE OTRO INMOVILIZADO MATERIAL		
209	CANONES		
21	REPARACIONES, MANTENIMIENTO Y CONSERVACION		
212	EDIFICIOS Y OTRAS CONSTRUCCIONES		
213	MAQUINARIA, INSTALACIONES Y UTILLAJE		
214	ELEMENTOS DE TRANSPORTE		
215	MOBILIARIO Y ENSERES		
216	EQUIPOS PARA PROCESOS DE INFORMACION		
219	OTRO INMOVILIZADO MATERIAL		
22	MATERIAL, SUMINISTROS Y OTROS		
220	MATERIAL DE OFICINA		
2200	ORDINARIO NO INVENTARIABLE		
2201	PRENSA, REVISTAS, LIBROS Y OTRAS PUBLICACIONES		
2202	MATERIAL INFORMATICO NO INVENTARIABLE		
221	SUMINISTROS		
2210	ELECTRICIDAD, AGUA, GAS Y COMBUSTIBLE		
22100	ENERGIA ELECTRICA		
22101	AGUA		
22102	GAS		
22103	COMBUSTIBLE		
2213	INSTRUMENTAL Y PEQUEÑO UTILLAJE NO SANITARIO		
2214	LENCERIA Y VESTUARIO		
22141	VESTUARIO		
2217	MATERIAL NO SANITARIO PARA CONSUMO Y REPOSICION		
2219	OTROS SUMINISTROS		
222	COMUNICACIONES		
2220	TELEFONICAS		
2221	POSTALES		
2222	TELEGRAFICAS		
2229	OTRAS		
223	TRANSPORTES		
224	PRIMAS DE SEGUROS		
2240	EDIFICIOS Y LOCALES		
2241	VEHICULOS		
2248	OTRO INMOVILIZADO		
2249	OTROS RIESGOS		
225	TRIBUTOS		

REMANENTES DE CRÉDITO

MUTUA: MUTUA GALLEGA DE A.T.

Nº: 201

CLASIFICACIÓN FUNCIONAL POR PROGRAMAS. 1105

CLASIFICACIÓN ECONÓMICA	EXPLICACIÓN	INCORPORABLES	NO INCORPORABLES
2250	ESTATALES		
2251	AUTONOMICOS		
2252	LOCALES		
226	GASTOS DIVERSOS		
2262	INFORMACION Y DIVULGACION		
22620	DE GESTION ADMINISTRATIVA		
22621	DE COMUNICACION		
2263	JURIDICOS - CONTENCIOSOS		
2266	REUNIONES, CONFERENCIAS, CELEBRACION DE ACTOS Y CURSOS		
22660	REUNIONES, CONFERENCIAS Y CELEBRACION DE ACTOS		
22661	CURSOS DE FORMACION		
2269	OTROS		
227	TRABAJOS REALIZADOS POR OTRAS EMPRESAS Y PROFESIONALES		
2270	INFORMES, DICTAMENES Y HONORARIOS PROFESIONALES		
2273	LIMPIEZA Y ASEO		
2274	SEGURIDAD		
2275	SERVICIOS CONTRATADOS DE COMERCIO		
2276	SERVICIOS CONTRATADOS ADMINISTRATIVOS		
2278	COLABORACIÓN EN LA GESTIÓN PARA LA PESTACIÓN DE SERVICIOS		
22781	SERVICIOS DE GESTION DE PRESTACIONES		
22782	SERVICIOS DE CARACTER INFORMÁTICO		
2279	OTROS		
23	INDEMNIZACIONES POR RAZON DEL SERVICIO		
230	DIETAS		
231	LOCOMOCION		
232	TRASLADOS		
233	OTRAS INDEMNIZACIONES		
29	OBLIGACIONES DE EJERCICIOS ANTERIOR PENDIENTES		
299	OBLIGACIONES DE EJERCICIOS ANTERIOR PENDIENTES		
2990	OBLIGACIONES DE EJERCICIOS ANTERIOR PENDIENTES		
3	GASTOS FINANCIEROS		
35	INTERESES DE DEMORA Y OTROS GASTOS FINANCIEROS		
352	INTERESES DE DEMORA		
359	OTROS GASTOS FINANCIEROS		
39	OBLIGACIONES DE EJERCICIOS ANTERIORES PENDIENTES		
399	OBLIGACIONES DE EJERCICIOS ANTERIORES PENDIENTES		
3990	OBLIGACIONES DE EJERCICIOS ANTERIORES PENDIENTES		
4	TRANSFERENCIAS CORRIENTES		11.731.771,36
42	A LA SEGURIDAD SOCIAL		11.731.771,36
421	APORTACIONES PARA EL SOSTENIMIENTO DE SERVICIOS COMUNES		11.547.758,16
4210	DEL EJERCICIO CORRIENTE		11.547.758,16
4219	OBLIGACIONES DE EJERCICIOS ANTERIORES PENDIENTES		
422	CAPITALES RENTA		151.111,34
4221	POR INVALIDEZ PERMANENTE		157,33
4222	POR MUERTE		150.954,01
423	CUOTAS DE REASEGURO DE ACCIDENTES DE TRABAJO		32.901,86
4230	DEL EJERCICIO CORRIENTE		32.901,86
4239	OBLIGACIONES DE EJERCICIOS ANTERIORES PENDIENTES		
6	INVERSIONES REALES		
62	OPERATIVO DE LOS SERVICIOS		
622	EDIFICIOS Y OTRAS CONSTRUCCIONES		
6220	ADQUISICIONES		
623	MAQUINARIA, INSTALACIONES Y UTILLAJE		
625	MOBILIARIO Y ENSERES		
626	EQUIPOS PARA PROCESOS DE INFORMACION		
6260	DEL EJERCICIO CORRIENTE		
628	OTRO INMOVILIZADO MATERIAL		
629	INMOVILIZADO INMATERIAL		
6290	DEL EJERCICIO CORRIENTE		
63	INVERSION DE REPOSICION ASOCIADA AL FUNCIONAMIENTOS OPERATIVO		
635	ADQUISICIONES		
636	EQUIPOS PARA PROCESOS DE INFORMACION		
635	OTRO INMOVILIZADO MATERIAL		
635	INMOVILIZADO INMATERIAL		
	TOTAL		11.731.771,36

REMANENTES DE CRÉDITO

MUTUA: MUTUA GALLEGA DE A.T.
CLASIFICACIÓN FUNCIONAL POR PROGRAMAS. 2122

Nº: 201

CLASIFICACIÓN ECONÓMICA	EXPLICACIÓN	INCORPORABLES	NO INCORPORABLES
1	GASTOS DE PERSONAL		498.079,81
13	LABORALES		338.168,37
130	LABORAL FIJO		339.789,09
1301	OTROS DIRECTIVOS		
1309	OTRO PERSONAL		339.789,09
13090	RETRIBUCIONES BASICAS Y OTRAS REMUNERACIONES		339.789,09
131	LABORAL EVENTUAL		
1310	RETRIBUCIONES BASICAS Y OTRAS REMUNERACIONES		
132	RETRIBUCIONES EN ESPECIE		
1329	OTRAS		
137	CONTRIBUCIONES A PLANES DE PENSIONES		-1.620,72
138	APORTACIONES A PLANES Y FONDOS Y COMPLEMENTOS DE PENSIONES		
14	OTRO PERSONAL		
143	OTRO PERSONAL		
16	CUOTAS, PRESTACIONES Y GASTOS SOCIALES A CARGO DEL EMPLEADOR		159.910,55
160	CUOTAS DE LA SEGURIDAD SOCIAL		133.302,81
1600	CUOTAS DE LA SEGURIDAD SOCIAL		133.302,81
161	PRESTACIONES COMPLEMENTARIAS		6.488,14
162	GASTOS SOCIALES DEL PERSONAL		20.119,60
1620	FORMACION Y PERFECCIONAMIENTO DEL PERSONAL		8.451,72
1621	SERVICIOS DE COMEDOR		
1622	TRANSPORTE DE PERSONAL		7.105,43
1623	RECONOCIMIENTOS MEDICOS		
1624	ACCION SOCIAL		-6.133,10
1625	SEGUROS		10.695,55
1629	OTROS		
163	GASTOS SOCIALES DEL PERSONAL LABORAL		
1630	FORMACION Y PERFECCIONAMIENTO DEL PERSONAL		
16300	FORMACION DE PERSONAL		
1631	ECONOMATOS Y COMEDORES		
1632	TRANSPORTE DE PERSONAL		
1634	ACCION SOCIAL		
1635	SEGUROS		
1639	OTROS		
19	OBLIGACIONES DE EJERCICIOS ANTERIORES PENDIENTES		0,89
199	OBLIGACIONES DE EJERCICIOS ANTERIORES PENDIENTES		0,89
1990	OBLIGACIONES DE EJERCICIOS ANTERIORES PENDIENTES		0,89
2	GASTOS CORRIENTES EN BIENES Y SERVICIOS		-10.522,14
20	ARRENDAMIENTOS Y CANONES		71.477,49
202	ARRENDAMIENTOS DE EDIFICIOS Y OTRAS CONSTRUCCIONES		67.684,95
203	ARRENDAMIENTOS DE MAQUINARIA, INSTALACIONES Y UTILLAJE		3.792,54
204	ARRENDAMIENTOS DE MATERIAL DE TRANSPORTE		
205	ARRENDAMIENTOS DE MOBILIARIO Y ENSERES		
206	ARRENDAMIENTOS DE EQUIPOS PARA PROCESOS DE INFORMACION		
208	ARRENDAMIENTOS DE OTRO INMOVILIZADO MATERIAL		
209	CANONES		
21	REPARACIONES, MANTENIMIENTO Y CONSERVACION		-57.985,22
212	EDIFICIOS Y OTRAS CONSTRUCCIONES		-51.950,82
213	MAQUINARIA, INSTALACIONES Y UTILLAJE		-2.031,24
214	ELEMENTOS DE TRANSPORTE		-4.984,89
215	MOBILIARIO Y ENSERES		1.981,89
216	EQUIPOS PARA PROCESOS DE INFORMACION		-1.000,16
219	OTRO INMOVILIZADO MATERIAL		
22	MATERIAL, SUMINISTROS Y OTROS		-123.549,14
220	MATERIAL DE OFICINA		-35.106,01
2200	ORDINARIO NO INVENTARIABLE		-4.256,04
2201	PRENSA, REVISTAS, LIBROS Y OTRAS PUBLICACIONES		-21.920,61
2202	MATERIAL INFORMATICO NO INVENTARIABLE		-8.929,36
221	SUMINISTROS		23.389,33
2210	ELECTRICIDAD, AGUA, GAS Y COMBUSTIBLE		10.210,22
22100	ENERGIA ELECTRICA		7.901,83
22101	AGUA		1.645,86
22102	GAS		658,32
22103	COMBUSTIBLE		4,21
2211	PRODUCTOS FARMACEUTICOS Y HEMODERIVADOS		42.274,81
22110	PRODUCTOS FARMACEUTICOS		42.274,81

REMANENTES DE CRÉDITO

MUTUA: MUTUA GALLEGA DE A.T.
CLASIFICACIÓN FUNCIONAL POR PROGRAMAS. 2122

Nº: 201

CLASIFICACIÓN ECONÓMICA	EXPLICACIÓN	INCORPORABLES	NO INCORPORABLES
22112	HEMODERIVADOS		
2212	INSTRUMENTAL Y PEQUEÑO UTILLAJE SANITARIO		4.349,81
2213	INSTRUMENTAL Y PEQUEÑO UTILLAJE NO SANITARIO		812,88
2214	LENCERIA Y VESTUARIO		-6.305,91
22140	LENCERIA		
22141	VESTUARIO		-6.305,91
2216	MATERIAL SANITARIO PARA CONSUMO Y REPOSICION		-28.062,48
22160	IMPLANTES		
22161	MATERIAL DE LABORATORIO		
22162	MATERIAL DE RADIOLOGIA		-6.440,35
22163	MATERIAL DE MEDICINA NUCLEAR		
22164	OTRO MATERIAL SANITARIO		-21.622,13
2217	MATERIAL NO SANITARIO PARA CONSUMO Y REPOSICION		
2219	OTROS SUMINISTROS		110,00
222	COMUNICACIONES		-44.861,46
2220	TELEFONICAS		-17.174,61
2221	POSTALES		-41.806,85
2222	TELEGRAFICAS		14.120,00
2229	OTRAS		
223	TRANSPORTES		31.931,40
224	PRIMAS DE SEGUROS		8.224,07
2240	EDIFICIOS Y LOCALES		10.106,22
2241	VEHICULOS		-1.529,97
2248	OTRO INMOVILIZADO		
2249	OTROS RIESGOS		-352,18
225	TRIBUTOS		-3.533,90
2250	ESTATALES		
2251	AUTONOMICOS		
2252	LOCALES		-3.533,90
226	GASTOS DIVERSOS		9.471,83
2262	INFORMACION Y DIVULGACION		12.808,48
22620	DE GESTION ADMINISTRATIVA		12.808,48
22621	DE COMUNICACION		
2263	JURIDICOS - CONTENCIOSOS		
2266	REUNIONES, CONFERENCIAS, CELEBRACION DE ACTOS Y CURSOS		500,00
22660	REUNIONES, CONFERENCIAS Y CELEBRACION DE ACTOS		500,00
22661	CURSOS DE FORMACION		
2269	OTROS		-3.836,65
227	TRABAJOS REALIZADOS POR OTRAS EMPRESAS Y PROFESIONALES		-113.064,40
2270	INFORMES, DICTAMENES Y HONORARIOS PROFESIONALES		3.695,54
2271	ESTUDIOS Y PROYECTOS DE INVESTIGACION		
2273	LIMPIEZA Y ASEO		40.097,63
2274	SEGURIDAD		-13.602,41
2275	SERVICIOS CONTRATADOS DE COMEDOR		
2276	SERVICIOS CONTRATADOS ADMINISTRATIVOS		
2278	COLABORACIÓN EN LA GESTIÓN PARA LA PESTACIÓN DE SERVICIOS		
22781	SERVICIOS DE GESTION DE PRESTACIONES		
22782	SERVICIOS DE CARACTER INFORMATICO		
2279	OTROS		-143.255,16
23	INDEMNIZACIONES POR RAZON DEL SERVICIO		23.942,88
230	DIETAS		12.668,54
231	LOCOMOCION		11.274,34
232	TRASLADOS		
233	OTRAS INDEMNIZACIONES		
24	GASTOS DE PUBLICACIONES		
240	GASTOS DE EDICION Y DISTRIBUCION		
25	ASISTENCIA SANITARIA CON MEDIOS AJENOS		75.591,85
251	CONCIERTOS CON INSTITUCIONES DE ATENCION PRIMARIA		13.702,56
2511	CON INSTITUCIONES DEL ESTADO		
2512	CON COMUNIDADES AUTONOMAS		13.702,56
2513	CON ENTES TERRITORIALES		
2514	CON ENTES U ORGANISMOS INTERNACIONALES		
2515	CON ENTIDADES PRIVADAS		
2516	CON EL INSTITUTO NACIONAL DE GESTIÓN SANITARIA		
2517	CON MUTUAS DE ACCIDENTES DE TRABAJO Y ENFERMEDADES PROFES. DE LA S		
2518	CON OTRAS ENTIDADES DEL SISTEMA		
253	CONCIERTOS PARA PROGRAMAS ESPECIALES DE HEMODIALISIS		
2533	OTRAS HEMODIALISIS EN CENTROS NO HOSPITALARIOS		

REMANENTES DE CRÉDITO

MUTUA: MUTUA GALLEGA DE A.T.
CLASIFICACIÓN FUNCIONAL POR PROGRAMAS. 2122

Nº: 201

CLASIFICACIÓN ECONÓMICA	EXPLICACIÓN	INCORPORABLES	NO INCORPORABLES
254	CONCIERTOS CON CENTROS O SERVICIOS DE DIAGNOSTICO, TRATAMIENTO		33.132,92
2543	CONCIERTOS PARA TECNICAS DE DIAGNOSTICO POR IMAGEN		
25431	CONCIERTOS PARA RESONANCIA NUCLEAR MAGNETICA		
25432	CONCIERTOS PARA T.A.C.		
25439	OTROS		
2545	CONCIERTOS PARA REHABILITACION-FISIOTERAPIA		
2546	CONCIERTOS PARA ALERGIAS		
2547	OTROS SERVICIOS ESPECIALES		33.132,92
255	CONCIERTOS PARA EL PROGRAMA ESPECIAL DE TRANSPORTE		28.756,37
2551	SERVICIOS CONCERTADOS DE AMBULANCIAS		28.756,37
2552	TRASLADO DE ENFERMOS CON OTROS MEDIOS DE TRANSPORTE		
258	OTROS SERVICIOS DE ASISTENCIA SANITARIA		
2581	REINTEGRO DE GASTOS DE ASISTENCIA SANITARIA		
2582	OTROS SERVICIOS DE ASISTENCIA SANITARIA		
29	OBLIGACIONES DE EJERCICIOS ANTERIORES PENDIENTES		
299	OBLIGACIONES DE EJERCICIOS ANTERIORES PENDIENTES		
2990	OBLIGACIONES DE EJERCICIOS ANTERIORES PENDIENTES		
3	GASTOS FINANCIEROS		
35	INTERESES DE DEMORA Y OTROS GASTOS FINANCIEROS		
359	OTROS GASTOS FINANCIEROS		
39	OBLIGACIONES DE EJERCICIOS ANTERIORES PENDIENTES		
399	OBLIGACIONES DE EJERCICIOS ANTERIORES PENDIENTES		
3990	OBLIGACIONES DE EJERCICIOS ANTERIORES PENDIENTES		
4	TRANSFERENCIAS CORRIENTES		203.810,34
47	A EMPRESAS PRIVADAS		26.996,11
471	ENTREGAS DE BOTIQUINES		26.996,11
472	AYUDAS PARA BALSAS DE SALVAMENTO		
479	OBLIGACIONES DE EJERCICIOS ANTERIORES PENDIENTES		
48	A FAMILIAS E INSTITUCIONES SIN FINES DE LUCRO		176.814,23
487	PRESTACIONES SOCIALES		
4879	OTRAS AYUDAS DE CARACTER SOCIAL		
48797	DE ACCIDENTES DE TRABAJO Y ENFERMEDADES PROFESIONALES		
488	OTRAS PRESTACIONES E INDEMNIZACIONES		1.760,63
4881	ENTREGAS POR DESPLAZAMIENTO		1.760,63
48817	DE ACCIDENTES DE TRABAJO Y ENFERMEDADES PROFESIONALES		1.760,63
4888	OTRAS PRESTACIONES E INDEMNIZACIONES		
48887	DE ACCIDENTES DE TRABAJO Y ENFERMEDADES PROFESIONALES		
4889	OTRAS PRESTACIONES E INDEMNIZACIONES		
48890	OBLIGACIONES DE EJERCICIOS ANTERIORES PENDIENTES		
48897	DE ACCIDENTES DE TRABAJO Y ENFERMEDADES PROFESIONALES		
489	FARMACIA		175.053,60
4890	RECETAS MEDICAS		-8.568,38
48907	DE ACCIDENTES DE TRABAJO Y ENFERMEDADES PROFESIONALES		-8.568,38
4891	REINTEGROS DE GASTOS DE FARMACIA		
48917	DE ACCIDENTES DE TRABAJO Y ENFERMEDADES PROFESIONALES		
4892	PRODUCTOS FARMACEUTICOS DE SUMINISTRO DIRECTO		183.621,98
48924	BOTIQUINES DE EMPRESAS		183.621,98
4899	OBLIGACIONES DE EJERCICIOS ANTERIORES PENDIENTES		
48990	OBLIGACIONES DE EJERCICIOS ANTERIORES PENDIENTES		
6	INVERSIONES REALES		46.374,09
62	INVERSION NUEVA ASOCIADA AL FUNCIONAM.OPERATIVO DE LOS SERVICIOS		3.374,09
620	TERRENOS Y BIENES NATURALES		
622	EDIFICIOS Y OTRAS CONSTRUCCIONES		63.082,10
6220	ADQUISICIONES		
6221	CONSTRUCCIONES		63.082,10
6229	OBLIGACIONES DE EJERCICIOS ANTERIORES PENDIENTES		
623	MAQUINARIA, INSTALACIONES Y UTILLAJE		4.325,57
624	MATERIAL DE TRANSPORTE		
625	MOBILIARIO Y ENSERES		-71.243,42
626	EQUIPOS PARA PROCESOS DE INFORMACION		-790,16
6260	DEL EJERCICIO CORRIENTE		-790,16
6269	OBLIGACIONES DE EJERCICIOS ANTERIORES PENDIENTES		

REMANENTES DE CRÉDITO

MUTUA: MUTUA GALLEGA DE A.T.

Nº: 201

CLASIFICACIÓN FUNCIONAL POR PROGRAMAS. 2122

CLASIFICACIÓN ECONÓMICA	EXPLICACIÓN	INCORPORABLES	NO INCORPORABLES
628	OTRO INMOVILIZADO MATERIAL		8.000,00
629	INMOVILIZADO INMATERIAL		
6290	DEL EJERCICIO CORRIENTE		
63	INVERSION REPOSICION ASOCIADA AL FUNCIONAM.OPERATIVO DE LOS SER		43.000,00
632	EDIFICIOS Y OTRAS CONSTRUCCIONES		
6320	ADQUISICIONES		
6321	CONSTRUCCIONES		
633	MAQUINARIA, INSTALACIONES Y UTILLAJE		
6330	DEL EJERCICIO CORRIENTE		
6339	OBLIGACIONES DE EJERCICIOS ANTERIORES PENDIENTES		
634	MATERIAL DE TRANSPORTE		
635	MOBILIARIO Y ENSERES		43.000,00
636	EQUIPOS PARA PROCESOS DE INFORMACION		
638	OTRO INMOVILIZADO MATERIAL		
639	INMOVILIZADO INMATERIAL		
	TOTAL		737.742,10

REMANENTES DE CRÉDITO

MUTUA: MUTUA GALLEGA DE A.T.

Nº: 201

CLASIFICACIÓN FUNCIONAL POR PROGRAMAS. 2224

CLASIFICACIÓN ECONÓMICA	EXPLICACIÓN	INCORPORABLES	NO INCORPORABLES
1	GASTOS DE PERSONAL		
13	LABORALES		
130	LABORAL FIJO		
1301	OTROS DIRECTIVOS		
1309	OTRO PERSONAL		
13090	RETRIBUCIONES BASICAS Y OTRAS REMUNERACIONES		
131	LABORAL EVENTUAL		
1310	RETRIBUCIONES BASICAS Y OTRAS REMUNERACIONES		
137	CONTRIBUCIONES A PLANES DE PENSIONES		
138	APORTACIONES A PLANES Y FONDOS Y COMPLEMENTOS DE PENSIONES		
14	OTRO PERSONAL		
143	OTRO PERSONAL		
16	CUOTAS, PRESTACIONES Y GASTOS SOCIALES A CARGO DEL EMPLEADOR		
160	CUOTAS DE LA SEGURIDAD SOCIAL		
1600	CUOTAS DE LA SEGURIDAD SOCIAL		
161	PRESTACIONES COMPLEMENTARIAS		
162	GASTOS SOCIALES DEL PERSONAL		
1620	FORMACION Y PERFECCIONAMIENTO DEL PERSONAL		
1621	SERVICIOS DE COMEDOR		
1622	TRANSPORTE DE PERSONAL		
1623	RECONOCIMIENTOS MEDICOS		
1624	ACCION SOCIAL		
1625	SEGUROS		
1629	OTROS		
163	GASTOS SOCIALES DEL PERSONAL LABORAL		
1630	FORMACION Y PERFECCIONAMIENTO DEL PERSONAL		
16300	FORMACION DE PERSONAL		
1631	ECONOMATOS Y COMEDORES		
1632	TRANSPORTE DE PERSONAL		
1634	ACCION SOCIAL		
1635	SEGUROS		
1639	OTROS		
19	OBLIGACIONES DE EJERCICIOS ANTERIORES PENDIENTES		
199	OBLIGACIONES DE EJERCICIOS ANTERIORES PENDIENTES		
1990	OBLIGACIONES DE EJERCICIOS ANTERIORES PENDIENTES		
2	GASTOS CORRIENTES EN BIENES Y SERVICIOS		195.541,51
20	ARRENDAMIENTOS Y CANONES		
202	ARRENDAMIENTOS DE EDIFICIOS Y OTRAS CONSTRUCCIONES		
203	ARRENDAMIENTOS DE MAQUINARIA, INSTALACIONES Y UTILLAJE		
204	ARRENDAMIENTOS DE MATERIAL DE TRANSPORTE		
205	ARRENDAMIENTOS DE MOBILIARIO Y ENSERES		
206	ARRENDAMIENTOS DE EQUIPOS PARA PROCESOS DE INFORMACION		
209	CANONES		
21	REPARACIONES, MANTENIMIENTO Y CONSERVACION		
210	TERRENOS Y BIENES NATURALES		
212	EDIFICIOS Y OTRAS CONSTRUCCIONES		
213	MAQUINARIA, INSTALACIONES Y UTILLAJE		
214	ELEMENTOS DE TRANSPORTE		
215	MOBILIARIO Y ENSERES		
216	EQUIPOS PARA PROCESOS DE INFORMACION		
219	OTRO INMOVILIZADO MATERIAL		
22	MATERIAL, SUMINISTROS Y OTROS		
220	MATERIAL DE OFICINA		
2200	ORDINARIO NO INVENTARIABLE		
2201	PRENSA, REVISTAS, LIBROS Y OTRAS PUBLICACIONES		
2202	MATERIAL INFORMATICO NO INVENTARIABLE		
221	SUMINISTROS		
2210	ELECTRICIDAD, AGUA, GAS Y COMBUSTIBLE		
22100	ENERGIA ELECTRICA		
22101	AGUA		
22102	GAS		
22103	COMBUSTIBLE		
2211	PRODUCTOS FARMACEUTICOS Y HEMODERIVADOS		

REMANENTES DE CRÉDITO

MUTUA: MUTUA GALLEGA DE A.T.

Nº: 201

CLASIFICACIÓN FUNCIONAL POR PROGRAMAS. 2224

CLASIFICACIÓN ECONÓMICA	EXPLICACIÓN	INCORPORABLES	NO INCORPORABLES
22110	PRODUCTOS FARMACEUTICOS		
22111			
22112	HEMODERIVADOS		
2212	INSTRUMENTAL Y PEQUENO UTILLAJE SANITARIO		
2213	INSTRUMENTAL Y PEQUENO UTILLAJE NO SANITARIO		
2214	LENCERIA Y VESTUARIO		
22140	LENCERIA		
22141	VESTUARIO		
2215	PRODUCTOS ALIMENTICIOS		
2216	MATERIAL SANITARIO PARA CONSUMO Y REPOSICION		
22160	IMPLANTES		
22161	MATERIAL DE LABORATORIO		
22162	MATERIAL DE RADIOLOGIA		
22163	MATERIAL DE MEDICINA NUCLEAR		
22164	OTRO MATERIAL SANITARIO		
2217	MATERIAL NO SANITARIO PARA CONSUMO Y REPOSICION		
2218	BANCO DE SANGRE		
2219	OTROS SUMINISTROS		
222	COMUNICACIONES		
2220	TELEFONICAS		
2221	POSTALES		
2222	TELEGRAFICAS		
2229	OTRAS		
223	TRANSPORTES		
224	PRIMAS DE SEGUROS		
2240	EDIFICIOS Y LOCALES		
2241	VEHICULOS		
2248	OTRO INMOVILIZADO		
2249	OTROS RIESGOS		
225	TRIBUTOS		
2250	ESTATALES		
2251	AUTONOMICOS		
2252	LOCALES		
226	GASTOS DIVERSOS		
2261	ATENCIONES PROTOCOLARIAS Y REPRESENTATIVAS		
2262	INFORMACION Y DIVULGACION		
22620	DE GESTION ADMINISTRATIVA		
22621	DE COMUNICACION		
2263	JURIDICOS - CONTENCIOSOS		
2266	REUNIONES, CONFERENCIAS, CELEBRACION DE ACTOS Y CURSOS		
22660	REUNIONES, CONFERENCIAS Y CELEBRACION DE ACTOS		
22661	CURSOS DE FORMACION		
2269	OTROS		
227	TRABAJOS REALIZADOS POR OTRAS EMPRESAS Y PROFESIONALES		
2270	INFORMES, DICTAMENES Y HONORARIOS PROFESIONALES		
2271	ESTUDIOS Y PROYECTOS DE INVESTIGACION		
2273	LIMPIEZA Y ASEO		
2274	SEGURIDAD		
2275	SERVICIOS CONTRATADOS DE COMEDOR		
2276	SERVICIOS CONTRATADOS ADMINISTRATIVOS		
2278	COLABORACIÓN EN LA GESTIÓN PARA LA PESTACIÓN DE SERVICIOS		
22782	SERVICIOS DE CARACTER INFORMATICO		
2279	OTROS		
23	INDEMNIZACIONES POR RAZON DEL SERVICIO		
230	DIETAS		
231	LOCOMOCION		
232	TRASLADOS		
233	OTRAS INDEMNIZACIONES		
24	GASTOS DE PUBLICACIONES		
240	GASTOS DE EDICION Y DISTRIBUCION		
25	ASISTENCIA SANITARIA CON MEDIOS AJENOS		195.541,51
252	CONCIERTOS CON INSTITUCIONES DE ATENCION ESPECIALIZADA		195.541,51
2521	CON INSTITUCIONES DEL ESTADO		
2522	CON COMUNIDADES AUTONOMAS		79.869,94
2523	CON ENTES TERRITORIALES		
2524	CON ENTES U ORGANISMOS INTERNACIONALES		

REMANENTES DE CRÉDITO

MUTUA: MUTUA GALLEGA DE A.T.

Nº: 201

CLASIFICACIÓN FUNCIONAL POR PROGRAMAS. 2224

CLASIFICACIÓN ECONÓMICA	EXPLICACIÓN	INCORPORABLES	NO INCORPORABLES
2525	CON ENTIDADES PRIVADAS		115.671,57
2526	CON EL INSTITUTO NACIONAL DE GESTIÓN SANITARIA		
2527	CON MUTUAS DE ACCIDENTES DE TRABAJO Y ENFERMEDADES PROFES. DE LA S		
2528	CON OTRAS ENTIDADES DEL SISTEMA		
253	CONCIERTOS PARA PROGRAMAS ESPECIALES DE HEMODIALISIS		
2531	HEMODIALISIS EN CENTROS HOSPITALARIOS		
254	CONCIERTOS CON CENTROS O SERVICIOS DE DIAGNOSTICO. TRATAMIENTO		
2543	CONCIERTOS PARA TECNICAS DE DIAGNOSTICO POR IMAGEN		
25431	CONCIERTOS PARA RESONANCIA NUCLEAR MAGNETICA		
25432	CONCIERTOS PARA T.A.C.		
25439	OTROS		
2545	CONCIERTOS PARA REHABILITACION-FISIOTERAPIA		
2546	CONCIERTOS PARA ALERGIAS		
2547	OTROS SERVICIOS ESPECIALES		
255	CONCIERTOS PARA EL PROGRAMA ESPECIAL DE TRANSPORTE		
2551	SERVICIOS CONCERTADOS DE AMBULANCIAS		
2552	TRASLADO DE ENFERMOS CON OTROS MEDIOS DE TRANSPORTE		
258	OTROS SERVICIOS DE ASISTENCIA SANITARIA		
2581	REINTEGRO DE GASTOS DE ASISTENCIA SANITARIA		
2582	OTROS SERVICIOS DE ASISTENCIA SANITARIA		
29	OBLIGACIONES DE EJERCICIOS ANTERIORES PENDIENTES		
299	OBLIGACIONES DE EJERCICIOS ANTERIORES PENDIENTES		
2990	OBLIGACIONES DE EJERCICIOS ANTERIORES PENDIENTES		
3	GASTOS FINANCIEROS		
39	OBLIGACIONES DE EJERCICIOS ANTERIORES PENDIENTES		
399	OBLIGACIONES DE EJERCICIOS ANTERIORES PENDIENTES		
3990	OBLIGACIONES DE EJERCICIOS ANTERIORES PENDIENTES		
4	TRANSFERENCIAS CORRIENTES		5.231,26
48	A FAMILIAS E INSTITUCIONES SIN FINES DE LUCRO		5.231,26
488	OTRAS PRESTACIONES E INDEMNIZACIONES		5.231,26
4882	PROTESIS		5.231,26
48827	DE ACCIDENTES DE TRABAJO Y ENFERMEDADES PROFESIONALES		5.231,26
4883	VEHICULOS PARA INVALIDOS		
48837	DE ACCIDENTES DE TRABAJO Y ENFERMEDADES PROFESIONALES		
4889	OTRAS PRESTACIONES E INDEMNIZACIONES		
48890	OBLIGACIONES DE EJERCICIOS ANTERIORES PENDIENTES		
489	FARMACIA		
4899	OBLIGACIONES DE EJERCICIOS ANTERIORES PENDIENTES		
48990	OBLIGACIONES DE EJERCICIOS ANTERIORES PENDIENTES		
6	INVERSIONES REALES		
62	INVERSION NUEVA ASOCIADA AL FUNCIONAM.OPERATIVO DE LOS SERVICIOS		
622	EDIFICIOS Y OTRAS CONSTRUCCIONES		
6220	ADQUISICIONES		
6221	CONSTRUCCIONES		
6229	CONSTRUCCIONES		
623	MAQUINARIA, INSTALACIONES Y UTILLAJE		
624	MATERIAL DE TRANSPORTE		
625	MOBILIARIO Y ENSERES		
626	EQUIPOS PARA PROCESOS DE INFORMACION		
6260	DEL EJERCICIO CORRIENTE		
6269	OBLIGACIONES DE EJERCICIOS ANTERIORES PENDIENTES		
628	OTRO INMOVILIZADO INMATERIAL		
629	INMOVILIZADO INMATERIAL		
6290	INMOVILIZADO INMATERIAL		
63	INVERSION REPOSICION ASOCIADA AL FUNCIONAM.OPERATIVO DE LOS SERV		
632	EDIFICIOS Y OTRAS CONSTRUCCIONES		
6321	CONSTRUCCIONES		
633	MAQUINARIA, INSTALACIONES Y UTILLAJE		
6330	DEL EJERCICIO CORRIENTE		
6339	OBLIGACIONES DE EJERCICIOS ANTERIORES PENDIENTES		
634	MATERIAL DE TRANSPORTE		
635	MOBILIARIO Y ENSERES		

REMANENTES DE CRÉDITO

MUTUA: MUTUA GALLEGA DE A.T.

Nº: 201

CLASIFICACIÓN FUNCIONAL POR PROGRAMAS. 2224

CLASIFICACIÓN ECONÓMICA	EXPLICACIÓN	INCORPORABLES	NO INCORPORABLES
636	EQUIPOS PARA PROCESOS DE INFORMACION		
638	OTRO INMOVILIZADO MATERIAL		
639	INMOVILIZADO INMATERIAL		
7	TRANSFERENCIAS DE CAPITAL		
72	A LA SEGURIDAD SOCIAL		
720	A LA SEGURIDAD SOCIAL		
7206	A CENTROS MANCOMUNADOS		
	TOTAL		200.772,77

REMANENTES DE CRÉDITO

MUTUA: MUTUA GALLEGA DE A.T.
 CLASIFICACIÓN FUNCIONAL POR PROGRAMAS. 3436

Nº: 201

CLASIFICACIÓN ECONÓMICA	EXPLICACIÓN	INCORPORABLES	NO INCORPORABLES
1	GASTOS DE PERSONAL		483.248,04
13	LABORALES		257.518,07
130	LABORAL FIJO		251.066,26
1301	OTROS DIRECTIVOS		
1309	OTRO PERSONAL		251.066,26
13090	RETRIBUCIONES BASICAS Y OTRAS REMUNERACIONES		251.066,26
131	LABORAL EVENTUAL		
1310	RETRIBUCIONES BASICAS Y OTRAS REMUNERACIONES		
132	RETRIBUCIONES EN ESPECIE		
1329	OTRAS		
137	CONTRIBUCIONES A PLANES DE PENSIONES		6.451,81
138	APORTACIONES A PLANES Y FONDOS Y COMPLEMENTOS DE PENSIONES		
16	CUOTAS, PRESTACIONES Y GASTOS SOCIALES A CARGO DEL EMPLEADOR		139.524,41
160	CUOTAS DE LA SEGURIDAD SOCIAL		73.083,91
1600	CUOTAS DE LA SEGURIDAD SOCIAL		73.083,91
161	PRESTACIONES COMPLEMENTARIAS		30.653,43
162	GASTOS SOCIALES DEL PERSONAL		35.787,07
1620	FORMACION Y PERFECCIONAMIENTO DEL PERSONAL		12.240,00
1621	SERVICIOS DE COMEDOR		
1622	TRANSPORTE DE PERSONAL		
1623	RECONOCIMIENTOS MEDICOS		
1624	ACCION SOCIAL		11.467,15
1625	SEGUROS		12.079,92
1629	OTROS		
163	GASTOS SOCIALES DEL PERSONAL LABORAL		
1630	FORMACION Y PERFECCIONAMIENTO DEL PERSONAL		
16300	FORMACION DE PERSONAL		
1631	ECONOMATOS Y COMEDORES		
1632	TRANSPORTE DE PERSONAL		
1634	ACCION SOCIAL		
1635	SEGUROS		
1639	OTROS		
19	OBLIGACIONES DE EJERCICIOS ANTERIORES PENDIENTES		86.205,56
199	OBLIGACIONES DE EJERCICIOS ANTERIORES PENDIENTES		86.205,56
1990	OBLIGACIONES DE EJERCICIOS ANTERIORES PENDIENTES		86.205,56
2	GASTOS CORRIENTES EN BIENES Y SERVICIOS		295.491,32
20	ARRENDAMIENTOS Y CANONES		-28.042,73
202	ARRENDAMIENTOS DE EDIFICIOS Y OTRAS CONSTRUCCIONES		-28.042,73
203	ARRENDAMIENTOS DE MAQUINARIA, INSTALACIONES Y UTILLAJE		
204	ARRENDAMIENTOS DE MATERIAL DE TRANSPORTE		
205	ARRENDAMIENTOS DE MOBILIARIO Y ENSERES		
206	ARRENDAMIENTOS DE EQUIPOS PARA PROCESOS DE INFORMACION		
208	ARRENDAMIENTOS DE OTRO INMOVILIZADO MATERIAL		
209	CANONES		
21	REPARACIONES, MANTENIMIENTO Y CONSERVACION		442,72
212	EDIFICIOS Y OTRAS CONSTRUCCIONES		-6.379,13
213	MAQUINARIA, INSTALACIONES Y UTILLAJE		5.751,37
214	ELEMENTOS DE TRANSPORTE		
215	MOBILIARIO Y ENSERES		-536,12
216	EQUIPOS PARA PROCESOS DE INFORMACION		1.606,60
219	OTRO INMOVILIZADO MATERIAL		
22	MATERIAL, SUMINISTROS Y OTROS		280.245,12
220	MATERIAL DE OFICINA		236.833,19
2200	ORDINARIO NO INVENTARIABLE		86.570,12
2201	PRENSA, REVISTAS, LIBROS Y OTRAS PUBLICACIONES		97.483,07
2202	MATERIAL INFORMATICO NO INVENTARIABLE		52.780,00
221	SUMINISTROS		-18.405,29
2210	ELECTRICIDAD, AGUA, GAS Y COMBUSTIBLE		-20.155,29
22100	ENERGIA ELECTRICA		-16.829,61
22101	AGUA		-1.031,53
22102	GAS		-3.478,80
22103	COMBUSTIBLE		1.184,65
2211	PRODUCTOS FARMACEUTICOS Y HEMODERIVADOS		
22110	PRODUCTOS FARMACEUTICOS		

REMANENTES DE CRÉDITO

MUTUA: MUTUA GALLEGA DE A.T.
 CLASIFICACIÓN FUNCIONAL POR PROGRAMAS. 3436

Nº: 201

CLASIFICACIÓN ECONÓMICA	EXPLICACIÓN	INCORPORABLES	NO INCORPORABLES
2212	INSTRUMENTAL Y PEQUEÑO UTILLAJE SANITARIO		
2213	INSTRUMENTAL Y PEQUEÑO UTILLAJE NO SANITARIO		
2214	LENCERIA Y VESTUARIO		
22140	LENCERIA		
22141	VESTUARIO		
2216	MATERIAL SANITARIO PARA CONSUMO Y REPOSICION		
22161	MATERIAL DE LABORATORIO		
22162	MATERIAL DE RADIOLOGIA		
22164	OTRO MATERIAL SANITARIO		
2217	MATERIAL NO SANITARIO PARA CONSUMO Y REPOSICION		
2219	OTROS SUMINISTROS		1.750,00
222	COMUNICACIONES		-8.177,24
2220	TELEFONICAS		-9.118,94
2221	POSTALES		851,70
2222	TELEGRAFICAS		90,00
2229	OTRAS		
223	TRANSPORTES		-11.059,30
224	PRIMAS DE SEGUROS		-58,95
2240	EDIFICIOS Y LOCALES		-58,95
2241	VEHICULOS		
2248	OTRO INMOVILIZADO		
2249	OTROS RIESGOS		
225	TRIBUTOS		-1.494,22
2250	ESTATALES		
2251	AUTONOMICOS		
2252	LOCALES		-1.494,22
226	GASTOS DIVERSOS		51.107,94
2262	INFORMACION Y DIVULGACION		24.816,68
22620	DE GESTION ADMINISTRATIVA		
22621	DE COMUNICACION		24.816,68
2263	JURIDICOS - CONTENCIOSOS		
2265	CUOTAS DE ASOCIACION		
2266	REUNIONES, CONFERENCIAS, CELEBRACION DE ACTOS Y CURSOS		27.410,00
22660	REUNIONES, CONFERENCIAS Y CELEBRACION DE ACTOS		27.410,00
22661	CURSOS DE FORMACION		
2269	OTROS		-1.118,74
227	TRABAJOS REALIZADOS POR OTRAS EMPRESAS Y PROFESIONALES		31.498,99
2270	INFORMES, DICTAMENES Y HONORARIOS PROFESIONALES		2.000,00
2271	ESTUDIOS Y PROYECTOS DE INVESTIGACION		57.640,00
2273	LIMPIEZA Y ASEO		-36.067,06
2274	SEGURIDAD		-2.293,95
2275	SERVICIOS CONTRATADOS DE COMEDOR		
2276	SERVICIOS CONTRATADOS ADMINISTRATIVOS		
2278	COLABORACIÓN EN LA GESTIÓN PARA LA PESTACIÓN DE SERVICIOS		
22782	SERVICIOS DE CARACTER INFORMÁTICO		
22783	COLABORACION EN LA GESTION DE LAS MUTUAS DE ACCIDENTES DE TRABAJO		
2279	OTROS		10.220,00
23	INDEMNIZACIONES POR RAZON DEL SERVICIO		42.840,95
230	DIETAS		24.493,92
231	LOCOMOCION		18.347,03
232	TRASLADOS		
233	OTRAS INDEMNIZACIONES		
24	GASTOS DE PUBLICACIONES		
240	GASTOS DE EDICION Y DISTRIBUCION		
29	OBLIGACIONES DE EJERCICIOS ANTERIORES PENDIENTES		5,26
299	OBLIGACIONES DE EJERCICIOS ANTERIORES PENDIENTES		5,26
2990	OBLIGACIONES DE EJERCICIOS ANTERIORES PENDIENTES		5,26
3	GASTOS FINANCIEROS		
35	INTERESES DE DEMORA Y OTROS GASTOS FINANCIEROS		
359	OTROS GASTOS FINANCIEROS		
39	OBLIGACIONES DE EJERCICIOS ANTERIORES PENDIENTES		
399	OBLIGACIONES DE EJERCICIOS ANTERIORES PENDIENTES		
3990	OBLIGACIONES DE EJERCICIOS ANTERIORES PENDIENTES		

REMANENTES DE CRÉDITO

MUTUA: MUTUA GALLEGA DE A.T.
CLASIFICACIÓN FUNCIONAL POR PROGRAMAS. 3436

Nº: 201

CLASIFICACIÓN ECONÓMICA	EXPLICACIÓN	INCORPORABLES	NO INCORPORABLES
6	INVERSIONES REALES		111.300,00
62	INVERSION NUEVA ASOCIADA AL FUNCIONAM.OPERATIVO DE LOS SERVICIOS		111.300,00
620	TERRENOS Y BIENES NATURALES		
622	EDIFICIOS Y OTRAS CONSTRUCCIONES		
6220	ADQUISICIONES		
6221	CONSTRUCCIONES		
623	MAQUINARIA, INSTALACIONES Y UTILLAJE		
624	MATERIAL DE TRANSPORTE		
625	MOBILIARIO Y ENSERES		81.300,00
626	EQUIPOS PARA PROCESOS DE INFORMACION		30.000,00
6260	DEL EJERCICIO CORRIENTE		30.000,00
6269	OBLIGACIONES DE EJERCICIOS ANTERIORES PENDIENTES		
628	OTRO INMOVILIZADO MATERIAL		
629	INMOVILIZADO INMATERIAL		
6290	DEL EJERCICIO CORRIENTE		
63	INVERSION REPOSICION ASOCIADA AL FUNCIONAM.OPERATIVO DE LOS SERVICIOS		
633	MAQUINARIA, INSTALACIONES Y UTILLAJE		
6330	MAQUINARIA, INSTALACIONES Y UTILLAJE		
6339	OBLIGACIONES DE EJERCICIOS ANTERIORES PENDIENTES		
634	MATERIAL DE TRANSPORTE		
635	MOBILIARIO Y ENSERES		
636	EQUIPOS PARA PROCESOS DE INFORMACION		
638	OTRO INMOVILIZADO MATERIAL		
639	INMOVILIZADO INMATERIAL		
	TOTAL		890.039,36

REMANENTES DE CRÉDITO

MUTUA: MUTUA GALLEGA DE A.T.

Nº: 201

CLASIFICACIÓN FUNCIONAL POR PROGRAMAS. 4364

CLASIFICACIÓN ECONÓMICA	EXPLICACIÓN	INCORPORABLES	NO INCORPORABLES
8	ACTIVOS FINANCIEROS		2.926.810,00
80	ADQUISICION DE DEUDA DEL SECTOR PUBLICO		2.926.810,00
800	A CORTO PLAZO		
801	A LARGO PLAZO		2.926.810,00
81	ADQUISICION DE OBLIGACIONES Y BONOS FUERA DEL SECTOR PUBLICO		
810	A CORTO PLAZO		
811	A LARGO PLAZO		
9	PASIVOS FINANCIEROS		
91	AMORTIZACION DE PRESTAMOS EN MONEDA NACIONAL		
913	AMORTIZAC.PRESTAMOS A LARGO PLAZO ENTES DE FUERA DEL SECTOR PUBLI.		
	TOTAL		2.926.810,00

REMANENTES DE CRÉDITO

MUTUA: MUTUA GALLEGA DE A.T.

Nº: 201

CLASIFICACIÓN FUNCIONAL POR PROGRAMAS. 4591

CLASIFICACIÓN ECONÓMICA	EXPLICACIÓN	INCORPORABLES	NO INCORPORABLES
1	GASTOS DE PERSONAL		336.331,63
13	LABORALES		267.937,31
130	LABORAL FIJO		243.993,70
1300	ALTOS CARGOS		17.198,98
1301	OTROS DIRECTIVOS		
1309	OTRO PERSONAL		226.794,72
13090	RETRIBUCIONES BASICAS Y OTRAS REMUNERACIONES		226.794,72
131	LABORAL EVENTUAL		
1310	RETRIBUCIONES BASICAS Y OTRAS REMUNERACIONES		
132	RETRIBUCIONES EN ESPECIE		
1329	OTRAS		
137	CONTRIBUCIONES A PLANES DE PENSIONES		23.943,61
138	APORTACIONES A PLANES Y FONDOS Y COMPLEMENTOS DE PENSIONES		
16	CUOTAS, PRESTACIONES Y GASTOS SOCIALES A CARGO DEL EMPLEADOR		68.393,52
160	CUOTAS DE LA SEGURIDAD SOCIAL		
1600	CUOTAS DE LA SEGURIDAD SOCIAL		
161	PRESTACIONES COMPLEMENTARIAS		65.044,24
162	GASTOS SOCIALES DEL PERSONAL		3.349,28
1620	FORMACION Y PERFECCIONAMIENTO DEL PERSONAL		-8.042,50
1621	SERVICIOS DE COMEDOR		
1622	TRANSPORTE DE PERSONAL		25.858,28
1623	RECONOCIMIENTOS MEDICOS		
1624	ACCION SOCIAL		6.584,47
1625	SEGUROS		-21.050,97
1629	OTROS		
163	GASTOS SOCIALES DEL PERSONAL LABORAL		
1630	FORMACION Y PERFECCIONAMIENTO DEL PERSONAL		
16300	FORMACION DE PERSONAL		
1631	ECONOMATOS Y COMEDORES		
1632	TRANSPORTE DE PERSONAL		
1634	ACCION SOCIAL		
1635	SEGUROS		
1639	OTROS		
19	OBLIGACIONES DE EJERCICIOS ANTERIORES PENDIENTES		0,80
199	OBLIGACIONES DE EJERCICIOS ANTERIORES PENDIENTES		0,80
1990	OBLIGACIONES DE EJERCICIOS ANTERIORES PENDIENTES		0,80
2	GASTOS CORRIENTES EN BIENES Y SERVICIOS		258.842,82
20	ARRENDAMIENTOS Y CANONES		-12.627,44
200	ARRENDAMIENTOS DE TERRENOS Y BIENES NATURALES		
202	ARRENDAMIENTOS DE EDIFICIOS Y OTRAS CONSTRUCCIONES		-18.627,44
203	ARRENDAMIENTOS DE MAQUINARIA, INSTALACIONES Y UTILLAJE		6.000,00
204	ARRENDAMIENTOS DE MATERIAL DE TRANSPORTE		
205	ARRENDAMIENTOS DE MOBILIARIO Y ENSERES		
206	ARRENDAMIENTOS DE EQUIPOS PARA PROCESOS DE INFORMACION		
208	ARRENDAMIENTOS DE OTRO INMOVILIZADO MATERIAL		
209	CANONES		
21	REPARACIONES, MANTENIMIENTO Y CONSERVACION		50.434,71
212	EDIFICIOS Y OTRAS CONSTRUCCIONES		-13.682,53
213	MAQUINARIA, INSTALACIONES Y UTILLAJE		57.165,85
214	ELEMENTOS DE TRANSPORTE		-397,53
215	MOBILIARIO Y ENSERES		6.284,86
216	EQUIPOS PARA PROCESOS DE INFORMACION		1.064,06
219	OTRO INMOVILIZADO MATERIAL		
22	MATERIAL, SUMINISTROS Y OTROS		251.295,75
220	MATERIAL DE OFICINA		92.082,95
2200	ORDINARIO NO INVENTARIABLE		68.958,61
2201	PRENSA, REVISTAS, LIBROS Y OTRAS PUBLICACIONES		-4.656,88
2202	MATERIAL INFORMATICO NO INVENTARIABLE		27.781,22
221	SUMINISTROS		-11.937,36
2210	ELECTRICIDAD, AGUA, GAS Y COMBUSTIBLE		-12.657,36
22100	ENERGIA ELECTRICA		-11.360,80
22101	AGUA		-1.077,49
22102	GAS		-4.716,20
22103	COMBUSTIBLE		4.497,13

REMANENTES DE CRÉDITO

MUTUA: MUTUA GALLEGA DE A.T.

Nº: 201

CLASIFICACIÓN FUNCIONAL POR PROGRAMAS. 4591

CLASIFICACIÓN ECONÓMICA	EXPLICACIÓN	INCORPORABLES	NO INCORPORABLES
2213	INSTRUMENTAL Y PEQUEÑO UTILLAJE NO SANITARIO		
2214	LENCERIA Y VESTUARIO		
22140	LENCERIA		
22141	VESTUARIO		
2217	MATERIAL NO SANITARIO PARA CONSUMO Y REPOSICION		
2219	OTROS SUMINISTROS		720,00
222	COMUNICACIONES		41.988,24
2220	TELEFONICAS		-1.096,18
2221	POSTALES		43.074,42
2222	TELEGRAFICAS		10,00
2229	OTRAS		
223	TRANSPORTES		35.771,91
224	PRIMAS DE SEGUROS		-6.808,25
2240	EDIFICIOS Y LOCALES		-7.174,97
2241	VEHICULOS		366,72
2248	OTRO INMOVILIZADO		
2249	OTROS RIESGOS		
225	TRIBUTOS		-3.468,38
2250	ESTATALES		
2251	AUTONOMICOS		
2252	LOCALES		-3.468,38
226	GASTOS DIVERSOS		112.287,31
2262	INFORMACION Y DIVULGACION		37.753,83
22620	DE GESTION ADMINISTRATIVA		37.753,83
22621	DE COMUNICACION		
2263	JURIDICOS - CONTENCIOSOS		71.142,10
2265	CUOTAS DE ASOCIACION		2.687,80
2266	REUNIONES, CONFERENCIAS, CELEBRACION DE ACTOS Y CURSOS		-2.046,93
22660	REUNIONES, CONFERENCIAS Y CELEBRACION DE ACTOS		-2.046,93
22661	CURSOS DE FORMACION		
2269	OTROS		2.750,51
227	TRABAJOS REALIZADOS POR OTRAS EMPRESAS Y PROFESIONALES		-8.620,67
2270	INFORMES, DICTAMENES Y HONORARIOS PROFESIONALES		6.621,70
2271	ESTUDIOS Y PROYECTOS DE INVESTIGACION		
2273	LIMPIEZA Y ASEO		-18.627,81
2274	SEGURIDAD		-4.142,26
2275	SERVICIOS CONTRATADOS DE COMEDOR		
2276	SERVICIOS CONTRATADOS ADMINISTRATIVOS		110.250,93
2278	COLABORACIÓN EN LA GESTIÓN PARA LA PESTACIÓN DE SERVICIOS		56.155,85
22782	SERVICIOS DE CARACTER INFORMÁTICO		
22783	COLABORACION EN LA GESTION DE LAS MUTUAS DE A.T. Y E.P. DE LA SEG		56.155,85
2279	OTROS		-158.879,08
23	INDEMNIZACIONES POR RAZON DEL SERVICIO		-30.260,20
230	DIETAS		-41.124,04
231	LOCOMOCION		10.863,84
232	TRASLADOS		
233	OTRAS INDEMNIZACIONES		
24	GASTOS DE PUBLICACIONES		
240	GASTOS DE EDICION Y DISTRIBUCION		
29	OBLIGACIONES DE EJERCICIOS ANTERIORES PENDIENTES		
299	OBLIGACIONES DE EJERCICIOS ANTERIORES PENDIENTES		
2990	OBLIGACIONES DE EJERCICIOS ANTERIORES PENDIENTES		
3	GASTOS FINANCIEROS		29.917,53
31	DE PRESTAMOS EN MONEDA NACIONAL		
310	INTERESES		
35	INTERESES DE DEMORA Y OTROS GASTOS FINANCIEROS		29.917,53
352	INTERESES DE DEMORA		
359	OTROS GASTOS FINANCIEROS		29.917,53
39	OBLIGACIONES DE EJERCICIOS ANTERIORES PENDIENTES		
399	OBLIGACIONES DE EJERCICIOS ANTERIORES PENDIENTES		
3990	OBLIGACIONES DE EJERCICIOS ANTERIORES PENDIENTES		

REMANENTES DE CRÉDITO

MUTUA: MUTUA GALLEGA DE A.T.

Nº: 201

CLASIFICACIÓN FUNCIONAL POR PROGRAMAS. 4591

CLASIFICACIÓN ECONÓMICA	EXPLICACIÓN	INCORPORABLES	NO INCORPORABLES
4	TRANSFERENCIAS CORRIENTES		3.311,30
42	A LA SEGURIDAD SOCIAL		
421	APORTACIONES PARA EL SOSTENIMIENTO DE SERVICIOS COMUNES		
423	CUOTAS DE REASEGURO DE ACCIDENTES DE TRABAJO		
48	A FAMILIAS E INSTITUCIONES SIN FINES DE LUCRO		3.311,30
480	AYUDAS GENERICAS A FAMILIAS E INSTITUCIONES SIN FINES DE LUCRO		3.311,30
4801	A ORGANIZ.SINDICALES Y EMPRESARIALES EN COMPENSAC.PARTICIP.EN COMI		3.311,30
4809	OTRAS AYUDAS A FAMILIAS E INSTITUCIONES		
6	INVERSIONES REALES		4.180,58
62	INVERSION NUEVA ASOCIADA AL FUNCIONAM.OPERATIVO DE LOS SERVICIOS		-75.819,42
620	TERRENOS Y BIENES NATURALES		
622	EDIFICIOS Y OTRAS CONSTRUCCIONES		
6220	ADQUISICIONES		
6221	CONSTRUCCIONES		
6229	OBLIGACIONES DE EJERCICIOS ANTERIORES PENDIENTES		
623	MAQUINARIA, INSTALACIONES Y UTILLAJE		9.501,92
624	MATERIAL DE TRANSPORTE		34.550,00
625	MOBILIARIO Y ENSERES		-120.809,27
626	EQUIPOS PARA PROCESOS DE INFORMACION		-8.486,27
6260	DEL EJERCICIO CORRIENTE		-8.486,27
6269	OBLIGACIONES DE EJERCICIOS ANTERIORES PENDIENTES		
628	OTRO INMOVILIZADO MATERIAL		-10.575,80
629	INMOVILIZADO INMATERIAL		20.000,00
6290	OBLIGACIONES DE EJERCICIOS ANTERIORES PENDIENTES		20.000,00
63	INVERSION REPOSICION ASOCIADA AL FUNCIONAM.OPERATIVO DE LOS SERV		80.000,00
633	MAQUINARIA, INSTALACIONES Y UTILLAJE		
6330	DEL EJERCICIO CORRIENTE		
6339	OBLIGACIONES DE EJERCICIOS ANTERIORES PENDIENTES		
634	MATERIAL DE TRANSPORTE		
635	MOBILIARIO Y ENSERES		80.000,00
636	EQUIPOS PARA PROCESOS DE INFORMACION		
638	OTRO INMOVILIZADO MATERIAL		
639	INMOVILIZADO INMATERIAL		
8	ACTIVOS FINANCIEROS		57.926,65
83	CONCESION DE PRESTAMOS FUERA DEL SECTOR PUBLICO		48.000,00
830	PRESTAMOS Y ANTICIPOS A CORTO PLAZO		
8300	AL PERSONAL		
8301	OTROS		
831	PRESTAMOS A LARGO PLAZO		48.000,00
8310	AL PERSONAL		48.000,00
84	CONSTITUCION DE DEPOSITOS Y FIANZAS		9.926,65
840	DEPOSITOS		
8400	A CORTO PLAZO		
8401	A LARGO PLAZO		
841	FIANZAS		9.926,65
8410	A CORTO PLAZO		
8411	A LARGO PLAZO		9.926,65
	TOTAL		690.510,51

CLASIFICACIÓN ECONÓMICA POR ÁREAS

MUTUA: MUTUA GALLEGA DE A.T.

Nº: 201

PROGRAMA	EXPLICACIÓN	CRÉDITOS PRESUPUESTARIOS			OBLIGACIONES RECONOCIDAS NETAS	REMANENTES DE CRÉDITO	PAGOS	OBLIGACIONES PENDIENTES DE PAGO A 31 DE DICIEMBRE
		INICIALES	MODIFICACIÓN	DEFINITIVOS				
1102	INCAPACIDAD TEMPORAL Y OTRAS PRESTACIONES	60.135.600,00	9.951.531,81	70.087.131,81	69.159.968,87	927.162,94	68.729.758,58	430.210,29
1105	CAPITALES RENTA Y OTRAS COMPENSACIONES FINANCIERAS	63.629.300,00	13.645.828,80	77.275.128,80	65.543.357,44	11.731.771,36	62.305.229,00	3.238.128,44
2122	MEDICINA AMBULATORIA DE MUTUAS DE A.T.	14.058.110,00	1.654.640,78	15.712.750,78	14.975.008,68	737.742,10	13.631.230,69	1.343.777,99
2224	MEDICINA HOSPITALARIA DE MUTUAS DE A.T.	8.434.330,00	346.853,22	8.781.183,22	8.580.410,45	200.772,77	7.376.979,59	1.203.430,86
3436	HIGIENE Y SEGURIDAD EN EL TRABAJO	3.423.580,00		3.423.580,00	2.533.540,64	890.039,36	2.531.163,64	2.377,00
4364	ADMINISTRACION DEL PATRIMONIO	2.926.810,00		2.926.810,00		2.926.810,00		
4591	DIRECCION Y SERVICIOS GENERALES	11.733.230,00	1.538.835,68	13.272.065,68	12.581.555,17	690.510,51	12.286.515,09	295.040,08
	TOTAL	164.340.960,00	27.137.690,29	191.478.650,29	173.373.841,25	18.104.809,04	166.860.876,59	6.512.964,66

PROYECTOS DE INVERSIÓN

MUTUA: MUTUA GALLEGA DE A.T.
 CLASIFICACIÓN FUNCIONAL POR PROGRAMAS. 1102

Nº: 201

CÓDIGO PROYECTO	EXPLICACIÓN	COSTE TOTAL ACTUALIZADO	EJERCICIO INICIAL	EJERCICIO FINAL	INVERSION REALIZADA A 1 DE ENERO	INVERSION REALIZADA EN EL EJERCICIO	ANUALIDADES PENDIENTES			
							EJERCICIO 2007	EJERCICIO 2008	EJERCICIO 2009	EJERCICIO 2010
	INCAPACIDAD TEMPORAL Y OTRAS PRESTACIONES									

PROYECTOS DE INVERSIÓN

MUTUA: MUTUA GALLEGA DE A.T.
 CLASIFICACIÓN FUNCIONAL POR PROGRAMAS. 1105

Nº: 201

CÓDIGO PROYECTO	EXPLICACIÓN	COSTE TOTAL ACTUALIZADO	EJERCICIO INICIAL	EJERCICIO FINAL	INVERSIÓN REALIZADA A 1 DE ENERO	INVERSIÓN REALIZADA EN EL EJERCICIO	ANUALIDADES PENDIENTES			
							EJERCICIO 2007	EJERCICIO 2008	EJERCICIO 2009	EJERCICIO 2010
	CAPITALES RENTA Y OTRAS COMPENSACIONES FINAN.									

PROYECTOS DE INVERSIÓN

MUTUA: MUTUA GALLEGA DE A.T.
 CLASIFICACIÓN FUNCIONAL POR PROGRAMAS. 2122

Nº: 201

CÓDIGO PROYECTO	EXPLICACIÓN	COSTE TOTAL ACTUALIZADO	EJERCICIO INICIAL	EJERCICIO FINAL	INVERSIÓN REALIZADA A 1 DE ENERO	INVERSIÓN REALIZADA EN EL EJERCICIO	ANUALIDADES PENDIENTES			
							EJERCICIO 2007	EJERCICIO 2008	EJERCICIO 2009	EJERCICIO 2010
	MEDICINA AMBULATORIA DE MUTUAS DE A.T.					396.379,91				
	C. ASISTENCIAL PTO. STA. MARÍA MOBILIARIO Y EQUIPAMIENTO					303.876,08 92.503,83				

PROYECTOS DE INVERSIÓN

MUTUA: MUTUA GALLEGA DE A.T.
 CLASIFICACIÓN FUNCIONAL POR PROGRAMAS. 2224

Nº: 201

CÓDIGO PROYECTO	EXPLICACIÓN	COSTE TOTAL ACTUALIZADO	EJERCICIO INICIAL	EJERCICIO FINAL	INVERSION REALIZADA A 1 DE ENERO	INVERSION REALIZADA EN EL EJERCICIO	ANUALIDADES PENDIENTES			
							EJERCICIO 2007	EJERCICIO 2008	EJERCICIO 2009	EJERCICIO 2010
	MEDICINA HOSPITALARIA DE MUTUAS DE A.T.									

PROYECTOS DE INVERSIÓN

MUTUA: MUTUA GALLEGA DE A.T.
 CLASIFICACIÓN FUNCIONAL POR PROGRAMAS. 3436

Nº: 201

CÓDIGO PROYECTO	EXPLICACIÓN	COSTE TOTAL ACTUALIZADO	EJERCICIO INICIAL	EJERCICIO FINAL	INVERSION REALIZADA A 1 DE ENERO	INVERSION REALIZADA EN EL EJERCICIO	ANUALIDADES PENDIENTES			
							EJERCICIO 2007	EJERCICIO 2008	EJERCICIO 2009	EJERCICIO 2010
	HIGIENE Y SEGURIDAD EN EL TRABAJO									

PROYECTOS DE INVERSIÓN

MUTUA: MUTUA GALLEGA DE A.T.
 CLASIFICACIÓN FUNCIONAL POR PROGRAMAS. 4364

Nº: 201

CÓDIGO PROYECTO	EXPLICACIÓN	COSTE TOTAL ACTUALIZADO	EJERCICIO INICIAL	EJERCICIO FINAL	INVERSIÓN REALIZADA A 1 DE ENERO	INVERSIÓN REALIZADA EN EL EJERCICIO	ANUALIDADES PENDIENTES			
							EJERCICIO 2007	EJERCICIO 2008	EJERCICIO 2009	EJERCICIO 2010
	ADMINISTRACION DEL PATRIMONIO									

PROYECTOS DE INVERSIÓN

MUTUA: MUTUA GALLEGA DE A.T.
 CLASIFICACIÓN FUNCIONAL POR PROGRAMAS. 4591

Nº: 201

CÓDIGO PROYECTO	EXPLICACIÓN	COSTE TOTAL ACTUALIZADO	EJERCICIO INICIAL	EJERCICIO FINAL	INVERSION REALIZADA A 1 DE ENERO	INVERSION REALIZADA EN EL EJERCICIO	ANUALIDADES PENDIENTES			
							EJERCICIO 2007	EJERCICIO 2008	EJERCICIO 2009	EJERCICIO 2010
	DIRECCION Y SERVICIOS GENERALES					687.065,42				
	DELEGACIÓN PTO. STA. MARÍA					151.434,70				
	NUEVA SEDE SANTIAGO DE COMPOSTELA					315.185,27				
	MOBILIARIO Y EQUIPAMIENTO					220.445,45				

-
- 4.5 CONTRATACIÓN
 - 4.6 PERSONAL
 - 4.7 ACREEDORES POR OPERACIONES PENDIENTES
DE APLICAR A PRESUPUESTO
 - 4.8 COMPROMISOS DE GASTO CON CARGO A PRESUPUESTOS
DE EJERCICIOS POSTERIORES
 - 4.9 GASTOS DE ADMINISTRACION
 - 4.10 PRESTACIONES CONCEDIDAS POR LA COMISION
DE PRESTACIONES ESPECIALES
-

CONTRATACION

MUTUA: MUTUA GALLEGA DE A.T.

Nº: 201

TIPO DE CONTRATO	NUMERO DE CONTRATO(*)	IMPORTE
- OBRAS E INSTALACIONES	2	474.284,71
- SERVICIOS		
- SUMINISTROS		
- ADQUISICION, ARRENDAMIENTO Y TRASPASOS DE BIENES INMUEBLES		
- SEGUROS Y REASEGUROS	3	887.440,04
TOTAL.....	5	1.361.724,75

(*) Importe superior a 150.253,03 euros.

PERSONAL

MUTUA: MUTUA GALLEGA DE A.T.

Nº: 201

CATEGORIAS	NUMERO DE PERCEPTORES	IMPORTES	
Personal Laboral Fijo - Altos cargos - Otros directivos - Otro personal laboral fijo Personal laboral eventual Otro personal	 1 272	 82.301,02 7.229.705,74	 7.312.006,76
TOTAL.....			7.312.006,76

ACREEDORES POR OPERACIONES PENDIENTES DE APLICAR A PRESUPUESTO

MUTUA: MUTUA GALLEGA DE A.T.

Nº: 201

APLICACION PRESUPUESTARIA	EXPLICACION	IMPORTE	OBSERVACIONES
	Importe Total de las operaciones pendientes de aplicar...	7.020.419,50	
1105421	Aportación Sostenimiento Servicios Comunes	2.233.386,09	
1105423	Cuotas Reaseguro A.T.	1.312.823,05	
4361801	Adquisición Deuda Sector Público L.P.	3.474.210,36	

COMPROMISOS DE GASTO CON CARGO A PRESUPUESTOS DE EJERCICIOS POSTERIORES

MUTUA: MUTUA GALLEGA DE A.T.

Nº: 201

Clasificación Funcional Programas. 1102

CLASIFICACIÓN ECONÓMICA	EXPLICACIÓN	COMPROMISOS DE GASTOS ADQUIRIDOS CON CARGO AL EJERCICIO DEL:				
		AÑO 1	AÑO 2	AÑO 3	AÑO 4	AÑOS SUCESIVOS
	TOTAL PROGRAMA 1102					

COMPROMISOS DE GASTO CON CARGO A PRESUPUESTOS DE EJERCICIOS POSTERIORES

MUTUA: MUTUA GALLEGA DE A.T.

Nº: 201

Clasificación Funcional Programas. 1105

CLASIFICACIÓN ECONÓMICA	EXPLICACIÓN	COMPROMISOS DE GASTOS ADQUIRIDOS CON CARGO AL EJERCICIO DEL:				
		AÑO 1	AÑO 2	AÑO 3	AÑO 4	AÑOS SUCESIVOS
	TOTAL PROGRAMA 1105					

COMPROMISOS DE GASTO CON CARGO A PRESUPUESTOS DE EJERCICIOS POSTERIORES

MUTUA: MUTUA GALLEGA DE A.T.

Nº: 201

Clasificación Funcional Programas. 2122

CLASIFICACIÓN ECONÓMICA	EXPLICACIÓN	COMPROMISOS DE GASTOS ADQUIRIDOS CON CARGO AL EJERCICIO DEL:				
		AÑO 1	AÑO 2	AÑO 3	AÑO 4	AÑOS SUCESIVOS
	TOTAL PROGRAMA 2122					

COMPROMISOS DE GASTO CON CARGO A PRESUPUESTOS DE EJERCICIOS POSTERIORES

MUTUA: MUTUA GALLEGA DE A.T.

Nº: 201

Clasificación Funcional Programas. 2224

CLASIFICACIÓN ECONÓMICA	EXPLICACIÓN	COMPROMISOS DE GASTOS ADQUIRIDOS CON CARGO AL EJERCICIO DEL:				
		AÑO 1	AÑO 2	AÑO 3	AÑO 4	AÑOS SUCESIVOS
	TOTAL PROGRAMA 2224					

COMPROMISOS DE GASTO CON CARGO A PRESUPUESTOS DE EJERCICIOS POSTERIORES

MUTUA: MUTUA GALLEGA DE A.T.

Nº: 201

Clasificación Funcional Programas. 3436

CLASIFICACIÓN ECONÓMICA	EXPLICACIÓN	COMPROMISOS DE GASTOS ADQUIRIDOS CON CARGO AL EJERCICIO DEL:				
		AÑO 1	AÑO 2	AÑO 3	AÑO 4	AÑOS SUCESIVOS
	TOTAL PROGRAMA 3436					

COMPROMISOS DE GASTO CON CARGO A PRESUPUESTOS DE EJERCICIOS POSTERIORES

MUTUA: MUTUA GALLEGA DE A.T.

Nº: 201

Clasificación Funcional Programas. 4364

CLASIFICACIÓN ECONÓMICA	EXPLICACIÓN	COMPROMISOS DE GASTOS ADQUIRIDOS CON CARGO AL EJERCICIO DEL:				
		AÑO 1	AÑO 2	AÑO 3	AÑO 4	AÑOS SUCESIVOS
	TOTAL PROGRAMA 4364					

COMPROMISOS DE GASTO CON CARGO A PRESUPUESTOS DE EJERCICIOS POSTERIORES

MUTUA: MUTUA GALLEGA DE A.T.

Nº: 201

Clasificación Funcional Programas. 4591

CLASIFICACIÓN ECONÓMICA	EXPLICACIÓN	COMPROMISOS DE GASTOS ADQUIRIDOS CON CARGO AL EJERCICIO DEL:				
		AÑO 1	AÑO 2	AÑO 3	AÑO 4	AÑOS SUCESIVOS
	TOTAL PROGRAMA 4591					

GASTOS DE ADMINISTRACIÓN

MUTUA: MUTUA GALLEGA DE A.T.

Nº: 201

CONCEPTO	IMPORTE		TOTAL
	A.T. y E.P.	I.T. C/C	
1.- Gastos Presupuestarios	11.195.247,20	522.014,86	11.717.262,06
2.- Gastos por amortizaciones	320.880,28		320.880,28
TOTAL	11.516.127,48	522.014,86	12.038.142,34

PRESTACIONES CONCEDIDAS POR LA COMISION DE PRESTACIONES ESPECIALES

EJERCICIO 2006

MUTUA: **MUTUA GALLEGA DE A.T.**

Nº: 201

TIPO DE PRESTACION	IMPORTE
TOTAL PRESTACIONES	21.409,11
EXPTE. 2005 /14406 GARCÍA MARTINOS JOSÉ FRANCISCO ADAPTACIÓN VIVIENDA ACUERDO 19/12/06	1.570,00
EXPTE. 2005/17174 CORONA RODRIGUEZ SAMUEL ADAPTACIÓN BAÑERA	140,00
EXPTE. 2004/16468 LIRA MARTÍNEZ ROBERTO CARLOS AYUDA GAFAS	150,00
EXPTE.2003/12147 BALSA BALSA JOSÉ ADAPTACIÓN VIVIENDA ACUERDO 21/12/04	7.393,00
EXPTE. 2006/07253 ESTÉVEZ AGRAFOXO ALVARO AYUDA GAFAS	250,00
EXPTE. 2005 /14406 GARCÍA MARTINOS JOSÉ FRANCISCO GASTOS ACOMPAÑANTE HOSPITAL ACUERTO 20/07/06	1.097,65
EXPTE. 2005/20597 RODRÍGUEZ GONZÁLEZ CÉSAR	

PRESTACIONES CONCEDIDAS POR LA COMISION DE PRESTACIONES ESPECIALES

EJERCICIO 2006

MUTUA: MUTUA GALLEGA DE A.T.

Nº: 201

TIPO DE PRESTACION	IMPORTE
GASTOS ACOMPAÑANTE HOSPITAL ACUERDO 20/07/06	236,94
EXPTE.2006/00826 ESCUREDO COTADO JOSÉ	
GASTOS ACOMPAÑANTE HOSPITAL ACUERDO 20/07/06	312,50
EXPTE. 2005/03003 SAN EMETERIO HELGUERA AGUSTÍN	
ADAPTACIÓN VIVIENDA ACUERDO 20/07/06	6.109,64
EXPTE 2006/16363 POMBO DANS VÍCTOR MANUEL	
GASTOS ACOMPAÑANTE HOSPITAL ACUERDO 20/07/06	369,38
EXPTE. 2006/02461 REIJAS BOUZA JOSÉ MANUEL	
GASTOS ACOMPAÑANTE HOSPITAL ACUERDO 20/07/06	3.780,00

5 - INFORMACION SOBRE LA EJECUCION DEL INGRESO PUBLICO

-
- 5.1 PROCESO DE GESTIÓN DEL INGRESO PÚBLICO
 - A) DERECHOS PRESUPUESTARIOS RECONOCIDOS NETOS
 - A.1) ANULACIÓN DE DERECHOS PRESUPUESTARIOS
 - B) RECAUDACIÓN NETA
 - C) DERECHOS CANCELADOS
 - 5.2 DEVOLUCIONES DE INGRESOS
-

PROCESO DE GESTIÓN DEL INGRESO PÚBLICO

MUTUA: MUTUA GALLEGA DE A.T.

Nº: 201

A) DERECHOS PRESUPUESTARIOS RECONOCIDOS NETOS

CLASIFICACIÓN ECONÓMICA	EXPLICACIÓN	TOTAL DERECHOS RECONOCIDOS	TOTAL DERECHOS ANULADOS	DERECHOS RECONOCIDOS NETOS
1	COTIZACIONES SOCIALES	169.741.207,28	553.095,69	169.188.111,59
12	COTIZACIONES SOCIALES	169.741.207,28	553.095,69	169.188.111,59
121	COTIZACIONES DEL REGIMEN GENERAL	25.731.724,93	62.269,16	25.669.455,77
1210	CUOTAS DE EMPLEADORES	21.260.616,30	59.103,93	21.201.512,37
1211	CUOTAS DE TRABAJADORES	4.471.108,63	3.165,23	4.467.943,40
122	COTIZACIONES DEL REGIMEN ESPECIAL DE TRABAJADORES AUTONOMOS	14.102.673,42	78.630,47	14.024.042,95
1221	CUOTAS DE TRABAJADORES	14.102.673,42	78.630,47	14.024.042,95
123	COTIZACIONES DEL REGIMEN ESPECIAL AGRARIO	2.770.321,78	9.014,40	2.761.307,38
1231	CUOTAS DE TRABAJADORES	2.770.321,78	9.014,40	2.761.307,38
124	COTIZACIONES DEL REGIMEN ESPECIAL DE TRABAJADORES DEL MAR	409.133,06	8.797,62	400.335,44
1240	CUOTAS DE EMPLEADORES	344.918,66	8.558,95	336.359,71
1241	CUOTAS DE TRABAJADORES	64.214,40	238,67	63.975,73
125	COTIZACIONES DEL REGIMEN ESPECIAL DE LA MINERIA DEL CARBON	7.016,78		7.016,78
1250	CUOTAS DE EMPLEADORES	7.016,78		7.016,78
1251	CUOTAS DE TRABAJADORES			
127	COTIZACIONES DE ACCIDEN.DE TRABAJO Y ENFERMEDADES PROFESION.	126.720.337,31	394.384,04	126.325.953,27
1270	CUOTAS DE EMPLEADORES POR INCAPACIDAD TEMPORAL	70.065.316,51	216.694,64	69.848.621,87
1271	CUOTAS DE EMPLEADORES POR INVALIDEZ,MUERTE Y SUPERVIVENCIA	56.655.020,80	177.689,40	56.477.331,40
3	TASAS Y OTROS INGRESOS	3.685.618,32		3.685.618,32
32	OTROS INGRESOS PROCEDENTES DE PRESTACION DE SERVICIOS	151.622,14		151.622,14
327	DE ASISTENCIA SANITARIA	151.622,14		151.622,14
3271	GESTIONADA POR MUTUAS A.T. Y E.P. DE LA SEGURIDAD SOCIAL	151.622,14		151.622,14
32710	AL SECTOR PUBLICO			
32711	AL SECTOR PRIVADO	215,12		215,12
32712	A ENTIDADES DEL SISTEMA	151.407,02		151.407,02
3273	GESTIONADA POR CENTROS MANCOMUNADOS			
32730	AL SECTOR PUBLICO			
32731	AL SECTOR PRIVADO			
32732	A ENTIDADES DEL SISTEMA			
329	DE OTROS SERVICIOS			
3294	DE LA SEGURIDAD SOCIAL AL SECTOR PRIVADO			
36	INGRESOS POR COMPENSACION DE COSTES DE LAS ACTIVIDADES	270.245,65		270.245,65
360	INGRESOS POR COMPENSACION DE COSTES DE LAS ACTIVIDADES	270.245,65		270.245,65
38	REINTEGROS	3.178.346,84		3.178.346,84
380	DE EJERCICIOS CERRADOS	3.178.346,84		3.178.346,84
3805	DE MUTUAS DE ACCIDENTES DE TRABAJO Y ENFERMEDADES PROFESIONALES	3.178.346,84		3.178.346,84
3806	DE CENTROS MANCOMUNADOS			
381	DEL PRESUPUESTO CORRIENTE			
3815	DE MUTUAS DE ACCIDENTES DE TRABAJO Y ENFERMEDADES PROFESIONALES			
39	OTROS INGRESOS	85.403,69		85.403,69

PROCESO DE GESTIÓN DEL INGRESO PÚBLICO

MUTUA: MUTUA GALLEGA DE A.T.

Nº: 201

A) DERECHOS PRESUPUESTARIOS RECONOCIDOS NETOS

CLASIFICACIÓN ECONÓMICA	EXPLICACIÓN	TOTAL DERECHOS RECONOCIDOS	TOTAL DERECHOS ANULADOS	DERECHOS RECONOCIDOS NETOS
391	RECARGOS Y MULTAS			
3910	RECARGO DE MORA Y APREMIO			
3911	INTERESES DE APLAZAMIENTO Y FRACCIONAMIENTO			
399	INGRESOS DIVERSOS	85.403,69		85.403,69
3995	INGRESOS DIVERSOS DE MUTUAS DE ACC.DE TRABAJ.Y ENFER.PROF.S.S.	85.403,69		85.403,69
3996	INGRESOS DIVERSOS DE CENTROS MANCOMUNADOS			
4	TRANSFERENCIAS CORRIENTES	56.696,72		56.696,72
41	DE ORGANISMOS AUTONOMOS			
410	DEL INSTITUTO NACIONAL DE ADMINISTRACIÓN PÚBLICA: PARA PLANES DE			
419	DE OTROS ORGANISMOS AUTONOMOS			
42	DE LA SEGURIDAD SOCIAL			
429	OTRAS TRANSFERENCIAS RECIBIDAS DE ENTIDADES DEL SISTEMA			
4296	DE CENTROS MANCOMUNADOS			
45	DE COMUNIDADES AUTONOMAS	56.696,72		56.696,72
459	OTRAS TRANSFERENCIAS	56.696,72		56.696,72
47	DE EMPRESAS PRIVADAS			
470	DE EMPRESAS PRIVADAS			
5	INGRESOS PATRIMONIALES	825.237,40		825.237,40
50	INTERESES DE TITULOS VALORES	630.921,46		630.921,46
500	DEL ESTADO	398.064,40		398.064,40
5000	NO AFECTOS AL FONDO DE RESERVA	398.064,40		398.064,40
501	DE ORGANISMOS AUTONOMOS			
504	DE SOCIEDAD MERCANT.ESTATAL, ENTID.EMPRES.Y OTROS ORG.PUBLIC.			
505	DE COMUNIDADES AUTONOMAS	219.638,76		219.638,76
506	DE CORPORACIONES LOCALES Y OTROS ENTES TERRITORIALES			
507	DE EMPRESAS PRIVADAS	13.218,30		13.218,30
51	INTERESES DE ANTICIPOS Y PRESTAMOS CONCEDIDOS			
518	DE FAMILIAS E INSTITUCIONES SIN FINES DE LUCRO			
5180	AL PERSONAL			
52	INTERESES DE DEPOSITOS	194.315,94		194.315,94
520	INTERESES DE CUENTAS BANCARIAS	78.405,01		78.405,01
5200	NO AFECTAS AL FONDO DE RESERVA	78.405,01		78.405,01
529	INTERESES DE OTROS DEPOSITOS	115.910,93		115.910,93
53	DIVIDENDOS Y PARTICIPACIONES EN BENEFICIOS			
537	DE EMPRESAS PRIVADAS			

PROCESO DE GESTIÓN DEL INGRESO PÚBLICO

MUTUA: MUTUA GALLEGA DE A.T.

Nº: 201

A) DERECHOS PRESUPUESTARIOS RECONOCIDOS NETOS

CLASIFICACIÓN ECONÓMICA	EXPLICACIÓN	TOTAL DERECHOS RECONOCIDOS	TOTAL DERECHOS ANULADOS	DERECHOS RECONOCIDOS NETOS
54	RENTAS DE BIENES INMUEBLES			
540	ALQUILERES Y PRODUCTOS DE INMUEBLES			
59	OTROS INGRESOS PATRIMONIALES			
599	OTROS INGRESOS PATRIMONIALES			
	TOTAL OPERACIONES CORRIENTES	174.308.759,72	553.095,69	173.755.664,03
6	ENAJENACION DE INVERSIONES REALES			
61	DE LAS DEMAS INVERSIONES REALES			
619	VENTA DE OTRAS INVERSIONES REALES			
7	TRANSFERENCIA DE CAPITAL			
72	DE LA SEGURIDAD SOCIAL			
720	DE LA SEGURIDAD SOCIAL			
7205	DE MUTUAS DE ACCIDENTES DE TRABAJO Y ENFERMEDADES PROFESIONA			
8	ACTIVOS FINANCIEROS	1.169.465,70		1.169.465,70
80	ENAJENACION DE DEUDA DEL SECTOR PUBLICO	134.129,36		134.129,36
800	A CORTO PLAZO	134.129,36		134.129,36
801	A LARGO PLAZO			
81	ENAJENACION DE OBLIGACIONES Y BONOS DE FUERA SECTOR PUBLICO	756.782,10		756.782,10
810	A CORTO PLAZO			
811	A LARGO PLAZO	756.782,10		756.782,10
83	REINTEGROS DE PRESTAMOS CONCEDIDOS FUERA DEL SECTOR PUBLICO	165.318,52		165.318,52
830	A CORTO PLAZO	165.318,52		165.318,52
8300	AL PERSONAL	165.318,52		165.318,52
83005	DE MUTUAS DE AT Y EP	165.318,52		165.318,52
83006	DE CENTROS MANCOMUNADOS			
831	A LARGO PLAZO			
8310	AL PERSONAL			
83105	DE MUTUAS DE AT Y EP			
84	DEVOLUCION DE DEPOSITOS Y FIANZAS	91.826,61		91.826,61
840	DEVOLUCION DE DEPOSITOS			
8405	DE MUTUAS DE AT Y EP			
8406	DE CENTROS MANCOMUNADOS			
841	DEVOLUCION DE FIANZAS	91.826,61		91.826,61
8415	DE MUTUAS DE AT Y EP	91.826,61		91.826,61
86	ENAJENACION DE ACCIONES Y PARTICIPACIONDE FUERA DEL SECT. PUBL.			

PROCESO DE GESTIÓN DEL INGRESO PÚBLICO

MUTUA: MUTUA GALLEGA DE A.T.

Nº: 201

A) DERECHOS PRESUPUESTARIOS RECONOCIDOS NETOS

CLASIFICACIÓN ECONÓMICA	EXPLICACIÓN	TOTAL DERECHOS RECONOCIDOS	TOTAL DERECHOS ANULADOS	DERECHOS RECONOCIDOS NETOS
860	ENAJENACION DE ACCIONES Y PARTICIPACIONE FUERA DEL SECT. PUBL.			
87	REMANENTES DE TESORERIA	21.409,11		21.409,11
870	REMANENTES DE TESORERIA			
872	REMANENTES PARA LA COBERTURA DE PRESTACIONES SOCIALES DE ACCID.	21.409,11		21.409,11
	TOTAL OPERACIONES DE CAPITAL	1.169.465,70		1.169.465,70
	TOTAL PRESUPUESTO DE INGRESOS	175.478.225,42	553.095,69	174.925.129,73

PROCESO DE GESTIÓN DEL INGRESO PÚBLICO

MUTUA: MUTUA GALLEGA DE A.T.

Nº: 201

A.1.) ANULACIÓN DE DERECHOS PRESUPUESTARIOS

CLASIFICACIÓN ECONÓMICA	EXPLICACIÓN	ANULACIÓN DE LIQUIDACIONES	APLAZAMIENTO Y FRACCIONAMIENTO	DEVOLUCIÓN DE INGRESOS	TOTAL DERECHOS ANULADOS
1	COTIZACIONES SOCIALES	162.905,67	218.599,95	171.590,07	553.095,69
12	COTIZACIONES SOCIALES	162.905,67	218.599,95	171.590,07	553.095,69
121	COTIZACIONES DEL REGIMEN GENERAL	13.363,92	30.286,29	18.618,95	62.269,16
1210	CUOTAS DE EMPLEADORES	13.363,92	30.286,29	15.453,72	59.103,93
1211	CUOTAS DE TRABAJADORES			3.165,23	3.165,23
122	COTIZACIONES DEL REGIMEN ESPECIAL DE TRABAJADORES AUTONOMOS	11.103,77	32.751,90	34.774,80	78.630,47
1221	CUOTAS DE TRABAJADORES	11.103,77	32.751,90	34.774,80	78.630,47
123	COTIZACIONES DEL REGIMEN ESPECIAL AGRARIO		0,70	9.013,70	9.014,40
1231	CUOTAS DE TRABAJADORES		0,70	9.013,70	9.014,40
124	COTIZACIONES DEL REGIMEN ESPECIAL DE TRABAJADORES DEL MAR	104,34	8.003,43	689,85	8.797,62
1240	CUOTAS DE EMPLEADORES	104,34	8.003,43	451,18	8.558,95
1241	CUOTAS DE TRABAJADORES			238,67	238,67
125	COTIZACIONES DEL REGIMEN ESPECIAL DE LA MINERIA DEL CARBON				
1250	CUOTAS DE EMPLEADORES				
1251	CUOTAS DE TRABAJADORES				
127	COTIZACIONES DE ACCIDEN.DE TRABAJO Y ENFERMEDADES PROFESION.	138.333,64	147.557,63	108.492,77	394.384,04
1270	CUOTAS DE EMPLEADORES POR INCAPACIDAD TEMPORAL	72.595,80	82.048,53	62.050,31	216.694,64
1271	CUOTAS DE EMPLEADORES POR INVALIDEZ,MUERTE Y SUPERVIVENCIA	65.737,84	65.509,10	46.442,46	177.689,40
3	TASAS Y OTROS INGRESOS				
32	OTROS INGRESOS PROCEDENTES DE PRESTACION DE SERVICIOS				
327	DE ASISTENCIA SANITARIA				
3271	GESTIONADA POR MUTUAS A.T. Y E.P. DE LA SEGURIDAD SOCIAL				
32710	AL SECTOR PUBLICO				
32711	AL SECTOR PRIVADO				
32712	A ENTIDADES DEL SISTEMA				
3273	GESTIONADA POR CENTROS MANCOMUNADOS				
32730	AL SECTOR PUBLICO				
32731	AL SECTOR PRIVADO				
32732	A ENTIDADES DEL SISTEMA				
329	DE OTROS SERVICIOS				
3294	DE LA SEGURIDAD SOCIAL AL SECTOR PRIVADO				
36	INGRESOS POR COMPENSACION DE COSTES DE LAS ACTIVIDADES				
360	INGRESOS POR COMPENSACION DE COSTES DE LAS ACTIVIDADES				
38	REINTEGROS				
380	DE EJERCICIOS CERRADOS				
3805	DE MUTUAS DE ACCIDENTES DE TRABAJO Y ENFERMEDADES PROFESIONALES				
3806	DE CENTROS MANCOMUNADOS				
381	DEL PRESUPUESTO CORRIENTE				
3815	DE MUTUAS DE ACCIDENTES DE TRABAJO Y ENFERMEDADES PROFESIONALES				

PROCESO DE GESTIÓN DEL INGRESO PÚBLICO

MUTUA: MUTUA GALLEGA DE A.T.

Nº: 201

A.1.) ANULACIÓN DE DERECHOS PRESUPUESTARIOS

CLASIFICACIÓN ECONÓMICA	EXPLICACIÓN	ANULACIÓN DE LIQUIDACIONES	APLAZAMIENTO Y FRACCIONAMIENTO	DEVOLUCIÓN DE INGRESOS	TOTAL DERECHOS ANULADOS
39	OTROS INGRESOS				
391	RECARGOS Y MULTAS				
3910	RECARGOS DE MORA Y APREMIO				
3911	INTERESES DE APLAZAMIENTO Y FRACCIONAMIENTO				
399	INGRESOS DIVERSOS				
3995	INGRESOS DIVERSOS DE MUTUAS DE ACC.DE TRABAJO Y ENFER.PROF.S.S.				
3996	INGRESOS DIVERSOS DE CENTROS MANCOMUNADOS				
4	TRANSFERENCIAS CORRIENTES				
41	DE ORGANISMOS AUTONOMOS				
410	DEL INSTITUTO NACIONAL DE ADMINISTRACION PUBLICA : PARA PLANES DE				
419	DE OTROS ORGANISMOS				
42	DE LA SEGURIDAD SOCIAL				
429	OTRAS TRANSFERENCIAS RECIBIDAS DE ENTIDADES DEL SISTEMA				
4296	DE CENTROS MANCOMUNADOS				
45	DE COMUNIDADES AUTONOMAS				
459	DE TRANSFERENCIAS CORRIENTES				
47	DE EMPRESAS PRIVADAS				
470	DE EMPRESAS PRIVADAS				
5	INGRESOS PATRIMONIALES				
50	INTERESES DE TITULOS VALORES				
500	DEL ESTADO				
5000	NO AFECTOS AL FONDO DE RESERVA				
501	DE ORGANISMOS AUTONOMOS				
504	DE SOCIEDAD MERCANT. ESTATAL, ENTID.EMPRES.Y OTROS ORG.PUBLIC.				
505	DE COMUNIDADES AUTONOMAS				
506	DE CORPORACIONES LOCALES Y OTROS ENTES TERRITORIALES				
507	DE EMPRESAS PRIVADAS				
51	INTERESES DE ANTICIPOS Y PRESTAMOS CONCEDIDOS				
518	DE FAMILIAS E INSTITUCIONES SIN FINES DE LUCRO				
5180	AL PERSONAL				
52	INTERESES DE DEPOSITOS				
520	INTERESES DE CUENTAS BANCARIAS				
5200	NO AFECTAS AL FONDO DE RESERVA				
529	INTERESES DE OTROS DEPOSITOS				
53	DIVIDENDOS Y PARTICIPACIONES EN BENEFICIOS				
537	DE EMPRESAS PRIVADAS				

PROCESO DE GESTIÓN DEL INGRESO PÚBLICO

MUTUA: MUTUA GALLEGA DE A.T.

Nº: 201

A.1.) ANULACIÓN DE DERECHOS PRESUPUESTARIOS

CLASIFICACIÓN ECONÓMICA	EXPLICACIÓN	ANULACIÓN DE LIQUIDACIONES	APLAZAMIENTO Y FRACCIONAMIENTO	DEVOLUCIÓN DE INGRESOS	TOTAL DERECHOS ANULADOS
54	RENTAS DE BIENES INMUEBLES				
540	ALQUILERES Y PRODUCTOS DE INMUEBLES				
59	OTROS INGRESOS PATRIMONIALES				
599	OTROS INGRESOS PATRIMONIALES				
	TOTAL OPERACIONES CORRIENTES	162.905,67	218.599,95	171.590,07	553.095,69
6	ENAJENACION DE INVERSIONES REALES				
61	DE LAS DEMAS INVERSIONES REALES				
619	VENTA DE OTRAS INVERSIONES REALES				
7	TRANSFERENCIAS DE CAPITAL				
72	DE LA SEGURIDAD SOCIAL				
720	DE LA SEGURIDAD SOCIAL				
7205	DE MUTUAS DE ACCIDENTES DE TRABAJO Y ENFERMEDADES PROFESIONA				
8	ACTIVOS FINANCIEROS				
80	ENAJENACION DE DEUDA DEL SECTOR PUBLICO				
800	A CORTO PLAZO				
801	A LARGO PLAZO				
81	ENAJENACION DE OBLIGACIONES Y BONOS DE FUERA SECTOR PUBLICO				
810	A CORTO PLAZO				
811	A LARGO PLAZO				
83	REINTEGROS DE PRESTAMOS CONCEDIDOS FUERA DEL SECTOR PUBLICO				
830	A CORTO PLAZO				
8300	AL PERSONAL				
83005	DE MUTUAS DE AT Y EP				
83006	DE CENTROS MANCOMUNADOS				
831	A LARGO PLAZO				
8310	AL PERSONAL				
83105	DE MUTUAS DE AT Y EP				
84	DEVOLUCION DE DEPOSITOS Y FIANZAS				
840	DEVOLUCION DE DEPOSITOS				
8405	DE MUTUAS DE AT Y EP				
8406	DE CENTROS MANCOMUNADOS				
841	DEVOLUCION DE FIANZAS				
8415	DE MUTUAS DE AT Y EP				

PROCESO DE GESTIÓN DEL INGRESO PÚBLICO

MUTUA: MUTUA GALLEGA DE A.T.

Nº: 201

A.1.) ANULACIÓN DE DERECHOS PRESUPUESTARIOS

CLASIFICACIÓN ECONÓMICA	EXPLICACIÓN	ANULACIÓN DE LIQUIDACIONES	APLAZAMIENTO Y FRACCIONAMIENTO	DEVOLUCIÓN DE INGRESOS	TOTAL DERECHOS ANULADOS
86	ENAJENACION DE ACCIONES Y PARTICIPACIONE FUERA DEL SECT. PUBL.				
860	ENAJENACION DE ACCIONES Y PARTICIPACIONE FUERA DEL SECT. PUBL.				
87	REMANENTES DE TESORERIA				
870	REMANENTES DE TESORERIA				
872	REMANENTES PARA LA COBERTURA DE PRESTACIONES SOCIALES DE ACCID.				
	TOTAL OPERACIONES DE CAPITAL				
	TOTAL PRESUPUESTO DE INGRESOS	162.905,67	218.599,95	171.590,07	553.095,69

PROCESO DE GESTIÓN DEL INGRESO PÚBLICO

MUTUA: MUTUA GALLEGA DE A.T.
B) RECAUDACIÓN NETA

Nº: 201

CLASIFICACIÓN ECONÓMICA	EXPLICACIÓN	RECAUDACIÓN TOTAL	DEVOLUCIONES DE INGRESOS	RECAUDACIÓN NETA
1	COTIZACIONES SOCIALES	165.448.633,38	171.590,07	165.277.043,31
12	COTIZACIONES SOCIALES	165.448.633,38	171.590,07	165.277.043,31
121	COTIZACIONES DEL REGIMEN GENERAL	24.931.955,39	18.618,95	24.913.336,44
1210	CUOTAS DE EMPLEADORES	20.460.846,76	15.453,72	20.445.393,04
1211	CUOTAS DE TRABAJADORES	4.471.108,63	3.165,23	4.467.943,40
122	COTIZACIONES DEL REGIMEN ESPECIAL DE TRABAJADORES AUTONOMOS	13.596.447,62	34.774,80	13.561.672,82
1221	CUOTAS DE TRABAJADORES	13.596.447,62	34.774,80	13.561.672,82
123	COTIZACIONES DEL REGIMEN ESPECIAL AGRARIO	2.751.904,89	9.013,70	2.742.891,19
1231	CUOTAS DE TRABAJADORES	2.751.904,89	9.013,70	2.742.891,19
124	COTIZACIONES DEL REGIMEN ESPECIAL DE TRABAJADORES DEL MAR	390.749,83	689,85	390.059,98
1240	CUOTAS DE EMPLEADORES	326.535,43	451,18	326.084,25
1241	CUOTAS DE TRABAJADORES	64.214,40	238,67	63.975,73
125	COTIZACIONES DEL REGIMEN ESPECIAL DE LA MINERIA DEL CARBON	7.016,78		7.016,78
1250	CUOTAS DE EMPLEADORES	7.016,78		7.016,78
1251	CUOTAS DE TRABAJADORES			
127	COTIZACIONES DE ACCIDEN.DE TRABAJO Y ENFERMEDADES PROFESION.	123.770.558,87	108.492,77	123.662.066,10
1270	CUOTAS DE EMPLEADORES POR INCAPACIDAD TEMPORAL	68.433.361,28	62.050,31	68.371.310,97
1271	CUOTAS DE EMPLEADORES POR INVALIDEZ,MUERTE Y SUPERVIVENCIA	55.337.197,59	46.442,46	55.290.755,13
3	TASAS Y OTROS INGRESOS	2.940.862,73		2.940.862,73
32	OTROS INGRESOS PROCEDENTES DE PRESTACION DE SERVICIOS	124.407,90		124.407,90
327	DE ASISTENCIA SANITARIA	124.407,90		124.407,90
3271	GESTIONADA POR MUTUAS A.T. Y E.P. DE LA SEGURIDAD SOCIAL	124.407,90		124.407,90
32710	AL SECTOR PUBLICO			
32711	AL SECTOR PRIVADO	132,12		132,12
32712	A ENTIDADES DEL SISTEMA	124.275,78		124.275,78
3273	GESTIONADO POR CENTROS MANCOMUNADOS			
32730	AL SECTOR PUBLICO			
32731	AL SECTOR PRIVADO			
32732	A ENTIDADES DEL SISTEMA			
329	DE OTROS SERVICIOS			
3294	DE LA SEGURIDAD SOCIAL AL SECTOR PRIVADO			
36	INGRESOS POR COMPENSACION DE COSTES DE LAS ACTIVIDADES			
360	INGRESOS POR COMPENSACION DE COSTES DE LAS ACTIVIDADES			
38	REINTEGROS	2.731.051,14		2.731.051,14
380	DE EJERCICIOS CERRADOS	2.731.051,14		2.731.051,14
3805	DE MUTUAS DE ACCIDENTES DE TRABAJO Y ENFERMEDADES PROFESIONALES	2.731.051,14		2.731.051,14
3806	DE CENTROS MANCOMUNADOS			
381	DEL PRESUPUESTO CORRIENTE			
3815	DE MUTUAS DE ACCIDENTES DE TRABAJO Y ENFERMEDADES PROFESIONALES			

PROCESO DE GESTIÓN DEL INGRESO PÚBLICO

MUTUA: MUTUA GALLEGA DE A.T.

Nº: 201

B) RECAUDACIÓN NETA

CLASIFICACIÓN ECONÓMICA	EXPLICACIÓN	RECAUDACIÓN TOTAL	DEVOLUCIONES DE INGRESOS	RECAUDACIÓN NETA
39	OTROS INGRESOS	85.403,69		85.403,69
391	RECARGOS Y MULTAS			
3910	RECARGOS DE MORA Y APREMIO			
3911	INTERESES DE APLAZAMIENTO Y FRACCIONAMIENTO			
399	INGRESOS DIVERSOS	85.403,69		85.403,69
3995	INGRESOS DIVERSOS DE MUTUAS DE ACC.DE TRABAJ.Y ENFER.PROF.S.S.	85.403,69		85.403,69
3996	INGRESOS DIVERSOS DE CENTROS MANCOMUNADOS			
4	TRANSFERENCIAS CORRIENTES	56.696,72		56.696,72
41	DE ORGANISMOS AUTONOMOS			
410	DEL INSTITUTO NACIONAL DE ADMINISTRACIÓN PUBLICA: PARA PLANES DE			
419	DE OTROS ORGANISMOS AUTONOMOS			
42	DE LA SEGURIDAD SOCIAL			
429	OTRAS TRANSFERENCIAS RECIBIDAS DE ENTIDADES DEL SISTEMA			
4296	DE CENTROS MANCOMUNADOS			
45	DE COMUNIDADES AUTONOMAS	56.696,72		56.696,72
459	OTRAS TRANSFERENCIAS CORRIENTES	56.696,72		56.696,72
47	DE EMPRESAS PRIVADAS			
470	DE EMPRESAS PRIVADAS			
5	INGRESOS PATRIMONIALES	825.237,40		825.237,40
50	INTERESES DE TITULOS VALORES	630.921,46		630.921,46
500	DEL ESTADO	398.064,40		398.064,40
5000	NO AFECTOS AL FONDO DE RESERVA	398.064,40		398.064,40
501	DE ORGANISMOS AUTONOMOS			
504	DE SOCIEDAD MERCANT.ESTATAL, ENTID.EMPRES.Y OTROS ORG.PUBLIC.			
505	DE COMUNIDADES AUTONOMAS	219.638,76		219.638,76
506	DE CORPORACIONES LOCALES Y OTROS ENTES TERRITORIALES			
507	DE EMPRESAS PRIVADAS	13.218,30		13.218,30
51	INTERESES DE ANTICIPOS Y PRESTAMOS CONCEDIDOS			
518	DE FAMILIAS E INSTITUCIONES SIN FINES DE LUCRO			
5180	AL PERSONAL			
52	INTERESES DE DEPOSITOS	194.315,94		194.315,94
520	INTERESES DE CUENTAS BANCARIAS	78.405,01		78.405,01
5200	NO AFECTAS AL FODO DE RESERVA	78.405,01		78.405,01
529	INTERESES DE OTROS DEPOSITOS	115.910,93		115.910,93
53	DIVIDENDOS Y PARTICIPACIONES EN BENEFICIOS			

PROCESO DE GESTIÓN DEL INGRESO PÚBLICO

MUTUA: MUTUA GALLEGA DE A.T.
B) RECAUDACIÓN NETA

Nº: 201

CLASIFICACIÓN ECONÓMICA	EXPLICACIÓN	RECAUDACIÓN TOTAL	DEVOLUCIONES DE INGRESOS	RECAUDACIÓN NETA
537	DE EMPRESAS PRIVADAS			
54	RENTAS DE BIENES INMUEBLES			
540	ALQUILERES Y PRODUCTOS DE INMUEBLES			
59	OTROS INGRESOS PATRIMONIALES			
599	OTROS INGRESOS PATRIMONIALES			
	TOTAL OPERACIONES CORRIENTES	169.271.430,23	171.590,07	169.099.840,16
6	ENAJENACION DE INVERSIONES REALES			
61	DE LAS DEMAS INVERSIONES REALES			
619	VENTA DE OTRAS INVERSIONES REALES			
7	TRANSFERENCIA DE CAPITAL			
72	DE LA SEGURIDAD SOCIAL			
720	DE LA SEGURIDAD SOCIAL			
7205	DE MUTUAS DE ACCIDENTES DE TRABAJO Y ENFERMEDADES PROFESIONALES			
8	ACTIVOS FINANCIEROS	1.169.465,70		1.169.465,70
80	ENAJENACION DE DEUDA DEL SECTOR PUBLICO	134.129,36		134.129,36
800	A CORTO PLAZO	134.129,36		134.129,36
801	A LARGO PLAZO			
81	ENAJENACION DE OBLIGACIONES Y BONOS DE FUERA SECTOR PUBLICO	756.782,10		756.782,10
810	A CORTO PLAZO			
811	A LARGO PLAZO	756.782,10		756.782,10
83	REINTEGROS DE PRESTAMOS CONCEDIDOS FUERA DEL SECTOR PUBLICO	165.318,52		165.318,52
830	A CORTO PLAZO	165.318,52		165.318,52
8300	AL PERSONAL	165.318,52		165.318,52
83005	DE MUTUAS DE AT Y EP	165.318,52		165.318,52
83006	DE CENTROS MANCOMUNADOS			
831	A LARGO PLAZO			
8310	AL PERSONAL			
83105	DE MUTUAS DE AT Y EP			
84	DEVOLUCION DE DEPOSITOS Y FIANZAS	91.826,61		91.826,61
840	DEVOLUCION DE DEPOSITOS			
8405	DE MUTUAS DE AT Y EP			
8406	DE CENTROS MANCOMUNADOS			
841	DEVOLUCION DE FIANZAS	91.826,61		91.826,61

PROCESO DE GESTIÓN DEL INGRESO PÚBLICO

MUTUA: MUTUA GALLEGA DE A.T.

Nº: 201

B) RECAUDACIÓN NETA

CLASIFICACIÓN ECONÓMICA	EXPLICACIÓN	RECAUDACIÓN TOTAL	DEVOLUCIONES DE INGRESOS	RECAUDACIÓN NETA
8415	DE MUTUAS DE AT Y EP	91.826,61		91.826,61
86	ENAJENACION DE ACCIONES Y PARTICIPACIONDE FUERA DEL SECT. PUBL.			
860	ENAJENACION DE ACCIONES Y PARTICIPACIONDE FUERA DEL SECT. PUBL.			
87	REMANENTES DE TESORERIA	21.409,11		21.409,11
870	REMANENTES DE TESORERIA			
872	REMANENTES PARA LA COBERTURA DE PRESTACIONES SOCIALES DE ACCID.	21.409,11		21.409,11
	TOTAL OPERACIONES DE CAPITAL	1.169.465,70		1.169.465,70
	TOTAL PRESUPUESTO DE INGRESOS	170.440.895,93	171.590,07	170.269.305,86

DESARROLLO DEL PROCESO DE GESTIÓN DEL INGRESO PÚBLICO

MUTUA: MUTUA GALLEGA DE A.T.

Nº: 201

C) DERECHOS CANCELADOS

CLASIFICACIÓN ECONÓMICA	EXPLICACIÓN	INSOLVENCIAS	OTRAS	TOTAL DERECHOS CANCELADOS
1	COTIZACIONES SOCIALES	825.749,58		825.749,58
12	COTIZACIONES SOCIALES	825.749,58		825.749,58
121	COTIZACIONES DEL REGIMEN GENERAL	283.626,61		283.626,61
1210	CUOTAS DE EMPLEADORES	283.626,61		283.626,61
1211	CUOTAS DE TRABAJADORES			
122	COTIZACIONES DEL REGIMEN ESPECIAL DE TRABAJADORES AUTONOMOS	50.892,50		50.892,50
1221	CUOTAS DE TRABAJADORES	50.892,50		50.892,50
123	COTIZACIONES DEL REGIMEN ESPECIAL AGRARIO			
1231	CUOTAS DE TRABAJADORES			
124	COTIZACIONES DEL REGIMEN ESPECIAL DE TRABAJADORES DEL MAR	1.183,31		1.183,31
1240	CUOTAS DE EMPLEADORES	1.183,31		1.183,31
1241	CUOTAS DE TRABAJADORES			
125	COTIZACIONES DEL REGIMEN ESPECIAL DE LA MINERIA DEL CARBON			
1250	CUOTAS DE EMPLEADORES			
1251	CUOTAS DE TRABAJADORES			
127	COTIZACIONES DE ACCIDEN.DE TRABAJO Y ENFERMEDADES PROFESION.	490.047,16		490.047,16
1270	CUOTAS DE EMPLEADORES POR INCAPACIDAD TEMPORAL	281.185,63		281.185,63
1271	CUOTAS DE EMPLEADORES POR INVALIDEZ,MUERTE Y SUPERVIVENCIA	208.861,53		208.861,53
3	TASAS Y OTROS INGRESOS			
32	OTROS INGRESOS PROCEDENTES DE PRESTACION DE SERVICIOS			
327	DE ASISTENCIA SANITARIA			
3271	GESTIONADA POR MUTUAS A.T. Y E.P. DE LA SEGURIDAD SOCIAL			
32710	AL SECTOR PUBLICO			
32711	AL SECTOR PRIVADO			
32712	A ENTIDADES DEL SISTEMA			
3273	GESTIONADO POR CENTROS MANCOMUNADOS			
32730	AL SECTOR PUBLICO			
32731	AL SECTOR PRIVADO			
32732	A ENTIDADES DEL SISTEMA			
329	DE OTROS SERVICIOS			
3294	DE LA SEGURIDAD SOCIAL AL SECTOR PRIVADO			
36	INGRESOS POR COMPENSACION DE COSTES DE ACTIVIDADES			
360	INGRESOS POR COMPENSACION DE COSTES DE ACTIVIDADES			
38	REINTEGROS			
380	DE EJERCICIOS CERRADOS			
3805	DE MUTUAS DE ACCIDENTES DE TRABAJO Y ENFERMEDADES PROFESIONALES			
3806	DE CENTROS MANCOMUNADOS			
381	DEL PRESUPUESTO CORRIENTE			
3815	DE MUTUAS DE ACCIDENTES DE TRABAJO Y ENFERMEDADES PROFESIONALES			

DESARROLLO DEL PROCESO DE GESTIÓN DEL INGRESO PÚBLICO

MUTUA: MUTUA GALLEGA DE A.T.

Nº: 201

C) DERECHOS CANCELADOS

CLASIFICACIÓN ECONÓMICA	EXPLICACIÓN	INSOLVENCIAS	OTRAS	TOTAL DERECHOS CANCELADOS
39	OTROS INGRESOS			
391	RECARGOS Y MULTAS			
3910	RECARGOS DE MORA Y APREMIO			
3911	INTERESES DE APLAZAMIENTO Y FRACCIONAMIENTO			
399	INGRESOS DIVERSOS			
3995	INGRESOS DIVERSOS DE MUTUAS DE ACC.DE TRABAJO Y ENFER.PROF.S.S.			
3996	INGRESOS DIVERSOS DE CENTROS MANCOMUNADOS			
4	TRANSFERENCIAS CORRIENTES			
41	DE ORGANISMOS AUTONOMOS			
410	DEL INSTITUTO NACIONAL DE ADMINISTRACIÓN PÚBLICA: PARA PLANES DE			
419	DE OTROS ORGANISMOS AUTONOMOS			
42	DE LA SEGURIDAD SOCIAL			
429	OTRAS TRANSFERENCIAS RECIBIDAS DE ENTIDADES DEL SISTEMA			
4296	DE CENTROS MANCOMUNADOS			
45	DE COMUNIDADES AUTONOMAS			
459	OTRAS TRANSFERENCIAS CORRIENTES			
47	DE EMPRESAS PRIVADAS			
470	DE EMPRESAS PRIVADAS			
5	INGRESOS PATRIMONIALES			
50	INTERESES DE TITULOS VALORES			
500	DEL ESTADO			
5000	NO AFECTOS AL FONDO DE RESERVA			
501	DE ORGANISMOS AUTONOMOS			
504	DE SOCIEDAD MERCANT.ESTATAL, ENTID.EMPRES.Y OTROS ORG.PUBLIC.			
505	DE COMUNIDADES AUTONOMAS			
506	DE CORPORACIONES LOCALES Y OTROS ENTES TERRITORIALES			
507	DE EMPRESAS PRIVADAS			
51	INTERESES DE ANTICIPOS Y PRESTAMOS CONCEDIDOS			
518	DE FAMILIAS E INSTITUCIONES SIN FINES DE LUCRO			
5180	AL PERSONAL			
52	INTERESES DE DEPOSITOS			
520	INTERESES DE CUENTAS BANCARIAS			
5200	NO AFECTAS AL FONDO DE RESERVA			
529	INTERESES DE OTROS DEPOSITOS			
53	DIVIDENDOS Y PARTICIPACIONES EN BENEFICIOS			

DESARROLLO DEL PROCESO DE GESTIÓN DEL INGRESO PÚBLICO

MUTUA: MUTUA GALLEGA DE A.T.

Nº: 201

C) DERECHOS CANCELADOS

CLASIFICACIÓN ECONÓMICA	EXPLICACIÓN	INSOLVENCIAS	OTRAS	TOTAL DERECHOS CANCELADOS
537	DE EMPRESAS PRIVADAS			
54	RENTAS DE BIENES INMUEBLES			
540	ALQUILERES Y PRODUCTOS DE INMUEBLES			
59	OTROS INGRESOS PATRIMONIALES			
599	OTROS INGRESOS PATRIMONIALES			
	TOTAL OPERACIONES CORRIENTES	825.749,58		825.749,58
6	ENAJENACION DE INVERSIONES REALES			
61	DE LAS DEMAS INVERSIONES REALES			
619	VENTA DE OTRAS INVERSIONES REALES			
7	TRANSFERENCIA DE CAPITAL			
72	DE LA SEGURIDAD SOCIAL			
720	DE LA SEGURIDAD SOCIAL			
7205	DE MUTUAS DE ACCIDENTES DE TRABAJO Y ENFERMEDADES PROFESIONALES			
8	ACTIVOS FINANCIEROS			
80	ENAJENACION DE DEUDA DEL SECTOR PUBLICO			
800	A CORTO PLAZO			
801	A LARGO PLAZO			
81	ENAJENACION DE OBLIGACIONES Y BONOS DE FUERA SECTOR PUBLICO			
810	A CORTO PLAZO			
811	A LARGO PLAZO			
83	REINTEGROS DE PRESTAMOS CONCEDIDOS FUERA DEL SECTOR PUBLICO			
830	A CORTO PLAZO			
8300	AL PERSONAL			
83005	DE MUTUAS DE AT Y EP			
83006	DE CENTROS MANCOMUNADOS			
831	A LARGO PLAZO			
8310	AL PERSONAL			
83105	DE MUTUAS DE AT Y EP			
84	DEVOLUCION DE DEPOSITOS Y FIANZAS			
840	DEVOLUCION DE DEPOSITOS			
8405	DE MUTUAS DE AT Y EP			
8406	DE CENTROS MANCOMUNADOS			
841	DEVOLUCION DE FIANZAS			

DESARROLLO DEL PROCESO DE GESTIÓN DEL INGRESO PÚBLICO

MUTUA: MUTUA GALLEGA DE A.T.

Nº: 201

C) DERECHOS CANCELADOS

CLASIFICACIÓN ECONÓMICA	EXPLICACIÓN	INSOLVENCIAS	OTRAS	TOTAL DERECHOS CANCELADOS
8415	DE MUTUAS DE AT Y EP			
86	ENAJENACION DE ACCIONES Y PARTICIPACIONE FUERA DEL SECT. PUBL.			
860	ENAJENACION DE ACCIONES Y PARTICIPACIONE FUERA DEL SECT. PUBL.			
87	REMANENTES DE TESORERIA			
870	REMANENTES DE TESORERIA			
872	REMANENTES PARA LA COBERTURA DE PRESTACIONES SOCIALES DE ACCID.			
	TOTAL OPERACIONES DE CAPITAL			
	TOTAL PRESUPUESTO DE INGRESOS	825.749,58		825.749,58

DEVOLUCIONES DE INGRESOS

MUTUA: MUTUA GALLEGA DE A.T.

Nº: 201

CLASIFICACIÓN ECONÓMICA	EXPLICACIÓN	PENDIENTES DE PAGO A 1 DE ENERO	RECONOCIDAS EN EL EJERCICIO	TOTAL DEVOLUCIONES	EFFECTUADAS EN EL EJERCICIO	PENDIENTES DE PAGO A 31 DE DICIEMBRE
1	COTIZACIONES SOCIALES		171.590,07	171.590,07	171.590,07	
12	COTIZACIONES SOCIALES		171.590,07	171.590,07	171.590,07	
121	COTIZACIONES DEL REGIMEN GENERAL		18.618,95	18.618,95	18.618,95	
1210	CUOTAS DE EMPLEADORES		15.453,72	15.453,72	15.453,72	
1211	CUOTAS DE TRABAJADORES		3.165,23	3.165,23	3.165,23	
122	COTIZACIONES DEL REGIMEN ESPECIAL DE TRABAJADORES AUTONOMOS		34.774,80	34.774,80	34.774,80	
1221	CUOTAS DE TRABAJADORES		34.774,80	34.774,80	34.774,80	
123	COTIZACIONES DEL REGIMEN ESPECIAL AGRARIO		9.013,70	9.013,70	9.013,70	
1231	CUOTAS DE TRABAJADORES		9.013,70	9.013,70	9.013,70	
124	COTIZACIONES DEL REGIMEN ESPECIAL DE TRABAJADORES DEL MAR		689,85	689,85	689,85	
1240	CUOTAS DE EMPLEADORES		451,18	451,18	451,18	
1241	CUOTAS DE TRABAJADORES		238,67	238,67	238,67	
125	COTIZACIONES DEL REGIMEN ESPECIAL DE LA MINERIA DEL CARBON					
1250	CUOTAS DE EMPLEADORES					
1251	CUOTAS DE TRABAJADORES					
127	COTIZACIONES DE ACCIDEN.DE TRABAJO Y ENFERMEDADES PROFESION.		108.492,77	108.492,77	108.492,77	
1270	CUOTAS DE EMPLEADORES POR INCAPACIDAD TEMPORAL		62.050,31	62.050,31	62.050,31	
1271	CUOTAS DE EMPLEADORES POR INVALIDEZ,MUERTE Y SUPERVIVENCIA		46.442,46	46.442,46	46.442,46	
3	TASAS Y OTROS INGRESOS					
32	OTROS INGRESOS PROCEDENTES DE PRESTACION DE SERVICIOS					
327	DE ASISTENCIA SANITARIA					
3271	GESTIONADA POR MUTUAS A.T. Y E.P. DE LA SEGURIDAD SOCIAL					
32710	AL SECTOR PUBLICO					
32711	AL SECTOR PRIVADO					
32712	A ENTIDADES DEL SISTEMA					
3273	GESTIONADO POR CENTROS MANCOMUNADOS					
32730	AL SECTOR PUBLICO					
32731	AL SECTOR PRIVADO					
32732	A ENTIDADES DEL SISTEMA					
329	DE OTROS SERVICIOS					
3294	DE LA SEGURIDAD SOCIAL AL SECTOR PRIVADO					
36	INGRESOS POR COMPENSACION DE COSTES DE LAS ACTIVIDADES					
360	INGRESOS POR COMPENSACION DE COSTES DE LAS ACTIVIDADES					
38	REINTEGROS					
380	DE EJERCICIOS CERRADOS					
3805	DE MUTUAS DE ACCIDENTES DE TRABAJO Y ENFERMEDADES PROFESIONALES					
3806	DE CENTROS MANCOMUNADOS					
381	DEL PRESUPUESTO CORRIENTE					
3815	DE MUTUAS DE ACCIDENTES DE TRABAJO Y ENFERMEDADES PROFESIONALES					

DEVOLUCIONES DE INGRESOS

MUTUA: MUTUA GALLEGA DE A.T.

Nº: 201

CLASIFICACIÓN ECONÓMICA	EXPLICACIÓN	PENDIENTES DE PAGO A 1 DE ENERO	RECONOCIDAS EN EL EJERCICIO	TOTAL DEVOLUCIONES	EFFECTUADAS EN EL EJERCICIO	PENDIENTES DE PAGO A 31 DE DICIEMBRE
39	OTROS INGRESOS					
391	RECARGOS Y MULTAS					
3910	RECARGO DE MORA Y APREMIO					
3911	INTERESES DE APLAZAMIENTO Y FRACCIONAMIENTO					
399	INGRESOS DIVERSOS					
3995	INGRESOS DIVERSOS DE MUTUAS DE ACC.DE TRABAJ.Y ENFER.PROF.S.S.					
3996	INGRESOS DIVERSOS CENTROS MANCOMUNADOS					
4	TRANSFERENCIAS CORRIENTES					
41	DE ORGANISMOS AUTONOMOS					
410	DE INSTITUTO NACIONAL DE ADMINISTRACION PUBLICA: PARA PLANES DE					
419	DE OTROS ORGANISMOS AUTONOMOS					
42	DE LA SEGURIDAD SOCIAL					
429	OTRAS TRANSFERENCIAS RECIBIDAS DE ENTIDADES DEL SISTEMA					
4296	DE CENTROS MANCOMUNADOS					
45	DE COMUNIDADES AUTONOMAS					
459	OTRAS TRANSFERENCIAS CORRIENTES					
47	DE EMPRESAS PRIVADAS					
470	DE EMPRESAS PRIVADAS					
5	INGRESOS PATRIMONIALES					
50	INTERESES DE TITULOS VALORES					
500	DEL ESTADO					
5000	NO AFECTOS AL FONDO DE RESERVA					
501	DE ORGANISMOS AUTONOMOS					
504	DE SOCIEDAD MERCANT.ESTATAL, ENTID.EMPRES.Y OTROS ORG.PUBLIC.					
505	DE COMUNIDADES AUTONOMAS					
506	DE CORPORACIONES LOCALES Y OTROS ENTES TERRITORIALES					
507	DE EMPRESAS PRIVADAS					
51	INTERESES DE ANTICIPOS Y PRESTAMOS CONCEDIDOS					
518	DE FAMILIAS E INSTITUCIONES SIN FINES DE LUCRO					
5180	AL PERSONAL					
52	INTERESES DE DEPOSITOS					
520	INTERESES DE CUENTAS BANCARIAS					
5200	NO AFECTAS AL FONDO DE RESERVA					
529	INTERESES DE OTROS DEPOSITOS					
53	DIVIDENDOS Y PARTICIPACIONES EN BENEFICIOS					
537	DE EMPRESAS PRIVADAS					

DEVOLUCIONES DE INGRESOS

MUTUA: MUTUA GALLEGA DE A.T.

Nº: 201

CLASIFICACIÓN ECONÓMICA	EXPLICACIÓN	PENDIENTES DE PAGO A 1 DE ENERO	RECONOCIDAS EN EL EJERCICIO	TOTAL DEVOLUCIONES	EFFECTUADAS EN EL EJERCICIO	PENDIENTES DE PAGO A 31 DE DICIEMBRE
54	RENTAS DE BIENES INMUEBLES					
540	ALQUILERES Y PRODUCTOS DE INMUEBLES					
59	OTROS INGRESOS PATRIMONIALES					
599	OTROS INGRESOS PATRIMONIALES					
	TOTAL OPERACIONES CORRIENTES		171.590,07	171.590,07	171.590,07	
6	ENAJENACION DE INVERSIONES REALES					
61	DE LAS DEMAS INVERSIONES REALES					
619	VENTA DE OTRAS INVERSIONES REALES					
7	TRANSFERENCIA DE CAPITAL					
72	DE LA SEGURIDAD SOCIAL					
720	DE LA SEGURIDAD SOCIAL					
7205	DE MUTUAS DE ACCIDENTES DE TRABAJO Y ENFERMEDADES PROFESIONA					
8	ACTIVOS FINANCIEROS					
80	ENAJENACION DE DEUDA DEL SECTOR PUBLICO					
800	A CORTO PLAZO					
801	A LARGO PLAZO					
81	ENAJENACION DE OBLIGACIONES Y BONOS DE FUERA SECTOR PUBLICO					
810	A CORTO PLAZO					
811	A LARGO PLAZO					
83	REINTEGROS DE PRESTAMOS CONCEDIDOS FUERA DEL SECTOR PUBLICO					
830	A CORTO PLAZO					
8300	AL PERSONAL					
83005	DE MUTUAS DE A.T. Y E.P.					
83006	DE CENTROS MANCOMUNADOS					
831	A LARGO PLAZO					
8310	AL PERSONAL					
83105	DE MUTUAS DE A.T. Y E.P.					
84	DEVOLUCION DE DEPOSITOS Y FIANZAS					
840	DEVOLUCION DE DEPOSITOS					
8405	DE MUTUAS DE AT Y EP					
8406	DE CENTROS MANCOMUNADOS					
841	DEVOLUCION DE FIANZAS					
8415	DE MUTUAS DE AT Y EP					

DEVOLUCIONES DE INGRESOS

MUTUA: MUTUA GALLEGA DE A.T.


Nº: 201

CLASIFICACIÓN ECONÓMICA	EXPLICACIÓN	PENDIENTES DE PAGO A 1 DE ENERO	RECONOCIDAS EN EL EJERCICIO	TOTAL DEVOLUCIONES	EFFECTUADAS EN EL EJERCICIO	PENDIENTES DE PAGO A 31 DE DICIEMBRE
86	ENAJENACION DE ACCIONES Y PARTICIPACIONE FUERA DEL SECT. PUBL.					
860	ENAJENACION DE ACCIONES Y PARTICIPACIONE FUERA DEL SECT. PUBL.					
87	REMANENTES DE TESORERIA					
870	REMANENTES DE TESORERIA					
872	REMANENTES PARA LA COBERTURA DE PRESTACIONES SOCIALES DE ACCID.					
	TOTAL OPERACIONES DE CAPITAL					
	TOTAL PRESUPUESTO DE INGRESOS		171.590,07	171.590,07	171.590,07	

INFORMACIÓN SOBRE EL BALANCE DE RESULTADOS E INFORME DE GESTIÓN

MUTUA: MUTUA GALLEGA DE A.T.


Nº: 201



INFORMACIÓN SOBRE EL BALANCE DE RESULTADOS E INFORME DE GESTIÓN

MUTUA: MUTUA GALLEGA DE A.T.

Nº: 201



6 - INFORMACION SOBRE EL INMOVILIZADO NO FINANCIERO

-
- 6.1 INMOVILIZADO INMATERIAL
I. RELACIÓN DE BIENES Y DERECHOS
II. DERECHOS SOBRE BIENES EN RÉGIMEN
DE ARRENDAMIENTO FINANCIERO
- 6.2 INMOVILIZADO MATERIAL
INMOVILIZADO MATERIAL
INMOVILIZADO MATERIAL EN CURSO
-

INMOVILIZADO INMATERIAL

MUTUA: MUTUA GALLEGA DE A.T.

Nº: 201

I. RELACIÓN DE BIENES Y DERECHOS

CODIGO	DESCRIPCIÓN	VALOR A 31 DE DICIEMBRE	AMORTIZACIÓN ACUMULADA A 31 DE DICIEMBRE
215 217	1.- Aplicaciones informáticas 2.- Derechos sobre bienes en régimen de arrendamiento financiero	126.795,62	112.582,87
	TOTAL	126.795,62	112.582,87

INMOVILIZADO INMATERIAL

MUTUA: MUTUA GALLEGA DE A.T.

Nº: 201

II. DERECHOS SOBRE BIENES EN RÉGIMEN DE ARRENDAMIENTO FINANCIERO

DESCRIPCIÓN	COSTE DEL BIEN EN ORIGEN	DURACIÓN DEL CONTRATO	AÑOS TRANSCURRIDOS	IMPORTE CUOTAS SATISFECHAS		IMPORTE CUOTAS PENDIENTES	VALOR DE LA OPCIÓN DE COMPRA
				EN EJERCICIOS ANTERIORES	EN EL EJERCICIO		
Derechos sobre bienes en régimen de arrendamiento financiero							

INMOVILIZADO MATERIAL

MUTUA: **MUTUA GALLEGA DE A.T.**

Nº: 201

CODIGO	DESCRIPCIÓN	VALOR A 1 DE ENERO	VARIACIONES Y CAUSAS	VALOR A 31 DE DICIEMBRE	AMORTIZACIÓN ACUMULADA A 31 DE DICIEMBRE
220	Terrenos y bienes naturales				
221	Construcciones	5.504.125,34		5.504.125,34	788.172,78
222	Instalaciones técnicas	1.833.503,13	54.576,72	1.888.079,85	1.206.023,46
223	Maquinaria	987.183,94	76.595,79	1.063.779,73	497.121,61
224	Utilillaje				
226	Mobiliario	2.328.116,23	287.052,69	2.615.168,92	1.360.553,92
227	Equipos para procesos de información	1.114.424,40	53.642,45	1.168.066,85	765.851,94
228	Elementos de transporte	238.406,02	1.450,00	239.856,02	192.589,43
229	Otro inmovilizado material	241.960,36	20.575,80	262.536,16	40.657,10
	TOTAL	12.247.719,42	493.893,45	12.741.612,87	4.850.970,24

INMOVILIZADO MATERIAL EN CURSO

MUTUA: MUTUA GALLEGA DE A.T.

Nº: 201

DESCRIPCIÓN	IMPORTE A 1 DE ENERO	CARGOS			ABONOS	IMPORTE A 31 DE DICIEMBRE
		PROYECTOS REALIZADOS POR LA ENTIDAD	PROYECTOS DERIVADOS DE CTTOS. CON TERCEROS	GASTOS FINANCIEROS ACTIVADOS	IMPORTE TRASPASADO A INMOVILIZADO TERMINADO	
TOTAL						

DETALLE DEL INMOVILIZADO MATERIAL CON CARGO AL FONDO DE PREVENCIÓN Y REHABILITACIÓN

MUTUA: **MUTUA GALLEGA DE A.T.**

Nº: 201

CODIGO	DESCRIPCIÓN	VALOR A 1 DE ENERO	VARIACIONES Y CAUSAS	VALOR A 31 DE DICIEMBRE	AMORTIZACIÓN ACUMULADA A 31 DE DICIEMBRE
220	Terrenos y bienes naturales				
221	Construcciones	4.354.665,30		4.354.665,30	709.035,42
222	Instalaciones técnicas	963.811,50		963.811,50	683.179,60
223	Maquinaria	228.006,54		228.006,54	171.950,59
224	Utillaje				
226	Mobiliario	400.467,37		400.467,37	221.451,24
227	Equipos para procesos de información	63.018,56		63.018,56	54.439,34
228	Elementos de transporte				
229	Otro inmovilizado material	12.422,42		12.422,42	2.738,15
	TOTAL	6.022.391,69		6.022.391,69	1.842.794,34

DETALLE DEL INMOVILIZADO EN CURSO CON CARGO AL FONDO DE PREVENCIÓN Y REHABILITACIÓN

MUTUA: MUTUA GALLEGA DE A.T.

Nº: 201

DESCRIPCIÓN	IMPORTE A 1 DE ENERO	CARGOS			ABONOS	IMPORTE A 31 DE DICIEMBRE
		PROYECTOS REALIZADOS POR LA ENTIDAD	PROYECTOS DERIVADOS DE CTTOS. CON TERCEROS	GASTOS FINANCIEROS ACTIVADOS	IMPORTE TRASPASADO A INMOVILIZADO TERMINADO	
TOTAL						

DETALLE DE INMOVILIZADO INMATERIAL CON CARGO AL FONDO DE PREVENCIÓN Y REHABILITACION

MUTUA: MUTUA GALLEGA DE A.T.

Nº: 201

CODIGO	DESCRIPCIÓN	VALOR A 31 DE DICIEMBRE	AMORTIZACIÓN ACUMULADA A 31 DE DICIEMBRE
215 217	1.- Aplicaciones informáticas 2.- Derechos sobre bienes en régimen de arrendamiento financiero		
	TOTAL		

7 - INFORMACIÓN SOBRE LAS INVERSIONES FINANCIERAS

7.1 VALORES DE RENTA FIJA

7.2 CRÉDITOS

7.3 PARTICIPACIONES EN CENTROS MANCOMUNADOS

VALORES DE RENTA FIJA

MUTUA: MUTUA GALLEGA DE A.T.
PERMANENTES

Nº: 201

DESCRIPCIÓN	VALOR A 1 DE ENERO	VARIACIONES	VALOR A 31 DE DICIEMBRE	INTERESES DEVENGADOS Y NO COBRADOS	PROVISIÓN DEPRECIACIÓN
TOTAL VALORES DE RENTA FIJA	4.848.114,69	-1.856.637,30	2.991.477,39	37.253,73	511.087,10
Acciones Banco Pastor	63.313,26	-63.313,26			
Obligaciones del Estado Banco Pastor	1.793.324,03	-1.793.324,03			
Obligaciones del Estado Banco Zaragozano	443.410,95		443.410,95	28.931,77	26.615,83
Obligaciones Xunta de Galicia Banco Urquijo	2.348.066,44		2.348.066,44	8.321,96	484.471,27
Participaciones Preferentes Bankinter	0,01	-0,01			
Obligaciones Subordinadas Banco Etcheverría	200.000,00		200.000,00		

VALORES DE RENTA FIJA

MUTUA: MUTUA GALLEGA DE A.T.
 TEMPORALES

Nº: 201

DESCRIPCIÓN	VALOR A 1 DE ENERO	VARIACIONES	VALOR A 31 DE DICIEMBRE	INTERESES DEVENGADOS Y NO COBRADOS	PROVISIÓN DEPRECIACIÓN
TOTAL VALORES DE RENTA FIJA	9.915.294,06	1.722.507,93	11.637.801,99		
Repos Deuda Pública Deutschebank	614.294,06	-14.294,06	600.000,00		
Repos Deuda Pública Bankinter Coruña	155.000,00	-155.000,00			
Repos Deuda Pública Bankinter Vigo	360.000,00	-360.000,00			
Repos Deuda Pública Banco Pastor	3.871.000,00	2.479.000,00	6.350.000,00		
Repos Deuda Pública La Caixa	1.250.000,00	-1.250.000,00			
Repos Deuda Pública Banco Urquijo	2.500.000,00	1.000.000,00	3.500.000,00		
Fondo Inversión Barclays Instituciones FIM	1.165.000,00	22.801,99	1.187.801,99		

CRÉDITOS

MUTUA: MUTUA GALLEGA DE A.T.
A LARGO PLAZO

Nº: 201

DESCRIPCIÓN	VALOR A 1 DE ENERO	VARIACIONES	VALOR A 31 DE DICIEMBRE	INTERESES DEVENGADOS Y NO COBRADOS	PROVISIÓN INSOLVENCIAS
TOTAL	188.145,06	-28.240,00	159.905,06		
Modia Olalla, Maria Angeles		15.000,00	15.000,00		
Cabo Fernandez, Jose Carlos	4.784,50	-1.800,00	2.984,50		
Mazorra Cupeiro, Maria Del Pilar	8.600,00	-3.600,00	5.000,00		
Anaya Aragon, Carlos	110,00		110,00		
Lobato Rodriguez, C. Isabel	4.776,00	-2.412,00	2.364,00		
Rodriguez Castelo, Abel		13.500,00	13.500,00		
Núñez Calvo, Jesus Jose	5.572,50	-2.700,00	2.872,50		
Theodosio Negreira, J. Franklin	6.148,00	-2.394,00	3.754,00		
Saez Suardiaz, Margarita		5.200,00	5.200,00		
Souto Iglesias, Juan Carlos	3.600,00	-3.600,00			
Andion Nuñez, Maria Luisa	3.500,00	-1.800,00	1.700,00		
Gonzalez Nabal, Maria Belen	2.250,00	-2.250,00			
Freijeiro Rodriguez Jose Carlos	10.000,00	-2.800,00	7.200,00		
Taboada Pedreira, Jesus Javier	3.340,00	-2.160,00	1.180,00		
Canda Alibert, Beatriz	1.800,00	1.800,00	3.600,00		
Martinez Rodriguez, Antonio	9.750,00	-3.060,00	6.690,00		
Bononato Güelfo, Felipe Jose	5.700,00	-5.400,00	300,00		
Lopez Arias, Maria	5.836,00	-2.412,00	3.424,00		
Garcia Lojo, Rosa Ana		4.200,00	4.200,00		
Garcia Niz, Aquilino		12.600,00	12.600,00		
Cruz Rodríguez José Francisco	1.800,00	-1.800,00			
Dorta Barreiro, Moisés	4.708,00	-2.988,00	1.720,00		
Hermida-Cachalvite Roldán, Sara	2.290,00	-1.260,00	1.030,00		
Insua Canosa, Mª José	4.114,00	-4.114,00			
Rodal Vila, Juan Luis	2.640,00	-2.640,00			
Prado Fonte, Rubén	10.020,00	-2.822,00	7.198,00		
Sotelo Blanco, Alberto	5.690,00	-2.160,00	3.530,00		
Sastre Divasson, Ana Pilar	1.400,00	-1.400,00			
Rodríguez García, Elena	5.300,00	-1.800,00	3.500,00		
Orozco Bernal, Gonzalo D.	7.320,00	-2.340,00	4.980,00		
Lamas Novo, Luis A.		12.800,00	12.800,00		
Armesto Pulido, Javier	3.750,00	-2.700,00	1.050,00		
Guerrero Vilchez, Luis Miguel	9.794,06	-3.744,00	6.050,06		

CRÉDITOS

MUTUA: MUTUA GALLEGA DE A.T.
A LARGO PLAZO

Nº: 201

DESCRIPCIÓN	VALOR A 1 DE ENERO	VARIACIONES	VALOR A 31 DE DICIEMBRE	INTERESES DEVENGADOS Y NO COBRADOS	PROVISIÓN INSOLVENCIAS
Tome Diaz, Esteban		8.800,00	8.800,00		
Hermida-Cachalvite Roldán, Lucía	2.100,00	-2.100,00			
Sastre Divasson, María Paloma	6.000,00	-6.000,00			
Garrido Fernández, Alejandra	7.100,00	-1.400,00	5.700,00		
Vázquez Morandeira, Isabel	7.950,00	-2.430,00	5.520,00		
Ruzo Barral, María del Carmen	2.000,00	-1.800,00	200,00		
García Moreira, Enrique	2.750,00	-2.750,00			
Cruz Santos, José Manuel	4.600,00	-4.600,00			
Piñeiro Álvarez, Nieves	9.010,00	-9.010,00			
Hurtado Iglesias, Concepción	8.542,00	-2.394,00	6.148,00		
Mira Fernández, Irene	3.500,00	-3.500,00			

CRÉDITOS

MUTUA: MUTUA GALLEGA DE A.T.
A CORTO PLAZO

Nº: 201

DESCRIPCIÓN	VALOR A 1 DE ENERO	VARIACIONES	VALOR A 31 DE DICIEMBRE	INTERESES DEVENGADOS Y NO COBRADOS	PROVISIÓN INSOLVENCIAS
TOTAL	120.740,88	-35.078,52	85.662,36		
Cabo Fernandez, Jose Carlos	2.704,50		2.704,50		
Mazorra Cupeiro, Maria Del Pilar	3.600,00		3.600,00		
Anaya Aragon, Carlos	2.340,00	-2.340,00			
Lobato Rodriguez, C. Isabel	2.400,00		2.400,00		
Lopez Fuentes, Victorino	1.000,00	-1.000,00			
Rodriguez Castelo, Abel		3.600,00	3.600,00		
Saez Suardiaz, Margarita		6.120,00	6.120,00		
Nuñez Calvo, Jesus Jose	2.704,50		2.704,50		
Theodosio Negreira, J. Franklin	2.394,00		2.394,00		
Souto Iglesias, Juan Carlos	3.600,00		3.600,00		
Armesto Vazquez, Cesar	1.874,00	-1.874,00			
Andion Nuñez, Maria Luisa	1.800,00		1.800,00		
Gonzalez Nabal, Maria Belen	2.340,00	-90,00	2.250,00		
Freijeiro Rodriguez Jose Carlos	3.600,00		3.600,00		
Acuña Vilas, Jose	10,00	-10,00			
Iglesias Vilariño, Jose Maria	559,00	-414,00	145,00		
Taboada Pedreira, Jesus Javier	2.160,00		2.160,00		
Canda Alibert, Beatriz	1.200,00		1.200,00		
Martinez Rodriguez, Antonio	3.060,00		3.060,00		
Bononato Güelfo, Felipe Jose	5.400,00		5.400,00		
Rodriguez Gesto, Isolina	1.966,00	-1.966,00			
Lopez Arias, Maria	2.412,00		2.412,00		
Carreño Rodriguez, Lucia Maria	2.919,94	-2.989,52	-69,58		
Garcia Lojo, Rosa Ana		1.600,00	1.600,00		
Garcia Niz, Aquilino		600,00	600,00		
Veira Fernandez, Irene Maria	2.820,00	-2.820,00			
Garcia Santalices, Angel	0,01		0,01		
Daporta Lopez, Ramón José	1.400,00	-1.400,00			
Lamela Pérez, Juan José	1.913,99	-1.914,00	-0,01		
Cruz Rodríguez José Francisco	1.800,00	-1.800,00			
Dorta Barreiro, Moisés	2.988,00		2.988,00		
Hermida-Cachalvite Roldán, Sara	1.260,00		1.260,00		
Berto Leotardi, Carlo Alberto	4.335,00	-4.335,00			

CRÉDITOS

MUTUA: MUTUA GALLEGA DE A.T.
A CORTO PLAZO

Nº: 201

DESCRIPCIÓN	VALOR A 1 DE ENERO	VARIACIONES	VALOR A 31 DE DICIEMBRE	INTERESES DEVENGADOS Y NO COBRADOS	PROVISIÓN INSOLVENCIAS
Insua Canosa, Mª José	3.060,00	-3.060,00			
Reboredo Gutiérrez, Gonzalo	1.816,00	-1.816,00			
Rodal Vila, Juan Luis	2.340,00	-2.340,00			
Prado Fonte, Rubén	2.988,00		2.988,00		
Sotelo Blanco, Alberto	2.150,00		2.150,00		
Sastre Divasson, Ana Pilar	3.000,00	-3.000,00			
López Rubinos, Sonia María	972,00	-840,00	132,00		
Rodríguez García, Elena	1.800,00		1.800,00		
Lamas Novo, Luis A.		3.600,00	3.600,00		
Tome Diaz, Esteban		2.400,00	2.400,00		
Orozco Bernal, Gonzalo D.	2.340,00		2.340,00		
Armesto Pulido, Javier	2.550,00		2.550,00		
Guerrero Vilchez, Luis Miguel	3.749,94		3.749,94		
Hermida-Cachalvite Roldán, Lucía	1.800,00	-1.800,00			
Sastre Divasson, María Paloma	3.000,00	-3.000,00			
Garrido Fernández, Alejandra	1.800,00		1.800,00		
Vázquez Morandeira, Isabel	2.430,00		2.430,00		
Ruzo Barral, María del Carmen	1.800,00		1.800,00		
García Moreira, Enrique	2.250,00	-2.250,00			
Cruz Santos, José Manuel	3.600,00	-3.600,00			
Piñeiro Álvarez, Nieves	2.340,00	-2.340,00			
Hurtado Iglesias, Concepción	2.394,00		2.394,00		
Mira Fernández, Irene	6.000,00	-6.000,00			

PARTICIPACIONES EN CENTROS MANCOMUNADOS

MUTUA: MUTUA GALLEGA DE A.T.

Nº: 201

DESCRIPCIÓN	% DE PARTICIPACIÓN	VALOR A 1 DE ENERO	VARIACIONES	VALOR A 31 DE DICIEMBRE
TOTAL				

8 - ESTADO DE OPERACIONES NO PRESUPUESTARIAS

-
- 8.1 ESTADO DE DEUDORES NO PRESUPUESTARIOS
 - 8.2 ESTADO DE ACREEDORES NO PRESUPUESTARIOS
 - 8.3 ESTADO DE PARTIDAS PENDIENTES DE APLICACIÓN
 - A) DE LOS COBROS PENDIENTES DE APLICACIÓN
 - B) DE LOS PAGOS PENDIENTES DE APLICACIÓN
-

ESTADO DE DEUDORES NO PRESUPUESTARIOS

MUTUA: MUTUA GALLEGA DE A.T.
Cuenta Plan: 445 DEUDORES POR PRESTACIONES

Nº: 201

DESCRIPCION	SALDO A 1-1	CARGOS REALIZADOS EN EL EJERCICIO	TOTAL DEUDORES	ABONOS REALIZADOS EN EJERCICIO	DEUDORES PDTES. COBRO EN 31-12
TOTAL	137.812,63	32.316,13	170.128,76	14.331,02	155.797,74
Deudores por prestaciones satisfechas y reclamadas	137.812,63	32.316,13	170.128,76	14.331,02	155.797,74

ESTADO DE DEUDORES NO PRESUPUESTARIOS

MUTUA: MUTUA GALLEGA DE A.T.

Nº: 201

Cuenta Plan: 449 OTROS DEUDORES NO PRESUPUESTARIOS

DESCRIPCION	SALDO A 1-1	CARGOS REALIZADOS EN EL EJERCICIO	TOTAL DEUDORES	ABONOS REALIZADOS EN EJERCICIO	DEUDORES PDTES. COBRO EN 31-12
TOTAL	1.007.983,60	4.289.483,00	5.297.466,60	2.106.180,97	3.191.285,63
Deudores por prestaciones IMS	600.728,75	143.806,41	744.535,16	267.379,77	477.155,39
Anticipos a colaboradores	32.829,42	97.161,99	129.991,41	105.211,07	24.780,34
Anticipos a profesionales	4.296,75	8.008,14	12.304,89	3.231,09	9.073,80
Anticipos a proveedores y Acreedores	273.129,47	594.640,84	867.770,31	620.966,15	246.804,16
Reaseguro Deudor	71.270,92		71.270,92	339,95	70.930,97
Agencias	15.264,22	110.076,17	125.340,39	106.463,58	18.876,81
Mugatra Sociedad de Prevención, S.L.		2.670.608,14	2.670.608,14	521,21	2.670.086,93
Otros deudores	10.464,07	665.181,31	675.645,38	1.002.068,15	-326.422,77

ESTADO DE DEUDORES NO PRESUPUESTARIOS

MUTUA: MUTUA GALLEGA DE A.T.

Nº: 201

Cuenta Plan: 470 HACIENDA PÚBLICA DEUDOR

DESCRIPCION	SALDO A 1-1	CARGOS REALIZADOS EN EL EJERCICIO	TOTAL DEUDORES	ABONOS REALIZADOS EN EJERCICIO	DEUDORES PDTES. COBRO EN 31-12
TOTAL	181.555,54	74.588,30	256.143,84	181.555,54	74.588,30
Hacienda Pública deudor	181.555,54	74.588,30	256.143,84	181.555,54	74.588,30

ESTADO DE DEUDORES NO PRESUPUESTARIOS

MUTUA: MUTUA GALLEGA DE A.T.

Nº: 201

Cuenta Plan: 553 TEDORERÍA GENERAL DE LA SEG. SOCIAL C/C

DESCRIPCION	SALDO A 1-1	CARGOS REALIZADOS EN EL EJERCICIO	TOTAL DEUDORES	ABONOS REALIZADOS EN EJERCICIO	DEUDORES PDTES. COBRO EN 31-12
TOTAL	13.349.400,77	167.122.815,76	180.472.216,53	163.375.172,49	17.097.044,04
Tesorería General de la Seguridad Social	13.349.400,77	167.122.815,76	180.472.216,53	163.375.172,49	17.097.044,04

ESTADO DE DEUDORES NO PRESUPUESTARIOS

MUTUA: MUTUA GALLEGA DE A.T.

Nº: 201

Cuenta Plan:

DESCRIPCION	SALDO A 1-1	CARGOS REALIZADOS EN EL EJERCICIO	TOTAL DEUDORES	ABONOS REALIZADOS EN EJERCICIO	DEUDORES PDTES. COBRO EN 31-12
TOTAL					

ESTADO DE DEUDORES NO PRESUPUESTARIOS

MUTUA: MUTUA GALLEGA DE A.T.

Nº: 201

Cuenta Plan:

DESCRIPCION	SALDO A 1-1	CARGOS REALIZADOS EN EL EJERCICIO	TOTAL DEUDORES	ABONOS REALIZADOS EN EJERCICIO	DEUDORES PDTES. COBRO EN 31-12
TOTAL					

ESTADO DE DEUDORES NO PRESUPUESTARIOS

MUTUA: MUTUA GALLEGA DE A.T.

Nº: 201

Cuenta Plan:

DESCRIPCION	SALDO A 1-1	CARGOS REALIZADOS EN EL EJERCICIO	TOTAL DEUDORES	ABONOS REALIZADOS EN EJERCICIO	DEUDORES PDTES. COBRO EN 31-12
TOTAL					

ESTADO DE DEUDORES NO PRESUPUESTARIOS

MUTUA: MUTUA GALLEGA DE A.T.

Nº: 201

Cuenta Plan:

DESCRIPCION	SALDO A 1-1	CARGOS REALIZADOS EN EL EJERCICIO	TOTAL DEUDORES	ABONOS REALIZADOS EN EJERCICIO	DEUDORES PDTES. COBRO EN 31-12
TOTAL					

ESTADO DE DEUDORES NO PRESUPUESTARIOS

MUTUA: MUTUA GALLEGA DE A.T.

Nº: 201

Cuenta Plan:

DESCRIPCION	SALDO A 1-1	CARGOS REALIZADOS EN EL EJERCICIO	TOTAL DEUDORES	ABONOS REALIZADOS EN EJERCICIO	DEUDORES PDTES. COBRO EN 31-12
TOTAL					

ESTADO DE DEUDORES NO PRESUPUESTARIOS

MUTUA: MUTUA GALLEGA DE A.T.

Nº: 201

Cuenta Plan:

DESCRIPCION	SALDO A 1-1	CARGOS REALIZADOS EN EL EJERCICIO	TOTAL DEUDORES	ABONOS REALIZADOS EN EJERCICIO	DEUDORES PDTES. COBRO EN 31-12
TOTAL					

ESTADO DE DEUDORES NO PRESUPUESTARIOS

MUTUA: MUTUA GALLEGA DE A.T.

Nº: 201

Cuenta Plan:

DESCRIPCION	SALDO A 1-1	CARGOS REALIZADOS EN EL EJERCICIO	TOTAL DEUDORES	ABONOS REALIZADOS EN EJERCICIO	DEUDORES PDTES. COBRO EN 31-12
TOTAL					

ESTADO DE ACREEDORES NO PRESUPUESTARIOS

MUTUA: MUTUA GALLEGA DE A.T.

Nº: 201

Cuenta Plan: 411 ACREEDORES POR PERIODIF. GTOS. PRESUP.

DESCRIPCION	SALDO A 1-1	ABONOS REALIZADOS EN EL EJERCICIO	TOTAL ACREEDORES	CARGOS REALIZADOS EN EJERCICIO	ACREEDORES PDTES. PAGO EN 31- 12
TOTAL	2.115.161,84	1.960.785,06	4.075.946,90	2.115.161,84	1.960.785,06
Acreedores por periodificación de gastos presupuestarios	2.115.161,84	1.960.785,06	4.075.946,90	2.115.161,84	1.960.785,06

ESTADO DE ACREEDORES NO PRESUPUESTARIOS

MUTUA: MUTUA GALLEGA DE A.T.

Nº: 201

Cuenta Plan: 419 OTROS ACREEDORES NO PRESUPUESTARIOS

DESCRIPCION	SALDO A 1-1	ABONOS REALIZADOS EN EL EJERCICIO	TOTAL ACREEDORES	CARGOS REALIZADOS EN EJERCICIO	ACREEDORES PDTES. PAGO EN 31- 12
TOTAL	262.915,86	8.579,87	271.495,73	270.000,00	1.495,73
Otros acreedores no presupuestarios	262.915,86	8.579,87	271.495,73	270.000,00	1.495,73

ESTADO DE ACREEDORES NO PRESUPUESTARIOS

MUTUA: MUTUA GALLEGA DE A.T.
Cuenta Plan: 475 HACIENDA PÚBLICA ACREEDOR

Nº: 201

DESCRIPCION	SALDO A 1-1	ABONOS REALIZADOS EN EL EJERCICIO	TOTAL ACREEDORES	CARGOS REALIZADOS EN EJERCICIO	ACREEDORES PDTES. PAGO EN 31-12
TOTAL	654.528,74	2.501.990,45	3.156.519,19	2.807.358,30	349.160,89
Hacienda Pública acreedor	654.528,74	2.501.990,45	3.156.519,19	2.807.358,30	349.160,89

ESTADO DE ACREEDORES NO PRESUPUESTARIOS

MUTUA: MUTUA GALLEGA DE A.T.
Cuenta Plan: 476 SEGURIDAD SOCIAL ACREEDORA

Nº: 201

DESCRIPCION	SALDO A 1-1	ABONOS REALIZADOS EN EL EJERCICIO	TOTAL ACREEDORES	CARGOS REALIZADOS EN EJERCICIO	ACREEDORES PDTES. PAGO EN 31- 12
TOTAL	231.982,07	2.852.292,86	3.084.274,93	2.895.502,19	188.772,74
Seguridad Social acreedora	231.982,07	2.852.292,86	3.084.274,93	2.895.502,19	188.772,74

ESTADO DE ACREEDORES NO PRESUPUESTARIOS

MUTUA: MUTUA GALLEGA DE A.T.

Nº: 201

Cuenta Plan:

DESCRIPCION	SALDO A 1-1	ABONOS REALIZADOS EN EL EJERCICIO	TOTAL ACREEDORES	CARGOS REALIZADOS EN EJERCICIO	ACREEDORES PDTES. PAGO EN 31- 12
TOTAL					

ESTADO DE ACREEDORES NO PRESUPUESTARIOS

MUTUA: MUTUA GALLEGA DE A.T.

Nº: 201

Cuenta Plan:

DESCRIPCION	SALDO A 1-1	ABONOS REALIZADOS EN EL EJERCICIO	TOTAL ACREEDORES	CARGOS REALIZADOS EN EJERCICIO	ACREEDORES PDTES. PAGO EN 31- 12
TOTAL					

ESTADO DE ACREEDORES NO PRESUPUESTARIOS

MUTUA: MUTUA GALLEGA DE A.T.

Nº: 201

Cuenta Plan:

DESCRIPCION	SALDO A 1-1	ABONOS REALIZADOS EN EL EJERCICIO	TOTAL ACREEDORES	CARGOS REALIZADOS EN EJERCICIO	ACREEDORES PDTES. PAGO EN 31- 12
TOTAL					

ESTADO DE ACREEDORES NO PRESUPUESTARIOS

MUTUA: MUTUA GALLEGA DE A.T.

Nº: 201

Cuenta Plan:

DESCRIPCION	SALDO A 1-1	ABONOS REALIZADOS EN EL EJERCICIO	TOTAL ACREEDORES	CARGOS REALIZADOS EN EJERCICIO	ACREEDORES PDTES. PAGO EN 31- 12
TOTAL					

ESTADO DE ACREEDORES NO PRESUPUESTARIOS

MUTUA: MUTUA GALLEGA DE A.T.

Nº: 201

Cuenta Plan:

DESCRIPCION	SALDO A 1-1	ABONOS REALIZADOS EN EL EJERCICIO	TOTAL ACREEDORES	CARGOS REALIZADOS EN EJERCICIO	ACREEDORES PDTES. PAGO EN 31- 12
TOTAL					

ESTADO DE ACREEDORES NO PRESUPUESTARIOS

MUTUA: MUTUA GALLEGA DE A.T.

Nº: 201

Cuenta Plan:

DESCRIPCION	SALDO A 1-1	ABONOS REALIZADOS EN EL EJERCICIO	TOTAL ACREEDORES	CARGOS REALIZADOS EN EJERCICIO	ACREEDORES PDTES. PAGO EN 31- 12
TOTAL					

ESTADO DE ACREEDORES NO PRESUPUESTARIOS

MUTUA: MUTUA GALLEGA DE A.T.

Nº: 201

Cuenta Plan:

DESCRIPCION	SALDO A 1-1	ABONOS REALIZADOS EN EL EJERCICIO	TOTAL ACREEDORES	CARGOS REALIZADOS EN EJERCICIO	ACREEDORES PDTES. PAGO EN 31- 12
TOTAL					

ESTADO DE PARTIDAS PENDIENTES DE APLICACIÓN

MUTUA: MUTUA GALLEGA DE A.T.

Nº: 201

A) De los cobros pendientes de aplicación.

Cuenta Plan:

CONCEPTO	DESCRIPCION	COBROS PDTES. APLIC. A 1-1	COBROS REALIZ. EN EJERCICIO	TOTAL COBROS PDTES. APLICACIÓN	COBROS APLICADOS EN EJERCICIO	COBROS PDTES. APLIC. A 31-12
5544	Fondo de prevencion y rehabilitacion					

ESTADO DE PARTIDAS PENDIENTES DE APLICACIÓN

MUTUA: MUTUA GALLEGA DE A.T.

Nº: 201

A) De los cobros pendientes de aplicación.

Cuenta Plan: 5549 OTROS COBROS PENDIENTES APLICACIÓN

CONCEPTO	DESCRIPCION	COBROS PDTES. APLIC. A 1-1	COBROS REALIZ. EN EJERCICIO	TOTAL COBROS PDTES. APLICACIÓN	COBROS APLICADOS EN EJERCICIO	COBROS PDTES. APLIC. A 31-12
5549	Otros cobros pendientes de aplicacion	6.289,71	117.589,67	123.879,38	118.414,80	5.464,58
554	Cobros pendientes de aplicacion	6.289,71	117.589,67	123.879,38	118.414,80	5.464,58
	Otros cobros pendientes aplicacion	6.289,71	117.589,67	123.879,38	118.414,80	5.464,58

ESTADO DE PARTIDAS PENDIENTES DE APLICACIÓN

MUTUA: MUTUA GALLEGA DE A.T.

Nº: 201

A) De los cobros pendientes de aplicación.

Cuenta Plan: 556 REINTEGROS DE PRESTACIONES PTES. APLICACIÓN

CONCEPTO	DESCRIPCION	COBROS PDTES. APLIC. A 1-1	COBROS REALIZ. EN EJERCICIO	TOTAL COBROS PDTES. APLICACIÓN	COBROS APLICADOS EN EJERCICIO	COBROS PDTES. APLIC. A 31-12
556	Reintegros de prestaciones pendientes de aplicación	138.507,61	18.323,35	156.830,96	338,27	156.492,69
	Reintegro de aplicaciones pendientes de aplicación	138.507,61	18.323,35	156.830,96	338,27	156.492,69

ESTADO DE PARTIDAS PENDIENTES DE APLICACIÓN

MUTUA: MUTUA GALLEGA DE A.T.

Nº: 201

B) De los pagos pendientes de aplicación.

Cuenta Plan:

CONCEPTO	DESCRIPCION	PAGOS PDTES. APLIC. A 1-1	PAGOS REALIZ. EN EJERCICIO	TOTAL PAGOS PDTES. APLICACIÓN	PAGOS APLICADOS EN EJERCICIO	PAGOS PDTES. APLIC. A 31-12
5553	Fondo de Excedentes contingencias comunes depositado					

ESTADO DE PARTIDAS PENDIENTES DE APLICACIÓN

MUTUA: MUTUA GALLEGA DE A.T.

Nº: 201

B) De los pagos pendientes de aplicación.

Cuenta Plan:

CONCEPTO	DESCRIPCION	PAGOS PDTES. APLIC. A 1-1	PAGOS REALIZ. EN EJERCICIO	TOTAL PAGOS PDTES. APLICACIÓN	PAGOS APLICADOS EN EJERCICIO	PAGOS PDTES. APLIC. A 31-12
5554	Fondo de Prevencion y rehabilitacion de A.T. depositado					
555	Pagos Pendientes de Aplicacion					

9 - EXISTENCIAS

EXISTENCIAS

MUTUA: **MUTUA GALLEGA DE A.T.**

Nº: 201

CUENTA	DENOMINACION	VALOR A 31-12
300	Farmacos especificos	520.967,51
309	Otros productos especificos	
30	PRODUCTOS ESPECIFICOS	520.967,51
310	Material de radiodiagnostico	
311	Cateteres, sondas, drenajes, colectores y membranas de dialisis	
312	Material de curas, suturas y apósitos	
313	Otro material desechable	
314	Reactivos y análogos	
315	Antisépticos y desinfectantes	
316	Gases medicinales	
317	Material radiactivo	
318	Protesis e Implantes	
319	Otro material sanitario	
31	MATERIAL SANITARIO DE CONSUMO	
320	Instrumental y pequeño utillaje de uso clinico	
325	Instrumental y pequeño utillaje de uso no clinico	
32	INSTRUMENTAL Y PEQUEÑO UTILLAJE	
330	Comestibles y bebidas	
339	Otros productos alimenticios	
33	PRODUCTOS ALIMENTICIOS	
340	Vestuario y lenceria	
345	Calzado	
34	VESTUARIO, LENCERIA Y CALZADO	
351	Combustibles	
352	Repuestos	
353	Materiales para reparaciones y conservacion	
354	Material de Limpieza y aseo	
358	Materiales de Oficina y Diversos	
35	OTROS APROVISIONAMIENTOS	
3	EXISTENCIAS	520.967,51

CRITERIO DE VALORACIÓN
CRITERIO DE VALORACIÓN L.I.F.O.

10 - GESTIÓN DE LA PRESTACIÓN ECONÓMICA DE IT POR C/C

-
- 10.1 GESTIÓN DE LA PRESENTACIÓN ECONÓMICA DE I.T. POR C/C DEL PERSONAL AL SERVICIO DE LOS EMPRESARIOS ASOCIADOS.
- 10.1a) COTIZACIONES CORRESPONDIENTES A LA COLABORACIÓN EN LA GESTIÓN DE LA PRESTACIÓN ECONÓMICA POR I.T. DERIVADA DE C/C A FAVOR DEL PERSONAL AL SERVICIO DE LOS EMPRESARIOS ASOCIADOS.
 - 10.1b) PRESTACIONES ECONÓMICAS CORRESPONDIENTES A LA COLABORACIÓN EN LA GESTIÓN DE LA PRESENTACIÓN ECONÓMICA POR I.T. DERIVADA DE LA C/C A FAVOR DEL PERSONAL AL SERVICIO DE LOS EMPRESARIOS ASOCIADOS.
 - 10.1c) RESULTADO ECONÓMICO OBTENIDO COMO CONSECUENCIA DE LA GESTIÓN DE I.T. DERIVADA DE C/C A FAVOR DEL PERSONAL AL SERVICIO DE LOS EMPRESARIOS ASOCIADOS.
- 10.2 GESTIÓN DE LA PRESTACIÓN ECONÓMICA POR I.T. EN EL RÉGIMEN Y DE LOS TRABAJADORES POR CUENTA PROPIA INCLUIDOS EN EL RÉGIMEN DE LA SEGURIDAD SOCIAL.
- 10.2a) COTIZACIONES CORRESPONDIENTES A LA COLABORACIÓN EN LA GESTIÓN ECONÓMICA POR I.T. A FAVOR DE LOS TRABAJADORES POR CUENTA PROPIA ADHERIDOS.
 - 10.2b) PRESTACIONES ECONÓMICAS DERIVADAS DE LA COLABORACIÓN EN LA GESTIÓN DE LA PRESTACIÓN ECONÓMICA POR I.T. A FAVOR DE LOS TRABAJADORES POR CUENTA PROPIA ADHERIDOS.
 - 10.2c) RESULTADO ECONÓMICO OBTENIDO COMO CONSECUENCIA DE LA GESTIÓN DE I.T. A FAVOR DE LOS TRABAJADORES POR CUENTA PROPIA ADHERIDOS.
- 10.3 GESTIÓN DE LA PRESTACIÓN ECONÓMICA POR I.T. POR CONTINGENCIAS COMUNES
- 10.3 RESULTADO ECONÓMICO OBTENIDO COMO CONSECUENCIA DE LA GESTIÓN I.T. CONTINGENCIAS COMUNES
-

**COTIZACIONES CORRESPONDIENTES A LA COLABORACIÓN EN LA GESTIÓN DE LA PRESTACIÓN ECONÓMICA
POR I.T. DERIVADA DE C/C A FAVOR DEL PERSONAL AL SERVICIO DE LOS EMPRESARIOS ASOCIADOS.**

EJERCICIO 2006

MUTUA: **MUTUA GALLEGA DE A.T.**

Nº: 201

RÉGIMEN DE SEGURIDAD SOCIAL	CUOTAS DEVENGADAS		
	COBRADAS	PENDIENTES DE COBRO	TOTAL
Régimen General	24.913.336,44	472.492,72	25.385.829,16
R.E.A. cuenta ajena			
R.E. del Mar	390.059,98	9.092,15	399.152,13
R.E. Minería del Carbón	7.016,78		7.016,78
TOTAL	25.310.413,20	481.584,87	25.791.998,07

PRESTACIONES ECONÓMICAS CORRESPONDIENTES A LA COLABORACIÓN EN LA GESTIÓN DE LA PRESTACIÓN ECONÓMICA POR I.T. DERIVADA DE C/C A FAVOR DEL PERSONAL AL SERVICIO DE LOS EMPRESARIOS ASOCIADOS

EJERCICIO 2006

MUTUA: MUTUA GALLEGA DE A.T.

Nº: 201

RÉGIMEN DE SEGURIDAD SOCIAL	PRESTACIONES ECONOMICAS
Régimen General	26.988.510,37
R.E.A. cuenta ajena	
R.E. del Mar	787.024,99
R.E. Minería del Carbón	
TOTAL	27.775.535,36

**RESULTADO ECONÓMICO OBTENIDO COMO CONSECUENCIA DE LA GESTIÓN DE I.T.
DERIVADA DE C/C A FAVOR DEL PERSONAL AL SERVICIO DE LOS EMPRESARIOS ASOCIADOS**

MUTUA :

MUTUA GALLEGA DE A.T.

Nº: 201

Nº CUENTAS	DEBE	EJERCICIO 2006	Nº CUENTAS	HABER	EJERCICIO 2006
	A) GASTOS	29.847.810,65		B) INGRESOS	26.269.849,26
	1. Prestaciones sociales.	27.776.161,66		1. Ingresos de gestión ordinaria	26.076.807,99
631	b) Incapacidad temporal	27.775.535,36	720	a) Cotizaciones sociales a cargo de los empleadores	21.544.888,86
635	e) Prestaciones económicas de recuperación e indemnizaciones y entregas únicas		721	b) Cotizaciones sociales a cargo de los asalariados	4.531.919,13
636	f) Prestaciones sociales			2. Otros ingresos de gestión ordinaria	134.757,53
637	g) Prótesis y vehículos para inválidos		70	a) Prestación de servicios	
638	h) Farmacias y efectos y acc. de dispensación ambulatoria	626,30	773	b) Reintegros	134.757,53
639	i) Otras prestaciones		78	c) Trabajos realizados para la entidad	
	2. Gastos de funcionamiento de los servicios	1.993.764,32	775,776,777	d) Otros ingresos de gestión	
	a) Aprovisionamientos	753.814,60	790	d.1) Ingresos accesorios y otros de gestión corriente	
600/605,(609)	a.1) Compras		761,762	d.2) Exceso de provisión para riesgos y gastos	
61	a.2) Variación de existencias			f) Ingresos de otros valores negociables y de créditos del activo inmovilizado	
607	a.3) Otros gastos externos	753.814,60		g) Otros intereses e ingresos asimilados	
640,641	b) Gastos de personal:	263.134,37	763,769	g.1) Otros intereses	
642,643,644	b.1) Sueldos, salarios y asimilados	204.072,31	766	g.2) Beneficios en inversiones financieras	
68	b.2) Cargas sociales	59.062,06		3. Transferencias y subvenciones	
675,694,(794)	c) Dotaciones para amortizaciones de inmovilizado			a) Transferencias corrientes	
	d) Variación de provisiones para insolvencias y pérdidas de créditos incobrables	944.317,59	750	b) Subvenciones corrientes	
	e) Otros gastos de gestión	32.497,76	751	c) Transferencias de capital	
62	e.1) Servicios exteriores	32.497,76	755	d) Subvenciones de capital	
660	e.2) Tributos		756	4. Ganancias e ingresos extraordinarios	58.283,74
676	e.3) Otros gastos de gestión corriente			a) Beneficios procedentes del inmovilizado	
662,663,669	f) Gastos financieros y asimilables		770,771	b) Beneficios por operaciones de endeudamiento	
666,667	f.1) Por deudas		774	c) Ingresos extraordinarios	
696,698,699,(796,798,799)	f.2) Pérdidas de inversiones financieras		778	d) Ingresos y beneficios de otros ejercicios	58.283,74
690,(792)	g) Variación de las provisiones de inversiones financieras		779		
	i) Variación de la provisión para contingencias en tramitación.				
	3. Transferencias y subvenciones				
650	a) Transferencias corrientes				
651	b) Subvenciones corrientes				
655	c) Transferencias de capital				
656	d) Subvenciones de capital				
	4. Pérdidas y gastos extraordinarios	77.884,67			
670,671	a) Pérdidas procedentes de inmovilizado				
674	b) Pérdidas por operaciones de endeudamiento				
678	c) Gastos extraordinarios				
679	d) Gastos y pérdidas de otros ejercicios	77.884,67			
	AHORRO			DESAHORRO	3.577.961,39
	TOTAL DEBE	29.847.810,65		TOTAL HABER	29.847.810,65

**COTIZACIONES CORRESPONDIENTES A LA COLABORACIÓN EN LA GESTIÓN DE LA PRESTACIÓN ECONÓMICA
POR I.T. EN FAVOR DE LOS TRABAJADORES POR CUENTA PROPIA ADHERIDOS**

EJERCICIO 2006

MUTUA: **MUTUA GALLEGA DE A.T.**

Nº: 201

RÉGIMEN DE SEGURIDAD SOCIAL	CUOTAS DEVENGADAS EN EL EJERCICIO		
	COBRADAS	PENDIENTES DE COBRO	TOTAL
R.E. Trabajadores Autónomos	13.561.672,82	411.477,63	13.973.150,45
R.E.A. cuenta propia	2.742.891,19	18.416,19	2.761.307,38
TOTAL	16.304.564,01	429.893,82	16.734.457,83

**PRESTACIONES ECONÓMICAS DERIVADAS DE LA COLABORACIÓN EN LA GESTIÓN DE
LA PRESTACIÓN ECONÓMICA POR I.T. EN FAVOR DE LOS TRABAJADORES POR
CUENTA PROPIA ADHERIDOS**

EJERCICIO 2006

MUTUA: MUTUA GALLEGA DE A.T.

Nº: 201

RÉGIMEN DE SEGURIDAD SOCIAL	PRESTACIONES ECONÓMICAS
R. E. Trabajadores Autónomos	11.054.068,95
R.E.A. cuenta propia	4.268.006,67
TOTAL	15.322.075,62

RESULTADO ECONÓMICO OBTENIDO COMO CONSECUENCIA DE LA GESTIÓN DE I.T. A FAVOR DE LOS TRABAJADORES POR CUENTA PROPIA ADHERIDOS

MUTUA :

MUTUA GALLEGA DE A.T.

Nº: 201

Nº CUENTAS	DEBE	EJERCICIO 2006	Nº CUENTAS	HABER	EJERCICIO 2006
	A) GASTOS	16.252.664,16		B) INGRESOS	16.922.164,75
	1. Prestaciones sociales.	15.322.075,62		1. Ingresos de gestión ordinaria	16.785.350,33
631	b) Incapacidad temporal	15.322.075,62	720	a) Cotizaciones sociales a cargo de los empleadores	
635	e) Prestaciones económicas de recuperación e indemnizaciones y entregas únicas		721	b) Cotizaciones sociales a cargo de los asalariados	16.785.350,33
636	f) Prestaciones sociales			2. Otros ingresos de gestión ordinaria	55.177,60
637	g) Prótesis y vehículos para inválidos		70	a) Prestación de servicios	
638	h) Farmacias y efectos y acc. de dispensación ambulatoria		773	b) Reintegros	55.177,60
639	i) Otras prestaciones		78	c) Trabajos realizados para la entidad	
	2. Gastos de funcionamiento de los servicios	866.242,88	775,776,777	d) Otros ingresos de gestión	
	a) Aprovisionamientos	282.023,46	790	d.1) Ingresos accesorios y otros de gestión corriente	
600/605,(609)	a.1) Compras		761,762	d.2) Exceso de provisión para riesgos y gastos	
61	a.2) Variación de existencias			f) Ingresos de otros valores negociables y de créditos del activo inmovilizado	
607	a.3) Otros gastos externos	282.023,46		g) Otros intereses e ingresos asimilados	
640,641	b) Gastos de personal:	162.374,00	763,769	g.1) Otros intereses	
642,643,644	b.1) Sueldos, salarios y asimilados	125.928,20	766	g.2) Beneficios en inversiones financieras	
68	b.2) Cargas sociales	36.445,80		3. Transferencias y subvenciones	
675,694,(794)	c) Dotaciones para amortizaciones de inmovilizado			a) Transferencias corrientes	
	d) Variación de provisiones para insolvencias y pérdidas de créditos incobrables	338.175,21	750	b) Subvenciones corrientes	
62	e) Otros gastos de gestión	83.670,21	751	c) Transferencias de capital	
660	e.1) Servicios exteriores	83.670,21	756	d) Subvenciones de capital	
676	e.2) Tributos			4. Ganancias e ingresos extraordinarios	81.636,82
	e.3) Otros gastos de gestión corriente			a) Beneficios procedentes del inmovilizado	
662,663,669	f) Gastos financieros y asimilables		770,771	b) Beneficios por operaciones de endeudamiento	
666,667	f.1) Por deudas		774	c) Ingresos extraordinarios	
696,698,699,(796,798,799)	f.2) Pérdidas de inversiones financieras		778	d) Ingresos y beneficios de otros ejercicios	81.636,82
690,(792)	g) Variación de las provisiones de inversiones financieras		779		
	i) Variación de la provisión para contingencias en tramitación.				
650	3. Transferencias y subvenciones				
651	a) Transferencias corrientes				
655	b) Subvenciones corrientes				
656	c) Transferencias de capital				
	d) Subvenciones de capital				
670,671	4. Pérdidas y gastos extraordinarios	64.345,66			
674	a) Pérdidas procedentes de inmovilizado				
678	b) Pérdidas por operaciones de endeudamiento				
679	c) Gastos extraordinarios				
	d) Gastos y pérdidas de otros ejercicios	64.345,66			
	AHORRO	669.500,59		DESAHORRO	
	TOTAL DEBE	16.922.164,75		TOTAL HABER	16.922.164,75

RESULTADO ECONÓMICO OBTENIDO COMO CONSECUENCIA DE LA GESTIÓN DE I.T. CONTINGENCIAS COMUNES

MUTUA :

MUTUA GALLEGA DE A.T.

Nº: 201

Nº CUENTAS	DEBE	EJERCICIO 2006	Nº CUENTAS	HABER	EJERCICIO 2006
	A) GASTOS	46.100.474,81		B) INGRESOS	43.192.014,01
	1. Prestaciones sociales.	43.098.237,28		1. Ingresos de gestión ordinaria	42.862.158,32
631	b) Incapacidad temporal	43.097.610,98	720	a) Cotizaciones sociales a cargo de los empleadores	21.544.888,86
635	e) Prestaciones económicas de recuperación e indemnizaciones y entregas únicas		721	b) Cotizaciones sociales a cargo de los asalariados	21.317.269,46
636	f) Prestaciones sociales			2. Otros ingresos de gestión ordinaria	189.935,13
637	g) Prótesis y vehículos para inválidos		70	a) Prestación de servicios	
638	h) Farmacias y efectos y acc. de dispensación ambulatoria	626,30	773	b) Reintegros	189.935,13
639	i) Otras prestaciones		78	c) Trabajos realizados para la entidad	
	2. Gastos de funcionamiento de los servicios	2.860.007,20	775,776,777	d) Otros ingresos de gestión	
	a) Aprovisionamientos	1.035.838,06	790	d.1) Ingresos accesorios y otros de gestión corriente	
600/605,(609)	a.1) Compras		761,762	d.2) Exceso de provisión para riesgos y gastos	
61	a.2) Variación de existencias			f) Ingresos de otros valores negociables y de créditos del activo inmovilizado	
607	a.3) Otros gastos externos	1.035.838,06		g) Otros intereses e ingresos asimilados	
640,641	b) Gastos de personal:	425.508,37	763,769	g.1) Otros intereses	
642,643,644	b.1) Sueldos, salarios y asimilados	330.000,51	766	g.2) Beneficios en inversiones financieras	
68	b.2) Cargas sociales	95.507,86		3. Transferencias y subvenciones	
675,694,(794)	c) Dotaciones para amortizaciones de inmovilizado			a) Transferencias corrientes	
	d) Variación de provisiones para insolvencias y pérdidas de créditos incobrables	1.282.492,80	750	b) Subvenciones corrientes	
	e) Otros gastos de gestión	116.167,97	751	c) Transferencias de capital	
62	e.1) Servicios exteriores	116.167,97	756	d) Subvenciones de capital	
660	e.2) Tributos			4. Ganancias e ingresos extraordinarios	139.920,56
676	e.3) Otros gastos de gestión corriente			a) Beneficios procedentes del inmovilizado	
662,663,669	f) Gastos financieros y asimilables		770,771	b) Beneficios por operaciones de endeudamiento	
666,667	f.1) Por deudas		774	c) Ingresos extraordinarios	
696,698,699,(796,798,799)	f.2) Pérdidas de inversiones financieras		778	d) Ingresos y beneficios de otros ejercicios	139.920,56
690,(792)	g) Variación de las provisiones de inversiones financieras		779		
	i) Variación de la provisión para contingencias en tramitación.				
	3. Transferencias y subvenciones				
650	a) Transferencias corrientes				
651	b) Subvenciones corrientes				
655	c) Transferencias de capital				
656	d) Subvenciones de capital				
	4. Pérdidas y gastos extraordinarios	142.230,33			
670,671	a) Pérdidas procedentes de inmovilizado				
674	b) Pérdidas por operaciones de endeudamiento				
678	c) Gastos extraordinarios				
679	d) Gastos y pérdidas de otros ejercicios	142.230,33			
	AHORRO			DESAHORRO	2.908.460,80
	TOTAL DEBE	46.100.474,81		TOTAL HABER	46.100.474,81

**11 - INFORMACIÓN SOBRE LAS RESERVAS Y LA PROVISION PARA
CONTINGENCIAS EN TRAMITACIÓN**

-
- 11.1 ENUMERACIÓN Y JUSTIFICACIÓN DE LAS DOTACIONES Y APLICACIONES DE LAS RESERVAS, A EFECTUAR COMO CONSECUENCIA DEL RESULTADO OBTENIDO EN EL EJERCICIO.
 - 11.2 MATERIALIZACIÓN DE LA PROVISIÓN PARA CONTINGENCIAS EN TRAMITACIÓN Y DE LAS RESERVAS LEGALES Y ESTATUTARIAS CORRESPONDIENTES AL EJERCICIO ANTERIOR.
 - 11.3 INFORMACIÓN Y JUSTIFICACIÓN DE LAS POSIBLES VARIACIONES PRODUCIDAS EN EL SALDO DE LA CUENTA 111 "RESERVAS DE REVALORIZACIÓN".
-

ENUMERACIÓN Y JUSTIFICACIÓN DE LAS DOTACIONES Y APLICACIONES DE LAS RESERVAS, A EFECTUAR COMO CONSECUENCIA DEL RESULTADO OBTENIDO EN EL EJERCICIO

MUTUA

MUTUA GALLEGA DE A.T.

Nº : 201

RESULTADO OBTENIDO EN EL EJERCICIO:

Procedente de contingencias profesionales:	
Importe (A)	5.329.252,00
Disminución por regularización de resultados negativos de ejercicios anteriores (B)	
Aumento por variación de resultados positivos de ejercicios anteriores (C)	127.673,57
Disminución por variación de resultados positivos de ejercicios anteriores (D)	
Resultado a distribuir (E = A - B + C - D)	5.456.925,57
Procedente de contingencias comunes:	
Importe (F)	-2.908.460,80
Disminución por regularización de resultados negativos de ejercicios anteriores (G)	
Aumento por variación de resultados positivos de ejercicios anteriores (H)	475.327,65
Disminución por variación de resultados positivos de ejercicios anteriores (I)	
Resultado a distribuir (J = F - G + H - I)	-2.433.133,15

RESERVA DE OBLIGACIONES INMEDIATAS:

(Arts 65.3 y 90.2 y párrafos segundo y tercero del art 73.3 del Reglamento)

Cuotas cobradas en el ejercicio por contingencias profesionales (A)	124.320.225,30
Reaseguro (B)	15.997.918,14
Cuotas netas (C = A - B)	108.322.307,16
Límite Inferior (D = 0,15 x C)	16.248.346,07
Límite Superior (E = 0,25 x C)	27.080.576,79
Importe de la reserva en el ejercicio anterior (F)	15.177.172,44
Dotación del ejercicio (G)	1.071.173,63
Aplicación del ejercicio (H)	
Importe de la reserva en el balance después de la dotación/aplicación (I = F + G - H)	16.248.346,07
Porcentaje (J = I x 100 / C)	15,00%

RESERVA DE ESTABILIZACION:

(Arts 65.4 y 90.2 y párrafos segundo y tercero del art 73.3 del Reglamento)

Cuotas cobradas por contingencias profesionales:	
En 2004 (A)	109.464.261,50
En 2005 (B)	116.399.556,30
En 2006 (C)	124.320.225,30
Media anual (D = (A + B + C) / 3)	116.728.014,37
Límite Inferior (E = 0,15 x D)	17.509.202,16
Límite Superior (F = 0,20 x D)	23.345.602,87
Importe de la reserva en el ejercicio anterior (G)	10.668.276,05
Dotación del ejercicio (H)	4.385.751,94
Aplicación del ejercicio (I)	1.758.922,14
Importe de la reserva en el balance después de la dotación/aplicación (J = G + H - I)	13.295.105,85
Porcentaje (K = J x 100 / D)	11,39%

EXCESO DE EXCEDENTES DE CONTINGENCIAS PROFESIONALES:

(Art 66 del Reglamento)

Importe (A)	
Dotaciones del ejercicio:	
Fondo de prevención y rehabilitación (B)	
Porcentaje (C = B x 100 / A)	
Fondo de asistencia social (D)	
Porcentaje (E = D x 100 / A)	
Reservas estatutarias (F)	
Porcentaje (G = F x 100 / A)	

RESERVA DE ESTABILIZACION DE INCAPACIDAD TEMPORAL POR CONTINGENCIAS

(Párrafos primero y segundo del art 73.3 y art 79.1 del Reglamento)

Cuotas cobradas en el ejercicio por contingencias comunes (A)	41.906.321,90
Límite Inferior (B= 0,05 x A)	2.095.316,10
Límite Superior (C = 0,25 x A)	10.476.580,48
Importe de la reserva en el ejercicio anterior (D)	674.211,01
Dotación del ejercicio (E)	
Aplicación del ejercicio (F)	674.211,01
Importe de la reserva en el balance después de la dotación/aplicación (G = D + E - F)	
Porcentaje (H = G x 100 / A)	

EXCESO DE EXCEDENTES DE CONTINGENCIAS COMUNES

(Arts 73.3 y 79.1 del Reglamento)

Importe(A)	
Dotacion del ejercicio:	
Fondo de excedentes de contingencias comunes (A)	
Porcentaje (B = A x 100 / A)	

APLICACIÓN DE LAS RESERVAS ESTATUTARIAS:

(Arts 65.5 y 73.3 del Reglamento)

Aplicación del ejercicio para compensación de pérdidas/dotación de reservas

MATERIALIZACIÓN DE LA PROVISIÓN PARA CONTINGENCIAS EN TRAMITACIÓN Y DE LAS RESERVAS LEGALES Y ESTATUTARIAS CORRESPONDIENTES AL EJERCICIO ANTERIOR

MUTUA : MUTUA GALLEGA DE A.T.

Nº : 201

DENOMINACIÓN DE LA RESERVA O PROVISIÓN	SALDO A 31-12-2006 (*)	FONDOS LÍQUIDOS DE INMEDIATA LIQUIDEZ		EMISIONES DEL TESORO PÚBLICO DE VTO. NO SUPERIOR A UN AÑO		FONDOS DE INVERSIÓN QUE SE CONCRETEN EXCLUSIVAMENTE EN VALORES EMITIDOS POR EL TESORO PÚBLICO		VALORES PÚBLICOS EMITIDOS O GARANTIZADOS POR EL ESTADO		VALORES DE RENTA FIJA EMITIDA POR ENTIDADES Y SOC. ESPAÑOLAS		INMOVILIZADO MATERIAL	
		% DE MATERI.	IMPORTE	% DE MATERI.	IMPORTE	% DE MATERI.	IMPORTE	% DE MATERI.	IMPORTE	% DE MATERI.	IMPORTE	% DE MATERI.	IMPORTE
TOTAL	33.155.392,48	55,88	18.526.113,10			3,58	1.187.801,99	39,94	13.241.477,39	0,60	200.000,00		
Provisión para contingencias en tramitación	5.473.474,59		5.473.474,59										
Reserva de obligaciones inmediatas	15.177.172,44		547.893,06				1.187.801,99		13.241.477,39		200.000,00		
Reserva de estabilización	10.668.276,05		10.668.276,05										
Reserva de estabilización incapacidad temporal por contingencias comunes	674.211,01		674.211,01										
Fondo de asistencia social de A.T. y E.P.	1.162.258,39		1.162.258,39										
Reservas estatutarias													

(*) En el caso de la provisión para contingencias en tramitación el importe a consignar se referirá al saldo a 31 de Diciembre de 2005

**MATERIALIZACIÓN DEL FONDO DE PREVENCIÓN Y REHABILITACIÓN
CORRESPONDIENTE AL EJERCICIO ANTERIOR**

MUTUA : MUTUA GALLEGA DE A.T.

Nº : 201

DENOMINACIÓN	SALDO A 31-12-2006	DISPONIBILIDADES LIQUIDAS PENDIENTES DE INGRESO EN EL BANCO DE ESPAÑA	PARTICIPACIÓN EN CENTROS MANCOMUNADOS	OTROS ACTIVOS
Fondo de prevención y rehabilitación	6.016.516,70			6.016.516,70

ENUMERACIÓN Y JUSTIFICACIÓN DE LAS POSIBLES VARIACIONES PRODUCIDAS EN EL SALDO DE LA CUENTA 111
"RESERVAS DE REVALORIZACION"

MUTUA : MUTUA GALLEGA DE A.T.

Nº : 201

--

12 - PROVISIÓN PARA PENSIONES Y OBLIGACIONES SIMILARES

12.01 MOVIMIENTOS DE LA PROVISIÓN PARA PENSIONES
Y OBLIGACIONES SIMILARES.

MOVIMIENTOS DE LA PROVISIÓN PARA PENSIONES Y OBLIGACIONES SIMILARES

MUTUA: MUTUA GALLEGA DE A.T.

Nº : 201

SALDO AL 1-1	DOTACIONES				DISMINUCIONES		SALDO AL 31-12
	PARA PERSONAL ACTIVO		PARA PERSONAL PASIVO		PAGOS POR APLICACIÓN	CORRECCIONES POR EXCESO	
	CON CARGO A 643	CON CARGO A 662	CON CARGO A 643	CON CARGO A 662			
TOTAL							

13 - PATRIMONIO PRIVATIVO

-
- 13.1 ACTIVIDADES.
 - 13.3 APLICACIÓN DEL RESULTADO DEL EJERCICIO.
 - 13.4 INVENTARIO DEL INMOVILIZADO INMATERIAL, MATERIAL Y FINANCIERO.
 - 13.5 FIANZA REGLAMENTARIA.
 - 13.6 INFORMACION RELATIVA AL PROCESO DE SEGREGACIÓN DEL SERVICIO DE PREVENCIÓN AJENO.
-

ACTIVIDADES

MUTUA: MUTUA GALLEGA DE A.T.

Nº: 201

Durante el ejercicio 2006, hasta el 1 de octubre fecha inicio de operaciones de la Sociedad de Prevención, constituida al amparo de la normativa vigente, se han desarrollado por cuenta de la misma las actividades correspondientes al servicio de prevención ajeno concertado por las empresas asociadas.

Asimismo se han puesto a disposición de la Gestión de las contingencias profesionales y comunes, y de la actividad preventiva, diversos inmuebles pertenecientes al patrimonio mutual a cambio del correspondiente canon arrendaticio.

APLICACIÓN DEL RESULTADO DEL EJERCICIO

MUTUA: MUTUA GALLEGA DE A.T.

Nº: 201

Resultado obtenido:	-363.359,05
Procedente de la Avtividad preventiva	-400.470,38
Procedente de otras actividades	37.111,33
Aplicación:	
Dotación a Reservas voluntarias	37.111,33
Aplicación de Reserva Estabilización Servicio de Prevención	-400.470,38

INMOVILIZADO INMATERIAL

MUTUA: MUTUA GALLEGA DE A.T.

Nº: 201

I. RELACIÓN DE BIENES Y DERECHOS

CODIGO	DESCRIPCIÓN	VALOR A 31 DE DICIEMBRE	AMORTIZACIÓN ACUMULADA A 31 DE DICIEMBRE
215	1.- Aplicaciones informáticas		
217	2.- Derechos sobre bienes en régimen de arrendamiento financiero		
	TOTAL		

INMOVILIZADO INMATERIAL

MUTUA: MUTUA GALLEGA DE A.T.

Nº: 201

II. DERECHOS SOBRE BIENES EN RÉGIMEN DE ARRENDAMIENTO FINANCIERO

DESCRIPCIÓN	COSTE DEL BIEN EN ORIGEN	DURACIÓN DEL CONTRATO	AÑOS TRANSCURRIDOS	IMPORTE CUOTAS SATISFECHAS		IMPORTE CUOTAS PENDIENTES	VALOR DE LA OPCIÓN DE COMPRA
				EN EJERCICIOS ANTERIORES	EN EL EJERCICIO		
Derechos sobre bienes en régimen de arrendamiento financiero							

INMOVILIZADO MATERIAL

MUTUA: **MUTUA GALLEGA DE A.T.**

Nº: 201

CODIGO	DESCRIPCIÓN	VALOR A 1 DE ENERO	VARIACIONES Y CAUSAS	VALOR A 31 DE DICIEMBRE	AMORTIZACIÓN ACUMULADA A 31 DE DICIEMBRE
220	Terrenos y bienes naturales	128.985,58		128.985,58	
221	Construcciones	1.463.216,04		1.463.216,04	393.776,84
222	Instalaciones técnicas	117.686,52		117.686,52	109.610,48
223	Maquinaria				
224	Utillaje				
226	Mobiliario				
227	Equipos para procesos de información				
228	Elementos de transporte				
229	Otro inmovilizado material				
	TOTAL	1.709.888,14		1.709.888,14	503.387,32

INMOVILIZADO MATERIAL EN CURSO

MUTUA: MUTUA GALLEGA DE A.T.

Nº: 201

DESCRIPCIÓN	IMPORTE A 1 DE ENERO	CARGOS			ABONOS	IMPORTE A 31 DE DICIEMBRE
		PROYECTOS REALIZADOS POR LA ENTIDAD	PROYECTOS DERIVADOS DE CTTOS. CON TERCEROS	GASTOS FINANCIEROS ACTIVADOS	IMPORTE TRASPASADO A INMOVILIZADO TERMINADO	
TOTAL						

INVERSIONES FINANCIERAS

MUTUA: MUTUA GALLEGA DE A.T.
PERMANENTES

Nº: 201

DESCRIPCIÓN	VALOR A 1 DE ENERO	VARIACIONES	VALOR A 31 DE DICIEMBRE	INTERESES DEVENGADOS Y NO COBRADOS	PROVISIÓN DEPRECIACIÓN
TOTAL DE INVERSIONES FINANCIERAS	337.630,62	-197.296,62	140.334,00		
Mugatra Sociedad de Prevención	337.630,62	-197.296,62	140.334,00		

INVERSIONES FINANCIERAS

MUTUA: MUTUA GALLEGA DE A.T.
TEMPORALES

Nº: 201

DESCRIPCIÓN	VALOR A 1 DE ENERO	VARIACIONES	VALOR A 31 DE DICIEMBRE	INTERESES DEVENGADOS Y NO COBRADOS	PROVISIÓN DEPRECIACIÓN
TOTAL DE INVERSIONES FINANCIERAS	9.018,50		9.018,50		
Acciones Club Financiero Atlántico	6.611,13		6.611,13		
Acciones Endesa	2.407,37		2.407,37		

CRÉDITOS**MUTUA: MUTUA GALLEGA DE A.T.
A LARGO PLAZO****Nº: 201**

DESCRIPCIÓN	VALOR A 1 DE ENERO	VARIACIONES	VALOR A 31 DE DICIEMBRE	INTERESES DEVENGADOS Y NO COBRADOS	PROVISIÓN INSOLVENCIAS
TOTAL					

CRÉDITOS

MUTUA: MUTUA GALLEGA DE A.T.
A CORTO PLAZO

Nº: 201

DESCRIPCIÓN	VALOR A 1 DE ENERO	VARIACIONES	VALOR A 31 DE DICIEMBRE	INTERESES DEVENGADOS Y NO COBRADOS	PROVISIÓN INSOLVENCIAS
TOTAL					

FIANZA REGLAMENTARIA

MUTUA: MUTUA GALLEGA DE A.T.

Nº: 201

MODALIDAD DE CONSTITUCIÓN	IMPORTE
Aval Bancario Banco Pastor	504.718,91
TOTAL	504.718,91

OTRA INFORMACIÓN RELEVANTE

MUTUA: MUTUA GALLEGA DE A.T.

Nº: 201

Con fecha 1 de octubre de 2006, inician operaciones Mugatra Sociedad de Prevención, S.L.: cuyo capital está íntegramente suscrito por el Patrimonio Histórico, una vez subsanado el error registral mencionado en la Memoria correspondiente al pasado ejercicio.

SOCIEDAD DE PREVENCIÓN CONSTITUIDA AL AMPARO DEL REAL DECRETO 688/2005, DE 10 DE JUNIO.

**Operaciones vinculadas con la Gestión del Patrimonio de la Seguridad Social
y con la Gestión del Patrimonio Privativo. Créditos y débitos recíprocos.**

MUTUA: MUTUA GALLEGA DE A.T.

Nº: 201

I. Deudor: Gestión del Patrimonio de la Seguridad Social

DESCRIPCION	SALDO A 1-1	CARGOS REALIZADOS EN EL EJERCICIO	TOTAL CRÉDITOS	ABONOS REALIZADOS EN EJERCICIO	CRÉDITOS PDTES. COBRO EN 31-12
TOTAL CRÉDITOS					

SOCIEDAD DE PREVENCIÓN CONSTITUIDA AL AMPARO DEL REAL DECRETO 688/2005, DE 10 DE JUNIO.

**Operaciones vinculadas con la Gestión del Patrimonio de la Seguridad Social
y con la Gestión del Patrimonio Privativo. Créditos y débitos recíprocos.**

MUTUA: **MUTUA GALLEGA DE A.T.**

Nº: 201

II. Deudor: Gestión del Patrimonio Privativo

DESCRIPCION	SALDO A 1-1	CARGOS REALIZADOS EN EL EJERCICIO	TOTAL CRÉDITOS	ABONOS REALIZADOS EN EJERCICIO	CRÉDITOS PDTES. COBRO EN 31-12
TOTAL CRÉDITOS		1.851.189,64	1.851.189,64	1.063.754,25	787.435,39
Patrimonio privativo deudor		1.851.189,64	1.851.189,64	1.063.754,25	787.435,39

SOCIEDAD DE PREVENCIÓN CONSTITUIDA AL AMPARO DEL REAL DECRETO 688/2005, DE 10 DE JUNIO.

**Operaciones vinculadas con la Gestión del Patrimonio de la Seguridad Social
y con la Gestión del Patrimonio Privativo. Créditos y débitos recíprocos.**

MUTUA: **MUTUA GALLEGA DE A.T.**

Nº: 201

III. Acreedor: Gestión del Patrimonio de la Seguridad Social

DESCRIPCION	SALDO A 1-1	ABONOS REALIZADOS EN EL EJERCICIO	TOTAL DÉBITOS	CARGOS REALIZADOS EN EJERCICIO	DÉBITOS PDTES. PAGO EN 31-12
TOTAL DÉBITOS		2.670.608,14	2.670.608,14	521,21	2.670.086,93
Gestión del Patrimonio de la Seguridad Social		2.670.608,14	2.670.608,14	521,21	2.670.086,93

SOCIEDAD DE PREVENCIÓN CONSTITUIDA AL AMPARO DEL REAL DECRETO 688/2005, DE 10 DE JUNIO.

**Operaciones vinculadas con la Gestión del Patrimonio de la Seguridad Social
y con la Gestión del Patrimonio Privativo. Créditos y débitos recíprocos.**

MUTUA: **MUTUA GALLEGA DE A.T.**
IV. Acreedor: **Gestión del Patrimonio Privativo**

Nº: 201

DESCRIPCION	SALDO A 1-1	ABONOS REALIZADOS EN EL EJERCICIO	TOTAL DÉBITOS	CARGOS REALIZADOS EN EJERCICIO	DÉBITOS PDTES. PAGO EN 31-12
TOTAL DÉBITOS		13.782,56	13.782,56		13.782,56
Patrimonio privativo acreedor		13.782,56	13.782,56		13.782,56

**SOCIEDAD DE PREVENCIÓN CONSTITUIDA AL AMPARO DEL REAL DECRETO 688/2005, DE 10 DE JUNIO.
Operaciones vinculadas con la Gestión del Patrimonio de la Seguridad Social
y con la Gestión del Patrimonio Privativo. Gastos e ingresos por operaciones internas.**

MUTUA: MUTUA GALLEGA DE A.T.

Nº: 201

I. Gastos por operaciones internas con el Patrimonio de la Seguridad Social.

DESCRIPCIÓN	TOTAL GASTOS DEVENGADOS EN EL EJERCICIO		
	PAGADOS	PENDIENTES DE PAGO	TOTAL
Utilización locales 4º trimestre		25.375,98	25.375,98
Utilización bienes muebles 4º trimestre		18.545,43	18.545,43
Consumos en locales compartidos 4º trimestre		48.373,27	48.373,27
TOTAL		92.294,68	92.294,68

**SOCIEDAD DE PREVENCIÓN CONSTITUIDA AL AMPARO DEL REAL DECRETO 688/2005, DE 10 DE JUNIO.
Operaciones vinculadas con la Gestión del Patrimonio de la Seguridad Social
y con la Gestión del Patrimonio Privativo. Gastos e ingresos por operaciones internas.**

MUTUA: MUTUA GALLEGA DE A.T.

Nº: 201

II. Gastos por operaciones internas con el Patrimonio Privativo.

DESCRIPCIÓN	TOTAL GASTOS DEVENGADOS EN EL EJERCICIO		
	PAGADOS	PENDIENTES DE PAGO	TOTAL
Utilización locales 4º trimestre		10.709,55	10.709,55
TOTAL		10.709,55	10.709,55

**SOCIEDAD DE PREVENCIÓN CONSTITUIDA AL AMPARO DEL REAL DECRETO 688/2005, DE 10 DE JUNIO.
Operaciones vinculadas con la Gestión del Patrimonio de la Seguridad Social
y con la Gestión del Patrimonio Privativo. Gastos e ingresos por operaciones internas.**

MUTUA: MUTUA GALLEGA DE A.T.

Nº: 201

IV. Ingresos por operaciones internas con el Patrimonio Privativo.

DESCRIPCIÓN	TOTAL INGRESOS DEVENGADOS EN EL EJERCICIO		
	COBRADOS	PENDIENTES DE COBRO	TOTAL
TOTAL			