



GOBIERNO
DE ESPAÑA

MINISTERIO
DE TRABAJO Y
ASUNTOS SOCIALES

SECRETARÍA DE ESTADO
DE LA SEGURIDAD SOCIAL

INTERVENCIÓN GENERAL
DE LA SEGURIDAD SOCIAL

Seguridad Social

Cuentas del Ejercicio

Ejercicio 2006



MAC
MATEPSS Nº 272
TOMO XXIX



272 MAC, MUTUA DE ACCIDENTES DE CANARIAS



- MAC

A) CUENTAS ANUALES

1.- BALANCE.....	5
2.- CUENTA DEL RESULTADO ECONÓMICO-PATRIMONIAL.....	7
3.- ESTADO DE LIQUIDACIÓN DEL PRESUPUESTO	
- LIQUIDACIÓN DEL PRESUPUESTO DE GASTOS	
- GRUPO DE PROGRAMAS 11 GESTIÓN DE PRESTACIONES ECONÓMICAS CONTRIBUTIVAS	
PROGRAMA 1102 INCAPACIDAD TEMPORAL Y OTRAS PRESTACIONES.....	11
PROGRAMA 1105 CAPITALES RENTA Y OTRAS COMPENSACIONES FINANCIERAS.....	15
- GRUPO DE PROGRAMAS 21 ATENCIÓN PRIMARIA DE SALUD	
PROGRAMA 2122 MEDICINA AMBULATORIA DE MUTUAS DE ACCIDENTES DE TRABAJO.....	17
- GRUPO DE PROGRAMAS 22 ATENCIÓN ESPECIALIZADA	
PROGRAMA 2224 MEDICINA HOSPITALARIA DE MUTUAS DE ACCIDENTES DE TRABAJO.....	22
- GRUPO DE PROGRAMAS 34 OTROS SERVICIOS SOCIALES	
PROGRAMA 3436 HIGIENE Y SEGURIDAD EN EL TRABAJO.....	24
- GRUPO DE PROGRAMAS 43 GESTIÓN DEL PATRIMONIO	
PROGRAMA 4364 ADMINISTRACIÓN DEL PATRIMONIO.....	28
- GRUPO DE PROGRAMAS 45 ADMINISTRACIÓN Y SERV. GENER. DE TESORERÍA Y OTROS SERV.	
PROGRAMA 4591 DIRECCIÓN Y SERVICIOS GENERALES.....	30
- LIQUIDACIÓN DEL PRESUPUESTO DE INGRESOS.....	35
- RESULTADO PRESUPUESTARIO.....	38
- BALANCE DE RESULTADOS E INFORME DE GESTIÓN.....	40
4.- MEMORIA.....	42



A) CUENTAS ANUALES



1.- BALANCE



MINISTERIO DE TRABAJO Y ASUNTOS SOCIALES
SECRETARÍA DE ESTADO DE LA SEGURIDAD SOCIAL
INTERVENCIÓN GENERAL DE LA SEGURIDAD SOCIAL

MAC
BALANCE
EJERCICIO 2006

Nº CUENTAS	ACTIVO	EJERCICIO 2006	EJERCICIO 2005	Nº CUENTAS	PASIVO	EJERCICIO 2006	EJERCICIO 2005
	A) INMOVILIZADO	14.985.197,06	12.779.185,81		A) FONDOS PROPIOS	25.978.901,50	24.321.284,62
	I. Inmovilizaciones inmateriales	801.436,45	921.417,53		II. Reservas	24.959.682,42	22.736.293,17
215	1.- Aplicaciones informáticas	1.141.520,84	1.131.376,43	111	1.- Reservas de revalorización	1.013.846,92	1.013.846,92
217	2.- Derechos sobre bienes en régimen de arrendam.financ.			112	2.- Reservas legales	23.929.764,68	21.706.375,43
(281)	3.- Amortizaciones	-340.084,39	-209.958,90	116	3.- Reservas estatutarias	16.070,82	16.070,82
	II. Inmovilizaciones materiales	7.093.155,47	7.547.267,26		III. Resultados de ejercicios anteriores	504.233,44	474.916,79
220,221	1.- Terrenos y construcciones	4.715.049,05	4.662.888,30	120	1.- Resultados positivos de ejercicios anteriores	504.233,44	474.916,79
222,223	2.- Instalaciones técnicas y maquinaria	1.752.302,13	2.013.295,72	(121)	2.- Resultados negativos de ejercicios anteriores		
224,226	3.- Utillaje y mobiliario	1.908.114,24	2.028.347,13	129	IV. Resultados del ejercicio	514.985,64	1.110.074,66
227,228,229	4.- Otro inmovilizado	1.275.110,06	1.359.859,93		V. Provisión para riesgos y gastos		
(282)	5.- Amortizaciones	-2.557.420,01	-2.517.123,82	140	1.- Provisión para pensiones y obligaciones similares		
	IV. Inversiones financieras permanentes	7.090.605,14	4.310.501,02		B) ACREEDORES A LARGO PLAZO		
251,256	1.- Cartera de valores a largo plazo	6.474.402,61	3.685.097,76		II. Otras deudas a largo plazo		
254,255,257	2.- Otras inversiones y créditos a largo plazo	373.076,37	436.963,48	170,176	1.- Deudas con entidades de crédito		
260,265	3.- Fianzas y depósitos constituidos a largo plazo	243.126,16	188.439,78	173	2.- Otras deudas		
(297)	4.- Provisiones			180,185	3.- Fianzas y depósitos recibidos a largo plazo		
27	B) GASTOS A DISTRIBUIR EN VARIOS EJERCICIOS	307.248,70	357.329,90		C) ACREEDORES A CORTO PLAZO	3.736.630,42	6.163.388,65
	C) ACTIVO CIRCULANTE	17.504.909,18	20.421.630,07		II. Deudas con entidades de crédito		
	I. Existencias	273.741,53	197.498,83	520	1.- Préstamos y otras deudas		
30	1.- Productos Farmacéuticos	177.589,79	134.897,57	526	2.- Deudas por intereses		
31	2.- Material sanitario de consumo	96.151,74	62.601,26		III. Acreedores	3.736.630,42	5.003.358,75
32	3.- Instrumental y pequeño utillaje			40	1.- Acreedores presupuestarios	2.369.534,77	3.272.401,85
33	4.- Productos alimenticios			41	2.- Acreedores no presupuestarios	972.556,01	1.271.342,49
34	5.- Vestuario, lencería y calzado			475,476,477	4.- Administraciones públicas	394.539,64	459.614,41
35	6.- Otros aprovisionamientos			523,553	5.- Otros acreedores		
	II. Deudores	10.724.703,22	10.213.879,25	560,561	6.- Fianzas y depósitos recibidos a corto plazo		
43	1.- Deudores presupuestarios	4.394.899,67	5.597.211,23		IV. Partidas pendientes de aplicación		1.160.029,90
44	2.- Deudores no presupuestarios	4.418.677,59	4.199.424,43	554,556	1.- Partidas pendientes de aplicación		1.160.029,90
470,471,472	3.- Administraciones públicas			485,585	V. Ajustes por periodificación		
553	4.- Otros deudores	5.869.019,29	5.291.670,61		D) PROVISIONES PARA RIESGOS Y GASTOS A CORTO PLAZO	3.081.823,02	3.073.472,51
(490)	5.- Provisiones	-3.957.893,33	-4.874.427,02		I. Provisiones para contingencias en tramitación	3.081.823,02	3.073.472,51
541,546	III. Inversiones financieras temporales	6.114.844,40	8.576.096,23	496			
544,547	1.- Cartera de valores a corto plazo	6.114.844,40	8.576.096,23				
565,566	2.- Otras inversiones y créditos a corto plazo						
(597),(598)	3.- Fianzas y depósitos constituidos a corto plazo						
57	4.- Provisiones						
	IV. Tesorería	280.773,42	1.312.304,65				
	V. Partidas pendientes de aplicación						
555	1.- Partidas pendientes de aplicación						
480,580	VI. Ajustes por periodificación	110.846,61	121.851,11				
	TOTAL GENERAL (A+B+C)	32.797.354,94	33.558.145,78		TOTAL GENERAL (A+B+C+D)	32.797.354,94	33.558.145,78



2.- CUENTA DEL RESULTADO ECONOMICO-PATRIMONIAL



MAC
CUENTA DEL RESULTADO ECONOMICO-PATRIMONIAL
EJERCICIO 2006

Nº CUENTAS	DEBE	EJERCICIO 2006	EJERCICIO 2005	Nº CUENTAS	HABER	EJERCICIO 2006	EJERCICIO 2005
	A) GASTOS	62.820.762,60	59.151.924,89		B) INGRESOS	63.335.748,24	60.261.999,55
	1. Prestaciones sociales	24.819.788,39	24.141.430,33		1. Ingresos de gestión ordinaria	62.408.997,94	59.102.423,76
631	b) Incapacidad temporal	23.364.751,45	22.730.554,19	720	a) Cotizaciones sociales a cargo de los empleadores	58.044.248,77	55.056.384,18
635	e) Prestaciones económicas de recuperación e indemnizaciones y entregas únicas	731.862,14	748.927,99	721	b) Cotizaciones sociales a cargo de los asalariados	4.364.749,17	4.046.039,58
636	f) Prestaciones sociales	18.824,00	1.425,34		2. Otros ingresos de gestión ordinaria	743.408,61	882.266,77
637	g) Prótesis y vehículos para inválidos			70	a) Prestación de servicios	20.946,59	81.512,34
638	h) Farmacia y efectos y accesorios de dispensación ambulatoria	704.350,80	660.522,81	773	b) Reintegros	293.519,84	
639	i) Otras prestaciones			78	c) Trabajos realizados para la entidad		
	2. Gastos de funcionamiento de los servicios	18.624.468,47	15.229.408,31	775,776,777	d) Otros ingresos de gestión	23.120,31	624.104,96
	a) Aprovisionamientos	6.252.466,14	5.344.357,19	790	d.1) Ingresos accesorios y otros de gestión corriente	23.120,31	624.104,96
600/605,(609)	a.1) Compras	619.727,99	479.036,41	761,762	d.2) Exceso de provisión para riesgos y gastos		
61	a.2) Variación de existencias	-76.242,70	39.733,43		f) Ingresos de otros valores negociables y de créditos del activo inmovilizado	391.399,02	170.574,83
607	a.3) Otros gastos externos	5.708.980,85	4.825.587,35	763,769	g) Otros intereses e ingresos asimilados	14.422,85	6.074,64
640,641	b) Gastos de personal	7.259.930,74	6.520.546,26	766	g.1) Otros intereses	14.422,85	6.074,64
642,643,644	b.1) Sueldos, salarios y asimilados	5.652.267,97	5.144.309,95		g.2) Beneficios en inversiones financieras		
68	b.2) Cargas sociales	1.607.662,77	1.376.236,31	750	3. Transferencias y subvenciones		
675,694,(794)	c) Dotaciones para amortizaciones de inmovilizado	725.896,04	783.411,19	751	a) Transferencias corrientes		
	d) Variación de provisiones para insolvencias y pérdidas de créditos incobrables	715.499,05	746.399,98	755	b) Subvenciones corrientes		
	e) Otros gastos de gestión	3.658.042,30	3.873.805,90	756	c) Transferencias de capital		
62	e.1) Servicios exteriores	3.590.681,44	3.824.022,42		d) Subvenciones de capital		
660	e.2) Tributos	67.360,86	49.783,48	770,771	4. Ganancias e ingresos extraordinarios	183.341,69	277.309,02
676	e.3) Otros gastos de gestión corriente			774	a) Beneficios procedentes del inmovilizado	74.509,10	1.425,34
662,663,669	f) Gastos financieros y asimilables	4.283,69	4.338,03	778	b) Beneficios por operaciones de endeudamiento		
666,667	f.1) Por deudas	4.283,69	4.338,03	779	c) Ingresos extraordinarios		
696,698,699,(796,798,799)	f.2) Pérdidas de inversiones financieras				d) Ingresos y beneficios de otros ejercicios	108.832,59	275.883,68
690,(792)	g) Variación de las provisiones de inversiones financieras						
	i) Variación de la provisión para contingencias en tramitación	8.350,51	-2.043.450,24				
	3. Transferencias y subvenciones	19.089.843,05	19.600.614,01				
650	a) Transferencias corrientes	12.755.023,66	16.641.672,43				
651	b) Subvenciones corrientes	6.334.819,39	2.958.941,58				
655	c) Transferencias de capital						
656	d) Subvenciones de capital						
	4. Pérdidas y gastos extraordinarios	286.662,69	180.472,24				
670,671	a) Pérdidas procedentes de inmovilizado	30.286,95	11.955,15				
674	b) Pérdidas por operaciones de endeudamiento						
678	c) Gastos extraordinarios						
679	d) Gastos y pérdidas de otros ejercicios	256.375,74	168.517,09				
	AHORRO	514.985,64	1.110.074,66		DESAHORRO		
	TOTAL DEBE	63.335.748,24	60.261.999,55		TOTAL HABER	63.335.748,24	60.261.999,55



3.- ESTADO DE LIQUIDACION DEL PRESUPUESTO



LIQUIDACION DEL PRESUPUESTO DE GASTOS



GRUPO DE PROGRAMAS 11

GESTION PRESTAC. ECONOMICAS CONTRIB.

PROGRAMA 1102

INCAPACIDAD TEMPORAL Y OTRAS PREST.



MAC, MUTUA DE ACC.DE CANARIAS NUM. 272	EJERCICIO 2006
---	-----------------------

LIQUIDACION DEL PRESUPUESTO DE GASTOS

DENOMINACION DEL PROGRAMA: 1102 INCAPACIDAD TEMPORAL Y OTRAS PREST.

CLASIF. ECONOM.	EXPLICACIÓN	CREDITOS INICIALES	MODIFICACIONES	CREDITOS DEFINITIVOS	OBLIGACIONES RECONOCIDAS NETAS	REMANENTES DE CREDITO	PAGOS	OBLIGACIONES PENDIENTES DE PAGO A 31 DE DICIEMBRE
13090	RETRIBUCIONES BASICAS Y OTRAS REMUN.	67.600,00	-2.780,00	64.820,00	72.387,18	-7.567,18	68.847,09	3.540,09
1309	OTRO PERSONAL	67.600,00	-2.780,00	64.820,00	72.387,18	-7.567,18	68.847,09	3.540,09
130	LABORAL FIJO	67.600,00	-2.780,00	64.820,00	72.387,18	-7.567,18	68.847,09	3.540,09
1310	RETRIBUCIONES BASICAS Y OTRAS REMUN.	55.540,00		55.540,00	1.712,10	53.827,90	1.712,10	
131	LABORAL EVENTUAL	55.540,00		55.540,00	1.712,10	53.827,90	1.712,10	
13	LABORALES	123.140,00	-2.780,00	120.360,00	74.099,28	46.260,72	70.559,19	3.540,09
1600	CUOTAS DE LA SEGURIDAD SOCIAL	9.300,00	12.700,00	22.000,00	21.997,98	2,02	20.817,42	1.180,56
160	CUOTAS DE LA SEGURIDAD SOCIAL	9.300,00	12.700,00	22.000,00	21.997,98	2,02	20.817,42	1.180,56
1624	ACCION SOCIAL GENERAL	560,00		560,00	3.126,45	-2.566,45	3.126,45	
162	GASTOS SOC.PERS.	560,00		560,00	3.126,45	-2.566,45	3.126,45	
16	CUOT.PREST.Y GAST.SOC.	9.860,00	12.700,00	22.560,00	25.124,43	-2.564,43	23.943,87	1.180,56
1	GASTOS DE PERSONAL	133.000,00	9.920,00	142.920,00	99.223,71	43.696,29	94.503,06	4.720,65
2020	ARRENDAMIEN. EDIF. Y OTRAS CONSTR.	13.170,00		13.170,00	17.509,09	-4.339,09	17.509,09	
202	ARRENDAM.EDIF.Y OTRAS CONSTRUCCIONES	13.170,00		13.170,00	17.509,09	-4.339,09	17.509,09	
20	ARRENDAMIENTOS Y CANONES	13.170,00		13.170,00	17.509,09	-4.339,09	17.509,09	
2120	EDIFICIOS Y OTRAS CONSTRUCCIONES		450,00	450,00	441,70	8,30	391,61	50,09
212	EDIFICIOS Y OTRAS CONSTRUCCIONES		450,00	450,00	441,70	8,30	391,61	50,09
2130	MAQUINARIA, INSTALACIONES Y UTILLAJE		260,00	260,00	255,07	4,93	89,91	165,16
213	MAQUINARIA,INSTALACIONES Y UTILLAJE		260,00	260,00	255,07	4,93	89,91	165,16
2150	MOBILIARIO Y ENSERES		110,00	110,00	101,76	8,24	97,19	4,57
215	MOBILIARIO Y ENSERES		110,00	110,00	101,76	8,24	97,19	4,57
2160	EQUIPOS PARA PROCESOS DE INFORMACION		30,00	30,00	28,62	1,38	28,62	
216	EQUIPOS PARA PROCESOS DE INFORMACION		30,00	30,00	28,62	1,38	28,62	
21	REPARACION,MANTEN.Y CONSERV.		850,00	850,00	827,15	22,85	607,33	219,82
2200	ORDINARIO NO INVENTARIABLE	6.270,00		6.270,00	660,36	5.609,64	576,86	83,50
2202	MATERIAL INFORMATICO NO INVENTARIABL		60,00	60,00	55,28	4,72	55,28	
220	MATERIAL DE OFICINA	6.270,00	60,00	6.330,00	715,64	5.614,36	632,14	83,50
22100	ENERGIA ELECTRICA	110,00		110,00	1.749,61	-1.639,61	1.711,19	38,42
22101	AGUA		60,00	60,00	50,46	9,54	45,90	4,56
2210	ELECTRICIDAD,AGUA,GAS Y COMBUSTIBLE	110,00	60,00	170,00	1.800,07	-1.630,07	1.757,09	42,98
221	SUMINISTROS	110,00	60,00	170,00	1.800,07	-1.630,07	1.757,09	42,98
2220	SERV.DE TELECOMUNICACIONES	10,00		10,00	3.777,16	-3.767,16	2.979,75	797,41
2221	POSTALES		50,00	50,00	43,28	6,72	43,28	
2229	OTRAS		2.870,00	2.870,00	1.867,91	1.002,09	1.684,29	183,62
222	COMUNICACIONES	10,00	2.920,00	2.930,00	5.688,35	-2.758,35	4.707,32	981,03



MAC, MUTUA DE ACC.DE CANARIAS NUM. 272	EJERCICIO 2006
---	-----------------------

LIQUIDACION DEL PRESUPUESTO DE GASTOS

DENOMINACION DEL PROGRAMA: 1102 INCAPACIDAD TEMPORAL Y OTRAS PREST.

CLASIF. ECONOM.	EXPLICACIÓN	CREDITOS INICIALES	MODIFICACIONES	CREDITOS DEFINITIVOS	OBLIGACIONES RECONOCIDAS NETAS	REMANENTES DE CREDITO	PAGOS	OBLIGACIONES PENDIENTES DE PAGO A 31 DE DICIEMBRE
2240	EDIFICIOS Y LOCALES		360,00	360,00		360,00		
2249	OTROS RIESGOS		2.540,00	2.540,00	1.896,74	643,26	1.896,74	
224	PRIMAS DE SEGUROS		2.900,00	2.900,00	1.896,74	1.003,26	1.896,74	
2252	LOCALES		390,00	390,00	386,55	3,45	386,55	
225	TRIBUTOS		390,00	390,00	386,55	3,45	386,55	
22620	DE GESTION ADMINISTRATIVA		230,00	230,00	229,39	0,61	186,97	42,42
2262	INFORMACION Y DIVULGACION		230,00	230,00	229,39	0,61	186,97	42,42
22660	REUNIONES, CONFEREN. Y CELEBRAC. ACTOS		30,00	30,00	21,63	8,37	21,63	
2266	REUN., COFERENC., CELEB. ACTOS Y CURSOS		30,00	30,00	21,63	8,37	21,63	
226	GASTOS DIVERSOS		260,00	260,00	251,02	8,98	208,60	42,42
2273	LIMPIEZA Y ASEO		9.910,00	9.910,00	6.564,71	3.345,29	5.259,83	1.304,88
2274	SEGURIDAD		5.770,00	5.770,00	3.663,39	2.106,61	3.446,23	217,16
22783	COLAB. EN LA GESTIÓN DE LAS MATEP DE S.S.	56.870,00	25.050,00	81.920,00	87.304,62	-5.384,62	87.263,44	41,18
2278	COLAB. EN GEST. PREST. SERVICIOS	56.870,00	25.050,00	81.920,00	87.304,62	-5.384,62	87.263,44	41,18
2279	OTROS		3.980,00	3.980,00	1.975,02	2.004,98	1.681,01	294,01
227	TRABAJ. REALIZ. POR OTRAS EMPR. Y PROF.	56.870,00	44.710,00	101.580,00	99.507,74	2.072,26	97.650,51	1.857,23
22	MATER. SUMINIST. Y OTROS	63.260,00	51.300,00	114.560,00	110.246,11	4.313,89	107.238,95	3.007,16
2300	DIETAS		100,00	100,00	91,65	8,35	91,65	
230	DIETAS		100,00	100,00	91,65	8,35	91,65	
2310	LOCOMOCION		350,00	350,00	345,84	4,16	345,84	
231	LOCOMOCION		350,00	350,00	345,84	4,16	345,84	
23	INDEMNIZ. RAZON SERVICIO		450,00	450,00	437,49	12,51	437,49	
2	GAST. CORRIENT. BIENES Y SERV.	76.430,00	52.600,00	129.030,00	129.019,84	10,16	125.792,86	3.226,98
48211	REGIMEN GENERAL	8.898.160,00		8.898.160,00	11.235.123,88	-2.336.963,88	11.010.279,97	224.843,91
48212	REGIMEN ESPECIAL TRABAJ. AUTONOMOS	1.622.190,00		1.622.190,00	1.959.643,42	-337.453,42	1.796.845,33	162.798,09
48213	REGIMEN ESPECIAL AGRARIO	132.200,00		132.200,00	6.125,95	126.074,05	1.801,47	4.324,48
48214	REGIMEN ESPECIAL DEL MAR	297.650,00		297.650,00	362.546,92	-64.896,92	362.546,92	
48217	DE ACCIDENTES DE TRABAJO Y E.P.	7.132.020,00	5.276.850,00	12.408.870,00	9.795.628,89	2.613.241,11	9.687.680,31	107.948,58
4821	SUB. POR ENF. O ACCID.	18.082.220,00	5.276.850,00	23.359.070,00	23.359.069,06	0,94	22.859.154,00	499.915,06
482	INCAPACIDAD TEMPORAL	18.082.220,00	5.276.850,00	23.359.070,00	23.359.069,06	0,94	22.859.154,00	499.915,06
48617	DE ACCIDENTES DE TRABAJO Y E.P.	150,00		150,00	121,00	29,00	121,00	
4861	AUXILIO POR DEFUNCION	150,00		150,00	121,00	29,00	121,00	
48637	DE ACCIDENTES DE TRABAJO Y E.P.	583.990,00		583.990,00	441.457,80	142.532,20	298.540,92	142.916,88
4863	INDEMNIZACION A TANTO ALZADO	583.990,00		583.990,00	441.457,80	142.532,20	298.540,92	142.916,88
48647	DE ACCIDENTES DE TRABAJO Y E.P.	136.220,00		136.220,00	171.726,46	-35.506,46	136.645,28	35.081,18
4864	INDEMNIZACIONES POR BAREMO	136.220,00		136.220,00	171.726,46	-35.506,46	136.645,28	35.081,18
486	PREST. Y ENT. UNIC. REGLA.	720.360,00		720.360,00	613.305,26	107.054,74	435.307,20	177.998,06



MAC, MUTUA DE ACC.DE CANARIAS NUM. 272	EJERCICIO 2006
---	-----------------------

LIQUIDACION DEL PRESUPUESTO DE GASTOS

DENOMINACION DEL PROGRAMA: 1102 INCAPACIDAD TEMPORAL Y OTRAS PREST.

CLASIF. ECONOM.	EXPLICACIÓN	CREDITOS INICIALES	MODIFICACIONES	CREDITOS DEFINITIVOS	OBLIGACIONES RECONOCIDAS NETAS	REMANENTES DE CREDITO	PAGOS	OBLIGACIONES PENDIENTES DE PAGO A 31 DE DICIEMBRE
48797	DE ACCIDENTES DE TRABAJO Y E.P.	20.200,00		20.200,00	18.824,00	1.376,00	18.824,00	
4879	AYUDAS DE CARAC.SOC.	20.200,00		20.200,00	18.824,00	1.376,00	18.824,00	
487	PRESTACIONES SOCIALES	20.200,00		20.200,00	18.824,00	1.376,00	18.824,00	
48	A FAMIL.E INST.SIN F.LUCRO	18.822.780,00	5.276.850,00	24.099.630,00	23.991.198,32	108.431,68	23.313.285,20	677.913,12
4	TRANSFERENC. CORRIENTES	18.822.780,00	5.276.850,00	24.099.630,00	23.991.198,32	108.431,68	23.313.285,20	677.913,12
	TOTAL OPERACIONES CORRIENTES	19.032.210,00	5.339.370,00	24.371.580,00	24.219.441,87	152.138,13	23.533.581,12	685.860,75
6260	DEL EJERC. CORRIENTE		700,00	700,00	693,00	7,00	693,00	
626	EQUIPOS PARA PROCESOS DE INFORMACION		700,00	700,00	693,00	7,00	693,00	
62	INVERSIONES NUEVAS		700,00	700,00	693,00	7,00	693,00	
6	INVERSIONES REALES		700,00	700,00	693,00	7,00	693,00	
	TOTAL OPERACIONES DE CAPITAL		700,00	700,00	693,00	7,00	693,00	
	TOTAL PROGRAMA 1102 INCAPACIDAD TEMPORAL Y OTRAS PRES	19.032.210,00	5.340.070,00	24.372.280,00	24.220.134,87	152.145,13	23.534.274,12	685.860,75



GRUPO DE PROGRAMAS 11

GESTION PRESTAC. ECONOMICAS CONTRIB.

PROGRAMA 1105

CAPITALES RENTA Y OTRAS COMP.FINANC.



MAC, MUTUA DE ACC.DE CANARIAS NUM. 272	EJERCICIO 2006
---	-----------------------

LIQUIDACION DEL PRESUPUESTO DE GASTOS

DENOMINACION DEL PROGRAMA: 1105 CAPITALES RENTA Y OTRAS COMP.FINANC.
--

CLASIF. ECONOM.	EXPLICACIÓN	CREDITOS INICIALES	MODIFICACIONES	CREDITOS DEFINITIVOS	OBLIGACIONES RECONOCIDAS NETAS	REMANENTES DE CREDITO	PAGOS	OBLIGACIONES PENDIENTES DE PAGO A 31 DE DICIEMBRE
4210	APORT.PARA SOSTEN.SERV.COMUNES	10.698.040,00	-2.844.330,00	7.853.710,00	6.627.355,65	1.226.354,35	6.627.355,65	
421	APORT.PARA SOSTEN.SERV.COMUNES	10.698.040,00	-2.844.330,00	7.853.710,00	6.627.355,65	1.226.354,35	6.627.355,65	
4221	POR INCAPACIDAD PERMANENTE	3.150.900,00	2.402.520,00	5.553.420,00	5.522.383,40	31.036,60	5.522.383,40	
4222	POR MUERTE	748.880,00		748.880,00	779.907,59	-31.027,59	779.907,59	
422	CAPITALES RENTA	3.899.780,00	2.402.520,00	6.302.300,00	6.302.290,99	9,01	6.302.290,99	
4230	DEL EJERCICIO CORRIENTE	5.717.350,00	410.320,00	6.127.670,00	6.127.668,01	1,99	6.127.668,01	
423	CUOTAS DE REASEG.DE ACCID.TRABAJ.	5.717.350,00	410.320,00	6.127.670,00	6.127.668,01	1,99	6.127.668,01	
42	A LA SEGURIDAD SOCIAL	20.315.170,00	-31.490,00	20.283.680,00	19.057.314,65	1.226.365,35	19.057.314,65	
4	TRANSFERENC. CORRIENTES	20.315.170,00	-31.490,00	20.283.680,00	19.057.314,65	1.226.365,35	19.057.314,65	
	TOTAL OPERACIONES CORRIENTES	20.315.170,00	-31.490,00	20.283.680,00	19.057.314,65	1.226.365,35	19.057.314,65	
	TOTAL PROGRAMA 1105 CAPITALES RENTA Y OTRAS COMP.FINAN	20.315.170,00	-31.490,00	20.283.680,00	19.057.314,65	1.226.365,35	19.057.314,65	
	TOTAL GRUPO 11 GESTION PRESTAC. ECONOMICAS CONTRIB.	39.347.380,00	5.308.580,00	44.655.960,00	43.277.449,52	1.378.510,48	42.591.588,77	685.860,75



GRUPO DE PROGRAMAS 21

ATENCION PRIMARIA DE SALUD

PROGRAMA 2122

MEDICINA AMBUL.DE MUTUAS A.T.



MAC, MUTUA DE ACC.DE CANARIAS NUM. 272	EJERCICIO 2006
---	-----------------------

LIQUIDACION DEL PRESUPUESTO DE GASTOS

DENOMINACION DEL PROGRAMA: 2122 MEDICINA AMBUL.DE MUTUAS A.T.

CLASIF. ECONOM.	EXPLICACIÓN	CREDITOS INICIALES	MODIFICACIONES	CREDITOS DEFINITIVOS	OBLIGACIONES RECONOCIDAS NETAS	REMANENTES DE CREDITO	PAGOS	OBLIGACIONES PENDIENTES DE PAGO A 31 DE DICIEMBRE
13090	RETRIBUCIONES BASICAS Y OTRAS REMUN.	2.309.510,00	543.780,00	2.853.290,00	2.782.455,34	70.834,66	2.696.214,64	86.240,70
1309	OTRO PERSONAL	2.309.510,00	543.780,00	2.853.290,00	2.782.455,34	70.834,66	2.696.214,64	86.240,70
130	LABORAL FIJO	2.309.510,00	543.780,00	2.853.290,00	2.782.455,34	70.834,66	2.696.214,64	86.240,70
1310	RETRIBUCIONES BASICAS Y OTRAS REMUN.	390.660,00		390.660,00	353.309,88	37.350,12	347.288,33	6.021,55
131	LABORAL EVENTUAL	390.660,00		390.660,00	353.309,88	37.350,12	347.288,33	6.021,55
13	LABORALES	2.700.170,00	543.780,00	3.243.950,00	3.135.765,22	108.184,78	3.043.502,97	92.262,25
1600	CUOTAS DE LA SEGURIDAD SOCIAL	223.860,00	573.710,00	797.570,00	797.564,35	5,65	768.207,81	29.356,54
160	CUOTAS DE LA SEGURIDAD SOCIAL	223.860,00	573.710,00	797.570,00	797.564,35	5,65	768.207,81	29.356,54
1620	FORM.Y PERFECCIONAM. DEL PERSONAL	23.840,00		23.840,00	10.596,95	13.243,05	10.236,95	360,00
1624	ACCION SOCIAL GENERAL	125.770,00		125.770,00	70.867,71	54.902,29	70.795,35	72,36
162	GASTOS SOC.PERS.	149.610,00		149.610,00	81.464,66	68.145,34	81.032,30	432,36
16	CUOT.PREST.Y GAST.SOC.	373.470,00	573.710,00	947.180,00	879.029,01	68.150,99	849.240,11	29.788,90
1	GASTOS DE PERSONAL	3.073.640,00	1.117.490,00	4.191.130,00	4.014.794,23	176.335,77	3.892.743,08	122.051,15
2020	ARRENDAMIEN. EDIF. Y OTRAS CONSTR.	642.030,00		642.030,00	681.265,29	-39.235,29	671.600,40	9.664,89
202	ARRENDAM.EDIF.Y OTRAS CONSTRUCCIONES	642.030,00		642.030,00	681.265,29	-39.235,29	671.600,40	9.664,89
20	ARRENDAMIENTOS Y CANONES	642.030,00		642.030,00	681.265,29	-39.235,29	671.600,40	9.664,89
2120	EDIFICIOS Y OTRAS CONSTRUCCIONES		5.730,00	5.730,00	5.723,80	6,20	5.723,80	
212	EDIFICIOS Y OTRAS CONSTRUCCIONES		5.730,00	5.730,00	5.723,80	6,20	5.723,80	
2130	MAQUINARIA, INSTALACIONES Y UTILLAJE	79.340,00		79.340,00	43.039,32	36.300,68	36.383,92	6.655,40
213	MAQUINARIA,INSTALACIONES Y UTILLAJE	79.340,00		79.340,00	43.039,32	36.300,68	36.383,92	6.655,40
2140	ELEMENTOS DE TRANSPORTE	7.220,00		7.220,00	8.805,88	-1.585,88	8.045,10	760,78
214	ELEMENTOS DE TRANSPORTE	7.220,00		7.220,00	8.805,88	-1.585,88	8.045,10	760,78
2150	MOBILIARIO Y ENSERES	2.920,00		2.920,00	13.859,84	-10.939,84	13.767,28	92,56
215	MOBILIARIO Y ENSERES	2.920,00		2.920,00	13.859,84	-10.939,84	13.767,28	92,56
2160	EQUIPOS PARA PROCESOS DE INFORMACION	11.800,00		11.800,00	38.624,65	-26.824,65	37.898,58	726,07
216	EQUIPOS PARA PROCESOS DE INFORMACION	11.800,00		11.800,00	38.624,65	-26.824,65	37.898,58	726,07
21	REPARACION,MANTEN.Y CONSERV.	101.280,00	5.730,00	107.010,00	110.053,49	-3.043,49	101.818,68	8.234,81
2200	ORDINARIO NO INVENTARIABLE	98.790,00		98.790,00	43.859,96	54.930,04	40.539,58	3.320,38
2201	PRENSA, REV., LIBROS Y OTRAS PUBLIC.	2.420,00		2.420,00	542,80	1.877,20	542,80	
2202	MATERIAL INFORMATICO NO INVENTARIABL	9.290,00		9.290,00	6.164,91	3.125,09	4.311,51	1.853,40
220	MATERIAL DE OFICINA	110.500,00		110.500,00	50.567,67	59.932,33	45.393,89	5.173,78
22100	ENERGIA ELECTRICA	36.560,00		36.560,00	34.508,39	2.051,61	31.215,55	3.292,84
22101	AGUA	3.260,00		3.260,00	2.858,42	401,58	2.539,65	318,77
22103	COMBUSTIBLE	2.750,00		2.750,00	3.331,42	-581,42	3.155,38	176,04
2210	ELECTRICIDAD,AGUA,GAS Y COMBUSTIBLE	42.570,00		42.570,00	40.698,23	1.871,77	36.910,58	3.787,65



MAC, MUTUA DE ACC.DE CANARIAS NUM. 272	EJERCICIO 2006
---	-----------------------

LIQUIDACION DEL PRESUPUESTO DE GASTOS

DENOMINACION DEL PROGRAMA: 2122 MEDICINA AMBUL.DE MUTUAS A.T.

CLASIF. ECONOM.	EXPLICACIÓN	CREDITOS INICIALES	MODIFICACIONES	CREDITOS DEFINITIVOS	OBLIGACIONES RECONOCIDAS NETAS	REMANENTES DE CREDITO	PAGOS	OBLIGACIONES PENDIENTES DE PAGO A 31 DE DICIEMBRE
2212	INSTRUM. Y PEQ. UTILLAJE SANITARIO	25.860,00		25.860,00	10.305,19	15.554,81	7.950,65	2.354,54
2213	INSTRUM.Y PEQ. UTILLAJE NO SANITARIO	6.480,00		6.480,00	12.889,75	-6.409,75	12.889,75	
22140	LENCERIA	11.140,00		11.140,00	3.836,75	7.303,25	3.836,75	
2214	LENCERIA Y VESTUARIO	11.140,00		11.140,00	3.836,75	7.303,25	3.836,75	
22164	OTRO MATERIAL SANITARIO	439.410,00		439.410,00	352.119,08	87.290,92	352.119,08	
2216	MAT.SANIT. PARA CONSUMO Y REPOSICION	439.410,00		439.410,00	352.119,08	87.290,92	352.119,08	
2217	MAT.NO SANIT.PARA CONSUMO Y REPOSIC.	30.830,00		30.830,00	44.170,48	-13.340,48	38.858,23	5.312,25
221	SUMINISTROS	556.290,00		556.290,00	464.019,48	92.270,52	452.565,04	11.454,44
2220	SERV.DE TELECOMUNICACIONES	64.900,00		64.900,00	157.747,32	-92.847,32	138.745,91	19.001,41
2221	POSTALES	350,00		350,00	1.351,14	-1.001,14	1.351,14	
2229	OTRAS	48.830,00		48.830,00	41.545,54	7.284,46	36.413,13	5.132,41
222	COMUNICACIONES	114.080,00		114.080,00	200.644,00	-86.564,00	176.510,18	24.133,82
2230	TRANSPORTES		1.040,00	1.040,00	1.030,58	9,42	1.030,58	
223	TRANSPORTES		1.040,00	1.040,00	1.030,58	9,42	1.030,58	
2240	EDIFICIOS Y LOCALES	15.260,00		15.260,00	13.923,61	1.336,39	13.923,61	
2241	VEHICULOS	5.020,00		5.020,00	4.202,18	817,82	4.123,47	78,71
2248	OTRO INMOVILIZADO	46.400,00		46.400,00	52.907,54	-6.507,54	52.907,54	
224	PRIMAS DE SEGUROS	66.680,00		66.680,00	71.033,33	-4.353,33	70.954,62	78,71
2252	LOCALES	16.190,00		16.190,00	17.071,92	-881,92	15.070,33	2.001,59
225	TRIBUTOS	16.190,00		16.190,00	17.071,92	-881,92	15.070,33	2.001,59
22620	DE GESTION ADMINISTRATIVA	21.530,00		21.530,00	3.688,90	17.841,10	2.076,94	1.611,96
2262	INFORMACION Y DIVULGACION	21.530,00		21.530,00	3.688,90	17.841,10	2.076,94	1.611,96
22660	REUNIONES,CONFEREN.Y CELEBRAC.ACTOS		23.330,00	23.330,00	23.323,63	6,37	19.075,52	4.248,11
2266	REUN.,COFERENC.,CELEB.ACTOS Y CURSOS		23.330,00	23.330,00	23.323,63	6,37	19.075,52	4.248,11
2269	OTROS	9.680,00		9.680,00		9.680,00		
226	GASTOS DIVERSOS	31.210,00	23.330,00	54.540,00	27.012,53	27.527,47	21.152,46	5.860,07
2273	LIMPIEZA Y ASEO	327.850,00		327.850,00	318.845,51	9.004,49	294.116,60	24.728,91
2274	SEGURIDAD	63.000,00		63.000,00	64.968,84	-1.968,84	61.204,72	3.764,12
2279	OTROS	28.150,00		28.150,00	79.396,05	-51.246,05	68.000,70	11.395,35
227	TRABAJ.REALIZ.POR OTRAS EMPR.Y PROF.	419.000,00		419.000,00	463.210,40	-44.210,40	423.322,02	39.888,38
22	MATER.SUMINIST.Y OTROS	1.313.950,00	24.370,00	1.338.320,00	1.294.589,91	43.730,09	1.205.999,12	88.590,79
2300	DIETAS	10.030,00		10.030,00	7.623,41	2.406,59	4.652,81	2.970,60
230	DIETAS	10.030,00		10.030,00	7.623,41	2.406,59	4.652,81	2.970,60
2310	LOCOMOCION	43.250,00		43.250,00	47.653,83	-4.403,83	43.403,06	4.250,77
231	LOCOMOCION	43.250,00		43.250,00	47.653,83	-4.403,83	43.403,06	4.250,77
23	INDEMNIZ.RAZON SERVICIO	53.280,00		53.280,00	55.277,24	-1.997,24	48.055,87	7.221,37
2512	CON COMUNIDADES AUTÓNOMAS	382.130,00		382.130,00	356.604,80	25.525,20	251.067,57	105.537,23
2515	CON ENTIDADES PRIVADAS	754.910,00	1.500.000,00	2.254.910,00	1.793.937,69	460.972,31	1.620.050,37	173.887,32



MAC, MUTUA DE ACC.DE CANARIAS NUM. 272	EJERCICIO 2006
---	-----------------------

LIQUIDACION DEL PRESUPUESTO DE GASTOS

DENOMINACION DEL PROGRAMA: 2122 MEDICINA AMBUL.DE MUTUAS A.T.

CLASIF. ECONOM.	EXPLICACIÓN	CREDITOS INICIALES	MODIFICACIONES	CREDITOS DEFINITIVOS	OBLIGACIONES RECONOCIDAS NETAS	REMANENTES DE CREDITO	PAGOS	OBLIGACIONES PENDIENTES DE PAGO A 31 DE DICIEMBRE
251	CONCIERTOS CON INSTIT.ATENC.PRIMARIA	1.137.040,00	1.500.000,00	2.637.040,00	2.150.542,49	486.497,51	1.871.117,94	279.424,55
2547	OTROS SERVICIOS ESPECIALES	451.160,00	-232.670,00	218.490,00	387.748,06	-169.258,06	303.411,83	84.336,23
254	CONCIERTO CENTROS DIAG.TRATAM.TERAP.	451.160,00	-232.670,00	218.490,00	387.748,06	-169.258,06	303.411,83	84.336,23
2551	SERVICIOS CONCERTADOS DE AMBULANCIAS	784.400,00	340.000,00	1.124.400,00	817.283,09	307.116,91	755.591,57	61.691,52
2552	TRASL.ENFERM.CON OTROS MED.DE TRANSP	5.180,00		5.180,00	15.571,16	-10.391,16	15.571,16	
255	CONCIERTOS PROGR.ESPECIAL TRANSPORTE	789.580,00	340.000,00	1.129.580,00	832.854,25	296.725,75	771.162,73	61.691,52
25	A.SANIT.CON MED.AJENOS	2.377.780,00	1.607.330,00	3.985.110,00	3.371.144,80	613.965,20	2.945.692,50	425.452,30
2990	OBLIG.EJER.ANTER.PEND.IMPUTAR:INGS	369.440,00		369.440,00	329.772,94	39.667,06	329.772,94	
299	OBLI. EJERC.ANTERIOR PEND.IMPUTAR	369.440,00		369.440,00	329.772,94	39.667,06	329.772,94	
29	OBLI. EJERC.ANTERIORES PEND.IMPUTAR	369.440,00		369.440,00	329.772,94	39.667,06	329.772,94	
2	GAST.CORRIENT.BIENES Y SERV.	4.857.760,00	1.637.430,00	6.495.190,00	5.842.103,67	653.086,33	5.302.939,51	539.164,16
4710	ENTREGAS DE BOTIQUINES	44.300,00		44.300,00	28.093,20	16.206,80	12.553,20	15.540,00
471	ENTREGAS DE BOTIQUINES	44.300,00		44.300,00	28.093,20	16.206,80	12.553,20	15.540,00
47	A EMPRESAS PRIVADAS	44.300,00		44.300,00	28.093,20	16.206,80	12.553,20	15.540,00
48817	DE ACCIDENTES DE TRABAJO Y E.P.	120.030,00		120.030,00	117.183,95	2.846,05	103.625,28	13.558,67
4881	ENTREGAS POR DESPLAZAMIENTO	120.030,00		120.030,00	117.183,95	2.846,05	103.625,28	13.558,67
488	OTRAS PRESTACIONES E INDEMNIZACIONES	120.030,00		120.030,00	117.183,95	2.846,05	103.625,28	13.558,67
48907	DE ACCIDENTES DE TRABAJO Y E.P.	233.440,00		233.440,00	590.484,62	-357.044,62	461.970,13	128.514,49
4890	RECETAS MEDICAS	233.440,00		233.440,00	590.484,62	-357.044,62	461.970,13	128.514,49
48924	BOTIQUINES DE EMPRESAS	388.820,00	31.490,00	420.310,00	63.245,36	357.064,64	63.245,36	
4892	PRODUCTOS FARMAC.SUMINISTRO DIRECTO	388.820,00	31.490,00	420.310,00	63.245,36	357.064,64	63.245,36	
489	FARMACIA	622.260,00	31.490,00	653.750,00	653.729,98	20,02	525.215,49	128.514,49
48	A FAMIL.E INST.SIN F.LUCRO	742.290,00	31.490,00	773.780,00	770.913,93	2.866,07	628.840,77	142.073,16
4	TRANSFERENC. CORRIENTES	786.590,00	31.490,00	818.080,00	799.007,13	19.072,87	641.393,97	157.613,16
	TOTAL OPERACIONES CORRIENTES	8.717.990,00	2.786.410,00	11.504.400,00	10.655.905,03	848.494,97	9.837.076,56	818.828,47
6221	CONSTRUCCIONES	65.420,00		65.420,00	179.908,54	-114.488,54	179.908,54	
622	EDIFICIOS Y OTRAS CONSTRUCCIONES	65.420,00		65.420,00	179.908,54	-114.488,54	179.908,54	
6230	MAQUINARIA, INSTALACIONES Y UTILLAJE	48.000,00		48.000,00	67.565,64	-19.565,64	49.469,33	18.096,31
623	MAQUINARIA, INSTALACIONES Y UTILLAJE	48.000,00		48.000,00	67.565,64	-19.565,64	49.469,33	18.096,31
6240	MATERIAL DE TRANSPORTE	26.650,00		26.650,00	30.230,19	-3.580,19	30.230,19	
624	MATERIAL DE TRANSPORTE	26.650,00		26.650,00	30.230,19	-3.580,19	30.230,19	
6250	MOBILIARIO Y ENSERES	52.230,00		52.230,00	34.194,03	18.035,97	26.003,16	8.190,87
625	MOBILIARIO Y ENSERES	52.230,00		52.230,00	34.194,03	18.035,97	26.003,16	8.190,87



MAC, MUTUA DE ACC.DE CANARIAS NUM. 272	EJERCICIO 2006
---	-----------------------

LIQUIDACION DEL PRESUPUESTO DE GASTOS

DENOMINACION DEL PROGRAMA: 2122 MEDICINA AMBUL.DE MUTUAS A.T.

CLASIF. ECONOM.	EXPLICACIÓN	CREDITOS INICIALES	MODIFICACIONES	CREDITOS DEFINITIVOS	OBLIGACIONES RECONOCIDAS NETAS	REMANENTES DE CREDITO	PAGOS	OBLIGACIONES PENDIENTES DE PAGO A 31 DE DICIEMBRE
6260	DEL EJERC. CORRIENTE	79.920,00	239.970,00	319.890,00	200.286,67	119.603,33	200.286,67	
626	EQUIPOS PARA PROCESOS DE INFORMACION	79.920,00	239.970,00	319.890,00	200.286,67	119.603,33	200.286,67	
62	INVERSIONES NUEVAS	272.220,00	239.970,00	512.190,00	512.185,07	4,93	485.897,89	26.287,18
6	INVERSIONES REALES	272.220,00	239.970,00	512.190,00	512.185,07	4,93	485.897,89	26.287,18
	TOTAL OPERACIONES DE CAPITAL	272.220,00	239.970,00	512.190,00	512.185,07	4,93	485.897,89	26.287,18
	TOTAL PROGRAMA 2122 MEDICINA AMBUL.DE MUTUAS A.T.	8.990.210,00	3.026.380,00	12.016.590,00	11.168.090,10	848.499,90	10.322.974,45	845.115,65
	TOTAL GRUPO 21 ATENCION PRIMARIA DE SALUD	8.990.210,00	3.026.380,00	12.016.590,00	11.168.090,10	848.499,90	10.322.974,45	845.115,65



GRUPO DE PROGRAMAS 22

ATENCION ESPECIALIZADA

PROGRAMA 2224

MEDICINA HOSP.DE MUTUAS A.T.



MAC, MUTUA DE ACC.DE CANARIAS NUM. 272	EJERCICIO 2006
---	-----------------------

LIQUIDACION DEL PRESUPUESTO DE GASTOS

DENOMINACION DEL PROGRAMA: 2224 MEDICINA HOSP.DE MUTUAS A.T.
--

CLASIF. ECONOM.	EXPLICACIÓN	CREDITOS INICIALES	MODIFICACIONES	CREDITOS DEFINITIVOS	OBLIGACIONES RECONOCIDAS NETAS	REMANENTES DE CREDITO	PAGOS	OBLIGACIONES PENDIENTES DE PAGO A 31 DE DICIEMBRE
2522	CON COMUNIDADES AUTONOMAS	273.920,00		273.920,00	325.808,30	-51.888,30	275.679,39	50.128,91
2525	CON ENTIDADES PRIVADAS	1.338.270,00		1.338.270,00	927.094,88	411.175,12	668.683,01	258.411,87
252	CONCIERTOS CON INSTIT.ATENC.ESPECIAL	1.612.190,00		1.612.190,00	1.252.903,18	359.286,82	944.362,40	308.540,78
25	A.SANIT.CON MED.AJENOS	1.612.190,00		1.612.190,00	1.252.903,18	359.286,82	944.362,40	308.540,78
2	GAST.CORRIENT.BIENES Y SERV.	1.612.190,00		1.612.190,00	1.252.903,18	359.286,82	944.362,40	308.540,78
	TOTAL OPERACIONES CORRIENTES	1.612.190,00		1.612.190,00	1.252.903,18	359.286,82	944.362,40	308.540,78
	TOTAL PROGRAMA 2224 MEDICINA HOSP.DE MUTUAS A.T.	1.612.190,00		1.612.190,00	1.252.903,18	359.286,82	944.362,40	308.540,78
	TOTAL GRUPO 22 ATENCION ESPECIALIZADA	1.612.190,00		1.612.190,00	1.252.903,18	359.286,82	944.362,40	308.540,78



GRUPO DE PROGRAMAS 34

OTROS SERVICIOS SOCIALES

PROGRAMA 3436

HIGIENE Y SEGURIDAD EN EL TRABAJO



MAC, MUTUA DE ACC.DE CANARIAS NUM. 272	EJERCICIO 2006
---	-----------------------

LIQUIDACION DEL PRESUPUESTO DE GASTOS

DENOMINACION DEL PROGRAMA: 3436 HIGIENE Y SEGURIDAD EN EL TRABAJO

CLASIF. ECONOM.	EXPLICACIÓN	CREDITOS INICIALES	MODIFICACIONES	CREDITOS DEFINITIVOS	OBLIGACIONES RECONOCIDAS NETAS	REMANENTES DE CREDITO	PAGOS	OBLIGACIONES PENDIENTES DE PAGO A 31 DE DICIEMBRE
13090	RETRIBUCIONES BASICAS Y OTRAS REMUN.	184.400,00	118.810,00	303.210,00	306.394,25	-3.184,25	237.636,46	68.757,79
1309	OTRO PERSONAL	184.400,00	118.810,00	303.210,00	306.394,25	-3.184,25	237.636,46	68.757,79
130	LABORAL FIJO	184.400,00	118.810,00	303.210,00	306.394,25	-3.184,25	237.636,46	68.757,79
13	LABORALES	184.400,00	118.810,00	303.210,00	306.394,25	-3.184,25	237.636,46	68.757,79
1600	CUOTAS DE LA SEGURIDAD SOCIAL	23.220,00	61.330,00	84.550,00	84.544,87	5,13	66.150,47	18.394,40
160	CUOTAS DE LA SEGURIDAD SOCIAL	23.220,00	61.330,00	84.550,00	84.544,87	5,13	66.150,47	18.394,40
1620	FORM.Y PERFECCIONAM. DEL PERSONAL	2.050,00		2.050,00		2.050,00		
1624	ACCION SOCIAL GENERAL	4.140,00		4.140,00	3.004,71	1.135,29	3.004,71	
162	GASTOS SOC.PERS.	6.190,00		6.190,00	3.004,71	3.185,29	3.004,71	
16	CUOT.PREST.Y GAST.SOC.	29.410,00	61.330,00	90.740,00	87.549,58	3.190,42	69.155,18	18.394,40
1990	OBLIG.EJER.ANTER.PEND.IMPUTAR	1.787.040,00		1.787.040,00	1.405.903,36	381.136,64	1.405.903,36	
199	OBLIG.EJER.ANTER.PEND.IMPUTAR	1.787.040,00		1.787.040,00	1.405.903,36	381.136,64	1.405.903,36	
19	OBLIG.EJER.ANTER.PEND.IMPUTAR	1.787.040,00		1.787.040,00	1.405.903,36	381.136,64	1.405.903,36	
1	GASTOS DE PERSONAL	2.000.850,00	180.140,00	2.180.990,00	1.799.847,19	381.142,81	1.712.695,00	87.152,19
2020	ARRENDAMIEN. EDIF. Y OTRAS CONSTR.	8.000,00		8.000,00	2.989,54	5.010,46	2.989,54	
202	ARRENDAM.EDIF.Y OTRAS CONSTRUCCIONES	8.000,00		8.000,00	2.989,54	5.010,46	2.989,54	
20	ARRENDAMIENTOS Y CANONES	8.000,00		8.000,00	2.989,54	5.010,46	2.989,54	
2130	MAQUINARIA, INSTALACIONES Y UTILLAJE	26.400,00		26.400,00		26.400,00		
213	MAQUINARIA,INSTALACIONES Y UTILLAJE	26.400,00		26.400,00		26.400,00		
2140	ELEMENTOS DE TRANSPORTE	430,00		430,00		430,00		
214	ELEMENTOS DE TRANSPORTE	430,00		430,00		430,00		
2160	EQUIPOS PARA PROCESOS DE INFORMACION	6.010,00		6.010,00	1.438,78	4.571,22	1.438,78	
216	EQUIPOS PARA PROCESOS DE INFORMACION	6.010,00		6.010,00	1.438,78	4.571,22	1.438,78	
21	REPARACION,MANTEN.Y CONSERV.	32.840,00		32.840,00	1.438,78	31.401,22	1.438,78	
2200	ORDINARIO NO INVENTARIABLE	15.400,00		15.400,00	43.119,97	-27.719,97	39.531,05	3.588,92
2201	PRENSA, REV., LIBROS Y OTRAS PUBLIC.	8.780,00		8.780,00	687,55	8.092,45	595,33	92,22
2202	MATERIAL INFORMÁTICO NO INVENTARIABL	14.900,00		14.900,00	116,54	14.783,46	81,58	34,96
220	MATERIAL DE OFICINA	39.080,00		39.080,00	43.924,06	-4.844,06	40.207,96	3.716,10
22100	ENERGIA ELECTRICA	11.210,00		11.210,00	5.369,24	5.840,76	5.369,04	0,20
22101	AGUA	1.680,00		1.680,00	153,61	1.526,39	153,61	
22103	COMBUSTIBLE		120,00	120,00	110,84	9,16	110,84	
2210	ELECTRICIDAD,AGUA,GAS Y COMBUSTIBLE	12.890,00	120,00	13.010,00	5.633,69	7.376,31	5.633,49	0,20
2213	INSTRUM.Y PEQ. UTILLAJE NO SANITARIO	8.780,00		8.780,00		8.780,00		
2217	MAT.NO SANIT.PARA CONSUMO Y REPOSIC.	10.430,00		10.430,00	337,97	10.092,03	337,97	



MAC, MUTUA DE ACC.DE CANARIAS NUM. 272	EJERCICIO 2006
---	-----------------------

LIQUIDACION DEL PRESUPUESTO DE GASTOS

DENOMINACION DEL PROGRAMA: 3436 HIGIENE Y SEGURIDAD EN EL TRABAJO

CLASIF. ECONOM.	EXPLICACIÓN	CREDITOS INICIALES	MODIFICACIONES	CREDITOS DEFINITIVOS	OBLIGACIONES RECONOCIDAS NETAS	REMANENTES DE CREDITO	PAGOS	OBLIGACIONES PENDIENTES DE PAGO A 31 DE DICIEMBRE
221	SUMINISTROS	32.100,00	120,00	32.220,00	5.971,66	26.248,34	5.971,46	0,20
2220	SERV.DE TELECOMUNICACIONES	20.250,00		20.250,00	5.459,54	14.790,46	5.459,54	
2221	POSTALES	380,00		380,00	67,37	312,63	67,37	
2229	OTRAS	15.140,00		15.140,00	5.057,12	10.082,88	573,94	4.483,18
222	COMUNICACIONES	35.770,00		35.770,00	10.584,03	25.185,97	6.100,85	4.483,18
2230	TRANSPORTES		10,00	10,00	6,27	3,73	6,27	
223	TRANSPORTES		10,00	10,00	6,27	3,73	6,27	
2240	EDIFICIOS Y LOCALES	4.530,00		4.530,00	1.849,65	2.680,35	1.849,65	
224	PRIMAS DE SEGUROS	4.530,00		4.530,00	1.849,65	2.680,35	1.849,65	
2252	LOCALES	5.870,00		5.870,00	701,13	5.168,87	701,13	
225	TRIBUTOS	5.870,00		5.870,00	701,13	5.168,87	701,13	
22620	DE GESTION ADMINISTRATIVA	900,00		900,00	459,07	440,93	459,07	
2262	INFORMACION Y DIVULGACION	900,00		900,00	459,07	440,93	459,07	
22660	REUNIONES,CONFEREN.Y CELEBRAC.ACTOS	13.460,00		13.460,00	16.356,86	-2.896,86	9.467,05	6.889,81
2266	REUN.,COFERENC.,CELEB.ACTOS Y CURSOS	13.460,00		13.460,00	16.356,86	-2.896,86	9.467,05	6.889,81
2269	OTROS	3.520,00		3.520,00		3.520,00		
226	GASTOS DIVERSOS	17.880,00		17.880,00	16.815,93	1.064,07	9.926,12	6.889,81
2273	LIMPIEZA Y ASEO	6.850,00	200.000,00	206.850,00	13.349,93	193.500,07	1.189,95	12.159,98
2274	SEGURIDAD		4.440,00	4.440,00	4.437,21	2,79	1.976,05	2.461,16
2279	OTROS	15.010,00		15.010,00	5.756,82	9.253,18	5.756,82	
227	TRABAJ.REALIZ.POR OTRAS EMPR.Y PROF.	21.860,00	204.440,00	226.300,00	23.543,96	202.756,04	8.922,82	14.621,14
22	MATER.SUMINIST.Y OTROS	157.090,00	204.570,00	361.660,00	103.396,69	258.263,31	73.686,26	29.710,43
2300	DIETAS	2.500,00		2.500,00	2.549,37	-49,37	2.549,37	
230	DIETAS	2.500,00		2.500,00	2.549,37	-49,37	2.549,37	
2310	LOCOMOCION	11.710,00		11.710,00	14.142,48	-2.432,48	3.804,62	10.337,86
231	LOCOMOCION	11.710,00		11.710,00	14.142,48	-2.432,48	3.804,62	10.337,86
23	INDEMNIZ.RAZON SERVICIO	14.210,00		14.210,00	16.691,85	-2.481,85	6.353,99	10.337,86
2990	OBLIG.EJER.ANTER.PEND.IMPUTAR:INGS	218.110,00		218.110,00	218.110,00		218.110,00	
299	OBLI. EJERC.ANTERIOR PEND.IMPUTAR	218.110,00		218.110,00	218.110,00		218.110,00	
29	OBLI. EJERC.ANTERIORES PEND.IMPUTAR	218.110,00		218.110,00	218.110,00		218.110,00	
2	GAST.CORRIENT.BIENES Y SERV.	430.250,00	204.570,00	634.820,00	342.626,86	292.193,14	302.578,57	40.048,29
	TOTAL OPERACIONES CORRIENTES	2.431.100,00	384.710,00	2.815.810,00	2.142.474,05	673.335,95	2.015.273,57	127.200,48
6230	MAQUINARIA, INSTALACIONES Y UTILLAJE	5.500,00		5.500,00	8.800,00	-3.300,00	5.368,91	3.431,09
623	MAQUINARIA, INSTALACIONES Y UTILLAJE	5.500,00		5.500,00	8.800,00	-3.300,00	5.368,91	3.431,09
6250	MOBILIARIO Y ENSERES	4.480,00		4.480,00	7.218,81	-2.738,81	7.218,81	



MAC, MUTUA DE ACC.DE CANARIAS NUM. 272	EJERCICIO 2006
---	-----------------------

LIQUIDACION DEL PRESUPUESTO DE GASTOS

DENOMINACION DEL PROGRAMA: 3436 HIGIENE Y SEGURIDAD EN EL TRABAJO

CLASIF. ECONOM.	EXPLICACIÓN	CREDITOS INICIALES	MODIFICACIONES	CREDITOS DEFINITIVOS	OBLIGACIONES RECONOCIDAS NETAS	REMANENTES DE CREDITO	PAGOS	OBLIGACIONES PENDIENTES DE PAGO A 31 DE DICIEMBRE
625	MOBILIARIO Y ENSERES	4.480,00		4.480,00	7.218,81	-2.738,81	7.218,81	
6260	DEL EJERC. CORRIENTE	25.300,00		25.300,00		25.300,00		
626	EQUIPOS PARA PROCESOS DE INFORMACION	25.300,00		25.300,00		25.300,00		
62	INVERSIONES NUEVAS	35.280,00		35.280,00	16.018,81	19.261,19	12.587,72	3.431,09
6	INVERSIONES REALES	35.280,00		35.280,00	16.018,81	19.261,19	12.587,72	3.431,09
	TOTAL OPERACIONES DE CAPITAL	35.280,00		35.280,00	16.018,81	19.261,19	12.587,72	3.431,09
	TOTAL PROGRAMA 3436 HIGIENE Y SEGURIDAD EN EL TRABAJO	2.466.380,00	384.710,00	2.851.090,00	2.158.492,86	692.597,14	2.027.861,29	130.631,57
	TOTAL GRUPO 34 OTROS SERVICIOS SOCIALES	2.466.380,00	384.710,00	2.851.090,00	2.158.492,86	692.597,14	2.027.861,29	130.631,57



GRUPO DE PROGRAMAS 43

GESTION DEL PATRIMONIO

PROGRAMA 4364

ADMINISTRACION DEL PATRIMONIO



MAC, MUTUA DE ACC.DE CANARIAS NUM. 272	EJERCICIO 2006
---	-----------------------

LIQUIDACION DEL PRESUPUESTO DE GASTOS

DENOMINACION DEL PROGRAMA: 4364 ADMINISTRACION DEL PATRIMONIO

CLASIF. ECONOM.	EXPLICACIÓN	CREDITOS INICIALES	MODIFICACIONES	CREDITOS DEFINITIVOS	OBLIGACIONES RECONOCIDAS NETAS	REMANENTES DE CREDITO	PAGOS	OBLIGACIONES PENDIENTES DE PAGO A 31 DE DICIEMBRE
801	A LARGO PLAZO	1.818.830,00		1.818.830,00	342.304,85	1.476.525,15	342.304,85	
80	ADQ. DEUDA DEL SECTOR PUBLICO	1.818.830,00		1.818.830,00	342.304,85	1.476.525,15	342.304,85	
8	ACTIVOS FINANCIEROS	1.818.830,00		1.818.830,00	342.304,85	1.476.525,15	342.304,85	
	TOTAL OPERACIONES DE CAPITAL	1.818.830,00		1.818.830,00	342.304,85	1.476.525,15	342.304,85	
	TOTAL PROGRAMA 4364 ADMINISTRACION DEL PATRIMONIO	1.818.830,00		1.818.830,00	342.304,85	1.476.525,15	342.304,85	
	TOTAL GRUPO 43 GESTION DEL PATRIMONIO	1.818.830,00		1.818.830,00	342.304,85	1.476.525,15	342.304,85	



GRUPO DE PROGRAMAS 45
ADMON.SERVIC. GRLES.DE TESOR

PROGRAMA 4591
DIRECCION Y SERV.GENERALES



MAC, MUTUA DE ACC.DE CANARIAS NUM. 272	EJERCICIO 2006
---	-----------------------

LIQUIDACION DEL PRESUPUESTO DE GASTOS

DENOMINACION DEL PROGRAMA: 4591 DIRECCION Y SERV.GENERALES
--

CLASIF. ECONOM.	EXPLICACIÓN	CREDITOS INICIALES	MODIFICACIONES	CREDITOS DEFINITIVOS	OBLIGACIONES RECONOCIDAS NETAS	REMANENTES DE CREDITO	PAGOS	OBLIGACIONES PENDIENTES DE PAGO A 31 DE DICIEMBRE
1300	ALTOS CARGOS	158.410,00	19.120,00	177.530,00	171.631,91	5.898,09	168.964,33	2.667,58
13090	RETRIBUCIONES BASICAS Y OTRAS REMUN.	1.450.760,00	461.470,00	1.912.230,00	1.834.295,98	77.934,02	1.785.187,72	49.108,26
1309	OTRO PERSONAL	1.450.760,00	461.470,00	1.912.230,00	1.834.295,98	77.934,02	1.785.187,72	49.108,26
130	LABORAL FIJO	1.609.170,00	480.590,00	2.089.760,00	2.005.927,89	83.832,11	1.954.152,05	51.775,84
1310	RETRIBUCIONES BASICAS Y OTRAS REMUN.	122.520,00		122.520,00	130.081,33	-7.561,33	125.762,15	4.319,18
131	LABORAL EVENTUAL	122.520,00		122.520,00	130.081,33	-7.561,33	125.762,15	4.319,18
13	LABORALES	1.731.690,00	480.590,00	2.212.280,00	2.136.009,22	76.270,78	2.079.914,20	56.095,02
1600	CUOTAS DE LA SEGURIDAD SOCIAL	144.020,00	348.230,00	492.250,00	492.243,34	6,66	478.320,36	13.922,98
160	CUOTAS DE LA SEGURIDAD SOCIAL	144.020,00	348.230,00	492.250,00	492.243,34	6,66	478.320,36	13.922,98
1620	FORM.Y PERFECCIONAM. DEL PERSONAL	60.040,00		60.040,00	82.800,15	-22.760,15	76.290,15	6.510,00
1624	ACCION SOCIAL GENERAL	41.370,00		41.370,00	40.916,26	453,74	40.882,65	33,61
162	GASTOS SOC.PERS.	101.410,00		101.410,00	123.716,41	-22.306,41	117.172,80	6.543,61
16	CUOT.PREST.Y GAST.SOC.	245.430,00	348.230,00	593.660,00	615.959,75	-22.299,75	595.493,16	20.466,59
1990	OBLIG.EJER.ANTER.PEND.IMPUTAR	95.910,00		95.910,00		95.910,00		
199	OBLIG.EJER.ANTER.PEND.IMPUTAR	95.910,00		95.910,00		95.910,00		
19	OBLIG.EJER.ANTER.PEND.IMPUTAR	95.910,00		95.910,00		95.910,00		
1	GASTOS DE PERSONAL	2.073.030,00	828.820,00	2.901.850,00	2.751.968,97	149.881,03	2.675.407,36	76.561,61
2020	ARRENDAMIEN. EDIF. Y OTRAS CONSTR.	227.260,00		227.260,00	214.161,18	13.098,82	210.052,35	4.108,83
202	ARRENDAM.EDIF.Y OTRAS CONSTRUCCIONES	227.260,00		227.260,00	214.161,18	13.098,82	210.052,35	4.108,83
20	ARRENDAMIENTOS Y CANONES	227.260,00		227.260,00	214.161,18	13.098,82	210.052,35	4.108,83
2120	EDIFICIOS Y OTRAS CONSTRUCCIONES		32.810,00	32.810,00	32.801,13	8,87	32.801,13	
212	EDIFICIOS Y OTRAS CONSTRUCCIONES		32.810,00	32.810,00	32.801,13	8,87	32.801,13	
2130	MAQUINARIA, INSTALACIONES Y UTILLAJE	23.520,00		23.520,00	27.815,89	-4.295,89	27.109,45	706,44
213	MAQUINARIA,INSTALACIONES Y UTILLAJE	23.520,00		23.520,00	27.815,89	-4.295,89	27.109,45	706,44
2140	ELEMENTOS DE TRANSPORTE		590,00	590,00	588,15	1,85	588,15	
214	ELEMENTOS DE TRANSPORTE		590,00	590,00	588,15	1,85	588,15	
2150	MOBILIARIO Y ENSERES	4.040,00		4.040,00	30.078,32	-26.038,32	28.610,54	1.467,78
215	MOBILIARIO Y ENSERES	4.040,00		4.040,00	30.078,32	-26.038,32	28.610,54	1.467,78
2160	EQUIPOS PARA PROCESOS DE INFORMACION	20.780,00		20.780,00	41.877,78	-21.097,78	40.845,64	1.032,14
216	EQUIPOS PARA PROCESOS DE INFORMACION	20.780,00		20.780,00	41.877,78	-21.097,78	40.845,64	1.032,14
21	REPARACION,MANTEN.Y CONSERV.	48.340,00	33.400,00	81.740,00	133.161,27	-51.421,27	129.954,91	3.206,36
2200	ORDINARIO NO INVENTARIABLE	98.460,00		98.460,00	70.490,50	27.969,50	63.869,06	6.621,44
2201	PRENSA, REV., LIBROS Y OTRAS PUBLIC.	21.750,00		21.750,00	17.684,64	4.065,36	17.038,59	646,05
2202	MATERIAL INFORMatico NO INVENTARIABL	59.260,00		59.260,00	38.858,13	20.401,87	26.728,95	12.129,18



MAC, MUTUA DE ACC.DE CANARIAS NUM. 272	EJERCICIO 2006
---	-----------------------

LIQUIDACION DEL PRESUPUESTO DE GASTOS

DENOMINACION DEL PROGRAMA: 4591 DIRECCION Y SERV.GENERALES
--

CLASIF. ECONOM.	EXPLICACIÓN	CREDITOS INICIALES	MODIFICACIONES	CREDITOS DEFINITIVOS	OBLIGACIONES RECONOCIDAS NETAS	REMANENTES DE CREDITO	PAGOS	OBLIGACIONES PENDIENTES DE PAGO A 31 DE DICIEMBRE
220	MATERIAL DE OFICINA	179.470,00		179.470,00	127.033,27	52.436,73	107.636,60	19.396,67
22100	ENERGIA ELECTRICA	19.510,00		19.510,00	23.202,33	-3.692,33	22.468,35	733,98
22101	AGUA	1.350,00		1.350,00	1.551,69	-201,69	942,13	609,56
22103	COMBUSTIBLE	7.030,00		7.030,00	9.018,94	-1.988,94	8.553,33	465,61
2210	ELECTRICIDAD,AGUA,GAS Y COMBUSTIBLE	27.890,00		27.890,00	33.772,96	-5.882,96	31.963,81	1.809,15
2213	INSTRUM.Y PEQ. UTILLAJE NO SANITARIO	4.870,00		4.870,00	3.375,00	1.495,00	3.375,00	
22140	LENCERIA		1.760,00	1.760,00	1.752,77	7,23	1.752,77	
2214	LENCERIA Y VESTUARIO		1.760,00	1.760,00	1.752,77	7,23	1.752,77	
2217	MAT.NO SANIT.PARA CONSUMO Y REPOSIC.	14.090,00		14.090,00	177.746,29	-163.656,29	149.618,88	28.127,41
2219	OTROS SUMINISTROS		280,00	280,00	277,24	2,76	277,24	
221	SUMINISTROS	46.850,00	2.040,00	48.890,00	216.924,26	-168.034,26	186.987,70	29.936,56
2220	SERV.DE TELECOMUNICACIONES	149.130,00		149.130,00	75.875,01	73.254,99	66.721,91	9.153,10
2221	POSTALES	40.290,00		40.290,00	6.114,66	34.175,34	6.038,31	76,35
2229	OTRAS	5.560,00		5.560,00	25.873,75	-20.313,75	23.485,93	2.387,82
222	COMUNICACIONES	194.980,00		194.980,00	107.863,42	87.116,58	96.246,15	11.617,27
2230	TRANSPORTES	7.740,00		7.740,00	2.281,08	5.458,92	1.683,49	597,59
223	TRANSPORTES	7.740,00		7.740,00	2.281,08	5.458,92	1.683,49	597,59
2240	EDIFICIOS Y LOCALES	5.530,00		5.530,00	12.196,09	-6.666,09	12.196,09	
2249	OTROS RIESGOS		27.990,00	27.990,00	27.983,44	6,56	27.983,44	
224	PRIMAS DE SEGUROS	5.530,00	27.990,00	33.520,00	40.179,53	-6.659,53	40.179,53	
2250	ESTATALES	3.280,00		3.280,00	48.747,35	-45.467,35	44.466,14	4.281,21
225	TRIBUTOS	3.280,00		3.280,00	48.747,35	-45.467,35	44.466,14	4.281,21
22621	DE COMUNICACION	32.510,00		32.510,00	75.795,12	-43.285,12	53.239,77	22.555,35
2262	INFORMACION Y DIVULGACION	32.510,00		32.510,00	75.795,12	-43.285,12	53.239,77	22.555,35
2263	JURIDICOS, CONTENCIOSOS	182.940,00		182.940,00	215.141,80	-32.201,80	185.474,98	29.666,82
2265	CUOTAS DE ASOCIACION	6.830,00		6.830,00	5.864,52	965,48	5.864,52	
22660	REUNIONES,CONFEREN.Y CELEBRAC.ACTOS	203.890,00		203.890,00	157.445,58	46.444,42	131.799,28	25.646,30
2266	REUN.,COFERENC.,CELEB.ACTOS Y CURSOS	203.890,00		203.890,00	157.445,58	46.444,42	131.799,28	25.646,30
2269	OTROS	56.660,00		56.660,00		56.660,00		
226	GASTOS DIVERSOS	482.830,00		482.830,00	454.247,02	28.582,98	376.378,55	77.868,47
2273	LIMPIEZA Y ASEO	77.550,00		77.550,00	113.458,78	-35.908,78	102.896,95	10.561,83
2274	SEGURIDAD		81.970,00	81.970,00	81.968,20	1,80	76.084,69	5.883,51
2276	SERV. CONTRATADOS ADMINISTRATIVOS	300,00		300,00	470,06	-170,06	470,06	
22783	COLAB.EN LA GESTIÓN DE LAS MATEP DE S.S.	387.160,00	850.000,00	1.237.160,00	888.680,44	348.479,56	887.887,63	792,81
2278	COLAB.EN GEST.PREST.SERVICIOS	387.160,00	850.000,00	1.237.160,00	888.680,44	348.479,56	887.887,63	792,81
2279	OTROS	43.870,00	300.000,00	343.870,00	169.105,39	174.764,61	139.339,50	29.765,89
227	TRABAJ.REALIZ.POR OTRAS EMPR.Y PROF.	508.880,00	1.231.970,00	1.740.850,00	1.253.682,87	487.167,13	1.206.678,83	47.004,04
22	MATER.SUMINIST.Y OTROS	1.429.560,00	1.262.000,00	2.691.560,00	2.250.958,80	440.601,20	2.060.256,99	190.701,81
2300	DIETAS	38.410,00		38.410,00	53.503,08	-15.093,08	48.747,07	4.756,01



MAC, MUTUA DE ACC.DE CANARIAS NUM. 272	EJERCICIO 2006
---	-----------------------

LIQUIDACION DEL PRESUPUESTO DE GASTOS

DENOMINACION DEL PROGRAMA: 4591 DIRECCION Y SERV.GENERALES
--

CLASIF. ECONOM.	EXPLICACIÓN	CREDITOS INICIALES	MODIFICACIONES	CREDITOS DEFINITIVOS	OBLIGACIONES RECONOCIDAS NETAS	REMANENTES DE CREDITO	PAGOS	OBLIGACIONES PENDIENTES DE PAGO A 31 DE DICIEMBRE
230	DIETAS	38.410,00		38.410,00	53.503,08	-15.093,08	48.747,07	4.756,01
2310	LOCOMOCION	71.010,00		71.010,00	82.185,95	-11.175,95	73.956,66	8.229,29
231	LOCOMOCION	71.010,00		71.010,00	82.185,95	-11.175,95	73.956,66	8.229,29
23	INDEMNIZ.RAZON SERVICIO	109.420,00		109.420,00	135.689,03	-26.269,03	122.703,73	12.985,30
2	GAST.CORRIENT.BIENES Y SERV.	1.814.580,00	1.295.400,00	3.109.980,00	2.733.970,28	376.009,72	2.522.967,98	211.002,30
3590	OTROS GASTOS FINANCIEROS	5.000,00		5.000,00	4.283,69	716,31	3.392,51	891,18
359	OTROS GASTOS FINANCIEROS	5.000,00		5.000,00	4.283,69	716,31	3.392,51	891,18
35	INTERES.DEMORA Y OTROS GASTOS	5.000,00		5.000,00	4.283,69	716,31	3.392,51	891,18
3	GASTOS FINANCIEROS	5.000,00		5.000,00	4.283,69	716,31	3.392,51	891,18
4801	A ORG.SIND.Y EMP.COMP.COMIS.CONTROL	7.000,00		7.000,00	4.797,98	2.202,02	4.797,98	
480	AYUDAS GENERICAS A FAM.E INST. SIN L	7.000,00		7.000,00	4.797,98	2.202,02	4.797,98	
48	A FAMIL.E INST.SIN F.LUCRO	7.000,00		7.000,00	4.797,98	2.202,02	4.797,98	
4	TRANSFERENC. CORRIENTES	7.000,00		7.000,00	4.797,98	2.202,02	4.797,98	
	TOTAL OPERACIONES CORRIENTES	3.899.610,00	2.124.220,00	6.023.830,00	5.495.020,92	528.809,08	5.206.565,83	288.455,09
6221	CONSTRUCCIONES	42.590,00		42.590,00		42.590,00		
622	EDIFICIOS Y OTRAS CONSTRUCCIONES	42.590,00		42.590,00		42.590,00		
6230	MAQUINARIA, INSTALACIONES Y UTILLAJE	8.460,00		8.460,00	12.470,10	-4.010,10	7.575,54	4.894,56
623	MAQUINARIA, INSTALACIONES Y UTILLAJE	8.460,00		8.460,00	12.470,10	-4.010,10	7.575,54	4.894,56
6240	MATERIAL DE TRANSPORTE		56.760,00	56.760,00	56.758,00	2,00	56.758,00	
624	MATERIAL DE TRANSPORTE		56.760,00	56.760,00	56.758,00	2,00	56.758,00	
6250	MOBILIARIO Y ENSERES	678.920,00	-297.430,00	381.490,00	10.628,15	370.861,85	10.628,15	
625	MOBILIARIO Y ENSERES	678.920,00	-297.430,00	381.490,00	10.628,15	370.861,85	10.628,15	
6260	DEL EJERC. CORRIENTE	446.540,00		446.540,00	117.231,47	329.308,53	117.231,47	
626	EQUIPOS PARA PROCESOS DE INFORMACION	446.540,00		446.540,00	117.231,47	329.308,53	117.231,47	
62	INVERSIONES NUEVAS	1.176.510,00	-240.670,00	935.840,00	197.087,72	738.752,28	192.193,16	4.894,56
6	INVERSIONES REALES	1.176.510,00	-240.670,00	935.840,00	197.087,72	738.752,28	192.193,16	4.894,56
8300	AL PERSONAL	300.000,00	-26.210,00	273.790,00	165.778,63	108.011,37	145.819,65	19.958,98
830	PRESTAMOS Y ANTICIPOS A CORTO PLAZO	300.000,00	-26.210,00	273.790,00	165.778,63	108.011,37	145.819,65	19.958,98
83	CONC.PRESTAM.NO PUBLIC.	300.000,00	-26.210,00	273.790,00	165.778,63	108.011,37	145.819,65	19.958,98
8401	A LARGO PLAZO	20.000,00	17.450,00	37.450,00	37.448,93	1,07	37.448,93	



MAC, MUTUA DE ACC.DE CANARIAS NUM. 272	EJERCICIO 2006
---	-----------------------

LIQUIDACION DEL PRESUPUESTO DE GASTOS

DENOMINACION DEL PROGRAMA: 4591 DIRECCION Y SERV.GENERALES
--

CLASIF. ECONOM.	EXPLICACIÓN	CREDITOS INICIALES	MODIFICACIONES	CREDITOS DEFINITIVOS	OBLIGACIONES RECONOCIDAS NETAS	REMANENTES DE CREDITO	PAGOS	OBLIGACIONES PENDIENTES DE PAGO A 31 DE DICIEMBRE
840	DEPOSITOS	20.000,00	17.450,00	37.450,00	37.448,93	1,07	37.448,93	
8411	A LARGO PLAZO	10.000,00	8.760,00	18.760,00	18.752,00	8,00	17.178,00	1.574,00
841	FIANZAS	10.000,00	8.760,00	18.760,00	18.752,00	8,00	17.178,00	1.574,00
84	CONST.DE DEPOSITOS Y FIANZAS	30.000,00	26.210,00	56.210,00	56.200,93	9,07	54.626,93	1.574,00
8	ACTIVOS FINANCIEROS	330.000,00		330.000,00	221.979,56	108.020,44	200.446,58	21.532,98
	TOTAL OPERACIONES DE CAPITAL	1.506.510,00	-240.670,00	1.265.840,00	419.067,28	846.772,72	392.639,74	26.427,54
	TOTAL PROGRAMA 4591 DIRECCION Y SERV.GENERALES	5.406.120,00	1.883.550,00	7.289.670,00	5.914.088,20	1.375.581,80	5.599.205,57	314.882,63
	TOTAL GRUPO 45 ADMON.SERVIC. GRLES.DE TESOR	5.406.120,00	1.883.550,00	7.289.670,00	5.914.088,20	1.375.581,80	5.599.205,57	314.882,63
	TOTAL GENERAL MAC, MUTUA DE ACC.DE CANARIAS NUM. 272	59.641.110,00	10.603.220,00	70.244.330,00	64.113.328,71	6.131.001,29	61.828.297,33	2.285.031,38



LIQUIDACION DEL PRESUPUESTO DE INGRESOS



MAC, MUTUA DE ACC.DE CANARIAS NUM. 272 EJERCICIO 2006

LIQUIDACION DEL PRESUPUESTO DE INGRESOS

CLASIF. ECONOM.	EXPLICACION	PREVISIONES INICIALES	MODIFICACIONES	PREVISIONES DEFINITIVAS	DERECHOS RECONOCIDOS NETOS	RECAUDACION NETA	DERECHOS CANCELADOS	DERECHOS PENDIENTES DE COBRO A 31 DE DICIEMBRE
1210	CUOTAS DE EMPLEADORES	6.899.320,00		6.899.320,00	6.772.197,80	6.664.890,09	11.762,47	95.545,24
1211	CUOTAS DE TRABAJADORES	1.507.380,00		1.507.380,00	1.487.310,50	1.458.979,48	2.581,99	25.749,03
121	COTIZACIONES DEL REGIMEN GENERAL	8.406.700,00		8.406.700,00	8.259.508,30	8.123.869,57	14.344,46	121.294,27
1221	CUOTAS DE TRABAJADORES	2.258.520,00		2.258.520,00	2.747.875,73	2.598.409,76	21.498,54	127.967,43
122	COTIZ.DEL REG.ESPEC.TRAB. AUTONOMOS	2.258.520,00		2.258.520,00	2.747.875,73	2.598.409,76	21.498,54	127.967,43
1231	CUOTAS DE TRABAJADORES	75.540,00		75.540,00	79.535,70	78.994,97	159,65	381,08
123	COTIZ. DEL REGIMEN ESPECIAL AGRARIO	75.540,00		75.540,00	79.535,70	78.994,97	159,65	381,08
1240	CUOTAS DE EMPLEADORES	374.500,00		374.500,00	243.356,58	243.347,92		8,66
1241	CUOTAS DE TRABAJADORES	82.790,00		82.790,00	53.479,36	53.477,45		1,91
124	COTIZ.DEL REG.ESP.DE TRABAJ.DEL MAR	457.290,00		457.290,00	296.835,94	296.825,37		10,57
1270	CUOTAS POR INCAP.TEMPORAL	26.123.580,00		26.123.580,00	29.126.446,50	28.765.271,10	33.979,78	327.195,62
1271	CUOTAS DE EMPLEADORES POR I.M.S.	19.999.000,00		19.999.000,00	21.898.795,77	21.615.842,78	26.751,06	256.201,93
127	COTIZAC. DE ACCID.DE TRABAJO Y E.P.	46.122.580,00		46.122.580,00	51.025.242,27	50.381.113,88	60.730,84	583.397,55
12	COTIZACIONES SOCIALES	57.320.630,00		57.320.630,00	62.408.997,94	61.479.213,55	96.733,49	833.050,90
1	COTIZACIONES SOCIALES	57.320.630,00		57.320.630,00	62.408.997,94	61.479.213,55	96.733,49	833.050,90
32712	A ENTIDADES DEL SISTEMA	90.000,00		90.000,00	20.946,59	20.946,59		
3271	GESTION.POR MUTUAS A.T. Y E.P.	90.000,00		90.000,00	20.946,59	20.946,59		
327	DE ASISTENCIA SANITARIA	90.000,00		90.000,00	20.946,59	20.946,59		
32	OTROS INGRES.PROCED.PREST.SERVICIOS	90.000,00		90.000,00	20.946,59	20.946,59		
360	INGRESOS COMP.COSTES ACTIV.PREVENCIÓN	360.480,00		360.480,00				
36	INGRESOS COMP.COSTES ACTIV.PREVENCIÓN	360.480,00		360.480,00				
3815	DE MUTUAS DE A.T Y E.P				293.519,84	293.519,84		
381	DEL PRESUPUESTO CORRIENTE				293.519,84	293.519,84		
38	REINTEGROS DE OP.CORRIENTES				293.519,84	293.519,84		
3995	INGRESOS DIVERSOS DE MUTUAS DE A.T.				4.296,31	4.296,31		
399	INGRESOS DIVERSOS				4.296,31	4.296,31		
39	OTROS INGRESOS				4.296,31	4.296,31		
3	TASAS Y OTROS INGRESOS	450.480,00		450.480,00	318.762,74	318.762,74		
5000	NO AFECTOS AL FONDO DE RESERVA	250.000,00		250.000,00	407.632,88	407.632,88		
500	DEL ESTADO	250.000,00		250.000,00	407.632,88	407.632,88		



MAC, MUTUA DE ACC.DE CANARIAS NUM. 272							EJERCICIO 2006	
LIQUIDACION DEL PRESUPUESTO DE INGRESOS								

CLASIF. ECONOM.	EXPLICACION	PREVISIONES INICIALES	MODIFICACIONES	PREVISIONES DEFINITIVAS	DERECHOS RECONOCIDOS NETOS	RECAUDACION NETA	DERECHOS CANCELADOS	DERECHOS PENDIENTES DE COBRO A 31 DE DICIEMBRE
50	INTERESES DE TITULOS VALORES	250.000,00		250.000,00	407.632,88	407.632,88		
5200	NO AFECTAS AL FONDO DE RESERVA	45.000,00		45.000,00	12.440,82	12.440,82		
520	INTERESES DE CUENTAS BANCARIAS	45.000,00		45.000,00	12.440,82	12.440,82		
52	INTERESES DE DEPOSITOS	45.000,00		45.000,00	12.440,82	12.440,82		
5	INGRESOS PATRIMONIALES	295.000,00		295.000,00	420.073,70	420.073,70		
	TOTAL OPERACIONES CORRIENTES	58.066.110,00		58.066.110,00	63.147.834,38	62.218.049,99	96.733,49	833.050,90
6190	VENTAS DE OTRAS INVERSIONES REALES				74.509,10	74.509,10		
619	VENTA DE OTRAS INVERSIONES REALES				74.509,10	74.509,10		
61	DE LAS DEMAS INVERSIONES REALES				74.509,10	74.509,10		
6	ENAJENACION DE INVERSIONES REALES				74.509,10	74.509,10		
83005	DE MUTUAS DE A.T. Y E.P.	300.000,00		300.000,00	204.343,96	204.343,96		
8300	AL PERSONAL	300.000,00		300.000,00	204.343,96	204.343,96		
830	A CORTO PLAZO	300.000,00		300.000,00	204.343,96	204.343,96		
83	REINT.PREST.CONCED.FUERA SECTOR PUB.	300.000,00		300.000,00	204.343,96	204.343,96		
8700	REMANENTE DE TESORERIA	1.254.800,00		1.254.800,00				
870	REMANENTE DE TESORERIA	1.254.800,00		1.254.800,00				
8720	REMANENTE COBERTURA PREST. SOCIALES	20.200,00		20.200,00	18.824,00	18.824,00		
872	REMANENTE COBERTURA PREST.SOCIALES	20.200,00		20.200,00	18.824,00	18.824,00		
87	REMANENTES DE TESORERIA	1.275.000,00		1.275.000,00	18.824,00	18.824,00		
8	ACTIVOS FINANCIEROS	1.575.000,00		1.575.000,00	223.167,96	223.167,96		
	TOTAL OPERACIONES DE CAPITAL	1.575.000,00		1.575.000,00	297.677,06	297.677,06		
	TOTAL INGRESOS	59.641.110,00		59.641.110,00	63.445.511,44	62.515.727,05	96.733,49	833.050,90



RESULTADO PRESUPUESTARIO



MUTUA 272 - MAC, MUTUA DE ACC. DE CANARIAS
ESTADO DE LIQUIDACIÓN DEL PRESUPUESTO
EJERCICIO 2006

III. RESULTADO PRESUPUESTARIO

CONCEPTOS	DERECHOS RECONOCIDOS NETOS	OBLIGACIONES RECONOCIDAS NETAS	IMPORTES
1.(+) Operaciones no financieras.....	63.125.609,99	63.549.044,30	-423.434,31
2.(+) Operaciones con activos financieros	223.167,96	564.284,41	-341.116,45
I. RESULTADO PRESUPUESTARIO DEL EJERCICIO (1+2).....	63.348.777,95	64.113.328,71	-764.550,76
II. VARIACION NETA DE PASIVOS FINANCIEROS.....			
III. SALDO PRESUPUESTARIO DEL EJERCICIO (I+II).....			-764.550,76
3.(+) Créditos gastados financiados con remanente de tesorería.....			
4.(-) Desviaciones de financiación positivas por recursos del ejercicio en gastos con financiación afectada.....			
5.(+) Desviaciones de financiación negativas en gastos con financiación afectada.....			
IV. SUPERÁVIT O DÉFICIT DE FINANCIACIÓN DEL EJERCICIO (III+3-4+5).....			-764.550,76



BALANCE DE RESULTADOS E INFORME DE GESTION

ESTADO LIQUIDACIÓN DEL PRESUPUESTO

MUTUA: MUTUA DE ACCIDENTES DE CANARIA

Nº: 272

IV. BALANCE DE RESULTADOS E INFORMES DE GESTIÓN
 CLASIFICACION FUNCIONAL POR PROGRAMAS
 A) GRADO DE REALIZACION DE OBJETIVOS

OBJETIVO	ACTIVIDADES	INDICADOR	PREVISTO	REALIZADO	DESVIACIONES	
					ABSOLUTAS	%
PROGRAMA: 1102 - INCAPACIDAD TEMPORAL Y OTRAS PRESTACIONES	*1					
Conseguir una duración media en días de cada proceso de			38,44	42,64	4,20	11,00
Mantener un número máximo de procesos pendientes de alta por cada mil afiliado			14,08	10,81	-3,27	-23,00
Conseguir un gasto directo máximo por afiliado de euros			82,71	124,92	42,21	51,00
Conseguir un número medio máximo de días indemnizados por cada proceso ind			56,62	57,85	1,23	2,00
Conseguir un gasto directo máximo indemnizado de euros			20,96	26,50	5,54	26,00
Realizar un gasto directo máximo por proceso indemnizado con alta en el periodo			1.251,48	1.734,54	483,06	39,00
Realizar un gasto total máximo por afiliados de euros			130,61	185,56	54,95	42,00
Conseguir un gasto total máximo por día indemnizado de euros			33,10	39,36	6,26	19,00
Realizar un gasto total máximo por proceso indemnizado de euros			1.964,89	2.631,36	666,47	34,00
PROGRAMA: 1105 - CAPITALS RENTA Y OTRAS COMP.FIN.A.T.	*2					
Atender un número de siniestros de invalidez generadores de capital renta			40,00	56,00	16,00	40,00
Atender un número de siniestros de muerte generadores de capital renta			9,00	8,00	-1,00	-0,11
PROGRAMA: 2122 - MEDICINA AMBULATORIA DE MUTUAS DE A.T.	*3					
Atender un porcentaje de pacientes con medios propios			95,14	95,34	0,20	0,21
Atender un número de pacientes			19.970,00	15.623,00	-4.347,00	-22,00
PROGRAMA: 2224 - MEDICINA HOSPITALARIA DE MUTUAS DE A.T.	*4					
Conseguir un coste medio en euros por estancia en centros ajenos			655,36	427,30	-228,06	-35,00
PROGRAMA: 3436 - HIGIENE Y SEGURIDAD EN EL TRABAJO	*5					
Realizar investigaciones de accidentes en eun % del			0,27	0,11	-0,16	-59,00
Realizar estudios de siniestralidad en empresas en número de			6,00	4,00	-2,00	-33,00
Realizar visitas de asesoramiento y orientación en centros de trabajo en materia			470,00	5,00	-465,00	-99,00
Realizar cursillos, jornadas, seminarios, en número de			45,00	126,00	81,00	180,00
Mantener la siniestralidad sobre el clectivo protegido en un % de			7,95	10,25	2,30	29,00
Realizar campañas de sensibilización y educación en número de			16,00	6,00	-10,00	-63,00
Realizar actuaciones de asesoramiento en número de			530,00	69,00	-461,00	-87,00
Realizar campañas de divulgación en número de			95,00	31,00	-64,00	-67,00
PROGRAMA: 4364 - ADMINISTRACIÓN DEL PATRIMONIO	*6					
Obtener un % de rentabilidad media de la cartera de valores del			2,01	2,11	0,10	5,00
Obtener un % de excedente de gestión sobre cuotas del			0,42	0,31	-0,11	-26,00
PROGRAMA: 4591 - DIRECCIÓN Y SERVICIOS GENERALES	*7					
Conseguir que el absentismo sobre jornadas totales nmo exceda el % de			2,96	3,38	0,42	14,00
Conseguir que el coste de los servicios sobre cuotas no rebase el % de			35,92	30,86	-5,06	-14,00
Conseguir un coste de los servicios por trabajador protegido, en euros de			116,11	98,14	-17,97	-15,00

ESTADO LIQUIDACIÓN DEL PRESUPUESTO

MUTUA: MUTUA DE ACCIDENTES DE CANARIA

Nº: 272

IV. BALANCE DE RESULTADOS E INFORMES DE GESTION
B) COSTE DE LOS OBJETIVOS REALIZADOS

OBJETIVO	ACTIVIDADES	COSTE PREVISTO (CRÉDITOS DEFINITIVOS)	COSTE REALIZADO (OBLIGACIONES RECONOCIDAS)	DESVIACIONES	
				ABSOLUTAS	%
PROGRAMA: 1102 - INCAPACIDAD TEMPORAL Y OTRAS PRESTACIONES	*1	24.372.280,00	24.220.134,87	-152.145,13	-1,00
PROGRAMA: 1105 - CAPITALES RENTA Y OTRAS COMP.FIN.A.T.	*2	20.283.680,00	19.057.314,65	-1.226.365,35	-6,00
PROGRAMA: 2122 - MEDICINA AMBULATORIA DE MUTUAS DE A.T.	*3	12.016.590,00	11.168.090,10	-848.499,90	-7,00
PROGRAMA: 2224 - MEDICINA HOSPITALARIA DE MUTUAS DE A.T.	*4	1.612.190,00	1.252.903,18	-359.286,82	-22,00
PROGRAMA: 3436 - HIGIENE Y SEGURIDAD EN EL TRABAJO	*5	2.851.090,00	2.158.492,86	-692.597,14	-24,00
PROGRAMA: 4364 - ADMINISTRACIÓN DEL PATRIMONIO	*6	1.818.830,00	342.304,85	-1.476.525,15	-81,00
PROGRAMA: 4591 - DIRECCIÓN Y SERVICIOS GENERALES	*7	7.289.670,00	5.914.088,20	-1.375.581,80	-0,19
<p>*1 Reconocimiento de prestaciones de pago directo por incapacidad temporal, vigilancia de los reconocimientos efecutados en régimen de pago delegado, vigilancia del agotamiento de los plazos de estas prestaciones y tipos de pago (directo y delegado)</p> <p>*2 Reconocimiento de los derechos a prestaciones vitalicias y temporales a beneficiarios de invalidez, muerte y supervivencia de accidentes de trabajo, control del cálculo de los capitales coste de renta de accidentes de trabajo y tramitación de los expedientes ante los organismos correspondientes.</p> <p>3* Gestión de la asistencia sanitaria en régimen ambulatorio en centros propios, control de la asistencia sanitaria prestada con medios ajenos y creación, adaptación y mejora de centros propios.</p> <p>4* Control de la asistencia sanitaria hospitalaria prestada con medios ajenos</p> <p>5* Asesoramiento sobre gestión de riesgos, investigación e inspección de accidentes, información y divulgación y estudios de puestos y condiciones de trabajo.</p> <p>6* Gestión y control de la situación y variación financiera y patrimonial.</p> <p>7* Dirección, coordinación y apoyo de las actividades de la entidad, inspección de los centros y servicios propios y concertados, gestión y coordinación de la política de personal, suministros y mantenimiento y elaboración y gestión de los presupuestos.</p>					



4.- MEMORIA

1 - ORGANIZACIÓN

1.- ORGANIZACIÓN

Actividad de la entidad

La Ley General de la Seguridad Social, en el texto refundido aprobado por Real Decreto Legislativo 1/1994, de 20 de junio, se ocupa, en su sección 2ª de las Mutuas de Accidentes de Trabajo y Enfermedades Profesionales de la Seguridad Social y las define, en su artículo 68, como asociaciones debidamente autorizadas por el Ministerio de Trabajo y Asuntos Sociales que, con tal denominación, se constituyen, sin ánimo de lucro y con sujeción a las normas reglamentarias que se establezcan, por empresarios que asumen al efecto una responsabilidad mancomunada y con el principal objeto de colaborar en la gestión de la Seguridad Social, sin perjuicio de la realización de otras prestaciones, servicios y actividades que les sean legalmente atribuidas.

Según lo dispuesto en la citada Ley, la colaboración de dichas Entidades en la gestión de la Seguridad Social, comprende las actividades relativas a la gestión de las contingencias de accidentes de trabajo y enfermedades profesionales, la realización de actividades de prevención, recuperación y demás previstas en dicha normativa y las relativas a la gestión de prestación económica de incapacidad temporal derivada de contingencias comunes, así como las demás actividades, prestaciones y servicios de Seguridad Social que les sean atribuidas legalmente.

Enumeración de los principales responsables de la entidad

DIRECTOR GERENTE

Norberto Cejas Rodríguez

JUNTA DIRECTIVA

NOMBRE	CARGO	EMPRESA REPRESENTADA
Pedro E. Pérez García	Presidente	Almacenes La Venta Nueva, S.L.
Teodomiro Robayna García	Vicepresidente	Aguas del Sur, S.A.
Andrés Ferrer Delgado	Secretario	Transportes Intercanarios, S.A.
Jose Cristóbal García García	Vocal 1º	Confed. Canaria de Empresarios
Francisco Hernández Cabrera.	Vocal 2º	CajaCanarias
José A. Mesa González	Vocal 3º	Neumáticos Mesa e Hijos, S.L.
Juan Manuel Santana Pérez	Vocal 4º	Com. Autónoma de Canarias
Juan Feliciano Sosa	Vocal 5º	Afelsa
José Alberto Poggio Morata	Vocal 6º	Capsa
Santiago Santana Cazorla	Vocal 7º	Vemotor Canarias, S.L.
Isaac Valencia Domínguez	Vocal 8º	Isaac Valencia Pérez
Domingo de la Rosa García	Vocal Representante de los Trabajadores	Mutua de Accidentes de Canarias

Miembros que componen la Comisión de control y seguimiento

NOMBRE	CARGO	EMPRESA REPRESENTADA
Pedro E. Pérez García	Presidente	Almacenes La Venta Nueva, S.L.
Miguel A. Escudeiro Portela	Vocal	La Galaica
José L. García Martínez	Vocal	Friogar, S.L.
Juan F.Fonte Moreno	Vocal	U.G.T.
M ^a Carmen Marrero Falcón	Vocal	CC.OO.
Ángeles Brito Pérez	Vocal	CC.OO.

Miembros que componen la Comisión de prestaciones especiales

NOMBRE	CARGO	EMPRESA REPRESENTADA
Lorenzo Ramírez Muñoz	Presidente	Compañía Cervecera de Canarias
Domingo Trujillo Díos	Secretario	U.G.T.
Antonio Díaz Barroso	Vocal 1º	Cafesa
M ^a Nieves Pérez Pérez	Vocal 2º	U.G.T.
Roque Cáceres López	Vocal 3º	Rótulos Canals
Pilar Larrodé García	Vocal 4º	CC.OO.

2 - ESTADO OPERATIVO

**ESTADO OPERATIVO
EJERCICIO 2006**

MUTUA: MUTUA DE ACCIDENTES DE CANARIA

Nº: 272

GASTOS PRESUPUESTARIOS	IMPORTE	INGRESOS PRESUPUESTARIOS	IMPORTE
1. Prestaciones económicas	43.277.449,52	1. Cotizaciones sociales	62.312.264,45
2. Asistencia sanitaria	12.420.993,28	3. Tasas y otros ingresos	318.762,74
3. Servicios sociales	2.158.492,86	4. Transferencias corrientes	
4. Tesorería, Informática y otros servicios funcionales comunes	6.256.393,05	5. Ingresos patrimoniales y aplicaciones tesorería	420.073,70
		6. Enajenación de inversiones reales	74.509,10
		7. Transferencias de capital	
		8. Activos financieros	223.167,96
TOTAL	64.113.328,71	TOTAL	63.348.777,95

3 - INFORMACION DE CARÁCTER FINANCIERO

3.1 REMANENTE DE TESORERÍA
3.2 TESORERÍA

ESTADO DEL REMANENTE DE TESORERIA

MUTUA: MUTUA DE ACCIDENTES DE CANARIA

Nº: 272

CONCEPTOS	IMPORTE	
1. (+) Derechos pendientes de cobro.....		10.724.703,22
- (+) del Presupuesto corriente.....	833.050,90	
- (+) de Presupuestos cerrados.....	3.561.848,77	
- (+) de operaciones no presupuestarias.....	10.287.696,88	
- (-) de dudoso cobro.....	3.957.893,33	
- (-) cobros realizados pendientes de aplicación definitiva.....		
2. (-) Obligaciones pendientes de pago.....		2.907.326,39
- (+) del Presupuesto corriente.....	2.285.031,38	
- (+) de Presupuestos cerrados.....	84.503,39	
- (+) de operaciones no presupuestarias.....	537.791,62	
- (-) pagos realizados pendientes de aplicación definitiva.....		
3. (+) Fondos líquidos.....		280.773,42
Remanente de Tesorería		8.098.150,25

ESTADO DE LAS CUENTAS DE TESORERÍA

MUTUA: **MUTUA DE ACCIDENTES DE CANARIA**

Nº: 272

IDENTIFICACION DE LA CUENTA (Código de entidad, código sucursal, número de cuenta, nombre de entidad, nombre de sucursal)	saldo en 1 de enero	Cobros	Pagos	Saldo en fin de ejercicio
TOTAL SUBGR. 57	1.312.304,55	176.002.377,34	177.033.908,49	280.773,42
TOTAL CUENTA 570	36.405,67	483.728,37	499.236,73	20.897,31
	36.405,67	483.728,37	499.236,73	20.897,31

ESTADO DE LAS CUENTAS DE TESORERÍA

MUTUA: MUTUA DE ACCIDENTES DE CANARIA

Nº: 272

IDENTIFICACION DE LA CUENTA (Código de entidad, código sucursal, número de cuenta, nombre de entidad, nombre de sucursal)				saldo en 1 de enero	Cobros	Pagos	Saldo en fin de ejercicio
TOTAL CUENTA 571				634.089,90	44.572.299,03	44.978.854,11	227.534,84
2065	2	3,00E+09	Cajacanarias (Rambla Pulido)	241.893,31	40.802.667,33	40.947.514,02	97.046,62
3177	20	1006652620	Caja Rural de Canarias	46.802,35		46.802,35	
3076	10	10043366325	Caja Rural de Tenerife	42.640,73		42.640,73	
2052	8130	2,9231E+11	Caja Insular de Canarias	302.753,51	3.769.631,70	3.941.897,01	130.488,22

ESTADO DE LAS CUENTAS DE TESORERÍA

MUTUA: MUTUA DE ACCIDENTES DE CANARIA

Nº: 272

IDENTIFICACION DE LA CUENTA (Código de entidad, código sucursal, número de cuenta, nombre de entidad, nombre de sucursal)	saldo en 1 de enero	Cobros	Pagos	Saldo en fin de ejercicio
TOTAL CUENTA 577	178,34			178,34
65 148 7,90001E+11	178,34			178,34

ESTADO DE LAS CUENTAS DE TESORERÍA

MUTUA: **MUTUA DE ACCIDENTES DE CANARIA**

Nº: 272

IDENTIFICACION DE LA CUENTA (Código de entidad, código sucursal, número de cuenta, nombre de entidad, nombre de sucursal)	saldo en 1 de enero	Cobros	Pagos	Saldo en fin de ejercicio
TOTAL CUENTA 578	641.630,64	130.946.349,94	131.555.817,65	32.162,93
Cajacanarias Cheque	-217.252,28	6.326.032,50	6.187.318,48	-78.538,26
Caja Rural Cheque	-136.413,22		300,00	-136.713,22
Caja Insular Cheque	-39.269,20	2.712.459,17	2.679.777,08	-6.587,11
Cajacanarias Transferencia	1.253.877,86	19.317.157,66	19.229.299,33	1.341.736,19
Caja Rural Transferencia	-60.504,99			-60.504,99
Caja rural Tenerife Transferencia	-20.939.000,00	2.400.000,00	28.984.000,00	-47.523.000,00
Caja Insular Transferencia	6.865,46	1.150.580,37	1.153.567,44	3.878,39
Cajacanarias Domiciliación	14.901,55	9.336.206,21	9.317.701,59	33.406,17
Caja Rural Domiciliación	-6.637,21			-6.637,21
Caja Rural Tenerife Domiciliación	-752,67		60,10	-812,77
Caja Insular Domiciliación	38.972,98	117.005,14	117.180,97	38.797,15
Cajacanarias pagos	204.680,56	7.398.677,37	7.392.667,79	210.690,14
Caja Insular pagos	-2.250,99	26.905,07	24.654,08	
Cajacanarias Ingresos	2.708.992,82	40.323.391,70	43.008.862,31	23.522,21
Caja Rural Ingresos	105.133,21			105.133,21
Caja Rural Tenerife ingresos	14.939.910,02	30.943.894,60	2.028.500,00	43.855.304,62
Caja Insular ingresos	199.807,11	3.759.481,76	4.059.438,87	-100.150,00
Barclays Bank	-106,79	2.343.122,09	2.341.911,24	1.104,06
Saldo Cajacanarias 4J			879.177,81	-879.177,81
Saldo Caja rural 4J		63.818,54		63.818,54
Saldo Caja rural Tenerife 4J		3.617.237,82		3.617.237,82
Carga de Saldos	2.570.676,42	1.110.379,94	4.151.400,56	-470.344,20

4 - INFORMACIÓN SOBRE LA EJECUCIÓN DEL GASTO PÚBLICO

-
- 4.1 MODIFICACIONES DE CRÉDITO
 - 4.2 REMANENTES DE CRÉDITO
 - 4.3 CLASIFICACIÓN ECONÓMICA POR ÁREAS
 - 4.4 EJECUCIÓN DE PROYECTOS DE INVERSION
-

MODIFICACIONES DE CRÉDITO

MUTUA: MUTUA DE ACCIDENTES DE CANARIA
CLASIFICACIÓN FUNCIONAL POR PROGRAMAS. 1102

Nº: 272

CLASIFICACIÓN ECONÓMICA	CRÉDITOS EXTRAORDINARIOS	SUPLEMENTOS DE CRÉDITO	AMPLIACIONES DE CRÉDITO	TRANSFERENCIAS DE CRÉDITO		INCORPORACIONES REMANENTES DE CRÉDITO	BAJAS POR ANULACIÓN Y RECTIFICACIÓN	REDISTRIBUCIONES DE CRÉDITO		OTRAS MODIFICACIONES	TOTAL MODIFICACIONES
				POSITIVAS	NEGATIVAS			POSITIVAS	NEGATIVAS		
1			12.700,00		-2.780,00						9.920,00
13					-2.780,00						-2.780,00
130					-2.780,00						-2.780,00
1301											
1309					-2.780,00						-2.780,00
13090					-2.780,00						-2.780,00
131											
1310											
132											
1329											
137											
138											
16			12.700,00								12.700,00
160			12.700,00								12.700,00
1600			12.700,00								12.700,00
161											
162											
1620											
1621											
1622											
1623											
1624											
1625											
1629											
163											
1630											
16300											
1631											
1632											
1634											
1635											
1639											
19											
199											
1990											
2											52.600,00
20											
200											
202											
203											
204											
205											
206											
208											
209											
21											850,00
210											
212											450,00
213											260,00

MODIFICACIONES DE CRÉDITO

MUTUA: MUTUA DE ACCIDENTES DE CANARIA
CLASIFICACIÓN FUNCIONAL POR PROGRAMAS. 1102

Nº: 272

CLASIFICACIÓN ECONÓMICA	CRÉDITOS EXTRAORDINARIOS	SUPLEMENTOS DE CRÉDITO	AMPLIACIONES DE CRÉDITO	TRANSFERENCIAS DE CRÉDITO		INCORPORACIONES REMANENTES DE CRÉDITO	BAJAS POR ANULACIÓN Y RECTIFICACIÓN	REDISTRIBUCIONES DE CRÉDITO		OTRAS MODIFICACIONES	TOTAL MODIFICACIONES
				POSITIVAS	NEGATIVAS			POSITIVAS	NEGATIVAS		
214											
215					110,00						110,00
216					30,00						30,00
219											
22					51.300,00						51.300,00
220					60,00						60,00
2200											
2201											
2202					60,00						60,00
221					60,00						60,00
2210					60,00						60,00
22100											
22101					60,00						60,00
22102											
22103											
2211											
22110											
2212											
2213											
2214											
22140											
22141											
2216											
22160											
22162											
22164											
2217											
2219											
222					2.920,00						2.920,00
2220											
2221					50,00						50,00
2222											
2229					2.870,00						2.870,00
223											
224					2.900,00						2.900,00
2240					360,00						360,00
2241											
2248											
2249					2.540,00						2.540,00
225					390,00						390,00
2250											
2251											
2252					390,00						390,00
226					260,00						260,00
2262					230,00						230,00
22620					230,00						230,00
22621											
2263											
2265											
2266					30,00						30,00
22660					30,00						30,00
22661											
2269											
227					44.710,00						44.710,00

MODIFICACIONES DE CRÉDITO

MUTUA: MUTUA DE ACCIDENTES DE CANARIA
 CLASIFICACIÓN FUNCIONAL POR PROGRAMAS. 1102

Nº: 272

CLASIFICACIÓN ECONÓMICA	CRÉDITOS EXTRAORDINARIOS	SUPLEMENTOS DE CRÉDITO	AMPLIACIONES DE CRÉDITO	TRANSFERENCIAS DE CRÉDITO		INCORPORACIONES REMANENTES DE CRÉDITO	BAJAS POR ANULACIÓN Y RECTIFICACIÓN	REDISTRIBUCIONES DE CRÉDITO		OTRAS MODIFICACIONES	TOTAL MODIFICACIONES
				POSITIVAS	NEGATIVAS			POSITIVAS	NEGATIVAS		
2270											
2271											
2273					9.910,00						9.910,00
2274					5.770,00						5.770,00
2275											
2276											
2278					25.050,00						25.050,00
22781											
22782											
22783					25.050,00						25.050,00
2279					3.980,00						3.980,00
23					450,00						450,00
230					100,00						100,00
231					350,00						350,00
232											
233											
24											
240											
25											
251											
2511											
2512											
2513											
2514											
2515											
2516											
2517											
2518											
252											
2521											
2522											
2523											
2524											
2525											
2526											
2527											
2528											
253											
2533											
254											
2543											
25431											
25432											
25439											
2545											
2546											
2547											
255											
2551											
2552											

MODIFICACIONES DE CRÉDITO

MUTUA: MUTUA DE ACCIDENTES DE CANARIA
 CLASIFICACIÓN FUNCIONAL POR PROGRAMAS. 1102

Nº: 272

CLASIFICACIÓN ECONÓMICA	CRÉDITOS EXTRAORDINARIOS	SUPLEMENTOS DE CRÉDITO	AMPLIACIONES DE CRÉDITO	TRANSFERENCIAS DE CRÉDITO		INCORPORACIONES REMANENTES DE CRÉDITO	BAJAS POR ANULACIÓN Y RECTIFICACIÓN	REDISTRIBUCIONES DE CRÉDITO		OTRAS MODIFICACIONES	TOTAL MODIFICACIONES
				POSITIVAS	NEGATIVAS			POSITIVAS	NEGATIVAS		
258											
2581											
2582											
29											
299											
2990											
3											
35											
359											
39											
399											
3990											
4			5.276.850,00								5.276.850,00
48			5.276.850,00								5.276.850,00
482			5.276.850,00								5.276.850,00
4821			5.276.850,00								5.276.850,00
48211											
48212											
48213											
48214											
48215											
48217			5.276.850,00								5.276.850,00
486											
4861											
48617											
4863											
48637											
4864											
48647											
487											
4879											
48797											
488											
4881											
48811											
48812											
48813											
48814											
48817											
4882											
48821											
48822											
48823											
48824											
48827											
4883											
48831											
48832											
48833											

MODIFICACIONES DE CRÉDITO

MUTUA: MUTUA DE ACCIDENTES DE CANARIA
CLASIFICACIÓN FUNCIONAL POR PROGRAMAS. 1102

Nº: 272

CLASIFICACIÓN ECONÓMICA	CRÉDITOS EXTRAORDINARIOS	SUPLEMENTOS DE CRÉDITO	AMPLIACIONES DE CRÉDITO	TRANSFERENCIAS DE CRÉDITO		INCORPORACIONES REMANENTES DE CRÉDITO	BAJAS POR ANULACIÓN Y RECTIFICACIÓN	REDISTRIBUCIONES DE CRÉDITO		OTRAS MODIFICACIONES	TOTAL MODIFICACIONES
				POSITIVAS	NEGATIVAS			POSITIVAS	NEGATIVAS		
48834											
48837											
4888											
48887											
4889											
48890											
48897											
489											
4890											
48901											
48902											
48903											
48904											
6					700,00						700,00
62					700,00						700,00
620											
622											
6220											
6221											
623											
624											
625											
626					700,00						700,00
6260					700,00						700,00
628											
629											
6229											
63											
633											
634											
635											
636											
638											
639											
TOTAL			5.289.550,00		53.300,00	-2.780,00					5.340.070,00

MODIFICACIONES DE CRÉDITO

MUTUA: MUTUA DE ACCIDENTES DE CANARIA
 CLASIFICACION FUNCIONAL POR PROGRAMAS. 1105

Nº: 272

CLASIFICACIÓN ECONÓMICA	CRÉDITOS EXTRAORDINARIOS	SUPLEMENTOS DE CRÉDITO	AMPLIACIONES DE CRÉDITO	TRANSFERENCIAS DE CRÉDITO		INCORPORACIONES REMANENTES DE CRÉDITO	BAJAS POR ANULACIÓN Y RECTIFICACIÓN	REDISTRIBUCIONES DE CRÉDITO		OTRAS MODIFICACIONES	TOTAL MODIFICACIONES
				POSITIVAS	NEGATIVAS			POSITIVAS	NEGATIVAS		
1											
13											
130											
1301											
1309											
13090											
131											
1310											
132											
1329											
137											
138											
16											
160											
1600											
161											
162											
1620											
1621											
1622											
1623											
1624											
1625											
163											
1630											
16300											
1631											
1632											
1634											
1635											
19											
199											
1990											
2											
20											
202											
203											
204											
205											
206											
208											
209											
21											
212											
213											
214											
215											
216											
219											
22											

MODIFICACIONES DE CRÉDITO

MUTUA: MUTUA DE ACCIDENTES DE CANARIA
 CLASIFICACION FUNCIONAL POR PROGRAMAS. 1105

Nº: 272

CLASIFICACIÓN ECONÓMICA	CRÉDITOS EXTRAORDINARIOS	SUPLEMENTOS DE CRÉDITO	AMPLIACIONES DE CRÉDITO	TRANSFERENCIAS DE CRÉDITO		INCORPORACIONES REMANENTES DE CRÉDITO	BAJAS POR ANULACIÓN Y RECTIFICACIÓN	REDISTRIBUCIONES DE CRÉDITO		OTRAS MODIFICACIONES	TOTAL MODIFICACIONES
				POSITIVAS	NEGATIVAS			POSITIVAS	NEGATIVAS		
220											
2200											
2201											
2202											
221											
2210											
22100											
22101											
22102											
22103											
2213											
2214											
22141											
2217											
2219											
222											
2220											
2221											
2222											
2229											
223											
224											
2241											
2240											
2248											
2249											
225											
2250											
2251											
2252											
226											
2262											
22620											
22621											
2263											
2266											
22660											
22661											
2269											
227											
2270											
2273											
2274											
2275											
2276											
2278											
22781											
22782											
2279											
23											
230											
231											
232											
233											
29											

MODIFICACIONES DE CRÉDITO

MUTUA: MUTUA DE ACCIDENTES DE CANARIA
 CLASIFICACION FUNCIONAL POR PROGRAMAS. 1105

Nº: 272

CLASIFICACIÓN ECONÓMICA	CRÉDITOS EXTRAORDINARIOS	SUPLEMENTOS DE CRÉDITO	AMPLIACIONES DE CRÉDITO	TRANSFERENCIAS DE CRÉDITO		INCORPORACIONES REMANENTES DE CRÉDITO	BAJAS POR ANULACIÓN Y RECTIFICACIÓN	REDISTRIBUCIONES DE CRÉDITO		OTRAS MODIFICACIONES	TOTAL MODIFICACIONES
				POSITIVAS	NEGATIVAS			POSITIVAS	NEGATIVAS		
299											
2990											
3											
35											
352											
359											
39											
399											
3990											
4				2.812.840,00	-2.844.330,00						-31.490,00
42				2.812.840,00	-2.844.330,00						-31.490,00
421					-2.844.330,00						-2.844.330,00
4210					-2.844.330,00						-2.844.330,00
4219											
422				2.812.840,00							2.812.840,00
4221				2.402.520,00							2.402.520,00
4222				410.320,00							410.320,00
423											
4230											
4239											
6											
62											
622											
6220											
623											
625											
626											
6260											
628											
629											
6290											
63											
635											
636											
638											
639											
TOTAL				2.812.840,00	-2.844.330,00						-31.490,00

MODIFICACIONES DE CRÉDITO

MUTUA: MUTUA DE ACCIDENTES DE CANARIA
 CLASIFICACIÓN FUNCIONAL POR PROGRAMAS. 2122

Nº: 272

CLASIFICACIÓN ECONÓMICA	CRÉDITOS EXTRAORDINARIOS	SUPLEMENTOS DE CRÉDITO	AMPLIACIONES DE CRÉDITO	TRANSFERENCIAS DE CRÉDITO		INCORPORACIONES REMANENTES DE CRÉDITO	BAJAS POR ANULACIÓN Y RECTIFICACIÓN	REDISTRIBUCIONES DE CRÉDITO		OTRAS MODIFICACIONES	TOTAL MODIFICACIONES
				POSITIVAS	NEGATIVAS			POSITIVAS	NEGATIVAS		
1		543.780,00	573.710,00								1.117.490,00
13		543.780,00									543.780,00
130		543.780,00									543.780,00
1301											
1309		543.780,00									543.780,00
13090		543.780,00									543.780,00
131											
1310											
132											
1329											
137											
138											
14											
143											
16			573.710,00								573.710,00
160			573.710,00								573.710,00
1600			573.710,00								573.710,00
161											
162											
1620											
1621											
1622											
1623											
1624											
1625											
1629											
163											
1630											
16300											
1631											
1632											
1634											
1635											
1639											
19											
199											
1990											
2		1.840.000,00		30.100,00	-232.670,00						1.637.430,00
20											
202											
203											
204											
205											
206											
208											
209											
21											5.730,00
212											5.730,00

MODIFICACIONES DE CRÉDITO

MUTUA: MUTUA DE ACCIDENTES DE CANARIA
 CLASIFICACIÓN FUNCIONAL POR PROGRAMAS. 2122

Nº: 272

CLASIFICACIÓN ECONÓMICA	CRÉDITOS EXTRAORDINARIOS	SUPLEMENTOS DE CRÉDITO	AMPLIACIONES DE CRÉDITO	TRANSFERENCIAS DE CRÉDITO		INCORPORACIONES REMANENTES DE CRÉDITO	BAJAS POR ANULACIÓN Y RECTIFICACIÓN	REDISTRIBUCIONES DE CRÉDITO		OTRAS MODIFICACIONES	TOTAL MODIFICACIONES
				POSITIVAS	NEGATIVAS			POSITIVAS	NEGATIVAS		
213											
214											
215											
216											
219											
22					24.370,00						24.370,00
220											
2200											
2201											
2202											
221											
2210											
22100											
22101											
22102											
22103											
2211											
22110											
22112											
2212											
2213											
2214											
22140											
22141											
2216											
22160											
22161											
22162											
22163											
22164											
2217											
2219											
222											
2220											
2221											
2222											
2229											
223					1.040,00						1.040,00
224											
2240											
2241											
2248											
2249											
225											
2250											
2251											
2252											
226					23.330,00						23.330,00
2262											
22620											
22621											
2263											
2266					23.330,00						23.330,00
22660					23.330,00						23.330,00

MODIFICACIONES DE CRÉDITO

MUTUA: MUTUA DE ACCIDENTES DE CANARIA
 CLASIFICACIÓN FUNCIONAL POR PROGRAMAS. 2122

Nº: 272

CLASIFICACIÓN ECONÓMICA	CRÉDITOS EXTRAORDINARIOS	SUPLEMENTOS DE CRÉDITO	AMPLIACIONES DE CRÉDITO	TRANSFERENCIAS DE CRÉDITO		INCORPORACIONES REMANENTES DE CRÉDITO	BAJAS POR ANULACIÓN Y RECTIFICACIÓN	REDISTRIBUCIONES DE CRÉDITO		OTRAS MODIFICACIONES	TOTAL MODIFICACIONES
				POSITIVAS	NEGATIVAS			POSITIVAS	NEGATIVAS		
22661											
2269											
227											
2270											
2271											
2273											
2274											
2275											
2276											
2278											
22781											
22782											
2279											
23											
230											
231											
232											
233											
24											
240											
25		1.840.000,00									1.607.330,00
251		1.500.000,00									1.500.000,00
2511											
2512											
2513											
2514											
2515		1.500.000,00									1.500.000,00
2516											
2517											
2518											
253											
2533											
254											-232.670,00
2543											
25431											
25432											
25439											
2545											
2546											
2547											-232.670,00
255		340.000,00									340.000,00
2551		340.000,00									340.000,00
2552											
258											
2581											
2582											
29											
299											
2990											

MODIFICACIONES DE CRÉDITO

MUTUA: MUTUA DE ACCIDENTES DE CANARIA
 CLASIFICACIÓN FUNCIONAL POR PROGRAMAS. 2122

Nº: 272

CLASIFICACIÓN ECONÓMICA	CRÉDITOS EXTRAORDINARIOS	SUPLEMENTOS DE CRÉDITO	AMPLIACIONES DE CRÉDITO	TRANSFERENCIAS DE CRÉDITO		INCORPORACIONES REMANENTES DE CRÉDITO	BAJAS POR ANULACIÓN Y RECTIFICACIÓN	REDISTRIBUCIONES DE CRÉDITO		OTRAS MODIFICACIONES	TOTAL MODIFICACIONES
				POSITIVAS	NEGATIVAS			POSITIVAS	NEGATIVAS		
3											
35											
359											
39											
399											
3990											
4				31.490,00							31.490,00
47											
471											
472											
479											
48				31.490,00							31.490,00
487											
4879											
48797											
488											
4881											
48817											
4888											
48887											
4889											
48890											
48897											
489				31.490,00							31.490,00
4890											
48907											
4891											
48917											
4892				31.490,00							31.490,00
48924				31.490,00							31.490,00
4899											
48990											
6				239.970,00							239.970,00
62				239.970,00							239.970,00
620											
622											
6220											
6221											
6229											
623											
624											
625											
626				239.970,00							239.970,00
6260				239.970,00							239.970,00
6290											

MODIFICACIONES DE CRÉDITO

MUTUA: MUTUA DE ACCIDENTES DE CANARIA
 CLASIFICACIÓN FUNCIONAL POR PROGRAMAS. 2122

Nº: 272

CLASIFICACIÓN ECONÓMICA	CRÉDITOS EXTRAORDINARIOS	SUPLEMENTOS DE CRÉDITO	AMPLIACIONES DE CRÉDITO	TRANSFERENCIAS DE CRÉDITO		INCORPORACIONES REMANENTES DE CRÉDITO	BAJAS POR ANULACIÓN Y RECTIFICACIÓN	REDISTRIBUCIONES DE CRÉDITO		OTRAS MODIFICACIONES	TOTAL MODIFICACIONES
				POSITIVAS	NEGATIVAS			POSITIVAS	NEGATIVAS		
628											
629											
6290											
63											
632											
6320											
6321											
633											
6330											
6339											
634											
635											
636											
638											
639											
TOTAL		2.383.780,00	573.710,00	301.560,00	-232.670,00						3.026.380,00

MODIFICACIONES DE CRÉDITO

MUTUA: MUTUA DE ACCIDENTES DE CANARIA
 CLASIFICACIÓN FUNCIONAL POR PROGRAMAS. 2224

Nº: 272

CLASIFICACIÓN ECONÓMICA	CRÉDITOS EXTRAORDINARIOS	SUPLEMENTOS DE CRÉDITO	AMPLIACIONES DE CRÉDITO	TRANSFERENCIAS DE CRÉDITO		INCORPORACIONES REMANENTES DE CRÉDITO	BAJAS POR ANULACIÓN Y RECTIFICACIÓN	REDISTRIBUCIONES DE CRÉDITO		OTRAS MODIFICACIONES	TOTAL MODIFICACIONES
				POSITIVAS	NEGATIVAS			POSITIVAS	NEGATIVAS		
1											
13											
130											
1301											
1309											
13090											
131											
1310											
137											
138											
14											
143											
16											
160											
1600											
161											
162											
1620											
1621											
1622											
1623											
1624											
1625											
1629											
163											
1630											
16300											
1631											
1632											
1634											
1635											
1639											
19											
199											
1990											
2											
20											
202											
203											
204											
205											
206											
209											
21											
210											
212											

MODIFICACIONES DE CRÉDITO

MUTUA: MUTUA DE ACCIDENTES DE CANARIA
 CLASIFICACIÓN FUNCIONAL POR PROGRAMAS. 2224

Nº: 272

CLASIFICACIÓN ECONÓMICA	CRÉDITOS EXTRAORDINARIOS	SUPLEMENTOS DE CRÉDITO	AMPLIACIONES DE CRÉDITO	TRANSFERENCIAS DE CRÉDITO		INCORPORACIONES REMANENTES DE CRÉDITO	BAJAS POR ANULACIÓN Y RECTIFICACIÓN	REDISTRIBUCIONES DE CRÉDITO		OTRAS MODIFICACIONES	TOTAL MODIFICACIONES
				POSITIVAS	NEGATIVAS			POSITIVAS	NEGATIVAS		
213											
214											
215											
216											
219											
22											
220											
2200											
2201											
2202											
221											
2210											
22100											
22101											
22102											
22103											
2211											
22110											
22111											
22112											
2212											
2213											
2214											
22140											
22141											
2215											
2216											
22160											
22161											
22162											
22163											
22164											
2217											
2218											
2219											
222											
2220											
2221											
2222											
2229											
223											
224											
2240											
2241											
2248											
2249											
225											
2250											
2251											
2252											
226											
2261											

MODIFICACIONES DE CRÉDITO

MUTUA: MUTUA DE ACCIDENTES DE CANARIA
 CLASIFICACIÓN FUNCIONAL POR PROGRAMAS. 2224

Nº: 272

CLASIFICACIÓN ECONÓMICA	CRÉDITOS EXTRAORDINARIOS	SUPLEMENTOS DE CRÉDITO	AMPLIACIONES DE CRÉDITO	TRANSFERENCIAS DE CRÉDITO		INCORPORACIONES REMANENTES DE CRÉDITO	BAJAS POR ANULACIÓN Y RECTIFICACIÓN	REDISTRIBUCIONES DE CRÉDITO		OTRAS MODIFICACIONES	TOTAL MODIFICACIONES
				POSITIVAS	NEGATIVAS			POSITIVAS	NEGATIVAS		
2262											
22620											
22621											
2263											
2266											
22660											
22661											
2269											
227											
2270											
2271											
2273											
2274											
2275											
2276											
2278											
22782											
2279											
23											
230											
231											
232											
233											
24											
240											
25											
252											
2521											
2522											
2523											
2524											
2525											
2526											
2527											
2528											
253											
2531											
254											
2543											
25431											
25432											
25439											
2545											
2546											
2547											
255											
2551											
2552											

MODIFICACIONES DE CRÉDITO

MUTUA: MUTUA DE ACCIDENTES DE CANARIA
 CLASIFICACIÓN FUNCIONAL POR PROGRAMAS. 2224

Nº: 272

CLASIFICACIÓN ECONÓMICA	CRÉDITOS EXTRAORDINARIOS	SUPLEMENTOS DE CRÉDITO	AMPLIACIONES DE CRÉDITO	TRANSFERENCIAS DE CRÉDITO		INCORPORACIONES REMANENTES DE CRÉDITO	BAJAS POR ANULACIÓN Y RECTIFICACIÓN	REDISTRIBUCIONES DE CRÉDITO		OTRAS MODIFICACIONES	TOTAL MODIFICACIONES
				POSITIVAS	NEGATIVAS			POSITIVAS	NEGATIVAS		
258											
2581											
2582											
29											
299											
2990											
3											
39											
399											
3990											
4											
48											
488											
4882											
48827											
4883											
48837											
4889											
48890											
489											
4899											
48990											
6											
62											
622											
6220											
6221											
6229											
623											
624											
625											
626											
6260											
6269											
628											
629											
6290											
63											
632											
6321											
633											
6330											
6339											
634											

MODIFICACIONES DE CRÉDITO

MUTUA: MUTUA DE ACCIDENTES DE CANARIA
CLASIFICACIÓN FUNCIONAL POR PROGRAMAS. 2224

Nº: 272

CLASIFICACIÓN ECONÓMICA	CRÉDITOS EXTRAORDINARIOS	SUPLEMENTOS DE CRÉDITO	AMPLIACIONES DE CRÉDITO	TRANSFERENCIAS DE CRÉDITO		INCORPORACIONES REMANENTES DE CRÉDITO	BAJAS POR ANULACIÓN Y RECTIFICACIÓN	REDISTRIBUCIONES DE CRÉDITO		OTRAS MODIFICACIONES	TOTAL MODIFICACIONES
				POSITIVAS	NEGATIVAS			POSITIVAS	NEGATIVAS		
635											
636											
638											
639											
7											
72											
720											
7206											
TOTAL											

MODIFICACIONES DE CRÉDITO

MUTUA: MUTUA DE ACCIDENTES DE CANARIA
 CLASIFICACION FUNCIONAL POR PROGRAMAS. 3436

Nº: 272

CLASIFICACIÓN ECONÓMICA	CRÉDITOS EXTRAORDINARIOS	SUPLEMENTOS DE CRÉDITO	AMPLIACIONES DE CRÉDITO	TRANSFERENCIAS DE CRÉDITO		INCORPORACIONES REMANENTES DE CRÉDITO	BAJAS POR ANULACIÓN Y RECTIFICACIÓN	REDISTRIBUCIONES DE CRÉDITO		OTRAS MODIFICACIONES	TOTAL MODIFICACIONES
				POSITIVAS	NEGATIVAS			POSITIVAS	NEGATIVAS		
1		116.030,00	61.330,00	2.780,00							180.140,00
13		116.030,00		2.780,00							118.810,00
130		116.030,00		2.780,00							118.810,00
1301											
1309		116.030,00		2.780,00							118.810,00
13090		116.030,00		2.780,00							118.810,00
131											
1310											
132											
1329											
137											
138											
16			61.330,00								61.330,00
160			61.330,00								61.330,00
1600			61.330,00								61.330,00
161											
162											
1620											
1621											
1622											
1623											
1624											
1625											
1629											
163											
1630											
16300											
1631											
1632											
1634											
1635											
1639											
19											
199											
1990											
2		200.000,00		4.570,00							204.570,00
20											
202											
203											
204											
205											
206											
208											
209											
21											
212											
213											

MODIFICACIONES DE CRÉDITO

MUTUA: MUTUA DE ACCIDENTES DE CANARIA
 CLASIFICACION FUNCIONAL POR PROGRAMAS. 3436

Nº: 272

CLASIFICACIÓN ECONÓMICA	CRÉDITOS EXTRAORDINARIOS	SUPLEMENTOS DE CRÉDITO	AMPLIACIONES DE CRÉDITO	TRANSFERENCIAS DE CRÉDITO		INCORPORACIONES REMANENTES DE CRÉDITO	BAJAS POR ANULACIÓN Y RECTIFICACIÓN	REDISTRIBUCIONES DE CRÉDITO		OTRAS MODIFICACIONES	TOTAL MODIFICACIONES
				POSITIVAS	NEGATIVAS			POSITIVAS	NEGATIVAS		
214											
215											
216											
219											
22		200.000,00		4.570,00							204.570,00
220											
2200											
2201											
2202											
221				120,00							120,00
2210				120,00							120,00
22100											
22101											
22102											
22103				120,00							120,00
2211											
22110											
2212											
2213											
2214											
22140											
22141											
2216											
22161											
22162											
22164											
2217											
2219											
222											
2220											
2221											
2222											
2229											
223				10,00							10,00
224											
2240											
2241											
2248											
2249											
225											
2250											
2251											
2252											
226											
2262											
22620											
22621											
2263											
2265											
2266											
22660											
22661											

MODIFICACIONES DE CRÉDITO

MUTUA: MUTUA DE ACCIDENTES DE CANARIA
 CLASIFICACION FUNCIONAL POR PROGRAMAS. 3436

Nº: 272

CLASIFICACIÓN ECONÓMICA	CRÉDITOS EXTRAORDINARIOS	SUPLEMENTOS DE CRÉDITO	AMPLIACIONES DE CRÉDITO	TRANSFERENCIAS DE CRÉDITO		INCORPORACIONES REMANENTES DE CRÉDITO	BAJAS POR ANULACIÓN Y RECTIFICACIÓN	REDISTRIBUCIONES DE CRÉDITO		OTRAS MODIFICACIONES	TOTAL MODIFICACIONES
				POSITIVAS	NEGATIVAS			POSITIVAS	NEGATIVAS		
2269											
227		200.000,00			4.440,00						204.440,00
2270											
2271											
2273		200.000,00									200.000,00
2274					4.440,00						4.440,00
2275											
2276											
2278											
22782											
22783											
2279											
23											
230											
231											
232											
233											
24											
240											
29											
299											
2990											
3											
35											
359											
39											
399											
3990											
6											
62											
620											
622											
6220											
6221											
623											
624											
625											
626											
6260											
6269											
628											
629											

MODIFICACIONES DE CRÉDITO

MUTUA: MUTUA DE ACCIDENTES DE CANARIA
 CLASIFICACION FUNCIONAL POR PROGRAMAS. 3436

Nº: 272

CLASIFICACIÓN ECONÓMICA	CRÉDITOS EXTRAORDINARIOS	SUPLEMENTOS DE CRÉDITO	AMPLIACIONES DE CRÉDITO	TRANSFERENCIAS DE CRÉDITO		INCORPORACIONES REMANENTES DE CRÉDITO	BAJAS POR ANULACIÓN Y RECTIFICACIÓN	REDISTRIBUCIONES DE CRÉDITO		OTRAS MODIFICACIONES	TOTAL MODIFICACIONES
				POSITIVAS	NEGATIVAS			POSITIVAS	NEGATIVAS		
6290											
63											
633											
6330											
6339											
634											
635											
636											
638											
639											
TOTAL		316.030,00	61.330,00	7.350,00							384.710,00

MODIFICACIONES DE CRÉDITO

MUTUA: MUTUA DE ACCIDENTES DE CANARIA
 CLASIFICACIÓN FUNCIONAL POR PROGRAMAS. 4364

Nº: 272

CLASIFICACIÓN ECONÓMICA	CRÉDITOS EXTRAORDINARIOS	SUPLEMENTOS DE CRÉDITO	AMPLIACIONES DE CRÉDITO	TRANSFERENCIAS DE CRÉDITO		INCORPORACIONES REMANENTES DE CRÉDITO	BAJAS POR ANULACIÓN Y RECTIFICACIÓN	REDISTRIBUCIONES DE CRÉDITO		OTRAS MODIFICACIONES	TOTAL MODIFICACIONES
				POSITIVAS	NEGATIVAS			POSITIVAS	NEGATIVAS		
8											
80											
800											
801											
81											
810											
811											
9											
91											
913											
TOTAL											

MODIFICACIONES DE CRÉDITO

MUTUA: MUTUA DE ACCIDENTES DE CANARIA
 CLASIFICACIÓN FUNCIONAL POR PROGRAMAS. 4591

Nº: 272

CLASIFICACIÓN ECONÓMICA	CRÉDITOS EXTRAORDINARIOS	SUPLEMENTOS DE CRÉDITO	AMPLIACIONES DE CRÉDITO	TRANSFERENCIAS DE CRÉDITO		INCORPORACIONES REMANENTES DE CRÉDITO	BAJAS POR ANULACIÓN Y RECTIFICACIÓN	REDISTRIBUCIONES DE CRÉDITO		OTRAS MODIFICACIONES	TOTAL MODIFICACIONES
				POSITIVAS	NEGATIVAS			POSITIVAS	NEGATIVAS		
1		480.590,00	348.230,00								828.820,00
13		480.590,00									480.590,00
130		480.590,00									480.590,00
1300		19.120,00									19.120,00
1301											
1309		461.470,00									461.470,00
13090		461.470,00									461.470,00
131											
1310											
132											
1329											
137											
138											
16			348.230,00								348.230,00
160			348.230,00								348.230,00
1600			348.230,00								348.230,00
161											
162											
1620											
1621											
1622											
1623											
1624											
1625											
1629											
163											
1630											
16300											
1631											
1632											
1634											
1635											
1639											
19											
199											
1990											
2		1.150.000,00			145.400,00						1.295.400,00
20											
200											
202											
203											
204											
205											
206											
208											
209											
21											33.400,00
212											32.810,00

MODIFICACIONES DE CRÉDITO

MUTUA: MUTUA DE ACCIDENTES DE CANARIA
 CLASIFICACIÓN FUNCIONAL POR PROGRAMAS. 4591

Nº: 272

CLASIFICACIÓN ECONÓMICA	CRÉDITOS EXTRAORDINARIOS	SUPLEMENTOS DE CRÉDITO	AMPLIACIONES DE CRÉDITO	TRANSFERENCIAS DE CRÉDITO		INCORPORACIONES REMANENTES DE CRÉDITO	BAJAS POR ANULACIÓN Y RECTIFICACIÓN	REDISTRIBUCIONES DE CRÉDITO		OTRAS MODIFICACIONES	TOTAL MODIFICACIONES
				POSITIVAS	NEGATIVAS			POSITIVAS	NEGATIVAS		
213											
214					590,00						590,00
215											
216											
219											
22		1.150.000,00			112.000,00						1.262.000,00
220											
2200											
2201											
2202											
221					2.040,00						2.040,00
2210											
22100											
22101											
22102											
22103											
2213											
2214					1.760,00						1.760,00
22140					1.760,00						1.760,00
22141											
2217											
2219					280,00						280,00
222											
2220											
2221											
2222											
2229											
223											
224					27.990,00						27.990,00
2240											
2241											
2248											
2249					27.990,00						27.990,00
225											
2250											
2251											
2252											
226											
2262											
22620											
22621											
2263											
2265											
2266											
22660											
22661											
2269		1.150.000,00			81.970,00						1.231.970,00
227											
2270											
2271											
2273											
2274					81.970,00						81.970,00

MODIFICACIONES DE CRÉDITO

MUTUA: MUTUA DE ACCIDENTES DE CANARIA
 CLASIFICACIÓN FUNCIONAL POR PROGRAMAS. 4591

Nº: 272

CLASIFICACIÓN ECONÓMICA	CRÉDITOS EXTRAORDINARIOS	SUPLEMENTOS DE CRÉDITO	AMPLIACIONES DE CRÉDITO	TRANSFERENCIAS DE CRÉDITO		INCORPORACIONES REMANENTES DE CRÉDITO	BAJAS POR ANULACIÓN Y RECTIFICACIÓN	REDISTRIBUCIONES DE CRÉDITO		OTRAS MODIFICACIONES	TOTAL MODIFICACIONES
				POSITIVAS	NEGATIVAS			POSITIVAS	NEGATIVAS		
2275											
2276											
2278		850.000,00									850.000,00
22782											
22783		850.000,00									850.000,00
2279		300.000,00									300.000,00
23											
230											
231											
232											
233											
24											
240											
29											
299											
2990											
3											
31											
310											
35											
352											
359											
39											
399											
3990											
4											
42											
421											
423											
48											
480											
4801											
4809											
6					56.760,00	-297.430,00					-240.670,00
62					56.760,00	-297.430,00					-240.670,00
620											
622											
6220											
6221											

MODIFICACIONES DE CRÉDITO

MUTUA: MUTUA DE ACCIDENTES DE CANARIA
 CLASIFICACIÓN FUNCIONAL POR PROGRAMAS. 4591

Nº: 272

CLASIFICACIÓN ECONÓMICA	CRÉDITOS EXTRAORDINARIOS	SUPLEMENTOS DE CRÉDITO	AMPLIACIONES DE CRÉDITO	TRANSFERENCIAS DE CRÉDITO		INCORPORACIONES REMANENTES DE CRÉDITO	BAJAS POR ANULACIÓN Y RECTIFICACIÓN	REDISTRIBUCIONES DE CRÉDITO		OTRAS MODIFICACIONES	TOTAL MODIFICACIONES
				POSITIVAS	NEGATIVAS			POSITIVAS	NEGATIVAS		
6229											
623											
624				56.760,00							56.760,00
625					-297.430,00						-297.430,00
626											
628											
629											
6290											
63											
633											
6330											
6339											
634											
635											
636											
638											
639											
8				26.210,00	-26.210,00						
83					-26.210,00						-26.210,00
830					-26.210,00						-26.210,00
8300					-26.210,00						-26.210,00
8301											
831											
8310											
84				26.210,00							26.210,00
840				17.450,00							17.450,00
8400											
8401				17.450,00							17.450,00
841				8.760,00							8.760,00
8410											
8411				8.760,00							8.760,00
TOTAL		1.630.590,00	348.230,00	228.370,00	-323.640,00						1.883.550,00

MODIFICACIONES DE CRÉDITO

MUTUA: MUTUA DE ACCIDENTES DE CANARIA
TOTAL FUNCIONES

Nº: 272


CLASIFICACIÓN ECONÓMICA	CRÉDITOS EXTRAORDINARIOS	SUPLEMENTOS DE CRÉDITO	AMPLIACIONES DE CRÉDITO	TRANSFERENCIAS DE CRÉDITO		INCORPORACIONES REMANENTES DE CRÉDITO	BAJAS POR ANULACIÓN Y RECTIFICACIÓN	REDISTRIBUCIONES DE CRÉDITO		OTRAS MODIFICACIONES	TOTAL MODIFICACIONES
				POSITIVAS	NEGATIVAS			POSITIVAS	NEGATIVAS		
1102			5.289.550,00	53.300,00	-2.780,00						5.340.070,00
1105				2.812.840,00	-2.844.330,00						-31.490,00
2122		2.383.780,00	573.710,00	301.560,00	-232.670,00						3.026.380,00
2224											
3436		316.030,00	61.330,00	7.350,00							384.710,00
4364											
4591		1.630.590,00	348.230,00	228.370,00	-323.640,00						1.883.550,00
TOTAL		4.330.400,00	6.272.820,00	3.403.420,00	-3.403.420,00						10.603.220,00

INFORMACIÓN SOBRE LA FORMA DE FINANCIACIÓN DE LAS MODIFICACIONES QUE IMPLIQUEN UN INCREMENTO DE LOS CRÉDITOS INICIALES, RESUMIDA POR CAPÍTULO PRESUPUESTARIOS

MUTUA :

MUTUA DE ACCIDENTES DE CANARIA

Nº : 272



REMANENTES DE CRÉDITO

MUTUA: MUTUA DE ACCIDENTES DE CANARIA
 CLASIFICACIÓN FUNCIONAL POR PROGRAMAS. 1102

Nº: 272

CLASIFICACIÓN ECONÓMICA	EXPLICACIÓN	INCORPORABLES	NO INCORPORABLES
1	GASTOS DE PERSONAL		43.696,29
13	LABORALES		46.260,72
130	LABORAL FIJO		-7.567,18
1301	OTROS DIRECTIVOS		
1309	OTRO PERSONAL		-7.567,18
13090	RETRIBUCIONES BASICAS Y OTRAS REMUNERACIONES		-7.567,18
131	LABORAL EVENTUAL		53.827,90
1310	RETRIBUCIONES BASICAS Y OTRAS REMUNERACIONES		53.827,90
132	RETRIBUCIONES EN ESPECIE		
1329	OTRAS		
137	CONTRIBUCIONES A PLANES DE PENSIONES		
138	APORTACIONES A PLANES Y FONDOS Y COMPLEMENTOS DE PENSIONES		
16	CUOTAS, PRESTACIONES Y GASTOS SOCIALES A CARGO DEL EMPLEADOR		-2.564,43
160	CUOTAS DE LA SEGURIDAD SOCIAL		2,02
1600	CUOTAS DE LA SEGURIDAD SOCIAL		2,02
161	PRESTACIONES COMPLEMENTARIAS		
162	GASTOS SOCIALES DEL PERSONAL		-2.566,45
1620	FORMACION Y PERFECCIONAMIENTO DEL PERSONAL		
1621	SERVICIOS DE COMEDOR		
1622	TRANSPORTE DE PERSONAL		
1623	RECONOCIMIENTOS MEDICOS		
1624	ACCION SOCIAL		-2.566,45
1625	SEGUROS		
1629	OTROS		
163	GASTOS SOCIALES DEL PERSONAL LABORAL		
1630	FORMACION Y PERFECCIONAMIENTO DEL PERSONAL		
16300	FORMACION DE PERSONAL		
1631	ECONOMATOS Y COMEDORES		
1632	TRANSPORTE DE PERSONAL		
1634	ACCION SOCIAL		
1635	SEGUROS		
1639	OTROS		
19	OBLIGACIONES DE EJERCICIOS ANTERIORES PENDIENTES		
199	OBLIGACIONES DE EJERCICIOS ANTERIORES PENDIENTES		
1990	OBLIGACIONES DE EJERCICIOS ANTERIORES PENDIENTES		
2	GASTOS CORRIENTES EN BIENES Y SERVICIOS		10,16
20	ARRENDAMIENTOS Y CANONES		-4.339,09
200	ARRENDAMIENTOS DE TERRENOS Y BIENES NATURALES		
202	ARRENDAMIENTOS DE EDIFICIOS Y OTRAS CONSTRUCCIONES		-4.339,09
203	ARRENDAMIENTOS DE MAQUINARIA, INSTALACIONES Y UTILLAJE		
204	ARRENDAMIENTOS DE MATERIAL DE TRANSPORTE		
205	ARRENDAMIENTOS DE MOBILIARIO Y ENSERES		
206	ARRENDAMIENTOS DE EQUIPOS PARA PROCESOS DE INFORMACION		
208	ARRENDAMIENTOS DE OTRO INMOVILIZADO MATERIAL		
209	CANONES		
21	REPARACIONES, MANTENIMIENTO Y CONSERVACION		22,85
210	TERRENOS Y BIENES NATURALES		
212	EDIFICIOS Y OTRAS CONSTRUCCIONES		8,30
213	MAQUINARIA, INSTALACIONES Y UTILLAJE		4,93
214	ELEMENTOS DE TRANSPORTE		
215	MOBILIARIO Y ENSERES		8,24
216	EQUIPOS PARA PROCESOS DE INFORMACION		1,38
219	OTRO INMOVILIZADO MATERIAL		
22	MATERIAL, SUMINISTROS Y OTROS		4.313,89
220	MATERIAL DE OFICINA		5.614,36
2200	ORDINARIO NO INVENTARIABLE		5.609,64
2201	PRENSA, REVISTAS, LIBROS Y OTRAS PUBLICACIONES		
2202	MATERIAL INFORMATICO NO INVENTARIABLE		4,72
221	SUMINISTROS		-1.630,07
2210	ELECTRICIDAD, AGUA, GAS Y COMBUSTIBLE		-1.630,07
22100	ENERGIA ELECTRICA		-1.639,61
22101	AGUA		9,54
22102	GAS		
22103	COMBUSTIBLE		
2211	PRODUCTOS FARMACEUTICOS Y HEMODERIVADOS		
22110	PRODUCTOS FARMACEUTICOS		
2212	INSTRUMENTAL Y PEQUENO UTILLAJE SANITARIO		
2213	INSTRUMENTAL Y PEQUENO UTILLAJE NO SANITARIO		
2214	LENCERIA Y VESTUARIO		
22140	LENCERIA		
22141	VESTUARIO		
2216	MATERIAL SANITARIO PARA CONSUMO Y REPOSICION		
22160	IMPLANTES		
22162	MATERIAL DE RADIOLOGIA		
22164	OTRO MATERIAL SANITARIO		
2217	MATERIAL NO SANITARIO PARA CONSUMO Y REPOSICION		
2219	OTROS SUMINISTROS		
222	COMUNICACIONES		-2.758,35

REMANENTES DE CRÉDITO

MUTUA: MUTUA DE ACCIDENTES DE CANARIA
 CLASIFICACIÓN FUNCIONAL POR PROGRAMAS. 1102

Nº: 272

CLASIFICACIÓN ECONÓMICA	EXPLICACIÓN	INCORPORABLES	NO INCORPORABLES
2220	TELEFONICAS		-3.767,16
2221	POSTALES		6,72
2222	TELEGRAFICAS		
2229	OTRAS		1.002,09
223	TRANSPORTES		
224	PRIMAS DE SEGUROS		1.003,26
2240	EDIFICIOS Y LOCALES		360,00
2241	VEHICULOS		
2248	OTRO INMOVILIZADO		
2249	OTROS RIESGOS		643,26
225	TRIBUTOS		3,45
2250	ESTATALES		
2251	AUTONOMICOS		
2252	LOCALES		3,45
226	GASTOS DIVERSOS		8,98
2262	INFORMACION Y DIVULGACION		0,61
22620	DE GESTION ADMINISTRATIVA		0,61
22621	DE COMUNICACION		
2263	JURIDICOS - CONTENCIOSOS		
2265	CUOTAS DE ASOCIACION		
2266	REUNIONES, CONFERENCIAS, CELEBRACION DE ACTOS Y CURSOS		8,37
22660	REUNIONES, CONFERENCIAS Y CELEBRACION DE ACTOS		8,37
22661	CURSOS DE FORMACION		
2269	OTROS		
227	TRABAJOS REALIZADOS POR OTRAS EMPRESAS Y PROFESIONALES		2.072,26
2270	INFORMES, DICTAMENES Y HONORARIOS PROFESIONALES		
2271	ESTUDIOS Y PROYECTOS DE INVESTIGACION		
2273	LIMPIEZA Y ASEO		3.345,29
2274	SEGURIDAD		2.106,61
2275	SERVICIOS CONTRATADOS DE COMEDOR		
2276	SERVICIOS CONTRATADOS ADMINISTRATIVOS		
2278	COLABORACIÓN EN LA GESTIÓN PARA LA PESTACIÓN DE SERVICIOS		-5.384,62
22781	SERVICIOS DE GESTION DE PRESTACIONES		
22782	SERVICIOS DE CARACTER INFORMATICO		
22783	COLABORACION EN LA GESTION DE LAS MUTUAS DE A.T. Y E.P. DE LA SEG		-5.384,62
2279	OTROS		2.004,98
23	INDEMNIZACIONES POR RAZON DEL SERVICIO		12,51
230	DIETAS		8,35
231	LOCOMOCION		4,16
232	TRASLADOS		
233	OTRAS INDEMNIZACIONES		
24	GASTOS DE PUBLICACIONES		
240	GASTOS DE EDICION Y DISTRIBUCION		
25	ASISTENCIA SANITARIA CON MEDIOS AJENOS		
251	CONCIERTOS CON INSTITUCIONES DE ATENCION PRIMARIA		
2511	CON INSTITUCIONES DEL ESTADO		
2512	CON COMUNIDADES AUTONOMAS		
2513	CON ENTES TERRITORIALES		
2514	CON ENTES U ORGANISMOS INTERNACIONALES		
2515	CON ENTIDADES PRIVADAS		
2516	CON EL INSTITUTO NACIONAL DE GESTIÓN SANITARIA		
2517	CON MUTUAS DE ACCIDENTES DE TRABAJO Y ENFERMEDADES PROFES. DE LA S		
2518	CON OTRAS ENTIDADES DEL SISTEMA		
252	CONCIERTOS CON INSTITUCIONES DE ATENCION ESPECIALIZADA		
2521	CON INSTITUCIONES DEL ESTADO		
2522	CON COMUNIDADES AUTONOMAS		
2523	CON ENTES TERRITORIALES		
2524	CON ENTES U ORGANISMOS INTERNACIONALES		
2525	CON ENTIDADES PRIVADAS		
2526	CON EL INSTITUTO NACIONAL DE GESTIÓN SANITARIA		
2527	CON MUTUAS DE ACCIDENTES DE TRABAJO Y ENFERMEDADES PROFESIONALES D		
2528	CON OTRAS ENTIDADES DEL SISTEMA		
253	CONCIERTOS PARA PROGRAMAS ESPECIALES DE HEMODIALISIS		
2533	OTRAS HEMODIALISIS EN CENTROS NO HOSPITALARIOS		
254	CONCIERTOS CON CENTROS O SERV.DE DIAGNOST., TRATAMIENTO Y TERAPIA		
2543	CONCIERTOS PARA TECNICAS DE DIAGNOSTICO POR IMAGEN		
25431	CONCIERTOS PARA RESONANCIA NUCLEAR MAGNETICA		
25432	CONCIERTOS PARA T.A.C.		
25439	OTROS		
2545	CONCIERTOS PARA REHABILITACION-FISIOTERAPIA		
2546	CONCIERTOS PARA ALERGIAS		
2547	OTROS SERVICIOS ESPECIALES		
255	CONCIERTOS PARA EL PROGRAMA ESPECIAL DE TRANSPORTE		
2551	SERVICIOS CONCERTADOS DE AMBULANCIAS		
2552	TRASLADO DE ENFERMOS CON OTROS MEDIOS DE TRANSPORTE		
258	OTROS SERVICIOS DE ASISTENCIA SANITARIA		
2581	REINTEGRO DE GASTOS DE ASISTENCIA SANITARIA		
2582	OTROS SERVICIOS DE ASISTENCIA SANITARIA		
29	OBLIGACIONES DE EJERCICIOS ANTERIORES PENDIENTES		

REMANENTES DE CRÉDITO

MUTUA: MUTUA DE ACCIDENTES DE CANARIA
 CLASIFICACIÓN FUNCIONAL POR PROGRAMAS. 1102

Nº: 272

CLASIFICACIÓN ECONÓMICA	EXPLICACIÓN	INCORPORABLES	NO INCORPORABLES
299	OBLIGACIONES DE EJERCICIOS ANTERIORES PENDIENTES		
2990	OBLIGACIONES DE EJERCICIOS ANTERIORES PENDIENTES		
3	GASTOS FINANCIEROS		
35	FINANCIEROS		
359	OTROS GASTOS FINANCIEROS		
39	OBLIGACIONES DE EJERCICIOS ANTERIORES PENDIENTES		
399	OBLIGACIONES DE EJERCICIOS ANTERIORES PENDIENTES		
3990	OBLIGACIONES DE EJERCICIOS ANTERIORES PENDIENTES		
4	TRANSFERENCIAS CORRIENTES		108.431,68
48	A FAMILIAS E INSTITUCIONES SIN FINES DE LUCRO		108.431,68
482	INCAPACIDAD TEMPORAL Y RIESGO DURANTE EL EMBARAZO		0,94
4821	SUBSIDIO TEMPORAL POR ENFERMEDAD O ACCIDENTE		0,94
48211	REGIMEN GENERAL		-2.336.963,88
48212	REGIMEN DE TRABAJADORES AUTONOMOS		-337.453,42
48213	REGIMEN AGRARIO		126.074,05
48214	REGIMEN DEL MAR		-64.896,92
48215	REGIMEN DE LA MINERIA DEL CARBON		
48217	DE ACCIDENTES DE TRABAJO Y ENFERMEDADES PROFESIONALES		2.613.241,11
486	OTRAS PRESTACIONES,INDEMNIZAC.Y ENTREGAS UNICAS REGLAMENTARIAS		107.054,74
4861	AUXILIO POR DEFUNCION		29,00
48617	DE ACCIDENTES DE TRABAJO Y ENFERMEDADES PROFESIONALES		29,00
4863	INDEMNIZACION A TANTO ALZADO		142.532,20
48637	DE ACCIDENTES DE TRABAJO Y ENFERMEDADES PROFESIONALES		142.532,20
4864	INDEMNIZACION POR BAREMO		-35.506,46
48647	DE ACCIDENTES DE TRABAJO Y ENFERMEDADES PROFESIONALES		-35.506,46
487	PRESTACIONES SOCIALES		1.376,00
4879	OTRAS AYUDAS DE CARACTER SOCIAL		1.376,00
48797	DE ACCIDENTES DE TRABAJO Y ENFERMEDADES PROFESIONALES		1.376,00
488	OTRAS PRESTACIONES E INDEMNIZACIONES		
4881	ENTREGAS POR DESPLAZAMIENTOS		
48811	REGIMEN GENERAL		
48812	REGIMEN DE TRABAJADORES AUTONOMOS		
48813	REGIMEN AGRARIO		
48814	REGIMEN DE TRABAJADORES DEL MAR		
48817	DE ACCIDENTES DE TRABAJO Y ENFERMEDADES PROFESIONALES		
4882	PROTESIS		
48821	REGIMEN GENERAL		
48822	REGIMEN DE TRABAJADORES AUTONOMOS		
48823	REGIMEN AGRARIO		
48824	REGIMEN DE TRABAJADORES DEL MAR		
48827	DE ACCIDENTES DE TRABAJO Y ENFERMEDADES PROFESIONALES		
4883	VEHICULOS PARA INVALIDOS		
48831	REGIMEN GENERAL		
48832	REGIMEN DE TRABAJADORES AUTONOMOS		
48833	REGIMEN AGRARIO		
48834	REGIMEN DE TRABAJADORES DEL MAR		
48837	DE ACCIDENTES DE TRABAJO Y ENFERMEDADES PROFESIONALES		
4888	OTRAS PRESTACIONES E INDEMNIZACIONES		
48887	DE ACCIDENTES DE TRABAJO Y ENFERMEDADES PROFESIONALES		
4889	OTRAS PRESTACIONES E INDEMNIZACIONES		
48890	DE ACCIDENTES DE TRABAJO Y ENFERMEDADES PROFESIONALES		
48897	DE ACCIDENTES DE TRABAJO Y ENFERMEDADES PROFESIONALES		
489	FARMACIA		
4890	RECETAS MEDICAS		
48901	REGIMEN GENERAL		
48902	REGIMEN DE TRABAJADORES AUTONOMOS		
48903	REGIMEN AGRARIO		
48904	REGIMEN DE TRABAJADORES DEL MAR		
6	INVERSIONES REALES		7,00
62	INVERSION NUEVA ASOCIADA AL FUNCIONAMIENTO OPERATIVO DE LOS SERV		7,00
620	TERRENOS Y BIENES NATURALES		
622	EDIFICIOS Y OTRAS CONSTRUCCIONES		
6220	ADQUISICIONES		
6221	CONSTRUCCIONES		
623	MAQUINARIA, INSTALACIONES Y UTILLAJE		
624	MATERIAL TRANSPORTE		
625	MOBILIARIO Y ENSERES		
626	EQUIPOS PARA PROCESOS DE INFORMACION		7,00
6260	DEL EJERCICIO CORRIENTE		7,00
628	OTRO INMOVILIZADO MATERIAL		
629	INMOVILIZADO INMATERIAL		
6290	DEL EJERCICIO CORRIENTE		
63	INVERSION DE REPOSICIÓN ASOCIADA AL FUNCIONAMIENTO OPERATIVO DE		
633	MAQUINARIA, INSTALACIONES Y UTILLAJE		
6330	DEL EJERCICIO CORRIENTE		
634	MATERIAL DE TRANSPORTE		
635	MOBILIARIO Y ENSERES		

REMANENTES DE CRÉDITO

MUTUA: MUTUA DE ACCIDENTES DE CANARIA
CLASIFICACIÓN FUNCIONAL POR PROGRAMAS. 1102

Nº: 272

CLASIFICACIÓN ECONÓMICA	EXPLICACIÓN	INCORPORABLES	NO INCORPORABLES
636	EQUIPOS PARA PROCESO DE INFORMACION		
638	OTRO INMOVILIZADO MATERIAL		
639	INMOVILIZADO INMATERIAL		
	TOTAL		152.145,13

REMANENTES DE CRÉDITO

MUTUA: MUTUA DE ACCIDENTES DE CANARIA
 CLASIFICACIÓN FUNCIONAL POR PROGRAMAS. 1105

Nº: 272

CLASIFICACIÓN ECONÓMICA	EXPLICACIÓN	INCORPORABLES	NO INCORPORABLES
1	GASTOS DE PERSONAL		
13	LABORALES		
130	LABORAL FIJO		
1301	OTROS DIRECTIVOS		
1309	OTRO PERSONAL		
13090	RETRIBUCIONES BASICAS Y OTRAS REMUNERACIONES		
131	LABORAL EVENTUAL		
1310	RETRIBUCIONES BASICAS Y OTRAS REMUNERACIONES		
132	RETRIBUCIONES EN ESPECIE		
1329	OTRAS		
137	CONTRIBUCIONES A PLANES DE PENSIONES		
138	APORTACIONES A PLANES Y FONDOS Y COMPLEMENTOS DE PENSIONES		
16	CUOTAS, PRESTACIONES Y GASTOS SOCIALES A CARGO DEL EMPLEADOR		
160	CUOTAS DE LA SEGURIDAD SOCIAL		
1600	CUOTAS DE LA SEGURIDAD SOCIAL		
161	PRESTACIONES COMPLEMENTARIAS		
162	GASTOS SOCIALES DEL PERSONAL		
1620	FORMACION Y PERFECCIONAMIENTO DEL PERSONAL		
1621	SERVICIOS DE COMEDOR		
1622	TRANSPORTE DE PERSONAL		
1623	RECONOCIMIENTOS MEDICOS		
1624	ACCION SOCIAL		
1625	SEGUROS		
163	GASTOS SOCIALES DEL PERSONAL LABORAL		
1630	FORMACION Y PERFECCIONAMIENTO DEL PERSONAL		
16300	FORMACION DE PERSONAL		
1631	ECONOMATOS Y COMEDORES		
1632	TRANSPORTE DE PERSONAL		
1634	ACCION SOCIAL		
1635	SEGUROS		
19	OBLIGACIONES DE EJERCICIOS ANTERIOR PENDIENTES		
199	OBLIGACIONES DE EJERCICIOS ANTERIOR PENDIENTES		
1990	OBLIGACIONES DE EJERCICIOS ANTERIOR PENDIENTES		
2	GASTOS CORRIENTES EN BIENES Y SERVICIOS		
20	ARRENDAMIENTOS Y CANONES		
202	ARRENDAMIENTOS DE EDIFICIOS Y OTRAS CONSTRUCCIONES		
203	ARRENDAMIENTOS DE MAQUINARIA, INSTALACIONES Y UTILLAJE		
204	ARRENDAMIENTOS DE MATERIAL Y TRANSPORTE		
205	ARRENDAMIENTOS DE MOBILIARIO Y ENSERES		
206	ARRENDAMIENTOS DE EQUIPOS PARA PROCESOS DE INFORMACION		
208	ARRENDAMIENTOS DE OTRO INMOVILIZADO MATERIAL		
209	CANONES		
21	REPARACIONES, MANTENIMIENTO Y CONSERVACION		
212	EDIFICIOS Y OTRAS CONSTRUCCIONES		
213	MAQUINARIA, INSTALACIONES Y UTILLAJE		
214	ELEMENTOS DE TRANSPORTE		
215	MOBILIARIO Y ENSERES		
216	EQUIPOS PARA PROCESOS DE INFORMACION		
219	OTRO INMOVILIZADO MATERIAL		
22	MATERIAL, SUMINISTROS Y OTROS		
220	MATERIAL DE OFICINA		
2200	ORDINARIO NO INVENTARIABLE		
2201	PRENSA, REVISTAS, LIBROS Y OTRAS PUBLICACIONES		
2202	MATERIAL INFORMATICO NO INVENTARIABLE		
221	SUMINISTROS		
2210	ELECTRICIDAD, AGUA, GAS Y COMBUSTIBLE		
22100	ENERGIA ELECTRICA		
22101	AGUA		
22102	GAS		
22103	COMBUSTIBLE		
2213	INSTRUMENTAL Y PEQUEÑO UTILLAJE NO SANITARIO		
2214	LENCERIA Y VESTUARIO		
22141	VESTUARIO		
2217	MATERIAL NO SANITARIO PARA CONSUMO Y REPOSICION		
2219	OTROS SUMINISTROS		
222	COMUNICACIONES		
2220	TELEFONICAS		
2221	POSTALES		
2222	TELEGRAFICAS		
2229	OTRAS		
223	TRANSPORTES		
224	PRIMAS DE SEGUROS		
2240	EDIFICIOS Y LOCALES		
2241	VEHICULOS		
2248	OTRO INMOVILIZADO		
2249	OTROS RIESGOS		
225	TRIBUTOS		

REMANENTES DE CRÉDITO

MUTUA: MUTUA DE ACCIDENTES DE CANARIA
 CLASIFICACIÓN FUNCIONAL POR PROGRAMAS. 1105

Nº: 272

CLASIFICACIÓN ECONÓMICA	EXPLICACIÓN	INCORPORABLES	NO INCORPORABLES
2250	ESTATALES		
2251	AUTONOMICOS		
2252	LOCALES		
226	GASTOS DIVERSOS		
2262	INFORMACION Y DIVULGACION		
22620	DE GESTION ADMINISTRATIVA		
22621	DE COMUNICACION		
2263	JURIDICOS - CONTENCIOSOS		
2266	REUNIONES, CONFERENCIAS, CELEBRACION DE ACTOS Y CURSOS		
22660	REUNIONES, CONFERENCIAS Y CELEBRACION DE ACTOS		
22661	CURSOS DE FORMACION		
2269	OTROS		
227	TRABAJOS REALIZADOS POR OTRAS EMPRESAS Y PROFESIONALES		
2270	INFORMES, DICTAMENES Y HONORARIOS PROFESIONALES		
2273	LIMPIEZA Y ASEO		
2274	SEGURIDAD		
2275	SERVICIOS CONTRATADOS DE COMERCIO		
2276	SERVICIOS CONTRATADOS ADMINISTRATIVOS		
2278	COLABORACIÓN EN LA GESTIÓN PARA LA PESTACIÓN DE SERVICIOS		
22781	SERVICIOS DE GESTION DE PRESTACIONES		
22782	SERVICIOS DE CARACTER INFORMÁTICO		
2279	OTROS		
23	INDEMNIZACIONES POR RAZON DEL SERVICIO		
230	DIETAS		
231	LOCOMOCION		
232	TRASLADOS		
233	OTRAS INDEMNIZACIONES		
29	OBLIGACIONES DE EJERCICIOS ANTERIOR PENDIENTES		
299	OBLIGACIONES DE EJERCICIOS ANTERIOR PENDIENTES		
2990	OBLIGACIONES DE EJERCICIOS ANTERIOR PENDIENTES		
3	GASTOS FINANCIEROS		
35	INTERESES DE DEMORA Y OTROS GASTOS FINANCIEROS		
352	INTERESES DE DEMORA		
359	OTROS GASTOS FINANCIEROS		
39	OBLIGACIONES DE EJERCICIOS ANTERIORES PENDIENTES		
399	OBLIGACIONES DE EJERCICIOS ANTERIORES PENDIENTES		
3990	OBLIGACIONES DE EJERCICIOS ANTERIORES PENDIENTES		
4	TRANSFERENCIAS CORRIENTES		1.226.365,35
42	A LA SEGURIDAD SOCIAL		1.226.365,35
421	APORTACIONES PARA EL SOSTENIMIENTO DE SERVICIOS COMUNES		1.226.354,35
4210	DEL EJERCICIO CORRIENTE		1.226.354,35
4219	OBLIGACIONES DE EJERCICIOS ANTERIORES PENDIENTES		
422	CAPITALES RENTA		9,01
4221	POR INVALIDEZ PERMANENTE		31.036,60
4222	POR MUERTE		-31.027,59
423	CUOTAS DE REASEGURO DE ACCIDENTES DE TRABAJO		1,99
4230	DEL EJERCICIO CORRIENTE		1,99
4239	OBLIGACIONES DE EJERCICIOS ANTERIORES PENDIENTES		
6	INVERSIONES REALES		
62	OPERATIVO DE LOS SERVICIOS		
622	EDIFICIOS Y OTRAS CONSTRUCCIONES		
6220	ADQUISICIONES		
623	MAQUINARIA, INSTALACIONES Y UTILLAJE		
625	MOBILIARIO Y ENSERES		
626	EQUIPOS PARA PROCESOS DE INFORMACION		
6260	DEL EJERCICIO CORRIENTE		
628	OTRO INMOVILIZADO MATERIAL		
629	INMOVILIZADO INMATERIAL		
6290	DEL EJERCICIO CORRIENTE		
63	INVERSION DE REPOSICION ASOCIADA AL FUNCIONAMIENTOS OPERATIVO		
635	ADQUISICIONES		
636	EQUIPOS PARA PROCESOS DE INFORMACION		
635	OTRO INMOVILIZADO MATERIAL		
635	INMOVILIZADO INMATERIAL		
	TOTAL		1.226.365,35

REMANENTES DE CRÉDITO

MUTUA: MUTUA DE ACCIDENTES DE CANARIA
 CLASIFICACIÓN FUNCIONAL POR PROGRAMAS. 2122

Nº: 272

CLASIFICACIÓN ECONÓMICA	EXPLICACIÓN	INCORPORABLES	NO INCORPORABLES
1	GASTOS DE PERSONAL		176.335,77
13	LABORALES		108.184,78
130	LABORAL FIJO		70.834,66
1301	OTROS DIRECTIVOS		
1309	OTRO PERSONAL		70.834,66
13090	RETRIBUCIONES BASICAS Y OTRAS REMUNERACIONES		70.834,66
131	LABORAL EVENTUAL		37.350,12
1310	RETRIBUCIONES BASICAS Y OTRAS REMUNERACIONES		37.350,12
132	RETRIBUCIONES EN ESPECIE		
1329	OTRAS		
137	CONTRIBUCIONES A PLANES DE PENSIONES		
138	APORTACIONES A PLANES Y FONDOS Y COMPLEMENTOS DE PENSIONES		
14	OTRO PERSONAL		
143	OTRO PERSONAL		
16	CUOTAS, PRESTACIONES Y GASTOS SOCIALES A CARGO DEL EMPLEADOR		68.150,99
160	CUOTAS DE LA SEGURIDAD SOCIAL		5,65
1600	CUOTAS DE LA SEGURIDAD SOCIAL		5,65
161	PRESTACIONES COMPLEMENTARIAS		
162	GASTOS SOCIALES DEL PERSONAL		68.145,34
1620	FORMACION Y PERFECCIONAMIENTO DEL PERSONAL		13.243,05
1621	SERVICIOS DE COMEDOR		
1622	TRANSPORTE DE PERSONAL		
1623	RECONOCIMIENTOS MEDICOS		
1624	ACCION SOCIAL		54.902,29
1625	SEGUROS		
1629	OTROS		
163	GASTOS SOCIALES DEL PERSONAL LABORAL		
1630	FORMACION Y PERFECCIONAMIENTO DEL PERSONAL		
16300	FORMACION DE PERSONAL		
1631	ECONOMATOS Y COMEDORES		
1632	TRANSPORTE DE PERSONAL		
1634	ACCION SOCIAL		
1635	SEGUROS		
1639	OTROS		
19	OBLIGACIONES DE EJERCICIOS ANTERIORES PENDIENTES		
199	OBLIGACIONES DE EJERCICIOS ANTERIORES PENDIENTES		
1990	OBLIGACIONES DE EJERCICIOS ANTERIORES PENDIENTES		
2	GASTOS CORRIENTES EN BIENES Y SERVICIOS		653.086,33
20	ARRENDAMIENTOS Y CANONES		-39.235,29
202	ARRENDAMIENTOS DE EDIFICIOS Y OTRAS CONSTRUCCIONES		-39.235,29
203	ARRENDAMIENTOS DE MAQUINARIA, INSTALACIONES Y UTILLAJE		
204	ARRENDAMIENTOS DE MATERIAL DE TRANSPORTE		
205	ARRENDAMIENTOS DE MOBILIARIO Y ENSERES		
206	ARRENDAMIENTOS DE EQUIPOS PARA PROCESOS DE INFORMACION		
208	ARRENDAMIENTOS DE OTRO INMOVILIZADO MATERIAL		
209	CANONES		
21	REPARACIONES, MANTENIMIENTO Y CONSERVACION		-3.043,49
212	EDIFICIOS Y OTRAS CONSTRUCCIONES		6,20
213	MAQUINARIA, INSTALACIONES Y UTILLAJE		36.300,68
214	ELEMENTOS DE TRANSPORTE		-1.585,88
215	MOBILIARIO Y ENSERES		-10.939,84
216	EQUIPOS PARA PROCESOS DE INFORMACION		-26.824,65
219	OTRO INMOVILIZADO MATERIAL		
22	MATERIAL, SUMINISTROS Y OTROS		43.730,09
220	MATERIAL DE OFICINA		59.932,33
2200	ORDINARIO NO INVENTARIABLE		54.930,04
2201	PRENSA, REVISTAS, LIBROS Y OTRAS PUBLICACIONES		1.877,20
2202	MATERIAL INFORMATICO NO INVENTARIABLE		3.125,09
221	SUMINISTROS		92.270,52
2210	ELECTRICIDAD, AGUA, GAS Y COMBUSTIBLE		1.871,77
22100	ENERGIA ELECTRICA		2.051,61
22101	AGUA		401,58
22102	GAS		
22103	COMBUSTIBLE		-581,42
2211	PRODUCTOS FARMACEUTICOS Y HEMODERIVADOS		
22110	PRODUCTOS FARMACEUTICOS		

REMANENTES DE CRÉDITO

MUTUA: MUTUA DE ACCIDENTES DE CANARIA
 CLASIFICACIÓN FUNCIONAL POR PROGRAMAS. 2122

Nº: 272

CLASIFICACIÓN ECONÓMICA	EXPLICACIÓN	INCORPORABLES	NO INCORPORABLES
22112	HEMODERIVADOS		
2212	INSTRUMENTAL Y PEQUEÑO UTILLAJE SANITARIO		15.554,81
2213	INSTRUMENTAL Y PEQUEÑO UTILLAJE NO SANITARIO		-6.409,75
2214	LENCERIA Y VESTUARIO		7.303,25
22140	LENCERIA		7.303,25
22141	VESTUARIO		
2216	MATERIAL SANITARIO PARA CONSUMO Y REPOSICION		87.290,92
22160	IMPLANTES		
22161	MATERIAL DE LABORATORIO		
22162	MATERIAL DE RADIOLOGIA		
22163	MATERIAL DE MEDICINA NUCLEAR		
22164	OTRO MATERIAL SANITARIO		87.290,92
2217	MATERIAL NO SANITARIO PARA CONSUMO Y REPOSICION		-13.340,48
2219	OTROS SUMINISTROS		
222	COMUNICACIONES		-86.564,00
2220	TELEFONICAS		-92.847,32
2221	POSTALES		-1.001,14
2222	TELEGRAFICAS		
2229	OTRAS		7.284,46
223	TRANSPORTES		9,42
224	PRIMAS DE SEGUROS		-4.353,33
2240	EDIFICIOS Y LOCALES		1.336,39
2241	VEHICULOS		817,82
2248	OTRO INMOVILIZADO		-6.507,54
2249	OTROS RIESGOS		
225	TRIBUTOS		-881,92
2250	ESTATALES		
2251	AUTONOMICOS		
2252	LOCALES		-881,92
226	GASTOS DIVERSOS		27.527,47
2262	INFORMACION Y DIVULGACION		17.841,10
22620	DE GESTION ADMINISTRATIVA		17.841,10
22621	DE COMUNICACION		
2263	JURIDICOS - CONTENCIOSOS		
2266	REUNIONES, CONFERENCIAS, CELEBRACION DE ACTOS Y CURSOS		6,37
22660	REUNIONES, CONFERENCIAS Y CELEBRACION DE ACTOS		6,37
22661	CURSOS DE FORMACION		
2269	OTROS		9.680,00
227	TRABAJOS REALIZADOS POR OTRAS EMPRESAS Y PROFESIONALES		-44.210,40
2270	INFORMES, DICTAMENES Y HONORARIOS PROFESIONALES		
2271	ESTUDIOS Y PROYECTOS DE INVESTIGACION		
2273	LIMPIEZA Y ASEO		9.004,49
2274	SEGURIDAD		-1.968,84
2275	SERVICIOS CONTRATADOS DE COMEDOR		
2276	SERVICIOS CONTRATADOS ADMINISTRATIVOS		
2278	COLABORACIÓN EN LA GESTIÓN PARA LA PESTACIÓN DE SERVICIOS		
22781	SERVICIOS DE GESTION DE PRESTACIONES		
22782	SERVICIOS DE CARACTER INFORMATICO		
2279	OTROS		-51.246,05
23	INDEMNIZACIONES POR RAZON DEL SERVICIO		-1.997,24
230	DIETAS		2.406,59
231	LOCOMOCION		-4.403,83
232	TRASLADOS		
233	OTRAS INDEMNIZACIONES		
24	GASTOS DE PUBLICACIONES		
240	GASTOS DE EDICION Y DISTRIBUCION		
25	ASISTENCIA SANITARIA CON MEDIOS AJENOS		613.965,20
251	CONCIERTOS CON INSTITUCIONES DE ATENCION PRIMARIA		486.497,51
2511	CON INSTITUCIONES DEL ESTADO		
2512	CON COMUNIDADES AUTONOMAS		25.525,20
2513	CON ENTES TERRITORIALES		
2514	CON ENTES U ORGANISMOS INTERNACIONALES		
2515	CON ENTIDADES PRIVADAS		460.972,31
2516	CON EL INSTITUTO NACIONAL DE GESTIÓN SANITARIA		
2517	CON MUTUAS DE ACCIDENTES DE TRABAJO Y ENFERMEDADES PROFES. DE LA S		
2518	CON OTRAS ENTIDADES DEL SISTEMA		
253	CONCIERTOS PARA PROGRAMAS ESPECIALES DE HEMODIALISIS		
2533	OTRAS HEMODIALISIS EN CENTROS NO HOSPITALARIOS		

REMANENTES DE CRÉDITO

MUTUA: MUTUA DE ACCIDENTES DE CANARIA
 CLASIFICACIÓN FUNCIONAL POR PROGRAMAS. 2122

Nº: 272

CLASIFICACIÓN ECONÓMICA	EXPLICACIÓN	INCORPORABLES	NO INCORPORABLES
254	CONCIERTOS CON CENTROS O SERVICIOS DE DIAGNOSTICO, TRATAMIENTO		-169.258,06
2543	CONCIERTOS PARA TECNICAS DE DIAGNOSTICO POR IMAGEN		
25431	CONCIERTOS PARA RESONANCIA NUCLEAR MAGNETICA		
25432	CONCIERTOS PARA T.A.C.		
25439	OTROS		
2545	CONCIERTOS PARA REHABILITACION-FISIOTERAPIA		
2546	CONCIERTOS PARA ALERGIAS		
2547	OTROS SERVICIOS ESPECIALES		-169.258,06
255	CONCIERTOS PARA EL PROGRAMA ESPECIAL DE TRANSPORTE		296.725,75
2551	SERVICIOS CONCERTADOS DE AMBULANCIAS		307.116,91
2552	TRASLADO DE ENFERMOS CON OTROS MEDIOS DE TRANSPORTE		-10.391,16
258	OTROS SERVICIOS DE ASISTENCIA SANITARIA		
2581	REINTEGRO DE GASTOS DE ASISTENCIA SANITARIA		
2582	OTROS SERVICIOS DE ASISTENCIA SANITARIA		
29	OBLIGACIONES DE EJERCICIOS ANTERIORES PENDIENTES		39.667,06
299	OBLIGACIONES DE EJERCICIOS ANTERIORES PENDIENTES		39.667,06
2990	OBLIGACIONES DE EJERCICIOS ANTERIORES PENDIENTES		39.667,06
3	GASTOS FINANCIEROS		
35	INTERESES DE DEMORA Y OTROS GASTOS FINANCIEROS		
359	OTROS GASTOS FINANCIEROS		
39	OBLIGACIONES DE EJERCICIOS ANTERIORES PENDIENTES		
399	OBLIGACIONES DE EJERCICIOS ANTERIORES PENDIENTES		
3990	OBLIGACIONES DE EJERCICIOS ANTERIORES PENDIENTES		
4	TRANSFERENCIAS CORRIENTES		19.072,87
47	A EMPRESAS PRIVADAS		16.206,80
471	ENTREGAS DE BOTIQUINES		16.206,80
472	AYUDAS PARA BALSAS DE SALVAMENTO		
479	OBLIGACIONES DE EJERCICIOS ANTERIORES PENDIENTES		
48	A FAMILIAS E INSTITUCIONES SIN FINES DE LUCRO		2.866,07
487	PRESTACIONES SOCIALES		
4879	OTRAS AYUDAS DE CARACTER SOCIAL		
48797	DE ACCIDENTES DE TRABAJO Y ENFERMEDADES PROFESIONALES		
488	OTRAS PRESTACIONES E INDEMNIZACIONES		2.846,05
4881	ENTREGAS POR DESPLAZAMIENTO		2.846,05
48817	DE ACCIDENTES DE TRABAJO Y ENFERMEDADES PROFESIONALES		2.846,05
4888	OTRAS PRESTACIONES E INDEMNIZACIONES		
48887	DE ACCIDENTES DE TRABAJO Y ENFERMEDADES PROFESIONALES		
4889	OTRAS PRESTACIONES E INDEMNIZACIONES		
48890	OBLIGACIONES DE EJERCICIOS ANTERIORES PENDIENTES		
48897	DE ACCIDENTES DE TRABAJO Y ENFERMEDADES PROFESIONALES		
489	FARMACIA		20,02
4890	RECETAS MEDICAS		-357.044,62
48907	DE ACCIDENTES DE TRABAJO Y ENFERMEDADES PROFESIONALES		-357.044,62
4891	REINTEGROS DE GASTOS DE FARMACIA		
48917	DE ACCIDENTES DE TRABAJO Y ENFERMEDADES PROFESIONALES		
4892	PRODUCTOS FARMACEUTICOS DE SUMINISTRO DIRECTO		357.064,64
48924	BOTIQUINES DE EMPRESAS		357.064,64
4899	OBLIGACIONES DE EJERCICIOS ANTERIORES PENDIENTES		
48990	OBLIGACIONES DE EJERCICIOS ANTERIORES PENDIENTES		
6	INVERSIONES REALES		4,93
62	INVERSION NUEVA ASOCIADA AL FUNCIONAM.OPERATIVO DE LOS SERVICIOS		4,93
620	TERRENOS Y BIENES NATURALES		
622	EDIFICIOS Y OTRAS CONSTRUCCIONES		-114.488,54
6220	ADQUISICIONES		
6221	CONSTRUCCIONES		-114.488,54
6229	OBLIGACIONES DE EJERCICIOS ANTERIORES PENDIENTES		
623	MAQUINARIA, INSTALACIONES Y UTILLAJE		-19.565,64
624	MATERIAL DE TRANSPORTE		-3.580,19
625	MOBILIARIO Y ENSERES		18.035,97
626	EQUIPOS PARA PROCESOS DE INFORMACION		119.603,33
6260	DEL EJERCICIO CORRIENTE		119.603,33
6269	OBLIGACIONES DE EJERCICIOS ANTERIORES PENDIENTES		

REMANENTES DE CRÉDITO

MUTUA: MUTUA DE ACCIDENTES DE CANARIA
CLASIFICACIÓN FUNCIONAL POR PROGRAMAS. 2122

Nº: 272

CLASIFICACIÓN ECONÓMICA	EXPLICACIÓN	INCORPORABLES	NO INCORPORABLES
628	OTRO INMOVILIZADO MATERIAL		
629	INMOVILIZADO INMATERIAL		
6290	DEL EJERCICIO CORRIENTE		
63	INVERSION REPOSICION ASOCIADA AL FUNCIONAM.OPERATIVO DE LOS SER		
632	EDIFICIOS Y OTRAS CONSTRUCCIONES		
6320	ADQUISICIONES		
6321	CONSTRUCCIONES		
633	MAQUINARIA, INSTALACIONES Y UTILLAJE		
6330	DEL EJERCICIO CORRIENTE		
6339	OBLIGACIONES DE EJERCICIOS ANTERIORES PENDIENTES		
634	MATERIAL DE TRANSPORTE		
635	MOBILIARIO Y ENSERES		
636	EQUIPOS PARA PROCESOS DE INFORMACION		
638	OTRO INMOVILIZADO MATERIAL		
639	INMOVILIZADO INMATERIAL		
	TOTAL		848.499,90

REMANENTES DE CRÉDITO

MUTUA: MUTUA DE ACCIDENTES DE CANARIA
 CLASIFICACIÓN FUNCIONAL POR PROGRAMAS. 2224

Nº: 272

CLASIFICACIÓN ECONÓMICA	EXPLICACIÓN	INCORPORABLES	NO INCORPORABLES
1	GASTOS DE PERSONAL		
13	LABORALES		
130	LABORAL FIJO		
1301	OTROS DIRECTIVOS		
1309	OTRO PERSONAL		
13090	RETRIBUCIONES BASICAS Y OTRAS REMUNERACIONES		
131	LABORAL EVENTUAL		
1310	RETRIBUCIONES BASICAS Y OTRAS REMUNERACIONES		
137	CONTRIBUCIONES A PLANES DE PENSIONES		
138	APORTACIONES A PLANES Y FONDOS Y COMPLEMENTOS DE PENSIONES		
14	OTRO PERSONAL		
143	OTRO PERSONAL		
16	CUOTAS, PRESTACIONES Y GASTOS SOCIALES A CARGO DEL EMPLEADOR		
160	CUOTAS DE LA SEGURIDAD SOCIAL		
1600	CUOTAS DE LA SEGURIDAD SOCIAL		
161	PRESTACIONES COMPLEMENTARIAS		
162	GASTOS SOCIALES DEL PERSONAL		
1620	FORMACION Y PERFECCIONAMIENTO DEL PERSONAL		
1621	SERVICIOS DE COMEDOR		
1622	TRANSPORTE DE PERSONAL		
1623	RECONOCIMIENTOS MEDICOS		
1624	ACCION SOCIAL		
1625	SEGUROS		
1629	OTROS		
163	GASTOS SOCIALES DEL PERSONAL LABORAL		
1630	FORMACION Y PERFECCIONAMIENTO DEL PERSONAL		
16300	FORMACION DE PERSONAL		
1631	ECONOMATOS Y COMEDORES		
1632	TRANSPORTE DE PERSONAL		
1634	ACCION SOCIAL		
1635	SEGUROS		
1639	OTROS		
19	OBLIGACIONES DE EJERCICIOS ANTERIORES PENDIENTES		
199	OBLIGACIONES DE EJERCICIOS ANTERIORES PENDIENTES		
1990	OBLIGACIONES DE EJERCICIOS ANTERIORES PENDIENTES		
2	GASTOS CORRIENTES EN BIENES Y SERVICIOS		359.286,82
20	ARRENDAMIENTOS Y CANONES		
202	ARRENDAMIENTOS DE EDIFICIOS Y OTRAS CONSTRUCCIONES		
203	ARRENDAMIENTOS DE MAQUINARIA, INSTALACIONES Y UTILLAJE		
204	ARRENDAMIENTOS DE MATERIAL DE TRANSPORTE		
205	ARRENDAMIENTOS DE MOBILIARIO Y ENSERES		
206	ARRENDAMIENTOS DE EQUIPOS PARA PROCESOS DE INFORMACION		
209	CANONES		
21	REPARACIONES, MANTENIMIENTO Y CONSERVACION		
210	TERRENOS Y BIENES NATURALES		
212	EDIFICIOS Y OTRAS CONSTRUCCIONES		
213	MAQUINARIA, INSTALACIONES Y UTILLAJE		
214	ELEMENTOS DE TRANSPORTE		
215	MOBILIARIO Y ENSERES		
216	EQUIPOS PARA PROCESOS DE INFORMACION		
219	OTRO INMOVILIZADO MATERIAL		
22	MATERIAL, SUMINISTROS Y OTROS		
220	MATERIAL DE OFICINA		
2200	ORDINARIO NO INVENTARIABLE		
2201	PRENSA, REVISTAS, LIBROS Y OTRAS PUBLICACIONES		
2202	MATERIAL INFORMATICO NO INVENTARIABLE		
221	SUMINISTROS		
2210	ELECTRICIDAD, AGUA, GAS Y COMBUSTIBLE		
22100	ENERGIA ELECTRICA		
22101	AGUA		
22102	GAS		
22103	COMBUSTIBLE		
2211	PRODUCTOS FARMACEUTICOS Y HEMODERIVADOS		

REMANENTES DE CRÉDITO

MUTUA: MUTUA DE ACCIDENTES DE CANARIA
 CLASIFICACIÓN FUNCIONAL POR PROGRAMAS. 2224

Nº: 272

CLASIFICACIÓN ECONÓMICA	EXPLICACIÓN	INCORPORABLES	NO INCORPORABLES
22110	PRODUCTOS FARMACEUTICOS		
22111			
22112	HEMODERIVADOS		
2212	INSTRUMENTAL Y PEQUENO UTILLAJE SANITARIO		
2213	INSTRUMENTAL Y PEQUENO UTILLAJE NO SANITARIO		
2214	LENCERIA Y VESTUARIO		
22140	LENCERIA		
22141	VESTUARIO		
2215	PRODUCTOS ALIMENTICIOS		
2216	MATERIAL SANITARIO PARA CONSUMO Y REPOSICION		
22160	IMPLANTES		
22161	MATERIAL DE LABORATORIO		
22162	MATERIAL DE RADIOLOGIA		
22163	MATERIAL DE MEDICINA NUCLEAR		
22164	OTRO MATERIAL SANITARIO		
2217	MATERIAL NO SANITARIO PARA CONSUMO Y REPOSICION		
2218	BANCO DE SANGRE		
2219	OTROS SUMINISTROS		
222	COMUNICACIONES		
2220	TELEFONICAS		
2221	POSTALES		
2222	TELEGRAFICAS		
2229	OTRAS		
223	TRANSPORTES		
224	PRIMAS DE SEGUROS		
2240	EDIFICIOS Y LOCALES		
2241	VEHICULOS		
2248	OTRO INMOVILIZADO		
2249	OTROS RIESGOS		
225	TRIBUTOS		
2250	ESTATALES		
2251	AUTONOMICOS		
2252	LOCALES		
226	GASTOS DIVERSOS		
2261	ATENCIONES PROTOCOLARIAS Y REPRESENTATIVAS		
2262	INFORMACION Y DIVULGACION		
22620	DE GESTION ADMINISTRATIVA		
22621	DE COMUNICACION		
2263	JURIDICOS - CONTENCIOSOS		
2266	REUNIONES, CONFERENCIAS, CELEBRACION DE ACTOS Y CURSOS		
22660	REUNIONES, CONFERENCIAS Y CELEBRACION DE ACTOS		
22661	CURSOS DE FORMACION		
2269	OTROS		
227	TRABAJOS REALIZADOS POR OTRAS EMPRESAS Y PROFESIONALES		
2270	INFORMES, DICTAMENES Y HONORARIOS PROFESIONALES		
2271	ESTUDIOS Y PROYECTOS DE INVESTIGACION		
2273	LIMPIEZA Y ASEO		
2274	SEGURIDAD		
2275	SERVICIOS CONTRATADOS DE COMEDOR		
2276	SERVICIOS CONTRATADOS ADMINISTRATIVOS		
2278	COLABORACIÓN EN LA GESTIÓN PARA LA PESTACIÓN DE SERVICIOS		
22782	SERVICIOS DE CARACTER INFORMÁTICO		
2279	OTROS		
23	INDEMNIZACIONES POR RAZON DEL SERVICIO		
230	DIETAS		
231	LOCOMOCION		
232	TRASLADOS		
233	OTRAS INDEMNIZACIONES		
24	GASTOS DE PUBLICACIONES		
240	GASTOS DE EDICION Y DISTRIBUCION		
25	ASISTENCIA SANITARIA CON MEDIOS AJENOS		359.286,82
252	CONCIERTOS CON INSTITUCIONES DE ATENCION ESPECIALIZADA		359.286,82
2521	CON INSTITUCIONES DEL ESTADO		
2522	CON COMUNIDADES AUTONOMAS		-51.888,30
2523	CON ENTES TERRITORIALES		
2524	CON ENTES U ORGANISMOS INTERNACIONALES		

REMANENTES DE CRÉDITO

MUTUA: MUTUA DE ACCIDENTES DE CANARIA
 CLASIFICACIÓN FUNCIONAL POR PROGRAMAS. 2224

Nº: 272

CLASIFICACIÓN ECONÓMICA	EXPLICACIÓN	INCORPORABLES	NO INCORPORABLES
2525	CON ENTIDADES PRIVADAS		411.175,12
2526	CON EL INSTITUTO NACIONAL DE GESTIÓN SANITARIA		
2527	CON MUTUAS DE ACCIDENTES DE TRABAJO Y ENFERMEDADES PROFES. DE LA S		
2528	CON OTRAS ENTIDADES DEL SISTEMA		
253	CONCIERTOS PARA PROGRAMAS ESPECIALES DE HEMODIALISIS		
2531	HEMODIALISIS EN CENTROS HOSPITALARIOS		
254	CONCIERTOS CON CENTROS O SERVICIOS DE DIAGNOSTICO. TRATAMIENTO		
2543	CONCIERTOS PARA TECNICAS DE DIAGNOSTICO POR IMAGEN		
25431	CONCIERTOS PARA RESONANCIA NUCLEAR MAGNETICA		
25432	CONCIERTOS PARA T.A.C.		
25439	OTROS		
2545	CONCIERTOS PARA REHABILITACION-FISIOTERAPIA		
2546	CONCIERTOS PARA ALERGIAS		
2547	OTROS SERVICIOS ESPECIALES		
255	CONCIERTOS PARA EL PROGRAMA ESPECIAL DE TRANSPORTE		
2551	SERVICIOS CONCERTADOS DE AMBULANCIAS		
2552	TRASLADO DE ENFERMOS CON OTROS MEDIOS DE TRANSPORTE		
258	OTROS SERVICIOS DE ASISTENCIA SANITARIA		
2581	REINTEGRO DE GASTOS DE ASISTENCIA SANITARIA		
2582	OTROS SERVICIOS DE ASISTENCIA SANITARIA		
29	OBLIGACIONES DE EJERCICIOS ANTERIORES PENDIENTES		
299	OBLIGACIONES DE EJERCICIOS ANTERIORES PENDIENTES		
2990	OBLIGACIONES DE EJERCICIOS ANTERIORES PENDIENTES		
3	GASTOS FINANCIEROS		
39	OBLIGACIONES DE EJERCICIOS ANTERIORES PENDIENTES		
399	OBLIGACIONES DE EJERCICIOS ANTERIORES PENDIENTES		
3990	OBLIGACIONES DE EJERCICIOS ANTERIORES PENDIENTES		
4	TRANSFERENCIAS CORRIENTES		
48	A FAMILIAS E INSTITUCIONES SIN FINES DE LUCRO		
488	OTRAS PRESTACIONES E INDEMNIZACIONES		
4882	PROTESIS		
48827	DE ACCIDENTES DE TRABAJO Y ENFERMEDADES PROFESIONALES		
4883	VEHICULOS PARA INVALIDOS		
48837	DE ACCIDENTES DE TRABAJO Y ENFERMEDADES PROFESIONALES		
4889	OTRAS PRESTACIONES E INDEMNIZACIONES		
48890	OBLIGACIONES DE EJERCICIOS ANTERIORES PENDIENTES		
489	FARMACIA		
4899	OBLIGACIONES DE EJERCICIOS ANTERIORES PENDIENTES		
48990	OBLIGACIONES DE EJERCICIOS ANTERIORES PENDIENTES		
6	INVERSIONES REALES		
62	INVERSION NUEVA ASOCIADA AL FUNCIONAM.OPERATIVO DE LOS SERVICIOS		
622	EDIFICIOS Y OTRAS CONSTRUCCIONES		
6220	ADQUISICIONES		
6221	CONSTRUCCIONES		
6229	CONSTRUCCIONES		
623	MAQUINARIA, INSTALACIONES Y UTILLAJE		
624	MATERIAL DE TRANSPORTE		
625	MOBILIARIO Y ENSERES		
626	EQUIPOS PARA PROCESOS DE INFORMACION		
6260	DEL EJERCICIO CORRIENTE		
6269	OBLIGACIONES DE EJERCICIOS ANTERIORES PENDIENTES		
628	OTRO INMOVILIZADO INMATERIAL		
629	INMOVILIZADO INMATERIAL		
6290	INMOVILIZADO INMATERIAL		
63	INVERSION REPOSICION ASOCIADA AL FUNCIONAM.OPERATIVO DE LOS SERV		
632	EDIFICIOS Y OTRAS CONSTRUCCIONES		
6321	CONSTRUCCIONES		
633	MAQUINARIA, INSTALACIONES Y UTILLAJE		
6330	DEL EJERCICIO CORRIENTE		
6339	OBLIGACIONES DE EJERCICIOS ANTERIORES PENDIENTES		
634	MATERIAL DE TRANSPORTE		
635	MOBILIARIO Y ENSERES		

REMANENTES DE CRÉDITO

MUTUA: MUTUA DE ACCIDENTES DE CANARIA
CLASIFICACIÓN FUNCIONAL POR PROGRAMAS. 2224

Nº: 272

CLASIFICACIÓN ECONÓMICA	EXPLICACIÓN	INCORPORABLES	NO INCORPORABLES
636	EQUIPOS PARA PROCESOS DE INFORMACION		
638	OTRO INMOVILIZADO MATERIAL		
639	INMOVILIZADO INMATERIAL		
7	TRANSFERENCIAS DE CAPITAL		
72	A LA SEGURIDAD SOCIAL		
720	A LA SEGURIDAD SOCIAL		
7206	A CENTROS MANCOMUNADOS		
	TOTAL		359.286,82

REMANENTES DE CRÉDITO

MUTUA: MUTUA DE ACCIDENTES DE CANARIA
 CLASIFICACIÓN FUNCIONAL POR PROGRAMAS. 3436

Nº: 272

CLASIFICACIÓN ECONÓMICA	EXPLICACIÓN	INCORPORABLES	NO INCORPORABLES
1	GASTOS DE PERSONAL		381.142,81
13	LABORALES		-3.184,25
130	LABORAL FIJO		-3.184,25
1301	OTROS DIRECTIVOS		
1309	OTRO PERSONAL		-3.184,25
13090	RETRIBUCIONES BASICAS Y OTRAS REMUNERACIONES		-3.184,25
131	LABORAL EVENTUAL		
1310	RETRIBUCIONES BASICAS Y OTRAS REMUNERACIONES		
132	RETRIBUCIONES EN ESPECIE		
1329	OTRAS		
137	CONTRIBUCIONES A PLANES DE PENSIONES		
138	APORTACIONES A PLANES Y FONDOS Y COMPLEMENTOS DE PENSIONES		
16	CUOTAS, PRESTACIONES Y GASTOS SOCIALES A CARGO DEL EMPLEADOR		3.190,42
160	CUOTAS DE LA SEGURIDAD SOCIAL		5,13
1600	CUOTAS DE LA SEGURIDAD SOCIAL		5,13
161	PRESTACIONES COMPLEMENTARIAS		
162	GASTOS SOCIALES DEL PERSONAL		3.185,29
1620	FORMACION Y PERFECCIONAMIENTO DEL PERSONAL		2.050,00
1621	SERVICIOS DE COMEDOR		
1622	TRANSPORTE DE PERSONAL		
1623	RECONOCIMIENTOS MEDICOS		
1624	ACCION SOCIAL		1.135,29
1625	SEGUROS		
1629	OTROS		
163	GASTOS SOCIALES DEL PERSONAL LABORAL		
1630	FORMACION Y PERFECCIONAMIENTO DEL PERSONAL		
16300	FORMACION DE PERSONAL		
1631	ECONOMATOS Y COMEDORES		
1632	TRANSPORTE DE PERSONAL		
1634	ACCION SOCIAL		
1635	SEGUROS		
1639	OTROS		
19	OBLIGACIONES DE EJERCICIOS ANTERIORES PENDIENTES		381.136,64
199	OBLIGACIONES DE EJERCICIOS ANTERIORES PENDIENTES		381.136,64
1990	OBLIGACIONES DE EJERCICIOS ANTERIORES PENDIENTES		381.136,64
2	GASTOS CORRIENTES EN BIENES Y SERVICIOS		292.193,14
20	ARRENDAMIENTOS Y CANONES		5.010,46
202	ARRENDAMIENTOS DE EDIFICIOS Y OTRAS CONSTRUCCIONES		5.010,46
203	ARRENDAMIENTOS DE MAQUINARIA, INSTALACIONES Y UTILLAJE		
204	ARRENDAMIENTOS DE MATERIAL DE TRANSPORTE		
205	ARRENDAMIENTOS DE MOBILIARIO Y ENSERES		
206	ARRENDAMIENTOS DE EQUIPOS PARA PROCESOS DE INFORMACION		
208	ARRENDAMIENTOS DE OTRO INMOVILIZADO MATERIAL		
209	CANONES		
21	REPARACIONES, MANTENIMIENTO Y CONSERVACION		31.401,22
212	EDIFICIOS Y OTRAS CONSTRUCCIONES		
213	MAQUINARIA, INSTALACIONES Y UTILLAJE		26.400,00
214	ELEMENTOS DE TRANSPORTE		430,00
215	MOBILIARIO Y ENSERES		
216	EQUIPOS PARA PROCESOS DE INFORMACION		4.571,22
219	OTRO INMOVILIZADO MATERIAL		
22	MATERIAL, SUMINISTROS Y OTROS		258.263,31
220	MATERIAL DE OFICINA		-4.844,06
2200	ORDINARIO NO INVENTARIABLE		-27.719,97
2201	PRENSA, REVISTAS, LIBROS Y OTRAS PUBLICACIONES		8.092,45
2202	MATERIAL INFORMATICO NO INVENTARIABLE		14.783,46
221	SUMINISTROS		26.248,34
2210	ELECTRICIDAD, AGUA, GAS Y COMBUSTIBLE		7.376,31
22100	ENERGIA ELECTRICA		5.840,76
22101	AGUA		1.526,39
22102	GAS		
22103	COMBUSTIBLE		9,16
2211	PRODUCTOS FARMACEUTICOS Y HEMODERIVADOS		
22110	PRODUCTOS FARMACEUTICOS		

REMANENTES DE CRÉDITO

MUTUA: MUTUA DE ACCIDENTES DE CANARIA
 CLASIFICACIÓN FUNCIONAL POR PROGRAMAS. 3436

Nº: 272

CLASIFICACIÓN ECONÓMICA	EXPLICACIÓN	INCORPORABLES	NO INCORPORABLES
2212	INSTRUMENTAL Y PEQUEÑO UTILLAJE SANITARIO		
2213	INSTRUMENTAL Y PEQUEÑO UTILLAJE NO SANITARIO		8.780,00
2214	LENCERIA Y VESTUARIO		
22140	LENCERIA		
22141	VESTUARIO		
2216	MATERIAL SANITARIO PARA CONSUMO Y REPOSICION		
22161	MATERIAL DE LABORATORIO		
22162	MATERIAL DE RADIOLOGIA		
22164	OTRO MATERIAL SANITARIO		
2217	MATERIAL NO SANITARIO PARA CONSUMO Y REPOSICION		10.092,03
2219	OTROS SUMINISTROS		
222	COMUNICACIONES		25.185,97
2220	TELEFONICAS		14.790,46
2221	POSTALES		312,63
2222	TELEGRAFICAS		
2229	OTRAS		10.082,88
223	TRANSPORTES		3,73
224	PRIMAS DE SEGUROS		2.680,35
2240	EDIFICIOS Y LOCALES		2.680,35
2241	VEHICULOS		
2248	OTRO INMOVILIZADO		
2249	OTROS RIESGOS		
225	TRIBUTOS		5.168,87
2250	ESTATALES		
2251	AUTONOMICOS		
2252	LOCALES		5.168,87
226	GASTOS DIVERSOS		1.064,07
2262	INFORMACION Y DIVULGACION		440,93
22620	DE GESTION ADMINISTRATIVA		440,93
22621	DE COMUNICACION		
2263	JURIDICOS - CONTENCIOSOS		
2265	CUOTAS DE ASOCIACION		
2266	REUNIONES, CONFERENCIAS, CELEBRACION DE ACTOS Y CURSOS		-2.896,86
22660	REUNIONES, CONFERENCIAS Y CELEBRACION DE ACTOS		-2.896,86
22661	CURSOS DE FORMACION		
2269	OTROS		3.520,00
227	TRABAJOS REALIZADOS POR OTRAS EMPRESAS Y PROFESIONALES		202.756,04
2270	INFORMES, DICTAMENES Y HONORARIOS PROFESIONALES		
2271	ESTUDIOS Y PROYECTOS DE INVESTIGACION		
2273	LIMPIEZA Y ASEO		193.500,07
2274	SEGURIDAD		2,79
2275	SERVICIOS CONTRATADOS DE COMEDOR		
2276	SERVICIOS CONTRATADOS ADMINISTRATIVOS		
2278	COLABORACIÓN EN LA GESTIÓN PARA LA PESTACIÓN DE SERVICIOS		
22782	SERVICIOS DE CARACTER INFORMATICO		
22783	COLABORACION EN LA GESTION DE LAS MUTUAS DE ACCIDENTES DE TRABAJO		
2279	OTROS		9.253,18
23	INDEMNIZACIONES POR RAZON DEL SERVICIO		-2.481,85
230	DIETAS		-49,37
231	LOCOMOCION		-2.432,48
232	TRASLADOS		
233	OTRAS INDEMNIZACIONES		
24	GASTOS DE PUBLICACIONES		
240	GASTOS DE EDICION Y DISTRIBUCION		
29	OBLIGACIONES DE EJERCICIOS ANTERIORES PENDIENTES		
299	OBLIGACIONES DE EJERCICIOS ANTERIORES PENDIENTES		
2990	OBLIGACIONES DE EJERCICIOS ANTERIORES PENDIENTES		
3	GASTOS FINANCIEROS		
35	INTERESES DE DEMORA Y OTROS GASTOS FINANCIEROS		
359	OTROS GASTOS FINANCIEROS		
39	OBLIGACIONES DE EJERCICIOS ANTERIORES PENDIENTES		
399	OBLIGACIONES DE EJERCICIOS ANTERIORES PENDIENTES		
3990	OBLIGACIONES DE EJERCICIOS ANTERIORES PENDIENTES		

REMANENTES DE CRÉDITO

MUTUA: MUTUA DE ACCIDENTES DE CANARIA
CLASIFICACIÓN FUNCIONAL POR PROGRAMAS. 3436

Nº: 272

CLASIFICACIÓN ECONÓMICA	EXPLICACIÓN	INCORPORABLES	NO INCORPORABLES
6	INVERSIONES REALES		19.261,19
62	INVERSION NUEVA ASOCIADA AL FUNCIONAM.OPERATIVO DE LOS SERVICIOS		19.261,19
620	TERRENOS Y BIENES NATURALES		
622	EDIFICIOS Y OTRAS CONSTRUCCIONES		
6220	ADQUISICIONES		
6221	CONSTRUCCIONES		
623	MAQUINARIA, INSTALACIONES Y UTILLAJE		-3.300,00
624	MATERIAL DE TRANSPORTE		
625	MOBILIARIO Y ENSERES		-2.738,81
626	EQUIPOS PARA PROCESOS DE INFORMACION		25.300,00
6260	DEL EJERCICIO CORRIENTE		25.300,00
6269	OBLIGACIONES DE EJERCICIOS ANTERIORES PENDIENTES		
628	OTRO INMOVILIZADO MATERIAL		
629	INMOVILIZADO INMATERIAL		
6290	DEL EJERCICIO CORRIENTE		
63	INVERSION REPOSICION ASOCIADA AL FUNCIONAM.OPERATIVO DE LOS SERVICIOS		
633	MAQUINARIA, INSTALACIONES Y UTILLAJE		
6330	MAQUINARIA, INSTALACIONES Y UTILLAJE		
6339	OBLIGACIONES DE EJERCICIOS ANTERIORES PENDIENTES		
634	MATERIAL DE TRANSPORTE		
635	MOBILIARIO Y ENSERES		
636	EQUIPOS PARA PROCESOS DE INFORMACION		
638	OTRO INMOVILIZADO MATERIAL		
639	INMOVILIZADO INMATERIAL		
	TOTAL		692.597,14

REMANENTES DE CRÉDITO

MUTUA: MUTUA DE ACCIDENTES DE CANARIA
CLASIFICACIÓN FUNCIONAL POR PROGRAMAS. 4364

Nº: 272

CLASIFICACIÓN ECONÓMICA	EXPLICACIÓN	INCORPORABLES	NO INCORPORABLES
8	ACTIVOS FINANCIEROS		1.476.525,15
80	ADQUISICION DE DEUDA DEL SECTOR PUBLICO		1.476.525,15
800	A CORTO PLAZO		
801	A LARGO PLAZO		1.476.525,15
81	ADQUISICION DE OBLIGACIONES Y BONOS FUERA DEL SECTOR PUBLICO		
810	A CORTO PLAZO		
811	A LARGO PLAZO		
9	PASIVOS FINANCIEROS		
91	AMORTIZACION DE PRESTAMOS EN MONEDA NACIONAL		
913	AMORTIZAC.PRESTAMOS A LARGO PLAZO ENTES DE FUERA DEL SECTOR PUBLI.		
	TOTAL		1.476.525,15

REMANENTES DE CRÉDITO

MUTUA: MUTUA DE ACCIDENTES DE CANARIA
 CLASIFICACIÓN FUNCIONAL POR PROGRAMAS. 4591

Nº: 272

CLASIFICACIÓN ECONÓMICA	EXPLICACIÓN	INCORPORABLES	NO INCORPORABLES
1	GASTOS DE PERSONAL		149.881,03
13	LABORALES		76.270,78
130	LABORAL FIJO		83.832,11
1300	ALTOS CARGOS		5.898,09
1301	OTROS DIRECTIVOS		
1309	OTRO PERSONAL		77.934,02
13090	RETRIBUCIONES BASICAS Y OTRAS REMUNERACIONES		77.934,02
131	LABORAL EVENTUAL		-7.561,33
1310	RETRIBUCIONES BASICAS Y OTRAS REMUNERACIONES		-7.561,33
132	RETRIBUCIONES EN ESPECIE		
1329	OTRAS		
137	CONTRIBUCIONES A PLANES DE PENSIONES		
138	APORTACIONES A PLANES Y FONDOS Y COMPLEMENTOS DE PENSIONES		
16	CUOTAS, PRESTACIONES Y GASTOS SOCIALES A CARGO DEL EMPLEADOR		-22.299,75
160	CUOTAS DE LA SEGURIDAD SOCIAL		6,66
1600	CUOTAS DE LA SEGURIDAD SOCIAL		6,66
161	PRESTACIONES COMPLEMENTARIAS		
162	GASTOS SOCIALES DEL PERSONAL		-22.306,41
1620	FORMACION Y PERFECCIONAMIENTO DEL PERSONAL		-22.760,15
1621	SERVICIOS DE COMEDOR		
1622	TRANSPORTE DE PERSONAL		
1623	RECONOCIMIENTOS MEDICOS		
1624	ACCION SOCIAL		453,74
1625	SEGUROS		
1629	OTROS		
163	GASTOS SOCIALES DEL PERSONAL LABORAL		
1630	FORMACION Y PERFECCIONAMIENTO DEL PERSONAL		
16300	FORMACION DE PERSONAL		
1631	ECONOMATOS Y COMEDORES		
1632	TRANSPORTE DE PERSONAL		
1634	ACCION SOCIAL		
1635	SEGUROS		
1639	OTROS		
19	OBLIGACIONES DE EJERCICIOS ANTERIORES PENDIENTES		95.910,00
199	OBLIGACIONES DE EJERCICIOS ANTERIORES PENDIENTES		95.910,00
1990	OBLIGACIONES DE EJERCICIOS ANTERIORES PENDIENTES		95.910,00
2	GASTOS CORRIENTES EN BIENES Y SERVICIOS		376.009,72
20	ARRENDAMIENTOS Y CANONES		13.098,82
200	ARRENDAMIENTOS DE TERRENOS Y BIENES NATURALES		
202	ARRENDAMIENTOS DE EDIFICIOS Y OTRAS CONSTRUCCIONES		13.098,82
203	ARRENDAMIENTOS DE MAQUINARIA, INSTALACIONES Y UTILLAJE		
204	ARRENDAMIENTOS DE MATERIAL DE TRANSPORTE		
205	ARRENDAMIENTOS DE MOBILIARIO Y ENSERES		
206	ARRENDAMIENTOS DE EQUIPOS PARA PROCESOS DE INFORMACION		
208	ARRENDAMIENTOS DE OTRO INMOVILIZADO MATERIAL		
209	CANONES		
21	REPARACIONES, MANTENIMIENTO Y CONSERVACION		-51.421,27
212	EDIFICIOS Y OTRAS CONSTRUCCIONES		8,87
213	MAQUINARIA, INSTALACIONES Y UTILLAJE		-4.295,89
214	ELEMENTOS DE TRANSPORTE		1,85
215	MOBILIARIO Y ENSERES		-26.038,32
216	EQUIPOS PARA PROCESOS DE INFORMACION		-21.097,78
219	OTRO INMOVILIZADO MATERIAL		
22	MATERIAL, SUMINISTROS Y OTROS		440.601,20
220	MATERIAL DE OFICINA		52.436,73
2200	ORDINARIO NO INVENTARIABLE		27.969,50
2201	PRENSA, REVISTAS, LIBROS Y OTRAS PUBLICACIONES		4.065,36
2202	MATERIAL INFORMATICO NO INVENTARIABLE		20.401,87
221	SUMINISTROS		-168.034,26
2210	ELECTRICIDAD, AGUA, GAS Y COMBUSTIBLE		-5.882,96
22100	ENERGIA ELECTRICA		-3.692,33
22101	AGUA		-201,69
22102	GAS		
22103	COMBUSTIBLE		-1.988,94

REMANENTES DE CRÉDITO

MUTUA: MUTUA DE ACCIDENTES DE CANARIA
 CLASIFICACIÓN FUNCIONAL POR PROGRAMAS. 4591

Nº: 272

CLASIFICACIÓN ECONÓMICA	EXPLICACIÓN	INCORPORABLES	NO INCORPORABLES
2213	INSTRUMENTAL Y PEQUEÑO UTILLAJE NO SANITARIO		1.495,00
2214	LENCERIA Y VESTUARIO		7,23
22140	LENCERIA		7,23
22141	VESTUARIO		
2217	MATERIAL NO SANITARIO PARA CONSUMO Y REPOSICION		-163.656,29
2219	OTROS SUMINISTROS		2,76
222	COMUNICACIONES		87.116,58
2220	TELEFONICAS		73.254,99
2221	POSTALES		34.175,34
2222	TELEGRAFICAS		
2229	OTRAS		-20.313,75
223	TRANSPORTES		5.458,92
224	PRIMAS DE SEGUROS		-6.659,53
2240	EDIFICIOS Y LOCALES		-6.666,09
2241	VEHICULOS		
2248	OTRO INMOVILIZADO		
2249	OTROS RIESGOS		6,56
225	TRIBUTOS		-45.467,35
2250	ESTATALES		-45.467,35
2251	AUTONOMICOS		
2252	LOCALES		
226	GASTOS DIVERSOS		28.582,98
2262	INFORMACION Y DIVULGACION		-43.285,12
22620	DE GESTION ADMINISTRATIVA		
22621	DE COMUNICACION		-43.285,12
2263	JURIDICOS - CONTENCIOSOS		-32.201,80
2265	CUOTAS DE ASOCIACION		965,48
2266	REUNIONES, CONFERENCIAS, CELEBRACION DE ACTOS Y CURSOS		46.444,42
22660	REUNIONES, CONFERENCIAS Y CELEBRACION DE ACTOS		46.444,42
22661	CURSOS DE FORMACION		
2269	OTROS		56.660,00
227	TRABAJOS REALIZADOS POR OTRAS EMPRESAS Y PROFESIONALES		487.167,13
2270	INFORMES, DICTAMENES Y HONORARIOS PROFESIONALES		
2271	ESTUDIOS Y PROYECTOS DE INVESTIGACION		
2273	LIMPIEZA Y ASEO		-35.908,78
2274	SEGURIDAD		1,80
2275	SERVICIOS CONTRATADOS DE COMEDOR		
2276	SERVICIOS CONTRATADOS ADMINISTRATIVOS		-170,06
2278	COLABORACIÓN EN LA GESTIÓN PARA LA PESTACIÓN DE SERVICIOS		348.479,56
22782	SERVICIOS DE CARACTER INFORMATICO		
22783	COLABORACION EN LA GESTION DE LAS MUTUAS DE A.T. Y E.P. DE LA SEG		348.479,56
2279	OTROS		174.764,61
23	INDEMNIZACIONES POR RAZON DEL SERVICIO		-26.269,03
230	DIETAS		-15.093,08
231	LOCOMOCION		-11.175,95
232	TRASLADOS		
233	OTRAS INDEMNIZACIONES		
24	GASTOS DE PUBLICACIONES		
240	GASTOS DE EDICION Y DISTRIBUCION		
29	OBLIGACIONES DE EJERCICIOS ANTERIORES PENDIENTES		
299	OBLIGACIONES DE EJERCICIOS ANTERIORES PENDIENTES		
2990	OBLIGACIONES DE EJERCICIOS ANTERIORES PENDIENTES		
3	GASTOS FINANCIEROS		716,31
31	DE PRESTAMOS EN MONEDA NACIONAL		
310	INTERESES		
35	INTERESES DE DEMORA Y OTROS GASTOS FINANCIEROS		716,31
352	INTERESES DE DEMORA		
359	OTROS GASTOS FINANCIEROS		716,31
39	OBLIGACIONES DE EJERCICIOS ANTERIORES PENDIENTES		
399	OBLIGACIONES DE EJERCICIOS ANTERIORES PENDIENTES		
3990	OBLIGACIONES DE EJERCICIOS ANTERIORES PENDIENTES		

REMANENTES DE CRÉDITO

MUTUA: **MUTUA DE ACCIDENTES DE CANARIA**
CLASIFICACIÓN FUNCIONAL POR PROGRAMAS. 4591

Nº: 272

CLASIFICACIÓN ECONÓMICA	EXPLICACIÓN	INCORPORABLES	NO INCORPORABLES
4	TRANSFERENCIAS CORRIENTES		2.202,02
42	A LA SEGURIDAD SOCIAL		
421	APORTACIONES PARA EL SOSTENIMIENTO DE SERVICIOS COMUNES		
423	CUOTAS DE REASEGURO DE ACCIDENTES DE TRABAJO		
48	A FAMILIAS E INSTITUCIONES SIN FINES DE LUCRO		2.202,02
480	AYUDAS GENERICAS A FAMILIAS E INSTITUCIONES SIN FINES DE LUCRO		2.202,02
4801	A ORGANIZ.SINDICALES Y EMPRESARIALES EN COMPENSAC.PARTICIP.EN COMI		2.202,02
4809	OTRAS AYUDAS A FAMILIAS E INSTITUCIONES		
6	INVERSIONES REALES		738.752,28
62	INVERSION NUEVA ASOCIADA AL FUNCIONAM.OPERATIVO DE LOS SERVICIOS		738.752,28
620	TERRENOS Y BIENES NATURALES		
622	EDIFICIOS Y OTRAS CONSTRUCCIONES		42.590,00
6220	ADQUISICIONES		
6221	CONSTRUCCIONES		42.590,00
6229	OBLIGACIONES DE EJERCICIOS ANTERIORES PENDIENTES		
623	MAQUINARIA, INSTALACIONES Y UTILLAJE		-4.010,10
624	MATERIAL DE TRANSPORTE		2,00
625	MOBILIARIO Y ENSERES		370.861,85
626	EQUIPOS PARA PROCESOS DE INFORMACION		329.308,53
6260	DEL EJERCICIO CORRIENTE		329.308,53
6269	OBLIGACIONES DE EJERCICIOS ANTERIORES PENDIENTES		
628	OTRO INMOVILIZADO MATERIAL		
629	INMOVILIZADO INMATERIAL		
6290	OBLIGACIONES DE EJERCICIOS ANTERIORES PENDIENTES		
63	INVERSION REPOSICION ASOCIADA AL FUNCIONAM.OPERATIVO DE LOS SERV		
633	MAQUINARIA, INSTALACIONES Y UTILLAJE		
6330	DEL EJERCICIO CORRIENTE		
6339	OBLIGACIONES DE EJERCICIOS ANTERIORES PENDIENTES		
634	MATERIAL DE TRANSPORTE		
635	MOBILIARIO Y ENSERES		
636	EQUIPOS PARA PROCESOS DE INFORMACION		
638	OTRO INMOVILIZADO MATERIAL		
639	INMOVILIZADO INMATERIAL		
8	ACTIVOS FINANCIEROS		108.020,44
83	CONCESION DE PRESTAMOS FUERA DEL SECTOR PUBLICO		108.011,37
830	PRESTAMOS Y ANTICIPOS A CORTO PLAZO		108.011,37
8300	AL PERSONAL		108.011,37
8301	OTROS		
831	PRESTAMOS A LARGO PLAZO		
8310	AL PERSONAL		
84	CONSTITUCION DE DEPOSITOS Y FIANZAS		9,07
840	DEPOSITOS		1,07
8400	A CORTO PLAZO		
8401	A LARGO PLAZO		1,07
841	FIANZAS		8,00
8410	A CORTO PLAZO		
8411	A LARGO PLAZO		8,00
	TOTAL		1.375.581,80

CLASIFICACIÓN ECONÓMICA POR ÁREAS

MUTUA: MUTUA DE ACCIDENTES DE CANARIA

Nº: 272

PROGRAMA	EXPLICACIÓN	CRÉDITOS PRESUPUESTARIOS			OBLIGACIONES RECONOCIDAS NETAS	REMANENTES DE CRÉDITO	PAGOS	OBLIGACIONES PENDIENTES DE PAGO A 31 DE DICIEMBRE
		INICIALES	MODIFICACIÓN	DEFINITIVOS				
1102	INCAPACIDAD TEMPORAL Y OTRAS PRESTACIONES	19.032.210,00	5.340.070,00	24.372.280,00	24.220.134,87	152.145,13	23.534.274,12	685.860,75
1105	CAPITALES RENTA Y OTRAS COMPENSACIONES FINANCIERAS	20.315.170,00	-31.490,00	20.283.680,00	19.057.314,65	1.226.365,35	19.057.314,65	
2122	MEDICINA AMBULATORIA DE MUTUAS DE A.T.	8.990.210,00	3.026.380,00	12.016.590,00	11.168.090,10	848.499,90	10.322.974,45	845.115,65
2224	MEDICINA HOSPITALARIA DE MUTUAS DE A.T.	1.612.190,00		1.612.190,00	1.252.903,18	359.286,82	944.362,40	308.540,78
3436	HIGIENE Y SEGURIDAD EN EL TRABAJO	2.466.380,00	384.710,00	2.851.090,00	2.158.492,86	692.597,14	2.027.861,29	130.631,57
4364	ADMINISTRACION DEL PATRIMONIO	1.818.830,00		1.818.830,00	342.304,85	1.476.525,15	342.304,85	
4591	DIRECCION Y SERVICIOS GENERALES	5.406.120,00	1.883.550,00	7.289.670,00	5.914.088,20	1.375.581,80	5.599.205,57	314.882,63
	TOTAL	59.641.110,00	10.603.220,00	70.244.330,00	64.113.328,71	6.131.001,29	61.828.297,33	2.285.031,38

PROYECTOS DE INVERSIÓN

MUTUA: MUTUA DE ACCIDENTES DE CANARIA
 CLASIFICACIÓN FUNCIONAL POR PROGRAMAS. 1102

Nº: 272

CÓDIGO PROYECTO	EXPLICACIÓN	COSTE TOTAL ACTUALIZADO	EJERCICIO INICIAL	EJERCICIO FINAL	INVERSION REALIZADA A 1 DE ENERO	INVERSION REALIZADA EN EL EJERCICIO	ANUALIDADES PENDIENTES			
							EJERCICIO 2007	EJERCICIO 2008	EJERCICIO 2009	EJERCICIO 2010
	INCAPACIDAD TEMPORAL Y OTRAS PRESTACIONES									

PROYECTOS DE INVERSIÓN

MUTUA: MUTUA DE ACCIDENTES DE CANARIA
 CLASIFICACIÓN FUNCIONAL POR PROGRAMAS. 1105

Nº: 272

CÓDIGO PROYECTO	EXPLICACIÓN	COSTE TOTAL ACTUALIZADO	EJERCICIO INICIAL	EJERCICIO FINAL	INVERSIÓN REALIZADA A 1 DE ENERO	INVERSIÓN REALIZADA EN EL EJERCICIO	ANUALIDADES PENDIENTES			
							EJERCICIO 2007	EJERCICIO 2008	EJERCICIO 2009	EJERCICIO 2010
	CAPITALES RENTA Y OTRAS COMPENSACIONES FINAN.									

PROYECTOS DE INVERSIÓN

MUTUA: MUTUA DE ACCIDENTES DE CANARIA
 CLASIFICACIÓN FUNCIONAL POR PROGRAMAS. 2122

Nº: 272

CÓDIGO PROYECTO	EXPLICACIÓN	COSTE TOTAL ACTUALIZADO	EJERCICIO INICIAL	EJERCICIO FINAL	INVERSIÓN REALIZADA A 1 DE ENERO	INVERSIÓN REALIZADA EN EL EJERCICIO	ANUALIDADES PENDIENTES			
							EJERCICIO 2007	EJERCICIO 2008	EJERCICIO 2009	EJERCICIO 2010
	MEDICINA AMBULATORIA DE MUTUAS DE A.T.									

PROYECTOS DE INVERSIÓN

MUTUA: MUTUA DE ACCIDENTES DE CANARIA
 CLASIFICACIÓN FUNCIONAL POR PROGRAMAS. 2224

Nº: 272

CÓDIGO PROYECTO	EXPLICACIÓN	COSTE TOTAL ACTUALIZADO	EJERCICIO INICIAL	EJERCICIO FINAL	INVERSION REALIZADA A 1 DE ENERO	INVERSION REALIZADA EN EL EJERCICIO	ANUALIDADES PENDIENTES			
							EJERCICIO 2007	EJERCICIO 2008	EJERCICIO 2009	EJERCICIO 2010
	MEDICINA HOSPITALARIA DE MUTUAS DE A.T.									

PROYECTOS DE INVERSIÓN

MUTUA: MUTUA DE ACCIDENTES DE CANARIA
 CLASIFICACIÓN FUNCIONAL POR PROGRAMAS. 3436

Nº: 272

CÓDIGO PROYECTO	EXPLICACIÓN	COSTE TOTAL ACTUALIZADO	EJERCICIO INICIAL	EJERCICIO FINAL	INVERSION REALIZADA A 1 DE ENERO	INVERSION REALIZADA EN EL EJERCICIO	ANUALIDADES PENDIENTES			
							EJERCICIO 2007	EJERCICIO 2008	EJERCICIO 2009	EJERCICIO 2010
	HIGIENE Y SEGURIDAD EN EL TRABAJO									

PROYECTOS DE INVERSIÓN

MUTUA: MUTUA DE ACCIDENTES DE CANARIA
 CLASIFICACIÓN FUNCIONAL POR PROGRAMAS. 4364

Nº: 272

CÓDIGO PROYECTO	EXPLICACIÓN	COSTE TOTAL ACTUALIZADO	EJERCICIO INICIAL	EJERCICIO FINAL	INVERSIÓN REALIZADA A 1 DE ENERO	INVERSIÓN REALIZADA EN EL EJERCICIO	ANUALIDADES PENDIENTES			
							EJERCICIO 2007	EJERCICIO 2008	EJERCICIO 2009	EJERCICIO 2010
	ADMINISTRACION DEL PATRIMONIO									

PROYECTOS DE INVERSIÓN

MUTUA: MUTUA DE ACCIDENTES DE CANARIA
 CLASIFICACIÓN FUNCIONAL POR PROGRAMAS. 4591

Nº: 272

CÓDIGO PROYECTO	EXPLICACIÓN	COSTE TOTAL ACTUALIZADO	EJERCICIO INICIAL	EJERCICIO FINAL	INVERSION REALIZADA A 1 DE ENERO	INVERSION REALIZADA EN EL EJERCICIO	ANUALIDADES PENDIENTES			
							EJERCICIO 2007	EJERCICIO 2008	EJERCICIO 2009	EJERCICIO 2010
	DIRECCION Y SERVICIOS GENERALES									

-
- 4.5 CONTRATACIÓN
 - 4.6 PERSONAL
 - 4.7 ACREEDORES POR OPERACIONES PENDIENTES
DE APLICAR A PRESUPUESTO
 - 4.8 COMPROMISOS DE GASTO CON CARGO A PRESUPUESTOS
DE EJERCICIOS POSTERIORES
 - 4.9 GASTOS DE ADMINISTRACION
 - 4.10 PRESTACIONES CONCEDIDAS POR LA COMISION
DE PRESTACIONES ESPECIALES
-

CONTRATACION

MUTUA: MUTUA DE ACCIDENTES DE CANARIA

Nº: 272

TIPO DE CONTRATO	NUMERO DE CONTRATO(*)	IMPORTE
- OBRAS E INSTALACIONES		
- SERVICIOS		
- SUMINISTROS		
- ADQUISICION, ARRENDAMIENTO Y TRASPASOS DE BIENES INMUEBLES		
- SEGUROS Y REASEGUROS		6.127.688,01
TOTAL.....		6.127.688,01

(*) Importe superior a 150.253,03 euros.

PERSONAL

MUTUA: MUTUA DE ACCIDENTES DE CANARIA

Nº: 272

CATEGORIAS	NUMERO DE PERCEPTORES	IMPORTES	
Personal Laboral Fijo - Altos cargos - Otros directivos - Otro personal laboral fijo Personal laboral eventual Otro personal	 1 177 27	 171.631,91 5.044.461,72 	 5.216.093,63 436.174,34
TOTAL.....		5.652.267,97	

ACREEDORES POR OPERACIONES PENDIENTES DE APLICAR A PRESUPUESTO

MUTUA: MUTUA DE ACCIDENTES DE CANARIA

Nº: 272

APLICACION PRESUPUESTARIA	EXPLICACION	IMPORTE	OBSERVACIONES
	Importe Total de las operaciones pendientes de aplicar...		

COMPROMISOS DE GASTO CON CARGO A PRESUPUESTOS DE EJERCICIOS POSTERIORES

MUTUA: MUTUA DE ACCIDENTES DE CANARIA

Nº: 272

Clasificación Funcional Programas. 1102

CLASIFICACIÓN ECONÓMICA	EXPLICACIÓN	COMPROMISOS DE GASTOS ADQUIRIDOS CON CARGO AL EJERCICIO DEL:				
		AÑO 1	AÑO 2	AÑO 3	AÑO 4	AÑOS SUCESIVOS
	TOTAL PROGRAMA 1102					

COMPROMISOS DE GASTO CON CARGO A PRESUPUESTOS DE EJERCICIOS POSTERIORES

MUTUA: MUTUA DE ACCIDENTES DE CANARIA

Nº: 272

Clasificación Funcional Programas. 1105

CLASIFICACIÓN ECONÓMICA	EXPLICACIÓN	COMPROMISOS DE GASTOS ADQUIRIDOS CON CARGO AL EJERCICIO DEL:				
		AÑO 1	AÑO 2	AÑO 3	AÑO 4	AÑOS SUCESIVOS
	TOTAL PROGRAMA 1105					

COMPROMISOS DE GASTO CON CARGO A PRESUPUESTOS DE EJERCICIOS POSTERIORES

MUTUA: MUTUA DE ACCIDENTES DE CANARIA

Nº: 272

Clasificación Funcional Programas. 2122

CLASIFICACIÓN ECONÓMICA	EXPLICACIÓN	COMPROMISOS DE GASTOS ADQUIRIDOS CON CARGO AL EJERCICIO DEL:				
		AÑO 1	AÑO 2	AÑO 3	AÑO 4	AÑOS SUCESIVOS
	TOTAL PROGRAMA 2122					

COMPROMISOS DE GASTO CON CARGO A PRESUPUESTOS DE EJERCICIOS POSTERIORES

MUTUA: MUTUA DE ACCIDENTES DE CANARIA

Nº: 272

Clasificación Funcional Programas. 2224

CLASIFICACIÓN ECONÓMICA	EXPLICACIÓN	COMPROMISOS DE GASTOS ADQUIRIDOS CON CARGO AL EJERCICIO DEL:				
		AÑO 1	AÑO 2	AÑO 3	AÑO 4	AÑOS SUCESIVOS
	TOTAL PROGRAMA 2224					

COMPROMISOS DE GASTO CON CARGO A PRESUPUESTOS DE EJERCICIOS POSTERIORES

MUTUA: MUTUA DE ACCIDENTES DE CANARIA

Nº: 272

Clasificación Funcional Programas. 3436

CLASIFICACIÓN ECONÓMICA	EXPLICACIÓN	COMPROMISOS DE GASTOS ADQUIRIDOS CON CARGO AL EJERCICIO DEL:				
		AÑO 1	AÑO 2	AÑO 3	AÑO 4	AÑOS SUCESIVOS
	TOTAL PROGRAMA 3436					

COMPROMISOS DE GASTO CON CARGO A PRESUPUESTOS DE EJERCICIOS POSTERIORES

MUTUA: MUTUA DE ACCIDENTES DE CANARIA

Nº: 272

Clasificación Funcional Programas. 4364

CLASIFICACIÓN ECONÓMICA	EXPLICACIÓN	COMPROMISOS DE GASTOS ADQUIRIDOS CON CARGO AL EJERCICIO DEL:				
		AÑO 1	AÑO 2	AÑO 3	AÑO 4	AÑOS SUCESIVOS
	TOTAL PROGRAMA 4364					

COMPROMISOS DE GASTO CON CARGO A PRESUPUESTOS DE EJERCICIOS POSTERIORES

MUTUA: MUTUA DE ACCIDENTES DE CANARIA

Nº: 272

Clasificación Funcional Programas. 4591

CLASIFICACIÓN ECONÓMICA	EXPLICACIÓN	COMPROMISOS DE GASTOS ADQUIRIDOS CON CARGO AL EJERCICIO DEL:				
		AÑO 1	AÑO 2	AÑO 3	AÑO 4	AÑOS SUCESIVOS
	TOTAL PROGRAMA 4591					

GASTOS DE ADMINISTRACIÓN

MUTUA: MUTUA DE ACCIDENTES DE CANARIA

Nº: 272

CONCEPTO	IMPORTE		TOTAL
	A.T. y E.P.	I.T. C/C	
1.- Gastos Presupuestarios	5.490.222,94	228.243,55	5.718.466,49
2.- Gastos por amortizaciones	283.156,68	5.080,54	288.237,22
TOTAL	5.773.379,62	233.324,09	6.006.703,71

PRESTACIONES CONCEDIDAS POR LA COMISION DE PRESTACIONES ESPECIALES

EJERCICIO 2006

MUTUA: MUTUA DE ACCIDENTES DE CANARIA

Nº: 272

TIPO DE PRESTACION	IMPORTE
TOTAL PRESTACIONES	18.824,00
Soporte económico	326,00
Soporte económico	4.390,00
Soporte económico	2.450,00
Adaptación de la vivienda	5.765,00
Soporte económico	3.470,00
Soporte económico	2.423,00

5 - INFORMACION SOBRE LA EJECUCION DEL INGRESO PUBLICO

-
- 5.1 PROCESO DE GESTIÓN DEL INGRESO PÚBLICO
 - A) DERECHOS PRESUPUESTARIOS RECONOCIDOS NETOS
 - A.1) ANULACIÓN DE DERECHOS PRESUPUESTARIOS
 - B) RECAUDACIÓN NETA
 - C) DERECHOS CANCELADOS
 - 5.2 DEVOLUCIONES DE INGRESOS
-

PROCESO DE GESTIÓN DEL INGRESO PÚBLICO

MUTUA: MUTUA DE ACCIDENTES DE CANARIA

Nº: 272

A) DERECHOS PRESUPUESTARIOS RECONOCIDOS NETOS

CLASIFICACIÓN ECONÓMICA	EXPLICACIÓN	TOTAL DERECHOS RECONOCIDOS	TOTAL DERECHOS ANULADOS	DERECHOS RECONOCIDOS NETOS
1	COTIZACIONES SOCIALES	62.513.999,13	105.001,19	62.408.997,94
12	COTIZACIONES SOCIALES	62.513.999,13	105.001,19	62.408.997,94
121	COTIZACIONES DEL REGIMEN GENERAL	8.277.274,68	17.766,38	8.259.508,30
1210	CUOTAS DE EMPLEADORES	6.787.322,64	15.124,84	6.772.197,80
1211	CUOTAS DE TRABAJADORES	1.489.952,04	2.641,54	1.487.310,50
122	COTIZACIONES DEL REGIMEN ESPECIAL DE TRABAJADORES AUTONOMOS	2.768.410,65	20.534,92	2.747.875,73
1221	CUOTAS DE TRABAJADORES	2.768.410,65	20.534,92	2.747.875,73
123	COTIZACIONES DEL REGIMEN ESPECIAL AGRARIO	80.161,30	625,60	79.535,70
1231	CUOTAS DE TRABAJADORES	80.161,30	625,60	79.535,70
124	COTIZACIONES DEL REGIMEN ESPECIAL DE TRABAJADORES DEL MAR	296.910,39	74,45	296.835,94
1240	CUOTAS DE EMPLEADORES	243.431,03	74,45	243.356,58
1241	CUOTAS DE TRABAJADORES	53.479,36		53.479,36
125	COTIZACIONES DEL REGIMEN ESPECIAL DE LA MINERIA DEL CARBON			
1250	CUOTAS DE EMPLEADORES			
1251	CUOTAS DE TRABAJADORES			
127	COTIZACIONES DE ACCIDEN.DE TRABAJO Y ENFERMEDADES PROFESION.	51.091.242,11	65.999,84	51.025.242,27
1270	CUOTAS DE EMPLEADORES POR INCAPACIDAD TEMPORAL	29.162.204,14	35.757,64	29.126.446,50
1271	CUOTAS DE EMPLEADORES POR INVALIDEZ,MUERTE Y SUPERVIVENCIA	21.929.037,97	30.242,20	21.898.795,77
3	TASAS Y OTROS INGRESOS	318.762,74		318.762,74
32	OTROS INGRESOS PROCEDENTES DE PRESTACION DE SERVICIOS	20.946,59		20.946,59
327	DE ASISTENCIA SANITARIA	20.946,59		20.946,59
3271	GESTIONADA POR MUTUAS A.T. Y E.P. DE LA SEGURIDAD SOCIAL	20.946,59		20.946,59
32710	AL SECTOR PUBLICO			
32711	AL SECTOR PRIVADO			
32712	A ENTIDADES DEL SISTEMA	20.946,59		20.946,59
3273	GESTIONADA POR CENTROS MANCOMUNADOS			
32730	AL SECTOR PUBLICO			
32731	AL SECTOR PRIVADO			
32732	A ENTIDADES DEL SISTEMA			
329	DE OTROS SERVICIOS			
3294	DE LA SEGURIDAD SOCIAL AL SECTOR PRIVADO			
36	INGRESOS POR COMPENSACION DE COSTES DE LAS ACTIVIDADES			
360	INGRESOS POR COMPENSACION DE COSTES DE LAS ACTIVIDADES			
38	REINTEGROS	293.519,84		293.519,84
380	DE EJERCICIOS CERRADOS			
3805	DE MUTUAS DE ACCIDENTES DE TRABAJO Y ENFERMEDADES PROFESIONALES			
3806	DE CENTROS MANCOMUNADOS			
381	DEL PRESUPUESTO CORRIENTE	293.519,84		293.519,84
3815	DE MUTUAS DE ACCIDENTES DE TRABAJO Y ENFERMEDADES PROFESIONALES	293.519,84		293.519,84
39	OTROS INGRESOS	4.296,31		4.296,31

PROCESO DE GESTIÓN DEL INGRESO PÚBLICO

MUTUA: MUTUA DE ACCIDENTES DE CANARIA

Nº: 272

A) DERECHOS PRESUPUESTARIOS RECONOCIDOS NETOS

CLASIFICACIÓN ECONÓMICA	EXPLICACIÓN	TOTAL DERECHOS RECONOCIDOS	TOTAL DERECHOS ANULADOS	DERECHOS RECONOCIDOS NETOS
391	RECARGOS Y MULTAS			
3910	RECARGO DE MORA Y APREMIO			
3911	INTERESES DE APLAZAMIENTO Y FRACCIONAMIENTO			
399	INGRESOS DIVERSOS	4.296,31		4.296,31
3995	INGRESOS DIVERSOS DE MUTUAS DE ACC.DE TRABAJ.Y ENFER.PROF.S.S.	4.296,31		4.296,31
3996	INGRESOS DIVERSOS DE CENTROS MANCOMUNADOS			
4	TRANSFERENCIAS CORRIENTES			
41	DE ORGANISMOS AUTONOMOS			
410	DEL INSTITUTO NACIONAL DE ADMINISTRACIÓN PÚBLICA: PARA PLANES DE			
419	DE OTROS ORGANISMOS AUTONOMOS			
42	DE LA SEGURIDAD SOCIAL			
429	OTRAS TRANSFERENCIAS RECIBIDAS DE ENTIDADES DEL SISTEMA			
4296	DE CENTROS MANCOMUNADOS			
45	DE COMUNIDADES AUTONOMAS			
459	OTRAS TRANSFERENCIAS			
47	DE EMPRESAS PRIVADAS			
470	DE EMPRESAS PRIVADAS			
5	INGRESOS PATRIMONIALES	420.073,70		420.073,70
50	INTERESES DE TITULOS VALORES	407.632,88		407.632,88
500	DEL ESTADO	407.632,88		407.632,88
5000	NO AFECTOS AL FONDO DE RESERVA	407.632,88		407.632,88
501	DE ORGANISMOS AUTONOMOS			
504	DE SOCIEDAD MERCANT.ESTATAL, ENTID.EMPRES.Y OTROS ORG.PUBLIC.			
505	DE COMUNIDADES AUTONOMAS			
506	DE CORPORACIONES LOCALES Y OTROS ENTES TERRITORIALES			
507	DE EMPRESAS PRIVADAS			
51	INTERESES DE ANTICIPOS Y PRESTAMOS CONCEDIDOS			
518	DE FAMILIAS E INSTITUCIONES SIN FINES DE LUCRO			
5180	AL PERSONAL			
52	INTERESES DE DEPOSITOS	12.440,82		12.440,82
520	INTERESES DE CUENTAS BANCARIAS	12.440,82		12.440,82
5200	NO AFECTAS AL FONDO DE RESERVA	12.440,82		12.440,82
529	INTERESES DE OTROS DEPOSITOS			
53	DIVIDENDOS Y PARTICIPACIONES EN BENEFICIOS			
537	DE EMPRESAS PRIVADAS			

PROCESO DE GESTIÓN DEL INGRESO PÚBLICO

MUTUA: MUTUA DE ACCIDENTES DE CANARIA

Nº: 272

A) DERECHOS PRESUPUESTARIOS RECONOCIDOS NETOS

CLASIFICACIÓN ECONÓMICA	EXPLICACIÓN	TOTAL DERECHOS RECONOCIDOS	TOTAL DERECHOS ANULADOS	DERECHOS RECONOCIDOS NETOS
54	RENTAS DE BIENES INMUEBLES			
540	ALQUILERES Y PRODUCTOS DE INMUEBLES			
59	OTROS INGRESOS PATRIMONIALES			
599	OTROS INGRESOS PATRIMONIALES			
	TOTAL OPERACIONES CORRIENTES	63.252.835,57	105.001,19	63.147.834,38
6	ENAJENACION DE INVERSIONES REALES	74.509,10		74.509,10
61	DE LAS DEMAS INVERSIONES REALES	74.509,10		74.509,10
619	VENTA DE OTRAS INVERSIONES REALES	74.509,10		74.509,10
7	TRANSFERENCIA DE CAPITAL			
72	DE LA SEGURIDAD SOCIAL			
720	DE LA SEGURIDAD SOCIAL			
7205	DE MUTUAS DE ACCIDENTES DE TRABAJO Y ENFERMEDADES PROFESIONA			
8	ACTIVOS FINANCIEROS	223.167,96		223.167,96
80	ENAJENACION DE DEUDA DEL SECTOR PUBLICO			
800	A CORTO PLAZO			
801	A LARGO PLAZO			
81	ENAJENACION DE OBLIGACIONES Y BONOS DE FUERA SECTOR PUBLICO			
810	A CORTO PLAZO			
811	A LARGO PLAZO			
83	REINTEGROS DE PRESTAMOS CONCEDIDOS FUERA DEL SECTOR PUBLICO	204.343,96		204.343,96
830	A CORTO PLAZO	204.343,96		204.343,96
8300	AL PERSONAL	204.343,96		204.343,96
83005	DE MUTUAS DE AT Y EP	204.343,96		204.343,96
83006	DE CENTROS MANCOMUNADOS			
831	A LARGO PLAZO			
8310	AL PERSONAL			
83105	DE MUTUAS DE AT Y EP			
84	DEVOLUCION DE DEPOSITOS Y FIANZAS			
840	DEVOLUCION DE DEPOSITOS			
8405	DE MUTUAS DE AT Y EP			
8406	DE CENTROS MANCOMUNADOS			
841	DEVOLUCION DE FIANZAS			
8415	DE MUTUAS DE AT Y EP			
86	ENAJENACION DE ACCIONES Y PARTICIPACIONDE FUERA DEL SECT. PUBL.			

PROCESO DE GESTIÓN DEL INGRESO PÚBLICO

MUTUA: MUTUA DE ACCIDENTES DE CANARIA

Nº: 272

A) DERECHOS PRESUPUESTARIOS RECONOCIDOS NETOS

CLASIFICACIÓN ECONÓMICA	EXPLICACIÓN	TOTAL DERECHOS RECONOCIDOS	TOTAL DERECHOS ANULADOS	DERECHOS RECONOCIDOS NETOS
860	ENAJENACION DE ACCIONES Y PARTICIPACION DE FUERA DEL SECT. PUBL.			
87	REMANENTES DE TESORERIA	18.824,00		18.824,00
870	REMANENTES DE TESORERIA			
872	REMANENTES PARA LA COBERTURA DE PRESTACIONES SOCIALES DE ACCID.	18.824,00		18.824,00
	TOTAL OPERACIONES DE CAPITAL	297.677,06		297.677,06
	TOTAL PRESUPUESTO DE INGRESOS	63.550.512,63	105.001,19	63.445.511,44

PROCESO DE GESTIÓN DEL INGRESO PÚBLICO

MUTUA: MUTUA DE ACCIDENTES DE CANARIA
A.1.) ANULACIÓN DE DERECHOS PRESUPUESTARIOS

Nº: 272

CLASIFICACIÓN ECONÓMICA	EXPLICACIÓN	ANULACIÓN DE LIQUIDACIONES	APLAZAMIENTO Y FRACCIONAMIENTO	DEVOLUCIÓN DE INGRESOS	TOTAL DERECHOS ANULADOS
1	COTIZACIONES SOCIALES	75.656,39		29.344,80	105.001,19
12	COTIZACIONES SOCIALES	75.656,39		29.344,80	105.001,19
121	COTIZACIONES DEL REGIMEN GENERAL	14.045,54		3.720,84	17.766,38
1210	CUOTAS DE EMPLEADORES	11.517,31		3.607,53	15.124,84
1211	CUOTAS DE TRABAJADORES	2.528,23		113,31	2.641,54
122	COTIZACIONES DEL REGIMEN ESPECIAL DE TRABAJADORES AUTONOMOS	14.772,53		5.762,39	20.534,92
1221	CUOTAS DE TRABAJADORES	14.772,53		5.762,39	20.534,92
123	COTIZACIONES DEL REGIMEN ESPECIAL AGRARIO	625,60			625,60
1231	CUOTAS DE TRABAJADORES	625,60			625,60
124	COTIZACIONES DEL REGIMEN ESPECIAL DE TRABAJADORES DEL MAR			74,45	74,45
1240	CUOTAS DE EMPLEADORES			74,45	74,45
1241	CUOTAS DE TRABAJADORES				
125	COTIZACIONES DEL REGIMEN ESPECIAL DE LA MINERIA DEL CARBON				
1250	CUOTAS DE EMPLEADORES				
1251	CUOTAS DE TRABAJADORES				
127	COTIZACIONES DE ACCIDEN.DE TRABAJO Y ENFERMEDADES PROFESION.	46.212,72		19.787,12	65.999,84
1270	CUOTAS DE EMPLEADORES POR INCAPACIDAD TEMPORAL	25.027,70		10.729,94	35.757,64
1271	CUOTAS DE EMPLEADORES POR INVALIDEZ,MUERTE Y SUPERVIVENCIA	21.185,02		9.057,18	30.242,20
3	TASAS Y OTROS INGRESOS				
32	OTROS INGRESOS PROCEDENTES DE PRESTACION DE SERVICIOS				
327	DE ASISTENCIA SANITARIA				
3271	GESTIONADA POR MUTUAS A.T. Y E.P. DE LA SEGURIDAD SOCIAL				
32710	AL SECTOR PUBLICO				
32711	AL SECTOR PRIVADO				
32712	A ENTIDADES DEL SISTEMA				
3273	GESTIONADA POR CENTROS MANCOMUNADOS				
32730	AL SECTOR PUBLICO				
32731	AL SECTOR PRIVADO				
32732	A ENTIDADES DEL SISTEMA				
329	DE OTROS SERVICIOS				
3294	DE LA SEGURIDAD SOCIAL AL SECTOR PRIVADO				
36	INGRESOS POR COMPENSACION DE COSTES DE LAS ACTIVIDADES				
360	INGRESOS POR COMPENSACION DE COSTES DE LAS ACTIVIDADES				
38	REINTEGROS				
380	DE EJERCICIOS CERRADOS				
3805	DE MUTUAS DE ACCIDENTES DE TRABAJO Y ENFERMEDADES PROFESIONALES				
3806	DE CENTROS MANCOMUNADOS				
381	DEL PRESUPUESTO CORRIENTE				
3815	DE MUTUAS DE ACCIDENTES DE TRABAJO Y ENFERMEDADES PROFESIONALES				

PROCESO DE GESTIÓN DEL INGRESO PÚBLICO

MUTUA: MUTUA DE ACCIDENTES DE CANARIA
A.1.) ANULACIÓN DE DERECHOS PRESUPUESTARIOS

Nº: 272

CLASIFICACIÓN ECONÓMICA	EXPLICACIÓN	ANULACIÓN DE LIQUIDACIONES	APLAZAMIENTO Y FRACCIONAMIENTO	DEVOLUCIÓN DE INGRESOS	TOTAL DERECHOS ANULADOS
39	OTROS INGRESOS				
391	RECARGOS Y MULTAS				
3910	RECARGOS DE MORA Y APREMIO				
3911	INTERESES DE APLAZAMIENTO Y FRACCIONAMIENTO				
399	INGRESOS DIVERSOS				
3995	INGRESOS DIVERSOS DE MUTUAS DE ACC.DE TRABAJO Y ENFER.PROF.S.S.				
3996	INGRESOS DIVERSOS DE CENTROS MANCOMUNADOS				
4	TRANSFERENCIAS CORRIENTES				
41	DE ORGANISMOS AUTONOMOS				
410	DEL INSTITUTO NACIONAL DE ADMINISTRACION PUBLICA : PARA PLANES DE				
419	DE OTROS ORGANISMOS				
42	DE LA SEGURIDAD SOCIAL				
429	OTRAS TRANSFERENCIAS RECIBIDAS DE ENTIDADES DEL SISTEMA				
4296	DE CENTROS MANCOMUNADOS				
45	DE COMUNIDADES AUTONOMAS				
459	DE TRANSFERENCIAS CORRIENTES				
47	DE EMPRESAS PRIVADAS				
470	DE EMPRESAS PRIVADAS				
5	INGRESOS PATRIMONIALES				
50	INTERESES DE TITULOS VALORES				
500	DEL ESTADO				
5000	NO AFECTOS AL FONDO DE RESERVA				
501	DE ORGANISMOS AUTONOMOS				
504	DE SOCIEDAD MERCANT.ESTATAL, ENTID.EMPRES.Y OTROS ORG.PUBLIC.				
505	DE COMUNIDADES AUTONOMAS				
506	DE CORPORACIONES LOCALES Y OTROS ENTES TERRITORIALES				
507	DE EMPRESAS PRIVADAS				
51	INTERESES DE ANTICIPOS Y PRESTAMOS CONCEDIDOS				
518	DE FAMILIAS E INSTITUCIONES SIN FINES DE LUCRO				
5180	AL PERSONAL				
52	INTERESES DE DEPOSITOS				
520	INTERESES DE CUENTAS BANCARIAS				
5200	NO AFECTAS AL FONDO DE RESERVA				
529	INTERESES DE OTROS DEPOSITOS				
53	DIVIDENDOS Y PARTICIPACIONES EN BENEFICIOS				
537	DE EMPRESAS PRIVADAS				

PROCESO DE GESTIÓN DEL INGRESO PÚBLICO

MUTUA: MUTUA DE ACCIDENTES DE CANARIA
A.1.) ANULACIÓN DE DERECHOS PRESUPUESTARIOS

Nº: 272

CLASIFICACIÓN ECONÓMICA	EXPLICACIÓN	ANULACIÓN DE LIQUIDACIONES	APLAZAMIENTO Y FRACCIONAMIENTO	DEVOLUCIÓN DE INGRESOS	TOTAL DERECHOS ANULADOS
54	RENTAS DE BIENES INMUEBLES				
540	ALQUILERES Y PRODUCTOS DE INMUEBLES				
59	OTROS INGRESOS PATRIMONIALES				
599	OTROS INGRESOS PATRIMONIALES				
	TOTAL OPERACIONES CORRIENTES	75.656,39		29.344,80	105.001,19
6	ENAJENACION DE INVERSIONES REALES				
61	DE LAS DEMAS INVERSIONES REALES				
619	VENTA DE OTRAS INVERSIONES REALES				
7	TRANSFERENCIAS DE CAPITAL				
72	DE LA SEGURIDAD SOCIAL				
720	DE LA SEGURIDAD SOCIAL				
7205	DE MUTUAS DE ACCIDENTES DE TRABAJO Y ENFERMEDADES PROFESIONA				
8	ACTIVOS FINANCIEROS				
80	ENAJENACION DE DEUDA DEL SECTOR PUBLICO				
800	A CORTO PLAZO				
801	A LARGO PLAZO				
81	ENAJENACION DE OBLIGACIONES Y BONOS DE FUERA SECTOR PUBLICO				
810	A CORTO PLAZO				
811	A LARGO PLAZO				
83	REINTEGROS DE PRESTAMOS CONCEDIDOS FUERA DEL SECTOR PUBLICO				
830	A CORTO PLAZO				
8300	AL PERSONAL				
83005	DE MUTUAS DE AT Y EP				
83006	DE CENTROS MANCOMUNADOS				
831	A LARGO PLAZO				
8310	AL PERSONAL				
83105	DE MUTUAS DE AT Y EP				
84	DEVOLUCION DE DEPOSITOS Y FIANZAS				
840	DEVOLUCION DE DEPOSITOS				
8405	DE MUTUAS DE AT Y EP				
8406	DE CENTROS MANCOMUNADOS				
841	DEVOLUCION DE FIANZAS				
8415	DE MUTUAS DE AT Y EP				

PROCESO DE GESTIÓN DEL INGRESO PÚBLICO

MUTUA: MUTUA DE ACCIDENTES DE CANARIA
 A.1.) ANULACIÓN DE DERECHOS PRESUPUESTARIOS

Nº: 272

CLASIFICACIÓN ECONÓMICA	EXPLICACIÓN	ANULACIÓN DE LIQUIDACIONES	APLAZAMIENTO Y FRACCIONAMIENTO	DEVOLUCIÓN DE INGRESOS	TOTAL DERECHOS ANULADOS
86	ENAJENACION DE ACCIONES Y PARTICIPACIONE FUERA DEL SECT. PUBL.				
860	ENAJENACION DE ACCIONES Y PARTICIPACIONE FUERA DEL SECT. PUBL.				
87	REMANENTES DE TESORERIA				
870	REMANENTES DE TESORERIA				
872	REMANENTES PARA LA COBERTURA DE PRESTACIONES SOCIALES DE ACCID.				
	TOTAL OPERACIONES DE CAPITAL				
	TOTAL PRESUPUESTO DE INGRESOS	75.656,39		29.344,80	105.001,19

PROCESO DE GESTIÓN DEL INGRESO PÚBLICO

MUTUA: MUTUA DE ACCIDENTES DE CANARIA

Nº: 272

B) RECAUDACIÓN NETA

CLASIFICACIÓN ECONÓMICA	EXPLICACIÓN	RECAUDACIÓN TOTAL	DEVOLUCIONES DE INGRESOS	RECAUDACIÓN NETA
1	COTIZACIONES SOCIALES	61.508.558,35	29.344,80	61.479.213,55
12	COTIZACIONES SOCIALES	61.508.558,35	29.344,80	61.479.213,55
121	COTIZACIONES DEL REGIMEN GENERAL	8.127.590,41	3.720,84	8.123.869,57
1210	CUOTAS DE EMPLEADORES	6.668.497,62	3.607,53	6.664.890,09
1211	CUOTAS DE TRABAJADORES	1.459.092,79	113,31	1.458.979,48
122	COTIZACIONES DEL REGIMEN ESPECIAL DE TRABAJADORES AUTONOMOS	2.604.172,15	5.762,39	2.598.409,76
1221	CUOTAS DE TRABAJADORES	2.604.172,15	5.762,39	2.598.409,76
123	COTIZACIONES DEL REGIMEN ESPECIAL AGRARIO	78.994,97		78.994,97
1231	CUOTAS DE TRABAJADORES	78.994,97		78.994,97
124	COTIZACIONES DEL REGIMEN ESPECIAL DE TRABAJADORES DEL MAR	296.899,82	74,45	296.825,37
1240	CUOTAS DE EMPLEADORES	243.422,37	74,45	243.347,92
1241	CUOTAS DE TRABAJADORES	53.477,45		53.477,45
125	COTIZACIONES DEL REGIMEN ESPECIAL DE LA MINERIA DEL CARBON			
1250	CUOTAS DE EMPLEADORES			
1251	CUOTAS DE TRABAJADORES			
127	COTIZACIONES DE ACCIDEN.DE TRABAJO Y ENFERMEDADES PROFESION.	50.400.901,00	19.787,12	50.381.113,88
1270	CUOTAS DE EMPLEADORES POR INCAPACIDAD TEMPORAL	28.776.001,04	10.729,94	28.765.271,10
1271	CUOTAS DE EMPLEADORES POR INVALIDEZ,MUERTE Y SUPERVIVENCIA	21.624.899,96	9.057,18	21.615.842,78
3	TASAS Y OTROS INGRESOS	318.762,74		318.762,74
32	OTROS INGRESOS PROCEDENTES DE PRESTACION DE SERVICIOS	20.946,59		20.946,59
327	DE ASISTENCIA SANITARIA	20.946,59		20.946,59
3271	GESTIONADA POR MUTUAS A.T. Y E.P. DE LA SEGURIDAD SOCIAL	20.946,59		20.946,59
32710	AL SECTOR PUBLICO			
32711	AL SECTOR PRIVADO			
32712	A ENTIDADES DEL SISTEMA	20.946,59		20.946,59
3273	GESTIONADO POR CENTROS MANCOMUNADOS			
32730	AL SECTOR PUBLICO			
32731	AL SECTOR PRIVADO			
32732	A ENTIDADES DEL SISTEMA			
329	DE OTROS SERVICIOS			
3294	DE LA SEGURIDAD SOCIAL AL SECTOR PRIVADO			
36	INGRESOS POR COMPENSACION DE COSTES DE LAS ACTIVIDADES			
360	INGRESOS POR COMPENSACION DE COSTES DE LAS ACTIVIDADES			
38	REINTEGROS	293.519,84		293.519,84
380	DE EJERCICIOS CERRADOS			
3805	DE MUTUAS DE ACCIDENTES DE TRABAJO Y ENFERMEDADES PROFESIONALES			
3806	DE CENTROS MANCOMUNADOS			
381	DEL PRESUPUESTO CORRIENTE	293.519,84		293.519,84
3815	DE MUTUAS DE ACCIDENTES DE TRABAJO Y ENFERMEDADES PROFESIONALES	293.519,84		293.519,84

PROCESO DE GESTIÓN DEL INGRESO PÚBLICO

MUTUA: MUTUA DE ACCIDENTES DE CANARIA
B) RECAUDACIÓN NETA

Nº: 272

CLASIFICACIÓN ECONÓMICA	EXPLICACIÓN	RECAUDACIÓN TOTAL	DEVOLUCIONES DE INGRESOS	RECAUDACIÓN NETA
39	OTROS INGRESOS	4.296,31		4.296,31
391	RECARGOS Y MULTAS			
3910	RECARGOS DE MORA Y APREMIO			
3911	INTERESES DE APLAZAMIENTO Y FRACCIONAMIENTO			
399	INGRESOS DIVERSOS	4.296,31		4.296,31
3995	INGRESOS DIVERSOS DE MUTUAS DE ACC.DE TRABAJ.Y ENFER.PROF.S.S.	4.296,31		4.296,31
3996	INGRESOS DIVERSOS DE CENTROS MANCOMUNADOS			
4	TRANSFERENCIAS CORRIENTES			
41	DE ORGANISMOS AUTONOMOS			
410	DEL INSTITUTO NACIONAL DE ADMINISTRACIÓN PÚBLICA: PARA PLANES DE			
419	DE OTROS ORGANISMOS AUTONOMOS			
42	DE LA SEGURIDAD SOCIAL			
429	OTRAS TRANSFERENCIAS RECIBIDAS DE ENTIDADES DEL SISTEMA			
4296	DE CENTROS MANCOMUNADOS			
45	DE COMUNIDADES AUTONOMAS			
459	OTRAS TRANSFERENCIAS CORRIENTES			
47	DE EMPRESAS PRIVADAS			
470	DE EMPRESAS PRIVADAS			
5	INGRESOS PATRIMONIALES	420.073,70		420.073,70
50	INTERESES DE TITULOS VALORES	407.632,88		407.632,88
500	DEL ESTADO	407.632,88		407.632,88
5000	NO AFECTOS AL FONDO DE RESERVA	407.632,88		407.632,88
501	DE ORGANISMOS AUTONOMOS			
504	DE SOCIEDAD MERCANT.ESTATAL, ENTID.EMPRES.Y OTROS ORG.PUBLIC.			
505	DE COMUNIDADES AUTONOMAS			
506	DE CORPORACIONES LOCALES Y OTROS ENTES TERRITORIALES			
507	DE EMPRESAS PRIVADAS			
51	INTERESES DE ANTIPOYOS Y PRESTAMOS CONCEDIDOS			
518	DE FAMILIAS E INSTITUCIONES SIN FINES DE LUCRO			
5180	AL PERSONAL			
52	INTERESES DE DEPOSITOS	12.440,82		12.440,82
520	INTERESES DE CUENTAS BANCARIAS	12.440,82		12.440,82
5200	NO AFECTAS AL FONDO DE RESERVA	12.440,82		12.440,82
529	INTERESES DE OTROS DEPOSITOS			
53	DIVIDENDOS Y PARTICIPACIONES EN BENEFICIOS			

PROCESO DE GESTIÓN DEL INGRESO PÚBLICO

MUTUA: MUTUA DE ACCIDENTES DE CANARIA
B) RECAUDACIÓN NETA

Nº: 272

CLASIFICACIÓN ECONÓMICA	EXPLICACIÓN	RECAUDACIÓN TOTAL	DEVOLUCIONES DE INGRESOS	RECAUDACIÓN NETA
537	DE EMPRESAS PRIVADAS			
54	RENTAS DE BIENES INMUEBLES			
540	ALQUILERES Y PRODUCTOS DE INMUEBLES			
59	OTROS INGRESOS PATRIMONIALES			
599	OTROS INGRESOS PATRIMONIALES			
	TOTAL OPERACIONES CORRIENTES	62.247.394,79	29.344,80	62.218.049,99
6	ENAJENACION DE INVERSIONES REALES	74.509,10		74.509,10
61	DE LAS DEMAS INVERSIONES REALES	74.509,10		74.509,10
619	VENTA DE OTRAS INVERSIONES REALES	74.509,10		74.509,10
7	TRANSFERENCIA DE CAPITAL			
72	DE LA SEGURIDAD SOCIAL			
720	DE LA SEGURIDAD SOCIAL			
7205	DE MUTUAS DE ACCIDENTES DE TRABAJO Y ENFERMEDADES PROFESIONALES			
8	ACTIVOS FINANCIEROS	223.167,96		223.167,96
80	ENAJENACION DE DEUDA DEL SECTOR PUBLICO			
800	A CORTO PLAZO			
801	A LARGO PLAZO			
81	ENAJENACION DE OBLIGACIONES Y BONOS DE FUERA SECTOR PUBLICO			
810	A CORTO PLAZO			
811	A LARGO PLAZO			
83	REINTEGROS DE PRESTAMOS CONCEDIDOS FUERA DEL SECTOR PUBLICO	204.343,96		204.343,96
830	A CORTO PLAZO	204.343,96		204.343,96
8300	AL PERSONAL	204.343,96		204.343,96
83005	DE MUTUAS DE AT Y EP	204.343,96		204.343,96
83006	DE CENTROS MANCOMUNADOS			
831	A LARGO PLAZO			
8310	AL PERSONAL			
83105	DE MUTUAS DE AT Y EP			
84	DEVOLUCION DE DEPOSITOS Y FIANZAS			
840	DEVOLUCION DE DEPOSITOS			
8405	DE MUTUAS DE AT Y EP			
8406	DE CENTROS MANCOMUNADOS			
841	DEVOLUCION DE FIANZAS			

PROCESO DE GESTIÓN DEL INGRESO PÚBLICO

MUTUA: MUTUA DE ACCIDENTES DE CANARIA
 B) RECAUDACIÓN NETA

Nº: 272

CLASIFICACIÓN ECONÓMICA	EXPLICACIÓN	RECAUDACIÓN TOTAL	DEVOLUCIONES DE INGRESOS	RECAUDACIÓN NETA
8415	DE MUTUAS DE AT Y EP			
86	ENAJENACION DE ACCIONES Y PARTICIPACIONDE FUERA DEL SECT. PUBL.			
860	ENAJENACION DE ACCIONES Y PARTICIPACIONDE FUERA DEL SECT. PUBL.			
87	REMANENTES DE TESORERIA	18.824,00		18.824,00
870	REMANENTES DE TESORERIA			
872	REMANENTES PARA LA COBERTURA DE PRESTACIONES SOCIALES DE ACCID.	18.824,00		18.824,00
	TOTAL OPERACIONES DE CAPITAL	297.677,06		297.677,06
	TOTAL PRESUPUESTO DE INGRESOS	62.545.071,85	29.344,80	62.515.727,05

DESARROLLO DEL PROCESO DE GESTIÓN DEL INGRESO PÚBLICO

MUTUA: MUTUA DE ACCIDENTES DE CANARIA

Nº: 272

C) DERECHOS CANCELADOS

CLASIFICACIÓN ECONÓMICA	EXPLICACIÓN	INSOLVENCIAS	OTRAS	TOTAL DERECHOS CANCELADOS
1	COTIZACIONES SOCIALES	96.733,49		96.733,49
12	COTIZACIONES SOCIALES	96.733,49		96.733,49
121	COTIZACIONES DEL REGIMEN GENERAL	14.344,46		14.344,46
1210	CUOTAS DE EMPLEADORES	11.762,47		11.762,47
1211	CUOTAS DE TRABAJADORES	2.581,99		2.581,99
122	COTIZACIONES DEL REGIMEN ESPECIAL DE TRABAJADORES AUTONOMOS	21.498,54		21.498,54
1221	CUOTAS DE TRABAJADORES	21.498,54		21.498,54
123	COTIZACIONES DEL REGIMEN ESPECIAL AGRARIO	159,65		159,65
1231	CUOTAS DE TRABAJADORES	159,65		159,65
124	COTIZACIONES DEL REGIMEN ESPECIAL DE TRABAJADORES DEL MAR			
1240	CUOTAS DE EMPLEADORES			
1241	CUOTAS DE TRABAJADORES			
125	COTIZACIONES DEL REGIMEN ESPECIAL DE LA MINERIA DEL CARBON			
1250	CUOTAS DE EMPLEADORES			
1251	CUOTAS DE TRABAJADORES			
127	COTIZACIONES DE ACCIDEN.DE TRABAJO Y ENFERMEDADES PROFESION.	60.730,84		60.730,84
1270	CUOTAS DE EMPLEADORES POR INCAPACIDAD TEMPORAL	33.979,78		33.979,78
1271	CUOTAS DE EMPLEADORES POR INVALIDEZ,MUERTE Y SUPERVIVENCIA	26.751,06		26.751,06
3	TASAS Y OTROS INGRESOS			
32	OTROS INGRESOS PROCEDENTES DE PRESTACION DE SERVICIOS			
327	DE ASISTENCIA SANITARIA			
3271	GESTIONADA POR MUTUAS A.T. Y E.P. DE LA SEGURIDAD SOCIAL			
32710	AL SECTOR PUBLICO			
32711	AL SECTOR PRIVADO			
32712	A ENTIDADES DEL SISTEMA			
3273	GESTIONADO POR CENTROS MANCOMUNADOS			
32730	AL SECTOR PUBLICO			
32731	AL SECTOR PRIVADO			
32732	A ENTIDADES DEL SISTEMA			
329	DE OTROS SERVICIOS			
3294	DE LA SEGURIDAD SOCIAL AL SECTOR PRIVADO			
36	INGRESOS POR COMPENSACION DE COSTES DE ACTIVIDADES			
360	INGRESOS POR COMPENSACION DE COSTES DE ACTIVIDADES			
38	REINTEGROS			
380	DE EJERCICIOS CERRADOS			
3805	DE MUTUAS DE ACCIDENTES DE TRABAJO Y ENFERMEDADES PROFESIONALES			
3806	DE CENTROS MANCOMUNADOS			
381	DEL PRESUPUESTO CORRIENTE			
3815	DE MUTUAS DE ACCIDENTES DE TRABAJO Y ENFERMEDADES PROFESIONALES			

DESARROLLO DEL PROCESO DE GESTIÓN DEL INGRESO PÚBLICO

MUTUA: MUTUA DE ACCIDENTES DE CANARIA

Nº: 272

C) DERECHOS CANCELADOS

CLASIFICACIÓN ECONÓMICA	EXPLICACIÓN	INSOLVENCIAS	OTRAS	TOTAL DERECHOS CANCELADOS
39	OTROS INGRESOS			
391	RECARGOS Y MULTAS			
3910	RECARGOS DE MORA Y APREMIO			
3911	INTERESES DE APLAZAMIENTO Y FRACCIONAMIENTO			
399	INGRESOS DIVERSOS			
3995	INGRESOS DIVERSOS DE MUTUAS DE ACC.DE TRABAJO Y ENFER.PROF.S.S.			
3996	INGRESOS DIVERSOS DE CENTROS MANCOMUNADOS			
4	TRANSFERENCIAS CORRIENTES			
41	DE ORGANISMOS AUTONOMOS			
410	DEL INSTITUTO NACIONAL DE ADMINISTRACIÓN PÚBLICA: PARA PLANES DE			
419	DE OTROS ORGANISMOS AUTONOMOS			
42	DE LA SEGURIDAD SOCIAL			
429	OTRAS TRANSFERENCIAS RECIBIDAS DE ENTIDADES DEL SISTEMA			
4296	DE CENTROS MANCOMUNADOS			
45	DE COMUNIDADES AUTONOMAS			
459	OTRAS TRANSFERENCIAS CORRIENTES			
47	DE EMPRESAS PRIVADAS			
470	DE EMPRESAS PRIVADAS			
5	INGRESOS PATRIMONIALES			
50	INTERESES DE TITULOS VALORES			
500	DEL ESTADO			
5000	NO AFECTOS AL FONDO DE RESERVA			
501	DE ORGANISMOS AUTONOMOS			
504	DE SOCIEDAD MERCANT.ESTATAL, ENTID.EMPRES.Y OTROS ORG.PUBLIC.			
505	DE COMUNIDADES AUTONOMAS			
506	DE CORPORACIONES LOCALES Y OTROS ENTES TERRITORIALES			
507	DE EMPRESAS PRIVADAS			
51	INTERESES DE ANTICIPOS Y PRESTAMOS CONCEDIDOS			
518	DE FAMILIAS E INSTITUCIONES SIN FINES DE LUCRO			
5180	AL PERSONAL			
52	INTERESES DE DEPOSITOS			
520	INTERESES DE CUENTAS BANCARIAS			
5200	NO AFECTAS AL FONDO DE RESERVA			
529	INTERESES DE OTROS DEPOSITOS			
53	DIVIDENDOS Y PARTICIPACIONES EN BENEFICIOS			

DESARROLLO DEL PROCESO DE GESTIÓN DEL INGRESO PÚBLICO

MUTUA: MUTUA DE ACCIDENTES DE CANARIA

Nº: 272

C) DERECHOS CANCELADOS

CLASIFICACIÓN ECONÓMICA	EXPLICACIÓN	INSOLVENCIAS	OTRAS	TOTAL DERECHOS CANCELADOS
537	DE EMPRESAS PRIVADAS			
54	RENTAS DE BIENES INMUEBLES			
540	ALQUILERES Y PRODUCTOS DE INMUEBLES			
59	OTROS INGRESOS PATRIMONIALES			
599	OTROS INGRESOS PATRIMONIALES			
	TOTAL OPERACIONES CORRIENTES	96.733,49		96.733,49
6	ENAJENACION DE INVERSIONES REALES			
61	DE LAS DEMAS INVERSIONES REALES			
619	VENTA DE OTRAS INVERSIONES REALES			
7	TRANSFERENCIA DE CAPITAL			
72	DE LA SEGURIDAD SOCIAL			
720	DE LA SEGURIDAD SOCIAL			
7205	DE MUTUAS DE ACCIDENTES DE TRABAJO Y ENFERMEDADES PROFESIONALES			
8	ACTIVOS FINANCIEROS			
80	ENAJENACION DE DEUDA DEL SECTOR PUBLICO			
800	A CORTO PLAZO			
801	A LARGO PLAZO			
81	ENAJENACION DE OBLIGACIONES Y BONOS DE FUERA SECTOR PUBLICO			
810	A CORTO PLAZO			
811	A LARGO PLAZO			
83	REINTEGROS DE PRESTAMOS CONCEDIDOS FUERA DEL SECTOR PUBLICO			
830	A CORTO PLAZO			
8300	AL PERSONAL			
83005	DE MUTUAS DE AT Y EP			
83006	DE CENTROS MANCOMUNADOS			
831	A LARGO PLAZO			
8310	AL PERSONAL			
83105	DE MUTUAS DE AT Y EP			
84	DEVOLUCION DE DEPOSITOS Y FIANZAS			
840	DEVOLUCION DE DEPOSITOS			
8405	DE MUTUAS DE AT Y EP			
8406	DE CENTROS MANCOMUNADOS			
841	DEVOLUCION DE FIANZAS			

DESARROLLO DEL PROCESO DE GESTIÓN DEL INGRESO PÚBLICO

MUTUA: MUTUA DE ACCIDENTES DE CANARIA

Nº: 272

C) DERECHOS CANCELADOS

CLASIFICACIÓN ECONÓMICA	EXPLICACIÓN	INSOLVENCIAS	OTRAS	TOTAL DERECHOS CANCELADOS
8415	DE MUTUAS DE AT Y EP			
86	ENAJENACION DE ACCIONES Y PARTICIPACIONE FUERA DEL SECT. PUBL.			
860	ENAJENACION DE ACCIONES Y PARTICIPACIONE FUERA DEL SECT. PUBL.			
87	REMANENTES DE TESORERIA			
870	REMANENTES DE TESORERIA			
872	REMANENTES PARA LA COBERTURA DE PRESTACIONES SOCIALES DE ACCID.			
	TOTAL OPERACIONES DE CAPITAL			
	TOTAL PRESUPUESTO DE INGRESOS	96.733,49		96.733,49

DEVOLUCIONES DE INGRESOS

MUTUA: MUTUA DE ACCIDENTES DE CANARIA

Nº: 272

CLASIFICACIÓN ECONÓMICA	EXPLICACIÓN	PENDIENTES DE PAGO A 1 DE ENERO	RECONOCIDAS EN EL EJERCICIO	TOTAL DEVOLUCIONES	EFFECTUADAS EN EL EJERCICIO	PENDIENTES DE PAGO A 31 DE DICIEMBRE
1	COTIZACIONES SOCIALES		29.344,80	29.344,80	29.344,80	
12	COTIZACIONES SOCIALES		29.344,80	29.344,80	29.344,80	
121	COTIZACIONES DEL REGIMEN GENERAL		3.720,84	3.720,84	3.720,84	
1210	CUOTAS DE EMPLEADORES		3.607,53	3.607,53	3.607,53	
1211	CUOTAS DE TRABAJADORES		113,31	113,31	113,31	
122	COTIZACIONES DEL REGIMEN ESPECIAL DE TRABAJADORES AUTONOMOS		5.762,39	5.762,39	5.762,39	
1221	CUOTAS DE TRABAJADORES		5.762,39	5.762,39	5.762,39	
123	COTIZACIONES DEL REGIMEN ESPECIAL AGRARIO					
1231	CUOTAS DE TRABAJADORES					
124	COTIZACIONES DEL REGIMEN ESPECIAL DE TRABAJADORES DEL MAR		74,45	74,45	74,45	
1240	CUOTAS DE EMPLEADORES		74,45	74,45	74,45	
1241	CUOTAS DE TRABAJADORES					
125	COTIZACIONES DEL REGIMEN ESPECIAL DE LA MINERIA DEL CARBON					
1250	CUOTAS DE EMPLEADORES					
1251	CUOTAS DE TRABAJADORES					
127	COTIZACIONES DE ACCIDEN.DE TRABAJO Y ENFERMEDADES PROFESION.		19.787,12	19.787,12	19.787,12	
1270	CUOTAS DE EMPLEADORES POR INCAPACIDAD TEMPORAL		10.729,94	10.729,94	10.729,94	
1271	CUOTAS DE EMPLEADORES POR INVALIDEZ,MUERTE Y SUPERVIVENCIA		9.057,18	9.057,18	9.057,18	
3	TASAS Y OTROS INGRESOS					
32	OTROS INGRESOS PROCEDENTES DE PRESTACION DE SERVICIOS					
327	DE ASISTENCIA SANITARIA					
3271	GESTIONADA POR MUTUAS A.T. Y E.P. DE LA SEGURIDAD SOCIAL					
32710	AL SECTOR PUBLICO					
32711	AL SECTOR PRIVADO					
32712	A ENTIDADES DEL SISTEMA					
3273	GESTIONADO POR CENTROS MANCOMUNADOS					
32730	AL SECTOR PUBLICO					
32731	AL SECTOR PRIVADO					
32732	A ENTIDADES DEL SISTEMA					
329	DE OTROS SERVICIOS					
3294	DE LA SEGURIDAD SOCIAL AL SECTOR PRIVADO					
36	INGRESOS POR COMPENSACION DE COSTES DE LAS ACTIVIDADES					
360	INGRESOS POR COMPENSACION DE COSTES DE LAS ACTIVIDADES					
38	REINTEGROS					
380	DE EJERCICIOS CERRADOS					
3805	DE MUTUAS DE ACCIDENTES DE TRABAJO Y ENFERMEDADES PROFESIONALES					
3806	DE CENTROS MANCOMUNADOS					
381	DEL PRESUPUESTO CORRIENTE					
3815	DE MUTUAS DE ACCIDENTES DE TRABAJO Y ENFERMEDADES PROFESIONALES					

DEVOLUCIONES DE INGRESOS

MUTUA: MUTUA DE ACCIDENTES DE CANARIA

Nº: 272

CLASIFICACIÓN ECONÓMICA	EXPLICACIÓN	PENDIENTES DE PAGO A 1 DE ENERO	RECONOCIDAS EN EL EJERCICIO	TOTAL DEVOLUCIONES	EFFECTUADAS EN EL EJERCICIO	PENDIENTES DE PAGO A 31 DE DICIEMBRE
39	OTROS INGRESOS					
391	RECARGOS Y MULTAS					
3910	RECARGO DE MORA Y APREMIO					
3911	INTERESES DE APLAZAMIENTO Y FRACCIONAMIENTO					
399	INGRESOS DIVERSOS					
3995	INGRESOS DIVERSOS DE MUTUAS DE ACC.DE TRABAJO Y ENFER.PROF.S.S.					
3996	INGRESOS DIVERSOS CENTROS MANCOMUNADOS					
4	TRANSFERENCIAS CORRIENTES					
41	DE ORGANISMOS AUTONOMOS					
410	DE INSTITUTO NACIONAL DE ADMINISTRACION PUBLICA: PARA PLANES DE					
419	DE OTROS ORGANISMOS AUTONOMOS					
42	DE LA SEGURIDAD SOCIAL					
429	OTRAS TRANSFERENCIAS RECIBIDAS DE ENTIDADES DEL SISTEMA					
4296	DE CENTROS MANCOMUNADOS					
45	DE COMUNIDADES AUTONOMAS					
459	OTRAS TRANSFERENCIAS CORRIENTES					
47	DE EMPRESAS PRIVADAS					
470	DE EMPRESAS PRIVADAS					
5	INGRESOS PATRIMONIALES					
50	INTERESES DE TITULOS VALORES					
500	DEL ESTADO					
5000	NO AFECTOS AL FONDO DE RESERVA					
501	DE ORGANISMOS AUTONOMOS					
504	DE SOCIEDAD MERCANT.ESTATAL, ENTID.EMPRES.Y OTROS ORG.PUBLIC.					
505	DE COMUNIDADES AUTONOMAS					
506	DE CORPORACIONES LOCALES Y OTROS ENTES TERRITORIALES					
507	DE EMPRESAS PRIVADAS					
51	INTERESES DE ANTICIPOS Y PRESTAMOS CONCEDIDOS					
518	DE FAMILIAS E INSTITUCIONES SIN FINES DE LUCRO					
5180	AL PERSONAL					
52	INTERESES DE DEPOSITOS					
520	INTERESES DE CUENTAS BANCARIAS					
5200	NO AFECTAS AL FONDO DE RESERVA					
529	INTERESES DE OTROS DEPOSITOS					
53	DIVIDENDOS Y PARTICIPACIONES EN BENEFICIOS					
537	DE EMPRESAS PRIVADAS					

DEVOLUCIONES DE INGRESOS

MUTUA: MUTUA DE ACCIDENTES DE CANARIA

Nº: 272

CLASIFICACIÓN ECONÓMICA	EXPLICACIÓN	PENDIENTES DE PAGO A 1 DE ENERO	RECONOCIDAS EN EL EJERCICIO	TOTAL DEVOLUCIONES	EFFECTUADAS EN EL EJERCICIO	PENDIENTES DE PAGO A 31 DE DICIEMBRE
54	RENTAS DE BIENES INMUEBLES					
540	ALQUILERES Y PRODUCTOS DE INMUEBLES					
59	OTROS INGRESOS PATRIMONIALES					
599	OTROS INGRESOS PATRIMONIALES					
	TOTAL OPERACIONES CORRIENTES		29.344,80	29.344,80	29.344,80	
6	ENAJENACION DE INVERSIONES REALES					
61	DE LAS DEMAS INVERSIONES REALES					
619	VENTA DE OTRAS INVERSIONES REALES					
7	TRANSFERENCIA DE CAPITAL					
72	DE LA SEGURIDAD SOCIAL					
720	DE LA SEGURIDAD SOCIAL					
7205	DE MUTUAS DE ACCIDENTES DE TRABAJO Y ENFERMEDADES PROFESIONALES					
8	ACTIVOS FINANCIEROS					
80	ENAJENACION DE DEUDA DEL SECTOR PUBLICO					
800	A CORTO PLAZO					
801	A LARGO PLAZO					
81	ENAJENACION DE OBLIGACIONES Y BONOS DE FUERA SECTOR PUBLICO					
810	A CORTO PLAZO					
811	A LARGO PLAZO					
83	REINTEGROS DE PRESTAMOS CONCEDIDOS FUERA DEL SECTOR PUBLICO					
830	A CORTO PLAZO					
8300	AL PERSONAL					
83005	DE MUTUAS DE A.T. Y E.P.					
83006	DE CENTROS MANCOMUNADOS					
831	A LARGO PLAZO					
8310	AL PERSONAL					
83105	DE MUTUAS DE A.T. Y E.P.					
84	DEVOLUCION DE DEPOSITOS Y FIANZAS					
840	DEVOLUCION DE DEPOSITOS					
8405	DE MUTUAS DE AT Y EP					
8406	DE CENTROS MANCOMUNADOS					
841	DEVOLUCION DE FIANZAS					
8415	DE MUTUAS DE AT Y EP					

DEVOLUCIONES DE INGRESOS

MUTUA: MUTUA DE ACCIDENTES DE CANARIA


Nº: 272

CLASIFICACIÓN ECONÓMICA	EXPLICACIÓN	PENDIENTES DE PAGO A 1 DE ENERO	RECONOCIDAS EN EL EJERCICIO	TOTAL DEVOLUCIONES	EFFECTUADAS EN EL EJERCICIO	PENDIENTES DE PAGO A 31 DE DICIEMBRE
86	ENAJENACION DE ACCIONES Y PARTICIPACIONDE FUERA DEL SECT. PUBL.					
860	ENAJENACION DE ACCIONES Y PARTICIPACIONDE FUERA DEL SECT. PUBL.					
87	REMANENTES DE TESORERIA					
870	REMANENTES DE TESORERIA					
872	REMANENTES PARA LA COBERTURA DE PRESTACIONES SOCIALES DE ACCID.					
	TOTAL OPERACIONES DE CAPITAL					
	TOTAL PRESUPUESTO DE INGRESOS		29.344,80	29.344,80	29.344,80	

INFORMACIÓN SOBRE EL BALANCE DE RESULTADOS E INFORME DE GESTIÓN

MUTUA: MUTUA DE ACCIDENTES DE CANARIA


Nº: 272



INFORMACIÓN SOBRE EL BALANCE DE RESULTADOS E INFORME DE GESTIÓN

MUTUA: MUTUA DE ACCIDENTES DE CANARIA

Nº: 272



6 - INFORMACION SOBRE EL INMOVILIZADO NO FINANCIERO

6.1 INMOVILIZADO INMATERIAL

I. RELACIÓN DE BIENES Y DERECHOS

II. DERECHOS SOBRE BIENES EN RÉGIMEN
DE ARRENDAMIENTO FINANCIERO

6.2 INMOVILIZADO MATERIAL

INMOVILIZADO MATERIAL

INMOVILIZADO MATERIAL EN CURSO

INMOVILIZADO INMATERIAL

MUTUA: MUTUA DE ACCIDENTES DE CANARIA

Nº: 272

I. RELACIÓN DE BIENES Y DERECHOS

CODIGO	DESCRIPCIÓN	VALOR A 31 DE DICIEMBRE	AMORTIZACIÓN ACUMULADA A 31 DE DICIEMBRE
215	1.- Aplicaciones informáticas	1.141.520,84	340.084,39
217	2.- Derechos sobre bienes en régimen de arrendamiento financiero		
	TOTAL	1.141.520,84	340.084,39

INMOVILIZADO INMATERIAL

MUTUA: MUTUA DE ACCIDENTES DE CANARIA

Nº: 272

II. DERECHOS SOBRE BIENES EN RÉGIMEN DE ARRENDAMIENTO FINANCIERO

DESCRIPCIÓN	COSTE DEL BIEN EN ORIGEN	DURACIÓN DEL CONTRATO	AÑOS TRANSCURRIDOS	IMPORTE CUOTAS SATISFECHAS		IMPORTE CUOTAS PENDIENTES	VALOR DE LA OPCIÓN DE COMPRA
				EN EJERCICIOS ANTERIORES	EN EL EJERCICIO		
Derechos sobre bienes en régimen de arrendamiento financiero Inmueble Eloy Gonzalo							

INMOVILIZADO MATERIAL

MUTUA: **MUTUA DE ACCIDENTES DE CANARIA**

Nº: 272

CODIGO	DESCRIPCIÓN	VALOR A 1 DE ENERO	VARIACIONES Y CAUSAS	VALOR A 31 DE DICIEMBRE	AMORTIZACIÓN ACUMULADA A 31 DE DICIEMBRE
220	Terrenos y bienes naturales	1.377.845,64		1.377.845,64	
221	Construcciones	3.285.042,66	52.160,75	3.337.203,41	501.964,29
222	Instalaciones técnicas	678.843,93	-58.696,88	620.147,05	308.499,20
223	Maquinaria	1.334.451,79	-202.296,71	1.132.155,08	567.676,01
224	Utilillaje	761,71		761,71	150,76
226	Mobiliario	2.027.585,42	-120.232,89	1.907.352,53	623.170,75
227	Equipos para procesos de información	1.252.003,89	-145.519,21	1.106.484,68	515.602,89
228	Elementos de transporte	107.856,04	60.769,34	168.625,38	40.356,11
229	Otro inmovilizado material				
	TOTAL	10.064.391,08	-413.815,60	9.650.575,48	2.557.420,01

INMOVILIZADO MATERIAL EN CURSO

MUTUA: MUTUA DE ACCIDENTES DE CANARIA

Nº: 272

DESCRIPCIÓN	IMPORTE A 1 DE ENERO	CARGOS			ABONOS	IMPORTE A 31 DE DICIEMBRE
		PROYECTOS REALIZADOS POR LA ENTIDAD	PROYECTOS DERIVADOS DE CTTOS. CON TERCEROS	GASTOS FINANCIEROS ACTIVADOS	IMPORTE TRASPASADO A INMOVILIZADO TERMINADO	
TOTAL						

DETALLE DEL INMOVILIZADO MATERIAL CON CARGO AL FONDO DE PREVENCIÓN Y REHABILITACIÓN

MUTUA: **MUTUA DE ACCIDENTES DE CANARIA**

Nº: 272

CODIGO	DESCRIPCIÓN	VALOR A 1 DE ENERO	VARIACIONES Y CAUSAS	VALOR A 31 DE DICIEMBRE	AMORTIZACIÓN ACUMULADA A 31 DE DICIEMBRE
220	Terrenos y bienes naturales				
221	Construcciones				
222	Instalaciones técnicas				
223	Maquinaria				
224	Utilillaje				
226	Mobiliario				
227	Equipos para procesos de información				
228	Elementos de transporte				
229	Otro inmovilizado material				
	TOTAL				

DETALLE DEL INMOVILIZADO EN CURSO CON CARGO AL FONDO DE PREVENCIÓN Y REHABILITACIÓN

MUTUA: MUTUA DE ACCIDENTES DE CANARIA

Nº: 272

DESCRIPCIÓN	IMPORTE A 1 DE ENERO	CARGOS			ABONOS	IMPORTE A 31 DE DICIEMBRE
		PROYECTOS REALIZADOS POR LA ENTIDAD	PROYECTOS DERIVADOS DE CTTOS. CON TERCEROS	GASTOS FINANCIEROS ACTIVADOS	IMPORTE TRASPASADO A INMOVILIZADO TERMINADO	
TOTAL						

DETALLE DE INMOVILIZADO INMATERIAL CON CARGO AL FONDO DE PREVENCIÓN Y REHABILITACION

MUTUA: MUTUA DE ACCIDENTES DE CANARIA

Nº: 272

CODIGO	DESCRIPCIÓN	VALOR A 31 DE DICIEMBRE	AMORTIZACIÓN ACUMULADA A 31 DE DICIEMBRE
215 217	1.- Aplicaciones informáticas 2.- Derechos sobre bienes en régimen de arrendamiento financiero		
	TOTAL		

7 - INFORMACIÓN SOBRE LAS INVERSIONES FINANCIERAS

7.1 VALORES DE RENTA FIJA

7.2 CRÉDITOS

7.3 PARTICIPACIONES EN CENTROS MANCOMUNADOS

VALORES DE RENTA FIJA

MUTUA: MUTUA DE ACCIDENTES DE CANARIA
PERMANENTES

Nº: 272

DESCRIPCIÓN	VALOR A 1 DE ENERO	VARIACIONES	VALOR A 31 DE DICIEMBRE	INTERESES DEVENGADOS Y NO COBRADOS	PROVISIÓN DEPRECIACIÓN
TOTAL VALORES DE RENTA FIJA	3.685.097,76	-3.685.097,76	6.474.402,61	5.436,59	
Barclays tesorería FIM	717.794,13	-717.794,13			
Barclays tesorería FIM	1.500.000,00	-1.500.000,00			
Fondos 25 FIAMM	180.303,63	-180.303,63			
Fondos Dinerplus	1.287.000,00	-1.287.000,00			
Letras del tesoro 27/11/2006			792.000,00	2.689,34	
Letras del tesoro 22/12/2006			1.998.902,61	1.697,47	
Letras del tesoro 27/12/2006			1.655.000,00	658,53	
Letras del tesoro 29/12/2006			2.028.500,00	391,25	

VALORES DE RENTA FIJA

MUTUA: MUTUA DE ACCIDENTES DE CANARIA
 TEMPORALES

Nº: 272

DESCRIPCIÓN	VALOR A 1 DE ENERO	VARIACIONES	VALOR A 31 DE DICIEMBRE	INTERESES DEVENGADOS Y NO COBRADOS	PROVISIÓN DEPRECIACIÓN
TOTAL VALORES DE RENTA FIJA	8.423.000,00	-8.423.000,00	5.976.000,00	130.987,70	
Letras del tesoro 15/10/2004	676.000,00	-676.000,00			
Letras del tesoro 25/11/2004	3.974.000,00	-3.974.000,00			
Letras del tesoro 31/12/2004	1.326.000,00	-1.326.000,00			
Letras del tesoro 16/06/2005	1.655.000,00	-1.655.000,00			
Letras del tesoro 25/07/2005	191.000,00	-191.000,00			
Letras del tesoro 25/07/2005	601.000,00	-601.000,00			
Letras del tesoro 25/07/2006			676.000,00	15.047,32	
Letras del tesoro 28/03/2006			3.974.000,00	92.857,06	
Letras del tesoro 23/06/2006			1.326.000,00	23.083,32	

CRÉDITOS

MUTUA: MUTUA DE ACCIDENTES DE CANARIA
A LARGO PLAZO

Nº: 272

DESCRIPCIÓN	VALOR A 1 DE ENERO	VARIACIONES	VALOR A 31 DE DICIEMBRE	INTERESES DEVENGADOS Y NO COBRADOS	PROVISIÓN INSOLVENCIAS
TOTAL			373.076,37		
Creditos al personal			373.076,37		

CRÉDITOS

MUTUA: MUTUA DE ACCIDENTES DE CANARIA
A CORTO PLAZO

Nº: 272

DESCRIPCIÓN	VALOR A 1 DE ENERO	VARIACIONES	VALOR A 31 DE DICIEMBRE	INTERESES DEVENGADOS Y NO COBRADOS	PROVISIÓN INSOLVENCIAS
TOTAL					

PARTICIPACIONES EN CENTROS MANCOMUNADOS

MUTUA: MUTUA DE ACCIDENTES DE CANARIA

Nº: 272

DESCRIPCIÓN	% DE PARTICIPACIÓN	VALOR A 1 DE ENERO	VARIACIONES	VALOR A 31 DE DICIEMBRE
TOTAL				

8 - ESTADO DE OPERACIONES NO PRESUPUESTARIAS

-
- 8.1 ESTADO DE DEUDORES NO PRESUPUESTARIOS
 - 8.2 ESTADO DE ACREEDORES NO PRESUPUESTARIOS
 - 8.3 ESTADO DE PARTIDAS PENDIENTES DE APLICACIÓN
 - A) DE LOS COBROS PENDIENTES DE APLICACIÓN
 - B) DE LOS PAGOS PENDIENTES DE APLICACIÓN
-

ESTADO DE DEUDORES NO PRESUPUESTARIOS

MUTUA: MUTUA DE ACCIDENTES DE CANARIA
Cuenta Plan: 449

Nº: 272

DESCRIPCION	SALDO A 1-1	CARGOS REALIZADOS EN EL EJERCICIO	TOTAL DEUDORES	ABONOS REALIZADOS EN EJERCICIO	DEUDORES PDTES. COBRO EN 31-12
TOTAL	4.199.424,43	31.845.524,74	36.044.949,17	31.626.271,58	4.418.677,59
Anticipo colaborador	105.524,24	20,00	105.544,24	103.676,19	1.868,05
Anticipo colaborador	17.493,60	156.288,67	173.782,27	110.877,03	62.905,24
Error B. Tenerife	156,22		156,22	156,22	
Error C. sindical	7.938,70	70,20	8.008,90	133,90	7.875,00
Error cargo prevención	154,61	80,00	234,61	234,61	
Pago INALSA	1.926,20		1.926,20	1.926,20	
Error comisiones	398,25		398,25	398,25	
Error ret.Carmelo	120,00		120,00		120,00
Transf.seguridad social		30.605.639,29	30.605.639,29	30.605.639,29	
Error nómina	-162,04	162,04			
Error T Martínez	4.087,11		4.087,11		4.087,11
Error Ruz Baturones	3.403,11		3.403,11		3.403,11
Procurador Ramos	420,71		420,71	420,71	
Peraza Gonzalez	2.053,56		2.053,56	750,00	1.303,56
Error Casimiro	50,00		50,00	50,00	
Prov.fdo.recuroso	1.320,71		1.320,71	132,22	1.188,49
Error Mandillo blanco	-116,25	116,25			
Error INSS	3.115,23	12.569,69	15.684,92	31.669,28	-15.984,36
Error Paga extra	18,94	16,17	35,11	35,11	
Dif.IRPF afelsa	1.851,38		1.851,38	1.851,38	
Pendiente	300,52		300,52	300,52	
Rodríguez González	20,00		20,00	20,00	
Deuda Casa Elder	3.338.633,48	730.405,74	4.069.039,22		4.069.039,22
Error AEAT	40,00		40,00	40,00	
Ajust audit 2004 pat	3.300,00		3.300,00		3.300,00
Error Plata Gutierrez	0,29		0,29	0,29	
Pendiente	600,00		600,00	600,00	
Error López G	-82,35	82,35			
Carga de saldos 4J	706.858,21	11.794,42	718.652,63	716.349,93	2.302,70
Error Cabrera Lima		634,88	634,88	634,88	
Costollo Serrano		214,11	214,11	214,11	
Error SEIDOR		30.025,40	30.025,40	26.978,74	3.046,66
Error Cándido Corujo		70,55	70,55	70,55	
Error Pérez Alvarez		20.105,96	20.105,96	20.105,96	
Ines Gonzalez García		900,00	900,00		900,00
Error Cargo Abono		937,26	937,26	3.006,21	-2.068,95
PREVIMAC		275.391,76	275.391,76		275.391,76

ESTADO DE DEUDORES NO PRESUPUESTARIOS

MUTUA: MUTUA DE ACCIDENTES DE CANARIA

Nº: 272

Cuenta Plan:

DESCRIPCION	SALDO A 1-1	CARGOS REALIZADOS EN EL EJERCICIO	TOTAL DEUDORES	ABONOS REALIZADOS EN EJERCICIO	DEUDORES PDTES. COBRO EN 31-12
TOTAL					

ESTADO DE DEUDORES NO PRESUPUESTARIOS

MUTUA: MUTUA DE ACCIDENTES DE CANARIA

Nº: 272

Cuenta Plan:

DESCRIPCION	SALDO A 1-1	CARGOS REALIZADOS EN EL EJERCICIO	TOTAL DEUDORES	ABONOS REALIZADOS EN EJERCICIO	DEUDORES PDTES. COBRO EN 31-12
TOTAL					

ESTADO DE DEUDORES NO PRESUPUESTARIOS

MUTUA: MUTUA DE ACCIDENTES DE CANARIA

Nº: 272

Cuenta Plan:

DESCRIPCION	SALDO A 1-1	CARGOS REALIZADOS EN EL EJERCICIO	TOTAL DEUDORES	ABONOS REALIZADOS EN EJERCICIO	DEUDORES PDTES. COBRO EN 31-12
TOTAL					

ESTADO DE DEUDORES NO PRESUPUESTARIOS

MUTUA: MUTUA DE ACCIDENTES DE CANARIA

Nº: 272

Cuenta Plan:

DESCRIPCION	SALDO A 1-1	CARGOS REALIZADOS EN EL EJERCICIO	TOTAL DEUDORES	ABONOS REALIZADOS EN EJERCICIO	DEUDORES PDTES. COBRO EN 31-12
TOTAL					

ESTADO DE DEUDORES NO PRESUPUESTARIOS

MUTUA: MUTUA DE ACCIDENTES DE CANARIA

Nº: 272

Cuenta Plan:

DESCRIPCION	SALDO A 1-1	CARGOS REALIZADOS EN EL EJERCICIO	TOTAL DEUDORES	ABONOS REALIZADOS EN EJERCICIO	DEUDORES PDTES. COBRO EN 31-12
TOTAL					

ESTADO DE DEUDORES NO PRESUPUESTARIOS

MUTUA: MUTUA DE ACCIDENTES DE CANARIA

Nº: 272

Cuenta Plan:

DESCRIPCION	SALDO A 1-1	CARGOS REALIZADOS EN EL EJERCICIO	TOTAL DEUDORES	ABONOS REALIZADOS EN EJERCICIO	DEUDORES PDTES. COBRO EN 31-12
TOTAL					

ESTADO DE DEUDORES NO PRESUPUESTARIOS

MUTUA: MUTUA DE ACCIDENTES DE CANARIA

Nº: 272

Cuenta Plan:

DESCRIPCION	SALDO A 1-1	CARGOS REALIZADOS EN EL EJERCICIO	TOTAL DEUDORES	ABONOS REALIZADOS EN EJERCICIO	DEUDORES PDTES. COBRO EN 31-12
TOTAL					

ESTADO DE DEUDORES NO PRESUPUESTARIOS

MUTUA: MUTUA DE ACCIDENTES DE CANARIA

Nº: 272

Cuenta Plan:

DESCRIPCION	SALDO A 1-1	CARGOS REALIZADOS EN EL EJERCICIO	TOTAL DEUDORES	ABONOS REALIZADOS EN EJERCICIO	DEUDORES PDTES. COBRO EN 31-12
TOTAL					

ESTADO DE DEUDORES NO PRESUPUESTARIOS

MUTUA: MUTUA DE ACCIDENTES DE CANARIA

Nº: 272

Cuenta Plan:

DESCRIPCION	SALDO A 1-1	CARGOS REALIZADOS EN EL EJERCICIO	TOTAL DEUDORES	ABONOS REALIZADOS EN EJERCICIO	DEUDORES PDTES. COBRO EN 31-12
TOTAL					

ESTADO DE DEUDORES NO PRESUPUESTARIOS

MUTUA: MUTUA DE ACCIDENTES DE CANARIA

Nº: 272

Cuenta Plan:

DESCRIPCION	SALDO A 1-1	CARGOS REALIZADOS EN EL EJERCICIO	TOTAL DEUDORES	ABONOS REALIZADOS EN EJERCICIO	DEUDORES PDTES. COBRO EN 31-12
TOTAL					

ESTADO DE ACREEDORES NO PRESUPUESTARIOS

MUTUA: MUTUA DE ACCIDENTES DE CANARIA

Nº: 272

Cuenta Plan: 411

DESCRIPCION	SALDO A 1-1	ABONOS REALIZADOS EN EL EJERCICIO	TOTAL ACREEDORES	CARGOS REALIZADOS EN EJERCICIO	ACREEDORES PDTES. PAGO EN 31- 12
TOTAL	524.983,56	878.464,76	1.403.448,32	574.144,29	829.304,03
Acreedores periodificación gastos		556.921,66	556.921,66	1.752,52	555.169,14
Acreedores periodificación AT	480.783,06	290.194,70	770.977,76	516.653,66	254.324,10
Acreedores periodificación ITCC	44.200,50	31.348,40	75.548,90	55.738,11	19.810,79

ESTADO DE ACREEDORES NO PRESUPUESTARIOS

MUTUA: MUTUA DE ACCIDENTES DE CANARIA

Nº: 272

Cuenta Plan: 419

DESCRIPCION	SALDO A 1-1	ABONOS REALIZADOS EN EL EJERCICIO	TOTAL ACREEDORES	CARGOS REALIZADOS EN EJERCICIO	ACREEDORES PDTES. PAGO EN 31- 12
TOTAL	746.358,93	3.224.196,53	3.970.555,46	3.827.303,48	143.251,98
Otros acreedores no presupuestarios	1.252,98		1.252,98		1.252,98
Castañeyra Perdomo	4.284,84		4.284,84	4.284,84	
Errores T-8	3.801,84		3.801,84		3.801,84
Dif nominas diciembre	-0,36	1.907,56	1.907,20		1.907,20
Error Cajacanarias	63,00		63,00	63,00	
Anticipos de prevención	175.676,62	3.185.436,50	3.361.113,12	3.217.020,76	144.092,36
Error Hernández	5,78		5,78	5,78	
Ret.judic accidentes	1.689,07	3.029,81	4.718,88	2.319,98	2.398,90
Cuota sindical trabajadores	411,70	1.697,15	2.108,85	2.018,40	90,45
Ret.judic salarios	118,30	373,94	492,24	373,94	118,30
Carga de saldos	559.055,16	31.751,57	590.806,73	601.216,78	-10.410,05

ESTADO DE ACREEDORES NO PRESUPUESTARIOS

MUTUA: MUTUA DE ACCIDENTES DE CANARIA

Nº: 272

Cuenta Plan:

DESCRIPCION	SALDO A 1-1	ABONOS REALIZADOS EN EL EJERCICIO	TOTAL ACREEDORES	CARGOS REALIZADOS EN EJERCICIO	ACREEDORES PDTES. PAGO EN 31-12
TOTAL					

ESTADO DE ACREEDORES NO PRESUPUESTARIOS

MUTUA: MUTUA DE ACCIDENTES DE CANARIA

Nº: 272

Cuenta Plan:

DESCRIPCION	SALDO A 1-1	ABONOS REALIZADOS EN EL EJERCICIO	TOTAL ACREEDORES	CARGOS REALIZADOS EN EJERCICIO	ACREEDORES PDTES. PAGO EN 31- 12
TOTAL					

ESTADO DE ACREEDORES NO PRESUPUESTARIOS

MUTUA: MUTUA DE ACCIDENTES DE CANARIA

Nº: 272

Cuenta Plan:

DESCRIPCION	SALDO A 1-1	ABONOS REALIZADOS EN EL EJERCICIO	TOTAL ACREEDORES	CARGOS REALIZADOS EN EJERCICIO	ACREEDORES PDTES. PAGO EN 31- 12
TOTAL					

ESTADO DE ACREEDORES NO PRESUPUESTARIOS

MUTUA: MUTUA DE ACCIDENTES DE CANARIA

Nº: 272

Cuenta Plan:

DESCRIPCION	SALDO A 1-1	ABONOS REALIZADOS EN EL EJERCICIO	TOTAL ACREEDORES	CARGOS REALIZADOS EN EJERCICIO	ACREEDORES PDTES. PAGO EN 31- 12
TOTAL					

ESTADO DE ACREEDORES NO PRESUPUESTARIOS

MUTUA: MUTUA DE ACCIDENTES DE CANARIA

Nº: 272

Cuenta Plan:

DESCRIPCION	SALDO A 1-1	ABONOS REALIZADOS EN EL EJERCICIO	TOTAL ACREEDORES	CARGOS REALIZADOS EN EJERCICIO	ACREEDORES PDTES. PAGO EN 31- 12
TOTAL					

ESTADO DE ACREEDORES NO PRESUPUESTARIOS

MUTUA: MUTUA DE ACCIDENTES DE CANARIA

Nº: 272

Cuenta Plan:

DESCRIPCION	SALDO A 1-1	ABONOS REALIZADOS EN EL EJERCICIO	TOTAL ACREEDORES	CARGOS REALIZADOS EN EJERCICIO	ACREEDORES PDTES. PAGO EN 31- 12
TOTAL					

ESTADO DE ACREEDORES NO PRESUPUESTARIOS

MUTUA: MUTUA DE ACCIDENTES DE CANARIA

Nº: 272

Cuenta Plan:

DESCRIPCION	SALDO A 1-1	ABONOS REALIZADOS EN EL EJERCICIO	TOTAL ACREEDORES	CARGOS REALIZADOS EN EJERCICIO	ACREEDORES PDTES. PAGO EN 31- 12
TOTAL					

ESTADO DE ACREEDORES NO PRESUPUESTARIOS

MUTUA: MUTUA DE ACCIDENTES DE CANARIA

Nº: 272

Cuenta Plan:

DESCRIPCION	SALDO A 1-1	ABONOS REALIZADOS EN EL EJERCICIO	TOTAL ACREEDORES	CARGOS REALIZADOS EN EJERCICIO	ACREEDORES PDTES. PAGO EN 31- 12
TOTAL					

ESTADO DE ACREEDORES NO PRESUPUESTARIOS

MUTUA: MUTUA DE ACCIDENTES DE CANARIA

Nº: 272

Cuenta Plan:

DESCRIPCION	SALDO A 1-1	ABONOS REALIZADOS EN EL EJERCICIO	TOTAL ACREEDORES	CARGOS REALIZADOS EN EJERCICIO	ACREEDORES PDTES. PAGO EN 31- 12
TOTAL					

ESTADO DE PARTIDAS PENDIENTES DE APLICACIÓN

MUTUA: MUTUA DE ACCIDENTES DE CANARIA

Nº: 272

A) De los cobros pendientes de aplicación.

Cuenta Plan: 554400

CONCEPTO	DESCRIPCION	COBROS PDTES. APLIC. A 1-1	COBROS REALIZ. EN EJERCICIO	TOTAL COBROS PDTES. APLICACIÓN	COBROS APLICADOS EN EJERCICIO	COBROS PDTES. APLIC. A 31-12
5544	Fondo de prevencion y rehabilitacion	1.161.455,24		1.161.455,24	1.161.455,24	
	Fondo de prevención y rehabilitación	1.161.455,24		1.161.455,24	1.161.455,24	

ESTADO DE PARTIDAS PENDIENTES DE APLICACIÓN

MUTUA: MUTUA DE ACCIDENTES DE CANARIA

Nº: 272

A) De los cobros pendientes de aplicación.

Cuenta Plan:

CONCEPTO	DESCRIPCION	COBROS PDTES. APLIC. A 1-1	COBROS REALIZ. EN EJERCICIO	TOTAL COBROS PDTES. APLICACIÓN	COBROS APLICADOS EN EJERCICIO	COBROS PDTES. APLIC. A 31-12
5549	Otros cobros pendientes de aplicacion	18.824,00		18.824,00	18.824,00	
554	Cobros pendientes de aplicacion	1.180.279,24		1.180.279,24	1.180.279,24	
5549	Comisión de prestaciones especiales	18.824,00		18.824,00	18.824,00	

ESTADO DE PARTIDAS PENDIENTES DE APLICACIÓN

MUTUA: MUTUA DE ACCIDENTES DE CANARIA

Nº: 272

A) De los cobros pendientes de aplicación.

Cuenta Plan:

CONCEPTO	DESCRIPCION	COBROS PDTES. APLIC. A 1-1	COBROS REALIZ. EN EJERCICIO	TOTAL COBROS PDTES. APLICACIÓN	COBROS APLICADOS EN EJERCICIO	COBROS PDTES. APLIC. A 31-12
556	Reintegros de prestaciones pendientes de aplicación					

ESTADO DE PARTIDAS PENDIENTES DE APLICACIÓN

MUTUA: MUTUA DE ACCIDENTES DE CANARIA

Nº: 272

B) De los pagos pendientes de aplicación.

Cuenta Plan:

CONCEPTO	DESCRIPCION	PAGOS PDTES. APLIC. A 1-1	PAGOS REALIZ. EN EJERCICIO	TOTAL PAGOS PDTES. APLICACIÓN	PAGOS APLICADOS EN EJERCICIO	PAGOS PDTES. APLIC. A 31-12
5553	Fondo de Excedentes contingencias comunes depositado					

ESTADO DE PARTIDAS PENDIENTES DE APLICACIÓN

MUTUA: MUTUA DE ACCIDENTES DE CANARIA

Nº: 272

B) De los pagos pendientes de aplicación.

Cuenta Plan:

CONCEPTO	DESCRIPCION	PAGOS PDTES. APLIC. A 1-1	PAGOS REALIZ. EN EJERCICIO	TOTAL PAGOS PDTES. APLICACIÓN	PAGOS APLICADOS EN EJERCICIO	PAGOS PDTES. APLIC. A 31-12
5554	Fondo de Prevencion y rehabilitacion de A.T. depositado					
555	Pagos Pendientes de Aplicacion					

9 - EXISTENCIAS

EXISTENCIAS

MUTUA: **MUTUA DE ACCIDENTES DE CANARIA**

Nº: 272

CUENTA	DENOMINACION	VALOR A 31-12
300	Farmacos especificos	
309	Otros productos especificos	177.589,79
30	PRODUCTOS ESPECIFICOS	177.589,79
310	Material de radiodiagnostico	
311	Cateteres, sondas, drenajes, colectores y membranas de dialisis	
312	Material de curas, suturas y apósitos	
313	Otro material desechable	
314	Reactivos y análogos	
315	Antisépticos y desinfectantes	
316	Gases medicinales	
317	Material radiactivo	
318	Protesis e Implantes	
319	Otro material sanitario	96.151,74
31	MATERIAL SANITARIO DE CONSUMO	96.151,74
320	Instrumental y pequeño utillaje de uso clinico	
325	Instrumental y pequeño utillaje de uso no clinico	
32	INSTRUMENTAL Y PEQUEÑO UTILLAJE	
330	Comestibles y bebidas	
339	Otros productos alimenticios	
33	PRODUCTOS ALIMENTICIOS	
340	Vestuario y lenceria	
345	Calzado	
34	VESTUARIO, LENCERIA Y CALZADO	
351	Combustibles	
352	Repuestos	
353	Materiales para reparaciones y conservacion	
354	Material de Limpieza y aseo	
358	Materiales de Oficina y Diversos	
35	OTROS APROVISIONAMIENTOS	
3	EXISTENCIAS	273.741,53

CRITERIO DE VALORACIÓN
El criterio de valoración ha sido el FIFO

10 - GESTIÓN DE LA PRESTACIÓN ECONÓMICA DE IT POR C/C

-
- 10.1 GESTIÓN DE LA PRESENTACIÓN ECONÓMICA DE I.T. POR C/C DEL PERSONAL AL SERVICIO DE LOS EMPRESARIOS ASOCIADOS.
- 10.1a) COTIZACIONES CORRESPONDIENTES A LA COLABORACIÓN EN LA GESTIÓN DE LA PRESTACIÓN ECONÓMICA POR I.T. DERIVADA DE C/C A FAVOR DEL PERSONAL AL SERVICIO DE LOS EMPRESARIOS ASOCIADOS.
 - 10.1b) PRESTACIONES ECONÓMICAS CORRESPONDIENTES A LA COLABORACIÓN EN LA GESTIÓN DE LA PRESENTACIÓN ECONÓMICA POR I.T. DERIVADA DE LA C/C A FAVOR DEL PERSONAL AL SERVICIO DE LOS EMPRESARIOS ASOCIADOS.
 - 10.1c) RESULTADO ECONÓMICO OBTENIDO COMO CONSECUENCIA DE LA GESTIÓN DE I.T. DERIVADA DE C/C A FAVOR DEL PERSONAL AL SERVICIO DE LOS EMPRESARIOS ASOCIADOS.
- 10.2 GESTIÓN DE LA PRESTACIÓN ECONÓMICA POR I.T. EN EL RÉGIMEN Y DE LOS TRABAJADORES POR CUENTA PROPIA INCLUIDOS EN EL RÉGIMEN DE LA SEGURIDAD SOCIAL.
- 10.2a) COTIZACIONES CORRESPONDIENTES A LA COLABORACIÓN EN LA GESTIÓN ECONÓMICA POR I.T. A FAVOR DE LOS TRABAJADORES POR CUENTA PROPIA ADHERIDOS.
 - 10.2b) PRESTACIONES ECONÓMICAS DERIVADAS DE LA COLABORACIÓN EN LA GESTIÓN DE LA PRESTACIÓN ECONÓMICA POR I.T. A FAVOR DE LOS TRABAJADORES POR CUENTA PROPIA ADHERIDOS.
 - 10.2c) RESULTADO ECONÓMICO OBTENIDO COMO CONSECUENCIA DE LA GESTIÓN DE I.T. A FAVOR DE LOS TRABAJADORES POR CUENTA PROPIA ADHERIDOS.
- 10.3 GESTIÓN DE LA PRESTACIÓN ECONÓMICA POR I.T. POR CONTINGENCIAS COMUNES
- 10.3 RESULTADO ECONÓMICO OBTENIDO COMO CONSECUENCIA DE LA GESTIÓN I.T. CONTINGENCIAS COMUNES
-

**COTIZACIONES CORRESPONDIENTES A LA COLABORACIÓN EN LA GESTIÓN DE LA PRESTACIÓN ECONÓMICA
POR I.T. DERIVADA DE C/C A FAVOR DEL PERSONAL AL SERVICIO DE LOS EMPRESARIOS ASOCIADOS.**

EJERCICIO 2006

MUTUA: **MUTUA DE ACCIDENTES DE CANARIA**

Nº: 272

RÉGIMEN DE SEGURIDAD SOCIAL	CUOTAS DEVENGADAS		
	COBRADAS	PENDIENTES DE COBRO	TOTAL
Régimen General	8.123.869,57	121.294,27	8.245.163,84
R.E.A. cuenta ajena			
R.E. del Mar	296.825,37	10,57	296.835,94
R.E. Minería del Carbón			
TOTAL	8.420.694,94	121.304,84	8.541.999,78

PRESTACIONES ECONÓMICAS CORRESPONDIENTES A LA COLABORACIÓN EN LA GESTIÓN DE LA PRESTACIÓN ECONÓMICA POR I.T. DERIVADA DE C/C A FAVOR DEL PERSONAL AL SERVICIO DE LOS EMPRESARIOS ASOCIADOS

EJERCICIO 2006

MUTUA: MUTUA DE ACCIDENTES DE CANARIA

Nº: 272

RÉGIMEN DE SEGURIDAD SOCIAL	PRESTACIONES ECONOMICAS
Régimen General	11.236.937,01
R.E.A. cuenta ajena	
R.E. del Mar	362.546,92
R.E. Minería del Carbón	
TOTAL	11.599.483,93

**RESULTADO ECONÓMICO OBTENIDO COMO CONSECUENCIA DE LA GESTIÓN DE I.T.
DERIVADA DE C/C A FAVOR DEL PERSONAL AL SERVICIO DE LOS EMPRESARIOS ASOCIADOS**

MUTUA :

MUTUA DE ACCIDENTES DE CANARIA

Nº: 272

Nº CUENTAS	DEBE	EJERCICIO 2006	Nº CUENTAS	HABER	EJERCICIO 2006
	A) GASTOS	12.441.119,08		B) INGRESOS	8.578.250,75
	1. Prestaciones sociales.	11.604.684,96		1. Ingresos de gestión ordinaria	8.556.344,24
631	b) Incapacidad temporal	11.599.385,39	720	a) Cotizaciones sociales a cargo de los empleadores	7.015.554,38
635	e) Prestaciones económicas de recuperación e indemnizaciones y entregas únicas		721	b) Cotizaciones sociales a cargo de los asalariados	1.540.789,86
636	f) Prestaciones sociales			2. Otros ingresos de gestión ordinaria	6.331,49
637	g) Prótesis y vehículos para inválidos		70	a) Prestación de servicios	
638	h) Farmacias y efectos y acc. de dispensación ambulatoria	5.299,57	773	b) Reintegros	
639	i) Otras prestaciones		78	c) Trabajos realizados para la entidad	
	2. Gastos de funcionamiento de los servicios	734.874,94	775,776,777	d) Otros ingresos de gestión	
	a) Aprovisionamientos	120.595,94	790	d.1) Ingresos accesorios y otros de gestión corriente	
600/605,(609)	a.1) Compras	120.595,94	761,762	d.2) Exceso de provisión para riesgos y gastos	
61	a.2) Variación de existencias			f) Ingresos de otros valores negociables y de créditos del activo inmovilizado	6.331,49
607	a.3) Otros gastos externos			g) Otros intereses e ingresos asimilados	
640,641	b) Gastos de personal:	323.541,02	763,769	g.1) Otros intereses	
642,643,644	b.1) Sueldos, salarios y asimilados	253.796,03	766	g.2) Beneficios en inversiones financieras	
68	b.2) Cargas sociales	69.744,99		3. Transferencias y subvenciones	
675,694,(794)	c) Dotaciones para amortizaciones de inmovilizado	5.141,52		a) Transferencias corrientes	
	d) Variación de provisiones para insolvencias y pérdidas de créditos incobrables	124.891,94	750	b) Subvenciones corrientes	
62	e) Otros gastos de gestión	160.704,52	751	c) Transferencias de capital	
660	e.1) Servicios exteriores	159.767,11	755	d) Subvenciones de capital	
676	e.2) Tributos	937,41		4. Ganancias e ingresos extraordinarios	15.575,02
	e.3) Otros gastos de gestión corriente			a) Beneficios procedentes del inmovilizado	
662,663,669	f) Gastos financieros y asimilables		770,771	b) Beneficios por operaciones de endeudamiento	
666,667	f.1) Por deudas		774	c) Ingresos extraordinarios	
696,698,699,(796,798,799)	f.2) Pérdidas de inversiones financieras		778	d) Ingresos y beneficios de otros ejercicios	15.575,02
690,(792)	g) Variación de las provisiones de inversiones financieras		779		
	i) Variación de la provisión para contingencias en tramitación.				
	3. Transferencias y subvenciones				
650	a) Transferencias corrientes				
651	b) Subvenciones corrientes				
655	c) Transferencias de capital				
656	d) Subvenciones de capital				
	4. Pérdidas y gastos extraordinarios	101.559,18			
670,671	a) Pérdidas procedentes de inmovilizado	803,73			
674	b) Pérdidas por operaciones de endeudamiento				
678	c) Gastos extraordinarios				
679	d) Gastos y pérdidas de otros ejercicios	100.755,45			
	AHORRO			DESAHORRO	3.862.868,33
	TOTAL DEBE	12.441.119,08		TOTAL HABER	12.441.119,08

**COTIZACIONES CORRESPONDIENTES A LA COLABORACIÓN EN LA GESTIÓN DE LA PRESTACIÓN ECONÓMICA
POR I.T. EN FAVOR DE LOS TRABAJADORES POR CUENTA PROPIA ADHERIDOS**

EJERCICIO 2006

MUTUA: **MUTUA DE ACCIDENTES DE CANARIA**

Nº: 272

RÉGIMEN DE SEGURIDAD SOCIAL	CUOTAS DEVENGADAS EN EL EJERCICIO		
	COBRADAS	PENDIENTES DE COBRO	TOTAL
R.E. Trabajadores Autónomos	2.598.409,76	127.967,43	2.726.377,19
R.E.A. cuenta propia	78.994,97	381,08	79.376,05
TOTAL	2.677.404,73	128.348,51	2.805.753,24

**PRESTACIONES ECONÓMICAS DERIVADAS DE LA COLABORACIÓN EN LA GESTIÓN DE
LA PRESTACIÓN ECONÓMICA POR I.T. EN FAVOR DE LOS TRABAJADORES POR
CUENTA PROPIA ADHERIDOS**

EJERCICIO 2006

MUTUA: MUTUA DE ACCIDENTES DE CANARIA

Nº: 272

RÉGIMEN DE SEGURIDAD SOCIAL	PRESTACIONES ECONÓMICAS
R. E. Trabajadores Autónomos	1.959.643,42
R.E.A. cuenta propia	6.125,95
TOTAL	1.965.769,37

RESULTADO ECONÓMICO OBTENIDO COMO CONSECUENCIA DE LA GESTIÓN DE I.T. A FAVOR DE LOS TRABAJADORES POR CUENTA PROPIA ADHERIDOS

MUTUA :

MUTUA DE ACCIDENTES DE CANARIA

Nº: 272

Nº CUENTAS	DEBE	EJERCICIO 2006	Nº CUENTAS	HABER	EJERCICIO 2006
	A) GASTOS	2.106.369,35		B) INGRESOS	2.834.084,52
	1. Prestaciones sociales.	1.965.769,37		1. Ingresos de gestión ordinaria	2.827.411,43
631	b) Incapacidad temporal	1.965.769,37	720	a) Cotizaciones sociales a cargo de los empleadores	2.827.411,43
635	e) Prestaciones económicas de recuperación e indemnizaciones y entregas únicas		721	b) Cotizaciones sociales a cargo de los asalariados	
636	f) Prestaciones sociales			2. Otros ingresos de gestión ordinaria	
637	g) Prótesis y vehículos para inválidos		70	a) Prestación de servicios	
638	h) Farmacias y efectos y acc. de dispensación ambulatoria		773	b) Reintegros	
639	i) Otras prestaciones		78	c) Trabajos realizados para la entidad	
	2. Gastos de funcionamiento de los servicios	100.536,42	775.776,777	d) Otros ingresos de gestión	
	a) Aprovisionamientos		790	d.1) Ingresos accesorios y otros de gestión corriente	
600/605,(609)	a.1) Compras		761,762	d.2) Exceso de provisión para riesgos y gastos	
61	a.2) Variación de existencias			f) Ingresos de otros valores negociables y de créditos del activo inmovilizado	
607	a.3) Otros gastos externos			g) Otros intereses e ingresos asimilados	
640,641	b) Gastos de personal:		763,769	g.1) Otros intereses	
642,643,644	b.1) Sueldos, salarios y asimilados		766	g.2) Beneficios en inversiones financieras	
68	b.2) Cargas sociales			3. Transferencias y subvenciones	
675,694,(794)	c) Dotaciones para amortizaciones de inmovilizado			a) Transferencias corrientes	
	d) Variación de provisiones para insolvencias y pérdidas de créditos incobrables	100.536,42	750	b) Subvenciones corrientes	
62	e) Otros gastos de gestión		751	c) Transferencias de capital	
660	e.1) Servicios exteriores		756	d) Subvenciones de capital	
676	e.2) Tributos			4. Ganancias e ingresos extraordinarios	6.673,09
	e.3) Otros gastos de gestión corriente			a) Beneficios procedentes del inmovilizado	
662,663,669	f) Gastos financieros y asimilables		770,771	b) Beneficios por operaciones de endeudamiento	
666,667	f.1) Por deudas		774	c) Ingresos extraordinarios	
696,698,699,(796,798,799)	f.2) Pérdidas de inversiones financieras		778	d) Ingresos y beneficios de otros ejercicios	6.673,09
690,(792)	g) Variación de las provisiones de inversiones financieras		779		
	i) Variación de la provisión para contingencias en tramitación.				
650	3. Transferencias y subvenciones				
651	a) Transferencias corrientes				
655	b) Subvenciones corrientes				
656	c) Transferencias de capital				
	d) Subvenciones de capital				
670,671	4. Pérdidas y gastos extraordinarios	40.063,56			
674	a) Pérdidas procedentes de inmovilizado				
678	b) Pérdidas por operaciones de endeudamiento				
679	c) Gastos extraordinarios				
	d) Gastos y pérdidas de otros ejercicios	40.063,56			
	AHORRO	727.715,17		DESAHORRO	
	TOTAL DEBE	2.834.084,52		TOTAL HABER	2.834.084,52

RESULTADO ECONÓMICO OBTENIDO COMO CONSECUENCIA DE LA GESTIÓN DE I.T. CONTINGENCIAS COMUNES

MUTUA :

MUTUA DE ACCIDENTES DE CANARIA

Nº: 272

Nº CUENTAS	DEBE	EJERCICIO 2006	Nº CUENTAS	HABER	EJERCICIO 2006
	A) GASTOS	14.547.488,43		B) INGRESOS	11.412.335,27
	1. Prestaciones sociales.	13.570.454,33		1. Ingresos de gestión ordinaria	11.383.755,67
631	b) Incapacidad temporal	13.565.154,76	720	a) Cotizaciones sociales a cargo de los empleadores	9.842.965,81
635	e) Prestaciones económicas de recuperación e indemnizaciones y entregas únicas		721	b) Cotizaciones sociales a cargo de los asalariados	1.540.789,86
636	f) Prestaciones sociales			2. Otros ingresos de gestión ordinaria	6.331,49
637	g) Prótesis y vehículos para inválidos		70	a) Prestación de servicios	
638	h) Farmacias y efectos y acc. de dispensación ambulatoria	5.299,57	773	b) Reintegros	
639	i) Otras prestaciones		78	c) Trabajos realizados para la entidad	
	2. Gastos de funcionamiento de los servicios	835.411,36	775,776,777	d) Otros ingresos de gestión	
	a) Aprovisionamientos	120.595,94	790	d.1) Ingresos accesorios y otros de gestión corriente	
600/605,(609)	a.1) Compras	120.595,94	761,762	d.2) Exceso de provisión para riesgos y gastos	
61	a.2) Variación de existencias			f) Ingresos de otros valores negociables y de créditos del activo inmovilizado	6.331,49
607	a.3) Otros gastos externos			g) Otros intereses e ingresos asimilados	
640,641	b) Gastos de personal:	323.541,02	763,769	g.1) Otros intereses	
642,643,644	b.1) Sueldos, salarios y asimilados	253.796,03	766	g.2) Beneficios en inversiones financieras	
68	b.2) Cargas sociales	69.744,99		3. Transferencias y subvenciones	
675,694,(794)	c) Dotaciones para amortizaciones de inmovilizado	5.141,52		a) Transferencias corrientes	
	d) Variación de provisiones para insolvencias y pérdidas de créditos incobrables	225.428,36	750	b) Subvenciones corrientes	
	e) Otros gastos de gestión	160.704,52	751	c) Transferencias de capital	
62	e.1) Servicios exteriores	159.767,11	756	d) Subvenciones de capital	
660	e.2) Tributos	937,41		4. Ganancias e ingresos extraordinarios	22.248,11
676	e.3) Otros gastos de gestión corriente			a) Beneficios procedentes del inmovilizado	
662,663,669	f) Gastos financieros y asimilables		770,771	b) Beneficios por operaciones de endeudamiento	
666,667	f.1) Por deudas		774	c) Ingresos extraordinarios	
696,698,699,(796,798,799)	f.2) Pérdidas de inversiones financieras		778	d) Ingresos y beneficios de otros ejercicios	22.248,11
690,(792)	g) Variación de las provisiones de inversiones financieras		779		
	i) Variación de la provisión para contingencias en tramitación.				
	3. Transferencias y subvenciones				
650	a) Transferencias corrientes				
651	b) Subvenciones corrientes				
655	c) Transferencias de capital				
656	d) Subvenciones de capital				
	4. Pérdidas y gastos extraordinarios	141.622,74			
670,671	a) Pérdidas procedentes de inmovilizado	803,73			
674	b) Pérdidas por operaciones de endeudamiento				
678	c) Gastos extraordinarios				
679	d) Gastos y pérdidas de otros ejercicios	140.819,01			
	AHORRO			DESAHORRO	3.135.153,16
	TOTAL DEBE	14.547.488,43		TOTAL HABER	14.547.488,43

**11 - INFORMACIÓN SOBRE LAS RESERVAS Y LA PROVISION PARA
CONTINGENCIAS EN TRAMITACIÓN**

-
- 11.1 ENUMERACIÓN Y JUSTIFICACIÓN DE LAS DOTACIONES Y APLICACIONES DE LAS RESERVAS, A EFECTUAR COMO CONSECUENCIA DEL RESULTADO OBTENIDO EN EL EJERCICIO.
 - 11.2 MATERIALIZACIÓN DE LA PROVISIÓN PARA CONTINGENCIAS EN TRAMITACIÓN Y DE LAS RESERVAS LEGALES Y ESTATUTARIAS CORRESPONDIENTES AL EJERCICIO ANTERIOR.
 - 11.3 INFORMACIÓN Y JUSTIFICACIÓN DE LAS POSIBLES VARIACIONES PRODUCIDAS EN EL SALDO DE LA CUENTA 111 "RESERVAS DE REVALORIZACIÓN".
-

**ENUMERACIÓN Y JUSTIFICACIÓN DE LAS DOTACIONES Y APLICACIONES DE LAS RESERVAS, A EFECTUAR COMO
CONSECUENCIA DEL RESULTADO OBTENIDO EN EL EJERCICIO**

MUTUA

MUTUA DE ACCIDENTES DE CANARIA

Nº : 272

RESULTADO OBTENIDO EN EL EJERCICIO:

Procedente de contingencias profesionales:	
Importe (A)	4.384.822,71
Disminución por regularización de resultados negativos de ejercicios anteriores (B)	
Aumento por variación de resultados positivos de ejercicios anteriores (C)	100.967,99
Disminución por variación de resultados positivos de ejercicios anteriores (D)	
Resultado a distribuir (E = A - B + C - D)	4.485.790,70
Procedente de contingencias comunes:	
Importe (F)	-3.869.837,07
Disminución por regularización de resultados negativos de ejercicios anteriores (G)	
Aumento por variación de resultados positivos de ejercicios anteriores (H)	63.708,37
Disminución por variación de resultados positivos de ejercicios anteriores (I)	
Resultado a distribuir (J = F - G + H - I)	-3.806.128,70

RESERVA DE OBLIGACIONES INMEDIATAS:

(Arts 65.3 y 90.2 y párrafos segundo y tercero del art 73.3 del Reglamento)

Cuotas cobradas en el ejercicio por contingencias profesionales (A)	50.555.163,42
Reaseguro (B)	6.127.668,02
Cuotas netas (C = A - B)	44.427.495,40
Límite Inferior (D = 0,15 x C)	6.664.124,31
Límite Superior (E = 0,25 x C)	11.106.873,85
Importe de la reserva en el ejercicio anterior (F)	10.518.733,23
Dotación del ejercicio (G)	588.140,62
Aplicación del ejercicio (H)	
Importe de la reserva en el balance después de la dotación/aplicación (I = F + G - H)	11.106.873,85
Porcentaje (J = I x 100 / C)	25,00%

RESERVA DE ESTABILIZACION:

(Arts 65.4 y 90.2 y párrafos segundo y tercero del art 73.3 del Reglamento)

Cuotas cobradas por contingencias profesionales:	
En 2004 (A)	42.118.068,42
En 2005 (B)	47.642.464,24
En 2006 (C)	50.555.163,42
Media anual (D = (A + B + C) / 3)	46.771.898,69
Límite Inferior (E = 0,15 x D)	7.015.784,80
Límite Superior (F = 0,20 x D)	9.354.379,74
Importe de la reserva en el ejercicio anterior (G)	8.044.684,11
Dotación del ejercicio (H)	169.805,66
Aplicación del ejercicio (I)	
Importe de la reserva en el balance después de la dotación/aplicación (J = G + H - I)	8.214.489,77
Porcentaje (K = J x 100 / D)	17,56%

EXCESO DE EXCEDENTES DE CONTINGENCIAS PROFESIONALES:

(Art 66 del Reglamento)

Importe (A)	
Dotaciones del ejercicio:	
Fondo de prevención y rehabilitación (B)	
Porcentaje (C = B x 100 / A)	
Fondo de asistencia social (D)	
Porcentaje (E = D x 100 / A)	
Reservas estatutarias (F)	
Porcentaje (G = F x 100 / A)	

RESERVA DE ESTABILIZACION DE INCAPACIDAD TEMPORAL POR CONTINGENCIAS

(Párrafos primero y segundo del art 73.3 y art 79.1 del Reglamento)

Cuotas cobradas en el ejercicio por contingencias comunes (A)	9.340.963,82
Límite Inferior (B= 0,05 x A)	467.048,19
Límite Superior (C = 0,25 x A)	2.335.240,96
Importe de la reserva en el ejercicio anterior (D)	545.332,47
Dotación del ejercicio (E)	
Aplicación del ejercicio (F)	78.284,28
Importe de la reserva en el balance después de la dotación/aplicación (G = D + E - F)	467.048,19
Porcentaje (H = G x 100 / A)	5,00%

EXCESO DE EXCEDENTES DE CONTINGENCIAS COMUNES

(Arts 73.3 y 79.1 del Reglamento)

Importe(A)	
Dotacion del ejercicio:	
Fondo de excedentes de contingencias comunes (A)	
Porcentaje (B = A x 100 / A)	

APLICACIÓN DE LAS RESERVAS ESTATUTARIAS:

(Arts 65.5 y 73.3 del Reglamento)

Aplicación del ejercicio para compensación de pérdidas/dotación de reservas

MATERIALIZACIÓN DE LA PROVISIÓN PARA CONTINGENCIAS EN TRAMITACIÓN Y DE LAS RESERVAS LEGALES Y ESTATUTARIAS CORRESPONDIENTES AL EJERCICIO ANTERIOR

MUTUA : MUTUA DE ACCIDENTES DE CANARIA

Nº : 272

DENOMINACIÓN DE LA RESERVA O PROVISIÓN	SALDO A 31-12-2006 (*)	FONDOS LÍQUIDOS DE INMEDIATA LIQUIDEZ		EMISIONES DEL TESORO PÚBLICO DE VTO. NO SUPERIOR A UN AÑO		FONDOS DE INVERSIÓN QUE SE CONCRETEN EXCLUSIVAMENTE EN VALORES EMITIDOS POR EL TESORO PÚBLICO		VALORES PÚBLICOS EMITIDOS O GARANTIZADOS POR EL ESTADO		VALORES DE RENTA FIJA EMITIDA POR ENTIDADES Y SOC. ESPAÑOLAS		INMOVILIZADO MATERIAL	
		% DE MATERI.	IMPORTE	% DE MATERI.	IMPORTE	% DE MATERI.	IMPORTE	% DE MATERI.	IMPORTE	% DE MATERI.	IMPORTE	% DE MATERI.	IMPORTE
TOTAL	23.722.178,30	12,96	3.073.472,51					55,29	13.115.556,53			31,76	7.533.149,26
Provisión para contingencias en tramitación	3.073.472,51	100,00	3.073.472,51										
Reserva de obligaciones inmediatas	10.518.733,23							100,00	10.518.733,23				
Reserva de estabilización	8.044.684,11							25,00	2.011.171,03			75,00	6.033.513,08
Reserva de estabilización incapacidad temporal por contingencias comunes	545.332,47							36,80	200.663,27			63,20	344.669,20
Fondo de asistencia social de A.T. y E.P.	1.523.885,16							25,00	380.971,29			75,00	1.142.913,87
Reservas estatutarias	16.070,82							25,00	4.017,71			75,00	12.053,11

(*) En el caso de la provisión para contingencias en tramitación el importe a consignar se referirá al saldo a 31 de Diciembre de 2005

**MATERIALIZACIÓN DEL FONDO DE PREVENCIÓN Y REHABILITACIÓN
CORRESPONDIENTE AL EJERCICIO ANTERIOR**

MUTUA : MUTUA DE ACCIDENTES DE CANARIA

Nº : 272

DENOMINACIÓN	SALDO A 31-12-2006	DISPONIBILIDADES LIQUIDAS PENDIENTES DE INGRESO EN EL BANCO DE ESPAÑA	PARTICIPACIÓN EN CENTROS MANCOMUNADOS	OTROS ACTIVOS
Fondo de prevención y rehabilitación	3.297.129,71	3.297.129,71		

ENUMERACIÓN Y JUSTIFICACIÓN DE LAS POSIBLES VARIACIONES PRODUCIDAS EN EL SALDO DE LA CUENTA 111
"RESERVAS DE REVALORIZACION"

MUTUA : MUTUA DE ACCIDENTES DE CANARIA

Nº : 272

--

12 - PROVISIÓN PARA PENSIONES Y OBLIGACIONES SIMILARES

12.01 MOVIMIENTOS DE LA PROVISIÓN PARA PENSIONES
Y OBLIGACIONES SIMILARES.

MOVIMIENTOS DE LA PROVISIÓN PARA PENSIONES Y OBLIGACIONES SIMILARES

MUTUA: MUTUA DE ACCIDENTES DE CANARIA

Nº : 272

SALDO AL 1-1	DOTACIONES				DISMINUCIONES		SALDO AL 31-12
	PARA PERSONAL ACTIVO		PARA PERSONAL PASIVO		PAGOS POR APLICACIÓN	CORRECCIONES POR EXCESO	
	CON CARGO A 643	CON CARGO A 662	CON CARGO A 643	CON CARGO A 662			
TOTAL							

13 - PATRIMONIO PRIVATIVO

-
- 13.1 ACTIVIDADES.
 - 13.3 APLICACIÓN DEL RESULTADO DEL EJERCICIO.
 - 13.4 INVENTARIO DEL INMOVILIZADO INMATERIAL, MATERIAL Y FINANCIERO.
 - 13.5 FIANZA REGLAMENTARIA.
 - 13.6 INFORMACION RELATIVA AL PROCESO DE SEGREGACIÓN DEL SERVICIO DE PREVENCIÓN AJENO.
-

ACTIVIDADES

MUTUA: MUTUA DE ACCIDENTES DE CANARIA

Nº: 272

- Mantenimiento y gestión del arrendamiento de inmuebles del Patrimonio Privativo
- Gestión de inversiones financieras y tesorería.

APLICACIÓN DEL RESULTADO DEL EJERCICIO

MUTUA: MUTUA DE ACCIDENTES DE CANARIA

Nº: 272

DOTACION

PATRIMONIO PRIVATIVO

104 Reserva voluntaria

51410,21

INMOVILIZADO INMATERIAL

MUTUA: MUTUA DE ACCIDENTES DE CANARIA

Nº: 272

I. RELACIÓN DE BIENES Y DERECHOS

CODIGO	DESCRIPCIÓN	VALOR A 31 DE DICIEMBRE	AMORTIZACIÓN ACUMULADA A 31 DE DICIEMBRE
215	1.- Aplicaciones informáticas		
217	2.- Derechos sobre bienes en régimen de arrendamiento financiero		
	TOTAL		

INMOVILIZADO INMATERIAL

MUTUA: MUTUA DE ACCIDENTES DE CANARIA

Nº: 272

II. DERECHOS SOBRE BIENES EN RÉGIMEN DE ARRENDAMIENTO FINANCIERO

DESCRIPCIÓN	COSTE DEL BIEN EN ORIGEN	DURACIÓN DEL CONTRATO	AÑOS TRANSCURRIDOS	IMPORTE CUOTAS SATISFECHAS		IMPORTE CUOTAS PENDIENTES	VALOR DE LA OPCIÓN DE COMPRA
				EN EJERCICIOS ANTERIORES	EN EL EJERCICIO		
Derechos sobre bienes en régimen de arrendamiento financiero							

INMOVILIZADO MATERIAL

MUTUA: **MUTUA DE ACCIDENTES DE CANARIA**

Nº: 272

CODIGO	DESCRIPCIÓN	VALOR A 1 DE ENERO	VARIACIONES Y CAUSAS	VALOR A 31 DE DICIEMBRE	AMORTIZACIÓN ACUMULADA A 31 DE DICIEMBRE
220	Terrenos y bienes naturales	341.577,92		341.277,92	
221	Construcciones	3.157.734,87	948.594,24	4.106.329,11	136.001,36
222	Instalaciones técnicas				
223	Maquinaria				
224	Utillaje				
226	Mobiliario				
227	Equipos para procesos de información				
228	Elementos de transporte				
229	Otro inmovilizado material				
	TOTAL	3.499.312,79	948.594,24	4.447.607,03	136.001,36

INMOVILIZADO MATERIAL EN CURSO

MUTUA: MUTUA DE ACCIDENTES DE CANARIA

Nº: 272

DESCRIPCIÓN	IMPORTE A 1 DE ENERO	CARGOS			ABONOS	IMPORTE A 31 DE DICIEMBRE
		PROYECTOS REALIZADOS POR LA ENTIDAD	PROYECTOS DERIVADOS DE CTOS. CON TERCEROS	GASTOS FINANCIEROS ACTIVADOS	IMPORTE TRASPASADO A INMOVILIZADO TERMINADO	
TOTAL						

INVERSIONES FINANCIERAS

MUTUA: MUTUA DE ACCIDENTES DE CANARIA
PERMANENTES

Nº: 272

DESCRIPCIÓN	VALOR A 1 DE ENERO	VARIACIONES	VALOR A 31 DE DICIEMBRE	INTERESES DEVENGADOS Y NO COBRADOS	PROVISIÓN DEPRECIACIÓN
TOTAL DE INVERSIONES FINANCIERAS	942.568,07		942.568,07		
INVERSION PREVIMAC	747.568,07		747.568,07		
INVERSION FIANZA REGLAMENTARIA	195.000,00		195.000,00		

INVERSIONES FINANCIERAS**MUTUA: MUTUA DE ACCIDENTES DE CANARIA
TEMPORALES****Nº: 272**

DESCRIPCIÓN	VALOR A 1 DE ENERO	VARIACIONES	VALOR A 31 DE DICIEMBRE	INTERESES DEVENGADOS Y NO COBRADOS	PROVISIÓN DEPRECIACIÓN
TOTAL DE INVERSIONES FINANCIERAS					

CRÉDITOS**MUTUA: MUTUA DE ACCIDENTES DE CANARIA
A LARGO PLAZO****Nº: 272**

DESCRIPCIÓN	VALOR A 1 DE ENERO	VARIACIONES	VALOR A 31 DE DICIEMBRE	INTERESES DEVENGADOS Y NO COBRADOS	PROVISIÓN INSOLVENCIAS
TOTAL					

CRÉDITOS

MUTUA: MUTUA DE ACCIDENTES DE CANARIA
A CORTO PLAZO

Nº: 272

DESCRIPCIÓN	VALOR A 1 DE ENERO	VARIACIONES	VALOR A 31 DE DICIEMBRE	INTERESES DEVENGADOS Y NO COBRADOS	PROVISIÓN INSOLVENCIAS
TOTAL					

FIANZA REGLAMENTARIA

MUTUA: MUTUA DE ACCIDENTES DE CANARIA

Nº: 272

MODALIDAD DE CONSTITUCIÓN	IMPORTE
TOTAL	

OTRA INFORMACIÓN RELEVANTE

MUTUA: MUTUA DE ACCIDENTES DE CANARIA

Nº: 272

INFORMACION RELEVANTE SOBRE LA SOCIEDAD DE PREVENCIÓN
DENOMINACIÓN:

"PREVIMAC-SEGURIDAD Y SALUD LABORAL, S.L."

DOMICILIO SOCIAL:

C/SAN LUCAS Nº7
38003 SANTA CRUZ DE TENERIFE

CAPITAL SOCIAL:
747.568,07 EUROS

RESERVAS VOLUNTARIAS:
30.476,95 EUROS

RESULTADO DE EJERCICIOS ANTERIORES:
.-129.709,81 EUROS

RESULTADO DEL EJERCICIO:
39.472,10 EUROS

VALOR DE LA PARTICIPACIÓN DEL PATRIMONIO PRIVATIVO:
747.568,07 EUROS

DIVIDENDO:
.0

SOCIEDAD DE PREVENCIÓN CONSTITUIDA AL AMPARO DEL REAL DECRETO 688/2005, DE 10 DE JUNIO.

**Operaciones vinculadas con la Gestión del Patrimonio de la Seguridad Social
y con la Gestión del Patrimonio Privativo. Créditos y débitos recíprocos.**

MUTUA: **MUTUA DE ACCIDENTES DE CANARIA**

Nº: 272

I. Deudor: **Gestión del Patrimonio de la Seguridad Social**

DESCRIPCION	SALDO A 1-1	CARGOS REALIZADOS EN EL EJERCICIO	TOTAL CRÉDITOS	ABONOS REALIZADOS EN EJERCICIO	CRÉDITOS PDTES. COBRO EN 31-12
TOTAL CRÉDITOS	152.986,41	2.424.690,67	2.577.677,08	2.419.790,89	157.886,19
	152.986,41	2.424.690,67	2.577.677,08	2.419.790,89	157.886,19

SOCIEDAD DE PREVENCIÓN CONSTITUIDA AL AMPARO DEL REAL DECRETO 688/2005, DE 10 DE JUNIO.

**Operaciones vinculadas con la Gestión del Patrimonio de la Seguridad Social
y con la Gestión del Patrimonio Privativo. Créditos y débitos recíprocos.**

MUTUA: **MUTUA DE ACCIDENTES DE CANARIA**

Nº: 272

II. Deudor: Gestión del Patrimonio Privativo

DESCRIPCION	SALDO A 1-1	CARGOS REALIZADOS EN EL EJERCICIO	TOTAL CRÉDITOS	ABONOS REALIZADOS EN EJERCICIO	CRÉDITOS PDTES. COBRO EN 31-12
TOTAL CRÉDITOS	132.257,71	141.352,19	273.609,90	132.257,71	141.352,19
	132.257,71	141.352,19	273.609,90	132.257,71	141.352,19

SOCIEDAD DE PREVENCIÓN CONSTITUIDA AL AMPARO DEL REAL DECRETO 688/2005, DE 10 DE JUNIO.

**Operaciones vinculadas con la Gestión del Patrimonio de la Seguridad Social
y con la Gestión del Patrimonio Privativo. Créditos y débitos recíprocos.**

MUTUA: **MUTUA DE ACCIDENTES DE CANARIA**

Nº: 272

III. Acreedor: Gestión del Patrimonio de la Seguridad Social

DESCRIPCION	SALDO A 1-1	ABONOS REALIZADOS EN EL EJERCICIO	TOTAL DÉBITOS	CARGOS REALIZADOS EN EJERCICIO	DÉBITOS PDTES. PAGO EN 31-12
TOTAL DÉBITOS	48.759,29	2.613.033,00	2.661.792,29	2.306.763,61	355.028,68
	48.759,29	2.613.033,00	2.661.792,29	2.306.763,61	355.028,68

SOCIEDAD DE PREVENCIÓN CONSTITUIDA AL AMPARO DEL REAL DECRETO 688/2005, DE 10 DE JUNIO.

**Operaciones vinculadas con la Gestión del Patrimonio de la Seguridad Social
y con la Gestión del Patrimonio Privativo. Créditos y débitos recíprocos.**

MUTUA: MUTUA DE ACCIDENTES DE CANARIA

Nº: 272

IV. Acreedor: Gestión del Patrimonio Privativo

DESCRIPCION	SALDO A 1-1	ABONOS REALIZADOS EN EL EJERCICIO	TOTAL DÉBITOS	CARGOS REALIZADOS EN EJERCICIO	DÉBITOS PDTES. PAGO EN 31-12
TOTAL DÉBITOS					

**SOCIEDAD DE PREVENCIÓN CONSTITUIDA AL AMPARO DEL REAL DECRETO 688/2005, DE 10 DE JUNIO.
Operaciones vinculadas con la Gestión del Patrimonio de la Seguridad Social
y con la Gestión del Patrimonio Privativo. Gastos e ingresos por operaciones internas.**

MUTUA: MUTUA DE ACCIDENTES DE CANARIA

Nº: 272

I. Gastos por operaciones internas con el Patrimonio de la Seguridad Social.

DESCRIPCIÓN	TOTAL GASTOS DEVENGADOS EN EL EJERCICIO		
	PAGADOS	PENDIENTES DE PAGO	TOTAL
GASTOS HASTA LA CONSTITUCIÓN DE LA SOCIEDAD GASTOS DE AGOSTO A DICIEMBRE	1.622.429,65	168.934,67	1.622.429,65 168.934,67
TOTAL	1.622.429,65	168.934,67	1.791.364,32

**SOCIEDAD DE PREVENCIÓN CONSTITUIDA AL AMPARO DEL REAL DECRETO 688/2005, DE 10 DE JUNIO.
Operaciones vinculadas con la Gestión del Patrimonio de la Seguridad Social
y con la Gestión del Patrimonio Privativo. Gastos e ingresos por operaciones internas.**

MUTUA: MUTUA DE ACCIDENTES DE CANARIA

Nº: 272

II. Gastos por operaciones internas con el Patrimonio Privativo.

DESCRIPCIÓN	TOTAL GASTOS DEVENGADOS EN EL EJERCICIO		
	PAGADOS	PENDIENTES DE PAGO	TOTAL
TOTAL			

