



MINISTERIO  
DE INCLUSIÓN, SEGURIDAD  
SOCIAL Y MIGRACIONES  
Y



TESORERÍA GENERAL  
DE LA SEGURIDAD SOCIAL

Subdirección Gral. de Presupuestos, Estudios  
Económicos y Estadísticas

**Afiliados medios y con ajuste estacional por Actividad Económica.  
Cuenta Ajena y Cuenta Propia.**

**Marzo 2024**

01 de abril de 2024

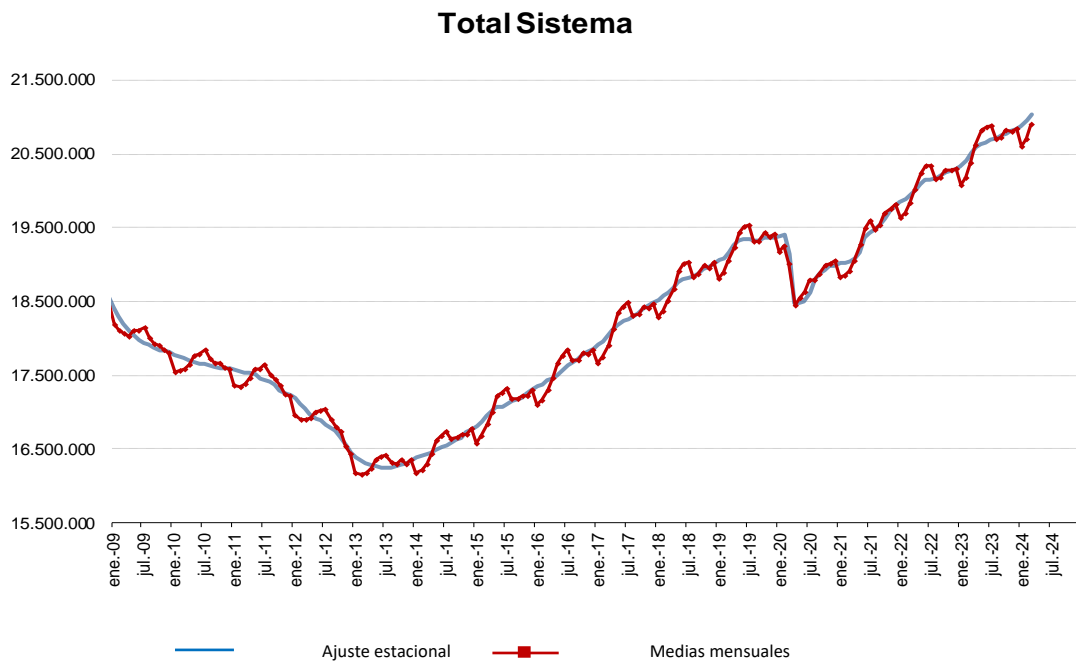
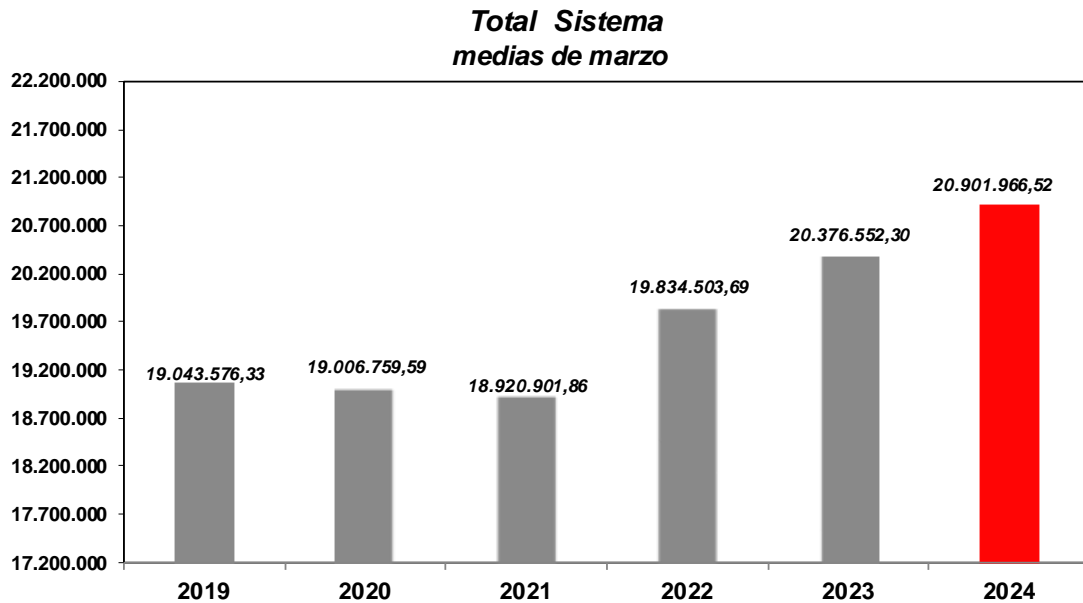
## ÍNDICE

<b>1. TOTAL, SISTEMA .....</b>	<b>3</b>
<b>2. CUENTA AJENA (Asalariados).....</b>	<b>5</b>
<b>3. CUENTA PROPIA (No Asalariados).....</b>	<b>7</b>
<b>4. AFILIADOS MEDIOS A LA SEGURIDAD SOCIAL POR RAMAS DE ACTIVIDAD .....</b>	<b>9</b>
<b>4.1. AGRICULTURA Y PESCA. TOTAL SISTEMA .....</b>	<b>9</b>
4.1.1. Agricultura y Pesca. Cuenta Ajena (Asalariados).....	10
4.1.2. Agricultura y Pesca. Cuenta Propia (No Asalariados) .....	11
<b>4.2. INDUSTRIA. TOTAL SISTEMA.....</b>	<b>12</b>
4.2.1. Industria. Cuenta Ajena (Asalariados).....	13
4.2.2. Industria. Cuenta Propia (No Asalariados) .....	14
<b>4.3. CONSTRUCCIÓN. TOTAL SISTEMA.....</b>	<b>15</b>
4.3.1. Construcción. Cuenta Ajena (asalariados) .....	16
4.3.2. Construcción. Cuenta Propia (no asalariados) .....	17
<b>4.4. SERVICIOS. TOTAL SISTEMA.....</b>	<b>18</b>
4.4.1. Servicios. Cuenta Ajena (asalariados) .....	19
4.4.2. Servicios. Cuenta Propia (No asalariados).....	20
<b>5. ENLACES .....</b>	<b>21</b>
<b>5.1. SERIE HISTÓRICA DE AFILIACIÓN MEDIA POR ACTIVIDAD ECONÓMICA, CUENTA AJENA         (ASALARIADOS) Y CUENTA PROPIA (NO ASALARIADOS).....</b>	<b>21</b>
<b>5.2. SERIE HISTÓRICA DE AFILIACIÓN MEDIA POR ACTIVIDAD ECONÓMICA, CUENTA AJENA         (ASALARIADOS) Y CUENTA PROPIA (NO ASALARIADOS) CON AJUSTE ESTACIONAL. ....</b>	<b>21</b>

# AFILIADOS MEDIOS A LA SEGURIDAD SOCIAL.

## 1. TOTAL, SISTEMA

	Media mensual marzo 2024	Variación respecto igual periodo año anterior		Variación respecto al mes anterior (Desestacionalizado)			
		Absoluta	Relativa	Absoluta	Relativa		
Total Sistema	20.901.967	525.414	2,58%	↑	77.876	0,37%	↑



## Datos marzo 2024 y datos febrero 2024 por Actividad Económica. Total Sistema

marzo 2024

### Afiliados. Total Sistema

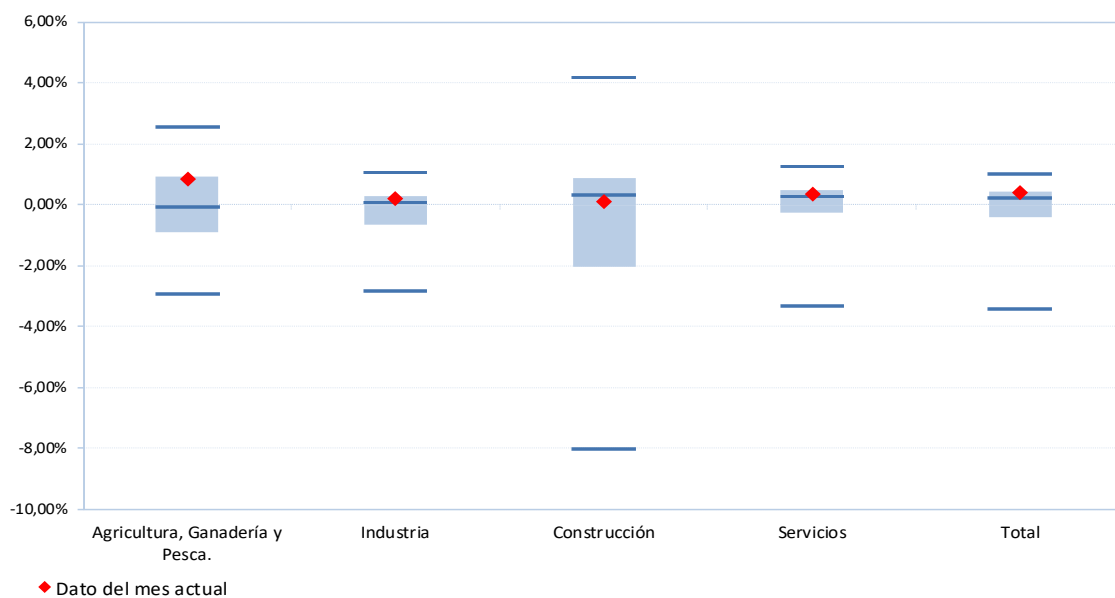
	Media mensual	Variación sobre igual período del año anterior (datos originales)		Variación sobre el mes anterior (datos desestacionalizados)
		Absoluta	Relativa (%)	Relativa (%)
<b>TOTAL</b>	<b>20.901.967</b>	<b>525.414</b>	<b>2,58%</b>	<b>0,37%</b>
Agricultura y pesca	1.046.866	-13.418	-1,27%	0,85%
Industria	2.384.048	41.820	1,79%	0,18%
Construcción	1.405.574	22.437	1,62%	0,10%
Servicios	16.065.478	474.574	3,04%	0,36%

febrero 2024

### Afiliados. Total Sistema

	Media mensual	Variación sobre igual período del año anterior (datos originales)		Variación sobre el mes anterior (datos desestacionalizados)
		Absoluta	Relativa (%)	Relativa (%)
<b>TOTAL</b>	<b>20.708.382</b>	<b>538.239</b>	<b>2,67%</b>	<b>0,35%</b>
Agricultura y pesca	1.037.000	-18.261	-1,73%	0,93%
Industria	2.377.426	43.347	1,86%	0,16%
Construcción	1.396.737	30.422	2,23%	-0,21%
Servicios	15.897.219	482.732	3,13%	0,35%

### Variación mensual de afiliados con ajuste estacional - Total Sistema

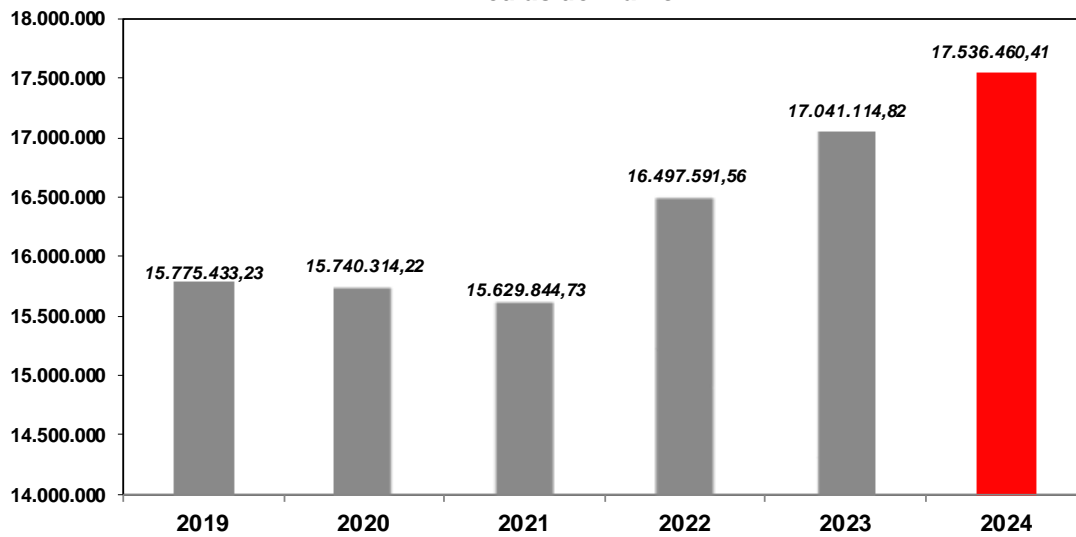


Las franjas azules representan las variaciones entre los percentiles 5 y 95 de las variaciones mensuales (el 90% de las variaciones) y las líneas horizontales representan a la variación Máxima, Mínima y Mediana en el periodo de referencia, que en este caso es entre, ene 2001/feb 2024.

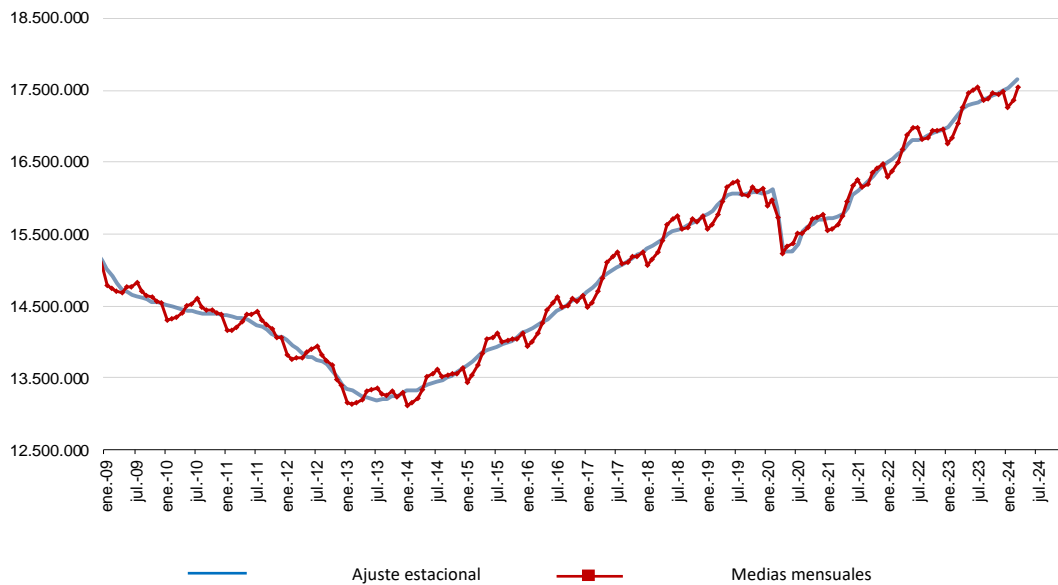
## 2. CUENTA AJENA (Asalariados)

	Media mensual marzo 2024	Variación respecto igual periodo año anterior		Variación respecto al mes anterior (Desestacionalizado)	
		Absoluta	Relativa	Absoluta	Relativa
Asalariados	17.536.460	495.346	2,91% ↑	64.635	0,37% ↑

**Total Cuenta Ajena (asalariados)  
medias de marzo**



**Cuenta Ajena (asalariados).Total**



## Datos marzo 2024 y datos febrero 2024 por Actividad Económica. Asalariados

### marzo 2024

#### Afiliados Cuenta Ajena (asalariados)

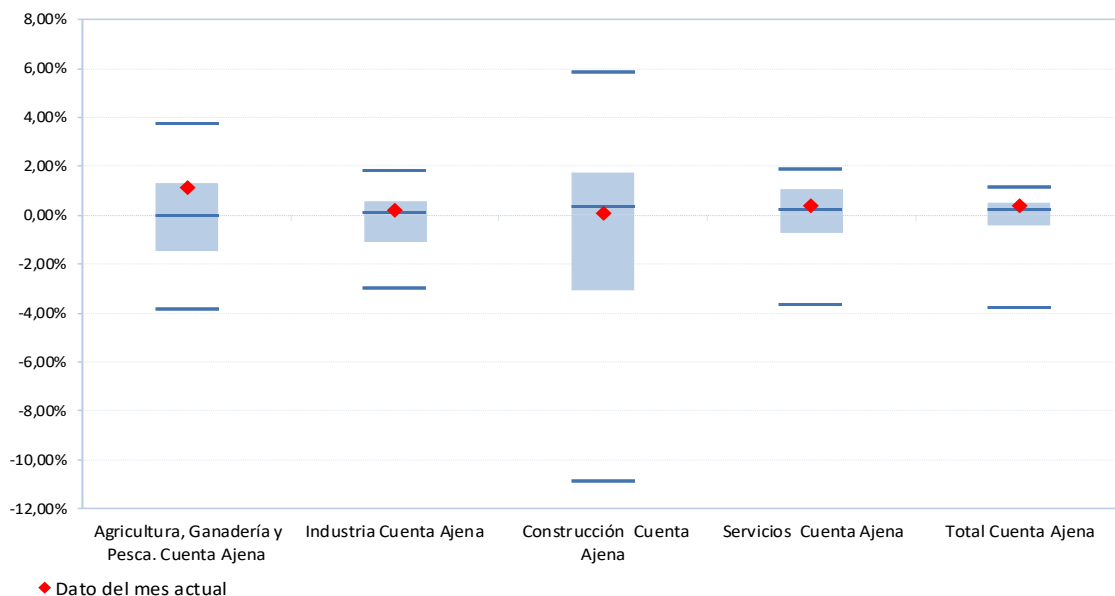
	Media mensual	Variación sobre igual período del año anterior (datos originales)		Variación sobre el mes anterior (datos desestacionalizados)
		Absoluta	Relativa (%)	Relativa (%)
<b>TOTAL CUENTA AJENA</b>	<b>17.536.460</b>	<b>495.346</b>	<b>2,91%</b>	<b>0,37%</b>
Agricultura y pesca C/A	776.851	-10.535	-1,34%	1,12%
Industria C/A	2.174.644	44.297	2,08%	0,20%
Construcción C/A	997.958	18.614	1,90%	0,09%
Servicios C/A	13.587.007	442.970	3,37%	0,38%

### febrero 2024

#### Afiliados Cuenta Ajena (asalariados)

	Media mensual	Variación sobre igual período del año anterior (datos originales)		Variación sobre el mes anterior (datos desestacionalizados)
		Absoluta	Relativa (%)	Relativa (%)
<b>TOTAL CUENTA AJENA</b>	<b>17.358.288</b>	<b>512.459</b>	<b>3,04%</b>	<b>0,34%</b>
Agricultura y pesca C/A	766.840	-15.432	-1,97%	1,29%
Industria C/A	2.168.427	46.068	2,17%	0,18%
Construcción C/A	991.079	26.705	2,77%	-0,41%
Servicios C/A	13.431.943	455.117	3,51%	0,35%

### Variación mensual de afiliados con ajuste estacional Cuenta Ajena (Asalariados)

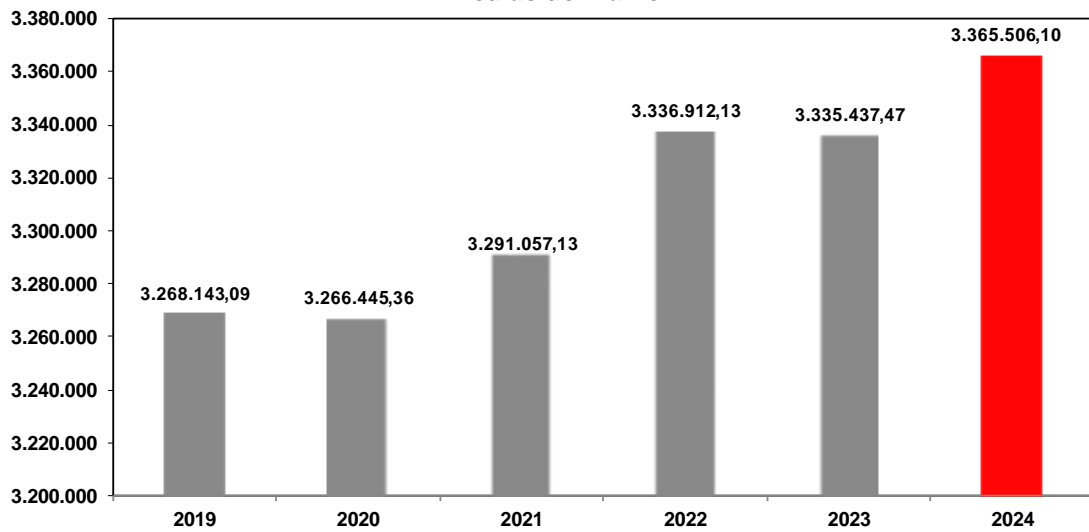


Las franjas azules representan las variaciones entre los percentiles 5 y 95 de las variaciones mensuales (el 90% de las variaciones) y las líneas horizontales representan a la variación Máxima, Mínima y Mediana en el periodo de referencia, que en este caso es entre, ene 2001/feb 2024.

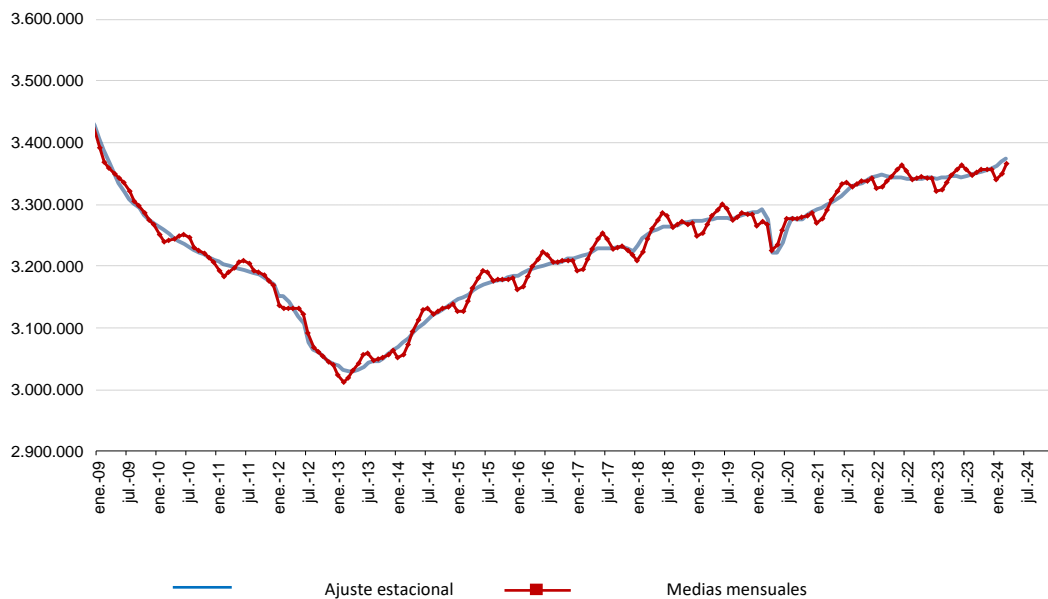
### 3. CUENTA PROPIA (No Asalariados)

	Media mensual marzo 2024	Variación respecto igual periodo año anterior		Variación respecto al mes anterior (Desestacionalizado)	
		Absoluta	Relativa	Absoluta	Relativa
		No Asalariados	3.365.506	30.069	0,90%

**Total Cuenta Propia (no asalariados)**  
medias de marzo



**Cuenta Propia (no asalariados).Total**



## Datos marzo 2024 y datos febrero 2024 por Actividad Económica (No Asalariados)

### marzo 2024

#### Afiliados Cuenta Propia (no asalariados)

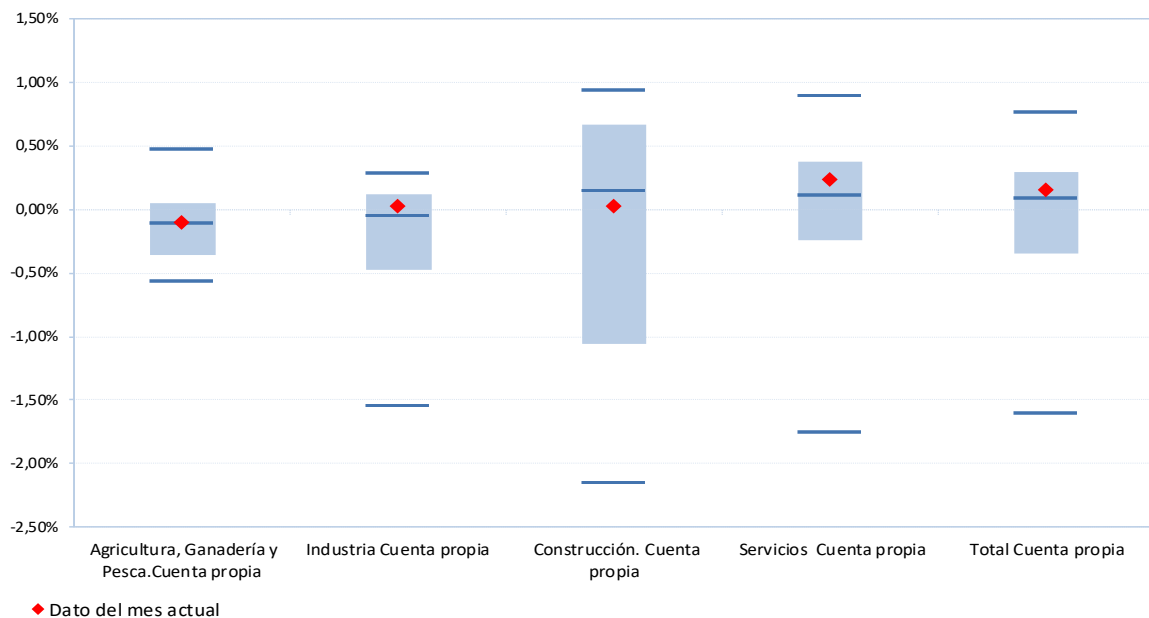
	Media mensual	Variación sobre igual período del año anterior (datos originales)		Variación sobre el mes anterior (datos desestacionalizados)
		Absoluta	Relativa (%)	Relativa (%)
<b>TOTAL CUENTA PROPIA</b>	<b>3.365.506</b>	<b>30.069</b>	<b>0,90%</b>	<b>0,16%</b>
Agricultura y pesca C/P	270.015	-2.882	-1,06%	-0,10%
Industria C/P	209.404	-2.476	-1,17%	0,03%
Construcción C/P	407.616	3.823	0,95%	0,03%
Servicios C/P	2.478.471	31.604	1,29%	0,23%

### febrero 2024

#### Afiliados Cuenta Propia (no asalariados)

	Media mensual	Variación sobre igual período del año anterior (datos originales)		Variación sobre el mes anterior (datos desestacionalizados)
		Absoluta	Relativa (%)	Relativa (%)
<b>TOTAL CUENTA PROPIA</b>	<b>3.350.093</b>	<b>25.780</b>	<b>0,78%</b>	<b>0,21%</b>
Agricultura y pesca C/P	270.160	-2.830	-1,04%	-0,13%
Industria C/P	209.000	-2.722	-1,29%	0,03%
Construcción C/P	405.658	3.716	0,92%	0,19%
Servicios C/P	2.465.276	27.615	1,13%	0,30%

### Variación mensual de afiliados con ajuste estacional Cuenta Propia (no asalariados)



Las franjas azules representan las variaciones entre los percentiles 5 y 95 de las variaciones mensuales (el 90% de las variaciones) y las líneas horizontales representan a la variación Máxima, Mínima y Mediana en el periodo de referencia, que en este caso es entre, ene 2001/feb 2024.

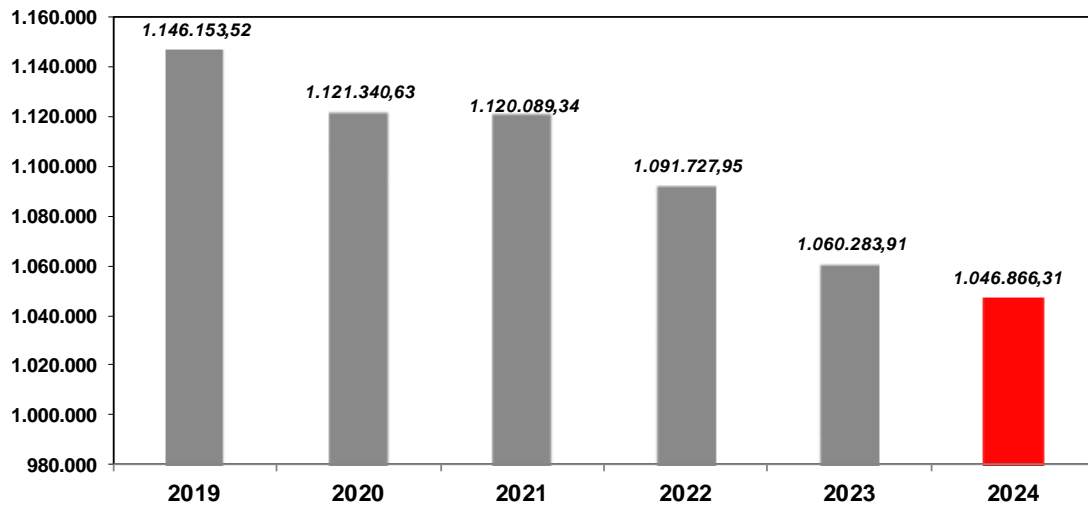


## 4. AFILIADOS MEDIOS A LA SEGURIDAD SOCIAL POR RAMAS DE ACTIVIDAD

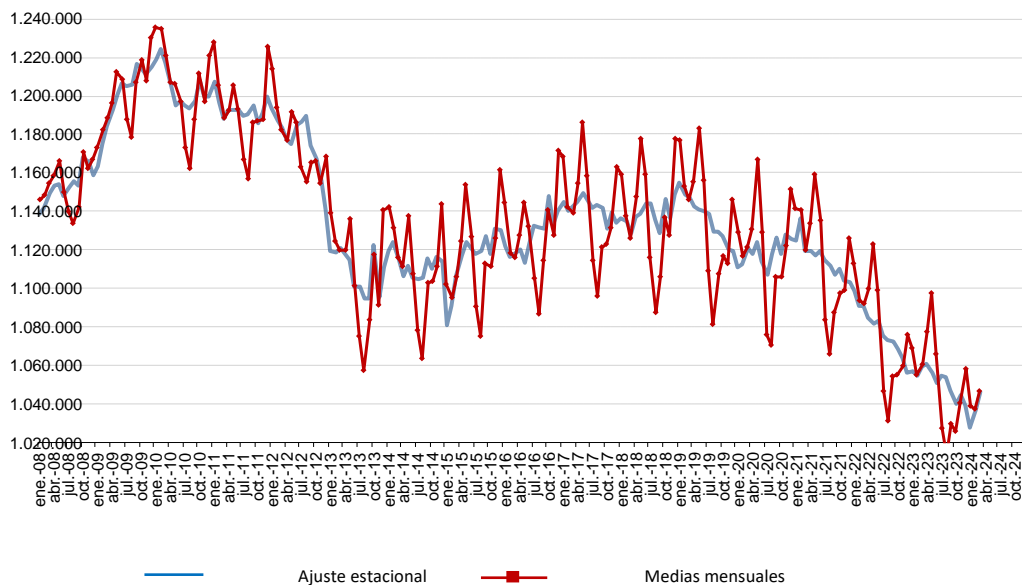
### 4.1. Agricultura y Pesca. Total Sistema

	Media mensual marzo 2024	Variación respecto igual periodo año anterior		Variación respecto al mes anterior (Desestacionalizado)	
		Absoluta	Relativa	Absoluta	Relativa
		AGRICULTURA Y PESCA Total Sistema	1.046.866	-13.418	-1,27%

### Agricultura. Total Sistema medias de marzo



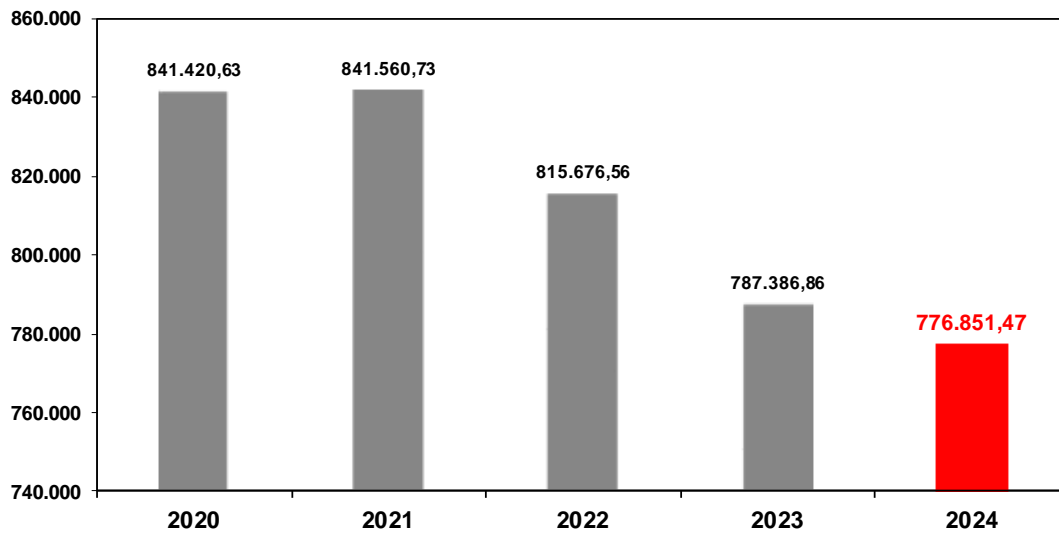
### Agricultura, Ganadería y Pesca. Total Sistema



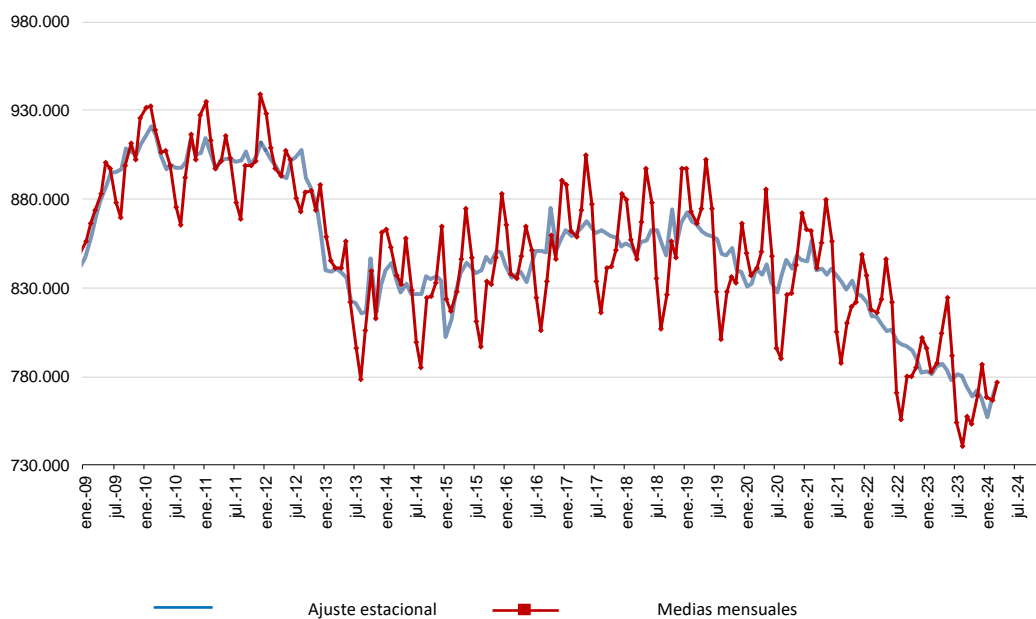
#### 4.1.1. Agricultura y Pesca. Cuenta Ajena (Asalariados)

Media mensual marzo 2024	Variación respecto igual periodo año anterior		Variación respecto al mes anterior (Desestacionalizado)	
	Absoluta	Relativa	Absoluta	Relativa
	AGRICULTURA Y PESCA. Asalariados	776.851	-10.535 -1,34% ↓	8.622 1,12% ↑

**Agricultura. Cuenta Ajena (asalariados)  
medias de marzo**



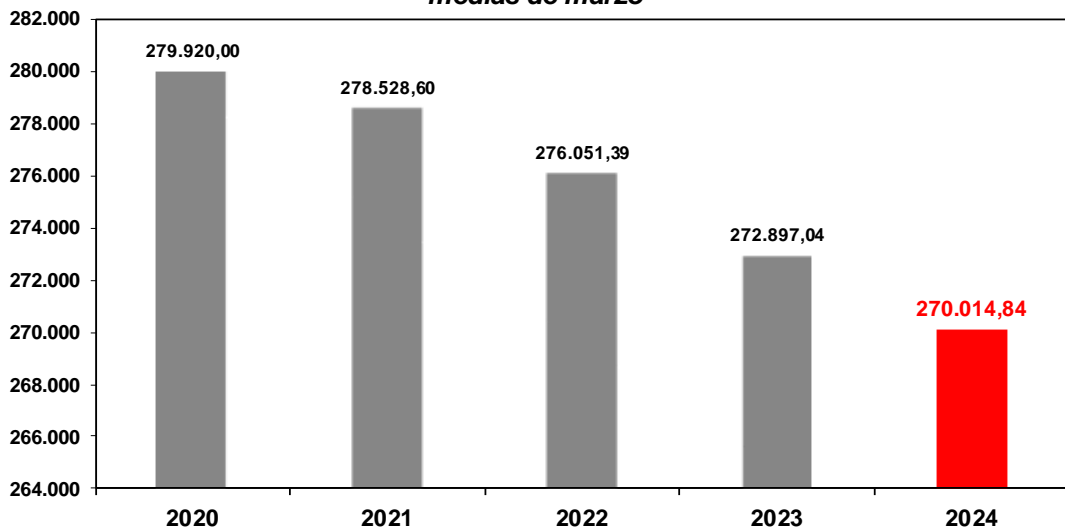
**Agricultura, Ganadería y Pesca. Cuenta Ajena (asalariados)**



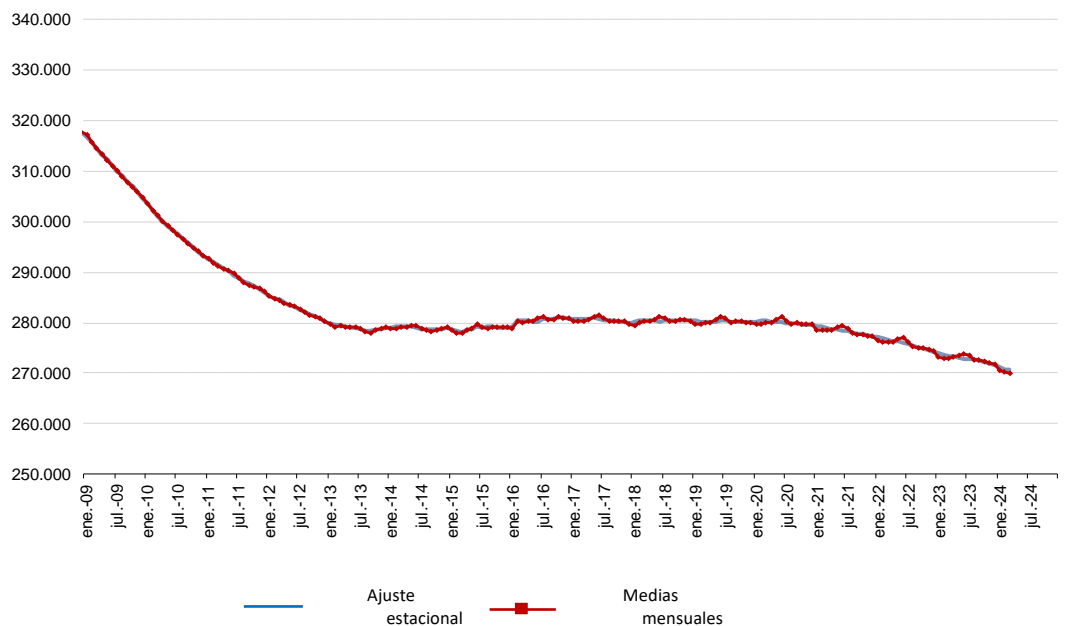
#### 4.1.2. Agricultura y Pesca. Cuenta Propia (No Asalariados)

	Media mensual marzo 2024	Variacion respecto igual periodo año anterior		Variacion respecto al mes anterior (Desestacionalizado)			
		Absoluta	Relativa	Absoluta	Relativa		
		AGRICULTURA Y PESCA. No Asalariados	270.015	-2.882	-1,06%	↓	-260

**Agricultura. Cuenta Propia (no asalariados)  
medias de marzo**



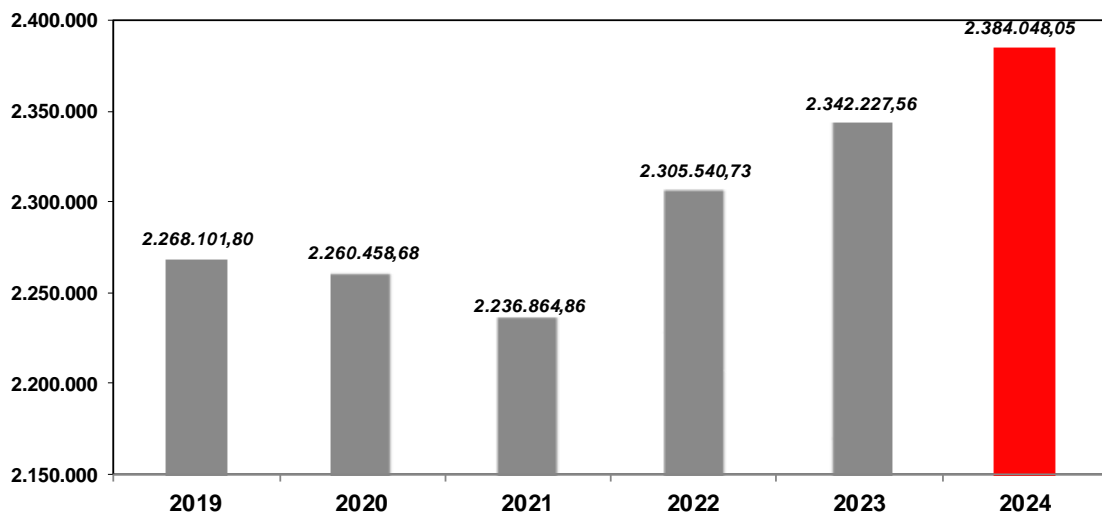
**Agricultura, Ganadería y Pesca. Cuenta Propia (no asalariados)**



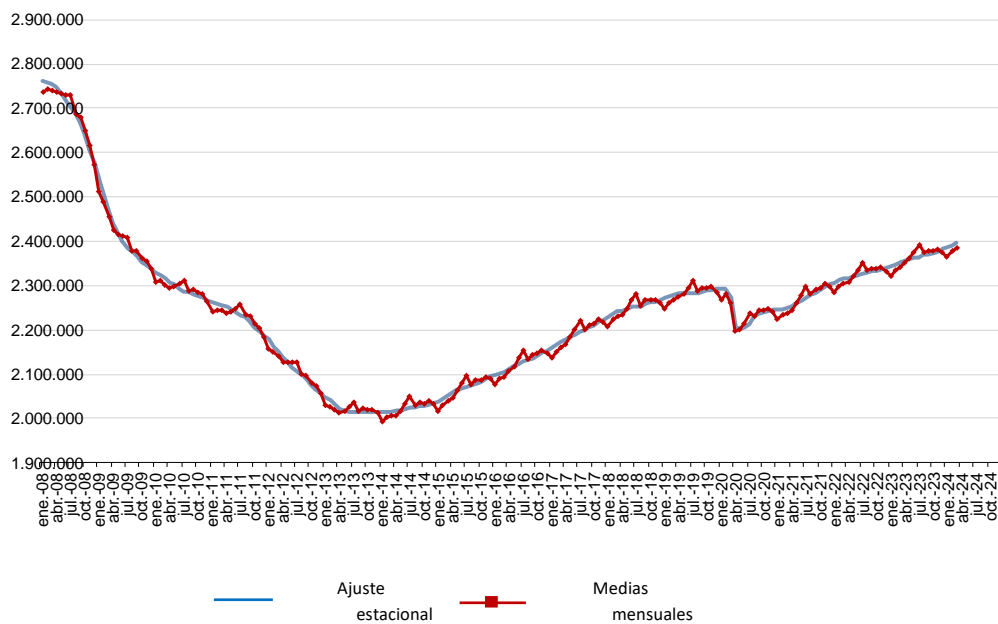
## 4.2. Industria. Total Sistema

	Media mensual marzo 2024	Variación respecto igual periodo año anterior		Variación respecto al mes anterior (Desestacionalizado)	
		Absoluta	Relativa	Absoluta	Relativa
		<b>INDUSTRIA. Total Sistema</b>	2.384.048	41.820	1,79% ↑

### Industria.Total Sistema medias de marzo



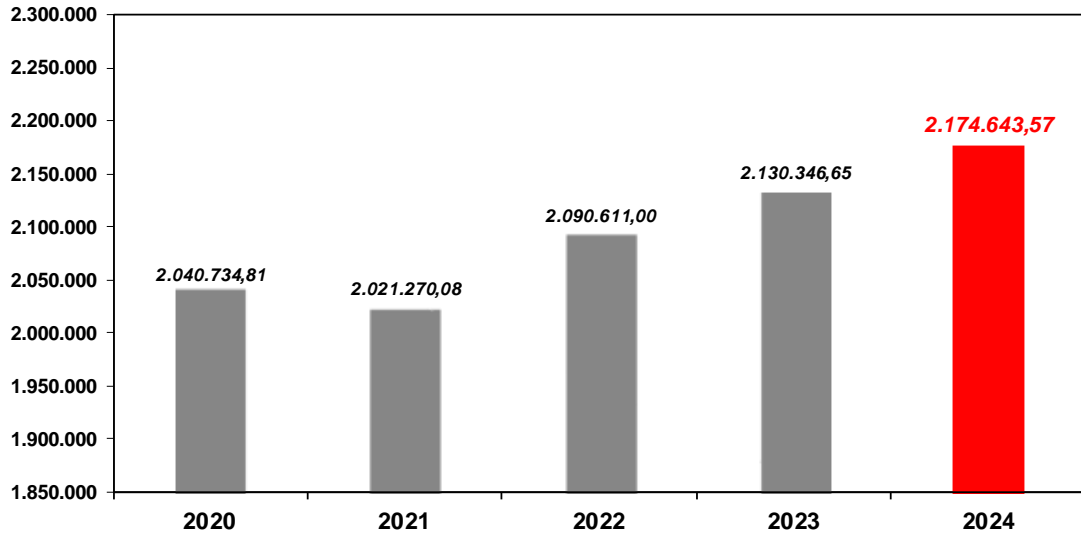
### Industria. Total Sistema



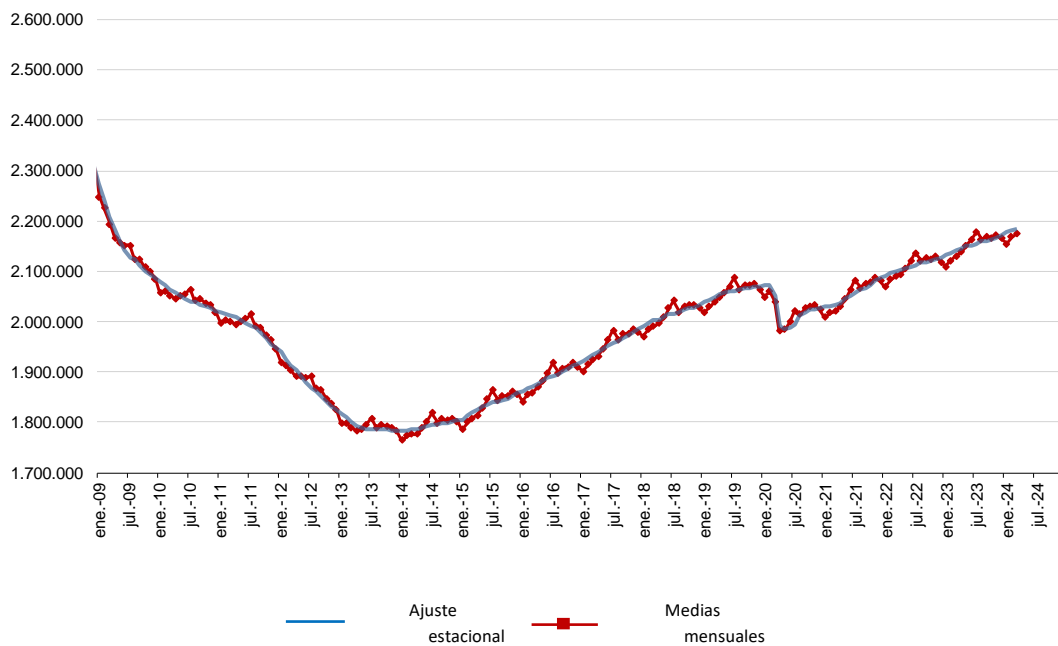
#### 4.2.1. Industria. Cuenta Ajena (Asalariados)

	Media mensual marzo 2024	Variación respecto igual periodo año anterior		Variación respecto al mes anterior (Desestacionalizado)	
		Absoluta	Relativa	Absoluta	Relativa
<b>INDUSTRIA. Asalariados</b>	2.174.644	44.297	2,08% <span style="color: green;">↑</span>	4.356	0,20% <span style="color: green;">↑</span>

**Industria. Cuenta Ajena (asalariados)  
medias de marzo**



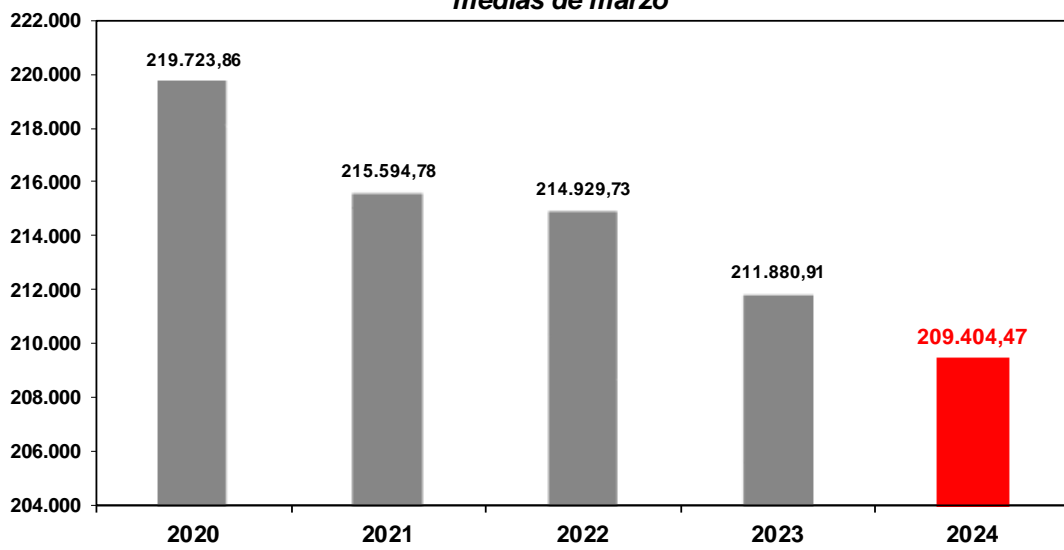
**Industria. Cuenta Ajena (asalariados)**



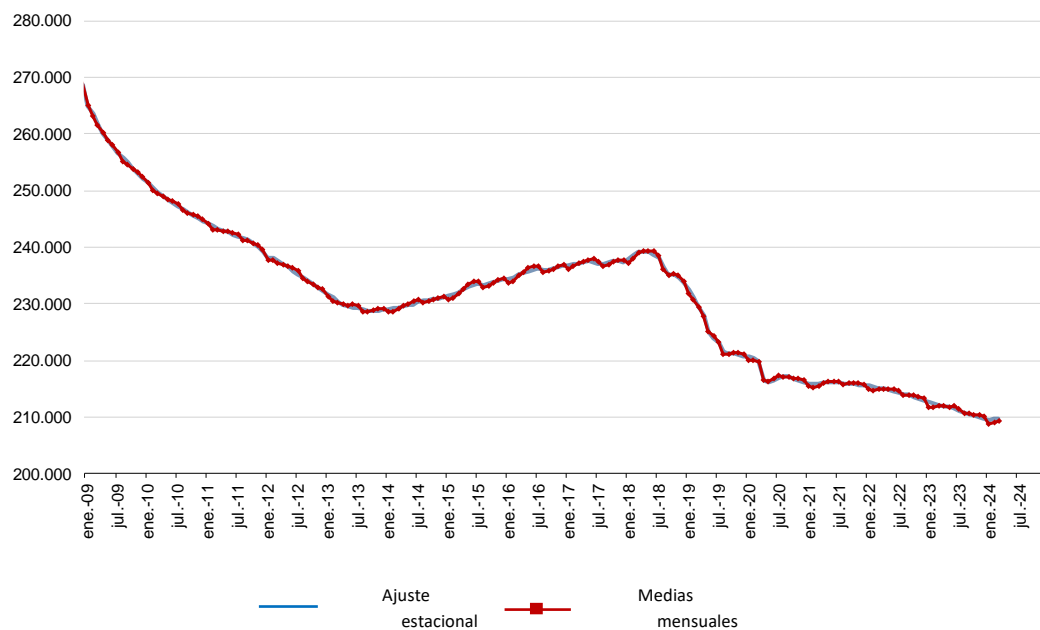
#### 4.2.2. Industria. Cuenta Propia (No Asalariados)

	Media mensual marzo 2024	Variación respecto igual periodo año anterior		Variación respecto al mes anterior (Desestacionalizado)	
		Absoluta	Relativa	Absoluta	Relativa
<b>INDUSTRIA. No Asalariados</b>	209.404	-2.476	-1,17%	66	0,03%

**Industria. Cuenta Propia (no asalariados)**  
medias de marzo



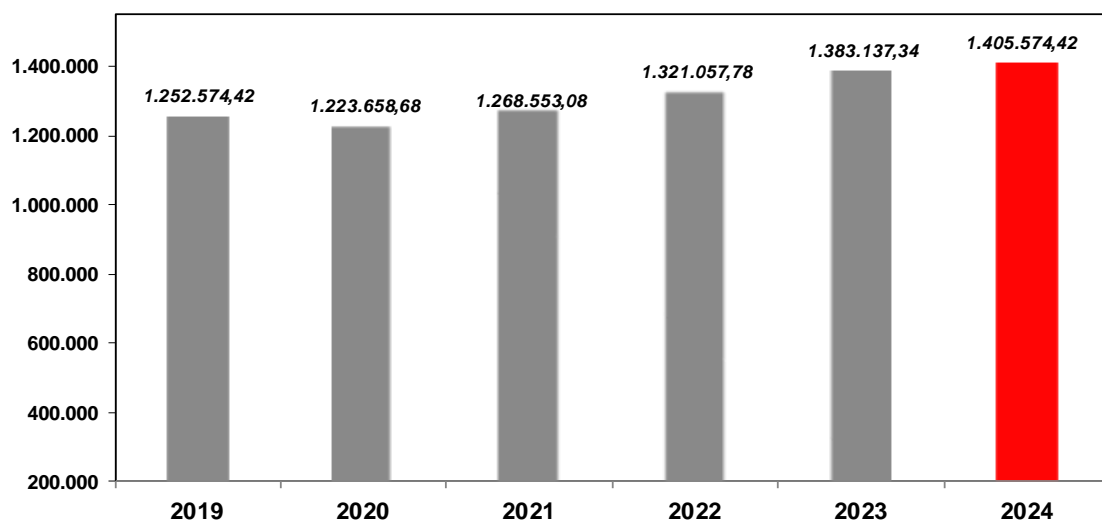
**Industria. Cuenta Propia (no asalariados)**



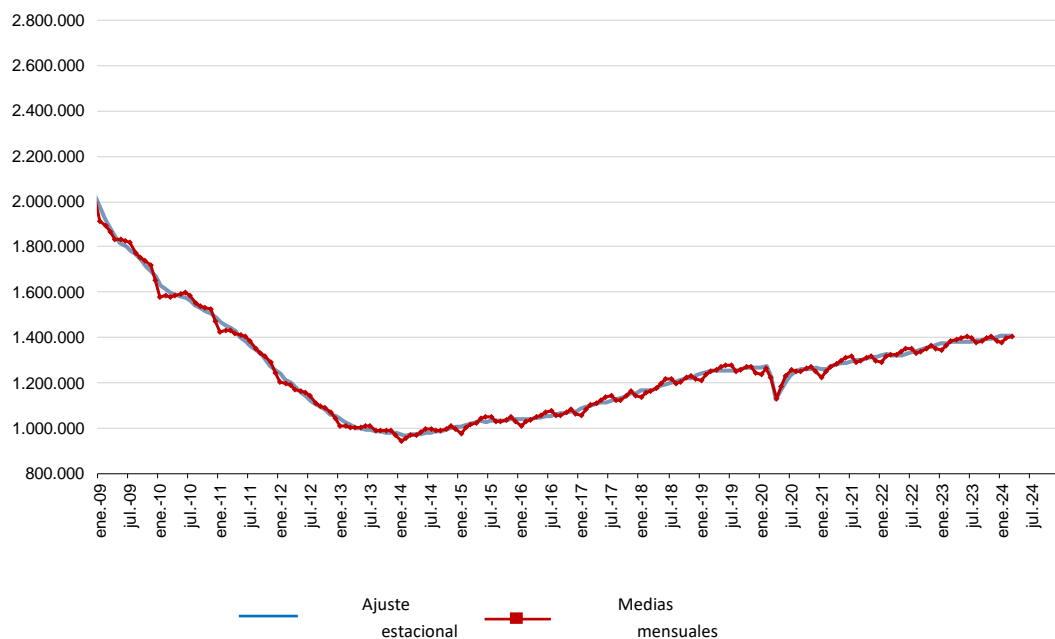
### 4.3. Construcción. Total Sistema

	Media mensual marzo 2024	Variación respecto igual periodo año anterior		Variación respecto al mes anterior (Desestacionalizado)			
		Absoluta	Relativa	Absoluta	Relativa		
<b>CONSTRUCCIÓN Total Sistema</b>	1.405.574	22.437	1,62%	↑	1.375	0,10%	↑

**Construcción . Total Sistema**  
medias de marzo



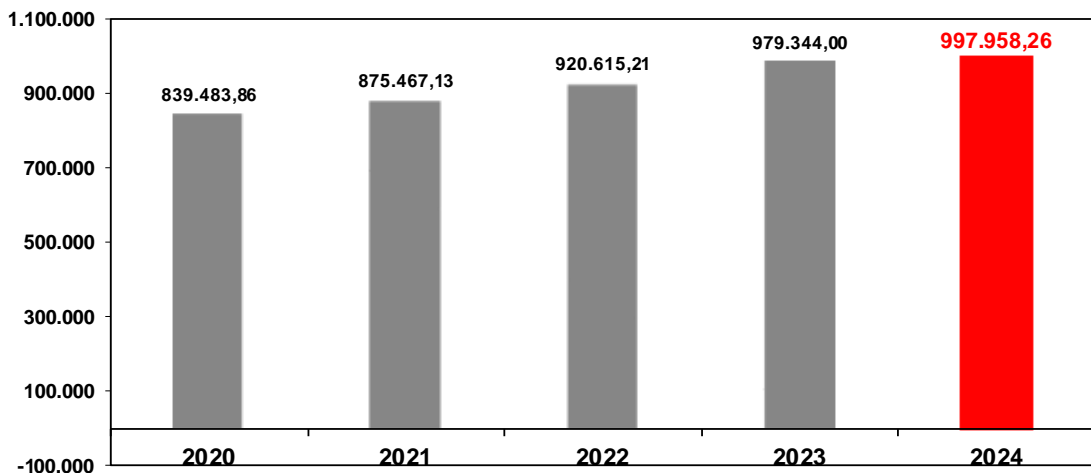
**Construcción. Total Sistema**



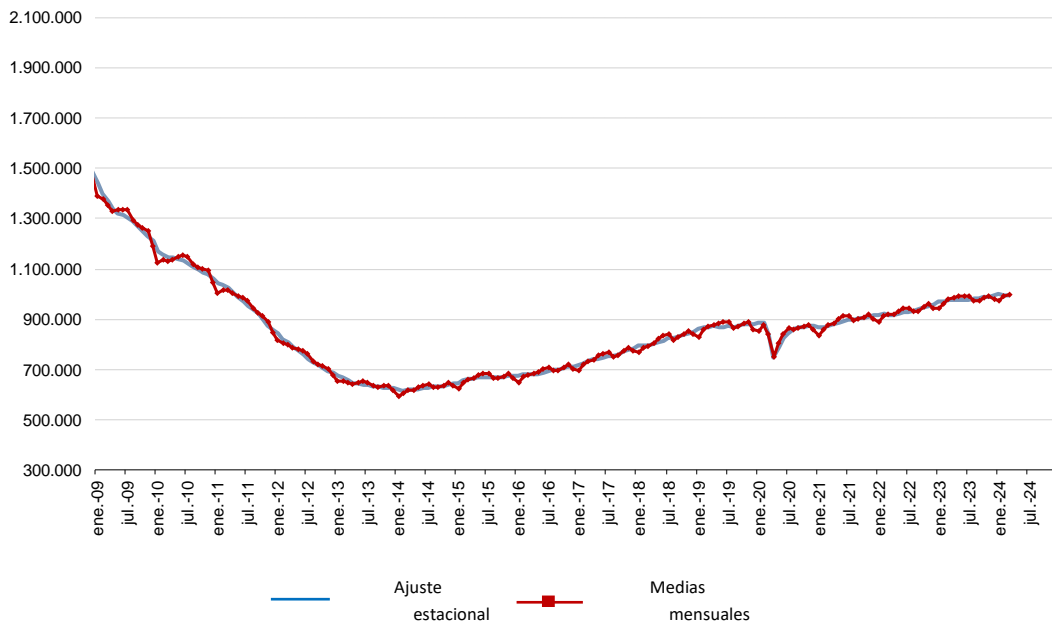
### 4.3.1. Construcción. Cuenta Ajena (asalariados)

	Media mensual marzo 2024	Variación respecto igual periodo año anterior		Variación respecto al mes anterior (Desestacionalizado)		
		Absoluta	Relativa	Absoluta	Relativa	
<b>CONSTRUCCIÓN Asalariados</b>	997.958	18.614	1,90%	945	0,09%	↑

### Construcción. Cuenta Ajena (asalariados) medias de marzo



### Construcción. Cuenta Ajena (asalariados)

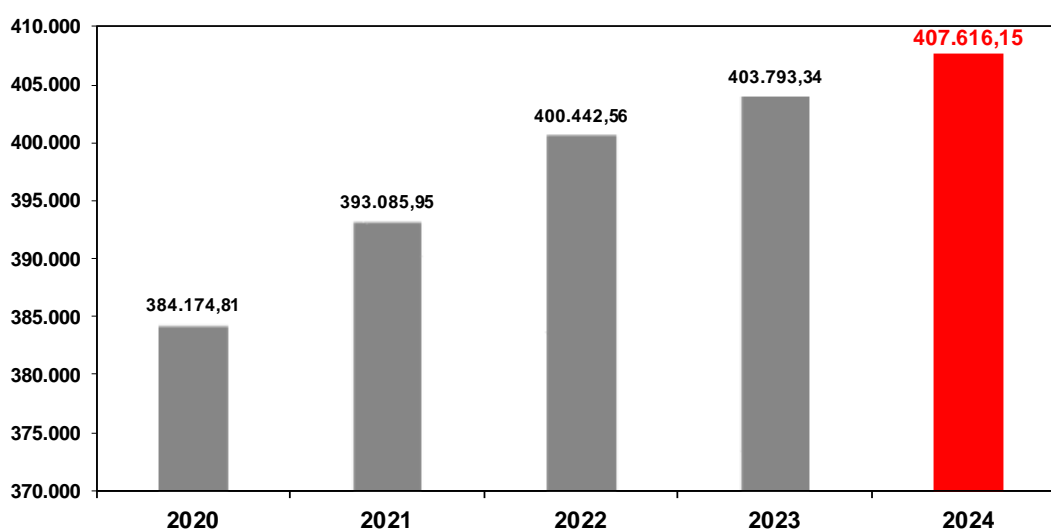




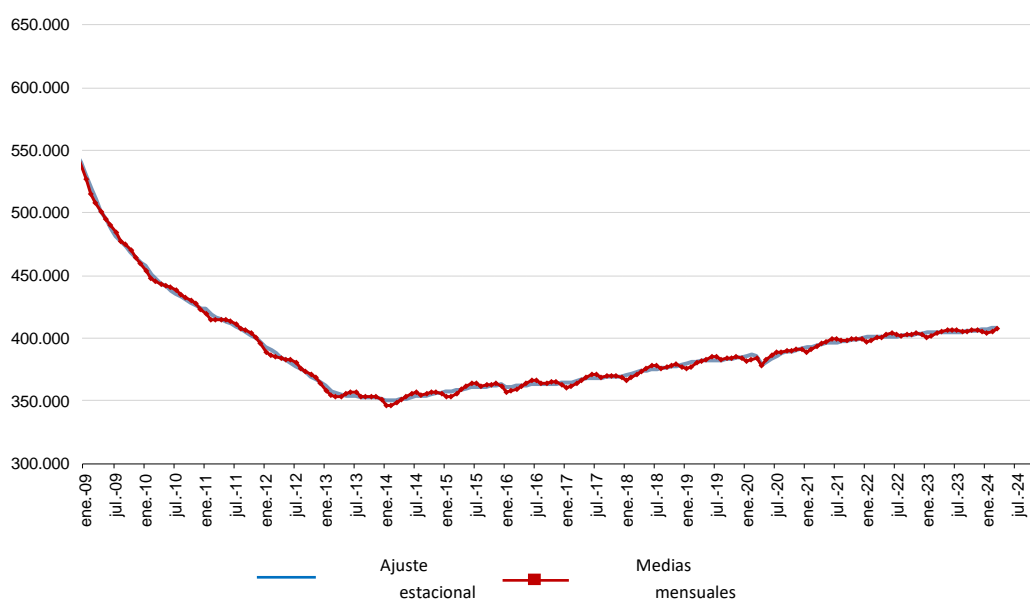
### 4.3.2. Construcción. Cuenta Propia (no asalariados)

CONSTRUCCIÓN No Asalariados	Media mensual marzo 2024	Variación respecto igual periodo año anterior		Variación respecto al mes anterior (Desestacionalizado)	
		Absoluta	Relativa	Absoluta	Relativa
		3.823	0,95%	129	0,03%

**Construcción. Cuenta Propia (no asalariados)  
medias de marzo**



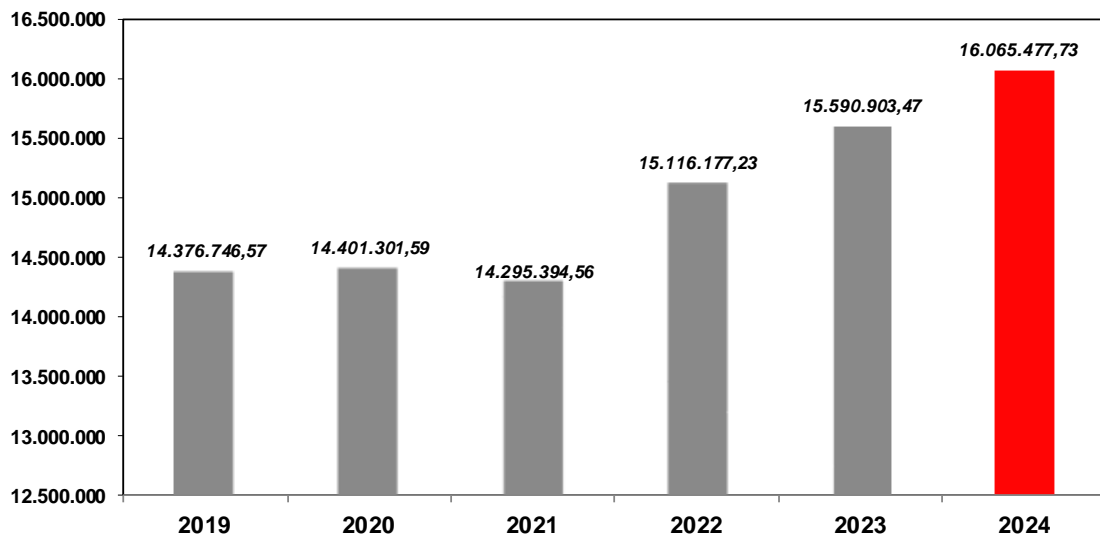
**Construcción. Cuenta Propia (no asalariados)**



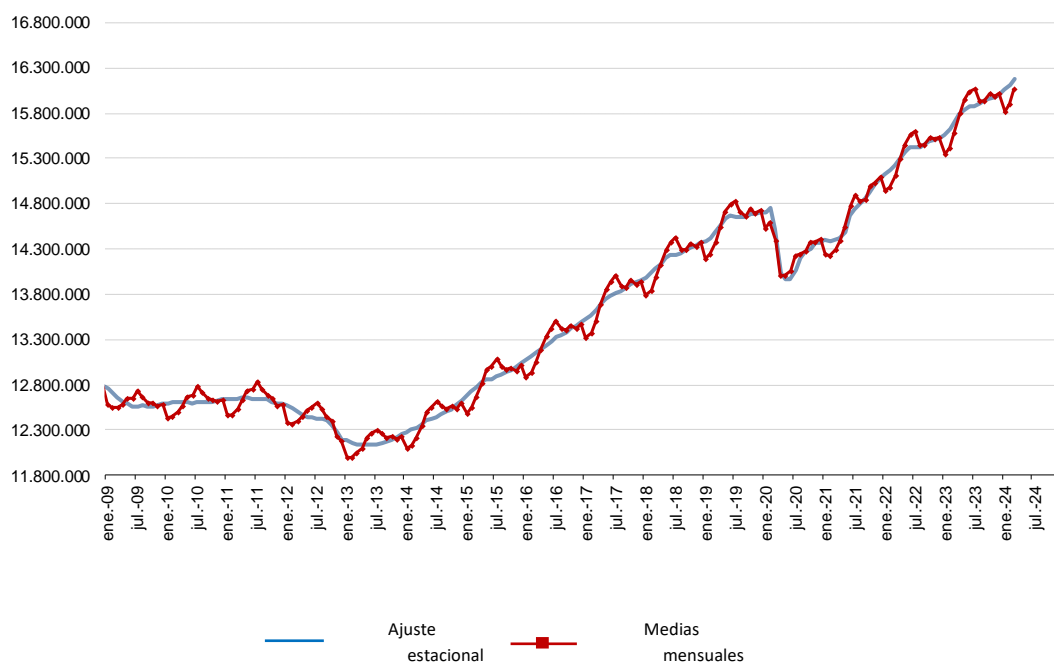
#### 4.4. Servicios. Total Sistema

	Media mensual marzo 2024	Variación respecto igual periodo año anterior		Variación respecto al mes anterior (Desestacionalizado)	
		Absoluta	Relativa	Absoluta	Relativa
		SERVICIOS. Total Sistema	16.065.478	474.574	3,04%

Servicios. Total Sistema  
medias de marzo



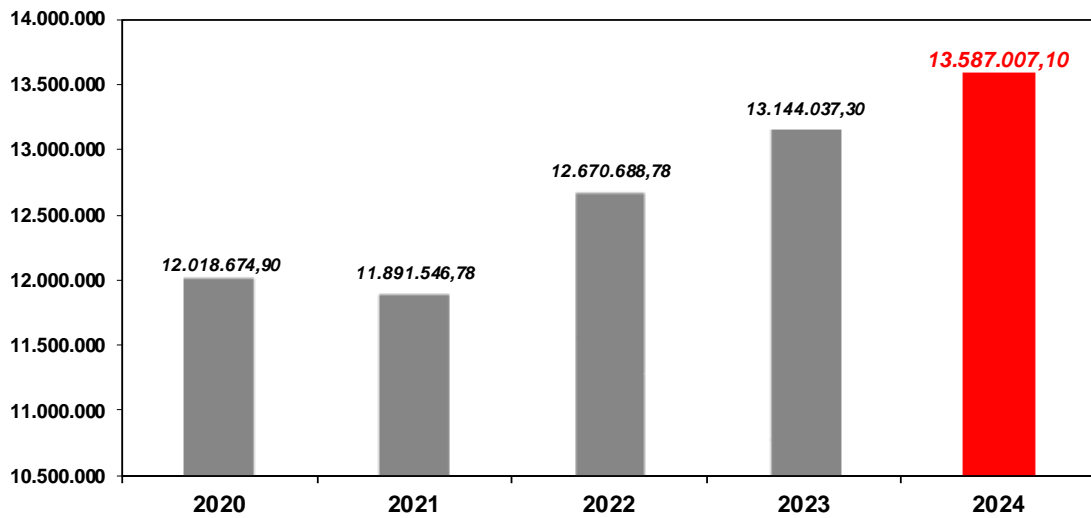
Servicios. Total Sistema



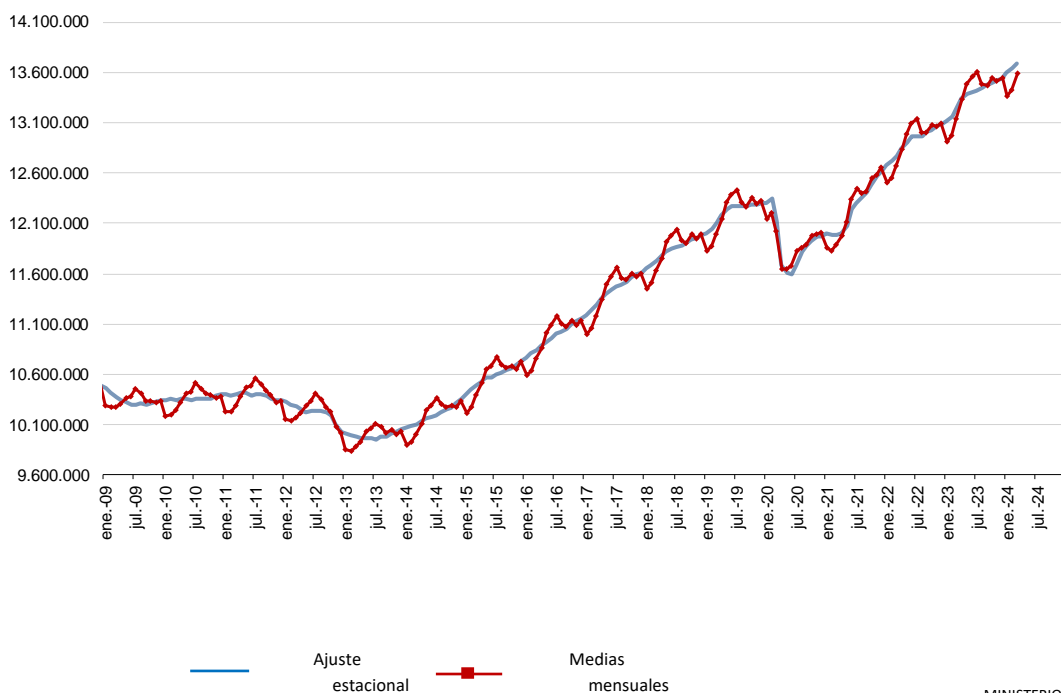
#### 4.4.1. Servicios. Cuenta Ajena (asalariados)

	Media mensual marzo 2024	Variación respecto igual periodo año anterior		Variación respecto al mes anterior (Desestacionalizado)	
		Absoluta	Relativa	Absoluta	Relativa
SERVICIOS. Asalariados	13.587.007	442.970	3,37% ↑	51.416	0,38% ↑

Servicios. Cuenta Ajena (asalariados)  
medias de marzo



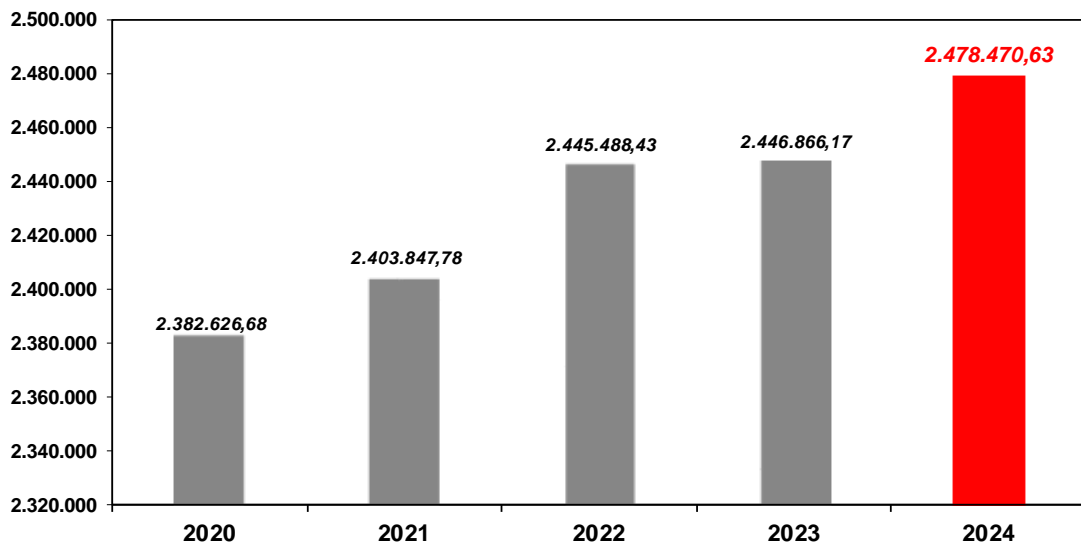
Servicios. Cuenta Ajena (asalariados)



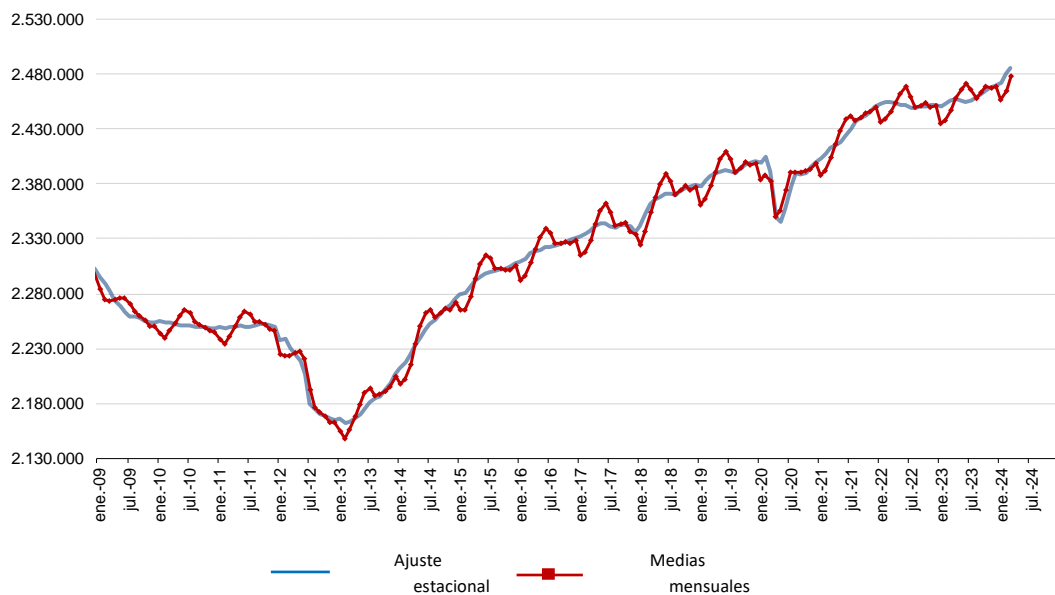
#### 4.4.2. Servicios. Cuenta Propia (No asalariados)

	Media mensual marzo 2024	Variación respecto igual periodo año anterior		Variación respecto al mes anterior (Desestacionalizado)	
		Absoluta	Relativa	Absoluta	Relativa
<b>SERVICIOS. No Asalariados</b>	2.478.471	31.604	1,29%	5.753	0,23%

**Servicios. Cuenta Propia (no asalariados)**  
*medias de marzo*



**Servicios. Cuenta Propia (no asalariados)**



## 5. ENLACES

- 5.1. *Serie histórica de afiliación media por Actividad Económica, Cuenta Ajena (asalariados) y Cuenta Propia (no asalariados).***
- 5.2. *Serie histórica de afiliación media por Actividad Económica, Cuenta Ajena (asalariados) y Cuenta Propia (no asalariados) con ajuste estacional.***

Consultar en:

[Seguridad Social: Estadísticas \(seg-social.es\)](http://seg-social.es)