

INFORMACIÓN FINANCIERA DE LA SEGURIDAD SOCIAL

SITUACIÓN DE TESORERÍA

31 de diciembre 2007

(cierre provisional)



**MINISTERIO DE TRABAJO
Y ASUNTOS SOCIALES**



**Secretaría de Estado de la
Seguridad Social**

**INTERVENCIÓN GENERAL
DE LA SEGURIDAD SOCIAL**

ÍNDICE

Comentarios a la situación de tesorería cierre provisional de 2007 Pág. 1

SUPERÁVIT Ó DÉFICIT DE CAJA

Esquema de obtención del superávit o déficit de caja no financiero	Pág. 5
Superávit o déficit de caja cierre provisional de 2007	Pág. 6
Evolución del superávit o déficit de caja y de los cobros y pagos no financieros	Pág. 7
Cobros no financieros presupuestarios	Pág. 8
Pagos no financieros presupuestarios	Pág. 9
Movimiento de activos financieros presupuestarios	Pág. 10
Movimiento de pasivos financieros presupuestarios	Pág. 11
Movimiento en conceptos no presupuestarios	Pág. 12

ESTADOS DE SITUACIÓN DE TESORERÍA

Estado de situación de tesorería cierre provisional de 2007	Pág. 14
Estado de situación de tesorería (Fondos propios) cierre provisional 2007	Pág. 15
Evolución del estado de situación de tesorería acumulado a fin de cada mes de 2007.....	Pág. 16
Evolución del saldo en cuentas de tesorería y fondos propios.....	Pág. 17

SISTEMA DE LA SEGURIDAD SOCIAL (Excepto Mutuas de Accidentes de Trabajo)
SITUACIÓN DE TESORERÍA A 31 DE DICIEMBRE DE 2007(Cierre provisional)

SUPERÁVIT (+) O DÉFICIT (-) DE CAJA NO FINANCIERO

- A 31 de diciembre de 2007 el Sistema de la Seguridad Social presenta, a nivel agregado de las distintas Entidades gestoras y Servicios comunes, un superávit de caja por operaciones no financieras que asciende a 14.998,43 millones de euros, superior en un 38,10% al del ejercicio anterior. Este resultado se obtiene como consecuencia del incremento interanual del 9,86% registrado en la recaudación líquida de operaciones no financieras a esa fecha, mientras que los pagos no financieros presentan un aumento del 6,24%. La cifra de cobros incluye los correspondientes al mes corriente (diciembre), que son comunicados a la Tesorería General por las entidades financieras en los primeros días de enero, con fecha valor 31 de diciembre.
- Los cobros por operaciones no financieras del periodo han ascendido a 105.104,38 millones de euros, correspondiendo al presupuesto corriente la cantidad de 102.458,29 millones de euros¹, que experimenta un incremento interanual del 9,17%, mientras que los procedentes de ejercicios cerrados, que se elevan a 578,48 millones de euros, presentan un incremento del 13,65% respecto a 2006. Asimismo, la variación neta por operaciones no presupuestarias presenta unos cobros netos de 2.067,61 millones de euros a finales de diciembre de 2007, de los que 19.052,43 millones, se corresponden con los pagos netos pendientes de aplicación existentes y 21.120,04 millones son cobros netos aplicados a esa fecha.
- Los pagos no financieros registrados durante el periodo se sitúan en 90.105,95 millones, de los que 89.563,90 millones corresponden a presupuesto del ejercicio corriente, con un aumento del 6,85% respecto al mismo periodo del ejercicio anterior, y 542,03 millones de euros son pagos efectuados de ejercicios cerrados, cantidad que presenta una reducción interanual del 45,33%.

¹ Se incluyen cobros por importe de 15.612,03 millones de euros, correspondientes, en su práctica totalidad, a cotizaciones sociales pendientes de aplicación a los respectivos regímenes y provincias.

CAPACIDAD (+) O NECESIDAD (-) DE ENDEUDAMIENTO

- Las Entidades gestoras y Servicios comunes de la Seguridad Social han obtenido a 31 de diciembre de 2007, una capacidad de endeudamiento que se cifra en 5.012,02 millones de euros, con un incremento respecto al mismo periodo del ejercicio anterior del 184,16%, que registraba un importe de 1.763,83 millones de euros. Este resultado se ha generado en las operaciones no financieras, que han dado lugar a un superávit de caja de 14.998,43 millones de euros, mientras que la variación de activos financieros registra movimiento por importe de 9.986,41 millones de euros, debido, fundamentalmente, a la adquisición de activos financieros afectos al Fondo de Reserva.

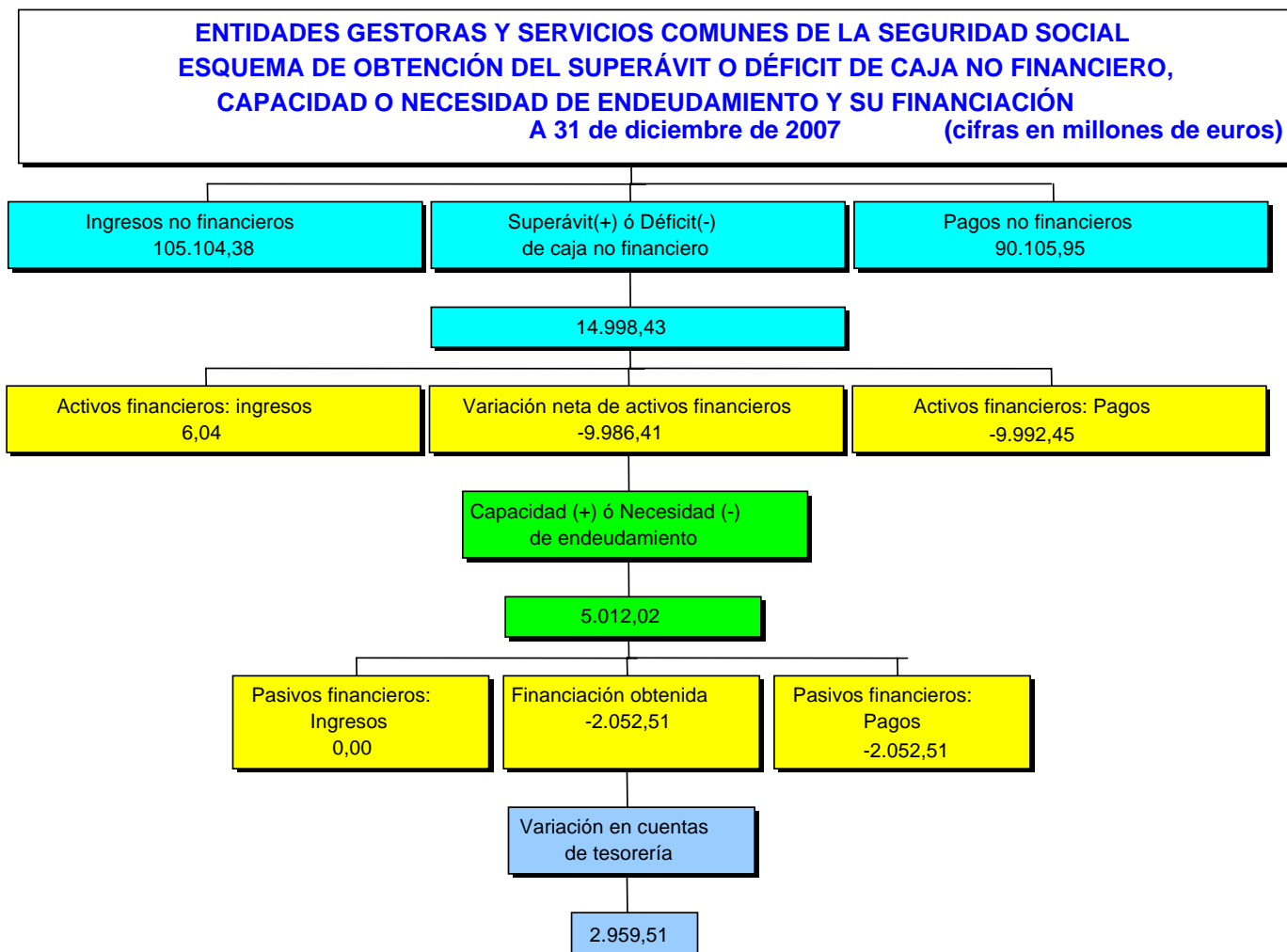
FINANCIACIÓN OBTENIDA

- En cuanto a la financiación obtenida a 31 de diciembre de 2007, presenta una variación interanual de 1.623,05 millones de euros implicando una disminución del endeudamiento de la Seguridad Social, que a la fecha señalada se cifra en 2.052,51 millones de euros.
- La variación de pasivos financieros presenta en presupuesto corriente unos pagos netos por importe de 769,85 millones de euros, como consecuencia, en su práctica totalidad, de la cancelación total de la deuda pendiente de pago de las dos pólizas de crédito suscritas por el Banco de España con la Tesorería General. Por lo que se refiere a las operaciones no presupuestarias registran unos pagos netos de 1.282,66 millones de euros. El mayor peso específico de estas operaciones corresponde a Entes por administración de recursos, lo que significa una disminución de los acreedores por este concepto.

SITUACIÓN DE TESORERÍA

- A finales de diciembre de 2007 el saldo acumulado en cuentas de tesorería de las Entidades gestoras y Servicios comunes de la Seguridad Social se eleva a 21.674,38 millones de euros, lo que representa un aumento del 15,90% respecto al mismo periodo del ejercicio anterior, alcanzando el saldo inicial del ejercicio un importe de 18.714,87 millones de euros, mientras que el flujo neto obtenido en el periodo se eleva a 2.959,51 millones de euros.
- Por lo que se refiere a la variación de los fondos propios de la Seguridad Social, una vez deducida la situación acreedora de otros Entes (SPEE, FOGASA y Mutuas de Accidentes de Trabajo, fundamentalmente) como consecuencia de los recursos que se administran por su cuenta, que ascienden a un importe de 3.174,99 millones de euros, presenta un aumento del 27,04% respecto a la misma magnitud en el ejercicio 2006, situándose el saldo de fondos propios a 31 de diciembre en 18.499,65 millones de euros.
- No obstante hay que considerar que en las cuentas de tesorería, figura incluido el saldo por importe de 10.453,85 millones de euros que registra la cuenta del Banco de España abierta para la gestión del Fondo de Reserva, y dado el carácter restringido y exclusivo de estos fondos respecto a su afectación al Fondo de Reserva, la normativa reguladora del mismo establece que el saldo que presente el último día del ejercicio, tiene la consideración de activo fijo.

SUPERÁVIT O DÉFICIT DE CAJA



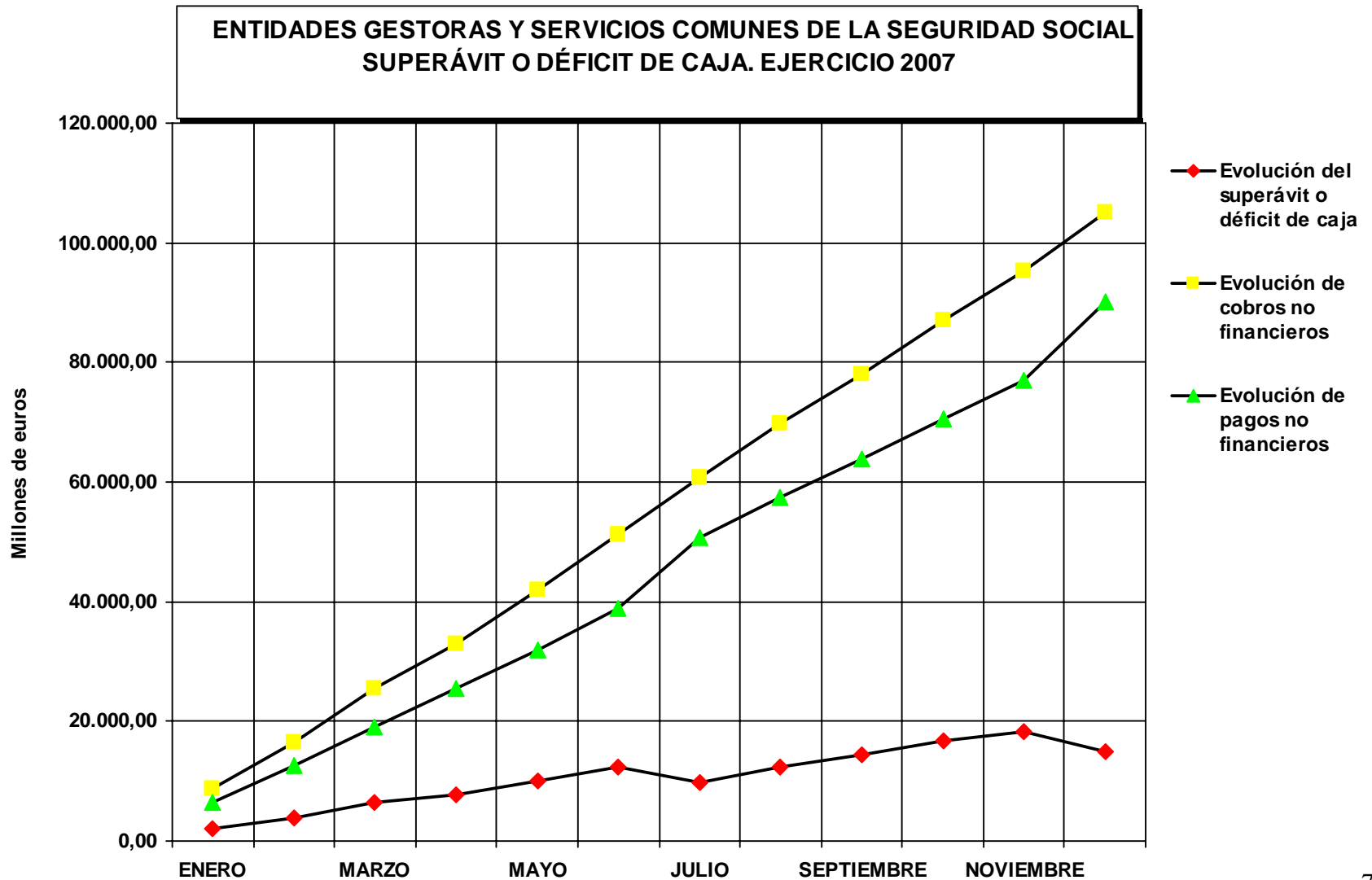
ENTIDADES GESTORAS Y SERVICIOS COMUNES DE LA SEGURIDAD SOCIAL

SUPERAVIT Ó DÉFICIT DE CAJA A DICIEMBRE DE 2007 (*) (Cierre Provisional)

(Millones de euros)

	ACUMULADO A FIN DE MES		VARIACIÓN	
	2007	2006	Absoluta	Relativa
OPERACIONES NO FINANCIERAS	(1)	(2)	(3)=(1)-(2)	(4)=(3)/(2)
COBROS	105.104,38	95.675,31	9.429,07	9,86
del Presupuesto corriente	102.458,29	93.854,00	8.604,29	9,17
de Presupuestos cerrados	578,48	508,98	69,50	13,65
de operaciones no presupuestarias (variación neta)	2.067,61	1.312,33	755,28	57,55
PAGOS	90.105,95	84.814,39	5.291,56	6,24
del Presupuesto corriente	89.563,90	83.822,81	5.741,09	6,85
de Presupuestos cerrados	542,05	991,58	-449,53	-45,33
de operaciones no presupuestarias (variación neta)				
(1) SUPERÁVIT (+) Ó DÉFICIT (-) DE CAJA NO FINANCIERO	14.998,43	10.860,92	4.137,51	38,10
VARIACIÓN DE ACTIVOS FINANCIEROS (Excepto ctas. de tesorería)	-9.986,41	-9.097,10	-889,31	9,78
del Presupuesto corriente	-9.883,09	-9.036,90	-846,19	9,36
de Presupuestos cerrados	-0,20	-0,22	0,02	-9,09
de operaciones no presupuestarias	-103,12	-59,98	-43,14	71,92
(2) CAPACIDAD (+) Ó NECESIDAD (-) DE ENDEUDAMIENTO	5.012,02	1.763,82	3.248,20	184,16
VARIACIÓN DE PASIVOS FINANCIEROS	-2.052,51	-429,46	-1.623,05	377,93
del Presupuesto corriente	-769,85	-77,03	-692,82	-
de Presupuestos cerrados	0,00	0,00	0,00	0,00
de operaciones no presupuestarias	-1.282,66	-352,43	-930,23	263,95
(3) FINANCIACIÓN OBTENIDA	-2.052,51	-429,46	-1.623,05	377,93
(4) FLUJO NETO EN CUENTAS DE TESORERÍA (2)+(3)	2.959,51	1.334,36	1.625,15	121,79

(*) Incluye los ingresos correspondientes al mes de diciembre que, con fecha de valor 31 de dicho mes, han sido comunicados a la Tesorería General en los primeros días de enero.



COBROS NO FINANCIEROS PRESUPUESTARIOS.- DICIEMBRE.-EJERCICIO 2007 (Cierre Provisional)
ENTIDADES GESTORAS Y SERVICIOS COMUNES DE LA SEGURIDAD SOCIAL

(Millones de euros)

Conceptos	Diciembre 2007		Diciembre 2006		Variación interanual %	
	acumulado	mes	acumulado	mes	acumulado	mes
	(1)	(2)	(3)	(4)	(5)	(6)
EJERCICIO CORRIENTE						
1.- Cotizaciones sociales	75.581,92	7.824,18	70.010,90	7.005,53	7,96	11,69
. Régimen general	59.965,30	6.244,13	55.349,76	5.775,77	8,34	8,11
. R.E. Trabajadores Autónomos	7.427,90	754,70	7.036,67	719,67	5,56	4,87
. R.E. Agrario	1.098,41	106,12	1.055,11	106,04	4,10	0,08
. R.E. Trabajadores del Mar	246,94	24,89	236,30	24,05	4,50	3,49
. R.E. Minería del carbón	160,79	15,91	161,41	15,61	-0,38	1,92
. R.E. Empleados de hogar	393,96	39,14	457,54	43,22	-13,90	-9,44
. Accidentes de trabajo y E.P.	257,49	24,50	244,77	24,95	5,20	-1,80
. Desempleados	6.031,13	614,79	5.469,34	296,22	10,27	107,55
3.- Tasas y otros ingresos	319,19	64,17	400,27	45,99	-20,26	39,53
4.- Transferencias corrientes	8.120,72	1.177,74	7.388,48	287,59	9,91	309,52
. Del Estado	5.434,49	1,90	4.831,53	41,31	12,48	-95,40
. De Organismos Autónomos Advsos.	1,09	0,00	0,87	0,00	25,29	0,00
. De la Seguridad Social	2.641,53	1.171,48	2.512,10	241,30	5,15	385,49
. De Comunidades Autónomas	0,00	0,00	0,00	0,00	-	0,00
. De Otros	43,61	4,36	43,98	4,98	-0,84	-12,45
5.- Ingresos patrimoniales	1.981,97	57,08	1.496,87	39,39	32,41	44,91
6.- Enajenación de invers. reales	20,54	6,38	30,63	2,83	-32,94	125,44
7.- Transferencias de capital	821,92	0,61	77,03	0,00	967,01	0,00
Total	86.846,26	9.130,16	79.404,18	7.381,33	9,37	23,69
Cobros pendientes de aplicación	15.612,03	-	14.449,82	-	8,04	-
Por recaudación de noviembre	7.610,51	-	7.131,00	-	6,72	-
Por recaudación de diciembre	7.602,23	-	6.830,32	-	11,30	-
Por transferencias Internas	399,29	-	488,50	-	-18,26	-
Total	102.458,29	-	93.854,00	-	9,17	-
EJERCICIOS CERRADOS						
1.- Cotizaciones sociales	332,38	29,17	351,15	25,18	-5,35	15,85
3.- Tasas y otros ingresos	138,20	13,98	140,45	11,43	-1,60	22,31
4.- Transferencias corrientes	74,69	48,95	1,26	0,09	5.827,78	54.288,89
Resto de capítulos	33,21	0,00	16,12	0,02	106,02	-
Total	578,48	92,10	508,98	36,72	13,65	150,82

PAGOS NO FINANCIEROS PRESUPUESTARIOS.- DICIEMBRE.-EJERCICIO 2007(Cierre Provisinal)
ENTIDADES GESTORAS Y SERVICIOS COMUNES DE LA SEGURIDAD SOCIAL

(Millones de euros)

Conceptos	Diciembre 2007		Diciembre 2006		Variación interanual %	
	acumulado	mes	acumulado	mes	acumulado	mes
	(1)	(2)	(3)	(4)	(5)	(6)
EJERCICIO CORRIENTE						
1.- Gastos de personal	1.249,45	158,67	1.195,82	153,75	4,48	3,20
2.- Gastos corrientes b. y servicios	580,88	56,13	541,38	67,85	7,30	-17,27
3.- Gastos financieros	3,86	0,15	3,67	0,65	5,18	-76,92
4.- Transferencias corrientes	87.487,65	12.828,06	81.813,17	11.390,88	6,94	12,62
. Al Estado	142,86	11,74	138,81	11,38	2,92	3,16
. A la Seguridad Social	3,56	1,81	3,60	1,89	-1,11	-4,23
. A Comunidades Autónomas	515,90	108,17	388,19	93,63	32,90	15,53
. A Corporaciones Locales	0,00	0,00	0,00	0,00	-	-
. A Empresas privadas	0,01	0,00	0,01	0,00	0,00	-
. Pensiones	80.552,21	12.121,00	75.374,81	10.759,37	6,87	12,66
. Incapacidad temporal	3.064,40	276,00	3.077,98	276,06	-0,44	-0,02
. Recgs. falta medidas seguridad e hig	49,18	4,31	42,29	3,43	16,29	25,66
. Prest. Matern. Pater.Riesgo emba. y Lact.	1.696,17	173,68	1.426,56	141,73	18,90	22,54
. Prestaciones familiares	983,75	79,06	936,08	53,17	5,09	48,69
. Prestaciones y entregas unicas regl.	99,79	11,39	102,04	10,07	-2,21	13,11
. Prestaciones sociales	298,08	37,12	291,30	37,13	2,33	-0,03
. Otras prestaciones e indemnizaciones	2,65	0,34	2,50	0,32	6,00	6,25
. Farmacia	41,74	2,12	22,68	2,02	84,04	4,95
. Otras transferencias	37,35	1,32	6,32	0,68	490,98	94,12
6.- Inversiones reales	204,42	45,99	199,05	54,64	2,70	-15,83
7.- Transferencias de capital	37,64	12,54	69,72	19,85	-46,01	-36,83
Total	89.563,90	13.101,54	83.822,81	11.687,62	6,85	12,10
EJERCICIOS CERRADOS						
2.- Gastos corrientes bienes y servicios	74,34	0,02	74,02	0,00	0,43	-
4.- Transferencias corrientes	349,47	0,00	818,70	0,00	-57,31	-
6.- Inversiones reales	103,60	0,00	88,58	0,05	16,96	-100,00
Resto de capítulos	14,64	0,00	10,28	0,00	42,41	-
Total	542,05	0,02	991,58	0,05	-45,33	-60,00

MOVIMIENTO DE ACTIVOS FINANCIEROS PRESUPUESTARIOS
DICIEMBRE.-EJERCICIO 2007(Cierre Provisinal)
ENTIDADES GESTORAS Y SERVICIOS COMUNES DE LA SEGURIDAD SOCIAL

(Millones de euros)

Conceptos	Diciembre 2007		Diciembre 2006		Variación interanual %	
	acumulado	mes	acumulado	mes	acumulado	mes
	(1)	(2)	(3)	(4)	(5)	(6)
EJERCICIO CORRIENTE						
COBROS	6,00	0,51	5,69	0,66	5,45	-22,73
PAGOS	9.889,09	9.883,39	9.042,59	9.037,24	9,36	9,36
MOVIMIENTO EJERCICIO CORRIENTE	-9.883,09	-9.882,88	-9.036,90	-9.036,58	9,36	9,37
EJERCICIOS CERRADOS						
COBROS	0,04	0,04	0,00	0,00	-	-
PAGOS	0,24	0,00	0,22	0,00	9,09	-
MOVIMIENTO EJERCICIOS CERRADOS	-0,20	0,04	-0,22	0,00	-9,09	-
TOTAL MOVIMIENTO ACT. FINANCIEROS	-9.883,29	-9.882,84	-9.037,12	-9.036,58	9,36	9,36

MOVIMIENTO DE PASIVOS FINANCIEROS PRESUPUESTARIOS
DICIEMBRE.-EJERCICIO 2007(Cierre Provisional)
ENTIDADES GESTORAS Y SERVICIOS COMUNES DE LA SEGURIDAD SOCIAL

(Millones de euros)

Conceptos	Diciembre 2007		Diciembre 2006		Variación interanual %	
	acumulado	mes	acumulado	mes	acumulado	mes
	(1)	(2)	(3)	(4)	(5)	(6)
EJERCICIO CORRIENTE						
COBROS						
Préstamos del Estado	0,00	0,00	0,00	0,00	-	-
Otros pasivos	0,00	0,00	0,00	0,00	-	-
SUMA COBROS	0,00	0,00	0,00	0,00	-	-
PAGOS	769,85	0,02	77,03	77,00	899,42	-99,97
MOVIMIENTO EJERCICIO CORRIENTE	-769,85	-0,02	-77,03	-77,00	-	-
EJERCICIOS CERRADOS						
COBROS	0,00	0,00	0,00	0,00	-	-
PAGOS	0,00	0,00	0,00	0,00	-	-
MOVIMIENTO EJERCICIOS CERRADOS	0,00	0,00	0,00	0,00	-	-
TOTAL MOVIMIENTO PASIV.FINANCIEROS	-769,85	-0,02	-77,03	-77,00	899,42	-99,97

MOVIMIENTO EN CONCEPTOS NO PRESUPUESTARIOS
DICIEMBRE.-EJERCICIO 2007 (Cierre Provisional)
ENTIDADES GESTORAS Y SERVICIOS COMUNES DE LA SEGURIDAD SOCIAL

(Millones de euros)

Conceptos	Diciembre 2007		Diciembre 2006		Variación interanual %	
	acumulado	mes	acumulado	mes	acumulado	mes
	(1)	(2)	(3)	(4)	(5)	(6)
Operaciones no financieras						
Total variaciones netas	21.120,04	9.732,80	19.211,48	9.042,41	9,93	7,64
Deudores no presupuestarios	-6.215,23	-754,85	-5.118,68	-666,96	21,42	13,18
Partidas pendientes de aplicación deudoras	477,24	478,61	75,29	99,08	533,87	383,05
Acreedores no presupuestarios	6.698,82	823,69	5.797,34	527,72	15,55	56,08
Partidas pendientes de aplicación acreedoras	20.189,22	9.185,01	18.459,17	9.084,38	9,37	1,11
Otras partidas netas	-30,01	0,34	-1,64	-1,81	-	-
Cobros/Pagos netos pendientes de aplicación	-19.052,43	-	-17.899,15	-	6,44	-
Total no financiero	2.067,61	9.732,80	1.312,33	9.042,41	57,55	7,64
Activos financieros						
Variación neta	-103,12	8.197,00	-59,98	9.136,40	71,92	-
Deudores no presupuestarios	0,30	0,00	0,00	0,00	0,00	0,00
Partidas pendientes de aplicación deudoras	-103,42	8.197,00	-59,98	9.136,40	72,42	-
Cobros/Pagos netos pendientes de aplicación	0,00	-	0,00	-	0,00	0,00
Total Activos financieros	-103,12	8.197,00	-59,98	9.136,40	71,92	-10,28
Pasivos financieros						
Variación neta	-4.702,82	20,14	-3.736,17	403,29	25,87	-95,01
Deudores no presupuestarios	-32.151,03	-2.805,58	-29.499,70	-2.221,34	8,99	26,30
Acreedores no presupuestarios	27.448,21	2.825,72	25.763,53	2.624,63	6,54	7,66
Cobros/Pagos netos pendientes de aplicación	3.420,16	-	3.383,74	-	1,08	0,00
Total Pasivos financieros	-1.282,66	20,14	-352,43	403,29	263,95	-95,01

NOTA : Cobros netos (+), pagos netos (-).

ESTADOS DE SITUACIÓN DE TESORERÍA

ENTIDADES GESTORAS Y SERVICIOS COMUNES DE LA SEGURIDAD SOCIAL
ESTADO DE SITUACIÓN DE TESORERÍA I
DICIEMBRE 2007 (*) (Cierre Provisional)

(Millones de euros)

CONCEPTOS	ACUMULADO A FIN DE MES		VARIACIÓN	
	2007	2006	Absoluta	Relativa
	(1)	(2)	(3)=(1)-(2)	(4)=(3)/(2)
1. COBROS NO FINANCIEROS.	105.104,38	95.675,31	9.429,07	9,86
- (+) del Presupuesto corriente	102.458,29	93.854,00	8.604,29	9,17
- (+) de Presupuestos cerrados	578,48	508,98	69,50	13,65
- (+) de operaciones no presupuestarias (Variación neta)	2.067,61	1.312,33	755,28	-
2. PAGOS NO FINANCIEROS.	90.105,95	84.814,39	5.291,56	6,24
- (+) del Presupuesto corriente	89.563,90	83.822,81	5.741,09	6,85
- (+) de Presupuestos cerrados	542,05	991,58	-449,53	-45,33
- (+) de operaciones no presupuestarias (Variación neta)	0,00	0,00	0,00	-
3. VARIACIÓN NETA DE ACTIVOS Y PASIVOS FINANCIEROS	-12.038,92	-9.526,56	-2.512,36	26,37
I. Flujo neto de tesorería del ejercicio (1 - 2 + 3)	2.959,51	1.334,36	1.625,15	121,79
4. Saldo inicial de tesorería a 1 de enero	18.714,87	17.367,08	1.347,79	7,76
II. Saldo final de tesorería a 31 de diciembre (I + 4)	21.674,38	18.701,44	2.972,94	15,90

(*) Incluye los ingresos correspondientes al mes de diciembre que, con fecha de valor 31 de dicho mes, han sido comunicados a la Tesorería General en los primeros días de enero
Incluye el saldo de la cuenta del Banco de España afecta al Fondo de Reserva, que a 31 de diciembre presenta un saldo de 10.453,85 millones de euros.

ENTIDADES GESTORAS Y SERVICIOS COMUNES DE LA SEGURIDAD SOCIAL
ESTADO DE SITUACIÓN DE TESORERÍA II (Fondos propios)
A 31 DE DICIEMBRE DE 2007 (*) (Cierre Provisional)

(Millones de euros)

CONCEPTOS	ACUMULADO A FIN DE MES		VARIACIÓN	
	2007	2006	Absoluta	Relativa
	(1)	(2)	(3)=(1)-(2)	(4)=(3)/(2)
1. Saldo en cuentas de tesorería a 1 de enero	18.714,87	17.367,08	1.347,79	7,76
A aumentar:				
* Otros Entes deudores por recursos administrados	0,26	0,26	0,00	0,00
A deducir:				
* Otros Entes acreedores por recursos administrados	-4.456,73	-4.067,80	-388,93	9,56
2. Saldo fondos propios a 1 de enero	14.258,40	13.299,54	958,86	7,21
3. Flujo neto en cuentas de tesorería a 31 de diciembre	2.959,51	1.334,36	1.625,15	121,79
4. Saldo en cuentas de tesorería a 31 de diciembre (1 + 3)	21.674,38	18.701,44	2.972,94	15,90
A aumentar:				
* Otros Entes deudores por recursos administrados	0,26	0,26	0,00	0,00
A deducir:				
* Otros Entes acreedores por recursos administrados	-3.174,99	-4.140,00	965,01	-23,31
5. Saldo fondos propios a 31 de diciembre	18.499,65	14.561,70	3.937,95	27,04
6. Diferencia saldos fondos propios 1 de enero - 31 de diciembre (5 - 2)	4.241,25	1.262,16	2.979,09	236,03

(*) Incluye los ingresos correspondientes al mes de diciembre que, con fecha de valor 31 de dicho mes, han sido comunicados a la Tesorería General en los primeros días de enero
 Incluye el saldo de la cuenta del Banco de España afecta al Fondo de Reserva, que a 31 de diciembre presenta un saldo de 10.453,85 millones de euros.

ENTIDADES GESTORAS Y SERVICIOS COMUNES DE LA SEGURIDAD SOCIAL
EVOLUCIÓN DEL ESTADO DE SITUACIÓN DE TESORERÍA I. EJERCICIO 2007 (Cierre Provisional)
ACUMULADO A FIN DE CADA MES (*)

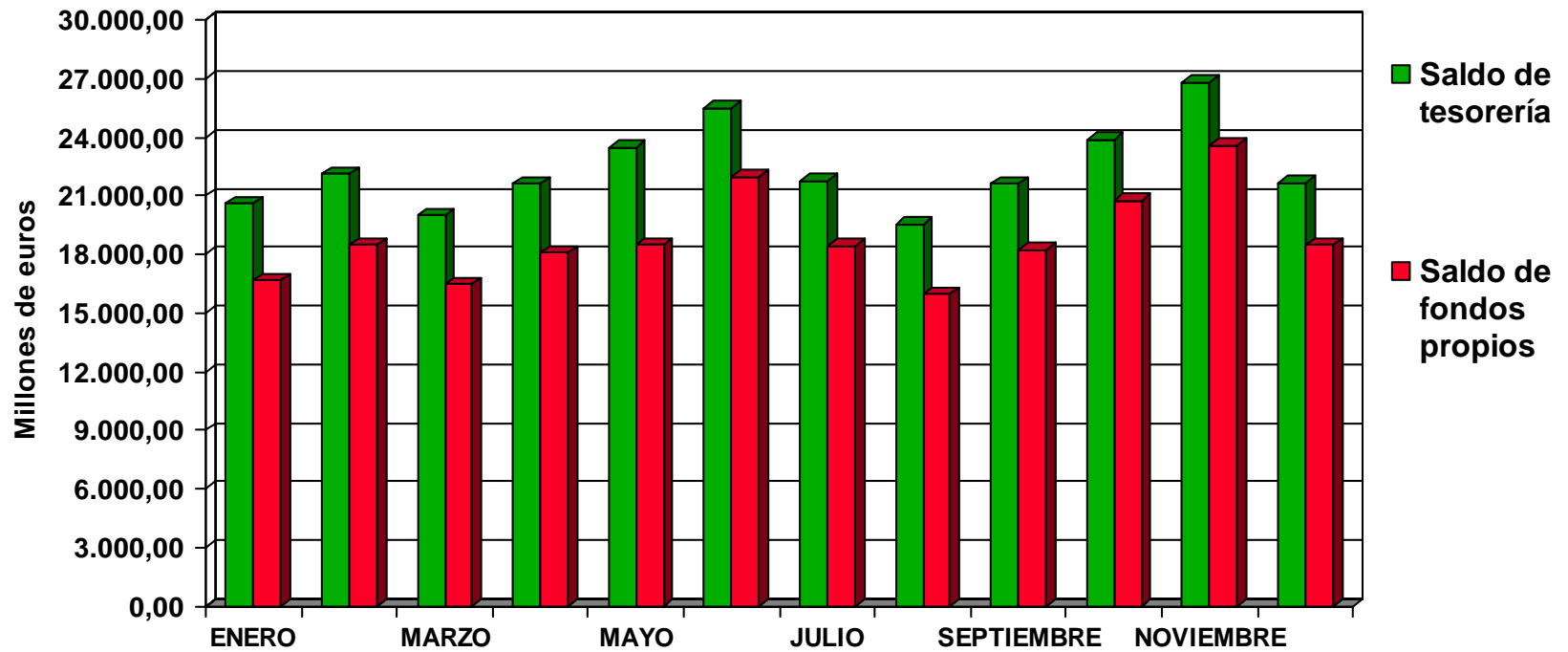
(Millones de euros)

CONCEPTOS	ENERO	FEBRERO	MARZO	ABRIL	MAYO	JUNIO	JULIO	AGOSTO	SEPTIEM.	OCTUBRE	NOVIEM.	DICIEMB.
1. COBROS NO FINANCIEROS	8.660,49	16.553,77	25.427,41	33.063,06	41.849,86	51.293,28	60.728,09	69.681,84	78.132,85	87.149,98	95.379,00	105.104,38
Del Presupuesto corriente	7.702,31	16.202,76	24.680,82	32.815,02	41.340,59	49.279,54	59.221,51	68.106,28	75.990,85	84.482,67	93.533,42	102.458,29
De Presupuestos cerrados	57,76	57,98	58,10	58,64	178,39	286,71	333,91	377,66	431,28	457,10	486,38	578,48
De operaciones no presupuestarias (Variación neta)	900,42	293,03	688,49	189,40	330,87	1.727,03	1.172,67	1.197,90	1.710,72	2.210,21	1.359,20	2.067,61
2. PAGOS NO FINANCIEROS	6.487,99	12.598,92	19.002,03	25.411,47	31.869,81	38.815,85	50.853,25	57.327,61	63.791,32	70.446,10	77.004,39	90.105,95
Del Presupuesto corriente	5.960,61	12.058,51	18.461,05	24.870,17	31.328,40	38.274,44	50.311,74	56.786,10	63.249,81	69.904,10	76.462,36	0,00
De presupuestos cerrados	527,38	540,41	540,98	541,30	541,41	541,41	541,51	541,51	541,51	542,00	542,05	89.563,90
De operaciones no presupuestarias (Variación neta)	0,00	0,00	0,00	0,00	0,00	0,00	0,00	0,00	0,00	0,00	0,00	542,05
3. VARIACIÓN NETA DE ACTIVOS Y PASIVOS FINANC.	-268,37	-537,37	-5.129,05	-4.754,32	-5.187,52	-5.679,94	-6.814,53	-11.528,04	-11.452,53	-11.526,45	-10.283,53	-12.038,92
I. Flujo neto de tesorería del ejercicio (1 - 2 + 3)	1.904,13	3.417,48	1.296,33	2.897,27	4.792,53	6.797,49	3.060,31	826,19	2.889,00	5.177,43	8.091,08	2.959,51
4. Saldo inicial de tesorería a 1 de enero de 2007	18.714,87	18.714,87	18.714,87	18.714,87	18.714,87	18.714,87	18.714,87	18.714,87	18.714,87	18.714,87	18.714,87	18.714,87
II. Saldo final de tesorería a fin de mes	28.808,13	22.118,92	19.997,77	21.612,14	23.493,97	25.498,93	21.775,18	19.541,06	21.603,87	23.892,30	26.805,95	21.674,38

(*) Incluye los ingresos correspondientes al mes que se consigna y que, con fecha valor del último día de dicho mes, son comunicados por las entidades financieras a la Tesorería General en los primeros días del mes siguiente.

Incluye el saldo de la cuenta del Banco de España afecta al Fondo de Reserva, que a 31 de diciembre presenta un saldo de 10.453,85 millones de euros.

**ENTIDADES GESTORAS Y SERVICIOS COMUNES DE LA SEGURIDAD SOCIAL
EVOLUCIÓN DEL SALDO EN CUENTAS DE TESORERÍA Y DE FONDOS PROPIOS.
EJERCICIO 2007**





**MINISTERIO DE TRABAJO
Y ASUNTOS SOCIALES**



**Secretaría de Estado de la
Seguridad Social**

**INTERVENCIÓN GENERAL
DE LA SEGURIDAD SOCIAL**