

# **INFORMACIÓN FINANCIERA DE LA SEGURIDAD SOCIAL**

## *SITUACIÓN DE TESORERÍA*

**30 de junio 2007**

**(Provisional)**



**MINISTERIO DE TRABAJO  
Y ASUNTOS SOCIALES**



**Secretaría de Estado de la  
Seguridad Social**

**INTERVENCIÓN GENERAL  
DE LA SEGURIDAD SOCIAL**

## **ÍNDICE**

Comentarios a la situación de tesorería a 30 de junio de 2007 .....	Pág. 1
---	--------

### **SUPERÁVIT Ó DÉFICIT DE CAJA**

Esquema de obtención del superávit o déficit de caja no financiero .....	Pág. 5
Superávit o déficit de caja a 30 de junio de 2007 .....	Pág. 6
Evolución del superávit o déficit de caja y de los cobros y pagos no financieros .....	Pág. 7
Cobros no financieros presupuestarios .....	Pág. 8
Pagos no financieros presupuestarios .....	Pág. 9
Movimiento de activos financieros presupuestarios .....	Pág. 10
Movimiento de pasivos financieros presupuestarios .....	Pág. 11
Movimiento en conceptos no presupuestarios .....	Pág. 12

### **ESTADOS DE SITUACIÓN DE TESORERÍA**

Estado de situación de tesorería a 30 de junio de 2007 .....	Pág. 14
Estado de situación de tesorería (Fondos propios) a 30 de junio de 2007 .....	Pág. 15
Evolución del estado de situación de tesorería acumulado a fin de cada mes de 2007 .....	Pág. 16
Evolución del saldo en cuentas de tesorería y fondos propios .....	Pág. 17

**SISTEMA DE LA SEGURIDAD SOCIAL (Excepto Mutuas de Accidentes de Trabajo)****SITUACIÓN DE TESORERÍA A 30 DE JUNIO DE 2007****SUPERÁVIT (+) O DÉFICIT (-) DE CAJA NO FINANCIERO**

- A 30 de junio de 2007 el Sistema de la Seguridad Social presenta, a nivel agregado de las distintas Entidades gestoras y Servicios comunes, un superávit de caja por operaciones no financieras que asciende a 12.477,43 millones de euros, superior en un 22,20% al del ejercicio anterior. Este resultado se obtiene como consecuencia del incremento interanual del 9,13% registrado en la recaudación líquida de operaciones no financieras a esa fecha, mientras que los pagos no financieros presentan un aumento del 5,50%. La cifra de cobros incluye los correspondientes al mes corriente (junio), que son comunicados a la Tesorería General por las entidades financieras en los primeros días de julio, con fecha de valor 30 de junio.
- Los cobros por operaciones no financieras del periodo han ascendido a 51.293,28 millones de euros, correspondiendo al presupuesto corriente la cantidad de 49.279,54 millones de euros<sup>1</sup>, que experimenta un incremento interanual del 7,88%, mientras que, los procedentes de ejercicios cerrados que se elevan a 286,71 millones de euros, presentan un incremento del 12,87% respecto a 2006. Asimismo, la variación neta por operaciones no presupuestarias presenta unos cobros netos de 1.727,03 millones de euros a finales de junio de 2007, de los que 9.061,80 millones, se corresponde con los pagos netos pendientes de aplicación existentes y 10.788,83 millones son cobros netos aplicados a esa fecha.
- Los pagos no financieros registrados durante el periodo se sitúan en 38.815,85 millones, de los que 38.274,44 millones corresponden a presupuesto del ejercicio corriente, con un aumento del 6,91% respecto al mismo periodo del ejercicio anterior, y 541,41 millones de euros son pagos efectuados de ejercicios cerrados, cantidad que presenta una reducción interanual del 45,32%.

<sup>1</sup> Se incluyen cobros por importe de 15.428,34 millones de euros, correspondientes, en su práctica totalidad, a cotizaciones sociales pendientes de aplicación a los respectivos regímenes y provincias.

## CAPACIDAD (+) O NECESIDAD (-) DE ENDEUDAMIENTO

- Las Entidades gestoras y Servicios comunes de la Seguridad Social han obtenido a 30 de junio de 2007, una capacidad de endeudamiento que se cifra en 8.238,47 millones de euros, con un incremento respecto al mismo periodo del ejercicio anterior del 28,78%, que registraba un importe de 6.397,17 millones de euros. Este resultado se ha generado en las operaciones no financieras, que han dado lugar a un superávit de caja de 12.477,43 millones de euros, mientras que la variación de activos financieros registra movimiento por importe de 4.238,96 millones de euros, debido, fundamentalmente, a la adquisición de activos financieros afectos al Fondo de Reserva.

## FINANCIACIÓN OBTENIDA

- En cuanto a la financiación obtenida a 30 de junio de 2007, presenta una variación interanual de 1.122,75 millones de euros implicando una disminución del endeudamiento de la Seguridad Social, que a la fecha señalada se cifra en 1.440,98 millones de euros.
- La variación de pasivos financieros presenta en presupuesto corriente unos pagos netos por importe de 769,80 millones de euros, como consecuencia de la cancelación total de la deuda pendiente de pago de las dos pólizas de crédito suscritas por el Banco de España con la Tesorería General. Por lo que se refiere a las operaciones no presupuestarias registran unos pagos netos, de 671,18 millones de euros. El mayor peso específico de estas operaciones corresponde a Entes por administración de recursos, lo que significa una disminución de los acreedores por este concepto.

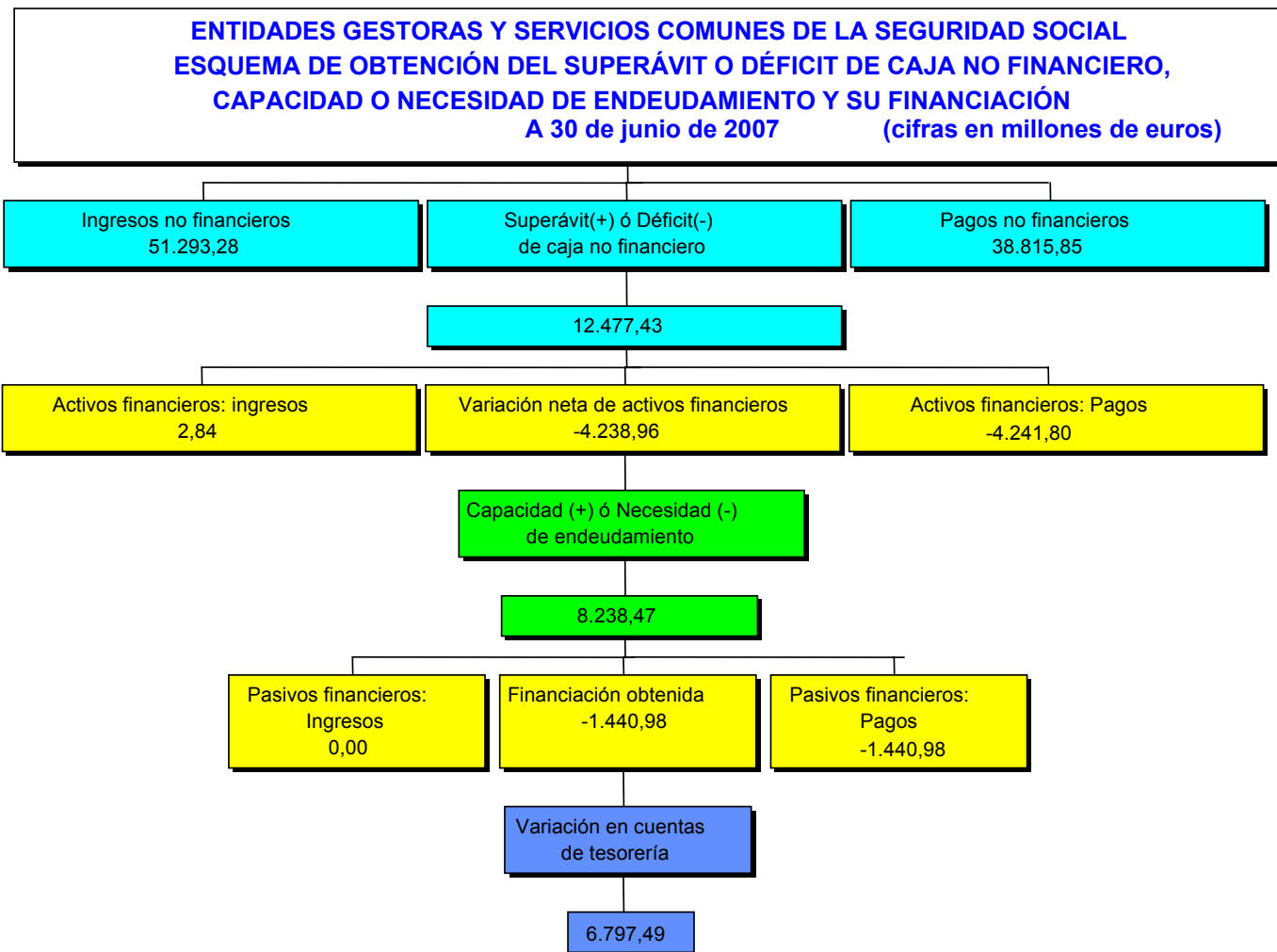
## SITUACIÓN DE TESORERÍA

- A finales de junio de 2007 el saldo acumulado en cuentas de tesorería de las Entidades gestoras y Servicios comunes de la Seguridad Social se eleva a 25.498,93 millones de euros, lo que representa un aumento del 8,76% respecto al mismo periodo del ejercicio anterior, alcanzando el saldo inicial del ejercicio al cierre provisional un importe de 18.701,44 millones de euros, mientras que el flujo neto obtenido en el periodo se eleva a 6.797,49 millones de euros.
- Por lo que se refiere a la variación de los fondos propios de la Seguridad Social, una vez deducida la situación acreedora de otros Entes (SPEE, FOGASA y Mutuas de Accidentes de Trabajo, fundamentalmente) como consecuencia de los recursos que se administran por su cuenta, que ascienden a un importe de 3.521,12 millones de euros, situándose el saldo de fondos propios a 30 de junio en 21.978,07 millones de euros, lo que representa un aumento del 13,84% respecto a la misma magnitud en el ejercicio 2006.
- No obstante hay que considerar que en las cuentas de tesorería, figura incluido el saldo por importe de 556,76 millones de euros que registra la cuenta del Banco de España abierta para la gestión del Fondo de Reserva, y dado el carácter restringido y exclusivo de estos fondos respecto a su afectación al Fondo de Reserva, la normativa reguladora del mismo establece que el saldo que presente el último día del ejercicio, tiene la consideración de activo fijo.

---

**SUPERÁVIT O DÉFICIT DE CAJA**

---



**ENTIDADES GESTORAS Y SERVICIOS COMUNES DE LA SEGURIDAD SOCIAL**

**SUPERAVIT Ó DÉFICIT DE CAJA A JUNIO DE 2007 (\*)**

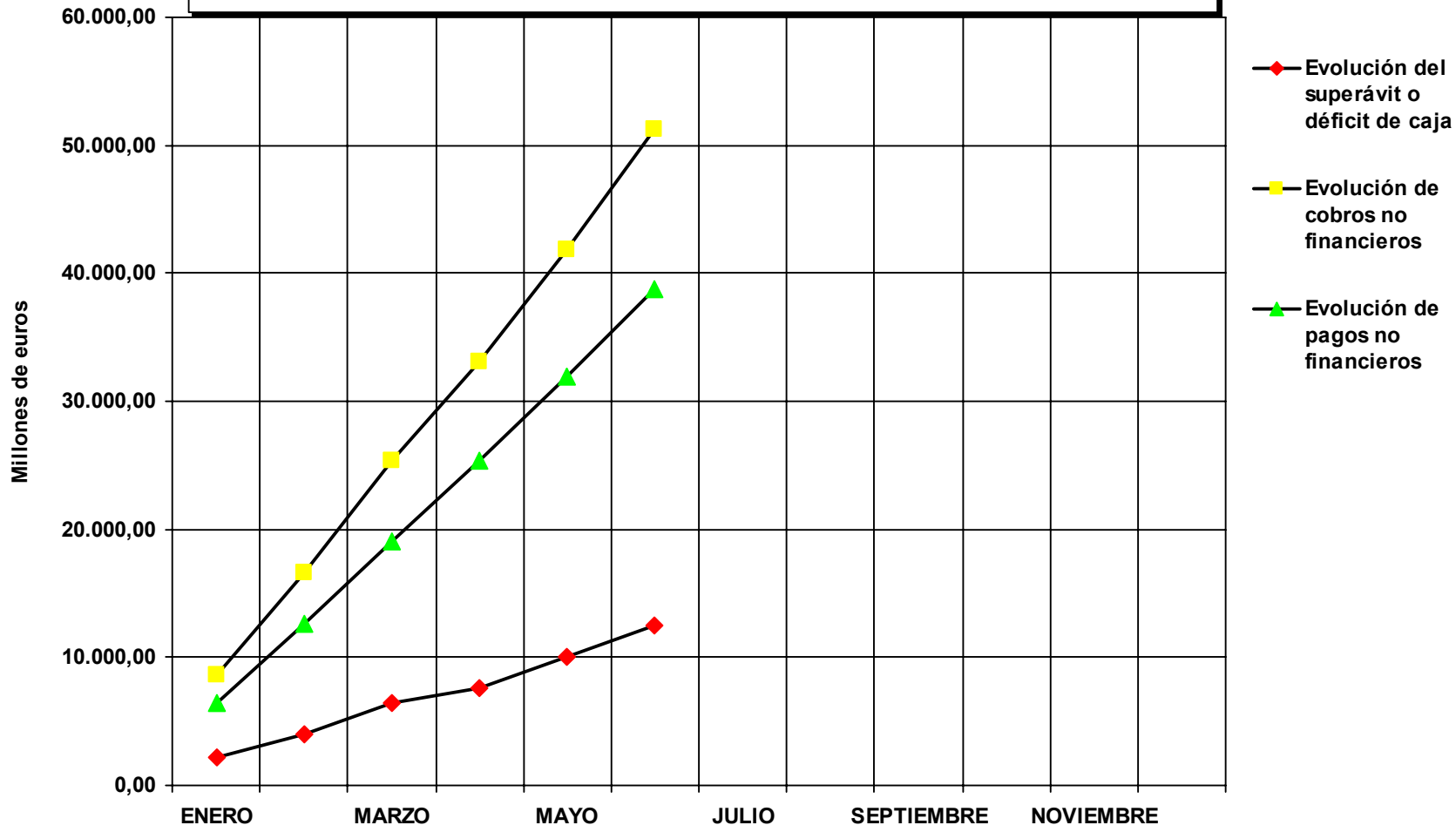
(Millones de euros)

	ACUMULADO A FIN DE MES		VARIACIÓN	
	2007	2006	Absoluta	Relativa
	(1)	(2)	(3)=(1)-(2)	(4)=(3)/(2)
<b>OPERACIONES NO FINANCIERAS</b>				
<b><u>COBROS</u></b>	<b>51.293,28</b>	<b>47.002,56</b>	<b>4.290,72</b>	<b>9,13</b>
del Presupuesto corriente	49.279,54	45.681,40	3.598,14	7,88
de Presupuestos cerrados	286,71	254,02	32,69	12,87
de operaciones no presupuestarias (variación neta)	1.727,03	1.067,14	659,89	61,84
<b><u>PAGOS</u></b>	<b>38.815,85</b>	<b>36.792,19</b>	<b>2.023,66</b>	<b>5,50</b>
del Presupuesto corriente	38.274,44	35.802,03	2.472,41	6,91
de Presupuestos cerrados	541,41	990,16	-448,75	-45,32
de operaciones no presupuestarias (variación neta)				
<b>(1) SUPERÁVIT (+) Ó DÉFICIT (-) DE CAJA NO FINANCIERO</b>	<b>12.477,43</b>	<b>10.210,37</b>	<b>2.267,06</b>	<b>22,20</b>
<b><u>VARIACIÓN DE ACTIVOS FINANCIEROS</u></b> (Excepto ctas. de tesorería)	<b>-4.238,96</b>	<b>-3.813,20</b>	<b>-425,76</b>	<b>11,17</b>
del Presupuesto corriente	-0,01	-0,19	0,18	-100,00
de Presupuestos cerrados	-0,21	-0,11	-0,10	90,91
de operaciones no presupuestarias	-4.238,74	-3.812,90	-425,84	-100,00
<b>(2) CAPACIDAD (+) Ó NECESIDAD (-) DE ENDEUDAMIENTO</b>	<b>8.238,47</b>	<b>6.397,17</b>	<b>1.841,30</b>	<b>28,78</b>
<b><u>VARIACIÓN DE PASIVOS FINANCIEROS</u></b>	<b>-1.440,98</b>	<b>-318,23</b>	<b>-1.122,75</b>	<b>352,81</b>
del Presupuesto corriente	-769,80	0,00	-769,80	0,00
de Presupuestos cerrados	0,00	0,00	0,00	0,00
de operaciones no presupuestarias	-671,18	-318,23	-352,95	110,91
<b>(3) FINANCIACIÓN OBTENIDA</b>	<b>-1.440,98</b>	<b>-318,23</b>	<b>-1.122,75</b>	<b>352,81</b>
<b>(4) FLUJO NETO EN CUENTAS DE TESORERÍA (2)+(3)</b>	<b>6.797,49</b>	<b>6.078,94</b>	<b>718,55</b>	<b>11,82</b>

(\*) Incluye los ingresos correspondientes al mes de junio que, con fecha de valor 30 de dicho mes, han sido comunicados a la Tesorería General en los primeros días de julio.



**ENTIDADES GESTORAS Y SERVICIOS COMUNES DE LA SEGURIDAD SOCIAL  
 SUPERÁVIT O DÉFICIT DE CAJA. EJERCICIO 2007**



**COBROS NO FINANCIEROS PRESUPUESTARIOS.- JUNIO.-EJERCICIO 2007**  
**ENTIDADES GESTORAS Y SERVICIOS COMUNES DE LA SEGURIDAD SOCIAL**

(Millones de euros)

Conceptos	Junio 2007		Junio 2006		Variación interanual %	
	acumulado	mes	acumulado	mes	acumulado	mes
	(1)	(2)	(3)	(4)	(5)	(6)
<b>EJERCICIO CORRIENTE</b>						
<b>1.- Cotizaciones sociales</b>	<b>29.708,28</b>	<b>7.854,54</b>	<b>27.552,14</b>	<b>7.115,85</b>	<b>7,83</b>	<b>10,38</b>
. Régimen general	23.422,43	6.256,74	21.520,59	5.625,23	8,84	11,23
. R.E. Trabajadores Autónomos	2.935,20	746,44	2.840,83	711,71	3,32	4,88
. R.E. Agrario	450,07	116,99	397,92	115,44	13,11	1,34
. R.E. Trabajadores del Mar	95,50	24,60	89,86	22,61	6,28	8,80
. R.E. Minería del carbón	64,18	17,22	63,31	16,62	1,37	3,61
. R.E. Empleados de hogar	158,71	40,86	184,90	46,11	-14,16	-11,39
. Accidentes de trabajo y E.P.	103,67	30,66	94,41	22,92	9,81	33,77
. Desempleados	2.478,52	621,03	2.360,32	555,21	5,01	11,85
<b>3.- Tasas y otros ingresos</b>	<b>103,84</b>	<b>36,64</b>	<b>133,83</b>	<b>33,10</b>	<b>-22,41</b>	<b>10,69</b>
<b>4.- Transferencias corrientes</b>	<b>3.118,84</b>	<b>182,86</b>	<b>2.975,14</b>	<b>548,62</b>	<b>4,83</b>	<b>-66,67</b>
. Del Estado	2.470,09	2,97	2.207,07	419,43	11,92	-99,29
. De Organismos Autónomos Advos.	-0,03	0,00	-0,03	0,00	0,00	0,00
. De la Seguridad Social	630,39	172,54	751,12	124,09	-16,07	39,04
. De Comunidades Autónomas	0,00	0,00	0,00	0,00	-	0,00
. De Otros	18,39	7,35	16,98	5,10	8,30	44,12
<b>5.- Ingresos patrimoniales</b>	<b>856,32</b>	<b>54,23</b>	<b>614,47</b>	<b>35,76</b>	<b>39,36</b>	<b>51,65</b>
<b>6.- Enajenación de invers. reales</b>	<b>12,71</b>	<b>0,12</b>	<b>18,69</b>	<b>1,64</b>	<b>-32,00</b>	<b>-92,68</b>
<b>7.- Transferencias de capital</b>	<b>51,21</b>	<b>0,00</b>	<b>38,20</b>	<b>6,25</b>	<b>34,06</b>	<b>-100,00</b>
<b>Total</b>	<b>33.851,20</b>	<b>8.128,39</b>	<b>31.332,47</b>	<b>7.741,22</b>	<b>8,04</b>	<b>5,00</b>
<b>Cobros pendientes de aplicación</b>	<b>15.428,34</b>	<b>-</b>	<b>14.348,93</b>	<b>-</b>	<b>7,52</b>	<b>-</b>
Por recaudación de mayo	7.400,82	-	6.878,50	-	7,59	-
Por recaudación de junio	7.504,70	-	7.011,73	-	7,03	-
Por transferencias Internas	522,82	-	458,70	-	13,98	-
<b>Total</b>	<b>49.279,54</b>	<b>-</b>	<b>45.681,40</b>	<b>-</b>	<b>7,88</b>	<b>-</b>
<b>EJERCICIOS CERRADOS</b>						
<b>1.- Cotizaciones sociales</b>	162,17	76,32	169,89	28,91	-4,54	163,99
<b>3.- Tasas y otros ingresos</b>	65,79	31,26	67,16	12,18	-2,04	156,65
<b>4.- Transferencias corrientes</b>	25,73	0,01	1,16	0,01	2.118,10	0,00
Resto de capítulos	33,02	0,72	15,81	0,05	108,86	-
<b>Total</b>	<b>286,71</b>	<b>108,31</b>	<b>254,02</b>	<b>41,15</b>	<b>12,87</b>	<b>163,21</b>

**PAGOS NO FINANCIEROS PRESUPUESTARIOS.- JUNIO.-EJERCICIO 2007**  
**ENTIDADES GESTORAS Y SERVICIOS COMUNES DE LA SEGURIDAD SOCIAL**

(Millones de euros)

Conceptos	Junio 2007		Junio 2006		Variación interanual %	
	acumulado	mes	acumulado	mes	acumulado	mes
	(1)	(2)	(3)	(4)	(5)	(6)
<b>EJERCICIO CORRIENTE</b>						
<b>1.- Gastos de personal</b>	<b>627,08</b>	<b>141,49</b>	<b>596,72</b>	<b>130,96</b>	<b>5,09</b>	<b>8,04</b>
<b>2.- Gastos corrientes b. y servicios</b>	<b>249,68</b>	<b>63,33</b>	<b>240,66</b>	<b>80,79</b>	<b>3,75</b>	<b>-21,61</b>
<b>3.- Gastos financieros</b>	<b>2,23</b>	<b>0,46</b>	<b>1,53</b>	<b>0,27</b>	<b>45,75</b>	<b>70,37</b>
<b>4.- Transferencias corrientes</b>	<b>37.328,82</b>	<b>6.714,80</b>	<b>34.909,95</b>	<b>6.073,40</b>	<b>6,93</b>	<b>10,56</b>
. Al Estado	0,93	0,00	0,00	0,00	-	-
. A la Seguridad Social	0,96	0,16	0,93	0,15	3,23	6,67
. A Comunidades Autónomas	271,72	100,34	40,07	4,49	578,11	2.134,74
. A Corporaciones Locales	0,00	0,00	0,00	0,00	-	-
. A Empresas privadas	0,01	0,01	0,00	0,00	-	-
. Pensiones	34.297,01	5.886,04	32.221,15	5.541,23	6,44	6,22
. Incapacidad temporal	1.283,29	460,39	1.318,34	308,88	-2,66	49,05
. Recgs. falta medidas seguridad e hig	23,76	4,71	20,55	3,77	15,62	24,93
. Prest. Matern. Pater.Riesgo emba. y Lact.	741,75	148,84	646,78	124,25	14,68	19,79
. Prestaciones familiares	487,08	58,45	472,83	54,80	3,01	6,66
. Prestaciones y entregas unicas regl.	46,73	8,26	49,14	8,80	-4,90	-6,14
. Prestaciones sociales	127,91	27,27	125,57	24,11	1,86	13,11
. Otras prestaciones e indemnizaciones	1,20	0,22	1,11	0,20	8,11	10,00
. Farmacia	29,93	20,08	11,32	1,92	164,40	945,83
. Otras transferencias	16,54	0,03	2,16	0,80	665,74	-96,25
<b>6.- Inversiones reales</b>	<b>62,63</b>	<b>21,96</b>	<b>45,94</b>	<b>12,14</b>	<b>36,33</b>	<b>80,89</b>
<b>7.- Transferencias de capital</b>	<b>4,00</b>	<b>4,00</b>	<b>7,23</b>	<b>4,23</b>	<b>-44,67</b>	<b>-5,44</b>
<b>Total</b>	<b>38.274,44</b>	<b>6.946,04</b>	<b>35.802,03</b>	<b>6.301,79</b>	<b>6,91</b>	<b>10,22</b>
<b>EJERCICIOS CERRADOS</b>						
<b>2.- Gastos corrientes bienes y servicios</b>	<b>74,30</b>	<b>0,00</b>	<b>74,01</b>	<b>0,02</b>	<b>0,39</b>	<b>-100,00</b>
<b>4.- Transferencias corrientes</b>	<b>349,47</b>	<b>0,00</b>	<b>818,70</b>	<b>0,00</b>	<b>-57,31</b>	<b>-</b>
<b>6.- Inversiones reales</b>	<b>103,00</b>	<b>0,00</b>	<b>87,18</b>	<b>0,50</b>	<b>18,15</b>	<b>-100,00</b>
<b>Resto de capítulos</b>	<b>14,64</b>	<b>0,00</b>	<b>10,27</b>	<b>-0,01</b>	<b>42,55</b>	<b>-100,00</b>
<b>Total</b>	<b>541,41</b>	<b>0,00</b>	<b>990,16</b>	<b>0,51</b>	<b>-45,32</b>	<b>-100,00</b>

**MOVIMIENTO DE ACTIVOS FINANCIEROS PRESUPUESTARIOS  
JUNIO.-EJERCICIO 2007**

**ENTIDADES GESTORAS Y SERVICIOS COMUNES DE LA SEGURIDAD SOCIAL**

(Millones de euros)

Conceptos	Junio 2007		Junio 2006		Variación interanual %	
	acumulado	mes	acumulado	mes	acumulado	mes
	(1)	(2)	(3)	(4)	(5)	(6)
<b>EJERCICIO CORRIENTE</b>						
<b>COBROS</b>	2,81	0,62	2,44	0,47	15,16	31,91
<b>PAGOS</b>	2,82	0,67	2,63	0,56	7,22	19,64
<b>MOVIMIENTO EJERCICIO CORRIENTE</b>	<b>-0,01</b>	<b>-0,05</b>	<b>-0,19</b>	<b>-0,09</b>	<b>-94,74</b>	<b>-44,44</b>
<b>EJERCICIOS CERRADOS</b>						
<b>COBROS</b>	0,03	0,01	0,12	0,01	-75,00	0,00
<b>PAGOS</b>	0,24	0,00	0,23	0,01	4,35	-100,00
<b>MOVIMIENTO EJERCICIOS CERRADOS</b>	<b>-0,21</b>	<b>0,01</b>	<b>-0,11</b>	<b>0,00</b>	<b>90,91</b>	<b>-</b>
<b>TOTAL MOVIMIENTO ACT. FINANCIEROS</b>	<b>-0,22</b>	<b>-0,04</b>	<b>-0,30</b>	<b>-0,09</b>	<b>-26,67</b>	<b>-55,56</b>

**MOVIMIENTO DE PASIVOS FINANCIEROS PRESUPUESTARIOS**
**JUNIO.-EJERCICIO 2007**
**ENTIDADES GESTORAS Y SERVICIOS COMUNES DE LA SEGURIDAD SOCIAL**

(Millones de euros)

Conceptos	Junio 2007		Junio 2006		Variación interanual %	
	acumulado	mes	acumulado	mes	acumulado	mes
	(1)	(2)	(3)	(4)	(5)	(6)
<b>EJERCICIO CORRIENTE</b>						
<b>COBROS</b>						
Préstamos del Estado	0,00	0,00	0,00	0,00	-	-
Otros pasivos	0,00	0,00	0,00	0,00	-	-
<b>SUMA COBROS</b>	0,00	0,00	0,00	0,00	-	-
<b>PAGOS</b>	769,80	0,00	0,00	0,00	-	-
<b>MOVIMIENTO EJERCICIO CORRIENTE</b>	<b>-769,80</b>	<b>0,00</b>	<b>0,00</b>	<b>0,00</b>	<b>-</b>	<b>-</b>
<b>EJERCICIOS CERRADOS</b>						
<b>COBROS</b>	0,00	0,00	0,00	0,00	-	-
<b>PAGOS</b>	0,00	0,00	0,00	0,00	-	-
<b>MOVIMIENTO EJERCICIOS CERRADOS</b>	<b>0,00</b>	<b>0,00</b>	<b>0,00</b>	<b>0,00</b>	<b>-</b>	<b>-</b>
<b>TOTAL MOVIMIENTO PASIV.FINANCIEROS</b>	<b>-769,80</b>	<b>0,00</b>	<b>0,00</b>	<b>0,00</b>	<b>-</b>	<b>-</b>

**MOVIMIENTO EN CONCEPTOS NO PRESUPUESTARIOS  
JUNIO.- EJERCICIO 2007**

**ENTIDADES GESTORAS Y SERVICIOS COMUNES DE LA SEGURIDAD SOCIAL**

(Millones de euros)

Conceptos	Junio 2007		Junio 2006		Variación interanual %	
	acumulado	mes	acumulado	mes	acumulado	mes
	(1)	(2)	(3)	(4)	(5)	(6)
<b><u>Operaciones no financieras</u></b>						
<b>Total variaciones netas</b>	<b>10.788,83</b>	<b>-712,59</b>	<b>9.646,80</b>	<b>-82,42</b>	<b>11,84</b>	<b>764,58</b>
Deudores no presupuestarios	-2.430,96	-1.237,78	-1.669,03	-621,21	45,65	99,25
Partidas pendientes de aplicación deudoras	-45,70	-27,01	-23,01	-5,77	98,61	368,11
Acreedores no presupuestarios	3.461,15	746,44	2.733,78	806,60	26,61	-7,46
Partidas pendientes de aplicación acreedoras	9.804,84	-193,89	8.604,98	-262,12	13,94	-26,03
Otras partidas netas	-0,50	-0,35	0,08	0,08	-725,00	-537,50
<b>Cobros/Pagos netos pendientes de aplicación</b>	<b>-9.061,80</b>	<b>-</b>	<b>-8.579,66</b>	<b>-</b>	<b>5,62</b>	<b>-</b>
<b>Total no financiero</b>	<b>1.727,03</b>	<b>-712,59</b>	<b>1.067,14</b>	<b>-82,42</b>	<b>61,84</b>	<b>764,58</b>
<b><u>Activos financieros</u></b>						
<b>Variación neta</b>	<b>-4.238,74</b>	<b>0,30</b>	<b>-3.812,90</b>	<b>350,09</b>	<b>11,17</b>	<b>-</b>
Deudores no presupuestarios	0,30	0,30	0,00	0,00	0,00	0,00
Partidas pendientes de aplicación deudoras	-4.239,04	0,00	-3.812,90	350,09	11,18	-
<b>Cobros/Pagos netos pendientes de aplicación</b>	<b>0,00</b>	<b>-</b>	<b>0,00</b>	<b>-</b>	<b>0,00</b>	<b>0,00</b>
<b>Total Activos financieros</b>	<b>-4.238,74</b>	<b>0,30</b>	<b>-3.812,90</b>	<b>350,09</b>	<b>11,17</b>	<b>-</b>
<b><u>Pasivos financieros</u></b>						
<b>Variación neta</b>	<b>-3.991,12</b>	<b>1.541,18</b>	<b>-3.529,57</b>	<b>-207,95</b>	<b>13,08</b>	<b>-841,13</b>
Deudores no presupuestarios	-14.754,17	-3.860,82	-13.638,63	-2.811,38	8,18	37,33
Acreedores no presupuestarios	10.763,05	5.402,00	10.109,06	2.603,43	6,47	107,50
<b>Cobros/Pagos netos pendientes de aplicación</b>	<b>3.319,94</b>	<b>-</b>	<b>3.211,34</b>	<b>-</b>	<b>3,38</b>	<b>0,00</b>
<b>Total Pasivos financieros</b>	<b>-671,18</b>	<b>1.541,18</b>	<b>-318,23</b>	<b>-207,95</b>	<b>110,91</b>	<b>-841,13</b>

NOTA : Cobros netos (+), pagos netos (-).

---

## **ESTADOS DE SITUACIÓN DE TESORERÍA**

---

**ENTIDADES GESTORAS Y SERVICIOS COMUNES DE LA SEGURIDAD SOCIAL**  
**ESTADO DE SITUACIÓN DE TESORERÍA I**  
**JUNIO 2007 (\*)**

(Millones de euros)

CONCEPTOS	ACUMULADO A FIN DE MES		VARIACIÓN	
	2007	2006	Absoluta	Relativa
	(1)	(2)	(3)=(1)-(2)	(4)=(3)/(2)
<b>1. COBROS NO FINANCIEROS.</b>	<b>51.293,28</b>	<b>47.002,56</b>	<b>4.290,72</b>	<b>9,13</b>
- (+) del Presupuesto corriente	49.279,54	45.681,40	3.598,14	7,88
- (+) de Presupuestos cerrados	286,71	254,02	32,69	12,87
- (+) de operaciones no presupuestarias (Variación neta)	1.727,03	1.067,14	659,89	-
<b>2. PAGOS NO FINANCIEROS.</b>	<b>38.815,85</b>	<b>36.792,19</b>	<b>2.023,66</b>	<b>5,50</b>
- (+) del Presupuesto corriente	38.274,44	35.802,03	2.472,41	6,91
- (+) de Presupuestos cerrados	541,41	990,16	-448,75	-45,32
- (+) de operaciones no presupuestarias (Variación neta)	0,00		0,00	-
<b>3. VARIACIÓN NETA DE ACTIVOS Y PASIVOS FINANCIEROS</b>	<b>-5.679,94</b>	<b>-4.131,43</b>	<b>-1.548,51</b>	<b>37,48</b>
<b>I. Flujo neto de tesorería del ejercicio (1 - 2 + 3)</b>	<b>6.797,49</b>	<b>6.078,94</b>	<b>718,55</b>	<b>11,82</b>
<b>4. Saldo inicial de tesorería a 1 de enero (**)</b>	<b>18.701,44</b>	<b>17.367,08</b>	<b>1.334,36</b>	<b>7,68</b>
<b>II. Saldo final de tesorería a 30 de junio (I + 4)</b>	<b>25.498,93</b>	<b>23.446,02</b>	<b>2.052,91</b>	<b>8,76</b>

(\*) Incluye los ingresos correspondientes al mes de junio que, con fecha de valor 30 de dicho mes, han sido comunicados a la Tesorería General en los primeros días de julio.

(\*\*) Cifras correspondientes al cierre provisional de 2006.

Incluye el saldo de la cuenta del Banco de España afecta al Fondo de Reserva, que a 30 de junio presenta un saldo de 556,76 millones de euros.



**ENTIDADES GESTORAS Y SERVICIOS COMUNES DE LA SEGURIDAD SOCIAL**  
**ESTADO DE SITUACIÓN DE TESORERÍA II (Fondos propios)**  
**A 30 DE JUNIO DE 2007 (\*)**

(Millones de euros)

CONCEPTOS	ACUMULADO A FIN DE MES		VARIACIÓN	
	2007	2006	Absoluta	Relativa
	(1)	(2)	(3)=(1)-(2)	(4)=(3)/(2)
<b>1. Saldo en cuentas de tesorería a 1 de enero (**)</b>	18.701,44	17.367,08	1.334,36	7,68
A aumentar:				
* Otros Entes deudores por recursos administrados	0,26	0,26	0,00	0,00
A deducir:				
* Otros Entes acreedores por recursos administrados	-4.192,25	-4.067,80	-124,45	3,06
<b>2. Saldo fondos propios a 1 de enero</b>	<b>14.509,45</b>	<b>13.299,54</b>	<b>1.209,91</b>	<b>9,10</b>
<b>3. Flujo neto en cuentas de tesorería a 30 de junio</b>	<b>6.797,49</b>	<b>6.078,94</b>	<b>718,55</b>	<b>11,82</b>
<b>4. Saldo en cuentas de tesorería a 30 de junio (1 + 3)</b>	<b>25.498,93</b>	<b>23.446,02</b>	<b>2.052,91</b>	<b>8,76</b>
A aumentar:				
* Otros Entes deudores por recursos administrados	0,26	0,26	0,00	0,00
A deducir:				
* Otros Entes acreedores por recursos administrados	-3.521,12	-4.140,00	618,88	-14,95
<b>5. Saldo fondos propios a 30 de junio</b>	<b>21.978,07</b>	<b>19.306,28</b>	<b>2.671,79</b>	<b>13,84</b>
<b>6. Diferencia saldos fondos propios 1 de enero - 30 de junio (5 - 2)</b>	<b>7.468,62</b>	<b>6.006,74</b>	<b>1.461,88</b>	<b>24,34</b>

(\*) Incluye los ingresos correspondientes al mes de junio que, con fecha de valor 30 de dicho mes, han sido comunicados a la Tesorería General en los primeros días de julio.

(\*\*) Cifras correspondientes al cierre provisional de 2006.

Incluye el saldo de la cuenta del Banco de España afecta al Fondo de Reserva, que a 30 de junio presenta un saldo de 556,76 millones de euros.

**ENTIDADES GESTORAS Y SERVICIOS COMUNES DE LA SEGURIDAD SOCIAL  
EVOLUCIÓN DEL ESTADO DE SITUACIÓN DE TESORERÍA I. EJERCICIO 2007  
ACUMULADO A FIN DE CADA MES (\*)**

(Millones de euros)

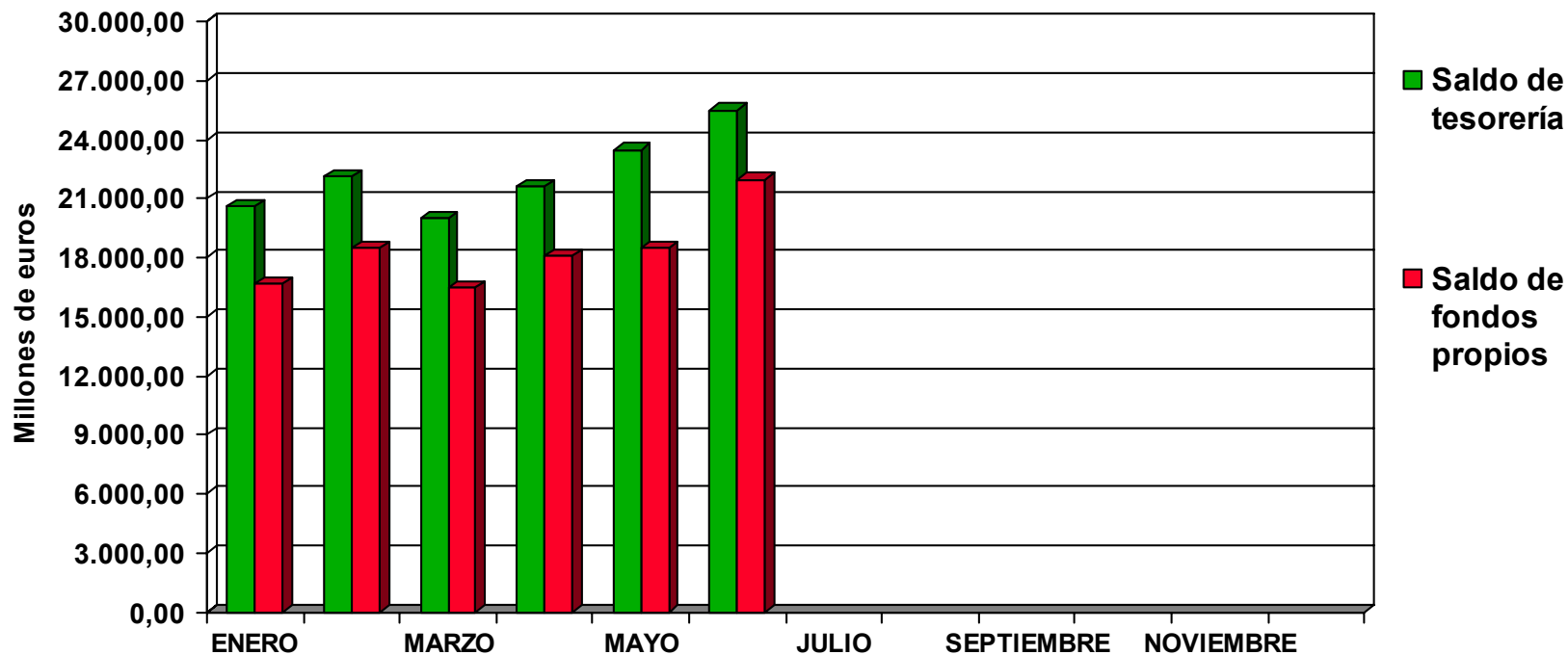
CONCEPTOS	ENERO	FEBRERO	MARZO	ABRIL	MAYO	JUNIO	JULIO	AGOSTO	SEPTIEM.	OCTUBRE	NOVIEM.	DICIEMB.
<b>1. COBROS NO FINANCIEROS</b>	<b>8.660,49</b>	<b>16.553,77</b>	<b>25.427,41</b>	<b>33.063,06</b>	<b>41.849,86</b>	<b>51.293,28</b>						
Del Presupuesto corriente	7.702,31	16.202,76	24.680,82	32.815,02	41.340,59	49.279,54						
De Presupuestos cerrados	57,76	57,98	58,10	58,64	178,39	286,71						
De operaciones no presupuestarias (Variación neta)	900,42	293,03	688,49	189,40	330,87	1.727,03						
<b>2. PAGOS NO FINANCIEROS</b>	<b>6.487,99</b>	<b>12.598,92</b>	<b>19.002,03</b>	<b>25.411,47</b>	<b>31.869,81</b>	<b>38.815,85</b>						
Del Presupuesto corriente	5.960,61	12.058,51	18.461,05	24.870,17	31.328,40	38.274,44						
De presupuestos cerrados	527,38	540,41	540,98	541,30	541,41	541,41						
De operaciones no presupuestarias (Variación neta)	0,00	0,00	0,00	0,00	0,00	0,00						
<b>3. VARIACIÓN NETA DE ACTIVOS Y PASIVOS FINANC.</b>	<b>-268,37</b>	<b>-537,37</b>	<b>-5.129,05</b>	<b>-4.754,32</b>	<b>-5.187,52</b>	<b>-5.679,94</b>						
<b>I. Flujo neto de tesorería del ejercicio (1 - 2 + 3)</b>	<b>1.904,13</b>	<b>3.417,48</b>	<b>1.296,33</b>	<b>2.897,27</b>	<b>4.792,53</b>	<b>6.797,49</b>						
<b>4. Saldo inicial de tesorería a 1 de enero de 2007 (**)</b>	<b>18.701,44</b>	<b>18.701,44</b>	<b>18.701,44</b>	<b>18.701,44</b>	<b>18.701,44</b>	<b>18.701,44</b>						
<b>II. Saldo final de tesorería a fin de mes</b>	<b>28.808,13</b>	<b>22.118,92</b>	<b>19.997,77</b>	<b>21.598,71</b>	<b>23.493,97</b>	<b>25.498,93</b>						

(\*) Incluye los ingresos correspondientes al mes que se consigna y que, con fecha valor del último día de dicho mes, son comunicados por las entidades financieras a la Tesorería General en los primeros días del mes siguiente.

(\*\*) Cifras correspondientes al cierre provisional de 2006.

Incluye el saldo de la cuenta del Banco de España afecta al Fondo de Reserva, que a 30 de junio presenta un saldo de 556,76 millones de euros.

**ENTIDADES GESTORAS Y SERVICIOS COMUNES DE LA SEGURIDAD SOCIAL  
EVOLUCIÓN DEL SALDO EN CUENTAS DE TESORERÍA Y DE FONDOS PROPIOS.  
EJERCICIO 2007**





**MINISTERIO DE TRABAJO  
Y ASUNTOS SOCIALES**



**Secretaría de Estado de la  
Seguridad Social  
INTERVENCIÓN GENERAL  
DE LA SEGURIDAD SOCIAL**