



Control y Vigilancia de la Gestión





Órganos de Control y Vigilancia de la Gestión

12

12.1. CONSEJO GENERAL

El Consejo General es el órgano superior a través del cual se organiza la participación de los trabajadores, empresarios y Administración Pública, en el control y vigilancia de la gestión del Instituto Nacional de la Seguridad Social y de la Tesorería General de la Seguridad Social.

COMPETENCIAS DEL CONSEJO GENERAL

- Elaborar los criterios de actuación de la Tesorería General de la Seguridad Social.
- Elaborar el anteproyecto de Presupuestos de acuerdo con lo dispuesto en la Ley General Presupuestaria.
- Aprobar el Informe Estadístico anual.

COMPOSICIÓN DEL CONSEJO GENERAL

- 13 representantes de los sindicatos más representativos.
- 13 representantes de las organizaciones empresariales de más representatividad a nivel estatal.
- 13 representantes de la Administración Pública.

REUNIONES CELEBRADAS

Las sesiones efectuadas durante el año 2001 fueron las que a continuación se detallan, con el carácter que asimismo se indica:

- 29 de marzo Ordinaria.
- 28 de junio Ordinaria.
- 27 de septiembre Ordinaria.
- 20 de diciembre Ordinaria.

12.2. COMISIÓN EJECUTIVA CENTRAL

La Comisión Ejecutiva del Consejo General supervisa y controla la aplicación de los acuerdos del Consejo General, y propone cuantas medidas estime necesarias para el mejor cumplimiento de las funciones de esta Tesorería General de la Seguridad Social.

COMPOSICIÓN DE LA COMISIÓN EJECUTIVA CENTRAL

Está integrada por nueve vocales, representados a partes iguales por los sindicatos, organización empresarial y Administración Pública.

REUNIONES CELEBRADAS

Las sesiones efectuadas durante el año 2001 fueron las que a continuación se detallan, con el carácter que asimismo se indica:

- 25 de enero Ordinaria.
- 22 de febrero Ordinaria.
- 22 de marzo Ordinaria.
- 26 de abril Ordinaria.
- 31 de mayo Ordinaria.
- 21 de junio Ordinaria.
- 26 de julio Ordinaria.
- 20 de septiembre Ordinaria.
- 25 de octubre Ordinaria.
- 22 de noviembre Ordinaria.
- 13 de diciembre Ordinaria.

ASUNTOS TRATADOS

Durante el año 2001, entre los temas más significativos tratados por los Órganos Centrales de participación en el control y vigilancia de la gestión destacan los siguientes:

Criterios de actuación

Los órganos Centrales de participación en el control y vigilancia de la gestión conocieron el grado de cumplimiento de los Criterios de Actuación de 2000, la elaboración de los Criterios de Actuación para el 2001 y su seguimiento trimestral, así como el Proyecto de Criterios de Actuación para el año 2002.

- El grado de cumplimiento de los Criterios de Actuación de 2000 fue presentado a la Comisión Ejecutiva en la sesión del 22 de marzo de 2001, y al Consejo General en su reunión del 29 de marzo de 2001.
- El seguimiento trimestral del cumplimiento de los Criterios de Actuación de la Tesorería General de la Seguridad Social para el 2001 fue examinado por la Comisión Ejecutiva Central en sesiones de 21 de junio, 20 de septiembre y 13 de diciembre de 2001, y por los Consejos Generales en sesiones de 28 de junio, 27 de septiembre y 20 de diciembre de 2001, recogándose las observaciones efectuadas.
- El Proyecto de Criterios de Actuación para el año 2002 fue presentado en la sesión de la Comisión Ejecutiva Central de 13 de diciembre, siendo conocido por el Consejo General en su sesión de 20 de diciembre de 2001.

Presupuestos

En el Consejo General celebrado el 27 de septiembre se expusieron las bases del Presupuesto para el año 2002 de la Tesorería General de la Seguridad Social y el Instituto Nacional de la Seguridad Social.

Como temas mas importantes, se destacó que se continuaba en la senda de una política presupuestaria al servicio de la mejora y el desarrollo de la protección social.

También se destacó que el Presupuesto de la Seguridad Social creció aproximadamente en 1 billón de pesetas, crecimiento que mantiene la estabilidad presupuestaria con superávit financiero del 0,56% para el próximo año, disponiendo de un sistema presupuestariamente estable gracias al proceso de saneamiento financiero que se viene produciendo desde 1997 y que sigue consolidándose.

Por tanto, se continúa avanzando en la dotación del Fondo de Reserva de la Seguridad Social y se culmina el proceso de separación de fuentes en todo aquello que no es financiación de los complementos a mínimos, que se ve incrementada en el presupuesto para el año 2002.

Informe Estadístico

El proyecto de Informe Estadístico que contiene la memoria de actividades de 2000 de la Tesorería General de la Seguridad Social fue examinado en la sesión de la Comisión Ejecutiva Central de 22 de noviembre. Se hizo la observación, a tener en cuenta para el año 2001, de que se debería incluir la información relativa a convenios especiales. Fue aprobado por el Consejo General en su sesión de 20 de diciembre de 2001.

Otros asuntos tratados

- Seguimiento de la gestión de la Tesorería General de la Seguridad Social mediante informes mensuales y trimestrales de gestión.
- Acuerdos y peticiones elevados al Consejo General por las Comisiones Ejecutivas Provinciales.
- Informe sobre la evolución de la litigiosidad de la Tesorería General de la Seguridad Social del año 2000.

ADEMÁS SE LLEVARON A CABO LOS SIGUIENTES TRABAJOS:

Asuntos parlamentarios

Se cumplimentaron **364** interpelaciones parlamentarias a instancias de Diputados y Senadores de los distintos Grupos Parlamentarios.

Defensor del Pueblo

Se informó sobre **71** quejas presentadas ante el Defensor del Pueblo.

Línea caliente

Se dio contestación a **136** quejas o protestas, tanto de particulares como de empresas, relacionadas con la gestión de la Tesorería General.

Normas

Se tramitaron **102** expedientes de coordinación de informes a propuestas normativas.

Peticiones de datos contenidos en nuestros ficheros

Se tramitaron **224** expedientes de solicitudes de información o petición de datos.

Revistas

Se gestiona la confección diaria de periódicos de tirada nacional (*El País, El Mundo, Cinco días, etc.*), así como la edición periódica de la revista *Tesorería actual*.

Visitas

Durante el año 2001 se ha planificado la organización y recepción de un total de **14** visitas, la mayoría delegaciones extranjeras, interesadas en conocer la organización, funcionamiento y gestión de esta Tesorería General de la Seguridad Social.

Otros asuntos

Asimismo, se dieron trámite a otros expedientes (**317**): sobre temas relacionados directamente con el cometido propio de la Tesorería General (**161**), o sobre materias de nuestra competencia con repercusión en otras Entidades.



Datos Contables y Estadísticos

IV



Documentación Contable

13



Balance

13.1

TESORERÍA GENERAL DE LA SEGURIDAD SOCIAL


BALANCE DE LAS ENTIDADES - EJERCICIO 2001

N.º CUENTAS	ACTIVO	EJERCICIO 2001	EJERCICIO 2000
	A) INMOVILIZADO	-674.039.816.505	-981.184.653.740
	I. Inmovilizaciones inmateriales	1.839.825.545	2.432.764.602
215	1. Aplicaciones Informáticas	3.792.894.591	3.428.633.341
217	2. Derechos sobre bienes en régimen de arrendam. financ.		
(281)	3. Amortizaciones	-1.953.069.046	-995.868.739
	II. Inmovilizaciones materiales	181.395.157.456	174.827.765.064
220,221	1. Terrenos y construcciones	125.241.053.304	114.538.410.586
222,223	2. Instalaciones técnicas y maquinaria	2.096.605.260	3.645.415.321
224,226	3. Utillaje y mobiliario	20.591.922.481	18.866.652.335
227,228,229	4. Otro inmovilizado	77.908.379.251	71.132.587.858
(282)	5. Amortizaciones	-44.442.802.840	-33.355.301.036
	III. Internas del sistema	-1.081.441.488.284	-1.247.335.468.279
240	1. Entidades gestoras. Cuenta de neto patrimonial	-1.081.441.488.284	-1.247.335.468.279
	IV. Inversiones financieras permanentes	224.166.688.778	88.890.284.873
250,251,256	1. Cartera de valores a largo plazo	223.685.656.403	88.355.584.395
252,254,257	2. Otras inversiones y créditos a largo plazo	463.465.814	512.671.767
260,265	3. Fianzas y depósitos constituidos a largo plazo	17.566.561	22.028.711
(297)	4. Provisiones		
27	B) GASTOS A DISTRIBUIR EN VARIOS EJERCICIOS	25.324.394.890	33.403.859.728
	C) ACTIVO CIRCULANTE	3.782.090.387.136	3.205.332.903.965
	I. Existencias		
30	1. Productos farmacéuticos		
31	2. Material sanitario de consumo		
32,33,34,35	3. Otros aprovisionamientos		
	II. Deudores	1.413.145.550.860	1.490.229.336.101
43	1. Deudores presupuestarios	1.437.625.276.177	1.407.737.819.835
44	2. Deudores no presupuestarios	942.413.876.759	1.041.874.995.896
45	3. Deudores por administración de recursos atribuidos a otros entes y cuentas de relación con ellos	49.588.213	51.915.287
471	4. Organismos de Previsión Social, deudores	89.614.108	70.877.037
(490)	5. Provisiones	-967.032.804.397	-959.506.271.954
	III. Inversiones financieras temporales	24.401.173.321	2.140.453.462
540,541,546,(549)	1. Cartera de valores a corto plazo	24.066.485.865	1.930.979.235
542,544,545,547	2. Otras inversiones y créditos a corto plazo	318.716.795	190.919.624
565,566	3. Fianzas y depósitos constituidos a corto plazo	15.970.661	18.554.603
(597),(598)	4. Provisiones		
57	IV. Tesorería	2.344.504.135.115	1.712.806.777.685
	V. Partidas pendientes de aplicación	39.527.840	156.336.717
555,558	1. Partidas pendientes de aplicación	39.527.840	156.336.717
559	2. Otras partidas pendientes de aplicación		
480,580	VI. Ajustes por periodificación		
	TOTAL GENERAL (A + B + C)	3.133.374.965.521	2.257.552.109.953

TESORERÍA GENERAL DE LA SEGURIDAD SOCIAL

BALANCE DE LAS ENTIDADES - EJERCICIO 2001 (Continuación)

N.º CUENTAS	PASIVO	EJERCICIO 2001	EJERCICIO 2000
	A) FONDOS PROPIOS	-797.183.516.317	-1.520.342.883.178
	I. Patrimonio	708.997.352.961	709.063.406.721
100	1. Patrimonio	709.242.339.725	709.338.109.152
101	2. Tesorería General. Cuenta de neto patrimonial		
103	3. Patrimonio recibido en cesión	225.667.775	53.767.608
(108)	4. Patrimonio entregado en cesión	-470.654.539	-328.470.039
11	II. Reservas	105.395.492.711	102.909.345.329
	III. Resultados de ejercicios anteriores	-2.332.315.635.228	-2.638.484.632.602
120	1. Resultados positivos de ejercicios anteriores	306.168.997.374	
121	2. Resultados negativos de ejercicios anteriores	-2.638.484.632.602	-2.638.484.632.602
129	IV. Resultados del ejercicio	720.739.273.239	306.168.997.374
	B) ACREEDORES A LARGO PLAZO	3.121.032.647.864	3.142.155.219.015
	I. Emisiones de obligaciones	27.735.000	33.543.000
150	1. Obligaciones y bonos	27.735.000	33.543.000
156	2. Intereses de obligaciones y otros valores		
	II. Otras deudas a largo plazo	3.121.004.912.864	3.142.121.676.015
170,176	1. Deudas con entidades de crédito	255.542.894.797	276.698.859.728
171,173,177	2. Otras deudas	2.863.965.200.000	2.863.965.200.000
180,185	3. Fianzas y depósitos recibidos a largo plazo	1.496.818.067	1.457.616.287
259	III. Desembolsos pendientes sobre acciones no exigidos		
	C) ACREEDORES A CORTO PLAZO	809.525.833.974	635.739.774.116
	I. Emisiones de obligaciones		
500	1. Obligaciones y bonos a corto plazo		
506	2. Intereses de obligaciones y otros valores		
	II. Deudas con entidades de crédito		
520	1. Préstamos y otras deudas		
526	2. Deudas por Intereses		
	III. Acreedores	792.788.343.940	599.310.455.352
40	1. Acreedores presupuestarios	22.016.736.371	22.197.585.772
41	2. Acreedores no presupuestarios	25.778.740.743	10.079.084.660
45	3. Acreedores por administración de recursos atribuidos a otros entes y cuentas de relación con ellos	738.856.364.233	561.323.917.666
475,476	4. Administraciones Públicas	5.971.022.473	5.563.832.942
521,523,527	5. Otros acreedores		
560,561	6. Fianzas y depósitos recibidos a corto plazo	165.480.120	146.034.312
	IV. Partidas pendientes de aplicación	16.737.490.034	36.429.318.764
554,556	1. Partidas pendientes de aplicación	16.737.490.034	36.429.318.764
559	2. Otras partidas pendientes de aplicación		
485,585	V. Ajustes por periodificación		
	TOTAL GENERAL (A + B + C)	3.133.374.965.521	2.257.552.109.953

El DIRECTOR GENERAL,

 Francisco Gómez Ferreiro



a 29 de julio de 2002

El INTERVENTOR CENTRAL,

 Ricardo Sevilla Formariz



Cuenta de Resultado Económico-Patrimonial

13.2

TESORERÍA GENERAL DE LA SEGURIDAD SOCIAL

CUENTA DEL RESULTADO ECONÓMICO-PATRIMONIAL - EJERCICIO 2001

N.º CUENTAS	DEBE	EJERCICIO 2001	EJERCICIO 2000
	A) GASTOS	502.369.307.379	466.042.436.498
	1. Prestaciones sociales	630.834.920	846.966.912
630	a) Pensiones		
631	b) Incapacidad Temporal		
632	c) Maternidad		
634	d) Prestaciones familiares		
635	e) Prestaciones económicas de recuperación e indemnizaciones y entregas únicas	630.834.920	846.966.912
636	f) Prestaciones sociales		
637	g) Prótesis y vehículos para inválidos		
638	h) Farmacia y efectos y accesorios de dispensación ambulatoria		
639	i) Otras prestaciones		
	2. Gastos de funcionamiento de los servicios	410.581.927.151	351.465.710.280
	a) Aprovisionamientos	8.887.821.621	5.806.075.730
600/605,(609)	a.1) Compras	147.032.828	114.480.688
61	a.2) Variación de existencias		
607	a.3) Otros gastos externos	8.740.788.793	5.691.595.042
	b) Gastos de personal	76.707.693.505	74.147.852.729
640,641	b.1) Sueldos, salarios y asimilados	59.966.219.910	57.968.934.377
642,644	b.2) Cargas sociales	16.741.473.595	16.178.918.352
68	c) Dotaciones amortizaciones de inmovilizado	12.217.693.236	10.140.878.702
675,694,(794)	d) Variación de provisiones para insolvencias y pérdidas de créditos incobrables	280.471.169.664	233.045.451.083
	e) Otros gastos de gestión	23.782.337.569	19.731.389.337
62	e.1) Servicios exteriores	22.925.255.205	19.009.214.990
660	e.2) Tributos	857.082.364	722.174.347
676	e.3) Otros gastos de gestión corriente		
	f) Gastos financieros y asimilables	8.515.211.556	8.594.062.699
661,662,663,669	f.1) Por deudas	8.515.212.680	8.594.062.681
666,667	f.2) Pérdidas de inversiones financieras	-1.124	18
696,698,699			
(796,798,799)	g) Variación provisiones inversión financiera		
668	h) Diferencias negativas de cambio		
	3. Transferencias y subvenciones		
650	a) Transferencias corrientes		
651	b) Subvenciones corrientes		
655	c) Transferencias de capital		
656	d) Subvenciones de capital		
	4. Pérdidas y gastos extraordinarios	91.156.545.308	113.729.759.306
670,671	a) Pérdidas procedentes de inmovilizado	462.823.146	320.627.129
674	b) Pérdidas por operaciones de endeudamiento		
678	c) Gastos extraordinarios		
679	d) Gastos y pérdidas de otros ejercicios	90.693.722.162	113.409.132.177
	AHORRO	15.568.560.164.485	14.422.919.721.254
	TOTAL DEBE	16.070.929.471.864	14.888.962.157.752

TESORERÍA GENERAL DE LA SEGURIDAD SOCIAL

CUENTA DEL RESULTADO ECONÓMICO-PATRIMONIAL - EJERCICIO 2001 *(Continuación)*

N.º CUENTAS	HABER	EJERCICIO 2001	EJERCICIO 2000
	B) INGRESOS	16.070.929.471.864	14.888.962.157.752
	1. Ingresos de gestión ordinaria	9.960.237.196.351	9.172.741.500.007
720	a) Cotizaciones sociales a cargo de los empleadores	7.203.275.953.573	6.587.759.406.425
721	b) Cotizaciones sociales a cargo de los asalariados	2.756.961.242.778	2.584.982.093.582
	2. Otros ingresos de gestión ordinaria	302.570.576.231	277.313.892.645
70	a) Prestaciones de servicios	53.380.638.414	49.168.605.331
773	b) Reintegros	510.862.893	727.137.171
78	c) Trabajos realizados para la entidad		
775,776,777	d) Otros ingresos de gestión	37.138.041.096	45.936.532.427
760	e) Ingresos de participaciones en capital	2.648.034	2.798.029
761,762	f) Ingresos de otros valores negociables y de créditos del activo inmovilizado	4.996.142.839	111.024.674
	g) Otros intereses e ingresos asimilados	206.542.242.955	181.367.795.013
763,769	g.1) Otros intereses	206.538.802.890	181.366.337.820
766	g.2) Beneficios en inversiones financieras	3.440.065	1.457.193
768	h) Diferencias positivas de cambio		
	3. Transferencias y subvenciones	5.739.867.760.332	5.365.784.770.949
750	a) Transferencias corrientes	5.275.700.965.313	4.940.775.193.981
751	b) Subvenciones corrientes	375.942.469.096	333.307.530.343
755	c) Transferencias de capital	80.336.427.500	76.720.200.000
756	d) Subvenciones de capital	7.887.898.423	14.981.846.625
	4. Ganancias e ingresos extraordinarios	68.253.938.950	73.121.994.151
770,771	a) Beneficios procedentes del inmovilizado	3.452.649.494	2.793.907.360
774	b) Beneficios por operaciones de endeudamiento		
778	c) Ingresos extraordinarios	400.507.368	79.757.793
779	d) Ingresos y beneficios de otros ejercicios	64.400.782.088	70.248.328.998
	DESAHORRO		
	TOTAL HABER	16.070.929.471.864	14.888.962.157.752

El DIRECTOR GENERAL,

Francisco Gómez Ferreiro



a 29 de julio de 2002


El INTERVENTOR CENTRAL,


Ricardo Sevilla Formariz

CUENTA DEL RESULTADO ECONÓMICO PATRIMONIAL DE ENTIDADES GESTORAS Y TESORERÍA GENERAL - EJERCICIO 2001

RESULTADOS NEGATIVOS			
NEG.		EJERCICIO 2001	EJERCICIO 2000
1	I.N.S.S.	9.455.045.710.863	9.056.190.297.963
2	INSALUD	4.692.119.340.231	4.380.482.678.408
3	IMSERSO	495.579.953.312	482.472.580.444
4	I.S.M.	205.075.886.840	197.605.167.065
5	T.G.S.S.		
AHORRO		720.739.273.239	306.168.997.374
TOTAL DEBE		15.568.560.164.485	14.422.919.721.254

RESULTADOS POSITIVOS			
NEG.		EJERCICIO 2001	EJERCICIO 2000
1	I.N.S.S.		
2	INSALUD		
3	IMSERSO		
4	I.S.M.		
5	T.G.S.S.	15.568.560.164.485	14.422.919.721.254
DESAHORRO			
TOTAL HABER		15.568.560.164.485	14.422.919.721.254

El DIRECTOR GENERAL,

 Francisco Gómez Ferreiro



a 29 de julio de 2002

El INTERVENTOR CENTRAL,

 Ricardo Sevilla Formariz



Estado de Liquidación del Presupuesto de Ingresos

13.3

PRESUPUESTO DE INGRESOS ESTADO DE LIQUIDACIÓN (DEVENGO) - AÑO 2001

Aplic. presup.	Explicación de los recursos	Presupuesto Inicial (1)	Derechos Reconocidos Netos (2)	Diferencia (2)-(1)	Porcentaje (2)/(1)
Capítulo 1. COTIZACIONES SOCIALES					
Artículo 12. Cotizaciones sociales		9.358.171.805.000	10.003.786.938.671	645.615.133.671	106,90
121	Cotizaciones del Régimen General				
121.0	Cuotas de empleadores	6.075.166.000.000	6.469.034.199.142	393.868.199.142	106,48
121.1	Cuotas de trabajadores	1.246.828.000.000	1.381.123.664.504	134.295.664.504	110,77
122	Cotizaciones del Reg. Espec. Trab. Autónomos				
122.0	Cuotas de trabajadores	1.072.131.000.000	1.121.063.567.564	48.932.567.564	104,56
123	Cotizaciones del Régimen Especial Agrario				
123.0	Cuotas de empleadores	40.152.000.000	42.159.627.874	2.007.627.874	105,00
123.1	Cuotas de trabajadores	158.815.000.000	167.129.672.507	8.314.672.507	105,24
124	Cotizaciones del Reg. Espec. Trab. del Mar				
124.0	Cuotas de empleadores	31.226.000.000	28.709.103.846	-2.516.896.154	91,94
124.1	Cuotas de trabajadores	7.314.000.000	11.563.996.980	4.249.996.980	158,11
125	Cotizaciones del Reg. Espec. Minería del Carbón				
125.0	Cuotas de empleadores	21.364.000.000	24.921.047.801	3.557.047.801	116,65
125.1	Cuotas de trabajadores	4.329.000.000	16.446.970.180	12.117.970.180	379,93
126	Cotizaciones del Reg. Espec. Empl. de Hogar				
126.0	Cuotas de empleadores	23.270.000.000	24.650.917.799	1.380.917.799	105,93
126.1	Cuotas de trabajadores	11.170.000.000	11.919.897.891	749.897.891	106,71
127	Cotizaciones de Accid. de Trabajo y Enf. Prof.				
127.0	Cuotas de empleadores por I.T.	25.407.000.000	25.522.998.505	115.998.505	100,46
127.1	Cuotas de empleadores por I.M.S.	21.193.000.000	19.524.414.018	-1.668.585.982	92,13
128	Cotizaciones de desempleados y bonif.				
128.0	A cargo del INEM				
128.0.1	Cotizaciones de desempleados	298.969.805.000	345.865.794.580	46.895.989.580	115,69
128.0.2	Bonificaciones para el Fomento Empleo	293.672.570.000	264.965.803.250	-28.706.766.750	90,22
128.1	Cotizaciones cargo desempleados	27.164.430.000	49.185.262.230	22.020.832.230	181,06
TOTAL CAPITULO 1		9.358.171.805.000	10.003.786.938.671	645.615.133.671	106,90
Capítulo 3. TASAS Y OTROS INGRESOS					
Artículo 32. Otros ingresos procedentes de prestación de servicios		57.951.404.000	53.485.740.299	-4.465.663.701	92,29
327	De asistencia sanitaria				
327.0	Gestionada por INSALUD para financ. gastos sanitarios				
327.0.0	Al sector público	33.416.544.000	33.620.768.565	204.224.565	100,61
327.0.1	Al sector privado	887.954.000	1.487.853.351	599.899.351	167,56
327.0.2	A Entes u Organismos internacionales	19.000.000.000	17.969.585.909	-1.030.414.091	94,58
327.0.3	A Entidades del Sistema	3.586.000.000	0	-3.586.000.000	0,00
327.2	Gestionada por el I.S.M.				
327.2.0	Al sector público	460.000.000	0	-460.000.000	0,00
327.2.1	Al sector privado	1.000.000	0	-1.000.000	0,00
328	De servicios sociales				
328.1.1	Gestionados por el IMSERSO. Al sector privado	337.906.000	327.164.374	-10.741.626	96,82
328.2.1	Gestionados por el I.S.M. Al sector privado	0	51.019.151	51.019.151	0,00
329	De otros servicios				
329.3	De la Seguridad Social al sector público	0	292.515	292.515	0,00
329.4	De la Seguridad Social al sector privado	262.000.000	29.056.434	-232.943.566	11,09
Artículo 37. Ingresos del Fondo Especial Disp. transitoria sexta Ley 21/86		205.000.000	201.614.393	-3.385.607	98,35
370.0	Cotizaciones de asociados	205.000.000	201.614.393	-3.385.607	98,35
Artículo 38. Reintegros		0	616.109.396	616.109.396	0,00
380	De ejercicios cerrados				
380.0	Del INSALUD	0	293.868.188	293.868.188	0,00
380.1	Del IMSERSO	0	128.291.849	128.291.849	0,00
380.2	Del I.S.M.	0	43.201.525	43.201.525	0,00
380.3	De otras entidades	0	38.806.767	38.806.767	0,00
381	Del presupuesto corriente				
381.0	Del INSALUD	0	50.886.534	50.886.534	0,00
381.1	Del IMSERSO	0	36.577.019	36.577.019	0,00
381.2	Del I.S.M.	0	3.135.816	3.135.816	0,00
381.3	De otras entidades	0	21.341.698	21.341.698	0,00
Artículo 39. Otros ingresos		116.041.442.000	178.603.575.053	62.562.133.053	153,91
391	Recargos y multas				
391.0	Recargos de mora y apremio	76.000.000.000	125.781.827.721	49.781.827.721	165,50
391.1	Intereses de aplazamiento y fraccionamiento	14.500.000.000	17.398.040.993	2.898.040.993	119,99
391.2	Multas y sanciones	4.100.000.000	4.630.101.950	530.101.950	112,93
391.9	Otros	4.900.000.000	11.835.669.154	6.935.669.154	241,54
398	Ingresos cobertura recargos falta medidas seg. e higiene				
398.0	Ingresos cobertura recargos falta medidas seg. e higiene	1.870.000.000	3.629.556.673	1.759.556.673	194,09
399	Ingresos diversos				
399.0	Ingresos diversos del INSALUD				
399.0.1	Ingresos del Fondo Sanitario	10.428.884.000	634.229.541	-9.794.654.459	6,08
399.0.2	Otros ingresos del INSALUD	2.182.558.000	13.312.180.094	11.129.622.094	609,93
399.1	Ingresos diversos del IMSERSO	0	49.216.325	49.216.325	0,00
399.2	Ingresos diversos I.S.M.	22.100.000	80.548.614	58.448.614	364,47
399.3	Ingresos diversos otras entidades	1.627.900.000	1.044.464.808	-583.435.192	64,16
399.8	Costas del procedimiento ejecutivo	410.000.000	207.739.180	-202.260.820	50,67
TOTAL CAPITULO 3		174.197.846.000	232.907.039.141	58.709.193.141	133,70

En pesetas.

PRESUPUESTO DE INGRESOS ESTADO DE LIQUIDACIÓN (DEVENGO) - AÑO 2001 (Continuación)

Aplic. presup.	Explicación de los recursos	Presupuesto Inicial (1)	Derechos Reconocidos Netos (2)	Diferencia (2)-(1)	Porcentaje (2)/(1)
Capítulo 4. TRANSFERENCIAS CORRIENTES					
Artículo 40. De la Admón. del Estado		5.114.303.419.000	5.212.034.865.482	97.731.446.482	101,91
400	Del Departamento a que está adscrita				
400.1	Para financiar complementos a mínimos de pensión	16.288.000.000	16.288.000.000	0	100,00
400.2	Para financiar las pensiones no contributivas	295.827.114.000	295.827.114.000	0	100,00
400.3	Para financiar prest. familiares no contrib. por hijo a cargo	134.296.274.000	134.296.274.000	0	100,00
400.4	Para financiar prestaciones LISMI	31.784.519.000	31.784.519.000	0	100,00
400.5	Para financiar prestaciones Síndrome Tóxico	5.350.000.000	4.946.893.423	-403.106.577	92,47
400.6	Para financiar jubilaciones anticipadas	21.158.611.000	15.328.172.855	-5.830.438.145	72,44
400.7	Para financiar los servicios sociales del IMSERSO	175.137.641.000	174.787.641.000	-350.000.000	99,80
400.9	Otras	4.203.000.000	4.605.157.095	402.157.095	109,57
401	De otros Departamentos Ministeriales				
401.1	Para financiar la Asist. Sanit. prestada por el INSALUD	4.430.258.260.000	4.533.352.700.577	103.094.440.577	102,33
401.9	Otras	0	818.393.532	818.393.532	0,00
Artículo 41. De Organismos Autónomos		0	100.972.875	100.972.875	0,00
410.0	Del I.N.A.P. para planes de formación	0	100.972.875	100.972.875	0,00
Artículo 42. De la Seguridad Social		414.648.506.000	405.375.123.342	-9.273.382.658	97,76
421.0	Aportaciones para sostenimiento de Servicios Comunes	166.686.802.000	175.187.535.272	8.500.733.272	105,10
422	Capitales Renta				
422.1	Por invalidez permanente	74.887.027.000	71.298.842.740	-3.588.184.260	95,21
422.2	Por muerte	27.197.961.000	29.234.396.571	2.036.435.571	107,49
423	Cuotas de Reaseguro de Accidentes de Trabajo				
423.0	Cuotas de Reaseguro de Accidentes de Trabajo	92.931.210.000	98.324.112.914	5.392.902.914	105,80
429	Otras transferencias recibidas de Entidades del Sistema				
429.0	Del Instituto Nacional de la Seguridad Social	47.632.285.000	27.553.704.845	-20.078.580.155	57,85
429.1	Del Instituto Nacional de la Salud	4.872.941.000	3.372.941.000	-1.500.000.000	69,22
429.2	Del Instituto de Migraciones y Servicios Sociales	440.280.000	403.590.000	-36.690.000	91,67
Artículo 47. De empresas privadas		7.200.000.000	7.742.653.482	542.653.482	107,54
471.0	De aportaciones de Emp. Colab. para Sost. Serv. Com.	7.200.000.000	7.742.653.482	542.653.482	107,54
Artículo 49. Del exterior		2.459.487.000	1.796.608.724	-662.878.276	73,05
490	Del Fondo Social Europeo				
490.2	Al IMSERSO	2.459.487.000	977.751.326	-1.481.735.674	39,75
490.3	Al I.S.M.	0	818.857.398	818.857.398	0,00
TOTAL CAPÍTULO 4		5.538.611.412.000	5.627.050.223.905	88.438.811.905	101,60
Capítulo 5. INGRESOS PATRIMONIALES					
Artículo 50. Intereses de títulos valores		12.245.000	3.135.576.986	3.123.331.986	25,607,00
500	Del Estado				
500.0	Del Estado	820.000	13.103.576	12.283.576	1.598,00
500.1	Afectos al fondo de reserva	0	3.111.251.814	3.111.251.814	0,00
504	De sociedad mercantil y estat. y otros.				
504.0	De sociedad mercantil y estat. y otros.	1.600.000	4.076	-1.595.924	0,25
506	De corporaciones locales y otros entes terr.				
506.0	De corporaciones locales y otros entes terr.	3.300.000	4.845.454	1.545.454	146,83
507	De empresas privadas				
507.0	De empresas privadas	6.525.000	6.372.066	-152.934	97,66
Artículo 51. Intereses de anticipos y préstamos concedidos		14.450.000	9.579.348	-4.870.652	66,29
516.0	A corporaciones locales y otros entes terr.	4.000.000	0	-4.000.000	0,00
517.0	A empresas privadas	150.000	0	-150.000	0,00
518	A familias e instituciones sin fines de lucro				
518.0	Al personal	7.800.000	8.461.668	661.668	108,48
518.1	Otros	2.500.000	1.117.680	-1.382.320	44,71
Artículo 52. Intereses de depósitos		27.001.700.000	67.359.117.179	40.357.417.179	249,46
520	Intereses de cuentas bancarias				
520.0	Intereses de cuentas bancarias	27.001.700.000	66.111.084.369	39.109.384.369	244,84
520.1	Afectas al fondo de reserva	0	1.248.032.810	1.248.032.810	0,00
Artículo 54. Rentas de bienes inmuebles		878.000.000	1.370.439.283	492.439.283	156,09
540.0	Alquileres y productos de inmuebles	878.000.000	1.370.439.283	492.439.283	156,09
Artículo 55. Productos de concesiones y aprovechamientos especiales		25.000.000	76.177.547	51.177.547	304,71
550.0	De concesiones administrativas	25.000.000	76.177.547	51.177.547	304,71
Artículo 59. Otros ingresos patrimoniales		3.000.000	207.691.701	204.691.701	6.923,06
599.0	Otros ingresos patrimoniales	3.000.000	207.691.701	204.691.701	6.923,06
TOTAL CAPÍTULO 5		27.934.395.000	72.158.582.044	44.224.187.044	258,31
TOTAL OPERACIONES CORRIENTES		15.098.915.458.000	15.935.902.783.761	836.987.325.761	105,54

En pesetas.

PRESUPUESTO DE INGRESOS ESTADO DE LIQUIDACIÓN (DEVENGO) - AÑO 2001 (Continuación)

Aplic. presup.	Explicación de los recursos	Presupuesto Inicial (1)	Derechos Reconocidos Netos (2)	Diferencia (2)-(1)	Porcentaje (2)/(1)
	Capítulo 6. ENAJENACIÓN DE INVERSIONES REALES				
	Artículo 60. De terrenos	500.000.000	667.175.887	167.175.887	133,44
600.0	Venta de solares	250.000.000	647.956.894	397.956.894	259,18
601.0	Venta de fincas rústicas	250.000.000	19.218.993	-230.781.007	7,69
	Artículo 61. De las demás inversiones reales	2.001.000.000	3.196.795.035	1.195.795.035	159,76
619.0	Venta de otras inversiones reales	2.001.000.000	3.196.795.035	1.195.795.035	159,76
	TOTAL CAPÍTULO 6	2.501.000.000	3.863.970.922	1.362.970.922	154,50
	Capítulo 7. TRANSFERENCIAS DE CAPITAL				
	Artículo 70. De la Administración del Estado	80.733.037.000	80.336.427.500	-396.609.500	99,51
700	Del departamento al que está adscrito				
700.7	Para financiar servicios sociales IMSERSO	7.187.423.000	6.687.423.000	-500.000.000	93,04
	701. De otros Departamentos Ministeriales				
701.1	Para financiar Asist. Sanit. INSALUD	73.545.614.000	73.545.614.000	0	100,00
701.9	Otras	0	103.390.500	103.390.500	0,00
	Artículo 72. De la Seguridad Social	108.000.000	0	-108.000.000	0,00
720.1	Del INSALUD	108.000.000	0	-108.000.000	0,00
	Artículo 79. Del exterior	138.569.000	7.885.696.423	7.747.127.423	5.690,81
	790. Fondo europeo de des. regional				
790.1	Del INSALUD	0	7.539.031.029	7.539.031.029	0,00
790.2	Al IMSERSO	137.799.000	346.665.394	208.866.394	251,57
	799. Otras				
799.0	Otras	770.000	0	-770.000	0,00
	TOTAL CAPÍTULO 7	80.979.606.000	88.222.123.923	7.242.517.923	5.790,32
	Capítulo 8. ACTIVOS FINANCIEROS				
	Artículo 80. Enajenación de deuda del sector público	17.000.000	26.014.319	9.014.319	153,03
801.0	A largo plazo	17.000.000	26.014.319	9.014.319	153,03
	Artículo 81. Enajenación de obligaciones y bonos de fuera del sector público	0	18.723.397	18.723.397	0,00
810.0	A corto plazo	0	18.723.397	18.723.397	0,00
	Artículo 82. Reintegros de préstamos concedidos al sector público	17.000.000	0	-17.000.000	0,00
821.0	A largo plazo	17.000.000	0	-17.000.000	0,00
	Artículo 83. Reintegro de préstamos concedidos fuera del sector público	1.516.947.000	1.395.787.696	-121.159.304	92,01
	830. A corto plazo				
830.0	Al personal				
830.0.0	Del INSALUD	903.517.000	847.746.790	-55.770.210	93,83
830.0.1	Del IMSERSO	192.230.000	93.687.041	-98.542.959	48,74
830.0.2	Del I.S.M.	40.000.000	36.744.209	-3.255.791	91,86
830.0.3	De otras entidades	321.000.000	372.903.703	51.903.703	116,17
	831. A largo plazo				
831.0	Al personal				
831.0.0	Del INSALUD	0	0	0	0,00
831.0.2	Del I.S.M.	1.000.000	0	-1.000.000	0,00
831.0.3	De otras entidades	38.500.000	20.011.847	-18.488.153	51,98
831.1	Otros				
831.1.2	Del I.S.M.	20.500.000	0	-20.500.000	0,00
831.1.3	De otras entidades	200.000	24.694.106	24.494.106	12.347,05
	Artículo 84. Devolución de depósitos y fianzas	3.300.000	9.205.219	5.905.219	278,95
	840. Devolución de depósitos				
840.3	De otras entidades	600.000	14.870	-585.130	2,48
	841. Devolución de fianzas				
841.3	De otras entidades	2.700.000	9.190.349	6.490.349	340,38
	Artículo 87. Remanentes de Tesorería	1.850.872.000	0	-1.850.872.000	0,00
870.0	Remanentes de Tesorería	1.850.872.000	0	-1.850.872.000	0,00
	TOTAL CAPÍTULO 8	3.405.119.000	1.449.730.631	-1.955.388.369	42,58
	TOTAL OPERACIONES DE CAPITAL	86.885.725.000	93.535.825.476	6.650.100.476	107,65
	TOTAL PRESUPUESTO DE RECURSOS Y APLICACIONES	15.185.801.183.000	16.029.438.609.237	843.637.426.237	105,56

En pesetas.

PRESUPUESTO DE INGRESOS ESTADO DE LIQUIDACIÓN (CAJA) - AÑO 2001

Aplic. presup.	Explicación de los recursos	Presupuesto Inicial (1)	Derechos Realizados (2)	Diferencia (2)-(1)	Porcentaje (2)/(1)
Capítulo 1. COTIZACIONES SOCIALES					
Artículo 12. Cotizaciones sociales		9.358.171.805.000	9.756.746.197.322	398.574.392.322	104,26
121	Cotizaciones del Régimen General				
121.0	Cuotas de empleadores	6.075.166.000.000	6.321.998.506.060	246.832.506.060	104,06
121.1	Cuotas de trabajadores	1.246.828.000.000	1.359.195.608.088	112.367.608.088	109,01
122	Cotizaciones del Reg. Espec. Trab. Autónomos				
122.0	Cuotas de trabajadores	1.072.131.000.000	1.062.747.620.785	-9.383.379.215	99,12
123	Cotizaciones del Régimen Especial Agrario				
123.0	Cuotas de empleadores	40.152.000.000	41.867.778.978	1.715.778.978	104,27
123.1	Cuotas de trabajadores	158.815.000.000	159.310.145.339	495.145.339	100,31
124	Cotizaciones del Reg. Espec. Trab. del Mar				
124.0	Cuotas de empleadores	31.226.000.000	28.066.738.296	-3.159.261.704	89,88
124.1	Cuotas de trabajadores	7.314.000.000	11.446.683.412	4.132.683.412	156,50
125	Cotizaciones del Reg. Espec. Minería del Carbón				
125.0	Cuotas de empleadores	21.364.000.000	18.348.940.662	-3.015.059.338	85,89
125.1	Cuotas de trabajadores	4.329.000.000	15.272.414.155	10.943.414.155	352,79
126	Cotizaciones del Reg. Espec. Empleados de Hogar				
126.0	Cuotas de empleadores	23.270.000.000	23.834.686.563	564.686.563	102,43
126.1	Cuotas de trabajadores	11.170.000.000	11.240.916.385	70.916.385	100,63
127	Cotizaciones de Accidentes de Trabajo y Enf. Prof.				
127.0	Cuotas de empleadores por I.T.	25.407.000.000	24.587.816.944	-819.183.056	96,78
127.1	Cuotas de empleadores por I.M.S.	21.193.000.000	18.811.481.595	-2.381.518.405	88,76
128	Cotizaciones de desempleados y bonif.				
128.0	A cargo del INEM				
128.0.1	Cotizaciones de desempleados a cargo del INEM	298.969.805.000	345.865.794.580	46.895.989.580	115,69
128.0.2	Bonificaciones para el Fomento Empleo	293.672.570.000	264.965.803.250	-28.706.766.750	90,22
128.1	Cotizaciones cargo desempleados	27.164.430.000	49.185.262.230	22.020.832.230	181,06
TOTAL CAPÍTULO 1		9.358.171.805.000	9.756.746.197.322	398.574.392.322	104,26
Capítulo 3. TASAS Y OTROS INGRESOS					
Artículo 32. Otros ingresos procedentes de prestación de servicios		57.951.404.000	53.233.469.719	-4.717.934.281	91,86
327	De asistencia sanitaria				
327.0	Gestionada por INSALUD para financ. gastos sanitarios				
327.0.0	Al sector público	33.416.544.000	33.400.094.327	-16.449.673	99,95
327.0.1	Al sector privado	887.954.000	1.487.853.351	599.899.351	167,56
327.0.2	A Entes u Organismos internacionales	19.000.000.000	17.969.585.909	-1.030.414.091	94,58
327.0.3	A Entidades del Sistema	3.586.000.000	0	-3.586.000.000	0,00
327.2	Gestionada por el I.S.M.				
327.2.0	Al sector público	460.000.000	0	-460.000.000	0,00
327.2.1	Al sector privado	1.000.000	0	-1.000.000	0,00
328	De servicios sociales				
328.1.1	Gestionados por el IMSERSO. Al sector privado	337.906.000	295.912.317	-41.993.683	87,57
328.2.1	Gestionados por el I.S.M. Al sector privado	0	50.960.546	50.960.546	0,00
329	De otros servicios				
329.3	De la Seguridad Social al sector público	0	292.515	292.515	0,00
329.4	De la Seguridad Social al sector privado	262.000.000	28.770.754	-233.229.246	10,98
Artículo 37. Ingresos del Fondo Especial Disposición transitoria sexta Ley 21/86		205.000.000	201.614.393	-3.385.607	98,35
370.0	Cotizaciones de asociados	205.000.000	201.614.393	-3.385.607	98,35
Artículo 38. Reintegros		0	608.242.484	608.242.484	0,00
380	De ejercicios cerrados				
380.0	Del INSALUD	0	286.511.276	286.511.276	0,00
380.1	Del IMSERSO	0	128.291.849	128.291.849	0,00
380.2	Del I.S.M.	0	43.201.525	43.201.525	0,00
380.3	De otras entidades	0	38.806.767	38.806.767	0,00
381	Del presupuesto corriente				
381.0	Del INSALUD	0	50.886.534	50.886.534	0,00
381.1	Del IMSERSO	0	36.067.019	36.067.019	0,00
381.2	Del I.S.M.	0	3.135.816	3.135.816	0,00
381.3	De otras entidades	0	21.341.698	21.341.698	0,00
Artículo 39. Otros ingresos		116.041.442.000	75.342.944.470	-40.698.497.530	64,93
391	Recargos y multas				
391.0	Recargos de mora y apremio	76.000.000.000	36.693.372.222	-39.306.627.778	48,28
391.1	Intereses de aplazamiento y fraccionamiento	14.500.000.000	14.564.737.902	64.737.902	100,45
391.2	Multas y sanciones	4.100.000.000	1.645.588.433	-2.454.411.567	40,14
391.9	Otros	4.900.000.000	3.757.253.845	-1.142.746.155	76,68
398	Ingresos cobertura recargos falta medidas seg. e higiene				
398.0	Ingresos cobertura recargos falta medidas seg. e higiene	1.870.000.000	3.629.556.673	1.759.556.673	194,09
399	Ingresos diversos				
399.0	Ingresos diversos del INSALUD				
399.0.1	Ingresos del Fondo Sanitario	10.428.884.000	615.269.273	-9.813.614.727	5,90
399.0.2	Otros ingresos del INSALUD	2.182.558.000	13.193.732.033	11.011.174.033	604,51
399.1	Ingresos diversos del IMSERSO	0	49.216.325	49.216.325	0,00
399.2	Ingresos diversos I.S.M.	22.100.000	79.228.614	57.128.614	358,50
399.3	Ingresos diversos otras entidades	1.627.900.000	1.025.878.470	-602.021.530	63,02
399.8	Costas del procedimiento ejecutivo	410.000.000	89.110.680	-320.889.320	21,73
TOTAL CAPÍTULO 3		174.197.846.000	129.386.271.066	-44.811.574.934	74,28

En pesetas.

PRESUPUESTO DE INGRESOS ESTADO DE LIQUIDACIÓN (CAJA)-AÑO 2001 (Continuación)

Aplic. presup.	Explicación de los recursos	Presupuesto Inicial (1)	Derechos Realizados (2)	Diferencia (2)-(1)	Porcentaje (2)/(1)
Capítulo 4. TRANSFERENCIAS CORRIENTES					
Artículo 40. De la Admón. del Estado		5.114.303.419.000	5.008.920.421.560	-105.382.997.440	97,94
400	Del Departamento a que está adscrita				
400.1	Para financiar complementos a mínimos de pensión	16.288.000.000	16.288.000.000	0	100,00
400.2	Para financiar las pensiones no contributivas	295.827.114.000	221.870.335.500	-73.956.778.500	75,00
400.3	Para financiar prest. familiares no contrib. por hijo a cargo	134.296.274.000	101.995.165.678	-32.301.108.322	75,95
400.4	Para financiar prestaciones LISMI	31.784.519.000	26.487.099.170	-5.297.419.830	83,33
400.5	Para financiar prestaciones Síndrome Tóxico	5.350.000.000	4.136.893.423	-1.213.106.577	77,33
400.6	Para financiar jubilaciones anticipadas	21.158.611.000	12.587.504.034	-8.571.106.966	59,49
400.7	Para financiar los servicios sociales del IMSERSO	175.137.641.000	174.787.641.000	-350.000.000	99,80
400.9	Otras	4.203.000.000	4.169.527.262	-33.472.738	99,20
401	De otros Departamentos Ministeriales				
401.1	Para financiar la Asist. Sanit. prestada por el INSALUD	4.430.258.260.000	4.445.934.312.554	15.676.052.554	100,35
401.9	Otras	0	663.942.939	663.942.939	0,00
Artículo 41. De Organismos Autónomos		0	100.972.875	100.972.875	0,00
410.0	Del I.N.A.P. para planes de formación	0	100.972.875	100.972.875	0,00
Artículo 42. De la Seguridad Social		414.648.506.000	405.375.123.342	-9.273.382.658	97,76
421.0	Aportaciones para sostenimiento de Servicios Comunes	166.686.802.000	175.187.535.272	8.500.733.272	105,10
422	Capitales Renta				
422.1	Por invalidez permanente	74.887.027.000	71.298.842.740	-3.588.184.260	95,21
422.2	Por muerte	27.197.961.000	29.234.396.571	2.036.435.571	107,49
423	Cuotas de Reaseguro de Accidentes de Trabajo				
423.0	Cuotas de Reaseguro de Accidentes de Trabajo	92.931.210.000	98.324.112.914	5.392.902.914	105,80
429	Otras transferencias recibidas de Entidades del Sistema				
429.0	Del Instituto Nacional de la Seguridad Social	47.632.285.000	27.553.704.845	-20.078.580.155	57,85
429.1	Del Instituto Nacional de la Salud	4.872.941.000	3.372.941.000	-1.500.000.000	69,22
429.2	Del Instituto de Migraciones y Servicios Sociales	440.280.000	403.590.000	-36.690.000	91,67
Artículo 47. De empresas privadas		7.200.000.000	7.712.127.298	512.127.298	107,11
471.0	De aportaciones de Emp. Colab. para Sost. Serv. Com.	7.200.000.000	7.712.127.298	512.127.298	107,11
Artículo 49. Del exterior		2.459.487.000	1.796.608.724	-662.878.276	73,05
490	Del Fondo Social Europeo				
490.2	Al IMSERSO	2.459.487.000	977.751.326	-1.481.735.674	39,75
490.3	Al I.S.M.	0	818.857.398	818.857.398	0,00
TOTAL CAPÍTULO 4		5.538.611.412.000	5.423.905.253.799	-114.706.158.201	97,93
Capítulo 5. INGRESOS PATRIMONIALES					
Artículo 50. Intereses de títulos valores		12.245.000	3.135.576.986	3.123.331.986	25.607,00
500	Del Estado				
500.0	Del Estado	820.000	13.103.576	12.283.576	1.598,00
500.1	Afectos al fondo de reserva	0	3.111.251.814	3.111.251.814	0,00
504	De sociedad mercantil y estat. y otros.				
504.0	De sociedad mercantil y estat. y otros.	1.600.000	4.076	-1.595.924	0,25
506	De corporaciones locales y otros entes terr.				
506.0	De corporaciones locales y otros entes terr.	3.300.000	4.845.454	1.545.454	146,83
507	De empresas privadas				
507.0	De empresas privadas	6.525.000	6.372.066	-152.934	97,66
Artículo 51. Intereses de anticipos y préstamos concedidos		14.450.000	9.579.348	-4.870.652	66,29
516.0	A corporaciones locales y otros entes terr.	4.000.000	0	-4.000.000	0,00
517.0	A empresas privadas	150.000	0	-150.000	0,00
518	A familias e instituciones sin fines de lucro				
518.0	Al personal	7.800.000	8.461.668	661.668	108,48
518.1	Otros	2.500.000	1.117.680	-1.382.320	44,71
Artículo 52. Intereses de depósitos		27.001.700.000	50.958.962	-26.950.741.038	0,19
520	Intereses de cuentas bancarias				
520.0	Intereses de cuentas bancarias	27.001.700.000	50.958.962	-26.950.741.038	0,19
520.1	Afectas al fondo de reserva	0	0	0	0,00
Artículo 54. Rentas de bienes inmuebles		878.000.000	1.269.518.236	391.518.236	144,59
540.0	Alquileres y productos de inmuebles	878.000.000	1.269.518.236	391.518.236	144,59
Artículo 55. Productos de concesiones y aprovechamientos especiales		25.000.000	75.275.671	50.275.671	301,10
550.0	De concesiones administrativas	25.000.000	75.275.671	50.275.671	301,10
Artículo 59. Otros ingresos patrimoniales		3.000.000	207.691.701	204.691.701	6.923,06
599.0	Otros ingresos patrimoniales	3.000.000	207.691.701	204.691.701	6.923,06
TOTAL CAPÍTULO 5		27.934.395.000	4.748.600.904	-23.185.794.096	17,00
TOTAL OPERACIONES CORRIENTES		15.098.915.458.000	15.314.786.323.091	215.870.865.091	101,43

En pesetas.

PRESUPUESTO DE INGRESOS ESTADO DE LIQUIDACIÓN (CAJA) - AÑO 2001 (Continuación)

Aplic. presup.	Explicación de los recursos	Presupuesto Inicial (1)	Derechos Realizados (2)	Diferencia (2)-(1)	Porcentaje (2)/(1)
Capítulo 6. ENAJENACIÓN DE INVERSIONES REALES					
	Artículo 60. De terrenos	500.000.000	667.175.887	167.175.887	133,44
600.0	Venta de solares	250.000.000	647.956.894	397.956.894	259,18
601.0	Venta de fincas rústicas	250.000.000	19.218.993	-230.781.007	7,69
	Artículo 61. De las demás inversiones reales	2.001.000.000	3.054.796.647	1.053.796.647	152,66
619.0	Venta de otras inversiones reales	2.001.000.000	3.054.796.647	1.053.796.647	152,66
	TOTAL CAPÍTULO 6	2.501.000.000	3.721.972.534	1.220.972.534	148,82
Capítulo 7. TRANSFERENCIAS DE CAPITAL					
	Artículo 70. De la Administración del Estado	80.733.037.000	72.807.380.070	-7.925.656.930	90,18
	700 Del departamento al que está adscrito				
700.7	Para financiar servicios sociales IMSERSO	7.187.423.000	5.390.567.244	-1.796.855.756	75,00
	701 De otros Departamentos Ministeriales				
701.1	Para financiar Asist. Sanit. INSALUD	73.545.614.000	67.416.812.826	-6.128.801.174	91,67
701.9	Otras	0	0	0	0,00
	Artículo 72. De la Seguridad Social	108.000.000	0	-108.000.000	0,00
720.1	Del INSALUD	108.000.000	0	-108.000.000	0,00
	Artículo 79. Del exterior	138.569.000	7.885.696.423	7.747.127.423	5.690,81
	790 Fondo europeo de des. regional				
790.1	Del INSALUD	0	7.539.031.029	7.539.031.029	0,00
790.2	Al IMSERSO	137.799.000	346.665.394	208.866.394	251,57
	799 Otras				
799.0	Otras	770.000	0	-770.000	0,00
	TOTAL CAPÍTULO 7	80.979.606.000	80.693.076.493	-286.529.507	99,65
Capítulo 8. ACTIVOS FINANCIEROS					
	Artículo 80. Enajenación de deuda del sector público	17.000.000	26.014.319	9.014.319	153,03
801.0	A largo plazo	17.000.000	26.014.319	9.014.319	153,03
	Artículo 81. Enajenación de obligaciones y bonos de fuera del sector público	0	18.723.397	18.723.397	0,00
810.0	A corto plazo	0	18.723.397	18.723.397	0,00
	Artículo 82. Reintegros de préstamos concedidos al sector público	17.000.000	0	-17.000.000	0,00
821.0	A largo plazo	17.000.000	0	-17.000.000	0,00
	Artículo 83. Reintegro de préstamos concedidos fuera del sector público	1.516.947.000	1.395.542.018	-121.404.982	92,00
	830 A corto plazo				
830.0	Al personal				
830.0.0	Del INSALUD	903.517.000	847.513.598	-56.003.402	93,80
830.0.1	Del IMSERSO	192.230.000	93.687.041	-98.542.959	48,74
830.0.2	Del I.S.M.	40.000.000	36.744.209	-3.255.791	91,86
830.0.3	De otras entidades	321.000.000	372.891.356	51.891.356	116,17
	831 A largo plazo				
831.0	Al personal				
831.0.0	Del INSALUD	0	0	0	0,00
831.0.2	Del I.S.M.	1.000.000	0	-1.000.000	0,00
831.0.3	De otras entidades	38.500.000	20.011.708	-18.488.292	51,98
831.1	Otros				
831.1.2	Del I.S.M.	20.500.000	0	-20.500.000	0,00
831.1.3	De otras entidades	200.000	24.694.106	24.494.106	12.347,05
	Artículo 84. Devolución de depósitos y fianzas	3.300.000	8.935.219	5.635.219	270,76
	840 Devolución de depósitos				
840.3	De otras entidades	600.000	14.870	-585.130	2,48
	841 Devolución de fianzas				
841.3	De otras entidades	2.700.000	8.920.349	6.220.349	330,38
	Artículo 87. Remanentes de Tesorería	1.850.872.000	0	-1.850.872.000	0,00
870.0	Remanentes de Tesorería	1.850.872.000	0	-1.850.872.000	0,00
	TOTAL CAPÍTULO 8	3.405.119.000	1.449.214.953	-1.955.904.047	42,56
	TOTAL OPERACIONES DE CAPITAL	86.885.725.000	85.864.263.980	-1.021.461.020	98,82
	TOTAL PRESUPUESTO DE RECURSOS Y APLICACIONES	15.185.801.183.000	15.400.650.587.071	214.849.404.071	101,41

En pesetas.



Estado de Liquidación del Presupuesto de Gastos

13.4

PRESUPUESTO DE GASTOS ESTADO DE LIQUIDACIÓN - AÑO 2001

EXPLICACIÓN DEL GASTO	PRESUPUESTO INICIAL	MODIFICACIONES	PRESUPUESTO TOTAL (1)	OBLIGACIONES RECONOCIDAS (2)	REMANENTE DE CRÉDITO (1)-(2)	PORCENTAJE (2)/(1)
GRUPO 11 – GESTIÓN DE PRESTACIONES ECONÓMICAS CONTRIBUTIVAS						
Capítulo 1 – Gastos de personal						
Artículo 12						
Personal funcionario y estatutario	81.653.000	0	81.653.000	75.533.300	6.119.700	92,51
Artículo 15						
Incentivos al rendimiento y otras comp.	30.383.000	250.000	30.633.000	27.102.553	3.530.447	88,48
Artículo 16						
Cuotas, prest. y gastos soc. a cargo empleador	27.651.000	0	27.651.000	25.735.056	1.915.944	93,07
TOTAL Capítulo 1	139.687.000	250.000	139.937.000	128.370.909	11.566.091	91,73
Capítulo 4 – Transferencias corrientes						
Artículo 48						
A familias e instituciones sin fines lucro	912.150.000	100.000	912.250.000	630.834.920	281.415.080	69,15
TOTAL Capítulo 4	912.150.000	100.000	912.250.000	630.834.920	281.415.080	69,15
TOTAL GRUPO 11	1.051.837.000	350.000	1.052.187.000	759.205.829	292.981.171	72,16
GRUPO 41 – GESTIÓN DE COTIZACIÓN Y RECAUDACIÓN						
Capítulo 1 – Gastos de personal						
Artículo 12						
Personal funcionario y estatutario	26.553.312.000	-1.377.000.000	25.176.312.000	24.902.810.577	273.501.423	98,91
Artículo 13						
Laborales	2.052.304.000	38.000.000	2.090.304.000	2.038.382.075	51.921.925	97,52
Artículo 15						
Incentivos al rendimiento y otras comp.	9.093.221.000	463.450.000	9.556.671.000	9.422.569.746	134.101.254	98,60
Artículo 16						
Cuotas, prest. y gastos soc. a cargo empleador	9.575.839.000	0	9.575.839.000	9.296.031.659	279.807.341	97,08
TOTAL Capítulo 1	47.274.676.000	-875.550.000	46.399.126.000	45.659.794.057	739.331.943	98,41
Capítulo 2 – Gastos corrientes en bienes y servicios						
Artículo 22						
Material, suministros y otros	10.862.181.000	1.195.200.000	12.057.381.000	10.480.834.076	1.576.546.924	86,92
Artículo 23						
Indemnizaciones por razón del servicio	120.613.000	9.400.000	130.013.000	115.998.764	14.014.236	89,22
TOTAL Capítulo 2	10.982.794.000	1.204.600.000	12.187.394.000	10.596.832.840	1.590.561.160	86,95
Capítulo 6 – Inversiones reales						
Artículo 62						
Inversión nueva asociada al func. op. serv.	13.263.000.000	-2.400.000.000	10.863.000.000	10.052.225.275	810.774.725	92,54
Artículo 63						
Inversión de reposición asociada al fun. op. serv.	1.790.000.000	700.000.000	2.490.000.000	2.156.988.256	333.011.744	86,63
TOTAL Capítulo 6	15.053.000.000	-1.700.000.000	13.353.000.000	12.209.213.531	1.143.786.469	91,43
TOTAL GRUPO 41	73.310.470.000	-1.370.950.000	71.939.520.000	68.465.840.428	3.473.679.572	95,17
GRUPO 42 – GESTIÓN FINANCIERA						
Capítulo 1 – Gastos de personal						
Artículo 12						
Personal funcionario y estatutario	1.374.872.000	-15.000.000	1.359.872.000	1.275.924.098	83.947.902	93,83
Artículo 15						
Incentivos al rendimiento y otras comp.	390.481.000	22.500.000	412.981.000	393.581.425	19.399.575	95,30
Artículo 16						
Cuotas, prest. y gastos soc. a cargo empleador	449.001.000	0	449.001.000	404.366.192	44.634.808	90,06
TOTAL Capítulo 1	2.214.354.000	7.500.000	2.221.854.000	2.073.871.715	147.982.285	93,34
Capítulo 3 – Gastos financieros						
Artículo 30						
Empréstitos	7.000.000	0	7.000.000	1.423.825	5.576.175	20,34
Artículo 31						
De préstamos del interior	9.350.000.000	-995.600.000	8.354.400.000	8.350.964.931	3.435.069	99,96
Artículo 35						
Depósitos, fianzas y otros	1.575.000.000	-1.086.100.000	488.900.000	161.354.567	327.545.433	33,00
TOTAL Capítulo 3	10.932.000.000	-2.081.700.000	8.850.300.000	8.513.743.323	336.556.677	96,20
Capítulo 8 – Activos financieros						
Artículo 88						
Dotaciones	300.946.233.000	10.000.000.000	310.946.233.000	155.651.948.661	155.294.284.339	50,06
TOTAL Capítulo 8	300.946.233.000	10.000.000.000	310.946.233.000	155.651.948.661	155.294.284.339	50,06
Capítulo 9 – Pasivos financieros						
Artículo 91						
Amortización de préstamos	12.805.000.000	0	12.805.000.000	12.805.000.000	0	100,00
TOTAL Capítulo 9	12.805.000.000	0	12.805.000.000	12.805.000.000	0	100,00
TOTAL GRUPO 42	326.897.587.000	7.925.800.000	334.823.387.000	179.044.563.699	155.778.823.301	53,47

En pesetas.

PRESUPUESTO DE GASTOS ESTADO DE LIQUIDACIÓN - AÑO 2001 (Continuación)

EXPLICACIÓN DEL GASTO	PRESUPUESTO INICIAL	MODIFICACIONES	PRESUPUESTO TOTAL (1)	OBLIGACIONES RECONOCIDAS (2)	REMANENTE DE CRÉDITO (1)-(2)	PORCENTAJE (2)/(1)
GRUPO 43 – GESTIÓN DEL PATRIMONIO						
Capítulo 1 – Gastos de personal						
Artículo 12						
Personal funcionario y estatutario	238.083.000	1.000.000	239.083.000	238.640.348	442.652	99,81
Artículo 13						
Laborales	151.474.000	0	151.474.000	114.214.276	37.259.724	75,40
Artículo 15						
Incentivos al rendimiento y otras comp.	77.417.000	7.300.000	84.717.000	80.805.947	3.911.053	95,38
Artículo 16						
Cuotas, prest. y gastos soc. a cargo empleador	117.358.000	0	117.358.000	115.691.277	1.666.723	98,58
TOTAL Capítulo 1	584.332.000	8.300.000	592.632.000	549.351.848	43.280.152	92,70
Capítulo 2 – Gastos corrientes en bienes y servicios						
Artículo 21						
Reparaciones y conservación	204.483.000	250.000.000	454.483.000	435.269.504	19.213.496	95,77
Artículo 22						
Material, suministros y otros	756.029.000	236.100.000	992.129.000	876.976.946	115.152.054	88,39
TOTAL Capítulo 2	960.512.000	486.100.000	1.446.612.000	1.312.246.450	134.365.550	90,71
Capítulo 6 – Inversiones reales						
Artículo 62						
Inversión nueva asociada al func. op. serv.	80.000.000	0	80.000.000	26.085.799	53.914.201	32,61
Artículo 63						
Inversión de reposición asociada al fun. op. serv.	630.000.000	-400.000.000	230.000.000	98.218.082	131.781.918	42,70
TOTAL Capítulo 6	710.000.000	-400.000.000	310.000.000	124.303.881	185.696.119	40,10
Capítulo 8 – Activos financieros						
Artículo 84						
Constitución de depósitos y fianzas	8.000.000	0	8.000.000	622.600	7.377.400	7,78
TOTAL Capítulo 8	8.000.000	0	8.000.000	622.600	7.377.400	7,78
Capítulo 9 – Pasivos financieros						
Artículo 90						
Amortización de empréstitos	24.000.000	0	24.000.000	5.808.000	18.192.000	24,20
Artículo 91						
Amortización de préstamos	2.000.000	0	2.000.000	0	0	0,00
TOTAL Capítulo 9	26.000.000	0	26.000.000	5.808.000	20.192.000	22,34
TOTAL GRUPO 43	2.288.844.000	94.400.000	2.383.244.000	1.992.332.779	390.911.221	83,60
GRUPO 44 – DESARROLLO DEL SISTEMA INTEGRADO DE GESTIÓN E INFORMACIÓN DE LA SEG. SOCIAL						
Capítulo 1 – Gastos de personal						
Artículo 12						
Personal funcionario y estatutario	2.049.930.000	-7.000.000	2.042.930.000	1.925.483.227	117.446.773	94,25
Artículo 13						
Laborales	121.203.000	7.000.000	128.203.000	123.484.613	4.718.387	96,32
Artículo 15						
Incentivos al rendimiento y otras comp.	666.380.000	1.500.000	667.880.000	594.986.301	72.893.699	89,09
Artículo 16						
Cuotas, prest. y gastos soc. a cargo empleador	607.349.000	0	607.349.000	538.791.833	68.557.167	88,71
TOTAL Capítulo 1	3.444.862.000	1.500.000	3.446.362.000	3.182.745.974	263.616.026	92,35
Capítulo 2 – Gastos corrientes en bienes y servicios						
Artículo 20						
Arrendamientos	1.800.660.000	-485.000.000	1.315.660.000	1.306.632.799	9.027.201	99,31
Artículo 21						
Reparaciones y conservación	2.562.000.000	-190.000.000	2.372.000.000	2.328.340.896	43.659.104	98,16
Artículo 22						
Material, suministros y otros	6.140.875.000	665.000.000	6.805.875.000	6.083.710.005	722.164.995	89,39
Artículo 23						
Indemnizaciones por razón del servicio	18.000.000	0	18.000.000	13.458.118	4.541.882	74,77
TOTAL Capítulo 2	10.521.535.000	-10.000.000	10.511.535.000	9.732.141.818	779.393.182	92,59
Capítulo 6 – Inversiones reales						
Artículo 62						
Inversión nueva asociada al func. op. serv.	4.221.750.000	2.100.000.000	6.321.750.000	6.026.392.815	295.357.185	95,33
Artículo 63						
Inversión de reposición asociada al fun. op. serv.	550.000.000	0	550.000.000	306.618.436	243.381.564	55,75
TOTAL Capítulo 6	4.771.750.000	2.100.000.000	6.871.750.000	6.333.011.251	538.738.749	92,16
TOTAL GRUPO 44	18.738.147.000	2.091.500.000	20.829.647.000	19.247.899.043	1.581.747.957	92,41

En pesetas.

PRESUPUESTO DE GASTOS ESTADO DE LIQUIDACIÓN - AÑO 2001 (Continuación)

EXPLICACIÓN DEL GASTO	PRESUPUESTO INICIAL	MODIFICACIONES	PRESUPUESTO TOTAL (1)	OBLIGACIONES RECONOCIDAS (2)	REMANENTE DE CRÉDITO (1)-(2)	PORCENTAJE (2)/(1)
GRUPO 45 – ADMINISTRACIÓN Y SERVICIOS GENERALES DE TESORERÍA Y OTROS SERVICIOS FUNCIONALES COMUNES						
Capítulo 1 – Gastos de personal						
Artículo 10						
Altos cargos	8.514.000	0	8.514.000	8.053.604	460.396	94,59
Artículo 12						
Personal funcionario y estatutario	6.265.138.000	-49.500.000	6.215.638.000	5.953.500.327	262.137.673	95,78
Artículo 13						
Laborales	1.800.981.000	0	1.800.981.000	1.769.061.083	31.919.917	98,23
Artículo 15						
Incentivos al rendimiento y otras comp.	1.990.573.000	74.500.000	2.065.073.000	2.019.196.870	45.876.130	97,78
Artículo 16						
Cuotas, prest. y gastos soc. a cargo empleador	4.248.821.000	6.905.000	4.255.726.000	3.995.085.277	260.640.723	93,88
TOTAL Capítulo 1	14.314.027.000	31.905.000	14.345.932.000	13.744.897.161	601.034.839	95,81
Capítulo 2 – Gastos corrientes en bienes y servicios						
Artículo 20						
Arrendamientos	1.316.971.000	-50.000.000	1.266.971.000	1.121.226.886	145.744.114	88,50
Artículo 21						
Reparaciones y conservación	1.387.912.000	75.500.000	1.463.412.000	1.375.927.978	87.484.022	94,02
Artículo 22						
Material, suministros y otros	7.680.119.000	1.713.380.000	9.393.499.000	8.071.419.879	1.322.079.121	85,93
Artículo 23						
Indemnizaciones por razón del servicio	350.696.000	24.015.000	374.711.000	336.574.655	38.136.345	89,82
Artículo 24						
Gastos de publicaciones	59.000.000	3.200.000	62.200.000	61.139.738	1.060.262	98,30
TOTAL Capítulo 2	10.794.698.000	1.766.095.000	12.560.793.000	10.966.289.136	1.594.503.864	87,31
Capítulo 8 – Activos financieros						
Artículo 83						
Concesión de préstamos fuera S. Público	182.000.000	120.000.000	302.000.000	297.083.185	4.916.815	98,37
TOTAL Capítulo 8	182.000.000	120.000.000	302.000.000	297.083.185	4.916.815	98,37
TOTAL GRUPO 45	25.290.725.000	1.918.000.000	27.208.725.000	25.008.269.482	2.200.455.518	91,91
GRUPO 46 – CONTROL INTERNO Y CONTABILIDAD						
Capítulo 1 – Gastos de personal						
Artículo 12						
Personal funcionario y estatutario	10.262.222.000	0	10.262.222.000	6.887.186.508	3.375.035.492	67,11
Artículo 13						
Laborales	100.000	0	100.000	0	100.000	0,00
Artículo 15						
Incentivos al rendimiento y otras comp.	2.685.661.000	0	2.685.661.000	1.930.089.418	755.571.582	71,87
Artículo 16						
Cuotas, prest. y gastos soc. a cargo empleador	2.923.182.000	0	2.923.182.000	2.364.071.069	559.110.931	80,87
TOTAL Capítulo 1	15.871.165.000	0	15.871.165.000	11.181.346.995	4.689.818.005	70,45
Capítulo 2 – Gastos corrientes en bienes y servicios						
Artículo 21						
Reparaciones y conservación	4.080.000	0	4.080.000	3.398.528	681.472	83,30
Artículo 22						
Material, suministros y otros	295.646.000	0	295.646.000	181.570.156	114.075.844	61,41
Artículo 23						
Indemnizaciones por razón del servicio	265.000.000	0	265.000.000	51.637.105	213.362.895	19,49
Artículo 24						
Gastos de publicaciones	10.000.000	0	10.000.000	0	10.000.000	0,00
TOTAL Capítulo 2	574.726.000	0	574.726.000	236.605.789	338.120.211	41,17
Capítulo 6 – Inversiones reales						
Artículo 62						
Inversión nueva asociada al func. op. serv.	200.000.000	0	200.000.000	7.621.150	192.378.850	3,81
TOTAL Capítulo 6	200.000.000	0	200.000.000	7.621.150	192.378.850	3,81
Capítulo 8 – Activos financieros						
Artículo 83						
Concesión de préstamos fuera S. Público	32.000.000	0	32.000.000	31.999.352	648	100,00
TOTAL Capítulo 8	32.000.000	0	32.000.000	31.999.352	648	100,00
TOTAL GRUPO 46	16.677.891.000	0	16.677.891.000	11.457.573.286	5.220.317.714	68,70

En pesetas.

PRESUPUESTO DE GASTOS ESTADO DE LIQUIDACIÓN - AÑO 2001 (Continuación)

EXPLICACIÓN DEL GASTO	PRESUPUESTO INICIAL	MODIFICACIONES	PRESUPUESTO TOTAL (1)	OBLIGACIONES RECONOCIDAS (2)	REMANENTE DE CRÉDITO (1)-(2)	PORCENTAJE (2)/(1)
GRUPO 47 – DIRECCIÓN Y COORDINACIÓN DE ASISTENCIA JURÍDICA DE LA SEGURIDAD SOCIAL						
Capítulo 1 – Gastos de personal						
Artículo 12						
Personal funcionario y estatutario	61.173.000	-4.000.000	57.173.000	12.151.618	45.021.382	21,25
Artículo 15						
Incentivos al rendimiento y otras comp.	18.148.000	0	18.148.000	3.484.534	14.663.466	19,20
Artículo 16						
Cuotas, prest. y gastos soc. a cargo empleador	20.679.000	4.000.000	24.679.000	1.701.232	22.977.768	6,89
TOTAL Capítulo 1	100.000.000	0	100.000.000	17.337.384	82.662.616	17,34
Capítulo 2 – Gastos corrientes en bienes y servicios						
Artículo 20						
Arrendamientos	30.000.000	-3.000.000	27.000.000	0	27.000.000	0,00
Artículo 21						
Reparaciones y conservación	8.300.000	0	8.300.000	0	8.300.000	0,00
Artículo 22						
Material, suministros y otros	38.700.000	0	38.700.000	11.248.538	27.451.462	29,07
Artículo 23						
Indemnizaciones por razón del servicio	3.000.000	3.000.000	6.000.000	480.669	5.519.331	8,01
TOTAL Capítulo 2	80.000.000	0	80.000.000	11.729.207	68.270.793	14,66
Capítulo 6 – Inversiones reales						
Artículo 62						
Inversión nueva asociada al func. op. serv.	10.000.000	0	10.000.000	542.946	9.457.054	5,43
Artículo 63						
Inversión de reposición asociada al fun. op. serv.	10.000.000	0	10.000.000	0	10.000.000	0,00
TOTAL Capítulo 6	20.000.000	0	20.000.000	542.946	19.457.054	2,71
TOTAL GRUPO 47	200.000.000	0	200.000.000	29.609.537	170.390.463	14,80
TOTALES	464.455.501.000	10.659.100.000	475.114.601.000	306.005.294.083	169.109.306.917	64,41

En pesetas.



Datos Estadísticos

14



Inscripción de Empresas y afiliación de Trabajadores

14.1

EVOLUCIÓN DEL NÚMERO DE CÓDIGOS DE CUENTA DE COTIZACIÓN (C.C.C.)

REGÍMENES	1994	1995	1996	1997	1998	1999	2000	2001
Régimen General	1.095.700	1.152.440	1.202.578	1.234.785	1.281.282	1.281.786	1.320.420	1.360.187
R. E. Trabajadores del Mar	14.749	13.589	13.346	13.353	13.133	12.926	12.766	12.460
R. E. Minería del Carbón	223	220	206	187	159	140	128	129
TOTAL EMPRESAS	1.110.672	1.166.249	1.216.130	1.248.325	1.294.574	1.294.852	1.333.314	1.372.776

Años 1994 a 2001.

EVOLUCIÓN DEL NÚMERO DE TRABAJADORES AFILIADOS Y EN ALTA

REGÍMENES	1994	1995	1996	1997	1998	1999	2000	2001
Régimen General	8.414.760	8.587.534	8.805.254	9.255.280	9.940.826	10.649.671	11.263.580	11.747.040
R. E. Autónomos	2.244.857	2.296.662	2.326.179	2.367.454	2.470.154	2.528.340	2.591.100	2.622.593
R. E. Agrario:								
* Trabajadores cta. ajena	747.798	753.449	769.079	794.820	809.970	813.380	809.859	821.536
* Trabajadores cta. propia	422.646	403.644	385.035	368.726	354.453	341.109	325.800	308.853
R. E. Trabajadores del Mar	101.982	87.857	78.857	77.136	75.219	75.448	75.715	74.936
R. E. Minería Carbón	30.093	27.970	26.949	24.759	20.255	19.009	17.201	15.627
R. E. Empleados Hogar	147.466	143.675	143.308	141.257	145.417	151.369	152.963	158.167
Desempleo y Situaciones Especiales (1)	1.497.487	1.273.150	1.215.474	1.075.210	914.356	853.664	863.763	920.661
TOTAL TRABAJADORES	13.607.089	13.573.941	13.750.135	14.104.642	14.730.650	15.431.990	16.099.981	16.669.413

Años 1994 a 2001.

(1) Incluye los trabajadores en situación de desempleo. El número de trabajadores afectados fue de 1.410.066 en 1994, 1.194.809 en 1995, 1.152.362 en 1996 y 1.034.695 en 1997. A partir de 1998, sólo desempleados.



Madrid - Administración n.º 26 - Jacometrezo, 6

MOVIMIENTOS DE C. C. DE COTIZACIÓN Y TRABAJADORES

AÑO 2001

Régimen General

DIRECCIONES PROVINCIALES	CÓDIGOS CUENTA DE COTIZACIÓN				TRABAJADORES			
	Situación fin año anterior	Altas	Bajas	Situación fin fin de año	Situación fin año anterior	Altas	Bajas	Situación fin de año
ÁLAVA	9.839	4.395	4.134	10.100	108.427	153.885	148.262	114.050
ALBACETE	11.394	7.378	7.044	11.728	77.103	116.374	113.005	80.472
ALICANTE	55.537	30.034	27.509	58.062	369.665	521.594	500.469	390.790
ALMERÍA	16.475	11.132	10.296	17.311	116.325	197.875	188.768	125.432
ÁVILA	4.881	2.546	2.275	5.152	30.452	42.194	40.694	31.952
BADAJOS	16.117	10.021	9.546	16.592	116.229	166.177	163.015	119.391
ILLES BALEARS	34.716	23.817	22.917	35.616	244.875	461.002	452.111	253.766
BARCELONA	180.560	91.106	88.157	183.509	1.759.341	2.250.115	2.206.730	1.802.726
BURGOS	10.918	5.140	4.839	11.219	97.282	120.234	117.130	100.386
CÁCERES	11.504	7.166	7.002	11.668	72.393	108.876	105.666	75.603
CÁDIZ	25.652	16.788	15.563	26.877	212.147	422.215	411.361	223.001
CASTELLÓN	17.152	9.156	8.313	17.995	157.660	191.750	184.468	164.942
CIUDAD REAL	12.923	8.144	7.821	13.246	91.051	143.234	139.064	95.221
CÓRDOBA	19.129	14.093	13.329	19.893	128.844	213.083	206.500	135.427
A CORUÑA	34.554	23.297	22.207	35.644	254.220	390.257	376.771	267.706
CUENCA	5.970	3.289	3.116	6.143	34.917	52.485	50.780	36.622
GIRONA	25.600	19.456	18.738	26.318	183.943	252.885	244.742	192.086
GRANADA	21.455	15.026	14.037	22.444	144.447	236.180	228.326	152.301
GUADALAJARA	5.414	2.658	2.398	5.674	44.179	68.947	66.346	46.780
GUIPÚZCOA	21.737	10.023	9.717	22.043	200.066	268.087	261.961	206.192
HUELVA	10.673	8.368	7.982	11.059	85.896	163.373	160.831	88.438
HUESCA	7.739	4.429	4.201	7.967	50.612	62.321	60.139	52.794
JAÉN	15.224	13.816	13.245	15.795	103.487	182.373	179.649	106.211
LEÓN	14.001	7.835	7.268	14.568	95.506	128.863	123.881	100.488
LLEIDA	15.107	7.444	7.056	15.495	105.644	133.306	128.577	110.373
LA RIOJA	9.779	4.709	4.397	10.091	76.058	104.788	101.679	79.167
LUGO	11.732	6.942	6.666	12.008	65.721	114.072	110.784	69.009
MADRID	177.472	94.454	91.076	180.850	1.990.058	2.364.511	2.278.102	2.076.467
MÁLAGA	42.889	28.713	26.223	45.379	302.012	577.567	554.977	324.602
MURCIA	37.995	22.398	20.759	39.634	284.216	434.671	417.021	301.866
NAVARRA	17.046	9.336	8.898	17.484	172.401	255.123	249.432	178.092
OURENSE	10.753	7.284	6.924	11.113	64.055	97.919	93.800	68.174
ASTURIAS	29.842	17.040	16.162	30.720	240.960	326.819	312.167	255.612
PALENCIA	4.971	2.184	2.094	5.061	38.446	51.505	50.330	39.621
LAS PALMAS	31.191	14.138	13.030	32.299	285.708	408.277	400.680	293.305
PONTEVEDRA	30.359	19.354	18.256	31.457	212.051	378.489	367.204	223.336
SALAMANCA	10.915	6.239	5.973	11.181	70.441	101.566	97.368	74.639
TENERIFE	28.599	13.274	11.906	29.967	244.466	349.483	335.181	258.768
CANTABRIA	17.061	9.146	8.546	17.661	134.391	188.212	183.566	139.037
SEGOVIA	5.299	3.841	3.658	5.482	33.601	50.320	48.747	35.174
SEVILLA	43.231	30.483	28.714	45.000	372.831	702.911	685.044	390.698
SORIA	3.026	1.358	1.221	3.163	23.560	33.979	33.845	23.694
TARRAGONA	23.019	19.374	18.447	23.946	175.616	275.663	265.020	186.259
TERUEL	4.465	2.670	2.584	4.551	29.488	38.075	36.835	30.728
TOLEDO	16.868	9.531	8.933	17.466	125.043	165.924	158.805	132.162
VALENCIA	74.257	39.320	37.771	75.806	656.807	920.869	894.746	682.930
VALLADOLID	14.756	6.522	6.078	15.200	136.589	181.286	176.243	141.632
VIZCAYA	32.220	13.405	12.528	33.097	324.676	437.198	423.443	338.431
ZAMORA	5.707	3.210	3.076	5.841	31.955	49.012	47.459	33.508
ZARAGOZA	28.989	22.620	21.696	29.913	264.005	381.578	373.665	271.918
CEUTA	1.731	803	739	1.795	12.407	15.967	15.350	13.024
MELILLA	1.977	1.070	1.143	1.904	11.307	14.771	14.041	12.037
TOTAL	1.320.420	765.975	726.208	1.360.187	11.263.580	16.068.240	15.584.780	11.747.040

MOVIMIENTOS DE TRABAJADORES

AÑO 2001

Régimen Especial de Autónomos

DIRECCIONES PROVINCIALES	TRABAJADORES			
	Situación fin año anterior	Altas	Bajas	Situación fin de año
ÁLAVA	18.953	2.292	2.391	18.854
ALBACETE	23.829	3.489	3.131	24.187
ALICANTE	100.464	18.131	14.586	104.009
ALMERÍA	30.093	5.585	4.299	31.379
ÁVILA	11.472	1.358	1.350	11.480
BADAJOS	34.372	4.645	3.980	35.037
ILLES BALEARS	72.941	16.800	15.920	73.821
BARCELONA	358.892	46.058	45.511	359.439
BURGOS	23.549	2.675	2.790	23.434
CÁCERES	22.510	3.067	2.801	22.776
CÁDIZ	42.375	7.246	6.257	43.364
CASTELLÓN	35.880	5.899	5.329	36.450
CIUDAD REAL	26.766	3.588	3.264	27.090
CÓRDOBA	40.354	6.075	5.387	41.042
A CORUÑA	66.395	8.353	8.222	66.526
CUENCA	12.765	1.652	1.557	12.860
GIRONA	50.312	8.758	8.205	50.865
GRANADA	42.785	7.762	6.636	43.911
GUADALAJARA	10.045	1.525	1.370	10.200
GUIPÚZCOA	69.193	8.342	8.569	68.966
HUELVA	19.207	3.977	3.452	19.732
HUESCA	18.952	5.024	2.544	21.432
JAÉN	32.402	5.617	5.311	32.708
LEÓN	31.540	4.415	4.575	31.380
LLEIDA	32.986	4.077	3.755	33.308
LA RIOJA	20.734	2.622	2.295	21.061
LUGO	21.456	2.489	2.524	21.421
MADRID	307.462	46.617	42.304	311.775
MÁLAGA	70.404	14.607	12.243	72.768
MURCIA	71.427	12.357	10.244	73.540
NAVARRA	40.313	5.653	5.409	40.557
OURENSE	22.661	2.655	2.874	22.442
ASTURIAS	63.028	9.256	10.135	62.149
PALENCIA	12.907	1.662	1.542	13.027
LAS PALMAS	43.543	8.755	7.257	45.041
PONTEVEDRA	54.037	8.361	7.500	54.898
SALAMANCA	21.958	2.609	2.693	21.874
TENERIFE	45.954	7.379	6.142	47.191
CANTABRIA	32.721	5.196	4.839	33.078
SEGOVIA	11.290	1.378	1.314	11.354
SEVILLA	78.450	13.364	13.168	78.646
SORIA	6.674	744	736	6.682
TARRAGONA	45.213	7.580	6.740	46.053
TERUEL	9.356	1.094	1.117	9.333
TOLEDO	38.693	5.263	4.365	39.591
VALENCIA	151.721	22.854	21.598	152.977
VALLADOLID	32.746	4.312	4.098	32.960
VIZCAYA	80.468	10.652	10.135	80.985
ZAMORA	12.843	1.548	1.550	12.841
ZARAGOZA	60.699	7.904	7.781	60.822
CEUTA	2.660	378	400	2.638
MELILLA	2.650	482	493	2.639
TOTAL	2.591.100	394.181	362.688	2.622.593

MOVIMIENTOS DE TRABAJADORES

AÑO 2001

Régimen Especial Agrario

DIRECCIONES PROVINCIALES	CUENTA AJENA				CUENTA PROPIA				TOTAL			
	Situación fin año anterior	Altas	Bajas	Situación fin de año	Situación fin año anterior	Altas	Bajas	Situación fin de año	Situación fin año anterior	Altas	Bajas	Situación fin de año
ÁLAVA	323	370	374	319	3.220	133	230	3.123	3.543	503	604	3.442
ALBACETE	6.297	2.845	2.498	6.644	3.466	247	319	3.394	9.763	3.092	2.817	10.038
ALICANTE	21.074	7.413	6.699	21.788	4.397	253	480	4.170	25.471	7.666	7.179	25.958
ALMERÍA	39.214	19.241	12.582	45.873	15.550	991	1.255	15.286	54.764	20.232	13.837	61.159
ÁVILA	2.350	1.783	1.881	2.252	4.265	158	361	4.062	6.615	1.941	2.242	6.314
BADAJOS	42.495	6.944	6.389	43.050	8.650	841	1.048	8.443	51.145	7.785	7.437	51.493
ILLES BALEARS	2.028	1.366	1.534	1.860	3.725	240	477	3.488	5.753	1.606	2.011	5.348
BARCELONA	4.455	3.032	3.107	4.380	5.843	215	633	5.425	10.298	3.247	3.740	9.805
BURGOS	1.284	1.844	1.812	1.316	7.887	357	790	7.454	9.171	2.201	2.602	8.770
CÁCERES	32.862	5.802	6.002	32.662	5.949	412	577	5.784	38.811	6.214	6.579	38.446
CÁDIZ	42.777	5.356	6.094	42.039	3.290	189	383	3.096	46.067	5.545	6.477	45.135
CASTELLÓN	10.249	4.475	4.629	10.095	4.365	216	455	4.126	14.614	4.691	5.084	14.221
CIUDAD REAL	8.192	2.081	2.380	7.893	4.883	297	387	4.793	13.075	2.378	2.767	12.686
CÓRDOBA	74.588	6.759	7.034	74.313	4.088	517	624	3.981	78.676	7.276	7.658	78.294
A CORUÑA	1.491	1.071	1.188	1.374	23.319	1.438	2.538	22.219	24.810	2.509	3.726	23.593
CUENCA	4.814	2.397	2.332	4.879	7.019	504	656	6.867	11.833	2.901	2.988	11.746
GIRONA	2.200	2.560	2.431	2.329	4.520	156	503	4.173	6.720	2.716	2.934	6.502
GRANADA	72.333	9.737	9.220	72.850	3.652	683	424	3.911	75.985	10.420	9.644	76.761
GUADALAJARA	719	558	629	648	2.159	103	227	2.035	2.878	661	856	2.683
GUIPÚZCOA	310	315	299	326	2.405	141	214	2.332	2.715	456	513	2.658
HUELVA	45.168	11.122	10.625	45.665	2.393	334	445	2.282	47.561	11.456	11.070	47.947
HUESCA	1.715	2.735	2.964	1.486	4.408	226	2.375	2.259	6.123	2.961	5.339	3.745
JAÉN	65.267	7.989	6.909	66.347	2.416	259	263	2.412	67.683	8.248	7.172	68.759
LEÓN	1.041	1.507	1.770	778	13.185	657	1.550	12.292	14.226	2.164	3.320	13.070
LLEIDA	3.225	7.787	7.286	3.726	10.853	332	961	10.224	14.078	8.119	8.247	13.950
LA RIOJA	2.684	3.018	2.918	2.784	5.504	184	424	5.264	8.188	3.202	3.342	8.048
LUGO	1.499	1.347	1.564	1.282	24.689	1.311	2.247	23.753	26.188	2.658	3.811	25.035
MADRID	2.556	1.567	1.688	2.435	2.156	153	259	2.050	4.712	1.720	1.947	4.485
MÁLAGA	48.579	5.861	5.914	48.526	1.862	165	210	1.817	50.441	6.026	6.124	50.343
MURCIA	51.436	28.427	24.910	54.953	7.863	573	901	7.535	59.299	29.000	25.811	62.488
NAVARRA	3.045	4.227	3.710	3.562	7.772	493	800	7.465	10.817	4.720	4.510	11.027
OURENSE	584	461	713	332	8.264	590	1.281	7.573	8.848	1.051	1.994	7.905
ASTURIAS	1.355	1.212	1.469	1.098	19.339	869	1.917	18.291	20.694	2.081	3.386	19.389
PALENCIA	1.035	1.381	1.439	977	3.655	59	365	3.349	4.690	1.440	1.804	4.326
LAS PALMAS	11.133	5.575	5.747	10.961	1.731	114	232	1.613	12.864	5.689	5.979	12.574
PONTEVEDRA	1.419	1.532	1.589	1.362	11.889	612	1.396	11.105	13.308	2.144	2.985	12.467
SALAMANCA	2.297	609	754	2.152	7.247	207	561	6.893	9.544	816	1.315	9.045
TENERIFE	10.461	4.667	4.495	10.633	3.078	163	416	2.825	13.539	4.830	4.911	13.458
CANTABRIA	927	900	1.062	765	8.660	394	826	8.228	9.587	1.294	1.888	8.993
SEGOVIA	935	4.799	4.694	1.040	3.763	126	343	3.546	4.698	4.925	5.037	4.586
SEVILLA	125.300	14.616	13.432	126.484	3.482	261	409	3.334	128.782	14.877	13.841	129.818
SORIA	666	798	796	668	2.710	96	265	2.541	3.376	894	1.061	3.209
TARRAGONA	5.703	4.264	4.232	5.735	7.262	394	702	6.954	12.965	4.658	4.934	12.689
TERUEL	743	863	844	762	6.267	258	561	5.964	7.010	1.121	1.405	6.726
TOLEDO	5.369	2.218	2.273	5.314	5.873	382	638	5.617	11.242	2.600	2.911	10.931
VALENCIA	37.320	14.832	15.294	36.858	5.318	535	602	5.251	42.638	15.367	15.896	42.109
VALLADOLID	2.858	3.134	3.313	2.679	4.218	192	521	3.889	7.076	3.326	3.834	6.568
VIZCAYA	790	1.193	1.215	768	2.362	121	233	2.250	3.152	1.314	1.448	3.018
ZAMORA	1.240	1.051	1.104	1.187	7.914	226	688	7.452	9.154	1.277	1.792	8.639
ZARAGOZA	3.440	6.189	6.316	3.313	7.014	371	723	6.662	10.454	6.560	7.039	9.975
CEUTA	9	21	22	8	1	0	0	1	10	21	22	9
MELILLA	5	24	23	6	0	0	0	0	5	24	23	6
TOTAL	809.859	231.875	220.198	821.536	325.800	18.748	35.695	308.853	1.135.659	250.623	255.893	1.130.389

MOVIMIENTOS DE C. C. DE COTIZACIÓN Y TRABAJADORES

AÑO 2001

Régimen Especial del Mar

DIRECCIONES PROVINCIALES	CÓDIGOS CUENTA DE COTIZACIÓN				TRABAJADORES			
	Situación fin año anterior	Altas	Bajas	Situación fin de año	Situación fin año anterior	Altas	Bajas	Situación fin de año
ÁLAVA								
ALBACETE								
ALICANTE	507	851	857	501	1.950	6.335	6.269	2.016
ALMERÍA	448	262	268	442	1.575	2.712	2.735	1.552
ÁVILA								
BADAJOS								
ILLES BALEARS	513	6.415	6.426	502	1.977	16.002	16.004	1.975
BARCELONA	442	201	222	421	2.673	6.629	6.812	2.490
BURGOS								
CÁCERES								
CÁDIZ	898	38.016	38.046	868	5.411	58.332	58.367	5.376
CASTELLÓN	393	353	358	388	1.083	4.384	4.339	1.128
CIUDAD REAL								
CÓRDOBA								
A CORUÑA	1.294	8.325	8.353	1.266	7.679	13.917	13.953	7.643
CUENCA								
GIRONA	380	314	314	380	1.244	1.898	1.894	1.248
GRANADA	96	210	212	94	304	1.709	1.714	299
GUADALAJARA								
GUIPÚZCOA	209	194	199	204	999	6.642	6.582	1.059
HUELVA	727	1.738	1.758	707	3.467	6.997	7.202	3.262
HUESCA								
JAÉN								
LEÓN								
LLEIDA								
LA RIOJA								
LUGO	365	137	151	351	2.245	2.617	2.645	2.217
MADRID	262	2.150	2.142	270	4.176	11.875	11.853	4.198
MÁLAGA	399	182	186	395	1.378	1.472	1.534	1.316
MURCIA	257	398	360	295	1.053	2.262	1.929	1.386
NAVARRA								
OURENSE								
ASTURIAS	483	1.486	1.523	446	2.196	3.339	3.310	2.225
PALENCIA								
LAS PALMAS	646	1.276	1.285	637	3.996	6.142	6.257	3.881
PONTEVEDRA	2.437	13.612	13.704	2.345	20.845	44.250	44.794	20.301
SALAMANCA								
TENERIFE	419	192	214	397	2.352	2.463	2.489	2.326
CANTABRIA	340	2.998	3.002	336	1.724	8.825	8.901	1.648
SEGOVIA								
SEVILLA	34	355	355	34	213	2.022	1.980	255
SORIA								
TARRAGONA	536	1.659	1.671	524	1.921	3.773	3.804	1.890
TERUEL								
TOLEDO								
VALENCIA	209	21.241	21.244	206	1.457	32.829	32.746	1.540
VALLADOLID								
VIZCAYA	404	2.099	2.115	388	3.424	17.255	17.400	3.279
ZAMORA								
ZARAGOZA								
CEUTA	55	105	109	51	304	430	374	360
MELILLA	13	10	11	12	69	515	518	66
TOTAL	12.766	104.779	105.085	12.460	75.715	265.626	266.405	74.936

MOVIMIENTOS DE C. C. DE COTIZACIÓN Y TRABAJADORES

AÑO 2001

Régimen Especial de la Minería del Carbón

DIRECCIONES PROVINCIALES	CÓDIGOS CUENTA DE COTIZACIÓN				TRABAJADORES			
	Situación fin año anterior	Altas	Bajas	Situación fin de año	Situación fin año anterior	Altas	Bajas	Situación fin de año
ÁLAVA								
ALBACETE								
ALICANTE								
ALMERÍA								
ÁVILA								
BADAJOS								
ILLES BALEARS								
BARCELONA	2		-1	3	102	14	16	100
BURGOS								
CÁCERES								
CÁDIZ								
CASTELLÓN								
CIUDAD REAL	3	5	5	3	180	19	22	177
CÓRDOBA	5		1	4	486	26	67	445
A CORUÑA	1			1	184	7	26	165
CUENCA								
GIRONA								
GRANADA								
GUADALAJARA								
GUIPÚZCOA								
HUELVA								
HUESCA								
JAÉN								
LEÓN	45	32	32	45	5.097	9.384	9.748	4.733
LLEIDA	4			4	46	13	14	45
LA RIOJA								
LUGO								
MADRID	6	2	1	7	22	13	4	31
MÁLAGA								
MURCIA								
NAVARRA								
OURENSE								
ASTURIAS	39	17	17	39	9.588	1.676	2.667	8.597
PALENCIA	6	3	3	6	596	68	157	507
LAS PALMAS								
PONTEVEDRA								
SALAMANCA								
TENERIFE								
CANTABRIA								
SEGOVIA								
SEVILLA								
SORIA								
TARRAGONA								
TERUEL	12			12	795	131	190	736
TOLEDO								
VALENCIA								
VALLADOLID								
VIZCAYA								
ZAMORA								
ZARAGOZA	5			5	105	7	21	91
CEUTA								
MELILLA								
TOTAL	128	59	58	129	17.201	11.358	12.932	15.627

MOVIMIENTOS DE TRABAJADORES

AÑO 2001

Régimen Especial de Empleados de Hogar

DIRECCIONES PROVINCIALES	CONTINUOS				DISCONTINUOS				TOTAL			
	Situación fin año anterior	Altas	Bajas	Situación fin de año	Situación fin año anterior	Altas	Bajas	Situación fin de año	Situación fin año anterior	Altas	Bajas	Situación fin de año
ÁLAVA	796	431	416	811	98	86	87	97	894	517	503	908
ALBACETE	369	326	231	464	132	59	54	137	501	385	285	601
ALICANTE	1.623	914	805	1.732	826	445	353	918	2.449	1.359	1.158	2.650
ALMERÍA	530	279	231	578	133	80	58	155	663	359	289	733
ÁVILA	238	142	122	258	48	35	34	49	286	177	156	307
BADAJOS	625	358	298	685	88	77	66	99	713	435	364	784
ILLES BALEARS	2.900	1.535	1.306	3.129	1.074	354	260	1.168	3.974	1.889	1.566	4.297
BARCELONA	16.551	8.624	8.416	16.759	10.393	3.264	3.051	10.606	26.944	11.888	11.467	27.365
BURGOS	714	599	445	868	80	67	52	95	794	666	497	963
CÁCERES	455	255	232	478	56	75	57	74	511	330	289	552
CÁDIZ	1.152	418	424	1.146	166	67	66	167	1.318	485	490	1.313
CASTELLÓN	705	370	294	781	527	203	147	583	1.232	573	441	1.364
CIUDAD REAL	705	308	296	717	125	78	63	140	830	386	359	857
CÓRDOBA	906	475	445	936	261	108	142	227	1.167	583	587	1.163
A CORUÑA	3.856	1.464	1.403	3.917	1.637	607	564	1.680	5.493	2.071	1.967	5.597
CUENCA	196	105	116	185	40	25	24	41	236	130	140	226
GIRONA	1.301	615	627	1.289	1.014	454	287	1.181	2.315	1.069	914	2.470
GRANADA	1.215	577	566	1.226	464	146	135	475	1.679	723	701	1.701
GUADALAJARA	269	237	170	336	39	33	22	50	308	270	192	386
GUIPÚZCOA	2.611	965	916	2.660	580	290	235	635	3.191	1.255	1.151	3.295
HUELVA	314	144	134	324	84	42	30	96	398	186	164	420
HUESCA	260	126	106	280	56	24	17	63	316	150	123	343
JAÉN	476	243	234	485	145	43	53	135	621	286	287	620
LEÓN	825	540	423	942	383	196	168	411	1.208	736	591	1.353
LLEIDA	712	283	267	728	360	112	82	390	1.072	395	349	1.118
LA RIOJA	465	312	223	554	134	105	69	170	599	417	292	724
LUGO	955	365	353	967	672	219	123	768	1.627	584	476	1.735
MADRID	36.008	18.615	20.052	34.571	9.751	6.269	5.402	10.618	45.759	24.884	25.454	45.189
MÁLAGA	2.787	1.635	1.458	2.964	760	481	409	832	3.547	2.116	1.867	3.796
MURCIA	1.534	783	675	1.642	992	397	343	1.046	2.526	1.180	1.018	2.688
NAVARRA	1.769	1.238	1.150	1.857	264	285	256	293	2.033	1.523	1.406	2.150
OURENSE	1.051	437	363	1.125	830	271	229	872	1.881	708	592	1.997
ASTURIAS	2.539	1.510	1.220	2.829	921	579	413	1.087	3.460	2.089	1.633	3.916
PALENCIA	238	111	100	249	41	17	20	38	279	128	120	287
LAS PALMAS	1.486	813	748	1.551	250	215	188	277	1.736	1.028	936	1.828
PONTEVEDRA	2.678	1.173	1.103	2.748	1.216	630	508	1.338	3.894	1.803	1.611	4.086
SALAMANCA	661	364	336	689	118	59	63	114	779	423	399	803
TENERIFE	1.299	566	530	1.335	256	155	144	267	1.555	721	674	1.602
CANTABRIA	1.469	1.189	867	1.791	258	192	129	321	1.727	1.381	996	2.112
SEGOVIA	245	244	164	325	52	23	28	47	297	267	192	372
SEVILLA	3.322	1.745	1.713	3.354	1.001	560	568	993	4.323	2.305	2.281	4.347
SORIA	205	242	160	287	39	30	22	47	244	272	182	334
TARRAGONA	806	456	404	858	607	177	127	657	1.413	633	531	1.515
TERUEL	134	83	71	146	40	22	13	49	174	105	84	195
TOLEDO	739	533	376	896	189	117	99	207	928	650	475	1.103
VALENCIA	3.137	1.763	1.626	3.274	2.896	1.196	1.006	3.086	6.033	2.959	2.632	6.360
VALLADOLID	918	958	697	1.179	164	78	75	167	1.082	1.036	772	1.346
VIZCAYA	4.283	1.830	1.858	4.255	640	556	491	705	4.923	2.386	2.349	4.960
ZAMORA	203	83	77	209	80	28	29	79	283	111	106	288
ZARAGOZA	1.418	916	676	1.658	498	293	190	601	1.916	1.209	866	2.259
CEUTA	349	80	76	353	10	6	6	10	359	86	82	363
MELILLA	427	76	114	389	46	21	30	37	473	97	144	426
TOTAL	111.429	58.453	56.113	113.769	41.534	19.951	17.087	44.398	152.963	78.404	73.200	158.167

SITUACIÓN DE AFILIADOS POR RÉGIMENES Y PROVINCIAS

DICIEMBRE 2001

TOTAL SISTEMA

DIRECCIONES PROVINCIALES	RÉGIMEN GENERAL	RÉG. E. DE AUTÓNOMOS	RÉG. ESP. AGRARIO		RÉGIMEN E. DEL MAR	RÉGIMEN E. DE M. DEL CARBÓN	RÉGIMEN E. DE E. DE HOGAR	TOTAL SISTEMA
			CUENTA AJENA	CUENTA PROPIA				
ÁLAVA	114.050	18.854	319	3.123			908	137.254
ALBACETE	80.472	24.187	6.644	3.394			601	115.298
ALICANTE	390.790	104.009	21.788	4.170	2.016		2.650	525.423
ALMERÍA	125.432	31.379	45.873	15.286	1.552		733	220.255
ÁVILA	31.952	11.480	2.252	4.062			307	50.053
BADAJOS	119.391	35.037	43.050	8.443			784	206.705
ILLES BALEARS	253.766	73.821	1.860	3.488	1.975		4.297	339.207
BARCELONA	1.802.726	359.439	4.380	5.425	2.490	100	27.365	2.201.925
BURGOS	100.386	23.434	1.316	7.454			963	133.553
CÁCERES	75.603	22.776	32.662	5.784			552	137.377
CÁDIZ	223.001	43.364	42.039	3.096	5.376		1.313	318.189
CASTELLÓN	164.942	36.450	10.095	4.126	1.128		1.364	218.105
CIUDAD REAL	95.221	27.090	7.893	4.793		177	857	136.031
CÓRDOBA	135.427	41.042	74.313	3.981		445	1.163	256.371
A CORUÑA	267.706	66.526	1.374	22.219	7.643	165	5.597	371.230
CUENCA	36.622	12.860	4.879	6.867			226	61.454
GIRONA	192.086	50.865	2.329	4.173	1.248		2.470	253.171
GRANADA	152.301	43.911	72.850	3.911	299		1.701	274.973
GUADALAJARA	46.780	10.200	648	2.035			386	60.049
GUIPÚZCOA	206.192	68.966	326	2.332	1.059		3.295	282.170
HUELVA	88.438	19.732	45.665	2.282	3.262		420	159.799
HUESCA	52.794	21.432	1.486	2.259			343	78.314
JAÉN	106.211	32.708	66.347	2.412			620	208.298
LEÓN	100.488	31.380	778	12.292		4.733	1.353	151.024
LLEIDA	110.373	33.308	3.726	10.224		45	1.118	158.794
LA RIOJA	79.167	21.061	2.784	5.264			724	109.000
LUGO	69.009	21.421	1.282	23.753	2.217		1.735	119.417
MADRID	2.076.467	311.775	2.435	2.050	4.198	31	45.189	2.442.145
MÁLAGA	324.602	72.768	48.526	1.817	1.316		3.796	452.825
MURCIA	301.866	73.540	54.953	7.535	1.386		2.688	441.968
NAVARRA	178.092	40.557	3.562	7.465			2.150	231.826
OURENSE	68.174	22.442	332	7.573			1.997	100.518
ASTURIAS	255.612	62.149	1.098	18.291	2.225	8.597	3.916	351.888
PALENCIA	39.621	13.027	977	3.349		507	287	57.768
LAS PALMAS	293.305	45.041	10.961	1.613	3.881		1.828	356.629
PONTEVEDRA	223.336	54.898	1.362	11.105	20.301		4.086	315.088
SALAMANCA	74.639	21.874	2.152	6.893			803	106.361
TENERIFE	258.768	47.191	10.633	2.825	2.326		1.602	323.345
CANTABRIA	139.037	33.078	765	8.228	1.648		2.112	184.868
SEGOVIA	35.174	11.354	1.040	3.546			372	51.486
SEVILLA	390.698	78.646	126.484	3.334	255		4.347	603.764
SORIA	23.694	6.682	668	2.541			334	33.919
TARRAGONA	186.259	46.053	5.735	6.954	1.890		1.515	248.406
TERUEL	30.728	9.333	762	5.964		736	195	47.718
TOLEDO	132.162	39.591	5.314	5.617			1.103	183.787
VALENCIA	682.930	152.977	36.858	5.251	1.540		6.360	885.916
VALLADOLID	141.632	32.960	2.679	3.889			1.346	182.506
VIZCAYA	338.431	80.985	768	2.250	3.279		4.960	430.673
ZAMORA	33.508	12.841	1.187	7.452			288	55.276
ZARAGOZA	271.918	60.822	3.313	6.662		91	2.259	345.065
CEUTA	13.024	2.638	8	1	360		363	16.394
MELILLA	12.037	2.639	6		66		426	15.174
TOTAL	11.747.040	2.622.593	821.536	308.853	74.936	15.627	158.167	15.748.752

SITUACIÓN DE C. C. DE COTIZACIÓN POR RÉGIMENES Y PROVINCIAS

DICIEMBRE 2001

DIRECCIONES PROVINCIALES	RÉGIMEN GENERAL	RÉGIMEN E. DEL MAR	REGIMEN E. DE M. DEL CARBÓN	TOTAL SISTEMA
ÁLAVA	10.100			10.100
ALBACETE	11.728			11.728
ALICANTE	58.062	501		58.563
ALMERÍA	17.311	442		17.753
ÁVILA	5.152			5.152
BADAJOS	16.592			16.592
ILLES BALEARS	35.616	502		36.118
BARCELONA	183.509	421	3	183.933
BURGOS	11.219			11.219
CÁCERES	11.668			11.668
CÁDIZ	26.877	868		27.745
CASTELLÓN	17.995	388		18.383
CIUDAD REAL	13.246		3	13.249
CÓRDOBA	19.893		4	19.897
A CORUÑA	35.644	1.266	1	36.911
CUENCA	6.143			6.143
GIRONA	26.318	380		26.698
GRANADA	22.444	94		22.538
GUADALAJARA	5.674			5.674
GUIPÚZCOA	22.043	204		22.247
HUELVA	11.059	707		11.766
HUESCA	7.967			7.967
JAÉN	15.795			15.795
LEÓN	14.568		45	14.613
LLEIDA	15.495		4	15.499
LA RIOJA	10.091			10.091
LUGO	12.008	351		12.359
MADRID	180.850	270	7	181.127
MÁLAGA	45.379	395		45.774
MURCIA	39.634	295		39.929
NAVARRA	17.484			17.484
OURENSE	11.113			11.113
ASTURIAS	30.720	446	39	31.205
PALENCIA	5.061		6	5.067
LAS PALMAS	32.299	637		32.936
PONTEVEDRA	31.457	2.345		33.802
SALAMANCA	11.181			11.181
TENERIFE	29.967	397		30.364
CANTABRIA	17.661	336		17.997
SEGOVIA	5.482			5.482
SEVILLA	45.000	34		45.034
SORIA	3.163			3.163
TARRAGONA	23.946	524		24.470
TERUEL	4.551		12	4.563
TOLEDO	17.466			17.466
VALENCIA	75.806	206		76.012
VALLADOLID	15.200			15.200
VIZCAYA	33.097	388		33.485
ZAMORA	5.841			5.841
ZARAGOZA	29.913		5	29.918
CEUTA	1.795	51		1.846
MELILLA	1.904	12		1.916
TOTAL	1.360.187	12.460	129	1.372.776

SITUACIÓN DE AFILIADOS EN ALTA POR SECTORES DE ACTIVIDAD

DICIEMBRE 2001

Régimen General

DIRECCIONES PROVINCIALES	AGRICULTURA Y PESCA	IND. EXTRACTIVA TEXTIL Y ALIMENTARIA	IND. DEL METAL, MADERA Y CORCHO	IND. FABRICACIÓN DE BIENES DE EQUIPO	CONSTRUCCIÓN PROD. Y DIST. DE ENERGÍA	COMERCIO Y HOSTELERÍA
ÁLAVA	196	3.380	26.908	10.530	8.558	18.251
ALBACETE	332	9.538	8.026	2.009	10.433	16.943
ALICANTE	852	46.352	33.517	7.509	52.896	102.029
ALMERÍA	3.082	2.412	8.169	1.073	19.961	40.850
ÁVILA	192	1.604	1.240	2.450	5.162	6.074
BADAJOS	353	6.802	7.309	991	14.297	28.182
ILLES BALEARS	869	8.273	9.345	4.753	41.767	77.574
BARCELONA	3.558	110.710	244.747	109.102	141.911	406.204
BURGOS	710	9.529	16.418	4.681	11.346	18.664
CÁCERES	179	4.319	2.992	459	15.022	16.347
CÁDIZ	586	8.902	11.738	10.252	34.036	52.001
CASTELLÓN	856	7.691	40.691	5.315	20.758	39.849
CIUDAD REAL	223	8.847	6.989	2.724	19.481	19.150
CÓRDOBA	351	8.298	10.126	9.249	15.673	30.601
A CORUÑA	1.415	19.882	21.125	10.475	39.374	59.327
CUENCA	397	2.422	2.677	974	5.071	7.895
GIRONA	1.131	19.665	21.298	5.651	25.558	49.478
GRANADA	331	5.968	8.624	1.536	22.058	38.534
GUADALAJARA	452	2.516	5.184	1.815	6.952	8.455
GUIPÚZCOA	377	5.188	49.225	12.811	15.349	36.396
HUELVA	828	4.730	6.834	764	14.993	18.669
HUESCA	1.086	3.279	7.023	719	7.231	11.501
JAÉN	538	8.023	7.997	7.850	12.817	22.093
LEÓN	552	5.661	8.657	1.741	14.907	23.975
LLEIDA	1.719	10.214	9.106	3.715	13.743	28.190
LA RIOJA	408	10.211	11.816	4.577	8.262	15.460
LUGO	469	4.631	6.922	1.428	9.525	15.963
MADRID	4.248	39.615	137.791	73.203	199.014	472.039
MÁLAGA	1.168	11.223	10.446	3.788	58.607	94.492
MURCIA	1.748	25.735	27.562	11.546	44.344	78.283
NAVARRA	1.072	10.749	31.469	17.685	18.484	30.583
OURENSE	961	6.958	5.375	2.425	9.912	14.221
ASTURIAS	726	8.670	30.599	7.355	35.169	59.958
PALENCIA	298	2.657	4.103	3.210	4.679	7.451
LAS PALMAS	770	6.725	7.950	2.934	43.219	109.293
PONTEVEDRA	1.382	12.458	24.313	19.882	29.676	51.520
SALAMANCA	340	5.019	4.094	901	10.260	16.638
TENERIFE	1.404	6.113	8.090	1.914	42.507	89.145
CANTABRIA	347	6.781	17.646	6.143	19.811	31.113
SEGOVIA	1.409	2.237	3.032	1.060	4.331	7.208
SEVILLA	1.180	15.576	23.788	13.644	47.598	94.823
SORIA	347	1.660	2.850	1.745	2.638	4.240
TARRAGONA	2.081	7.931	22.402	6.731	32.329	43.538
TERUEL	538	2.674	3.083	1.686	4.514	5.392
TOLEDO	1.047	14.864	19.138	7.564	19.958	21.871
VALENCIA	2.411	38.897	76.637	45.311	80.391	172.651
VALLADOLID	1.071	6.781	12.132	12.023	16.983	28.106
VIZCAYA	680	6.918	57.749	17.502	36.096	63.358
ZAMORA	270	2.627	1.361	198	4.985	7.888
ZARAGOZA	1.453	11.477	33.197	30.378	23.412	58.229
CEUTA	32	174	201	36	1.725	2.934
MELILLA	50	48	159	81	1.993	2.618
TOTAL	49.075	593.614	1.159.870	514.098	1.399.776	2.776.247

SITUACIÓN DE AFILIADOS EN ALTA POR SECTORES DE ACTIVIDAD (Continuación)

DICIEMBRE 2001

Régimen General

DIRECCIONES PROVINCIALES	TRANSPORTE COMUNICACIÓN Y SERV. FINANCIEROS	ADMÓN. PÚBLICA Y SERV. TÉCNICOS DE EMPRESA	EDUCACIÓN Y A. SANITARIAS	OTRAS ACTIVIDADES SOCIALES	TOTAL
ÁLAVA	7.157	22.112	13.036	3.922	114.050
ALBACETE	6.052	17.896	6.322	2.921	80.472
ALICANTE	27.171	82.972	19.360	18.132	390.790
ALMERÍA	10.938	20.428	14.414	4.105	125.432
ÁVILA	2.296	7.261	4.533	1.140	31.952
BADAJOS	7.720	35.593	14.483	3.661	119.391
ILLES BALEARS	25.308	47.385	24.813	13.679	253.766
BARCELONA	152.154	349.203	182.746	102.391	1.802.726
BURGOS	7.877	18.024	10.025	3.112	100.386
CÁCERES	4.753	18.113	9.953	3.466	75.603
CÁDIZ	14.894	51.335	26.701	12.556	223.001
CASTELLÓN	9.554	24.822	10.754	4.652	164.942
CIUDAD REAL	6.387	17.159	11.129	3.132	95.221
CÓRDOBA	9.685	26.625	19.447	5.372	135.427
A CORUÑA	21.789	55.905	25.146	13.268	267.706
CUENCA	3.160	8.306	4.536	1.184	36.622
GIRONA	12.886	29.971	16.941	9.507	192.086
GRANADA	11.047	31.072	25.859	7.272	152.301
GUADALAJARA	4.692	10.956	3.632	2.126	46.780
GUIPÚZCOA	15.484	35.923	26.068	9.371	206.192
HUELVA	6.329	21.987	10.325	2.979	88.438
HUESCA	4.055	12.150	3.425	2.325	52.794
JAÉN	7.108	22.417	14.009	3.359	106.211
LEÓN	8.896	22.316	10.101	3.682	100.488
LLEIDA	8.167	21.040	9.939	4.540	110.373
LA RIOJA	4.809	12.808	7.970	2.846	79.167
LUGO	5.397	14.165	8.196	2.313	69.009
MADRID	252.214	574.784	189.451	134.108	2.076.467
MÁLAGA	25.769	64.319	34.115	20.675	324.602
MURCIA	20.851	43.560	34.011	14.226	301.866
NAVARRA	11.974	23.057	25.900	7.119	178.092
OURENSE	4.868	12.141	8.644	2.669	68.174
ASTURIAS	19.592	51.605	30.765	11.173	255.612
PALENCIA	2.788	7.819	5.202	1.414	39.621
LAS PALMAS	25.578	59.061	23.385	14.390	293.305
PONTEVEDRA	17.504	37.594	20.804	8.203	223.336
SALAMANCA	5.716	16.530	11.580	3.561	74.639
TENERIFE	19.012	50.240	27.976	12.367	258.768
CANTABRIA	10.122	25.203	15.621	6.250	139.037
SEGOVIA	2.653	8.247	3.698	1.299	35.174
SEVILLA	31.951	95.410	46.527	20.201	390.698
SORIA	1.338	5.344	2.762	770	23.694
TARRAGONA	13.798	31.845	16.745	8.859	186.259
TERUEL	2.448	7.068	2.549	776	30.728
TOLEDO	8.516	23.099	11.196	4.909	132.162
VALENCIA	53.204	119.801	62.658	30.969	682.930
VALLADOLID	11.750	31.455	15.589	5.742	141.632
VIZCAYA	28.657	69.140	41.879	16.452	338.431
ZAMORA	2.808	7.549	4.332	1.490	33.508
ZARAGOZA	23.364	48.754	29.220	12.434	271.918
CEUTA	863	5.149	1.269	641	13.024
MELILLA	696	4.212	1.355	825	12.037
TOTAL	1.003.799	2.460.930	1.201.096	588.535	11.747.040

SITUACIÓN DE AFILIADOS EN ALTA POR SEXO Y PROVINCIAS

DICIEMBRE 2001

TOTAL SISTEMA

DIRECCIONES PROVINCIALES	VARONES	MUJERES	NO CONSTA SEXO	TOTAL SISTEMA
ÁLAVA	86.160	51.014	80	137.254
ALBACETE	77.813	37.422	63	115.298
ALICANTE	331.941	192.570	912	525.423
ALMERÍA	138.337	81.867	51	220.255
ÁVILA	33.075	16.930	48	50.053
BADAJOS	135.825	70.601	279	206.705
ILLES BALEARS	206.172	132.668	367	339.207
BARCELONA	1.282.494	909.417	10.014	2.201.925
BURGOS	86.269	47.104	180	133.553
CÁCERES	85.729	51.357	291	137.377
CÁDIZ	207.282	110.827	80	318.189
CASTELLÓN	134.935	82.660	510	218.105
CIUDAD REAL	93.817	42.111	103	136.031
CÓRDOBA	148.418	107.675	278	256.371
A CORUÑA	219.380	151.469	381	371.230
CUENCA	42.289	19.116	49	61.454
GIRONA	151.281	101.297	593	253.171
GRANADA	155.488	119.325	160	274.973
GUADALAJARA	39.802	20.148	99	60.049
GUIPÚZCOA	175.250	105.970	950	282.170
HUELVA	95.638	64.097	64	159.799
HUESCA	50.141	28.121	52	78.314
JAÉN	125.777	82.351	170	208.298
LEÓN	94.850	55.985	189	151.024
LLEIDA	97.795	60.805	194	158.794
LA RIOJA	68.604	40.206	190	109.000
LUGO	70.348	48.998	71	119.417
MADRID	1.435.925	995.845	10.375	2.442.145
MÁLAGA	277.641	174.995	189	452.825
MURCIA	283.457	158.021	490	441.968
NAVARRA	145.460	86.171	195	231.826
OURENSE	59.038	41.456	24	100.518
ASTURIAS	217.164	133.436	1.288	351.888
PALENCIA	38.362	19.298	108	57.768
LAS PALMAS	219.474	136.713	442	356.629
PONTEVEDRA	193.932	121.049	107	315.088
SALAMANCA	69.984	36.300	77	106.361
TENERIFE	196.441	125.610	1.294	323.345
CANTABRIA	117.793	66.870	205	184.868
SEGOVIA	34.103	17.290	93	51.486
SEVILLA	360.297	242.617	850	603.764
SORIA	21.955	11.901	63	33.919
TARRAGONA	153.874	94.087	445	248.406
TERUEL	30.708	16.952	58	47.718
TOLEDO	124.232	59.400	155	183.787
VALENCIA	551.860	332.710	1.346	885.916
VALLADOLID	118.398	64.040	68	182.506
VIZCAYA	266.595	163.261	817	430.673
ZAMORA	36.720	18.466	90	55.276
ZARAGOZA	213.252	131.463	350	345.065
CEUTA	10.668	5.716	10	16.394
MELILLA	9.542	5.629	3	15.174
TOTAL	9.621.785	6.091.407	35.560	15.748.752



Cotizaciones

14.2

COTIZACIONES DE EMPLEADORES Y TRABAJADORES POR REGÍMENES

COTIZACIONES MEDIAS MENSUALES 2001

(CONTINGENCIAS COMUNES)

DIRECCIONES PROVINCIALES	R. GENERAL		R. ESPECIAL AUTÓNOMOS	R. ESPECIAL AGRARIO	R. ESPECIAL DEL MAR		R. ESPECIAL MINERÍA DEL CARBÓN	
	Empleadores	Trabajadores			Empleadores	Trabajadores	Empleadores	Trabajadores
ÁLAVA	9.862	116.842	18.327	3.402				
ALBACETE	11.359	85.244	23.507	8.992				
ALICANTE	54.685	401.248	98.319	22.527	514	2.106		
ALMERÍA	16.095	123.638	28.920	48.340	450	1.659		
ÁVILA	5.073	33.487	11.269	6.176				
BADAJOS	15.969	123.946	33.081	49.255				
ILLES BALEARS	37.806	313.832	70.177	5.077	641	2.626	1	4
BARCELONA	179.702	1.868.097	343.710	9.173	469	3.430	3	107
BURGOS	11.169	106.368	23.019	8.871				
CÁCERES	11.441	77.868	21.997	36.397				
CÁDIZ	25.361	234.281	40.763	42.643	892	6.507		
CASTELLÓN	17.603	165.389	35.665	12.153	421	1.597		
CIUDAD REAL	12.926	99.634	25.910	12.155			3	178
CÓRDOBA	18.874	140.106	39.522	76.896			4	469
A CORUÑA	33.809	279.129	65.844	23.433	1.746	12.072	1	249
CUENCA	6.005	37.633	12.603	11.355				
GIRONA	26.556	206.050	49.090	6.173	454	1.687		
GRANADA	20.897	155.168	41.519	71.988	93	330		
GUADALAJARA	5.524	48.627	9.825	2.740				
GUIPÚZCOA	22.011	217.025	68.507	2.561	281	1.938		
HUELVA	10.757	102.937	18.852	44.302	751	4.015		
HUESCA	7.847	54.952	21.227	4.184				
JAÉN	15.522	113.195	31.748	66.481				
LEÓN	14.171	104.299	30.626	13.343			43	5.171
LLEIDA	15.243	112.504	32.366	13.038			4	47
LA RIOJA	10.025	83.645	20.636	7.103				
LUGO	11.452	70.837	20.325	24.998	368	2.465		
MADRID	173.991	2.069.872	291.694	3.747	309	5.030	6	31
MÁLAGA	43.273	339.919	68.431	48.206	425	1.447		
MURCIA	37.359	299.943	69.213	49.588	295	1.375		
NAVARRA	17.431	189.479	39.644	9.765				
OURENSE	10.636	69.094	21.692	8.070				
ASTURIAS	29.779	268.635	60.425	19.323	489	2.346	41	9.035
PALENCIA	5.017	41.791	12.797	4.422			6	614
LAS PALMAS	30.409	296.952	41.798	9.372	704	4.434		
PONTEVEDRA	29.599	233.706	52.517	12.545	1.982	17.975		
SALAMANCA	10.848	76.721	21.347	8.965				
TENERIFE	28.018	253.736	40.613	9.810	408	2.501		
CANTABRIA	17.132	145.283	31.991	9.004	361	2.190		
SEGOVIA	5.456	36.490	11.171	4.457				
SEVILLA	42.471	399.798	73.861	121.812	38	334		
SORIA	3.170	25.374	6.578	3.175				
TARRAGONA	23.898	202.025	44.432	11.606	542	2.267		
TERUEL	4.526	32.120	9.234	6.679			13	770
TOLEDO	16.731	134.139	37.862	10.349				
VALENCIA	73.111	686.300	146.331	36.003	219	1.807		
VALLADOLID	15.094	148.631	32.011	6.323				
VIZCAYA	32.557	351.873	78.250	2.824	485	4.108		
ZAMORA	5.824	35.563	12.431	8.524				
ZARAGOZA	29.392	285.753	59.370	9.856			6	102
CEUTA	1.740	13.410	2.476	1	48	307		
MELILLA	1.943	12.164	2.449	1	11	84		
TOTAL	1.317.149	12.124.752	2.505.972	1.048.183	13.396	86.637	131	16.777

COTIZACIONES DE EMPLEADORES Y TRABAJADORES POR REGÍMENES (Continuación)

COTIZACIONES MEDIAS MENSUALES 2001

(CONTINGENCIAS COMUNES)

DIRECCIONES PROVINCIALES	R. ESPECIAL EMPLEADOS HOGAR	TOTAL SISTEMA		SEGURO ESCOLAR*
		Empleadores	Trabajadores	
ÁLAVA	900	9.862	139.471	21.989
ALBACETE	532	11.359	118.275	31.344
ALICANTE	2.445	55.199	526.645	115.970
ALMERÍA	669	16.545	203.226	41.098
ÁVILA	288	5.073	51.220	11.193
BADAJOS	725	15.969	207.007	65.646
ILLES BALEARS	3.922	38.448	395.638	51.895
BARCELONA	26.398	180.174	2.250.915	384.381
BURGOS	863	11.169	139.121	27.046
CÁCERES	520	11.441	136.782	43.401
CÁDIZ	1.290	26.253	325.484	95.216
CASTELLÓN	1.253	18.024	216.057	33.877
CIUDAD REAL	813	12.929	138.690	34.428
CÓRDOBA	1.154	18.878	258.147	60.009
A CORUÑA	5.465	35.556	386.192	117.534
CUENCA	227	6.005	61.818	11.960
GIRONA	2.388	27.010	265.388	34.510
GRANADA	1.616	20.990	270.621	102.934
GUADALAJARA	330	5.524	61.522	9.626
GUIPÚZCOA	3.218	22.292	293.249	55.572
HUELVA	398	11.508	170.504	38.022
HUESCA	331	7.847	80.694	10.216
JAÉN	607	15.522	212.031	46.782
LEÓN	1.238	14.214	154.677	41.223
LLEIDA	1.059	15.247	159.014	33.488
LA RIOJA	612	10.025	111.996	20.830
LUGO	1.661	11.820	120.286	29.433
MADRID	43.460	174.306	2.413.834	524.938
MÁLAGA	3.464	43.698	461.467	82.059
MURCIA	2.521	37.654	422.640	80.984
NAVARRA	2.091	17.431	240.979	47.766
OURENSE	1.929	10.636	100.785	22.445
ASTURIAS	3.662	30.309	363.426	55.735
PALENCIA	276	5.023	59.900	14.549
LAS PALMAS	1.678	31.113	354.234	76.263
PONTEVEDRA	3.972	31.581	320.715	74.102
SALAMANCA	790	10.848	107.823	51.576
TENERIFE	1.500	28.426	308.160	69.137
CANTABRIA	1.919	17.493	190.387	44.201
SEGOVIA	309	5.456	52.427	11.719
SEVILLA	4.167	42.509	599.972	168.425
SORIA	279	3.170	35.406	7.511
TARRAGONA	1.443	24.440	261.773	42.046
TERUEL	177	4.539	48.980	6.703
TOLEDO	940	16.731	183.290	34.450
VALENCIA	6.036	73.330	876.477	197.584
VALLADOLID	1.192	15.094	188.157	75.252
VIZCAYA	4.930	33.042	441.985	95.507
ZAMORA	282	5.824	56.800	12.832
ZARAGOZA	1.999	29.398	357.080	46.611
CEUTA	355	1.788	16.549	5.286
MELILLA	441	1.954	15.139	4.752
TOTAL	150.734	1.330.676	15.933.055	3.422.056

* Cotizaciones totales.

COTIZACIONES DE EMPLEADORES Y TRABAJADORES POR REGÍMENES

COTIZACIONES MEDIAS MENSUALES 2001

(ACCIDENTES DE TRABAJO Y EE.PP.)

DIRECCIONES PROVINCIALES	R. GENERAL		R. ESPECIAL DEL MAR		R. ESPECIAL MINERÍA DEL CARBÓN		TOTAL SISTEMA	
	Empleadores	Trabajadores	Empleadores	Trabajadores	Empleadores	Trabajadores	Empleadores	Trabajadores
ÁLAVA	348	4.146					348	4.146
ALBACETE	410	7.932					410	7.932
ALICANTE	621	26.116	126	380			747	26.496
ALMERÍA	576	13.022	156	550			732	13.572
ÁVILA	391	3.074					391	3.074
BADAJOS	355	24.347					355	24.347
ILLES BALEARS	243	9.100	284	626			527	9.726
BARCELONA	1.499	10.994	77	176			1.576	11.170
BURGOS	467	7.170					467	7.170
CÁCERES	354	13.751					354	13.751
CÁDIZ	614	23.811	122	1.312			736	25.123
CASTELLÓN	302	9.507	109	255			411	9.762
CIUDAD REAL	395	9.442					395	9.442
CÓRDOBA	616	20.671					616	20.671
A CORUÑA	1.009	22.178	803	1.482			1.812	23.660
CUENCA	621	3.997					621	3.997
GIRONA	347	2.346	19	37			366	2.383
GRANADA	948	29.296	50	159			998	29.455
GUADALAJARA	468	3.517					468	3.517
GUIPÚZCOA	1.534	6.362	18	62			1.552	6.424
HUELVA	713	13.615	124	757			837	14.372
HUESCA	194	3.346					194	3.346
JAÉN	558	16.544					558	16.544
LEÓN	675	9.590			3	36	678	9.626
LLEIDA	172	1.185					172	1.185
LA RIOJA	601	5.045					601	5.045
LUGO	532	7.629	52	89			584	7.718
MADRID	19.985	135.738	59	247			20.044	135.985
MÁLAGA	1.219	32.796	214	576			1.433	33.372
MURCIA	402	14.314	110	316			512	14.630
NAVARRA	809	3.117					809	3.117
OURENSE	600	8.302					600	8.302
ASTURIAS	2.343	24.503	324	841	11	7.122	2.678	32.466
PALENCIA	244	3.036			1	5	245	3.041
LAS PALMAS	294	1.673	265	746			559	2.419
PONTEVEDRA	848	15.927	846	1.857			1.694	17.784
SALAMANCA	720	8.322					720	8.322
TENERIFE	250	1.124	248	490			498	1.614
CANTABRIA	1.097	11.473	80	226			1.177	11.699
SEGOVIA	361	3.049					361	3.049
SEVILLA	1.498	44.896	12	83			1.510	44.979
SORIA	345	2.362					345	2.362
TARRAGONA	226	2.102	17	36			243	2.138
TERUEL	284	2.497					284	2.497
TOLEDO	640	6.934					640	6.934
VALENCIA	1.348	44.778	64	144			1.412	44.922
VALLADOLID	1.356	12.169					1.356	12.169
VIZCAYA	2.203	7.617	13	125			2.216	7.742
ZAMORA	529	3.589					529	3.589
ZARAGOZA	1.106	17.585					1.106	17.585
CEUTA	119	1.097	31	70			150	1.167
MELILLA	124	1.948	6	58			130	2.006
TOTAL	54.513	718.681	4.229	11.700	15	7.163	58.757	737.544

COTIZACIONES DE EMPLEADORES Y TRABAJADORES

COTIZACIONES MEDIAS MENSUALES 2001

(CONTINGENCIAS COMUNES)

RÉGIMEN GENERAL

DIRECCIONES PROVINCIALES	GRUPO I		GRUPO II		GRUPO III		TOTAL	
	Empleadores	Trabajadores	Empleadores	Trabajadores	Empleadores	Trabajadores	Empleadores	Trabajadores
ÁLAVA	9.636	106.070	202	1.272	24	9.500	9.862	116.842
ALBACETE	10.800	69.830	421	2.713	138	12.701	11.359	85.244
ALICANTE	52.690	360.899	1.843	9.161	152	31.188	54.685	401.248
ALMERÍA	15.613	113.267	452	2.858	30	7.513	16.095	123.638
ÁVILA	4.892	27.592	101	440	80	5.455	5.073	33.487
BADAJOS	15.312	99.442	514	3.353	143	21.151	15.969	123.946
ILLES BALEARS	36.776	296.215	981	6.813	49	10.804	37.806	313.832
BARCELONA	173.820	1.728.617	5.062	41.869	820	97.611	179.702	1.868.097
BURGOS	10.850	93.734	169	1.424	150	11.210	11.169	106.368
CÁCERES	11.041	64.140	311	1.747	89	11.981	11.441	77.868
CÁDIZ	24.422	205.812	854	8.049	85	20.420	25.361	234.281
CASTELLÓN	17.029	150.930	511	4.063	63	10.396	17.603	165.389
CIUDAD REAL	12.319	82.039	448	2.863	159	14.732	12.926	99.634
CÓRDOBA	18.248	122.587	555	3.323	71	14.196	18.874	140.106
A CORUÑA	32.838	268.550	932	7.034	39	3.545	33.809	279.129
CUENCA	5.719	30.675	196	928	90	6.030	6.005	37.633
GIRONA	25.894	191.840	525	3.098	137	11.112	26.556	206.050
GRANADA	20.111	135.527	752	5.006	34	14.635	20.897	155.168
GUADALAJARA	5.290	41.541	139	1.056	95	6.030	5.524	48.627
GUIPÚZCOA	21.442	202.072	534	4.330	35	10.623	22.011	217.025
HUELVA	10.204	90.630	512	4.792	41	7.515	10.757	102.937
HUESCA	7.651	50.037	163	1.671	33	3.244	7.847	54.952
JAÉN	14.901	98.244	583	4.494	38	10.457	15.522	113.195
LEÓN	13.756	89.262	288	1.538	127	13.499	14.171	104.299
LLEIDA	14.786	100.926	311	1.806	146	9.772	15.243	112.504
LA RIOJA	9.769	74.156	200	1.542	56	7.947	10.025	83.645
LUGO	11.218	68.312	212	1.386	22	1.139	11.452	70.837
MADRID	167.876	1.941.857	5.972	52.350	143	75.665	173.991	2.069.872
MÁLAGA	41.569	308.701	1.638	11.166	66	20.052	43.273	339.919
MURCIA	36.143	276.440	1.125	7.764	91	15.739	37.359	299.943
NAVARRA	17.058	186.161	367	2.973	6	345	17.431	189.479
OURENSE	10.333	65.760	286	1.878	17	1.456	10.636	69.094
ASTURIAS	28.824	236.737	841	6.450	114	25.448	29.779	268.635
PALENCIA	4.817	35.310	108	931	92	5.550	5.017	41.791
LAS PALMAS	29.160	263.483	1.034	8.906	215	24.563	30.409	296.952
PONTEVEDRA	28.751	224.361	801	6.016	47	3.329	29.599	233.706
SALAMANCA	10.505	64.304	229	1.272	114	11.145	10.848	76.721
TENERIFE	27.009	226.211	806	6.906	203	20.619	28.018	253.736
CANTABRIA	16.555	126.146	446	3.268	131	15.869	17.132	145.283
SEGOVIA	5.284	30.637	95	506	77	5.347	5.456	36.490
SEVILLA	40.775	356.438	1.607	11.683	89	31.677	42.471	399.798
SORIA	3.033	20.931	68	400	69	4.043	3.170	25.374
TARRAGONA	23.066	183.118	675	6.762	157	12.145	23.898	202.025
TERUEL	4.389	28.760	106	1.206	31	2.154	4.526	32.120
TOLEDO	16.076	116.738	517	2.890	138	14.511	16.731	134.139
VALENCIA	70.669	617.181	2.145	16.582	297	52.537	73.111	686.300
VALLADOLID	14.444	128.099	472	3.862	178	16.670	15.094	148.631
VIZCAYA	31.660	323.041	846	10.357	51	18.475	32.557	351.873
ZAMORA	5.602	28.757	135	632	87	6.174	5.824	35.563
ZARAGOZA	28.719	261.602	615	6.441	58	17.710	29.392	285.753
CEUTA	1.651	11.403	58	477	31	1.530	1.740	13.410
MELILLA	1.809	10.418	106	622	28	1.124	1.943	12.164
TOTAL	1.272.804	11.035.540	38.869	300.929	5.476	788.283	1.317.149	12.124.752

COTIZACIONES DE EMPLEADORES Y TRABAJADORES

COTIZACIONES MEDIAS MENSUALES 2001 (ACCIDENTES DE TRABAJO Y EE.PP) RÉGIMEN GENERAL

DIRECCIONES PROVINCIALES	GRUPO I		GRUPO II		GRUPO III		TOTAL	
	Empleadores	Trabajadores	Empleadores	Trabajadores	Empleadores	Trabajadores	Empleadores	Trabajadores
ÁLAVA	327	1.979	12	35	9	2.132	348	4.146
ALBACETE	364	1.718	16	58	30	6.156	410	7.932
ALICANTE	574	2.345	25	122	22	23.649	621	26.116
ALMERÍA	538	6.962	17	79	21	5.981	576	13.022
ÁVILA	368	962	9	18	14	2.094	391	3.074
BADAJOS	283	8.057	12	51	60	16.239	355	24.347
ILLES BALEARS	196	1.008	12	16	35	8.076	243	9.100
BARCELONA	1.401	7.828	84	530	14	2.636	1.499	10.994
BURGOS	421	1.942	9	129	37	5.099	467	7.170
CÁCERES	291	3.233	9	50	54	10.468	354	13.751
CÁDIZ	571	10.120	24	212	19	13.479	614	23.811
CASTELLÓN	279	1.230	8	28	15	8.249	302	9.507
CIUDAD REAL	336	2.442	15	112	44	6.888	395	9.442
CÓRDOBA	566	9.334	16	135	34	11.202	616	20.671
A CORUÑA	958	20.027	35	444	16	1.707	1.009	22.178
CUENCA	577	1.591	23	44	21	2.362	621	3.997
GIRONA	330	1.833	8	54	9	459	347	2.346
GRANADA	872	14.552	44	313	32	14.431	948	29.296
GUADALAJARA	441	1.223	9	47	18	2.247	468	3.517
GUIPÚZCOA	1.487	5.745	39	128	8	489	1.534	6.362
HUELVA	656	7.210	42	217	15	6.188	713	13.615
HUESCA	165	646	7	11	22	2.689	194	3.346
JAÉN	518	7.952	22	171	18	8.421	558	16.544
LEÓN	627	3.101	15	118	33	6.371	675	9.590
LLEIDA	160	907	8	19	4	259	172	1.185
LA RIOJA	573	1.712	14	32	14	3.301	601	5.045
LUGO	508	7.163	14	107	10	359	532	7.629
MADRID	19.350	76.622	528	2.262	107	56.854	19.985	135.738
MÁLAGA	1.133	14.570	51	268	35	17.958	1.219	32.796
MURCIA	338	2.189	11	74	53	12.051	402	14.314
NAVARRA	777	2.679	26	93	6	345	809	3.117
OURENSE	572	7.347	16	80	12	875	600	8.302
ASTURIAS	2.187	8.374	78	223	78	15.906	2.343	24.503
PALENCIA	221	880	8	28	15	2.128	244	3.036
LAS PALMAS	276	1.333	10	21	8	319	294	1.673
PONTEVEDRA	806	14.778	29	178	13	971	848	15.927
SALAMANCA	679	2.736	21	80	20	5.506	720	8.322
TENERIFE	232	703	8	17	10	404	250	1.124
CANTABRIA	1.025	3.733	33	116	39	7.624	1.097	11.473
SEGOVIA	337	816	9	13	15	2.220	361	3.049
SEVILLA	1.415	21.037	55	271	28	23.588	1.498	44.896
SORIA	324	870	5	8	16	1.484	345	2.362
TARRAGONA	204	1.511	12	157	10	434	226	2.102
TERUEL	255	718	12	21	17	1.758	284	2.497
TOLEDO	593	2.328	18	49	29	4.557	640	6.934
VALENCIA	1.285	6.806	44	315	19	37.657	1.348	44.778
VALLADOLID	1.293	4.998	37	250	26	6.921	1.356	12.169
VIZCAYA	2.137	6.530	56	242	10	845	2.203	7.617
ZAMORA	492	1.056	14	26	23	2.507	529	3.589
ZARAGOZA	1.048	3.855	20	324	38	13.406	1.106	17.585
CEUTA	95	362	5	32	19	703	119	1.097
MELILLA	98	1.047	2	3	24	898	124	1.948
TOTAL	51.559	320.700	1.656	8.431	1.298	389.550	54.513	718.681

COTIZACIONES DE EMPLEADORES Y TRABAJADORES

COTIZACIONES MEDIAS MENSUALES 2001

DIRECCIONES PROVINCIALES	RÉGIMEN E. DE T. AUTÓNOMOS			RÉGIMEN E. EMPLEADOS HOGAR			SEGURO ESCOLAR* Estudiantes
	Pago domiciliado	Pago directo	Total	Jornada continua	Jornada discontinua	Total	
ÁLAVA	15.741	2.586	18.327	803	97	900	21.989
ALBACETE	15.912	7.595	23.507	405	127	532	31.344
ALICANTE	61.477	36.842	98.319	1.621	824	2.445	115.970
ALMERÍA	19.381	9.539	28.920	535	134	669	41.098
ÁVILA	9.312	1.957	11.269	240	48	288	11.193
BADAJOS	22.065	11.016	33.081	642	83	725	65.646
ILLES BALEARS	47.381	22.796	70.177	2.866	1.056	3.922	51.895
BARCELONA	248.413	95.297	343.710	16.355	10.043	26.398	384.381
BURGOS	20.791	2.228	23.019	774	89	863	27.046
CÁCERES	16.664	5.333	21.997	462	58	520	43.401
CÁDIZ	24.593	16.170	40.763	1.128	162	1.290	95.216
CASTELLÓN	27.902	7.763	35.665	713	540	1.253	33.877
CIUDAD REAL	18.044	7.866	25.910	688	125	813	34.428
CÓRDOBA	23.084	16.438	39.522	915	239	1.154	60.009
A CORUÑA	48.243	17.601	65.844	3.845	1.620	5.465	117.534
CUENCA	9.363	3.240	12.603	189	38	227	11.960
GIRONA	38.918	10.172	49.090	1.250	1.138	2.388	34.510
GRANADA	21.595	19.924	41.519	1.193	423	1.616	102.934
GUADALAJARA	8.112	1.713	9.825	284	46	330	9.626
GUIPÚZCOA	45.025	23.482	68.507	2.638	580	3.218	55.572
HUELVA	9.408	9.444	18.852	313	85	398	38.022
HUESCA	18.600	2.627	21.227	271	60	331	10.216
JAÉN	19.318	12.430	31.748	475	132	607	46.782
LEÓN	26.475	4.151	30.626	858	380	1.238	41.223
LLEIDA	27.941	4.425	32.366	696	363	1.059	33.488
LA RIOJA	18.278	2.358	20.636	469	143	612	20.830
LUGO	16.071	4.254	20.325	949	712	1.661	29.433
MADRID	159.333	132.361	291.694	34.298	9.162	43.460	524.938
MÁLAGA	33.029	35.402	68.431	2.759	705	3.464	82.059
MURCIA	45.664	23.549	69.213	1.566	955	2.521	80.984
NAVARRA	34.256	5.388	39.644	1.836	255	2.091	47.766
OURENSE	16.225	5.467	21.692	1.071	858	1.929	22.445
ASTURIAS	47.743	12.682	60.425	2.675	987	3.662	55.735
PALENCIA	11.074	1.723	12.797	238	38	276	14.549
LAS PALMAS	19.882	21.916	41.798	1.454	224	1.678	76.263
PONTEVEDRA	41.153	11.364	52.517	2.681	1.291	3.972	74.102
SALAMANCA	17.762	3.585	21.347	681	109	790	51.576
TENERIFE	20.895	19.718	40.613	1.259	241	1.500	69.137
CANTABRIA	24.991	7.000	31.991	1.654	265	1.919	44.201
SEGOVIA	9.267	1.904	11.171	265	44	309	11.719
SEVILLA	35.129	38.732	73.861	3.264	903	4.167	168.425
SORIA	5.863	715	6.578	239	40	279	7.511
TARRAGONA	36.115	8.317	44.432	826	617	1.443	42.046
TERUEL	8.426	808	9.234	135	42	177	6.703
TOLEDO	29.202	8.660	37.862	754	186	940	34.450
VALENCIA	100.414	45.917	146.331	3.138	2.898	6.036	197.584
VALLADOLID	25.739	6.272	32.011	1.039	153	1.192	75.252
VIZCAYA	58.879	19.371	78.250	4.273	657	4.930	95.507
ZAMORA	10.979	1.452	12.431	202	80	282	12.832
ZARAGOZA	49.782	9.588	59.370	1.469	530	1.999	46.611
CEUTA	1.728	748	2.476	345	10	355	5.286
MELILLA	1.662	787	2.449	406	35	441	4.752
TOTAL	1.723.299	782.673	2.505.972	110.104	40.630	150.734	3.422.056

* Cotizaciones totales.

COTIZACIONES DE EMPLEADORES Y TRABAJADORES

COTIZACIONES MEDIAS MENSUALES 2001

(RÉGIMEN ESPECIAL AGRARIO)

DIRECCIONES PROVINCIALES	CUENTA PROPIA	CUENTA AJENA	TOTAL	CUENTA PROPIA I.T.	JORNADAS REALES				Nº DE JORNADAS COTIZADAS*
					EMPLEADORES	TRABAJADORES			
						Fijos	No fijos	Total	
ÁLAVA	3.160	242	3.402	1.622	226	170	1.080	1.250	155.106
ALBACETE	3.328	5.664	8.992	2.454	1.391	2.536	1.942	4.478	958.061
ALICANTE	4.155	18.372	22.527	3.256	1.344	3.176	6.651	9.827	1.808.135
ALMERÍA	15.017	33.323	48.340	11.269	4.879	1.176	18.259	19.435	3.053.621
ÁVILA	4.140	2.036	6.176	1.963	401	501	571	1.072	241.975
BADAJOS	8.448	40.807	49.255	6.720	4.024	4.176	14.753	18.929	3.811.600
ILLES BALEARS	3.501	1.576	5.077	2.715	636	985	680	1.665	375.930
BARCELONA	5.435	3.738	9.173	3.322	1.223	2.934	1.277	4.211	1.038.323
BURGOS	7.598	1.273	8.871	3.663	502	882	643	1.525	335.396
CÁCERES	5.771	30.626	36.397	4.539	3.219	2.541	13.065	15.606	2.054.102
CÁDIZ	3.059	39.584	42.643	2.694	2.549	2.772	14.296	17.068	2.673.574
CASTELLÓN	4.178	7.975	12.153	1.984	950	3.883	2.943	6.826	1.182.274
CIUDAD REAL	4.752	7.403	12.155	3.627	2.088	8.591	2.869	11.460	1.387.105
CÓRDOBA	3.992	72.904	76.896	3.540	5.775	3.408	29.296	32.704	4.505.483
A CORUÑA	22.126	1.307	23.433	16.563	468	750	657	1.407	330.926
CUENCA	6.896	4.459	11.355	4.468	1.316	2.127	1.485	3.612	725.309
GIRONA	4.244	1.929	6.173	2.437	739	1.237	1.085	2.322	507.801
GRANADA	3.705	68.283	71.988	3.261	4.050	983	12.561	13.544	1.875.993
GUADALAJARA	2.094	646	2.740	1.158	288	463	210	673	166.994
GUIPÚZCOA	2.282	279	2.561	1.699	120	129	185	314	66.148
HUELVA	2.222	42.080	44.302	2.016	2.299	1.760	28.792	30.552	4.765.680
HUESCA	2.547	1.637	4.184	1.077	653	1.038	1.384	2.422	520.198
JAÉN	2.405	64.076	66.481	2.011	7.503	2.776	35.247	38.023	4.990.910
LEÓN	12.539	804	13.343	7.006	313	358	534	892	180.239
LLEIDA	10.337	2.701	13.038	4.261	1.285	1.224	3.173	4.397	821.264
LA RIOJA	5.336	1.767	7.103	3.258	654	1.086	2.089	3.175	535.289
LUGO	23.812	1.186	24.998	14.048	513	491	725	1.216	247.804
MADRID	1.997	1.750	3.747	1.405	660	1.134	579	1.713	421.327
MÁLAGA	1.773	46.433	48.206	1.566	2.726	1.452	9.584	11.036	1.837.056
MURCIA	7.500	42.088	49.588	6.622	3.285	7.110	39.000	46.110	8.370.338
NAVARRA	7.496	2.269	9.765	5.758	776	1.182	2.249	3.431	602.021
OURENSE	7.699	371	8.070	5.200	100	113	261	374	72.477
ASTURIAS	18.241	1.082	19.323	11.885	477	566	704	1.270	286.139
PALENCIA	3.455	967	4.422	1.686	434	664	308	972	234.495
LAS PALMAS	1.597	7.775	9.372	1.464	920	6.566	1.286	7.852	1.819.302
PONTEVEDRA	11.260	1.285	12.545	9.144	398	480	817	1.297	302.151
SALAMANCA	6.968	1.997	8.965	3.587	949	1.403	466	1.869	487.991
TENERIFE	2.836	6.974	9.810	2.171	1.274	6.444	1.001	7.445	1.880.422
CANTABRIA	8.151	853	9.004	4.745	268	543	432	975	220.786
SEGOVIA	3.582	875	4.457	1.555	334	492	624	1.116	245.459
SEVILLA	3.308	118.504	121.812	3.056	6.346	4.738	41.452	46.190	7.085.726
SORIA	2.612	563	3.175	988	235	336	316	652	140.785
TARRAGONA	7.036	4.570	11.606	4.052	1.143	1.685	2.946	4.631	899.068
TERUEL	6.044	635	6.679	1.963	294	263	443	706	142.733
TOLEDO	5.606	4.743	10.349	4.541	1.930	3.141	1.610	4.751	1.066.844
VALENCIA	5.198	30.805	36.003	3.930	2.404	11.498	8.506	20.004	3.895.455
VALLADOLID	3.953	2.370	6.323	2.424	960	1.648	940	2.588	577.263
VIZCAYA	2.236	588	2.824	1.889	163	171	527	698	131.053
ZAMORA	7.560	964	8.524	2.969	368	456	406	862	201.661
ZARAGOZA	6.758	3.098	9.856	4.477	945	1.094	2.993	4.087	798.284
CEUTA	0	1	1	0	0	0	0	0	0
MELILLA	0	1	1	0	0	0	0	0	0
TOTAL	309.945	738.238	1.048.183	203.708	76.797	105.332	313.902	419.234	71.034.076

* Cotizaciones totales.

COTIZACIONES DE EMPLEADORES Y TRABAJADORES

COTIZACIONES MEDIAS MENSUALES 2001

RÉGIMEN ESPECIAL DEL MAR

DIRECCIONES PROVINCIALES	CONTINGENCIAS COMUNES					ACCIDENTES DE TRABAJO Y ENFERMEDADES PROFESIONALES	
	CUENTA AJENA		CUENTA PROPIA	TOTAL		Empleadores	Trabajadores
	Empleadores	Trabajadores	Trabajadores	Empleadores	Trabajadores		
ÁLAVA							
ALBACETE							
ALICANTE	514	1.966	140	514	2.106	126	380
ALMERÍA	450	1.555	104	450	1.659	156	550
ÁVILA							
BADAJOS							
ILLES BALEARS	641	2.268	358	641	2.626	284	626
BARCELONA	469	3.182	248	469	3.430	77	176
BURGOS							
CÁCERES							
CÁDIZ	892	6.190	317	892	6.507	122	1.312
CASTELLÓN	421	1.482	115	421	1.597	109	255
CIUDAD REAL							
CÓRDOBA							
A CORUÑA	1.746	6.601	5.471	1.746	12.072	803	1.482
CUENCA							
GIRONA	454	1.412	275	454	1.687	19	37
GRANADA	93	312	18	93	330	50	159
GUADALAJARA							
GUIPÚZCOA	281	1.801	137	281	1.938	18	62
HUELVA	751	3.890	125	751	4.015	124	757
HUESCA							
JAÉN							
LEÓN							
LLEIDA							
LA RIOJA							
LUGO	368	2.150	315	368	2.465	52	89
MADRID	309	5.030		309	5.030	59	247
MÁLAGA	425	1.266	181	425	1.447	214	576
MURCIA	295	1.264	111	295	1.375	110	316
NAVARRA							
OURENSE							
ASTURIAS	489	1.929	417	489	2.346	324	841
PALENCIA							
LAS PALMAS	704	4.123	311	704	4.434	265	746
PONTEVEDRA	1.982	11.245	6.730	1.982	17.975	846	1.857
SALAMANCA							
TENERIFE	408	2.218	283	408	2.501	248	490
CANTABRIA	361	1.798	392	361	2.190	80	226
SEGOVIA							
SEVILLA	38	334		38	334	12	83
SORIA							
TARRAGONA	542	1.951	316	542	2.267	17	36
TERUEL							
TOLEDO							
VALENCIA	219	1.582	225	219	1.807	64	144
VALLADOLID							
VIZCAYA	485	3.906	202	485	4.108	13	125
ZAMORA							
ZARAGOZA							
CEUTA	48	297	10	48	307	31	70
MELILLA	11	82	2	11	84	6	58
TOTAL	13.396	69.834	16.803	13.396	86.637	4.229	11.700

COTIZACIONES DE EMPLEADORES Y TRABAJADORES

COTIZACIONES MEDIAS MENSUALES 2001 (CONTINGENCIAS COMUNES) RÉGIMEN ESPECIAL M. DEL CARBÓN

DIRECCIONES PROVINCIALES	GRUPO I		GRUPO II		GRUPO III		TOTAL	
	Empleadores	Trabajadores	Empleadores	Trabajadores	Empleadores	Trabajadores	Empleadores	Trabajadores
ÁLAVA								
ALBACETE								
ALICANTE								
ALMERÍA								
ÁVILA								
BADAJOS								
ILLES BALEARS	1	4					1	4
BARCELONA	3	107					3	107
BURGOS								
CÁCERES								
CÁDIZ								
CASTELLÓN								
CIUDAD REAL	3	178					3	178
CÓRDOBA	4	469					4	469
A CORUÑA	1	178	0	71			1	249
CUENCA								
GIRONA								
GRANADA								
GUADALAJARA								
GUIPÚZCOA								
HUELVA								
HUESCA								
JAÉN								
LEÓN	41	5.055	2	116			43	5.171
LLEIDA	4	44		3			4	47
LA RIOJA								
LUGO								
MADRID	6	31					6	31
MÁLAGA								
MURCIA								
NAVARRA								
OURENSE								
ASTURIAS	39	8.949	2	86			41	9.035
PALENCIA	6	571	0	43			6	614
LAS PALMAS								
PONTEVEDRA								
SALAMANCA								
TENERIFE								
CANTABRIA								
SEGOVIA								
SEVILLA								
SORIA								
TARRAGONA								
TERUEL	11	695	2	75			13	770
TOLEDO								
VALENCIA								
VALLADOLID								
VIZCAYA								
ZAMORA								
ZARAGOZA	6	99	0	3			6	102
CEUTA								
MELILLA								
TOTAL	125	16.380	6	397			131	16.777

COTIZACIONES DE EMPLEADORES Y TRABAJADORES

COTIZACIONES MEDIAS MENSUALES 2001 (ACCIDENTES DE TRABAJO Y EE.PP.) RÉGIMEN ESPECIAL M. DEL CARBÓN

DIRECCIONES PROVINCIALES	GRUPO I		GRUPO II		GRUPO III		TOTAL	
	Empleadores	Trabajadores	Empleadores	Trabajadores	Empleadores	Trabajadores	Empleadores	Trabajadores
ÁLAVA								
ALBACETE								
ALICANTE								
ALMERÍA								
ÁVILA								
BADAJOS								
ILLES BALEARS								
BARCELONA								
BURGOS								
CÁCERES								
CÁDIZ								
CASTELLÓN								
CIUDAD REAL								
CÓRDOBA								
A CORUÑA								
CUENCA								
GIRONA								
GRANADA								
GUADALAJARA								
GUIPÚZCOA								
HUELVA								
HUESCA								
JAÉN								
LEÓN	3	31	0	5			3	36
LLEIDA								
LA RIOJA								
LUGO								
MADRID								
MÁLAGA								
MURCIA								
NAVARRA								
OURENSE								
ASTURIAS	11	7.122					11	7.122
PALENCIA	1	5					1	5
LAS PALMAS								
PONTEVEDRA								
SALAMANCA								
TENERIFE								
CANTABRIA								
SEGOVIA								
SEVILLA								
SORIA								
TARRAGONA								
TERUEL								
TOLEDO								
VALENCIA								
VALLADOLID								
VIZCAYA								
ZAMORA								
ZARAGOZA								
CEUTA								
MELILLA								
TOTAL	15	7.158		5			15	7.163



Recaudación de Cuotas

14.3

DISTRIBUCIÓN PROVINCIAL DE LA RECAUDACIÓN ÍNTEGRA DE LA TESORERÍA GENERAL DE LA SEGURIDAD SOCIAL (Caja Convencional)

DIRECCIONES PROVINCIALES	Régimen General	Régimen E. Autónomos	Régimen E. Agrario	Régimen E. Trabaj. Mar	Régimen E. M. del Carbón
ÁLAVA	92.502.339	8.459.300	821.792	3.680	1.487
ALBACETE	45.296.474	9.759.566	2.005.292	0	1.654
ALICANTE	219.426.932	42.338.091	4.382.971	638.181	52.344
ALMERÍA	65.468.816	12.284.258	9.605.130	425.324	1.276
ÁVILA	18.364.380	4.663.961	1.308.604	0	2.925
BADAJOS	67.636.960	13.578.116	8.812.847	2.143	131
ILLES BALEARS	184.128.546	30.133.239	1.250.683	1.125.756	7.349
BARCELONA	1.259.513.123	153.687.135	2.308.864	2.125.849	250.373
BURGOS	70.810.319	9.823.546	2.036.426	2.498	4.719
CÁCERES	42.723.620	9.029.358	6.291.379	220	0
CÁDIZ	141.578.752	17.768.782	7.212.203	3.466.644	0
CASTELLÓN	100.876.346	15.291.207	2.673.862	577.214	9.427
CIUDAD REAL	54.883.365	10.769.886	2.791.331	201	287.083
CÓRDOBA	80.856.678	16.764.611	12.554.519	838	876.936
A CORUÑA	163.596.899	27.537.774	5.335.921	3.952.808	353.201
CUENCA	20.029.329	5.153.059	2.525.790	44	0
GIRONA	118.001.468	21.373.560	1.521.464	588.506	1.506
GRANADA	93.138.593	16.188.621	11.834.408	92.200	4.677
GUADALAJARA	29.882.129	4.142.058	651.976	1.273	0
GUIPÚZCOA	169.351.646	31.608.309	607.818	1.016.229	2.578
HUELVA	57.353.193	8.000.970	8.661.937	2.042.656	2.554
HUESCA	31.917.110	8.844.704	1.090.387	223	8.307
JAÉN	64.347.938	13.130.737	10.860.055	1.689	3.391
LEÓN	61.498.422	13.415.066	3.041.095	5.590	10.249.657
LLEIDA	63.281.076	13.683.280	3.120.965	301	99.430
LA RIOJA	50.836.123	8.871.245	1.739.323	1.827	813
LUGO	37.195.735	8.692.540	5.600.097	1.195.093	20.937
MADRID	1.476.161.161	129.545.438	947.177	1.871.948	66.433
MÁLAGA	190.637.267	29.026.974	7.235.534	411.821	10.604
MURCIA	162.643.304	30.113.321	12.105.706	662.881	2.714
NAVARRA	136.973.306	17.936.480	2.348.403	1.868	1.220
OURENSE	37.915.303	9.211.749	1.808.899	2.353	8.168
ASTURIAS	180.630.891	27.801.603	4.553.407	963.862	18.613.191
PALENCIA	25.688.726	5.341.584	1.004.561	2.209	858.492
LAS PALMAS	169.281.864	17.546.168	2.457.909	2.391.132	227
PONTEVEDRA	131.446.575	22.827.619	2.902.616	8.291.636	18.524
SALAMANCA	42.721.959	8.903.694	2.080.577	689	8.518
S.C. TENERIFE	137.865.892	16.843.364	2.617.625	821.450	1.117
CANTABRIA	93.296.192	14.101.987	2.105.119	789.267	10.971
SEGOVIA	20.294.891	4.715.163	1.046.307	626	0
SEVILLA	241.994.734	31.787.770	19.765.613	208.588	18.878
SORIA	15.052.616	2.808.513	732.670	990	0
TARRAGONA	121.358.359	19.145.817	2.696.572	1.109.422	7.039
TERRUEL	18.904.899	3.871.085	1.481.788	18	1.733.107
TOLEDO	75.197.877	15.767.924	2.507.468	1.508	1.198
VALENCIA	410.407.960	63.780.402	7.266.387	1.436.932	2.968
VALLADOLID	94.321.115	13.614.250	1.539.890	2.291	16.236
VIZCAYA	270.572.567	35.857.668	695.044	3.458.248	4.376
ZAMORA	19.633.930	5.171.978	1.921.333	1.200	16.837
ZARAGOZA	183.235.671	26.551.010	2.378.451	2.650	161.234
CEUTA	9.216.553	1.090.821	1.468	233.508	0
MELILLA	7.936.770	1.046.690	311	33.683	0
SS.CC.	39.604.332	0	8	57.016	0
TOTAL	7.717.491.025	1.089.402.051	204.847.982	40.024.783	33.804.807

Año 2001. En miles de pesetas.

DISTRIBUCIÓN PROVINCIAL DE LA RECAUDACIÓN ÍNTEGRA DE LA TESORERÍA GENERAL DE LA SEGURIDAD SOCIAL *(Continuación)*

DIRECCIONES PROVINCIALES	Régimen E. Empl. Hogar	Cuotas A.T./E.P. (sólo T.G.S.S.)	Desempleados	TOTAL
ÁLAVA	207.585	386.283	6.111.911	108.494.377
ALBACETE	124.434	363.501	4.630.367	62.181.288
ALICANTE	578.045	1.369.484	22.006.483	290.792.531
ALMERÍA	158.560	965.928	6.059.138	94.968.430
ÁVILA	66.386	215.358	1.432.899	26.054.513
BADAJOS	170.496	1.267.598	6.825.924	98.294.215
ILLES BALEARS	924.400	602.339	17.157.386	235.329.698
BARCELONA	6.259.752	539.675	108.157.005	1.532.841.776
BURGOS	200.402	387.934	5.231.250	88.497.094
CÁCERES	120.720	983.641	3.990.652	63.139.590
CÁDIZ	302.952	1.507.496	15.362.254	187.199.083
CASTELLÓN	295.716	526.086	7.996.313	128.246.171
CIUDAD REAL	191.075	605.918	5.151.562	74.680.421
CÓRDOBA	270.104	1.368.632	9.131.878	121.824.196
A CORUÑA	1.283.373	1.463.805	15.799.025	219.322.806
CUENCA	52.458	290.153	1.681.629	29.732.462
GIRONA	568.638	165.785	10.214.357	152.435.284
GRANADA	375.643	1.753.530	9.176.209	132.563.881
GUADALAJARA	76.306	187.591	2.618.606	37.559.939
GUIPÚZCOA	753.206	411.859	13.133.720	216.885.365
HUELVA	93.544	860.926	5.411.097	82.426.877
HUESCA	78.549	185.877	2.361.633	44.486.790
JAÉN	141.413	1.042.548	6.598.720	96.126.491
LEÓN	293.829	635.778	6.698.954	95.838.391
LLEIDA	249.328	150.887	4.849.623	85.434.890
LA RIOJA	141.939	294.847	4.004.254	65.890.371
LUGO	389.112	521.603	3.473.768	57.088.885
MADRID	10.239.545	5.894.602	110.107.881	1.734.834.185
MÁLAGA	823.342	2.271.667	16.617.505	247.034.714
MURCIA	585.964	784.186	14.811.125	221.709.201
NAVARRA	489.581	238.884	11.275.132	169.264.874
OURENSE	455.293	431.293	3.587.375	53.420.433
ASTURIAS	860.288	3.862.818	15.785.967	253.072.027
PALENCIA	65.043	199.087	2.096.599	35.256.301
LAS PALMAS	400.703	192.473	16.438.755	208.709.231
PONTEVEDRA	928.393	1.311.994	14.613.492	182.340.849
SALAMANCA	184.154	462.419	3.590.591	57.952.601
S.C. TENERIFE	355.727	218.930	12.759.673	171.483.778
CANTABRIA	446.355	709.639	7.334.061	118.793.591
SEGOVIA	75.840	201.476	1.420.680	27.754.983
SEVILLA	975.743	2.453.410	22.708.549	319.913.285
SORIA	65.575	151.833	1.034.603	19.846.800
TARRAGONA	342.795	152.414	11.213.046	156.025.464
TERUEL	43.090	199.829	1.827.645	28.061.461
TOLEDO	220.414	541.628	6.122.436	100.360.453
VALENCIA	1.408.218	2.087.721	36.573.574	522.964.162
VALLADOLID	274.668	558.070	7.056.541	117.383.061
VIZCAYA	1.153.748	346.993	19.789.178	331.877.822
ZAMORA	68.100	291.774	1.629.860	28.735.012
ZARAGOZA	469.671	950.531	15.062.521	228.811.739
CEUTA	83.378	72.939	707.630	11.406.297
MELILLA	104.399	182.244	585.824	9.889.921
SS.CC.	0	0	0	39.661.356
TOTAL	35.487.992	43.823.916	660.016.860	9.824.899.416

Año 2001. En miles de pesetas.

RESUMEN DE LA DISTRIBUCIÓN PROVINCIAL DE LA RECAUDACIÓN ÍNTEGRA (Caja Convencional)

DIRECCIONES PROVINCIALES	T.G.S.S. sin A.T.	ACCIDENTES DE TRABAJO Y ENFERMEDADES PROFESIONALES			I.T. C. Comunes MM. A.T. y E.P.	Total General
		T.G.S.S.	MM. A.T. y E.P.	TOTAL		
ÁLAVA	108.108.094	386.283	9.208.441	9.594.724	2.933.397	120.636.215
ALBACETE	61.817.787	363.501	5.456.241	5.819.742	1.728.152	69.365.681
ALICANTE	289.423.047	1.369.484	22.768.925	24.138.409	7.901.461	321.462.917
ALMERÍA	94.002.502	965.928	8.089.563	9.055.491	2.235.962	105.293.955
ÁVILA	25.839.155	215.358	2.008.439	2.223.797	763.902	28.826.854
BADAJOS	97.026.617	1.267.598	7.046.021	8.313.619	2.499.917	107.840.153
ILLES BALEARS	234.727.359	602.339	18.443.742	19.046.081	6.487.008	260.260.448
BARCELONA	1.532.302.101	539.675	115.338.325	115.878.000	44.558.927	1.692.739.028
BURGOS	88.109.160	387.934	7.899.231	8.287.165	2.909.370	99.305.695
CÁCERES	62.155.949	983.641	4.407.751	5.391.392	1.488.953	69.036.294
CÁDIZ	185.691.587	1.507.496	15.914.942	17.422.438	4.273.847	207.387.872
CASTELLÓN	127.720.085	526.086	12.515.658	13.041.744	4.824.751	145.586.580
CIUDAD REAL	74.074.503	605.918	6.556.800	7.162.718	1.864.656	83.101.877
CÓRDOBA	120.455.564	1.368.632	8.759.923	10.128.555	2.661.847	133.245.966
A CORUÑA	217.859.001	1.463.805	17.054.323	18.518.128	5.934.360	242.311.489
CUENCA	29.442.309	290.153	2.326.511	2.616.664	792.971	32.851.944
GIRONA	152.269.499	165.785	13.511.999	13.677.784	4.516.143	170.463.426
GRANADA	130.810.351	1.753.530	8.817.199	10.570.729	2.683.156	144.064.236
GUADALAJARA	37.372.348	187.591	3.442.812	3.630.403	1.278.979	42.281.730
GUIPÚZCOA	216.473.506	411.859	17.806.485	18.218.344	4.031.038	238.722.888
HUELVA	81.565.951	860.926	7.145.640	8.006.566	1.613.883	91.186.400
HUESCA	44.300.913	185.877	3.973.521	4.159.398	1.367.794	49.828.105
JAÉN	95.083.943	1.042.548	7.378.705	8.421.253	2.099.331	105.604.527
LEÓN	95.202.613	635.778	8.278.837	8.914.615	2.529.609	106.646.837
LLEIDA	85.284.003	150.887	7.735.526	7.886.413	2.632.955	95.803.371
LA RIOJA	65.595.524	294.847	5.817.128	6.111.975	2.335.652	74.043.151
LUGO	56.567.282	521.603	4.628.007	5.149.610	1.530.373	63.247.265
MADRID	1.728.939.583	5.894.602	110.796.419	116.691.021	47.875.938	1.893.506.542
MÁLAGA	244.763.047	2.271.667	19.519.446	21.791.113	5.746.583	272.300.743
MURCIA	220.925.015	784.186	20.469.666	21.253.852	5.468.943	247.647.810
NAVARRA	169.025.990	238.884	15.068.011	15.306.895	4.790.408	189.123.293
OURENSE	52.989.140	431.293	4.149.248	4.580.541	1.260.875	58.830.556
ASTURIAS	249.209.209	3.862.818	18.507.580	22.370.398	4.072.231	275.651.838
PALENCIA	35.057.214	199.087	2.851.204	3.050.291	1.145.111	39.252.616
LAS PALMAS	208.516.758	192.473	17.430.494	17.622.967	5.031.841	231.171.566
PONTEVEDRA	181.028.855	1.311.994	16.007.815	17.319.809	4.370.420	202.719.084
SALAMANCA	57.490.182	462.419	4.387.945	4.850.364	1.689.886	64.030.432
S.C. TENERIFE	171.264.848	218.930	14.169.584	14.388.514	4.724.106	190.377.468
CANTABRIA	118.083.952	709.639	10.346.142	11.055.781	3.207.277	132.347.010
SEGOVIA	27.553.507	201.476	2.354.553	2.556.029	845.295	30.954.831
SEVILLA	317.459.875	2.453.410	22.471.418	24.924.828	7.607.486	349.992.189
SORIA	19.694.967	151.833	1.695.689	1.847.522	659.531	22.202.020
TARRAGONA	155.873.050	152.414	14.722.841	14.875.255	5.013.346	175.761.651
TERUEL	27.861.632	199.829	2.452.231	2.652.060	775.010	31.288.702
TOLEDO	99.818.825	541.628	8.890.021	9.431.649	2.714.074	111.964.548
VALENCIA	520.876.441	2.087.721	43.131.392	45.219.113	14.809.113	580.904.667
VALLADOLID	116.824.991	558.070	8.732.689	9.290.759	3.937.635	130.053.385
VIZCAYA	331.530.829	346.993	25.997.739	26.344.732	7.483.174	365.358.735
ZAMORA	28.443.238	291.774	2.169.640	2.461.414	805.818	31.710.470
ZARAGOZA	227.861.208	950.531	19.257.584	20.208.115	7.307.735	255.377.058
CEUTA	11.333.358	72.939	948.492	1.021.431	245.226	12.600.015
MELILLA	9.707.677	182.244	686.755	868.999	145.016	10.721.692
SS.CC.	39.661.356	0	0	0	0	39.661.356
TOTAL	9.781.075.500	43.823.916	759.545.293	803.369.209	262.210.472	10.846.655.181

Año 2001. En miles de pesetas.

RESUMEN DE LA DISTRIBUCIÓN PROVINCIAL DE LA RECAUDACIÓN ÍNTEGRA (Caja Convencional)

DIRECCIONES PROVINCIALES	Tesorería Gral. de la Seguridad Social	MM. A.T. Y E.P. I.T. C. Comunes	OTRAS COTIZACIONES			Total General
			Desempleo	Fondo G. ^a Salarial	Formación Profesional	
ÁLAVA	108.494.377	12.141.838	23.621.200	1.137.979	2.402.710	147.798.104
ALBACETE	62.181.288	7.184.393	11.996.567	603.568	1.193.076	83.158.892
ALICANTE	290.792.531	30.670.386	59.312.716	3.068.645	5.736.253	389.580.531
ALMERÍA	94.968.430	10.325.525	17.462.288	894.362	1.717.123	125.367.728
ÁVILA	26.054.513	2.772.341	4.523.692	222.477	474.241	34.047.264
BADAJOS	98.294.215	9.545.938	16.763.662	845.132	1.748.882	127.197.829
ILLES BALEARS	235.329.698	24.930.750	50.770.497	2.540.492	4.867.002	318.438.439
BARCELONA	1.532.841.776	159.897.252	348.357.168	17.655.833	33.247.838	2.091.999.867
BURGOS	88.497.094	10.808.601	19.021.712	964.505	1.859.114	121.151.026
CÁCERES	63.139.590	5.896.704	10.688.845	543.976	1.106.128	81.375.243
CÁDIZ	187.199.083	20.188.789	37.804.240	1.851.296	3.778.830	250.822.238
CASTELLÓN	128.246.171	17.340.409	28.160.554	1.453.350	2.721.710	177.922.194
CIUDAD REAL	74.680.421	8.421.456	14.494.201	723.331	1.434.105	99.753.514
CÓRDOBA	121.824.196	11.421.770	20.933.878	1.060.500	2.104.872	157.345.216
A CORUÑA	219.322.806	22.988.683	43.292.764	2.176.123	4.382.311	292.162.687
CUENCA	29.732.462	3.119.482	5.143.666	253.350	525.086	38.774.046
GIRONA	152.435.284	18.028.142	32.440.618	1.638.136	3.141.947	207.684.127
GRANADA	132.563.881	11.500.355	23.044.386	1.124.974	2.396.238	170.629.834
GUADALAJARA	37.559.939	4.721.791	7.944.982	393.178	784.741	51.404.631
GUIPÚZCOA	216.885.365	21.837.523	44.288.182	2.160.504	4.396.724	289.568.298
HUELVA	82.426.877	8.759.523	15.479.894	787.568	1.529.110	108.982.972
HUESCA	44.486.790	5.341.315	8.432.541	423.523	837.284	59.521.453
JAÉN	96.126.491	9.478.036	16.511.503	835.552	1.662.395	124.613.977
LEÓN	95.838.391	10.808.446	17.443.609	880.017	1.734.364	126.704.827
LLEIDA	85.434.890	10.368.481	16.698.395	837.107	1.674.355	115.013.228
LA RIOJA	65.890.371	8.152.780	13.496.078	680.953	1.344.416	89.564.598
LUGO	57.088.885	6.158.380	9.725.443	481.779	998.952	74.453.439
MADRID	1.734.834.185	158.672.357	397.075.650	20.467.779	38.723.952	2.349.773.923
MÁLAGA	247.034.714	25.266.029	50.803.108	2.493.410	4.953.824	330.551.085
MURCIA	221.709.201	25.938.609	42.819.698	2.220.899	4.293.048	296.981.455
NAVARRA	169.264.874	19.858.419	37.049.214	1.903.668	3.565.964	231.642.139
OURENSE	53.420.433	5.410.123	9.533.723	479.410	976.926	69.820.615
ASTURIAS	253.072.027	22.579.811	48.779.156	2.410.235	4.650.407	331.491.636
PALENCIA	35.256.301	3.996.315	6.774.560	342.611	682.163	47.051.950
LAS PALMAS	208.709.231	22.462.335	46.954.533	2.298.434	4.465.811	284.890.344
PONTEVEDRA	182.340.849	20.378.235	37.036.208	1.883.948	3.703.736	245.342.976
SALAMANCA	57.952.601	6.077.831	10.533.989	527.144	1.103.507	76.195.072
S.C. TENERIFE	171.483.778	18.893.690	37.999.605	1.862.336	3.632.476	233.871.885
CANTABRIA	118.793.591	13.553.419	24.691.173	1.249.477	2.376.258	160.663.918
SEGOVIA	27.754.983	3.199.848	5.110.423	255.541	527.915	36.848.710
SEVILLA	319.913.285	30.078.904	62.629.077	3.099.048	6.253.225	421.973.539
SORIA	19.846.800	2.355.220	3.842.190	186.232	393.349	26.623.791
TARRAGONA	156.025.464	19.736.187	33.741.412	1.700.298	3.241.857	214.445.218
TERUEL	28.061.461	3.227.241	5.122.023	248.620	520.611	37.179.956
TOLEDO	100.360.453	11.604.095	19.913.558	984.586	1.963.009	134.825.701
VALENCIA	522.964.162	57.940.505	110.304.153	5.763.489	10.789.657	707.761.966
VALLADOLID	117.383.061	12.670.324	24.570.283	1.227.166	2.432.685	158.283.519
VIZCAYA	331.877.822	33.480.913	70.522.849	3.544.200	7.094.355	446.520.139
ZAMORA	28.735.012	2.975.458	4.797.122	231.202	505.220	37.244.014
ZARAGOZA	228.811.739	26.565.319	48.650.545	2.468.986	4.827.155	311.323.744
CEUTA	11.406.297	1.193.718	2.312.066	110.920	244.066	15.267.067
MELILLA	9.889.921	831.771	1.824.284	89.557	208.409	12.843.942
SS.CC.	39.661.356	0	0	0	0	39.661.356
TOTAL	9.824.899.416	1.021.755.765	2.061.243.883	104.287.406	201.929.392	13.214.115.862

Año 2001. En miles de pesetas.

DESGLOSE DE LA RECAUDACIÓN LÍQUIDA TOTAL

DIRECCIONES PROVINCIALES	INGRESOS EN EE.FF.		Organismos Oficiales	Jornadas Teóricas	Servicios Transferidos de S. Social
	Cuentas Recaudadoras	Adeudos en C/C			
ÁLAVA	110.776.104	10.485.414	183.969	0	9.089.960
ALBACETE	55.355.498	8.035.972	960.694	0	4.338.535
ALICANTE	283.975.015	31.410.040	598.206	0	30.136.038
ALMERÍA	91.983.612	13.464.966	540.757	4.915	5.975.991
ÁVILA	21.574.328	4.985.941	222.849	0	2.800.212
BADAJOS	81.683.350	13.158.355	595.320	0	9.392.222
ILLES BALEARS	253.259.824	22.208.559	934.994	0	0
BARCELONA	1.668.696.546	126.959.270	1.478.882	4	83.015.478
BURGOS	87.854.659	12.534.910	314.306	0	4.131.926
CÁCERES	51.888.627	10.288.094	260.890	0	5.396.269
CÁDIZ	189.759.864	14.654.757	1.202.708	132	13.195.146
CASTELLÓN	136.632.269	14.905.283	252.244	20	10.469.051
CIUDAD REAL	66.508.641	9.404.000	317.432	0	6.428.282
CÓRDOBA	113.311.523	14.665.704	545.602	0	10.080.495
A CORUÑA	233.190.238	29.066.448	465.585	0	0
CUENCA	23.550.689	6.017.209	192.234	0	3.276.009
GIRONA	156.755.779	19.551.616	352.783	161	11.470.683
GRANADA	124.816.001	13.551.001	793.572	0	12.610.004
GUADALAJARA	36.286.923	4.495.056	150.424	2.715	2.901.443
GUIPÚZCOA	224.485.105	24.324.821	304.450	0	10.438.252
HUELVA	84.221.236	5.833.266	459.268	0	6.041.878
HUESCA	42.748.301	9.102.545	233.363	0	0
JAÉN	90.651.628	12.054.762	415.878	0	8.408.180
LEÓN	81.766.758	17.260.122	337.279	0	5.393.003
LLEIDA	79.086.391	14.890.652	219.481	0	9.986.363
LA RIOJA	64.136.919	10.001.067	226.736	8.179	4.245.284
LUGO	54.565.783	12.094.422	196.722	0	0
MADRID	1.973.951.474	87.386.179	42.443.694	0	0
MÁLAGA	255.961.173	17.416.042	983.711	0	15.494.811
MURCIA	227.337.797	24.436.888	958.743	0	0
NAVARRA	190.514.219	19.424.443	174.115	0	0
OURENSE	52.776.026	8.783.602	139.695	0	0
ASTURIAS	244.025.164	33.246.406	761.073	0	0
PALENCIA	31.258.836	6.096.138	160.790	0	2.546.664
LAS PALMAS	213.573.674	9.680.984	1.191.829	0	24.121.570
PONTEVEDRA	193.249.113	21.992.914	318.879	0	0
SALAMANCA	49.218.015	9.934.001	406.888	29	4.021.220
S.C. TENERIFE	174.346.439	10.093.255	898.366	0	18.805.152
CANTABRIA	114.992.888	14.303.345	635.789	0	6.961.715
SEGOVIA	24.366.434	4.902.487	167.409	0	2.182.478
SEVILLA	323.666.020	21.713.081	2.351.400	7.177	23.652.434
SORIA	17.009.850	3.503.908	133.600	0	2.227.236
TARRAGONA	161.985.494	18.597.655	383.146	0	11.216.089
TERUEL	25.840.650	5.889.146	176.529	0	0
TOLEDO	92.300.835	14.739.736	437.737	0	8.595.967
VALENCIA	528.141.830	51.621.635	896.929	0	49.074.486
VALLADOLID	114.175.285	13.804.232	481.796	6.607	7.788.159
VIZCAYA	347.564.855	32.478.616	507.860	0	15.904.590
ZAMORA	21.735.134	6.653.043	159.365	0	3.192.060
ZARAGOZA	237.537.914	27.186.540	1.048.349	324	0
CEUTA	9.423.913	868.334	1.348.375	0	0
MELILLA	8.043.833	811.685	995.404	0	0
SUMA	10.142.518.476	950.968.547	70.918.099	30.263	465.005.335
S. CENTRALES	0	0	0	0	0
TOTAL	10.142.518.476	950.968.547	70.918.099	30.263	465.005.335

Año 2001. En miles de pesetas.

DESGLOSE DE LA RECAUDACIÓN LÍQUIDA TOTAL (Continuación)

DIRECCIONES PROVINCIALES	Vía Ejecutiva (UURE + INEM)	Jubilaciones Anticipadas y E. Sustitutorias	Recaudación Líquida SUBTOTAL	COMPENSACIÓN EN CTA.		Recaudación Líquida TOTAL	%
				Excepto INEM	Sólo INEM		
ÁLAVA	2.135.415	0	132.670.862	3.817.662	2.932.524	139.421.048	1,11
ALBACETE	866.404	0	69.557.103	6.980.992	2.854.880	79.392.975	0,63
ALICANTE	5.323.855	0	351.443.154	6.535.206	12.487.338	370.465.698	2,94
ALMERÍA	1.821.499	0	113.791.740	2.285.662	4.045.679	120.123.081	0,95
ÁVILA	310.383	0	29.893.713	2.430.638	948.420	33.272.771	0,26
BADAJOS	1.380.279	0	106.209.526	12.364.749	5.143.800	123.718.075	0,98
ILLES BALEARS	5.031.540	0	281.434.917	11.656.557	10.971.566	304.063.040	2,42
BARCELONA	19.351.133	0	1.899.501.313	21.714.992	54.859.161	1.976.075.466	15,70
BURGOS	787.532	0	105.623.333	7.751.286	2.835.248	116.209.867	0,92
CÁCERES	834.183	0	68.668.063	7.427.857	2.971.348	79.067.268	0,63
CÁDIZ	4.027.662	0	222.840.269	6.976.724	11.493.594	241.310.587	1,92
CASTELLÓN	1.839.064	0	164.097.931	1.923.570	3.672.314	169.693.815	1,35
CIUDAD REAL	1.078.267	0	83.736.622	8.553.071	3.486.268	95.775.961	0,76
CÓRDOBA	2.008.143	0	140.611.467	4.836.414	6.535.601	151.983.482	1,21
A CORUÑA	2.375.089	0	265.097.360	3.804.828	10.355.801	279.257.989	2,22
CUENCA	439.948	0	33.476.089	3.008.424	1.122.804	37.607.317	0,30
GIRONA	2.231.600	0	190.362.622	1.253.964	5.225.746	196.842.332	1,56
GRANADA	2.495.796	0	154.266.374	2.616.428	6.380.312	163.263.114	1,30
GUADALAJARA	374.664	0	44.211.225	3.306.143	1.562.393	49.079.761	0,39
GUIPÚZCOA	3.569.018	0	263.121.646	3.621.122	6.007.512	272.750.280	2,17
HUELVA	2.574.359	0	99.130.007	2.125.743	4.029.208	105.284.958	0,84
HUESCA	554.712	0	52.638.921	3.235.004	1.153.699	57.027.624	0,45
JAÉN	1.522.622	0	113.053.070	2.758.564	4.824.248	120.635.882	0,96
LEÓN	2.714.268	0	107.471.430	9.261.307	4.597.809	121.330.546	0,96
LLEIDA	1.556.110	0	105.738.997	1.545.043	2.265.236	109.549.276	0,87
LA RIOJA	702.356	0	79.320.541	4.136.808	2.047.146	85.504.495	0,68
LUGO	764.975	0	67.621.902	1.148.234	2.250.616	71.020.752	0,56
MADRID	18.994.246	0	2.122.775.593	82.271.390	56.024.244	2.261.071.227	17,97
MÁLAGA	5.553.286	0	295.409.023	6.194.363	10.384.465	311.987.851	2,48
MURCIA	4.392.988	0	257.126.416	16.438.205	7.848.013	281.412.634	2,24
NAVARRA	2.021.597	0	212.134.374	313.411	5.682.960	218.130.745	1,73
OURENSE	1.021.586	0	62.720.909	1.715.218	2.520.754	66.956.881	0,53
ASTURIAS	3.172.540	0	281.205.183	21.094.120	9.852.933	312.152.236	2,48
PALENCIA	302.997	0	40.365.425	3.368.012	1.249.627	44.983.064	0,36
LAS PALMAS	4.212.669	0	252.780.726	4.901.324	10.598.463	268.280.513	2,13
PONTEVEDRA	2.378.899	0	217.939.805	3.609.897	9.229.041	230.778.743	1,83
SALAMANCA	730.071	0	64.310.224	6.712.052	2.292.963	73.315.239	0,58
S.C. TENERIFE	3.404.955	0	207.548.167	4.915.930	8.423.404	220.887.501	1,76
CANTABRIA	1.930.036	0	138.823.773	9.698.969	4.293.276	152.816.018	1,21
SEGOVIA	371.378	0	31.990.186	3.071.356	760.223	35.821.765	0,28
SEVILLA	6.588.513	0	377.978.625	9.876.476	15.800.188	403.655.289	3,21
SORIA	151.028	0	23.025.622	1.925.446	534.911	25.485.979	0,20
TARRAGONA	3.260.709	0	195.443.093	2.339.113	6.243.293	204.025.499	1,62
TERUEL	204.729	0	32.111.054	2.468.308	1.137.024	35.716.386	0,28
TOLEDO	1.584.451	0	117.658.726	8.465.687	3.465.495	129.589.908	1,03
VALENCIA	6.285.125	0	636.020.005	11.854.515	20.595.021	668.469.541	5,31
VALLADOLID	1.404.011	0	137.660.090	9.892.915	4.364.307	151.917.312	1,21
VIZCAYA	5.841.403	0	402.297.324	8.912.780	10.706.089	421.916.193	3,35
ZAMORA	462.215	0	32.201.817	2.993.798	1.149.580	36.345.195	0,29
ZARAGOZA	2.653.912	0	268.427.039	18.660.437	7.577.753	294.665.229	2,34
CEUTA	219.598	0	11.860.220	2.304.591	461.117	14.625.928	0,12
MELILLA	165.100	0	10.016.022	1.945.884	379.924	12.341.830	0,10
SUMA	145.978.918	0	11.775.419.638	393.021.189	378.635.339	12.547.076.166	99,70
S. CENTRALES	0	37.779.690	37.779.690	0	0	37.779.690	0,30
TOTAL	145.978.918	37.779.690	11.813.199.328	393.021.189	378.635.339	12.584.855.856	100,00

Año 2001. En miles de pesetas.



Aplazamientos

14.4

APLAZAMIENTOS ORDINARIOS (Sistema de la Seguridad Social)

DIRECCIONES PROVINCIALES	EN VIGOR FIN AÑO ANTERIOR		CONCEDIDOS		PAGADOS		ANULADOS		EN VIGOR FIN DE AÑO	
	N.º	Importe	N.º	Importe	N.º	Importe	N.º	Importe	N.º	Importe
ÁLAVA	9	4.154.248	4	3.571.976	11	7.302.102	1	138.653	1	285.469
ALBACETE	7	9.034.103	2	555.642	3	7.663.958		35.188	6	1.890.599
ALICANTE	19	32.732.586	16	19.325.828	18	37.623.245	1	227.199	16	14.207.970
ALMERÍA	22	1.829.312	10	6.747.581	25	5.342.428			7	3.234.465
ÁVILA	3	718.971	6	2.850.401	5	2.038.402	1	502.632	3	1.028.338
BADAJOS	13	33.153.306	4	8.267.546	14	35.053.099			3	6.367.753
ILLES BALEARS	40	32.988.874	61	110.234.471	35	53.521.167	1	820.020	65	88.882.158
BARCELONA	214	902.628.979	191	817.711.131	183	941.829.998	21	49.699.934	201	728.810.178
BURGOS	9	5.913.569	12	7.727.258	17	9.860.673			4	3.780.154
CÁCERES	8	30.528.996			2	1.886.252			6	28.642.744
CÁDIZ	17	21.050.767	10	19.552.142	7	7.231.079			20	33.371.830
CASTELLÓN	28	31.350.766	15	92.491.562	20	31.743.186	6	71.974.173	17	20.124.969
CIUDAD REAL	1	4.542.801	1	4.844.177	1	4.578.486			1	4.808.492
CÓRDOBA	12	51.143.968	12	86.335.032	7	54.831.148	1	164.184	16	82.483.668
A CORUÑA	6	7.960.614	17	33.982.059	10	10.214.541	2	105.202	11	31.622.930
CUENCA	2	4.957.178					1	2.388.801	1	2.568.377
GIRONA	26	28.593.875	27	253.141.314	14	31.341.619	4	8.210.472	35	242.183.098
GRANADA	20	68.060.339	36	230.003.044	17	193.402.927	21	97.705.108	18	6.955.348
GUADALAJARA	1	1.740.708		11.184	1	1.751.892				
GUIPÚZCOA	90	416.615.598	55	189.487.664	18	230.025.539	2	270.191	125	375.807.532
HUELVA	33	44.759.537	1	341.352		5.296.904	28	39.102.390	6	701.595
HUESCA	4	4.011.313	9	21.873.802	7	22.822.021			6	3.063.094
JAÉN	29	140.079.411	13	131.218.888		6.483.588			42	264.814.711
LEÓN	25	170.022.532	30	293.548.776	30	231.988.806	1	5.577.206	24	226.005.296
LLEIDA	1	315.529	1	96.348	2	411.877				
LA RIOJA	2	2.195.723	1	195.107	2	1.932.666			1	458.164
LUGO	9	36.009.811	4	11.480.798	7	32.454.146			6	15.036.463
MADRID	127	262.637.585	179	829.591.238	87	341.155.379	16	31.288.374	203	719.785.070
MÁLAGA	41	25.958.237	26	146.553.448	17	104.205.709	2	2.443.844	48	65.862.132
MURCIA	11	45.709.203	36	232.777.987	29	106.133.127	4	3.090.945	14	169.263.118
NAVARRA	50	156.711.799	13	42.088.820	31	85.972.539	2	1.087.541	30	111.740.539
OURENSE			5	2.689.870		407.439	1	143.050	4	2.139.381
ASTURIAS	34	93.584.109	33	133.689.591	21	91.269.982	16	87.660.437	30	48.343.281
PALENCIA	6	62.517.400	7	167.912.822	6	143.529.960	1	54.493.852	6	32.406.410
LAS PALMAS	74	108.836.434	14	735.573.442		1.553.174			88	842.856.702
PONTEVEDRA	26	36.328.130	22	28.362.022	17	36.492.159	3	525.291	28	27.672.702
SALAMANCA	1	1.830.532	2	5.295.279		1.274.292			3	5.851.519
TENERIFE	2	1.220.591	10	65.412.779	3	11.637.694			9	54.995.676
CANTABRIA	22	234.685.230	16	199.565.878	26	303.586.580		1.959.024	12	128.705.504
SEGOVIA			1	169.512		42.378			1	127.134
SEVILLA	48	176.291.995	23	24.005.174	33	118.030.405	3	720.136	35	81.546.628
SORIA	1	96.309			1	96.309				
TARRAGONA	28	9.076.531	24	253.126.966	32	100.860.885	3	2.149.361	17	159.193.251
TERUEL	30	1.696.778	8	21.213.452	13	20.049.607			25	2.860.623
TOLEDO	13	7.100.645	6	2.374.760	15	8.986.883			4	488.522
VALENCIA	47	118.615.866	18	67.052.511	34	114.627.772	3	341.008	28	70.699.597
VALLADOLID	6	14.046.795	10	6.446.682	10	13.617.659		3.433.827	6	3.441.991
VIZCAYA	14	29.651.955	25	69.815.846	24	80.224.533	3	14.732.130	12	4.511.138
ZAMORA	2	136.537	1	115.925	2	139.253			1	113.209
ZARAGOZA	34	62.150.508	33	203.038.804	35	99.673.033	5	4.066.885	27	161.449.394
CEUTA	3	897.084			1	327.739			2	569.345
MELILLA										
TOTAL	1.270	3.536.873.667	1.050	5.582.467.891	893	3.752.526.239	153	485.057.058	1.274	4.881.758.261

Año 2001. En pesetas.

APLAZAMIENTOS ESPECIALES (Moratorias) (Sistema de la Seguridad Social)

DIRECCIONES PROVINCIALES	EN VIGOR FIN AÑO ANTERIOR		CONCEDIDOS		PAGADOS		ANULADOS		EN VIGOR FIN DE AÑO	
	N.º	Importe	N.º	Importe	N.º	Importe	N.º	Importe	N.º	Importe
ÁLAVA										
ALBACETE										
ALICANTE										
ALMERÍA	1	227.948.960				28.619.503			1	199.329.457
ÁVILA	1	405.334.487				41.589.553			1	363.744.934
BADAJOS	4	71.620.797			1	7.919.215			3	63.701.582
ILLES BALEARS	3	34.351.169				4.803.672			3	29.547.497
BARCELONA	44	70.812.808.152				476.697.018			44	70.336.111.134
BURGOS										
CÁCERES	2	13.369.221				1.339.260			2	12.029.961
CÁDIZ	2	238.429.025				35.860.912			2	202.568.113
CASTELLÓN										
CIUDAD REAL	7	10.872.744				1.550.412			7	9.322.332
CÓRDOBA										
A CORUÑA										
CUENCA										
GIRONA	8	2.478.563.055				1.456.956		569.804	8	2.476.536.295
GRANADA										
GUADALAJARA										
GUIPÚZCOA	2	54.316.182				6.319.993			2	47.996.189
HUELVA										
HUESCA	2	36.385.218							2	36.385.218
JAÉN										
LEÓN										
LLEIDA	5	1.001.322.408				4.576.512			5	996.745.896
LA RIOJA	1	4.035.864				480.460			1	3.555.404
LUGO										
MADRID	6	7.534.758.738			1	10.964.619	2	43.264.098	3	7.480.530.021
MÁLAGA	1	253.512.581				33.692.248			1	219.820.333
MURCIA	1	37.426.917				4.010.013			1	33.416.904
NAVARRA	7	1.635.005.972							7	1.635.005.972
OURENSE										
ASTURIAS	6	255.886.190		3.105.174	1	31.314.899			5	227.676.465
PALENCIA										
LAS PALMAS	2	1.224.201.583				9.225.480			2	1.214.976.103
PONTEVEDRA										
SALAMANCA										
TENERIFE	2	1.983.743.178				22.729.980			2	1.961.013.198
CANTABRIA	2	435.843.791			1	59.059.063			1	376.784.728
SEGOVIA										
SEVILLA	1	31.068.639.768							1	31.068.639.768
SORIA										
TARRAGONA	7	3.290.740.374				54.485.187			7	3.236.255.187
TERUEL	2	33.675.017				728.139			2	32.946.878
TOLEDO										
VALENCIA	1	49.015.732							1	49.015.732
VALLADOLID										
VIZCAYA	1	1.732.553							1	1.732.553
ZAMORA										
ZARAGOZA										
CEUTA	6	173.942.332				21.198.638			6	152.743.694
MELILLA										
TOTAL	127	123.367.482.008		3.105.174	4	858.621.732	2	43.833.902	121	122.468.131.548

Año 2001. En pesetas.

APLAZAMIENTOS POR PLANES DE RECONVERSIÓN INDUSTRIAL (Sistema de la Seguridad Social)

DIRECCIONES PROVINCIALES	EN VIGOR FIN AÑO ANTERIOR		CONCEDIDOS		PAGADOS		ANULADOS		EN VIGOR FIN DE AÑO	
	N.º	Importe	N.º	Importe	N.º	Importe	N.º	Importe	N.º	Importe
ÁLAVA										
ALBACETE										
ALICANTE										
ALMERÍA										
ÁVILA										
BADAJOS										
ILLES BALEARS										
BARCELONA										
BURGOS										
CÁCERES										
CÁDIZ										
CASTELLÓN										
CIUDAD REAL										
CÓRDOBA										
A CORUÑA										
CUENCA										
GIRONA										
GRANADA										
GUADALAJARA										
GUIPÚZCOA	6	7.114.147.231			1.181.210.674				6	5.932.936.557
HUELVA										
HUESCA										
JAÉN										
LEÓN										
LLEIDA										
LA RIOJA										
LUGO										
MADRID										
MÁLAGA										
MURCIA										
NAVARRA										
OURENSE										
ASTURIAS										
PALENCIA										
LAS PALMAS										
PONTEVEDRA										
SALAMANCA										
TENERIFE										
CANTABRIA										
SEGOVIA										
SEVILLA										
SORIA										
TARRAGONA										
TERUEL										
TOLEDO										
VALENCIA										
VALLADOLID										
VIZCAYA	2	9.510.911.787			419.707.505		1.971.754.113		2	7.119.450.169
ZAMORA										
ZARAGOZA										
CEUTA										
MELILLA										
TOTAL	8	16.625.059.018			1.600.918.179		1.971.754.113		8	13.052.386.726

Año 2001. En pesetas.

APLAZAMIENTOS EXTRAORDINARIOS (Sistema de la Seguridad Social)

DIRECCIONES PROVINCIALES	EN VIGOR FIN AÑO ANTERIOR		CONCEDIDOS		PAGADOS		ANULADOS		EN VIGOR FIN DE AÑO	
	N.º	Importe	N.º	Importe	N.º	Importe	N.º	Importe	N.º	Importe
ÁLAVA	105	3.809.445.507	50	1.311.547.634	20	367.594.772	18	34.240.211	117	4.719.158.158
ALBACETE	188	267.244.241	154	626.000.604	56	194.342.309	35	65.778.837	251	633.123.699
ALICANTE	368	833.830.039	135	159.173.457	132	365.695.411	45	29.919.212	326	597.388.873
ALMERÍA	642	406.027.838	399	385.249.294	158	245.433.799	228	241.385.777	655	304.457.556
ÁVILA	57	74.283.386	30	50.299.173	21	38.965.458	17	27.460.186	49	58.156.915
BADAJOS	1.238	3.617.585.725	391	1.628.364.409	272	995.912.538	241	1.092.535.201	1.116	3.157.502.395
ILLES BALEARS	1.064	2.833.024.655	606	879.307.868	274	1.008.896.220	204	455.371.368	1.192	2.248.064.935
BARCELONA	9.605	23.247.553.961	3.789	8.333.700.142	2.634	8.013.354.945	1.938	4.009.310.761	8.822	19.558.588.397
BURGOS	108	553.100.658	49	157.779.308	37	347.233.822	28	93.601.215	92	270.044.929
CÁCERES	607	431.413.257	381	216.113.414	141	195.265.714	203	180.979.741	644	271.281.216
CÁDIZ	1.167	9.607.082.880	533	4.015.339.710	378	3.001.141.386	221	819.205.429	1.101	9.802.075.775
CASTELLÓN	713	841.540.607	265	628.614.578	157	379.377.551	277	333.638.290	544	757.139.344
CIUDAD REAL	227	762.751.851	149	223.873.313	115	240.503.942	76	71.740.170	185	674.381.052
CÓRDOBA	707	1.583.424.524	397	1.101.889.756	205	611.471.105	148	547.937.853	751	1.525.905.322
A CORUÑA	612	2.852.565.397	508	958.370.689	227	947.467.629	190	467.789.677	703	2.395.678.780
CUENCA	360	316.682.309	146	148.078.728	93	94.986.902	134	137.070.159	279	232.703.976
GIRONA	710	2.352.836.621	365	1.329.033.693	177	849.032.653	140	538.651.377	758	2.294.186.284
GRANADA	3.071	2.484.478.381	949	1.472.009.442	555	1.469.110.318	683	518.221.416	2.782	1.969.156.089
GUADALAJARA	157	201.396.746	81	92.478.027	29	69.052.399	38	74.258.182	171	150.564.192
GUIPÚZCOA	2.246	8.555.747.397	770	1.779.803.533	507	1.756.748.710	471	424.718.156	2.038	8.154.084.064
HUELVA	889	4.131.731.658	830	804.897.658	223	681.526.858	276	2.187.775.443	1.220	2.067.327.015
HUESCA	264	1.097.216.705	133	182.524.679	109	197.954.750	102	828.210.860	186	253.575.774
JAÉN	2.795	6.766.501.516	498	544.971.461	423	871.221.610			2.870	6.440.251.367
LEÓN	882	1.868.469.210	473	765.173.163	214	574.361.453	276	688.078.980	865	1.371.201.940
LLEIDA	286	457.385.697	130	140.900.700	125	177.629.762	43	158.218.006	248	262.438.629
LA RIOJA	216	213.931.970	125	169.748.836	93	96.568.079	65	161.192.896	183	125.919.831
LUGO	372	468.146.810	211	465.291.399	217	179.007.561	172	232.928.995	194	521.501.653
MADRID	10.542	25.568.350.066	4.740	13.172.211.563	2.027	7.070.107.970	2.675	5.897.751.873	10.580	25.772.701.786
MÁLAGA	2.824	9.097.932.091	1.098	2.619.270.718	449	2.846.219.973	292	463.959.690	3.181	8.407.023.146
MURCIA	712	2.244.094.572	397	769.255.457	144	601.151.632	263	479.471.100	702	1.932.727.297
NAVARRA	863	4.351.157.288	548	1.505.338.828	221	2.723.022.495	261	1.443.701.840	929	1.689.771.781
OURENSE	137	535.379.021	63	348.295.272	49	214.876.093	24	34.857.416	127	633.940.784
ASTURIAS	1.145	14.936.704.019	668	1.506.614.608	305	13.006.695.868	335	811.538.093	1.173	2.625.084.666
PALENCIA	293	511.639.123	138	270.216.785	43	111.957.213	45	85.795.448	343	584.103.247
LAS PALMAS	6.377	5.550.518.436	1.014	1.454.024.961	1.372	1.395.549.481	3.080	2.737.828.896	2.939	2.871.165.020
PONTEVEDRA	589	1.458.269.671	436	807.870.992	202	580.948.257	187	293.081.802	636	1.392.110.604
SALAMANCA	332	551.423.400	171	546.848.642	84	189.704.443	102	487.697.334	317	420.870.265
TENERIFE	462	981.107.692	230	601.727.717	72	439.112.989	141	180.676.723	479	963.045.697
CANTABRIA	246	6.218.789.854	215	724.350.792	111	993.030.077	135	495.378.423	215	5.454.732.146
SEGOVIA	425	325.604.756	140	110.346.125	65	125.435.065	117	74.736.131	383	235.779.685
SEVILLA	892	8.705.428.715	547	4.807.068.581	310	1.833.826.133	262	2.625.373.207	867	9.053.297.956
SORIA	43	148.310.471	26	100.607.527	10	41.818.709	13	98.899.042	46	108.200.247
TARRAGONA	424	1.503.017.904	286	497.649.778	183	703.312.420	143	108.671.790	384	1.188.683.472
TERUEL	158	1.683.609.467	79	1.473.701.472	52	157.999.363	60	1.339.623.060	125	1.659.688.516
TOLEDO	847	1.393.335.443	528	1.015.206.901	254	629.787.132	301	256.967.031	820	1.521.788.181
VALENCIA	2.943	5.858.323.696	931	4.856.153.028	763	2.063.635.148	829	3.972.288.598	2.282	4.678.552.978
VALLADOLID	1.071	554.737.505	663	923.798.065	268	462.927.791	391	381.582.338	1.075	634.025.441
VIZCAYA	419	9.000.778.352	124	657.762.982	127	6.796.273.047	59	98.195.219	357	2.764.073.068
ZAMORA	60	82.799.915	46	109.411.663	25	48.572.392	17	27.263.485	64	116.375.701
ZARAGOZA	1.398	2.173.707.572	719	949.655.832	331	776.162.484	474	598.402.272	1.312	1.748.798.648
CEUTA	34	70.056.475	14	18.960.755	16	25.442.844	14	27.012.064	18	36.562.322
MELILLA	0	0	0	0	0	0	0	0	0	0
TOTAL	62.892	184.140.475.050	26.368	68.416.883.712	15.075	67.807.426.675	16.489	37.440.971.273	57.696	147.308.960.814

Año 2001. En pesetas.

TOTAL DE APLAZAMIENTOS EN EL PAGO DE CUOTAS (Sistema de la Seguridad Social)

DIRECCIONES PROVINCIALES	EN VIGOR FIN AÑO ANTERIOR		CONCEDIDOS		PAGADOS		ANULADOS		EN VIGOR FIN DE AÑO	
	N.º	Importe	N.º	Importe	N.º	Importe	N.º	Importe	N.º	Importe
ÁLAVA	114	3.813.599.755	54	1.315.119.610	31	374.896.874	19	34.378.864	118	4.719.443.627
ALBACETE	195	276.278.344	156	626.556.246	59	202.006.267	35	65.814.025	257	635.014.298
ALICANTE	387	866.562.625	151	178.499.285	150	403.318.656	46	30.146.411	342	611.596.843
ALMERÍA	665	635.806.110	409	391.996.875	183	279.395.730	228	241.385.777	663	507.021.478
ÁVILA	61	480.336.844	36	53.149.574	26	82.593.413	18	27.962.818	53	422.930.187
BADAJOS	1.255	3.722.359.828	395	1.636.631.955	287	1.038.884.852	241	1.092.535.201	1.122	3.227.571.730
ILLES BALEARS	1.107	2.900.364.698	667	989.542.339	309	1.067.221.059	205	456.191.388	1.260	2.366.494.590
BARCELONA	9.863	94.962.991.092	3.980	9.151.411.273	2.817	9.431.881.961	1.959	4.059.010.695	9.067	90.623.509.709
BURGOS	117	559.014.227	61	165.506.566	54	357.094.495	28	93.601.215	96	273.825.083
CÁCERES	617	475.311.474	381	216.113.414	143	198.491.226	203	180.979.741	652	311.953.921
CÁDIZ	1.186	9.866.562.672	543	4.034.891.852	385	3.044.233.377	221	819.205.429	1.123	10.038.015.718
CASTELLÓN	741	872.891.373	280	721.106.140	177	411.120.737	283	405.612.463	561	777.264.313
CIUDAD REAL	235	778.167.396	150	228.717.490	116	246.632.840	76	71.740.170	193	688.511.876
CÓRDOBA	719	1.634.568.492	409	1.188.224.788	212	666.302.253	149	548.102.037	767	1.608.388.990
A CORUÑA	618	2.860.526.011	525	992.352.748	237	957.682.170	192	467.894.879	714	2.427.301.710
CUENCA	362	321.639.487	146	148.078.728	93	94.986.902	135	139.458.960	280	235.272.353
GIRONA	744	4.859.993.551	392	1.582.175.007	191	881.831.228	144	547.431.653	801	5.012.905.677
GRANADA	3.091	2.552.538.720	985	1.702.012.486	572	1.662.513.245	704	615.926.524	2.800	1.976.111.437
GUADALAJARA	158	203.137.454	81	92.489.211	30	70.804.291	38	74.258.182	171	150.564.192
GUIPÚZCOA	2.344	16.140.826.408	825	1.969.291.197	525	3.174.304.916	473	424.988.347	2.171	14.510.824.342
HUELVA	922	4.176.491.195	831	805.239.010	223	686.823.762	304	2.226.877.833	1.226	2.068.028.610
HUESCA	270	1.137.613.236	142	204.398.481	116	220.776.771	102	828.210.860	194	293.024.086
JAÉN	2.824	6.906.580.927	511	676.190.349	423	877.705.198			2.912	6.705.066.078
LEÓN	907	2.038.491.742	503	1.058.721.939	244	806.350.259	277	693.656.186	889	1.597.207.236
LLEIDA	292	1.459.023.634	131	140.997.048	127	182.618.151	43	158.218.006	253	1.259.184.525
LA RIOJA	219	220.163.557	126	169.943.943	95	98.981.205	65	161.192.896	185	129.933.399
LUGO	381	504.156.621	215	476.772.197	224	211.461.707	172	232.928.995	200	536.538.116
MADRID	10.675	33.365.746.389	4.919	14.001.802.801	2.115	7.422.227.968	2.693	5.972.304.345	10.786	33.973.016.877
MÁLAGA	2.866	9.377.402.909	1.124	2.765.824.166	466	2.984.117.930	294	466.403.534	3.230	8.692.705.611
MURCIA	724	2.327.230.692	433	1.002.033.444	173	711.294.772	267	482.562.045	717	2.135.407.319
NAVARRA	920	6.142.875.059	561	1.547.427.648	252	2.808.995.034	263	1.444.789.381	966	3.436.518.292
OURENSE	137	535.379.021	68	350.985.142	49	215.283.532	25	35.000.466	131	636.080.165
ASTURIAS	1.185	15.286.174.318	701	1.643.409.373	327	13.129.280.749	351	899.198.530	1.208	2.901.104.412
PALENCIA	299	574.156.523	145	438.129.607	49	255.487.173	46	140.289.300	349	616.509.657
LAS PALMAS	6.453	6.883.556.453	1.028	2.189.598.403	1.372	1.406.328.135	3.080	2.737.828.896	3.029	4.928.997.825
PONTEVEDRA	615	1.494.597.801	458	836.233.014	219	617.440.416	190	293.607.093	664	1.419.783.306
SALAMANCA	333	553.253.932	173	552.143.921	84	190.978.735	102	487.697.334	320	426.721.784
TENERIFE	466	2.966.071.461	240	667.140.496	75	473.480.663	141	180.676.723	490	2.979.054.571
CANTABRIA	270	6.889.318.875	231	923.916.670	138	1.355.675.720	135	497.337.447	228	5.960.222.378
SEGOVIA	425	325.604.756	141	110.515.637	65	125.477.443	117	74.736.131	384	235.906.819
SEVILLA	941	39.950.360.478	570	4.831.073.755	343	1.951.856.538	265	2.626.093.343	903	40.203.484.352
SORIA	44	148.406.780	26	100.607.527	11	41.915.018	13	98.899.042	46	108.200.247
TARRAGONA	459	4.802.834.809	310	750.776.744	215	858.658.492	146	110.821.151	408	4.584.131.910
TERUEL	190	1.718.981.262	87	1.494.914.924	65	178.777.109	60	1.339.623.060	152	1.695.496.017
TOLEDO	860	1.400.436.088	534	1.017.581.661	269	638.774.015	301	256.967.031	824	1.522.276.703
VALENCIA	2.991	6.025.955.294	949	4.923.205.539	797	2.178.262.920	832	3.972.629.606	2.311	4.798.268.307
VALLADOLID	1.077	568.784.300	673	930.244.747	278	476.545.450	391	385.016.165	1.081	637.467.432
VIZCAYA	436	18.543.074.647	149	727.578.828	151	7.296.205.085	62	2.084.681.462	372	9.889.766.928
ZAMORA	62	82.936.452	47	109.527.588	27	48.711.645	17	27.263.485	65	116.488.910
ZARAGOZA	1.432	2.235.858.080	752	1.152.694.636	366	875.835.517	479	602.469.157	1.339	1.910.248.042
CEUTA	43	244.895.891	14	18.960.755	17	46.969.221	14	27.012.064	26	189.875.361
MELILLA	0	0	0	0	0	0	0	0	0	0
TOTAL	64.297	327.669.889.743	27.418	74.002.456.777	15.972	74.019.492.825	16.644	39.941.616.346	59.099	287.711.237.349

Año 2001. En pesetas.

TOTAL PENDIENTE A FIN DE AÑO DE APLAZAMIENTOS EN EL PAGO DE CUOTAS, POR RÉGIMENES (Sistema de la Seguridad Social)

DIRECCIONES PROVINCIALES	RÉGIMEN GENERAL		RÉGIMEN E. DE T. AUTÓNOMOS		RÉGIMEN E. AGRARIO		RÉGIMEN E. DE T. DEL MAR	
	N.º	Importe	N.º	Importe	N.º	Importe	N.º	Importe
ÁLAVA	65	4.677.259.975	50	41.246.396	3	937.256		
ALBACETE	100	538.320.393	147	94.174.962	4	520.982		
ALICANTE	129	500.996.589	192	93.754.580	4	898.428	1	4.560.064
ALMERÍA	151	256.084.554	298	175.792.738	188	53.991.160	9	7.931.040
ÁVILA	29	409.342.677	19	11.642.255	3	457.557		
BADAJOS	362	2.920.971.175	619	264.635.359	131	35.753.973		
ILLES BALEARS	361	1.047.481.157	848	652.056.828	25	8.927.995	8	648.794.968
BARCELONA	2.458	85.821.121.137	6.379	4.658.310.781	47	31.324.122	2	3.091.172
BURGOS	47	245.857.620	45	24.999.579	1	974.496		
CÁCERES	127	164.726.820	348	123.304.232	160	21.957.938		
CÁDIZ	376	9.297.655.266	670	590.667.124	51	31.659.876	12	14.526.610
CASTELLÓN	167	560.964.908	350	200.531.531	33	10.122.653		
CIUDAD REAL	67	634.597.718	109	48.837.920	13	3.032.421		
CÓRDOBA	244	1.304.821.727	381	252.667.824	111	34.076.087		
A CORUÑA	307	2.239.082.438	368	173.782.669	7	936.570	9	8.001.983
CUENCA	79	155.873.214	154	67.096.821	41	10.300.958		
GIRONA	334	4.632.952.758	439	364.434.956	15	6.659.783	4	843.651
GRANADA	577	989.662.869	1.515	749.574.836	619	195.392.411	35	29.444.585
GUADALAJARA	47	75.177.260	114	68.894.336	10	6.492.596		
GUIPÚZCOA	478	13.689.214.155	1.653	801.239.993	29	11.713.016	2	1.758.634
HUELVA	196	1.567.107.687	526	296.991.639	466	150.598.236	10	34.561.939
HUESCA	58	217.939.009	119	65.942.052	10	3.807.150		
JAÉN	561	5.650.394.872	1.509	814.015.817	773	202.439.925		
LEÓN	272	557.111.915	527	304.715.082	53	17.248.131		
LLEIDA	92	1.052.856.510	144	68.255.610	15	5.869.914		
LA RIOJA	64	79.186.478	103	43.906.552	17	6.547.791		
LUGO	75	403.849.886	87	101.426.322	30	20.164.638	3	8.633.560
MADRID	2.507	26.628.002.692	7.811	6.049.102.257	52	23.284.621	23	1.116.701.172
MÁLAGA	908	7.638.072.321	2.131	1.015.617.635	191	39.015.655		
MURCIA	218	1.750.776.284	438	263.522.365	59	108.926.554		
NAVARRA	274	2.912.022.559	640	503.846.991	40	14.522.002		
OURENSE	57	587.924.733	69	46.402.725	2	619.022		
ASTURIAS	390	2.197.642.978	733	426.159.412	67	31.950.574	5	17.259.188
PALENCIA	96	406.632.671	220	169.459.579	1	737.408	22	10.141.708
LAS PALMAS	605	3.529.753.688	2.035	1.193.958.896	289	158.355.103	28	11.478.159
PONTEVEDRA	247	1.120.298.744	389	197.933.987	8	1.016.642	10	83.749.983
SALAMANCA	91	316.539.952	214	106.614.272	12	2.587.815		
TENERIFE	148	2.565.745.609	330	388.646.574	8	3.334.932	2	246.240
CANTABRIA	105	5.824.797.921	108	111.746.623	5	1.501.608	3	18.999.060
SEGOVIA	75	99.722.079	263	124.063.165	34	9.180.170		
SEVILLA	627	39.922.668.509	200	115.671.878	24	17.992.239		
SORIA	22	85.633.924	19	20.216.890	5	2.349.433		
TARRAGONA	148	4.440.920.061	229	121.334.624	14	2.684.576	12	16.149.681
TERUEL	66	359.072.473	79	37.397.521	4	1.564.483		
TOLEDO	274	1.218.681.210	456	269.309.639	41	14.498.768		
VALENCIA	720	3.828.548.941	1.480	914.183.984	71	31.019.875		
VALLADOLID	237	218.365.607	798	388.842.110	36	27.561.491		
VIZCAYA	182	9.706.578.237	183	130.691.218	2	183.126	4	52.145.372
ZAMORA	32	99.259.873	30	16.494.052	3	734.985		
ZARAGOZA	448	1.432.143.541	860	466.086.988	17	7.421.826		
CEUTA	13	185.817.434	11	3.488.582				
MELILLA	0	0	0	0	0	0	0	0
TOTAL	16.313	256.766.232.808	37.439	24.233.690.761	3.844	1.373.848.971	204	2.089.018.769

Diciembre 2001. En pesetas.

TOTAL PENDIENTE A FIN DE AÑO DE APLAZAMIENTOS EN EL PAGO DE CUOTAS, POR RÉGIMENES (Sistema de la Seguridad Social) (Continuación)

DIRECCIONES PROVINCIALES	RÉGIMEN E. DE T. MINERÍA DEL CARBÓN		RÉGIMEN E. DE T. DEL HOGAR		RECURSOS DIV. ASISTENCIA SANITARIA		TOTAL	
	N.º	Importe	N.º	Importe	N.º	Importe	N.º	Importe
ÁLAVA							118	4.719.443.627
ALBACETE			1	146.325	5	1.851.636	257	635.014.298
ALICANTE			3	1.236.258	13	10.150.924	342	611.596.843
ALMERÍA			2	160.237	15	13.061.749	663	507.021.478
ÁVILA			1	658.394	1	829.304	53	422.930.187
BADAJOS			2	146.632	8	6.064.591	1.122	3.227.571.730
ILLES BALEARS			5	1.736.841	13	7.496.801	1.260	2.366.494.590
BARCELONA			85	31.506.739	96	78.155.758	9.067	90.623.509.709
BURGOS					3	1.993.388	96	273.825.083
CÁCERES			1	207.460	16	1.757.471	652	311.953.921
CÁDIZ					14	103.506.842	1.123	10.038.015.718
CASTELLÓN					11	5.645.221	561	777.264.313
CIUDAD REAL					4	2.043.817	193	688.511.876
CÓRDOBA			3	1.493.249	28	15.330.103	767	1.608.388.990
A CORUÑA			11	1.895.114	12	3.602.936	714	2.427.301.710
CUENCA			6	2.001.360			280	235.272.353
GIRONA			4	1.468.656	5	6.545.873	801	5.012.905.677
GRANADA	1	543.660	10	2.550.147	43	8.942.929	2.800	1.976.111.437
GUADALAJARA							171	150.564.192
GUIPÚZCOA			5	1.367.170	4	5.531.374	2.171	14.510.824.342
HUELVA			3	1.482.217	25	17.286.892	1.226	2.068.028.610
HUESCA			2	415.154	5	4.920.721	194	293.024.086
JAÉN			4	1.077.239	65	37.138.225	2.912	6.705.066.078
LEÓN	13	704.749.012	3	955.732	21	12.427.364	889	1.597.207.236
LLEIDA	1	131.601.972	1	600.519			253	1.259.184.525
LA RIOJA					1	292.578	185	129.933.399
LUGO			1	109.057	4	2.354.653	200	536.538.116
MADRID			260	94.822.454	133	61.103.681	10.786	33.973.016.877
MÁLAGA							3.230	8.692.705.611
MURCIA			1	388.860	1	11.793.256	717	2.135.407.319
NAVARRA			4	2.160.719	8	3.966.021	966	3.436.518.292
OURENSE					3	1.133.685	131	636.080.165
ASTURIAS	7	226.003.733	3	528.612	3	1.559.915	1.208	2.901.104.412
PALENCIA	1	25.812.189	1	367.629	8	3.358.473	349	616.509.657
LAS PALMAS			12	2.409.061	60	33.042.918	3.029	4.928.997.825
PONTEVEDRA			3	2.558.656	7	14.225.294	664	1.419.783.306
SALAMANCA			1	327.414	2	652.331	320	426.721.784
TENERIFE					2	21.081.216	490	2.979.054.571
CANTABRIA					7	3.177.166	228	5.960.222.378
SEGOVIA			2	281.813	10	2.659.592	384	235.906.819
SEVILLA			2	240.090	50	146.911.636	903	40.203.484.352
SORIA							46	108.200.247
TARRAGONA			3	1.288.288	2	1.754.680	408	4.584.131.910
TERUEL	2	1.296.973.396	1	488.144			152	1.695.496.017
TOLEDO			4	330.342	49	19.456.744	824	1.522.276.703
VALENCIA			17	8.481.885	23	16.033.622	2.311	4.798.268.307
VALLADOLID			3	453.874	7	2.244.350	1.081	637.467.432
VIZCAYA			1	168.975			372	9.889.766.928
ZAMORA							65	116.488.910
ZARAGOZA			5	1.315.238	9	3.280.449	1.339	1.910.248.042
CEUTA					2	569.345	26	189.875.361
MELILLA	0	0	0	0	0	0	0	0
TOTAL	25	2.385.683.962	476	167.826.554	798	694.935.524	59.099	287.711.237.349

Diciembre 2001. En pesetas.



Pagos

14.5

DETALLE MENSUAL DE LOS PAGOS REALIZADOS

MESES	SERVICIOS CENTRALES		DIRECCIONES PROVINCIALES		TOTAL GENERAL	
	Importe	Porcentajes sobre 2000	Importe	Porcentajes sobre 2000	Importe	Porcentaje sobre 2000
ENERO	1.254.038.338	23,73	100.889.783	6,85	1.354.928.121	22,29
FEBRERO	1.128.104.189	-0,55	186.888.934	9,46	1.314.993.123	0,76
MARZO	1.094.473.893	7,81	88.519.180	-4,03	1.182.993.073	6,82
ABRIL	1.123.412.121	6,51	100.151.440	6,69	1.223.563.561	6,52
MAYO	1.105.774.662	7,87	183.013.733	7,83	1.288.788.395	7,86
JUNIO	1.114.314.873	7,21	119.721.044	5,08	1.234.035.917	7,00
JULIO	1.677.300.019	1,98	99.139.571	4,51	1.776.439.590	2,12
AGOSTO	1.046.748.252	3,64	187.852.639	10,35	1.234.600.891	4,61
SEPTIEMBRE	1.046.618.177	5,07	89.561.133	4,79	1.136.179.310	5,05
OCTUBRE	1.102.126.669	4,58	106.071.828	7,93	1.208.198.497	4,86
NOVIEMBRE	1.392.259.797	35,78	203.129.626	13,48	1.595.389.423	32,47
DICIEMBRE	1.923.962.119	-2,25	123.794.033	8,55	2.047.756.152	-1,66
TOTAL	15.009.133.109	7,36	1.588.732.944	7,58	16.597.866.053	7,38

Año 2001. En miles de pesetas.

DETALLE POR CONCEPTOS DE LOS PAGOS REALIZADOS A TRAVÉS DE LOS SERVICIOS CENTRALES

CONCEPTOS	I.N.S.S.	INSALUD	IMSERSO	I.S.M.	T.G.S.S.	TOTAL
Retribuciones de personal	2.785.800	3.064.617	2.605.199	1.014.168	12.350.779	21.820.563
Compra de bienes corrientes y servicios	4.070.982	15.816.899	16.958.669	806.577	19.055.625	56.708.752
Compra de inmuebles, instalaciones, mobiliario y otros materiales amortizables	6.711.536	82.897.967	3.152.319	2.585.339	19.762.791	115.109.952
Préstamos y anticipos	17.501	48.777	119.792	3.968	73.519	263.557
Pago I.R.P.F.	613.730	852.182	511.509	232.745	2.635.295	4.845.461
Otros impuestos	0	271	11	5.884	275.582	281.748
Pagos a CC.AA.	0	2.719.596.737	159.517.300	8.834.449	0	2.887.948.486
Otros pagos	3.628.932	811.518.686	8.674.349	5.887.164	1.107.856.934	1.937.566.065
Pensiones y prestaciones	8.590.628.199	0	303.606.107	165.608.732	924.745.487	9.984.588.525
TOTAL	8.608.456.680	3.633.796.136	495.145.255	184.979.026	2.086.756.012	15.009.133.109

Año 2001. En miles de pesetas.

DETALLE DEL TOTAL DE PAGOS CENTRALIZADOS

CONCEPTO	IMPORTE	TOTAL
PENSIONES Y PRESTACIONES		9.059.843.037
PENSIONES PERIÓDICAS	8.580.957.097	
PRIMEROS PAGOS	67.556.438	
PENSIONES NO CONTRIBUTIVAS	275.658.978	
PROTECCIÓN FAMILIAR	131.145.510	
PROVISIONES MUNPAL	245.114	
SÍNDROME TÓXICO	4.279.900	
DESEMPLEO	924.745.488	924.745.488
CONCIERTOS CLÍNICAS		171.608.416
INSALUD	170.619.187	
I.S.M.	989.229	
COLEGIOS FARMACÉUTICOS	431.227.735	431.227.735
LABORATORIOS	204.331.921	204.331.921
MUTUAS A.T. Y E.P.	490.307.858	490.307.858
FONDO DE GARANTÍA SALARIAL	100.000.000	100.000.000
INEM	509.820.000	509.820.000
COMUNIDADES AUTÓNOMAS	2.887.948.486	2.887.948.486
SERVICIOS CENTRALES		229.300.168
I.N.S.S.	17.397.497	
INSALUD	108.458.485	
IMSERSO	32.021.848	
I.S.M.	9.539.672	
T.G.S.S.	61.882.666	
TOTAL GENERAL		15.009.133.109

Año 2001. En miles de pesetas.

RESUMEN DE LAS PROPUESTAS DE PAGO TRAMITADAS POR LOS SERVICIOS CENTRALES

CONCEPTOS	Pendientes de ordenación y materialización del pago a 31/12/00	Propuestas de Pago recibidas		Propuestas de Pago	
		Periodo 01/01/01 a 30/12/01	Periodo 2 y 3 enero 2002 (31/12/01)	Materializadas hasta 31/12/01	Pendientes de ordenación y materialización del pago en 31/12/01
CONCEPTOS PRESUPUESTARIOS					
Retribuciones de Personal	0	651	0	651	0
Horas extra, gratificaciones y cursos	0	661	18	553	126
Conciertos clínicas del INSALUD	92	18.145	583	16.693	2.127
Conciertos clínicas I.S.M.	0	1.607	4	1.471	140
Colegios Oficiales de Farmacéuticos	0	351	0	351	0
Laboratorios	7.718	371.498	3.189	364.376	18.029
Reposición de Fondo de Maniobra	0	1.968	135	1.903	200
Inversiones	4.562	27.916	813	29.388	3.903
Anticipos y préstamos de personal	0	64	0	62	2
Transferencias a Comunidades Autónomas	7	503	0	506	4
Ayudas y becas de investigación y estudio	0	316	26	254	88
Compra de bienes corrientes y servicios	2.509	11.767	942	12.888	2.330
Pensiones periódicas no contributivas	0	210	0	208	2
Pensiones MUNPAL	0	520	0	520	0
Plan de saneamiento INSALUD	0	41	0	41	0
Pagos Capit. II fecha fija	0	555	104	521	138
Prestaciones Síndrome Tóxico	0	232	0	218	14
Devolución de ingresos	0	1.158	0	1.158	0
Pagos en formalización	0	638	0	638	0
Otros pagos presupuestarios	1.045	1.339	45	1.647	782
SUMA	15.933	440.140	5.859	434.047	27.885
CONCEPTOS NO PRESUPUESTARIOS					
Mutuas de A.T. y E.P.	0	379	0	379	0
Fondo de Garantía Salarial	0	12	0	12	0
INEM	0	8	0	8	0
I.R.P.F.	18	101	0	118	1
Transferencia a Comunidades Autónomas	0	235	0	231	4
Retenciones por otros impuestos	0	25	0	22	3
Síndrome Tóxico	0	12	0	12	0
Retenciones Judiciales	0	478	0	470	8
I.T. nóminas	0	337	0	337	0
Fondo de maniobra extrapresupuestario	0	46	0	45	1
Pensiones	0	355	0	355	0
Movilización de Fondos	0	1.007	0	1.007	0
Devolución de ingresos extrapresupuestario	0	4	0	4	0
Pagos en formalización	0	1.457	0	1.457	0
Otros pagos no presupuestarios	18	1.208	13	1.142	97
SUMA	36	5.664	13	5.599	114
TOTALES	15.969	445.804	5.872	439.646	27.999
RESUMEN DE GESTIÓN	15.969	451.676		439.646	27.999

Año 2001.

DESGLOSE POR CONCEPTOS DE LOS PAGOS REALIZADOS POR LAS DIRECCIONES PROVINCIALES

DIRECCIONES PROVINCIALES	Pensiones y prestaciones	Retribuciones personal	Compra bienes corrientes	Devoluciones de ingresos	I.R.P.F. y otros impuestos	Desempleo	Otros pagos	TOTAL
ÁLAVA	2.018.862	692.127	217.459	130.714	3.544.875	246.925	233.325	7.084.287
ALBACETE	2.115.930	12.999.821	4.665.640	117.409	3.735.073	870.041	391.614	24.895.528
ALICANTE	9.763.048	2.241.598	513.213	553.985	6.971.828	2.158.706	997.843	23.200.221
ALMERÍA	3.883.809	1.097.909	292.695	186.868	1.639.686	679.410	184.999	7.965.376
ÁVILA	708.129	5.947.807	1.008.241	48.073	1.799.663	51.976	96.992	9.660.881
BADAJOZ	3.564.024	24.902.902	5.127.173	268.493	6.697.443	421.076	681.000	41.662.111
ILLES BALEARS	8.122.291	23.487.283	4.920.006	439.163	9.060.688	1.633.591	521.870	48.184.892
BARCELONA	45.028.333	7.106.716	1.851.286	2.592.417	55.514.903	1.789.364	2.996.152	116.879.171
BURGOS	1.757.966	13.823.700	2.478.449	134.257	5.662.124	51.935	253.571	24.162.002
CÁCERES	2.218.229	16.205.033	3.535.240	120.009	4.451.151	1.041.840	328.869	27.900.371
CÁDIZ	5.254.524	2.884.958	1.101.429	559.869	6.605.844	2.326.433	927.209	19.660.266
CASTELLÓN	2.684.333	986.559	219.581	218.771	2.553.306	712.064	207.249	7.581.863
CIUDAD REAL	2.553.280	17.295.741	3.458.798	94.431	5.467.597	903.785	627.264	30.400.896
CÓRDOBA	4.768.982	1.759.585	413.003	318.867	3.650.933	2.727.340	251.487	13.890.197
A CORUÑA	6.810.468	2.958.270	723.089	344.990	7.975.648	2.033.710	797.343	21.643.518
CUENCA	974.220	6.420.917	985.580	62.264	1.932.777	160.053	172.257	10.708.068
GIRONA	4.239.925	1.066.226	250.635	174.171	4.122.465	294.424	433.797	10.581.643
GRANADA	6.892.413	1.548.520	518.576	223.369	3.208.961	1.788.085	576.587	14.756.511
GUADALAJARA	1.049.177	6.745.799	1.162.877	52.085	2.196.253	141.713	128.260	11.476.164
GUIPÚZCOA	5.761.566	1.328.780	619.797	597.661	10.215.692	415.336	273.470	19.212.302
HUELVA	4.124.690	1.120.085	307.701	293.309	2.480.578	1.334.861	256.968	9.918.192
HUESCA	1.188.856	7.797.906	1.225.241	62.661	2.801.280	107.938	175.840	13.359.722
JAÉN	3.773.949	1.357.255	288.396	212.256	2.416.407	1.203.654	238.903	9.490.820
LEÓN	2.558.287	17.368.157	3.595.438	154.072	9.179.592	663.508	810.924	34.329.978
LLEIDA	2.227.709	702.412	180.504	107.609	2.116.067	8.228	144.378	5.486.907
LA RIOJA	1.491.289	9.604.443	1.843.816	172.491	3.382.370	133.470	364.935	16.992.814
LUGO	2.326.124	1.048.479	240.685	106.007	1.836.851	35.272	273.723	5.867.141
MADRID	37.791.638	167.260.925	47.377.031	2.713.740	89.946.341	7.845.544	5.505.859	358.441.078
MÁLAGA	9.942.012	2.037.642	506.345	272.353	4.941.578	2.012.392	740.430	20.452.752
MURCIA	10.002.915	38.812.373	9.017.782	345.876	11.765.260	1.250.693	1.690.294	72.885.193
NAVARRA	4.352.807	982.022	151.743	232.879	4.435.080	436.349	398.528	10.989.408
OURENSE	1.879.837	798.142	177.688	152.477	1.563.375	600.517	393.172	5.565.208
ASTURIAS	7.352.246	44.927.109	10.457.167	446.444	31.314.692	5.749.411	6.147.062	106.394.131
PALENCIA	796.865	6.217.451	1.122.580	77.976	2.519.580	120.442	167.698	11.022.592
LAS PALMAS	7.374.701	1.673.539	520.840	360.054	3.943.306	1.953.139	358.105	16.183.684
PONTEVEDRA	7.860.424	2.560.422	821.391	251.152	6.127.978	1.259.994	567.403	19.448.764
SALAMANCA	1.453.857	14.922.101	2.947.965	76.636	4.806.849	562.195	797.234	25.566.837
TENERIFE	4.620.591	1.183.814	244.608	224.632	3.506.685	1.273.178	660.033	11.713.541
CANTABRIA	2.962.777	23.065.855	5.898.688	244.756	10.480.209	592.790	430.635	43.675.710
SEGOVIA	629.711	6.264.935	923.425	40.847	1.967.213	140.277	156.532	10.122.940
SEVILLA	13.756.127	2.683.418	683.319	724.688	9.352.489	2.732.881	942.946	30.875.868
SORIA	527.902	4.363.682	638.675	48.663	1.464.393	25.342	64.006	7.132.663
TARRAGONA	3.977.364	1.120.911	321.600	213.113	4.299.745	600.133	373.247	10.906.113
TERUEL	622.964	5.760.354	841.634	30.698	2.533.340	70.382	95.641	9.955.013
TOLEDO	2.643.818	17.611.472	3.709.841	182.804	5.027.007	464.081	467.905	30.106.928
VALENCIA	15.688.450	4.358.132	1.107.987	865.069	14.283.620	2.064.663	1.223.916	39.591.837
VALLADOLID	2.426.399	19.875.601	4.071.832	204.576	7.559.315	605.885	509.403	35.253.011
VIZCAYA	8.879.410	2.464.991	734.482	723.473	19.126.289	2.401.569	792.065	35.122.279
ZAMORA	714.731	6.328.520	2.339.831	62.116	2.118.790	277.163	203.117	12.044.268
ZARAGOZA	5.071.554	37.472.562	7.045.510	408.937	14.271.466	609.285	635.034	65.514.348
CEUTA	320.673	3.747.763	837.385	9.165	587.856	70.376	324.834	5.898.052
MELILLA	672.577	3.846.481	1.219.782	19.087	538.320	324.773	297.864	6.918.884
TOTAL	290.182.763	610.839.205	145.463.679	17.278.482	429.700.831	57.978.192	37.289.792	1.588.732.944

Año 2001. En miles de pesetas.



Anexos



Normas

A.1



Normativa Básica de la
Tesorería General
de la Seguridad Social
(1978-2001)

A.1.1

ORGANIZACIÓN Y FUNCIONES DE LA TESORERÍA GENERAL DE LA SEGURIDAD SOCIAL

**R.D. 2318/78,
de 15-9
(B.O.E. de 28-9)**

Por el que se establece la Tesorería General de la Seguridad Social.

Crea la Tesorería General de la Seguridad Social, como Servicio Común de la misma, y regula sus competencias.

**R.D.-Ley 36/78,
de 16-11
(B.O.E. de 18-11)**

Sobre gestión institucional de la Seguridad Social, la salud y el empleo.

Dota de personalidad jurídica propia a la Tesorería General de la Seguridad Social, a través de la cual se harán efectivos los principios de solidaridad financiera y caja única (Disp. Adicional 2ª de este R.D.-Ley, derogada por el Texto Refundido de la Ley Gral. de la S.S. de 20-6-94, cuyo art. 63 vuelve a recoger estas determinaciones).

**O.M. de 17-1-80
(B.O.E. de 22-1)**

Por la que se aprueba el Reglamento de Régimen y Funcionamiento de los Consejos Generales del I.N.S.S., INSALUD e INSERSO (actual IMSERSO).

Regula los citados Consejos Generales, determinando que la participación, el control y la vigilancia de la Tesorería General se desarrollará por el del I.N.S.S.

**R.D. 1314/84,
de 20-6
(B.O.E. de 11-7)**

Por el que se regula la estructura y competencias de la Tesorería General de la Seguridad Social.

Atribuye a la Tesorería General, como nuevas competencias de la misma, las relativas a la inscripción de empresas, afiliación, altas, bajas y variaciones de trabajadores. Modificado parcialmente por R.D. 1619/90, de 30-11, y por R.D. 2583/96, de 13-12.

**R.D. 1328/86,
de 9-5
(B.O.E. de 2-7)**

Sobre organización de la recaudación en vía ejecutiva en el ámbito de la Seguridad Social.

Organiza la recaudación ejecutiva de la S.S. a través de la Tesorería General, bajo la dirección, vigilancia y tutela del hoy Mº de Trabajo y Asuntos Sociales.

**O.M. de 11-3-87
(B.O.E. de 3-4)**

Sobre implantación de las Unidades de Recaudación Ejecutiva de la Tesorería General de la Seguridad Social.

Establece 197 Unidades de Recaudación Ejecutiva y 2 Unidades Auxiliares en aplicación de lo previsto en el R.D. 1328/86, de 9-5.

**Resolución de
15-2-88, de la
Subsecretaría Mº
Administraciones
Públicas
(B.O.E. de 22-2)**

Por la que se publica la relación de puestos de trabajo de la Administración de la Seguridad Social.

Publica la relación de puestos de trabajo de la Tesorería General, implicando ello modificaciones en su estructura orgánica, al margen de las sucesivas actualizaciones producidas en dicha relación.

**O.M. de 7-3-90
(B.O.E. de 15-3)**

Sobre implantación de nuevas Unidades de Recaudación Ejecutiva de la Tesorería General y reordenación de las existentes.

Crea 53 nuevas Unidades de Recaudación Ejecutiva y suprime 2 Unidades Auxiliares, reordenando las existentes.

**R.D. 1619/90,
de 30-11
(B.O.E. de 19-12)**

Por el que se modifica la estructura básica y competencias de los Centros Directivos y de determinados Organismos dependientes de la entonces Secretaría General para la Seguridad Social.

Modifica parcialmente el Real Decreto 1314/84, antes citado. Crea dos nuevas Subdirecciones Generales en los Servicios Centrales de la Tesorería General y modifica la denominación de los Servicios Provinciales de la misma.

**O.M. de 22-3-93
(B.O.E. de 25-3)**

Sobre implantación de nuevas Unidades de Recaudación Ejecutiva de la Tesorería General de la Seguridad Social.

Crea 21 nuevas Unidades de Recaudación Ejecutiva en el ámbito de la Tesorería General.

**Resolución de
1-12-95, de la entonces
Secretaría General para la Seguridad
Social
(B.O.E. de 15-12)**

Por la que se determina el ámbito territorial de las Unidades de Recaudación Ejecutiva en las Direcciones Provinciales de la Tesorería General de la Seguridad Social.

Fija dichos ámbitos territoriales de las Unidades de Recaudación Ejecutiva. Esta Resolución ha sido modificada parcialmente por las Resoluciones de 22-7-97 y de 10-5-2000.

**Resolución de
19-12-95, de la
Dirección General
de la Tesorería
General de la
Seguridad Social
(B.O.E. de 10-2-96)**

Sobre delegación de competencias en materia de gestión de personal.

Delega en el Secretario General y Directores Provinciales de la Tesorería General determinadas competencias en materia de personal en el ámbito de la Tesorería General.

**O.M. de 21-5-96
(B.O.E. de 27-5)**

Sobre delegación del ejercicio de competencias en los órganos administrativos del Ministerio de Trabajo y Asuntos Sociales.

Aprueba la delegación de determinadas competencias en el ámbito de la Tesorería General de la Seguridad Social.

**R.D. 1888/96,
de 2-8
(B.O.E. de 6-8)**

De estructura orgánica básica del Ministerio de Trabajo y Asuntos Sociales.

Atribuye la superior dirección y el control de la Tesorería General a la Secretaría de Estado de la Seguridad Social.

**R.D. 2583/96,
de 13-12
(B.O.E. de 3-1-97)**

De estructura orgánica y funciones del Instituto Nacional de la Seguridad Social y de modificación parcial de la Tesorería General de la Seguridad Social.

Reorganiza las funciones de las Subdirecciones Generales de la Tesorería General en aras de la máxima eficacia y adaptación a las necesidades de la gestión.

**Resolución
de 22-7-97, de la
Secretaría de
Estado de la
Seguridad Social
(B.O.E. de 5-8)**

Por la que se modifica parcialmente la de 1-12-95, por la que se determina el ámbito territorial de las Unidades de Recaudación Ejecutiva en las Direcciones Provinciales de la Tesorería General de la Seguridad Social.

Modifica el ámbito territorial de algunas de tales Unidades por conveniencias de la gestión y para acercar la Administración a los ciudadanos en la mayor medida posible.

**R.D. 703/98,
de 24-4
(B.O.E. de 5-5)**

Sobre adscripción y funciones de la Gerencia de Informática de la Seguridad Social.

Adscribe orgánicamente la Gerencia de Informática de la Seguridad Social a la Tesorería General, como Subdirección General de la misma.

**Resolución de
3-6-98, de la Direc-
ción General de la
Treasorería General de
la Seguridad Social
(B.O.E. de 25-6)**

Por la que se designan los miembros permanentes de la Mesa Central de Contrataciones del Organismo.

Designa los miembros permanentes de la Mesa Central de Contrataciones de la Tesorería General, en aplicación de las previsiones legales sobre la materia.

**O.M. de 25-2-99
(B.O.E. de 11-3)**

Sobre creación, composición y funciones del Consejo General de Tecnologías de la Información y las Comunicaciones de la Seguridad Social.

Crea el indicado Consejo General y determina su composición y funciones en desarrollo de las previsiones al efecto del R.D. 703/98, de 24-4, antes citado.

**O.M. de 29-3-2000
(B.O.E. de 31-3)**

Sobre establecimiento, reorganización y funciones de las Unidades de Recaudación Ejecutiva de la Seguridad Social.

Establece, reorganiza y determina las funciones de dichas Unidades de Recaudación Ejecutiva de la Seguridad Social, en los ámbitos estatal, regional y provincial.

**Resolución de
10-5-2000, de la
Secretaría de
Estado de la
Seguridad Social
(B.O.E. de 30-5)**

Por la que se modifica parcialmente la de 1-12-95, por la que se determina el ámbito territorial de las Unidades de Recaudación Ejecutiva en las Direcciones Provinciales de la Tesorería General de la Seguridad Social.

Modifica el ámbito territorial de algunas de tales Unidades de Recaudación Ejecutiva, en el ámbito provincial, en función de lo establecido en la citada O.M. de 29-3-2000.

**Resolución de
25-5-2000, de la
Dirección General
de la Tesorería
General de la
Seguridad Social
(B.O.E. de 15-6)**

Por la que se delegan determinadas competencias en órganos centrales y provinciales de la misma.

Aprueba esa delegación de determinadas competencias en el ámbito de la Tesorería General de la Seguridad Social.

RÉGIMEN JURÍDICO DE LA GESTIÓN

**R.D. 1245/79,
de 25-5
(B.O.E. de 29-5)**

Por el que la Tesorería General asume la recaudación de las cuotas de la Seguridad Social.

Sobre recaudación. Establece en su artículo 1º la asunción de dicha gestión recaudatoria por la Tesorería General a partir de 1-6-79.

**R.D. 255/80,
de 1-2
(B.O.E. de 12-2)**

Por el que se atribuye a la Tesorería General de la Seguridad Social la titularidad y administración del patrimonio único de la Seguridad Social.

En materia de patrimonio de la Seguridad Social. La Tesorería General asume las citadas titularidad y administración en aplicación del principio de caja única en la que se unifican todos los recursos financieros del Sistema, conforme a lo previsto en el R.D.-Ley 36/78. Sus artículos 1, 2, 4, 6 y 7 y su Disposición Transitoria han sido derogados por el Real Decreto 1221/1992, de 9 de octubre.

**O.M. de 27-1-81
(B.O.E. de 2-2)**

Por la que se regula la asunción por la Tesorería General de la Seguridad Social de las funciones que correspondían al extinguido Servicio de Reaseguro de Accidentes de Trabajo, de acuerdo con lo dispuesto en el Real Decreto-Ley 13/1980, de 3-10.

Sobre gestión de recursos. Regula la forma en que la Tesorería General ha de desarrollar las citadas funciones que correspondían al referido Servicio de Reaseguro. Su artículo 4 ha sido derogado por el Real Decreto 1221/1992, de 9 de octubre. Las referidas funciones reaseguradoras de la Tesorería General se recogen además en el art. 201 del Texto Refundido de la Ley General de la Seguridad Social, de 20-6-94.

**O.M. de 9-9-85
(B.O.E. de 18-9)**

De normas sobre el régimen de contratación de las Entidades Gestoras y Servicios Comunes de la Seguridad Social.

En materia de patrimonio. Regula el régimen jurídico de contratación para la Tesorería General, creando en ésta un Registro de Contratos de los que celebren las Entidades Gestoras y Servicios Comunes de la Seguridad Social.

**R.D. 2621/86,
de 24-12
(B.O.E. de 30-12)**

Por el que se integran los Regímenes Especiales de la Seguridad Social de Trabajadores Ferroviarios, Jugadores de Fútbol, Representantes de Comercio, Toreros y Artistas en el Régimen General, así como se procede a la integración del Régimen de Escritores de Libros en el Régimen Especial de Trabajadores por Cuenta Propia o Autónomos.

Incide en materias de campo de aplicación, inscripción, afiliación, altas, bajas, cotización y recaudación al regular las integraciones citadas, contemplando, entre otros, los referidos aspectos de las mismas gestionados por la Tesorería General.

**O.M. de 20-7-87
(B.O.E. de 31-7)**

Por la que se desarrolla el Real Decreto 2621/86 de 24 de diciembre, antes citado, en materia de campo de aplicación, inscripción de empresas, afiliación, altas y bajas, cotización y recaudación.

Sobre campo de aplicación, inscripción, afiliación, altas, bajas, cotización y recaudación. Desarrolla el Real Decreto citado, de integración de Regímenes, en las materias mencionadas que son gestionadas por la Tesorería General.

**Resolución de
28-3-89, de la
entonces
Secretaría General
para la S.S.
(B.O.E. de 30-3)**

Por la que se establecen diversas medidas para mejorar la gestión y facilitar el ejercicio de derechos y obligaciones en materia de Seguridad Social.

Sobre la actividad gestora de la Seguridad Social, en general. En el ámbito concreto de la Tesorería General, implanta medidas de mejora de su gestión que inciden en la emisión de informes de vida laboral, catálogos de modelaje, buzones para sugerencias, iniciativas y quejas, Servicio de Asesoramiento y Ayuda a la Pequeña Empresa, etc.

**O.M. de 5-3-92
(B.O.E. de 8-4)**

Sobre contabilidad y seguimiento presupuestario de la Seguridad Social.

Sobre contabilidad y presupuestos en el ámbito de la Seguridad Social, efectúa nueva regulación de dicha materia dentro del proceso de perfeccionamiento de los sistemas contables a aplicar en el área de la Seguridad Social. Esta Orden ha sido modificada parcialmente por la de 30-12-93 (B.O.E. de 17-1-94).

**R.D. 1221/92,
de 9-10
(B.O.E. de 11-11)**

Sobre el Patrimonio de la Seguridad Social.

Sobre patrimonio. Establece una regulación que fundamentalmente concreta el régimen jurídico de los bienes patrimoniales de la Seguridad Social y, en especial, en lo relativo a su titulación e inscripción, modos de adquisición, adscripción, enajenación, arrendamientos o cesiones, con determinación de las facultades y obligaciones de cada Entidad Gestora, Servicio Común o Entidad Colaboradora de la Seguridad Social. Este Real Decreto ha sido modificado parcialmente por el Real Decreto 939/2001, de 3 de agosto.

**R.D. 480/93,
de 2-4
(B.O.E. de 3-4)**

Por el que se integra en el Régimen General de la Seguridad Social el Régimen Especial de la Seguridad Social de los Funcionarios de la Administración Local.

Sobre campo de aplicación del Sistema de la Seguridad Social. Integra en el Régimen General al citado Régimen Especial y suprime la Mutualidad Nacional de Previsión de la Administración Local.

**Real Decreto
Legislativo
1/1994, de 20-6
(B.O.E. de 29-6)**

Por el que se aprueba el Texto Refundido de la Ley General de la Seguridad Social.

De carácter general. Contiene la normativa general básica en las materias gestionadas por la Tesorería General: Cotización, recaudación, inscripción de empresas, afiliación, altas y bajas de trabajadores, etc.

**O.M. de 5-10-94
(B.O.E. de 22-10)**

Por la que se regula la concesión de ayudas, previas a la jubilación ordinaria en el Sistema de la Seguridad Social, a trabajadores afectados por procesos de reestructuración de empresas.

Efectúa una nueva regulación de dichas ayudas, cuya denominación se modifica (antes, ayudas equivalentes a jubilación anticipada) y cuya recaudación compete a la Tesorería General.

**Ley 42/1994,
de 30-12
(B.O.E. de 31-12)**

De Medidas Fiscales, Administrativas y de Orden Social.

En materia de recaudación, su artículo 29 modifica determinados artículos del Texto Refundido de la Ley General de la Seguridad Social, que contienen la normativa básica sobre recaudación en el ámbito de la Seguridad Social.

**O.M. de 3-4-95
(B.O.E. de 7-4)**

Sobre uso de medios electrónicos, informáticos y telemáticos en relación con la inscripción de empresas, afiliación, altas y bajas de trabajadores, cotización y recaudación en el ámbito de la Seguridad Social.

Sobre inscripción de empresas, afiliación, altas y bajas de trabajadores, cotización y recaudación. Regula la utilización de medios electrónicos, informáticos y telemáticos en las actuaciones y trámites relativos a esas materias.

**Resolución de
23-5-95, de la
Dirección General
de la Tesorería
General de la S.S.
(B.O.E. de 7-6)**

Por la que se desarrolla la Orden de 3-4-95, sobre uso de medios electrónicos, informáticos y telemáticos en relación con la inscripción de empresas, afiliación, altas y bajas de trabajadores, cotización y recaudación en el ámbito de la Seguridad Social.

Sobre afiliación, altas y bajas de trabajadores, y recaudación, desarrolla la citada O.M. de 3-4-95 que posibilita la utilización de medios electrónicos, informáticos y telemáticos en relación con tales materias.

**R.D. 1391/95,
de 4-8
(B.O.E. de 8-8)**

Por el que se aprueba el Reglamento General de la Gestión Financiera de la Seguridad Social.

Sobre gestión financiera de la Seguridad Social y en desarrollo reglamentario de las prescripciones al respecto de la Ley General de la Seguridad Social. Determina las funciones de la Tesorería General de la Seguridad Social en la gestión de los recursos financieros del Sistema, el procedimiento para la gestión de los ingresos y pagos del mismo, y las relaciones al efecto entre la Tesorería General y las Entidades Financieras. Regula también las funciones del Director General de la Tesorería como Ordenador General de Pagos de la Seguridad Social y las formas y medios de pago en ese ámbito. Modificado parcialmente por el R.D. 1891/1999, de 10-12.

**R.D. 1637/95,
de 6-10
(B.O.E. de 24-10)**

Por el que se aprueba el Reglamento General de Recaudación de los Recursos del Sistema de la Seguridad Social.

En materia de recaudación. Aprueba el nuevo Reglamento General de la gestión recaudatoria de la Seguridad Social, tanto en vía voluntaria como ejecutiva, encomendada por la Ley a la Tesorería General de la Seguridad Social, derogando el anterior Reglamento de 11-10-91. Esta nueva regulación se justifica para adaptar dicho Reglamento a la reforma operada en virtud de la Ley 42/1994, de 30-12, que da nueva redacción a los artículos del Texto Refundido de la Ley General de la Seguridad Social relativos a la normativa básica sobre recaudación en el ámbito de la Seguridad Social e, igualmente, para determinar la aplicación directa a los actos recaudatorios de la misma de ciertos preceptos de la Ley 30/1992, de 26-11, además de establecer el carácter de derecho supletorio de ésta respecto de dichos actos. El nuevo Reglamento también intensifica la tendencia unificadora con el procedimiento de recaudación del Estado, conforme a lo previsto en la Ley General de la Seguridad Social, e introduce otras modificaciones respecto de la regulación anterior para la mejora de la gestión recaudatoria a que se refiere. Los Reales Decretos 1426/1997, de 15-9, y 2032/1998, de 25-9, han modificado determinados artículos de este Reglamento.

**Ley 30/1995,
de 8-11
(B.O.E. de 9-11)**

De Ordenación y Supervisión de los Seguros Privados.

Sobre formalización de la cobertura de la incapacidad temporal, su Disposición Adicional 12ª da nueva redacción a la Disp. Ad. 11ª de la Ley General de la S.S. Además, la Disp. Ad. 15ª regula la integración en la Seguridad Social de los colegiados en Colegios Profesionales. Deroga la Disp. Transitoria 9ª de la Ley General de la Seguridad Social.

**Ley Orgánica
10/1995,
de 23-11
(B.O.E. de 24-11)**

Del Código Penal.

En materia de delitos contra la Seguridad Social, el Título XIV del Libro II del Código Penal recoge la regulación que al efecto fue establecida por la Ley Orgánica 6/1995, de 29-6.

**Resolución de
17-1-96, de la
entonces Secretaría
General para la
Seguridad Social.**

Por la que se establecen nuevas medidas de mejora de la gestión de la Seguridad Social y de la atención e información prestada al ciudadano.

Sobre la actividad gestora de la Seguridad Social, en general. En el ámbito concreto de la Tesorería General, implanta medidas de mejora de su gestión relativas a comunicaciones anuales a los trabajadores autónomos sobre las cotizaciones efectuadas, expedición de tarjetas de la Seguridad Social, puesta en funcionamiento de terminales automáticos de información, implantación completa del Sistema RED, de remisión electrónica de datos en las materias gestionadas por la Tesorería.

**R.D. 2064/95,
de 22-12
(B.O.E. de 25-1-96)**

Por el que se aprueba el Reglamento General sobre Cotización y Liquidación de otros Derechos de la Seguridad Social.

En materia de cotización y liquidación de otras deudas con la Seguridad Social, constituye otro de los Reglamentos Generales de aplicación y desarrollo del Texto Refundido de la Ley General de la Seguridad Social, previstos en la Disposición Final Séptima del mismo. En virtud de este Reglamento General, se desarrollan las prescripciones sobre la materia de dicho Texto Refundido, se incorporan en un texto reglamentario único las normas preexistentes sobre cotización en los diversos Regímenes del Sistema de la Seguridad Social y sobre determinación de las deudas por los restantes recursos de la misma, uniformándolas en lo posible y regulando determinadas actuaciones para integrar los actos y trámites liquidatorios de cada recurso del Sistema, sin perjuicio de la regulación específica de las actas de liquidación. El Real Decreto 1426/1997, de 15-9, ha modificado determinados artículos de este Reglamento. Igualmente, el Reglamento ha vuelto a ser modificado parcialmente por los RR.DD. 144/1999, de 29-1, y 1890/1999, de 10-12.

**R.D. 84/96,
de 26-1
(B.O.E. de 27-2)**

Por el que se aprueba el Reglamento General sobre Inscripción de Empresas y Afiliación, Altas, Bajas y Variaciones de Datos de Trabajadores en la Seguridad Social.

En materia de inscripción de empresas y afiliación, altas, bajas y variaciones de datos de trabajadores en la Seguridad Social, desarrolla las prescripciones que sobre tales materias contiene el Texto Refundido de la Ley General de la Seguridad Social, constituyendo otro de los Reglamentos Generales del mismo. En virtud de este Reglamento General, se integran en un texto único, de ese nivel normativo, las numerosas y dispersas normas existentes en las referidas materias, uniformándolas en lo posible, aunque sin perjuicio de mantener ciertas especialidades por razón del Régimen de Seguridad Social de que se trate, por las peculiaridades de algunos colectivos o de ciertas situaciones. El Real Decreto 250/1997, de 21-2, ha modificado parcialmente este Reglamento. Asimismo, el Real Decreto 705/1999, de 30-4, ha derogado el artículo 44 de este Reglamento.

**O.M. de 22-2-96
(B.O.E. de 29-2)**

Para la aplicación y desarrollo del Reglamento General de la Gestión Financiera de la Seguridad Social, aprobado por el R.D. 1391/1995, de 4-8.

Sobre la gestión financiera de la Seguridad Social, desarrolla el citado Reglamento General de 4 de agosto de 1995. Ha sido modificada parcialmente por Orden de 12 de julio de 2001.

**Resolución de
1-3-96, de la
Dirección General
de la Tesorería
General de la S.S.
(B.O.E. de 18-3)**

Sobre reserva y determinación de funciones en materia de gestión recaudatoria.

Sobre gestión recaudatoria de la Seguridad Social, establece dicha reserva y determinación de funciones en la materia y en el ámbito de la Tesorería General de la Seguridad Social, de acuerdo con las prescripciones del Reglamento General de Recaudación de los Recursos del Sistema de la Seguridad Social, de 6 de octubre de 1995, y de su Orden de desarrollo, de 22 de febrero de 1996 (hoy derogada y sustituida por la nueva Orden Ministerial sobre la materia, de 26-5-99).

**Resolución de
30-4-96, de la
entonces
Secretaría General
para la S.S.
(B.O.E. de 13-5)**

Por la que se dictan instrucciones sobre la asignación y exigencia del número de la S.S., y para la expedición de la tarjeta individual de la S.S.

Regula el número de la Seguridad Social y la tarjeta individual de la Seguridad Social. En aplicación de las previsiones del Reglamento General sobre Inscripción de Empresas y Afiliación, Altas, Bajas y Variaciones de Datos de Trabajadores en la Seguridad Social, aprobado por el R.D. 84/1996, de 26-1.

**Resolución de
7-5-96, de la
Dirección General
de la Tesorería
General de la S.S.
(B.O.E. de 20-5)**

Sobre nombramiento y funciones de los Ordenadores Secundarios de Pagos.

En materia de gestión financiera de la Seguridad Social, regula los Ordenadores Secundarios de Pagos en ese ámbito y en aplicación de las previsiones del Reglamento General de la Gestión Financiera de la Seguridad Social, aprobado por el R.D. 1391/1995, de 4-8, y de su Orden de desarrollo, de 22-2-96.

**Ley 13/1996,
de 30-12
(B.O.E. de 31-12)**

De Medidas Fiscales, Administrativas y del Orden Social.

En materia de cotización y recaudación. Su artículo 76 regula la deducción de deudas del Sector Público con la Seguridad Social. Su artículo 77 trata de la adquisición y pérdida de beneficios en la cotización a la Seguridad Social, y su artículo 82 da nueva redacción al artículo 109.2 del Texto Refundido de la Ley General de la Seguridad Social, sobre los conceptos excluidos de la base de cotización.

**R.D. 250/97,
de 21-2
(B.O.E. de 11-3)**

Por el que se modifica el Reglamento sobre Colaboración de las Mutuas de Accidentes de Trabajo y Enfermedades Profesionales de la Seguridad Social, aprobado por el R.D. 1993/95, de 7-12, y el Reglamento General sobre Inscripción de Empresas y Afiliación, Altas, Bajas y Variaciones de Datos de Trabajadores en la Seguridad Social, aprobado por el R.D. 84/96, de 26-1.

En materia de formalización de la cobertura de las contingencias profesionales y de incapacidad temporal por contingencias comunes, introduce las modificaciones pertinentes en esos Reglamentos para limitar la obligación de unidad e integridad del aseguramiento al ámbito provincial.

**Ley 24/1997, de 15-7
(B.O.E. de 16-7)**

De Consolidación y Racionalización del Sistema de la Seguridad Social.

De carácter general para todo el Sistema. En lo que afecta a la Tesorería General de la Seguridad Social, establece la separación financiera en el ámbito de la Seguridad Social y el establecimiento gradual de un único tope de cotización para todas las categorías profesionales.

**R.D. 1426/97,
de 15-9
(B.O.E. de 30-9)**

Por el que se modifican determinados artículos de los Reglamentos Generales de Recaudación de los Recursos del Sistema de la Seguridad Social y sobre Cotización y Liquidación de otros Derechos de la Seguridad Social.

Sobre cotización y recaudación, modifica preceptos de los citados Reglamentos tanto para su adaptación a las innovaciones legales operadas en tales materias con posterioridad a la aprobación de los mismos como para la mejora y perfeccionamiento de la gestión.

**Ley 42/1997,
de 14-11
(B.O.E. de 15-11)**

Ordenadora de la Inspección de Trabajo y Seguridad Social.

En materia de gestión recaudatoria, da nueva redacción a determinados números y apartados del artículo 31 del Texto Refundido de la Ley General de la Seguridad Social, sobre las actas de liquidación de cuotas, lo que ha supuesto una nueva regulación de las mismas a ese nivel legal.

**Resolución de
1-12-97, de la
Secretaría de Esta-
do de la S.S.
(B.O.E. de 18-12)**

Por la que se garantiza la identificación única de las personas físicas y jurídicas en el Sistema de Información de la Seguridad Social.

Sobre el Sistema de Información de la Seguridad Social, garantiza la unificación de los datos identificativos de las personas físicas y jurídicas en dicho Sistema, y regula los procedimientos para su inclusión, acceso y actualización, a través del Fichero General de Afiliación que gestiona la Tesorería General de la Seguridad Social.

**Ley 66/1997,
de 30-12
(B.O.E. de 31-12)**

De Medidas Fiscales, Administrativas y del Orden Social.

En materia de recaudación, sus artículos 34, 36, 37 y 38 regulan, respectivamente, las reclamaciones de deudas por la Seguridad Social, las transacciones sobre derechos de la Seguridad Social, el reintegro de prestaciones indebidas y la compensación de deudas con la Seguridad Social.

**Resolución de
15-4-98, de la Direc-
ción General de la
Tesorería General
de la S.S.
(B.O.E. de 24-4)**

Por la que se fijan las condiciones para la aplicación del Sistema de Remisión Electrónica de Datos respecto de los Graduados Sociales.

Sobre el Sistema RED, se establecen esas condiciones para la aplicación del mismo a los Graduados Sociales, conforme a las previsiones de la normativa de rango superior en la materia.

**R.D. 928/98,
de 14-5
(B.O.E. de 3-6)**

Por el que se aprueba el Reglamento General sobre Procedimientos para la Imposición de Sanciones por Infracciones de Orden Social y para los Expedientes Liquidatorios de Cuotas de la Seguridad Social.

En materia de recaudación respecto de las sanciones por infracciones de orden social y de las actas de liquidación de cuotas de la Seguridad Social, desarrolla las previsiones al efecto de la Ley 42/1997, de 14-11, Ordenadora de la Inspección de Trabajo y Seguridad Social.

**R.D. 2032/98,
de 25-9
(B.O.E. de 13-10)**

Por el que se modifica el Reglamento General de Recaudación de los Recursos del Sistema de la Seguridad Social, aprobado por el Real Decreto 1637/95, de 6-10.

Sobre recaudación, modifica determinados preceptos del citado Reglamento General de 6-10-95 tanto para su adaptación a las innovaciones legales introducidas con posterioridad en la materia como para la mejora y perfeccionamiento progresivo de la gestión recaudatoria de la Seguridad Social.

**Ley 50/1998,
de 30-12
(B.O.E. de 31-12)**

De Medidas Fiscales, Administrativas y del Orden Social.

En materia de recaudación y de encuadramiento en la Seguridad Social, su artículo 28, sobre medidas cautelares, procedimiento de apremio y título ejecutivo; su artículo 29, sobre adquisición y mantenimiento de beneficios en la cotización a la Seguridad Social; su artículo 30, sobre aportaciones de datos de Seguridad Social en soporte informático; su artículo 32, sobre reaseguro obligatorio en la cobertura de las contingencias profesionales; su artículo 33, sobre integración en la Seguridad Social de los colegiados en Colegios Profesionales; su artículo 34, sobre encuadramiento de los trabajadores y administradores de sociedades mercantiles capitalistas y sociedades laborales en el Sistema de la Seguridad Social; su artículo 45, sobre el deber de información por entidades financieras, funcionarios públicos y profesionales oficiales.

**Resolución de
30-3-99, de la
Dirección General
de la Tesorería
General de la S.S.
(B.O.E. de 16-4)**

Por la que se establecen los plazos y demás condiciones de incorporación al Sistema de Remisión Electrónica de Datos por parte de los profesionales colegiados y demás personas que actúen en representación de los sujetos responsables del cumplimiento de la obligación de cotizar.

Sobre el Sistema RED, se establecen esos plazos y condiciones para la incorporación al mismo por parte de los indicados colectivos.

**O.M. de 26-5-99
(B.O.E. de 4-6)**

Por la que se desarrolla el Reglamento General de Recaudación de los Recursos del Sistema de la Seguridad Social, aprobado por el Real Decreto 1637/1995, de 6 de octubre.

Sobre gestión recaudatoria de la Seguridad Social, desarrolla el citado Reglamento General, derogando la anterior O.M. sobre la materia, de 22-2-96. Su artículo 63.2 ha sido modificado por la O.M. de 17-2-2000.

**R.D. 1890/99,
de 10-12
(B.O.E. de 28-12)**

Por el que se modifica el Reglamento General sobre Cotización y Liquidación de otros Derechos de la Seguridad Social, aprobado por el R.D. 2064/95, de 22-12.

Sobre cotización y liquidación de derechos de la Seguridad Social, modifica parcialmente el citado Reglamento General en la materia, para su adaptación a las innovaciones legales operadas con posterioridad a su aprobación, así como para introducir otras modificaciones en el mismo demandadas por la práctica de la gestión.

**R.D. 1891/99,
de 10-12
(B.O.E. de 28-12)**

Por el que se modifica el Reglamento General de la Gestión Financiera de la Seguridad Social, aprobado por el R.D. 1391/1995, de 4-8.

Sobre gestión financiera de la Seguridad Social, modifica parcialmente el citado Reglamento General en la materia, en aras de la mejora y el perfeccionamiento de la gestión en ese ámbito.

**Ley 55/1999,
de 29-12
(B.O.E. de 30-12)**

De Medidas Fiscales, Administrativas y del Orden Social.

En materia de encuadramiento, cotización y recaudación de la Seguridad Social, modifica el Texto Refundido de la Ley General de la Seguridad Social en sus artículos 20, sobre aplazamiento y fraccionamiento en el pago de deudas con la Seguridad Social; 26, sobre presentación de documentos de cotización y compensación; y 71, sobre créditos de la Seguridad Social en relación con las Mutuas, adicionando una nueva Disposición Adicional 29ª a dicho Texto Refundido, sobre inclusión en el Régimen General de trabajadores dedicados a ciertas operaciones en relación con el plátano. Igualmente, modifica el artículo 45.3 de dicho Texto Refundido, reduciendo a 4 años el plazo de prescripción de la obligación de reintegro de las prestaciones indebidamente percibidas, y da nueva redacción al artículo 44 del Texto Refundido del Régimen Especial Agrario, sobre cotización de los empresarios a ese Régimen Especial.

**O.M. de 17-2-2000
(B.O.E. de 1-3)**

Por la que se modifica el apartado 2 del artículo 63 de la O.M. de 26-5-99, por la que se desarrolla el Reglamento General de Recaudación de los Recursos del Sistema de la Seguridad Social, aprobado por el Real Decreto 1637/1995, de 6-10.

Sobre recaudación. Modifica dicho artículo 63.2 de la citada O.M. de 26-5-99, sobre cómputo de los plazos reglamentarios de ingreso.

**Ley 13/2000,
de 28-12
(B.O.E. de 29-12)**

De Presupuestos Generales del Estado para el año 2001.

Sobre cotización, su artículo 87 regula las bases y tipos de cotización a la Seguridad Social, Desempleo, Fondo de Garantía Salarial y Formación Profesional durante el año 2001.

**Ley 14/2000,
de 29-12
(B.O.E. de 30-12)**

De Medidas Fiscales, Administrativas y del Orden Social.

En materia de cotización y recaudación, modifica el Texto Refundido de la Ley General de la Seguridad Social en sus artículos 21, sobre prescripción; 23, sobre devolución de ingresos indebidos, costes de las garantías y pago de cantidades declaradas por sentencia; 36, sobre comunicación de datos; y Disposición adicional 30ª, sobre cotización de los penados, y modifica el Texto Refundido de la Ley sobre Infracciones y Sanciones, en lo relativo a la prescripción de las Infracciones.

**O.M. de 29-1-2001
(B.O.E. de 31-1)**

Por la que se desarrollan las normas de cotización a la Seguridad Social, Desempleo, Fondo de Garantía Salarial y Formación Profesional, contenidas en la Ley 13/2000, de 28 de diciembre, de Presupuestos Generales del Estado para el año 2001.

Sobre cotización. Desarrolla las citadas normas de cotización para el año 2001.

**O.M. de 9-4-2001
(B.O.E. de 24-4)**

Sobre el pago de deudas por cuotas y otros recursos de la Seguridad Social respecto del personal de la Administración General del Estado en situación de alta en el Régimen General o en el Régimen Especial correspondiente de la Seguridad Social.

Efectúa una nueva regulación del sistema de pago de deudas de dicho personal.

**O.M. de 23-5-2001
(B.O.E. de 25-5)**

Sobre aplicación del euro en los cobros y pagos de la Seguridad Social.

Sobre sistema monetario, dispone instrucciones para la utilización de la unidad de cuenta euro.

**R.D. 939/2001,
de 3-8
(B.O.E. de 11-9)**

Por el que se modifica el Real Decreto 1221/1992, de 9 de octubre, sobre el Patrimonio de la Seguridad Social.

Sobre patrimonio. Modifica parcialmente el Real Decreto sobre dicha materia.

**O.M. de 10-9-2001
(B.O.E. de 3-10)**

Sobre actualización de los inventarios de bienes y derechos de la Seguridad Social.

Sobre patrimonio. Establece las normas de actualización de dichos inventarios.

**R.D. 1251/2001,
de 16-11
(B.O.E. de 17-11)**

Por el que se regulan las prestaciones económicas del Sistema de la Seguridad Social por maternidad y riesgo durante el embarazo.

Modifica artículos de Reglamentos Generales que regulan materias de la competencia de la Tesorería General.



Disposiciones Generales
de Interés Publicadas
en el B.O.E. en 2001

A.1.2

La normativa de interés, publicada en el Boletín Oficial del Estado durante 2001, figura a continuación por rango jerárquico y por orden cronológico.

REALES DECRETOS LEYES

**Real Decreto-Ley
5/2001, de 2-3
(B.O.E. de 3-3)**

De Medidas Urgentes de Reforma del Mercado de Trabajo para el incremento del empleo y la mejora de su calidad.

**Real Decreto-Ley
16/2001, de 27-12
(B.O.E. de 31-12)**

De Medidas para el establecimiento de un sistema de jubilación gradual y flexible.

LEYES

**Ley 12/2001,
de 9-7
(B.O.E. de 10-7)**

De medidas urgentes de reforma del mercado de trabajo para el incremento del empleo y la mejora de su calidad.

**Ley 23/2001,
de 27-12
(B.O.E. de 31-12)**

De Presupuestos Generales del Estado para el año 2002.

**Ley 24/2001,
de 27-12
(B.O.E. de 31-12)**

De Medidas Fiscales, Administrativas y del Orden Social.

REALES DECRETOS

**R.D. 661/2001,
de 22-6
(B.O.E. de 3-7)**

Por el que se modifican determinados artículos del Real Decreto 706/1997, de 16 de mayo, por el que se desarrolla el régimen de control interno ejercido por la Intervención General de la Seguridad Social.

**R.D. 782/2001,
de 6-7
(B.O.E. de 7-7)**

Por el que se regula la relación laboral de carácter especial de los penados que realicen actividades laborales en talleres penitenciarios y la protección de Seguridad Social de los sometidos a penas de trabajo en beneficio de la comunidad.

**R.D. 864/2001,
de 20-7
(B.O.E. de 21-7)**

Por el que se aprueba el Reglamento de ejecución de la Ley Orgánica 4/2000, de 11 de enero, sobre derechos y libertades de los extranjeros en España y su integración social, reformado por Ley Orgánica 8/2000, de 22 de diciembre.

**R.D. 947/2001,
de 3-8
(B.O.E. de 7-9)**

Por el que se aprueba el Reglamento del Servicio Jurídico de la Administración de la Seguridad Social.

**R.D. 939/2001,
de 3-8
(B.O.E. de 11-9)**

Por el que se modifica el Real Decreto 1221/1992, de 9 de octubre, sobre el Patrimonio de la Seguridad Social.

**R.D. 1098/2001, de
12-10
(B.O.E. de 26-10)**

Por el que se aprueba el Reglamento General de la Ley de Contratos de las Administraciones Públicas.

**R.D. 1124/2001,
de 19-10
(B.O.E. de 30-10)**

Por el que se incorporan las prestaciones por desempleo a la acción protectora prevista en el R.D. 2234/1981, de 20 de agosto, por el que se incluye en el Régimen General de la Seguridad Social al personal español contratado al servicio de la Administración española en el extranjero.

**R.D. 1125/2001,
de 19-10
(B.O.E. de 31-10)**

Por el que se modifica el Reglamento de Organización y Funcionamiento de la Inspección de Trabajo y Seguridad Social, aprobado por Real Decreto 138/2000, de 4 de febrero.

**R.D. 1251/2001,
de 16-11
(B.O.E. de 17-11)**

Por el que se regulan las prestaciones económicas del sistema de la Seguridad Social por maternidad y riesgo durante el embarazo.

**R.D.1414/2001,
de 14-12
(B.O.E. de 28-12)**

Por el que se modifica el Real Decreto 728/1993, de 14 de mayo, por el que se establecen pensiones asistenciales por ancianidad, en favor de los emigrantes españoles.

**R.D. 1466/2001,
de 27-12
(B.O.E. de 28-12)**

Por el que se fija el salario mínimo interprofesional para 2002.

**R.D. 1464/2001,
de 27-12
(B.O.E. de 31-12)**

Sobre revalorización de las pensiones del Sistema de la Seguridad Social para el ejercicio 2002.

**R.D. 1465/2001,
de 27-12
(B.O.E. de 31-12)**

De modificación parcial del régimen jurídico de las prestaciones de muerte y supervivencia.

ÓRDENES

**Orden
de 9-1-2001
(B.O.E. de 19-1)**

Por la que se modifica parcialmente la Orden de 18 de julio de 1991, por la que se regula el Convenio Especial en el Sistema de la Seguridad Social.

**Orden
de 29-1-2001
(B.O.E. de 31-1)**

Por la que se desarrollan las normas de cotización a la Seguridad Social, Desempleo, Fondo de Garantía Salarial y Formación Profesional, contenidas en la Ley 13/2000, de 28 de diciembre, de Presupuestos Generales del Estado para el año 2001.

**Orden
de 9-4-2001
(B.O.E. de 24-4)**

Sobre el pago de deudas por cuotas y otros recursos de la Seguridad Social respecto del personal de la Administración General del Estado en situación de alta en el Régimen General o en el régimen especial correspondiente de la Seguridad Social.

**Orden
de 23-5-2001
(B.O.E. de 25-5)**

Sobre aplicación del euro en los cobros y pagos de la Seguridad Social.

**Orden
de 23-5-2001
(B.O.E. de 4-6)**

Por la que se modifica la Orden de 18 de julio de 1997 para el desarrollo del Real Decreto 148/1996, de 5 de febrero, por el que se regula el procedimiento especial para el reintegro de las prestaciones de la Seguridad Social indebidamente percibidas, modificado parcialmente por el Real Decreto 1506/2000, de 1 de septiembre.

**Orden de
25-6-2001
(B.O.E. de 30-6)**

Para la aplicación y desarrollo del Real Decreto 771/1997, de 30 de mayo, por el que se establecen reglas de determinación de los importes de las pagas extraordinarias de las pensiones de la Seguridad Social.

**Orden de
12-7-2001
(B.O.E. de 26-7)**

Por la que se modifica la de 22 de febrero de 1996, para la aplicación y desarrollo del Reglamento General de la Gestión Financiera de la Seguridad Social, aprobado por Real Decreto 1391/1995, de 4 de agosto.

**Orden de
10-9-2001
(B.O.E. de 3-10)**

Sobre actualización de los inventarios de bienes y derechos de la Seguridad Social.

**Orden de
15-10-2001
(B.O.E. de 17-10)**

Por la que se modifica la Orden de 21 de mayo de 1996 sobre delegación del ejercicio de competencias en los órganos administrativos del Ministerio de Trabajo y Asuntos Sociales.

RESOLUCIONES

**Resolución de
11-1-2001, de la
Dirección General
de la Tesorería
General de la Segu-
ridad Social
(B.O.E. de 31-1)**

Por la que se aprueban los modelos normalizados para la afiliación a la Seguridad Social y altas, bajas y variaciones de datos de trabajadores por cuenta ajena o asimilados en el régimen correspondiente.

**Resolución de
16-5-2001, de la
Secretaría de
Estado de la
Seguridad Social
(B.O.E. de 26-5)**

Por la que se regulan algunos aspectos de la coordinación de la asistencia jurídica de la Administración de la Seguridad Social y el régimen de disposición de la acción procesal en nombre de las Entidades Gestoras y Servicios Comunes de la Seguridad Social.

Resolución de 17-5-2001, de la Dirección General de la Tesorería General de la Seguridad Social (B.O.E. de 14-6)

Sobre modelos de documentos de cotización vigentes para la liquidación e ingreso de cuotas de la Seguridad Social.

Resolución de 19-6-2001, de la Dirección General de la Tesorería General de la Seguridad Social (B.O.E. de 12-7)

Por la que se aprueban las nuevas claves, según modalidades, de los contratos de trabajo a efectos de la gestión de la Seguridad Social.

Resolución de 17-7-2001, de la Dirección General de la Tesorería General de la Seguridad Social (B.O.E. de 10-8)

Por la que se dictan instrucciones para efectuar por medios telemáticos el embargo de dinero en cuentas abiertas en entidades de depósito.

Resolución de 26-9-2001, de la Dirección General de la Tesorería General de la Seguridad Social (B.O.E. de 20-10)

Sobre incorporación obligatoria al Sistema de Remisión Electrónica de Datos (Sistema RED) por parte de determinados solicitantes o titulares de beneficios en la cotización a la Seguridad Social.

Resolución de 28-9-2001, de la Dirección General de la Tesorería General de la Seguridad Social (B.O.E. de 20-10)

Por la que se aprueban las nuevas claves según modalidades de los contratos de trabajo a efectos de la gestión de la Seguridad Social.



Normas Internas Publicadas en 2001

A.1.3

CIRCULARES

2-001
23-01-01

Sistema de iniciativas de mejora de la gestión y/o calidad del servicio.

2-002
01-02-01

Convocatorias anual y permanente de ayudas de acción social para el personal destinado en la Tesorería General de la Seguridad Social, correspondientes al año 2001.

5-003
08-02-01

Normas internas de la Tesorería General vigentes y derogadas a 31-12-2000.

5-004
13-02-01

Exigencia del permiso de trabajo para la afiliación y alta en la Seguridad Social de trabajadores extranjeros.

3-032
25-06-96

Tramitación, informes y resoluciones de solicitudes de condonación de recargo de mora. 1ª Modificación de 21-02-2001.

9-005
08-03-01

Instrucciones de la puesta en funcionamiento de las Unidades de Recaudación Ejecutiva Regionales.

3-006
08-03-01

Normas de Cotización y Recaudación para el año 2001.

5-007
15-03-01

Instrucciones sobre devolución de ingresos indebidos, reembolso de los costes de las garantías y pago de cantidades declaradas por sentencia, en aplicación del artículo 23 de la Ley General de la Seguridad Social, según la nueva redacción dada al mismo por la Ley 24/2000, de 29 de diciembre.

3-008
20-03-01

Asimilación de categorías a grupos de cotización a la Seguridad Social de los trabajadores que prestan servicios en los distintos sectores empresariales incluidos en el ámbito de aplicación del «Convenio Colectivo General para la Industria Textil y de la Confección».

4-009
21-03-01

Instrucciones sobre la retrocesión de pensiones indebidamente abonadas en cuenta corriente o libreta de ahorros.

2-010
20-03-01

Destrucción de documentación desechable generada en la actividad diaria de los Centros de Trabajo.

9-011
29-03-01

Instrucciones para la aplicación de lo dispuesto en el Real Decreto-Ley 8/2000, de 4 de agosto, de adopción de medidas de carácter urgente para reparar los efectos producidos por la sequía y otras adversidades climáticas.

5-012
29-03-01

Integración en la Seguridad Social española del personal no funcionario empleado en la Embajada de Pakistán en España.

3-013
19-04-01

Instrucciones sobre el seguimiento y regularización de cotizaciones a través del sistema de relación contable entre la Tesorería General de la Seguridad Social y la Comunidad Autónoma de La Rioja.

3-006
08-03-01

Normas de Cotización y Recaudación para el año 2001. 1ª Modificación de 19-04-2001.

3-014
28-05-01

Instrucciones sobre el seguimiento y regularización de cotizaciones a través del sistema de relación contable entre la Tesorería General de la Seguridad Social y la Junta de Extremadura.

4-015
02-07-01

Mejoras y modificaciones en el Sistema de pagos de pensiones.

5-016
10-08-01

Alta y cotización de los religiosos de la Iglesia Católica trasladados al extranjero que retornan al territorio nacional.

3-017
16-10-01

Instrucciones para la aplicación de lo dispuesto en el Real Decreto-Ley 9/01, de 6 de abril, por el que se adoptan medidas adicionales en el marco de erradicación de las encefalopatías espongiiformes transmisibles.

5-018
07-11-01

Inclusión en el campo de aplicación del Seguro Escolar de los alumnos que cursan Programas de Formación para la transición a la vida adulta en Centros de Educación Especial.

3-019
07-11-01

Instrucciones para la aplicación de lo dispuesto en el Real Decreto-Ley 6/2001, de 6 de abril, por el que se adoptan medidas urgentes para reparar los daños causados por las lluvias y temporales acaecidos desde los últimos días de octubre de 2000 hasta finales de enero de 2001 en las Comunidades Autónomas de Galicia y Castilla y León.

2-020
27-11-01

Adaptación al euro.

9-021
30-11-01

Instrucciones para el traslado de expedientes en virtud de lo dispuesto en el Artículo 114 de la Orden Ministerial de 26 de mayo de 1999, por la que se desarrolla el Reglamento General de Recaudación de los Recursos del Sistema de la Seguridad Social.

2-022
12-12-01

Convocatorias anual y permanente de ayudas de acción social para el personal destinado en la Tesorería General de la Seguridad Social, correspondientes al año 2002.

3-023
17-12-01

Asimilación de categorías a grupos de cotización a la Seguridad Social: "Convenio Colectivo del Puerto de Pasajes", "Comunidad Autónoma de Madrid" (Personal Laboral), "Convenio Colectivo del Puerto de Ibiza", "Policía Local de los Municipios de Cataluña", "Guardia Urbana del Ayuntamiento de Barcelona", "Convenio Colectivo de Estiba y Desestiba del Principado de Asturias", "Convenio Colectivo del sector de Telemarketing", "Navarro y Boronad, S.L." (Resoluciones de 10 de julio y 11 de septiembre de 2001), "Empresa General Valenciana del Agua" (EGEVASA), "Fujitsu ICL España, S.A." y "Empresa Municipal de Transportes de Madrid, S.A." (E.M.T.).

NOTAS – CIRCULARES

3-001
05-09-01

Finalización Plan de Reestructuración del Sector de Harinas Panificables y Sémolas.



Imagen Institucional y Publicaciones Oficiales

A.2

IMAGEN INSTITUCIONAL

Se está llevando a cabo la revisión de contenidos y forma de todos los modelos que constituyen la Tesorería General de la Seguridad Social, bajo un formato homogeneizador y racional que se identifica con los criterios que exige la nueva imagen institucional.

Se pretende conseguir con ello unos modelos más comprensibles, atractivos y acordes con las demandas actuales de los ciudadanos. El número de modelos elaborados en el presente ejercicio, por áreas de trabajo, se refleja en el cuadro siguiente:

Área de Trabajo	Núm. Modelos
Afiliación.....	45
Modelos de afiliación en 4 lenguas vernáculas.....	120
Cuadernillos de instrucciones para determinados modelos de cotización.....	16
Recaudación Ejecutiva	80
Secretaría General	61
Pagos	3
Modelos tarjetas identificativas para determinado personal de Tesorería General	160
Diferentes modelos publicaciones en prensa (Contrataciones).....	9
Modelos CENDAR.....	131
Traducciones bilingüe. Modelos CENDAR	24
TOTAL	649

OTROS TRABAJOS

- ❑ Diseño y maquetación de trípticos
- ❑ Programas de Oposiciones
- ❑ Carteles publicitarios
- ❑ Presentaciones informáticas
- ❑ Calendarios de bolsillo
- ❑ Vallas publicitarias
- ❑ Premios Centenario de la Seguridad Social
- ❑ Diplomas
- ❑ Diseño de CD-Rom
- ❑ Portadas libros



PUBLICACIONES OFICIALES

Durante el año 2001 se elaboraron una serie de publicaciones con la finalidad de dar a conocer la normativa reguladora de la cotización y recaudación, así como de la gestión financiera del Sistema de la Seguridad Social:

PUBLICACIONES OFICIALES

TÍTULO	TIRADA	FECHA DIFUSIÓN
Manual Práctico de Cotización al Régimen General de la Seguridad Social 2001	173.000	Marzo 2001
Normas de Cotización a la Seguridad Social 2001	23.000	Abril 2001
Informe Estadístico 2000. Tesorería General de la Seguridad Social	1.500	Enero 2002
Manual de Criterios de Aplicación del Régimen Jurídico de la Gestión. Actualización	1.700	Septiembre 2001
Documentos de Cotización 2001	23.000	Abril 2001
Hojas Informativas Normas de Cotización al Régimen General para el Año 2001	780.000	Febrero 2001
Hojas Informativas Normas de Cotización Regímenes Especiales para el Año 2001	3.500.000	Febrero 2001
Calendarios - Tablas de Cotización	1.000.000	Febrero 2001
Revista "Tesorería Actual"	15.000	Octubre 2001



Actuaciones Realizadas en Internet

A.3

ACTUACIONES REALIZADAS EN INTERNET

El resultado de la fusión de las nuevas tecnologías, y la firme iniciativa por parte de T.G.S.S. de utilizar éstas para ampliar su oferta y calidad de servicios, convierten a la red Internet en protagonista indiscutible de la inminente evolución de sus Sistemas de Información. Todo ello dentro del marco de la iniciativa gubernamental denominada INFO XXI que sienta las bases para el desarrollo de la “Sociedad de la Información” en nuestro país.

En este marco se impulsa el proyecto Internet de la Tesorería General de la Seguridad Social, cuyo objetivo es ofrecer, a través de Internet, aquellos servicios de mayor relevancia actualmente gestionados por la Seguridad Social, utilizando los mecanismos de seguridad adecuados en función de la confidencialidad y privacidad de la información contenida en él.

- Durante el año 2001 se llevaron a cabo los trabajos necesarios para la implantación de una web corporativa de la Seguridad Social, en la que ya no aparecen identificadas las Entidades (T.G.S.S., I.N.S.S. o I.S.M.) que participan en el Proyecto, sino que el enfoque se hace sobre tres conceptos: trabajador, empresario y pensionista, enlazando en cada concepto la información sobre afiliación, cotización, prestaciones y servicios con independencia de la Entidad encargada de su gestión.
- Otra novedad importante iniciada en el año 2001 ha sido el establecimiento de una nueva herramienta (i.Reach) que permite llevar a cabo las tareas de elaboración, supervisión y publicación de los contenidos de la web, de una forma controlada y organizada. Los trabajos, al concluir el año, están bastante avanzados, a falta únicamente de realizar la formación de i.Reach y la migración de los contenidos a la página nueva.
- Mención especial merece el buzón de consultas incorporado a la web en el año 2000, ya que durante el año 2001 se recibieron 23.976 consultas, correspondiendo a la Tesorería General de la Seguridad Social 20.770.

Como consecuencia de las necesidades detectadas a lo largo del periodo anterior: web homogénea e integrada, herramienta general y unificada para producción de contenidos y sistema único de buzón, durante este periodo se realizan las siguientes actividades:

- Soporte de incidencias en las páginas web y elaboración, actualización y publicación de nuevos contenidos referentes a Estadísticas, Noticias y Novedades de la Web, Cartas de Servicios, Calendario laboral, Compra de inmuebles, Normativa, Sistema RED, Afiliación, Cotización, Convenios Especiales, Recaudación Ejecutiva, Oposiciones y Oficinas de registro.
- En el entorno interactivo, se incluyen los siguientes nuevos servicios dentro de la Oficina Virtual de “La Seguridad Social le atiende”: Percepción de pensiones públicas; Consulta y obtención de un informe de la revalorización de pensiones en enero de 2001 y/o reconocimiento de la paga única de 2000, en su caso; Cuotas ingresadas en el año 2000; Solicitud de cambio de base de cotización para Autónomos; Informe de Vida Laboral y Solicitud de Rectificación del Informe de Vida Laboral; Solicitud de bases de cotización y de rectificación de este informe.

- Definición, elaboración y establecimiento de procedimientos relacionados con la Coordinación de contenidos y de aplicaciones de la web: resolución de incidencias en las solicitudes de vida laboral, de paso a explotación de contenidos, para la publicación de contenidos, de presentaciones en internet a través del Web y de actualización de contenidos durante la fase de depuración de la web de la Seguridad Social.
- Elaboración de publicaciones de difusión interna y externa sobre el proyecto Internet, artículos como “Servicios actuales de la Seguridad Social a través de Internet”, “El Futuro de la Tesorería General de la Seguridad Social y los Servicios de Internet”, “La Seguridad Social en Internet”, artículo para el ministerio sobre los servicios actuales de la Seguridad Social a través de Internet y respuesta parlamentaria (Plan INFO XXI), sobre algunas de las acciones llevadas a cabo en el proyecto Internet.
- Realización de pruebas y seguimiento del desarrollo de la aplicación generada para los Buzones Genéricos (implantación piloto en Valencia).
- Coordinación para la campaña publicitaria y preparación del stand de la Seguridad Social en el SIMO 2001.



Ubicación Geográfica de las Administraciones de la T.G.S.S.

A.4

UBICACIÓN GEOGRÁFICA DE LAS ADMINISTRACIONES DE LA TESORERÍA GENERAL DE LA SEGURIDAD SOCIAL (31-12-2001)

DIRECCIONES PROVINCIALES	LOCALIDAD	NÚMERO ADMÓN.	DIRECCIÓN
ÁLAVA	Vitoria	0101	C/ Urbina, 7-9
	Llodio	0102	C/ Virgen del Carmen, 27
	Vitoria (D.P.)	0103	C/ Postas, 42
ALBACETE	Albacete (D.P.)	0201	Avda. de España, 27
	Almansa	0202	C/ Miguel Hernández, 1-3
	Albacete	0203	C/ Cristóbal Lozano, 12
ALICANTE	Alicante (D.P.)	0301	C/ Enriqueta Ortega, 2
	Alicante	0302	Pza. San Antonio, 2
	Alcoy	0303	C/ Ingeniero Villaplana, 22
	Benidorm	0304	Avda. de L' Aiguera, s/n
	Elche	0305	C/ Mare de Deu del Carmen, 11
	Elda	0306	C/ Ramón Gorgé, 5
	Denia	0307	P.º Saladar, 41
	Elche	0308	Avda. Alicante, 2
	Orihuela	0309	C/ Obispo Rocamora, 43
ALMERÍA	Almería	0401	Ctra. Granada, 260
	El Ejido	0402	C/ Julio César, s/n
	Almería	0403	C/ San Leonardo, 9
ÁVILA	Ávila (D.P.)	0501	Avda. de Portugal, 4
BADAJOS	Badajoz (D.P.)	0601	Ronda del Pilar, 10
	Don Benito	0602	Pza. de las Albergas, s/n
	Mérida	0603	Pza. de la Constitución, 4
	Badajoz	0604	Ronda del Pilar, 10, 1ª planta
	Badajoz	0605	Ronda del Pilar, 10, 1ª planta
I. BALEARS	Palma Mallorca	0701	Rambla dels Ducs de Palma de Mallorca, 18
	Palma Mallorca	0702	C/ Vinyassa, 12
	Ibiza	0703	Avda. Pedro Matutes Noguera, s/n
	Inca	0704	C/ Gabriel Buades, 13-15
	Mahón	0705	C/ Bimbe Gonyalons, 20
	Palma Mallorca	0707	C/ Pérez Galdós, 36
BARCELONA	Barcelona	0801	Avda. Marqués l'Argentera, 23
	Barcelona	0802	C/ Sant Fructuós, 80
	Barcelona	0803	C/ Gran Vía Corts Catalans, 1128-1142
	Barcelona	0804	C/ Industria, 114
	Barcelona	0805	C/ Garcilaso, 123-127
	Barcelona	0806	C/ Vilapicina, 26
	Barcelona	0807	Travesía de Gracia, 117
	Barcelona	0808	Pasaje Mercader, 5 y 7
	Barcelona	0809	C/ Rocafort, 172-174
	Barcelona	0810	C/ Gran Vía Carlos III, 124

UBICACIÓN GEOGRÁFICA DE LAS ADMINISTRACIONES DE LA TESORERÍA GENERAL DE LA SEGURIDAD SOCIAL (31-12-2001) (Continuación)

DIRECCIONES PROVINCIALES	LOCALIDAD	NÚMERO ADMÓN.	DIRECCIÓN
BARCELONA	Badalona	0811	Avda. Presidente Companys, 106
	Berga	0812	C/ Guillén de Bergueda, 9
	Cornellá de Llobregat	0813	C/ Vistalegre, 8
	Granollers	0814	Avda. Prat de la Riba, 36
	Hospitalet de Llobregat	0815	C/ Claveles, 6
	Igualada	0816	Paseo Jacinto Verdaguer, 124
	Manresa	0817	C/ San Fruitós, 1-3
	Mataró	0818	C/ Roselló, 79-83
	Sabadell	0819	C/ Sallares i Plá, 4
	San Feliú de Llobregat	0820	C/ Juan Maragall, 43
	Terrassa	0821	C/ Carretera Castellar, 6
	Vic	0822	C/ Historiador Ramón y Vinyals, 5
	Vilafranca del Penedés	0823	Rambla Ntra. Sra., 19
	Vilanova i la Geltrú	0824	Rambla de l'Exposició, 43
	Cerdanyola del Vallés	0825	C/ Parcels, 1-5
BURGOS	Burgos	0901	C/ Federico Martínez Varea, 25-27
	Miranda de Ebro	0902	C/ Condado de Treviño, 29
	Aranda de Duero	0903	C/ Barrio Nuevo, 30
CÁCERES	Cáceres (D.P.)	1001	Avda. España, 14
	Plasencia	1002	Avda. del Ejército, 5-7
	Cáceres	1003	Avda. España, 14
CÁDIZ	Cádiz	1101	C/ Cánovas del Castillo, 36
	Algeciras	1102	Pº. de la Conferencia, 13-15
	Jerez de la Frontera	1103	C/ Ancha, 5
	Puerto de Santa María	1104	C/ Luja, 2 bajo
	Cádiz	1105	Pza. de la Constitución, s/n
CASTELLÓN	Castellón	1201	C/ Vellver, 33
	Benicarló	1202	Avda. de Yecla, 22
	Onda	1203	C/ Ronda, 23-25
	Castellón	1204	Pza. de la Constitución, 9
CIUDAD REAL	Alcázar San Juan	1302	C/ Lorenzo Rivas, 25
CÓRDOBA	Córdoba (D.P.)	1401	Ronda de los Tejares, 23
	Córdoba	1402	C/ Santo Tomás de Aquino, 6
	Lucena	1403	C/ San Pedro, 33
	Córdoba	1405	Avda. de Carlos III, 15 a 19
A CORUÑA	A Coruña	1501	Ronda de Nelle, 76
	A Coruña	1502	C/ Rafael Alberti, 11-13-15
	Carballo	1503	C/ Barcelona, 13-15
	El Ferrol	1504	C/ Mac-Mahón, 10
	Santiago de Compostela	1505	C/ San Pedro de Mezonzo, 17
	Corcubión	1506	C/ Médico Vicente Fragueta, 13
	A Coruña	1507	C/ Marcial de Adalid, 3 y 7
CUENCA	Cuenca (D.P.)	1601	Lorenzo Hervás y Panduro, 4

UBICACIÓN GEOGRÁFICA DE LAS ADMINISTRACIONES DE LA TESORERÍA GENERAL DE LA SEGURIDAD SOCIAL (31-12-2001) (Continuación)

DIRECCIONES PROVINCIALES	LOCALIDAD	NÚMERO ADMÓN.	DIRECCIÓN
GIRONA	Girona (D.P.)	1701	Avda. Josep Tarradellas i Joan, 3
	Girona	1702	Trav. de la Creu, 31
	Figueres	1703	C/ Sant Rafael, 11
GRANADA	Granada (D.P.)	1801	Gran Vía de Colón, 48
	Guadix	1802	Carretera de Murcia, 22
	Motril	1803	Avda. Salobreña, 34
	Loja	1804	Paraje Ángeles, Urb. Pline, Bloque 1
	Granada	1805	C/ Cisne, 5
GUIPÚZCOA	San Sebastián	2001	Avda. Zurriola, 12
	San Sebastián	2002	C/ Autonomía, 17-18
	Eibar	2003	Paseo de Urquizu, 15-17-19
	Tolosa	2004	C/ Padre Larramendi, 1
	San Sebastián (D.P.)	2005	Paseo Podavines, 3
HUELVA	Aracena	2102	Gran Vía de los Infantes, 12
HUESCA	Huesca (D.P.)	2201	C/ San Jorge, 34-36
JAÉN	Jaén	2301	Avda. de Madrid, 64
	Linares	2302	C/ Sagunto, 9
	Úbeda	2303	Avda. de la Constitución, 8
LEÓN	Ponferrada	2402	Avda. Huertas Sacramento, 23
LLEIDA	Lleida (D.P.)	2501	C/ Salmerón, 14
	Balaguer	2502	C/ Bellcaire de Urgel, 16-18
	Lleida (D.P.)	2503	C/ Salmerón, 14
LA RIOJA	Calahorra	2602	Paseo Mercadal, 14-16
LUGO	Lugo	2701	Avda. Ramón Ferreiro, 16 bajo
MADRID	Madrid	2801	C/ Juan Bravo, 49
	Madrid	2802	C/ Luis Cabrera, 63
	Madrid	2803	C/ Zurbano, 73
	Madrid	2804	C/ Cruz, 7
	Madrid	2805	C/ Maqueda, 138
	Madrid	2806	C/ Bustos, 2
	Madrid	2807	C/ Guzmán el Bueno, 30
	Madrid	2808	C/ Juan de Urbietta, 44
	Madrid	2809	C/ Santa Juliana, 11
	Madrid	2810	C/ Emilio Ferrari, 76
	Madrid	2811	C/ Luisa Muñoz, 6
	Madrid	2812	C/ Ramón de Santillán, 12
	Madrid	2813	C/ Doctor Pérez Domínguez, 3
	Madrid	2814	C/ Cáceres, 4
	Madrid	2815	C/ Monforte de Lemos, 155
	Alcalá de Henares	2816	C/ Empecinado, 21
	Alcobendas	2817	Paseo de la Chopera, 92-94
	Alcorcón	2818	C/ Inspector Juan A.º Bueno c/v C/ La Paz, s/n

UBICACIÓN GEOGRÁFICA DE LAS ADMINISTRACIONES DE LA TESORERÍA GENERAL DE LA SEGURIDAD SOCIAL (31-12-2001) (Continuación)

DIRECCIONES PROVINCIALES	LOCALIDAD	NÚMERO ADMÓN.	DIRECCIÓN
MADRID	Aranjuez	2819	C/ Las Moreras, 50-52
	Colmenar Viejo	2820	C/ Mosquilona, 57
	San Fernando Henares	2821	Travesía Virgen de Montserrat, 6
	Getafe	2822	C/ San Isidro, 2
	San Lorenzo Escorial	2823	C/ Juan de Toledo, 19
	Torrejón de Ardoz	2824	C/ Manuel Sandoval, 3 y 5
	Fuenlabrada	2825	C/ Portugal, 33
	Madrid	2826	C/ Jacometrezo, 6
	Madrid	2827	C/ Londres, 60
	Madrid (D.P.)	2828	C/ Manuel Ferrero, 19
	Pozuelo de Alarcón	2829	C/ Calvario, 1
Móstoles	2830	Camino de Humanes, 45-47	
MÁLAGA	Málaga	2901	Avda. Pintor Sorolla, 145
	Málaga	2902	C/ Héroes de Sostoa, 142
	Antequera	2903	C/ San Agustín, 14
	Marbella	2904	Avda. Antonio Belón, s/n
	Benalmádena	2905	Avda. Andalucía, 17 (Arroyo de la Miel)
	Málaga	2906	C/ Huéscar, 7 (Edificio Galaxia)
	Málaga (D.P.)	2908	C/ Ingeniero de la Torre Acosta, 5
MURCIA	Murcia	3001	C/ Molina de Segura, 3, Ed. Eroica
	Cartagena	3002	C/ Ángel Bruna, 20-22
	Cieza	3003	C/ Gran Vía, 8-10
	Lorca	3004	C/ Lope Gisbert, 9
	Murcia	3005	Avda. Miguel de Cervantes, 2
	Murcia (D.P.)	3006	C/ Ortega y Gasset, s/n
NAVARRA	Pamplona	3101	Avda. de Galicia, 5
	Pamplona	3102	C/ Monasterio de Zamarce, 3
	Tudela	3103	C/ Manresa, 3
	Pamplona (D.P.)	3104	C/ Conde Oliveto, 7
ASTURIAS	Oviedo	3301	C/ Pérez de Sala, 9
	Avilés	3302	C/ Fuero de Avilés, 4
	Cangas de Onís	3303	Avda. de Covadonga, 45
	Gijón	3304	C/ Premio Real, 13
	Luarca	3305	C/ Barrionuevo, s/n "Finca Villa Tarsila"
	Oviedo (D.P.)	3306	C/ Pérez de Sala, 9
	Gijón	3307	C/ Desfiladero de los Arrudos, 14-16
LAS PALMAS	Las Palmas (D.P.)	3501	C/ Pérez del Toro, 89
	Arrecife	3502	C/ León y Castillo, 85
	Galdar	3503	C/ Doramás, s/n
	Telde	3504	C/ Juan Negrín, 4
	Las Palmas	3506	C/ Presidente Alvear, 38-40
PONTEVEDRA	Pontevedra	3601	C/ Condesa Pardo Bazán, 2
	La Estrada	3602	Avda. Benito Vigo, 135
	Vigo	3603	C/ San Roque, 136
	Vigo	3604	C/ López Mora, 62
	Vigo	3606	C/ Doctor Cadaval, 29-31

UBICACIÓN GEOGRÁFICA DE LAS ADMINISTRACIONES DE LA TESORERÍA GENERAL DE LA SEGURIDAD SOCIAL (31-12-2001) (Continuación)

DIRECCIONES PROVINCIALES	LOCALIDAD	NÚMERO ADMÓN.	DIRECCIÓN
SALAMANCA	Salamanca (D.P.)	3701	Pza. de los Bandos, 3 y 4
	Salamanca	3702	Avda. Reyes de España, 8
S. C. TENERIFE	Santa Cruz Tenerife (D.P.)	3801	C/ Ruiz de Padrón, 8 y 10
	Los Cristianos	3802	Avda. de Los Cristianos, 4
	Puerto de la Cruz	3803	C/ José Campo Llarena, 3
	Santa Cruz Tenerife	3804	Avda. General Mola, 31
CANTABRIA	Santander	3901	C/ Isabel II, 30-1º
	Laredo	3902	C/ San Francisco, s/n (Casa del Mar)
	Torrelavega	3903	C/ Carrera, 5-A Bajo
	Santander (D.P.)	3904	Avda. Calvo Sotelo, 8
SEVILLA	Sevilla	4101	C/ Castelar, 13-15
	Sevilla	4102	C/ Gonzalo Bilbao, 27-A
	Sevilla	4103	C/ Padre Pedro Ayala, 75-79
	Sevilla	4104	C/ San Jacinto, 109
	Alcalá de Guadaira	4105	C/ Orellana, 10
	Dos Hermanas	4106	C/ Isaac Peral, 47
	Osuna	4107	C/ Luis de Molina, 37-39
	Sevilla	4108	C/ Gonzalo Bilbao, 27
	Sevilla (D.P.)	4109	C/ Pablo Picasso, s/n
	Sevilla	4110	C/ Sánchez Perrier, 2
TARRAGONA	Tarragona (D.P.)	4301	Rambla Nova, 82-86
	Reus	4302	C/ Beltrán de Castellet, 4-6
	Tortosa	4303	C/ Bernat Villamarí, 1 al 7
	Tarragona (D.P.)	4305	Rambla Nova, 82-86
TERUEL	Teruel (D.P.)	4401	Paseo de la Glorieta, 1
TOLEDO	Toledo (D.P.)	4501	Pza. de San Agustín, 3
	Talavera de la Reina	4502	C/ Alfares, 12
VALENCIA	Valencia (D.P.)	4601	C/ Colón, 2
	Valencia	4602	C/ Jesús, 70-72
	Valencia	4603	C/ Virgen de la Cabeza, 22
	Valencia	4604	Avda. Constitución, 106
	Valencia	4605	C/ Poeta Bodria, 7
	Valencia	4606	C/ Ernesto Anastasio, 58
	Alzira	4607	C/ Horts dels Frares, 45
	Gandía	4608	Avda. República Argentina, 93
	Játiva	4609	C/ Cerdán de Tallada, 12
	Paterna	4610	Avda. Blasco Ibáñez, 52
	Requena	4611	C/ General Pereira, 15
	Sagunto	4612	Avda. de los Huertos, 39
	Torrente	4613	Avda. Germanías, 84
	Catarroja	4614	C/ Manfredo Monforte, 24
	Valencia	4615	Avda. Germanías, 49
	Valencia	4616	Avda. Germanías, 49

UBICACIÓN GEOGRÁFICA DE LAS ADMINISTRACIONES DE LA TESORERÍA GENERAL DE LA SEGURIDAD SOCIAL (31-12-2001) (Continuación)

DIRECCIONES PROVINCIALES	LOCALIDAD	NÚMERO ADMÓN.	DIRECCIÓN
VALLADOLID	Valladolid	4701	C/ Murcia, 1
	Valladolid (D.P.)	4702	C/ Muro, 10
	Valladolid	4703	C/ Joaquín María Jalón, 20
	Medina del Campo	4704	C/ Rey, 3
VIZCAYA	Bilbao	4801	C/ Viuda de Epalza, 3
	Bilbao	4802	C/ General Eguía, 5
	Bilbao	4803	C/ Txomin Garat, 6
	Bilbao	4804	C/ Julio Urquijo, 13
	Sestao	4805	C/ Blas de Otero, 8
	Durango	4806	C/ Tromperri, 3-5
	Las Arenas-Guecho	4807	C/ Villa de Plencia, 14
	Bilbao (D.P.)	4808	C/ Gran Vía, 89
ZAMORA	Zamora (D.P.)	4901	Avda. de Requejo, 23
ZARAGOZA	Zaragoza	5001	Avda. Madrid, 24
	Zaragoza	5002	C/ Fray Luis Amigó, 6
	Zaragoza	5003	Avda. San Juan de la Peña, 2
	Zaragoza	5004	C/ Gran Vía, 22
	Calatayud	5005	Paseo Ramón y Cajal, 3 y 5
	Zaragoza	5006	C/ Monasterio de Samos, 27-29
CEUTA	Ceuta	5101	C/ Real, 20
MELILLA	Melilla	5201	Paseo Marítimo Mir Berlanga, 13