

# INFORMACIÓN FINANCIERA DE LA SEGURIDAD SOCIAL

## *SITUACIÓN DE TESORERÍA*

**30 de noviembre de 2014**

**(Provisional)**



MINISTERIO  
DE EMPLEO  
Y SEGURIDAD SOCIAL



SECRETARÍA DE ESTADO  
DE LA SEGURIDAD SOCIAL  
INTERVENCIÓN GENERAL  
DE LA SEGURIDAD SOCIAL

## **ÍNDICE**

Comentarios a la situación de tesorería a 30 de noviembre de 2014.....	Pág. 1
--	--------

### **SUPERÁVIT Ó DÉFICIT DE CAJA**

Esquema de obtención del superávit o déficit de caja no financiero .....	Pág. 5
Superávit o déficit de caja a 30 de noviembre de 2014.....	Pág. 6
Evolución del superávit o déficit de caja y de los cobros y pagos no financieros .....	Pág. 7
Cobros no financieros presupuestarios .....	Pág. 8
Pagos no financieros presupuestarios .....	Pág. 9
Movimiento de activos financieros presupuestarios .....	Pág. 10
Movimiento de pasivos financieros presupuestarios .....	Pág. 11
Movimiento en conceptos no presupuestarios .....	Pág. 12

### **ESTADOS DE SITUACIÓN DE TESORERÍA**

Estado de situación de tesorería a 30 de noviembre de 2014 .....	Pág. 14
Estado de situación de tesorería (Fondos propios) a 30 de noviembre de 2014.....	Pág. 15
Cuenta de relación con otros entes.....	Pág. 16
Evolución del estado de situación de tesorería acumulado a fin de cada mes de 2014.....	Pág. 17
Evolución del saldo en cuentas de tesorería y fondos propios.....	Pág. 18

**SISTEMA DE LA SEGURIDAD SOCIAL (Excepto Mutuas de Accidentes de Trabajo)****SITUACIÓN DE TESORERÍA A 30 DE NOVIEMBRE DE 2014****SUPERÁVIT (+) O DÉFICIT (-) DE CAJA NO FINANCIERO**

- A 30 de noviembre de 2014 el Sistema de la Seguridad Social presenta, a nivel agregado de las distintas Entidades gestoras y Servicios comunes, un déficit de caja por operaciones no financieras que asciende a 4.928,30 millones de euros. Este resultado se obtiene como consecuencia del descenso interanual del 3,96% registrado en los cobros de operaciones no financieras a esa fecha, mientras que los pagos no financieros presentan un incremento del 1,75%. La cifra de cobros incluye los correspondientes al mes corriente (noviembre), que son comunicados a la Tesorería General por las entidades financieras en los primeros días de diciembre, con fecha valor 30 de noviembre.
- Los cobros por operaciones no financieras del periodo han ascendido a 101.584,03 millones de euros, correspondiendo al presupuesto corriente la cantidad de 99.728,88 millones de euros<sup>1</sup>, que experimenta un decremento interanual del 1,33%, mientras que los procedentes de ejercicios cerrados, se elevan a 824,84 millones de euros. Así mismo, la variación neta por operaciones no presupuestarias presenta unos cobros netos de 1.030,31 millones de euros a finales de noviembre de 2014.
- Los pagos no financieros registrados durante el periodo se sitúan en 106.512,33 millones de euros, de los que 106.331,39 millones de euros corresponden a presupuesto del ejercicio corriente, con un aumento del 1,96% respecto al mismo periodo del ejercicio anterior, y 180,94 millones de euros son pagos efectuados de ejercicios cerrados, con una disminución interanual del 54,61%.

<sup>1</sup> Se incluyen cobros por importe de 15.224,21 millones de euros, correspondientes, en su práctica totalidad, a cotizaciones sociales pendientes de aplicación a los respectivos regímenes y provincias.

## CAPACIDAD (+) O NECESIDAD (-) DE ENDEUDAMIENTO

- Las Entidades gestoras y Servicios comunes de la Seguridad Social han obtenido a 30 de noviembre de 2014, una capacidad de endeudamiento que se cifra en 6.389,43 millones de euros. Este resultado se ha generado en las operaciones no financieras, que han dado lugar a un déficit de caja de 4.928,30 millones de euros, mientras que la variación neta de activos financieros presenta unos cobros netos de 11.317,73 millones de euros, como consecuencia de los movimientos de los activos financieros afectos al Fondo de reserva.
- La variación neta de pasivos financieros presenta un saldo de 3.000,35 millones de euros, derivado de las operaciones realizadas por cuenta de los Entes, cuyos recursos son administrados por la Seguridad Social, fundamentalmente el SEPE.

## SITUACIÓN DE TESORERÍA

- A finales de noviembre de 2014 el saldo acumulado en cuentas de tesorería de las Entidades gestoras y Servicios comunes de la Seguridad Social se eleva a 18.701,80 millones de euros, lo que representa un incremento del 7,20% respecto al mismo periodo del ejercicio anterior, alcanzando el saldo inicial del ejercicio, un importe de 9.312,02 millones de euros, lo que significa que en el periodo considerado los cobros superan a los pagos en 9.389,78 millones de euros.
- Por lo que se refiere a los fondos propios de la Seguridad Social, presentan un saldo a 30 de noviembre de 14.855,20 millones de euros.
- La situación de otros Entes (SEPE, FOGASA y Mutuas de Accidentes de Trabajo, fundamentalmente) como consecuencia de los recursos que se administran por su cuenta, presenta en su conjunto una posición acreedora por un importe de 3.846,60 millones de euros.
- No obstante hay que considerar que en las cuentas de tesorería, figura incluido el saldo por importe de 8.002,26 millones de euros que registra la cuenta del Banco de España abierta para la gestión del Fondo de Reserva, y dado el carácter restringido y

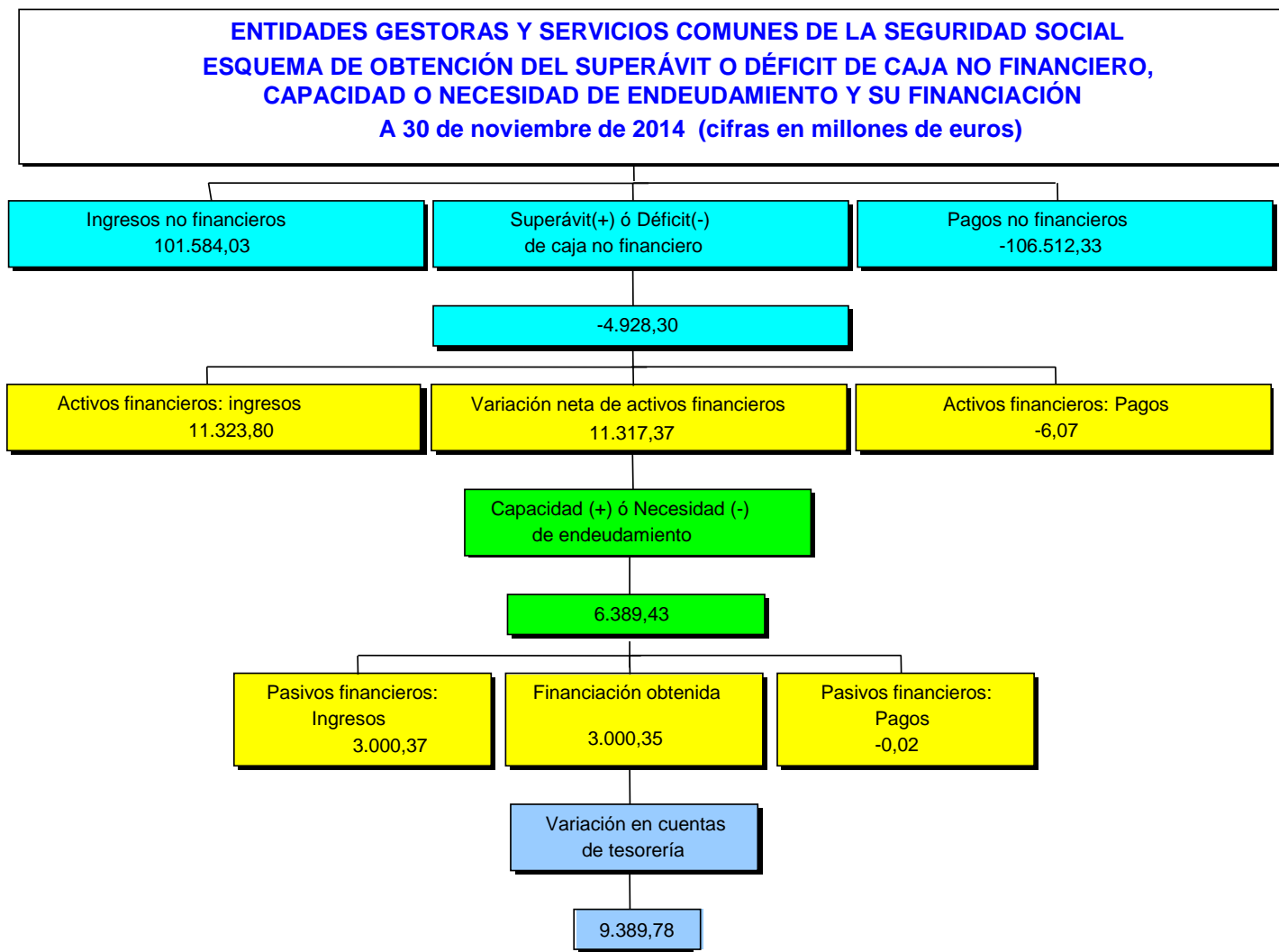
exclusivo de estos fondos respecto a su afectación al Fondo de Reserva, la normativa reguladora del mismo establece que el saldo que presente el último día del ejercicio, tiene la consideración de activo fijo.

- Igualmente, en las cuentas de tesorería, figura incluido el saldo por importe de 3,21 millones de euros que registra la cuenta del Banco de España abierta para el Fondo de Prevención.

---

**SUPERÁVIT O DÉFICIT DE CAJA**

---



**ENTIDADES GESTORAS Y SERVICIOS COMUNES DE LA SEGURIDAD SOCIAL  
SUPERAVIT Ó DÉFICIT DE CAJA  
NOVIEMBRE 2014 (\*)**

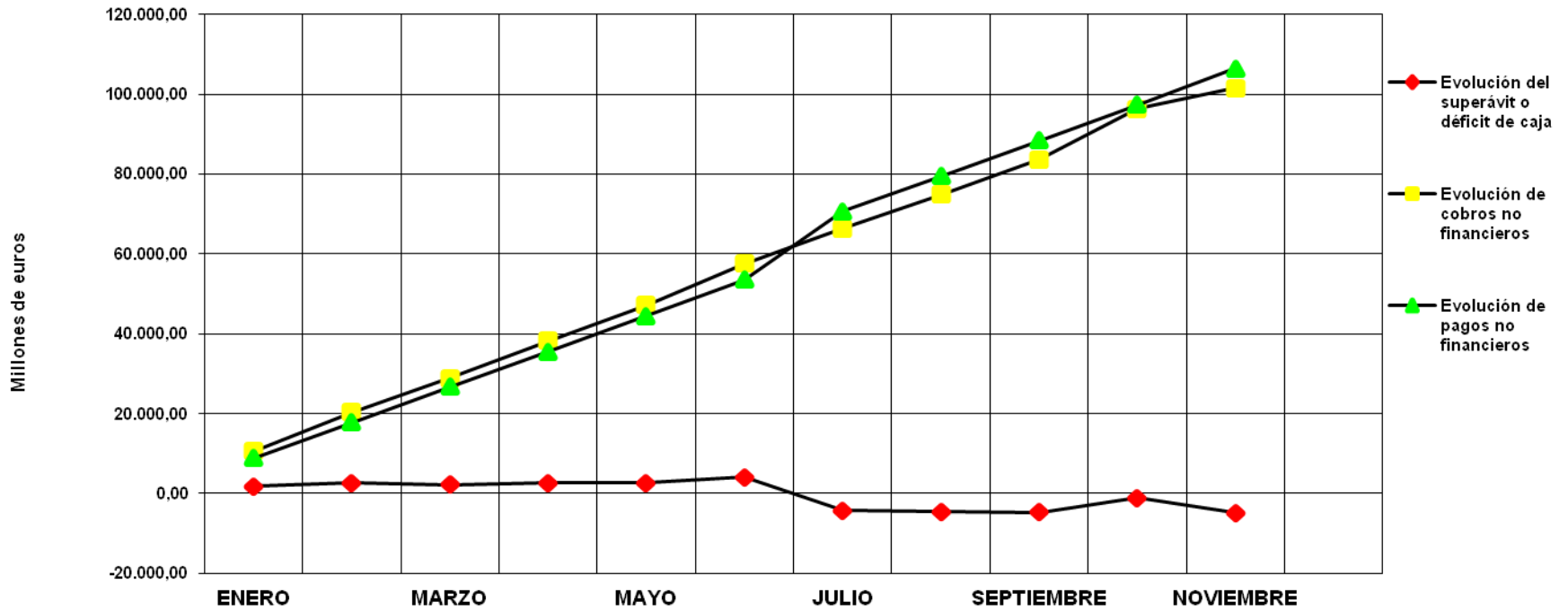
(Millones de euros)

	ACUMULADO A FIN DE MES		VARIACIÓN	
	2014	2013	Absoluta	Relativa
OPERACIONES NO FINANCIERAS	(1)	(2)	(3)=(1)-(2)	(4)=(3)/(2)
<b>COBROS</b>	<b>101.584,03</b>	<b>105.770,84</b>	<b>-4.186,81</b>	<b>-3,96</b>
del Presupuesto corriente	99.728,88	101.074,76	-1.345,88	-1,33
de Presupuestos cerrados	824,84	1.984,28	-1.159,44	-58,43
de operaciones no presupuestarias (variación neta)	1.030,31	2.711,80	-1.681,49	-62,01
<b>PAGOS</b>	<b>106.512,33</b>	<b>104.685,33</b>	<b>1.827,00</b>	<b>1,75</b>
del Presupuesto corriente	106.331,39	104.286,66	2.044,73	1,96
de Presupuestos cerrados	180,94	398,67	-217,73	-54,61
de operaciones no presupuestarias (variación neta)				
<b>(1) SUPERÁVIT (+) Ó DÉFICIT (-) DE CAJA NO FINANCIERO</b>	<b>-4.928,30</b>	<b>1.085,51</b>	<b>-6.013,81</b>	<b>-554,01</b>
<b>VARIACIÓN DE ACTIVOS FINANCIEROS</b> (Excepto ctas. de tesorería)	<b>11.317,73</b>	<b>7.793,92</b>	<b>3.523,81</b>	<b>45,21</b>
del Presupuesto corriente	4,30	0,64	3,66	571,88
de Presupuestos cerrados	-0,16	-0,27	0,11	40,74
de operaciones no presupuestarias	11.313,59	7.793,55	3.520,04	45,17
<b>(2) CAPACIDAD (+) Ó NECESIDAD (-) DE ENDEUDAMIENTO</b>	<b>6.389,43</b>	<b>8.879,43</b>	<b>-2.490,00</b>	<b>-28,04</b>
<b>VARIACIÓN DE PASIVOS FINANCIEROS</b>	<b>3.000,35</b>	<b>-1.935,31</b>	<b>4.935,66</b>	<b>255,03</b>
del Presupuesto corriente	-0,02	-0,03	0,01	-33,33
de Presupuestos cerrados	0,00	0,00	0,00	-
de operaciones no presupuestarias	3.000,37	-1.935,28	4.935,65	255,04
<b>(3) FINANCIACIÓN OBTENIDA</b>	<b>3.000,35</b>	<b>-1.935,31</b>	<b>4.935,66</b>	<b>255,03</b>
<b>(4) FLUJO NETO EN CUENTAS DE TESORERÍA (2)+(3)</b>	<b>9.389,78</b>	<b>6.944,12</b>	<b>2.445,66</b>	<b>35,22</b>

(\*) Incluye los ingresos correspondientes al mes de noviembre que, con fecha de valor 30 de dicho mes, han sido comunicados a la Tesorería General en los primeros días de diciembre de 2014.



**ENTIDADES GESTORAS Y SERVICIOS COMUNES DE LA SEGURIDAD SOCIAL  
 SUPERÁVIT O DÉFICIT DE CAJA.  
 EJERCICIO 2014**



**ENTIDADES GESTORAS Y SERVICIOS COMUNES DE LA SEGURIDAD SOCIAL**  
**COBROS NO FINANCIEROS PRESUPUESTARIOS.**

**NOVIEMBRE 2014**

(Millones de euros)

Conceptos	Noviembre 2014		Noviembre 2013		Variación interanual %	
	acumulado	mes	acumulado	mes	acumulado	mes
	(1)	(2)	(3)	(4)	(5)	(6)
<b>EJERCICIO CORRIENTE</b>						
<b>1.- Cotizaciones sociales</b>	<b>66.221,88</b>	<b>7.378,71</b>	<b>65.652,40</b>	<b>7.280,75</b>	<b>0,87</b>	<b>1,35</b>
. Régimen general	52.608,02	5.877,14	51.338,30	5.698,41	2,47	3,14
. R.E. Trabajadores Autónomos	7.053,34	789,60	6.820,58	758,93	3,41	4,04
. R.E. Agrario	0,94	0,17	0,76	0,28	23,68	-39,29
. R.E. Trabajadores del Mar	223,26	26,03	214,17	24,71	4,24	5,34
. R.E. Minería del carbón	126,08	13,24	115,02	12,30	9,62	7,64
. R.E. Empleados de hogar	0,22	0,04	0,72	0,06	-69,44	-33,33
. Accidentes de trabajo y E.P.	187,58	21,07	207,75	23,22	-9,71	-9,26
. Desempleados	6.022,44	651,42	6.955,10	762,84	-13,41	-14,61
<b>3.- Tasas y otros ingresos</b>	<b>314,09</b>	<b>44,67</b>	<b>320,15</b>	<b>42,32</b>	<b>-1,89</b>	<b>5,55</b>
<b>4.- Transferencias corrientes</b>	<b>14.911,46</b>	<b>926,57</b>	<b>16.866,14</b>	<b>881,76</b>	<b>-11,59</b>	<b>5,08</b>
. Del Estado	12.881,60	694,04	14.823,57	680,32	-13,10	2,02
. De Organismos Autónomos Advos.	0,49	0,00	1,62	0,00	-69,75	-
. De la Seguridad Social	2.002,87	230,24	2.010,72	198,95	-0,39	15,73
. De Comunidades Autónomas	0,00	0,00	0,00	0,00	-	-
. De Otros	26,50	2,29	30,23	2,49	-12,34	-8,03
<b>5.- Ingresos patrimoniales</b>	<b>2.414,37</b>	<b>506,56</b>	<b>2.643,24</b>	<b>501,26</b>	<b>-8,66</b>	<b>1,06</b>
<b>6.- Enajenación de invers. reales</b>	<b>0,48</b>	<b>0,02</b>	<b>0,95</b>	<b>0,00</b>	<b>-49,47</b>	<b>-</b>
<b>7.- Transferencias de capital</b>	<b>642,39</b>	<b>1,45</b>	<b>549,94</b>	<b>0,18</b>	<b>16,81</b>	<b>705,56</b>
<b>Total</b>	<b>84.504,67</b>	<b>8.857,98</b>	<b>86.032,82</b>	<b>8.706,27</b>	<b>-1,78</b>	<b>1,74</b>
<b>Cobros pendientes de aplicación</b>	<b>15.224,21</b>	<b>-</b>	<b>15.041,94</b>	<b>-</b>	<b>1,21</b>	<b>-</b>
Por recaudación de octubre	7.458,73	-	7.352,10	-	1,45	-
Por recaudación de noviembre	7.280,58	-	7.146,77	-	1,87	-
Por transferencias Internas	484,90	-	543,07	-	-10,71	-
<b>Total</b>	<b>99.728,88</b>	<b>-</b>	<b>101.074,76</b>	<b>-</b>	<b>-1,33</b>	<b>-</b>
<b>EJERCICIOS CERRADOS</b>						
<b>1.- Cotizaciones sociales</b>	526,68	28,92	1.657,59	1.027,57	-68,23	-97,19
<b>3.- Tasas y otros ingresos</b>	274,33	17,09	308,76	17,71	-11,15	-3,50
<b>4.- Transferencias corrientes</b>	23,12	0,00	16,81	0,00	37,54	-
Resto de capítulos	0,71	0,07	1,12	0,00	-36,61	-
<b>Total</b>	<b>824,84</b>	<b>46,08</b>	<b>1.984,28</b>	<b>1.045,28</b>	<b>-58,43</b>	<b>-95,59</b>

**ENTIDADES GESTORAS Y SERVICIOS COMUNES DE LA SEGURIDAD SOCIAL**

**PAGOS NO FINANCIEROS PRESUPUESTARIOS.**

**NOVIEMBRE 2014**

(Millones de euros)

Conceptos	Noviembre 2014		Noviembre 2013		variación interanual %	
	acumulado	mes	acumulado	mes	acumulado	mes
	(1)	(2)	(3)	(4)	(5)	(6)
<b>EJERCICIO CORRIENTE</b>						
<b>1.- Gastos de personal</b>	<b>1.133,50</b>	<b>93,60</b>	<b>1.162,45</b>	<b>108,07</b>	<b>-2,49</b>	<b>-13,39</b>
<b>2.- Gastos corrientes b. y servicios</b>	<b>474,69</b>	<b>40,94</b>	<b>493,87</b>	<b>39,68</b>	<b>-3,88</b>	<b>3,18</b>
<b>3.- Gastos financieros</b>	<b>0,77</b>	<b>0,07</b>	<b>0,81</b>	<b>0,06</b>	<b>-4,94</b>	<b>16,67</b>
<b>4.- Transferencias corrientes</b>	<b>104.644,24</b>	<b>8.965,34</b>	<b>102.556,15</b>	<b>8.693,04</b>	<b>2,04</b>	<b>3,13</b>
. Al Estado	145,61	12,90	141,60	12,75	2,83	1,18
. A la Seguridad Social	33,19	0,15	6,60	0,22	402,88	-31,82
. A Comunidades Autónomas	1.202,20	90,13	1.296,90	83,92	-7,30	7,40
. A Corporaciones Locales	0,00	0,00	0,00	0,00	-	-
. A Empresas privadas	0,20	0,00	0,18	0,00	11,11	-
. Pensiones	98.249,56	8.454,31	95.435,87	8.194,37	2,95	3,17
. Incapacidad temporal	1.434,45	143,64	1.380,43	137,71	3,91	4,31
. Recgs. falta medidas seguridad e hig	66,59	6,13	67,16	5,98	-0,85	2,51
. Prest. Matern. Patern. Riesgo emb. Y lact.	1.592,93	153,10	1.614,98	147,00	-1,37	4,15
. Prestaciones familiares	1.658,53	81,98	1.276,05	80,62	29,97	1,69
. Prestaciones y entregas únicas reglam.	77,05	7,70	72,26	7,52	6,63	2,39
. Prestaciones sociales	153,70	12,71	1.215,75	19,94	-87,36	-36,26
. Otras prestaciones e indemnizaciones	2,78	0,27	2,84	0,30	-2,11	-10,00
. Farmacia	23,70	2,27	22,12	2,05	7,14	10,73
. Otras transferencias	3,75	0,05	23,41	0,66	-83,98	-92,42
<b>6.- Inversiones reales</b>	<b>77,20</b>	<b>6,79</b>	<b>72,53</b>	<b>10,76</b>	<b>6,44</b>	<b>-36,90</b>
<b>7.- Transferencias de capital</b>	<b>0,99</b>	<b>0,00</b>	<b>0,85</b>	<b>0,00</b>	<b>16,47</b>	<b>-</b>
<b>Total</b>	<b>106.331,39</b>	<b>9.106,74</b>	<b>104.286,66</b>	<b>8.851,61</b>	<b>1,96</b>	<b>2,88</b>
<b>EJERCICIOS CERRADOS</b>						
<b>2.- Gastos corrientes bienes y servicios</b>	<b>16,95</b>	<b>0,00</b>	<b>59,15</b>	<b>0,00</b>	<b>-71,34</b>	<b>-</b>
<b>4.- Transferencias corrientes</b>	<b>148,68</b>	<b>0,00</b>	<b>292,81</b>	<b>0,00</b>	<b>-49,22</b>	<b>-</b>
<b>6.- Inversiones reales</b>	<b>14,73</b>	<b>0,00</b>	<b>39,16</b>	<b>0,00</b>	<b>-62,39</b>	<b>-</b>
<b>Resto de capítulos</b>	<b>0,58</b>	<b>0,01</b>	<b>7,55</b>	<b>0,00</b>	<b>-92,32</b>	<b>-</b>
<b>Total</b>	<b>180,94</b>	<b>0,01</b>	<b>398,67</b>	<b>0,00</b>	<b>-54,61</b>	<b>-</b>

**ENTIDADES GESTORAS Y SERVICIOS COMUNES DE LA SEGURIDAD SOCIAL**  
**MOVIMIENTO DE ACTIVOS FINANCIEROS PRESUPUESTARIOS**  
**NOVIEMBRE 2014**

(Millones de euros)

Conceptos	Noviembre 2014		Noviembre 2013		Variación interanual %	
	acumulado	mes	acumulado	mes	acumulado	mes
	(1)	(2)	(3)	(4)	(5)	(6)
<b>EJERCICIO CORRIENTE</b>						
<b>COBROS</b>	10,21	0,81	6,60	0,64	54,70	26,56
<b>PAGOS</b>	5,91	0,59	5,96	0,71	-0,84	-16,90
	<b>4,30</b>	<b>0,22</b>	<b>0,64</b>	<b>-0,07</b>	<b>571,88</b>	<b>-414,29</b>
<b>EJERCICIOS CERRADOS</b>			<b>0,00</b>			
<b>COBROS</b>	0,00	0,00	0,01	-0,01	-100,00	-100,00
<b>PAGOS</b>	0,16	0,00	0,28	0,00	-42,86	-
<b>MOVIMIENTO EJERCICIOS CERRADOS</b>	<b>-0,16</b>	<b>0,00</b>	<b>-0,27</b>	<b>-0,01</b>	<b>-40,74</b>	<b>-100,00</b>
<b>TOTAL MOVIMIENTO ACT. FINANCIEROS</b>	<b>4,14</b>	<b>0,22</b>	<b>300,55</b>	<b>-0,08</b>	<b>-98,62</b>	<b>-375,00</b>

**ENTIDADES GESTORAS Y SERVICIOS COMUNES DE LA SEGURIDAD SOCIAL**  
**MOVIMIENTO DE PASIVOS FINANCIEROS PRESUPUESTARIOS**

**NOVIEMBRE 2014**

(Millones de euros)

Conceptos	Noviembre 2014		Noviembre 2013		Variación interanual %	
	acumulado	mes	acumulado	mes	acumulado	mes
	(1)	(2)	(3)	(4)	(5)	(6)
<b>EJERCICIO CORRIENTE</b>						
<b>COBROS</b>						
Préstamos del Estado	0,00	0,00	0,00	0,00	-	-
Otros pasivos	0,00	0,00	0,00	0,00	-	-
<b>SUMA COBROS</b>	0,00	0,00	0,00	0,00	-	-
<b>PAGOS</b>	0,02	0,00	0,03	0,01	-33,33	-100,00
<b>MOVIMIENTO EJERCICIO CORRIENTE</b>	<b>-0,02</b>	<b>0,00</b>	<b>-0,03</b>	<b>-0,01</b>	<b>-33,33</b>	<b>-100,00</b>
<b>COBROS</b>	0,00	0,00	0,00	0,00	-	-
<b>PAGOS</b>	0,00	0,00	0,00	0,00	-	-
<b>MOVIMIENTO EJERCICIOS CERRADOS</b>	<b>0,00</b>	<b>0,00</b>	<b>0,00</b>	<b>0,00</b>	<b>-</b>	<b>-</b>
<b>TOTAL MOVIMIENTO PASIV.FINANCIEROS</b>	<b>-0,02</b>	<b>0,00</b>	<b>-0,02</b>	<b>-0,01</b>	<b>0,00</b>	<b>-100,00</b>

**ENTIDADES GESTORAS Y SERVICIOS COMUNES DE LA SEGURIDAD SOCIAL**  
**MOVIMIENTO EN CONCEPTOS NO PRESUPUESTARIOS**  
**NOVIEMBRE 2014**

(Millones de euros)

Conceptos	Noviembre 2014		Noviembre 2013		Variación interanual %	
	acumulado	mes	acumulado	mes	acumulado	mes
	(1)	(2)	(3)	(4)	(5)	(6)
<b><u>Operaciones no financieras</u></b>						
<b>Total variaciones netas</b>	<b>10.852,90</b>	<b>360,40</b>	<b>10.111,98</b>	<b>-976,75</b>	<b>7,33</b>	<b>-136,90</b>
Deudores no presupuestarios	-7.098,06	-755,15	-7.178,25	-728,63	-1,12	3,64
Partidas pendientes de aplicación deudoras	20,91	-5,21	33,18	-3,56	-36,98	46,35
Acreedores no presupuestarios	8.155,96	957,50	8.279,24	773,83	-1,49	23,74
Partidas pendientes de aplicación acreedoras	9.774,13	163,30	8.977,81	-1.018,39	8,87	-116,04
Otras partidas netas	-0,04	-0,04	0,00	0,00	0,00	-
<b>Cobros/Pagos netos pendientes de aplicación</b>	<b>-9.822,59</b>		<b>-7.400,18</b>		<b>32,73</b>	<b>-</b>
<b>Total no financiero</b>	<b>1.030,31</b>	<b>360,40</b>	<b>2.711,80</b>	<b>-976,75</b>	<b>-62,01</b>	<b>-136,90</b>
<b><u>Activos financieros</u></b>						
<b>Variación neta</b>	<b>11.313,59</b>	<b>7.495,81</b>	<b>7.793,55</b>	<b>4.604,41</b>	<b>45,17</b>	<b>62,80</b>
Partidas pendientes de aplicación deudoras	-13.510,67	-135,00	-7.069,76	0,00	91,11	-
Partidas pendientes de aplicación acreedoras	24.824,26	7.630,81	14.863,31	4.604,41	67,02	65,73
<b>Cobros/Pagos netos pendientes de aplicación</b>	<b>0,00</b>		<b>0,00</b>		<b>-</b>	<b>-</b>
<b>Total Activos financieros</b>	<b>11.313,59</b>	<b>7.495,81</b>	<b>7.793,55</b>	<b>4.604,41</b>	<b>45,17</b>	<b>62,80</b>
<b><u>Pasivos financieros</u></b>						
<b>Variación neta</b>	<b>155,34</b>	<b>-371,73</b>	<b>-4.401,78</b>	<b>-512,51</b>	<b>-103,53</b>	<b>-27,47</b>
Deudores no presupuestarios	-32.644,75	-2.848,58	-37.094,58	-3.201,11	-12,00	-11,01
Acreedores no presupuestarios	32.800,09	2.476,85	32.692,80	2.688,60	0,33	-7,88
<b>Cobros/Pagos netos pendientes de aplicación</b>	<b>2.845,03</b>		<b>2.466,50</b>		<b>15,35</b>	<b>-</b>
<b>Total Pasivos financieros</b>	<b>3.000,37</b>	<b>-371,73</b>	<b>-1.935,28</b>	<b>-512,51</b>	<b>-255,04</b>	<b>-27,47</b>

NOTA : Cobros netos (+), pagos netos (-).

---

## **ESTADOS DE SITUACIÓN DE TESORERÍA**

---

**ENTIDADES GESTORAS Y SERVICIOS COMUNES DE LA SEGURIDAD SOCIAL**  
**ESTADO DE SITUACIÓN DE TESORERÍA I**  
**NOVIEMBRE 2014 (\*)**

(Millones de euros)

CONCEPTOS	ACUMULADO A FIN DE MES		VARIACIÓN	
	2014	2013	Absoluta	Relativa
	(1)	(2)	(3)=(1)-(2)	(4)=(3)/(2)
<b>1. COBROS NO FINANCIEROS.</b>	<b>101.584,03</b>	<b>105.770,84</b>	<b>-4.186,81</b>	<b>-3,96</b>
- (+) del Presupuesto corriente	99.728,88	101.074,76	-1.345,88	-1,33
- (+) de Presupuestos cerrados	824,84	1.984,28	-1.159,44	-58,43
- (+) de operaciones no presupuestarias (Variación neta)	1.030,31	2.711,80	-1.681,49	-62,01
<b>2. PAGOS NO FINANCIEROS.</b>	<b>106.512,33</b>	<b>104.685,33</b>	<b>1.827,00</b>	<b>1,75</b>
- (+) del Presupuesto corriente	106.331,39	104.286,66	2.044,73	1,96
- (+) de Presupuestos cerrados	180,94	398,67	-217,73	-54,61
- (+) de operaciones no presupuestarias (Variación neta)				
<b>3. VARIACIÓN NETA DE ACTIVOS Y PASIVOS FINANCIEROS</b>	<b>14.318,08</b>	<b>5.858,61</b>	<b>8.459,47</b>	<b>144,39</b>
<b>I. Flujo neto de tesorería del ejercicio (1 - 2 + 3)</b>	<b>9.389,78</b>	<b>6.944,12</b>	<b>2.445,66</b>	<b>35,22</b>
<b>4. Saldo inicial de tesorería a 1 de enero</b>	<b>9.312,02</b>	<b>10.501,46</b>	<b>-1.189,44</b>	<b>-11,33</b>
<b>II. Saldo final de tesorería a 30 de noviembre (I + 4)</b>	<b>18.701,80</b>	<b>17.445,58</b>	<b>1.256,22</b>	<b>7,20</b>

(\*) Incluye los ingresos correspondientes al mes de noviembre que, con fecha de valor 30 de dicho mes, han sido comunicados a la Tesorería General en los primeros días de diciembre de 2014.

Incluye el saldo de la cuenta en el Banco de España afecta al Fondo de Reserva, que a 30 de noviembre presenta un saldo 8.002,26 millones de euros.

Incluye el saldo de la cuenta en el Banco de España del Fondo de Prevención, que a 30 de noviembre presenta un saldo de 3,21 millones de euros.



**ENTIDADES GESTORAS Y SERVICIOS COMUNES DE LA SEGURIDAD SOCIAL**  
**ESTADO DE SITUACIÓN DE TESORERÍA II (Fondos propios)**  
**NOVIEMBRE 2014 (\*)**

(Millones de euros)

CONCEPTOS	ACUMULADO A FIN DE MES		VARIACIÓN	
	2014	2013	Absoluta	Relativa
	(1)	(2)	(3)=(1)-(2)	(4)=(3)/(2)
<b>1. Saldo en cuentas de tesorería a 1 de enero</b>	9.312,02	10.501,46	-1.189,44	-11,33
A aumentar:				
* Otros Entes deudores por recursos administrados	661,38	1.538,72	-877,34	-57,02
A deducir:				
* Otros Entes acreedores por recursos administrados	-1.516,42	-1.927,21	410,79	21,32
<b>2. Saldo fondos propios a 1 de enero</b>	<b>8.456,98</b>	<b>10.112,97</b>	<b>-1.655,99</b>	<b>-16,37</b>
<b>3. Flujo neto en cuentas de tesorería a 30 de noviembre</b>	<b>9.389,78</b>	<b>6.944,12</b>	<b>2.445,66</b>	<b>35,22</b>
<b>4. Saldo en cuentas de tesorería a 30 de noviembre (1 + 3)</b>	<b>18.701,80</b>	<b>17.445,58</b>	<b>1.256,22</b>	<b>7,20</b>
A aumentar:				
* Otros Entes deudores por recursos administrados	0,00	3.103,22	-3.103,22	-100,00
A deducir:				
* Otros Entes acreedores por recursos administrados	-3.846,60	-1.555,71	-2.290,89	-147,26
<b>5. Saldo fondos propios a 30 de noviembre</b>	<b>14.855,20</b>	<b>18.993,09</b>	<b>-4.137,89</b>	<b>-21,79</b>
<b>6. Diferencia saldos fondos propios 1 de enero - 30 de noviembre (5 - 2)</b>	<b>6.398,22</b>	<b>8.880,12</b>	<b>-2.481,90</b>	<b>-27,95</b>

(\*) Incluye los ingresos correspondientes al mes de noviembre que, con fecha de valor 30 de dicho mes, han sido comunicados a la Tesorería General en los primeros días de diciembre de 2014.  
 Incluye el saldo de la cuenta en el Banco de España afecta al Fondo de Reserva, que a 30 de noviembre presenta un saldo 8.002,26 millones de euros.  
 Incluye el saldo de la cuenta en el Banco de España del Fondo de Prevención, que a 30 de noviembre presenta un saldo de 3,21 millones de euros.

**ENTIDADES GESTORAS Y SERVICIOS COMUNES DE LA SEGURIDAD SOCIAL  
CUENTA DE RELACIÓN CON OTROS ENTES  
NOVIEMBRE 2014 (\*)**

(Millones de euros)

<b>ENTES</b>	<b>SITUACIÓN 1 DE ENERO</b>	<b>VARIACIÓN</b>	<b>SITUACIÓN 30 DE NOVIEMBRE</b>
<b>SEPE</b>	<b>-661,38</b>	<b>3.004,65</b>	<b>2.343,27</b>
<b>FOGASA</b>	<b>452,32</b>	<b>-66,36</b>	<b>385,96</b>
<b>MUTUAS</b>	<b>1.049,28</b>	<b>56,58</b>	<b>1.105,86</b>
<b>OTROS ENTES ADMON. REC.A ELLOS ATRIBUIDOS</b>	<b>14,82</b>	<b>-3,31</b>	<b>11,51</b>
<b>TOTAL</b>	<b>855,04</b>	<b>2.991,56</b>	<b>3.846,60</b>

NOTA: Acreedor (+), Deudor (-).

(\*) Incluye los ingresos correspondientes al mes de noviembre que, con fecha de valor 30 de dicho mes, han sido comunicados a la Tesorería General en los primeros días de diciembre de 2014.

**ENTIDADES GESTORAS Y SERVICIOS COMUNES DE LA SEGURIDAD SOCIAL  
EVOLUCIÓN DEL ESTADO DE SITUACIÓN DE TESORERÍA I. EJERCICIO 2014  
ACUMULADO A FIN DE CADA MES (\*)**

(Millones de euros)

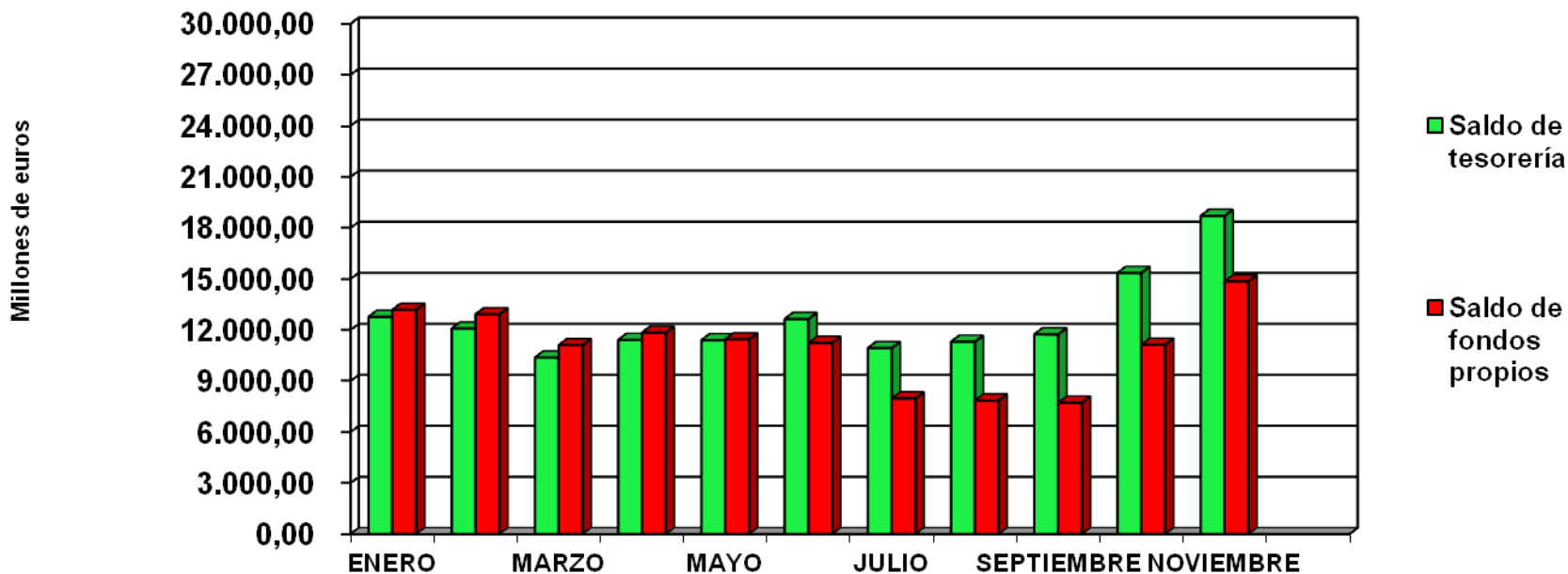
CONCEPTOS	ENERO	FEBRERO	MARZO	ABRIL	MAYO	JUNIO	JULIO	AGOSTO	SEPTIEM.	OCTUBRE	NOVIEM.	DICIEMB.
<b>1. COBROS NO FINANCIEROS</b>	<b>10.598,31</b>	<b>20.317,31</b>	<b>28.922,66</b>	<b>38.184,04</b>	<b>47.133,64</b>	<b>57.598,57</b>	<b>66.362,23</b>	<b>74.918,79</b>	<b>83.709,23</b>	<b>96.262,63</b>	<b>101.584,03</b>	
Del Presupuesto corriente	10.479,29	19.194,77	27.745,81	36.935,84	45.679,60	54.379,30	64.677,20	73.359,80	82.157,09	91.371,26	99.728,88	
De Presupuestos cerrados	0,10	62,28	214,38	321,82	416,38	497,48	575,97	650,41	727,32	778,76	824,84	
De operaciones no presupuestarias (Variación neta)	118,92	1.060,26	962,47	926,38	1.037,66	2.721,79	1.109,06	908,58	824,82	4.112,61	1.030,31	
<b>2. PAGOS NO FINANCIEROS</b>	<b>8.819,75</b>	<b>17.749,31</b>	<b>26.709,49</b>	<b>35.537,03</b>	<b>44.483,82</b>	<b>53.558,98</b>	<b>70.636,48</b>	<b>79.496,54</b>	<b>88.417,38</b>	<b>97.405,58</b>	<b>106.512,33</b>	
Del Presupuesto corriente	8.638,90	17.568,43	26.528,58	35.356,11	44.302,90	53.378,06	70.455,56	79.315,61	88.236,45	97.224,65	106.331,39	
De presupuestos cerrados	180,85	180,88	180,91	180,92	180,92	180,92	180,92	180,93	180,93	180,93	180,94	
De operaciones no presupuestarias (Variación neta)												
<b>3. VARIACIÓN NETA DE ACTIVOS Y PASIVOS FINANC.</b>	<b>1.562,07</b>	<b>85,75</b>	<b>-1.263,58</b>	<b>-660,49</b>	<b>-677,88</b>	<b>-824,09</b>	<b>5.889,17</b>	<b>6.568,18</b>	<b>7.134,17</b>	<b>7.179,08</b>	<b>14.318,08</b>	
<b>I. Flujo neto de tesorería del ejercicio ( 1 - 2 + 3 )</b>	<b>3.340,63</b>	<b>2.653,75</b>	<b>949,59</b>	<b>1.986,52</b>	<b>1.971,94</b>	<b>3.215,50</b>	<b>1.614,92</b>	<b>1.990,43</b>	<b>2.426,02</b>	<b>6.036,13</b>	<b>9.389,78</b>	
<b>4. Saldo inicial de tesorería a 1 de enero de 2013</b>	<b>9.312,02</b>	<b>9.312,02</b>	<b>9.312,02</b>	<b>9.312,02</b>	<b>9.312,02</b>	<b>9.312,02</b>	<b>9.312,02</b>	<b>9.312,02</b>	<b>9.312,02</b>	<b>9.312,02</b>	<b>9.312,02</b>	
<b>II. Saldo final de tesorería a fin de mes</b>	<b>12.764,97</b>	<b>12.078,09</b>	<b>10.373,93</b>	<b>11.410,86</b>	<b>11.396,28</b>	<b>12.639,84</b>	<b>10.926,94</b>	<b>11.303,45</b>	<b>11.738,04</b>	<b>15.348,15</b>	<b>18.701,80</b>	

(\*) Incluye los ingresos correspondientes al mes que se consigna y que, con fecha valor del último día de dicho mes, son comunicados por las entidades financieras a la Tesorería General en los primeros días del mes siguiente.

Incluye el saldo de la cuenta en el Banco de España afecta al Fondo de Reserva, que a 30 de noviembre presenta un saldo 8.002,26 millones de euros.

Incluye el saldo de la cuenta en el Banco de España del Fondo de Prevención, que a 30 de noviembre presenta un saldo de 3,21 millones de euros.

**ENTIDADES GESTORAS Y SERVICIOS COMUNES DE LA SEGURIDAD SOCIAL  
EVOLUCIÓN DEL SALDO EN CUENTAS DE TESORERÍA Y DE FONDOS PROPIOS.  
EJERCICIO 2014**





MINISTERIO  
DE EMPLEO  
Y SEGURIDAD SOCIAL



SECRETARÍA DE ESTADO  
DE LA SEGURIDAD SOCIAL  
INTERVENCIÓN GENERAL  
DE LA SEGURIDAD SOCIAL