

INFORMACIÓN FINANCIERA DE LA SEGURIDAD SOCIAL

SITUACIÓN DE TESORERÍA

31 de mayo de 2009

(Provisional)



**MINISTERIO
DE TRABAJO
E INMIGRACIÓN**



**SECRETARÍA DE ESTADO
DE LA SEGURIDAD SOCIAL
INTERVENCIÓN GENERAL
DE LA SEGURIDAD SOCIAL**

ÍNDICE

Comentarios a la situación de tesorería a 31 de mayo de 2009..... Pág. 1

SUPERÁVIT Ó DÉFICIT DE CAJA

Esquema de obtención del superávit o déficit de caja no financiero	Pág. 5
Superávit o déficit de caja a 31 de mayo de 2009.....	Pág. 6
Evolución del superávit o déficit de caja y de los cobros y pagos no financieros	Pág. 7
Cobros no financieros presupuestarios	Pág. 8
Pagos no financieros presupuestarios	Pág. 9
Movimiento de activos financieros presupuestarios	Pág. 10
Movimiento de pasivos financieros presupuestarios	Pág. 11
Movimiento en conceptos no presupuestarios	Pág. 12

ESTADOS DE SITUACIÓN DE TESORERÍA

Estado de situación de tesorería a 31 de mayo de 2009	Pág. 14
Estado de situación de tesorería (Fondos propios) a 31 de mayo de 2009	Pág. 15
Cuenta de relación con otros entes.....	Pág. 16
Evolución del estado de situación de tesorería acumulado a fin de cada mes de 2009.....	Pág. 17
Evolución del saldo en cuentas de tesorería y fondos propios.....	Pág. 18

SISTEMA DE LA SEGURIDAD SOCIAL (Excepto Mutuas de Accidentes de Trabajo)**SITUACIÓN DE TESORERÍA A 31 DE MAYO DE 2009****SUPERÁVIT (+) O DÉFICIT (-) DE CAJA NO FINANCIERO**

- A 31 de mayo de 2009 el Sistema de la Seguridad Social presenta, a nivel agregado de las distintas Entidades gestoras y Servicios comunes, un superávit de caja por operaciones no financieras que asciende a 8.562,46 millones de euros, inferior en un 19,20% al del ejercicio anterior. Este resultado se obtiene como consecuencia de la disminución interanual del 0,19% registrada en los cobros de operaciones no financieras a esa fecha, mientras que los pagos no financieros presentan un aumento del 5,48%. La cifra de cobros incluye los correspondientes al mes corriente (mayo), que son comunicados a la Tesorería General por las entidades financieras en los primeros días de junio, con fecha valor 31 de mayo.
- Los cobros por operaciones no financieras del periodo han ascendido a 46.099,19 millones de euros, correspondiendo al presupuesto corriente la cantidad de 43.911,35 millones de euros¹, que experimenta una disminución interanual del 3,81%, mientras que los procedentes de ejercicios cerrados, que se elevan a 255,47 millones de euros, presentan una disminución del 11,15% respecto a 2008. Asimismo, la variación neta por operaciones no presupuestarias presenta unos cobros netos de 1.932,37 millones de euros a finales de mayo de 2009.
- Los pagos no financieros registrados durante el periodo se sitúan en 37.536,73 millones, de los que 37.011,37 millones corresponden a presupuesto del ejercicio corriente, con un aumento del 8,81% respecto al mismo periodo del ejercicio anterior, y 525,36 millones de euros son pagos efectuados de ejercicios cerrados, con una disminución interanual del 66,59% y que se corresponden, en su mayor parte, con el importe de la paga única, derivada de la desviación del I.P.C en el ejercicio 2008.

¹ Se incluyen cobros por importe de 16.026,88 millones de euros, correspondientes, en su práctica totalidad, a cotizaciones sociales pendientes de aplicación a los respectivos regímenes y provincias.

CAPACIDAD (+) O NECESIDAD (-) DE ENDEUDAMIENTO

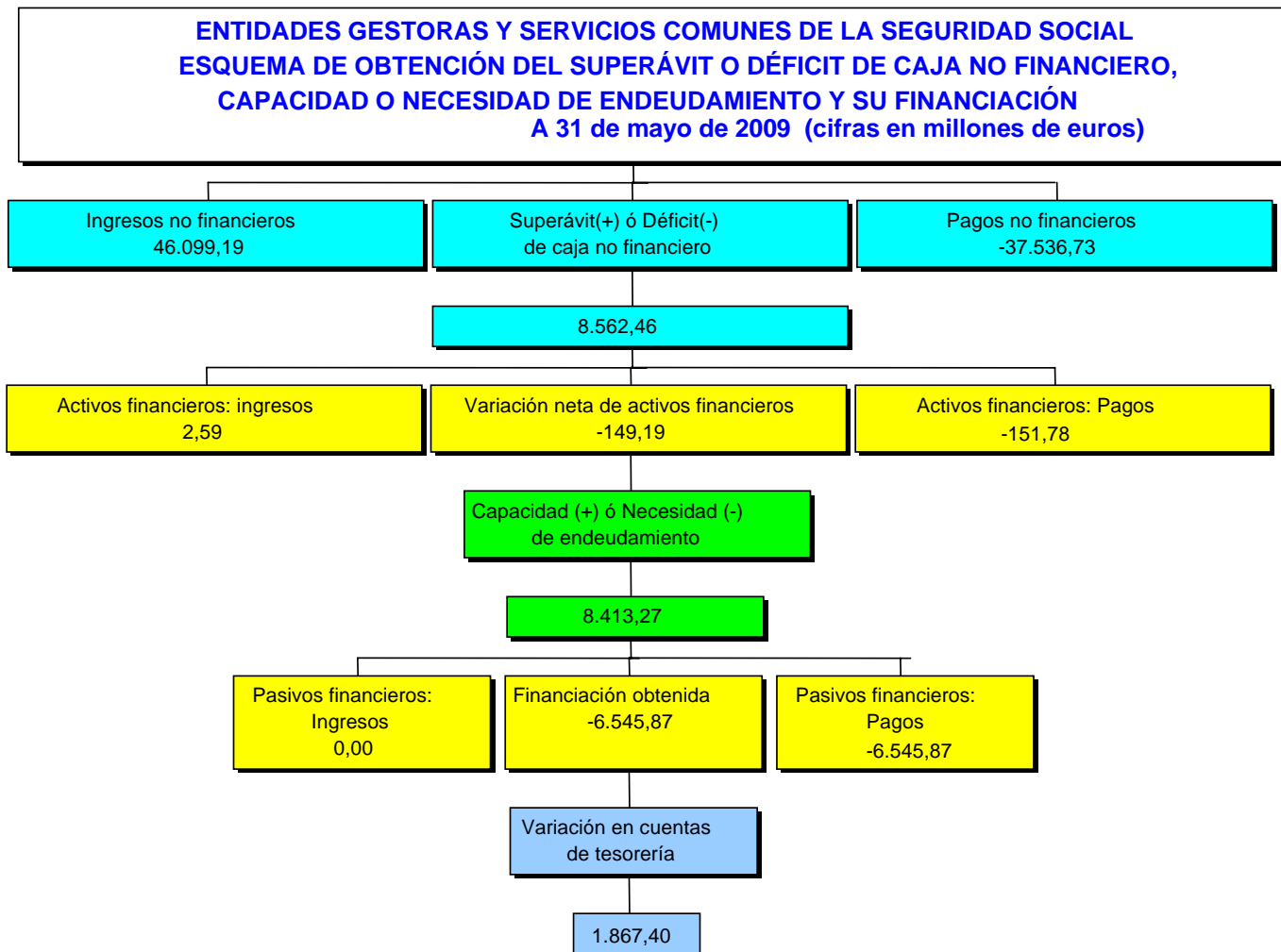
- Las Entidades gestoras y Servicios comunes de la Seguridad Social han obtenido a 31 de mayo de 2009, una capacidad de endeudamiento que se cifra en 8.413,27 millones de euros, con un incremento respecto al mismo periodo del ejercicio anterior del 8,73% que registraba un importe de 7.737,42 millones de euros. Este resultado se ha generado en las operaciones no financieras, que han dado lugar a un superávit de caja de 8.562,46 millones de euros, y en la variación neta de los activos financieros que se han reducido en 2.710,18 millones de euros, debido, fundamentalmente, a la variación de activos afectos al Fondo de Reserva.
- La financiación obtenida a 31 de mayo de 2009, presenta una disminución de 6.545,87 millones de euros, derivada del incremento de la posición global deudora de los Entes, cuyos recursos son administrados por la Seguridad Social, fundamentalmente el SPEE.

SITUACIÓN DE TESORERÍA

- A finales de mayo de 2009 el saldo acumulado en cuentas de tesorería de las Entidades gestoras y Servicios comunes de la Seguridad Social se eleva a 20.503,68 millones de euros, lo que representa una disminución del 27,69% respecto al mismo periodo del ejercicio anterior, alcanzando el saldo inicial del ejercicio, un importe de 18.636,28 millones de euros, mientras que el flujo neto obtenido en el periodo se eleva a 1.867,40 millones de euros.
- Por lo que se refiere a la variación de los fondos propios de la Seguridad Social, ofrece un aumento del 6,08% respecto a la misma magnitud en el ejercicio 2008, situándose el saldo de fondos propios a 31 de mayo en 27.917,21 millones de euros.

- La situación de otros Entes (SPEE, FOGASA y Mutuas de Accidentes de Trabajo, fundamentalmente) como consecuencia de los recursos que se administran por su cuenta, presenta en su conjunto una posición deudora por un importe de 7.413,53 millones de euros, debido fundamentalmente al incremento de los pagos realizados por cuenta del SPEE.
- No obstante hay que considerar que en las cuentas de tesorería, figura incluido el saldo por importe de 946,75 millones de euros que registra la cuenta del Banco de España abierta para la gestión del Fondo de Reserva, y dado el carácter restringido y exclusivo de estos fondos respecto a su afectación al Fondo de Reserva, la normativa reguladora del mismo establece que el saldo que presente el último día del ejercicio, tiene la consideración de activo fijo.

SUPERÁVIT O DÉFICIT DE CAJA

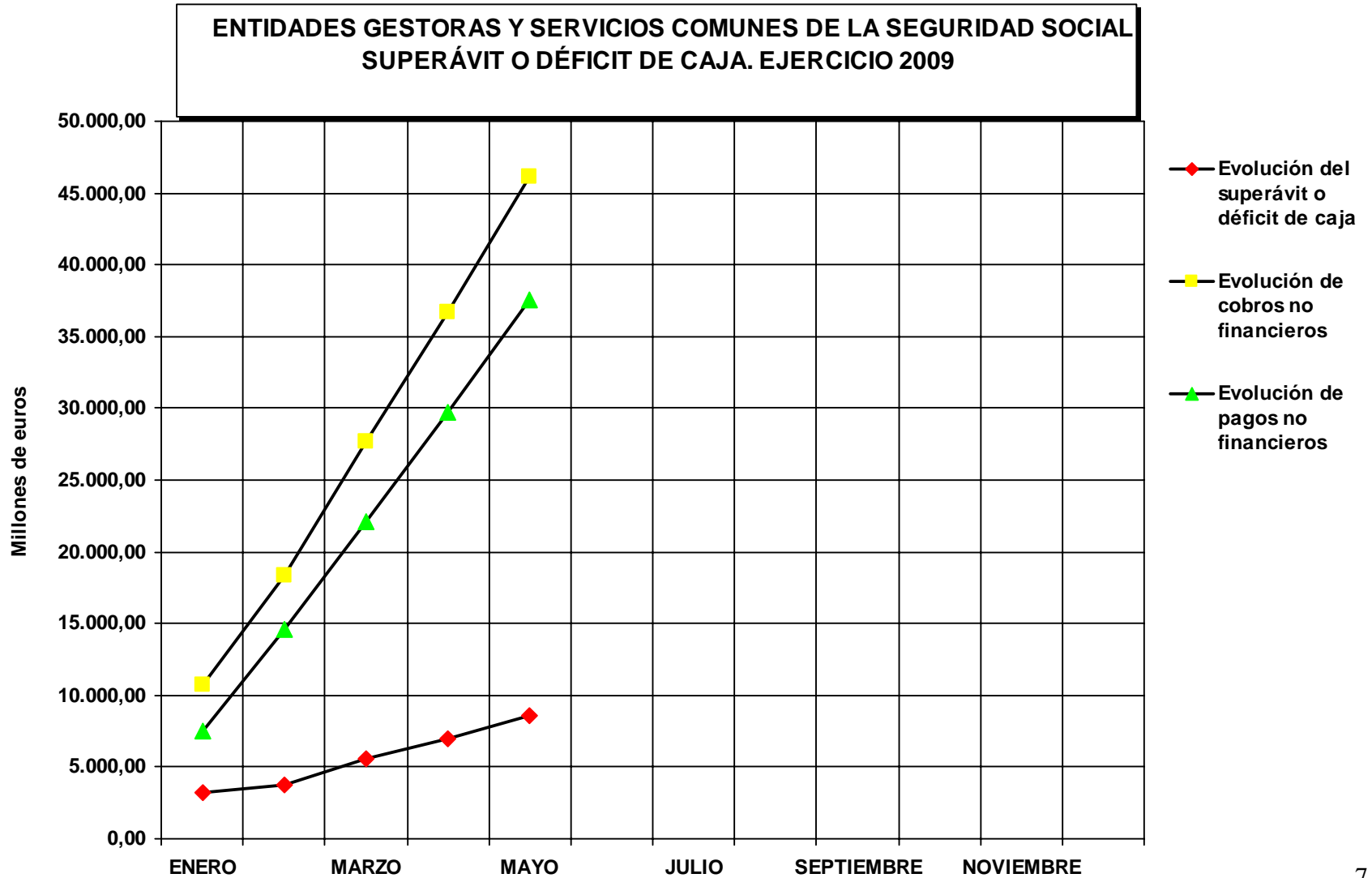


**ENTIDADES GESTORAS Y SERVICIOS COMUNES DE LA SEGURIDAD SOCIAL
SUPERAVIT Ó DÉFICIT DE CAJA
MAYO 2009 (*)**

(Millones de euros)

	ACUMULADO A FIN DE MES		VARIACIÓN	
	2009	2008	Absoluta	Relativa
	(1)	(2)	(3)=(1)-(2)	(4)=(3)/(2)
OPERACIONES NO FINANCIERAS				
<u>COBROS</u>	46.099,19	46.184,73	-85,54	-0,19
del Presupuesto corriente	43.911,35	45.649,74	-1.738,39	-3,81
de Presupuestos cerrados	255,47	287,54	-32,07	-11,15
de operaciones no presupuestarias (variación neta)	1.932,37	247,45	1.684,92	680,91
<u>PAGOS</u>	37.536,73	35.587,94	1.948,79	5,48
del Presupuesto corriente	37.011,37	34.015,41	2.995,96	8,81
de Presupuestos cerrados	525,36	1.572,53	-1.047,17	-66,59
de operaciones no presupuestarias (variación neta)				
(1) SUPERÁVIT (+) Ó DÉFICIT (-) DE CAJA NO FINANCIERO	8.562,46	10.596,79	-2.034,33	-19,20
<u>VARIACIÓN DE ACTIVOS FINANCIEROS</u> (Excepto ctas. de tesorería)	-149,19	-2.859,37	2.710,18	-94,78
del Presupuesto corriente	0,10	0,59	-0,49	-83,05
de Presupuestos cerrados	-0,18	-0,21	0,03	-14,29
de operaciones no presupuestarias	-149,11	-2.859,75	2.710,64	-94,79
(2) CAPACIDAD (+) Ó NECESIDAD (-) DE ENDEUDAMIENTO	8.413,27	7.737,42	675,85	8,73
<u>VARIACIÓN DE PASIVOS FINANCIEROS</u>	-6.545,87	-1.139,12	-5.406,75	474,64
del Presupuesto corriente	0,00	0,00	0,00	-
de Presupuestos cerrados	0,00	0,00	0,00	-
de operaciones no presupuestarias	-6.545,87	-1.139,12	-5.406,75	474,64
(3) FINANCIACIÓN OBTENIDA	-6.545,87	-1.139,12	-5.406,75	474,64
(4) FLUJO NETO EN CUENTAS DE TESORERÍA (2)+(3)	1.867,40	6.598,30	-4.730,90	-71,70

(*) Incluye los ingresos correspondientes al mes de mayo que, con fecha de valor 31 de dicho mes, han sido comunicados a la Tesorería General en los primeros días de junio de 2009.



ENTIDADES GESTORAS Y SERVICIOS COMUNES DE LA SEGURIDAD SOCIAL
COBROS NO FINANCIEROS PRESUPUESTARIOS.
MAYO 2009

(Millones de euros)

Conceptos	Mayo 2009		Mayo 2008		Variación interanual %	
	acumulado	mes	acumulado	mes	acumulado	mes
	(1)	(2)	(3)	(4)	(5)	(6)
EJERCICIO CORRIENTE						
1.- Cotizaciones sociales	23.326,85	7.813,27	23.757,84	7.940,79	-1,81	-1,61
. Régimen general	17.760,11	5.894,89	18.762,42	6.167,68	-5,34	-4,42
. R.E. Trabajadores Autónomos	2.275,96	782,36	2.412,53	912,97	-5,66	-14,31
. R.E. Agrario	221,46	74,50	263,83	79,08	-16,06	-5,79
. R.E. Trabajadores del Mar	67,40	22,93	71,45	25,07	-5,67	-8,54
. R.E. Minería del carbón	48,41	17,24	47,88	17,97	1,11	-4,06
. R.E. Empleados de hogar	127,28	43,35	114,71	40,10	10,96	8,10
. Accidentes de trabajo y E.P.	76,72	26,33	80,43	27,34	-4,61	-3,69
. Desempleados	2.749,51	951,67	2.004,59	670,58	37,16	41,92
3.- Tasas y otros ingresos	69,00	33,93	111,86	30,25	-38,32	12,17
4.- Transferencias corrientes	3.163,32	1.117,74	3.982,15	1.836,69	-20,56	-39,14
. Del Estado	2.355,40	627,36	3.106,85	1.551,31	-24,19	-59,56
. De Organismos Autónomos Advsos.	0,00	0,00	0,00	0,00	-	0,00
. De la Seguridad Social	797,02	487,66	860,08	282,09	-7,33	-72,87
. De Comunidades Autónomas	0,00	0,00	0,00	0,00	-	-
. De Otros	10,90	2,72	15,22	3,29	-28,38	-17,33
5.- Ingresos patrimoniales	1.051,68	100,36	1.058,24	54,55	-0,62	83,98
6.- Enajenación de invers. reales	0,27	0,00	0,07	0,00	285,71	-
7.- Transferencias de capital	273,35	2,22	80,36	58,49	240,16	-96,20
Total	27.884,47	9.067,52	28.990,52	9.920,77	-3,82	-8,60
Cobros pendientes de aplicación	16.026,88	-	16.659,22	-	-3,80	-
Por recaudación de abril	7.904,03	-	8.108,64	-	-2,52	-
Por recaudación de mayo	7.678,90	-	7.916,80	-	-3,01	-
Por transferencias Internas	443,95	-	633,78	-	-29,95	-
Total	43.911,35	-	45.649,74	-	-3,81	-
EJERCICIOS CERRADOS						
1.- Cotizaciones sociales	107,13	36,38	110,36	33,99	-2,93	7,03
3.- Tasas y otros ingresos	47,23	16,17	48,10	14,43	-1,81	12,06
4.- Transferencias corrientes	80,34	0,18	89,62	0,03	-10,35	500,00
Resto de capítulos	20,77	0,11	39,46	0,08	-47,36	37,50
Total	255,47	52,84	287,54	48,53	-11,15	8,88

**ENTIDADES GESTORAS Y SERVICIOS COMUNES DE LA SEGURIDAD SOCIAL
PAGOS NO FINANCIEROS PRESUPUESTARIOS.**

MAYO 2009

(Millones de euros)

Conceptos	Mayo 2009		Mayo 2008		Variación interanual %	
	acumulado	mes	acumulado	mes	acumulado	mes
	(1)	(2)	(3)	(4)	(5)	(6)
EJERCICIO CORRIENTE						
1.- Gastos de personal	554,61	125,04	522,92	116,19	6,06	7,62
2.- Gastos corrientes b. y servicios	221,83	81,80	194,33	70,97	14,15	15,26
3.- Gastos financieros	0,64	0,10	1,51	0,14	-57,62	-28,57
4.- Transferencias corrientes	35.948,04	7.578,68	33.215,57	6.739,28	8,23	12,46
. Al Estado	61,36	13,03	0,93	0,00	6.497,85	-
. A la Seguridad Social	0,81	0,16	0,81	0,16	0,00	0,00
. A Comunidades Autónomas	777,05	252,23	333,92	89,52	132,71	181,76
. A Corporaciones Locales	0,00	0,00	0,00	0,00	-	-
. A Empresas privadas	0,15	0,00	0,01	0,01	1.400,00	-100,00
. Pensiones	32.638,98	6.606,41	30.457,90	6.052,80	7,16	9,15
. Incapacidad temporal	880,72	399,63	951,46	284,84	-7,43	40,30
. Recgs. falta medidas seguridad e hig	23,14	4,70	23,53	4,49	-1,66	4,68
. Prest. Matern. Pater.Riesgo emba. y Lact.	776,91	168,37	755,80	183,26	2,79	-8,13
. Prestaciones familiares	550,08	81,70	511,17	76,54	7,61	6,74
. Prestaciones y entregas unicas regl.	39,40	8,38	40,00	9,45	-1,50	-11,32
. Prestaciones sociales	140,76	21,20	107,53	23,35	30,90	-9,21
. Otras prestaciones e indemnizaciones	1,43	0,33	1,15	0,32	24,35	3,12
. Farmacia	35,17	9,52	11,15	2,54	215,43	274,80
. Otras transferencias	22,08	13,02	20,21	12,00	9,25	8,50
6.- Inversiones reales	43,59	19,80	47,14	13,06	-7,53	51,61
7.- Transferencias de capital	242,66	45,55	33,94	6,52	614,97	598,62
Total	37.011,37	7.850,97	34.015,41	6.946,16	8,81	13,03
EJERCICIOS CERRADOS						
2.- Gastos corrientes bienes y servicios	88,32	0,00	90,99	0,00	-2,93	-
4.- Transferencias corrientes	324,54	0,00	1.382,04	0,00	-76,52	-
6.- Inversiones reales	94,92	0,00	89,57	0,50	5,97	-100,00
Resto de capítulos	17,58	0,00	9,93	-0,01	77,04	-
Total	525,36	0,00	1.572,53	0,49	-66,59	-100,00

ENTIDADES GESTORAS Y SERVICIOS COMUNES DE LA SEGURIDAD SOCIAL
MOVIMIENTO DE ACTIVOS FINANCIEROS PRESUPUESTARIOS

MAYO 2009

(Millones de euros)

Conceptos	Mayo 2009		Mayo 2008		Variación interanual %	
	acumulado	mes	acumulado	mes	acumulado	mes
	(1)	(2)	(3)	(4)	(5)	(6)
EJERCICIO CORRIENTE						
COBROS	2,54	0,56	2,93	0,70	-13,31	-20,00
PAGOS	2,44	0,65	2,34	0,67	4,27	-2,99
MOVIMIENTO EJERCICIO CORRIENTE	0,10	-0,09	0,59	0,03	-83,05	-400,00
EJERCICIOS CERRADOS						
COBROS	0,05	0,00	0,02	0,00	150,00	-
PAGOS	0,23	0,00	0,23	0,00	0,00	-
MOVIMIENTO EJERCICIOS CERRADOS	-0,18	0,00	-0,21	0,00	-14,29	-
TOTAL MOVIMIENTO ACT. FINANCIEROS	-0,08	-0,09	0,38	0,03	-121,05	-400,00

ENTIDADES GESTORAS Y SERVICIOS COMUNES DE LA SEGURIDAD SOCIAL
MOVIMIENTO DE PASIVOS FINANCIEROS PRESUPUESTARIOS
MAYO 2009

(Millones de euros)

Conceptos	Mayo 2009		Mayo 2008		Variación interanual %	
	acumulado	mes	acumulado	mes	acumulado	mes
	(1)	(2)	(3)	(4)	(5)	(6)
EJERCICIO CORRIENTE						
COBROS						
Préstamos del Estado	0,00	0,00	0,00	0,00	-	-
Otros pasivos	0,00	0,00	0,00	0,00	-	-
SUMA COBROS	0,00	0,00	0,00	0,00	-	-
PAGOS	0,00	0,00	0,00	0,00	-	-
MOVIMIENTO EJERCICIO CORRIENTE	0,00	0,00	0,00	0,00	-	-
EJERCICIOS CERRADOS						
COBROS	0,00	0,00	0,00	0,00	-	-
PAGOS	0,00	0,00	0,00	0,00	-	-
MOVIMIENTO EJERCICIOS CERRADOS	0,00	0,00	0,00	0,00	-	-
TOTAL MOVIMIENTO PASIV.FINANCIEROS	0,00	0,00	0,00	0,00	-	-

ENTIDADES GESTORAS Y SERVICIOS COMUNES DE LA SEGURIDAD SOCIAL
MOVIMIENTO EN CONCEPTOS NO PRESUPUESTARIOS
MAYO 2009

(Millones de euros)

Conceptos	Mayo 2009		Mayo 2008		Variación interanual %	
	acumulado	mes	acumulado	mes	acumulado	mes
	(1)	(2)	(3)	(4)	(5)	(6)
<u>Operaciones no financieras</u>						
Total variaciones netas	11.021,17	302,19	10.775,74	184,12	2,28	64,13
Deudores no presupuestarios	-1.460,97	-755,87	-2.012,06	-652,30	-27,39	15,88
Partidas pendientes de aplicación deudoras	-10,07	161,91	-78,15	-9,73	-87,11	-1.764,03
Acreedores no presupuestarios	3.553,38	841,04	3.220,33	693,21	10,34	21,33
Partidas pendientes de aplicación acreedoras	8.938,81	55,09	9.645,62	152,94	-7,33	-63,98
Otras partidas netas	0,02	0,02	0,00	0,00	0,00	-
Cobros/Pagos netos pendientes de aplicación	-9.088,80		-10.528,29		-13,67	-
Total no financiero	1.932,37	302,19	247,45	184,12	680,91	64,13
<u>Activos financieros</u>						
Variación neta	-149,11	-3.100,45	-2.859,75	-2.959,73	-94,79	4,75
Partidas pendientes de aplicación deudoras	-10.132,46	-3.309,02	-2.859,75	0,00	254,31	-
Partidas pendientes de aplicación acreedoras	9.983,35	208,57	0,00	0,00		
Cobros/Pagos netos pendientes de aplicación	0,00		0,00		0,00	-
Total Activos financieros	-149,11	-3.100,45	-2.859,75	-2.959,73	-94,79	4,75
<u>Pasivos financieros</u>						
Variación neta	-8.938,52	-1.389,74	-4.518,63	-355,43	97,81	291,00
Deudores no presupuestarios	-16.937,96	-4.007,33	-13.102,57	-3.208,84	29,27	24,88
Acreedores no presupuestarios	7.999,44	2.617,59	8.583,94	2.853,41	-6,81	-8,26
Cobros/Pagos netos pendientes de aplicación	2.392,65		3.379,51		-29,20	-
Total Pasivos financieros	-6.545,87	-1.389,74	-1.139,12	-355,43	474,64	291,00

NOTA : Cobros netos (+), pagos netos (-).

ESTADOS DE SITUACIÓN DE TESORERÍA

ENTIDADES GESTORAS Y SERVICIOS COMUNES DE LA SEGURIDAD SOCIAL
ESTADO DE SITUACIÓN DE TESORERÍA I
MAYO 2009 (*)

(Millones de euros)

CONCEPTOS	ACUMULADO A FIN DE MES		VARIACIÓN	
	2009	2008	Absoluta	Relativa
	(1)	(2)	(3)=(1)-(2)	(4)=(3)/(2)
1. COBROS NO FINANCIEROS.	46.099,19	46.184,73	-85,54	-0,19
- (+) del Presupuesto corriente	43.911,35	45.649,74	-1.738,39	-3,81
- (+) de Presupuestos cerrados	255,47	287,54	-32,07	-11,15
- (+) de operaciones no presupuestarias (Variación neta)	1.932,37	247,45	1.684,92	-
2. PAGOS NO FINANCIEROS.	37.536,73	35.587,94	1.948,79	5,48
- (+) del Presupuesto corriente	37.011,37	34.015,41	2.995,96	8,81
- (+) de Presupuestos cerrados	525,36	1.572,53	-1.047,17	-66,59
- (+) de operaciones no presupuestarias (Variación neta)	0,00		0,00	-
3. VARIACIÓN NETA DE ACTIVOS Y PASIVOS FINANCIEROS	-6.695,06	-3.998,49	-2.696,57	67,44
I. Flujo neto de tesorería del ejercicio (1 - 2 + 3)	1.867,40	6.598,30	-4.730,90	-71,70
4. Saldo inicial de tesorería a 1 de enero (**)	18.636,28	21.756,02	-3.119,74	-14,34
II. Saldo final de tesorería a 31 de mayo (I + 4)	20.503,68	28.354,32	-7.850,64	-27,69

(*) Incluye los ingresos correspondientes al mes de mayo que, con fecha de valor 31 de dicho mes, han sido comunicados a la Tesorería General en los primeros días de junio de 2009.

Incluye el saldo de la cuenta del Banco de España afecta al Fondo de Reserva, que a 31 de mayo presenta un saldo de 946,75 millones de euros.

(**) Los datos corresponden al cierre provisional

ENTIDADES GESTORAS Y SERVICIOS COMUNES DE LA SEGURIDAD SOCIAL
ESTADO DE SITUACIÓN DE TESORERÍA II (Fondos propios)
MAYO 2009 (*)

(Millones de euros)

CONCEPTOS	ACUMULADO A FIN DE MES		VARIACIÓN	
	2009	2008	Absoluta	Relativa
	(1)	(2)	(3)=(1)-(2)	(4)=(3)/(2)
1. Saldo en cuentas de tesorería a 1 de enero (**)	18.636,28	21.756,02	-3.119,74	-14,34
A aumentar:				
* Otros Entes deudores por recursos administrados	869,55	0,26	869,29	-
A deducir:				
* Otros Entes acreedores por recursos administrados	0,00	-3.174,99	3.174,99	-100,00
2. Saldo fondos propios a 1 de enero	19.505,83	18.581,29	924,54	4,98
3. Flujo neto en cuentas de tesorería a 31 de mayo	1.867,40	6.598,30	-4.730,90	-71,70
4. Saldo en cuentas de tesorería a 31 de mayo (1 + 3)	20.503,68	28.354,32	-7.850,64	-27,69
A aumentar:				
* Otros Entes deudores por recursos administrados	7.413,53	0,26	7.413,27	-
A deducir:				
* Otros Entes acreedores por recursos administrados		-2.036,58	2.036,58	-100,00
5. Saldo fondos propios a 31 de mayo	27.917,21	26.318,00	1.599,21	6,08
6. Diferencia saldos fondos propios 1 de enero - 31 de mayo (5 - 2)	8.411,38	7.736,71	674,67	8,72

(*) Incluye los ingresos correspondientes al mes de mayo que, con fecha de valor 31 de dicho mes, han sido comunicados a la Tesorería General en los primeros días de junio de 2009.

Incluye el saldo de la cuenta del Banco de España afecta al Fondo de Reserva, que a 31 de mayo presenta un saldo de 946,75 millones de euros.

(**) Los datos corresponden al cierre provisional

**ENTIDADES GESTORAS Y SERVICIOS COMUNES DE LA SEGURIDAD SOCIAL
CUENTA DE RELACIÓN CON OTROS ENTES
MAYO 2009 (*)**

(Millones de euros)

ENTES	SITUACION 1 DE ENERO (**)	VARIACIÓN	SITUACION 31 DE MAYO
SPEE	-2.296,05	-6.254,92	-8.550,97
FOGASA	357,03	-5,2	351,83
MUTUAS	1.052,79	-287,64	765,15
OTROS ENTES	16,68	3,78	20,46
TOTAL	-869,55	-6.543,98	-7.413,53

NOTA: Acreedor (+), Deudor (-).

(*) Incluye los ingresos correspondientes al mes de mayo que, con fecha de valor 31 de dicho mes, han sido comunicados a la Tesorería General en los primeros días de junio de 2009.

(**) Los datos corresponden al cierre provisional.

**ENTIDADES GESTORAS Y SERVICIOS COMUNES DE LA SEGURIDAD SOCIAL
EVOLUCIÓN DEL ESTADO DE SITUACIÓN DE TESORERÍA I. EJERCICIO 2009
ACUMULADO A FIN DE CADA MES (*)**

(Millones de euros)

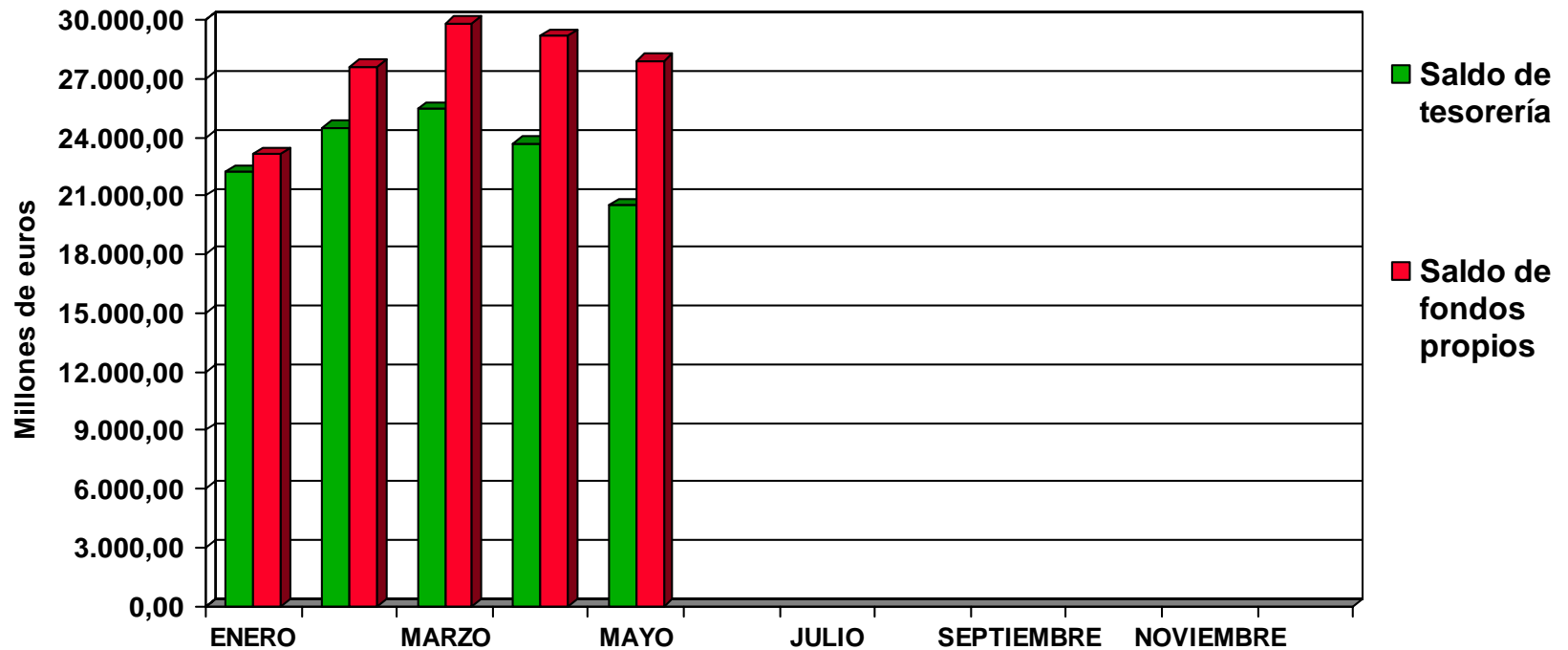
CONCEPTOS	ENERO	FEBRERO	MARZO	ABRIL	MAYO	JUNIO	JULIO	AGOSTO	SEPTIEM.	OCTUBRE	NOVIEM.	DICIEMB.
1. COBROS NO FINANCIEROS	10.725,58	18.320,68	26.938,72	36.694,56	46.099,19							
Del Presupuesto corriente	8.888,73	17.223,93	25.745,93	34.884,46	43.911,35							
De Presupuestos cerrados	20,42	101,13	102,09	202,63	255,47							
De operaciones no presupuestarias (Variación neta)	1.816,43	995,62	1.090,70	1.607,47	1.932,37							
2. PAGOS NO FINANCIEROS	7.516,60	14.605,34	22.050,92	29.685,76	37.536,73							
Del Presupuesto corriente	7.001,85	14.081,32	21.526,78	29.160,40	37.011,37							
De presupuestos cerrados	514,75	524,02	524,14	525,36	525,36							
De operaciones no presupuestarias (Variación neta)												
3. VARIACIÓN NETA DE ACTIVOS Y PASIVOS FINANC.	368,83	2.136,10	1.198,05	-1.996,41	-6.695,06							
I. Flujo neto de tesorería del ejercicio (1 - 2 + 3)	3.577,81	5.851,44	6.085,85	5.012,39	1.867,40							
4. Saldo inicial de tesorería a 1 de enero de 2009 (**)	18.636,28	18.636,28	18.636,28	18.636,28	18.636,28							
II. Saldo final de tesorería a fin de mes	22.214,09	24.487,72	24.722,13	23.648,67	20.503,68							

(*) Incluye los ingresos correspondientes al mes que se consigna y que, con fecha valor del último día de dicho mes, son comunicados por las entidades financieras a la Tesorería General en los primeros días del mes siguiente.

Incluye el saldo de la cuenta del Banco de España afecta al Fondo de Reserva, que a 31 de mayo presenta un saldo de 946,75 millones de euros.

(**) Los datos corresponden al cierre provisional

**ENTIDADES GESTORAS Y SERVICIOS COMUNES DE LA SEGURIDAD SOCIAL
EVOLUCIÓN DEL SALDO EN CUENTAS DE TESORERÍA Y DE FONDOS PROPIOS.
EJERCICIO 2009**





**MINISTERIO
DE TRABAJO
E INMIGRACIÓN**



**SECRETARÍA DE ESTADO
DE LA SEGURIDAD SOCIAL
INTERVENCIÓN GENERAL
DE LA SEGURIDAD SOCIAL**