GOBIERNO DE ESPAÑA

MINISTERIO DE EMPLEO Y SEGURIDAD SOCIAL

SECRETARÍA DE ESTADO DE LA SEGURIDAD SOCIAL

INTERVENCIÓN GENERAL DE LA SEGURIDAD SOCIAL

Seguridad Social

Cuentas del Ejercicio

Ejercicio 2017

TESORERÍA GENERAL DE LA SEGURIDAD SOCIAL
TOMO VII

TESORERIA GENERAL DE LA SEGURIDAD SOCIAL

A) CUENTAS ANUALES

1.- BALANCE 3

2.- CUENTA DEL RESULTADO ECONOMICO-PATRIMONIAL

2-1 CUENTA DEL RESULTADO ECONOMICO-PATRIMONIAL 6
2-2 CUENTA DEL RESULTADO ECONOMICO-PATRIMONIAL ENTIDADES GEST. Y TESORERIA 9

3.- ESTADO DE CAMBIOS EN EL PATRIMONIO NETO

3-1 ESTADO TOTAL DE CAMBIOS EN EL PATRIMONIO NETO 12
3-2 ESTADO DE INGRESOS Y GASTOS RECONOCIDOS 14

4.- ESTADO DE LIQUIDACIÓN DEL PRESUPUESTO

4-1 LIQUIDACIÓN DEL PRESUPUESTO DE GASTOS

- GRUPO DE PROGRAMAS 11 GESTIÓN DE PRESTACIONES ECONÓMICAS CONTRIBUTIVAS
  PROGRAMA 1102 INCAPACIDAD TEMPORAL Y OTRAS PRESTACIONES 18

- GRUPO DE PROGRAMAS 41 GESTIÓN DE COTIZACION Y RECAUDACIÓN
  PROGRAMA 4161 GESTIÓN DE AFILIACIÓN, COTIZACIÓN Y RECAUDACIÓN VOLUNTARIA 21
  PROGRAMA 4162 GESTIÓN PROCED.EJE.Y ESPEC.DE RECAUDACIÓN 25

- GRUPO DE PROGRAMAS 42 GESTIÓN FINANCIERA
  PROGRAMA 4263 GESTIÓN FINANCIERA 28

- GRUPO DE PROGRAMAS 43 GESTIÓN DEL PATRIMONIO
  PROGRAMA 4364 ADMINISTRACIÓN DEL PATRIMONIO 31

- GRUPO DE PROGRAMAS 44 SISTEMA INTEGRADO DE INFORMÁTICA DE LA SEGURIDAD SOCIAL
  PROGRAMA 4481 INFRAESTRUCTURA INFORMÁTICA DE LA S.S. 35
  PROGRAMA 4482 DESARROLLO DE APLICACIONES DE LA S.S. 38
  PROGRAMA 4483 CENTRO INFORMÁTICO CONTABLE 41
  PROGRAMA 4484 SEGURIDAD E INNOVACIÓN 43
  PROGRAMA 4485 GESTIÓN Y ADMÓN.DE RECURSOS INFORM. PERIF. 45
  PROGRAMA 4486 APOYO Y GESTIÓN DE RECURSOS 48

- GRUPO DE PROGRAMAS 45 ADMINISTRACIÓN Y SERV. GENERALES DE TESORERÍA Y OTROS SERV.
  PROGRAMA 4591 DIRECCIÓN Y SERVICIOS GENERALES 53
  PROGRAMA 4592 INFORMACIÓN Y ATENCIÓN PERSONALIZADA 59

- GRUPO DE PROGRAMAS 46 CONTROL INTERNO Y CONTABILIDAD
  PROGRAMA 4693 CONTROL INTERNO Y CONTABILIDAD 62

- GRUPO DE PROGRAMAS 47 DIRECCIÓN Y COORDINACIÓN ASISTENCIA JURÍDICA DE LA S.S.
  PROGRAMA 4794 DIRECCIÓN Y COORDINACIÓN ASISTENCIA JURÍDICA DE LA S.S. 67

- GRUPO DE PROGRAMAS 48 FONDO DE INVESTIGACIÓN DE LA PROTECCIÓN SOCIAL
  PROGRAMA 4895 FONDO DE INVESTIGACIÓN DE LA PROTECCIÓN SOCIAL 72

4-2 LIQUIDACIÓN DEL PRESUPUESTO DE INGRESOS 74

5.- MEMORIA 82

A) CUENTAS ANUALES

1.- BALANCE

MINISTERIO DE EMPLEO Y SEGURIDAD SOCIAL
SECRETARÍA DE ESTADO DE LA SEGURIDAD SOCIAL
INTERVENCION GENERAL DE LA SEGURIDAD SOCIAL

TESORERÍA GENERAL DE LA SEGURIDAD SOCIAL

BALANCE

EJERCICIO 2017

Nº CUENTAS	ACTIVO	NOTAS EN MEMORIA	EJERCICIO 2017	EJERCICIO 2016 REEXPRESADO
	A) ACTIVO NO CORRIENTE		-10.858.590.006,34	-7.996.127.562,71
	I. Inmovilizado intangible	4,7	49.395.010,89	39.683.272,04
200, 201, (2800), (2801)	1. Inversión en investigación y desarrollo		--	--
203, (2803), (2903)	2. Propiedad industrial e intelectual		--	--
206, (2806), (2906)	3. Aplicaciones informáticas		48.685.122,15	39.057.924,60
207, (2807), (2907)	4. Inversiones activos rég.arrend. o cedidos		430.287,42	508.924,64
208, 209, (2809), (2909)	5. Otro inmovilizado intangible		279.601,32	116.422,80
	II. Inmovilizado material	4,5	1.790.165.224,70	1.794.329.335,52
210, (2810), (2910), (2990)	1. Terrenos		461.826.973,78	459.840.948,25
211, (2811), (2911), (2991)	2. Construcciones		1.149.976.471,18	1.126.886.448,92
214, 215, 216, 217, 218, 219, (2814), (2815), (2816), (2817), (2818), (2819), (2914), (2915), (2916), (2917), (2918), (2919), (2999)	5. Otro Inmovilizado material		162.009.863,63	178.430.426,01
2300, 2310, 234, 235, 237, 2390	6. Inmovilizado en curso y anticipos		16.351.916,11	29.171.512,34
	III. Inversiones inmobiliarias	4,6	22.268.203,70	22.813.520,75
220, (2820), (2920)	1. Terrenos		7.363.464,42	7.432.532,47
221, (2821), (2921)	2. Construcciones		14.904.739,28	15.380.988,28
2301, 2311, 2391	3. Inver.inmobiliarias en curso y anticipos		--	--
	IV. I.F.lp ent. grupo,multig. y asoc.		-14.864.639.599,07	-14.839.375.494,01
240, 243, 244, (2933), (2934)	1. Inv.fras.patrim.ent.dcho público		-14.864.639.599,07	-14.839.375.494,01
248, (2938)	4. Otras inversiones		--	--
	V. Inversiones financieras a largo plazo	4,9	1.148.048.447,18	3.913.808.973,70
250, (259), (296)	1. Inversiones financieras en patrimonio		358,19	358,19
251, 2520, 2522, 2523, 2529, 254, 256, 257, (297), (2983)	2. Créditos y valores repres. de deuda		1.147.947.508,31	3.913.692.572,18
258, 26	4. Otras inversiones financieras		100.580,68	116.043,33
2521, (2980)	**VI. Deud. y otras ctas. cobrar largo plazo**	4,18	996.172.706,26	1.072.612.829,29
	B) ACTIVO CORRIENTE		32.324.183.512,37	39.930.331.796,88
38, (398)	**I. Activos en estado de venta**	4,15	24.982,84	24.982,84
	II. Existencias		--	--
30, (390)	1. Productos farmacéuticos		--	--
31, (391)	2. Material sanitario de consumo		--	--
32, 33, 34, 35, (392), (393), (394), (395)	3. Otros aprovisionamientos		--	--
	III. Deudores y otras cuentas a cobrar		12.649.016.181,30	17.112.658.129,70
4300, 431, 443, 448, (4900)	1. Deudores por operaciones de gestión	4,18,19	1.149.893.482,67	5.537.683.206,75
4301, 440, 441, 449, (4909), 550, 555, 5580, 5582, 5584	2. Otras cuentas a cobrar	4,18,19	11.498.874.824,82	11.574.715.442,71
470, 471, 472	3. Administraciones públicas	18	6.407,14	19.785,28
450, 455, 456	4. Deud. Admón. Recur. Cta. Otros EEPP	18	241.466,67	239.694,96
	V. Inversiones financieras a corto plazo	4,9	6.942.212.565,82	11.291.362.369,24
540, (549), (596)	1. Inversiones financieras en patrimonio		--	--
4303, (4903), 541, 542, 544, 546, 547, (597), (598)	2. Créditos y valores repres. de deuda		6.941.730.144,30	11.291.248.988,08
545, 548, 565, 566	4. Otras inversiones financieras		482.421,52	113.381,16
480, 567	**VI. Ajustes por periodificación**		15.085,49	10.032,56
	VII. Efect. y otros activ. liq. equivalentes		12.732.914.696,92	11.526.276.282,54
577	1. Otros activos líquidos equivalentes		--	--
556, 570, 571, 573, 575	2. Tesorería		12.732.914.696,92	11.526.276.282,54
	TOTAL ACTIVO (A+B).....		**21.465.593.506,03**	**31.934.204.234,17**

Nº CUENTAS	PATRIMONIO NETO Y PASIVO	NOTAS EN MEMORIA	EJERCICIO 2017	EJERCICIO 2016 REEXPRESADO
	A) PATRIMONIO NETO		-18.538.693.654,17	5.572.726.659,56
10	**I. Patrimonio aportado**		--	--
	II. Patrimonio generado		-18.759.759.791,73	5.056.094.080,60
11	1. Reservas		43.502.615.401,30	42.944.555.574,98
120, 122	2. Resultados de ejercicios anteriores		-37.888.461.494,38	-15.894.933.855,03
129	3. Resultados de ejercicio		-24.373.913.698,65	-21.993.527.639,35
	III. Ajustes por cambio de valor		124.826.111,22	427.549.140,33
136	1. Inmovilizado no financiero		--	--
133	2. Activ. financieros disponibles para venta		124.826.111,22	427.549.140,33
130, 131, 132	**IV. Otros increm.patrim.pte.imput.rdos.**		96.240.026,34	89.083.438,63
	B) PASIVO NO CORRIENTE	4,10	27.380.743.464,98	17.185.829.188,41
14	**I. Provisiones a largo plazo**		--	--
	II. Deudas a largo plazo		27.380.743.464,98	17.185.829.188,41
170, 177	2. Deudas con entidades de crédito		--	--
171, 172, 173, 178, 18	4. Otras deudas		27.380.743.464,98	17.185.829.188,41
174	5. Acreed. por arrend. financiero a largo plazo		--	--
	C) PASIVO CORRIENTE		12.623.543.695,22	9.175.648.386,20
58	**I. Provisiones a corto plazo**		51.649,68	25.655,18
	II. Deudas a corto plazo		10.949.050,10	8.125.033,47
520, 527	2. Deudas con entidades de crédito		--	--
4003, 521, 522, 523, 528, 560, 561	4. Otras deudas		10.949.050,10	8.125.033,47
524	5. Acreed. por arrend.financiero a corto plazo		--	--
	IV. Acreedores y otras cuentas a pagar		12.612.542.995,44	9.167.497.697,55
4000, 401	1. Acreedores por operaciones de gestión		21.634.542,94	19.312.784,79
4001, 41,550, 554, 557, 5586, 559	2. Otras cuentas a pagar	18,20	471.881.159,44	246.831.107,01
475, 476, 477	3. Administraciones públicas	18	29.648.419,79	30.091.396,09
452, 456, 457	4. Acreed. admón. recur. cta. otros EEPP	18	12.089.378.873,27	8.871.262.409,66
485, 568	**V. Ajustes por periodificación**		--	--
	TOTAL PATRIM. NETO Y PASIVO (A+B+C).....		**21.465.593.506,03**	**31.934.204.234,17**

2.- CUENTA DEL RESULTADO ECONÓMICO-PATRIMONIAL

2.1- CUENTA DEL RESULTADO ECONÓMICO-PATRIMONIAL

TESORERIA GENERAL DE LA SEGURIDAD SOCIAL
CUENTA DEL RESULTADO ECONÓMICO PATRIMONIAL
EJERCICIO 2017

Nº CUENTAS		NOTAS EN MEMORIA	EJERCICIO 2017	EJERCICIO 2016
	1. Cotizaciones sociales		98.269.848.683,55	93.317.612.101,39
7200, 7210	a) Régimen general		86.776.390.949,61	82.257.292.807,79
7211	b) Régimen especial trabajadores autónomos		10.709.223.861,27	10.312.505.585,11
7202, 7212	c) Régimen especial agrario		1.304.809,87	-20.618.548,85
7203, 7213	d) Régimen especial de trabajadores del mar		378.181.471,82	365.665.927,29
7204, 7214	e) Régimen especial minería del carbón		139.900.668,73	151.865.633,56
7205, 7215	f) Régimen especial de empleados del hogar		161.262,67	149.400,60
7206	g) Accidentes de trabajo y enfermedades profesionales		264.685.659,58	250.751.295,89
	2. Transferencias y subvenciones recibidas		16.078.016.821,70	15.945.933.609,14
	a) Del ejercicio		16.066.183.518,55	15.943.866.095,47
751	a.1) subvenciones recibidas para financiar gastos del ejercicio		3.228.725.176,21	2.986.892.709,50
750	a.2) transferencias		12.837.458.342,34	12.956.973.385,97
752	a.3) subvenciones recibidas cancelación de pasivos		--	--
7530	b) Imputación de subvenciones para el inmovilizado no financiero		11.833.303,15	2.067.513,67
754	c) Imputación de subvenciones para activos corrientes y otras		--	--
705, 740, 741	**3. Prestaciones de servicios**		7.831.692,71	8.327.423,91
780, 781, 782, 783	**4. Trabajos realizados por la entidad para su inmovilizado**		--	--
	5. Otros ingresos de gestión ordinaria		434.951.659,79	623.306.378,64
776	a) Arrendamientos		3.514.726,49	5.162.179,96
775, 777	b) Otros ingresos		287.936.285,21	328.772.489,60
7970	c) Reversión del deterioro de créditos por operaciones de gestión		143.500.648,09	289.371.709,08
794	d) Provisión para contingencias en tramitación aplicada		--	--
795	**6. Excesos de provisiones**		742,34	96.378,72
	A) TOTAL INGRESOS GESTIÓN ORDINARIA (1+2+3+4+5+6)		**114.790.649.600,09**	**109.895.275.891,80**
	7. Prestaciones sociales		-733.490,12	-253.491,02
(630)	a) Pensiones		--	--
(631)	b) Incapacidad temporal		--	--
(632)	c) Prestaciones derivadas de la maternidad y de la paternidad		--	--
(634)	d) Prestaciones familiares		--	--
(635)	e) Pres. ec. recuperación e indemnizaciones y entregas únicas		-733.490,12	-253.491,02
(636)	f) Prestaciones sociales		--	--
(637)	g) Prótesis y vehículos para inválidos		--	--
(638)	h) Farmacia y efectos y accesorios de dispensación ambulatoria		--	--
(639)	i) Otras prestaciones		--	--
	8. Gastos de personal		-559.935.153,62	-568.176.004,70
(640), (641)	a) Sueldos, salarios y asimilados		-452.965.899,59	-458.026.287,62
(642), (643), (644)	b) Cargas sociales		-106.969.254,03	-110.149.717,08
	9. Transferencias y subvenciones concedidas		-13.815.227,53	-10.051.025,77
(650)	a) Transferencias		--	--
(651)	b) Subvenciones		-13.815.227,53	-10.051.025,77
	10. Aprovisionamientos		-89.141.133,70	-78.896.017,33
(600), (601), (602), (603), (604), (605), (607), 606, 608, 609, 61[1]	a) Compras y consumos		-89.141.133,70	-78.896.017,33
(6930), (6931), (6932), (6933), (6934), (6935), 7930, 7931, 7932, 7933, 7934, 7935	b) Deterioro de valor de existencias		--	--
	11. Otros gastos de gestión ordinaria		-5.572.697.604,81	-5.640.988.711,29
(62)	a) Suministros y servicios exteriores		-161.484.695,25	-162.246.811,95
(6610), (6611), (6612), (6613), 6614	b) Tributos		-7.438.496,67	-14.977.491,19
(676)	c) Otros		-110.739,90	--
(6970)	d) Deterioro de valor de créditos por operaciones de gestión		-119.966.044,11	-45.447.008,67
(6670)	e) Pérdidas de créditos incobrables por operaciones de gestión		-5.283.697.628,88	-5.418.317.399,48
(694)	f) Dotación a la provisión para contingencias en tramitación		--	--
(68)	**12. Amortización del inmovilizado**		-55.523.363,11	-55.171.042,34
	B) TOTAL GASTOS GESTIÓN ORDINARIA (7+8+9+10+11+12)		**-6.291.845.972,89**	**-6.353.536.292,45**
	I.- RESULTADO (AHORRO O DESAHORRO) DE LA GESTIÓN ORDINARIA (A+B)		**108.498.803.627,20**	**103.541.739.599,35**

[1] Su signo puede ser positivo o negativo

TESORERIA GENERAL DE LA SEGURIDAD SOCIAL
CUENTA DEL RESULTADO ECONÓMICO PATRIMONIAL
EJERCICIO 2017

Nº CUENTAS		NOTAS EN MEMORIA	EJERCICIO 2017	EJERCICIO 2016
	13. Deterioro de valor y resultados por enajenación del inmovilizado no financiero y activos en estado de venta		51.075.045,51	22.967.373,11
(690), (691), (692), (6938), 790, 791, 792, 7938, 799	a) Deterioro del valor		--	--
770, 771, 772, 774, (670), (671), (672), (674)	b) Bajas y enajenaciones		45.183.559,73	22.280.181,49
7531	c) Imputación de subvenciones para el inmovilizado no financiero		5.891.485,78	687.191,62
	14. Otras partidas no ordinarias		1.579.434,36	2.728.607,04
773, 778	a) Ingresos		1.579.448,95	2.728.607,04
(678)	b) Gastos		-14,59	--
	II.- RESULTADO OPERACIONES NO FINANCIERAS (I+13+14)		**108.551.458.107,07**	**103.567.435.579,50**
	15. Ingresos financieros		937.975.089,27	1.463.340.637,96
760	a) De participaciones en instrumentos de patrimonio		165,83	184,23
761, 762, 769	b) De valoraciones negociables y créditos del activo inmovilizado		937.974.923,44	1.463.340.453,73
755, 756	c) Subvención gastos financieros y financ. op. financieras		--	--
(660), (662), (669)	**16. Gastos financieros**		-7.360.318,55	-12.088.442,80
784, 785, 786, 787	**17. Gastos financieros imputados al activo**		--	--
	18. Variación valor razonable activos financieros		--	1.541.317.515,63
7640, (6640)	a) Activos a valor razonable con imputación en resultados		--	--
7641, (6641)	b) Imput. al resultado ej. por activos financieros disp. para venta		--	1.541.317.515,63
768, (668)	**19. Diferencias de cambio**		--	--
	20. Deterioro valor, bajas y enaj. activos y pasivos financieros		-5.567,29	-5.715,81
766, 7963, 7964, 7968, (666), (6963), (6964), (6968)	a) De entidades dependientes		--	--
765, 7961, 7973, 7979, (665), (6673), (6679), (6960), (6961), (6973), (6979)	b) Otros		-5.567,29	-5.715,81
	III.- RESULTADO OP. FINANCIERAS (15+16+17+18+19+20)		**930.609.203,43**	**2.992.563.994,98**
	IV.- RESULTADO (AHORRO O DESAHORRO) NETO DEL EJERCICIO (II+III)		**109.482.067.310,50**	**106.559.999.574,48**
	± AJUSTES EN LA CUENTA DEL RESULTADO DEL EJERCICIO ANTERIOR			**61.219.323,69**
	VI.- RESULTADO DEL EJERCICIO ANTERIOR AJUSTADO			**106.621.218.898,17**

2.2.- CUENTAS DEL RESULTADO ECONÓMICO-PATRIMONIAL DE ENTIDADES GESTORAS Y TESORERÍA GENERAL

CUENTA CONSOLIDADA DE LAS ENTIDADES GESTORAS Y SERVICIOS COMUNES DE LA SEGURIDAD SOCIAL
CUENTAS DEL RESULTADO ECONOMICO PATRIMONIAL DE ENTIDADES GESTORAS Y SERVICIOS COMUNES
EJERCICIO 2017

RESULTADOS NEGATIVOS				RESULTADOS POSITIVOS			
NEG.		**EJERCICIO 2017**	**EJERCICIO 2016**	**NEG.**		**EJERCICIO 2017**	**EJERCICIO 2016**
1	INSS	127.788.151.678,79	122.680.854.113,80	1	INSS	--	--
2	INGESA	269.901.993,71	265.423.780,02	2	INGESA	--	--
3	IMSERSO	3.941.172.012,30	3.841.329.997,76	3	IMSERSO	--	--
4	ISM	1.856.755.324,35	1.827.138.645,94	4	ISM	--	--
5	TGSS	--	--	5	TGSS	109.482.067.310,50	106.621.218.898,17
	AHORRO	**--**	**--**		**DESAHORRO**	**24.373.913.698,65**	**21.993.527.639,35**

3.- ESTADO DE CAMBIOS EN EL PATRIMONIO NETO

3.1.- ESTADO TOTAL DE CAMBIOS EN EL PATRIMONIO NETO

TESORERIA GENERAL DE LA SEGURIDAD SOCIAL
ESTADO TOTAL DE CAMBIOS EN EL PATRIMONIO NETO
EJERCICIO 2017

	NOTAS EN MEMORIA	I. Patrimonio aportado	II. Patrimonio generado	III. Ajustes por cambios de valor	IV. Otros incrementos patrimoniales	TOTAL
A. PATRIMONIO NETO AL FINAL DEL EJERCICIO 2016		--	-692.704.422,69	427.549.140,33	89.083.438,63	-176.071.843,73
B. AJUSTES POR CAMBIOS DE CRITERIOS CONTABLES Y CORRECCIÓN DE ERRORES		--	4.319.076.086,66	--	--	4.319.076.086,66
C. PATRIMONIO NETO INICIAL AJUSTADO DEL EJERCICIO 2017 (A+B)		--	3.626.371.663,97	427.549.140,33	89.083.438,63	4.143.004.242,93
D. VARIACIONES DEL PATRIMONIO NETO EJERCICIO 2017		--	-22.386.131.455,70	-302.723.029,11	7.156.587,71	-22.681.697.897,10
1. Ingresos y gastos reconocidos en el ejercicio		--	109.482.067.310,50	-302.723.029,11	7.156.587,71	109.186.500.869,10
2. Operaciones con la entidad o entidades propietarias		--	--	--	--	--
3. Otras variaciones del patrimonio neto		--	-131.868.198.766,20	--	--	-131.868.198.766,20
E. PATRIMONIO NETO AL FINAL DEL EJERCICIO 2017 (C+D)		**--**	**-18.759.759.791,73**	**124.826.111,22**	**96.240.026,34**	**-18.538.693.654,17**

3.2.- ESTADO DE INGRESOS Y GASTOS RECONOCIDOS

TESORERIA GENERAL DE LA SEGURIDAD SOCIAL
ESTADO DE INGRESOS Y GASTOS RECONOCIDOS
EJERCICIO 2017

Nº CUENTAS		NOTAS EN MEMORIA	EJERCICIO 2017	EJERCICIO 2016
(129)	**I. Resultado económico patrimonial**		**109.482.067.310,50**	**(*) 106.621.218.898,17**
	II. Ing. y gtos. recon. direct. patrim. neto :			
	1. Inmovilizado no financiero		--	--
920	1.1 Ingresos		--	--
(820),(821),(822)	1.2 Gastos		--	--
	2. Activos financieros		-302.723.029,11	-527.303.020,65
900	2.1 Ingresos		2.832.964,39	45.433.041,21
(800)	2.2 Gastos		-305.555.993,50	-572.736.061,86
94	**3. Otros incrementos patrimoniales**		24.794.982,26	23.872.088,28
	Total (1+2+3)		**-277.928.046,85**	**-503.430.932,37**
	III. Transf. cta. rdo. Ec. patrimonial			
(823)	**1. Inmovilizado no financiero**		--	--
(802), 902	**2. Activos financieros**		--	-1.541.317.515,63
(84)	**3. Otros incrementos patrimoniales**		-17.638.394,55	-3.022.249,88
	Total (1+2+3)		**-17.638.394,55**	**-1.544.339.765,51**
	IV. TOTAL ing. y gtos. recon. (I+II+III)		**109.186.500.869,10**	**104.573.448.200,29**

(*) Resultado ajustado

4.- ESTADO DE LIQUIDACIÓN DEL PRESUPUESTO

4.1.- LIQUIDACIÓN DEL PRESUPUESTO DE GASTOS

GRUPO DE PROGRAMAS 11

GESTIÓN DE PRESTACIONES ECONÓMICAS CONTRIBUTIVAS

PROGRAMA 1102

INCAPACIDAD TEMPORAL Y OTRAS PRESTACIONES

TESORERÍA GENERAL DE LA SEGURIDAD SOCIAL

EJERCICIO 2017

LIQUIDACIÓN DEL PRESUPUESTO DE GASTOS

DENOMINACIÓN DEL PROGRAMA: 1102 INCAPACIDAD TEMPORAL Y OTRAS PRESTACIONES

CRED. PRESUP.	DESCRIPCIÓN	CREDITOS PRESUPUESTARIOS INICIALES (1)	MODIFICACIONES (2)	DEFINITIVOS (3=1+2)	GASTOS COMPROMETIDOS (4)	OBLIGACIONES RECONOCIDAS NETAS (5)	PAGOS (6)	OBLIGACIONES PEND. DE PAGO A 31 DE DICIEMBRE (7=5-6)	REMANENTES DE CREDITO (8=3-5)
1201	SUELDOS DEL SUBGRUPO A2 Y GRUPO B	11.620,00		11.620,00	11.739,12	11.739,12	11.739,12		-119,12
1203	DEL SUBGRUPO C1 Y GRUPO C	17.450,00		17.450,00	8.814,12	8.814,12	8.814,12		8.635,88
1204	DEL SUBGRUPO C2 Y GRUPO D	36.320,00		36.320,00	36.517,42	36.517,42	36.517,42		-197,42
1206	TRIENIOS	24.110,00		24.110,00	20.103,26	20.103,26	20.103,26		4.006,74
1207	PAGAS EXTRAORDINARIAS	20.740,00		20.740,00	18.203,10	18.203,10	18.203,10		2.536,90
120	**RETRIBUCIONES BASICAS**	**110.240,00**		**110.240,00**	**95.377,02**	**95.377,02**	**95.377,02**		**14.862,98**
1210	COMPLEMENTO DE DESTINO	42.840,00		42.840,00	37.838,12	37.838,12	37.838,12		5.001,88
12110	COMPONENTE GRAL.PERSONAL NO SANIT.	48.320,00		48.320,00	38.306,75	38.306,75	38.306,75		10.013,25
1211	COMPLEMENTO ESPECIFICO	48.320,00		48.320,00	38.306,75	38.306,75	38.306,75		10.013,25
121	**RETRIBUCIONES COMPLEMENTARIAS**	**91.160,00**		**91.160,00**	**76.144,87**	**76.144,87**	**76.144,87**		**15.015,13**
12	**PERS.FUNC. Y ESTATUTARIO**	**201.400,00**		**201.400,00**	**171.521,89**	**171.521,89**	**171.521,89**		**29.878,11**
1500	POR DESEMPEÑO DEL PUESTO	54.060,00		54.060,00	47.100,37	47.100,37	47.100,37		6.959,63
1501	POR CUMPLIMIENTO DE OBJETIVOS	16.390,00		16.390,00	16.148,63	16.148,63	16.148,63		241,37
150	**PRODUCTIVIDAD PERSONAL FUNCIONARIO**	**70.450,00**		**70.450,00**	**63.249,00**	**63.249,00**	**63.249,00**		**7.201,00**
15	**INCENTIVOS AL RENDIMIENTO**	**70.450,00**		**70.450,00**	**63.249,00**	**63.249,00**	**63.249,00**		**7.201,00**
1600	CUOTAS DE LA SEGURIDAD SOCIAL	85.980,00		85.980,00	58.823,21	58.823,21	58.823,21		27.156,79
160	**CUOTAS DE LA SEGURIDAD SOCIAL**	**85.980,00**		**85.980,00**	**58.823,21**	**58.823,21**	**58.823,21**		**27.156,79**
16	**CUOT.PREST.Y GAST.SOC.**	**85.980,00**		**85.980,00**	**58.823,21**	**58.823,21**	**58.823,21**		**27.156,79**
1	**GASTOS DE PERSONAL**	**357.830,00**		**357.830,00**	**293.594,10**	**293.594,10**	**293.594,10**		**64.235,90**
48617	DE ACCIDENTES DE TRABAJO Y E.P.	1.000,00	900,00	1.900,00	1.688,43	1.688,43	1.609,39	79,04	211,57
4861	AUXILIO POR DEFUNCION	1.000,00	900,00	1.900,00	1.688,43	1.688,43	1.609,39	79,04	211,57
48637	DE ACCIDENTES DE TRABAJO Y E.P.	250.000,00	500.000,00	750.000,00	729.592,64	729.592,64	688.606,77	40.985,87	20.407,36
4863	INDEMNIZACION A TANTO ALZADO	250.000,00	500.000,00	750.000,00	729.592,64	729.592,64	688.606,77	40.985,87	20.407,36
48647	DE ACCIDENTES DE TRABAJO Y E.P.	1.000,00		1.000,00					1.000,00
4864	INDEMNIZACIONES POR BAREMO	1.000,00		1.000,00					1.000,00
48691	REGIMEN GENERAL	100.000,00		100.000,00	2.236,72	2.236,72	2.236,72		97.763,28
4869	PRESTACIONES Y ENTREGAS UNICAS REGLAM.	100.000,00		100.000,00	2.236,72	2.236,72	2.236,72		97.763,28
486	**PRESTACIONES Y ENTREGAS UNICAS REGLAM.**	**352.000,00**	**500.900,00**	**852.900,00**	**733.517,79**	**733.517,79**	**692.452,88**	**41.064,91**	**119.382,21**
48	**A FAMILIAS E INST.SIN FINES DE LUCRO**	**352.000,00**	**500.900,00**	**852.900,00**	**733.517,79**	**733.517,79**	**692.452,88**	**41.064,91**	**119.382,21**
4	**TRANSFERENC. CORRIENTES**	**352.000,00**	**500.900,00**	**852.900,00**	**733.517,79**	**733.517,79**	**692.452,88**	**41.064,91**	**119.382,21**
	TOTAL OPERACIONES CORRIENTES	**709.830,00**	**500.900,00**	**1.210.730,00**	**1.027.111,89**	**1.027.111,89**	**986.046,98**	**41.064,91**	**183.618,11**

TESORERÍA GENERAL DE LA SEGURIDAD SOCIAL

EJERCICIO 2017

LIQUIDACIÓN DEL PRESUPUESTO DE GASTOS

DENOMINACIÓN DEL PROGRAMA: 1102 INCAPACIDAD TEMPORAL Y OTRAS PRESTACIONES

CRED. PRESUP.	DESCRIPCIÓN	CREDITOS PRESUPUESTARIOS INICIALES (1)	MODIFICACIONES (2)	DEFINITIVOS (3=1+2)	GASTOS COMPROMETIDOS (4)	OBLIGACIONES RECONOCIDAS NETAS (5)	PAGOS (6)	OBLIGACIONES PEND. DE PAGO A 31 DE DICIEMBRE (7=5-6)	REMANENTES DE CREDITO (8=3-5)
	TOTAL OPERACIONES NO FINANCIERAS	**709.830,00**	**500.900,00**	**1.210.730,00**	**1.027.111,89**	**1.027.111,89**	**986.046,98**	**41.064,91**	**183.618,11**
	TOTAL PROG.1102 INCAPACIDAD TEMPORAL Y OTRAS	**709.830,00**	**500.900,00**	**1.210.730,00**	**1.027.111,89**	**1.027.111,89**	**986.046,98**	**41.064,91**	**183.618,11**
	TOTAL GRUPO 11 GESTIÓN DE PRESTACIONES ECONÓMICAS	**709.830,00**	**500.900,00**	**1.210.730,00**	**1.027.111,89**	**1.027.111,89**	**986.046,98**	**41.064,91**	**183.618,11**

GRUPO DE PROGRAMAS 41

GESTIÓN DE COTIZACIÓN Y RECAUDACIÓN

PROGRAMA 4161

GEST.AFILIACIÓN Y COTIZACIÓN RECAUD.VOLUNTARIA

TESORERÍA GENERAL DE LA SEGURIDAD SOCIAL

EJERCICIO 2017

LIQUIDACIÓN DEL PRESUPUESTO DE GASTOS

DENOMINACIÓN DEL PROGRAMA: 4161 GEST.AFILIACIÓN Y COTIZACIÓN RECAUD.VOLUNTARIA

CRED. PRESUP.	DESCRIPCIÓN	CREDITOS PRESUPUESTARIOS INICIALES (1)	MODIFICACIONES (2)	DEFINITIVOS (3=1+2)	GASTOS COMPROMETIDOS (4)	OBLIGACIONES RECONOCIDAS NETAS (5)	PAGOS (6)	OBLIGACIONES PEND. DE PAGO A 31 DE DICIEMBRE (7=5-6)	REMANENTES DE CREDITO (8=3-5)
12000	SUELDOS. (EXCEPTO PERS.CUPO Y EVIS)	1.236.650,00		1.236.650,00	1.113.823,44	1.113.823,44	1.113.823,44		122.826,56
1200	SUELDOS DEL SUBGRUPO A1 Y GRUPO A	1.236.650,00		1.236.650,00	1.113.823,44	1.113.823,44	1.113.823,44		122.826,56
1201	SUELDOS DEL SUBGRUPO A2 Y GRUPO B	3.777.420,00		3.777.420,00	3.594.609,41	3.594.609,41	3.594.609,41		182.810,59
1203	DEL SUBGRUPO C1 Y GRUPO C	21.204.680,00		21.204.680,00	18.821.599,00	18.821.599,00	18.821.599,00		2.383.081,00
1204	DEL SUBGRUPO C2 Y GRUPO D	23.910.360,00		23.910.360,00	21.772.087,71	21.772.087,71	21.772.087,71		2.138.272,29
1206	TRIENIOS	15.388.320,00		15.388.320,00	13.240.477,41	13.240.477,41	13.240.477,41		2.147.842,59
1207	PAGAS EXTRAORDINARIAS	15.243.990,00	-500.900,00	14.743.090,00	13.619.358,52	13.619.358,52	13.619.358,52		1.123.731,48
120	**RETRIBUCIONES BASICAS**	**80.761.420,00**	**-500.900,00**	**80.260.520,00**	**72.161.955,49**	**72.161.955,49**	**72.161.955,49**		**8.098.564,51**
1210	COMPLEMENTO DE DESTINO	29.696.920,00		29.696.920,00	26.755.991,14	26.755.991,14	26.755.991,14		2.940.928,86
12110	COMPONENTE GRAL.PERSONAL NO SANIT.	29.512.050,00		29.512.050,00	26.641.385,45	26.641.385,45	26.641.385,45		2.870.664,55
1211	COMPLEMENTO ESPECIFICO	29.512.050,00		29.512.050,00	26.641.385,45	26.641.385,45	26.641.385,45		2.870.664,55
1212	INDEMNIZACION POR RESIDENCIA	657.860,00		657.860,00	574.085,03	574.085,03	574.085,03		83.774,97
12199	OTROS COMPLEMENTOS	500.000,00		500.000,00	248.932,53	248.932,53	248.932,53		251.067,47
1219	OTROS COMPLEMENTOS	500.000,00		500.000,00	248.932,53	248.932,53	248.932,53		251.067,47
121	**RETRIBUCIONES COMPLEMENTARIAS**	**60.366.830,00**		**60.366.830,00**	**54.220.394,15**	**54.220.394,15**	**54.220.394,15**		**6.146.435,85**
12	**PERS.FUNC. Y ESTATUTARIO**	**141.128.250,00**	**-500.900,00**	**140.627.350,00**	**126.382.349,64**	**126.382.349,64**	**126.382.349,64**		**14.245.000,36**
13090	RETRIBUCIONES BASICAS Y OTRAS REMUN.	1.165.820,00		1.165.820,00	1.128.250,84	1.128.250,84	1.128.250,84		37.569,16
1309	OTRO PERSONAL	1.165.820,00		1.165.820,00	1.128.250,84	1.128.250,84	1.128.250,84		37.569,16
130	**LABORAL FIJO**	**1.165.820,00**		**1.165.820,00**	**1.128.250,84**	**1.128.250,84**	**1.128.250,84**		**37.569,16**
13	**LABORALES**	**1.165.820,00**		**1.165.820,00**	**1.128.250,84**	**1.128.250,84**	**1.128.250,84**		**37.569,16**
1500	POR DESEMPEÑO DEL PUESTO	33.427.060,00		33.427.060,00	30.540.211,01	30.540.211,01	30.540.211,01		2.886.848,99
1501	POR CUMPLIMIENTO DE OBJETIVOS	13.247.740,00		13.247.740,00	9.689.204,16	9.689.204,16	9.689.204,16		3.558.535,84
1502	PRODUCTIVIDAD PERSONAL UU.R.E.	100.960,00		100.960,00	112.435,02	112.435,02	112.435,02		-11.475,02
150	**PRODUCTIVIDAD PERSONAL FUNCIONARIO**	**46.775.760,00**		**46.775.760,00**	**40.341.850,19**	**40.341.850,19**	**40.341.850,19**		**6.433.909,81**
151	**GRATIFICACIONES**	**162.710,00**		**162.710,00**	**22.731,66**	**22.731,66**	**22.731,66**		**139.978,34**
15	**INCENTIVOS AL RENDIMIENTO**	**46.938.470,00**		**46.938.470,00**	**40.364.581,85**	**40.364.581,85**	**40.364.581,85**		**6.573.888,15**
1600	CUOTAS DE LA SEGURIDAD SOCIAL	39.482.320,00		39.482.320,00	35.688.511,08	35.688.511,08	35.688.511,08		3.793.808,92
160	**CUOTAS DE LA SEGURIDAD SOCIAL**	**39.482.320,00**		**39.482.320,00**	**35.688.511,08**	**35.688.511,08**	**35.688.511,08**		**3.793.808,92**
16	**CUOT.PREST.Y GAST.SOC.**	**39.482.320,00**		**39.482.320,00**	**35.688.511,08**	**35.688.511,08**	**35.688.511,08**		**3.793.808,92**
1	**GASTOS DE PERSONAL**	**228.714.860,00**	**-500.900,00**	**228.213.960,00**	**203.563.693,41**	**203.563.693,41**	**203.563.693,41**		**24.650.266,59**
202	**ARRENDAM.EDIF.Y OTRAS CONSTRUCCIONES**	**1.511.760,00**		**1.511.760,00**	**1.363.146,21**	**1.339.713,62**	**1.334.925,26**	**4.788,36**	**172.046,38**
20	**ARRENDAMIENTOS Y CANONES**	**1.511.760,00**		**1.511.760,00**	**1.363.146,21**	**1.339.713,62**	**1.334.925,26**	**4.788,36**	**172.046,38**

TESORERÍA GENERAL DE LA SEGURIDAD SOCIAL

EJERCICIO 2017

LIQUIDACIÓN DEL PRESUPUESTO DE GASTOS

DENOMINACIÓN DEL PROGRAMA: 4161 GEST.AFILIACIÓN Y COTIZACIÓN RECAUD.VOLUNTARIA

CRED. PRESUP.	DESCRIPCIÓN	CREDITOS PRESUPUESTARIOS INICIALES (1)	MODIFICACIONES (2)	DEFINITIVOS (3=1+2)	GASTOS COMPROMETIDOS (4)	OBLIGACIONES RECONOCIDAS NETAS (5)	PAGOS (6)	OBLIGACIONES PEND. DE PAGO A 31 DE DICIEMBRE (7=5-6)	REMANENTES DE CREDITO (8=3-5)
212	**EDIFICIOS Y OTRAS CONSTRUCCIONES**				**1.659,06**	**1.659,06**	**1.659,06**		**-1.659,06**
213	**MAQUINARIA,INSTALACIONES Y UTILLAJE**				**370,68**	**370,68**	**370,68**		**-370,68**
219	**OTRO INMOVILIZADO MATERIAL**				**79,71**	**79,71**	**79,71**		**-79,71**
21	**REPARACION,MANTEN.Y CONSERV.**				**2.109,45**	**2.109,45**	**2.109,45**		**-2.109,45**
2200	ORDINARIO NO INVENTARIABLE	884.290,00		884.290,00	683.431,58	619.952,86	619.952,86		264.337,14
2202	MATERIAL INFORMATICO NO INVENTARIABL	38.080,00		38.080,00	2.360,82	2.360,82	2.360,82		35.719,18
220	**MATERIAL DE OFICINA**	**922.370,00**		**922.370,00**	**685.792,40**	**622.313,68**	**622.313,68**		**300.056,32**
22100	ENERGIA ELECTRICA				12.321,00	12.321,00	12.321,00		-12.321,00
22101	AGUA				211,22	211,22	211,22		-211,22
2210	ELECTRICIDAD,AGUA,GAS Y COMBUSTIBLE				12.532,22	12.532,22	12.532,22		-12.532,22
2219	OTROS SUMINISTROS				2.438,59	2.438,59	2.438,59		-2.438,59
221	**SUMINISTROS**				**14.970,81**	**14.970,81**	**14.970,81**		**-14.970,81**
2252	LOCALES				1.527,10	1.527,10	1.527,10		-1.527,10
225	**TRIBUTOS**				**1.527,10**	**1.527,10**	**1.527,10**		**-1.527,10**
22620	DE GESTION ADMINISTRATIVA	1.200,00		1.200,00	5.443,08	5.443,08	5.443,08		-4.243,08
2262	INFORMACION Y DIVULGACION	1.200,00		1.200,00	5.443,08	5.443,08	5.443,08		-4.243,08
226	**GASTOS DIVERSOS**	**1.200,00**		**1.200,00**	**5.443,08**	**5.443,08**	**5.443,08**		**-4.243,08**
2270	INFORMES,DICT.Y OTRAS ACTUA.PROFES.	4.510,00		4.510,00	11.356,27	11.356,27	11.356,27		-6.846,27
2273	LIMPIEZA Y ASEO				143,92	143,92	143,92		-143,92
2274	SEGURIDAD				403,25	403,25	403,25		-403,25
2276	SERV. CONTRATADOS ADMINISTRATIVOS	3.883.280,00		3.883.280,00	3.603.828,72	2.955.103,95	2.806.831,85	148.272,10	928.176,05
22780	SERVICIOS DE GESTION RECAUDATORIA	774.770,00		774.770,00	728.073,27	728.073,27	728.073,27		46.696,73
2278	COLAB.EN GEST.PREST.SERVICIOS	774.770,00		774.770,00	728.073,27	728.073,27	728.073,27		46.696,73
227	**TRABAJ.REALIZ.POR OTRAS EMPR.Y PROF.**	**4.662.560,00**		**4.662.560,00**	**4.343.805,43**	**3.695.080,66**	**3.546.808,56**	**148.272,10**	**967.479,34**
22	**MATER.SUMINIST.Y OTROS**	**5.586.130,00**		**5.586.130,00**	**5.051.538,82**	**4.339.335,33**	**4.191.063,23**	**148.272,10**	**1.246.794,67**
230	**DIETAS**				**5.097,73**	**5.097,73**	**5.097,73**		**-5.097,73**
231	**LOCOMOCION**				**1.077,45**	**1.077,45**	**1.077,45**		**-1.077,45**
23	**INDEMNIZ.RAZON SERVICIO**				**6.175,18**	**6.175,18**	**6.175,18**		**-6.175,18**
2	**GAST.CORRIENT.BIENES Y SERV.**	**7.097.890,00**		**7.097.890,00**	**6.422.969,66**	**5.687.333,58**	**5.534.273,12**	**153.060,46**	**1.410.556,42**
401	**COLABORACION TESOR. E INSPEC.**	**2.300.000,00**		**2.300.000,00**	**2.062.433,33**	**2.062.433,33**	**2.062.433,33**		**237.566,67**
402	**CONVENIO MINISTERIO INTERIOR**	**500.000,00**		**500.000,00**	**400.000,00**	**400.000,00**	**50.000,00**	**350.000,00**	**100.000,00**
40	**A LA ADMON.DEL ESTADO**	**2.800.000,00**		**2.800.000,00**	**2.462.433,33**	**2.462.433,33**	**2.112.433,33**	**350.000,00**	**337.566,67**
4	**TRANSFERENC. CORRIENTES**	**2.800.000,00**		**2.800.000,00**	**2.462.433,33**	**2.462.433,33**	**2.112.433,33**	**350.000,00**	**337.566,67**

TESORERÍA GENERAL DE LA SEGURIDAD SOCIAL

EJERCICIO 2017

LIQUIDACIÓN DEL PRESUPUESTO DE GASTOS

DENOMINACIÓN DEL PROGRAMA: 4161 GEST.AFILIACIÓN Y COTIZACIÓN RECAUD.VOLUNTARIA

CRED. PRESUP.	DESCRIPCIÓN	CREDITOS PRESUPUESTARIOS INICIALES (1)	MODIFICACIONES (2)	DEFINITIVOS (3=1+2)	GASTOS COMPROMETIDOS (4)	OBLIGACIONES RECONOCIDAS NETAS (5)	PAGOS (6)	OBLIGACIONES PEND. DE PAGO A 31 DE DICIEMBRE (7=5-6)	REMANENTES DE CREDITO (8=3-5)
	TOTAL OPERACIONES CORRIENTES	**238.612.750,00**	**-500.900,00**	**238.111.850,00**	**212.449.096,40**	**211.713.460,32**	**211.210.399,86**	**503.060,46**	**26.398.389,68**
620	**TERRENOS Y BIENES NATURALES**	**2.500.000,00**		**2.500.000,00**	**1.175.126,01**	**1.175.126,01**	**1.175.126,01**		**1.324.873,99**
6220	ADQUISICIONES	1.000.000,00		1.000.000,00	78.099,36	78.099,36	78.099,36		921.900,64
6221	CONSTRUCCIONES	9.090.000,00		9.090.000,00	5.893.860,84	4.222.460,84	3.796.492,86	425.967,98	4.867.539,16
622	**EDIFICIOS Y OTRAS CONSTRUCCIONES**	**10.090.000,00**		**10.090.000,00**	**5.971.960,20**	**4.300.560,20**	**3.874.592,22**	**425.967,98**	**5.789.439,80**
623	**MAQUINARIA, INSTALACIONES Y UTILLAJE**	**500.000,00**		**500.000,00**	**165.065,37**	**165.065,37**	**90.682,20**	**74.383,17**	**334.934,63**
624	**MATERIAL DE TRANSPORTE**	**50.000,00**		**50.000,00**					**50.000,00**
625	**MOBILIARIO Y ENSERES**	**1.000.000,00**		**1.000.000,00**	**526.559,95**	**525.906,22**	**514.428,05**	**11.478,17**	**474.093,78**
626	**EQUIPOS PARA PROCESOS DE INFORMACION**	**25.000,00**		**25.000,00**					**25.000,00**
629	**INMOVILIZADO INMATERIAL**	**10.000,00**		**10.000,00**	**17.236,44**	**17.236,44**	**17.236,44**		**-7.236,44**
62	**INVERSIONES NUEVAS**	**14.175.000,00**		**14.175.000,00**	**7.855.947,97**	**6.183.894,24**	**5.672.064,92**	**511.829,32**	**7.991.105,76**
6321	CONSTRUCCIONES	15.513.400,00		15.513.400,00	4.098.764,55	4.010.874,28	3.824.999,65	185.874,63	11.502.525,72
632	**EDIFICIOS Y OTRAS CONSTRUCCIONES**	**15.513.400,00**		**15.513.400,00**	**4.098.764,55**	**4.010.874,28**	**3.824.999,65**	**185.874,63**	**11.502.525,72**
633	**MAQUINARIA, INSTALACIONES Y UTILLAJE**				**694.460,87**	**694.218,86**	**423.015,39**	**271.203,47**	**-694.218,86**
634	**MATERIAL DE TRANSPORTE**	**200.000,00**		**200.000,00**	**92.698,28**	**92.698,28**	**39.302,06**	**53.396,22**	**107.301,72**
635	**MOBILIARIO Y ENSERES**	**2.300.000,00**		**2.300.000,00**	**462.450,11**	**461.703,29**	**382.565,00**	**79.138,29**	**1.838.296,71**
636	**EQUIPOS PARA PROCESOS DE INFORMACION**	**4.000,00**		**4.000,00**	**27.007,32**	**27.007,32**	**27.007,32**		**-23.007,32**
63	**INVERSIONES DE REPOSICION**	**18.017.400,00**		**18.017.400,00**	**5.375.381,13**	**5.286.502,03**	**4.696.889,42**	**589.612,61**	**12.730.897,97**
6	**INVERSIONES REALES**	**32.192.400,00**		**32.192.400,00**	**13.231.329,10**	**11.470.396,27**	**10.368.954,34**	**1.101.441,93**	**20.722.003,73**
	TOTAL OPERACIONES DE CAPITAL	**32.192.400,00**		**32.192.400,00**	**13.231.329,10**	**11.470.396,27**	**10.368.954,34**	**1.101.441,93**	**20.722.003,73**
	TOTAL OPERACIONES NO FINANCIERAS	**270.805.150,00**	**-500.900,00**	**270.304.250,00**	**225.680.425,50**	**223.183.856,59**	**221.579.354,20**	**1.604.502,39**	**47.120.393,41**
	TOTAL PROG.4161 GEST. AFILIACIÓN Y COTIZACIÓN RECAUD.	**270.805.150,00**	**-500.900,00**	**270.304.250,00**	**225.680.425,50**	**223.183.856,59**	**221.579.354,20**	**1.604.502,39**	**47.120.393,41**

GRUPO DE PROGRAMAS 41

GESTIÓN DE COTIZACIÓN Y RECAUDACIÓN

PROGRAMA 4162

GEST.PROCED.DE EJECUCIÓN Y ESPEC.DE RECAUDACIÓN

TESORERÍA GENERAL DE LA SEGURIDAD SOCIAL

EJERCICIO 2017

LIQUIDACIÓN DEL PRESUPUESTO DE GASTOS

DENOMINACIÓN DEL PROGRAMA: 4162 GEST.PROCED.DE EJECUCIÓN Y ESPEC.DE RECAUDACIÓN

CRED. PRESUP.	DESCRIPCIÓN	CREDITOS PRESUPUESTARIOS INICIALES (1)	MODIFICACIONES (2)	DEFINITIVOS (3=1+2)	GASTOS COMPROMETIDOS (4)	OBLIGACIONES RECONOCIDAS NETAS (5)	PAGOS (6)	OBLIGACIONES PEND. DE PAGO A 31 DE DICIEMBRE (7=5-6)	REMANENTES DE CREDITO (8=3-5)
12000	SUELDOS. (EXCEPTO PERS.CUPO Y EVIS)	900.600,00		900.600,00	826.721,84	826.721,84	826.721,84		73.878,16
1200	SUELDOS DEL SUBGRUPO A1 Y GRUPO A	900.600,00		900.600,00	826.721,84	826.721,84	826.721,84		73.878,16
1201	SUELDOS DEL SUBGRUPO A2 Y GRUPO B	3.544.970,00		3.544.970,00	3.512.676,81	3.512.676,81	3.512.676,81		32.293,19
1203	DEL SUBGRUPO C1 Y GRUPO C	9.971.200,00		9.971.200,00	9.055.710,18	9.055.710,18	9.055.710,18		915.489,82
1204	DEL SUBGRUPO C2 Y GRUPO D	8.283.020,00		8.283.020,00	7.478.587,45	7.478.587,45	7.478.587,45		804.432,55
1206	TRIENIOS	7.715.360,00		7.715.360,00	6.761.351,17	6.761.351,17	6.761.351,17		954.008,83
1207	PAGAS EXTRAORDINARIAS	7.122.900,00		7.122.900,00	6.245.717,00	6.245.717,00	6.245.717,00		877.183,00
120	**RETRIBUCIONES BASICAS**	**37.538.050,00**		**37.538.050,00**	**33.880.764,45**	**33.880.764,45**	**33.880.764,45**		**3.657.285,55**
1210	COMPLEMENTO DE DESTINO	13.199.280,00		13.199.280,00	12.036.986,81	12.036.986,81	12.036.986,81		1.162.293,19
12110	COMPONENTE GRAL.PERSONAL NO SANIT.	12.970.940,00		12.970.940,00	11.783.522,07	11.783.522,07	11.783.522,07		1.187.417,93
1211	COMPLEMENTO ESPECIFICO	12.970.940,00		12.970.940,00	11.783.522,07	11.783.522,07	11.783.522,07		1.187.417,93
1212	INDEMNIZACION POR RESIDENCIA	328.150,00		328.150,00	321.170,50	321.170,50	321.170,50		6.979,50
12199	OTROS COMPLEMENTOS	500.000,00		500.000,00	27.679,35	27.679,35	27.679,35		472.320,65
1219	OTROS COMPLEMENTOS	500.000,00		500.000,00	27.679,35	27.679,35	27.679,35		472.320,65
121	**RETRIBUCIONES COMPLEMENTARIAS**	**26.998.370,00**		**26.998.370,00**	**24.169.358,73**	**24.169.358,73**	**24.169.358,73**		**2.829.011,27**
12	**PERS.FUNC. Y ESTATUTARIO**	**64.536.420,00**		**64.536.420,00**	**58.050.123,18**	**58.050.123,18**	**58.050.123,18**		**6.486.296,82**
13090	RETRIBUCIONES BASICAS Y OTRAS REMUN.	3.971.520,00		3.971.520,00	3.299.855,55	3.299.855,55	3.299.855,55		671.664,45
13091	PRODUCTIVIDAD PERSONAL UU.R.E.	2.408.410,00		2.408.410,00	1.883.825,99	1.883.825,99	1.883.825,99		524.584,01
1309	OTRO PERSONAL	6.379.930,00		6.379.930,00	5.183.681,54	5.183.681,54	5.183.681,54		1.196.248,46
130	**LABORAL FIJO**	**6.379.930,00**		**6.379.930,00**	**5.183.681,54**	**5.183.681,54**	**5.183.681,54**		**1.196.248,46**
13	**LABORALES**	**6.379.930,00**		**6.379.930,00**	**5.183.681,54**	**5.183.681,54**	**5.183.681,54**		**1.196.248,46**
1500	POR DESEMPEÑO DEL PUESTO	7.763.230,00		7.763.230,00	7.182.312,03	7.182.312,03	7.182.312,03		580.917,97
1501	POR CUMPLIMIENTO DE OBJETIVOS	2.854.960,00		2.854.960,00	1.353.018,34	1.353.018,34	1.353.018,34		1.501.941,66
1502	PRODUCTIVIDAD PERSONAL UU.R.E.	19.906.960,00		19.906.960,00	20.069.013,17	20.069.013,17	20.069.013,17		-162.053,17
150	**PRODUCTIVIDAD PERSONAL FUNCIONARIO**	**30.525.150,00**		**30.525.150,00**	**28.604.343,54**	**28.604.343,54**	**28.604.343,54**		**1.920.806,46**
151	**GRATIFICACIONES**	**7.080,00**		**7.080,00**	**7.655,00**	**7.655,00**	**7.655,00**		**-575,00**
15	**INCENTIVOS AL RENDIMIENTO**	**30.532.230,00**		**30.532.230,00**	**28.611.998,54**	**28.611.998,54**	**28.611.998,54**		**1.920.231,46**
1600	CUOTAS DE LA SEGURIDAD SOCIAL	23.251.050,00		23.251.050,00	21.758.395,29	21.758.395,29	21.758.395,29		1.492.654,71
160	**CUOTAS DE LA SEGURIDAD SOCIAL**	**23.251.050,00**		**23.251.050,00**	**21.758.395,29**	**21.758.395,29**	**21.758.395,29**		**1.492.654,71**
16	**CUOT.PREST.Y GAST.SOC.**	**23.251.050,00**		**23.251.050,00**	**21.758.395,29**	**21.758.395,29**	**21.758.395,29**		**1.492.654,71**
1	**GASTOS DE PERSONAL**	**124.699.630,00**		**124.699.630,00**	**113.604.198,55**	**113.604.198,55**	**113.604.198,55**		**11.095.431,45**
2200	ORDINARIO NO INVENTARIABLE	200.410,00		200.410,00	43.113,03	43.113,03	43.113,03		157.296,97
2202	MATERIAL INFORMATICO NO INVENTARIABL	12.000,00		12.000,00	1.610,00	1.610,00	1.610,00		10.390,00

TESORERÍA GENERAL DE LA SEGURIDAD SOCIAL

EJERCICIO 2017

LIQUIDACIÓN DEL PRESUPUESTO DE GASTOS

DENOMINACIÓN DEL PROGRAMA: 4162 GEST.PROCED.DE EJECUCIÓN Y ESPEC.DE RECAUDACIÓN

CRED. PRESUP.	DESCRIPCIÓN	CREDITOS PRESUPUESTARIOS INICIALES (1)	MODIFICACIONES (2)	DEFINITIVOS (3=1+2)	GASTOS COMPROMETIDOS (4)	OBLIGACIONES RECONOCIDAS NETAS (5)	PAGOS (6)	OBLIGACIONES PEND. DE PAGO A 31 DE DICIEMBRE (7=5-6)	REMANENTES DE CREDITO (8=3-5)
220	**MATERIAL DE OFICINA**	**212.410,00**		**212.410,00**	**44.723,03**	**44.723,03**	**44.723,03**		**167.686,97**
2213	INSTRUM.Y PEQ. UTILLAJE NO SANITARIO				451,33	451,33	451,33		-451,33
2219	OTROS SUMINISTROS				1.000,65	1.000,65	1.000,65		-1.000,65
221	**SUMINISTROS**				**1.451,98**	**1.451,98**	**1.451,98**		**-1.451,98**
22620	DE GESTION ADMINISTRATIVA	3.200,00		3.200,00	2.428,58	2.428,58	2.428,58		771,42
2262	INFORMACION Y DIVULGACION	3.200,00		3.200,00	2.428,58	2.428,58	2.428,58		771,42
2267	OPOSICIONES Y PRUEBAS SELECTIVAS				46,40	46,40		46,40	-46,40
2268	COSTAS PROCE.EJEC.	15.773.260,00		15.773.260,00	12.659.585,03	10.271.256,07	10.051.890,79	219.365,28	5.502.003,93
2269	OTROS	12.000,00		12.000,00					12.000,00
226	**GASTOS DIVERSOS**	**15.788.460,00**		**15.788.460,00**	**12.662.060,01**	**10.273.731,05**	**10.054.319,37**	**219.411,68**	**5.514.728,95**
2270	INFORMES,DICT.Y OTRAS ACTUA.PROFES.	75.700,00		75.700,00	60.823,21	59.276,20	59.276,20		16.423,80
22780	SERVICIOS DE GESTION RECAUDATORIA				194.792,99	194.792,99	194.792,99		-194.792,99
2278	COLAB.EN GEST.PREST.SERVICIOS				194.792,99	194.792,99	194.792,99		-194.792,99
2279	OTROS				15.757,10	6.292,76	6.292,76		-6.292,76
227	**TRABAJ.REALIZ.POR OTRAS EMPR.Y PROF.**	**75.700,00**		**75.700,00**	**271.373,30**	**260.361,95**	**260.361,95**		**-184.661,95**
22	**MATER.SUMINIST.Y OTROS**	**16.076.570,00**		**16.076.570,00**	**12.979.608,32**	**10.580.268,01**	**10.360.856,33**	**219.411,68**	**5.496.301,99**
230	**DIETAS**	**71.860,00**		**71.860,00**	**44.172,45**	**44.172,45**	**44.172,45**		**27.687,55**
231	**LOCOMOCION**	**236.150,00**		**236.150,00**	**140.372,32**	**139.372,32**	**139.372,32**		**96.777,68**
23	**INDEMNIZ.RAZON SERVICIO**	**308.010,00**		**308.010,00**	**184.544,77**	**183.544,77**	**183.544,77**		**124.465,23**
2	**GAST.CORRIENT.BIENES Y SERV.**	**16.384.580,00**		**16.384.580,00**	**13.164.153,09**	**10.763.812,78**	**10.544.401,10**	**219.411,68**	**5.620.767,22**
	TOTAL OPERACIONES CORRIENTES	**141.084.210,00**		**141.084.210,00**	**126.768.351,64**	**124.368.011,33**	**124.148.599,65**	**219.411,68**	**16.716.198,67**
	TOTAL OPERACIONES NO FINANCIERAS	**141.084.210,00**		**141.084.210,00**	**126.768.351,64**	**124.368.011,33**	**124.148.599,65**	**219.411,68**	**16.716.198,67**
	TOTAL PROG.4162 GEST. PROCED. DE EJECUCIÓN Y ESPEC.	**141.084.210,00**		**141.084.210,00**	**126.768.351,64**	**124.368.011,33**	**124.148.599,65**	**219.411,68**	**16.716.198,67**
	TOTAL GRUPO 41 GESTIÓN DE COTIZACIÓN Y RECAUDACIÓN	**411.889.360,00**	**-500.900,00**	**411.388.460,00**	**352.448.777,14**	**347.551.867,92**	**345.727.953,85**	**1.823.914,07**	**63.836.592,08**

GRUPO DE PROGRAMAS 42

GESTIÓN FINANCIERA

PROGRAMA 4263

GESTIÓN FINANCIERA

TESORERÍA GENERAL DE LA SEGURIDAD SOCIAL

EJERCICIO 2017

LIQUIDACIÓN DEL PRESUPUESTO DE GASTOS

DENOMINACIÓN DEL PROGRAMA: 4263 GESTIÓN FINANCIERA

CRED. PRESUP.	DESCRIPCIÓN	CREDITOS PRESUPUESTARIOS INICIALES (1)	MODIFICACIONES (2)	DEFINITIVOS (3=1+2)	GASTOS COMPROMETIDOS (4)	OBLIGACIONES RECONOCIDAS NETAS (5)	PAGOS (6)	OBLIGACIONES PEND. DE PAGO A 31 DE DICIEMBRE (7=5-6)	REMANENTES DE CREDITO (8=3-5)
12000	SUELDOS. (EXCEPTO PERS.CUPO Y EVIS)	470.460,00		470.460,00	435.063,50	435.063,50	435.063,50		35.396,50
1200	SUELDOS DEL SUBGRUPO A1 Y GRUPO A	470.460,00		470.460,00	435.063,50	435.063,50	435.063,50		35.396,50
1201	SUELDOS DEL SUBGRUPO A2 Y GRUPO B	557.900,00		557.900,00	557.416,36	557.416,36	557.416,36		483,64
1203	DEL SUBGRUPO C1 Y GRUPO C	926.290,00		926.290,00	822.975,71	822.975,71	822.975,71		103.314,29
1204	DEL SUBGRUPO C2 Y GRUPO D	1.306.660,00		1.306.660,00	1.142.827,18	1.142.827,18	1.142.827,18		163.832,82
1206	TRIENIOS	1.043.940,00		1.043.940,00	916.671,58	916.671,58	916.671,58		127.268,42
1207	PAGAS EXTRAORDINARIAS	1.417.230,00		1.417.230,00	884.538,06	884.538,06	884.538,06		532.691,94
120	**RETRIBUCIONES BASICAS**	**5.722.480,00**		**5.722.480,00**	**4.759.492,39**	**4.759.492,39**	**4.759.492,39**		**962.987,61**
1210	COMPLEMENTO DE DESTINO	2.037.680,00		2.037.680,00	1.837.977,75	1.837.977,75	1.837.977,75		199.702,25
12110	COMPONENTE GRAL.PERSONAL NO SANIT.	2.124.550,00		2.124.550,00	1.902.520,32	1.902.520,32	1.902.520,32		222.029,68
1211	COMPLEMENTO ESPECIFICO	2.124.550,00		2.124.550,00	1.902.520,32	1.902.520,32	1.902.520,32		222.029,68
1212	INDEMNIZACION POR RESIDENCIA	57.530,00		57.530,00	52.117,94	52.117,94	52.117,94		5.412,06
12199	OTROS COMPLEMENTOS	100.000,00		100.000,00	10.761,47	10.761,47	10.761,47		89.238,53
1219	OTROS COMPLEMENTOS	100.000,00		100.000,00	10.761,47	10.761,47	10.761,47		89.238,53
121	**RETRIBUCIONES COMPLEMENTARIAS**	**4.319.760,00**		**4.319.760,00**	**3.803.377,48**	**3.803.377,48**	**3.803.377,48**		**516.382,52**
12	**PERS.FUNC. Y ESTATUTARIO**	**10.042.240,00**		**10.042.240,00**	**8.562.869,87**	**8.562.869,87**	**8.562.869,87**		**1.479.370,13**
1500	POR DESEMPEÑO DEL PUESTO	2.239.000,00		2.239.000,00	2.016.590,38	2.016.590,38	2.016.590,38		222.409,62
1501	POR CUMPLIMIENTO DE OBJETIVOS	1.278.030,00		1.278.030,00	775.606,97	775.606,97	775.606,97		502.423,03
150	**PRODUCTIVIDAD PERSONAL FUNCIONARIO**	**3.517.030,00**		**3.517.030,00**	**2.792.197,35**	**2.792.197,35**	**2.792.197,35**		**724.832,65**
151	**GRATIFICACIONES**	**6.710,00**		**6.710,00**	**500,00**	**500,00**	**500,00**		**6.210,00**
15	**INCENTIVOS AL RENDIMIENTO**	**3.523.740,00**		**3.523.740,00**	**2.792.697,35**	**2.792.697,35**	**2.792.697,35**		**731.042,65**
1600	CUOTAS DE LA SEGURIDAD SOCIAL	2.758.230,00		2.758.230,00	2.501.930,25	2.501.930,25	2.501.930,25		256.299,75
160	**CUOTAS DE LA SEGURIDAD SOCIAL**	**2.758.230,00**		**2.758.230,00**	**2.501.930,25**	**2.501.930,25**	**2.501.930,25**		**256.299,75**
16	**CUOT.PREST.Y GAST.SOC.**	**2.758.230,00**		**2.758.230,00**	**2.501.930,25**	**2.501.930,25**	**2.501.930,25**		**256.299,75**
1	**GASTOS DE PERSONAL**	**16.324.210,00**		**16.324.210,00**	**13.857.497,47**	**13.857.497,47**	**13.857.497,47**		**2.466.712,53**
3529	OTROS	60.000,00		60.000,00	7.001,96	7.001,96	7.001,96		52.998,04
352	**INTERESES DE DEMORA**	**60.000,00**		**60.000,00**	**7.001,96**	**7.001,96**	**7.001,96**		**52.998,04**
359	**OTROS GASTOS FINANCIEROS**	**13.644.000,00**		**13.644.000,00**	**9.372.170,20**	**7.517.605,54**	**7.517.605,54**		**6.126.394,46**
35	**INTERES.DEMORA Y OTROS GASTOS**	**13.704.000,00**		**13.704.000,00**	**9.379.172,16**	**7.524.607,50**	**7.524.607,50**		**6.179.392,50**
3	**GASTOS FINANCIEROS**	**13.704.000,00**		**13.704.000,00**	**9.379.172,16**	**7.524.607,50**	**7.524.607,50**		**6.179.392,50**
411	**AL INST.NAL.HIGIENE**	**15.000.000,00**	**-12.189.000,00**	**2.811.000,00**	**2.810.496,90**	**2.275.515,72**	**2.275.515,72**		**535.484,28**
41	**A ORGANISMOS AUTONOMOS**	**15.000.000,00**	**-12.189.000,00**	**2.811.000,00**	**2.810.496,90**	**2.275.515,72**	**2.275.515,72**		**535.484,28**

TESORERÍA GENERAL DE LA SEGURIDAD SOCIAL

EJERCICIO 2017

LIQUIDACIÓN DEL PRESUPUESTO DE GASTOS

DENOMINACIÓN DEL PROGRAMA: 4263 GESTIÓN FINANCIERA

CRED. PRESUP.	DESCRIPCIÓN	CREDITOS PRESUPUESTARIOS INICIALES (1)	MODIFICACIONES (2)	DEFINITIVOS (3=1+2)	GASTOS COMPROMETIDOS (4)	OBLIGACIONES RECONOCIDAS NETAS (5)	PAGOS (6)	OBLIGACIONES PEND. DE PAGO A 31 DE DICIEMBRE (7=5-6)	REMANENTES DE CREDITO (8=3-5)
4280	PARA INCENT.REDUC.SINIESTRALIDAD	67.464.880,00	8.429.000,00	75.893.880,00	73.061.262,55	73.061.262,55	73.061.262,55		2.832.617,45
428	**APLICACIONES FONDO CONTING.PROFES.**	**67.464.880,00**	**8.429.000,00**	**75.893.880,00**	**73.061.262,55**	**73.061.262,55**	**73.061.262,55**		**2.832.617,45**
42	**A LA SEGURIDAD SOCIAL**	**67.464.880,00**	**8.429.000,00**	**75.893.880,00**	**73.061.262,55**	**73.061.262,55**	**73.061.262,55**		**2.832.617,45**
449	**AL RESTO DEL SECTOR PÚBLICO ESTATAL**	**21.000.000,00**	**4.760.000,00**	**25.760.000,00**	**25.760.000,00**	**25.760.000,00**	**25.760.000,00**		
44	**A SOC., ENT.PUB.EMP.,FUND.Y RES.ENT.**	**21.000.000,00**	**4.760.000,00**	**25.760.000,00**	**25.760.000,00**	**25.760.000,00**	**25.760.000,00**		
4	**TRANSFERENC. CORRIENTES**	**103.464.880,00**	**1.000.000,00**	**104.464.880,00**	**101.631.759,45**	**101.096.778,27**	**101.096.778,27**		**3.368.101,73**
	TOTAL OPERACIONES CORRIENTES	**133.493.090,00**	**1.000.000,00**	**134.493.090,00**	**124.868.429,08**	**122.478.883,24**	**122.478.883,24**		**12.014.206,76**
7205	A MUTUAS COLAB.CON SEG.SOC.	15.000.000,00		15.000.000,00	1.893.872,13	1.893.872,13	1.893.872,13		13.106.127,87
720	**A LA SEGURIDAD SOCIAL**	**15.000.000,00**		**15.000.000,00**	**1.893.872,13**	**1.893.872,13**	**1.893.872,13**		**13.106.127,87**
72	**A LA SEGURIDAD SOCIAL**	**15.000.000,00**		**15.000.000,00**	**1.893.872,13**	**1.893.872,13**	**1.893.872,13**		**13.106.127,87**
7	**TRANSFERENC. DE CAPITAL**	**15.000.000,00**		**15.000.000,00**	**1.893.872,13**	**1.893.872,13**	**1.893.872,13**		**13.106.127,87**
	TOTAL OPERACIONES DE CAPITAL	**15.000.000,00**		**15.000.000,00**	**1.893.872,13**	**1.893.872,13**	**1.893.872,13**		**13.106.127,87**
	TOTAL OPERACIONES NO FINANCIERAS	**148.493.090,00**	**1.000.000,00**	**149.493.090,00**	**126.762.301,21**	**124.372.755,37**	**124.372.755,37**		**25.120.334,63**
8800	CARTERA DE VALORES A CORTO PLAZO	112.429.020,00		112.429.020,00	1.209.099,96	1.209.099,96	1.209.099,96		111.219.920,04
8802	SALDO FINAN.CUENTAS AFEC. F.RESERVA				589.905,08	589.905,08	589.905,08		-589.905,08
880	**AFECTOS FONDO DE RESERVA DE LA SEG.SOC.**	**112.429.020,00**		**112.429.020,00**	**1.799.005,04**	**1.799.005,04**	**1.799.005,04**		**110.630.014,96**
8812	SALDO FINAN.CUEN.AF.FON.CONT.PROF.	482.792.150,00		482.792.150,00					482.792.150,00
881	**AFECTOS FONDO CONT.PROF.**	**482.792.150,00**		**482.792.150,00**					**482.792.150,00**
8822	SALDO FINANC.CUENTAS AFECTAS RESERVA	78.732.060,00		78.732.060,00					78.732.060,00
882	**AFECTOS A LA RESERVA POR CESE ACT.**	**78.732.060,00**		**78.732.060,00**					**78.732.060,00**
88	**ACTIVOS FINAN.FONDO RESER. Y OTROS**	**673.953.230,00**		**673.953.230,00**	**1.799.005,04**	**1.799.005,04**	**1.799.005,04**		**672.154.224,96**
8	**ACTIVOS FINANCIEROS**	**673.953.230,00**		**673.953.230,00**	**1.799.005,04**	**1.799.005,04**	**1.799.005,04**		**672.154.224,96**
	TOTAL OPERACIONES FINANCIERAS	**673.953.230,00**		**673.953.230,00**	**1.799.005,04**	**1.799.005,04**	**1.799.005,04**		**672.154.224,96**
	TOTAL PROG.4263 GESTIÓN FINANCIERA	**822.446.320,00**	**1.000.000,00**	**823.446.320,00**	**128.561.306,25**	**126.171.760,41**	**126.171.760,41**		**697.274.559,59**
	TOTAL GRUPO 42 GESTIÓN FINANCIERA	**822.446.320,00**	**1.000.000,00**	**823.446.320,00**	**128.561.306,25**	**126.171.760,41**	**126.171.760,41**		**697.274.559,59**

GRUPO DE PROGRAMAS 43

GESTIÓN DEL PATRIMONIO

PROGRAMA 4364

ADMINISTRACIÓN DEL PATRIMONIO

TESORERÍA GENERAL DE LA SEGURIDAD SOCIAL

EJERCICIO 2017

LIQUIDACIÓN DEL PRESUPUESTO DE GASTOS

DENOMINACIÓN DEL PROGRAMA: 4364 ADMINISTRACIÓN DEL PATRIMONIO

CRED. PRESUP.	DESCRIPCIÓN	CREDITOS PRESUPUESTARIOS INICIALES (1)	MODIFICACIONES (2)	DEFINITIVOS (3=1+2)	GASTOS COMPROMETIDOS (4)	OBLIGACIONES RECONOCIDAS NETAS (5)	PAGOS (6)	OBLIGACIONES PEND. DE PAGO A 31 DE DICIEMBRE (7=5-6)	REMANENTES DE CREDITO (8=3-5)
12000	SUELDOS. (EXCEPTO PERS.CUPO Y EVIS)	120.980,00		120.980,00	133.864,92	133.864,92	133.864,92		-12.884,92
1200	SUELDOS DEL SUBGRUPO A1 Y GRUPO A	120.980,00		120.980,00	133.864,92	133.864,92	133.864,92		-12.884,92
1201	SUELDOS DEL SUBGRUPO A2 Y GRUPO B	92.980,00		92.980,00	89.469,35	89.469,35	89.469,35		3.510,65
1203	DEL SUBGRUPO C1 Y GRUPO C	227.030,00		227.030,00	206.929,59	206.929,59	206.929,59		20.100,41
1204	DEL SUBGRUPO C2 Y GRUPO D	210.270,00		210.270,00	199.909,94	199.909,94	199.909,94		10.360,06
1206	TRIENIOS	221.950,00		221.950,00	209.029,99	209.029,99	209.029,99		12.920,01
1207	PAGAS EXTRAORDINARIAS	187.810,00		187.810,00	190.949,28	190.949,28	190.949,28		-3.139,28
120	**RETRIBUCIONES BASICAS**	**1.061.020,00**		**1.061.020,00**	**1.030.153,07**	**1.030.153,07**	**1.030.153,07**		**30.866,93**
1210	COMPLEMENTO DE DESTINO	420.250,00		420.250,00	400.516,20	400.516,20	400.516,20		19.733,80
12110	COMPONENTE GRAL.PERSONAL NO SANIT.	483.400,00		483.400,00	457.937,99	457.937,99	457.937,99		25.462,01
1211	COMPLEMENTO ESPECIFICO	483.400,00		483.400,00	457.937,99	457.937,99	457.937,99		25.462,01
1212	INDEMNIZACION POR RESIDENCIA	2.180,00		2.180,00	2.203,25	2.203,25	2.203,25		-23,25
121	**RETRIBUCIONES COMPLEMENTARIAS**	**905.830,00**		**905.830,00**	**860.657,44**	**860.657,44**	**860.657,44**		**45.172,56**
12	**PERS.FUNC. Y ESTATUTARIO**	**1.966.850,00**		**1.966.850,00**	**1.890.810,51**	**1.890.810,51**	**1.890.810,51**		**76.039,49**
13090	RETRIBUCIONES BASICAS Y OTRAS REMUN.	692.380,00		692.380,00	182.041,58	182.041,58	182.041,58		510.338,42
1309	OTRO PERSONAL	692.380,00		692.380,00	182.041,58	182.041,58	182.041,58		510.338,42
130	**LABORAL FIJO**	**692.380,00**		**692.380,00**	**182.041,58**	**182.041,58**	**182.041,58**		**510.338,42**
13	**LABORALES**	**692.380,00**		**692.380,00**	**182.041,58**	**182.041,58**	**182.041,58**		**510.338,42**
1500	POR DESEMPEÑO DEL PUESTO	439.660,00		439.660,00	414.576,75	414.576,75	414.576,75		25.083,25
1501	POR CUMPLIMIENTO DE OBJETIVOS	178.200,00		178.200,00	191.256,29	191.256,29	191.256,29		-13.056,29
150	**PRODUCTIVIDAD PERSONAL FUNCIONARIO**	**617.860,00**		**617.860,00**	**605.833,04**	**605.833,04**	**605.833,04**		**12.026,96**
151	**GRATIFICACIONES**	**1.600,00**		**1.600,00**					**1.600,00**
15	**INCENTIVOS AL RENDIMIENTO**	**619.460,00**		**619.460,00**	**605.833,04**	**605.833,04**	**605.833,04**		**13.626,96**
1600	CUOTAS DE LA SEGURIDAD SOCIAL	924.460,00		924.460,00	603.631,92	603.631,92	603.631,92		320.828,08
160	**CUOTAS DE LA SEGURIDAD SOCIAL**	**924.460,00**		**924.460,00**	**603.631,92**	**603.631,92**	**603.631,92**		**320.828,08**
16	**CUOT.PREST.Y GAST.SOC.**	**924.460,00**		**924.460,00**	**603.631,92**	**603.631,92**	**603.631,92**		**320.828,08**
1	**GASTOS DE PERSONAL**	**4.203.150,00**		**4.203.150,00**	**3.282.317,05**	**3.282.317,05**	**3.282.317,05**		**920.832,95**
210	**TERRENOS Y BIENES NATURALES**	**29.700,00**		**29.700,00**	**29.993,53**	**29.739,67**	**29.739,67**		**-39,67**
212	**EDIFICIOS Y OTRAS CONSTRUCCIONES**	**2.714.830,00**		**2.714.830,00**	**2.176.231,88**	**1.895.107,75**	**1.773.591,36**	**121.516,39**	**819.722,25**
213	**MAQUINARIA,INSTALACIONES Y UTILLAJE**	**96.240,00**		**96.240,00**	**74.494,24**	**55.334,78**	**54.648,95**	**685,83**	**40.905,22**
215	**MOBILIARIO Y ENSERES**				**304,94**	**304,94**	**304,94**		**-304,94**
21	**REPARACION,MANTEN.Y CONSERV.**	**2.840.770,00**		**2.840.770,00**	**2.281.024,59**	**1.980.487,14**	**1.858.284,92**	**122.202,22**	**860.282,86**

TESORERÍA GENERAL DE LA SEGURIDAD SOCIAL

EJERCICIO 2017

LIQUIDACIÓN DEL PRESUPUESTO DE GASTOS

DENOMINACIÓN DEL PROGRAMA: 4364 ADMINISTRACIÓN DEL PATRIMONIO

CRED. PRESUP.	DESCRIPCIÓN	CREDITOS PRESUPUESTARIOS INICIALES (1)	MODIFICACIONES (2)	DEFINITIVOS (3=1+2)	GASTOS COMPROMETIDOS (4)	OBLIGACIONES RECONOCIDAS NETAS (5)	PAGOS (6)	OBLIGACIONES PEND. DE PAGO A 31 DE DICIEMBRE (7=5-6)	REMANENTES DE CREDITO (8=3-5)
2200	ORDINARIO NO INVENTARIABLE				10,95	10,95	10,95		-10,95
220	**MATERIAL DE OFICINA**				**10,95**	**10,95**	**10,95**		**-10,95**
22100	ENERGIA ELECTRICA	201.300,00		201.300,00	132.467,84	115.308,23	114.382,78	925,45	85.991,77
22101	AGUA	115.160,00		115.160,00	96.413,09	82.447,78	81.745,42	702,36	32.712,22
22102	GAS	176.990,00		176.990,00	126.084,31	83.922,27	80.774,65	3.147,62	93.067,73
22103	COMBUSTIBLE	141.930,00		141.930,00	82.645,72	82.095,72	77.958,83	4.136,89	59.834,28
2210	ELECTRICIDAD,AGUA,GAS Y COMBUSTIBLE	635.380,00		635.380,00	437.610,96	363.774,00	354.861,68	8.912,32	271.606,00
2213	INSTRUM.Y PEQ. UTILLAJE NO SANITARIO	520,00		520,00	497,75	497,75	497,75		22,25
22141	VESTUARIO	220,00		220,00	900,00	900,00	900,00		-680,00
2214	LENCERIA Y VESTUARIO	220,00		220,00	900,00	900,00	900,00		-680,00
2217	MAT.NO SANIT.PARA CONSUMO Y REPOSIC.	30,00		30,00	2.637,12	2.637,12	2.637,12		-2.607,12
2219	OTROS SUMINISTROS	8.140,00		8.140,00	12.044,16	10.432,65	10.432,65		-2.292,65
221	**SUMINISTROS**	**644.290,00**		**644.290,00**	**453.689,99**	**378.241,52**	**369.329,20**	**8.912,32**	**266.048,48**
2250	ESTATALES	18.500,00		18.500,00	224,78	224,78	224,78		18.275,22
2251	AUTONOMICOS	650,00		650,00	528,15	528,15	528,15		121,85
2252	LOCALES	2.665.810,00		2.665.810,00	2.146.445,51	2.137.633,17	2.137.633,17		528.176,83
225	**TRIBUTOS**	**2.684.960,00**		**2.684.960,00**	**2.147.198,44**	**2.138.386,10**	**2.138.386,10**		**546.573,90**
22620	DE GESTION ADMINISTRATIVA	9.000,00		9.000,00	4.945,50	4.945,50	4.945,50		4.054,50
2262	INFORMACION Y DIVULGACION	9.000,00		9.000,00	4.945,50	4.945,50	4.945,50		4.054,50
2263	JURIDICOS, CONTENCIOSOS	1.000,00		1.000,00	78.750,92	76.118,26	76.118,26		-75.118,26
2269	OTROS	14.600,00		14.600,00					14.600,00
226	**GASTOS DIVERSOS**	**24.600,00**		**24.600,00**	**83.696,42**	**81.063,76**	**81.063,76**		**-56.463,76**
2270	INFORMES,DICT.Y OTRAS ACTUA.PROFES.	63.670,00		63.670,00	100.928,74	98.216,00	97.974,79	241,21	-34.546,00
2273	LIMPIEZA Y ASEO	167.390,00		167.390,00	105.069,91	103.235,49	102.795,49	440,00	64.154,51
2274	SEGURIDAD	363.620,00		363.620,00	330.164,61	329.896,45	318.602,97	11.293,48	33.723,55
2279	OTROS	122.760,00		122.760,00	25.144,70	25.144,69	23.429,30	1.715,39	97.615,31
227	**TRABAJ.REALIZ.POR OTRAS EMPR.Y PROF.**	**717.440,00**		**717.440,00**	**561.307,96**	**556.492,63**	**542.802,55**	**13.690,08**	**160.947,37**
22	**MATER.SUMINIST.Y OTROS**	**4.071.290,00**		**4.071.290,00**	**3.245.903,76**	**3.154.194,96**	**3.131.592,56**	**22.602,40**	**917.095,04**
2	**GAST.CORRIENT.BIENES Y SERV.**	**6.912.060,00**		**6.912.060,00**	**5.526.928,35**	**5.134.682,10**	**4.989.877,48**	**144.804,62**	**1.777.377,90**
	TOTAL OPERACIONES CORRIENTES	**11.115.210,00**		**11.115.210,00**	**8.809.245,40**	**8.416.999,15**	**8.272.194,53**	**144.804,62**	**2.698.210,85**
620	**TERRENOS Y BIENES NATURALES**	**120.000,00**		**120.000,00**	**116.982,59**	**93.696,61**	**93.696,61**		**26.303,39**
6220	ADQUISICIONES	50.000,00		50.000,00	1.973,63	1.973,63	1.973,63		48.026,37
6221	CONSTRUCCIONES	50.000,00		50.000,00					50.000,00
622	**EDIFICIOS Y OTRAS CONSTRUCCIONES**	**100.000,00**		**100.000,00**	**1.973,63**	**1.973,63**	**1.973,63**		**98.026,37**
62	**INVERSIONES NUEVAS**	**220.000,00**		**220.000,00**	**118.956,22**	**95.670,24**	**95.670,24**		**124.329,76**

TESORERÍA GENERAL DE LA SEGURIDAD SOCIAL

EJERCICIO 2017

LIQUIDACIÓN DEL PRESUPUESTO DE GASTOS

DENOMINACIÓN DEL PROGRAMA: 4364 ADMINISTRACIÓN DEL PATRIMONIO

CRED. PRESUP.	DESCRIPCIÓN	CREDITOS PRESUPUESTARIOS INICIALES (1)	MODIFICACIONES (2)	DEFINITIVOS (3=1+2)	GASTOS COMPROMETIDOS (4)	OBLIGACIONES RECONOCIDAS NETAS (5)	PAGOS (6)	OBLIGACIONES PEND. DE PAGO A 31 DE DICIEMBRE (7=5-6)	REMANENTES DE CREDITO (8=3-5)
630	**TERRENOS Y BIENES NATURALES**				**30.855,00**	**30.855,00**	**30.855,00**		**-30.855,00**
6321	CONSTRUCCIONES	730.660,00		730.660,00	502.144,93	498.514,93	490.286,93	8.228,00	232.145,07
632	**EDIFICIOS Y OTRAS CONSTRUCCIONES**	**730.660,00**		**730.660,00**	**502.144,93**	**498.514,93**	**490.286,93**	**8.228,00**	**232.145,07**
633	**MAQUINARIA, INSTALACIONES Y UTILLAJE**	**49.340,00**		**49.340,00**					**49.340,00**
63	**INVERSIONES DE REPOSICION**	**780.000,00**		**780.000,00**	**532.999,93**	**529.369,93**	**521.141,93**	**8.228,00**	**250.630,07**
6	**INVERSIONES REALES**	**1.000.000,00**		**1.000.000,00**	**651.956,15**	**625.040,17**	**616.812,17**	**8.228,00**	**374.959,83**
	TOTAL OPERACIONES DE CAPITAL	**1.000.000,00**		**1.000.000,00**	**651.956,15**	**625.040,17**	**616.812,17**	**8.228,00**	**374.959,83**
	TOTAL OPERACIONES NO FINANCIERAS	**12.115.210,00**		**12.115.210,00**	**9.461.201,55**	**9.042.039,32**	**8.889.006,70**	**153.032,62**	**3.073.170,68**
8400	A CORTO PLAZO	5.000,00		5.000,00					5.000,00
8401	A LARGO PLAZO	5.000,00		5.000,00					5.000,00
840	**DEPOSITOS E IMPOSICIONES**	**10.000,00**		**10.000,00**					**10.000,00**
8410	A CORTO PLAZO	6.000,00		6.000,00					6.000,00
8411	A LARGO PLAZO	14.000,00		14.000,00					14.000,00
841	**FIANZAS**	**20.000,00**		**20.000,00**					**20.000,00**
84	**CONST.DE DEPOSITOS, IMPOSIC. Y FIANZAS**	**30.000,00**		**30.000,00**					**30.000,00**
8	**ACTIVOS FINANCIEROS**	**30.000,00**		**30.000,00**					**30.000,00**
911	**AMORTIZ.PREST.L.P.DE ENTES SEC.PUBL.**	**10.000,00**		**10.000,00**					**10.000,00**
91	**AMORTIZ.PRESTAM.EN EUROS**	**10.000,00**		**10.000,00**					**10.000,00**
9	**PASIVOS FINANCIEROS**	**10.000,00**		**10.000,00**					**10.000,00**
	TOTAL OPERACIONES FINANCIERAS	**40.000,00**		**40.000,00**					**40.000,00**
	TOTAL PROG.4364 ADMINISTRACIÓN DEL PATRIMONIO	**12.155.210,00**		**12.155.210,00**	**9.461.201,55**	**9.042.039,32**	**8.889.006,70**	**153.032,62**	**3.113.170,68**
	TOTAL GRUPO 43 GESTIÓN DEL PATRIMONIO	**12.155.210,00**		**12.155.210,00**	**9.461.201,55**	**9.042.039,32**	**8.889.006,70**	**153.032,62**	**3.113.170,68**

GRUPO DE PROGRAMAS 44

SISTEMA INTEGRADO DE INFORMÁTICA DE LA S.S.

PROGRAMA 4481

INFRAESTRUCTURA INFORMÁTICA DE LA S.S.

TESORERÍA GENERAL DE LA SEGURIDAD SOCIAL

EJERCICIO 2017

LIQUIDACIÓN DEL PRESUPUESTO DE GASTOS

DENOMINACIÓN DEL PROGRAMA: 4481 INFRAESTRUCTURA INFORMÁTICA DE LA S.S.

CRED. PRESUP.	DESCRIPCIÓN	CREDITOS PRESUPUESTARIOS INICIALES (1)	MODIFICACIONES (2)	DEFINITIVOS (3=1+2)	GASTOS COMPROMETIDOS (4)	OBLIGACIONES RECONOCIDAS NETAS (5)	PAGOS (6)	OBLIGACIONES PEND. DE PAGO A 31 DE DICIEMBRE (7=5-6)	REMANENTES DE CREDITO (8=3-5)
12000	SUELDOS. (EXCEPTO PERS.CUPO Y EVIS)	346.020,00		346.020,00	310.988,90	310.988,90	310.988,90		35.031,10
1200	SUELDOS DEL SUBGRUPO A1 Y GRUPO A	346.020,00		346.020,00	310.988,90	310.988,90	310.988,90		35.031,10
1201	SUELDOS DEL SUBGRUPO A2 Y GRUPO B	230.160,00		230.160,00	215.390,74	215.390,74	215.390,74		14.769,26
1203	DEL SUBGRUPO C1 Y GRUPO C	717.140,00		717.140,00	610.857,55	610.857,55	610.857,55		106.282,45
1204	DEL SUBGRUPO C2 Y GRUPO D	14.380,00		14.380,00	14.669,28	14.669,28	14.669,28		-289,28
1206	TRIENIOS	406.110,00		406.110,00	344.775,26	344.775,26	344.775,26		61.334,74
1207	PAGAS EXTRAORDINARIAS	285.640,00		285.640,00	325.616,56	325.616,56	325.616,56		-39.976,56
120	**RETRIBUCIONES BASICAS**	**1.999.450,00**		**1.999.450,00**	**1.822.298,29**	**1.822.298,29**	**1.822.298,29**		**177.151,71**
1210	COMPLEMENTO DE DESTINO	931.400,00		931.400,00	727.000,79	727.000,79	727.000,79		204.399,21
12110	COMPONENTE GRAL.PERSONAL NO SANIT.	1.347.130,00		1.347.130,00	1.144.067,23	1.144.067,23	1.144.067,23		203.062,77
1211	COMPLEMENTO ESPECIFICO	1.347.130,00		1.347.130,00	1.144.067,23	1.144.067,23	1.144.067,23		203.062,77
121	**RETRIBUCIONES COMPLEMENTARIAS**	**2.278.530,00**		**2.278.530,00**	**1.871.068,02**	**1.871.068,02**	**1.871.068,02**		**407.461,98**
12	**PERS.FUNC. Y ESTATUTARIO**	**4.277.980,00**		**4.277.980,00**	**3.693.366,31**	**3.693.366,31**	**3.693.366,31**		**584.613,69**
13090	RETRIBUCIONES BASICAS Y OTRAS REMUN.	37.090,00		37.090,00	27.440,23	27.440,23	27.440,23		9.649,77
1309	OTRO PERSONAL	37.090,00		37.090,00	27.440,23	27.440,23	27.440,23		9.649,77
130	**LABORAL FIJO**	**37.090,00**		**37.090,00**	**27.440,23**	**27.440,23**	**27.440,23**		**9.649,77**
13	**LABORALES**	**37.090,00**		**37.090,00**	**27.440,23**	**27.440,23**	**27.440,23**		**9.649,77**
1500	POR DESEMPEÑO DEL PUESTO	920.360,00		920.360,00	677.554,36	677.554,36	677.554,36		242.805,64
1501	POR CUMPLIMIENTO DE OBJETIVOS	393.640,00		393.640,00	343.424,34	343.424,34	343.424,34		50.215,66
150	**PRODUCTIVIDAD PERSONAL FUNCIONARIO**	**1.314.000,00**		**1.314.000,00**	**1.020.978,70**	**1.020.978,70**	**1.020.978,70**		**293.021,30**
151	**GRATIFICACIONES**	**350.000,00**		**350.000,00**	**192.420,00**	**192.420,00**	**192.420,00**		**157.580,00**
15	**INCENTIVOS AL RENDIMIENTO**	**1.664.000,00**		**1.664.000,00**	**1.213.398,70**	**1.213.398,70**	**1.213.398,70**		**450.601,30**
1600	CUOTAS DE LA SEGURIDAD SOCIAL	1.850.100,00		1.850.100,00	827.143,53	827.143,53	827.143,53		1.022.956,47
160	**CUOTAS DE LA SEGURIDAD SOCIAL**	**1.850.100,00**		**1.850.100,00**	**827.143,53**	**827.143,53**	**827.143,53**		**1.022.956,47**
16	**CUOT.PREST.Y GAST.SOC.**	**1.850.100,00**		**1.850.100,00**	**827.143,53**	**827.143,53**	**827.143,53**		**1.022.956,47**
1	**GASTOS DE PERSONAL**	**7.829.170,00**		**7.829.170,00**	**5.761.348,77**	**5.761.348,77**	**5.761.348,77**		**2.067.821,23**
206	**ARREND.EQUIP.PARA PROCESOS DE INFORM**	**25.000,00**		**25.000,00**	**3.622.605,56**	**3.622.605,50**	**2.173.563,31**	**1.449.042,19**	**-3.597.605,50**
20	**ARRENDAMIENTOS Y CANONES**	**25.000,00**		**25.000,00**	**3.622.605,56**	**3.622.605,50**	**2.173.563,31**	**1.449.042,19**	**-3.597.605,50**
213	**MAQUINARIA,INSTALACIONES Y UTILLAJE**	**20.000,00**		**20.000,00**					**20.000,00**
216	**EQUIPOS PARA PROCESOS DE INFORMACION**	**47.500.000,00**		**47.500.000,00**	**42.964.413,26**	**41.685.274,70**	**36.190.627,07**	**5.494.647,63**	**5.814.725,30**
21	**REPARACION,MANTEN.Y CONSERV.**	**47.520.000,00**		**47.520.000,00**	**42.964.413,26**	**41.685.274,70**	**36.190.627,07**	**5.494.647,63**	**5.834.725,30**

TESORERÍA GENERAL DE LA SEGURIDAD SOCIAL

EJERCICIO 2017

LIQUIDACIÓN DEL PRESUPUESTO DE GASTOS

DENOMINACIÓN DEL PROGRAMA: 4481 INFRAESTRUCTURA INFORMÁTICA DE LA S.S.

CRED. PRESUP.	DESCRIPCIÓN	CREDITOS PRESUPUESTARIOS INICIALES (1)	MODIFICACIONES (2)	DEFINITIVOS (3=1+2)	GASTOS COMPROMETIDOS (4)	OBLIGACIONES RECONOCIDAS NETAS (5)	PAGOS (6)	OBLIGACIONES PEND. DE PAGO A 31 DE DICIEMBRE (7=5-6)	REMANENTES DE CREDITO (8=3-5)
2202	MATERIAL INFORMATICO NO INVENTARIABL	500.000,00		500.000,00	125.320,13	125.320,12	108.591,87	16.728,25	374.679,88
220	**MATERIAL DE OFICINA**	**500.000,00**		**500.000,00**	**125.320,13**	**125.320,12**	**108.591,87**	**16.728,25**	**374.679,88**
22200	SERV.TELECOMUNICACIONES	18.500.000,00		18.500.000,00	17.548.307,73	17.548.307,52	16.085.948,56	1.462.358,96	951.692,48
22201	COMUNIC.TELEF. CENTROS NAC.FORMAC.	2.000,00		2.000,00					2.000,00
2220	SERV.DE TELECOMUNICACIONES	18.502.000,00		18.502.000,00	17.548.307,73	17.548.307,52	16.085.948,56	1.462.358,96	953.692,48
222	**COMUNICACIONES**	**18.502.000,00**		**18.502.000,00**	**17.548.307,73**	**17.548.307,52**	**16.085.948,56**	**1.462.358,96**	**953.692,48**
22782	SERVICIOS DE CARACTER INFORMATICO	14.122.700,00		14.122.700,00	14.190.417,39	14.141.903,37	12.307.302,54	1.834.600,83	-19.203,37
2278	COLAB.EN GEST.PREST.SERVICIOS	14.122.700,00		14.122.700,00	14.190.417,39	14.141.903,37	12.307.302,54	1.834.600,83	-19.203,37
2279	OTROS				3.677,79	3.239,31	3.198,65	40,66	-3.239,31
227	**TRABAJ.REALIZ.POR OTRAS EMPR.Y PROF.**	**14.122.700,00**		**14.122.700,00**	**14.194.095,18**	**14.145.142,68**	**12.310.501,19**	**1.834.641,49**	**-22.442,68**
22	**MATER.SUMINIST.Y OTROS**	**33.124.700,00**		**33.124.700,00**	**31.867.723,04**	**31.818.770,32**	**28.505.041,62**	**3.313.728,70**	**1.305.929,68**
2	**GAST.CORRIENT.BIENES Y SERV.**	**80.669.700,00**		**80.669.700,00**	**78.454.741,86**	**77.126.650,52**	**66.869.232,00**	**10.257.418,52**	**3.543.049,48**
	TOTAL OPERACIONES CORRIENTES	**88.498.870,00**		**88.498.870,00**	**84.216.090,63**	**82.887.999,29**	**72.630.580,77**	**10.257.418,52**	**5.610.870,71**
626	**EQUIPOS PARA PROCESOS DE INFORMACION**	**22.000.000,00**		**22.000.000,00**	**12.867.627,92**	**10.730.659,82**	**8.319.679,82**	**2.410.980,00**	**11.269.340,18**
629	**INMOVILIZADO INMATERIAL**	**19.710.000,00**		**19.710.000,00**	**23.332.898,35**	**22.660.692,92**	**19.602.726,86**	**3.057.966,06**	**-2.950.692,92**
62	**INVERSIONES NUEVAS**	**41.710.000,00**		**41.710.000,00**	**36.200.526,27**	**33.391.352,74**	**27.922.406,68**	**5.468.946,06**	**8.318.647,26**
6	**INVERSIONES REALES**	**41.710.000,00**		**41.710.000,00**	**36.200.526,27**	**33.391.352,74**	**27.922.406,68**	**5.468.946,06**	**8.318.647,26**
	TOTAL OPERACIONES DE CAPITAL	**41.710.000,00**		**41.710.000,00**	**36.200.526,27**	**33.391.352,74**	**27.922.406,68**	**5.468.946,06**	**8.318.647,26**
	TOTAL OPERACIONES NO FINANCIERAS	**130.208.870,00**		**130.208.870,00**	**120.416.616,90**	**116.279.352,03**	**100.552.987,45**	**15.726.364,58**	**13.929.517,97**
	TOTAL PROG.4481 INFRAESTRUCTURA INFORMÁTICA DE LA	**130.208.870,00**		**130.208.870,00**	**120.416.616,90**	**116.279.352,03**	**100.552.987,45**	**15.726.364,58**	**13.929.517,97**

GRUPO DE PROGRAMAS 44

SISTEMA INTEGRADO DE INFORMÁTICA DE LA S.S.

PROGRAMA 4482

DESARROLLO DE APLICACIONES DE LA S.S.

TESORERÍA GENERAL DE LA SEGURIDAD SOCIAL

EJERCICIO 2017

LIQUIDACIÓN DEL PRESUPUESTO DE GASTOS

DENOMINACIÓN DEL PROGRAMA: 4482 DESARROLLO DE APLICACIONES DE LA S.S.

CRED. PRESUP.	DESCRIPCIÓN	CREDITOS PRESUPUESTARIOS INICIALES (1)	MODIFICACIONES (2)	DEFINITIVOS (3=1+2)	GASTOS COMPROMETIDOS (4)	OBLIGACIONES RECONOCIDAS NETAS (5)	PAGOS (6)	OBLIGACIONES PEND. DE PAGO A 31 DE DICIEMBRE (7=5-6)	REMANENTES DE CREDITO (8=3-5)
12000	SUELDOS. (EXCEPTO PERS.CUPO Y EVIS)	865.060,00		865.060,00	863.076,20	863.076,20	863.076,20		1.983,80
1200	SUELDOS DEL SUBGRUPO A1 Y GRUPO A	865.060,00		865.060,00	863.076,20	863.076,20	863.076,20		1.983,80
1201	SUELDOS DEL SUBGRUPO A2 Y GRUPO B	609.910,00		609.910,00	593.998,86	593.998,86	593.998,86		15.911,14
1203	DEL SUBGRUPO C1 Y GRUPO C	604.820,00		604.820,00	546.947,82	546.947,82	546.947,82		57.872,18
1204	DEL SUBGRUPO C2 Y GRUPO D	86.290,00		86.290,00	73.478,15	73.478,15	73.478,15		12.811,85
1206	TRIENIOS	610.850,00		610.850,00	583.514,25	583.514,25	583.514,25		27.335,75
1207	PAGAS EXTRAORDINARIAS	462.820,00		462.820,00	549.675,34	549.675,34	549.675,34		-86.855,34
120	**RETRIBUCIONES BASICAS**	**3.239.750,00**		**3.239.750,00**	**3.210.690,62**	**3.210.690,62**	**3.210.690,62**		**29.059,38**
1210	COMPLEMENTO DE DESTINO	1.549.510,00		1.549.510,00	1.280.077,35	1.280.077,35	1.280.077,35		269.432,65
12110	COMPONENTE GRAL.PERSONAL NO SANIT.	2.351.450,00		2.351.450,00	2.041.611,11	2.041.611,11	2.041.611,11		309.838,89
1211	COMPLEMENTO ESPECIFICO	2.351.450,00		2.351.450,00	2.041.611,11	2.041.611,11	2.041.611,11		309.838,89
121	**RETRIBUCIONES COMPLEMENTARIAS**	**3.900.960,00**		**3.900.960,00**	**3.321.688,46**	**3.321.688,46**	**3.321.688,46**		**579.271,54**
12	**PERS.FUNC. Y ESTATUTARIO**	**7.140.710,00**		**7.140.710,00**	**6.532.379,08**	**6.532.379,08**	**6.532.379,08**		**608.330,92**
13090	RETRIBUCIONES BASICAS Y OTRAS REMUN.	100.280,00		100.280,00	150.627,61	150.627,61	150.627,61		-50.347,61
1309	OTRO PERSONAL	100.280,00		100.280,00	150.627,61	150.627,61	150.627,61		-50.347,61
130	**LABORAL FIJO**	**100.280,00**		**100.280,00**	**150.627,61**	**150.627,61**	**150.627,61**		**-50.347,61**
13	**LABORALES**	**100.280,00**		**100.280,00**	**150.627,61**	**150.627,61**	**150.627,61**		**-50.347,61**
1500	POR DESEMPEÑO DEL PUESTO	1.560.940,00		1.560.940,00	1.030.299,87	1.030.299,87	1.030.299,87		530.640,13
1501	POR CUMPLIMIENTO DE OBJETIVOS	739.440,00		739.440,00	674.556,66	674.556,66	674.556,66		64.883,34
150	**PRODUCTIVIDAD PERSONAL FUNCIONARIO**	**2.300.380,00**		**2.300.380,00**	**1.704.856,53**	**1.704.856,53**	**1.704.856,53**		**595.523,47**
151	**GRATIFICACIONES**	**75.000,00**		**75.000,00**	**19.300,00**	**19.300,00**	**19.300,00**		**55.700,00**
15	**INCENTIVOS AL RENDIMIENTO**	**2.375.380,00**		**2.375.380,00**	**1.724.156,53**	**1.724.156,53**	**1.724.156,53**		**651.223,47**
1600	CUOTAS DE LA SEGURIDAD SOCIAL	2.504.200,00		2.504.200,00	1.388.463,02	1.388.463,02	1.388.463,02		1.115.736,98
160	**CUOTAS DE LA SEGURIDAD SOCIAL**	**2.504.200,00**		**2.504.200,00**	**1.388.463,02**	**1.388.463,02**	**1.388.463,02**		**1.115.736,98**
16	**CUOT.PREST.Y GAST.SOC.**	**2.504.200,00**		**2.504.200,00**	**1.388.463,02**	**1.388.463,02**	**1.388.463,02**		**1.115.736,98**
1	**GASTOS DE PERSONAL**	**12.120.570,00**		**12.120.570,00**	**9.795.626,24**	**9.795.626,24**	**9.795.626,24**		**2.324.943,76**
22782	SERVICIOS DE CARACTER INFORMATICO	57.960.000,00		57.960.000,00	60.737.729,41	58.301.141,54	52.416.314,44	5.884.827,10	-341.141,54
2278	COLAB.EN GEST.PREST.SERVICIOS	57.960.000,00		57.960.000,00	60.737.729,41	58.301.141,54	52.416.314,44	5.884.827,10	-341.141,54
227	**TRABAJ.REALIZ.POR OTRAS EMPR.Y PROF.**	**57.960.000,00**		**57.960.000,00**	**60.737.729,41**	**58.301.141,54**	**52.416.314,44**	**5.884.827,10**	**-341.141,54**
22	**MATER.SUMINIST.Y OTROS**	**57.960.000,00**		**57.960.000,00**	**60.737.729,41**	**58.301.141,54**	**52.416.314,44**	**5.884.827,10**	**-341.141,54**
2	**GAST.CORRIENT.BIENES Y SERV.**	**57.960.000,00**		**57.960.000,00**	**60.737.729,41**	**58.301.141,54**	**52.416.314,44**	**5.884.827,10**	**-341.141,54**

TESORERÍA GENERAL DE LA SEGURIDAD SOCIAL

EJERCICIO 2017

LIQUIDACIÓN DEL PRESUPUESTO DE GASTOS

DENOMINACIÓN DEL PROGRAMA: 4482 DESARROLLO DE APLICACIONES DE LA S.S.

CRED. PRESUP.	DESCRIPCIÓN	CREDITOS PRESUPUESTARIOS INICIALES (1)	MODIFICACIONES (2)	DEFINITIVOS (3=1+2)	GASTOS COMPROMETIDOS (4)	OBLIGACIONES RECONOCIDAS NETAS (5)	PAGOS (6)	OBLIGACIONES PEND. DE PAGO A 31 DE DICIEMBRE (7=5-6)	REMANENTES DE CREDITO (8=3-5)
	TOTAL OPERACIONES CORRIENTES	**70.080.570,00**		**70.080.570,00**	**70.533.355,65**	**68.096.767,78**	**62.211.940,68**	**5.884.827,10**	**1.983.802,22**
	TOTAL OPERACIONES NO FINANCIERAS	**70.080.570,00**		**70.080.570,00**	**70.533.355,65**	**68.096.767,78**	**62.211.940,68**	**5.884.827,10**	**1.983.802,22**
	TOTAL PROG.4482 DESARROLLO DE APLICACIONES DE LA S.	**70.080.570,00**		**70.080.570,00**	**70.533.355,65**	**68.096.767,78**	**62.211.940,68**	**5.884.827,10**	**1.983.802,22**

GRUPO DE PROGRAMAS 44

SISTEMA INTEGRADO DE INFORMÁTICA DE LA S.S.

PROGRAMA 4483

CENTRO INFORMÁTICO CONTABLE

TESORERÍA GENERAL DE LA SEGURIDAD SOCIAL

EJERCICIO 2017

LIQUIDACIÓN DEL PRESUPUESTO DE GASTOS

DENOMINACIÓN DEL PROGRAMA: 4483 CENTRO INFORMÁTICO CONTABLE

CRED. PRESUP.	DESCRIPCIÓN	CREDITOS PRESUPUESTARIOS INICIALES (1)	MODIFICACIONES (2)	DEFINITIVOS (3=1+2)	GASTOS COMPROMETIDOS (4)	OBLIGACIONES RECONOCIDAS NETAS (5)	PAGOS (6)	OBLIGACIONES PEND. DE PAGO A 31 DE DICIEMBRE (7=5-6)	REMANENTES DE CREDITO (8=3-5)
12000	SUELDOS. (EXCEPTO PERS.CUPO Y EVIS)	146.390,00		146.390,00	121.685,74	121.685,74	121.685,74		24.704,26
1200	SUELDOS DEL SUBGRUPO A1 Y GRUPO A	146.390,00		146.390,00	121.685,74	121.685,74	121.685,74		24.704,26
1201	SUELDOS DEL SUBGRUPO A2 Y GRUPO B	23.020,00		23.020,00	17.130,83	17.130,83	17.130,83		5.889,17
1203	DEL SUBGRUPO C1 Y GRUPO C	25.920,00		25.920,00	25.667,53	25.667,53	25.667,53		252,47
1204	DEL SUBGRUPO C2 Y GRUPO D	7.190,00		7.190,00	7.306,44	7.306,44	7.306,44		-116,44
1206	TRIENIOS	42.100,00		42.100,00	41.632,14	41.632,14	41.632,14		467,86
1207	PAGAS EXTRAORDINARIAS	40.770,00		40.770,00	43.195,27	43.195,27	43.195,27		-2.425,27
120	**RETRIBUCIONES BASICAS**	**285.390,00**		**285.390,00**	**256.617,95**	**256.617,95**	**256.617,95**		**28.772,05**
1210	COMPLEMENTO DE DESTINO	153.090,00		153.090,00	110.877,38	110.877,38	110.877,38		42.212,62
12110	COMPONENTE GRAL.PERSONAL NO SANIT.	255.060,00		255.060,00	186.357,55	186.357,55	186.357,55		68.702,45
1211	COMPLEMENTO ESPECIFICO	255.060,00		255.060,00	186.357,55	186.357,55	186.357,55		68.702,45
121	**RETRIBUCIONES COMPLEMENTARIAS**	**408.150,00**		**408.150,00**	**297.234,93**	**297.234,93**	**297.234,93**		**110.915,07**
12	**PERS.FUNC. Y ESTATUTARIO**	**693.540,00**		**693.540,00**	**553.852,88**	**553.852,88**	**553.852,88**		**139.687,12**
1500	POR DESEMPEÑO DEL PUESTO	154.530,00		154.530,00	83.081,08	83.081,08	83.081,08		71.448,92
1501	POR CUMPLIMIENTO DE OBJETIVOS	85.430,00		85.430,00	67.412,22	67.412,22	67.412,22		18.017,78
150	**PRODUCTIVIDAD PERSONAL FUNCIONARIO**	**239.960,00**		**239.960,00**	**150.493,30**	**150.493,30**	**150.493,30**		**89.466,70**
151	**GRATIFICACIONES**	**50.000,00**		**50.000,00**	**2.500,00**	**2.500,00**	**2.500,00**		**47.500,00**
15	**INCENTIVOS AL RENDIMIENTO**	**289.960,00**		**289.960,00**	**152.993,30**	**152.993,30**	**152.993,30**		**136.966,70**
1600	CUOTAS DE LA SEGURIDAD SOCIAL	100.000,00		100.000,00	89.783,33	89.783,33	89.783,33		10.216,67
160	**CUOTAS DE LA SEGURIDAD SOCIAL**	**100.000,00**		**100.000,00**	**89.783,33**	**89.783,33**	**89.783,33**		**10.216,67**
16	**CUOT.PREST.Y GAST.SOC.**	**100.000,00**		**100.000,00**	**89.783,33**	**89.783,33**	**89.783,33**		**10.216,67**
1	**GASTOS DE PERSONAL**	**1.083.500,00**		**1.083.500,00**	**796.629,51**	**796.629,51**	**796.629,51**		**286.870,49**
	TOTAL OPERACIONES CORRIENTES	**1.083.500,00**		**1.083.500,00**	**796.629,51**	**796.629,51**	**796.629,51**		**286.870,49**
629	**INMOVILIZADO INMATERIAL**	**50.000,00**		**50.000,00**					**50.000,00**
62	**INVERSIONES NUEVAS**	**50.000,00**		**50.000,00**					**50.000,00**
6	**INVERSIONES REALES**	**50.000,00**		**50.000,00**					**50.000,00**
	TOTAL OPERACIONES DE CAPITAL	**50.000,00**		**50.000,00**					**50.000,00**
	TOTAL OPERACIONES NO FINANCIERAS	**1.133.500,00**		**1.133.500,00**	**796.629,51**	**796.629,51**	**796.629,51**		**336.870,49**
	TOTAL PROG.4483 CENTRO INFORMÁTICO CONTABLE	**1.133.500,00**		**1.133.500,00**	**796.629,51**	**796.629,51**	**796.629,51**		**336.870,49**

GRUPO DE PROGRAMAS 44

SISTEMA INTEGRADO DE INFORMÁTICA DE LA S.S.

PROGRAMA 4484

SEGURIDAD E INNOVACIÓN

TESORERÍA GENERAL DE LA SEGURIDAD SOCIAL

EJERCICIO 2017

LIQUIDACIÓN DEL PRESUPUESTO DE GASTOS

DENOMINACIÓN DEL PROGRAMA: 4484 SEGURIDAD E INNOVACIÓN

CRED. PRESUP.	DESCRIPCIÓN	CREDITOS PRESUPUESTARIOS INICIALES (1)	MODIFICACIONES (2)	DEFINITIVOS (3=1+2)	GASTOS COMPROMETIDOS (4)	OBLIGACIONES RECONOCIDAS NETAS (5)	PAGOS (6)	OBLIGACIONES PEND. DE PAGO A 31 DE DICIEMBRE (7=5-6)	REMANENTES DE CREDITO (8=3-5)
12000	SUELDOS. (EXCEPTO PERS.CUPO Y EVIS)	319.410,00		319.410,00	292.025,59	292.025,59	292.025,59		27.384,41
1200	SUELDOS DEL SUBGRUPO A1 Y GRUPO A	319.410,00		319.410,00	292.025,59	292.025,59	292.025,59		27.384,41
1201	SUELDOS DEL SUBGRUPO A2 Y GRUPO B	115.080,00		115.080,00	109.004,32	109.004,32	109.004,32		6.075,68
1203	DEL SUBGRUPO C1 Y GRUPO C	112.320,00		112.320,00	104.984,27	104.984,27	104.984,27		7.335,73
1204	DEL SUBGRUPO C2 Y GRUPO D	14.380,00		14.380,00	22.007,16	22.007,16	22.007,16		-7.627,16
1206	TRIENIOS	151.670,00		151.670,00	133.075,04	133.075,04	133.075,04		18.594,96
1207	PAGAS EXTRAORDINARIAS	118.810,00		118.810,00	136.621,95	136.621,95	136.621,95		-17.811,95
120	**RETRIBUCIONES BASICAS**	**831.670,00**		**831.670,00**	**797.718,33**	**797.718,33**	**797.718,33**		**33.951,67**
1210	COMPLEMENTO DE DESTINO	421.170,00		421.170,00	345.457,55	345.457,55	345.457,55		75.712,45
12110	COMPONENTE GRAL.PERSONAL NO SANIT.	678.750,00		678.750,00	535.667,38	535.667,38	535.667,38		143.082,62
1211	COMPLEMENTO ESPECIFICO	678.750,00		678.750,00	535.667,38	535.667,38	535.667,38		143.082,62
121	**RETRIBUCIONES COMPLEMENTARIAS**	**1.099.920,00**		**1.099.920,00**	**881.124,93**	**881.124,93**	**881.124,93**		**218.795,07**
12	**PERS.FUNC. Y ESTATUTARIO**	**1.931.590,00**		**1.931.590,00**	**1.678.843,26**	**1.678.843,26**	**1.678.843,26**		**252.746,74**
1500	POR DESEMPEÑO DEL PUESTO	426.540,00		426.540,00	274.025,98	274.025,98	274.025,98		152.514,02
1501	POR CUMPLIMIENTO DE OBJETIVOS	221.260,00		221.260,00	203.162,67	203.162,67	203.162,67		18.097,33
150	**PRODUCTIVIDAD PERSONAL FUNCIONARIO**	**647.800,00**		**647.800,00**	**477.188,65**	**477.188,65**	**477.188,65**		**170.611,35**
151	**GRATIFICACIONES**	**50.000,00**		**50.000,00**	**20.000,00**	**20.000,00**	**20.000,00**		**30.000,00**
15	**INCENTIVOS AL RENDIMIENTO**	**697.800,00**		**697.800,00**	**497.188,65**	**497.188,65**	**497.188,65**		**200.611,35**
1600	CUOTAS DE LA SEGURIDAD SOCIAL	100.000,00		100.000,00	312.447,50	312.447,50	312.447,50		-212.447,50
160	**CUOTAS DE LA SEGURIDAD SOCIAL**	**100.000,00**		**100.000,00**	**312.447,50**	**312.447,50**	**312.447,50**		**-212.447,50**
16	**CUOT.PREST.Y GAST.SOC.**	**100.000,00**		**100.000,00**	**312.447,50**	**312.447,50**	**312.447,50**		**-212.447,50**
1	**GASTOS DE PERSONAL**	**2.729.390,00**		**2.729.390,00**	**2.488.479,41**	**2.488.479,41**	**2.488.479,41**		**240.910,59**
22782	SERVICIOS DE CARACTER INFORMATICO	5.300.000,00		5.300.000,00	5.248.598,27	4.902.147,21	4.351.054,31	551.092,90	397.852,79
2278	COLAB.EN GEST.PREST.SERVICIOS	5.300.000,00		5.300.000,00	5.248.598,27	4.902.147,21	4.351.054,31	551.092,90	397.852,79
227	**TRABAJ.REALIZ.POR OTRAS EMPR.Y PROF.**	**5.300.000,00**		**5.300.000,00**	**5.248.598,27**	**4.902.147,21**	**4.351.054,31**	**551.092,90**	**397.852,79**
22	**MATER.SUMINIST.Y OTROS**	**5.300.000,00**		**5.300.000,00**	**5.248.598,27**	**4.902.147,21**	**4.351.054,31**	**551.092,90**	**397.852,79**
2	**GAST.CORRIENT.BIENES Y SERV.**	**5.300.000,00**		**5.300.000,00**	**5.248.598,27**	**4.902.147,21**	**4.351.054,31**	**551.092,90**	**397.852,79**
	TOTAL OPERACIONES CORRIENTES	**8.029.390,00**		**8.029.390,00**	**7.737.077,68**	**7.390.626,62**	**6.839.533,72**	**551.092,90**	**638.763,38**
	TOTAL OPERACIONES NO FINANCIERAS	**8.029.390,00**		**8.029.390,00**	**7.737.077,68**	**7.390.626,62**	**6.839.533,72**	**551.092,90**	**638.763,38**
	TOTAL PROG.4484 SEGURIDAD E INNOVACIÓN	**8.029.390,00**		**8.029.390,00**	**7.737.077,68**	**7.390.626,62**	**6.839.533,72**	**551.092,90**	**638.763,38**

GRUPO DE PROGRAMAS 44

SISTEMA INTEGRADO DE INFORMÁTICA DE LA S.S.

PROGRAMA 4485

GEST.Y ADMÓN. DE RECURSOS INFORM.PERIF.

TESORERÍA GENERAL DE LA SEGURIDAD SOCIAL

EJERCICIO 2017

LIQUIDACIÓN DEL PRESUPUESTO DE GASTOS

DENOMINACIÓN DEL PROGRAMA: 4485 GEST.Y ADMÓN. DE RECURSOS INFORM.PERIF.

CRED. PRESUP.	DESCRIPCIÓN	CREDITOS PRESUPUESTARIOS INICIALES (1)	MODIFICACIONES (2)	DEFINITIVOS (3=1+2)	GASTOS COMPROMETIDOS (4)	OBLIGACIONES RECONOCIDAS NETAS (5)	PAGOS (6)	OBLIGACIONES PEND. DE PAGO A 31 DE DICIEMBRE (7=5-6)	REMANENTES DE CREDITO (8=3-5)
12000	SUELDOS. (EXCEPTO PERS.CUPO Y EVIS)	372.640,00		372.640,00	359.703,86	359.703,86	359.703,86		12.936,14
1200	SUELDOS DEL SUBGRUPO A1 Y GRUPO A	372.640,00		372.640,00	359.703,86	359.703,86	359.703,86		12.936,14
1201	SUELDOS DEL SUBGRUPO A2 Y GRUPO B	1.507.520,00		1.507.520,00	1.586.459,74	1.586.459,74	1.586.459,74		-78.939,74
1203	DEL SUBGRUPO C1 Y GRUPO C	3.698.020,00		3.698.020,00	3.666.117,53	3.666.117,53	3.666.117,53		31.902,47
1204	DEL SUBGRUPO C2 Y GRUPO D	704.720,00		704.720,00	668.423,29	668.423,29	668.423,29		36.296,71
1206	TRIENIOS	1.816.720,00		1.816.720,00	1.884.018,05	1.884.018,05	1.884.018,05		-67.298,05
1207	PAGAS EXTRAORDINARIAS	1.349.940,00		1.349.940,00	1.811.504,68	1.811.504,68	1.811.504,68		-461.564,68
120	**RETRIBUCIONES BASICAS**	**9.449.560,00**		**9.449.560,00**	**9.976.227,15**	**9.976.227,15**	**9.976.227,15**		**-526.667,15**
1210	COMPLEMENTO DE DESTINO	4.375.380,00		4.375.380,00	3.744.429,25	3.744.429,25	3.744.429,25		630.950,75
12110	COMPONENTE GRAL.PERSONAL NO SANIT.	5.791.760,00		5.791.760,00	5.418.760,12	5.418.760,12	5.418.760,12		372.999,88
1211	COMPLEMENTO ESPECIFICO	5.791.760,00		5.791.760,00	5.418.760,12	5.418.760,12	5.418.760,12		372.999,88
121	**RETRIBUCIONES COMPLEMENTARIAS**	**10.167.140,00**		**10.167.140,00**	**9.163.189,37**	**9.163.189,37**	**9.163.189,37**		**1.003.950,63**
12	**PERS.FUNC. Y ESTATUTARIO**	**19.616.700,00**		**19.616.700,00**	**19.139.416,52**	**19.139.416,52**	**19.139.416,52**		**477.283,48**
13090	RETRIBUCIONES BASICAS Y OTRAS REMUN.	397.750,00		397.750,00	484.249,37	484.249,37	484.249,37		-86.499,37
1309	OTRO PERSONAL	397.750,00		397.750,00	484.249,37	484.249,37	484.249,37		-86.499,37
130	**LABORAL FIJO**	**397.750,00**		**397.750,00**	**484.249,37**	**484.249,37**	**484.249,37**		**-86.499,37**
13	**LABORALES**	**397.750,00**		**397.750,00**	**484.249,37**	**484.249,37**	**484.249,37**		**-86.499,37**
1500	POR DESEMPEÑO DEL PUESTO	4.468.260,00		4.468.260,00	5.046.721,51	5.046.721,51	5.046.721,51		-578.461,51
1501	POR CUMPLIMIENTO DE OBJETIVOS	1.691.070,00		1.691.070,00	1.368.571,64	1.368.571,64	1.368.571,64		322.498,36
150	**PRODUCTIVIDAD PERSONAL FUNCIONARIO**	**6.159.330,00**		**6.159.330,00**	**6.415.293,15**	**6.415.293,15**	**6.415.293,15**		**-255.963,15**
151	**GRATIFICACIONES**	**35.000,00**		**35.000,00**	**6.000,00**	**6.000,00**	**6.000,00**		**29.000,00**
15	**INCENTIVOS AL RENDIMIENTO**	**6.194.330,00**		**6.194.330,00**	**6.421.293,15**	**6.421.293,15**	**6.421.293,15**		**-226.963,15**
1600	CUOTAS DE LA SEGURIDAD SOCIAL	3.095.700,00		3.095.700,00	4.537.990,05	4.537.990,05	4.537.990,05		-1.442.290,05
160	**CUOTAS DE LA SEGURIDAD SOCIAL**	**3.095.700,00**		**3.095.700,00**	**4.537.990,05**	**4.537.990,05**	**4.537.990,05**		**-1.442.290,05**
16	**CUOT.PREST.Y GAST.SOC.**	**3.095.700,00**		**3.095.700,00**	**4.537.990,05**	**4.537.990,05**	**4.537.990,05**		**-1.442.290,05**
1	**GASTOS DE PERSONAL**	**29.304.480,00**		**29.304.480,00**	**30.582.949,09**	**30.582.949,09**	**30.582.949,09**		**-1.278.469,09**
2202	MATERIAL INFORMATICO NO INVENTARIABL				84,00	84,00	84,00		-84,00
220	**MATERIAL DE OFICINA**				**84,00**	**84,00**	**84,00**		**-84,00**
22	**MATER.SUMINIST.Y OTROS**				**84,00**	**84,00**	**84,00**		**-84,00**
230	**DIETAS**	**50.000,00**		**50.000,00**	**11.831,58**	**11.831,58**	**11.831,58**		**38.168,42**
231	**LOCOMOCION**	**50.000,00**		**50.000,00**	**15.318,33**	**15.318,33**	**15.318,33**		**34.681,67**
23	**INDEMNIZ.RAZON SERVICIO**	**100.000,00**		**100.000,00**	**27.149,91**	**27.149,91**	**27.149,91**		**72.850,09**

TESORERÍA GENERAL DE LA SEGURIDAD SOCIAL

EJERCICIO 2017

LIQUIDACIÓN DEL PRESUPUESTO DE GASTOS

DENOMINACIÓN DEL PROGRAMA: 4485 GEST.Y ADMÓN. DE RECURSOS INFORM.PERIF.

CRED. PRESUP.	DESCRIPCIÓN	CREDITOS PRESUPUESTARIOS INICIALES (1)	MODIFICACIONES (2)	DEFINITIVOS (3=1+2)	GASTOS COMPROMETIDOS (4)	OBLIGACIONES RECONOCIDAS NETAS (5)	PAGOS (6)	OBLIGACIONES PEND. DE PAGO A 31 DE DICIEMBRE (7=5-6)	REMANENTES DE CREDITO (8=3-5)
2	GAST.CORRIENT.BIENES Y SERV.	100.000,00		100.000,00	27.233,91	27.233,91	27.233,91		72.766,09
	TOTAL OPERACIONES CORRIENTES	29.404.480,00		29.404.480,00	30.610.183,00	30.610.183,00	30.610.183,00		-1.205.703,00
	TOTAL OPERACIONES NO FINANCIERAS	29.404.480,00		29.404.480,00	30.610.183,00	30.610.183,00	30.610.183,00		-1.205.703,00
	TOTAL PROG.4485 GEST. Y ADMÓN. DE RECURSOS INFORM.	29.404.480,00		29.404.480,00	30.610.183,00	30.610.183,00	30.610.183,00		-1.205.703,00

GRUPO DE PROGRAMAS 44

SISTEMA INTEGRADO DE INFORMÁTICA DE LA S.S.

PROGRAMA 4486

APOYO Y GESTIÓN DE RECURSOS

TESORERÍA GENERAL DE LA SEGURIDAD SOCIAL

EJERCICIO 2017

LIQUIDACIÓN DEL PRESUPUESTO DE GASTOS

DENOMINACIÓN DEL PROGRAMA: 4486 APOYO Y GESTIÓN DE RECURSOS

CRED. PRESUP.	DESCRIPCIÓN	CREDITOS PRESUPUESTARIOS INICIALES (1)	MODIFICACIONES (2)	DEFINITIVOS (3=1+2)	GASTOS COMPROMETIDOS (4)	OBLIGACIONES RECONOCIDAS NETAS (5)	PAGOS (6)	OBLIGACIONES PEND. DE PAGO A 31 DE DICIEMBRE (7=5-6)	REMANENTES DE CREDITO (8=3-5)
12000	SUELDOS. (EXCEPTO PERS.CUPO Y EVIS)	212.940,00		212.940,00	191.851,52	191.851,52	191.851,52		21.088,48
1200	SUELDOS DEL SUBGRUPO A1 Y GRUPO A	212.940,00		212.940,00	191.851,52	191.851,52	191.851,52		21.088,48
1201	SUELDOS DEL SUBGRUPO A2 Y GRUPO B	195.630,00		195.630,00	199.379,09	199.379,09	199.379,09		-3.749,09
1203	DEL SUBGRUPO C1 Y GRUPO C	362.890,00		362.890,00	357.021,17	357.021,17	357.021,17		5.868,83
1204	DEL SUBGRUPO C2 Y GRUPO D	186.970,00		186.970,00	171.464,24	171.464,24	171.464,24		15.505,76
1205	SUELDOS DE AGRUP.PROF.Y GRUPO E	6.580,00		6.580,00	5.403,85	5.403,85	5.403,85		1.176,15
1206	TRIENIOS	317.010,00		317.010,00	277.883,09	277.883,09	277.883,09		39.126,91
1207	PAGAS EXTRAORDINARIAS	213.670,00		213.670,00	276.470,27	276.470,27	276.470,27		-62.800,27
120	**RETRIBUCIONES BASICAS**	**1.495.690,00**		**1.495.690,00**	**1.479.473,23**	**1.479.473,23**	**1.479.473,23**		**16.216,77**
1210	COMPLEMENTO DE DESTINO	726.910,00		726.910,00	609.167,23	609.167,23	609.167,23		117.742,77
12110	COMPONENTE GRAL.PERSONAL NO SANIT.	1.073.450,00		1.073.450,00	945.897,28	945.897,28	945.897,28		127.552,72
1211	COMPLEMENTO ESPECIFICO	1.073.450,00		1.073.450,00	945.897,28	945.897,28	945.897,28		127.552,72
121	**RETRIBUCIONES COMPLEMENTARIAS**	**1.800.360,00**		**1.800.360,00**	**1.555.064,51**	**1.555.064,51**	**1.555.064,51**		**245.295,49**
12	**PERS.FUNC. Y ESTATUTARIO**	**3.296.050,00**		**3.296.050,00**	**3.034.537,74**	**3.034.537,74**	**3.034.537,74**		**261.512,26**
13090	RETRIBUCIONES BASICAS Y OTRAS REMUN.	568.890,00		568.890,00	503.413,83	503.413,83	503.413,83		65.476,17
1309	OTRO PERSONAL	568.890,00		568.890,00	503.413,83	503.413,83	503.413,83		65.476,17
130	**LABORAL FIJO**	**568.890,00**		**568.890,00**	**503.413,83**	**503.413,83**	**503.413,83**		**65.476,17**
13	**LABORALES**	**568.890,00**		**568.890,00**	**503.413,83**	**503.413,83**	**503.413,83**		**65.476,17**
1500	POR DESEMPEÑO DEL PUESTO	711.400,00		711.400,00	577.510,68	577.510,68	577.510,68		133.889,32
1501	POR CUMPLIMIENTO DE OBJETIVOS	322.550,00		322.550,00	298.391,20	298.391,20	298.391,20		24.158,80
150	**PRODUCTIVIDAD PERSONAL FUNCIONARIO**	**1.033.950,00**		**1.033.950,00**	**875.901,88**	**875.901,88**	**875.901,88**		**158.048,12**
151	**GRATIFICACIONES**	**250.000,00**		**250.000,00**	**74.650,00**	**74.650,00**	**74.650,00**		**175.350,00**
15	**INCENTIVOS AL RENDIMIENTO**	**1.283.950,00**		**1.283.950,00**	**950.551,88**	**950.551,88**	**950.551,88**		**333.398,12**
1600	CUOTAS DE LA SEGURIDAD SOCIAL	1.135.000,00		1.135.000,00	862.319,99	862.319,99	862.319,99		272.680,01
160	**CUOTAS DE LA SEGURIDAD SOCIAL**	**1.135.000,00**		**1.135.000,00**	**862.319,99**	**862.319,99**	**862.319,99**		**272.680,01**
1620	FORM.Y PERFECCIONAM. DEL PERSONAL	400.000,00		400.000,00	121.963,77	121.963,77	82.093,30	39.870,47	278.036,23
1621	SERVICIOS DE COMEDOR	527.000,00		527.000,00	353.735,41	174.592,96	153.399,70	21.193,26	352.407,04
1623	RECONOCIMIENTOS MÉDICOS				1.458,33	1.183,30		1.183,30	-1.183,30
1624	ACCION SOCIAL GENERAL	430.750,00		430.750,00	426.587,79	426.587,79	426.587,79		4.162,21
1625	SEGUROS	75.000,00		75.000,00	27.110,83	27.110,83	12.886,73	14.224,10	47.889,17
162	**GASTOS SOC.PERS.**	**1.432.750,00**		**1.432.750,00**	**930.856,13**	**751.438,65**	**674.967,52**	**76.471,13**	**681.311,35**
16	**CUOT.PREST.Y GAST.SOC.**	**2.567.750,00**		**2.567.750,00**	**1.793.176,12**	**1.613.758,64**	**1.537.287,51**	**76.471,13**	**953.991,36**
1	**GASTOS DE PERSONAL**	**7.716.640,00**		**7.716.640,00**	**6.281.679,57**	**6.102.262,09**	**6.025.790,96**	**76.471,13**	**1.614.377,91**

TESORERÍA GENERAL DE LA SEGURIDAD SOCIAL

EJERCICIO 2017

LIQUIDACIÓN DEL PRESUPUESTO DE GASTOS

DENOMINACIÓN DEL PROGRAMA: 4486 APOYO Y GESTIÓN DE RECURSOS

CRED. PRESUP.	DESCRIPCIÓN	CREDITOS PRESUPUESTARIOS INICIALES (1)	MODIFICACIONES (2)	DEFINITIVOS (3=1+2)	GASTOS COMPROMETIDOS (4)	OBLIGACIONES RECONOCIDAS NETAS (5)	PAGOS (6)	OBLIGACIONES PEND. DE PAGO A 31 DE DICIEMBRE (7=5-6)	REMANENTES DE CREDITO (8=3-5)
202	**ARRENDAM.EDIF.Y OTRAS CONSTRUCCIONES**	**200.000,00**		**200.000,00**	**140.774,68**	**132.304,68**	**132.304,68**		**67.695,32**
20	**ARRENDAMIENTOS Y CANONES**	**200.000,00**		**200.000,00**	**140.774,68**	**132.304,68**	**132.304,68**		**67.695,32**
212	**EDIFICIOS Y OTRAS CONSTRUCCIONES**	**1.500.000,00**		**1.500.000,00**	**902.745,24**	**902.745,24**	**902.745,24**		**597.254,76**
213	**MAQUINARIA,INSTALACIONES Y UTILLAJE**	**330.000,00**		**330.000,00**	**278.722,75**	**277.795,85**	**260.682,60**	**17.113,25**	**52.204,15**
214	**ELEMENTOS DE TRANSPORTE**	**3.900,00**		**3.900,00**	**3.257,26**	**3.257,26**	**3.257,26**		**642,74**
215	**MOBILIARIO Y ENSERES**	**1.150.000,00**		**1.150.000,00**	**1.075.279,07**	**919.983,26**	**863.643,66**	**56.339,60**	**230.016,74**
216	**EQUIPOS PARA PROCESOS DE INFORMACION**	**50.000,00**		**50.000,00**					**50.000,00**
219	**OTRO INMOVILIZADO MATERIAL**	**5.000,00**		**5.000,00**	**1.887,39**	**1.887,39**	**1.887,39**		**3.112,61**
21	**REPARACION,MANTEN.Y CONSERV.**	**3.038.900,00**		**3.038.900,00**	**2.261.891,71**	**2.105.669,00**	**2.032.216,15**	**73.452,85**	**933.231,00**
2200	ORDINARIO NO INVENTARIABLE	200.000,00		200.000,00	21.197,18	21.197,18	21.197,18		178.802,82
2201	PRENSA, REV., LIBROS Y OTRAS PUBLIC.	230.000,00		230.000,00	372.254,21	372.254,21	372.254,21		-142.254,21
220	**MATERIAL DE OFICINA**	**430.000,00**		**430.000,00**	**393.451,39**	**393.451,39**	**393.451,39**		**36.548,61**
22100	ENERGIA ELECTRICA	4.000.000,00		4.000.000,00	2.823.058,36	1.768.231,60	1.354.390,46	413.841,14	2.231.768,40
22101	AGUA	175.000,00		175.000,00	125.000,00	67.813,47	66.761,96	1.051,51	107.186,53
22102	GAS	410.000,00		410.000,00	390.953,05	93.154,87	80.373,49	12.781,38	316.845,13
22103	COMBUSTIBLE	60.000,00		60.000,00	4.031,53	2.315,45	2.137,98	177,47	57.684,55
2210	ELECTRICIDAD,AGUA,GAS Y COMBUSTIBLE	4.645.000,00		4.645.000,00	3.343.042,94	1.931.515,39	1.503.663,89	427.851,50	2.713.484,61
22110	PRODUCTOS FARMACEUTICOS	12.000,00		12.000,00	2.420,00	2.344,71	2.344,71		9.655,29
2211	PRODUC. FARMAC. Y HEMODERIVADOS	12.000,00		12.000,00	2.420,00	2.344,71	2.344,71		9.655,29
2213	INSTRUM.Y PEQ. UTILLAJE NO SANITARIO	15.000,00		15.000,00	219,38	219,38	219,38		14.780,62
22141	VESTUARIO	10.000,00		10.000,00	11.708,44	8.144,51	8.144,51		1.855,49
2214	LENCERIA Y VESTUARIO	10.000,00		10.000,00	11.708,44	8.144,51	8.144,51		1.855,49
22164	OTRO MATERIAL SANITARIO	5.000,00		5.000,00	2.346,47	2.346,47	2.346,47		2.653,53
2216	MAT.SANIT. PARA CONSUMO Y REPOSICION	5.000,00		5.000,00	2.346,47	2.346,47	2.346,47		2.653,53
2217	MAT.NO SANIT.PARA CONSUMO Y REPOSIC.	175.000,00		175.000,00					175.000,00
2219	OTROS SUMINISTROS	10.690,00		10.690,00	177.692,18	138.486,41	98.774,27	39.712,14	-127.796,41
221	**SUMINISTROS**	**4.872.690,00**		**4.872.690,00**	**3.537.429,41**	**2.083.056,87**	**1.615.493,23**	**467.563,64**	**2.789.633,13**
2221	POSTALES Y MENSAJERÍA	5.000,00		5.000,00					5.000,00
222	**COMUNICACIONES**	**5.000,00**		**5.000,00**					**5.000,00**
223	**TRANSPORTES**	**230.000,00**		**230.000,00**	**294.581,58**	**73.151,58**	**72.153,33**	**998,25**	**156.848,42**
2241	VEHICULOS	8.000,00		8.000,00	8.009,22	8.009,22	8.009,22		-9,22
224	**PRIMAS DE SEGUROS**	**8.000,00**		**8.000,00**	**8.009,22**	**8.009,22**	**8.009,22**		**-9,22**
2251	AUTONOMICOS	900,00		900,00	398,41	398,41	398,41		501,59
2252	LOCALES	500.000,00		500.000,00	511.152,48	511.152,48	511.152,48		-11.152,48
225	**TRIBUTOS**	**500.900,00**		**500.900,00**	**511.550,89**	**511.550,89**	**511.550,89**		**-10.650,89**
22620	DE GESTION ADMINISTRATIVA	25.000,00		25.000,00	15.945,88	15.945,88	15.945,88		9.054,12

TESORERÍA GENERAL DE LA SEGURIDAD SOCIAL

EJERCICIO 2017

LIQUIDACIÓN DEL PRESUPUESTO DE GASTOS

DENOMINACIÓN DEL PROGRAMA: 4486 APOYO Y GESTIÓN DE RECURSOS

CRED. PRESUP.	DESCRIPCIÓN	CREDITOS PRESUPUESTARIOS INICIALES (1)	MODIFICACIONES (2)	DEFINITIVOS (3=1+2)	GASTOS COMPROMETIDOS (4)	OBLIGACIONES RECONOCIDAS NETAS (5)	PAGOS (6)	OBLIGACIONES PEND. DE PAGO A 31 DE DICIEMBRE (7=5-6)	REMANENTES DE CREDITO (8=3-5)
22621	DE COMUNICACION	20.000,00		20.000,00					20.000,00
2262	INFORMACION Y DIVULGACION	45.000,00		45.000,00	15.945,88	15.945,88	15.945,88		29.054,12
2263	JURIDICOS, CONTENCIOSOS	10.000,00		10.000,00	26.886,14	26.886,14	26.886,14		-16.886,14
22660	REUNIONES,CONFEREN.Y CELEBRAC.ACTOS	129.330,00		129.330,00	36.887,55	35.144,78	35.144,78		94.185,22
22661	CURSOS DE FORMACION				3.096,52	3.096,52	3.096,52		-3.096,52
2266	REUN.,COFERENC.,CELEB.ACTOS Y CURSOS	129.330,00		129.330,00	39.984,07	38.241,30	38.241,30		91.088,70
2269	OTROS	6.000,00		6.000,00	818,65	818,65	818,65		5.181,35
226	**GASTOS DIVERSOS**	**190.330,00**		**190.330,00**	**83.634,74**	**81.891,97**	**81.891,97**		**108.438,03**
2271	ESTUDIOS, PROYEC.INVES.Y OTRAS ACTIV.				17.690,76	17.690,76		17.690,76	-17.690,76
2273	LIMPIEZA Y ASEO	1.936.400,00		1.936.400,00	1.160.708,77	1.159.483,51	1.155.152,20	4.331,31	776.916,49
2274	SEGURIDAD	2.830.540,00		2.830.540,00	1.911.340,51	1.911.321,38	1.756.616,12	154.705,26	919.218,62
22782	SERVICIOS DE CARACTER INFORMATICO	2.100.000,00		2.100.000,00	1.772.463,70	1.381.616,18	1.277.362,05	104.254,13	718.383,82
2278	COLAB.EN GEST.PREST.SERVICIOS	2.100.000,00		2.100.000,00	1.772.463,70	1.381.616,18	1.277.362,05	104.254,13	718.383,82
2279	OTROS	457.420,00		457.420,00	577.718,65	284.969,35	251.809,89	33.159,46	172.450,65
227	**TRABAJ.REALIZ.POR OTRAS EMPR.Y PROF.**	**7.324.360,00**		**7.324.360,00**	**5.439.922,39**	**4.755.081,18**	**4.440.940,26**	**314.140,92**	**2.569.278,82**
22	**MATER.SUMINIST.Y OTROS**	**13.561.280,00**		**13.561.280,00**	**10.268.579,62**	**7.906.193,10**	**7.123.490,29**	**782.702,81**	**5.655.086,90**
230	**DIETAS**	**186.000,00**		**186.000,00**	**59.647,17**	**59.647,17**	**59.647,17**		**126.352,83**
231	**LOCOMOCION**	**145.000,00**		**145.000,00**	**45.955,41**	**45.955,41**	**45.955,41**		**99.044,59**
233	**OTRAS INDEMNIZACIONES**	**20.000,00**		**20.000,00**	**52.507,54**	**52.507,54**	**52.507,54**		**-32.507,54**
23	**INDEMNIZ.RAZON SERVICIO**	**351.000,00**		**351.000,00**	**158.110,12**	**158.110,12**	**158.110,12**		**192.889,88**
2	**GAST.CORRIENT.BIENES Y SERV.**	**17.151.180,00**		**17.151.180,00**	**12.829.356,13**	**10.302.276,90**	**9.446.121,24**	**856.155,66**	**6.848.903,10**
	TOTAL OPERACIONES CORRIENTES	**24.867.820,00**		**24.867.820,00**	**19.111.035,70**	**16.404.538,99**	**15.471.912,20**	**932.626,79**	**8.463.281,01**
6221	CONSTRUCCIONES	1.600.000,00		1.600.000,00	20.154,37	20.154,37	20.154,37		1.579.845,63
622	**EDIFICIOS Y OTRAS CONSTRUCCIONES**	**1.600.000,00**		**1.600.000,00**	**20.154,37**	**20.154,37**	**20.154,37**		**1.579.845,63**
623	**MAQUINARIA, INSTALACIONES Y UTILLAJE**	**250.000,00**		**250.000,00**	**702.343,90**	**536.127,88**	**241.318,79**	**294.809,09**	**-286.127,88**
625	**MOBILIARIO Y ENSERES**	**1.000.000,00**		**1.000.000,00**	**31.750,65**	**31.750,65**	**31.750,65**		**968.249,35**
62	**INVERSIONES NUEVAS**	**2.850.000,00**		**2.850.000,00**	**754.248,92**	**588.032,90**	**293.223,81**	**294.809,09**	**2.261.967,10**
6321	CONSTRUCCIONES	1.000.000,00		1.000.000,00					1.000.000,00
632	**EDIFICIOS Y OTRAS CONSTRUCCIONES**	**1.000.000,00**		**1.000.000,00**					**1.000.000,00**
633	**MAQUINARIA, INSTALACIONES Y UTILLAJE**	**1.250.000,00**		**1.250.000,00**	**240.931,73**	**240.931,73**	**240.931,73**		**1.009.068,27**
635	**MOBILIARIO Y ENSERES**				**16.335,00**	**16.335,00**	**16.335,00**		**-16.335,00**
63	**INVERSIONES DE REPOSICION**	**2.250.000,00**		**2.250.000,00**	**257.266,73**	**257.266,73**	**257.266,73**		**1.992.733,27**

TESORERÍA GENERAL DE LA SEGURIDAD SOCIAL

EJERCICIO 2017

LIQUIDACIÓN DEL PRESUPUESTO DE GASTOS

DENOMINACIÓN DEL PROGRAMA: 4486 APOYO Y GESTIÓN DE RECURSOS

CRED. PRESUP.	DESCRIPCIÓN	CREDITOS PRESUPUESTARIOS INICIALES (1)	MODIFICACIONES (2)	DEFINITIVOS (3=1+2)	GASTOS COMPROMETIDOS (4)	OBLIGACIONES RECONOCIDAS NETAS (5)	PAGOS (6)	OBLIGACIONES PEND. DE PAGO A 31 DE DICIEMBRE (7=5-6)	REMANENTES DE CREDITO (8=3-5)
6	**INVERSIONES REALES**	**5.100.000,00**		**5.100.000,00**	**1.011.515,65**	**845.299,63**	**550.490,54**	**294.809,09**	**4.254.700,37**
	TOTAL OPERACIONES DE CAPITAL	**5.100.000,00**		**5.100.000,00**	**1.011.515,65**	**845.299,63**	**550.490,54**	**294.809,09**	**4.254.700,37**
	TOTAL OPERACIONES NO FINANCIERAS	**29.967.820,00**		**29.967.820,00**	**20.122.551,35**	**17.249.838,62**	**16.022.402,74**	**1.227.435,88**	**12.717.981,38**
8300	AL PERSONAL	367.080,00		367.080,00	204.630,52	204.630,52	204.630,52		162.449,48
830	**PRESTAMOS Y ANTICIPOS A CORTO PLAZO**	**367.080,00**		**367.080,00**	**204.630,52**	**204.630,52**	**204.630,52**		**162.449,48**
83	**CONC.PRESTAM.NO PUBLIC.**	**367.080,00**		**367.080,00**	**204.630,52**	**204.630,52**	**204.630,52**		**162.449,48**
8	**ACTIVOS FINANCIEROS**	**367.080,00**		**367.080,00**	**204.630,52**	**204.630,52**	**204.630,52**		**162.449,48**
	TOTAL OPERACIONES FINANCIERAS	**367.080,00**		**367.080,00**	**204.630,52**	**204.630,52**	**204.630,52**		**162.449,48**
	TOTAL PROG.4486 APOYO Y GESTIÓN DE RECURSOS	**30.334.900,00**		**30.334.900,00**	**20.327.181,87**	**17.454.469,14**	**16.227.033,26**	**1.227.435,88**	**12.880.430,86**
	TOTAL GRUPO 44 SISTEMA INTEGRADO DE INFORMÁTICA DE	**269.191.710,00**		**269.191.710,00**	**250.421.044,61**	**240.628.028,08**	**217.238.307,62**	**23.389.720,46**	**28.563.681,92**

GRUPO DE PROGRAMAS 45

ADMÓN. Y SERV.GRALES. DE TESORERÍA Y OTROS SERV.FUNC.

PROGRAMA 4591

DIRECCIÓN Y SERVICIOS GENERALES

TESORERÍA GENERAL DE LA SEGURIDAD SOCIAL

EJERCICIO 2017

LIQUIDACIÓN DEL PRESUPUESTO DE GASTOS

DENOMINACIÓN DEL PROGRAMA: 4591 DIRECCIÓN Y SERVICIOS GENERALES

CRED. PRESUP.	DESCRIPCIÓN	CREDITOS PRESUPUESTARIOS INICIALES (1)	MODIFICACIONES (2)	DEFINITIVOS (3=1+2)	GASTOS COMPROMETIDOS (4)	OBLIGACIONES RECONOCIDAS NETAS (5)	PAGOS (6)	OBLIGACIONES PEND. DE PAGO A 31 DE DICIEMBRE (7=5-6)	REMANENTES DE CREDITO (8=3-5)
1000	RETRIBUCIONES BASICAS	14.770,00		14.770,00	14.914,44	14.914,44	14.914,44		-144,44
1001	RETRIBUCIONES COMPLEMENTARIAS	38.000,00		38.000,00	40.822,00	40.822,00	40.822,00		-2.822,00
100	**RETRIB.BAS.Y OTRAS REM.**	**52.770,00**		**52.770,00**	**55.736,44**	**55.736,44**	**55.736,44**		**-2.966,44**
10	**ALTOS CARGOS**	**52.770,00**		**52.770,00**	**55.736,44**	**55.736,44**	**55.736,44**		**-2.966,44**
12000	SUELDOS. (EXCEPTO PERS.CUPO Y EVIS)	3.871.240,00		3.871.240,00	3.666.393,99	3.666.393,99	3.666.393,99		204.846,01
1200	SUELDOS DEL SUBGRUPO A1 Y GRUPO A	3.871.240,00		3.871.240,00	3.666.393,99	3.666.393,99	3.666.393,99		204.846,01
1201	SUELDOS DEL SUBGRUPO A2 Y GRUPO B	3.579.830,00		3.579.830,00	3.412.878,84	3.412.878,84	3.412.878,84		166.951,16
1203	DEL SUBGRUPO C1 Y GRUPO C	2.933.240,00		2.933.240,00	2.678.219,67	2.678.219,67	2.678.219,67		255.020,33
1204	DEL SUBGRUPO C2 Y GRUPO D	4.595.840,00		4.595.840,00	4.380.016,29	4.380.016,29	4.380.016,29		215.823,71
1205	SUELDOS DE AGRUP.PROF.Y GRUPO E	113.010,00		113.010,00	86.082,46	86.082,46	86.082,46		26.927,54
1206	TRIENIOS	4.817.570,00		4.817.570,00	4.316.918,55	4.316.918,55	4.316.918,55		500.651,45
1207	PAGAS EXTRAORDINARIAS	4.001.180,00		4.001.180,00	4.450.233,04	4.450.233,04	4.450.233,04		-449.053,04
120	**RETRIBUCIONES BASICAS**	**23.911.910,00**		**23.911.910,00**	**22.990.742,84**	**22.990.742,84**	**22.990.742,84**		**921.167,16**
1210	COMPLEMENTO DE DESTINO	9.516.990,00		9.516.990,00	8.851.183,60	8.851.183,60	8.851.183,60		665.806,40
12110	COMPONENTE GRAL.PERSONAL NO SANIT.	10.491.410,00		10.491.410,00	9.788.880,82	9.788.880,82	9.788.880,82		702.529,18
1211	COMPLEMENTO ESPECIFICO	10.491.410,00		10.491.410,00	9.788.880,82	9.788.880,82	9.788.880,82		702.529,18
1212	INDEMNIZACION POR RESIDENCIA	188.150,00		188.150,00	178.787,98	178.787,98	178.787,98		9.362,02
12199	OTROS COMPLEMENTOS	200.000,00		200.000,00	41.491,67	41.491,67	41.491,67		158.508,33
1219	OTROS COMPLEMENTOS	200.000,00		200.000,00	41.491,67	41.491,67	41.491,67		158.508,33
121	**RETRIBUCIONES COMPLEMENTARIAS**	**20.396.550,00**		**20.396.550,00**	**18.860.344,07**	**18.860.344,07**	**18.860.344,07**		**1.536.205,93**
1240	SUELDOS DEL SUBGRUPO A1 Y GRUPO A	478.710,00		478.710,00	401.143,81	401.143,81	401.143,81		77.566,19
1241	SUELDOS DEL SUBGRUPO A2 Y GRUPO B	397.360,00		397.360,00	207.717,00	207.717,00	207.717,00		189.643,00
1247	PAGAS EXTRAORDINARIAS	146.010,00		146.010,00	66.063,65	66.063,65	66.063,65		79.946,35
1248	RETRIBUCIONES COMPLEMENTARIAS	1.268.900,00		1.268.900,00					1.268.900,00
124	**RETRIBUC.DE FUNCIONAR.EN PRACTICAS**	**2.290.980,00**		**2.290.980,00**	**674.924,46**	**674.924,46**	**674.924,46**		**1.616.055,54**
12	**PERS.FUNC. Y ESTATUTARIO**	**46.599.440,00**		**46.599.440,00**	**42.526.011,37**	**42.526.011,37**	**42.526.011,37**		**4.073.428,63**
13090	RETRIBUCIONES BASICAS Y OTRAS REMUN.	14.421.410,00		14.421.410,00	13.350.771,87	13.350.771,87	13.350.771,87		1.070.638,13
1309	OTRO PERSONAL	14.421.410,00		14.421.410,00	13.350.771,87	13.350.771,87	13.350.771,87		1.070.638,13
130	**LABORAL FIJO**	**14.421.410,00**		**14.421.410,00**	**13.350.771,87**	**13.350.771,87**	**13.350.771,87**		**1.070.638,13**
13	**LABORALES**	**14.421.410,00**		**14.421.410,00**	**13.350.771,87**	**13.350.771,87**	**13.350.771,87**		**1.070.638,13**
1500	POR DESEMPEÑO DEL PUESTO	10.493.850,00		10.493.850,00	9.800.328,88	9.800.328,88	9.800.328,88		693.521,12
1501	POR CUMPLIMIENTO DE OBJETIVOS	5.749.970,00		5.749.970,00	4.385.468,42	4.385.468,42	4.385.468,42		1.364.501,58
1502	PRODUCTIVIDAD PERSONAL UU.R.E.	32.060,00		32.060,00	23.181,25	23.181,25	23.181,25		8.878,75
150	**PRODUCTIVIDAD PERSONAL FUNCIONARIO**	**16.275.880,00**		**16.275.880,00**	**14.208.978,55**	**14.208.978,55**	**14.208.978,55**		**2.066.901,45**
151	**GRATIFICACIONES**	**179.480,00**		**179.480,00**	**158.193,34**	**158.193,34**	**158.193,34**		**21.286,66**

TESORERÍA GENERAL DE LA SEGURIDAD SOCIAL

EJERCICIO 2017

LIQUIDACIÓN DEL PRESUPUESTO DE GASTOS

DENOMINACIÓN DEL PROGRAMA: 4591 DIRECCIÓN Y SERVICIOS GENERALES

CRED. PRESUP.	DESCRIPCIÓN	CREDITOS PRESUPUESTARIOS INICIALES (1)	MODIFICACIONES (2)	DEFINITIVOS (3=1+2)	GASTOS COMPROMETIDOS (4)	OBLIGACIONES RECONOCIDAS NETAS (5)	PAGOS (6)	OBLIGACIONES PEND. DE PAGO A 31 DE DICIEMBRE (7=5-6)	REMANENTES DE CREDITO (8=3-5)
15	**INCENTIVOS AL RENDIMIENTO**	**16.455.360,00**		**16.455.360,00**	**14.367.171,89**	**14.367.171,89**	**14.367.171,89**		**2.088.188,11**
1600	CUOTAS DE LA SEGURIDAD SOCIAL	16.912.320,00		16.912.320,00	16.180.284,94	16.180.284,94	16.180.284,94		732.035,06
160	**CUOTAS DE LA SEGURIDAD SOCIAL**	**16.912.320,00**		**16.912.320,00**	**16.180.284,94**	**16.180.284,94**	**16.180.284,94**		**732.035,06**
1620	FORM.Y PERFECCIONAM. DEL PERSONAL	618.620,00		618.620,00	132.724,67	132.724,67	132.724,67		485.895,33
1621	SERVICIOS DE COMEDOR	555.600,00		555.600,00	616.132,81	549.026,13	506.294,08	42.732,05	6.573,87
1623	RECONOCIMIENTOS MÉDICOS	1.913.240,00		1.913.240,00	1.132.354,85	1.008.279,59	947.140,24	61.139,35	904.960,41
1624	ACCION SOCIAL GENERAL	4.088.050,00		4.088.050,00	4.080.514,37	4.080.514,37	4.080.514,37		7.535,63
1625	SEGUROS	734.000,00		734.000,00	390.364,28	390.364,28	390.364,28		343.635,72
1629	OTROS	6.000,00		6.000,00	933,60	933,60	933,60		5.066,40
162	**GASTOS SOC.PERS.**	**7.915.510,00**		**7.915.510,00**	**6.353.024,58**	**6.161.842,64**	**6.057.971,24**	**103.871,40**	**1.753.667,36**
165	**OBLIG.RESPONS.EMPRESARIAL**	**50.000,00**		**50.000,00**	**233.441,03**	**233.441,03**	**233.441,03**		**-183.441,03**
16	**CUOT.PREST.Y GAST.SOC.**	**24.877.830,00**		**24.877.830,00**	**22.766.750,55**	**22.575.568,61**	**22.471.697,21**	**103.871,40**	**2.302.261,39**
1	**GASTOS DE PERSONAL**	**102.406.810,00**		**102.406.810,00**	**93.066.442,12**	**92.875.260,18**	**92.771.388,78**	**103.871,40**	**9.531.549,82**
203	**ARRENDAM.MAQUIN.,INSTAL. Y UTILLAJE**	**3.000,00**		**3.000,00**	**2.505,91**	**2.418,24**	**2.418,24**		**581,76**
205	**ARRENDAM.DE MOBILIARIO Y ENSERES**	**6.250,00**		**6.250,00**	**8.525,51**	**8.503,96**	**8.503,96**		**-2.253,96**
206	**ARREND.EQUIP.PARA PROCESOS DE INFORM**	**5.000,00**		**5.000,00**					**5.000,00**
208	**ARREND.DE OTRO INMOVILIZADO MATERIAL**				**210,00**	**210,00**	**210,00**		**-210,00**
20	**ARRENDAMIENTOS Y CANONES**	**14.250,00**		**14.250,00**	**11.241,42**	**11.132,20**	**11.132,20**		**3.117,80**
212	**EDIFICIOS Y OTRAS CONSTRUCCIONES**	**8.315.400,00**		**8.315.400,00**	**6.926.956,47**	**6.794.067,99**	**6.712.354,86**	**81.713,13**	**1.521.332,01**
213	**MAQUINARIA,INSTALACIONES Y UTILLAJE**	**1.282.730,00**		**1.282.730,00**	**1.331.085,55**	**1.318.155,21**	**1.279.209,05**	**38.946,16**	**-35.425,21**
214	**ELEMENTOS DE TRANSPORTE**	**116.460,00**		**116.460,00**	**113.870,36**	**90.823,41**	**90.197,05**	**626,36**	**25.636,59**
215	**MOBILIARIO Y ENSERES**	**1.092.040,00**		**1.092.040,00**	**778.828,20**	**654.081,50**	**650.066,52**	**4.014,98**	**437.958,50**
216	**EQUIPOS PARA PROCESOS DE INFORMACION**	**84.170,00**		**84.170,00**	**64.346,97**	**60.875,34**	**60.621,24**	**254,10**	**23.294,66**
219	**OTRO INMOVILIZADO MATERIAL**	**7.050,00**		**7.050,00**	**24.690,48**	**22.175,30**	**22.175,30**		**-15.125,30**
21	**REPARACION,MANTEN.Y CONSERV.**	**10.897.850,00**		**10.897.850,00**	**9.239.778,03**	**8.940.178,75**	**8.814.624,02**	**125.554,73**	**1.957.671,25**
2200	ORDINARIO NO INVENTARIABLE	1.580.320,00		1.580.320,00	1.146.735,49	1.121.461,53	1.117.696,19	3.765,34	458.858,47
2201	PRENSA, REV., LIBROS Y OTRAS PUBLIC.	223.600,00		223.600,00	207.049,09	204.176,63	204.176,63		19.423,37
2202	MATERIAL INFORMATICO NO INVENTARIABL	114.220,00		114.220,00	36.248,11	31.533,13	31.533,13		82.686,87
220	**MATERIAL DE OFICINA**	**1.918.140,00**		**1.918.140,00**	**1.390.032,69**	**1.357.171,29**	**1.353.405,95**	**3.765,34**	**560.968,71**
22100	ENERGIA ELECTRICA	12.113.120,00		12.113.120,00	10.364.695,02	9.668.838,39	9.461.728,99	207.109,40	2.444.281,61
22101	AGUA	566.850,00		566.850,00	494.084,88	448.811,92	440.611,23	8.200,69	118.038,08
22102	GAS	629.280,00		629.280,00	318.239,57	291.463,37	274.450,24	17.013,13	337.816,63
22103	COMBUSTIBLE	368.930,00		368.930,00	273.917,80	221.978,81	220.950,96	1.027,85	146.951,19

TESORERÍA GENERAL DE LA SEGURIDAD SOCIAL

EJERCICIO 2017

LIQUIDACIÓN DEL PRESUPUESTO DE GASTOS

DENOMINACIÓN DEL PROGRAMA: 4591 DIRECCIÓN Y SERVICIOS GENERALES

CRED. PRESUP.	DESCRIPCIÓN	CREDITOS PRESUPUESTARIOS INICIALES (1)	MODIFICACIONES (2)	DEFINITIVOS (3=1+2)	GASTOS COMPROMETIDOS (4)	OBLIGACIONES RECONOCIDAS NETAS (5)	PAGOS (6)	OBLIGACIONES PEND. DE PAGO A 31 DE DICIEMBRE (7=5-6)	REMANENTES DE CREDITO (8=3-5)
2210	ELECTRICIDAD,AGUA,GAS Y COMBUSTIBLE	13.678.180,00		13.678.180,00	11.450.937,27	10.631.092,49	10.397.741,42	233.351,07	3.047.087,51
22110	PRODUCTOS FARMACEUTICOS	77.440,00		77.440,00	41.053,00	39.970,00	38.024,73	1.945,27	37.470,00
2211	PRODUC. FARMAC. Y HEMODERIVADOS	77.440,00		77.440,00	41.053,00	39.970,00	38.024,73	1.945,27	37.470,00
2212	INSTRUM. Y PEQ. UTILLAJE SANITARIO	8.580,00		8.580,00	708,66	708,66	708,66		7.871,34
2213	INSTRUM.Y PEQ. UTILLAJE NO SANITARIO	143.850,00		143.850,00	135.450,18	134.405,55	133.815,55	590,00	9.444,45
22140	LENCERIA				8.106,69	8.106,69		8.106,69	-8.106,69
22141	VESTUARIO	166.210,00		166.210,00	144.745,56	141.599,11	138.373,30	3.225,81	24.610,89
2214	LENCERIA Y VESTUARIO	166.210,00		166.210,00	152.852,25	149.705,80	138.373,30	11.332,50	16.504,20
22164	OTRO MATERIAL SANITARIO	21.250,00		21.250,00	15.650,06	15.284,41	15.284,41		5.965,59
2216	MAT.SANIT. PARA CONSUMO Y REPOSICION	21.250,00		21.250,00	15.650,06	15.284,41	15.284,41		5.965,59
2217	MAT.NO SANIT.PARA CONSUMO Y REPOSIC.	365.980,00		365.980,00	324.488,91	303.487,64	301.765,57	1.722,07	62.492,36
2219	OTROS SUMINISTROS	332.650,00		332.650,00	325.425,59	306.239,48	300.251,58	5.987,90	26.410,52
221	**SUMINISTROS**	**14.794.140,00**		**14.794.140,00**	**12.446.565,92**	**11.580.894,03**	**11.325.965,22**	**254.928,81**	**3.213.245,97**
22200	SERV.TELECOMUNICACIONES	190,00		190,00	157,75	137,75	137,75		52,25
2220	SERV.DE TELECOMUNICACIONES	190,00		190,00	157,75	137,75	137,75		52,25
2221	POSTALES Y MENSAJERÍA	34.314.380,00		34.314.380,00	32.505.529,86	16.896.700,57	15.891.249,52	1.005.451,05	17.417.679,43
2229	OTRAS	9.240,00		9.240,00	8.215,14	8.215,14	8.215,14		1.024,86
222	**COMUNICACIONES**	**34.323.810,00**		**34.323.810,00**	**32.513.902,75**	**16.905.053,46**	**15.899.602,41**	**1.005.451,05**	**17.418.756,54**
223	**TRANSPORTES**	**832.780,00**		**832.780,00**	**693.276,21**	**651.691,96**	**628.852,55**	**22.839,41**	**181.088,04**
2240	EDIFICIOS Y LOCALES	19.730,00		19.730,00	21.360,95	21.160,95	21.160,95		-1.430,95
2241	VEHICULOS	132.320,00		132.320,00	120.405,64	114.511,43	113.448,44	1.062,99	17.808,57
224	**PRIMAS DE SEGUROS**	**152.050,00**		**152.050,00**	**141.766,59**	**135.672,38**	**134.609,39**	**1.062,99**	**16.377,62**
2250	ESTATALES	9.500,00		9.500,00	13.790,54	13.654,44	13.654,44		-4.154,44
2251	AUTONOMICOS	7.100,00		7.100,00	5.249,19	4.843,30	4.762,71	80,59	2.256,70
2252	LOCALES	5.185.710,00		5.185.710,00	4.902.367,03	4.764.643,57	4.763.838,60	804,97	421.066,43
225	**TRIBUTOS**	**5.202.310,00**		**5.202.310,00**	**4.921.406,76**	**4.783.141,31**	**4.782.255,75**	**885,56**	**419.168,69**
2261	ATENC.PROTOCOLAR. Y REPRESENTATIVAS	117.900,00		117.900,00	29.117,54	28.835,30	28.835,30		89.064,70
22620	DE GESTION ADMINISTRATIVA	143.550,00		143.550,00	113.276,29	113.276,29	113.215,79	60,50	30.273,71
22621	DE COMUNICACION	14.000,00		14.000,00	35.562,95	35.562,95	35.562,95		-21.562,95
2262	INFORMACION Y DIVULGACION	157.550,00		157.550,00	148.839,24	148.839,24	148.778,74	60,50	8.710,76
2263	JURIDICOS, CONTENCIOSOS	1.626.800,00		1.626.800,00	1.499.123,12	1.499.123,12	1.480.189,43	18.933,69	127.676,88
2265	CUOTAS DE ASOCIACION	75.000,00		75.000,00	41.538,58	40.691,58	40.691,58		34.308,42
22660	REUNIONES,CONFEREN.Y CELEBRAC.ACTOS	477.470,00		477.470,00	107.931,91	106.025,90	77.434,03	28.591,87	371.444,10
22661	CURSOS DE FORMACION	22.800,00		22.800,00	16.257,70	16.257,70	16.257,70		6.542,30
2266	REUN.,COFERENC.,CELEB.ACTOS Y CURSOS	500.270,00		500.270,00	124.189,61	122.283,60	93.691,73	28.591,87	377.986,40
2267	OPOSICIONES Y PRUEBAS SELECTIVAS	1.000,00		1.000,00	3.360,17	3.360,17	3.360,17		-2.360,17
2269	OTROS	40.700,00		40.700,00	47.077,49	45.950,24	45.950,24		-5.250,24
226	**GASTOS DIVERSOS**	**2.519.220,00**		**2.519.220,00**	**1.893.245,75**	**1.889.083,25**	**1.841.497,19**	**47.586,06**	**630.136,75**

TESORERÍA GENERAL DE LA SEGURIDAD SOCIAL

EJERCICIO 2017

LIQUIDACIÓN DEL PRESUPUESTO DE GASTOS

DENOMINACIÓN DEL PROGRAMA: 4591 DIRECCIÓN Y SERVICIOS GENERALES

CRED. PRESUP.	DESCRIPCIÓN	CREDITOS PRESUPUESTARIOS INICIALES (1)	MODIFICACIONES (2)	DEFINITIVOS (3=1+2)	GASTOS COMPROMETIDOS (4)	OBLIGACIONES RECONOCIDAS NETAS (5)	PAGOS (6)	OBLIGACIONES PEND. DE PAGO A 31 DE DICIEMBRE (7=5-6)	REMANENTES DE CREDITO (8=3-5)
2270	INFORMES,DICT.Y OTRAS ACTUA.PROFES.	256.110,00		256.110,00	375.769,50	365.426,15	336.801,10	28.625,05	-109.316,15
2271	ESTUDIOS, PROYEC.INVES.Y OTRAS ACTIV.	22.500,00		22.500,00	10.232,97	10.232,97	10.232,97		12.267,03
2273	LIMPIEZA Y ASEO	15.718.690,00		15.718.690,00	14.616.039,39	14.560.508,96	14.324.512,49	235.996,47	1.158.181,04
2274	SEGURIDAD	15.586.090,00		15.586.090,00	14.963.852,88	14.940.635,96	14.681.991,84	258.644,12	645.454,04
2276	SERV. CONTRATADOS ADMINISTRATIVOS	8.441.060,00		8.441.060,00	3.267.625,53	3.063.292,87	2.604.734,02	458.558,85	5.377.767,13
22782	SERVICIOS DE CARACTER INFORMATICO	10.150,00		10.150,00	10.031,59	10.031,59	10.031,59		118,41
2278	COLAB.EN GEST.PREST.SERVICIOS	10.150,00		10.150,00	10.031,59	10.031,59	10.031,59		118,41
2279	OTROS	1.656.220,00		1.656.220,00	1.399.600,53	1.364.976,68	1.350.376,47	14.600,21	291.243,32
227	**TRABAJ.REALIZ.POR OTRAS EMPR.Y PROF.**	**41.690.820,00**		**41.690.820,00**	**34.643.152,39**	**34.315.105,18**	**33.318.680,48**	**996.424,70**	**7.375.714,82**
22	**MATER.SUMINIST.Y OTROS**	**101.433.270,00**		**101.433.270,00**	**88.643.349,06**	**71.617.812,86**	**69.284.868,94**	**2.332.943,92**	**29.815.457,14**
230	**DIETAS**	**460.560,00**		**460.560,00**	**444.127,91**	**444.127,91**	**444.127,91**		**16.432,09**
231	**LOCOMOCION**	**506.270,00**		**506.270,00**	**436.627,41**	**436.627,41**	**436.627,41**		**69.642,59**
233	**OTRAS INDEMNIZACIONES**	**1.732.230,00**		**1.732.230,00**	**784.363,77**	**783.003,77**	**783.003,77**		**949.226,23**
23	**INDEMNIZ.RAZON SERVICIO**	**2.699.060,00**		**2.699.060,00**	**1.665.119,09**	**1.663.759,09**	**1.663.759,09**		**1.035.300,91**
2	**GAST.CORRIENT.BIENES Y SERV.**	**115.044.430,00**		**115.044.430,00**	**99.559.487,60**	**82.232.882,90**	**79.774.384,25**	**2.458.498,65**	**32.811.547,10**
449	**AL RESTO DEL SECTOR PÚBLICO ESTATAL**	**1.000.000,00**	**-1.000.000,00**						
44	**A SOC., ENT.PUB.EMP.,FUND.Y RES.ENT.**	**1.000.000,00**	**-1.000.000,00**						
4	**TRANSFERENC. CORRIENTES**	**1.000.000,00**	**-1.000.000,00**						
	TOTAL OPERACIONES CORRIENTES	**218.451.240,00**	**-1.000.000,00**	**217.451.240,00**	**192.625.929,72**	**175.108.143,08**	**172.545.773,03**	**2.562.370,05**	**42.343.096,92**
	TOTAL OPERACIONES NO FINANCIERAS	**218.451.240,00**	**-1.000.000,00**	**217.451.240,00**	**192.625.929,72**	**175.108.143,08**	**172.545.773,03**	**2.562.370,05**	**42.343.096,92**
8300	AL PERSONAL	3.025.000,00		3.025.000,00	2.303.981,25	2.287.571,10	2.284.171,10	3.400,00	737.428,90
830	**PRESTAMOS Y ANTICIPOS A CORTO PLAZO**	**3.025.000,00**		**3.025.000,00**	**2.303.981,25**	**2.287.571,10**	**2.284.171,10**	**3.400,00**	**737.428,90**
83	**CONC.PRESTAM.NO PUBLIC.**	**3.025.000,00**		**3.025.000,00**	**2.303.981,25**	**2.287.571,10**	**2.284.171,10**	**3.400,00**	**737.428,90**
8400	A CORTO PLAZO	6.000,00		6.000,00					6.000,00
8401	A LARGO PLAZO	6.000,00		6.000,00					6.000,00
840	**DEPOSITOS E IMPOSICIONES**	**12.000,00**		**12.000,00**					**12.000,00**
8410	A CORTO PLAZO	6.000,00		6.000,00	1.320,00	1.320,00	1.320,00		4.680,00
8411	A LARGO PLAZO	6.000,00		6.000,00					6.000,00
841	**FIANZAS**	**12.000,00**		**12.000,00**	**1.320,00**	**1.320,00**	**1.320,00**		**10.680,00**
84	**CONST.DE DEPOSITOS, IMPOSIC. Y FIANZAS**	**24.000,00**		**24.000,00**	**1.320,00**	**1.320,00**	**1.320,00**		**22.680,00**

TESORERÍA GENERAL DE LA SEGURIDAD SOCIAL

EJERCICIO 2017

LIQUIDACIÓN DEL PRESUPUESTO DE GASTOS

DENOMINACIÓN DEL PROGRAMA: 4591 DIRECCIÓN Y SERVICIOS GENERALES

CRED. PRESUP.	DESCRIPCIÓN	CREDITOS PRESUPUESTARIOS INICIALES (1)	MODIFICACIONES (2)	DEFINITIVOS (3=1+2)	GASTOS COMPROMETIDOS (4)	OBLIGACIONES RECONOCIDAS NETAS (5)	PAGOS (6)	OBLIGACIONES PEND. DE PAGO A 31 DE DICIEMBRE (7=5-6)	REMANENTES DE CREDITO (8=3-5)
8	ACTIVOS FINANCIEROS	3.049.000,00		3.049.000,00	2.305.301,25	2.288.891,10	2.285.491,10	3.400,00	760.108,90
	TOTAL OPERACIONES FINANCIERAS	3.049.000,00		3.049.000,00	2.305.301,25	2.288.891,10	2.285.491,10	3.400,00	760.108,90
	TOTAL PROG.4591 DIRECCIÓN Y SERVICIOS GENERALES	221.500.240,00	-1.000.000,00	220.500.240,00	194.931.230,97	177.397.034,18	174.831.264,13	2.565.770,05	43.103.205,82

GRUPO DE PROGRAMAS 45

ADMÓN. Y SERV.GRALES. DE TESORERÍA Y OTROS SERV.FUNC.

PROGRAMA 4592

INFORMACIÓN Y ATENCIÓN PERSONALIZADA

TESORERÍA GENERAL DE LA SEGURIDAD SOCIAL

EJERCICIO 2017

LIQUIDACIÓN DEL PRESUPUESTO DE GASTOS

DENOMINACIÓN DEL PROGRAMA: 4592 INFORMACIÓN Y ATENCIÓN PERSONALIZADA

CRED. PRESUP.	DESCRIPCIÓN	CREDITOS PRESUPUESTARIOS INICIALES (1)	MODIFICACIONES (2)	DEFINITIVOS (3=1+2)	GASTOS COMPROMETIDOS (4)	OBLIGACIONES RECONOCIDAS NETAS (5)	PAGOS (6)	OBLIGACIONES PEND. DE PAGO A 31 DE DICIEMBRE (7=5-6)	REMANENTES DE CREDITO (8=3-5)
12000	SUELDOS. (EXCEPTO PERS.CUPO Y EVIS)				3.394,08	3.394,08	3.394,08		-3.394,08
1200	SUELDOS DEL SUBGRUPO A1 Y GRUPO A				3.394,08	3.394,08	3.394,08		-3.394,08
1201	SUELDOS DEL SUBGRUPO A2 Y GRUPO B	119.740,00		119.740,00	116.976,12	116.976,12	116.976,12		2.763,88
1203	DEL SUBGRUPO C1 Y GRUPO C	908.120,00		908.120,00	803.315,13	803.315,13	803.315,13		104.804,87
1204	DEL SUBGRUPO C2 Y GRUPO D	728.420,00		728.420,00	680.502,56	680.502,56	680.502,56		47.917,44
1206	TRIENIOS	543.600,00		543.600,00	476.499,11	476.499,11	476.499,11		67.100,89
1207	PAGAS EXTRAORDINARIAS	465.450,00		465.450,00	469.866,21	469.866,21	469.866,21		-4.416,21
120	**RETRIBUCIONES BASICAS**	**2.765.330,00**		**2.765.330,00**	**2.550.553,21**	**2.550.553,21**	**2.550.553,21**		**214.776,79**
1210	COMPLEMENTO DE DESTINO	926.770,00		926.770,00	872.940,02	872.940,02	872.940,02		53.829,98
12110	COMPONENTE GRAL.PERSONAL NO SANIT.	944.240,00		944.240,00	877.268,96	877.268,96	877.268,96		66.971,04
1211	COMPLEMENTO ESPECIFICO	944.240,00		944.240,00	877.268,96	877.268,96	877.268,96		66.971,04
1212	INDEMNIZACION POR RESIDENCIA	24.610,00		24.610,00	20.592,92	20.592,92	20.592,92		4.017,08
12199	OTROS COMPLEMENTOS	100.000,00		100.000,00	2.205,84	2.205,84	2.205,84		97.794,16
1219	OTROS COMPLEMENTOS	100.000,00		100.000,00	2.205,84	2.205,84	2.205,84		97.794,16
121	**RETRIBUCIONES COMPLEMENTARIAS**	**1.995.620,00**		**1.995.620,00**	**1.773.007,74**	**1.773.007,74**	**1.773.007,74**		**222.612,26**
12	**PERS.FUNC. Y ESTATUTARIO**	**4.760.950,00**		**4.760.950,00**	**4.323.560,95**	**4.323.560,95**	**4.323.560,95**		**437.389,05**
13090	RETRIBUCIONES BASICAS Y OTRAS REMUN.	50.000,00		50.000,00	48.431,54	48.431,54	48.431,54		1.568,46
1309	OTRO PERSONAL	50.000,00		50.000,00	48.431,54	48.431,54	48.431,54		1.568,46
130	**LABORAL FIJO**	**50.000,00**		**50.000,00**	**48.431,54**	**48.431,54**	**48.431,54**		**1.568,46**
13	**LABORALES**	**50.000,00**		**50.000,00**	**48.431,54**	**48.431,54**	**48.431,54**		**1.568,46**
1500	POR DESEMPEÑO DEL PUESTO	1.169.040,00		1.169.040,00	1.102.910,64	1.102.910,64	1.102.910,64		66.129,36
1501	POR CUMPLIMIENTO DE OBJETIVOS	619.100,00		619.100,00	304.626,56	304.626,56	304.626,56		314.473,44
150	**PRODUCTIVIDAD PERSONAL FUNCIONARIO**	**1.788.140,00**		**1.788.140,00**	**1.407.537,20**	**1.407.537,20**	**1.407.537,20**		**380.602,80**
151	**GRATIFICACIONES**	**1.370,00**		**1.370,00**	**3.600,00**	**3.600,00**	**3.600,00**		**-2.230,00**
15	**INCENTIVOS AL RENDIMIENTO**	**1.789.510,00**		**1.789.510,00**	**1.411.137,20**	**1.411.137,20**	**1.411.137,20**		**378.372,80**
1600	CUOTAS DE LA SEGURIDAD SOCIAL	1.318.240,00		1.318.240,00	1.253.045,92	1.253.045,92	1.253.045,92		65.194,08
160	**CUOTAS DE LA SEGURIDAD SOCIAL**	**1.318.240,00**		**1.318.240,00**	**1.253.045,92**	**1.253.045,92**	**1.253.045,92**		**65.194,08**
16	**CUOT.PREST.Y GAST.SOC.**	**1.318.240,00**		**1.318.240,00**	**1.253.045,92**	**1.253.045,92**	**1.253.045,92**		**65.194,08**
1	**GASTOS DE PERSONAL**	**7.918.700,00**		**7.918.700,00**	**7.036.175,61**	**7.036.175,61**	**7.036.175,61**		**882.524,39**
22621	DE COMUNICACION	6.231.860,00		6.231.860,00	5.203.724,02	5.188.751,01	4.758.617,47	430.133,54	1.043.108,99
2262	INFORMACION Y DIVULGACION	6.231.860,00		6.231.860,00	5.203.724,02	5.188.751,01	4.758.617,47	430.133,54	1.043.108,99
226	**GASTOS DIVERSOS**	**6.231.860,00**		**6.231.860,00**	**5.203.724,02**	**5.188.751,01**	**4.758.617,47**	**430.133,54**	**1.043.108,99**
22	**MATER.SUMINIST.Y OTROS**	**6.231.860,00**		**6.231.860,00**	**5.203.724,02**	**5.188.751,01**	**4.758.617,47**	**430.133,54**	**1.043.108,99**

TESORERÍA GENERAL DE LA SEGURIDAD SOCIAL

EJERCICIO 2017

LIQUIDACIÓN DEL PRESUPUESTO DE GASTOS

DENOMINACIÓN DEL PROGRAMA: 4592 INFORMACIÓN Y ATENCIÓN PERSONALIZADA

CRED. PRESUP.	DESCRIPCIÓN	CREDITOS PRESUPUESTARIOS INICIALES (1)	MODIFICACIONES (2)	DEFINITIVOS (3=1+2)	GASTOS COMPROMETIDOS (4)	OBLIGACIONES RECONOCIDAS NETAS (5)	PAGOS (6)	OBLIGACIONES PEND. DE PAGO A 31 DE DICIEMBRE (7=5-6)	REMANENTES DE CREDITO (8=3-5)
240	GASTOS DE EDICION Y DISTRIBUCION	50.000,00		50.000,00					50.000,00
24	GASTOS DE PUBLICACIONES	50.000,00		50.000,00					50.000,00
2	GAST.CORRIENT.BIENES Y SERV.	6.281.860,00		6.281.860,00	5.203.724,02	5.188.751,01	4.758.617,47	430.133,54	1.093.108,99
	TOTAL OPERACIONES CORRIENTES	14.200.560,00		14.200.560,00	12.239.899,63	12.224.926,62	11.794.793,08	430.133,54	1.975.633,38
	TOTAL OPERACIONES NO FINANCIERAS	14.200.560,00		14.200.560,00	12.239.899,63	12.224.926,62	11.794.793,08	430.133,54	1.975.633,38
	TOTAL PROG.4592 INFORMACIÓN Y ATENCIÓN	14.200.560,00		14.200.560,00	12.239.899,63	12.224.926,62	11.794.793,08	430.133,54	1.975.633,38
	TOTAL GRUPO 45 ADMÓN. Y SERV. GRALES. DE TESORERÍA	235.700.800,00	-1.000.000,00	234.700.800,00	207.171.130,60	189.621.960,80	186.626.057,21	2.995.903,59	45.078.839,20

GRUPO DE PROGRAMAS 46

CONTROL INTERNO Y CONTABILIDAD

PROGRAMA 4693

CONTROL INTERNO Y CONTABILIDAD

TESORERÍA GENERAL DE LA SEGURIDAD SOCIAL

EJERCICIO 2017

LIQUIDACIÓN DEL PRESUPUESTO DE GASTOS

DENOMINACIÓN DEL PROGRAMA: 4693 CONTROL INTERNO Y CONTABILIDAD

CRED. PRESUP.	DESCRIPCIÓN	CREDITOS PRESUPUESTARIOS INICIALES (1)	MODIFICACIONES (2)	DEFINITIVOS (3=1+2)	GASTOS COMPROMETIDOS (4)	OBLIGACIONES RECONOCIDAS NETAS (5)	PAGOS (6)	OBLIGACIONES PEND. DE PAGO A 31 DE DICIEMBRE (7=5-6)	REMANENTES DE CREDITO (8=3-5)
12000	SUELDOS. (EXCEPTO PERS.CUPO Y EVIS)	2.795.890,00		2.795.890,00	2.202.511,21	2.202.511,21	2.202.511,21		593.378,79
1200	SUELDOS DEL SUBGRUPO A1 Y GRUPO A	2.795.890,00		2.795.890,00	2.202.511,21	2.202.511,21	2.202.511,21		593.378,79
1201	SUELDOS DEL SUBGRUPO A2 Y GRUPO B	4.962.950,00		4.962.950,00	4.450.391,00	4.450.391,00	4.450.391,00		512.559,00
1203	DEL SUBGRUPO C1 Y GRUPO C	4.773.540,00		4.773.540,00	4.192.398,15	4.192.398,15	4.192.398,15		581.141,85
1204	DEL SUBGRUPO C2 Y GRUPO D	4.161.700,00		4.161.700,00	3.663.520,27	3.663.520,27	3.663.520,27		498.179,73
1206	TRIENIOS	4.523.440,00		4.523.440,00	3.994.928,82	3.994.928,82	3.994.928,82		528.511,18
1207	PAGAS EXTRAORDINARIAS	4.581.560,00		4.581.560,00	4.174.550,45	4.174.550,45	4.174.550,45		407.009,55
120	**RETRIBUCIONES BASICAS**	**25.799.080,00**		**25.799.080,00**	**22.678.299,90**	**22.678.299,90**	**22.678.299,90**		**3.120.780,10**
1210	COMPLEMENTO DE DESTINO	10.214.650,00		10.214.650,00	9.015.413,70	9.015.413,70	9.015.413,70		1.199.236,30
12110	COMPONENTE GRAL.PERSONAL NO SANIT.	11.700.310,00		11.700.310,00	10.209.900,24	10.209.900,24	10.209.900,24		1.490.409,76
1211	COMPLEMENTO ESPECIFICO	11.700.310,00		11.700.310,00	10.209.900,24	10.209.900,24	10.209.900,24		1.490.409,76
1212	INDEMNIZACION POR RESIDENCIA	440.000,00		440.000,00	412.254,64	412.254,64	412.254,64		27.745,36
12191	COMPLEMENTOS TRANSITORIOS ABSORBIBLES	1.000,00		1.000,00					1.000,00
12199	OTROS COMPLEMENTOS	300.000,00		300.000,00	89.672,45	89.672,45	89.672,45		210.327,55
1219	OTROS COMPLEMENTOS	301.000,00		301.000,00	89.672,45	89.672,45	89.672,45		211.327,55
121	**RETRIBUCIONES COMPLEMENTARIAS**	**22.655.960,00**		**22.655.960,00**	**19.727.241,03**	**19.727.241,03**	**19.727.241,03**		**2.928.718,97**
1240	SUELDOS DEL SUBGRUPO A1 Y GRUPO A	100.000,00		100.000,00	35.751,00	35.751,00	35.751,00		64.249,00
1241	SUELDOS DEL SUBGRUPO A2 Y GRUPO B	200.000,00		200.000,00	154.711,36	154.711,36	154.711,36		45.288,64
1247	PAGAS EXTRAORDINARIAS	45.000,00		45.000,00	17.986,21	17.986,21	17.986,21		27.013,79
124	**RETRIBUC.DE FUNCIONAR.EN PRACTICAS**	**345.000,00**		**345.000,00**	**208.448,57**	**208.448,57**	**208.448,57**		**136.551,43**
12	**PERS.FUNC. Y ESTATUTARIO**	**48.800.040,00**		**48.800.040,00**	**42.613.989,50**	**42.613.989,50**	**42.613.989,50**		**6.186.050,50**
13090	RETRIBUCIONES BASICAS Y OTRAS REMUN.	600,00		600,00					600,00
1309	OTRO PERSONAL	600,00		600,00					600,00
130	**LABORAL FIJO**	**600,00**		**600,00**					**600,00**
13	**LABORALES**	**600,00**		**600,00**					**600,00**
1500	POR DESEMPEÑO DEL PUESTO	10.245.660,00		10.245.660,00	8.555.853,44	8.555.853,44	8.555.853,44		1.689.806,56
1501	POR CUMPLIMIENTO DE OBJETIVOS	4.257.600,00		4.257.600,00	3.540.128,47	3.540.128,47	3.540.128,47		717.471,53
150	**PRODUCTIVIDAD PERSONAL FUNCIONARIO**	**14.503.260,00**		**14.503.260,00**	**12.095.981,91**	**12.095.981,91**	**12.095.981,91**		**2.407.278,09**
151	**GRATIFICACIONES**	**6.000,00**		**6.000,00**	**900,00**	**900,00**	**900,00**		**5.100,00**
15	**INCENTIVOS AL RENDIMIENTO**	**14.509.260,00**		**14.509.260,00**	**12.096.881,91**	**12.096.881,91**	**12.096.881,91**		**2.412.378,09**
1600	CUOTAS DE LA SEGURIDAD SOCIAL	15.933.630,00		15.933.630,00	12.892.010,80	12.892.010,80	12.892.010,80		3.041.619,20
160	**CUOTAS DE LA SEGURIDAD SOCIAL**	**15.933.630,00**		**15.933.630,00**	**12.892.010,80**	**12.892.010,80**	**12.892.010,80**		**3.041.619,20**
1620	FORM.Y PERFECCIONAM. DEL PERSONAL	120.000,00		120.000,00	67.741,59	67.741,59	67.741,59		52.258,41
1621	SERVICIOS DE COMEDOR	40.000,00		40.000,00	3.300,00	1.872,00	1.872,00		38.128,00
1622	TRANSPORTE DE PERSONAL	1.000,00		1.000,00					1.000,00

TESORERÍA GENERAL DE LA SEGURIDAD SOCIAL

EJERCICIO 2017

LIQUIDACIÓN DEL PRESUPUESTO DE GASTOS

DENOMINACIÓN DEL PROGRAMA: 4693 CONTROL INTERNO Y CONTABILIDAD

CRED. PRESUP.	DESCRIPCIÓN	CREDITOS PRESUPUESTARIOS INICIALES (1)	MODIFICACIONES (2)	DEFINITIVOS (3=1+2)	GASTOS COMPROMETIDOS (4)	OBLIGACIONES RECONOCIDAS NETAS (5)	PAGOS (6)	OBLIGACIONES PEND. DE PAGO A 31 DE DICIEMBRE (7=5-6)	REMANENTES DE CREDITO (8=3-5)
1623	RECONOCIMIENTOS MÉDICOS	110,00		110,00	46,20	46,20	46,20		63,80
1624	ACCION SOCIAL GENERAL	586.740,00		586.740,00	583.481,69	583.481,69	583.481,69		3.258,31
1625	SEGUROS	27.080,00		27.080,00	16.500,60	15.574,73	15.574,73		11.505,27
162	**GASTOS SOC.PERS.**	**774.930,00**		**774.930,00**	**671.070,08**	**668.716,21**	**668.716,21**		**106.213,79**
16	**CUOT.PREST.Y GAST.SOC.**	**16.708.560,00**		**16.708.560,00**	**13.563.080,88**	**13.560.727,01**	**13.560.727,01**		**3.147.832,99**
1	**GASTOS DE PERSONAL**	**80.018.460,00**		**80.018.460,00**	**68.273.952,29**	**68.271.598,42**	**68.271.598,42**		**11.746.861,58**
212	**EDIFICIOS Y OTRAS CONSTRUCCIONES**	**3.000,00**		**3.000,00**					**3.000,00**
213	**MAQUINARIA,INSTALACIONES Y UTILLAJE**	**2.000,00**		**2.000,00**					**2.000,00**
215	**MOBILIARIO Y ENSERES**	**4.000,00**		**4.000,00**	**447,00**	**447,00**	**447,00**		**3.553,00**
216	**EQUIPOS PARA PROCESOS DE INFORMACION**	**2.000,00**		**2.000,00**	**9.594,88**	**9.594,88**	**9.594,88**		**-7.594,88**
219	**OTRO INMOVILIZADO MATERIAL**	**500,00**		**500,00**					**500,00**
21	**REPARACION,MANTEN.Y CONSERV.**	**11.500,00**		**11.500,00**	**10.041,88**	**10.041,88**	**10.041,88**		**1.458,12**
2200	ORDINARIO NO INVENTARIABLE	3.000,00		3.000,00	1.274,63	1.274,63	1.274,63		1.725,37
2201	PRENSA, REV., LIBROS Y OTRAS PUBLIC.	2.000,00		2.000,00	2.216,41	2.216,40	2.216,40		-216,40
2202	MATERIAL INFORMATICO NO INVENTARIABL	1.500,00		1.500,00	1.110,95	1.110,95	1.110,95		389,05
220	**MATERIAL DE OFICINA**	**6.500,00**		**6.500,00**	**4.601,99**	**4.601,98**	**4.601,98**		**1.898,02**
22101	AGUA	5.000,00		5.000,00	2.163,28	2.163,28	2.163,28		2.836,72
2210	ELECTRICIDAD,AGUA,GAS Y COMBUSTIBLE	5.000,00		5.000,00	2.163,28	2.163,28	2.163,28		2.836,72
2213	INSTRUM.Y PEQ. UTILLAJE NO SANITARIO	500,00		500,00	75,60	75,60	75,60		424,40
2217	MAT.NO SANIT.PARA CONSUMO Y REPOSIC.	1.000,00		1.000,00					1.000,00
2219	OTROS SUMINISTROS	1.000,00		1.000,00	17.602,26	10.529,50	10.468,44	61,06	-9.529,50
221	**SUMINISTROS**	**7.500,00**		**7.500,00**	**19.841,14**	**12.768,38**	**12.707,32**	**61,06**	**-5.268,38**
22200	SERV.TELECOMUNICACIONES	1.000,00		1.000,00					1.000,00
2220	SERV.DE TELECOMUNICACIONES	1.000,00		1.000,00					1.000,00
222	**COMUNICACIONES**	**1.000,00**		**1.000,00**					**1.000,00**
223	**TRANSPORTES**	**12.000,00**		**12.000,00**	**7.312,36**	**3.792,98**	**3.792,98**		**8.207,02**
2250	ESTATALES	1.000,00		1.000,00	850,70	850,70	850,70		149,30
225	**TRIBUTOS**	**1.000,00**		**1.000,00**	**850,70**	**850,70**	**850,70**		**149,30**
22620	DE GESTION ADMINISTRATIVA	500,00		500,00					500,00
22621	DE COMUNICACION	1.500,00		1.500,00					1.500,00
2262	INFORMACION Y DIVULGACION	2.000,00		2.000,00					2.000,00
2263	JURIDICOS, CONTENCIOSOS	18.000,00		18.000,00	297,84	297,84	297,84		17.702,16
22660	REUNIONES,CONFEREN.Y CELEBRAC.ACTOS	17.000,00		17.000,00	38.875,59	38.875,59	38.875,59		-21.875,59
22661	CURSOS DE FORMACION	50.000,00		50.000,00	42.505,93	42.505,93	42.505,93		7.494,07
2266	REUN.,COFERENC.,CELEB.ACTOS Y CURSOS	67.000,00		67.000,00	81.381,52	81.381,52	81.381,52		-14.381,52

TESORERÍA GENERAL DE LA SEGURIDAD SOCIAL

EJERCICIO 2017

LIQUIDACIÓN DEL PRESUPUESTO DE GASTOS

DENOMINACIÓN DEL PROGRAMA: 4693 CONTROL INTERNO Y CONTABILIDAD

CRED. PRESUP.	DESCRIPCIÓN	CREDITOS PRESUPUESTARIOS INICIALES (1)	MODIFICACIONES (2)	DEFINITIVOS (3=1+2)	GASTOS COMPROMETIDOS (4)	OBLIGACIONES RECONOCIDAS NETAS (5)	PAGOS (6)	OBLIGACIONES PEND. DE PAGO A 31 DE DICIEMBRE (7=5-6)	REMANENTES DE CREDITO (8=3-5)
2267	OPOSICIONES Y PRUEBAS SELECTIVAS	5.000,00		5.000,00	798,60	798,60	798,60		4.201,40
2269	OTROS	13.000,00		13.000,00	1.435,71	1.435,71	1.435,71		11.564,29
226	**GASTOS DIVERSOS**	**105.000,00**		**105.000,00**	**83.913,67**	**83.913,67**	**83.913,67**		**21.086,33**
2270	INFORMES,DICT.Y OTRAS ACTUA.PROFES.	635.490,00		635.490,00	462.413,60	307.495,49	239.009,49	68.486,00	327.994,51
2273	LIMPIEZA Y ASEO	500,00		500,00					500,00
2279	OTROS	5.000,00		5.000,00					5.000,00
227	**TRABAJ.REALIZ.POR OTRAS EMPR.Y PROF.**	**640.990,00**		**640.990,00**	**462.413,60**	**307.495,49**	**239.009,49**	**68.486,00**	**333.494,51**
22	**MATER.SUMINIST.Y OTROS**	**773.990,00**		**773.990,00**	**578.933,46**	**413.423,20**	**344.876,14**	**68.547,06**	**360.566,80**
230	**DIETAS**	**300.000,00**		**300.000,00**	**230.182,02**	**230.182,02**	**230.182,02**		**69.817,98**
231	**LOCOMOCION**	**200.000,00**		**200.000,00**	**148.608,44**	**148.608,44**	**148.608,44**		**51.391,56**
233	**OTRAS INDEMNIZACIONES**	**252.030,00**		**252.030,00**	**193.868,11**	**191.868,11**	**191.868,11**		**60.161,89**
23	**INDEMNIZ.RAZON SERVICIO**	**752.030,00**		**752.030,00**	**572.658,57**	**570.658,57**	**570.658,57**		**181.371,43**
240	**GASTOS DE EDICION Y DISTRIBUCION**	**500,00**		**500,00**					**500,00**
24	**GASTOS DE PUBLICACIONES**	**500,00**		**500,00**					**500,00**
2	**GAST.CORRIENT.BIENES Y SERV.**	**1.538.020,00**		**1.538.020,00**	**1.161.633,91**	**994.123,65**	**925.576,59**	**68.547,06**	**543.896,35**
3529	OTROS	30.000,00		30.000,00					30.000,00
352	**INTERESES DE DEMORA**	**30.000,00**		**30.000,00**					**30.000,00**
35	**INTERES.DEMORA Y OTROS GASTOS**	**30.000,00**		**30.000,00**					**30.000,00**
3	**GASTOS FINANCIEROS**	**30.000,00**		**30.000,00**					**30.000,00**
4809	OTRAS AYUDAS A FAMILIAS E INST.	56.000,00		56.000,00					56.000,00
480	**AYUDAS GENERICAS A FAM.E INST. SIN L**	**56.000,00**		**56.000,00**					**56.000,00**
48	**A FAMILIAS E INST.SIN FINES DE LUCRO**	**56.000,00**		**56.000,00**					**56.000,00**
4	**TRANSFERENC. CORRIENTES**	**56.000,00**		**56.000,00**					**56.000,00**
	TOTAL OPERACIONES CORRIENTES	**81.642.480,00**		**81.642.480,00**	**69.435.586,20**	**69.265.722,07**	**69.197.175,01**	**68.547,06**	**12.376.757,93**
623	**MAQUINARIA, INSTALACIONES Y UTILLAJE**	**10.000,00**		**10.000,00**	**7.865,24**	**7.865,24**	**7.865,24**		**2.134,76**
625	**MOBILIARIO Y ENSERES**	**62.720,00**		**62.720,00**	**9.320,62**	**9.320,62**	**9.320,62**		**53.399,38**
628	**OTRO INMOVILIZADO MATERIAL**	**1.000,00**		**1.000,00**					**1.000,00**
62	**INVERSIONES NUEVAS**	**73.720,00**		**73.720,00**	**17.185,86**	**17.185,86**	**17.185,86**		**56.534,14**

TESORERÍA GENERAL DE LA SEGURIDAD SOCIAL

EJERCICIO 2017

LIQUIDACIÓN DEL PRESUPUESTO DE GASTOS

DENOMINACIÓN DEL PROGRAMA: 4693 CONTROL INTERNO Y CONTABILIDAD

CRED. PRESUP.	DESCRIPCIÓN	CREDITOS PRESUPUESTARIOS INICIALES (1)	MODIFICACIONES (2)	DEFINITIVOS (3=1+2)	GASTOS COMPROMETIDOS (4)	OBLIGACIONES RECONOCIDAS NETAS (5)	PAGOS (6)	OBLIGACIONES PEND. DE PAGO A 31 DE DICIEMBRE (7=5-6)	REMANENTES DE CREDITO (8=3-5)
633	MAQUINARIA, INSTALACIONES Y UTILLAJE				4.704,61	4.703,54	4.703,54		-4.703,54
635	MOBILIARIO Y ENSERES	261.200,00		261.200,00					261.200,00
638	OTRO INMOVILIZADO MATERIAL	14.310,00		14.310,00					14.310,00
63	INVERSIONES DE REPOSICION	275.510,00		275.510,00	4.704,61	4.703,54	4.703,54		270.806,46
6	INVERSIONES REALES	349.230,00		349.230,00	21.890,47	21.889,40	21.889,40		327.340,60
	TOTAL OPERACIONES DE CAPITAL	349.230,00		349.230,00	21.890,47	21.889,40	21.889,40		327.340,60
	TOTAL OPERACIONES NO FINANCIERAS	81.991.710,00		81.991.710,00	69.457.476,67	69.287.611,47	69.219.064,41	68.547,06	12.704.098,53
8300	AL PERSONAL	486.120,00		486.120,00	454.508,00	454.508,00	454.508,00		31.612,00
830	PRESTAMOS Y ANTICIPOS A CORTO PLAZO	486.120,00		486.120,00	454.508,00	454.508,00	454.508,00		31.612,00
83	CONC.PRESTAM.NO PUBLIC.	486.120,00		486.120,00	454.508,00	454.508,00	454.508,00		31.612,00
8	ACTIVOS FINANCIEROS	486.120,00		486.120,00	454.508,00	454.508,00	454.508,00		31.612,00
	TOTAL OPERACIONES FINANCIERAS	486.120,00		486.120,00	454.508,00	454.508,00	454.508,00		31.612,00
	TOTAL PROG.4693 CONTROL INTERNO Y CONTABILIDAD	82.477.830,00		82.477.830,00	69.911.984,67	69.742.119,47	69.673.572,41	68.547,06	12.735.710,53
	TOTAL GRUPO 46 CONTROL INTERNO Y CONTABILIDAD	82.477.830,00		82.477.830,00	69.911.984,67	69.742.119,47	69.673.572,41	68.547,06	12.735.710,53

GRUPO DE PROGRAMAS 47

DIRECCIÓN Y COORD. ASISTENCIA JURÍDICA DE LA S.S.

PROGRAMA 4794

DIRECCIÓN Y COORD. ASISTENCIA JURÍDICA DE LA S.S.

TESORERÍA GENERAL DE LA SEGURIDAD SOCIAL

EJERCICIO 2017

LIQUIDACIÓN DEL PRESUPUESTO DE GASTOS

DENOMINACIÓN DEL PROGRAMA: 4794 DIRECCIÓN Y COORD. ASISTENCIA JURÍDICA DE LA S.S.

CRED. PRESUP.	DESCRIPCIÓN	CREDITOS PRESUPUESTARIOS INICIALES (1)	MODIFICACIONES (2)	DEFINITIVOS (3=1+2)	GASTOS COMPROMETIDOS (4)	OBLIGACIONES RECONOCIDAS NETAS (5)	PAGOS (6)	OBLIGACIONES PEND. DE PAGO A 31 DE DICIEMBRE (7=5-6)	REMANENTES DE CREDITO (8=3-5)
12000	SUELDOS. (EXCEPTO PERS.CUPO Y EVIS)	233.630,00		233.630,00	162.893,58	162.893,58	162.893,58		70.736,42
1200	SUELDOS DEL SUBGRUPO A1 Y GRUPO A	233.630,00		233.630,00	162.893,58	162.893,58	162.893,58		70.736,42
1201	SUELDOS DEL SUBGRUPO A2 Y GRUPO B	39.150,00		39.150,00	23.478,24	23.478,24	23.478,24		15.671,76
1203	DEL SUBGRUPO C1 Y GRUPO C	59.240,00		59.240,00	60.319,11	60.319,11	60.319,11		-1.079,11
1204	DEL SUBGRUPO C2 Y GRUPO D	40.590,00		40.590,00	48.184,74	48.184,74	48.184,74		-7.594,74
1206	TRIENIOS	85.020,00		85.020,00	93.942,38	93.942,38	93.942,38		-8.922,38
1207	PAGAS EXTRAORDINARIAS	164.930,00		164.930,00	82.930,10	82.930,10	82.930,10		81.999,90
120	**RETRIBUCIONES BASICAS**	**622.560,00**		**622.560,00**	**471.748,15**	**471.748,15**	**471.748,15**		**150.811,85**
1210	COMPLEMENTO DE DESTINO	261.490,00		261.490,00	207.949,71	207.949,71	207.949,71		53.540,29
12110	COMPONENTE GRAL.PERSONAL NO SANIT.	434.630,00		434.630,00	354.181,75	354.181,75	354.181,75		80.448,25
1211	COMPLEMENTO ESPECIFICO	434.630,00		434.630,00	354.181,75	354.181,75	354.181,75		80.448,25
121	**RETRIBUCIONES COMPLEMENTARIAS**	**696.120,00**		**696.120,00**	**562.131,46**	**562.131,46**	**562.131,46**		**133.988,54**
12	**PERS.FUNC. Y ESTATUTARIO**	**1.318.680,00**		**1.318.680,00**	**1.033.879,61**	**1.033.879,61**	**1.033.879,61**		**284.800,39**
1500	POR DESEMPEÑO DEL PUESTO	293.730,00		293.730,00	223.977,99	223.977,99	223.977,99		69.752,01
1501	POR CUMPLIMIENTO DE OBJETIVOS	128.190,00		128.190,00	116.068,66	116.068,66	116.068,66		12.121,34
150	**PRODUCTIVIDAD PERSONAL FUNCIONARIO**	**421.920,00**		**421.920,00**	**340.046,65**	**340.046,65**	**340.046,65**		**81.873,35**
151	**GRATIFICACIONES**	**4.560,00**		**4.560,00**	**920,00**	**920,00**	**920,00**		**3.640,00**
15	**INCENTIVOS AL RENDIMIENTO**	**426.480,00**		**426.480,00**	**340.966,65**	**340.966,65**	**340.966,65**		**85.513,35**
1600	CUOTAS DE LA SEGURIDAD SOCIAL	260.000,00		260.000,00	194.791,77	194.791,77	194.791,77		65.208,23
160	**CUOTAS DE LA SEGURIDAD SOCIAL**	**260.000,00**		**260.000,00**	**194.791,77**	**194.791,77**	**194.791,77**		**65.208,23**
1620	FORM.Y PERFECCIONAM. DEL PERSONAL	53.120,00		53.120,00					53.120,00
1621	SERVICIOS DE COMEDOR	25.200,00		25.200,00	14.589,95	13.940,88	13.940,88		11.259,12
1624	ACCION SOCIAL GENERAL	9.930,00		9.930,00	9.895,99	9.895,99	9.895,99		34,01
162	**GASTOS SOC.PERS.**	**88.250,00**		**88.250,00**	**24.485,94**	**23.836,87**	**23.836,87**		**64.413,13**
16	**CUOT.PREST.Y GAST.SOC.**	**348.250,00**		**348.250,00**	**219.277,71**	**218.628,64**	**218.628,64**		**129.621,36**
1	**GASTOS DE PERSONAL**	**2.093.410,00**		**2.093.410,00**	**1.594.123,97**	**1.593.474,90**	**1.593.474,90**		**499.935,10**
202	**ARRENDAM.EDIF.Y OTRAS CONSTRUCCIONES**	**150,00**		**150,00**					**150,00**
20	**ARRENDAMIENTOS Y CANONES**	**150,00**		**150,00**					**150,00**
212	**EDIFICIOS Y OTRAS CONSTRUCCIONES**	**114.750,00**		**114.750,00**	**102.683,22**	**82.279,96**	**82.279,96**		**32.470,04**
213	**MAQUINARIA,INSTALACIONES Y UTILLAJE**	**28.880,00**		**28.880,00**					**28.880,00**
215	**MOBILIARIO Y ENSERES**	**11.540,00**		**11.540,00**	**9.845,14**	**9.187,36**	**8.930,09**	**257,27**	**2.352,64**
216	**EQUIPOS PARA PROCESOS DE INFORMACION**	**3.370,00**		**3.370,00**					**3.370,00**
21	**REPARACION,MANTEN.Y CONSERV.**	**158.540,00**		**158.540,00**	**112.528,36**	**91.467,32**	**91.210,05**	**257,27**	**67.072,68**

TESORERÍA GENERAL DE LA SEGURIDAD SOCIAL

EJERCICIO 2017

LIQUIDACIÓN DEL PRESUPUESTO DE GASTOS

DENOMINACIÓN DEL PROGRAMA: 4794 DIRECCIÓN Y COORD. ASISTENCIA JURÍDICA DE LA S.S.

CRED. PRESUP.	DESCRIPCIÓN	CREDITOS PRESUPUESTARIOS INICIALES (1)	MODIFICACIONES (2)	DEFINITIVOS (3=1+2)	GASTOS COMPROMETIDOS (4)	OBLIGACIONES RECONOCIDAS NETAS (5)	PAGOS (6)	OBLIGACIONES PEND. DE PAGO A 31 DE DICIEMBRE (7=5-6)	REMANENTES DE CREDITO (8=3-5)
2200	ORDINARIO NO INVENTARIABLE	18.510,00		18.510,00	9.600,06	9.600,06	9.600,06		8.909,94
2201	PRENSA, REV., LIBROS Y OTRAS PUBLIC.	152.840,00		152.840,00	136.512,06	136.511,82	136.511,82		16.328,18
2202	MATERIAL INFORMATICO NO INVENTARIABL	8.000,00		8.000,00					8.000,00
220	**MATERIAL DE OFICINA**	**179.350,00**		**179.350,00**	**146.112,12**	**146.111,88**	**146.111,88**		**33.238,12**
22100	ENERGIA ELECTRICA	52.910,00		52.910,00	29.605,02	18.552,79	18.552,79		34.357,21
2210	ELECTRICIDAD,AGUA,GAS Y COMBUSTIBLE	52.910,00		52.910,00	29.605,02	18.552,79	18.552,79		34.357,21
2213	INSTRUM.Y PEQ. UTILLAJE NO SANITARIO	2.190,00		2.190,00	1.189,19	1.189,19	1.189,19		1.000,81
22141	VESTUARIO	2.180,00		2.180,00					2.180,00
2214	LENCERIA Y VESTUARIO	2.180,00		2.180,00					2.180,00
2219	OTROS SUMINISTROS	7.630,00		7.630,00	19.352,05	19.352,01	19.352,01		-11.722,01
221	**SUMINISTROS**	**64.910,00**		**64.910,00**	**50.146,26**	**39.093,99**	**39.093,99**		**25.816,01**
22200	SERV.TELECOMUNICACIONES	5.730,00		5.730,00					5.730,00
2220	SERV.DE TELECOMUNICACIONES	5.730,00		5.730,00					5.730,00
2221	POSTALES Y MENSAJERÍA	1.560,00		1.560,00					1.560,00
2229	OTRAS	180,00		180,00					180,00
222	**COMUNICACIONES**	**7.470,00**		**7.470,00**					**7.470,00**
223	**TRANSPORTES**	**4.370,00**		**4.370,00**	**423,64**	**423,64**	**423,64**		**3.946,36**
2250	ESTATALES	5.260,00		5.260,00					5.260,00
2252	LOCALES	24.410,00		24.410,00	17.878,49	17.878,49	17.878,49		6.531,51
225	**TRIBUTOS**	**29.670,00**		**29.670,00**	**17.878,49**	**17.878,49**	**17.878,49**		**11.791,51**
22620	DE GESTION ADMINISTRATIVA	4.460,00		4.460,00					4.460,00
22621	DE COMUNICACION	21.840,00		21.840,00					21.840,00
2262	INFORMACION Y DIVULGACION	26.300,00		26.300,00					26.300,00
2263	JURIDICOS, CONTENCIOSOS	2.230,00		2.230,00					2.230,00
22660	REUNIONES,CONFEREN.Y CELEBRAC.ACTOS	33.890,00		33.890,00	4.039,30	4.039,30	4.039,30		29.850,70
22661	CURSOS DE FORMACION	24.220,00		24.220,00	11.268,99	11.268,99	11.268,99		12.951,01
2266	REUN.,COFERENC.,CELEB.ACTOS Y CURSOS	58.110,00		58.110,00	15.308,29	15.308,29	15.308,29		42.801,71
2267	OPOSICIONES Y PRUEBAS SELECTIVAS	7.000,00		7.000,00					7.000,00
2269	OTROS	11.140,00		11.140,00	1,95	1,95	1,95		11.138,05
226	**GASTOS DIVERSOS**	**104.780,00**		**104.780,00**	**15.310,24**	**15.310,24**	**15.310,24**		**89.469,76**
2270	INFORMES,DICT.Y OTRAS ACTUA.PROFES.	18.000,00		18.000,00					18.000,00
2273	LIMPIEZA Y ASEO	42.510,00		42.510,00	13.564,86	13.564,86	12.848,88	715,98	28.945,14
2274	SEGURIDAD	6.820,00		6.820,00	313,63	313,63	313,63		6.506,37
2276	SERV. CONTRATADOS ADMINISTRATIVOS	21.500,00		21.500,00	18.252,68	16.847,05	15.441,43	1.405,62	4.652,95
22782	SERVICIOS DE CARACTER INFORMATICO	9.970,00		9.970,00					9.970,00
2278	COLAB.EN GEST.PREST.SERVICIOS	9.970,00		9.970,00					9.970,00
227	**TRABAJ.REALIZ.POR OTRAS EMPR.Y PROF.**	**98.800,00**		**98.800,00**	**32.131,17**	**30.725,54**	**28.603,94**	**2.121,60**	**68.074,46**

TESORERÍA GENERAL DE LA SEGURIDAD SOCIAL

EJERCICIO 2017

LIQUIDACIÓN DEL PRESUPUESTO DE GASTOS

DENOMINACIÓN DEL PROGRAMA: 4794 DIRECCIÓN Y COORD. ASISTENCIA JURÍDICA DE LA S.S.

CRED. PRESUP.	DESCRIPCIÓN	CREDITOS PRESUPUESTARIOS INICIALES (1)	MODIFICACIONES (2)	DEFINITIVOS (3=1+2)	GASTOS COMPROMETIDOS (4)	OBLIGACIONES RECONOCIDAS NETAS (5)	PAGOS (6)	OBLIGACIONES PEND. DE PAGO A 31 DE DICIEMBRE (7=5-6)	REMANENTES DE CREDITO (8=3-5)
22	MATER.SUMINIST.Y OTROS	489.350,00		489.350,00	262.001,92	249.543,78	247.422,18	2.121,60	239.806,22
230	DIETAS	7.590,00		7.590,00	2.514,55	2.514,55	2.514,55		5.075,45
231	LOCOMOCION	10.710,00		10.710,00	3.719,84	3.719,84	3.719,84		6.990,16
233	OTRAS INDEMNIZACIONES	38.470,00		38.470,00	55.166,77	55.166,77	55.166,77		-16.696,77
23	INDEMNIZ.RAZON SERVICIO	56.770,00		56.770,00	61.401,16	61.401,16	61.401,16		-4.631,16
240	GASTOS DE EDICION Y DISTRIBUCION	6.000,00		6.000,00					6.000,00
24	GASTOS DE PUBLICACIONES	6.000,00		6.000,00					6.000,00
2	GAST.CORRIENT.BIENES Y SERV.	710.810,00		710.810,00	435.931,44	402.412,26	400.033,39	2.378,87	308.397,74
	TOTAL OPERACIONES CORRIENTES	2.804.220,00		2.804.220,00	2.030.055,41	1.995.887,16	1.993.508,29	2.378,87	808.332,84
625	MOBILIARIO Y ENSERES				11.316,34	11.316,34		11.316,34	-11.316,34
62	INVERSIONES NUEVAS				11.316,34	11.316,34		11.316,34	-11.316,34
6320	ADQUISICIONES	7.740,00		7.740,00					7.740,00
6321	CONSTRUCCIONES	8.000,00		8.000,00					8.000,00
632	EDIFICIOS Y OTRAS CONSTRUCCIONES	15.740,00		15.740,00					15.740,00
633	MAQUINARIA, INSTALACIONES Y UTILLAJE	4.920,00		4.920,00					4.920,00
635	MOBILIARIO Y ENSERES	32.230,00		32.230,00					32.230,00
636	EQUIPOS PARA PROCESOS DE INFORMACION	20.190,00		20.190,00					20.190,00
638	OTRO INMOVILIZADO MATERIAL	4.000,00		4.000,00					4.000,00
639	INMOVILIZADO INMATERIAL	4.920,00		4.920,00					4.920,00
63	INVERSIONES DE REPOSICION	82.000,00		82.000,00					82.000,00
6	INVERSIONES REALES	82.000,00		82.000,00	11.316,34	11.316,34		11.316,34	70.683,66
	TOTAL OPERACIONES DE CAPITAL	82.000,00		82.000,00	11.316,34	11.316,34		11.316,34	70.683,66
	TOTAL OPERACIONES NO FINANCIERAS	2.886.220,00		2.886.220,00	2.041.371,75	2.007.203,50	1.993.508,29	13.695,21	879.016,50
8300	AL PERSONAL	50.100,00		50.100,00	22.923,36	22.923,36	22.923,36		27.176,64
830	PRESTAMOS Y ANTICIPOS A CORTO PLAZO	50.100,00		50.100,00	22.923,36	22.923,36	22.923,36		27.176,64
83	CONC.PRESTAM.NO PUBLIC.	50.100,00		50.100,00	22.923,36	22.923,36	22.923,36		27.176,64
8	ACTIVOS FINANCIEROS	50.100,00		50.100,00	22.923,36	22.923,36	22.923,36		27.176,64

TESORERÍA GENERAL DE LA SEGURIDAD SOCIAL

EJERCICIO 2017

LIQUIDACIÓN DEL PRESUPUESTO DE GASTOS

DENOMINACIÓN DEL PROGRAMA: 4794 DIRECCIÓN Y COORD. ASISTENCIA JURÍDICA DE LA S.S.

CRED. PRESUP.	DESCRIPCIÓN	CREDITOS PRESUPUESTARIOS INICIALES (1)	MODIFICACIONES (2)	DEFINITIVOS (3=1+2)	GASTOS COMPROMETIDOS (4)	OBLIGACIONES RECONOCIDAS NETAS (5)	PAGOS (6)	OBLIGACIONES PEND. DE PAGO A 31 DE DICIEMBRE (7=5-6)	REMANENTES DE CREDITO (8=3-5)
	TOTAL OPERACIONES FINANCIERAS	50.100,00		50.100,00	22.923,36	22.923,36	22.923,36		27.176,64
	TOTAL PROG.4794 DIRECCIÓN Y COORD. ASISTENCIA	2.936.320,00		2.936.320,00	2.064.295,11	2.030.126,86	2.016.431,65	13.695,21	906.193,14
	TOTAL GRUPO 47 DIRECCIÓN Y COORD. ASISTENCIA	2.936.320,00		2.936.320,00	2.064.295,11	2.030.126,86	2.016.431,65	13.695,21	906.193,14

GRUPO DE PROGRAMAS 48

FONDO DE INVESTIGACIÓN DE LA PROTECCIÓN SOCIAL

PROGRAMA 4895

FONDO DE INVESTIGACIÓN DE LA PROTECCIÓN SOCIAL

TESORERÍA GENERAL DE LA SEGURIDAD SOCIAL

EJERCICIO 2017

LIQUIDACIÓN DEL PRESUPUESTO DE GASTOS

DENOMINACIÓN DEL PROGRAMA: 4895 FONDO DE INVESTIGACIÓN DE LA PROTECCIÓN SOCIAL

CRED. PRESUP.	DESCRIPCIÓN	CREDITOS PRESUPUESTARIOS INICIALES (1)	MODIFICACIONES (2)	DEFINITIVOS (3=1+2)	GASTOS COMPROMETIDOS (4)	OBLIGACIONES RECONOCIDAS NETAS (5)	PAGOS (6)	OBLIGACIONES PEND. DE PAGO A 31 DE DICIEMBRE (7=5-6)	REMANENTES DE CREDITO (8=3-5)
2271	ESTUDIOS, PROYEC.INVES.Y OTRAS ACTIV.	124.000,00		124.000,00					124.000,00
227	**TRABAJ.REALIZ.POR OTRAS EMPR.Y PROF.**	**124.000,00**		**124.000,00**					**124.000,00**
22	**MATER.SUMINIST.Y OTROS**	**124.000,00**		**124.000,00**					**124.000,00**
2	**GAST.CORRIENT.BIENES Y SERV.**	**124.000,00**		**124.000,00**					**124.000,00**
4809	OTRAS AYUDAS A FAMILIAS E INST.	876.000,00		876.000,00					876.000,00
480	**AYUDAS GENERICAS A FAM.E INST. SIN L**	**876.000,00**		**876.000,00**					**876.000,00**
48	**A FAMILIAS E INST.SIN FINES DE LUCRO**	**876.000,00**		**876.000,00**					**876.000,00**
4	**TRANSFERENC. CORRIENTES**	**876.000,00**		**876.000,00**					**876.000,00**
	TOTAL OPERACIONES CORRIENTES	**1.000.000,00**		**1.000.000,00**					**1.000.000,00**
	TOTAL OPERACIONES NO FINANCIERAS	**1.000.000,00**		**1.000.000,00**					**1.000.000,00**
	TOTAL PROG.4895 FONDO DE INVESTIGACIÓN DE LA	**1.000.000,00**		**1.000.000,00**					**1.000.000,00**
	TOTAL GRUPO 48 FONDO DE INVESTIGACIÓN DE LA	**1.000.000,00**		**1.000.000,00**					**1.000.000,00**
	TOTAL TESORERÍA GENERAL DE LA SEGURIDAD SOCIAL	**1.838.507.380,00**		**1.838.507.380,00**	**1.021.066.851,82**	**985.815.014,75**	**957.329.136,83**	**28.485.877,92**	**852.692.365,25**

4.2.- LIQUIDACIÓN DEL PRESUPUESTO DE INGRESOS

TESORERÍA GENERAL DE LA SEGURIDAD SOCIAL

EJERCICIO 2017

LIQUIDACIÓN DEL PRESUPUESTO DE INGRESOS

APLIC. PRESUP.	DESCRIPCIÓN	PREVISIONES PRESUPUESTARIAS INICIALES (1)	MODIFICACIONES (2)	DEFINITIVAS (3=1+2)	DERECHOS RECONOCIDOS (4)	DERECHOS ANULADOS (5)	DERECHOS CANCELADOS (6)	DERECHOS RECONOCIDOS NETOS (7=4-5-6)	RECAUDACION NETA (8)	DERECHOS PEND. DE COBRO A 31 DE DICIEMBRE (9=7-8)	EXCESO/DEFECTO PREVISION (10=7-3)
1210	CUOTAS DE EMPLEADORES	66.475.119.750,00		66.475.119.750,00	67.478.367.168,64	1.611.615.361,73	73.510.231,91	65.793.241.575,00	65.305.981.898,03	487.259.676,97	-681.878.175,00
1211	CUOTAS DE TRABAJADORES	14.932.498.000,00		14.932.498.000,00	14.844.398.976,48	78.601.914,05	14.021.772,86	14.751.775.289,57	14.666.677.107,64	85.098.181,93	-180.722.710,43
121	**COTIZACIONES DEL REGIMEN GENERAL**	**81.407.617.750,00**		**81.407.617.750,00**	**82.322.766.145,12**	**1.690.217.275,78**	**87.532.004,77**	**80.545.016.864,57**	**79.972.659.005,67**	**572.357.858,90**	**-862.600.885,43**
1221	CUOTAS DE TRABAJADORES	10.527.370.000,00		10.527.370.000,00	10.883.643.235,44	329.537.373,79	41.201.556,43	10.512.904.305,22	10.183.379.932,03	329.524.373,19	-14.465.694,78
122	**COTIZ. DEL REG. ESPEC. TRAB. AUTONOMOS**	**10.527.370.000,00**		**10.527.370.000,00**	**10.883.643.235,44**	**329.537.373,79**	**41.201.556,43**	**10.512.904.305,22**	**10.183.379.932,03**	**329.524.373,19**	**-14.465.694,78**
1230	CUOTAS DE EMPLEADORES				3.939.751,48	3.416.193,98	1.567,87	521.989,63	126.033,18	395.956,45	521.989,63
1231	CUOTAS DE TRABAJADORES				1.561.898,91	701.633,43	1.154,25	859.111,23	844.831,40	14.279,83	859.111,23
123	**COTIZ. DEL REGIMEN ESPECIAL AGRARIO**				**5.501.650,39**	**4.117.827,41**	**2.722,12**	**1.381.100,86**	**970.864,58**	**410.236,28**	**1.381.100,86**
1240	CUOTAS DE EMPLEADORES	240.850.000,00		240.850.000,00	253.149.906,64	4.787.425,92	224.794,07	248.137.686,65	246.594.483,92	1.543.202,73	7.287.686,65
1241	CUOTAS DE TRABAJADORES	100.400.000,00		100.400.000,00	102.228.371,47	685.864,01	113.269,12	101.429.238,34	100.481.661,74	947.576,60	1.029.238,34
124	**COTIZ. DEL REG. ESP. DE TRABAJ. DEL MAR**	**341.250.000,00**		**341.250.000,00**	**355.378.278,11**	**5.473.289,93**	**338.063,19**	**349.566.924,99**	**347.076.145,66**	**2.490.779,33**	**8.316.924,99**
1250	CUOTAS DE EMPLEADORES	31.730.000,00		31.730.000,00	32.353.384,99	116.604,57	4.409,01	32.232.371,41	30.371.609,80	1.860.761,61	502.371,41
1251	CUOTAS DE TRABAJADORES	87.230.000,00		87.230.000,00	91.752.669,74	280.523,86	867,82	91.471.278,06	91.255.570,00	215.708,06	4.241.278,06
125	**COTIZAC. REG. ESP. MINERIA DEL CARBON**	**118.960.000,00**		**118.960.000,00**	**124.106.054,73**	**397.128,43**	**5.276,83**	**123.703.649,47**	**121.627.179,80**	**2.076.469,67**	**4.743.649,47**
1260	CUOTAS DE EMPLEADORES				842.053,76	597.168,47		244.885,29	211.581,75	33.303,54	244.885,29
1261	CUOTAS DE TRABAJADORES				67.970,73	83.771,44		-15.800,71	-19.004,73	3.204,02	-15.800,71
126	**COTIZ. DEL REG. ESP. DE EMPL. DE HOGAR**				**910.024,49**	**680.939,91**		**229.084,58**	**192.577,02**	**36.507,56**	**229.084,58**
1270	CUOTAS POR INCAP. TEMPORAL	141.180.000,00		141.180.000,00	138.982.601,83	3.598.839,53	385.070,10	134.998.692,20	130.856.978,08	4.141.714,12	-6.181.307,80
1271	CUOTAS POR I. M. S.	125.420.000,00		125.420.000,00	124.131.485,72	4.093.504,17	367.657,99	119.670.323,56	115.684.566,19	3.985.757,37	-5.749.676,44
1272	CUOTAS RIESGO EMBARAZO Y LACTANCIA	9.470.000,00		9.470.000,00	7.300.584,11	681.688,60	7.922,66	6.610.972,85	6.487.021,01	123.951,84	-2.859.027,15
127	**COTIZAC. DE ACCID. DE TRABAJO Y E. P.**	**276.070.000,00**		**276.070.000,00**	**270.414.671,66**	**8.374.032,30**	**760.650,75**	**261.279.988,61**	**253.028.565,28**	**8.251.423,33**	**-14.790.011,39**
12801	COTIZACIONES DE DESEMPLEADOS	3.887.396.540,00		3.887.396.540,00	3.677.796.863,77	1.136,26		3.677.795.727,51	3.677.795.727,51		-209.600.812,49
12802	BONIFICACIONES PARA EL FOMENTO EMPL.	1.868.352.250,00		1.868.352.250,00	1.541.018.999,62	91,67		1.541.018.907,95	1.541.018.907,95		-327.333.342,05
12803	COTIZAC. BENEF. PREST. CESE ACTIV. TRAB. AUT.	3.579.010,00		3.579.010,00	995.033,75	22.757,43		972.276,32	972.276,32		-2.606.733,68
1280	A CARGO DEL SERV. PUBLICO EMPLEO EST.	5.759.327.800,00		5.759.327.800,00	5.219.810.897,14	23.985,36		5.219.786.911,78	5.219.786.911,78		-539.540.888,22
1281	COTIZACIONES CARGO DE DESEMPLEADOS	827.433.310,00		827.433.310,00	799.957.590,26	291,28		799.957.298,98	799.957.298,98		-27.476.011,02
12823	COTIZ. BENEF. PRES. CESE ACT. TRAB. AUTON	5.941.140,00		5.941.140,00	5.657.813,11	11.045,05		5.646.768,06	5.646.768,06		-294.371,94
1282	COTIZ. A CARGO MUTUAS COLAB. S. S.	5.941.140,00		5.941.140,00	5.657.813,11	11.045,05		5.646.768,06	5.646.768,06		-294.371,94
128	**COTIZ. DE DESEMP. CESE ACTIV. Y BONI.**	**6.592.702.250,00**		**6.592.702.250,00**	**6.025.426.300,51**	**35.321,69**		**6.025.390.978,82**	**6.025.390.978,82**		**-567.311.271,18**
12	**COTIZACIONES SOCIALES**	**99.263.970.000,00**		**99.263.970.000,00**	**99.988.146.360,45**	**2.038.833.189,24**	**129.840.274,09**	**97.819.472.897,12**	**96.904.325.248,86**	**915.147.648,26**	**-1.444.497.102,88**
1	**COTIZACIONES SOCIALES**	**99.263.970.000,00**		**99.263.970.000,00**	**99.988.146.360,45**	**2.038.833.189,24**	**129.840.274,09**	**97.819.472.897,12**	**96.904.325.248,86**	**915.147.648,26**	**-1.444.497.102,88**
3192	DEL ISM				1.224,15			1.224,15	1.224,15		1.224,15
3193	DE OTRAS ENTIDADES	5.580,00		5.580,00	331,23			331,23	331,23		-5.248,77
319	**OTROS PRECIOS PÚBLICOS**	**5.580,00**		**5.580,00**	**1.555,38**			**1.555,38**	**1.555,38**		**-4.024,62**
31	**PRECIOS PUBLICOS**	**5.580,00**		**5.580,00**	**1.555,38**			**1.555,38**	**1.555,38**		**-4.024,62**
32700	AL SECTOR PUBLICO				4.872,11	104,81		4.767,30	4.767,30		4.767,30
3270	GESTIONADA POR EL INGESA				4.872,11	104,81		4.767,30	4.767,30		4.767,30

TESORERÍA GENERAL DE LA SEGURIDAD SOCIAL

EJERCICIO 2017

LIQUIDACIÓN DEL PRESUPUESTO DE INGRESOS

APLIC. PRESUP.	DESCRIPCIÓN	PREVISIONES PRESUPUESTARIAS INICIALES (1)	MODIFICACIONES (2)	DEFINITIVAS (3=1+2)	DERECHOS RECONOCIDOS (4)	DERECHOS ANULADOS (5)	DERECHOS CANCELADOS (6)	DERECHOS RECONOCIDOS NETOS (7=4-5-6)	RECAUDACION NETA (8)	DERECHOS PEND. DE COBRO A 31 DE DICIEMBRE (9=7-8)	EXCESO/DEFECTO PREVISION (10=7-3)
32723	DE MEDICINA MARITIMA	5.600,00		5.600,00	248.013,97			248.013,97	179.814,27	68.199,70	242.413,97
3272	GESTIONADA POR EL ISM	5.600,00		5.600,00	248.013,97			248.013,97	179.814,27	68.199,70	242.413,97
327	**DE ASISTENCIA SANITARIA**	**5.600,00**		**5.600,00**	**252.886,08**	**104,81**		**252.781,27**	**184.581,57**	**68.199,70**	**247.181,27**
32811	AL SECTOR PRIVADO	5.800.000,00		5.800.000,00	4.100.324,99	33.258,55	52.578,68	4.014.487,76	3.655.759,90	358.727,86	-1.785.512,24
3281	GESTIONADOS POR EL IMSERSO	5.800.000,00		5.800.000,00	4.100.324,99	33.258,55	52.578,68	4.014.487,76	3.655.759,90	358.727,86	-1.785.512,24
32821	AL SECTOR PRIVADO	7.150,00		7.150,00	19.964,27			19.964,27	19.964,27		12.814,27
3282	GESTIONADOS POR EL ISM	7.150,00		7.150,00	19.964,27			19.964,27	19.964,27		12.814,27
328	**DE SERVICIOS SOCIALES**	**5.807.150,00**		**5.807.150,00**	**4.120.289,26**	**33.258,55**	**52.578,68**	**4.034.452,03**	**3.675.724,17**	**358.727,86**	**-1.772.697,97**
3293	DE LA SEG. SOCIAL AL SECTOR PUBLICO	4.013.310,00		4.013.310,00	3.451.735,43			3.451.735,43	3.451.735,43		-561.574,57
3294	DE LA SEGURIDAD SOCIAL AL SECTOR PRIVADO				36.013,22	489,70		35.523,52	27.934,69	7.588,83	35.523,52
329	**DE OTROS SERVICIOS**	**4.013.310,00**		**4.013.310,00**	**3.487.748,65**	**489,70**		**3.487.258,95**	**3.479.670,12**	**7.588,83**	**-526.051,05**
32	**OTROS INGRES. PROCED. PREST. SERVICIOS**	**9.826.060,00**		**9.826.060,00**	**7.860.923,99**	**33.853,06**	**52.578,68**	**7.774.492,25**	**7.339.975,86**	**434.516,39**	**-2.051.567,75**
370	**COTIZACIONES DE ASOCIADOS**	**340.000,00**		**340.000,00**	**1.437.349,17**	**1.980,64**		**1.435.368,53**	**1.435.368,53**		**1.095.368,53**
37	**INGR. FONDO ESP. D. T. SEXTA LEY 21/1986**	**340.000,00**		**340.000,00**	**1.437.349,17**	**1.980,64**		**1.435.368,53**	**1.435.368,53**		**1.095.368,53**
3800	DEL I. N. G. S.				8.532,64			8.532,64	8.532,64		8.532,64
3801	DEL IMSERSO				96.859,03			96.859,03	96.859,03		96.859,03
3802	DEL ISM				8.653,34			8.653,34	8.653,34		8.653,34
3803	DE OTRAS ENTIDADES				1.081.037,17	1.973,52		1.079.063,65	1.079.063,65		1.079.063,65
380	**DE EJERCICIOS CERRADOS**				**1.195.082,18**	**1.973,52**		**1.193.108,66**	**1.193.108,66**		**1.193.108,66**
3810	DEL I. N. G. S.				34.519,45			34.519,45	34.519,45		34.519,45
3811	DEL IMSERSO				49.981,53			49.981,53	48.967,48	1.014,05	49.981,53
3812	DEL ISM				70.875,52			70.875,52	50.466,37	20.409,15	70.875,52
3813	DE OTRAS ENTIDADES				384.253,84	927,99		383.325,85	383.325,85		383.325,85
381	**DEL PRESUPUESTO CORRIENTE**				**539.630,34**	**927,99**		**538.702,35**	**517.279,15**	**21.423,20**	**538.702,35**
38	**REINTEGROS DE OP. CORRIENTES**				**1.734.712,52**	**2.901,51**		**1.731.811,01**	**1.710.387,81**	**21.423,20**	**1.731.811,01**
3910	RECARGOS	563.525.000,00		563.525.000,00	946.635.583,40	366.616.328,47	56.586.226,70	523.433.028,23	255.791.732,71	267.641.295,52	-40.091.971,77
39110	DE OPERACIONES CON MUTUAS COLAB.				1.001,15	1.054.229,55		-1.053.228,40	-1.053.228,40		-1.053.228,40
39119	OTROS	87.580.000,00		87.580.000,00	182.275.563,21	92.332.649,32	2.582.008,36	87.360.905,53	72.898.763,83	14.462.141,70	-219.094,47
3911	INTERESES	87.580.000,00		87.580.000,00	182.276.564,36	93.386.878,87	2.582.008,36	86.307.677,13	71.845.535,43	14.462.141,70	-1.272.322,87
3912	MULTAS Y SANCIONES	197.635.000,00		197.635.000,00	283.621.988,75	115.568.678,60	18.532.137,98	149.521.172,17	40.658.710,87	108.862.461,30	-48.113.827,83
3919	OTROS	13.858.980,00		13.858.980,00	22.875.307,40	8.149.948,54	3.782.866,09	10.942.492,77	4.021.651,30	6.920.841,47	-2.916.487,23
391	**RECARGOS, INTERESES Y MULTAS**	**862.598.980,00**		**862.598.980,00**	**1.435.409.443,91**	**583.721.834,48**	**81.483.239,13**	**770.204.370,30**	**372.317.630,31**	**397.886.739,99**	**-92.394.609,70**
398	**INGRESOS COBERT. RECARGOS FALTA MEDID**	**81.096.000,00**		**81.096.000,00**	**131.171.134,20**	**56.547.239,65**	**3.270.639,77**	**71.353.254,78**	**51.339.832,61**	**20.013.422,17**	**-9.742.745,22**
39901	INGRESOS POR REEMBOLSO ADJUD.				17.495,49			17.495,49	17.495,49		17.495,49
39909	OTROS INGRESOS				1.172.927,34			1.172.927,34	948.884,84	224.042,50	1.172.927,34
3990	INGRESOS DIVERSOS INGESA				1.190.422,83			1.190.422,83	966.380,33	224.042,50	1.190.422,83
39911	INGRESOS POR REEMBOLSO ADJUD.				44.551,79			44.551,79	44.551,79		44.551,79

TESORERÍA GENERAL DE LA SEGURIDAD SOCIAL

EJERCICIO 2017

LIQUIDACIÓN DEL PRESUPUESTO DE INGRESOS

APLIC. PRESUP.	DESCRIPCIÓN	PREVISIONES PRESUPUESTARIAS INICIALES (1)	MODIFICACIONES (2)	DEFINITIVAS (3=1+2)	DERECHOS RECONOCIDOS (4)	DERECHOS ANULADOS (5)	DERECHOS CANCELADOS (6)	DERECHOS RECONOCIDOS NETOS (7=4-5-6)	RECAUDACION NETA (8)	DERECHOS PEND. DE COBRO A 31 DE DICIEMBRE (9=7-8)	EXCESO/DEFECTO PREVISION (10=7-3)
39919	OTROS INGRESOS				422.083,73	160,34		421.923,39	421.923,39		421.923,39
3991	INGRESOS DIVERSOS DEL IMSERSO				466.635,52	160,34		466.475,18	466.475,18		466.475,18
39921	INGRESOS POR REEMBOLSO ADJUD.				27.348,40			27.348,40	27.348,40		27.348,40
39923	VENTA DE MATERIAL EDUCATIVO	1.000,00		1.000,00							-1.000,00
39929	OTROS INGRESOS	12.500,00		12.500,00	258.744,21	110,96		258.633,25	248.368,17	10.265,08	246.133,25
3992	INGRESOS DIVERSOS DEL ISM	13.500,00		13.500,00	286.092,61	110,96		285.981,65	275.716,57	10.265,08	272.481,65
39931	INGRESOS POR REEMBOLSO ADJUD.	185.000,00		185.000,00	166.696,54			166.696,54	166.696,54		-18.303,46
39932	INGRES. REEMB. BIEN. INM.	19.780,00		19.780,00	398.267,01	235,09		398.031,92	391.596,68	6.435,24	378.251,92
39939	OTROS INGRESOS	21.500.150,00		21.500.150,00	29.023.810,35	4.111.580,68	346.493,57	24.565.736,10	23.225.341,55	1.340.394,55	3.065.586,10
3993	INGRESOS DIVERSOS DE OTRAS ENTID.	21.704.930,00		21.704.930,00	29.588.773,90	4.111.815,77	346.493,57	25.130.464,56	23.783.634,77	1.346.829,79	3.425.534,56
3998	COSTAS DEL PROCEDIMIENTO EJECUTIVO	10.000,00		10.000,00	3.076.317,63	930.652,42	84.066,99	2.061.598,22	1.550.734,66	510.863,56	2.051.598,22
399	**INGRESOS DIVERSOS**	**21.728.430,00**		**21.728.430,00**	**34.608.242,49**	**5.042.739,49**	**430.560,56**	**29.134.942,44**	**27.042.941,51**	**2.092.000,93**	**7.406.512,44**
39	**OTROS INGRESOS**	**965.423.410,00**		**965.423.410,00**	**1.601.188.820,60**	**645.311.813,62**	**85.184.439,46**	**870.692.567,52**	**450.700.404,43**	**419.992.163,09**	**-94.730.842,48**
3	**TASAS,PRECIOS PUBL. Y OTROS INGRESOS**	**975.595.050,00**		**975.595.050,00**	**1.612.223.361,66**	**645.350.548,83**	**85.237.018,14**	**881.635.794,69**	**461.187.692,01**	**420.448.102,68**	**-93.959.255,31**
4001	PARA FINANC. COMPL. A MINIM. DE PENSION	7.179.594.910,00		7.179.594.910,00	7.027.482.696,62			7.027.482.696,62	7.027.482.696,62		-152.112.213,38
4002	PARA FINANC. LAS PENS. NO CONTRIBUT.	2.486.050.000,00		2.486.050.000,00	2.486.050.000,00			2.486.050.000,00	2.486.050.000,00		
4003	PARA FINANC. PREST. FAMIL.	1.554.330.000,00		1.554.330.000,00	1.536.087.553,91			1.536.087.553,91	1.536.087.553,91		-18.242.446,09
4004	PARA FINANCIAR SUBS. PER. DISC.	16.522.950,00		16.522.950,00	16.522.950,00			16.522.950,00	16.522.950,00		
4005	PARA FINANCIAR PRESTAC. SIND. TOXICO	26.593.000,00		26.593.000,00	26.593.000,00			26.593.000,00	26.593.000,00		
40061	PREVIAS A LA JUBILACION ORDINARIA	15.145.960,00		15.145.960,00	10.227.685,72	915.051,42		9.312.634,30	9.312.634,30		-5.833.325,70
4006	JUBILACIONES ANTICIPADAS	15.145.960,00		15.145.960,00	10.227.685,72	915.051,42		9.312.634,30	9.312.634,30		-5.833.325,70
4008	PARA FINANCIAR SERV. SOC. DEL I. S. M.	13.405.050,00		13.405.050,00	13.405.050,00			13.405.050,00	13.405.050,00		
40090	PARA BONIF. COTIZ. BUQUES DE CANARIAS	45.739.650,00		45.739.650,00	48.886.275,27			48.886.275,27	48.886.275,27		3.146.625,27
40092	PARA OTRAS COTIZ. COMP. CAP. COSTE PRE.	12.020,00		12.020,00	57.450,25			57.450,25	57.450,25		45.430,25
40093	PARA PREST. MATERNIDAD NO CONTRIB.	550.000,00		550.000,00	550.000,00			550.000,00	550.000,00		
40099	OTRAS TRANSFERENCIAS				47.329,00			47.329,00	47.329,00		47.329,00
4009	OTRAS TRANSF.	46.301.670,00		46.301.670,00	49.541.054,52			49.541.054,52	49.541.054,52		3.239.384,52
400	**DEL DEPARTAMENTO A QUE ESTA ADSCRITA**	**11.337.943.540,00**		**11.337.943.540,00**	**11.165.909.990,77**	**915.051,42**		**11.164.994.939,35**	**11.164.994.939,35**		**-172.948.600,65**
4010	APORT. INGESA. COMPEN. DERIV. CCAA	4.732.020,00		4.732.020,00	4.732.020,00			4.732.020,00	4.732.020,00		
4011	PARA FINANC. LA A. SANIT. PREST. I. N. G. S	225.771.290,00		225.771.290,00	234.083.079,54			234.083.079,54	234.083.079,54		8.311.789,54
4012	PARA FINANCIAR ASISTENCIA ISM	2.855.000,00		2.855.000,00	2.855.000,00			2.855.000,00	2.855.000,00		
40170	PARA CUMPLIMIENTO DE SUS FINES	145.391.110,00		145.391.110,00	144.510.310,00			144.510.310,00	144.510.310,00		-880.800,00
40171	PARA MÍNIMO GARANTIZADO EN DEPEN.	1.262.179.320,00		1.262.179.320,00	1.262.179.320,00			1.262.179.320,00	1.262.179.320,00		
40173	PARA OTROS GASTOS EN DEPEND.	87.660.560,00		87.660.560,00	87.660.560,00			87.660.560,00	87.660.560,00		
40174	EJER. ANTER. SEG. SOCIAL CUIDAD.	30.000,00		30.000,00	30.000,00			30.000,00	30.000,00		
4017	PARA FINANCIAR SERV. SOC. Y OTROS IMSERSO	1.495.260.990,00		1.495.260.990,00	1.494.380.190,00			1.494.380.190,00	1.494.380.190,00		-880.800,00
4018	PARA FINANC. RECON. ADIC. PENSIÓN	249.750,00		249.750,00	249.750,00			249.750,00	249.750,00		
401	**DE OTROS DEPARTAMENTOS MINISTERIALES**	**1.728.869.050,00**		**1.728.869.050,00**	**1.736.300.039,54**			**1.736.300.039,54**	**1.736.300.039,54**		**7.430.989,54**

TESORERÍA GENERAL DE LA SEGURIDAD SOCIAL

EJERCICIO 2017

LIQUIDACIÓN DEL PRESUPUESTO DE INGRESOS

APLIC. PRESUP.	DESCRIPCIÓN	PREVISIONES PRESUPUESTARIAS INICIALES (1)	MODIFICACIONES (2)	DEFINITIVAS (3=1+2)	DERECHOS RECONOCIDOS (4)	DERECHOS ANULADOS (5)	DERECHOS CANCELADOS (6)	DERECHOS RECONOCIDOS NETOS (7=4-5-6)	RECAUDACION NETA (8)	DERECHOS PEND. DE COBRO A 31 DE DICIEMBRE (9=7-8)	EXCESO/DEFECTO PREVISION (10=7-3)
40	**DE LA ADMINISTRACION DEL ESTADO**	**13.066.812.590,00**		**13.066.812.590,00**	**12.902.210.030,31**	**915.051,42**		**12.901.294.978,89**	**12.901.294.978,89**		**-165.517.611,11**
410	**DEL INAP PARA PLANES DE FORMACIÓN**				**361.856,26**			**361.856,26**	**361.856,26**		**361.856,26**
419	**DE OTROS ORGANISMOS AUTONOMOS**				**1.039.096,51**			**1.039.096,51**	**1.039.096,51**		**1.039.096,51**
41	**DE ORGANISMOS AUTONOMOS**				**1.400.952,77**			**1.400.952,77**	**1.400.952,77**		**1.400.952,77**
421	**APORTAC. PARA EL SOSTEN. DE SERV. COMUN**	**978.030.100,00**		**978.030.100,00**	**952.284.578,29**			**952.284.578,29**	**952.284.578,29**		**-25.745.521,71**
4221	POR INCAPACIDAD PERMANENTE	1.141.665.720,00		1.141.665.720,00	1.273.340.510,69	109.953.677,87		1.163.386.832,82	1.146.101.763,29	17.285.069,53	21.721.112,82
4222	POR MUERTE	172.196.760,00		172.196.760,00	168.395.203,46	9.855.567,62		158.539.635,84	156.619.735,97	1.919.899,87	-13.657.124,16
422	**CAPITALES COSTE**	**1.313.862.480,00**		**1.313.862.480,00**	**1.441.735.714,15**	**119.809.245,49**		**1.321.926.468,66**	**1.302.721.499,26**	**19.204.969,40**	**8.063.988,66**
423	**CUOTAS DE REASEG. DE ACCID. DE TRABAJO**	**972.614.050,00**		**972.614.050,00**	**956.462.387,91**	**3.716.012,45**		**952.746.375,46**	**952.746.375,46**		**-19.867.674,54**
4291	DEL I. N. G. S	1.425.310,00		1.425.310,00	1.250.000,00			1.250.000,00	1.250.000,00		-175.310,00
4292	DEL IMSERSO	1.887.730,00		1.887.730,00	1.887.730,00			1.887.730,00	1.887.730,00		
4293	DEL ISM	650.000,00		650.000,00							-650.000,00
429	**OTRAS TRANSF. RECIB. DE ENTID. DEL SIST**	**3.963.040,00**		**3.963.040,00**	**3.137.730,00**			**3.137.730,00**	**3.137.730,00**		**-825.310,00**
42	**DE LA SEGURIDAD SOCIAL**	**3.268.469.670,00**		**3.268.469.670,00**	**3.353.620.410,35**	**123.525.257,94**		**3.230.095.152,41**	**3.210.890.183,01**	**19.204.969,40**	**-38.374.517,59**
459	**OTRAS TRANSFERENCIAS**				**1.896.912,79**	**26.166,26**		**1.870.746,53**	**1.870.746,53**		**1.870.746,53**
45	**DE COMUNIDADES AUTONOMAS**				**1.896.912,79**	**26.166,26**		**1.870.746,53**	**1.870.746,53**		**1.870.746,53**
471	**APORTAC. DE EMPR. COL. SOST. SER. COMUNES**	**33.900.000,00**		**33.900.000,00**	**33.736.861,86**	**430.047,17**		**33.306.814,69**	**33.279.340,52**	**27.474,17**	**-593.185,31**
47	**DE EMPRESAS PRIVADAS**	**33.900.000,00**		**33.900.000,00**	**33.736.861,86**	**430.047,17**		**33.306.814,69**	**33.279.340,52**	**27.474,17**	**-593.185,31**
4902	AL IMSERSO	5.590.950,00		5.590.950,00	397.275,20			397.275,20	397.275,20		-5.193.674,80
49032	DE SERVICIOS SOCIALES				2.617.375,89			2.617.375,89	2.617.375,89		2.617.375,89
4903	AL I. S. M.				2.617.375,89			2.617.375,89	2.617.375,89		2.617.375,89
490	**DEL FONDO SOCIAL EUROPEO**	**5.590.950,00**		**5.590.950,00**	**3.014.651,09**			**3.014.651,09**	**3.014.651,09**		**-2.576.298,91**
4992	AL IMSERSO				62.202,36			62.202,36	62.202,36		62.202,36
499	**OTRAS TRANSF.**				**62.202,36**			**62.202,36**	**62.202,36**		**62.202,36**
49	**DEL EXTERIOR**	**5.590.950,00**		**5.590.950,00**	**3.076.853,45**			**3.076.853,45**	**3.076.853,45**		**-2.514.096,55**
4	**TRANSFERENCIAS CORRIENTES**	**16.374.773.210,00**		**16.374.773.210,00**	**16.295.942.021,53**	**124.896.522,79**		**16.171.045.498,74**	**16.151.813.055,17**	**19.232.443,57**	**-203.727.711,26**
5000	NO AFECTOS A FONDOS ESPECIFICOS				14,88			14,88	14,88		14,88
5001	AFECTOS AL FONDO DE RESERVA	988.499.800,00		988.499.800,00	639.388.767,60			639.388.767,60	639.388.767,60		-349.111.032,40
500	**DEL ESTADO**	**988.499.800,00**		**988.499.800,00**	**639.388.782,48**			**639.388.782,48**	**639.388.782,48**		**-349.111.017,52**
507	**DE EMPRESAS PRIVADAS**	**110,00**		**110,00**	**165,83**			**165,83**	**165,83**		**55,83**
50	**INTERESES DE TITULOS VALORES**	**988.499.910,00**		**988.499.910,00**	**639.388.948,31**			**639.388.948,31**	**639.388.948,31**		**-349.110.961,69**
5180	AL PERSONAL				2.297,37			2.297,37	2.297,37		2.297,37

TESORERÍA GENERAL DE LA SEGURIDAD SOCIAL

EJERCICIO 2017

LIQUIDACIÓN DEL PRESUPUESTO DE INGRESOS

APLIC. PRESUP.	DESCRIPCIÓN	PREVISIONES PRESUPUESTARIAS INICIALES (1)	MODIFICACIONES (2)	DEFINITIVAS (3=1+2)	DERECHOS RECONOCIDOS (4)	DERECHOS ANULADOS (5)	DERECHOS CANCELADOS (6)	DERECHOS RECONOCIDOS NETOS (7=4-5-6)	RECAUDACION NETA (8)	DERECHOS PEND. DE COBRO A 31 DE DICIEMBRE (9=7-8)	EXCESO/DEFECTO PREVISION (10=7-3)
5181	OTROS				5.867,60			5.867,60	5.867,60		5.867,60
518	**A FAMILIAS E INSTIT. SIN FINES LUCR**				**8.164,97**			**8.164,97**	**8.164,97**		**8.164,97**
51	**INTERESES DE ANTICIP. Y PREST. CONCED.**				**8.164,97**			**8.164,97**	**8.164,97**		**8.164,97**
5200	NO AFECTAS FONDOS ESPECIFICOS	1.500.000,00		1.500.000,00	2.843.691,86	1,19		2.843.690,67	2.843.690,67		1.343.690,67
520	**INTERESES DE CUENTAS BANCARIAS**	**1.500.000,00**		**1.500.000,00**	**2.843.691,86**	**1,19**		**2.843.690,67**	**2.843.690,67**		**1.343.690,67**
52	**INTERESES DE DEPOSITOS**	**1.500.000,00**		**1.500.000,00**	**2.843.691,86**	**1,19**		**2.843.690,67**	**2.843.690,67**		**1.343.690,67**
540	**ALQUILERES Y PRODUCTOS DE INMUEBLES**	**5.500.000,00**		**5.500.000,00**	**3.475.665,08**	**2.101,78**		**3.473.563,30**	**3.341.888,58**	**131.674,72**	**-2.026.436,70**
549	**OTRAS RENTAS**				**868,24**			**868,24**	**868,24**		**868,24**
54	**RENTAS DE BIENES INMUEBLES**	**5.500.000,00**		**5.500.000,00**	**3.476.533,32**	**2.101,78**		**3.474.431,54**	**3.342.756,82**	**131.674,72**	**-2.025.568,46**
550	**DE CONCESIONES ADMINISTRATIVAS**	**90.000,00**		**90.000,00**	**40.294,95**			**40.294,95**	**39.424,95**	**870,00**	**-49.705,05**
55	**PRODUCTOS DE CONCES. Y APROVECHA. ESP.**	**90.000,00**		**90.000,00**	**40.294,95**			**40.294,95**	**39.424,95**	**870,00**	**-49.705,05**
599	**OTROS INGRESOS PATRIMONIALES**				**23.011,33**			**23.011,33**	**23.011,33**		**23.011,33**
59	**OTROS INGRESOS PATRIMONIALES**				**23.011,33**			**23.011,33**	**23.011,33**		**23.011,33**
5	**INGRESOS PATRIMONIALES**	**995.589.910,00**		**995.589.910,00**	**645.780.644,74**	**2.102,97**		**645.778.541,77**	**645.645.997,05**	**132.544,72**	**-349.811.368,23**
	TOTAL OPERACIONES CORRIENTES	**117.609.928.170,00**		**117.609.928.170,00**	**118.542.092.388,38**	**2.809.082.363,83**	**215.077.292,23**	**115.517.932.732,32**	**114.162.971.993,09**	**1.354.960.739,23**	**-2.091.995.437,68**
600	**VENTA DE SOLARES**	**150.000,00**		**150.000,00**	**45.396.533,65**			**45.396.533,65**	**45.396.533,65**		**45.246.533,65**
601	**VENTA DE FINCAS RUSTICAS**	**1.500,00**		**1.500,00**	**30.946,00**			**30.946,00**	**30.946,00**		**29.446,00**
60	**DE TERRENOS**	**151.500,00**		**151.500,00**	**45.427.479,65**			**45.427.479,65**	**45.427.479,65**		**45.275.979,65**
619	**VENTA DE OTRAS INVERSIONES REALES**	**300.000,00**		**300.000,00**	**14.783.998,95**			**14.783.998,95**	**14.783.998,95**		**14.483.998,95**
61	**DE LAS DEMAS INVERSIONES REALES**	**300.000,00**		**300.000,00**	**14.783.998,95**			**14.783.998,95**	**14.783.998,95**		**14.483.998,95**
6803	DE OTRAS ENTIDADES				34.898,77			34.898,77	34.898,77		34.898,77
680	**DE EJERCICIOS CERRADOS**				**34.898,77**			**34.898,77**	**34.898,77**		**34.898,77**
6813	DE OTRAS ENTIDADES				46.715,58			46.715,58	46.715,58		46.715,58
681	**DEL PRESUPUESTO CORRIENTE**				**46.715,58**			**46.715,58**	**46.715,58**		**46.715,58**
68	**REINTEGROS POR OPERACIONES DE CAPITAL**				**81.614,35**			**81.614,35**	**81.614,35**		**81.614,35**
6	**ENAJENACION DE INVERSIONES REALES**	**451.500,00**		**451.500,00**	**60.293.092,95**			**60.293.092,95**	**60.293.092,95**		**59.841.592,95**
7008	PARA FINANCIAR SERV. SOC. ISM	1.540.000,00		1.540.000,00	1.540.000,00			1.540.000,00	1.540.000,00		
700	**DEL DEPARTAM. AL QUE ESTA ADSCRITA**	**1.540.000,00**		**1.540.000,00**	**1.540.000,00**			**1.540.000,00**	**1.540.000,00**		
7011	PARA FINANC. ASIST. SANIT. I. N. G. S	10.141.180,00		10.141.180,00	10.141.180,00			10.141.180,00	10.141.180,00		

TESORERÍA GENERAL DE LA SEGURIDAD SOCIAL

EJERCICIO 2017

LIQUIDACIÓN DEL PRESUPUESTO DE INGRESOS

APLIC. PRESUP.	DESCRIPCIÓN	PREVISIONES PRESUPUESTARIAS INICIALES (1)	MODIFICACIONES (2)	DEFINITIVAS (3=1+2)	DERECHOS RECONOCIDOS (4)	DERECHOS ANULADOS (5)	DERECHOS CANCELADOS (6)	DERECHOS RECONOCIDOS NETOS (7=4-5-6)	RECAUDACION NETA (8)	DERECHOS PEND. DE COBRO A 31 DE DICIEMBRE (9=7-8)	EXCESO/DEFECTO PREVISION (10=7-3)
7012	PARA FINAC. ASIST. PRESTADA POR ISM	20.000,00		20.000,00	20.000,00			20.000,00	20.000,00		
70170	PARA CUMPLIMIENTO DE SUS FINES	1.185.000,00		1.185.000,00	1.185.000,00			1.185.000,00	1.185.000,00		
70173	PARA OTROS GASTOS EN DEPENDENCIA	4.940.000,00		4.940.000,00	4.940.000,00			4.940.000,00	4.940.000,00		
7017	PARA FINANCIAR LOS SER. SOC. IMSERSO	6.125.000,00		6.125.000,00	6.125.000,00			6.125.000,00	6.125.000,00		
701	**DE OTROS DEPARTAMENTOS MINISTERIALES**	**16.286.180,00**		**16.286.180,00**	**16.286.180,00**			**16.286.180,00**	**16.286.180,00**		
70	**DE LA ADMINISTRACION DEL ESTADO**	**17.826.180,00**		**17.826.180,00**	**17.826.180,00**			**17.826.180,00**	**17.826.180,00**		
72050	PARA EL FONDO DE RESERVA DE LA S. S	22.429.020,00		22.429.020,00	2.409.712,26			2.409.712,26	2.409.712,26		-20.019.307,74
72051	PARA EL FONDO DE CONTING. PROFES.	602.263.030,00		602.263.030,00	544.867.749,86			544.867.749,86	544.867.749,86		-57.395.280,14
72052	PARA RESERVA CESE ACT. TRAB. AUT.	78.732.060,00		78.732.060,00	113.802.575,36			113.802.575,36	113.802.575,36		35.070.515,36
7205	DE MUTUAS COLAB. CON LA S. S.	703.424.110,00		703.424.110,00	661.080.037,48			661.080.037,48	661.080.037,48		-42.344.072,52
720	**DE LA SEGURIDAD SOCIAL**	**703.424.110,00**		**703.424.110,00**	**661.080.037,48**			**661.080.037,48**	**661.080.037,48**		**-42.344.072,52**
72	**DE LA SEGURIDAD SOCIAL**	**703.424.110,00**		**703.424.110,00**	**661.080.037,48**			**661.080.037,48**	**661.080.037,48**		**-42.344.072,52**
759	**OTRAS TRANSFERENCIAS DE CAPITAL**				**4.503,89**			**4.503,89**	**4.503,89**		**4.503,89**
75	**DE COMUNIDADES AUTÓNOMAS**				**4.503,89**			**4.503,89**	**4.503,89**		**4.503,89**
7901	AL I. N. G. S				5.891.154,37			5.891.154,37	5.891.154,37		5.891.154,37
7904	DE OTRAS ENTIDADES	267.540,00		267.540,00							-267.540,00
790	**DEL FONDO EUROPEO DE DESARROLLO**	**267.540,00**		**267.540,00**	**5.891.154,37**			**5.891.154,37**	**5.891.154,37**		**5.623.614,37**
79	**DEL EXTERIOR**	**267.540,00**		**267.540,00**	**5.891.154,37**			**5.891.154,37**	**5.891.154,37**		**5.623.614,37**
7	**TRANSFERENCIAS DE CAPITAL**	**721.517.830,00**		**721.517.830,00**	**684.801.875,74**			**684.801.875,74**	**684.801.875,74**		**-36.715.954,26**
	TOTAL OPERACIONES DE CAPITAL	**721.969.330,00**		**721.969.330,00**	**745.094.968,69**			**745.094.968,69**	**745.094.968,69**		**23.125.638,69**
	TOTAL OPERACIONES NO FINANCIERAS	**118.331.897.500,00**		**118.331.897.500,00**	**119.287.187.357,07**	**2.809.082.363,83**	**215.077.292,23**	**116.263.027.701,01**	**114.908.066.961,78**	**1.354.960.739,23**	**-2.068.869.798,99**
83000	DEL I. N. G. S	447.460,00		447.460,00	180.084,24			180.084,24	180.084,24		-267.375,76
83001	DEL IMSERSO	1.155.010,00		1.155.010,00	497.546,90			497.546,90	497.546,90		-657.463,10
83002	DEL ISM	36.500,00		36.500,00	352.432,26			352.432,26	352.432,26		315.932,26
83003	DE OTRAS ENTIDADES	6.463.700,00		6.463.700,00	5.545.419,70			5.545.419,70	5.541.207,69	4.212,01	-918.280,30
8300	AL PERSONAL	8.102.670,00		8.102.670,00	6.575.483,10			6.575.483,10	6.571.271,09	4.212,01	-1.527.186,90
830	**A CORTO PLAZO**	**8.102.670,00**		**8.102.670,00**	**6.575.483,10**			**6.575.483,10**	**6.571.271,09**	**4.212,01**	**-1.527.186,90**
83103	DE OTRAS ENTIDADES				1.286,00			1.286,00	1.286,00		1.286,00
8310	AL PERSONAL				1.286,00			1.286,00	1.286,00		1.286,00
83113	DE OTRAS ENTIDADES				1.122,00			1.122,00	1.122,00		1.122,00
8311	OTROS				1.122,00			1.122,00	1.122,00		1.122,00
831	**A LARGO PLAZO**				**2.408,00**			**2.408,00**	**2.408,00**		**2.408,00**
83	**REINT. PREST. CONCED. FUERA SECTOR PUB.**	**8.102.670,00**		**8.102.670,00**	**6.577.891,10**			**6.577.891,10**	**6.573.679,09**	**4.212,01**	**-1.524.778,90**

TESORERÍA GENERAL DE LA SEGURIDAD SOCIAL

EJERCICIO 2017

LIQUIDACIÓN DEL PRESUPUESTO DE INGRESOS

APLIC. PRESUP.	DESCRIPCIÓN	PREVISIONES PRESUPUESTARIAS INICIALES (1)	MODIFICACIONES (2)	DEFINITIVAS (3=1+2)	DERECHOS RECONOCIDOS (4)	DERECHOS ANULADOS (5)	DERECHOS CANCELADOS (6)	DERECHOS RECONOCIDOS NETOS (7=4-5-6)	RECAUDACION NETA (8)	DERECHOS PEND. DE COBRO A 31 DE DICIEMBRE (9=7-8)	EXCESO/DEFECTO PREVISION (10=7-3)
8413	DE OTRAS ENTIDADES				121.379,27	2.241,09		119.138,18	119.138,18		119.138,18
841	**DEVOLUCION DE FIANZAS**				**121.379,27**	**2.241,09**		**119.138,18**	**119.138,18**		**119.138,18**
84	**DEVOL. DEPOSITOS, IMPOS. Y FIANZAS**				**121.379,27**	**2.241,09**		**119.138,18**	**119.138,18**		**119.138,18**
8709	DESTINADO OTROS FINES	24.664.010,00		24.664.010,00							-24.664.010,00
870	**REMANENTE DE TESORERIA**	**24.664.010,00**		**24.664.010,00**							**-24.664.010,00**
87	**REMANENTES DE TESORERIA**	**24.664.010,00**		**24.664.010,00**							**-24.664.010,00**
8800	CARTERA DE VALORES A CORTO PLAZO	7.300.143.320,00		7.300.143.320,00	6.460.000.525,18			6.460.000.525,18	6.460.000.525,18		-840.142.794,82
880	**AL FONDO DE RESERVA DE LA SEG. SOCIAL**	**7.300.143.320,00**		**7.300.143.320,00**	**6.460.000.525,18**			**6.460.000.525,18**	**6.460.000.525,18**		**-840.142.794,82**
88	**UTIL. ACT. FINAN. FONDO RESERVA Y OTROS**	**7.300.143.320,00**		**7.300.143.320,00**	**6.460.000.525,18**			**6.460.000.525,18**	**6.460.000.525,18**		**-840.142.794,82**
8	**ACTIVOS FINANCIEROS**	**7.332.910.000,00**		**7.332.910.000,00**	**6.466.699.795,55**	**2.241,09**		**6.466.697.554,46**	**6.466.693.342,45**	**4.212,01**	**-866.212.445,54**
911	**PREST. RECIB. A L. P. DE ENTES S. PUBL.**	**10.192.000.000,00**		**10.192.000.000,00**	**10.192.000.000,00**			**10.192.000.000,00**	**10.192.000.000,00**		
91	**PRÉSTAMOS RECIBIDOS EN EUROS**	**10.192.000.000,00**		**10.192.000.000,00**	**10.192.000.000,00**			**10.192.000.000,00**	**10.192.000.000,00**		
970	**ANTICIPOS REEMB. AL INGESA PROC FICDT**				**2.571.600,00**			**2.571.600,00**		**2.571.600,00**	**2.571.600,00**
97	**ANTICIPOS REEMBOLSABLES**				**2.571.600,00**			**2.571.600,00**		**2.571.600,00**	**2.571.600,00**
9	**PASIVOS FINANCIEROS**	**10.192.000.000,00**		**10.192.000.000,00**	**10.194.571.600,00**			**10.194.571.600,00**	**10.192.000.000,00**	**2.571.600,00**	**2.571.600,00**
	TOTAL OPERACIONES FINANCIERAS	**17.524.910.000,00**		**17.524.910.000,00**	**16.661.271.395,55**	**2.241,09**		**16.661.269.154,46**	**16.658.693.342,45**	**2.575.812,01**	**-863.640.845,54**
	TOTAL INGRESOS	**135.856.807.500,00**		**135.856.807.500,00**	**135.948.458.752,62**	**2.809.084.604,92**	**215.077.292,23**	**132.924.296.855,47**	**131.566.760.304,23**	**1.357.536.551,24**	**-2.932.510.644,53**

5.- MEMORIA

RELACIÓN DE NOTAS QUE CARECEN DE CONTENIDO

RELACIÓN DE NOTAS QUE CARECEN DE CONTENIDO (MEM00)

Notas:

8. “Arrendamientos financieros y otras operaciones de naturaleza similar”(MEM08)

9. “Activos financieros”

    9.1. “Información relacionada con el balance”(MEM09 y S038)

    9.2. “Información relacionada con la cuenta de resultado económico-patrimonial” (MEM10)

    9.3. “Información sobre los riesgos de tipo de cambio y de tipo de interés” (S041 Y S042)

    9.5. “Valores representativos de deuda afectos al fondo de contingencias profesionales (S048, S049, S050, S051 y S052).

10. “Pasivos financieros”

    10.2. “Líneas de crédito” (S055)

    10.3. “ Información sobre los riesgos de tipo de cambio y de tipo de interés” (S056 y S057)

    10.4. “Otra información pasivos financieros” (MEM12)

11. “Existencias” (MEM13)

12. “Moneda extranjera” (S058 y MEM14)

14. “Provisiones y contingencias” (MEM16)

19. “Contratación administrativa. Procedimientos de adjudicación” (MEM19)

20. “Balance de resultados e informe de gestión” (S122)

26. “Hechos posteriores al cierre” (MEM25)

Otra información (MEM28)

1 - ORGANIZACIÓN Y ACTIVIDAD

ORGANIZACIÓN Y ACTIVIDAD

1. Norma de creación de la Tesorería General de la Seguridad Social (TGSS)

La TGSS fue creada por el Real Decreto 2318/1978, de 15 de septiembre, como un Servicio Común de la Seguridad Social carente de personalidad jurídica propia. Posteriormente, el Real Decreto-Ley 36/1978, de 16 de noviembre, sobre gestión institucional de la Seguridad Social, la Salud y el Empleo, dota a la TGSS de personalidad jurídica, y el vigente Real Decreto 1314/1984, de 20 de junio, regula la estructura y competencias de la misma. Está adscrita al hoy Ministerio de Trabajo, Migraciones y Seguridad Social, el cual ejerce sus funciones de dirección y tutela a través de la Secretaría de Estado de la Seguridad Social.

2. Actividad de la TGSS, régimen jurídico, económico-financiero y de contratación

Según dispone el artículo 74 del Texto Refundido de la Ley General de la Seguridad Social (en adelante TRLGSS), aprobado por el Real Decreto Legislativo 8/2015, de 30 de Octubre, la TGSS es un Servicio Común con personalidad jurídica propia, en el que, por aplicación de los principios de solidaridad financiera y caja única, se unifican todos los recursos financieros, tanto por operaciones presupuestarias como extrapresupuestarias. Tiene a su cargo la custodia de los fondos, valores y créditos y las atenciones generales y de los servicios de recaudación de derechos y pagos de las obligaciones del Sistema de la Seguridad Social. En consecuencia, tiene a su cargo, entre otras funciones, la realización de los pagos de las obligaciones reconocidas o por operaciones no presupuestarias efectuadas por la propia TGSS y las Entidades Gestoras de la Seguridad Social.

De acuerdo con lo previsto en el TRLGSS, en el Real Decreto 1314/1984 y en otras disposiciones en materia de Seguridad Social, cabe citar como competencias específicas de la TGSS las siguientes:

- La inscripción de empresas y la afiliación, altas y bajas de los trabajadores.

- La gestión y control de la cotización y de la recaudación de las cuotas y demás recursos de financiación del Sistema de Seguridad Social.

- El aplazamiento o fraccionamiento de las cuotas de la Seguridad Social, en la forma, condiciones y requisitos establecidos.

- La titularidad, gestión y administración de los bienes y derechos que constituyen el Patrimonio único de la Seguridad Social, en la forma y condiciones que se establezcan por el hoy Ministerio de Trabajo, Migraciones y Seguridad Social, sin perjuicio de las facultades que las Entidades Gestoras de la Seguridad Social y las Mutuas Colaboradoras con la Seguridad Social tienen atribuidas, de acuerdo con lo establecido en los Reales Decretos 255/1980 de 1 de febrero, 1221/1992 de 9 de octubre y 1993/1995 de 7 de diciembre, así como en la Orden del Ministerio de Trabajo y Asuntos Sociales de 10 de septiembre de 2001.

- La ordenación del pago de las obligaciones de la Seguridad Social y la distribución en el tiempo y en territorio de las disponibilidades para satisfacer puntualmente dichas obligaciones y evitar los desajustes financieros.

- La elaboración de la propuesta del Anteproyecto de Presupuesto de Ingresos de la TGSS.

- La elaboración del presupuesto monetario, en el que se incluirán, con la debida especificación, las previsiones necesarias para atender al cumplimiento de las obligaciones del Sistema.

- La tramitación de las operaciones de crédito y anticipos de Tesorería necesarios para atender los desajustes financieros del Sistema.

- La autorización de la apertura de cuentas en instituciones financieras destinadas a situar los fondos de la Seguridad Social.

- La gestión de la función reaseguradora de accidentes de trabajo.

- La gestión de los regímenes de previsión voluntaria a que se refería el Decreto 1716/1974, de 25 de abril, actualmente derogado.

- La recaudación de cuotas de Desempleo, Fondo de Garantía Salarial y Formación Profesional, en tanto aquélla se efectúe conjuntamente con la de las cuotas de Seguridad Social.

- La constitución, gestión y aplicación del Fondo de Estabilización del Sistema de Seguridad Social.

- La gestión de los convenios especiales.

- La liquidación de los capitales coste a constituir por las Mutuas Colaboradoras con la Seguridad Social y las empresas declaradas responsables del pago de prestaciones.

- La adquisición de los bienes inmuebles con destino al Patrimonio único de la Seguridad Social.

- La gestión financiera de los recursos del Fondo de Prevención y Rehabilitación de Accidentes de Trabajo.

Las funciones en relación al Fondo de Reserva de la Seguridad Social que atribuye a la TGSS el artículo 117 del TRLGSS y la entonces vigente Ley 28/2003, de 29 de septiembre, reguladora de dicho Fondo, así como el Real Decreto 337/2004, de 27 de febrero, por el que se desarrolla la mencionada Ley 28/2003.

Respecto de las funciones asignadas a la TGSS por el citado Real Decreto 1314/1984, de 20 de junio, y en relación con las competencias transferidas a las Comunidades Autónomas, es de interés recordar por su importancia la sentencia de 7 de julio de 1989 (B.O.E. del 9-8-1989) del Tribunal Constitucional, por la que se resuelve el conflicto de competencia planteado por la Generalidad de Cataluña frente a determinados preceptos de dicho Real Decreto, que ha sentado los criterios interpretativos de nuestra Constitución en orden al alcance y ejercicio de las funciones básicas de la TGSS en el Estado de las Autonomías.

Por otra parte, en cuanto al régimen económico-financiero, de acuerdo con lo dispuesto en los artículos 2.2 h) y 3.1 de la Ley 47/2003, de 26 de noviembre, General Presupuestaria, la TGSS forma parte del sector público estatal, y dentro de éste del sector público administrativo, y en consecuencia, está sometida al régimen presupuestario, económico-financiero, de contabilidad, intervención y de control financiero regulado por la mencionada Ley.

Por lo que se refiere a su régimen de contratación, la TGSS está incluida dentro del ámbito subjetivo de aplicación del Texto Refundido de la Ley de Contratos del Sector Público (actualmente derogado por la Ley 9/2017, de 8 de noviembre, de Contratos del Sector Público, por la que se transponen al ordenamiento jurídico español las Directivas del Parlamento Europeo y del Consejo 2014/23/UE y 2014/24/UE, de 26 de febrero de 2014) aprobado por Real Decreto Legislativo 3/2011, de 14 de noviembre, ostentando, de acuerdo con lo dispuesto en el artículo 3 de dicho texto legal y a efectos del mismo, la consideración de Administración Pública y de poder adjudicador.

Finalmente hay que señalar que la TGSS no cuenta con servicios públicos gestionados de forma indirecta.

3. Descripción de las principales fuentes de ingresos

Según dispone el artículo 109.1 del TRLGSS, los recursos para la financiación de la Seguridad Social, que forman parte del Patrimonio único de la misma y cuya titularidad corresponde a la TGSS, estarán constituidos por:

a) Las aportaciones progresivas del Estado, que se consignarán con carácter permanente en sus Presupuestos Generales, y las que se acuerden para atenciones especiales o resulten precisas por exigencia de la coyuntura.
b) Las cuotas de las personas obligadas.
c) Las cantidades recaudadas en concepto de recargos, sanciones u otras de naturaleza análoga.
d) Los frutos, rentas o intereses y cualquier otro producto de sus recursos patrimoniales.
e) Cualesquiera otros ingresos.

De conformidad con lo dispuesto en el apartado 2 del citado artículo 109, la acción protectora de la Seguridad Social en su modalidad no contributiva y universal se financiará mediante aportaciones del Estado al Presupuesto de la Seguridad Social, mientras que las prestaciones y servicios que integran el nivel contributivo serán financiadas básicamente con los recursos a que se refieren las letras b), c), d) y e) anteriores, así como, en su caso, por las aportaciones del Estado que se acuerden para atenciones específicas.

En el ejercicio 2017, al igual que en ejercicios anteriores, la principal fuente de ingresos de la TGSS fueron las cuotas de la Seguridad Social, las cuales ascendieron (derechos reconocidos netos) a 97.819 millones de euros, cifra que representa un 73,59% del total de derechos reconocidos netos en la liquidación del Presupuesto de Ingresos de la TGSS, y un 84,14% de los derechos reconocidos netos por operaciones no financieras (capítulos 1 al 7). Además de tales cuotas, la TGSS efectúa la gestión recaudatoria de las cuotas de la Seguridad Social a favor de las Mutuas Colaboradoras con la Seguridad Social, de las cuotas por desempleo, por formación profesional y al Fondo de Garantía Salarial (FOGASA), abonando a las Mutuas, al Servicio Público de Empleo Estatal y al FOGASA las cotizaciones recaudadas por su cuenta.

Como segunda fuente de ingresos se sitúan las transferencias de la Administración General del Estado a favor de la TGSS para financiar las prestaciones y servicios de naturaleza no contributiva, cifradas (derechos reconocidos netos) en 12.919 millones de euros, lo cual equivale al 9,72% del total de derechos reconocidos netos y al 11,11% de los derechos reconocidos netos por operaciones no financieras.

Por último hay que indicar que la TGSS ha percibido ingresos en concepto de tasas o precios públicos por la utilización de las aulas, sala de reuniones y auditorio del Centro de Formación de la Seguridad Social, de acuerdo con la Resolución de 24 de abril de 2014 de la Tesorería General de la Seguridad Social (BOE de 9 de mayo) en una cuantía ínfima (1.555,38 euros).

4. Operaciones sujetas al Impuesto sobre el Valor Añadido (IVA)

Como operación realizada por la TGSS y sujeta al IVA, de acuerdo con la Ley 37/1992, de 28 de diciembre, reguladora del Impuesto, se encuentra el arrendamiento a terceros de bienes inmuebles propiedad de la TGSS destinados a su explotación económica.

5. Estructura organizativa de la TGSS y principales responsables de la misma

5.1. Estructura orgánica

La TGSS se estructura en una Dirección General (Servicios Centrales) y 52 Direcciones Provinciales (Servicios Periféricos), de las cuales, a su vez, dependen las Administraciones de la Seguridad Social y las Unidades de Recaudación Ejecutiva, cuyo número varía en cada provincia, en base, fundamentalmente, del volumen de gestión y demarcación territorial.

De acuerdo con lo establecido en el Real Decreto 1314/1984, de 20 de junio, por el que se regula la estructura y competencias de la TGSS, en la redacción dada por el Real Decreto 448/2012, de 5 de marzo, los órganos directivos centrales de la TGSS son los siguientes: La Dirección General, la Secretaría General, la Subdirección General de Afiliación, Cotización y Gestión del Sistema RED, la Subdirección General de Ordenación de Pagos y Gestión del Fondo de Reserva, la Subdirección General de Ordenación e Impugnaciones, la Subdirección General de Gestión del Patrimonio y Contratación, la Subdirección General de Presupuestos, Estudios Económicos y Estadísticas, la Subdirección General de Recaudación en Período Voluntario y la Subdirección General de Procedimientos Ejecutivos y Especiales de Recaudación. Adicionalmente, incardinada en los Servicios Centrales se encuentra la Intervención Delegada, adscrita a la Dirección General sin perjuicio de su dependencia funcional de la Intervención General de la Administración del Estado a través de la Intervención General de la Seguridad Social.

5.2. Organización contable

La TGSS es una entidad contable dotada de personalidad jurídica y presupuesto propio, que debe formar y rendir cuentas anuales.

Se organiza a su vez en centros de gestión, uno por cada Dirección Provincial, otro correspondiente a la Gestión del Patrimonio, uno para las operaciones del Fondo de Reserva de la Seguridad Social, uno correspondiente al Centro de Formación de la Seguridad Social (Pozuelo de Alarcón) y finalmente otro de los Servicios Centrales de esta Tesorería General. A estos Centros les incumbe el registro de las operaciones que se produzcan en el ámbito de sus competencias y suministran la información contable que en cada caso les es requerida. En consecuencia, el modelo contable es descentralizado, reflejo del modelo de gestión de la Entidad. Como entidad contable, la TGSS cuenta adicionalmente con otros tres centros de gestión: uno correspondiente a la Intervención General de la Seguridad Social, otro al Servicio Jurídico de la Administración de la Seguridad Social y otro relativo a la Gerencia de Informática de la Seguridad Social.

El presupuesto propio de la Intervención General de la Seguridad Social se integra, como una sección independiente, en el presupuesto de gastos de la TGSS a través del programa 46.93 "Control interno y contabilidad", programa en el cual se enmarcan las actividades necesarias para el desarrollo de las funciones y competencias atribuidas a la Intervención General de la Seguridad Social. De acuerdo con lo establecido en el artículo 70 de la Ley 66/1997, de 30 de diciembre, el Interventor General de la Seguridad Social posee las competencias necesarias para la administración y gestión de los créditos comprendidos en el mencionado programa 46.93, incluidas las relativas a la celebración de contratos en los términos previstos en el entonces vigente Texto Refundido de la Ley de Contratos del Sector Público.

Por lo que se refiere al Servicio Jurídico de la Administración de la Seguridad Social, éste fue creado por el Real Decreto 692/2000, de 12 de mayo, como Servicio Común del Sistema de la Seguridad Social sin personalidad jurídica propia. En la estructura funcional del presupuesto de la TGSS se incluye el presupuesto del citado Servicio Jurídico a través del programa 47.94 "Dirección y coordinación de asistencia jurídica de la Administración de la Seguridad Social", el cual recoge las actividades de dirección y coordinación de asistencia jurídica de la Seguridad Social a desarrollar por el Servicio Jurídico de la Seguridad Social. Dada la carencia de personalidad jurídica propia por parte de dicho Servicio Jurídico, las competencias relativas a la gestión de los créditos consignados en el mencionado programa 47.94, incluidas las

correspondientes a la celebración de contratos administrativos, recaen en el Director General de la TGSS.

En cuanto a la Gerencia de Informática de la Seguridad Social, en virtud de lo establecido en el artículo 74 bis del TRLGSS, se configura como un servicio común para la gestión y la administración de las tecnologías de la información y las comunicaciones en el sistema de la Seguridad Social, con personalidad jurídica propia y plena capacidad de obrar para el cumplimiento de sus fines, cuyo presupuesto de gastos se integra en el de la TGSS a través de los diversos programas del grupo de programas 44 "Sistema integrado de informática de la Seguridad Social", presupuesto al que se imputan todas las adquisiciones informáticas correspondientes al capítulo de inversiones del Presupuesto de la Seguridad Social y en el que asimismo figura de forma diferenciada la consignación presupuestaria de las partidas específicas del Centro Informático Contable de la Seguridad Social.

Los centros de gestión mencionados (59 en total) se relacionan entre sí y con otros centros de gestión de las Entidades Gestoras de la Seguridad Social, relaciones de las que se derivan cuentas de operaciones internas que se saldan en dichos centros a final del ejercicio, asumiéndose las mismas por los Servicios Centrales de la TGSS, los cuales absorben igualmente los resultados producidos en los centros de gestión.

De la misma forma, los Servicios Centrales de la TGSS asumen el saldo de las cuentas de enlace de los Servicios Centrales de las Entidades Gestoras, absorbiendo igualmente los resultados producidos en las citadas Entidades Gestoras. De estas operaciones se refleja en la TGSS el neto patrimonial existente en las diferentes Entidades Gestoras.

5.3. Principales responsables de la Entidad

DIRECTOR GENERAL

D. Francisco Javier AIBAR BERNAD

INTERVENTORA DELEGADA

Dª. María Jesús MORALA GÓMEZ

SECRETARIO GENERAL

D. José Luis GARCÍA DELGADO

SUBDIRECTOR GENERAL DE AFILIACIÓN, COTIZACIÓN Y GESTIÓN DEL SISTEMA RED

D. Andrés HARTO MARTÍNEZ

SUBDIRECTORA GENERAL DE ORDENACIÓN DE PAGOS Y GESTIÓN DEL FONDO DE RESERVA

Dª. Carmen ARMESTO GONZÁLEZ-ROSÓN

SUBDIRECTOR GENERAL DE ORDENACIÓN E IMPUGNACIONES

D. Blas MARTÍNEZ DE ARENAZA ARRIETA

SUBDIRECTOR GENERAL DE GESTIÓN DEL PATRIMONIO Y CONTRATACIÓN

D. Pedro ZARCO COLÓN

SUBDIRECTOR GENERAL DE PRESUPUESTOS, ESTUDIOS ECONÓMICOS Y ESTADÍSTICAS

D. Julio Marcos GARCÍA FERNÁNDEZ

SUBDIRECTORA GENERAL DE RECAUDACIÓN EN PERÍODO VOLUNTARIO

Dª. Elena CRESPO GONZÁLEZ

SUBDIRECTOR GENERAL DE PROCEDIMIENTOS EJECUTIVOS Y ESPECIALES DE RECAUDACIÓN

D. Felipe PÉREZ SÁNCHEZ

PERSONAL

EJERCICIO: 2017

Entidad: Tesorería General de la Seguridad Social

ENTIDADES Y T.G.S.S.	PLANTILLA MEDIA		PLANTILLA A 31 DE DICIEMBRE	
	HOMBRES	MUJERES	HOMBRES	MUJERES
ALTOS CARGOS	1		1	
PERSONAL FUNCIONARIO	5.476	7.687	5.375	7.551
PERSONAL ESTATUTARIO				
PERSONAL LABORAL	543	325	526	315
PERSONAL EVENTUAL				
OTROS				
SUBTOTAL	6.020	8.012	5.902	7.866
TOTAL		**14.032**		**13.768**

2 - GESTIÓN INDIRECTA DE SERVICIOS PÚBLICOS, CONVENIOS Y OTRAS FORMAS DE COLABORACIÓN

CONVENIOS.

ENTIDAD	CIF	OBJETO	PLAZO	TRANSFERENCIAS COMPROMETIDAS
Dirección General de la Policía	S2816015H	Anexo que suscriben para el año 2017, la Dirección General de la Tesorería General de la Seguridad Social y la Dirección General de la Policía, como concreción de la cláusula Sexta del convenio de colaboración suscrito entre el Ministerio del Interior y el Ministerio de Empleo y Seguridad Social, de 29 de abril de 2015, para la persecución del fraude y la delincuencia económica en el ámbito de la Seguridad Social.	Ejercicio 2017	400.000,00 €
Universidad Internacional Menéndez Pelayo	Q2818022B	Convenio entre la TGSS y la UIMP para la organización conjunta, en el marco de los cursos de verano de la UIMP en Santander	10 de julio de 2017 a 31 de diciembre de 2017	28.591,87 €

ENCOMIENDAS DE GESTIÓN

ENTIDAD	CIF	OBJETO	PLAZO	TRANSFERENCIAS COMPROMETIDAS
Sociedad Estatal de Tecnologías y Servicios Agrarios, SA (TRAGSATEC)	A79365821	Resolución por la que la Tesorería General de la Seguridad Social encomienda a la empresa Tecnologías y Servicios Agrarios (TRAGSATEC) la asistencia técnica de apoyo en la implantación del Sistema de Liquidación Directa y procesos Asociados.	5 de noviembre de 2015 a 4 de noviembre de 2017	1.892.351,69 €
Sociedad Estatal de Tecnologías y Servicios Agrarios, SA (TRAGSATEC)	A79365821	Resolución por la que la Tesorería General de la Seguridad Social PRORROGA la encomienda a la empresa Tecnologías y Servicios Agrarios (TRAGSATEC) de la asistencia técnica de apoyo en la implantación del Sistema de Liquidación Directa y procesos Asociados.	5 de noviembre de 2017 a 4 de noviembre de 2019	148.272,10 €

3 - BASES DE PRESENTACIÓN DE LAS CUENTAS

BASES DE PRESENTACIÓN DE LAS CUENTAS

1. Imagen fiel:

Con el fin de que las cuentas anuales de la Entidad muestren la imagen fiel del patrimonio, de la situación financiera, del resultado económico patrimonial, y de la ejecución del presupuesto, las mismas han sido elaboradas, aplicando de forma sistemática y regular, los requisitos de información, principios y criterios contables recogidos en el Marco Conceptual de la Contabilidad de las entidades que integran el sistema de la Seguridad Social incluido en la primera parte de la adaptación del Plan General de Contabilidad Pública a las citadas entidades.

Además de lo anterior, se ha consolidado y mejorado la aplicación del principio contable de devengo, a través de la contabilización de una serie de operaciones de fin de ejercicio realizadas en los términos y condiciones establecidos en la normativa de cierre contable para las entidades que integran el sistema de la Seguridad Social.

2. Comparación de la información.

En las cuentas del ejercicio 2017, de conformidad con la Adaptación del Plan General de Contabilidad Pública a las entidades que integran el Sistema de la Seguridad Social (APGCPSS), aprobada en el ejercicio 2011, se han incluido las cifras del ejercicio anterior a efectos de permitir su comparabilidad.

En este sentido, se señala que en el ejercicio 2017 se han registrado en la cuenta 120 “Resultados de ejercicios anteriores”, ajustes en el patrimonio neto derivados de cambios de criterios contables y correcciones de errores de ejercicios anteriores. El importe de estos ajustes está reflejado en el punto B, ajustes por cambios de criterios contables y correcciones de errores del Estado 1, del Estado total de cambios en el patrimonio neto. Ello supone que el patrimonio neto inicial del ejercicio 2017 está ajustado por esos importes, siendo diferente al patrimonio neto del ejercicio 2016.

Para reflejar los ajustes anteriores, las cifras del ejercicio 2016 se han modificado como se detalla a continuación:

- En la cuenta del resultado económico patrimonial se ha incluido en la línea “+-Ajustes en la cuenta del resultado del ejercicio anterior” el importe de la cuenta 120 “Resultados de ejercicios

anteriores" por 61.219.323,69 euros, que corresponde a correcciones de errores o cambios de criterios contables de operaciones del ejercicio 2016.

- En el balance se han ajustado las cuentas que a continuación se presentan en los siguientes términos:

CUENTA PGC	IMPORTES			
	2016 RENDIDAS	AJUSTES AFECTAN 2016	AJUSTES AFECTAN EJERCICIOS ANTERIORES	2016 ADAPTADAS
2140	16.979.742,43	-21.231,81		16.958.510,62
2145	70.906,81	-347,89		70.558,92
2150	28.419.099,31	181.533,25		28.600.632,56
2160	151.553.827,51	-303.114,70	-5.392,67	151.245.320,14
2161	25.543.050,25	45.143,48		25.588.193,73
2162	3.885.347,12	89.250,58		3.974.597,70
2809	1.228.854,92	6.017,51	221.301,02	1.456.173,45
2811	197.877.318,87	265.136,36	279.236,63	198.421.691,86
2814	6.923.631,50	4.647,15	684,53	6.928.963,18
2815	15.163.389,03	162.197,57	-282,63	15.325.303,97
2816	112.272.118,69	-139.175,37	38.339,75	112.171.283,07
2817	748.764.073,12	18.641,40	2.369,68	748.785.084,20
2818	2.310.344,47	-24,96	-24,96	2.310.294,55
2821	5.907.737,65	-169.295,65	-12.912,71	5.725.529,29
400	23.644.054,07	7.771,94		23.651.826,01
401	96.893,44		23.978,65	120.872,09
411	212.741,7	-212.741,7		
413	25.069.727,95	2.402.703,17	51.432,19	27.523.863,31
4300	1.383.932.276,85	-145.387.184,38		1.238.545.092,47
431	6.907.255.189,20	208.961.152,58	4.258.466.277,79	11.374.682.619,57
TOTAL	7.378.168.554,07	61.219.323,69	4.257.856.762,97	11.697.244.640,73

Estas reexpresiones se deben a la siguiente tipología de operaciones:

- Por alza en las cuentas 2150 "Instalaciones técnicas" 2161 "Equipos de oficina" y 2162 "Electrodomésticos", por trabajos de adaptación y homogeneización del inventario de bienes muebles.

- Por baja en las cuentas 2140 "Maquinaria", 2145 "Utillaje" y 2160 "Mobiliario", por trabajos de adaptación y homogeneización del inventario de bienes muebles.

- Por variación en la amortización acumulada de elementos de inmovilizado no financiero, tanto en exceso en las cuentas 2809 “Amortización acumulada de otro inmovilizado intangible”, 2811 “Amortización acumulada de construcciones”, 2814 “Amortización acumulada de maquinaria y utillaje”, 2815 “Amortización acumulada de instalaciones técnicas y otras instalaciones” y 2817 “Amortización acumulada de equipos para el proceso de información”, como por defecto en las cuentas 2816 “Amortización acumulada de mobiliario”, 2818 “Amortización acumulada de elementos de transporte” y 2821 “Amortización acumulada de inversiones en construcciones”.

- Por no haberse registrado las obligaciones derivadas de gastos realizados en ejercicios anteriores y que suponen una adaptación del saldo de la cuentas 400 “Acreedores por obligaciones reconocidas. Presupuesto de gastos corriente” y 401 “Acreedores por obligaciones reconocidas. Presupuesto de gastos cerrados”.

- Anotaciones derivadas de gastos devengados en ejercicios anteriores que no fueron objeto de registro patrimonial en el ejercicio de origen y que han motivado la adaptación del importe de los acreedores presupuestarios del ejercicio 2016 y han originado anotaciones en la cuenta 413 “Acreedores por operaciones pendientes de aplicar a presupuesto”.

- Modificación al alza de derechos de ejercicios anteriores, que suponen una variación del saldo de la cuenta 431 “Deudores por Derechos Reconocidos. Presupuestos de Ingresos cerrados”.

- El ajuste en la cuenta 411 es debido a su supresión, realizada mediante Resolución de 9 de febrero de 2017, de la Intervención general de la Administración del Estado, por la que se modifica la de 1 de julio de 2011, por la que se aprueba la Adaptación del Plan General de Contabilidad Pública a las entidades que integran el Sistema de la Seguridad Social, con efectos de 1 de enero de 2017.

En estas operaciones hay que incorporar los importes reexpresados en las cuentas 129 “Resultado el ejercicio” por importe de 1.429.976.712,11 € y 120 “Resultados de ejercicios anteriores” por importe de -254.295,48 €, como consecuencia de los movimientos registrados por las Entidades Gestoras durante el ejercicio 2016 en la cuenta 120 que, en contrapartida, han supuesto la adaptación del saldo de la cuenta 240 del epígrafe IV.1-Inversiones financieras en patrimonio de entidades de derecho público- del activo del balance de la Tesorería por un importe total de 1.429.722.416,63 €.

El ajuste en la cuenta 4300 “Deudores por derechos reconocidos. Presupuesto de ingresos corriente. Operaciones de gestión” es consecuencia de los ingresos devengados por los cargos a Mutuas Colaboradoras con la Seguridad Social por aportaciones al reaseguro y a los Servicios Comunes en el mes de enero de 2017, con periodo de liquidación diciembre de 2016, y que fueron registrados en la cuenta 441 ”Deudores no presupuestarios por ingresos devengados”.

3. Razones e incidencias en las cuentas anuales de los cambios de criterios de contabilización y corrección de errores.

Respecto a las razones de cambios de criterios contables, hay que señalar los derivados de la supresión de la cuenta 411 “Acreedores por periodificación de gastos presupuestarios” y de la obligación de registrar, a partir de 1 de enero de 2017, las operaciones devengadas con periodicidad mensual en una única cuenta denominada 413 “Acreedores por operaciones devengadas”, novedades que fueron introducidas en la Adaptación del Plan General de Contabilidad Pública a las entidades que integran el Sistema de la Seguridad Social por la citada Resolución de 9 de febrero de 2017.

En este sentido, al objeto de homogeneizar la tipología de las operaciones devengadas que han de registrarse en la cuenta 413 y establecer una nueva periodicidad en el registro de las mismas, se han definido en la Resolución de 20 de diciembre de 2017, de la Intervención General de la Seguridad Social, por la que se dictan las instrucciones de cierre contable del ejercicio 2017 para las entidades que integran el sistema de la Seguridad Social, criterios específicos respecto del momento (mes y año) en que se produce la realización del gasto y, en consecuencia, el devengo de las operaciones en función de la naturaleza del gasto.

De acuerdo con la Norma Internacional de Contabilidad del Sector Público, NICSP 3, que se ha desarrollado fundamentalmente a partir de la Norma Internacional de Contabilidad (NIC) 8, (revisada en diciembre de 2003), “Políticas Contables, Cambios en Estimaciones Contables y Errores”, las novedades introducidas en el registro de las operaciones devengadas como consecuencia de los citados cambios normativos, se encuadrarían dentro del concepto de cambio de política contable, el cual, en ausencia de una disposición transitoria específica, se aplicará retroactivamente, tal y como establece la citada norma de reconocimiento y valoración nº 18 de la APGCPSS, y que concreta en unos asientos directos de contabilidad patrimonial (CPAD.900), con anotación en el Debe en

negativo, en la cuenta 120 “Resultados de ejercicios anteriores”, y en el Debe en positivo, en la cuenta del grupo 6 que corresponda, según la naturaleza del gasto, por el importe equivalente a los gastos devengados y contabilizados al cierre del ejercicio 2016 en la cuenta 411 “Acreedores por periodificación de gastos”.

Dichos asientos han motivado la necesaria adaptación de las cifras del ejercicio 2016 de la cuenta 411, en los términos establecidos en el apartado 2 anterior de comparación de la información.

4 - NORMAS DE RECONOCIMIENTO Y VALORACIÓN

NORMAS DE RECONOCIMIENTO Y VALORACIÓN

1. Inmovilizado material

El modelo de valoración posterior utilizado para el inmovilizado material es el modelo de coste, en virtud del cual, todos los elementos se contabilizan por su valor inicial incrementado por los desembolsos posteriores, y descontada la amortización acumulada efectuada y, en su caso, las posibles correcciones valorativas por deterioro de valor sufridas a lo largo de su vida útil.

Para el cálculo de la amortización, el criterio seguido es el establecido en la Resolución de 14 de diciembre de 1999, de la Intervención General de la Administración del Estado (IGAE), por la que se regulan determinadas operaciones contables a realizar a fin de ejercicio: amortizaciones del inmovilizado, provisiones y periodificación de gastos e ingresos. En ella se indica que la vida útil de cada clase de bienes es la correspondiente al período máximo establecido en las tablas de amortización de la normativa vigente relativa a la regulación del Impuesto de Sociedades. El método de amortización utilizado es el de amortización lineal, mediante el que se calculan las cuotas de amortización dividiendo la base amortizable neta del bien en cada momento entre la vida útil que le reste. En este sentido, se ha aplicado la Ley 27/2014, de 27 de noviembre, del Impuesto sobre Sociedades, que modifica en su artículo 12.1 los periodos máximos de amortización lineal establecidos en el Anexo de la Resolución de 14 de diciembre de 1999.

El criterio de reconocimiento y valoración aplicado en relación con los costes de ampliación, modernización y mejoras de los activos que integran el inmovilizado material se basa en lo dispuesto en el apartado 5 de la Norma de Reconocimiento y Valoración 2ª de la Adaptación del Plan General de Contabilidad Pública a las entidades que integran el Sistema de la Seguridad Social (APGCPSS). En virtud del mismo, los costes de ampliación, modernización y mejora deben ser añadidos al importe del valor contable del inmovilizado cuando sea probable que de los mismos se deriven rendimientos económicos futuros o un potencial servicio, bien porque supongan un aumento de su capacidad productiva, un incremento sustancial en la calidad de los productos y servicios ofrecidos o un alargamiento de la vida útil estimada del activo en cuestión. Por otra parte, y en aplicación del principio de importancia relativa, aquellos costes de ampliación, modernización o mejora que carezcan de entidad suficiente son considerados gastos del ejercicio.

2. Inversiones inmobiliarias

El criterio contable seguido para el registro de inmuebles como inversiones inmobiliarias es el de su utilización con la finalidad exclusiva de obtener rentas o plusvalías en lugar de destinarse a fines administrativos o de producción y suministro de bienes y servicios.

A las inversiones inmobiliarias les son de aplicación los mismos criterios contables establecidos en el punto anterior respecto del inmovilizado material.

3. Inmovilizado intangible

Respecto de las aplicaciones informáticas, se incluye en el activo el importe satisfecho por la propiedad o por el derecho al uso de programas informáticos.

Por otra parte, las inversiones realizadas sobre activos en régimen de arrendamiento o cedidos en uso, por periodo inferior a la vida económica, se contabilizan como inmovilizado intangible siempre que no sean separables de tales activos y aumenten su vida económica, capacidad o productividad.

Como otro inmovilizado intangible figuran tanto las cesiones de uso como las cesiones del derecho de superficie sobre un solar que implican un derecho de uso de suelo ajeno o un derecho de construcción. Asimismo, se incluyen las edificaciones cedidas por un período inferior a su vida económica.

El inmovilizado intangible contabilizado se considera que tiene una vida útil definida, por lo que se amortiza a lo largo de la misma a través del método de amortización lineal.

El modelo de valoración posterior utilizado para el inmovilizado intangible es el modelo de coste.

4. Permutas

El criterio seguido para considerar como permuta un intercambio de activos se fundamenta en que la diferencia de valor entre los activos a permutar no sea superior al 50 por ciento del que tenga mayor valor, según tasación, todo ello de conformidad con lo establecido en el artículo 16 del Real Decreto 1221/1992, de 9 de octubre, sobre el Patrimonio de la Seguridad Social, y con el artículo 153 de la Ley 33/2003, de 3 de noviembre, del Patrimonio de las Administraciones Públicas.

Los activos intercambiados en el ejercicio se han considerado similares desde el punto de vista funcional y de vida útil en la medida en que comparten la misma naturaleza por tratarse de solares.

5. Activos financieros (excluidos los créditos por operaciones derivadas de la actividad habitual)

- Valores representativos de deuda afectos al Fondo de Reserva de la Seguridad Social:

  De conformidad con el Acuerdo adoptado por el Comité de Gestión del Fondo de Reserva, hasta el ejercicio 2013, los activos financieros afectos al Fondo de Reserva se clasificaban como "inversiones mantenidas a vencimiento". Su valoración inicial se realizaba por su "valor razonable", que es el importe de la contraprestación entregada, excluidos los intereses explícitos devengados y no vencidos, más los costes de la transacción directamente atribuibles. Por su parte, la valoración posterior se efectuaba por su "coste amortizado", entendiendo por tal el importe al que inicialmente fue valorado el activo financiero más o menos, según proceda, la parte imputada al resultado económico-patrimonial, mediante la utilización del tipo de interés efectivo, de la diferencia entre el importe inicial y el valor de reembolso en el vencimiento. El tipo de interés efectivo es el tipo de actualización que iguala exactamente el valor contable del activo financiero con los flujos de efectivo estimados a lo largo de la vida del mismo.

  No obstante lo anterior, en el ejercicio 2017 igual que en ejercicios anteriores, de conformidad con el Acuerdo adoptado por el Comité de Gestión del Fondo de Reserva en su cuadragésima primera reunión celebrada el 11 de febrero de 2014, los activos se reclasificaron a la categoría de "Activos financieros disponibles para la venta". En consecuencia, su valoración inicial se realiza por su valor razonable, que es el precio de la transacción, que equivaldrá al valor razonable de la contraprestación entregada más los costes de transacción que les sean directamente atribuibles. Su valoración posterior se realiza por su valor razonable, sin deducir los costes de transacción en que se pudiera incurrir en su enajenación. Por su parte, los cambios que se produzcan en el valor razonable se registrarán directamente en el patrimonio neto, hasta la enajenación o deterioro del activo financiero, momento en que se imputarán a resultados.

  Los intereses explícitos e implícitos, positivos o negativos, se registran patrimonialmente cuando se devengan. De conformidad con lo establecido en el artículo 3.1 del Real Decreto 337/2004, de 27 de febrero, el saldo financiero que el último día del ejercicio figure en la cuenta específica del Fondo de Reserva abierta por la Tesorería General de la Seguridad Social en el Banco de España tiene la consideración de "activo fijo de carácter financiero".

Presupuestariamente, de acuerdo con lo dispuesto en el artículo 126 del Real Decreto Legislativo 8/2015, de 30 de octubre, por el que se aprueba por el que se aprueba el texto refundido de la Ley General de la Seguridad Social, las operaciones de adquisición y de amortización o disposición de los activos financieros del Fondo de Reserva realizadas hasta el último día hábil del ejercicio, tendrán carácter extrapresupuestario, imputándose a fin del ejercicio al capítulo 8 "Activos financieros" del Presupuesto de Gastos o del Presupuesto de Ingresos de la TGSS, la variación neta que experimente dicha cartera de valores durante el ejercicio. Asimismo, a fin del ejercicio, por su consideración como activo fijo de carácter financiero, se imputa al capítulo 8 "Activos financieros" del Presupuesto de Gastos o del Presupuesto de Ingresos, la variación habida respecto del último día del ejercicio anterior en el saldo de la cuenta abierta en el Banco de España afecta al Fondo de Reserva. En cuanto a los intereses explícitos e implícitos, éstos se imputan al Presupuesto de Ingresos, capítulo 5 "Ingresos patrimoniales", al vencimiento de los mismos o, en su caso, cuando se enajenan los valores.

- Otras inversiones: Las partidas cuantitativamente más relevantes son:
  - Créditos concedidos al personal: Tales créditos no devengan interés alguno, concediéndose por un período máximo de 24 meses y amortizándose en cuotas mensuales de igual importe.
  - Otros intereses a cobrar a corto plazo: Recoge, en fin del ejercicio, principalmente los intereses devengados y no vencidos por las distintas cuentas corrientes abiertas por la TGSS, fundamentalmente por la cuenta de recursos diversos centralizados. Presupuestariamente, tales intereses se imputan al vencimiento al Presupuesto de Ingresos, capítulo 5 "Ingresos patrimoniales".

6. Pasivos financieros (excluidos los débitos y partidas a pagar por operaciones derivadas de la actividad habitual)

Según dispone la Norma de Reconocimiento y Valoración 8ª "Pasivos financieros" de la Adaptación del Plan General de Contabilidad Pública a las entidades que integran el Sistema de la Seguridad Social, los pasivos financieros que las Entidades de la Seguridad Social pueden contraer se clasificarán inicialmente como pasivos financieros al coste amortizado. Ahora bien, la práctica totalidad de los pasivos financieros de la TGSS están constituidos por doce préstamos concedidos por el Estado a la Seguridad Social, a través de diversas normas con rango de Ley, entre los años 1992 y 2017, ambos inclusive, y por un importe total de 27.360.653.211,95 euros. Las normas legales de concesión de tales préstamos no prevén el devengo de intereses ni contraprestación alguna por su concesión. El registro inicial de tales préstamos se efectuó

por el importe recibido, valoración que subsiste por ser el importe recibido igual al valor de reembolso en el vencimiento, además de no haberse producido hasta la fecha amortización alguna de tales préstamos.

Respecto de cuatro de estos préstamos, la correspondiente norma legal de concesión no prevé plazo de amortización alguno, mientras que en los ocho préstamos restantes la norma de concesión sí prevé un plazo máximo de reembolso de 10 años.

De los doce préstamos en cuestión, tres de ellos tenían como finalidad la cancelación de obligaciones del INSALUD generadas con anterioridad al 31-12-1991 y pendientes de reconocimiento y pago. Según establecen expresamente las normas legales de concesión de estos tres préstamos, la financiación de la amortización de los mismos se ajustará a la forma de financiación del incremento de gasto en el INSALUD previsto en el artículo 11 de la Ley 31/1990, de 27 de diciembre, de Presupuestos Generales del Estado para 1991, precepto legal éste que dispone que todo incremento de gasto del INSALUD que no pueda financiarse por redistribución interna de sus créditos ni con cargo al remanente afecto a la Entidad se financiará por aportación del Estado; precepto legal posteriormente incorporado al entonces TRLGSS vigente, artículo 90. Puesto que con base en las citadas normas legales la financiación de la amortización de estos tres préstamos debía articularse a través de transferencias del propio Estado a la TGSS, en los ejercicios 1992, 1993 y 1994, en los cuales se hicieron efectivos tales préstamos, la TGSS además de reconocer como pasivo financiero el importe recibido por dichos préstamos, por un importe total de 3.372.411.140,36 euros, procedió a registrar en la contabilidad económico-patrimonial un derecho de cobro no presupuestario frente al Estado, por el mismo importe y con contrapartida a ingresos por transferencias corrientes del Estado, deudores no presupuestarios que permanecen registrados a 31-12-2017.

Durante el ejercicio 2017, en virtud de la disposición adicional novena “Préstamos del Estado a la Tesorería General de la Seguridad Social” de la Ley 3/2017, de 27 de junio, de Presupuestos Generales del Estado para el año 2017, la Seguridad Social ha recibido un nuevo préstamo del Estado por importe de 10.192.000.000 euros para dar cobertura adecuada a las obligaciones de la Seguridad Social y posibilitar el equilibrio presupuestario.

7. Ingresos (y créditos por operaciones derivadas de la actividad habitual)

- Ingresos por cuotas de la Seguridad Social (y otros ingresos con un procedimiento recaudatorio similar): Se determinan por su importe bruto, sin minorarse por las bonificaciones y deducciones.

a) Las cuotas ingresadas dentro del período reglamentario de ingreso se registran en la contabilidad económico-patrimonial y en el presupuesto de ingresos con efectos del mes en que son ingresadas, una vez tratada la información y la documentación recaudatoria. Son derechos de contraído simultáneo. No obstante, puesto que de acuerdo con la normativa aplicable, en el Régimen General y en los diferentes Regímenes Especiales, a excepción del Régimen Especial de los Trabajadores por Cuenta Propia o Autónomos y del Seguro Escolar (artículo 56 del Real Decreto 1415/2004, de 11 de junio, por el que se aprueba el Reglamento general de recaudación de la Seguridad Social), las correspondientes cuotas deben ingresarse dentro del mes natural siguiente al que corresponde su devengo, a fin del ejercicio 2017 y en aplicación del principio de devengo, se ha procedido en la contabilidad económico-patrimonial a registrar como ingreso de dicho ejercicio, con contrapartida en la cuenta 441 "Deudores por ingresos devengados", el importe (según los informes P-13) de las cuotas recaudadas durante enero de 2018. Por otra parte, por la operación de periodificación por esta causa correspondiente a las cuotas recaudadas durante enero de 2017 registrada a fin del ejercicio 2016, en el ejercicio 2017, una vez imputadas al presupuesto de ingresos tales cuotas, se ha procedido a efectuar la correspondiente regularización en la contabilidad económico-patrimonial.

b) Las cuotas no ingresadas dentro del plazo reglamentario de ingreso, y que no hayan sido objeto de aplazamiento y fraccionamiento de pago, se registran en la contabilidad económico-patrimonial y en el presupuesto de ingresos cuando se emiten los títulos o documentos en virtud de los cuales se inicia el procedimiento de reclamación de la deuda, o bien ésta, en el caso de presentación de los documentos de cotización sin ingreso, es generada por la TGSS. Son derechos de contraído previo. En el caso de "rehabilitación" de deudas que hubieran sido anuladas o canceladas, el nuevo derecho de cobro se registra, en la contabilidad económico-patrimonial y en el presupuesto de ingresos, con imputación al ejercicio en que tuvo lugar la emisión o generación (y por tanto la contracción) inicial de la correspondiente deuda. Por consiguiente, si tal generación o emisión inicial se efectuó en un ejercicio anterior, el registro del derecho de cobro derivado de la rehabilitación de la correspondiente deuda se efectúa en la contabilidad económico-patrimonial con abono a la cuenta 120 "Resultados de ejercicios anteriores", y en la contabilidad presupuestaria se registrará en el correspondiente presupuesto cerrado.

A fin de ejercicio se ha efectuado una corrección valorativa por deterioro de valor de la deuda pendiente de cobro. Para el cálculo de dicho deterioro de valor se ha tenido en cuenta lo previsto en la

Resolución de la IGAE de 14 de diciembre de 1999, según la redacción dada por Resolución de 26 de noviembre de 2003; el cálculo se ha efectuado del siguiente modo:

- Para las deudas del Sector Privado emitidas o generadas en el ejercicio 2017, con independencia de que a 31-12-2017 se encuentren en vía voluntaria, en vía ejecutiva antes del cargo en URE, o en vía ejecutiva cargada en URE:
  - Aplicación de un porcentaje del 100% si la deuda ha sido reclamada judicialmente, está afectada por un procedimiento de quita y espera, o incursa en un procedimiento por delito de alzamiento de bienes.

  - Para el resto de las deudas, y dado que en cualquier caso no ha transcurrido un año desde el inicio, en su caso, del período ejecutivo de cobro, aplicación de un porcentaje del 61,36%, porcentaje de fallidos obtenido por la TGSS de la serie temporal histórica de la gestión de las deudas cargadas en las URE´s en el período 1999-2008.

- Para las deudas del Sector Privado emitidas o generadas en ejercicios anteriores a 2016:

  - Aplicación en todo caso de un porcentaje del 100%.

- Las deudas correspondientes al Sector Público han quedado excluidas del deterioro de valor.

c) Las cuotas objeto de aplazamiento y fraccionamiento de pago se registran en la contabilidad económico-patrimonial en el momento de la concesión del correspondiente aplazamiento, con imputación a la cuenta del resultado económico-patrimonial, a través de la correspondiente cuenta del grupo 7 del ejercicio de concesión y por el importe total de la deuda aplazada. En contabilidad presupuestaria, se registra el derecho de cobro en el presupuesto de ingresos en el ejercicio de vencimiento de la correspondiente cuota del aplazamiento, o en el caso de cobro anticipado. Se trata de derechos de contraído previo.

A fin del ejercicio se ha efectuado una corrección valorativa por deterioro de valor de la deuda pendiente de cobro a 31-12-2017, vencida o no, correspondiente a deudores del Sector Privado y que no estuviera garantizada, aplicando un porcentaje del 61,36% a dicha deuda, para calcular el importe del deterioro de valor,

- Ingresos por rendimientos de la cartera de valores afecta al Fondo de Reserva:

Véase el punto 5 “Activos financieros”.

- Ingresos por Pasivos Financieros:

  Véase punto 6 “Pasivos Financieros”.

- Ingresos por transferencias y subvenciones recibidas

  Véase el punto 9 “Transferencias y subvenciones”

8. Gastos (y cuentas a pagar por operaciones habituales de la Entidad)

- Los gastos económico-patrimoniales que también son gastos presupuestarios, y las correlativas obligaciones de pago, se reconocen generalmente, patrimonial y presupuestariamente, cuando de acuerdo con el procedimiento establecido, se dicta el correspondiente acto administrativo de reconocimiento y liquidación de la obligación.

  No obstante, respecto de los gastos corrientes en bienes y servicios en que la correspondiente prestación se ha efectuado en el ejercicio pero a fin del mismo no se ha procedido a su imputación presupuestaria, bien por no proceder al no ser la obligación exigible en 31 de diciembre, bien porque no se ha producido su aplicación a presupuesto aun siendo procedente la misma por insuficiencia de crédito u otro motivo, a se registra a fin del ejercicio el correspondiente gasto en la contabilidad económico-patrimonial a través de las cuentas del grupo 6, con contrapartida en la cuenta 413 “Acreedores por operaciones devengadas”.

- Los gastos no presupuestarios, en concepto de dotaciones para amortizaciones y pérdidas por deterioro de valor, se registran en la contabilidad económico-patrimonial a fin del ejercicio, siguiendo los criterios para su cuantificación expuestos con anterioridad.

9. Transferencias y subvenciones

- Transferencias recibidas:

  Corresponden principalmente a las transferencias corrientes y de capital de la Administración General del Estado a favor de la TGSS para financiar las prestaciones y servicios de la acción protectora de la Seguridad Social de naturaleza no contributiva.

Patrimonial y presupuestariamente se reconoce el ingreso y el derecho de cobro cuando el correspondiente órgano de la Administración General del Estado ha dictado el acto de reconocimiento de su correlativa obligación.

Por otra parte, en contabilidad presupuestaria también se imputan como transferencias de capital los ingresos efectuados por las Mutuas Colaboradoras con la Seguridad Social en la cuenta abierta en el Banco de España afecta al Fondo de Contingencias Profesionales y con origen en el exceso del resultado económico positivo obtenido en la gestión de las contingencias profesionales, así como los ingresos realizados por las Mutuas Colaboradoras con la Seguridad Social en la cuenta abierta en el Banco de España afecta al Fondo de Reserva y con origen en los resultados positivos que se deriven de la gestión de la prestación económica de incapacidad temporal por contingencias comunes.

- Subvenciones recibidas

Corresponden en su mayoría a los ingresos provenientes de las Mutuas Colaboradoras con la Seguridad Social por los siguientes conceptos: aportaciones para el sostenimiento de los Servicios Comunes, capitales coste por incapacidad permanente y muerte y supervivencia a satisfacer a la TGSS como contrapartida de la asunción por el INSS de las correspondientes pensiones, y cuotas de reaseguro de accidentes de trabajo.

Los ingresos por aportaciones para el sostenimiento de los Servicios Comunes y por las cuotas de reaseguro de accidentes de trabajo se reconocen mensualmente, patrimonial y presupuestariamente, una vez que se conocen los importes recaudados (en período reglamentario de ingreso o fuera de él) de las correspondientes cuotas a favor de las Mutuas Colaboradoras con la Seguridad Social sobre los que se determinan aplicando los porcentajes pertinentes. No obstante, en aplicación del principio de devengo a fin del ejercicio 2017 se ha procedido en la contabilidad económico-patrimonial a registrar, como ingreso de dicho ejercicio, con contrapartida en la cuenta 441 “Deudores por ingresos devengados”, los importes de las aportaciones para el sostenimiento de los Servicios Comunes y de las cuotas de reaseguro, tanto obligatorio como facultativo por exceso de pérdidas, que se derivan de las correspondientes cuotas por contingencias profesionales recaudadas en vía voluntaria durante enero de 2018, correspondientes al Régimen General y a los Regímenes Especiales excluido el Régimen Especial de los Trabajadores por Cuenta Propia o Autónomos (artículo 56 del Real Decreto 1415/2004, de 11 de junio, por el que se aprueba el Reglamento general de recaudación de la Seguridad Social). Por otra parte, por la operación de periodificación análoga realizada al cierre del ejercicio 2016 en relación a las cuotas recaudadas durante

enero de 2017, en el ejercicio 2017, una vez imputadas al presupuesto de ingresos las correspondientes aportaciones para el sostenimiento de los Servicios Comunes y cuotas de reaseguro, se ha procedido a realizar la correspondiente regularización en la contabilidad económico-patrimonial.

En cuanto a los capitales coste, el reconocimiento en la contabilidad económico-patrimonial y en la contabilidad presupuestaria del ingreso y el derecho de cobro se efectúa cuando la correspondiente liquidación del capital coste realizada por la TGSS es notificada a la Mutuas Colaboradoras con la Seguridad Social.

- Transferencias concedidas:

Exclusivamente en la contabilidad presupuestaria, corresponden fundamentalmente a las disposiciones del Fondo de Contingencias Profesionales a favor de las Mutuas Colaboradoras con la Seguridad Social:

a) Con el carácter de transferencias corrientes, por el importe de los incentivos previstos en el Real Decreto 404/2010, de 31 de marzo, por el que se regula el establecimiento de un sistema de reducción de las cotizaciones por contingencias profesionales a las empresas que hayan contribuido especialmente a la disminución y prevención de la siniestralidad laboral.

b) Con el carácter de transferencias de capital, por el importe de los fondos liberados para financiar inversiones en centros o servicios de prevención y rehabilitación gestionados por las Mutuas Colaboradoras con la Seguridad Social.

El reconocimiento del gasto presupuestario se efectúa cuando, una vez autorizada la correspondiente disposición por el entonces Ministerio de Empleo y Seguridad Social, se dicta por el órgano competente de la TGSS el correspondiente acto administrativo de reconocimiento y liquidación de la obligación.

- Subvenciones concedidas:

Corresponden básicamente a las disposiciones del Fondo de Contingencias Profesionales para la financiación de actividades preventivas del Instituto Nacional de Seguridad, Salud y Bienestar en el Trabajo y de la Fundación para la Prevención de Riesgos Laborales. Tales disposiciones constituyen un gasto exclusivamente presupuestario, como subvenciones corrientes, el cual se reconoce cuando, una vez autorizada por el entonces Ministerio de Empleo y Seguridad Social la correspondiente disposición, se

dicta por el órgano competente de la TGSS el pertinente acto administrativo de reconocimiento y liquidación de la obligación.

En menor medida, corresponden a la colaboración recíproca entre la TGSS y la Dirección General de la Inspección de Trabajo y Seguridad Social para la puesta en práctica del Plan Anual de Objetivos, y a la colaboración entre la TGSS y la Dirección General de la Policía para la persecución del fraude y la delincuencia económica en el ámbito de la Seguridad Social, reconociéndose patrimonial y presupuestariamente el gasto y la obligación de pago cuando se dicta por el órgano competente de la TGSS el correspondiente acto administrativo de reconocimiento y liquidación de la obligación.

10. Activos en estado de venta

El criterio seguido para calificar un activo como activo en estado de venta es el de encontrarse disponible para su venta inmediata y ser ésta, además, altamente probable, de acuerdo con lo establecido en la Norma de Reconocimiento y Valoración 6ª de la APGCPSS.

Estos activos figuran contabilizados, de acuerdo con el modelo de coste, por el importe de su valor contable en el momento de su clasificación como tales activos, una vez descontada la amortización y el deterioro de valor producidos hasta esa fecha.

5 - INMOVILIZADO MATERIAL

INMOVILIZADO MATERIAL

EJERCICIO: 2017

Entidad: Tesorería General de la Seguridad Social

PARTIDA DE BALANCE	DESCRIPCIÓN	SALDO INICIAL	ENTRADAS	AUMENTOS POR TRASPASOS DE OTRAS PARTIDAS	SALIDAS	DISMINUCIONES POR TRASPASOS DE OTRAS PARTIDAS	CORRECIONES VALORATIVAS NETAS POR DETERIORO DEL EJERCICIO	AMORTIZACIONES DEL EJERCICIO	INCREMENTO POR REVALORIZACIÓN EN EL EJERCICIO	SALDO FINAL
1.	Terrenos	459.840.948,25	1.299.068,49	7.098.649,06	-2.416.423,01	-3.995.269,01				461.826.973,78
2.	Construcciones	1.127.430.821,91	1.194.035,42	68.114.562,16	-5.294.926,54	-15.483.374,13	-11.176.872,31	-14.807.775,33		1.149.976.471,18
5.	Otro Inmov. Mat.	178.531.957,93	13.490.366,05	2.570.407,38	-706,71	-5.366.114,25		-27.216.046,77		162.009.863,63
6.	Inmov. Curso y antic.	29.171.512,34	7.673.294,94	-5.149.756,33	-46.715,58	-15.296.419,26				16.351.916,11
TOTAL		**1.794.975.240,43**	**23.656.764,90**	**72.633.862,27**	**-7.758.771,84**	**-40.141.176,65**	**-11.176.872,31**	**-42.023.822,10**		**1.790.165.224,70**

Inmovilizado material

a) Vidas útiles o coeficientes de amortización utilizados en los diferentes tipos de elementos.

CUENTA	DENOMINACIÓN	VIDA ÚTIL (período máximo/años)
210	Terrenos y bienes naturales	Indefinida
2110	Construcciones administrativas	100
2111	Construcciones sanitarias	100
2112	Construcciones asistenciales	100
2118	Otras construcciones	100
2140	Maquinaria	18
2141	Aparatos médico asistenciales	14
2142	Elementos de transporte interno	20
2145	Utillaje	8
2150	Instalaciones técnicas	20
2160	Mobiliario	20
2161	Equipos de oficina	20
2162	Electrodomésticos	14
2163	Mobiliario médico asistencial	18
217	Equipos para proceso de información	8
218	Elementos de transporte	14
219	Otro inmovilizado material	20

b) El criterio de valoración utilizado para el inmovilizado es el modelo de coste.

c) Correcciones valorativas por deterioro de cuantía significativa. El deterioro de valor que figura en la cuenta 2991 “Deterioro de valor por usufructo cedido de construcciones” por importe de 11.176.872,31 € se deriva de la contabilización de las cesiones de inmovilizado realizadas por periodo inferior a la vida útil de los inmuebles cedidos.

d) Identificación de los bienes entregados en cesión durante el ejercicio.

NÚMERO DE INVENTARIO	PROVINCIA	DIRECCIÓN	ENTE CESIONARIO	IMPORTE
	TOLEDO	Bienes muebles	Cáritas Diocesana	61.671,48 €
04/0041	ALMERÍA	C/ Muelle, 39	Junta de Andalucía	187.671,90 €
07/0079	MENORCA	C/ Andén de Poniente, 112	Cofradía de Pescadores	36.356,28 €
07/0095	ILLES BALEARS	C/ Canónigo Oliver, 14	Ayuntamiento	77.429,03 €
07/0100	ILLES BALEARS	C/ Gual, 31 (Casa del Mar)	Cofradía de Pescadores	20.328,72 €
12/0009	CASTELLÓN	C/ Octavi Ten i Orenga, 15	Generalitat Valenciana	104.926,65 €
14/0029	CÓRDOBA	C/ Ubaldo Calvo Sánchez, 39	Ayuntamiento	158.896,91 €
15/0080	A CORUÑA	C/ Castelao, 25 Casa del Mar	MINISTERIO DE HACIENDA	7.873,97 €
20/0052	GUIPÚZCOA	C/ Autonomía, 17-19	Diputación Foral	2.189.234,50 €
27/0050	LUGO	Avda. de Ribeira, 2	Ayuntamiento	19.725,62 €
28/0367	MADRID	C/ Marqués de cubas, 23	PATRIMONIO DEL ESTADO	5.424,19 €
30/0099	MURCIA	Pº Muelle Alfonso XII, 20	ASOCIACIÓN DE PARKINSON	19.664,98 €
36/0043	PONTEVEDRA	Av. Da Ponte, 99	Xunta de Galicia	34.891,18 €
36/0063	PONTEVEDRA	Avda. Galicia, 12 - Muelle, 12	Capitanía Marítima	28.501,71 €
36/0069	PONTEVEDRA	C/ Rafael Picó, 2	Patrimonio del Estado	84.983,26 €
47/0008	VALLADOLID	Plaza Mayor, 2	Ampliación Centro de Salud	5.010,77 €
TOTAL IMPORTE CESIONES ENTREGADAS EN EL EJERCICIO 2017				**3.042.591,15 €**

e) Identificación de los bienes recibidos en cesión durante el ejercicio.

BIENES RECIBIDOS EN CESIÓN DURANTE EL EJERCICIO					
NÚMERO DE INVENTARIO	**PROVINCIA**	**DIRECCIÓN**	**ENTE CEDENTE**	**ENTIDAD DE ADSCRIPCIÓN**	**IMPORTE**
05/0018	ÁVILA	C/ Fray Gil, 12	Diputación Provincial de Ávila	IMSERSO	232.111,27 €
24/0060	LEÓN	Dehesa de San Juan de Fabero	Ayuntamiento	INGESA	1.149.086,45 €
28/0534	MADRID	C/ Valencia de D. Juan, C/ Ginzo de Limia	Ayuntamiento	INGESA	208.503,12 €
28/0552	MADRID	C/ Orovilla, 53	Ayuntamiento	INGESA	4.970,53 €
28/0553	MADRID	C/ Coalición, Dulzura y Felicidad PP-10	Ayuntamiento	IMSERSO	166.231,98 €
28/0554	MADRID	C/ Avilés, 2	Ayuntamiento	INGESA	137.864,24 €
33/0175	ASTURIAS	C/ Severo Ochoa, s/n	Ayuntamiento	IMSERSO	142.113,15 €
36/0080	PONTEVEDRA	Av. De Portugal, 91	Ayuntamiento	INGESA	22.537,95 €
45/0058	TOLEDO	C/ Sol, 23 y Sta. Lucía 22	Ayuntamiento	IMSERSO	740.486,80 €
50/0080	ZARAGOZA	C/ Mosén Andrés Vicente, 42	Ayuntamiento	INGESA	846.935,50 €
50/0081	ZARAGOZA	C/ Poeta Luis Cernuda, 19	Ayuntamiento	IMSERSO	136.528,00 €
50/0082	ZARAGOZA	C/ De la Jota, 42	Ayuntamiento	INGESA	79.893,48 €
50/0083	ZARAGOZA	C/ Ibón de Plan, s/n	Ayuntamiento	INGESA	427.185,59 €
TOTAL IMPORTE BIENES RECIBIDOS EN CESIÓN DURANTE EL EJERCICIO 2017					**4.294.448,06**

6 -INVERSIONES INMOBILIARIAS

INVERSIONES INMOBILIARIAS

EJERCICIO: 2017

Entidad: Tesorería General de la Seguridad Social

PARTIDA DE BALANCE	DESCRIPCIÓN	SALDO INICIAL	ENTRADAS	AUMENTOS POR TRASPASOS DE OTRAS PARTIDAS	SALIDAS	DISMINUCIONES POR TRASPASOS DE OTRAS PARTIDAS	CORRECIONES VALORATIVAS NETAS POR DETERIORO DEL EJERCICIO	AMORTIZACIONES DEL EJERCICIO	INCREMENTO POR REVALORIZACIÓN EN EL EJERCICIO	SALDO FINAL
1.	Terrenos	7.432.532,47		-25.196,62	-23.850,76	-20.020,67				7.363.464,42
2.	Construcciones	15.198.779,92	29.991,16	-73.026,03	-4.169,97	-64.579,09		-182.256,71		14.904.739,28
3.	Inversiones inmobiliarias en curso y anticipos									
TOTAL		**22.631.312,39**	**29.991,16**	**-98.222,65**	**-28.020,73**	**-84.599,76**		**-182.256,71**		**22.268.203,70**

Inversiones inmobiliarias

a) Vidas útiles o coeficientes de amortización utilizados en los diferentes tipos de elementos.

CUENTA	DENOMINACIÓN	VIDA ÚTIL (período máximo/años)
220	Inversiones en terrenos	Indefinida
221	Inversiones en construcciones	100

b) El criterio de valoración utilizado para las inversiones inmobiliarias es el modelo de coste.

7 -INMOVILIZADO INTANGIBLE

INMOVILIZADO INTANGIBLE

EJERCICIO: 2017

Entidad: Tesorería General de la Seguridad Social

PARTIDA DE BALANCE	DESCRIPCIÓN	SALDO INICIAL	ENTRADAS	AUMENTOS POR TRASPASOS DE OTRAS PARTIDAS	SALIDAS	DISMINUCIONES POR TRASPASOS DE OTRAS PARTIDAS	CORRECIONES VALORATIVAS NETAS POR DETERIORO DEL EJERCICIO	AMORTIZACIONES DEL EJERCICIO	INCREMENTO POR REVALORIZACIÓN EN EL EJERCICIO	SALDO FINAL
1.	Inversión en investigación y desarrollo									
2.	Propiedad industrial e intelectual									
3.	Aplicaciones informáticas	39.057.924,60	22.662.259,86	28.683,06				-13.063.745,37		48.685.122,15
4.	Inversiones sobre activos utilizados en régimen de arrendamiento o cedidos	508.924,64	15.669,50	1.566,94				-95.873,66		430.287,42
5.	Otro inmovilizado intangible	343.741,33		1.614.290,34		-1.624.261,49		-54.168,86		279.601,32
TOTAL		**39.910.590,57**	**22.677.929,36**	**1.644.540,34**		**-1.624.261,49**		**-13.213.787,89**		**49.395.010,89**

Inmovilizado intangible

a) Vidas útiles o coeficientes de amortización utilizados en los diferentes tipos de elementos.

CUENTA	DENOMINACIÓN	VIDA ÚTIL (período máximo/años)
206	Aplicaciones Informáticas	6
207	Inversiones sobre activos utilizados en régimen de arrendamiento o cedidos	Período de la vida útil de la inversión
209	Otro inmovilizado intangible	100

Las inversiones sobre activos utilizados en régimen de arrendamiento operativo o cedido en uso por un período inferior a la vida económica del bien cedido registradas en la cuenta "207" se amortizan en función de la vida útil de las inversiones realizadas, siendo esta vida útil el período de duración del contrato de arrendamiento o el período de la cesión.

Otro inmovilizado intangible: si el acuerdo de cesión no contemplase plazo, se amortizan a 100 años. Cuando el periodo de cesión sea inferior a la vida económica del bien, se amortiza en el periodo que reste hasta la finalización del acuerdo de cesión.

b) El criterio de valoración utilizado para el inmovilizado intangible es el modelo de coste.

9 - ACTIVOS FINANCIEROS

9.1 INFORMACIÓN RELACIONADA CON EL BALANCE

ACTIVOS FINANCIEROS

EJERCICIO: 2017

Entidad: Tesorería General de la Seguridad Social

1.a) Resumen clases y categorías

CLASES / CATEGORÍAS	ACTIVOS FINANCIEROS A LARGO PLAZO						ACTIVOS FINANCIEROS A CORTO PLAZO						TOTAL	
	INVERSIONES EN PATRIMONIO		VALORES REPRESENTATIVOS DE DEUDA		OTRAS INVERSIONES		INVERSIONES EN PATRIMONIO		VALORES REPRESENTATIVOS DE DEUDA		OTRAS INVERSIONES			
	EJ. 2017	EJ. 2016	EJ. 2017	EJ. 2016	EJ. 2017	EJ. 2016	EJ. 2017	EJ. 2016	EJ. 2017	EJ. 2016	EJ. 2017	EJ. 2016	EJ. 2017	EJ. 2016
CREDITOS Y PARTIDAS A COBRAR					1.283.256,14	1.301.126,79					3.134.371,50	3.361.791,22	4.417.627,64	4.662.918,01
INVERSIONES MANTENIDAS HASTA EL VENCIMIENTO			10.813,88	10.813,88	856.399,17	266.494,09					464.572,50	59.268,51	1.331.785,55	336.576,48
ACTIVOS FINANCIEROS A VALOR RAZONABLE CON CAMBIO EN RESULTADOS														
INVERSIONES EN ENTIDADES DEL GRUPO, MULTIGRUPO Y ASOCIADAS														
ACTIVOS FINANCIEROS DISPONIBLES PARA LA VENTA	358,19	358,19	1.145.897.619,80	3.912.230.180,75					6.938.613.621,82	11.287.982.281,92			8.084.511.599,81	15.200.212.820,86
TOTAL	**358,19**	**358,19**	**1.145.908.433,68**	**3.912.240.994,63**	**2.139.655,31**	**1.567.620,88**			**6.938.613.621,82**	**11.287.982.281,92**	**3.598.944,00**	**3.421.059,73**	**8.090.261.013,00**	**15.205.212.315,35**

9.4 VALORES REPRESENTATIVOS DE DEUDA AFECTOS AL FONDO DE RESERVA DE LA S.S.

ACTIVOS FINANCIEROS

EJERCICIO: 2017

Entidad: Tesorería General de la Seguridad Social

4. VALORES REPRESENTATIVOS DE DEUDA AFECTOS AL FONDO DE RESERVA DE LA SEGURIDAD SOCIAL. SITUACIÓN PATRIMONIAL.

CUENTAS	SALDO A 31 DE DICIEMBRE AÑO 2017	SALDO A 31 DE DICIEMBRE AÑO 2016	VARIACIÓN EJERCICIO 2017
Activos financieros con vencimiento a largo plazo	1.145.897.619,80	3.912.230.180,75	-2.766.332.560,95
Saldo financiero afecto FRSS	856.399,17	266.494,09	589.905,08
Intereses a largo plazo de valores representativos de deuda			
Deterioro de valor de valores representativos de deuda a largo plazo			
Activos financieros con vencimiento a corto plazo	6.864.460.918,63	11.027.763.247,81	-4.163.302.329,18
Intereses a corto plazo de valores representativos de deuda	74.152.703,19	260.219.034,11	-186.066.330,92
Deterioro de valor de valores representativos de deuda a corto plazo			
SITUACIÓN DEL FONDO DE RESERVA	**8.085.367.640,79**	**15.200.478.956,76**	**-7.115.111.315,97**

ACTIVOS FINANCIEROS

EJERCICIO: 2017

Entidad: Tesorería General de la Seguridad Social

4. VALORES REPRESENTATIVOS DE DEUDA AFECTOS AL FONDO DE RESERVA DE LA SEGURIDAD SOCIAL. VARIACIÓN DE ACTIVOS FINANCIEROS.

ACTIVOS FINANCIEROS	VALOR RAZONABLE A 31 DE DICIEMBRE 2017	VALOR RAZONABLE A 31 DE DICIEMBRE 2016	VARIACIÓN EJERCICIO 2017
Cartera Nacional	8.010.358.538,43	14.939.993.428,56	-6.929.634.890,13
Largo Plazo	1.145.897.619,80	3.912.230.180,75	-2.766.332.560,95
Corto Plazo	6.864.460.918,63	11.027.763.247,81	-4.163.302.329,18
Cartera Eurozona			
Largo Plazo			
Corto Plazo			
Otros Activos			
Largo Plazo			
Corto Plazo			
TOTAL	**8.010.358.538,43**	**14.939.993.428,56**	**-6.929.634.890,13**

ACTIVOS FINANCIEROS

EJERCICIO: 2017

Entidad: Tesorería General de la Seguridad Social

4. VALORES REPRESENTATIVOS DE DEUDA AFECTOS AL FONDO DE RESERVA DE LA SEGURIDAD SOCIAL. AMORTIZACIÓN/ENAJENACIÓN DE ACTIVOS FINANCIEROS .

ACTIVOS FINANCIEROS	VALOR RAZONABLE	CONTRAPRESTACIÓN RECIBIDA	BENEFICIO / PÉRDIDA
Cartera Nacional	**10.789.510.000,00**	**10.789.510.000,00**	
Largo Plazo			
Corto Plazo	10.789.510.000,00	10.789.510.000,00	
Cartera Eurozona			
Largo Plazo			
Corto Plazo			
Otros Activos			
Largo Plazo			
Corto Plazo			
TOTAL	**10.789.510.000,00**	**10.789.510.000,00**	

ACTIVOS FINANCIEROS

EJERCICIO: 2017

Entidad: Tesorería General de la Seguridad Social

4. VALORES REPRESENTATIVOS DE DEUDA AFECTOS AL FONDO DE RESERVA DE LA SEGURIDAD SOCIAL. ADQUISICIÓN DE ACTIVOS FINANCIEROS .

ACTIVOS FINANCIEROS	VALOR NOMINAL	IMPORTE DESEMBOLSADO	VALOR RAZONABLE	CUPÓN CORRIDO
Cartera Nacional	**4.222.204.000,00**	**4.264.997.655,18**	**4.263.788.555,22**	**1.209.099,96**
Largo Plazo				
Corto Plazo	4.222.204.000,00	4.264.997.655,18	4.263.788.555,22	1.209.099,96
Cartera Eurozona				
Largo Plazo				
Corto Plazo				
Otros Activos				
Largo Plazo				
Corto Plazo				
TOTAL	**4.222.204.000,00**	**4.264.997.655,18**	**4.263.788.555,22**	**1.209.099,96**

ACTIVOS FINANCIEROS

EJERCICIO: 2017

Entidad: Tesorería General de la Seguridad Social

4. VALORES REPRESENTATIVOS DE DEUDA AFECTOS AL FONDO DE RESERVA DE LA SEGURIDAD SOCIAL. RENDIMIENTOS.

RENDIMIENTOS PROCEDENTES DE	INTERESES DEVENGADOS AÑO 2016 PENDIENTES DE COBRO	CUPÓN CORRIDO ADQUISICIONES AÑO 2017	INTERESES DEVENGADOS AÑO 2017	INTERESES IMPUTADOS A PRESUPUESTO	INTERESES DEVENGADOS AÑO 2017 PENDIENTES DE COBRO
Cartera Nacional	**-74.179.253,91**	**1.209.099,96**	**285.202.000,88**	**639.388.767,60**	**-80.093.736,17**
Largo Plazo	-24.562.083,10		45.866.154,67	47.290.165,00	1.988.214,58
Corto Plazo	-49.617.170,81	1.209.099,96	239.335.846,21	592.098.602,60	-82.081.950,75
Cartera Eurozona					
Largo Plazo					
Corto Plazo					
Otros Activos					
Largo Plazo					
Corto Plazo					
TOTAL	**-74.179.253,91**	**1.209.099,96**	**285.202.000,88**	**639.388.767,60**	**-80.093.736,17**

9.6 OTRA INFORMACIÓN

FONDO DE RESERVA DE LA SEGURIDAD SOCIAL

NORMATIVA APLICABLE

La **Ley 24/2001**, de 27 de diciembre, de medidas fiscales, administrativas y del orden social, en su artículo 34.dos da una nueva redacción al artículo 91.1 del Texto Refundido de la Ley General de la Seguridad Social, en virtud del cual se constituyó el Fondo de Reserva de la Seguridad Social en la Tesorería General de la Seguridad Social, facultando al Gobierno para fijar la dotación de ese Fondo de Reserva en cada ejercicio económico y para determinar la materialización financiera del mismo.

La Ley 28/2003, de 29 de septiembre, reguladora del Fondo de Reserva de la Seguridad Social, establece los mecanismos de control y rendición de resultados, así como los supuestos de realización del Fondo, junto con un procedimiento para determinar el excedente presupuestario del sistema de la Seguridad Social, creando órganos de gestión y de control del Fondo con participación de sindicatos y organizaciones empresariales. La referida Ley modifica, en su **disposición adicional primera**, el apartado 1 del artículo 91 del Texto Refundido de la Ley General de la Seguridad Social, en los siguientes términos:

"*1.- En la Tesorería General de la Seguridad Social se constituirá un Fondo de Reserva de la Seguridad Social con la finalidad de atender a las necesidades futuras del Sistema de la Seguridad Social en materia de prestaciones contributivas, en la forma y demás condiciones que determine la ley reguladora del mismo.*"

Por **Real Decreto 337/2004**, de 27 de febrero, se desarrollan las prescripciones generales de la Ley 28/2003, de 29 de septiembre, reguladora del Fondo de Reserva de la Seguridad Social. Este Real Decreto fue modificado parcialmente por el **Real Decreto 1978/2008**, de 28 de noviembre, en concreto, su artículo 4, permite adoptar decisiones de gestión con un procedimiento más ágil y eficaz, en base a criterios de seguridad, rentabilidad y diversificación.

El **Real Decreto-ley 28/2012**, de 30 de noviembre, de medidas de consolidación y garantía del sistema de la Seguridad Social fija un régimen excepcional de disposición del

Fondo de Reserva de la Seguridad Social durante los ejercicios 2012, 2013 y 2014, a medida que surjan las necesidades, hasta un importe máximo equivalente al déficit por operaciones no financieras que pongan de manifiesto las previsiones de liquidación de los presupuestos de las entidades gestoras y servicios comunes de la Seguridad Social.

La **Ley 36/2014,** de 26 de diciembre, de Presupuestos Generales del Estado para el año 2015 en su disposición adicional décima, amplia el régimen excepcional de disposición de los activos del Fondo de Reserva de la Seguridad Social durante los ejercicios 2015 y 2016.

El **Real Decreto Legislativo 8/2015, de 30 de octubre**, por el que se aprueba el texto refundido de la Ley General de la Seguridad Social, deroga la Ley 28/2003 de 29 de septiembre, reguladora del Fondo de Reserva de la Seguridad Social, entrando en vigor el 2 de enero de 2016.

Por último, la **Ley 3/2017**, de 27 de junio, de Presupuestos Generales del Estado para el año 2017 en su disposición adicional centésima décima segunda, amplia el régimen excepcional de disposición de los activos del Fondo de Reserva de la Seguridad Social durante los ejercicios 2017 y 2018.

ACTUACIONES DEL EJERCICIO 2017

A) DOTACIONES:

El **artículo 120** del Real Decreto Legislativo 8/2015, de 30 de octubre, por el que se aprueba el texto refundido de la Ley General de la Seguridad Social establece que: ”*Las dotaciones efectivas y materializaciones del Fondo de Reserva de la Seguridad Social, siempre que las posibilidades económicas y la situación financiera del sistema lo permitan, serán acordadas, al menos una vez en cada ejercicio económico, por el Consejo de Ministros, a propuesta conjunta de las personas titulares de los Ministerios de Empleo y Seguridad Social, de Hacienda y Administraciones Públicas y de Economía y Competitividad.”*

Las **dotaciones al Fondo de Reserva aprobadas por Consejo de Ministros desde la primera dotación** hasta el 31 de diciembre de 2017 ascienden a **52.112.915.657,54 euros no obstante, se indica que en el ejercicio 2017 no se han realizado dotaciones al Fondo de Reserva.**

Asimismo el **artículo 118** del Real Decreto Legislativo 8/2015, de 30 de octubre, por el que se aprueba el texto refundido de la Ley General de la Seguridad Social, en su párrafo segundo determina que: *"De conformidad con lo dispuesto en el artículo 96.3, el excedente que resulte después de dotar la Reserva de Estabilización de Contingencias Comunes de las mutuas colaboradoras con la Seguridad Social se ingresará en el Fondo de Reserva de la Seguridad Social"*, alcanzando la dotación por este concepto **1.487.315.544,33 euros** a 31 de diciembre de 2017, de los que 2.409.712,26 euros corresponden al excedente del ejercicio 2016 ingresados en el año 2017.

B) DISPOSICIONES:

Dada la difícil situación financiera que presentó la Seguridad Social en el ejercicio 2017, en gran medida condicionada por tener que hacer frente además de a las mensualidades ordinarias de pensiones, a las dos pagas extraordinarias, se hizo necesario disponer del Fondo de Reserva de la Seguridad Social para con carácter exclusivo financiar las pensiones de carácter contributivo y demás gastos necesarios para su gestión.

Las **disposiciones del Fondo de Reserva** se realizaron en base:

A la Ley 3/2017, de 27 de junio, de Presupuestos Generales del Estado para el año 2017, en su disposición adicional centésima décima segunda, amplia el régimen excepcional de disposición de los activos del Fondo de Reserva de la Seguridad Social durante los ejercicios 2017 y 2018, estableciendo como límite de la disposición el importe equivalente al importe del déficit por operaciones no financieras que pongan de manifiesto las previsiones de liquidación de los presupuestos de las entidades gestoras y servicios comunes de la Seguridad Social, que al efecto elabore la Intervención General de la Seguridad Social. El déficit por operaciones no financieras del sistema de Seguridad Social a efectos del Fondo de Reserva del ejercicio 2017, asciende a 18.900,69 millones de euros, según el cálculo provisional de la Intervención General de la Seguridad Social, a 6 de noviembre de 2017.

El total de disposiciones realizadas durante el ejercicio 2017 se presentan en el siguiente cuadro:

FECHA	IMPORTE DISPOSICIÓN (euros)
03/07/2017	3.514.000.000,00
01/12/2017	3.586.000.000,00
TOTAL	**7.100.000.000,00**

C) RENDIMIENTOS:

Además el **artículo 120.2** del Real Decreto Legislativo 8/2015, de 30 de octubre, por el que se aprueba el texto refundido de la Ley General de la Seguridad Social establece que: ***"Los rendimientos*** *de cualquier naturaleza que generen la cuenta del Fondo de Reserva y los activos financieros en que se hayan materializado las dotaciones del Fondo de Reserva* ***se integrarán automáticamente en las dotaciones del fondo".*** El detalle de estos rendimientos se incluye en los cuadros cumplimentados.

IMPUTACIÓN PRESUPUESTARIA DE LOS ACTIVOS FINANCIEROS

En relación a la imputación presupuestaria, el artículo 126 del Real Decreto Legislativo 8/2015, de 30 de octubre, por el que se aprueba el texto refundido de la Ley General de la Seguridad Social establece que: *"Las materializaciones, inversiones, reinversiones y desinversiones y demás operaciones de adquisición, disposición y gestión de los activos financieros del Fondo de Reserva de la Seguridad Social correspondientes a cada ejercicio tendrán* ***carácter extrapresupuestario y se imputarán definitivamente, al último día hábil del mismo, al presupuesto de la Tesorería General de la Seguridad Social, conforme a la situación patrimonial del Fondo en dicha fecha".***

Por **Resolución de 1 de julio de 2011**, de la Intervención General de la Administración del Estado, se aprueba la adaptación del Plan General de Contabilidad Pública, aprobado por Orden EHA/1037/2010, de 13 de abril, a las entidades que integran el Sistema de la Seguridad Social. La citada Resolución entró en vigor el día siguiente de su publicación en el Boletín Oficial del Estado con efectos de 1 de enero 2011.

Por último, la **Resolución de 21 de noviembre de 2016,** por la que se modifica la Resolución de 3 de julio de 2014 de la Intervención General de la Seguridad Social y se dictan instrucciones sobre el procedimiento contable a seguir respecto de las operaciones relacionadas con el Fondo de Reserva de la Seguridad Social.

Durante el ejercicio 2017 se **adquirieron** activos financieros públicos por un importe total (importe desembolsado) de **4.264.997.655,18 euros** (activos financieros públicos cartera nacional). Por otra parte, durante dicho ejercicio, se **amortizaron** activos financieros públicos de la cartera nacional por importe total (contraprestación recibida) de **10.789.510.000,00 euros.**

Por lo que se refiere al **saldo** de la **cuenta del Banco de España** afecta al Fondo de Reserva, a 31 de diciembre de 2017 ascendía a **856.399,17 euros**.

La imputación al Presupuesto de los activos financieros afectos Fondo de Reserva de la Seguridad Social al final del ejercicio se realiza siguiendo la operatoria establecida en la Resolución de la Intervención General de la Seguridad Social de 21 de noviembre de 2016:

1- Por el importe de la rentabilidad explícita devengada y no vencida a la suscripción o compra de los títulos valores a lo largo del ejercicio, se emite un documento **"ADOK"** en formalización aplicado al epígrafe presupuestario **8800** "Activos financieros afectos al Fondo de Reserva de la Seguridad Social. Cartera de valores a corto plazo" por importe de **1.209.099,96 euros**.

2- Siguiendo la operatoria establecida en la citada Resolución de la Intervención General de la Seguridad Social en su instrucción cuarta "Operatoria contable del Fondo de Reserva de la Seguridad Social materializado en activos financieros clasificados en la categoría de activos financieros disponibles para la venta", punto 4.4 "Operaciones en fin de ejercicio", apartado 4.4.1 "Ajuste de la cartera de valores" resulta una imputación al Presupuesto de Ingresos por importe de **6.460.000.525,18 euros.**

Teniendo en cuenta que, las amortizaciones de activos (todas ellas de la cartera nacional) han sido superiores a las adquisiciones de activos, y que por otro lado, las adquisiciones (todas ellas de la cartera nacional) se han distribuido exclusivamente en el corto plazo (a precio de adquisición excupón 4.263.788.555,22 euros), la imputación presupuestaria se realiza:

En el corto plazo de la cartera nacional aplicación 8800 "Utilización de Activos Financieros afectos al Fondo de Reserva de la Seguridad Social. Cartera de valores a corto plazo" por importe de **6.460.000.525,18 euros.**

La imputación presupuestaria del saldo financiero del último día hábil del ejercicio se recoge en el artículo 3.1 del Real Decreto 337/2004, de 27 de febrero, por el que se desarrolla la Ley 28/2003, de 29 de septiembre, reguladora del Fondo de Reserva de la Seguridad Social, "*el saldo financiero que el último día del ejercicio figure en la cuenta del Banco de España tendrá la consideración de activo fijo de carácter financiero a los efectos contables y presupuestarios que corresponda".*

Según lo estipulado en la Resolución de 21 de noviembre de 2016, de la Intervención General de la Seguridad Social por la consideración como activo fijo de carácter financiero del saldo que el último día hábil del ejercicio figure en la cuenta abierta en Banco de España afecta al Fondo de Reserva de la Seguridad Social, se procederá, caso de que el mencionado saldo fuese superior al que hubiese figurado en el ejercicio anterior, a validar, por dicha diferencia, documento ADOK aplicado al epígrafe **8802** "Saldo financiero en cuentas afectas al Fondo de Reserva".

A 31 de diciembre de 2016 figuraba imputado como activo fijo 266.494,09 euros, importe coincidente con el saldo que existía en la citada fecha en las cuentas del Banco de España afectas al Fondo de Reserva de la Seguridad Social. El saldo, en las referidas cuentas, a cierre de 2017 alcanza 856.399,17 euros habiéndose producido por tanto una variación del saldo financiero entre 31 de diciembre de 2016 y el cierre de 2017, variación que se imputa al Presupuesto de Gastos, en la aplicación **8802** "Saldo financiero en cuentas afectas al Fondo de Reserva" por importe de **589.905,08 euros**.

En relación con el procedimiento de provisión de valores mediante operaciones de doble permuta iniciado en el ejercicio 2007, durante el año 2017 no se ha realizado ninguna operación.

El Plan contable en vigor establece una serie de criterios de valoración entre los que es especialmente significativo el relativo a la problemática de los activos financieros y por ende a la cartera de valores en la que se encuentra materializada el Fondo de Reserva de la Seguridad Social.

Dada la naturaleza de los títulos en que por imperativo legal puede materializarse el Fondo de Reserva de la Seguridad, éstos a efectos de su valoración únicamente podrían clasificarse dentro de las categorías de inversiones mantenidas hasta el vencimiento o de activos financieros disponibles para la venta.

En el 2014 los activos de la cartera del Fondo de Reserva se reclasificaron a **"Activos financieros disponibles para la venta",** manteniéndose en el ejercicio 2017 en la citada clasificación.

ANEXOS:

Se han confeccionado los modelos establecidos relativos a la situación patrimonial de los valores de renta fija afectos al Fondo de Reserva de la Seguridad Social, la variación de activos financieros, las amortizaciones/enajenaciones y las adquisiciones de activos financieros efectuadas durante el ejercicio 2017, así como los rendimientos que se incluyen en los apartados correspondientes.

RESUMEN PRINCIPALES DATOS DEL FONDO DE RESERVA

A continuación se realiza una comparativa respecto al año 2016 del valor del Fondo de Reserva tanto a precio total de adquisición como a valor de mercado, así como de las magnitudes más representativas del mismo.

	AÑO 2016 (A 31/12/2016)	AÑO 2017 (A 31/12/2017)
F.R.S.S. A PRECIO TOTAL DE ADQUISICIÓN (millones de €)	15.020,04	8.095,36
F.R.S.S. A VALOR DE MERCADO (millones de €)	15.200,48	8.085,37

MAGNITUDES MÁS REPRESENTATIVAS DEL FONDO DE RESERVA DE LA SEGURIDAD SOCIAL		
	AÑO 2016 (A 31/12/2016)	AÑO 2017 (A 31/12/2017)
RENTABILIDAD ACTIVOS RENTA FIJA (T.I.R.) ADQUISICIÓN	3,19%	1,07%
RENTABILIDAD ACTIVOS RENTA FIJA (T.I.R.) MERCADO	-0,28%	-0,49%
TIPO MEDIO CUENTA CORRIENTE	-	-
RENTABILIDAD ACUMULADA ANUALIZADA F.R.S.S.	4,55%	4,27%
RENTABILIDAD INTERANUAL F.R.S.S.	0,90%	-0,12%
GRADO DE CONCENTRACIÓN	1,66%	0,85%
DURACIÓN	0,87 años	0,72 años
DURACIÓN MODIFICADA	0,87	0,72
% VALOR NOMINAL DEUDA EXTRANJERA SOBRE TOTAL CARTERA	0,00%	0,00%
% F.R.S.S. SOBRE P.I.B. (1)	1,34%	0,70%

(1) El dato del ejercicio 2016 está expresado en relación al P.I.B. de 2016 (1.118.522 millones de euros) y el del ejercicio 2017 en relación al P.I.B. de 2017 (1.163.662 millones de euros) según datos del I.N.E. en base CNE-2010 publicados el 1 de marzo de 2018.

EVOLUCIÓN GENERAL DEL FONDO DE RESERVA

(dotaciones, disposiciones y rendimientos)

Situación a fin de periodo. Importes en millones de euros

Datos acumulados	Años 2000 a 2009	Año 2010	Año 2011	Año 2012	Año 2013	Año 2014	Año 2015	Año 2016	Año 2017
1. DOTACIONES	**50.750**	**52.559**	**52.782**	**53.008**	**53.205**	**53.484**	**53.587**	**53.598**	**53.600**
1.a Acuerdo del Consejo de Ministros (*)	50.373	52.113	52.113	52.113	52.113	52.113	52.113	52.113	52.113
1.b Excedente de Mutuas (**)	377	446	669	895	1.092	1.371	1.474	1.485	1.487
2. DISPOSICIONES (***)				**-7.003**	**-18.651**	**-33.951**	**-47.201**	**-67.337**	**-74.437**
3. RENDIMIENTOS NETOS GENERADOS	**9.272**	**11.816**	**14.033**	**17.003**	**19.190**	**22.101**	**26.095**	**28.759**	**28.932**
3.a Rendimientos generados (****)	9.690	12.352	14.718	17.922	20.233	23.377	27.584	30.510	30.802
3.b Ajustes por amortización/enajenación de activos	-418	-536	-685	-919	-1.043	-1.276	-1.489	-1.751	-1.870
TOTAL	**60.022**	**64.375**	**66.815**	**63.008**	**53.744**	**41.634**	**32.481**	**15.020**	**8.095**

(*) Con cargo a los excedentes presupuestarios de las Entidades Gestoras y Servicios Comunes de la Seguridad Social.

(**) Derivado de la gestión por parte de las Mutuas Colaboradoras con la Seguridad Social de la prestación de incapacidad temporal por contingencias comunes.

(***) Por Acuerdo de Consejo de Ministros de 27/09/2012, disposición adicional primera del Real Decreto-ley 28/2012 de 30 de noviembre, disposición adicional décima de la Ley 36/2014 de 26 de diciembre y disposición adicional centésima décima segunda de la Ley 3/2017 de 27 de junio.

(****) Intereses de la cuenta corriente, rendimientos de los activos, resultado de las operaciones de enajenación y otros ingresos.

CUADRO RESUMEN ADQUISICIONES EJERCICIO 2017

DESCRIPCIÓN DEL ACTIVO FINANCIERO Y REFERENCIA DE LA EMISIÓN	FECHA DE AMORTIZACIÓN	PRECIO TOTAL DE ADQUISICIÓN (euros)	VALOR NOMINAL (euros)	TIR MEDIA ADQUISICIÓN (%)
Letras del Tesoro ES0L01804068	06/04/2018	350.898.711,50	350.000.000,00	-0,371
Bonos del Estado (0,25%) ES00000127D6	30/04/2018	150.803.520,55	150.000.000,00	-0,380
Letras del Tesoro ES0L01805115	11/05/2018	210.600.038,80	210.000.000,00	-0,379
Letras del Tesoro ES0L01807137	13/07/2018	953.364.554,73	950.000.000,00	-0,367
Obligaciones del Estado (4,10%) ES00000121A5	30/07/2018	707.439.996,01	677.115.000,00	-0,377
Letras del Tesoro ES0L01808176	17/08/2018	925.989.882,23	922.650.000,00	-0,375
Letras del Tesoro ES0L01809141	14/09/2018	551.901.914,55	550.000.000,00	-0,358
Letras del Tesoro ES0L01811162	16/11/2018	413.999.036,81	412.439.000,00	-0,384
TOTAL ACTIVOS FINANCIEROS PÚBLICOS ADQUIRIDOS		**4.264.997.655,18**	**4.222.204.000,00**	**-0,372 (*)**

(*) TIR media ponderada calculada sobre el valor nominal adquirido

DISTRIBUCIÓN FONDO DE RESERVA EN FUNCIÓN DEL PRECIO TOTAL DE ADQUISICIÓN:

31/12/2016

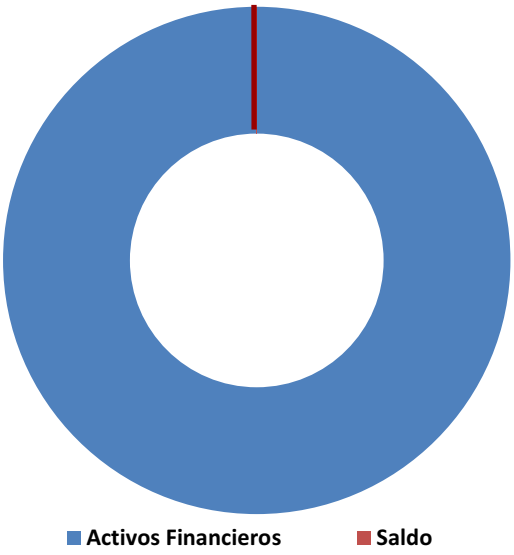

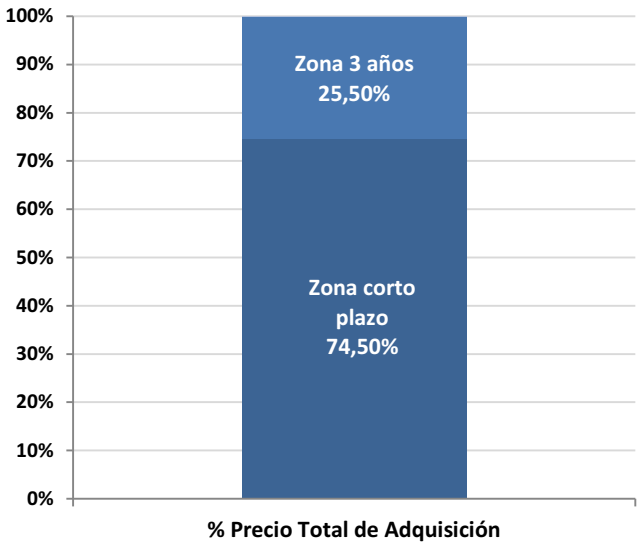

31/12/2017

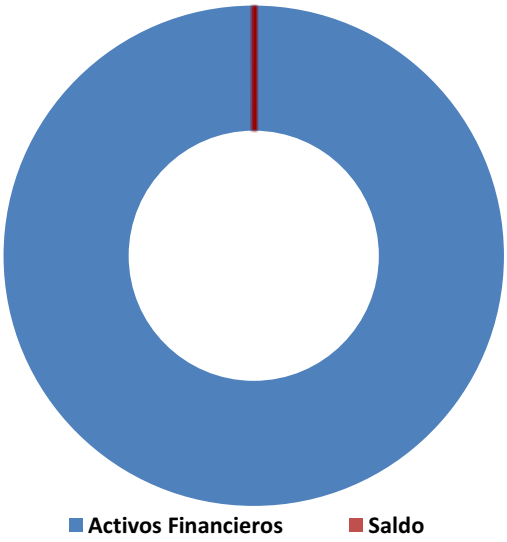

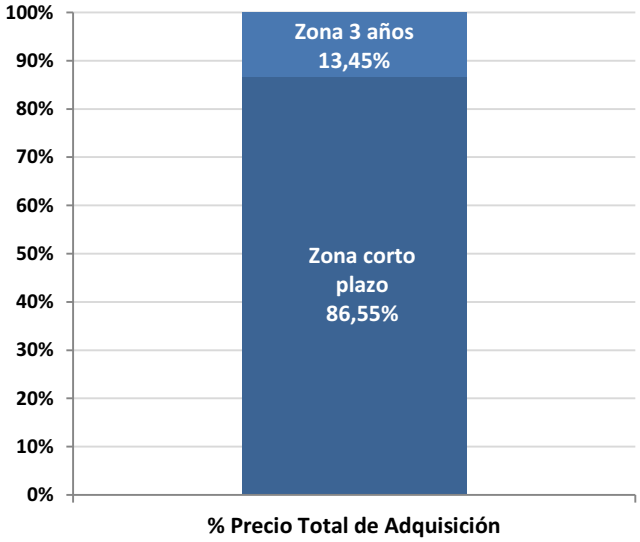

FONDO DE CONTINGENCIAS PROFESIONALES 2017

El **Real Decreto Legislativo 8/2015, de 30 de octubre**, por el que se aprueba el texto refundido de la Ley General de la Seguridad Social, establece en su artículo 97.3 que:

"*La Tesorería General de la Seguridad Social podrá materializar los fondos depositados en la cuenta especial en activos financieros emitidos por personas jurídicas públicas, así como enajenar los mismos en las cantidades, plazos y demás condiciones que determine el Ministerio de Empleo y Seguridad Social, hasta que el mismo disponga su uso para las aplicaciones expresadas.*

Igualmente la Tesorería General de la Seguridad Social podrá disponer de los fondos depositados en la cuenta especial, con carácter transitorio, para atender a los fines propios del Sistema de la Seguridad Social, así como a las necesidades o desfases de tesorería, en la forma y condiciones que establezca el Ministerio de Empleo y Seguridad Social, hasta su aplicación por el mismo Ministerio a los fines señalados"

Mediante Orden ESS/1250/2015, de 25 de junio, se regula la disposición transitoria por parte de la Tesorería General de la Seguridad Social, de los fondos depositados en la cuenta especial del Fondo de Contingencias Profesionales de la Seguridad Social, fijándose las condiciones y el procedimiento para proceder a la misma, estableciéndose la necesidad de que previamente, por el titular de la Secretaría de Estado de la Seguridad Social, acreditada la necesidad de fondos, emita resolución motivada.

ACTUACIONES DEL FONDO DE CONTINGENCIAS PROFESIONALES EJERCICIO 2017

Con fecha 14 de julio de 2017 se dictó Resolución de la Secretaría de Estado de la Seguridad Social por la que se autorizó a **disponer** de los fondos depositados en la cuenta especial del Fondo de Contingencias Profesionales de la Seguridad Social abierta en Banco de España a medida que se vayan recibiendo los ingresos correspondientes al ejercicio 2016**,** a fin de atender los fines propios del sistema de la Seguridad Social y de dar cobertura a las necesidades o desfases de tesorería que se produzcan durante el ejercicio 2017.

El importe total de las disposiciones netas realizadas en el **ejercicio 2017** ascendió a **441.850.000,00 euros.**

IMPUTACIÓN PRESUPUESTARIA DE LOS ACTIVOS FINANCIEROS

En el ejercicio 2017 el Fondo de Contingencias Profesionales no ha contado con ningún activo financiero público.

10 - PASIVOS FINANCIEROS

10.1 SITUACIÓN Y MOVIMIENTO DE LAS DEUDAS

PASIVOS FINANCIEROS
1. SITUACIÓN Y MOVIMIENTO DE LAS DEUDAS

EJERCICIO: 2017

Entidad: Tesorería General de la Seguridad Social

1.a) Deudas al coste amortizado

IDENTIFICACIÓN DEUDA	T.I.E.	DEUDA AL 1 DE ENERO		CREACIONES		INTERESES DEVENGADOS SEGÚN T.I.E.		INTERESES CANCELADOS	DIFERENCIAS DE CAMBIO		DISMINUCIONES		DEUDA AL 31 DE DICIEMBRE	
		COSTE AMORTIZADO	INTERESES EXPLÍCITOS	EFECTIVO	GASTOS	EXPLÍCITOS	RESTO		DEL COSTE AMORTIZADO	DE INTERESES EXPLÍCITOS	VALOR CONTABLE	RESULTADO	COSTE AMORTIZADO	INTERESES EXPLÍCITOS
		(1)	(2)	(3)	(4)	(5)	(6)	(7)	(8)	(9)	(10)	(11)	(12)=(1)+(3)-(4)+(6)+(8)-(10)	(13)=(2)+(5)-(7)+(9)
RD-Ley 6/92 art. 1		1.686.187.539,82											1.686.187.539,82	
Ley 39/92 art. 11		843.111.800,27											843.111.800,27	
Ley 21/93 art. 11.1		843.111.800,27											843.111.800,27	
Ley 21/93 art. 11.4		2.073.491.760,12											2.073.491.760,12	
Ley 41/94 art. 12		2.670.561.225,10											2.670.561.225,10	
Prórroga Ley 41/94 art. 12		2.670.561.225,10											2.670.561.225,10	
Ley 12/96 art. 11.3		935.248.157,90											935.248.157,90	
Ley 12/96 art. 11.4		2.103.542.365,34											2.103.542.365,34	
Ley 65/97 art. 11.3		753.927.614,10											753.927.614,10	
Ley 65/97 art. 11.4		2.103.542.365,34											2.103.542.365,34	
Ley 46/98 art. 12		485.367.358,59											485.367.358,59	
Ley 3/2017 disp. adic. novena				10.192.000.000,00									10.192.000.000,00	
Convenio MINECO-INGESA anticipo				2.571.600,00									2.571.600,00	

PASIVOS FINANCIEROS
1. SITUACIÓN Y MOVIMIENTO DE LAS DEUDAS

EJERCICIO: 2017

Entidad: Tesorería General de la Seguridad Social

1. b) Resumen por categorías

CLASES / CATEGORÍAS	LARGO PLAZO				CORTO PLAZO				TOTAL	
	DEUDAS CON ENTIDADES DE CRÉDITO		OTRAS DEUDAS		DEUDAS CON ENTIDADES DE CRÉDITO		OTRAS DEUDAS			
	2017	2016	2017	2016	2017	2016	2017	2016	2017	2016
DEUDAS A COSTE AMORTIZADO			27.363.224.811,95	17.168.653.211,95					27.363.224.811,95	17.168.653.211,95
TOTAL			**27.363.224.811,95**	**17.168.653.211,95**					**27.363.224.811,95**	**17.168.653.211,95**

13 - TRANSFERENCIAS, SUBVENCIONES Y OTROS INGRESOS Y GASTOS

TRANSFERENCIAS CONCEDIDAS

EJERCICIO 2017

NORMATIVA	OBLIGACIONES RECONOCIDAS DURANTE EL EJERCICIO		ENTIDAD RECEPTORA
	APLICACIÓN PRESUPUESTARIA	IMPORTE	
Real decreto 404/2010, de 31 de marzo por el que se regula el establecimiento de un sistema de reducción de las cotizaciones por contingencias profesionales a las empresas que hayan contribuido especialmente a la disminución y prevención de la siniestralidad laboral.	42 63 4280	73.061.262,55	Mutuas colaboradoras con la Seguridad Social
Texto refundido de la Ley General de la Seguridad Social modificado por la Ley 35/2014, del 26 de diciembre, que en su artículo 75 bis. 1. a) contempla la posibilidad de que el Ministerio de Empleo y Seguridad Social aplique los recursos del Fondo de Contingencias Profesionales de la Seguridad Social, a determinadas inversiones de las Mutuas colaboradoras con la Seguridad Social.	42 63 7205	1.893.872,13	Mutuas colaboradoras con la Seguridad Social
TOTAL		**74.955.134,68**	

SUBVENCIONES CONCEDIDAS

EJERCICIO 2017

NORMATIVA Y FINALIDAD	OBLIGACIONES RECONOCIDAS DURANTE EL EJERCICIO		ENTIDAD RECEPTORA	REINTEGROS	
	APLICACIÓN PRESUPUESTARIA	IMPORTE		IMPORTE	CAUSA
Resolución Conjunta del Secretario de Estado de la Seguridad Social y de la Subsecretaría de Trabajo y de Asuntos Sociales de 28.07.04, por la que se fija el marco de relaciones para intensificar y hacer mas eficaz la colaboración recíproca entre la Dirección General de la Tesorería General de la Seguridad Social y la Dirección General de la **Inspección de Trabajo y Seguridad Social** para la gestión de asuntos comunes como para la puesta en práctica del Plan Anual de Objetivos.	41 61 401	2.062.433,33	Ministerio de Empleo y Seguridad Social		
Convenio de Colaboración entre la **Secretaría de Estado de Seguridad** y la Secretaría de Estado de la Seguridad Social, para la persecución del fraude y la delincuencia económica en el ámbito de la Seguridad Social.	41 61 402	400.000,00	Dirección General de la Policía		
Orden TAS/3623/2006, de 28 de noviembre, por la que se regulan las actividades preventivas en el ámbito de la Seguridad Social y la financiación de la Fundación para la Prevención de Riesgos Laborales y Resolución por la que la Secretaría de Estado de la Seguridad Social encomendó al Instituto Nacional de Seguridad e Higiene en el Trabajo (actualmente **Instituto Nacional de Seguridad, Salud y Bienestar en el Trabajo OA MP**) el desarrollo de determinadas actividades preventivas correspondientes al ámbito de la Seguridad Social.	42 63 411	2.275.515,72	Instituto Nacional de Seguridad, Salud y Bienestar en el Trabajo		
Resolución de 29 de mayo de 2017, de la Secretaría de estado de la Seguridad Social, conforme a la Ley 31/1995, de 8 de noviembre, de prevención de Riesgos Laborales. Dotación destinada a la **Fundación Estatal para la Prevención de Riesgos Laborales**	42 63 449	25.760.000,00	Fundación Estatal para la Prevención de Riesgos Laborales		
TOTAL		**30.497.949,05**			

TRANSFERENCIAS RECIBIDAS

EJERCICIO 2017

(Importe en euros)

APLICACIÓN PRESUPUESTARIA	NORMATIVA	IMPORTE PENDIENTE DE LIQUIDAR A 1 DE ENERO	IMPORTE RECONOCIDO EN EL EJERCICIO	IMPORTE LIQUIDADO EN EL EJERCICIO	IMPORTE PENDIENTE DE LIQUIDAR A 31 DE DICIEMBRE
		(A)	(B)	(C)	(D) = (A) + (B) - (C)
4001	Ley 3/2017 de P.G.E. para el año 2017 (art.12.dos). Para atender la financiación de los complementos para mínimos de pensiones del Sistema de la Seguridad Social.	0,00	7.027.482.696,62	7.027.482.696,62	0,00
4002	Ley 3/2017 de P.G.E. para el año 2017 (art.12.tres). Para financiar las Pensiones No Contributivas establecidas en la Ley 26/1990.	0,00	2.486.050.000,00	2.486.050.000,00	0,00
4003	Ley 26/1990 por la que se regulan en la Seguridad social las Prestaciones Familiares no contributivas.	0,00	1.536.087.553,91	1.536.087.553,91	0,00
4004	Ley 3/2017 de P.G.E. para el año 2017 (art. 12.tres). Para financiar las prestaciones derivadas de los derechos de las personas con discapacidad y su inclusión social aprobado por la R.D-Legislativo 1/2013.	0,00	16.522.950,00	16.522.950,00	0,00
4005	Real Decreto 2448/1981, de 19 de octubre, que regula la protección a los afectados por el síndrome tóxico. Para financiar las correspondientes prestaciones.	0,00	26.593.000,00	26.593.000,00	0,00
40061	Real Decreto 3/2014, de 10 de enero, por el que se establecen normas especiales para la concesión de ayudas previas a la jubilación ordinaria en el sistema de la S.S, a trabajadores afectados por procesos de reestructuración de empresas.	0,00	9.312.634,30	9.312.634,30	0,00
4008	Ley 3/2017 de P.G.E. para el año 2017 (art. 12.cuatro). Para financiar los Servicios Sociales del Instituto Social de la Marina.	0,00	13.405.050,00	13.405.050,00	0,00
40090	Ley 19/1994, de 6 de julio, de modificación del Régimen Económico y Fiscal de Canarias. Para financiar las bonificaciones de cuotas empresariales por tripulantes de buques.	0,00	48.886.275,27	48.886.275,27	0,00
40092	Ley 18/1984, de 8 de junio, aportación del Estado para atender el abono de cuotas de seguridad social y mutualismo laboral, por supuestos contemplados en la Ley 46/1977, de 15 de octubre, de Amnistía.	0,00	57.450,25	57.450,25	0,00
40093	Ley Orgánica 3/2007, de 22 de marzo, para la igualdad efectiva de mujeres y hombres. Para financiar las prestaciones de maternidad no contributivas.	0,00	550.000,00	550.000,00	0,00
40099	Real Decreto 951/2005, de 29 de julio, por el que se establece el marco general para la mejora de la calidad en la Administración General del Estado. Para financiar la asignación económica adicional por participación en los programas de mejora de calidad de la AGE.	0,00	47.329,00	47.329,00	0,00
4010	Real Decreto 1207/2006, de 20 de octubre, por el que se regula la gestión del Fondo de cohesión sanitaria y Real decreto Ley 16/2012, de 20 de abril, de medidas urgentes para garantizar la sostenibilidad del Sistema Nacional de Salud y mejorar la calidad y seguridad de sus prestaciones, que crea en su artículo 3 el Fondo de garantía asistencial.	0,00	4.732.020,00	4.732.020,00	0,00
4011	Ley 3/2017 de P.G.E. para el año 2017 (art. 12.uno). Para financiar la Asistencia Sanitaria del INGESA.	0,00	234.083.079,54	234.083.079,54	0,00
4012	Ley 3/2017 de P.G.E. para el año 2017 (art. 12.cuatro). Para financiar la Asistencia Sanitaria No Contributiva del Instituto Social de la Marina.	0,00	2.855.000,00	2.855.000,00	0,00
40170	Ley 3/2017 de P.G.E. para el año 2017 (art. 12.tres). Al IMSERSO para cumplimiento de sus fines.	0,00	144.510.310,00	144.510.310,00	0,00
40171	Ley 3/2017 de P.G.E. para el año 2017 (art. 12.tres). Al IMSERSO para el mínimo garantizado de dependencia establecido en la Ley 39/2006.	0,00	1.262.179.320,00	1.262.179.320,00	0,00
40173	Ley 3/2017 de P.G.E. para el año 2017 (art. 12.tres). Al IMSERSO para otros gastos en dependencia establecidos en la Ley 39/2006.	0,00	87.660.560,00	87.660.560,00	0,00
40174	Ley 3/2017 de P.G.E. para el año 2017 (art. 12.tres). Al IMSERSO para atender obligaciones de ejercicios anteriores de seguridad social de los cuidadores no profesionales de las personas en situación de dependencia de la Ley 39/2006.	0,00	30.000,00	30.000,00	0,00
4018	R.D.L.8/2015, de 30 de octubre Texto Refundido de la Ley General de la Seguridad Social (Disposición adicional 3ª) Para financiar reconocimientos adicionales pensiones.	0,00	249.750,00	249.750,00	0,00
4291	Presupuesto de Gastos de la Seguridad Social 2017 - Del INGESA: Programa 25.91 "Dirección y Servicios Generales" para atender el gasto de la función interventora en el ámbito del INGESA.	0,00	1.250.000,00	1.250.000,00	0,00
4292	Presupuesto de Gastos de la Seguridad Social 2017 - Del IMSERSO: Programa 35.91 "Dirección y Servicios Generales" para hacer frente al desarrollo de la función interventora en el ámbito del IMSERSO.	0,00	1.887.730,00	1.887.730,00	0,00
459	Real Decreto 3/2014, de 10 de enero, por el que se establecen normas especiales para la concesión de ayudas previas a la jubilación ordinaria en el sistema de la S.S, a trabajadores afectados por procesos de reestructuración de empresas.	0,00	1.870.746,53	1.870.746,53	0,00
471	Orden ESS/106/2017, de 9 de febrero, por la que se desarrollan las normas legales de cotización a la S.S, desempleo, protección por cese de actividad, FOGASA y FP (art-25.2), que regula la "Aportación de Empresas Colaboradoras para el sostenimiento de Servicios Comunes"	130.114,93	33.266.348,96 (1)	33.264.265,06 (2)	132.198,83
7008	Ley 3/2017 de P.G.E. para el año 2017 (art. 12.4) para financiar los Servicios Sociales del Instituto Social de la Marina.	0,00	1.540.000,00	1.540.000,00	0,00
7011	Ley 3/2017 de P.G.E. para el año 2017 (art. 12.1) para financiar la asistencia sanitaria del INGESA.	0,00	10.141.180,00	10.141.180,00	0,00
7012	Ley 3/2017 de P.G.E. para el año 2017 (art. 12.4) para financiar la asistencia sanitaria del ISM	0,00	20.000,00	20.000,00	0,00
70170	Ley 3/2017 de P.G.E. para el año 2017 (art. 12.3). Al IMSERSO. Para el cumplimiento de sus fines.	0,00	1.185.000,00	1.185.000,00	0,00
70173	Ley 3/2017 de P.G.E. para el año 2017 (art. 12.3). Al IMSERSO. Para financiar otros gastos en dependencia establecidos en la Ley 39/2006.	0,00	4.940.000,00	4.940.000,00	0,00
72050	Dotaciones al Fondo de Reserva de la Seguridad Social, procedente del exceso del resultado económico positivo obtenido en la gestión de contingencias comunes de las Mutuas Colaboradoras con la Seguridad Social, regulado en el texto refundido de la Ley General de la Seguridad Social modificada por la Ley 35/2014 de 26 de diciembre.	0,00	2.409.712,26	2.409.712,26	0,00
72051	Dotaciones al Fondo de Contingencias profesionales de la Seguridad Social, procedente del exceso del resultado económico positivo obtenido en la gestión de contingencias profesionales de las Mutuas Colaboradoras con la Seguridad Social, regulado en el texto refundido de la Ley General de la Seguridad Social modificada por la Ley 35/2014 de 26 de diciembre.	0,00	544.867.749,86	544.867.749,86	0,00
72052	Dotación de la Reserva complementaria de estabilización por cese de actividad, regulado en el texto refundido de la Ley General de la Seguridad Social modificada por la Ley 35/2014, de 26 de diciembre y art. 25.3 de la Orden ESS/106/2017, de 9 de febrero, por el que se desarrollan las normas de cotización a la Seguridad Social, desempleo, protección por cese de actividad, Fondo de Garantía Salarial y Formación Profesional.	0,00	113.802.575,36	113.802.575,36	0,00
TOTAL TRANSFERENCIAS RECIBIDAS		**130.114,93**	**13.618.476.021,86**	**13.618.473.937,96**	**132.198,83**

(1) Incluye de ejercicio corriente y de ejercicios cerrados. Del ejercicio corriente, Derechos Reconocidos Netos por 33.306.814,69 euros. De ejercicios cerrados, Modificaciones de Derechos Reconocidos por importe de 14.018,13 euros, Derechos Anulados por 33.894,46 euros y Derechos Cancelados por 20.589,40 euros.

(2) Incluye de ejercicio corriente y de ejercicios cerrados. Del ejercicio corriente, Derechos recaudados por importe de 33.279.340,52 euros. De ejercicios cerrados, Derechos Recaudados por importe de -15.075,46 euros.

NOTA: Las referencias a los Presupuestos Generales del Estado (P.G.E.) son tanto al texto articulado como a los Anexos de desarrollo de los Estados de Ingresos y Gastos.

SUBVENCIONES RECIBIDAS

EJERCICIO 2017

(Importe en euros)

APLICACIÓN PRESUPUESTARIA	NORMATIVA	FINALIDAD	IMPORTE PENDIENTE DE LIQUIDAR A 1 DE ENERO	IMPORTE RECONOCIDO EN EL EJERCICIO	IMPORTE LIQUIDADO EN EL EJERCICIO	IMPORTE PENDIENTE DE LIQUIDAR A 31 DE DICIEMBRE
			(A)	(B)	(C)	(D) = (A) + (B) - (C)
410	Resolución de 21 de abril de 2017, del Instituto Nacional de Administración Pública, por la que se aprueba la convocatoria para el 2017 del procedimiento de concesión de ayudas, en el marco del Acuerdo de Formación para el Empleo de las Administraciones Públicas, de acuerdo con las bases reguladoras aprobadas mediante orden HAP/267/2014, de 21 de febrero.	Para Planes de Formación para el empleo de las Administraciones Públicas.	0,00	361.856,26	361.856,26	0,00
419	Resolución de 25 de enero de 2017, de la Subsecretaría del Ministerio de la Presidencia y para las Administraciones Territoriales, por la que se publica el Acuerdo de encomienda de gestión entre la Mutualidad General de Funcionarios Civiles del Estado y el Instituto Nacional de la Seguridad Social.	Para la realización de determinados reconocimientos médicos a los funcionarios dependientes de dicha Mutualidad que estan en situación de incapacidad temporal.	0,00	1.039.096,51	1.039.096,51	0,00
421	Orden ESS/106/2017, de 9 de febrero,por el que se desarrollan las normas de cotización a la Seguridad Social, desempleo, protección por cese de actividad, Fondo de Garantía Salarial y Formación Profesional -art. 25.1.	Aportación de las Mutuas de Accidentes de Trabajo y Enfermedades Profesionales de la Seguridad Social al sostenimiento de los Servicios Comunes de la Seguridad Social.	80.063,48	952.284.334,58 (1)	952.285.235,66 (2)	79.162,40
4221	Art. 201 del R.D.L.8/2015, de 30 de octubre Texto Refundido de la Ley General de la Seguridad Social y art. 69 del R.D. 1415/2004, de 11 de junio, por el que se aprueba el Reglamento General de Recaudación de la Seguridad Social.	Capitales Renta por Incapacidad Permanente	29.128.436,64	1.161.407.988,04 (3)	1.173.249.135,00 (4)	17.287.289,68
4222	Art. 201 del R.D.L.8/2015, de 30 de octubre Texto Refundido de la Ley General de la Seguridad Social y art. 69 del R.D. 1415/2004, de 11 de junio, por el que se aprueba el Reglamento General de Recaudación de la Seguridad Social.	Capitales Renta por Muerte	2.241.378,89	158.484.706,97 (5)	158.344.048,42 (6)	2.382.037,44
423	R.D. 1993/1995 de 7 de diciembre por el que se aprueba el Reglamento sobre colaboración de Mutuas de Accidentes de Trabajo y Enfermedades Profesionales con la Seguridad Social -art. 63.2 y D.A. 10º.	Cuotas de Reaseguro de Accidentes de Trabajo	0,00	952.746.375,46	952.746.375,46	0,00
470	Art. 201 del R.D.L.8/2015, de 30 de octubre Texto Refundido de la Ley General de la Seguridad Social y art. 69 del R.D. 1415/2004, de 11 de junio, por el que se aprueba el Reglamento General de Recaudación de la Seguridad Social.	Transferencias de Empresas Privadas (Capital coste de pensiones)	59.189,21	0,00	0,00	59.189,21
4902	Reglamento (UE) 1303/2013 del Parlamento Europeo , por el que se establecen disposiciones comunes relativas al Fondo Europeo de Desarrollo Regional, al Fondo Social Europeo, al Fondo de Cohesión, al Fondo Europeo Agrícola de Desarrollo Rural y al Fondo Europeo Marítimo y de la Pesca, y Reglamento (UE) 1304/2013 del Parlamento Europeo y del Consejo, relativo al Fondo Social Europeo	Al IMSERSO Programa Operativo (PO) nº 2007ES05UPO002 PO FSE Lucha contra la discriminación	0,00	346.215,82	346.215,82	0,00
		Al IMSERSO: Programa Operativo nº 2014ES05SFOP012- PO FSE Inclusión social y economía social	0,00	51.059,38	51.059,38	0,00
Total 4902			0,00	397.275,20	397.275,20	0,00
49032	Reglamento (UE) 1303/2013 del Parlamento Europeo , por el que se establecen disposiciones comunes relativas al Fondo Europeo de Desarrollo Regional, al Fondo Social Europeo, al Fondo de Cohesión, al Fondo Europeo Agrícola de Desarrollo Rural y al Fondo Europeo Marítimo y de la Pesca, y Reglamento (UE) 1304/2013 del Parlamento Europeo y del Consejo, relativo al Fondo Social Europeo	Al ISM: Programa Operativo nº 2007ES05UPO001 - FSE Adaptabilidad y empleo.	0,00	2.500.000,00	2.500.000,00	0,00
		Al ISM: Programa Operativo nº 2014ES05SFOP002- FSE Formación y Educación.	0,00	117.375,89	117.375,89	0,00
Total 49032			0,00	2.617.375,89	2.617.375,89	0,00
4992	Acuerdo VS/2015/0249 entre el Ministro de Sanidad, Servicios Sociales e Igualdad y el Director de Políticas Sociales de la Comisión Europea, en el ejercicio de sus competencia atribuidas por el art. 156 del Tratado de Funcionamiento de la Unión Europea (DOUE nº 83, de 30 de marzo de 2010)	Al IMSERSO Pre-financiación proyecto Innov-Care Estrategia centrada en el paciente para la prestación de asistencia social en casos de afecciones complejas"	0,00	62.202,36	62.202,36	0,00
759	Resolución de 26 de junio de 2012 del presidente de la Agencia Valenciana de la Energía (AVEN) sobre la concesión de ayudas en materia de ahorro y eficiencia energética.	Al ISM: Por instalación enfriadora y torre de refrigeración en la Casa del Mar de Valencia.	0,00	4.503,89	4.503,89	0,00
7901	Reglamentos (CE) Nº 1083/2006 del Consejo, de 11 de julio de, por el que se establecen las disposiciones generales relativas al Fondo Europeo de Desarrollo Regional, al Fondo Social Europeo y al Fondo de Cohesión	Al INGESA: PO FEDER de la Región de Murcia (94-99). Para compensaciones entre beneficiarios que participaban en diferentes PO.	0,00	2.974.599,98	2.974.599,98	0,00
		Al INGESA: PO FEDER de Asturias (94-99). Para ampliación y reforma de hospitales y centros de salud de atención primaria.	0,00	2.916.554,39	2.916.554,39	0,00
Total 7901			0,00	5.891.154,37	5.891.154,37	0,00
TOTAL SUBVENCIONES RECIBIDAS			**31.509.068,22**	**3.235.296.869,53**	**3.246.998.259,02**	**19.807.678,73**

(1) Incluye de ejercicio corriente y de ejercicios cerrados. Del ejercicio corriente: Derechos Reconocidos Netos por 952.284.578,29 euros. De ejercicios cerrados: Modificaciones de Derechos Reconocidos Netos por importe de 45,73 euros, Derechos Anulados por 243,72 y Derechos Cancelados por 45,72 euros.
(2) Incluye de ejercicio corriente y de ejercicios cerrados. Del ejercicio corriente 952.284.578,29 euros. De ejercicios cerrados: Derechos Recaudados por importe de 657,37 euros.
(3) Incluye de ejercicio corriente y de ejercicios cerrados. Del ejercicio corriente Derechos Reconocidos Netos por importe de 1.163.386.832,82 euros. De ejercicios cerrados: Derechos Anulados por 1.978.844,78 euros.
(4) Incluye de ejercicio corriente y de ejercicios cerrados. Del ejercicio corriente 1.146.101.763,29 euros. De ejercicios cerrados: Derechos Recaudados por importe de 27.147.371,71 euros.
(5) Incluye de ejercicio corriente y de ejercicios cerrados. Del ejercicio corriente: Derechos Reconocidos Netos por importe de 158.539.635,84 euros. De ejercicios cerrados: Derechos Anulados por 54.928,87 euros
(6) Incluye de ejercicio corriente y de ejercicios cerrados. Del ejercicio corriente 156.619.735,97 euros. Incluye de ejercicios cerrados: Derechos Recaudados por importe de 1.724.312,45 euros.

14 - PROVISIONES Y CONTINGENCIAS

PROVISIONES Y CONTINGENCIAS

EJERCICIO: 2017

Entidad: Tesorería General de la Seguridad Social

PARTIDA DEL BALANCE	SALDO INICIAL	AUMENTOS	DISMINUCIONES	SALDO FINAL
589	25.655,18	25.994,50		51.649,68
TOTAL	**25.655,18**	**25.994,50**		**51.649,68**

15 - ACTIVOS EN ESTADO DE VENTA

Activos en estado de venta

CUENTA 385 OTROS ACTIVOS EN ESTADO DE VENTA Bienes recibidos en la entidad como pago de deudas de terceros		
NÚMERO INMUEBLE	DIRECCIÓN	IMPORTE
10/1100	Egido de la Casa, Talayuela (Cáceres)	18.719,50
10/1101	Finca rústica Canchales Bajos, Miajadas (Cáceres)	6.263,34
TOTAL		24.982,84

En el caso de los activos clasificados como “Otros activos en estado de venta” en la cuenta 385, son bienes que la entidad ha recibido en pago de deudas de terceros, lo que supone la cancelación de un derecho presupuestario por cobro en especie.

Estos activos no son objeto de amortización durante el periodo en el que se encuentran registrados en el subgrupo 38.

18 - OPERACIONES NO PRESUPUESTARIAS

OPERACIONES NO PRESUPUESTARIAS

1. ESTADO DE DEUDORES NO PRESUPUESTARIOS

EJERCICIO: 2017

Entidad: Tesorería General de la Seguridad Social

Cuenta plan: 2521

CONCEPTO	DESCRIPCIÓN	SALDO A 1 ENERO	MODIFICACIONES AL SALDO INICIAL	CARGOS REALIZADOS EN EL EJERCICIO	TOTAL DEUDORES	ABONOS REALIZADOS EN EL EJERCICIO	DEUDORES PENDIENTES COBRO A 31 DICIEMBRE
10010	DEUDORES A LARGO PLAZO POR APLAZ. Y FRA.	1.207.233.419,64		416.036.392,01	1.623.269.811,65	496.774.724,16	1.126.495.087,49
	TOTAL CUENTA 2521 DEUDORES A L/P.POR APL.Y FRACCIONAMIENTO	1.207.233.419,64		416.036.392,01	1.623.269.811,65	496.774.724,16	1.126.495.087,49
	TOTAL PRINCIPAL 252 CREDITOS A LARGO PLAZO.	1.207.233.419,64		416.036.392,01	1.623.269.811,65	496.774.724,16	1.126.495.087,49
	TOTAL SUBGRUPO 25 INVERSIONES FINANCIERAS A LARGO PLAZO.	1.207.233.419,64		416.036.392,01	1.623.269.811,65	496.774.724,16	1.126.495.087,49
	TOTAL GRUPO 2 ACTIVO NO CORRIENTE	1.207.233.419,64		416.036.392,01	1.623.269.811,65	496.774.724,16	1.126.495.087,49

OPERACIONES NO PRESUPUESTARIAS

1. ESTADO DE DEUDORES NO PRESUPUESTARIOS

EJERCICIO: 2017

Entidad: Tesorería General de la Seguridad Social

Cuenta plan: 440

CONCEPTO	DESCRIPCIÓN	SALDO A 1 ENERO	MODIFICACIONES AL SALDO INICIAL	CARGOS REALIZADOS EN EL EJERCICIO	TOTAL DEUDORES	ABONOS REALIZADOS EN EL EJERCICIO	DEUDORES PENDIENTES COBRO A 31 DICIEMBRE
10100	DEUDORES POR IVA REPERCUTIDO			72.603,55	72.603,55	59.730,90	12.872,65
	TOTAL CUENTA 440 DEUDORES POR IVA REPERCUTIDO.			72.603,55	72.603,55	59.730,90	12.872,65

OPERACIONES NO PRESUPUESTARIAS

1. ESTADO DE DEUDORES NO PRESUPUESTARIOS

EJERCICIO: 2017

Entidad: Tesorería General de la Seguridad Social

Cuenta plan: 443

CONCEPTO	DESCRIPCIÓN	SALDO A 1 ENERO	MODIFICACIONES AL SALDO INICIAL	CARGOS REALIZADOS EN EL EJERCICIO	TOTAL DEUDORES	ABONOS REALIZADOS EN EL EJERCICIO	DEUDORES PENDIENTES COBRO A 31 DICIEMBRE
10110	DEUDORES A CORTO PLAZO POR APLAZ. Y FRA.	391.628.334,85		512.696.031,23	904.324.366,08	563.979.275,16	340.345.090,92
	TOTAL CUENTA 443 DEUDORES A CORTO PLAZO POR APLAZ.Y FRAC.	391.628.334,85		512.696.031,23	904.324.366,08	563.979.275,16	340.345.090,92

OPERACIONES NO PRESUPUESTARIAS

1. ESTADO DE DEUDORES NO PRESUPUESTARIOS

EJERCICIO: 2017

Entidad: Tesorería General de la Seguridad Social

Cuenta plan: 448

CONCEPTO	DESCRIPCIÓN	SALDO A 1 ENERO	MODIFICACIONES AL SALDO INICIAL	CARGOS REALIZADOS EN EL EJERCICIO	TOTAL DEUDORES	ABONOS REALIZADOS EN EL EJERCICIO	DEUDORES PENDIENTES COBRO A 31 DICIEMBRE
10210	DEUDORES POR PAGO INDEBIDO DE PREST.S.S.			448.115,55	448.115,55	448.115,55	
	TOTAL CUENTA 448 DEUDORES POR PRESTACIONES.			448.115,55	448.115,55	448.115,55	

OPERACIONES NO PRESUPUESTARIAS

1. ESTADO DE DEUDORES NO PRESUPUESTARIOS

EJERCICIO: 2017

Entidad: Tesorería General de la Seguridad Social

Cuenta plan: 449

CONCEPTO	DESCRIPCIÓN	SALDO A 1 ENERO	MODIFICACIONES AL SALDO INICIAL	CARGOS REALIZADOS EN EL EJERCICIO	TOTAL DEUDORES	ABONOS REALIZADOS EN EL EJERCICIO	DEUDORES PENDIENTES COBRO A 31 DICIEMBRE
10319	OTROS ANTICIPOS Y PRÉSTAMOS			76,14	76,14	76,14	
10330	COMUNIDADES AUTÓNOMAS	245.729.015,48		12.029.158,25	257.758.173,73	257.758.173,73	
10331	COPORACIONES LOCALES			30.762.431,49	30.762.431,49	30.726.699,44	35.732,05
10332	CONVENIOS INTERNACIONALES			192,67	192,67	192,67	
10340	MUT. FUNCIONARIOS EXTINGUIDO MUT.LABORAL	31.432.729,64			31.432.729,64		31.432.729,64
10341	MUT.PREVISIÓN FUNCIONARIOS EXTINGIDO INP	29.949.489,53			29.949.489,53		29.949.489,53
10343	EXTINGUIDA MUNPAL	61.224,50			61.224,50		61.224,50
10350	INGRESOS INSUF.ENT.BANC.DIF.TR3 CON TGSS	561.820,79		3.978.520,97	4.540.341,76	4.077.258,65	463.083,11
10351	ING. INSUF. ENT. BANC. DIF. TR3 CON TG2	333.614,15		7.929,39	341.543,54	1.945,47	339.598,07
10360	ESTADO, CUENTA LIQUID.FINANC. AFECTADAS	4.082.561.520,66		21.926.772,25	4.104.488.292,91	141.967.296,91	3.962.520.996,00
10370	PAGOS POR CTA. TERCEROS ADJUD.OBR.SUM.S.	6.589,18		25.990,74	32.579,92	24.303,06	8.276,86
10399	OTROS DEUDORES	46.694.103,33		1.210.264,11	47.904.367,44	1.534.277,61	46.370.089,83
	TOTAL CUENTA 449 OTROS DEUDORES NO PRESUPUESTARIOS.	4.437.330.107,26		69.941.336,01	4.507.271.443,27	436.090.223,68	4.071.181.219,59
	TOTAL SUBGRUPO 44 DEUDORES NO PRESUPUESTARIOS.	4.828.958.442,11		583.158.086,34	5.412.116.528,45	1.000.577.345,29	4.411.539.183,16

OPERACIONES NO PRESUPUESTARIAS

1. ESTADO DE DEUDORES NO PRESUPUESTARIOS

EJERCICIO: 2017

Entidad: Tesorería General de la Seguridad Social

Cuenta plan: 4560

CONCEPTO	DESCRIPCIÓN	SALDO A 1 ENERO	MODIFICACIONES AL SALDO INICIAL	CARGOS REALIZADOS EN EL EJERCICIO	TOTAL DEUDORES	ABONOS REALIZADOS EN EL EJERCICIO	DEUDORES PENDIENTES COBRO A 31 DICIEMBRE
10410	SERVICIO PÚBLICO DE EMPLEO ESTATAL			25.051.563.709,94	25.051.563.709,94	25.051.563.709,94	
	TOTAL CUENTA 4560 SERVICIO PÚBLICO DE EMPLEO ESTATAL.			25.051.563.709,94	25.051.563.709,94	25.051.563.709,94	

OPERACIONES NO PRESUPUESTARIAS

1. ESTADO DE DEUDORES NO PRESUPUESTARIOS

EJERCICIO: 2017

Entidad: Tesorería General de la Seguridad Social

Cuenta plan: 4561

CONCEPTO	DESCRIPCIÓN	SALDO A 1 ENERO	MODIFICACIONES AL SALDO INICIAL	CARGOS REALIZADOS EN EL EJERCICIO	TOTAL DEUDORES	ABONOS REALIZADOS EN EL EJERCICIO	DEUDORES PENDIENTES COBRO A 31 DICIEMBRE
10420	FONDO DE GARANTÍA SALARIAL			480.000.000,00	480.000.000,00	480.000.000,00	
	TOTAL CUENTA 4561 FOGASA.			480.000.000,00	480.000.000,00	480.000.000,00	

OPERACIONES NO PRESUPUESTARIAS

1. ESTADO DE DEUDORES NO PRESUPUESTARIOS

EJERCICIO: 2017

Entidad: Tesorería General de la Seguridad Social

Cuenta plan: 4562

CONCEPTO	DESCRIPCIÓN	SALDO A 1 ENERO	MODIFICACIONES AL SALDO INICIAL	CARGOS REALIZADOS EN EL EJERCICIO	TOTAL DEUDORES	ABONOS REALIZADOS EN EL EJERCICIO	DEUDORES PENDIENTES COBRO A 31 DICIEMBRE
10430	MUTUAS ACCID. TRABAJO Y ENF. PROF. S.S.			14.871.580.080,58	14.871.580.080,58	14.871.580.080,58	
	TOTAL CUENTA 4562 MATEPSS			14.871.580.080,58	14.871.580.080,58	14.871.580.080,58	

OPERACIONES NO PRESUPUESTARIAS

1. ESTADO DE DEUDORES NO PRESUPUESTARIOS

EJERCICIO: 2017

Entidad: Tesorería General de la Seguridad Social

Cuenta plan: 4563

CONCEPTO	DESCRIPCIÓN	SALDO A 1 ENERO	MODIFICACIONES AL SALDO INICIAL	CARGOS REALIZADOS EN EL EJERCICIO	TOTAL DEUDORES	ABONOS REALIZADOS EN EL EJERCICIO	DEUDORES PENDIENTES COBRO A 31 DICIEMBRE
10440	PARTÍCIPES EN LAS CUOTAS DE FORMAC.PROF.			1.008.006.886,90	1.008.006.886,90	1.008.006.886,90	
	TOTAL CUENTA 4563 PARTÍCIPES EN CUOTAS DE FORMACIÓN PROF.			1.008.006.886,90	1.008.006.886,90	1.008.006.886,90	

OPERACIONES NO PRESUPUESTARIAS

1. ESTADO DE DEUDORES NO PRESUPUESTARIOS

EJERCICIO: 2017

Entidad: Tesorería General de la Seguridad Social

Cuenta plan: 4564

CONCEPTO	DESCRIPCIÓN	SALDO A 1 ENERO	MODIFICACIONES AL SALDO INICIAL	CARGOS REALIZADOS EN EL EJERCICIO	TOTAL DEUDORES	ABONOS REALIZADOS EN EL EJERCICIO	DEUDORES PENDIENTES COBRO A 31 DICIEMBRE
10450	PLANES DE RESTRUCTURACIÓN	233.250,39			233.250,39		233.250,39
	TOTAL CUENTA 4564 PLANES DE REESTRUCTURACIÓN.	233.250,39			233.250,39		233.250,39

OPERACIONES NO PRESUPUESTARIAS

1. ESTADO DE DEUDORES NO PRESUPUESTARIOS

EJERCICIO: 2017

Entidad: Tesorería General de la Seguridad Social

Cuenta plan: 4569

CONCEPTO	DESCRIPCIÓN	SALDO A 1 ENERO	MODIFICACIONES AL SALDO INICIAL	CARGOS REALIZADOS EN EL EJERCICIO	TOTAL DEUDORES	ABONOS REALIZADOS EN EL EJERCICIO	DEUDORES PENDIENTES COBRO A 31 DICIEMBRE
10499	OTROS ENTES	6.444,57		30.482,41	36.926,98	28.574,63	8.352,35
	TOTAL CUENTA 4569 OTROS ENTES POR ADMINISTRAC.DE RECURSOS.	6.444,57		30.482,41	36.926,98	28.574,63	8.352,35
	TOTAL PRINCIPAL 456 ENTES PÚBLICOS, CUENTAS DE RELACIÓN.	239.694,96		41.411.181.159,83	41.411.420.854,79	41.411.179.252,05	241.602,74
	TOTAL SUBGRUPO 45 DEUD.Y ACREED. ADMÓN.REC. OTROS ENT.PÚBL	239.694,96		41.411.181.159,83	41.411.420.854,79	41.411.179.252,05	241.602,74

OPERACIONES NO PRESUPUESTARIAS

1. ESTADO DE DEUDORES NO PRESUPUESTARIOS

EJERCICIO: 2017

Entidad: Tesorería General de la Seguridad Social

Cuenta plan: 4710

CONCEPTO	DESCRIPCIÓN	SALDO A 1 ENERO	MODIFICACIONES AL SALDO INICIAL	CARGOS REALIZADOS EN EL EJERCICIO	TOTAL DEUDORES	ABONOS REALIZADOS EN EL EJERCICIO	DEUDORES PENDIENTES COBRO A 31 DICIEMBRE
10610	INCAPACIDAD TEMPORAL	19.785,28		11.687.725,46	11.707.510,74	11.701.173,11	6.337,63
	TOTAL CUENTA 4710 SEGURIDAD SOCIAL,DEUDORA	19.785,28		11.687.725,46	11.707.510,74	11.701.173,11	6.337,63
	TOTAL PRINCIPAL 471 ORGANISMOS DE PREVISIÓN SOCIAL,DEUDORES.	19.785,28		11.687.725,46	11.707.510,74	11.701.173,11	6.337,63

OPERACIONES NO PRESUPUESTARIAS

1. ESTADO DE DEUDORES NO PRESUPUESTARIOS

EJERCICIO: 2017

Entidad: Tesorería General de la Seguridad Social

Cuenta plan: 4720

CONCEPTO	DESCRIPCIÓN	SALDO A 1 ENERO	MODIFICACIONES AL SALDO INICIAL	CARGOS REALIZADOS EN EL EJERCICIO	TOTAL DEUDORES	ABONOS REALIZADOS EN EL EJERCICIO	DEUDORES PENDIENTES COBRO A 31 DICIEMBRE
10720	IVA SOPORTADO			69,51	69,51		69,51
	TOTAL CUENTA 4720 IVA SOPORTADO.			69,51	69,51		69,51
	TOTAL PRINCIPAL 472 HACIENDA PÚBLICA, IVA SOPORTADO.			69,51	69,51		69,51
	TOTAL SUBGRUPO 47 ADMINISTRACIONES PÚBLICAS.	19.785,28		11.687.794,97	11.707.580,25	11.701.173,11	6.407,14
	TOTAL GRUPO 4 ACREEDORES Y DEUDORES	4.829.217.922,35		42.006.027.041,14	46.835.244.963,49	42.423.457.770,45	4.411.787.193,04

OPERACIONES NO PRESUPUESTARIAS

1. ESTADO DE DEUDORES NO PRESUPUESTARIOS

EJERCICIO: 2017

Entidad: Tesorería General de la Seguridad Social

Cuenta plan: 5661

CONCEPTO	DESCRIPCIÓN	SALDO A 1 ENERO	MODIFICACIONES AL SALDO INICIAL	CARGOS REALIZADOS EN EL EJERCICIO	TOTAL DEUDORES	ABONOS REALIZADOS EN EL EJERCICIO	DEUDORES PENDIENTES COBRO A 31 DICIEMBRE
10810	DEPÓSITOS CONSTITUIDOS	53.561,60		930,00	54.491,60	7.715,09	46.776,51
	TOTAL CUENTA 5661 DEPÓSITOS CONST.C/P. OPERAC.NO PRESUP.	53.561,60		930,00	54.491,60	7.715,09	46.776,51
	TOTAL PRINCIPAL 566 DEPÓSITOS CONSTITUIDOS A CORTO PLAZO.	53.561,60		930,00	54.491,60	7.715,09	46.776,51
	TOTAL SUBGRUPO 56 FIANZ.DEPÓS.RECB.Y CONST.C/P Y AJ.PERIOD	53.561,60		930,00	54.491,60	7.715,09	46.776,51
	TOTAL GRUPO 5 CUENTAS FINANCIERAS	53.561,60		930,00	54.491,60	7.715,09	46.776,51
	TOTAL GENERAL	6.036.504.903,59		42.422.064.363,15	48.458.569.266,74	42.920.240.209,70	5.538.329.057,04

OPERACIONES NO PRESUPUESTARIAS

2. ESTADO DE ACREEDORES NO PRESUPUESTARIOS

EJERCICIO: 2017

Entidad: Tesorería General de la Seguridad Social

Cuenta plan: 180

CONCEPTO	DESCRIPCIÓN	SALDO A 1 ENERO	MODIFICACIONES AL SALDO INICIAL	ABONOS REALIZADOS EN EL EJERCICIO	TOTAL ACREEDORES	CARGOS REALIZADOS EN EL EJERCICIO	ACREEDORES PENDIENTES PAGO A 31 DICIEMBRE
20010	FIANZAS DE PROVEEDORES Y CONCURSANTES	56.361,00			56.361,00	56.361,00	
20020	OTRAS FIANZAS A LARGO PLAZO	459.303,62		308.254,52	767.558,14	8.468,64	759.089,50
	TOTAL CUENTA 180 FIANZAS RECIBIDAS A LARGO PLAZO.	515.664,62		308.254,52	823.919,14	64.829,64	759.089,50

OPERACIONES NO PRESUPUESTARIAS

2. ESTADO DE ACREEDORES NO PRESUPUESTARIOS

EJERCICIO: 2017

Entidad: Tesorería General de la Seguridad Social

Cuenta plan: 185

CONCEPTO	DESCRIPCIÓN	SALDO A 1 ENERO	MODIFICACIONES AL SALDO INICIAL	ABONOS REALIZADOS EN EL EJERCICIO	TOTAL ACREEDORES	CARGOS REALIZADOS EN EL EJERCICIO	ACREEDORES PENDIENTES PAGO A 31 DICIEMBRE
20030	DEPÓSITOS RECIBIDOS A LARGO PLAZO	16.660.311,84		5.457.965,23	22.118.277,07	5.358.713,54	16.759.563,53
	TOTAL CUENTA 185 DEPOSITOS RECIBIDOS A LARGO PLAZO.	16.660.311,84		5.457.965,23	22.118.277,07	5.358.713,54	16.759.563,53
	TOTAL SUBGRUPO 18 FIANZAS Y DEPOSITOS RECIBIDOS A LARGO PL	17.175.976,46		5.766.219,75	22.942.196,21	5.423.543,18	17.518.653,03
	TOTAL GRUPO 1 FINANCIACIÓN BÁSICA.	17.175.976,46		5.766.219,75	22.942.196,21	5.423.543,18	17.518.653,03

OPERACIONES NO PRESUPUESTARIAS

2. ESTADO DE ACREEDORES NO PRESUPUESTARIOS

EJERCICIO: 2017

Entidad: Tesorería General de la Seguridad Social

Cuenta plan: 419

CONCEPTO	DESCRIPCIÓN	SALDO A 1 ENERO	MODIFICACIONES AL SALDO INICIAL	ABONOS REALIZADOS EN EL EJERCICIO	TOTAL ACREEDORES	CARGOS REALIZADOS EN EL EJERCICIO	ACREEDORES PENDIENTES PAGO A 31 DICIEMBRE
20310	RETENCIONES JUDIC. SOBRE LIBRAM. NOMINAS	5.291,15		504.849,50	510.140,65	506.224,13	3.916,52
20312	RETENC. EN EL PAGO LIBR.FAVOR ENT. SIST.	473,61		2.298.542,38	2.299.015,99	2.298.160,92	855,07
20313	RETENC. EN EL PAGO DE LIBR. A FAVOR URES	119.246,79		985.039,01	1.104.285,80	915.660,57	188.625,23
20314	RETENC. EN EL PAGO DE LIBR.A FAVOR SPEE			29.560,51	29.560,51	29.560,51	
20315	RETENC. EN EL PAGO DE LIBR.A FAVOR AEAT	2.288,52		103.065,19	105.353,71	104.482,71	871,00
20316	RETENC. EN EL PAGO DE LIBR.A FAV.OTROS O	1.145,52		53.478,73	54.624,25	53.347,16	1.277,09
20321	CUOTAS SINDICALES	1.805,05		96.270,03	98.075,08	96.727,56	1.347,52
20329	OTROS DEPÓSITOS RECIB. A DISPOS. DE TER.	112.727,50		201.006,12	313.733,62	140.217,54	173.516,08
20331	COMUNIDADES AUTÓNOMAS			2.813.723.985,79	2.813.723.985,79	2.648.363.688,33	165.360.297,46
20332	CORPORACIONES LOCALES	26.240.289,18		27.666.523,76	53.906.812,94	39.742.332,36	14.164.480,58
20340	INGRESOS EXC.ENT.BANC. DIFER. TR3 CON TG	113.001,52		3.977.345,32	4.090.346,84	3.977.345,32	113.001,52
20341	INGRESOS EXCES.ENT.BANC. DIF.TR3 CON TG2	331.737,02		244,33	331.981,35	44.510,68	287.470,67
20342	INGRESOS DUPLIC. O EXCES. PARTIC O EMPR.	818,99		1.747,26	2.566,25	1.747,26	818,99
20351	RETENCIONES POR PAGO DE HIPOTECAS			1.438,38	1.438,38	1.438,38	
20360	ESTADO. CTA. LIQUIDACIÓN FINANC.AFECTAD.			141.967.296,91	141.967.296,91	141.967.296,91	
20399	OTROS ACREEDORES	113.683.900,50		175.872.602,01	289.556.502,51	179.119.101,08	110.437.401,43
	TOTAL CUENTA 419 OTROS ACREEDORES NO PRESUPUESTARIOS.	140.612.725,35		3.167.482.995,23	3.308.095.720,58	3.017.361.841,42	290.733.879,16
	TOTAL SUBGRUPO 41 ACREEDORES NO PRESUPUESTARIOS.	140.612.725,35		3.167.482.995,23	3.308.095.720,58	3.017.361.841,42	290.733.879,16

OPERACIONES NO PRESUPUESTARIAS

2. ESTADO DE ACREEDORES NO PRESUPUESTARIOS

EJERCICIO: 2017

Entidad: Tesorería General de la Seguridad Social

Cuenta plan: 4560

CONCEPTO	DESCRIPCIÓN	SALDO A 1 ENERO	MODIFICACIONES AL SALDO INICIAL	ABONOS REALIZADOS EN EL EJERCICIO	TOTAL ACREEDORES	CARGOS REALIZADOS EN EL EJERCICIO	ACREEDORES PENDIENTES PAGO A 31 DICIEMBRE
20410	SERVICIO PÚBLICO DE EMPLEO ESTATAL	7.449.121.398,52		40.343.112.086,32	47.792.233.484,84	37.362.522.134,43	10.429.711.350,41
	TOTAL CUENTA 4560 SERVICIO PÚBLICO DE EMPLEO ESTATAL.	7.449.121.398,52		40.343.112.086,32	47.792.233.484,84	37.362.522.134,43	10.429.711.350,41

OPERACIONES NO PRESUPUESTARIAS

2. ESTADO DE ACREEDORES NO PRESUPUESTARIOS

EJERCICIO: 2017

Entidad: Tesorería General de la Seguridad Social

Cuenta plan: 4561

CONCEPTO	DESCRIPCIÓN	SALDO A 1 ENERO	MODIFICACIONES AL SALDO INICIAL	ABONOS REALIZADOS EN EL EJERCICIO	TOTAL ACREEDORES	CARGOS REALIZADOS EN EL EJERCICIO	ACREEDORES PENDIENTES PAGO A 31 DICIEMBRE
20420	FONDO DE GARANTÍA SALARIAL	76.501.619,32		998.099.376,00	1.074.600.995,32	970.330.262,93	104.270.732,39
	TOTAL CUENTA 4561 FOGASA.	76.501.619,32		998.099.376,00	1.074.600.995,32	970.330.262,93	104.270.732,39

OPERACIONES NO PRESUPUESTARIAS

2. ESTADO DE ACREEDORES NO PRESUPUESTARIOS

EJERCICIO: 2017

Entidad: Tesorería General de la Seguridad Social

Cuenta plan: 4562

CONCEPTO	DESCRIPCIÓN	SALDO A 1 ENERO	MODIFICACIONES AL SALDO INICIAL	ABONOS REALIZADOS EN EL EJERCICIO	TOTAL ACREEDORES	CARGOS REALIZADOS EN EL EJERCICIO	ACREEDORES PENDIENTES PAGO A 31 DICIEMBRE
20430	MUTUAS ACCID. TRABAJO Y ENF. PROF. S.S.	1.335.258.420,31		21.977.752.758,34	23.313.011.178,65	21.768.156.621,51	1.544.854.557,14
	TOTAL CUENTA 4562 MATEPSS	1.335.258.420,31		21.977.752.758,34	23.313.011.178,65	21.768.156.621,51	1.544.854.557,14

OPERACIONES NO PRESUPUESTARIAS

2. ESTADO DE ACREEDORES NO PRESUPUESTARIOS

EJERCICIO: 2017

Entidad: Tesorería General de la Seguridad Social

Cuenta plan: 4563

CONCEPTO	DESCRIPCIÓN	SALDO A 1 ENERO	MODIFICACIONES AL SALDO INICIAL	ABONOS REALIZADOS EN EL EJERCICIO	TOTAL ACREEDORES	CARGOS REALIZADOS EN EL EJERCICIO	ACREEDORES PENDIENTES PAGO A 31 DICIEMBRE
20440	PARTÍCIPES EN LAS CUOTAS DE FORMAC.PROF.			3.856.911.348,61	3.856.911.348,61	3.856.911.348,61	
	TOTAL CUENTA 4563 PARTÍCIPES EN CUOTAS DE FORMACIÓN PROF.			3.856.911.348,61	3.856.911.348,61	3.856.911.348,61	

OPERACIONES NO PRESUPUESTARIAS

2. ESTADO DE ACREEDORES NO PRESUPUESTARIOS

EJERCICIO: 2017

Entidad: Tesorería General de la Seguridad Social

Cuenta plan: 4564

CONCEPTO	DESCRIPCIÓN	SALDO A 1 ENERO	MODIFICACIONES AL SALDO INICIAL	ABONOS REALIZADOS EN EL EJERCICIO	TOTAL ACREEDORES	CARGOS REALIZADOS EN EL EJERCICIO	ACREEDORES PENDIENTES PAGO A 31 DICIEMBRE
20450	PLANES DE RESTRUCTURACIÓN			272,14	272,14	136,07	136,07
	TOTAL CUENTA 4564 PLANES DE REESTRUCTURACIÓN.			272,14	272,14	136,07	136,07

OPERACIONES NO PRESUPUESTARIAS

2. ESTADO DE ACREEDORES NO PRESUPUESTARIOS

EJERCICIO: 2017

Entidad: Tesorería General de la Seguridad Social

Cuenta plan: 4569

CONCEPTO	DESCRIPCIÓN	SALDO A 1 ENERO	MODIFICACIONES AL SALDO INICIAL	ABONOS REALIZADOS EN EL EJERCICIO	TOTAL ACREEDORES	CARGOS REALIZADOS EN EL EJERCICIO	ACREEDORES PENDIENTES PAGO A 31 DICIEMBRE
20460	MINIST. ECONOMÍA Y HDA. RIESGOS CATASTR.	105,61		11,73	117,34	3,88	113,46
20461	M.ECON.HDA.INGR.REAL.PRES.SER.INGESA TP	1.159.027,67			1.159.027,67		1.159.027,67
20462	M.ECON.HDA.ING.PRES.SAS. GEST.CCAA. A TP	9.221.838,23		18.835.676,04	28.057.514,27	18.674.422,07	9.383.092,20
	TOTAL CUENTA 4569 OTROS ENTES POR ADMINISTRAC.DE RECURSOS.	10.380.971,51		18.835.687,77	29.216.659,28	18.674.425,95	10.542.233,33
	TOTAL PRINCIPAL 456 ENTES PÚBLICOS, CUENTAS DE RELACIÓN.	8.871.262.409,66		67.194.711.529,18	76.065.973.938,84	63.976.594.929,50	12.089.379.009,34
	TOTAL SUBGRUPO 45 DEUD.Y ACREED. ADMÓN.REC. OTROS ENT.PÚBL	8.871.262.409,66		67.194.711.529,18	76.065.973.938,84	63.976.594.929,50	12.089.379.009,34

OPERACIONES NO PRESUPUESTARIAS

2. ESTADO DE ACREEDORES NO PRESUPUESTARIOS

EJERCICIO: 2017

Entidad: Tesorería General de la Seguridad Social

Cuenta plan: 4750

CONCEPTO	DESCRIPCIÓN	SALDO A 1 ENERO	MODIFICACIONES AL SALDO INICIAL	ABONOS REALIZADOS EN EL EJERCICIO	TOTAL ACREEDORES	CARGOS REALIZADOS EN EL EJERCICIO	ACREEDORES PENDIENTES PAGO A 31 DICIEMBRE
20505	HACIENDA PÚBLICA, ACREEDOR POR IVA	-19.688,89		1.344.057,06	1.324.368,17	1.134.719,38	189.648,79
	TOTAL CUENTA 4750 HACIENDA PÚBLICA, ACREEDOR POR IVA.	-19.688,89		1.344.057,06	1.324.368,17	1.134.719,38	189.648,79

OPERACIONES NO PRESUPUESTARIAS

2. ESTADO DE ACREEDORES NO PRESUPUESTARIOS

EJERCICIO: 2017

Entidad: Tesorería General de la Seguridad Social

Cuenta plan: 4751

CONCEPTO	DESCRIPCIÓN	SALDO A 1 ENERO	MODIFICACIONES AL SALDO INICIAL	ABONOS REALIZADOS EN EL EJERCICIO	TOTAL ACREEDORES	CARGOS REALIZADOS EN EL EJERCICIO	ACREEDORES PENDIENTES PAGO A 31 DICIEMBRE
20510	IRPF. RETRIB. PERSONAL, PRESTAC. Y OTROS	10.770.518,10		144.543.123,95	155.313.642,05	144.725.798,23	10.587.843,82
20515	RETENC.EN PAGO ALQUIL.A CTA. IRPF Y IS.	24.747,46		85.442,05	110.189,51	88.870,83	21.318,68
20530	CUOTAS POR DERECHOS PASIVOS FUNCIONARIOS	101.391,62		1.860.154,59	1.961.546,21	1.876.600,29	84.945,92
	TOTAL CUENTA 4751 HACIENDA PÚBLICA, ACREEDOR POR RET.PRAC.	10.896.657,18		146.488.720,59	157.385.377,77	146.691.269,35	10.694.108,42

OPERACIONES NO PRESUPUESTARIAS

2. ESTADO DE ACREEDORES NO PRESUPUESTARIOS

EJERCICIO: 2017

Entidad: Tesorería General de la Seguridad Social

Cuenta plan: 4757

CONCEPTO	DESCRIPCIÓN	SALDO A 1 ENERO	MODIFICACIONES AL SALDO INICIAL	ABONOS REALIZADOS EN EL EJERCICIO	TOTAL ACREEDORES	CARGOS REALIZADOS EN EL EJERCICIO	ACREEDORES PENDIENTES PAGO A 31 DICIEMBRE
20540	HACIENDA PÚBLICA, ACREEDOR POR IGIC	16.620,47		41.048,41	57.668,88	40.819,05	16.849,83
	TOTAL CUENTA 4757 HACIENDA PÚBLICA, ACREEDOR POR IGIC.	16.620,47		41.048,41	57.668,88	40.819,05	16.849,83

OPERACIONES NO PRESUPUESTARIAS

2. ESTADO DE ACREEDORES NO PRESUPUESTARIOS

EJERCICIO: 2017

Entidad: Tesorería General de la Seguridad Social

Cuenta plan: 4759

CONCEPTO	DESCRIPCIÓN	SALDO A 1 ENERO	MODIFICACIONES AL SALDO INICIAL	ABONOS REALIZADOS EN EL EJERCICIO	TOTAL ACREEDORES	CARGOS REALIZADOS EN EL EJERCICIO	ACREEDORES PENDIENTES PAGO A 31 DICIEMBRE
20590	IPSI	1.199,80		6.331,09	7.530,89	5.939,90	1.590,99
	TOTAL CUENTA 4759 HACIENDA PUBLICA, ACREED.POR OTROS CONC.	1.199,80		6.331,09	7.530,89	5.939,90	1.590,99
	TOTAL PRINCIPAL 475 HACIENDA PÚBLICA, ACREEDOR POR DIV.CONC.	10.894.788,56		147.880.157,15	158.774.945,71	147.872.747,68	10.902.198,03

OPERACIONES NO PRESUPUESTARIAS

2. ESTADO DE ACREEDORES NO PRESUPUESTARIOS

EJERCICIO: 2017

Entidad: Tesorería General de la Seguridad Social

Cuenta plan: 4760

CONCEPTO	DESCRIPCIÓN	SALDO A 1 ENERO	MODIFICACIONES AL SALDO INICIAL	ABONOS REALIZADOS EN EL EJERCICIO	TOTAL ACREEDORES	CARGOS REALIZADOS EN EL EJERCICIO	ACREEDORES PENDIENTES PAGO A 31 DICIEMBRE
20610	CUOTAS DE SEG. SOCIAL DE EMPLEADORES	8.016.498,32		99.148.948,37	107.165.446,69	99.513.955,28	7.651.491,41
20620	CUOTAS DE SEG. SOCIAL DE TRABAJADORES	1.525.189,33		18.879.166,38	20.404.355,71	18.951.167,79	1.453.187,92
20630	CUOTAS DEDUCIDAS DE PRESTACIONES						
20635	CUOT.OBR.S.S.TRAB.MAT,PAT,RIESG.EMB.LAC.						
20642	AMORTIZ.CAPITAL RENTA-MIEMBROS DE CC.LL.			873,40	873,40	873,40	
20650	FONDO ESPECIAL INP (1,5 %)			3.046,77	3.046,77	3.046,77	
20651	FONDO ESPECIAL ML (1,5 %)			140.058,07	140.058,07	140.058,07	
20652	FONDO ESPECIAL ART. 91 ML (0,6 %)			380,52	380,52	380,52	
20670	AMORTIZACIÓN ANTIPOS ORDINARIOS			3.061.872,33	3.061.872,33	3.061.872,33	
20673	AMORTIZACIÓN PRÉSTAMOS CON INTERESES			1.775,31	1.775,31	1.775,31	
20683	RETENCIÓN EN EL PAGO DE LIBR. POR PENAL.			146.131,33	146.131,33	146.131,33	
20684	CASA HABITACIÓN			49,36	49,36	49,36	
20685	GASTOS SUPLIDOS POR CUENTA DE TERCEROS	620,76		93.802,28	94.423,04	94.423,04	
20689	OTROS CONCEPTOS			3.448,24	3.448,24	3.448,24	
	TOTAL CUENTA 4760 SEGURIDAD SOCIAL,ACREEDORA	9.542.308,41		121.479.552,36	131.021.860,77	121.917.181,44	9.104.679,33

OPERACIONES NO PRESUPUESTARIAS

2. ESTADO DE ACREEDORES NO PRESUPUESTARIOS

EJERCICIO: 2017

Entidad: Tesorería General de la Seguridad Social

Cuenta plan: 4769

CONCEPTO	DESCRIPCIÓN	SALDO A 1 ENERO	MODIFICACIONES AL SALDO INICIAL	ABONOS REALIZADOS EN EL EJERCICIO	TOTAL ACREEDORES	CARGOS REALIZADOS EN EL EJERCICIO	ACREEDORES PENDIENTES PAGO A 31 DICIEMBRE
20690	MUFACE	75.162,20		845.243,48	920.405,68	885.304,65	35.101,03
20694	FONDO DE PREVISIÓN COMPLEMENTARIA	9.579.136,92			9.579.136,92		9.579.136,92
	TOTAL CUENTA 4769 OTROS ORGANISMOS DE PREVIS.SOCIAL,ACREED	9.654.299,12		845.243,48	10.499.542,60	885.304,65	9.614.237,95
	TOTAL PRINCIPAL 476 ORGANISMOS DE PREVIS.SOCIAL,ACREEDORES.	19.196.607,53		122.324.795,84	141.521.403,37	122.802.486,09	18.718.917,28

OPERACIONES NO PRESUPUESTARIAS

2. ESTADO DE ACREEDORES NO PRESUPUESTARIOS

EJERCICIO: 2017

Entidad: Tesorería General de la Seguridad Social

Cuenta plan: 4770

CONCEPTO	DESCRIPCIÓN	SALDO A 1 ENERO	MODIFICACIONES AL SALDO INICIAL	ABONOS REALIZADOS EN EL EJERCICIO	TOTAL ACREEDORES	CARGOS REALIZADOS EN EL EJERCICIO	ACREEDORES PENDIENTES PAGO A 31 DICIEMBRE
20720	IVA REPERCUTIDO			48.738,34	48.738,34	21.433,86	27.304,48
	TOTAL CUENTA 4770 IVA REPERCUTIDO.			48.738,34	48.738,34	21.433,86	27.304,48
	TOTAL PRINCIPAL 477 HACIENDA PUBLICA, IVA REPERCUTIDO.			48.738,34	48.738,34	21.433,86	27.304,48
	TOTAL SUBGRUPO 47 ADMINISTRACIONES PÚBLICAS.	30.091.396,09		270.253.691,33	300.345.087,42	270.696.667,63	29.648.419,79
	TOTAL GRUPO 4 ACREEDORES Y DEUDORES	9.041.966.531,10		70.632.448.215,74	79.674.414.746,84	67.264.653.438,55	12.409.761.308,29

OPERACIONES NO PRESUPUESTARIAS

2. ESTADO DE ACREEDORES NO PRESUPUESTARIOS

EJERCICIO: 2017

Entidad: Tesorería General de la Seguridad Social

Cuenta plan: 560

CONCEPTO	DESCRIPCIÓN	SALDO A 1 ENERO	MODIFICACIONES AL SALDO INICIAL	ABONOS REALIZADOS EN EL EJERCICIO	TOTAL ACREEDORES	CARGOS REALIZADOS EN EL EJERCICIO	ACREEDORES PENDIENTES PAGO A 31 DICIEMBRE
20815	FIANZAS RECIBIDAS A CORTO PLAZO	898.136,18		-898.136,18			
	TOTAL CUENTA 560 FIANZAS RECIBIDAS A CORTO PLAZO.	898.136,18		-898.136,18			

OPERACIONES NO PRESUPUESTARIAS

2. ESTADO DE ACREEDORES NO PRESUPUESTARIOS

EJERCICIO: 2017

Entidad: Tesorería General de la Seguridad Social

Cuenta plan: 561

CONCEPTO	DESCRIPCIÓN	SALDO A 1 ENERO	MODIFICACIONES AL SALDO INICIAL	ABONOS REALIZADOS EN EL EJERCICIO	TOTAL ACREEDORES	CARGOS REALIZADOS EN EL EJERCICIO	ACREEDORES PENDIENTES PAGO A 31 DICIEMBRE
20820	DEPÓSITOS RECIBIDOS A CORTO PLAZO	2.788.764,70		3.543.559,71	6.332.324,41	2.268.015,73	4.064.308,68
	TOTAL CUENTA 561 DEPÓSITOS RECIBIDOS A CORTO PLAZO.	2.788.764,70		3.543.559,71	6.332.324,41	2.268.015,73	4.064.308,68
	TOTAL SUBGRUPO 56 FIANZ.DEPÓS.RECB.Y CONST.C/P Y AJ.PERIOD	3.686.900,88		2.645.423,53	6.332.324,41	2.268.015,73	4.064.308,68
	TOTAL GRUPO 5 CUENTAS FINANCIERAS	3.686.900,88		2.645.423,53	6.332.324,41	2.268.015,73	4.064.308,68
	TOTAL GENERAL	9.062.829.408,44		70.640.859.859,02	79.703.689.267,46	67.272.344.997,46	12.431.344.270,00

OPERACIONES NO PRESUPUESTARIAS

3. ESTADO DE PARTIDAS PENDIENTES DE APLICACIÓN

EJERCICIO: 2017

Entidad: Tesorería General de la Seguridad Social

3.a) De los cobros pendientes de aplicación
Cuenta plan: 5540

CONCEPTO	DESCRIPCIÓN	COBROS PENDIENTES APLICACIÓN A 1 ENERO	MODIFICACIONES AL SALDO INICIAL	COBROS REALIZADOS EN EL EJERCICIO	TOTAL COBROS PENDIENTES DE APLICACIÓN	COBROS APLICADOS EN EL EJERCICIO	COBROS PENDIENTES APLICACIÓN A 31 DICIEMBRE
30110	INGRESOS MATER. Y VIRT. PTES. APLICACIÓN	1.867.431,39		159.642.905.572,44	159.644.773.003,83	159.642.018.244,83	2.754.759,00
30115	INGRESOS PROCED. RETENC. PAGO DE LIBRAM.			452.979,66	452.979,66	452.979,66	
	TOTAL CUENTA 5540 INGR.MAT.Y VIRTUALES PDTES.DE APLICACIÓN	1.867.431,39		159.643.358.552,10	159.645.225.983,49	159.642.471.224,49	2.754.759,00

OPERACIONES NO PRESUPUESTARIAS

3. ESTADO DE PARTIDAS PENDIENTES DE APLICACIÓN

EJERCICIO: 2017

Entidad: Tesorería General de la Seguridad Social

3.a) De los cobros pendientes de aplicación
Cuenta plan: 5541

CONCEPTO	DESCRIPCIÓN	COBROS PENDIENTES APLICACIÓN A 1 ENERO	MODIFICACIONES AL SALDO INICIAL	COBROS REALIZADOS EN EL EJERCICIO	TOTAL COBROS PENDIENTES DE APLICACIÓN	COBROS APLICADOS EN EL EJERCICIO	COBROS PENDIENTES APLICACIÓN A 31 DICIEMBRE
30120	RLPT- ENTIDADES FINANCIERAS	2.560.078,62		53.162.252.127,23	53.164.812.205,85	53.162.023.097,98	2.789.107,87
30121	RLPT- COMPENSACIÓN EN CUENTA	691.181,64		4.996.673.184,49	4.997.364.366,13	4.996.779.760,55	584.605,58
30127	RLPT- POR DOMICILIACIÓN EN CUENTA			66.047.386.805,27	66.047.386.805,27	66.047.386.805,27	
30128	RLPT- CUOTAS POR COMPENSACIÓN DE DEUDAS	648.827,07		14.483.552,08	15.132.379,15	14.326.290,54	806.088,61
30129	RLPT- RECAUDACIÓN EJECUTIVA	34.140.295,39		3.238.906.918,15	3.273.047.213,54	3.158.563.690,25	114.483.523,29
30130	RLPT- POR CUENTA DE RECUROS DIV.CENTRAL.	2.593.038,94		2.232.426,18	4.825.465,12	1.277.446,97	3.548.018,15
30140	RLPT- POR OTRAS PROCEDENCIAS	892.118,17		274.660.201,59	275.552.319,76	274.170.250,45	1.382.069,31
	TOTAL CUENTA 5541 RECAUDACION LÍQUIDA PDTE DE TRATAMIENTO	41.525.539,83		127.736.595.214,99	127.778.120.754,82	127.654.527.342,01	123.593.412,81

OPERACIONES NO PRESUPUESTARIAS

3. ESTADO DE PARTIDAS PENDIENTES DE APLICACIÓN

EJERCICIO: 2017

Entidad: Tesorería General de la Seguridad Social

3.a) De los cobros pendientes de aplicación
Cuenta plan: 5542

CONCEPTO	DESCRIPCIÓN	COBROS PENDIENTES APLICACIÓN A 1 ENERO	MODIFICACIONES AL SALDO INICIAL	COBROS REALIZADOS EN EL EJERCICIO	TOTAL COBROS PENDIENTES DE APLICACIÓN	COBROS APLICADOS EN EL EJERCICIO	COBROS PENDIENTES APLICACIÓN A 31 DICIEMBRE
30150	IMPAG. Y RETROC.PAGOS CENTR.PTES.ATR.CG.			75.349.520,02	75.349.520,02	75.349.520,02	
30155	IMPAG. Y RETROC.PAGOS PROV.PTES.AT.SSCC.			9.035.716,31	9.035.716,31	9.035.716,31	
	TOTAL CUENTA 5542 IMP.Y RETROC.MAT.Y VIRT.PDTES.DE ATRIBUC			84.385.236,33	84.385.236,33	84.385.236,33	

OPERACIONES NO PRESUPUESTARIAS

3. ESTADO DE PARTIDAS PENDIENTES DE APLICACIÓN

EJERCICIO: 2017

Entidad: Tesorería General de la Seguridad Social

3.a) De los cobros pendientes de aplicación
Cuenta plan: 5543

CONCEPTO	DESCRIPCIÓN	COBROS PENDIENTES APLICACIÓN A 1 ENERO	MODIFICACIONES AL SALDO INICIAL	COBROS REALIZADOS EN EL EJERCICIO	TOTAL COBROS PENDIENTES DE APLICACIÓN	COBROS APLICADOS EN EL EJERCICIO	COBROS PENDIENTES APLICACIÓN A 31 DICIEMBRE
30160	IMPAGADOS DE PRESTACIONES			1.208,65	1.208,65	1.208,65	
30161	RETROCESIONES DE PRESTACIONES			7.317,05	7.317,05	7.317,05	
30162	COMPENSAC. PRESTAC. PAGADAS POR ENT.SIS.			42.767,18	42.767,18	42.767,18	
30163	IMPAGADOS DE RETRIBUCIONES DE PERSONAL			6.879,35	6.879,35	6.491,33	388,02
30164	RETROCESIONES RETRIBUCIONES DE PERSONAL			10.468,29	10.468,29	9.557,70	910,59
30169	OTROS IMPAGADOS Y RETROCESIONES	540.450,47		1.932.334,90	2.472.785,37	1.991.958,22	480.827,15
	TOTAL CUENTA 5543 RETROC.BCARIAS Y FORMALES PDTES DE APLI.	540.450,47		2.000.975,42	2.541.425,89	2.059.300,13	482.125,76

OPERACIONES NO PRESUPUESTARIAS

3. ESTADO DE PARTIDAS PENDIENTES DE APLICACIÓN

EJERCICIO: 2017

Entidad: Tesorería General de la Seguridad Social

3.a) De los cobros pendientes de aplicación
Cuenta plan: 5547

CONCEPTO	DESCRIPCIÓN	COBROS PENDIENTES APLICACIÓN A 1 ENERO	MODIFICACIONES AL SALDO INICIAL	COBROS REALIZADOS EN EL EJERCICIO	TOTAL COBROS PENDIENTES DE APLICACIÓN	COBROS APLICADOS EN EL EJERCICIO	COBROS PENDIENTES APLICACIÓN A 31 DICIEMBRE
30170	OP.TRAN.TÍT.VAL.ENAJEN Y AMORTIZ.NACION.			10.723.789.080,40	10.723.789.080,40	10.723.789.080,40	
30171	OP.TRAN.TÍT.VAL.RENT.EXPLÍCITA.NACIONAL			573.667.848,00	573.667.848,00	573.667.848,00	
30172	OP.TRAN.TÍT.VAL.RENT.IMPLÍCITA.NACIONAL			65.720.919,60	65.720.919,60	65.720.919,60	
	TOTAL CUENTA 5547 FONDO DE RESERVA DE LA SEGURIDAD SOCIAL.			11.363.177.848,00	11.363.177.848,00	11.363.177.848,00	

OPERACIONES NO PRESUPUESTARIAS

3. ESTADO DE PARTIDAS PENDIENTES DE APLICACIÓN

EJERCICIO: 2017

Entidad: Tesorería General de la Seguridad Social

3.a) De los cobros pendientes de aplicación
Cuenta plan: 5549

CONCEPTO	DESCRIPCIÓN	COBROS PENDIENTES APLICACIÓN A 1 ENERO	MODIFICACIONES AL SALDO INICIAL	COBROS REALIZADOS EN EL EJERCICIO	TOTAL COBROS PENDIENTES DE APLICACIÓN	COBROS APLICADOS EN EL EJERCICIO	COBROS PENDIENTES APLICACIÓN A 31 DICIEMBRE
30188	COMPENSAC.PRESTAC.PAGADAS POR LAS MATEPS			39.735.625,44	39.735.625,44	39.735.625,44	
30198	OTRAS PARTIDAS PTES.APLICACIÓN.C.GESTIÓN	740.100,00		1.504.071,33	2.244.171,33	2.147.224,50	96.946,83
30199	OTRAS PARTIDAS PTES.APLICAC.TESORERÍAS	33.853.452,53		165.795.851,48	199.649.304,01	168.909.042,06	30.740.261,95
	TOTAL CUENTA 5549 OTROS COBROS PENDIENTES DE APLICACIÓN.	34.593.552,53		207.035.548,25	241.629.100,78	210.791.892,00	30.837.208,78
	TOTAL PRINCIPAL 554 COBROS PENDIENTES DE APLICACION.	78.526.974,22		299.036.553.375,09	299.115.080.349,31	298.957.412.842,96	157.667.506,35

OPERACIONES NO PRESUPUESTARIAS

3. ESTADO DE PARTIDAS PENDIENTES DE APLICACIÓN

EJERCICIO: 2017

Entidad: Tesorería General de la Seguridad Social

3.a) De los cobros pendientes de aplicación
Cuenta plan: 557

CONCEPTO	DESCRIPCIÓN	COBROS PENDIENTES APLICACIÓN A 1 ENERO	MODIFICACIONES AL SALDO INICIAL	COBROS REALIZADOS EN EL EJERCICIO	TOTAL COBROS PENDIENTES DE APLICACIÓN	COBROS APLICADOS EN EL EJERCICIO	COBROS PENDIENTES APLICACIÓN A 31 DICIEMBRE
30210	REINTEGROS DE PRESTAC.PTES.DE APLICACIÓN			99.288,80	99.288,80	99.288,80	
	TOTAL CUENTA 557 REINTEGRO DE PRESTACIONES PTE.APLICACIÓN			99.288,80	99.288,80	99.288,80	
	TOTAL SUBGRUPO 55 OTRAS CUENTAS FINANCIERAS.	78.526.974,22		299.036.652.663,89	299.115.179.638,11	298.957.512.131,76	157.667.506,35
	TOTAL GRUPO 5 CUENTAS FINANCIERAS	78.526.974,22		299.036.652.663,89	299.115.179.638,11	298.957.512.131,76	157.667.506,35
	TOTAL GENERAL	78.526.974,22		299.036.652.663,89	299.115.179.638,11	298.957.512.131,76	157.667.506,35

OPERACIONES NO PRESUPUESTARIAS

3. ESTADO DE PARTIDAS PENDIENTES DE APLICACIÓN

EJERCICIO: 2017

Entidad: Tesorería General de la Seguridad Social

3.b) De los pagos pendientes de aplicación
Cuenta plan: 5557

CONCEPTO	DESCRIPCIÓN	PAGOS PENDIENTES APLICACIÓN A 1 ENERO	MODIFICACIONES AL SALDO INICIAL	PAGOS REALIZADOS EN EL EJERCICIO	TOTAL PAGOS PENDIENTES DE APLICACIÓN	PAGOS APLICADOS EN EJERCICIO	PAGOS PENDIENTES APLICACIÓN A 31 DICIEMBRE
40124	OP.TRAN.TÍT.VAL.RTOS.EXP.DEV.NO VEN.NAC.			2.418.199,92	2.418.199,92	2.418.199,92	
40125	OP.TRAN.TÍT.VAL.PRECIO ADQUISIC.NACIONAL			4.263.788.555,22	4.263.788.555,22	4.263.788.555,22	
	TOTAL CUENTA 5557 FONDO DE RESERVA DE LA SEGURIDAD SOCIAL.			4.266.206.755,14	4.266.206.755,14	4.266.206.755,14	

OPERACIONES NO PRESUPUESTARIAS

3. ESTADO DE PARTIDAS PENDIENTES DE APLICACIÓN

EJERCICIO: 2017

Entidad: Tesorería General de la Seguridad Social

3.b) De los pagos pendientes de aplicación
Cuenta plan: 5559

CONCEPTO	DESCRIPCIÓN	PAGOS PENDIENTES APLICACIÓN A 1 ENERO	MODIFICACIONES AL SALDO INICIAL	PAGOS REALIZADOS EN EL EJERCICIO	TOTAL PAGOS PENDIENTES DE APLICACIÓN	PAGOS APLICADOS EN EJERCICIO	PAGOS PENDIENTES APLICACIÓN A 31 DICIEMBRE
40138	ANTICIPO PAGO DE RETRIBUC. DE PERSONAL			5.395,24	5.395,24	5.395,24	
40139	ANTICIPO PAGO DE PRESTACIONES			36.753.697,05	36.753.697,05	36.753.697,05	
40140	PAGO DELEGADO DE PRESTACIONES- IT			1.541.290.034,67	1.541.290.034,67	1.541.290.034,67	
40141	PAGO DELEGADO DE PRESTACIONES- PF			33,99	33,99	33,99	
40142	PAGO DELEGADO DE PRESTACIONES- OTROS			68.118,74	68.118,74	68.118,74	
40143	COLABORACIÓN VOLUNTARIA- IT			75.093.713,38	75.093.713,38	75.093.713,38	
40144	COLABORACIÓN VOLUNTARIA- AS			127,60	127,60	127,60	

OPERACIONES NO PRESUPUESTARIAS

3. ESTADO DE PARTIDAS PENDIENTES DE APLICACIÓN

EJERCICIO: 2017

Entidad: Tesorería General de la Seguridad Social

3.b) De los pagos pendientes de aplicación
Cuenta plan: 5559

CONCEPTO	DESCRIPCIÓN	PAGOS PENDIENTES APLICACIÓN A 1 ENERO	MODIFICACIONES AL SALDO INICIAL	PAGOS REALIZADOS EN EL EJERCICIO	TOTAL PAGOS PENDIENTES DE APLICACIÓN	PAGOS APLICADOS EN EJERCICIO	PAGOS PENDIENTES APLICACIÓN A 31 DICIEMBRE
40150	ANTICIPOS CENTRAL. DE PAGO DE PREST.INSS			228.606.022.615,64	228.606.022.615,64	228.606.022.615,64	
40151	ANTICIPOS CENTRAL. PAGO DE PRES. IMSERSO			33.975.926,29	33.975.926,29	33.975.926,29	
40152	ANTICIPOS CENTRAL. DE PAGO DE PREST. ISM			3.288.657.839,12	3.288.657.839,12	3.288.657.839,12	
40190	OTRAS ENTREGAS EN EJECUC. DE OPERACIONES			10.935.970,83	10.935.970,83	10.935.970,83	
	TOTAL CUENTA 5559 OTROS PAGOS PENDIENTES DE APLICACIÓN.			233.592.803.472,55	233.592.803.472,55	233.592.803.472,55	
	TOTAL PRINCIPAL 555 PAGOS PENDIENTES DE APLICACIÓN.			237.859.010.227,69	237.859.010.227,69	237.859.010.227,69	

OPERACIONES NO PRESUPUESTARIAS

3. ESTADO DE PARTIDAS PENDIENTES DE APLICACIÓN

EJERCICIO: 2017

Entidad: Tesorería General de la Seguridad Social

3.b) De los pagos pendientes de aplicación
Cuenta plan: 5562

CONCEPTO	DESCRIPCIÓN	PAGOS PENDIENTES APLICACIÓN A 1 ENERO	MODIFICACIONES AL SALDO INICIAL	PAGOS REALIZADOS EN EL EJERCICIO	TOTAL PAGOS PENDIENTES DE APLICACIÓN	PAGOS APLICADOS EN EJERCICIO	PAGOS PENDIENTES APLICACIÓN A 31 DICIEMBRE
40195	REMESAS DE EFECTIVO EN CURSO	49,91		94.248.082.330,51	94.248.082.380,42	94.248.082.330,51	49,91
	TOTAL CUENTA 5562 REMESAS DE EFECTIVO EN CURSO.	49,91		94.248.082.330,51	94.248.082.380,42	94.248.082.330,51	49,91
	TOTAL PRINCIPAL 556 MOVIMIENTOS INTERNOS DE TESORERÍA.	49,91		94.248.082.330,51	94.248.082.380,42	94.248.082.330,51	49,91

OPERACIONES NO PRESUPUESTARIAS

3. ESTADO DE PARTIDAS PENDIENTES DE APLICACIÓN

EJERCICIO: 2017

Entidad: Tesorería General de la Seguridad Social

3.b) De los pagos pendientes de aplicación
Cuenta plan: 5582

CONCEPTO	DESCRIPCIÓN	PAGOS PENDIENTES APLICACIÓN A 1 ENERO	MODIFICACIONES AL SALDO INICIAL	PAGOS REALIZADOS EN EL EJERCICIO	TOTAL PAGOS PENDIENTES DE APLICACIÓN	PAGOS APLICADOS EN EJERCICIO	PAGOS PENDIENTES APLICACIÓN A 31 DICIEMBRE
40210	OP. CON CARGO AL F. MANIOBRA PTES. JUST.	24.748,48		2.628.854,47	2.653.602,95	2.646.712,88	6.890,07
	TOTAL CUENTA 5582 OPR.CON CARGO FDO.MANIOBRA PTES.DE JUST.	24.748,48		2.628.854,47	2.653.602,95	2.646.712,88	6.890,07
	TOTAL PRINCIPAL 558 PROVISIONES DE FONDOS PARA PAGOS A JUSTI	24.748,48		2.628.854,47	2.653.602,95	2.646.712,88	6.890,07
	TOTAL SUBGRUPO 55 OTRAS CUENTAS FINANCIERAS.	24.798,39		332.109.721.412,67	332.109.746.211,06	332.109.739.271,08	6.939,98
	TOTAL GRUPO 5 CUENTAS FINANCIERAS	24.798,39		332.109.721.412,67	332.109.746.211,06	332.109.739.271,08	6.939,98
	TOTAL GENERAL	24.798,39		332.109.721.412,67	332.109.746.211,06	332.109.739.271,08	6.939,98

19 - CONTRATACIÓN ADMINISTRATIVA. PROCEDIMIENTOS DE ADJUDICACIÓN

CONTRATACIÓN ADMINISTRATIVA

EJERCICIO: 2017

Entidad: Tesorería General de la Seguridad Social

1. PROCEDIMIENTOS Y FORMAS DE ADJUDICACIÓN

TIPO DE CONTRATO	PROCEDIMIENTO ABIERTO		PROCEDIMIENTO RESTRINGIDO		PROCEDIMIENTO NEGOCIADO		DIÁLOGO COMPETITIVO	ADJUDICACIÓN DIRECTA	OTROS PROCEDIMIENTOS DE ADJUDICACIÓN	TOTAL
	MULTIPLIC. CRITERIOS	ÚNICO CRITERIO	MULTIPLIC. CRITERIOS	ÚNICO CRITERIO	CON PUBLICIDAD	SIN PUBLICIDAD				
De obras	5.549.114,41	220.429,52				419.400,23		1.449.698,59		7.638.642,75
De suministro	898.139,90	1.723.724,04			34.102,00	83.915.790,51		4.431.790,10		91.003.546,55
Patrimoniales								310.951,79		310.951,79
De gestión de servicios públicos										
De servicios	31.579.477,16	45.773.243,13			137.340,71	19.070.015,70		6.962.056,36		103.522.133,06
De concesión de obra pública										
De colaboración entre el sector público y el sector privado										
De carácter administrativo especial						48.037,00		21.767,90		69.804,90
Otros								34.227,80		34.227,80

20 - INFORMACIÓN PRESUPUESTARIA

20.1 PRESUPUESTO CORRIENTE

MODIFICACIONES DE CRÉDITO

EJERCICIO: 2017

Entidad: Tesorería General de la Seguridad Social
PROGRAMA: 1102 INCAPACIDAD TEMPORAL Y OTRAS PRESTACIONES
TIPOS DE MODIFICACIONES

CLASIFICACIÓN ECONÓMICA	DESCRIPCIÓN	CRÉDITOS EXTRAORDINARIOS	SUPLEMENTOS DE CRÉDITO	AMPLIACIONES DE CRÉDITO	TRANSFERENCIAS DE CRÉDITO		INCORPORACIONES	CRÉDITOS GENERADOS POR INGRESOS	BAJAS POR ANULACIÓN Y RECTIFICACIÓN	REDISTRIBUCIONES DE CRÉDITO		OTRAS MODIFICACIONES	TOTAL MODIFICACIONES
					POSITIVAS	NEGATIVAS	REMANENTES DE CRÉDITO			POSITIVAS	NEGATIVAS		
1201	SUELDOS DEL SUBGRUPO A2 Y GRUPO B									11.739,12	11.739,12		
1203	DEL SUBGRUPO C1 Y GRUPO C									8.814,12	8.814,12		
1204	DEL SUBGRUPO C2 Y GRUPO D									36.517,42	36.517,42		
1206	TRIENIOS									20.103,26	20.103,26		
1207	PAGAS EXTRA.									18.203,10	18.203,10		
1210	COMPLEMENTO DE DESTINO									37.838,12	37.838,12		
12110	COMPONENTE GRAL.PERSONAL NO SANIT.									38.306,75	38.306,75		
	TOTAL ARTICULO 12 PERS.FUNC. Y ESTATUTARIO									171.521,89	171.521,89		
1500	POR DESEMPEÑO DEL PUESTO									47.100,37	47.100,37		
1501	POR CUMPLIMIENTO DE OBJETIVOS									16.148,63	16.148,63		
	TOTAL ARTICULO 15 INCENTIVOS AL RENDIMIENTO									63.249,00	63.249,00		
1600	CUOTAS DE LA SEGURIDAD SOCIAL									58.823,21	58.823,21		
	TOTAL ARTICULO 16 CUOTAS Y GAST.SOC.A CARGO EMP.									58.823,21	58.823,21		
	TOTAL CAPITULO 1 GASTOS DE PERSONAL									293.594,10	293.594,10		
48617	DE ACCIDENTES DE TRABAJO Y E.P.			900,00									900,00
48637	DE ACCIDENTES DE TRABAJO Y E.P.			500.000,00									500.000,00
48647	DE ACCIDENTES DE TRABAJO Y E.P.												
48691	REGIMEN GENERAL									2.265,60	2.265,60		
	TOTAL ARTICULO 48 A FAMIL.E INST.SIN F.LUCRO			500.900,00						2.265,60	2.265,60		500.900,00
	TOTAL CAPITULO 4 TRANSFERENC. CORRIENTES			500.900,00						2.265,60	2.265,60		500.900,00
	TOTAL PROGRAMA 02 INCAPACIDAD TEMPORAL Y OTRAS PREST.			500.900,00						295.859,70	295.859,70		500.900,00
	TOTAL GRUPO PROGRAMA 11 GESTION PRESTAC. ECONOMICAS CONTRIB.			500.900,00						295.859,70	295.859,70		500.900,00

MODIFICACIONES DE CRÉDITO

EJERCICIO: 2017

Entidad: Tesorería General de la Seguridad Social
PROGRAMA: 4161 GESTION DE AFILIACION, COTIZACION Y RECAUDACION VOLUNTARIA
TIPOS DE MODIFICACIONES

CLASIFICACIÓN ECONÓMICA	DESCRIPCIÓN	CRÉDITOS EXTRAORDINARIOS	SUPLEMENTOS DE CRÉDITO	AMPLIACIONES DE CRÉDITO	TRANSFERENCIAS DE CRÉDITO		INCORPORACIONES	CRÉDITOS GENERADOS POR INGRESOS	BAJAS POR ANULACIÓN Y RECTIFICACIÓN	REDISTRIBUCIONES DE CRÉDITO		OTRAS MODIFICACIONES	TOTAL MODIFICACIONES
					POSITIVAS	NEGATIVAS	REMANENTES DE CRÉDITO			POSITIVAS	NEGATIVAS		
12000	SUELDOS. (EXCEPTO PERS.CUPO Y EVIS)									1.113.832,06	1.113.832,06		
1201	SUELDOS DEL SUBGRUPO A2 Y GRUPO B									3.602.768,35	3.602.768,35		
1203	DEL SUBGRUPO C1 Y GRUPO C									18.829.556,88	18.829.556,88		
1204	DEL SUBGRUPO C2 Y GRUPO D									21.779.814,77	21.779.814,77		
1206	TRIENIOS									13.247.815,39	13.247.815,39		
1207	PAGAS EXTRA.								500.900,00	13.632.308,30	13.632.308,30		-500.900,00
1210	COMPLEMENTO DE DESTINO									26.768.972,18	26.768.972,18		
12110	COMPONENTE GRAL.PERSONAL NO SANIT.									26.650.715,23	26.650.715,23		
1212	INDEMNIZACION POR RESIDENCIA									574.085,03	574.085,03		
12199	OTROS COMPLEMENTOS									248.933,47	248.933,47		
	TOTAL ARTICULO 12 PERS.FUNC. Y ESTATUTARIO								500.900,00	126.448.801,66	126.448.801,66		-500.900,00
13090	RETRIBUCIONES BASICAS Y OTRAS REMUN.									1.128.547,68	1.128.547,68		
	TOTAL ARTICULO 13 LABORALES									1.128.547,68	1.128.547,68		
1500	POR DESEMPEÑO DEL PUESTO									30.551.355,47	30.551.355,47		
1501	POR CUMPLIMIENTO DE OBJETIVOS									9.692.804,56	9.692.804,56		
1502	PRODUCTIVIDAD PERSONAL UU.R.E.									112.435,02	112.435,02		
151	GRATIFICACIONES									22.731,66	22.731,66		
	TOTAL ARTICULO 15 INCENTIVOS AL RENDIMIENTO									40.379.326,71	40.379.326,71		
1600	CUOTAS DE LA SEGURIDAD SOCIAL									36.339.210,60	36.339.210,60		
	TOTAL ARTICULO 16 CUOTAS Y GAST.SOC.A CARGO EMP.									36.339.210,60	36.339.210,60		
	TOTAL CAPITULO 1 GASTOS DE PERSONAL								500.900,00	204.295.886,65	204.295.886,65		-500.900,00
202	ARRENDAM.EDIF.Y OTRAS CONSTRUCCIONES									164.698,40	164.698,40		
	TOTAL ARTICULO 20 ARRENDAMIENTOS Y CANONES									164.698,40	164.698,40		
212	EDIFICIOS Y OTRAS CONSTRUCCIONES												
213	MAQUINARIA,INSTALACIONES Y UTILLAJE												
219	OTRO INMOVILIZADO MATERIAL												
	TOTAL ARTICULO 21 REPARACION,MANTEN.Y CONSERV.												
2200	ORDINARIO NO INVENTARIABLE									205.000,00	205.000,00		
2202	MATERIAL INFORMATICO NO INVENTARIABL												
22100	ENERGIA ELECTRICA												
22101	AGUA												
2219	OTROS SUMINISTROS												
2252	LOCALES												
22620	DE GESTION ADMINISTRATIVA												
2270	INFORMES,DICT.Y OTRAS ACTUA.PROFES.												
2273	LIMPIEZA Y ASEO												
2274	SEGURIDAD												
2276	SERV. CONTRATADOS ADMINISTRATIVOS									200.000,00	200.000,00		
22780	SERVICIOS DE GESTION RECAUDATORIA									734.357,64	734.357,64		
	TOTAL ARTICULO 22 MATER.SUMINIST.Y OTROS									1.139.357,64	1.139.357,64		
230	DIETAS												
231	LOCOMOCION												
	TOTAL ARTICULO 23 INDEMNIZ.RAZON SERVICIO												
	TOTAL CAPITULO 2 GAST.CORRIENT.BIENES Y SERV.									1.304.056,04	1.304.056,04		
401	COLABORACION TESOR. E INSPEC.												
402	CONVENIO MINISTERIO INTERIOR												
	TOTAL ARTICULO 40 A LA ADMON.DEL ESTADO												
	TOTAL CAPITULO 4 TRANSFERENC. CORRIENTES												
620	TERRENOS Y BIENES NATURALES												
6220	ADQUISICIONES												
6221	CONSTRUCCIONES									494.426,61	494.426,61		
623	MAQUINARIA, INSTALACIONES Y UTILLAJE									66.105,14	66.105,14		
624	MATERIAL DE TRANSPORTE												
625	MOBILIARIO Y ENSERES									516.572,48	516.572,48		
626	EQUIPOS PARA PROCESOS DE INFORMACION												
629	INMOVILIZADO INMATERIAL												
	TOTAL ARTICULO 62 INVERSIONES NUEVAS									1.077.104,23	1.077.104,23		
6321	CONSTRUCCIONES									3.741.264,43	3.741.264,43		
633	MAQUINARIA, INSTALACIONES Y UTILLAJE												
634	MATERIAL DE TRANSPORTE									75.238,00	75.238,00		
635	MOBILIARIO Y ENSERES									766.169,37	766.169,37		
636	EQUIPOS PARA PROCESOS DE INFORMACION												
	TOTAL ARTICULO 63 INVERSIONES DE REPOSICION									4.582.671,80	4.582.671,80		
	TOTAL CAPITULO 6 INVERSIONES REALES									5.659.776,03	5.659.776,03		
	TOTAL PROGRAMA 61 GEST.AFIL.COT.RECAUD.VOLUNT.								500.900,00	211.259.718,72	211.259.718,72		-500.900,00

MODIFICACIONES DE CRÉDITO

EJERCICIO: 2017

Entidad: Tesorería General de la Seguridad Social
PROGRAMA: 4162 GESTION DE PROCEDIMIENTOS EJECUTIVOS Y ESPECIALES DE RECAUDACION
TIPOS DE MODIFICACIONES

CLASIFICACIÓN ECONÓMICA	DESCRIPCIÓN	CRÉDITOS EXTRAORDINARIOS	SUPLEMENTOS DE CRÉDITO	AMPLIACIONES DE CRÉDITO	TRANSFERENCIAS DE CRÉDITO		INCORPORACIONES	CRÉDITOS GENERADOS POR INGRESOS	BAJAS POR ANULACIÓN Y RECTIFICACIÓN	REDISTRIBUCIONES DE CRÉDITO		OTRAS MODIFICACIONES	TOTAL MODIFICACIONES
					POSITIVAS	NEGATIVAS	REMANENTES DE CRÉDITO			POSITIVAS	NEGATIVAS		
12000	SUELDOS. (EXCEPTO PERS.CUPO Y EVIS)									831.519,38	831.519,38		
1201	SUELDOS DEL SUBGRUPO A2 Y GRUPO B									3.536.396,91	3.536.396,91		
1203	DEL SUBGRUPO C1 Y GRUPO C									9.141.977,10	9.141.977,10		
1204	DEL SUBGRUPO C2 Y GRUPO D									7.509.750,01	7.509.750,01		
1206	TRIENIOS									6.809.409,27	6.809.409,27		
1207	PAGAS EXTRA.									6.254.982,68	6.254.982,68		
1210	COMPLEMENTO DE DESTINO									12.113.645,11	12.113.645,11		
12110	COMPONENTE GRAL.PERSONAL NO SANIT.									11.847.383,95	11.847.383,95		
1212	INDEMNIZACION POR RESIDENCIA									321.215,78	321.215,78		
12199	OTROS COMPLEMENTOS									28.447,39	28.447,39		
	TOTAL ARTICULO 12 PERS.FUNC. Y ESTATUTARIO									58.394.727,58	58.394.727,58		
13090	RETRIBUCIONES BASICAS Y OTRAS REMUN.									3.315.912,53	3.315.912,53		
13091	PRODUCTIVIDAD PERSONAL UU.R.E.									1.888.514,19	1.888.514,19		
	TOTAL ARTICULO 13 LABORALES									5.204.426,72	5.204.426,72		
1500	POR DESEMPEÑO DEL PUESTO									7.224.434,17	7.224.434,17		
1501	POR CUMPLIMIENTO DE OBJETIVOS									1.356.970,10	1.356.970,10		
1502	PRODUCTIVIDAD PERSONAL UU.R.E.									20.117.211,33	20.117.211,33		
151	GRATIFICACIONES									7.655,00	7.655,00		
	TOTAL ARTICULO 15 INCENTIVOS AL RENDIMIENTO									28.706.270,60	28.706.270,60		
1600	CUOTAS DE LA SEGURIDAD SOCIAL									22.088.466,85	22.088.466,85		
	TOTAL ARTICULO 16 CUOTAS Y GAST.SOC.A CARGO EMP.									22.088.466,85	22.088.466,85		
	TOTAL CAPITULO 1 GASTOS DE PERSONAL									114.393.891,75	114.393.891,75		
2200	ORDINARIO NO INVENTARIABLE									120.000,00	120.000,00		
2202	MATERIAL INFORMATICO NO INVENTARIABL												
2213	INSTRUM.Y PEQ. UTILLAJE NO SANITARIO												
2219	OTROS SUMINISTROS												
22620	DE GESTION ADMINISTRATIVA												
2263	JURIDICOS, CONTENCIOSOS												
2267	OPOSICIONES Y PRUEBAS SELECTIVAS												
2268	COSTAS PROCE.EJEC.									1.178.693,18	1.178.693,18		
2269	OTROS												
2270	INFORMES,DICT.Y OTRAS ACTUA.PROFES.												
22780	SERVICIOS DE GESTION RECAUDATORIA												
2279	OTROS												
	TOTAL ARTICULO 22 MATER.SUMINIST.Y OTROS									1.298.693,18	1.298.693,18		
230	DIETAS												
231	LOCOMOCION												
	TOTAL ARTICULO 23 INDEMNIZ.RAZON SERVICIO												
	TOTAL CAPITULO 2 GAST.CORRIENT.BIENES Y SERV.									1.298.693,18	1.298.693,18		
	TOTAL PROGRAMA 62 GEST.PROCED.EJE.Y ESPEC.DE RECAUD.									115.692.584,93	115.692.584,93		
	TOTAL GRUPO PROGRAMA 41 GESTION COTIZ.Y RECAUDACION								500.900,00	326.952.303,65	326.952.303,65		-500.900,00

MODIFICACIONES DE CRÉDITO

EJERCICIO: 2017

Entidad: Tesorería General de la Seguridad Social
PROGRAMA: 4263 GESTION FINANCIERA
TIPOS DE MODIFICACIONES

CLASIFICACIÓN ECONÓMICA	DESCRIPCIÓN	CRÉDITOS EXTRAORDINARIOS	SUPLEMENTOS DE CRÉDITO	AMPLIACIONES DE CRÉDITO	TRANSFERENCIAS DE CRÉDITO		INCORPORACIONES	CRÉDITOS GENERADOS POR INGRESOS	BAJAS POR ANULACIÓN Y RECTIFICACIÓN	REDISTRIBUCIONES DE CRÉDITO		OTRAS MODIFICACIONES	TOTAL MODIFICACIONES
					POSITIVAS	NEGATIVAS	REMANENTES DE CRÉDITO			POSITIVAS	NEGATIVAS		
12000	SUELDOS. (EXCEPTO PERS.CUPO Y EVIS)									435.063,50	435.063,50		
1201	SUELDOS DEL SUBGRUPO A2 Y GRUPO B									557.431,10	557.431,10		
1203	DEL SUBGRUPO C1 Y GRUPO C									822.995,17	822.995,17		
1204	DEL SUBGRUPO C2 Y GRUPO D									1.144.215,44	1.144.215,44		
1206	TRIENIOS									917.013,10	917.013,10		
1207	PAGAS EXTRA.									885.133,98	885.133,98		
1210	COMPLEMENTO DE DESTINO									1.840.177,35	1.840.177,35		
12110	COMPONENTE GRAL.PERSONAL NO SANIT.									1.903.216,72	1.903.216,72		
1212	INDEMNIZACION POR RESIDENCIA									52.118,28	52.118,28		
12199	OTROS COMPLEMENTOS									10.761,47	10.761,47		
	TOTAL ARTICULO 12 PERS.FUNC. Y ESTATUTARIO									8.568.126,11	8.568.126,11		
1500	POR DESEMPEÑO DEL PUESTO									2.016.969,28	2.016.969,28		
1501	POR CUMPLIMIENTO DE OBJETIVOS									775.606,97	775.606,97		
151	GRATIFICACIONES									500,00	500,00		
	TOTAL ARTICULO 15 INCENTIVOS AL RENDIMIENTO									2.793.076,25	2.793.076,25		
1600	CUOTAS DE LA SEGURIDAD SOCIAL									2.548.203,41	2.548.203,41		
	TOTAL ARTICULO 16 CUOTAS Y GAST.SOC.A CARGO EMP.									2.548.203,41	2.548.203,41		
	TOTAL CAPITULO 1 GASTOS DE PERSONAL									13.909.405,77	13.909.405,77		
3529	OTROS									7.001,96	7.001,96		
359	OTROS GASTOS FINANCIEROS									4.387,55	4.387,55		
	TOTAL ARTICULO 35 INTERES.DEMORA Y OTROS GASTOS									11.389,51	11.389,51		
	TOTAL CAPITULO 3 GASTOS FINANCIEROS									11.389,51	11.389,51		
411	AL INST.NAL.HIGIENE					12.189.000,00							-12.189.000,00
	TOTAL ARTICULO 41 A ORGANISMOS AUTONOMOS					12.189.000,00							-12.189.000,00
4280	PARA INCENT.REDUC.SINIESTRALIDAD				8.429.000,00								8.429.000,00
	TOTAL ARTICULO 42 A LA SEGURIDAD SOCIAL				8.429.000,00								8.429.000,00
449	AL RESTO DEL SECTOR PUBLICO ESTATAL				4.760.000,00								4.760.000,00
	TOTAL ARTICULO 44 A SOC.,ENT.PUB.EMP.,FUND.Y RES.ENT.				4.760.000,00								4.760.000,00
4809	OTRAS AYUDAS A FAMILIAS E INST.												
	TOTAL ARTICULO 48 A FAMIL.E INST.SIN F.LUCRO												
	TOTAL CAPITULO 4 TRANSFERENC. CORRIENTES				13.189.000,00	12.189.000,00							1.000.000,00
7205	A MUTUAS COLAB.CON SEG.SOC.												
	TOTAL ARTICULO 72 A LA SEGURIDAD SOCIAL												
	TOTAL CAPITULO 7 TRANSFERENC. DE CAPITAL												
8800	CARTERA DE VALORES A CORTO PLAZO												
8802	SALDO FINAN.CUENTAS AFEC.F.RESERVA												
8812	SALDO FINAN.CUEN.AF.FON.CONT.PROF.												
8822	SALDO FINANC.CUENTAS AFECTAS RESERVA												
	TOTAL ARTICULO 88 ACTIVOS FINAN.FONDO RESER.Y OTROS												
	TOTAL CAPITULO 8 ACTIVOS FINANCIEROS												
	TOTAL PROGRAMA 63 GESTION FINANCIERA				13.189.000,00	12.189.000,00				13.920.795,28	13.920.795,28		1.000.000,00
	TOTAL GRUPO PROGRAMA 42 GESTION FINANCIERA				13.189.000,00	12.189.000,00				13.920.795,28	13.920.795,28		1.000.000,00

MODIFICACIONES DE CRÉDITO

EJERCICIO: 2017

Entidad: Tesorería General de la Seguridad Social
PROGRAMA: 4364 ADMINISTRACION DEL PATRIMONIO
TIPOS DE MODIFICACIONES

CLASIFICACIÓN ECONÓMICA	DESCRIPCIÓN	CRÉDITOS EXTRAORDINARIOS	SUPLEMENTOS DE CRÉDITO	AMPLIACIONES DE CRÉDITO	TRANSFERENCIAS DE CRÉDITO		INCORPORACIONES	CRÉDITOS GENERADOS POR INGRESOS	BAJAS POR ANULACIÓN Y RECTIFICACIÓN	REDISTRIBUCIONES DE CRÉDITO		OTRAS MODIFICACIONES	TOTAL MODIFICACIONES
					POSITIVAS	NEGATIVAS	REMANENTES DE CRÉDITO			POSITIVAS	NEGATIVAS		
12000	SUELDOS. (EXCEPTO PERS.CUPO Y EVIS)									133.864,92	133.864,92		
1201	SUELDOS DEL SUBGRUPO A2 Y GRUPO B									89.469,35	89.469,35		
1203	DEL SUBGRUPO C1 Y GRUPO C									206.929,59	206.929,59		
1204	DEL SUBGRUPO C2 Y GRUPO D									199.909,94	199.909,94		
1206	TRIENIOS									209.029,99	209.029,99		
1207	PAGAS EXTRA.									190.949,28	190.949,28		
1210	COMPLEMENTO DE DESTINO									400.516,20	400.516,20		
12110	COMPONENTE GRAL.PERSONAL NO SANIT.									457.937,99	457.937,99		
1212	INDEMNIZACION POR RESIDENCIA									2.203,25	2.203,25		
	TOTAL ARTICULO 12 PERS.FUNC. Y ESTATUTARIO									1.890.810,51	1.890.810,51		
13090	RETRIBUCIONES BASICAS Y OTRAS REMUN.									182.228,48	182.228,48		
	TOTAL ARTICULO 13 LABORALES									182.228,48	182.228,48		
1500	POR DESEMPEÑO DEL PUESTO									414.576,75	414.576,75		
1501	POR CUMPLIMIENTO DE OBJETIVOS									191.256,29	191.256,29		
151	GRATIFICACIONES												
	TOTAL ARTICULO 15 INCENTIVOS AL RENDIMIENTO									605.833,04	605.833,04		
1600	CUOTAS DE LA SEGURIDAD SOCIAL									604.951,04	604.951,04		
	TOTAL ARTICULO 16 CUOTAS Y GAST.SOC.A CARGO EMP.									604.951,04	604.951,04		
	TOTAL CAPITULO 1 GASTOS DE PERSONAL									3.283.823,07	3.283.823,07		
210	TERRENOS Y BIENES NATURALES												
212	EDIFICIOS Y OTRAS CONSTRUCCIONES									209.965,25	209.965,25		
213	MAQUINARIA,INSTALACIONES Y UTILLAJE												
215	MOBILIARIO Y ENSERES												
	TOTAL ARTICULO 21 REPARACION,MANTEN.Y CONSERV.									209.965,25	209.965,25		
2200	ORDINARIO NO INVENTARIABLE												
22100	ENERGIA ELECTRICA									6.299,10	6.299,10		
22101	AGUA									12.485,35	12.485,35		
22102	GAS									17.921,80	17.921,80		
22103	COMBUSTIBLE									600,00	600,00		
2213	INSTRUM.Y PEQ. UTILLAJE NO SANITARIO												
22141	VESTUARIO									33,00	33,00		
2217	MAT.NO SANIT.PARA CONSUMO Y REPOSIC.												
2219	OTROS SUMINISTROS									875,28	875,28		
22200	SERV. TELECOMUNICACIONES												
2250	ESTATALES												
2251	AUTONOMICOS												
2252	LOCALES									145.324,19	145.324,19		
22620	DE GESTION ADMINISTRATIVA									747,32	747,32		
2263	JURIDICOS, CONTENCIOSOS									1.000,00	1.000,00		
2269	OTROS									750,00	750,00		
2270	INFORMES,DICT.Y OTRAS ACTUA.PROFES.									1.689,20	1.689,20		
2273	LIMPIEZA Y ASEO												
2274	SEGURIDAD									223.442,80	223.442,80		
2279	OTROS									59.634,52	59.634,52		
	TOTAL ARTICULO 22 MATER.SUMINIST.Y OTROS									470.802,56	470.802,56		
	TOTAL CAPITULO 2 GAST.CORRIENT.BIENES Y SERV.									680.767,81	680.767,81		
620	TERRENOS Y BIENES NATURALES									149.116,72	149.116,72		
6220	ADQUISICIONES									7.048,49	7.048,49		
6221	CONSTRUCCIONES												
	TOTAL ARTICULO 62 INVERSIONES NUEVAS									156.165,21	156.165,21		
630	TERRENOS Y BIENES NATURALES												
6321	CONSTRUCCIONES									278.563,91	278.563,91		
633	MAQUINARIA, INSTALACIONES Y UTILLAJE												
	TOTAL ARTICULO 63 INVERSIONES DE REPOSICION									278.563,91	278.563,91		
	TOTAL CAPITULO 6 INVERSIONES REALES									434.729,12	434.729,12		
8400	A CORTO PLAZO									8.000,00	8.000,00		
8401	A LARGO PLAZO									8.000,00	8.000,00		
8410	A CORTO PLAZO									9.600,00	9.600,00		
8411	A LARGO PLAZO									22.400,00	22.400,00		
	TOTAL ARTICULO 84 CONST.DE DEPOS. IMPOSIC. Y FIANZAS									48.000,00	48.000,00		
	TOTAL CAPITULO 8 ACTIVOS FINANCIEROS									48.000,00	48.000,00		
911	AMORTIZ.PREST.L.P.DE ENTES SEC.PUBL.												
	TOTAL ARTICULO 91 AMORTIZ.PRESTAM.EN EUROS.												
	TOTAL CAPITULO 9 PASIVOS FINANCIEROS												
	TOTAL PROGRAMA 64 ADMINISTRACION DEL PATRIMONIO									4.447.320,00	4.447.320,00		
	TOTAL GRUPO PROGRAMA 43 GESTION DEL PATRIMONIO									4.447.320,00	4.447.320,00		

MODIFICACIONES DE CRÉDITO

EJERCICIO: 2017

Entidad: Tesorería General de la Seguridad Social
PROGRAMA: 4486 APOYO Y GESTION DE RECURSOS
TIPOS DE MODIFICACIONES

CLASIFICACIÓN ECONÓMICA	DESCRIPCIÓN	CRÉDITOS EXTRAORDINARIOS	SUPLEMENTOS DE CRÉDITO	AMPLIACIONES DE CRÉDITO	TRANSFERENCIAS DE CRÉDITO		INCORPORACIONES	CRÉDITOS GENERADOS POR INGRESOS	BAJAS POR ANULACIÓN Y RECTIFICACIÓN	REDISTRIBUCIONES DE CRÉDITO		OTRAS MODIFICACIONES	TOTAL MODIFICACIONES
					POSITIVAS	NEGATIVAS	REMANENTES DE CRÉDITO			POSITIVAS	NEGATIVAS		
12000	SUELDOS. (EXCEPTO PERS.CUPO Y EVIS)												
1201	SUELDOS DEL SUBGRUPO A2 Y GRUPO B												
1203	DEL SUBGRUPO C1 Y GRUPO C												
1204	DEL SUBGRUPO C2 Y GRUPO D												
1205	SUELDOS DE AGRUP. PROF.Y GRUPO E												
1206	TRIENIOS												
1207	PAGAS EXTRA.												
1210	COMPLEMENTO DE DESTINO												
12110	COMPONENTE GRAL.PERSONAL NO SANIT.												
	TOTAL ARTICULO 12 PERS.FUNC. Y ESTATUTARIO												
13090	RETRIBUCIONES BASICAS Y OTRAS REMUN.												
	TOTAL ARTICULO 13 LABORALES												
1500	POR DESEMPEÑO DEL PUESTO												
1501	POR CUMPLIMIENTO DE OBJETIVOS												
151	GRATIFICACIONES												
	TOTAL ARTICULO 15 INCENTIVOS AL RENDIMIENTO												
1600	CUOTAS DE LA SEGURIDAD SOCIAL												
1620	FORM.Y PERFECCIONAM. DEL PERSONAL												
1621	SERVICIOS DE COMEDOR												
1623	RECONOCIMIENTOS MEDICOS												
1624	ACCION SOCIAL GENERAL												
1625	SEGUROS												
	TOTAL ARTICULO 16 CUOTAS Y GAST.SOC.A CARGO EMP.												
	TOTAL CAPITULO 1 GASTOS DE PERSONAL												
202	ARRENDAM.EDIF.Y OTRAS CONSTRUCCIONES												
	TOTAL ARTICULO 20 ARRENDAMIENTOS Y CANONES												
212	EDIFICIOS Y OTRAS CONSTRUCCIONES												
213	MAQUINARIA,INSTALACIONES Y UTILLAJE												
214	ELEMENTOS DE TRANSPORTE												
215	MOBILIARIO Y ENSERES												
216	EQUIPOS PARA PROCESOS DE INFORMACION												
219	OTRO INMOVILIZADO MATERIAL												
	TOTAL ARTICULO 21 REPARACION,MANTEN.Y CONSERV.												
2200	ORDINARIO NO INVENTARIABLE												
2201	PRENSA, REV., LIBROS Y OTRAS PUBLIC.												
22100	ENERGIA ELECTRICA												
22101	AGUA												
22102	GAS												
22103	COMBUSTIBLE												
22110	PRODUCTOS FARMACEUTICOS												
2213	INSTRUM.Y PEQ. UTILLAJE NO SANITARIO												
22141	VESTUARIO												
22164	OTRO MATERIAL SANITARIO												
2217	MAT.NO SANIT.PARA CONSUMO Y REPOSIC.												
2219	OTROS SUMINISTROS												
2221	POSTALES Y MENSAJERIA												
223	TRANSPORTES												
2241	VEHICULOS												
2251	AUTONOMICOS												
2252	LOCALES												
22620	DE GESTION ADMINISTRATIVA												
22621	DE COMUNICACION												
2263	JURIDICOS, CONTENCIOSOS												
22660	REUNIONES,CONFEREN.Y CELEBRAC.ACTOS												
22661	CURSOS DE FORMACION												
2269	OTROS												
2271	ESTUDIOS,PROYEC.INVES.Y OTRAS ACTIV.												
2273	LIMPIEZA Y ASEO												
2274	SEGURIDAD												
22782	SERVICIOS DE CARACTER INFORMATICO												
2279	OTROS												
	TOTAL ARTICULO 22 MATER.SUMINIST.Y OTROS												
230	DIETAS									6.300,00	6.300,00		
231	LOCOMOCION												
233	OTRAS INDEMNIZACIONES												
	TOTAL ARTICULO 23 INDEMNIZ.RAZON SERVICIO									6.300,00	6.300,00		
	TOTAL CAPITULO 2 GAST.CORRIENT.BIENES Y SERV.									6.300,00	6.300,00		
6221	CONSTRUCCIONES												
623	MAQUINARIA, INSTALACIONES Y UTILLAJE												
625	MOBILIARIO Y ENSERES												
	TOTAL ARTICULO 62 INVERSIONES NUEVAS												
6321	CONSTRUCCIONES												
633	MAQUINARIA, INSTALACIONES Y UTILLAJE												
635	MOBILIARIO Y ENSERES												
	TOTAL ARTICULO 63 INVERSIONES DE REPOSICION												
	TOTAL CAPITULO 6 INVERSIONES REALES												
8300	AL PERSONAL												
	TOTAL ARTICULO 83 CONC.PRESTAM.NO PUBLIC.												
	TOTAL CAPITULO 8 ACTIVOS FINANCIEROS												
	TOTAL PROGRAMA 86 APOYO Y GESTION DE RECURSOS									6.300,00	6.300,00		
	TOTAL GRUPO PROGRAMA 44 SISTEMA INTEGRADO INFORMAT.SEG.SOC.									6.300,00	6.300,00		

MODIFICACIONES DE CRÉDITO

EJERCICIO: 2017

Entidad: Tesorería General de la Seguridad Social
PROGRAMA: 4591 DIRECCION Y SERVICIOS GENERALES
TIPOS DE MODIFICACIONES

CLASIFICACIÓN ECONÓMICA	DESCRIPCIÓN	CRÉDITOS EXTRAORDINARIOS	SUPLEMENTOS DE CRÉDITO	AMPLIACIONES DE CRÉDITO	TRANSFERENCIAS DE CRÉDITO		INCORPORACIONES	CRÉDITOS GENERADOS POR INGRESOS	BAJAS POR ANULACIÓN Y RECTIFICACIÓN	REDISTRIBUCIONES DE CRÉDITO		OTRAS MODIFICACIONES	TOTAL MODIFICACIONES
					POSITIVAS	NEGATIVAS	REMANENTES DE CRÉDITO			POSITIVAS	NEGATIVAS		
1000	RETRIBUCIONES BASICAS									14.914,44	14.914,44		
1001	RETRIBUCIONES COMPLEMENTARIAS									40.822,00	40.822,00		
	TOTAL ARTICULO 10 ALTOS CARGOS									55.736,44	55.736,44		
12000	SUELDOS. (EXCEPTO PERS.CUPO Y EVIS)									3.677.601,95	3.677.601,95		
1201	SUELDOS DEL SUBGRUPO A2 Y GRUPO B									3.424.794,32	3.424.794,32		
1203	DEL SUBGRUPO C1 Y GRUPO C									2.683.224,29	2.683.224,29		
1204	DEL SUBGRUPO C2 Y GRUPO D									4.408.059,57	4.408.059,57		
1205	SUELDOS DE AGRUP. PROF.Y GRUPO E									86.082,46	86.082,46		
1206	TRIENIOS									4.332.248,61	4.332.248,61		
1207	PAGAS EXTRA.									4.451.238,04	4.451.238,04		
1210	COMPLEMENTO DE DESTINO									8.884.377,18	8.884.377,18		
12110	COMPONENTE GRAL.PERSONAL NO SANIT.									9.819.567,32	9.819.567,32		
1212	INDEMNIZACION POR RESIDENCIA									178.794,86	178.794,86		
12199	OTROS COMPLEMENTOS									41.491,67	41.491,67		
1240	SUELDOS DEL SUBGRUPO A1 Y GRUPO A									401.143,81	401.143,81		
1241	SUELDOS DEL SUBGRUPO A2 Y GRUPO B									207.717,00	207.717,00		
1247	PAGAS EXTRAORDINARIAS									66.063,65	66.063,65		
1248	RETRIBUCIONES COMPLEMEN.									83.898,71	83.898,71		
	TOTAL ARTICULO 12 PERS.FUNC. Y ESTATUTARIO									42.746.303,44	42.746.303,44		
13090	RETRIBUCIONES BASICAS Y OTRAS REMUN.									13.418.571,65	13.418.571,65		
	TOTAL ARTICULO 13 LABORALES									13.418.571,65	13.418.571,65		
1500	POR DESEMPEÑO DEL PUESTO									10.521.735,77	10.521.735,77		
1501	POR CUMPLIMIENTO DE OBJETIVOS									4.392.096,10	4.392.096,10		
1502	PRODUCTIVIDAD PERSONAL UU.R.E.									23.181,25	23.181,25		
151	GRATIFICACIONES									158.193,34	158.193,34		
	TOTAL ARTICULO 15 INCENTIVOS AL RENDIMIENTO									15.095.206,46	15.095.206,46		
1600	CUOTAS DE LA SEGURIDAD SOCIAL									16.393.073,20	16.393.073,20		
1620	FORM.Y PERFECCIONAM. DEL PERSONAL									345.860,51	345.860,51		
1621	SERVICIOS DE COMEDOR									409.451,17	409.451,17		
1623	RECONOCIMIENTOS MEDICOS									1.691.130,63	1.691.130,63		
1624	ACCION SOCIAL GENERAL									22.151.884,62	22.151.884,62		
1625	SEGUROS									766.104,41	766.104,41		
1629	OTROS									1.633,60	1.633,60		
165	OBLIG.RESPONS.EMPRESARIAL									233.441,03	233.441,03		
	TOTAL ARTICULO 16 CUOTAS Y GAST.SOC.A CARGO EMP.									41.992.579,17	41.992.579,17		
	TOTAL CAPITULO 1 GASTOS DE PERSONAL									113.308.397,16	113.308.397,16		
203	ARRENDAM.MAQUIN.,INSTAL. Y UTILLAJE												
205	ARRENDAM.DE MOBILIARIO Y ENSERES												
206	ARREND.EQUIP.PARA PROCESOS DE INFORM									2.200,00	2.200,00		
208	ARREND.DE OTRO INMOVILIZADO MATERIAL												
	TOTAL ARTICULO 20 ARRENDAMIENTOS Y CANONES									2.200,00	2.200,00		
212	EDIFICIOS Y OTRAS CONSTRUCCIONES									80.000,00	80.000,00		
213	MAQUINARIA,INSTALACIONES Y UTILLAJE									36.078,00	36.078,00		
214	ELEMENTOS DE TRANSPORTE												
215	MOBILIARIO Y ENSERES												
216	EQUIPOS PARA PROCESOS DE INFORMACION												
219	OTRO INMOVILIZADO MATERIAL												
	TOTAL ARTICULO 21 REPARACION,MANTEN.Y CONSERV.									116.078,00	116.078,00		
2200	ORDINARIO NO INVENTARIABLE									9.000,00	9.000,00		
2201	PRENSA, REV., LIBROS Y OTRAS PUBLIC.												
2202	MATERIAL INFORMATICO NO INVENTARIABL												
22100	ENERGIA ELECTRICA									100.000,00	100.000,00		
22101	AGUA									2.575,00	2.575,00		
22102	GAS									8.300,00	8.300,00		
22103	COMBUSTIBLE												
22110	PRODUCTOS FARMACEUTICOS												
2212	INSTRUM. Y PEQ. UTILLAJE SANITARIO												
2213	INSTRUM.Y PEQ. UTILLAJE NO SANITARIO												
22140	LENCERIA												
22141	VESTUARIO												
22161	MATERIAL DE LABORATORIO												
22164	OTRO MATERIAL SANITARIO												
2217	MAT.NO SANIT.PARA CONSUMO Y REPOSIC.												
2219	OTROS SUMINISTROS									13.000,00	13.000,00		
22200	SERV. TELECOMUNICACIONES												
2221	POSTALES Y MENSAJERIA									28.205,15	28.205,15		
2229	OTRAS												
223	TRANSPORTES									17.470,00	17.470,00		
2240	EDIFICIOS Y LOCALES												
2241	VEHICULOS												
2250	ESTATALES												
2251	AUTONOMICOS												
2252	LOCALES									236.000,00	236.000,00		
2261	ATENC.PROTOCOLAR. Y REPRESENTATIVAS												
22620	DE GESTION ADMINISTRATIVA												
22621	DE COMUNICACION												
2263	JURIDICOS, CONTENCIOSOS									1.300,00	1.300,00		
2265	CUOTAS DE ASOCIACION												
22660	REUNIONES,CONFEREN.Y CELEBRAC.ACTOS									262.476,40	262.476,40		
22661	CURSOS DE FORMACION												
2267	OPOSICIONES Y PRUEBAS SELECTIVAS												
2269	OTROS												
2270	INFORMES,DICT.Y OTRAS ACTUA.PROFES.												
2271	ESTUDIOS,PROYEC.INVES.Y OTRAS ACTIV.												
2273	LIMPIEZA Y ASEO												

MODIFICACIONES DE CRÉDITO

EJERCICIO: 2017

Entidad: Tesorería General de la Seguridad Social
PROGRAMA: 4591 DIRECCION Y SERVICIOS GENERALES
TIPOS DE MODIFICACIONES

CLASIFICACIÓN ECONÓMICA	DESCRIPCIÓN	CRÉDITOS EXTRAORDINARIOS	SUPLEMENTOS DE CRÉDITO	AMPLIACIONES DE CRÉDITO	TRANSFERENCIAS DE CRÉDITO		INCORPORACIONES	CRÉDITOS GENERADOS POR INGRESOS	BAJAS POR ANULACIÓN Y RECTIFICACIÓN	REDISTRIBUCIONES DE CRÉDITO		OTRAS MODIFICACIONES	TOTAL MODIFICACIONES
					POSITIVAS	NEGATIVAS	REMANENTES DE CRÉDITO			POSITIVAS	NEGATIVAS		
2274	SEGURIDAD												
2276	SERV. CONTRATADOS ADMINISTRATIVOS									328.081,67	328.081,67		
22782	SERVICIOS DE CARACTER INFORMATICO												
2279	OTROS												
	TOTAL ARTICULO 22 MATER.SUMINIST.Y OTROS									1.006.408,22	1.006.408,22		
230	DIETAS									9.410,00	9.410,00		
231	LOCOMOCION									10.790,00	10.790,00		
233	OTRAS INDEMNIZACIONES									691.107,52	691.107,52		
	TOTAL ARTICULO 23 INDEMNIZ.RAZON SERVICIO									711.307,52	711.307,52		
	TOTAL CAPITULO 2 GAST.CORRIENT.BIENES Y SERV.									1.835.993,74	1.835.993,74		
449	AL RESTO DEL SECTOR PUBLICO ESTATAL					1.000.000,00							-1.000.000,00
	TOTAL ARTICULO 44 A SOC.,ENT.PUB.EMP.,FUND.Y RES.ENT.					1.000.000,00							-1.000.000,00
	TOTAL CAPITULO 4 TRANSFERENC. CORRIENTES					1.000.000,00							-1.000.000,00
8300	AL PERSONAL												
	TOTAL ARTICULO 83 CONC.PRESTAM.NO PUBLIC.												
8400	A CORTO PLAZO												
8401	A LARGO PLAZO												
8410	A CORTO PLAZO									1.320,00	1.320,00		
8411	A LARGO PLAZO												
	TOTAL ARTICULO 84 CONST.DE DEPOS. IMPOSIC. Y FIANZAS									1.320,00	1.320,00		
	TOTAL CAPITULO 8 ACTIVOS FINANCIEROS									1.320,00	1.320,00		
	TOTAL PROGRAMA 91 DIRECCION Y SERV.GENERALES					1.000.000,00				115.145.710,90	115.145.710,90		-1.000.000,00

MODIFICACIONES DE CRÉDITO

EJERCICIO: 2017

Entidad: Tesorería General de la Seguridad Social
PROGRAMA: 4592 INFORMACION Y ATENCION PERSONALIZADA
TIPOS DE MODIFICACIONES

CLASIFICACIÓN ECONÓMICA	DESCRIPCIÓN	CRÉDITOS EXTRAORDINARIOS	SUPLEMENTOS DE CRÉDITO	AMPLIACIONES DE CRÉDITO	TRANSFERENCIAS DE CRÉDITO		INCORPORACIONES	CRÉDITOS GENERADOS POR INGRESOS	BAJAS POR ANULACIÓN Y RECTIFICACIÓN	REDISTRIBUCIONES DE CRÉDITO		OTRAS MODIFICACIONES	TOTAL MODIFICACIONES
					POSITIVAS	NEGATIVAS	REMANENTES DE CRÉDITO			POSITIVAS	NEGATIVAS		
12000	SUELDOS. (EXCEPTO PERS.CUPO Y EVIS)												
1201	SUELDOS DEL SUBGRUPO A2 Y GRUPO B									116.976,12	116.976,12		
1203	DEL SUBGRUPO C1 Y GRUPO C									809.315,13	809.315,13		
1204	DEL SUBGRUPO C2 Y GRUPO D									681.386,90	681.386,90		
1206	TRIENIOS									476.499,11	476.499,11		
1207	PAGAS EXTRA.									469.866,21	469.866,21		
1210	COMPLEMENTO DE DESTINO									872.940,02	872.940,02		
12110	COMPONENTE GRAL.PERSONAL NO SANIT.									877.268,96	877.268,96		
1212	INDEMNIZACION POR RESIDENCIA									20.592,92	20.592,92		
12199	OTROS COMPLEMENTOS									2.205,84	2.205,84		
	TOTAL ARTICULO 12 PERS.FUNC. Y ESTATUTARIO									4.327.051,21	4.327.051,21		
13090	RETRIBUCIONES BASICAS Y OTRAS REMUN.									48.431,54	48.431,54		
	TOTAL ARTICULO 13 LABORALES									48.431,54	48.431,54		
1500	POR DESEMPEÑO DEL PUESTO									1.102.910,64	1.102.910,64		
1501	POR CUMPLIMIENTO DE OBJETIVOS									304.626,56	304.626,56		
151	GRATIFICACIONES									3.600,00	3.600,00		
	TOTAL ARTICULO 15 INCENTIVOS AL RENDIMIENTO									1.411.137,20	1.411.137,20		
1600	CUOTAS DE LA SEGURIDAD SOCIAL									1.277.916,18	1.277.916,18		
	TOTAL ARTICULO 16 CUOTAS Y GAST.SOC.A CARGO EMP.									1.277.916,18	1.277.916,18		
	TOTAL CAPITULO 1 GASTOS DE PERSONAL									7.064.536,13	7.064.536,13		
22621	DE COMUNICACION												
	TOTAL ARTICULO 22 MATER.SUMINIST.Y OTROS												
240	GASTOS DE EDICION Y DISTRIBUCION												
	TOTAL ARTICULO 24 GASTOS DE PUBLICACIONES												
	TOTAL CAPITULO 2 GAST.CORRIENT.BIENES Y SERV.												
	TOTAL PROGRAMA 92 INFORMACION Y ATENCION PERSONALIZADA									7.064.536,13	7.064.536,13		
	TOTAL GRUPO PROGRAMA 45 ADMON.SERVIC. GRLES.DE TESOR					1.000.000,00				122.210.247,03	122.210.247,03		-1.000.000,00

MODIFICACIONES DE CRÉDITO

EJERCICIO: 2017

Entidad: Tesorería General de la Seguridad Social
PROGRAMA: 4895 FONDO DE INVESTIGACION DE LA PROTECCION SOCIAL
TIPOS DE MODIFICACIONES

CLASIFICACIÓN ECONÓMICA	DESCRIPCIÓN	CRÉDITOS EXTRAORDINARIOS	SUPLEMENTOS DE CRÉDITO	AMPLIACIONES DE CRÉDITO	TRANSFERENCIAS DE CRÉDITO		INCORPORACIONES	CRÉDITOS GENERADOS POR INGRESOS	BAJAS POR ANULACIÓN Y RECTIFICACIÓN	REDISTRIBUCIONES DE CRÉDITO		OTRAS MODIFICACIONES	TOTAL MODIFICACIONES
					POSITIVAS	NEGATIVAS	REMANENTES DE CRÉDITO			POSITIVAS	NEGATIVAS		
2271	ESTUDIOS,PROYEC.INVES.Y OTRAS ACTIV.												
	TOTAL ARTICULO 22 MATER.SUMINIST.Y OTROS												
	TOTAL CAPITULO 2 GAST.CORRIENT.BIENES Y SERV.												
4809	OTRAS AYUDAS A FAMILIAS E INST.												
	TOTAL ARTICULO 48 A FAMIL.E INST.SIN F.LUCRO												
	TOTAL CAPITULO 4 TRANSFERENC. CORRIENTES												
	TOTAL PROGRAMA 95 FONDO INVEST.DE LA PROTEC. SOCIAL												
	TOTAL GRUPO PROGRAMA 48 FONDO DE INVEST.DE LA PROTEC.SOCIAL												
	TOTAL GENERAL			500.900,00	13.189.000,00	13.189.000,00			500.900,00	467.832.825,66	467.832.825,66		

REMANENTES DE CRÉDITO

EJERCICIO: 2017

Entidad: Tesorería General de la Seguridad Social
PROGRAMA: 1102 INCAPACIDAD TEMPORAL Y OTRAS PRESTACIONES

PARTIDA PRESUPUESTARIA	DESCRIPCIÓN	REMANENTES COMPROMETIDOS		REMANENTES NO COMPROMETIDOS		TOTAL
		INCORPORABLES	NO INCORPORABLES	INCORPORABLES	NO INCORPORABLES	
1201	SUELDOS DEL SUBGRUPO A2 Y GRUPO B				-119,12	-119,12
1203	DEL SUBGRUPO C1 Y GRUPO C				8.635,88	8.635,88
1204	DEL SUBGRUPO C2 Y GRUPO D				-197,42	-197,42
1206	TRIENIOS				4.006,74	4.006,74
1207	PAGAS EXTRA.				2.536,90	2.536,90
1210	COMPLEMENTO DE DESTINO				5.001,88	5.001,88
12110	COMPONENTE GRAL.PERSONAL NO SANIT.				10.013,25	10.013,25
	TOTAL ARTICULO 12 PERS.FUNC. Y ESTATUTARIO				29.878,11	29.878,11
1500	POR DESEMPEÑO DEL PUESTO				6.959,63	6.959,63
1501	POR CUMPLIMIENTO DE OBJETIVOS				241,37	241,37
	TOTAL ARTICULO 15 INCENTIVOS AL RENDIMIENTO				7.201,00	7.201,00
1600	CUOTAS DE LA SEGURIDAD SOCIAL				27.156,79	27.156,79
	TOTAL ARTICULO 16 CUOTAS Y GAST.SOC.A CARGO EMP.				27.156,79	27.156,79
	TOTAL CAPITULO 1 GASTOS DE PERSONAL				64.235,90	64.235,90
48617	DE ACCIDENTES DE TRABAJO Y E.P.				211,57	211,57
48637	DE ACCIDENTES DE TRABAJO Y E.P.				20.407,36	20.407,36
48647	DE ACCIDENTES DE TRABAJO Y E.P.				1.000,00	1.000,00
48691	REGIMEN GENERAL				97.763,28	97.763,28
	TOTAL ARTICULO 48 A FAMIL.E INST.SIN F.LUCRO				119.382,21	119.382,21
	TOTAL CAPITULO 4 TRANSFERENC. CORRIENTES				119.382,21	119.382,21
	TOTAL PROGRAMA 02 INCAPACIDAD TEMPORAL Y OTRAS PREST.				183.618,11	183.618,11
	TOTAL GRUPO PROGRAMA 11 GESTION PRESTAC. ECONOMICAS CONTRIB.				183.618,11	183.618,11

REMANENTES DE CRÉDITO

EJERCICIO: 2017

Entidad: Tesorería General de la Seguridad Social
PROGRAMA: 4161 GESTION DE AFILIACION, COTIZACION Y RECAUDACION VOLUNTARIA

PARTIDA PRESUPUESTARIA	DESCRIPCIÓN	REMANENTES COMPROMETIDOS		REMANENTES NO COMPROMETIDOS		TOTAL
		INCORPORABLES	NO INCORPORABLES	INCORPORABLES	NO INCORPORABLES	
12000	SUELDOS. (EXCEPTO PERS.CUPO Y EVIS)				122.826,56	122.826,56
1201	SUELDOS DEL SUBGRUPO A2 Y GRUPO B				182.810,59	182.810,59
1203	DEL SUBGRUPO C1 Y GRUPO C				2.383.081,00	2.383.081,00
1204	DEL SUBGRUPO C2 Y GRUPO D				2.138.272,29	2.138.272,29
1206	TRIENIOS				2.147.842,59	2.147.842,59
1207	PAGAS EXTRA.				1.123.731,48	1.123.731,48
1210	COMPLEMENTO DE DESTINO				2.940.928,86	2.940.928,86
12110	COMPONENTE GRAL.PERSONAL NO SANIT.				2.870.664,55	2.870.664,55
1212	INDEMNIZACION POR RESIDENCIA				83.774,97	83.774,97
12199	OTROS COMPLEMENTOS				251.067,47	251.067,47
	TOTAL ARTICULO 12 PERS.FUNC. Y ESTATUTARIO				14.245.000,36	14.245.000,36
13090	RETRIBUCIONES BASICAS Y OTRAS REMUN.				37.569,16	37.569,16
	TOTAL ARTICULO 13 LABORALES				37.569,16	37.569,16
1500	POR DESEMPEÑO DEL PUESTO				2.886.848,99	2.886.848,99
1501	POR CUMPLIMIENTO DE OBJETIVOS				3.558.535,84	3.558.535,84
1502	PRODUCTIVIDAD PERSONAL UU.R.E.				-11.475,02	-11.475,02
151	GRATIFICACIONES				139.978,34	139.978,34
	TOTAL ARTICULO 15 INCENTIVOS AL RENDIMIENTO				6.573.888,15	6.573.888,15
1600	CUOTAS DE LA SEGURIDAD SOCIAL				3.793.808,92	3.793.808,92
	TOTAL ARTICULO 16 CUOTAS Y GAST.SOC.A CARGO EMP.				3.793.808,92	3.793.808,92
	TOTAL CAPITULO 1 GASTOS DE PERSONAL				24.650.266,59	24.650.266,59
202	ARRENDAM.EDIF.Y OTRAS CONSTRUCCIONES		23.432,59		148.613,79	172.046,38
	TOTAL ARTICULO 20 ARRENDAMIENTOS Y CANONES		23.432,59		148.613,79	172.046,38
212	EDIFICIOS Y OTRAS CONSTRUCCIONES				-1.659,06	-1.659,06
213	MAQUINARIA,INSTALACIONES Y UTILLAJE				-370,68	-370,68
219	OTRO INMOVILIZADO MATERIAL				-79,71	-79,71
	TOTAL ARTICULO 21 REPARACION,MANTEN.Y CONSERV.				-2.109,45	-2.109,45
2200	ORDINARIO NO INVENTARIABLE		63.478,72		200.858,42	264.337,14
2202	MATERIAL INFORMATICO NO INVENTARIABL				35.719,18	35.719,18
22100	ENERGIA ELECTRICA				-12.321,00	-12.321,00
22101	AGUA				-211,22	-211,22
2219	OTROS SUMINISTROS				-2.438,59	-2.438,59
2252	LOCALES				-1.527,10	-1.527,10
22620	DE GESTION ADMINISTRATIVA				-4.243,08	-4.243,08
2270	INFORMES,DICT.Y OTRAS ACTUA.PROFES.				-6.846,27	-6.846,27
2273	LIMPIEZA Y ASEO				-143,92	-143,92
2274	SEGURIDAD				-403,25	-403,25
2276	SERV. CONTRATADOS ADMINISTRATIVOS		648.724,77		279.451,28	928.176,05
22780	SERVICIOS DE GESTION RECAUDATORIA				46.696,73	46.696,73
	TOTAL ARTICULO 22 MATER.SUMINIST.Y OTROS		712.203,49		534.591,18	1.246.794,67
230	DIETAS				-5.097,73	-5.097,73
231	LOCOMOCION				-1.077,45	-1.077,45
	TOTAL ARTICULO 23 INDEMNIZ.RAZON SERVICIO				-6.175,18	-6.175,18

REMANENTES DE CRÉDITO

EJERCICIO: 2017

Entidad: Tesorería General de la Seguridad Social
PROGRAMA: 4161 GESTION DE AFILIACION, COTIZACION Y RECAUDACION VOLUNTARIA

PARTIDA PRESUPUESTARIA	DESCRIPCIÓN	REMANENTES COMPROMETIDOS		REMANENTES NO COMPROMETIDOS		TOTAL
		INCORPORABLES	NO INCORPORABLES	INCORPORABLES	NO INCORPORABLES	
	TOTAL CAPITULO 2 GAST.CORRIENT.BIENES Y SERV.		735.636,08		674.920,34	1.410.556,42
401	COLABORACION TESOR. E INSPEC.				237.566,67	237.566,67
402	CONVENIO MINISTERIO INTERIOR				100.000,00	100.000,00
	TOTAL ARTICULO 40 A LA ADMON.DEL ESTADO				337.566,67	337.566,67
	TOTAL CAPITULO 4 TRANSFERENC. CORRIENTES				337.566,67	337.566,67
620	TERRENOS Y BIENES NATURALES				1.324.873,99	1.324.873,99
6220	ADQUISICIONES				921.900,64	921.900,64
6221	CONSTRUCCIONES		1.671.400,00		3.196.139,16	4.867.539,16
623	MAQUINARIA, INSTALACIONES Y UTILLAJE				334.934,63	334.934,63
624	MATERIAL DE TRANSPORTE				50.000,00	50.000,00
625	MOBILIARIO Y ENSERES		653,73		473.440,05	474.093,78
626	EQUIPOS PARA PROCESOS DE INFORMACION				25.000,00	25.000,00
629	INMOVILIZADO INMATERIAL				-7.236,44	-7.236,44
	TOTAL ARTICULO 62 INVERSIONES NUEVAS		1.672.053,73		6.319.052,03	7.991.105,76
6321	CONSTRUCCIONES		87.890,27		11.414.635,45	11.502.525,72
633	MAQUINARIA, INSTALACIONES Y UTILLAJE		242,01		-694.460,87	-694.218,86
634	MATERIAL DE TRANSPORTE				107.301,72	107.301,72
635	MOBILIARIO Y ENSERES		746,82		1.837.549,89	1.838.296,71
636	EQUIPOS PARA PROCESOS DE INFORMACION				-23.007,32	-23.007,32
	TOTAL ARTICULO 63 INVERSIONES DE REPOSICION		88.879,10		12.642.018,87	12.730.897,97
	TOTAL CAPITULO 6 INVERSIONES REALES		1.760.932,83		18.961.070,90	20.722.003,73
	TOTAL PROGRAMA 61 GEST.AFIL.COT.RECAUD.VOLUNT.		2.496.568,91		44.623.824,50	47.120.393,41

REMANENTES DE CRÉDITO

EJERCICIO: 2017

Entidad: Tesorería General de la Seguridad Social
PROGRAMA: 4162 GESTION DE PROCEDIMIENTOS EJECUTIVOS Y ESPECIALES DE RECAUDACION

PARTIDA PRESUPUESTARIA	DESCRIPCIÓN	REMANENTES COMPROMETIDOS		REMANENTES NO COMPROMETIDOS		TOTAL
		INCORPORABLES	NO INCORPORABLES	INCORPORABLES	NO INCORPORABLES	
12000	SUELDOS. (EXCEPTO PERS.CUPO Y EVIS)				73.878,16	73.878,16
1201	SUELDOS DEL SUBGRUPO A2 Y GRUPO B				32.293,19	32.293,19
1203	DEL SUBGRUPO C1 Y GRUPO C				915.489,82	915.489,82
1204	DEL SUBGRUPO C2 Y GRUPO D				804.432,55	804.432,55
1206	TRIENIOS				954.008,83	954.008,83
1207	PAGAS EXTRA.				877.183,00	877.183,00
1210	COMPLEMENTO DE DESTINO				1.162.293,19	1.162.293,19
12110	COMPONENTE GRAL.PERSONAL NO SANIT.				1.187.417,93	1.187.417,93
1212	INDEMNIZACION POR RESIDENCIA				6.979,50	6.979,50
12199	OTROS COMPLEMENTOS				472.320,65	472.320,65
	TOTAL ARTICULO 12 PERS.FUNC. Y ESTATUTARIO				6.486.296,82	6.486.296,82
13090	RETRIBUCIONES BASICAS Y OTRAS REMUN.				671.664,45	671.664,45
13091	PRODUCTIVIDAD PERSONAL UU.R.E.				524.584,01	524.584,01
	TOTAL ARTICULO 13 LABORALES				1.196.248,46	1.196.248,46
1500	POR DESEMPEÑO DEL PUESTO				580.917,97	580.917,97
1501	POR CUMPLIMIENTO DE OBJETIVOS				1.501.941,66	1.501.941,66
1502	PRODUCTIVIDAD PERSONAL UU.R.E.				-162.053,17	-162.053,17
151	GRATIFICACIONES				-575,00	-575,00
	TOTAL ARTICULO 15 INCENTIVOS AL RENDIMIENTO				1.920.231,46	1.920.231,46
1600	CUOTAS DE LA SEGURIDAD SOCIAL				1.492.654,71	1.492.654,71
	TOTAL ARTICULO 16 CUOTAS Y GAST.SOC.A CARGO EMP.				1.492.654,71	1.492.654,71
	TOTAL CAPITULO 1 GASTOS DE PERSONAL				11.095.431,45	11.095.431,45
2200	ORDINARIO NO INVENTARIABLE				157.296,97	157.296,97
2202	MATERIAL INFORMATICO NO INVENTARIABL				10.390,00	10.390,00
2213	INSTRUM.Y PEQ. UTILLAJE NO SANITARIO				-451,33	-451,33
2219	OTROS SUMINISTROS				-1.000,65	-1.000,65
22620	DE GESTION ADMINISTRATIVA				771,42	771,42
2263	JURIDICOS, CONTENCIOSOS					
2267	OPOSICIONES Y PRUEBAS SELECTIVAS				-46,40	-46,40
2268	COSTAS PROCE.EJEC.		2.388.328,96		3.113.674,97	5.502.003,93
2269	OTROS				12.000,00	12.000,00
2270	INFORMES,DICT.Y OTRAS ACTUA.PROFES.		1.547,01		14.876,79	16.423,80
22780	SERVICIOS DE GESTION RECAUDATORIA				-194.792,99	-194.792,99
2279	OTROS		9.464,34		-15.757,10	-6.292,76
	TOTAL ARTICULO 22 MATER.SUMINIST.Y OTROS		2.399.340,31		3.096.961,68	5.496.301,99
230	DIETAS				27.687,55	27.687,55
231	LOCOMOCION		1.000,00		95.777,68	96.777,68
	TOTAL ARTICULO 23 INDEMNIZ.RAZON SERVICIO		1.000,00		123.465,23	124.465,23
	TOTAL CAPITULO 2 GAST.CORRIENT.BIENES Y SERV.		2.400.340,31		3.220.426,91	5.620.767,22
	TOTAL PROGRAMA 62 GEST.PROCED.EJE.Y ESPEC.DE RECAUD.		2.400.340,31		14.315.858,36	16.716.198,67
	TOTAL GRUPO PROGRAMA 41 GESTION COTIZ.Y RECAUDACION		4.896.909,22		58.939.682,86	63.836.592,08

REMANENTES DE CRÉDITO

EJERCICIO: 2017

Entidad: Tesorería General de la Seguridad Social
PROGRAMA: 4263 GESTION FINANCIERA

PARTIDA PRESUPUESTARIA	DESCRIPCIÓN	REMANENTES COMPROMETIDOS		REMANENTES NO COMPROMETIDOS		TOTAL
		INCORPORABLES	NO INCORPORABLES	INCORPORABLES	NO INCORPORABLES	
12000	SUELDOS. (EXCEPTO PERS.CUPO Y EVIS)				35.396,50	35.396,50
1201	SUELDOS DEL SUBGRUPO A2 Y GRUPO B				483,64	483,64
1203	DEL SUBGRUPO C1 Y GRUPO C				103.314,29	103.314,29
1204	DEL SUBGRUPO C2 Y GRUPO D				163.832,82	163.832,82
1206	TRIENIOS				127.268,42	127.268,42
1207	PAGAS EXTRA.				532.691,94	532.691,94
1210	COMPLEMENTO DE DESTINO				199.702,25	199.702,25
12110	COMPONENTE GRAL.PERSONAL NO SANIT.				222.029,68	222.029,68
1212	INDEMNIZACION POR RESIDENCIA				5.412,06	5.412,06
12199	OTROS COMPLEMENTOS				89.238,53	89.238,53
	TOTAL ARTICULO 12 PERS.FUNC. Y ESTATUTARIO				1.479.370,13	1.479.370,13
1500	POR DESEMPEÑO DEL PUESTO				222.409,62	222.409,62
1501	POR CUMPLIMIENTO DE OBJETIVOS				502.423,03	502.423,03
151	GRATIFICACIONES				6.210,00	6.210,00
	TOTAL ARTICULO 15 INCENTIVOS AL RENDIMIENTO				731.042,65	731.042,65
1600	CUOTAS DE LA SEGURIDAD SOCIAL				256.299,75	256.299,75
	TOTAL ARTICULO 16 CUOTAS Y GAST.SOC.A CARGO EMP.				256.299,75	256.299,75
	TOTAL CAPITULO 1 GASTOS DE PERSONAL				2.466.712,53	2.466.712,53
3529	OTROS				52.998,04	52.998,04
359	OTROS GASTOS FINANCIEROS		1.854.564,66		4.271.829,80	6.126.394,46
	TOTAL ARTICULO 35 INTERES.DEMORA Y OTROS GASTOS		1.854.564,66		4.324.827,84	6.179.392,50
	TOTAL CAPITULO 3 GASTOS FINANCIEROS		1.854.564,66		4.324.827,84	6.179.392,50
411	AL INST.NAL.HIGIENE		534.981,18		503,10	535.484,28
	TOTAL ARTICULO 41 A ORGANISMOS AUTONOMOS		534.981,18		503,10	535.484,28
4280	PARA INCENT.REDUC.SINIESTRALIDAD				2.832.617,45	2.832.617,45
	TOTAL ARTICULO 42 A LA SEGURIDAD SOCIAL				2.832.617,45	2.832.617,45
449	AL RESTO DEL SECTOR PUBLICO ESTATAL					
	TOTAL ARTICULO 44 A SOC.,ENT.PUB.EMP.,FUND.Y RES.ENT.					
4809	OTRAS AYUDAS A FAMILIAS E INST.					
	TOTAL ARTICULO 48 A FAMIL.E INST.SIN F.LUCRO					
	TOTAL CAPITULO 4 TRANSFERENC. CORRIENTES		534.981,18		2.833.120,55	3.368.101,73
7205	A MUTUAS COLAB.CON SEG.SOC.				13.106.127,87	13.106.127,87
	TOTAL ARTICULO 72 A LA SEGURIDAD SOCIAL				13.106.127,87	13.106.127,87
	TOTAL CAPITULO 7 TRANSFERENC. DE CAPITAL				13.106.127,87	13.106.127,87
8800	CARTERA DE VALORES A CORTO PLAZO				111.219.920,04	111.219.920,04
8802	SALDO FINAN.CUENTAS AFEC.F.RESERVA				-589.905,08	-589.905,08
8812	SALDO FINAN.CUEN.AF.FON.CONT.PROF.				482.792.150,00	482.792.150,00
8822	SALDO FINANC.CUENTAS AFECTAS RESERVA				78.732.060,00	78.732.060,00
	TOTAL ARTICULO 88 ACTIVOS FINAN.FONDO RESER.Y OTROS				672.154.224,96	672.154.224,96
	TOTAL CAPITULO 8 ACTIVOS FINANCIEROS				672.154.224,96	672.154.224,96
	TOTAL PROGRAMA 63 GESTION FINANCIERA		2.389.545,84		694.885.013,75	697.274.559,59
	TOTAL GRUPO PROGRAMA 42 GESTION FINANCIERA		2.389.545,84		694.885.013,75	697.274.559,59

REMANENTES DE CRÉDITO

EJERCICIO: 2017

Entidad: Tesorería General de la Seguridad Social
PROGRAMA: 4364 ADMINISTRACION DEL PATRIMONIO

PARTIDA PRESUPUESTARIA	DESCRIPCIÓN	REMANENTES COMPROMETIDOS		REMANENTES NO COMPROMETIDOS		TOTAL
		INCORPORABLES	NO INCORPORABLES	INCORPORABLES	NO INCORPORABLES	
12000	SUELDOS. (EXCEPTO PERS.CUPO Y EVIS)				-12.884,92	-12.884,92
1201	SUELDOS DEL SUBGRUPO A2 Y GRUPO B				3.510,65	3.510,65
1203	DEL SUBGRUPO C1 Y GRUPO C				20.100,41	20.100,41
1204	DEL SUBGRUPO C2 Y GRUPO D				10.360,06	10.360,06
1206	TRIENIOS				12.920,01	12.920,01
1207	PAGAS EXTRA.				-3.139,28	-3.139,28
1210	COMPLEMENTO DE DESTINO				19.733,80	19.733,80
12110	COMPONENTE GRAL.PERSONAL NO SANIT.				25.462,01	25.462,01
1212	INDEMNIZACION POR RESIDENCIA				-23,25	-23,25
	TOTAL ARTICULO 12 PERS.FUNC. Y ESTATUTARIO				76.039,49	76.039,49
13090	RETRIBUCIONES BASICAS Y OTRAS REMUN.				510.338,42	510.338,42
	TOTAL ARTICULO 13 LABORALES				510.338,42	510.338,42
1500	POR DESEMPEÑO DEL PUESTO				25.083,25	25.083,25
1501	POR CUMPLIMIENTO DE OBJETIVOS				-13.056,29	-13.056,29
151	GRATIFICACIONES				1.600,00	1.600,00
	TOTAL ARTICULO 15 INCENTIVOS AL RENDIMIENTO				13.626,96	13.626,96
1600	CUOTAS DE LA SEGURIDAD SOCIAL				320.828,08	320.828,08
	TOTAL ARTICULO 16 CUOTAS Y GAST.SOC.A CARGO EMP.				320.828,08	320.828,08
	TOTAL CAPITULO 1 GASTOS DE PERSONAL				920.832,95	920.832,95
210	TERRENOS Y BIENES NATURALES		253,86		-293,53	-39,67
212	EDIFICIOS Y OTRAS CONSTRUCCIONES		281.124,13		538.598,12	819.722,25
213	MAQUINARIA,INSTALACIONES Y UTILLAJE		19.159,46		21.745,76	40.905,22
215	MOBILIARIO Y ENSERES				-304,94	-304,94
	TOTAL ARTICULO 21 REPARACION,MANTEN.Y CONSERV.		300.537,45		559.745,41	860.282,86
2200	ORDINARIO NO INVENTARIABLE				-10,95	-10,95
22100	ENERGIA ELECTRICA		17.159,61		68.832,16	85.991,77
22101	AGUA		13.965,31		18.746,91	32.712,22
22102	GAS		42.162,04		50.905,69	93.067,73
22103	COMBUSTIBLE		550,00		59.284,28	59.834,28
2213	INSTRUM.Y PEQ. UTILLAJE NO SANITARIO				22,25	22,25
22141	VESTUARIO				-680,00	-680,00
2217	MAT.NO SANIT.PARA CONSUMO Y REPOSIC.				-2.607,12	-2.607,12
2219	OTROS SUMINISTROS		1.611,51		-3.904,16	-2.292,65
22200	SERV. TELECOMUNICACIONES					
2250	ESTATALES				18.275,22	18.275,22
2251	AUTONOMICOS				121,85	121,85
2252	LOCALES		8.812,34		519.364,49	528.176,83
22620	DE GESTION ADMINISTRATIVA				4.054,50	4.054,50
2263	JURIDICOS, CONTENCIOSOS		2.632,66		-77.750,92	-75.118,26
2269	OTROS				14.600,00	14.600,00
2270	INFORMES,DICT.Y OTRAS ACTUA.PROFES.		2.712,74		-37.258,74	-34.546,00
2273	LIMPIEZA Y ASEO		1.834,42		62.320,09	64.154,51
2274	SEGURIDAD		268,16		33.455,39	33.723,55

REMANENTES DE CRÉDITO

EJERCICIO: 2017

Entidad: Tesorería General de la Seguridad Social
PROGRAMA: 4364 ADMINISTRACION DEL PATRIMONIO

PARTIDA PRESUPUESTARIA	DESCRIPCIÓN	REMANENTES COMPROMETIDOS		REMANENTES NO COMPROMETIDOS		TOTAL
		INCORPORABLES	NO INCORPORABLES	INCORPORABLES	NO INCORPORABLES	
2279	OTROS		0,01		97.615,30	97.615,31
	TOTAL ARTICULO 22 MATER.SUMINIST.Y OTROS		91.708,80		825.386,24	917.095,04
	TOTAL CAPITULO 2 GAST.CORRIENT.BIENES Y SERV.		392.246,25		1.385.131,65	1.777.377,90
620	TERRENOS Y BIENES NATURALES		23.285,98		3.017,41	26.303,39
6220	ADQUISICIONES				48.026,37	48.026,37
6221	CONSTRUCCIONES				50.000,00	50.000,00
	TOTAL ARTICULO 62 INVERSIONES NUEVAS		23.285,98		101.043,78	124.329,76
630	TERRENOS Y BIENES NATURALES				-30.855,00	-30.855,00
6321	CONSTRUCCIONES		3.630,00		228.515,07	232.145,07
633	MAQUINARIA, INSTALACIONES Y UTILLAJE				49.340,00	49.340,00
	TOTAL ARTICULO 63 INVERSIONES DE REPOSICION		3.630,00		247.000,07	250.630,07
	TOTAL CAPITULO 6 INVERSIONES REALES		26.915,98		348.043,85	374.959,83
8400	A CORTO PLAZO				5.000,00	5.000,00
8401	A LARGO PLAZO				5.000,00	5.000,00
8410	A CORTO PLAZO				6.000,00	6.000,00
8411	A LARGO PLAZO				14.000,00	14.000,00
	TOTAL ARTICULO 84 CONST.DE DEPOS. IMPOSIC. Y FIANZAS				30.000,00	30.000,00
	TOTAL CAPITULO 8 ACTIVOS FINANCIEROS				30.000,00	30.000,00
911	AMORTIZ.PREST.L.P.DE ENTES SEC.PUBL.				10.000,00	10.000,00
	TOTAL ARTICULO 91 AMORTIZ.PRESTAM.EN EUROS.				10.000,00	10.000,00
	TOTAL CAPITULO 9 PASIVOS FINANCIEROS				10.000,00	10.000,00
	TOTAL PROGRAMA 64 ADMINISTRACION DEL PATRIMONIO		419.162,23		2.694.008,45	3.113.170,68
	TOTAL GRUPO PROGRAMA 43 GESTION DEL PATRIMONIO		419.162,23		2.694.008,45	3.113.170,68

REMANENTES DE CRÉDITO

EJERCICIO: 2017

Entidad: Tesorería General de la Seguridad Social
PROGRAMA: 4481 INFRAESTRUCTURA INFORMATICA DE LA SEGURIDAD SOCIAL

PARTIDA PRESUPUESTARIA	DESCRIPCIÓN	REMANENTES COMPROMETIDOS		REMANENTES NO COMPROMETIDOS		TOTAL
		INCORPORABLES	NO INCORPORABLES	INCORPORABLES	NO INCORPORABLES	
12000	SUELDOS. (EXCEPTO PERS.CUPO Y EVIS)				35.031,10	35.031,10
1201	SUELDOS DEL SUBGRUPO A2 Y GRUPO B				14.769,26	14.769,26
1203	DEL SUBGRUPO C1 Y GRUPO C				106.282,45	106.282,45
1204	DEL SUBGRUPO C2 Y GRUPO D				-289,28	-289,28
1206	TRIENIOS				61.334,74	61.334,74
1207	PAGAS EXTRA.				-39.976,56	-39.976,56
1210	COMPLEMENTO DE DESTINO				204.399,21	204.399,21
12110	COMPONENTE GRAL.PERSONAL NO SANIT.				203.062,77	203.062,77
	TOTAL ARTICULO 12 PERS.FUNC. Y ESTATUTARIO				584.613,69	584.613,69
13090	RETRIBUCIONES BASICAS Y OTRAS REMUN.				9.649,77	9.649,77
	TOTAL ARTICULO 13 LABORALES				9.649,77	9.649,77
1500	POR DESEMPEÑO DEL PUESTO				242.805,64	242.805,64
1501	POR CUMPLIMIENTO DE OBJETIVOS				50.215,66	50.215,66
151	GRATIFICACIONES				157.580,00	157.580,00
	TOTAL ARTICULO 15 INCENTIVOS AL RENDIMIENTO				450.601,30	450.601,30
1600	CUOTAS DE LA SEGURIDAD SOCIAL				1.022.956,47	1.022.956,47
	TOTAL ARTICULO 16 CUOTAS Y GAST.SOC.A CARGO EMP.				1.022.956,47	1.022.956,47
	TOTAL CAPITULO 1 GASTOS DE PERSONAL				2.067.821,23	2.067.821,23
206	ARREND.EQUIP.PARA PROCESOS DE INFORM		0,06		-3.597.605,56	-3.597.605,50
	TOTAL ARTICULO 20 ARRENDAMIENTOS Y CANONES		0,06		-3.597.605,56	-3.597.605,50
213	MAQUINARIA,INSTALACIONES Y UTILLAJE				20.000,00	20.000,00
216	EQUIPOS PARA PROCESOS DE INFORMACION		1.279.138,56		4.535.586,74	5.814.725,30
	TOTAL ARTICULO 21 REPARACION,MANTEN.Y CONSERV.		1.279.138,56		4.555.586,74	5.834.725,30
2202	MATERIAL INFORMATICO NO INVENTARIABL		0,01		374.679,87	374.679,88
22200	SERV. TELECOMUNICACIONES		0,21		951.692,27	951.692,48
22201	COM.TELF.CENT.NAC. FOR.				2.000,00	2.000,00
22782	SERVICIOS DE CARACTER INFORMATICO		48.514,02		-67.717,39	-19.203,37
2279	OTROS		438,48		-3.677,79	-3.239,31
	TOTAL ARTICULO 22 MATER.SUMINIST.Y OTROS		48.952,72		1.256.976,96	1.305.929,68
	TOTAL CAPITULO 2 GAST.CORRIENT.BIENES Y SERV.		1.328.091,34		2.214.958,14	3.543.049,48
626	EQUIPOS PARA PROCESOS DE INFORMACION		2.136.968,10		9.132.372,08	11.269.340,18
629	INMOVILIZADO INMATERIAL		672.205,43		-3.622.898,35	-2.950.692,92
	TOTAL ARTICULO 62 INVERSIONES NUEVAS		2.809.173,53		5.509.473,73	8.318.647,26
	TOTAL CAPITULO 6 INVERSIONES REALES		2.809.173,53		5.509.473,73	8.318.647,26
	TOTAL PROGRAMA 81 INFRAESTRUC. INFORMATICA SEG.SOC.		4.137.264,87		9.792.253,10	13.929.517,97

REMANENTES DE CRÉDITO

EJERCICIO: 2017

Entidad: Tesorería General de la Seguridad Social
PROGRAMA: 4482 DESARROLLO DE APLICACIONES DE LA SEGURIDAD SOCIAL

PARTIDA PRESUPUESTARIA	DESCRIPCIÓN	REMANENTES COMPROMETIDOS		REMANENTES NO COMPROMETIDOS		TOTAL
		INCORPORABLES	NO INCORPORABLES	INCORPORABLES	NO INCORPORABLES	
12000	SUELDOS. (EXCEPTO PERS.CUPO Y EVIS)				1.983,80	1.983,80
1201	SUELDOS DEL SUBGRUPO A2 Y GRUPO B				15.911,14	15.911,14
1203	DEL SUBGRUPO C1 Y GRUPO C				57.872,18	57.872,18
1204	DEL SUBGRUPO C2 Y GRUPO D				12.811,85	12.811,85
1206	TRIENIOS				27.335,75	27.335,75
1207	PAGAS EXTRA.				-86.855,34	-86.855,34
1210	COMPLEMENTO DE DESTINO				269.432,65	269.432,65
12110	COMPONENTE GRAL.PERSONAL NO SANIT.				309.838,89	309.838,89
	TOTAL ARTICULO 12 PERS.FUNC. Y ESTATUTARIO				608.330,92	608.330,92
13090	RETRIBUCIONES BASICAS Y OTRAS REMUN.				-50.347,61	-50.347,61
	TOTAL ARTICULO 13 LABORALES				-50.347,61	-50.347,61
1500	POR DESEMPEÑO DEL PUESTO				530.640,13	530.640,13
1501	POR CUMPLIMIENTO DE OBJETIVOS				64.883,34	64.883,34
151	GRATIFICACIONES				55.700,00	55.700,00
	TOTAL ARTICULO 15 INCENTIVOS AL RENDIMIENTO				651.223,47	651.223,47
1600	CUOTAS DE LA SEGURIDAD SOCIAL				1.115.736,98	1.115.736,98
	TOTAL ARTICULO 16 CUOTAS Y GAST.SOC.A CARGO EMP.				1.115.736,98	1.115.736,98
	TOTAL CAPITULO 1 GASTOS DE PERSONAL				2.324.943,76	2.324.943,76
22782	SERVICIOS DE CARACTER INFORMATICO		2.436.587,87		-2.777.729,41	-341.141,54
	TOTAL ARTICULO 22 MATER.SUMINIST.Y OTROS		2.436.587,87		-2.777.729,41	-341.141,54
	TOTAL CAPITULO 2 GAST.CORRIENT.BIENES Y SERV.		2.436.587,87		-2.777.729,41	-341.141,54
	TOTAL PROGRAMA 82 DESARROLLO APLIC. DE LA SEG.SOC.		2.436.587,87		-452.785,65	1.983.802,22

REMANENTES DE CRÉDITO

EJERCICIO: 2017

Entidad: Tesorería General de la Seguridad Social
PROGRAMA: 4483 CENTRO INFORMATICO CONTABLE

PARTIDA PRESUPUESTARIA	DESCRIPCIÓN	REMANENTES COMPROMETIDOS		REMANENTES NO COMPROMETIDOS		TOTAL
		INCORPORABLES	NO INCORPORABLES	INCORPORABLES	NO INCORPORABLES	
12000	SUELDOS. (EXCEPTO PERS.CUPO Y EVIS)				24.704,26	24.704,26
1201	SUELDOS DEL SUBGRUPO A2 Y GRUPO B				5.889,17	5.889,17
1203	DEL SUBGRUPO C1 Y GRUPO C				252,47	252,47
1204	DEL SUBGRUPO C2 Y GRUPO D				-116,44	-116,44
1206	TRIENIOS				467,86	467,86
1207	PAGAS EXTRA.				-2.425,27	-2.425,27
1210	COMPLEMENTO DE DESTINO				42.212,62	42.212,62
12110	COMPONENTE GRAL.PERSONAL NO SANIT.				68.702,45	68.702,45
	TOTAL ARTICULO 12 PERS.FUNC. Y ESTATUTARIO				139.687,12	139.687,12
1500	POR DESEMPEÑO DEL PUESTO				71.448,92	71.448,92
1501	POR CUMPLIMIENTO DE OBJETIVOS				18.017,78	18.017,78
151	GRATIFICACIONES				47.500,00	47.500,00
	TOTAL ARTICULO 15 INCENTIVOS AL RENDIMIENTO				136.966,70	136.966,70
1600	CUOTAS DE LA SEGURIDAD SOCIAL				10.216,67	10.216,67
	TOTAL ARTICULO 16 CUOTAS Y GAST.SOC.A CARGO EMP.				10.216,67	10.216,67
	TOTAL CAPITULO 1 GASTOS DE PERSONAL				286.870,49	286.870,49
629	INMOVILIZADO INMATERIAL				50.000,00	50.000,00
	TOTAL ARTICULO 62 INVERSIONES NUEVAS				50.000,00	50.000,00
	TOTAL CAPITULO 6 INVERSIONES REALES				50.000,00	50.000,00
	TOTAL PROGRAMA 83 CENTRO INFORMATICO CONTABLE				336.870,49	336.870,49

REMANENTES DE CRÉDITO

EJERCICIO: 2017

Entidad: Tesorería General de la Seguridad Social
PROGRAMA: 4484 SEGURIDAD E INNOVACION

PARTIDA PRESUPUESTARIA	DESCRIPCIÓN	REMANENTES COMPROMETIDOS		REMANENTES NO COMPROMETIDOS		TOTAL
		INCORPORABLES	NO INCORPORABLES	INCORPORABLES	NO INCORPORABLES	
12000	SUELDOS. (EXCEPTO PERS.CUPO Y EVIS)				27.384,41	27.384,41
1201	SUELDOS DEL SUBGRUPO A2 Y GRUPO B				6.075,68	6.075,68
1203	DEL SUBGRUPO C1 Y GRUPO C				7.335,73	7.335,73
1204	DEL SUBGRUPO C2 Y GRUPO D				-7.627,16	-7.627,16
1206	TRIENIOS				18.594,96	18.594,96
1207	PAGAS EXTRA.				-17.811,95	-17.811,95
1210	COMPLEMENTO DE DESTINO				75.712,45	75.712,45
12110	COMPONENTE GRAL.PERSONAL NO SANIT.				143.082,62	143.082,62
	TOTAL ARTICULO 12 PERS.FUNC. Y ESTATUTARIO				252.746,74	252.746,74
1500	POR DESEMPEÑO DEL PUESTO				152.514,02	152.514,02
1501	POR CUMPLIMIENTO DE OBJETIVOS				18.097,33	18.097,33
151	GRATIFICACIONES				30.000,00	30.000,00
	TOTAL ARTICULO 15 INCENTIVOS AL RENDIMIENTO				200.611,35	200.611,35
1600	CUOTAS DE LA SEGURIDAD SOCIAL				-212.447,50	-212.447,50
	TOTAL ARTICULO 16 CUOTAS Y GAST.SOC.A CARGO EMP.				-212.447,50	-212.447,50
	TOTAL CAPITULO 1 GASTOS DE PERSONAL				240.910,59	240.910,59
22782	SERVICIOS DE CARACTER INFORMATICO		346.451,06		51.401,73	397.852,79
	TOTAL ARTICULO 22 MATER.SUMINIST.Y OTROS		346.451,06		51.401,73	397.852,79
	TOTAL CAPITULO 2 GAST.CORRIENT.BIENES Y SERV.		346.451,06		51.401,73	397.852,79
	TOTAL PROGRAMA 84 SEGURIDAD E INNOVACION		346.451,06		292.312,32	638.763,38

REMANENTES DE CRÉDITO

EJERCICIO: 2017

Entidad: Tesorería General de la Seguridad Social
PROGRAMA: 4485 GESTION Y ADMON. DE LOS RECURSOS INFORMATICOS PERIFERICOS DE LA SEGURIDAD SOCIAL

PARTIDA PRESUPUESTARIA	DESCRIPCIÓN	REMANENTES COMPROMETIDOS		REMANENTES NO COMPROMETIDOS		TOTAL
		INCORPORABLES	NO INCORPORABLES	INCORPORABLES	NO INCORPORABLES	
12000	SUELDOS. (EXCEPTO PERS.CUPO Y EVIS)				12.936,14	12.936,14
1201	SUELDOS DEL SUBGRUPO A2 Y GRUPO B				-78.939,74	-78.939,74
1203	DEL SUBGRUPO C1 Y GRUPO C				31.902,47	31.902,47
1204	DEL SUBGRUPO C2 Y GRUPO D				36.296,71	36.296,71
1206	TRIENIOS				-67.298,05	-67.298,05
1207	PAGAS EXTRA.				-461.564,68	-461.564,68
1210	COMPLEMENTO DE DESTINO				630.950,75	630.950,75
12110	COMPONENTE GRAL.PERSONAL NO SANIT.				372.999,88	372.999,88
	TOTAL ARTICULO 12 PERS.FUNC. Y ESTATUTARIO				477.283,48	477.283,48
13090	RETRIBUCIONES BASICAS Y OTRAS REMUN.				-86.499,37	-86.499,37
	TOTAL ARTICULO 13 LABORALES				-86.499,37	-86.499,37
1500	POR DESEMPEÑO DEL PUESTO				-578.461,51	-578.461,51
1501	POR CUMPLIMIENTO DE OBJETIVOS				322.498,36	322.498,36
151	GRATIFICACIONES				29.000,00	29.000,00
	TOTAL ARTICULO 15 INCENTIVOS AL RENDIMIENTO				-226.963,15	-226.963,15
1600	CUOTAS DE LA SEGURIDAD SOCIAL				-1.442.290,05	-1.442.290,05
	TOTAL ARTICULO 16 CUOTAS Y GAST.SOC.A CARGO EMP.				-1.442.290,05	-1.442.290,05
	TOTAL CAPITULO 1 GASTOS DE PERSONAL				-1.278.469,09	-1.278.469,09
2202	MATERIAL INFORMATICO NO INVENTARIABL				-84,00	-84,00
	TOTAL ARTICULO 22 MATER.SUMINIST.Y OTROS				-84,00	-84,00
230	DIETAS				38.168,42	38.168,42
231	LOCOMOCION				34.681,67	34.681,67
	TOTAL ARTICULO 23 INDEMNIZ.RAZON SERVICIO				72.850,09	72.850,09
	TOTAL CAPITULO 2 GAST.CORRIENT.BIENES Y SERV.				72.766,09	72.766,09
	TOTAL PROGRAMA 85 GEST. Y ADM. REC. INFOR. PER.				-1.205.703,00	-1.205.703,00

REMANENTES DE CRÉDITO

EJERCICIO: 2017

Entidad: Tesorería General de la Seguridad Social
PROGRAMA: 4486 APOYO Y GESTION DE RECURSOS

PARTIDA PRESUPUESTARIA	DESCRIPCIÓN	REMANENTES COMPROMETIDOS		REMANENTES NO COMPROMETIDOS		TOTAL
		INCORPORABLES	NO INCORPORABLES	INCORPORABLES	NO INCORPORABLES	
12000	SUELDOS. (EXCEPTO PERS.CUPO Y EVIS)				21.088,48	21.088,48
1201	SUELDOS DEL SUBGRUPO A2 Y GRUPO B				-3.749,09	-3.749,09
1203	DEL SUBGRUPO C1 Y GRUPO C				5.868,83	5.868,83
1204	DEL SUBGRUPO C2 Y GRUPO D				15.505,76	15.505,76
1205	SUELDOS DE AGRUP. PROF.Y GRUPO E				1.176,15	1.176,15
1206	TRIENIOS				39.126,91	39.126,91
1207	PAGAS EXTRA.				-62.800,27	-62.800,27
1210	COMPLEMENTO DE DESTINO				117.742,77	117.742,77
12110	COMPONENTE GRAL.PERSONAL NO SANIT.				127.552,72	127.552,72
	TOTAL ARTICULO 12 PERS.FUNC. Y ESTATUTARIO				261.512,26	261.512,26
13090	RETRIBUCIONES BASICAS Y OTRAS REMUN.				65.476,17	65.476,17
	TOTAL ARTICULO 13 LABORALES				65.476,17	65.476,17
1500	POR DESEMPEÑO DEL PUESTO				133.889,32	133.889,32
1501	POR CUMPLIMIENTO DE OBJETIVOS				24.158,80	24.158,80
151	GRATIFICACIONES				175.350,00	175.350,00
	TOTAL ARTICULO 15 INCENTIVOS AL RENDIMIENTO				333.398,12	333.398,12
1600	CUOTAS DE LA SEGURIDAD SOCIAL				272.680,01	272.680,01
1620	FORM.Y PERFECCIONAM. DEL PERSONAL				278.036,23	278.036,23
1621	SERVICIOS DE COMEDOR		179.142,45		173.264,59	352.407,04
1623	RECONOCIMIENTOS MEDICOS		275,03		-1.458,33	-1.183,30
1624	ACCION SOCIAL GENERAL				4.162,21	4.162,21
1625	SEGUROS				47.889,17	47.889,17
	TOTAL ARTICULO 16 CUOTAS Y GAST.SOC.A CARGO EMP.		179.417,48		774.573,88	953.991,36
	TOTAL CAPITULO 1 GASTOS DE PERSONAL		179.417,48		1.434.960,43	1.614.377,91
202	ARRENDAM.EDIF.Y OTRAS CONSTRUCCIONES		8.470,00		59.225,32	67.695,32
	TOTAL ARTICULO 20 ARRENDAMIENTOS Y CANONES		8.470,00		59.225,32	67.695,32
212	EDIFICIOS Y OTRAS CONSTRUCCIONES				597.254,76	597.254,76
213	MAQUINARIA,INSTALACIONES Y UTILLAJE		926,90		51.277,25	52.204,15
214	ELEMENTOS DE TRANSPORTE				642,74	642,74
215	MOBILIARIO Y ENSERES		155.295,81		74.720,93	230.016,74
216	EQUIPOS PARA PROCESOS DE INFORMACION				50.000,00	50.000,00
219	OTRO INMOVILIZADO MATERIAL				3.112,61	3.112,61
	TOTAL ARTICULO 21 REPARACION,MANTEN.Y CONSERV.		156.222,71		777.008,29	933.231,00
2200	ORDINARIO NO INVENTARIABLE				178.802,82	178.802,82
2201	PRENSA, REV., LIBROS Y OTRAS PUBLIC.				-142.254,21	-142.254,21
22100	ENERGIA ELECTRICA		1.054.826,76		1.176.941,64	2.231.768,40
22101	AGUA		57.186,53		50.000,00	107.186,53
22102	GAS		297.798,18		19.046,95	316.845,13
22103	COMBUSTIBLE		1.716,08		55.968,47	57.684,55
22110	PRODUCTOS FARMACEUTICOS		75,29		9.580,00	9.655,29
2213	INSTRUM.Y PEQ. UTILLAJE NO SANITARIO				14.780,62	14.780,62
22141	VESTUARIO		3.563,93		-1.708,44	1.855,49
22164	OTRO MATERIAL SANITARIO				2.653,53	2.653,53

REMANENTES DE CRÉDITO

EJERCICIO: 2017

Entidad: Tesorería General de la Seguridad Social
PROGRAMA: 4486 APOYO Y GESTION DE RECURSOS

PARTIDA PRESUPUESTARIA	DESCRIPCIÓN	REMANENTES COMPROMETIDOS		REMANENTES NO COMPROMETIDOS		TOTAL
		INCORPORABLES	NO INCORPORABLES	INCORPORABLES	NO INCORPORABLES	
2217	MAT.NO SANIT.PARA CONSUMO Y REPOSIC.				175.000,00	175.000,00
2219	OTROS SUMINISTROS		39.205,77		-167.002,18	-127.796,41
2221	POSTALES Y MENSAJERIA				5.000,00	5.000,00
223	TRANSPORTES		221.430,00		-64.581,58	156.848,42
2241	VEHICULOS				-9,22	-9,22
2251	AUTONOMICOS				501,59	501,59
2252	LOCALES				-11.152,48	-11.152,48
22620	DE GESTION ADMINISTRATIVA				9.054,12	9.054,12
22621	DE COMUNICACION				20.000,00	20.000,00
2263	JURIDICOS, CONTENCIOSOS				-16.886,14	-16.886,14
22660	REUNIONES,CONFEREN.Y CELEBRAC.ACTOS		1.742,77		92.442,45	94.185,22
22661	CURSOS DE FORMACION				-3.096,52	-3.096,52
2269	OTROS				5.181,35	5.181,35
2271	ESTUDIOS,PROYEC.INVES.Y OTRAS ACTIV.				-17.690,76	-17.690,76
2273	LIMPIEZA Y ASEO		1.225,26		775.691,23	776.916,49
2274	SEGURIDAD		19,13		919.199,49	919.218,62
22782	SERVICIOS DE CARACTER INFORMATICO		390.847,52		327.536,30	718.383,82
2279	OTROS		292.749,30		-120.298,65	172.450,65
	TOTAL ARTICULO 22 MATER.SUMINIST.Y OTROS		2.362.386,52		3.292.700,38	5.655.086,90
230	DIETAS				126.352,83	126.352,83
231	LOCOMOCION				99.044,59	99.044,59
233	OTRAS INDEMNIZACIONES				-32.507,54	-32.507,54
	TOTAL ARTICULO 23 INDEMNIZ.RAZON SERVICIO				192.889,88	192.889,88
	TOTAL CAPITULO 2 GAST.CORRIENT.BIENES Y SERV.		2.527.079,23		4.321.823,87	6.848.903,10
6221	CONSTRUCCIONES				1.579.845,63	1.579.845,63
623	MAQUINARIA, INSTALACIONES Y UTILLAJE		166.216,02		-452.343,90	-286.127,88
625	MOBILIARIO Y ENSERES				968.249,35	968.249,35
	TOTAL ARTICULO 62 INVERSIONES NUEVAS		166.216,02		2.095.751,08	2.261.967,10
6321	CONSTRUCCIONES				1.000.000,00	1.000.000,00
633	MAQUINARIA, INSTALACIONES Y UTILLAJE				1.009.068,27	1.009.068,27
635	MOBILIARIO Y ENSERES				-16.335,00	-16.335,00
	TOTAL ARTICULO 63 INVERSIONES DE REPOSICION				1.992.733,27	1.992.733,27
	TOTAL CAPITULO 6 INVERSIONES REALES		166.216,02		4.088.484,35	4.254.700,37
8300	AL PERSONAL				162.449,48	162.449,48
	TOTAL ARTICULO 83 CONC.PRESTAM.NO PUBLIC.				162.449,48	162.449,48
	TOTAL CAPITULO 8 ACTIVOS FINANCIEROS				162.449,48	162.449,48
	TOTAL PROGRAMA 86 APOYO Y GESTION DE RECURSOS		2.872.712,73		10.007.718,13	12.880.430,86
	TOTAL GRUPO PROGRAMA 44 SISTEMA INTEGRADO INFORMAT.SEG.SOC.		9.793.016,53		18.770.665,39	28.563.681,92

REMANENTES DE CRÉDITO

EJERCICIO: 2017

Entidad: Tesorería General de la Seguridad Social
PROGRAMA: 4591 DIRECCION Y SERVICIOS GENERALES

PARTIDA PRESUPUESTARIA	DESCRIPCIÓN	REMANENTES COMPROMETIDOS		REMANENTES NO COMPROMETIDOS		TOTAL
		INCORPORABLES	NO INCORPORABLES	INCORPORABLES	NO INCORPORABLES	
1000	RETRIBUCIONES BASICAS				-144,44	-144,44
1001	RETRIBUCIONES COMPLEMENTARIAS				-2.822,00	-2.822,00
	TOTAL ARTICULO 10 ALTOS CARGOS				-2.966,44	-2.966,44
12000	SUELDOS. (EXCEPTO PERS.CUPO Y EVIS)				204.846,01	204.846,01
1201	SUELDOS DEL SUBGRUPO A2 Y GRUPO B				166.951,16	166.951,16
1203	DEL SUBGRUPO C1 Y GRUPO C				255.020,33	255.020,33
1204	DEL SUBGRUPO C2 Y GRUPO D				215.823,71	215.823,71
1205	SUELDOS DE AGRUP. PROF.Y GRUPO E				26.927,54	26.927,54
1206	TRIENIOS				500.651,45	500.651,45
1207	PAGAS EXTRA.				-449.053,04	-449.053,04
1210	COMPLEMENTO DE DESTINO				665.806,40	665.806,40
12110	COMPONENTE GRAL.PERSONAL NO SANIT.				702.529,18	702.529,18
1212	INDEMNIZACION POR RESIDENCIA				9.362,02	9.362,02
12199	OTROS COMPLEMENTOS				158.508,33	158.508,33
1240	SUELDOS DEL SUBGRUPO A1 Y GRUPO A				77.566,19	77.566,19
1241	SUELDOS DEL SUBGRUPO A2 Y GRUPO B				189.643,00	189.643,00
1247	PAGAS EXTRAORDINARIAS				79.946,35	79.946,35
1248	RETRIBUCIONES COMPLEMEN.				1.268.900,00	1.268.900,00
	TOTAL ARTICULO 12 PERS.FUNC. Y ESTATUTARIO				4.073.428,63	4.073.428,63
13090	RETRIBUCIONES BASICAS Y OTRAS REMUN.				1.070.638,13	1.070.638,13
	TOTAL ARTICULO 13 LABORALES				1.070.638,13	1.070.638,13
1500	POR DESEMPEÑO DEL PUESTO				693.521,12	693.521,12
1501	POR CUMPLIMIENTO DE OBJETIVOS				1.364.501,58	1.364.501,58
1502	PRODUCTIVIDAD PERSONAL UU.R.E.				8.878,75	8.878,75
151	GRATIFICACIONES				21.286,66	21.286,66
	TOTAL ARTICULO 15 INCENTIVOS AL RENDIMIENTO				2.088.188,11	2.088.188,11
1600	CUOTAS DE LA SEGURIDAD SOCIAL				732.035,06	732.035,06
1620	FORM.Y PERFECCIONAM. DEL PERSONAL				485.895,33	485.895,33
1621	SERVICIOS DE COMEDOR		67.106,68		-60.532,81	6.573,87
1623	RECONOCIMIENTOS MEDICOS		124.075,26		780.885,15	904.960,41
1624	ACCION SOCIAL GENERAL				7.535,63	7.535,63
1625	SEGUROS				343.635,72	343.635,72
1629	OTROS				5.066,40	5.066,40
165	OBLIG.RESPONS.EMPRESARIAL				-183.441,03	-183.441,03
	TOTAL ARTICULO 16 CUOTAS Y GAST.SOC.A CARGO EMP.		191.181,94		2.111.079,45	2.302.261,39
	TOTAL CAPITULO 1 GASTOS DE PERSONAL		191.181,94		9.340.367,88	9.531.549,82
203	ARRENDAM.MAQUIN.,INSTAL. Y UTILLAJE		87,67		494,09	581,76
205	ARRENDAM.DE MOBILIARIO Y ENSERES		21,55		-2.275,51	-2.253,96
206	ARREND.EQUIP.PARA PROCESOS DE INFORM				5.000,00	5.000,00
208	ARREND.DE OTRO INMOVILIZADO MATERIAL				-210,00	-210,00
	TOTAL ARTICULO 20 ARRENDAMIENTOS Y CANONES		109,22		3.008,58	3.117,80
212	EDIFICIOS Y OTRAS CONSTRUCCIONES		132.888,48		1.388.443,53	1.521.332,01
213	MAQUINARIA,INSTALACIONES Y UTILLAJE		12.930,34		-48.355,55	-35.425,21

REMANENTES DE CRÉDITO

EJERCICIO: 2017

Entidad: Tesorería General de la Seguridad Social
PROGRAMA: 4591 DIRECCION Y SERVICIOS GENERALES

PARTIDA PRESUPUESTARIA	DESCRIPCIÓN	REMANENTES COMPROMETIDOS		REMANENTES NO COMPROMETIDOS		TOTAL
		INCORPORABLES	NO INCORPORABLES	INCORPORABLES	NO INCORPORABLES	
214	ELEMENTOS DE TRANSPORTE		23.046,95		2.589,64	25.636,59
215	MOBILIARIO Y ENSERES		124.746,70		313.211,80	437.958,50
216	EQUIPOS PARA PROCESOS DE INFORMACION		3.471,63		19.823,03	23.294,66
219	OTRO INMOVILIZADO MATERIAL		2.515,18		-17.640,48	-15.125,30
	TOTAL ARTICULO 21 REPARACION,MANTEN.Y CONSERV.		299.599,28		1.658.071,97	1.957.671,25
2200	ORDINARIO NO INVENTARIABLE		25.273,96		433.584,51	458.858,47
2201	PRENSA, REV., LIBROS Y OTRAS PUBLIC.		2.872,46		16.550,91	19.423,37
2202	MATERIAL INFORMATICO NO INVENTARIABL		4.714,98		77.971,89	82.686,87
22100	ENERGIA ELECTRICA		695.856,63		1.748.424,98	2.444.281,61
22101	AGUA		45.272,96		72.765,12	118.038,08
22102	GAS		26.776,20		311.040,43	337.816,63
22103	COMBUSTIBLE		51.938,99		95.012,20	146.951,19
22110	PRODUCTOS FARMACEUTICOS		1.083,00		36.387,00	37.470,00
2212	INSTRUM. Y PEQ. UTILLAJE SANITARIO				7.871,34	7.871,34
2213	INSTRUM.Y PEQ. UTILLAJE NO SANITARIO		1.044,63		8.399,82	9.444,45
22140	LENCERIA				-8.106,69	-8.106,69
22141	VESTUARIO		3.146,45		21.464,44	24.610,89
22161	MATERIAL DE LABORATORIO					
22164	OTRO MATERIAL SANITARIO		365,65		5.599,94	5.965,59
2217	MAT.NO SANIT.PARA CONSUMO Y REPOSIC.		21.001,27		41.491,09	62.492,36
2219	OTROS SUMINISTROS		19.186,11		7.224,41	26.410,52
22200	SERV. TELECOMUNICACIONES		20,00		32,25	52,25
2221	POSTALES Y MENSAJERIA		15.608.829,29		1.808.850,14	17.417.679,43
2229	OTRAS				1.024,86	1.024,86
223	TRANSPORTES		41.584,25		139.503,79	181.088,04
2240	EDIFICIOS Y LOCALES		200,00		-1.630,95	-1.430,95
2241	VEHICULOS		5.894,21		11.914,36	17.808,57
2250	ESTATALES		136,10		-4.290,54	-4.154,44
2251	AUTONOMICOS		405,89		1.850,81	2.256,70
2252	LOCALES		137.723,46		283.342,97	421.066,43
2261	ATENC.PROTOCOLAR. Y REPRESENTATIVAS		282,24		88.782,46	89.064,70
22620	DE GESTION ADMINISTRATIVA				30.273,71	30.273,71
22621	DE COMUNICACION				-21.562,95	-21.562,95
2263	JURIDICOS, CONTENCIOSOS				127.676,88	127.676,88
2265	CUOTAS DE ASOCIACION		847,00		33.461,42	34.308,42
22660	REUNIONES,CONFEREN.Y CELEBRAC.ACTOS		1.906,01		369.538,09	371.444,10
22661	CURSOS DE FORMACION				6.542,30	6.542,30
2267	OPOSICIONES Y PRUEBAS SELECTIVAS				-2.360,17	-2.360,17
2269	OTROS		1.127,25		-6.377,49	-5.250,24
2270	INFORMES,DICT.Y OTRAS ACTUA.PROFES.		10.343,35		-119.659,50	-109.316,15
2271	ESTUDIOS,PROYEC.INVES.Y OTRAS ACTIV.				12.267,03	12.267,03
2273	LIMPIEZA Y ASEO		55.530,43		1.102.650,61	1.158.181,04
2274	SEGURIDAD		23.216,92		622.237,12	645.454,04
2276	SERV. CONTRATADOS ADMINISTRATIVOS		204.332,66		5.173.434,47	5.377.767,13

REMANENTES DE CRÉDITO

EJERCICIO: 2017

Entidad: Tesorería General de la Seguridad Social
PROGRAMA: 4591 DIRECCION Y SERVICIOS GENERALES

PARTIDA PRESUPUESTARIA	DESCRIPCIÓN	REMANENTES COMPROMETIDOS		REMANENTES NO COMPROMETIDOS		TOTAL
		INCORPORABLES	NO INCORPORABLES	INCORPORABLES	NO INCORPORABLES	
22782	SERVICIOS DE CARACTER INFORMATICO				118,41	118,41
2279	OTROS		34.623,85		256.619,47	291.243,32
	TOTAL ARTICULO 22 MATER.SUMINIST.Y OTROS		17.025.536,20		12.789.920,94	29.815.457,14
230	DIETAS				16.432,09	16.432,09
231	LOCOMOCION				69.642,59	69.642,59
233	OTRAS INDEMNIZACIONES		1.360,00		947.866,23	949.226,23
	TOTAL ARTICULO 23 INDEMNIZ.RAZON SERVICIO		1.360,00		1.033.940,91	1.035.300,91
	TOTAL CAPITULO 2 GAST.CORRIENT.BIENES Y SERV.		17.326.604,70		15.484.942,40	32.811.547,10
449	AL RESTO DEL SECTOR PUBLICO ESTATAL					
	TOTAL ARTICULO 44 A SOC.,ENT.PUB.EMP.,FUND.Y RES.ENT.					
	TOTAL CAPITULO 4 TRANSFERENC. CORRIENTES					
8300	AL PERSONAL		16.410,15		721.018,75	737.428,90
	TOTAL ARTICULO 83 CONC.PRESTAM.NO PUBLIC.		16.410,15		721.018,75	737.428,90
8400	A CORTO PLAZO				6.000,00	6.000,00
8401	A LARGO PLAZO				6.000,00	6.000,00
8410	A CORTO PLAZO				4.680,00	4.680,00
8411	A LARGO PLAZO				6.000,00	6.000,00
	TOTAL ARTICULO 84 CONST.DE DEPOS. IMPOSIC. Y FIANZAS				22.680,00	22.680,00
	TOTAL CAPITULO 8 ACTIVOS FINANCIEROS		16.410,15		743.698,75	760.108,90
	TOTAL PROGRAMA 91 DIRECCION Y SERV.GENERALES		17.534.196,79		25.569.009,03	43.103.205,82

REMANENTES DE CRÉDITO

EJERCICIO: 2017

Entidad: Tesorería General de la Seguridad Social
PROGRAMA: 4592 INFORMACION Y ATENCION PERSONALIZADA

PARTIDA PRESUPUESTARIA	DESCRIPCIÓN	REMANENTES COMPROMETIDOS		REMANENTES NO COMPROMETIDOS		TOTAL
		INCORPORABLES	NO INCORPORABLES	INCORPORABLES	NO INCORPORABLES	
12000	SUELDOS. (EXCEPTO PERS.CUPO Y EVIS)				-3.394,08	-3.394,08
1201	SUELDOS DEL SUBGRUPO A2 Y GRUPO B				2.763,88	2.763,88
1203	DEL SUBGRUPO C1 Y GRUPO C				104.804,87	104.804,87
1204	DEL SUBGRUPO C2 Y GRUPO D				47.917,44	47.917,44
1206	TRIENIOS				67.100,89	67.100,89
1207	PAGAS EXTRA.				-4.416,21	-4.416,21
1210	COMPLEMENTO DE DESTINO				53.829,98	53.829,98
12110	COMPONENTE GRAL.PERSONAL NO SANIT.				66.971,04	66.971,04
1212	INDEMNIZACION POR RESIDENCIA				4.017,08	4.017,08
12199	OTROS COMPLEMENTOS				97.794,16	97.794,16
	TOTAL ARTICULO 12 PERS.FUNC. Y ESTATUTARIO				437.389,05	437.389,05
13090	RETRIBUCIONES BASICAS Y OTRAS REMUN.				1.568,46	1.568,46
	TOTAL ARTICULO 13 LABORALES				1.568,46	1.568,46
1500	POR DESEMPEÑO DEL PUESTO				66.129,36	66.129,36
1501	POR CUMPLIMIENTO DE OBJETIVOS				314.473,44	314.473,44
151	GRATIFICACIONES				-2.230,00	-2.230,00
	TOTAL ARTICULO 15 INCENTIVOS AL RENDIMIENTO				378.372,80	378.372,80
1600	CUOTAS DE LA SEGURIDAD SOCIAL				65.194,08	65.194,08
	TOTAL ARTICULO 16 CUOTAS Y GAST.SOC.A CARGO EMP.				65.194,08	65.194,08
	TOTAL CAPITULO 1 GASTOS DE PERSONAL				882.524,39	882.524,39
22621	DE COMUNICACION		14.973,01		1.028.135,98	1.043.108,99
	TOTAL ARTICULO 22 MATER.SUMINIST.Y OTROS		14.973,01		1.028.135,98	1.043.108,99
240	GASTOS DE EDICION Y DISTRIBUCION				50.000,00	50.000,00
	TOTAL ARTICULO 24 GASTOS DE PUBLICACIONES				50.000,00	50.000,00
	TOTAL CAPITULO 2 GAST.CORRIENT.BIENES Y SERV.		14.973,01		1.078.135,98	1.093.108,99
	TOTAL PROGRAMA 92 INFORMACION Y ATENCION PERSONALIZADA		14.973,01		1.960.660,37	1.975.633,38
	TOTAL GRUPO PROGRAMA 45 ADMON.SERVIC. GRLES.DE TESOR		17.549.169,80		27.529.669,40	45.078.839,20

REMANENTES DE CRÉDITO

EJERCICIO: 2017

Entidad: Tesorería General de la Seguridad Social
PROGRAMA: 4693 CONTROL INTERNO Y CONTABILIDAD

PARTIDA PRESUPUESTARIA	DESCRIPCIÓN	REMANENTES COMPROMETIDOS		REMANENTES NO COMPROMETIDOS		TOTAL
		INCORPORABLES	NO INCORPORABLES	INCORPORABLES	NO INCORPORABLES	
12000	SUELDOS. (EXCEPTO PERS.CUPO Y EVIS)				593.378,79	593.378,79
1201	SUELDOS DEL SUBGRUPO A2 Y GRUPO B				512.559,00	512.559,00
1203	DEL SUBGRUPO C1 Y GRUPO C				581.141,85	581.141,85
1204	DEL SUBGRUPO C2 Y GRUPO D				498.179,73	498.179,73
1206	TRIENIOS				528.511,18	528.511,18
1207	PAGAS EXTRA.				407.009,55	407.009,55
1210	COMPLEMENTO DE DESTINO				1.199.236,30	1.199.236,30
12110	COMPONENTE GRAL.PERSONAL NO SANIT.				1.490.409,76	1.490.409,76
1212	INDEMNIZACION POR RESIDENCIA				27.745,36	27.745,36
12191	COMPLEMENTOS TRANSITORIOS ABSORBIBLE				1.000,00	1.000,00
12199	OTROS COMPLEMENTOS				210.327,55	210.327,55
1240	SUELDOS DEL SUBGRUPO A1 Y GRUPO A				64.249,00	64.249,00
1241	SUELDOS DEL SUBGRUPO A2 Y GRUPO B				45.288,64	45.288,64
1247	PAGAS EXTRAORDINARIAS				27.013,79	27.013,79
	TOTAL ARTICULO 12 PERS.FUNC. Y ESTATUTARIO				6.186.050,50	6.186.050,50
13090	RETRIBUCIONES BASICAS Y OTRAS REMUN.				600,00	600,00
	TOTAL ARTICULO 13 LABORALES				600,00	600,00
1500	POR DESEMPEÑO DEL PUESTO				1.689.806,56	1.689.806,56
1501	POR CUMPLIMIENTO DE OBJETIVOS				717.471,53	717.471,53
151	GRATIFICACIONES				5.100,00	5.100,00
	TOTAL ARTICULO 15 INCENTIVOS AL RENDIMIENTO				2.412.378,09	2.412.378,09
1600	CUOTAS DE LA SEGURIDAD SOCIAL				3.041.619,20	3.041.619,20
1620	FORM.Y PERFECCIONAM. DEL PERSONAL				52.258,41	52.258,41
1621	SERVICIOS DE COMEDOR		1.428,00		36.700,00	38.128,00
1622	TRANSPORTE DE PERSONAL				1.000,00	1.000,00
1623	RECONOCIMIENTOS MEDICOS				63,80	63,80
1624	ACCION SOCIAL GENERAL				3.258,31	3.258,31
1625	SEGUROS		925,87		10.579,40	11.505,27
	TOTAL ARTICULO 16 CUOTAS Y GAST.SOC.A CARGO EMP.		2.353,87		3.145.479,12	3.147.832,99
	TOTAL CAPITULO 1 GASTOS DE PERSONAL		2.353,87		11.744.507,71	11.746.861,58
212	EDIFICIOS Y OTRAS CONSTRUCCIONES				3.000,00	3.000,00
213	MAQUINARIA,INSTALACIONES Y UTILLAJE				2.000,00	2.000,00
215	MOBILIARIO Y ENSERES				3.553,00	3.553,00
216	EQUIPOS PARA PROCESOS DE INFORMACION				-7.594,88	-7.594,88
219	OTRO INMOVILIZADO MATERIAL				500,00	500,00
	TOTAL ARTICULO 21 REPARACION,MANTEN.Y CONSERV.				1.458,12	1.458,12
2200	ORDINARIO NO INVENTARIABLE				1.725,37	1.725,37
2201	PRENSA, REV., LIBROS Y OTRAS PUBLIC.		0,01		-216,41	-216,40
2202	MATERIAL INFORMATICO NO INVENTARIABL				389,05	389,05
22101	AGUA				2.836,72	2.836,72
2213	INSTRUM.Y PEQ. UTILLAJE NO SANITARIO				424,40	424,40
2217	MAT.NO SANIT.PARA CONSUMO Y REPOSIC.				1.000,00	1.000,00
2219	OTROS SUMINISTROS		7.072,76		-16.602,26	-9.529,50

REMANENTES DE CRÉDITO

EJERCICIO: 2017

Entidad: Tesorería General de la Seguridad Social
PROGRAMA: 4693 CONTROL INTERNO Y CONTABILIDAD

PARTIDA PRESUPUESTARIA	DESCRIPCIÓN	REMANENTES COMPROMETIDOS		REMANENTES NO COMPROMETIDOS		TOTAL
		INCORPORABLES	NO INCORPORABLES	INCORPORABLES	NO INCORPORABLES	
22200	SERV. TELECOMUNICACIONES				1.000,00	1.000,00
223	TRANSPORTES		3.519,38		4.687,64	8.207,02
2250	ESTATALES				149,30	149,30
22620	DE GESTION ADMINISTRATIVA				500,00	500,00
22621	DE COMUNICACION				1.500,00	1.500,00
2263	JURIDICOS, CONTENCIOSOS				17.702,16	17.702,16
22660	REUNIONES,CONFEREN.Y CELEBRAC.ACTOS				-21.875,59	-21.875,59
22661	CURSOS DE FORMACION				7.494,07	7.494,07
2267	OPOSICIONES Y PRUEBAS SELECTIVAS				4.201,40	4.201,40
2269	OTROS				11.564,29	11.564,29
2270	INFORMES,DICT.Y OTRAS ACTUA.PROFES.		154.918,11		173.076,40	327.994,51
2273	LIMPIEZA Y ASEO				500,00	500,00
2279	OTROS				5.000,00	5.000,00
	TOTAL ARTICULO 22 MATER.SUMINIST.Y OTROS		165.510,26		195.056,54	360.566,80
230	DIETAS				69.817,98	69.817,98
231	LOCOMOCION				51.391,56	51.391,56
233	OTRAS INDEMNIZACIONES		2.000,00		58.161,89	60.161,89
	TOTAL ARTICULO 23 INDEMNIZ.RAZON SERVICIO		2.000,00		179.371,43	181.371,43
240	GASTOS DE EDICION Y DISTRIBUCION				500,00	500,00
	TOTAL ARTICULO 24 GASTOS DE PUBLICACIONES				500,00	500,00
	TOTAL CAPITULO 2 GAST.CORRIENT.BIENES Y SERV.		167.510,26		376.386,09	543.896,35
3529	OTROS				30.000,00	30.000,00
	TOTAL ARTICULO 35 INTERES.DEMORA Y OTROS GASTOS				30.000,00	30.000,00
	TOTAL CAPITULO 3 GASTOS FINANCIEROS				30.000,00	30.000,00
4809	OTRAS AYUDAS A FAMILIAS E INST.				56.000,00	56.000,00
	TOTAL ARTICULO 48 A FAMIL.E INST.SIN F.LUCRO				56.000,00	56.000,00
	TOTAL CAPITULO 4 TRANSFERENC. CORRIENTES				56.000,00	56.000,00
623	MAQUINARIA, INSTALACIONES Y UTILLAJE				2.134,76	2.134,76
625	MOBILIARIO Y ENSERES				53.399,38	53.399,38
628	OTRO INMOVILIZADO MATERIAL				1.000,00	1.000,00
	TOTAL ARTICULO 62 INVERSIONES NUEVAS				56.534,14	56.534,14
633	MAQUINARIA, INSTALACIONES Y UTILLAJE		1,07		-4.704,61	-4.703,54
635	MOBILIARIO Y ENSERES				261.200,00	261.200,00
638	OTRO INMOVILIZADO MATERIAL				14.310,00	14.310,00
	TOTAL ARTICULO 63 INVERSIONES DE REPOSICION		1,07		270.805,39	270.806,46
	TOTAL CAPITULO 6 INVERSIONES REALES		1,07		327.339,53	327.340,60
8300	AL PERSONAL				31.612,00	31.612,00
	TOTAL ARTICULO 83 CONC.PRESTAM.NO PUBLIC.				31.612,00	31.612,00
	TOTAL CAPITULO 8 ACTIVOS FINANCIEROS				31.612,00	31.612,00
	TOTAL PROGRAMA 93 CONTROL INTERNO Y CONTABILIDAD		169.865,20		12.565.845,33	12.735.710,53
	TOTAL GRUPO PROGRAMA 46 CONTROL INTERNO Y CONTABILIDAD		169.865,20		12.565.845,33	12.735.710,53

REMANENTES DE CRÉDITO

EJERCICIO: 2017

Entidad: Tesorería General de la Seguridad Social
PROGRAMA: 4794 DIRECC.Y COORDINA.ASIST.JURID.SEG.SO

PARTIDA PRESUPUESTARIA	DESCRIPCIÓN	REMANENTES COMPROMETIDOS		REMANENTES NO COMPROMETIDOS		TOTAL
		INCORPORABLES	NO INCORPORABLES	INCORPORABLES	NO INCORPORABLES	
12000	SUELDOS. (EXCEPTO PERS.CUPO Y EVIS)				70.736,42	70.736,42
1201	SUELDOS DEL SUBGRUPO A2 Y GRUPO B				15.671,76	15.671,76
1203	DEL SUBGRUPO C1 Y GRUPO C				-1.079,11	-1.079,11
1204	DEL SUBGRUPO C2 Y GRUPO D				-7.594,74	-7.594,74
1206	TRIENIOS				-8.922,38	-8.922,38
1207	PAGAS EXTRA.				81.999,90	81.999,90
1210	COMPLEMENTO DE DESTINO				53.540,29	53.540,29
12110	COMPONENTE GRAL.PERSONAL NO SANIT.				80.448,25	80.448,25
	TOTAL ARTICULO 12 PERS.FUNC. Y ESTATUTARIO				284.800,39	284.800,39
1500	POR DESEMPEÑO DEL PUESTO				69.752,01	69.752,01
1501	POR CUMPLIMIENTO DE OBJETIVOS				12.121,34	12.121,34
151	GRATIFICACIONES				3.640,00	3.640,00
	TOTAL ARTICULO 15 INCENTIVOS AL RENDIMIENTO				85.513,35	85.513,35
1600	CUOTAS DE LA SEGURIDAD SOCIAL				65.208,23	65.208,23
1620	FORM.Y PERFECCIONAM. DEL PERSONAL				53.120,00	53.120,00
1621	SERVICIOS DE COMEDOR		649,07		10.610,05	11.259,12
1624	ACCION SOCIAL GENERAL				34,01	34,01
	TOTAL ARTICULO 16 CUOTAS Y GAST.SOC.A CARGO EMP.		649,07		128.972,29	129.621,36
	TOTAL CAPITULO 1 GASTOS DE PERSONAL		649,07		499.286,03	499.935,10
202	ARRENDAM.EDIF.Y OTRAS CONSTRUCCIONES				150,00	150,00
	TOTAL ARTICULO 20 ARRENDAMIENTOS Y CANONES				150,00	150,00
212	EDIFICIOS Y OTRAS CONSTRUCCIONES		20.403,26		12.066,78	32.470,04
213	MAQUINARIA,INSTALACIONES Y UTILLAJE				28.880,00	28.880,00
215	MOBILIARIO Y ENSERES		657,78		1.694,86	2.352,64
216	EQUIPOS PARA PROCESOS DE INFORMACION				3.370,00	3.370,00
	TOTAL ARTICULO 21 REPARACION,MANTEN.Y CONSERV.		21.061,04		46.011,64	67.072,68
2200	ORDINARIO NO INVENTARIABLE				8.909,94	8.909,94
2201	PRENSA, REV., LIBROS Y OTRAS PUBLIC.		0,24		16.327,94	16.328,18
2202	MATERIAL INFORMATICO NO INVENTARIABL				8.000,00	8.000,00
22100	ENERGIA ELECTRICA		11.052,23		23.304,98	34.357,21
2213	INSTRUM.Y PEQ. UTILLAJE NO SANITARIO				1.000,81	1.000,81
22141	VESTUARIO				2.180,00	2.180,00
2219	OTROS SUMINISTROS		0,04		-11.722,05	-11.722,01
22200	SERV. TELECOMUNICACIONES				5.730,00	5.730,00
2221	POSTALES Y MENSAJERIA				1.560,00	1.560,00
2229	OTRAS				180,00	180,00
223	TRANSPORTES				3.946,36	3.946,36
2250	ESTATALES				5.260,00	5.260,00
2252	LOCALES				6.531,51	6.531,51
22620	DE GESTION ADMINISTRATIVA				4.460,00	4.460,00
22621	DE COMUNICACION				21.840,00	21.840,00
2263	JURIDICOS, CONTENCIOSOS				2.230,00	2.230,00
22660	REUNIONES,CONFEREN.Y CELEBRAC.ACTOS				29.850,70	29.850,70

REMANENTES DE CRÉDITO

EJERCICIO: 2017

Entidad: Tesorería General de la Seguridad Social
PROGRAMA: 4794 DIRECC.Y COORDINA.ASIST.JURID.SEG.SO

PARTIDA PRESUPUESTARIA	DESCRIPCIÓN	REMANENTES COMPROMETIDOS		REMANENTES NO COMPROMETIDOS		TOTAL
		INCORPORABLES	NO INCORPORABLES	INCORPORABLES	NO INCORPORABLES	
22661	CURSOS DE FORMACION				12.951,01	12.951,01
2267	OPOSICIONES Y PRUEBAS SELECTIVAS				7.000,00	7.000,00
2269	OTROS				11.138,05	11.138,05
2270	INFORMES,DICT.Y OTRAS ACTUA.PROFES.				18.000,00	18.000,00
2273	LIMPIEZA Y ASEO				28.945,14	28.945,14
2274	SEGURIDAD				6.506,37	6.506,37
2276	SERV. CONTRATADOS ADMINISTRATIVOS		1.405,63		3.247,32	4.652,95
22782	SERVICIOS DE CARACTER INFORMATICO				9.970,00	9.970,00
	TOTAL ARTICULO 22 MATER.SUMINIST.Y OTROS		12.458,14		227.348,08	239.806,22
230	DIETAS				5.075,45	5.075,45
231	LOCOMOCION				6.990,16	6.990,16
233	OTRAS INDEMNIZACIONES				-16.696,77	-16.696,77
	TOTAL ARTICULO 23 INDEMNIZ.RAZON SERVICIO				-4.631,16	-4.631,16
240	GASTOS DE EDICION Y DISTRIBUCION				6.000,00	6.000,00
	TOTAL ARTICULO 24 GASTOS DE PUBLICACIONES				6.000,00	6.000,00
	TOTAL CAPITULO 2 GAST.CORRIENT.BIENES Y SERV.		33.519,18		274.878,56	308.397,74
625	MOBILIARIO Y ENSERES				-11.316,34	-11.316,34
	TOTAL ARTICULO 62 INVERSIONES NUEVAS				-11.316,34	-11.316,34
6320	ADQUISICIONES				7.740,00	7.740,00
6321	CONSTRUCCIONES				8.000,00	8.000,00
633	MAQUINARIA, INSTALACIONES Y UTILLAJE				4.920,00	4.920,00
635	MOBILIARIO Y ENSERES				32.230,00	32.230,00
636	EQUIPOS PARA PROCESOS DE INFORMACION				20.190,00	20.190,00
638	OTRO INMOVILIZADO MATERIAL				4.000,00	4.000,00
639	INMOVILIZADO INMATERIAL				4.920,00	4.920,00
	TOTAL ARTICULO 63 INVERSIONES DE REPOSICION				82.000,00	82.000,00
	TOTAL CAPITULO 6 INVERSIONES REALES				70.683,66	70.683,66
8300	AL PERSONAL				27.176,64	27.176,64
	TOTAL ARTICULO 83 CONC.PRESTAM.NO PUBLIC.				27.176,64	27.176,64
	TOTAL CAPITULO 8 ACTIVOS FINANCIEROS				27.176,64	27.176,64
	TOTAL PROGRAMA 94 DIRECC.Y COORDINA.ASIST.JURID.SEG.SO		34.168,25		872.024,89	906.193,14
	TOTAL GRUPO PROGRAMA 47 DIREC.Y COORD. ASIS.JURID.SEG.SOCIAL		34.168,25		872.024,89	906.193,14

REMANENTES DE CRÉDITO

EJERCICIO: 2017

Entidad: Tesorería General de la Seguridad Social
PROGRAMA: 4895 FONDO DE INVESTIGACION DE LA PROTECCION SOCIAL

PARTIDA PRESUPUESTARIA	DESCRIPCIÓN	REMANENTES COMPROMETIDOS		REMANENTES NO COMPROMETIDOS		TOTAL
		INCORPORABLES	NO INCORPORABLES	INCORPORABLES	NO INCORPORABLES	
2271	ESTUDIOS,PROYEC.INVES.Y OTRAS ACTIV.				124.000,00	124.000,00
	TOTAL ARTICULO 22 MATER.SUMINIST.Y OTROS				124.000,00	124.000,00
	TOTAL CAPITULO 2 GAST.CORRIENT.BIENES Y SERV.				124.000,00	124.000,00
4809	OTRAS AYUDAS A FAMILIAS E INST.				876.000,00	876.000,00
	TOTAL ARTICULO 48 A FAMIL.E INST.SIN F.LUCRO				876.000,00	876.000,00
	TOTAL CAPITULO 4 TRANSFERENC. CORRIENTES				876.000,00	876.000,00
	TOTAL PROGRAMA 95 FONDO INVEST.DE LA PROTEC. SOCIAL				1.000.000,00	1.000.000,00
	TOTAL GRUPO PROGRAMA 48 FONDO DE INVEST.DE LA PROTEC.SOCIAL				1.000.000,00	1.000.000,00
	TOTAL GENERAL		35.251.837,07		817.440.528,18	852.692.365,25

EJECUCIÓN DE PROYECTOS DE INVERSIÓN

EJERCICIO: 2017

Tesorería General de la Seguridad Social
PROGRAMA: 4161 GESTION DE AFILIACION, COTIZACION Y RECAUDACION VOLUNTARIA

CÓDIGO PROYECTO	EXPLICACIÓN	PARTIDA PRESUPUESTARIA	INVERSIÓN TOTAL	EJERCICIO INICIAL	EJERCICIO FINAL	INVERSIÓN REALIZADA A 1 DE ENERO	INVERSIÓN REALIZADA EN EL EJERCICIO	INVERSIÓN A REALIZAR EN ANUALIDADES PENDIENTES							
								EJERCICIO 2018		EJERCICIO 2019		EJERCICIO 2020		EJERCICIOS SUCESIVOS	
								CONTRATOS ABONO TOTAL	RESTO CONTRATOS	CONTRATOS ABONO TOTAL	RESTO CONTRATOS	CONTRATOS ABONO TOTAL	RESTO CONTRATOS	CONTRATOS ABONO TOTAL	RESTO CONTRATOS
			64.857.954,20			**39.528.421,62**	**11.470.396,27**		**8.784.345,98**		**5.074.790,34**				
06-62-01-04	Oficina Integral Don Benito (Badajoz)	41.61-6221-20	327.901,18	06	17	327.573,98	327,20								
12-63-03-01	Dirección Provincial (Reforma) Castellón	41.61-6321-23	312.745,09	12	18	12.614,25			300.130,84						
15-63-04-01	Dirección Provincial (Reforma) A Coruña	41.61-6321-23	33.910,25	12	17	15.881,25	18.029,00								
28-63-05-01	Dirección Provincial (Climatización) Madrid	41.61-6321-23	4.627.791,97	11	18	3.270.348,54	974.680,69		382.762,74						
28-63-06-03	Reforma Admón. C/ Jacometrezo Madrid	41.61-6321-23	103.226,05	16	17	50.084,74	53.141,31								
29-62-07-04	Adaptación local Admon. Velez-Málaga (Málaga)	41.61-6221-20	2.374.978,13	08	19	507.433,13	10.142,22		716.205,26		1.141.197,52				
33-63-09-03	Admón. URE C/ Argüelles Oviedo (Asturias)	41.61-6321-23	1.825.399,15	15	18	288.238,86	1.402.526,64		134.633,65						
35-63-10-01	Dirección Provincial (Reforma) Las Palmas	41.61-6321-23	59.266,91	15	17	23.861,00	35.405,91								
36-62-12-01	Dirección Provincial Pontevedra	41.61-6221-20	25.220.147,86	12	19	12.526.121,79	2.459.803,80		6.728.781,50		3.505.440,77				
47-62-14-04	Oficina Integral C/ C.Torquemada Valladolid	41.61-6221-20	818.881,80	14	17	751.630,00	67.251,80								
60-62-17-00	SS.CC. (Nuevas)	41.61-62	123.614,24	17	17		123.614,24								
60-62-17-00	Adquiciones plazas de garaje	41.61-6220-19	1.175.126,01	17	17		1.175.126,01								
60-62-18-00	Varias provincias no regionalizables (nuevas)	41.61-62	1.303.981,36	17	18		1.236.034,74		67.946,62						
91-62-18-00	Oficina Integral Mollet del Valles (Barcelona)	41.61-6221-20	9.702.962,59	04	17	9.151.452,22	551.510,37								
91-62-18-00	Oficina Integral Lepe (Huelva)	41.61-6221-20	5.266.533,86	03	17	4.864.331,04	402.202,82								
91-62-18-00	Oficina Integral Sanlucar la Mayor (Sevilla)	41.61-6221-20	7.352.740,79	05	17	7.194.859,75	157.881,04								
60-63-19-00	SS.CC. (Reposición)	41.61-63	367.882,90	17	17		367.882,90								
60-63-20-96	Mejoras Centro Formación Pozuelo (Madrid)	41.61-6321-23	80.617,09	15	17	73.791,53	6.825,56								
60-63-21-00	Reforma Edificio C/ Sagasta Madrid	41.61-6321-23	515.246,82	16	17	470.199,54	45.047,28								
91-63-28-00	Varias provincias no regionalizables (Reposición)	41.61-63	2.738.761,55	17	19		2.382.962,74		351.871,15		3.927,66				
91-63-22-00	Admón. Vilafranca del Penedes (Barcelona)	41.61-6321-23	158.564,32	17	19				27.560,17		131.004,15				
91-63-22-00	Dirección Provincial (Reforma) Lleida	41.61-6321-23	367.674,29	17	19				74.454,05		293.220,24				

EJECUCIÓN DE PROYECTOS DE INVERSIÓN

EJERCICIO: 2017

Tesorería General de la Seguridad Social
PROGRAMA: 4364 ADMINISTRACION DEL PATRIMONIO

CÓDIGO PROYECTO	EXPLICACIÓN	PARTIDA PRESUPUESTARIA	INVERSIÓN TOTAL	EJERCICIO INICIAL	EJERCICIO FINAL	INVERSIÓN REALIZADA A 1 DE ENERO	INVERSIÓN REALIZADA EN EL EJERCICIO	INVERSIÓN A REALIZAR EN ANUALIDADES PENDIENTES							
								EJERCICIO 2018		EJERCICIO 2019		EJERCICIO 2020		EJERCICIOS SUCESIVOS	
								CONTRATOS ABONO TOTAL	RESTO CONTRATOS	CONTRATOS ABONO TOTAL	RESTO CONTRATOS	CONTRATOS ABONO TOTAL	RESTO CONTRATOS	CONTRATOS ABONO TOTAL	RESTO CONTRATOS
			2.875.106,52			**1.960.325,15**	**625.040,17**	**289.741,20**							
60 63 01 94	Redacción proyecto obras C/ Sagasta, 13 Madrid	43 64 6321	235.895,61	2.017	2.018		5.445,00	230.450,61							
09 63 02 94	Obras demolición Hospital General Yague Burgos	43 64 6321	2.030.105,82	2.015	2.017	1.730.426,27	299.679,55								
28 63 03 94	Desbroce y vallado C/ Barbado Alcala de Henares	43 64 630	30.855,00	2.017	2.017		30.855,00								
30 63 04 94	Redacción proyecto obras C/ Caridad, Cartagena	43 64 6321	11.495,00	2.017	2.018		8.228,00	3.267,00							
39 63 05 94	Instalación electrica C/ Calvo Sotelo, Santander	43 64 6321	22.687,50	2.017	2.017		22.687,50								
48 63 06 94	Obras fachada Gran Via, 62 Bilbao	43 64 6321	151.593,51	2.015	2.017	144.156,73	7.436,78								
48 63 07 94	Obras C/ Bombero Etxaniz de Bilbao	43 64 6321	203.627,44	2.015	2.018	28.800,80	155.038,10	19.788,54							
60 62 08 94	Minuta notario registro compras Madrid	43 64 620	1.397,92	2.017	2.017		1.397,92								
60 62 09 94	Junta de compensación Aguacate Madrid	43 64 620	57.100,06	2.014	2.017	8.609,58	48.490,48								
05 62 10 94	Registro escritura cesión Avila	43 64 6220	495,72	2.017	2.017		495,72								
13 62 11 94	Cerramiento solar Tomelloso (Ciudad Real)	43 64 620	24.693,66	2.017	2.017		24.693,66								
15 62 12 94	Demolición muro C/ Mac Mahón, Ferrol (A Coruña)	43 64 620	37.573,96	2.017	2.018		1.338,91	36.235,05							
16 62 13 94	Registro escritura cesión Cuenca	43 64 620	557,29	2.017	2.017		557,29								
28 62 14 94	Registro escritura cesión Madrid	43 64 620	3.986,55	2.017	2.017		3.986,55								
29 62 15 94	Junta compensación sector R- 2-6 Torremolinos	43 64 620	47.794,90	2.015	2.017	42.762,14	5.032,76								
36 62 16 94	Registro escritura cesión Nigran (Pontevedra)	43 64 6220	79,99	2.017	2.017		79,99								
43 62 17 94	Desbroce solar Tortosa (Tarragona)	43 64 620	6.871,59	2.014	2.017	5.569,63	1.301,96								
43 62 18 94	Desbroce solar Mora de Ebro (Tarragona)	43 64 620	246,25	2.017	2.017		246,25								
47 62 19 94	Inscripción obra nueva Valladolid	43 64 620	214,00	2.017	2.017		214,00								
09 63 20 94	Instalacion electrica pozo Burgos	43 64 620	7.834,75	2.017	2.017		7.834,75								

EJECUCIÓN DE PROYECTOS DE INVERSIÓN

EJERCICIO: 2017

Tesorería General de la Seguridad Social
PROGRAMA: 4481 INFRAESTRUCTURA INFORMATICA DE LA SEGURIDAD SOCIAL

CÓDIGO PROYECTO	EXPLICACIÓN	PARTIDA PRESUPUESTARIA	INVERSIÓN TOTAL	EJERCICIO INICIAL	EJERCICIO FINAL	INVERSIÓN REALIZADA A 1 DE ENERO	INVERSIÓN REALIZADA EN EL EJERCICIO	INVERSIÓN A REALIZAR EN ANUALIDADES PENDIENTES							
								EJERCICIO 2018		EJERCICIO 2019		EJERCICIO 2020		EJERCICIOS SUCESIVOS	
								CONTRATOS ABONO TOTAL	RESTO CONTRATOS	CONTRATOS ABONO TOTAL	RESTO CONTRATOS	CONTRATOS ABONO TOTAL	RESTO CONTRATOS	CONTRATOS ABONO TOTAL	RESTO CONTRATOS
			112.229.046,60			**57.850.101,25**	**33.391.352,74**	**10.661.326,77**		**10.326.266,84**					
60 62 1 93	Virtualización	4481 626	771.501,99	2.017	2.017		771.501,99								
60 62 3 93	Almacenamiento	4481 626	6.370.644,34	2.015	2.017	2.830.674,79	3.539.969,55								
60 62 4 93	Infraestructura de comunicaciones	4481 626	1.191.711,73	2.017	2.017		1.191.711,73								
61 62 5 93	Evolución Data Center	4481 629	4.543.875,01	2.017	2.017		4.543.875,01								
60 62 6 93	Actualización herramientas SW	4481 629	7.272.484,58	2.015	2.017	4.926.437,40	2.346.047,18								
60 62 8 93	Redes de área local	4481 626 - 4481 629	2.198.621,35	2.017	2.017		2.198.621,35								
60 62 9 93	Sw de base de datos	4481 626 - 4481 629	9.513.346,58	2.015	2.018	6.587.348,59	2.700.921,22	225.076,77							
60 62 10 93	Centro de respaldo	4481 626 - 4481 629	32.316.543,11	2.017	2.019		11.584.277,27	10.406.000,00		10.326.266,84					
60 62 11 93	Plataforma de Internet/Intranet	4481 626 - 4481 629	1.980.831,92	2.017	2.017		1.980.831,92								
60 62 13 93	Hardware diverso (renovación)	4481 626 - 4481 629	38.014.452,30	2.014	2.017	35.942.056,96	2.072.395,34								
60 62 14 93	Software diverso	4481 629	8.055.033,69	2.015	2.018	7.563.583,51	461.200,18	30.250,00							

EJECUCIÓN DE PROYECTOS DE INVERSIÓN

EJERCICIO: 2017

Tesorería General de la Seguridad Social
PROGRAMA: 4486 APOYO Y GESTION DE RECURSOS

CÓDIGO PROYECTO	EXPLICACIÓN	PARTIDA PRESUPUESTARIA	INVERSIÓN TOTAL	EJERCICIO INICIAL	EJERCICIO FINAL	INVERSIÓN REALIZADA A 1 DE ENERO	INVERSIÓN REALIZADA EN EL EJERCICIO	INVERSIÓN A REALIZAR EN ANUALIDADES PENDIENTES							
								EJERCICIO 2018		EJERCICIO 2019		EJERCICIO 2020		EJERCICIOS SUCESIVOS	
								CONTRATOS ABONO TOTAL	RESTO CONTRATOS	CONTRATOS ABONO TOTAL	RESTO CONTRATOS	CONTRATOS ABONO TOTAL	RESTO CONTRATOS	CONTRATOS ABONO TOTAL	RESTO CONTRATOS
			88.213.086,74			**86.928.805,98**	**845.299,33**	**438.981,43**							
60 62 2 93	Maquinaria, instalación y utillaje	4486 622.1 - 4486 623 - 4486 633 - 4486 635	87.622.528,09	2.005	2.018	86.928.805,98	527.255,88	166.466,23							
60 63 3 93	Mobiliario y enseres (inv nueva)	4486 623 - 4486 625	316.534,79	2.017	2.018		272.541,93	43.992,86							
60 63 5 93	Maquinaria, instalación y utillaje (renovación)	4486 625 - 4486 633	274.023,86	2.017	2.018		45.501,52	228.522,34							

EJECUCIÓN DE PROYECTOS DE INVERSIÓN

EJERCICIO: 2017

Tesorería General de la Seguridad Social
PROGRAMA: 4693 CONTROL INTERNO Y CONTABILIDAD

CÓDIGO PROYECTO	EXPLICACIÓN	PARTIDA PRESUPUESTARIA	INVERSIÓN TOTAL	EJERCICIO INICIAL	EJERCICIO FINAL	INVERSIÓN REALIZADA A 1 DE ENERO	INVERSIÓN REALIZADA EN EL EJERCICIO	INVERSIÓN A REALIZAR EN ANUALIDADES PENDIENTES							
								EJERCICIO 2018		EJERCICIO 2019		EJERCICIO 2020		EJERCICIOS SUCESIVOS	
								CONTRATOS ABONO TOTAL	RESTO CONTRATOS	CONTRATOS ABONO TOTAL	RESTO CONTRATOS	CONTRATOS ABONO TOTAL	RESTO CONTRATOS	CONTRATOS ABONO TOTAL	RESTO CONTRATOS
			21.889,40				**21.889,40**								
600000500001	Proyector y pantalla	46936238400	7.865,24	2.017	2.017		7.865,24								
600000600002	2 sillas	46936258600	3.934,92	2.017	2.017		3.934,92								
600000600003	3 mesas reunión	46936258600	3.268,69	2.017	2.017		3.268,69								
600000500002	Proyectores	46936339404	4.703,54	2.017	2.017		4.703,54								
600000600004	Percheros	46936258600	617,10	2.017	2.017		617,10								
600000600005	Mesa y 4 sillas	46936258600	499,97	2.017	2.017		499,97								
600000600006	2 mesas y 8 sillas	46936258600	999,94	2.017	2.017		999,94								

EJECUCIÓN DE PROYECTOS DE INVERSIÓN

EJERCICIO: 2017

Tesorería General de la Seguridad Social
PROGRAMA: 4794 DIRECC.Y COORDINA.ASIST.JURID.SEG.SO

CÓDIGO PROYECTO	EXPLICACIÓN	PARTIDA PRESUPUESTARIA	INVERSIÓN TOTAL	EJERCICIO INICIAL	EJERCICIO FINAL	INVERSIÓN REALIZADA A 1 DE ENERO	INVERSIÓN REALIZADA EN EL EJERCICIO	INVERSIÓN A REALIZAR EN ANUALIDADES PENDIENTES							
								EJERCICIO 2018		EJERCICIO 2019		EJERCICIO 2020		EJERCICIOS SUCESIVOS	
								CONTRATOS ABONO TOTAL	RESTO CONTRATOS	CONTRATOS ABONO TOTAL	RESTO CONTRATOS	CONTRATOS ABONO TOTAL	RESTO CONTRATOS	CONTRATOS ABONO TOTAL	RESTO CONTRATOS
			11.316,34				**11.316,34**								
60631	Inversión para la Dirección Servicio Jurídico	4794 625	11.316,34	2.017	2.017		11.316,34								

PROCESO DE GESTIÓN DE LOS INGRESOS PÚBLICOS

EJERCICIO: 2017

Entidad: Tesorería General de la Seguridad Social

1. DERECHOS ANULADOS

APLICACIÓN PRESUPUESTARIA	DESCRIPCIÓN	ANULACIÓN DE LIQUIDACIONES	APLAZAMIENTO Y FRACCIONAMIENTO	DEVOLUCIÓN DE INGRESOS	TOTAL DERECHOS ANULADOS
1210	CUOTAS DE EMPLEADORES	463.048.298,50	402.189.699,70	746.377.363,53	1.611.615.361,73
1211	CUOTAS DE TRABAJADORES	27.856.372,18		50.745.541,87	78.601.914,05
1221	CUOTAS DE TRABAJADORES	107.390.421,79	101.480.896,83	120.666.055,17	329.537.373,79
1230	CUOTAS DE EMPLEADORES	782.587,91	1.401.636,06	1.231.970,01	3.416.193,98
1231	CUOTAS DE TRABAJADORES	13.547,46	30.409,18	657.676,79	701.633,43
1240	CUOTAS DE EMPLEADORES	926.304,11	918.515,74	2.942.606,07	4.787.425,92
1241	CUOTAS DE TRABAJADORES	217.680,50		468.183,51	685.864,01
1250	CUOTAS DE EMPLEADORES	35.493,14		81.111,43	116.604,57
1251	CUOTAS DE TRABAJADORES	10.957,58		269.566,28	280.523,86
1260	CUOTAS DE EMPLEADORES	127.181,71	195.969,15	274.017,61	597.168,47
1261	CUOTAS DE TRABAJADORES	694,86		83.076,58	83.771,44
1270	CUOTAS POR INCAP.TEMPORAL	937.920,73	410.820,85	2.250.097,95	3.598.839,53
1271	CUOTAS POR I.M.S.	949.149,92	531.231,72	2.613.122,53	4.093.504,17
1272	CUOTAS RIESGO EMBARAZO Y LAC.NATURAL	202.484,80	299.328,19	179.875,61	681.688,60
12801	COTIZACIONES DE DESEMPLEADOS			1.136,26	1.136,26
12802	BONIFICACIONES PARA EL FOMENTO EMPL.			91,67	91,67
12803	COTIZ.BENEF.PRES.CESE ACT.TRAB.AUTON			22.757,43	22.757,43
1281	COTIZACIONES CARGO DE DESEMPLEADOS			291,28	291,28
12823	COTIZ.BENEF.PRES.CESE ACT.TRAB.AUTON			11.045,05	11.045,05
	TOTAL ARTICULO 12 COTIZACIONES SOCIALES	602.499.095,19	507.458.507,42	928.875.586,63	2.038.833.189,24
	TOTAL CAPITULO 1 COTIZACIONES SOCIALES	602.499.095,19	507.458.507,42	928.875.586,63	2.038.833.189,24
3192	DEL ISM				
3193	DE OTRAS ENTID.				
	TOTAL ARTICULO 31 PRECIOS PUBLICOS				
32700	AL SECTOR PUBLICO			104,81	104,81
32723	DE MEDICINA MARITIMA				
32811	AL SECTOR PRIVADO	25.934,78	6.620,23	703,54	33.258,55
32821	AL SECTOR PRIVADO				
3293	DE LA SEG. SOCIAL AL SECTOR PUBLICO				
3294	DE LA SEG. SOCIAL AL SECTOR PRIVADO			489,70	489,70
	TOTAL ARTICULO 32 OTROS INGRES.PROCED.PREST.SERVICIOS	25.934,78	6.620,23	1.298,05	33.853,06
370	COTIZACIONES DE ASOCIADOS			1.980,64	1.980,64
	TOTAL ARTICULO 37			1.980,64	1.980,64
3800	DEL I.N.G.S				
3801	DEL IMSERSO				
3802	DEL ISM				
3803	DE OTRAS ENTIDADES			1.973,52	1.973,52
3810	DEL I.N.G.S				
3811	DEL IMSERSO				
3812	DEL ISM				
3813	DE OTRAS ENTIDADES			927,99	927,99

PROCESO DE GESTIÓN DE LOS INGRESOS PÚBLICOS

EJERCICIO: 2017

Entidad: Tesorería General de la Seguridad Social

1. DERECHOS ANULADOS

APLICACIÓN PRESUPUESTARIA	DESCRIPCIÓN	ANULACIÓN DE LIQUIDACIONES	APLAZAMIENTO Y FRACCIONAMIENTO	DEVOLUCIÓN DE INGRESOS	TOTAL DERECHOS ANULADOS
	TOTAL ARTICULO 38 REINTEGROS DE OPERACIONES CORRIENTES			2.901,51	2.901,51
3910	RECARGOS	137.313.801,65	100.163.056,00	129.139.470,82	366.616.328,47
39110	DE OPERACIONES CON MUTUAS COLAB.			1.054.229,55	1.054.229,55
39119	OTROS	21.433.495,66		70.899.153,66	92.332.649,32
3912	MULTAS Y SANCIONES	36.002.099,11	35.488.084,82	44.078.494,67	115.568.678,60
3919	OTROS	246.482,36	27.251,88	7.876.214,30	8.149.948,54
398	INGRESOS COBERT.RECARGOS FALTA MEDID	9.367.229,84		47.180.009,81	56.547.239,65
39901	INGRE.REEMB.ADJUD.				
39909	OTROS INGRESOS				
39911	INGRE.REEMB.ADJUD.				
39919	OTROS INGRESOS			160,34	160,34
39921	INGRES.REEMB.ADJUD.				
39923	VENTA DE MATERIAL EDUCATIVO				
39929	OTROS INGRESOS			110,96	110,96
39931	INGRES.REEMB.ADJUD.				
39932	INGRES.REEMB.BIEN.INM.	235,09			235,09
39939	OTROS INGRESOS	1.395.494,80	834.585,54	1.881.500,34	4.111.580,68
3998	COSTAS DEL PROCEDIMIENTO EJECUTIVO	340.377,69	220.349,73	369.925,00	930.652,42
	TOTAL ARTICULO 39 OTROS INGRESOS	206.099.216,20	136.733.327,97	302.479.269,45	645.311.813,62
	TOTAL CAPITULO 3 TASAS Y OTROS INGRESOS	206.125.150,98	136.739.948,20	302.485.449,65	645.350.548,83
4001	PARA FINANC.COMPL.A MINIM.DE PENSION				
4002	PARA FINANC. LAS PENS. NO CONTRIBUT.				
4003	PARA FINANC.PREST.FAMIL.				
4004	PARA FINANCIAR SUBS.PER.DISC.				
4005	PARA FINANCIAR PRESTAC.SIND.TOXICO				
40061	PREVIAS A LA JUBILACION ORDINARIA			915.051,42	915.051,42
4008	PARA FINANCIAR SERV.SOC. DEL I.S.M.				
40090	PARA BONIF.COTIZ.BUQUES DE CANARIAS				
40092	PARA OTRAS COTIZ.COMP.CAP.COSTE PRE.				
40093	PARA PREST.MATERNIDAD NO CONTRIB.				
40099	OTRAS				
4010	APORT.INGESA.COMPEN.DERIV.CCAA				
4011	PARA FINANC.LA A.SANIT.PREST.I.N.G.S				
4012	PARA FINANCIAR ASISTENCIA ISM				
40170	PARA CUMPLIMIENTO DE SUS FINES				
40171	PARA MINIMO GARANTIZ. EN DEPEND.				
40173	PARA OTROS GASTOS EN DEPENDENCIA				
40174	EJER.ANTER. SEG.SOCIAL CUIDAD.				
4018	PARA FINANC.RECON.ADIC.PENSION				
	TOTAL ARTICULO 40			915.051,42	915.051,42
410	DEL INAP PARA PLANES FORMACION				

PROCESO DE GESTIÓN DE LOS INGRESOS PÚBLICOS

EJERCICIO: 2017

Entidad: Tesorería General de la Seguridad Social

1. DERECHOS ANULADOS

APLICACIÓN PRESUPUESTARIA	DESCRIPCIÓN	ANULACIÓN DE LIQUIDACIONES	APLAZAMIENTO Y FRACCIONAMIENTO	DEVOLUCIÓN DE INGRESOS	TOTAL DERECHOS ANULADOS
419	DE OTROS ORGANISMOS AUTONOMOS				
	TOTAL ARTICULO 41 DE ORGANISMOS AUTONOMOS				
421	APORTAC.PARA EL SOSTEN.DE SERV.COMUN				
4221	POR INCAPACIDAD PERMANENTE	2.165.615,00		107.788.062,87	109.953.677,87
4222	POR MUERTE	190.154,61		9.665.413,01	9.855.567,62
423	CUOTAS DE REASEG.DE ACCID.DE TRABAJO			3.716.012,45	3.716.012,45
4291	DEL I.N.G.S				
4292	DEL IMSERSO				
4293	DEL ISM				
	TOTAL ARTICULO 42 DE LA SEGURIDAD SOCIAL	2.355.769,61		121.169.488,33	123.525.257,94
459	OTRAS TRANSFERENCIAS			26.166,26	26.166,26
	TOTAL ARTICULO 45 DE COMUNIDADES AUTONOMAS			26.166,26	26.166,26
471	APORTAC.DE EMPR.COL.SOST.SER.COMUNES	6.477,13	49.185,73	374.384,31	430.047,17
	TOTAL ARTICULO 47 DE EMPRESAS PRIVADAS	6.477,13	49.185,73	374.384,31	430.047,17
4902	AL IMSERSO				
49032	DE SERVICIOS SOCIALES				
4992	AL IMSERSO				
	TOTAL ARTICULO 49 DEL EXTERIOR				
	TOTAL CAPITULO 4 TRANSFERENCIAS CORRIENTES	2.362.246,74	49.185,73	122.485.090,32	124.896.522,79
5000	NO AFECTOS A FONDOS ESPECIFICOS				
5001	AFECTOS AL FONDO DE RESERVA				
507	DE EMPRESAS PRIVADAS				
	TOTAL ARTICULO 50 INTERESES DE TITULOS VALORES				
5180	AL PERSONAL				
5181	OTROS				
	TOTAL ARTICULO 51 INTERESES DE ANTICIP.Y PREST.CONCED.				
5200	NO AFECTAS A FONDOS ESPECIFICOS			1,19	1,19
	TOTAL ARTICULO 52 INTERESES DE DEPOSITOS			1,19	1,19
540	ALQUILERES Y PRODUCTOS DE INMUEBLES	2.099,47		2,31	2.101,78
549	OTRAS RENTAS				
	TOTAL ARTICULO 54 RENTAS DE BIENES INMUEBLES	2.099,47		2,31	2.101,78
550	DE CONCESIONES ADMINISTRATIVAS				
551	APROVECHAMIENTOS AGRICOLAS Y FOREST.				
	TOTAL ARTICULO 55				
599	OTROS INGRESOS PATRIMONIALES				
	TOTAL ARTICULO 59 OTROS INGRESOS PATRIMONIALES				
	TOTAL CAPITULO 5 INGRESOS PATRIMONIALES	2.099,47		3,50	2.102,97
600	VENTA DE SOLARES				
601	VENTA DE FINCAS RUSTICAS				
	TOTAL ARTICULO 60 DE TERRENOS				
619	VENTA DE OTRAS INVERSIONES REALES				

PROCESO DE GESTIÓN DE LOS INGRESOS PÚBLICOS

EJERCICIO: 2017

Entidad: Tesorería General de la Seguridad Social

1. DERECHOS ANULADOS

APLICACIÓN PRESUPUESTARIA	DESCRIPCIÓN	ANULACIÓN DE LIQUIDACIONES	APLAZAMIENTO Y FRACCIONAMIENTO	DEVOLUCIÓN DE INGRESOS	TOTAL DERECHOS ANULADOS
	TOTAL ARTICULO 61 DE LAS DEMAS INVERSIONES REALES				
6803	DE OTRAS ENTIDADES				
6813	DE OTRAS ENTIDADES				
	TOTAL ARTICULO 68				
	TOTAL CAPITULO 6 ENAJENACION DE INVERSIONES REALES				
7008	PARA FINANCIAR SERV.SOC. ISM				
7011	PARA FINANC.ASIST.SANIT.I.N.G.S				
7012	PARA FINAN.ASIST.PRESTADA POR ISM				
70170	PARA CUMPLIMIENTO DE SUS FINES				
70173	PARA OTROS GASTOS EN DEPENDENCIA				
	TOTAL ARTICULO 70				
72050	PARA FONDO DE RESER. DE LA SEG. SOC.				
72051	PARA EL FONDO DE CONTING.PROFES.				
72052	PARA RESERVA COMP.ESTAB.CESE ACT.				
	TOTAL ARTICULO 72 DE LA SEGURIDAD SOCIAL				
759	OTRAS TRANSFERENCIAS				
	TOTAL ARTICULO 75 DE COMUNIDADES AUTÓNOMAS				
7901	AL I.N.G.S				
7904	A OTRAS ENTIDADES				
	TOTAL ARTICULO 79				
	TOTAL CAPITULO 7 TRANSFERENCIAS DE CAPITAL				
83000	DEL I.N.G.S				
83001	DEL IMSERSO				
83002	DEL ISM				
83003	DE OTRAS ENTIDADES				
83103	DE OTRAS ENTIDADES				
83113	DE OTRAS ENTIDADES				
	TOTAL ARTICULO 83 REINT.PREST.CONCED.FUERA SECTOR PUB.				
8413	DE OTRAS ENTIDADES			2.241,09	2.241,09
	TOTAL ARTICULO 84 DEVOL. DEPOSITOS, IMPOS. Y FIANZAS			2.241,09	2.241,09
8709	DESTINADO OTROS FINES				
	TOTAL ARTICULO 87 REMANENTES DE TESORERIA				
8800	CARTERA DE VALORES A CORTO PLAZO				
	TOTAL ARTICULO 88 UTIL.ACT.FINAN.FONDO RESERVA Y OTROS				
	TOTAL CAPITULO 8 ACTIVOS FINANCIEROS			2.241,09	2.241,09
911	PREST.RECIB. A L.P.DE ENTES S.PUBL.				
	TOTAL ARTICULO 91 PRESTAMOS RECIB.EN MONEDA NACIONAL				
970	ANTICIPOS REEMB. AL INGESA PROC FICDT				
	TOTAL ARTICULO 97				
	TOTAL CAPITULO 9 PASIVOS FINANCIEROS				
	TOTAL	810.988.592,38	644.247.641,35	1.353.848.371,19	2.809.084.604,92

PROCESO DE GESTIÓN DE LOS INGRESOS PÚBLICOS

EJERCICIO: 2017

Entidad: Tesorería General de la Seguridad Social

2. DERECHOS CANCELADOS

APLICACIÓN PRESUPUESTARIA	DESCRIPCIÓN	COBROS EN ESPECIE	INSOLVENCIAS	OTRAS CAUSAS	TOTAL DERECHOS CANCELADOS
1210	CUOTAS DE EMPLEADORES		73.510.231,91		73.510.231,91
1211	CUOTAS DE TRABAJADORES		14.021.772,86		14.021.772,86
1221	CUOTAS DE TRABAJADORES		41.201.556,43		41.201.556,43
1230	CUOTAS DE EMPLEADORES		1.567,87		1.567,87
1231	CUOTAS DE TRABAJADORES		1.154,25		1.154,25
1240	CUOTAS DE EMPLEADORES		224.794,07		224.794,07
1241	CUOTAS DE TRABAJADORES		113.269,12		113.269,12
1250	CUOTAS DE EMPLEADORES		4.409,01		4.409,01
1251	CUOTAS DE TRABAJADORES		867,82		867,82
1260	CUOTAS DE EMPLEADORES				
1261	CUOTAS DE TRABAJADORES				
1270	CUOTAS POR INCAP.TEMPORAL		385.070,10		385.070,10
1271	CUOTAS POR I.M.S.		367.657,99		367.657,99
1272	CUOTAS RIESGO EMBARAZO Y LAC.NATURAL		7.922,66		7.922,66
12801	COTIZACIONES DE DESEMPLEADOS				
12802	BONIFICACIONES PARA EL FOMENTO EMPL.				
12803	COTIZ.BENEF.PRES.CESE ACT.TRAB.AUTON				
1281	COTIZACIONES CARGO DE DESEMPLEADOS				
12823	COTIZ.BENEF.PRES.CESE ACT.TRAB.AUTON				
	TOTAL ARTICULO 12 COTIZACIONES SOCIALES		129.840.274,09		129.840.274,09
	TOTAL CAPITULO 1 COTIZACIONES SOCIALES		129.840.274,09		129.840.274,09
3192	DEL ISM				
3193	DE OTRAS ENTID.				
	TOTAL ARTICULO 31 PRECIOS PUBLICOS				
32700	AL SECTOR PUBLICO				
32723	DE MEDICINA MARITIMA				
32811	AL SECTOR PRIVADO		52.578,68		52.578,68
32821	AL SECTOR PRIVADO				
3293	DE LA SEG. SOCIAL AL SECTOR PUBLICO				
3294	DE LA SEG. SOCIAL AL SECTOR PRIVADO				
	TOTAL ARTICULO 32 OTROS INGRES.PROCED.PREST.SERVICIOS		52.578,68		52.578,68
370	COTIZACIONES DE ASOCIADOS				
	TOTAL ARTICULO 37				
3800	DEL I.N.G.S				
3801	DEL IMSERSO				
3802	DEL ISM				

PROCESO DE GESTIÓN DE LOS INGRESOS PÚBLICOS

EJERCICIO: 2017

Entidad: Tesorería General de la Seguridad Social

2. DERECHOS CANCELADOS

APLICACIÓN PRESUPUESTARIA	DESCRIPCIÓN	COBROS EN ESPECIE	INSOLVENCIAS	OTRAS CAUSAS	TOTAL DERECHOS CANCELADOS
3803	DE OTRAS ENTIDADES				
3810	DEL I.N.G.S				
3811	DEL IMSERSO				
3812	DEL ISM				
3813	DE OTRAS ENTIDADES				
	TOTAL ARTICULO 38 REINTEGROS DE OPERACIONES CORRIENTES				
3910	RECARGOS		56.586.226,70		56.586.226,70
39110	DE OPERACIONES CON MUTUAS COLAB.				
39119	OTROS		2.582.008,36		2.582.008,36
3912	MULTAS Y SANCIONES		18.532.137,98		18.532.137,98
3919	OTROS		3.782.866,09		3.782.866,09
398	INGRESOS COBERT.RECARGOS FALTA MEDID		3.270.639,77		3.270.639,77
39901	INGRE.REEMB.ADJUD.				
39909	OTROS INGRESOS				
39911	INGRE.REEMB.ADJUD.				
39919	OTROS INGRESOS				
39921	INGRES.REEMB.ADJUD.				
39923	VENTA DE MATERIAL EDUCATIVO				
39929	OTROS INGRESOS				
39931	INGRES.REEMB.ADJUD.				
39932	INGRES.REEMB.BIEN.INM.				
39939	OTROS INGRESOS		346.493,57		346.493,57
3998	COSTAS DEL PROCEDIMIENTO EJECUTIVO		84.066,99		84.066,99
	TOTAL ARTICULO 39 OTROS INGRESOS		85.184.439,46		85.184.439,46
	TOTAL CAPITULO 3 TASAS Y OTROS INGRESOS		85.237.018,14		85.237.018,14
4001	PARA FINANC.COMPL.A MINIM.DE PENSION				
4002	PARA FINANC. LAS PENS. NO CONTRIBUT.				
4003	PARA FINANC.PREST.FAMIL.				
4004	PARA FINANCIAR SUBS.PER.DISC.				
4005	PARA FINANCIAR PRESTAC.SIND.TOXICO				
40061	PREVIAS A LA JUBILACION ORDINARIA				
4008	PARA FINANCIAR SERV.SOC. DEL I.S.M.				
40090	PARA BONIF.COTIZ.BUQUES DE CANARIAS				
40092	PARA OTRAS COTIZ.COMP.CAP.COSTE PRE.				
40093	PARA PREST.MATERNIDAD NO CONTRIB.				
40099	OTRAS				

PROCESO DE GESTIÓN DE LOS INGRESOS PÚBLICOS

EJERCICIO: 2017

Entidad: Tesorería General de la Seguridad Social

2. DERECHOS CANCELADOS

APLICACIÓN PRESUPUESTARIA	DESCRIPCIÓN	COBROS EN ESPECIE	INSOLVENCIAS	OTRAS CAUSAS	TOTAL DERECHOS CANCELADOS
83000	DEL I.N.G.S				
83001	DEL IMSERSO				
83002	DEL ISM				
83003	DE OTRAS ENTIDADES				
83103	DE OTRAS ENTIDADES				
83113	DE OTRAS ENTIDADES				
	TOTAL ARTICULO 83 REINT.PREST.CONCED.FUERA SECTOR PUB.				
8413	DE OTRAS ENTIDADES				
	TOTAL ARTICULO 84 DEVOL. DEPOSITOS, IMPOS. Y FIANZAS				
8709	DESTINADO OTROS FINES				
	TOTAL ARTICULO 87 REMANENTES DE TESORERIA				
8800	CARTERA DE VALORES A CORTO PLAZO				
	TOTAL ARTICULO 88 UTIL.ACT.FINAN.FONDO RESERVA Y OTROS				
	TOTAL CAPITULO 8 ACTIVOS FINANCIEROS				
911	PREST.RECIB. A L.P.DE ENTES S.PUBL.				
	TOTAL ARTICULO 91 PRESTAMOS RECIB.EN MONEDA NACIONAL				
970	ANTICIPOS REEMB. AL INGESA PROC FICDT				
	TOTAL ARTICULO 97				
	TOTAL CAPITULO 9 PASIVOS FINANCIEROS				
	TOTAL		215.077.292,23		215.077.292,23

PROCESO DE GESTIÓN DE LOS INGRESOS PÚBLICOS

EJERCICIO: 2017

Entidad: Tesorería General de la Seguridad Social

3. Recaudación neta

APLICACIÓN PRESUPUESTARIA	DESCRIPCIÓN	RECAUDACIÓN TOTAL	DEVOLUCIONES DE INGRESO	RECAUDACIÓN NETA
1210	CUOTAS DE EMPLEADORES	66.052.359.261,56	746.377.363,53	65.305.981.898,03
1211	CUOTAS DE TRABAJADORES	14.717.422.649,51	50.745.541,87	14.666.677.107,64
1221	CUOTAS DE TRABAJADORES	10.304.045.987,20	120.666.055,17	10.183.379.932,03
1230	CUOTAS DE EMPLEADORES	1.358.003,19	1.231.970,01	126.033,18
1231	CUOTAS DE TRABAJADORES	1.502.508,19	657.676,79	844.831,40
1240	CUOTAS DE EMPLEADORES	249.537.089,99	2.942.606,07	246.594.483,92
1241	CUOTAS DE TRABAJADORES	100.949.845,25	468.183,51	100.481.661,74
1250	CUOTAS DE EMPLEADORES	30.452.721,23	81.111,43	30.371.609,80
1251	CUOTAS DE TRABAJADORES	91.525.136,28	269.566,28	91.255.570,00
1260	CUOTAS DE EMPLEADORES	485.599,36	274.017,61	211.581,75
1261	CUOTAS DE TRABAJADORES	64.071,85	83.076,58	-19.004,73
1270	CUOTAS POR INCAP.TEMPORAL	133.107.076,03	2.250.097,95	130.856.978,08
1271	CUOTAS POR I.M.S.	118.297.688,72	2.613.122,53	115.684.566,19
1272	CUOTAS RIESGO EMBARAZO Y LAC.NATURAL	6.666.896,62	179.875,61	6.487.021,01
12801	COTIZACIONES DE DESEMPLEADOS	3.677.796.863,77	1.136,26	3.677.795.727,51
12802	BONIFICACIONES PARA EL FOMENTO EMPL.	1.541.018.999,62	91,67	1.541.018.907,95
12803	COTIZ.BENEF.PRES.CESE ACT.TRAB.AUTON	995.033,75	22.757,43	972.276,32
1281	COTIZACIONES CARGO DE DESEMPLEADOS	799.957.590,26	291,28	799.957.298,98
12823	COTIZ.BENEF.PRES.CESE ACT.TRAB.AUTON	5.657.813,11	11.045,05	5.646.768,06
	TOTAL ARTICULO 12 COTIZACIONES SOCIALES	97.833.200.835,49	928.875.586,63	96.904.325.248,86
	TOTAL CAPITULO 1 COTIZACIONES SOCIALES	97.833.200.835,49	928.875.586,63	96.904.325.248,86
3192	DEL ISM	1.224,15		1.224,15
3193	DE OTRAS ENTID.	331,23		331,23
	TOTAL ARTICULO 31 PRECIOS PUBLICOS	1.555,38		1.555,38
32700	AL SECTOR PUBLICO	4.872,11	104,81	4.767,30
32723	DE MEDICINA MARITIMA	179.814,27		179.814,27
32811	AL SECTOR PRIVADO	3.656.463,44	703,54	3.655.759,90
32821	AL SECTOR PRIVADO	19.964,27		19.964,27
3293	DE LA SEG. SOCIAL AL SECTOR PUBLICO	3.451.735,43		3.451.735,43
3294	DE LA SEG. SOCIAL AL SECTOR PRIVADO	28.424,39	489,70	27.934,69
	TOTAL ARTICULO 32 OTROS INGRES.PROCED.PREST.SERVICIOS	7.341.273,91	1.298,05	7.339.975,86
370	COTIZACIONES DE ASOCIADOS	1.437.349,17	1.980,64	1.435.368,53
	TOTAL ARTICULO 37	1.437.349,17	1.980,64	1.435.368,53
3800	DEL I.N.G.S	8.532,64		8.532,64
3801	DEL IMSERSO	96.859,03		96.859,03
3802	DEL ISM	8.653,34		8.653,34
3803	DE OTRAS ENTIDADES	1.081.037,17	1.973,52	1.079.063,65
3810	DEL I.N.G.S	34.519,45		34.519,45
3811	DEL IMSERSO	48.967,48		48.967,48
3812	DEL ISM	50.466,37		50.466,37
3813	DE OTRAS ENTIDADES	384.253,84	927,99	383.325,85
	TOTAL ARTICULO 38 REINTEGROS DE OPERACIONES CORRIENTES	1.713.289,32	2.901,51	1.710.387,81
3910	RECARGOS	384.931.203,53	129.139.470,82	255.791.732,71
39110	DE OPERACIONES CON MUTUAS COLAB.	1.001,15	1.054.229,55	-1.053.228,40

PROCESO DE GESTIÓN DE LOS INGRESOS PÚBLICOS

EJERCICIO: 2017

Entidad: Tesorería General de la Seguridad Social

3. Recaudación neta

APLICACIÓN PRESUPUESTARIA	DESCRIPCIÓN	RECAUDACIÓN TOTAL	DEVOLUCIONES DE INGRESO	RECAUDACIÓN NETA
39119	OTROS	143.797.917,49	70.899.153,66	72.898.763,83
3912	MULTAS Y SANCIONES	84.737.205,54	44.078.494,67	40.658.710,87
3919	OTROS	11.897.865,60	7.876.214,30	4.021.651,30
398	INGRESOS COBERT.RECARGOS FALTA MEDID	98.519.842,42	47.180.009,81	51.339.832,61
39901	INGRE.REEMB.ADJUD.	17.495,49		17.495,49
39909	OTROS INGRESOS	948.884,84		948.884,84
39911	INGRE.REEMB.ADJUD.	44.551,79		44.551,79
39919	OTROS INGRESOS	422.083,73	160,34	421.923,39
39921	INGRES.REEMB.ADJUD.	27.348,40		27.348,40
39923	VENTA DE MATERIAL EDUCATIVO			
39929	OTROS INGRESOS	248.479,13	110,96	248.368,17
39931	INGRES.REEMB.ADJUD.	166.696,54		166.696,54
39932	INGRES.REEMB.BIEN.INM.	391.596,68		391.596,68
39939	OTROS INGRESOS	25.106.841,89	1.881.500,34	23.225.341,55
3998	COSTAS DEL PROCEDIMIENTO EJECUTIVO	1.920.659,66	369.925,00	1.550.734,66
	TOTAL ARTICULO 39 OTROS INGRESOS	753.179.673,88	302.479.269,45	450.700.404,43
	TOTAL CAPITULO 3 TASAS Y OTROS INGRESOS	763.673.141,66	302.485.449,65	461.187.692,01
4001	PARA FINANC.COMPL.A MINIM.DE PENSION	7.027.482.696,62		7.027.482.696,62
4002	PARA FINANC. LAS PENS. NO CONTRIBUT.	2.486.050.000,00		2.486.050.000,00
4003	PARA FINANC.PREST.FAMIL.	1.536.087.553,91		1.536.087.553,91
4004	PARA FINANCIAR SUBS.PER.DISC.	16.522.950,00		16.522.950,00
4005	PARA FINANCIAR PRESTAC.SIND.TOXICO	26.593.000,00		26.593.000,00
40061	PREVIAS A LA JUBILACION ORDINARIA	10.227.685,72	915.051,42	9.312.634,30
4008	PARA FINANCIAR SERV.SOC. DEL I.S.M.	13.405.050,00		13.405.050,00
40090	PARA BONIF.COTIZ.BUQUES DE CANARIAS	48.886.275,27		48.886.275,27
40092	PARA OTRAS COTIZ.COMP.CAP.COSTE PRE.	57.450,25		57.450,25
40093	PARA PREST.MATERNIDAD NO CONTRIB.	550.000,00		550.000,00
40099	OTRAS	47.329,00		47.329,00
4010	APORT.INGESA.COMPEN.DERIV.CCAA	4.732.020,00		4.732.020,00
4011	PARA FINANC.LA A.SANIT.PREST.I.N.G.S	234.083.079,54		234.083.079,54
4012	PARA FINANCIAR ASISTENCIA ISM	2.855.000,00		2.855.000,00
40170	PARA CUMPLIMIENTO DE SUS FINES	144.510.310,00		144.510.310,00
40171	PARA MINIMO GARANTIZ. EN DEPEND.	1.262.179.320,00		1.262.179.320,00
40173	PARA OTROS GASTOS EN DEPENDENCIA	87.660.560,00		87.660.560,00
40174	EJER.ANTER. SEG.SOCIAL CUIDAD.	30.000,00		30.000,00
4018	PARA FINANC.RECON.ADIC.PENSION	249.750,00		249.750,00
	TOTAL ARTICULO 40	12.902.210.030,31	915.051,42	12.901.294.978,89
410	DEL INAP PARA PLANES FORMACION	361.856,26		361.856,26
419	DE OTROS ORGANISMOS AUTONOMOS	1.039.096,51		1.039.096,51
	TOTAL ARTICULO 41 DE ORGANISMOS AUTONOMOS	1.400.952,77		1.400.952,77
421	APORTAC.PARA EL SOSTEN.DE SERV.COMUN	952.284.578,29		952.284.578,29
4221	POR INCAPACIDAD PERMANENTE	1.253.889.826,16	107.788.062,87	1.146.101.763,29
4222	POR MUERTE	166.285.148,98	9.665.413,01	156.619.735,97
423	CUOTAS DE REASEG.DE ACCID.DE TRABAJO	956.462.387,91	3.716.012,45	952.746.375,46

PROCESO DE GESTIÓN DE LOS INGRESOS PÚBLICOS

EJERCICIO: 2017

Entidad: Tesorería General de la Seguridad Social

3. Recaudación neta

APLICACIÓN PRESUPUESTARIA	DESCRIPCIÓN	RECAUDACIÓN TOTAL	DEVOLUCIONES DE INGRESO	RECAUDACIÓN NETA
4291	DEL I.N.G.S	1.250.000,00		1.250.000,00
4292	DEL IMSERSO	1.887.730,00		1.887.730,00
4293	DEL ISM			
	TOTAL ARTICULO 42 DE LA SEGURIDAD SOCIAL	3.332.059.671,34	121.169.488,33	3.210.890.183,01
459	OTRAS TRANSFERENCIAS	1.896.912,79	26.166,26	1.870.746,53
	TOTAL ARTICULO 45 DE COMUNIDADES AUTONOMAS	1.896.912,79	26.166,26	1.870.746,53
471	APORTAC.DE EMPR.COL.SOST.SER.COMUNES	33.653.724,83	374.384,31	33.279.340,52
	TOTAL ARTICULO 47 DE EMPRESAS PRIVADAS	33.653.724,83	374.384,31	33.279.340,52
4902	AL IMSERSO	397.275,20		397.275,20
49032	DE SERVICIOS SOCIALES	2.617.375,89		2.617.375,89
4992	AL IMSERSO	62.202,36		62.202,36
	TOTAL ARTICULO 49 DEL EXTERIOR	3.076.853,45		3.076.853,45
	TOTAL CAPITULO 4 TRANSFERENCIAS CORRIENTES	16.274.298.145,49	122.485.090,32	16.151.813.055,17
5000	NO AFECTOS A FONDOS ESPECIFICOS	14,88		14,88
5001	AFECTOS AL FONDO DE RESERVA	639.388.767,60		639.388.767,60
507	DE EMPRESAS PRIVADAS	165,83		165,83
	TOTAL ARTICULO 50 INTERESES DE TITULOS VALORES	639.388.948,31		639.388.948,31
5180	AL PERSONAL	2.297,37		2.297,37
5181	OTROS	5.867,60		5.867,60
	TOTAL ARTICULO 51 INTERESES DE ANTICIP.Y PREST.CONCED.	8.164,97		8.164,97
5200	NO AFECTAS A FONDOS ESPECIFICOS	2.843.691,86	1,19	2.843.690,67
	TOTAL ARTICULO 52 INTERESES DE DEPOSITOS	2.843.691,86	1,19	2.843.690,67
540	ALQUILERES Y PRODUCTOS DE INMUEBLES	3.341.890,89	2,31	3.341.888,58
549	OTRAS RENTAS	868,24		868,24
	TOTAL ARTICULO 54 RENTAS DE BIENES INMUEBLES	3.342.759,13	2,31	3.342.756,82
550	DE CONCESIONES ADMINISTRATIVAS	39.424,95		39.424,95
551	APROVECHAMIENTOS AGRICOLAS Y FOREST.			
	TOTAL ARTICULO 55	39.424,95		39.424,95
599	OTROS INGRESOS PATRIMONIALES	23.011,33		23.011,33
	TOTAL ARTICULO 59 OTROS INGRESOS PATRIMONIALES	23.011,33		23.011,33
	TOTAL CAPITULO 5 INGRESOS PATRIMONIALES	645.646.000,55	3,50	645.645.997,05
600	VENTA DE SOLARES	45.396.533,65		45.396.533,65
601	VENTA DE FINCAS RUSTICAS	30.946,00		30.946,00
	TOTAL ARTICULO 60 DE TERRENOS	45.427.479,65		45.427.479,65
619	VENTA DE OTRAS INVERSIONES REALES	14.783.998,95		14.783.998,95
	TOTAL ARTICULO 61 DE LAS DEMAS INVERSIONES REALES	14.783.998,95		14.783.998,95
6803	DE OTRAS ENTIDADES	34.898,77		34.898,77
6813	DE OTRAS ENTIDADES	46.715,58		46.715,58
	TOTAL ARTICULO 68	81.614,35		81.614,35
	TOTAL CAPITULO 6 ENAJENACION DE INVERSIONES REALES	60.293.092,95		60.293.092,95
7008	PARA FINANCIAR SERV.SOC. ISM	1.540.000,00		1.540.000,00
7011	PARA FINANC.ASIST.SANIT.I.N.G.S	10.141.180,00		10.141.180,00
7012	PARA FINAN.ASIST.PRESTADA POR ISM	20.000,00		20.000,00
70170	PARA CUMPLIMIENTO DE SUS FINES	1.185.000,00		1.185.000,00

PROCESO DE GESTIÓN DE LOS INGRESOS PÚBLICOS

EJERCICIO: 2017

Entidad: Tesorería General de la Seguridad Social

3. Recaudación neta

APLICACIÓN PRESUPUESTARIA	DESCRIPCIÓN	RECAUDACIÓN TOTAL	DEVOLUCIONES DE INGRESO	RECAUDACIÓN NETA
70173	PARA OTROS GASTOS EN DEPENDENCIA	4.940.000,00		4.940.000,00
	TOTAL ARTICULO 70	17.826.180,00		17.826.180,00
72050	PARA FONDO DE RESER. DE LA SEG. SOC.	2.409.712,26		2.409.712,26
72051	PARA EL FONDO DE CONTING.PROFES.	544.867.749,86		544.867.749,86
72052	PARA RESERVA COMP.ESTAB.CESE ACT.	113.802.575,36		113.802.575,36
	TOTAL ARTICULO 72 DE LA SEGURIDAD SOCIAL	661.080.037,48		661.080.037,48
759	OTRAS TRANSFERENCIAS	4.503,89		4.503,89
	TOTAL ARTICULO 75 DE COMUNIDADES AUTÓNOMAS	4.503,89		4.503,89
7901	AL I.N.G.S	5.891.154,37		5.891.154,37
7904	A OTRAS ENTIDADES			
	TOTAL ARTICULO 79	5.891.154,37		5.891.154,37
	TOTAL CAPITULO 7 TRANSFERENCIAS DE CAPITAL	684.801.875,74		684.801.875,74
83000	DEL I.N.G.S	180.084,24		180.084,24
83001	DEL IMSERSO	497.546,90		497.546,90
83002	DEL ISM	352.432,26		352.432,26
83003	DE OTRAS ENTIDADES	5.541.207,69		5.541.207,69
83103	DE OTRAS ENTIDADES	1.286,00		1.286,00
83113	DE OTRAS ENTIDADES	1.122,00		1.122,00
	TOTAL ARTICULO 83 REINT.PREST.CONCED.FUERA SECTOR PUB.	6.573.679,09		6.573.679,09
8413	DE OTRAS ENTIDADES	121.379,27	2.241,09	119.138,18
	TOTAL ARTICULO 84 DEVOL. DEPOSITOS, IMPOS. Y FIANZAS	121.379,27	2.241,09	119.138,18
8709	DESTINADO OTROS FINES			
	TOTAL ARTICULO 87 REMANENTES DE TESORERIA			
8800	CARTERA DE VALORES A CORTO PLAZO	6.460.000.525,18		6.460.000.525,18
	TOTAL ARTICULO 88 UTIL.ACT.FINAN.FONDO RESERVA Y OTROS	6.460.000.525,18		6.460.000.525,18
	TOTAL CAPITULO 8 ACTIVOS FINANCIEROS	6.466.695.583,54	2.241,09	6.466.693.342,45
911	PREST.RECIB. A L.P.DE ENTES S.PUBL.	10.192.000.000,00		10.192.000.000,00
	TOTAL ARTICULO 91 PRESTAMOS RECIB.EN MONEDA NACIONAL	10.192.000.000,00		10.192.000.000,00
970	ANTICIPOS REEMB. AL INGESA PROC FICDT			
	TOTAL ARTICULO 97			
	TOTAL CAPITULO 9 PASIVOS FINANCIEROS	10.192.000.000,00		10.192.000.000,00
	TOTAL	132.920.608.675,42	1.353.848.371,19	131.566.760.304,23

DEVOLUCIONES DE INGRESOS

EJERCICIO: 2017

Entidad: Tesorería General de la Seguridad Social

APLICACIÓN PRESUPUESTARIA	DESCRIPCIÓN	PENDIENTES DE PAGO A 1 DE ENERO	MODIFICACIÓN SALDO INICIAL Y ANULACIONES	RECONOCIDAS EN EL EJERCICIO	TOTAL DEVOLUCIONES RECONOCIDAS	PRESCRIPCIONES	PAGADAS EN EL EJERCICIO	PENDIENTES DE PAGO A 31 DE DICIEMBRE
1210	CUOTAS DE EMPLEADORES			746.865.200,15	746.865.200,15		746.377.363,53	487.836,62
1211	CUOTAS DE TRABAJADORES			50.745.541,87	50.745.541,87		50.745.541,87	
1221	CUOTAS DE TRABAJADORES			120.668.757,33	120.668.757,33		120.666.055,17	2.702,16
1230	CUOTAS DE EMPLEADORES			1.231.970,01	1.231.970,01		1.231.970,01	
1231	CUOTAS DE TRABAJADORES			657.676,79	657.676,79		657.676,79	
1240	CUOTAS DE EMPLEADORES			2.942.606,07	2.942.606,07		2.942.606,07	
1241	CUOTAS DE TRABAJADORES			468.183,51	468.183,51		468.183,51	
1250	CUOTAS DE EMPLEADORES			81.111,43	81.111,43		81.111,43	
1251	CUOTAS DE TRABAJADORES			269.566,28	269.566,28		269.566,28	
1260	CUOTAS DE EMPLEADORES			274.017,61	274.017,61		274.017,61	
1261	CUOTAS DE TRABAJADORES			83.076,58	83.076,58		83.076,58	
1270	CUOTAS POR INCAP.TEMPORAL			2.250.097,95	2.250.097,95		2.250.097,95	
1271	CUOTAS POR I.M.S.			2.613.122,53	2.613.122,53		2.613.122,53	
1272	CUOTAS RIESGO EMBARAZO Y LAC.NATURAL			179.875,61	179.875,61		179.875,61	
12801	COTIZACIONES DE DESEMPLEADOS			1.136,26	1.136,26		1.136,26	
12802	BONIFICACIONES PARA EL FOMENTO EMPL.			91,67	91,67		91,67	
12803	COTIZ.BENEF.PRES.CESE ACT.TRAB.AUTON			22.757,43	22.757,43		22.757,43	
1281	COTIZACIONES CARGO DE DESEMPLEADOS			291,28	291,28		291,28	
12823	COTIZ.BENEF.PRES.CESE ACT.TRAB.AUTON			11.045,05	11.045,05		11.045,05	
	TOTAL ARTICULO 12 COTIZACIONES SOCIALES			929.366.125,41	929.366.125,41		928.875.586,63	490.538,78
	TOTAL CAPITULO 1 COTIZACIONES SOCIALES			929.366.125,41	929.366.125,41		928.875.586,63	490.538,78
32700	AL SECTOR PUBLICO			104,81	104,81		104,81	
32811	AL SECTOR PRIVADO			703,54	703,54		703,54	
3294	DE LA SEG. SOCIAL AL SECTOR PRIVADO			489,70	489,70		489,70	
	TOTAL ARTICULO 32 OTROS INGRES.PROCED.PREST.SERVICIOS			1.298,05	1.298,05		1.298,05	
370	COTIZACIONES DE ASOCIADOS			1.980,64	1.980,64		1.980,64	
	TOTAL ARTICULO 37			1.980,64	1.980,64		1.980,64	
3803	DE OTRAS ENTIDADES			1.973,52	1.973,52		1.973,52	
3813	DE OTRAS ENTIDADES			927,99	927,99		927,99	
	TOTAL ARTICULO 38 REINTEGROS DE OPERACIONES CORRIENTES			2.901,51	2.901,51		2.901,51	
3910	RECARGOS	36,45		129.139.434,37	129.139.470,82		129.139.470,82	
39110	DE OPERACIONES CON MUTUAS COLAB.			1.067.777,30	1.067.777,30		1.054.229,55	13.547,75
39119	OTROS	313,01		70.898.841,82	70.899.154,83		70.899.153,66	1,17
3912	MULTAS Y SANCIONES			44.078.494,67	44.078.494,67		44.078.494,67	
3919	OTROS			7.876.220,37	7.876.220,37		7.876.214,30	6,07
398	INGRESOS COBERT.RECARGOS FALTA MEDID			47.180.897,81	47.180.897,81		47.180.009,81	888,00
39919	OTROS INGRESOS			160,34	160,34		160,34	
39929	OTROS INGRESOS			110,96	110,96		110,96	
39939	OTROS INGRESOS			1.881.500,34	1.881.500,34		1.881.500,34	
3998	COSTAS DEL PROCEDIMIENTO EJECUTIVO			369.925,00	369.925,00		369.925,00	
	TOTAL ARTICULO 39 OTROS INGRESOS	349,46		302.493.362,98	302.493.712,44		302.479.269,45	14.442,99
	TOTAL CAPITULO 3 TASAS Y OTROS INGRESOS	349,46		302.499.543,18	302.499.892,64		302.485.449,65	14.442,99
40061	PREVIAS A LA JUBILACION ORDINARIA			915.051,42	915.051,42		915.051,42	
40099	OTRAS							
	TOTAL ARTICULO 40			915.051,42	915.051,42		915.051,42	
4221	POR INCAPACIDAD PERMANENTE			110.435.912,93	110.435.912,93		107.788.062,87	2.647.850,06
4222	POR MUERTE			9.665.413,01	9.665.413,01		9.665.413,01	
423	CUOTAS DE REASEG.DE ACCID.DE TRABAJO			3.716.012,45	3.716.012,45		3.716.012,45	
	TOTAL ARTICULO 42 DE LA SEGURIDAD SOCIAL			123.817.338,39	123.817.338,39		121.169.488,33	2.647.850,06
459	OTRAS TRANSFERENCIAS	16.558,78		9.607,48	26.166,26		26.166,26	
	TOTAL ARTICULO 45 DE COMUNIDADES AUTONOMAS	16.558,78		9.607,48	26.166,26		26.166,26	
471	APORTAC.DE EMPR.COL.SOST.SER.COMUNES			374.384,31	374.384,31		374.384,31	
	TOTAL ARTICULO 47 DE EMPRESAS PRIVADAS			374.384,31	374.384,31		374.384,31	
	TOTAL CAPITULO 4 TRANSFERENCIAS CORRIENTES	16.558,78		125.116.381,60	125.132.940,38		122.485.090,32	2.647.850,06
5200	NO AFECTAS A FONDOS ESPECIFICOS			1,19	1,19		1,19	
	TOTAL ARTICULO 52 INTERESES DE DEPOSITOS			1,19	1,19		1,19	
540	ALQUILERES Y PRODUCTOS DE INMUEBLES			2,31	2,31		2,31	
	TOTAL ARTICULO 54 RENTAS DE BIENES INMUEBLES			2,31	2,31		2,31	
	TOTAL CAPITULO 5 INGRESOS PATRIMONIALES			3,50	3,50		3,50	
8413	DE OTRAS ENTIDADES			2.241,09	2.241,09		2.241,09	

DEVOLUCIONES DE INGRESOS

EJERCICIO: 2017

Entidad: Tesorería General de la Seguridad Social

APLICACIÓN PRESUPUESTARIA	DESCRIPCIÓN	PENDIENTES DE PAGO A 1 DE ENERO	MODIFICACIÓN SALDO INICIAL Y ANULACIONES	RECONOCIDAS EN EL EJERCICIO	TOTAL DEVOLUCIONES RECONOCIDAS	PRESCRIPCIONES	PAGADAS EN EL EJERCICIO	PENDIENTES DE PAGO A 31 DE DICIEMBRE
	TOTAL ARTICULO 84 DEVOL. DEPOSITOS, IMPOS. Y FIANZAS			2.241,09	2.241,09		2.241,09	
	TOTAL CAPITULO 8 ACTIVOS FINANCIEROS			2.241,09	2.241,09		2.241,09	
	TOTAL GENERAL	16.908,24		1.356.984.294,78	1.357.001.203,02		1.353.848.371,19	3.152.831,83

20.2 PRESUPUESTOS CERRADOS

OBLIGACIONES DE PRESUPUESTOS CERRADOS

EJERCICIO: 2017

Entidad: Tesorería General de la Seguridad Social

EJERCICIO: 1992

PARTIDA PRESUPUESTARIA	DESCRIPCIÓN	OBLIGACIONES PENDIENTES DE PAGO A 1 DE ENERO	MODIFICACIÓN SALDO INICIAL Y ANULACIONES	TOTAL OBLIGACIONES	PRESCRIPCIONES	PAGOS REALIZADOS	OBLIGACIONES PENDIENTES DE PAGO A 31 DE DICIEMBRE
4300 1501	POR CUMPLIMIENTO DE OBJETIVOS	36.806,44		36.806,44			36.806,44
	TOTAL ARTICULO 15 INCENTIVOS AL RENDIMIENTO	36.806,44		36.806,44			36.806,44
	TOTAL CAPITULO 1 GASTOS DE PERSONAL	36.806,44		36.806,44			36.806,44
	TOTAL PROGRAMA 00	36.806,44		36.806,44			36.806,44
	TOTAL GRUPO PROGRAMA 43 GESTION DEL PATRIMONIO	36.806,44		36.806,44			36.806,44
	TOTAL EJERCICIO 1992	36.806,44		36.806,44			36.806,44

OBLIGACIONES DE PRESUPUESTOS CERRADOS

EJERCICIO: 2017

Entidad: Tesorería General de la Seguridad Social

EJERCICIO: 1997

PARTIDA PRESUPUESTARIA	DESCRIPCIÓN	OBLIGACIONES PENDIENTES DE PAGO A 1 DE ENERO	MODIFICACIÓN SALDO INICIAL Y ANULACIONES	TOTAL OBLIGACIONES	PRESCRIPCIONES	PAGOS REALIZADOS	OBLIGACIONES PENDIENTES DE PAGO A 31 DE DICIEMBRE
4100 6321	CONSTRUCCIONES	60.087,00	-60.087,00				
	TOTAL ARTICULO 63 INVERSIONES DE REPOSICION	60.087,00	-60.087,00				
	TOTAL CAPITULO 6 INVERSIONES REALES	60.087,00	-60.087,00				
	TOTAL PROGRAMA 00	60.087,00	-60.087,00				
	TOTAL GRUPO PROGRAMA 41 GESTION COTIZ.Y RECAUDACION	60.087,00	-60.087,00				
	TOTAL EJERCICIO 1997	60.087,00	-60.087,00				

OBLIGACIONES DE PRESUPUESTOS CERRADOS

EJERCICIO: 2017

Entidad: Tesorería General de la Seguridad Social

EJERCICIO: 2016

PARTIDA PRESUPUESTARIA	DESCRIPCIÓN	OBLIGACIONES PENDIENTES DE PAGO A 1 DE ENERO	MODIFICACIÓN SALDO INICIAL Y ANULACIONES	TOTAL OBLIGACIONES	PRESCRIPCIONES	PAGOS REALIZADOS	OBLIGACIONES PENDIENTES DE PAGO A 31 DE DICIEMBRE
4161 202	ARRENDAM.EDIF.Y OTRAS CONSTRUCCIONES	15.681,60		15.681,60		15.681,60	
	TOTAL ARTICULO 20 ARRENDAMIENTOS Y CANONES	15.681,60		15.681,60		15.681,60	
4161 2276	SERV. CONTRATADOS ADMINISTRATIVOS	331.893,00		331.893,00		331.893,00	
4161 22780	SERVICIOS DE GESTION RECAUDATORIA	290,02		290,02		290,02	
	TOTAL ARTICULO 22 MATER.SUMINIST.Y OTROS	332.183,02		332.183,02		332.183,02	
	TOTAL CAPITULO 2 GAST.CORRIENT.BIENES Y SERV.	347.864,62		347.864,62		347.864,62	
4161 4009	OTRAS	324.720,00		324.720,00		324.720,00	
	TOTAL ARTICULO 40 A LA ADMON.DEL ESTADO	324.720,00		324.720,00		324.720,00	
	TOTAL CAPITULO 4 TRANSFERENC. CORRIENTES	324.720,00		324.720,00		324.720,00	
4161 6221	CONSTRUCCIONES	126.266,82		126.266,82		126.266,82	
4161 625	MOBILIARIO Y ENSERES	15.853,80		15.853,80		15.853,80	
	TOTAL ARTICULO 62 INVERSIONES NUEVAS	142.120,62		142.120,62		142.120,62	
4161 6321	CONSTRUCCIONES	391.591,65		391.591,65		391.591,65	
4161 635	MOBILIARIO Y ENSERES	18.341,69		18.341,69		18.341,69	
	TOTAL ARTICULO 63 INVERSIONES DE REPOSICION	409.933,34		409.933,34		409.933,34	
	TOTAL CAPITULO 6 INVERSIONES REALES	552.053,96		552.053,96		552.053,96	
	TOTAL PROGRAMA 61 GEST.AFIL.COT.RECAUD.VOLUNT.	1.224.638,58		1.224.638,58		1.224.638,58	
4162 2268	COSTAS PROCE.EJEC.	88.010,40		88.010,40		88.010,40	
4162 2270	INFORMES,DICT.Y OTRAS ACTUA.PROFES.	830,02		830,02		830,02	
4162 22780	SERVICIOS DE GESTION RECAUDATORIA	35.359,98		35.359,98		35.359,98	
	TOTAL ARTICULO 22 MATER.SUMINIST.Y OTROS	124.200,40		124.200,40		124.200,40	
	TOTAL CAPITULO 2 GAST.CORRIENT.BIENES Y SERV.	124.200,40		124.200,40		124.200,40	
	TOTAL PROGRAMA 62 GEST.PROCED.EJE.Y ESPEC.DE RECAUD.	124.200,40		124.200,40		124.200,40	
	TOTAL GRUPO PROGRAMA 41 GESTION COTIZ.Y RECAUDACION	1.348.838,98		1.348.838,98		1.348.838,98	
4263 3529	OTROS	270,00		270,00		270,00	
4263 359	OTROS GASTOS FINANCIEROS	2,00		2,00		2,00	
	TOTAL ARTICULO 35 INTERES.DEMORA Y OTROS GASTOS	272,00		272,00		272,00	
	TOTAL CAPITULO 3 GASTOS FINANCIEROS	272,00		272,00		272,00	
	TOTAL PROGRAMA 63 GESTION FINANCIERA	272,00		272,00		272,00	
	TOTAL GRUPO PROGRAMA 42 GESTION FINANCIERA	272,00		272,00		272,00	
4364 212	EDIFICIOS Y OTRAS CONSTRUCCIONES	53.726,35		53.726,35		53.726,35	
	TOTAL ARTICULO 21 REPARACION,MANTEN.Y CONSERV.	53.726,35		53.726,35		53.726,35	
4364 22100	ENERGIA ELECTRICA	628,02		628,02		628,02	
4364 22101	AGUA	674,66		674,66		674,66	
4364 2252	LOCALES	3.562,74		3.562,74		3.562,74	
4364 2270	INFORMES,DICT.Y OTRAS ACTUA.PROFES.	363,00		363,00		363,00	
4364 2273	LIMPIEZA Y ASEO	1.466,52		1.466,52		1.466,52	
4364 2279	OTROS	1.024,97		1.024,97		1.024,97	
	TOTAL ARTICULO 22 MATER.SUMINIST.Y OTROS	7.719,91		7.719,91		7.719,91	
	TOTAL CAPITULO 2 GAST.CORRIENT.BIENES Y SERV.	61.446,26		61.446,26		61.446,26	
4364 6221	CONSTRUCCIONES	32.436,87		32.436,87		32.436,87	
	TOTAL ARTICULO 62 INVERSIONES NUEVAS	32.436,87		32.436,87		32.436,87	
	TOTAL CAPITULO 6 INVERSIONES REALES	32.436,87		32.436,87		32.436,87	
	TOTAL PROGRAMA 64 ADMINISTRACION DEL PATRIMONIO	93.883,13		93.883,13		93.883,13	
	TOTAL GRUPO PROGRAMA 43 GESTION DEL PATRIMONIO	93.883,13		93.883,13		93.883,13	
4481 216	EQUIPOS PARA PROCESOS DE INFORMACION	6.621.848,10		6.621.848,10		6.621.848,10	
	TOTAL ARTICULO 21 REPARACION,MANTEN.Y CONSERV.	6.621.848,10		6.621.848,10		6.621.848,10	
4481 2202	MATERIAL INFORMATICO NO INVENTARIABL	4.283,40		4.283,40		4.283,40	
4481 22200	SERV. TELECOMUNICACIONES	144.803,42		144.803,42		144.803,42	
4481 22782	SERVICIOS DE CARACTER INFORMATICO	1.162.499,46		1.162.499,46		1.162.499,46	
	TOTAL ARTICULO 22 MATER.SUMINIST.Y OTROS	1.311.586,28		1.311.586,28		1.311.586,28	

OBLIGACIONES DE PRESUPUESTOS CERRADOS

EJERCICIO: 2017

Entidad: Tesorería General de la Seguridad Social

EJERCICIO: 2016

PARTIDA PRESUPUESTARIA	DESCRIPCIÓN	OBLIGACIONES PENDIENTES DE PAGO A 1 DE ENERO	MODIFICACIÓN SALDO INICIAL Y ANULACIONES	TOTAL OBLIGACIONES	PRESCRIPCIONES	PAGOS REALIZADOS	OBLIGACIONES PENDIENTES DE PAGO A 31 DE DICIEMBRE
	TOTAL CAPITULO 2 GAST.CORRIENT.BIENES Y SERV.	7.933.434,38		7.933.434,38		7.933.434,38	
4481 626	EQUIPOS PARA PROCESOS DE INFORMACION	3.213.974,56		3.213.974,56		3.213.974,56	
4481 629	INMOVILIZADO INMATERIAL	639.667,20		639.667,20		639.667,20	
	TOTAL ARTICULO 62 INVERSIONES NUEVAS	3.853.641,76		3.853.641,76		3.853.641,76	
	TOTAL CAPITULO 6 INVERSIONES REALES	3.853.641,76		3.853.641,76		3.853.641,76	
	TOTAL PROGRAMA 81 INFRAESTRUC. INFORMATICA SEG.SOC.	11.787.076,14		11.787.076,14		11.787.076,14	
4482 22782	SERVICIOS DE CARACTER INFORMATICO	7.022.820,07		7.022.820,07		7.022.820,07	
	TOTAL ARTICULO 22 MATER.SUMINIST.Y OTROS	7.022.820,07		7.022.820,07		7.022.820,07	
	TOTAL CAPITULO 2 GAST.CORRIENT.BIENES Y SERV.	7.022.820,07		7.022.820,07		7.022.820,07	
	TOTAL PROGRAMA 82 DESARROLLO APLIC. DE LA SEG.SOC.	7.022.820,07		7.022.820,07		7.022.820,07	
4484 22782	SERVICIOS DE CARACTER INFORMATICO	89.419,11		89.419,11		89.419,11	
	TOTAL ARTICULO 22 MATER.SUMINIST.Y OTROS	89.419,11		89.419,11		89.419,11	
	TOTAL CAPITULO 2 GAST.CORRIENT.BIENES Y SERV.	89.419,11		89.419,11		89.419,11	
	TOTAL PROGRAMA 84 SEGURIDAD E INNOVACION	89.419,11		89.419,11		89.419,11	
4486 1620	FORM.Y PERFECCIONAM. DEL PERSONAL	3.800,00		3.800,00		3.800,00	
	TOTAL ARTICULO 16 CUOTAS Y GAST.SOC.A CARGO EMP.	3.800,00		3.800,00		3.800,00	
	TOTAL CAPITULO 1 GASTOS DE PERSONAL	3.800,00		3.800,00		3.800,00	
4486 212	EDIFICIOS Y OTRAS CONSTRUCCIONES	114.126,44		114.126,44		114.126,44	
4486 213	MAQUINARIA,INSTALACIONES Y UTILLAJE	67.837,79		67.837,79		67.837,79	
4486 215	MOBILIARIO Y ENSERES	3.569,65		3.569,65		3.569,65	
	TOTAL ARTICULO 21 REPARACION,MANTEN.Y CONSERV.	185.533,88		185.533,88		185.533,88	
4486 2200	ORDINARIO NO INVENTARIABLE	2.121,54		2.121,54		2.121,54	
4486 22100	ENERGIA ELECTRICA	129.958,54		129.958,54		129.958,54	
4486 22102	GAS	10.067,88		10.067,88		10.067,88	
4486 22110	PRODUCTOS FARMACEUTICOS	609,53		609,53		609,53	
4486 22164	OTRO MATERIAL SANITARIO	643,72		643,72		643,72	
4486 2219	OTROS SUMINISTROS	22.425,89		22.425,89		22.425,89	
4486 22660	REUNIONES,CONFEREN.Y CELEBRAC.ACTOS	3.592,60		3.592,60		3.592,60	
4486 2273	LIMPIEZA Y ASEO	110.342,40		110.342,40		110.342,40	
4486 2274	SEGURIDAD	172.439,10		172.439,10		172.439,10	
4486 22782	SERVICIOS DE CARACTER INFORMATICO	153.374,85		153.374,85		153.374,85	
4486 2279	OTROS	13.777,31		13.777,31		13.777,31	
	TOTAL ARTICULO 22 MATER.SUMINIST.Y OTROS	619.353,36		619.353,36		619.353,36	
	TOTAL CAPITULO 2 GAST.CORRIENT.BIENES Y SERV.	804.887,24		804.887,24		804.887,24	
4486 8300	AL PERSONAL	15.189,60		15.189,60		15.189,60	
	TOTAL ARTICULO 83 CONC.PRESTAM.NO PUBLIC.	15.189,60		15.189,60		15.189,60	
	TOTAL CAPITULO 8 ACTIVOS FINANCIEROS	15.189,60		15.189,60		15.189,60	
	TOTAL PROGRAMA 86 APOYO Y GESTION DE RECURSOS	823.876,84		823.876,84		823.876,84	
	TOTAL GRUPO PROGRAMA 44 SISTEMA INTEGRADO	19.723.192,16		19.723.192,16		19.723.192,16	
4591 1621	SERVICIOS DE COMEDOR	25.068,74		25.068,74		25.068,74	
4591 1623	RECONOCIMIENTOS MEDICOS	56.416,22		56.416,22		56.416,22	
	TOTAL ARTICULO 16 CUOTAS Y GAST.SOC.A CARGO EMP.	81.484,96		81.484,96		81.484,96	
	TOTAL CAPITULO 1 GASTOS DE PERSONAL	81.484,96		81.484,96		81.484,96	
4591 212	EDIFICIOS Y OTRAS CONSTRUCCIONES	111.444,82		111.444,82		111.444,82	
4591 213	MAQUINARIA,INSTALACIONES Y UTILLAJE	17.375,09		17.375,09		17.375,09	
4591 214	ELEMENTOS DE TRANSPORTE	3.472,79		3.472,79		3.472,79	
4591 215	MOBILIARIO Y ENSERES	8.600,34		8.600,34		8.600,34	
4591 216	EQUIPOS PARA PROCESOS DE INFORMACION	72,84		72,84		72,84	
	TOTAL ARTICULO 21 REPARACION,MANTEN.Y CONSERV.	140.965,88		140.965,88		140.965,88	
4591 2200	ORDINARIO NO INVENTARIABLE	17.984,04		17.984,04		17.984,04	
4591 2201	PRENSA, REV., LIBROS Y OTRAS PUBLIC.	24,52		24,52		24,52	
4591 2202	MATERIAL INFORMATICO NO INVENTARIABL	2.951,10		2.951,10		2.951,10	

OBLIGACIONES DE PRESUPUESTOS CERRADOS

EJERCICIO: 2017

Entidad: Tesorería General de la Seguridad Social

EJERCICIO: 2016

PARTIDA PRESUPUESTARIA	DESCRIPCIÓN	OBLIGACIONES PENDIENTES DE PAGO A 1 DE ENERO	MODIFICACIÓN SALDO INICIAL Y ANULACIONES	TOTAL OBLIGACIONES	PRESCRIPCIONES	PAGOS REALIZADOS	OBLIGACIONES PENDIENTES DE PAGO A 31 DE DICIEMBRE
4591 22100	ENERGIA ELECTRICA	53.374,61		53.374,61		53.374,61	
4591 22101	AGUA	3.092,75		3.092,75		3.092,75	
4591 22103	COMBUSTIBLE	5.433,29		5.433,29		5.433,29	
4591 22110	PRODUCTOS FARMACEUTICOS	2.887,63		2.887,63		2.887,63	
4591 22141	VESTUARIO	5.235,34		5.235,34		5.235,34	
4591 2217	MAT.NO SANIT.PARA CONSUMO Y REPOSIC.	3.150,96		3.150,96		3.150,96	
4591 2219	OTROS SUMINISTROS	5.191,59		5.191,59		5.191,59	
4591 2221	POSTALES Y MENSAJERIA	1.070.852,29		1.070.852,29		1.070.852,29	
4591 223	TRANSPORTES	1.578,64		1.578,64		1.578,64	
4591 2252	LOCALES	1,68		1,68		1,68	
4591 2261	ATENC.PROTOCOLAR. Y REPRESENTATIVAS	965,42		965,42		965,42	
4591 2263	JURIDICOS, CONTENCIOSOS	9.569,46		9.569,46		9.569,46	
4591 22660	REUNIONES,CONFEREN.Y CELEBRAC.ACTOS	178,54		178,54		178,54	
4591 2270	INFORMES,DICT.Y OTRAS ACTUA.PROFES.	2.952,08		2.952,08		2.952,08	
4591 2273	LIMPIEZA Y ASEO	135.951,91		135.951,91		135.951,91	
4591 2274	SEGURIDAD	212.978,32		212.978,32		212.978,32	
4591 2276	SERV. CONTRATADOS ADMINISTRATIVOS	183.962,68		183.962,68		183.962,68	
4591 2279	OTROS	6.816,90		6.816,90		6.816,90	
	TOTAL ARTICULO 22 MATER.SUMINIST.Y OTROS	1.725.133,75		1.725.133,75		1.725.133,75	
4591 230	DIETAS	84,64		84,64		84,64	
4591 231	LOCOMOCION	35,39		35,39		35,39	
	TOTAL ARTICULO 23 INDEMNIZ.RAZON SERVICIO	120,03		120,03		120,03	
	TOTAL CAPITULO 2 GAST.CORRIENT.BIENES Y SERV.	1.866.219,66		1.866.219,66		1.866.219,66	
4591 8300	AL PERSONAL	6.591,12		6.591,12		6.591,12	
	TOTAL ARTICULO 83 CONC.PRESTAM.NO PUBLIC.	6.591,12		6.591,12		6.591,12	
	TOTAL CAPITULO 8 ACTIVOS FINANCIEROS	6.591,12		6.591,12		6.591,12	
	TOTAL PROGRAMA 91 DIRECCION Y SERV.GENERALES	1.954.295,74		1.954.295,74		1.954.295,74	
4592 22621	DE COMUNICACION	466.074,34		466.074,34		466.074,34	
	TOTAL ARTICULO 22 MATER.SUMINIST.Y OTROS	466.074,34		466.074,34		466.074,34	
	TOTAL CAPITULO 2 GAST.CORRIENT.BIENES Y SERV.	466.074,34		466.074,34		466.074,34	
	TOTAL PROGRAMA 92 INFORMACION Y ATENCION PERSONALIZADA	466.074,34		466.074,34		466.074,34	
	TOTAL GRUPO PROGRAMA 45 ADMON.SERVIC. GRLES.DE TESOR	2.420.370,08		2.420.370,08		2.420.370,08	
4693 1620	FORM.Y PERFECCIONAM. DEL PERSONAL	1.160,00		1.160,00		1.160,00	
	TOTAL ARTICULO 16 CUOTAS Y GAST.SOC.A CARGO EMP.	1.160,00		1.160,00		1.160,00	
	TOTAL CAPITULO 1 GASTOS DE PERSONAL	1.160,00		1.160,00		1.160,00	
4693 2270	INFORMES,DICT.Y OTRAS ACTUA.PROFES.	53.070,60		53.070,60		53.070,60	
	TOTAL ARTICULO 22 MATER.SUMINIST.Y OTROS	53.070,60		53.070,60		53.070,60	
	TOTAL CAPITULO 2 GAST.CORRIENT.BIENES Y SERV.	53.070,60		53.070,60		53.070,60	
	TOTAL PROGRAMA 93 CONTROL INTERNO Y CONTABILIDAD	54.230,60		54.230,60		54.230,60	
	TOTAL GRUPO PROGRAMA 46 CONTROL INTERNO Y CONTABILIDAD	54.230,60		54.230,60		54.230,60	
4794 212	EDIFICIOS Y OTRAS CONSTRUCCIONES	624,36		624,36		624,36	
4794 215	MOBILIARIO Y ENSERES	541,54		541,54		541,54	
	TOTAL ARTICULO 21 REPARACION,MANTEN.Y CONSERV.	1.165,90		1.165,90		1.165,90	
4794 2273	LIMPIEZA Y ASEO	715,98		715,98		715,98	
4794 2276	SERV. CONTRATADOS ADMINISTRATIVOS	1.385,24		1.385,24		1.385,24	
	TOTAL ARTICULO 22 MATER.SUMINIST.Y OTROS	2.101,22		2.101,22		2.101,22	
	TOTAL CAPITULO 2 GAST.CORRIENT.BIENES Y SERV.	3.267,12		3.267,12		3.267,12	
	TOTAL PROGRAMA 94 DIRECC.Y COORDINA.ASIST.JURID.SEG.SO	3.267,12		3.267,12		3.267,12	
	TOTAL GRUPO PROGRAMA 47 DIREC.Y COORD. ASIS.JURID.SEG.SOCIAL	3.267,12		3.267,12		3.267,12	
	TOTAL EJERCICIO 2016	23.644.054,07		23.644.054,07		23.644.054,07	
	TOTAL GENERAL	23.740.947,51	-60.087,00	23.680.860,51		23.644.054,07	36.806,44

DERECHOS A COBRAR DE PRESUPUESTOS CERRADOS

EJERCICIO: 2017

Entidad: Tesorería General de la Seguridad Social

a) DERECHOS PENDIENTES DE COBRO TOTALES
EJERCICIO: 1988

APLICACIÓN PRESUPUESTARIA	DESCRIPCIÓN	DERECHOS PENDIENTES DE COBRO A 1 DE ENERO	MODIFICACIONES SALDO INICIAL	DERECHOS ANULADOS	DERECHOS CANCELADOS	RECAUDACIÓN	DERECHOS PENDIENTES DE COBRO A 31 DE DICIEMBRE
3170	AL SECTOR PUBLICO	7.768.838,38					7.768.838,38
3171	AL SECTOR PRIVADO	39.624.081,93					39.624.081,93
3194	DE LA SEG.SOCIAL AL SECTOR PRIVADO	9.652,24					9.652,24
	TOTAL ARTICULO 31 PRECIOS PUBLICOS	47.402.572,55					47.402.572,55
3800	DE EJERCICIOS CERRADOS	1.001.511,26					1.001.511,26
	TOTAL ARTICULO 38 REINTEGROS DE OPERACIONES CORRIENTES	1.001.511,26					1.001.511,26
	TOTAL CAPITULO 3 TASAS Y OTROS INGRESOS	48.404.083,81					48.404.083,81
5400	ALQUILERES Y PRODUCTOS DE INMUEBLES	358.170,69					358.170,69
	TOTAL ARTICULO 54 RENTAS DE BIENES INMUEBLES	358.170,69					358.170,69
	TOTAL CAPITULO 5 INGRESOS PATRIMONIALES	358.170,69					358.170,69
	TOTAL EJERCICIO 1988	48.762.254,50					48.762.254,50

DERECHOS A COBRAR DE PRESUPUESTOS CERRADOS

EJERCICIO: 2017

Entidad: Tesorería General de la Seguridad Social

a) DERECHOS PENDIENTES DE COBRO TOTALES
EJERCICIO: 1989

APLICACIÓN PRESUPUESTARIA	DESCRIPCIÓN	DERECHOS PENDIENTES DE COBRO A 1 DE ENERO	MODIFICACIONES SALDO INICIAL	DERECHOS ANULADOS	DERECHOS CANCELADOS	RECAUDACIÓN	DERECHOS PENDIENTES DE COBRO A 31 DE DICIEMBRE
3170	AL SECTOR PUBLICO	680.966,58					680.966,58
3171	AL SECTOR PRIVADO	16.285.410,83					16.285.410,83
3194	DE LA SEG.SOCIAL AL SECTOR PRIVADO	2.143,11					2.143,11
	TOTAL ARTICULO 31 PRECIOS PUBLICOS	16.968.520,52					16.968.520,52
	TOTAL CAPITULO 3 TASAS Y OTROS INGRESOS	16.968.520,52					16.968.520,52
5400	ALQUILERES Y PRODUCTOS DE INMUEBLES	461.951,58					461.951,58
	TOTAL ARTICULO 54 RENTAS DE BIENES INMUEBLES	461.951,58					461.951,58
	TOTAL CAPITULO 5 INGRESOS PATRIMONIALES	461.951,58					461.951,58
	TOTAL EJERCICIO 1989	17.430.472,10					17.430.472,10

DERECHOS A COBRAR DE PRESUPUESTOS CERRADOS

EJERCICIO: 2017

Entidad: Tesorería General de la Seguridad Social

a) DERECHOS PENDIENTES DE COBRO TOTALES
EJERCICIO: 1990

APLICACIÓN PRESUPUESTARIA	DESCRIPCIÓN	DERECHOS PENDIENTES DE COBRO A 1 DE ENERO	MODIFICACIONES SALDO INICIAL	DERECHOS ANULADOS	DERECHOS CANCELADOS	RECAUDACIÓN	DERECHOS PENDIENTES DE COBRO A 31 DE DICIEMBRE
31700	AL SECTOR PUBLICO	576.148,22					576.148,22
31701	AL SECTOR PRIVADO	16.414.886,23					16.414.886,23
3194	DE LA SEGURIDAD SOCIAL AL SECTOR PRIVADO	5.359,45					5.359,45
	TOTAL ARTICULO 31 PRECIOS PUBLICOS	16.996.393,90					16.996.393,90
3800	DE EJERCICIOS CERRADOS	24.348,61					24.348,61
	TOTAL ARTICULO 38 REINTEGROS DE OPERACIONES CORRIENTES	24.348,61					24.348,61
	TOTAL CAPITULO 3 TASAS Y OTROS INGRESOS	17.020.742,51					17.020.742,51
5400	ALQUILERES Y PRODUCTOS DE INMUEBLES	664.738,91					664.738,91
	TOTAL ARTICULO 54 RENTAS DE BIENES INMUEBLES	664.738,91					664.738,91
	TOTAL CAPITULO 5 INGRESOS PATRIMONIALES	664.738,91					664.738,91
	TOTAL EJERCICIO 1990	17.685.481,42					17.685.481,42

DERECHOS A COBRAR DE PRESUPUESTOS CERRADOS

EJERCICIO: 2017

Entidad: Tesorería General de la Seguridad Social

a) DERECHOS PENDIENTES DE COBRO TOTALES
EJERCICIO: 1991

APLICACIÓN PRESUPUESTARIA	DESCRIPCIÓN	DERECHOS PENDIENTES DE COBRO A 1 DE ENERO	MODIFICACIONES SALDO INICIAL	DERECHOS ANULADOS	DERECHOS CANCELADOS	RECAUDACIÓN	DERECHOS PENDIENTES DE COBRO A 31 DE DICIEMBRE
31700	AL SECTOR PUBLICO	204.799,11					204.799,11
31701	AL SECTOR PRIVADO	17.606.795,65					17.606.795,65
3194	DE LA SEGURIDAD SOCIAL AL SECTOR PRIVADO	18.195,72					18.195,72
	TOTAL ARTICULO 31 PRECIOS PUBLICOS	17.829.790,48					17.829.790,48
	TOTAL CAPITULO 3 TASAS Y OTROS INGRESOS	17.829.790,48					17.829.790,48
5400	ALQUILERES Y PRODUCTOS DE INMUEBLES	969.702,70					969.702,70
	TOTAL ARTICULO 54 RENTAS DE BIENES INMUEBLES	969.702,70					969.702,70
	TOTAL CAPITULO 5 INGRESOS PATRIMONIALES	969.702,70					969.702,70
	TOTAL EJERCICIO 1991	18.799.493,18					18.799.493,18

DERECHOS A COBRAR DE PRESUPUESTOS CERRADOS

EJERCICIO: 2017

Entidad: Tesorería General de la Seguridad Social

a) DERECHOS PENDIENTES DE COBRO TOTALES
EJERCICIO: 1992

APLICACIÓN PRESUPUESTARIA	DESCRIPCIÓN	DERECHOS PENDIENTES DE COBRO A 1 DE ENERO	MODIFICACIONES SALDO INICIAL	DERECHOS ANULADOS	DERECHOS CANCELADOS	RECAUDACIÓN	DERECHOS PENDIENTES DE COBRO A 31 DE DICIEMBRE
31700	AL SECTOR PUBLICO	82.204,31					82.204,31
31701	AL SECTOR PRIVADO	15.561.588,89					15.561.588,89
3194	DE LA SEGURIDAD SOCIAL AL SECTOR PRIVADO	65.418,45					65.418,45
	TOTAL ARTICULO 31 PRECIOS PUBLICOS	15.709.211,65					15.709.211,65
3991	INGRESOS DIVERSOS DE ENTIDADES	551,98					551,98
	TOTAL ARTICULO 39 OTROS INGRESOS	551,98					551,98
	TOTAL CAPITULO 3 TASAS Y OTROS INGRESOS	15.709.763,63					15.709.763,63
5181	OTROS	12.722,82					12.722,82
	TOTAL ARTICULO 51 INTERESES DE ANTICIP.Y PREST.CONCED.	12.722,82					12.722,82
5400	ALQUILERES Y PRODUCTOS DE INMUEBLES	1.157.740,18					1.157.740,18
	TOTAL ARTICULO 54 RENTAS DE BIENES INMUEBLES	1.157.740,18					1.157.740,18
	TOTAL CAPITULO 5 INGRESOS PATRIMONIALES	1.170.463,00					1.170.463,00
	TOTAL EJERCICIO 1992	16.880.226,63					16.880.226,63

DERECHOS A COBRAR DE PRESUPUESTOS CERRADOS

EJERCICIO: 2017

Entidad: Tesorería General de la Seguridad Social

a) DERECHOS PENDIENTES DE COBRO TOTALES
EJERCICIO: 1993

APLICACIÓN PRESUPUESTARIA	DESCRIPCIÓN	DERECHOS PENDIENTES DE COBRO A 1 DE ENERO	MODIFICACIONES SALDO INICIAL	DERECHOS ANULADOS	DERECHOS CANCELADOS	RECAUDACIÓN	DERECHOS PENDIENTES DE COBRO A 31 DE DICIEMBRE
3194	DE LA SEG. SOCIAL AL SECTOR PRIVADO	173.886,48				240,00	173.646,48
	TOTAL ARTICULO 31 PRECIOS PUBLICOS	173.886,48				240,00	173.646,48
3800	DE EJERCICIOS CERRADOS	97.180,20					97.180,20
	TOTAL ARTICULO 38 REINTEGROS DE OPERACIONES CORRIENTES	97.180,20					97.180,20
3950	DESCUENTO GENERAL	438,23					438,23
3991	INGRESOS DIVERSOS ENTIDADES	17.988,40					17.988,40
	TOTAL ARTICULO 39 OTROS INGRESOS	18.426,63					18.426,63
	TOTAL CAPITULO 3 TASAS Y OTROS INGRESOS	289.493,31				240,00	289.253,31
5181	OTROS	1.412,54					1.412,54
	TOTAL ARTICULO 51 INTERESES DE ANTICIP.Y PREST.CONCED.	1.412,54					1.412,54
5400	ALQUILERES Y PRODUCTOS DE INMUEBLES.S.S.	1.010.383,25				35,64	1.010.347,61
	TOTAL ARTICULO 54 RENTAS DE BIENES INMUEBLES	1.010.383,25				35,64	1.010.347,61
5990	OTROS	20,13					20,13
	TOTAL ARTICULO 59 OTROS INGRESOS PATRIMONIALES	20,13					20,13
	TOTAL CAPITULO 5 INGRESOS PATRIMONIALES	1.011.815,92				35,64	1.011.780,28
8300	AL PERSONAL	1.425,48					1.425,48
8311	OTROS	11.174,46					11.174,46
	TOTAL ARTICULO 83 REINT.PREST.CONCED.FUERA SECTOR PUB.	12.599,94					12.599,94
	TOTAL CAPITULO 8 ACTIVOS FINANCIEROS	12.599,94					12.599,94
	TOTAL EJERCICIO 1993	1.313.909,17				275,64	1.313.633,53

DERECHOS A COBRAR DE PRESUPUESTOS CERRADOS

EJERCICIO: 2017

Entidad: Tesorería General de la Seguridad Social

a) DERECHOS PENDIENTES DE COBRO TOTALES
EJERCICIO: 1994

APLICACIÓN PRESUPUESTARIA	DESCRIPCIÓN	DERECHOS PENDIENTES DE COBRO A 1 DE ENERO	MODIFICACIONES SALDO INICIAL	DERECHOS ANULADOS	DERECHOS CANCELADOS	RECAUDACIÓN	DERECHOS PENDIENTES DE COBRO A 31 DE DICIEMBRE
1210	CUOTAS DE EMPLEADORES	109.330.115,59	27.651.851,62	878.093,71	27.664.181,94	627.846,19	107.811.845,37
1211	CUOTAS DE TRABAJADORES	21.239.079,92	5.515.072,09	165.275,65	5.516.782,32	125.300,88	20.946.793,16
1220	CUOTAS DE TRABAJADORES AUTONOMOS	2.958.914,91	5.452.301,34	96.571,11	5.282.434,24	344.597,41	2.687.613,49
1230	CUOTAS DE EMPLEADORES	117.196,13	239.403,64	0,10	239.314,79	2.979,78	114.305,10
1231	CUOTAS DE TRABAJADORES	381.073,77	226.184,40	8.573,48	219.049,10	24.271,24	355.364,35
1240	CUOTAS DE EMPLEADORES	1.185.958,50	632.725,58	0,08	647.129,58	6.990,47	1.164.563,95
1241	CUOTAS DE TRABAJADORES	237.115,00	126.682,86	0,14	129.577,81	1.399,91	232.820,00
1250	CUOTAS DE EMPLEADORES	39.074,82	364.519,24	0,03	361.858,35	17.514,70	24.220,98
1251	CUOTAS DE TRABAJADORES	7.820,51	73.006,79	0,12	72.474,58	3.505,30	4.847,30
1260	CUOTAS DE EMPLEADORES	73.154,86	40.135,70	300,62	37.614,13	5.047,78	70.328,03
1261	CUOTAS DE TRABAJADORES	21.986,53	12.728,80	60,81	14.872,16	1.123,25	18.659,11
1270	CUOTAS DE EMPLEADORES POR I.L.T.	620.211,91	238.865,33	3.209,24	229.579,16	11.589,96	614.698,88
1271	CUOTAS DE EMPLEADORES POR I.M.S.	614.077,01	210.237,28	2.787,09	203.747,21	10.800,83	606.979,16
	TOTAL ARTICULO 12 COTIZACIONES SOCIALES	136.825.779,46	40.783.714,67	1.154.872,18	40.618.615,37	1.182.967,70	134.653.038,88
	TOTAL CAPITULO 1 COTIZACIONES SOCIALES	136.825.779,46	40.783.714,67	1.154.872,18	40.618.615,37	1.182.967,70	134.653.038,88
31700	AL SECTOR PUBLICO	43,78					43,78
3194	DE LA SEG. SOCIAL AL SECTOR PRIVADO	104.273,90					104.273,90
	TOTAL ARTICULO 31 PRECIOS PUBLICOS	104.317,68					104.317,68
3800	DE EJERCICIOS CERRADOS	3.882,77					3.882,77
	TOTAL ARTICULO 38 REINTEGROS DE OPERACIONES CORRIENTES	3.882,77					3.882,77
3910	RECARGOS DE MORA Y APREMIO	43.423.108,44	12.226.384,08	436.277,82	12.252.329,33	344.657,76	42.616.227,61
3911	INTERESES DE APLAZ. Y FRACCIONAMIEN.	891.028,74	142.496,93	82,54	133.227,26	4.144,16	896.071,71
3912	MULTAS Y SANCIONES	514.908,21	630.763,98	6.903,18	605.976,74	16.768,54	516.023,73
3919	OTROS	1.650.096,69	1.360.400,63	584.311,05	1.676.058,69	27.522,41	722.605,17
3950	DESCUENTO GENERAL	326.960,61					326.960,61
3990	INGRESOS DIVERSOS INSALUD	1.122,99					1.122,99
3991	INGRESOS DIVERSOS ENTIDADES	1.077,35					1.077,35
3998	COSTAS DEL PROCEDIMIENTO EJECUTIVO	160.887,12	242.894,91	11.388,11	238.492,30	11.033,90	142.867,72
	TOTAL ARTICULO 39 OTROS INGRESOS	46.969.190,15	14.602.940,53	1.038.962,70	14.906.084,32	404.126,77	45.222.956,89
	TOTAL CAPITULO 3 TASAS Y OTROS INGRESOS	47.077.390,60	14.602.940,53	1.038.962,70	14.906.084,32	404.126,77	45.331.157,34
4210	APORTAC.PARA SOSTENIMIENTO SERV.COM.	66.731,84	0,01			657,37	66.074,48
	TOTAL ARTICULO 42 DE LA SEGURIDAD SOCIAL	66.731,84	0,01			657,37	66.074,48
	TOTAL CAPITULO 4 TRANSFERENCIAS CORRIENTES	66.731,84	0,01			657,37	66.074,48
5181	OTROS	1.068,09					1.068,09
	TOTAL ARTICULO 51 INTERESES DE ANTICIP.Y PREST.CONCED.	1.068,09					1.068,09
5400	ALQUILERES Y PRODUCTOS DE INMUEBLES	169.548,39					169.548,39
	TOTAL ARTICULO 54 RENTAS DE BIENES INMUEBLES	169.548,39					169.548,39
5900	OTROS INGRESOS PATRIMONIALES	300,51					300,51
	TOTAL ARTICULO 59 OTROS INGRESOS PATRIMONIALES	300,51					300,51
	TOTAL CAPITULO 5 INGRESOS PATRIMONIALES	170.916,99					170.916,99
8311	OTROS	13.561,24					13.561,24
	TOTAL ARTICULO 83 REINT.PREST.CONCED.FUERA SECTOR PUB.	13.561,24					13.561,24
	TOTAL CAPITULO 8 ACTIVOS FINANCIEROS	13.561,24					13.561,24
	TOTAL EJERCICIO 1994	184.154.380,13	55.386.655,21	2.193.834,88	55.524.699,69	1.587.751,84	180.234.748,93

DERECHOS A COBRAR DE PRESUPUESTOS CERRADOS

EJERCICIO: 2017

Entidad: Tesorería General de la Seguridad Social

a) DERECHOS PENDIENTES DE COBRO TOTALES
EJERCICIO: 1995

APLICACIÓN PRESUPUESTARIA	DESCRIPCIÓN	DERECHOS PENDIENTES DE COBRO A 1 DE ENERO	MODIFICACIONES SALDO INICIAL	DERECHOS ANULADOS	DERECHOS CANCELADOS	RECAUDACIÓN	DERECHOS PENDIENTES DE COBRO A 31 DE DICIEMBRE
1210	CUOTAS DE EMPLEADORES	19.992.571,84	9.114.736,93	84.765,69	9.210.076,17	113.879,93	19.698.586,98
1211	CUOTAS DE TRABAJADORES	3.796.851,92	1.818.231,47	16.899,91	1.837.164,90	22.947,83	3.738.070,75
1220	CUOTAS DE TRABAJADORES AUTONOMOS	1.559.802,08	3.078.573,27	48.956,65	3.004.135,04	182.276,98	1.403.006,68
1230	CUOTAS DE EMPLEADORES	40.248,59	91.021,33		91.021,33	49,84	40.198,75
1231	CUOTAS DE TRABAJADORES	164.466,25	181.270,03	5.727,68	170.324,43	21.479,51	148.204,66
1240	CUOTAS DE EMPLEADORES	9.325,74	81.975,20	0,05	83.172,56	431,38	7.696,95
1241	CUOTAS DE TRABAJADORES	1.865,67	16.486,69		16.727,06	86,17	1.539,13
1250	CUOTAS DE EMPLEADORES	3.168,98	83.994,70		83.994,70		3.168,98
1251	CUOTAS DE TRABAJADORES	635,39	16.757,86		16.757,86		635,39
1260	CUOTAS DE EMPLEADORES	14.446,31	24.625,24	0,01	22.578,90	2.067,00	14.425,64
1261	CUOTAS DE TRABAJADORES	4.056,88	5.092,34	0,02	5.686,53	531,46	2.931,21
1270	CUOTAS DE EMPLEADORES POR I.L.T.	64.493,47	70.017,06	4,76	71.923,21	1.007,36	61.575,20
1271	CUOTAS DE EMPLEADORES POR I.M.S.	61.069,10	64.732,10	52,16	66.234,81	990,00	58.524,23
	TOTAL ARTICULO 12 COTIZACIONES SOCIALES	25.713.002,22	14.647.514,22	156.406,93	14.679.797,50	345.747,46	25.178.564,55
	TOTAL CAPITULO 1 COTIZACIONES SOCIALES	25.713.002,22	14.647.514,22	156.406,93	14.679.797,50	345.747,46	25.178.564,55
32700	AL SECTOR PUBLICO	184,53					184,53
3294	DE LA SEG. SOCIAL AL SECTOR PRIVADO	259.501,13					259.501,13
	TOTAL ARTICULO 32 OTROS INGRES.PROCED.PREST.SERVICIOS	259.685,66					259.685,66
3800	DE EJERCICIOS CERRADOS	29.023,47					29.023,47
	TOTAL ARTICULO 38 REINTEGROS DE OPERACIONES CORRIENTES	29.023,47					29.023,47
3910	RECARGOS DE MORA Y APREMIO	11.109.413,97	5.610.910,86	63.642,77	5.619.752,31	137.714,46	10.899.215,29
3911	INTERESES DE APLAZ. Y FRACCIONAMIEN.	91.388,48	10.601,68	9.074,00	582,55	15,58	92.318,03
3912	MULTAS Y SANCIONES	112.997,34	208.326,85	607,63	201.175,27	4.004,34	115.536,95
3919	OTROS	114.019,37	390.292,27	0,01	390.187,23	2.142,88	111.981,52
3950	DESCUENTO GENERAL	242,59					242,59
3991	INGRESOS DIVERSOS ENTIDADES	19.792,26					19.792,26
3998	COSTAS DEL PROCEDIMIENTO EJECUTIVO	56.013,41	109.867,98	1.471,69	104.578,45	6.760,07	53.071,18
	TOTAL ARTICULO 39 OTROS INGRESOS	11.503.867,42	6.329.999,64	74.796,10	6.316.275,81	150.637,33	11.292.157,82
	TOTAL CAPITULO 3 TASAS Y OTROS INGRESOS	11.792.576,55	6.329.999,64	74.796,10	6.316.275,81	150.637,33	11.580.866,95
4210	APORTAC.PARA SOSTENIMIENTO SERV.COM.	8.813,03	22,27		22,27		8.813,03
	TOTAL ARTICULO 42 DE LA SEGURIDAD SOCIAL	8.813,03	22,27		22,27		8.813,03
	TOTAL CAPITULO 4 TRANSFERENCIAS CORRIENTES	8.813,03	22,27		22,27		8.813,03
5181	OTROS	711,57					711,57
	TOTAL ARTICULO 51 INTERESES DE ANTICIP.Y PREST.CONCED.	711,57					711,57
5400	ALQUILERES Y PRODUCTOS DE INMUEBLES	308.815,08					308.815,08
	TOTAL ARTICULO 54 RENTAS DE BIENES INMUEBLES	308.815,08					308.815,08
5500	DE CONCESIONES ADMINISTRATIVAS	1.176,43					1.176,43
	TOTAL ARTICULO 55	1.176,43					1.176,43
	TOTAL CAPITULO 5 INGRESOS PATRIMONIALES	310.703,08					310.703,08
8311	OTROS	2.417,39					2.417,39
	TOTAL ARTICULO 83 REINT.PREST.CONCED.FUERA SECTOR PUB.	2.417,39					2.417,39
	TOTAL CAPITULO 8 ACTIVOS FINANCIEROS	2.417,39					2.417,39
	TOTAL EJERCICIO 1995	37.827.512,27	20.977.536,13	231.203,03	20.996.095,58	496.384,79	37.081.365,00

DERECHOS A COBRAR DE PRESUPUESTOS CERRADOS

EJERCICIO: 2017

Entidad: Tesorería General de la Seguridad Social

a) DERECHOS PENDIENTES DE COBRO TOTALES
EJERCICIO: 1996

APLICACIÓN PRESUPUESTARIA	DESCRIPCIÓN	DERECHOS PENDIENTES DE COBRO A 1 DE ENERO	MODIFICACIONES SALDO INICIAL	DERECHOS ANULADOS	DERECHOS CANCELADOS	RECAUDACIÓN	DERECHOS PENDIENTES DE COBRO A 31 DE DICIEMBRE
1210	CUOTAS DE EMPLEADORES	16.591.303,14	12.914.943,66	109.104,23	12.975.934,05	144.583,79	16.276.624,73
1211	CUOTAS DE TRABAJADORES	3.546.200,85	2.572.225,71	21.685,34	2.584.528,18	28.800,08	3.483.412,96
1220	CUOTAS DE TRABAJADORES AUTONOMOS	3.123.686,44	6.168.449,25	105.904,16	6.034.688,31	355.273,40	2.796.269,82
1230	CUOTAS DE EMPLEADORES	11.509,99	44.577,33		44.577,33		11.509,99
1231	CUOTAS DE TRABAJADORES	211.708,62	265.262,69	8.518,76	250.221,18	21.446,15	196.785,22
1240	CUOTAS DE EMPLEADORES	1.022.945,42	142.533,08		144.055,13	623,20	1.020.800,17
1241	CUOTAS DE TRABAJADORES	202.191,19	28.976,87	0,04	29.282,59	124,07	201.761,36
1250	CUOTAS DE EMPLEADORES		37.287,55		37.287,55		
1251	CUOTAS DE TRABAJADORES		7.432,24		7.432,24		
1260	CUOTAS DE EMPLEADORES	9.894,62	24.181,32	0,03	21.258,04	1.399,31	11.418,56
1261	CUOTAS DE TRABAJADORES	4.398,02	8.972,29		9.171,45	1.507,84	2.691,02
1270	CUOTAS DE EMPLEADORES POR I.L.T.	151.576,82	105.499,75	27,80	116.409,93	365,58	140.273,26
1271	CUOTAS DE EMPLEADORES POR I.M.S.	120.444,57	93.385,96	78,33	99.866,73	410,97	113.474,50
	TOTAL ARTICULO 12 COTIZACIONES SOCIALES	24.995.859,68	22.413.727,70	245.318,69	22.354.712,71	554.534,39	24.255.021,59
	TOTAL CAPITULO 1 COTIZACIONES SOCIALES	24.995.859,68	22.413.727,70	245.318,69	22.354.712,71	554.534,39	24.255.021,59
32700	AL SECTOR PUBLICO	220,20					220,20
3294	DE LA SEG. SOCIAL AL SECTOR PRIVADO	86.659,51					86.659,51
	TOTAL ARTICULO 32 OTROS INGRES.PROCED.PREST.SERVICIOS	86.879,71					86.879,71
3800	DE EJERCICIOS CERRADOS	9.374,91					9.374,91
	TOTAL ARTICULO 38 REINTEGROS DE OPERACIONES CORRIENTES	9.374,91					9.374,91
3910	RECARGOS DE MORA Y APREMIO	11.382.679,35	8.539.384,94	89.248,78	8.471.333,11	220.923,76	11.140.558,64
3911	INTERESES DE APLAZ. Y FRACCIONAMIEN.	30.728,08	38.036,85	13.988,14	24.123,94	394,99	30.257,86
3912	MULTAS Y SANCIONES	191.868,98	395.091,17	1.792,36	395.962,43	9.865,94	179.339,42
3919	OTROS	4.498.711,33	567.659,51		511.343,59	4.126,71	4.550.900,54
3950	DESCUENTO GENERAL	391,24					391,24
39902	COLABORACION DE INDUSTRIA FARMACEUTICA	604,24					604,24
3991	INGRESOS DIVERSOS ENTIDADES	760,67					760,67
3998	COSTAS DEL PROCEDIMIENTO EJECUTIVO	61.179,31	122.694,70	1.575,50	119.887,27	12.051,66	50.359,58
	TOTAL ARTICULO 39 OTROS INGRESOS	16.166.923,20	9.662.867,17	106.604,78	9.522.650,34	247.363,06	15.953.172,19
	TOTAL CAPITULO 3 TASAS Y OTROS INGRESOS	16.263.177,82	9.662.867,17	106.604,78	9.522.650,34	247.363,06	16.049.426,81
4210	APORTAC.PARA SOSTENIMIENTO SERV.COM.	859,91	23,45		23,45		859,91
	TOTAL ARTICULO 42 DE LA SEGURIDAD SOCIAL	859,91	23,45		23,45		859,91
	TOTAL CAPITULO 4 TRANSFERENCIAS CORRIENTES	859,91	23,45		23,45		859,91
5181	OTROS	4.007,59				194,68	3.812,91
	TOTAL ARTICULO 51 INTERESES DE ANTICIP.Y PREST.CONCED.	4.007,59				194,68	3.812,91
5400	ALQUILERES Y PRODUCTOS DE INMUEBLES	313.044,51					313.044,51
	TOTAL ARTICULO 54 RENTAS DE BIENES INMUEBLES	313.044,51					313.044,51
5500	DE CONCESIONES ADMINISTRATIVAS	2.230,52					2.230,52
	TOTAL ARTICULO 55	2.230,52					2.230,52
	TOTAL CAPITULO 5 INGRESOS PATRIMONIALES	319.282,62				194,68	319.087,94
8311	OTROS	8.438,49				281,70	8.156,79
	TOTAL ARTICULO 83 REINT.PREST.CONCED.FUERA SECTOR PUB.	8.438,49				281,70	8.156,79
	TOTAL CAPITULO 8 ACTIVOS FINANCIEROS	8.438,49				281,70	8.156,79
	TOTAL EJERCICIO 1996	41.587.618,52	32.076.618,32	351.923,47	31.877.386,50	802.373,83	40.632.553,04

DERECHOS A COBRAR DE PRESUPUESTOS CERRADOS

EJERCICIO: 2017

Entidad: Tesorería General de la Seguridad Social

a) DERECHOS PENDIENTES DE COBRO TOTALES
EJERCICIO: 1997

APLICACIÓN PRESUPUESTARIA	DESCRIPCIÓN	DERECHOS PENDIENTES DE COBRO A 1 DE ENERO	MODIFICACIONES SALDO INICIAL	DERECHOS ANULADOS	DERECHOS CANCELADOS	RECAUDACIÓN	DERECHOS PENDIENTES DE COBRO A 31 DE DICIEMBRE
1210	CUOTAS DE EMPLEADORES	9.815.165,63	11.846.232,18	153.026,25	12.009.297,48	232.735,32	9.266.338,76
1211	CUOTAS DE TRABAJADORES	1.950.268,46	2.357.806,30	30.474,90	2.389.994,47	46.518,89	1.841.086,50
1220	CUOTAS DE TRABAJADORES AUTONOMOS	2.899.999,95	5.984.620,87	111.682,51	5.848.212,31	314.437,23	2.610.288,77
1230	CUOTAS DE EMPLEADORES	4.951,87	54.202,12		54.160,07	262,21	4.731,71
1231	CUOTAS DE TRABAJADORES	245.831,57	363.322,72	11.791,19	347.776,64	30.147,11	219.439,35
1240	CUOTAS DE EMPLEADORES	2.417.419,34	146.597,19	682,96	145.266,50	974,69	2.417.092,38
1241	CUOTAS DE TRABAJADORES	483.343,44	29.350,02	136,02	29.084,96	194,21	483.278,27
1250	CUOTAS DE EMPLEADORES		38.115,74		38.115,74		
1251	CUOTAS DE TRABAJADORES		7.605,52		7.605,52		
1260	CUOTAS DE EMPLEADORES	13.911,27	27.307,15	349,64	24.515,21	930,39	15.423,18
1261	CUOTAS DE TRABAJADORES	5.559,70	11.486,76	149,01	11.689,96	705,73	4.501,76
1270	CUOTAS DE EMPLEADORES POR I.T.	63.584,56	100.200,65	580,23	113.233,40	610,94	49.360,64
1271	CUOTAS DE EMPLEADORES POR I.M.S.	54.095,90	89.622,31	567,40	100.738,28	589,22	41.823,31
	TOTAL ARTICULO 12 COTIZACIONES SOCIALES	17.954.131,69	21.056.469,53	309.440,11	21.119.690,54	628.105,94	16.953.364,63
	TOTAL CAPITULO 1 COTIZACIONES SOCIALES	17.954.131,69	21.056.469,53	309.440,11	21.119.690,54	628.105,94	16.953.364,63
32700	AL SECTOR PUBLICO	192,47					192,47
3294	DE LA SEG. SOCIAL AL SECTOR PRIVADO	8.451,40					8.451,40
	TOTAL ARTICULO 32 OTROS INGRES.PROCED.PREST.SERVICIOS	8.643,87					8.643,87
3800	DE EJERCICIOS CERRADOS	745,25					745,25
	TOTAL ARTICULO 38 REINTEGROS DE OPERACIONES CORRIENTES	745,25					745,25
3910	RECARGOS DE MORA Y APREMIO	10.886.296,73	8.025.303,23	114.278,40	8.017.258,82	276.594,86	10.503.467,88
3911	INTERESES DE APLAZ. Y FRACCIONAMIEN.	152.375,72	25.522,22	17.817,30	9.585,32	780,20	149.715,12
3912	MULTAS Y SANCIONES	250.231,99	601.452,33	7.127,20	583.223,44	16.590,52	244.743,16
3919	OTROS	9.150.899,10	638.345,25		612.157,74	16.265,92	9.160.820,69
3950	DESCUENTO GENERAL	582,74					582,74
39901	COLABORACION DE LA INDUSTRIA FARMACEUTIC	290,31					290,31
3991	INGRESOS DIVERSOS ENTIDADES	528,89					528,89
3998	COSTAS DEL PROCEDIMIENTO EJECUTIVO	38.692,85	67.134,50	2.874,55	60.761,29	5.432,44	36.759,07
	TOTAL ARTICULO 39 OTROS INGRESOS	20.479.898,33	9.357.757,53	142.097,45	9.282.986,61	315.663,94	20.096.907,86
	TOTAL CAPITULO 3 TASAS Y OTROS INGRESOS	20.489.287,45	9.357.757,53	142.097,45	9.282.986,61	315.663,94	20.106.296,98
4210	APORTAC.PARA SOSTENIMIENTO SERV.COM.	3,36					3,36
	TOTAL ARTICULO 42 DE LA SEGURIDAD SOCIAL	3,36					3,36
	TOTAL CAPITULO 4 TRANSFERENCIAS CORRIENTES	3,36					3,36
5181	OTROS	301,41					301,41
	TOTAL ARTICULO 51 INTERESES DE ANTICIP.Y PREST.CONCED.	301,41					301,41
5400	ALQUILERES Y PRODUCTOS DE INMUEBLES	382.014,01			3.168,33		378.845,68
	TOTAL ARTICULO 54 RENTAS DE BIENES INMUEBLES	382.014,01			3.168,33		378.845,68
5500	DE CONCESIONES ADMINISTRATIVAS	2.898,22					2.898,22
	TOTAL ARTICULO 55	2.898,22					2.898,22
	TOTAL CAPITULO 5 INGRESOS PATRIMONIALES	385.213,64			3.168,33		382.045,31
8311	OTROS	898,61					898,61
	TOTAL ARTICULO 83 REINT.PREST.CONCED.FUERA SECTOR PUB.	898,61					898,61
	TOTAL CAPITULO 8 ACTIVOS FINANCIEROS	898,61					898,61
	TOTAL EJERCICIO 1997	38.829.534,75	30.414.227,06	451.537,56	30.405.845,48	943.769,88	37.442.608,89

DERECHOS A COBRAR DE PRESUPUESTOS CERRADOS

EJERCICIO: 2017

Entidad: Tesorería General de la Seguridad Social

a) DERECHOS PENDIENTES DE COBRO TOTALES
EJERCICIO: 1998

APLICACIÓN PRESUPUESTARIA	DESCRIPCIÓN	DERECHOS PENDIENTES DE COBRO A 1 DE ENERO	MODIFICACIONES SALDO INICIAL	DERECHOS ANULADOS	DERECHOS CANCELADOS	RECAUDACIÓN	DERECHOS PENDIENTES DE COBRO A 31 DE DICIEMBRE
1210	CUOTAS DE EMPLEADORES	9.033.597,96	11.594.407,08	205.060,34	11.570.112,76	162.638,22	8.690.193,72
1211	CUOTAS DE TRABAJADORES	1.788.613,12	2.307.987,94	40.194,80	2.303.113,40	32.403,61	1.720.889,25
1220	CUOTAS DE TRABAJADORES AUTONOMOS	3.460.179,87	7.173.312,34	139.048,80	6.956.525,50	363.141,56	3.174.776,35
1230	CUOTAS DE EMPLEADORES	3.225,22	9.251,65		9.359,00	5,24	3.112,63
1231	CUOTAS DE TRABAJADORES	281.629,15	498.502,13	16.708,32	469.838,97	40.557,25	253.026,74
1240	CUOTAS DE EMPLEADORES	579.257,85	102.376,81	177,47	101.288,64	2.123,60	578.044,95
1241	CUOTAS DE TRABAJADORES	116.283,71	23.674,64	35,36	21.424,64	459,87	118.038,48
1250	CUOTAS DE EMPLEADORES		116.009,07		116.009,07		
1251	CUOTAS DE TRABAJADORES		23.103,45		23.103,45		
1260	CUOTAS DE EMPLEADORES	14.565,91	29.602,41		27.418,14	690,27	16.059,91
1261	CUOTAS DE TRABAJADORES	6.903,51	13.198,97		14.186,82	1.056,30	4.859,36
1270	CUOTAS DE EMPLEADORES POR I.T.	29.944,56	125.597,92	980,41	127.358,67	732,52	26.470,88
1271	CUOTAS DE EMPLEADORES POR I.M.S.	25.675,06	109.369,92	221,70	110.599,14	766,70	23.457,44
	TOTAL ARTICULO 12 COTIZACIONES SOCIALES	15.339.875,92	22.126.394,33	402.427,20	21.850.338,20	604.575,14	14.608.929,71
	TOTAL CAPITULO 1 COTIZACIONES SOCIALES	15.339.875,92	22.126.394,33	402.427,20	21.850.338,20	604.575,14	14.608.929,71
32700	AL SECTOR PUBLICO	11,54			11,54		
32703	A ENTIDADES DEL SISTEMA	254,55					254,55
3294	DE LA SEG. SOCIAL AL SECTOR PRIVADO	11.407,65					11.407,65
	TOTAL ARTICULO 32 OTROS INGRES.PROCED.PREST.SERVICIOS	11.673,74			11,54		11.662,20
3800	DE EJERCICIOS CERRADOS	697,17					697,17
	TOTAL ARTICULO 38 REINTEGROS DE OPERACIONES CORRIENTES	697,17					697,17
3910	RECARGOS DE MORA Y APREMIO	5.573.861,78	8.306.219,02	141.277,24	8.219.697,45	229.324,63	5.289.781,48
3911	INTERESES DE APLAZ. Y FRACCIONAMIEN.	11.548,06	40.703,83	7.773,56	30.556,14	744,69	13.177,50
3912	MULTAS Y SANCIONES	353.740,76	584.868,80	9.667,38	614.119,46	14.709,02	300.113,70
3919	OTROS	8.407.576,33	1.836.553,83	2.618,50	1.587.476,31	40.458,40	8.613.576,95
39901	COLABORACION INDUSTRIA FARMACEUTICA	328,60					328,60
3991	INGRESOS DIVERSOS ENTIDADES	3.116,28					3.116,28
3998	COSTAS DEL PROCEDIMIENTO EJECUTIVO	34.269,38	53.109,97	141,62	50.400,53	6.689,64	30.147,56
	TOTAL ARTICULO 39 OTROS INGRESOS	14.384.441,19	10.821.455,45	161.478,30	10.502.249,89	291.926,38	14.250.242,07
	TOTAL CAPITULO 3 TASAS Y OTROS INGRESOS	14.396.812,10	10.821.455,45	161.478,30	10.502.261,43	291.926,38	14.262.601,44
4210	APORTAC.PARA SOSTENIMIENTO SERV.COM.	1.488,82		243,72			1.245,10
	TOTAL ARTICULO 42 DE LA SEGURIDAD SOCIAL	1.488,82		243,72			1.245,10
470	CAPITALES COSTE DE PENSIONES	59.189,21					59.189,21
	TOTAL ARTICULO 47 DE EMPRESAS PRIVADAS	59.189,21					59.189,21
	TOTAL CAPITULO 4 TRANSFERENCIAS CORRIENTES	60.678,03		243,72			60.434,31
5181	OTROS	152,96					152,96
	TOTAL ARTICULO 51 INTERESES DE ANTICIP.Y PREST.CONCED.	152,96					152,96
5400	ALQUILERES Y PRODUCTOS DE INMUEBLES	162.603,72			3.479,47		159.124,25
	TOTAL ARTICULO 54 RENTAS DE BIENES INMUEBLES	162.603,72			3.479,47		159.124,25
	TOTAL CAPITULO 5 INGRESOS PATRIMONIALES	162.756,68			3.479,47		159.277,21
8311	OTROS	432,39					432,39
	TOTAL ARTICULO 83 REINT.PREST.CONCED.FUERA SECTOR PUB.	432,39					432,39
	TOTAL CAPITULO 8 ACTIVOS FINANCIEROS	432,39					432,39
	TOTAL EJERCICIO 1998	29.960.555,12	32.947.849,78	564.149,22	32.356.079,10	896.501,52	29.091.675,06

DERECHOS A COBRAR DE PRESUPUESTOS CERRADOS

EJERCICIO: 2017

Entidad: Tesorería General de la Seguridad Social

a) DERECHOS PENDIENTES DE COBRO TOTALES
EJERCICIO: 1999

APLICACIÓN PRESUPUESTARIA	DESCRIPCIÓN	DERECHOS PENDIENTES DE COBRO A 1 DE ENERO	MODIFICACIONES SALDO INICIAL	DERECHOS ANULADOS	DERECHOS CANCELADOS	RECAUDACIÓN	DERECHOS PENDIENTES DE COBRO A 31 DE DICIEMBRE
1210	CUOTAS DE EMPLEADORES	11.126.318,60	16.578.747,75	288.628,54	16.948.936,29	317.664,45	10.149.837,07
1211	CUOTAS DE TRABAJADORES	2.145.457,18	3.298.606,46	57.404,64	3.372.510,86	52.074,10	1.962.074,04
1220	CUOTAS DE TRABAJADORES	4.400.765,44	8.917.456,28	169.978,84	8.658.255,59	456.218,84	4.033.768,45
1230	CUOTAS DE EMPLEADORES	3.664,70	10.372,31		10.372,31		3.664,70
1231	CUOTAS DE TRABAJADORES	390.624,45	713.158,37	20.691,62	656.182,18	58.015,35	368.893,67
1240	CUOTAS DE EMPLEADORES	22.496,47	85.184,12	493,23	83.168,30	1.522,59	22.496,47
1241	CUOTAS DE TRABAJADORES	5.550,19	22.739,20	98,23	21.343,72	616,90	6.230,54
1250	CUOTAS DE EMPLEADORES		49.448,77		49.448,77		
1251	CUOTAS DE TRABAJADORES		9.847,82		9.847,82		
1260	CUOTAS DE EMPLEADORES	20.859,08	33.422,74	0,02	32.456,02	652,95	21.172,83
1261	CUOTAS DE TRABAJADORES	8.663,73	35.419,85	2.597,32	32.460,59	2.023,14	7.002,53
1270	CUOTAS DE EMPLEADORES POR I.T.	27.999,85	92.724,30	431,73	94.929,03	2.216,60	23.146,79
1271	CUOTAS DE EMPLEADORES POR I.M.S.	19.828,51	81.926,00	379,21	83.537,49	1.854,90	15.982,91
	TOTAL ARTICULO 12 COTIZACIONES SOCIALES	18.172.228,20	29.929.053,97	540.703,38	30.053.448,97	892.859,82	16.614.270,00
	TOTAL CAPITULO 1 COTIZACIONES SOCIALES	18.172.228,20	29.929.053,97	540.703,38	30.053.448,97	892.859,82	16.614.270,00
3294	DE LA SEG. SOCIAL AL SECTOR PRIVADO	9.899,57					9.899,57
	TOTAL ARTICULO 32 OTROS INGRES.PROCED.PREST.SERVICIOS	9.899,57					9.899,57
3800	DE EJERCICIOS CERRADOS	324,55					324,55
	TOTAL ARTICULO 38 REINTEGROS DE OPERACIONES CORRIENTES	324,55					324,55
3910	RECARGOS DE MORA Y APREMIO	7.002.856,44	11.124.192,26	200.212,02	11.170.231,35	308.809,60	6.447.795,73
3911	INTERESES DE APLAZ. Y FRACCIONAMIEN.	75.675,77	25.151,01	18.452,09	8.936,53	638,71	72.799,45
3912	MULTAS Y SANCIONES	305.639,39	584.714,97	9.732,03	591.990,28	13.237,46	275.394,59
3919	OTROS	12.107.683,29	1.235.908,60	124,41	1.758.385,83	33.060,51	11.552.021,14
39900	COLABORACION INDUSTRIA FARMACEUTICA	404.801,94					404.801,94
3991	INGRESOS DIVERSOS ENTIDADES	12.313,37					12.313,37
3998	COSTAS DEL PROCEDIMIENTO EJECUTIVO	52.731,40	156.611,78	5.923,14	138.484,18	10.718,18	54.217,68
	TOTAL ARTICULO 39 OTROS INGRESOS	19.961.701,60	13.126.578,62	234.443,69	13.668.028,17	366.464,46	18.819.343,90
	TOTAL CAPITULO 3 TASAS Y OTROS INGRESOS	19.971.925,72	13.126.578,62	234.443,69	13.668.028,17	366.464,46	18.829.568,02
4210	APORTAC.PARA SOSTENIMIENTO SERV.COM.	2.166,52					2.166,52
	TOTAL ARTICULO 42 DE LA SEGURIDAD SOCIAL	2.166,52					2.166,52
	TOTAL CAPITULO 4 TRANSFERENCIAS CORRIENTES	2.166,52					2.166,52
5181	OTROS	130,46					130,46
	TOTAL ARTICULO 51 INTERESES DE ANTICIP.Y PREST.CONCED.	130,46					130,46
5400	ALQUILERES Y PRODUCTOS DE INMUEBLES	105.421,13			3.826,89		101.594,24
	TOTAL ARTICULO 54 RENTAS DE BIENES INMUEBLES	105.421,13			3.826,89		101.594,24
5500	DE CONCESIONES ADMINISTRATIVAS	462,19					462,19
	TOTAL ARTICULO 55	462,19					462,19
	TOTAL CAPITULO 5 INGRESOS PATRIMONIALES	106.013,78			3.826,89		102.186,89
8311	OTROS	625,49					625,49
	TOTAL ARTICULO 83 REINT.PREST.CONCED.FUERA SECTOR PUB.	625,49					625,49
	TOTAL CAPITULO 8 ACTIVOS FINANCIEROS	625,49					625,49
	TOTAL EJERCICIO 1999	38.252.959,71	43.055.632,59	775.147,07	43.725.304,03	1.259.324,28	35.548.816,92

DERECHOS A COBRAR DE PRESUPUESTOS CERRADOS

EJERCICIO: 2017

Entidad: Tesorería General de la Seguridad Social

a) DERECHOS PENDIENTES DE COBRO TOTALES
EJERCICIO: 2000

APLICACIÓN PRESUPUESTARIA	DESCRIPCIÓN	DERECHOS PENDIENTES DE COBRO A 1 DE ENERO	MODIFICACIONES SALDO INICIAL	DERECHOS ANULADOS	DERECHOS CANCELADOS	RECAUDACIÓN	DERECHOS PENDIENTES DE COBRO A 31 DE DICIEMBRE
1210	CUOTAS DE EMPLEADORES	14.966.180,26	19.546.961,33	172.598,21	20.050.840,90	259.803,67	14.029.898,81
1211	CUOTAS DE TRABAJADORES	2.968.661,19	3.889.659,02	34.373,56	3.990.152,94	51.754,16	2.782.039,55
1220	CUOTAS DE TRABAJADORES	5.449.658,11	10.442.285,07	181.652,37	10.158.663,16	516.505,43	5.035.122,22
1230	CUOTAS DE EMPLEADORES	4.156,24	14.497,55		16.160,55	789,23	1.704,01
1231	CUOTAS DE TRABAJADORES	478.075,03	962.893,53	25.590,31	874.534,32	84.419,91	456.424,02
1240	CUOTAS DE EMPLEADORES	14.321,86	85.151,21	88,93	83.494,51	1.701,49	14.188,14
1241	CUOTAS DE TRABAJADORES	4.089,66	19.346,14	17,76	19.256,37	553,70	3.607,97
1250	CUOTAS DE EMPLEADORES		32.675,20	127,54	32.547,66		
1251	CUOTAS DE TRABAJADORES		6.507,45	25,40	6.482,05		
1260	CUOTAS DE EMPLEADORES	18.481,13	44.115,00	0,02	42.921,21	754,03	18.920,87
1261	CUOTAS DE TRABAJADORES	10.036,59	45.526,72	2.002,33	41.973,34	1.237,34	10.350,30
1270	CUOTAS DE EMPLEADORES POR I.T.	33.263,66	58.282,86	552,54	62.699,23	1.416,36	26.878,39
1271	CUOTAS DE EMPLEADORES POR I.M.S.	25.882,33	51.906,15	451,85	55.573,14	1.254,58	20.508,91
	TOTAL ARTICULO 12 COTIZACIONES SOCIALES	23.972.806,06	35.199.807,23	417.480,82	35.435.299,38	920.189,90	22.399.643,19
	TOTAL CAPITULO 1 COTIZACIONES SOCIALES	23.972.806,06	35.199.807,23	417.480,82	35.435.299,38	920.189,90	22.399.643,19
3294	DE LA SEG. SOCIAL AL SECTOR PRIVADO	8.339,70					8.339,70
	TOTAL ARTICULO 32 OTROS INGRES.PROCED.PREST.SERVICIOS	8.339,70					8.339,70
3800	DE EJERCICIOS CERRADOS	895,50					895,50
	TOTAL ARTICULO 38 REINTEGROS DE OPERACIONES CORRIENTES	895,50					895,50
3910	RECARGOS DE MORA Y APREMIO	9.258.690,74	13.478.691,18	151.432,56	13.526.488,71	339.810,21	8.719.650,44
3911	INTERESES DE APLAZ. Y FRACCIONAMIEN.	55.417,19	51.764,43	46.483,92	5.085,69	2.530,24	53.081,77
3912	MULTAS Y SANCIONES	206.172,75	484.912,85	5.202,68	476.636,73	12.090,58	197.155,61
3919	OTROS	10.271.267,54	2.440.533,97	24.415,56	2.487.413,84	27.518,37	10.172.453,74
3980	ING.COBERTURA RECARGOS FALTA MED.SEG-HIG	34.293,04					34.293,04
3991	INGRESOS DIVERSOS ENTIDADES	18,30					18,30
3998	COSTAS DEL PROCEDIMIENTO EJECUTIVO	184.578,76	203.130,18	3.370,05	274.215,39	10.981,22	99.142,28
	TOTAL ARTICULO 39 OTROS INGRESOS	20.010.438,32	16.659.032,61	230.904,77	16.769.840,36	392.930,62	19.275.795,18
	TOTAL CAPITULO 3 TASAS Y OTROS INGRESOS	20.019.673,52	16.659.032,61	230.904,77	16.769.840,36	392.930,62	19.285.030,38
4710	DE APORT.EMP.COLAB.PARA SOSTENIM.DE S.C.		363,69	229,36	134,33		
	TOTAL ARTICULO 47 DE EMPRESAS PRIVADAS		363,69	229,36	134,33		
	TOTAL CAPITULO 4 TRANSFERENCIAS CORRIENTES		363,69	229,36	134,33		
5181	OTROS	156,66					156,66
	TOTAL ARTICULO 51 INTERESES DE ANTICIP.Y PREST.CONCED.	156,66					156,66
5400	ALQUILERES Y PRODUCTOS DE INMUEBLES	259.395,69			3.881,41		255.514,28
	TOTAL ARTICULO 54 RENTAS DE BIENES INMUEBLES	259.395,69			3.881,41		255.514,28
	TOTAL CAPITULO 5 INGRESOS PATRIMONIALES	259.552,35			3.881,41		255.670,94
8311	OTROS	1.910,96					1.910,96
	TOTAL ARTICULO 83 REINT.PREST.CONCED.FUERA SECTOR PUB.	1.910,96					1.910,96
	TOTAL CAPITULO 8 ACTIVOS FINANCIEROS	1.910,96					1.910,96
	TOTAL EJERCICIO 2000	44.253.942,89	51.859.203,53	648.614,95	52.209.155,48	1.313.120,52	41.942.255,47

DERECHOS A COBRAR DE PRESUPUESTOS CERRADOS

EJERCICIO: 2017

Entidad: Tesorería General de la Seguridad Social

a) DERECHOS PENDIENTES DE COBRO TOTALES
EJERCICIO: 2001

APLICACIÓN PRESUPUESTARIA	DESCRIPCIÓN	DERECHOS PENDIENTES DE COBRO A 1 DE ENERO	MODIFICACIONES SALDO INICIAL	DERECHOS ANULADOS	DERECHOS CANCELADOS	RECAUDACIÓN	DERECHOS PENDIENTES DE COBRO A 31 DE DICIEMBRE
1210	CUOTAS DE EMPLEADORES	17.342.862,54	23.769.811,73	526.021,89	25.075.055,44	355.822,06	15.155.774,88
1211	CUOTAS DE TRABAJADORES	3.443.789,61	4.727.970,18	104.696,57	4.986.480,90	70.865,43	3.009.716,89
1220	CUOTAS DE TRABAJADORES	6.322.896,36	12.139.722,76	213.627,65	11.796.016,69	601.652,27	5.851.322,51
1230	CUOTAS DE EMPLEADORES	2.396,22	80.491,44	0,02	77.932,55	679,29	4.275,80
1231	CUOTAS DE TRABAJADORES	525.956,06	1.015.570,60	24.665,70	936.262,31	88.060,06	492.538,59
1240	CUOTAS DE EMPLEADORES	49.447,87	178.514,15	0,08	178.716,94	72,65	49.172,35
1241	CUOTAS DE TRABAJADORES	10.815,96	37.951,04	0,02	38.048,28	650,71	10.067,99
1250	CUOTAS DE EMPLEADORES	39,32	977,73	39,32	977,73		
1251	CUOTAS DE TRABAJADORES	1.633,89	194,73	7,84	194,73		1.626,05
1260	CUOTAS DE EMPLEADORES	24.489,11	44.331,64	0,02	43.175,68	1.574,03	24.071,02
1261	CUOTAS DE TRABAJADORES	15.812,68	40.316,38	1.822,60	37.717,59	1.718,56	14.870,31
1270	CUOTAS DE EMPLEADORES POR I.T.	90.322,52	176.003,99	1.056,63	194.573,89	1.405,40	69.290,59
1271	CUOTAS DE EMPLEADORES POR I.M.S.	78.696,87	146.441,44	968,47	162.093,18	1.323,97	60.752,69
	TOTAL ARTICULO 12 COTIZACIONES SOCIALES	27.909.159,01	42.358.297,81	872.906,81	43.527.245,91	1.123.824,43	24.743.479,67
	TOTAL CAPITULO 1 COTIZACIONES SOCIALES	27.909.159,01	42.358.297,81	872.906,81	43.527.245,91	1.123.824,43	24.743.479,67
32811	AL SECTOR PRIVADO	15.065,10			2.744,88		12.320,22
32821	AL SECTOR PRIVADO	208,66					208,66
	TOTAL ARTICULO 32 OTROS INGRES.PROCED.PREST.SERVICIOS	15.273,76			2.744,88		12.528,88
3800	DEL INSALUD.	44.215,93					44.215,93
3801	DEL IMSERSO.	3.065,16					3.065,16
	TOTAL ARTICULO 38 REINTEGROS DE OPERACIONES CORRIENTES	47.281,09					47.281,09
3910	RECARGOS DE MORA Y APREMIO	9.583.054,59	15.796.365,14	309.679,32	16.034.818,69	398.181,74	8.636.739,98
3911	INTERESES DE APLAZ. Y FRACCIONAMIEN.	54.816,32	57.872,33	38.826,86	26.549,91	937,80	46.374,08
3912	MULTAS Y SANCIONES	249.658,99	447.964,23	901,52	448.396,17	13.526,98	234.798,55
3919	OTROS	13.053.195,37	2.422.010,51	221,69	2.234.987,59	7.674,40	13.232.322,20
3980	INGRESOS COBERT.RECARGOS FALTA MEDID		48.030,04	48.030,04			
39902	OTROS INGRESOS DEL INSALUD	674,33					674,33
3993	INGRESOS DIVERSOS DE OTRAS ENTID.	4.986,37					4.986,37
3998	COSTAS DEL PROCEDIMIENTO EJECUTIVO	83.543,02	185.380,80	3.588,91	156.493,42	17.435,70	91.405,79
	TOTAL ARTICULO 39 OTROS INGRESOS	23.029.928,99	18.957.623,05	401.248,34	18.901.245,78	437.756,62	22.247.301,30
	TOTAL CAPITULO 3 TASAS Y OTROS INGRESOS	23.092.483,84	18.957.623,05	401.248,34	18.903.990,66	437.756,62	22.307.111,27
4710	APORTAC.DE EMPR.COL.SOST.SER.COMUNES		3.716,70	3.716,70			
	TOTAL ARTICULO 47 DE EMPRESAS PRIVADAS		3.716,70	3.716,70			
	TOTAL CAPITULO 4 TRANSFERENCIAS CORRIENTES		3.716,70	3.716,70			
5400	ALQUILERES Y PRODUCTOS DE INMUEBLES	33.523,69			3.983,52		29.540,17
	TOTAL ARTICULO 54 RENTAS DE BIENES INMUEBLES	33.523,69			3.983,52		29.540,17
	TOTAL CAPITULO 5 INGRESOS PATRIMONIALES	33.523,69			3.983,52		29.540,17
	TOTAL EJERCICIO 2001	51.035.166,54	61.319.637,56	1.277.871,85	62.435.220,09	1.561.581,05	47.080.131,11

DERECHOS A COBRAR DE PRESUPUESTOS CERRADOS

EJERCICIO: 2017

Entidad: Tesorería General de la Seguridad Social

a) DERECHOS PENDIENTES DE COBRO TOTALES
EJERCICIO: 2002

APLICACIÓN PRESUPUESTARIA	DESCRIPCIÓN	DERECHOS PENDIENTES DE COBRO A 1 DE ENERO	MODIFICACIONES SALDO INICIAL	DERECHOS ANULADOS	DERECHOS CANCELADOS	RECAUDACIÓN	DERECHOS PENDIENTES DE COBRO A 31 DE DICIEMBRE
1210	CUOTAS DE EMPLEADORES	25.911.423,62	38.749.843,83	2.245.220,19	40.125.376,68	832.557,21	21.458.113,37
1211	CUOTAS DE TRABAJADORES	4.893.182,22	7.448.346,65	417.771,92	7.532.434,82	165.741,58	4.225.580,55
1220	CUOTAS DE TRABAJADORES	7.344.266,41	14.135.647,82	258.680,74	13.664.554,65	685.566,75	6.871.112,09
1230	CUOTAS DE EMPLEADORES	6.883,46	76.084,19	69,02	74.959,70		7.938,93
1231	CUOTAS DE TRABAJADORES	685.429,12	1.338.462,49	29.821,77	1.220.739,95	116.865,28	656.464,61
1240	CUOTAS DE EMPLEADORES	68.146,87	242.028,74	2.516,09	239.512,65		68.146,87
1241	CUOTAS DE TRABAJADORES	15.059,16	51.136,17	499,69	51.590,08	452,30	13.653,26
1250	CUOTAS DE EMPLEADORES	4.145,22	5.413,36	6.164,22	3.125,42	268,94	
1251	CUOTAS DE TRABAJADORES	825,57	1.078,10	1.227,67	622,44	53,56	
1260	CUOTAS DE EMPLEADORES	24.741,36	46.643,88	143,07	44.768,32	3.159,29	23.314,56
1261	CUOTAS DE TRABAJADORES	22.518,43	50.434,84	1.996,89	46.192,21	4.893,06	19.871,11
1270	CUOTAS DE EMPLEADORES POR I.T.	244.675,55	233.921,60	5.394,76	251.850,90	2.807,59	218.543,90
1271	CUOTAS DE EMPLEADORES POR I.M.S.	180.874,34	195.938,31	4.329,49	211.397,58	2.494,52	158.591,06
	TOTAL ARTICULO 12 COTIZACIONES SOCIALES	39.402.171,33	62.574.979,98	2.973.835,52	63.467.125,40	1.814.860,08	33.721.330,31
	TOTAL CAPITULO 1 COTIZACIONES SOCIALES	39.402.171,33	62.574.979,98	2.973.835,52	63.467.125,40	1.814.860,08	33.721.330,31
32811	AL SECTOR PRIVADO	19.228,14			2.864,01		16.364,13
32821	AL SECTOR PRIVADO	226,53					226,53
3294	DE LA SEGURIDAD SOCIAL AL SECTOR PRIVADO	36.724,45					36.724,45
	TOTAL ARTICULO 32 OTROS INGRES.PROCED.PREST.SERVICIOS	56.179,12			2.864,01		53.315,11
3800	DEL INSALUD	3.797,19					3.797,19
3801	DEL IMSERSO	4.732,97					4.732,97
	TOTAL ARTICULO 38 REINTEGROS DE OPERACIONES CORRIENTES	8.530,16					8.530,16
3910	RECARGOS DE MORA Y APREMIO	13.327.509,02	22.933.155,43	1.084.443,95	22.957.643,68	628.002,30	11.590.574,52
3911	INTERESES DE APLAZ. Y FRACCIONAMIEN.	242.669,74	129.362,76	62.610,91	114.821,55	751,08	193.848,96
3912	MULTAS Y SANCIONES	350.263,19	567.445,26	3.112,47	564.641,52	18.325,00	331.629,46
3919	OTROS	10.227.619,66	2.387.171,25	1.002.311,42	1.381.484,14	44.317,15	10.186.678,20
3980	INGRESOS COBERT.RECARGOS FALTA MEDID		74.055,94				74.055,94
3993	INGRESOS DIVERSOS DE OTRAS ENTID.	9.529,08				852,89	8.676,19
3998	COSTAS DEL PROCEDIMIENTO EJECUTIVO	140.631,86	256.702,03	7.341,07	228.143,12	18.855,69	142.994,01
	TOTAL ARTICULO 39 OTROS INGRESOS	24.298.222,55	26.347.892,67	2.159.819,82	25.246.734,01	711.104,11	22.528.457,28
	TOTAL CAPITULO 3 TASAS Y OTROS INGRESOS	24.362.931,83	26.347.892,67	2.159.819,82	25.249.598,02	711.104,11	22.590.302,55
5400	ALQUILERES Y PRODUCTOS DE INMUEBLES	16.752,52			4.078,76		12.673,76
	TOTAL ARTICULO 54 RENTAS DE BIENES INMUEBLES	16.752,52			4.078,76		12.673,76
	TOTAL CAPITULO 5 INGRESOS PATRIMONIALES	16.752,52			4.078,76		12.673,76
83000	DEL INSALUD	87,90					87,90
	TOTAL ARTICULO 83 REINT.PREST.CONCED.FUERA SECTOR PUB.	87,90					87,90
	TOTAL CAPITULO 8 ACTIVOS FINANCIEROS	87,90					87,90
	TOTAL EJERCICIO 2002	63.781.943,58	88.922.872,65	5.133.655,34	88.720.802,18	2.525.964,19	56.324.394,52

DERECHOS A COBRAR DE PRESUPUESTOS CERRADOS

EJERCICIO: 2017

Entidad: Tesorería General de la Seguridad Social

a) DERECHOS PENDIENTES DE COBRO TOTALES
EJERCICIO: 2003

APLICACIÓN PRESUPUESTARIA	DESCRIPCIÓN	DERECHOS PENDIENTES DE COBRO A 1 DE ENERO	MODIFICACIONES SALDO INICIAL	DERECHOS ANULADOS	DERECHOS CANCELADOS	RECAUDACIÓN	DERECHOS PENDIENTES DE COBRO A 31 DE DICIEMBRE
1210	CUOTAS DE EMPLEADORES	23.603.228,60	42.214.403,68	4.775.643,57	39.908.727,29	1.143.510,45	19.989.750,97
1211	CUOTAS DE TRABAJADORES	4.429.082,94	8.298.649,47	914.075,64	7.830.322,92	223.453,02	3.759.880,83
1220	CUOTAS DE TRABAJADORES	9.750.142,19	17.655.149,06	333.892,24	17.090.436,78	881.280,74	9.099.681,49
1230	CUOTAS DE EMPLEADORES	9.378,90	173.378,82	297,50	175.685,19	285,84	6.489,19
1231	CUOTAS DE TRABAJADORES	851.875,74	1.719.530,61	34.966,74	1.539.008,54	162.410,10	835.020,97
1240	CUOTAS DE EMPLEADORES	43.072,08	205.470,09	2.981,50	202.451,53	165,30	42.943,84
1241	CUOTAS DE TRABAJADORES	12.184,59	46.595,28	533,25	46.385,28	864,94	10.996,40
1250	CUOTAS DE EMPLEADORES	3.372.371,94	188,15	376,30			3.372.183,79
1251	CUOTAS DE TRABAJADORES	595.809,22	37,47	74,94			595.771,75
1260	CUOTAS DE EMPLEADORES	28.538,37	55.980,01	903,22	58.070,14	2.158,50	23.386,52
1261	CUOTAS DE TRABAJADORES	31.122,12	46.420,98	182,62	44.999,62	7.087,54	25.273,32
1270	CUOTAS DE EMPLEADORES POR I.T.	125.179,05	175.086,42	8.556,42	183.996,82	6.496,45	101.215,78
1271	CUOTAS DE EMPLEADORES POR I.M.S.	99.758,80	152.332,50	6.939,56	158.808,46	5.128,52	81.214,76
	TOTAL ARTICULO 12 COTIZACIONES SOCIALES	42.951.744,54	70.743.222,54	6.079.423,50	67.238.892,57	2.432.841,40	37.943.809,61
	TOTAL CAPITULO 1 COTIZACIONES SOCIALES	42.951.744,54	70.743.222,54	6.079.423,50	67.238.892,57	2.432.841,40	37.943.809,61
32811	AL SECTOR PRIVADO	24.355,86			3.930,29		20.425,57
32821	AL SECTOR PRIVADO	192,04					192,04
3294	DE LA SEGURIDAD SOCIAL AL SECTOR PRIVADO	2.299,30					2.299,30
	TOTAL ARTICULO 32 OTROS INGRES.PROCED.PREST.SERVICIOS	26.847,20			3.930,29		22.916,91
3910	RECARGOS DE MORA Y APREMIO	15.649.899,47	25.974.443,45	1.835.667,97	24.937.493,90	839.407,70	14.011.773,35
3911	INTERESES	2.734.356,22	116.637,07	52.299,09	70.933,80	3.955,67	2.723.804,73
3912	MULTAS Y SANCIONES	246.178,21	647.343,75	6.206,36	596.643,56	10.538,98	280.133,06
3919	OTROS	10.773.521,26	3.878.951,45	269.486,67	3.413.969,06	11.800,17	10.957.216,81
3980	INGRESOS COBERT.RECARGOS FALTA MEDID	65.691,71					65.691,71
3991	INGRESOS DIVERSOS DEL IMSERSO	393,75					393,75
3993	INGRESOS DIVERSOS DE OTRAS ENTID.		7.853,50		7.775,54	12,38	65,58
3998	COSTAS DEL PROCEDIMIENTO EJECUTIVO	90.517,68	203.945,25	3.772,35	177.337,83	22.532,66	90.820,09
	TOTAL ARTICULO 39 OTROS INGRESOS	29.560.558,30	30.829.174,47	2.167.432,44	29.204.153,69	888.247,56	28.129.899,08
	TOTAL CAPITULO 3 TASAS Y OTROS INGRESOS	29.587.405,50	30.829.174,47	2.167.432,44	29.208.083,98	888.247,56	28.152.815,99
4710	APORTAC.DE EMPR.COL.SOST.SER.COMUNES		5.279,51	5.279,51			
	TOTAL ARTICULO 47 DE EMPRESAS PRIVADAS		5.279,51	5.279,51			
	TOTAL CAPITULO 4 TRANSFERENCIAS CORRIENTES		5.279,51	5.279,51			
5400	ALQUILERES Y PRODUCTOS DE INMUEBLES	37.361,48			4.277,97		33.083,51
	TOTAL ARTICULO 54 RENTAS DE BIENES INMUEBLES	37.361,48			4.277,97		33.083,51
5500	DE CONCESIONES ADMINISTRATIVAS	1,20					1,20
	TOTAL ARTICULO 55	1,20					1,20
	TOTAL CAPITULO 5 INGRESOS PATRIMONIALES	37.362,68			4.277,97		33.084,71
	TOTAL EJERCICIO 2003	72.576.512,72	101.577.676,52	8.252.135,45	96.451.254,52	3.321.088,96	66.129.710,31

DERECHOS A COBRAR DE PRESUPUESTOS CERRADOS

EJERCICIO: 2017

Entidad: Tesorería General de la Seguridad Social

a) DERECHOS PENDIENTES DE COBRO TOTALES
EJERCICIO: 2004

APLICACIÓN PRESUPUESTARIA	DESCRIPCIÓN	DERECHOS PENDIENTES DE COBRO A 1 DE ENERO	MODIFICACIONES SALDO INICIAL	DERECHOS ANULADOS	DERECHOS CANCELADOS	RECAUDACIÓN	DERECHOS PENDIENTES DE COBRO A 31 DE DICIEMBRE
1210	CUOTAS DE EMPLEADORES	28.284.776,39	46.657.177,32	3.281.562,25	47.535.816,92	498.443,47	23.626.131,07
1211	CUOTAS DE TRABAJADORES	5.518.842,39	9.253.989,91	645.797,58	9.436.400,64	98.467,48	4.592.166,60
1220	CUOTAS DE TRABAJADORES	14.040.096,74	24.814.791,94	542.940,20	23.819.487,28	1.251.052,62	13.241.408,58
1230	CUOTAS DE EMPLEADORES	368.100,87	294.930,58	150,60	301.723,21	117,23	361.040,41
1231	CUOTAS DE TRABAJADORES	409.825,75	772.945,79	21.401,71	671.189,22	74.626,30	415.554,31
1240	CUOTAS DE EMPLEADORES	134.525,78	225.244,57		222.078,17	3.704,93	133.987,25
1241	CUOTAS DE TRABAJADORES	31.797,14	56.262,96	0,01	54.499,85	2.710,07	30.850,17
1250	CUOTAS DE EMPLEADORES		4.333,40			4.333,40	
1251	CUOTAS DE TRABAJADORES		863,04			863,04	
1260	CUOTAS DE EMPLEADORES	64.856,52	160.173,96	1.245,37	162.987,60	6.609,28	54.188,23
1261	CUOTAS DE TRABAJADORES	77.557,70	184.416,59	1.746,21	166.624,60	13.657,02	79.946,46
1270	CUOTAS DE EMPLEADORES POR I.T.	149.326,38	293.972,73	17.855,06	310.424,35	3.651,19	111.368,51
1271	CUOTAS DE EMPLEADORES POR I.M.S.	121.530,53	254.752,13	14.715,16	267.834,08	3.625,63	90.107,79
	TOTAL ARTICULO 12 COTIZACIONES SOCIALES	49.201.236,19	82.973.854,92	4.527.414,15	82.949.065,92	1.961.861,66	42.736.749,38
	TOTAL CAPITULO 1 COTIZACIONES SOCIALES	49.201.236,19	82.973.854,92	4.527.414,15	82.949.065,92	1.961.861,66	42.736.749,38
32811	AL SECTOR PRIVADO	38.536,15			3.409,84		35.126,31
32821	AL SECTOR PRIVADO	119,99					119,99
3294	DE LA SEGURIDAD SOCIAL AL SECTOR PRIVADO	6.832,74					6.832,74
	TOTAL ARTICULO 32 OTROS INGRES.PROCED.PREST.SERVICIOS	45.488,88			3.409,84		42.079,04
3910	RECARGOS DE MORA Y APREMIO	16.302.394,52	29.206.614,01	1.190.867,58	29.360.398,62	644.506,75	14.313.235,58
3911	INTERESES	1.597.237,35	3.640.645,81	220.558,36	2.778.283,26	590.344,28	1.648.697,26
3912	MULTAS Y SANCIONES	457.272,12	850.632,87	10.666,92	843.822,95	11.957,43	441.457,69
3919	OTROS	10.544.242,33	3.910.974,65	77.068,94	3.751.723,81	16.463,14	10.609.961,09
3991	INGRESOS DIVERSOS DEL IMSERSO	254,70					254,70
3993	INGRESOS DIVERSOS DE OTRAS ENTID.	16.756,41	10.829,21		16.540,05		11.045,57
3998	COSTAS DEL PROCEDIMIENTO EJECUTIVO	446.120,38	1.142.889,16	1.052.621,71	207.991,88	41.088,51	287.307,44
	TOTAL ARTICULO 39 OTROS INGRESOS	29.364.277,81	38.762.585,71	2.551.783,51	36.958.760,57	1.304.360,11	27.311.959,33
	TOTAL CAPITULO 3 TASAS Y OTROS INGRESOS	29.409.766,69	38.762.585,71	2.551.783,51	36.962.170,41	1.304.360,11	27.354.038,37
4710	APORTAC.DE EMPR.COL.SOST.SER.COMUNES		551,22	551,22			
	TOTAL ARTICULO 47 DE EMPRESAS PRIVADAS		551,22	551,22			
	TOTAL CAPITULO 4 TRANSFERENCIAS CORRIENTES		551,22	551,22			
5400	ALQUILERES Y PRODUCTOS DE INMUEBLES	40.333,65			10.151,80		30.181,85
	TOTAL ARTICULO 54 RENTAS DE BIENES INMUEBLES	40.333,65			10.151,80		30.181,85
5500	DE CONCESIONES ADMINISTRATIVAS	4.327,28					4.327,28
	TOTAL ARTICULO 55	4.327,28					4.327,28
	TOTAL CAPITULO 5 INGRESOS PATRIMONIALES	44.660,93			10.151,80		34.509,13
	TOTAL EJERCICIO 2004	78.655.663,81	121.736.991,85	7.079.748,88	119.921.388,13	3.266.221,77	70.125.296,88

DERECHOS A COBRAR DE PRESUPUESTOS CERRADOS

EJERCICIO: 2017

Entidad: Tesorería General de la Seguridad Social

a) DERECHOS PENDIENTES DE COBRO TOTALES
EJERCICIO: 2005

APLICACIÓN PRESUPUESTARIA	DESCRIPCIÓN	DERECHOS PENDIENTES DE COBRO A 1 DE ENERO	MODIFICACIONES SALDO INICIAL	DERECHOS ANULADOS	DERECHOS CANCELADOS	RECAUDACIÓN	DERECHOS PENDIENTES DE COBRO A 31 DE DICIEMBRE
1210	CUOTAS DE EMPLEADORES	33.122.695,19	57.289.023,78	2.336.699,97	57.118.782,47	974.860,80	29.981.375,73
1211	CUOTAS DE TRABAJADORES	6.495.625,86	11.326.940,86	458.682,67	11.296.907,28	191.300,11	5.875.676,66
1221	CUOTAS DE TRABAJADORES	13.029.360,64	22.253.148,21	489.603,21	21.468.330,30	1.048.405,13	12.276.170,21
1230	CUOTAS DE EMPLEADORES	65.946,98	473.812,56	59,25	474.794,02	2.093,01	62.813,26
1231	CUOTAS DE TRABAJADORES	2.808.839,82	5.055.534,40	136.967,59	4.557.245,57	470.505,81	2.699.655,25
1240	CUOTAS DE EMPLEADORES	87.263,21	138.872,12	1.951,43	137.036,72		87.147,18
1241	CUOTAS DE TRABAJADORES	17.894,64	27.749,39	388,62	27.383,88		17.871,53
1250	CUOTAS DE EMPLEADORES	7.746.123,03	7.878,32	0,01	7.878,31	4.407,16	7.741.715,87
1251	CUOTAS DE TRABAJADORES	1.542.669,65	1.575,66	0,01	1.575,66	878,32	1.541.791,32
1260	CUOTAS DE EMPLEADORES	48.788,29	133.875,05	1.719,65	126.279,72	3.885,20	50.778,77
1261	CUOTAS DE TRABAJADORES	49.390,95	130.657,56	719,17	120.734,48	10.609,79	47.985,07
1270	CUOTAS POR INCAP.TEMPORAL	86.365,98	432.711,89	8.021,43	435.315,55	2.722,86	73.018,03
1271	CUOTAS POR I.M.S.	78.473,21	380.910,69	6.511,19	383.491,75	2.903,18	66.477,78
	TOTAL ARTICULO 12 COTIZACIONES SOCIALES	65.179.437,45	97.652.690,49	3.441.324,20	96.155.755,71	2.712.571,37	60.522.476,66
	TOTAL CAPITULO 1 COTIZACIONES SOCIALES	65.179.437,45	97.652.690,49	3.441.324,20	96.155.755,71	2.712.571,37	60.522.476,66
32811	AL SECTOR PRIVADO	41.973,25			1.422,93		40.550,32
32821	AL SECTOR PRIVADO	179,42					179,42
3294	DE LA SEGURIDAD SOCIAL AL SECTOR PRIVADO	1.088,22					1.088,22
	TOTAL ARTICULO 32 OTROS INGRES.PROCED.PREST.SERVICIOS	43.240,89			1.422,93		41.817,96
3910	RECARGOS DE MORA Y APREMIO	19.336.976,95	32.299.206,26	958.152,77	31.954.908,94	773.810,63	17.949.310,87
3911	INTERESES	3.594.899,23	7.271.879,70	652.922,30	4.831.472,42	1.877.508,81	3.504.875,40
3912	MULTAS Y SANCIONES	573.001,57	1.311.485,07	25.282,51	1.278.912,03	38.666,27	541.625,83
3919	OTROS	10.509.210,51	2.123.680,71	280.249,91	1.953.276,44	22.676,41	10.376.688,46
3980	INGRESOS COBERT.RECARGOS FALTA MEDID	94.144,86	3.049,98		3.049,98	689,89	93.454,97
3993	INGRESOS DIVERSOS DE OTRAS ENTID.	22.070,64	37.946,40		38.238,98	112,11	21.665,95
3998	COSTAS DEL PROCEDIMIENTO EJECUTIVO	1.042.884,10	2.234.371,19	1.809.891,91	333.291,80	66.352,16	1.067.719,42
	TOTAL ARTICULO 39 OTROS INGRESOS	35.173.187,86	45.281.619,31	3.726.499,40	40.393.150,59	2.779.816,28	33.555.340,90
	TOTAL CAPITULO 3 TASAS Y OTROS INGRESOS	35.216.428,75	45.281.619,31	3.726.499,40	40.394.573,52	2.779.816,28	33.597.158,86
4710	APORTAC.DE EMPR.COL.SOST.SER.COMUNES		40,92	40,32	0,60		
	TOTAL ARTICULO 47 DE EMPRESAS PRIVADAS		40,92	40,32	0,60		
	TOTAL CAPITULO 4 TRANSFERENCIAS CORRIENTES		40,92	40,32	0,60		
5400	ALQUILERES Y PRODUCTOS DE INMUEBLES	14.826,32			5.297,66		9.528,66
	TOTAL ARTICULO 54 RENTAS DE BIENES INMUEBLES	14.826,32			5.297,66		9.528,66
5500	DE CONCESIONES ADMINISTRATIVAS	3.433,01					3.433,01
	TOTAL ARTICULO 55	3.433,01					3.433,01
	TOTAL CAPITULO 5 INGRESOS PATRIMONIALES	18.259,33			5.297,66		12.961,67
	TOTAL EJERCICIO 2005	100.414.125,53	142.934.350,72	7.167.863,92	136.555.627,49	5.492.387,65	94.132.597,19

DERECHOS A COBRAR DE PRESUPUESTOS CERRADOS

EJERCICIO: 2017

Entidad: Tesorería General de la Seguridad Social

a) DERECHOS PENDIENTES DE COBRO TOTALES
EJERCICIO: 2006

APLICACIÓN PRESUPUESTARIA	DESCRIPCIÓN	DERECHOS PENDIENTES DE COBRO A 1 DE ENERO	MODIFICACIONES SALDO INICIAL	DERECHOS ANULADOS	DERECHOS CANCELADOS	RECAUDACIÓN	DERECHOS PENDIENTES DE COBRO A 31 DE DICIEMBRE
1210	CUOTAS DE EMPLEADORES	48.360.412,61	68.821.326,48	3.636.318,56	68.858.587,59	1.747.825,59	42.939.007,35
1211	CUOTAS DE TRABAJADORES	9.474.268,87	13.610.923,35	716.888,90	13.621.708,83	340.444,17	8.406.150,32
1221	CUOTAS DE TRABAJADORES	19.604.284,31	32.737.226,61	688.169,29	31.533.020,18	1.676.678,78	18.443.642,67
1230	CUOTAS DE EMPLEADORES	88.065,66	241.288,23	1.408,48	246.319,72	8.322,79	73.302,90
1231	CUOTAS DE TRABAJADORES	1.716.791,57	2.885.335,97	73.396,90	2.591.705,76	295.539,00	1.641.485,88
1240	CUOTAS DE EMPLEADORES	123.036,44	141.931,35	797,88	146.589,81	847,43	116.732,67
1241	CUOTAS DE TRABAJADORES	34.401,33	41.665,74	158,91	39.663,31	2.598,84	33.646,01
1260	CUOTAS DE EMPLEADORES	135.117,50	267.949,59	1.979,45	250.891,33	19.234,95	130.961,36
1261	CUOTAS DE TRABAJADORES	179.487,11	358.450,71	13.156,25	318.249,74	47.057,74	159.474,09
1270	CUOTAS POR INCAP.TEMPORAL	281.896,63	383.453,95	30.992,82	395.070,25	3.045,97	236.241,54
1271	CUOTAS POR I.M.S.	250.154,56	309.158,87	20.582,93	319.425,62	3.041,71	216.263,17
	TOTAL ARTICULO 12 COTIZACIONES SOCIALES	80.247.916,59	119.798.710,85	5.183.850,37	118.321.232,14	4.144.636,97	72.396.907,96
	TOTAL CAPITULO 1 COTIZACIONES SOCIALES	80.247.916,59	119.798.710,85	5.183.850,37	118.321.232,14	4.144.636,97	72.396.907,96
32811	AL SECTOR PRIVADO	38.289,83			56,11		38.233,72
32821	AL SECTOR PRIVADO	5,39					5,39
3294	DE LA SEGURIDAD SOCIAL AL SECTOR PRIVADO	1.126,31					1.126,31
	TOTAL ARTICULO 32 OTROS INGRES.PROCED.PREST.SERVICIOS	39.421,53			56,11		39.365,42
3910	RECARGOS DE MORA Y APREMIO	25.345.788,02	39.096.151,82	1.616.909,88	38.715.395,75	1.158.635,79	22.950.998,42
3911	INTERESES	4.471.225,35	9.409.188,42	817.149,83	5.550.093,22	3.153.892,14	4.359.278,58
3912	MULTAS Y SANCIONES	1.046.814,08	1.740.619,08	22.834,46	1.708.242,95	44.380,84	1.011.974,91
3919	OTROS	12.697.912,58	3.991.238,99	43.402,22	4.166.972,74	36.153,61	12.442.623,00
3980	INGR.COBERTURA RECARGOS FALTA MED.SEG.HG	84,74	210.476,40	388,46	199.570,05		10.602,63
3993	INGRESOS DIVERSOS DE OTRAS ENTID.	69.445,86	352.079,04	356.340,95	63.673,67	89,73	1.420,55
3998	COSTAS DEL PROCEDIMIENTO EJECUTIVO	1.591.024,84	2.189.949,34	1.584.229,97	528.427,63	104.175,54	1.564.141,04
	TOTAL ARTICULO 39 OTROS INGRESOS	45.222.295,47	56.989.703,09	4.441.255,77	50.932.376,01	4.497.327,65	42.341.039,13
	TOTAL CAPITULO 3 TASAS Y OTROS INGRESOS	45.261.717,00	56.989.703,09	4.441.255,77	50.932.432,12	4.497.327,65	42.380.404,55
4221	POR INCAPACIDAD PERMANENTE	68.697,41		68.697,41			
4222	POR MUERTE	13.092,99		13.092,99			
	TOTAL ARTICULO 42 DE LA SEGURIDAD SOCIAL	81.790,40		81.790,40			
	TOTAL CAPITULO 4 TRANSFERENCIAS CORRIENTES	81.790,40		81.790,40			
5400	ALQUILERES Y PRODUCTOS DE INMUEBLES	14.785,72			5.352,67	600,62	8.832,43
	TOTAL ARTICULO 54 RENTAS DE BIENES INMUEBLES	14.785,72			5.352,67	600,62	8.832,43
	TOTAL CAPITULO 5 INGRESOS PATRIMONIALES	14.785,72			5.352,67	600,62	8.832,43
	TOTAL EJERCICIO 2006	125.606.209,71	176.788.413,94	9.706.896,54	169.259.016,93	8.642.565,24	114.786.144,94

DERECHOS A COBRAR DE PRESUPUESTOS CERRADOS

EJERCICIO: 2017

Entidad: Tesorería General de la Seguridad Social

a) DERECHOS PENDIENTES DE COBRO TOTALES
EJERCICIO: 2007

APLICACIÓN PRESUPUESTARIA	DESCRIPCIÓN	DERECHOS PENDIENTES DE COBRO A 1 DE ENERO	MODIFICACIONES SALDO INICIAL	DERECHOS ANULADOS	DERECHOS CANCELADOS	RECAUDACIÓN	DERECHOS PENDIENTES DE COBRO A 31 DE DICIEMBRE
1210	CUOTAS DE EMPLEADORES	78.688.888,63	82.652.033,99	2.410.150,86	83.565.463,99	2.311.411,18	73.053.896,59
1211	CUOTAS DE TRABAJADORES	14.671.044,20	16.312.275,17	479.465,99	16.486.679,59	456.991,59	13.560.182,20
1221	CUOTAS DE TRABAJADORES	22.330.788,96	35.817.264,87	854.333,96	34.299.035,06	2.053.328,97	20.941.355,84
1230	CUOTAS DE EMPLEADORES	540.788,82	399.902,53	7.615,67	404.213,03	8.413,45	520.449,20
1231	CUOTAS DE TRABAJADORES	2.473.169,38	4.087.061,88	123.005,75	3.635.000,51	437.152,80	2.365.072,20
1240	CUOTAS DE EMPLEADORES	135.128,10	84.554,25	411,13	83.285,06	3.294,84	132.691,32
1241	CUOTAS DE TRABAJADORES	119.233,02	87.420,56	81,93	90.301,28	10.579,04	105.691,33
1250	CUOTAS DE EMPLEADORES	401.523,69		10.383,27		-10.383,27	401.523,69
1251	CUOTAS DE TRABAJADORES	79.701,56	2.091,85			2.091,85	79.701,56
1260	CUOTAS DE EMPLEADORES	189.671,17	374.984,75	2.296,96	351.933,39	27.569,28	182.856,29
1261	CUOTAS DE TRABAJADORES	329.696,63	620.657,88	13.225,44	578.600,83	67.069,24	291.459,00
1270	CUOTAS POR INCAP.TEMPORAL	760.698,86	295.699,12	10.836,95	317.372,59	77.791,43	650.397,01
1271	CUOTAS POR I.M.S.	726.155,00	252.788,61	7.192,43	272.893,82	82.469,98	616.387,38
	TOTAL ARTICULO 12 COTIZACIONES SOCIALES	121.446.488,02	140.986.735,46	3.919.000,34	140.084.779,15	5.527.780,38	112.901.663,61
	TOTAL CAPITULO 1 COTIZACIONES SOCIALES	121.446.488,02	140.986.735,46	3.919.000,34	140.084.779,15	5.527.780,38	112.901.663,61
32811	AL SECTOR PRIVADO	39.913,49			395,82		39.517,67
3294	DE LA SEG. SOCIAL AL SECTOR PRIVADO	1.170,24					1.170,24
	TOTAL ARTICULO 32 OTROS INGRES.PROCED.PREST.SERVICIOS	41.083,73			395,82		40.687,91
3910	RECARGOS	43.373.496,33	45.230.866,80	1.127.733,95	45.324.666,78	1.623.694,24	40.528.268,16
3911	INTERESES	8.461.809,33	12.673.745,67	999.468,03	7.601.109,93	4.120.322,84	8.414.654,20
3912	MULTAS Y SANCIONES	2.228.123,39	2.329.457,70	28.120,58	3.163.854,98	43.683,09	1.321.922,44
3919	OTROS	37.660.259,43	2.579.883,75	33.121,12	2.670.069,42	92.914,53	37.444.038,11
398	INGRESOS COBERT.RECARGOS FALTA MEDID	1.708.979,10	166.574,85	1.071,73	179.379,03	-387,52	1.695.490,71
3993	INGRESOS DIVERSOS DE OTRAS ENTID.	24.271,15	14.440,47		16.023,97	1.440,61	21.247,04
3998	COSTAS DEL PROCEDIMIENTO EJECUTIVO	1.786.186,85	2.568.570,63	1.602.530,01	921.870,79	186.030,27	1.644.326,41
	TOTAL ARTICULO 39 OTROS INGRESOS	95.243.125,58	65.563.539,87	3.792.045,42	59.876.974,90	6.067.698,06	91.069.947,07
	TOTAL CAPITULO 3 TASAS Y OTROS INGRESOS	95.284.209,31	65.563.539,87	3.792.045,42	59.877.370,72	6.067.698,06	91.110.634,98
4221	POR INCAPACIDAD PERMANENTE	2.215,31					2.215,31
4222	POR MUERTE	4.455,39					4.455,39
	TOTAL ARTICULO 42 DE LA SEGURIDAD SOCIAL	6.670,70					6.670,70
471	APORTAC.DE EMPR.COL.SOST.SER.COMUNES	332,00					332,00
	TOTAL ARTICULO 47 DE EMPRESAS PRIVADAS	332,00					332,00
	TOTAL CAPITULO 4 TRANSFERENCIAS CORRIENTES	7.002,70					7.002,70
540	ALQUILERES Y PRODUCTOS DE INMUEBLES	58.219,53			1.297,02	2.501,65	54.420,86
	TOTAL ARTICULO 54 RENTAS DE BIENES INMUEBLES	58.219,53			1.297,02	2.501,65	54.420,86
	TOTAL CAPITULO 5 INGRESOS PATRIMONIALES	58.219,53			1.297,02	2.501,65	54.420,86
619	VENTA DE OTRAS INVERSIONES REALES	180,00					180,00
	TOTAL ARTICULO 61 DE LAS DEMAS INVERSIONES REALES	180,00					180,00
	TOTAL CAPITULO 6 ENAJENACION DE INVERSIONES REALES	180,00					180,00
	TOTAL EJERCICIO 2007	216.796.099,56	206.550.275,33	7.711.045,76	199.963.446,89	11.597.980,09	204.073.902,15

DERECHOS A COBRAR DE PRESUPUESTOS CERRADOS

EJERCICIO: 2017

Entidad: Tesorería General de la Seguridad Social

a) DERECHOS PENDIENTES DE COBRO TOTALES
EJERCICIO: 2008

APLICACIÓN PRESUPUESTARIA	DESCRIPCIÓN	DERECHOS PENDIENTES DE COBRO A 1 DE ENERO	MODIFICACIONES SALDO INICIAL	DERECHOS ANULADOS	DERECHOS CANCELADOS	RECAUDACIÓN	DERECHOS PENDIENTES DE COBRO A 31 DE DICIEMBRE
1210	CUOTAS DE EMPLEADORES	148.201.101,31	123.342.293,37	4.643.508,64	129.153.884,98	3.396.668,79	134.349.332,27
1211	CUOTAS DE TRABAJADORES	26.787.507,86	24.172.554,91	891.926,03	25.277.926,66	665.510,95	24.124.699,13
1221	CUOTAS DE TRABAJADORES	42.550.731,05	63.446.401,85	1.813.181,40	60.064.819,75	4.566.277,93	39.552.853,82
1230	CUOTAS DE EMPLEADORES	1.166.971,20	533.747,26	3.899,55	543.361,10	9.757,15	1.143.700,66
1231	CUOTAS DE TRABAJADORES	3.689.166,72	5.707.105,35	185.754,75	4.987.741,88	722.447,04	3.500.328,40
1240	CUOTAS DE EMPLEADORES	881.706,39	353.391,46	4.699,63	355.232,88	4.176,08	870.989,26
1241	CUOTAS DE TRABAJADORES	168.976,54	114.964,12	1.575,40	116.285,54	9.425,14	156.654,58
1250	CUOTAS DE EMPLEADORES	319.914,56	74.542,46	8.346,30	66.196,16		319.914,56
1251	CUOTAS DE TRABAJADORES	63.657,02	14.845,29	1.662,20	13.183,09		63.657,02
1260	CUOTAS DE EMPLEADORES	258.170,20	425.988,37	7.555,05	411.768,54	28.628,12	236.206,86
1261	CUOTAS DE TRABAJADORES	447.506,55	702.738,10	16.014,48	668.805,31	70.398,90	395.025,96
1270	CUOTAS POR INCAP.TEMPORAL	480.297,31	587.654,42	73.788,52	600.333,67	9.267,46	384.562,08
1271	CUOTAS POR I.M.S.	404.220,79	491.954,13	65.323,89	502.224,62	8.710,46	319.915,95
1272	CUOTAS RIESGO EMBARAZO Y LACTANCIA NAT.	24.025,68	33.526,90	928,17	32.475,90	2.183,51	21.965,00
	TOTAL ARTICULO 12 COTIZACIONES SOCIALES	225.443.953,18	220.001.707,99	7.718.164,01	222.794.240,08	9.493.451,53	205.439.805,55
	TOTAL CAPITULO 1 COTIZACIONES SOCIALES	225.443.953,18	220.001.707,99	7.718.164,01	222.794.240,08	9.493.451,53	205.439.805,55
32811	AL SECTOR PRIVADO	45.008,41		3.882,19			41.126,22
3294	DE LA SEG. SOCIAL AL SECTOR PRIVADO	893,90					893,90
	TOTAL ARTICULO 32 OTROS INGRES.PROCED.PREST.SERVICIOS	45.902,31		3.882,19			42.020,12
3910	RECARGOS	66.960.982,07	68.764.884,16	2.368.834,76	69.970.086,23	2.619.973,61	60.766.971,63
39119	OTROS	13.808.476,60	19.269.209,44	2.334.936,01	10.739.539,37	6.157.167,07	13.846.043,59
3912	MULTAS Y SANCIONES	1.833.920,23	2.813.355,29	31.712,94	2.839.944,21	78.500,54	1.697.117,83
3919	OTROS	-12.137,75	635.088,14	62,71	642.649,04	248,01	-20.009,37
398	INGRESOS COBERT.RECARGOS FALTA MEDID	3.777.579,04	3.260.791,06	75.700,23	3.620.443,08	53.115,95	3.289.110,84
3993	INGRESOS DIVERSOS DE OTRAS ENTID.	36.977,06	28.267,11	3.232,73	29.106,59	102,44	32.802,41
3998	COSTAS DEL PROCEDIMIENTO EJECUTIVO	3.629.980,26	3.742.367,75	2.152.227,46	1.497.633,23	334.536,98	3.387.950,34
	TOTAL ARTICULO 39 OTROS INGRESOS	90.035.777,51	98.513.962,95	6.966.706,84	89.339.401,75	9.243.644,60	82.999.987,27
	TOTAL CAPITULO 3 TASAS Y OTROS INGRESOS	90.081.679,82	98.513.962,95	6.970.589,03	89.339.401,75	9.243.644,60	83.042.007,39
540	ALQUILERES Y PRODUCTOS DE INMUEBLES	118.213,52			2.064,88	2.151,60	113.997,04
	TOTAL ARTICULO 54 RENTAS DE BIENES INMUEBLES	118.213,52			2.064,88	2.151,60	113.997,04
	TOTAL CAPITULO 5 INGRESOS PATRIMONIALES	118.213,52			2.064,88	2.151,60	113.997,04
	TOTAL EJERCICIO 2008	315.643.846,52	318.515.670,94	14.688.753,04	312.135.706,71	18.739.247,73	288.595.809,98

DERECHOS A COBRAR DE PRESUPUESTOS CERRADOS

EJERCICIO: 2017

Entidad: Tesorería General de la Seguridad Social

a) DERECHOS PENDIENTES DE COBRO TOTALES
EJERCICIO: 2009

APLICACIÓN PRESUPUESTARIA	DESCRIPCIÓN	DERECHOS PENDIENTES DE COBRO A 1 DE ENERO	MODIFICACIONES SALDO INICIAL	DERECHOS ANULADOS	DERECHOS CANCELADOS	RECAUDACIÓN	DERECHOS PENDIENTES DE COBRO A 31 DE DICIEMBRE
1210	CUOTAS DE EMPLEADORES	392.215.647,45	179.120.645,11	6.576.671,45	199.032.080,26	11.360.214,87	354.367.325,98
1211	CUOTAS DE TRABAJADORES	72.111.125,50	33.407.405,20	1.281.984,39	37.246.478,11	2.213.530,86	64.776.537,34
1221	CUOTAS DE TRABAJADORES	58.062.451,29	78.064.740,97	2.724.047,58	74.103.002,39	6.091.027,82	53.209.114,47
1230	CUOTAS DE EMPLEADORES	1.893.191,97	1.004.938,26	34.409,42	926.668,35	81.158,43	1.855.894,03
1231	CUOTAS DE TRABAJADORES	5.002.214,69	6.638.288,92	234.387,54	5.733.077,45	966.019,88	4.707.018,74
1240	CUOTAS DE EMPLEADORES	1.289.444,06	558.693,20	24.231,72	574.844,68	8.329,50	1.240.731,36
1241	CUOTAS DE TRABAJADORES	332.690,70	177.246,97	7.737,14	175.208,95	11.843,49	315.148,09
1250	CUOTAS DE EMPLEADORES	6.302,32	86.414,57	5.290,67	81.123,96		6.302,26
1251	CUOTAS DE TRABAJADORES	1.255,12	17.209,75	1.053,65	16.156,04		1.255,18
1260	CUOTAS DE EMPLEADORES	399.378,37	631.625,71	15.368,48	613.475,38	47.475,30	354.684,92
1261	CUOTAS DE TRABAJADORES	605.852,99	925.898,64	25.788,57	857.717,67	110.353,34	537.892,05
1270	CUOTAS POR INCAP.TEMPORAL	931.573,37	552.203,80	43.263,23	554.268,82	28.893,67	857.351,45
1271	CUOTAS POR I.M.S.	766.615,50	484.254,14	36.817,44	486.426,17	25.811,73	701.814,30
1272	CUOTAS RIESGO EMBARAZO Y LAC.NATURAL	37.501,22	47.064,70	1.612,64	46.296,42	3.430,68	33.226,18
	TOTAL ARTICULO 12 COTIZACIONES SOCIALES	533.655.244,55	301.716.629,94	11.012.663,92	320.446.824,65	20.948.089,57	482.964.296,35
	TOTAL CAPITULO 1 COTIZACIONES SOCIALES	533.655.244,55	301.716.629,94	11.012.663,92	320.446.824,65	20.948.089,57	482.964.296,35
32811	AL SECTOR PRIVADO	48.556,02	20.188,70	4.540,56	18.757,81	1.430,89	44.015,46
3294	DE LA SEG. SOCIAL AL SECTOR PRIVADO	1.248,66					1.248,66
	TOTAL ARTICULO 32 OTROS INGRES.PROCED.PREST.SERVICIOS	49.804,68	20.188,70	4.540,56	18.757,81	1.430,89	45.264,12
3910	RECARGOS	153.270.052,52	91.989.454,78	3.227.664,25	98.198.496,17	5.838.460,24	137.994.886,64
39119	OTROS	52.983.955,59	24.550.571,35	2.471.176,24	13.374.908,51	9.199.769,28	52.488.672,91
3912	MULTAS Y SANCIONES	3.281.956,95	4.228.924,12	47.611,93	4.311.392,91	397.744,57	2.754.131,66
3919	OTROS	70.438,76	10.575,31	213,97	18.639,94	-153,08	62.313,24
398	INGRESOS COBERT.RECARGOS FALTA MEDID	5.904.511,04	4.109.119,90	705,63	4.036.667,03	100.678,96	5.875.579,32
3993	INGRESOS DIVERSOS DE OTRAS ENTID.	68.273,56	19.928,10		21.227,20	387,84	66.586,62
3998	COSTAS DEL PROCEDIMIENTO EJECUTIVO	4.181.856,90	3.886.512,09	2.045.415,39	1.586.891,14	424.418,18	4.011.644,28
	TOTAL ARTICULO 39 OTROS INGRESOS	219.761.045,32	128.795.085,65	7.792.787,41	121.548.222,90	15.961.305,99	203.253.814,67
	TOTAL CAPITULO 3 TASAS Y OTROS INGRESOS	219.810.850,00	128.815.274,35	7.797.327,97	121.566.980,71	15.962.736,88	203.299.078,79
4221	POR INCAPACIDAD PERMANENTE	4,84					4,84
4222	POR MUERTE	3.008,97					3.008,97
	TOTAL ARTICULO 42 DE LA SEGURIDAD SOCIAL	3.013,81					3.013,81
	TOTAL CAPITULO 4 TRANSFERENCIAS CORRIENTES	3.013,81					3.013,81
540	ALQUILERES Y PRODUCTOS DE INMUEBLES	122.043,15			2.112,46	979,56	118.951,13
	TOTAL ARTICULO 54 RENTAS DE BIENES INMUEBLES	122.043,15			2.112,46	979,56	118.951,13
	TOTAL CAPITULO 5 INGRESOS PATRIMONIALES	122.043,15			2.112,46	979,56	118.951,13
	TOTAL EJERCICIO 2009	753.591.151,51	430.531.904,29	18.809.991,89	442.015.917,82	36.911.806,01	686.385.340,08

DERECHOS A COBRAR DE PRESUPUESTOS CERRADOS

EJERCICIO: 2017

Entidad: Tesorería General de la Seguridad Social

a) DERECHOS PENDIENTES DE COBRO TOTALES
EJERCICIO: 2010

APLICACIÓN PRESUPUESTARIA	DESCRIPCIÓN	DERECHOS PENDIENTES DE COBRO A 1 DE ENERO	MODIFICACIONES SALDO INICIAL	DERECHOS ANULADOS	DERECHOS CANCELADOS	RECAUDACIÓN	DERECHOS PENDIENTES DE COBRO A 31 DE DICIEMBRE
1210	CUOTAS DE EMPLEADORES	322.908.019,64	158.903.298,33	18.633.951,84	163.567.131,13	6.891.023,73	292.719.211,27
1211	CUOTAS DE TRABAJADORES	46.082.032,11	29.730.434,51	3.619.009,55	30.256.678,27	1.316.749,95	40.620.028,85
1221	CUOTAS DE TRABAJADORES	70.517.366,44	87.115.173,06	3.630.027,29	82.957.540,88	6.901.863,58	64.143.107,75
1230	CUOTAS DE EMPLEADORES	1.654.879,27	1.370.015,57	23.687,91	1.374.458,39	72.446,25	1.554.302,29
1231	CUOTAS DE TRABAJADORES	6.929.717,06	8.075.186,37	323.626,14	6.999.683,70	1.245.708,31	6.435.885,28
1240	CUOTAS DE EMPLEADORES	537.245,95	555.084,71	32.272,33	560.517,07	19.557,77	479.983,49
1241	CUOTAS DE TRABAJADORES	200.621,11	200.675,25	14.172,04	197.954,74	12.527,59	176.641,99
1250	CUOTAS DE EMPLEADORES	80.490,26	297.988,48	17.570,11	279.025,34	434,23	81.449,06
1251	CUOTAS DE TRABAJADORES	16.029,84	59.404,76	3.499,12	55.568,66	146,04	16.220,78
1260	CUOTAS DE EMPLEADORES	429.443,33	662.682,36	17.384,00	642.435,03	48.045,69	384.260,97
1261	CUOTAS DE TRABAJADORES	720.107,79	1.043.601,68	45.986,69	967.003,41	135.571,87	615.147,50
1270	CUOTAS POR INCAP.TEMPORAL	785.875,79	1.503.137,29	35.266,54	1.497.218,17	19.365,67	737.162,70
1271	CUOTAS POR I.M.S.	697.307,66	1.322.870,89	30.556,29	1.308.933,94	18.088,82	662.599,50
1272	CUOTAS RIESGO EMBARAZO Y LAC.NATURAL	45.729,94	52.600,20	2.218,23	51.095,40	4.143,80	40.872,71
	TOTAL ARTICULO 12 COTIZACIONES SOCIALES	451.604.866,19	290.892.153,46	26.429.228,08	290.715.244,13	16.685.673,30	408.666.874,14
	TOTAL CAPITULO 1 COTIZACIONES SOCIALES	451.604.866,19	290.892.153,46	26.429.228,08	290.715.244,13	16.685.673,30	408.666.874,14
32811	AL SECTOR PRIVADO	67.712,43	100.438,29	3.222,89	99.438,36	1.256,51	64.232,96
3294	DE LA SEG. SOCIAL AL SECTOR PRIVADO	6.818,06					6.818,06
	TOTAL ARTICULO 32 OTROS INGRES.PROCED.PREST.SERVICIOS	74.530,49	100.438,29	3.222,89	99.438,36	1.256,51	71.051,02
3910	RECARGOS	128.430.281,41	86.204.872,50	3.668.282,97	91.757.829,28	4.227.720,26	114.981.321,40
39119	OTROS	15.584.122,70	20.509.366,44	2.939.945,41	10.478.868,75	7.900.158,79	14.774.516,19
3912	MULTAS Y SANCIONES	6.102.818,51	7.246.343,15	97.745,30	7.472.397,44	264.147,76	5.514.871,16
3919	OTROS	50.300,95	8.106,34	15.146,89	7.788,44	-12.753,75	48.225,71
398	INGRESOS COBERT.RECARGOS FALTA MEDID	7.628.381,39	3.854.874,45	111.876,37	4.497.407,45	60.454,66	6.813.517,36
3993	INGRESOS DIVERSOS DE OTRAS ENTID.	17.672,83	15.020,14	1.969,86	20.024,96	1.201,54	9.496,61
3998	COSTAS DEL PROCEDIMIENTO EJECUTIVO	3.660.492,30	3.074.129,16	1.622.720,86	1.207.900,63	390.683,67	3.513.316,30
	TOTAL ARTICULO 39 OTROS INGRESOS	161.474.070,09	120.912.712,18	8.457.687,66	115.442.216,95	12.831.612,93	145.655.264,73
	TOTAL CAPITULO 3 TASAS Y OTROS INGRESOS	161.548.600,58	121.013.150,47	8.460.910,55	115.541.655,31	12.832.869,44	145.726.315,75
4222	POR MUERTE	5.436,34					5.436,34
	TOTAL ARTICULO 42 DE LA SEGURIDAD SOCIAL	5.436,34					5.436,34
	TOTAL CAPITULO 4 TRANSFERENCIAS CORRIENTES	5.436,34					5.436,34
540	ALQUILERES Y PRODUCTOS DE INMUEBLES	118.010,16			2.198,64		115.811,52
	TOTAL ARTICULO 54 RENTAS DE BIENES INMUEBLES	118.010,16			2.198,64		115.811,52
	TOTAL CAPITULO 5 INGRESOS PATRIMONIALES	118.010,16			2.198,64		115.811,52
	TOTAL EJERCICIO 2010	613.276.913,27	411.905.303,93	34.890.138,63	406.259.098,08	29.518.542,74	554.514.437,75

DERECHOS A COBRAR DE PRESUPUESTOS CERRADOS

EJERCICIO: 2017

Entidad: Tesorería General de la Seguridad Social

a) DERECHOS PENDIENTES DE COBRO TOTALES
EJERCICIO: 2011

APLICACIÓN PRESUPUESTARIA	DESCRIPCIÓN	DERECHOS PENDIENTES DE COBRO A 1 DE ENERO	MODIFICACIONES SALDO INICIAL	DERECHOS ANULADOS	DERECHOS CANCELADOS	RECAUDACIÓN	DERECHOS PENDIENTES DE COBRO A 31 DE DICIEMBRE
1210	CUOTAS DE EMPLEADORES	342.315.462,97	165.927.695,30	11.499.852,93	182.108.401,67	8.833.324,47	305.801.579,20
1211	CUOTAS DE TRABAJADORES	62.378.529,99	31.477.780,65	2.206.604,96	34.477.748,78	1.714.458,40	55.457.498,50
1221	CUOTAS DE TRABAJADORES	88.276.730,39	100.649.351,11	5.258.690,38	96.211.867,04	8.674.653,35	78.780.870,73
1230	CUOTAS DE EMPLEADORES	2.478.726,98	1.360.625,80	159.799,66	1.285.183,72	170.658,99	2.223.710,41
1231	CUOTAS DE TRABAJADORES	9.492.259,09	10.467.301,12	463.542,03	9.124.206,45	1.825.881,09	8.545.930,64
1240	CUOTAS DE EMPLEADORES	502.279,33	741.534,93	30.358,53	643.269,14	24.094,00	546.092,59
1241	CUOTAS DE TRABAJADORES	253.583,33	261.154,93	16.320,99	245.135,78	17.701,49	235.580,00
1250	CUOTAS DE EMPLEADORES	207.119,56	307.977,35	26.195,82	281.781,53		207.119,56
1251	CUOTAS DE TRABAJADORES	26.821,95	59.284,56	5.217,00	54.067,56		26.821,95
1260	CUOTAS DE EMPLEADORES	478.482,62	520.855,87	17.365,27	501.559,65	51.469,26	428.944,31
1261	CUOTAS DE TRABAJADORES	878.191,07	1.223.378,23	61.233,83	1.098.393,27	177.998,38	763.943,82
1270	CUOTAS POR INCAP.TEMPORAL	1.176.736,71	692.151,15	63.327,83	756.919,49	30.629,82	1.018.010,72
1271	CUOTAS POR I.M.S.	1.113.314,48	634.313,69	56.226,64	687.856,63	29.136,73	974.408,17
1272	CUOTAS RIESGO EMBARAZO Y LAC.NATURAL	60.828,23	54.665,51	3.101,01	50.945,30	5.953,88	55.493,55
	TOTAL ARTICULO 12 COTIZACIONES SOCIALES	509.639.066,70	314.378.070,20	19.867.836,88	327.527.336,01	21.555.959,86	455.066.004,15
	TOTAL CAPITULO 1 COTIZACIONES SOCIALES	509.639.066,70	314.378.070,20	19.867.836,88	327.527.336,01	21.555.959,86	455.066.004,15
32811	AL SECTOR PRIVADO	74.490,60	52.511,52	2.132,07	52.571,97	2.040,00	70.258,08
	TOTAL ARTICULO 32 OTROS INGRES.PROCED.PREST.SERVICIOS	74.490,60	52.511,52	2.132,07	52.571,97	2.040,00	70.258,08
3910	RECARGOS	152.700.034,33	97.309.587,99	6.047.831,09	102.391.611,20	6.159.083,38	135.411.096,65
39119	OTROS	36.327.985,87	27.200.756,65	4.429.208,35	11.433.173,68	10.276.867,91	37.389.492,58
3912	MULTAS Y SANCIONES	12.655.538,44	10.981.117,21	206.813,23	11.722.251,82	369.419,29	11.338.171,31
3919	OTROS	61.649,93	19.336,75	2.427,10	17.923,92	407,02	60.228,64
398	INGRESOS COBERT.RECARGOS FALTA MEDID	9.434.384,77	5.098.229,24	325.803,91	6.085.034,07	95.113,72	8.026.662,31
3993	INGRESOS DIVERSOS DE OTRAS ENTID.	155.885,09	364.882,65		330.405,22	1.874,89	188.487,63
3998	COSTAS DEL PROCEDIMIENTO EJECUTIVO	3.822.339,41	3.257.996,73	1.274.700,60	1.246.018,51	618.417,50	3.941.199,53
	TOTAL ARTICULO 39 OTROS INGRESOS	215.157.817,84	144.231.907,22	12.286.784,28	133.226.418,42	17.521.183,71	196.355.338,65
	TOTAL CAPITULO 3 TASAS Y OTROS INGRESOS	215.232.308,44	144.284.418,74	12.288.916,35	133.278.990,39	17.523.223,71	196.425.596,73
471	APORTAC.DE EMPR.COL.SOST.SER.COMUNES	15.028,10					15.028,10
	TOTAL ARTICULO 47 DE EMPRESAS PRIVADAS	15.028,10					15.028,10
	TOTAL CAPITULO 4 TRANSFERENCIAS CORRIENTES	15.028,10					15.028,10
540	ALQUILERES Y PRODUCTOS DE INMUEBLES	101.676,21			2.548,67		99.127,54
	TOTAL ARTICULO 54 RENTAS DE BIENES INMUEBLES	101.676,21			2.548,67		99.127,54
550	DE CONCESIONES ADMINISTRATIVAS	2.723,53		2.723,53			
	TOTAL ARTICULO 55	2.723,53		2.723,53			
	TOTAL CAPITULO 5 INGRESOS PATRIMONIALES	104.399,74		2.723,53	2.548,67		99.127,54
	TOTAL EJERCICIO 2011	724.990.802,98	458.662.488,94	32.159.476,76	460.808.875,07	39.079.183,57	651.605.756,52

DERECHOS A COBRAR DE PRESUPUESTOS CERRADOS

EJERCICIO: 2017

Entidad: Tesorería General de la Seguridad Social

a) DERECHOS PENDIENTES DE COBRO TOTALES
EJERCICIO: 2012

APLICACIÓN PRESUPUESTARIA	DESCRIPCIÓN	DERECHOS PENDIENTES DE COBRO A 1 DE ENERO	MODIFICACIONES SALDO INICIAL	DERECHOS ANULADOS	DERECHOS CANCELADOS	RECAUDACIÓN	DERECHOS PENDIENTES DE COBRO A 31 DE DICIEMBRE
1210	CUOTAS DE EMPLEADORES	396.425.999,36	183.836.842,29	19.426.369,16	197.826.941,96	9.547.495,35	353.462.035,18
1211	CUOTAS DE TRABAJADORES	75.218.094,71	38.095.070,62	3.725.831,43	39.998.704,93	2.712.672,25	66.875.956,72
1221	CUOTAS DE TRABAJADORES	114.065.782,65	119.535.083,51	7.879.451,30	114.527.306,91	11.770.155,89	99.423.952,06
1230	CUOTAS DE EMPLEADORES	911.356,56	429.606,21	15.785,55	484.885,85	11.907,63	828.383,74
1231	CUOTAS DE TRABAJADORES	3.568.566,16	3.960.795,23	146.582,29	3.502.487,43	746.703,74	3.133.587,93
1240	CUOTAS DE EMPLEADORES	1.273.352,43	535.964,66	76.726,45	479.586,63	54.669,24	1.198.334,77
1241	CUOTAS DE TRABAJADORES	345.657,29	225.097,41	17.036,03	219.985,89	27.573,18	306.159,60
1250	CUOTAS DE EMPLEADORES	587.438,18	77.250,67	2.164,83	74.940,21	12.372,84	575.210,97
1251	CUOTAS DE TRABAJADORES	116.632,64	6.697,56	431,15	6.237,40	2.464,91	114.196,74
1260	CUOTAS DE EMPLEADORES	384.327,40	383.739,26	16.270,80	373.384,34	48.389,52	330.022,00
1261	CUOTAS DE TRABAJADORES	767.240,25	1.141.462,43	69.787,90	994.269,57	187.054,30	657.590,91
1270	CUOTAS POR INCAP.TEMPORAL	1.182.921,43	772.169,03	70.040,91	799.644,74	91.455,57	993.949,24
1271	CUOTAS POR I.M.S.	1.095.588,79	705.777,80	66.007,31	731.794,63	74.708,30	928.856,35
1272	CUOTAS RIESGO EMBARAZO Y LAC.NATURAL	65.679,68	58.719,00	4.716,45	50.865,44	6.274,06	62.542,73
	TOTAL ARTICULO 12 COTIZACIONES SOCIALES	596.008.637,53	349.764.275,68	31.517.201,56	360.071.035,93	25.293.896,78	528.890.778,94
	TOTAL CAPITULO 1 COTIZACIONES SOCIALES	596.008.637,53	349.764.275,68	31.517.201,56	360.071.035,93	25.293.896,78	528.890.778,94
32811	AL SECTOR PRIVADO	53.019,55	49.842,48	1.360,56	52.699,16	1.743,57	47.058,74
	TOTAL ARTICULO 32 OTROS INGRES.PROCED.PREST.SERVICIOS	53.019,55	49.842,48	1.360,56	52.699,16	1.743,57	47.058,74
3910	RECARGOS	178.514.768,04	109.696.442,06	9.479.884,09	113.596.378,57	7.494.335,25	157.640.612,19
39119	OTROS	16.365.684,48	28.705.867,59	5.546.751,52	11.110.566,56	10.979.857,34	17.434.376,65
3912	MULTAS Y SANCIONES	19.656.473,59	21.309.155,10	750.062,07	22.324.712,82	1.053.000,27	16.837.853,53
3919	OTROS	173.681,44	47.630,15	51.467,01	4.815,43	-1.098,33	166.127,48
398	INGRESOS COBERT.RECARGOS FALTA MEDID	9.857.228,07	7.313.220,39	554.623,62	7.408.112,22	157.274,06	9.050.438,56
3993	INGRESOS DIVERSOS DE OTRAS ENTID.	99.681,60	245.819,19	235,00	262.253,20	2.772,63	80.239,96
3998	COSTAS DEL PROCEDIMIENTO EJECUTIVO	3.319.472,25	3.118.276,37	823.792,83	1.181.059,98	692.831,47	3.740.064,34
	TOTAL ARTICULO 39 OTROS INGRESOS	227.986.989,47	170.436.410,85	17.206.816,14	155.887.898,78	20.378.972,69	204.949.712,71
	TOTAL CAPITULO 3 TASAS Y OTROS INGRESOS	228.040.009,02	170.486.253,33	17.208.176,70	155.940.597,94	20.380.716,26	204.996.771,45
4222	POR MUERTE	1.753,90					1.753,90
	TOTAL ARTICULO 42 DE LA SEGURIDAD SOCIAL	1.753,90					1.753,90
471	APORTAC.DE EMPR.COL.SOST.SER.COMUNES	17,26	4.001,15	24.006,85		-20.005,70	17,26
	TOTAL ARTICULO 47 DE EMPRESAS PRIVADAS	17,26	4.001,15	24.006,85		-20.005,70	17,26
	TOTAL CAPITULO 4 TRANSFERENCIAS CORRIENTES	1.771,16	4.001,15	24.006,85		-20.005,70	1.771,16
540	ALQUILERES Y PRODUCTOS DE INMUEBLES	116.099,00			2.630,85		113.468,15
	TOTAL ARTICULO 54 RENTAS DE BIENES INMUEBLES	116.099,00			2.630,85		113.468,15
	TOTAL CAPITULO 5 INGRESOS PATRIMONIALES	116.099,00			2.630,85		113.468,15
	TOTAL EJERCICIO 2012	824.166.516,71	520.254.530,16	48.749.385,11	516.014.264,72	45.654.607,34	734.002.789,70

DERECHOS A COBRAR DE PRESUPUESTOS CERRADOS

EJERCICIO: 2017

Entidad: Tesorería General de la Seguridad Social

a) DERECHOS PENDIENTES DE COBRO TOTALES
EJERCICIO: 2013

APLICACIÓN PRESUPUESTARIA	DESCRIPCIÓN	DERECHOS PENDIENTES DE COBRO A 1 DE ENERO	MODIFICACIONES SALDO INICIAL	DERECHOS ANULADOS	DERECHOS CANCELADOS	RECAUDACIÓN	DERECHOS PENDIENTES DE COBRO A 31 DE DICIEMBRE
1210	CUOTAS DE EMPLEADORES	366.883.783,42	167.909.896,90	18.541.506,61	182.151.782,92	16.580.576,97	317.519.813,82
1211	CUOTAS DE TRABAJADORES	66.079.802,01	32.233.784,33	3.574.146,16	34.566.555,40	3.207.952,94	56.964.931,84
1221	CUOTAS DE TRABAJADORES	137.540.499,91	126.017.722,15	10.901.673,29	120.371.646,98	14.187.209,69	118.097.692,10
1230	CUOTAS DE EMPLEADORES	272.323,00	26.809,76	6.087,40	24.475,72	2.316,52	266.253,12
1231	CUOTAS DE TRABAJADORES	30.188,56	27.988,20	2.532,12	22.876,46	6.823,24	25.944,94
1240	CUOTAS DE EMPLEADORES	1.540.000,76	564.665,59	215.309,89	743.450,39	-92.737,42	1.238.643,49
1241	CUOTAS DE TRABAJADORES	443.576,29	233.114,31	29.142,78	258.922,13	47.378,25	341.247,44
1250	CUOTAS DE EMPLEADORES	3.176.345,45	127.494,07	0,02	160.175,46	33.974,57	3.109.689,47
1251	CUOTAS DE TRABAJADORES	308.708,29	14.520,92	0,01	16.228,82	6.356,55	300.643,83
1260	CUOTAS DE EMPLEADORES	14.338,43	3.004,28		945,76	4,26	16.392,69
1261	CUOTAS DE TRABAJADORES	11.707,46	31.513,48	2.004,94	26.376,37	3.339,95	11.499,68
1270	CUOTAS POR INCAP.TEMPORAL	1.487.818,80	887.206,93	123.197,71	850.607,63	135.165,66	1.266.054,73
1271	CUOTAS POR I.M.S.	1.406.629,46	804.983,22	116.681,11	777.602,46	151.720,54	1.165.608,57
1272	CUOTAS RIESGO EMBARAZO Y LAC.NATURAL	68.734,17	52.084,28	6.428,77	50.648,03	6.712,33	57.029,32
	TOTAL ARTICULO 12 COTIZACIONES SOCIALES	579.264.456,01	328.934.788,42	33.518.710,81	340.022.294,53	34.276.794,05	500.381.445,04
	TOTAL CAPITULO 1 COTIZACIONES SOCIALES	579.264.456,01	328.934.788,42	33.518.710,81	340.022.294,53	34.276.794,05	500.381.445,04
32811	AL SECTOR PRIVADO	97.293,49	66.536,01	4.927,61	60.716,69	24.716,86	73.468,34
3294	DE LA SEG. SOCIAL AL SECTOR PRIVADO	6.571,90					6.571,90
	TOTAL ARTICULO 32 OTROS INGRES.PROCED.PREST.SERVICIOS	103.865,39	66.536,01	4.927,61	60.716,69	24.716,86	80.040,24
3910	RECARGOS	176.285.560,70	105.851.499,87	10.100.670,41	109.972.438,52	9.789.866,64	152.274.085,00
39119	OTROS	12.781.861,32	24.229.288,78	5.417.531,90	8.727.279,52	9.720.549,49	13.145.789,19
3912	MULTAS Y SANCIONES	32.424.972,83	30.400.079,42	1.462.618,05	31.359.650,91	1.239.507,47	28.763.275,82
3919	OTROS	646.514,08	1.213.084,53	353.818,49	964.799,09	25.670,62	515.310,41
398	INGRESOS COBERT.RECARGOS FALTA MEDID	8.821.591,36	7.164.092,04	682.389,48	6.700.731,81	158.653,80	8.443.908,31
3993	INGRESOS DIVERSOS DE OTRAS ENTID.	416.647,97	336.096,37	13.886,96	341.553,52	23.291,58	374.012,28
3998	COSTAS DEL PROCEDIMIENTO EJECUTIVO	2.394.546,11	2.124.515,30	642.701,51	721.357,02	687.063,41	2.467.939,47
	TOTAL ARTICULO 39 OTROS INGRESOS	233.771.694,37	171.318.656,31	18.673.616,80	158.787.810,39	21.644.603,01	205.984.320,48
	TOTAL CAPITULO 3 TASAS Y OTROS INGRESOS	233.875.559,76	171.385.192,32	18.678.544,41	158.848.527,08	21.669.319,87	206.064.360,72
4222	POR MUERTE	744,51					744,51
	TOTAL ARTICULO 42 DE LA SEGURIDAD SOCIAL	744,51					744,51
471	APORTAC.DE EMPR.COL.SOST.SER.COMUNES	14.939,11			60,55		14.878,56
	TOTAL ARTICULO 47 DE EMPRESAS PRIVADAS	14.939,11			60,55		14.878,56
	TOTAL CAPITULO 4 TRANSFERENCIAS CORRIENTES	15.683,62			60,55		15.623,07
540	ALQUILERES Y PRODUCTOS DE INMUEBLES	126.345,17			1.389,22		124.955,95
	TOTAL ARTICULO 54 RENTAS DE BIENES INMUEBLES	126.345,17			1.389,22		124.955,95
550	DE CONCESIONES ADMINISTRATIVAS	1.103,28		444,72		658,56	
	TOTAL ARTICULO 55	1.103,28		444,72		658,56	
	TOTAL CAPITULO 5 INGRESOS PATRIMONIALES	127.448,45		444,72	1.389,22	658,56	124.955,95
	TOTAL EJERCICIO 2013	813.283.147,84	500.319.980,74	52.197.699,94	498.872.271,38	55.946.772,48	706.586.384,78

DERECHOS A COBRAR DE PRESUPUESTOS CERRADOS

EJERCICIO: 2017

Entidad: Tesorería General de la Seguridad Social

a) DERECHOS PENDIENTES DE COBRO TOTALES
EJERCICIO: 2014

APLICACIÓN PRESUPUESTARIA	DESCRIPCIÓN	DERECHOS PENDIENTES DE COBRO A 1 DE ENERO	MODIFICACIONES SALDO INICIAL	DERECHOS ANULADOS	DERECHOS CANCELADOS	RECAUDACIÓN	DERECHOS PENDIENTES DE COBRO A 31 DE DICIEMBRE
1210	CUOTAS DE EMPLEADORES	305.906.492,96	125.751.194,69	20.548.969,72	133.473.429,02	16.278.948,52	261.356.340,39
1211	CUOTAS DE TRABAJADORES	54.958.614,14	24.141.794,48	3.970.589,47	24.898.993,10	3.368.149,83	46.862.676,22
1221	CUOTAS DE TRABAJADORES	181.667.283,66	128.870.353,13	16.667.608,38	124.612.121,91	18.166.555,72	151.091.350,78
1230	CUOTAS DE EMPLEADORES	184.869,27	7.470,30	3.731,67	39,09	3.711,76	184.857,05
1231	CUOTAS DE TRABAJADORES	5.667,50	9.361,25	1.807,37	5.416,77	2.523,44	5.281,17
1240	CUOTAS DE EMPLEADORES	969.969,82	451.218,68	71.662,02	424.797,97	-82.685,98	1.007.414,49
1241	CUOTAS DE TRABAJADORES	520.070,42	233.084,28	49.128,00	241.378,04	61.328,30	401.320,36
1250	CUOTAS DE EMPLEADORES	721.506,99	106.421,82		173.572,27	29.921,36	624.435,18
1251	CUOTAS DE TRABAJADORES	93.552,77	7.688,75		14.227,38	1.644,74	85.369,40
1260	CUOTAS DE EMPLEADORES	12.124,17	7.934,52	0,01	5.617,25	409,06	14.032,37
1261	CUOTAS DE TRABAJADORES	3.976,89	2.193,43	65,03	1.726,16	247,31	4.131,82
1270	CUOTAS POR INCAP.TEMPORAL	1.935.260,11	711.677,39	182.700,91	715.189,89	81.579,43	1.667.467,27
1271	CUOTAS POR I.M.S.	1.824.243,33	663.244,51	175.037,49	681.250,87	79.077,68	1.552.121,80
1272	CUOTAS RIESGO EMBARAZO Y LAC.NATURAL	82.806,99	48.693,48	9.802,79	46.937,57	8.175,53	66.584,58
	TOTAL ARTICULO 12 COTIZACIONES SOCIALES	548.886.439,02	281.012.330,71	41.681.102,86	285.294.697,29	37.999.586,70	464.923.382,88
	TOTAL CAPITULO 1 COTIZACIONES SOCIALES	548.886.439,02	281.012.330,71	41.681.102,86	285.294.697,29	37.999.586,70	464.923.382,88
32811	AL SECTOR PRIVADO	41.141,97	55.780,80	411,64	55.708,76	2.957,62	37.844,75
3294	DE LA SEG. SOCIAL AL SECTOR PRIVADO	5.611,20					5.611,20
	TOTAL ARTICULO 32 OTROS INGRES.PROCED.PREST.SERVICIOS	46.753,17	55.780,80	411,64	55.708,76	2.957,62	43.455,95
3803	DE OTRAS ENTIDADES						
	TOTAL ARTICULO 38 REINTEGROS DE OPERACIONES CORRIENTES						
3910	RECARGOS	163.044.914,54	91.587.842,41	13.114.078,76	92.167.659,98	11.536.149,25	137.814.868,96
39119	OTROS	12.478.255,34	19.560.144,21	5.223.782,17	5.943.032,06	8.008.824,93	12.862.760,39
3912	MULTAS Y SANCIONES	37.460.677,38	32.411.099,46	2.383.020,73	33.052.356,45	2.008.193,67	32.428.205,99
3919	OTROS	683.626,49	638.414,01	437.819,44	354.919,24	28.176,02	501.125,80
398	INGRESOS COBERT.RECARGOS FALTA MEDID	10.742.057,42	5.369.493,43	1.180.516,15	5.735.035,65	358.981,43	8.837.017,62
3993	INGRESOS DIVERSOS DE OTRAS ENTID.	470.669,76	467.169,25	2.820,03	455.012,32	28.355,53	451.651,13
3998	COSTAS DEL PROCEDIMIENTO EJECUTIVO	1.646.698,67	1.940.692,48	571.651,08	644.296,98	786.846,68	1.584.596,41
	TOTAL ARTICULO 39 OTROS INGRESOS	226.526.899,60	151.974.855,25	22.913.688,36	138.352.312,68	22.755.527,51	194.480.226,30
	TOTAL CAPITULO 3 TASAS Y OTROS INGRESOS	226.573.652,77	152.030.636,05	22.914.100,00	138.408.021,44	22.758.485,13	194.523.682,25
4221	POR INCAPACIDAD PERMANENTE	95.309,31		95.309,31			
4222	POR MUERTE	245.016,81					245.016,81
	TOTAL ARTICULO 42 DE LA SEGURIDAD SOCIAL	340.326,12		95.309,31			245.016,81
471	APORTAC.DE EMPR.COL.SOST.SER.COMUNES	19.833,33			19.781,03		52,30
	TOTAL ARTICULO 47 DE EMPRESAS PRIVADAS	19.833,33			19.781,03		52,30
	TOTAL CAPITULO 4 TRANSFERENCIAS CORRIENTES	360.159,45		95.309,31	19.781,03		245.069,11
540	ALQUILERES Y PRODUCTOS DE INMUEBLES	152.958,61				40.587,28	112.371,33
	TOTAL ARTICULO 54 RENTAS DE BIENES INMUEBLES	152.958,61				40.587,28	112.371,33
550	DE CONCESIONES ADMINISTRATIVAS	409,65		409,65			
	TOTAL ARTICULO 55	409,65		409,65			
	TOTAL CAPITULO 5 INGRESOS PATRIMONIALES	153.368,26		409,65		40.587,28	112.371,33
	TOTAL EJERCICIO 2014	775.973.619,50	433.042.966,76	64.690.921,82	423.722.499,76	60.798.659,11	659.804.505,57

DERECHOS A COBRAR DE PRESUPUESTOS CERRADOS

EJERCICIO: 2017

Entidad: Tesorería General de la Seguridad Social

a) DERECHOS PENDIENTES DE COBRO TOTALES
EJERCICIO: 2015

APLICACIÓN PRESUPUESTARIA	DESCRIPCIÓN	DERECHOS PENDIENTES DE COBRO A 1 DE ENERO	MODIFICACIONES SALDO INICIAL	DERECHOS ANULADOS	DERECHOS CANCELADOS	RECAUDACIÓN	DERECHOS PENDIENTES DE COBRO A 31 DE DICIEMBRE
1210	CUOTAS DE EMPLEADORES	305.705.630,00	143.471.209,60	38.101.572,09	124.601.496,75	26.112.072,22	260.361.698,54
1211	CUOTAS DE TRABAJADORES	56.879.196,09	28.035.025,20	7.428.184,83	23.974.435,54	5.459.534,36	48.052.066,56
1221	CUOTAS DE TRABAJADORES	209.620.579,91	104.105.556,21	22.538.784,78	106.086.161,34	22.989.944,64	162.111.245,36
1230	CUOTAS DE EMPLEADORES	95.441,50	18.385,72	1.143,74	425,49	17.704,74	94.553,25
1231	CUOTAS DE TRABAJADORES	31.380,84	12.124,54	3.796,33	943,59	7.002,77	31.762,69
1240	CUOTAS DE EMPLEADORES	1.035.541,27	643.136,20	158.603,06	536.505,81	108.260,61	875.307,99
1241	CUOTAS DE TRABAJADORES	593.872,40	254.150,85	87.105,22	240.142,13	72.520,13	448.255,77
1250	CUOTAS DE EMPLEADORES	2.052.788,91	127.434,82	0,01	210.943,88	223.554,19	1.745.725,65
1251	CUOTAS DE TRABAJADORES	210.609,60	12.061,96	0,02	18.306,57	14.135,32	190.229,65
1260	CUOTAS DE EMPLEADORES	5.461,28	9.278,30	2.048,70	7.313,26	888,28	4.489,34
1261	CUOTAS DE TRABAJADORES	1.216,56	1.875,88	414,47	1.478,61	291,73	907,63
1270	CUOTAS POR INCAP.TEMPORAL	2.068.836,24	964.380,38	205.502,38	771.600,92	121.210,92	1.934.902,40
1271	CUOTAS POR I.M.S.	2.264.894,55	881.108,78	195.328,32	700.001,22	118.225,84	2.132.447,95
1272	CUOTAS RIESGO EMBARAZO Y LAC.NATURAL	89.904,17	33.353,72	11.642,37	32.059,91	12.096,79	67.458,82
	TOTAL ARTICULO 12 COTIZACIONES SOCIALES	580.655.353,32	278.569.082,16	68.734.126,32	257.181.815,02	55.257.442,54	478.051.051,60
	TOTAL CAPITULO 1 COTIZACIONES SOCIALES	580.655.353,32	278.569.082,16	68.734.126,32	257.181.815,02	55.257.442,54	478.051.051,60
32811	AL SECTOR PRIVADO	61.623,96	326.080,43	3.117,20	322.513,81	8.374,51	53.698,87
3294	DE LA SEG. SOCIAL AL SECTOR PRIVADO	1.068,80					1.068,80
	TOTAL ARTICULO 32 OTROS INGRES.PROCED.PREST.SERVICIOS	62.692,76	326.080,43	3.117,20	322.513,81	8.374,51	54.767,67
3910	RECARGOS	177.156.136,20	92.784.971,70	20.365.830,51	87.614.694,29	15.596.760,42	146.363.822,68
39119	OTROS	6.905.524,03	16.507.969,26	4.477.892,84	3.909.190,80	7.832.670,78	7.193.738,87
3912	MULTAS Y SANCIONES	60.403.222,25	34.575.905,86	5.075.090,50	38.307.467,26	3.841.560,05	47.755.010,30
3919	OTROS	1.438.770,87	7.997.082,98	161,96	7.992.389,13	23.036,92	1.420.265,84
398	INGRESOS COBERT.RECARGOS FALTA MEDID	12.118.835,15	5.050.308,02	1.681.193,14	4.797.848,85	739.462,23	9.950.638,95
3993	INGRESOS DIVERSOS DE OTRAS ENTID.	714.259,16	238.401,18	16.189,94	292.471,64	45.542,35	598.456,41
3998	COSTAS DEL PROCEDIMIENTO EJECUTIVO	1.111.075,95	1.890.882,28	210.381,20	603.784,41	1.073.120,14	1.114.672,48
	TOTAL ARTICULO 39 OTROS INGRESOS	259.847.823,61	159.045.521,28	31.826.740,09	143.517.846,38	29.152.152,89	214.396.605,53
	TOTAL CAPITULO 3 TASAS Y OTROS INGRESOS	259.910.516,37	159.371.601,71	31.829.857,29	143.840.360,19	29.160.527,40	214.451.373,20
4221	POR INCAPACIDAD PERMANENTE	917.378,43		917.378,43			
4222	POR MUERTE	43.615,74		41.835,88			1.779,86
	TOTAL ARTICULO 42 DE LA SEGURIDAD SOCIAL	960.994,17		959.214,31			1.779,86
471	APORTAC.DE EMPR.COL.SOST.SER.COMUNES	74.950,93			534,49		74.416,44
	TOTAL ARTICULO 47 DE EMPRESAS PRIVADAS	74.950,93			534,49		74.416,44
	TOTAL CAPITULO 4 TRANSFERENCIAS CORRIENTES	1.035.945,10		959.214,31	534,49		76.196,30
540	ALQUILERES Y PRODUCTOS DE INMUEBLES	123.314,24				47.447,38	75.866,86
	TOTAL ARTICULO 54 RENTAS DE BIENES INMUEBLES	123.314,24				47.447,38	75.866,86
	TOTAL CAPITULO 5 INGRESOS PATRIMONIALES	123.314,24				47.447,38	75.866,86
83003	DE OTRAS ENTIDADES						
	TOTAL ARTICULO 83 REINT.PREST.CONCED.FUERA SECTOR PUB.						
	TOTAL CAPITULO 8 ACTIVOS FINANCIEROS						
	TOTAL EJERCICIO 2015	841.725.129,03	437.940.683,87	101.523.197,92	401.022.709,70	84.465.417,32	692.654.487,96

DERECHOS A COBRAR DE PRESUPUESTOS CERRADOS

EJERCICIO: 2017

Entidad: Tesorería General de la Seguridad Social

a) DERECHOS PENDIENTES DE COBRO TOTALES
EJERCICIO: 2016

APLICACIÓN PRESUPUESTARIA	DESCRIPCIÓN	DERECHOS PENDIENTES DE COBRO A 1 DE ENERO	MODIFICACIONES SALDO INICIAL	DERECHOS ANULADOS	DERECHOS CANCELADOS	RECAUDACIÓN	DERECHOS PENDIENTES DE COBRO A 31 DE DICIEMBRE
1210	CUOTAS DE EMPLEADORES	474.264.027,84	157.552.769,91	98.285.054,12	145.204.146,12	130.298.015,30	258.029.582,21
1211	CUOTAS DE TRABAJADORES	86.974.535,35	30.435.244,11	18.603.488,35	26.772.564,31	23.748.262,55	48.285.464,25
1221	CUOTAS DE TRABAJADORES	332.786.751,34	85.238.434,03	50.965.776,74	97.703.815,45	72.226.212,96	197.129.380,22
1230	CUOTAS DE EMPLEADORES	150.023,22	7.794,21	30.697,65	3.147,21	117.765,12	6.207,45
1231	CUOTAS DE TRABAJADORES	21.557,49	7.316,11	8.260,08	4.657,51	7.421,16	8.534,85
1240	CUOTAS DE EMPLEADORES	1.669.329,70	858.018,05	346.940,45	855.218,64	441.810,90	883.377,76
1241	CUOTAS DE TRABAJADORES	1.078.499,24	262.418,99	184.082,47	260.436,98	325.532,65	570.866,13
1250	CUOTAS DE EMPLEADORES	3.415.578,71	13.095,73	463,48	77.737,42	44.662,85	3.305.810,69
1251	CUOTAS DE TRABAJADORES	297.357,91	2.359,02	539,06	14.006,67	7.960,03	277.211,17
1260	CUOTAS DE EMPLEADORES	29.114,50	4.797,69	8.418,20	1.174,77	21.647,85	2.671,37
1261	CUOTAS DE TRABAJADORES	1.651,40	967,47	1.130,97	259,45	688,37	540,08
1270	CUOTAS POR INCAP.TEMPORAL	3.934.069,72	1.595.945,12	1.414.175,98	1.199.395,06	917.742,43	1.998.701,37
1271	CUOTAS POR I.M.S.	3.865.261,64	1.453.480,94	1.308.021,89	1.100.872,20	963.641,43	1.946.207,06
1272	CUOTAS RIESGO EMBARAZO Y LAC.NATURAL	137.070,50	29.831,45	30.581,88	23.484,04	42.049,29	70.786,74
	TOTAL ARTICULO 12 COTIZACIONES SOCIALES	908.624.828,56	277.462.472,83	171.187.631,32	273.220.915,83	229.163.412,89	512.515.341,35
	TOTAL CAPITULO 1 COTIZACIONES SOCIALES	908.624.828,56	277.462.472,83	171.187.631,32	273.220.915,83	229.163.412,89	512.515.341,35
32811	AL SECTOR PRIVADO	370.723,65	217.441,71	22.425,97	234.167,34	279.037,62	52.534,43
32821	AL SECTOR PRIVADO						
3294	DE LA SEG. SOCIAL AL SECTOR PRIVADO	216.687,32		22.358,88	62,40	86.668,70	107.597,34
	TOTAL ARTICULO 32 OTROS INGRES.PROCED.PREST.SERVICIOS	587.410,97	217.441,71	44.784,85	234.229,74	365.706,32	160.131,77
3800	DEL I.N.G.S	359,00					359,00
3801	DEL IMSERSO	551,85				551,85	
3802	DEL ISM	26.310,30				26.310,30	
3811	DEL IMSERSO						
	TOTAL ARTICULO 38 REINTEGROS DE OPERACIONES CORRIENTES	27.221,15				26.862,15	359,00
3910	RECARGOS	275.664.124,73	118.960.559,08	55.338.759,03	110.482.707,74	69.385.376,36	159.417.840,68
39119	OTROS	13.606.474,80	22.964.193,92	6.259.444,62	6.277.185,92	16.932.300,59	7.101.737,59
3912	MULTAS Y SANCIONES	116.379.697,46	25.158.299,90	20.595.075,40	48.459.706,34	17.745.547,60	54.737.668,02
3919	OTROS	10.920.227,31	14.726.755,11	42.318,35	19.420.468,79	47.491,08	6.136.704,20
398	INGRESOS COBERT.RECARGOS FALTA MEDID	25.887.872,07	4.559.822,85	3.640.900,21	8.360.031,50	7.676.634,86	10.770.128,35
39909	OTROS INGRESOS	144.077,95				144.077,95	
39929	OTROS INGRESOS	24.357,64				24.357,64	
39932	INGRES.REEMB.BIEN.INM.	58.839,66				44.641,51	14.198,15
39939	OTROS INGRESOS	1.400.354,01	319.443,88	184.703,91	491.637,09	181.499,33	861.957,56
3998	COSTAS DEL PROCEDIMIENTO EJECUTIVO	459.865,90	3.033.251,42	249.989,61	416.787,36	1.906.448,33	919.892,02
	TOTAL ARTICULO 39 OTROS INGRESOS	444.545.891,53	189.722.326,16	86.311.191,13	193.908.524,74	114.088.375,25	239.960.126,57
	TOTAL CAPITULO 3 TASAS Y OTROS INGRESOS	445.160.523,65	189.939.767,87	86.355.975,98	194.142.754,48	114.480.943,72	240.120.617,34
40093	PARA PREST.MATERNIDAD NO CONTRIB.						
4011	PARA FINANC.LA A.SANIT.PREST.I.N.G.S						
4012	PARA FINANCIAR ASISTENCIA ISM						
40174	EJER.ANTER. SEG.SOCIAL CUIDAD.						
	TOTAL ARTICULO 40						
4221	POR INCAPACIDAD PERMANENTE	28.044.831,34		897.459,63		27.147.371,71	
4222	POR MUERTE	1.924.254,24				1.724.312,45	199.941,79
	TOTAL ARTICULO 42 DE LA SEGURIDAD SOCIAL	29.969.085,58		897.459,63		28.871.684,16	199.941,79
471	APORTAC.DE EMPR.COL.SOST.SER.COMUNES	5.014,20	64,94	70,50	78,40	4.930,24	
	TOTAL ARTICULO 47 DE EMPRESAS PRIVADAS	5.014,20	64,94	70,50	78,40	4.930,24	

DERECHOS A COBRAR DE PRESUPUESTOS CERRADOS

EJERCICIO: 2017

Entidad: Tesorería General de la Seguridad Social

a) DERECHOS PENDIENTES DE COBRO TOTALES
EJERCICIO: 2016

APLICACIÓN PRESUPUESTARIA	DESCRIPCIÓN	DERECHOS PENDIENTES DE COBRO A 1 DE ENERO	MODIFICACIONES SALDO INICIAL	DERECHOS ANULADOS	DERECHOS CANCELADOS	RECAUDACIÓN	DERECHOS PENDIENTES DE COBRO A 31 DE DICIEMBRE
	TOTAL CAPITULO 4 TRANSFERENCIAS CORRIENTES	29.974.099,78	64,94	897.530,13	78,40	28.876.614,40	199.941,79
540	ALQUILERES Y PRODUCTOS DE INMUEBLES	151.600,01		15,63		131.886,02	19.698,36
549	OTRAS RENTAS	21.224,85					21.224,85
	TOTAL ARTICULO 54 RENTAS DE BIENES INMUEBLES	172.824,86		15,63		131.886,02	40.923,21
	TOTAL CAPITULO 5 INGRESOS PATRIMONIALES	172.824,86		15,63		131.886,02	40.923,21
601	VENTA DE FINCAS RUSTICAS						
	TOTAL ARTICULO 60 DE TERRENOS						
	TOTAL CAPITULO 6 ENAJENACION DE INVERSIONES REALES						
7012	PARA FINAN.ASIST.PRESTADA POR ISM						
70170	PARA CUMPLIMIENTO DE SUS FINES						
	TOTAL ARTICULO 70						
	TOTAL CAPITULO 7						
83002	DEL ISM	3.488,16				3.488,16	
83003	DE OTRAS ENTIDADES						
	TOTAL ARTICULO 83 REINT.PREST.CONCED.FUERA SECTOR PUB.	3.488,16				3.488,16	
	TOTAL CAPITULO 8 ACTIVOS FINANCIEROS	3.488,16				3.488,16	
	TOTAL EJERCICIO 2016	1.383.935.765,01	467.402.305,64	258.441.153,06	467.363.748,71	372.656.345,19	752.876.823,69
	TOTAL	8.291.190.954,21	5.145.123.776,46	677.696.346,09	5.068.616.414,04	787.477.872,74	6.902.524.097,80

DERECHOS A COBRAR DE PRESUPUESTOS CERRADOS

EJERCICIO: 2017

Entidad: Tesorería General de la Seguridad Social

b) DERECHOS ANULADOS
EJERCICIO: 1994

APLICACIÓN PRESUPUESTARIA	DESCRIPCIÓN	ANULACIÓN DE LIQUIDACIONES	APLAZAMIENTOS Y FRACCIONAMIENTOS	TOTAL DERECHOS ANULADOS
1210	CUOTAS DE EMPLEADORES	878.093,71		878.093,71
1211	CUOTAS DE TRABAJADORES	165.275,65		165.275,65
1220	CUOTAS DE TRABAJADORES AUTONOMOS	96.571,11		96.571,11
1230	CUOTAS DE EMPLEADORES	0,10		0,10
1231	CUOTAS DE TRABAJADORES	8.573,48		8.573,48
1240	CUOTAS DE EMPLEADORES	0,08		0,08
1241	CUOTAS DE TRABAJADORES	0,14		0,14
1250	CUOTAS DE EMPLEADORES	0,03		0,03
1251	CUOTAS DE TRABAJADORES	0,12		0,12
1260	CUOTAS DE EMPLEADORES	300,62		300,62
1261	CUOTAS DE TRABAJADORES	60,81		60,81
1270	CUOTAS DE EMPLEADORES POR I.L.T.	3.209,24		3.209,24
1271	CUOTAS DE EMPLEADORES POR I.M.S.	2.787,09		2.787,09
	TOTAL ARTICULO 12 COTIZACIONES SOCIALES	1.154.872,18		1.154.872,18
	TOTAL CAPITULO 1 COTIZACIONES SOCIALES	1.154.872,18		1.154.872,18
31700	AL SECTOR PUBLICO			
3194	DE LA SEG. SOCIAL AL SECTOR PRIVADO			
	TOTAL ARTICULO 31 PRECIOS PUBLICOS			
3800	DE EJERCICIOS CERRADOS			
	TOTAL ARTICULO 38 REINTEGROS DE OPERACIONES CORRIENTES			
3910	RECARGOS DE MORA Y APREMIO	436.277,82		436.277,82
3911	INTERESES DE APLAZ. Y FRACCIONAMIEN.	82,54		82,54
3912	MULTAS Y SANCIONES	6.903,18		6.903,18
3919	OTROS	584.311,05		584.311,05
3950	DESCUENTO GENERAL			
3990	INGRESOS DIVERSOS INSALUD			
3991	INGRESOS DIVERSOS ENTIDADES			
3998	COSTAS DEL PROCEDIMIENTO EJECUTIVO	11.388,11		11.388,11
	TOTAL ARTICULO 39 OTROS INGRESOS	1.038.962,70		1.038.962,70
	TOTAL CAPITULO 3 TASAS Y OTROS INGRESOS	1.038.962,70		1.038.962,70
4210	APORTAC.PARA SOSTENIMIENTO SERV.COM.			
	TOTAL ARTICULO 42 DE LA SEGURIDAD SOCIAL			
	TOTAL CAPITULO 4 TRANSFERENCIAS CORRIENTES			
5181	OTROS			
	TOTAL ARTICULO 51 INTERESES DE ANTICIP.Y PREST.CONCED.			
5400	ALQUILERES Y PRODUCTOS DE INMUEBLES			

DERECHOS A COBRAR DE PRESUPUESTOS CERRADOS

EJERCICIO: 2017

Entidad: Tesorería General de la Seguridad Social

b) DERECHOS ANULADOS
EJERCICIO: 1994

APLICACIÓN PRESUPUESTARIA	DESCRIPCIÓN	ANULACIÓN DE LIQUIDACIONES	APLAZAMIENTOS Y FRACCIONAMIENTOS	TOTAL DERECHOS ANULADOS
	TOTAL ARTICULO 54 RENTAS DE BIENES INMUEBLES			
5900	OTROS INGRESOS PATRIMONIALES			
	TOTAL ARTICULO 59 OTROS INGRESOS PATRIMONIALES			
	TOTAL CAPITULO 5 INGRESOS PATRIMONIALES			
8311	OTROS			
	TOTAL ARTICULO 83 REINT.PREST.CONCED.FUERA SECTOR PUB.			
	TOTAL CAPITULO 8 ACTIVOS FINANCIEROS			
	TOTAL EJERCICIO 1994	2.193.834,88		2.193.834,88

DERECHOS A COBRAR DE PRESUPUESTOS CERRADOS

EJERCICIO: 2017

Entidad: Tesorería General de la Seguridad Social

b) DERECHOS ANULADOS
EJERCICIO: 1995

APLICACIÓN PRESUPUESTARIA	DESCRIPCIÓN	ANULACIÓN DE LIQUIDACIONES	APLAZAMIENTOS Y FRACCIONAMIENTOS	TOTAL DERECHOS ANULADOS
1210	CUOTAS DE EMPLEADORES	84.765,69		84.765,69
1211	CUOTAS DE TRABAJADORES	16.899,91		16.899,91
1220	CUOTAS DE TRABAJADORES AUTONOMOS	48.956,65		48.956,65
1230	CUOTAS DE EMPLEADORES			
1231	CUOTAS DE TRABAJADORES	5.727,68		5.727,68
1240	CUOTAS DE EMPLEADORES	0,05		0,05
1241	CUOTAS DE TRABAJADORES			
1250	CUOTAS DE EMPLEADORES			
1251	CUOTAS DE TRABAJADORES			
1260	CUOTAS DE EMPLEADORES	0,01		0,01
1261	CUOTAS DE TRABAJADORES	0,02		0,02
1270	CUOTAS DE EMPLEADORES POR I.L.T.	4,76		4,76
1271	CUOTAS DE EMPLEADORES POR I.M.S.	52,16		52,16
	TOTAL ARTICULO 12 COTIZACIONES SOCIALES	156.406,93		156.406,93
	TOTAL CAPITULO 1 COTIZACIONES SOCIALES	156.406,93		156.406,93
32700	AL SECTOR PUBLICO			
3294	DE LA SEG. SOCIAL AL SECTOR PRIVADO			
	TOTAL ARTICULO 32 OTROS INGRES.PROCED.PREST.SERVICIOS			
3800	DE EJERCICIOS CERRADOS			
	TOTAL ARTICULO 38 REINTEGROS DE OPERACIONES CORRIENTES			
3910	RECARGOS DE MORA Y APREMIO	63.642,77		63.642,77
3911	INTERESES DE APLAZ. Y FRACCIONAMIEN.	9.074,00		9.074,00
3912	MULTAS Y SANCIONES	607,63		607,63
3919	OTROS	0,01		0,01
3950	DESCUENTO GENERAL			
3991	INGRESOS DIVERSOS ENTIDADES			
3998	COSTAS DEL PROCEDIMIENTO EJECUTIVO	1.471,69		1.471,69
	TOTAL ARTICULO 39 OTROS INGRESOS	74.796,10		74.796,10
	TOTAL CAPITULO 3 TASAS Y OTROS INGRESOS	74.796,10		74.796,10
4210	APORTAC.PARA SOSTENIMIENTO SERV.COM.			
	TOTAL ARTICULO 42 DE LA SEGURIDAD SOCIAL			
	TOTAL CAPITULO 4 TRANSFERENCIAS CORRIENTES			
5181	OTROS			
	TOTAL ARTICULO 51 INTERESES DE ANTICIP.Y PREST.CONCED.			
5400	ALQUILERES Y PRODUCTOS DE INMUEBLES			
	TOTAL ARTICULO 54 RENTAS DE BIENES INMUEBLES			

DERECHOS A COBRAR DE PRESUPUESTOS CERRADOS

EJERCICIO: 2017

Entidad: Tesorería General de la Seguridad Social

b) DERECHOS ANULADOS
EJERCICIO: 1995

APLICACIÓN PRESUPUESTARIA	DESCRIPCIÓN	ANULACIÓN DE LIQUIDACIONES	APLAZAMIENTOS Y FRACCIONAMIENTOS	TOTAL DERECHOS ANULADOS
5500	DE CONCESIONES ADMINISTRATIVAS			
	TOTAL ARTICULO 55			
	TOTAL CAPITULO 5 INGRESOS PATRIMONIALES			
8311	OTROS			
	TOTAL ARTICULO 83 REINT.PREST.CONCED.FUERA SECTOR PUB.			
	TOTAL CAPITULO 8 ACTIVOS FINANCIEROS			
	TOTAL EJERCICIO 1995	231.203,03		231.203,03

DERECHOS A COBRAR DE PRESUPUESTOS CERRADOS

EJERCICIO: 2017

Entidad: Tesorería General de la Seguridad Social

b) DERECHOS ANULADOS
EJERCICIO: 1996

APLICACIÓN PRESUPUESTARIA	DESCRIPCIÓN	ANULACIÓN DE LIQUIDACIONES	APLAZAMIENTOS Y FRACCIONAMIENTOS	TOTAL DERECHOS ANULADOS
1210	CUOTAS DE EMPLEADORES	109.104,23		109.104,23
1211	CUOTAS DE TRABAJADORES	21.685,34		21.685,34
1220	CUOTAS DE TRABAJADORES AUTONOMOS	105.904,16		105.904,16
1230	CUOTAS DE EMPLEADORES			
1231	CUOTAS DE TRABAJADORES	8.518,76		8.518,76
1240	CUOTAS DE EMPLEADORES			
1241	CUOTAS DE TRABAJADORES	0,04		0,04
1250	CUOTAS DE EMPLEADORES			
1251	CUOTAS DE TRABAJADORES			
1260	CUOTAS DE EMPLEADORES	0,03		0,03
1261	CUOTAS DE TRABAJADORES			
1270	CUOTAS DE EMPLEADORES POR I.L.T.	27,80		27,80
1271	CUOTAS DE EMPLEADORES POR I.M.S.	78,33		78,33
	TOTAL ARTICULO 12 COTIZACIONES SOCIALES	245.318,69		245.318,69
	TOTAL CAPITULO 1 COTIZACIONES SOCIALES	245.318,69		245.318,69
32700	AL SECTOR PUBLICO			
3294	DE LA SEG. SOCIAL AL SECTOR PRIVADO			
	TOTAL ARTICULO 32 OTROS INGRES.PROCED.PREST.SERVICIOS			
3800	DE EJERCICIOS CERRADOS			
	TOTAL ARTICULO 38 REINTEGROS DE OPERACIONES CORRIENTES			
3910	RECARGOS DE MORA Y APREMIO	89.248,78		89.248,78
3911	INTERESES DE APLAZ. Y FRACCIONAMIEN.	13.988,14		13.988,14
3912	MULTAS Y SANCIONES	1.792,36		1.792,36
3919	OTROS			
3950	DESCUENTO GENERAL			
39902	COLABORACION DE INDUSTRIA FARMACEUTICA			
3991	INGRESOS DIVERSOS ENTIDADES			
3998	COSTAS DEL PROCEDIMIENTO EJECUTIVO	1.575,50		1.575,50
	TOTAL ARTICULO 39 OTROS INGRESOS	106.604,78		106.604,78
	TOTAL CAPITULO 3 TASAS Y OTROS INGRESOS	106.604,78		106.604,78
4210	APORTAC.PARA SOSTENIMIENTO SERV.COM.			
	TOTAL ARTICULO 42 DE LA SEGURIDAD SOCIAL			
	TOTAL CAPITULO 4 TRANSFERENCIAS CORRIENTES			
5181	OTROS			
	TOTAL ARTICULO 51 INTERESES DE ANTICIP.Y PREST.CONCED.			
5400	ALQUILERES Y PRODUCTOS DE INMUEBLES			

DERECHOS A COBRAR DE PRESUPUESTOS CERRADOS

EJERCICIO: 2017

Entidad: Tesorería General de la Seguridad Social

b) DERECHOS ANULADOS
EJERCICIO: 1996

APLICACIÓN PRESUPUESTARIA	DESCRIPCIÓN	ANULACIÓN DE LIQUIDACIONES	APLAZAMIENTOS Y FRACCIONAMIENTOS	TOTAL DERECHOS ANULADOS
	TOTAL ARTICULO 54 RENTAS DE BIENES INMUEBLES			
5500	DE CONCESIONES ADMINISTRATIVAS			
	TOTAL ARTICULO 55			
	TOTAL CAPITULO 5 INGRESOS PATRIMONIALES			
8311	OTROS			
	TOTAL ARTICULO 83 REINT.PREST.CONCED.FUERA SECTOR PUB.			
	TOTAL CAPITULO 8 ACTIVOS FINANCIEROS			
	TOTAL EJERCICIO 1996	351.923,47		351.923,47

DERECHOS A COBRAR DE PRESUPUESTOS CERRADOS

EJERCICIO: 2017

Entidad: Tesorería General de la Seguridad Social

b) DERECHOS ANULADOS
EJERCICIO: 1997

APLICACIÓN PRESUPUESTARIA	DESCRIPCIÓN	ANULACIÓN DE LIQUIDACIONES	APLAZAMIENTOS Y FRACCIONAMIENTOS	TOTAL DERECHOS ANULADOS
1210	CUOTAS DE EMPLEADORES	153.026,25		153.026,25
1211	CUOTAS DE TRABAJADORES	30.474,90		30.474,90
1220	CUOTAS DE TRABAJADORES AUTONOMOS	111.682,51		111.682,51
1230	CUOTAS DE EMPLEADORES			
1231	CUOTAS DE TRABAJADORES	11.791,19		11.791,19
1240	CUOTAS DE EMPLEADORES	682,96		682,96
1241	CUOTAS DE TRABAJADORES	136,02		136,02
1250	CUOTAS DE EMPLEADORES			
1251	CUOTAS DE TRABAJADORES			
1260	CUOTAS DE EMPLEADORES	349,64		349,64
1261	CUOTAS DE TRABAJADORES	149,01		149,01
1270	CUOTAS DE EMPLEADORES POR I.T.	580,23		580,23
1271	CUOTAS DE EMPLEADORES POR I.M.S.	567,40		567,40
	TOTAL ARTICULO 12 COTIZACIONES SOCIALES	309.440,11		309.440,11
	TOTAL CAPITULO 1 COTIZACIONES SOCIALES	309.440,11		309.440,11
32700	AL SECTOR PUBLICO			
3294	DE LA SEG. SOCIAL AL SECTOR PRIVADO			
	TOTAL ARTICULO 32 OTROS INGRES.PROCED.PREST.SERVICIOS			
3800	DE EJERCICIOS CERRADOS			
	TOTAL ARTICULO 38 REINTEGROS DE OPERACIONES CORRIENTES			
3910	RECARGOS DE MORA Y APREMIO	114.278,40		114.278,40
3911	INTERESES DE APLAZ. Y FRACCIONAMIEN.	17.817,30		17.817,30
3912	MULTAS Y SANCIONES	7.127,20		7.127,20
3919	OTROS			
3950	DESCUENTO GENERAL			
39901	COLABORACION DE LA INDUSTRIA FARMACEUTIC			
3991	INGRESOS DIVERSOS ENTIDADES			
3998	COSTAS DEL PROCEDIMIENTO EJECUTIVO	2.874,55		2.874,55
	TOTAL ARTICULO 39 OTROS INGRESOS	142.097,45		142.097,45
	TOTAL CAPITULO 3 TASAS Y OTROS INGRESOS	142.097,45		142.097,45
4210	APORTAC.PARA SOSTENIMIENTO SERV.COM.			
	TOTAL ARTICULO 42 DE LA SEGURIDAD SOCIAL			
	TOTAL CAPITULO 4 TRANSFERENCIAS CORRIENTES			
5181	OTROS			
	TOTAL ARTICULO 51 INTERESES DE ANTICIP.Y PREST.CONCED.			
5400	ALQUILERES Y PRODUCTOS DE INMUEBLES			

DERECHOS A COBRAR DE PRESUPUESTOS CERRADOS

EJERCICIO: 2017

Entidad: Tesorería General de la Seguridad Social

b) DERECHOS ANULADOS
EJERCICIO: 1997

APLICACIÓN PRESUPUESTARIA	DESCRIPCIÓN	ANULACIÓN DE LIQUIDACIONES	APLAZAMIENTOS Y FRACCIONAMIENTOS	TOTAL DERECHOS ANULADOS
	TOTAL ARTICULO 54 RENTAS DE BIENES INMUEBLES			
5500	DE CONCESIONES ADMINISTRATIVAS			
	TOTAL ARTICULO 55			
	TOTAL CAPITULO 5 INGRESOS PATRIMONIALES			
8311	OTROS			
	TOTAL ARTICULO 83 REINT.PREST.CONCED.FUERA SECTOR PUB.			
	TOTAL CAPITULO 8 ACTIVOS FINANCIEROS			
	TOTAL EJERCICIO 1997	451.537,56		451.537,56

DERECHOS A COBRAR DE PRESUPUESTOS CERRADOS

EJERCICIO: 2017

Entidad: Tesorería General de la Seguridad Social

b) DERECHOS ANULADOS
EJERCICIO: 1998

APLICACIÓN PRESUPUESTARIA	DESCRIPCIÓN	ANULACIÓN DE LIQUIDACIONES	APLAZAMIENTOS Y FRACCIONAMIENTOS	TOTAL DERECHOS ANULADOS
1210	CUOTAS DE EMPLEADORES	205.060,34		205.060,34
1211	CUOTAS DE TRABAJADORES	40.194,80		40.194,80
1220	CUOTAS DE TRABAJADORES AUTONOMOS	139.048,80		139.048,80
1230	CUOTAS DE EMPLEADORES			
1231	CUOTAS DE TRABAJADORES	16.708,32		16.708,32
1240	CUOTAS DE EMPLEADORES	177,47		177,47
1241	CUOTAS DE TRABAJADORES	35,36		35,36
1250	CUOTAS DE EMPLEADORES			
1251	CUOTAS DE TRABAJADORES			
1260	CUOTAS DE EMPLEADORES			
1261	CUOTAS DE TRABAJADORES			
1270	CUOTAS DE EMPLEADORES POR I.T.	980,41		980,41
1271	CUOTAS DE EMPLEADORES POR I.M.S.	221,70		221,70
	TOTAL ARTICULO 12 COTIZACIONES SOCIALES	402.427,20		402.427,20
	TOTAL CAPITULO 1 COTIZACIONES SOCIALES	402.427,20		402.427,20
32700	AL SECTOR PUBLICO			
32703	A ENTIDADES DEL SISTEMA			
3294	DE LA SEG. SOCIAL AL SECTOR PRIVADO			
	TOTAL ARTICULO 32 OTROS INGRES.PROCED.PREST.SERVICIOS			
3800	DE EJERCICIOS CERRADOS			
	TOTAL ARTICULO 38 REINTEGROS DE OPERACIONES CORRIENTES			
3910	RECARGOS DE MORA Y APREMIO	141.277,24		141.277,24
3911	INTERESES DE APLAZ. Y FRACCIONAMIEN.	7.773,56		7.773,56
3912	MULTAS Y SANCIONES	9.667,38		9.667,38
3919	OTROS	2.618,50		2.618,50
39901	COLABORACION INDUSTRIA FARMACEUTICA			
3991	INGRESOS DIVERSOS ENTIDADES			
3998	COSTAS DEL PROCEDIMIENTO EJECUTIVO	141,62		141,62
	TOTAL ARTICULO 39 OTROS INGRESOS	161.478,30		161.478,30
	TOTAL CAPITULO 3 TASAS Y OTROS INGRESOS	161.478,30		161.478,30
4210	APORTAC.PARA SOSTENIMIENTO SERV.COM.	243,72		243,72
	TOTAL ARTICULO 42 DE LA SEGURIDAD SOCIAL	243,72		243,72
470	CAPITALES COSTE DE PENSIONES			
	TOTAL ARTICULO 47 DE EMPRESAS PRIVADAS			
	TOTAL CAPITULO 4 TRANSFERENCIAS CORRIENTES	243,72		243,72
5181	OTROS			

DERECHOS A COBRAR DE PRESUPUESTOS CERRADOS

EJERCICIO: 2017

Entidad: Tesorería General de la Seguridad Social

b) DERECHOS ANULADOS
EJERCICIO: 1998

APLICACIÓN PRESUPUESTARIA	DESCRIPCIÓN	ANULACIÓN DE LIQUIDACIONES	APLAZAMIENTOS Y FRACCIONAMIENTOS	TOTAL DERECHOS ANULADOS
	TOTAL ARTICULO 51 INTERESES DE ANTICIP.Y PREST.CONCED.			
5400	ALQUILERES Y PRODUCTOS DE INMUEBLES			
	TOTAL ARTICULO 54 RENTAS DE BIENES INMUEBLES			
	TOTAL CAPITULO 5 INGRESOS PATRIMONIALES			
8311	OTROS			
	TOTAL ARTICULO 83 REINT.PREST.CONCED.FUERA SECTOR PUB.			
	TOTAL CAPITULO 8 ACTIVOS FINANCIEROS			
	TOTAL EJERCICIO 1998	564.149,22		564.149,22

DERECHOS A COBRAR DE PRESUPUESTOS CERRADOS

EJERCICIO: 2017

Entidad: Tesorería General de la Seguridad Social

b) DERECHOS ANULADOS
EJERCICIO: 1999

APLICACIÓN PRESUPUESTARIA	DESCRIPCIÓN	ANULACIÓN DE LIQUIDACIONES	APLAZAMIENTOS Y FRACCIONAMIENTOS	TOTAL DERECHOS ANULADOS
1210	CUOTAS DE EMPLEADORES	288.628,54		288.628,54
1211	CUOTAS DE TRABAJADORES	57.404,64		57.404,64
1220	CUOTAS DE TRABAJADORES	169.978,84		169.978,84
1230	CUOTAS DE EMPLEADORES			
1231	CUOTAS DE TRABAJADORES	20.691,62		20.691,62
1240	CUOTAS DE EMPLEADORES	493,23		493,23
1241	CUOTAS DE TRABAJADORES	98,23		98,23
1250	CUOTAS DE EMPLEADORES			
1251	CUOTAS DE TRABAJADORES			
1260	CUOTAS DE EMPLEADORES	0,02		0,02
1261	CUOTAS DE TRABAJADORES	2.597,32		2.597,32
1270	CUOTAS DE EMPLEADORES POR I.T.	431,73		431,73
1271	CUOTAS DE EMPLEADORES POR I.M.S.	379,21		379,21
	TOTAL ARTICULO 12 COTIZACIONES SOCIALES	540.703,38		540.703,38
	TOTAL CAPITULO 1 COTIZACIONES SOCIALES	540.703,38		540.703,38
3294	DE LA SEG. SOCIAL AL SECTOR PRIVADO			
	TOTAL ARTICULO 32 OTROS INGRES.PROCED.PREST.SERVICIOS			
3800	DE EJERCICIOS CERRADOS			
	TOTAL ARTICULO 38 REINTEGROS DE OPERACIONES CORRIENTES			
3910	RECARGOS DE MORA Y APREMIO	200.212,02		200.212,02
3911	INTERESES DE APLAZ. Y FRACCIONAMIEN.	18.452,09		18.452,09
3912	MULTAS Y SANCIONES	9.732,03		9.732,03
3919	OTROS	124,41		124,41
39900	COLABORACION INDUSTRIA FARMACEUTICA			
3991	INGRESOS DIVERSOS ENTIDADES			
3998	COSTAS DEL PROCEDIMIENTO EJECUTIVO	5.923,14		5.923,14
	TOTAL ARTICULO 39 OTROS INGRESOS	234.443,69		234.443,69
	TOTAL CAPITULO 3 TASAS Y OTROS INGRESOS	234.443,69		234.443,69
4210	APORTAC.PARA SOSTENIMIENTO SERV.COM.			
	TOTAL ARTICULO 42 DE LA SEGURIDAD SOCIAL			
	TOTAL CAPITULO 4 TRANSFERENCIAS CORRIENTES			
5181	OTROS			
	TOTAL ARTICULO 51 INTERESES DE ANTICIP.Y PREST.CONCED.			
5400	ALQUILERES Y PRODUCTOS DE INMUEBLES			
	TOTAL ARTICULO 54 RENTAS DE BIENES INMUEBLES			
5500	DE CONCESIONES ADMINISTRATIVAS			

DERECHOS A COBRAR DE PRESUPUESTOS CERRADOS

EJERCICIO: 2017

Entidad: Tesorería General de la Seguridad Social

b) DERECHOS ANULADOS
EJERCICIO: 1999

APLICACIÓN PRESUPUESTARIA	DESCRIPCIÓN	ANULACIÓN DE LIQUIDACIONES	APLAZAMIENTOS Y FRACCIONAMIENTOS	TOTAL DERECHOS ANULADOS
8311	TOTAL ARTICULO 55 TOTAL CAPITULO 5 INGRESOS PATRIMONIALES OTROS TOTAL ARTICULO 83 REINT.PREST.CONCED.FUERA SECTOR PUB. TOTAL CAPITULO 8 ACTIVOS FINANCIEROS TOTAL EJERCICIO 1999	775.147,07		775.147,07

DERECHOS A COBRAR DE PRESUPUESTOS CERRADOS

EJERCICIO: 2017

Entidad: Tesorería General de la Seguridad Social

b) DERECHOS ANULADOS
EJERCICIO: 2000

APLICACIÓN PRESUPUESTARIA	DESCRIPCIÓN	ANULACIÓN DE LIQUIDACIONES	APLAZAMIENTOS Y FRACCIONAMIENTOS	TOTAL DERECHOS ANULADOS
1210	CUOTAS DE EMPLEADORES	172.598,21		172.598,21
1211	CUOTAS DE TRABAJADORES	34.373,56		34.373,56
1220	CUOTAS DE TRABAJADORES	181.652,37		181.652,37
1230	CUOTAS DE EMPLEADORES			
1231	CUOTAS DE TRABAJADORES	25.590,31		25.590,31
1240	CUOTAS DE EMPLEADORES	88,93		88,93
1241	CUOTAS DE TRABAJADORES	17,76		17,76
1250	CUOTAS DE EMPLEADORES	127,54		127,54
1251	CUOTAS DE TRABAJADORES	25,40		25,40
1260	CUOTAS DE EMPLEADORES	0,02		0,02
1261	CUOTAS DE TRABAJADORES	2.002,33		2.002,33
1270	CUOTAS DE EMPLEADORES POR I.T.	552,54		552,54
1271	CUOTAS DE EMPLEADORES POR I.M.S.	451,85		451,85
	TOTAL ARTICULO 12 COTIZACIONES SOCIALES	417.480,82		417.480,82
	TOTAL CAPITULO 1 COTIZACIONES SOCIALES	417.480,82		417.480,82
3294	DE LA SEG. SOCIAL AL SECTOR PRIVADO			
	TOTAL ARTICULO 32 OTROS INGRES.PROCED.PREST.SERVICIOS			
3800	DE EJERCICIOS CERRADOS			
	TOTAL ARTICULO 38 REINTEGROS DE OPERACIONES CORRIENTES			
3910	RECARGOS DE MORA Y APREMIO	151.432,56		151.432,56
3911	INTERESES DE APLAZ. Y FRACCIONAMIEN.	46.483,92		46.483,92
3912	MULTAS Y SANCIONES	5.202,68		5.202,68
3919	OTROS	24.415,56		24.415,56
3980	ING.COBERTURA RECARGOS FALTA MED.SEG-HIG			
3991	INGRESOS DIVERSOS ENTIDADES			
3998	COSTAS DEL PROCEDIMIENTO EJECUTIVO	3.370,05		3.370,05
	TOTAL ARTICULO 39 OTROS INGRESOS	230.904,77		230.904,77
	TOTAL CAPITULO 3 TASAS Y OTROS INGRESOS	230.904,77		230.904,77
4710	DE APORT.EMP.COLAB.PARA SOSTENIM.DE S.C.	229,36		229,36
	TOTAL ARTICULO 47 DE EMPRESAS PRIVADAS	229,36		229,36
	TOTAL CAPITULO 4 TRANSFERENCIAS CORRIENTES	229,36		229,36
5181	OTROS			
	TOTAL ARTICULO 51 INTERESES DE ANTICIP.Y PREST.CONCED.			
5400	ALQUILERES Y PRODUCTOS DE INMUEBLES			
	TOTAL ARTICULO 54 RENTAS DE BIENES INMUEBLES			
	TOTAL CAPITULO 5 INGRESOS PATRIMONIALES			
8311	OTROS			
	TOTAL ARTICULO 83 REINT.PREST.CONCED.FUERA SECTOR PUB.			
	TOTAL CAPITULO 8 ACTIVOS FINANCIEROS			
	TOTAL EJERCICIO 2000	648.614,95		648.614,95

DERECHOS A COBRAR DE PRESUPUESTOS CERRADOS

EJERCICIO: 2017

Entidad: Tesorería General de la Seguridad Social

b) DERECHOS ANULADOS
EJERCICIO: 2001

APLICACIÓN PRESUPUESTARIA	DESCRIPCIÓN	ANULACIÓN DE LIQUIDACIONES	APLAZAMIENTOS Y FRACCIONAMIENTOS	TOTAL DERECHOS ANULADOS
1210	CUOTAS DE EMPLEADORES	526.021,89		526.021,89
1211	CUOTAS DE TRABAJADORES	104.696,57		104.696,57
1220	CUOTAS DE TRABAJADORES	213.627,65		213.627,65
1230	CUOTAS DE EMPLEADORES	0,02		0,02
1231	CUOTAS DE TRABAJADORES	24.665,70		24.665,70
1240	CUOTAS DE EMPLEADORES	0,08		0,08
1241	CUOTAS DE TRABAJADORES	0,02		0,02
1250	CUOTAS DE EMPLEADORES	39,32		39,32
1251	CUOTAS DE TRABAJADORES	7,84		7,84
1260	CUOTAS DE EMPLEADORES	0,02		0,02
1261	CUOTAS DE TRABAJADORES	1.822,60		1.822,60
1270	CUOTAS DE EMPLEADORES POR I.T.	1.056,63		1.056,63
1271	CUOTAS DE EMPLEADORES POR I.M.S.	968,47		968,47
	TOTAL ARTICULO 12 COTIZACIONES SOCIALES	872.906,81		872.906,81
	TOTAL CAPITULO 1 COTIZACIONES SOCIALES	872.906,81		872.906,81
32811	AL SECTOR PRIVADO			
32821	AL SECTOR PRIVADO			
	TOTAL ARTICULO 32 OTROS INGRES.PROCED.PREST.SERVICIOS			
3800	DEL INSALUD.			
3801	DEL IMSERSO.			
	TOTAL ARTICULO 38 REINTEGROS DE OPERACIONES CORRIENTES			
3910	RECARGOS DE MORA Y APREMIO	309.679,32		309.679,32
3911	INTERESES DE APLAZ. Y FRACCIONAMIEN.	38.826,86		38.826,86
3912	MULTAS Y SANCIONES	901,52		901,52
3919	OTROS	221,69		221,69
3980	INGRESOS COBERT.RECARGOS FALTA MEDID	48.030,04		48.030,04
39902	OTROS INGRESOS DEL INSALUD			
3993	INGRESOS DIVERSOS DE OTRAS ENTID.			
3998	COSTAS DEL PROCEDIMIENTO EJECUTIVO	3.588,91		3.588,91
	TOTAL ARTICULO 39 OTROS INGRESOS	401.248,34		401.248,34
	TOTAL CAPITULO 3 TASAS Y OTROS INGRESOS	401.248,34		401.248,34
4710	APORTAC.DE EMPR.COL.SOST.SER.COMUNES	3.716,70		3.716,70
	TOTAL ARTICULO 47 DE EMPRESAS PRIVADAS	3.716,70		3.716,70
	TOTAL CAPITULO 4 TRANSFERENCIAS CORRIENTES	3.716,70		3.716,70
5400	ALQUILERES Y PRODUCTOS DE INMUEBLES			
	TOTAL ARTICULO 54 RENTAS DE BIENES INMUEBLES			
	TOTAL CAPITULO 5 INGRESOS PATRIMONIALES			
	TOTAL EJERCICIO 2001	1.277.871,85		1.277.871,85

DERECHOS A COBRAR DE PRESUPUESTOS CERRADOS

EJERCICIO: 2017

Entidad: Tesorería General de la Seguridad Social

b) DERECHOS ANULADOS
EJERCICIO: 2002

APLICACIÓN PRESUPUESTARIA	DESCRIPCIÓN	ANULACIÓN DE LIQUIDACIONES	APLAZAMIENTOS Y FRACCIONAMIENTOS	TOTAL DERECHOS ANULADOS
1210	CUOTAS DE EMPLEADORES	2.245.220,19		2.245.220,19
1211	CUOTAS DE TRABAJADORES	417.771,92		417.771,92
1220	CUOTAS DE TRABAJADORES	258.680,74		258.680,74
1230	CUOTAS DE EMPLEADORES	69,02		69,02
1231	CUOTAS DE TRABAJADORES	29.821,77		29.821,77
1240	CUOTAS DE EMPLEADORES	2.516,09		2.516,09
1241	CUOTAS DE TRABAJADORES	499,69		499,69
1250	CUOTAS DE EMPLEADORES	6.164,22		6.164,22
1251	CUOTAS DE TRABAJADORES	1.227,67		1.227,67
1260	CUOTAS DE EMPLEADORES	143,07		143,07
1261	CUOTAS DE TRABAJADORES	1.996,89		1.996,89
1270	CUOTAS DE EMPLEADORES POR I.T.	5.394,76		5.394,76
1271	CUOTAS DE EMPLEADORES POR I.M.S.	4.329,49		4.329,49
	TOTAL ARTICULO 12 COTIZACIONES SOCIALES	2.973.835,52		2.973.835,52
	TOTAL CAPITULO 1 COTIZACIONES SOCIALES	2.973.835,52		2.973.835,52
32811	AL SECTOR PRIVADO			
32821	AL SECTOR PRIVADO			
3294	DE LA SEGURIDAD SOCIAL AL SECTOR PRIVADO			
	TOTAL ARTICULO 32 OTROS INGRES.PROCED.PREST.SERVICIOS			
3800	DEL INSALUD			
3801	DEL IMSERSO			
	TOTAL ARTICULO 38 REINTEGROS DE OPERACIONES CORRIENTES			
3910	RECARGOS DE MORA Y APREMIO	1.084.443,95		1.084.443,95
3911	INTERESES DE APLAZ. Y FRACCIONAMIEN.	62.610,91		62.610,91
3912	MULTAS Y SANCIONES	3.112,47		3.112,47
3919	OTROS	1.002.311,42		1.002.311,42
3980	INGRESOS COBERT.RECARGOS FALTA MEDID			
3993	INGRESOS DIVERSOS DE OTRAS ENTID.			
3998	COSTAS DEL PROCEDIMIENTO EJECUTIVO	7.341,07		7.341,07
	TOTAL ARTICULO 39 OTROS INGRESOS	2.159.819,82		2.159.819,82
	TOTAL CAPITULO 3 TASAS Y OTROS INGRESOS	2.159.819,82		2.159.819,82
5400	ALQUILERES Y PRODUCTOS DE INMUEBLES			
	TOTAL ARTICULO 54 RENTAS DE BIENES INMUEBLES			
	TOTAL CAPITULO 5 INGRESOS PATRIMONIALES			
83000	DEL INSALUD			
	TOTAL ARTICULO 83 REINT.PREST.CONCED.FUERA SECTOR PUB.			
	TOTAL CAPITULO 8 ACTIVOS FINANCIEROS			
	TOTAL EJERCICIO 2002	5.133.655,34		5.133.655,34

DERECHOS A COBRAR DE PRESUPUESTOS CERRADOS

EJERCICIO: 2017

Entidad: Tesorería General de la Seguridad Social

b) DERECHOS ANULADOS
EJERCICIO: 2003

APLICACIÓN PRESUPUESTARIA	DESCRIPCIÓN	ANULACIÓN DE LIQUIDACIONES	APLAZAMIENTOS Y FRACCIONAMIENTOS	TOTAL DERECHOS ANULADOS
1210	CUOTAS DE EMPLEADORES	4.775.643,57		4.775.643,57
1211	CUOTAS DE TRABAJADORES	914.075,64		914.075,64
1220	CUOTAS DE TRABAJADORES	333.892,24		333.892,24
1230	CUOTAS DE EMPLEADORES	297,50		297,50
1231	CUOTAS DE TRABAJADORES	34.966,74		34.966,74
1240	CUOTAS DE EMPLEADORES	2.981,50		2.981,50
1241	CUOTAS DE TRABAJADORES	533,25		533,25
1250	CUOTAS DE EMPLEADORES	376,30		376,30
1251	CUOTAS DE TRABAJADORES	74,94		74,94
1260	CUOTAS DE EMPLEADORES	903,22		903,22
1261	CUOTAS DE TRABAJADORES	182,62		182,62
1270	CUOTAS DE EMPLEADORES POR I.T.	8.556,42		8.556,42
1271	CUOTAS DE EMPLEADORES POR I.M.S.	6.939,56		6.939,56
	TOTAL ARTICULO 12 COTIZACIONES SOCIALES	6.079.423,50		6.079.423,50
	TOTAL CAPITULO 1 COTIZACIONES SOCIALES	6.079.423,50		6.079.423,50
32811	AL SECTOR PRIVADO			
32821	AL SECTOR PRIVADO			
3294	DE LA SEGURIDAD SOCIAL AL SECTOR PRIVADO			
	TOTAL ARTICULO 32 OTROS INGRES.PROCED.PREST.SERVICIOS			
3910	RECARGOS DE MORA Y APREMIO	1.835.667,97		1.835.667,97
3911	INTERESES	52.299,09		52.299,09
3912	MULTAS Y SANCIONES	6.206,36		6.206,36
3919	OTROS	269.486,67		269.486,67
3980	INGRESOS COBERT.RECARGOS FALTA MEDID			
3991	INGRESOS DIVERSOS DEL IMSERSO			
3993	INGRESOS DIVERSOS DE OTRAS ENTID.			
3998	COSTAS DEL PROCEDIMIENTO EJECUTIVO	3.772,35		3.772,35
	TOTAL ARTICULO 39 OTROS INGRESOS	2.167.432,44		2.167.432,44
	TOTAL CAPITULO 3 TASAS Y OTROS INGRESOS	2.167.432,44		2.167.432,44
4710	APORTAC.DE EMPR.COL.SOST.SER.COMUNES	5.279,51		5.279,51
	TOTAL ARTICULO 47 DE EMPRESAS PRIVADAS	5.279,51		5.279,51
	TOTAL CAPITULO 4 TRANSFERENCIAS CORRIENTES	5.279,51		5.279,51
5400	ALQUILERES Y PRODUCTOS DE INMUEBLES			
	TOTAL ARTICULO 54 RENTAS DE BIENES INMUEBLES			
5500	DE CONCESIONES ADMINISTRATIVAS			
	TOTAL ARTICULO 55			
	TOTAL CAPITULO 5 INGRESOS PATRIMONIALES			
	TOTAL EJERCICIO 2003	8.252.135,45		8.252.135,45

DERECHOS A COBRAR DE PRESUPUESTOS CERRADOS

EJERCICIO: 2017

Entidad: Tesorería General de la Seguridad Social

b) DERECHOS ANULADOS
EJERCICIO: 2004

APLICACIÓN PRESUPUESTARIA	DESCRIPCIÓN	ANULACIÓN DE LIQUIDACIONES	APLAZAMIENTOS Y FRACCIONAMIENTOS	TOTAL DERECHOS ANULADOS
1210	CUOTAS DE EMPLEADORES	3.281.562,25		3.281.562,25
1211	CUOTAS DE TRABAJADORES	645.797,58		645.797,58
1220	CUOTAS DE TRABAJADORES	542.940,20		542.940,20
1230	CUOTAS DE EMPLEADORES	150,60		150,60
1231	CUOTAS DE TRABAJADORES	21.401,71		21.401,71
1240	CUOTAS DE EMPLEADORES			
1241	CUOTAS DE TRABAJADORES	0,01		0,01
1250	CUOTAS DE EMPLEADORES			
1251	CUOTAS DE TRABAJADORES			
1260	CUOTAS DE EMPLEADORES	1.245,37		1.245,37
1261	CUOTAS DE TRABAJADORES	1.746,21		1.746,21
1270	CUOTAS DE EMPLEADORES POR I.T.	17.855,06		17.855,06
1271	CUOTAS DE EMPLEADORES POR I.M.S.	14.715,16		14.715,16
	TOTAL ARTICULO 12 COTIZACIONES SOCIALES	4.527.414,15		4.527.414,15
	TOTAL CAPITULO 1 COTIZACIONES SOCIALES	4.527.414,15		4.527.414,15
32811	AL SECTOR PRIVADO			
32821	AL SECTOR PRIVADO			
3294	DE LA SEGURIDAD SOCIAL AL SECTOR PRIVADO			
	TOTAL ARTICULO 32 OTROS INGRES.PROCED.PREST.SERVICIOS			
3910	RECARGOS DE MORA Y APREMIO	1.190.867,58		1.190.867,58
3911	INTERESES	220.558,36		220.558,36
3912	MULTAS Y SANCIONES	10.666,92		10.666,92
3919	OTROS	77.068,94		77.068,94
3991	INGRESOS DIVERSOS DEL IMSERSO			
3993	INGRESOS DIVERSOS DE OTRAS ENTID.			
3998	COSTAS DEL PROCEDIMIENTO EJECUTIVO	1.052.621,71		1.052.621,71
	TOTAL ARTICULO 39 OTROS INGRESOS	2.551.783,51		2.551.783,51
	TOTAL CAPITULO 3 TASAS Y OTROS INGRESOS	2.551.783,51		2.551.783,51
4710	APORTAC.DE EMPR.COL.SOST.SER.COMUNES	551,22		551,22
	TOTAL ARTICULO 47 DE EMPRESAS PRIVADAS	551,22		551,22
	TOTAL CAPITULO 4 TRANSFERENCIAS CORRIENTES	551,22		551,22
5400	ALQUILERES Y PRODUCTOS DE INMUEBLES			
	TOTAL ARTICULO 54 RENTAS DE BIENES INMUEBLES			
5500	DE CONCESIONES ADMINISTRATIVAS			
	TOTAL ARTICULO 55			
	TOTAL CAPITULO 5 INGRESOS PATRIMONIALES			
	TOTAL EJERCICIO 2004	7.079.748,88		7.079.748,88

DERECHOS A COBRAR DE PRESUPUESTOS CERRADOS

EJERCICIO: 2017

Entidad: Tesorería General de la Seguridad Social

b) DERECHOS ANULADOS
EJERCICIO: 2005

APLICACIÓN PRESUPUESTARIA	DESCRIPCIÓN	ANULACIÓN DE LIQUIDACIONES	APLAZAMIENTOS Y FRACCIONAMIENTOS	TOTAL DERECHOS ANULADOS
1210	CUOTAS DE EMPLEADORES	2.336.699,97		2.336.699,97
1211	CUOTAS DE TRABAJADORES	458.682,67		458.682,67
1221	CUOTAS DE TRABAJADORES	489.603,21		489.603,21
1230	CUOTAS DE EMPLEADORES	59,25		59,25
1231	CUOTAS DE TRABAJADORES	136.967,59		136.967,59
1240	CUOTAS DE EMPLEADORES	1.951,43		1.951,43
1241	CUOTAS DE TRABAJADORES	388,62		388,62
1250	CUOTAS DE EMPLEADORES	0,01		0,01
1251	CUOTAS DE TRABAJADORES	0,01		0,01
1260	CUOTAS DE EMPLEADORES	1.719,65		1.719,65
1261	CUOTAS DE TRABAJADORES	719,17		719,17
1270	CUOTAS POR INCAP.TEMPORAL	8.021,43		8.021,43
1271	CUOTAS POR I.M.S.	6.511,19		6.511,19
	TOTAL ARTICULO 12 COTIZACIONES SOCIALES	3.441.324,20		3.441.324,20
	TOTAL CAPITULO 1 COTIZACIONES SOCIALES	3.441.324,20		3.441.324,20
32811	AL SECTOR PRIVADO			
32821	AL SECTOR PRIVADO			
3294	DE LA SEGURIDAD SOCIAL AL SECTOR PRIVADO			
	TOTAL ARTICULO 32 OTROS INGRES.PROCED.PREST.SERVICIOS			
3910	RECARGOS DE MORA Y APREMIO	958.152,77		958.152,77
3911	INTERESES	652.922,30		652.922,30
3912	MULTAS Y SANCIONES	25.282,51		25.282,51
3919	OTROS	280.249,91		280.249,91
3980	INGRESOS COBERT.RECARGOS FALTA MEDID			
3993	INGRESOS DIVERSOS DE OTRAS ENTID.			
3998	COSTAS DEL PROCEDIMIENTO EJECUTIVO	1.809.891,91		1.809.891,91
	TOTAL ARTICULO 39 OTROS INGRESOS	3.726.499,40		3.726.499,40
	TOTAL CAPITULO 3 TASAS Y OTROS INGRESOS	3.726.499,40		3.726.499,40
4710	APORTAC.DE EMPR.COL.SOST.SER.COMUNES	40,32		40,32
	TOTAL ARTICULO 47 DE EMPRESAS PRIVADAS	40,32		40,32
	TOTAL CAPITULO 4 TRANSFERENCIAS CORRIENTES	40,32		40,32
5400	ALQUILERES Y PRODUCTOS DE INMUEBLES			
	TOTAL ARTICULO 54 RENTAS DE BIENES INMUEBLES			
5500	DE CONCESIONES ADMINISTRATIVAS			
	TOTAL ARTICULO 55			
	TOTAL CAPITULO 5 INGRESOS PATRIMONIALES			
	TOTAL EJERCICIO 2005	7.167.863,92		7.167.863,92

DERECHOS A COBRAR DE PRESUPUESTOS CERRADOS

EJERCICIO: 2017

Entidad: Tesorería General de la Seguridad Social

b) DERECHOS ANULADOS
EJERCICIO: 2006

APLICACIÓN PRESUPUESTARIA	DESCRIPCIÓN	ANULACIÓN DE LIQUIDACIONES	APLAZAMIENTOS Y FRACCIONAMIENTOS	TOTAL DERECHOS ANULADOS
1210	CUOTAS DE EMPLEADORES	3.636.318,56		3.636.318,56
1211	CUOTAS DE TRABAJADORES	716.888,90		716.888,90
1221	CUOTAS DE TRABAJADORES	688.169,29		688.169,29
1230	CUOTAS DE EMPLEADORES	1.408,48		1.408,48
1231	CUOTAS DE TRABAJADORES	73.396,90		73.396,90
1240	CUOTAS DE EMPLEADORES	797,88		797,88
1241	CUOTAS DE TRABAJADORES	158,91		158,91
1260	CUOTAS DE EMPLEADORES	1.979,45		1.979,45
1261	CUOTAS DE TRABAJADORES	13.156,25		13.156,25
1270	CUOTAS POR INCAP.TEMPORAL	30.992,82		30.992,82
1271	CUOTAS POR I.M.S.	20.582,93		20.582,93
	TOTAL ARTICULO 12 COTIZACIONES SOCIALES	5.183.850,37		5.183.850,37
	TOTAL CAPITULO 1 COTIZACIONES SOCIALES	5.183.850,37		5.183.850,37
32811	AL SECTOR PRIVADO			
32821	AL SECTOR PRIVADO			
3294	DE LA SEGURIDAD SOCIAL AL SECTOR PRIVADO			
	TOTAL ARTICULO 32 OTROS INGRES.PROCED.PREST.SERVICIOS			
3910	RECARGOS DE MORA Y APREMIO	1.616.909,88		1.616.909,88
3911	INTERESES	817.149,83		817.149,83
3912	MULTAS Y SANCIONES	22.834,46		22.834,46
3919	OTROS	43.402,22		43.402,22
3980	INGR.COBERTURA RECARGOS FALTA MED.SEG.HG	388,46		388,46
3993	INGRESOS DIVERSOS DE OTRAS ENTID.	356.340,95		356.340,95
3998	COSTAS DEL PROCEDIMIENTO EJECUTIVO	1.584.229,97		1.584.229,97
	TOTAL ARTICULO 39 OTROS INGRESOS	4.441.255,77		4.441.255,77
	TOTAL CAPITULO 3 TASAS Y OTROS INGRESOS	4.441.255,77		4.441.255,77
4221	POR INCAPACIDAD PERMANENTE	68.697,41		68.697,41
4222	POR MUERTE	13.092,99		13.092,99
	TOTAL ARTICULO 42 DE LA SEGURIDAD SOCIAL	81.790,40		81.790,40
	TOTAL CAPITULO 4 TRANSFERENCIAS CORRIENTES	81.790,40		81.790,40
5400	ALQUILERES Y PRODUCTOS DE INMUEBLES			
	TOTAL ARTICULO 54 RENTAS DE BIENES INMUEBLES			
	TOTAL CAPITULO 5 INGRESOS PATRIMONIALES			
	TOTAL EJERCICIO 2006	9.706.896,54		9.706.896,54

DERECHOS A COBRAR DE PRESUPUESTOS CERRADOS

EJERCICIO: 2017

Entidad: Tesorería General de la Seguridad Social

b) DERECHOS ANULADOS
EJERCICIO: 2007

APLICACIÓN PRESUPUESTARIA	DESCRIPCIÓN	ANULACIÓN DE LIQUIDACIONES	APLAZAMIENTOS Y FRACCIONAMIENTOS	TOTAL DERECHOS ANULADOS
1210	CUOTAS DE EMPLEADORES	2.410.150,86		2.410.150,86
1211	CUOTAS DE TRABAJADORES	479.465,99		479.465,99
1221	CUOTAS DE TRABAJADORES	854.333,96		854.333,96
1230	CUOTAS DE EMPLEADORES	7.615,67		7.615,67
1231	CUOTAS DE TRABAJADORES	123.005,75		123.005,75
1240	CUOTAS DE EMPLEADORES	411,13		411,13
1241	CUOTAS DE TRABAJADORES	81,93		81,93
1250	CUOTAS DE EMPLEADORES	10.383,27		10.383,27
1251	CUOTAS DE TRABAJADORES			
1260	CUOTAS DE EMPLEADORES	2.296,96		2.296,96
1261	CUOTAS DE TRABAJADORES	13.225,44		13.225,44
1270	CUOTAS POR INCAP.TEMPORAL	10.836,95		10.836,95
1271	CUOTAS POR I.M.S.	7.192,43		7.192,43
	TOTAL ARTICULO 12 COTIZACIONES SOCIALES	3.919.000,34		3.919.000,34
	TOTAL CAPITULO 1 COTIZACIONES SOCIALES	3.919.000,34		3.919.000,34
32811	AL SECTOR PRIVADO			
3294	DE LA SEG. SOCIAL AL SECTOR PRIVADO			
	TOTAL ARTICULO 32 OTROS INGRES.PROCED.PREST.SERVICIOS			
3910	RECARGOS	1.127.733,95		1.127.733,95
3911	INTERESES	999.468,03		999.468,03
3912	MULTAS Y SANCIONES	28.120,58		28.120,58
3919	OTROS	33.121,12		33.121,12
398	INGRESOS COBERT.RECARGOS FALTA MEDID	1.071,73		1.071,73
3993	INGRESOS DIVERSOS DE OTRAS ENTID.			
3998	COSTAS DEL PROCEDIMIENTO EJECUTIVO	1.602.530,01		1.602.530,01
	TOTAL ARTICULO 39 OTROS INGRESOS	3.792.045,42		3.792.045,42
	TOTAL CAPITULO 3 TASAS Y OTROS INGRESOS	3.792.045,42		3.792.045,42
4221	POR INCAPACIDAD PERMANENTE			
4222	POR MUERTE			
	TOTAL ARTICULO 42 DE LA SEGURIDAD SOCIAL			
471	APORTAC.DE EMPR.COL.SOST.SER.COMUNES			
	TOTAL ARTICULO 47 DE EMPRESAS PRIVADAS			
	TOTAL CAPITULO 4 TRANSFERENCIAS CORRIENTES			
540	ALQUILERES Y PRODUCTOS DE INMUEBLES			
	TOTAL ARTICULO 54 RENTAS DE BIENES INMUEBLES			
	TOTAL CAPITULO 5 INGRESOS PATRIMONIALES			
619	VENTA DE OTRAS INVERSIONES REALES			
	TOTAL ARTICULO 61 DE LAS DEMAS INVERSIONES REALES			
	TOTAL CAPITULO 6 ENAJENACION DE INVERSIONES REALES			
	TOTAL EJERCICIO 2007	7.711.045,76		7.711.045,76

DERECHOS A COBRAR DE PRESUPUESTOS CERRADOS

EJERCICIO: 2017

Entidad: Tesorería General de la Seguridad Social

b) DERECHOS ANULADOS
EJERCICIO: 2008

APLICACIÓN PRESUPUESTARIA	DESCRIPCIÓN	ANULACIÓN DE LIQUIDACIONES	APLAZAMIENTOS Y FRACCIONAMIENTOS	TOTAL DERECHOS ANULADOS
1210	CUOTAS DE EMPLEADORES	4.643.508,64		4.643.508,64
1211	CUOTAS DE TRABAJADORES	891.926,03		891.926,03
1221	CUOTAS DE TRABAJADORES	1.813.181,40		1.813.181,40
1230	CUOTAS DE EMPLEADORES	3.899,55		3.899,55
1231	CUOTAS DE TRABAJADORES	185.754,75		185.754,75
1240	CUOTAS DE EMPLEADORES	4.699,63		4.699,63
1241	CUOTAS DE TRABAJADORES	1.575,40		1.575,40
1250	CUOTAS DE EMPLEADORES	8.346,30		8.346,30
1251	CUOTAS DE TRABAJADORES	1.662,20		1.662,20
1260	CUOTAS DE EMPLEADORES	7.555,05		7.555,05
1261	CUOTAS DE TRABAJADORES	16.014,48		16.014,48
1270	CUOTAS POR INCAP.TEMPORAL	73.788,52		73.788,52
1271	CUOTAS POR I.M.S.	65.323,89		65.323,89
1272	CUOTAS RIESGO EMBARAZO Y LACTANCIA NAT.	928,17		928,17
	TOTAL ARTICULO 12 COTIZACIONES SOCIALES	7.718.164,01		7.718.164,01
	TOTAL CAPITULO 1 COTIZACIONES SOCIALES	7.718.164,01		7.718.164,01
32811	AL SECTOR PRIVADO	3.882,19		3.882,19
3294	DE LA SEG. SOCIAL AL SECTOR PRIVADO			
	TOTAL ARTICULO 32 OTROS INGRES.PROCED.PREST.SERVICIOS	3.882,19		3.882,19
3910	RECARGOS	2.368.834,76		2.368.834,76
39119	OTROS	2.334.936,01		2.334.936,01
3912	MULTAS Y SANCIONES	31.712,94		31.712,94
3919	OTROS	62,71		62,71
398	INGRESOS COBERT.RECARGOS FALTA MEDID	75.700,23		75.700,23
3993	INGRESOS DIVERSOS DE OTRAS ENTID.	3.232,73		3.232,73
3998	COSTAS DEL PROCEDIMIENTO EJECUTIVO	2.152.227,46		2.152.227,46
	TOTAL ARTICULO 39 OTROS INGRESOS	6.966.706,84		6.966.706,84
	TOTAL CAPITULO 3 TASAS Y OTROS INGRESOS	6.970.589,03		6.970.589,03
540	ALQUILERES Y PRODUCTOS DE INMUEBLES			
	TOTAL ARTICULO 54 RENTAS DE BIENES INMUEBLES			
	TOTAL CAPITULO 5 INGRESOS PATRIMONIALES			
	TOTAL EJERCICIO 2008	14.688.753,04		14.688.753,04

DERECHOS A COBRAR DE PRESUPUESTOS CERRADOS

EJERCICIO: 2017

Entidad: Tesorería General de la Seguridad Social

b) DERECHOS ANULADOS
EJERCICIO: 2009

APLICACIÓN PRESUPUESTARIA	DESCRIPCIÓN	ANULACIÓN DE LIQUIDACIONES	APLAZAMIENTOS Y FRACCIONAMIENTOS	TOTAL DERECHOS ANULADOS
1210	CUOTAS DE EMPLEADORES	6.576.671,45		6.576.671,45
1211	CUOTAS DE TRABAJADORES	1.281.984,39		1.281.984,39
1221	CUOTAS DE TRABAJADORES	2.724.047,58		2.724.047,58
1230	CUOTAS DE EMPLEADORES	34.409,42		34.409,42
1231	CUOTAS DE TRABAJADORES	234.387,54		234.387,54
1240	CUOTAS DE EMPLEADORES	24.231,72		24.231,72
1241	CUOTAS DE TRABAJADORES	7.737,14		7.737,14
1250	CUOTAS DE EMPLEADORES	5.290,67		5.290,67
1251	CUOTAS DE TRABAJADORES	1.053,65		1.053,65
1260	CUOTAS DE EMPLEADORES	15.368,48		15.368,48
1261	CUOTAS DE TRABAJADORES	25.788,57		25.788,57
1270	CUOTAS POR INCAP.TEMPORAL	43.263,23		43.263,23
1271	CUOTAS POR I.M.S.	36.817,44		36.817,44
1272	CUOTAS RIESGO EMBARAZO Y LAC.NATURAL	1.612,64		1.612,64
	TOTAL ARTICULO 12 COTIZACIONES SOCIALES	11.012.663,92		11.012.663,92
	TOTAL CAPITULO 1 COTIZACIONES SOCIALES	11.012.663,92		11.012.663,92
32811	AL SECTOR PRIVADO	4.540,56		4.540,56
3294	DE LA SEG. SOCIAL AL SECTOR PRIVADO			
	TOTAL ARTICULO 32 OTROS INGRES.PROCED.PREST.SERVICIOS	4.540,56		4.540,56
3910	RECARGOS	3.227.664,25		3.227.664,25
39119	OTROS	2.471.176,24		2.471.176,24
3912	MULTAS Y SANCIONES	47.611,93		47.611,93
3919	OTROS	213,97		213,97
398	INGRESOS COBERT.RECARGOS FALTA MEDID	705,63		705,63
3993	INGRESOS DIVERSOS DE OTRAS ENTID.			
3998	COSTAS DEL PROCEDIMIENTO EJECUTIVO	2.045.415,39		2.045.415,39
	TOTAL ARTICULO 39 OTROS INGRESOS	7.792.787,41		7.792.787,41
	TOTAL CAPITULO 3 TASAS Y OTROS INGRESOS	7.797.327,97		7.797.327,97
4221	POR INCAPACIDAD PERMANENTE			
4222	POR MUERTE			
	TOTAL ARTICULO 42 DE LA SEGURIDAD SOCIAL			
	TOTAL CAPITULO 4 TRANSFERENCIAS CORRIENTES			
540	ALQUILERES Y PRODUCTOS DE INMUEBLES			
	TOTAL ARTICULO 54 RENTAS DE BIENES INMUEBLES			
	TOTAL CAPITULO 5 INGRESOS PATRIMONIALES			
	TOTAL EJERCICIO 2009	18.809.991,89		18.809.991,89

DERECHOS A COBRAR DE PRESUPUESTOS CERRADOS

EJERCICIO: 2017

Entidad: Tesorería General de la Seguridad Social

b) DERECHOS ANULADOS
EJERCICIO: 2010

APLICACIÓN PRESUPUESTARIA	DESCRIPCIÓN	ANULACIÓN DE LIQUIDACIONES	APLAZAMIENTOS Y FRACCIONAMIENTOS	TOTAL DERECHOS ANULADOS
1210	CUOTAS DE EMPLEADORES	18.633.951,84		18.633.951,84
1211	CUOTAS DE TRABAJADORES	3.619.009,55		3.619.009,55
1221	CUOTAS DE TRABAJADORES	3.630.027,29		3.630.027,29
1230	CUOTAS DE EMPLEADORES	23.687,91		23.687,91
1231	CUOTAS DE TRABAJADORES	323.626,14		323.626,14
1240	CUOTAS DE EMPLEADORES	32.272,33		32.272,33
1241	CUOTAS DE TRABAJADORES	14.172,04		14.172,04
1250	CUOTAS DE EMPLEADORES	17.570,11		17.570,11
1251	CUOTAS DE TRABAJADORES	3.499,12		3.499,12
1260	CUOTAS DE EMPLEADORES	17.384,00		17.384,00
1261	CUOTAS DE TRABAJADORES	45.986,69		45.986,69
1270	CUOTAS POR INCAP.TEMPORAL	35.266,54		35.266,54
1271	CUOTAS POR I.M.S.	30.556,29		30.556,29
1272	CUOTAS RIESGO EMBARAZO Y LAC.NATURAL	2.218,23		2.218,23
	TOTAL ARTICULO 12 COTIZACIONES SOCIALES	26.429.228,08		26.429.228,08
	TOTAL CAPITULO 1 COTIZACIONES SOCIALES	26.429.228,08		26.429.228,08
32811	AL SECTOR PRIVADO	3.222,89		3.222,89
3294	DE LA SEG. SOCIAL AL SECTOR PRIVADO			
	TOTAL ARTICULO 32 OTROS INGRES.PROCED.PREST.SERVICIOS	3.222,89		3.222,89
3910	RECARGOS	3.668.282,97		3.668.282,97
39119	OTROS	2.939.945,41		2.939.945,41
3912	MULTAS Y SANCIONES	97.745,30		97.745,30
3919	OTROS	15.146,89		15.146,89
398	INGRESOS COBERT.RECARGOS FALTA MEDID	111.876,37		111.876,37
3993	INGRESOS DIVERSOS DE OTRAS ENTID.	1.969,86		1.969,86
3998	COSTAS DEL PROCEDIMIENTO EJECUTIVO	1.622.720,86		1.622.720,86
	TOTAL ARTICULO 39 OTROS INGRESOS	8.457.687,66		8.457.687,66
	TOTAL CAPITULO 3 TASAS Y OTROS INGRESOS	8.460.910,55		8.460.910,55
4222	POR MUERTE			
	TOTAL ARTICULO 42 DE LA SEGURIDAD SOCIAL			
	TOTAL CAPITULO 4 TRANSFERENCIAS CORRIENTES			
540	ALQUILERES Y PRODUCTOS DE INMUEBLES			
	TOTAL ARTICULO 54 RENTAS DE BIENES INMUEBLES			
	TOTAL CAPITULO 5 INGRESOS PATRIMONIALES			
	TOTAL EJERCICIO 2010	34.890.138,63		34.890.138,63

DERECHOS A COBRAR DE PRESUPUESTOS CERRADOS

EJERCICIO: 2017

Entidad: Tesorería General de la Seguridad Social

b) DERECHOS ANULADOS
EJERCICIO: 2011

APLICACIÓN PRESUPUESTARIA	DESCRIPCIÓN	ANULACIÓN DE LIQUIDACIONES	APLAZAMIENTOS Y FRACCIONAMIENTOS	TOTAL DERECHOS ANULADOS
1210	CUOTAS DE EMPLEADORES	11.499.852,93		11.499.852,93
1211	CUOTAS DE TRABAJADORES	2.206.604,96		2.206.604,96
1221	CUOTAS DE TRABAJADORES	5.258.690,38		5.258.690,38
1230	CUOTAS DE EMPLEADORES	159.799,66		159.799,66
1231	CUOTAS DE TRABAJADORES	463.542,03		463.542,03
1240	CUOTAS DE EMPLEADORES	30.358,53		30.358,53
1241	CUOTAS DE TRABAJADORES	16.320,99		16.320,99
1250	CUOTAS DE EMPLEADORES	26.195,82		26.195,82
1251	CUOTAS DE TRABAJADORES	5.217,00		5.217,00
1260	CUOTAS DE EMPLEADORES	17.365,27		17.365,27
1261	CUOTAS DE TRABAJADORES	61.233,83		61.233,83
1270	CUOTAS POR INCAP.TEMPORAL	63.327,83		63.327,83
1271	CUOTAS POR I.M.S.	56.226,64		56.226,64
1272	CUOTAS RIESGO EMBARAZO Y LAC.NATURAL	3.101,01		3.101,01
	TOTAL ARTICULO 12 COTIZACIONES SOCIALES	19.867.836,88		19.867.836,88
	TOTAL CAPITULO 1 COTIZACIONES SOCIALES	19.867.836,88		19.867.836,88
32811	AL SECTOR PRIVADO	2.132,07		2.132,07
	TOTAL ARTICULO 32 OTROS INGRES.PROCED.PREST.SERVICIOS	2.132,07		2.132,07
3910	RECARGOS	6.047.831,09		6.047.831,09
39119	OTROS	4.429.208,35		4.429.208,35
3912	MULTAS Y SANCIONES	206.813,23		206.813,23
3919	OTROS	2.427,10		2.427,10
398	INGRESOS COBERT.RECARGOS FALTA MEDID	325.803,91		325.803,91
3993	INGRESOS DIVERSOS DE OTRAS ENTID.			
3998	COSTAS DEL PROCEDIMIENTO EJECUTIVO	1.274.700,60		1.274.700,60
	TOTAL ARTICULO 39 OTROS INGRESOS	12.286.784,28		12.286.784,28
	TOTAL CAPITULO 3 TASAS Y OTROS INGRESOS	12.288.916,35		12.288.916,35
471	APORTAC.DE EMPR.COL.SOST.SER.COMUNES			
	TOTAL ARTICULO 47 DE EMPRESAS PRIVADAS			
	TOTAL CAPITULO 4 TRANSFERENCIAS CORRIENTES			
540	ALQUILERES Y PRODUCTOS DE INMUEBLES			
	TOTAL ARTICULO 54 RENTAS DE BIENES INMUEBLES			
550	DE CONCESIONES ADMINISTRATIVAS	2.723,53		2.723,53
	TOTAL ARTICULO 55	2.723,53		2.723,53
	TOTAL CAPITULO 5 INGRESOS PATRIMONIALES	2.723,53		2.723,53
	TOTAL EJERCICIO 2011	32.159.476,76		32.159.476,76

DERECHOS A COBRAR DE PRESUPUESTOS CERRADOS

EJERCICIO: 2017

Entidad: Tesorería General de la Seguridad Social

b) DERECHOS ANULADOS
EJERCICIO: 2012

APLICACIÓN PRESUPUESTARIA	DESCRIPCIÓN	ANULACIÓN DE LIQUIDACIONES	APLAZAMIENTOS Y FRACCIONAMIENTOS	TOTAL DERECHOS ANULADOS
1210	CUOTAS DE EMPLEADORES	19.426.369,16		19.426.369,16
1211	CUOTAS DE TRABAJADORES	3.725.831,43		3.725.831,43
1221	CUOTAS DE TRABAJADORES	7.879.451,30		7.879.451,30
1230	CUOTAS DE EMPLEADORES	15.785,55		15.785,55
1231	CUOTAS DE TRABAJADORES	146.582,29		146.582,29
1240	CUOTAS DE EMPLEADORES	76.726,45		76.726,45
1241	CUOTAS DE TRABAJADORES	17.036,03		17.036,03
1250	CUOTAS DE EMPLEADORES	2.164,83		2.164,83
1251	CUOTAS DE TRABAJADORES	431,15		431,15
1260	CUOTAS DE EMPLEADORES	16.270,80		16.270,80
1261	CUOTAS DE TRABAJADORES	69.787,90		69.787,90
1270	CUOTAS POR INCAP.TEMPORAL	70.040,91		70.040,91
1271	CUOTAS POR I.M.S.	66.007,31		66.007,31
1272	CUOTAS RIESGO EMBARAZO Y LAC.NATURAL	4.716,45		4.716,45
	TOTAL ARTICULO 12 COTIZACIONES SOCIALES	31.517.201,56		31.517.201,56
	TOTAL CAPITULO 1 COTIZACIONES SOCIALES	31.517.201,56		31.517.201,56
32811	AL SECTOR PRIVADO	1.360,56		1.360,56
	TOTAL ARTICULO 32 OTROS INGRES.PROCED.PREST.SERVICIOS	1.360,56		1.360,56
3910	RECARGOS	9.479.884,09		9.479.884,09
39119	OTROS	5.546.751,52		5.546.751,52
3912	MULTAS Y SANCIONES	750.062,07		750.062,07
3919	OTROS	51.467,01		51.467,01
398	INGRESOS COBERT.RECARGOS FALTA MEDID	554.623,62		554.623,62
3993	INGRESOS DIVERSOS DE OTRAS ENTID.	235,00		235,00
3998	COSTAS DEL PROCEDIMIENTO EJECUTIVO	823.792,83		823.792,83
	TOTAL ARTICULO 39 OTROS INGRESOS	17.206.816,14		17.206.816,14
	TOTAL CAPITULO 3 TASAS Y OTROS INGRESOS	17.208.176,70		17.208.176,70
4222	POR MUERTE			
	TOTAL ARTICULO 42 DE LA SEGURIDAD SOCIAL			
471	APORTAC.DE EMPR.COL.SOST.SER.COMUNES	24.006,85		24.006,85
	TOTAL ARTICULO 47 DE EMPRESAS PRIVADAS	24.006,85		24.006,85
	TOTAL CAPITULO 4 TRANSFERENCIAS CORRIENTES	24.006,85		24.006,85
540	ALQUILERES Y PRODUCTOS DE INMUEBLES			
	TOTAL ARTICULO 54 RENTAS DE BIENES INMUEBLES			
	TOTAL CAPITULO 5 INGRESOS PATRIMONIALES			
	TOTAL EJERCICIO 2012	48.749.385,11		48.749.385,11

DERECHOS A COBRAR DE PRESUPUESTOS CERRADOS

EJERCICIO: 2017

Entidad: Tesorería General de la Seguridad Social

b) DERECHOS ANULADOS
EJERCICIO: 2013

APLICACIÓN PRESUPUESTARIA	DESCRIPCIÓN	ANULACIÓN DE LIQUIDACIONES	APLAZAMIENTOS Y FRACCIONAMIENTOS	TOTAL DERECHOS ANULADOS
1210	CUOTAS DE EMPLEADORES	18.541.506,61		18.541.506,61
1211	CUOTAS DE TRABAJADORES	3.574.146,16		3.574.146,16
1221	CUOTAS DE TRABAJADORES	10.901.673,29		10.901.673,29
1230	CUOTAS DE EMPLEADORES	6.087,40		6.087,40
1231	CUOTAS DE TRABAJADORES	2.532,12		2.532,12
1240	CUOTAS DE EMPLEADORES	215.309,89		215.309,89
1241	CUOTAS DE TRABAJADORES	29.142,78		29.142,78
1250	CUOTAS DE EMPLEADORES	0,02		0,02
1251	CUOTAS DE TRABAJADORES	0,01		0,01
1260	CUOTAS DE EMPLEADORES			
1261	CUOTAS DE TRABAJADORES	2.004,94		2.004,94
1270	CUOTAS POR INCAP.TEMPORAL	123.197,71		123.197,71
1271	CUOTAS POR I.M.S.	116.681,11		116.681,11
1272	CUOTAS RIESGO EMBARAZO Y LAC.NATURAL	6.428,77		6.428,77
	TOTAL ARTICULO 12 COTIZACIONES SOCIALES	33.518.710,81		33.518.710,81
	TOTAL CAPITULO 1 COTIZACIONES SOCIALES	33.518.710,81		33.518.710,81
32811	AL SECTOR PRIVADO	4.927,61		4.927,61
3294	DE LA SEG. SOCIAL AL SECTOR PRIVADO			
	TOTAL ARTICULO 32 OTROS INGRES.PROCED.PREST.SERVICIOS	4.927,61		4.927,61
3910	RECARGOS	10.100.670,41		10.100.670,41
39119	OTROS	5.417.531,90		5.417.531,90
3912	MULTAS Y SANCIONES	1.462.618,05		1.462.618,05
3919	OTROS	353.818,49		353.818,49
398	INGRESOS COBERT.RECARGOS FALTA MEDID	682.389,48		682.389,48
3993	INGRESOS DIVERSOS DE OTRAS ENTID.	13.886,96		13.886,96
3998	COSTAS DEL PROCEDIMIENTO EJECUTIVO	642.701,51		642.701,51
	TOTAL ARTICULO 39 OTROS INGRESOS	18.673.616,80		18.673.616,80
	TOTAL CAPITULO 3 TASAS Y OTROS INGRESOS	18.678.544,41		18.678.544,41
4222	POR MUERTE			
	TOTAL ARTICULO 42 DE LA SEGURIDAD SOCIAL			
471	APORTAC.DE EMPR.COL.SOST.SER.COMUNES			
	TOTAL ARTICULO 47 DE EMPRESAS PRIVADAS			
	TOTAL CAPITULO 4 TRANSFERENCIAS CORRIENTES			
540	ALQUILERES Y PRODUCTOS DE INMUEBLES			
	TOTAL ARTICULO 54 RENTAS DE BIENES INMUEBLES			
550	DE CONCESIONES ADMINISTRATIVAS	444,72		444,72
	TOTAL ARTICULO 55	444,72		444,72
	TOTAL CAPITULO 5 INGRESOS PATRIMONIALES	444,72		444,72
	TOTAL EJERCICIO 2013	52.197.699,94		52.197.699,94

DERECHOS A COBRAR DE PRESUPUESTOS CERRADOS

EJERCICIO: 2017

Entidad: Tesorería General de la Seguridad Social

b) DERECHOS ANULADOS
EJERCICIO: 2014

APLICACIÓN PRESUPUESTARIA	DESCRIPCIÓN	ANULACIÓN DE LIQUIDACIONES	APLAZAMIENTOS Y FRACCIONAMIENTOS	TOTAL DERECHOS ANULADOS
1210	CUOTAS DE EMPLEADORES	20.548.969,72		20.548.969,72
1211	CUOTAS DE TRABAJADORES	3.970.589,47		3.970.589,47
1221	CUOTAS DE TRABAJADORES	16.667.608,38		16.667.608,38
1230	CUOTAS DE EMPLEADORES	3.731,67		3.731,67
1231	CUOTAS DE TRABAJADORES	1.807,37		1.807,37
1240	CUOTAS DE EMPLEADORES	71.662,02		71.662,02
1241	CUOTAS DE TRABAJADORES	49.128,00		49.128,00
1250	CUOTAS DE EMPLEADORES			
1251	CUOTAS DE TRABAJADORES			
1260	CUOTAS DE EMPLEADORES	0,01		0,01
1261	CUOTAS DE TRABAJADORES	65,03		65,03
1270	CUOTAS POR INCAP.TEMPORAL	182.700,91		182.700,91
1271	CUOTAS POR I.M.S.	175.037,49		175.037,49
1272	CUOTAS RIESGO EMBARAZO Y LAC.NATURAL	9.802,79		9.802,79
	TOTAL ARTICULO 12 COTIZACIONES SOCIALES	41.681.102,86		41.681.102,86
	TOTAL CAPITULO 1 COTIZACIONES SOCIALES	41.681.102,86		41.681.102,86
32811	AL SECTOR PRIVADO	411,64		411,64
3294	DE LA SEG. SOCIAL AL SECTOR PRIVADO			
	TOTAL ARTICULO 32 OTROS INGRES.PROCED.PREST.SERVICIOS	411,64		411,64
3803	DE OTRAS ENTIDADES			
	TOTAL ARTICULO 38 REINTEGROS DE OPERACIONES CORRIENTES			
3910	RECARGOS	13.114.078,76		13.114.078,76
39119	OTROS	5.223.782,17		5.223.782,17
3912	MULTAS Y SANCIONES	2.383.020,73		2.383.020,73
3919	OTROS	437.819,44		437.819,44
398	INGRESOS COBERT.RECARGOS FALTA MEDID	1.180.516,15		1.180.516,15
3993	INGRESOS DIVERSOS DE OTRAS ENTID.	2.820,03		2.820,03
3998	COSTAS DEL PROCEDIMIENTO EJECUTIVO	571.651,08		571.651,08
	TOTAL ARTICULO 39 OTROS INGRESOS	22.913.688,36		22.913.688,36
	TOTAL CAPITULO 3 TASAS Y OTROS INGRESOS	22.914.100,00		22.914.100,00
4221	POR INCAPACIDAD PERMANENTE	95.309,31		95.309,31
4222	POR MUERTE			
	TOTAL ARTICULO 42 DE LA SEGURIDAD SOCIAL	95.309,31		95.309,31
471	APORTAC.DE EMPR.COL.SOST.SER.COMUNES			
	TOTAL ARTICULO 47 DE EMPRESAS PRIVADAS			
	TOTAL CAPITULO 4 TRANSFERENCIAS CORRIENTES	95.309,31		95.309,31

DERECHOS A COBRAR DE PRESUPUESTOS CERRADOS

EJERCICIO: 2017

Entidad: Tesorería General de la Seguridad Social

b) DERECHOS ANULADOS
EJERCICIO: 2014

APLICACIÓN PRESUPUESTARIA	DESCRIPCIÓN	ANULACIÓN DE LIQUIDACIONES	APLAZAMIENTOS Y FRACCIONAMIENTOS	TOTAL DERECHOS ANULADOS
540	ALQUILERES Y PRODUCTOS DE INMUEBLES			
	TOTAL ARTICULO 54 RENTAS DE BIENES INMUEBLES			
550	DE CONCESIONES ADMINISTRATIVAS	409,65		409,65
	TOTAL ARTICULO 55	409,65		409,65
	TOTAL CAPITULO 5 INGRESOS PATRIMONIALES	409,65		409,65
	TOTAL EJERCICIO 2014	64.690.921,82		64.690.921,82

DERECHOS A COBRAR DE PRESUPUESTOS CERRADOS

EJERCICIO: 2017

Entidad: Tesorería General de la Seguridad Social

b) DERECHOS ANULADOS
EJERCICIO: 2015

APLICACIÓN PRESUPUESTARIA	DESCRIPCIÓN	ANULACIÓN DE LIQUIDACIONES	APLAZAMIENTOS Y FRACCIONAMIENTOS	TOTAL DERECHOS ANULADOS
1210	CUOTAS DE EMPLEADORES	38.101.572,09		38.101.572,09
1211	CUOTAS DE TRABAJADORES	7.428.184,83		7.428.184,83
1221	CUOTAS DE TRABAJADORES	22.538.784,78		22.538.784,78
1230	CUOTAS DE EMPLEADORES	1.143,74		1.143,74
1231	CUOTAS DE TRABAJADORES	3.796,33		3.796,33
1240	CUOTAS DE EMPLEADORES	158.603,06		158.603,06
1241	CUOTAS DE TRABAJADORES	87.105,22		87.105,22
1250	CUOTAS DE EMPLEADORES	0,01		0,01
1251	CUOTAS DE TRABAJADORES	0,02		0,02
1260	CUOTAS DE EMPLEADORES	2.048,70		2.048,70
1261	CUOTAS DE TRABAJADORES	414,47		414,47
1270	CUOTAS POR INCAP.TEMPORAL	205.502,38		205.502,38
1271	CUOTAS POR I.M.S.	195.328,32		195.328,32
1272	CUOTAS RIESGO EMBARAZO Y LAC.NATURAL	11.642,37		11.642,37
	TOTAL ARTICULO 12 COTIZACIONES SOCIALES	68.734.126,32		68.734.126,32
	TOTAL CAPITULO 1 COTIZACIONES SOCIALES	68.734.126,32		68.734.126,32
32811	AL SECTOR PRIVADO	3.117,20		3.117,20
3294	DE LA SEG. SOCIAL AL SECTOR PRIVADO			
	TOTAL ARTICULO 32 OTROS INGRES.PROCED.PREST.SERVICIOS	3.117,20		3.117,20
3910	RECARGOS	20.365.830,51		20.365.830,51
39119	OTROS	4.477.892,84		4.477.892,84
3912	MULTAS Y SANCIONES	5.075.090,50		5.075.090,50
3919	OTROS	161,96		161,96
398	INGRESOS COBERT.RECARGOS FALTA MEDID	1.681.193,14		1.681.193,14
3993	INGRESOS DIVERSOS DE OTRAS ENTID.	16.189,94		16.189,94
3998	COSTAS DEL PROCEDIMIENTO EJECUTIVO	210.381,20		210.381,20
	TOTAL ARTICULO 39 OTROS INGRESOS	31.826.740,09		31.826.740,09
	TOTAL CAPITULO 3 TASAS Y OTROS INGRESOS	31.829.857,29		31.829.857,29
4221	POR INCAPACIDAD PERMANENTE	917.378,43		917.378,43
4222	POR MUERTE	41.835,88		41.835,88
	TOTAL ARTICULO 42 DE LA SEGURIDAD SOCIAL	959.214,31		959.214,31
471	APORTAC.DE EMPR.COL.SOST.SER.COMUNES			
	TOTAL ARTICULO 47 DE EMPRESAS PRIVADAS			
	TOTAL CAPITULO 4 TRANSFERENCIAS CORRIENTES	959.214,31		959.214,31
540	ALQUILERES Y PRODUCTOS DE INMUEBLES			
	TOTAL ARTICULO 54 RENTAS DE BIENES INMUEBLES			
	TOTAL CAPITULO 5 INGRESOS PATRIMONIALES			
83003	DE OTRAS ENTIDADES			
	TOTAL ARTICULO 83 REINT.PREST.CONCED.FUERA SECTOR PUB.			
	TOTAL CAPITULO 8 ACTIVOS FINANCIEROS			
	TOTAL EJERCICIO 2015	101.523.197,92		101.523.197,92

DERECHOS A COBRAR DE PRESUPUESTOS CERRADOS

EJERCICIO: 2017

Entidad: Tesorería General de la Seguridad Social

b) DERECHOS ANULADOS
EJERCICIO: 2016

APLICACIÓN PRESUPUESTARIA	DESCRIPCIÓN	ANULACIÓN DE LIQUIDACIONES	APLAZAMIENTOS Y FRACCIONAMIENTOS	TOTAL DERECHOS ANULADOS
1210	CUOTAS DE EMPLEADORES	98.285.054,12		98.285.054,12
1211	CUOTAS DE TRABAJADORES	18.603.488,35		18.603.488,35
1221	CUOTAS DE TRABAJADORES	50.965.776,74		50.965.776,74
1230	CUOTAS DE EMPLEADORES	30.697,65		30.697,65
1231	CUOTAS DE TRABAJADORES	8.260,08		8.260,08
1240	CUOTAS DE EMPLEADORES	346.940,45		346.940,45
1241	CUOTAS DE TRABAJADORES	184.082,47		184.082,47
1250	CUOTAS DE EMPLEADORES	463,48		463,48
1251	CUOTAS DE TRABAJADORES	539,06		539,06
1260	CUOTAS DE EMPLEADORES	8.418,20		8.418,20
1261	CUOTAS DE TRABAJADORES	1.130,97		1.130,97
1270	CUOTAS POR INCAP.TEMPORAL	1.414.175,98		1.414.175,98
1271	CUOTAS POR I.M.S.	1.308.021,89		1.308.021,89
1272	CUOTAS RIESGO EMBARAZO Y LAC.NATURAL	30.581,88		30.581,88
	TOTAL ARTICULO 12 COTIZACIONES SOCIALES	171.187.631,32		171.187.631,32
	TOTAL CAPITULO 1 COTIZACIONES SOCIALES	171.187.631,32		171.187.631,32
32811	AL SECTOR PRIVADO	22.425,97		22.425,97
32821	AL SECTOR PRIVADO			
3294	DE LA SEG. SOCIAL AL SECTOR PRIVADO	22.358,88		22.358,88
	TOTAL ARTICULO 32 OTROS INGRES.PROCED.PREST.SERVICIOS	44.784,85		44.784,85
3800	DEL I.N.G.S			
3801	DEL IMSERSO			
3802	DEL ISM			
3811	DEL IMSERSO			
	TOTAL ARTICULO 38 REINTEGROS DE OPERACIONES CORRIENTES			
3910	RECARGOS	55.338.759,03		55.338.759,03
39119	OTROS	6.259.444,62		6.259.444,62
3912	MULTAS Y SANCIONES	20.595.075,40		20.595.075,40
3919	OTROS	42.318,35		42.318,35
398	INGRESOS COBERT.RECARGOS FALTA MEDID	3.640.900,21		3.640.900,21
39909	OTROS INGRESOS			
39929	OTROS INGRESOS			
39932	INGRES.REEMB.BIEN.INM.			
39939	OTROS INGRESOS	184.703,91		184.703,91
3998	COSTAS DEL PROCEDIMIENTO EJECUTIVO	249.989,61		249.989,61
	TOTAL ARTICULO 39 OTROS INGRESOS	86.311.191,13		86.311.191,13

DERECHOS A COBRAR DE PRESUPUESTOS CERRADOS

EJERCICIO: 2017

Entidad: Tesorería General de la Seguridad Social

b) DERECHOS ANULADOS
EJERCICIO: 2016

APLICACIÓN PRESUPUESTARIA	DESCRIPCIÓN	ANULACIÓN DE LIQUIDACIONES	APLAZAMIENTOS Y FRACCIONAMIENTOS	TOTAL DERECHOS ANULADOS
	TOTAL CAPITULO 3 TASAS Y OTROS INGRESOS	86.355.975,98		86.355.975,98
40093	PARA PREST.MATERNIDAD NO CONTRIB.			
4011	PARA FINANC.LA A.SANIT.PREST.I.N.G.S			
4012	PARA FINANCIAR ASISTENCIA ISM			
40174	EJER.ANTER. SEG.SOCIAL CUIDAD.			
	TOTAL ARTICULO 40			
4221	POR INCAPACIDAD PERMANENTE	897.459,63		897.459,63
4222	POR MUERTE			
	TOTAL ARTICULO 42 DE LA SEGURIDAD SOCIAL	897.459,63		897.459,63
471	APORTAC.DE EMPR.COL.SOST.SER.COMUNES	70,50		70,50
	TOTAL ARTICULO 47 DE EMPRESAS PRIVADAS	70,50		70,50
	TOTAL CAPITULO 4 TRANSFERENCIAS CORRIENTES	897.530,13		897.530,13
540	ALQUILERES Y PRODUCTOS DE INMUEBLES	15,63		15,63
549	OTRAS RENTAS			
	TOTAL ARTICULO 54 RENTAS DE BIENES INMUEBLES	15,63		15,63
	TOTAL CAPITULO 5 INGRESOS PATRIMONIALES	15,63		15,63
601	VENTA DE FINCAS RUSTICAS			
	TOTAL ARTICULO 60 DE TERRENOS			
	TOTAL CAPITULO 6 ENAJENACION DE INVERSIONES REALES			
7012	PARA FINAN.ASIST.PRESTADA POR ISM			
70170	PARA CUMPLIMIENTO DE SUS FINES			
	TOTAL ARTICULO 70			
	TOTAL CAPITULO 7			
83002	DEL ISM			
83003	DE OTRAS ENTIDADES			
	TOTAL ARTICULO 83 REINT.PREST.CONCED.FUERA SECTOR PUB.			
	TOTAL CAPITULO 8 ACTIVOS FINANCIEROS			
	TOTAL EJERCICIO 2016	258.441.153,06		258.441.153,06
	TOTAL	677.696.346,09		677.696.346,09

DERECHOS A COBRAR DE PRESUPUESTOS CERRADOS

EJERCICIO: 2017

Entidad: Tesorería General de la Seguridad Social

c) DERECHOS CANCELADOS
EJERCICIO: 1994

APLICACIÓN PRESUPUESTARIA	DESCRIPCIÓN	COBROS EN ESPECIE	INSOLVENCIAS	PRESCRIPCIÓN	OTRAS CAUSAS	TOTAL DERECHOS CANCELADOS
1210	CUOTAS DE EMPLEADORES		27.400.312,35	263.869,59		27.664.181,94
1211	CUOTAS DE TRABAJADORES		5.463.987,85	52.794,47		5.516.782,32
1220	CUOTAS DE TRABAJADORES AUTONOMOS		5.215.814,79	66.619,45		5.282.434,24
1230	CUOTAS DE EMPLEADORES		239.314,79			239.314,79
1231	CUOTAS DE TRABAJADORES		208.663,36	10.385,74		219.049,10
1240	CUOTAS DE EMPLEADORES		647.129,58			647.129,58
1241	CUOTAS DE TRABAJADORES		129.577,81			129.577,81
1250	CUOTAS DE EMPLEADORES		361.858,35			361.858,35
1251	CUOTAS DE TRABAJADORES		72.474,58			72.474,58
1260	CUOTAS DE EMPLEADORES		35.322,55	2.291,58		37.614,13
1261	CUOTAS DE TRABAJADORES		13.760,59	1.111,57		14.872,16
1270	CUOTAS DE EMPLEADORES POR I.L.T.		228.027,00	1.552,16		229.579,16
1271	CUOTAS DE EMPLEADORES POR I.M.S.		202.359,97	1.387,24		203.747,21
	TOTAL ARTICULO 12 COTIZACIONES SOCIALES		40.218.603,57	400.011,80		40.618.615,37
	TOTAL CAPITULO 1 COTIZACIONES SOCIALES		40.218.603,57	400.011,80		40.618.615,37
31700	AL SECTOR PUBLICO					
3194	DE LA SEG. SOCIAL AL SECTOR PRIVADO					
	TOTAL ARTICULO 31 PRECIOS PUBLICOS					
3800	DE EJERCICIOS CERRADOS					
	TOTAL ARTICULO 38 REINTEGROS DE OPERACIONES CORRIENTES					
3910	RECARGOS DE MORA Y APREMIO		12.126.981,54	125.347,79		12.252.329,33
3911	INTERESES DE APLAZ. Y FRACCIONAMIEN.		133.227,26			133.227,26
3912	MULTAS Y SANCIONES		601.658,07	4.318,67		605.976,74
3919	OTROS		1.655.036,45	21.022,24		1.676.058,69
3950	DESCUENTO GENERAL					
3990	INGRESOS DIVERSOS INSALUD					
3991	INGRESOS DIVERSOS ENTIDADES					
3998	COSTAS DEL PROCEDIMIENTO EJECUTIVO		237.311,73	1.180,57		238.492,30
	TOTAL ARTICULO 39 OTROS INGRESOS		14.754.215,05	151.869,27		14.906.084,32
	TOTAL CAPITULO 3 TASAS Y OTROS INGRESOS		14.754.215,05	151.869,27		14.906.084,32
4210	APORTAC.PARA SOSTENIMIENTO SERV.COM.					
	TOTAL ARTICULO 42 DE LA SEGURIDAD SOCIAL					
	TOTAL CAPITULO 4 TRANSFERENCIAS CORRIENTES					
5181	OTROS					
	TOTAL ARTICULO 51 INTERESES DE ANTICIP.Y PREST.CONCED.					
5400	ALQUILERES Y PRODUCTOS DE INMUEBLES					
	TOTAL ARTICULO 54 RENTAS DE BIENES INMUEBLES					
5900	OTROS INGRESOS PATRIMONIALES					
	TOTAL ARTICULO 59 OTROS INGRESOS PATRIMONIALES					
	TOTAL CAPITULO 5 INGRESOS PATRIMONIALES					
8311	OTROS					
	TOTAL ARTICULO 83 REINT.PREST.CONCED.FUERA SECTOR PUB.					
	TOTAL CAPITULO 8 ACTIVOS FINANCIEROS					
	TOTAL EJERCICIO 1994		54.972.818,62	551.881,07		55.524.699,69

DERECHOS A COBRAR DE PRESUPUESTOS CERRADOS

EJERCICIO: 2017

Entidad: Tesorería General de la Seguridad Social

c) DERECHOS CANCELADOS
EJERCICIO: 1995

APLICACIÓN PRESUPUESTARIA	DESCRIPCIÓN	COBROS EN ESPECIE	INSOLVENCIAS	PRESCRIPCIÓN	OTRAS CAUSAS	TOTAL DERECHOS CANCELADOS
1210	CUOTAS DE EMPLEADORES		9.129.868,58	80.207,59		9.210.076,17
1211	CUOTAS DE TRABAJADORES		1.821.168,85	15.996,05		1.837.164,90
1220	CUOTAS DE TRABAJADORES AUTONOMOS		2.966.137,11	37.997,93		3.004.135,04
1230	CUOTAS DE EMPLEADORES		91.021,33			91.021,33
1231	CUOTAS DE TRABAJADORES		161.809,11	8.515,32		170.324,43
1240	CUOTAS DE EMPLEADORES		83.172,56			83.172,56
1241	CUOTAS DE TRABAJADORES		16.727,06			16.727,06
1250	CUOTAS DE EMPLEADORES		83.994,70			83.994,70
1251	CUOTAS DE TRABAJADORES		16.757,86			16.757,86
1260	CUOTAS DE EMPLEADORES		22.578,90			22.578,90
1261	CUOTAS DE TRABAJADORES		5.686,53			5.686,53
1270	CUOTAS DE EMPLEADORES POR I.L.T.		71.923,21			71.923,21
1271	CUOTAS DE EMPLEADORES POR I.M.S.		66.132,83	101,98		66.234,81
	TOTAL ARTICULO 12 COTIZACIONES SOCIALES		14.536.978,63	142.818,87		14.679.797,50
	TOTAL CAPITULO 1 COTIZACIONES SOCIALES		14.536.978,63	142.818,87		14.679.797,50
32700	AL SECTOR PUBLICO					
3294	DE LA SEG. SOCIAL AL SECTOR PRIVADO					
	TOTAL ARTICULO 32 OTROS INGRES.PROCED.PREST.SERVICIOS					
3800	DE EJERCICIOS CERRADOS					
	TOTAL ARTICULO 38 REINTEGROS DE OPERACIONES CORRIENTES					
3910	RECARGOS DE MORA Y APREMIO		5.558.772,10	60.980,21		5.619.752,31
3911	INTERESES DE APLAZ. Y FRACCIONAMIEN.		582,55			582,55
3912	MULTAS Y SANCIONES		199.973,24	1.202,03		201.175,27
3919	OTROS		390.187,23			390.187,23
3950	DESCUENTO GENERAL					
3991	INGRESOS DIVERSOS ENTIDADES					
3998	COSTAS DEL PROCEDIMIENTO EJECUTIVO		103.986,74	591,71		104.578,45
	TOTAL ARTICULO 39 OTROS INGRESOS		6.253.501,86	62.773,95		6.316.275,81
	TOTAL CAPITULO 3 TASAS Y OTROS INGRESOS		6.253.501,86	62.773,95		6.316.275,81
4210	APORTAC.PARA SOSTENIMIENTO SERV.COM.		22,27			22,27
	TOTAL ARTICULO 42 DE LA SEGURIDAD SOCIAL		22,27			22,27
	TOTAL CAPITULO 4 TRANSFERENCIAS CORRIENTES		22,27			22,27
5181	OTROS					
	TOTAL ARTICULO 51 INTERESES DE ANTICIP.Y PREST.CONCED.					
5400	ALQUILERES Y PRODUCTOS DE INMUEBLES					
	TOTAL ARTICULO 54 RENTAS DE BIENES INMUEBLES					
5500	DE CONCESIONES ADMINISTRATIVAS					
	TOTAL ARTICULO 55					
	TOTAL CAPITULO 5 INGRESOS PATRIMONIALES					
8311	OTROS					
	TOTAL ARTICULO 83 REINT.PREST.CONCED.FUERA SECTOR PUB.					
	TOTAL CAPITULO 8 ACTIVOS FINANCIEROS					
	TOTAL EJERCICIO 1995		20.790.502,76	205.592,82		20.996.095,58

DERECHOS A COBRAR DE PRESUPUESTOS CERRADOS

EJERCICIO: 2017

Entidad: Tesorería General de la Seguridad Social

c) DERECHOS CANCELADOS
EJERCICIO: 1996

APLICACIÓN PRESUPUESTARIA	DESCRIPCIÓN	COBROS EN ESPECIE	INSOLVENCIAS	PRESCRIPCIÓN	OTRAS CAUSAS	TOTAL DERECHOS CANCELADOS
1210	CUOTAS DE EMPLEADORES		12.799.468,72	176.465,33		12.975.934,05
1211	CUOTAS DE TRABAJADORES		2.549.380,93	35.147,25		2.584.528,18
1220	CUOTAS DE TRABAJADORES AUTONOMOS		5.962.659,44	72.028,87		6.034.688,31
1230	CUOTAS DE EMPLEADORES		44.577,33			44.577,33
1231	CUOTAS DE TRABAJADORES		240.158,06	10.063,12		250.221,18
1240	CUOTAS DE EMPLEADORES		144.055,13			144.055,13
1241	CUOTAS DE TRABAJADORES		29.282,59			29.282,59
1250	CUOTAS DE EMPLEADORES		37.287,55			37.287,55
1251	CUOTAS DE TRABAJADORES		7.432,24			7.432,24
1260	CUOTAS DE EMPLEADORES		21.258,04			21.258,04
1261	CUOTAS DE TRABAJADORES		9.171,45			9.171,45
1270	CUOTAS DE EMPLEADORES POR I.L.T.		116.219,84	190,09		116.409,93
1271	CUOTAS DE EMPLEADORES POR I.M.S.		99.657,81	208,92		99.866,73
	TOTAL ARTICULO 12 COTIZACIONES SOCIALES		22.060.609,13	294.103,58		22.354.712,71
	TOTAL CAPITULO 1 COTIZACIONES SOCIALES		22.060.609,13	294.103,58		22.354.712,71
32700	AL SECTOR PUBLICO					
3294	DE LA SEG. SOCIAL AL SECTOR PRIVADO					
	TOTAL ARTICULO 32 OTROS INGRES.PROCED.PREST.SERVICIOS					
3800	DE EJERCICIOS CERRADOS					
	TOTAL ARTICULO 38 REINTEGROS DE OPERACIONES CORRIENTES					
3910	RECARGOS DE MORA Y APREMIO		8.364.461,82	106.871,29		8.471.333,11
3911	INTERESES DE APLAZ. Y FRACCIONAMIEN.		23.953,80	170,14		24.123,94
3912	MULTAS Y SANCIONES		392.685,70	3.276,73		395.962,43
3919	OTROS		511.343,59			511.343,59
3950	DESCUENTO GENERAL					
39902	COLABORACION DE INDUSTRIA FARMACEUTICA					
3991	INGRESOS DIVERSOS ENTIDADES					
3998	COSTAS DEL PROCEDIMIENTO EJECUTIVO		118.937,95	949,32		119.887,27
	TOTAL ARTICULO 39 OTROS INGRESOS		9.411.382,86	111.267,48		9.522.650,34
	TOTAL CAPITULO 3 TASAS Y OTROS INGRESOS		9.411.382,86	111.267,48		9.522.650,34
4210	APORTAC.PARA SOSTENIMIENTO SERV.COM.		23,45			23,45
	TOTAL ARTICULO 42 DE LA SEGURIDAD SOCIAL		23,45			23,45
	TOTAL CAPITULO 4 TRANSFERENCIAS CORRIENTES		23,45			23,45
5181	OTROS					
	TOTAL ARTICULO 51 INTERESES DE ANTICIP.Y PREST.CONCED.					
5400	ALQUILERES Y PRODUCTOS DE INMUEBLES					
	TOTAL ARTICULO 54 RENTAS DE BIENES INMUEBLES					
5500	DE CONCESIONES ADMINISTRATIVAS					
	TOTAL ARTICULO 55					
	TOTAL CAPITULO 5 INGRESOS PATRIMONIALES					
8311	OTROS					
	TOTAL ARTICULO 83 REINT.PREST.CONCED.FUERA SECTOR PUB.					
	TOTAL CAPITULO 8 ACTIVOS FINANCIEROS					
	TOTAL EJERCICIO 1996		31.472.015,44	405.371,06		31.877.386,50

DERECHOS A COBRAR DE PRESUPUESTOS CERRADOS

EJERCICIO: 2017

Entidad: Tesorería General de la Seguridad Social

c) DERECHOS CANCELADOS
EJERCICIO: 1997

APLICACIÓN PRESUPUESTARIA	DESCRIPCIÓN	COBROS EN ESPECIE	INSOLVENCIAS	PRESCRIPCIÓN	OTRAS CAUSAS	TOTAL DERECHOS CANCELADOS
1210	CUOTAS DE EMPLEADORES		11.626.230,49	383.066,99		12.009.297,48
1211	CUOTAS DE TRABAJADORES		2.313.705,69	76.288,78		2.389.994,47
1220	CUOTAS DE TRABAJADORES AUTONOMOS		5.779.473,78	68.738,53		5.848.212,31
1230	CUOTAS DE EMPLEADORES		54.160,07			54.160,07
1231	CUOTAS DE TRABAJADORES		336.990,09	10.786,55		347.776,64
1240	CUOTAS DE EMPLEADORES		145.266,50			145.266,50
1241	CUOTAS DE TRABAJADORES		29.084,96			29.084,96
1250	CUOTAS DE EMPLEADORES		38.115,74			38.115,74
1251	CUOTAS DE TRABAJADORES		7.605,52			7.605,52
1260	CUOTAS DE EMPLEADORES		24.348,70	166,51		24.515,21
1261	CUOTAS DE TRABAJADORES		11.656,30	33,66		11.689,96
1270	CUOTAS DE EMPLEADORES POR I.T.		101.003,24	12.230,16		113.233,40
1271	CUOTAS DE EMPLEADORES POR I.M.S.		90.336,27	10.402,01		100.738,28
	TOTAL ARTICULO 12 COTIZACIONES SOCIALES		20.557.977,35	561.713,19		21.119.690,54
	TOTAL CAPITULO 1 COTIZACIONES SOCIALES		20.557.977,35	561.713,19		21.119.690,54
32700	AL SECTOR PUBLICO					
3294	DE LA SEG. SOCIAL AL SECTOR PRIVADO					
	TOTAL ARTICULO 32 OTROS INGRES.PROCED.PREST.SERVICIOS					
3800	DE EJERCICIOS CERRADOS					
	TOTAL ARTICULO 38 REINTEGROS DE OPERACIONES CORRIENTES					
3910	RECARGOS DE MORA Y APREMIO		7.838.039,93	179.218,89		8.017.258,82
3911	INTERESES DE APLAZ. Y FRACCIONAMIEN.		9.114,22	471,10		9.585,32
3912	MULTAS Y SANCIONES		578.100,24	5.123,20		583.223,44
3919	OTROS		612.157,74			612.157,74
3950	DESCUENTO GENERAL					
39901	COLABORACION DE LA INDUSTRIA FARMACEUTIC					
3991	INGRESOS DIVERSOS ENTIDADES					
3998	COSTAS DEL PROCEDIMIENTO EJECUTIVO		60.348,02	413,27		60.761,29
	TOTAL ARTICULO 39 OTROS INGRESOS		9.097.760,15	185.226,46		9.282.986,61
	TOTAL CAPITULO 3 TASAS Y OTROS INGRESOS		9.097.760,15	185.226,46		9.282.986,61
4210	APORTAC.PARA SOSTENIMIENTO SERV.COM.					
	TOTAL ARTICULO 42 DE LA SEGURIDAD SOCIAL					
	TOTAL CAPITULO 4 TRANSFERENCIAS CORRIENTES					
5181	OTROS					
	TOTAL ARTICULO 51 INTERESES DE ANTICIP.Y PREST.CONCED.					
5400	ALQUILERES Y PRODUCTOS DE INMUEBLES		3.168,33			3.168,33
	TOTAL ARTICULO 54 RENTAS DE BIENES INMUEBLES		3.168,33			3.168,33
5500	DE CONCESIONES ADMINISTRATIVAS					
	TOTAL ARTICULO 55					
	TOTAL CAPITULO 5 INGRESOS PATRIMONIALES		3.168,33			3.168,33
8311	OTROS					
	TOTAL ARTICULO 83 REINT.PREST.CONCED.FUERA SECTOR PUB.					
	TOTAL CAPITULO 8 ACTIVOS FINANCIEROS					
	TOTAL EJERCICIO 1997		29.658.905,83	746.939,65		30.405.845,48

DERECHOS A COBRAR DE PRESUPUESTOS CERRADOS

EJERCICIO: 2017

Entidad: Tesorería General de la Seguridad Social

c) DERECHOS CANCELADOS
EJERCICIO: 1998

APLICACIÓN PRESUPUESTARIA	DESCRIPCIÓN	COBROS EN ESPECIE	INSOLVENCIAS	PRESCRIPCIÓN	OTRAS CAUSAS	TOTAL DERECHOS CANCELADOS
1210	CUOTAS DE EMPLEADORES		11.418.365,28	151.747,48		11.570.112,76
1211	CUOTAS DE TRABAJADORES		2.272.892,43	30.220,97		2.303.113,40
1220	CUOTAS DE TRABAJADORES AUTONOMOS		6.869.313,28	87.212,22		6.956.525,50
1230	CUOTAS DE EMPLEADORES		9.359,00			9.359,00
1231	CUOTAS DE TRABAJADORES		458.609,98	11.228,99		469.838,97
1240	CUOTAS DE EMPLEADORES		101.288,64			101.288,64
1241	CUOTAS DE TRABAJADORES		21.424,64			21.424,64
1250	CUOTAS DE EMPLEADORES		116.009,07			116.009,07
1251	CUOTAS DE TRABAJADORES		23.103,45			23.103,45
1260	CUOTAS DE EMPLEADORES		27.418,14			27.418,14
1261	CUOTAS DE TRABAJADORES		14.186,82			14.186,82
1270	CUOTAS DE EMPLEADORES POR I.T.		117.029,18	10.329,49		127.358,67
1271	CUOTAS DE EMPLEADORES POR I.M.S.		101.842,33	8.756,81		110.599,14
	TOTAL ARTICULO 12 COTIZACIONES SOCIALES		21.550.842,24	299.495,96		21.850.338,20
	TOTAL CAPITULO 1 COTIZACIONES SOCIALES		21.550.842,24	299.495,96		21.850.338,20
32700	AL SECTOR PUBLICO			11,54		11,54
32703	A ENTIDADES DEL SISTEMA					
3294	DE LA SEG. SOCIAL AL SECTOR PRIVADO					
	TOTAL ARTICULO 32 OTROS INGRES.PROCED.PREST.SERVICIOS			11,54		11,54
3800	DE EJERCICIOS CERRADOS					
	TOTAL ARTICULO 38 REINTEGROS DE OPERACIONES CORRIENTES					
3910	RECARGOS DE MORA Y APREMIO		8.120.366,68	99.330,77		8.219.697,45
3911	INTERESES DE APLAZ. Y FRACCIONAMIEN.		30.556,14			30.556,14
3912	MULTAS Y SANCIONES		607.739,69	6.379,77		614.119,46
3919	OTROS		1.587.476,31			1.587.476,31
39901	COLABORACION INDUSTRIA FARMACEUTICA					
3991	INGRESOS DIVERSOS ENTIDADES					
3998	COSTAS DEL PROCEDIMIENTO EJECUTIVO		47.637,23	2.763,30		50.400,53
	TOTAL ARTICULO 39 OTROS INGRESOS		10.393.776,05	108.473,84		10.502.249,89
	TOTAL CAPITULO 3 TASAS Y OTROS INGRESOS		10.393.776,05	108.485,38		10.502.261,43
4210	APORTAC.PARA SOSTENIMIENTO SERV.COM.					
	TOTAL ARTICULO 42 DE LA SEGURIDAD SOCIAL					
470	CAPITALES COSTE DE PENSIONES					
	TOTAL ARTICULO 47 DE EMPRESAS PRIVADAS					
	TOTAL CAPITULO 4 TRANSFERENCIAS CORRIENTES					
5181	OTROS					
	TOTAL ARTICULO 51 INTERESES DE ANTICIP.Y PREST.CONCED.					
5400	ALQUILERES Y PRODUCTOS DE INMUEBLES		3.479,47			3.479,47
	TOTAL ARTICULO 54 RENTAS DE BIENES INMUEBLES		3.479,47			3.479,47
	TOTAL CAPITULO 5 INGRESOS PATRIMONIALES		3.479,47			3.479,47
8311	OTROS					
	TOTAL ARTICULO 83 REINT.PREST.CONCED.FUERA SECTOR PUB.					
	TOTAL CAPITULO 8 ACTIVOS FINANCIEROS					
	TOTAL EJERCICIO 1998		31.948.097,76	407.981,34		32.356.079,10

DERECHOS A COBRAR DE PRESUPUESTOS CERRADOS

EJERCICIO: 2017

Entidad: Tesorería General de la Seguridad Social

c) DERECHOS CANCELADOS
EJERCICIO: 1999

APLICACIÓN PRESUPUESTARIA	DESCRIPCIÓN	COBROS EN ESPECIE	INSOLVENCIAS	PRESCRIPCIÓN	OTRAS CAUSAS	TOTAL DERECHOS CANCELADOS
1210	CUOTAS DE EMPLEADORES		16.843.592,94	105.343,35		16.948.936,29
1211	CUOTAS DE TRABAJADORES		3.351.531,44	20.979,42		3.372.510,86
1220	CUOTAS DE TRABAJADORES		8.553.238,50	105.017,09		8.658.255,59
1230	CUOTAS DE EMPLEADORES		10.372,31			10.372,31
1231	CUOTAS DE TRABAJADORES		643.314,97	12.867,21		656.182,18
1240	CUOTAS DE EMPLEADORES		83.168,30			83.168,30
1241	CUOTAS DE TRABAJADORES		21.343,72			21.343,72
1250	CUOTAS DE EMPLEADORES		49.448,77			49.448,77
1251	CUOTAS DE TRABAJADORES		9.847,82			9.847,82
1260	CUOTAS DE EMPLEADORES		32.456,02			32.456,02
1261	CUOTAS DE TRABAJADORES		32.242,00	218,59		32.460,59
1270	CUOTAS DE EMPLEADORES POR I.T.		94.778,45	150,58		94.929,03
1271	CUOTAS DE EMPLEADORES POR I.M.S.		83.408,88	128,61		83.537,49
	TOTAL ARTICULO 12 COTIZACIONES SOCIALES		29.808.744,12	244.704,85		30.053.448,97
	TOTAL CAPITULO 1 COTIZACIONES SOCIALES		29.808.744,12	244.704,85		30.053.448,97
3294	DE LA SEG. SOCIAL AL SECTOR PRIVADO					
	TOTAL ARTICULO 32 OTROS INGRES.PROCED.PREST.SERVICIOS					
3800	DE EJERCICIOS CERRADOS					
	TOTAL ARTICULO 38 REINTEGROS DE OPERACIONES CORRIENTES					
3910	RECARGOS DE MORA Y APREMIO		11.078.521,56	91.709,79		11.170.231,35
3911	INTERESES DE APLAZ. Y FRACCIONAMIEN.		8.936,53			8.936,53
3912	MULTAS Y SANCIONES		577.911,02	14.079,26		591.990,28
3919	OTROS		1.758.385,83			1.758.385,83
39900	COLABORACION INDUSTRIA FARMACEUTICA					
3991	INGRESOS DIVERSOS ENTIDADES					
3998	COSTAS DEL PROCEDIMIENTO EJECUTIVO		137.819,25	664,93		138.484,18
	TOTAL ARTICULO 39 OTROS INGRESOS		13.561.574,19	106.453,98		13.668.028,17
	TOTAL CAPITULO 3 TASAS Y OTROS INGRESOS		13.561.574,19	106.453,98		13.668.028,17
4210	APORTAC.PARA SOSTENIMIENTO SERV.COM.					
	TOTAL ARTICULO 42 DE LA SEGURIDAD SOCIAL					
	TOTAL CAPITULO 4 TRANSFERENCIAS CORRIENTES					
5181	OTROS					
	TOTAL ARTICULO 51 INTERESES DE ANTICIP.Y PREST.CONCED.					
5400	ALQUILERES Y PRODUCTOS DE INMUEBLES		3.826,89			3.826,89
	TOTAL ARTICULO 54 RENTAS DE BIENES INMUEBLES		3.826,89			3.826,89
5500	DE CONCESIONES ADMINISTRATIVAS					
	TOTAL ARTICULO 55					
	TOTAL CAPITULO 5 INGRESOS PATRIMONIALES		3.826,89			3.826,89
8311	OTROS					
	TOTAL ARTICULO 83 REINT.PREST.CONCED.FUERA SECTOR PUB.					
	TOTAL CAPITULO 8 ACTIVOS FINANCIEROS					
	TOTAL EJERCICIO 1999		43.374.145,20	351.158,83		43.725.304,03

DERECHOS A COBRAR DE PRESUPUESTOS CERRADOS

EJERCICIO: 2017

Entidad: Tesorería General de la Seguridad Social

c) DERECHOS CANCELADOS
EJERCICIO: 2000

APLICACIÓN PRESUPUESTARIA	DESCRIPCIÓN	COBROS EN ESPECIE	INSOLVENCIAS	PRESCRIPCIÓN	OTRAS CAUSAS	TOTAL DERECHOS CANCELADOS
1210	CUOTAS DE EMPLEADORES		19.902.443,30	148.397,60		20.050.840,90
1211	CUOTAS DE TRABAJADORES		3.960.599,16	29.553,78		3.990.152,94
1220	CUOTAS DE TRABAJADORES		10.036.647,14	122.016,02		10.158.663,16
1230	CUOTAS DE EMPLEADORES		16.160,55			16.160,55
1231	CUOTAS DE TRABAJADORES		862.650,94	11.883,38		874.534,32
1240	CUOTAS DE EMPLEADORES		83.494,51			83.494,51
1241	CUOTAS DE TRABAJADORES		19.256,37			19.256,37
1250	CUOTAS DE EMPLEADORES		32.547,66			32.547,66
1251	CUOTAS DE TRABAJADORES		6.482,05			6.482,05
1260	CUOTAS DE EMPLEADORES		42.921,21			42.921,21
1261	CUOTAS DE TRABAJADORES		40.638,16	1.335,18		41.973,34
1270	CUOTAS DE EMPLEADORES POR I.T.		62.496,13	203,10		62.699,23
1271	CUOTAS DE EMPLEADORES POR I.M.S.		55.391,39	181,75		55.573,14
	TOTAL ARTICULO 12 COTIZACIONES SOCIALES		35.121.728,57	313.570,81		35.435.299,38
	TOTAL CAPITULO 1 COTIZACIONES SOCIALES		35.121.728,57	313.570,81		35.435.299,38
3294	DE LA SEG. SOCIAL AL SECTOR PRIVADO					
	TOTAL ARTICULO 32 OTROS INGRES.PROCED.PREST.SERVICIOS					
3800	DE EJERCICIOS CERRADOS					
	TOTAL ARTICULO 38 REINTEGROS DE OPERACIONES CORRIENTES					
3910	RECARGOS DE MORA Y APREMIO		13.410.034,42	116.454,29		13.526.488,71
3911	INTERESES DE APLAZ. Y FRACCIONAMIEN.		5.085,69			5.085,69
3912	MULTAS Y SANCIONES		471.464,97	5.171,76		476.636,73
3919	OTROS		2.487.413,84			2.487.413,84
3980	ING.COBERTURA RECARGOS FALTA MED.SEG-HIG					
3991	INGRESOS DIVERSOS ENTIDADES					
3998	COSTAS DEL PROCEDIMIENTO EJECUTIVO		271.638,80	2.576,59		274.215,39
	TOTAL ARTICULO 39 OTROS INGRESOS		16.645.637,72	124.202,64		16.769.840,36
	TOTAL CAPITULO 3 TASAS Y OTROS INGRESOS		16.645.637,72	124.202,64		16.769.840,36
4710	DE APORT.EMP.COLAB.PARA SOSTENIM.DE S.C.		134,33			134,33
	TOTAL ARTICULO 47 DE EMPRESAS PRIVADAS		134,33			134,33
	TOTAL CAPITULO 4 TRANSFERENCIAS CORRIENTES		134,33			134,33
5181	OTROS					
	TOTAL ARTICULO 51 INTERESES DE ANTICIP.Y PREST.CONCED.					
5400	ALQUILERES Y PRODUCTOS DE INMUEBLES		3.881,41			3.881,41
	TOTAL ARTICULO 54 RENTAS DE BIENES INMUEBLES		3.881,41			3.881,41
	TOTAL CAPITULO 5 INGRESOS PATRIMONIALES		3.881,41			3.881,41
8311	OTROS					
	TOTAL ARTICULO 83 REINT.PREST.CONCED.FUERA SECTOR PUB.					
	TOTAL CAPITULO 8 ACTIVOS FINANCIEROS					
	TOTAL EJERCICIO 2000		51.771.382,03	437.773,45		52.209.155,48

DERECHOS A COBRAR DE PRESUPUESTOS CERRADOS

EJERCICIO: 2017

Entidad: Tesorería General de la Seguridad Social

c) DERECHOS CANCELADOS
EJERCICIO: 2001

APLICACIÓN PRESUPUESTARIA	DESCRIPCIÓN	COBROS EN ESPECIE	INSOLVENCIAS	PRESCRIPCIÓN	OTRAS CAUSAS	TOTAL DERECHOS CANCELADOS
1210	CUOTAS DE EMPLEADORES		24.856.892,46	218.162,98		25.075.055,44
1211	CUOTAS DE TRABAJADORES		4.943.270,15	43.210,75		4.986.480,90
1220	CUOTAS DE TRABAJADORES		11.661.218,72	134.797,97		11.796.016,69
1230	CUOTAS DE EMPLEADORES		77.932,55			77.932,55
1231	CUOTAS DE TRABAJADORES		920.958,09	15.304,22		936.262,31
1240	CUOTAS DE EMPLEADORES		178.716,94			178.716,94
1241	CUOTAS DE TRABAJADORES		38.048,28			38.048,28
1250	CUOTAS DE EMPLEADORES		977,73			977,73
1251	CUOTAS DE TRABAJADORES		194,73			194,73
1260	CUOTAS DE EMPLEADORES		43.175,68			43.175,68
1261	CUOTAS DE TRABAJADORES		36.349,08	1.368,51		37.717,59
1270	CUOTAS DE EMPLEADORES POR I.T.		193.422,42	1.151,47		194.573,89
1271	CUOTAS DE EMPLEADORES POR I.M.S.		161.258,77	834,41		162.093,18
	TOTAL ARTICULO 12 COTIZACIONES SOCIALES		43.112.415,60	414.830,31		43.527.245,91
	TOTAL CAPITULO 1 COTIZACIONES SOCIALES		43.112.415,60	414.830,31		43.527.245,91
32811	AL SECTOR PRIVADO			2.744,88		2.744,88
32821	AL SECTOR PRIVADO					
	TOTAL ARTICULO 32 OTROS INGRES.PROCED.PREST.SERVICIOS			2.744,88		2.744,88
3800	DEL INSALUD.					
3801	DEL IMSERSO.					
	TOTAL ARTICULO 38 REINTEGROS DE OPERACIONES CORRIENTES					
3910	RECARGOS DE MORA Y APREMIO		15.881.094,61	153.724,08		16.034.818,69
3911	INTERESES DE APLAZ. Y FRACCIONAMIEN.		20.451,84	6.098,07		26.549,91
3912	MULTAS Y SANCIONES		446.938,78	1.457,39		448.396,17
3919	OTROS		2.234.987,59			2.234.987,59
3980	INGRESOS COBERT.RECARGOS FALTA MEDID					
39902	OTROS INGRESOS DEL INSALUD					
3993	INGRESOS DIVERSOS DE OTRAS ENTID.					
3998	COSTAS DEL PROCEDIMIENTO EJECUTIVO		156.158,75	334,67		156.493,42
	TOTAL ARTICULO 39 OTROS INGRESOS		18.739.631,57	161.614,21		18.901.245,78
	TOTAL CAPITULO 3 TASAS Y OTROS INGRESOS		18.739.631,57	164.359,09		18.903.990,66
4710	APORTAC.DE EMPR.COL.SOST.SER.COMUNES					
	TOTAL ARTICULO 47 DE EMPRESAS PRIVADAS					
	TOTAL CAPITULO 4 TRANSFERENCIAS CORRIENTES					
5400	ALQUILERES Y PRODUCTOS DE INMUEBLES		3.983,52			3.983,52
	TOTAL ARTICULO 54 RENTAS DE BIENES INMUEBLES		3.983,52			3.983,52
	TOTAL CAPITULO 5 INGRESOS PATRIMONIALES		3.983,52			3.983,52
	TOTAL EJERCICIO 2001		61.856.030,69	579.189,40		62.435.220,09

DERECHOS A COBRAR DE PRESUPUESTOS CERRADOS

EJERCICIO: 2017

Entidad: Tesorería General de la Seguridad Social

c) DERECHOS CANCELADOS
EJERCICIO: 2002

APLICACIÓN PRESUPUESTARIA	DESCRIPCIÓN	COBROS EN ESPECIE	INSOLVENCIAS	PRESCRIPCIÓN	OTRAS CAUSAS	TOTAL DERECHOS CANCELADOS
1210	CUOTAS DE EMPLEADORES		39.720.152,14	405.224,54		40.125.376,68
1211	CUOTAS DE TRABAJADORES		7.451.701,26	80.733,56		7.532.434,82
1220	CUOTAS DE TRABAJADORES		13.503.341,44	161.213,21		13.664.554,65
1230	CUOTAS DE EMPLEADORES		74.959,70			74.959,70
1231	CUOTAS DE TRABAJADORES		1.203.407,98	17.331,97		1.220.739,95
1240	CUOTAS DE EMPLEADORES		239.512,65			239.512,65
1241	CUOTAS DE TRABAJADORES		51.590,08			51.590,08
1250	CUOTAS DE EMPLEADORES		3.125,42			3.125,42
1251	CUOTAS DE TRABAJADORES		622,44			622,44
1260	CUOTAS DE EMPLEADORES		44.768,32			44.768,32
1261	CUOTAS DE TRABAJADORES		43.915,86	2.276,35		46.192,21
1270	CUOTAS DE EMPLEADORES POR I.T.		234.692,43	17.158,47		251.850,90
1271	CUOTAS DE EMPLEADORES POR I.M.S.		196.688,11	14.709,47		211.397,58
	TOTAL ARTICULO 12 COTIZACIONES SOCIALES		62.768.477,83	698.647,57		63.467.125,40
	TOTAL CAPITULO 1 COTIZACIONES SOCIALES		62.768.477,83	698.647,57		63.467.125,40
32811	AL SECTOR PRIVADO			2.864,01		2.864,01
32821	AL SECTOR PRIVADO					
3294	DE LA SEGURIDAD SOCIAL AL SECTOR PRIVADO					
	TOTAL ARTICULO 32 OTROS INGRES.PROCED.PREST.SERVICIOS			2.864,01		2.864,01
3800	DEL INSALUD					
3801	DEL IMSERSO					
	TOTAL ARTICULO 38 REINTEGROS DE OPERACIONES CORRIENTES					
3910	RECARGOS DE MORA Y APREMIO		22.704.799,34	252.844,34		22.957.643,68
3911	INTERESES DE APLAZ. Y FRACCIONAMIEN.		114.402,07	419,48		114.821,55
3912	MULTAS Y SANCIONES		555.134,20	9.507,32		564.641,52
3919	OTROS		1.345.201,51	36.282,63		1.381.484,14
3980	INGRESOS COBERT.RECARGOS FALTA MEDID					
3993	INGRESOS DIVERSOS DE OTRAS ENTID.					
3998	COSTAS DEL PROCEDIMIENTO EJECUTIVO		223.728,77	4.414,35		228.143,12
	TOTAL ARTICULO 39 OTROS INGRESOS		24.943.265,89	303.468,12		25.246.734,01
	TOTAL CAPITULO 3 TASAS Y OTROS INGRESOS		24.943.265,89	306.332,13		25.249.598,02
5400	ALQUILERES Y PRODUCTOS DE INMUEBLES		4.078,76			4.078,76
	TOTAL ARTICULO 54 RENTAS DE BIENES INMUEBLES		4.078,76			4.078,76
	TOTAL CAPITULO 5 INGRESOS PATRIMONIALES		4.078,76			4.078,76
83000	DEL INSALUD					
	TOTAL ARTICULO 83 REINT.PREST.CONCED.FUERA SECTOR PUB.					
	TOTAL CAPITULO 8 ACTIVOS FINANCIEROS					
	TOTAL EJERCICIO 2002		87.715.822,48	1.004.979,70		88.720.802,18

DERECHOS A COBRAR DE PRESUPUESTOS CERRADOS

EJERCICIO: 2017

Entidad: Tesorería General de la Seguridad Social

c) DERECHOS CANCELADOS
EJERCICIO: 2003

APLICACIÓN PRESUPUESTARIA	DESCRIPCIÓN	COBROS EN ESPECIE	INSOLVENCIAS	PRESCRIPCIÓN	OTRAS CAUSAS	TOTAL DERECHOS CANCELADOS
1210	CUOTAS DE EMPLEADORES		39.533.126,43	375.600,86		39.908.727,29
1211	CUOTAS DE TRABAJADORES		7.755.567,08	74.755,84		7.830.322,92
1220	CUOTAS DE TRABAJADORES		16.868.814,35	221.622,43		17.090.436,78
1230	CUOTAS DE EMPLEADORES		173.440,38	2.244,81		175.685,19
1231	CUOTAS DE TRABAJADORES		1.516.481,81	22.526,73		1.539.008,54
1240	CUOTAS DE EMPLEADORES		202.451,53			202.451,53
1241	CUOTAS DE TRABAJADORES		46.385,28			46.385,28
1250	CUOTAS DE EMPLEADORES					
1251	CUOTAS DE TRABAJADORES					
1260	CUOTAS DE EMPLEADORES		57.388,22	681,92		58.070,14
1261	CUOTAS DE TRABAJADORES		43.437,68	1.561,94		44.999,62
1270	CUOTAS DE EMPLEADORES POR I.T.		183.680,13	316,69		183.996,82
1271	CUOTAS DE EMPLEADORES POR I.M.S.		158.323,71	484,75		158.808,46
	TOTAL ARTICULO 12 COTIZACIONES SOCIALES		66.539.096,60	699.795,97		67.238.892,57
	TOTAL CAPITULO 1 COTIZACIONES SOCIALES		66.539.096,60	699.795,97		67.238.892,57
32811	AL SECTOR PRIVADO			3.930,29		3.930,29
32821	AL SECTOR PRIVADO					
3294	DE LA SEGURIDAD SOCIAL AL SECTOR PRIVADO					
	TOTAL ARTICULO 32 OTROS INGRES.PROCED.PREST.SERVICIOS			3.930,29		3.930,29
3910	RECARGOS DE MORA Y APREMIO		24.682.764,68	254.729,22		24.937.493,90
3911	INTERESES		70.933,80			70.933,80
3912	MULTAS Y SANCIONES		590.632,36	6.011,20		596.643,56
3919	OTROS		3.412.521,19	1.447,87		3.413.969,06
3980	INGRESOS COBERT.RECARGOS FALTA MEDID					
3991	INGRESOS DIVERSOS DEL IMSERSO					
3993	INGRESOS DIVERSOS DE OTRAS ENTID.		7.775,54			7.775,54
3998	COSTAS DEL PROCEDIMIENTO EJECUTIVO		173.182,06	4.155,77		177.337,83
	TOTAL ARTICULO 39 OTROS INGRESOS		28.937.809,63	266.344,06		29.204.153,69
	TOTAL CAPITULO 3 TASAS Y OTROS INGRESOS		28.937.809,63	270.274,35		29.208.083,98
4710	APORTAC.DE EMPR.COL.SOST.SER.COMUNES					
	TOTAL ARTICULO 47 DE EMPRESAS PRIVADAS					
	TOTAL CAPITULO 4 TRANSFERENCIAS CORRIENTES					
5400	ALQUILERES Y PRODUCTOS DE INMUEBLES		4.277,97			4.277,97
	TOTAL ARTICULO 54 RENTAS DE BIENES INMUEBLES		4.277,97			4.277,97
5500	DE CONCESIONES ADMINISTRATIVAS					
	TOTAL ARTICULO 55					
	TOTAL CAPITULO 5 INGRESOS PATRIMONIALES		4.277,97			4.277,97
	TOTAL EJERCICIO 2003		95.481.184,20	970.070,32		96.451.254,52

DERECHOS A COBRAR DE PRESUPUESTOS CERRADOS

EJERCICIO: 2017

Entidad: Tesorería General de la Seguridad Social

c) DERECHOS CANCELADOS
EJERCICIO: 2004

APLICACIÓN PRESUPUESTARIA	DESCRIPCIÓN	COBROS EN ESPECIE	INSOLVENCIAS	PRESCRIPCIÓN	OTRAS CAUSAS	TOTAL DERECHOS CANCELADOS
1210	CUOTAS DE EMPLEADORES		47.007.108,46	528.708,46		47.535.816,92
1211	CUOTAS DE TRABAJADORES		9.331.259,61	105.141,03		9.436.400,64
1220	CUOTAS DE TRABAJADORES		23.478.889,97	340.597,31		23.819.487,28
1230	CUOTAS DE EMPLEADORES		292.764,24	8.958,97		301.723,21
1231	CUOTAS DE TRABAJADORES		662.486,22	8.703,00		671.189,22
1240	CUOTAS DE EMPLEADORES		222.078,17			222.078,17
1241	CUOTAS DE TRABAJADORES		54.499,85			54.499,85
1250	CUOTAS DE EMPLEADORES					
1251	CUOTAS DE TRABAJADORES					
1260	CUOTAS DE EMPLEADORES		162.164,34	823,26		162.987,60
1261	CUOTAS DE TRABAJADORES		162.979,36	3.645,24		166.624,60
1270	CUOTAS DE EMPLEADORES POR I.T.		309.839,61	584,74		310.424,35
1271	CUOTAS DE EMPLEADORES POR I.M.S.		267.099,55	734,53		267.834,08
	TOTAL ARTICULO 12 COTIZACIONES SOCIALES		81.951.169,38	997.896,54		82.949.065,92
	TOTAL CAPITULO 1 COTIZACIONES SOCIALES		81.951.169,38	997.896,54		82.949.065,92
32811	AL SECTOR PRIVADO			3.409,84		3.409,84
32821	AL SECTOR PRIVADO					
3294	DE LA SEGURIDAD SOCIAL AL SECTOR PRIVADO					
	TOTAL ARTICULO 32 OTROS INGRES.PROCED.PREST.SERVICIOS			3.409,84		3.409,84
3910	RECARGOS DE MORA Y APREMIO		29.022.730,36	337.668,26		29.360.398,62
3911	INTERESES		2.756.695,87	21.587,39		2.778.283,26
3912	MULTAS Y SANCIONES		832.013,50	11.809,45		843.822,95
3919	OTROS		3.680.429,92	71.293,89		3.751.723,81
3991	INGRESOS DIVERSOS DEL IMSERSO					
3993	INGRESOS DIVERSOS DE OTRAS ENTID.		16.540,05			16.540,05
3998	COSTAS DEL PROCEDIMIENTO EJECUTIVO		203.962,53	4.029,35		207.991,88
	TOTAL ARTICULO 39 OTROS INGRESOS		36.512.372,23	446.388,34		36.958.760,57
	TOTAL CAPITULO 3 TASAS Y OTROS INGRESOS		36.512.372,23	449.798,18		36.962.170,41
4710	APORTAC.DE EMPR.COL.SOST.SER.COMUNES					
	TOTAL ARTICULO 47 DE EMPRESAS PRIVADAS					
	TOTAL CAPITULO 4 TRANSFERENCIAS CORRIENTES					
5400	ALQUILERES Y PRODUCTOS DE INMUEBLES		10.151,80			10.151,80
	TOTAL ARTICULO 54 RENTAS DE BIENES INMUEBLES		10.151,80			10.151,80
5500	DE CONCESIONES ADMINISTRATIVAS					
	TOTAL ARTICULO 55					
	TOTAL CAPITULO 5 INGRESOS PATRIMONIALES		10.151,80			10.151,80
	TOTAL EJERCICIO 2004		118.473.693,41	1.447.694,72		119.921.388,13

DERECHOS A COBRAR DE PRESUPUESTOS CERRADOS

EJERCICIO: 2017

Entidad: Tesorería General de la Seguridad Social

c) DERECHOS CANCELADOS
EJERCICIO: 2005

APLICACIÓN PRESUPUESTARIA	DESCRIPCIÓN	COBROS EN ESPECIE	INSOLVENCIAS	PRESCRIPCIÓN	OTRAS CAUSAS	TOTAL DERECHOS CANCELADOS
1210	CUOTAS DE EMPLEADORES		56.476.981,55	641.800,92		57.118.782,47
1211	CUOTAS DE TRABAJADORES		11.169.332,36	127.574,92		11.296.907,28
1221	CUOTAS DE TRABAJADORES		21.160.403,67	307.926,63		21.468.330,30
1230	CUOTAS DE EMPLEADORES		464.084,14	10.709,88		474.794,02
1231	CUOTAS DE TRABAJADORES		4.480.313,80	76.931,77		4.557.245,57
1240	CUOTAS DE EMPLEADORES		137.036,72			137.036,72
1241	CUOTAS DE TRABAJADORES		27.383,88			27.383,88
1250	CUOTAS DE EMPLEADORES		7.878,31			7.878,31
1251	CUOTAS DE TRABAJADORES		1.575,66			1.575,66
1260	CUOTAS DE EMPLEADORES		125.969,38	310,34		126.279,72
1261	CUOTAS DE TRABAJADORES		118.839,14	1.895,34		120.734,48
1270	CUOTAS POR INCAP.TEMPORAL		426.709,96	8.605,59		435.315,55
1271	CUOTAS POR I.M.S.		376.142,75	7.349,00		383.491,75
	TOTAL ARTICULO 12 COTIZACIONES SOCIALES		94.972.651,32	1.183.104,39		96.155.755,71
	TOTAL CAPITULO 1 COTIZACIONES SOCIALES		94.972.651,32	1.183.104,39		96.155.755,71
32811	AL SECTOR PRIVADO			1.422,93		1.422,93
32821	AL SECTOR PRIVADO					
3294	DE LA SEGURIDAD SOCIAL AL SECTOR PRIVADO					
	TOTAL ARTICULO 32 OTROS INGRES.PROCED.PREST.SERVICIOS			1.422,93		1.422,93
3910	RECARGOS DE MORA Y APREMIO		31.547.352,30	407.556,64		31.954.908,94
3911	INTERESES		4.803.473,86	27.998,56		4.831.472,42
3912	MULTAS Y SANCIONES		1.267.953,23	10.958,80		1.278.912,03
3919	OTROS		1.900.249,28	53.027,16		1.953.276,44
3980	INGRESOS COBERT.RECARGOS FALTA MEDID		3.049,98			3.049,98
3993	INGRESOS DIVERSOS DE OTRAS ENTID.		38.238,98			38.238,98
3998	COSTAS DEL PROCEDIMIENTO EJECUTIVO		330.116,85	3.174,95		333.291,80
	TOTAL ARTICULO 39 OTROS INGRESOS		39.890.434,48	502.716,11		40.393.150,59
	TOTAL CAPITULO 3 TASAS Y OTROS INGRESOS		39.890.434,48	504.139,04		40.394.573,52
4710	APORTAC.DE EMPR.COL.SOST.SER.COMUNES		0,60			0,60
	TOTAL ARTICULO 47 DE EMPRESAS PRIVADAS		0,60			0,60
	TOTAL CAPITULO 4 TRANSFERENCIAS CORRIENTES		0,60			0,60
5400	ALQUILERES Y PRODUCTOS DE INMUEBLES		5.297,66			5.297,66
	TOTAL ARTICULO 54 RENTAS DE BIENES INMUEBLES		5.297,66			5.297,66
5500	DE CONCESIONES ADMINISTRATIVAS					
	TOTAL ARTICULO 55					
	TOTAL CAPITULO 5 INGRESOS PATRIMONIALES		5.297,66			5.297,66
	TOTAL EJERCICIO 2005		134.868.384,06	1.687.243,43		136.555.627,49

DERECHOS A COBRAR DE PRESUPUESTOS CERRADOS

EJERCICIO: 2017

Entidad: Tesorería General de la Seguridad Social

c) DERECHOS CANCELADOS
EJERCICIO: 2006

APLICACIÓN PRESUPUESTARIA	DESCRIPCIÓN	COBROS EN ESPECIE	INSOLVENCIAS	PRESCRIPCIÓN	OTRAS CAUSAS	TOTAL DERECHOS CANCELADOS
1210	CUOTAS DE EMPLEADORES		68.288.726,12	569.861,47		68.858.587,59
1211	CUOTAS DE TRABAJADORES		13.508.539,91	113.168,92		13.621.708,83
1221	CUOTAS DE TRABAJADORES		31.072.798,26	460.221,92		31.533.020,18
1230	CUOTAS DE EMPLEADORES		235.846,20	10.473,52		246.319,72
1231	CUOTAS DE TRABAJADORES		2.550.776,21	40.929,55		2.591.705,76
1240	CUOTAS DE EMPLEADORES		146.589,81			146.589,81
1241	CUOTAS DE TRABAJADORES		39.663,31			39.663,31
1260	CUOTAS DE EMPLEADORES		248.293,94	2.597,39		250.891,33
1261	CUOTAS DE TRABAJADORES		311.863,94	6.385,80		318.249,74
1270	CUOTAS POR INCAP.TEMPORAL		391.246,79	3.823,46		395.070,25
1271	CUOTAS POR I.M.S.		316.197,50	3.228,12		319.425,62
	TOTAL ARTICULO 12 COTIZACIONES SOCIALES		117.110.541,99	1.210.690,15		118.321.232,14
	TOTAL CAPITULO 1 COTIZACIONES SOCIALES		117.110.541,99	1.210.690,15		118.321.232,14
32811	AL SECTOR PRIVADO			56,11		56,11
32821	AL SECTOR PRIVADO					
3294	DE LA SEGURIDAD SOCIAL AL SECTOR PRIVADO					
	TOTAL ARTICULO 32 OTROS INGRES.PROCED.PREST.SERVICIOS			56,11		56,11
3910	RECARGOS DE MORA Y APREMIO		38.317.960,25	397.435,50		38.715.395,75
3911	INTERESES		5.509.156,02	40.937,20		5.550.093,22
3912	MULTAS Y SANCIONES		1.666.718,12	41.524,83		1.708.242,95
3919	OTROS		4.010.580,55	156.392,19		4.166.972,74
3980	INGR.COBERTURA RECARGOS FALTA MED.SEG.HG		199.570,05			199.570,05
3993	INGRESOS DIVERSOS DE OTRAS ENTID.		63.673,67			63.673,67
3998	COSTAS DEL PROCEDIMIENTO EJECUTIVO		524.876,75	3.550,88		528.427,63
	TOTAL ARTICULO 39 OTROS INGRESOS		50.292.535,41	639.840,60		50.932.376,01
	TOTAL CAPITULO 3 TASAS Y OTROS INGRESOS		50.292.535,41	639.896,71		50.932.432,12
4221	POR INCAPACIDAD PERMANENTE					
4222	POR MUERTE					
	TOTAL ARTICULO 42 DE LA SEGURIDAD SOCIAL					
	TOTAL CAPITULO 4 TRANSFERENCIAS CORRIENTES					
5400	ALQUILERES Y PRODUCTOS DE INMUEBLES		5.352,67			5.352,67
	TOTAL ARTICULO 54 RENTAS DE BIENES INMUEBLES		5.352,67			5.352,67
	TOTAL CAPITULO 5 INGRESOS PATRIMONIALES		5.352,67			5.352,67
	TOTAL EJERCICIO 2006		167.408.430,07	1.850.586,86		169.259.016,93

DERECHOS A COBRAR DE PRESUPUESTOS CERRADOS

EJERCICIO: 2017

Entidad: Tesorería General de la Seguridad Social

c) DERECHOS CANCELADOS
EJERCICIO: 2007

APLICACIÓN PRESUPUESTARIA	DESCRIPCIÓN	COBROS EN ESPECIE	INSOLVENCIAS	PRESCRIPCIÓN	OTRAS CAUSAS	TOTAL DERECHOS CANCELADOS
1210	CUOTAS DE EMPLEADORES		82.760.169,87	805.294,12		83.565.463,99
1211	CUOTAS DE TRABAJADORES		16.326.846,23	159.833,36		16.486.679,59
1221	CUOTAS DE TRABAJADORES		33.779.171,03	519.864,03		34.299.035,06
1230	CUOTAS DE EMPLEADORES		387.960,92	16.252,11		404.213,03
1231	CUOTAS DE TRABAJADORES		3.583.001,25	51.999,26		3.635.000,51
1240	CUOTAS DE EMPLEADORES		82.539,99	745,07		83.285,06
1241	CUOTAS DE TRABAJADORES		88.390,87	1.910,41		90.301,28
1250	CUOTAS DE EMPLEADORES					
1251	CUOTAS DE TRABAJADORES					
1260	CUOTAS DE EMPLEADORES		348.925,75	3.007,64		351.933,39
1261	CUOTAS DE TRABAJADORES		567.721,08	10.879,75		578.600,83
1270	CUOTAS POR INCAP.TEMPORAL		315.239,86	2.132,73		317.372,59
1271	CUOTAS POR I.M.S.		270.907,80	1.986,02		272.893,82
	TOTAL ARTICULO 12 COTIZACIONES SOCIALES		138.510.874,65	1.573.904,50		140.084.779,15
	TOTAL CAPITULO 1 COTIZACIONES SOCIALES		138.510.874,65	1.573.904,50		140.084.779,15
32811	AL SECTOR PRIVADO			395,82		395,82
3294	DE LA SEG. SOCIAL AL SECTOR PRIVADO					
	TOTAL ARTICULO 32 OTROS INGRES.PROCED.PREST.SERVICIOS			395,82		395,82
3910	RECARGOS		44.849.298,17	475.368,61		45.324.666,78
3911	INTERESES		7.547.307,10	53.802,83		7.601.109,93
3912	MULTAS Y SANCIONES		3.111.395,19	52.459,79		3.163.854,98
3919	OTROS		2.659.580,30	10.489,12		2.670.069,42
398	INGRESOS COBERT.RECARGOS FALTA MEDID		179.379,03			179.379,03
3993	INGRESOS DIVERSOS DE OTRAS ENTID.		16.023,97			16.023,97
3998	COSTAS DEL PROCEDIMIENTO EJECUTIVO		905.767,29	16.103,50		921.870,79
	TOTAL ARTICULO 39 OTROS INGRESOS		59.268.751,05	608.223,85		59.876.974,90
	TOTAL CAPITULO 3 TASAS Y OTROS INGRESOS		59.268.751,05	608.619,67		59.877.370,72
4221	POR INCAPACIDAD PERMANENTE					
4222	POR MUERTE					
	TOTAL ARTICULO 42 DE LA SEGURIDAD SOCIAL					
471	APORTAC.DE EMPR.COL.SOST.SER.COMUNES					
	TOTAL ARTICULO 47 DE EMPRESAS PRIVADAS					
	TOTAL CAPITULO 4 TRANSFERENCIAS CORRIENTES					
540	ALQUILERES Y PRODUCTOS DE INMUEBLES		1.297,02			1.297,02
	TOTAL ARTICULO 54 RENTAS DE BIENES INMUEBLES		1.297,02			1.297,02
	TOTAL CAPITULO 5 INGRESOS PATRIMONIALES		1.297,02			1.297,02
619	VENTA DE OTRAS INVERSIONES REALES					
	TOTAL ARTICULO 61 DE LAS DEMAS INVERSIONES REALES					
	TOTAL CAPITULO 6 ENAJENACION DE INVERSIONES REALES					
	TOTAL EJERCICIO 2007		197.780.922,72	2.182.524,17		199.963.446,89

DERECHOS A COBRAR DE PRESUPUESTOS CERRADOS

EJERCICIO: 2017

Entidad: Tesorería General de la Seguridad Social

c) DERECHOS CANCELADOS
EJERCICIO: 2008

APLICACIÓN PRESUPUESTARIA	DESCRIPCIÓN	COBROS EN ESPECIE	INSOLVENCIAS	PRESCRIPCIÓN	OTRAS CAUSAS	TOTAL DERECHOS CANCELADOS
1210	CUOTAS DE EMPLEADORES		127.967.691,52	1.186.193,46		129.153.884,98
1211	CUOTAS DE TRABAJADORES		25.043.584,11	234.342,55		25.277.926,66
1221	CUOTAS DE TRABAJADORES		59.210.087,48	854.732,27		60.064.819,75
1230	CUOTAS DE EMPLEADORES		526.276,29	17.084,81		543.361,10
1231	CUOTAS DE TRABAJADORES		4.919.730,66	68.011,22		4.987.741,88
1240	CUOTAS DE EMPLEADORES		353.105,42	2.127,46		355.232,88
1241	CUOTAS DE TRABAJADORES		115.756,37	529,17		116.285,54
1250	CUOTAS DE EMPLEADORES		66.196,16			66.196,16
1251	CUOTAS DE TRABAJADORES		13.183,09			13.183,09
1260	CUOTAS DE EMPLEADORES		406.573,79	5.194,75		411.768,54
1261	CUOTAS DE TRABAJADORES		659.438,04	9.367,27		668.805,31
1270	CUOTAS POR INCAP.TEMPORAL		597.154,66	3.179,01		600.333,67
1271	CUOTAS POR I.M.S.		499.740,18	2.484,44		502.224,62
1272	CUOTAS RIESGO EMBARAZO Y LACTANCIA NAT.		31.943,86	532,04		32.475,90
	TOTAL ARTICULO 12 COTIZACIONES SOCIALES		220.410.461,63	2.383.778,45		222.794.240,08
	TOTAL CAPITULO 1 COTIZACIONES SOCIALES		220.410.461,63	2.383.778,45		222.794.240,08
32811	AL SECTOR PRIVADO					
3294	DE LA SEG. SOCIAL AL SECTOR PRIVADO					
	TOTAL ARTICULO 32 OTROS INGRES.PROCED.PREST.SERVICIOS					
3910	RECARGOS		69.181.563,20	788.523,03		69.970.086,23
39119	OTROS		10.657.221,31	82.318,06		10.739.539,37
3912	MULTAS Y SANCIONES		2.803.270,85	36.673,36		2.839.944,21
3919	OTROS		642.649,04			642.649,04
398	INGRESOS COBERT.RECARGOS FALTA MEDID		3.276.850,68	343.592,40		3.620.443,08
3993	INGRESOS DIVERSOS DE OTRAS ENTID.		28.956,59	150,00		29.106,59
3998	COSTAS DEL PROCEDIMIENTO EJECUTIVO		1.478.657,89	18.975,34		1.497.633,23
	TOTAL ARTICULO 39 OTROS INGRESOS		88.069.169,56	1.270.232,19		89.339.401,75
	TOTAL CAPITULO 3 TASAS Y OTROS INGRESOS		88.069.169,56	1.270.232,19		89.339.401,75
540	ALQUILERES Y PRODUCTOS DE INMUEBLES		2.064,88			2.064,88
	TOTAL ARTICULO 54 RENTAS DE BIENES INMUEBLES		2.064,88			2.064,88
	TOTAL CAPITULO 5 INGRESOS PATRIMONIALES		2.064,88			2.064,88
	TOTAL EJERCICIO 2008		308.481.696,07	3.654.010,64		312.135.706,71

DERECHOS A COBRAR DE PRESUPUESTOS CERRADOS

EJERCICIO: 2017

Entidad: Tesorería General de la Seguridad Social

c) DERECHOS CANCELADOS
EJERCICIO: 2009

APLICACIÓN PRESUPUESTARIA	DESCRIPCIÓN	COBROS EN ESPECIE	INSOLVENCIAS	PRESCRIPCIÓN	OTRAS CAUSAS	TOTAL DERECHOS CANCELADOS
1210	CUOTAS DE EMPLEADORES		195.845.620,61	3.186.459,65		199.032.080,26
1211	CUOTAS DE TRABAJADORES		36.904.694,20	341.783,91		37.246.478,11
1221	CUOTAS DE TRABAJADORES		73.004.301,69	1.098.700,70		74.103.002,39
1230	CUOTAS DE EMPLEADORES		922.275,77	4.392,58		926.668,35
1231	CUOTAS DE TRABAJADORES		5.640.446,62	92.630,83		5.733.077,45
1240	CUOTAS DE EMPLEADORES		574.844,68			574.844,68
1241	CUOTAS DE TRABAJADORES		174.781,62	427,33		175.208,95
1250	CUOTAS DE EMPLEADORES		81.123,96			81.123,96
1251	CUOTAS DE TRABAJADORES		16.156,04			16.156,04
1260	CUOTAS DE EMPLEADORES		603.871,03	9.604,35		613.475,38
1261	CUOTAS DE TRABAJADORES		843.188,08	14.529,59		857.717,67
1270	CUOTAS POR INCAP.TEMPORAL		548.612,01	5.656,81		554.268,82
1271	CUOTAS POR I.M.S.		481.657,31	4.768,86		486.426,17
1272	CUOTAS RIESGO EMBARAZO Y LAC.NATURAL		45.623,74	672,68		46.296,42
	TOTAL ARTICULO 12 COTIZACIONES SOCIALES		315.687.197,36	4.759.627,29		320.446.824,65
	TOTAL CAPITULO 1 COTIZACIONES SOCIALES		315.687.197,36	4.759.627,29		320.446.824,65
32811	AL SECTOR PRIVADO		18.757,81			18.757,81
3294	DE LA SEG. SOCIAL AL SECTOR PRIVADO					
	TOTAL ARTICULO 32 OTROS INGRES.PROCED.PREST.SERVICIOS		18.757,81			18.757,81
3910	RECARGOS		96.868.648,35	1.329.847,82		98.198.496,17
39119	OTROS		13.076.062,29	298.846,22		13.374.908,51
3912	MULTAS Y SANCIONES		4.249.373,04	62.019,87		4.311.392,91
3919	OTROS		18.639,94			18.639,94
398	INGRESOS COBERT.RECARGOS FALTA MEDID		4.033.580,09	3.086,94		4.036.667,03
3993	INGRESOS DIVERSOS DE OTRAS ENTID.		21.227,20			21.227,20
3998	COSTAS DEL PROCEDIMIENTO EJECUTIVO		1.573.855,38	13.035,76		1.586.891,14
	TOTAL ARTICULO 39 OTROS INGRESOS		119.841.386,29	1.706.836,61		121.548.222,90
	TOTAL CAPITULO 3 TASAS Y OTROS INGRESOS		119.860.144,10	1.706.836,61		121.566.980,71
4221	POR INCAPACIDAD PERMANENTE					
4222	POR MUERTE					
	TOTAL ARTICULO 42 DE LA SEGURIDAD SOCIAL					
	TOTAL CAPITULO 4 TRANSFERENCIAS CORRIENTES					
540	ALQUILERES Y PRODUCTOS DE INMUEBLES		2.112,46			2.112,46
	TOTAL ARTICULO 54 RENTAS DE BIENES INMUEBLES		2.112,46			2.112,46
	TOTAL CAPITULO 5 INGRESOS PATRIMONIALES		2.112,46			2.112,46
	TOTAL EJERCICIO 2009		435.549.453,92	6.466.463,90		442.015.917,82

DERECHOS A COBRAR DE PRESUPUESTOS CERRADOS

EJERCICIO: 2017

Entidad: Tesorería General de la Seguridad Social

c) DERECHOS CANCELADOS
EJERCICIO: 2010

APLICACIÓN PRESUPUESTARIA	DESCRIPCIÓN	COBROS EN ESPECIE	INSOLVENCIAS	PRESCRIPCIÓN	OTRAS CAUSAS	TOTAL DERECHOS CANCELADOS
1210	CUOTAS DE EMPLEADORES		161.466.390,73	2.100.740,40		163.567.131,13
1211	CUOTAS DE TRABAJADORES		29.947.114,71	309.563,56		30.256.678,27
1221	CUOTAS DE TRABAJADORES		81.651.612,06	1.305.928,82		82.957.540,88
1230	CUOTAS DE EMPLEADORES		1.339.416,31	35.042,08		1.374.458,39
1231	CUOTAS DE TRABAJADORES		6.864.966,68	134.717,02		6.999.683,70
1240	CUOTAS DE EMPLEADORES		560.517,07			560.517,07
1241	CUOTAS DE TRABAJADORES		196.503,05	1.451,69		197.954,74
1250	CUOTAS DE EMPLEADORES		279.025,34			279.025,34
1251	CUOTAS DE TRABAJADORES		55.568,66			55.568,66
1260	CUOTAS DE EMPLEADORES		634.770,05	7.664,98		642.435,03
1261	CUOTAS DE TRABAJADORES		950.987,72	16.015,69		967.003,41
1270	CUOTAS POR INCAP.TEMPORAL		1.489.353,90	7.864,27		1.497.218,17
1271	CUOTAS POR I.M.S.		1.301.705,30	7.228,64		1.308.933,94
1272	CUOTAS RIESGO EMBARAZO Y LAC.NATURAL		50.332,11	763,29		51.095,40
	TOTAL ARTICULO 12 COTIZACIONES SOCIALES		286.788.263,69	3.926.980,44		290.715.244,13
	TOTAL CAPITULO 1 COTIZACIONES SOCIALES		286.788.263,69	3.926.980,44		290.715.244,13
32811	AL SECTOR PRIVADO		99.438,36			99.438,36
3294	DE LA SEG. SOCIAL AL SECTOR PRIVADO					
	TOTAL ARTICULO 32 OTROS INGRES.PROCED.PREST.SERVICIOS		99.438,36			99.438,36
3910	RECARGOS		90.527.182,36	1.230.646,92		91.757.829,28
39119	OTROS		10.356.206,42	122.662,33		10.478.868,75
3912	MULTAS Y SANCIONES		7.337.730,79	134.666,65		7.472.397,44
3919	OTROS		7.716,41	72,03		7.788,44
398	INGRESOS COBERT.RECARGOS FALTA MEDID		4.258.228,98	239.178,47		4.497.407,45
3993	INGRESOS DIVERSOS DE OTRAS ENTID.		20.024,96			20.024,96
3998	COSTAS DEL PROCEDIMIENTO EJECUTIVO		1.201.104,84	6.795,79		1.207.900,63
	TOTAL ARTICULO 39 OTROS INGRESOS		113.708.194,76	1.734.022,19		115.442.216,95
	TOTAL CAPITULO 3 TASAS Y OTROS INGRESOS		113.807.633,12	1.734.022,19		115.541.655,31
4222	POR MUERTE					
	TOTAL ARTICULO 42 DE LA SEGURIDAD SOCIAL					
	TOTAL CAPITULO 4 TRANSFERENCIAS CORRIENTES					
540	ALQUILERES Y PRODUCTOS DE INMUEBLES		2.198,64			2.198,64
	TOTAL ARTICULO 54 RENTAS DE BIENES INMUEBLES		2.198,64			2.198,64
	TOTAL CAPITULO 5 INGRESOS PATRIMONIALES		2.198,64			2.198,64
	TOTAL EJERCICIO 2010		400.598.095,45	5.661.002,63		406.259.098,08

DERECHOS A COBRAR DE PRESUPUESTOS CERRADOS

EJERCICIO: 2017

Entidad: Tesorería General de la Seguridad Social

c) DERECHOS CANCELADOS
EJERCICIO: 2011

APLICACIÓN PRESUPUESTARIA	DESCRIPCIÓN	COBROS EN ESPECIE	INSOLVENCIAS	PRESCRIPCIÓN	OTRAS CAUSAS	TOTAL DERECHOS CANCELADOS
1210	CUOTAS DE EMPLEADORES		180.002.846,09	2.105.555,58		182.108.401,67
1211	CUOTAS DE TRABAJADORES		34.082.762,22	394.986,56		34.477.748,78
1221	CUOTAS DE TRABAJADORES		94.599.202,15	1.612.664,89		96.211.867,04
1230	CUOTAS DE EMPLEADORES		1.264.614,27	20.569,45		1.285.183,72
1231	CUOTAS DE TRABAJADORES		8.956.971,24	167.235,21		9.124.206,45
1240	CUOTAS DE EMPLEADORES		643.269,14			643.269,14
1241	CUOTAS DE TRABAJADORES		242.800,79	2.334,99		245.135,78
1250	CUOTAS DE EMPLEADORES		281.781,53			281.781,53
1251	CUOTAS DE TRABAJADORES		54.067,56			54.067,56
1260	CUOTAS DE EMPLEADORES		492.275,32	9.284,33		501.559,65
1261	CUOTAS DE TRABAJADORES		1.075.137,96	23.255,31		1.098.393,27
1270	CUOTAS POR INCAP.TEMPORAL		745.464,49	11.455,00		756.919,49
1271	CUOTAS POR I.M.S.		677.582,65	10.273,98		687.856,63
1272	CUOTAS RIESGO EMBARAZO Y LAC.NATURAL		50.145,03	800,27		50.945,30
	TOTAL ARTICULO 12 COTIZACIONES SOCIALES		323.168.920,44	4.358.415,57		327.527.336,01
	TOTAL CAPITULO 1 COTIZACIONES SOCIALES		323.168.920,44	4.358.415,57		327.527.336,01
32811	AL SECTOR PRIVADO		52.511,52	60,45		52.571,97
	TOTAL ARTICULO 32 OTROS INGRES.PROCED.PREST.SERVICIOS		52.511,52	60,45		52.571,97
3910	RECARGOS		100.916.790,83	1.474.820,37		102.391.611,20
39119	OTROS		11.368.949,90	64.223,78		11.433.173,68
3912	MULTAS Y SANCIONES		10.921.448,78	800.803,04		11.722.251,82
3919	OTROS		17.923,92			17.923,92
398	INGRESOS COBERT.RECARGOS FALTA MEDID		5.910.087,11	174.946,96		6.085.034,07
3993	INGRESOS DIVERSOS DE OTRAS ENTID.		330.405,22			330.405,22
3998	COSTAS DEL PROCEDIMIENTO EJECUTIVO		1.239.920,20	6.098,31		1.246.018,51
	TOTAL ARTICULO 39 OTROS INGRESOS		130.705.525,96	2.520.892,46		133.226.418,42
	TOTAL CAPITULO 3 TASAS Y OTROS INGRESOS		130.758.037,48	2.520.952,91		133.278.990,39
471	APORTAC.DE EMPR.COL.SOST.SER.COMUNES					
	TOTAL ARTICULO 47 DE EMPRESAS PRIVADAS					
	TOTAL CAPITULO 4 TRANSFERENCIAS CORRIENTES					
540	ALQUILERES Y PRODUCTOS DE INMUEBLES		2.548,67			2.548,67
	TOTAL ARTICULO 54 RENTAS DE BIENES INMUEBLES		2.548,67			2.548,67
550	DE CONCESIONES ADMINISTRATIVAS					
	TOTAL ARTICULO 55					
	TOTAL CAPITULO 5 INGRESOS PATRIMONIALES		2.548,67			2.548,67
	TOTAL EJERCICIO 2011		453.929.506,59	6.879.368,48		460.808.875,07

DERECHOS A COBRAR DE PRESUPUESTOS CERRADOS

EJERCICIO: 2017

Entidad: Tesorería General de la Seguridad Social

c) DERECHOS CANCELADOS
EJERCICIO: 2012

APLICACIÓN PRESUPUESTARIA	DESCRIPCIÓN	COBROS EN ESPECIE	INSOLVENCIAS	PRESCRIPCIÓN	OTRAS CAUSAS	TOTAL DERECHOS CANCELADOS
1210	CUOTAS DE EMPLEADORES		195.165.647,33	2.661.294,63		197.826.941,96
1211	CUOTAS DE TRABAJADORES		39.446.594,36	552.110,57		39.998.704,93
1221	CUOTAS DE TRABAJADORES		112.386.283,74	2.141.023,17		114.527.306,91
1230	CUOTAS DE EMPLEADORES		465.316,73	19.569,12		484.885,85
1231	CUOTAS DE TRABAJADORES		3.424.908,90	77.578,53		3.502.487,43
1240	CUOTAS DE EMPLEADORES		479.375,65	210,98		479.586,63
1241	CUOTAS DE TRABAJADORES		216.939,46	3.046,43		219.985,89
1250	CUOTAS DE EMPLEADORES		74.940,21			74.940,21
1251	CUOTAS DE TRABAJADORES		6.237,40			6.237,40
1260	CUOTAS DE EMPLEADORES		363.317,05	10.067,29		373.384,34
1261	CUOTAS DE TRABAJADORES		969.723,35	24.546,22		994.269,57
1270	CUOTAS POR INCAP.TEMPORAL		780.199,38	19.445,36		799.644,74
1271	CUOTAS POR I.M.S.		715.211,23	16.583,40		731.794,63
1272	CUOTAS RIESGO EMBARAZO Y LAC.NATURAL		49.899,28	966,16		50.865,44
	TOTAL ARTICULO 12 COTIZACIONES SOCIALES		354.544.594,07	5.526.441,86		360.071.035,93
	TOTAL CAPITULO 1 COTIZACIONES SOCIALES		354.544.594,07	5.526.441,86		360.071.035,93
32811	AL SECTOR PRIVADO		49.842,48	2.856,68		52.699,16
	TOTAL ARTICULO 32 OTROS INGRES.PROCED.PREST.SERVICIOS		49.842,48	2.856,68		52.699,16
3910	RECARGOS		111.748.549,75	1.847.828,82		113.596.378,57
39119	OTROS		11.083.096,19	27.470,37		11.110.566,56
3912	MULTAS Y SANCIONES		21.488.237,32	836.475,50		22.324.712,82
3919	OTROS		4.815,43			4.815,43
398	INGRESOS COBERT.RECARGOS FALTA MEDID		7.317.737,26	90.374,96		7.408.112,22
3993	INGRESOS DIVERSOS DE OTRAS ENTID.		262.253,20			262.253,20
3998	COSTAS DEL PROCEDIMIENTO EJECUTIVO		1.176.748,70	4.311,28		1.181.059,98
	TOTAL ARTICULO 39 OTROS INGRESOS		153.081.437,85	2.806.460,93		155.887.898,78
	TOTAL CAPITULO 3 TASAS Y OTROS INGRESOS		153.131.280,33	2.809.317,61		155.940.597,94
4222	POR MUERTE					
	TOTAL ARTICULO 42 DE LA SEGURIDAD SOCIAL					
471	APORTAC.DE EMPR.COL.SOST.SER.COMUNES					
	TOTAL ARTICULO 47 DE EMPRESAS PRIVADAS					
	TOTAL CAPITULO 4 TRANSFERENCIAS CORRIENTES					
540	ALQUILERES Y PRODUCTOS DE INMUEBLES		2.630,85			2.630,85
	TOTAL ARTICULO 54 RENTAS DE BIENES INMUEBLES		2.630,85			2.630,85
	TOTAL CAPITULO 5 INGRESOS PATRIMONIALES		2.630,85			2.630,85
	TOTAL EJERCICIO 2012		507.678.505,25	8.335.759,47		516.014.264,72

DERECHOS A COBRAR DE PRESUPUESTOS CERRADOS

EJERCICIO: 2017

Entidad: Tesorería General de la Seguridad Social

c) DERECHOS CANCELADOS
EJERCICIO: 2013

APLICACIÓN PRESUPUESTARIA	DESCRIPCIÓN	COBROS EN ESPECIE	INSOLVENCIAS	PRESCRIPCIÓN	OTRAS CAUSAS	TOTAL DERECHOS CANCELADOS
1210	CUOTAS DE EMPLEADORES		180.741.615,56	1.410.167,36		182.151.782,92
1211	CUOTAS DE TRABAJADORES		34.255.556,45	310.998,95		34.566.555,40
1221	CUOTAS DE TRABAJADORES		119.198.970,72	1.172.676,26		120.371.646,98
1230	CUOTAS DE EMPLEADORES		24.475,72			24.475,72
1231	CUOTAS DE TRABAJADORES		22.612,08	264,38		22.876,46
1240	CUOTAS DE EMPLEADORES		743.450,39			743.450,39
1241	CUOTAS DE TRABAJADORES		257.020,25	1.901,88		258.922,13
1250	CUOTAS DE EMPLEADORES		160.175,46			160.175,46
1251	CUOTAS DE TRABAJADORES		16.228,82			16.228,82
1260	CUOTAS DE EMPLEADORES		945,76			945,76
1261	CUOTAS DE TRABAJADORES		26.211,77	164,60		26.376,37
1270	CUOTAS POR INCAP.TEMPORAL		846.773,93	3.833,70		850.607,63
1271	CUOTAS POR I.M.S.		773.637,50	3.964,96		777.602,46
1272	CUOTAS RIESGO EMBARAZO Y LAC.NATURAL		50.212,71	435,32		50.648,03
	TOTAL ARTICULO 12 COTIZACIONES SOCIALES		337.117.887,12	2.904.407,41		340.022.294,53
	TOTAL CAPITULO 1 COTIZACIONES SOCIALES		337.117.887,12	2.904.407,41		340.022.294,53
32811	AL SECTOR PRIVADO		60.716,69			60.716,69
3294	DE LA SEG. SOCIAL AL SECTOR PRIVADO					
	TOTAL ARTICULO 32 OTROS INGRES.PROCED.PREST.SERVICIOS		60.716,69			60.716,69
3910	RECARGOS		109.046.339,29	926.099,23		109.972.438,52
39119	OTROS		8.726.267,11	1.012,41		8.727.279,52
3912	MULTAS Y SANCIONES		30.990.135,56	369.515,35		31.359.650,91
3919	OTROS		964.799,09			964.799,09
398	INGRESOS COBERT.RECARGOS FALTA MEDID		6.700.731,81			6.700.731,81
3993	INGRESOS DIVERSOS DE OTRAS ENTID.		341.553,52			341.553,52
3998	COSTAS DEL PROCEDIMIENTO EJECUTIVO		719.939,63	1.417,39		721.357,02
	TOTAL ARTICULO 39 OTROS INGRESOS		157.489.766,01	1.298.044,38		158.787.810,39
	TOTAL CAPITULO 3 TASAS Y OTROS INGRESOS		157.550.482,70	1.298.044,38		158.848.527,08
4222	POR MUERTE					
	TOTAL ARTICULO 42 DE LA SEGURIDAD SOCIAL					
471	APORTAC.DE EMPR.COL.SOST.SER.COMUNES		60,55			60,55
	TOTAL ARTICULO 47 DE EMPRESAS PRIVADAS		60,55			60,55
	TOTAL CAPITULO 4 TRANSFERENCIAS CORRIENTES		60,55			60,55
540	ALQUILERES Y PRODUCTOS DE INMUEBLES		1.389,22			1.389,22
	TOTAL ARTICULO 54 RENTAS DE BIENES INMUEBLES		1.389,22			1.389,22
550	DE CONCESIONES ADMINISTRATIVAS					
	TOTAL ARTICULO 55					
	TOTAL CAPITULO 5 INGRESOS PATRIMONIALES		1.389,22			1.389,22
	TOTAL EJERCICIO 2013		494.669.819,59	4.202.451,79		498.872.271,38

DERECHOS A COBRAR DE PRESUPUESTOS CERRADOS

EJERCICIO: 2017

Entidad: Tesorería General de la Seguridad Social

c) DERECHOS CANCELADOS
EJERCICIO: 2014

APLICACIÓN PRESUPUESTARIA	DESCRIPCIÓN	COBROS EN ESPECIE	INSOLVENCIAS	PRESCRIPCIÓN	OTRAS CAUSAS	TOTAL DERECHOS CANCELADOS
1210	CUOTAS DE EMPLEADORES		133.473.429,02			133.473.429,02
1211	CUOTAS DE TRABAJADORES		24.898.993,10			24.898.993,10
1221	CUOTAS DE TRABAJADORES		124.612.121,91			124.612.121,91
1230	CUOTAS DE EMPLEADORES		39,09			39,09
1231	CUOTAS DE TRABAJADORES		5.416,77			5.416,77
1240	CUOTAS DE EMPLEADORES		424.797,97			424.797,97
1241	CUOTAS DE TRABAJADORES		241.378,04			241.378,04
1250	CUOTAS DE EMPLEADORES		173.572,27			173.572,27
1251	CUOTAS DE TRABAJADORES		14.227,38			14.227,38
1260	CUOTAS DE EMPLEADORES		5.617,25			5.617,25
1261	CUOTAS DE TRABAJADORES		1.726,16			1.726,16
1270	CUOTAS POR INCAP.TEMPORAL		715.189,89			715.189,89
1271	CUOTAS POR I.M.S.		681.250,87			681.250,87
1272	CUOTAS RIESGO EMBARAZO Y LAC.NATURAL		46.937,57			46.937,57
	TOTAL ARTICULO 12 COTIZACIONES SOCIALES		285.294.697,29			285.294.697,29
	TOTAL CAPITULO 1 COTIZACIONES SOCIALES		285.294.697,29			285.294.697,29
32811	AL SECTOR PRIVADO		55.708,76			55.708,76
3294	DE LA SEG. SOCIAL AL SECTOR PRIVADO					
	TOTAL ARTICULO 32 OTROS INGRES.PROCED.PREST.SERVICIOS		55.708,76			55.708,76
3803	DE OTRAS ENTIDADES					
	TOTAL ARTICULO 38 REINTEGROS DE OPERACIONES CORRIENTES					
3910	RECARGOS		92.167.659,98			92.167.659,98
39119	OTROS		5.943.032,06			5.943.032,06
3912	MULTAS Y SANCIONES		33.052.356,45			33.052.356,45
3919	OTROS		354.919,24			354.919,24
398	INGRESOS COBERT.RECARGOS FALTA MEDID		5.735.035,65			5.735.035,65
3993	INGRESOS DIVERSOS DE OTRAS ENTID.		455.012,32			455.012,32
3998	COSTAS DEL PROCEDIMIENTO EJECUTIVO		644.296,98			644.296,98
	TOTAL ARTICULO 39 OTROS INGRESOS		138.352.312,68			138.352.312,68
	TOTAL CAPITULO 3 TASAS Y OTROS INGRESOS		138.408.021,44			138.408.021,44
4221	POR INCAPACIDAD PERMANENTE					
4222	POR MUERTE					
	TOTAL ARTICULO 42 DE LA SEGURIDAD SOCIAL					
471	APORTAC.DE EMPR.COL.SOST.SER.COMUNES		19.781,03			19.781,03
	TOTAL ARTICULO 47 DE EMPRESAS PRIVADAS		19.781,03			19.781,03
	TOTAL CAPITULO 4 TRANSFERENCIAS CORRIENTES		19.781,03			19.781,03
540	ALQUILERES Y PRODUCTOS DE INMUEBLES					
	TOTAL ARTICULO 54 RENTAS DE BIENES INMUEBLES					
550	DE CONCESIONES ADMINISTRATIVAS					
	TOTAL ARTICULO 55					
	TOTAL CAPITULO 5 INGRESOS PATRIMONIALES					
	TOTAL EJERCICIO 2014		423.722.499,76			423.722.499,76

DERECHOS A COBRAR DE PRESUPUESTOS CERRADOS

EJERCICIO: 2017

Entidad: Tesorería General de la Seguridad Social

c) DERECHOS CANCELADOS
EJERCICIO: 2015

APLICACIÓN PRESUPUESTARIA	DESCRIPCIÓN	COBROS EN ESPECIE	INSOLVENCIAS	PRESCRIPCIÓN	OTRAS CAUSAS	TOTAL DERECHOS CANCELADOS
1210	CUOTAS DE EMPLEADORES		124.601.496,75			124.601.496,75
1211	CUOTAS DE TRABAJADORES		23.974.435,54			23.974.435,54
1221	CUOTAS DE TRABAJADORES		106.086.161,34			106.086.161,34
1230	CUOTAS DE EMPLEADORES		425,49			425,49
1231	CUOTAS DE TRABAJADORES		943,59			943,59
1240	CUOTAS DE EMPLEADORES		536.505,81			536.505,81
1241	CUOTAS DE TRABAJADORES		240.142,13			240.142,13
1250	CUOTAS DE EMPLEADORES		210.943,88			210.943,88
1251	CUOTAS DE TRABAJADORES		18.306,57			18.306,57
1260	CUOTAS DE EMPLEADORES		7.313,26			7.313,26
1261	CUOTAS DE TRABAJADORES		1.478,61			1.478,61
1270	CUOTAS POR INCAP.TEMPORAL		771.600,92			771.600,92
1271	CUOTAS POR I.M.S.		700.001,22			700.001,22
1272	CUOTAS RIESGO EMBARAZO Y LAC.NATURAL		32.059,91			32.059,91
	TOTAL ARTICULO 12 COTIZACIONES SOCIALES		257.181.815,02			257.181.815,02
	TOTAL CAPITULO 1 COTIZACIONES SOCIALES		257.181.815,02			257.181.815,02
32811	AL SECTOR PRIVADO		322.513,81			322.513,81
3294	DE LA SEG. SOCIAL AL SECTOR PRIVADO					
	TOTAL ARTICULO 32 OTROS INGRES.PROCED.PREST.SERVICIOS		322.513,81			322.513,81
3910	RECARGOS		87.614.694,29			87.614.694,29
39119	OTROS		3.909.190,80			3.909.190,80
3912	MULTAS Y SANCIONES		38.307.467,26			38.307.467,26
3919	OTROS		7.992.389,13			7.992.389,13
398	INGRESOS COBERT.RECARGOS FALTA MEDID		4.797.848,85			4.797.848,85
3993	INGRESOS DIVERSOS DE OTRAS ENTID.		292.471,64			292.471,64
3998	COSTAS DEL PROCEDIMIENTO EJECUTIVO		603.784,41			603.784,41
	TOTAL ARTICULO 39 OTROS INGRESOS		143.517.846,38			143.517.846,38
	TOTAL CAPITULO 3 TASAS Y OTROS INGRESOS		143.840.360,19			143.840.360,19
4221	POR INCAPACIDAD PERMANENTE					
4222	POR MUERTE					
	TOTAL ARTICULO 42 DE LA SEGURIDAD SOCIAL					
471	APORTAC.DE EMPR.COL.SOST.SER.COMUNES		534,49			534,49
	TOTAL ARTICULO 47 DE EMPRESAS PRIVADAS		534,49			534,49
	TOTAL CAPITULO 4 TRANSFERENCIAS CORRIENTES		534,49			534,49
540	ALQUILERES Y PRODUCTOS DE INMUEBLES					
	TOTAL ARTICULO 54 RENTAS DE BIENES INMUEBLES					
	TOTAL CAPITULO 5 INGRESOS PATRIMONIALES					
83003	DE OTRAS ENTIDADES					
	TOTAL ARTICULO 83 REINT.PREST.CONCED.FUERA SECTOR PUB.					
	TOTAL CAPITULO 8 ACTIVOS FINANCIEROS					
	TOTAL EJERCICIO 2015		401.022.709,70			401.022.709,70

DERECHOS A COBRAR DE PRESUPUESTOS CERRADOS

EJERCICIO: 2017

Entidad: Tesorería General de la Seguridad Social

c) DERECHOS CANCELADOS
EJERCICIO: 2016

APLICACIÓN PRESUPUESTARIA	DESCRIPCIÓN	COBROS EN ESPECIE	INSOLVENCIAS	PRESCRIPCIÓN	OTRAS CAUSAS	TOTAL DERECHOS CANCELADOS
1210	CUOTAS DE EMPLEADORES		145.204.146,12			145.204.146,12
1211	CUOTAS DE TRABAJADORES		26.772.564,31			26.772.564,31
1221	CUOTAS DE TRABAJADORES		97.703.815,45			97.703.815,45
1230	CUOTAS DE EMPLEADORES		3.147,21			3.147,21
1231	CUOTAS DE TRABAJADORES		4.657,51			4.657,51
1240	CUOTAS DE EMPLEADORES		855.218,64			855.218,64
1241	CUOTAS DE TRABAJADORES		260.436,98			260.436,98
1250	CUOTAS DE EMPLEADORES		77.737,42			77.737,42
1251	CUOTAS DE TRABAJADORES		14.006,67			14.006,67
1260	CUOTAS DE EMPLEADORES		1.174,77			1.174,77
1261	CUOTAS DE TRABAJADORES		259,45			259,45
1270	CUOTAS POR INCAP.TEMPORAL		1.199.395,06			1.199.395,06
1271	CUOTAS POR I.M.S.		1.100.872,20			1.100.872,20
1272	CUOTAS RIESGO EMBARAZO Y LAC.NATURAL		23.484,04			23.484,04
	TOTAL ARTICULO 12 COTIZACIONES SOCIALES		273.220.915,83			273.220.915,83
	TOTAL CAPITULO 1 COTIZACIONES SOCIALES		273.220.915,83			273.220.915,83
32811	AL SECTOR PRIVADO		234.167,34			234.167,34
32821	AL SECTOR PRIVADO					
3294	DE LA SEG. SOCIAL AL SECTOR PRIVADO		62,40			62,40
	TOTAL ARTICULO 32 OTROS INGRES.PROCED.PREST.SERVICIOS		234.229,74			234.229,74
3800	DEL I.N.G.S					
3801	DEL IMSERSO					
3802	DEL ISM					
3811	DEL IMSERSO					
	TOTAL ARTICULO 38 REINTEGROS DE OPERACIONES CORRIENTES					
3910	RECARGOS		110.482.707,74			110.482.707,74
39119	OTROS		6.277.185,92			6.277.185,92
3912	MULTAS Y SANCIONES		48.459.706,34			48.459.706,34
3919	OTROS		19.420.468,79			19.420.468,79
398	INGRESOS COBERT.RECARGOS FALTA MEDID		8.360.031,50			8.360.031,50
39909	OTROS INGRESOS					
39929	OTROS INGRESOS					
39932	INGRES.REEMB.BIEN.INM.					
39939	OTROS INGRESOS		491.637,09			491.637,09
3998	COSTAS DEL PROCEDIMIENTO EJECUTIVO		416.787,36			416.787,36
	TOTAL ARTICULO 39 OTROS INGRESOS		193.908.524,74			193.908.524,74
	TOTAL CAPITULO 3 TASAS Y OTROS INGRESOS		194.142.754,48			194.142.754,48
40093	PARA PREST.MATERNIDAD NO CONTRIB.					
4011	PARA FINANC.LA A.SANIT.PREST.I.N.G.S					
4012	PARA FINANCIAR ASISTENCIA ISM					
40174	EJER.ANTER. SEG.SOCIAL CUIDAD.					

DERECHOS A COBRAR DE PRESUPUESTOS CERRADOS

EJERCICIO: 2017

Entidad: Tesorería General de la Seguridad Social

c) DERECHOS CANCELADOS
EJERCICIO: 2016

APLICACIÓN PRESUPUESTARIA	DESCRIPCIÓN	COBROS EN ESPECIE	INSOLVENCIAS	PRESCRIPCIÓN	OTRAS CAUSAS	TOTAL DERECHOS CANCELADOS
	TOTAL ARTICULO 40					
4221	POR INCAPACIDAD PERMANENTE					
4222	POR MUERTE					
	TOTAL ARTICULO 42 DE LA SEGURIDAD SOCIAL					
471	APORTAC.DE EMPR.COL.SOST.SER.COMUNES		78,40			78,40
	TOTAL ARTICULO 47 DE EMPRESAS PRIVADAS		78,40			78,40
	TOTAL CAPITULO 4 TRANSFERENCIAS CORRIENTES		78,40			78,40
540	ALQUILERES Y PRODUCTOS DE INMUEBLES					
549	OTRAS RENTAS					
	TOTAL ARTICULO 54 RENTAS DE BIENES INMUEBLES					
	TOTAL CAPITULO 5 INGRESOS PATRIMONIALES					
601	VENTA DE FINCAS RUSTICAS					
	TOTAL ARTICULO 60 DE TERRENOS					
	TOTAL CAPITULO 6 ENAJENACION DE INVERSIONES REALES					
7012	PARA FINAN.ASIST.PRESTADA POR ISM					
70170	PARA CUMPLIMIENTO DE SUS FINES					
	TOTAL ARTICULO 70					
	TOTAL CAPITULO 7					
83002	DEL ISM					
83003	DE OTRAS ENTIDADES					
	TOTAL ARTICULO 83 REINT.PREST.CONCED.FUERA SECTOR PUB.					
	TOTAL CAPITULO 8 ACTIVOS FINANCIEROS					
	TOTAL EJERCICIO 2016		467.363.748,71			467.363.748,71
	TOTAL		5.020.588.370,31	48.028.043,73		5.068.616.414,04

VARIACIÓN DE RESULTADOS PRESUPUESTARIOS DE EJERCICIOS ANTERIORES

EJERCICIO: 2017

Entidad: Tesorería General de la Seguridad Social

	TOTAL VARIACIÓN DERECHOS	TOTAL VARIACIÓN OBLIGACIONES	VARIACIÓN DE RESULTADOS PRESUPUESTARIOS DE EJERCICIOS ANTERIORES
a) OPERACIONES CORRIENTES	-601.188.983,67		-601.188.983,67
b) OPERACIONES DE CAPITAL		-60.087,00	60.087,00
1. TOTAL VARIACIONES OPERACIONES NO FINANCIERAS (a+b)	-601.188.983,67	-60.087,00	-601.128.896,67
c) ACTIVOS FINANCIEROS			
d) PASIVOS FINANCIEROS			
2. TOTAL VARIACIÓN OPERACIONES FINANCIERAS (c+d)			
TOTAL (1+2)	**-601.188.983,67**	**-60.087,00**	**-601.128.896,67**

20.3 COMPROMISOS DE GASTO CON CARGO A PRESUPUESTOS DE EJERCICIOS POSTERIORES

COMPROMISOS DE GASTO CON CARGO A PRESUPUESTOS DE EJERCICIOS POSTERIORES

EJERCICIO: 2017

Entidad: Tesorería General de la Seguridad Social

PROGRAMA: 4161 GESTION DE AFILIACION, COTIZACION Y RECAUDACION VOLUNTARIA

PARTIDA PRESUPUESTARIA	DESCRIPCIÓN	COMPROMISOS DE GASTOS ADQUIRIDOS CON CARGO AL PRESUPUESTO DEL				
		2018	2019	2020	2021	EJERCICIOS SUCESIVOS
202	ARRENDAM.EDIF.Y OTRAS CONSTRUCCIONES	995.046,08	439.735,58	314.570,10		
202	TOTAL CONCEPTO 202 ARRENDAM.EDIF.Y OTRAS CONSTRUCCIONES	995.046,08	439.735,58	314.570,10		
20	TOTAL ARTICULO 20 ARRENDAMIENTOS Y CANONES	995.046,08	439.735,58	314.570,10		
2200	ORDINARIO NO INVENTARIABLE	48.787,20				
220	TOTAL CONCEPTO 220 MATERIAL DE OFICINA	48.787,20				
22620	DE GESTION ADMINISTRATIVA	5.082,00				
226	TOTAL CONCEPTO 226 GASTOS DIVERSOS	5.082,00				
2276	SERV. CONTRATADOS ADMINISTRATIVOS	3.424.659,98	1.454.982,33			
227	TOTAL CONCEPTO 227 TRABAJ.REALIZ.POR OTRAS EMPR.Y PROF.	3.424.659,98	1.454.982,33			
22	TOTAL ARTICULO 22 MATER.SUMINIST.Y OTROS	3.478.529,18	1.454.982,33			
2	TOTAL CAPITULO 2 GAST.CORRIENT.BIENES Y SERV.	4.473.575,26	1.894.717,91	314.570,10		
6221	CONSTRUCCIONES	8.307.232,03	4.684.424,09			
622	TOTAL CONCEPTO 622 EDIFICIOS Y OTRAS CONSTRUCCIONES	8.307.232,03	4.684.424,09			
623	MAQUINARIA, INSTALACIONES Y UTILLAJE	36.319,87				
623	TOTAL CONCEPTO 623 MAQUINARIA, INSTALACIONES Y UTILLAJE	36.319,87				
62	TOTAL ARTICULO 62 INVERSIONES NUEVAS	8.343.551,90	4.684.424,09			
6321	CONSTRUCCIONES	4.601.013,88	212.709,61	785,53		
632	TOTAL CONCEPTO 632 EDIFICIOS Y OTRAS CONSTRUCCIONES	4.601.013,88	212.709,61	785,53		
633	MAQUINARIA, INSTALACIONES Y UTILLAJE	431.143,21				
633	TOTAL CONCEPTO 633 MAQUINARIA, INSTALACIONES Y UTILLAJE	431.143,21				
635	MOBILIARIO Y ENSERES	9.000,00				

COMPROMISOS DE GASTO CON CARGO A PRESUPUESTOS DE EJERCICIOS POSTERIORES

EJERCICIO: 2017

Entidad: Tesorería General de la Seguridad Social

PROGRAMA: 4161 GESTION DE AFILIACION, COTIZACION Y RECAUDACION VOLUNTARIA

PARTIDA PRESUPUESTARIA	DESCRIPCIÓN	COMPROMISOS DE GASTOS ADQUIRIDOS CON CARGO AL PRESUPUESTO DEL				
		2018	2019	2020	2021	EJERCICIOS SUCESIVOS
635	TOTAL CONCEPTO 635 MOBILIARIO Y ENSERES	9.000,00				
63	TOTAL ARTICULO 63 INVERSIONES DE REPOSICION	5.041.157,09	212.709,61	785,53		
6	TOTAL CAPITULO 6 INVERSIONES REALES	13.384.708,99	4.897.133,70	785,53		
	TOTAL PROGRAMA 61 GEST.AFIL.COT.RECAUD.VOLUNT.	17.858.284,25	6.791.851,61	315.355,63		

COMPROMISOS DE GASTO CON CARGO A PRESUPUESTOS DE EJERCICIOS POSTERIORES

EJERCICIO: 2017

Entidad: Tesorería General de la Seguridad Social

PROGRAMA: 4162 GESTION DE PROCEDIMIENTOS EJECUTIVOS Y ESPECIALES DE RECAUDACION

PARTIDA PRESUPUESTARIA	DESCRIPCIÓN	COMPROMISOS DE GASTOS ADQUIRIDOS CON CARGO AL PRESUPUESTO DEL				
		2018	2019	2020	2021	EJERCICIOS SUCESIVOS
2268	COSTAS PROCE.EJEC.	2.248.423,76	183.307,01	10.793,13		
226	TOTAL CONCEPTO 226 GASTOS DIVERSOS	2.248.423,76	183.307,01	10.793,13		
2279	OTROS	1.600,00				
227	TOTAL CONCEPTO 227 TRABAJ.REALIZ.POR OTRAS EMPR.Y PROF.	1.600,00				
22	TOTAL ARTICULO 22 MATER.SUMINIST.Y OTROS	2.250.023,76	183.307,01	10.793,13		
2	TOTAL CAPITULO 2 GAST.CORRIENT.BIENES Y SERV.	2.250.023,76	183.307,01	10.793,13		
	TOTAL PROGRAMA 62 GEST.PROCED.EJE.Y ESPEC.DE RECAUD.	2.250.023,76	183.307,01	10.793,13		
	TOTAL GRUPO PROGRAMA 41 GESTION COTIZ.Y RECAUDACION	20.108.308,01	6.975.158,62	326.148,76		

COMPROMISOS DE GASTO CON CARGO A PRESUPUESTOS DE EJERCICIOS POSTERIORES

EJERCICIO: 2017

Entidad: Tesorería General de la Seguridad Social

PROGRAMA: 4263 GESTION FINANCIERA

PARTIDA PRESUPUESTARIA	DESCRIPCIÓN	COMPROMISOS DE GASTOS ADQUIRIDOS CON CARGO AL PRESUPUESTO DEL				
		2018	2019	2020	2021	EJERCICIOS SUCESIVOS
359	OTROS GASTOS FINANCIEROS	7.164.650,00				
359	TOTAL CONCEPTO 359 OTROS GASTOS FINANCIEROS	7.164.650,00				
35	TOTAL ARTICULO 35 INTERES.DEMORA Y OTROS GASTOS	7.164.650,00				
3	TOTAL CAPITULO 3 GASTOS FINANCIEROS	7.164.650,00				
411	AL INST.NAL.HIGIENE	960.950,00				
411	TOTAL CONCEPTO 411 AL INST.NAL.HIGIENE	960.950,00				
41	TOTAL ARTICULO 41 A ORGANISMOS AUTONOMOS	960.950,00				
4	TOTAL CAPITULO 4 TRANSFERENC. CORRIENTES	960.950,00				
	TOTAL PROGRAMA 63 GESTION FINANCIERA	8.125.600,00				
	TOTAL GRUPO PROGRAMA 42 GESTION FINANCIERA	8.125.600,00				

COMPROMISOS DE GASTO CON CARGO A PRESUPUESTOS DE EJERCICIOS POSTERIORES

EJERCICIO: 2017

Entidad: Tesorería General de la Seguridad Social

PROGRAMA: 4364 ADMINISTRACION DEL PATRIMONIO

PARTIDA PRESUPUESTARIA	DESCRIPCIÓN	COMPROMISOS DE GASTOS ADQUIRIDOS CON CARGO AL PRESUPUESTO DEL				
		2018	2019	2020	2021	EJERCICIOS SUCESIVOS
212	EDIFICIOS Y OTRAS CONSTRUCCIONES	1.458.993,47	1.612,56			
212	TOTAL CONCEPTO 212 EDIFICIOS Y OTRAS CONSTRUCCIONES	1.458.993,47	1.612,56			
213	MAQUINARIA,INSTALACIONES Y UTILLAJE	46.306,56	2.986,73			
213	TOTAL CONCEPTO 213 MAQUINARIA,INSTALACIONES Y UTILLAJE	46.306,56	2.986,73			
215	MOBILIARIO Y ENSERES	156,94	13,07			
215	TOTAL CONCEPTO 215 MOBILIARIO Y ENSERES	156,94	13,07			
21	TOTAL ARTICULO 21 REPARACION,MANTEN.Y CONSERV.	1.505.456,97	4.612,36			
22100	ENERGIA ELECTRICA	96.571,17	1.500,87			
22101	AGUA	72.405,00				
22102	GAS	87.739,19				
22103	COMBUSTIBLE	36.179,00	24.200,00			
221	TOTAL CONCEPTO 221 SUMINISTROS	292.894,36	25.700,87			
2270	INFORMES,DICT.Y OTRAS ACTUA.PROFES.	25.494,70				
2273	LIMPIEZA Y ASEO	48.426,13	1.464,45			
2274	SEGURIDAD	216.320,20	14.823,89			
2279	OTROS	28.236,37				
227	TOTAL CONCEPTO 227 TRABAJ.REALIZ.POR OTRAS EMPR.Y PROF.	318.477,40	16.288,34			
22	TOTAL ARTICULO 22 MATER.SUMINIST.Y OTROS	611.371,76	41.989,21			
2	TOTAL CAPITULO 2 GAST.CORRIENT.BIENES Y SERV.	2.116.828,73	46.601,57			
620	TERRENOS Y BIENES NATURALES	36.235,05				
620	TOTAL CONCEPTO 620 TERRENOS Y BIENES NATURALES	36.235,05				

COMPROMISOS DE GASTO CON CARGO A PRESUPUESTOS DE EJERCICIOS POSTERIORES

EJERCICIO: 2017

Entidad: Tesorería General de la Seguridad Social

PROGRAMA: 4364 ADMINISTRACION DEL PATRIMONIO

PARTIDA PRESUPUESTARIA	DESCRIPCIÓN	COMPROMISOS DE GASTOS ADQUIRIDOS CON CARGO AL PRESUPUESTO DEL				
		2018	2019	2020	2021	EJERCICIOS SUCESIVOS
62	TOTAL ARTICULO 62 INVERSIONES NUEVAS	36.235,05				
6321	CONSTRUCCIONES	23.055,54				
632	TOTAL CONCEPTO 632 EDIFICIOS Y OTRAS CONSTRUCCIONES	23.055,54				
63	TOTAL ARTICULO 63 INVERSIONES DE REPOSICION	23.055,54				
6	TOTAL CAPITULO 6 INVERSIONES REALES	59.290,59				
	TOTAL PROGRAMA 64 ADMINISTRACION DEL PATRIMONIO	2.176.119,32	46.601,57			
	TOTAL GRUPO PROGRAMA 43 GESTION DEL PATRIMONIO	2.176.119,32	46.601,57			

COMPROMISOS DE GASTO CON CARGO A PRESUPUESTOS DE EJERCICIOS POSTERIORES

EJERCICIO: 2017

Entidad: Tesorería General de la Seguridad Social

PROGRAMA: 4481 INFRAESTRUCTURA INFORMATICA DE LA SEGURIDAD SOCIAL

PARTIDA PRESUPUESTARIA	DESCRIPCIÓN	COMPROMISOS DE GASTOS ADQUIRIDOS CON CARGO AL PRESUPUESTO DEL				
		2018	2019	2020	2021	EJERCICIOS SUCESIVOS
206	ARREND.EQUIP.PARA PROCESOS DE INFORM	8.694.253,33	8.694.253,33	5.071.647,78		
206	TOTAL CONCEPTO 206 ARREND.EQUIP.PARA PROCESOS DE INFORM	8.694.253,33	8.694.253,33	5.071.647,78		
20	TOTAL ARTICULO 20 ARRENDAMIENTOS Y CANONES	8.694.253,33	8.694.253,33	5.071.647,78		
216	EQUIPOS PARA PROCESOS DE INFORMACION	20.200.470,76	9.343.607,32	5.065.663,02		
216	TOTAL CONCEPTO 216 EQUIPOS PARA PROCESOS DE INFORMACION	20.200.470,76	9.343.607,32	5.065.663,02		
21	TOTAL ARTICULO 21 REPARACION,MANTEN.Y CONSERV.	20.200.470,76	9.343.607,32	5.065.663,02		
2202	MATERIAL INFORMATICO NO INVENTARIABL	697,26				
220	TOTAL CONCEPTO 220 MATERIAL DE OFICINA	697,26				
22200	SERV. TELECOMUNICACIONES	14.623.589,79				
222	TOTAL CONCEPTO 222 COMUNICACIONES	14.623.589,79				
22782	SERVICIOS DE CARACTER INFORMATICO	4.338.891,82				
227	TOTAL CONCEPTO 227 TRABAJ.REALIZ.POR OTRAS EMPR.Y PROF.	4.338.891,82				

COMPROMISOS DE GASTO CON CARGO A PRESUPUESTOS DE EJERCICIOS POSTERIORES

EJERCICIO: 2017

Entidad: Tesorería General de la Seguridad Social

PROGRAMA: 4481 INFRAESTRUCTURA INFORMATICA DE LA SEGURIDAD SOCIAL

PARTIDA PRESUPUESTARIA	DESCRIPCIÓN	COMPROMISOS DE GASTOS ADQUIRIDOS CON CARGO AL PRESUPUESTO DEL				
		2018	2019	2020	2021	EJERCICIOS SUCESIVOS
22	TOTAL ARTICULO 22 MATER.SUMINIST.Y OTROS	18.963.178,87				
2	TOTAL CAPITULO 2 GAST.CORRIENT.BIENES Y SERV.	47.857.902,96	18.037.860,65	10.137.310,80		
626	EQUIPOS PARA PROCESOS DE INFORMACION	6.292.000,00				
626	TOTAL CONCEPTO 626 EQUIPOS PARA PROCESOS DE INFORMACION	6.292.000,00				
629	INMOVILIZADO INMATERIAL	4.369.326,77	10.326.265,84			
629	TOTAL CONCEPTO 629 INMOVILIZADO INMATERIAL	4.369.326,77	10.326.265,84			
62	TOTAL ARTICULO 62 INVERSIONES NUEVAS	10.661.326,77	10.326.265,84			
6	TOTAL CAPITULO 6 INVERSIONES REALES	10.661.326,77	10.326.265,84			
	TOTAL PROGRAMA 81 INFRAESTRUC. INFORMATICA SEG.SOC.	58.519.229,73	28.364.126,49	10.137.310,80		

COMPROMISOS DE GASTO CON CARGO A PRESUPUESTOS DE EJERCICIOS POSTERIORES

EJERCICIO: 2017

Entidad: Tesorería General de la Seguridad Social

PROGRAMA: 4482 DESARROLLO DE APLICACIONES DE LA SEGURIDAD SOCIAL

PARTIDA PRESUPUESTARIA	DESCRIPCIÓN	COMPROMISOS DE GASTOS ADQUIRIDOS CON CARGO AL PRESUPUESTO DEL				
		2018	2019	2020	2021	EJERCICIOS SUCESIVOS
22782	SERVICIOS DE CARACTER INFORMATICO	18.956.635,96	3.981.887,81			
227	TOTAL CONCEPTO 227 TRABAJ.REALIZ.POR OTRAS EMPR.Y PROF.	18.956.635,96	3.981.887,81			
22	TOTAL ARTICULO 22 MATER.SUMINIST.Y OTROS	18.956.635,96	3.981.887,81			
2	TOTAL CAPITULO 2 GAST.CORRIENT.BIENES Y SERV.	18.956.635,96	3.981.887,81			
	TOTAL PROGRAMA 82 DESARROLLO APLIC. DE LA SEG.SOC.	18.956.635,96	3.981.887,81			

COMPROMISOS DE GASTO CON CARGO A PRESUPUESTOS DE EJERCICIOS POSTERIORES

EJERCICIO: 2017

Entidad: Tesorería General de la Seguridad Social

PROGRAMA: 4484 SEGURIDAD E INNOVACION

PARTIDA PRESUPUESTARIA	DESCRIPCIÓN	COMPROMISOS DE GASTOS ADQUIRIDOS CON CARGO AL PRESUPUESTO DEL				
		2018	2019	2020	2021	EJERCICIOS SUCESIVOS
22782	SERVICIOS DE CARACTER INFORMATICO	590.669,31				
227	TOTAL CONCEPTO 227 TRABAJ.REALIZ.POR OTRAS EMPR.Y PROF.	590.669,31				
22	TOTAL ARTICULO 22 MATER.SUMINIST.Y OTROS	590.669,31				
2	TOTAL CAPITULO 2 GAST.CORRIENT.BIENES Y SERV.	590.669,31				
	TOTAL PROGRAMA 84 SEGURIDAD E INNOVACION	590.669,31				

COMPROMISOS DE GASTO CON CARGO A PRESUPUESTOS DE EJERCICIOS POSTERIORES

EJERCICIO: 2017

Entidad: Tesorería General de la Seguridad Social

PROGRAMA: 4486 APOYO Y GESTION DE RECURSOS

PARTIDA PRESUPUESTARIA	DESCRIPCIÓN	COMPROMISOS DE GASTOS ADQUIRIDOS CON CARGO AL PRESUPUESTO DEL				
		2018	2019	2020	2021	EJERCICIOS SUCESIVOS
1620	FORM.Y PERFECCIONAM. DEL PERSONAL	30.552,50				
1621	SERVICIOS DE COMEDOR	264.000,00				
1623	RECONOCIMIENTOS MEDICOS	16.041,67				
1625	SEGUROS	12.865,18				
162	TOTAL CONCEPTO 162 GASTOS SOC.PERS.	323.459,35				
16	TOTAL ARTICULO 16 CUOTAS Y GAST.SOC.A CARGO EMP.	323.459,35				
1	TOTAL CAPITULO 1 GASTOS DE PERSONAL	323.459,35				
202	ARRENDAM.EDIF.Y OTRAS CONSTRUCCIONES	29.645,00				
202	TOTAL CONCEPTO 202 ARRENDAM.EDIF.Y OTRAS CONSTRUCCIONES	29.645,00				
20	TOTAL ARTICULO 20 ARRENDAMIENTOS Y CANONES	29.645,00				
212	EDIFICIOS Y OTRAS CONSTRUCCIONES	171.863,22				
212	TOTAL CONCEPTO 212 EDIFICIOS Y OTRAS CONSTRUCCIONES	171.863,22				
213	MAQUINARIA,INSTALACIONES Y UTILLAJE	269.304,51	37.669,32			
213	TOTAL CONCEPTO 213 MAQUINARIA,INSTALACIONES Y UTILLAJE	269.304,51	37.669,32			
215	MOBILIARIO Y ENSERES	68.824,70				
215	TOTAL CONCEPTO 215 MOBILIARIO Y ENSERES	68.824,70				
219	OTRO INMOVILIZADO MATERIAL	2.704,35				
219	TOTAL CONCEPTO 219 OTRO INMOVILIZADO MATERIAL	2.704,35				
21	TOTAL ARTICULO 21 REPARACION,MANTEN.Y CONSERV.	512.696,78	37.669,32			
2200	ORDINARIO NO INVENTARIABLE	21.176,28				
220	TOTAL CONCEPTO 220 MATERIAL DE OFICINA	21.176,28				

COMPROMISOS DE GASTO CON CARGO A PRESUPUESTOS DE EJERCICIOS POSTERIORES

EJERCICIO: 2017

Entidad: Tesorería General de la Seguridad Social

PROGRAMA: 4486 APOYO Y GESTION DE RECURSOS

PARTIDA PRESUPUESTARIA	DESCRIPCIÓN	COMPROMISOS DE GASTOS ADQUIRIDOS CON CARGO AL PRESUPUESTO DEL				
		2018	2019	2020	2021	EJERCICIOS SUCESIVOS
22100	ENERGIA ELECTRICA	2.057.163,13				
22102	GAS	156.636,98				
22103	COMBUSTIBLE	3.750,00				
22110	PRODUCTOS FARMACEUTICOS	4.840,00				
2217	MAT.NO SANIT.PARA CONSUMO Y REPOSIC.	7.510,09				
221	TOTAL CONCEPTO 221 SUMINISTROS	2.229.900,20				
2252	LOCALES	32.319,03				
225	TOTAL CONCEPTO 225 TRIBUTOS	32.319,03				
2273	LIMPIEZA Y ASEO	1.159.869,43	96.457,04			
2274	SEGURIDAD	633.268,13				
22782	SERVICIOS DE CARACTER INFORMATICO	326.306,15				
2279	OTROS	158.032,60	10.150,44			
227	TOTAL CONCEPTO 227 TRABAJ.REALIZ.POR OTRAS EMPR.Y PROF.	2.277.476,31	106.607,48			
22	TOTAL ARTICULO 22 MATER.SUMINIST.Y OTROS	4.560.871,82	106.607,48			
2	TOTAL CAPITULO 2 GAST.CORRIENT.BIENES Y SERV.	5.103.213,60	144.276,80			
6221	CONSTRUCCIONES	85.507,67				
622	TOTAL CONCEPTO 622 EDIFICIOS Y OTRAS CONSTRUCCIONES	85.507,67				
623	MAQUINARIA, INSTALACIONES Y UTILLAJE	124.951,42				
623	TOTAL CONCEPTO 623 MAQUINARIA, INSTALACIONES Y UTILLAJE	124.951,42				
62	TOTAL ARTICULO 62 INVERSIONES NUEVAS	210.459,09				
633	MAQUINARIA, INSTALACIONES Y UTILLAJE	228.522,34				

COMPROMISOS DE GASTO CON CARGO A PRESUPUESTOS DE EJERCICIOS POSTERIORES

EJERCICIO: 2017

Entidad: Tesorería General de la Seguridad Social

PROGRAMA: 4486 APOYO Y GESTION DE RECURSOS

PARTIDA PRESUPUESTARIA	DESCRIPCIÓN	COMPROMISOS DE GASTOS ADQUIRIDOS CON CARGO AL PRESUPUESTO DEL				
		2018	2019	2020	2021	EJERCICIOS SUCESIVOS
633	TOTAL CONCEPTO 633 MAQUINARIA, INSTALACIONES Y UTILLAJE	228.522,34				
63	TOTAL ARTICULO 63 INVERSIONES DE REPOSICION	228.522,34				
6	TOTAL CAPITULO 6 INVERSIONES REALES	438.981,43				
	TOTAL PROGRAMA 86 APOYO Y GESTION DE RECURSOS	5.865.654,38	144.276,80			
	TOTAL GRUPO PROGRAMA 44 SISTEMA INTEGRADO INFORMAT.SEG.SOC.	83.932.189,38	32.490.291,10	10.137.310,80		

COMPROMISOS DE GASTO CON CARGO A PRESUPUESTOS DE EJERCICIOS POSTERIORES

EJERCICIO: 2017

Entidad: Tesorería General de la Seguridad Social

PROGRAMA: 4591 DIRECCION Y SERVICIOS GENERALES

PARTIDA PRESUPUESTARIA	DESCRIPCIÓN	COMPROMISOS DE GASTOS ADQUIRIDOS CON CARGO AL PRESUPUESTO DEL				
		2018	2019	2020	2021	EJERCICIOS SUCESIVOS
1620	FORM.Y PERFECCIONAM. DEL PERSONAL	2.183,00				
1621	SERVICIOS DE COMEDOR	502.107,25				
1623	RECONOCIMIENTOS MEDICOS	85.197,60	1.000,00			
1625	SEGUROS	164.482,12				
162	TOTAL CONCEPTO 162 GASTOS SOC.PERS.	753.969,97	1.000,00			
16	TOTAL ARTICULO 16 CUOTAS Y GAST.SOC.A CARGO EMP.	753.969,97	1.000,00			
1	TOTAL CAPITULO 1 GASTOS DE PERSONAL	753.969,97	1.000,00			
203	ARRENDAM.MAQUIN.,INSTAL. Y UTILLAJE	1.435,52	200,00			
203	TOTAL CONCEPTO 203 ARRENDAM.MAQUIN.,INSTAL. Y UTILLAJE	1.435,52	200,00			
205	ARRENDAM.DE MOBILIARIO Y ENSERES	8.240,10	2.830,23			
205	TOTAL CONCEPTO 205 ARRENDAM.DE MOBILIARIO Y ENSERES	8.240,10	2.830,23			
20	TOTAL ARTICULO 20 ARRENDAMIENTOS Y CANONES	9.675,62	3.030,23			
212	EDIFICIOS Y OTRAS CONSTRUCCIONES	4.391.320,66	231.888,31			
212	TOTAL CONCEPTO 212 EDIFICIOS Y OTRAS CONSTRUCCIONES	4.391.320,66	231.888,31			
213	MAQUINARIA,INSTALACIONES Y UTILLAJE	576.519,36	46.487,58			
213	TOTAL CONCEPTO 213 MAQUINARIA,INSTALACIONES Y UTILLAJE	576.519,36	46.487,58			
214	ELEMENTOS DE TRANSPORTE	38.511,25	181,50			
214	TOTAL CONCEPTO 214 ELEMENTOS DE TRANSPORTE	38.511,25	181,50			
215	MOBILIARIO Y ENSERES	553.716,20	41.217,96	1.595,82		
215	TOTAL CONCEPTO 215 MOBILIARIO Y ENSERES	553.716,20	41.217,96	1.595,82		
216	EQUIPOS PARA PROCESOS DE INFORMACION	45.661,33	3.443,70			

COMPROMISOS DE GASTO CON CARGO A PRESUPUESTOS DE EJERCICIOS POSTERIORES

EJERCICIO: 2017

Entidad: Tesorería General de la Seguridad Social

PROGRAMA: 4591 DIRECCION Y SERVICIOS GENERALES

PARTIDA PRESUPUESTARIA	DESCRIPCIÓN	COMPROMISOS DE GASTOS ADQUIRIDOS CON CARGO AL PRESUPUESTO DEL				
		2018	2019	2020	2021	EJERCICIOS SUCESIVOS
216	TOTAL CONCEPTO 216 EQUIPOS PARA PROCESOS DE INFORMACION	45.661,33	3.443,70			
219	OTRO INMOVILIZADO MATERIAL	1.377,09				
219	TOTAL CONCEPTO 219 OTRO INMOVILIZADO MATERIAL	1.377,09				
21	TOTAL ARTICULO 21 REPARACION,MANTEN.Y CONSERV.	5.607.105,89	323.219,05	1.595,82		
2200	ORDINARIO NO INVENTARIABLE	22.998,79	5.303,67			
2201	PRENSA, REV., LIBROS Y OTRAS PUBLIC.	27.085,10	2.375,36			
2202	MATERIAL INFORMATICO NO INVENTARIABL	2.297,00				
220	TOTAL CONCEPTO 220 MATERIAL DE OFICINA	52.380,89	7.679,03			
22100	ENERGIA ELECTRICA	7.266.123,11	115.490,21			
22101	AGUA	213.439,02	6.212,00			
22102	GAS	389.535,35	26.827,79			
22103	COMBUSTIBLE	313.013,04	9.478,33			
22110	PRODUCTOS FARMACEUTICOS	1.834,00				
2213	INSTRUM.Y PEQ. UTILLAJE NO SANITARIO	872,30	37,40			
22141	VESTUARIO	1.464,00				
22164	OTRO MATERIAL SANITARIO	643,50				
2217	MAT.NO SANIT.PARA CONSUMO Y REPOSIC.	19.535,36	680,00			
2219	OTROS SUMINISTROS	34.815,16	2.523,39			
221	TOTAL CONCEPTO 221 SUMINISTROS	8.241.274,84	161.249,12			
2221	POSTALES Y MENSAJERIA	22.735.755,30	967.582,09			
2229	OTRAS	3.540,79	274,88			

COMPROMISOS DE GASTO CON CARGO A PRESUPUESTOS DE EJERCICIOS POSTERIORES

EJERCICIO: 2017

Entidad: Tesorería General de la Seguridad Social

PROGRAMA: 4591 DIRECCION Y SERVICIOS GENERALES

PARTIDA PRESUPUESTARIA	DESCRIPCIÓN	COMPROMISOS DE GASTOS ADQUIRIDOS CON CARGO AL PRESUPUESTO DEL				
		2018	2019	2020	2021	EJERCICIOS SUCESIVOS
222	TOTAL CONCEPTO 222 COMUNICACIONES	22.739.296,09	967.856,97			
223	TRANSPORTES	656.730,67	28.556,65			
223	TOTAL CONCEPTO 223 TRANSPORTES	656.730,67	28.556,65			
2241	VEHICULOS	28.062,64				
224	TOTAL CONCEPTO 224 PRIMAS DE SEGUROS	28.062,64				
2252	LOCALES	16,53				
225	TOTAL CONCEPTO 225 TRIBUTOS	16,53				
22620	DE GESTION ADMINISTRATIVA	17.300,00				
22660	REUNIONES,CONFEREN.Y CELEBRAC.ACTOS	1.000,00				
22661	CURSOS DE FORMACION	1.056,00				
2269	OTROS	8.367,52	564,25			
226	TOTAL CONCEPTO 226 GASTOS DIVERSOS	27.723,52	564,25			
2270	INFORMES,DICT.Y OTRAS ACTUA.PROFES.	82.935,85	4.276,17			
2271	ESTUDIOS,PROYEC.INVES.Y OTRAS ACTIV.	17.508,70				
2273	LIMPIEZA Y ASEO	12.122.662,01	723.084,78			
2274	SEGURIDAD	10.076.304,86	708.131,58			
2276	SERV. CONTRATADOS ADMINISTRATIVOS	5.564.745,59	260.671,54	101.748,54	8.190,83	
22782	SERVICIOS DE CARACTER INFORMATICO	6.110,79	965,36			
2279	OTROS	1.151.208,77	123.458,96			
227	TOTAL CONCEPTO 227 TRABAJ.REALIZ.POR OTRAS EMPR.Y PROF.	29.021.476,57	1.820.588,39	101.748,54	8.190,83	
22	TOTAL ARTICULO 22 MATER.SUMINIST.Y OTROS	60.766.961,75	2.986.494,41	101.748,54	8.190,83	

COMPROMISOS DE GASTO CON CARGO A PRESUPUESTOS DE EJERCICIOS POSTERIORES

EJERCICIO: 2017

Entidad: Tesorería General de la Seguridad Social

PROGRAMA: 4591 DIRECCION Y SERVICIOS GENERALES

PARTIDA PRESUPUESTARIA	DESCRIPCIÓN	COMPROMISOS DE GASTOS ADQUIRIDOS CON CARGO AL PRESUPUESTO DEL				
		2018	2019	2020	2021	EJERCICIOS SUCESIVOS
233	OTRAS INDEMNIZACIONES	66.970,00				
233	TOTAL CONCEPTO 233 OTRAS INDEMNIZACIONES	66.970,00				
23	TOTAL ARTICULO 23 INDEMNIZ.RAZON SERVICIO	66.970,00				
2	TOTAL CAPITULO 2 GAST.CORRIENT.BIENES Y SERV.	66.450.713,26	3.312.743,69	103.344,36	8.190,83	
	TOTAL PROGRAMA 91 DIRECCION Y SERV.GENERALES	67.204.683,23	3.313.743,69	103.344,36	8.190,83	

COMPROMISOS DE GASTO CON CARGO A PRESUPUESTOS DE EJERCICIOS POSTERIORES

EJERCICIO: 2017

Entidad: Tesorería General de la Seguridad Social

PROGRAMA: 4592 INFORMACION Y ATENCION PERSONALIZADA

PARTIDA PRESUPUESTARIA	DESCRIPCIÓN	COMPROMISOS DE GASTOS ADQUIRIDOS CON CARGO AL PRESUPUESTO DEL				
		2018	2019	2020	2021	EJERCICIOS SUCESIVOS
22621	DE COMUNICACION	5.198.895,20	4.096.927,30			
226	TOTAL CONCEPTO 226 GASTOS DIVERSOS	5.198.895,20	4.096.927,30			
22	TOTAL ARTICULO 22 MATER.SUMINIST.Y OTROS	5.198.895,20	4.096.927,30			
2	TOTAL CAPITULO 2 GAST.CORRIENT.BIENES Y SERV.	5.198.895,20	4.096.927,30			
	TOTAL PROGRAMA 92 INFORMACION Y ATENCION PERSONALIZADA	5.198.895,20	4.096.927,30			
	TOTAL GRUPO PROGRAMA 45 ADMON.SERVIC. GRLES.DE TESOR	72.403.578,43	7.410.670,99	103.344,36	8.190,83	

COMPROMISOS DE GASTO CON CARGO A PRESUPUESTOS DE EJERCICIOS POSTERIORES

EJERCICIO: 2017

Entidad: Tesorería General de la Seguridad Social

PROGRAMA: 4693 CONTROL INTERNO Y CONTABILIDAD

PARTIDA PRESUPUESTARIA	DESCRIPCIÓN	COMPROMISOS DE GASTOS ADQUIRIDOS CON CARGO AL PRESUPUESTO DEL				
		2018	2019	2020	2021	EJERCICIOS SUCESIVOS
1620	FORM.Y PERFECCIONAM. DEL PERSONAL	4.575,00				
1625	SEGUROS	16.583,04				
162	TOTAL CONCEPTO 162 GASTOS SOC.PERS.	21.158,04				
16	TOTAL ARTICULO 16 CUOTAS Y GAST.SOC.A CARGO EMP.	21.158,04				
1	TOTAL CAPITULO 1 GASTOS DE PERSONAL	21.158,04				
216	EQUIPOS PARA PROCESOS DE INFORMACION	960,74	975,26			
216	TOTAL CONCEPTO 216 EQUIPOS PARA PROCESOS DE INFORMACION	960,74	975,26			
21	TOTAL ARTICULO 21 REPARACION,MANTEN.Y CONSERV.	960,74	975,26			
2201	PRENSA, REV., LIBROS Y OTRAS PUBLIC.	10.442,30	399,30			
220	TOTAL CONCEPTO 220 MATERIAL DE OFICINA	10.442,30	399,30			
22101	AGUA	2.034,28	156,84			
221	TOTAL CONCEPTO 221 SUMINISTROS	2.034,28	156,84			
223	TRANSPORTES	7.000,00	800,00			
223	TOTAL CONCEPTO 223 TRANSPORTES	7.000,00	800,00			
22660	REUNIONES,CONFEREN.Y CELEBRAC.ACTOS	3.300,00				
226	TOTAL CONCEPTO 226 GASTOS DIVERSOS	3.300,00				
2270	INFORMES,DICT.Y OTRAS ACTUA.PROFES.	399,30				
227	TOTAL CONCEPTO 227 TRABAJ.REALIZ.POR OTRAS EMPR.Y PROF.	399,30				
22	TOTAL ARTICULO 22 MATER.SUMINIST.Y OTROS	23.175,88	1.356,14			
233	OTRAS INDEMNIZACIONES	43.910,00				
233	TOTAL CONCEPTO 233 OTRAS INDEMNIZACIONES	43.910,00				

COMPROMISOS DE GASTO CON CARGO A PRESUPUESTOS DE EJERCICIOS POSTERIORES

EJERCICIO: 2017

Entidad: Tesorería General de la Seguridad Social

PROGRAMA: 4693 CONTROL INTERNO Y CONTABILIDAD

PARTIDA PRESUPUESTARIA	DESCRIPCIÓN	COMPROMISOS DE GASTOS ADQUIRIDOS CON CARGO AL PRESUPUESTO DEL				
		2018	2019	2020	2021	EJERCICIOS SUCESIVOS
23	TOTAL ARTICULO 23 INDEMNIZ.RAZON SERVICIO	43.910,00				
2	TOTAL CAPITULO 2 GAST.CORRIENT.BIENES Y SERV.	68.046,62	2.331,40			
	TOTAL PROGRAMA 93 CONTROL INTERNO Y CONTABILIDAD	89.204,66	2.331,40			
	TOTAL GRUPO PROGRAMA 46 CONTROL INTERNO Y CONTABILIDAD	89.204,66	2.331,40			

COMPROMISOS DE GASTO CON CARGO A PRESUPUESTOS DE EJERCICIOS POSTERIORES

EJERCICIO: 2017

Entidad: Tesorería General de la Seguridad Social

PROGRAMA: 4794 DIRECC.Y COORDINA.ASIST.JURID.SEG.SO

PARTIDA PRESUPUESTARIA	DESCRIPCIÓN	COMPROMISOS DE GASTOS ADQUIRIDOS CON CARGO AL PRESUPUESTO DEL				
		2018	2019	2020	2021	EJERCICIOS SUCESIVOS
1621	SERVICIOS DE COMEDOR	21.500,97	6.655,05			
162	TOTAL CONCEPTO 162 GASTOS SOC.PERS.	21.500,97	6.655,05			
16	TOTAL ARTICULO 16 CUOTAS Y GAST.SOC.A CARGO EMP.	21.500,97	6.655,05			
1	TOTAL CAPITULO 1 GASTOS DE PERSONAL	21.500,97	6.655,05			
212	EDIFICIOS Y OTRAS CONSTRUCCIONES	100.791,00	483,48			
212	TOTAL CONCEPTO 212 EDIFICIOS Y OTRAS CONSTRUCCIONES	100.791,00	483,48			
215	MOBILIARIO Y ENSERES	8.595,76	124,79			
215	TOTAL CONCEPTO 215 MOBILIARIO Y ENSERES	8.595,76	124,79			
21	TOTAL ARTICULO 21 REPARACION,MANTEN.Y CONSERV.	109.386,76	608,27			
2200	ORDINARIO NO INVENTARIABLE	549,34				
2201	PRENSA, REV., LIBROS Y OTRAS PUBLIC.	112.104,61				
220	TOTAL CONCEPTO 220 MATERIAL DE OFICINA	112.653,95				
22100	ENERGIA ELECTRICA	33.312,70				
221	TOTAL CONCEPTO 221 SUMINISTROS	33.312,70				
22621	DE COMUNICACION	11.744,70				
226	TOTAL CONCEPTO 226 GASTOS DIVERSOS	11.744,70				
2273	LIMPIEZA Y ASEO	14.653,86	1.224,18			
2276	SERV. CONTRATADOS ADMINISTRATIVOS	17.399,52	1.454,03			
227	TOTAL CONCEPTO 227 TRABAJ.REALIZ.POR OTRAS EMPR.Y PROF.	32.053,38	2.678,21			
22	TOTAL ARTICULO 22 MATER.SUMINIST.Y OTROS	189.764,73	2.678,21			
2	TOTAL CAPITULO 2 GAST.CORRIENT.BIENES Y SERV.	299.151,49	3.286,48			

COMPROMISOS DE GASTO CON CARGO A PRESUPUESTOS DE EJERCICIOS POSTERIORES

EJERCICIO: 2017

Entidad: Tesorería General de la Seguridad Social

PROGRAMA: 4794 DIRECC.Y COORDINA.ASIST.JURID.SEG.SO

PARTIDA PRESUPUESTARIA	DESCRIPCIÓN	COMPROMISOS DE GASTOS ADQUIRIDOS CON CARGO AL PRESUPUESTO DEL				
		2018	2019	2020	2021	EJERCICIOS SUCESIVOS
	TOTAL PROGRAMA 94 DIRECC.Y COORDINA.ASIST.JURID.SEG.SO	320.652,46	9.941,53			
	TOTAL GRUPO PROGRAMA 47 DIREC.Y COORD. ASIS.JURID.SEG.SOCIAL	320.652,46	9.941,53			
	TOTAL CENTRO DE GESTION 1005 T.G.S.S. ENTIDAD	187.155.652,26	46.934.995,21	10.566.803,92	8.190,83	
	TOTAL ENTIDAD 1005 T.G.S.S. ENTIDAD	187.155.652,26	46.934.995,21	10.566.803,92	8.190,83	

20.4 GASTOS CON FINANCIACIÓN AFECTADA

ESTADO-RESUMEN QUE PRESENTA A 31 DICIEMBRE DE 2017 LA FINANCIACIÓN DEL ESTADO REFERIDA A:

(importes expresados en euros)

		INSUFICIENCIA	EXCESO
Δ Asistencia sanitaria gestionada por el INSALUD-INSTITUTO NACIONAL DE GESTIÓN SANITARIA		192.642.986,06	
- Insuficienca total :	3.567.625.726,42		
-Financiación a través de operaciones financieras-Préstamos (*) :	3.374.982.740,36		
Δ Total de gastos presupuestarios del IMSERSO			105.596.887,05
- Exceso de financiación por Personas con Discapacidad e Inclusión Social :	66.731.339,98		
- Exceso de financiación por Pensiones No Contributivas :	204.156.372,05		
-Exceso de financiación por Personas con Minusvalía :	4.641.755,41		
- Insuficiencia por Restantes Servicios Sociales :	169.932.580,39		
Δ Prestaciones de protección familiar			16.196.138,48
Δ Subvenciones pendientes de reintegro del ejercicio 1984			23.973.320,07
Δ Ayudas a tripulantes y armadores caladeros Marruecos y Mauritania (anteriores a las de la O.M. 1-12-1999)			1.614.028,75
Δ Prestaciones del Síndrome Tóxico			2.349.594,48
Δ Ayudas equivalentes a la jubilacón anticipada por reconversión industrial		45.012.001,72	
Δ Asistencia Sanitaria prestadapor el I.S.M.		457.070.074,15	
Δ Servicios Sociales del I.S.M.			18.448.589,87
Δ Exenciones cuotas del R.E.A. Reales Decretos-Leyes 2/1997, 4/1997, 11/1997, 18/1997, 24/1997 y 29/1997		64.085.977,65	
Δ Reducciones cuotas Real Decreto-Ley 10/2005			279.955,50
Δ Bonificaciones cuotas Ley 19/1994 de Régimen Económico y Fiscal de Canarias		9.104.729,77	
Δ Deducciones cuotas por colaboración voluntaria asistencia sanitaria derivada de contingencias comunes		149.943.027,96	
Δ Subsidio por maternidad no contributivo (artículo 133 sexies TRLGSS)			1.423.718,54
Δ Prestación no contributiva por nacimiento o adopción de hijo (artículo 188 bis TRLGSS) (**)		27.500,00	
Δ Prestaciones de complemento a mínimo de pensiones			160.069.021,67
Δ Pensiones extraorinarias del personal de Fuerzas Armadas y Fuerzas de Seguridad del Estado			396.787,26
		917.886.297,31	330.348.041,67
INSUFICIENCIA DE FINANCIACION A 31 DE DICIEMBRE DE 2017			**587.538.255,64**

(*)Contiene los préstamos para cancelar obligaciones del INSALUD pendientes a 31/12/1991, cuyas normas de concesión establecen que debe financiarse dicha cancelación por redistribución interna de los créditos del INSALUD (actual INGESA) o con cargo al remanente afecto a dicha Entidad o, en su defecto, por aportación del Estado. En el ejercicio 2017, incluye el anticipo reembolsable FEDER, del Ministerio de Economia, Industria y Competitividad.

(**)Esta cifra corresponde a insuficiencias derivadas de gastos e ingresos en formalización, en que la Agencia Estatal de Administración Tributaria efectúa el pago de estas prestaciones por cuenta de la Seguridad Social, y la insuficiencia en la cobertura presupuestaria de las obligaciones reconocidas por el INSS a través de las transferencias en formalización efectuadas a tal fin por el Ministerio de Empleo y Seguridad Social no conlleva una insuficiencia en términos monetarios.

SITUACIÓN A 31 DE DICIEMBRE DE 2017 DE LA FINANCIACIÓN POR PARTE DEL ESTADO DE LA ASISTENCIA SANITARIA GESTIONADA POR EL INSALUD-INGESA

(importes expresados en euros)

Δ SITUACIÓN A 31 DE DICIEMBRE DE 2016: Insuficiencia de financiación por	**209.439.344,65**	
-Insuficiencia total (excluida la financiación a través de operaciones financieras)		3.581.850.485,01
-Financiación a través de operaciones financieras.		3.372.411.140,36
Δ GESTIÓN PRESUPUESTARIA DEL EJERCICIO 2017: Exceso de financiación por	**14.224.758,59**	
-Obligaciones reconocidas		242.040.990,24
-Recursos totales- Derechos reconocidos		256.265.748,83
Δ SITUACIÓN A 31 DE DICIEMBRE DE 2017: Insuficiencia de financiación por	**192.642.986,06**	
-Insuficiencia total (excluida la financiación a través de operaciones financieras)		3.567.625.726,42
-Financiación a través de operaciones financieras		3.374.982.740,36

DETALLE DE SITUACIÓN A 31 DE DICIEMBRE DE 2017 DE LA FINANCIACIÓN POR PARTE DEL ESTADO DE LA ASISTENCIA SANITARIA GESTIONADA POR EL INSALUD-INGESA

(importes expresados en euros)	FINANCIACIÓN INSUFICIENTE	EXCESO DE FINANCIACIÓN
Ejercicio 1989		134.394.391,14
Ejercicio 1990	54.084.053,71	
Ejercicio 1991	56.617.977,85	
Ejercicio 1992	1.755.949.302,44	
Ejercicio 1993	1.001.166.141,38	
Ejercicio 1994	812.709.171,85	
Ejercicio 1995		87.274.817,83
Ejercicio 1996	49.085.477,62	
Ejercicio 1997	100.830.480,35	
Ejercicio 1998	18.206.660,64	
Ejercicio 1999		4.105.830,79
Ejercicio 2000	23.475.735,33	
Ejercicio 2001	120.048.099,51	
Ejercicio 2002		153.943.003,57
Ejercicio 2003	82.426.277,47	
Ejercicio 2004		16.084.434,73
Ejercicio 2005		12.424.687,34
Ejercicio 2006		2.811.289,18
Ejercicio 2007	3.090.176,89	
Ejercicio 2008		12.486.436,32
Ejercicio 2009		2.400.730,72
Ejercicio 2010		3.944.050,57
Ejercicio 2011		10.793.301,69
Ejercicio 2012		14.695.165,91
Ejercicio 2013		10.992.547,64
Ejercicio 2014		15.373.443,18
Ejercicio 2015		6.533.201,54
Ejercicio 2016		7.581.737,88
Ejercicio 2017		14.224.758,59
	4.077.689.555,04	510.063.828,62
INSUFICIENCIA TOTAL A 31 DE DICIEMBRE DE 2017		**3.567.625.726,42**
Financiación a través de operaciones financieras		
Préstamos Real Decreto-Ley 6/1992, de 13 de noviembre (*)		1.686.187.539,82
Préstamo Art. 11 Ley 39/1992, de 29 de diciembre (*)		843.111.800,27
Préstamo Art. 11 Ley 21/1993, de 29 de diciembre (*)		843.111.800,27
Anticipo reembolsable FEDER, Convenio MEIC-INGESA		2.571.600,00
		3.374.982.740,36
INSUFICIENCIA TOTAL A 31 DE DICIEMBRE DE 2017		**192.642.986,06**

(*) De acuerdo a lo establecido en estas normas, en relación con lo dispuesto en el artículo 11.3 de la Ley 31/1990 de Presupuestos generales del estado para 1991, la cancelación de estos préstamos debe financiarse por redistribución interna de los créditos del INSALUD (denominado en la actualidad INGESA) o en su defecto, por aportación del Estado.

TESORERIA GENERAL DE LA SEGURIDAD SOCIAL

Determinación del remanente derivado de la gestión presupuestaria del ejercicio 2017 del INSTITUTO NACIONAL DE GESTIÓN SANITARIA

(Artículo 109.2 y 113 del Real Decreto Legislativo 8/2016, de 30 de octubre, por el que se aprueba el Texto Refundido de la Ley General de la Seguridad Social y artículo 12 .Uno de la Ley 3/2017 de 27 de junio, de Presupuestos Generales del Estado para el año 2017)

(Importes expresados en euros)

OBLIGACIONES		RECURSOS FINALISTAS	
Total obligaciones reconocidas imputadas al Presupuesto de 2017	**242.040.990,24**	**TRANSFERENCIAS DEL ESTADO PARA OPERACIONES CORRIENTES**	
		Aportación a la T.G.S.S. para financiar las operaciones corrientes del INGESA - Aportación inicial	225.209.280,00
		Aportación a la T.G.S.S. para financiar las operaciones corrientes del INGESA - Aportación adicional	684.920,00
		Aportación al INGESA para compensación de saldos y gastos por la atención a pacientes derivados a otras CC.AA para asegurar la cohesión del SNS	4.732.020,00
		Al INGESA por la prestación de servicios sanitarios a terceros obligados al pago - Aportación inicial	6.010,00
		AL INGESA por la prestación de servicios sanitarios a terceros obligados al pago - Aportación adicional	7.626.869,54
		AL INGESA para el desarrollo del Plan de Calidad del Sistema Nacional de Salud (Ceuta y Melilla)	556.000,00
		TRANSFERENCIAS DEL ESTADO PARA OPERACIONES DE CAPITAL	
		Aportación a la T.G.S.S. para financiar las operaciones de capital del INGESA - Aportación inicial	10.141.180,00
		OTRAS APORTACIONES DEL ESTADO: DEL MINISTERIO DE SANIDAD	
		Transferencias a CC.AA. para enfermedades raras y otras estrategias de salud	2.930,51
		Transferencias a CC.AA. para la mejora del Sistema de Información Sanitaria del SNS	66.630,95
		Transferencias a CC.AA. para el desarrollo de políticas de cohesión sanitaria y formación continuada del uso racional del medicamento	151.063,08
		Transferencias a CC.AA. para el Plan Nacional de Médula Ósea como estrategia de salud del Plan de Calidad del SNS	3.417,96
SUMA Y SIGUE	**242.040.990,24**	**SUMA Y SIGUE**	**249.180.322,04**

TESORERIA GENERAL DE LA SEGURIDAD SOCIAL

Determinación del remanente derivado de la gestión presupuestaria del ejercicio 2017 del INSTITUTO NACIONAL DE GESTIÓN SANITARIA

(Artículo 109.2 y 113 del Real Decreto Legislativo 8/2016, de 30 de octubre, por el que se aprueba el Texto Refundido de la Ley General de la Seguridad Social y artículo 12 .Uno de la Ley 3/2017 de 27 de junio, de Presupuestos Generales del Estado para el año 2017)

(Importes expresados en euros)

OBLIGACIONES		RECURSOS FINALISTAS	
SUMA ANTERIOR	**242.040.990,24**	**SUMA ANTERIOR**	**249.180.322,04**
		Transferencias a CC.AA. Para programa de reasentamiento y reubicación de refugiados, Consejo de Justicia y Asustos de Interior de la U.E.	2.809,00
		APORTACIONES DEL EXTERIOR:	
		Del Fondo Europeo de Desarrollo Regional	5.891.154,37
		OTROS RECURSOS:	
		Aportación del I.N.S.S. control del gasto en incapacidad temporal (Ceuta y Melilla)	819.060,99
		Ingresos por prestación de servicios de asistencia sanitaria	4.767,30
		Otros ingresos	367.646,67
		Variación en los derechos a cobrar de presupuestos cerrados	-11,54
TOTAL OBLIGACIONES	**242.040.990,24**	**TOTAL RECURSOS FINALISTAS**	**256.265.748,83**
EXCESO DE FINANCIACION DEL EJERCICIO	**14.224.758,59**		
TOTAL	**256.265.748,83**	**TOTAL**	**256.265.748,83**

SITUACIÓN A 31 DE DICIEMBRE DE 2017 DE LA FINANCIACIÓN POR PARTE DEL ESTADO DEL TOTAL DE GASTOS PRESUPUESTARIOS DEL INSTITUTO DE MAYORES Y SERVICIOS SOCIALES (IMSERSO)

(importes expresados en euros)

Δ **SITUACIÓN A 31 DE DICIEMBRE DE 2016: Remanente de financiación con el siguiente detalle:**		**16.634.354,38**
- Financiación de los subsidios establecidos en el Real Decreto Legislativo 1/2013 de 29 de noviembre de derechos de las personas con discapacidad y su inclusión social	Remanente de financiación	66.292.948,14
- Financiación de las pensiones no contributivas por invalidez y jubilación	Remanente de financiación	172.721.735,41
- Financiación de las prestaciones a familias de personas con minusvalía O.M. 8-5-1970	Remanente de financiación	4.641.971,77
- Financiación de los restantes servicios sociales del IMSERSO	Insuficiencia de financiación	227.022.300,94
Δ **GESTIÓN PRESUPUESTARIA DEL EJERCICIO 2017: Exceso de financiación con el siguiente detalle:**		**88.962.532,67**
- Financiación de los subsidios establecidos en el Real Decreto Legislativo 1/2013 de 29 de noviembre de derechos de las personas con discapacidad y su inclusión social	Exceso de financiación	438.391,84
- Financiación de las pensiones no contributivas por invalidez y jubilación	Exceso de financiación	31.434.636,64
- Financiación de las prestaciones a familias de personas con minusvalía O.M. 8-5-1970	Insuficiencia de financiación	216,36
- Financiación de los restantes servicios sociales del IMSERSO	Exceso de financiación	57.089.720,55
Δ **SITUACIÓN A 31 DE DICIEMBRE DE 2017: Remanente de financiación con el siguiente detalle:**		**105.596.887,05**
- Financiación de los subsidios establecidos en el Real Decreto Legislativo 1/2013 de 29 de noviembre de derechos de las personas con discapacidad y su inclusión social	Remanente de financiación	66.731.339,98
- Financiación de las pensiones no contributivas por invalidez y jubilación	Remanente de financiación	204.156.372,05
- Financiación de las prestaciones a familias de personas con minusvalía O.M. 8-5-1970	Remanente de financiación	4.641.755,41
- Financiación de los restantes servicios sociales del IMSERSO	Insuficiencia de financiación	169.932.580,39

SITUACIÓN A 31 DE DICIEMBRE DE 2017 DE LA FINANCIACIÓN POR PARTE DEL ESTADO DE LOS SUBSIDIOS ESTABLECIDOS EN EL REAL DECRETO LEGISLATIVO 1/2013 DE 29 DE NOVIEMBRE, POR EL QUE SE APRUEBA EL TEXTO REFUNDIDO DE LA LEY GENERAL DE DERECHOS DE LAS PERSONAS CON DISCAPACIDAD Y SU INCLUSIÓN SOCIAL

(importes expresados en euros)

Δ SITUACIÓN A 31 DE DICIEMBRE DE 2016: Remanente de financiación por	**66.292.948,14**
Δ GESTIÓN PRESUPUESTARIA DEL EJERCICIO 2017: Exceso de financiación por	**438.391,84**
-Obligaciones reconocidas	16.084.558,16
-Recursos finalistas - Derechos reconocidos	16.522.950,00
Δ SITUACIÓN A 31 DE DICIEMBRE DE 2017: Remanente de financiación por	**66.731.339,98**

DETALLE DE SITUACIÓN A 31 DE DICIEMBRE DE 2017 DE LA FINANCIACIÓN POR PARTE DEL ESTADO DE LOS SUBSIDIOS ESTABLECIDOS EN EL REAL DECRETO LEGISLATIVO 1/2013 DE 29 DE NOVIEMBRE, POR EL QUE SE APRUEBA EL TEXTO REFUNDIDO DE LA LEY GENERAL DE DERECHOS DE LAS PERSONAS CON DISCAPACIDAD Y SU INCLUSIÓN SOCIAL

(importes expresados en euros)

	FINANCIACIÓN INSUFICIENTE	EXCESO DE FINANCIACIÓN
Ejercicio 1991	14.807.243,22	
Ejercicio 1992		14.248.490,82
Ejercicio 1993		13.940.666,32
Ejercicio 1994		53.115.839,39
Ejercicio 1995	53.345.774,60	
Ejercicio 1996	355.623,85	
Ejercicio 1997	2.413.634,49	
Ejercicio 1998	4.770.535,17	
Ejercicio 1999		2.200.093,61
Ejercicio 2000	5.754.993,80	
Ejercicio 2001		18.177.911,11
Ejercicio 2002		13.044.677,83
Ejercicio 2003		2.970.686,89
Ejercicio 2004		3.072.175,84
Ejercicio 2005		2.887.458,79
Ejercicio 2006		2.986.825,38
Ejercicio 2007		2.850.268,16
Ejercicio 2008		2.349.482,74
Ejercicio 2009		2.605.579,83
Ejercicio 2010		3.241.191,39
Ejercicio 2011		3.383.583,43
Ejercicio 2012		1.565.864,77
Ejercicio 2013		1.959.630,98
Ejercicio 2014		1.878.103,01
Ejercicio 2015		776.651,50
Ejercicio 2016		485.571,48
Ejercicio 2017		438.391,84
	81.447.805,13	148.179.145,11
REMANENTE DE FINANCIACIÓN A 31 DE DICIEMBRE DE 2017	**66.731.339,98**	

TESORERIA GENERAL DE LA SEGURIDAD SOCIAL

Determinación del remanente derivado de la gestión presupuestaria en el ejercicio 2017 del INSTITUTO DE MAYORES Y SERVICIOS SOCIALES en relación con la financiación de los subsidios derivados del Real Decreto Legislativo 1/2013 de 29 de noviembre, por el que se aprueba el Texto Refundido de la Ley General de Derechos de las personas con discapacidad y su inclusión social

(Importes expresados en euros)

OBLIGACIONES		RECURSOS FINALISTAS	
Obligaciones reconocidas en el ejercicio (Programa 31.31):		**Aportación del Estado para atender el gasto de los subsidios económicos para personas con discapacidad establecidos en el Real Decreto Legislativo 1/2013 de 29 de noviembre.**	**16.522.950,00**
Partida presupuestaria 48740 "Por subsidio de garantía ingresos mínimos"	14.653.430,35		
Partida presupuestaria 48741 "Por subsidio de ayuda tercera persona"	586.644,94		
Partida presupuestaria 48742 "Por subsidio de movilidad y compensación gastos transporte"	844.482,87		
TOTAL OBLIGACIONES	**16.084.558,16**	**TOTAL RECURSOS FINALISTAS**	**16.522.950,00**
EXCESO FINANCIACIÓN DEL EJERCICIO	**438.391,84**		
T O T A L	**16.522.950,00**	**T O T A L**	**16.522.950,00**

SITUACIÓN A 31 DE DICIEMBRE DE 2017 DE LA FINANCIACIÓN POR PARTE DEL ESTADO DE LAS PENSIONES NO CONTRIBUTIVAS POR INVALIDEZ Y JUBILACIÓN

(importes expresados en euros)

Δ SITUACIÓN A 31 DE DICIEMBRE DE 2016: Remanente de financiación por	**172.721.735,41**
Δ GESTIÓN PRESUPUESTARIA DEL EJERCICIO 2017: Exceso de financiación por	**31.434.636,64**
-Obligaciones reconocidas	2.454.615.363,36
-Recursos finalistas - Derechos reconocidos	2.486.050.000,00
Δ SITUACIÓN A 31 DE DICIEMBRE DE 2017: Remanente de financiación por	**204.156.372,05**

DETALLE DE SITUACIÓN A 31 DE DICIEMBRE DE 2017 DE LA FINANCIACIÓN POR PARTE DEL ESTADO DE LAS PENSIONES NO CONTRIBUTIVAS POR INVALIDEZ Y JUBILACIÓN

(importes expresados en euros)	FINANCIACIÓN INSUFICIENTE	EXCESO DE FINANCIACIÓN
Ejercicio 1991		68.006.267,77
Ejercicio 1992	80.866.073,41	
Ejercicio 1993		75.054.422,22
Ejercicio 1994		16.833.112,59
Ejercicio 1995		8.312.007,19
Ejercicio 1996	70.249.680,95	
Ejercicio 1997		1.269.134,87
Ejercicio 1998	9.101.291,82	
Ejercicio 1999		19.920.525,89
Ejercicio 2000	59.403.510,05	
Ejercicio 2001		33.359.392,47
Ejercicio 2002		68.157.787,81
Ejercicio 2003		57.564.136,67
Ejercicio 2004		71.845.860,45
Ejercicio 2005		4.042.131,04
Ejercicio 2006	3.468.406,21	
Ejercicio 2007	17.308.075,10	
Ejercicio 2008		19.414.128,60
Ejercicio 2009		7.374.422,36
Ejercicio 2010	46.653.439,93	
Ejercicio 2011	178.499.950,56	
Ejercicio 2012	155.945.172,91	
Ejercicio 2013		315.261.505,71
Ejercicio 2014		577.717,78
Ejercicio 2015		13.339.206,47
Ejercicio 2016		13.885.576,46
Ejercicio 2017		31.434.636,64
	621.495.600,94	825.651.972,99
REMANENTE DE FINANCIACIÓN A 31 DE DICIEMBRE DE 2017	**204.156.372,05**	

TESORERIA GENERAL DE LA SEGURIDAD SOCIAL

Determinación del remanente derivado de la gestión presupuestaria en el ejercicio 2017 del INSTITUTO DE MAYORES Y SERVICIOS SOCIALES

en relación con las Pensiones No Contributivas por Invalidez y Jubilación, (Artículo 109.2 del Real Decreto Legislativo 8/2015, de 30 de octubre por el que se aprueba el Texto Refundido de la Ley General de la Seguridad Social, y artículo 12.tres de la Ley 3/2017 de 27 de junio, de Presupuestos Generales del Estado para 2017)

(Importes expresados en euros)

OBLIGACIONES		RECURSOS FINALISTAS	
Total obligaciones reconocidas en el ejercicio (Programa 12.01):		**Aportación del Estado para financiar las prestaciones derivadas de la Ley 26/1990, de 20 de diciembre, por la que se establecen en la Seguridad Social prestaciones no contributivas.**	**2.486.050.000,00**
Partida presupuestaria 4811 "Pensiones de invalidez no contributiva"	1.055.644.302,16		
Partida presupuestaria 4812 "Pensiones de jubilación no contributiva"	1.232.846.458,97		
Partida presupuestaria 4000 "Transferencias a la Administración del Estado. Del País Vasco"	131.014.830,00		
Partida presupuestaria 4001 "Transferencias a la Administración del Estado. De Navarra"	34.804.700,00		
Partida presupuestaria 4599 "Otras transferencias corrientes" (gastos gestión Pensiones No Contributivas)	100.000,00		
Capítulo I "Gastos de personal"	205.072,23		
TOTAL OBLIGACIONES	**2.454.615.363,36**	**TOTAL RECURSOS FINALISTAS**	**2.486.050.000,00**
EXCESO FINANCIACIÓN DEL EJERCICIO	**31.434.636,64**		
T O T A L	**2.486.050.000,00**	**T O T A L**	**2.486.050.000,00**

DETALLE DE SITUACIÓN A 31 DE DICIEMBRE DE 2017 DE LA FINANCIACIÓN POR PARTE DEL ESTADO DE LAS PRESTACIONES A FAMILIAS DE PERSONAS CON MINUSVALÍA (O.M. de 8-5-1970 Y R.D. 147/1980)

(importes expresados en euros)

Δ SITUACIÓN A 31 DE DICIEMBRE DE 2016: Remanente de financiación por	**4.641.971,77**
Δ GESTIÓN PRESUPUESTARIA DEL EJERCICIO 2017: Insuficiencia de financiación por	**216,36**
-Obligaciones reconocidas	216,36
-Recursos finalistas - Derechos reconocidos	0,00
Δ SITUACIÓN A 31 DE DICIEMBRE DE 2017: Remanente de financiación por	**4.641.755,41**

DETALLE DE SITUACIÓN A 31 DE DICIEMBRE DE 2017 DE LA FINANCIACIÓN POR PARTE DEL ESTADO DE LAS PRESTACIONES A FAMILIAS DE PERSONAS CON MINUSVALÍA (O.M. de 8-5-1970 Y R.D. 147/1980)

(importes expresados en euros)

	FINANCIACIÓN INSUFICIENTE	EXCESO DE FINANCIACIÓN
Ejercicio 1991		4.658.300,93
Ejercicio 1995	5.879,46	
Ejercicio 1996	887,15	
Ejercicio 1997	695,48	
Ejercicio 1998	695,48	
Ejercicio 1999	695,48	
Ejercicio 2000	695,49	
Ejercicio 2001	695,49	
Ejercicio 2002	649,08	
Ejercicio 2003	540,90	
Ejercicio 2004	432,72	
Ejercicio 2005	432,72	
Ejercicio 2006	432,72	
Ejercicio 2007	432,72	
Ejercicio 2008	432,72	
Ejercicio 2009	432,72	
Ejercicio 2010	432,72	
Ejercicio 2011	432,72	
Ejercicio 2012	351,59	
Ejercicio 2013	324,54	
Ejercicio 2014	324,54	
Ejercicio 2015	216,36	
Ejercicio 2016	216,36	
Ejercicio 2017	216,36	
	16.545,52	4.658.300,93
REMANENTE DE FINANCIACIÓN A 31 DE DICIEMBRE DE 2017	**4.641.755,41**	

TESORERIA GENERAL DE LA SEGURIDAD SOCIAL

Determinación del remanente derivado de la gestión presupuestaria en el ejercicio 2017 del INSTITUTO DE MAYORES Y SERVICIOS SOCIALES en relación con las "PRESTACIONES A FAMILIAS DE PERSONAS CON MINUSVALIA" (O.M. de Trabajo de 08.05.70 y R.D. 147/80, de 25 de enero)

(Importe expresados en euros)

OBLIGACIONES		RECURSOS FINALISTAS	
50% a cargo del Estado de las obligaciones reconocidas en la rúbrica presupuestaria 31.31.48798 por importe de 432,72 euros	**216,36**	**INSUFICIENCIA FINANCIACIÓN DEL EJERCICIO**	**216,36**
T O T A L	**216,36**	**T O T A L**	**216,36**

SITUACIÓN A 31 DE DICIEMBRE DE 2017 DE LA FINANCIACIÓN POR PARTE DEL ESTADO DE LOS SERVICIOS SOCIALES DE IMSERSO

(excluidas las prestaciones del Real Decreto Legislativo 1/2013, las pensiones no contributivas y las prestaciones por minusvalía de la O.M. de 8-5-1970)

(importes expresados en euros)

Δ SITUACIÓN A 31 DE DICIEMBRE DE 2016: Insuficiencia de financiación por	**227.022.300,94**
Δ GESTIÓN PRESUPUESTARIA DEL EJERCICIO 2017: Exceso de financiación por	**57.089.720,55**
-Obligaciones reconocidas	1.449.008.659,76
-Recursos totales- Derechos reconocidos	1.506.098.380,31
Δ SITUACIÓN A 31 DE DICIEMBRE DE 2017: Insuficiencia de financiación por	**169.932.580,39**

DETALLE DE LA SITUACIÓN A 31 DE DICIEMBRE DE 2017 DE LA FINANCIACIÓN POR PARTE DEL ESTADO DE LOS SERVICIOS SOCIALES DEL IMSERSO

(excluidas las prestaciones del Real Decreto Legislativo 1/2013, las pensiones no contributivas y las prestaciones por minusvalía de la O.M. de 8-5-1970)

(importes expresados en euros)	FINANCIACIÓN INSUFICIENTE	EXCESO DE FINANCIACIÓN
Ejercicio 2000		43.260.518,87
Ejercicio 2001		29.002.368,64
Ejercicio 2002		27.435.207,50
Ejercicio 2003	9.380.501,19	
Ejercicio 2004	17.949.283,69	
Ejercicio 2005	86.694.685,43	
Ejercicio 2006	168.037.037,89	
Ejercicio 2007	17.490.712,91	
Ejercicio 2008		33.474.598,90
Ejercicio 2009		68.778.663,16
Ejercicio 2010	80.104.330,57	
Ejercicio 2011	10.224.047,95	
Ejercicio 2012	1.046.784.813,91	
Ejercicio 2013		1.029.120.963,10
Ejercicio 2014	12.849.860,94	
Ejercicio 2015	8.209.362,37	
Ejercicio 2016	369.984,26	
Ejercicio 2017		57.089.720,55
	1.458.094.621,11	1.288.162.040,72
INSUFICIENCIA TOTAL A 31 DE DICIEMBRE DE 2017		**169.932.580,39**

TESORERIA GENERAL DE LA SEGURIDAD SOCIAL

Determinación del remanente derivado de la gestión presupuestaria en el ejercicio 2017 de los Servicios Sociales del INSTITUTO DE MAYORES Y SERVICIOS SOCIALES

(no incluye las obligaciones derivadas de las prestaciones del Real Decreto Legislativo 1/2013, las pensiones no contributivas y las prestaciones por minusvalía de la O.M. de 8-5-1970)

(Artículo 109.2 del Real Decreto Legislativo 8/2015, de 30 de octubre, por el que se aprueba el Texto Refundido de la Ley General de la Seguridad Social y artículo 12.Tres de la Ley 3/2017 de 27 de junio, de Presupuestos Generales del Estado para el año 2017)

(Importes expresados en euros)

OBLIGACIONES		RECURSOS FINALISTAS	
Total obligaciones reconocidas imputadas al Presupuesto de 2017	**1.449.008.659,76**	**TRANSFERENCIAS DEL ESTADO PARA OPERACIONES CORRIENTES:**	
Obligaciones reconocidas en el Programa 31.31	30.751.403,31	Al IMSERSO para el cumplimiento de sus fines	144.510.310,00
Obligaciones reconocidas en el Programa 31.32	97.592.108,44	Al IMSERSO para mínimo garantizado en dependencia ejercicio corriente	1.262.179.320,00
Obligaciones reconocidas en el Programa 31.34	1.298.322.210,42	Al IMSERSO para otros gastos de dependencia	87.660.560,00
Obligaciones reconocidas en el Programa 35.91	22.342.937,59	Al IMSERSO para la financiación del proyecto “INNOV-CARE” procedente de ingresos en el Tesoro Público por la Comisión Europea.	30.000,00
		TRANSFERENCIAS DEL ESTADO PARA OPERACIONES DE CAPITAL:	
		Al IMSERSO para el cumplimiento de sus fines	1.185.000,00
		Al IMSERSO para otros gastos de dependencia	4.940.000,00
		OTRAS APORTACIONES DEL EXTERIOR:	
		Del Fondo Social Europeo	397.275,20
		Al IMSERSO para la financiación del proyecto “INNOV-CARE” procedente de ingresos en el Tesoro Público por la Comisión Europea.	62.202,36
		OTRAS APORTACIONES DE OTROS ENTES:	
		Del I.N.A.P. para planes de formación	76.960,88
		OTROS RECURSOS:	
		Otros Ingresos	5.125.350,40
		Variación en los derechos a cobrar de presupuestos cerrados	-68.598,53
TOTAL OBLIGACIONES	**1.449.008.659,76**	**TOTAL RECURSOS FINALISTAS**	**1.506.098.380,31**
EXCESO DE FINANCIACIÓN	**57.089.720,55**		
TOTAL	**1.506.098.380,31**	**TOTAL**	**1.506.098.380,31**

SITUACIÓN A 31 DE DICIEMBRE DE 2017 DE LA FINANCIACIÓN POR PARTE DEL ESTADO DE LAS PRESTACIONES DE PROTECCIÓN FAMILIAR

(excluida la prestación económica no contributiva por nacimiento o adopción de hijo, Ley 35/2007 de 15 de noviembre)

(importes expresados en euros)

Δ SITUACIÓN A 31 DE DICIEMBRE DE 2016: Remanente de financiación por	**16.422.245,96**
Δ GESTIÓN PRESUPUESTARIA DEL EJERCICIO 2017: Insuficiencia de financiación por	**226.107,48**
-Obligaciones reconocidas	1.536.313.661,39
-Recursos finalistas - Derechos reconocidos	1.536.087.553,91
Δ SITUACIÓN A 31 DE DICIEMBRE DE 2017: Remanente de financiación por	**16.196.138,48**

DETALLE DE SITUACIÓN A 31 DE DICIEMBRE DE 2017 DE LA FINANCIACIÓN POR PARTE DEL ESTADO DE LAS PRESTACIONES DE PROTECCIÓN FAMILIAR

(excluida la prestación económica no contributiva por nacimiento o adopción de hijo, Ley 35/2007 de 15 de noviembre)

(importes expresados en euros)	FINANCIACIÓN INSUFICIENTE	EXCESO DE FINANCIACIÓN
Ejercicio 1991		14.456.170,04
Ejercicio 1992	684.155,43	
Ejercicio 1993	64.872.507,14	
Ejercicio 1994		115.089.639,49
Ejercicio 1995	15.362.031,96	
Ejercicio 1996		17.406.520,46
Ejercicio 1997	61.287.675,66	
Ejercicio 1998	30.012.432,72	
Ejercicio 1999	77.336.464,07	
Ejercicio 2000		32.513.264,54
Ejercicio 2001		2.080.926,22
Ejercicio 2002		29.345.669,95
Ejercicio 2003		36.134.012,78
Ejercicio 2004		1.574.236,78
Ejercicio 2005	291.759,13	
Ejercicio 2006		7.393.693,55
Ejercicio 2007	1.028.000,95	
Ejercicio 2008	72.223.911,20	
Ejercicio 2009		67.908.758,46
Ejercicio 2010	237.997.265,19	
Ejercicio 2011	298.477.409,55	
Ejercicio 2012	325.638.178,09	
Ejercicio 2013		875.474.405,40
Ejercicio 2014		2.444.682,79
Ejercicio 2015		662.369,09
Ejercicio 2016	850.312,50	
Ejercicio 2017	226.107,48	
	1.186.288.211,07	1.202.484.349,55
REMANENTE DE FINANCIACIÓN A 31 DE DICIEMBRE DE 2017	**16.196.138,48**	

TESORERIA GENERAL DE LA SEGURIDAD SOCIAL

Determinación del remanente derivado de la gestión presupuestaria del ejercicio 2017 del INSTITUTO NACIONAL DE LA SEGURIDAD SOCIAL

en relación con las prestaciones de Protección Familiar, (excluida la prestación económica no contributiva por nacimiento o adopción de hijo, artículo 188 bis del anterior TRLGSS)

(Artículo 109.2 del Real Decreto Legislativo 8/2015, de 30 de octubre, por el que se aprueba el Texto Refundido de la Ley General de la Seguridad Social)

(Importes expresados en euros)

OBLIGACIONES		RECURSOS FINALISTAS	
Total obligaciones reconocidas en el Programa 12.02 imputadas al Presupuesto de 2017:		**Aportación del Estado para financiar las prestaciones no contributivas.Protección Familiar**	**1.536.087.553,91**
Capítulo I "Gastos de personal"	10.856.919,41		
Subconcepto 4851 "Asignación por hijo o menor acogido a cargo"	361.510.306,99		
Subconcepto 4852 "Asignación por hijo o menor con discapacidad"	1.115.985.765,30		
Subconcepto 4853 "Prestación por nacimiento o adopción de hijo" (art. 185 TRLGSS)	26.907.891,31		
Subconcepto 4854 "Prestación por parto o adopción múltiples"	21.052.778,38		
TOTAL OBLIGACIONES	**1.536.313.661,39**	**TOTAL RECURSOS FINALISTAS**	**1.536.087.553,91**
		INSUFICIENCIA FINANCIACIÓN DEL EJERCICIO	**226.107,48**
T O T A L	**1.536.313.661,39**	**T O T A L**	**1.536.313.661,39**

SITUACIÓN A 31 DE DICIEMBRE DE 2017 DE LA FINANCIACIÓN POR PARTE DEL ESTADO DE SUBVENCIONES RECIBIDAS EN EL EJERCICIO 1984 Y NO CONSUMIDAS

(importes expresados en euros)

Δ SITUACIÓN A 31 DE DICIEMBRE DE 2016: Remanente de financiación por	**23.973.320,07**
Δ GESTIÓN PRESUPUESTARIA DEL EJERCICIO 2017: Sin operaciones	
Δ SITUACIÓN A 31 DE DICIEMBRE DE 2017: Remanente de financiación por	**23.973.320,07**

DETALLE DE SITUACIÓN A 31 DE DICIEMBRE DE 2017 DE LA FINANCIACIÓN POR PARTE DEL ESTADO DE SUBVENCIONES RECIBIDAS EN EL EJERCICIO 1984 Y NO CONSUMIDAS

(importes expresados en euros)	FINANCIACIÓN INSUFICIENTE	EXCESO DE FINANCIACIÓN
* Subvenciones para financiar programas de "Atención al embarazo" y "Centro de Orientación Familiar" gestionados por el INSALUD.....		3.276.998,59
* Subvenciones para financiar asistencia sanitaria y prestación farmacéutica de la LEY 13/82, gestionadas por el INSALUD.....		11.960.140,88
* Subvenciones para financiar prestaciones económicas a minusválidos LEY 13/82, gestionadas por el IMSERSO.....		8.736.180,60
	0,00	23.973.320,07
REMANENTE DE FINANCIACIÓN A 31 DE DICIEMBRE DE 2017	**23.973.320,07**	

SITUACIÓN A 31 DE DICIEMBRE DE 2017 DE LA FINANCIACIÓN POR PARTE DEL ESTADO DE LAS AYUDAS A TRIPULANTES Y ARMADORES DE BUQUES DE PESCA QUE FAENAN EN LOS CALADEROS DE MARRUECOS Y MAURITANIA ANTERIORES A LAS DE LA O.M. DE 1-12-1999 (OO.MM. de 3-4-1995, 9-5-1995, 10-7-1995, 1-8-1995, 7-9-1995, 16-10-1995, 15-1-1996, 21-2-1996, 13-3-1997, 30-3-1998 y 9-3-1999)

(importes expresados en euros)

Δ SITUACIÓN A 31 DE DICIEMBRE DE 2016: Remanente de financiación por **1.614.028,75**

Δ GESTIÓN PRESUPUESTARIA DEL EJERCICIO 2017: Sin operaciones

Δ SITUACIÓN A 31 DE DICIEMBRE DE 2017: Remanente de financiación por **1.614.028,75**

SITUACIÓN A 31 DE DICIEMBRE DE 2017 DE LA FINANCIACIÓN POR PARTE DEL ESTADO DE LAS AYUDAS A TRIPULANTES Y ARMADORES DE BUQUES DE PESCA QUE FAENAN EN LOS CALADEROS DE MARRUECOS Y MAURITANIA ANTERIORES A LAS DE LA O.M. DE 1-12-1999 (OO.MM. de 3-4-1995, 9-5-1995, 10-7-1995, 1-8-1995, 7-9-1995, 16-10-1995, 15-1-1996, 21-2-1996, 13-3-1997, 30-3-1998 y 9-3-1999)

(importes expresados en euros)

	FINANCIACIÓN INSUFICIENTE	EXCESO DE FINANCIACIÓN
Ejercicio 1995-1996		7.412.612,62
Ejercicio 1997	295.448,18	
Ejercicio 1998		725.400,00
Ejercicio 1999	6.228.535,69	
Ejercicio 2000-2017	0,00	0,00
	6.523.983,87	8.138.012,62
REMANENTE DE FINANCIACIÓN A 31 DE DICIEMBRE DE 2017	**1.614.028,75**	

SITUACIÓN A 31 DE DICIEMBRE DE 2017 DE LA FINANCIACIÓN POR PARTE DEL ESTADO DE LAS PRESTACIONES DEL SÍNDROME TÓXICO

(importes expresados en euros)

Δ SITUACIÓN A 31 DE DICIEMBRE DE 2016: Remanente de financiación por	**1.688.535,33**
Δ GESTIÓN PRESUPUESTARIA DEL EJERCICIO 2017: Exceso de financiación por	**661.059,15**
-Obligaciones reconocidas	25.931.940,85
-Recursos finalistas - Derechos reconocidos	26.593.000,00
Δ SITUACIÓN A 31 DE DICIEMBRE DE 2017: Remanente de financiación por	**2.349.594,48**

DETALLE DE SITUACIÓN A 31 DE DICIEMBRE DE 2017 DE LA FINANCIACIÓN POR PARTE DEL ESTADO DE LAS PRESTACIONES DEL SÍNDROME TÓXICO

(importes expresados en euros)

	FINANCIACIÓN INSUFICIENTE	EXCESO DE FINANCIACIÓN
Integración en el Sistema de la Seguridad Social en 1 de enero de 1997 de las cuentas y balances de la Oficina de Gestión de Prestaciones Económicas y Sociales del Síndrome Tóxico: Insuficiencia de financiación resultante del Balance de situación a 31 de diciembre de 1996	2.680.180,98	
Ejercicio 1997		597.485,05
Ejercicio 1998		2.154.486,21
Ejercicio 1999	38.416,57	
Ejercicio 2000		103.912,83
Ejercicio 2001		267.077,21
Ejercicio 2002	164.164,01	
Ejercicio 2003	53.882,01	
Ejercicio 2004		588.551,93
Ejercicio 2005		100.867,65
Ejercicio 2006		118.586,76
Ejercicio 2007	536.457,62	
Ejercicio 2008		552.165,12
Ejercicio 2009	950.326,42	
Ejercicio 2010	1.105.272,13	
Ejercicio 2011		1.503.802,63
Ejercicio 2012		41.518,32
Ejercicio 2013		193.904,41
Ejercicio 2014	252.095,52	
Ejercicio 2015	759.701,59	
Ejercicio 2016		2.006.674,06
Ejercicio 2017		661.059,15
	6.540.496,85	8.890.091,33
REMANENTE DE FINANCIACIÓN A 31 DE DICIEMBRE DE 2017		**2.349.594,48**

TESORERIA GENERAL DE LA SEGURIDAD SOCIAL

Determinación del remanente derivado de la gestión presupuestaria del ejercicio 2017 del INSTITUTO NACIONAL DE LA SEGURIDAD SOCIAL en relación con las prestaciones de las prestaciones del Síndrome Tóxico

(Importes expresados en euros)

OBLIGACIONES		RECURSOS FINALISTAS	
Obligaciones reconocidas en el programa 12.02	**25.931.940,85**	**Aportación del Estado para financiar las prestaciones del Síndrome Tóxico**	**26.593.000,00**
Subconcepto 4872 "Prestaciones del Síndrome Tóxico"	25.931.940,85		
TOTAL OBLIGACIONES	**25.931.940,85**	**TOTAL RECURSOS FINALISTAS**	**26.593.000,00**
EXCESO FINANCIACIÓN DEL EJERCICIO	**661.059,15**		
T O T A L	**26.593.000,00**	**T O T A L**	**26.593.000,00**

SITUACIÓN A 31 DE DICIEMBRE DE 2017 DE LA FINANCIACIÓN POR PARTE DEL ESTADO DE LAS AYUDAS EQUIVALENTES A LA JUBILACIÓN ANTICIPADA DE TRABAJADORES DE EMPRESAS ACOGIDAS A PLANES DE RECONVERSIÓN

(importes expresados en euros)

Δ SITUACIÓN A 31 DE DICIEMBRE DE 2016: Insuficiencia de financiación por	**45.012.001,72**
Δ GESTIÓN PRESUPUESTARIA DEL EJERCICIO 2017: Sin operaciones	
Δ SITUACIÓN A 31 DE DICIEMBRE DE 2017: Insuficiencia de financiación por	**45.012.001,72**

DETALLE DE LA SITUACIÓN A 31 DE DICIEMBRE DE 2017 DE LA FINANCIACIÓN POR PARTE DEL ESTADO DE LAS AYUDAS EQUIVALENTES A LA JUBILACIÓN ANTICIPADA DE TRABAJADORES DE EMPRESAS ACOGIDAS A PLANES DE RECONVERSIÓN

(importes expresados en euros)

	FINANCIACIÓN INSUFICIENTE	EXCESO DE FINANCIACIÓN
A) SEGÚN EL EJERCICIO PRESUPUESTARIO DE IMPUTACIÓN DE LAS OBLIGACIONES Y DERECHOS RECONOCIDOS:		
Ejercicio 1995	62.477.659,81	
Ejercicio 1996	11.327.512,16	
Ejercicio 1997		7.052.186,48
Ejercicio 1998		6.908.405,33
Ejercicio 1999		6.422.353,15
Ejercicio 2000		5.771.665,14
Ejercicio 2001		590.184,62
Ejercicio 2002		1.983.642,15
Ejercicio 2003		64.473,63
Ejercicio 2004		259,75
Ejercicio 2005 a 2017	0,00	0,00
	73.805.171,97	28.793.170,25
INSUFICIENCIA DE FINANCIACIÓN A 31 DE DICIEMBRE DE 2017		**45.012.001,72**
B) SEGÚN EL PERÍODO AÑO QUE CORRESPONDEN LAS AYUDAS ABONADAS:		
Ayudas abonadas por el INSS durante el segundo trimestre de 1995	4.008.303,87	
Ayudas abonadas por el INSS durante el tercer trimestre de 1995	667,94	
Ayudas abonadas por el INSS durante el cuarto trimestre de 1995	2.671,76	
Ayudas abonadas por el INSS durante el primer trimestre de 1996	2.091,99	
Ayudas abonadas por el INSS durante el segundo trimestre de 1996	19.009.305,08	
Ayudas abonadas por el INSS durante el tercer trimestre de 1996	22.441.365,44	
Ayudas abonadas por el INSS durante el primer trimestre de 2000	282.123,97	
Ayudas abonadas por el INSS durante el cuarto trimestre de 2000	783,11	
Ayudas abonadas por el INSS durante el cuarto trimestre de 2001		735.311,44
	45.747.313,16	735.311,44
INSUFICIENCIA DE FINANCIACIÓN A 31 DE DICIEMBRE DE 2017		**45.012.001,72**

SITUACIÓN A 31 DE DICIEMBRE DE 2017 DE LA FINANCIACIÓN POR PARTE DEL ESTADO DE LA ASISTENCIA SANITARIA PRESTADA POR EL INSTITUTO SOCIAL DE LA MARINA

(importes expresados en euros)

Δ SITUACIÓN A 31 DE DICIEMBRE DE 2016: Insuficiencia de financiación por	**435.369.536,98**
Δ GESTIÓN PRESUPUESTARIA DEL EJERCICIO 2017: Insuficiencia de financiación por	**21.700.537,17**
-Obligaciones reconocidas	24.941.815,95
-Recursos totales- Derechos reconocidos	3.241.278,78
Δ SITUACIÓN A 31 DE DICIEMBRE DE 2017: Insuficiencia de financiación por	**457.070.074,15**

DETALLE DE SITUACIÓN A 31 DE DICIEMBRE DE 2017 DE LA FINANCIACIÓN POR PARTE DEL ESTADO DE LA ASISTENCIA SANITARIA PRESTADA POR EL INSTITUTO SOCIAL DE LA MARINA

(importes expresados en euros)

	FINANCIACIÓN INSUFICIENTE	EXCESO DE FINANCIACIÓN
Ejercicio 2000	75.769.791,85	
Ejercicio 2001	75.452.347,02	
Ejercicio 2002	10.911.070,33	
Ejercicio 2003	10.597.572,95	
Ejercicio 2004	14.157.562,38	
Ejercicio 2005	19.007.907,42	
Ejercicio 2006	18.998.203,55	
Ejercicio 2007	17.934.411,81	
Ejercicio 2008	24.500.212,01	
Ejercicio 2009	19.025.274,71	
Ejercicio 2010	22.457.472,99	
Ejercicio 2011	22.155.487,10	
Ejercicio 2012	20.300.867,98	
Ejercicio 2013	20.928.480,78	
Ejercicio 2014	20.413.617,94	
Ejercicio 2015	21.175.057,80	
Ejercicio 2016	21.584.198,36	
Ejercicio 2017	21.700.537,17	
	457.070.074,15	0,00
INSUFICIENCIA TOTAL A 31 DE DICIEMBRE DE 2017		**457.070.074,15**

TESORERIA GENERAL DE LA SEGURIDAD SOCIAL

Determinación del remanente derivado de la gestión presupuestaria en el ejercicio 2017 de la Asistencia Sanitaria del INSTITUTO SOCIAL DE LA SOCIAL DE LA MARINA

(Artículo 109.2 del Real Decreto Legislativo 8/2015, de 30 de octubre, por el que se aprueba el Texto Refundido de la Ley General de la Seguridad Social y artículo 12.Cuatro de la Ley 3/2017 de 27 de junio, de Presupuestos Generales del Estado para el año 2017)

(Importes expresados en euros)

OBLIGACIONES		RECURSOS FINALISTAS	
Total obligaciones reconocidas imputadas al Presupuesto de 2017	**24.941.815,95**	**APORTACIÓN DEL ESTADO A LA T.G.S.S. PARA FINANCIAR LA ASISTENCIA SANITARIA DEL I.S.M.**	
		Para operaciones corrientes	2.855.000,00
Obligaciones reconocidas en el Programa 21.21	1.006.035,56	Para operaciones de capital	20.000,00
Obligaciones reconocidas en el Programa 21.23	497.597,64	Otros Ingresos	388.700,06
Obligaciones reconocidas en el Programa 23.25	23.438.182,75	Variación en los derechos a cobrar de presupuestos cerrados	-22.421,28
TOTAL OBLIGACIONES	**24.941.815,95**	**TOTAL RECURSOS FINALISTAS**	**3.241.278,78**
		INSUFICIENCIA FINANCIACIÓN DEL EJERCICIO	**21.700.537,17**
TOTAL	**24.941.815,95**	**TOTAL**	**24.941.815,95**

SITUACIÓN A 31 DE DICIEMBRE DE 2017 DE LA FINANCIACIÓN POR PARTE DEL ESTADO DE LOS SERVICIOS SOCIALES DEL INSTITUTO SOCIAL DE LA MARINA

(importes expresados en euros)

Δ SITUACIÓN A 31 DE DICIEMBRE DE 2016: Remanente de financiación por	**14.909.353,57**
Δ GESTIÓN PRESUPUESTARIA DEL EJERCICIO 2017: Exceso de financiación por	**3.539.236,30**
-Obligaciones reconocidas	14.101.792,03
-Recursos totales- Derechos reconocidos	17.641.028,33
Δ SITUACIÓN A 31 DE DICIEMBRE DE 2017: Remanente de financiación por	**18.448.589,87**

DETALLE DE SITUACIÓN A 31 DE DICIEMBRE DE 2017 DE LA FINANCIACIÓN POR PARTE DEL ESTADO DE LOS SERVICIOS SOCIALES DEL INSTITUTO SOCIAL DE LA MARINA

(importes expresados en euros)

	FINANCIACIÓN INSUFICIENTE	EXCESO DE FINANCIACIÓN
Ejercicio 2000	34.327.269,28	
Ejercicio 2001	36.058.187,67	
Ejercicio 2002		1.291.762,10
Ejercicio 2003		8.680.744,35
Ejercicio 2004		10.109.774,97
Ejercicio 2005		11.626.287,24
Ejercicio 2006		6.989.017,64
Ejercicio 2007		8.582.954,02
Ejercicio 2008		4.460.751,12
Ejercicio 2009		7.877.420,74
Ejercicio 2010		5.302.049,99
Ejercicio 2011		6.140.573,53
Ejercicio 2012		1.674.601,86
Ejercicio 2013		3.446.349,79
Ejercicio 2014		2.946.922,08
Ejercicio 2015		4.094.069,34
Ejercicio 2016		2.071.531,75
Ejercicio 2017		3.539.236,30
	70.385.456,95	88.834.046,82
REMANENTE DE FINANCIACIÓN A 31 DE DICIEMBRE DE 2017	**18.448.589,87**	

TESORERIA GENERAL DE LA SEGURIDAD SOCIAL

Determinación del remanente derivado de la gestión presupuestaria en el ejercicio 2017 de los Servicios Sociales del INSTITUTO SOCIAL DE LA SOCIAL DE LA MARINA

(Artículo 109.2 del Real Decreto Legislativo 8/2015, de 30 de octubre, por el que se aprueba el Texto Refundido de la Ley General de la Seguridad Social y artículo 12.Cuatro de la Ley 3/2017 de 27 de junio, de Presupuestos Generales del Estado para el año 2017)

(Importes expresados en euros)

OBLIGACIONES		RECURSOS FINALISTAS	
Total obligaciones reconocidas imputadas al Presupuesto de 2017	**14.101.792,03**	**APORTACIÓN DEL ESTADO A LA T.G.S.S. PARA FINANCIAR LOS SERVICIOS SOCIALES DEL I.S.M.**	
		Para operaciones corrientes	13.405.050,00
Obligaciones reconocidas en el Programa 34.34	655.555,17	Para operaciones de capital	1.540.000,00
Obligaciones reconocidas en el Programa 34.35	11.221.833,51	Aportación del Fondo Social Europeo	2.617.375,89
Obligaciones reconocidas en el Programa 34.37	2.224.403,35	Otros Ingresos	78.602,44
		Variación en los derechos a cobrar de presupuestos cerrados	
TOTAL OBLIGACIONES	**14.101.792,03**	**TOTAL RECURSOS FINALISTAS**	**17.641.028,33**
EXCESO DE FINANCIACIÓN DEL EJERCICIO	**3.539.236,30**		
TOTAL	**17.641.028,33**	**TOTAL**	**17.641.028,33**

SITUACIÓN A 31 DE DICIEMBRE DE 2017 DE LA FINANCIACIÓN POR PARTE DEL ESTADO DE LAS EXENCIONES EN EL PAGO DE LAS CUOTAS DEL RÉGIMEN ESPECIAL AGRARIO DE LA SEGURIDAD SOCIAL CONCEDIDAS EN APLICACIÓN DE LO DISPUESTO EN LOS REALES DECRETOS-LEYES 2/1997, 4/1997, 11/1997, 18/1997, 24/1997 Y 29/1997

(importes expresados en euros)

Δ SITUACIÓN A 31 DE DICIEMBRE DE 2016: Insuficiencia de financiación por **64.085.977,65 (*)**

Δ GESTIÓN PRESUPUESTARIA DEL EJERCICIO 2017: Sin operaciones

Δ SITUACIÓN A 31 DE DICIEMBRE DE 2017: Insuficiencia de financiación por **64.085.977,65 (*)**

(*) Este importe se refiere exclusivamente a la porción de las exenciones concedidas que corresponde a cuotas de la T.G.S.S.. El importe de las exenciones concedidas que corresponde a cuotas de las Mutuas colaboradoras con la Seguridad Social y a cuotas de recaudación conjunta con las de la Seguridad Social, no incluidas en este saldo, asciende a 4.437.325,48 y 3.400.222,43 euros respectivamente.

DETALLE DE LA SITUACIÓN A 31 DE DICIEMBRE DE 2017 DE LA FINANCIACIÓN POR PARTE DEL ESTADO DE LAS EXENCIONES EN EL PAGO DE LAS CUOTAS DEL RÉGIMEN ESPECIAL AGRARIO DE LA SEGURIDAD SOCIAL CONCEDIDAS EN APLICACIÓN DE LO DISPUESTO EN LOS REALES DECRETOS-LEYES 2/1997, 4/1997, 11/1997, 18/1997, 24/1997 Y 29/1997

(Desarrollados en esta materia por las Órdenes del Ministerio de Trabajo y Asuntos Sociales de 26-3-1997, 20-5-1997, 27-8-1997, 3-12-1997, 30-1-1998 y 13-2-1998

(importes expresados en euros)

	IMPORTE EXENCIONES CUOTAS DE LA T.G.S.S.	APORTACIONES DEL ESTADO PARA FINANCIAR LAS EXENCIONES
Exenciones Real Decreto-Ley 2/1997 de 14 de febrero	3.053.747,35	0,00
Exenciones Real Decreto-Ley 4/1997 de 14 de marzo	33.466.953,94	0,00
Exenciones Real Decreto-Ley 11/1997 de 11 de julio	125.913,66	0,00
Exenciones Real Decreto-Ley 18/1997 de 31 de octubre	16.933.967,67	0,00
Exenciones Real Decreto-Ley 24/1997 de 12 de diciembre	5.947.579,58	0,00
Exenciones Real Decreto-Ley 29/1997 de 19 de diciembre	4.557.815,45	0,00
	64.085.977,65	0,00

INSUFICIENCIA DE FINANCIACIÓN A 31 DE DICIEMBRE DE 2017 ..... **64.085.977,65 (*)**

(*) Este importe se refiere exclusivamente a la porción de las exenciones concedidas que corresponde a cuotas de la T.G.S.S.. El importe de las exenciones concedidas que corresponde a cuotas de las Mutuas colaboradoras con la Seguridad Social y a cuotas de recaudación conjunta con las de la Seguridad Social, no incluidas en este saldo, asciende a 4.437.325,48 y 3.400.222,43 euros respectivamente.

SITUACIÓN A 31 DE DICIEMBRE DE 2017 DE LA FINANCIACIÓN POR PARTE DEL ESTADO DE LAS REDUCCIONES EN EL PAGO DE LAS COTIZACIONES A LA SEGURIDAD SOCIAL POR CONTINGENCIAS COMUNES ESTABLECIDAS EN EL ARTÍCULO 3.3 DEL REAL DECRETO-LEY 10/2005, DE 20 DE JUNIO

(importes expresados en euros)

Δ SITUACIÓN A 31 DE DICIEMBRE DE 2016: Remanente de financiación por	**279.955,50**
Δ GESTIÓN PRESUPUESTARIA DEL EJERCICIO 2017: Sin operaciones	
Δ SITUACIÓN A 31 DE DICIEMBRE DE 2017: Remanente de financiación por	**279.955,50**

DETALLE DE LA SITUACIÓN A 31 DE DICIEMBRE DE 2017 DE LA FINANCIACIÓN POR PARTE DEL ESTADO DE LAS REDUCCIONES EN EL PAGO DE LAS COTIZACIONES A LA SEGURIDAD SOCIAL POR CONTINGENCIAS COMUNES ESTABLECIDAS EN EL ARTÍCULO 3.3 DEL REAL DECRETO-LEY 10/2005, DE 20 DE JUNIO

(importes expresados en euros)

	FINANCIACIÓN INSUFICIENTE	EXCESO DE FINANCIACIÓN
Ejercicio 2005		35.788.871,66
Ejercicio 2006	35.495.134,83	
Ejercicio 2007	13.781,33	
Ejercicio 2008 a 2017		
	35.508.916,16	35.788.871,66
REMANENTE DE FINANCIACIÓN A 31 DE DICIEMBRE DE 2017	**279.955,50**	

SITUACIÓN A 31 DE DICIEMBRE DE 2017 DE LA FINANCIACIÓN POR PARTE DEL ESTADO DE LAS BONIFICACIONES EN LAS CUOTAS EMPRESARIALES ESTABLECIDAS EN EL ARTÍCULO 78 DE LA LEY 19/1994, DE 6 DE JULIO, DE RÉGIMEN ECONÓMICO Y FISCAL DE CANARIAS

(importes expresados en euros)

Δ SITUACIÓN A 31 DE DICIEMBRE DE 2016: Insuficiencia de financiación por	**9.296.455,61**
Δ GESTIÓN PRESUPUESTARIA DEL EJERCICIO 2017: Exceso de financiación por	**191.725,84**
-Bonificaciones practicadas (*)	48.694.549,43
-Recursos finalitas - Derechos reconocidos	48.886.275,27
Δ SITUACIÓN A 31 DE DICIEMBRE DE 2017: Insuficiencia de financiación por	**9.104.729,77**

(*) Comprende básicamente las bonificaciones practicadas en las liquidaciones de cuotas correspondientes al periodo de liquidación de diciembre 2016 a noviembre 2017.

SITUACIÓN A 31 DE DICIEMBRE DE 2017 DE LA FINANCIACIÓN POR PARTE DEL ESTADO DE LAS BONIFICACIONES EN LAS CUOTAS EMPRESARIALES ESTABLECIDAS EN EL ARTÍCULO 78 DE LA LEY 19/1994, DE 6 DE JULIO, DE RÉGIMEN ECONÓMICO Y FISCAL DE CANARIAS

(importes expresados en euros)	FINANCIACIÓN INSUFICIENTE	EXCESO DE FINANCIACIÓN
Ejercicio 1994	1.638.287,14	
Ejercicio 1995	8.565.243,30	
Ejercicio 1996	12.564.528,55	
Ejercicio 1997	18.394.798,50	
Ejercicio 1998	6.959.992,95	
Ejercicio 1999	16.560.177,55	
Ejercicio 2000	14.358.100,48	
Ejercicio 2001	11.907.726,54	
Ejercicio 2002	478.835,19	
Ejercicio 2003		13.961.325,03
Ejercicio 2004		4.841.207,81
Ejercicio 2005		10.916.698,42
Ejercicio 2006		8.367.900,23
Ejercicio 2007		66.696,22
Ejercicio 2008		
Ejercicio 2009	3.093.402,15	2.917.143,94
Ejercicio 2010		
Ejercicio 2011	4.813.627,82	5.406.351,40
Ejercicio 2012		2.083.366,26
Ejercicio 2013	2.095.307,75	
Ejercicio 2014	1.718.576,89	
Ejercicio 2015		42.598.897,68
Ejercicio 2016		2.692.562,21
Ejercicio 2017		191.725,84
	103.148.604,81	94.043.875,04
INSUFICIENCIA DE FINANCIACIÓN A 31 DE DICIEMBRE DE 2017		**9.104.729,77**

SITUACIÓN A 31 DE DICIEMBRE DE 2017 DE LA FINANCIACIÓN POR PARTE DEL ESTADO DE LAS DEDUCCIONES PRACTICADAS POR LAS EMPRESAS EN LAS CUOTAS POR CONTINGENCIAS COMUNES EN CONCEPTO DE COLABORACIÓN VOLUNTARIA EN LA GESTIÓN DE LA ASISTENCIA SANITARIA DERIVADA DE ENFERMEDAD COMÚN O ACCIDENTE NO LABORAL

(Artículo 113 del Real Decreto Legislativo 8/2015, de 30 de octubre, por el que se aprueba el Texto Refundido de la Ley General de la Seguridad Social)

(importes expresados en euros)

Δ SITUACIÓN A 31 DE DICIEMBRE DE 2016: Insuficiencia de financiación por	**149.942.900,36**
Δ GESTIÓN PRESUPUESTARIA DEL EJERCICIO 2017: Insuficiencia de financiación	**127,60**
Δ SITUACIÓN A 31 DE DICIEMBRE DE 2017: Insuficiencia de financiación por	**149.943.027,96**

SITUACIÓN A 31 DE DICIEMBRE DE 2017 DE LA FINANCIACIÓN POR PARTE DEL ESTADO DEL SUBSIDIO POR MATERNIDAD NO CONTRIBUTIVO

(Artículo 182 del Real Decreto Legislativo 8/2015, de 30 de octubre, por el que se aprueba el Texto Refundido de la Ley General de la Seguridad Social)

(importes expresados en euros)

Δ SITUACIÓN A 31 DE DICIEMBRE DE 2016: Remanente de financiación por	**1.112.404,53**
Δ GESTIÓN PRESUPUESTARIA DEL EJERCICIO 2017: Exceso de financiación por	**311.314,01**
-Obligaciones reconocidas	238.685,99
-Recursos finalistas - Derechos reconocidos	550.000,00
Δ SITUACIÓN A 31 DE DICIEMBRE DE 2017: Remanente de financiación por	**1.423.718,54**

DETALLE DE SITUACIÓN A 31 DE DICIEMBRE DE 2017 DE LA FINANCIACIÓN POR PARTE DEL ESTADO DEL SUBSIDIO POR MATERNIDAD NO CONTRIBUTIVA PREVISTA EN EL ARTÍCULO 182 DEL REAL DECRETO LEGISLATIVO 8/2015 , DE 30 DE OCTUBRE, POR EL QUE SE APRUEBA EN TEXTO REFUNDIDO DE LA LEY GENERAL DE LA SEGURIDAD SOCIAL

(importes expresados en euros)	FINANCIACIÓN INSUFICIENTE	EXCESO DE FINANCIACIÓN
Ejercicio 2007		24.360,89
Ejercicio 2008		49.738,87
Ejercicio 2009		53.248,12
Ejercicio 2010	58.848,06	
Ejercicio 2011	1.042,16	
Ejercicio 2012		37.121,79
Ejercicio 2013		96.451,32
Ejercicio 2014		325.430,55
Ejercicio 2015		259.609,36
Ejercicio 2016		326.333,85
Ejercicio 2017		311.314,01
	59.890,22	1.483.608,76
REMANENTE DE FINANCIACIÓN A 31 DE DICIEMBRE DE 2017	**1.423.718,54**	

TESORERIA GENERAL DE LA SEGURIDAD SOCIAL

Determinación del remanente derivado de la gestión presupuestaria del ejercicio 2017 del INSTITUTO NACIONAL DE LA SEGURIDAD SOCIAL

en relación con la financiación del subsidio por maternidad no contributivo previsto en la Ley General de la Seguridad Social

(Artículo 182 del Real Decreto Legislativo 8/2015, de 30 de octubre, por el que se aprueba el Texto Refundido de la ley General de la Seguridad Social)

(Importes expresados en euros)

OBLIGACIONES		RECURSOS FINALISTAS	
Obligaciones reconocidas en el programa 12.02 subconcepto 4841	**238.685,99**	**Aportación del Estado para financiar las prestaciones de maternidad no contributivas establecidas por la Ley Orgánica 3/2007**	**550.000,00**
TOTAL OBLIGACIONES	**238.685,99**	**TOTAL RECURSOS FINALISTAS**	**550.000,00**
EXCESO FINANCIACIÓN DEL EJERCICIO	**311.314,01**		
T O T A L	**550.000,00**	**T O T A L**	**550.000,00**

SITUACIÓN A 31 DE DICIEMBRE DE 2017 DE LA FINANCIACIÓN POR PARTE DEL ESTADO DE LA PRESTACIÓN ECONÓMICA NO CONTRIBUTIVA DE PAGO ÚNICO POR NACIMIENTO O ADOPCIÓN DE HIJO PREVISTA EN EL ARTÍCULO 188 BIS DEL ANTERIOR TEXTO REFUNDIDO DE LA LEY GENERAL DE LA SEGURIDAD SOCIAL

(importes expresados en euros)

Δ	SITUACIÓN A 31 DE DICIEMBRE DE 2016: Insuficiencia de financiación por	**27.500,00**
	* Operaciones en formalización	27.500,00
	* Operaciones con movimiento en efectivo	0,00
Δ	GESTIÓN PRESUPUESTARIA DEL EJERCICIO 2017: Sin operaciones	**0,00**
	* Operaciones en formalización	0,00
	* Operaciones con movimiento en efectivo	0,00
Δ	SITUACIÓN A 31 DE DICIEMBRE DE 2017: Insuficiencia de financiación por	**27.500,00 (*)**
	* Operaciones en formalización	27.500,00
	* Operaciones con movimiento en efectivo	0,00

(*) En 31-12-2017 esta insuficiencia figura registrada en la contabilidad de la TGSS en la cuenta 449 “Otros deudores no presupuestarios” (C.E. 10360 “Estado. Cuenta Liquidación Financiaciones Afectadas”), y asimismo en la cuenta 5541 ”Recaudación líquida pendiente de tratamiento” (C.E. 30121 “R.L.P.T. - Compensación en cuenta”) figuran partidas por importe total de 27.500,00 euros correspondientes a los descuentos practicados en los ADOK expedidos por el INSS pendientes de aplicar a 31-12-2017 al presupuesto de ingresos de la TGSS.

DETALLE DE LA SITUACIÓN A 31 DE DICIEMBRE DE 2017 DE LA FINANCIACIÓN POR PARTE DEL ESTADO DE LA PRESTACIÓN ECONÓMICA NO CONTRIBUTIVA DE PAGO ÚNICO POR NACIMIENTO O ADOPCIÓN DE HIJO PREVISTA EN EL ARTÍCULO 188 BIS DEL ANTERIOR TEXTO REFUNDIDO DE LA LEY GENERAL DE LA SEGURIDAD SOCIAL

(importes expresados en euros)

	FINANCIACIÓN INSUFICIENTE	EXCESO DE FINANCIACIÓN
Ejercicio 2007	0,00	0,00
Ejercicio 2008	90.253.681,66	
Ejercicio 2009		55.577.689,32
Ejercicio 2010	32.704.916,57	
Ejercicio 2011	5.895.413,02	
Ejercicio 2012	33.260,05	
Ejercicio 2013		73.274.581,98
Ejercicio 2014		1.443,88
Ejercicio 2015		6.056,12
Ejercicio 2016	0,00	0,00
Ejercicio 2017	0,00	0,00
	128.887.271,30	128.859.771,30

INSUFICIENCIA DE FINANCIACIÓN A 31 DE DICIEMBRE DE 2017 ..... **27.500,00 (*)**

(*) Este importe corresponde íntegramente a operaciones en formalización y, por tanto, no conlleva una insuficiencia en términos monetarios.

SITUACIÓN A 31 DE DICIEMBRE DE 2017 DE LA FINANCIACIÓN POR PARTE DEL ESTADO DE LAS PRESTACIONES DE COMPLEMENTOS A MÍNIMOS DE PENSIONES

(importes expresados en euros)

Δ SITUACIÓN A 31 DE DICIEMBRE DE 2016: Remanente de financiación por	**126.389.138,58**
Δ GESTIÓN PRESUPUESTARIA DEL EJERCICIO 2017: Exceso de financiación por	**33.679.883,09**
-Obligaciones reconocidas	6.993.802.813,53
-Recursos finalistas - Derechos reconocidos	7.027.482.696,62
Δ SITUACIÓN A 31 DE DICIEMBRE DE 2017: Remanente de financiación por	**160.069.021,67**

DETALLE DE SITUACIÓN A 31 DE DICIEMBRE DE 2017 DE LA FINANCIACIÓN POR PARTE DEL ESTADO DE LAS PRESTACIONES DE COMPLEMENTOS A MÍNIMOS DE PENSIONES

(importes expresados en euros)	FINANCIACIÓN INSUFICIENTE	EXCESO DE FINANCIACIÓN
Ejercicio 2014		45.530.070,32
Ejercicio 2015		50.529.669,27
Ejercicio 2016		30.329.398,99
Ejercicio 2017		33.679.883,09
	0,00	160.069.021,67
REMANENTE DE FINANCIACIÓN A 31 DE DICIEMBRE DE 2017	**160.069.021,67**	

TESORERIA GENERAL DE LA SEGURIDAD SOCIAL

Determinación del remanente derivado de la gestión presupuestaria en el ejercicio 2017 del INSTITUTO NACIONAL DE LA SEGURIDAD SOCIAL Y DEL INSTITUTO SOCIAL DE LA MARINA (Artículo 109 del Real Decreto Legislativo 8/2015, de 30 de octubre, por el que se aprueba el Texto Refundido de la Ley General de la Seguridad Social y artículo 12.Dos de la Ley 3/2017 de 27 de junio, de Presupuestos Generales del Estado para el año 2017)

(Importes expresados en euros)

OBLIGACIONES		RECURSOS FINALISTAS	
Total obligaciones reconocidas en el Programa 12.04 imputadas al Presupuesto de 2017 del Instituto Nacional del la Seguridad Social:	**6.899.810.594,54**	**Aportación del Estado para financiar los complementos a mínimos de pensiones**	**7.027.482.696,62**
Capítulo I "Gastos de personal"	9.237.804,64		
Subconcepto 4811 “Incapacidad permanente/invalidez"	246.780.745,28		
Subconcepto 4812 "Jubilación"	3.862.439.637,88		
Subconcepto 4813 "Viudedad”	2.490.236.425,77		
Subconcepto 4814 "Orfandad"	261.253.804,15		
Subconcepto 4815 “En favor de familiares”	29.862.176,82		
Total obligaciones reconocidas en el Programa 12.04 imputadas al Presupuesto de 2017 del Instituto Social de la Marina:	**93.992.218,99**		
Capítulo I "Gastos de personal"	632.139,94		
Capítulo II “Gastos corrientes en bienes y servicios”	1.020,15		
Subconcepto 4811 “Incapacidad permanente/invalidez"	1.248.972,14		
Subconcepto 4812 "Jubilación"	31.294.944,17		
Subconcepto 4813 "Viudedad”	55.111.784,70		
Subconcepto 4814 "Orfandad"	5.055.702,58		
Subconcepto 4815 “En favor de familiares”	647.655,31		
TOTAL OBLIGACIONES	**6.993.802.813,53**	**TOTAL RECURSOS FINALISTAS**	**7.027.482.696,62**
EXCESO FINANCIACIÓN DEL EJERCICIO	**33.679.883,09**		
T O T A L	**7.027.482.696,62**	**T O T A L**	**7.027.482.696,62**

SITUACIÓN A 31 DE DICIEMBRE DE 2017 DE LA FINANCIACIÓN POR PARTE DEL ESTADO DE LAS PENSIONES EXTRAORDINARIAS DEL PERSONAL DE LAS FUERZAS ARMADAS Y FUERZAS Y CUERPOS DE SEGURIDAD DEL ESTADO

(importes expresados en euros)

Δ GESTIÓN PRESUPUESTARIA DEL EJERCICIO 2016 y 2017: Exceso de financiación por	**396.787,26**
-Obligaciones reconocidas	102.712,74
-Recursos finalistas - Derechos reconocidos	499.500,00
Δ SITUACIÓN A 31 DE DICIEMBRE DE 2017: Remanente de financiación por	**396.787,26**

DETALLE DE SITUACIÓN A 31 DE DICIEMBRE DE 2017 DE LA FINANCIACIÓN POR PARTE DEL ESTADO
DE LAS PENSIONES EXTRAORDINARIAS DEL PERSONAL DE LAS FUERZAS ARMADAS Y FUERZAS Y CUERPOS DE SEGURIDAD DEL ESTADO

(importes expresados en euros)	FINANCIACIÓN INSUFICIENTE	EXCESO DE FINANCIACIÓN
Ejercicio2016		185.649,16
Ejercicio 2017		211.138,10
	0,00	396.787,26
REMANENTE DE FINANCIACIÓN A 31 DE DICIEMBRE DE 2017	**396.787,26**	

TESORERIA GENERAL DE LA SEGURIDAD SOCIAL

Determinación del remanente derivado de la gestión presupuestaria en el ejercicio 2017 del INSTITUTO NACIONAL DE LA SEGURIDAD SOCIAL

(disposición adicional 3ª del R.D.L. 8/2015, de 30 de octubre (Pensiones extraordinarias del personal de las Fuerzas Armadas y Fuerzas y Cuerpos de Seguridad del Estado)

(Importes expresados en euros)

OBLIGACIONES		RECURSOS FINALISTAS	
Total obligaciones reconocidas en el ejercicio 2016 (Programa 12.02): Subconcepto 481 "Pensiones"	**64.100,84**	**Aportación del Estado para financiar las pensiones extraordinarias del personal de las Fuerzas Armadas y Fuerzas y Cuerpos de Seguridad del Estado 2016**	**249.750,00**
Total obligaciones reconocidas en el ejercicio 2017 (Programa 12.02): Subconcepto 481 "Pensiones"	**38.611,90**	**Aportación del Estado para financiar las pensiones extraordinarias del personal de las Fuerzas Armadas y Fuerzas y Cuerpos de Seguridad del Estado 2017**	**249.750,00**
TOTAL OBLIGACIONES	**102.712,74**	**TOTAL RECURSOS FINALISTAS**	**499.500,00**
EXCESO FINANCIACIÓN DEL EJERCICIO	**396.787,26**		
T O T A L	**499.500,00**	**T O T A L**	**499.500,00**

20.6 DERECHOS PRESUPUESTARIOS PENDIENTES DE COBRO SEGÚN SU GRADO DE EXIGIBILIDAD

DERECHOS PRESUPUESTARIOS PENDIENTES DE COBRO SEGÚN SU GRADO DE EXIGIBILIDAD

EJERCICIO 2017

Entidad: Tesorería General de la Seguridad Social
Ejercicio: 2017

APLICACIÓN PRESUPUESTARIA	DESCRIPCIÓN	PENDIENTES DE NOTIFICAR	SUSPENDIDOS	APLAZAMIENTO O FRACCIONAMIENTO		EN PERIODO VOLUNTARIO	EN PERIODO EJECUTIVO	TOTAL DERECHOS PENDIENTES DE COBRO
				SOLICITADO	CONCEDIDO			
1210	CUOTAS DE EMPLEADORES				15.416.721,70	111.391.889,10	360.451.066,17	487.259.676,97
1211	CUOTAS DE TRABAJADORES					15.262.378,92	69.835.803,01	85.098.181,93
1221	CUOTAS DE TRABAJADORES				5.031.785,65	11.107.862,16	313.384.725,38	329.524.373,19
1230	CUOTAS DE EMPLEADORES				85.732,56	298.412,33	11.811,56	395.956,45
1231	CUOTAS DE TRABAJADORES				2.415,79	1.246,44	10.617,60	14.279,83
1240	CUOTAS DE EMPLEADORES				88.954,02	307.047,76	1.147.200,95	1.543.202,73
1241	CUOTAS DE TRABAJADORES					27.207,97	920.368,63	947.576,60
1250	CUOTAS DE EMPLEADORES				854,94	26.672,43	1.833.234,24	1.860.761,61
1251	CUOTAS DE TRABAJADORES					13.061,70	202.646,36	215.708,06
1260	CUOTAS DE EMPLEADORES				17.456,09	1.252,19	14.595,26	33.303,54
1261	CUOTAS DE TRABAJADORES					253,18	2.950,84	3.204,02
1270	CUOTAS DE EMPLEADORES POR I. T				5.365,34	3.147.329,41	989.019,37	4.141.714,12
1271	CUOTAS EMPLEAD.POR IMS				7.446,35	2.925.391,99	1.052.919,03	3.985.757,37
1272	CUOTAS RIESGO EMBARAZO Y LACT. NATURAL				14.656,19	15.244,02	94.051,63	123.951,84
32723	DE MEDICINA MARITIMA					68.199,70		68.199,70
32811	AL SECTOR PRIVADO				60,75	349.989,41	8.677,70	358.727,86
3294	DE LA SEGURIDAD SOCIAL AL SECTOR PRIVADO						7.588,83	7.588,83
3811	DEL IMSERSO					1.014,05		1.014,05
3812	DEL ISM					20.409,15		20.409,15
3910	RECARGOS DE MORA Y APREMIO				5.002.104,27	36.523.501,79	226.115.689,46	267.641.295,52
39119	INTERESES. OTROS				5.419.901,51	4.974.067,85	4.068.172,34	14.462.141,70
3912	MULTAS Y SANCIONES				2.134.390,96	71.844.621,76	34.883.448,58	108.862.461,30
3919	OTROS				1.501,50	3.347.091,92	3.572.248,05	6.920.841,47
398	INGR.COBERTURA RECARGOS FALTA					13.003.328,33	7.010.093,84	20.013.422,17
39909	OTROS INGRESOS					224.042,50		224.042,50
39929	OTROS INGRESOS					10.265,08		10.265,08
39932	INGRESOS REEMBOLSO B.INMUEBLES					6.435,24		6.435,24
39939	OTROS INGRESOS				61.771,27	296.105,48	982.517,80	1.340.394,55
3998	COSTAS DEL PROCEDIMIENTO EJECUTIVO				40.062,48	28,95	470.772,13	510.863,56
4221	POR INCAPACIDAD PERMANENTE					17.285.069,53		17.285.069,53
4222	POR MUERTE					1.919.899,87		1.919.899,87
471	APORTAC. DE EMPRE.SOL.SOST.SER.COMUNES				1.012,82	26.367,00	94,35	27.474,17
540	ALQUILERES Y PRODUCTOS DE INMUEBLES					131.674,72		131.674,72
550	DE CONCESIONES ADMINISTRATIVAS					870,00		870,00
83003	DE OTRAS ENTIDADES					4.212,01		4.212,01
970	ANTICIPOS REEMB. AL INGESA PROC FICDT					2.571.600,00		2.571.600,00
SUBTOTAL					33.332.194,19	297.134.043,94	1.027.070.313,11	1.357.536.551,24
TOTAL					**33.360.009,50**	**1.119.591.131,39**	**7.107.109.508,15**	**8.260.060.649,04**

DERECHOS PRESUPUESTARIOS PENDIENTES DE COBRO SEGÚN SU GRADO DE EXIGIBILIDAD

EJERCICIO 2017

Entidad: Tesorería General de la Seguridad Social
Ejercicio: 2016

APLICACIÓN PRESUPUESTARIA	DESCRIPCIÓN	PENDIENTES DE NOTIFICAR	SUSPENDIDOS	APLAZAMIENTO O FRACCIONAMIENTO		EN PERIODO VOLUNTARIO	EN PERIODO EJECUTIVO	TOTAL DERECHOS PENDIENTES DE COBRO
				SOLICITADO	CONCEDIDO			
1210	CUOTAS DE EMPLEADORES				6.001,81	32.898.761,76	225.124.818,64	258.029.582,21
1211	CUOTAS DE TRABAJADORES					3.923.127,77	44.362.336,48	48.285.464,25
1221	CUOTAS DE TRABAJADORES				72,72	385.821,11	196.743.486,39	197.129.380,22
1230	CUOTAS DE EMPLEADORES					1.070,55	5.136,90	6.207,45
1231	CUOTAS DE TRABAJADORES					324,62	8.210,23	8.534,85
1240	CUOTAS DE EMPLEADORES					93.948,91	789.428,85	883.377,76
1241	CUOTAS DE TRABAJADORES						570.866,13	570.866,13
1250	CUOTAS DE EMPLEADORES						3.305.810,69	3.305.810,69
1251	CUOTAS DE TRABAJADORES					6,40	277.204,77	277.211,17
1260	CUOTAS DE EMPLEADORES						2.671,37	2.671,37
1261	CUOTAS DE TRABAJADORES						540,08	540,08
1270	CUOTAS DE EMPLEADORES POR I. T					918.748,69	1.079.952,68	1.998.701,37
1271	CUOTAS EMPLEAD.POR IMS					906.761,64	1.039.445,42	1.946.207,06
1272	CUOTAS RIESGO EMBARAZO Y LACT. NATURAL				0,28	511,19	70.275,27	70.786,74
32811	AL SECTOR PRIVADO					49.235,02	3.299,41	52.534,43
3294	DE LA SEGURIDAD SOCIAL AL SECTOR PRIVADO					107.597,34		107.597,34
3800	DEL INSALUD					359,00		359,00
3910	RECARGOS DE MORA Y APREMIO				2.455,17	10.085.174,79	149.330.210,72	159.417.840,68
39119	INTERESES. OTROS				4.753,99	2.668.824,68	4.428.158,92	7.101.737,59
3912	MULTAS Y SANCIONES					15.272.635,38	39.465.032,64	54.737.668,02
3919	OTROS					809.467,58	5.327.236,62	6.136.704,20
398	INGR.COBERTURA RECARGOS FALTA					4.900.425,37	5.869.702,98	10.770.128,35
39932	INGRESOS REEMBOLSO B.INMUEBLES					14.198,15		14.198,15
39939	OTROS INGRESOS					42.720,66	819.236,90	861.957,56
3998	COSTAS DEL PROCEDIMIENTO EJECUTIVO						919.892,02	919.892,02
4222	POR MUERTE					199.941,79		199.941,79
540	ALQUILERES Y PRODUCTOS DE INMUEBLES					19.698,36		19.698,36
549	OTRAS RENTAS					21.224,85		21.224,85
SUBTOTAL					13.283,97	73.320.585,61	679.542.954,11	752.876.823,69

DERECHOS PRESUPUESTARIOS PENDIENTES DE COBRO SEGÚN SU GRADO DE EXIGIBILIDAD

EJERCICIO 2017

Entidad: Tesorería General de la Seguridad Social
Ejercicio: 2015

APLICACIÓN PRESUPUESTARIA	DESCRIPCIÓN	PENDIENTES DE NOTIFICAR	SUSPENDIDOS	APLAZAMIENTO O FRACCIONAMIENTO		EN PERIODO VOLUNTARIO	EN PERIODO EJECUTIVO	TOTAL DERECHOS PENDIENTES DE COBRO
				SOLICITADO	CONCEDIDO			
1210	CUOTAS DE EMPLEADORES				4.434,53	32.553.855,35	227.803.408,66	260.361.698,54
1211	CUOTAS DE TRABAJADORES					3.851.561,92	44.200.504,64	48.052.066,56
1221	CUOTAS DE TRABAJADORES				72,47	135.548,50	161.975.624,39	162.111.245,36
1230	CUOTAS DE EMPLEADORES					1.775,89	92.777,36	94.553,25
1231	CUOTAS DE TRABAJADORES					674,42	31.088,27	31.762,69
1240	CUOTAS DE EMPLEADORES					214.336,66	660.971,33	875.307,99
1241	CUOTAS DE TRABAJADORES					37,72	448.218,05	448.255,77
1250	CUOTAS DE EMPLEADORES					3.081,03	1.742.644,62	1.745.725,65
1251	CUOTAS DE TRABAJADORES						190.229,65	190.229,65
1260	CUOTAS DE EMPLEADORES					680,04	3.809,30	4.489,34
1261	CUOTAS DE TRABAJADORES					137,48	770,15	907,63
1270	CUOTAS DE EMPLEADORES POR I. T					726.032,28	1.208.870,12	1.934.902,40
1271	CUOTAS EMPLEAD.POR IMS					673.538,50	1.458.909,45	2.132.447,95
1272	CUOTAS RIESGO EMBARAZO Y LACT. NATURAL				0,25	215,33	67.243,24	67.458,82
32811	AL SECTOR PRIVADO					52.605,98	1.092,89	53.698,87
3294	DE LA SEGURIDAD SOCIAL AL SECTOR PRIVADO					1.068,80		1.068,80
3910	RECARGOS DE MORA Y APREMIO				1.842,16	7.588.892,02	138.773.088,50	146.363.822,68
39119	INTERESES. OTROS				4.730,02	2.872.004,91	4.317.003,94	7.193.738,87
3912	MULTAS Y SANCIONES					10.194.691,93	37.560.318,37	47.755.010,30
3919	OTROS					902,06	1.419.363,78	1.420.265,84
398	INGR.COBERTURA RECARGOS FALTA					3.762.508,05	6.188.130,90	9.950.638,95
3993	INGRESOS DIVERSOS DE OTRAS ENT					47.416,55	551.039,86	598.456,41
3998	COSTAS DEL PROCEDIMIENTO EJECUTIVO					28,32	1.114.644,16	1.114.672,48
4222	POR MUERTE					1.779,86		1.779,86
471	APORTAC. DE EMPRE.SOL.SOST.SER.COMUNES						74.416,44	74.416,44
540	ALQUILERES Y PRODUCTOS DE INMUEBLES					75.866,86		75.866,86
SUBTOTAL					11.079,43	62.759.240,46	629.884.168,07	692.654.487,96

DERECHOS PRESUPUESTARIOS PENDIENTES DE COBRO SEGÚN SU GRADO DE EXIGIBILIDAD

EJERCICIO 2017

Entidad: Tesorería General de la Seguridad Social
Ejercicio: 2014

APLICACIÓN PRESUPUESTARIA	DESCRIPCIÓN	PENDIENTES DE NOTIFICAR	SUSPENDIDOS	APLAZAMIENTO O FRACCIONAMIENTO		EN PERIODO VOLUNTARIO	EN PERIODO EJECUTIVO	TOTAL DERECHOS PENDIENTES DE COBRO
				SOLICITADO	CONCEDIDO			
1210	CUOTAS DE EMPLEADORES				1.247,85	34.280.844,15	227.074.248,39	261.356.340,39
1211	CUOTAS DE TRABAJADORES					3.050.044,19	43.812.632,03	46.862.676,22
1221	CUOTAS DE TRABAJADORES				12,51	40.032,93	151.051.305,34	151.091.350,78
1230	CUOTAS DE EMPLEADORES					180.874,10	3.982,95	184.857,05
1231	CUOTAS DE TRABAJADORES						5.281,17	5.281,17
1240	CUOTAS DE EMPLEADORES					319.430,23	687.984,26	1.007.414,49
1241	CUOTAS DE TRABAJADORES						401.320,36	401.320,36
1250	CUOTAS DE EMPLEADORES						624.435,18	624.435,18
1251	CUOTAS DE TRABAJADORES						85.369,40	85.369,40
1260	CUOTAS DE EMPLEADORES					547,68	13.484,69	14.032,37
1261	CUOTAS DE TRABAJADORES					110,72	4.021,10	4.131,82
1270	CUOTAS DE EMPLEADORES POR I. T					580.285,70	1.087.181,57	1.667.467,27
1271	CUOTAS EMPLEAD.POR IMS					519.035,43	1.033.086,37	1.552.121,80
1272	CUOTAS RIESGO EMBARAZO Y LACT. NATURAL				0,05	94,77	66.489,76	66.584,58
32811	AL SECTOR PRIVADO					37.844,75		37.844,75
3294	DE LA SEGURIDAD SOCIAL AL SECTOR PRIVADO					5.611,20		5.611,20
3910	RECARGOS DE MORA Y APREMIO				519,92	6.514.872,92	131.299.476,12	137.814.868,96
39119	INTERESES. OTROS				1.671,58	3.070.100,67	9.790.988,14	12.862.760,39
3912	MULTAS Y SANCIONES					4.545.383,84	27.882.822,15	32.428.205,99
3919	OTROS					35.925,45	465.200,35	501.125,80
398	INGR.COBERTURA RECARGOS FALTA					2.102.592,63	6.734.424,99	8.837.017,62
3993	INGRESOS DIVERSOS DE OTRAS ENT					7.986,83	443.664,30	451.651,13
3998	COSTAS DEL PROCEDIMIENTO EJECUTIVO						1.584.596,41	1.584.596,41
4222	POR MUERTE					245.016,81		245.016,81
471	APORTAC. DE EMPRE.SOL.SOST.SER.COMUNES						52,30	52,30
540	ALQUILERES Y PRODUCTOS DE INMUEBLES					112.371,33		112.371,33
SUBTOTAL					3.451,91	55.649.006,33	604.152.047,33	659.804.505,57

DERECHOS PRESUPUESTARIOS PENDIENTES DE COBRO SEGÚN SU GRADO DE EXIGIBILIDAD

EJERCICIO 2017

Entidad: Tesorería General de la Seguridad Social
Ejercicio: 2013

APLICACIÓN PRESUPUESTARIA	DESCRIPCIÓN	PENDIENTES DE NOTIFICAR	SUSPENDIDOS	APLAZAMIENTO O FRACCIONAMIENTO		EN PERIODO VOLUNTARIO	EN PERIODO EJECUTIVO	TOTAL DERECHOS PENDIENTES DE COBRO
				SOLICITADO	CONCEDIDO			
1210	CUOTAS DE EMPLEADORES					18.094.880,20	299.424.933,62	317.519.813,82
1211	CUOTAS DE TRABAJADORES					1.027.752,76	55.937.179,08	56.964.931,84
1221	CUOTAS DE TRABAJADORES					26.198,90	118.071.493,20	118.097.692,10
1230	CUOTAS DE EMPLEADORES					2.263,32	263.989,80	266.253,12
1231	CUOTAS DE TRABAJADORES					169,43	25.775,51	25.944,94
1240	CUOTAS DE EMPLEADORES					537.057,84	701.585,65	1.238.643,49
1241	CUOTAS DE TRABAJADORES						341.247,44	341.247,44
1250	CUOTAS DE EMPLEADORES					174,98	3.109.514,49	3.109.689,47
1251	CUOTAS DE TRABAJADORES						300.643,83	300.643,83
1260	CUOTAS DE EMPLEADORES					407,36	15.985,33	16.392,69
1261	CUOTAS DE TRABAJADORES					82,36	11.417,32	11.499,68
1270	CUOTAS DE EMPLEADORES POR I. T					204.192,73	1.061.862,00	1.266.054,73
1271	CUOTAS EMPLEAD.POR IMS					161.646,45	1.003.962,12	1.165.608,57
1272	CUOTAS RIESGO EMBARAZO Y LACT. NATURAL					47,09	56.982,23	57.029,32
32811	AL SECTOR PRIVADO					73.468,34		73.468,34
3294	DE LA SEGURIDAD SOCIAL AL SECTOR PRIVADO					6.571,90		6.571,90
3910	RECARGOS DE MORA Y APREMIO					2.684.650,76	149.589.434,24	152.274.085,00
39119	INTERESES. OTROS					2.356.485,50	10.789.303,69	13.145.789,19
3912	MULTAS Y SANCIONES					5.339.370,92	23.423.904,90	28.763.275,82
3919	OTROS					18.665,72	496.644,69	515.310,41
398	INGR.COBERTURA RECARGOS FALTA					2.052.257,89	6.391.650,42	8.443.908,31
3993	INGRESOS DIVERSOS DE OTRAS ENT						374.012,28	374.012,28
3998	COSTAS DEL PROCEDIMIENTO EJECUTIVO						2.467.939,47	2.467.939,47
4222	POR MUERTE					744,51		744,51
471	APORTAC. DE EMPRE.SOL.SOST.SER.COMUNES						14.878,56	14.878,56
540	ALQUILERES Y PRODUCTOS DE INMUEBLES					124.955,95		124.955,95
SUBTOTAL						32.712.044,91	673.874.339,87	706.586.384,78

DERECHOS PRESUPUESTARIOS PENDIENTES DE COBRO SEGÚN SU GRADO DE EXIGIBILIDAD

EJERCICIO 2017

Entidad: Tesorería General de la Seguridad Social
Ejercicio: 2012

APLICACIÓN PRESUPUESTARIA	DESCRIPCIÓN	PENDIENTES DE NOTIFICAR	SUSPENDIDOS	APLAZAMIENTO O FRACCIONAMIENTO		EN PERIODO VOLUNTARIO	EN PERIODO EJECUTIVO	TOTAL DERECHOS PENDIENTES DE COBRO
				SOLICITADO	CONCEDIDO			
1210	CUOTAS DE EMPLEADORES					15.029.999,28	338.432.035,90	353.462.035,18
1211	CUOTAS DE TRABAJADORES					744.775,06	66.131.181,66	66.875.956,72
1221	CUOTAS DE TRABAJADORES					15.052,76	99.408.899,30	99.423.952,06
1230	CUOTAS DE EMPLEADORES					204.839,87	623.543,87	828.383,74
1231	CUOTAS DE TRABAJADORES					14,08	3.133.573,85	3.133.587,93
1240	CUOTAS DE EMPLEADORES					461.123,05	737.211,72	1.198.334,77
1241	CUOTAS DE TRABAJADORES					15,87	306.143,73	306.159,60
1250	CUOTAS DE EMPLEADORES						575.210,97	575.210,97
1251	CUOTAS DE TRABAJADORES					22,01	114.174,73	114.196,74
1260	CUOTAS DE EMPLEADORES					4.430,12	325.591,88	330.022,00
1261	CUOTAS DE TRABAJADORES					895,60	656.695,31	657.590,91
1270	CUOTAS DE EMPLEADORES POR I. T					130.417,56	863.531,68	993.949,24
1271	CUOTAS EMPLEAD.POR IMS					118.370,04	810.486,31	928.856,35
1272	CUOTAS RIESGO EMBARAZO Y LACT. NATURAL					46,18	62.496,55	62.542,73
32811	AL SECTOR PRIVADO					47.058,74		47.058,74
3910	RECARGOS DE MORA Y APREMIO					1.359.583,86	156.281.028,33	157.640.612,19
39119	INTERESES. OTROS					2.684.930,16	14.749.446,49	17.434.376,65
3912	MULTAS Y SANCIONES					649.338,05	16.188.515,48	16.837.853,53
3919	OTROS					249,73	165.877,75	166.127,48
398	INGR.COBERTURA RECARGOS FALTA					2.294.525,80	6.755.912,76	9.050.438,56
3993	INGRESOS DIVERSOS DE OTRAS ENT						80.239,96	80.239,96
3998	COSTAS DEL PROCEDIMIENTO EJECUTIVO					42,56	3.740.021,78	3.740.064,34
4222	POR MUERTE					1.753,90		1.753,90
471	APORTAC. DE EMPRE.SOL.SOST.SER.COMUNES						17,26	17,26
540	ALQUILERES Y PRODUCTOS DE INMUEBLES					113.468,15		113.468,15
SUBTOTAL						23.860.952,43	710.141.837,27	734.002.789,70

DERECHOS PRESUPUESTARIOS PENDIENTES DE COBRO SEGÚN SU GRADO DE EXIGIBILIDAD

EJERCICIO 2017

Entidad: Tesorería General de la Seguridad Social
Ejercicio: 2011

APLICACIÓN PRESUPUESTARIA	DESCRIPCIÓN	PENDIENTES DE NOTIFICAR	SUSPENDIDOS	APLAZAMIENTO O FRACCIONAMIENTO		EN PERIODO VOLUNTARIO	EN PERIODO EJECUTIVO	TOTAL DERECHOS PENDIENTES DE COBRO
				SOLICITADO	CONCEDIDO			
1210	CUOTAS DE EMPLEADORES					14.528.305,38	291.273.273,82	305.801.579,20
1211	CUOTAS DE TRABAJADORES					508.405,18	54.949.093,32	55.457.498,50
1221	CUOTAS DE TRABAJADORES					30.136,39	78.750.734,34	78.780.870,73
1230	CUOTAS DE EMPLEADORES					380.195,64	1.843.514,77	2.223.710,41
1231	CUOTAS DE TRABAJADORES					451,61	8.545.479,03	8.545.930,64
1240	CUOTAS DE EMPLEADORES						546.092,59	546.092,59
1241	CUOTAS DE TRABAJADORES						235.580,00	235.580,00
1250	CUOTAS DE EMPLEADORES						207.119,56	207.119,56
1251	CUOTAS DE TRABAJADORES						26.821,95	26.821,95
1260	CUOTAS DE EMPLEADORES					2.602,83	426.341,48	428.944,31
1261	CUOTAS DE TRABAJADORES					855,41	763.088,41	763.943,82
1270	CUOTAS DE EMPLEADORES POR I. T					57.186,64	960.824,08	1.018.010,72
1271	CUOTAS EMPLEAD.POR IMS					66.116,90	908.291,27	974.408,17
1272	CUOTAS RIESGO EMBARAZO Y LACT. NATURAL					73,54	55.420,01	55.493,55
32811	AL SECTOR PRIVADO					70.258,08		70.258,08
3910	RECARGOS DE MORA Y APREMIO					925.729,78	134.485.366,87	135.411.096,65
39119	INTERESES. OTROS					21.020.198,44	16.369.294,14	37.389.492,58
3912	MULTAS Y SANCIONES					72.289,68	11.265.881,63	11.338.171,31
3919	OTROS					371,23	59.857,41	60.228,64
398	INGR.COBERTURA RECARGOS FALTA					2.227.819,57	5.798.842,74	8.026.662,31
3993	INGRESOS DIVERSOS DE OTRAS ENT						188.487,63	188.487,63
3998	COSTAS DEL PROCEDIMIENTO EJECUTIVO						3.941.199,53	3.941.199,53
471	APORTAC. DE EMPRE.SOL.SOST.SER.COMUNES						15.028,10	15.028,10
540	ALQUILERES Y PRODUCTOS DE INMUEBLES					99.127,54		99.127,54
SUBTOTAL						39.990.123,84	611.615.632,68	651.605.756,52

DERECHOS PRESUPUESTARIOS PENDIENTES DE COBRO SEGÚN SU GRADO DE EXIGIBILIDAD

EJERCICIO 2017

Entidad: Tesorería General de la Seguridad Social
Ejercicio: 2010

APLICACIÓN PRESUPUESTARIA	DESCRIPCIÓN	PENDIENTES DE NOTIFICAR	SUSPENDIDOS	APLAZAMIENTO O FRACCIONAMIENTO		EN PERIODO VOLUNTARIO	EN PERIODO EJECUTIVO	TOTAL DERECHOS PENDIENTES DE COBRO
				SOLICITADO	CONCEDIDO			
1210	CUOTAS DE EMPLEADORES					76.557.549,96	216.161.661,31	292.719.211,27
1211	CUOTAS DE TRABAJADORES					84.125,33	40.535.903,52	40.620.028,85
1221	CUOTAS DE TRABAJADORES					6.524,79	64.136.582,96	64.143.107,75
1230	CUOTAS DE EMPLEADORES					22,52	1.554.279,77	1.554.302,29
1231	CUOTAS DE TRABAJADORES					8,43	6.435.876,85	6.435.885,28
1240	CUOTAS DE EMPLEADORES					101.060,66	378.922,83	479.983,49
1241	CUOTAS DE TRABAJADORES						176.641,99	176.641,99
1250	CUOTAS DE EMPLEADORES						81.449,06	81.449,06
1251	CUOTAS DE TRABAJADORES						16.220,78	16.220,78
1260	CUOTAS DE EMPLEADORES						384.260,97	384.260,97
1261	CUOTAS DE TRABAJADORES						615.147,50	615.147,50
1270	CUOTAS DE EMPLEADORES POR I. T					11.170,40	725.992,30	737.162,70
1271	CUOTAS EMPLEAD.POR IMS					9.179,79	653.419,71	662.599,50
1272	CUOTAS RIESGO EMBARAZO Y LACT. NATURAL					7,57	40.865,14	40.872,71
32811	AL SECTOR PRIVADO					64.232,96		64.232,96
3294	DE LA SEGURIDAD SOCIAL AL SECTOR PRIVADO						6.818,06	6.818,06
3910	RECARGOS DE MORA Y APREMIO					12.900.029,09	102.081.292,31	114.981.321,40
39119	INTERESES. OTROS					2.248.172,02	12.526.344,17	14.774.516,19
3912	MULTAS Y SANCIONES					252.106,57	5.262.764,59	5.514.871,16
3919	OTROS					0,01	48.225,70	48.225,71
398	INGR.COBERTURA RECARGOS FALTA					1.042.899,38	5.770.617,98	6.813.517,36
3993	INGRESOS DIVERSOS DE OTRAS ENT						9.496,61	9.496,61
3998	COSTAS DEL PROCEDIMIENTO EJECUTIVO						3.513.316,30	3.513.316,30
4222	POR MUERTE					5.436,34		5.436,34
540	ALQUILERES Y PRODUCTOS DE INMUEBLES					115.811,52		115.811,52
SUBTOTAL						93.398.337,34	461.116.100,41	554.514.437,75

DERECHOS PRESUPUESTARIOS PENDIENTES DE COBRO SEGÚN SU GRADO DE EXIGIBILIDAD

EJERCICIO 2017

Entidad: Tesorería General de la Seguridad Social
Ejercicio: 2009

APLICACIÓN PRESUPUESTARIA	DESCRIPCIÓN	PENDIENTES DE NOTIFICAR	SUSPENDIDOS	APLAZAMIENTO O FRACCIONAMIENTO		EN PERIODO VOLUNTARIO	EN PERIODO EJECUTIVO	TOTAL DERECHOS PENDIENTES DE COBRO
				SOLICITADO	CONCEDIDO			
1210	CUOTAS DE EMPLEADORES					92.519.218,01	261.848.107,97	354.367.325,98
1211	CUOTAS DE TRABAJADORES					14.758.342,83	50.018.194,51	64.776.537,34
1221	CUOTAS DE TRABAJADORES					31.929,85	53.177.184,62	53.209.114,47
1230	CUOTAS DE EMPLEADORES					136.344,66	1.719.549,37	1.855.894,03
1231	CUOTAS DE TRABAJADORES						4.707.018,74	4.707.018,74
1240	CUOTAS DE EMPLEADORES					76.315,69	1.164.415,67	1.240.731,36
1241	CUOTAS DE TRABAJADORES						315.148,09	315.148,09
1250	CUOTAS DE EMPLEADORES						6.302,26	6.302,26
1251	CUOTAS DE TRABAJADORES						1.255,18	1.255,18
1260	CUOTAS DE EMPLEADORES						354.684,92	354.684,92
1261	CUOTAS DE TRABAJADORES						537.892,05	537.892,05
1270	CUOTAS DE EMPLEADORES POR I. T					52.331,35	805.020,10	857.351,45
1271	CUOTAS EMPLEAD.POR IMS					25.484,36	676.329,94	701.814,30
1272	CUOTAS RIESGO EMBARAZO Y LACT. NATURAL					23,75	33.202,43	33.226,18
32811	AL SECTOR PRIVADO					44.015,46		44.015,46
3294	DE LA SEGURIDAD SOCIAL AL SECTOR PRIVADO					1.248,66		1.248,66
3910	RECARGOS DE MORA Y APREMIO					24.216.973,68	113.777.912,96	137.994.886,64
39119	INTERESES. OTROS					34.938.207,99	17.550.464,92	52.488.672,91
3912	MULTAS Y SANCIONES					22.188,90	2.731.942,76	2.754.131,66
3919	OTROS					50,47	62.262,77	62.313,24
398	INGR.COBERTURA RECARGOS FALTA					990.198,56	4.885.380,76	5.875.579,32
3993	INGRESOS DIVERSOS DE OTRAS ENT						66.586,62	66.586,62
3998	COSTAS DEL PROCEDIMIENTO EJECUTIVO						4.011.644,28	4.011.644,28
4221	POR INCAPACIDAD PERMANENTE					4,84		4,84
4222	POR MUERTE					3.008,97		3.008,97
540	ALQUILERES Y PRODUCTOS DE INMUEBLES					118.951,13		118.951,13
SUBTOTAL						167.934.839,16	518.450.500,92	686.385.340,08

DERECHOS PRESUPUESTARIOS PENDIENTES DE COBRO SEGÚN SU GRADO DE EXIGIBILIDAD

EJERCICIO 2017

Entidad: Tesorería General de la Seguridad Social
Ejercicio: 2008

APLICACIÓN PRESUPUESTARIA	DESCRIPCIÓN	PENDIENTES DE NOTIFICAR	SUSPENDIDOS	APLAZAMIENTO O FRACCIONAMIENTO		EN PERIODO VOLUNTARIO	EN PERIODO EJECUTIVO	TOTAL DERECHOS PENDIENTES DE COBRO
				SOLICITADO	CONCEDIDO			
1210	CUOTAS DE EMPLEADORES					9.885.460,74	124.463.871,53	134.349.332,27
1211	CUOTAS DE TRABAJADORES					108.733,74	24.015.965,39	24.124.699,13
1221	CUOTAS DE TRABAJADORES					2.025,29	39.550.828,53	39.552.853,82
1230	CUOTAS DE EMPLEADORES						1.143.700,66	1.143.700,66
1231	CUOTAS DE TRABAJADORES						3.500.328,40	3.500.328,40
1240	CUOTAS DE EMPLEADORES					364.005,25	506.984,01	870.989,26
1241	CUOTAS DE TRABAJADORES					125,15	156.529,43	156.654,58
1250	CUOTAS DE EMPLEADORES						319.914,56	319.914,56
1251	CUOTAS DE TRABAJADORES						63.657,02	63.657,02
1260	CUOTAS DE EMPLEADORES						236.206,86	236.206,86
1261	CUOTAS DE TRABAJADORES						395.025,96	395.025,96
1270	CUOTAS DE EMPLEADORES POR I. T					21.778,66	362.783,42	384.562,08
1271	CUOTAS EMPLEAD.POR IMS					15.495,61	304.420,34	319.915,95
1272	CUOTAS RIESGO EMBARAZO Y LACT. NATURAL					1,64	21.963,36	21.965,00
32811	AL SECTOR PRIVADO					41.126,22		41.126,22
3294	DE LA SEGURIDAD SOCIAL AL SECTOR PRIVADO						893,90	893,90
3910	RECARGOS DE MORA Y APREMIO					422.709,50	60.344.262,13	60.766.971,63
39119	INTERESES. OTROS					1.573.509,39	12.272.534,20	13.846.043,59
3912	MULTAS Y SANCIONES					44.337,87	1.652.779,96	1.697.117,83
3919	OTROS					210,84	-20.220,21	-20.009,37
398	INGR.COBERTURA RECARGOS FALTA					792.918,13	2.496.192,71	3.289.110,84
3993	INGRESOS DIVERSOS DE OTRAS ENT						32.802,41	32.802,41
3998	COSTAS DEL PROCEDIMIENTO EJECUTIVO						3.387.950,34	3.387.950,34
540	ALQUILERES Y PRODUCTOS DE INMUEBLES					113.997,04		113.997,04
SUBTOTAL						13.386.435,07	275.209.374,91	288.595.809,98

DERECHOS PRESUPUESTARIOS PENDIENTES DE COBRO SEGÚN SU GRADO DE EXIGIBILIDAD

EJERCICIO 2017

Entidad: Tesorería General de la Seguridad Social
Ejercicio: 2007

APLICACIÓN PRESUPUESTARIA	DESCRIPCIÓN	PENDIENTES DE NOTIFICAR	SUSPENDIDOS	APLAZAMIENTO O FRACCIONAMIENTO		EN PERIODO VOLUNTARIO	EN PERIODO EJECUTIVO	TOTAL DERECHOS PENDIENTES DE COBRO
				SOLICITADO	CONCEDIDO			
1210	CUOTAS DE EMPLEADORES					4.927.595,21	68.126.301,38	73.053.896,59
1211	CUOTAS DE TRABAJADORES					137.310,73	13.422.871,47	13.560.182,20
1221	CUOTAS DE TRABAJADORES					15.192,15	20.926.163,69	20.941.355,84
1230	CUOTAS DE EMPLEADORES					81.788,70	438.660,50	520.449,20
1231	CUOTAS DE TRABAJADORES					76,56	2.364.995,64	2.365.072,20
1240	CUOTAS DE EMPLEADORES						132.691,32	132.691,32
1241	CUOTAS DE TRABAJADORES						105.691,33	105.691,33
1250	CUOTAS DE EMPLEADORES						401.523,69	401.523,69
1251	CUOTAS DE TRABAJADORES						79.701,56	79.701,56
1260	CUOTAS DE EMPLEADORES					28,21	182.828,08	182.856,29
1261	CUOTAS DE TRABAJADORES					5,70	291.453,30	291.459,00
1270	CUOTAS DE EMPLEADORES POR I. T					31.128,63	619.268,38	650.397,01
1271	CUOTAS EMPLEAD.POR IMS					12.614,38	603.773,00	616.387,38
32811	AL SECTOR PRIVADO					39.517,67		39.517,67
3294	DE LA SEGURIDAD SOCIAL AL SECTOR PRIVADO					1.170,24		1.170,24
3910	RECARGOS DE MORA Y APREMIO					394.782,90	40.133.485,26	40.528.268,16
3911	INTERESES DE APLAZ. Y FRACCIONAM.					559.929,80	7.854.724,40	8.414.654,20
3912	MULTAS Y SANCIONES					26.706,62	1.295.215,82	1.321.922,44
3919	OTROS					9.456.673,73	27.987.364,38	37.444.038,11
398	INGR.COBERTURA RECARGOS FALTA					1.102.383,11	593.107,60	1.695.490,71
3993	INGRESOS DIVERSOS DE OTRAS ENT						21.247,04	21.247,04
3998	COSTAS DEL PROCEDIMIENTO EJECUTIVO						1.644.326,41	1.644.326,41
4221	POR INCAPACIDAD PERMANENTE					2.215,31		2.215,31
4222	POR MUERTE					4.455,39		4.455,39
471	APORTAC. DE EMPRE.SOL.SOST.SER.COMUNES						332,00	332,00
540	ALQUILERES Y PRODUCTOS DE INMUEBLES					54.420,86		54.420,86
619	VENTAS DE OTRAS INVERSIONES REALES					180,00		180,00
SUBTOTAL						16.848.175,90	187.225.726,25	204.073.902,15

DERECHOS PRESUPUESTARIOS PENDIENTES DE COBRO SEGÚN SU GRADO DE EXIGIBILIDAD

EJERCICIO 2017

Entidad: Tesorería General de la Seguridad Social
Ejercicio: 2006

APLICACIÓN PRESUPUESTARIA	DESCRIPCIÓN	PENDIENTES DE NOTIFICAR	SUSPENDIDOS	APLAZAMIENTO O FRACCIONAMIENTO		EN PERIODO VOLUNTARIO	EN PERIODO EJECUTIVO	TOTAL DERECHOS PENDIENTES DE COBRO
				SOLICITADO	CONCEDIDO			
1210	CUOTAS DE EMPLEADORES					406.154,83	42.532.852,52	42.939.007,35
1211	CUOTAS DE TRABAJADORES					23.229,32	8.382.921,00	8.406.150,32
1221	CUOTAS DE TRABAJADORES						18.443.642,67	18.443.642,67
1230	CUOTAS DE EMPLEADORES						73.302,90	73.302,90
1231	CUOTAS DE TRABAJADORES					41,13	1.641.444,75	1.641.485,88
1240	CUOTAS DE EMPLEADORES						116.732,67	116.732,67
1241	CUOTAS DE TRABAJADORES						33.646,01	33.646,01
1260	CUOTAS DE EMPLEADORES					109,53	130.851,83	130.961,36
1261	CUOTAS DE TRABAJADORES					22,14	159.451,95	159.474,09
1270	CUOTAS DE EMPLEADORES POR I. T					5.318,18	230.923,36	236.241,54
1271	CUOTAS EMPLEAD.POR IMS					2.781,94	213.481,23	216.263,17
32811	AL SECTOR PRIVADO					38.233,72		38.233,72
32821	AL SECTOR PRIVADO					5,39		5,39
3294	DE LA SEGURIDAD SOCIAL AL SECTOR PRIVADO					1.126,31		1.126,31
3910	RECARGOS DE MORA Y APREMIO					58.225,17	22.892.773,25	22.950.998,42
3911	INTERESES DE APLAZ. Y FRACCIONAM.					558.845,78	3.800.432,80	4.359.278,58
3912	MULTAS Y SANCIONES					17.408,24	994.566,67	1.011.974,91
3919	OTROS					10.760.082,15	1.682.540,85	12.442.623,00
3980	INGRESOS COBERT.RECARGOS FALTA MEDID						10.602,63	10.602,63
3993	INGRESOS DIVERSOS DE OTRAS ENT						1.420,55	1.420,55
3998	COSTAS DEL PROCEDIMIENTO EJECUTIVO						1.564.141,04	1.564.141,04
5400	ALQUILERES Y PRODUCTOS DE INMUEBLES					8.832,43		8.832,43
SUBTOTAL						11.880.416,26	102.905.728,68	114.786.144,94

DERECHOS PRESUPUESTARIOS PENDIENTES DE COBRO SEGÚN SU GRADO DE EXIGIBILIDAD

EJERCICIO 2017

Entidad: Tesorería General de la Seguridad Social
Ejercicio: 2005

APLICACIÓN PRESUPUESTARIA	DESCRIPCIÓN	PENDIENTES DE NOTIFICAR	SUSPENDIDOS	APLAZAMIENTO O FRACCIONAMIENTO		EN PERIODO VOLUNTARIO	EN PERIODO EJECUTIVO	TOTAL DERECHOS PENDIENTES DE COBRO
				SOLICITADO	CONCEDIDO			
1210	CUOTAS DE EMPLEADORES					551.008,50	29.430.367,23	29.981.375,73
1211	CUOTAS DE TRABAJADORES					74.706,10	5.800.970,56	5.875.676,66
1221	CUOTAS DE TRABAJADORES						12.276.170,21	12.276.170,21
1230	CUOTAS DE EMPLEADORES						62.813,26	62.813,26
1231	CUOTAS DE TRABAJADORES						2.699.655,25	2.699.655,25
1240	CUOTAS DE EMPLEADORES						87.147,18	87.147,18
1241	CUOTAS DE TRABAJADORES						17.871,53	17.871,53
1250	CUOTAS DE EMPLEADORES						7.741.715,87	7.741.715,87
1251	CUOTAS DE TRABAJADORES						1.541.791,32	1.541.791,32
1260	CUOTAS DE EMPLEADORES						50.778,77	50.778,77
1261	CUOTAS DE TRABAJADORES						47.985,07	47.985,07
1270	CUOTAS DE EMPLEADORES POR I. T					1.051,85	71.966,18	73.018,03
1271	CUOTAS EMPLEAD.POR IMS					778,54	65.699,24	66.477,78
32811	AL SECTOR PRIVADO					40.550,32		40.550,32
32821	AL SECTOR PRIVADO					179,42		179,42
3294	DE LA SEGURIDAD SOCIAL AL SECTOR PRIVADO					1.088,22		1.088,22
3910	RECARGOS DE MORA Y APREMIO					236.033,88	17.713.276,99	17.949.310,87
3911	INTERESES DE APLAZ. Y FRACCIONAM.					25.412,83	3.479.462,57	3.504.875,40
3912	MULTAS Y SANCIONES					6.642,17	534.983,66	541.625,83
3919	OTROS					9.574.563,23	802.125,23	10.376.688,46
3980	INGRESOS COBERT.RECARGOS FALTA MEDID					51.190,24	42.264,73	93.454,97
3993	INGRESOS DIVERSOS DE OTRAS ENT						21.665,95	21.665,95
3998	COSTAS DEL PROCEDIMIENTO EJECUTIVO						1.067.719,42	1.067.719,42
5400	ALQUILERES Y PRODUCTOS DE INMUEBLES					9.528,66		9.528,66
5500	DE CONCESIONES ADMINISTRATIVAS					3.433,01		3.433,01
SUBTOTAL						10.576.166,97	83.556.430,22	94.132.597,19

DERECHOS PRESUPUESTARIOS PENDIENTES DE COBRO SEGÚN SU GRADO DE EXIGIBILIDAD

EJERCICIO 2017

Entidad: Tesorería General de la Seguridad Social
Ejercicio: 2004

APLICACIÓN PRESUPUESTARIA	DESCRIPCIÓN	PENDIENTES DE NOTIFICAR	SUSPENDIDOS	APLAZAMIENTO O FRACCIONAMIENTO		EN PERIODO VOLUNTARIO	EN PERIODO EJECUTIVO	TOTAL DERECHOS PENDIENTES DE COBRO
				SOLICITADO	CONCEDIDO			
1210	CUOTAS DE EMPLEADORES					676.990,70	22.949.140,37	23.626.131,07
1211	CUOTAS DE TRABAJADORES					79.892,07	4.512.274,53	4.592.166,60
1220	CUOTAS DE TRABAJADORES					6,55	13.241.402,03	13.241.408,58
1230	CUOTAS DE EMPLEADORES					348.090,64	12.949,77	361.040,41
1231	CUOTAS DE TRABAJADORES					107,59	415.446,72	415.554,31
1240	CUOTAS DE EMPLEADORES						133.987,25	133.987,25
1241	CUOTAS DE TRABAJADORES						30.850,17	30.850,17
1260	CUOTAS DE EMPLEADORES						54.188,23	54.188,23
1261	CUOTAS DE TRABAJADORES						79.946,46	79.946,46
1270	CUOTAS DE EMPLEADORES POR I. T					1.492,26	109.876,25	111.368,51
1271	CUOTAS EMPLEAD.POR IMS					1.029,18	89.078,61	90.107,79
32811	AL SECTOR PRIVADO					35.126,31		35.126,31
32821	AL SECTOR PRIVADO					119,99		119,99
3294	DE LA SEGURIDAD SOCIAL AL SECTOR PRIVADO					6.832,74		6.832,74
3910	RECARGOS DE MORA Y APREMIO					404.731,19	13.908.504,39	14.313.235,58
3911	INTERESES DE APLAZ. Y FRACCIONAM.					64.764,81	1.583.932,45	1.648.697,26
3912	MULTAS Y SANCIONES					64.843,65	376.614,04	441.457,69
3919	OTROS					9.457.135,38	1.152.825,71	10.609.961,09
3991	INGR. DIVERSOS DE ENTIDADES					254,70		254,70
3993	INGRESOS DIVERSOS DE OTRAS ENT						11.045,57	11.045,57
3998	COSTAS DEL PROCEDIMIENTO EJECUTIVO						287.307,44	287.307,44
5400	ALQUILERES Y PRODUCTOS DE INMUEBLES					30.181,85		30.181,85
5500	DE CONCESIONES ADMINISTRATIVAS					4.327,28		4.327,28
SUBTOTAL						11.175.926,89	58.949.369,99	70.125.296,88

DERECHOS PRESUPUESTARIOS PENDIENTES DE COBRO SEGÚN SU GRADO DE EXIGIBILIDAD

EJERCICIO 2017

Entidad: Tesorería General de la Seguridad Social
Ejercicio: 2003

APLICACIÓN PRESUPUESTARIA	DESCRIPCIÓN	PENDIENTES DE NOTIFICAR	SUSPENDIDOS	APLAZAMIENTO O FRACCIONAMIENTO		EN PERIODO VOLUNTARIO	EN PERIODO EJECUTIVO	TOTAL DERECHOS PENDIENTES DE COBRO
				SOLICITADO	CONCEDIDO			
1210	CUOTAS DE EMPLEADORES					384.829,97	19.604.921,00	19.989.750,97
1211	CUOTAS DE TRABAJADORES					14.657,59	3.745.223,24	3.759.880,83
1220	CUOTAS DE TRABAJADORES					13.374,89	9.086.306,60	9.099.681,49
1230	CUOTAS DE EMPLEADORES						6.489,19	6.489,19
1231	CUOTAS DE TRABAJADORES					1,23	835.019,74	835.020,97
1240	CUOTAS DE EMPLEADORES						42.943,84	42.943,84
1241	CUOTAS DE TRABAJADORES						10.996,40	10.996,40
1250	CUOTAS DE EMPLEADORES					3.372.183,79		3.372.183,79
1251	CUOTAS DE TRABAJADORES					595.771,75		595.771,75
1260	CUOTAS DE EMPLEADORES						23.386,52	23.386,52
1261	CUOTAS DE TRABAJADORES						25.273,32	25.273,32
1270	CUOTAS DE EMPLEADORES POR I. T					2.365,83	98.849,95	101.215,78
1271	CUOTAS EMPLEAD.POR IMS					1.238,13	79.976,63	81.214,76
32811	AL SECTOR PRIVADO					20.425,57		20.425,57
32821	AL SECTOR PRIVADO					192,04		192,04
3294	DE LA SEGURIDAD SOCIAL AL SECTOR PRIVADO					2.299,30		2.299,30
3910	RECARGOS DE MORA Y APREMIO					2.170.314,60	11.841.458,75	14.011.773,35
3911	INTERESES DE APLAZ. Y FRACCIONAM.					2.643.346,99	80.457,74	2.723.804,73
3912	MULTAS Y SANCIONES					7.512,67	272.620,39	280.133,06
3919	OTROS					9.375.962,73	1.581.254,08	10.957.216,81
3980	INGRESOS COBERT.RECARGOS FALTA MEDID					65.691,71		65.691,71
3991	INGR. DIVERSOS DE ENTIDADES					393,75		393,75
3993	INGRESOS DIVERSOS DE OTRAS ENT						65,58	65,58
3998	COSTAS DEL PROCEDIMIENTO EJECUTIVO						90.820,09	90.820,09
5400	ALQUILERES Y PRODUCTOS DE INMUEBLES					33.083,51		33.083,51
5500	DE CONCESIONES ADMINISTRATIVAS					1,20		1,20
SUBTOTAL						18.703.647,25	47.426.063,06	66.129.710,31

DERECHOS PRESUPUESTARIOS PENDIENTES DE COBRO SEGÚN SU GRADO DE EXIGIBILIDAD

EJERCICIO 2017

Entidad: Tesorería General de la Seguridad Social
Ejercicio: 2002

APLICACIÓN PRESUPUESTARIA	DESCRIPCIÓN	PENDIENTES DE NOTIFICAR	SUSPENDIDOS	APLAZAMIENTO O FRACCIONAMIENTO		EN PERIODO VOLUNTARIO	EN PERIODO EJECUTIVO	TOTAL DERECHOS PENDIENTES DE COBRO
				SOLICITADO	CONCEDIDO			
1210	CUOTAS DE EMPLEADORES					126.937,60	21.331.175,77	21.458.113,37
1211	CUOTAS DE TRABAJADORES					10.892,08	4.214.688,47	4.225.580,55
1220	CUOTAS DE TRABAJADORES						6.871.112,09	6.871.112,09
1230	CUOTAS DE EMPLEADORES						7.938,93	7.938,93
1231	CUOTAS DE TRABAJADORES						656.464,61	656.464,61
1240	CUOTAS DE EMPLEADORES						68.146,87	68.146,87
1241	CUOTAS DE TRABAJADORES						13.653,26	13.653,26
1260	CUOTAS DE EMPLEADORES						23.314,56	23.314,56
1261	CUOTAS DE TRABAJADORES						19.871,11	19.871,11
1270	CUOTAS DE EMPLEADORES POR I. T					0,00	218.543,90	218.543,90
1271	CUOTAS EMPLEAD.POR IMS					0,00	158.591,06	158.591,06
32811	AL SECTOR PRIVADO					16.364,13		16.364,13
32821	AL SECTOR PRIVADO					226,53		226,53
3294	DE LA SEGURIDAD SOCIAL AL SECTOR PRIVADO					36.724,45		36.724,45
3800	DEL INSALUD					3.797,19		3.797,19
3801	DEL IMSERSO					4.732,97		4.732,97
3910	RECARGOS DE MORA Y APREMIO					142.072,45	11.448.502,07	11.590.574,52
3911	INTERESES DE APLAZ. Y FRACCIONAM.					4.186,24	189.662,72	193.848,96
3912	MULTAS Y SANCIONES					1.503,13	330.126,33	331.629,46
3919	OTROS					9.475.404,71	711.273,49	10.186.678,20
3980	INGRESOS COBERT.RECARGOS FALTA MEDID						74.055,94	74.055,94
3993	INGRESOS DIVERSOS DE OTRAS ENT						8.676,19	8.676,19
3998	COSTAS DEL PROCEDIMIENTO EJECUTIVO						142.994,01	142.994,01
5400	ALQUILERES Y PRODUCTOS DE INMUEBLES					12.673,76		12.673,76
83000	DEL INSALUD					87,90		87,90
SUBTOTAL						9.835.603,14	46.488.791,38	56.324.394,52

DERECHOS PRESUPUESTARIOS PENDIENTES DE COBRO SEGÚN SU GRADO DE EXIGIBILIDAD

EJERCICIO 2017

Entidad: Tesorería General de la Seguridad Social
Ejercicio: 2001

APLICACIÓN PRESUPUESTARIA	DESCRIPCIÓN	PENDIENTES DE NOTIFICAR	SUSPENDIDOS	APLAZAMIENTO O FRACCIONAMIENTO		EN PERIODO VOLUNTARIO	EN PERIODO EJECUTIVO	TOTAL DERECHOS PENDIENTES DE COBRO
				SOLICITADO	CONCEDIDO			
1210	CUOTAS DE EMPLEADORES					59.143,76	15.096.631,12	15.155.774,88
1211	CUOTAS DE TRABAJADORES					5.060,62	3.004.656,27	3.009.716,89
1220	CUOTAS DE TRABAJADORES					5.759,65	5.845.562,86	5.851.322,51
1230	CUOTAS DE EMPLEADORES						4.275,80	4.275,80
1231	CUOTAS DE TRABAJADORES						492.538,59	492.538,59
1240	CUOTAS DE EMPLEADORES						49.172,35	49.172,35
1241	CUOTAS DE TRABAJADORES						10.067,99	10.067,99
1251	CUOTAS DE TRABAJADORES						1.626,05	1.626,05
1260	CUOTAS DE EMPLEADORES						24.071,02	24.071,02
1261	CUOTAS DE TRABAJADORES						14.870,31	14.870,31
1270	CUOTAS DE EMPLEADORES POR I. T					930,30	68.360,29	69.290,59
1271	CUOTAS EMPLEAD.POR IMS					788,84	59.963,85	60.752,69
32811	AL SECTOR PRIVADO					12.320,22		12.320,22
32821	AL SECTOR PRIVADO					208,66		208,66
3800	DEL INSALUD					44.215,93		44.215,93
3801	DEL IMSERSO					3.065,16		3.065,16
3910	RECARGOS DE MORA Y APREMIO					53.294,26	8.583.445,72	8.636.739,98
3911	INTERESES DE APLAZ. Y FRACCIONAM.					21,43	46.352,65	46.374,08
3912	MULTAS Y SANCIONES					3.915,02	230.883,53	234.798,55
3919	OTROS					12.674.270,22	558.051,98	13.232.322,20
39902	COLABORACION INDUSTRIA FARMACEUTICA					674,33		674,33
3993	INGRESOS DIVERSOS DE OTRAS ENT						4.986,37	4.986,37
3998	COSTAS DEL PROCEDIMIENTO EJECUTIVO						91.405,79	91.405,79
5400	ALQUILERES Y PRODUCTOS DE INMUEBLES					29.540,17		29.540,17
SUBTOTAL						12.893.208,57	34.186.922,54	47.080.131,11

DERECHOS PRESUPUESTARIOS PENDIENTES DE COBRO SEGÚN SU GRADO DE EXIGIBILIDAD

EJERCICIO 2017

Entidad: Tesorería General de la Seguridad Social
Ejercicio: 2000

APLICACIÓN PRESUPUESTARIA	DESCRIPCIÓN	PENDIENTES DE NOTIFICAR	SUSPENDIDOS	APLAZAMIENTO O FRACCIONAMIENTO		EN PERIODO VOLUNTARIO	EN PERIODO EJECUTIVO	TOTAL DERECHOS PENDIENTES DE COBRO
				SOLICITADO	CONCEDIDO			
1210	CUOTAS DE EMPLEADORES					74.501,73	13.955.397,08	14.029.898,81
1211	CUOTAS DE TRABAJADORES					6.308,76	2.775.730,79	2.782.039,55
1220	CUOTAS DE TRABAJADORES					10.501,81	5.024.620,41	5.035.122,22
1230	CUOTAS DE EMPLEADORES						1.704,01	1.704,01
1231	CUOTAS DE TRABAJADORES						456.424,02	456.424,02
1240	CUOTAS DE EMPLEADORES						14.188,14	14.188,14
1241	CUOTAS DE TRABAJADORES						3.607,97	3.607,97
1260	CUOTAS DE EMPLEADORES						18.920,87	18.920,87
1261	CUOTAS DE TRABAJADORES						10.350,30	10.350,30
1270	CUOTAS DE EMPLEADORES POR I. T						26.878,39	26.878,39
1271	CUOTAS EMPLEAD.POR IMS						20.508,91	20.508,91
3294	DE LA SEGURIDAD SOCIAL AL SECTOR PRIVADO					8.339,70		8.339,70
3800	DEL INSALUD					895,50		895,50
3910	RECARGOS DE MORA Y APREMIO					59.324,55	8.660.325,89	8.719.650,44
3911	INTERESES DE APLAZ. Y FRACCIONAM.					27.630,51	25.451,26	53.081,77
3912	MULTAS Y SANCIONES					8.122,70	189.032,91	197.155,61
3919	OTROS					8.374.977,46	1.797.476,28	10.172.453,74
3980	INGRESOS COBERT.RECARGOS FALTA MEDID					34.293,04		34.293,04
3991	INGR. DIVERSOS DE ENTIDADES					18,30		18,30
3998	COSTAS DEL PROCEDIMIENTO EJECUTIVO						99.142,28	99.142,28
5181	OTROS					156,66		156,66
5400	ALQUILERES Y PRODUCTOS DE INMUEBLES					255.514,28		255.514,28
8311	OTROS					1.910,96		1.910,96
SUBTOTAL						8.862.495,96	33.079.759,51	41.942.255,47

DERECHOS PRESUPUESTARIOS PENDIENTES DE COBRO SEGÚN SU GRADO DE EXIGIBILIDAD

EJERCICIO 2017

Entidad: Tesorería General de la Seguridad Social
Ejercicio: 1999

APLICACIÓN PRESUPUESTARIA	DESCRIPCIÓN	PENDIENTES DE NOTIFICAR	SUSPENDIDOS	APLAZAMIENTO O FRACCIONAMIENTO		EN PERIODO VOLUNTARIO	EN PERIODO EJECUTIVO	TOTAL DERECHOS PENDIENTES DE COBRO
				SOLICITADO	CONCEDIDO			
1210	CUOTAS DE EMPLEADORES					262.269,47	9.887.567,60	10.149.837,07
1211	CUOTAS DE TRABAJADORES					2.705,36	1.959.368,68	1.962.074,04
1220	CUOTAS DE TRABAJADORES					3.196,49	4.030.571,96	4.033.768,45
1230	CUOTAS DE EMPLEADORES					3.402,74	261,96	3.664,70
1231	CUOTAS DE TRABAJADORES					113,50	368.780,17	368.893,67
1240	CUOTAS DE EMPLEADORES					93,88	22.402,59	22.496,47
1241	CUOTAS DE TRABAJADORES					18,85	6.211,69	6.230,54
1260	CUOTAS DE EMPLEADORES						21.172,83	21.172,83
1261	CUOTAS DE TRABAJADORES						7.002,53	7.002,53
1270	CUOTAS DE EMPLEADORES POR I. T					659,01	22.487,78	23.146,79
1271	CUOTAS EMPLEAD.POR IMS					1.955,50	14.027,41	15.982,91
3294	DE LA SEGURIDAD SOCIAL AL SECTOR PRIVADO					9.899,57		9.899,57
3800	DEL INSALUD					324,55		324,55
3910	RECARGOS DE MORA Y APREMIO					87.289,64	6.360.506,09	6.447.795,73
3911	INTERESES DE APLAZ. Y FRACCIONAM.					26.696,41	46.103,04	72.799,45
3912	MULTAS Y SANCIONES					23.451,50	251.943,09	275.394,59
3919	OTROS					10.397.272,80	1.154.748,34	11.552.021,14
39900	INGRESOS DEL FONDO SANITARIO					31,79	404.770,15	404.801,94
3991	INGR. DIVERSOS DE ENTIDADES					12.313,37		12.313,37
3998	COSTAS DEL PROCEDIMIENTO EJECUTIVO					0,00	54.217,68	54.217,68
4210	APORTAC.PARA SOSTENIMIENTO SERV.COM.					799,88	1.366,64	2.166,52
5181	OTROS					130,46		130,46
5400	ALQUILERES Y PRODUCTOS DE INMUEBLES					101.594,24		101.594,24
5500	DE CONCESIONES ADMINISTRATIVAS					462,19		462,19
8311	OTROS					625,49		625,49
SUBTOTAL						10.935.306,69	24.613.510,23	35.548.816,92

DERECHOS PRESUPUESTARIOS PENDIENTES DE COBRO SEGÚN SU GRADO DE EXIGIBILIDAD

EJERCICIO 2017

Entidad: Tesorería General de la Seguridad Social
Ejercicio: 1998

APLICACIÓN PRESUPUESTARIA	DESCRIPCIÓN	PENDIENTES DE NOTIFICAR	SUSPENDIDOS	APLAZAMIENTO O FRACCIONAMIENTO		EN PERIODO VOLUNTARIO	EN PERIODO EJECUTIVO	TOTAL DERECHOS PENDIENTES DE COBRO
				SOLICITADO	CONCEDIDO			
1210	CUOTAS DE EMPLEADORES					175.540,43	8.514.653,29	8.690.193,72
1211	CUOTAS DE TRABAJADORES					32.251,72	1.688.637,53	1.720.889,25
1220	CUOTAS DE TRABAJADORES						3.174.776,35	3.174.776,35
1230	CUOTAS DE EMPLEADORES						3.112,63	3.112,63
1231	CUOTAS DE TRABAJADORES						253.026,74	253.026,74
1240	CUOTAS DE EMPLEADORES					590,20	577.454,75	578.044,95
1241	CUOTAS DE TRABAJADORES					118,08	117.920,40	118.038,48
1260	CUOTAS DE EMPLEADORES						16.059,91	16.059,91
1261	CUOTAS DE TRABAJADORES						4.859,36	4.859,36
1270	CUOTAS DE EMPLEADORES POR I. T					328,97	26.141,91	26.470,88
1271	CUOTAS EMPLEAD.POR IMS					5.281,97	18.175,47	23.457,44
32703	ORGANISMOS INTERNACIONALES					254,55		254,55
3294	DE LA SEGURIDAD SOCIAL AL SECTOR PRIVADO					11.407,65		11.407,65
3800	DEL INSALUD					697,17		697,17
3910	RECARGOS DE MORA Y APREMIO					95.646,93	5.194.134,55	5.289.781,48
3911	INTERESES DE APLAZ. Y FRACCIONAM.					593,86	12.583,64	13.177,50
3912	MULTAS Y SANCIONES					8.869,74	291.243,96	300.113,70
3919	OTROS					7.269.416,06	1.344.160,89	8.613.576,95
39901	INGRESOS REEMBOLSO ADJUD.					328,60		328,60
3991	INGR. DIVERSOS DE ENTIDADES					3.116,28		3.116,28
3998	COSTAS DEL PROCEDIMIENTO EJECUTIVO						30.147,56	30.147,56
4210	APORTAC.PARA SOSTENIMIENTO SERV.COM.					1.245,10		1.245,10
470	DE EMPRESAD PRIVADAS					59.189,21		59.189,21
5181	OTROS					152,96		152,96
5400	ALQUILERES Y PRODUCTOS DE INMUEBLES					159.124,25		159.124,25
8311	OTROS					432,39		432,39
SUBTOTAL						7.824.586,12	21.267.088,94	29.091.675,06

DERECHOS PRESUPUESTARIOS PENDIENTES DE COBRO SEGÚN SU GRADO DE EXIGIBILIDAD

EJERCICIO 2017

Entidad: Tesorería General de la Seguridad Social
Ejercicio: 1997

APLICACIÓN PRESUPUESTARIA	DESCRIPCIÓN	PENDIENTES DE NOTIFICAR	SUSPENDIDOS	APLAZAMIENTO O FRACCIONAMIENTO		EN PERIODO VOLUNTARIO	EN PERIODO EJECUTIVO	TOTAL DERECHOS PENDIENTES DE COBRO
				SOLICITADO	CONCEDIDO			
1210	CUOTAS DE EMPLEADORES					133.069,72	9.133.269,04	9.266.338,76
1211	CUOTAS DE TRABAJADORES					26.189,54	1.814.896,96	1.841.086,50
1220	CUOTAS DE TRABAJADORES					4.698,19	2.605.590,58	2.610.288,77
1230	CUOTAS DE EMPLEADORES						4.731,71	4.731,71
1231	CUOTAS DE TRABAJADORES						219.439,35	219.439,35
1240	CUOTAS DE EMPLEADORES						2.417.092,38	2.417.092,38
1241	CUOTAS DE TRABAJADORES						483.278,27	483.278,27
1260	CUOTAS DE EMPLEADORES						15.423,18	15.423,18
1261	CUOTAS DE TRABAJADORES						4.501,76	4.501,76
1270	CUOTAS DE EMPLEADORES POR I. T					532,12	48.828,52	49.360,64
1271	CUOTAS EMPLEAD.POR IMS					304,00	41.519,31	41.823,31
32700	AL SECTOR PUBLICO						192,47	192,47
3294	DE LA SEGURIDAD SOCIAL AL SECTOR PRIVADO					8.451,40		8.451,40
3800	DEL INSALUD					745,25		745,25
3910	RECARGOS DE MORA Y APREMIO					225.948,90	10.277.518,98	10.503.467,88
3911	INTERESES DE APLAZ. Y FRACCIONAM.						149.715,12	149.715,12
3912	MULTAS Y SANCIONES					9.022,39	235.720,77	244.743,16
3919	OTROS					8.320.659,33	840.161,36	9.160.820,69
3950	DESCUENTO GENERAL					582,74		582,74
39901	INGRESOS REEMBOLSO ADJUD.					290,31		290,31
3991	INGR. DIVERSOS DE ENTIDADES					528,89		528,89
3998	COSTAS DEL PROCEDIMIENTO EJECUTIVO						36.759,07	36.759,07
4210	APORTAC.PARA SOSTENIMIENTO SERV.COM.						3,36	3,36
5181	OTROS					301,41		301,41
5400	ALQUILERES Y PRODUCTOS DE INMUEBLES					378.845,68		378.845,68
5500	DE CONCESIONES ADMINISTRATIVAS					2.898,22		2.898,22
8311	OTROS					898,61		898,61
SUBTOTAL						9.113.966,70	28.328.642,19	37.442.608,89

DERECHOS PRESUPUESTARIOS PENDIENTES DE COBRO SEGÚN SU GRADO DE EXIGIBILIDAD

EJERCICIO 2017

Entidad: Tesorería General de la Seguridad Social
Ejercicio: 1996

APLICACIÓN PRESUPUESTARIA	DESCRIPCIÓN	PENDIENTES DE NOTIFICAR	SUSPENDIDOS	APLAZAMIENTO O FRACCIONAMIENTO		EN PERIODO VOLUNTARIO	EN PERIODO EJECUTIVO	TOTAL DERECHOS PENDIENTES DE COBRO
				SOLICITADO	CONCEDIDO			
1210	CUOTAS DE EMPLEADORES					1.289.581,98	14.987.042,75	16.276.624,73
1211	CUOTAS DE TRABAJADORES					248.484,74	3.234.928,22	3.483.412,96
1220	CUOTAS DE TRABAJADORES					1.040,32	2.795.229,50	2.796.269,82
1230	CUOTAS DE EMPLEADORES						11.509,99	11.509,99
1231	CUOTAS DE TRABAJADORES					200,50	196.584,72	196.785,22
1240	CUOTAS DE EMPLEADORES					1.620,81	1.019.179,36	1.020.800,17
1241	CUOTAS DE TRABAJADORES					324,83	201.436,53	201.761,36
1260	CUOTAS DE EMPLEADORES						11.418,56	11.418,56
1261	CUOTAS DE TRABAJADORES						2.691,02	2.691,02
1270	CUOTAS DE EMPLEADORES POR I. T					239,41	140.033,85	140.273,26
1271	CUOTAS EMPLEAD.POR IMS					161,28	113.313,22	113.474,50
32700	AL SECTOR PUBLICO						220,20	220,20
3294	DE LA SEGURIDAD SOCIAL AL SECTOR PRIVADO					86.659,51		86.659,51
3800	DEL INSALUD					9.374,91		9.374,91
3910	RECARGOS DE MORA Y APREMIO					1.603.316,84	9.537.241,80	11.140.558,64
3911	INTERESES DE APLAZ. Y FRACCIONAM.					7.863,62	22.394,24	30.257,86
3912	MULTAS Y SANCIONES					3.005,06	176.334,36	179.339,42
3919	OTROS					4.387.734,01	163.166,53	4.550.900,54
3950	DESCUENTO GENERAL					391,24		391,24
39902	COLABORACION INDUSTRIA FARMACEUTICA					604,24		604,24
3991	INGR. DIVERSOS DE ENTIDADES					760,67		760,67
3998	COSTAS DEL PROCEDIMIENTO EJECUTIVO						50.359,58	50.359,58
4210	APORTAC.PARA SOSTENIMIENTO SERV.COM.						859,91	859,91
5181	OTROS					3.812,91		3.812,91
5400	ALQUILERES Y PRODUCTOS DE INMUEBLES					313.044,51		313.044,51
5500	DE CONCESIONES ADMINISTRATIVAS					2.230,52		2.230,52
8311	OTROS					8.156,79		8.156,79
SUBTOTAL						7.968.608,70	32.663.944,34	40.632.553,04

DERECHOS PRESUPUESTARIOS PENDIENTES DE COBRO SEGÚN SU GRADO DE EXIGIBILIDAD

EJERCICIO 2017

Entidad: Tesorería General de la Seguridad Social
Ejercicio: 1995

APLICACIÓN PRESUPUESTARIA	DESCRIPCIÓN	PENDIENTES DE NOTIFICAR	SUSPENDIDOS	APLAZAMIENTO O FRACCIONAMIENTO		EN PERIODO VOLUNTARIO	EN PERIODO EJECUTIVO	TOTAL DERECHOS PENDIENTES DE COBRO
				SOLICITADO	CONCEDIDO			
1210	CUOTAS DE EMPLEADORES					138.676,85	19.559.910,13	19.698.586,98
1211	CUOTAS DE TRABAJADORES					27.833,25	3.710.237,50	3.738.070,75
1220	CUOTAS DE TRABAJADORES						1.403.006,68	1.403.006,68
1230	CUOTAS DE EMPLEADORES						40.198,75	40.198,75
1231	CUOTAS DE TRABAJADORES						148.204,66	148.204,66
1240	CUOTAS DE EMPLEADORES						7.696,95	7.696,95
1241	CUOTAS DE TRABAJADORES						1.539,13	1.539,13
1250	CUOTAS DE EMPLEADORES						3.168,98	3.168,98
1251	CUOTAS DE TRABAJADORES						635,39	635,39
1260	CUOTAS DE EMPLEADORES						14.425,64	14.425,64
1261	CUOTAS DE TRABAJADORES						2.931,21	2.931,21
1270	CUOTAS DE EMPLEADORES POR I. T					121,79	61.453,41	61.575,20
1271	CUOTAS EMPLEAD.POR IMS					85,99	58.438,24	58.524,23
32700	AL SECTOR PUBLICO					184,53		184,53
3294	DE LA SEGURIDAD SOCIAL AL SECTOR PRIVADO					259.501,13		259.501,13
3800	DEL INSALUD					29.023,47		29.023,47
3910	RECARGOS DE MORA Y APREMIO					453.485,05	10.445.730,24	10.899.215,29
3911	INTERESES DE APLAZ. Y FRACCIONAM.						92.318,03	92.318,03
3912	MULTAS Y SANCIONES						115.536,95	115.536,95
3919	OTROS					51.491,29	60.490,23	111.981,52
3950	DESCUENTO GENERAL					242,59		242,59
3991	INGR. DIVERSOS DE ENTIDADES					19.792,26		19.792,26
3998	COSTAS DEL PROCEDIMIENTO EJECUTIVO						53.071,18	53.071,18
4210	APORTAC.PARA SOSTENIMIENTO SERV.COM.						8.813,03	8.813,03
5181	OTROS					711,57		711,57
5400	ALQUILERES Y PRODUCTOS DE INMUEBLES					308.815,08		308.815,08
5500	DE CONCESIONES ADMINISTRATIVAS					1.176,43		1.176,43
8311	OTROS					2.417,39		2.417,39
SUBTOTAL						1.293.558,67	35.787.806,33	37.081.365,00

DERECHOS PRESUPUESTARIOS PENDIENTES DE COBRO SEGÚN SU GRADO DE EXIGIBILIDAD

EJERCICIO 2017

Entidad: Tesorería General de la Seguridad Social
Ejercicio: 1994

APLICACIÓN PRESUPUESTARIA	DESCRIPCIÓN	PENDIENTES DE NOTIFICAR	SUSPENDIDOS	APLAZAMIENTO O FRACCIONAMIENTO		EN PERIODO VOLUNTARIO	EN PERIODO EJECUTIVO	TOTAL DERECHOS PENDIENTES DE COBRO
				SOLICITADO	CONCEDIDO			
1210	CUOTAS DE EMPLEADORES					14.528,51	107.797.316,86	107.811.845,37
1211	CUOTAS DE TRABAJADORES					2.905,91	20.943.887,25	20.946.793,16
1220	CUOTAS DE TRABAJADORES						2.687.613,49	2.687.613,49
1230	CUOTAS DE EMPLEADORES						114.305,10	114.305,10
1231	CUOTAS DE TRABAJADORES						355.364,35	355.364,35
1240	CUOTAS DE EMPLEADORES						1.164.563,95	1.164.563,95
1241	CUOTAS DE TRABAJADORES						232.820,00	232.820,00
1250	CUOTAS DE EMPLEADORES						24.220,98	24.220,98
1251	CUOTAS DE TRABAJADORES						4.847,30	4.847,30
1260	CUOTAS DE EMPLEADORES						70.328,03	70.328,03
1261	CUOTAS DE TRABAJADORES						18.659,11	18.659,11
1270	CUOTAS DE EMPLEADORES POR I. T					14,09	614.684,79	614.698,88
1271	CUOTAS EMPLEAD.POR IMS					8,05	606.971,11	606.979,16
31700	AL SECTOR PUBLICO						43,78	43,78
3194	DE LA SEG. SOCIAL AL SECTOR PRIVADO					104.273,90		104.273,90
3800	DEL INSALUD					3.882,77		3.882,77
3910	RECARGOS DE MORA Y APREMIO					207,55	42.616.020,06	42.616.227,61
3911	INTERESES DE APLAZ. Y FRACCIONAM.					4.013,19	892.058,52	896.071,71
3912	MULTAS Y SANCIONES					3.005,06	513.018,67	516.023,73
3919	OTROS					15.814,91	706.790,26	722.605,17
3950	DESCUENTO GENERAL					326.960,61		326.960,61
3990	DEL INGESA					1.122,99		1.122,99
3991	INGR. DIVERSOS DE ENTIDADES					1.077,35		1.077,35
3998	COSTAS DEL PROCEDIMIENTO EJECUTIVO						142.867,72	142.867,72
4210	APORTAC.PARA SOSTENIMIENTO SERV.COM.						66.074,48	66.074,48
5181	OTROS					1.068,09		1.068,09
5400	ALQUILERES Y PRODUCTOS DE INMUEBLES					169.548,39		169.548,39
5900	OTROS INGRESOS PATRIMONIALES					300,51		300,51
8311	OTROS					13.561,24		13.561,24
SUBTOTAL						662.293,12	179.572.455,81	180.234.748,93

DERECHOS PRESUPUESTARIOS PENDIENTES DE COBRO SEGÚN SU GRADO DE EXIGIBILIDAD

EJERCICIO 2017

Entidad: Tesorería General de la Seguridad Social
Ejercicio: 1993

APLICACIÓN PRESUPUESTARIA	DESCRIPCIÓN	PENDIENTES DE NOTIFICAR	SUSPENDIDOS	APLAZAMIENTO O FRACCIONAMIENTO		EN PERIODO VOLUNTARIO	EN PERIODO EJECUTIVO	TOTAL DERECHOS PENDIENTES DE COBRO
				SOLICITADO	CONCEDIDO			
3194	DE LA SEG. SOCIAL AL SECTOR PRIVADO					173.646,48		173.646,48
3800	DEL INSALUD					97.180,20		97.180,20
3950	DESCUENTO GENERAL					438,23		438,23
3991	INGR. DIVERSOS DE ENTIDADES					17.988,40		17.988,40
5181	OTROS					1.412,54		1.412,54
5400	ALQUILERES Y PRODUCTOS DE INMUEBLES					1.010.347,61		1.010.347,61
5990	OTROS INGRESOS PATRIMONIALES					20,13		20,13
8300	DEL INGESA					1.425,48		1.425,48
8311	OTROS					11.174,46		11.174,46
SUBTOTAL						1.313.633,53		1.313.633,53

DERECHOS PRESUPUESTARIOS PENDIENTES DE COBRO SEGÚN SU GRADO DE EXIGIBILIDAD

EJERCICIO 2017

Entidad: Tesorería General de la Seguridad Social
Ejercicio: 1992

APLICACIÓN PRESUPUESTARIA	DESCRIPCIÓN	PENDIENTES DE NOTIFICAR	SUSPENDIDOS	APLAZAMIENTO O FRACCIONAMIENTO		EN PERIODO VOLUNTARIO	EN PERIODO EJECUTIVO	TOTAL DERECHOS PENDIENTES DE COBRO
				SOLICITADO	CONCEDIDO			
31700	AL SECTOR PUBLICO					82.204,31		82.204,31
31701	AL SECTOR PRIVADO					15.561.588,89		15.561.588,89
3194	DE LA SEG. SOCIAL AL SECTOR PRIVADO					65.418,45		65.418,45
3991	INGR. DIVERSOS DE ENTIDADES					551,98		551,98
5181	OTROS					12.722,82		12.722,82
5400	ALQUILERES Y PRODUCTOS DE INMUEBLES					1.157.740,18		1.157.740,18
SUBTOTAL						16.880.226,63		16.880.226,63

DERECHOS PRESUPUESTARIOS PENDIENTES DE COBRO SEGÚN SU GRADO DE EXIGIBILIDAD

EJERCICIO 2017

Entidad: Tesorería General de la Seguridad Social
Ejercicio: 1991

APLICACIÓN PRESUPUESTARIA	DESCRIPCIÓN	PENDIENTES DE NOTIFICAR	SUSPENDIDOS	APLAZAMIENTO O FRACCIONAMIENTO		EN PERIODO VOLUNTARIO	EN PERIODO EJECUTIVO	TOTAL DERECHOS PENDIENTES DE COBRO
				SOLICITADO	CONCEDIDO			
31700	AL SECTOR PUBLICO					204.799,11		204.799,11
31701	AL SECTOR PRIVADO					17.606.795,65		17.606.795,65
3194	DE LA SEG. SOCIAL AL SECTOR PRIVADO					18.195,72		18.195,72
5400	ALQUILERES Y PRODUCTOS DE INMUEBLES					969.702,70		969.702,70
SUBTOTAL						18.799.493,18		18.799.493,18

DERECHOS PRESUPUESTARIOS PENDIENTES DE COBRO SEGÚN SU GRADO DE EXIGIBILIDAD

EJERCICIO 2017

Entidad: Tesorería General de la Seguridad Social
Ejercicio: 1990

APLICACIÓN PRESUPUESTARIA	DESCRIPCIÓN	PENDIENTES DE NOTIFICAR	SUSPENDIDOS	APLAZAMIENTO O FRACCIONAMIENTO		EN PERIODO VOLUNTARIO	EN PERIODO EJECUTIVO	TOTAL DERECHOS PENDIENTES DE COBRO
				SOLICITADO	CONCEDIDO			
31700	AL SECTOR PUBLICO					576.148,22		576.148,22
31701	AL SECTOR PRIVADO					16.414.886,23		16.414.886,23
3194	DE LA SEG. SOCIAL AL SECTOR PRIVADO					5.359,45		5.359,45
3800	DEL INSALUD					24.348,61		24.348,61
5400	ALQUILERES Y PRODUCTOS DE INMUEBLES					664.738,91		664.738,91
SUBTOTAL						17.685.481,42		17.685.481,42

DERECHOS PRESUPUESTARIOS PENDIENTES DE COBRO SEGÚN SU GRADO DE EXIGIBILIDAD

EJERCICIO 2017

Entidad: Tesorería General de la Seguridad Social
Ejercicio: 1989

APLICACIÓN PRESUPUESTARIA	DESCRIPCIÓN	PENDIENTES DE NOTIFICAR	SUSPENDIDOS	APLAZAMIENTO O FRACCIONAMIENTO		EN PERIODO VOLUNTARIO	EN PERIODO EJECUTIVO	TOTAL DERECHOS PENDIENTES DE COBRO
				SOLICITADO	CONCEDIDO			
3170	GEST. INSALUD PARA FINANC GTOS SANI					680.966,58		680.966,58
3171	AL SECTOR PRIVADO					16.285.410,83		16.285.410,83
3194	DE LA SEG. SOCIAL AL SECTOR PRIVADO					2.143,11		2.143,11
5400	ALQUILERES Y PRODUCTOS DE INMUEBLES					461.951,58		461.951,58
SUBTOTAL						17.430.472,10		17.430.472,10

DERECHOS PRESUPUESTARIOS PENDIENTES DE COBRO SEGÚN SU GRADO DE EXIGIBILIDAD

EJERCICIO 2017

Entidad: Tesorería General de la Seguridad Social
Ejercicio: 1988

APLICACIÓN PRESUPUESTARIA	DESCRIPCIÓN	PENDIENTES DE NOTIFICAR	SUSPENDIDOS	APLAZAMIENTO O FRACCIONAMIENTO		EN PERIODO VOLUNTARIO	EN PERIODO EJECUTIVO	TOTAL DERECHOS PENDIENTES DE COBRO
				SOLICITADO	CONCEDIDO			
3170	GEST. INSALUD PARA FINANC GTOS SANI					7.768.838,38		7.768.838,38
3171	AL SECTOR PRIVADO					39.624.081,93		39.624.081,93
3194	DE LA SEG. SOCIAL AL SECTOR PRIVADO					9.652,24		9.652,24
3800	DEL INSALUD					1.001.511,26		1.001.511,26
5400	ALQUILERES Y PRODUCTOS DE INMUEBLES					358.170,69		358.170,69
SUBTOTAL						48.762.254,50		48.762.254,50

20.7 BALANCE DE RESULTADOS E INFORME DE GESTIÓN

ESTADO LIQUIDACIÓN DEL PRESUPUESTO
EJERCICIO: 2017

Entidad: Tesorería General de la Seguridad Social

IV. BALANCE DE RESULTADOS E INFORME DE GESTIÓN

CLASIFICACIÓN FUNCIONAL POR PROGRAMAS: 1102 INCAPACIDAD TEMPORAL Y OTRAS PRESTACIONES
A)GRADO DE REALIZACIÓN DE OBJETIVOS

OBJETIVO	ACTIVIDADES	INDICADOR	PREVISTO	REALIZADO	DESVIACIONES	
					ABSOLUTAS	%
15 CONSEGUIR UN COEFICIENTE DE GESTIÓN DE EXPEDIENTES DE REASEGURO A.T.	REASEGURO OBLIGATORIO: TRAMITAR Y ELABORAR PROPUESTAS DE RESOLUCIÓN DE EXPTES. LESIONES PERMANENTES NO INVALIDANTES, PRÓTESIS E INVALIDEZ PERMANENTE PARCIAL, AUXILIO POR DEFUNCIÓN	-	100,00	96,54	-3,46	-3,46
15 CONSEGUIR UN COEFICIENTE DE GESTIÓN DE EXPEDIENTES DE REASEGURO A.T.	REASEGURO OBLIGATORIO: TRAMITAR Y ELABORAR PROPUESTAS DE RESOLUCIÓN DE EXPTES. LESIONES PERMANENTES NO INVALIDANTES, PRÓTESIS E INVALIDEZ PERMANENTE PARCIAL, AUXILIO POR DEFUNCIÓN	46 NUMERO EXPEDIENTES (GESTIÓN REASEGURO A.T.) AL PRINCIPIO DEL PERIODO	167,00	475,00	308,00	184,43
15 CONSEGUIR UN COEFICIENTE DE GESTIÓN DE EXPEDIENTES DE REASEGURO A.T.	REASEGURO OBLIGATORIO: TRAMITAR Y ELABORAR PROPUESTAS DE RESOLUCIÓN DE EXPTES. LESIONES PERMANENTES NO INVALIDANTES, PRÓTESIS E INVALIDEZ PERMANENTE PARCIAL, AUXILIO POR DEFUNCIÓN	47 NUMERO DE EXPEDIENTES (GESTIÓN REASEGURO A.T.) INICIADOS EN EL PERIODO	300,00	565,00	265,00	88,33
15 CONSEGUIR UN COEFICIENTE DE GESTIÓN DE EXPEDIENTES DE REASEGURO A.T.	REASEGURO OBLIGATORIO: TRAMITAR Y ELABORAR PROPUESTAS DE RESOLUCIÓN DE EXPTES. LESIONES PERMANENTES NO INVALIDANTES, PRÓTESIS E INVALIDEZ PERMANENTE PARCIAL, AUXILIO POR DEFUNCIÓN	48 NUM.EXPEDIENTES (GESTIÓN REASEGURO A.T.) RESUELTOS EN EL PERIODO EN IMPUTACIÓN PRESUPUEST.	467,00	1.004,00	537,00	114,99

ESTADO LIQUIDACIÓN DEL PRESUPUESTO
EJERCICIO: 2017

Entidad: Tesorería General de la Seguridad Social

IV. BALANCE DE RESULTADOS E INFORME DE GESTIÓN

CLASIFICACIÓN FUNCIONAL POR PROGRAMAS: 4161 GESTION DE AFILIACION, COTIZACION Y RECAUDACION VOLUNTARIA
A)GRADO DE REALIZACIÓN DE OBJETIVOS

OBJETIVO	ACTIVIDADES	INDICADOR	PREVISTO	REALIZADO	DESVIACIONES	
					ABSOLUTAS	%
01 EJECUTAR EL PRESUPUESTO DE RECURSOS EN PERIODO VOLUNTARIO EN UN %	ACTUALIZACIÓN DE BASES DE LOS MOVIMIENTOS OCASIONADOS POR INSCRIPC. DE EMPRES. Y DE AFILIAC., ALTAS, BAJAS Y VARIACIONES DE TRABAJ. TRATAR LA DOCUMENTACIÓN RECAUDATORIA, RECLAMACIÓN POR DESCUBIERTO	-	100,00	98,18	-1,82	-1,82
01 EJECUTAR EL PRESUPUESTO DE RECURSOS EN PERIODO VOLUNTARIO EN UN %	ACTUALIZACIÓN DE BASES DE LOS MOVIMIENTOS OCASIONADOS POR INSCRIPC. DE EMPRES. Y DE AFILIAC., ALTAS, BAJAS Y VARIACIONES DE TRABAJ. TRATAR LA DOCUMENTACIÓN RECAUDATORIA, RECLAMACIÓN POR DESCUBIERTO	19 % DEL PRESUPUESTO DE RECURSOS EN PERIODO VOLUNTARIO EJECUTADO	100,00	98,18	-1,82	-1,82
02 TRAMITAR LOS MOVIMIENTOS DE INSCRIPCIÓN Y AFILIACIÓN, ALTAS Y BAJAS EN UN %	ACTUALIZACIÓN DE BASES DE LOS MOVIMIENTOS OCASIONADOS POR INSCRIPC. DE EMPRES. Y DE AFILIAC., ALTAS, BAJAS Y VARIACIONES DE TRABAJ. TRATAR LA DOCUMENTACIÓN RECAUDATORIA, RECLAMACIÓN POR DESCUBIERTO	-	100,00	100,00	0,00	0,00
02 TRAMITAR LOS MOVIMIENTOS DE INSCRIPCIÓN Y AFILIACIÓN, ALTAS Y BAJAS EN UN %	ACTUALIZACIÓN DE BASES DE LOS MOVIMIENTOS OCASIONADOS POR INSCRIPC. DE EMPRES. Y DE AFILIAC., ALTAS, BAJAS Y VARIACIONES DE TRABAJ. TRATAR LA DOCUMENTACIÓN RECAUDATORIA, RECLAMACIÓN POR DESCUBIERTO	20 % DE MOVIMIENTOS DE INSCRIPCIÓN, AFILIACIÓN, ALTAS Y BAJAS TRAMITADOS	100,00	100,00	0,00	0,00
03 TRAMITAR SOLICIT.DE MOV.INSCRIP.AFIL.,ALTAS Y BAJAS COMUNIC.INSPECC.TRABAJO Y S.S.EN UN %	ACTUALIZACIÓN DE BASES DE LOS MOVIMIENTOS OCASIONADOS POR INSCRIPC. DE EMPRES. Y DE AFILIAC., ALTAS, BAJAS Y VARIACIONES DE TRABAJ. TRATAR LA DOCUMENTACIÓN RECAUDATORIA, RECLAMACIÓN POR DESCUBIERTO	-	90,00	98,99	8,99	9,99
03 TRAMITAR SOLICIT.DE MOV.INSCRIP.AFIL.,ALTAS Y BAJAS COMUNIC.INSPECC.TRABAJO Y S.S.EN UN %	ACTUALIZACIÓN DE BASES DE LOS MOVIMIENTOS OCASIONADOS POR INSCRIPC. DE EMPRES. Y DE AFILIAC., ALTAS, BAJAS Y VARIACIONES DE TRABAJ. TRATAR LA DOCUMENTACIÓN RECAUDATORIA, RECLAMACIÓN POR DESCUBIERTO	21 % DE MOV.INSCRIP.,AFILIACIÓN, ALTAS Y BAJAS TRAMITADOS COMUNICADOS INSPEC.TRABAJO Y S.S.	90,00	98,99	8,99	9,99
04 RESOLVER EXPEDIENTES DE DEVOL.DE INGRESOS INDEBIDOS EN UN PLAZO INFERIOR A (DÍAS NATUR.)	ACTUALIZACIÓN DE BASES DE LOS MOVIMIENTOS OCASIONADOS POR INSCRIPC. DE EMPRES. Y DE AFILIAC., ALTAS, BAJAS Y VARIACIONES DE TRABAJ. TRATAR LA DOCUMENTACIÓN RECAUDATORIA, RECLAMACIÓN POR DESCUBIERTO	-	10,00	14,00	4,00	40,00
04 RESOLVER EXPEDIENTES DE DEVOL.DE INGRESOS INDEBIDOS EN UN PLAZO INFERIOR A (DÍAS NATUR.)	ACTUALIZACIÓN DE BASES DE LOS MOVIMIENTOS OCASIONADOS POR INSCRIPC. DE EMPRES. Y DE AFILIAC., ALTAS, BAJAS Y VARIACIONES DE TRABAJ. TRATAR LA DOCUMENTACIÓN RECAUDATORIA, RECLAMACIÓN POR DESCUBIERTO	27 % DE EXPED.DEVOL.DE INGRESOS INDEBIDOS RESUELTOS EN PLAZO INFERIOR A (DÍAS NATURALES)	10,00	14,00	4,00	40,00
05 ALCANZAR UN % DE CALIDAD PROCESO RED EN TRANSM.DE INFORMACIÓN DE AFIL.Y COTIZ.SUPERIOR	ACTUALIZACIÓN DE BASES DE LOS MOVIMIENTOS OCASIONADOS POR INSCRIPC. DE EMPRES. Y DE AFILIAC., ALTAS, BAJAS Y VARIACIONES DE TRABAJ. TRATAR LA DOCUMENTACIÓN RECAUDATORIA, RECLAMACIÓN POR DESCUBIERTO	-	80,00	73,09	-6,91	-8,64
05 ALCANZAR UN % DE CALIDAD PROCESO RED EN TRANSM.DE INFORMACIÓN DE AFIL.Y COTIZ.SUPERIOR	ACTUALIZACIÓN DE BASES DE LOS MOVIMIENTOS OCASIONADOS POR INSCRIPC. DE EMPRES. Y DE AFILIAC., ALTAS, BAJAS Y VARIACIONES DE TRABAJ. TRATAR LA DOCUMENTACIÓN RECAUDATORIA, RECLAMACIÓN POR DESCUBIERTO	22 % DE CALIDAD PROCESO RED ALCANZADO EN TRANSM.INFORMACIÓN DE AFIL.Y COTIZ.SUPERIOR	80,00	73,09	-6,91	-8,64
06 ALCANZAR TIEMPO MEDIO DESDE EMISIÓN PROVIDEN.APREMIO HASTA CARGO EN U.R.E (DÍAS NATURALES)	ACTUALIZACIÓN DE BASES DE LOS MOVIMIENTOS OCASIONADOS POR INSCRIPC. DE EMPRES. Y DE AFILIAC., ALTAS, BAJAS Y VARIACIONES DE TRABAJ. TRATAR LA DOCUMENTACIÓN RECAUDATORIA, RECLAMACIÓN POR DESCUBIERTO	-	60,00	55,00	-5,00	-8,33
06 ALCANZAR TIEMPO MEDIO DESDE EMISIÓN PROVIDEN.APREMIO HASTA CARGO EN U.R.E (DÍAS NATURALES)	ACTUALIZACIÓN DE BASES DE LOS MOVIMIENTOS OCASIONADOS POR INSCRIPC. DE EMPRES. Y DE AFILIAC., ALTAS, BAJAS Y VARIACIONES DE TRABAJ. TRATAR LA DOCUMENTACIÓN RECAUDATORIA, RECLAMACIÓN POR DESCUBIERTO	24 TIEMPO MEDIO DESDE EMISIÓN PROVIDENCIA APREMIO HASTA EL CARGO EN URE.(DÍAS NATURALES)	60,00	55,00	-5,00	-8,33

ESTADO LIQUIDACIÓN DEL PRESUPUESTO
EJERCICIO: 2017

Entidad: Tesorería General de la Seguridad Social

IV. BALANCE DE RESULTADOS E INFORME DE GESTIÓN

CLASIFICACIÓN FUNCIONAL POR PROGRAMAS: 4161 GESTION DE AFILIACION, COTIZACION Y RECAUDACION VOLUNTARIA
A)GRADO DE REALIZACIÓN DE OBJETIVOS

OBJETIVO	ACTIVIDADES	INDICADOR	PREVISTO	REALIZADO	DESVIACIONES	
					ABSOLUTAS	%
07 ALCANZAR UN PORCENTAJE DE NOTIFICACIONES EN SEDE ELECTRÓNICA	ACTUALIZACIÓN DE BASES DE LOS MOVIMIENTOS OCASIONADOS POR INSCRIPC. DE EMPRES. Y DE AFILIAC., ALTAS, BAJAS Y VARIACIONES DE TRABAJ. TRATAR LA DOCUMENTACIÓN RECAUDATORIA, RECLAMACIÓN POR DESCUBIERTO	-	50,00	62,26	12,26	24,52
07 ALCANZAR UN PORCENTAJE DE NOTIFICACIONES EN SEDE ELECTRÓNICA	ACTUALIZACIÓN DE BASES DE LOS MOVIMIENTOS OCASIONADOS POR INSCRIPC. DE EMPRES. Y DE AFILIAC., ALTAS, BAJAS Y VARIACIONES DE TRABAJ. TRATAR LA DOCUMENTACIÓN RECAUDATORIA, RECLAMACIÓN POR DESCUBIERTO	29 % DE NOTIF. EN SEDE ELECT. SOBRE EL TOTAL DE NOTIF. EMITIDAS (PROVIDENCIAS DE APREMIO)	50,00	62,26	12,26	24,52
08 RESOLVER IMPUGN.ADMAS.(RECLAM.PREVIAS Y RECURSOS SALVO MATERIA DE PERSONAL) EN UN %	ACTUALIZACIÓN DE BASES DE LOS MOVIMIENTOS OCASIONADOS POR INSCRIPC. DE EMPRES. Y DE AFILIAC., ALTAS, BAJAS Y VARIACIONES DE TRABAJ. TRATAR LA DOCUMENTACIÓN RECAUDATORIA, RECLAMACIÓN POR DESCUBIERTO	-	92,00	93,75	1,75	1,90
08 RESOLVER IMPUGN.ADMAS.(RECLAM.PREVIAS Y RECURSOS SALVO MATERIA DE PERSONAL) EN UN %	ACTUALIZACIÓN DE BASES DE LOS MOVIMIENTOS OCASIONADOS POR INSCRIPC. DE EMPRES. Y DE AFILIAC., ALTAS, BAJAS Y VARIACIONES DE TRABAJ. TRATAR LA DOCUMENTACIÓN RECAUDATORIA, RECLAMACIÓN POR DESCUBIERTO	30 % DE OTRAS IMPUGN.ADMVAS. (RECLAM.PREVIAS Y RECURSOS SALVO MATERIA PERSONAL) RESUELTAS	92,00	93,75	1,75	1,90
09 ADQUIRIR INMUEBLES NUEVAS OFICINAS ADMAS.Y EQUIP.LOGÍSTICO ARCHIVO Y ALMACÉN EN UN %	ACTUALIZACIÓN DE BASES DE LOS MOVIMIENTOS OCASIONADOS POR INSCRIPC. DE EMPRES. Y DE AFILIAC., ALTAS, BAJAS Y VARIACIONES DE TRABAJ. TRATAR LA DOCUMENTACIÓN RECAUDATORIA, RECLAMACIÓN POR DESCUBIERTO	-	100,00	200,00	100,00	100,00
09 ADQUIRIR INMUEBLES NUEVAS OFICINAS ADMAS.Y EQUIP.LOGÍSTICO ARCHIVO Y ALMACÉN EN UN %	ACTUALIZACIÓN DE BASES DE LOS MOVIMIENTOS OCASIONADOS POR INSCRIPC. DE EMPRES. Y DE AFILIAC., ALTAS, BAJAS Y VARIACIONES DE TRABAJ. TRATAR LA DOCUMENTACIÓN RECAUDATORIA, RECLAMACIÓN POR DESCUBIERTO	31 NUM.PREVISTO ADQUIS.INMUEBLES NUEVAS OFICINAS ADMVAS.Y EQUIP.LOGÍSTICO ARCHIVO Y ALMACÉN	1,00	1,00	0,00	0,00
09 ADQUIRIR INMUEBLES NUEVAS OFICINAS ADMAS.Y EQUIP.LOGÍSTICO ARCHIVO Y ALMACÉN EN UN %	ACTUALIZACIÓN DE BASES DE LOS MOVIMIENTOS OCASIONADOS POR INSCRIPC. DE EMPRES. Y DE AFILIAC., ALTAS, BAJAS Y VARIACIONES DE TRABAJ. TRATAR LA DOCUMENTACIÓN RECAUDATORIA, RECLAMACIÓN POR DESCUBIERTO	32 NUM.ADQUIS.INMUEBLES PARA NUEVAS OFICINAS ADMVAS.Y EQUIP.LOGIST.ARCHIVO Y ALMACÉN REALIZ.	1,00	2,00	1,00	100,00
10 PUBLICAR LAS ESTADÍSTICAS DE AFILIACIÓN SEGÚN EL CALENDARIO MARCADO EN UN %	ACTUALIZACIÓN DE BASES DE LOS MOVIMIENTOS OCASIONADOS POR INSCRIPC. DE EMPRES. Y DE AFILIAC., ALTAS, BAJAS Y VARIACIONES DE TRABAJ. TRATAR LA DOCUMENTACIÓN RECAUDATORIA, RECLAMACIÓN POR DESCUBIERTO	-	100,00	100,00	0,00	0,00
10 PUBLICAR LAS ESTADÍSTICAS DE AFILIACIÓN SEGÚN EL CALENDARIO MARCADO EN UN %	ACTUALIZACIÓN DE BASES DE LOS MOVIMIENTOS OCASIONADOS POR INSCRIPC. DE EMPRES. Y DE AFILIAC., ALTAS, BAJAS Y VARIACIONES DE TRABAJ. TRATAR LA DOCUMENTACIÓN RECAUDATORIA, RECLAMACIÓN POR DESCUBIERTO	28 % DE ESTADÍSTICAS DE AFILIACIÓN SEGÚN EL CALENDARIO MARCADO	100,00	100,00	0,00	0,00

ESTADO LIQUIDACIÓN DEL PRESUPUESTO
EJERCICIO: 2017

Entidad: Tesorería General de la Seguridad Social

IV. BALANCE DE RESULTADOS E INFORME DE GESTIÓN

CLASIFICACIÓN FUNCIONAL POR PROGRAMAS: 4162 GESTION DE PROCEDIMIENTOS EJECUTIVOS Y ESPECIALES DE RECAUDACION
A)GRADO DE REALIZACIÓN DE OBJETIVOS

OBJETIVO	ACTIVIDADES	INDICADOR	PREVISTO	REALIZADO	DESVIACIONES	
					ABSOLUTAS	%
01 CONSEGUIR AL MENOS EL 20% DE COBRO SOBRE EL CARGO NUEVO COMPUTABLE RECIBIDO EN EL EJERCICIO	PROCEDIMIENTO ADMINISTRATIVO DE APREMIO, PROCEDIMIENTO DE DEDUCCIÓN DE DEUDAS, ADOPCIÓN DE MEDIDAS CAUTELARES, AVERIGUACIÓN DE SUPUESTOS DE IMPUTACIÓN DE RESPONSABILIDAD SOLIDARIA,SUBSIDIARIA	-	20,00	37,93	17,93	89,65
01 CONSEGUIR AL MENOS EL 20% DE COBRO SOBRE EL CARGO NUEVO COMPUTABLE RECIBIDO EN EL EJERCICIO	PROCEDIMIENTO ADMINISTRATIVO DE APREMIO, PROCEDIMIENTO DE DEDUCCIÓN DE DEUDAS, ADOPCIÓN DE MEDIDAS CAUTELARES, AVERIGUACIÓN DE SUPUESTOS DE IMPUTACIÓN DE RESPONSABILIDAD SOLIDARIA,SUBSIDIARIA	19 % DEL IMPORTE COBRADO SOBRE IMPORTE CARGO NUEVO COMPUTABLE EN EL EJERCICIO	20,00	37,93	17,93	89,65
02 MANTENER PROP.MENOR O IGUAL A 2 ENTRE EXPED.INIC.EN PERÍODO Y EXPED.PEND.GEST.FINAL PERÍODO	PROCEDIMIENTO ADMINISTRATIVO DE APREMIO, PROCEDIMIENTO DE DEDUCCIÓN DE DEUDAS, ADOPCIÓN DE MEDIDAS CAUTELARES, AVERIGUACIÓN DE SUPUESTOS DE IMPUTACIÓN DE RESPONSABILIDAD SOLIDARIA,SUBSIDIARIA	-	2,00	0,40	-1,60	-80,00
02 MANTENER PROP.MENOR O IGUAL A 2 ENTRE EXPED.INIC.EN PERÍODO Y EXPED.PEND.GEST.FINAL PERÍODO	PROCEDIMIENTO ADMINISTRATIVO DE APREMIO, PROCEDIMIENTO DE DEDUCCIÓN DE DEUDAS, ADOPCIÓN DE MEDIDAS CAUTELARES, AVERIGUACIÓN DE SUPUESTOS DE IMPUTACIÓN DE RESPONSABILIDAD SOLIDARIA,SUBSIDIARIA	21 COCIENTE ENTRE Nº EXPED.PEND.FINAL.EJ.Y EXPED.INICIADOS DURANTE EJERCICIO	2,00	0,40	-1,60	-80,00
03 MANT.PROP.MENOR O IGUAL A 2 ENTRE DEUDA PEND.GEST.FINAL PER.Y CARGO NUEVO EN EJ.	PROCEDIMIENTO ADMINISTRATIVO DE APREMIO, PROCEDIMIENTO DE DEDUCCIÓN DE DEUDAS, ADOPCIÓN DE MEDIDAS CAUTELARES, AVERIGUACIÓN DE SUPUESTOS DE IMPUTACIÓN DE RESPONSABILIDAD SOLIDARIA,SUBSIDIARIA	-	2,00	1,31	-0,69	-34,50
03 MANT.PROP.MENOR O IGUAL A 2 ENTRE DEUDA PEND.GEST.FINAL PER.Y CARGO NUEVO EN EJ.	PROCEDIMIENTO ADMINISTRATIVO DE APREMIO, PROCEDIMIENTO DE DEDUCCIÓN DE DEUDAS, ADOPCIÓN DE MEDIDAS CAUTELARES, AVERIGUACIÓN DE SUPUESTOS DE IMPUTACIÓN DE RESPONSABILIDAD SOLIDARIA,SUBSIDIARIA	20 COCIENTE ENTRE IMP.DEUDA PEND.FINAL EJERC.Y CARGO NUEVO RECIBIDO DURANTE EJERCICIO	2,00	1,31	-0,69	-34,50
05 GARANTIZAR EL 50% DE DEUDA PENDIENTE COMPUTABLE AL FINALIZAR EJERCICIO	PROCEDIMIENTO ADMINISTRATIVO DE APREMIO, PROCEDIMIENTO DE DEDUCCIÓN DE DEUDAS, ADOPCIÓN DE MEDIDAS CAUTELARES, AVERIGUACIÓN DE SUPUESTOS DE IMPUTACIÓN DE RESPONSABILIDAD SOLIDARIA,SUBSIDIARIA	-	50,00	41,41	-8,59	-17,18
05 GARANTIZAR EL 50% DE DEUDA PENDIENTE COMPUTABLE AL FINALIZAR EJERCICIO	PROCEDIMIENTO ADMINISTRATIVO DE APREMIO, PROCEDIMIENTO DE DEDUCCIÓN DE DEUDAS, ADOPCIÓN DE MEDIDAS CAUTELARES, AVERIGUACIÓN DE SUPUESTOS DE IMPUTACIÓN DE RESPONSABILIDAD SOLIDARIA,SUBSIDIARIA	22 % IMPORTE PEND.DEUDA QUE A FINAL EJ.QUEDA GARANTIZADA SOBRE IMP.TOTAL DEUDA FINAL EJERCICIO	50,00	41,41	-8,59	-17,18

ESTADO LIQUIDACIÓN DEL PRESUPUESTO
EJERCICIO: 2017

Entidad: Tesorería General de la Seguridad Social

IV. BALANCE DE RESULTADOS E INFORME DE GESTIÓN

CLASIFICACIÓN FUNCIONAL POR PROGRAMAS: 4263 GESTION FINANCIERA
A)GRADO DE REALIZACIÓN DE OBJETIVOS

OBJETIVO	ACTIVIDADES	INDICADOR	PREVISTO	REALIZADO	DESVIACIONES	
					ABSOLUTAS	%
01 MANTENER VOLUMEN DE SALDO MEDIO EN CIRCUITO FINANC.NO SUP.A % TOTAL FONDOS REMITIDOS	ANALIZAR PREVISIONES DE PAGO DE EEGG Y SERVICIOS COMUNES. ORDENAR MATERIALIZ. DE PAGOS CON ARREGO A DISPONIBILIDADES DE FONDOS. TRAMITAR E INSTRUMENTAR PAGOS DE ORGANISMOS AJENOS AL SISTEMA DE LA S.S.	-	2,00	0,21	-1,79	-89,50
01 MANTENER VOLUMEN DE SALDO MEDIO EN CIRCUITO FINANC.NO SUP.A % TOTAL FONDOS REMITIDOS	ANALIZAR PREVISIONES DE PAGO DE EEGG Y SERVICIOS COMUNES. ORDENAR MATERIALIZ. DE PAGOS CON ARREGO A DISPONIBILIDADES DE FONDOS. TRAMITAR E INSTRUMENTAR PAGOS DE ORGANISMOS AJENOS AL SISTEMA DE LA S.S.	19 % DEL SALDO MEDIO TOTAL EN CUENTAS DEL CIRCUITO FINANCIERO NO SUPERIOR	2,00	0,21	-1,79	-89,50
02 RECLAMAR Y CONTROLAR DE ENTIDADES FINANC.EXPTES. DE RETROCESIÓN DE PENSIONES EN UN %	ANALIZAR PREVISIONES DE PAGO DE EEGG Y SERVICIOS COMUNES. ORDENAR MATERIALIZ. DE PAGOS CON ARREGO A DISPONIBILIDADES DE FONDOS. TRAMITAR E INSTRUMENTAR PAGOS DE ORGANISMOS AJENOS AL SISTEMA DE LA S.S.	-	100,00	100,00	0,00	0,00
02 RECLAMAR Y CONTROLAR DE ENTIDADES FINANC.EXPTES. DE RETROCESIÓN DE PENSIONES EN UN %	ANALIZAR PREVISIONES DE PAGO DE EEGG Y SERVICIOS COMUNES. ORDENAR MATERIALIZ. DE PAGOS CON ARREGO A DISPONIBILIDADES DE FONDOS. TRAMITAR E INSTRUMENTAR PAGOS DE ORGANISMOS AJENOS AL SISTEMA DE LA S.S.	20 % DE INGRESOS DE IMPORTES RECLAMADOS A ENTID.FINANC.POR EXPEDIENTES RETROC.DE PENSIONES	100,00	100,00	0,00	0,00
03 OBTENER EXPED.CON INF.FAV.DE DEVUELTOS POR LA INT.DELEG.EN EL MES EN UN % NO INFERIOR	ANALIZAR PREVISIONES DE PAGO DE EEGG Y SERVICIOS COMUNES. ORDENAR MATERIALIZ. DE PAGOS CON ARREGO A DISPONIBILIDADES DE FONDOS. TRAMITAR E INSTRUMENTAR PAGOS DE ORGANISMOS AJENOS AL SISTEMA DE LA S.S.	-	98,00	99,04	1,04	1,06
03 OBTENER EXPED.CON INF.FAV.DE DEVUELTOS POR LA INT.DELEG.EN EL MES EN UN % NO INFERIOR	ANALIZAR PREVISIONES DE PAGO DE EEGG Y SERVICIOS COMUNES. ORDENAR MATERIALIZ. DE PAGOS CON ARREGO A DISPONIBILIDADES DE FONDOS. TRAMITAR E INSTRUMENTAR PAGOS DE ORGANISMOS AJENOS AL SISTEMA DE LA S.S.	21 % DE EXPEDIENTES CON INFORME FAVORABLE DE LOS DEVUELTOS POR LA INTERV.DELEG.EN EL MES	98,00	99,04	1,04	1,06
04 EFECTUAR CARGOS EN LA CUENTA DEL FONDO DE MANIOBRA EN UN % DE LA DOTACIÓN NO INFERIOR	ANALIZAR PREVISIONES DE PAGO DE EEGG Y SERVICIOS COMUNES. ORDENAR MATERIALIZ. DE PAGOS CON ARREGO A DISPONIBILIDADES DE FONDOS. TRAMITAR E INSTRUMENTAR PAGOS DE ORGANISMOS AJENOS AL SISTEMA DE LA S.S.	-	80,00	147,37	67,37	84,21
04 EFECTUAR CARGOS EN LA CUENTA DEL FONDO DE MANIOBRA EN UN % DE LA DOTACIÓN NO INFERIOR	ANALIZAR PREVISIONES DE PAGO DE EEGG Y SERVICIOS COMUNES. ORDENAR MATERIALIZ. DE PAGOS CON ARREGO A DISPONIBILIDADES DE FONDOS. TRAMITAR E INSTRUMENTAR PAGOS DE ORGANISMOS AJENOS AL SISTEMA DE LA S.S.	22 % DE CARGOS SOBRE DOTACIÓN EN CUENTAS DE FONDO DE MANIOBRA NO INFERIOR	80,00	147,37	67,37	84,21
06 MANTENER ACTUALIZ.FONDO RESERVA S.S.PARA VARIAB.DE RENTAB.DURAC.Y CONCENTR.EN UN %	ANALIZAR PREVISIONES DE PAGO DE EEGG Y SERVICIOS COMUNES. ORDENAR MATERIALIZ. DE PAGOS CON ARREGO A DISPONIBILIDADES DE FONDOS. TRAMITAR E INSTRUMENTAR PAGOS DE ORGANISMOS AJENOS AL SISTEMA DE LA S.S.	-	100,00	100,00	0,00	0,00
06 MANTENER ACTUALIZ.FONDO RESERVA S.S.PARA VARIAB.DE RENTAB.DURAC.Y CONCENTR.EN UN %	ANALIZAR PREVISIONES DE PAGO DE EEGG Y SERVICIOS COMUNES. ORDENAR MATERIALIZ. DE PAGOS CON ARREGO A DISPONIBILIDADES DE FONDOS. TRAMITAR E INSTRUMENTAR PAGOS DE ORGANISMOS AJENOS AL SISTEMA DE LA S.S.	24 % DE INFORMES SOBRE ACTUAL.REALIZADAS EN FONDO RESERVA S.S.SOBRE POSIC.FONDO RESERVA SS	100,00	100,00	0,00	0,00

ESTADO LIQUIDACIÓN DEL PRESUPUESTO
EJERCICIO: 2017

Entidad: Tesorería General de la Seguridad Social

IV. BALANCE DE RESULTADOS E INFORME DE GESTIÓN

CLASIFICACIÓN FUNCIONAL POR PROGRAMAS: 4364 ADMINISTRACION DEL PATRIMONIO
A)GRADO DE REALIZACIÓN DE OBJETIVOS

OBJETIVO	ACTIVIDADES	INDICADOR	PREVISTO	REALIZADO	DESVIACIONES	
					ABSOLUTAS	%
01 ACTUALIZACIÓN PERMANENTE DEL INVENTARIO DE BIENES INMUEBLES EN UN %	TRÁMITES PARA LLEVAR A CABO LA ADQUI., ENAJENACIÓN Y MODIF. DE TITULARIDAD DE BIENES INMU. PROPIEDAD DE LA S.S. ELABORACIÓN DEL INVENTARIO DE BIENES INMU. DEL SISTEMA.	-	100,00	100,00	0,00	0,00
01 ACTUALIZACIÓN PERMANENTE DEL INVENTARIO DE BIENES INMUEBLES EN UN %	TRÁMITES PARA LLEVAR A CABO LA ADQUI., ENAJENACIÓN Y MODIF. DE TITULARIDAD DE BIENES INMU. PROPIEDAD DE LA S.S. ELABORACIÓN DEL INVENTARIO DE BIENES INMU. DEL SISTEMA.	19 % DE ACTUALIZACIÓN PERMANENTE DEL INVENTARIO DE BIENES INMUEBLES	100,00	100,00	0,00	0,00

ESTADO LIQUIDACIÓN DEL PRESUPUESTO
EJERCICIO: 2017

Entidad: Tesorería General de la Seguridad Social

IV. BALANCE DE RESULTADOS E INFORME DE GESTIÓN

CLASIFICACIÓN FUNCIONAL POR PROGRAMAS: 4481 INFRAESTRUCTURA INFORMATICA DE LA SEGURIDAD SOCIAL
A)GRADO DE REALIZACIÓN DE OBJETIVOS

OBJETIVO	ACTIVIDADES	INDICADOR	PREVISTO	REALIZADO	DESVIACIONES	
					ABSOLUTAS	%
01 MANTENER EL % DE RESOLUCIÓN DE INCIDENCIAS SUPERIOR	MANTENIMIENTO OPERATIVO ELEMENTOS FÍSICOS Y LÓGICOS PARA SUSTENTAR SISTEMA DE INFORMACIÓN DE LA SEG. SOCIAL. PROMOCIÓN MEDIDAS PARA EL LOGRO DE EFICACIA Y EFICIENCIA DEL SISTEMA Y REDUCCIÓN DE COSTES	-	98,75	98,06	-0,69	-0,70
01 MANTENER EL % DE RESOLUCIÓN DE INCIDENCIAS SUPERIOR	MANTENIMIENTO OPERATIVO ELEMENTOS FÍSICOS Y LÓGICOS PARA SUSTENTAR SISTEMA DE INFORMACIÓN DE LA SEG. SOCIAL. PROMOCIÓN MEDIDAS PARA EL LOGRO DE EFICACIA Y EFICIENCIA DEL SISTEMA Y REDUCCIÓN DE COSTES	29 INCIDENCIAS RECIBIDAS	40.000,00	27.296,00	-12.704,00	-31,76
01 MANTENER EL % DE RESOLUCIÓN DE INCIDENCIAS SUPERIOR	MANTENIMIENTO OPERATIVO ELEMENTOS FÍSICOS Y LÓGICOS PARA SUSTENTAR SISTEMA DE INFORMACIÓN DE LA SEG. SOCIAL. PROMOCIÓN MEDIDAS PARA EL LOGRO DE EFICACIA Y EFICIENCIA DEL SISTEMA Y REDUCCIÓN DE COSTES	30 INCIDENCIAS RESUELTAS	39.500,00	26.767,00	-12.733,00	-32,24
02 MANTENER EL TIEMPO MEDIO DE RESPUESTA DE TRANSACCIÓN INFERIOR A (SEGUNDOS)	MANTENIMIENTO OPERATIVO ELEMENTOS FÍSICOS Y LÓGICOS PARA SUSTENTAR SISTEMA DE INFORMACIÓN DE LA SEG. SOCIAL. PROMOCIÓN MEDIDAS PARA EL LOGRO DE EFICACIA Y EFICIENCIA DEL SISTEMA Y REDUCCIÓN DE COSTES	-	0,30	0,07	-0,23	-76,67
02 MANTENER EL TIEMPO MEDIO DE RESPUESTA DE TRANSACCIÓN INFERIOR A (SEGUNDOS)	MANTENIMIENTO OPERATIVO ELEMENTOS FÍSICOS Y LÓGICOS PARA SUSTENTAR SISTEMA DE INFORMACIÓN DE LA SEG. SOCIAL. PROMOCIÓN MEDIDAS PARA EL LOGRO DE EFICACIA Y EFICIENCIA DEL SISTEMA Y REDUCCIÓN DE COSTES	20 TIEMPO MEDIO DE RESPUESTA DE TRANSACCIÓN AL FINAL DEL PERIODO (SEGUNDOS)	0,30	0,07	-0,23	-76,67
03 MANTENER EL TIEMPO MEDIO DE DISPONIBILIDAD DE BASE DE DATOS EN (HORAS)	MANTENIMIENTO OPERATIVO ELEMENTOS FÍSICOS Y LÓGICOS PARA SUSTENTAR SISTEMA DE INFORMACIÓN DE LA SEG. SOCIAL. PROMOCIÓN MEDIDAS PARA EL LOGRO DE EFICACIA Y EFICIENCIA DEL SISTEMA Y REDUCCIÓN DE COSTES	-	20,00	24,00	4,00	20,00
03 MANTENER EL TIEMPO MEDIO DE DISPONIBILIDAD DE BASE DE DATOS EN (HORAS)	MANTENIMIENTO OPERATIVO ELEMENTOS FÍSICOS Y LÓGICOS PARA SUSTENTAR SISTEMA DE INFORMACIÓN DE LA SEG. SOCIAL. PROMOCIÓN MEDIDAS PARA EL LOGRO DE EFICACIA Y EFICIENCIA DEL SISTEMA Y REDUCCIÓN DE COSTES	21 TIEMPO MEDIO DIARIO DISPONIBLE BASE DE DATOS AL FINAL DE PERIODO (HORAS)	20,00	24,00	4,00	20,00
04 RESPONDER A UN VOLUMEN DE IMPRESIÓN EN RED SOLICITADO DE (TRABAJOS)	MANTENIMIENTO OPERATIVO ELEMENTOS FÍSICOS Y LÓGICOS PARA SUSTENTAR SISTEMA DE INFORMACIÓN DE LA SEG. SOCIAL. PROMOCIÓN MEDIDAS PARA EL LOGRO DE EFICACIA Y EFICIENCIA DEL SISTEMA Y REDUCCIÓN DE COSTES	-	20.000.000,00	17.170.404,00	-2.829.596,00	-14,15
04 RESPONDER A UN VOLUMEN DE IMPRESIÓN EN RED SOLICITADO DE (TRABAJOS)	MANTENIMIENTO OPERATIVO ELEMENTOS FÍSICOS Y LÓGICOS PARA SUSTENTAR SISTEMA DE INFORMACIÓN DE LA SEG. SOCIAL. PROMOCIÓN MEDIDAS PARA EL LOGRO DE EFICACIA Y EFICIENCIA DEL SISTEMA Y REDUCCIÓN DE COSTES	23 VOLUMEN DE IMPRESIÓN EN RED SOLICITADA AL FINAL DEL PERIODO (TRABAJOS)	20.000.000,00	17.170.404,00	-2.829.596,00	-14,15
05 MANTENER EL % DE TRANSACCIÓNES CICS VALIDAS POR ENCIMA	MANTENIMIENTO OPERATIVO ELEMENTOS FÍSICOS Y LÓGICOS PARA SUSTENTAR SISTEMA DE INFORMACIÓN DE LA SEG. SOCIAL. PROMOCIÓN MEDIDAS PARA EL LOGRO DE EFICACIA Y EFICIENCIA DEL SISTEMA Y REDUCCIÓN DE COSTES	-	99,29	99,94	0,65	0,65
05 MANTENER EL % DE TRANSACCIÓNES CICS VALIDAS POR ENCIMA	MANTENIMIENTO OPERATIVO ELEMENTOS FÍSICOS Y LÓGICOS PARA SUSTENTAR SISTEMA DE INFORMACIÓN DE LA SEG. SOCIAL. PROMOCIÓN MEDIDAS PARA EL LOGRO DE EFICACIA Y EFICIENCIA DEL SISTEMA Y REDUCCIÓN DE COSTES	24 NÚMERO DE TRANSACCIONES CICS EN EL PERIODO	2.120.000.000,00	2.213.354.957,00	93.354.957,00	4,40
05 MANTENER EL % DE TRANSACCIÓNES CICS VALIDAS POR ENCIMA	MANTENIMIENTO OPERATIVO ELEMENTOS FÍSICOS Y LÓGICOS PARA SUSTENTAR SISTEMA DE INFORMACIÓN DE LA SEG. SOCIAL. PROMOCIÓN MEDIDAS PARA EL LOGRO DE EFICACIA Y EFICIENCIA DEL SISTEMA Y REDUCCIÓN DE COSTES	25 NUMERO DE TRANSACCIONES CICS VALIDAS EN EL PERIODO	2.105.000.000,00	2.212.084.784,00	107.084.784,00	5,09

ESTADO LIQUIDACIÓN DEL PRESUPUESTO
EJERCICIO: 2017

Entidad: Tesorería General de la Seguridad Social

IV. BALANCE DE RESULTADOS E INFORME DE GESTIÓN

CLASIFICACIÓN FUNCIONAL POR PROGRAMAS: 4481 INFRAESTRUCTURA INFORMATICA DE LA SEGURIDAD SOCIAL
A)GRADO DE REALIZACIÓN DE OBJETIVOS

OBJETIVO	ACTIVIDADES	INDICADOR	PREVISTO	REALIZADO	DESVIACIONES	
					ABSOLUTAS	%
07 TRANSMITIR UN NÚMERO MEDIO DE GBYTES/MES EN PROCESOS BATCH PARA BACKUPS DE SEGURIDAD	MANTENIMIENTO OPERATIVO ELEMENTOS FÍSICOS Y LÓGICOS PARA SUSTENTAR SISTEMA DE INFORMACIÓN DE LA SEG. SOCIAL. PROMOCIÓN MEDIDAS PARA EL LOGRO DE EFICACIA Y EFICIENCIA DEL SISTEMA Y REDUCCIÓN DE COSTES	-	42.000,00	54.133,00	12.133,00	28,89
07 TRANSMITIR UN NÚMERO MEDIO DE GBYTES/MES EN PROCESOS BATCH PARA BACKUPS DE SEGURIDAD	MANTENIMIENTO OPERATIVO ELEMENTOS FÍSICOS Y LÓGICOS PARA SUSTENTAR SISTEMA DE INFORMACIÓN DE LA SEG. SOCIAL. PROMOCIÓN MEDIDAS PARA EL LOGRO DE EFICACIA Y EFICIENCIA DEL SISTEMA Y REDUCCIÓN DE COSTES	28 NÚMERO MEDIO DE GB/MES TRANSMIT. PROC. BATCH PARA BACKUPS SEGURIDAD AL FINAL DEL PERIODO	42.000,00	54.133,00	12.133,00	28,89

ESTADO LIQUIDACIÓN DEL PRESUPUESTO
EJERCICIO: 2017

Entidad: Tesorería General de la Seguridad Social

IV. BALANCE DE RESULTADOS E INFORME DE GESTIÓN

CLASIFICACIÓN FUNCIONAL POR PROGRAMAS: 4482 DESARROLLO DE APLICACIONES DE LA SEGURIDAD SOCIAL
A)GRADO DE REALIZACIÓN DE OBJETIVOS

OBJETIVO	ACTIVIDADES	INDICADOR	PREVISTO	REALIZADO	DESVIACIONES	
					ABSOLUTAS	%
01 RESOLVER UN % MEDIO DE INCIDENCIAS RECIBIDAS EN EL PERÍODO	DEFINICIÓN DE LA ESTRATEGIA DE DESARROLLO DE APLIC. PARA LAS EEGG. DEFINICIÓN DE NORMAS, ESTANDARES Y BUENAS PRÁCTICAS DE DESARROLLO. DEFINICIÓN DESARROLLO E IMPLANTAC. DE INFRAESTRUCTURAS Y APLIC.	-	98,50	50,25	-48,25	-48,98
01 RESOLVER UN % MEDIO DE INCIDENCIAS RECIBIDAS EN EL PERÍODO	DEFINICIÓN DE LA ESTRATEGIA DE DESARROLLO DE APLIC. PARA LAS EEGG. DEFINICIÓN DE NORMAS, ESTANDARES Y BUENAS PRÁCTICAS DE DESARROLLO. DEFINICIÓN DESARROLLO E IMPLANTAC. DE INFRAESTRUCTURAS Y APLIC.	19 INCIDENCIAS RECIBIDAS EN EL PERIODO	20.000,00	18.661,00	-1.339,00	-6,70
02 DESARROLLAR ENTREGABLES EN NÚMERO	DEFINICIÓN DE LA ESTRATEGIA DE DESARROLLO DE APLIC. PARA LAS EEGG. DEFINICIÓN DE NORMAS, ESTANDARES Y BUENAS PRÁCTICAS DE DESARROLLO. DEFINICIÓN DESARROLLO E IMPLANTAC. DE INFRAESTRUCTURAS Y APLIC.	-	5.000.000,00	6.416.647,00	1.416.647,00	28,33
02 DESARROLLAR ENTREGABLES EN NÚMERO	DEFINICIÓN DE LA ESTRATEGIA DE DESARROLLO DE APLIC. PARA LAS EEGG. DEFINICIÓN DE NORMAS, ESTANDARES Y BUENAS PRÁCTICAS DE DESARROLLO. DEFINICIÓN DESARROLLO E IMPLANTAC. DE INFRAESTRUCTURAS Y APLIC.	20 INCIDENCIAS RESUELTAS EN EL PERIODO	19.700,00	9.377,00	-10.323,00	-52,40
02 DESARROLLAR ENTREGABLES EN NÚMERO	DEFINICIÓN DE LA ESTRATEGIA DE DESARROLLO DE APLIC. PARA LAS EEGG. DEFINICIÓN DE NORMAS, ESTANDARES Y BUENAS PRÁCTICAS DE DESARROLLO. DEFINICIÓN DESARROLLO E IMPLANTAC. DE INFRAESTRUCTURAS Y APLIC.	21 DESARROLLAR ENTREGABLES EN NÚMERO	5.000.000,00	6.416.647,00	1.416.647,00	28,33

ESTADO LIQUIDACIÓN DEL PRESUPUESTO
EJERCICIO: 2017

Entidad: Tesorería General de la Seguridad Social

IV. BALANCE DE RESULTADOS E INFORME DE GESTIÓN

CLASIFICACIÓN FUNCIONAL POR PROGRAMAS: 4483 CENTRO INFORMATICO CONTABLE
A)GRADO DE REALIZACIÓN DE OBJETIVOS

OBJETIVO	ACTIVIDADES	INDICADOR	PREVISTO	REALIZADO	DESVIACIONES	
					ABSOLUTAS	%
01 RESOLVER UN % MEDIO DE INCIDENCIAS RECIBIDAS EN EL PERIODO	FACILITAR SOPORTE TÉCNICO INFORMÁTICO PARA REALIZAR CONTABILIDAD DE LAS EE.GG.Y SERV.COMUNES DE S.S. Y PROCESOS DE AGREGACIÓN Y CONSOLIDACIÓN DE DATOS PARA LA ELABORACIÓN DE LA CUENTA DEL SISTEMA	-	99,25	99,59	0,34	0,34
01 RESOLVER UN % MEDIO DE INCIDENCIAS RECIBIDAS EN EL PERIODO	FACILITAR SOPORTE TÉCNICO INFORMÁTICO PARA REALIZAR CONTABILIDAD DE LAS EE.GG.Y SERV.COMUNES DE S.S. Y PROCESOS DE AGREGACIÓN Y CONSOLIDACIÓN DE DATOS PARA LA ELABORACIÓN DE LA CUENTA DEL SISTEMA	19 INCIDENCIAS RECIBIDAS EN EL PERIODO	10.000,00	10.165,00	165,00	1,65
02 DESARROLLAR ENTREGABLES EN NÚMERO	FACILITAR SOPORTE TÉCNICO INFORMÁTICO PARA REALIZAR CONTABILIDAD DE LAS EE.GG.Y SERV.COMUNES DE S.S. Y PROCESOS DE AGREGACIÓN Y CONSOLIDACIÓN DE DATOS PARA LA ELABORACIÓN DE LA CUENTA DEL SISTEMA	-	3.500,00	3.741,00	241,00	6,89
02 DESARROLLAR ENTREGABLES EN NÚMERO	FACILITAR SOPORTE TÉCNICO INFORMÁTICO PARA REALIZAR CONTABILIDAD DE LAS EE.GG.Y SERV.COMUNES DE S.S. Y PROCESOS DE AGREGACIÓN Y CONSOLIDACIÓN DE DATOS PARA LA ELABORACIÓN DE LA CUENTA DEL SISTEMA	20 INCIDENCIAS RESUELTAS EN EL PERIODO	9.925,00	10.123,00	198,00	1,99
02 DESARROLLAR ENTREGABLES EN NÚMERO	FACILITAR SOPORTE TÉCNICO INFORMÁTICO PARA REALIZAR CONTABILIDAD DE LAS EE.GG.Y SERV.COMUNES DE S.S. Y PROCESOS DE AGREGACIÓN Y CONSOLIDACIÓN DE DATOS PARA LA ELABORACIÓN DE LA CUENTA DEL SISTEMA	21 DESARROLLAR ENTREGABLES EN NÚMERO	3.500,00	3.741,00	241,00	6,89

ESTADO LIQUIDACIÓN DEL PRESUPUESTO
EJERCICIO: 2017

Entidad: Tesorería General de la Seguridad Social

IV. BALANCE DE RESULTADOS E INFORME DE GESTIÓN

CLASIFICACIÓN FUNCIONAL POR PROGRAMAS: 4484 SEGURIDAD E INNOVACION
A)GRADO DE REALIZACIÓN DE OBJETIVOS

OBJETIVO	ACTIVIDADES	INDICADOR	PREVISTO	REALIZADO	DESVIACIONES	
					ABSOLUTAS	%
01 RESOLVER UN % MEDIO DE INCIDENCIAS RECIBIDAS EN EL PERIODO	PERFECCIONAMIENTO DE LAS MEDIDAS DE SEGUR. FÍSICA Y LÓGICA DEL SISTEMA INFORMAT. DE LA SEG. SOCIAL Y ELABORACIÓN DE POLÍTICAS ENCAMINADAS A LA MEJORA TECNOLÓGICA CONFORME A LA EVOLUC. DE LOS SISTEMAS	-	98,33	71,84	-26,49	-26,94
01 RESOLVER UN % MEDIO DE INCIDENCIAS RECIBIDAS EN EL PERIODO	PERFECCIONAMIENTO DE LAS MEDIDAS DE SEGUR. FÍSICA Y LÓGICA DEL SISTEMA INFORMAT. DE LA SEG. SOCIAL Y ELABORACIÓN DE POLÍTICAS ENCAMINADAS A LA MEJORA TECNOLÓGICA CONFORME A LA EVOLUC. DE LOS SISTEMAS	19 INCIDENCIAS RECIBIDAS EN EL PERIODO	1.500,00	1.605,00	105,00	7,00
02 DESARROLLAR ENTREGABLES EN NÚMERO	PERFECCIONAMIENTO DE LAS MEDIDAS DE SEGUR. FÍSICA Y LÓGICA DEL SISTEMA INFORMAT. DE LA SEG. SOCIAL Y ELABORACIÓN DE POLÍTICAS ENCAMINADAS A LA MEJORA TECNOLÓGICA CONFORME A LA EVOLUC. DE LOS SISTEMAS	-	50.000,00	69.462,00	19.462,00	38,92
02 DESARROLLAR ENTREGABLES EN NÚMERO	PERFECCIONAMIENTO DE LAS MEDIDAS DE SEGUR. FÍSICA Y LÓGICA DEL SISTEMA INFORMAT. DE LA SEG. SOCIAL Y ELABORACIÓN DE POLÍTICAS ENCAMINADAS A LA MEJORA TECNOLÓGICA CONFORME A LA EVOLUC. DE LOS SISTEMAS	20 INCIDENCIAS RESUELTAS EN EL PERIODO	1.475,00	1.153,00	-322,00	-21,83
02 DESARROLLAR ENTREGABLES EN NÚMERO	PERFECCIONAMIENTO DE LAS MEDIDAS DE SEGUR. FÍSICA Y LÓGICA DEL SISTEMA INFORMAT. DE LA SEG. SOCIAL Y ELABORACIÓN DE POLÍTICAS ENCAMINADAS A LA MEJORA TECNOLÓGICA CONFORME A LA EVOLUC. DE LOS SISTEMAS	21 DESARROLLAR ENTREGABLES EN NÚMERO	50.000,00	69.462,00	19.462,00	38,92

ESTADO LIQUIDACIÓN DEL PRESUPUESTO
EJERCICIO: 2017

Entidad: Tesorería General de la Seguridad Social

IV. BALANCE DE RESULTADOS E INFORME DE GESTIÓN

CLASIFICACIÓN FUNCIONAL POR PROGRAMAS: 4485 GESTION Y ADMON. DE LOS RECURSOS INFORMATICOS PERIFERICOS DE LA SEGURIDAD SOCIAL
A)GRADO DE REALIZACIÓN DE OBJETIVOS

OBJETIVO	ACTIVIDADES	INDICADOR	PREVISTO	REALIZADO	DESVIACIONES	
					ABSOLUTAS	%
01 MANTENER EL % DE RESOLUCIÓN DE INCIDENCIAS SUPERIOR	ADMON Y GESTIÓN DE SISTEMA DE COMUNICACIÓN EN EL ÁMBITO PROVINCIAL DE ACUERDO CON LAS DIRECTRICES DE LA GERENCIA DE INFORMÁTICA, GESTIÓN DE INST. SOFTW, HARDW, ADM Y GESTIÓN DEL INVENTARIO PROVINCIAL	-	96,43	97,67	1,24	1,29
01 MANTENER EL % DE RESOLUCIÓN DE INCIDENCIAS SUPERIOR	ADMON Y GESTIÓN DE SISTEMA DE COMUNICACIÓN EN EL ÁMBITO PROVINCIAL DE ACUERDO CON LAS DIRECTRICES DE LA GERENCIA DE INFORMÁTICA, GESTIÓN DE INST. SOFTW, HARDW, ADM Y GESTIÓN DEL INVENTARIO PROVINCIAL	19 INCIDENCIAS SOFTWARE RECIBIDAS	140.000,00	72.475,00	-67.525,00	-48,23
01 MANTENER EL % DE RESOLUCIÓN DE INCIDENCIAS SUPERIOR	ADMON Y GESTIÓN DE SISTEMA DE COMUNICACIÓN EN EL ÁMBITO PROVINCIAL DE ACUERDO CON LAS DIRECTRICES DE LA GERENCIA DE INFORMÁTICA, GESTIÓN DE INST. SOFTW, HARDW, ADM Y GESTIÓN DEL INVENTARIO PROVINCIAL	20 INCIDENCIAS SOFTWARE RESUELTAS	135.000,00	70.784,00	-64.216,00	-47,57
02 RESOLVER LAS SOLICITUDES DE OPERACIONES DE MANTENIMIENTO E INSTALACIONES EN UN %	ADMON Y GESTIÓN DE SISTEMA DE COMUNICACIÓN EN EL ÁMBITO PROVINCIAL DE ACUERDO CON LAS DIRECTRICES DE LA GERENCIA DE INFORMÁTICA, GESTIÓN DE INST. SOFTW, HARDW, ADM Y GESTIÓN DEL INVENTARIO PROVINCIAL	-	98,00	95,44	-2,56	-2,61
02 RESOLVER LAS SOLICITUDES DE OPERACIONES DE MANTENIMIENTO E INSTALACIONES EN UN %	ADMON Y GESTIÓN DE SISTEMA DE COMUNICACIÓN EN EL ÁMBITO PROVINCIAL DE ACUERDO CON LAS DIRECTRICES DE LA GERENCIA DE INFORMÁTICA, GESTIÓN DE INST. SOFTW, HARDW, ADM Y GESTIÓN DEL INVENTARIO PROVINCIAL	21 SOLICITUDES DE OPERACIONES DE MANTENIMIENTO E INSTALACIONES RECIBIDAS	12.500,00	3.599,00	-8.901,00	-71,21
02 RESOLVER LAS SOLICITUDES DE OPERACIONES DE MANTENIMIENTO E INSTALACIONES EN UN %	ADMON Y GESTIÓN DE SISTEMA DE COMUNICACIÓN EN EL ÁMBITO PROVINCIAL DE ACUERDO CON LAS DIRECTRICES DE LA GERENCIA DE INFORMÁTICA, GESTIÓN DE INST. SOFTW, HARDW, ADM Y GESTIÓN DEL INVENTARIO PROVINCIAL	22 SOLICITUDES DE OPERACIONES DE MANTENIMIENTO E INSTALACIONES RESUELTAS	12.250,00	3.435,00	-8.815,00	-71,96

ESTADO LIQUIDACIÓN DEL PRESUPUESTO
EJERCICIO: 2017

Entidad: Tesorería General de la Seguridad Social

IV. BALANCE DE RESULTADOS E INFORME DE GESTIÓN

CLASIFICACIÓN FUNCIONAL POR PROGRAMAS: 4486 APOYO Y GESTION DE RECURSOS
A)GRADO DE REALIZACIÓN DE OBJETIVOS

OBJETIVO	ACTIVIDADES	INDICADOR	PREVISTO	REALIZADO	DESVIACIONES	
					ABSOLUTAS	%
04 RESOLVER LAS SOLICITUDES DE OPERACIONES DE MANTENIMIENTO E INSTALACIONES EN UN %	ELABORAR PROPUESTAS Y PLIEGOS CONTRATACIÓN DE BIENES Y SERV. INFORMAT. Y SU ELEVACIÓN A LOS ÓRGANOS COLEGIADOS. GESTIÓN CONTRAT.ADVA.ENCOMENDADA AL GISS.ADQUISICIÓN Y DISTRIB.DE EQUIPOS Y CONSUMIBLES	-	98,89	100,00	1,11	1,12
04 RESOLVER LAS SOLICITUDES DE OPERACIONES DE MANTENIMIENTO E INSTALACIONES EN UN %	ELABORAR PROPUESTAS Y PLIEGOS CONTRATACIÓN DE BIENES Y SERV. INFORMAT. Y SU ELEVACIÓN A LOS ÓRGANOS COLEGIADOS. GESTIÓN CONTRAT.ADVA.ENCOMENDADA AL GISS.ADQUISICIÓN Y DISTRIB.DE EQUIPOS Y CONSUMIBLES	21 NUMERO DE OPERACIONES DE MANTENIMIENTO EN INSTALACIONES SOLICITADAS EN EL PERIODO	4.500,00	13.259,00	8.759,00	194,64
04 RESOLVER LAS SOLICITUDES DE OPERACIONES DE MANTENIMIENTO E INSTALACIONES EN UN %	ELABORAR PROPUESTAS Y PLIEGOS CONTRATACIÓN DE BIENES Y SERV. INFORMAT. Y SU ELEVACIÓN A LOS ÓRGANOS COLEGIADOS. GESTIÓN CONTRAT.ADVA.ENCOMENDADA AL GISS.ADQUISICIÓN Y DISTRIB.DE EQUIPOS Y CONSUMIBLES	22 NUMERO DE OPERACIONES DE MANTENIMIENTO EN INSTALACIONES RESUELTAS EN EL PERIODO	4.450,00	13.259,00	8.809,00	197,96
06 ATENDER LAS INCIDENCIAS DE USUARIO EN UN %	ELABORAR PROPUESTAS Y PLIEGOS CONTRATACIÓN DE BIENES Y SERV. INFORMAT. Y SU ELEVACIÓN A LOS ÓRGANOS COLEGIADOS. GESTIÓN CONTRAT.ADVA.ENCOMENDADA AL GISS.ADQUISICIÓN Y DISTRIB.DE EQUIPOS Y CONSUMIBLES	-	98,80	90,53	-8,27	-8,37
06 ATENDER LAS INCIDENCIAS DE USUARIO EN UN %	ELABORAR PROPUESTAS Y PLIEGOS CONTRATACIÓN DE BIENES Y SERV. INFORMAT. Y SU ELEVACIÓN A LOS ÓRGANOS COLEGIADOS. GESTIÓN CONTRAT.ADVA.ENCOMENDADA AL GISS.ADQUISICIÓN Y DISTRIB.DE EQUIPOS Y CONSUMIBLES	26 NUMERO DE INCIDENCIAS REPORTADAS POR USUARIOS AL FINAL DEL PERIODO	2.000,00	3.082,00	1.082,00	54,10
06 ATENDER LAS INCIDENCIAS DE USUARIO EN UN %	ELABORAR PROPUESTAS Y PLIEGOS CONTRATACIÓN DE BIENES Y SERV. INFORMAT. Y SU ELEVACIÓN A LOS ÓRGANOS COLEGIADOS. GESTIÓN CONTRAT.ADVA.ENCOMENDADA AL GISS.ADQUISICIÓN Y DISTRIB.DE EQUIPOS Y CONSUMIBLES	27 NUMERO DE INCIDENCIAS RESUELTAS AL FINAL DEL PERIODO	1.976,00	2.790,00	814,00	41,19

ESTADO LIQUIDACIÓN DEL PRESUPUESTO
EJERCICIO: 2017

Entidad: Tesorería General de la Seguridad Social

IV. BALANCE DE RESULTADOS E INFORME DE GESTIÓN

CLASIFICACIÓN FUNCIONAL POR PROGRAMAS: 4591 DIRECCION Y SERVICIOS GENERALES
A)GRADO DE REALIZACIÓN DE OBJETIVOS

OBJETIVO	ACTIVIDADES	INDICADOR	PREVISTO	REALIZADO	DESVIACIONES	
					ABSOLUTAS	%
03 EJECUTAR UN % DE LOS CURSOS, PLAN FORMACIÓN PERMANENTE PROGRAMADOS	DIREC., COORDIN., INSPEC. Y ORIENTACIÓN DE LAS ACTIVIDADES DESARROLLADAS EN LOS SERVICIOS CENTRALES Y UNIDADES DEPENDIENTES DE ELLOS.REGIMEN INTERIOR,RECONOC.MÉDICOS.FORMACIÓN DEL PERSONAL.	-	86,00	97,76	11,76	13,67
03 EJECUTAR UN % DE LOS CURSOS, PLAN FORMACIÓN PERMANENTE PROGRAMADOS	DIREC., COORDIN., INSPEC. Y ORIENTACIÓN DE LAS ACTIVIDADES DESARROLLADAS EN LOS SERVICIOS CENTRALES Y UNIDADES DEPENDIENTES DE ELLOS.REGIMEN INTERIOR,RECONOC.MÉDICOS.FORMACIÓN DEL PERSONAL.	29 NUMERO DE CURSOS DEL PLAN DE FORMACIÓN PERMANENTE PROGRAMADOS	850,00	760,00	-90,00	-10,59
03 EJECUTAR UN % DE LOS CURSOS, PLAN FORMACIÓN PERMANENTE PROGRAMADOS	DIREC., COORDIN., INSPEC. Y ORIENTACIÓN DE LAS ACTIVIDADES DESARROLLADAS EN LOS SERVICIOS CENTRALES Y UNIDADES DEPENDIENTES DE ELLOS.REGIMEN INTERIOR,RECONOC.MÉDICOS.FORMACIÓN DEL PERSONAL.	30 NUMERO DE CURSOS DEL PLAN DE FORMACIÓN PERMANENTE CELEBRADOS	731,00	743,00	12,00	1,64
04 EJECUTAR UN % DEL PLAN DE FORMACIÓN SUBVENCIONADO POR EL INAP	DIREC., COORDIN., INSPEC. Y ORIENTACIÓN DE LAS ACTIVIDADES DESARROLLADAS EN LOS SERVICIOS CENTRALES Y UNIDADES DEPENDIENTES DE ELLOS.REGIMEN INTERIOR,RECONOC.MÉDICOS.FORMACIÓN DEL PERSONAL.	-	100,00	54,55	-45,45	-45,45
04 EJECUTAR UN % DEL PLAN DE FORMACIÓN SUBVENCIONADO POR EL INAP	DIREC., COORDIN., INSPEC. Y ORIENTACIÓN DE LAS ACTIVIDADES DESARROLLADAS EN LOS SERVICIOS CENTRALES Y UNIDADES DEPENDIENTES DE ELLOS.REGIMEN INTERIOR,RECONOC.MÉDICOS.FORMACIÓN DEL PERSONAL.	31 NÚMERO DE CURSOS DEL PLAN DE FORMACIÓN PARA EL EMPLEO PREVISTOS	17,00	22,00	5,00	29,41
04 EJECUTAR UN % DEL PLAN DE FORMACIÓN SUBVENCIONADO POR EL INAP	DIREC., COORDIN., INSPEC. Y ORIENTACIÓN DE LAS ACTIVIDADES DESARROLLADAS EN LOS SERVICIOS CENTRALES Y UNIDADES DEPENDIENTES DE ELLOS.REGIMEN INTERIOR,RECONOC.MÉDICOS.FORMACIÓN DEL PERSONAL.	32 NÚMERO DE CURSOS DEL PLAN DE FORMACIÓN PARA EL EMPLEO CELEBRADOS	17,00	12,00	-5,00	-29,41
05 REALIZAR UN % DE RECONOCIMIENTOS MÉDICOS SOLICITADOS	DIREC., COORDIN., INSPEC. Y ORIENTACIÓN DE LAS ACTIVIDADES DESARROLLADAS EN LOS SERVICIOS CENTRALES Y UNIDADES DEPENDIENTES DE ELLOS.REGIMEN INTERIOR,RECONOC.MÉDICOS.FORMACIÓN DEL PERSONAL.	-	100,00	92,14	-7,86	-7,86
05 REALIZAR UN % DE RECONOCIMIENTOS MÉDICOS SOLICITADOS	DIREC., COORDIN., INSPEC. Y ORIENTACIÓN DE LAS ACTIVIDADES DESARROLLADAS EN LOS SERVICIOS CENTRALES Y UNIDADES DEPENDIENTES DE ELLOS.REGIMEN INTERIOR,RECONOC.MÉDICOS.FORMACIÓN DEL PERSONAL.	33 NÚMERO DE RECONOCIMIENTOS MÉDICOS SOLICITADOS	24.750,00	16.536,00	-8.214,00	-33,19
05 REALIZAR UN % DE RECONOCIMIENTOS MÉDICOS SOLICITADOS	DIREC., COORDIN., INSPEC. Y ORIENTACIÓN DE LAS ACTIVIDADES DESARROLLADAS EN LOS SERVICIOS CENTRALES Y UNIDADES DEPENDIENTES DE ELLOS.REGIMEN INTERIOR,RECONOC.MÉDICOS.FORMACIÓN DEL PERSONAL.	34 NÚMERO DE RECONOCIMIENTOS MÉDICOS REALIZADOS	24.750,00	15.237,00	-9.513,00	-38,44
06 REMITIR PLAZO % DE REC.AD.Y REC.PREV.PRES.E INF.SOL.ASUN.PERS.MEDIO EXCL.CORR.EL.BUZON CORP.CORR.	DIREC., COORDIN., INSPEC. Y ORIENTACIÓN DE LAS ACTIVIDADES DESARROLLADAS EN LOS SERVICIOS CENTRALES Y UNIDADES DEPENDIENTES DE ELLOS.REGIMEN INTERIOR,RECONOC.MÉDICOS.FORMACIÓN DEL PERSONAL.	-	95,00	100,00	5,00	5,26

ESTADO LIQUIDACIÓN DEL PRESUPUESTO
EJERCICIO: 2017

Entidad: Tesorería General de la Seguridad Social

IV. BALANCE DE RESULTADOS E INFORME DE GESTIÓN

CLASIFICACIÓN FUNCIONAL POR PROGRAMAS: 4591 DIRECCION Y SERVICIOS GENERALES
A)GRADO DE REALIZACIÓN DE OBJETIVOS

OBJETIVO	ACTIVIDADES	INDICADOR	PREVISTO	REALIZADO	DESVIACIONES	
					ABSOLUTAS	%
06 REMITIR PLAZO % DE REC.AD.Y REC.PREV.PRES.E INF.SOL.ASUN.PERS.MEDIO EXCL.CORR.EL.BUZON CORP.CORR.	DIREC., COORDIN., INSPEC. Y ORIENTACIÓN DE LAS ACTIVIDADES DESARROLLADAS EN LOS SERVICIOS CENTRALES Y UNIDADES DEPENDIENTES DE ELLOS.REGIMEN INTERIOR,RECONOC.MÉDICOS.FORMACIÓN DEL PERSONAL.	35 NÚMERO DE RECURSOS, RECLAMACIONES E INFORMES ENVIADOS TOTAL	140,00	65,00	-75,00	-53,57
06 REMITIR PLAZO % DE REC.AD.Y REC.PREV.PRES.E INF.SOL.ASUN.PERS.MEDIO EXCL.CORR.EL.BUZON CORP.CORR.	DIREC., COORDIN., INSPEC. Y ORIENTACIÓN DE LAS ACTIVIDADES DESARROLLADAS EN LOS SERVICIOS CENTRALES Y UNIDADES DEPENDIENTES DE ELLOS.REGIMEN INTERIOR,RECONOC.MÉDICOS.FORMACIÓN DEL PERSONAL.	36 NÚMERO DE RECURSOS, RECLAMACIONES E INFORMES ENVIADOS EN PLAZO	133,00	65,00	-68,00	-51,13

ESTADO LIQUIDACIÓN DEL PRESUPUESTO
EJERCICIO: 2017

Entidad: Tesorería General de la Seguridad Social

IV. BALANCE DE RESULTADOS E INFORME DE GESTIÓN

CLASIFICACIÓN FUNCIONAL POR PROGRAMAS: 4592 INFORMACION Y ATENCION PERSONALIZADA
A)GRADO DE REALIZACIÓN DE OBJETIVOS

OBJETIVO	ACTIVIDADES	INDICADOR	PREVISTO	REALIZADO	DESVIACIONES	
					ABSOLUTAS	%
01 ATENDER A TRAVÉS DEL SERVICIO DE ATENCIÓN TELEFÓNICA UN VOLUMEN DE LLAMADAS	PERFECCIONAMIENTO DE LA COMUNICACIÓN Y ATENCIÓN PRESTADA AL CIUDADANO. PRESTAR ATENCIÓN PERSONALIZADA TANTO PRESENCIAL COMO TELEFÓNICA ACERCANDO LA ADMINISTRACIÓN AL CIUDADANO MEJORANDO Y SIMPLIFIC.	-	5.000.000,00	4.262.438,00	-737.562,00	-14,75
01 ATENDER A TRAVÉS DEL SERVICIO DE ATENCIÓN TELEFÓNICA UN VOLUMEN DE LLAMADAS	PERFECCIONAMIENTO DE LA COMUNICACIÓN Y ATENCIÓN PRESTADA AL CIUDADANO. PRESTAR ATENCIÓN PERSONALIZADA TANTO PRESENCIAL COMO TELEFÓNICA ACERCANDO LA ADMINISTRACIÓN AL CIUDADANO MEJORANDO Y SIMPLIFIC.	19 NÚMERO DE LLAMADAS ATENDIDAS	5.000.000,00	4.262.438,00	-737.562,00	-14,75

ESTADO LIQUIDACIÓN DEL PRESUPUESTO
EJERCICIO: 2017

Entidad: Tesorería General de la Seguridad Social

IV. BALANCE DE RESULTADOS E INFORME DE GESTIÓN

CLASIFICACIÓN FUNCIONAL POR PROGRAMAS: 4693 CONTROL INTERNO Y CONTABILIDAD
A)GRADO DE REALIZACIÓN DE OBJETIVOS

OBJETIVO	ACTIVIDADES	INDICADOR	PREVISTO	REALIZADO	DESVIACIONES	
					ABSOLUTAS	%
01 FUNCIÓN INTERVENTORA	EJERCER EL CONTROL INTERNO DE LA GESTIÓN ECONÓMICO-FINANCIERA Y EJERCER LA GESTIÓN CONTABLE DE LAS ENTIDADES GESTORAS Y SERVICIO COMÚN DE LA SEGURIDAD SOCIAL	-	100,00	94,77	-5,23	-5,23
01 FUNCIÓN INTERVENTORA	EJERCER EL CONTROL INTERNO DE LA GESTIÓN ECONÓMICO-FINANCIERA Y EJERCER LA GESTIÓN CONTABLE DE LAS ENTIDADES GESTORAS Y SERVICIO COMÚN DE LA SEGURIDAD SOCIAL	19 FISCALIZACIONES (EN SUS DISTINTAS FASES) (Nº DE EXPEDIENTES)	2.400.000,00	2.276.200,00	-123.800,00	-5,16
01 FUNCIÓN INTERVENTORA	EJERCER EL CONTROL INTERNO DE LA GESTIÓN ECONÓMICO-FINANCIERA Y EJERCER LA GESTIÓN CONTABLE DE LAS ENTIDADES GESTORAS Y SERVICIO COMÚN DE LA SEGURIDAD SOCIAL	20 ASIST.A MESAS Y A OTROS ÓRG.COLEG.Y ACTOS RECEP.COMPROB.MATERIAL DE INVERSIÓN (Nº ASIST.)	2.600,00	2.111,00	-489,00	-18,81
01 FUNCIÓN INTERVENTORA	EJERCER EL CONTROL INTERNO DE LA GESTIÓN ECONÓMICO-FINANCIERA Y EJERCER LA GESTIÓN CONTABLE DE LAS ENTIDADES GESTORAS Y SERVICIO COMÚN DE LA SEGURIDAD SOCIAL	21 INFORMES Y CONSULTAS EMITIDOS (Nº DE INFORMES)	16.500,00	14.167,00	-2.333,00	-14,14
02 DIRECCIÓN, PLANIFICACIÓN Y GESTIÓN DE LA CONTABILIDAD PÚBLICA	EJERCER EL CONTROL INTERNO DE LA GESTIÓN ECONÓMICO-FINANCIERA Y EJERCER LA GESTIÓN CONTABLE DE LAS ENTIDADES GESTORAS Y SERVICIO COMÚN DE LA SEGURIDAD SOCIAL	-	100,00	105,08	5,08	5,08
02 DIRECCIÓN, PLANIFICACIÓN Y GESTIÓN DE LA CONTABILIDAD PÚBLICA	EJERCER EL CONTROL INTERNO DE LA GESTIÓN ECONÓMICO-FINANCIERA Y EJERCER LA GESTIÓN CONTABLE DE LAS ENTIDADES GESTORAS Y SERVICIO COMÚN DE LA SEGURIDAD SOCIAL	26 ELABORACIÓN DE NORMAS Y DOCUMENTOS DE CONTABILIDAD DE LA SEG. SOCIAL (Nº DE NORMAS Y DOCUMENTOS)	7,00	7,00	0,00	0,00
02 DIRECCIÓN, PLANIFICACIÓN Y GESTIÓN DE LA CONTABILIDAD PÚBLICA	EJERCER EL CONTROL INTERNO DE LA GESTIÓN ECONÓMICO-FINANCIERA Y EJERCER LA GESTIÓN CONTABLE DE LAS ENTIDADES GESTORAS Y SERVICIO COMÚN DE LA SEGURIDAD SOCIAL	27 REGISTRO DE OPERACIONES CONTABLES (Nº DE OPERACIONES)	1.725.000,00	1.812.932,00	87.932,00	5,10
02 DIRECCIÓN, PLANIFICACIÓN Y GESTIÓN DE LA CONTABILIDAD PÚBLICA	EJERCER EL CONTROL INTERNO DE LA GESTIÓN ECONÓMICO-FINANCIERA Y EJERCER LA GESTIÓN CONTABLE DE LAS ENTIDADES GESTORAS Y SERVICIO COMÚN DE LA SEGURIDAD SOCIAL	28 ELABOR. DE INF. ECONÓMICO-FINANCIEROS-PRESUPUESTARIOS CON DEST. A ALTA DIRECCIÓN (Nº DE INF.)	315,00	298,00	-17,00	-5,40
02 DIRECCIÓN, PLANIFICACIÓN Y GESTIÓN DE LA CONTABILIDAD PÚBLICA	EJERCER EL CONTROL INTERNO DE LA GESTIÓN ECONÓMICO-FINANCIERA Y EJERCER LA GESTIÓN CONTABLE DE LAS ENTIDADES GESTORAS Y SERVICIO COMÚN DE LA SEGURIDAD SOCIAL	29 ELABOR. DE LA INF. CONTABLE DE ENTIDADES QUE CONFORMAN EL SIST. DE LA SEG. SOCIAL(Nº UNIDADES)	4.932,00	4.932,00	0,00	0,00
02 DIRECCIÓN, PLANIFICACIÓN Y GESTIÓN DE LA CONTABILIDAD PÚBLICA	EJERCER EL CONTROL INTERNO DE LA GESTIÓN ECONÓMICO-FINANCIERA Y EJERCER LA GESTIÓN CONTABLE DE LAS ENTIDADES GESTORAS Y SERVICIO COMÚN DE LA SEGURIDAD SOCIAL	30 CUENTAS DE LAS MUTUAS COLABORADORAS CON LA S.S. EXAMINADAS EN EL PERIODO (Nº CUENTAS)	912,00	912,00	0,00	0,00

ESTADO LIQUIDACIÓN DEL PRESUPUESTO
EJERCICIO: 2017

Entidad: Tesorería General de la Seguridad Social

IV. BALANCE DE RESULTADOS E INFORME DE GESTIÓN

CLASIFICACIÓN FUNCIONAL POR PROGRAMAS: 4693 CONTROL INTERNO Y CONTABILIDAD
A)GRADO DE REALIZACIÓN DE OBJETIVOS

OBJETIVO	ACTIVIDADES	INDICADOR	PREVISTO	REALIZADO	DESVIACIONES	
					ABSOLUTAS	%
03 CONTROL FINANCIERO (EN SUS DISTINTAS MODALIDADES)	EJERCER EL CONTROL INTERNO DE LA GESTIÓN ECONÓMICO-FINANCIERA Y EJERCER LA GESTIÓN CONTABLE DE LAS ENTIDADES GESTORAS Y SERVICIO COMÚN DE LA SEGURIDAD SOCIAL	-	100,00	67,59	-32,41	-32,41
03 CONTROL FINANCIERO (EN SUS DISTINTAS MODALIDADES)	EJERCER EL CONTROL INTERNO DE LA GESTIÓN ECONÓMICO-FINANCIERA Y EJERCER LA GESTIÓN CONTABLE DE LAS ENTIDADES GESTORAS Y SERVICIO COMÚN DE LA SEGURIDAD SOCIAL	22 PLAN ANUAL DE CONTROL FINANCIERO PERMANENTE (Nº DE INFORMES Y ACTUACIONES)	178,00	142,00	-36,00	-20,22
03 CONTROL FINANCIERO (EN SUS DISTINTAS MODALIDADES)	EJERCER EL CONTROL INTERNO DE LA GESTIÓN ECONÓMICO-FINANCIERA Y EJERCER LA GESTIÓN CONTABLE DE LAS ENTIDADES GESTORAS Y SERVICIO COMÚN DE LA SEGURIDAD SOCIAL	23 PLAN AUDITORÍAS Y CTRL FINANC.DE SUBVENCIONES Y AYUDAS PÚBLICAS (Nº INFORMES Y ACTUAC.)	91,00	53,00	-38,00	-41,76
03 CONTROL FINANCIERO (EN SUS DISTINTAS MODALIDADES)	EJERCER EL CONTROL INTERNO DE LA GESTIÓN ECONÓMICO-FINANCIERA Y EJERCER LA GESTIÓN CONTABLE DE LAS ENTIDADES GESTORAS Y SERVICIO COMÚN DE LA SEGURIDAD SOCIAL	24 PLANES DE CONTROL DE FONDOS COMUNITARIOS (Nº DE INFORMES Y ACTUACIONES)	21,00	1,00	-20,00	-95,24
	EJERCER EL CONTROL INTERNO DE LA GESTIÓN ECONÓMICO-FINANCIERA Y EJERCER LA GESTIÓN CONTABLE DE LAS ENTIDADES GESTORAS Y SERVICIO COMÚN DE LA SEGURIDAD SOCIAL	25 PLANTILLA DE PERSONAL DESTINADA A CONTROL INTERNO	1.101,00	972,00	-129,00	-11,72
	EJERCER EL CONTROL INTERNO DE LA GESTIÓN ECONÓMICO-FINANCIERA Y EJERCER LA GESTIÓN CONTABLE DE LAS ENTIDADES GESTORAS Y SERVICIO COMÚN DE LA SEGURIDAD SOCIAL	31 PLANTILLA DE PERSONAL DESTINADA A LA CONTABILIDAD PÚBLICA	654,00	577,00	-77,00	-11,77

ESTADO LIQUIDACIÓN DEL PRESUPUESTO
EJERCICIO: 2017

Entidad: Tesorería General de la Seguridad Social

IV. BALANCE DE RESULTADOS E INFORME DE GESTIÓN

CLASIFICACIÓN FUNCIONAL POR PROGRAMAS: 4794 DIRECC.Y COORDINA.ASIST.JURID.SEG.SO
A)GRADO DE REALIZACIÓN DE OBJETIVOS

OBJETIVO	ACTIVIDADES	INDICADOR	PREVISTO	REALIZADO	DESVIACIONES	
					ABSOLUTAS	%
01 ACTUACIONES GLOBALES DE LOS SERVICIOS JURÍDICOS DELEGADOS COORDINADOS	DIRIGIR, COORDINAR Y PRESTAR ASIST.JURÍDICA DE NATURALEZA CONTENCIOSA A LAS EEGG Y SERVICIOS COMUNES DE LA SEG.SOCIAL. DIRIGIR, COORDINAR Y EFECTUAR EL ASESORAMIENTO JURÍDICO DE LA ADMON.DE LA S.S.	-	190.450,00	202.601,00	12.151,00	6,38
01 ACTUACIONES GLOBALES DE LOS SERVICIOS JURÍDICOS DELEGADOS COORDINADOS	DIRIGIR, COORDINAR Y PRESTAR ASIST.JURÍDICA DE NATURALEZA CONTENCIOSA A LAS EEGG Y SERVICIOS COMUNES DE LA SEG.SOCIAL. DIRIGIR, COORDINAR Y EFECTUAR EL ASESORAMIENTO JURÍDICO DE LA ADMON.DE LA S.S.	19 NÚMERO DE PROCESOS INICIADOS Y RECURSOS COORDINADOS	110.000,00	110.334,00	334,00	0,30
01 ACTUACIONES GLOBALES DE LOS SERVICIOS JURÍDICOS DELEGADOS COORDINADOS	DIRIGIR, COORDINAR Y PRESTAR ASIST.JURÍDICA DE NATURALEZA CONTENCIOSA A LAS EEGG Y SERVICIOS COMUNES DE LA SEG.SOCIAL. DIRIGIR, COORDINAR Y EFECTUAR EL ASESORAMIENTO JURÍDICO DE LA ADMON.DE LA S.S.	20 NÚMERO DE SENTENCIAS EN PROCESOS Y RECURSOS COORDINADOS	70.750,00	83.836,00	13.086,00	18,50
01 ACTUACIONES GLOBALES DE LOS SERVICIOS JURÍDICOS DELEGADOS COORDINADOS	DIRIGIR, COORDINAR Y PRESTAR ASIST.JURÍDICA DE NATURALEZA CONTENCIOSA A LAS EEGG Y SERVICIOS COMUNES DE LA SEG.SOCIAL. DIRIGIR, COORDINAR Y EFECTUAR EL ASESORAMIENTO JURÍDICO DE LA ADMON.DE LA S.S.	21 Nº DE ACTUACIONES CONSULTIVAS COORDINADAS	9.700,00	8.431,00	-1.269,00	-13,08
02 DETERM.Y DIFUSIÓN DE CRIT.DE ACT.DEL SERVICIO JURÍDICO DE LA ADMÓN.DE LA S.S.	DIRIGIR, COORDINAR Y PRESTAR ASIST.JURÍDICA DE NATURALEZA CONTENCIOSA A LAS EEGG Y SERVICIOS COMUNES DE LA SEG.SOCIAL. DIRIGIR, COORDINAR Y EFECTUAR EL ASESORAMIENTO JURÍDICO DE LA ADMON.DE LA S.S.	-	945,00	1.262,00	317,00	33,54
02 DETERM.Y DIFUSIÓN DE CRIT.DE ACT.DEL SERVICIO JURÍDICO DE LA ADMÓN.DE LA S.S.	DIRIGIR, COORDINAR Y PRESTAR ASIST.JURÍDICA DE NATURALEZA CONTENCIOSA A LAS EEGG Y SERVICIOS COMUNES DE LA SEG.SOCIAL. DIRIGIR, COORDINAR Y EFECTUAR EL ASESORAMIENTO JURÍDICO DE LA ADMON.DE LA S.S.	22 NÚMERO DE INSTRUCCIONES Y ÓRDENES DE SERVICIO	35,00	30,00	-5,00	-14,29
02 DETERM.Y DIFUSIÓN DE CRIT.DE ACT.DEL SERVICIO JURÍDICO DE LA ADMÓN.DE LA S.S.	DIRIGIR, COORDINAR Y PRESTAR ASIST.JURÍDICA DE NATURALEZA CONTENCIOSA A LAS EEGG Y SERVICIOS COMUNES DE LA SEG.SOCIAL. DIRIGIR, COORDINAR Y EFECTUAR EL ASESORAMIENTO JURÍDICO DE LA ADMON.DE LA S.S.	23 Nº DE ACTUACIONES DE COORDINACIÓN	110,00	138,00	28,00	25,45
02 DETERM.Y DIFUSIÓN DE CRIT.DE ACT.DEL SERVICIO JURÍDICO DE LA ADMÓN.DE LA S.S.	DIRIGIR, COORDINAR Y PRESTAR ASIST.JURÍDICA DE NATURALEZA CONTENCIOSA A LAS EEGG Y SERVICIOS COMUNES DE LA SEG.SOCIAL. DIRIGIR, COORDINAR Y EFECTUAR EL ASESORAMIENTO JURÍDICO DE LA ADMON.DE LA S.S.	24 EXPEDIENTES SOBRE ASUNTOS CONTENCIOSOS	100,00	115,00	15,00	15,00
02 DETERM.Y DIFUSIÓN DE CRIT.DE ACT.DEL SERVICIO JURÍDICO DE LA ADMÓN.DE LA S.S.	DIRIGIR, COORDINAR Y PRESTAR ASIST.JURÍDICA DE NATURALEZA CONTENCIOSA A LAS EEGG Y SERVICIOS COMUNES DE LA SEG.SOCIAL. DIRIGIR, COORDINAR Y EFECTUAR EL ASESORAMIENTO JURÍDICO DE LA ADMON.DE LA S.S.	25 DIFUSIÓN DE CRITERIOS JURISPRUDENCIALES Y DOCTRINA	700,00	979,00	279,00	39,86
03 AUTORIZACIONES EN RELACIÓN CON LOS PROCEDIMIENTOS CONTENCIOSOS	DIRIGIR, COORDINAR Y PRESTAR ASIST.JURÍDICA DE NATURALEZA CONTENCIOSA A LAS EEGG Y SERVICIOS COMUNES DE LA SEG.SOCIAL. DIRIGIR, COORDINAR Y EFECTUAR EL ASESORAMIENTO JURÍDICO DE LA ADMON.DE LA S.S.	-	230,00	362,00	132,00	57,39
03 AUTORIZACIONES EN RELACIÓN CON LOS PROCEDIMIENTOS CONTENCIOSOS	DIRIGIR, COORDINAR Y PRESTAR ASIST.JURÍDICA DE NATURALEZA CONTENCIOSA A LAS EEGG Y SERVICIOS COMUNES DE LA SEG.SOCIAL. DIRIGIR, COORDINAR Y EFECTUAR EL ASESORAMIENTO JURÍDICO DE LA ADMON.DE LA S.S.	26 AUTORIZACIONES (EXCEPTO DISPOSICIÓN DE LA ACCIÓN PROCESAL)	140,00	201,00	61,00	43,57
03 AUTORIZACIONES EN RELACIÓN CON LOS PROCEDIMIENTOS CONTENCIOSOS	DIRIGIR, COORDINAR Y PRESTAR ASIST.JURÍDICA DE NATURALEZA CONTENCIOSA A LAS EEGG Y SERVICIOS COMUNES DE LA SEG.SOCIAL. DIRIGIR, COORDINAR Y EFECTUAR EL ASESORAMIENTO JURÍDICO DE LA ADMON.DE LA S.S.	27 DISPOSICIONES DE LA ACCIÓN PROCESAL	90,00	161,00	71,00	78,89

ESTADO LIQUIDACIÓN DEL PRESUPUESTO
EJERCICIO: 2017

Entidad: Tesorería General de la Seguridad Social

IV. BALANCE DE RESULTADOS E INFORME DE GESTIÓN

CLASIFICACIÓN FUNCIONAL POR PROGRAMAS: 4794 DIRECC.Y COORDINA.ASIST.JURID.SEG.SO
A)GRADO DE REALIZACIÓN DE OBJETIVOS

OBJETIVO	ACTIVIDADES	INDICADOR	PREVISTO	REALIZADO	DESVIACIONES	
					ABSOLUTAS	%
04 INFORMES JURÍDICOS, PROPUESTAS NORMATIVAS Y OTRAS ACTUACIONES CONSULTIVAS.	DIRIGIR, COORDINAR Y PRESTAR ASIST.JURÍDICA DE NATURALEZA CONTENCIOSA A LAS EEGG Y SERVICIOS COMUNES DE LA SEG.SOCIAL. DIRIGIR, COORDINAR Y EFECTUAR EL ASESORAMIENTO JURÍDICO DE LA ADMON.DE LA S.S.	-	210,00	288,00	78,00	37,14
04 INFORMES JURÍDICOS, PROPUESTAS NORMATIVAS Y OTRAS ACTUACIONES CONSULTIVAS.	DIRIGIR, COORDINAR Y PRESTAR ASIST.JURÍDICA DE NATURALEZA CONTENCIOSA A LAS EEGG Y SERVICIOS COMUNES DE LA SEG.SOCIAL. DIRIGIR, COORDINAR Y EFECTUAR EL ASESORAMIENTO JURÍDICO DE LA ADMON.DE LA S.S.	28 INFORMES JURÍDICOS Y PROPUESTAS NORMATIVAS	80,00	161,00	81,00	101,25
04 INFORMES JURÍDICOS, PROPUESTAS NORMATIVAS Y OTRAS ACTUACIONES CONSULTIVAS.	DIRIGIR, COORDINAR Y PRESTAR ASIST.JURÍDICA DE NATURALEZA CONTENCIOSA A LAS EEGG Y SERVICIOS COMUNES DE LA SEG.SOCIAL. DIRIGIR, COORDINAR Y EFECTUAR EL ASESORAMIENTO JURÍDICO DE LA ADMON.DE LA S.S.	29 OTRAS ACTUACIONES CONSULTIVAS	80,00	45,00	-35,00	-43,75
04 INFORMES JURÍDICOS, PROPUESTAS NORMATIVAS Y OTRAS ACTUACIONES CONSULTIVAS.	DIRIGIR, COORDINAR Y PRESTAR ASIST.JURÍDICA DE NATURALEZA CONTENCIOSA A LAS EEGG Y SERVICIOS COMUNES DE LA SEG.SOCIAL. DIRIGIR, COORDINAR Y EFECTUAR EL ASESORAMIENTO JURÍDICO DE LA ADMON.DE LA S.S.	30 INFORMES SOBRE ACTOS DE INSPECCIÓN TRABAJO Y SEGURIDAD SOCIAL	44,00	55,00	11,00	25,00
04 INFORMES JURÍDICOS, PROPUESTAS NORMATIVAS Y OTRAS ACTUACIONES CONSULTIVAS.	DIRIGIR, COORDINAR Y PRESTAR ASIST.JURÍDICA DE NATURALEZA CONTENCIOSA A LAS EEGG Y SERVICIOS COMUNES DE LA SEG.SOCIAL. DIRIGIR, COORDINAR Y EFECTUAR EL ASESORAMIENTO JURÍDICO DE LA ADMON.DE LA S.S.	31 INFORMES SOBRE INSTRUCCIONES CONTRATACIÓN, MUTUAS COLABORADORAS CON LA S.S.	6,00	27,00	21,00	350,00
05 ACTIVIDADES DE COORDINACIÓN DE LOS SERVICIOS JURÍDICOS	DIRIGIR, COORDINAR Y PRESTAR ASIST.JURÍDICA DE NATURALEZA CONTENCIOSA A LAS EEGG Y SERVICIOS COMUNES DE LA SEG.SOCIAL. DIRIGIR, COORDINAR Y EFECTUAR EL ASESORAMIENTO JURÍDICO DE LA ADMON.DE LA S.S.	-	150,00	205,00	55,00	36,67
05 ACTIVIDADES DE COORDINACIÓN DE LOS SERVICIOS JURÍDICOS	DIRIGIR, COORDINAR Y PRESTAR ASIST.JURÍDICA DE NATURALEZA CONTENCIOSA A LAS EEGG Y SERVICIOS COMUNES DE LA SEG.SOCIAL. DIRIGIR, COORDINAR Y EFECTUAR EL ASESORAMIENTO JURÍDICO DE LA ADMON.DE LA S.S.	32 Nº DE REUNIONES DE COORDINACIÓN Y GRUPOS DE TRABAJO	150,00	205,00	55,00	36,67
06 REALIZACIÓN Y DIFUSIÓN TRABAJOS DE INVEST.EN AMBITO DE ASIST.JURÍDICA DE ADMON.DE LA S.S.	DIRIGIR, COORDINAR Y PRESTAR ASIST.JURÍDICA DE NATURALEZA CONTENCIOSA A LAS EEGG Y SERVICIOS COMUNES DE LA SEG.SOCIAL. DIRIGIR, COORDINAR Y EFECTUAR EL ASESORAMIENTO JURÍDICO DE LA ADMON.DE LA S.S.	-	50,00	35,00	-15,00	-30,00
06 REALIZACIÓN Y DIFUSIÓN TRABAJOS DE INVEST.EN AMBITO DE ASIST.JURÍDICA DE ADMON.DE LA S.S.	DIRIGIR, COORDINAR Y PRESTAR ASIST.JURÍDICA DE NATURALEZA CONTENCIOSA A LAS EEGG Y SERVICIOS COMUNES DE LA SEG.SOCIAL. DIRIGIR, COORDINAR Y EFECTUAR EL ASESORAMIENTO JURÍDICO DE LA ADMON.DE LA S.S.	33 Nº DE INFORMES,ESTUDIOS Y PROP.JURÍD.EN EL ÁMBITO DE LA INVEST.ASI COMO DIF.YPUBLI.	50,00	35,00	-15,00	-30,00
07 ACTIVIDADES DE FORMACIÓN PARA EL PERSONAL DEL SERVICIO JURÍDICO DE LA ADMON.DE LA S.S.	DIRIGIR, COORDINAR Y PRESTAR ASIST.JURÍDICA DE NATURALEZA CONTENCIOSA A LAS EEGG Y SERVICIOS COMUNES DE LA SEG.SOCIAL. DIRIGIR, COORDINAR Y EFECTUAR EL ASESORAMIENTO JURÍDICO DE LA ADMON.DE LA S.S.	-	368,00	404,00	36,00	9,78
07 ACTIVIDADES DE FORMACIÓN PARA EL PERSONAL DEL SERVICIO JURÍDICO DE LA ADMON.DE LA S.S.	DIRIGIR, COORDINAR Y PRESTAR ASIST.JURÍDICA DE NATURALEZA CONTENCIOSA A LAS EEGG Y SERVICIOS COMUNES DE LA SEG.SOCIAL. DIRIGIR, COORDINAR Y EFECTUAR EL ASESORAMIENTO JURÍDICO DE LA ADMON.DE LA S.S.	34 Nº DE CURSOS ORGANIZADOS O PARTICIPADOS	18,00	18,00	0,00	0,00
07 ACTIVIDADES DE FORMACIÓN PARA EL PERSONAL DEL SERVICIO JURÍDICO DE LA ADMON.DE LA S.S.	DIRIGIR, COORDINAR Y PRESTAR ASIST.JURÍDICA DE NATURALEZA CONTENCIOSA A LAS EEGG Y SERVICIOS COMUNES DE LA SEG.SOCIAL. DIRIGIR, COORDINAR Y EFECTUAR EL ASESORAMIENTO JURÍDICO DE LA ADMON.DE LA S.S.	35 Nº DE ACTIVIDADES DE PLANIFICACIÓN Y ACTIVIDADES ORGANIZATIVAS DE FORMACIÓN	350,00	386,00	36,00	10,29

ESTADO LIQUIDACIÓN DEL PRESUPUESTO
EJERCICIO: 2017

Entidad: Tesorería General de la Seguridad Social

IV. BALANCE DE RESULTADOS E INFORME DE GESTIÓN

CLASIFICACIÓN FUNCIONAL POR PROGRAMAS: 4794 DIRECC.Y COORDINA.ASIST.JURID.SEG.SO
A)GRADO DE REALIZACIÓN DE OBJETIVOS

OBJETIVO	ACTIVIDADES	INDICADOR	PREVISTO	REALIZADO	DESVIACIONES	
					ABSOLUTAS	%
08 EXP.EN MATER.RELAC.PTOS.TRAB.SERV.JURÍD.PROP.PTOS.TRAB.Y DES.CONCUR.Y PROC.SELEC.	DIRIGIR, COORDINAR Y PRESTAR ASIST.JURÍDICA DE NATURALEZA CONTENCIOSA A LAS EEGG Y SERVICIOS COMUNES DE LA SEG.SOCIAL. DIRIGIR, COORDINAR Y EFECTUAR EL ASESORAMIENTO JURÍDICO DE LA ADMON.DE LA S.S.	-	25,00	30,00	5,00	20,00
08 EXP.EN MATER.RELAC.PTOS.TRAB.SERV.JURÍD.PROP.PTOS.TRAB.Y DES.CONCUR.Y PROC.SELEC.	DIRIGIR, COORDINAR Y PRESTAR ASIST.JURÍDICA DE NATURALEZA CONTENCIOSA A LAS EEGG Y SERVICIOS COMUNES DE LA SEG.SOCIAL. DIRIGIR, COORDINAR Y EFECTUAR EL ASESORAMIENTO JURÍDICO DE LA ADMON.DE LA S.S.	36 Nº EXP. E INF. GENER. DE DOTACIÓN DE SERV. JURÍDICOS, CONCURSOS Y OTRAS FORMAS DE PROVISIÓN	25,00	30,00	5,00	20,00
09 EXPEDIENTES DE GESTIÓN DE PERSONAL Y ORGANIZACIÓN ACTUACIONES DE INSPECCIÓN	DIRIGIR, COORDINAR Y PRESTAR ASIST.JURÍDICA DE NATURALEZA CONTENCIOSA A LAS EEGG Y SERVICIOS COMUNES DE LA SEG.SOCIAL. DIRIGIR, COORDINAR Y EFECTUAR EL ASESORAMIENTO JURÍDICO DE LA ADMON.DE LA S.S.	-	2.460,00	3.107,00	647,00	26,30
09 EXPEDIENTES DE GESTIÓN DE PERSONAL Y ORGANIZACIÓN ACTUACIONES DE INSPECCIÓN	DIRIGIR, COORDINAR Y PRESTAR ASIST.JURÍDICA DE NATURALEZA CONTENCIOSA A LAS EEGG Y SERVICIOS COMUNES DE LA SEG.SOCIAL. DIRIGIR, COORDINAR Y EFECTUAR EL ASESORAMIENTO JURÍDICO DE LA ADMON.DE LA S.S.	37 Nº DE INFORMES,EXPED.Y ACTUACIONES EN MATERIA DE PERSONAL Y DE ORG.Y COORD.	350,00	791,00	441,00	126,00
09 EXPEDIENTES DE GESTIÓN DE PERSONAL Y ORGANIZACIÓN ACTUACIONES DE INSPECCIÓN	DIRIGIR, COORDINAR Y PRESTAR ASIST.JURÍDICA DE NATURALEZA CONTENCIOSA A LAS EEGG Y SERVICIOS COMUNES DE LA SEG.SOCIAL. DIRIGIR, COORDINAR Y EFECTUAR EL ASESORAMIENTO JURÍDICO DE LA ADMON.DE LA S.S.	38 Nº DE EXPEDIENTES DE AUTORIZACIÓN DESPLAZAMIENTO POR RAZÓN DE SERVICIOS	2.100,00	2.125,00	25,00	1,19
09 EXPEDIENTES DE GESTIÓN DE PERSONAL Y ORGANIZACIÓN ACTUACIONES DE INSPECCIÓN	DIRIGIR, COORDINAR Y PRESTAR ASIST.JURÍDICA DE NATURALEZA CONTENCIOSA A LAS EEGG Y SERVICIOS COMUNES DE LA SEG.SOCIAL. DIRIGIR, COORDINAR Y EFECTUAR EL ASESORAMIENTO JURÍDICO DE LA ADMON.DE LA S.S.	39 Nº DE EXPEDIENTES EN MATERIA DE INSPECCIÓN DE LOS SERVICIOS JURÍDICOS	10,00	191,00	181,00	1.810,00
10 GEST.DISEÑO, DESARR., IMPLANT.E INCID.DEL PROGR.SEJU Y OTROS S.INFORM.Y DOT.MEDIOS MAT.	DIRIGIR, COORDINAR Y PRESTAR ASIST.JURÍDICA DE NATURALEZA CONTENCIOSA A LAS EEGG Y SERVICIOS COMUNES DE LA SEG.SOCIAL. DIRIGIR, COORDINAR Y EFECTUAR EL ASESORAMIENTO JURÍDICO DE LA ADMON.DE LA S.S.	-	300,00	311,00	11,00	3,67
10 GEST.DISEÑO, DESARR., IMPLANT.E INCID.DEL PROGR.SEJU Y OTROS S.INFORM.Y DOT.MEDIOS MAT.	DIRIGIR, COORDINAR Y PRESTAR ASIST.JURÍDICA DE NATURALEZA CONTENCIOSA A LAS EEGG Y SERVICIOS COMUNES DE LA SEG.SOCIAL. DIRIGIR, COORDINAR Y EFECTUAR EL ASESORAMIENTO JURÍDICO DE LA ADMON.DE LA S.S.	40 Nº DE EXPEDIENTES SOBRE PROGRAMAS INFORMÁTICOS Y OTROS MEDIOS MATERIALES	300,00	311,00	11,00	3,67
11 INFORMES ECONÓMICOS Y GESTIÓN ECONÓMICA DE EXPED.DE GASTOS Y DE CONTRAT.ADMINISTRATIVA.	DIRIGIR, COORDINAR Y PRESTAR ASIST.JURÍDICA DE NATURALEZA CONTENCIOSA A LAS EEGG Y SERVICIOS COMUNES DE LA SEG.SOCIAL. DIRIGIR, COORDINAR Y EFECTUAR EL ASESORAMIENTO JURÍDICO DE LA ADMON.DE LA S.S.	-	405,00	978,00	573,00	141,48
11 INFORMES ECONÓMICOS Y GESTIÓN ECONÓMICA DE EXPED.DE GASTOS Y DE CONTRAT.ADMINISTRATIVA.	DIRIGIR, COORDINAR Y PRESTAR ASIST.JURÍDICA DE NATURALEZA CONTENCIOSA A LAS EEGG Y SERVICIOS COMUNES DE LA SEG.SOCIAL. DIRIGIR, COORDINAR Y EFECTUAR EL ASESORAMIENTO JURÍDICO DE LA ADMON.DE LA S.S.	41 Nº DE INFORMES ECONÓMICOS	160,00	497,00	337,00	210,63
11 INFORMES ECONÓMICOS Y GESTIÓN ECONÓMICA DE EXPED.DE GASTOS Y DE CONTRAT.ADMINISTRATIVA.	DIRIGIR, COORDINAR Y PRESTAR ASIST.JURÍDICA DE NATURALEZA CONTENCIOSA A LAS EEGG Y SERVICIOS COMUNES DE LA SEG.SOCIAL. DIRIGIR, COORDINAR Y EFECTUAR EL ASESORAMIENTO JURÍDICO DE LA ADMON.DE LA S.S.	42 Nº DE EXPEDIENTES DE CONTRATACIÓN Y FONDO DE MANIOBRA	200,00	247,00	47,00	23,50
11 INFORMES ECONÓMICOS Y GESTIÓN ECONÓMICA DE EXPED.DE GASTOS Y DE CONTRAT.ADMINISTRATIVA.	DIRIGIR, COORDINAR Y PRESTAR ASIST.JURÍDICA DE NATURALEZA CONTENCIOSA A LAS EEGG Y SERVICIOS COMUNES DE LA SEG.SOCIAL. DIRIGIR, COORDINAR Y EFECTUAR EL ASESORAMIENTO JURÍDICO DE LA ADMON.DE LA S.S.	43 Nº DE ACTUACIONES EN MATERIA DE GASTOS Y CONTRATACIÓN	45,00	234,00	189,00	420,00

ESTADO LIQUIDACIÓN DEL PRESUPUESTO
EJERCICIO: 2017

Entidad: Tesorería General de la Seguridad Social

IV. BALANCE DE RESULTADOS E INFORME DE GESTIÓN

CLASIFICACIÓN FUNCIONAL POR PROGRAMAS: 4794 DIRECC.Y COORDINA.ASIST.JURID.SEG.SO
A)GRADO DE REALIZACIÓN DE OBJETIVOS

OBJETIVO	ACTIVIDADES	INDICADOR	PREVISTO	REALIZADO	DESVIACIONES	
					ABSOLUTAS	%
12 TRATAMIENTO DE DATOS Y ELABORACIÓN INFORMES ESTADÍSTICOS DEL SERVICIO JURÍDICO DE LA S.S.	DIRIGIR, COORDINAR Y PRESTAR ASIST.JURÍDICA DE NATURALEZA CONTENCIOSA A LAS EEGG Y SERVICIOS COMUNES DE LA SEG.SOCIAL. DIRIGIR, COORDINAR Y EFECTUAR EL ASESORAMIENTO JURÍDICO DE LA ADMON.DE LA S.S.	-	1.100,00	1.165,00	65,00	5,91
12 TRATAMIENTO DE DATOS Y ELABORACIÓN INFORMES ESTADÍSTICOS DEL SERVICIO JURÍDICO DE LA S.S.	DIRIGIR, COORDINAR Y PRESTAR ASIST.JURÍDICA DE NATURALEZA CONTENCIOSA A LAS EEGG Y SERVICIOS COMUNES DE LA SEG.SOCIAL. DIRIGIR, COORDINAR Y EFECTUAR EL ASESORAMIENTO JURÍDICO DE LA ADMON.DE LA S.S.	44 Nº DE ACTUACIONES DE TRATAMIENTO DE DATOS Y DE ELABORACIÓN DE INFORMES ESTADÍSTICOS	1.100,00	1.165,00	65,00	5,91
13 ACTUACIONES EN RELACIÓN CON LA ELABORACIÓN, SEGUIMIENTO Y GESTIÓN DEL PRESUPUESTO	DIRIGIR, COORDINAR Y PRESTAR ASIST.JURÍDICA DE NATURALEZA CONTENCIOSA A LAS EEGG Y SERVICIOS COMUNES DE LA SEG.SOCIAL. DIRIGIR, COORDINAR Y EFECTUAR EL ASESORAMIENTO JURÍDICO DE LA ADMON.DE LA S.S.	-	40,00	38,00	-2,00	-5,00
13 ACTUACIONES EN RELACIÓN CON LA ELABORACIÓN, SEGUIMIENTO Y GESTIÓN DEL PRESUPUESTO	DIRIGIR, COORDINAR Y PRESTAR ASIST.JURÍDICA DE NATURALEZA CONTENCIOSA A LAS EEGG Y SERVICIOS COMUNES DE LA SEG.SOCIAL. DIRIGIR, COORDINAR Y EFECTUAR EL ASESORAMIENTO JURÍDICO DE LA ADMON.DE LA S.S.	45 Nº DE INFORMES DE SEGUIMIENTO EJEC.PRESUP.DE GASTOS Y CUMPLIMIENTO DE OBJETIVOS	33,00	24,00	-9,00	-27,27
13 ACTUACIONES EN RELACIÓN CON LA ELABORACIÓN, SEGUIMIENTO Y GESTIÓN DEL PRESUPUESTO	DIRIGIR, COORDINAR Y PRESTAR ASIST.JURÍDICA DE NATURALEZA CONTENCIOSA A LAS EEGG Y SERVICIOS COMUNES DE LA SEG.SOCIAL. DIRIGIR, COORDINAR Y EFECTUAR EL ASESORAMIENTO JURÍDICO DE LA ADMON.DE LA S.S.	46 Nº DE ACTUACIONES DE ELABORACIÓN DE PRESUPUESTOS E INFORMES JUSTIFICATIVOS	7,00	14,00	7,00	100,00

ESTADO LIQUIDACIÓN DEL PRESUPUESTO
EJERCICIO: 2017

Entidad: Tesorería General de la Seguridad Social

IV. BALANCE DE RESULTADOS E INFORME DE GESTIÓN

CLASIFICACIÓN FUNCIONAL POR PROGRAMAS: 4895 FONDO DE INVESTIGACION DE LA PROTECCION SOCIAL
A)GRADO DE REALIZACIÓN DE OBJETIVOS

OBJETIVO	ACTIVIDADES	INDICADOR	PREVISTO	REALIZADO	DESVIACIONES	
					ABSOLUTAS	%
01 REALIZAR ESTUDIOS EN NÚMERO	ACTUACIONES DE ANÁLISIS, ESTUDIO, INVESTIGACIÓN Y DIFUSIÓN DEL CONOCIMIENTO RELATIVAS A TEMAS QUE AFECTAN AL DESARROLLO, MEJORA, EFICACIA Y VIABILIDAD DEL SISTEMA PÚBLICO DE PROTECCIÓN SOCIAL	-	2,00	0,00	-2,00	-100,00
01 REALIZAR ESTUDIOS EN NÚMERO	ACTUACIONES DE ANÁLISIS, ESTUDIO, INVESTIGACIÓN Y DIFUSIÓN DEL CONOCIMIENTO RELATIVAS A TEMAS QUE AFECTAN AL DESARROLLO, MEJORA, EFICACIA Y VIABILIDAD DEL SISTEMA PÚBLICO DE PROTECCIÓN SOCIAL	19 NÚMERO DE ESTUDIOS REALIZADOS CON IMPULSO DEL PROGRAMA	2,00	0,00	-2,00	-100,00
02 CELEBRAR REUNIONES CIENTÍFICAS EN NÚMERO	ACTUACIONES DE ANÁLISIS, ESTUDIO, INVESTIGACIÓN Y DIFUSIÓN DEL CONOCIMIENTO RELATIVAS A TEMAS QUE AFECTAN AL DESARROLLO, MEJORA, EFICACIA Y VIABILIDAD DEL SISTEMA PÚBLICO DE PROTECCIÓN SOCIAL	-	4,00	0,00	-4,00	-100,00
02 CELEBRAR REUNIONES CIENTÍFICAS EN NÚMERO	ACTUACIONES DE ANÁLISIS, ESTUDIO, INVESTIGACIÓN Y DIFUSIÓN DEL CONOCIMIENTO RELATIVAS A TEMAS QUE AFECTAN AL DESARROLLO, MEJORA, EFICACIA Y VIABILIDAD DEL SISTEMA PÚBLICO DE PROTECCIÓN SOCIAL	20 NÚMERO DE REUNIONES CIENTÍFICAS CELEBRADAS	4,00	0,00	-4,00	-100,00
03 CONCEDER PREMIOS A LA INVESTIGACIÓN DE LA PROTECCIÓN SOCIAL EN NÚMERO	ACTUACIONES DE ANÁLISIS, ESTUDIO, INVESTIGACIÓN Y DIFUSIÓN DEL CONOCIMIENTO RELATIVAS A TEMAS QUE AFECTAN AL DESARROLLO, MEJORA, EFICACIA Y VIABILIDAD DEL SISTEMA PÚBLICO DE PROTECCIÓN SOCIAL	-	20,00	0,00	-20,00	-100,00
03 CONCEDER PREMIOS A LA INVESTIGACIÓN DE LA PROTECCIÓN SOCIAL EN NÚMERO	ACTUACIONES DE ANÁLISIS, ESTUDIO, INVESTIGACIÓN Y DIFUSIÓN DEL CONOCIMIENTO RELATIVAS A TEMAS QUE AFECTAN AL DESARROLLO, MEJORA, EFICACIA Y VIABILIDAD DEL SISTEMA PÚBLICO DE PROTECCIÓN SOCIAL	21 PREMIOS CONCEDIDOS PARA EL IMPULSO DEL PROGRAMA	20,00	0,00	-20,00	-100,00

GRADO DE EJECUCIÓN DE LOS OBJETIVOS PRESUPUESTARIOS (EJERCICIO 2017)

A.- TESORERÍA GENERAL DE LA SEGURIDAD SOCIAL

OBJETIVOS	PROGRAMADOS	REALIZADOS	DIFERENCIAS	
			ABSOLUTA	RELATIVA
INCAPACIDAD TEMPORAL Y OTRAS PRESTACIONES				
Conseguir un coeficiente de gestión de expedientes de reaseguro A.T. del	100,00	96,54	-3,46	-3,46
GESTIÓN DE AFILIACIÓN Y RECAUDACIÓN				
Ejecutar el Presupuesto de recursos en periodo voluntario en un % del	100,00	98,18	-1,82	-1,82
Tramitar los movimientos de inscripción, afiliación, altas y bajas en un % de	100,00	100,00	0,00	0,00
Tramitar las solicitudes de movimientos de inscripción y afiliación, altas y bajas comunicados por la Inspección de Trabajo y Seguridad Social en un % del	90,00	98,99	8,99	9,99
Resolver expedientes de devolución de ingresos indebidos en un plazo inferior a (días naturales)	10,00	14,00	4,00	40,00
Alcanzar un % de calidad de proceso RED en la transmisión de información de afiliación y de cotización superior al	80,00	73,09	-6,91	-8,64
Alcanzar un tiempo medio desde la emisión de la providencia de apremio hasta el cargo en URE (días naturales)	60,00	55,00	-5,00	-8,33
Alcanzar un % de notificaciones en sede electrónica	50,00	62,26	12,26	24,52
Resolver impugnaciones administrativas (reclamaciones previas y recursos salvo en materia de personal) en un % del	92,00	93,75	1,75	1,90
Adquirir inmuebles para nuevas oficinas administrativas y equipamiento logístico para archivo y almacén en un % de	100,00	200,00	100,00	100,00
Publicar las estadísticas de afiliación según el calendario marcado en un % del	100,00	100,00	0,00	0,00
Conseguir al menos el 20% de cobro sobre el cargo nuevo computable recibido en el ejercicio	20,00	37,93	17,93	89,65
Mantener una proporción menor o igual a 2 entre los expedientes pendientes de gestión al final del periodo y los expedientes iniciados en el período	2,00	0,40	-1,60	-80,00
Mantener una proporción menor o igual a 2 entre la deuda pendiente de gestión al final del periodo y el cargo nuevo del ejercicio	2,00	1,31	-0,69	-34,50
Garantizar el 50% de la deuda pendiente computable al finalizar el ejercicio	50,00	41,41	-8,59	-17,18
GESTIÓN FINANCIERA				
Mantener un volumen de saldo medio en circuito financiero no superior a un % del total de los fondos remitidos del	2,00	0,21	-1,79	-89,50
Reclamar y controlar de Entidades Financieras expedientes de retrocesión de pensiones en un % del	100,00	100,00	0,00	0,00
Obtener expedientes con informe favorable de los devueltos por la Intervención Delegada en el mes en un % no inferior al	98,00	99,04	1,04	1,06
Efectuar cargos en la cuenta del Fondo de Maniobra en un % de la dotación no inferior al	80,00	147,37	67,37	84,21
Mantener actualizado el Fondo de Reserva de la Seguridad Social para las variables de rentabilidad, duración y concentración en un % del	100,00	100,00	0,00	0,00

GESTIÓN DEL PATRIMONIO				
Actualización permanente del inventario de bienes inmuebles en un %	100,00	100,00	0,00	0,00
DIRECCIÓN Y SERVICIOS GENERALES				
Ejecutar un % de los cursos del Plan de Formación Permanente programados	86,00	97,76	11,76	13,67
Ejecutar un % del Plan de Formación subvencionado por el INAP del	100,00	54,55	-45,45	-45,45
Realizar un % de reconocimientos médicos solicitados	100,00	92,14	-7,86	-7,86
Remitir en plazo un % de los recursos admvos. y reclam. previas presentados e informes solicitados en asuntos de personal por medio exclusivo del correo electrónico al buzón corporativo correspondiente	95,00	100,00	5,00	5,26
INFORMACIÓN Y ATENCIÓN PERSONALIZADA				
Atender a través del servicio de atención telefónica un volumen de llamadas	5.000.000	4.262.438	-737.562	-14,75
FONDO DE LA INVESTIGACIÓN DE LA PROTECCIÓN SOCIAL				
Realizar estudios en número de	2	0	-2	-100,00
Celebrar reuniones científicas en número de	4	0	-4	-100,00
Conceder premios a la investigación de la protección social en número de	20	0	-20	-100,00

B.- GERENCIA DE INFORMÁTICA DE LA SEGURIDAD SOCIAL

OBJETIVOS	PROGRAMADOS	REALIZADOS	DIFERENCIAS	
			ABSOLUTA	RELATIVA
PROGRAMA 44.81 INFRAESTRUCTURA INFORMÁTICA DE LA SEGURIDAD SOCIAL				
Mantener el % de resolución de incidencias superior a	98,75	98,06	-0,69	-0,70
Mantener el tiempo medio de respuesta de transacción inferior a (segundos)	0,30	0,07	-0,23	-76,67
Mantener el tiempo medio de disponibilidad de base de datos en (horas)	20	24	4,00	20,00
Responder a un volumen de impresión en red solicitado de (trabajos)	20.000.000	17.170.404	-2.829.596,00	-14,15
Mantener el % de transacciones CICS válidas por encima del	99,29	99,94	0,65	0,65
Transmitir un número de gbytes/mes en procesos batch para backups de seguridad de	42.000	54.133	12.133,00	28,89
PROGRAMA 44.82 DESARROLLO DE APLICACIONES DE LA SEGURIDAD SOCIAL				
Resolver un % medio de incidencias recibidas en el periodo del	98,50	50,25	-48,25	-48,98
Desarrollar entregables en número de	5.000.000	6.416.647	1.416.647,00	28,33
PROGRAMA 44.83 CENTRO INFORMÁTICO CONTABLE				
Resolver un % medio de incidencias recibidas en el periodo del	99,25	99,59	0,34	0,34
Desarrollar entregables en número de	3.500	3.741	241,00	6,89
PROGRAMA 44.84 SEGURIDAD E INNOVACIÓN				
Resolver un % medio de incidencias recibidas en el periodo de	98,33	71,84	-26,49	-26,94
Desarrollar entregables en número de	50.000	69.462	19.462,00	38,92
PROGRAMA 44.85 GESTIÓN Y ADMINISTRACIÓN DE LOS RECURSOS INFORMÁTICOS PERIFÉRICOS DE LA SEGURIDAD SOCIAL				
Mantener el % de resolución de incidencias superior a	96,43	97,67	1,24	1,29
Resolver las solicitudes de operaciones de mantenimiento e instalaciones en un % del	98,00	95,44	-2,56	-2,61
PROGRAMA 44.86 APOYO Y GESTIÓN DE RECURSOS				
Resolver las solicitudes de operaciones de mantenimiento e instalaciones en un % del	98,89	100,00	1,11	1,12
Atender las incidencias de usuario en un % de	98,80	90,53	-8,27	-8,37

C.- SERVICIO JURÍDICO DE LA SEGURIDAD SOCIAL

OBJETIVOS	PROGRAMADOS	REALIZADOS	DIFERENCIAS	
			ABSOLUTA	RELATIVA
DIRECCIÓN Y COORDINACIÓN DE ASISTENCIA JURÍDICA DE LA ADMINISTRACIÓN DE LA SEGURIDAD SOCIAL				
Actuaciones globales de los Servicios Jurídicos Delegados coordinadas	190.450	202.601	12.151,00	6.38
Determinación y difusión de criterios de actuación del Servicio Jurídico de la Administración de la Seguridad Social.	945	1.262	317,00	33,54
Autorizaciones en relación con los procedimientos contenciosos.	230	362	132,00	57,39
Informes jurídicos, propuestas normativas y otras actuaciones consultivas.	210	288	78,00	37,14
Actividades de coordinación de los Servicios Jurídicos	150	205	55,00	36,67
Realización y difusión de trabajos de investigación en el ámbito de la asistencia jurídica de la Admón. de la Seguridad Social	50	35	-15,00	-30,00
Actividades de formación para el personal del Servicio Jurídico de la Administración de la Seguridad Social.	368	404	36,00	9,78
Expedientes en materia de relaciones de puestos de trabajo del Servicio Jurídico. Propuestas de provisión de puestos de trabajo y desarrollo de concursos y procesos selectivos.	25	30	5,00	20,00
Expedientes de gestión de personal y organización. Actuaciones de inspección	2.460	3.107	647,00	26,30
Gestión de diseño, desarrollo, implantación e incidencias del programa SEJU y otros sistemas informáticos. Dotación de medios materiales	300	311	11,00	3,67
Informes económicos y gestión económica de expedientes de gastos y de contratación administrativa.	405	978	573,00	141,48
Tratamiento de datos y elaboración de los informes estadísticos del Servicio Jurídico de la Seguridad Social	1.100	1.165	65,00	5,91
Actuaciones en relación con la elaboración, seguimiento y gestión del Presupuesto	40	38	-2,00	-5,00

EJECUCIÓN DE LOS OBJETIVOS PRESUPUESTARIOS 2017

A.- ÁREA TESORERÍA GENERAL DE LA SEGURIDAD SOCIAL

• GESTIÓN DE PRESTACIONES ECONÓMICAS

• Conseguir un coeficiente de gestión de expedientes de Reaseguro Accidente de Trabajo del 100,00%.

En el ejercicio 2017, se obtuvo un 96,54% y se realizó la estimación del número e importe de expedientes pendientes de resolver en el ejercicio, y los de nueva entrada en la TGSS.

Debido a que el número de expedientes recibidos fue en aumento a lo largo del año respecto del número de expedientes presupuestados, se hicieron dos ampliaciones de crédito, en julio y noviembre del 2017, para poder resolver el mayor número de expedientes.

Los expedientes recibidos se van distribuyendo uniformemente a lo largo de todo el ejercicio 2017, de forma que quedaron 36 expedientes sin resolver. Estos expedientes quedaron sin resolver debido a la fecha de entrada en la TGSS.

Los expedientes se fueron tramitando según la entrada en la TGSS hasta consumir el máximo importe del crédito disponible, se consumió el 97,12% del mismo, el resto quedó pendiente de abonar en el ejercicio 2018.

• GESTIÓN DE AFILIACIÓN Y RECAUDACIÓN

• Ejecutar el Presupuesto de recursos en período voluntario en un porcentaje del 100,00%.

En relación con este objetivo, cuya ejecución ha sido de un 98,18%, se indica que el presupuesto de ingreso de cuotas de la TGSS en período voluntario presentaba un objetivo estimado para todo el año 2017, de 98.019.122,25 miles de euros. De este objetivo se han ejecutado 96.232.562,43 miles de euros.

Las razones fundamentales de esta desviación respecto a la cifra presupuestada han sido:

1.- La recaudación de cuotas de desempleados y de beneficiarios de la prestación por cese de actividad de trabajadores autónomos y bonificaciones para el fomento del empleo, cuyo objetivo era de 6.592.702,25 miles de euros, ha tenido una ejecución provisional de 6.025.384,80 miles de euros. Por tanto hay una diferencia negativa de 567.317,45 miles de euros.

2.- Las hipótesis de elaboración del presupuesto de ingresos han sido ligeramente superiores a las reales.

•Tramitar los movimientos de inscripción, afiliación, altas y bajas en un porcentaje del 100,00%.

Este indicador tiene como finalidad que todos aquellos actos y solicitudes presentados en soporte papel en la Administración de la TGSS en materia de inscripción de empresas o de altas y bajas de trabajadores sean gestionados rápidamente.

En este objetivo se ha alcanzado un porcentaje de gestión del 100,00%, lo que supone haber alcanzado el objetivo fijado para el ejercicio 2017.

Hay que señalar que durante el año 2017 se han gestionado en las Administraciones un total de 6.340.987 actos administrativos, lo que supone una disminución del 6,92% con respecto a la gestión del ejercicio 2016.

En el ejercicio 2017 se han producido 6.340.978 solicitudes frente a 6.812.500 de 2016. De los 6.812.631 movimientos tramitados en el año 2016, se ha pasado en el 2017 a 6.340.987, estando pendiente al inicio del periodo 208 en 2016 y 77 en 2017, lo que supone un grado de ejecución de 100,00% al igual que en el 2016.

•Tramitar las solicitudes de movimientos de inscripción y afiliación, comunicadas por la Inspección de Trabajo y Seguridad Social en un 90%.

Durante el ejercicio 2017, se han gestionado un total de 50.536 solicitudes de las que 50.025 se han tramitado en el plazo fijado como referencia.

Se ha alcanzado un porcentaje de ejecución del 98,99%, mejorando el 90% fijado como objetivo.

•Resolver expedientes de devolución de ingresos indebidos en un plazo inferior a 10 días naturales.

Aquí se recoge la gestión de las solicitudes de devolución de cuotas y otros recursos indebidamente ingresados.

Este objetivo presenta un resultado final de 14 días, por debajo del objetivo fijado para este ejercicio (10 días).

Los datos de gestión son los siguientes: Pendientes a 31/12/2016: 12.179 Entrados: 270.266 Tramitados: 274.550 Pendientes fin de período: 7.895 y Tiempo de tramitación: 14 días.

Durante los últimos meses de 2016 se abordó la modificación y actualización del procedimiento gestor que da soporte a la tramitación de las solicitudes de devolución de ingresos.

El cambio en el procedimiento, así como alguna incidencia inicial en el aplicativo y la complejidad de ciertos expedientes, ha provocado que el tiempo medio se incremente sobre el inicialmente previsto.

- **Alcanzar un porcentaje de calidad de proceso RED en la transmisión de información de afiliación y de cotización superior al 80,00%.**

Este objetivo tiene como finalidad reducir el número de errores que se producen en el proceso de transmisión inicial de la información por parte de los usuarios Red.

Durante el ejercicio 2017, se ha continuado con la ampliación de los colectivos obligados al Red, el incremento del número de funcionalidades puestas a disposición de los usuarios y cambios normativos significativos en materia de afiliación y cotización, lo que ha supuesto un coste de adaptación para la organización que ha impedido alcanzar el 80% fijado como porcentaje de calidad.

	Objetivo % error	Datos% error	% Ejecución
- Afiliación	4,00	5,47	73,09%

- **Alcanzar un tiempo medio desde la emisión de la providencia de apremio hasta el cargo en URE de 60 días naturales.**

Este objetivo mide el tiempo que transcurre entre que se emite un primer documento de providencia de apremio hasta el momento en que se carga en la Unidad de Recaudación Ejecutiva.

La reducción del proceso de gestión de la deuda ha supuesto un incremento de la recaudación y una disminución de la tasa de morosidad. Los niveles de tiempo se pueden considerar satisfactorios

Providencias de apremio cargadas a URE: 3.434.184. Total tiempo medio (días): 55.

- **Alcanzar un 50% de notificaciones en sede electrónica.**

La TGSS viene trabajando durante los últimos años en la potenciación de la Administración Electrónica, prueba de ello es que durante el ejercicio 2017, de un total de 3.529.639 Providencias de Apremio emitidas, 2.197.456 han sido notificadas de manera telemática a través de la Sede Electrónica de la TGSS, lo que supone un 62,26% del total.

- **Resolver impugnaciones administrativas (reclamaciones previas y recursos salvo en materia de personal) en un porcentaje del 92,00 %.**

Grado de realización del objetivo: 93,75% de recursos e impugnaciones formuladas contra actos de la TGSS (excepto en materia de personal) resueltos.

Esto supone una diferencia absoluta de +1,75 y relativa de +1,90, por lo que se concluye que se ha cumplido ampliamente con el objetivo presupuestado.

- **Adquirir inmuebles para nuevas oficinas administrativas y equipamiento logístico para archivo y almacén en un porcentaje del 100,00%.**

Por lo que respecta al objetivo de adquisición de inmuebles para nuevas oficinas administrativas y equipamiento logístico para archivo y almacén, la ejecución del 200% se considera una cifra óptima, y supuso la adquisición de dos nuevas plazas de garaje en el edificio Apolo XI, de Madrid.

- **Publicar las estadísticas de afiliación según el calendario marcado en un porcentaje del 100,00%.**

Se han publicado las estadísticas de afiliación según el calendario marcado en un porcentaje del 100%, alcanzándose el objetivo de cumplimiento propuesto. Este objetivo se ha podido lograr al no haberse producido durante el ejercicio ninguna incidencia relacionada con las fases de la publicación: Obtención de la información (tanto interna como externa a la propia Subdirección), tratamiento de la misma para la elaboración de las estadísticas y publicación en la página web en las fechas previstas.

- **Conseguir al menos el 20% de cobro sobre el cargo nuevo computable recibido en el ejercicio.**

La ejecución del objetivo ha alcanzado un 37,93 % superando en 17,93 puntos el objetivo fijado.

Aquellas deudas que con carácter reciente pasan a la vía administrativa de apremio ofrecen una mayor posibilidad de cobro. En este sentido, el objetivo “Conseguir el 20% de cobro sobre el cargo nuevo computable recibido en el ejercicio” tiene una gran importancia, ya que la Unidad de Recaudación Ejecutiva tiene una mayor probabilidad de localización del deudor y de hacer uso de los instrumentos de recaudación ejecutiva habilitados al efecto.

El importe total cobrado por principal y recargo en el ejercicio 2017 asciende a 1.427.584.362,50€.

En cuanto al porcentaje de cobro sobre el cargo nuevo, cabe señalar que a diciembre de 2017, alcanza un 37,93%.

A modo de aclaración, señalar que el cargo nuevo computable se ha obtenido descontando del importe de la deuda cargada en URE en el ejercicio el importe de deuda emitida por responsabilidad solidaria.

- **Mantener una proporción menor o igual a 2 entre los expedientes pendientes de gestión al final del periodo y los expedientes iniciados en el período.**

Al inicio del ejercicio pasado los expedientes ascendían a 463.404 y el número de expedientes pendientes a 31 de diciembre de 2017 ha sido de 362.788, reduciéndose, por tanto, en un 16,9%.

La relación entre expedientes pendientes al final del periodo y los iniciados en el ejercicio es del 0,40%. Dicho ratio es inferior a 2% (fijado como objetivo).

Este dato es un claro indicador de la eficacia en la gestión de los expedientes. En un corto periodo de tiempo se ha reducido el número de los expedientes pendientes frente a los que se deben gestionar durante el ejercicio.

Este cumplimiento se ha podido conseguir gracias a la modernización de los procesos recaudatorios de las UURE, que incluye, entre otros aspectos, la utilización de medios telemáticos en la gestión de los procedimientos y permite la tramitación completa de los expedientes en un periodo más breve de tiempo.

El “Sistema de Gestión informatizada de expedientes y notificaciones" supone prácticamente la eliminación del soporte papel de los expedientes. Toda la información permanece en las bases de datos sin necesidad de imprimir los documentos por las Unidades de gestión, lo que además facilita una consulta telemática inmediata de los documentos que componen el expediente. Asimismo la automatización y tratamiento centralizado de las notificaciones emitidas por las UURE facilita de forma importante su gestión.

- **Mantener una proporción menor o igual a 2 entre la deuda pendiente de gestión al final del periodo y el cargo nuevo del ejercicio.**

La deuda total pendiente de cobro en la Unidades de Recaudación Ejecutiva se ha situado a 31 de diciembre de 2017 en un importe de 4.124.157,224 euros.

La ratio entre la deuda pendiente de cobro al finalizar el ejercicio y el cargo nuevo recibido ha alcanzado el 1,31% por lo que el objetivo ha sido cumplido.

Se ha reducido el importe pendiente respecto al año anterior en un 0,55%, debido a la eficacia y el esfuerzo en la gestión.

- **Garantizar el 50% de la deuda pendiente computable al finalizar el ejercicio**

La deuda pendiente al final del ejercicio ha quedado garantizada en un 41,41%, mediante la realización de los embargos computables al efecto, sin considerar en la ejecución de este objetivo si la ejecución del bien embargado cubrirá o no en su totalidad el importe de la deuda que garantiza.

Con el fin de que no se produzca desviación entre la garantía nominal y real de la deuda, hemos topado con 3.000 € los embargos de vehículos y salarios en este ejercicio y se valoran los bienes por el valor de tasación, quedando así grabado en la aplicación informática creada para ello. Esta mayor exigencia, puede haber influido en la ejecución inferior al objetivo fijado.

• GESTIÓN FINANCIERA

• Mantener un volumen saldo medio en circuito financiero no superior al 2,00% del total de los fondos remitidos.

Se trata de mantener un volumen de saldo medio en circuito financiero inferior al 2% de los fondos remitidos en el mes. Por tanto, el resultado será mejor cuanto menor sea el saldo medio obtenido. Es un objetivo muy consolidado, ya que el porcentaje acumulado a diciembre de 2017 de saldo medio mantenido en circuito financiero ha sido del 0,21%, muy por debajo del fijado para el cumplimiento del mismo. Solo dos Direcciones Provinciales obtienen un saldo medio superior al 0,50 %. Esto indica que el circuito financiero funciona con gran agilidad, materializándose los pagos, en la mayor parte de las ocasiones, el mismo día en que se transfieren los fondos. A ello ha contribuido la consolidación del sistema de pagos telemáticos al que se han ido añadiendo nuevos tipos de pago.

• Reclamar y controlar de las entidades financieras expedientes de retrocesión de pensiones en un porcentaje del 100,00%.

Con este objetivo se pretende conseguir que las entidades financieras devuelvan el 100% de las retrocesiones válidas reclamadas por las Subdirecciones Provinciales de Gestión Financiera (PNC's de gestión del IMSERSO, enviadas por las CCAA principalmente). En ocasiones, por causas justificadas, las entidades financieras no retroceden todos los importes reclamados (han sido devueltos anteriormente como impagados, prescripción, etc.). En estos casos, las Direcciones Provinciales no sufren penalización considerándose cumplido el objetivo. Como en años anteriores la medición y valoración de este objetivo se realiza en tres fases, referidas a los plazos en los que debe efectuarse la reclamación a las entidades financieras y el ingreso de los importes solicitados en las cuentas abiertas a nombre de la TGSS (CECA y BANCO POPULAR).

El porcentaje de ejecución de este objetivo en 2017 ha sido del 100%. En este porcentaje se han incluido los importes que no se han recuperado por causas justificadas.

Por tanto, se puede concluir que el resultado del objetivo es favorable, habiendo realizado las Direcciones Provinciales una buena gestión.

• Obtener expedientes con informe favorable de los devueltos por la Intervención Delegada en el mes en un porcentaje no inferior al 98%.

Este objetivo pretende valorar la calidad de la gestión llevada a cabo por las unidades administrativas de fondo de maniobra. El objetivo está fijado en la obtención del 98% de expedientes favorables de los devueltos por las Intervenciones Territoriales en el mes correspondiente. Se valoran los expedientes y no las cuentas justificativas porque entendemos que se ajusta más al trabajo realizado por las Direcciones Provinciales, ya que una cuenta normalmente está integrada por más de un

expediente, de manera que la calificación de la misma será desfavorable aunque solo un expediente dé lugar a dicha circunstancia.

Si bien el porcentaje de ejecución del objetivo está en el 99,04%, es decir, un 1,04 por encima de lo solicitado, hay ocho Direcciones Provinciales que no lo consiguen, aunque cuatro de ellas están entre el 97% y el 98%, y dos más por encima del 95%.

- **Efectuar cargos en la cuenta del Fondo de maniobra en un % de la dotación no inferior al 80%.**

Se trata de realizar cargos en las cuentas de fondo de maniobra en un porcentaje no inferior al 80% de la dotación. Este objetivo ha sido alcanzado por todas las Direcciones Provinciales. El porcentaje acumulado a diciembre de 2017 a nivel nacional fue del 147,37%, es decir, muy por encima del fijado para su cumplimiento. Este porcentaje de ejecución indica una buena utilización de este circuito de pago. Asimismo es de destacar que de la totalidad de los pagos realizados a través del fondo de maniobra el 67,57% corresponde a indemnizaciones por razón del servicio, lo que indica que se realiza una buena rotación del fondo de maniobra y que además se utiliza para el pago de los conceptos propios de este circuito.

- **Mantener actualizado el Fondo de Reserva de la Seguridad Social para las variables de rentabilidad, duración y concentración en un porcentaje del 100,00%.**

No se han producido desviaciones entre lo previsto y lo realizado durante el ejercicio 2017.

El logro del objetivo se cumple por la propia dinámica de gestión que se realiza de la cartera del FRSS al valorarlo diariamente, tanto a precio de adquisición como a valor de mercado, esto se produce, asimismo, con los indicadores de rentabilidad, duración y concentración de la cartera.

- **GESTIÓN DEL PATRIMONIO**

- **Actualización permanente del inventario de bienes inmuebles en un porcentaje del 100,00%.**

La ejecución correspondiente a la actualización permanente del inventario de bienes inmuebles asciende a un 100,00%, que se considera una cifra excelente, y que refleja la labor realizada por las Direcciones Provinciales para el mantenimiento del inventario de bienes inmuebles y la incorporación al mismo de cualquier acto jurídico que los afecte, de sus cargas, así como de su situación arrendaticia.

- **ADMINISTRACIÓN Y SERVICIOS GENERALES**

- **Ejecutar un porcentaje de los cursos del Plan de Formación Permanente programados del 86,00%.**

Debemos indicar que la desviación absoluta de 11,76%, producida en el grado de ejecución 97,76% obedece a necesidades formativas sobrevenidas, concentrándose éstas mayoritariamente en cursos de Formación Técnica.

Se ha prescindido de la programación y celebración de cursos mediante contratación de personal externo, siendo impartida mayoritariamente la formación por ponentes internos, lo que ha supuesto una reducción considerable en el coste de la actividad formativa.

Esta desviación del objetivo carece de relevancia en el conjunto de la actividad formativa desarrollada durante el ejercicio 2017 a nivel nacional.

- **Ejecutar un porcentaje del Plan de Formación continua subvencionado por el INAP.**

Con fecha 24 de abril de 2017, el INAP remite nota informativa en relación con las acciones formativas financiadas con fondos de Formación para el Empleo en las Administraciones Públicas a desarrollar en 2017 por los promotores de la Administración General del Estado.

El día 3 de mayo de 2017 se publica en el BOE, la Resolución de 21 de abril de 2017del Instituto Nacional de Administraciones Públicas, por la que se aprueba la convocatoria para el año 2017 del procedimiento de concesión de ayudas destinadas a la financiación de planes de formación en el marco del Acuerdo de Formación para el Empleo de las Administraciones Públicas.

Con fecha 22 de mayo de 2017, la Tesorería General de la Seguridad Social, en cuanto promotora de Planes de Formación para el Empleo, presentó solicitud de ayuda, previa negociación y acuerdo con la representación sindical, del Plan de Formación para el Empleo para 2017, en el que se recoge la previsión de realización de 22 cursos.

En su reunión de 13 de junio de 2017, la Comisión Paritaria de Formación para el Empleo de la Administración General del Estado acordó la aprobación del baremo según el cual se aplicarían los criterios de valoración previstos en la convocatoria de 2017. Por aplicación del mismo propuso la concesión de ayuda para el Plan de formación para el Empleo de la Tesorería General de la Seguridad Social por importe de 161.151,47 euros (importe publicado en la sede electrónica del INAP el 15 de junio de 2017).

En su reunión de 14 de julio de 2017, la Comisión Paritaria de Formación de la AGE, a la vista del Informe de la Abogacía del Estado de fecha 10 de julio, acordó anular el acuerdo tomado en la reunión de 13 de junio de 2017 en relación a los planes de formación de carácter unitario y adoptar un

nuevo acuerdo en relación a dichos Planes. Por ello, se acuerda retrotraer las actuaciones realizadas en relación a los planes de carácter unitario al momento anterior a la toma del acuerdo de fecha 13 de junio de 2017, lo que supone que se abre un nuevo proceso de reformulación de los planes presentados por los promotores para ajustarse a las cantidades aprobadas en la reunión de 14 de julio de 2017, en la que se concedía 155.175,00 euros para la financiación del Plan de formación para el Empleo de la Tesorería General de la Seguridad Social 2017 (Publicado en sede electrónica del INAP con fecha 14 de julio de 2017).

Con fecha 14 de septiembre de 2017, se publicó en la Sede Electrónica del INAP la Resolución de adjudicación del importe concedido para la financiación del plan referenciado, que asciende a 155.175,00 euros.

Con fecha 29 de septiembre de 2017, el INAP comunica a la TGSS que ha hecho efectivo el pago del importe de la subvención concedida.

La TGSS ha celebrado 12 cursos, en vez de los 22 previstos, atendiendo al limitado periodo temporal efectivo para la ejecución del Plan inicialmente previsto, de conformidad con lo dispuesto en el art.16.d) de la Resolución de 21 de abril de 2017, del Instituto Nacional de Administración Pública, por la que se aprueba la convocatoria para el año 2017 del procedimiento de concesión de ayudas destinadas a la financiación de planes de formación, en el marco del Acuerdo de Formación para el Empleo de las Administraciones Publicas:

> "Serán obligaciones de las entidades beneficiarias: (…)
>
> d) Ejecutar la actividad que fundamente la concesión de ayuda en el período comprendido entre la fecha de concesión y el 31 de diciembre del año al que aquella se refiere".

De manera que la desviación absoluta del 45,45% producida en el grado de ejecución 54,55% obedece a situaciones procedimentales, ajenas, sobrevenidas por la gestión del INAP, detalladas anteriormente.

- **Realizar un 100% de reconocimientos médicos.**

Las causas de las desviaciones producidas entre la previsión inicial y la ejecución final de los reconocimientos médicos, tiene su causa en una estimación del número de reconocimientos a solicitar mayor, de los que realmente se han realizado, siendo la causa la inscripción de un menor número de trabajadores de los que en principio se habían previsto.

- **Remitir en plazo un porcentaje de los recursos administrativos y reclamaciones previas presentadas e informes solicitados en asuntos de personal por medio exclusivo del correo electrónico al buzón corporativo correspondiente del 95,00 %.**

- La previsión establecida era el envío de 140 recursos / reclamaciones / informes y de ellos, 133 en plazo.

- Los datos de realización son de 65 enviados, todos ellos en plazo.

Para explicar la desviación frente a lo previsto, debe señalarse la dificultad a la hora de establecer previsiones porque no se puede anticipar el grado de conflictividad que pueda haber en un año en materia de personal, ni las campañas de recursos que puedan impulsarse por colectivos concretos como sindicatos o asociaciones profesionales.

Por otra parte ha de destacarse que algunas reclamaciones que bien pudieron haberse tratado como como recursos administrativos o reclamaciones previas a la vía judicial laboral finalmente fueron resueltas como solicitudes (40 solicitudes en 2017), de manera que si se considerasen como recursos la desviación sería mucho menor.

- **INFORMACIÓN Y ATENCIÓN PERSONALIZADA**

- **Atender a través del servicio de atención telefónica un volumen de 5.000.000 de llamadas**

Este objetivo mide el número de llamadas atendidas a través del número único de atención telefónica 901 50 20 50. Durante el año 2017 el volumen de las llamadas, distribuido por Direcciones Provinciales, fue de 4.262.438 lo que supone una desviación del 14,75% respecto a los previsto, 5.000.000 de llamadas.

Las llamadas recibidas a lo largo del 2017 no han experimentado el incremento previsto por la entrada en vigor de la nueva normativa de RETA, (Ley 6/2017 de 24 de octubre, BOE de 25 de octubre, de reformas urgentes del trabajo autónomo), cuyos efectos se han comenzado a notar a partir de las llamadas recibidas en enero de 2018.

Por otra parte, el número de llamadas que se reciben sobre consultas del Sistema de Liquidación Directa se considera estabilizado, dado que su implantación ya está consolidada.

Además, la Tesorería General de la Seguridad Social sigue apostando por los servicios on-line a través de la Sede Electrónica, que se pueden obtener sin certificado electrónico, mediante Cl@ve, usuario/contraseña, certificado digital o mediante un código SMS.

• FONDO DE LA INVESTIGACIÓN DE LA PROTECCIÓN SOCIAL

El programa 48.95 “Fondo de Investigación de la Protección Social” da soporte económico a actuaciones de análisis, estudio, investigación y difusión del conocimiento, relativas a temas que afectan al desarrollo, mejora, eficacia y viabilidad del sistema público de protección social, y a su proyección futura.

Por Orden TAS 3988/2004 se creó el Comité para el Fomento de la Investigación de la Protección Social, órgano colegiado adscrito a la Secretaría de Estado de la Seguridad Social, con la finalidad de promocionar las citadas actuaciones.

El objetivo del programa es mejorar el conocimiento de la protección social y explorar soluciones a los retos presentes y futuros y se concretó para el ejercicio presupuestario de 2017 en los objetivos siguientes:

- Realizar estudios en un número de 2.
- Celebrar reuniones científicas en un número de 4.
- Conceder premios a la investigación de la protección social en un número de 20.

Para el seguimiento de estos objetivos se plantearon los indicadores siguientes:

- Estudios realizados por impulso del programa: 2.
- Reuniones científicas celebradas: 4.
- Premios concedidos para el impulso del programa: 20.

Como consecuencia de las importantes restricciones presupuestarias de los últimos ejercicios derivadas de los objetivos de déficit previstos y las consiguientes medidas de ahorro que ha sido preciso adoptar, desde el ejercicio 2013 no se han realizado acciones correspondientes a este programa presupuestario. En consecuencia la ejecución en los objetivos y en los indicadores presupuestarios del ejercicio 2017 ha sido la siguiente:

- Número de estudios realizados con impulso del programa: 0.
- Número de reuniones científicas celebradas: 0
- Premios concedidos por impulso del programa: 0

B.- ÁREA GERENCIA DE INFORMÁTICA DE LA SEGURIDAD SOCIAL

En relación con los objetivos e indicadores presupuestarios del ejercicio 2017, correspondientes al grupo de programa 44 (Sistema integrado de Informática de la Seguridad Social) se indica que, en términos generales, se consideran cumplidos, y en algunos casos muy por encima de los valores inicialmente previstos, todos los objetivos definidos para este grupo de programa.

Detallando por cada uno de los programas se señala lo siguiente:

Programa 4481 (Infraestructura Informática de la Seguridad Social

- **Mantener el porcentaje de resolución de incidencias superior al 98,75%.**

El cumplimiento del objetivo si bien no es el previsto, sí es favorable dado el volumen de incidencias gestionadas por los SSCC de esta Gerencia, y el valor de la desviación de los indicadores, entre la ejecución y el previsto, es difícil de prever a priori.

- **Mantener el tiempo medio de respuesta de transacción inferior a 0,30 (segundos)**

El objetivo se considera cumplido ampliamente.

- **Mantener el tiempo medio de disponibilidad de base de datos en 20 (horas)**

El objetivo se considera cumplido ampliamente.

- **Responder a un volumen de impresión en red solicitado de 20.000.000 (trabajos)**.

Aunque el grado de cumplimiento del objetivo es alto, no se ha alcanzado el previsto inicialmente porque viene determinado por el número de trabajos que solicitan una impresión que es difícil de prever a priori.

- **Mantener el porcentaje de transacciones CICS válidas por encima del 99,29%.**

El objetivo se considera totalmente cumplido y la desviación de los indicadores entre el valor de ejecución y el previsto viene determinada por las necesidades de la gestión.

- **Transmitir un número de gbytes/mes en procesos batch para backups de seguridad de 42.000.**

El objetivo se considera cumplido ampliamente.

Programa 4482 (Desarrollo de Aplicaciones de la Seguridad Social)

- **Resolver un porcentaje medio de incidencias recibidas en el periodo del 98,50%.**

Este objetivo no se ha cumplido dado que hay incidencias recibidas, que dada su complejidad y aplicativos afectados, aún no se ha resuelto de forma satisfactoria. Además, esto se agrava por la falta de personal cualificado necesario para atender de forma adecuada a estas peticiones.

- **Desarrollar entregables en número de 5.000.000**

Este objetivo depende en gran medida de las necesidades de adaptación y nuevas funcionalidades requeridas por las EEGG y TGSS sobre el aplicativo existente, siendo la cuantificación difícil de realizar a priori ya que además de lo indicado anteriormente se debe dar respuesta a los nuevos requerimientos para atender las funcionalidades en nuevas tecnologías. El objetivo se considera cumplido ampliamente.

Programa 4483 (Centro Informático Contable de la Seguridad Social)

- **Resolver un porcentaje medio de incidencias recibidas en el periodo del 99,25%.**

El objetivo se considera cumplido, así como el valor de los indicadores, lo que indica que la respuesta dada a la Intervención es claramente satisfactoria.

- **Desarrollar entregables en número de 3.500.**

El objetivo se considera ampliamente cumplido y depende en gran medida de las necesidades de adaptación y nuevas funcionalidades solicitadas por la Intervención, como en este caso puede ser el SICOSS-Pros@.

Programa 4484 (Seguridad e innovación).

- **Mantener el % de resolución de incidencias superior al 98,33%.**

Aunque el grado de cumplimiento del objetivo es alto, no se ha alcanzado el previsto por la complejidad en la resolución de algunas incidencias, y por otro lado hay que hacer notar el volumen de las incidencias gestionadas frente a las inicialmente previstas.

- **Desarrollar entregables en un número de 50.000**

Este objetivo depende en gran medida de las necesidades de adaptación y nuevos requerimientos en materia de seguridad, siendo a priori difícil cuantificarlo, aun así se considera totalmente cumplido el objetivo.

Programa 4485 (Gestión y administración de los recursos informáticos periféricos de la Seguridad Social)

- **Mantener el porcentaje de resolución de incidencias superior a 96,43%.**

El objetivo se considera cumplido, si bien el valor de los indicadores no es el previsto porque la diferencia entre la ejecución y la previsión es difícil de prever a priori.

- **Resolver las solicitudes de operaciones de mantenimiento hardware en un porcentaje del 98,00%.**

En referencia a este objetivo, pese a que el porcentaje de consecución es del 95,44% próximo al valor previsto se considera satisfactorio, poniendo de manifiesto el empeño demostrado por las Unidades Provinciales de Informática en prestar un buen servicio a las DDPP de las Entidades Gestoras y Servicio Común.

Programa 4486 (Apoyo y Gestión de Recursos)

- **Resolver las solicitudes de operación de mantenimiento e instalaciones en un porcentaje del 98,89%.**

El objetivo está cumplido ampliamente, y la desviación del indicador entre el valor de ejecución y el previsto viene determinada por el número de operaciones de mantenimiento que se van a realizar, que es difícil de prever a priori.

- **Atender las incidencias de usuario en un porcentaje de 98,80.**

El cumplimiento del objetivo, si bien no son los valores previstos, sí es favorable dado el volumen de incidencias gestionadas por los SSCC.

C.- ÁREA SERVICIO JURÍDICO DE LA SEGURIDAD SOCIAL

Los objetivos previstos en el presupuesto del ejercicio 2017, en el programa 47.94 “Dirección y Coordinación de Asistencia Jurídica de la Administración de la Seguridad Social”, vienen referidos a la actuación de la Dirección del Servicio Jurídico de la Administración de la Seguridad Social, órgano de dirección y coordinación de la asistencia jurídica en el ámbito de las Entidades gestoras y Servicios comunes de la Seguridad Social, conforme al Real Decreto 947/2001, de 3 de agosto, por el que se aprueba el Reglamento del Servicio Jurídico de la Administración de la Seguridad Social. Con naturaleza de servicio común, su presupuesto está integrado en el de la Tesorería General de la Seguridad Social como centro de gestión independiente de acuerdo con el Real Decreto 343/2012, de 10 de febrero. Analizando los porcentajes de cumplimiento de objetivos y las valoraciones de los indicadores de seguimiento, se observa que los objetivos en general se han cumplido de forma óptima, lo que significa que el balance de los resultados en dicho análisis ha dado en determinar que la gestión ha sido adecuada a las funciones que tiene encomendadas esta Dirección. Detallado por objetivos se señala lo siguiente:

- **Actuaciones globales de los Servicios Jurídicos Delegados coordinadas.**

Conforme al artículo 4.2 a) y c) del Real Decreto 947/2001, corresponde a la Dirección del Servicio Jurídico coordinar y dirigir la asistencia jurídica de naturaleza contenciosa y el asesoramiento en derecho de la Administración de la Seguridad Social, en el ámbito de las Entidades gestoras y Servicios comunes de la Seguridad Social, sobre un número total de procesos iniciados, recursos y actuaciones consultivas coordinadas de 118.765

Con carácter general sobre los objetivos previstos, se ha producido una ligera desviación, del 6,38%, motivada fundamentalmente por el incremento producido en el indicador 19.- número total de procesos iniciados y recursos coordinados, como fundamentalmente en el 20.-número de sentencias en procesos y recursos coordinados. Ello permite afirmar que se han cumplido ampliamente los objetivos de coordinación y unidad de doctrina en relación a los servicios jurídicos delegados.

- **Determinación y difusión de criterios de actuación del Servicio Jurídico de la Administración de la Seguridad Social**

La desviación general producida en el objetivo n° 02 del 33,54% es el resultado de la combinación de las desviaciones operadas en las cifras previstas en los cuatro indicadores que suman a dicho objetivo.

Si bien el número de instrucciones y órdenes de servicio ha disminuido a consecuencia de que las necesidades de servicio producidas en los Servicios Jurídicos delegados en todo el territorio nacional, han sido inferiores respecto del año anterior fruto de una más ajustada dotación de plantilla, no ocurre así en el resto de indicadores donde se observa una desviación al alza.

Las “Actuaciones de coordinación” experimentan un incremento del 25,45%, respondiendo a una mayor coordinación y refuerzo de la unidad de criterio en la actuación contenciosa de los respectivos Servicios Jurídicos delegados. Por su parte, el número de expedientes sobre asuntos contenciosos en el que se incluyen procedimientos ante el Tribunal Constitucional, Tribunal de Cuentas y ante órganos jurisdiccionales extranjeros se observa ha aumentado también respecto al año anterior.

El indicador nº 25 sobre “Difusión de criterios jurisprudenciales y doctrina”, experimenta el incremento más significativo en el cumplimiento de este objetivo (39,86%) y tiene su causa en la mayor difusión de sentencias de interés correspondientes a las actuaciones de los letrados ante todos los órdenes e instancias procesales.

- **Autorizaciones en relación con los procedimientos contenciosos**

La significativa desviación total producida en este objetivo (57,39%) responde a distintas razones:

Por una parte han aumentado las solicitudes de “Autorizaciones” de asistencia jurídica por los funcionarios, imprevisibles en cualquier caso al no responder a criterio objetivo.

Las actuaciones relativas a la “Disposición de la acción procesal" vienen determinadas por los criterios generales de actuación de los servicios jurídicos en el ámbito contencioso conforme a la Instrucción 1/2016, en la medida que el letrado jefe del respectivo servicio jurídico no puede autorizar la disposición del procedimiento por razón de la cuantía o relevancia del asunto. En estos casos la disposición debe autorizarla la Dirección del Servicio Jurídico, habiéndose superado en un 78,89% las previsiones existentes.

- **Informes jurídicos, propuestas normativas y otras actuaciones consultivas**

Respecto de este objetivo de forma genérica se observa una desviación global del 37,14% por razón del incremento general del número de "Informes jurídicos y propuestas normativas" (101,25%), “Informes sobre actos de Inspección Trabajo y Seguridad Social” (25%) y habiéndose triplicado el número de “Informes sobre instrucciones contratación, Mutuas Accidentes Trabajo EPSS”. Las desviaciones se justifican en base a que la actuación responde siempre a la solicitud de terceros y cambios normativos que se suceden en el tiempo.

- **Actividades de coordinación de los Servicios Jurídicos**

El objetivo se considera ampliamente cumplido con una desviación del 36,67%. El aumento de actividad reflejado en el global del resto de indicadores, se plasma también en un mayor número de reuniones de coordinación y grupos de trabajo para atender ese incremento de actividad que, en ocasiones, viene determinada no sólo por la propia planificación de la Dirección del Servicio Jurídico sino también por peticiones de terceros, e incluso motivada por necesidades organizativas y de coordinación, tanto de los servicios jurídicos delegados, como de la Dirección del Servicio Jurídico con el resto de entidades y

servicios comunes de la Administración de la Seguridad Social, y con el Ministerio de Trabajo, Migraciones y Seguridad Social. Todo ello motiva la superación de las previsiones.

- **Realización y difusión de trabajos de investigación en el ámbito de la asistencia jurídica de la Administración de la Seguridad Social**.

Respecto de este objetivo, de forma genérica, se puede considerar que la desviación producida con un 30% menos de trabajos de estudio e investigación viene condicionada por las novedades normativas y de funcionamiento y organización, siendo difícil su previsión.

- **Actividades de formación para el personal del Servicio Jurídico de la Administración de la Seguridad Social.**

El Plan Anual de Formación del Servicio Jurídico de la Administración de la Seguridad Social materializa las actividades y cursos especializados de formación continua y perfeccionamiento de los Letrados de la Administración de la Seguridad Social, de acuerdo con las necesidades priorizadas por la Dirección del Servicio jurídico en áreas específicas de asistencia jurídica, por su novedad y trascendencia, y en el ámbito de la organización y gestión documental de los Servicios Jurídicos delegados (SEJU, LEXNET).

La previsión de objetivos para el año 2017 en cuanto al número de cursos organizados por la Dirección del Servicio Jurídico y participados en colaboración con el Centro de Estudios Jurídicos, en ejecución del Convenio Marco de Colaboración de 1 de abril de 2005, entre la Secretaría de Estado de Justicia y la Secretaría de Estado de la Seguridad Social y con diferentes direcciones provinciales, ha sido de 18, habiéndose logrado el objetivo.

En relación con el indicador 35.-número de actividades de planificación y actividades organizativas de formación, se observa una desviación ligeramente positiva del 10,29%, consecuencia de la realización de las actividades desarrolladas en el Centro de Formación de la Seguridad Social en Pozuelo de Alarcón (Madrid), y del elevado número de asistentes y docentes. Ello conlleva, un incremento de tareas y actividades derivadas.

- **Expedientes en materia de relaciones de puestos de trabajo del Servicio Jurídico. propuestas de provisión de puestos de trabajo y desarrollo de concursos y procesos selectivos.**

En el ejercicio 2017 se ha producido una desviación positiva respecto de los objetivos previstos. Se ha tramitado el concurso de traslados de Letrados, el Proceso Selectivo de la fase de oposición y el curso selectivo para el acceso al Cuerpo Superior de Letrados de la Administración de la Seguridad Social conforme a las previsiones ordinarias anuales y asimismo se ha producido un considerable aumento de propuestas e informes generales de dotación de los servicios jurídicos y de otros movimientos e incidencias en materia de personal, con motivo de ajustes en la plantilla, motivados por las necesidades del servicio y la cobertura de las vacantes a cubrir en función de las últimas ofertas de empleo público.

•Expedientes de gestión de personal y organización. Actuaciones de inspección.

Se ha producido, en conjunto, una desviación positiva, 26,30%.

En relación al indicador nº 38, se cumplen las previsiones con un incremento de 1,19% en el número de expedientes de autorización desplazamientos por razón de servicios.

Con respecto al indicador nº 39, la desviación se debe a que la Dirección del Servicio Jurídico ha establecido en los últimos años un procedimiento de toma de decisiones en muchas materias: contratación de apoderados, petición de personal de apoyo, comisiones de servicios, etc., en el que se solicitan y emiten informes de auditoría de los servicios jurídicos -personal, cargas de trabajo, evolución de la litigiosidad.

•Gestión de diseño, desarrollo, implantación e incidencias del programa SEJU y otros sistemas informáticos. Dotación de medios materiales.

SEJU es el programa de gestión integral de expedientes tramitados, tanto contenciosos como consultivos, a razón de más de 100.000 nuevos abiertos anualmente. Este objetivo tiene por finalidad lograr la total implantación y desarrollo de la herramienta, como base y gestor documental del Servicio Jurídico de la Administración de la Seguridad Social. Las actuaciones previstas se ajustan a las previsiones marcadas.

•Informes económicos y gestión económica de expedientes de gastos y de contratación administrativa.

En el ejercicio 2017 el nº de informes realizados en el marco económico ha sido mayor que el propuesto (desviación del 141,48%) debido a que durante este ejercicio a efectos de analizar y mejorar la gestión de los contratos centralizados, coordinados y gestionados a través de la Dirección General de Racionalización y Centralización de la Contratación, se solicitaron numerosos informes de gestión, valoración y propuestas de mejora en relación con estos contratos, añadidos a los de carácter habitual que se hacen en cada ejercicio presupuestario, relativos al seguimiento de la ejecución presupuestaria, coordinación y seguimiento de objetivos etc. En relación con las actuaciones en materia de gastos y contratación no sólo ha sido necesario tramitar todos los expedientes de contratación de diversa naturaleza para el funcionamiento correcto y adecuado de la Dirección y cubrir las necesidades surgidas en los dos locales adscritos a la organización, sino tramitar expedientes de gasto que van surgiendo en función de diversas necesidades surgidas de actuaciones en el ejercicio de las competencias atribuidas, para lo que fue necesario realizar nuevos gastos y gestiones diversas en el ámbito económico. En fondo de maniobra se han tramitado también más expedientes derivados de la propia gestión de la Dirección del Servicio Jurídico por el aumento de actuaciones, una mayor coordinación en distintas materias, convocatoria de grupos de trabajo, reuniones, conferencias, cursos de formación, tribunales, coordinadores y docentes del curso de prácticas para el acceso al Cuerpo Superior de Letrados de la

Administración de la Seguridad Social. Todo ello conlleva la tramitación de expedientes de gastos que, por su naturaleza, se tramitan por fondo de maniobra, así como indemnizaciones por razón de servicio, de docentes, conferenciantes, participantes en mesas redondas, grupos de trabajo y actuaciones de coordinación en los Servicios Jurídicos delegados provinciales.

- **Tratamiento de datos y elaboración de los informes estadísticos del Servicio Jurídico de la Seguridad Social.**

El objetivo se considera cumplido, con una leve desviación positiva de un 5,91% a consecuencia del incremento en el número de informes estadísticos elaborados tanto de carácter interno como a solicitud de otras Entidades y Servicios

- **Actuaciones en relación con la elaboración, seguimiento y gestión del Presupuesto.**

En este objetivo las actuaciones han sido las propias para la elaboración del anteproyecto del presupuesto, informes justificativos incorporados al mismo y los informes de seguimiento del cumplimiento de los objetivos, por lo que la desviación negativa es debida a la propia tramitación y la adecuación de dichos informes a las solicitudes que se efectúan en el proceso de la elaboración y cumplimiento de los objetivos, de las distintas unidades, y se puede decir que el objetivo ha sido cumplido dado que la desviación es mínima.

D.- INTERVENCIÓN GENERAL DE LA SEGURIDAD SOCIAL

EJECUCIÓN DE LOS OBJETIVOS PRESUPUESTARIOS (PROGRAMA 4693)

Los objetivos presupuestarios de la Intervención General de la Seguridad Social para el ejercicio 2017 han sido los siguientes:

1.- Función interventora

Este objetivo se ha ejecutado en un 94,77% del objetivo previsto siendo los indicadores que afectan a este objetivo los siguientes:

- **Fiscalizaciones (en sus distintas fases) (Nº de expedientes): 2.276.200**
- **Asistencias a Mesas y a otros órganos colegiados y a actos de recepción para comprobación material de la inversión (nº de asistencias): 2.111**
- **Informes y consultas emitidos (Nº de informes): 14.167**

2.- Dirección, planificación y gestión de la Contabilidad pública

Este objetivo se ha ejecutado en un 105,08 % del objetivo previsto siendo los indicadores que afectan a este objetivo los siguientes:

- **Elaboración de normas y documentos de contabilidad de la Seguridad Social (nº de normas y documentos): 7**
- **Registro de operaciones contables (Nº de operaciones): 1.812.932**
- **Elaboración de informes económico-financieros y presupuestarios con destino a la alta dirección (Nª de informes): 298**
- **Elaboración de la información contable de las entidades que conforman el sistema de la Seguridad Social (Nº de unidades) : 4.932**
- **Cuentas de las Mutuas de Accidentes de Trabajo y Enfermedades Profesionales de la Seguridad Social examinadas en el periodo (Nº de cuentas) : 912**

3.- <u>Control financiero (en sus distintas modalidades)</u>

Este objetivo se ha ejecutado en un 67,59 % del objetivo previsto siendo los indicadores que afectan a este objetivo los siguientes:

- **Plan anual de control financiero permanente (nº de informes y actuaciones): 142**
- **Plan de auditorías y control financiero de Subvenciones y ayudas Públicas (nº de informes y actuaciones):53**
- **Plan de control de fondos comunitarios (nº de informes y actuaciones): 1**

20.10 ACREEDORES POR OPERACIONES DEVENGADAS

ACREEDORES POR OPERACIONES DEVENGADAS

EJERCICIO: 2017

Tesorería General de la Seguridad Social

CUENTA	DESCRIPCION	IMPORTE
206	APLICACIONES INFORMÁTICAS.	255.326,75
20	TOTAL SUBGRUPO 20 INMOVILIZACIONES INTANGIBLES.	255.326,75
2110	ADMINISTRATIVAS.	44.036,11
217	EQUIPOS PARA PROCESOS DE INFORMACIÓN.	12.100,00
21	TOTAL SUBGRUPO 21 INMOVILIZACIONES MATERIALES.	56.136,11
2310	CONSTRUC.EN CURSO INMOV.MATERIAL.	412.948,14
23	TOTAL SUBGRUPO 23 INMOV.MATERIALES E INV.INMOBIL.EN CURSO	412.948,14
2	TOTAL GRUPO 2 ACTIVO NO CORRIENTE	724.411,00
6000	FÁRMACOS ESPECÍFICOS.	1.833,57
6025	INSTRUMENTAL Y PEQ.UTILLAJE USO NO CLÍN.	43,12
6040	VESTUARIO Y LENCERÍA.	1.313,94
6045	CALZADO.	714,50
6052	REPUESTOS.	1.626,13
6054	MATERIAL DE LIMPIEZA Y ASEO.	977,22
6058	MATERIALES DE OFICINA Y DIVERSOS.	3.222,14
6079	OTROS TRABAJOS.	6.351.957,08
60	TOTAL SUBGRUPO 60 COMPRAS.	6.361.687,70
6211	CONSTRUCCIONES.	61.361,97
6214	MAQUIN.,UTILLAJE,INST.TÉCN.Y OTRAS INST.	135,52
6215	MOBILIARIO.	333,96
6216	EQUIPOS PARA PROCESO DE INFORMACIÓN.	724.520,98
6221	CONSTRUCCIONES.	528.821,69
6224	MAQUINARIA Y UTILLAJE.	98.540,33

ACREEDORES POR OPERACIONES DEVENGADAS

EJERCICIO: 2017

Tesorería General de la Seguridad Social

CUENTA	DESCRIPCION	IMPORTE
6225	INSTALACIONES TÉCNICAS Y OTRAS INSTALAC.	2.163,73
6226	MOBILIARIO.	61.881,85
6227	EQUIPOS PARA PROCESO DE INFORMACIÓN.	3.595.252,21
6228	INMOV. INTANGIBLE Y OTRO INMOV. MATERIAL	1.012,78
623	SERVICIOS DE PROFESIONALES INDEPENDIENT.	203.751,84
624	TRANSPORTES.	46.495,09
625	PRIMAS DE SEGUROS.	1.269,57
627	PUBLICIDAD, PROPAGANDA Y RELACIONES PÚBL	323.903,28
6280	ENERGÍA ELÉCTRICA.	1.007.877,92
6281	AGUA.	47.554,31
6282	GAS.	52.335,94
6283	COMBUSTIBLES.	30.717,82
6290	MAT.OFICINA ORDINARIO NO INVENTARIABLE.	7.435,37
6291	PRENSA,REVISTAS,LIBROS Y OTRAS PUBLICAC.	1.044,63
6292	LIMPIEZA Y ASEO.	1.272.160,47
6293	SEGURIDAD.	1.386.058,54
6294	DIETAS.	9.178,78
6295	LOCOMOCIÓN.	14.331,90
6297	COMUNICACIONES TELEFÓNICAS.	1.462.358,96
6298	OTRAS COMUNICACIONES.	1.039.861,71
6299	OTROS SERVICIOS.	844.834,92
62	TOTAL SUBGRUPO 62 SERVICIOS EXTERIORES.	12.825.196,07
641	INDEMNIZACIONES.	32.896,18

ACREEDORES POR OPERACIONES DEVENGADAS

EJERCICIO: 2017

Tesorería General de la Seguridad Social

CUENTA	DESCRIPCION	IMPORTE
6420	SEGURIDAD SOCIAL.	141.088,63
6440	FORMACIÓN Y PERFECCIONAM. DEL PERSONAL.	1.237,00
6449	OTROS.	75.445,32
64	TOTAL SUBGRUPO 64 GASTOS DE PERSONAL.	250.667,13
6610	TRIBUTOS DE CARÁCTER LOCAL.	57.370,34
6611	TRIBUTOS DE CARÁCTER AUTONÓMICO.	621,82
669	OTROS GASTOS FINANCIEROS.	13.137,94
66	TOTAL SUBGRUPO 66 TRIBUTOS Y GASTOS FINANCIEROS.	71.130,10
6	TOTAL GRUPO 6 COMPRAS Y GASTOS POR NATURALEZA.	19.508.681,00
	TOTAL GENERAL	20.233.092,00

22 - INDICADORES FINANCIEROS, PATRIMONIALES Y PRESUPUESTARIOS

INDICADORES FINANCIEROS, PATRIMONIALES Y PRESUPUESTARIOS

EJERCICIO: 2017

Entidad: Tesorería General de la Seguridad Social

1. Indicadores financieros y patrimoniales.

a) LIQUIDEZ INMEDIATA: Refleja el porcentaje de deudas presupuestarias y no presupuestarias que pueden atenderse con la liquidez inmediatamente disponible.

$$\frac{\text{Fondos líquidos}}{\text{Pasivo corriente}} = \frac{12.732.914.696,92}{12.623.543.695,22} = 1,0087$$

Fondos líquidos: Efectivo y otros activos líquidos equivalentes.

b) LIQUIDEZ A CORTO PLAZO: Refleja la capacidad que tiene la entidad para atender a corto plazo sus obligaciones pendientes de pago.

$$\frac{\text{Fondos líquidos + Derechos pendientes de cobro}}{\text{Pasivo corriente}} = \frac{25.381.930.878,22}{12.623.543.695,22} = 2,0107$$

c) LIQUIDEZ GENERAL: Refleja en qué medida todos los elementos patrimoniales que componen el activo corriente cubren el pasivo corriente.

$$\frac{\text{Activo corriente}}{\text{Pasivo corriente}} = \frac{32.324.183.512,37}{12.623.543.695,22} = 2,5606$$

d) ENDEUDAMIENTO: Representa la relación entre la totalidad del pasivo exigible (corriente y no corriente) respecto al patrimonio neto más el pasivo total de la entidad.

$$\frac{\text{Pasivo corriente + Pasivo no corriente}}{\text{Pasivo corriente + Pasivo no corriente + Patrimonio neto}} = \frac{40.004.287.160,20}{21.465.593.506,03} = 1,8636$$

e) RELACIÓN DE ENDEUDAMIENTO: Representa la relación existente entre el pasivo corriente y el no corriente.

$$\frac{\text{Pasivo corriente}}{\text{Pasivo no corriente}} = \frac{12.623.543.695,22}{27.380.743.464,98} = 0,4610$$

g) RATIOS DE LA CUENTA DEL RESULTADO ECONÓMICO PATRIMONIAL

Para la elaboración de los siguientes ratios se tendrán encuenta las equivalencias con los correspondientes epígrafes de la cuenta del resultado económico patrimonial de la entidad:

COTSOC.: Cotizaciones sociales
TRANS.: Transferencias y subvenciones recibidas o concedidas.
PS.: Prestación de servicios.
PRESOC.: Prestaciones Sociales
G.PERS.: Gastos de personal.
APROV.: Aprovisionamientos.

1) Estructura de los ingresos.

INGRESOS DE GESTIÓN ORDINARIA (IGOR)			
COTSOC/IGOR	**TRANS/IGOR**	**PS/IGOR**	**Resto IGOR/IGOR**
0,8561	0,1401	0,0001	0,0037

2) Estructura de los gastos.

GASTOS DE GESTIÓN ORDINARIA (GGOR)				
PRESOC./GGOR	**G. PERS./GGOR**	**TRANS/GGOR**	**APROV/GGOR**	**Resto GGOR/GGOR**
0,0001	0,0890	0,0022	0,0142	0,8945

INDICADORES FINANCIEROS, PATRIMONIALES Y PRESUPUESTARIOS

EJERCICIO: 2017

Entidad: Tesorería General de la Seguridad Social

2. Indicadores presupuestarios.

a) Del presupuesto de gastos corriente:

1) EJECUCIÓN DEL PRESUPUESTO DE GASTOS: Refleja la proporción de los créditos aprobados en el ejercicio que han dado lugar a reconocimiento de obligaciones presupuestarias.

Obligaciones reconocidas netas / Créditos totales	=	985.815.014,75 / 1.838.507.380,00	=	0,54

2) REALIZACIÓN DE PAGOS: Refleja la proporción de obligaciones reconocidas en ejercicio cuyo pago ya se ha realizado al finalizar el mismo con respecto al total de obligaciones reconocidas.

Pagos realizados / Obligaciones reconocidas netas	=	957.329.136,83 / 985.815.014,75	=	0,97

3) ESFUERZO INVERSOR: Establece la proporción que representan las operaciones de capital realizadas en el ejercicio en relación con la totalidad de los gastos presupuestarios realizados en el mismo.

Obligaciones reconocidas netas (Capítulos 6 y 7) / Total Obligaciones Reconocidas Netas	=	48.259.166,68 / 985.815.014,75	=	0,05

4) PERIODO MEDIO DE PAGO: Refleja el tiempo medio que la entidad tarda en pagar a sus acreedores derivados de la ejecución del presupuesto.

Obligaciones pendientes de pago / Obligaciones reconocidas netas x 365	=	28.485.877,92 / 985.815.014,75	=	10,55

b) Del presupuesto de ingresos corriente:

1) EJECUCIÓN DEL PRESUPUESTO DE INGRESOS: Refleja la proporción que sobre los ingresos presupuestarios previstos suponen ingresos presupuestarios netos, esto es, los derechos liquidados netos.

Derechos reconocidos netos / Previsiones definitivas	=	132.924.296.855,47 / 135.856.807.500,00	=	0,98

2) REALIZACIÓN DE COBROS: Recoge el porcentaje que suponen los cobros obtenidos en el ejercicio sobre los derechos reconocidos netos.

Recaudación neta / Derechos reconocidos netos	=	131.566.760.304,23 / 132.924.296.855,47	=	0,99

3) PERIODO MEDIO DE COBRO: Refleja el número de días que por término medio tarda la entidad en cobrar sus ingresos, es decir, en reacudar sus derechos reconocidos derivados de la ejecución de presupuesto.

Derechos pendientes de cobro / Derechos reconocidos netos x 365	=	1.357.536.551,24 / 132.924.296.855,47	=	3,73

c) De presupuestos cerrados:

1) REALIZACIÓN DE PAGOS: Pone de manifiesto la proporción de pagos que se han efectuado en el ejercicio de las obligaciones pendientes de pago de presupuestos ya cerrados.

Pagos / Saldo inicial de obligaciones (+/-modificaciones y anulaciones)	=	23.644.054,07 / 23.680.860,51	=	1,00

2) REALIZACIÓN DE COBROS: Pone de manifiesto la proporción de cobros que se han efectuado en el ejercicio relativos a derechos pendientes de cobro de presupuestos ya cerrados.

Cobros / Saldo inicial de derechos (+/-modificaciones y anulaciones)	=	787.477.872,74 / 7.690.001.970,54	=	0,10