



MINISTERIO DE INCLUSIÓN, SEGURIDAD SOCIAL Y MIGRACIONES

SECRETARÍA DE ESTADO DE LA SEGURIDAD SOCIAL Y PENSIONES
INTERVENCIÓN GENERAL DE LA SEGURIDAD SOCIAL

ENTIDADES GESTORAS Y SERVICIOS COMUNES DE LA SEGURIDAD SOCIAL

JUNIO 2021

INTRODUCCIÓN

Esta publicación, de carácter mensual, presenta la ejecución presupuestaria tanto mensual como acumulada de las Entidades Gestoras y Servicios Comunes, así como de cada una de estas, tanto en su clasificación funcional como económica e incluyendo también información respecto a pagos y recaudación realizada.

La información de ejecución del presupuesto de gastos se corresponde con los datos existentes en el Sistema de Información Contable de la Seguridad Social, mientras que la ejecución del presupuesto de ingresos recoge además, como consecuencia del desfase de dos meses en el tratamiento de la recaudación, la distribución de esta recaudación, que se encuentra pendiente de registro contable.



ÍNDICE

1. ESTADOS AGREGADOS DE ENTIDADES GESTORAS Y SERVICIOS COMUNES DE LA SEGURIDAD SOCIAL

	<u>Página</u>
EJECUCION PRESUPUESTARIA DEL MES DE JUNIO	
EJECUCIÓN DEL PRESUPUESTO DE INGRESOS DEL MES DE JUNIO	
1. -Clasificación económica por capítulos. Comparación con el ejercicio anterior.....	10
2. -Desarrollo de los capítulos 1 y 4. Comparación con el ejercicio anterior.....	11
3. -Detalle de ejecución del presupuesto por capítulos.....	12
EJECUCIÓN DEL PRESUPUESTO DE GASTOS DEL MES DE JUNIO	
1. -Clasificación Orgánica. Comparación con el ejercicio anterior.....	23
2. -Clasificación económica por capítulos. Comparación con el ejercicio anterior.....	24
3. -Desarrollo del capítulo 4. Nivel contributivo. Comparación con el ejercicio anterior.....	25
4. -Desarrollo del capítulo 4. Nivel no contributivo. Comparación con el ejercicio anterior.....	26
5. -Detalle de ejecución del presupuesto por capítulos.....	27
6. -Clasificación por áreas, grupos de programas y programas. Comparación con el ejercicio anterior.....	45
7. -Clasificación económica por áreas.....	47
EJECUCION PRESUPUESTARIA ACUMULADA EN JUNIO	
EJECUCIÓN DEL PRESUPUESTO DE INGRESOS ACUMULADO EN JUNIO	
1. -Clasificación económica por capítulos. Comparación con el ejercicio anterior.....	53
2. -Desarrollo de los capítulos 1 y 4. Comparación con el ejercicio anterior.....	54
3. -Detalle de ejecución del presupuesto por capítulos.....	55
EJECUCIÓN DEL PRESUPUESTO DE GASTOS ACUMULADO EN JUNIO	
1. -Clasificación Orgánica. Comparación con el ejercicio anterior.....	66
2. -Clasificación económica por capítulos. Comparación con el ejercicio anterior.....	67
3. -Desarrollo del capítulo 4. Nivel contributivo. Comparación con el ejercicio anterior.....	68
4. -Desarrollo del capítulo 4. Nivel no contributivo. Comparación con el ejercicio anterior.....	69
5. -Detalle de ejecución del presupuesto por capítulos.....	70
6. -Clasificación por áreas, grupos de programas y programas. Comparación con el ejercicio anterior.....	88
7. -Clasificación económica por áreas.....	90



ÍNDICE

2. INSS

Página

EJECUCION PRESUPUESTARIA DEL MES DE JUNIO

EJECUCIÓN DEL PRESUPUESTO DE GASTOS DEL MES DE JUNIO

1. -Clasificación económica por capítulos. Comparación con el ejercicio anterior.....	100
2. -Desarrollo del capítulo 4. Nivel contributivo. Comparación con el ejercicio anterior.....	101
3. -Desarrollo del capítulo 4. Nivel no contributivo. Comparación con el ejercicio anterior.....	102
4. -Detalle de ejecución del presupuesto por capítulos.....	103
5. -Clasificación por áreas, grupos de programas y programas. Comparación con el ejercicio anterior.....	115
6. -Clasificación económica por áreas.....	116

EJECUCION PRESUPUESTARIA ACUMULADA EN JUNIO

EJECUCIÓN DEL PRESUPUESTO DE GASTOS ACUMULADO EN JUNIO

1. -Clasificación económica por capítulos. Comparación con el ejercicio anterior.....	119
2. -Desarrollo del capítulo 4. Nivel contributivo. Comparación con el ejercicio anterior.....	120
3. -Desarrollo del capítulo 4. Nivel no contributivo. Comparación con el ejercicio anterior.....	121
4. -Detalle de ejecución del presupuesto por capítulos.....	122
5. -Clasificación por áreas, grupos de programas y programas. Comparación con el ejercicio anterior.....	134
6. -Clasificación económica por áreas.....	135



ÍNDICE

3. INGESA

Página

EJECUCION PRESUPUESTARIA DEL MES DE JUNIO

EJECUCIÓN DEL PRESUPUESTO DE GASTOS DEL MES DE JUNIO

1. -Clasificación económica por capítulos. Comparación con el ejercicio anterior.....	140
2. -Desarrollo del capítulo 4. Nivel no contributivo. Comparación con el ejercicio anterior.....	141
3. -Detalle de ejecución del presupuesto por capítulos.....	142
4. -Clasificación por áreas, grupos de programas y programas. Comparación con el ejercicio anterior.....	152
5. -Clasificación económica por áreas.....	153

EJECUCION PRESUPUESTARIA ACUMULADA EN JUNIO

EJECUCIÓN DEL PRESUPUESTO DE GASTOS ACUMULADO EN JUNIO

1. -Clasificación económica por capítulos. Comparación con el ejercicio anterior.....	156
2. -Desarrollo del capítulo 4. Nivel no contributivo. Comparación con el ejercicio anterior.....	157
3. -Detalle de ejecución del presupuesto por capítulos.....	158
4. -Clasificación por áreas, grupos de programas y programas. Comparación con el ejercicio anterior.....	168
5. -Clasificación económica por áreas.....	169



ÍNDICE

4. IMSERSO

Página

EJECUCION PRESUPUESTARIA DEL MES DE JUNIO

EJECUCIÓN DEL PRESUPUESTO DE GASTOS DEL MES DE JUNIO

1. -Clasificación económica por capítulos. Comparación con el ejercicio anterior.....	175
2. -Desarrollo del capítulo 4. Nivel no contributivo. Comparación con el ejercicio anterior.....	176
3. -Detalle de ejecución del presupuesto por capítulos.....	177
4. -Clasificación por áreas, grupos de programas y programas. Comparación con el ejercicio anterior.....	188
5. -Clasificación económica por áreas.....	189

EJECUCION PRESUPUESTARIA ACUMULADA EN JUNIO

EJECUCIÓN DEL PRESUPUESTO DE GASTOS ACUMULADO EN JUNIO

1. -Clasificación económica por capítulos. Comparación con el ejercicio anterior.....	192
2. -Desarrollo del capítulo 4. Nivel no contributivo. Comparación con el ejercicio anterior.....	193
3. -Detalle de ejecución del presupuesto por capítulos.....	194
4. -Clasificación por áreas, grupos de programas y programas. Comparación con el ejercicio anterior.....	205
5. -Clasificación económica por áreas.....	206



ÍNDICE

5. ISM

Página

EJECUCION PRESUPUESTARIA DEL MES DE JUNIO

EJECUCIÓN DEL PRESUPUESTO DE GASTOS DEL MES DE JUNIO

1. -Clasificación económica por capítulos. Comparación con el ejercicio anterior.....	212
2. -Desarrollo del capítulo 4. Nivel contributivo. Comparación con el ejercicio anterior.....	213
3. -Desarrollo del capítulo 4. Nivel no contributivo. Comparación con el ejercicio anterior.....	214
4. -Detalle de ejecución del presupuesto por capítulos.....	215
5. -Clasificación por áreas, grupos de programas y programas. Comparación con el ejercicio anterior.....	227
6. -Clasificación económica por áreas.....	228

EJECUCION PRESUPUESTARIA ACUMULADA EN JUNIO

EJECUCIÓN DEL PRESUPUESTO DE GASTOS ACUMULADO EN JUNIO

1. -Clasificación económica por capítulos. Comparación con el ejercicio anterior.....	232
2. -Desarrollo del capítulo 4. Nivel contributivo. Comparación con el ejercicio anterior.....	233
3. -Desarrollo del capítulo 4. Nivel no contributivo. Comparación con el ejercicio anterior.....	234
4. -Detalle de ejecución del presupuesto por capítulos.....	235
5. -Clasificación por áreas, grupos de programas y programas. Comparación con el ejercicio anterior.....	247
6. -Clasificación económica por áreas.....	248



ÍNDICE

6. TESORERIA

Página

EJECUCION PRESUPUESTARIA DEL MES DE JUNIO

EJECUCIÓN DEL PRESUPUESTO DE GASTOS DEL MES DE JUNIO

1. -Clasificación económica por capítulos. Comparación con el ejercicio anterior.....	254
2. -Desarrollo del capítulo 4. Nivel contributivo. Comparación con el ejercicio anterior.....	255
3. -Detalle de ejecución del presupuesto por capítulos.....	256
4. -Clasificación por áreas, grupos de programas y programas. Comparación con el ejercicio anterior.....	267
5. -Clasificación económica por áreas.....	268

EJECUCION PRESUPUESTARIA ACUMULADA EN JUNIO

EJECUCIÓN DEL PRESUPUESTO DE GASTOS ACUMULADO EN JUNIO

1. -Clasificación económica por capítulos. Comparación con el ejercicio anterior.....	272
2. -Desarrollo del capítulo 4. Nivel contributivo. Comparación con el ejercicio anterior.....	273
3. -Detalle de ejecución del presupuesto por capítulos.....	274
4. -Clasificación por áreas, grupos de programas y programas. Comparación con el ejercicio anterior.....	285
5. -Clasificación económica por áreas.....	286



ÍNDICE

7. GISS

Página

EJECUCION PRESUPUESTARIA DEL MES DE JUNIO

EJECUCIÓN DEL PRESUPUESTO DE GASTOS DEL MES DE JUNIO

1. -Detalle de ejecución del presupuesto por capítulos.....	292
2. -Clasificación por áreas, grupos de programas y programas. Comparación con el ejercicio anterior.....	298
3. -Clasificación económica por áreas.....	299

EJECUCION PRESUPUESTARIA ACUMULADA EN JUNIO

EJECUCIÓN DEL PRESUPUESTO DE GASTOS ACUMULADO EN JUNIO

1. -Detalle de ejecución del presupuesto por capítulos.....	303
2. -Clasificación por áreas, grupos de programas y programas. Comparación con el ejercicio anterior.....	309
3. -Clasificación económica por áreas.....	310



1. ENTIDADES GESTORAS Y SERVICIOS COMUNES DE LA SEGURIDAD SOCIAL

EJECUCIÓN DEL PRESUPUESTO DE INGRESOS DEL MES DE JUNIO

- 1. -CLASIFICACIÓN ECONÓMICA POR CAPÍTULO. COMPARATIVA CON EJERCICIO ANTERIOR.**
- 2. -DESARROLLO DE LOS CAPÍTULOS 1 Y 4. COMPARATIVA CON EJERCICIO ANTERIOR.**
- 3. -DETALLE DE LA EJECUCIÓN DEL PRESUPUESTO POR CAPÍTULOS**





TESORERÍA GENERAL DE LA SEGURIDAD SOCIAL

EJECUCIÓN DEL PRESUPUESTO DE INGRESOS - EJERCICIO 2021 MES DE JUNIO

CLASIFICACIÓN ECONÓMICA

Miliones de Euros

CLASIFICACIÓN ECONÓMICA	PREVISIONES DE INGRESOS	DERECHOS RECONOCIDOS NETOS (*)	RECAUDACIÓN NETA (*)	% DE EJECUCIÓN		EJERCICIO 2020		INCREMENTO RELATIVO %	
				DERECHOS/ PREVISIONES	RECAUDACIÓN/ PREVISIONES	DERECHOS RECONOCIDOS NETOS	RECAUDACIÓN NETA	DERECHOS RECONOCIDOS NETOS	RECAUDACIÓN NETA
OPERACIONES CORRIENTES									
1. COTIZACIONES SOCIALES	111.983,60	9.363,12	9.358,22	8,36	8,36	8.094,95	7.904,85	15,67	18,39
3. TASAS Y OTROS INGRESOS	1.042,59	41,37	39,65	3,97	3,80	74,84	23,30	-44,72	70,17
4. TRANSFERENCIAS CORRIENTES	34.839,47	8.277,81	8.259,46	23,76	23,71	16.941,40	12.236,78	-51,14	-32,50
5. INGRESOS PATRIMONIALES	3,40	0,37	0,29	10,88	8,53	0,30	0,30	23,33	-3,33
SUMA DE OPERACIONES CORRIENTES	147.869,06	17.682,67	17.657,62	11,96	11,94	25.111,49	20.165,23	-29,58	-12,44
OPERACIONES DE CAPITAL									
6. ENAJENACIÓN INVERSIONES REALES	1,63	2,29	2,29	140,49	140,49	3,04	3,04	-24,67	-24,67
7. TRANSFERENCIAS DE CAPITAL	72,29	3,19	15,29	4,41	21,15	1,40	1,91	127,86	700,52
SUMA DE OPERACIONES DE CAPITAL	73,92	5,48	17,58	7,41	23,78	4,44	4,95	23,42	255,15
SUMA DE OPERACIONES NO FINANCIERAS	147.942,98	17.688,15	17.675,20	11,96	11,95	25.115,93	20.170,18	-29,57	-12,37
OPERACIONES FINANCIERAS									
8. ACTIVOS FINANCIEROS	30,73	0,43	0,38	1,40	1,24	0,43	0,43		-11,63
9. PASIVOS FINANCIEROS	13.830,09	6.500,00	6.500,00	47,00	47,00		8.830,09		-26,39
SUMA DE OPERACIONES FINANCIERAS	13.860,82	6.500,43	6.500,38	46,90	46,90	0,43	8.830,52	1.511.627,91	-26,39
TOTAL INGRESOS	161.803,80	24.188,58	24.175,58	14,95	14,94	25.116,36	29.000,70	-3,69	-16,64

(*) Incluidos los derechos pendientes de aplicación definitiva



TESORERÍA GENERAL DE LA SEGURIDAD SOCIAL									
EJECUCIÓN DEL PRESUPUESTO DE INGRESOS - EJERCICIO 2021 MES DE JUNIO									
DESARROLLO DE LOS CAPÍTULOS 1.- COTIZACIONES SOCIALES Y 4.- TRANSFERENCIAS CORRIENTES									
Millones de Euros									
CLASIFICACIÓN ECONÓMICA	PREVISIONES DE INGRESOS	DERECHOS RECONOCIDOS NETOS (*)	RECAUDACIÓN NETA (*)	% DE EJECUCIÓN		EJERCICIO 2020		INCREMENTO RELATIVO %	
				DERECHOS/ PREVISIONES	RECAUDACIÓN/ PREVISIONES	DERECHOS RECONOCIDOS NETOS	RECAUDACIÓN NETA	DERECHOS RECONOCIDOS NETOS	RECAUDACIÓN NETA
1. COTIZACIONES SOCIALES									
RÉGIMEN GENERAL	92.702,80	7.727,53	7.739,52	8,34	8,35	6.578,69	6.383,85	17,46	21,24
RÉGIMEN ESPECIAL TRABAJADORES AUTÓNOMOS	9.719,33	834,38	817,65	8,58	8,41	334,65	339,99	149,33	140,49
RÉGIMEN ESPECIAL AGRARIO		0,01	0,06				0,06		-3,93
RÉGIMEN ESPECIAL TRABAJADORES DEL MAR	366,24	29,37	29,32	8,02	8,01	29,70	29,51	-1,11	-0,66
RÉGIMEN ESPECIAL MINERÍA DEL CARBÓN	77,68	6,29	6,26	8,10	8,06	6,10	5,99	3,11	4,49
RÉGIMEN ESPECIAL EMPLEADOS DEL HOGAR			0,01				0,01		-32,11
ACCIDENTES TRABAJO ENFERMEDADES PROFESIONALES	323,07	24,81	24,68	7,68	7,64	22,83	22,45	8,67	9,94
DESEMPLEADOS	8.794,48	740,73	740,73	8,42	8,42	1.122,98	1.122,98	-34,04	-34,04
TOTAL COTIZACIONES SOCIALES	111.983,60	9.363,12	9.358,22	8,36	8,36	8.094,95	7.904,85	15,67	18,39
4. TRANSFERENCIAS CORRIENTES									
DEL ESTADO Y ORG.AUTÓNOMOS	31.118,58	7.928,67	7.928,67	25,48	25,48	16.686,61	11.982,00	-52,48	-33,83
DE LA SEGURIDAD SOCIAL	3.676,68	346,64	328,29	9,43	8,93	251,84	251,84	37,64	30,35
DE EMPRESAS PRIVADAS Y OTROS	44,21	2,50	2,50	5,66	5,66	2,94	2,94	-15,06	-15,06
TOTAL TRANSFERENCIAS CORRIENTES	34.839,47	8.277,81	8.259,46	23,76	23,71	16.941,40	12.236,78	-51,14	-32,50

(*) Incluidos los derechos pendientes de aplicación definitiva



TESORERÍA GENERAL DE LA SEGURIDAD SOCIAL

EJECUCIÓN DEL PRESUPUESTO DE INGRESOS.- EJERCICIO 2021 MES DE JUNIO

CAPÍTULO 1.-COTIZACIONES SOCIALES-

Millones de Euros

CLASIFICACIÓN ECONÓMICA	PREVISIONES DE INGRESOS	DERECHOS RECONOCIDOS NETOS (*)	RECAUDACIÓN NETA (*)	% DE EJECUCIÓN	
				DERECHOS/ PREVISIONES	RECAUDACION/ PREVISIONES
1210 CUOTAS DE EMPLEADORES	75.799,49	6.325,42	6.340,18	8,34	8,36
1211 CUOTAS DE TRABAJADORES	16.903,32	1.402,11	1.399,34	8,29	8,28
121 COTIZACIONES DEL REGIMEN GENERAL	92.702,80	7.727,53	7.739,52	8,34	8,35
1220 CUOTAS DE TRABAJADORES	9.719,33	834,38	817,65	8,58	8,41
122 COTIZ.DEL REG.ESPEC.TRAB. AUTONOMOS	9.719,33	834,38	817,65	8,58	8,41
1230 CUOTAS DE EMPLEADORES		0,01	0,06		
123 COTIZ. DEL REGIMEN ESPECIAL AGRARIO		0,01	0,06		
1240 CUOTAS DE EMPLEADORES	261,28	21,00	20,98	8,04	8,03
1241 CUOTAS DE TRABAJADORES	104,96	8,37	8,34	7,97	7,95
124 COTIZ.DEL REG.ESP.DE TRABAJ.DEL MAR	366,24	29,37	29,32	8,02	8,01
1250 CUOTAS DE EMPLEADORES	19,80	1,58	1,56	7,98	7,88
1251 CUOTAS DE TRABAJADORES	57,88	4,71	4,70	8,14	8,12
125 COTIZAC.REG.ESP.MINERIA DEL CARBON	77,68	6,29	6,26	8,10	8,06
1260 CUOTAS DE EMPLEADORES			0,01		
126 COTIZ. DEL REG. ESP.DE EMPL.DE HOGAR			0,01		
1270 CUOTAS DE EMPLEADORES POR I.T.	167,58	12,94	12,86	7,72	7,67
1271 CUOTAS DE EMPLEADORES POR I.M.S.	148,06	11,28	11,22	7,62	7,58
1272 CUOTAS RIESGO EMBARAZO Y LACTANCIA NAT.	7,43	0,59	0,60	7,94	8,08
127 COTIZAC. DE ACCID.DE TRABAJO Y E.P.	323,07	24,81	24,68	7,68	7,64
12801 COTIZACIONES DE DESEMPLEADOS	6.083,01	459,00	459,00	7,55	7,55
12802 BONIFICACIONES PARA EL FOMENTO EMPL.	1.655,32	150,00	150,00	9,06	9,06
12803 COTIZ.BENEF.PRESTAC.CESE ACTIV.TRAB.AUTON.	0,50	-0,81	-0,81	-162,00	-162,00
1280 A CARGO SERV.PÚBLICO EMPLEO EST.	7.738,83	608,19	608,19	7,86	7,86
1281 COTIZACIONES CARGO DE DESEMPLEADOS	759,05	131,00	131,00	17,26	17,26
1282 COTIZ.A CARGO MUTUAS AT Y EP	296,60	1,54	1,54	0,52	0,52
128 COTIZACIONES DE DESEMPLEADOS Y BONI.	8.794,48	740,73	740,73	8,42	8,42
12 COTIZACIONES SOCIALES	111.983,60	9.363,12	9.358,22	8,36	8,36
1 COTIZACIONES SOCIALES	111.983,60	9.363,12	9.358,22	8,36	8,36

(*) Incluidos los derechos pendientes de aplicación definitiva



TESORERÍA GENERAL DE LA SEGURIDAD SOCIAL

EJECUCIÓN DEL PRESUPUESTO DE INGRESOS.- EJERCICIO 2021 MES DE JUNIO

CAPÍTULO 3.-TASAS Y OTROS INGRESOS-

Millones de Euros

CLASIFICACIÓN ECONÓMICA	PREVISIONES DE INGRESOS	DERECHOS RECONOCIDOS NETOS (*)	RECAUDACIÓN NETA (*)	% DE EJECUCIÓN	
				DERECHOS/ PREVISIONES	RECAUDACION/ PREVISIONES
32723 DE MEDICINA MARITIMA	0,06				
3272 GESTIONADA POR EL ISM	0,06				
327 DE ASISTENCIA SANITARIA	0,06			2,29	2,29
32811 AL SECTOR PRIVADO	5,80	0,58	0,55	10,04	9,41
3281 GESTIONADOS POR EL IMSERSO	5,80	0,58	0,55	10,04	9,41
328 DE SERVICIOS SOCIALES	5,80	0,58	0,55	10,06	9,44
3293 DE LA SEG. SOCIAL AL SECTOR PUBLICO	4,12				
329 DE OTROS SERVICIOS	4,12				
32 OTROS INGRES.PROCED.PREST.SERVICIOS	9,98	0,58	0,55	5,86	5,50
3700 COTIZACIONES DE ASOCIADOS		0,01	0,01		
370 COTIZACIONES DE ASOCIADOS		0,01	0,01		
37 INGR.FONDO ESP.D.T.SEXTA LEY 21/1986		0,01	0,01		
3803 DE OTRAS ENTIDADES		6,82	6,82		
380 DE EJERCICIOS CERRADOS		6,82	6,82		
3813 DE OTRAS ENTIDADES		0,02	0,02		
381 DEL PRESUPUESTO CORRIENTE		0,02	0,02		
38 REINTEGROS DE OPERACIONES CORRIENTES		6,85	6,85		
3910 RECARGOS	620,13	24,40	16,80	3,93	2,71
39110 DE OPERACIONES CON MUTUAS COLAB.		-0,09	-0,09		
39119 OTROS	123,89	2,66	5,89	2,15	4,75
3911 INTERESES	123,89	2,57	5,80	2,07	4,68
3912 MULTAS Y SANCIONES	161,53	-1,19	2,75	-0,74	1,70
3919 OTROS	6,20	0,01		0,16	0,03
391 RECARGOS, INTERESES Y MULTAS	911,75	25,79	25,35	2,83	2,78
393 ING.REEMBOLSO GTOS.EMPL.BIEN.INM.	0,03	0,06	0,06	199,29	196,55
394 RECARGO POR FALTA DE ASEGURAMIENTO	0,84	0,22	0,10	26,46	11,64
39629 OTROS				209,16	209,16
3962 DEL ISM				706,18	706,18
3963 De Otras Entidades	0,02			16,24	16,24
396 INGRESOS REEMBOLSO ANUNCIOS BOE	0,02	0,01	0,01	47,22	47,22
398 INGRESOS COBERT.RECARGOS FALTA MEDID	91,49	6,01	5,06	6,57	5,53

(*) Incluidos los derechos pendientes de aplicación definitiva



TESORERÍA GENERAL DE LA SEGURIDAD SOCIAL

EJECUCIÓN DEL PRESUPUESTO DE INGRESOS.- EJERCICIO 2021 MES DE JUNIO

CAPÍTULO 3 .-TASAS Y OTROS INGRESOS-

Millones de Euros

CLASIFICACIÓN ECONÓMICA	PREVISIONES DE INGRESOS	DERECHOS RECONOCIDOS NETOS (*)	RECAUDACIÓN NETA (*)	% DE EJECUCIÓN	
				DERECHOS/ PREVISIONES	RECAUDACION/ PREVISIONES
3991 DEL IMSERSO		0,05	0,05		
39929 OTROS INGRESOS		0,12	0,12		
3992 DEL ISM		0,13	0,13		
3993 DE OTRAS ENTIDADES	28,46	1,64	1,47	5,75	5,15
3998 COSTAS DEL PROCEDIMIENTO EJECUTIVO	0,01	0,03	0,03	306,15	282,17
399 OTROS INGRESOS	28,47	1,84	1,67	6,46	5,85
39 OTROS INGRESOS	1.032,61	33,93	32,24	3,29	3,12
3 TASAS Y OTROS INGRESOS	1.042,59	41,37	39,65	3,97	3,80

(*) Incluidos los derechos pendientes de aplicación definitiva



TESORERÍA GENERAL DE LA SEGURIDAD SOCIAL

EJECUCIÓN DEL PRESUPUESTO DE INGRESOS.- EJERCICIO 2021 MES DE JUNIO

CAPÍTULO 4.-TRANSFERENCIAS CORRIENTES-

Millones de Euros

CLASIFICACIÓN ECONÓMICA	PREVISIONES DE INGRESOS	DERECHOS RECONOCIDOS NETOS (*)	RECAUDACIÓN NETA (*)	% DE EJECUCIÓN	
				DERECHOS/ PREVISIONES	RECAUDACION/ PREVISIONES
4001 PARA FINANC.COMPL.A MINIM.DE PENSION	7.075,02				
4002 PARA FINANC. LAS PENS. NO CONTRIBUT.	2.751,01	229,25	229,25	8,33	8,33
40030 PROTECCIÓN FAMILIAR	1.414,00	347,58	347,58	24,58	24,58
40031 ÍNGRESO MÍNIMO VITAL	3.016,91	251,41	251,41	8,33	8,33
40033 PARA PREST.NACIM.CUIDADO MENOR NO CONTRIBUTIVA	0,55	0,02	0,02	2,78	2,78
40034 PARA FINANC.PREST.ORF.NO CONTRIB.VICT.GÉNERO	4,90				
40035 PARA FINANC.PRESTACIONES SÍNDROME TÓXICO	27,53	1,85	1,85	6,72	6,72
40036 PARA FINANC.REC.ADICIONALES DE PENSIONES	0,25	0,02	0,02	8,33	8,33
40037 PARA FINANC.SUBS.ECONÓM.PERS.DISCAPACIDAD	9,32	0,78	0,78	8,33	8,33
4003 PARA FINANC.OTRAS PRESTACIONES	4.473,46	601,65	601,65	13,45	13,45
40071 PARA PRESTAC.NACIM.CUIDADO MENOR CONTRIB.	2.784,72	278,47	278,47	10,00	10,00
40072 PARA FINANCIAR REDUC.COTIZACIÓN S.S.	1.779,45	177,94	177,94	10,00	10,00
40073 OTROS CONCEPTOS	9.364,83	6.400,00	6.400,00	68,34	68,34
4007 PARA CUMPL.RECOM.PRIM.PACTO TOLEDO 2020	13.929,00	6.856,42	6.856,42	49,22	49,22
40090 PARA BONIF.COTIZ.BUQUES DE CANARIAS	60,00	8,87	8,87	14,78	14,78
40092 PARA OTRAS COTIZ. COMP. CAP. COSTE PRE.	0,01				
40094 PARA SERVICIOS SOCIALES ISM	14,26	0,95	0,95	6,66	6,66
4009 OTRAS	74,27	9,82	9,82	13,22	13,22
400 DEL DEPARTAMENTO A QUE ESTA ADSCRITA	28.302,77	7.697,14	7.697,14	27,20	27,20
4010 APORT.INGESA COMPEN.DERIV.CCAA	5,73	0,48	0,48	8,33	8,33
4011 PARA FINANC.LA A.SANIT.PREST.I.N.G.S	257,71	21,48	21,48	8,33	8,33
4012 PARA FINANCIAR ASISTENCIA ISM	2,86	0,24	0,24	8,33	8,33
40131 PREVIAS A LA JUBILACIÓN ORDINARIA	6,50				
4013 PARA FINANC.AYUDAS EQUIV.JUBILACIÓN ANTIC.	6,50				
4014 AYUDAS ADAPTACIÓN SECTOR ESTIBA	13,00	0,05	0,05	0,36	0,36
40151 FINANCIACIÓN A FAVOR INGESA	18,50				
4015 MECANISMO DE RECUPERACIÓN Y RESILIENCIA	18,50				
40170 PARA CUMPLIMIENTO DE SUS FINES	142,38	11,86	11,86	8,33	8,33
40171 PARA MINIMO GARANTIZADO EN DEPENDENCIA	1.746,15	145,51	145,51	8,33	8,33
40172 NIVEL CONVENIDO EN DEPENDENCIA (SAAD)	283,20	23,60	23,60	8,33	8,33
40173 PARA OTROS GASTOS EN DEPENDENCIA	101,88	8,49	8,49	8,33	8,33

(*) Incluidos los derechos pendientes de aplicación definitiva



TESORERÍA GENERAL DE LA SEGURIDAD SOCIAL

EJECUCIÓN DEL PRESUPUESTO DE INGRESOS.- EJERCICIO 2021 MES DE JUNIO

CAPÍTULO 4.-TRANSFERENCIAS CORRIENTES-

Millones de Euros

CLASIFICACIÓN ECONÓMICA	PREVISIONES DE INGRESOS	DERECHOS RECONOCIDOS NETOS (*)	RECAUDACIÓN NETA (*)	% DE EJECUCIÓN	
				DERECHOS/ PREVISIONES	RECAUDACION/ PREVISIONES
40174 PARA FINANC.CUOTAS S.S.CUID.NO PROF.	217,91	18,16	18,16	8,33	8,33
40175 AYUDAS SOCIALES AFECTADOS POR TALIDOMIDA	20,00	1,67	1,67	8,33	8,33
4017 PARA FINANC.SERV.SOC.Y OTROS IMSERSO	2.511,52	209,29	209,29	8,33	8,33
401 DE OTROS DEPARTAMENTOS MINISTERIALES	2.815,81	231,53	231,53	8,22	8,22
40 DE LA ADMINISTRACION DEL ESTADO	31.118,58	7.928,67	7.928,67	25,48	25,48
421 APORTAC.PARA EL SOSTEN.DE SERV.COMUN	1.181,03	99,73	99,73	8,44	8,44
4221 POR INCAPACIDAD PERMANENTE	1.092,95	133,58	118,06	12,22	10,80
4222 POR MUERTE	197,55	13,65	10,81	6,91	5,47
422 CAPITALES RENTA	1.290,50	147,23	128,88	11,41	9,99
423 CUOTAS DE REASEG.DE ACCID.DE TRABAJO	1.181,59	99,68	99,68	8,44	8,44
4290 DEL INSTITUTO NACIONAL DE LA SEGURIDAD SOCIAL	20,16				
4291 DEL I.N.G.S	1,24				
4292 DEL IMSERSO	1,51				
4293 DEL INSTITUTO SOCIAL DE LA MARINA	0,65				
429 OTRAS TRANSF.RECIB.DE ENTID.DEL SIST	23,56				
42 DE LA SEGURIDAD SOCIAL	3.676,68	346,64	328,29	9,43	8,93
471 APORTAC.DE EMPR.COL.SOST.SER.COMUNES	39,00	2,50	2,50	6,41	6,41
47 DE EMPRESAS PRIVADAS	39,00	2,50	2,50	6,41	6,41
4902 AL IMSERSO	5,21				
490 DEL FONDO SOCIAL EUROPEO	5,21				
49 DEL EXTERIOR	5,21				
4 TRANSFERENCIAS CORRIENTES	34.839,47	8.277,81	8.259,46	23,76	23,71

(*) Incluidos los derechos pendientes de aplicación definitiva



TESORERÍA GENERAL DE LA SEGURIDAD SOCIAL

EJECUCIÓN DEL PRESUPUESTO DE INGRESOS.- EJERCICIO 2021 MES DE JUNIO

CAPÍTULO 5.-INGRESOS PATRIMONIALES-

Millones de Euros

CLASIFICACIÓN ECONÓMICA	PREVISIONES DE INGRESOS	DERECHOS RECONOCIDOS NETOS (*)	RECAUDACIÓN NETA (*)	% DE EJECUCIÓN	
				DERECHOS/ PREVISIONES	RECAUDACION/ PREVISIONES
507 DE EMPRESAS PRIVADAS				1,72	1,72
50 INTERESES DE TITULOS VALORES				1,72	1,72
540 ALQUILERES Y PRODUCTOS DE INMUEBLES	3,40	0,37	0,29	10,76	8,42
54 RENTAS DE BIENES INMUEBLES	3,40	0,37	0,29	10,76	8,42
5 INGRESOS PATRIMONIALES	3,40	0,37	0,29	10,80	8,46

(*) Incluidos los derechos pendientes de aplicación definitiva



TESORERÍA GENERAL DE LA SEGURIDAD SOCIAL

EJECUCIÓN DEL PRESUPUESTO DE INGRESOS.- EJERCICIO 2021 MES DE JUNIO

CAPÍTULO 6.-ENAJENACIÓN DE INVERSIONES REALES-

Millones de Euros

CLASIFICACIÓN ECONÓMICA	PREVISIONES DE INGRESOS	DERECHOS RECONOCIDOS NETOS (*)	RECAUDACIÓN NETA (*)	% DE EJECUCIÓN	
				DERECHOS/ PREVISIONES	RECAUDACION/ PREVISIONES
600 VENTA DE SOLARES	0,10				
601 VENTA DE FINCAS RUSTICAS	0,03				
60 DE TERRENOS	0,13				
6190 VENTAS DE OTRAS INVERSIONES REALES	1,50	2,29	2,29	152,92	152,92
619 VENTA DE OTRAS INVERSIONES REALES	1,50	2,29	2,29	152,92	152,92
61 DE LAS DEMAS INVERSIONES REALES	1,50	2,29	2,29	152,92	152,92
6 ENAJENACION DE INVERSIONES REALES	1,63	2,29	2,29	140,73	140,73

(*) Incluidos los derechos pendientes de aplicación definitiva



TESORERÍA GENERAL DE LA SEGURIDAD SOCIAL

EJECUCIÓN DEL PRESUPUESTO DE INGRESOS.- EJERCICIO 2021 MES DE JUNIO

CAPÍTULO 7 .-TRANSFERENCIAS DE CAPITAL-

Millones de Euros

CLASIFICACIÓN ECONÓMICA	PREVISIONES DE INGRESOS	DERECHOS RECONOCIDOS NETOS (*)	RECAUDACIÓN NETA (*)	% DE EJECUCIÓN	
				DERECHOS/ PREVISIONES	RECAUDACION/ PREVISIONES
70017 FINANCIACIÓN A FAVOR DE LA GISS	8,50				
7001 MECANISMO DE RECUPERACIÓN Y RESILIENCIA	8,50				
7008 PARA FINANCIAR SERV.SOC. ISM	1,24	0,01	0,01	0,70	0,70
700 DEL DEPARTAM. AL QUE ESTA ADSCRITA	9,74	0,01	0,01	0,09	0,09
7011 PARA FINANC.ASIST.SANIT.I.N.G.S	40,00	2,42	14,52	6,05	36,30
7012 PARA FINAN.ASIST.PRESTADA POR ISM	0,02			8,33	8,33
70170 PARA CUMPLIMIENTO DE SUS FINES	4,72	0,39	0,39	8,33	8,33
70173 PARA OTROS GASTOS EN DEPENDENCIA	4,41	0,37	0,37	8,33	8,33
7017 PARA FINANCIAR LOS SERVICIOS SOCIALES DEL IMSERSO	9,13	0,76	0,76	8,33	8,33
701 DE OTROS DEPARTAMENTOS MINISTERIALES	49,15	3,18	15,28	6,47	31,10
70 DE LA ADMINISTRACION DEL ESTADO	58,89	3,19	15,29	5,42	25,97
7200 DEL INSTITUTO NACIONAL DE LA SEGURIDAD SOCIAL	5,00				
72050 PARA EL FONDO DE RESERVA DE LA S.S.	0,01				
72051 PARA EL FONDO DE PREVENCIÓN Y REHAB.	4,93				
72052 PARA RESERVA CESE ACTIV.TRAB.AUTÓNOMOS	3,47				
7205 DE MUTUAS DE ACC. DE TRABAJO	8,41				
720 DE LA SEGURIDAD SOCIAL	13,41				
72 DE LA SEGURIDAD SOCIAL	13,41				
7 TRANSFERENCIAS DE CAPITAL	72,29	3,19	15,29	4,41	21,15

(*) Incluidos los derechos pendientes de aplicación definitiva



TESORERÍA GENERAL DE LA SEGURIDAD SOCIAL

EJECUCIÓN DEL PRESUPUESTO DE INGRESOS.- EJERCICIO 2021 MES DE JUNIO

CAPÍTULO 8.-ACTIVOS FINANCIEROS-

Millones de Euros

CLASIFICACIÓN ECONÓMICA	PREVISIONES DE INGRESOS	DERECHOS RECONOCIDOS NETOS (*)	RECAUDACIÓN NETA (*)	% DE EJECUCIÓN	
				DERECHOS/ PREVISIONES	RECAUDACION/ PREVISIONES
801 A LARGO PLAZO		0,02	0,02		
80 ENAJENACION DE DEUDA DEL SECT.PUBL.		0,02	0,02		
8300 DEL INGESA	0,45	0,01	0,01	2,09	3,07
8301 DEL IMSERSO	1,06	0,03	0,03	2,86	2,72
83029 OTROS	0,02	0,02	0,01	96,59	85,07
8302 DEL ISM	0,02	0,02	0,02	112,07	101,57
8303 DE OTRAS ENTIDADES	4,53	0,35	0,30	7,81	6,66
830 AL PERSONAL A CORTO PLAZO	6,05	0,41	0,36	6,81	5,97
8312 DEL ISM	0,02				
831 AL PERSONAL A LARGO PLAZO	0,02				
83 REINT.PREST.CONCED.FUERA SECTOR PUB.	6,07	0,41	0,36	6,79	5,95
8709 DESTINADO OTROS FINES	24,66				
87 REMANENTES DE TESORERIA	24,66				
8 ACTIVOS FINANCIEROS	30,73	0,43	0,38	1,40	1,23

(*) Incluidos los derechos pendientes de aplicación definitiva



TESORERÍA GENERAL DE LA SEGURIDAD SOCIAL

EJECUCIÓN DEL PRESUPUESTO DE INGRESOS.- EJERCICIO 2021 MES DE JUNIO

CAPÍTULO 9 .-PASIVOS FINANCIEROS-

Millones de Euros

CLASIFICACIÓN ECONÓMICA	PREVISIONES DE INGRESOS	DERECHOS RECONOCIDOS NETOS (*)	RECAUDACIÓN NETA (*)	% DE EJECUCIÓN	
				DERECHOS/ PREVISIONES	RECAUDACION/ PREVISIONES
911 PREST.RECIB. A L.P.DE ENTES S.PUBL.	13.830,09	6.500,00	6.500,00	47,00	47,00
91 PRESTAMOS RECIBIDOS EN EUROS	13.830,09	6.500,00	6.500,00	47,00	47,00
9 PASIVOS FINANCIEROS	13.830,09	6.500,00	6.500,00	47,00	47,00
TOTAL PRESUPUESTO DE INGRESOS	161.803,80	24.188,58	24.175,58	14,95	14,94

(*) Incluidos los derechos pendientes de aplicación definitiva



1. ENTIDADES GESTORAS Y SERVICIOS COMUNES DE LA SEGURIDAD SOCIAL

EJECUCIÓN DEL PRESUPUESTO DE GASTOS DEL MES DE JUNIO

- 1. -CLASIFICACIÓN ORGANICA. COMPARACIÓN CON EL EJERCICIO ANTERIOR**
- 2. -CLASIFICACIÓN ECONÓMICA POR CAPÍTULO. COMPARATIVA CON EJERCICIO ANTERIOR.**
- 3. -DESARROLLO DEL CAPÍTULO 4. NIVEL CONTRIBUTIVO. COMPARATIVA CON EJERCICIO ANTERIOR.**
- 4. -DESARROLLO DEL CAPÍTULO 4. NIVEL NO CONTRIBUTIVO. COMPARATIVA CON EJERCICIO ANTERIOR.**
- 5. -DETALLE DE LA EJECUCIÓN DEL PRESUPUESTO POR CAPÍTULOS**
- 6. -CLASIFICACIÓN POR ÁREAS, GRUPOS DE PROGRAMAS Y PROGRAMAS. COMPARACIÓN CON EL EJERCICIO ANTERIOR**
- 7. -CLASIFICACIÓN ECONÓMICA POR ÁREAS.**



ESTADOS AGREGADOS ENTIDADES GESTORAS Y SERVICIOS COMUNES DE LA SEGURIDAD SOCIAL

EJECUCION DEL PRESUPUESTO DE GASTOS. - EJERCICIO 2021 MES DE JUNIO

CLASIFICACIÓN ORGÁNICA

Millones de Euros

ENTIDADES	PRESUPUESTO INICIAL	MODIFICACIONES	PRESUPUESTO TOTAL	OBLIGACIONES RECONOCIDAS	PAGOS REALIZADOS	OBLIGACIONES/PRESUPUESTO TOTAL %	EJERCICIO EJERCICIO 2020		INCREMENTO RELATIVO %	
							OBLIGACIONES RECONOCIDAS	PAGOS REALIZADOS	OBLIGACIONES	PAGOS
INSTITUTO NACIONAL DE LA SEGURIDAD SOCIAL	152.858,88		152.858,88	11.049,62	11.015,10	7,23	10.470,94	10.427,33	5,53	5,64
INSTITUTO NACIONAL DE GESTIÓN SANITARIA	323,04	11,82	334,86	29,14	28,21	8,70	26,49	28,49	10,00	-0,98
INSTITUTO DE MAYORES Y SERVICIOS SOCIALES	5.317,71	0,01	5.317,72	541,51	540,95	10,18	480,92	479,57	12,60	12,80
INSTITUTO SOCIAL DE LA MARINA	2.019,68	11,07	2.030,75	147,59	147,74	7,27	142,59	141,64	3,51	4,31
TESORERIA GENERAL DE LA SEGURIDAD SOCIAL	875,79	3.459,41	4.335,20	651,96	652,19	15,04	68,60	68,23	850,38	855,87
GERENCIA INFORMÁTICA DE LA SEGURIDAD SOCIAL	408,70	1,32	410,02	26,07	23,43	6,36	24,16	20,88	7,91	12,21
TOTAL ENTIDADES GESTORAS Y TESORERÍA GENERAL	161.803,80	3.483,63	165.287,43	12.445,89	12.407,62	7,53	11.213,70	11.166,14	10,99	11,12



ESTADOS AGREGADOS ENTIDADES GESTORAS Y SERVICIOS COMUNES DE LA SEGURIDAD SOCIAL

EJECUCIÓN DEL PRESUPUESTO DE GASTOS - EJERCICIO 2021 MES DE JUNIO

CLASIFICACIÓN ECONÓMICA

Miliones de Euros

CLASIFICACIÓN ECONÓMICA	PRESUPUESTO INICIAL	MODIFICACIONES	PRESUPUESTO TOTAL	OBLIGACIONES RECONOCIDAS	PAGOS REALIZADOS	OBLIGACIONES/PRESUPUESTO TOTAL %	EJERCICIO 2020		INCREMENTO RELATIVO %	
							OBLIGACIONES RECONOCIDAS	PAGOS REALIZADOS	OBLIGACIONES	PAGOS
OPERACIONES CORRIENTES										
1. GASTOS DE PERSONAL	1.553,07		1.553,07	155,96	155,57	10,04	146,90	146,72	6,17	6,03
2. GASTOS CORRIENTES BIENES Y SERVICIOS	753,52	-10,28	743,24	45,67	45,03	6,14	45,49	44,34	0,40	1,56
3. GASTOS FINANCIEROS	14,28		14,28	0,90	0,91	6,30	0,04	0,03	2.150,00	2.933,33
4. TRANSFERENCIAS CORRIENTES	159.238,87	3.467,12	162.705,99	12.237,00	12.200,18	7,52	11.017,31	10.971,89	11,07	11,19
SUMA DE OPERACIONES CORRIENTES	161.559,74	3.456,84	165.016,58	12.439,53	12.401,69	7,54	11.209,74	11.162,98	10,97	11,10
OPERACIONES DE CAPITAL										
6. INVERSIONES REALES	208,58	26,79	235,37	5,46	5,05	2,32	3,75	2,98	45,60	69,46
7. TRANSFERENCIAS DE CAPITAL	23,00		23,00	0,51	0,51	2,22				
SUMA DE OPERACIONES DE CAPITAL	231,58	26,79	258,37	5,97	5,56	2,31	3,75	2,98	59,20	86,58
SUMA DE OPERACIONES NO FINANCIERAS	161.791,32	3.483,63	165.274,95	12.445,50	12.407,25	7,53	11.213,49	11.165,96	10,99	11,12
OPERACIONES FINANCIERAS										
8. ACTIVOS FINANCIEROS	12,46		12,46	0,38	0,36	3,05	0,20	0,17	90,00	111,76
9. PASIVOS FINANCIEROS	0,02		0,02							
SUMA DE OPERACIONES FINANCIERAS	12,48		12,48	0,38	0,36	3,04	0,20	0,17	90,00	111,76
TOTAL GASTOS	161.803,80	3.483,63	165.287,43	12.445,88	12.407,61	7,53	11.213,69	11.166,13	10,99	11,12



ESTADOS AGREGADOS ENTIDADES GESTORAS Y SERVICIOS COMUNES DE LA SEGURIDAD SOCIAL

EJECUCIÓN DEL PRESUPUESTO DE GASTOS - EJERCICIO 2021 MES DE JUNIO

DESARROLLO DEL CAPÍTULO 4.- TRANSFERENCIAS CORRIENTES.- NIVEL CONTRIBUTIVO

Millones de Euros

CLASIFICACIÓN ECONÓMICA	PRESUPUESTO INICIAL	MODIFICACIONES	PRESUPUESTO TOTAL	OBLIGACIONES RECONOCIDAS	PAGOS REALIZADOS	OBLIGACIONES/PRESUPUESTO TOTAL %	EJERCICIO 2020		INCREMENTO RELATIVO %	
							OBLIGACIONES RECONOCIDAS	PAGOS REALIZADOS	OBLIGACIONES	PAGOS
PENSIONES(*)										
INVALIDEZ	13.438,70		13.438,70	958,67	959,05	7,13	945,89	945,14	1,35	1,47
JUBILACIÓN	98.133,44		98.133,44	7.063,24	7.066,25	7,20	6.786,15	6.788,25	4,08	4,10
VIUDEDAD	22.337,14		22.337,14	1.602,15	1.603,43	7,17	1.560,08	1.561,08	2,70	2,71
ORFANDAD	1.732,94		1.732,94	125,71	125,95	7,25	121,13	121,16	3,78	3,95
A FAVOR DE FAMILIARES	339,27		339,27	24,92	24,93	7,35	23,68	23,63	5,24	5,50
SUMA DE PENSIONES	135.981,49		135.981,49	9.774,69	9.779,61	7,19	9.436,93	9.439,26	3,58	3,61
SUBSIDIOS Y OTRAS PRESTACIONES										
AYUDAS GENÉRICAS A FAMILIAS E INSTITUCIONES	3,50		3,50							
INCAPACIDAD TEMPORAL	3.208,73		3.208,73	258,07	253,47	8,04	276,85	266,50	-6,78	-4,89
SUBSIDIO TEMPORAL POR PROCESOS DERIVADOS COVID 19	40,01		40,01							
SUBSIDIO TEMPORAL POR CONTINGENCIAS COMUNES	3.081,13		3.081,13	243,63	239,24	7,91	261,61	251,69	-6,87	-4,95
SUBSIDIO TEMPORAL POR CONTINGENCIAS PROFESIONALES	87,58		87,58	14,43	14,22	16,48	15,21	14,78	-5,13	-3,79
COMPENSACION POR COLABORACION DE EMPRESAS	0,01		0,01	0,01	0,01	100,00	0,03	0,03	-66,67	-66,67
RECARGOS FALTA MEDIDAS SEGURIDAD E HIGIENE	91,49	0,70	92,19	8,22	8,10	8,92	6,81	6,81	20,70	18,94
NACIM, CUIDADO MENOR, CORRESP. RIESGO EMB. Y LACT	2.808,13		2.808,13	261,72	242,24	9,32	224,03	188,99	16,82	28,18
PRESTACIONES Y ENTREGAS ÚNICAS	95,16	-0,10	95,06	7,87	8,02	8,28	4,90	4,51	60,61	77,83
PRESTACIONES SOCIALES	40,30		40,30	0,18	0,18	0,45	0,96	0,96	-81,25	-81,25
OTRAS PRESTACIONES E INDEMNIZACIONES	0,71		0,71				0,01	0,01	-100,00	-100,00
RESTO DE PRESTACIONES E INDEMNIZACIONES	0,71		0,71				0,01	0,01	-100,00	-100,00
FARMACIA	0,01		0,01							
SUMA DE SUBSIDIOS Y OTRAS PRESTACIONES	6.248,03	0,60	6.248,63	536,06	512,01	8,58	513,56	467,78	4,38	9,46
OTRAS TRANSFERENCIAS CORRIENTES										
AL ESTADO Y ORG.AUTÓNOMOS	18,38		18,38							
A LA SEGURIDAD SOCIAL	32,17	3.459,41	3.491,58	581,75	581,85	16,66	0,01	0,06	5.817.400,00	969.650,00
A COMUNIDADES AUTÓNOMAS	335,82		335,82	39,72	22,06	11,83	0,78	0,79	4.992,31	2.692,41
A EMPRESAS PRIVADAS Y OTRAS	26,16	-1,10	25,06							
AL EXTERIOR	7,56		7,56	1,41	1,18	18,65	0,55	0,51	156,36	131,37
SUMA DE OTRAS TRANSFERENCIAS CORRIENTES	420,09	3.458,31	3.878,40	622,88	605,09	16,06	1,34	1,36	46.383,58	44.391,91
TOTAL TRANSFERENCIAS CORRIENTES	142.649,61	3.458,91	146.108,52	10.933,63	10.896,71	7,48	9.951,83	9.908,40	9,87	9,97

(*) A partir del Ejercicio 2014, el epígrafe 'Pensiones' no incorpora las cantidades correspondientes a los Complementos a Mínimo de Pensiones Contributivas



ESTADOS AGREGADOS ENTIDADES GESTORAS Y SERVICIOS COMUNES DE LA SEGURIDAD SOCIAL

EJECUCIÓN DEL PRESUPUESTO DE GASTOS - EJERCICIO 2021 MES DE JUNIO

DESARROLLO DEL CAPÍTULO 4.- TRANSFERENCIAS CORRIENTES.- NIVEL NO CONTRIBUTIVO

Millones de Euros

CLASIFICACIÓN ECONÓMICA	PRESUPUESTO INICIAL	MODIFICACIONES	PRESUPUESTO TOTAL	OBLIGACIONES RECONOCIDAS	PAGOS REALIZADOS	OBLIGACIONES/ PRESUPUESTO TOTAL %	EJERCICIO 2020		INCREMENTO RELATIVO %	
							OBLIGACIONES RECONOCIDAS	PAGOS REALIZADOS	OBLIGACIONES	PAGOS
PENSIONES NO CONTRIBUTIVAS Y COMPL. A MÍNIMOS DE PENSIONES CONTRIBUTIVAS										
PENSIONES DE INVALIDEZ	1.129,71		1.129,71	152,78	152,78	13,52	151,74	151,74	0,69	0,69
PENSIONES DE JUBILACIÓN	1.437,81		1.437,81	196,94	196,94	13,70	192,32	192,32	2,40	2,40
PENSIONES DE ORFANDAD	4,90		4,90							
COMPL. A MÍNIMOS PENSIONES CONTRIBUTIVAS	7.064,37		7.064,37	487,78	488,30	6,90	495,72	495,66	-1,60	-1,48
SUMA DE PENSIONES NO CONTRIBUTIVAS Y COMPL. A MÍNIMOS DE PENSIONES CONTRIBUTIVAS	9.636,79		9.636,79	837,50	838,02	8,69	839,78	839,72	-0,27	-0,20
SUBSIDIOS Y OTRAS PRESTACIONES										
PREST.MATERN., PATERN., RIESGO DURANTE EMBAR.	0,55		0,55	0,02	0,01	3,64	0,01	0,01	100,00	
INGRESO MÍNIMO VITAL Y PRESTAC.FAMILIARES	4.390,36		4.390,36	282,79	282,77	6,44	100,17	99,26	182,31	184,88
INGRESO MÍNIMO VITAL	2.988,36		2.988,36	186,95	186,95	6,26				
RESTO DE PRESTACIONES FAMILIARES	1.402,00		1.402,00	95,84	95,82	6,84	100,17	99,26	-4,32	-3,47
FARMACIA	33,70		33,70	3,03	2,95	8,99	2,58	2,56	17,44	15,23
SÍNDROME TÓXICO	27,53		27,53	1,48	1,46	5,38	1,84	1,51	-19,57	-3,31
SUBS.ECON.PARA PERS.DISCAPACIDAD	9,32		9,32	1,24	0,96	13,30	1,49	1,15	-16,78	-16,52
AYUDAS GENÉRICAS E INS.SIN FIN LUCRO	0,07		0,07	0,07	0,07	100,00				
PRESTACIONES SOCIALES	263,15	8,22	271,37	15,75	15,76	5,80	0,36	0,36	4.275,00	4.277,78
OTRAS PRESTACIONES E INDEMNIZACIONES	3,82		3,82	0,23	0,21	6,02	0,07	0,07	228,57	200,00
SUMA SUBSIDIOS Y OTRAS PRESTACIONES	4.728,50	8,22	4.736,72	304,61	304,19	6,43	106,52	104,92	185,97	189,93
OTRAS TRANSFERENCIAS CORRIENTES										
A LA ADM. DEL ESTADO Y ORG. AUTÓNOMOS	183,50		183,50	15,29	15,30	8,33	14,18	14,17	7,83	7,97
A LA SEGURIDAD SOCIAL	3,40		3,40				0,14	0,14	-100,00	-100,00
A COMUNIDADES AUTÓNOMAS	2.037,08		2.037,08	145,97	145,97	7,17	104,53	104,53	39,64	39,64
AL EXTERIOR							0,33		-100,00	
SUMA DE OTRAS TRANSFERENCIAS CORRIENTES	2.223,98		2.223,98	161,26	161,27	7,25	119,18	118,84	35,31	35,70
TOTAL	16.589,27	8,22	16.597,49	1.303,37	1.303,48	7,85	1.065,48	1.063,48	22,33	22,57



ESTADOS AGREGADOS ENTIDADES GESTORAS Y SERVICIOS COMUNES DE LA SEGURIDAD SOCIAL -CLASIFICACIÓN ECONÓMICA-

EJECUCIÓN DEL PRESUPUESTO DE GASTOS - EJERCICIO 2021 MES DE JUNIO

CAPÍTULO 1.-GASTOS DE PERSONAL-

Millones de Euros

CLASIFICACIÓN ECONÓMICA	PRESUPUESTO	MODIFICACIONES	PRESUPUESTO	OBLIGACIONES RECONOCIDAS	PAGOS	OBLIGACIONES/ PRESUPUESTO TOTAL %
	INICIAL		TOTAL		REALIZADOS	
1000 RETRIBUCIONES BASICAS	0,12		0,12	0,01	0,02	8,33
1001 RETRIBUCIONES COMPLEMENTARIAS	0,14		0,14	0,01	0,01	7,14
100 RETRIB.BAS.Y OTRAS REM.	0,26		0,26	0,02	0,03	7,69
10 ALTOS CARGOS	0,26		0,26	0,02	0,03	7,69
12000 SUELDOS. (EXCEPTO PERS.CUPO Y EVIS)	40,52		40,52	2,33	2,33	5,75
12001 SUELDOS PERSONAL DE CUPO	0,10		0,10	0,01	0,01	10,00
12002 SUELDOS PERSONAL MEDICO EVIS	7,91		7,91	0,64	0,64	8,09
1200 SUELDOS SUBGRUPO A1 Y GRUPO A	48,53		48,53	2,98	2,98	6,14
1201 SUELDOS SUBGRUPO A2 Y GRUPO B	52,37		52,37	3,66	3,66	6,99
1203 SUELDOS SUBGRUPO C1 Y GRUPO C	97,75		97,75	7,55	7,55	7,72
1204 SUELDOS SUBGRUPO C2 Y GRUPO D	81,25		81,25	6,03	6,02	7,42
1205 SUELDOS AGRUP. PROF. Y GRUPO E	1,70		1,70	0,12	0,12	7,06
1206 TRIENIOS	77,79		77,79	5,67	5,67	7,29
1207 PAGAS EXTRAORDINARIAS	78,34		78,34	35,44	35,44	45,24
120 RETRIBUCIONES BASICAS	437,73		437,73	61,45	61,44	14,04
1210 COMPLEMENTO DE DESTINO	184,58		184,58	11,95	11,95	6,47
12110 COMPONENTE GRAL.PERSONAL NO SANIT.	175,21		175,21	20,08	20,08	11,46
12111 COMPONENTE GRAL.PERS.FACULTATIVO	4,55		4,55	0,35	0,35	7,69
12112 COMPONENTE GRAL.PERS.SANIT.NO FACUL.	4,27		4,27	0,34	0,34	7,96
12113 COMP.SING. TURNICIDAD PERS.SANIT.NO FACULT.	0,59		0,59	0,05	0,05	8,47
12114 COMP.SING. TURNICIDAD PERSONAL NO SANITARIO	0,11		0,11	0,01	0,01	9,09
1211 COMPLEMENTO ESPECIFICO	184,73		184,73	20,83	20,83	11,28
1212 INDEMNIZACION POR RESIDENCIA	22,77		22,77	1,88	1,88	8,26
12130 PERSONAL SANITARIO FACULTATIVO	5,20		5,20	0,56	0,56	10,77
12131 PERSONAL SANITARIO NO FACULTATIVO	2,09		2,09	0,21	0,21	10,05
12132 PERSONAL NO SANITARIO	0,41		0,41	0,04	0,04	9,76
1213 COMPLEMENTO DE ATENCION CONTINUADA	7,70		7,70	0,81	0,81	10,52
12140 SUBGRUPO A1 Y GRUPO A	0,03		0,03	0,01	0,01	33,33
12141 SUBGRUPO A2 Y GRUPO B	0,05		0,05	0,01	0,01	20,00
12143 SUBGRUPO C1 Y GRUPO C	0,10		0,10			
12144 SUBGRUPO C2 Y GRUPO D	0,35		0,35	0,03	0,03	8,57
12145 PERSONAL DE AGRUP.PROF.Y GRUPO E	0,21		0,21	0,01	0,01	4,76
1214 COMPL. CARRERA PROF. PERS. NO SANITARIO	0,74		0,74	0,06	0,06	8,11
12150 SUBGRUPO A1 Y GRUPO A	1,60		1,60	0,16	0,16	10,00



ESTADOS AGREGADOS ENTIDADES GESTORAS Y SERVICIOS COMUNES DE LA SEGURIDAD SOCIAL -CLASIFICACIÓN ECONÓMICA-

EJECUCIÓN DEL PRESUPUESTO DE GASTOS - EJERCICIO 2021 MES DE JUNIO

CAPÍTULO 1.-GASTOS DE PERSONAL-

Millones de Euros

CLASIFICACIÓN ECONÓMICA	PRESUPUESTO	MODIFICACIONES	PRESUPUESTO	OBLIGACIONES RECONOCIDAS	PAGOS	OBLIGACIONES/PRESUPUESTO TOTAL %
	INICIAL		TOTAL		REALIZADOS	
12151 SUBGRUPO A2 Y GRUPO B	2,30		2,30	0,22	0,22	9,57
12153 SUBGRUPO C1 Y GRUPO C	0,07		0,07	0,01	0,01	14,29
12154 SUBGRUPO C2 Y GRUPO D	0,39		0,39	0,05	0,05	12,82
1215 COMPL. CARRERA PROF. PERSONAL SANITARIO	4,36		4,36	0,44	0,44	10,09
12191 COMPLEMENTOS TRANSITORIOS ABSORBIBLES	0,04		0,04			
12199 OTROS COMPLEMENTOS	1,19		1,19	0,10	0,10	8,40
1219 OTROS COMPLEMENTOS	1,23		1,23	0,10	0,10	8,13
121 RETRIBUCIONES COMPLEMENTARIAS	406,11		406,11	36,07	36,07	8,88
1240 SUELDOS SUBGRUPO A1 Y GRUPO A	0,70		0,70			
1241 SUELDOS SUBGRUPO A2 Y GRUPO B	1,05		1,05	0,14	0,14	13,33
1247 PAGAS EXTRAORDINARIAS	0,76		0,76	0,06	0,06	7,89
1248 RETRIBUCIONES COMPLEMENTARIAS	1,85		1,85			
124 RETRIBUC.DE FUNCIONAR.EN PRACTICAS	4,36		4,36	0,20	0,20	4,59
1250 SUELDOS SUBGRUPO A1 Y GRUPO A	1,15		1,15	0,11	0,11	9,57
1251 SUELDOS SUBGRUPO A2 Y GRUPO B	1,15		1,15	0,22	0,22	19,13
1253 SUELDOS SUBGRUPO C1 Y GRUPO C	0,08		0,08	0,02	0,02	25,00
1254 SUELDOS SUBGRUPO C2 Y GRUPO D	0,61		0,61	0,16	0,16	26,23
1255 SUELDOS AGRUP.PROF. Y GRUPO E	0,21		0,21	0,07	0,07	33,33
1256 TRIENIOS	0,12		0,12	0,02	0,02	16,67
1257 PAGAS EXTRAORDINARIAS	0,69		0,69	0,42	0,42	60,87
1258 RETRIBUCIONES COMPLEMENTARIAS	5,14		5,14	1,26	1,26	24,51
125 RETRIBUCIONES OTRO PERS.ESTATUT. TEM	9,15		9,15	2,28	2,28	24,92
12 PERS.FUNC. Y ESTATUTARIO	857,35		857,35	100,00	99,99	11,66
13090 RETRIBUCIONES BASICAS Y OTRAS REMUN.	95,97		95,97	10,51	10,51	10,95
13091 PRODUCTIVIDAD PERSONAL UU.R.E.	1,40		1,40	0,05	0,05	3,57
1309 OTRO PERSONAL	97,37		97,37	10,56	10,56	10,85
130 LABORAL FIJO	97,37		97,37	10,56	10,56	10,85
1310 RETRIBUCIONES BASICAS Y OTRAS REMUN.	16,83		16,83	1,98	1,99	11,76
131 LABORAL EVENTUAL	16,83		16,83	1,98	1,99	11,76
1329 OTRAS	0,01		0,01			
132 RETRIBUCIONES EN ESPECIE	0,01		0,01			
1343 OTRO PERSONAL LABORAL FIJO	0,02		0,02			
1344 PERSONAL LABORAL EVENTUAL	0,21		0,21	0,02	0,01	9,52
134 INDEMNIZACIONES	0,23		0,23	0,02	0,01	8,70



ESTADOS AGREGADOS ENTIDADES GESTORAS Y SERVICIOS COMUNES DE LA SEGURIDAD SOCIAL -CLASIFICACIÓN ECONÓMICA-

EJECUCIÓN DEL PRESUPUESTO DE GASTOS - EJERCICIO 2021 MES DE JUNIO

CAPÍTULO 1.-GASTOS DE PERSONAL-

Millones de Euros

CLASIFICACIÓN ECONÓMICA	PRESUPUESTO	MODIFICACIONES	PRESUPUESTO	OBLIGACIONES RECONOCIDAS	PAGOS	OBLIGACIONES/ PRESUPUESTO TOTAL %
	INICIAL		TOTAL		REALIZADOS	
13 LABORALES	114,44		114,44	12,56	12,56	10,98
143 OTRO PERSONAL	0,10		0,10	0,01	0,01	10,00
14 OTRO PERSONAL	0,10		0,10	0,01	0,01	10,00
1500 POR DESEMPEÑO DEL PUESTO	160,54		160,54	12,31	12,31	7,67
1501 POR CUMPLIMIENTO DE OBJETIVOS	96,59		96,59	4,80	4,80	4,97
1502 PRODUCTIVIDAD PERSONAL UU.R.E.	21,65		21,65	0,62	0,63	2,86
150 PRODUCTIVIDAD PERSONAL FUNCIONARIO	278,78		278,78	17,73	17,74	6,36
151 GRATIFICACIONES	6,91		6,91	2,84	2,84	41,10
1520 PERSONAL ESTATUTARIO	4,58		4,58	0,38	0,38	8,30
152 PRODUCTIV.PERS.ESTATUTAR.FACTOR FIJO	4,58		4,58	0,38	0,38	8,30
153 PRODUCTIV.PERS.ESTATUT.FACT.VARIABLE	3,66		3,66	0,09	0,09	2,46
15 INCENTIVOS AL RENDIMIENTO	293,93		293,93	21,04	21,05	7,16
1600 CUOTAS DE LA SEGURIDAD SOCIAL	267,37		267,37	22,02	21,75	8,24
160 CUOTAS DE LA SEGURIDAD SOCIAL	267,37		267,37	22,02	21,75	8,24
1620 FORM.Y PERFECCIONAM. DEL PERSONAL	1,13		1,13		0,01	
1621 SERVICIOS DE COMEDOR	2,26		2,26	0,04	0,02	1,77
1623 RECONOCIMIENTOS MÉDICOS	3,18		3,18	0,10	0,11	3,14
1624 ACCIÓN SOCIAL	10,79		10,79			
1625 SEGUROS	1,82		1,82	0,10	0,01	5,49
1629 OTROS	0,46		0,46	0,04	0,03	8,70
162 GASTOS SOC.PERS.	19,64		19,64	0,28	0,18	1,43
16 CUOTA S Y GASTOS SOCIALES A CARGO DEL EMPLEADOR	287,01		287,01	22,30	21,93	7,77
1 GASTOS DE PERSONAL	1.553,09		1.553,09	155,93	155,57	10,04



ESTADOS AGREGADOS ENTIDADES GESTORAS Y SERVICIOS COMUNES DE LA SEGURIDAD SOCIAL -CLASIFICACIÓN ECONÓMICA-

EJECUCIÓN DEL PRESUPUESTO DE GASTOS - EJERCICIO 2021 MES DE JUNIO

CAPÍTULO 2.-GASTOS CORRIENTES BIENES Y SERVICIOS-

Millones de Euros

CLASIFICACIÓN ECONÓMICA	PRESUPUESTO	MODIFICACIONES	PRESUPUESTO	OBLIGACIONES RECONOCIDAS	PAGOS	OBLIGACIONES/ PRESUPUESTO TOTAL %
	INICIAL		TOTAL		REALIZADOS	
202 ARRENDAM.EDIF.Y OTRAS CONSTRUCCIONES	3,06	0,09	3,15	0,27	0,29	8,57
203 ARRENDAM.MAQUIN.,INSTAL. Y UTILLAJE	0,46		0,46	0,01	0,01	2,17
204 ARRENDAM.DE MEDIOS TRANSPORTE	0,04		0,04			
205 ARRENDAM.DE MOBILIARIO Y ENSERES	0,14		0,14	0,01	0,01	7,14
206 ARREND.EQUIP.PARA PROCESOS DE INFORM	9,03		9,03	0,39	0,44	4,32
208 ARREND.DE OTRO INMOVILIZADO MATERIAL	0,01		0,01			
209 CANONES	0,04		0,04			
20 ARRENDAMIENTOS Y CANONES	12,78	0,09	12,87	0,68	0,75	5,28
210 TERRENOS Y BIENES NATURALES	0,05		0,05	0,01	0,01	20,00
212 EDIFICIOS Y OTRAS CONSTRUCCIONES	23,97	0,05	24,02	1,52	1,61	6,33
213 MAQUINARIA,INSTALACIONES Y UTILLAJE	10,71		10,71	0,70	0,83	6,54
214 ELEMENTOS DE TRANSPORTE	0,28		0,28			
215 MOBILIARIO Y ENSERES	3,55		3,55	0,07	0,08	1,97
216 EQUIPOS PARA PROCESOS DE INFORMACION	45,53	-16,97	28,56	0,68	1,27	2,38
219 OTRO INMOVILIZADO MATERIAL	0,12		0,12			
21 REPARACION,MANTEN.Y CONSERV.	84,21	-16,92	67,29	2,98	3,80	4,43
2200 ORDINARIO NO INVENTARIABLE	5,60	0,03	5,63	0,21	0,25	3,73
2201 PRENSA, REV., LIBROS Y OTRAS PUBLIC.	1,30	0,02	1,32		0,01	
2202 MATERIAL INFORMATICO NO INVENTARIABL	0,73		0,73	0,06	0,04	8,22
220 MATERIAL DE OFICINA	7,63	0,05	7,68	0,27	0,30	3,52
22100 ENERGIA ELECTRICA	29,96	0,10	30,06	1,22	1,35	4,06
22101 AGUA	2,25		2,25	0,12	0,14	5,33
22102 GAS	2,10		2,10	0,14	0,15	6,67
22103 COMBUSTIBLE	3,92		3,92	0,23	0,18	5,87
2210 ELECTRICIDAD,AGUA,GAS Y COMBUSTIBLE	38,23	0,10	38,33	1,71	1,82	4,46
22110 PRODUCTOS FARMACEUTICOS	6,37		6,37	0,48	0,56	7,54
22112 HEMODERIVADOS	0,27		0,27	0,05	0,05	18,52
22113 PRODUCTOS FARMAC. RED HOSPIT.I.N.G.S	9,72		9,72	1,72	1,54	17,70
2211 PRODUC. FARMAC. Y HEMODERIVADOS	16,36		16,36	2,25	2,15	13,75
2212 INSTRUM. Y PEQ. UTILLAJE SANITARIO	0,60		0,60	0,05	0,05	8,33
2213 INSTRUM.Y PEQ. UTILLAJE NO SANITARIO	1,02		1,02	0,03	0,03	2,94
22140 LENCERIA	0,32		0,32	0,01	0,02	3,13
22141 VESTUARIO	0,70		0,70	0,05	0,06	7,14
2214 LENCERIA Y VESTUARIO	1,02		1,02	0,06	0,08	5,88



ESTADOS AGREGADOS ENTIDADES GESTORAS Y SERVICIOS COMUNES DE LA SEGURIDAD SOCIAL -CLASIFICACIÓN ECONÓMICA-

EJECUCIÓN DEL PRESUPUESTO DE GASTOS - EJERCICIO 2021 MES DE JUNIO

CAPÍTULO 2.-GASTOS CORRIENTES BIENES Y SERVICIOS-

Millones de Euros

CLASIFICACIÓN ECONÓMICA	PRESUPUESTO	MODIFICACIONES	PRESUPUESTO	OBLIGACIONES RECONOCIDAS	PAGOS REALIZADOS	OBLIGACIONES/PRESUPUESTO TOTAL %
	INICIAL		TOTAL			
2215 PRODUCTOS ALIMENTICIOS	2,38		2,38	0,17	0,17	7,14
22160 IMPLANTES	1,06		1,06	0,24	0,24	22,64
22161 MATERIAL DE LABORATORIO	4,60		4,60	0,64	0,61	13,91
22162 MATERIAL DE RADIOLOGIA	0,08		0,08	0,01	0,02	12,50
22164 OTRO MATERIAL SANITARIO	11,35	-5,12	6,23	1,63	1,74	26,16
2216 MAT.SANIT. PARA CONSUMO Y REPOSICION	17,09	-5,12	11,97	2,52	2,61	21,05
2217 MAT.NO SANIT.PARA CONSUMO Y REPOSIC.	2,12		2,12	0,23	0,23	10,85
2218 BANCO DE SANGRE	0,26		0,26	0,06	0,06	23,08
2219 OTROS SUMINISTROS	2,24	0,03	2,27	0,12	0,13	5,29
221 SUMINISTROS	81,32	-4,99	76,33	7,20	7,33	9,43
22200 SERV.DE TELECOMUNICACIONES	29,09		29,09	1,65	1,77	5,67
22201 COMUNIC.TELEFÓNICAS CENTROS NAC.DE FORM.	0,01		0,01			
2220 SERV.DE TELECOMUNICACIONES	29,10		29,10	1,65	1,77	5,67
2221 POSTALES Y MENSAJERÍA	44,49		44,49	3,30	5,17	7,42
2229 OTRAS	0,01		0,01			
222 COMUNICACIONES	73,60		73,60	4,95	6,94	6,73
223 TRANSPORTES	1,85		1,85	0,11	0,11	5,95
2240 EDIFICIOS Y LOCALES	0,03		0,03			
2241 VEHICULOS	0,25		0,25	0,01		4,00
2249 OTROS RIESGOS	0,46		0,46			
224 PRIMAS DE SEGUROS	0,74		0,74	0,01		1,35
2250 ESTATALES	1,90		1,90	0,01	0,01	0,53
2251 AUTONOMICOS	0,08		0,08	0,01		12,50
2252 LOCALES	15,70	0,10	15,80	1,20	1,34	7,59
225 TRIBUTOS	17,68	0,10	17,78	1,22	1,35	6,86
2261 ATENC.PROTOCOLAR. Y REPRESENTATIVAS	0,27		0,27			
22620 DE GESTION ADMINISTRATIVA	1,34		1,34	0,02	0,03	1,49
22621 DE COMUNICACION	8,11		8,11	0,57	0,57	7,03
2262 INFORMACION Y DIVULGACION	9,45		9,45	0,59	0,60	6,24
2263 JURIDICOS, CONTENCIOSOS	4,39	-0,09	4,30	0,20	0,20	4,65
2264 GASTOS DERIVAD. ASISTENCIA RELIGIOSA	0,03		0,03	0,01	0,01	33,33
2265 CUOTAS DE ASOCIACION	0,48		0,48		0,06	
22660 REUNIONES,CONFEREN.Y CELEBRAC.ACTOS	1,34		1,34			
22661 CURSOS DE FORMACION Y PERFECCIONAMIENTO	4,00	3,22	7,22	0,50	0,41	6,93



ESTADOS AGREGADOS ENTIDADES GESTORAS Y SERVICIOS COMUNES DE LA SEGURIDAD SOCIAL -CLASIFICACIÓN ECONÓMICA-

EJECUCIÓN DEL PRESUPUESTO DE GASTOS - EJERCICIO 2021 MES DE JUNIO

CAPÍTULO 2.-GASTOS CORRIENTES BIENES Y SERVICIOS-

Millones de Euros

CLASIFICACIÓN ECONÓMICA	PRESUPUESTO		PRESUPUESTO	OBLIGACIONES	PAGOS	OBLIGACIONES/
	INICIAL	MODIFICACIONES	TOTAL	RECONOCIDAS	REALIZADOS	PRESUPUESTO TOTAL %
2266 REUN.,COFERENC.,CELEB.ACTOS Y CURSOS	5,34	3,22	8,56	0,50	0,41	5,84
2267 OPOSICIONES Y PRUEBAS SELECTIVAS	0,08		0,08	0,01	0,01	12,50
2268 COSTAS PROCE.EJEC.	6,34		6,34	0,26	0,22	4,10
2269 OTROS	1,78		1,78	0,06	0,06	3,37
226 GASTOS DIVERSOS	28,16	3,13	31,29	1,63	1,57	5,21
2270 INFORMES, DICT. Y OTRAS ACTUA. PROFES.	2,60		2,60	0,16	0,21	6,15
2271 ESTUDIOS, PROYEC. INVES. Y OTRAS ACTIV.	0,34		0,34			
2273 LIMPIEZA Y ASEO	46,28	0,05	46,33	3,29	3,32	7,10
2274 SEGURIDAD	48,24	0,05	48,29	4,16	4,27	8,61
2275 SERVICIOS CONTRATADOS DE COMEDOR	1,16		1,16	0,12	0,23	10,34
2276 SERV. CONTRATADOS ADMINISTRATIVOS	20,73		20,73	0,25	0,40	1,21
22780 SERVICIOS DE GESTION RECAUDATORIA	0,72		0,72			
22781 SERVICIOS DE GESTION DE PRESTACIONES	0,48		0,48	-0,01	-0,01	-2,08
22782 SERVICIOS DE CARACTER INFORMÁTICO	137,26	-2,68	134,58	12,94	10,15	9,62
22784 SERV. INTERNOS GEST. PREST.	0,68		0,68	0,03	0,03	4,41
22786 SERV. EXTERNOS PRUEBAS MED. DIST. CONCERT.	1,11		1,11	0,12	0,09	10,81
2278 COLAB. EN GEST. PREST. SERVICIOS	140,25	-2,68	137,57	13,08	10,26	9,51
2279 OTROS	34,81	11,70	46,51	3,74	2,37	8,04
227 TRABAJ. REALIZ. POR OTRAS EMPR. Y PROF.	294,41	9,12	303,53	24,80	21,06	8,17
22 MATER. SUMINIST. Y OTROS	505,39	7,41	512,80	40,19	38,66	7,84
230 DIETAS	2,42		2,42	0,03	0,03	1,24
231 LOCOMOCION	2,78		2,78	0,09	0,08	3,24
232 TRASLADOS	0,01		0,01			
233 OTRAS INDEMNIZACIONES	3,48		3,48	0,19	0,16	5,46
23 INDEMNIZ. RAZON SERVICIO	8,69		8,69	0,31	0,27	3,57
240 GASTOS DE EDICION Y DISTRIBUCION	0,47		0,47	0,02	0,01	4,26
24 GASTOS DE PUBLICACIONES	0,47		0,47	0,02	0,01	4,26
2514 CON ENTES U ORGANISM. INTERNAC.	0,05		0,05			
2515 CON ENTIDADES PRIVADAS	0,15	-0,07	0,08	0,01	0,02	12,50
251 CONCIERTOS CON INSTIT. ATENC. PRIMARIA	0,20	-0,07	0,13	0,01	0,02	7,69
2523 CON ENTES TERRITORIALES	0,01		0,01			
2524 CON ENTES U ORG. INTERNACIONALES	0,03		0,03			
2525 CON ENTIDADES PRIVADAS	2,12	-0,80	1,32	0,15	0,11	11,36
252 CONCIERTOS CON INSTIT. ATENC. ESPECIAL	2,16	-0,80	1,36	0,15	0,11	11,03



ESTADOS AGREGADOS ENTIDADES GESTORAS Y SERVICIOS COMUNES DE LA SEGURIDAD SOCIAL -CLASIFICACIÓN ECONÓMICA-

EJECUCIÓN DEL PRESUPUESTO DE GASTOS - EJERCICIO 2021 MES DE JUNIO

CAPÍTULO 2.-GASTOS CORRIENTES BIENES Y SERVICIOS-

Millones de Euros

CLASIFICACIÓN ECONÓMICA	PRESUPUESTO	MODIFICACIONES	PRESUPUESTO	OBLIGACIONES RECONOCIDAS	PAGOS REALIZADOS	OBLIGACIONES/PRESUPUESTO TOTAL %
	INICIAL		TOTAL			
2532 CLUB DIALISIS	2,77		2,77	0,13	0,14	4,69
253 CONCIERTOS POR PROG.ESP.HEMODIALISIS	2,77		2,77	0,13	0,14	4,69
25421 OXIGENOTERAPIA	0,36		0,36	0,02	0,02	5,56
25422 AEROSOLTERAPIA	0,27		0,27	0,02	0,02	7,41
25423 OTRAS TERAPIAS	0,41		0,41	0,05	0,05	12,20
2542 TERAPIA INSUF.RESP.A DOMICILIO	1,04		1,04	0,09	0,09	8,65
25431 CONCIERT.PARA RESONAN.NUCLEAR MAGNE.	1,40		1,40	0,15	0,15	10,71
25432 CONCIERTOS PARA T.A.C.	0,43		0,43			
25439 OTROS	0,27		0,27	0,03	0,03	11,11
2543 CONCIERT.PARA TECNIC.DIAGNOST.IMAGEN	2,10		2,10	0,18	0,18	8,57
2545 CONCIERTOS REHABILITACION-FISIOTERAP	0,49		0,49			
2547 OTROS SERVICIOS ESPECIALES	0,02		0,02			
254 CONCIERTO CENTROS DIAG.TRATAM.TERAP.	3,65		3,65	0,27	0,27	7,40
2551 SERVICIOS CONCERTADOS DE AMBULANCIAS	4,21		4,21	0,39	0,39	9,26
2552 TRASL.ENFERM.CON OTROS MED.DE TRANSP	3,39		3,39	0,36	0,36	10,62
255 CONCIERTOS PROGR.ESPECIAL TRANSPORTE	7,60		7,60	0,75	0,75	9,87
2581 REINTEGRO GASTOS ASIST.SANITARIA	0,16		0,16			
2582 OTROS SERVIC.ASISTENCIA SANITARIA	0,11		0,11	0,01	0,01	9,09
258 OTROS SERVICIOS DE ASISTEN.SANITARIA	0,27		0,27	0,01	0,01	3,70
25 A.SANIT.CON MED.AJENOS	16,65	-0,87	15,78	1,32	1,30	8,37
26150 TURISMO SOCIAL	66,69		66,69			
26151 TERMALISMO SOCIAL	35,87		35,87		0,03	
26159 OTROS	3,11		3,11	0,10	0,10	3,22
2615 CON ENTIDADES PRIVADAS	105,67		105,67	0,10	0,13	0,09
261 CONCIERTOS DE SERV.SOC.CON MED.AJE.	105,67		105,67	0,10	0,13	0,09
2622 CON COMUNIDADES AUTONOMAS	0,90		0,90	0,12	0,12	13,33
2623 CON ENTES TERRITORIALES	0,01		0,01			
2624 CON OTRAS INSTITUCIONES	0,22		0,22			
262 CONVENIOS DE SERV.SOC.CON MED.AJENOS	1,13		1,13	0,12	0,12	10,62
26 S.SOCIAL.CON MED.AJENOS	106,80		106,80	0,22	0,25	0,21
290 GASTOS CORR.B.Y S.MEC.REC.Y RESILIENCIA	18,50		18,50			
29 GASTOS CORR.B.Y S.MEC.REC.Y RESILIENCIA	18,50		18,50			
2 GASTOS CORRIENTES BIENES Y SERVICIOS	753,49	-10,29	743,20	45,72	45,04	6,15



ESTADOS AGREGADOS ENTIDADES GESTORAS Y SERVICIOS COMUNES DE LA SEGURIDAD SOCIAL -CLASIFICACIÓN ECONÓMICA-

EJECUCIÓN DEL PRESUPUESTO DE GASTOS - EJERCICIO 2021 MES DE JUNIO

CAPÍTULO 3.-GASTOS FINANCIEROS-

Millones de Euros

CLASIFICACIÓN ECONÓMICA	PRESUPUESTO		PRESUPUESTO TOTAL	OBLIGACIONES RECONOCIDAS	PAGOS REALIZADOS	OBLIGACIONES/ PRESUPUESTO TOTAL %
	INICIAL	MODIFICACIONES				
3529 OTROS	0,62		0,62			
352 INTERESES DE DEMORA	0,62		0,62			
359 OTROS GASTOS FINANCIEROS	13,66		13,66	0,91	0,91	6,66
35 INTERES.DEMORA Y OTROS GASTOS FINANC.	14,28		14,28	0,91	0,91	6,37
3 GASTOS FINANCIEROS	14,28		14,28	0,91	0,91	6,37



ESTADOS AGREGADOS ENTIDADES GESTORAS Y SERVICIOS COMUNES DE LA SEGURIDAD SOCIAL -CLASIFICACIÓN ECONÓMICA-

EJECUCIÓN DEL PRESUPUESTO DE GASTOS - EJERCICIO 2021 MES DE JUNIO

CAPÍTULO 4.-TRANSFERENCIAS CORRIENTES-

Millones de Euros

CLASIFICACIÓN ECONÓMICA	PRESUPUESTO	MODIFICACIONES	PRESUPUESTO	OBLIGACIONES RECONOCIDAS	PAGOS REALIZADOS	OBLIGACIONES/PRESUPUESTO TOTAL %
	INICIAL		TOTAL			
4000 DEL PAIS VASCO	144,98		144,98	12,08	12,08	8,33
4001 DE NAVARRA	38,51		38,51	3,22	3,22	8,36
400 DE TRANSFERENCIAS PARA COMPENSAR	183,49		183,49	15,30	15,30	8,34
402 CONVENIO MINISTERIO INTERIOR	0,50		0,50			
40 A LA ADMON.DEL ESTADO	183,99		183,99	15,30	15,30	8,32
411 AL INST.NAC.DE SEG. Y SALUD EN EL TRABAJO,O.A.,M.P.	15,00		15,00			
412 COLAB.RECIPROCA TGSS Y ORG.EST INSPECCIÓN TRABAJO Y S.S.	2,88		2,88			
41 A ORGANISMOS AUTONOMOS	17,88		17,88			
420 A MUTUAS EQUILIB.CUENTAS COVID 19		3.459,41	3.459,41	581,55	581,55	16,81
4280 PARA INCENTIV.SINIEST.LAB.Y ACT.PREV.	12,01		12,01	0,20	0,30	1,67
428 APLIC.FONDO CONTING.PROFESIONALES	12,01		12,01	0,20	0,30	1,67
4291 AI I.N.G.S	0,66		0,66			
4294 A LA TESORERIA GRAL.SEGURIDAD SOCIAL	4,41		4,41			
4297 A LA GISS	18,50		18,50			
429 OTRAS TRANSF.A ENTIDADES DEL SISTEMA	23,57		23,57			
42 A LA SEGURIDAD SOCIAL	35,58	3.459,41	3.494,99	581,75	581,85	16,65
449 AL RESTO DEL SECTOR PÚBLICO ESTATAL	16,00		16,00			
44 A SOC.,ENT.PUB.EMP.,FUND.Y RES.ENT.	16,00		16,00			
4511 NIVEL MÍNIMO DE PROTECCIÓN	1.746,15		1.746,15	145,97	145,98	8,36
4512 NIVEL ACORDADO	283,20		283,20			
451 PARA ATENCION PERSONAS SITUAC.DEPEND.	2.029,35		2.029,35	145,97	145,98	7,19
4520 GASTOS DERIVADOS DEL FONDO DE COHESIÓN SANITARIA	5,73		5,73			
452 POR ASIST.SANIT.A PACIENTES DERIV.Y DESPLAZ.	5,73		5,73			
4592 CONTROL DE GASTO EN INCAPACIDAD TEMPORAL	317,91		317,91	38,95	21,30	12,25
4593 OTRAS AC.CONTROL GASTO I.T.	9,90		9,90			
4594 PARA A.S.DE CONT.PROF.DE ENT.GEST.	8,00		8,00	0,76	0,76	9,50
4599 OTRAS	2,00		2,00			
459 OTRAS TRANSFERENCIAS CORRIENTES	337,81		337,81	39,71	22,06	11,76
45 A COMUNIDADES AUTONOMAS	2.372,89		2.372,89	185,68	168,04	7,83
471 ENTREGAS DE BOTIQUINES	9,14	-1,10	8,04	-0,01	-0,01	-0,12
472 AYUDAS PARA BALSAS DE SALVAMENTO	0,01		0,01			
473 INCENTIVOS REDUCC.SINIEST.LAB.Y ACT.PREV.	1,01		1,01			
47 A EMPRESAS PRIVADAS	10,16	-1,10	9,06	-0,01	-0,01	-0,11
4800 A O.S.Y EMP.COM.PAR.CJOS.GENE.Y C.E.	0,07		0,07	0,07	0,07	100,00



ESTADOS AGREGADOS ENTIDADES GESTORAS Y SERVICIOS COMUNES DE LA SEGURIDAD SOCIAL -CLASIFICACIÓN ECONÓMICA-

EJECUCIÓN DEL PRESUPUESTO DE GASTOS - EJERCICIO 2021 MES DE JUNIO

CAPÍTULO 4.-TRANSFERENCIAS CORRIENTES-

Millones de Euros

CLASIFICACIÓN ECONÓMICA	PRESUPUESTO	MODIFICACIONES	PRESUPUESTO	OBLIGACIONES RECONOCIDAS	PAGOS REALIZADOS	OBLIGACIONES/PRESUPUESTO TOTAL %
	INICIAL		TOTAL			
4804 CONV.PROG.FORM.Y PRACT.NO LAB.Y ACS.	2,52		2,52			
4809 OTRAS AYUDAS A FAMILIAS E INSTITUCIONES	0,98		0,98			
480 AYUDAS GENERICAS A FAM.E INST. SIN L	3,57		3,57	0,07	0,07	1,96
48111 REGIMEN GENERAL	10.791,11		10.791,11	764,59	765,01	7,09
48112 REGIMEN ESPECIAL DE TRABA. AUTÓNOMOS	1.357,91		1.357,91	91,72	91,70	6,75
48114 REGIMEN ESPECIAL DE TRAB. DEL MAR	102,46		102,46	6,97	6,99	6,80
48115 REGIMEN ESPECIAL DE LA MINE. CARBON	63,53		63,53	3,69	3,70	5,81
48117 DE ACCIDENTES DE TRAB.Y ENFER.PROF.	1.418,80		1.418,80	111,60	111,58	7,87
48118 NO CONTRIBUTIVA	1.129,71		1.129,71	152,78	152,78	13,52
4811 INCAPACIDAD PERMANENTE/INVALIDEZ	14.863,52		14.863,52	1.131,35	1.131,76	7,61
48121 REGIMEN GENERAL	83.819,13		83.819,13	6.048,70	6.051,43	7,22
48122 REGIMEN ESPECIAL TRABAJ. AUTONOMOS	14.862,21		14.862,21	1.047,10	1.047,51	7,05
48124 REGIMEN ESPECIAL DEL MAR	1.273,44		1.273,44	89,27	89,28	7,01
48125 REGIMEN ESPECIAL MINERIA DEL CARBON	1.251,00		1.251,00	84,03	84,07	6,72
48127 DE ACCIDENTES DE TRABAJO Y ENF.PROF.	1.091,05		1.091,05	83,62	83,71	7,66
48128 NO CONTRIBUTIVA	1.437,81		1.437,81	196,94	196,94	13,70
4812 JUBILACION	103.734,64		103.734,64	7.549,66	7.552,94	7,28
48131 REGIMEN GENERAL	19.475,33		19.475,33	1.392,09	1.393,30	7,15
48132 REGIMEN ESPECIAL TRABAJ. AUTONOMOS	3.559,36		3.559,36	251,41	251,63	7,06
48134 REGIMEN ESPECIAL DEL MAR	415,12		415,12	31,00	31,00	7,47
48135 REGIMEN ESPECIAL MINERIA DEL CARBON	339,02		339,02	23,38	23,37	6,90
48137 DE ACCIDENTES DE TRABAJO Y ENF.PROF.	825,26		825,26	59,65	59,66	7,23
4813 VIUDEDAD	24.614,09		24.614,09	1.757,53	1.758,96	7,14
48141 REGIMEN GENERAL	1.574,92		1.574,92	114,15	114,39	7,25
48142 REGIMEN ESPECIAL TRABAJ. AUTONOMOS	322,80		322,80	22,53	22,56	6,98
48144 REGIMEN ESPECIAL DEL MAR	32,70		32,70	2,54	2,51	7,77
48145 REGIMEN ESPECIAL MINERIA DEL CARBON	20,84		20,84	1,46	1,47	7,01
48147 DE ACCIDENTE DE TRABAJO Y ENF.PROF.	76,19		76,19	5,65	5,69	7,42
48148 NO CONTRIBUTIVA	4,90		4,90			
4814 ORFANDAD	2.032,35		2.032,35	146,33	146,62	7,20
48151 REGIMEN GENERAL	276,54		276,54	20,45	20,46	7,39
48152 REGIMEN ESPECIAL TRABAJ. AUTONOMOS	68,59		68,59	4,75	4,75	6,93
48154 REGIMEN ESPECIAL DEL MAR	9,04		9,04	0,78	0,78	8,63
48155 REGIMEN ESPECIAL MINERIA DEL CARBON	8,50		8,50	0,63	0,63	7,41



ESTADOS AGREGADOS ENTIDADES GESTORAS Y SERVICIOS COMUNES DE LA SEGURIDAD SOCIAL -CLASIFICACIÓN ECONÓMICA-

EJECUCIÓN DEL PRESUPUESTO DE GASTOS - EJERCICIO 2021 MES DE JUNIO

CAPÍTULO 4.-TRANSFERENCIAS CORRIENTES-

Millones de Euros

CLASIFICACIÓN ECONÓMICA	PRESUPUESTO	MODIFICACIONES	PRESUPUESTO	OBLIGACIONES RECONOCIDAS	PAGOS	OBLIGACIONES/ PRESUPUESTO TOTAL %
	INICIAL		TOTAL		REALIZADOS	
48157 DE ACCIDENTES DE TRABAJO Y ENF.PROF.	11,27		11,27	0,74	0,75	6,57
4815 EN FAVOR DE FAMILIARES	373,94		373,94	27,35	27,37	7,31
481 PENSIONES	145.618,54		145.618,54	10.612,22	10.617,65	7,29
48210 COVID 19	40,01		40,01			
48211 REGIMEN GENERAL	3.019,74		3.019,74	240,40	236,41	7,96
48212 REGIMEN ESPECIAL TRABAJ. AUTONOMOS	20,00		20,00	0,66	0,64	3,30
48214 REGIMEN ESPECIAL DEL MAR	37,94		37,94	2,51	2,13	6,62
48215 REGIMEN ESPECIAL MINERIA DEL CARBON	3,45		3,45	0,08	0,06	2,32
48217 DE ACCIDENTES DE TRABAJO Y E.P.	87,58		87,58	14,43	14,22	16,48
4821 SUB. TEMP. POR ENF.O ACCID.	3.208,72		3.208,72	258,08	253,46	8,04
48221 REGIMEN GENERAL	0,01		0,01	0,01	0,02	100,00
4822 COMPENS. POR COLAB. EMPRESAS	0,01		0,01	0,01	0,02	100,00
482 INCAPACIDAD TEMPORAL	3.208,73		3.208,73	258,09	253,48	8,04
48317 DE ACCIDENTES DE TRABAJO Y E.P.	83,55	0,70	84,25	7,53	7,49	8,94
4831 SOBRE PENSIONES OTORG.TRABAJAD.O BENEFIC.	83,55	0,70	84,25	7,53	7,49	8,94
48324 REGIMEN ESPECIAL TRABAJADORES DEL MAR	0,04		0,04			
48327 DE ACCIDENTES DE TRABAJO Y E.P.	5,69		5,69	0,38	0,30	6,68
4832 SOBRE LAS PRESTAC.DE INCAPAC.TEMPO.	5,73		5,73	0,38	0,30	6,63
48337 DE ACCIDENTES DE TRABAJO Y E.P.	2,21		2,21	0,30	0,29	13,57
4833 SOBRE INDEMIZ.TANTO ALZADO Y OTRAS	2,21		2,21	0,30	0,29	13,57
483 RECARGOS FALTA MED.SEGUR.E HIGIENE	91,49	0,70	92,19	8,21	8,08	8,91
48401 REGIMEN GENERAL	2.567,64		2.567,64	240,40	223,11	9,36
48402 REGIMEN ESPECIAL TRABAJ. AUTONOMOS	209,34		209,34	17,80	16,20	8,50
48404 REGIMEN ESPECIAL DEL MAR	7,36		7,36	0,79	0,81	10,73
48405 REGIMEN ESPECIAL MINERIA DEL CARBON	0,39		0,39	0,06	0,06	15,38
48408 NO CONTRIBUTIVA	0,55		0,55	0,03	0,02	5,45
4840 SUBSIDIO POR NACIMIENTO Y CUIDADO MENOR	2.785,28		2.785,28	259,08	240,20	9,30
48422 REG. ESPEC. TRABAJADORES AUTONOMOS	0,48		0,48	0,03	0,02	6,25
48427 DE A.T. Y E.P.	20,17		20,17	2,46	1,88	12,20
4842 SUBSIDIO TEMPORAL RIESGO DURANTE EMB	20,65		20,65	2,49	1,90	12,06
48442 RÉGIMEN ESPECIAL TRABAJADORES AUTÓNOMOS	0,03		0,03	-0,01		-33,33
48447 DE ACCIDENTES DE TRABAJO Y E.P.	0,35		0,35	0,01	0,01	2,86
4844 SUBSIDIO RIESGO DURANTE LACTANCIA NATUR.	0,38		0,38		0,01	
48457 DE ACCIDENTES DE TRABAJO Y E.P.	1,85		1,85	0,15	0,13	8,11



ESTADOS AGREGADOS ENTIDADES GESTORAS Y SERVICIOS COMUNES DE LA SEGURIDAD SOCIAL -CLASIFICACIÓN ECONÓMICA-

EJECUCIÓN DEL PRESUPUESTO DE GASTOS - EJERCICIO 2021 MES DE JUNIO

CAPÍTULO 4.-TRANSFERENCIAS CORRIENTES-

Millones de Euros

CLASIFICACIÓN ECONÓMICA	PRESUPUESTO	MODIFICACIONES	PRESUPUESTO	OBLIGACIONES RECONOCIDAS	PAGOS	OBLIGACIONES/ PRESUPUESTO TOTAL %
	INICIAL		TOTAL		REALIZADOS	
4845 SUBS.CUIDADO MENORES ENFERM.GRAVE	1,85		1,85	0,15	0,13	8,11
48461 REGIMEN GENERAL	0,42		0,42	0,01	0,01	2,38
48464 REGIMEN ESPECIAL DEL MAR	0,10		0,10			
4846 SUBSIDIO POR CORRESP.CUIDADO LACTANTE	0,52		0,52	0,01	0,01	1,92
484 NACIM.CUIDADO MENOR,CORR.RIESGO EMB.LACT.	2.808,68		2.808,68	261,73	242,25	9,32
48508 NO CONTRIBUTIVA	2.988,36		2.988,36	186,96	186,96	6,26
4850 INGRESO MÍNIMO VITAL	2.988,36		2.988,36	186,96	186,96	6,26
48518 NO CONTRIBUTIVA	53,00		53,00	-2,46	-2,47	-4,64
4851 ASIG.HIJO O MENOR ACOGIDO A CARGO	53,00		53,00	-2,46	-2,47	-4,64
48528 NO CONTRIBUTIVA	1.304,00		1.304,00	94,82	94,79	7,27
4852 ASIG.HIJO O MENOR ACOGIDO DISCAP.	1.304,00		1.304,00	94,82	94,79	7,27
48538 NO CONTRIBUTIVA	24,00		24,00	1,93	1,91	8,04
4853 PREST.TANTO ALZADO NACIM.ADOP.HIJO	24,00		24,00	1,93	1,91	8,04
48548 NO CONTRIBUTIVA	21,00		21,00	1,55	1,59	7,38
4854 PREST.POR PARTO O ADOPCIÓN MÚLTIPLE	21,00		21,00	1,55	1,59	7,38
485 INGRESO MÍNIMO VITAL Y PROTEC.FAMILIAR	4.390,36		4.390,36	282,80	282,78	6,44
48611 REGIMEN GENERAL	4,81		4,81	0,35	0,36	7,28
48612 REGIMEN ESPECIAL TRABAJ. AUTONOMOS	1,46		1,46	0,11	0,10	7,53
48614 REGIMEN ESPECIAL DEL MAR	0,10		0,10	0,01	0,01	10,00
48615 REGIMEN ESPECIAL MINERIA DEL CARBON	0,05		0,05	0,01	0,01	20,00
48617 DE ACCIDENTES DE TRABAJO Y E.P.	0,04		0,04			
4861 AUXILIO POR DEFUNCION	6,46		6,46	0,48	0,48	7,43
48631 REGIMEN GENERAL	9,61		9,61	1,25	1,17	13,01
48632 REGIMEN ESPECIAL TRABAJ. AUTONOMOS	0,20		0,20	0,01		5,00
48634 REGIMEN ESPECIAL DEL MAR	0,10		0,10		0,01	
48637 DE ACCIDENTES DE TRABAJO Y E.P.	9,94	-0,05	9,89	1,04	0,99	10,52
4863 INDEMNIZACION A TANTO ALZADO	19,85	-0,05	19,80	2,30	2,17	11,62
48647 DE ACCIDENTES DE TRABAJO Y E.P.	0,94	-0,05	0,89	0,04	0,04	4,49
4864 INDEMNIZACIONES POR BAREMO	0,94	-0,05	0,89	0,04	0,04	4,49
48674 INFORTUNIO FAMILIAR	0,10		0,10	0,01	0,01	10,00
48675 OTRAS PRESTACIONES: ACCIDENTE	1,21		1,21	0,03	0,04	2,48
48676 OTRAS PRESTACIONES: CIRUGIA	0,09		0,09	-0,01		-11,11
48677 OTRAS PRESTACIONES: NEUROPSIQUIATRIA	19,95		19,95	1,54	1,73	7,72
48679 OTRAS PRESTACIONES: MEDICINA GENERAL	0,02		0,02			



ESTADOS AGREGADOS ENTIDADES GESTORAS Y SERVICIOS COMUNES DE LA SEGURIDAD SOCIAL -CLASIFICACIÓN ECONÓMICA-

EJECUCIÓN DEL PRESUPUESTO DE GASTOS - EJERCICIO 2021 MES DE JUNIO

CAPÍTULO 4.-TRANSFERENCIAS CORRIENTES-

Millones de Euros

CLASIFICACIÓN ECONÓMICA	PRESUPUESTO	MODIFICACIONES	PRESUPUESTO	OBLIGACIONES RECONOCIDAS	PAGOS	OBLIGACIONES/ PRESUPUESTO TOTAL %
	INICIAL		TOTAL		REALIZADOS	
4867 PRESTAC. SEGURO ESCOLAR	21,37		21,37	1,57	1,78	7,35
48680 PENSIONES COMPLEMENTARIAS	32,65		32,65	2,11	2,12	6,46
48681 SUBSIDIOS	4,37		4,37	0,47	0,60	10,76
4868 PRES.COMPO.DISP.TRANS.SEXT.LEY 21/86	37,02		37,02	2,58	2,72	6,97
48691 REGIMEN GENERAL	0,81		0,81	0,01	0,01	1,23
48692 REGIMEN ESPECIAL TRABAJ. AUTONOMOS	0,07		0,07			
48697 DE ACCIDENTES DE TRABAJO Y ENF.PROF.	8,64		8,64	0,88	0,82	10,19
4869 OTRAS PREST.INDEM. Y ENTR. UNICAS REGLAM.	9,52		9,52	0,89	0,83	9,35
486 OTRAS PREST.INDEM.Y ENT.UNIC.REGLA.	95,16	-0,10	95,06	7,86	8,02	8,27
48708 NO CONTRIBUTIVO	20,00		20,00			
4870 AYUDAS SOCIALES AFECTADOS POR TALIDOMIDA	20,00		20,00			
48711 PREVIAS A LA JUBILACION ORDINARIA	40,30		40,30	0,18	0,18	0,45
48712 AYUDAS ESP.ADAP. ESTIBA PORTU.COTIZ.	2,64	1,48	4,12	0,18	0,18	4,37
48713 AYUDAS ADAP. ESTIBA PORTU.SUBSIDIOS	10,36	6,74	17,10	0,72	0,72	4,21
4871 AYUDAS EQUIV.A LA JUBILAC.ANTICIPADA	53,30	8,22	61,52	1,08	1,08	1,76
48728 NO CONTRIBUTIVA	27,53		27,53	1,47	1,45	5,34
4872 PRESTACIONES SINDROME TOXICO	27,53		27,53	1,47	1,45	5,34
4873 AYUDAS PUB.CARACT.INDIV.DISCAPACIT.	0,46		0,46			
48740 SUBSIDIO DE GARANTIA DE ING.MINIMOS	8,41		8,41	1,14	0,87	13,56
48741 SUBSIDIO POR AYUDA DE TERCERA PERS.	0,34		0,34	0,04	0,03	11,76
48742 SUBSIDIO MOVIL.Y COMP.GASTOS TRANSP.	0,57		0,57	0,06	0,06	10,53
4874 SUBS.ECON.PARA PERS.DISCAPACIDAD	9,32		9,32	1,24	0,96	13,30
4876 PREST.EC.DEST.PERSONAS SITUAC.DEPEND.	5,35		5,35	0,37	0,37	6,92
48779 OTRAS	6,04		6,04			
4877 AYUDA PUBL.DE CARAC.S.INST.S/F LUCRO	6,04		6,04			
48780 CUOTAS DEL EJERC.CORRIENTE	217,91		217,91	14,49	14,49	6,65
4878 SEG.SOC.CUIDADORES NO PROF.PERS.SIT.DEP.	217,91		217,91	14,49	14,49	6,65
48794 REGIMEN ESPECIAL DEL MAR	0,15		0,15			
48798 NO CONTRIBUTIVA	0,25		0,25			
4879 OTRAS AYUDAS DE CARAC.SOC.	0,40		0,40			
487 PRESTACIONES SOCIALES	340,31	8,22	348,53	18,65	18,35	5,35
48811 RÉGIMEN GENERAL	0,30		0,30			
48812 REGIMEN ESPEC.TRABAJ.AUTONOMOS	0,03		0,03			
48814 REGIMEN ESP.TRABAJADORES DEL MAR	0,01		0,01			



ESTADOS AGREGADOS ENTIDADES GESTORAS Y SERVICIOS COMUNES DE LA SEGURIDAD SOCIAL -CLASIFICACIÓN ECONÓMICA-

EJECUCIÓN DEL PRESUPUESTO DE GASTOS - EJERCICIO 2021 MES DE JUNIO

CAPÍTULO 4.-TRANSFERENCIAS CORRIENTES-

Millones de Euros

CLASIFICACIÓN ECONÓMICA	PRESUPUESTO		PRESUPUESTO TOTAL	OBLIGACIONES RECONOCIDAS	PAGOS REALIZADOS	OBLIGACIONES/ PRESUPUESTO TOTAL %
	INICIAL	MODIFICACIONES				
48817 DE ACCIDENTES DE TRABAJO Y E.P.	0,02		0,02			
48818 NO CONTRIBUTIVA	3,11		3,11	0,15	0,14	4,82
4881 ENTREGAS POR DESPLAZAMIENTO	3,47		3,47	0,15	0,14	4,32
48827 DE ACCIDENTES DE TRABAJO Y E.P.	0,06		0,06			
48828 NO CONTRIBUTIVA	0,20		0,20	0,04	0,04	20,00
4882 PRÓTESIS	0,26		0,26	0,04	0,04	15,38
48838 NO CONTRIBUTIVA	0,17		0,17	0,03	0,02	17,65
4883 VEHÍCULOS PARA PERSONAS CON DISCAP.	0,17		0,17	0,03	0,02	17,65
48884 REG.ESP.TRABAJADORES DEL MAR	0,37		0,37			
4888 OTRAS PRESTAC.E INDEMNIZACIONES	0,37		0,37			
488 OTRAS PRESTAC.E INDEMNIZACIONES	4,27		4,27	0,22	0,20	5,15
48908 NO CONTRIBUTIVA	31,94		31,94	2,79	2,79	8,74
4890 RECETAS MEDICAS	31,94		31,94	2,79	2,79	8,74
48918 NO CONTRIBUTIVA	0,51		0,51			
4891 REINTEGRO DE GASTOS DE FARMACIA	0,51		0,51			
48920 EFECTOS Y ACCESORIOS	0,04		0,04			
48921 VACUNAS	0,01		0,01			
48922 TIRAS REACTIVAS	1,20		1,20	0,24	0,16	20,00
48924 BOTIQUINES DE EMPRESAS	0,01		0,01			
4892 PRODUCTOS FARMAC.SUMINISTRO DIRECTO	1,26		1,26	0,24	0,16	19,05
489 FARMACIA	33,71		33,71	3,03	2,95	8,99
48 A FAMIL.E INST.SIN F.LUCRO	156.594,82	8,82	156.603,64	11.452,88	11.433,83	7,31
490 DE DERECHOS PENSIONES ADMÓN. U.E.	7,56		7,56	1,40	1,17	18,52
49 AL EXTERIOR	7,56		7,56	1,40	1,17	18,52
4 TRANSFERENCIAS CORRIENTES	159.238,88	3.467,13	162.706,01	12.237,00	12.200,18	7,52



ESTADOS AGREGADOS ENTIDADES GESTORAS Y SERVICIOS COMUNES DE LA SEGURIDAD SOCIAL -CLASIFICACIÓN ECONÓMICA-

EJECUCIÓN DEL PRESUPUESTO DE GASTOS - EJERCICIO 2021 MES DE JUNIO

CAPÍTULO 6.-INVERSIONES REALES-

Millones de Euros

CLASIFICACIÓN ECONÓMICA	PRESUPUESTO	MODIFICACIONES	PRESUPUESTO	OBLIGACIONES RECONOCIDAS	PAGOS REALIZADOS	OBLIGACIONES/PRESUPUESTO TOTAL %
	INICIAL		TOTAL			
620 TERRENOS Y BIENES NATURALES	0,11		0,11			
6220 ADQUISICIONES	1,55		1,55	0,01		0,65
6221 CONSTRUCCIONES	55,61		55,61	0,26	0,26	0,47
622 EDIFICIOS Y OTRAS CONSTRUCCIONES	57,16		57,16	0,27	0,26	0,47
623 MAQUINARIA, INSTALACIONES Y UTILLAJE	2,32	0,69	3,01	0,21	0,22	6,98
624 MATERIAL DE TRANSPORTE	0,06		0,06	0,02	0,02	33,33
625 MOBILIARIO Y ENSERES	4,67		4,67	0,03	0,04	0,64
626 EQUIPOS PARA PROCESOS DE INFORMACION	37,93	8,12	46,05	0,73	0,20	1,59
628 OTRO INMOVILIZADO MATERIAL	0,03		0,03			
629 INMOVILIZADO INMATERIAL	30,92	17,33	48,25	2,79	2,51	5,78
62 INVERSIÓN NUEVA ASOC.AL FUNC.OPERATIVO SERV.	133,20	26,14	159,34	4,05	3,25	2,54
630 TERRENOS Y BIENES NATURALES	0,05		0,05			
6321 CONSTRUCCIONES	49,70		49,70	0,89	1,29	1,79
632 EDIFICIOS Y OTRAS CONSTRUCCIONES	49,70		49,70	0,89	1,29	1,79
633 MAQUINARIA, INSTALACIONES Y UTILLAJE	9,28		9,28	0,47	0,45	5,06
634 MATERIAL DE TRANSPORTE	0,35		0,35			
635 MOBILIARIO Y ENSERES	4,82		4,82	0,05	0,06	1,04
636 EQUIPOS PARA PROCESOS DE INFORMACION	2,56		2,56			
638 OTRO INMOVILIZADO MATERIAL	0,02		0,02			
639 INMOVILIZADO INMATERIAL	0,09	0,65	0,74			
63 INVERSIÓN REPOSICION ASOC.AL FUNC.OPERATIVO SERV.	66,87	0,65	67,52	1,41	1,80	2,09
669 INMOVIL.MEC.REC.Y RESLIENCIA	8,50		8,50			
66 INVERSIÓN NUEVA MEC.REC.Y RESLIENCIA	8,50		8,50			
6 INVERSIONES REALES	208,57	26,79	235,36	5,46	5,05	2,32



ESTADOS AGREGADOS ENTIDADES GESTORAS Y SERVICIOS COMUNES DE LA SEGURIDAD SOCIAL -CLASIFICACIÓN ECONÓMICA-

EJECUCIÓN DEL PRESUPUESTO DE GASTOS - EJERCICIO 2021 MES DE JUNIO

CAPÍTULO 7.-TRANSFERENCIAS DE CAPITAL-

Millones de Euros

CLASIFICACIÓN ECONÓMICA	PRESUPUESTO		PRESUPUESTO TOTAL	OBLIGACIONES RECONOCIDAS	PAGOS REALIZADOS	OBLIGACIONES/ PRESUPUESTO TOTAL %
	INICIAL	MODIFICACIONES				
7205 A MUTUAS COLABORADORAS CON LA S.S.	15,00		15,00	0,51	0,51	3,40
7207 A LA GISS	5,00		5,00			
720 A LA SEGURIDAD SOCIAL	20,00		20,00	0,51	0,51	2,55
72 A LA SEGURIDAD SOCIAL	20,00		20,00	0,51	0,51	2,55
784 A LA FUNDACIÓN MATIA	3,00		3,00			
78 A FAMIL.E INST.SIN F.LUCRO	3,00		3,00			
7 TRANSFERENCIAS DE CAPITAL	23,00		23,00	0,51	0,51	2,22



ESTADOS AGREGADOS ENTIDADES GESTORAS Y SERVICIOS COMUNES DE LA SEGURIDAD SOCIAL -CLASIFICACIÓN ECONÓMICA-

EJECUCIÓN DEL PRESUPUESTO DE GASTOS - EJERCICIO 2021 MES DE JUNIO

CAPÍTULO 8.-ACTIVOS FINANCIEROS-

Millones de Euros

CLASIFICACIÓN ECONÓMICA	PRESUPUESTO	MODIFICACIONES	PRESUPUESTO	OBLIGACIONES RECONOCIDAS	PAGOS REALIZADOS	OBLIGACIONES/ PRESUPUESTO TOTAL %
	INICIAL		TOTAL			
830 AL PERSONAL A CORTO PLAZO	8,69		8,69	0,36	0,37	4,14
83 CONC.PRESTAM.NO PUBLIC.	8,69		8,69	0,36	0,37	4,14
8400 A CORTO PLAZO	0,04		0,04			
8401 A LARGO PLAZO	0,05		0,05			
840 DEPOSITOS E IMPOSICIONES	0,09		0,09			
8410 A CORTO PLAZO	0,06		0,06			
8411 A LARGO PLAZO	0,15		0,15			
841 FIANZAS	0,21		0,21			
84 CONST.DE DEPOS.IMPOSIC.Y FIANZAS	0,30		0,30			
8800 CARTERA DE VALORES A CORTO PLAZO	0,01		0,01			
880 AFECTOS FONDO RESERVA SEG.SOC.	0,01		0,01			
8822 SALDO FINANC.CUENTAS AFECTAS RESERVA	3,47		3,47			
882 AFECTOS A LA RESERVA POR CESE ACT.TRAB.AUTON.	3,47		3,47			
88 ACTIVOS FINAN.FONDO RESERVA Y OTROS	3,48		3,48			
8 ACTIVOS FINANCIEROS	12,47		12,47	0,36	0,36	2,89



ESTADOS AGREGADOS ENTIDADES GESTORAS Y SERVICIOS COMUNES DE LA SEGURIDAD SOCIAL -CLASIFICACIÓN ECONÓMICA-

EJECUCIÓN DEL PRESUPUESTO DE GASTOS - EJERCICIO 2021 MES DE JUNIO

CAPÍTULO 9.-PASIVOS FINANCIEROS-

Millones de Euros

CLASIFICACIÓN ECONÓMICA	PRESUPUESTO	MODIFICACIONES	PRESUPUESTO	OBLIGACIONES RECONOCIDAS	PAGOS REALIZADOS	OBLIGACIONES/ PRESUPUESTO TOTAL %
	INICIAL		TOTAL			
911 AMORTIZ.PREST.L.P.DE ENTES SEC.PUBL.	0,02		0,02			
91 AMORTIZ.PRESTAM.EN EUROS	0,02		0,02			
9 PASIVOS FINANCIEROS	0,02		0,02			
TOTAL	161.803,80	3.483,63	165.287,43	12.445,89	12.407,62	7,53



ESTADOS AGREGADOS ENTIDADES GESTORAS Y SERVICIOS COMUNES DE LA SEGURIDAD SOCIAL

EJECUCION DEL PRESUPUESTO DE GASTOS. - EJERCICIO 2021 MES DE JUNIO

ÁREAS, GRUPOS DE PROGRAMAS Y PROGRAMAS

Millones de Euros

ÁREAS, GRUPOS DE PROGRAMAS Y PROGRAMAS	PRESUPUESTO INICIAL	MODIFICACIONES	PRESUPUESTO TOTAL	OBLIGACIONES RECONOCIDAS	PAGOS REALIZADOS	OBLIGACIONES/ PRESUPUESTO TOTAL %	EJERCICIO 2020		INCREMENTO RELATIVO %	
							OBLIGACIONES RECONOCIDAS	PAGOS REALIZADOS	OBLIGACIONES	PAGOS
1101 PENSIONES CONTRIBUTIVAS	136.127,11		136.127,11	9.791,38	9.796,05	7,19	9.453,00	9.455,31	3,58	3,60
1102 INCAPACIDAD TEMPORAL Y OTRAS PREST.	6.624,71		6.624,71	580,50	538,77	8,76	519,25	473,47	11,80	13,79
11 GESTION PRESTAC. ECONOMICAS CONTRIB.	142.751,82		142.751,82	10.371,88	10.334,82	7,27	9.972,25	9.928,78	4,01	4,09
1201 PENSIONES NO CONTRIBUTIVAS	2.751,35		2.751,35	365,03	365,04	13,27	358,27	358,26	1,89	1,89
1202 PROTECCION FAMILIAR Y OTRAS PREST.	1.460,23	0,44	1.460,67	99,31	99,27	6,80	103,12	101,89	-3,69	-2,57
1204 GEST.Y CONTROL COMPLEM.MIN.PENS.	7.075,01		7.075,01	488,86	489,37	6,91	496,79	496,72	-1,60	-1,48
1205 INGRESO MÍNIMO VITAL	3.016,91		3.016,91	191,50	191,48	6,35				
12 GESTION PREST.ECON.NO CONTRIBUTIVAS	14.303,50	0,44	14.303,94	1.144,70	1.145,16	8,00	958,18	956,87	19,47	19,68
1391 DIRECCION Y SERVICIOS GENERALES	288,82		288,82	22,11	21,88	7,66	18,34	18,46	20,56	18,53
1392 INFORMAC.Y ATENCION PERSONALIZADA	140,51		140,51	14,58	16,46	10,38	14,41	14,60	1,18	12,74
1393 GESTION INTERNACIONAL DE PRESTAC.	4,12		4,12	0,40	0,40	9,71	0,39	0,40	2,56	
13 ADMON.Y SERV.GRALES.PRESTAC.ECONOM.	433,45		433,45	37,09	38,74	8,56	33,14	33,46	11,92	15,78
1501 PENSIONES Y OTRAS PRESTAC.CLASES PASIVAS	25,16		25,16							
15 PENSIONES Y OTRAS PRESTAC.CLASES PASIVAS	25,16		25,16							
1 PRESTACIONES ECONOMICAS	157.513,93	0,44	157.514,37	11.553,67	11.518,72	7,33	10.963,57	10.919,11	5,38	5,49
2121 ATENC. PRIMARIA DE SALUD	75,58		75,58	7,54	7,40	9,98	6,43	6,38	17,26	15,99
21 ATENCION PRIMARIA DE SALUD	75,58		75,58	7,54	7,40	9,98	6,43	6,38	17,26	15,99
2223 ATENCION ESPECIALIZADA	211,29		211,29	19,72	18,84	9,33	18,45	20,47	6,88	-7,96
22 ATENCION ESPECIALIZADA	211,29		211,29	19,72	18,84	9,33	18,45	20,47	6,88	-7,96
2325 MEDICINA MARITIMA	38,00	-0,50	37,50	2,30	2,41	6,13	2,57	2,60	-10,51	-7,31
23 MEDICINA MARITIMA	38,00	-0,50	37,50	2,30	2,41	6,13	2,57	2,60	-10,51	-7,31
2591 DIRECCION Y SERV. GRALES.	17,87		17,87	1,73	1,83	9,68	1,50	1,53	15,33	19,61
25 ADMON.,SERV. GRALES A. SANITARIA	17,87		17,87	1,73	1,83	9,68	1,50	1,53	15,33	19,61
2627 FORMACION DE PERSONAL SAN.	2,68		2,68	0,19	0,19	7,09	0,15	0,15	26,67	26,67
26 FORMACION DE PERSONAL SAN.	2,68		2,68	0,19	0,19	7,09	0,15	0,15	26,67	26,67
2990 ASIST.SANITARIA.MEC.RECUP.Y RESILIENCIA	18,50		18,50							
29 ASIST.SANITARIA. MEC.RECUP.YRESILIENCIA	18,50		18,50							
2 ASISTENCIA SANITARIA	363,92	-0,50	363,42	31,48	30,67	8,66	29,10	31,13	8,18	-1,48
3131 PRES.ECO.RECUP.Y ACC.UNIVERSAL	46,74		46,74	4,23	4,04	9,05	4,01	3,62	5,49	11,60
3132 ENVEJ.ACTI.PREVEN.DEPENDENCIA	118,23		118,23	0,61	0,64	0,52	3,57	3,48	-82,91	-81,61
3134 AUT.PERS.Y ATENC.DEPENDENCIA	2.353,54		2.353,54	169,95	169,46	7,22	112,95	112,25	50,46	50,97
31 SERVICIOS SOCIALES GENERALES	2.518,51		2.518,51	174,79	174,14	6,94	120,53	119,35	45,02	45,91
3434 ACCION ASISTENCIAL Y SOCIAL	1,04		1,04	0,05	0,05	4,81	0,07	0,06	-28,57	-16,67
3435 ACCION FORMATIVA Y GEST.EMPLEO TRAB.MAR	11,80	1,50	13,30	1,14	1,02	8,57	0,68	0,69	67,65	47,83
3437 GEST.DESEMPLEO TRABAJADORES DEL MAR	2,66		2,66	0,29	0,29	10,90	0,27	0,27	7,41	7,41
34 OTROS SERVICIOS SOCIALES	15,50	1,50	17,00	1,48	1,36	8,71	1,02	1,02	45,10	33,33
3591 DIRECCION Y SERVICIOS GENERALES	47,85		47,85	1,69	1,77	3,53	2,12	1,96	-20,28	-9,69
35 ADMON.,SERV.GRALES DE SERV.SOCIALES	47,85		47,85	1,69	1,77	3,53	2,12	1,96	-20,28	-9,69



ESTADOS AGREGADOS ENTIDADES GESTORAS Y SERVICIOS COMUNES DE LA SEGURIDAD SOCIAL

EJECUCION DEL PRESUPUESTO DE GASTOS. - EJERCICIO 2021 MES DE JUNIO

ÁREAS, GRUPOS DE PROGRAMAS Y PROGRAMAS

Millones de Euros

ÁREAS, GRUPOS DE PROGRAMAS Y PROGRAMAS	PRESUPUESTO INICIAL	MODIFICACIONES	PRESUPUESTO TOTAL	OBLIGACIONES RECONOCIDAS	PAGOS REALIZADOS	OBLIGACIONES/ PRESUPUESTO TOTAL %	EJERCICIO 2020		INCREMENTO RELATIVO %	
							OBLIGACIONES RECONOCIDAS	PAGOS REALIZADOS	OBLIGACIONES	PAGOS
3 SERVICIOS SOCIALES	2.581,86	1,50	2.583,36	177,96	177,27	6,89	123,67	122,33	43,90	44,91
4161 GEST.AFIL.COT.RECAUD.VOLUNT.	305,10	0,09	305,19	25,84	25,90	8,47	25,94	25,89	-0,39	0,04
4162 GEST.PROCED.EJE.Y ESPEC.DE RECAUD.	129,09		129,09	13,32	13,22	10,32	13,31	13,14	0,08	0,61
41 GESTION COTIZ.Y RECAUDACION	434,19	0,09	434,28	39,16	39,12	9,02	39,25	39,03	-0,23	0,23
4263 GESTION FINANCIERA	91,29	2.399,84	2.491,13	584,79	584,89	23,47	1,61	1,71	36.222,36	34.104,09
42 GESTION FINANCIERA	91,29	2.399,84	2.491,13	584,79	584,89	23,47	1,61	1,71	36.222,36	34.104,09
4364 ADMINISTRACION DEL PATRIMONIO	15,51		15,51	0,81	0,82	5,22	1,09	1,10	-25,69	-25,45
43 GESTION DEL PATRIMONIO	15,51		15,51	0,81	0,82	5,22	1,09	1,10	-25,69	-25,45
4481 INFRAESTRUC.INFORMATICA SEG.SOC.	191,69	2,00	193,69	10,95	9,03	5,65	6,72	7,78	62,95	16,07
4482 DESARROLLO APLIC.DE LA SEG.SOC.	108,13	-2,00	106,13	8,50	7,79	8,01	11,39	7,31	-25,37	6,57
4483 CENTRO INFORMATICO CONTABLE	5,41		5,41	0,11	0,11	2,03	0,11	0,10		10,00
4484 SEGURIDAD E INNOVACIÓN	15,57		15,57	1,36	1,14	8,73	1,07	1,04	27,10	9,62
4485 PROYECTOS INFORMATICOS SEG.SOCIAL	43,77		43,77	3,90	3,90	8,91	3,75	3,37	4,00	15,73
4486 APOYO Y GESTIÓN DE RECURSOS	35,63		35,63	1,25	1,46	3,51	1,12	1,28	11,61	14,06
4490 SIST.INT.INFORMÁTICA S.S.MEC.RECUP.Y	8,50		8,50							
44 SISTEMA INTEGRADO INFORMAT.SEG.SOC.	408,70		408,70	26,07	23,43	6,38	24,16	20,88	7,91	12,21
4591 DIRECCION Y SERV.GENERALES	289,68	0,41	290,09	21,72	22,47	7,49	21,03	21,23	3,28	5,84
4592 INFORMACION Y ATENCION PERSONALIZADA	13,50		13,50	1,24	1,24	9,19	1,32	0,73	-6,06	69,86
45 ADMON.SERVIC. GRLES.DE TESOR	303,18	0,41	303,59	22,96	23,71	7,56	22,35	21,96	2,73	7,97
4693 CONTROL INTERNO Y CONTABILIDAD	86,48		86,48	8,72	8,72	10,08	8,66	8,65	0,69	0,81
46 CONTROL INTERNO Y CONTABILIDAD	86,48		86,48	8,72	8,72	10,08	8,66	8,65	0,69	0,81
4794 DIRECC.Y COORDINA.ASIST.JURID.SEG.SO	3,74		3,74	0,27	0,27	7,22	0,24	0,24	12,50	12,50
47 DIREC.Y COORD. ASIS.JURID.SEG.SOCIAL	3,74		3,74	0,27	0,27	7,22	0,24	0,24	12,50	12,50
4895 FONDO DE INVESTIG.DE PROTECC.SOCIAL	1,00		1,00							
48 FONDO DE INVESTIG.DE PROTECC.SOCIAL	1,00		1,00							
4 TESORERIA,INFORMATICA Y OTROS	1.344,09	2.400,34	3.744,43	682,78	680,96	18,23	97,36	93,57	601,29	627,75
TOTAL GENERAL	161.803,80	2.401,78	164.205,58	12.445,89	12.407,62	7,58	11.213,70	11.166,14	10,99	11,12



ESTADOS AGREGADOS ENTIDADES GESTORAS Y SERVICIOS COMUNES DE LA SEGURIDAD SOCIAL. -CLASIFICACIÓN ECONÓMICA POR ÁREAS.-

EJECUCION DEL PRESUPUESTO DE GASTOS. - EJERCICIO 2021 MES DE JUNIO

Modificaciones

Millones de Euros

AREAS, GRUPOS DE PROGRAMAS Y PROGRAMAS	GASTOS DE PERSONAL	GASTOS CORRIENTES BIENES Y SERVICIOS	GASTOS FINANCIEROS	TRANSFERENCIAS CORRIENTES	INVERSIONES REALES	TRANSFERENCIAS CAPITAL	ACTIVOS FINANCIEROS	PASIVOS FINANCIEROS	TOTAL
1202 PROTECCION FAMILIAR Y OTRAS PREST.				0,44					0,44
12 GESTION PREST.ECON.NO CONTRIBUTIVAS				0,44					0,44
1 PRESTACIONES ECONOMICAS				0,44					0,44
2325 MEDICINA MARITIMA				-0,50					-0,50
23 MEDICINA MARITIMA				-0,50					-0,50
2 ASISTENCIA SANITARIA				-0,50					-0,50
3435 ACCION FORMATIVA Y GEST.EMPLEO TRAB.MA		1,50							1,50
34 OTROS SERVICIOS SOCIALES		1,50							1,50
3 SERVICIOS SOCIALES		1,50							1,50
4161 GEST.AFIL.COT.RECAUD.VOLUNT.		0,09							0,09
41 GESTION COTIZ.Y RECAUDACION		0,09							0,09
4263 GESTION FINANCIERA				2.399,84					2.399,84
42 GESTION FINANCIERA				2.399,84					2.399,84
4481 INFRAESTRUC.INFORMATICA SEG.SOC.		-18,97			20,97				2,00
4482 DESARROLLO APLIC.DE LA SEG.SOC.		-2,00							-2,00
44 SISTEMA INTEGRADO INFORMAT.SEG.SOC.		-20,97			20,97				
4591 DIRECCION Y SERV.GENERALES		0,41							0,41
45 ADMON.SERVIC. GRLES.DE TESOR		0,41							0,41
4 TESORERIA,INFORMATICA Y OTROS		-20,47		2.399,84	20,97				2.400,34
TOTAL		-18,97		2.399,78	20,97				2.401,78



ESTADOS AGREGADOS ENTIDADES GESTORAS Y SERVICIOS COMUNES DE LA SEGURIDAD SOCIAL. -CLASIFICACIÓN ECONÓMICA POR ÁREAS.-

EJECUCION DEL PRESUPUESTO DE GASTOS. - EJERCICIO 2021 MES DE JUNIO

Obligaciones Reconocidas

Millones de Euros

AREAS, GRUPOS DE PROGRAMAS Y PROGRAMAS	GASTOS DE PERSONAL	GASTOS CORRIENTES BIENES Y SERVICIOS	GASTOS FINANCIEROS	TRANSFERENCIAS CORRIENTES	INVERSIONES REALES	TRANSFERENCIAS CAPITAL	ACTIVOS FINANCIEROS	PASIVOS FINANCIEROS	TOTAL
1101 PENSIONES CONTRIBUTIVAS	15,30			9.776,08					9.791,38
1102 INCAPACIDAD TEMPORAL Y OTRAS PREST.	4,70			575,80					580,50
11 GESTION PRESTAC. ECONOMICAS CONTRIB.	20,00			10.351,88					10.371,88
1201 PENSIONES NO CONTRIBUTIVAS	0,02			365,01					365,03
1202 PROTECCION FAMILIAR Y OTRAS PREST.	1,08			98,23					99,31
1204 GEST.Y CONTROL COMPLEM.MIN.PENS.	1,08			487,78					488,86
1205 INGRESO MÍNIMO VITAL	4,54	0,01		186,95					191,50
12 GESTION PREST.ECON.NO CONTRIBUTIVAS	6,72	0,01		1.137,97					1.144,70
1391 DIRECCION Y SERVICIOS GENERALES	15,13	6,44			0,41		0,13		22,11
1392 INFORMAC.Y ATENCION PERSONALIZADA	13,69	0,72			0,17				14,58
1393 GESTION INTERNACIONAL DE PRESTAC.	0,40								0,40
13 ADMON.Y SERV.GRALES.PRESTAC.ECONOM.	29,22	7,16			0,58		0,13		37,09
1 PRESTACIONES ECONOMICAS	55,94	7,17		11.489,85	0,58		0,13		11.553,67
2121 ATENC. PRIMARIA DE SALUD	3,36	0,79		3,03	0,36				7,54
21 ATENCION PRIMARIA DE SALUD	3,36	0,79		3,03	0,36				7,54
2223 ATENCION ESPECIALIZADA	11,19	8,12		0,22	0,19				19,72
22 ATENCION ESPECIALIZADA	11,19	8,12		0,22	0,19				19,72
2325 MEDICINA MARITIMA	1,66	0,63			0,01				2,30
23 MEDICINA MARITIMA	1,66	0,63			0,01				2,30
2591 DIRECCION Y SERV. GRALES.	1,37	0,27		0,07	0,03		-0,01		1,73
25 ADMON.,SERV. GRALES A. SANITARIA	1,37	0,27		0,07	0,03		-0,01		1,73
2627 FORMACION DE PERSONAL SAN.	0,18	0,01							0,19
26 FORMACION DE PERSONAL SAN.	0,18	0,01							0,19
2 ASISTENCIA SANITARIA	17,76	9,82		3,32	0,59		-0,01		31,48
3131 PRES.ECO.RECUP.Y ACC.UNIVERSAL	2,16	0,83		1,24					4,23
3132 ENVEJ.ACTI.PREVEN.DEPENDENCIA	0,25	0,36							0,61
3134 AUT.PERS.Y ATENC.DEPENDENCIA	6,16	2,78		160,84	0,17				169,95
31 SERVICIOS SOCIALES GENERALES	8,57	3,97		162,08	0,17				174,79
3434 ACCION ASISTENCIAL Y SOCIAL	0,04	0,01							0,05
3435 ACCION FORMATIVA Y GEST.EMPLEO TRAB.MA	0,49	0,64			0,01				1,14
3437 GEST.DESEMPLEO TRABAJADORES DEL MAR	0,29								0,29
34 OTROS SERVICIOS SOCIALES	0,82	0,65			0,01				1,48
3591 DIRECCION Y SERVICIOS GENERALES	1,44	0,21			0,01		0,03		1,69
35 ADMON.,SERV.GRALES DE SERV.SOCIALES	1,44	0,21			0,01		0,03		1,69
3 SERVICIOS SOCIALES	10,83	4,83		162,08	0,19		0,03		177,96
4161 GEST.AFIL.COT.RECAUD.VOLUNT.	24,95	0,37			0,52				25,84
4162 GEST.PROCED.EJE.Y ESPEC.DE RECAUD.	13,04	0,28							13,32
41 GESTION COTIZ.Y RECAUDACION	37,99	0,65			0,52				39,16
4263 GESTION FINANCIERA	1,62		0,91	581,75		0,51			584,79
42 GESTION FINANCIERA	1,62		0,91	581,75		0,51			584,79
4364 ADMINISTRACION DEL PATRIMONIO	0,39	0,37			0,05				0,81
43 GESTION DEL PATRIMONIO	0,39	0,37			0,05				0,81



ESTADOS AGREGADOS ENTIDADES GESTORAS Y SERVICIOS COMUNES DE LA SEGURIDAD SOCIAL. -CLASIFICACIÓN ECONÓMICA POR ÁREAS.-

EJECUCION DEL PRESUPUESTO DE GASTOS. - EJERCICIO 2021 MES DE JUNIO

Obligaciones Reconocidas

Millones de Euros

AREAS, GRUPOS DE PROGRAMAS Y PROGRAMAS	GASTOS DE PERSONAL	GASTOS CORRIENTES BIENES Y SERVICIOS	GASTOS FINANCIEROS	TRANSFERENCIAS CORRIENTES	INVERSIONES REALES	TRANSFERENCIAS CAPITAL	ACTIVOS FINANCIEROS	PASIVOS FINANCIEROS	TOTAL
4481 INFRAESTRUC.INFORMATICA SEG.SOC.	0,70	6,81			3,44				10,95
4482 DESARROLLO APLIC.DE LA SEG.SOC.	1,52	6,98							8,50
4483 CENTRO INFORMATICO CONTABLE	0,11								0,11
4484 SEGURIDAD E INNOVACIÓN	0,17	1,19							1,36
4485 PROYECTOS INFORMATICOS SEG.SOCIAL	3,90								3,90
4486 APOYO Y GESTIÓN DE RECURSOS	0,72	0,52			-0,01		0,02		1,25
44 SISTEMA INTEGRADO INFORMAT.SEG.SOC.	7,12	15,50			3,43		0,02		26,07
4591 DIRECCION Y SERV.GENERALES	14,66	6,79			0,11		0,16		21,72
4592 INFORMACION Y ATENCION PERSONALIZADA	0,71	0,53							1,24
45 ADMON.SERVIC. GRLES.DE TESOR	15,37	7,32			0,11		0,16		22,96
4693 CONTROL INTERNO Y CONTABILIDAD	8,67	0,03			-0,01		0,03		8,72
46 CONTROL INTERNO Y CONTABILIDAD	8,67	0,03			-0,01		0,03		8,72
4794 DIRECC.Y COORDINA.ASIST.JURID.SEG.SO	0,24	0,03							0,27
47 DIREC.Y COORD. ASIS.JURID.SEG.SOCIAL	0,24	0,03							0,27
4 TESORERIA,INFORMATICA Y OTROS	71,40	23,90	0,91	581,75	4,10	0,51	0,21		682,78
TOTAL	155,93	45,72	0,91	12.237,00	5,46	0,51	0,36		12.445,89



ESTADOS AGREGADOS ENTIDADES GESTORAS Y SERVICIOS COMUNES DE LA SEGURIDAD SOCIAL. -CLASIFICACIÓN ECONÓMICA POR ÁREAS.-

EJECUCION DEL PRESUPUESTO DE GASTOS. - EJERCICIO 2021 MES DE JUNIO

Pagos Realizados

Millones de Euros

AREAS, GRUPOS DE PROGRAMAS Y PROGRAMAS	GASTOS DE PERSONAL	GASTOS CORRIENTES BIENES Y SERVICIOS	GASTOS FINANCIEROS	TRANSFERENCIAS CORRIENTES	INVERSIONES REALES	TRANSFERENCIAS CAPITAL	ACTIVOS FINANCIEROS	PASIVOS FINANCIEROS	TOTAL
1101 PENSIONES CONTRIBUTIVAS	15,26			9.780,79					9.796,05
1102 INCAPACIDAD TEMPORAL Y OTRAS PREST.	4,71			534,06					538,77
11 GESTION PRESTAC. ECONOMICAS CONTRIB.	19,97			10.314,85					10.334,82
1201 PENSIONES NO CONTRIBUTIVAS	0,02			365,02					365,04
1202 PROTECCION FAMILIAR Y OTRAS PREST.	1,08			98,19					99,27
1204 GEST.Y CONTROL COMPLEM.MIN.PENS.	1,07			488,30					489,37
1205 INGRESO MÍNIMO VITAL	4,53			186,95					191,48
12 GESTION PREST.ECON.NO CONTRIBUTIVAS	6,70			1.138,46					1.145,16
1391 DIRECCION Y SERVICIOS GENERALES	14,99	6,37			0,39		0,13		21,88
1392 INFORMAC.Y ATENCION PERSONALIZADA	13,66	2,64			0,16				16,46
1393 GESTION INTERNACIONAL DE PRESTAC.	0,40								0,40
13 ADMON.Y SERV.GRALES.PRESTAC.ECONOM.	29,05	9,01			0,55		0,13		38,74
1 PRESTACIONES ECONOMICAS	55,72	9,01		11.453,31	0,55		0,13		11.518,72
2121 ATENC. PRIMARIA DE SALUD	3,37	0,72		2,95	0,36				7,40
21 ATENCION PRIMARIA DE SALUD	3,37	0,72		2,95	0,36				7,40
2223 ATENCION ESPECIALIZADA	11,19	7,26		0,20	0,19				18,84
22 ATENCION ESPECIALIZADA	11,19	7,26		0,20	0,19				18,84
2325 MEDICINA MARITIMA	1,66	0,74			0,01				2,41
23 MEDICINA MARITIMA	1,66	0,74			0,01				2,41
2591 DIRECCION Y SERV. GRALES.	1,37	0,38		0,07	0,01				1,83
25 ADMON.,SERV. GRALES A. SANITARIA	1,37	0,38		0,07	0,01				1,83
2627 FORMACION DE PERSONAL SAN.	0,18	0,01							0,19
26 FORMACION DE PERSONAL SAN.	0,18	0,01							0,19
2 ASISTENCIA SANITARIA	17,77	9,11		3,22	0,57				30,67
3131 PRES.ECO.RECUP.Y ACC.UNIVERSAL	2,17	0,84		0,96	0,07				4,04
3132 ENVEJ.ACTI.PREVEN.DEPENDENCIA	0,25	0,39							0,64
3134 AUT.PERS.Y ATENC.DEPENDENCIA	6,16	2,30		160,84	0,16				169,46
31 SERVICIOS SOCIALES GENERALES	8,58	3,53		161,80	0,23				174,14
3434 ACCION ASISTENCIAL Y SOCIAL	0,04	0,01							0,05
3435 ACCION FORMATIVA Y GEST.EMPLEO TRAB.MA	0,48	0,53			0,01				1,02
3437 GEST.DESEMPLEO TRABAJADORES DEL MAR	0,29								0,29
34 OTROS SERVICIOS SOCIALES	0,81	0,54			0,01				1,36
3591 DIRECCION Y SERVICIOS GENERALES	1,44	0,28			0,02		0,03		1,77
35 ADMON.,SERV.GRALES DE SERV.SOCIALES	1,44	0,28			0,02		0,03		1,77
3 SERVICIOS SOCIALES	10,83	4,35		161,80	0,26		0,03		177,27
4161 GEST.AFIL.COT.RECAUD.VOLUNT.	24,88	0,54			0,48				25,90
4162 GEST.PROCED.EJE.Y ESPEC.DE RECAUD.	12,98	0,24							13,22
41 GESTION COTIZ.Y RECAUDACION	37,86	0,78			0,48				39,12
4263 GESTION FINANCIERA	1,62		0,91	581,85		0,51			584,89
42 GESTION FINANCIERA	1,62		0,91	581,85		0,51			584,89
4364 ADMINISTRACION DEL PATRIMONIO	0,39	0,43							0,82
43 GESTION DEL PATRIMONIO	0,39	0,43							0,82



ESTADOS AGREGADOS ENTIDADES GESTORAS Y SERVICIOS COMUNES DE LA SEGURIDAD SOCIAL. -CLASIFICACIÓN ECONÓMICA POR ÁREAS.-

EJECUCION DEL PRESUPUESTO DE GASTOS. - EJERCICIO 2021 MES DE JUNIO

Pagos Realizados

Millones de Euros


AREAS, GRUPOS DE PROGRAMAS Y PROGRAMAS	GASTOS DE PERSONAL	GASTOS CORRIENTES BIENES Y SERVICIOS	GASTOS FINANCIEROS	TRANSFERENCIAS CORRIENTES	INVERSIONES REALES	TRANSFERENCIAS CAPITAL	ACTIVOS FINANCIEROS	PASIVOS FINANCIEROS	TOTAL
4481 INFRAESTRUC.INFORMATICA SEG.SOC.	0,70	5,68			2,65				9,03
4482 DESARROLLO APLIC.DE LA SEG.SOC.	1,52	6,27							7,79
4483 CENTRO INFORMATICO CONTABLE	0,11								0,11
4484 SEGURIDAD E INNOVACIÓN	0,17	0,97							1,14
4485 PROYECTOS INFORMATICOS SEG.SOCIAL	3,90								3,90
4486 APOYO Y GESTIÓN DE RECURSOS	0,72	0,72					0,02		1,46
44 SISTEMA INTEGRADO INFORMAT.SEG.SOC.	7,12	13,64			2,65		0,02		23,43
4591 DIRECCION Y SERV.GENERALES	14,64	7,13			0,55		0,15		22,47
4592 INFORMACION Y ATENCION PERSONALIZADA	0,71	0,53							1,24
45 ADMON.SERVIC. GRLES.DE TESOR	15,35	7,66			0,55		0,15		23,71
4693 CONTROL INTERNO Y CONTABILIDAD	8,67	0,03			-0,01		0,03		8,72
46 CONTROL INTERNO Y CONTABILIDAD	8,67	0,03			-0,01		0,03		8,72
4794 DIRECC.Y COORDINA.ASIST.JURID.SEG.SO	0,24	0,03							0,27
47 DIREC.Y COORD. ASIS.JURID.SEG.SOCIAL	0,24	0,03							0,27
4 TESORERIA,INFORMATICA Y OTROS	71,25	22,57	0,91	581,85	3,67	0,51	0,20		680,96
TOTAL	155,57	45,04	0,91	12.200,18	5,05	0,51	0,36		12.407,62



1. ENTIDADES GESTORAS Y SERVICIOS COMUNES DE LA SEGURIDAD SOCIAL

EJECUCIÓN DEL PRESUPUESTO DE INGRESOS ACUMULADO EN JUNIO

- 1. -CLASIFICACIÓN ECONÓMICA POR CAPÍTULO. COMPARATIVA CON EJERCICIO ANTERIOR.**
- 2. -DESARROLLO DE LOS CAPÍTULOS 1 Y 4. COMPARATIVA CON EJERCICIO ANTERIOR.**
- 3. -DETALLE DE LA EJECUCIÓN DEL PRESUPUESTO POR CAPÍTULOS**





TESORERIA GENERAL DE LA SEGURIDAD SOCIAL									
EJECUCIÓN DEL PRESUPUESTO DE INGRESOS - EJERCICIO 2021 ACUMULADO HASTA FIN DEL MES DE JUNIO									
CLASIFICACIÓN ECONÓMICA Millones de Euros									
CLASIFICACIÓN ECONÓMICA	PREVISIONES DE INGRESOS	DERECHOS RECONOCIDOS NETOS (*)	RECAUDACIÓN NETA (*)	% DE EJECUCIÓN		EJERCICIO 2020		INCREMENTO RELATIVO %	
				DERECHOS/ PREVISIONES	RECAUDACIÓN/ PREVISIONES	DERECHOS RECONOCIDOS NETOS	RECAUDACIÓN NETA	DERECHOS RECONOCIDOS NETOS	RECAUDACIÓN NETA
OPERACIONES CORRIENTES									
1. COTIZACIONES SOCIALES	111.983,60	57.076,31	56.296,80	50,97	50,27	52.950,35	52.101,89	7,79	8,05
3. TASAS Y OTROS INGRESOS	1.042,59	418,37	142,81	40,13	13,70	433,04	141,52	-3,39	0,91
4. TRANSFERENCIAS CORRIENTES	34.839,47	19.688,33	19.600,43	56,51	56,26	26.332,68	21.445,96	-25,23	-8,61
5. INGRESOS PATRIMONIALES	3,40	1,61	1,14	47,34	33,52	1,44	0,94	11,81	21,28
SUMA DE OPERACIONES CORRIENTES	147.869,06	77.184,62	76.041,18	52,20	51,42	79.717,51	73.690,31	-3,18	3,19
OPERACIONES DE CAPITAL									
6. ENAJENACIÓN INVERSIONES REALES	1,63	3,30	3,79	202,45	232,52	3,12	0,08	5,77	4.637,50
7. TRANSFERENCIAS DE CAPITAL	72,29	20,44	20,44	28,27	28,27	19,78	19,78	3,34	3,34
SUMA DE OPERACIONES DE CAPITAL	73,92	23,74	24,23	32,11	32,78	22,90	19,86	3,67	22,00
SUMA DE OPERACIONES NO FINANCIERAS	147.942,98	77.208,36	76.065,41	52,19	51,42	79.740,41	73.710,17	-3,18	3,20
OPERACIONES FINANCIERAS									
8. ACTIVOS FINANCIEROS	30,73	2,41	2,19	7,84	7,13	2,78	2,57	-13,31	-14,79
9. PASIVOS FINANCIEROS	13.830,09	6.500,00	6.500,00	47,00	47,00	13.830,09	13.830,09	-53,00	-53,00
SUMA DE OPERACIONES FINANCIERAS	13.860,82	6.502,41	6.502,19	46,91	46,91	13.832,87	13.832,66	-52,99	-52,99
TOTAL INGRESOS	161.803,80	83.710,77	82.567,60	51,74	51,03	93.573,28	87.542,83	-10,54	-5,68

(*) Incluidos los derechos pendientes de aplicación definitiva



TESORERÍA GENERAL DE LA SEGURIDAD SOCIAL									
EJECUCIÓN DEL PRESUPUESTO DE INGRESOS - EJERCICIO 2021 ACUMULADO HASTA FIN DEL MES DE JUNIO									
DESARROLLO DE LOS CAPÍTULO 1.- COTIZACIONES SOCIALES Y 4.- TRANSFERENCIAS CORRIENTES									
Millones de Euros									
CLASIFICACIÓN ECONÓMICA	PREVISIONES DE INGRESOS	DERECHOS RECONOCIDOS NETOS (*)	RECAUDACIÓN NETA (*)	% DE EJECUCIÓN		EJERCICIO 2020		INCREMENTO RELATIVO %	
				DERECHOS/ PREVISIONES	RECAUDACIÓN/ PREVISIONES	DERECHOS RECONOCIDOS NETOS	RECAUDACIÓN NETA	DERECHOS RECONOCIDOS NETOS	RECAUDACIÓN NETA
1. COTIZACIONES SOCIALES									
RÉGIMEN GENERAL	92.702,80	46.938,12	46.378,71	50,63	50,03	43.612,33	42.921,58	7,63	8,05
RÉGIMEN ESPECIAL TRABAJADORES AUTÓNOMOS	9.719,33	5.133,21	4.921,70	52,81	50,64	4.027,89	3.877,55	27,44	26,93
RÉGIMEN ESPECIAL AGRARIO		0,69	0,35			0,82	0,38	-16,04	-6,36
RÉGIMEN ESPECIAL TRABAJADORES DEL MAR	366,24	174,84	172,57	47,74	47,12	173,60	172,33	0,71	0,14
RÉGIMEN ESPECIAL MINERÍA DEL CARBÓN	77,68	38,36	38,25	49,39	49,24	45,19	45,02	-15,11	-15,03
RÉGIMEN ESPECIAL EMPLEADOS DEL HOGAR		0,09	0,04			0,10	0,05	-7,73	-18,93
ACCIDENTES TRABAJO ENFERMEDADES PROFESIONALES	323,07	161,22	155,40	49,90	48,10	148,03	142,61	8,91	8,97
DESEMPLEADOS	8.794,48	4.629,77	4.629,77	52,64	52,64	4.942,38	4.942,38	-6,33	-6,33
TOTAL COTIZACIONES SOCIALES	111.983,60	57.076,31	56.296,80	50,97	50,27	52.950,35	52.101,90	7,79	8,05
4. TRANSFERENCIAS CORRIENTES									
DEL ESTADO Y ORG.AUTÓNOMOS	31.118,58	17.728,24	17.728,24	56,97	56,97	24.652,70	19.817,82	-28,09	-10,54
DE LA SEGURIDAD SOCIAL	3.676,68	1.939,94	1.851,75	52,76	50,36	1.660,99	1.609,14	16,79	15,08
DE COMUNIDADES AUTÓNOMAS		0,48	0,48			0,27	0,27	82,36	82,36
DE EMPRESAS PRIVADAS Y OTROS	44,21	19,67	19,96	44,49	45,14	18,73	18,73	4,97	6,53
TOTAL TRANSFERENCIAS CORRIENTES	34.839,47	19.688,33	19.600,43	56,51	56,26	26.332,68	21.445,96	-25,23	-8,61

(*) Incluidos los derechos pendientes de aplicación definitiva



TESORERÍA GENERAL DE LA SEGURIDAD SOCIAL

EJECUCIÓN DEL PRESUPUESTO DE INGRESOS.- EJERCICIO 2021 ACUMULADO HASTA FIN DEL MES DE JUNIO

CAPÍTULO 1.-COTIZACIONES SOCIALES-

Millones de Euros

CLASIFICACIÓN ECONÓMICA	PREVISIONES DE INGRESOS	DERECHOS RECONOCIDOS NETOS (*)	RECAUDACIÓN NETA (*)	% DE EJECUCIÓN	
				DERECHOS/ PREVISIONES	RECAUDACION/ PREVISIONES
1210 CUOTAS DE EMPLEADORES	75.799,49	38.622,35	38.180,70	50,95	50,37
1211 CUOTAS DE TRABAJADORES	16.903,32	8.315,77	8.198,01	49,20	48,50
121 COTIZACIONES DEL REGIMEN GENERAL	92.702,80	46.938,12	46.378,71	50,63	50,03
1221 CUOTAS DE TRABAJADORES	9.719,33	5.133,21	4.921,70	52,81	50,64
122 COTIZ.DEL REG.ESPEC.TRAB. AUTONOMOS	9.719,33	5.133,21	4.921,70	52,81	50,64
1230 CUOTAS DE EMPLEADORES		0,52	0,20		
1231 CUOTAS DE TRABAJADORES		0,17	0,16		
123 COTIZ. DEL REGIMEN ESPECIAL AGRARIO		0,69	0,35		
1240 CUOTAS DE EMPLEADORES	261,28	124,96	123,23	47,83	47,16
1241 CUOTAS DE TRABAJADORES	104,96	49,87	49,34	47,52	47,01
124 COTIZ.DEL REG.ESP.DE TRABAJ.DEL MAR	366,24	174,84	172,57	47,74	47,12
1250 CUOTAS DE EMPLEADORES	19,80	9,50	9,42	47,99	47,60
1251 CUOTAS DE TRABAJADORES	57,88	28,86	28,83	49,86	49,81
125 COTIZAC.REG.ESP.MINERIA DEL CARBON	77,68	38,36	38,25	49,39	49,24
1260 CUOTAS DE EMPLEADORES		0,10	0,04		
126 COTIZ. DEL REG. ESP.DE EMPL.DE HOGAR		0,09	0,04		
1270 CUOTAS DE EMPLEADORES POR I.T.	167,58	81,58	78,67	48,68	46,95
1271 CUOTAS DE EMPLEADORES POR I.M.S.	148,06	78,09	75,22	52,74	50,81
1272 CUOTAS RIESGO EMBARAZO Y LACTANCIA NAT.	7,43	1,55	1,50	20,90	20,19
127 COTIZAC. DE ACCID.DE TRABAJO Y E.P.	323,07	161,22	155,40	49,90	48,10
12801 COTIZACIONES DE DESEMPLEADOS	6.083,01	3.062,03	3.062,03	50,34	50,34
12802 BONIFICACIONES PARA EL FOMENTO EMPL.	1.655,32	861,99	861,99	52,07	52,07
12803 COTIZ.BENEF.PRESTAC.CESE ACTIV.TRAB.AUTON.	0,50	-3,12	-3,12	-624,35	-624,35
1280 A CARGO SERV.PÚBLICO EMPLEO EST.	7.738,83	3.920,90	3.920,90	50,67	50,67
1281 COTIZACIONES CARGO DE DESEMPLEADOS	759,05	699,44	699,44	92,15	92,15
1282 COTIZ.A CARGO MUTUAS AT Y EP	296,60	9,43	9,43	3,18	3,18
128 COTIZACIONES DE DESEMPLEADOS Y BONI.	8.794,48	4.629,77	4.629,77	52,64	52,64
12 COTIZACIONES SOCIALES	111.983,60	57.076,31	56.296,80	50,97	50,27
1 COTIZACIONES SOCIALES	111.983,60	57.076,31	56.296,80	50,97	50,27

(*) Incluidos los derechos pendientes de aplicación definitiva



TESORERÍA GENERAL DE LA SEGURIDAD SOCIAL

EJECUCIÓN DEL PRESUPUESTO DE INGRESOS.- EJERCICIO 2021 ACUMULADO HASTA FIN DEL MES DE JUNIO

CAPÍTULO 3.-TASAS Y OTROS INGRESOS-

Millones de Euros

CLASIFICACIÓN ECONÓMICA	PREVISIONES DE INGRESOS	DERECHOS RECONOCIDOS NETOS (*)	RECAUDACIÓN NETA (*)	% DE EJECUCIÓN	
				DERECHOS/ PREVISIONES	RECAUDACION/ PREVISIONES
32723 DE MEDICINA MARITIMA	0,06			3,83	3,83
3272 GESTIONADA POR EL ISM	0,06			3,83	3,83
327 DE ASISTENCIA SANITARIA	0,06	0,01	0,01	11,32	11,32
32811 AL SECTOR PRIVADO	5,80	1,40	1,33	24,12	22,85
3281 GESTIONADOS POR EL IMSERSO	5,80	1,40	1,33	24,12	22,85
32821 AL SECTOR PRIVADO		0,01	0,01		
3282 GESTIONADOS POR EL ISM		0,01	0,01		
328 DE SERVICIOS SOCIALES	5,80	1,41	1,33	24,32	22,95
3293 DE LA SEG. SOCIAL AL SECTOR PUBLICO	4,12				
329 DE OTROS SERVICIOS	4,12				
32 OTROS INGRES.PROCED.PREST.SERVICIOS	9,98	1,42	1,34	14,20	13,41
3700 COTIZACIONES DE ASOCIADOS		0,18	0,18		
370 COTIZACIONES DE ASOCIADOS		0,18	0,18		
37 INGR.FONDO ESP.D.T.SEXTA LEY 21/1986		0,18	0,18		
3800 DEL INSTITUTO NAL DE GESTIÓN SANITARIA		0,01	0,01		
3801 DEL INST. DE MIGRACIONES Y SERV SOCIALES		1,14	1,14		
3802 DEL INSTITUTO SOCIAL DE LA MARINA		0,01	0,01		
3803 DE OTRAS ENTIDADES		7,11	7,11		
3807 REINT.DEVOL.INCENT.		0,06	0,06		
380 DE EJERCICIOS CERRADOS		8,33	8,32		
3811 DEL INST. DE MIGRACIONES Y SERV SOCIALES		0,01	0,01		
3813 DE OTRAS ENTIDADES		0,08	0,08		
381 DEL PRESUPUESTO CORRIENTE		0,10	0,10		
38 REINTEGROS DE OPERACIONES CORRIENTES		8,42	8,42		
3910 RECARGOS	620,13	246,76	85,25	39,79	13,75
39110 DE OPERACIONES CON MUTUAS COLAB.		-0,53	-0,53		
39119 OTROS	123,89	59,14	23,08	47,73	18,63
3911 INTERESES	123,89	58,61	22,55	47,31	18,20
3912 MULTAS Y SANCIONES	161,53	66,87	15,12	41,40	9,36
3919 OTROS	6,20	-20,20	-20,33	-325,88	-327,85
391 RECARGOS, INTERESES Y MULTAS	911,75	352,04	102,60	38,61	11,25

(*) Incluidos los derechos pendientes de aplicación definitiva



TESORERÍA GENERAL DE LA SEGURIDAD SOCIAL

EJECUCIÓN DEL PRESUPUESTO DE INGRESOS.- EJERCICIO 2021 ACUMULADO HASTA FIN DEL MES DE JUNIO

CAPÍTULO 3.-TASAS Y OTROS INGRESOS-

Millones de Euros

CLASIFICACIÓN ECONÓMICA	PREVISIONES DE INGRESOS	DERECHOS RECONOCIDOS NETOS (*)	RECAUDACIÓN NETA (*)	% DE EJECUCIÓN	
				DERECHOS/ PREVISIONES	RECAUDACION/ PREVISIONES
393 ING.REEMBOLSO GTOS.EMPL.BIEN.INM.	0,03	0,22	0,17	781,07	602,10
394 RECARGO POR FALTA DE ASEGURAMIENTO	0,84	0,72	0,16	85,89	18,86
3960 DEL INGESA		0,02	0,02		
3961 DEL IMSERSO		0,01	0,01		
39629 OTROS		0,01	0,01	2.320,15	2.320,15
3962 DEL ISM		0,02	0,02	3.070,73	3.070,73
3963 De Otras Entidades	0,02	0,05	0,05	235,01	235,01
396 INGRESOS REEMBOLSO ANUNCIOS BOE	0,02	0,09	0,09	416,50	416,50
398 INGRESOS COBERT.RECARGOS FALTA MEDID	91,49	45,32	20,70	49,53	22,63
3990 DEL INGESA		-0,55	-0,55		
3991 DEL IMSERSO		0,20	0,20		
39921 DE MEDICINA MARÍTIMA		0,15	0,15		
39922 DE SERVICIOS SOCIALES		0,01	0,01		
39929 OTROS INGRESOS		0,16	0,16		
3992 DEL ISM		0,32	0,32		
3993 DE OTRAS ENTIDADES	28,46	9,77	9,04	34,34	31,75
3998 COSTAS DEL PROCEDIMIENTO EJECUTIVO	0,01	0,20	0,13	1.974,28	1.251,31
399 OTROS INGRESOS	28,47	9,95	9,14	34,94	32,10
39 OTROS INGRESOS	1.032,61	408,34	132,86	39,54	12,87
3 TASAS Y OTROS INGRESOS	1.042,59	418,37	142,81	40,13	13,70

(*) Incluidos los derechos pendientes de aplicación definitiva



TESORERÍA GENERAL DE LA SEGURIDAD SOCIAL

EJECUCIÓN DEL PRESUPUESTO DE INGRESOS.- EJERCICIO 2021 ACUMULADO HASTA FIN DEL MES DE JUNIO

CAPÍTULO 4.-TRANSFERENCIAS CORRIENTES-

Millones de Euros

CLASIFICACIÓN ECONÓMICA	PREVISIONES DE INGRESOS	DERECHOS RECONOCIDOS NETOS (*)	RECAUDACIÓN NETA (*)	% DE EJECUCIÓN	
				DERECHOS/ PREVISIONES	RECAUDACION/ PREVISIONES
4001 PARA FINANC.COMPL.A MINIM.DE PENSION	7.075,02	3.537,51	3.537,51	50,00	50,00
4002 PARA FINANC. LAS PENS. NO CONTRIBUT.	2.751,01	1.375,51	1.375,51	50,00	50,00
40030 PROTECCIÓN FAMILIAR	1.414,00	1.186,37	1.186,37	83,90	83,90
40031 ÍNGRESO MÍNIMO VITAL	3.016,91	1.508,46	1.508,46	50,00	50,00
40033 PARA PREST.NACIM.CUIDADO MENOR NO CONTRIBUTIVA	0,55	0,11	0,11	19,53	19,53
40034 PARA FINANC.PREST.ORF.NO CONTRIB.VICT.GÉNERO	4,90				
40035 PARA FINANC.PRESTACIONES SÍNDROME TÓXICO	27,53	9,37	9,37	34,04	34,04
40036 PARA FINANC.REC.ADICIONALES DE PENSIONES	0,25	0,12	0,12	50,00	50,00
40037 PARA FINANC.SUBS.ECONÓM.PERS.DISCAPACIDAD	9,32	4,66	4,66	50,00	50,00
4003 PARA FINANC.OTRAS PRESTACIONES	4.473,46	2.709,09	2.709,09	60,56	60,56
40071 PARA PRESTAC.NACIM.CUIDADO MENOR CONTRIB.	2.784,72	1.392,36	1.392,36	50,00	50,00
40072 PARA FINANCIAR REDUC.COTIZACIÓN S.S.	1.779,45	889,72	889,72	50,00	50,00
40073 OTROS CONCEPTOS	9.364,83	6.400,00	6.400,00	68,34	68,34
4007 PARA CUMPL.RECOM.PRIM.PACTO TOLEDO 2020	13.929,00	8.682,09	8.682,09	62,33	62,33
40090 PARA BONIF.COTIZ.BUQUES DE CANARIAS	60,00	21,77	21,77	36,29	36,29
40092 PARA OTRAS COTIZ. COMP. CAP. COSTE PRE.	0,01				
40094 PARA SERVICIOS SOCIALES ISM	14,26	4,35	4,35	30,47	30,47
4009 OTRAS	74,27	26,12	26,12	35,16	35,16
400 DEL DEPARTAMENTO A QUE ESTA ADSCRITA	28.302,77	16.330,32	16.330,32	57,70	57,70
4010 APORT.INGESA COMPEN.DERIV.CCAA	5,73	2,87	2,87	50,00	50,00
4011 PARA FINANC.LA A.SANIT.PREST.I.N.G.S	257,71	131,42	131,42	50,99	50,99
4012 PARA FINANCIAR ASISTENCIA ISM	2,86	1,43	1,43	50,00	50,00
40131 PREVIAS A LA JUBILACIÓN ORDINARIA	6,50				
4013 PARA FINANC.AYUDAS EQUIV.JUBILACIÓN ANTIC.	6,50				
4014 AYUDAS ADAPTACIÓN SECTOR ESTIBA	13,00	6,46	6,46	49,72	49,72
40151 FINANCIACIÓN A FAVOR INGESA	18,50				
4015 MECANISMO DE RECUPERACIÓN Y RESILIENCIA	18,50				
40170 PARA CUMPLIMIENTO DE SUS FINES	142,38	71,19	71,19	50,00	50,00
40171 PARA MINIMO GARANTIZADO EN DEPENDENCIA	1.746,15	873,07	873,07	50,00	50,00
40172 NIVEL CONVENIDO EN DEPENDENCIA (SAAD)	283,20	141,60	141,60	50,00	50,00
40173 PARA OTROS GASTOS EN DEPENDENCIA	101,88	50,94	50,94	50,00	50,00

(*) Incluidos los derechos pendientes de aplicación definitiva



TESORERÍA GENERAL DE LA SEGURIDAD SOCIAL

EJECUCIÓN DEL PRESUPUESTO DE INGRESOS.- EJERCICIO 2021 ACUMULADO HASTA FIN DEL MES DE JUNIO

CAPÍTULO 4.-TRANSFERENCIAS CORRIENTES-

Millones de Euros

CLASIFICACIÓN ECONÓMICA	PREVISIONES DE INGRESOS	DERECHOS RECONOCIDOS NETOS (*)	RECAUDACIÓN NETA (*)	% DE EJECUCIÓN	
				DERECHOS/ PREVISIONES	RECAUDACION/ PREVISIONES
40174 PARA FINANC.CUOTAS S.S.CUID.NO PROF.	217,91	108,95	108,95	50,00	50,00
40175 AYUDAS SOCIALES AFECTADOS POR TALIDOMIDA	20,00	10,00	10,00	50,00	50,00
4017 PARA FINANC.SERV.SOC.Y OTROS IMSERSO	2.511,52	1.255,76	1.255,76	50,00	50,00
401 DE OTROS DEPARTAMENTOS MINISTERIALES	2.815,81	1.397,93	1.397,93	49,65	49,65
40 DE LA ADMINISTRACION DEL ESTADO	31.118,58	17.728,25	17.728,25	56,97	56,97
4100 DEL INAP PARA PLANES FORMACION		-0,01	-0,01		
410 DEL I.N.A.P.: PARA PLANES DE FORMACIÓN		-0,01	-0,01		
41 DE ORGANISMOS AUTÓNOMOS		-0,01	-0,01		
421 APORTAC.PARA EL SOSTEN.DE SERV.COMUN	1.181,03	601,59	601,59	50,94	50,94
4221 POR INCAPACIDAD PERMANENTE	1.092,95	632,75	555,05	57,89	50,78
4222 POR MUERTE	197,55	92,97	82,48	47,06	41,75
422 CAPITALES RENTA	1.290,50	725,72	637,53	56,24	49,40
423 CUOTAS DE REASEG.DE ACCID.DE TRABAJO	1.181,59	611,12	611,12	51,72	51,72
4290 DEL INSTITUTO NACIONAL DE LA SEGURIDAD SOCIAL	20,16				
4291 DEL I.N.G.S	1,24				
4292 DEL IMSERSO	1,51	1,51	1,51	100,00	100,00
4293 DEL INSTITUTO SOCIAL DE LA MARINA	0,65				
429 OTRAS TRANSF.RECIB.DE ENTID.DEL SIST	23,56	1,51	1,51	6,41	6,41
42 DE LA SEGURIDAD SOCIAL	3.676,68	1.939,94	1.851,75	52,76	50,36
459 OTRAS TRANSFERENCIAS		0,48	0,48		
45 DE COMUNIDADES AUTONOMAS		0,48	0,48		
471 APORTAC.DE EMPR.COL.SOST.SER.COMUNES	39,00	18,16	18,45	46,55	47,30
47 DE EMPRESAS PRIVADAS	39,00	18,16	18,45	46,55	47,30
480 DE FAMILIAS E INSTITUCIONES SIN FINES DE LUCRO		0,01	0,01		
48 DE FAMILIAS E INSTITUCIONES SIN FINES DE LUCRO		0,01	0,01		
4902 AL IMSERSO	5,21				
4903 AL ISM		1,50	1,50		
490 DEL FONDO SOCIAL EUROPEO	5,21	1,50	1,50	28,80	28,80
49 DEL EXTERIOR	5,21	1,50	1,50	28,80	28,80
4 TRANSFERENCIAS CORRIENTES	34.839,47	19.688,33	19.600,43	56,51	56,26

(*) Incluidos los derechos pendientes de aplicación definitiva



TESORERÍA GENERAL DE LA SEGURIDAD SOCIAL

EJECUCIÓN DEL PRESUPUESTO DE INGRESOS.- EJERCICIO 2021 ACUMULADO HASTA FIN DEL MES DE JUNIO

CAPÍTULO 5.-INGRESOS PATRIMONIALES-

Millones de Euros

CLASIFICACIÓN ECONÓMICA	PREVISIONES DE INGRESOS	DERECHOS RECONOCIDOS NETOS (*)	RECAUDACIÓN NETA (*)	% DE EJECUCIÓN	
				DERECHOS/ PREVISIONES	RECAUDACION/ PREVISIONES
507 DE EMPRESAS PRIVADAS				157,08	157,08
50 INTERESES DE TITULOS VALORES				157,08	157,08
540 ALQUILERES Y PRODUCTOS DE INMUEBLES	3,40	1,57	1,09	46,12	32,16
549 OTRAS RENTAS		0,01	0,01		
54 RENTAS DE BIENES INMUEBLES	3,40	1,58	1,11	46,51	32,55
550 DE CONCESIONES ADMINISTRATIVAS		0,01			
55 PRODUCTOS DE CONCES.Y APROVECHA.ESP.		0,01			
599 PARTICIPACIONES EN FONDO SOCIAL		0,02	0,02		
59 OTROS INGRESOS PATRIMONIALES		0,02	0,02		
5 INGRESOS PATRIMONIALES	3,40	1,61	1,14	47,39	33,38

(*) Incluidos los derechos pendientes de aplicación definitiva



TESORERÍA GENERAL DE LA SEGURIDAD SOCIAL

EJECUCIÓN DEL PRESUPUESTO DE INGRESOS.- EJERCICIO 2021 ACUMULADO HASTA FIN DEL MES DE JUNIO

CAPÍTULO 6 .-ENAJENACIÓN DE INVERSIONES REALES-

Millones de Euros

CLASIFICACIÓN ECONÓMICA	PREVISIONES DE INGRESOS	DERECHOS RECONOCIDOS NETOS (*)	RECAUDACIÓN NETA (*)	% DE EJECUCIÓN	
				DERECHOS/ PREVISIONES	RECAUDACION/ PREVISIONES
600 VENTA DE SOLARES	0,10	0,06	0,06	63,25	63,25
601 VENTA DE FINCAS RUSTICAS	0,03				
60 DE TERRENOS	0,13	0,06	0,06	48,66	48,66
6190 VENTAS DE OTRAS INVERSIONES REALES	1,50	3,23	3,72	215,43	248,32
619 VENTA DE OTRAS INVERSIONES REALES	1,50	3,23	3,72	215,43	248,32
61 DE LAS DEMAS INVERSIONES REALES	1,50	3,23	3,72	215,43	248,32
6813 DE OTRAS ENTIDADES		0,01	0,01		
681 DEL PRESUPUESTO CORRIENTE		0,01	0,01		
68 REINTEGROS POR OPERACIONES DE CAPITAL		0,01	0,01		
6 ENAJENACION DE INVERSIONES REALES	1,63	3,30	3,79	202,52	232,79

(*) Incluidos los derechos pendientes de aplicación definitiva



TESORERÍA GENERAL DE LA SEGURIDAD SOCIAL

EJECUCIÓN DEL PRESUPUESTO DE INGRESOS.- EJERCICIO 2021 ACUMULADO HASTA FIN DEL MES DE JUNIO

CAPÍTULO 7.-TRANSFERENCIAS DE CAPITAL-

Millones de Euros

CLASIFICACIÓN ECONÓMICA	PREVISIONES DE INGRESOS	DERECHOS RECONOCIDOS NETOS (*)	RECAUDACIÓN NETA (*)	% DE EJECUCIÓN	
				DERECHOS/ PREVISIONES	RECAUDACION/ PREVISIONES
70017 FINANCIACIÓN A FAVOR DE LA GISS	8,50				
7001 MECANISMO DE RECUPERACIÓN Y RESILIENCIA	8,50				
7008 PARA FINANCIAR SERV.SOC. ISM	1,24	0,02	0,02	1,94	1,94
700 DEL DEPARTAM. AL QUE ESTA ADSCRITA	9,74	0,02	0,02	0,25	0,25
7011 PARA FINANC.ASIST.SANIT.I.N.G.S	40,00	14,52	14,52	36,30	36,30
7012 PARA FINAN.ASIST.PRESTADA POR ISM	0,02	0,01	0,01	50,00	50,00
70170 PARA CUMPLIMIENTO DE SUS FINES	4,72	2,36	2,36	50,00	50,00
70173 PARA OTROS GASTOS EN DEPENDENCIA	4,41	2,20	2,20	50,00	50,00
7017 PARA FINANCIAR LOS SERVICIOS SOCIALES DEL IMSERSO	9,13	4,56	4,56	50,00	50,00
701 DE OTROS DEPARTAMENTOS MINISTERIALES	49,15	19,09	19,09	38,85	38,85
70 DE LA ADMINISTRACION DEL ESTADO	58,89	19,12	19,12	32,46	32,46
7200 DEL INSTITUTO NACIONAL DE LA SEGURIDAD SOCIAL	5,00				
72050 PARA EL FONDO DE RESERVA DE LA S.S.	0,01				
72051 PARA EL FONDO DE PREVENCIÓN Y REHAB.	4,93				
72052 PARA RESERVA CESE ACTIV.TRAB.AUTÓNOMOS	3,47				
7205 DE MUTUAS DE ACC. DE TRABAJO	8,41				
720 DE LA SEGURIDAD SOCIAL	13,41				
72 DE LA SEGURIDAD SOCIAL	13,41				
7904 DE OTRAS ENTIDADES		1,32	1,32		
790 DEL FONDO EUROPEO DE DESARROLLO REG.		1,32	1,32		
79 DEL EXTERIOR		1,32	1,32		
7 TRANSFERENCIAS DE CAPITAL	72,29	20,44	20,44	28,27	28,27

(*) Incluidos los derechos pendientes de aplicación definitiva



TESORERIA GENERAL DE LA SEGURIDAD SOCIAL

EJECUCIÓN DEL PRESUPUESTO DE INGRESOS.- EJERCICIO 2021 ACUMULADO HASTA FIN DEL MES DE JUNIO

CAPÍTULO 8.-ACTIVOS FINANCIEROS-

Millones de Euros

CLASIFICACIÓN ECONÓMICA	PREVISIONES DE INGRESOS	DERECHOS RECONOCIDOS NETOS (*)	RECAUDACIÓN NETA (*)	% DE EJECUCIÓN	
				DERECHOS/ PREVISIONES	RECAUDACION/ PREVISIONES
801 A LARGO PLAZO		0,02	0,02		
80 ENAJENACION DE DEUDA DEL SECT.PUBL.		0,02	0,02		
8300 DEL INGESA	0,45	0,06	0,06	13,56	13,00
8301 DEL IMSERSO	1,06	0,20	0,17	18,67	16,51
83022 DE SERVICIOS SOCIALES		0,01	0,01		
83029 OTROS	0,02	0,10	0,09	575,86	512,31
8302 DEL ISM	0,02	0,11	0,10	670,92	590,23
8303 DE OTRAS ENTIDADES	4,53	2,01	1,83	44,39	40,41
830 AL PERSONAL A CORTO PLAZO	6,05	2,38	2,16	39,37	35,75
8312 DEL ISM	0,02				
831 AL PERSONAL A LARGO PLAZO	0,02				
83 REINT.PREST.CONCED.FUERA SECTOR PUB.	6,07	2,38	2,16	39,24	35,63
8413 DE OTRAS ENTIDADES		0,01	0,01		
841 DEVOLUCION DE FIANZAS		0,01	0,01		
84 DEVOLUCION DE DEPOSITOS Y FIANZAS		0,01	0,01		
8709 DESTINADO OTROS FINES	24,66				
87 REMANENTES DE TESORERIA	24,66				
8 ACTIVOS FINANCIEROS	30,73	2,41	2,19	7,84	7,12

(*) Incluidos los derechos pendientes de aplicación definitiva



TESORERÍA GENERAL DE LA SEGURIDAD SOCIAL

EJECUCIÓN DEL PRESUPUESTO DE INGRESOS.- EJERCICIO 2021 ACUMULADO HASTA FIN DEL MES DE JUNIO

CAPÍTULO 9 .-PASIVOS FINANCIEROS-

Millones de Euros

CLASIFICACIÓN ECONÓMICA	PREVISIONES DE INGRESOS	DERECHOS RECONOCIDOS NETOS (*)	RECAUDACIÓN NETA (*)	% DE EJECUCIÓN	
				DERECHOS/ PREVISIONES	RECAUDACION/ PREVISIONES
911 PREST.RECIB. A L.P.DE ENTES S.PUBL.	13.830,09	6.500,00	6.500,00	47,00	47,00
91 PRESTAMOS RECIBIDOS EN EUROS	13.830,09	6.500,00	6.500,00	47,00	47,00
9 PASIVOS FINANCIEROS	13.830,09	6.500,00	6.500,00	47,00	47,00
TOTAL PRESUPUESTO DE INGRESOS	161.803,80	83.710,76	82.567,59	51,74	51,03

(*) Incluidos los derechos pendientes de aplicación definitiva



1. ENTIDADES GESTORAS Y SERVICIOS COMUNES DE LA SEGURIDAD SOCIAL

EJECUCIÓN DEL PRESUPUESTO DE GASTOS ACUMULADO EN JUNIO

- 1. -CLASIFICACIÓN ORGANICA. COMPARACIÓN CON EL EJERCICIO ANTERIOR**
- 2. -CLASIFICACIÓN ECONÓMICA POR CAPÍTULO. COMPARATIVA CON EJERCICIO ANTERIOR.**
- 3. -DESARROLLO DEL CAPÍTULO 4. NIVEL CONTRIBUTIVO. COMPARATIVA CON EJERCICIO ANTERIOR.**
- 4. -DESARROLLO DEL CAPÍTULO 4. NIVEL NO CONTRIBUTIVO. COMPARATIVA CON EJERCICIO ANTERIOR.**
- 5. -DETALLE DE LA EJECUCIÓN DEL PRESUPUESTO POR CAPÍTULOS**
- 6. -CLASIFICACIÓN POR ÁREAS, GRUPOS DE PROGRAMAS Y PROGRAMAS. COMPARACIÓN CON EL EJERCICIO ANTERIOR**
- 7. -CLASIFICACIÓN ECONÓMICA POR ÁREAS.**



ESTADOS AGREGADOS ENTIDADES GESTORAS Y SERVICIOS COMUNES DE LA SEGURIDAD SOCIAL

EJECUCION DEL PRESUPUESTO DE GASTOS. - EJERCICIO 2021 ACUMULADO HASTA FIN DEL MES DE JUNIO

CLASIFICACIÓN ORGÁNICA

Millones de Euros

ENTIDADES	PRESUPUESTO INICIAL	MODIFICACIONES	PRESUPUESTO TOTAL	OBLIGACIONES RECONOCIDAS	PAGOS REALIZADOS	OBLIGACIONES/PRESUPUESTO TOTAL %	EJERCICIO EJERCICIO 2020		INCREMENTO RELATIVO %	
							OBLIGACIONES RECONOCIDAS	PAGOS REALIZADOS	OBLIGACIONES	PAGOS
INSTITUTO NACIONAL DE LA SEGURIDAD SOCIAL	152.858,88		152.858,88	65.654,63	65.587,75	42,95	62.700,07	62.634,07	4,71	4,72
INSTITUTO NACIONAL DE GESTIÓN SANITARIA	323,04	11,82	334,86	146,42	144,29	43,73	130,67	129,99	12,05	11,00
INSTITUTO DE MAYORES Y SERVICIOS SOCIALES	5.317,71	0,01	5.317,72	2.298,57	2.297,32	43,22	2.106,48	2.104,49	9,12	9,16
INSTITUTO SOCIAL DE LA MARINA	2.019,68	11,07	2.030,75	875,92	874,81	43,13	847,68	846,18	3,33	3,38
TESORERIA GENERAL DE LA SEGURIDAD SOCIAL	875,79	3.459,41	4.335,20	1.381,13	1.380,32	31,86	462,97	461,01	198,32	199,41
GERENCIA INFORMÁTICA DE LA SEGURIDAD SOCIAL	408,70	1,32	410,02	130,27	126,50	31,77	112,72	106,59	15,57	18,68
TOTAL ENTIDADES GESTORAS Y TESORERÍA GENERAL	161.803,80	3.483,63	165.287,43	70.486,94	70.410,99	42,65	66.360,59	66.282,33	6,22	6,23



ESTADOS AGREGADOS ENTIDADES GESTORAS Y SERVICIOS COMUNES DE LA SEGURIDAD SOCIAL

EJECUCIÓN DEL PRESUPUESTO DE GASTOS - EJERCICIO 2021 ACUMULADO HASTA FIN DEL MES DE JUNIO

CLASIFICACIÓN ECONÓMICA

Millones de Euros

CLASIFICACIÓN ECONÓMICA	PRESUPUESTO INICIAL	MODIFICACIONES	PRESUPUESTO TOTAL	OBLIGACIONES RECONOCIDAS	PAGOS REALIZADOS	OBLIGACIONES/PRESUPUESTO TOTAL %	EJERCICIO 2020		INCREMENTO RELATIVO %	
							OBLIGACIONES RECONOCIDAS	PAGOS REALIZADOS	OBLIGACIONES	PAGOS
OPERACIONES CORRIENTES										
1. GASTOS DE PERSONAL	1.553,07		1.553,07	678,58	678,18	43,69	652,55	651,14	3,99	4,15
2. GASTOS CORRIENTES BIENES Y SERVICIOS	753,52	-10,28	743,24	235,52	228,58	31,69	239,24	230,75	-1,55	-0,94
3. GASTOS FINANCIEROS	14,28		14,28	5,35	5,36	37,46	0,18	0,18	2.872,22	2.877,78
4. TRANSFERENCIAS CORRIENTES	159.238,87	3.467,12	162.705,99	69.515,80	69.448,21	42,72	65.452,84	65.385,47	6,21	6,21
SUMA DE OPERACIONES CORRIENTES	161.559,74	3.456,84	165.016,58	70.435,25	70.360,33	42,68	66.344,81	66.267,54	6,17	6,18
OPERACIONES DE CAPITAL										
6. INVERSIONES REALES	208,58	26,79	235,37	49,32	48,31	20,95	14,35	13,40	243,69	260,52
7. TRANSFERENCIAS DE CAPITAL	23,00		23,00	0,51	0,51	2,22				
SUMA DE OPERACIONES DE CAPITAL	231,58	26,79	258,37	49,83	48,82	19,29	14,35	13,40	247,25	264,33
SUMA DE OPERACIONES NO FINANCIERAS	161.791,32	3.483,63	165.274,95	70.485,08	70.409,15	42,65	66.359,16	66.280,94	6,22	6,23
OPERACIONES FINANCIERAS										
8. ACTIVOS FINANCIEROS	12,46		12,46	1,85	1,83	14,85	1,42	1,39	30,28	31,65
9. PASIVOS FINANCIEROS	0,02		0,02							
SUMA DE OPERACIONES FINANCIERAS	12,48		12,48	1,85	1,83	14,82	1,42	1,39	30,28	31,65
TOTAL GASTOS	161.803,80	3.483,63	165.287,43	70.486,93	70.410,98	42,65	66.360,58	66.282,33	6,22	6,23



ESTADOS AGREGADOS ENTIDADES GESTORAS Y SERVICIOS COMUNES DE LA SEGURIDAD SOCIAL
EJECUCIÓN DEL PRESUPUESTO DE GASTOS - EJERCICIO 2021 ACUMULADO HASTA FIN DEL MES DE JUNIO
DESARROLLO DEL CAPÍTULO 4.- TRANSFERENCIAS CORRIENTES.- NIVEL CONTRIBUTIVO

Millones de Euros

CLASIFICACIÓN ECONÓMICA	PRESUPUESTO INICIAL	MODIFICACIONES	PRESUPUESTO TOTAL	OBLIGACIONES RECONOCIDAS	PAGOS REALIZADOS	OBLIGACIONES/PRESUPUESTO TOTAL %	EJERCICIO 2020		INCREMENTO RELATIVO %	
							OBLIGACIONES RECONOCIDAS	PAGOS REALIZADOS	OBLIGACIONES	PAGOS
PENSIONES(*)										
INVALIDEZ	13.438,70		13.438,70	5.717,89	5.714,79	42,55	5.656,87	5.653,25	1,08	1,09
JUBILACIÓN	98.133,44		98.133,44	42.146,99	42.143,25	42,95	40.670,06	40.665,09	3,63	3,63
VIUDEDAD	22.337,14		22.337,14	9.569,69	9.568,51	42,84	9.338,86	9.336,42	2,47	2,49
ORFANDAD	1.732,94		1.732,94	745,84	745,54	43,04	723,50	723,10	3,09	3,10
A FAVOR DE FAMILIARES	339,27		339,27	146,08	146,00	43,06	139,88	139,78	4,43	4,45
SUMA DE PENSIONES	135.981,49		135.981,49	58.326,49	58.318,09	42,89	56.529,17	56.517,64	3,18	3,19
SUBSIDIOS Y OTRAS PRESTACIONES										
AYUDAS GENÉRICAS A FAMILIAS E INSTITUCIONES	3,50		3,50							
INCAPACIDAD TEMPORAL	3.208,73		3.208,73	1.684,24	1.677,02	52,49	1.464,38	1.449,57	15,01	15,69
SUBSIDIO TEMPORAL POR PROCESOS DERIVADOS COVID 19	40,01		40,01							
SUBSIDIO TEMPORAL POR CONTINGENCIAS COMUNES	3.081,13		3.081,13	1.570,23	1.563,27	50,96	1.425,63	1.411,33	10,14	10,77
SUBSIDIO TEMPORAL POR CONTINGENCIAS PROFESIONALES	87,58		87,58	113,99	113,73	130,16	37,92	37,41	200,61	204,01
COMPENSACION POR COLABORACION DE EMPRESAS	0,01		0,01	0,02	0,02	200,00	0,83	0,83	-97,59	-97,59
RECARGOS FALTA MEDIDAS SEGURIDAD E HIGIENE	91,49	0,70	92,19	47,26	47,04	51,26	40,67	40,58	16,20	15,92
NACIM, CUIDADO MENOR, CORRESP. RIESGO EMB. Y LACT	2.808,13		2.808,13	1.388,47	1.357,57	49,44	1.223,83	1.188,66	13,45	14,21
PRESTACIONES Y ENTREGAS ÚNICAS	95,16	-0,10	95,06	41,34	40,37	43,49	28,61	28,02	44,49	44,08
PRESTACIONES SOCIALES	40,30		40,30	0,97	0,97	2,41	5,00	4,99	-80,60	-80,56
OTRAS PRESTACIONES E INDEMNIZACIONES	0,71		0,71	0,03	0,03	4,23	0,05	0,05	-40,00	-40,00
RESTO DE PRESTACIONES E INDEMNIZACIONES	0,71		0,71	0,03	0,03	4,23	0,05	0,05	-40,00	-40,00
FARMACIA	0,01		0,01							
SUMA DE SUBSIDIOS Y OTRAS PRESTACIONES	6.248,03	0,60	6.248,63	3.162,31	3.123,00	50,61	2.762,54	2.711,87	14,47	15,16
OTRAS TRANSFERENCIAS CORRIENTES										
AL ESTADO Y ORG.AUTÓNOMOS	18,38		18,38							
A LA SEGURIDAD SOCIAL	32,17	3.459,41	3.491,58	1.060,74	1.060,74	30,38	159,08	159,08	566,80	566,80
A COMUNIDADES AUTÓNOMAS	335,82		335,82	41,23	23,57	12,28	1,41	1,41	2.824,11	1.571,63
A EMPRESAS PRIVADAS Y OTRAS	26,16	-1,10	25,06	0,06	0,06	0,24	0,02		200,00	
AL EXTERIOR	7,56		7,56	4,31	4,01	57,01	1,48	1,33	191,22	201,50
SUMA DE OTRAS TRANSFERENCIAS CORRIENTES	420,09	3.458,31	3.878,40	1.106,34	1.088,38	28,53	161,99	161,82	582,97	572,59
TOTAL TRANSFERENCIAS CORRIENTES	142.649,61	3.458,91	146.108,52	62.595,14	62.529,47	42,84	59.453,70	59.391,33	5,28	5,28

(*) A partir del Ejercicio 2014, el epígrafe 'Pensiones' no incorpora las cantidades correspondientes a los Complementos a Mínimo de Pensiones Contributivas



ESTADOS AGREGADOS ENTIDADES GESTORAS Y SERVICIOS COMUNES DE LA SEGURIDAD SOCIAL

EJECUCIÓN DEL PRESUPUESTO DE GASTOS - EJERCICIO 2021 ACUMULADO HASTA FIN DEL MES DE JUNIO

DESARROLLO DEL CAPÍTULO 4.- TRANSFERENCIAS CORRIENTES.- NIVEL NO CONTRIBUTIVO

Millones de Euros

CLASIFICACIÓN ECONÓMICA	PRESUPUESTO INICIAL	MODIFICACIONES	PRESUPUESTO TOTAL	OBLIGACIONES RECONOCIDAS	PAGOS REALIZADOS	OBLIGACIONES/ PRESUPUESTO TOTAL %	EJERCICIO 2020		INCREMENTO RELATIVO %	
							OBLIGACIONES RECONOCIDAS	PAGOS REALIZADOS	OBLIGACIONES	PAGOS
PENSIONES NO CONTRIBUTIVAS Y COMPL. A MÍNIMOS DE PENSIONES CONTRIBUTIVAS										
PENSIONES DE INVALIDEZ	1.129,71		1.129,71	543,91	543,91	48,15	542,84	542,84	0,20	0,20
PENSIONES DE JUBILACIÓN	1.437,81		1.437,81	699,19	699,19	48,63	683,78	683,78	2,25	2,25
PENSIONES DE ORFANDAD	4,90		4,90							
COMPL. A MÍNIMOS PENSIONES CONTRIBUTIVAS	7.064,37		7.064,37	2.941,63	2.940,93	41,64	3.022,09	3.021,26	-2,66	-2,66
SUMA DE PENSIONES NO CONTRIBUTIVAS Y COMPL. A MÍNIMOS DE PENSIONES CONTRIBUTIVAS	9.636,79		9.636,79	4.184,73	4.184,03	43,42	4.248,71	4.247,88	-1,51	-1,50
SUBSIDIOS Y OTRAS PRESTACIONES										
PREST.MATERN., PATERN., RIESGO DURANTE EMBAR.	0,55		0,55	0,13	0,12	23,64	0,10	0,10	30,00	20,00
INGRESO MÍNIMO VITAL Y PRESTAC.FAMILIARES	4.390,36		4.390,36	1.711,19	1.710,72	38,98	926,31	924,96	84,73	84,95
INGRESO MÍNIMO VITAL	2.988,36		2.988,36	882,28	882,28	29,52				
RESTO DE PRESTACIONES FAMILIARES	1.402,00		1.402,00	828,91	828,44	59,12	926,31	924,96	-10,51	-10,44
FARMACIA	33,70		33,70	16,98	16,90	50,39	16,72	16,70	1,56	1,20
SÍNDROME TÓXICO	27,53		27,53	10,85	10,82	39,41	10,74	8,98	1,02	20,49
SUBS.ECON.PARA PERS.DISCAPACIDAD	9,32		9,32	4,65	4,05	49,89	5,46	4,75	-14,84	-14,74
AYUDAS GENÉRICAS E INS.SIN FIN LUCRO	0,07		0,07	0,07	0,07	100,00				
PRESTACIONES SOCIALES	263,15	8,22	271,37	81,51	81,51	30,04	2,20	2,20	3.605,00	3.605,00
OTRAS PRESTACIONES E INDEMNIZACIONES	3,82		3,82	0,85	0,83	22,25	0,84	0,83	1,19	
SUMA SUBSIDIOS Y OTRAS PRESTACIONES	4.728,50	8,22	4.736,72	1.826,23	1.825,02	38,55	962,37	958,52	89,76	90,40
OTRAS TRANSFERENCIAS CORRIENTES										
A LA ADM. DEL ESTADO Y ORG. AUTÓNOMOS	183,50		183,50	91,75	91,75	50,00	85,05	85,04	7,88	7,89
A LA SEGURIDAD SOCIAL	3,40		3,40	1,51	1,51	44,41	0,80	0,80	88,75	88,75
A COMUNIDADES AUTÓNOMAS	2.037,08		2.037,08	816,44	816,44	40,08	701,88	701,88	16,32	16,32
AL EXTERIOR							0,33		-100,00	
SUMA DE OTRAS TRANSFERENCIAS CORRIENTES	2.223,98		2.223,98	909,70	909,70	40,90	788,06	787,72	15,44	15,49
TOTAL	16.589,27	8,22	16.597,49	6.920,66	6.918,75	41,70	5.999,14	5.994,12	15,36	15,43



ESTADOS AGREGADOS ENTIDADES GESTORAS Y SERVICIOS COMUNES DE LA SEGURIDAD SOCIAL -CLASIFICACIÓN ECONÓMICA-

EJECUCIÓN DEL PRESUPUESTO DE GASTOS - EJERCICIO 2021 ACUMULADO HASTA FIN DEL MES DE JUNIO

CAPÍTULO 1.-GASTOS DE PERSONAL-

Millones de Euros

CLASIFICACIÓN ECONÓMICA	PRESUPUESTO	MODIFICACIONES	PRESUPUESTO	OBLIGACIONES RECONOCIDAS	PAGOS	OBLIGACIONES/ PRESUPUESTO TOTAL %
	INICIAL		TOTAL		REALIZADOS	
1000 RETRIBUCIONES BASICAS	0,12		0,12	0,03	0,03	25,00
1001 RETRIBUCIONES COMPLEMENTARIAS	0,14		0,14	0,06	0,06	42,86
100 RETRIB.BAS.Y OTRAS REM.	0,26		0,26	0,09	0,09	34,62
10 ALTOS CARGOS	0,26		0,26	0,09	0,09	34,62
12000 SUELDOS. (EXCEPTO PERS.CUPO Y EVIS)	40,52		40,52	13,94	13,94	34,40
12001 SUELDOS PERSONAL DE CUPO	0,10		0,10	0,02	0,02	20,00
12002 SUELDOS PERSONAL MEDICO EVIS	7,91		7,91	3,89	3,89	49,18
1200 SUELDOS SUBGRUPO A1 Y GRUPO A	48,53		48,53	17,85	17,85	36,78
1201 SUELDOS SUBGRUPO A2 Y GRUPO B	52,37		52,37	21,59	21,59	41,23
1203 SUELDOS SUBGRUPO C1 Y GRUPO C	97,75		97,75	45,04	45,04	46,08
1204 SUELDOS SUBGRUPO C2 Y GRUPO D	81,25		81,25	36,67	36,66	45,13
1205 SUELDOS AGRUP. PROF. Y GRUPO E	1,70		1,70	0,66	0,66	38,82
1206 TRIENIOS	77,79		77,79	33,63	33,63	43,23
1207 PAGAS EXTRAORDINARIAS	78,34		78,34	36,44	36,44	46,52
120 RETRIBUCIONES BASICAS	437,73		437,73	191,88	191,87	43,84
1210 COMPLEMENTO DE DESTINO	184,58		184,58	71,59	71,59	38,79
12110 COMPONENTE GRAL.PERSONAL NO SANIT.	175,21		175,21	71,50	71,50	40,81
12111 COMPONENTE GRAL.PERS.FACULTATIVO	4,55		4,55	2,16	2,16	47,47
12112 COMPONENTE GRAL.PERS.SANIT.NO FACUL.	4,27		4,27	1,99	1,99	46,60
12113 COMP.SING. TURNICIDAD PERS.SANIT.NO FACULT.	0,59		0,59	0,26	0,26	44,07
12114 COMP.SING. TURNICIDAD PERSONAL NO SANITARIO	0,11		0,11	0,05	0,05	45,45
1211 COMPLEMENTO ESPECIFICO	184,73		184,73	75,96	75,96	41,12
1212 INDEMNIZACION POR RESIDENCIA	22,77		22,77	11,38	11,38	49,98
12130 PERSONAL SANITARIO FACULTATIVO	5,20		5,20	3,58	3,58	68,85
12131 PERSONAL SANITARIO NO FACULTATIVO	2,09		2,09	1,21	1,21	57,89
12132 PERSONAL NO SANITARIO	0,41		0,41	0,22	0,22	53,66
1213 COMPLEMENTO DE ATENCION CONTINUADA	7,70		7,70	5,01	5,01	65,06
12140 SUBGRUPO A1 Y GRUPO A	0,03		0,03	0,02	0,02	66,67
12141 SUBGRUPO A2 Y GRUPO B	0,05		0,05	0,03	0,03	60,00
12143 SUBGRUPO C1 Y GRUPO C	0,10		0,10	0,03	0,03	30,00
12144 SUBGRUPO C2 Y GRUPO D	0,35		0,35	0,19	0,19	54,29
12145 PERSONAL DE AGRUP.PROF.Y GRUPO E	0,21		0,21	0,10	0,10	47,62
1214 COMPL. CARRERA PROF. PERS. NO SANITARIO	0,74		0,74	0,37	0,37	50,00
12150 SUBGRUPO A1 Y GRUPO A	1,60		1,60	0,92	0,92	57,50



ESTADOS AGREGADOS ENTIDADES GESTORAS Y SERVICIOS COMUNES DE LA SEGURIDAD SOCIAL -CLASIFICACIÓN ECONÓMICA-

EJECUCIÓN DEL PRESUPUESTO DE GASTOS - EJERCICIO 2021 ACUMULADO HASTA FIN DEL MES DE JUNIO

CAPÍTULO 1.-GASTOS DE PERSONAL-

Millones de Euros

CLASIFICACIÓN ECONÓMICA	PRESUPUESTO	MODIFICACIONES	PRESUPUESTO	OBLIGACIONES RECONOCIDAS	PAGOS	OBLIGACIONES/ PRESUPUESTO TOTAL %
	INICIAL		TOTAL		REALIZADOS	
12151 SUBGRUPO A2 Y GRUPO B	2,30		2,30	1,30	1,30	56,52
12153 SUBGRUPO C1 Y GRUPO C	0,07		0,07	0,05	0,05	71,43
12154 SUBGRUPO C2 Y GRUPO D	0,39		0,39	0,25	0,25	64,10
1215 COMPL. CARRERA PROF. PERSONAL SANITARIO	4,36		4,36	2,52	2,52	57,80
12191 COMPLEMENTOS TRANSITORIOS ABSORBIBLES	0,04		0,04			
12199 OTROS COMPLEMENTOS	1,19		1,19	0,51	0,51	42,86
1219 OTROS COMPLEMENTOS	1,23		1,23	0,51	0,51	41,46
121 RETRIBUCIONES COMPLEMENTARIAS	406,11		406,11	167,34	167,34	41,21
1240 SUELDOS SUBGRUPO A1 Y GRUPO A	0,70		0,70	0,19	0,19	27,14
1241 SUELDOS SUBGRUPO A2 Y GRUPO B	1,05		1,05	0,63	0,63	60,00
1247 PAGAS EXTRAORDINARIAS	0,76		0,76	0,09	0,09	11,84
1248 RETRIBUCIONES COMPLEMENTARIAS	1,85		1,85			
124 RETRIBUC.DE FUNCIONAR.EN PRACTICAS	4,36		4,36	0,91	0,91	20,87
1250 SUELDOS SUBGRUPO A1 Y GRUPO A	1,15		1,15	0,62	0,62	53,91
1251 SUELDOS SUBGRUPO A2 Y GRUPO B	1,15		1,15	1,44	1,44	125,22
1253 SUELDOS SUBGRUPO C1 Y GRUPO C	0,08		0,08	0,14	0,14	175,00
1254 SUELDOS SUBGRUPO C2 Y GRUPO D	0,61		0,61	0,96	0,96	157,38
1255 SUELDOS AGRUP.PROF. Y GRUPO E	0,21		0,21	0,45	0,45	214,29
1256 TRIENIOS	0,12		0,12	0,10	0,10	83,33
1257 PAGAS EXTRAORDINARIAS	0,69		0,69	1,09	1,09	157,97
1258 RETRIBUCIONES COMPLEMENTARIAS	5,14		5,14	7,82	7,82	152,14
125 RETRIBUCIONES OTRO PERS.ESTATUT. TEM	9,15		9,15	12,62	12,62	137,92
12 PERS.FUNC. Y ESTATUTARIO	857,35		857,35	372,75	372,74	43,48
13090 RETRIBUCIONES BASICAS Y OTRAS REMUN.	95,97		95,97	40,18	40,18	41,87
13091 PRODUCTIVIDAD PERSONAL UU.R.E.	1,40		1,40	0,99	0,99	70,71
1309 OTRO PERSONAL	97,37		97,37	41,17	41,17	42,28
130 LABORAL FIJO	97,37		97,37	41,17	41,17	42,28
1310 RETRIBUCIONES BASICAS Y OTRAS REMUN.	16,83		16,83	8,98	8,98	53,36
131 LABORAL EVENTUAL	16,83		16,83	8,98	8,98	53,36
1329 OTRAS	0,01		0,01			
132 RETRIBUCIONES EN ESPECIE	0,01		0,01			
1343 OTRO PERSONAL LABORAL FIJO	0,02		0,02	0,04	0,04	200,00
1344 PERSONAL LABORAL EVENTUAL	0,21		0,21	0,08	0,07	38,10
134 INDEMNIZACIONES	0,23		0,23	0,12	0,11	52,17



ESTADOS AGREGADOS ENTIDADES GESTORAS Y SERVICIOS COMUNES DE LA SEGURIDAD SOCIAL -CLASIFICACIÓN ECONÓMICA-

EJECUCIÓN DEL PRESUPUESTO DE GASTOS - EJERCICIO 2021 ACUMULADO HASTA FIN DEL MES DE JUNIO

CAPÍTULO 1.-GASTOS DE PERSONAL-

Millones de Euros

CLASIFICACIÓN ECONÓMICA	PRESUPUESTO	MODIFICACIONES	PRESUPUESTO	OBLIGACIONES RECONOCIDAS	PAGOS REALIZADOS	OBLIGACIONES/ PRESUPUESTO TOTAL %
	INICIAL		TOTAL			
13 LABORALES	114,44		114,44	50,27	50,26	43,93
143 OTRO PERSONAL	0,10		0,10	0,05	0,05	50,00
14 OTRO PERSONAL	0,10		0,10	0,05	0,05	50,00
1500 POR DESEMPEÑO DEL PUESTO	160,54		160,54	68,71	68,71	42,80
1501 POR CUMPLIMIENTO DE OBJETIVOS	96,59		96,59	41,31	41,31	42,77
1502 PRODUCTIVIDAD PERSONAL UU.R.E.	21,65		21,65	14,67	14,67	67,76
150 PRODUCTIVIDAD PERSONAL FUNCIONARIO	278,78		278,78	124,69	124,69	44,73
151 GRATIFICACIONES	6,91		6,91	2,85	2,85	41,24
1520 PERSONAL ESTATUTARIO	4,58		4,58	2,29	2,29	50,00
152 PRODUCTIV.PERS.ESTATUTAR.FACTOR FIJO	4,58		4,58	2,29	2,29	50,00
153 PRODUCTIV.PERS.ESTATUT.FACT.VARIABLE	3,66		3,66	2,48	2,48	67,76
15 INCENTIVOS AL RENDIMIENTO	293,93		293,93	132,31	132,31	45,01
1600 CUOTAS DE LA SEGURIDAD SOCIAL	267,37		267,37	122,02	121,74	45,64
160 CUOTAS DE LA SEGURIDAD SOCIAL	267,37		267,37	122,02	121,74	45,64
1620 FORM.Y PERFECCIONAM. DEL PERSONAL	1,13		1,13	0,04	0,04	3,54
1621 SERVICIOS DE COMEDOR	2,26		2,26	0,24	0,22	10,62
1623 RECONOCIMIENTOS MÉDICOS	3,18		3,18	0,49	0,49	15,41
1624 ACCIÓN SOCIAL	10,79		10,79			
1625 SEGUROS	1,82		1,82	0,12	0,03	6,59
1629 OTROS	0,46		0,46	0,22	0,21	47,83
162 GASTOS SOC.PERS.	19,64		19,64	1,11	0,99	5,65
16 CUOTA S Y GASTOS SOCIALES A CARGO DEL EMPLEADOR	287,01		287,01	123,13	122,73	42,90
1 GASTOS DE PERSONAL	1.553,09		1.553,09	678,60	678,18	43,69



ESTADOS AGREGADOS ENTIDADES GESTORAS Y SERVICIOS COMUNES DE LA SEGURIDAD SOCIAL -CLASIFICACIÓN ECONÓMICA-

EJECUCIÓN DEL PRESUPUESTO DE GASTOS - EJERCICIO 2021 ACUMULADO HASTA FIN DEL MES DE JUNIO

CAPÍTULO 2.-GASTOS CORRIENTES BIENES Y SERVICIOS-

Millones de Euros

CLASIFICACIÓN ECONÓMICA	PRESUPUESTO	MODIFICACIONES	PRESUPUESTO	OBLIGACIONES RECONOCIDAS	PAGOS REALIZADOS	OBLIGACIONES/ PRESUPUESTO TOTAL %
	INICIAL		TOTAL			
202 ARRENDAM.EDIF.Y OTRAS CONSTRUCCIONES	3,06	0,09	3,15	1,41	1,41	44,76
203 ARRENDAM.MAQUIN.,INSTAL. Y UTILLAJE	0,46		0,46	0,06	0,06	13,04
204 ARRENDAM.DE MEDIOS TRANSPORTE	0,04		0,04	0,02	0,02	50,00
205 ARRENDAM.DE MOBILIARIO Y ENSERES	0,14		0,14	0,04	0,04	28,57
206 ARREND.EQUIP.PARA PROCESOS DE INFORM	9,03		9,03	2,33	2,33	25,80
208 ARREND.DE OTRO INMOVILIZADO MATERIAL	0,01		0,01			
209 CANONES	0,04		0,04	0,01	0,01	25,00
20 ARRENDAMIENTOS Y CANONES	12,78	0,09	12,87	3,87	3,87	30,07
210 TERRENOS Y BIENES NATURALES	0,05		0,05	0,02	0,02	40,00
212 EDIFICIOS Y OTRAS CONSTRUCCIONES	23,97	0,05	24,02	8,61	8,53	35,85
213 MAQUINARIA,INSTALACIONES Y UTILLAJE	10,71		10,71	3,95	3,90	36,88
214 ELEMENTOS DE TRANSPORTE	0,28		0,28	0,05	0,05	17,86
215 MOBILIARIO Y ENSERES	3,55		3,55	0,65	0,65	18,31
216 EQUIPOS PARA PROCESOS DE INFORMACION	45,53	-16,97	28,56	7,88	7,88	27,59
219 OTRO INMOVILIZADO MATERIAL	0,12		0,12			
21 REPARACION,MANTEN.Y CONSERV.	84,21	-16,92	67,29	21,16	21,03	31,45
2200 ORDINARIO NO INVENTARIABLE	5,60	0,03	5,63	0,89	0,85	15,81
2201 PRENSA, REV., LIBROS Y OTRAS PUBLIC.	1,30	0,02	1,32	0,77	0,77	58,33
2202 MATERIAL INFORMÁTICO NO INVENTARIABLE	0,73		0,73	0,23	0,21	31,51
220 MATERIAL DE OFICINA	7,63	0,05	7,68	1,89	1,83	24,61
22100 ENERGIA ELECTRICA	29,96	0,10	30,06	10,39	10,07	34,56
22101 AGUA	2,25		2,25	0,69	0,68	30,67
22102 GAS	2,10		2,10	0,96	0,96	45,71
22103 COMBUSTIBLE	3,92		3,92	1,42	1,37	36,22
2210 ELECTRICIDAD,AGUA,GAS Y COMBUSTIBLE	38,23	0,10	38,33	13,46	13,08	35,12
22110 PRODUCTOS FARMACEUTICOS	6,37		6,37	2,14	2,03	33,59
22112 HEMODERIVADOS	0,27		0,27	0,12	0,12	44,44
22113 PRODUCTOS FARMAC. RED HOSPIT.I.N.G.S	9,72		9,72	5,98	5,63	61,52
2211 PRODUC. FARMAC. Y HEMODERIVADOS	16,36		16,36	8,24	7,78	50,37
2212 INSTRUM. Y PEQ. UTILLAJE SANITARIO	0,60		0,60	0,19	0,18	31,67
2213 INSTRUM.Y PEQ. UTILLAJE NO SANITARIO	1,02		1,02	0,14	0,14	13,73
22140 LENCERIA	0,32		0,32	0,06	0,06	18,75
22141 VESTUARIO	0,70		0,70	0,29	0,29	41,43
2214 LENCERIA Y VESTUARIO	1,02		1,02	0,35	0,35	34,31



ESTADOS AGREGADOS ENTIDADES GESTORAS Y SERVICIOS COMUNES DE LA SEGURIDAD SOCIAL -CLASIFICACIÓN ECONÓMICA-

EJECUCIÓN DEL PRESUPUESTO DE GASTOS - EJERCICIO 2021 ACUMULADO HASTA FIN DEL MES DE JUNIO

CAPÍTULO 2.-GASTOS CORRIENTES BIENES Y SERVICIOS-

Millones de Euros

CLASIFICACIÓN ECONÓMICA	PRESUPUESTO		PRESUPUESTO	OBLIGACIONES	PAGOS	OBLIGACIONES/
	INICIAL	MODIFICACIONES	TOTAL	RECONOCIDAS	REALIZADOS	PRESUPUESTO TOTAL %
2215 PRODUCTOS ALIMENTICIOS	2,38		2,38	0,95	0,94	39,92
22160 IMPLANTES	1,06		1,06	0,52	0,46	49,06
22161 MATERIAL DE LABORATORIO	4,60		4,60	2,91	2,79	63,26
22162 MATERIAL DE RADIOLOGIA	0,08		0,08	0,03	0,03	37,50
22164 OTRO MATERIAL SANITARIO	11,35	-5,12	6,23	5,46	5,29	87,64
2216 MAT.SANIT. PARA CONSUMO Y REPOSICION	17,09	-5,12	11,97	8,92	8,57	74,52
2217 MAT.NO SANIT.PARA CONSUMO Y REPOSIC.	2,12		2,12	1,03	1,01	48,58
2218 BANCO DE SANGRE	0,26		0,26	0,11	0,11	42,31
2219 OTROS SUMINISTROS	2,24	0,03	2,27	0,66	0,66	29,07
221 SUMINISTROS	81,32	-4,99	76,33	34,05	32,82	44,61
22200 SERV.DE TELECOMUNICACIONES	29,09		29,09	10,26	10,25	35,27
22201 COMUNIC.TELEFÓNICAS CENTROS NAC.DE FORM.	0,01		0,01			
2220 SERV.DE TELECOMUNICACIONES	29,10		29,10	10,26	10,25	35,26
2221 POSTALES Y MENSAJERÍA	44,49		44,49	19,29	19,18	43,36
2229 OTRAS	0,01		0,01			
222 COMUNICACIONES	73,60		73,60	29,55	29,43	40,15
223 TRANSPORTES	1,85		1,85	0,49	0,49	26,49
2240 EDIFICIOS Y LOCALES	0,03		0,03			
2241 VEHICULOS	0,25		0,25	0,10	0,09	40,00
2249 OTROS RIESGOS	0,46		0,46	0,10	0,10	21,74
224 PRIMAS DE SEGUROS	0,74		0,74	0,20	0,19	27,03
2250 ESTATALES	1,90		1,90	2,34	2,34	123,16
2251 AUTONOMICOS	0,08		0,08	0,02	0,01	25,00
2252 LOCALES	15,70	0,10	15,80	5,84	5,64	36,96
225 TRIBUTOS	17,68	0,10	17,78	8,20	7,99	46,12
2261 ATENC.PROTOCOLAR. Y REPRESENTATIVAS	0,27		0,27			
22620 DE GESTION ADMINISTRATIVA	1,34		1,34	0,17	0,17	12,69
22621 DE COMUNICACION	8,11		8,11	3,81	3,81	46,98
2262 INFORMACION Y DIVULGACION	9,45		9,45	3,98	3,98	42,12
2263 JURIDICOS, CONTENCIOSOS	4,39	-0,09	4,30	1,61	1,59	37,44
2264 GASTOS DERIVAD. ASISTENCIA RELIGIOSA	0,03		0,03	0,02	0,02	66,67
2265 CUOTAS DE ASOCIACION	0,48		0,48	0,43	0,43	89,58
22660 REUNIONES,CONFEREN.Y CELEBRAC.ACTOS	1,34		1,34	0,02	0,02	1,49
22661 CURSOS DE FORMACION Y PERFECCIONAMIENTO	4,00	3,22	7,22	1,64	1,52	22,71



ESTADOS AGREGADOS ENTIDADES GESTORAS Y SERVICIOS COMUNES DE LA SEGURIDAD SOCIAL -CLASIFICACIÓN ECONÓMICA-

EJECUCIÓN DEL PRESUPUESTO DE GASTOS - EJERCICIO 2021 ACUMULADO HASTA FIN DEL MES DE JUNIO

CAPÍTULO 2.-GASTOS CORRIENTES BIENES Y SERVICIOS-

Millones de Euros

CLASIFICACIÓN ECONÓMICA	PRESUPUESTO	MODIFICACIONES	PRESUPUESTO	OBLIGACIONES RECONOCIDAS	PAGOS	OBLIGACIONES/PRESUPUESTO TOTAL %
	INICIAL		TOTAL		REALIZADOS	
2266 REUN.,COFERENC.,CELEB.ACTOS Y CURSOS	5,34	3,22	8,56	1,66	1,54	19,39
2267 OPOSICIONES Y PRUEBAS SELECTIVAS	0,08		0,08	0,01	0,01	12,50
2268 COSTAS PROCE.EJEC.	6,34		6,34	1,46	1,39	23,03
2269 OTROS	1,78		1,78	0,26	0,26	14,61
226 GASTOS DIVERSOS	28,16	3,13	31,29	9,43	9,22	30,14
2270 INFORMES,DICT.Y OTRAS ACTUA.PROFES.	2,60		2,60	0,78	0,78	30,00
2271 ESTUDIOS,PROYEC.INVES.Y OTRAS ACTIV.	0,34		0,34			
2273 LIMPIEZA Y ASEO	46,28	0,05	46,33	21,19	21,05	45,74
2274 SEGURIDAD	48,24	0,05	48,29	23,60	23,38	48,87
2275 SERVICIOS CONTRATADOS DE COMEDOR	1,16		1,16	0,69	0,68	59,48
2276 SERV. CONTRATADOS ADMINISTRATIVOS	20,73		20,73	3,27	3,26	15,77
22780 SERVICIOS DE GESTION RECAUDATORIA	0,72		0,72	0,05	0,05	6,94
22781 SERVICIOS DE GESTION DE PRESTACIONES	0,48		0,48	0,14	0,14	29,17
22782 SERVICIOS DE CARACTER INFORMatico	137,26	-2,68	134,58	51,63	48,63	38,36
22784 SERV.INTERNOS GEST.PREST.	0,68		0,68	0,14	0,14	20,59
22786 SERV.EXTERNOS PRUEBAS MED.DIST.CONCERT.	1,11		1,11	0,74	0,70	66,67
2278 COLAB.EN GEST.PREST.SERVICIOS	140,25	-2,68	137,57	52,70	49,66	38,31
2279 OTROS	34,81	11,70	46,51	15,30	13,85	32,90
227 TRABAJ.REALIZ.POR OTRAS EMPR.Y PROF.	294,41	9,12	303,53	117,53	112,66	38,72
22 MATER.SUMINIST.Y OTROS	505,39	7,41	512,80	201,34	194,63	39,26
230 DIETAS	2,42		2,42	0,24	0,24	9,92
231 LOCOMOCION	2,78		2,78	0,36	0,35	12,95
232 TRASLADOS	0,01		0,01			
233 OTRAS INDEMNIZACIONES	3,48		3,48	0,53	0,48	15,23
23 INDEMNIZ.RAZON SERVICIO	8,69		8,69	1,13	1,07	13,00
240 GASTOS DE EDICION Y DISTRIBUCION	0,47		0,47	0,09	0,08	19,15
24 GASTOS DE PUBLICACIONES	0,47		0,47	0,09	0,08	19,15
2514 CON ENTES U ORGANISM.INTERNAC.	0,05		0,05			
2515 CON ENTIDADES PRIVADAS	0,15	-0,07	0,08	0,04	0,04	50,00
251 CONCIERTOS CON INSTIT.ATENC.PRIMARIA	0,20	-0,07	0,13	0,04	0,04	30,77
2523 CON ENTES TERRITORIALES	0,01		0,01			
2524 CON ENTES U ORG. INTERNACIONALES	0,03		0,03			
2525 CON ENTIDADES PRIVADAS	2,12	-0,80	1,32	0,33	0,29	25,00
252 CONCIERTOS CON INSTIT.ATENC.ESPECIAL	2,16	-0,80	1,36	0,33	0,29	24,26



ESTADOS AGREGADOS ENTIDADES GESTORAS Y SERVICIOS COMUNES DE LA SEGURIDAD SOCIAL -CLASIFICACIÓN ECONÓMICA-

EJECUCIÓN DEL PRESUPUESTO DE GASTOS - EJERCICIO 2021 ACUMULADO HASTA FIN DEL MES DE JUNIO

CAPÍTULO 2.-GASTOS CORRIENTES BIENES Y SERVICIOS-

Millones de Euros

CLASIFICACIÓN ECONÓMICA	PRESUPUESTO	MODIFICACIONES	PRESUPUESTO	OBLIGACIONES RECONOCIDAS	PAGOS REALIZADOS	OBLIGACIONES/ PRESUPUESTO TOTAL %
	INICIAL		TOTAL			
2532 CLUB DIALISIS	2,77		2,77	0,64	0,64	23,10
253 CONCIERTOS POR PROG.ESP.HEMODIALISIS	2,77		2,77	0,64	0,64	23,10
25421 OXIGENOTERAPIA	0,36		0,36	0,14	0,14	38,89
25422 AEROSOLTERAPIA	0,27		0,27	0,09	0,09	33,33
25423 OTRAS TERAPIAS	0,41		0,41	0,24	0,24	58,54
2542 TERAPIA INSUF.RESP.A DOMICILIO	1,04		1,04	0,47	0,47	45,19
25431 CONCIERT.PARA RESONAN.NUCLEAR MAGNE.	1,40		1,40	0,42	0,42	30,00
25432 CONCIERTOS PARA T.A.C.	0,43		0,43	0,02	0,02	4,65
25439 OTROS	0,27		0,27	0,17	0,17	62,96
2543 CONCIERT.PARA TECNIC.DIAGNOST.IMAGEN	2,10		2,10	0,61	0,61	29,05
2545 CONCIERTOS REHABILITACION-FISIOTERAP	0,49		0,49	0,04	0,04	8,16
2547 OTROS SERVICIOS ESPECIALES	0,02		0,02			
254 CONCIERTO CENTROS DIAG.TRATAM.TERAP.	3,65		3,65	1,12	1,12	30,68
2551 SERVICIOS CONCERTADOS DE AMBULANCIAS	4,21		4,21	2,51	2,51	59,62
2552 TRASL.ENFERM.CON OTROS MED.DE TRANSP	3,39		3,39	1,99	1,99	58,70
255 CONCIERTOS PROGR.ESPECIAL TRANSPORTE	7,60		7,60	4,50	4,50	59,21
2581 REINTEGRO GASTOS ASIST.SANITARIA	0,16		0,16	0,07	0,07	43,75
2582 OTROS SERVIC.ASISTENCIA SANITARIA	0,11		0,11	0,01	0,01	9,09
258 OTROS SERVICIOS DE ASISTEN.SANITARIA	0,27		0,27	0,08	0,08	29,63
25 A.SANIT.CON MED.AJENOS	16,65	-0,87	15,78	6,71	6,67	42,52
26150 TURISMO SOCIAL	66,69		66,69			
26151 TERMALISMO SOCIAL	35,87		35,87	0,10	0,10	0,28
26159 OTROS	3,11		3,11	0,94	0,94	30,23
2615 CON ENTIDADES PRIVADAS	105,67		105,67	1,04	1,04	0,98
261 CONCIERTOS DE SERV.SOC.CON MED.AJE.	105,67		105,67	1,04	1,04	0,98
2622 CON COMUNIDADES AUTONOMAS	0,90		0,90	0,20	0,20	22,22
2623 CON ENTES TERRITORIALES	0,01		0,01			
2624 CON OTRAS INSTITUCIONES	0,22		0,22			
262 CONVENIOS DE SERV.SOC.CON MED.AJENOS	1,13		1,13	0,20	0,20	17,70
26 S.SOCIAL.CON MED.AJENOS	106,80		106,80	1,24	1,24	1,16
290 GASTOS CORR.B.Y S.MEC.REC.Y RESILIENCIA	18,50		18,50			
29 GASTOS CORR.B.Y S.MEC.REC.Y RESILIENCIA	18,50		18,50			
2 GASTOS CORRIENTES BIENES Y SERVICIOS	753,49	-10,29	743,20	235,54	228,59	31,69



ESTADOS AGREGADOS ENTIDADES GESTORAS Y SERVICIOS COMUNES DE LA SEGURIDAD SOCIAL -CLASIFICACIÓN ECONÓMICA-

EJECUCIÓN DEL PRESUPUESTO DE GASTOS - EJERCICIO 2021 ACUMULADO HASTA FIN DEL MES DE JUNIO

CAPÍTULO 3.-GASTOS FINANCIEROS-

Millones de Euros

CLASIFICACIÓN ECONÓMICA	PRESUPUESTO		PRESUPUESTO TOTAL	OBLIGACIONES RECONOCIDAS	PAGOS REALIZADOS	OBLIGACIONES/ PRESUPUESTO TOTAL %
	INICIAL	MODIFICACIONES				
3529 OTROS	0,62		0,62	0,01	0,01	1,61
352 INTERESES DE DEMORA	0,62		0,62	0,01	0,01	1,61
359 OTROS GASTOS FINANCIEROS	13,66		13,66	5,34	5,34	39,09
35 INTERES.DEMORA Y OTROS GASTOS FINANC.	14,28		14,28	5,35	5,35	37,46
3 GASTOS FINANCIEROS	14,28		14,28	5,35	5,35	37,46



ESTADOS AGREGADOS ENTIDADES GESTORAS Y SERVICIOS COMUNES DE LA SEGURIDAD SOCIAL -CLASIFICACIÓN ECONÓMICA-

EJECUCIÓN DEL PRESUPUESTO DE GASTOS - EJERCICIO 2021 ACUMULADO HASTA FIN DEL MES DE JUNIO

CAPÍTULO 4.-TRANSFERENCIAS CORRIENTES-

Millones de Euros

CLASIFICACIÓN ECONÓMICA	PRESUPUESTO	MODIFICACIONES	PRESUPUESTO	OBLIGACIONES RECONOCIDAS	PAGOS REALIZADOS	OBLIGACIONES/PRESUPUESTO TOTAL %
	INICIAL		TOTAL			
4000 DEL PAIS VASCO	144,98		144,98	72,49	72,49	50,00
4001 DE NAVARRA	38,51		38,51	19,26	19,26	50,01
400 DE TRANSFERENCIAS PARA COMPENSAR	183,49		183,49	91,75	91,75	50,00
402 CONVENIO MINISTERIO INTERIOR	0,50		0,50			
40 A LA ADMON.DEL ESTADO	183,99		183,99	91,75	91,75	49,87
411 AL INST.NAC.DE SEG. Y SALUD EN EL TRABAJO,O.A.,M.P.	15,00		15,00			
412 COLAB.RECIPROCA TGSS Y ORG.EST INSPECCIÓN TRABAJO Y S.S.	2,88		2,88			
41 A ORGANISMOS AUTONOMOS	17,88		17,88			
420 A MUTUAS EQUILIB.CUENTAS COVID 19		3.459,41	3.459,41	1.059,57	1.059,57	30,63
4280 PARA INCENTIV.SINIEST.LAB.Y ACT.PREV.	12,01		12,01	1,17	1,17	9,74
428 APLIC.FONDO CONTING.PROFESIONALES	12,01		12,01	1,17	1,17	9,74
4291 AI I.N.G.S	0,66		0,66			
4294 A LA TESORERIA GRAL.SEGURIDAD SOCIAL	4,41		4,41	1,51	1,51	34,24
4297 A LA GISS	18,50		18,50			
429 OTRAS TRANSF.A ENTIDADES DEL SISTEMA	23,57		23,57	1,51	1,51	6,41
42 A LA SEGURIDAD SOCIAL	35,58	3.459,41	3.494,99	1.062,25	1.062,25	30,39
449 AL RESTO DEL SECTOR PÚBLICO ESTATAL	16,00		16,00			
44 A SOC.,ENT.PUB.EMP.,FUND.Y RES.ENT.	16,00		16,00			
4511 NIVEL MÍNIMO DE PROTECCIÓN	1.746,15		1.746,15	816,34	816,34	46,75
4512 NIVEL ACORDADO	283,20		283,20			
451 PARA ATENCION PERSONAS SITUAC.DEPEND.	2.029,35		2.029,35	816,34	816,34	40,23
4520 GASTOS DERIVADOS DEL FONDO DE COHESIÓN SANITARIA	5,73		5,73			
452 POR ASIST.SANIT.A PACIENTES DERIV.Y DESPLAZ.	5,73		5,73			
4592 CONTROL DE GASTO EN INCAPACIDAD TEMPORAL	317,91		317,91	38,95	21,30	12,25
4593 OTRAS AC.CONTROL GASTO I.T.	9,90		9,90			
4594 PARA A.S.DE CONT.PROF.DE ENT.GEST.	8,00		8,00	2,28	2,28	28,50
4599 OTRAS	2,00		2,00	0,10	0,10	5,00
459 OTRAS TRANSFERENCIAS CORRIENTES	337,81		337,81	41,33	23,68	12,23
45 A COMUNIDADES AUTONOMAS	2.372,89		2.372,89	857,67	840,02	36,14
471 ENTREGAS DE BOTIQUINES	9,14	-1,10	8,04	0,05	0,05	0,62
472 AYUDAS PARA BALSAS DE SALVAMENTO	0,01		0,01			
473 INCENTIVOS REDUCC.SINIEST.LAB.Y ACT.PREV.	1,01		1,01			
47 A EMPRESAS PRIVADAS	10,16	-1,10	9,06	0,05	0,05	0,55
4800 A O.S.Y EMP.COM.PAR.CJOS.GENE.Y C.E.	0,07		0,07	0,07	0,07	100,00



ESTADOS AGREGADOS ENTIDADES GESTORAS Y SERVICIOS COMUNES DE LA SEGURIDAD SOCIAL -CLASIFICACIÓN ECONÓMICA-

EJECUCIÓN DEL PRESUPUESTO DE GASTOS - EJERCICIO 2021 ACUMULADO HASTA FIN DEL MES DE JUNIO

CAPÍTULO 4.-TRANSFERENCIAS CORRIENTES-

Millones de Euros

CLASIFICACIÓN ECONÓMICA	PRESUPUESTO	MODIFICACIONES	PRESUPUESTO	OBLIGACIONES RECONOCIDAS	PAGOS REALIZADOS	OBLIGACIONES/PRESUPUESTO TOTAL %
	INICIAL		TOTAL			
4804 CONV.PROG.FORM.Y PRACT.NO LAB.Y ACS.	2,52		2,52			
4809 OTRAS AYUDAS A FAMILIAS E INSTITUCIONES	0,98		0,98			
480 AYUDAS GENERICAS A FAM.E INST. SIN L	3,57		3,57	0,07	0,07	1,96
48111 REGIMEN GENERAL	10.791,11		10.791,11	4.552,55	4.550,02	42,19
48112 REGIMEN ESPECIAL DE TRABA. AUTÓNOMOS	1.357,91		1.357,91	549,46	549,12	40,46
48114 REGIMEN ESPECIAL DE TRAB. DEL MAR	102,46		102,46	41,89	41,89	40,88
48115 REGIMEN ESPECIAL DE LA MINE. CARBON	63,53		63,53	23,14	23,14	36,42
48117 DE ACCIDENTES DE TRAB.Y ENFER.PROF.	1.418,80		1.418,80	669,13	668,76	47,16
48118 NO CONTRIBUTIVA	1.129,71		1.129,71	543,91	543,91	48,15
4811 INCAPACIDAD PERMANENTE/INVALIDEZ	14.863,52		14.863,52	6.380,08	6.376,84	42,92
48121 REGIMEN GENERAL	83.819,13		83.819,13	36.093,52	36.090,08	43,06
48122 REGIMEN ESPECIAL TRABAJ. AUTONOMOS	14.862,21		14.862,21	6.259,35	6.258,78	42,12
48124 REGIMEN ESPECIAL DEL MAR	1.273,44		1.273,44	536,75	536,70	42,15
48125 REGIMEN ESPECIAL MINERIA DEL CARBON	1.251,00		1.251,00	504,51	504,50	40,33
48127 DE ACCIDENTES DE TRABAJO Y ENF.PROF.	1.091,05		1.091,05	498,93	498,89	45,73
48128 NO CONTRIBUTIVA	1.437,81		1.437,81	699,19	699,19	48,63
4812 JUBILACION	103.734,64		103.734,64	44.592,25	44.588,14	42,99
48131 REGIMEN GENERAL	19.475,33		19.475,33	8.321,02	8.319,98	42,73
48132 REGIMEN ESPECIAL TRABAJ. AUTONOMOS	3.559,36		3.559,36	1.503,13	1.502,90	42,23
48134 REGIMEN ESPECIAL DEL MAR	415,12		415,12	185,99	185,96	44,80
48135 REGIMEN ESPECIAL MINERIA DEL CARBON	339,02		339,02	139,90	139,88	41,27
48137 DE ACCIDENTES DE TRABAJO Y ENF.PROF.	825,26		825,26	358,39	358,36	43,43
4813 VIUDEDAD	24.614,09		24.614,09	10.508,43	10.507,08	42,69
48141 REGIMEN GENERAL	1.574,92		1.574,92	677,80	677,53	43,04
48142 REGIMEN ESPECIAL TRABAJ. AUTONOMOS	322,80		322,80	134,78	134,74	41,75
48144 REGIMEN ESPECIAL DEL MAR	32,70		32,70	14,82	14,79	45,32
48145 REGIMEN ESPECIAL MINERIA DEL CARBON	20,84		20,84	8,80	8,80	42,23
48147 DE ACCIDENTE DE TRABAJO Y ENF.PROF.	76,19		76,19	33,76	33,76	44,31
48148 NO CONTRIBUTIVA	4,90		4,90			
4814 ORFANDAD	2.032,35		2.032,35	869,96	869,62	42,81
48151 REGIMEN GENERAL	276,54		276,54	119,37	119,30	43,17
48152 REGIMEN ESPECIAL TRABAJ. AUTONOMOS	68,59		68,59	28,42	28,41	41,43
48154 REGIMEN ESPECIAL DEL MAR	9,04		9,04	4,62	4,62	51,11
48155 REGIMEN ESPECIAL MINERIA DEL CARBON	8,50		8,50	3,66	3,66	43,06



ESTADOS AGREGADOS ENTIDADES GESTORAS Y SERVICIOS COMUNES DE LA SEGURIDAD SOCIAL -CLASIFICACIÓN ECONÓMICA-

EJECUCIÓN DEL PRESUPUESTO DE GASTOS - EJERCICIO 2021 ACUMULADO HASTA FIN DEL MES DE JUNIO

CAPÍTULO 4.-TRANSFERENCIAS CORRIENTES-

Millones de Euros

CLASIFICACIÓN ECONÓMICA	PRESUPUESTO	MODIFICACIONES	PRESUPUESTO	OBLIGACIONES RECONOCIDAS	PAGOS REALIZADOS	OBLIGACIONES/ PRESUPUESTO TOTAL %
	INICIAL		TOTAL			
48157 DE ACCIDENTES DE TRABAJO Y ENF.PROF.	11,27		11,27	4,52	4,52	40,11
4815 EN FAVOR DE FAMILIARES	373,94		373,94	160,59	160,51	42,95
481 PENSIONES	145.618,54		145.618,54	62.511,31	62.502,19	42,93
48210 COVID 19	40,01		40,01			
48211 REGIMEN GENERAL	3.019,74		3.019,74	1.542,69	1.536,33	51,09
48212 REGIMEN ESPECIAL TRABAJ. AUTONOMOS	20,00		20,00	6,54	6,46	32,70
48214 REGIMEN ESPECIAL DEL MAR	37,94		37,94	20,13	19,63	53,06
48215 REGIMEN ESPECIAL MINERIA DEL CARBON	3,45		3,45	0,87	0,85	25,22
48217 DE ACCIDENTES DE TRABAJO Y E.P.	87,58		87,58	113,99	113,73	130,16
4821 SUB. TEMP. POR ENF.O ACCID.	3.208,72		3.208,72	1.684,22	1.677,00	52,49
48221 REGIMEN GENERAL	0,01		0,01	0,02	0,02	200,00
4822 COMPENS. POR COLAB. EMPRESAS	0,01		0,01	0,02	0,02	200,00
482 INCAPACIDAD TEMPORAL	3.208,73		3.208,73	1.684,24	1.677,02	52,49
48317 DE ACCIDENTES DE TRABAJO Y E.P.	83,55	0,70	84,25	42,84	42,77	50,85
4831 SOBRE PENSIONES OTORG.TRABAJAD.O BENEFIC.	83,55	0,70	84,25	42,84	42,77	50,85
48324 REGIMEN ESPECIAL TRABAJADORES DEL MAR	0,04		0,04			
48327 DE ACCIDENTES DE TRABAJO Y E.P.	5,69		5,69	3,06	2,92	53,78
4832 SOBRE LAS PRESTAC.DE INCAPAC.TEMPO.	5,73		5,73	3,06	2,92	53,40
48337 DE ACCIDENTES DE TRABAJO Y E.P.	2,21		2,21	1,36	1,34	61,54
4833 SOBRE INDEMIZ.TANTO ALZADO Y OTRAS	2,21		2,21	1,36	1,34	61,54
483 RECARGOS FALTA MED.SEGUR.E HIGIENE	91,49	0,70	92,19	47,26	47,03	51,26
48401 REGIMEN GENERAL	2.567,64		2.567,64	1.266,37	1.238,85	49,32
48402 REGIMEN ESPECIAL TRABAJ. AUTONOMOS	209,34		209,34	101,95	99,59	48,70
48404 REGIMEN ESPECIAL DEL MAR	7,36		7,36	4,70	4,58	63,86
48405 REGIMEN ESPECIAL MINERIA DEL CARBON	0,39		0,39	0,68	0,68	174,36
48408 NO CONTRIBUTIVA	0,55		0,55	0,13	0,12	23,64
4840 SUBSIDIO POR NACIMIENTO Y CUIDADO MENOR	2.785,28		2.785,28	1.373,83	1.343,82	49,32
48422 REG. ESPEC. TRABAJADORES AUTONOMOS	0,48		0,48	0,16	0,15	33,33
48427 DE A.T. Y E.P.	20,17		20,17	13,54	12,73	67,13
4842 SUBSIDIO TEMPORAL RIESGO DURANTE EMB	20,65		20,65	13,70	12,88	66,34
48442 RÉGIMEN ESPECIAL TRABAJADORES AUTÓNOMOS	0,03		0,03			
48447 DE ACCIDENTES DE TRABAJO Y E.P.	0,35		0,35	0,06	0,06	17,14
4844 SUBSIDIO RIESGO DURANTE LACTANCIA NATUR.	0,38		0,38	0,06	0,06	15,79
48457 DE ACCIDENTES DE TRABAJO Y E.P.	1,85		1,85	0,99	0,93	53,51



ESTADOS AGREGADOS ENTIDADES GESTORAS Y SERVICIOS COMUNES DE LA SEGURIDAD SOCIAL -CLASIFICACIÓN ECONÓMICA-

EJECUCIÓN DEL PRESUPUESTO DE GASTOS - EJERCICIO 2021 ACUMULADO HASTA FIN DEL MES DE JUNIO

CAPÍTULO 4.-TRANSFERENCIAS CORRIENTES-

Millones de Euros

CLASIFICACIÓN ECONÓMICA	PRESUPUESTO	MODIFICACIONES	PRESUPUESTO	OBLIGACIONES	PAGOS	OBLIGACIONES/
	INICIAL		TOTAL	RECONOCIDAS	REALIZADOS	PRESUPUESTO TOTAL %
4845 SUBS.CUIDADO MENORES ENFERM.GRAVE	1,85		1,85	0,99	0,93	53,51
48461 REGIMEN GENERAL	0,42		0,42	0,01	0,01	2,38
48464 REGIMEN ESPECIAL DEL MAR	0,10		0,10			
4846 SUBSIDIO POR CORRESP.CUIDADO LACTANTE	0,52		0,52	0,01	0,01	1,92
484 NACIM.CUIDADO MENOR,CORR.RIESGO EMB.LACT.	2.808,68		2.808,68	1.388,59	1.357,70	49,44
48508 NO CONTRIBUTIVA	2.988,36		2.988,36	882,28	882,28	29,52
4850 INGRESO MÍNIMO VITAL	2.988,36		2.988,36	882,28	882,28	29,52
48518 NO CONTRIBUTIVA	53,00		53,00	180,97	180,92	341,45
4851 ASIG.HIJO O MENOR ACOGIDO A CARGO	53,00		53,00	180,97	180,92	341,45
48528 NO CONTRIBUTIVA	1.304,00		1.304,00	629,42	629,27	48,27
4852 ASIG.HIJO O MENOR ACOGIDO DISCAP.	1.304,00		1.304,00	629,42	629,27	48,27
48538 NO CONTRIBUTIVA	24,00		24,00	10,10	9,93	42,08
4853 PREST.TANTO ALZADO NACIM.ADOP.HIJO	24,00		24,00	10,10	9,93	42,08
48548 NO CONTRIBUTIVA	21,00		21,00	8,42	8,32	40,10
4854 PREST.POR PARTO O ADOPCIÓN MÚLTIPLE	21,00		21,00	8,42	8,32	40,10
485 INGRESO MÍNIMO VITAL Y PROTEC.FAMILIAR	4.390,36		4.390,36	1.711,19	1.710,72	38,98
48611 REGIMEN GENERAL	4,81		4,81	2,55	2,52	53,01
48612 REGIMEN ESPECIAL TRABAJ. AUTONOMOS	1,46		1,46	0,75	0,73	51,37
48614 REGIMEN ESPECIAL DEL MAR	0,10		0,10	0,05	0,05	50,00
48615 REGIMEN ESPECIAL MINERIA DEL CARBON	0,05		0,05	0,03	0,03	60,00
48617 DE ACCIDENTES DE TRABAJO Y E.P.	0,04		0,04	0,01	0,01	25,00
4861 AUXILIO POR DEFUNCION	6,46		6,46	3,39	3,34	52,48
48631 REGIMEN GENERAL	9,61		9,61	4,42	4,19	45,99
48632 REGIMEN ESPECIAL TRABAJ. AUTONOMOS	0,20		0,20	0,05	0,04	25,00
48634 REGIMEN ESPECIAL DEL MAR	0,10		0,10	0,01	0,01	10,00
48637 DE ACCIDENTES DE TRABAJO Y E.P.	9,94	-0,05	9,89	5,42	5,28	54,80
4863 INDEMNIZACION A TANTO ALZADO	19,85	-0,05	19,80	9,90	9,52	50,00
48647 DE ACCIDENTES DE TRABAJO Y E.P.	0,94	-0,05	0,89	0,35	0,35	39,33
4864 INDEMNIZACIONES POR BAREMO	0,94	-0,05	0,89	0,35	0,35	39,33
48674 INFORTUNIO FAMILIAR	0,10		0,10	0,03	0,03	30,00
48675 OTRAS PRESTACIONES: ACCIDENTE	1,21		1,21	0,20	0,20	16,53
48676 OTRAS PRESTACIONES: CIRUGIA	0,09		0,09	0,01	0,01	11,11
48677 OTRAS PRESTACIONES: NEUROPSIQUIATRIA	19,95		19,95	8,11	7,75	40,65
48679 OTRAS PRESTACIONES: MEDICINA GENERAL	0,02		0,02			



ESTADOS AGREGADOS ENTIDADES GESTORAS Y SERVICIOS COMUNES DE LA SEGURIDAD SOCIAL -CLASIFICACIÓN ECONÓMICA-

EJECUCIÓN DEL PRESUPUESTO DE GASTOS - EJERCICIO 2021 ACUMULADO HASTA FIN DEL MES DE JUNIO

CAPÍTULO 4.-TRANSFERENCIAS CORRIENTES-

Millones de Euros

CLASIFICACIÓN ECONÓMICA	PRESUPUESTO	MODIFICACIONES	PRESUPUESTO	OBLIGACIONES RECONOCIDAS	PAGOS REALIZADOS	OBLIGACIONES/PRESUPUESTO TOTAL %
	INICIAL		TOTAL			
4867 PRESTAC. SEGURO ESCOLAR	21,37		21,37	8,35	7,99	39,07
48680 PENSIONES COMPLEMENTARIAS	32,65		32,65	12,78	12,78	39,14
48681 SUBSIDIOS	4,37		4,37	2,22	2,15	50,80
4868 PRES.COMPO.DISP.TRANS.SEXT.LEY 21/86	37,02		37,02	15,00	14,93	40,52
48691 REGIMEN GENERAL	0,81		0,81	0,14	0,14	17,28
48692 REGIMEN ESPECIAL TRABAJ. AUTONOMOS	0,07		0,07	0,01	0,01	14,29
48697 DE ACCIDENTES DE TRABAJO Y ENF.PROF.	8,64		8,64	4,20	4,10	48,61
4869 OTRAS PREST.INDEM. Y ENTR. UNICAS REGLAM.	9,52		9,52	4,35	4,25	45,69
486 OTRAS PREST.INDEM.Y ENT.UNIC.REGLA.	95,16	-0,10	95,06	41,34	40,38	43,49
48708 NO CONTRIBUTIVO	20,00		20,00			
4870 AYUDAS SOCIALES AFECTADOS POR TALIDOMIDA	20,00		20,00			
48711 PREVIAS A LA JUBILACION ORDINARIA	40,30		40,30	0,97	0,97	2,41
48712 AYUDAS ESP.ADAP. ESTIBA PORTU.COTIZ.	2,64	1,48	4,12	1,12	1,12	27,18
48713 AYUDAS ADAP. ESTIBA PORTU.SUBSIDIOS	10,36	6,74	17,10	4,49	4,49	26,26
4871 AYUDAS EQUIV.A LA JUBILAC.ANTICIPADA	53,30	8,22	61,52	6,58	6,58	10,70
48728 NO CONTRIBUTIVA	27,53		27,53	10,84	10,81	39,38
4872 PRESTACIONES SINDROME TOXICO	27,53		27,53	10,84	10,81	39,38
4873 AYUDAS PUB.CARACT.INDIV.DISCAPACIT.	0,46		0,46			
48740 SUBSIDIO DE GARANTIA DE ING.MINIMOS	8,41		8,41	4,14	3,59	49,23
48741 SUBSIDIO POR AYUDA DE TERCERA PERS.	0,34		0,34	0,16	0,14	47,06
48742 SUBSIDIO MOVIL.Y COMP.GASTOS TRANSP.	0,57		0,57	0,35	0,32	61,40
4874 SUBS.ECON.PARA PERS.DISCAPACIDAD	9,32		9,32	4,65	4,05	49,89
4876 PREST.EC.DEST.PERSONAS SITUAC.DEPEND.	5,35		5,35	2,23	2,23	41,68
48779 OTRAS	6,04		6,04			
4877 AYUDA PUBL.DE CARAC.S.INST.S/F LUCRO	6,04		6,04			
48780 CUOTAS DEL EJERC.CORRIENTE	217,91		217,91	73,68	73,68	33,81
4878 SEG.SOC.CUIDADORES NO PROF.PERS.SIT.DEP.	217,91		217,91	73,68	73,68	33,81
48794 REGIMEN ESPECIAL DEL MAR	0,15		0,15			
48798 NO CONTRIBUTIVA	0,25		0,25			
4879 OTRAS AYUDAS DE CARAC.SOC.	0,40		0,40			
487 PRESTACIONES SOCIALES	340,31	8,22	348,53	97,98	97,35	28,11
48811 RÉGIMEN GENERAL	0,30		0,30	0,03	0,03	10,00
48812 REGIMEN ESPEC.TRABAJ.AUTONOMOS	0,03		0,03			
48814 REGIMEN ESP.TRABAJADORES DEL MAR	0,01		0,01			



ESTADOS AGREGADOS ENTIDADES GESTORAS Y SERVICIOS COMUNES DE LA SEGURIDAD SOCIAL -CLASIFICACIÓN ECONÓMICA-

EJECUCIÓN DEL PRESUPUESTO DE GASTOS - EJERCICIO 2021 ACUMULADO HASTA FIN DEL MES DE JUNIO

CAPÍTULO 4.-TRANSFERENCIAS CORRIENTES-

Millones de Euros

CLASIFICACIÓN ECONÓMICA	PRESUPUESTO		PRESUPUESTO TOTAL	OBLIGACIONES RECONOCIDAS	PAGOS REALIZADOS	OBLIGACIONES/ PRESUPUESTO TOTAL %
	INICIAL	MODIFICACIONES				
48817 DE ACCIDENTES DE TRABAJO Y E.P.	0,02		0,02			
48818 NO CONTRIBUTIVA	3,11		3,11	0,60	0,59	19,29
4881 ENTREGAS POR DESPLAZAMIENTO	3,47		3,47	0,63	0,62	18,16
48827 DE ACCIDENTES DE TRABAJO Y E.P.	0,06		0,06			
48828 NO CONTRIBUTIVA	0,20		0,20	0,11	0,11	55,00
4882 PRÓTESIS	0,26		0,26	0,11	0,11	42,31
48838 NO CONTRIBUTIVA	0,17		0,17	0,07	0,06	41,18
4883 VEHÍCULOS PARA PERSONAS CON DISCAP.	0,17		0,17	0,07	0,06	41,18
48884 REG.ESP.TRABAJADORES DEL MAR	0,37		0,37			
4888 OTRAS PRESTAC.E INDEMNIZACIONES	0,37		0,37			
488 OTRAS PRESTAC.E INDEMNIZACIONES	4,27		4,27	0,81	0,79	18,97
48908 NO CONTRIBUTIVA	31,94		31,94	16,40	16,40	51,35
4890 RECETAS MEDICAS	31,94		31,94	16,40	16,40	51,35
48918 NO CONTRIBUTIVA	0,51		0,51	0,01	0,01	1,96
4891 REINTEGRO DE GASTOS DE FARMACIA	0,51		0,51	0,01	0,01	1,96
48920 EFECTOS Y ACCESORIOS	0,04		0,04	0,01	0,01	25,00
48921 VACUNAS	0,01		0,01			
48922 TIRAS REACTIVAS	1,20		1,20	0,56	0,48	46,67
48924 BOTIQUINES DE EMPRESAS	0,01		0,01			
4892 PRODUCTOS FARMAC.SUMINISTRO DIRECTO	1,26		1,26	0,57	0,49	45,24
489 FARMACIA	33,71		33,71	16,98	16,90	50,37
48 A FAMIL.E INST.SIN F.LUCRO	156.594,82	8,82	156.603,64	67.499,77	67.450,15	43,10
490 DE DERECHOS PENSIONES ADMÓN. U.E.	7,56		7,56	4,31	4,01	57,01
49 AL EXTERIOR	7,56		7,56	4,31	4,01	57,01
4 TRANSFERENCIAS CORRIENTES	159.238,88	3.467,13	162.706,01	69.515,80	69.448,23	42,72



ESTADOS AGREGADOS ENTIDADES GESTORAS Y SERVICIOS COMUNES DE LA SEGURIDAD SOCIAL -CLASIFICACIÓN ECONÓMICA-

EJECUCIÓN DEL PRESUPUESTO DE GASTOS - EJERCICIO 2021 ACUMULADO HASTA FIN DEL MES DE JUNIO

CAPÍTULO 6.-INVERSIONES REALES-

Millones de Euros

CLASIFICACIÓN ECONÓMICA	PRESUPUESTO		PRESUPUESTO	OBLIGACIONES	PAGOS	OBLIGACIONES/
	INICIAL	MODIFICACIONES	TOTAL	RECONOCIDAS	REALIZADOS	PRESUPUESTO/ TOTAL %
620 TERRENOS Y BIENES NATURALES	0,11		0,11	0,04	0,04	36,36
6220 ADQUISICIONES	1,55		1,55	0,01		0,65
6221 CONSTRUCCIONES	55,61		55,61	11,93	11,90	21,45
622 EDIFICIOS Y OTRAS CONSTRUCCIONES	57,16		57,16	11,94	11,90	20,89
623 MAQUINARIA, INSTALACIONES Y UTILLAJE	2,32	0,69	3,01	0,75	0,75	24,92
624 MATERIAL DE TRANSPORTE	0,06		0,06	0,02	0,02	33,33
625 MOBILIARIO Y ENSERES	4,67		4,67	0,15	0,15	3,21
626 EQUIPOS PARA PROCESOS DE INFORMACION	37,93	8,12	46,05	4,95	4,42	10,75
628 OTRO INMOVILIZADO MATERIAL	0,03		0,03			
629 INMOVILIZADO INMATERIAL	30,92	17,33	48,25	23,34	23,06	48,37
62 INVERSIÓN NUEVA ASOC.AL FUNC.OPERATIVO SERV.	133,20	26,14	159,34	41,19	40,34	25,85
630 TERRENOS Y BIENES NATURALES	0,05		0,05			
6321 CONSTRUCCIONES	49,70		49,70	6,30	6,18	12,68
632 EDIFICIOS Y OTRAS CONSTRUCCIONES	49,70		49,70	6,30	6,18	12,68
633 MAQUINARIA, INSTALACIONES Y UTILLAJE	9,28		9,28	1,37	1,35	14,76
634 MATERIAL DE TRANSPORTE	0,35		0,35			
635 MOBILIARIO Y ENSERES	4,82		4,82	0,26	0,25	5,39
636 EQUIPOS PARA PROCESOS DE INFORMACION	2,56		2,56	0,19	0,19	7,42
638 OTRO INMOVILIZADO MATERIAL	0,02		0,02			
639 INMOVILIZADO INMATERIAL	0,09	0,65	0,74			
63 INVERSIÓN REPOSICION ASOC.AL FUNC.OPERATIVO SERV.	66,87	0,65	67,52	8,12	7,97	12,03
669 INMOVIL.MEC.REC.Y RESLIENCIA	8,50		8,50			
66 INVERSIÓN NUEVA MEC.REC.Y RESLIENCIA	8,50		8,50			
6 INVERSIONES REALES	208,57	26,79	235,36	49,31	48,31	20,95



ESTADOS AGREGADOS ENTIDADES GESTORAS Y SERVICIOS COMUNES DE LA SEGURIDAD SOCIAL -CLASIFICACIÓN ECONÓMICA-

EJECUCIÓN DEL PRESUPUESTO DE GASTOS - EJERCICIO 2021 ACUMULADO HASTA FIN DEL MES DE JUNIO

CAPÍTULO 7.-TRANSFERENCIAS DE CAPITAL-

Millones de Euros

CLASIFICACIÓN ECONÓMICA	PRESUPUESTO		PRESUPUESTO TOTAL	OBLIGACIONES RECONOCIDAS	PAGOS REALIZADOS	OBLIGACIONES/ PRESUPUESTO TOTAL %
	INICIAL	MODIFICACIONES				
7205 A MUTUAS COLABORADORAS CON LA S.S.	15,00		15,00	0,51	0,51	3,40
7207 A LA GISS	5,00		5,00			
720 A LA SEGURIDAD SOCIAL	20,00		20,00	0,51	0,51	2,55
72 A LA SEGURIDAD SOCIAL	20,00		20,00	0,51	0,51	2,55
784 A LA FUNDACIÓN MATIA	3,00		3,00			
78 A FAMIL.E INST.SIN F.LUCRO	3,00		3,00			
7 TRANSFERENCIAS DE CAPITAL	23,00		23,00	0,51	0,51	2,22



ESTADOS AGREGADOS ENTIDADES GESTORAS Y SERVICIOS COMUNES DE LA SEGURIDAD SOCIAL -CLASIFICACIÓN ECONÓMICA-

EJECUCIÓN DEL PRESUPUESTO DE GASTOS - EJERCICIO 2021 ACUMULADO HASTA FIN DEL MES DE JUNIO

CAPÍTULO 8.-ACTIVOS FINANCIEROS-

Millones de Euros

CLASIFICACIÓN ECONÓMICA	PRESUPUESTO		PRESUPUESTO	OBLIGACIONES	PAGOS	OBLIGACIONES/
	INICIAL	MODIFICACIONES	TOTAL	RECONOCIDAS	REALIZADOS	PRESUPUESTO TOTAL %
830 AL PERSONAL A CORTO PLAZO	8,69		8,69	1,83	1,83	21,06
83 CONC.PRESTAM.NO PUBLIC.	8,69		8,69	1,83	1,83	21,06
8400 A CORTO PLAZO	0,04		0,04			
8401 A LARGO PLAZO	0,05		0,05			
840 DEPOSITOS E IMPOSICIONES	0,09		0,09			
8410 A CORTO PLAZO	0,06		0,06			
8411 A LARGO PLAZO	0,15		0,15			
841 FIANZAS	0,21		0,21			
84 CONST.DE DEPOS.IMPOSIC.Y FIANZAS	0,30		0,30			
8800 CARTERA DE VALORES A CORTO PLAZO	0,01		0,01			
880 AFECTOS FONDO RESERVA SEG.SOC.	0,01		0,01			
8822 SALDO FINANC.CUENTAS AFECTAS RESERVA	3,47		3,47			
882 AFECTOS A LA RESERVA POR CESE ACT.TRAB.AUTON.	3,47		3,47			
88 ACTIVOS FINAN.FONDO RESERVA Y OTROS	3,48		3,48			
8 ACTIVOS FINANCIEROS	12,47		12,47	1,83	1,82	14,68



ESTADOS AGREGADOS ENTIDADES GESTORAS Y SERVICIOS COMUNES DE LA SEGURIDAD SOCIAL -CLASIFICACIÓN ECONÓMICA-

EJECUCIÓN DEL PRESUPUESTO DE GASTOS - EJERCICIO 2021 ACUMULADO HASTA FIN DEL MES DE JUNIO

CAPÍTULO 9.-PASIVOS FINANCIEROS-

Millones de Euros

CLASIFICACIÓN ECONÓMICA	PRESUPUESTO	MODIFICACIONES	PRESUPUESTO	OBLIGACIONES RECONOCIDAS	PAGOS REALIZADOS	OBLIGACIONES/ PRESUPUESTO TOTAL %
	INICIAL		TOTAL			
911 AMORTIZ.PREST.L.P.DE ENTES SEC.PUBL.	0,02		0,02			
91 AMORTIZ.PRESTAM.EN EUROS	0,02		0,02			
9 PASIVOS FINANCIEROS	0,02		0,02			
TOTAL	161.803,80	3.483,63	165.287,43	70.486,94	70.410,99	42,65



ESTADOS AGREGADOS ENTIDADES GESTORAS Y SERVICIOS COMUNES DE LA SEGURIDAD SOCIAL

EJECUCION DEL PRESUPUESTO DE GASTOS. - EJERCICIO 2021 ACUMULADO HASTA FIN DEL MES DE JUNIO

ÁREAS, GRUPOS DE PROGRAMAS Y PROGRAMAS

Millones de Euros

ÁREAS, GRUPOS DE PROGRAMAS Y PROGRAMAS	PRESUPUESTO		PRESUPUESTO TOTAL	OBLIGACIONES RECONOCIDAS	PAGOS REALIZADOS	OBLIGACIONES/ PRESUPUESTO TOTAL %	EJERCICIO 2020		INCREMENTO RELATIVO %	
	INICIAL	MODIFICACIONES					OBLIGACIONES RECONOCIDAS	PAGOS REALIZADOS	OBLIGACIONES	PAGOS
1101 PENSIONES CONTRIBUTIVAS	136.127,11		136.127,11	58.397,75	58.389,02	42,90	56.600,54	56.588,83	3,18	3,18
1102 INCAPACIDAD TEMPORAL Y OTRAS PREST.	6.624,71	0,60	6.625,31	3.224,07	3.167,09	48,66	2.785,93	2.735,23	15,73	15,79
11 GESTION PRESTAC. ECONOMICAS CONTRIB.	142.751,82	0,60	142.752,42	61.621,82	61.556,11	43,17	59.386,47	59.324,06	3,76	3,76
1201 PENSIONES NO CONTRIBUTIVAS	2.751,35		2.751,35	1.335,05	1.335,05	48,52	1.311,77	1.311,76	1,77	1,78
1202 PROTECCION FAMILIAR Y OTRAS PREST.	1.460,23	8,22	1.468,45	850,17	849,66	57,90	942,15	939,04	-9,76	-9,52
1204 GEST.Y CONTROL COMPLEM.MIN.PENS.	7.075,01		7.075,01	2.946,25	2.945,54	41,64	3.026,91	3.026,07	-2,66	-2,66
1205 INGRESO MÍNIMO VITAL	3.016,91		3.016,91	903,48	903,46	29,95				
12 GESTION PREST.ECON.NO CONTRIBUTIVAS	14.303,50	8,22	14.311,72	6.034,95	6.033,71	42,17	5.280,83	5.276,87	14,28	14,34
1391 DIRECCION Y SERVICIOS GENERALES	288,82		288,82	101,25	100,54	35,06	87,91	87,11	15,17	15,42
1392 INFORMAC.Y ATENCION PERSONALIZADA	140,51		140,51	66,34	66,27	47,21	65,71	65,68	0,96	0,90
1393 GESTION INTERNACIONAL DE PRESTAC.	4,12		4,12	1,72	1,72	41,75	1,78	1,78	-3,37	-3,37
13 ADMON.Y SERV.GRALES.PRESTAC.ECONOM.	433,45		433,45	169,31	168,53	39,06	155,40	154,57	8,95	9,03
1501 PENSIONES Y OTRAS PRESTAC.CLASES PASIVAS	25,16		25,16							
15 PENSIONES Y OTRAS PRESTAC.CLASES PASIVAS	25,16		25,16							
1 PRESTACIONES ECONOMICAS	157.513,93	8,82	157.522,75	67.826,08	67.758,35	43,06	64.822,70	64.755,50	4,63	4,64
2121 ATENC. PRIMARIA DE SALUD	75,58	1,63	77,21	37,41	37,26	48,45	34,83	34,75	7,41	7,22
21 ATENCION PRIMARIA DE SALUD	75,58	1,63	77,21	37,41	37,26	48,45	34,83	34,75	7,41	7,22
2223 ATENCION ESPECIALIZADA	211,29	8,67	219,96	101,86	99,91	46,31	89,22	88,62	14,17	12,74
22 ATENCION ESPECIALIZADA	211,29	8,67	219,96	101,86	99,91	46,31	89,22	88,62	14,17	12,74
2325 MEDICINA MARITIMA	38,00	-1,10	36,90	10,84	10,76	29,38	10,86	10,82	-0,18	-0,55
23 MEDICINA MARITIMA	38,00	-1,10	36,90	10,84	10,76	29,38	10,86	10,82	-0,18	-0,55
2591 DIRECCION Y SERV. GRALES.	17,87	0,65	18,52	6,13	6,10	33,10	5,80	5,80	5,69	5,17
25 ADMON.,SERV. GRALES A. SANITARIA	17,87	0,65	18,52	6,13	6,10	33,10	5,80	5,80	5,69	5,17
2627 FORMACION DE PERSONAL SAN.	2,68		2,68	1,20	1,20	44,78	0,99	0,99	21,21	21,21
26 FORMACION DE PERSONAL SAN.	2,68		2,68	1,20	1,20	44,78	0,99	0,99	21,21	21,21
2990 ASIST.SANITARIA.MEC.RECUP.Y RESILIENCIA	18,50		18,50							
29 ASIST.SANITARIA. MEC.RECUP.YRESILIENCIA	18,50		18,50							
2 ASISTENCIA SANITARIA	363,92	9,85	373,77	157,44	155,23	42,12	141,70	140,98	11,11	10,11
3131 PRES.ECO.RECUP.Y ACC.UNIVERSAL	46,74		46,74	17,76	17,09	38,00	16,93	16,16	4,90	5,75
3132 ENVEJ.ACTI.PREVEN.DEPENDENCIA	118,23		118,23	2,75	2,75	2,33	32,21	32,04	-91,46	-91,42
3134 AUT.PERS.Y ATENC.DEPENDENCIA	2.353,54	0,01	2.353,55	932,39	931,82	39,62	736,57	735,70	26,59	26,66
31 SERVICIOS SOCIALES GENERALES	2.518,51	0,01	2.518,52	952,90	951,66	37,84	785,71	783,90	21,28	21,40
3434 ACCION ASISTENCIAL Y SOCIAL	1,04		1,04	0,25	0,25	24,04	0,31	0,30	-19,35	-16,67
3435 ACCION FORMATIVA Y GEST.EMPLEO TRAB.MAR	11,80	3,72	15,52	4,41	4,25	28,41	3,21	3,20	37,38	32,81
3437 GEST.DESEMPLEO TRABAJADORES DEL MAR	2,66		2,66	1,19	1,19	44,74	1,21	1,20	-1,65	-0,83
34 OTROS SERVICIOS SOCIALES	15,50	3,72	19,22	5,85	5,69	30,44	4,73	4,70	23,68	21,06
3591 DIRECCION Y SERVICIOS GENERALES	47,85		47,85	10,62	10,61	22,19	9,00	8,83	18,00	20,16
35 ADMON.,SERV.GRALES DE SERV.SOCIALES	47,85		47,85	10,62	10,61	22,19	9,00	8,83	18,00	20,16



ESTADOS AGREGADOS ENTIDADES GESTORAS Y SERVICIOS COMUNES DE LA SEGURIDAD SOCIAL

EJECUCION DEL PRESUPUESTO DE GASTOS. - EJERCICIO 2021 ACUMULADO HASTA FIN DEL MES DE JUNIO

ÁREAS, GRUPOS DE PROGRAMAS Y PROGRAMAS

Millones de Euros

ÁREAS, GRUPOS DE PROGRAMAS Y PROGRAMAS	PRESUPUESTO INICIAL	MODIFICACIONES	PRESUPUESTO TOTAL	OBLIGACIONES RECONOCIDAS	PAGOS REALIZADOS	OBLIGACIONES/ PRESUPUESTO TOTAL %	EJERCICIO 2020		INCREMENTO RELATIVO %	
							OBLIGACIONES RECONOCIDAS	PAGOS REALIZADOS	OBLIGACIONES	PAGOS
3 SERVICIOS SOCIALES	2.581,86	3,73	2.585,59	969,37	967,96	37,49	799,44	797,43	21,26	21,38
4161 GEST.AFIL.COT.RECAUD.VOLUNT.	305,10	0,09	305,19	113,05	112,92	37,04	111,18	110,88	1,68	1,84
4162 GEST.PROCED.EJE.Y ESPEC.DE RECAUD.	129,09		129,09	60,61	60,47	46,95	61,32	61,08	-1,16	-1,00
41 GESTION COTIZ.Y RECAUDACION	434,19	0,09	434,28	173,66	173,39	39,99	172,50	171,96	0,67	0,83
4263 GESTION FINANCIERA	91,29	3.459,41	3.550,70	1.073,66	1.073,66	30,24	166,39	166,38	545,27	545,31
42 GESTION FINANCIERA	91,29	3.459,41	3.550,70	1.073,66	1.073,66	30,24	166,39	166,38	545,27	545,31
4364 ADMINISTRACION DEL PATRIMONIO	15,51		15,51	3,89	3,78	25,08	3,59	3,53	8,36	7,08
43 GESTION DEL PATRIMONIO	15,51		15,51	3,89	3,78	25,08	3,59	3,53	8,36	7,08
4481 INFRAESTRUC.INFORMATICA SEG.SOC.	191,69	2,00	193,69	61,97	59,25	31,99	46,31	45,50	33,82	30,22
4482 DESARROLLO APLIC.DE LA SEG.SOC.	108,13	-0,68	107,45	38,78	38,07	36,09	37,78	33,31	2,65	14,29
4483 CENTRO INFORMATICO CONTABLE	5,41		5,41	0,48	0,48	8,87	0,48	0,47		2,13
4484 SEGURIDAD E INNOVACIÓN	15,57		15,57	5,16	4,84	33,14	4,75	4,41	8,63	9,75
4485 PROYECTOS INFORMATICOS SEG.SOCIAL	43,77		43,77	16,29	16,29	37,22	16,29	15,91		2,39
4486 APOYO Y GESTIÓN DE RECURSOS	35,63		35,63	7,59	7,57	21,30	7,11	6,99	6,75	8,30
4490 SIST.INT.INFORMÁTICA S.S.MEC.RECUP.Y	8,50		8,50							
44 SISTEMA INTEGRADO INFORMAT.SEG.SOC.	408,70	1,32	410,02	130,27	126,50	31,77	112,72	106,59	15,57	18,68
4591 DIRECCION Y SERV.GENERALES	289,68	0,41	290,09	106,74	106,29	36,80	97,98	97,02	8,94	9,55
4592 INFORMACION Y ATENCION PERSONALIZADA	13,50		13,50	6,22	6,22	46,07	4,30	3,71	44,65	67,65
45 ADMON.SERVIC. GRLES.DE TESOR	303,18	0,41	303,59	112,96	112,51	37,21	102,28	100,73	10,44	11,69
4693 CONTROL INTERNO Y CONTABILIDAD	86,48		86,48	38,34	38,34	44,33	38,03	38,02	0,82	0,84
46 CONTROL INTERNO Y CONTABILIDAD	86,48		86,48	38,34	38,34	44,33	38,03	38,02	0,82	0,84
4794 DIRECC.Y COORDINA.ASIST.JURID.SEG.SO	3,74		3,74	1,27	1,27	33,96	1,24	1,21	2,42	4,96
47 DIREC.Y COORD. ASIS.JURID.SEG.SOCIAL	3,74		3,74	1,27	1,27	33,96	1,24	1,21	2,42	4,96
4895 FONDO DE INVESTIG.DE PROTECC.SOCIAL	1,00		1,00							
48 FONDO DE INVESTIG.DE PROTECC.SOCIAL	1,00		1,00							
4 TESORERIA,INFORMATICA Y OTROS	1.344,09	3.461,23	4.805,32	1.534,05	1.529,45	31,92	596,75	588,42	157,07	159,92
TOTAL GENERAL	161.803,80	3.483,63	165.287,43	70.486,94	70.410,99	42,65	66.360,59	66.282,33	6,22	6,23



ESTADOS AGREGADOS ENTIDADES GESTORAS Y SERVICIOS COMUNES DE LA SEGURIDAD SOCIAL. -CLASIFICACIÓN ECONÓMICA POR ÁREAS.-

EJECUCION DEL PRESUPUESTO DE GASTOS. - EJERCICIO 2021 ACUMULADO HASTA FIN DEL MES DE JUNIO

Presupuesto Inicial

Millones de Euros

AREAS, GRUPOS DE PROGRAMAS Y PROGRAMAS	GASTOS DE PERSONAL	GASTOS CORRIENTES BIENES Y SERVICIOS	GASTOS FINANCIEROS	TRANSFERENCIAS CORRIENTES	INVERSIONES REALES	TRANSFERENCIAS CAPITAL	ACTIVOS FINANCIEROS	PASIVOS FINANCIEROS	TOTAL
1101 PENSIONES CONTRIBUTIVAS	137,97	0,09		135.989,05					136.127,11
1102 INCAPACIDAD TEMPORAL Y OTRAS PREST.	44,59	0,09		6.580,03					6.624,71
11 GESTION PRESTAC. ECONOMICAS CONTRIB.	182,56	0,18		142.569,08					142.751,82
1201 PENSIONES NO CONTRIBUTIVAS	0,23			2.751,12					2.751,35
1202 PROTECCION FAMILIAR Y OTRAS PREST.	12,00			1.448,23					1.460,23
1204 GEST.Y CONTROL COMPLEM.MIN.PENS.	10,64			7.064,37					7.075,01
1205 INGRESO MÍNIMO VITAL	25,55	3,00		2.988,36					3.016,91
12 GESTION PREST.ECON.NO CONTRIBUTIVAS	48,42	3,00		14.252,08					14.303,50
1391 DIRECCION Y SERVICIOS GENERALES	174,00	96,46	0,16	3,00	12,20		3,00		288,82
1392 INFORMAC.Y ATENCION PERSONALIZADA	119,50	4,80			16,21				140,51
1393 GESTION INTERNACIONAL DE PRESTAC.	3,58	0,54							4,12
13 ADMON.Y SERV.GRALES.PRESTAC.ECONOM.	297,08	101,80	0,16	3,00	28,41		3,00		433,45
1501 PENSIONES Y OTRAS PRESTAC.CLASES PASIV				20,16			5,00		25,16
15 PENSIONES Y OTRAS PRESTAC.CLASES PASIVAS				20,16			5,00		25,16
1 PRESTACIONES ECONOMICAS	528,06	104,98	0,16	156.844,32	28,41	5,00	3,00		157.513,93
2121 ATENC. PRIMARIA DE SALUD	30,38	7,27	0,01	34,35	3,55		0,02		75,58
21 ATENCION PRIMARIA DE SALUD	30,38	7,27	0,01	34,35	3,55		0,02		75,58
2223 ATENCION ESPECIALIZADA	104,07	62,12	0,01	9,30	35,70		0,09		211,29
22 ATENCION ESPECIALIZADA	104,07	62,12	0,01	9,30	35,70		0,09		211,29
2325 MEDICINA MARITIMA	16,60	10,43		9,47	1,50				38,00
23 MEDICINA MARITIMA	16,60	10,43		9,47	1,50				38,00
2591 DIRECCION Y SERV. GRALES.	11,78	3,62	0,05	1,31	0,77		0,34		17,87
25 ADMON.,SERV. GRALES A. SANITARIA	11,78	3,62	0,05	1,31	0,77		0,34		17,87
2627 FORMACION DE PERSONAL SAN.	2,53	0,15							2,68
26 FORMACION DE PERSONAL SAN.	2,53	0,15							2,68
2990 ASIST.SANITARIA.MEC.RECUP.Y RESILIENCIA		18,50							18,50
29 ASIST.SANITARIA. MEC.RECUP.YRESILIENCIA		18,50							18,50
2 ASISTENCIA SANITARIA	165,36	102,09	0,07	54,43	41,52		0,45		363,92
3131 PRES.ECO.RECUP.Y ACC.UNIVERSAL	21,28	11,34	0,05	13,45	0,62				46,74
3132 ENVEJ.ACTI.PREVEN.DEPENDENCIA	2,54	108,06	0,05	4,47	0,11	3,00			118,23
3134 AUT.PERS.Y ATENC.DEPENDENCIA	59,70	36,76	0,05	2.252,63	4,40				2.353,54
31 SERVICIOS SOCIALES GENERALES	83,52	156,16	0,15	2.270,55	5,13	3,00			2.518,51
3434 ACCION ASISTENCIAL Y SOCIAL	0,65	0,20		0,15	0,04				1,04
3435 ACCION FORMATIVA Y GEST.EMPLEO TRAB.MA	4,70	5,90			1,20				11,80
3437 GEST.DESEMPLEO TRABAJADORES DEL MAR	2,50	0,16							2,66
34 OTROS SERVICIOS SOCIALES	7,85	6,26		0,15	1,24				15,50
3591 DIRECCION Y SERVICIOS GENERALES	13,44	10,73	0,10	21,53	0,99		1,06		47,85
35 ADMON.,SERV.GRALES DE SERV.SOCIALES	13,44	10,73	0,10	21,53	0,99		1,06		47,85
3 SERVICIOS SOCIALES	104,81	173,15	0,25	2.292,23	7,36	3,00	1,06		2.581,86
4161 GEST.AFIL.COT.RECAUD.VOLUNT.	258,17	9,37		3,38	34,18				305,10
4162 GEST.PROCED.EJE.Y ESPEC.DE RECAUD.	122,42	6,67							129,09
41 GESTION COTIZ.Y RECAUDACION	380,59	16,04		3,38	34,18				434,19



ESTADOS AGREGADOS ENTIDADES GESTORAS Y SERVICIOS COMUNES DE LA SEGURIDAD SOCIAL. -CLASIFICACIÓN ECONÓMICA POR ÁREAS.-

EJECUCION DEL PRESUPUESTO DE GASTOS. - EJERCICIO 2021 ACUMULADO HASTA FIN DEL MES DE JUNIO

Presupuesto Inicial

Millones de Euros

AREAS, GRUPOS DE PROGRAMAS Y PROGRAMAS	GASTOS DE PERSONAL	GASTOS CORRIENTES BIENES Y SERVICIOS	GASTOS FINANCIEROS	TRANSFERENCIAS CORRIENTES	INVERSIONES REALES	TRANSFERENCIAS CAPITAL	ACTIVOS FINANCIEROS	PASIVOS FINANCIEROS	TOTAL
4263 GESTION FINANCIERA	17,10		13,70	42,01		15,00	3,48		91,29
42 GESTION FINANCIERA	17,10		13,70	42,01		15,00	3,48		91,29
4364 ADMINISTRACION DEL PATRIMONIO	4,56	7,38			3,50		0,06	0,01	15,51
43 GESTION DEL PATRIMONIO	4,56	7,38			3,50		0,06	0,01	15,51
4481 INFRAESTRUC.INFORMATICA SEG.SOC.	11,16	112,17			68,36				191,69
4482 DESARROLLO APLIC.DE LA SEG.SOC.	21,11	87,02							108,13
4483 CENTRO INFORMATICO CONTABLE	5,41								5,41
4484 SEGURIDAD E INNOVACIÓN	7,37	8,20							15,57
4485 PROYECTOS INFORMATICOS SEG.SOCIAL	43,67	0,10							43,77
4486 APOYO Y GESTIÓN DE RECURSOS	14,26	12,60			8,40		0,37		35,63
4490 SIST.INT.INFORMÁTICA S.S.MEC.RECUP.Y RESIL					8,50				8,50
44 SISTEMA INTEGRADO INFORMAT.SEG.SOC.	102,98	220,09			85,26		0,37		408,70
4591 DIRECCION Y SERV.GENERALES	155,67	121,22	0,07	1,51	7,70		3,50	0,01	289,68
4592 INFORMACION Y ATENCION PERSONALIZADA	7,49	6,01							13,50
45 ADMON.SERVIC. GRLES.DE TESOR	163,16	127,23	0,07	1,51	7,70		3,50	0,01	303,18
4693 CONTROL INTERNO Y CONTABILIDAD	83,97	1,54	0,03	0,10	0,35		0,49		86,48
46 CONTROL INTERNO Y CONTABILIDAD	83,97	1,54	0,03	0,10	0,35		0,49		86,48
4794 DIRECC.Y COORDINA.ASIST.JURID.SEG.SO	2,50	0,87		0,02	0,29		0,06		3,74
47 DIREC.Y COORD. ASIS.JURID.SEG.SOCIAL	2,50	0,87		0,02	0,29		0,06		3,74
4895 FONDO DE INVESTIG.DE PROTECC.SOCIAL		0,12		0,88					1,00
48 FONDO DE INVESTIG.DE PROTECC.SOCIAL		0,12		0,88					1,00
4 TESORERIA,INFORMATICA Y OTROS	754,86	373,27	13,80	47,90	131,28	15,00	7,96	0,02	1.344,09
TOTAL	1.553,09	753,49	14,28	159.238,88	208,57	23,00	12,47	0,02	161.803,80



ESTADOS AGREGADOS ENTIDADES GESTORAS Y SERVICIOS COMUNES DE LA SEGURIDAD SOCIAL. -CLASIFICACIÓN ECONÓMICA POR ÁREAS.-

EJECUCION DEL PRESUPUESTO DE GASTOS. - EJERCICIO 2021 ACUMULADO HASTA FIN DEL MES DE JUNIO

Modificaciones

Millones de Euros

AREAS, GRUPOS DE PROGRAMAS Y PROGRAMAS	GASTOS DE PERSONAL	GASTOS CORRIENTES BIENES Y SERVICIOS	GASTOS FINANCIEROS	TRANSFERENCIAS CORRIENTES	INVERSIONES REALES	TRANSFERENCIAS CAPITAL	ACTIVOS FINANCIEROS	PASIVOS FINANCIEROS	TOTAL
1102 INCAPACIDAD TEMPORAL Y OTRAS PREST.				0,60					0,60
11 GESTION PRESTAC. ECONOMICAS CONTRIB.				0,60					0,60
1202 PROTECCION FAMILIAR Y OTRAS PREST.				8,22					8,22
12 GESTION PREST.ECON.NO CONTRIBUTIVAS				8,22					8,22
1 PRESTACIONES ECONOMICAS				8,82					8,82
2121 ATENC. PRIMARIA DE SALUD		-0,07			1,70				1,63
21 ATENCION PRIMARIA DE SALUD		-0,07			1,70				1,63
2223 ATENCION ESPECIALIZADA		5,21			3,46				8,67
22 ATENCION ESPECIALIZADA		5,21			3,46				8,67
2325 MEDICINA MARITIMA				-1,10					-1,10
23 MEDICINA MARITIMA				-1,10					-1,10
2591 DIRECCION Y SERV. GRALES.					0,65				0,65
25 ADMON.,SERV. GRALES A. SANITARIA					0,65				0,65
2 ASISTENCIA SANITARIA		5,14		-1,10	5,81				9,85
3134 AUT.PERS.Y ATENC.DEPENDENCIA					0,01				0,01
31 SERVICIOS SOCIALES GENERALES					0,01				0,01
3435 ACCION FORMATIVA Y GEST.EMPLEO TRAB.MA		3,72							3,72
34 OTROS SERVICIOS SOCIALES		3,72							3,72
3 SERVICIOS SOCIALES		3,72			0,01				3,73
4161 GEST.AFIL.COT.RECAUD.VOLUNT.		0,09							0,09
41 GESTION COTIZ.Y RECAUDACION		0,09							0,09
4263 GESTION FINANCIERA				3.459,41					3.459,41
42 GESTION FINANCIERA				3.459,41					3.459,41
4481 INFRAESTRUC.INFORMATICA SEG.SOC.		-18,97			20,97				2,00
4482 DESARROLLO APLIC.DE LA SEG.SOC.		-0,68							-0,68
44 SISTEMA INTEGRADO INFORMAT.SEG.SOC.		-19,65			20,97				1,32
4591 DIRECCION Y SERV.GENERALES		0,41							0,41
45 ADMON.SERVIC. GRLES.DE TESOR		0,41							0,41
4 TESORERIA,INFORMATICA Y OTROS		-19,15		3.459,41	20,97				3.461,23
TOTAL		-10,29		3.467,13	26,79				3.483,63



ESTADOS AGREGADOS ENTIDADES GESTORAS Y SERVICIOS COMUNES DE LA SEGURIDAD SOCIAL. -CLASIFICACIÓN ECONÓMICA POR ÁREAS.-

EJECUCION DEL PRESUPUESTO DE GASTOS. - EJERCICIO 2021 ACUMULADO HASTA FIN DEL MES DE JUNIO

Presupuesto Total

Millones de Euros

AREAS, GRUPOS DE PROGRAMAS Y PROGRAMAS	GASTOS DE PERSONAL	GASTOS CORRIENTES BIENES Y SERVICIOS	GASTOS FINANCIEROS	TRANSFERENCIAS CORRIENTES	INVERSIONES REALES	TRANSFERENCIAS CAPITAL	ACTIVOS FINANCIEROS	PASIVOS FINANCIEROS	TOTAL
1101 PENSIONES CONTRIBUTIVAS	137,97	0,09		135.989,05					136.127,11
1102 INCAPACIDAD TEMPORAL Y OTRAS PREST.	44,59	0,09		6.580,63					6.625,31
11 GESTION PRESTAC. ECONOMICAS CONTRIB.	182,56	0,18		142.569,68					142.752,42
1201 PENSIONES NO CONTRIBUTIVAS	0,23			2.751,12					2.751,35
1202 PROTECCION FAMILIAR Y OTRAS PREST.	12,00			1.456,45					1.468,45
1204 GEST.Y CONTROL COMPLEM.MIN.PENS.	10,64			7.064,37					7.075,01
1205 INGRESO MÍNIMO VITAL	25,55	3,00		2.988,36					3.016,91
12 GESTION PREST.ECON.NO CONTRIBUTIVAS	48,42	3,00		14.260,30					14.311,72
1391 DIRECCION Y SERVICIOS GENERALES	174,00	96,46	0,16	3,00	12,20		3,00		288,82
1392 INFORMAC.Y ATENCION PERSONALIZADA	119,50	4,80			16,21				140,51
1393 GESTION INTERNACIONAL DE PRESTAC.	3,58	0,54							4,12
13 ADMON.Y SERV.GRALES.PRESTAC.ECONOM.	297,08	101,80	0,16	3,00	28,41		3,00		433,45
1501 PENSIONES Y OTRAS PRESTAC.CLASES PASIV				20,16			5,00		25,16
15 PENSIONES Y OTRAS PRESTAC.CLASES PASIVAS				20,16			5,00		25,16
1 PRESTACIONES ECONOMICAS	528,06	104,98	0,16	156.853,14	28,41	5,00	3,00		157.522,75
2121 ATENC. PRIMARIA DE SALUD	30,38	7,20	0,01	34,35	5,25		0,02		77,21
21 ATENCION PRIMARIA DE SALUD	30,38	7,20	0,01	34,35	5,25		0,02		77,21
2223 ATENCION ESPECIALIZADA	104,07	67,33	0,01	9,30	39,16		0,09		219,96
22 ATENCION ESPECIALIZADA	104,07	67,33	0,01	9,30	39,16		0,09		219,96
2325 MEDICINA MARITIMA	16,60	10,43		8,37	1,50				36,90
23 MEDICINA MARITIMA	16,60	10,43		8,37	1,50				36,90
2591 DIRECCION Y SERV. GRALES.	11,78	3,62	0,05	1,31	1,42		0,34		18,52
25 ADMON.,SERV. GRALES A. SANITARIA	11,78	3,62	0,05	1,31	1,42		0,34		18,52
2627 FORMACION DE PERSONAL SAN.	2,53	0,15							2,68
26 FORMACION DE PERSONAL SAN.	2,53	0,15							2,68
2990 ASIST.SANITARIA.MEC.RECUP.Y RESILIENCIA		18,50							18,50
29 ASIST.SANITARIA. MEC.RECUP.YRESILIENCIA		18,50							18,50
2 ASISTENCIA SANITARIA	165,36	107,23	0,07	53,33	47,33		0,45		373,77
3131 PRES.ECO.RECUP.Y ACC.UNIVERSAL	21,28	11,34	0,05	13,45	0,62				46,74
3132 ENVEJ.ACTI.PREVEN.DEPENDENCIA	2,54	108,06	0,05	4,47	0,11	3,00			118,23
3134 AUT.PERS.Y ATENC.DEPENDENCIA	59,70	36,76	0,05	2.252,63	4,41				2.353,55
31 SERVICIOS SOCIALES GENERALES	83,52	156,16	0,15	2.270,55	5,14	3,00			2.518,52
3434 ACCION ASISTENCIAL Y SOCIAL	0,65	0,20		0,15	0,04				1,04
3435 ACCION FORMATIVA Y GEST.EMPLEO TRAB.MA	4,70	9,62			1,20				15,52
3437 GEST.DESEMPLEO TRABAJADORES DEL MAR	2,50	0,16							2,66
34 OTROS SERVICIOS SOCIALES	7,85	9,98		0,15	1,24				19,22
3591 DIRECCION Y SERVICIOS GENERALES	13,44	10,73	0,10	21,53	0,99		1,06		47,85
35 ADMON.,SERV.GRALES DE SERV.SOCIALES	13,44	10,73	0,10	21,53	0,99		1,06		47,85
3 SERVICIOS SOCIALES	104,81	176,87	0,25	2.292,23	7,37	3,00	1,06		2.585,59
4161 GEST.AFIL.COT.RECAUD.VOLUNT.	258,17	9,46		3,38	34,18				305,19
4162 GEST.PROCED.EJE.Y ESPEC.DE RECAUD.	122,42	6,67							129,09
41 GESTION COTIZ.Y RECAUDACION	380,59	16,13		3,38	34,18				434,28



ESTADOS AGREGADOS ENTIDADES GESTORAS Y SERVICIOS COMUNES DE LA SEGURIDAD SOCIAL. -CLASIFICACIÓN ECONÓMICA POR ÁREAS.-

EJECUCION DEL PRESUPUESTO DE GASTOS. - EJERCICIO 2021 ACUMULADO HASTA FIN DEL MES DE JUNIO

Presupuesto Total

Millones de Euros

AREAS, GRUPOS DE PROGRAMAS Y PROGRAMAS	GASTOS DE PERSONAL	GASTOS CORRIENTES BIENES Y SERVICIOS	GASTOS FINANCIEROS	TRANSFERENCIAS CORRIENTES	INVERSIONES REALES	TRANSFERENCIAS CAPITAL	ACTIVOS FINANCIEROS	PASIVOS FINANCIEROS	TOTAL
4263 GESTION FINANCIERA	17,10		13,70	3.501,42		15,00	3,48		3.550,70
42 GESTION FINANCIERA	17,10		13,70	3.501,42		15,00	3,48		3.550,70
4364 ADMINISTRACION DEL PATRIMONIO	4,56	7,38			3,50		0,06	0,01	15,51
43 GESTION DEL PATRIMONIO	4,56	7,38			3,50		0,06	0,01	15,51
4481 INFRAESTRUC.INFORMATICA SEG.SOC.	11,16	93,20			89,33				193,69
4482 DESARROLLO APLIC.DE LA SEG.SOC.	21,11	86,34							107,45
4483 CENTRO INFORMATICO CONTABLE	5,41								5,41
4484 SEGURIDAD E INNOVACIÓN	7,37	8,20							15,57
4485 PROYECTOS INFORMATICOS SEG.SOCIAL	43,67	0,10							43,77
4486 APOYO Y GESTIÓN DE RECURSOS	14,26	12,60			8,40		0,37		35,63
4490 SIST.INT.INFORMÁTICA S.S.MEC.RECUP.Y RESIL					8,50				8,50
44 SISTEMA INTEGRADO INFORMAT.SEG.SOC.	102,98	200,44			106,23		0,37		410,02
4591 DIRECCION Y SERV.GENERALES	155,67	121,63	0,07	1,51	7,70		3,50	0,01	290,09
4592 INFORMACION Y ATENCION PERSONALIZADA	7,49	6,01							13,50
45 ADMON.SERVIC. GRLES.DE TESOR	163,16	127,64	0,07	1,51	7,70		3,50	0,01	303,59
4693 CONTROL INTERNO Y CONTABILIDAD	83,97	1,54	0,03	0,10	0,35		0,49		86,48
46 CONTROL INTERNO Y CONTABILIDAD	83,97	1,54	0,03	0,10	0,35		0,49		86,48
4794 DIRECC.Y COORDINA.ASIST.JURID.SEG.SO	2,50	0,87		0,02	0,29		0,06		3,74
47 DIREC.Y COORD. ASIS.JURID.SEG.SOCIAL	2,50	0,87		0,02	0,29		0,06		3,74
4895 FONDO DE INVESTIG.DE PROTECC.SOCIAL		0,12		0,88					1,00
48 FONDO DE INVESTIG.DE PROTECC.SOCIAL		0,12		0,88					1,00
4 TESORERIA,INFORMATICA Y OTROS	754,86	354,12	13,80	3.507,31	152,25	15,00	7,96	0,02	4.805,32
TOTAL	1.553,09	743,20	14,28	162.706,01	235,36	23,00	12,47	0,02	165.287,43



ESTADOS AGREGADOS ENTIDADES GESTORAS Y SERVICIOS COMUNES DE LA SEGURIDAD SOCIAL. -CLASIFICACIÓN ECONÓMICA POR ÁREAS.-

EJECUCION DEL PRESUPUESTO DE GASTOS. - EJERCICIO 2021 ACUMULADO HASTA FIN DEL MES DE JUNIO

Obligaciones Reconocidas

Millones de Euros

AREAS, GRUPOS DE PROGRAMAS Y PROGRAMAS	GASTOS DE PERSONAL	GASTOS CORRIENTES BIENES Y SERVICIOS	GASTOS FINANCIEROS	TRANSFERENCIAS CORRIENTES	INVERSIONES REALES	TRANSFERENCIAS CAPITAL	ACTIVOS FINANCIEROS	PASIVOS FINANCIEROS	TOTAL
1101 PENSIONES CONTRIBUTIVAS	66,95			58.330,80					58.397,75
1102 INCAPACIDAD TEMPORAL Y OTRAS PREST.	20,53			3.203,54					3.224,07
11 GESTION PRESTAC. ECONOMICAS CONTRIB.	87,48			61.534,34					61.621,82
1201 PENSIONES NO CONTRIBUTIVAS	0,10			1.334,95					1.335,05
1202 PROTECCION FAMILIAR Y OTRAS PREST.	4,61			845,56					850,17
1204 GEST.Y CONTROL COMPLEM.MIN.PENS.	4,62			2.941,63					2.946,25
1205 INGRESO MÍNIMO VITAL	20,09	1,11		882,28					903,48
12 GESTION PREST.ECON.NO CONTRIBUTIVAS	29,42	1,11		6.004,42					6.034,95
1391 DIRECCION Y SERVICIOS GENERALES	57,63	39,33	0,01		3,67		0,61		101,25
1392 INFORMAC.Y ATENCION PERSONALIZADA	59,22	5,82			1,30				66,34
1393 GESTION INTERNACIONAL DE PRESTAC.	1,72								1,72
13 ADMON.Y SERV.GRALES.PRESTAC.ECONOM.	118,57	45,15	0,01		4,97		0,61		169,31
1 PRESTACIONES ECONOMICAS	235,47	46,26	0,01	67.538,76	4,97		0,61		67.826,08
2121 ATENC. PRIMARIA DE SALUD	16,66	3,13		16,98	0,64				37,41
21 ATENCION PRIMARIA DE SALUD	16,66	3,13		16,98	0,64				37,41
2223 ATENCION ESPECIALIZADA	56,91	34,10		0,78	10,06		0,01		101,86
22 ATENCION ESPECIALIZADA	56,91	34,10		0,78	10,06		0,01		101,86
2325 MEDICINA MARITIMA	6,81	3,96		0,06	0,01				10,84
23 MEDICINA MARITIMA	6,81	3,96		0,06	0,01				10,84
2591 DIRECCION Y SERV. GRALES.	4,68	1,31		0,07	0,04		0,03		6,13
25 ADMON.,SERV. GRALES A. SANITARIA	4,68	1,31		0,07	0,04		0,03		6,13
2627 FORMACION DE PERSONAL SAN.	1,16	0,04							1,20
26 FORMACION DE PERSONAL SAN.	1,16	0,04							1,20
2 ASISTENCIA SANITARIA	86,22	42,54		17,89	10,75		0,04		157,44
3131 PRES.ECO.RECUP.Y ACC.UNIVERSAL	9,30	3,71		4,65	0,10				17,76
3132 ENVEJ.ACTI.PREVEN.DEPENDENCIA	1,20	1,55							2,75
3134 AUT.PERS.Y ATENC.DEPENDENCIA	26,94	12,70		892,25	0,50				932,39
31 SERVICIOS SOCIALES GENERALES	37,44	17,96		896,90	0,60				952,90
3434 ACCION ASISTENCIAL Y SOCIAL	0,21	0,04							0,25
3435 ACCION FORMATIVA Y GEST.EMPLEO TRAB.MA	2,01	2,37			0,03				4,41
3437 GEST.DESEMPLEO TRABAJADORES DEL MAR	1,17	0,02							1,19
34 OTROS SERVICIOS SOCIALES	3,39	2,43			0,03				5,85
3591 DIRECCION Y SERVICIOS GENERALES	6,34	2,01		1,51	0,55		0,21		10,62
35 ADMON.,SERV.GRALES DE SERV.SOCIALES	6,34	2,01		1,51	0,55		0,21		10,62
3 SERVICIOS SOCIALES	47,17	22,40		898,41	1,18		0,21		969,37
4161 GEST.AFIL.COT.RECAUD.VOLUNT.	107,54	2,68			2,83				113,05
4162 GEST.PROCED.EJE.Y ESPEC.DE RECAUD.	59,08	1,53							60,61
41 GESTION COTIZ.Y RECAUDACION	166,62	4,21			2,83				173,66
4263 GESTION FINANCIERA	7,07		5,34	1.060,74		0,51			1.073,66
42 GESTION FINANCIERA	7,07		5,34	1.060,74		0,51			1.073,66
4364 ADMINISTRACION DEL PATRIMONIO	1,69	2,09			0,11				3,89
43 GESTION DEL PATRIMONIO	1,69	2,09			0,11				3,89



ESTADOS AGREGADOS ENTIDADES GESTORAS Y SERVICIOS COMUNES DE LA SEGURIDAD SOCIAL. -CLASIFICACIÓN ECONÓMICA POR ÁREAS.-

EJECUCION DEL PRESUPUESTO DE GASTOS. - EJERCICIO 2021 ACUMULADO HASTA FIN DEL MES DE JUNIO

Obligaciones Reconocidas

Millones de Euros

AREAS, GRUPOS DE PROGRAMAS Y PROGRAMAS	GASTOS DE PERSONAL	GASTOS CORRIENTES BIENES Y SERVICIOS	GASTOS FINANCIEROS	TRANSFERENCIAS CORRIENTES	INVERSIONES REALES	TRANSFERENCIAS CAPITAL	ACTIVOS FINANCIEROS	PASIVOS FINANCIEROS	TOTAL
4481 INFRAESTRUC.INFORMATICA SEG.SOC.	2,75	31,62			27,60				61,97
4482 DESARROLLO APLIC.DE LA SEG.SOC.	6,20	32,58							38,78
4483 CENTRO INFORMATICO CONTABLE	0,48								0,48
4484 SEGURIDAD E INNOVACIÓN	0,86	4,30							5,16
4485 PROYECTOS INFORMATICOS SEG.SOCIAL	16,29								16,29
4486 APOYO Y GESTIÓN DE RECURSOS	2,93	4,31			0,27		0,08		7,59
44 SISTEMA INTEGRADO INFORMAT.SEG.SOC.	29,51	72,81			27,87		0,08		130,27
4591 DIRECCION Y SERV.GENERALES	62,71	41,69			1,60		0,74		106,74
4592 INFORMACION Y ATENCION PERSONALIZADA	3,05	3,17							6,22
45 ADMON.SERVIC. GRLES.DE TESOR	65,76	44,86			1,60		0,74		112,96
4693 CONTROL INTERNO Y CONTABILIDAD	38,03	0,16					0,15		38,34
46 CONTROL INTERNO Y CONTABILIDAD	38,03	0,16					0,15		38,34
4794 DIRECC.Y COORDINA.ASIST.JURID.SEG.SO	1,06	0,21							1,27
47 DIREC.Y COORD. ASIS.JURID.SEG.SOCIAL	1,06	0,21							1,27
4 TESORERIA,INFORMATICA Y OTROS	309,74	124,34	5,34	1.060,74	32,41	0,51	0,97		1.534,05
TOTAL	678,60	235,54	5,35	69.515,80	49,31	0,51	1,83		70.486,94



ESTADOS AGREGADOS ENTIDADES GESTORAS Y SERVICIOS COMUNES DE LA SEGURIDAD SOCIAL. -CLASIFICACIÓN ECONÓMICA POR ÁREAS.-

EJECUCION DEL PRESUPUESTO DE GASTOS. - EJERCICIO 2021 ACUMULADO HASTA FIN DEL MES DE JUNIO

Pagos Realizados

Millones de Euros

AREAS, GRUPOS DE PROGRAMAS Y PROGRAMAS	GASTOS DE PERSONAL	GASTOS CORRIENTES BIENES Y SERVICIOS	GASTOS FINANCIEROS	TRANSFERENCIAS CORRIENTES	INVERSIONES REALES	TRANSFERENCIAS CAPITAL	ACTIVOS FINANCIEROS	PASIVOS FINANCIEROS	TOTAL
1101 PENSIONES CONTRIBUTIVAS	66,91			58.322,11					58.389,02
1102 INCAPACIDAD TEMPORAL Y OTRAS PREST.	20,52			3.146,57					3.167,09
11 GESTION PRESTAC. ECONOMICAS CONTRIB.	87,43			61.468,68					61.556,11
1201 PENSIONES NO CONTRIBUTIVAS	0,10			1.334,95					1.335,05
1202 PROTECCION FAMILIAR Y OTRAS PREST.	4,61			845,05					849,66
1204 GEST.Y CONTROL COMPLEM.MIN.PENS.	4,61			2.940,93					2.945,54
1205 INGRESO MÍNIMO VITAL	20,08	1,10		882,28					903,46
12 GESTION PREST.ECON.NO CONTRIBUTIVAS	29,40	1,10		6.003,21					6.033,71
1391 DIRECCION Y SERVICIOS GENERALES	57,49	38,80	0,01		3,63		0,61		100,54
1392 INFORMAC.Y ATENCION PERSONALIZADA	59,19	5,82			1,26				66,27
1393 GESTION INTERNACIONAL DE PRESTAC.	1,72								1,72
13 ADMON.Y SERV.GRALES.PRESTAC.ECONOM.	118,40	44,62	0,01		4,89		0,61		168,53
1 PRESTACIONES ECONOMICAS	235,23	45,72	0,01	67.471,89	4,89		0,61		67.758,35
2121 ATENC. PRIMARIA DE SALUD	16,66	3,06		16,90	0,64				37,26
21 ATENCION PRIMARIA DE SALUD	16,66	3,06		16,90	0,64				37,26
2223 ATENCION ESPECIALIZADA	56,91	32,17		0,76	10,06		0,01		99,91
22 ATENCION ESPECIALIZADA	56,91	32,17		0,76	10,06		0,01		99,91
2325 MEDICINA MARITIMA	6,81	3,88		0,06	0,01				10,76
23 MEDICINA MARITIMA	6,81	3,88		0,06	0,01				10,76
2591 DIRECCION Y SERV. GRALES.	4,68	1,30		0,07	0,02		0,03		6,10
25 ADMON.,SERV. GRALES A. SANITARIA	4,68	1,30		0,07	0,02		0,03		6,10
2627 FORMACION DE PERSONAL SAN.	1,16	0,04							1,20
26 FORMACION DE PERSONAL SAN.	1,16	0,04							1,20
2 ASISTENCIA SANITARIA	86,22	40,45		17,79	10,73		0,04		155,23
3131 PRES.ECO.RECUP.Y ACC.UNIVERSAL	9,30	3,64		4,05	0,10				17,09
3132 ENVEJ.ACTI.PREVEN.DEPENDENCIA	1,20	1,55							2,75
3134 AUT.PERS.Y ATENC.DEPENDENCIA	26,94	12,14		892,25	0,49				931,82
31 SERVICIOS SOCIALES GENERALES	37,44	17,33		896,30	0,59				951,66
3434 ACCION ASISTENCIAL Y SOCIAL	0,21	0,04							0,25
3435 ACCION FORMATIVA Y GEST.EMPLEO TRAB.MA	2,00	2,22			0,03				4,25
3437 GEST.DESEMPLEO TRABAJADORES DEL MAR	1,17	0,02							1,19
34 OTROS SERVICIOS SOCIALES	3,38	2,28			0,03				5,69
3591 DIRECCION Y SERVICIOS GENERALES	6,34	2,00		1,51	0,55		0,21		10,61
35 ADMON.,SERV.GRALES DE SERV.SOCIALES	6,34	2,00		1,51	0,55		0,21		10,61
3 SERVICIOS SOCIALES	47,16	21,61		897,81	1,17		0,21		967,96
4161 GEST.AFIL.COT.RECAUD.VOLUNT.	107,47	2,67			2,78				112,92
4162 GEST.PROCED.EJE.Y ESPEC.DE RECAUD.	59,01	1,46							60,47
41 GESTION COTIZ.Y RECAUDACION	166,48	4,13			2,78				173,39
4263 GESTION FINANCIERA	7,07		5,34	1.060,74		0,51			1.073,66
42 GESTION FINANCIERA	7,07		5,34	1.060,74		0,51			1.073,66
4364 ADMINISTRACION DEL PATRIMONIO	1,69	2,03			0,06				3,78
43 GESTION DEL PATRIMONIO	1,69	2,03			0,06				3,78



ESTADOS AGREGADOS ENTIDADES GESTORAS Y SERVICIOS COMUNES DE LA SEGURIDAD SOCIAL. -CLASIFICACIÓN ECONÓMICA POR ÁREAS.-

EJECUCION DEL PRESUPUESTO DE GASTOS. - EJERCICIO 2021 ACUMULADO HASTA FIN DEL MES DE JUNIO

Pagos Realizados

Millones de Euros

AREAS, GRUPOS DE PROGRAMAS Y PROGRAMAS	GASTOS DE PERSONAL	GASTOS CORRIENTES BIENES Y SERVICIOS	GASTOS FINANCIEROS	TRANSFERENCIAS CORRIENTES	INVERSIONES REALES	TRANSFERENCIAS CAPITAL	ACTIVOS FINANCIEROS	PASIVOS FINANCIEROS	TOTAL
4481 INFRAESTRUC.INFORMATICA SEG.SOC.	2,75	29,69			26,81				59,25
4482 DESARROLLO APLIC.DE LA SEG.SOC.	6,20	31,87							38,07
4483 CENTRO INFORMATICO CONTABLE	0,48								0,48
4484 SEGURIDAD E INNOVACIÓN	0,86	3,98							4,84
4485 PROYECTOS INFORMATICOS SEG.SOCIAL	16,29								16,29
4486 APOYO Y GESTIÓN DE RECURSOS	2,93	4,29			0,27		0,08		7,57
44 SISTEMA INTEGRADO INFORMAT.SEG.SOC.	29,51	69,83			27,08		0,08		126,50
4591 DIRECCION Y SERV.GENERALES	62,68	41,28			1,60		0,73		106,29
4592 INFORMACION Y ATENCION PERSONALIZADA	3,05	3,17							6,22
45 ADMON.SERVIC. GRLES.DE TESOR	65,73	44,45			1,60		0,73		112,51
4693 CONTROL INTERNO Y CONTABILIDAD	38,03	0,16					0,15		38,34
46 CONTROL INTERNO Y CONTABILIDAD	38,03	0,16					0,15		38,34
4794 DIRECC.Y COORDINA.ASIST.JURID.SEG.SO	1,06	0,21							1,27
47 DIREC.Y COORD. ASIS.JURID.SEG.SOCIAL	1,06	0,21							1,27
4 TESORERIA,INFORMATICA Y OTROS	309,57	120,81	5,34	1.060,74	31,52	0,51	0,96		1.529,45
TOTAL	678,18	228,59	5,35	69.448,23	48,31	0,51	1,82		70.410,99



2. INSS

EJECUCIÓN DEL PRESUPUESTO DE GASTOS DEL MES DE JUNIO

- 1. -CLASIFICACIÓN ECONÓMICA POR CAPÍTULO. COMPARATIVA CON EJERCICIO ANTERIOR.**
- 2. -DESARROLLO DEL CAPITULO 4. NIVEL CONTRIBUTIVO. COMPARATIVA CON EJERCICIO ANTERIOR.**
- 3. -DESARROLLO DEL CAPITULO 4. NIVEL NO CONTRIBUTIVO. COMPARATIVA CON EJERCICIO ANTERIOR.**
- 4. -DETALLE DE LA EJECUCIÓN DEL PRESUPUESTO POR CAPÍTULOS**
- 5. -CLASIFICACIÓN POR ÁREAS, GRUPOS DE PROGRAMAS Y PROGRAMAS. COMPARACIÓN CON EL EJERCICIO ANTERIOR**
- 6. -CLASIFICACIÓN ECONÓMICA POR ÁREAS.**



INSTITUTO NACIONAL DE LA SEGURIDAD SOCIAL										
EJECUCIÓN DEL PRESUPUESTO DE GASTOS - EJERCICIO 2021 MES DE JUNIO										
CLASIFICACIÓN ECONÓMICA Millones de Euros										
CLASIFICACIÓN ECONÓMICA	PRESUPUESTO INICIAL	MODIFICACIONES	PRESUPUESTO TOTAL	OBLIGACIONES RECONOCIDAS	PAGOS REALIZADOS	OBLIGACIONES/PRESUPUESTO TOTAL %	EJERCICIO 2020		INCREMENTO RELATIVO %	
							OBLIGACIONES RECONOCIDAS	PAGOS REALIZADOS	OBLIGACIONES	PAGOS
OPERACIONES CORRIENTES										
1. GASTOS DE PERSONAL	520,52		520,52	55,32	55,09	10,63	49,17	49,47	12,51	11,36
2. GASTOS CORRIENTES BIENES Y SERVICIOS	104,70		104,70	7,17	9,01	6,85	5,69	5,71	26,01	57,79
3. GASTOS FINANCIEROS	0,16		0,16							
4. TRANSFERENCIAS CORRIENTES	152.197,09		152.197,09	10.986,42	10.950,32	7,22	10.415,79	10.371,88	5,48	5,58
SUMA DE OPERACIONES CORRIENTES	152.822,47		152.822,47	11.048,91	11.014,42	7,23	10.470,65	10.427,06	5,52	5,63
OPERACIONES DE CAPITAL										
6. INVERSIONES REALES	28,41		28,41	0,58	0,55	2,04	0,21	0,21	176,19	161,90
7. TRANSFERENCIAS DE CAPITAL	5,00		5,00							
SUMA DE OPERACIONES DE CAPITAL	33,41		33,41	0,58	0,55	1,74	0,21	0,21	176,19	161,90
SUMA DE OPERACIONES NO FINANCIERAS	152.855,88		152.855,88	11.049,49	11.014,97	7,23	10.470,86	10.427,27	5,53	5,64
OPERACIONES FINANCIERAS										
8. ACTIVOS FINANCIEROS	3,00		3,00	0,13	0,13	4,33	0,08	0,06	62,50	116,67
SUMA DE OPERACIONES FINANCIERAS	3,00		3,00	0,13	0,13	4,33	0,08	0,06	62,50	116,67
TOTAL GASTOS	152.858,88		152.858,88	11.049,62	11.015,10	7,23	10.470,94	10.427,33	5,53	5,64



INSTITUTO NACIONAL DE LA SEGURIDAD SOCIAL							Millones de Euros			
EJECUCIÓN DEL PRESUPUESTO DE GASTOS - EJERCICIO 2021 MES DE JUNIO										
DESARROLLO DEL CAPÍTULO 4.- TRANSFERENCIAS CORRIENTES.- NIVEL CONTRIBUTIVO										
CLASIFICACIÓN ECONÓMICA	PRESUPUESTO INICIAL	MODIFICACIONES	PRESUPUESTO TOTAL	OBLIGACIONES RECONOCIDAS	PAGOS REALIZADOS	OBLIGACIONES/PRESUPUESTO TOTAL %	EJERCICIO 2020		INCREMENTO RELATIVO %	
							OBLIGACIONES RECONOCIDAS	PAGOS REALIZADOS	OBLIGACIONES	PAGOS
PENSIONES(*)										
INVALIDEZ	13.337,48		13.337,48	950,34	950,70	7,13	938,89	938,14	1,22	1,34
JUBILACIÓN	96.889,07		96.889,07	6.975,41	6.978,41	7,20	6.699,64	6.701,73	4,12	4,13
VIUDEDAD	21.972,20		21.972,20	1.573,48	1.574,77	7,16	1.532,62	1.533,60	2,67	2,68
ORFANDAD	1.704,84		1.704,84	123,43	123,70	7,24	119,07	119,09	3,66	3,87
EN FAVOR DE FAMILIARES	330,83		330,83	24,19	24,18	7,31	23,01	22,96	5,13	5,31
SUMA DE PENSIONES	134.234,42		134.234,42	9.646,85	9.651,76	7,19	9.313,23	9.315,52	3,58	3,61
SUBSIDIOS Y OTRAS PRESTACIONES										
AYUDAS GENÉRICAS A FAMILIAS E INSTITUCIONES	2,00		2,00							
INCAPACIDAD TEMPORAL	3.168,09		3.168,09	255,36	251,19	8,06	273,83	264,28	-6,75	-4,95
RECARGOS FALTA MEDIDAS SEGURIDAD E HIGIENE	91,39		91,39	8,16	8,04	8,93	6,83	6,81	19,47	18,06
PREST.NACIM.,CUIDADO MENOR,CORRESP.,RIESGO EMB.,LACTANCIA.	2.800,33		2.800,33	260,92	241,42	9,32	223,54	188,59	16,72	28,01
PRESTACIONES Y ENTREGAS ÚNICAS	94,40		94,40	7,71	7,89	8,17	4,84	4,45	59,30	77,30
PRESTACIONES SOCIALES	40,00		40,00	0,19	0,19	0,47	0,52	0,53	-63,46	-64,15
OTRAS PRESTACIONES E INDEMNIZACIONES	0,36		0,36				0,01	0,01	-100,00	-100,00
SUMA DE SUBSIDIOS Y OTRAS PRESTACIONES	6.196,57		6.196,57	532,34	508,73	8,59	509,57	464,67	4,47	9,48
OTRAS TRANSFERENCIAS CORRIENTES										
A LA SEGURIDAD SOCIAL	20,16		20,16							
A COMUNIDADES AUTÓNOMAS	335,31		335,31	39,64	21,98	11,82	0,70	0,70	5.562,86	3.040,00
A EMPRESAS PRIVADAS Y OTRAS	1,00		1,00							
AL EXTERIOR	7,50		7,50	1,39	1,18	18,53	0,53	0,53	162,26	122,64
SUMA DE OTRAS TRANSFERENCIAS CORRIENTES	343,81		343,81	41,03	23,16	11,93	1,23	1,23	3.235,77	1.782,93
TOTAL	140.774,80		140.774,80	10.220,22	10.183,65	7,26	9.824,03	9.781,42	4,03	4,11

(*) A partir del Ejercicio 2014, el epígrafe 'Pensiones' no incorpora las cantidades correspondientes a los Complementos a Mínimo de Pensiones Contributivas



INSTITUTO NACIONAL DE LA SEGURIDAD SOCIAL										
EJECUCIÓN DEL PRESUPUESTO DE GASTOS - EJERCICIO 2021 MES DE JUNIO										
DESARROLLO DEL CAPÍTULO 4.- TRANSFERENCIAS CORRIENTES.- NIVEL NO CONTRIBUTIVO										
Millones de Euros										
CLASIFICACIÓN ECONÓMICA	PRESUPUESTO INICIAL	MODIFICACIONES	PRESUPUESTO TOTAL	OBLIGACIONES RECONOCIDAS	PAGOS REALIZADOS	OBLIGACIONES/ PRESUPUESTO TOTAL %	EJERCICIO 2020		INCREMENTO RELATIVO %	
							OBLIGACIONES RECONOCIDAS	PAGOS REALIZADOS	OBLIGACIONES	PAGOS
PENSIONES NO CONTRIBUTIVAS Y COMPL. A MINIMOS DE PENS.CONTRIBUTIVAS										
PENSIONES DE ORFANDAD	4,90		4,90							
COMPL. A MÍNIMOS DE PENSIONES CONTRIBUTIVAS	6.978,55		6.978,55	481,90	482,42	6,91	489,73	489,67	-1,60	-1,48
SUMA DE PENSIONES NO CONTRIBUTIVAS Y COMP. A MÍNIMOS DE PENSIONES CONTRIBUTIVAS	6.983,45		6.983,45	481,90	482,42	6,90	489,73	489,67	-1,60	-1,48
SUBSIDIOS Y OTRAS PRESTACIONES										
PREST.MATERN., PATERN., RIESGO DURANTE EMBAR.	0,54		0,54	0,02	0,01	3,70	0,01	0,01	100,00	
INGRESO MÍNIMO VITAL Y PRESTAC.FAMILIARES	4.390,36		4.390,36	282,79	282,77	6,44	100,17	99,26	182,31	184,88
INGRESO MÍNIMO VITAL	2.988,36		2.988,36	186,95	186,95	6,26				
RESTO DE PRESTACIONES FAMILIARES	1.402,00		1.402,00	95,84	95,82	6,84	100,17	99,26	-4,32	-3,47
SINDROME TÓXICO	27,53		27,53	1,48	1,46	5,38	1,84	1,51	-19,57	-3,31
OTRAS PRESTACIONES E INDEMNIZACIONES	0,25		0,25	0,01	0,01	4,00	0,01	0,01		
SUMA SUBSIDIOS Y OTRAS PRESTACIONES	4.418,68		4.418,68	284,30	284,25	6,43	102,03	100,79	178,64	182,02
TOTAL	11.402,13		11.402,13	766,20	766,67	6,72	591,76	590,46	29,48	29,84



INSTITUTO NACIONAL DE LA SEGURIDAD SOCIAL -CLASIFICACIÓN ECONÓMICA-

EJECUCIÓN DEL PRESUPUESTO DE GASTOS - EJERCICIO 2021 MES DE JUNIO

CAPÍTULO 1.-GASTOS DE PERSONAL-

Millones de Euros

CLASIFICACIÓN ECONÓMICA	PRESUPUESTO	MODIFICACIONES	PRESUPUESTO	OBLIGACIONES RECONOCIDAS	PAGOS	OBLIGACIONES/ PRESUPUESTO TOTAL %
	INICIAL		TOTAL		REALIZADOS	
1000 RETRIBUCIONES BASICAS	0,01		0,01			
1001 RETRIBUCIONES COMPLEMENTARIAS	0,05		0,05	0,01	0,01	20,00
100 RETRIB.BAS.Y OTRAS REM.	0,06		0,06	0,01	0,01	16,67
10 ALTOS CARGOS	0,06		0,06	0,01	0,01	16,67
12000 SUELDOS. (EXCEPTO PERS.CUPO Y EVIS)	8,55		8,55	0,67	0,67	7,84
12002 SUELDOS PERSONAL MEDICO EVIS	7,91		7,91	0,64	0,64	8,09
1200 SUELDOS SUBGRUPO A1 Y GRUPO A	16,46		16,46	1,31	1,31	7,96
1201 SUELDOS SUBGRUPO A2 Y GRUPO B	12,94		12,94	1,00	1,00	7,73
1203 SUELDOS SUBGRUPO C1 Y GRUPO C	39,57		39,57	3,38	3,38	8,54
1204 SUELDOS SUBGRUPO C2 Y GRUPO D	28,46		28,46	2,47	2,46	8,68
1205 SUELDOS AGRUP. PROF. Y GRUPO E	0,09		0,09			
1206 TRIENIOS	32,29		32,29	2,14	2,14	6,63
1207 PAGAS EXTRAORDINARIAS	27,94		27,94	13,88	13,88	49,68
120 RETRIBUCIONES BASICAS	157,75		157,75	24,18	24,17	15,33
1210 COMPLEMENTO DE DESTINO	73,32		73,32	4,72	4,72	6,44
12110 COMPONENTE GRAL.PERSONAL NO SANIT.	66,79		66,79	8,07	8,07	12,08
1211 COMPLEMENTO ESPECIFICO	66,79		66,79	8,07	8,07	12,08
1212 INDEMNIZACION POR RESIDENCIA	0,68		0,68	0,12	0,12	17,65
12191 COMPLEMENTOS TRANSITORIOS ABSORBIBLES	0,02		0,02			
12199 OTROS COMPLEMENTOS	0,25		0,25	0,03	0,03	12,00
1219 OTROS COMPLEMENTOS	0,27		0,27	0,03	0,03	11,11
121 RETRIBUCIONES COMPLEMENTARIAS	141,06		141,06	12,94	12,94	9,17
1240 SUELDOS SUBGRUPO A1 Y GRUPO A	0,01		0,01			
124 RETRIBUC.DE FUNCIONAR.EN PRACTICAS	0,01		0,01			
12 PERS.FUNC. Y ESTATUTARIO	298,82		298,82	37,12	37,11	12,42
13090 RETRIBUCIONES BASICAS Y OTRAS REMUN.	15,17		15,17	1,67	1,67	11,01
1309 OTRO PERSONAL	15,17		15,17	1,67	1,67	11,01
130 LABORAL FIJO	15,17		15,17	1,67	1,67	11,01
1310 RETRIBUCIONES BASICAS Y OTRAS REMUN.	0,02		0,02			
131 LABORAL EVENTUAL	0,02		0,02			
13 LABORALES	15,19		15,19	1,67	1,67	10,99
1500 POR DESEMPEÑO DEL PUESTO	65,54		65,54	5,26	5,26	8,03
1501 POR CUMPLIMIENTO DE OBJETIVOS	39,20		39,20	2,02	2,02	5,15
150 PRODUCTIVIDAD PERSONAL FUNCIONARIO	104,74		104,74	7,28	7,28	6,95



INSTITUTO NACIONAL DE LA SEGURIDAD SOCIAL -CLASIFICACIÓN ECONÓMICA-

EJECUCIÓN DEL PRESUPUESTO DE GASTOS - EJERCICIO 2021 MES DE JUNIO

CAPÍTULO 1.-GASTOS DE PERSONAL-

Millones de Euros

CLASIFICACIÓN ECONÓMICA	PRESUPUESTO	MODIFICACIONES	PRESUPUESTO	OBLIGACIONES RECONOCIDAS	PAGOS	OBLIGACIONES/ PRESUPUESTO TOTAL %
	INICIAL		TOTAL		REALIZADOS	
151 GRATIFICACIONES	5,44		5,44	2,39	2,39	43,93
15 INCENTIVOS AL RENDIMIENTO	110,18		110,18	9,67	9,67	8,78
1600 CUOTAS DE LA SEGURIDAD SOCIAL	89,90		89,90	6,65	6,53	7,40
160 CUOTAS DE LA SEGURIDAD SOCIAL	89,90		89,90	6,65	6,53	7,40
1620 FORM.Y PERFECCIONAM. DEL PERSONAL	0,20		0,20		0,01	
1621 SERVICIOS DE COMEDOR	0,79		0,79	0,04	0,02	5,06
1623 RECONOCIMIENTOS MÉDICOS	0,71		0,71	0,03	0,03	4,23
1624 ACCIÓN SOCIAL	4,04		4,04			
1625 SEGUROS	0,28		0,28	0,09		32,14
1629 OTROS	0,35		0,35	0,04	0,04	11,43
162 GASTOS SOC.PERS.	6,37		6,37	0,20	0,10	3,14
16 CUOTA S Y GASTOS SOCIALES A CARGO DEL EMPLEADOR	96,27		96,27	6,85	6,63	7,12
1 GASTOS DE PERSONAL	520,52		520,52	55,32	55,09	10,63



INSTITUTO NACIONAL DE LA SEGURIDAD SOCIAL -CLASIFICACIÓN ECONÓMICA-

EJECUCIÓN DEL PRESUPUESTO DE GASTOS - EJERCICIO 2021 MES DE JUNIO

CAPÍTULO 2.-GASTOS CORRIENTES BIENES Y SERVICIOS-

Millones de Euros

CLASIFICACIÓN ECONÓMICA	PRESUPUESTO	MODIFICACIONES	PRESUPUESTO	OBLIGACIONES RECONOCIDAS	PAGOS REALIZADOS	OBLIGACIONES/PRESUPUESTO TOTAL %
	INICIAL		TOTAL			
202 ARRENDAM.EDIF.Y OTRAS CONSTRUCCIONES	1,08		1,08	0,08	0,08	7,41
205 ARRENDAM.DE MOBILIARIO Y ENSERES	0,02		0,02			
208 ARREND.DE OTRO INMOVILIZADO MATERIAL	0,01		0,01			
20 ARRENDAMIENTOS Y CANONES	1,11		1,11	0,08	0,08	7,21
212 EDIFICIOS Y OTRAS CONSTRUCCIONES	5,84		5,84	0,36	0,33	6,16
213 MAQUINARIA,INSTALACIONES Y UTILLAJE	1,58		1,58	0,13	0,12	8,23
214 ELEMENTOS DE TRANSPORTE	0,04		0,04			
215 MOBILIARIO Y ENSERES	1,56		1,56	0,04	0,05	2,56
21 REPARACION,MANTEN.Y CONSERV.	9,02		9,02	0,53	0,50	5,88
2200 ORDINARIO NO INVENTARIABLE	2,28		2,28	0,07	0,08	3,07
2201 PRENSA, REV., LIBROS Y OTRAS PUBLIC.	0,10		0,10			
2202 MATERIAL INFORMÁTICO NO INVENTARIABL	0,05		0,05	0,01		20,00
220 MATERIAL DE OFICINA	2,43		2,43	0,08	0,08	3,29
22100 ENERGIA ELECTRICA	9,69		9,69	0,39	0,35	4,02
22101 AGUA	0,45		0,45	0,03	0,03	6,67
22102 GAS	0,43		0,43	0,01	0,02	2,33
22103 COMBUSTIBLE	0,15		0,15			
2210 ELECTRICIDAD,AGUA,GAS Y COMBUSTIBLE	10,72		10,72	0,43	0,40	4,01
22110 PRODUCTOS FARMACEUTICOS	0,03		0,03	0,01	0,01	33,33
2211 PRODUC. FARMAC. Y HEMODERIVADOS	0,03		0,03	0,01	0,01	33,33
2212 INSTRUM. Y PEQ. UTILLAJE SANITARIO	0,01		0,01	0,01		100,00
2213 INSTRUM.Y PEQ. UTILLAJE NO SANITARIO	0,44		0,44			
22141 VESTUARIO	0,17		0,17			
2214 LENCERIA Y VESTUARIO	0,17		0,17			
22164 OTRO MATERIAL SANITARIO	0,95		0,95	0,05	0,06	5,26
2216 MAT.SANIT. PARA CONSUMO Y REPOSICION	0,95		0,95	0,05	0,06	5,26
2217 MAT.NO SANIT.PARA CONSUMO Y REPOSIC.	0,21		0,21	0,02	0,03	9,52
2219 OTROS SUMINISTROS	0,90		0,90	0,01	0,01	1,11
221 SUMINISTROS	13,43		13,43	0,53	0,51	3,95
22200 SERV.DE TELECOMUNICACIONES	0,01		0,01			
2220 SERV.DE TELECOMUNICACIONES	0,01		0,01			
2221 POSTALES Y MENSAJERÍA	27,60		27,60	2,40	4,29	8,70
222 COMUNICACIONES	27,61		27,61	2,40	4,29	8,69
223 TRANSPORTES	0,53		0,53	0,02	0,02	3,77



INSTITUTO NACIONAL DE LA SEGURIDAD SOCIAL -CLASIFICACIÓN ECONÓMICA-

EJECUCIÓN DEL PRESUPUESTO DE GASTOS - EJERCICIO 2021 MES DE JUNIO

CAPÍTULO 2.-GASTOS CORRIENTES BIENES Y SERVICIOS-

Millones de Euros

CLASIFICACIÓN ECONÓMICA	PRESUPUESTO	MODIFICACIONES	PRESUPUESTO	OBLIGACIONES RECONOCIDAS	PAGOS REALIZADOS	OBLIGACIONES/PRESUPUESTO TOTAL %
	INICIAL		TOTAL			
2241 VEHICULOS	0,05		0,05			
224 PRIMAS DE SEGUROS	0,05		0,05			
2250 ESTATALES	1,73		1,73	0,01	0,01	0,58
2251 AUTONOMICOS	0,01		0,01			
2252 LOCALES	4,50		4,50	0,39	0,49	8,67
225 TRIBUTOS	6,24		6,24	0,40	0,50	6,41
2261 ATENC.PROTOCOLAR. Y REPRESENTATIVAS	0,10		0,10			
22620 DE GESTION ADMINISTRATIVA	1,06		1,06		0,01	
22621 DE COMUNICACION	1,37		1,37	0,04	0,04	2,92
2262 INFORMACION Y DIVULGACION	2,43		2,43	0,04	0,05	1,65
2263 JURIDICOS, CONTENCIOSOS	0,13		0,13	0,03	0,03	23,08
2265 CUOTAS DE ASOCIACION	0,37		0,37			
22660 REUNIONES,CONFEREN.Y CELEBRAC.ACTOS	0,33		0,33			
22661 CURSOS DE FORMACION Y PERFECCIONAMIENTO	0,06		0,06			
2266 REUN.,COFERENC.,CELEB.ACTOS Y CURSOS	0,39		0,39			
2269 OTROS	0,29		0,29	0,01	0,01	3,45
226 GASTOS DIVERSOS	3,71		3,71	0,08	0,09	2,16
2270 INFORMES,DICT.Y OTRAS ACTUA.PROFES.	0,72		0,72	0,04	0,04	5,56
2273 LIMPIEZA Y ASEO	15,05		15,05	1,17	1,10	7,77
2274 SEGURIDAD	16,34		16,34	1,40	1,39	8,57
2276 SERV. CONTRATADOS ADMINISTRATIVOS	3,32		3,32	0,17	0,17	5,12
22781 SERVICIOS DE GESTION DE PRESTACIONES	0,48		0,48	-0,01	-0,01	-2,08
22784 SERV.INTERNOS GEST.PREST.	0,65		0,65	0,03	0,03	4,62
2278 COLAB.EN GEST.PREST.SERVICIOS	1,13		1,13	0,02	0,02	1,77
2279 OTROS	1,58		1,58	0,11	0,11	6,96
227 TRABAJ.REALIZ.POR OTRAS EMPR.Y PROF.	38,14		38,14	2,91	2,83	7,63
22 MATER.SUMINIST.Y OTROS	92,14		92,14	6,42	8,32	6,97
230 DIETAS	0,64		0,64	0,01	0,01	1,56
231 LOCOMOCION	0,73		0,73	0,03	0,02	4,11
233 OTRAS INDEMNIZACIONES	1,00		1,00	0,10	0,08	10,00
23 INDEMNIZ.RAZON SERVICIO	2,37		2,37	0,14	0,11	5,91
240 GASTOS DE EDICION Y DISTRIBUCION	0,06		0,06			
24 GASTOS DE PUBLICACIONES	0,06		0,06			
2 GASTOS CORRIENTES BIENES Y SERVICIOS	104,70		104,70	7,17	9,01	6,85



INSTITUTO NACIONAL DE LA SEGURIDAD SOCIAL -CLASIFICACIÓN ECONÓMICA-

EJECUCIÓN DEL PRESUPUESTO DE GASTOS - EJERCICIO 2021 MES DE JUNIO

CAPÍTULO 3.-GASTOS FINANCIEROS-

Millones de Euros

CLASIFICACIÓN ECONÓMICA	PRESUPUESTO		PRESUPUESTO TOTAL	OBLIGACIONES RECONOCIDAS	PAGOS REALIZADOS	OBLIGACIONES/ PRESUPUESTO TOTAL %
	INICIAL	MODIFICACIONES				
3529 OTROS	0,14		0,14			
352 INTERESES DE DEMORA	0,14		0,14			
359 OTROS GASTOS FINANCIEROS	0,02		0,02			
35 INTERES.DEMORA Y OTROS GASTOS FINANC.	0,16		0,16			
3 GASTOS FINANCIEROS	0,16		0,16			



INSTITUTO NACIONAL DE LA SEGURIDAD SOCIAL -CLASIFICACIÓN ECONÓMICA-

EJECUCIÓN DEL PRESUPUESTO DE GASTOS - EJERCICIO 2021 MES DE JUNIO

CAPÍTULO 4.-TRANSFERENCIAS CORRIENTES-

Millones de Euros

CLASIFICACIÓN ECONÓMICA	PRESUPUESTO	MODIFICACIONES	PRESUPUESTO	OBLIGACIONES RECONOCIDAS	PAGOS	OBLIGACIONES/ PRESUPUESTO TOTAL %
	INICIAL		TOTAL		REALIZADOS	
4294 A LA TESORERIA GRAL.SEGURIDAD SOCIAL	1,66		1,66			
4297 A LA GISS	18,50		18,50			
429 OTRAS TRANSF.A ENTIDADES DEL SISTEMA	20,16		20,16			
42 A LA SEGURIDAD SOCIAL	20,16		20,16			
4592 CONTROL DE GASTO EN INCAPACIDAD TEMPORAL	317,91		317,91	38,95	21,30	12,25
4593 OTRAS AC.CONTROL GASTO I.T.	9,90		9,90			
4594 PARA A.S.DE CONT.PROF.DE ENT.GEST.	7,50		7,50	0,69	0,69	9,20
459 OTRAS TRANSFERENCIAS CORRIENTES	335,31		335,31	39,64	21,99	11,82
45 A COMUNIDADES AUTONOMAS	335,31		335,31	39,64	21,99	11,82
473 INCENTIVOS REDUCC.SINIEST.LAB.Y ACT.PREV.	1,00		1,00			
47 A EMPRESAS PRIVADAS	1,00		1,00			
4804 CONV.PROG.FORM.Y PRACT.NO LAB.Y ACS.	2,00		2,00			
480 AYUDAS GENERICAS A FAM.E INST. SIN L	2,00		2,00			
48111 REGIMEN GENERAL	10.791,11		10.791,11	764,59	765,01	7,09
48112 REGIMEN ESPECIAL DE TRABA. AUTÓNOMOS	1.357,91		1.357,91	91,72	91,70	6,75
48115 REGIMEN ESPECIAL DE LA MINE. CARBON	63,53		63,53	3,69	3,70	5,81
48117 DE ACCIDENTES DE TRAB.Y ENFER.PROF.	1.418,78		1.418,78	110,15	110,13	7,76
4811 INCAPACIDAD PERMANENTE/INVALIDEZ	13.631,33		13.631,33	970,15	970,54	7,12
48121 REGIMEN GENERAL	83.819,13		83.819,13	6.048,70	6.051,43	7,22
48122 REGIMEN ESPECIAL TRABAJ. AUTONOMOS	14.862,21		14.862,21	1.047,10	1.047,51	7,05
48125 REGIMEN ESPECIAL MINERIA DEL CARBON	1.251,00		1.251,00	84,03	84,07	6,72
48127 DE ACCIDENTES DE TRABAJO Y ENF.PROF.	1.091,02		1.091,02	83,00	83,09	7,61
4812 JUBILACION	101.023,36		101.023,36	7.262,83	7.266,10	7,19
48131 REGIMEN GENERAL	19.475,33		19.475,33	1.392,09	1.393,30	7,15
48132 REGIMEN ESPECIAL TRABAJ. AUTONOMOS	3.559,36		3.559,36	251,41	251,63	7,06
48135 REGIMEN ESPECIAL MINERIA DEL CARBON	339,02		339,02	23,38	23,37	6,90
48137 DE ACCIDENTES DE TRABAJO Y ENF.PROF.	825,23		825,23	58,67	58,69	7,11
4813 VIUDEDAD	24.198,94		24.198,94	1.725,55	1.726,99	7,13
48141 REGIMEN GENERAL	1.574,92		1.574,92	114,15	114,39	7,25
48142 REGIMEN ESPECIAL TRABAJ. AUTONOMOS	322,80		322,80	22,53	22,56	6,98
48145 REGIMEN ESPECIAL MINERIA DEL CARBON	20,84		20,84	1,46	1,47	7,01
48147 DE ACCIDENTE DE TRABAJO Y ENF.PROF.	76,16		76,16	5,54	5,57	7,27
48148 NO CONTRIBUTIVA	4,90		4,90			
4814 ORFANDAD	1.999,62		1.999,62	143,68	143,99	7,19



INSTITUTO NACIONAL DE LA SEGURIDAD SOCIAL -CLASIFICACIÓN ECONÓMICA-

EJECUCIÓN DEL PRESUPUESTO DE GASTOS - EJERCICIO 2021 MES DE JUNIO

CAPÍTULO 4.-TRANSFERENCIAS CORRIENTES-

Millones de Euros

CLASIFICACIÓN ECONÓMICA	PRESUPUESTO	MODIFICACIONES	PRESUPUESTO	OBLIGACIONES RECONOCIDAS	PAGOS	OBLIGACIONES/ PRESUPUESTO TOTAL %
	INICIAL		TOTAL		REALIZADOS	
48151 REGIMEN GENERAL	276,54		276,54	20,45	20,46	7,39
48152 REGIMEN ESPECIAL TRABAJ. AUTONOMOS	68,59		68,59	4,75	4,75	6,93
48155 REGIMEN ESPECIAL MINERIA DEL CARBON	8,50		8,50	0,63	0,63	7,41
48157 DE ACCIDENTES DE TRABAJO Y ENF.PROF.	11,25		11,25	0,73	0,74	6,49
4815 EN FAVOR DE FAMILIARES	364,88		364,88	26,56	26,58	7,28
481 PENSIONES	141.218,13		141.218,13	10.128,77	10.134,20	7,17
48210 COVID 19	40,00		40,00			
48211 REGIMEN GENERAL	3.019,74		3.019,74	240,40	236,41	7,96
48212 REGIMEN ESPECIAL TRABAJ. AUTONOMOS	20,00		20,00	0,66	0,64	3,30
48215 REGIMEN ESPECIAL MINERIA DEL CARBON	3,45		3,45	0,08	0,06	2,32
48217 DE ACCIDENTES DE TRABAJO Y E.P.	84,88		84,88	14,20	14,06	16,73
4821 SUB. TEMP. POR ENF.O ACCID.	3.168,07		3.168,07	255,34	251,17	8,06
48221 REGIMEN GENERAL	0,01		0,01	0,01	0,02	100,00
4822 COMPENS. POR COLAB. EMPRESAS	0,01		0,01	0,01	0,02	100,00
482 INCAPACIDAD TEMPORAL	3.168,08		3.168,08	255,35	251,19	8,06
48317 DE ACCIDENTES DE TRABAJO Y E.P.	83,54		83,54	7,48	7,44	8,95
4831 SOBRE PENSIONES OTORG.TRABAJAD.O BENEFIC.	83,54		83,54	7,48	7,44	8,95
48327 DE ACCIDENTES DE TRABAJO Y E.P.	5,67		5,67	0,38	0,30	6,70
4832 SOBRE LAS PRESTAC.DE INCAPAC.TEMPO.	5,67		5,67	0,38	0,30	6,70
48337 DE ACCIDENTES DE TRABAJO Y E.P.	2,18		2,18	0,30	0,29	13,76
4833 SOBRE INDEMIZ.TANTO ALZADO Y OTRAS	2,18		2,18	0,30	0,29	13,76
483 RECARGOS FALTA MED.SEGUR.E HIGIENE	91,39		91,39	8,16	8,03	8,93
48401 REGIMEN GENERAL	2.567,64		2.567,64	240,40	223,11	9,36
48402 REGIMEN ESPECIAL TRABAJ. AUTONOMOS	209,34		209,34	17,80	16,20	8,50
48405 REGIMEN ESPECIAL MINERIA DEL CARBON	0,39		0,39	0,06	0,06	15,38
48408 NO CONTRIBUTIVA	0,54		0,54	0,03	0,02	5,56
4840 SUBSIDIO POR NACIMIENTO Y CUIDADO MENOR	2.777,91		2.777,91	258,29	239,39	9,30
48422 REG. ESPEC. TRABAJADORES AUTONOMOS	0,48		0,48	0,03	0,02	6,25
48427 DE A.T. Y E.P.	20,00		20,00	2,46	1,88	12,30
4842 SUBSIDIO TEMPORAL RIESGO DURANTE EMB	20,48		20,48	2,49	1,90	12,16
48442 RÉGIMEN ESPECIAL TRABAJADORES AUTÓNOMOS	0,03		0,03	-0,01		-33,33
48447 DE ACCIDENTES DE TRABAJO Y E.P.	0,33		0,33	0,01	0,01	3,03
4844 SUBSIDIO RIESGO DURANTE LACTANCIA NATUR.	0,36		0,36		0,01	
48457 DE ACCIDENTES DE TRABAJO Y E.P.	1,70		1,70	0,15	0,13	8,82



INSTITUTO NACIONAL DE LA SEGURIDAD SOCIAL -CLASIFICACIÓN ECONÓMICA-

EJECUCIÓN DEL PRESUPUESTO DE GASTOS - EJERCICIO 2021 MES DE JUNIO

CAPÍTULO 4.-TRANSFERENCIAS CORRIENTES-

Millones de Euros

CLASIFICACIÓN ECONÓMICA	PRESUPUESTO	MODIFICACIONES	PRESUPUESTO	OBLIGACIONES RECONOCIDAS	PAGOS	OBLIGACIONES/ PRESUPUESTO TOTAL %
	INICIAL		TOTAL		REALIZADOS	
4845 SUBS.CUIDADO MENORES ENFERM.GRAVE	1,70		1,70	0,15	0,13	8,82
48461 REGIMEN GENERAL	0,42		0,42	0,01	0,01	2,38
4846 SUBSIDIO POR CORRESP.CUIDADO LACTANTE	0,42		0,42	0,01	0,01	2,38
484 NACIM.CUIDADO MENOR,CORR.RIESGO EMB.LACT.	2.800,87		2.800,87	260,94	241,44	9,32
48508 NO CONTRIBUTIVA	2.988,36		2.988,36	186,96	186,96	6,26
4850 INGRESO MÍNIMO VITAL	2.988,36		2.988,36	186,96	186,96	6,26
48518 NO CONTRIBUTIVA	53,00		53,00	-2,46	-2,47	-4,64
4851 ASIG.HIJO O MENOR ACOGIDO A CARGO	53,00		53,00	-2,46	-2,47	-4,64
48528 NO CONTRIBUTIVA	1.304,00		1.304,00	94,82	94,79	7,27
4852 ASIG.HIJO O MENOR ACOGIDO DISCAP.	1.304,00		1.304,00	94,82	94,79	7,27
48538 NO CONTRIBUTIVA	24,00		24,00	1,93	1,91	8,04
4853 PREST.TANTO ALZADO NACIM.ADOP.HIJO	24,00		24,00	1,93	1,91	8,04
48548 NO CONTRIBUTIVA	21,00		21,00	1,55	1,59	7,38
4854 PREST.POR PARTO O ADOPCIÓN MÚLTIPLE	21,00		21,00	1,55	1,59	7,38
485 INGRESO MÍNIMO VITAL Y PROTEC.FAMILIAR	4.390,36		4.390,36	282,80	282,78	6,44
48611 REGIMEN GENERAL	4,81		4,81	0,35	0,36	7,28
48612 REGIMEN ESPECIAL TRABAJ. AUTONOMOS	1,46		1,46	0,11	0,10	7,53
48615 REGIMEN ESPECIAL MINERIA DEL CARBON	0,05		0,05	0,01	0,01	20,00
48617 DE ACCIDENTES DE TRABAJO Y E.P.	0,03		0,03			
4861 AUXILIO POR DEFUNCION	6,35		6,35	0,47	0,47	7,40
48631 REGIMEN GENERAL	9,61		9,61	1,25	1,17	13,01
48632 REGIMEN ESPECIAL TRABAJ. AUTONOMOS	0,20		0,20	0,01		5,00
48637 DE ACCIDENTES DE TRABAJO Y E.P.	9,59		9,59	0,89	0,87	9,28
4863 INDEMNIZACION A TANTO ALZADO	19,40		19,40	2,15	2,04	11,08
48647 DE ACCIDENTES DE TRABAJO Y E.P.	0,84		0,84	0,05	0,05	5,95
4864 INDEMNIZACIONES POR BAREMO	0,84		0,84	0,05	0,05	5,95
48674 INFORTUNIO FAMILIAR	0,10		0,10	0,01	0,01	10,00
48675 OTRAS PRESTACIONES: ACCIDENTE	1,21		1,21	0,03	0,04	2,48
48676 OTRAS PRESTACIONES: CIRUGIA	0,09		0,09	-0,01		-11,11
48677 OTRAS PRESTACIONES: NEUROPSIQUIATRIA	19,95		19,95	1,54	1,73	7,72
48679 OTRAS PRESTACIONES: MEDICINA GENERAL	0,02		0,02			
4867 PRESTAC. SEGURO ESCOLAR	21,37		21,37	1,57	1,78	7,35
48680 PENSIONES COMPLEMENTARIAS	32,65		32,65	2,11	2,12	6,46
48681 SUBSIDIOS	4,37		4,37	0,47	0,60	10,76



INSTITUTO NACIONAL DE LA SEGURIDAD SOCIAL -CLASIFICACIÓN ECONÓMICA-

EJECUCIÓN DEL PRESUPUESTO DE GASTOS - EJERCICIO 2021 MES DE JUNIO

CAPÍTULO 4.-TRANSFERENCIAS CORRIENTES-

Millones de Euros

CLASIFICACIÓN ECONÓMICA	PRESUPUESTO	MODIFICACIONES	PRESUPUESTO	OBLIGACIONES RECONOCIDAS	PAGOS	OBLIGACIONES/ PRESUPUESTO TOTAL %
	INICIAL		TOTAL		REALIZADOS	
4868 PRES.COMPO.DISP.TRANS.SEXT.LEY 21/86	37,02		37,02	2,58	2,72	6,97
48691 REGIMEN GENERAL	0,71		0,71	0,01	0,01	1,41
48692 REGIMEN ESPECIAL TRABAJ. AUTONOMOS	0,07		0,07			
48697 DE ACCIDENTES DE TRABAJO Y ENF.PROF.	8,64		8,64	0,88	0,82	10,19
4869 OTRAS PREST.INDEM. Y ENTR. UNICAS REGLAM.	9,42		9,42	0,89	0,83	9,45
486 OTRAS PREST.INDEM.Y ENT.UNIC.REGLA.	94,40		94,40	7,71	7,89	8,17
48711 PREVIAS A LA JUBILACION ORDINARIA	40,00		40,00	0,18	0,18	0,45
4871 AYUDAS EQUIV.A LA JUBILAC.ANTICIPADA	40,00		40,00	0,18	0,18	0,45
48728 NO CONTRIBUTIVA	27,53		27,53	1,47	1,45	5,34
4872 PRESTACIONES SINDROME TOXICO	27,53		27,53	1,47	1,45	5,34
487 PRESTACIONES SOCIALES	67,53		67,53	1,65	1,63	2,44
48811 RÉGIMEN GENERAL	0,30		0,30			
48812 REGIMEN ESPEC.TRABAJ.AUTONOMOS	0,03		0,03			
48817 DE ACCIDENTES DE TRABAJO Y E.P.	0,01		0,01			
4881 ENTREGAS POR DESPLAZAMIENTO	0,34		0,34			
48827 DE ACCIDENTES DE TRABAJO Y E.P.	0,02		0,02			
4882 PRÓTESIS	0,02		0,02			
488 OTRAS PRESTAC.E INDEMNIZACIONES	0,36		0,36			
48 A FAMIL.E INST.SIN F.LUCRO	151.833,12		151.833,12	10.945,38	10.927,16	7,21
490 DE DERECHOS PENSIONES ADMÓN. U.E.	7,50		7,50	1,40	1,17	18,67
49 AL EXTERIOR	7,50		7,50	1,40	1,17	18,67
4 TRANSFERENCIAS CORRIENTES	152.197,09		152.197,09	10.986,42	10.950,32	7,22



INSTITUTO NACIONAL DE LA SEGURIDAD SOCIAL -CLASIFICACIÓN ECONÓMICA-

EJECUCIÓN DEL PRESUPUESTO DE GASTOS - EJERCICIO 2021 MES DE JUNIO

CAPÍTULO 6.-INVERSIONES REALES-

Millones de Euros

CLASIFICACIÓN ECONÓMICA	PRESUPUESTO	MODIFICACIONES	PRESUPUESTO	OBLIGACIONES RECONOCIDAS	PAGOS REALIZADOS	OBLIGACIONES/ PRESUPUESTO TOTAL %
	INICIAL		TOTAL			
6220 ADQUISICIONES	0,50		0,50			
6221 CONSTRUCCIONES	10,04		10,04	0,11	0,11	1,10
622 EDIFICIOS Y OTRAS CONSTRUCCIONES	10,54		10,54	0,11	0,11	1,04
623 MAQUINARIA, INSTALACIONES Y UTILLAJE	0,23		0,23			
624 MATERIAL DE TRANSPORTE	0,02		0,02			
625 MOBILIARIO Y ENSERES	0,44		0,44	0,01	0,01	2,27
628 OTRO INMOVILIZADO MATERIAL	0,03		0,03			
62 INVERSIÓN NUEVA ASOC.AL FUNC.OPERATIVO SERV.	11,26		11,26	0,12	0,12	1,07
6321 CONSTRUCCIONES	12,40		12,40	0,20	0,18	1,61
632 EDIFICIOS Y OTRAS CONSTRUCCIONES	12,40		12,40	0,20	0,18	1,61
633 MAQUINARIA, INSTALACIONES Y UTILLAJE	3,90		3,90	0,26	0,25	6,67
634 MATERIAL DE TRANSPORTE	0,09		0,09			
635 MOBILIARIO Y ENSERES	0,76		0,76			
63 INVERSIÓN REPOSICION ASOC.AL FUNC.OPERATIVO SERV.	17,15		17,15	0,46	0,43	2,68
6 INVERSIONES REALES	28,41		28,41	0,58	0,55	2,04



INSTITUTO NACIONAL DE LA SEGURIDAD SOCIAL -CLASIFICACIÓN ECONÓMICA-

EJECUCIÓN DEL PRESUPUESTO DE GASTOS - EJERCICIO 2021 MES DE JUNIO

CAPÍTULO 7.-TRANSFERENCIAS DE CAPITAL-

Millones de Euros

CLASIFICACIÓN ECONÓMICA	PRESUPUESTO	MODIFICACIONES	PRESUPUESTO	OBLIGACIONES RECONOCIDAS	PAGOS REALIZADOS	OBLIGACIONES/ PRESUPUESTO TOTAL %
	INICIAL		TOTAL			
7207 A LA GISS	5,00		5,00			
720 A LA SEGURIDAD SOCIAL	5,00		5,00			
72 A LA SEGURIDAD SOCIAL	5,00		5,00			
7 TRANSFERENCIAS DE CAPITAL	5,00		5,00			



INSTITUTO NACIONAL DE LA SEGURIDAD SOCIAL -CLASIFICACIÓN ECONÓMICA-

EJECUCIÓN DEL PRESUPUESTO DE GASTOS - EJERCICIO 2021 MES DE JUNIO

CAPÍTULO 8.-ACTIVOS FINANCIEROS-

Millones de Euros

CLASIFICACIÓN ECONÓMICA	PRESUPUESTO	MODIFICACIONES	PRESUPUESTO	OBLIGACIONES RECONOCIDAS	PAGOS REALIZADOS	OBLIGACIONES/ PRESUPUESTO TOTAL %
	INICIAL		TOTAL			
830 AL PERSONAL A CORTO PLAZO	2,95		2,95	0,13	0,13	4,41
83 CONC.PRESTAM.NO PUBLIC.	2,95		2,95	0,13	0,13	4,41
8410 A CORTO PLAZO	0,01		0,01			
8411 A LARGO PLAZO	0,04		0,04			
841 FIANZAS	0,05		0,05			
84 CONST.DE DEPOS.IMPOSIC.Y FIANZAS	0,05		0,05			
8 ACTIVOS FINANCIEROS	3,00		3,00	0,13	0,13	4,33
TOTAL	152.858,88		152.858,88	11.049,62	11.015,10	7,23



INSTITUTO NACIONAL DE LA SEGURIDAD SOCIAL

EJECUCION DEL PRESUPUESTO DE GASTOS. - EJERCICIO 2021 MES DE JUNIO

ÁREAS, GRUPOS DE PROGRAMAS Y PROGRAMAS

Millones de Euros

ÁREAS, GRUPOS DE PROGRAMAS Y PROGRAMAS	PRESUPUESTO INICIAL	MODIFICACIONES	PRESUPUESTO TOTAL	OBLIGACIONES RECONOCIDAS	PAGOS REALIZADOS	OBLIGACIONES/ PRESUPUESTO TOTAL %	EJERCICIO 2020		INCREMENTO RELATIVO %	
							OBLIGACIONES RECONOCIDAS	PAGOS REALIZADOS	OBLIGACIONES	PAGOS
1101 PENSIONES CONTRIBUTIVAS	134.375,27		134.375,27	9.663,17	9.667,83	7,19	9.328,95	9.331,23	3,58	3,61
1102 INCAPACIDAD TEMPORAL Y OTRAS PREST.	6.572,53		6.572,53	576,53	535,26	8,77	515,00	470,10	11,95	13,86
11 GESTION PRESTAC. ECONOMICAS CONTRIB.	140.947,80		140.947,80	10.239,70	10.203,09	7,26	9.843,95	9.801,33	4,02	4,10
1202 PROTECCION FAMILIAR Y OTRAS PREST.	1.447,22		1.447,22	98,43	98,38	6,80	103,12	101,89	-4,55	-3,44
1204 GEST.Y CONTROL COMPLEM.MIN.PENS.	6.988,44		6.988,44	482,90	483,41	6,91	490,72	490,65	-1,59	-1,48
1205 INGRESO MÍNIMO VITAL	3.016,91		3.016,91	191,50	191,48	6,35				
12 GESTION PREST.ECON.NO CONTRIBUTIVAS	11.452,57		11.452,57	772,83	773,27	6,75	593,84	592,54	30,14	30,50
1391 DIRECCION Y SERVICIOS GENERALES	288,82		288,82	22,11	21,88	7,66	18,34	18,46	20,56	18,53
1392 INFORMAC.Y ATENCION PERSONALIZADA	140,51		140,51	14,58	16,46	10,38	14,41	14,60	1,18	12,74
1393 GESTION INTERNACIONAL DE PRESTAC.	4,02		4,02	0,40	0,40	9,95	0,40	0,40		
13 ADMON.Y SERV.GRALES.PRESTAC.ECONOM.	433,35		433,35	37,09	38,74	8,56	33,15	33,46	11,89	15,78
1501 PENSIONES Y OTRAS PRESTAC.CLASES PASIVAS	25,16		25,16							
15 PENSIONES Y OTRAS PRESTAC.CLASES PASIVAS	25,16		25,16							
1 PRESTACIONES ECONOMICAS	152.858,88		152.858,88	11.049,62	11.015,10	7,23	10.470,94	10.427,33	5,53	5,64
TOTAL GENERAL	152.858,88		152.858,88	11.049,62	11.015,10	7,23	10.470,94	10.427,33	5,53	5,64



INSTITUTO NACIONAL DE LA SEGURIDAD SOCIAL. -CLASIFICACIÓN ECONÓMICA POR ÁREAS.-

EJECUCION DEL PRESUPUESTO DE GASTOS. - EJERCICIO 2021 MES DE JUNIO

Obligaciones Reconocidas

Millones de Euros

AREAS, GRUPOS DE PROGRAMAS Y PROGRAMAS	GASTOS DE PERSONAL	GASTOS CORRIENTES BIENES Y SERVICIOS	GASTOS FINANCIEROS	TRANSFERENCIAS CORRIENTES	INVERSIONES REALES	TRANSFERENCIAS CAPITAL	ACTIVOS FINANCIEROS	PASIVOS FINANCIEROS	TOTAL
1101 PENSIONES CONTRIBUTIVAS	14,93			9.648,24					9.663,17
1102 INCAPACIDAD TEMPORAL Y OTRAS PREST.	4,55			571,98					576,53
11 GESTION PRESTAC. ECONOMICAS CONTRIB.	19,48			10.220,22					10.239,70
1202 PROTECCION FAMILIAR Y OTRAS PREST.	1,08			97,35					98,43
1204 GEST.Y CONTROL COMPLEM.MIN.PENS.	1,00			481,90					482,90
1205 INGRESO MÍNIMO VITAL	4,54	0,01		186,95					191,50
12 GESTION PREST.ECON.NO CONTRIBUTIVAS	6,62	0,01		766,20					772,83
1391 DIRECCION Y SERVICIOS GENERALES	15,13	6,44			0,41		0,13		22,11
1392 INFORMAC.Y ATENCION PERSONALIZADA	13,69	0,72			0,17				14,58
1393 GESTION INTERNACIONAL DE PRESTAC.	0,40								0,40
13 ADMON.Y SERV.GRALES.PRESTAC.ECONOM.	29,22	7,16			0,58		0,13		37,09
1 PRESTACIONES ECONOMICAS	55,32	7,17		10.986,42	0,58		0,13		11.049,62
TOTAL	55,32	7,17		10.986,42	0,58		0,13		11.049,62



INSTITUTO NACIONAL DE LA SEGURIDAD SOCIAL. -CLASIFICACIÓN ECONÓMICA POR ÁREAS.-

EJECUCION DEL PRESUPUESTO DE GASTOS. - EJERCICIO 2021 MES DE JUNIO

Pagos Realizados

Millones de Euros

AREAS, GRUPOS DE PROGRAMAS Y PROGRAMAS	GASTOS DE PERSONAL	GASTOS CORRIENTES BIENES Y SERVICIOS	GASTOS FINANCIEROS	TRANSFERENCIAS CORRIENTES	INVERSIONES REALES	TRANSFERENCIAS CAPITAL	ACTIVOS FINANCIEROS	PASIVOS FINANCIEROS	TOTAL
1101 PENSIONES CONTRIBUTIVAS	14,89			9.652,94					9.667,83
1102 INCAPACIDAD TEMPORAL Y OTRAS PREST.	4,55			530,71					535,26
11 GESTION PRESTAC. ECONOMICAS CONTRIB.	19,44			10.183,65					10.203,09
1202 PROTECCION FAMILIAR Y OTRAS PREST.	1,08			97,30					98,38
1204 GEST.Y CONTROL COMPLEM.MIN.PENS.	0,99			482,42					483,41
1205 INGRESO MÍNIMO VITAL	4,53			186,95					191,48
12 GESTION PREST.ECON.NO CONTRIBUTIVAS	6,60			766,67					773,27
1391 DIRECCION Y SERVICIOS GENERALES	14,99	6,37			0,39		0,13		21,88
1392 INFORMAC.Y ATENCION PERSONALIZADA	13,66	2,64			0,16				16,46
1393 GESTION INTERNACIONAL DE PRESTAC.	0,40								0,40
13 ADMON.Y SERV.GRALES.PRESTAC.ECONOM.	29,05	9,01			0,55		0,13		38,74
1 PRESTACIONES ECONOMICAS	55,09	9,01		10.950,32	0,55		0,13		11.015,10
TOTAL	55,09	9,01		10.950,32	0,55		0,13		11.015,10



2. INSS

EJECUCIÓN DEL PRESUPUESTO DE GASTOS ACUMULADO EN JUNIO

- 1. -CLASIFICACIÓN ECONÓMICA POR CAPÍTULO. COMPARATIVA CON EJERCICIO ANTERIOR.**
- 2. -DESARROLLO DEL CAPITULO 4. NIVEL CONTRIBUTIVO. COMPARATIVA CON EJERCICIO ANTERIOR.**
- 3. -DESARROLLO DEL CAPITULO 4. NIVEL NO CONTRIBUTIVO. COMPARATIVA CON EJERCICIO ANTERIOR.**
- 4. -DETALLE DE LA EJECUCIÓN DEL PRESUPUESTO POR CAPÍTULOS**
- 5. -CLASIFICACIÓN POR ÁREAS, GRUPOS DE PROGRAMAS Y PROGRAMAS. COMPARACIÓN CON EL EJERCICIO ANTERIOR**
- 6. -CLASIFICACIÓN ECONÓMICA POR ÁREAS.**



INSTITUTO NACIONAL DE LA SEGURIDAD SOCIAL										
EJECUCIÓN DEL PRESUPUESTO DE GASTOS - EJERCICIO 2021 ACUMULADO HASTA FIN DEL MES DE JUNIO										
CLASIFICACIÓN ECONÓMICA Millones de Euros										
CLASIFICACIÓN ECONÓMICA	PRESUPUESTO INICIAL	MODIFICACIONES	PRESUPUESTO TOTAL	OBLIGACIONES RECONOCIDAS	PAGOS REALIZADOS	OBLIGACIONES/PRESUPUESTO TOTAL %	EJERCICIO 2020		INCREMENTO RELATIVO %	
							OBLIGACIONES RECONOCIDAS	PAGOS REALIZADOS	OBLIGACIONES	PAGOS
OPERACIONES CORRIENTES										
1. GASTOS DE PERSONAL	520,52		520,52	232,83	232,59	44,73	218,36	218,16	6,63	6,61
2. GASTOS CORRIENTES BIENES Y SERVICIOS	104,70		104,70	46,26	45,72	44,18	34,57	33,91	33,82	34,83
3. GASTOS FINANCIEROS	0,16		0,16	0,01	0,01	6,25				
4. TRANSFERENCIAS CORRIENTES	152.197,09		152.197,09	65.369,95	65.303,93	42,95	62.445,66	62.380,56	4,68	4,69
SUMA DE OPERACIONES CORRIENTES	152.822,47		152.822,47	65.649,05	65.582,25	42,96	62.698,59	62.632,63	4,71	4,71
OPERACIONES DE CAPITAL										
6. INVERSIONES REALES	28,41		28,41	4,97	4,89	17,49	1,05	1,03	373,33	374,76
7. TRANSFERENCIAS DE CAPITAL	5,00		5,00							
SUMA DE OPERACIONES DE CAPITAL	33,41		33,41	4,97	4,89	14,88	1,05	1,03	373,33	374,76
SUMA DE OPERACIONES NO FINANCIERAS	152.855,88		152.855,88	65.654,02	65.587,14	42,95	62.699,64	62.633,66	4,71	4,72
OPERACIONES FINANCIERAS										
8. ACTIVOS FINANCIEROS	3,00		3,00	0,61	0,61	20,33	0,43	0,41	41,86	48,78
SUMA DE OPERACIONES FINANCIERAS	3,00		3,00	0,61	0,61	20,33	0,43	0,41	41,86	48,78
TOTAL GASTOS	152.858,88		152.858,88	65.654,63	65.587,75	42,95	62.700,07	62.634,07	4,71	4,72



INSTITUTO NACIONAL DE LA SEGURIDAD SOCIAL							Millones de Euros			
EJECUCIÓN DEL PRESUPUESTO DE GASTOS - EJERCICIO 2021 ACUMULADO HASTA FIN DEL MES DE JUNIO										
DESARROLLO DEL CAPÍTULO 4.- TRANSFERENCIAS CORRIENTES.- NIVEL CONTRIBUTIVO										
CLASIFICACIÓN ECONÓMICA	PRESUPUESTO INICIAL	MODIFICACIONES	PRESUPUESTO TOTAL	OBLIGACIONES RECONOCIDAS	PAGOS REALIZADOS	OBLIGACIONES/PRESUPUESTO TOTAL %	EJERCICIO 2020		INCREMENTO RELATIVO %	
							OBLIGACIONES RECONOCIDAS	PAGOS REALIZADOS	OBLIGACIONES	PAGOS
PENSIONES(*)										
INVALIDEZ	13.337,48		13.337,48	5.669,28	5.666,19	42,51	5.614,79	5.611,17	0,97	0,98
JUBILACIÓN	96.889,07		96.889,07	41.619,71	41.616,01	42,96	40.149,63	40.144,71	3,66	3,66
VIUDEDAD	21.972,20		21.972,20	9.398,75	9.397,60	42,78	9.174,25	9.171,83	2,45	2,46
ORFANDAD	1.704,84		1.704,84	732,68	732,41	42,98	711,18	710,79	3,02	3,04
EN FAVOR DE FAMILIARES	330,83		330,83	141,69	141,60	42,83	135,83	135,74	4,31	4,32
SUMA DE PENSIONES	134.234,42		134.234,42	57.562,11	57.553,81	42,88	55.785,68	55.774,24	3,18	3,19
SUBSIDIOS Y OTRAS PRESTACIONES										
AYUDAS GENÉRICAS A FAMILIAS E INSTITUCIONES	2,00		2,00							
INCAPACIDAD TEMPORAL	3.168,09		3.168,09	1.661,81	1.655,16	52,45	1.442,85	1.428,92	15,18	15,83
RECARGOS FALTA MEDIDAS SEGURIDAD E HIGIENE	91,39		91,39	46,91	46,69	51,33	40,67	40,56	15,34	15,11
PREST.NACIM.,CUIDADO MENOR,CORRESP.,RIESGO EMB.,LACTANCIA.	2.800,33		2.800,33	1.383,64	1.352,87	49,41	1.220,08	1.185,13	13,41	14,15
PRESTACIONES Y ENTREGAS ÚNICAS	94,40		94,40	40,97	40,04	43,40	28,49	27,90	43,80	43,51
PRESTACIONES SOCIALES	40,00		40,00	0,97	0,97	2,43	2,20	2,20	-55,91	-55,91
OTRAS PRESTACIONES E INDEMNIZACIONES	0,36		0,36	0,03	0,03	8,33	0,05	0,05	-40,00	-40,00
SUMA DE SUBSIDIOS Y OTRAS PRESTACIONES	6.196,57		6.196,57	3.134,33	3.095,76	50,58	2.734,34	2.684,76	14,63	15,31
OTRAS TRANSFERENCIAS CORRIENTES										
A LA SEGURIDAD SOCIAL	20,16		20,16							
A COMUNIDADES AUTÓNOMAS	335,31		335,31	40,93	23,27	12,21	1,33	1,32	2.977,44	1.662,88
A EMPRESAS PRIVADAS Y OTRAS	1,00		1,00				0,02	0,02	-100,00	-100,00
AL EXTERIOR	7,50		7,50	4,30	4,01	57,33	1,47	1,34	192,52	199,25
SUMA DE OTRAS TRANSFERENCIAS CORRIENTES	343,81		343,81	45,23	27,28	13,16	2,82	2,68	1.503,90	917,91
TOTAL	140.774,80		140.774,80	60.741,67	60.676,85	43,15	58.522,84	58.461,68	3,79	3,79

(*) A partir del Ejercicio 2014, el epígrafe 'Pensiones' no incorpora las cantidades correspondientes a los Complementos a Mínimo de Pensiones Contributivas



INSTITUTO NACIONAL DE LA SEGURIDAD SOCIAL										
EJECUCIÓN DEL PRESUPUESTO DE GASTOS - EJERCICIO 2021 ACUMULADO HASTA FIN DEL MES DE JUNIO										
DESARROLLO DEL CAPÍTULO 4.- TRANSFERENCIAS CORRIENTES.- NIVEL NO CONTRIBUTIVO										
Millones de Euros										
CLASIFICACIÓN ECONÓMICA	PRESUPUESTO INICIAL	MODIFICACIONES	PRESUPUESTO TOTAL	OBLIGACIONES RECONOCIDAS	PAGOS REALIZADOS	OBLIGACIONES/ PRESUPUESTO TOTAL %	EJERCICIO 2020		INCREMENTO RELATIVO %	
							OBLIGACIONES RECONOCIDAS	PAGOS REALIZADOS	OBLIGACIONES	PAGOS
PENSIONES NO CONTRIBUTIVAS Y COMPL. A MINIMOS DE PENS.CONTRIBUTIVAS										
PENSIONES DE ORFANDAD	4,90		4,90							
COMPL. A MÍNIMOS DE PENSIONES CONTRIBUTIVAS	6.978,55		6.978,55	2.906,04	2.905,35	41,64	2.985,59	2.984,76	-2,66	-2,66
SUMA DE PENSIONES NO CONTRIBUTIVAS Y COMP. A MÍNIMOS DE PENSIONES CONTRIBUTIVAS	6.983,45		6.983,45	2.906,04	2.905,35	41,61	2.985,59	2.984,76	-2,66	-2,66
SUBSIDIOS Y OTRAS PRESTACIONES										
PREST.MATERN., PATERN., RIESGO DURANTE EMBAR.	0,54		0,54	0,13	0,12	24,07	0,10	0,10	30,00	20,00
INGRESO MÍNIMO VITAL Y PRESTAC.FAMILIARES	4.390,36		4.390,36	1.711,19	1.710,72	38,98	926,31	924,96	84,73	84,95
INGRESO MÍNIMO VITAL	2.988,36		2.988,36	882,28	882,28	29,52				
RESTO DE PRESTACIONES FAMILIARES	1.402,00		1.402,00	828,91	828,44	59,12	926,31	924,96	-10,51	-10,44
SINDROME TÓXICO	27,53		27,53	10,85	10,82	39,41	10,74	8,98	1,02	20,49
OTRAS PRESTACIONES E INDEMNIZACIONES	0,25		0,25	0,07	0,07	28,00	0,08	0,08	-12,50	-12,50
SUMA SUBSIDIOS Y OTRAS PRESTACIONES	4.418,68		4.418,68	1.722,24	1.721,73	38,98	937,23	934,12	83,76	84,32
TOTAL	11.402,13		11.402,13	4.628,28	4.627,08	40,59	3.922,82	3.918,88	17,98	18,07



INSTITUTO NACIONAL DE LA SEGURIDAD SOCIAL -CLASIFICACIÓN ECONÓMICA-

EJECUCIÓN DEL PRESUPUESTO DE GASTOS - EJERCICIO 2021 ACUMULADO HASTA FIN DEL MES DE JUNIO

CAPÍTULO 1.-GASTOS DE PERSONAL-

Millones de Euros

CLASIFICACIÓN ECONÓMICA	PRESUPUESTO	MODIFICACIONES	PRESUPUESTO	OBLIGACIONES RECONOCIDAS	PAGOS	OBLIGACIONES/ PRESUPUESTO TOTAL %
	INICIAL		TOTAL		REALIZADOS	
1000 RETRIBUCIONES BASICAS	0,01		0,01	0,01	0,01	100,00
1001 RETRIBUCIONES COMPLEMENTARIAS	0,05		0,05	0,02	0,02	40,00
100 RETRIB.BAS.Y OTRAS REM.	0,06		0,06	0,03	0,03	50,00
10 ALTOS CARGOS	0,06		0,06	0,03	0,03	50,00
12000 SUELDOS. (EXCEPTO PERS.CUPO Y EVIS)	8,55		8,55	3,96	3,96	46,32
12002 SUELDOS PERSONAL MEDICO EVIS	7,91		7,91	3,89	3,89	49,18
1200 SUELDOS SUBGRUPO A1 Y GRUPO A	16,46		16,46	7,85	7,85	47,69
1201 SUELDOS SUBGRUPO A2 Y GRUPO B	12,94		12,94	5,88	5,88	45,44
1203 SUELDOS SUBGRUPO C1 Y GRUPO C	39,57		39,57	20,21	20,21	51,07
1204 SUELDOS SUBGRUPO C2 Y GRUPO D	28,46		28,46	14,95	14,94	52,53
1205 SUELDOS AGRUP. PROF. Y GRUPO E	0,09		0,09	0,03	0,03	33,33
1206 TRIENIOS	32,29		32,29	12,72	12,72	39,39
1207 PAGAS EXTRAORDINARIAS	27,94		27,94	14,27	14,27	51,07
120 RETRIBUCIONES BASICAS	157,75		157,75	75,91	75,90	48,12
1210 COMPLEMENTO DE DESTINO	73,32		73,32	28,27	28,27	38,56
12110 COMPONENTE GRAL.PERSONAL NO SANIT.	66,79		66,79	28,94	28,94	43,33
1211 COMPLEMENTO ESPECIFICO	66,79		66,79	28,94	28,94	43,33
1212 INDEMNIZACION POR RESIDENCIA	0,68		0,68	0,72	0,72	105,88
12191 COMPLEMENTOS TRANSITORIOS ABSORBIBLES	0,02		0,02			
12199 OTROS COMPLEMENTOS	0,25		0,25	0,18	0,18	72,00
1219 OTROS COMPLEMENTOS	0,27		0,27	0,18	0,18	66,67
121 RETRIBUCIONES COMPLEMENTARIAS	141,06		141,06	58,11	58,11	41,20
1240 SUELDOS SUBGRUPO A1 Y GRUPO A	0,01		0,01			
124 RETRIBUC.DE FUNCIONAR.EN PRACTICAS	0,01		0,01			
12 PERS.FUNC. Y ESTATUTARIO	298,82		298,82	134,02	134,01	44,85
13090 RETRIBUCIONES BASICAS Y OTRAS REMUN.	15,17		15,17	6,36	6,36	41,92
1309 OTRO PERSONAL	15,17		15,17	6,36	6,36	41,92
130 LABORAL FIJO	15,17		15,17	6,36	6,36	41,92
1310 RETRIBUCIONES BASICAS Y OTRAS REMUN.	0,02		0,02			
131 LABORAL EVENTUAL	0,02		0,02			
13 LABORALES	15,19		15,19	6,36	6,36	41,87
1500 POR DESEMPEÑO DEL PUESTO	65,54		65,54	30,18	30,18	46,05
1501 POR CUMPLIMIENTO DE OBJETIVOS	39,20		39,20	18,36	18,36	46,84
150 PRODUCTIVIDAD PERSONAL FUNCIONARIO	104,74		104,74	48,54	48,54	46,34



INSTITUTO NACIONAL DE LA SEGURIDAD SOCIAL -CLASIFICACIÓN ECONÓMICA-

EJECUCIÓN DEL PRESUPUESTO DE GASTOS - EJERCICIO 2021 ACUMULADO HASTA FIN DEL MES DE JUNIO

CAPÍTULO 1.-GASTOS DE PERSONAL-

Millones de Euros

CLASIFICACIÓN ECONÓMICA	PRESUPUESTO	MODIFICACIONES	PRESUPUESTO	OBLIGACIONES RECONOCIDAS	PAGOS REALIZADOS	OBLIGACIONES/PRESUPUESTO TOTAL %
	INICIAL		TOTAL			
151 GRATIFICACIONES	5,44		5,44	2,39	2,39	43,93
15 INCENTIVOS AL RENDIMIENTO	110,18		110,18	50,93	50,93	46,22
1600 CUOTAS DE LA SEGURIDAD SOCIAL	89,90		89,90	40,79	40,67	45,37
160 CUOTAS DE LA SEGURIDAD SOCIAL	89,90		89,90	40,79	40,67	45,37
1620 FORM.Y PERFECCIONAM. DEL PERSONAL	0,20		0,20	0,01	0,01	5,00
1621 SERVICIOS DE COMEDOR	0,79		0,79	0,19	0,17	24,05
1623 RECONOCIMIENTOS MÉDICOS	0,71		0,71	0,20	0,20	28,17
1624 ACCIÓN SOCIAL	4,04		4,04			
1625 SEGUROS	0,28		0,28	0,09		32,14
1629 OTROS	0,35		0,35	0,21	0,21	60,00
162 GASTOS SOC.PERS.	6,37		6,37	0,70	0,59	10,99
16 CUOTA S Y GASTOS SOCIALES A CARGO DEL EMPLEADOR	96,27		96,27	41,49	41,26	43,10
1 GASTOS DE PERSONAL	520,52		520,52	232,83	232,59	44,73



INSTITUTO NACIONAL DE LA SEGURIDAD SOCIAL -CLASIFICACIÓN ECONÓMICA-

EJECUCIÓN DEL PRESUPUESTO DE GASTOS - EJERCICIO 2021 ACUMULADO HASTA FIN DEL MES DE JUNIO

CAPÍTULO 2.-GASTOS CORRIENTES BIENES Y SERVICIOS-

Millones de Euros

CLASIFICACIÓN ECONÓMICA	PRESUPUESTO	MODIFICACIONES	PRESUPUESTO	OBLIGACIONES	PAGOS	OBLIGACIONES/
	INICIAL		TOTAL	RECONOCIDAS	REALIZADOS	PRESUPUESTO TOTAL %
202 ARRENDAM.EDIF.Y OTRAS CONSTRUCCIONES	1,08		1,08	0,50	0,50	46,30
205 ARRENDAM.DE MOBILIARIO Y ENSERES	0,02		0,02	0,01	0,01	50,00
208 ARREND.DE OTRO INMOVILIZADO MATERIAL	0,01		0,01			
20 ARRENDAMIENTOS Y CANONES	1,11		1,11	0,51	0,51	45,95
212 EDIFICIOS Y OTRAS CONSTRUCCIONES	5,84		5,84	2,04	2,00	34,93
213 MAQUINARIA,INSTALACIONES Y UTILLAJE	1,58		1,58	0,70	0,69	44,30
214 ELEMENTOS DE TRANSPORTE	0,04		0,04	0,01	0,01	25,00
215 MOBILIARIO Y ENSERES	1,56		1,56	0,25	0,25	16,03
21 REPARACION,MANTEN.Y CONSERV.	9,02		9,02	3,00	2,95	33,26
2200 ORDINARIO NO INVENTARIABLE	2,28		2,28	0,33	0,31	14,47
2201 PRENSA, REV., LIBROS Y OTRAS PUBLIC.	0,10		0,10	0,05	0,05	50,00
2202 MATERIAL INFORMATICO NO INVENTARIABL	0,05		0,05	0,01		20,00
220 MATERIAL DE OFICINA	2,43		2,43	0,39	0,36	16,05
22100 ENERGIA ELECTRICA	9,69		9,69	3,39	3,26	34,98
22101 AGUA	0,45		0,45	0,18	0,17	40,00
22102 GAS	0,43		0,43	0,20	0,20	46,51
22103 COMBUSTIBLE	0,15		0,15	0,05	0,05	33,33
2210 ELECTRICIDAD,AGUA,GAS Y COMBUSTIBLE	10,72		10,72	3,82	3,68	35,63
22110 PRODUCTOS FARMACEUTICOS	0,03		0,03	0,01	0,01	33,33
2211 PRODUC. FARMAC. Y HEMODERIVADOS	0,03		0,03	0,01	0,01	33,33
2212 INSTRUM. Y PEQ. UTILLAJE SANITARIO	0,01		0,01	0,01		100,00
2213 INSTRUM.Y PEQ. UTILLAJE NO SANITARIO	0,44		0,44	0,01	0,01	2,27
22141 VESTUARIO	0,17		0,17	0,03	0,03	17,65
2214 LENCERIA Y VESTUARIO	0,17		0,17	0,03	0,03	17,65
22164 OTRO MATERIAL SANITARIO	0,95		0,95	0,30	0,30	31,58
2216 MAT.SANIT. PARA CONSUMO Y REPOSICION	0,95		0,95	0,30	0,30	31,58
2217 MAT.NO SANIT.PARA CONSUMO Y REPOSIC.	0,21		0,21	0,09	0,09	42,86
2219 OTROS SUMINISTROS	0,90		0,90	0,15	0,15	16,67
221 SUMINISTROS	13,43		13,43	4,42	4,27	32,91
22200 SERV.DE TELECOMUNICACIONES	0,01		0,01			
2220 SERV.DE TELECOMUNICACIONES	0,01		0,01			
2221 POSTALES Y MENSAJERÍA	27,60		27,60	14,02	13,95	50,80
222 COMUNICACIONES	27,61		27,61	14,02	13,95	50,78
223 TRANSPORTES	0,53		0,53	0,12	0,12	22,64



INSTITUTO NACIONAL DE LA SEGURIDAD SOCIAL -CLASIFICACIÓN ECONÓMICA-

EJECUCIÓN DEL PRESUPUESTO DE GASTOS - EJERCICIO 2021 ACUMULADO HASTA FIN DEL MES DE JUNIO

CAPÍTULO 2.-GASTOS CORRIENTES BIENES Y SERVICIOS-

Millones de Euros

CLASIFICACIÓN ECONÓMICA	PRESUPUESTO	MODIFICACIONES	PRESUPUESTO	OBLIGACIONES RECONOCIDAS	PAGOS	OBLIGACIONES/ PRESUPUESTO TOTAL %
	INICIAL		TOTAL		REALIZADOS	
2241 VEHICULOS	0,05		0,05	0,01	0,01	20,00
224 PRIMAS DE SEGUROS	0,05		0,05	0,01	0,01	20,00
2250 ESTATALES	1,73		1,73	2,21	2,21	127,75
2251 AUTONOMICOS	0,01		0,01			
2252 LOCALES	4,50		4,50	1,82	1,77	40,44
225 TRIBUTOS	6,24		6,24	4,03	3,98	64,58
2261 ATENC.PROTOCOLAR. Y REPRESENTATIVAS	0,10		0,10			
22620 DE GESTION ADMINISTRATIVA	1,06		1,06	0,03	0,03	2,83
22621 DE COMUNICACION	1,37		1,37	0,59	0,59	43,07
2262 INFORMACION Y DIVULGACION	2,43		2,43	0,62	0,62	25,51
2263 JURIDICOS, CONTENCIOSOS	0,13		0,13	0,32	0,32	246,15
2265 CUOTAS DE ASOCIACION	0,37		0,37	0,37	0,37	100,00
22660 REUNIONES,CONFEREN.Y CELEBRAC.ACTOS	0,33		0,33			
22661 CURSOS DE FORMACION Y PERFECCIONAMIENTO	0,06		0,06	0,02	0,02	33,33
2266 REUN.,COFERENC.,CELEB.ACTOS Y CURSOS	0,39		0,39	0,02	0,02	5,13
2269 OTROS	0,29		0,29	0,10	0,10	34,48
226 GASTOS DIVERSOS	3,71		3,71	1,43	1,43	38,54
2270 INFORMES,DICT.Y OTRAS ACTUA.PROFES.	0,72		0,72	0,18	0,18	25,00
2273 LIMPIEZA Y ASEO	15,05		15,05	6,88	6,81	45,71
2274 SEGURIDAD	16,34		16,34	8,27	8,20	50,61
2276 SERV. CONTRATADOS ADMINISTRATIVOS	3,32		3,32	1,73	1,73	52,11
22781 SERVICIOS DE GESTION DE PRESTACIONES	0,48		0,48	0,14	0,14	29,17
22784 SERV.INTERNOS GEST.PREST.	0,65		0,65	0,14	0,14	21,54
2278 COLAB.EN GEST.PREST.SERVICIOS	1,13		1,13	0,28	0,28	24,78
2279 OTROS	1,58		1,58	0,59	0,58	37,34
227 TRABAJ.REALIZ.POR OTRAS EMPR.Y PROF.	38,14		38,14	17,93	17,78	47,01
22 MATER.SUMINIST.Y OTROS	92,14		92,14	42,35	41,90	45,96
230 DIETAS	0,64		0,64	0,06	0,06	9,38
231 LOCOMOCION	0,73		0,73	0,11	0,10	15,07
233 OTRAS INDEMNIZACIONES	1,00		1,00	0,23	0,20	23,00
23 INDEMNIZ.RAZON SERVICIO	2,37		2,37	0,40	0,36	16,88
240 GASTOS DE EDICION Y DISTRIBUCION	0,06		0,06			
24 GASTOS DE PUBLICACIONES	0,06		0,06			
2 GASTOS CORRIENTES BIENES Y SERVICIOS	104,70		104,70	46,26	45,72	44,18



INSTITUTO NACIONAL DE LA SEGURIDAD SOCIAL -CLASIFICACIÓN ECONÓMICA-

EJECUCIÓN DEL PRESUPUESTO DE GASTOS - EJERCICIO 2021 ACUMULADO HASTA FIN DEL MES DE JUNIO

CAPÍTULO 3.-GASTOS FINANCIEROS-

Millones de Euros

CLASIFICACIÓN ECONÓMICA	PRESUPUESTO	MODIFICACIONES	PRESUPUESTO	OBLIGACIONES	PAGOS	OBLIGACIONES/
	INICIAL		TOTAL	RECONOCIDAS	REALIZADOS	PRESUPUESTO TOTAL %
3529 OTROS	0,14		0,14	0,01	0,01	7,14
352 INTERESES DE DEMORA	0,14		0,14	0,01	0,01	7,14
359 OTROS GASTOS FINANCIEROS	0,02		0,02			
35 INTERES.DEMORA Y OTROS GASTOS FINANC.	0,16		0,16	0,01	0,01	6,25
3 GASTOS FINANCIEROS	0,16		0,16	0,01	0,01	6,25



INSTITUTO NACIONAL DE LA SEGURIDAD SOCIAL -CLASIFICACIÓN ECONÓMICA-

EJECUCIÓN DEL PRESUPUESTO DE GASTOS - EJERCICIO 2021 ACUMULADO HASTA FIN DEL MES DE JUNIO

CAPÍTULO 4.-TRANSFERENCIAS CORRIENTES-

Millones de Euros

CLASIFICACIÓN ECONÓMICA	PRESUPUESTO	MODIFICACIONES	PRESUPUESTO	OBLIGACIONES RECONOCIDAS	PAGOS REALIZADOS	OBLIGACIONES/PRESUPUESTO TOTAL %
	INICIAL		TOTAL			
4294 A LA TESORERIA GRAL.SEGURIDAD SOCIAL	1,66		1,66			
4297 A LA GISS	18,50		18,50			
429 OTRAS TRANSF.A ENTIDADES DEL SISTEMA	20,16		20,16			
42 A LA SEGURIDAD SOCIAL	20,16		20,16			
4592 CONTROL DE GASTO EN INCAPACIDAD TEMPORAL	317,91		317,91	38,95	21,30	12,25
4593 OTRAS AC.CONTROL GASTO I.T.	9,90		9,90			
4594 PARA A.S.DE CONT.PROF.DE ENT.GEST.	7,50		7,50	1,98	1,98	26,40
459 OTRAS TRANSFERENCIAS CORRIENTES	335,31		335,31	40,93	23,28	12,21
45 A COMUNIDADES AUTONOMAS	335,31		335,31	40,93	23,28	12,21
473 INCENTIVOS REDUCC.SINIEST.LAB.Y ACT.PREV.	1,00		1,00			
47 A EMPRESAS PRIVADAS	1,00		1,00			
4804 CONV.PROG.FORM.Y PRACT.NO LAB.Y ACS.	2,00		2,00			
480 AYUDAS GENERICAS A FAM.E INST. SIN L	2,00		2,00			
48111 REGIMEN GENERAL	10.791,11		10.791,11	4.552,55	4.550,02	42,19
48112 REGIMEN ESPECIAL DE TRABA. AUTÓNOMOS	1.357,91		1.357,91	549,46	549,12	40,46
48115 REGIMEN ESPECIAL DE LA MINE. CARBON	63,53		63,53	23,14	23,14	36,42
48117 DE ACCIDENTES DE TRAB.Y ENFER.PROF.	1.418,78		1.418,78	661,86	661,49	46,65
4811 INCAPACIDAD PERMANENTE/INVALIDEZ	13.631,33		13.631,33	5.787,01	5.783,77	42,45
48121 REGIMEN GENERAL	83.819,13		83.819,13	36.093,52	36.090,08	43,06
48122 REGIMEN ESPECIAL TRABAJ. AUTONOMOS	14.862,21		14.862,21	6.259,35	6.258,78	42,12
48125 REGIMEN ESPECIAL MINERIA DEL CARBON	1.251,00		1.251,00	504,51	504,50	40,33
48127 DE ACCIDENTES DE TRABAJO Y ENF.PROF.	1.091,02		1.091,02	495,83	495,79	45,45
4812 JUBILACION	101.023,36		101.023,36	43.353,21	43.349,15	42,91
48131 REGIMEN GENERAL	19.475,33		19.475,33	8.321,02	8.319,98	42,73
48132 REGIMEN ESPECIAL TRABAJ. AUTONOMOS	3.559,36		3.559,36	1.503,13	1.502,90	42,23
48135 REGIMEN ESPECIAL MINERIA DEL CARBON	339,02		339,02	139,90	139,88	41,27
48137 DE ACCIDENTES DE TRABAJO Y ENF.PROF.	825,23		825,23	353,49	353,47	42,84
4813 VIUDEDAD	24.198,94		24.198,94	10.317,54	10.316,23	42,64
48141 REGIMEN GENERAL	1.574,92		1.574,92	677,80	677,53	43,04
48142 REGIMEN ESPECIAL TRABAJ. AUTONOMOS	322,80		322,80	134,78	134,74	41,75
48145 REGIMEN ESPECIAL MINERIA DEL CARBON	20,84		20,84	8,80	8,80	42,23
48147 DE ACCIDENTE DE TRABAJO Y ENF.PROF.	76,16		76,16	33,18	33,18	43,57
48148 NO CONTRIBUTIVA	4,90		4,90			
4814 ORFANDAD	1.999,62		1.999,62	854,56	854,25	42,74



INSTITUTO NACIONAL DE LA SEGURIDAD SOCIAL -CLASIFICACIÓN ECONÓMICA-

EJECUCIÓN DEL PRESUPUESTO DE GASTOS - EJERCICIO 2021 ACUMULADO HASTA FIN DEL MES DE JUNIO

CAPÍTULO 4.-TRANSFERENCIAS CORRIENTES-

Millones de Euros

CLASIFICACIÓN ECONÓMICA	PRESUPUESTO	MODIFICACIONES	PRESUPUESTO	OBLIGACIONES RECONOCIDAS	PAGOS	OBLIGACIONES/ PRESUPUESTO TOTAL %
	INICIAL		TOTAL		REALIZADOS	
48151 REGIMEN GENERAL	276,54		276,54	119,37	119,30	43,17
48152 REGIMEN ESPECIAL TRABAJ. AUTONOMOS	68,59		68,59	28,42	28,41	41,43
48155 REGIMEN ESPECIAL MINERIA DEL CARBON	8,50		8,50	3,66	3,66	43,06
48157 DE ACCIDENTES DE TRABAJO Y ENF.PROF.	11,25		11,25	4,46	4,46	39,64
4815 EN FAVOR DE FAMILIARES	364,88		364,88	155,91	155,83	42,73
481 PENSIONES	141.218,13		141.218,13	60.468,23	60.459,23	42,82
48210 COVID 19	40,00		40,00			
48211 REGIMEN GENERAL	3.019,74		3.019,74	1.542,69	1.536,33	51,09
48212 REGIMEN ESPECIAL TRABAJ. AUTONOMOS	20,00		20,00	6,54	6,46	32,70
48215 REGIMEN ESPECIAL MINERIA DEL CARBON	3,45		3,45	0,87	0,85	25,22
48217 DE ACCIDENTES DE TRABAJO Y E.P.	84,88		84,88	111,68	111,50	131,57
4821 SUB. TEMP. POR ENF.O ACCID.	3.168,07		3.168,07	1.661,78	1.655,14	52,45
48221 REGIMEN GENERAL	0,01		0,01	0,02	0,02	200,00
4822 COMPENS. POR COLAB. EMPRESAS	0,01		0,01	0,02	0,02	200,00
482 INCAPACIDAD TEMPORAL	3.168,08		3.168,08	1.661,80	1.655,16	52,45
48317 DE ACCIDENTES DE TRABAJO Y E.P.	83,54		83,54	42,49	42,42	50,86
4831 SOBRE PENSIONES OTORG.TRABAJAD.O BENEFIC.	83,54		83,54	42,49	42,42	50,86
48327 DE ACCIDENTES DE TRABAJO Y E.P.	5,67		5,67	3,06	2,92	53,97
4832 SOBRE LAS PRESTAC.DE INCAPAC.TEMPO.	5,67		5,67	3,06	2,92	53,97
48337 DE ACCIDENTES DE TRABAJO Y E.P.	2,18		2,18	1,36	1,34	62,39
4833 SOBRE INDEMIZ.TANTO ALZADO Y OTRAS	2,18		2,18	1,36	1,34	62,39
483 RECARGOS FALTA MED.SEGUR.E HIGIENE	91,39		91,39	46,91	46,68	51,33
48401 REGIMEN GENERAL	2.567,64		2.567,64	1.266,37	1.238,85	49,32
48402 REGIMEN ESPECIAL TRABAJ. AUTONOMOS	209,34		209,34	101,95	99,59	48,70
48405 REGIMEN ESPECIAL MINERIA DEL CARBON	0,39		0,39	0,68	0,68	174,36
48408 NO CONTRIBUTIVA	0,54		0,54	0,13	0,12	24,07
4840 SUBSIDIO POR NACIMIENTO Y CUIDADO MENOR	2.777,91		2.777,91	1.369,13	1.339,24	49,29
48422 REG. ESPEC. TRABAJADORES AUTONOMOS	0,48		0,48	0,16	0,15	33,33
48427 DE A.T. Y E.P.	20,00		20,00	13,47	12,66	67,35
4842 SUBSIDIO TEMPORAL RIESGO DURANTE EMB	20,48		20,48	13,63	12,81	66,55
48442 RÉGIMEN ESPECIAL TRABAJADORES AUTÓNOMOS	0,03		0,03			
48447 DE ACCIDENTES DE TRABAJO Y E.P.	0,33		0,33	0,06	0,06	18,18
4844 SUBSIDIO RIESGO DURANTE LACTANCIA NATUR.	0,36		0,36	0,06	0,06	16,67
48457 DE ACCIDENTES DE TRABAJO Y E.P.	1,70		1,70	0,94	0,88	55,29



INSTITUTO NACIONAL DE LA SEGURIDAD SOCIAL -CLASIFICACIÓN ECONÓMICA-

EJECUCIÓN DEL PRESUPUESTO DE GASTOS - EJERCICIO 2021 ACUMULADO HASTA FIN DEL MES DE JUNIO

CAPÍTULO 4.-TRANSFERENCIAS CORRIENTES-

Millones de Euros

CLASIFICACIÓN ECONÓMICA	PRESUPUESTO	MODIFICACIONES	PRESUPUESTO	OBLIGACIONES RECONOCIDAS	PAGOS	OBLIGACIONES/ PRESUPUESTO TOTAL %
	INICIAL		TOTAL		REALIZADOS	
4845 SUBS.CUIDADO MENORES ENFERM.GRAVE	1,70		1,70	0,94	0,88	55,29
48461 REGIMEN GENERAL	0,42		0,42	0,01	0,01	2,38
4846 SUBSIDIO POR CORRESP.CUIDADO LACTANTE	0,42		0,42	0,01	0,01	2,38
484 NACIM.CUIDADO MENOR,CORR.RIESGO EMB.LACT.	2.800,87		2.800,87	1.383,77	1.353,00	49,41
48508 NO CONTRIBUTIVA	2.988,36		2.988,36	882,28	882,28	29,52
4850 INGRESO MÍNIMO VITAL	2.988,36		2.988,36	882,28	882,28	29,52
48518 NO CONTRIBUTIVA	53,00		53,00	180,97	180,92	341,45
4851 ASIG.HIJO O MENOR ACOGIDO A CARGO	53,00		53,00	180,97	180,92	341,45
48528 NO CONTRIBUTIVA	1.304,00		1.304,00	629,42	629,27	48,27
4852 ASIG.HIJO O MENOR ACOGIDO DISCAP.	1.304,00		1.304,00	629,42	629,27	48,27
48538 NO CONTRIBUTIVA	24,00		24,00	10,10	9,93	42,08
4853 PREST.TANTO ALZADO NACIM.ADOP.HIJO	24,00		24,00	10,10	9,93	42,08
48548 NO CONTRIBUTIVA	21,00		21,00	8,42	8,32	40,10
4854 PREST.POR PARTO O ADOPCIÓN MÚLTIPLE	21,00		21,00	8,42	8,32	40,10
485 INGRESO MÍNIMO VITAL Y PROTEC.FAMILIAR	4.390,36		4.390,36	1.711,19	1.710,72	38,98
48611 REGIMEN GENERAL	4,81		4,81	2,55	2,52	53,01
48612 REGIMEN ESPECIAL TRABAJ. AUTONOMOS	1,46		1,46	0,75	0,73	51,37
48615 REGIMEN ESPECIAL MINERIA DEL CARBON	0,05		0,05	0,03	0,03	60,00
48617 DE ACCIDENTES DE TRABAJO Y E.P.	0,03		0,03	0,01	0,01	33,33
4861 AUXILIO POR DEFUNCION	6,35		6,35	3,34	3,29	52,60
48631 REGIMEN GENERAL	9,61		9,61	4,42	4,19	45,99
48632 REGIMEN ESPECIAL TRABAJ. AUTONOMOS	0,20		0,20	0,05	0,04	25,00
48637 DE ACCIDENTES DE TRABAJO Y E.P.	9,59		9,59	5,11	5,00	53,28
4863 INDEMNIZACION A TANTO ALZADO	19,40		19,40	9,58	9,23	49,38
48647 DE ACCIDENTES DE TRABAJO Y E.P.	0,84		0,84	0,35	0,35	41,67
4864 INDEMNIZACIONES POR BAREMO	0,84		0,84	0,35	0,35	41,67
48674 INFORTUNIO FAMILIAR	0,10		0,10	0,03	0,03	30,00
48675 OTRAS PRESTACIONES: ACCIDENTE	1,21		1,21	0,20	0,20	16,53
48676 OTRAS PRESTACIONES: CIRUGIA	0,09		0,09	0,01	0,01	11,11
48677 OTRAS PRESTACIONES: NEUROPSIQUIATRIA	19,95		19,95	8,11	7,75	40,65
48679 OTRAS PRESTACIONES: MEDICINA GENERAL	0,02		0,02			
4867 PRESTAC. SEGURO ESCOLAR	21,37		21,37	8,35	7,99	39,07
48680 PENSIONES COMPLEMENTARIAS	32,65		32,65	12,78	12,78	39,14
48681 SUBSIDIOS	4,37		4,37	2,22	2,15	50,80



INSTITUTO NACIONAL DE LA SEGURIDAD SOCIAL -CLASIFICACIÓN ECONÓMICA-

EJECUCIÓN DEL PRESUPUESTO DE GASTOS - EJERCICIO 2021 ACUMULADO HASTA FIN DEL MES DE JUNIO

CAPÍTULO 4.-TRANSFERENCIAS CORRIENTES-

Millones de Euros

CLASIFICACIÓN ECONÓMICA	PRESUPUESTO	MODIFICACIONES	PRESUPUESTO	OBLIGACIONES RECONOCIDAS	PAGOS REALIZADOS	OBLIGACIONES/ PRESUPUESTO TOTAL %
	INICIAL		TOTAL			
4868 PRES.COMPO.DISP.TRANS.SEXT.LEY 21/86	37,02		37,02	15,00	14,93	40,52
48691 REGIMEN GENERAL	0,71		0,71	0,14	0,14	19,72
48692 REGIMEN ESPECIAL TRABAJ. AUTONOMOS	0,07		0,07	0,01	0,01	14,29
48697 DE ACCIDENTES DE TRABAJO Y ENF.PROF.	8,64		8,64	4,20	4,10	48,61
4869 OTRAS PREST.INDEM. Y ENTR. UNICAS REGLAM.	9,42		9,42	4,35	4,25	46,18
486 OTRAS PREST.INDEM.Y ENT.UNIC.REGLA.	94,40		94,40	40,97	40,04	43,40
48711 PREVIAS A LA JUBILACION ORDINARIA	40,00		40,00	0,97	0,97	2,43
4871 AYUDAS EQUIV.A LA JUBILAC.ANTICIPADA	40,00		40,00	0,97	0,97	2,43
48728 NO CONTRIBUTIVA	27,53		27,53	10,84	10,81	39,38
4872 PRESTACIONES SINDROME TOXICO	27,53		27,53	10,84	10,81	39,38
487 PRESTACIONES SOCIALES	67,53		67,53	11,81	11,78	17,49
48811 RÉGIMEN GENERAL	0,30		0,30	0,03	0,03	10,00
48812 REGIMEN ESPEC.TRABAJ.AUTONOMOS	0,03		0,03			
48817 DE ACCIDENTES DE TRABAJO Y E.P.	0,01		0,01			
4881 ENTREGAS POR DESPLAZAMIENTO	0,34		0,34	0,03	0,03	8,82
48827 DE ACCIDENTES DE TRABAJO Y E.P.	0,02		0,02			
4882 PRÓTESIS	0,02		0,02			
488 OTRAS PRESTAC.E INDEMNIZACIONES	0,36		0,36	0,03	0,03	8,33
48 A FAMIL.E INST.SIN F.LUCRO	151.833,12		151.833,12	65.324,71	65.276,64	43,02
490 DE DERECHOS PENSIONES ADMÓN. U.E.	7,50		7,50	4,31	4,01	57,47
49 AL EXTERIOR	7,50		7,50	4,31	4,01	57,47
4 TRANSFERENCIAS CORRIENTES	152.197,09		152.197,09	65.369,95	65.303,93	42,95



INSTITUTO NACIONAL DE LA SEGURIDAD SOCIAL -CLASIFICACIÓN ECONÓMICA-

EJECUCIÓN DEL PRESUPUESTO DE GASTOS - EJERCICIO 2021 ACUMULADO HASTA FIN DEL MES DE JUNIO

CAPÍTULO 6.-INVERSIONES REALES-

Millones de Euros

CLASIFICACIÓN ECONÓMICA	PRESUPUESTO	MODIFICACIONES	PRESUPUESTO	OBLIGACIONES RECONOCIDAS	PAGOS REALIZADOS	OBLIGACIONES/ PRESUPUESTO TOTAL %
	INICIAL		TOTAL			
6220 ADQUISICIONES	0,50		0,50			
6221 CONSTRUCCIONES	10,04		10,04	1,96	1,93	19,52
622 EDIFICIOS Y OTRAS CONSTRUCCIONES	10,54		10,54	1,96	1,93	18,60
623 MAQUINARIA, INSTALACIONES Y UTILLAJE	0,23		0,23	0,05	0,05	21,74
624 MATERIAL DE TRANSPORTE	0,02		0,02			
625 MOBILIARIO Y ENSERES	0,44		0,44	0,01	0,01	2,27
628 OTRO INMOVILIZADO MATERIAL	0,03		0,03			
62 INVERSIÓN NUEVA ASOC.AL FUNC.OPERATIVO SERV.	11,26		11,26	2,02	1,99	17,94
6321 CONSTRUCCIONES	12,40		12,40	1,91	1,87	15,40
632 EDIFICIOS Y OTRAS CONSTRUCCIONES	12,40		12,40	1,91	1,87	15,40
633 MAQUINARIA, INSTALACIONES Y UTILLAJE	3,90		3,90	0,99	0,98	25,38
634 MATERIAL DE TRANSPORTE	0,09		0,09			
635 MOBILIARIO Y ENSERES	0,76		0,76	0,05	0,05	6,58
63 INVERSIÓN REPOSICION ASOC.AL FUNC.OPERATIVO SERV.	17,15		17,15	2,95	2,90	17,20
6 INVERSIONES REALES	28,41		28,41	4,97	4,89	17,49



INSTITUTO NACIONAL DE LA SEGURIDAD SOCIAL -CLASIFICACIÓN ECONÓMICA-

EJECUCIÓN DEL PRESUPUESTO DE GASTOS - EJERCICIO 2021 ACUMULADO HASTA FIN DEL MES DE JUNIO

CAPÍTULO 7.-TRANSFERENCIAS DE CAPITAL-

Millones de Euros

CLASIFICACIÓN ECONÓMICA	PRESUPUESTO	MODIFICACIONES	PRESUPUESTO	OBLIGACIONES RECONOCIDAS	PAGOS REALIZADOS	OBLIGACIONES/ PRESUPUESTO TOTAL %
	INICIAL		TOTAL			
7207 A LA GISS	5,00		5,00			
720 A LA SEGURIDAD SOCIAL	5,00		5,00			
72 A LA SEGURIDAD SOCIAL	5,00		5,00			
7 TRANSFERENCIAS DE CAPITAL	5,00		5,00			



INSTITUTO NACIONAL DE LA SEGURIDAD SOCIAL -CLASIFICACIÓN ECONÓMICA-

EJECUCIÓN DEL PRESUPUESTO DE GASTOS - EJERCICIO 2021 ACUMULADO HASTA FIN DEL MES DE JUNIO

CAPÍTULO 8.-ACTIVOS FINANCIEROS-

Millones de Euros

CLASIFICACIÓN ECONÓMICA	PRESUPUESTO	MODIFICACIONES	PRESUPUESTO	OBLIGACIONES RECONOCIDAS	PAGOS REALIZADOS	OBLIGACIONES/ PRESUPUESTO TOTAL %
	INICIAL		TOTAL			
830 AL PERSONAL A CORTO PLAZO	2,95		2,95	0,61	0,61	20,68
83 CONC.PRESTAM.NO PUBLIC.	2,95		2,95	0,61	0,61	20,68
8410 A CORTO PLAZO	0,01		0,01			
8411 A LARGO PLAZO	0,04		0,04			
841 FIANZAS	0,05		0,05			
84 CONST.DE DEPOS.IMPOSIC.Y FIANZAS	0,05		0,05			
8 ACTIVOS FINANCIEROS	3,00		3,00	0,61	0,61	20,33
TOTAL	152.858,88		152.858,88	65.654,63	65.587,75	42,95



INSTITUTO NACIONAL DE LA SEGURIDAD SOCIAL

EJECUCION DEL PRESUPUESTO DE GASTOS. - EJERCICIO 2021 ACUMULADO HASTA FIN DEL MES DE JUNIO

ÁREAS, GRUPOS DE PROGRAMAS Y PROGRAMAS

Millones de Euros

ÁREAS, GRUPOS DE PROGRAMAS Y PROGRAMAS	PRESUPUESTO INICIAL	MODIFICACIONES	PRESUPUESTO TOTAL	OBLIGACIONES RECONOCIDAS	PAGOS REALIZADOS	OBLIGACIONES/ PRESUPUESTO TOTAL %	EJERCICIO 2020		INCREMENTO RELATIVO %	
							OBLIGACIONES RECONOCIDAS	PAGOS REALIZADOS	OBLIGACIONES	PAGOS
1101 PENSIONES CONTRIBUTIVAS	134.375,27		134.375,27	57.631,83	57.623,20	42,89	55.855,57	55.843,95	3,18	3,19
1102 INCAPACIDAD TEMPORAL Y OTRAS PREST.	6.572,53		6.572,53	3.195,11	3.138,87	48,61	2.756,88	2.707,28	15,90	15,94
11 GESTION PRESTAC. ECONOMICAS CONTRIB.	140.947,80		140.947,80	60.826,94	60.762,07	43,16	58.612,45	58.551,23	3,78	3,78
1202 PROTECCION FAMILIAR Y OTRAS PREST.	1.447,22		1.447,22	844,57	844,06	58,36	942,15	939,04	-10,36	-10,11
1204 GEST.Y CONTROL COMPLEM.MIN.PENS.	6.988,44		6.988,44	2.910,33	2.909,63	41,64	2.990,07	2.989,23	-2,67	-2,66
1205 INGRESO MÍNIMO VITAL	3.016,91		3.016,91	903,48	903,46	29,95				
12 GESTION PREST.ECON.NO CONTRIBUTIVAS	11.452,57		11.452,57	4.658,38	4.657,15	40,68	3.932,22	3.928,27	18,47	18,55
1391 DIRECCION Y SERVICIOS GENERALES	288,82		288,82	101,25	100,54	35,06	87,91	87,11	15,17	15,42
1392 INFORMAC.Y ATENCION PERSONALIZADA	140,51		140,51	66,34	66,27	47,21	65,71	65,68	0,96	0,90
1393 GESTION INTERNACIONAL DE PRESTAC.	4,02		4,02	1,72	1,72	42,79	1,78	1,78	-3,37	-3,37
13 ADMON.Y SERV.GRALES.PRESTAC.ECONOM.	433,35		433,35	169,31	168,53	39,07	155,40	154,57	8,95	9,03
1501 PENSIONES Y OTRAS PRESTAC.CLASES PASIVAS	25,16		25,16							
15 PENSIONES Y OTRAS PRESTAC.CLASES PASIVAS	25,16		25,16							
1 PRESTACIONES ECONOMICAS	152.858,88		152.858,88	65.654,63	65.587,75	42,95	62.700,07	62.634,07	4,71	4,72
TOTAL GENERAL	152.858,88		152.858,88	65.654,63	65.587,75	42,95	62.700,07	62.634,07	4,71	4,72



INSTITUTO NACIONAL DE LA SEGURIDAD SOCIAL. -CLASIFICACIÓN ECONÓMICA POR ÁREAS.-

EJECUCION DEL PRESUPUESTO DE GASTOS. - EJERCICIO 2021 ACUMULADO HASTA FIN DEL MES DE JUNIO

Presupuesto Inicial

Millones de Euros

AREAS, GRUPOS DE PROGRAMAS Y PROGRAMAS	GASTOS DE PERSONAL	GASTOS CORRIENTES BIENES Y SERVICIOS	GASTOS FINANCIEROS	TRANSFERENCIAS CORRIENTES	INVERSIONES REALES	TRANSFERENCIAS CAPITAL	ACTIVOS FINANCIEROS	PASIVOS FINANCIEROS	TOTAL
1101 PENSIONES CONTRIBUTIVAS	133,35			134.241,92					134.375,27
1102 INCAPACIDAD TEMPORAL Y OTRAS PREST.	42,65			6.529,88					6.572,53
11 GESTION PRESTAC. ECONOMICAS CONTRIB.	176,00			140.771,80					140.947,80
1202 PROTECCION FAMILIAR Y OTRAS PREST.	12,00			1.435,22					1.447,22
1204 GEST.Y CONTROL COMPLEM.MIN.PENS.	9,89			6.978,55					6.988,44
1205 INGRESO MÍNIMO VITAL	25,55	3,00		2.988,36					3.016,91
12 GESTION PREST.ECON.NO CONTRIBUTIVAS	47,44	3,00		11.402,13					11.452,57
1391 DIRECCION Y SERVICIOS GENERALES	174,00	96,46	0,16	3,00	12,20		3,00		288,82
1392 INFORMAC.Y ATENCION PERSONALIZADA	119,50	4,80			16,21				140,51
1393 GESTION INTERNACIONAL DE PRESTAC.	3,58	0,44							4,02
13 ADMON.Y SERV.GRALES.PRESTAC.ECONOM.	297,08	101,70	0,16	3,00	28,41		3,00		433,35
1501 PENSIONES Y OTRAS PRESTAC.CLASES PASIV				20,16			5,00		25,16
15 PENSIONES Y OTRAS PRESTAC.CLASES PASIVAS				20,16			5,00		25,16
1 PRESTACIONES ECONOMICAS	520,52	104,70	0,16	152.197,09	28,41	5,00	3,00		152.858,88
TOTAL	520,52	104,70	0,16	152.197,09	28,41	5,00	3,00		152.858,88



INSTITUTO NACIONAL DE LA SEGURIDAD SOCIAL. -CLASIFICACIÓN ECONÓMICA POR ÁREAS.-

EJECUCION DEL PRESUPUESTO DE GASTOS. - EJERCICIO 2021 ACUMULADO HASTA FIN DEL MES DE JUNIO

Presupuesto Total

Millones de Euros

AREAS, GRUPOS DE PROGRAMAS Y PROGRAMAS	GASTOS DE PERSONAL	GASTOS CORRIENTES BIENES Y SERVICIOS	GASTOS FINANCIEROS	TRANSFERENCIAS CORRIENTES	INVERSIONES REALES	TRANSFERENCIAS CAPITAL	ACTIVOS FINANCIEROS	PASIVOS FINANCIEROS	TOTAL
1101 PENSIONES CONTRIBUTIVAS	133,35			134.241,92					134.375,27
1102 INCAPACIDAD TEMPORAL Y OTRAS PREST.	42,65			6.529,88					6.572,53
11 GESTION PRESTAC. ECONOMICAS CONTRIB.	176,00			140.771,80					140.947,80
1202 PROTECCION FAMILIAR Y OTRAS PREST.	12,00			1.435,22					1.447,22
1204 GEST.Y CONTROL COMPLEM.MIN.PENS.	9,89			6.978,55					6.988,44
1205 INGRESO MÍNIMO VITAL	25,55	3,00		2.988,36					3.016,91
12 GESTION PREST.ECON.NO CONTRIBUTIVAS	47,44	3,00		11.402,13					11.452,57
1391 DIRECCION Y SERVICIOS GENERALES	174,00	96,46	0,16	3,00	12,20		3,00		288,82
1392 INFORMAC.Y ATENCION PERSONALIZADA	119,50	4,80			16,21				140,51
1393 GESTION INTERNACIONAL DE PRESTAC.	3,58	0,44							4,02
13 ADMON.Y SERV.GRALES.PRESTAC.ECONOM.	297,08	101,70	0,16	3,00	28,41		3,00		433,35
1501 PENSIONES Y OTRAS PRESTAC.CLASES PASIV				20,16		5,00			25,16
15 PENSIONES Y OTRAS PRESTAC.CLASES PASIVAS				20,16		5,00			25,16
1 PRESTACIONES ECONOMICAS	520,52	104,70	0,16	152.197,09	28,41	5,00	3,00		152.858,88
TOTAL	520,52	104,70	0,16	152.197,09	28,41	5,00	3,00		152.858,88



INSTITUTO NACIONAL DE LA SEGURIDAD SOCIAL. -CLASIFICACIÓN ECONÓMICA POR ÁREAS.-

EJECUCION DEL PRESUPUESTO DE GASTOS. - EJERCICIO 2021 ACUMULADO HASTA FIN DEL MES DE JUNIO

Obligaciones Reconocidas

Millones de Euros

AREAS, GRUPOS DE PROGRAMAS Y PROGRAMAS	GASTOS DE PERSONAL	GASTOS CORRIENTES BIENES Y SERVICIOS	GASTOS FINANCIEROS	TRANSFERENCIAS CORRIENTES	INVERSIONES REALES	TRANSFERENCIAS CAPITAL	ACTIVOS FINANCIEROS	PASIVOS FINANCIEROS	TOTAL
1101 PENSIONES CONTRIBUTIVAS	65,42			57.566,41					57.631,83
1102 INCAPACIDAD TEMPORAL Y OTRAS PREST.	19,85			3.175,26					3.195,11
11 GESTION PRESTAC. ECONOMICAS CONTRIB.	85,27			60.741,67					60.826,94
1202 PROTECCION FAMILIAR Y OTRAS PREST.	4,61			839,96					844,57
1204 GEST.Y CONTROL COMPLEM.MIN.PENS.	4,29			2.906,04					2.910,33
1205 INGRESO MÍNIMO VITAL	20,09	1,11		882,28					903,48
12 GESTION PREST.ECON.NO CONTRIBUTIVAS	28,99	1,11		4.628,28					4.658,38
1391 DIRECCION Y SERVICIOS GENERALES	57,63	39,33	0,01		3,67		0,61		101,25
1392 INFORMAC.Y ATENCION PERSONALIZADA	59,22	5,82			1,30				66,34
1393 GESTION INTERNACIONAL DE PRESTAC.	1,72								1,72
13 ADMON.Y SERV.GRALES.PRESTAC.ECONOM.	118,57	45,15	0,01		4,97		0,61		169,31
1 PRESTACIONES ECONOMICAS	232,83	46,26	0,01	65.369,95	4,97		0,61		65.654,63
TOTAL	232,83	46,26	0,01	65.369,95	4,97		0,61		65.654,63



INSTITUTO NACIONAL DE LA SEGURIDAD SOCIAL. -CLASIFICACIÓN ECONÓMICA POR ÁREAS.-

EJECUCION DEL PRESUPUESTO DE GASTOS. - EJERCICIO 2021 ACUMULADO HASTA FIN DEL MES DE JUNIO

Pagos Realizados

Millones de Euros

AREAS, GRUPOS DE PROGRAMAS Y PROGRAMAS	GASTOS DE PERSONAL	GASTOS CORRIENTES BIENES Y SERVICIOS	GASTOS FINANCIEROS	TRANSFERENCIAS CORRIENTES	INVERSIONES REALES	TRANSFERENCIAS CAPITAL	ACTIVOS FINANCIEROS	PASIVOS FINANCIEROS	TOTAL
1101 PENSIONES CONTRIBUTIVAS	65,38			57.557,82					57.623,20
1102 INCAPACIDAD TEMPORAL Y OTRAS PREST.	19,84			3.119,03					3.138,87
11 GESTION PRESTAC. ECONOMICAS CONTRIB.	85,22			60.676,85					60.762,07
1202 PROTECCION FAMILIAR Y OTRAS PREST.	4,61			839,45					844,06
1204 GEST.Y CONTROL COMPLEM.MIN.PENS.	4,28			2.905,35					2.909,63
1205 INGRESO MÍNIMO VITAL	20,08	1,10		882,28					903,46
12 GESTION PREST.ECON.NO CONTRIBUTIVAS	28,97	1,10		4.627,08					4.657,15
1391 DIRECCION Y SERVICIOS GENERALES	57,49	38,80	0,01		3,63		0,61		100,54
1392 INFORMAC.Y ATENCION PERSONALIZADA	59,19	5,82			1,26				66,27
1393 GESTION INTERNACIONAL DE PRESTAC.	1,72								1,72
13 ADMON.Y SERV.GRALES.PRESTAC.ECONOM.	118,40	44,62	0,01		4,89		0,61		168,53
1 PRESTACIONES ECONOMICAS	232,59	45,72	0,01	65.303,93	4,89		0,61		65.587,75
TOTAL	232,59	45,72	0,01	65.303,93	4,89		0,61		65.587,75



3. INGESA

EJECUCIÓN DEL PRESUPUESTO DE GASTOS DEL MES DE JUNIO

- 1. -CLASIFICACIÓN ECONÓMICA POR CAPÍTULO. COMPARATIVA CON EJERCICIO ANTERIOR.**
- 2. -DESARROLLO DEL CAPITULO 4. NIVEL NO CONTRIBUTIVO. COMPARATIVA CON EJERCICIO ANTERIOR.**
- 3. -DETALLE DE LA EJECUCIÓN DEL PRESUPUESTO POR CAPÍTULOS**
- 4. -CLASIFICACIÓN POR ÁREAS, GRUPOS DE PROGRAMAS Y PROGRAMAS. COMPARACIÓN CON EL EJERCICIO ANTERIOR**
- 5. -CLASIFICACIÓN ECONÓMICA POR ÁREAS.**



INSTITUTO NACIONAL DE GESTIÓN SANITARIA

EJECUCIÓN DEL PRESUPUESTO DE GASTOS - EJERCICIO 2021 MES DE JUNIO

CLASIFICACIÓN ECONÓMICA

Miliones de Euros

CLASIFICACIÓN ECONÓMICA	PRESUPUESTO INICIAL	MODIFICACIONES	PRESUPUESTO TOTAL	OBLIGACIONES RECONOCIDAS	PAGOS REALIZADOS	OBLIGACIONES/PRESUPUESTO TOTAL %	EJERCICIO 2020		INCREMENTO RELATIVO %	
							OBLIGACIONES RECONOCIDAS	PAGOS REALIZADOS	OBLIGACIONES	PAGOS
OPERACIONES CORRIENTES										
1. GASTOS DE PERSONAL	148,06		148,06	16,06	16,06	10,85	15,30	15,31	4,97	4,90
2. GASTOS CORRIENTES BIENES Y SERVICIOS	90,36	6,01	96,37	9,19	8,37	9,54	7,19	9,20	27,82	-9,02
3. GASTOS FINANCIEROS	0,07		0,07				0,02	0,02	-100,00	-100,00
4. TRANSFERENCIAS CORRIENTES	44,10		44,10	3,32	3,22	7,53	2,64	2,62	25,76	22,90
SUMA DE OPERACIONES CORRIENTES	282,59	6,01	288,60	28,57	27,65	9,90	25,15	27,15	13,60	1,84
OPERACIONES DE CAPITAL										
6. INVERSIONES REALES	40,00	5,81	45,81	0,58	0,56	1,27	1,33	1,33	-56,39	-57,89
SUMA DE OPERACIONES DE CAPITAL	40,00	5,81	45,81	0,58	0,56	1,27	1,33	1,33	-56,39	-57,89
SUMA DE OPERACIONES NO FINANCIERAS	322,59	11,82	334,41	29,15	28,21	8,72	26,48	28,48	10,08	-0,95
OPERACIONES FINANCIERAS										
8. ACTIVOS FINANCIEROS	0,45		0,45	-0,01		-2,22	0,01	0,01	-200,00	-100,00
SUMA DE OPERACIONES FINANCIERAS	0,45		0,45	-0,01		-2,22	0,01	0,01	-200,00	-100,00
TOTAL GASTOS	323,04	11,82	334,86	29,14	28,21	8,70	26,49	28,49	10,00	-0,98



INSTITUTO NACIONAL DE GESTIÓN SANITARIA

EJECUCIÓN DEL PRESUPUESTO DE GASTOS - EJERCICIO 2021 MES DE JUNIO

DESARROLLO DEL CAPÍTULO 4.- TRANSFERENCIAS CORRIENTES.- NIVEL NO CONTRIBUTIVO

Millones de Euros

CLASIFICACIÓN ECONÓMICA	PRESUPUESTO INICIAL	MODIFICACIONES	PRESUPUESTO TOTAL	OBLIGACIONES RECONOCIDAS	PAGOS REALIZADOS	OBLIGACIONES/ PRESUPUESTO TOTAL %	EJERCICIO 2020		INCREMENTO RELATIVO %	
							OBLIGACIONES RECONOCIDAS	PAGOS REALIZADOS	OBLIGACIONES	PAGOS
SUBSIDIOS Y OTRAS PRESTACIONES										
OTRAS PRESTACIONES E INDEMNIZACIONES	3,36		3,36	0,22	0,20	6,55	0,06	0,06	266,67	233,33
FARMACIA	33,70		33,70	3,03	2,95	8,99	2,58	2,56	17,44	15,23
AYUDAS GENÉRICAS A FAMILIAS E ISFL	0,07		0,07	0,07	0,07	100,00				
SUMA SUBSIDIOS Y OTRAS PRESTACIONES	37,13		37,13	3,32	3,22	8,94	2,64	2,62	25,76	22,90
OTRAS TRANSFERENCIAS CORRIENTES										
A LA SEGURIDAD SOCIAL	1,24		1,24							
A COMUNIDADES AUTÓNOMAS	5,73		5,73							
SUMA DE OTRAS TRANSFERENCIAS CORRIENTES	6,97		6,97							
TOTAL	44,10		44,10	3,32	3,22	7,53	2,64	2,62	25,76	22,90



INSTITUTO NACIONAL DE GESTIÓN SANITARIA -CLASIFICACIÓN ECONÓMICA-

EJECUCIÓN DEL PRESUPUESTO DE GASTOS - EJERCICIO 2021 MES DE JUNIO

CAPÍTULO 1.-GASTOS DE PERSONAL-

Millones de Euros

CLASIFICACIÓN ECONÓMICA	PRESUPUESTO	MODIFICACIONES	PRESUPUESTO	OBLIGACIONES RECONOCIDAS	PAGOS	OBLIGACIONES/ PRESUPUESTO TOTAL %
	INICIAL		TOTAL		REALIZADOS	
12000 SUELDOS. (EXCEPTO PERS.CUPO Y EVIS)	10,91		10,91	0,52	0,52	4,77
1200 SUELDOS SUBGRUPO A1 Y GRUPO A	10,91		10,91	0,52	0,52	4,77
1201 SUELDOS SUBGRUPO A2 Y GRUPO B	8,49		8,49	0,63	0,63	7,42
1203 SUELDOS SUBGRUPO C1 Y GRUPO C	1,66		1,66	0,11	0,11	6,63
1204 SUELDOS SUBGRUPO C2 Y GRUPO D	4,43		4,43	0,33	0,33	7,45
1205 SUELDOS AGRUP. PROF. Y GRUPO E	1,40		1,40	0,10	0,10	7,14
1206 TRIENIOS	4,64		4,64	0,44	0,44	9,48
1207 PAGAS EXTRAORDINARIAS	7,43		7,43	3,41	3,41	45,90
120 RETRIBUCIONES BASICAS	38,96		38,96	5,54	5,54	14,22
1210 COMPLEMENTO DE DESTINO	14,02		14,02	0,90	0,90	6,42
12110 COMPONENTE GRAL.PERSONAL NO SANIT.	3,49		3,49	0,35	0,35	10,03
12111 COMPONENTE GRAL.PERS.FACULTATIVO	4,55		4,55	0,35	0,35	7,69
12112 COMPONENTE GRAL.PERS.SANIT.NO FACUL.	4,24		4,24	0,33	0,33	7,78
12113 COMP.SING. TURNICIDAD PERS.SANIT.NO FACULT.	0,59		0,59	0,05	0,05	8,47
12114 COMP.SING. TURNICIDAD PERSONAL NO SANITARIO	0,11		0,11	0,01	0,01	9,09
1211 COMPLEMENTO ESPECIFICO	12,98		12,98	1,09	1,09	8,40
1212 INDEMNIZACION POR RESIDENCIA	19,39		19,39	1,55	1,55	7,99
12130 PERSONAL SANITARIO FACULTATIVO	5,20		5,20	0,56	0,56	10,77
12131 PERSONAL SANITARIO NO FACULTATIVO	2,09		2,09	0,21	0,21	10,05
12132 PERSONAL NO SANITARIO	0,41		0,41	0,04	0,04	9,76
1213 COMPLEMENTO DE ATENCION CONTINUADA	7,70		7,70	0,81	0,81	10,52
12140 SUBGRUPO A1 Y GRUPO A	0,03		0,03	0,01	0,01	33,33
12141 SUBGRUPO A2 Y GRUPO B	0,05		0,05	0,01	0,01	20,00
12143 SUBGRUPO C1 Y GRUPO C	0,10		0,10			
12144 SUBGRUPO C2 Y GRUPO D	0,35		0,35	0,03	0,03	8,57
12145 PERSONAL DE AGRUP.PROF.Y GRUPO E	0,21		0,21	0,01	0,01	4,76
1214 COMPL. CARRERA PROF. PERS. NO SANITARIO	0,74		0,74	0,06	0,06	8,11
12150 SUBGRUPO A1 Y GRUPO A	1,60		1,60	0,16	0,16	10,00
12151 SUBGRUPO A2 Y GRUPO B	2,30		2,30	0,22	0,22	9,57
12153 SUBGRUPO C1 Y GRUPO C	0,07		0,07	0,01	0,01	14,29
12154 SUBGRUPO C2 Y GRUPO D	0,39		0,39	0,05	0,05	12,82
1215 COMPL. CARRERA PROF. PERSONAL SANITARIO	4,36		4,36	0,44	0,44	10,09
12199 OTROS COMPLEMENTOS	0,07		0,07			
1219 OTROS COMPLEMENTOS	0,07		0,07			



INSTITUTO NACIONAL DE GESTIÓN SANITARIA -CLASIFICACIÓN ECONÓMICA-

EJECUCIÓN DEL PRESUPUESTO DE GASTOS - EJERCICIO 2021 MES DE JUNIO

CAPÍTULO 1.-GASTOS DE PERSONAL-

Millones de Euros

CLASIFICACIÓN ECONÓMICA	PRESUPUESTO	MODIFICACIONES	PRESUPUESTO	OBLIGACIONES RECONOCIDAS	PAGOS	OBLIGACIONES/ PRESUPUESTO TOTAL %
	INICIAL		TOTAL		REALIZADOS	
121 RETRIBUCIONES COMPLEMENTARIAS	59,26		59,26	4,85	4,85	8,18
1250 SUELDOS SUBGRUPO A1 Y GRUPO A	1,15		1,15	0,11	0,11	9,57
1251 SUELDOS SUBGRUPO A2 Y GRUPO B	1,15		1,15	0,22	0,22	19,13
1253 SUELDOS SUBGRUPO C1 Y GRUPO C	0,08		0,08	0,02	0,02	25,00
1254 SUELDOS SUBGRUPO C2 Y GRUPO D	0,61		0,61	0,16	0,16	26,23
1255 SUELDOS AGRUP.PROF. Y GRUPO E	0,21		0,21	0,07	0,07	33,33
1256 TRIENIOS	0,12		0,12	0,02	0,02	16,67
1257 PAGAS EXTRAORDINARIAS	0,69		0,69	0,42	0,42	60,87
1258 RETRIBUCIONES COMPLEMENTARIAS	5,14		5,14	1,26	1,26	24,51
125 RETRIBUCIONES OTRO PERS.ESTATUT. TEM	9,15		9,15	2,28	2,28	24,92
12 PERS.FUNC. Y ESTATUTARIO	107,37		107,37	12,67	12,67	11,80
13090 RETRIBUCIONES BASICAS Y OTRAS REMUN.	0,43		0,43	0,06	0,06	13,95
1309 OTRO PERSONAL	0,43		0,43	0,06	0,06	13,95
130 LABORAL FIJO	0,43		0,43	0,06	0,06	13,95
1310 RETRIBUCIONES BASICAS Y OTRAS REMUN.	0,35		0,35			
131 LABORAL EVENTUAL	0,35		0,35			
13 LABORALES	0,78		0,78	0,06	0,06	7,69
1500 POR DESEMPEÑO DEL PUESTO	1,42		1,42	0,08	0,08	5,63
1501 POR CUMPLIMIENTO DE OBJETIVOS	0,91		0,91	0,31	0,31	34,07
150 PRODUCTIVIDAD PERSONAL FUNCIONARIO	2,33		2,33	0,39	0,39	16,74
151 GRATIFICACIONES	0,02		0,02			
1520 PERSONAL ESTATUTARIO	4,55		4,55	0,38	0,38	8,35
152 PRODUCTIV.PERS.ESTATUTAR.FACTOR FIJO	4,55		4,55	0,38	0,38	8,35
153 PRODUCTIV.PERS.ESTATUT.FACT.VARIABLE	3,61		3,61	0,09	0,09	2,49
15 INCENTIVOS AL RENDIMIENTO	10,51		10,51	0,86	0,86	8,18
1600 CUOTAS DE LA SEGURIDAD SOCIAL	28,40		28,40	2,48	2,48	8,73
160 CUOTAS DE LA SEGURIDAD SOCIAL	28,40		28,40	2,48	2,48	8,73
1620 FORM.Y PERFECCIONAM. DEL PERSONAL	0,09		0,09			
1621 SERVICIOS DE COMEDOR	0,02		0,02			
1624 ACCIÓN SOCIAL	0,35		0,35			
1625 SEGUROS	0,53		0,53			
1629 OTROS	0,01		0,01	-0,01	-0,01	-100,00
162 GASTOS SOC.PERS.	1,00		1,00	-0,01	-0,01	-1,00
16 CUOTA S Y GASTOS SOCIALES A CARGO DEL EMPLEADOR	29,40		29,40	2,47	2,47	8,40



INSTITUTO NACIONAL DE GESTIÓN SANITARIA -CLASIFICACIÓN ECONÓMICA-

EJECUCIÓN DEL PRESUPUESTO DE GASTOS - EJERCICIO 2021 MES DE JUNIO

CAPÍTULO 1.-GASTOS DE PERSONAL-

Millones de Euros

CLASIFICACIÓN ECONÓMICA	PRESUPUESTO INICIAL	MODIFICACIONES	PRESUPUESTO TOTAL	OBLIGACIONES RECONOCIDAS	PAGOS REALIZADOS	OBLIGACIONES/PRESUPUESTO TOTAL %
1 GASTOS DE PERSONAL	148,06		148,06	16,06	16,06	10,85



INSTITUTO NACIONAL DE GESTIÓN SANITARIA -CLASIFICACIÓN ECONÓMICA-

EJECUCIÓN DEL PRESUPUESTO DE GASTOS - EJERCICIO 2021 MES DE JUNIO

CAPÍTULO 2.-GASTOS CORRIENTES BIENES Y SERVICIOS-

Millones de Euros

CLASIFICACIÓN ECONÓMICA	PRESUPUESTO	MODIFICACIONES	PRESUPUESTO	OBLIGACIONES RECONOCIDAS	PAGOS REALIZADOS	OBLIGACIONES/PRESUPUESTO TOTAL %
	INICIAL		TOTAL			
203 ARRENDAM.MAQUIN.,INSTAL. Y UTILLAJE	0,03		0,03			
204 ARRENDAM.DE MEDIOS TRANSPORTE	0,01		0,01			
205 ARRENDAM.DE MOBILIARIO Y ENSERES	0,04		0,04			
206 ARREND.EQUIP.PARA PROCESOS DE INFORM				0,01	0,01	
20 ARRENDAMIENTOS Y CANONES	0,08		0,08	0,01	0,01	12,50
212 EDIFICIOS Y OTRAS CONSTRUCCIONES	0,57		0,57	0,10	0,14	17,54
213 MAQUINARIA,INSTALACIONES Y UTILLAJE	1,20		1,20	0,11	0,13	9,17
215 MOBILIARIO Y ENSERES	0,06		0,06			
216 EQUIPOS PARA PROCESOS DE INFORMACION	0,34		0,34	0,02	0,02	5,88
219 OTRO INMOVILIZADO MATERIAL	0,04		0,04			
21 REPARACION,MANTEN.Y CONSERV.	2,21		2,21	0,23	0,29	10,41
2200 ORDINARIO NO INVENTARIABLE	0,47		0,47	0,03	0,03	6,38
2201 PRENSA, REV., LIBROS Y OTRAS PUBLIC.	0,08		0,08			
2202 MATERIAL INFORMATICO NO INVENTARIABL	0,08		0,08	0,01	0,01	12,50
220 MATERIAL DE OFICINA	0,63		0,63	0,04	0,04	6,35
22100 ENERGIA ELECTRICA	2,16		2,16	0,22	0,19	10,19
22101 AGUA	0,16		0,16	0,01	0,01	6,25
22102 GAS	0,01		0,01			
22103 COMBUSTIBLE	0,68		0,68	0,01	0,01	1,47
2210 ELECTRICIDAD,AGUA,GAS Y COMBUSTIBLE	3,01		3,01	0,24	0,21	7,97
22110 PRODUCTOS FARMACEUTICOS	6,05		6,05	0,47	0,55	7,77
22112 HEMODERIVADOS	0,27		0,27	0,05	0,05	18,52
22113 PRODUCTOS FARMAC. RED HOSPIT.I.N.G.S	9,72		9,72	1,72	1,54	17,70
2211 PRODUC. FARMAC. Y HEMODERIVADOS	16,04		16,04	2,24	2,14	13,97
2212 INSTRUM. Y PEQ. UTILLAJE SANITARIO	0,52		0,52	0,04	0,04	7,69
2213 INSTRUM.Y PEQ. UTILLAJE NO SANITARIO	0,16		0,16	0,01	0,01	6,25
22140 LENCERIA	0,08		0,08			
22141 VESTUARIO	0,09		0,09	0,02	0,02	22,22
2214 LENCERIA Y VESTUARIO	0,17		0,17	0,02	0,02	11,76
2215 PRODUCTOS ALIMENTICIOS	0,19		0,19	0,02	0,02	10,53
22160 IMPLANTES	1,06		1,06	0,24	0,24	22,64
22161 MATERIAL DE LABORATORIO	4,57		4,57	0,64	0,61	14,00
22162 MATERIAL DE RADIOLOGIA	0,07		0,07	0,01	0,02	14,29
22164 OTRO MATERIAL SANITARIO	8,68	-5,12	3,56	1,51	1,62	42,42



INSTITUTO NACIONAL DE GESTIÓN SANITARIA -CLASIFICACIÓN ECONÓMICA-

EJECUCIÓN DEL PRESUPUESTO DE GASTOS - EJERCICIO 2021 MES DE JUNIO

CAPÍTULO 2.-GASTOS CORRIENTES BIENES Y SERVICIOS-

Millones de Euros

CLASIFICACIÓN ECONÓMICA	PRESUPUESTO	MODIFICACIONES	PRESUPUESTO	OBLIGACIONES RECONOCIDAS	PAGOS REALIZADOS	OBLIGACIONES/PRESUPUESTO TOTAL %
	INICIAL		TOTAL			
2216 MAT.SANIT. PARA CONSUMO Y REPOSICION	14,38	-5,12	9,26	2,40	2,49	25,92
2217 MAT.NO SANIT.PARA CONSUMO Y REPOSIC.	0,57		0,57	0,08	0,08	14,04
2218 BANCO DE SANGRE	0,26		0,26	0,06	0,06	23,08
2219 OTROS SUMINISTROS	0,10		0,10	0,02	0,03	20,00
221 SUMINISTROS	35,40	-5,12	30,28	5,13	5,10	16,94
22200 SERV.DE TELECOMUNICACIONES	0,87		0,87	0,04	0,03	4,60
2220 SERV.DE TELECOMUNICACIONES	0,87		0,87	0,04	0,03	4,60
2221 POSTALES Y MENSAJERÍA	0,02		0,02			
222 COMUNICACIONES	0,89		0,89	0,04	0,03	4,49
223 TRANSPORTES	0,21		0,21	0,01	0,01	4,76
2241 VEHICULOS	0,01		0,01			
224 PRIMAS DE SEGUROS	0,01		0,01			
2252 LOCALES	0,35		0,35			
225 TRIBUTOS	0,35		0,35			
22620 DE GESTION ADMINISTRATIVA	0,02		0,02			
22621 DE COMUNICACION	0,01		0,01			
2262 INFORMACION Y DIVULGACION	0,03		0,03			
2263 JURIDICOS, CONTENCIOSOS	0,09		0,09	-0,01	-0,01	-11,11
2264 GASTOS DERIVAD. ASISTENCIA RELIGIOSA	0,03		0,03	0,01	0,01	33,33
2265 CUOTAS DE ASOCIACION	0,01		0,01			
22660 REUNIONES,CONFEREN.Y CELEBRAC.ACTOS	0,03		0,03			
22661 CURSOS DE FORMACION Y PERFECCIONAMIENTO	0,11		0,11			
2266 REUN.,COFERENC.,CELEB.ACTOS Y CURSOS	0,14		0,14			
2269 OTROS	0,91		0,91	0,01	0,01	1,10
226 GASTOS DIVERSOS	1,21		1,21	0,01	0,01	0,83
2270 INFORMES,DICT.Y OTRAS ACTUA.PROFES.	0,07		0,07	0,02	0,02	28,57
2271 ESTUDIOS,PROYEC.INVES.Y OTRAS ACTIV.	0,02		0,02			
2273 LIMPIEZA Y ASEO	5,66		5,66	0,27	0,29	4,77
2274 SEGURIDAD	3,35		3,35	0,45	0,45	13,43
2275 SERVICIOS CONTRATADOS DE COMEDOR	0,82		0,82	0,12	0,23	14,63
2276 SERV. CONTRATADOS ADMINISTRATIVOS	0,05		0,05	0,01		20,00
22782 SERVICIOS DE CARACTER INFORMatico	2,55		2,55	0,17	0,19	6,67
22786 SERV.EXTERNOS PRUEBAS MED.DIST.CONCERT.	0,39		0,39	0,07	0,03	17,95
2278 COLAB.EN GEST.PREST.SERVICIOS	2,94		2,94	0,24	0,22	8,16



INSTITUTO NACIONAL DE GESTIÓN SANITARIA -CLASIFICACIÓN ECONÓMICA-

EJECUCIÓN DEL PRESUPUESTO DE GASTOS - EJERCICIO 2021 MES DE JUNIO

CAPÍTULO 2.-GASTOS CORRIENTES BIENES Y SERVICIOS-

Millones de Euros

CLASIFICACIÓN ECONÓMICA	PRESUPUESTO	MODIFICACIONES	PRESUPUESTO	OBLIGACIONES RECONOCIDAS	PAGOS	OBLIGACIONES/PRESUPUESTO TOTAL %
	INICIAL		TOTAL		REALIZADOS	
2279 OTROS	2,43	11,13	13,56	1,28	0,36	9,44
227 TRABAJ.REALIZ.POR OTRAS EMPR.Y PROF.	15,34	11,13	26,47	2,39	1,57	9,03
22 MATER.SUMINIST.Y OTROS	54,04	6,01	60,05	7,62	6,76	12,69
230 DIETAS	0,12		0,12	0,01	0,01	8,33
231 LOCOMOCION	0,12		0,12	0,01	0,01	8,33
233 OTRAS INDEMNIZACIONES	0,14		0,14			
23 INDEMNIZ.RAZON SERVICIO	0,38		0,38	0,02	0,02	5,26
240 GASTOS DE EDICION Y DISTRIBUCION	0,05		0,05			
24 GASTOS DE PUBLICACIONES	0,05		0,05			
2515 CON ENTIDADES PRIVADAS				0,01	0,02	
251 CONCIERTOS CON INSTIT.ATENC.PRIMARIA				0,01	0,02	
2523 CON ENTES TERRITORIALES	0,01		0,01			
2525 CON ENTIDADES PRIVADAS	1,22		1,22	0,15	0,11	12,30
252 CONCIERTOS CON INSTIT.ATENC.ESPECIAL	1,23		1,23	0,15	0,11	12,20
2532 CLUB DIALISIS	2,77		2,77	0,13	0,14	4,69
253 CONCIERTOS POR PROG.ESP.HEMODIALISIS	2,77		2,77	0,13	0,14	4,69
25421 OXIGENOTERAPIA	0,35		0,35	0,02	0,02	5,71
25422 AEROSOLTERAPIA	0,27		0,27	0,02	0,02	7,41
25423 OTRAS TERAPIAS	0,41		0,41	0,05	0,05	12,20
2542 TERAPIA INSUF.RESP.A DOMICILIO	1,03		1,03	0,09	0,09	8,74
25431 CONCIERT.PARA RESONAN.NUCLEAR MAGNE.	1,37		1,37	0,15	0,15	10,95
25432 CONCIERTOS PARA T.A.C.	0,42		0,42			
25439 OTROS	0,25		0,25	0,03	0,03	12,00
2543 CONCIERT.PARA TECNIC.DIAGNOST.IMAGEN	2,04		2,04	0,18	0,18	8,82
2545 CONCIERTOS REHABILITACION-FISIOTERAP	0,48		0,48			
2547 OTROS SERVICIOS ESPECIALES	0,02		0,02			
254 CONCIERTO CENTROS DIAG.TRATAM.TERAP.	3,57		3,57	0,27	0,27	7,56
2551 SERVICIOS CONCERTADOS DE AMBULANCIAS	4,20		4,20	0,39	0,39	9,29
2552 TRASL.ENFERM.CON OTROS MED.DE TRANSP	3,33		3,33	0,36	0,36	10,81
255 CONCIERTOS PROGR.ESPECIAL TRANSPORTE	7,53		7,53	0,75	0,75	9,96
25 A.SANIT.CON MED.AJENOS	15,10		15,10	1,31	1,29	8,68
290 GASTOS CORR.B.Y S.MEC.REC.Y RESILIENCIA	18,50		18,50			
29 GASTOS CORR.B.Y S.MEC.REC.Y RESILIENCIA	18,50		18,50			
2 GASTOS CORRIENTES BIENES Y SERVICIOS	90,36	6,01	96,37	9,19	8,37	9,54



INSTITUTO NACIONAL DE GESTIÓN SANITARIA -CLASIFICACIÓN ECONÓMICA-

EJECUCIÓN DEL PRESUPUESTO DE GASTOS - EJERCICIO 2021 MES DE JUNIO

CAPÍTULO 3.-GASTOS FINANCIEROS-

Millones de Euros

CLASIFICACIÓN ECONÓMICA	PRESUPUESTO	MODIFICACIONES	PRESUPUESTO	OBLIGACIONES RECONOCIDAS	PAGOS REALIZADOS	OBLIGACIONES/ PRESUPUESTO TOTAL %
	INICIAL		TOTAL			
3529 OTROS	0,07		0,07			
352 INTERESES DE DEMORA	0,07		0,07			
35 INTERES.DEMORA Y OTROS GASTOS FINANC.	0,07		0,07			
3 GASTOS FINANCIEROS	0,07		0,07			



INSTITUTO NACIONAL DE GESTIÓN SANITARIA -CLASIFICACIÓN ECONÓMICA-

EJECUCIÓN DEL PRESUPUESTO DE GASTOS - EJERCICIO 2021 MES DE JUNIO

CAPÍTULO 4.-TRANSFERENCIAS CORRIENTES-

Millones de Euros

CLASIFICACIÓN ECONÓMICA	PRESUPUESTO	MODIFICACIONES	PRESUPUESTO	OBLIGACIONES RECONOCIDAS	PAGOS REALIZADOS	OBLIGACIONES/ PRESUPUESTO TOTAL %
	INICIAL		TOTAL			
4294 A LA TESORERIA GRAL.SEGURIDAD SOCIAL	1,24		1,24			
429 OTRAS TRANSF.A ENTIDADES DEL SISTEMA	1,24		1,24			
42 A LA SEGURIDAD SOCIAL	1,24		1,24			
4520 GASTOS DERIVADOS DEL FONDO DE COHESIÓN SANITARIA	5,73		5,73			
452 POR ASIST.SANIT.A PACIENTES DERIV.Y DESPLAZ.	5,73		5,73			
45 A COMUNIDADES AUTONOMAS	5,73		5,73			
4800 A O.S.Y EMP.COM.PAR.CJOS.GENE.Y C.E.	0,07		0,07	0,07	0,07	100,00
480 AYUDAS GENERICAS A FAM.E INST. SIN L	0,07		0,07	0,07	0,07	100,00
48818 NO CONTRIBUTIVA	3,07		3,07	0,15	0,14	4,89
4881 ENTREGAS POR DESPLAZAMIENTO	3,07		3,07	0,15	0,14	4,89
48828 NO CONTRIBUTIVA	0,16		0,16	0,04	0,04	25,00
4882 PRÓTESIS	0,16		0,16	0,04	0,04	25,00
48838 NO CONTRIBUTIVA	0,13		0,13	0,03	0,02	23,08
4883 VEHÍCULOS PARA PERSONAS CON DISCAP.	0,13		0,13	0,03	0,02	23,08
488 OTRAS PRESTAC.E INDEMNIZACIONES	3,36		3,36	0,22	0,20	6,55
48908 NO CONTRIBUTIVA	31,94		31,94	2,79	2,79	8,74
4890 RECETAS MEDICAS	31,94		31,94	2,79	2,79	8,74
48918 NO CONTRIBUTIVA	0,51		0,51			
4891 REINTEGRO DE GASTOS DE FARMACIA	0,51		0,51			
48920 EFECTOS Y ACCESORIOS	0,04		0,04			
48921 VACUNAS	0,01		0,01			
48922 TIRAS REACTIVAS	1,20		1,20	0,24	0,16	20,00
4892 PRODUCTOS FARMAC.SUMINISTRO DIRECTO	1,25		1,25	0,24	0,16	19,20
489 FARMACIA	33,70		33,70	3,03	2,95	8,99
48 A FAMIL.E INST.SIN F.LUCRO	37,13		37,13	3,32	3,22	8,94
4 TRANSFERENCIAS CORRIENTES	44,10		44,10	3,32	3,22	7,53



INSTITUTO NACIONAL DE GESTIÓN SANITARIA -CLASIFICACIÓN ECONÓMICA-

EJECUCIÓN DEL PRESUPUESTO DE GASTOS - EJERCICIO 2021 MES DE JUNIO

CAPÍTULO 6.-INVERSIONES REALES-

Millones de Euros

CLASIFICACIÓN ECONÓMICA	PRESUPUESTO	MODIFICACIONES	PRESUPUESTO	OBLIGACIONES RECONOCIDAS	PAGOS REALIZADOS	OBLIGACIONES/ PRESUPUESTO TOTAL %
	INICIAL		TOTAL			
6221 CONSTRUCCIONES	31,77		31,77	-0,01	-0,01	-0,03
622 EDIFICIOS Y OTRAS CONSTRUCCIONES	31,77		31,77	-0,01	-0,01	-0,03
623 MAQUINARIA, INSTALACIONES Y UTILLAJE		0,68	0,68	0,18	0,18	26,47
625 MOBILIARIO Y ENSERES				0,01	0,01	
626 EQUIPOS PARA PROCESOS DE INFORMACION				0,03	0,01	
629 INMOVILIZADO INMATERIAL		4,48	4,48			
62 INVERSIÓN NUEVA ASOC.AL FUNC.OPERATIVO SERV.	31,77	5,16	36,93	0,21	0,19	0,57
6321 CONSTRUCCIONES	2,99		2,99	0,35	0,35	11,71
632 EDIFICIOS Y OTRAS CONSTRUCCIONES	2,99		2,99	0,35	0,35	11,71
633 MAQUINARIA, INSTALACIONES Y UTILLAJE	2,87		2,87	0,01	0,01	0,35
635 MOBILIARIO Y ENSERES				0,01	0,01	
636 EQUIPOS PARA PROCESOS DE INFORMACION	2,28		2,28			
639 INMOVILIZADO INMATERIAL	0,09	0,65	0,74			
63 INVERSIÓN REPOSICION ASOC.AL FUNC.OPERATIVO SERV.	8,23	0,65	8,88	0,37	0,37	4,17
6 INVERSIONES REALES	40,00	5,81	45,81	0,58	0,56	1,27



INSTITUTO NACIONAL DE GESTIÓN SANITARIA -CLASIFICACIÓN ECONÓMICA-

EJECUCIÓN DEL PRESUPUESTO DE GASTOS - EJERCICIO 2021 MES DE JUNIO

CAPÍTULO 8.-ACTIVOS FINANCIEROS-

Millones de Euros

CLASIFICACIÓN ECONÓMICA	PRESUPUESTO		PRESUPUESTO TOTAL	OBLIGACIONES RECONOCIDAS	PAGOS REALIZADOS	OBLIGACIONES/ PRESUPUESTO TOTAL %
	INICIAL	MODIFICACIONES				
830 AL PERSONAL A CORTO PLAZO	0,33		0,33	-0,01		-3,03
83 CONC.PRESTAM.NO PUBLIC.	0,33		0,33	-0,01		-3,03
8400 A CORTO PLAZO	0,02		0,02			
8401 A LARGO PLAZO	0,04		0,04			
840 DEPOSITOS E IMPOSICIONES	0,06		0,06			
8410 A CORTO PLAZO	0,02		0,02			
8411 A LARGO PLAZO	0,04		0,04			
841 FIANZAS	0,06		0,06			
84 CONST.DE DEPOS.IMPOSIC.Y FIANZAS	0,12		0,12			
8 ACTIVOS FINANCIEROS	0,45		0,45	-0,01		-2,22
TOTAL	323,04	11,82	334,86	29,14	28,21	8,70



INSTITUTO NACIONAL DE GESTIÓN SANITARIA

EJECUCION DEL PRESUPUESTO DE GASTOS. - EJERCICIO 2021 MES DE JUNIO

ÁREAS, GRUPOS DE PROGRAMAS Y PROGRAMAS

Millones de Euros

ÁREAS, GRUPOS DE PROGRAMAS Y PROGRAMAS	PRESUPUESTO INICIAL	MODIFICACIONES	PRESUPUESTO TOTAL	OBLIGACIONES RECONOCIDAS	PAGOS REALIZADOS	OBLIGACIONES/ PRESUPUESTO TOTAL %	EJERCICIO 2020		INCREMENTO RELATIVO %	
							OBLIGACIONES RECONOCIDAS	PAGOS REALIZADOS	OBLIGACIONES	PAGOS
2121 ATENC. PRIMARIA DE SALUD	73,92		73,92	7,50	7,35	10,15	6,39	6,34	17,37	15,93
21 ATENCION PRIMARIA DE SALUD	73,92		73,92	7,50	7,35	10,15	6,39	6,34	17,37	15,93
2223 ATENCION ESPECIALIZADA	210,07		210,07	19,72	18,84	9,39	18,45	20,47	6,88	-7,96
22 ATENCION ESPECIALIZADA	210,07		210,07	19,72	18,84	9,39	18,45	20,47	6,88	-7,96
2591 DIRECCION Y SERV. GRALES.	17,87		17,87	1,73	1,83	9,68	1,50	1,53	15,33	19,61
25 ADMON.,SERV. GRALES A. SANITARIA	17,87		17,87	1,73	1,83	9,68	1,50	1,53	15,33	19,61
2627 FORMACION DE PERSONAL SAN.	2,68		2,68	0,19	0,19	7,09	0,15	0,15	26,67	26,67
26 FORMACION DE PERSONAL SAN.	2,68		2,68	0,19	0,19	7,09	0,15	0,15	26,67	26,67
2990 ASIST.SANITARIA.MEC.RECUP.Y RESILIENCIA	18,50		18,50							
29 ASIST.SANITARIA. MEC.RECUP.YRESILIENCIA	18,50		18,50							
2 ASISTENCIA SANITARIA	323,04		323,04	29,14	28,21	9,02	26,49	28,49	10,00	-0,98
TOTAL GENERAL	323,04		323,04	29,14	28,21	9,02	26,49	28,49	10,00	-0,98



INSTITUTO NACIONAL DE GESTIÓN SANITARIA. -CLASIFICACIÓN ECONÓMICA POR ÁREAS.-

EJECUCION DEL PRESUPUESTO DE GASTOS. - EJERCICIO 2021 MES DE JUNIO

Obligaciones Reconocidas

Millones de Euros

AREAS, GRUPOS DE PROGRAMAS Y PROGRAMAS	GASTOS DE PERSONAL	GASTOS CORRIENTES BIENES Y SERVICIOS	GASTOS FINANCIEROS	TRANSFERENCIAS CORRIENTES	INVERSIONES REALES	TRANSFERENCIAS CAPITAL	ACTIVOS FINANCIEROS	PASIVOS FINANCIEROS	TOTAL
2121 ATENC. PRIMARIA DE SALUD	3,32	0,79		3,03	0,36				7,50
21 ATENCION PRIMARIA DE SALUD	3,32	0,79		3,03	0,36				7,50
2223 ATENCION ESPECIALIZADA	11,19	8,12		0,22	0,19				19,72
22 ATENCION ESPECIALIZADA	11,19	8,12		0,22	0,19				19,72
2591 DIRECCION Y SERV. GRALES.	1,37	0,27		0,07	0,03		-0,01		1,73
25 ADMON.,SERV. GRALES A. SANITARIA	1,37	0,27		0,07	0,03		-0,01		1,73
2627 FORMACION DE PERSONAL SAN.	0,18	0,01							0,19
26 FORMACION DE PERSONAL SAN.	0,18	0,01							0,19
2 ASISTENCIA SANITARIA	16,06	9,19		3,32	0,58		-0,01		29,14
TOTAL	16,06	9,19		3,32	0,58		-0,01		29,14



INSTITUTO NACIONAL DE GESTIÓN SANITARIA. -CLASIFICACIÓN ECONÓMICA POR ÁREAS.-

EJECUCION DEL PRESUPUESTO DE GASTOS. - EJERCICIO 2021 MES DE JUNIO

Pagos Realizados

Millones de Euros

AREAS, GRUPOS DE PROGRAMAS Y PROGRAMAS	GASTOS DE PERSONAL	GASTOS CORRIENTES BIENES Y SERVICIOS	GASTOS FINANCIEROS	TRANSFERENCIAS CORRIENTES	INVERSIONES REALES	TRANSFERENCIAS CAPITAL	ACTIVOS FINANCIEROS	PASIVOS FINANCIEROS	TOTAL
2121 ATENC. PRIMARIA DE SALUD	3,32	0,72		2,95	0,36				7,35
21 ATENCION PRIMARIA DE SALUD	3,32	0,72		2,95	0,36				7,35
2223 ATENCION ESPECIALIZADA	11,19	7,26		0,20	0,19				18,84
22 ATENCION ESPECIALIZADA	11,19	7,26		0,20	0,19				18,84
2591 DIRECCION Y SERV. GRALES.	1,37	0,38		0,07	0,01				1,83
25 ADMON.,SERV. GRALES A. SANITARIA	1,37	0,38		0,07	0,01				1,83
2627 FORMACION DE PERSONAL SAN.	0,18	0,01							0,19
26 FORMACION DE PERSONAL SAN.	0,18	0,01							0,19
2 ASISTENCIA SANITARIA	16,06	8,37		3,22	0,56				28,21
TOTAL	16,06	8,37		3,22	0,56				28,21



3. INGESA

EJECUCIÓN DEL PRESUPUESTO DE GASTOS ACUMULADO EN JUNIO

- 1. -CLASIFICACIÓN ECONÓMICA POR CAPÍTULO. COMPARATIVA CON EJERCICIO ANTERIOR.**
- 2. -DESARROLLO DEL CAPITULO 4. NIVEL NO CONTRIBUTIVO. COMPARATIVA CON EJERCICIO ANTERIOR.**
- 3. -DETALLE DE LA EJECUCIÓN DEL PRESUPUESTO POR CAPÍTULOS**
- 4. -CLASIFICACIÓN POR ÁREAS, GRUPOS DE PROGRAMAS Y PROGRAMAS. COMPARACIÓN CON EL EJERCICIO ANTERIOR**
- 5. -CLASIFICACIÓN ECONÓMICA POR ÁREAS.**



INSTITUTO NACIONAL DE GESTIÓN SANITARIA

EJECUCIÓN DEL PRESUPUESTO DE GASTOS - EJERCICIO 2021 ACUMULADO HASTA FIN DEL MES DE JUNIO

CLASIFICACIÓN ECONÓMICA

Millones de Euros

CLASIFICACIÓN ECONÓMICA	PRESUPUESTO INICIAL	MODIFICACIONES	PRESUPUESTO TOTAL	OBLIGACIONES RECONOCIDAS	PAGOS REALIZADOS	OBLIGACIONES/PRESUPUESTO TOTAL %	EJERCICIO 2020		INCREMENTO RELATIVO %	
							OBLIGACIONES RECONOCIDAS	PAGOS REALIZADOS	OBLIGACIONES	PAGOS
OPERACIONES CORRIENTES										
1. GASTOS DE PERSONAL	148,06		148,06	79,24	79,24	53,52	70,16	70,16	12,94	12,94
2. GASTOS CORRIENTES BIENES Y SERVICIOS	90,36	6,01	96,37	38,57	36,56	40,02	38,73	38,09	-0,41	-4,02
3. GASTOS FINANCIEROS	0,07		0,07				0,02	0,02	-100,00	-100,00
4. TRANSFERENCIAS CORRIENTES	44,10		44,10	17,83	17,73	40,43	17,48	17,45	2,00	1,60
SUMA DE OPERACIONES CORRIENTES	282,59	6,01	288,60	135,64	133,53	47,00	126,39	125,72	7,32	6,21
OPERACIONES DE CAPITAL										
6. INVERSIONES REALES	40,00	5,81	45,81	10,74	10,72	23,44	4,24	4,23	153,30	153,43
SUMA DE OPERACIONES DE CAPITAL	40,00	5,81	45,81	10,74	10,72	23,44	4,24	4,23	153,30	153,43
SUMA DE OPERACIONES NO FINANCIERAS	322,59	11,82	334,41	146,38	144,25	43,77	130,63	129,95	12,06	11,00
OPERACIONES FINANCIERAS										
8. ACTIVOS FINANCIEROS	0,45		0,45	0,04	0,04	8,89	0,04	0,04		
SUMA DE OPERACIONES FINANCIERAS	0,45		0,45	0,04	0,04	8,89	0,04	0,04		
TOTAL GASTOS	323,04	11,82	334,86	146,42	144,29	43,73	130,67	129,99	12,05	11,00



INSTITUTO NACIONAL DE GESTIÓN SANITARIA

EJECUCIÓN DEL PRESUPUESTO DE GASTOS - EJERCICIO 2021 ACUMULADO HASTA FIN DEL MES DE JUNIO

DESARROLLO DEL CAPÍTULO 4.- TRANSFERENCIAS CORRIENTES.- NIVEL NO CONTRIBUTIVO

Millones de Euros

CLASIFICACIÓN ECONÓMICA	PRESUPUESTO INICIAL	MODIFICACIONES	PRESUPUESTO TOTAL	OBLIGACIONES RECONOCIDAS	PAGOS REALIZADOS	OBLIGACIONES/ PRESUPUESTO TOTAL %	EJERCICIO 2020		INCREMENTO RELATIVO %	
							OBLIGACIONES RECONOCIDAS	PAGOS REALIZADOS	OBLIGACIONES	PAGOS
SUBSIDIOS Y OTRAS PRESTACIONES										
OTRAS PRESTACIONES E INDEMNIZACIONES	3,36		3,36	0,78	0,76	23,21	0,76	0,75	2,63	1,33
FARMACIA	33,70		33,70	16,98	16,90	50,39	16,72	16,70	1,56	1,20
AYUDAS GENÉRICAS A FAMILIAS E ISFL	0,07		0,07	0,07	0,07	100,00				
SUMA SUBSIDIOS Y OTRAS PRESTACIONES	37,13		37,13	17,83	17,73	48,02	17,48	17,45	2,00	1,60
OTRAS TRANSFERENCIAS CORRIENTES										
A LA SEGURIDAD SOCIAL	1,24		1,24							
A COMUNIDADES AUTÓNOMAS	5,73		5,73							
SUMA DE OTRAS TRANSFERENCIAS CORRIENTES	6,97		6,97							
TOTAL	44,10		44,10	17,83	17,73	40,43	17,48	17,45	2,00	1,60



INSTITUTO NACIONAL DE GESTIÓN SANITARIA -CLASIFICACIÓN ECONÓMICA-

EJECUCIÓN DEL PRESUPUESTO DE GASTOS - EJERCICIO 2021 ACUMULADO HASTA FIN DEL MES DE JUNIO

CAPÍTULO 1.-GASTOS DE PERSONAL-

Millones de Euros

CLASIFICACIÓN ECONÓMICA	PRESUPUESTO	MODIFICACIONES	PRESUPUESTO	OBLIGACIONES RECONOCIDAS	PAGOS	OBLIGACIONES/ PRESUPUESTO TOTAL %
	INICIAL		TOTAL		REALIZADOS	
12000 SUELDOS. (EXCEPTO PERS.CUPO Y EVIS)	10,91		10,91	3,20	3,20	29,33
1200 SUELDOS SUBGRUPO A1 Y GRUPO A	10,91		10,91	3,20	3,20	29,33
1201 SUELDOS SUBGRUPO A2 Y GRUPO B	8,49		8,49	3,80	3,80	44,76
1203 SUELDOS SUBGRUPO C1 Y GRUPO C	1,66		1,66	0,65	0,65	39,16
1204 SUELDOS SUBGRUPO C2 Y GRUPO D	4,43		4,43	2,01	2,01	45,37
1205 SUELDOS AGRUP. PROF. Y GRUPO E	1,40		1,40	0,59	0,59	42,14
1206 TRIENIOS	4,64		4,64	2,57	2,57	55,39
1207 PAGAS EXTRAORDINARIAS	7,43		7,43	3,65	3,65	49,13
120 RETRIBUCIONES BASICAS	38,96		38,96	16,47	16,47	42,27
1210 COMPLEMENTO DE DESTINO	14,02		14,02	5,41	5,41	38,59
12110 COMPONENTE GRAL.PERSONAL NO SANIT.	3,49		3,49	1,56	1,56	44,70
12111 COMPONENTE GRAL.PERS.FACULTATIVO	4,55		4,55	2,16	2,16	47,47
12112 COMPONENTE GRAL.PERS.SANIT.NO FACUL.	4,24		4,24	1,98	1,98	46,70
12113 COMP.SING. TURNICIDAD PERS.SANIT.NO FACULT.	0,59		0,59	0,26	0,26	44,07
12114 COMP.SING. TURNICIDAD PERSONAL NO SANITARIO	0,11		0,11	0,05	0,05	45,45
1211 COMPLEMENTO ESPECIFICO	12,98		12,98	6,01	6,01	46,30
1212 INDEMNIZACION POR RESIDENCIA	19,39		19,39	9,39	9,39	48,43
12130 PERSONAL SANITARIO FACULTATIVO	5,20		5,20	3,58	3,58	68,85
12131 PERSONAL SANITARIO NO FACULTATIVO	2,09		2,09	1,21	1,21	57,89
12132 PERSONAL NO SANITARIO	0,41		0,41	0,22	0,22	53,66
1213 COMPLEMENTO DE ATENCION CONTINUADA	7,70		7,70	5,01	5,01	65,06
12140 SUBGRUPO A1 Y GRUPO A	0,03		0,03	0,02	0,02	66,67
12141 SUBGRUPO A2 Y GRUPO B	0,05		0,05	0,03	0,03	60,00
12143 SUBGRUPO C1 Y GRUPO C	0,10		0,10	0,03	0,03	30,00
12144 SUBGRUPO C2 Y GRUPO D	0,35		0,35	0,19	0,19	54,29
12145 PERSONAL DE AGRUP.PROF.Y GRUPO E	0,21		0,21	0,10	0,10	47,62
1214 COMPL. CARRERA PROF. PERS. NO SANITARIO	0,74		0,74	0,37	0,37	50,00
12150 SUBGRUPO A1 Y GRUPO A	1,60		1,60	0,92	0,92	57,50
12151 SUBGRUPO A2 Y GRUPO B	2,30		2,30	1,30	1,30	56,52
12153 SUBGRUPO C1 Y GRUPO C	0,07		0,07	0,05	0,05	71,43
12154 SUBGRUPO C2 Y GRUPO D	0,39		0,39	0,25	0,25	64,10
1215 COMPL. CARRERA PROF. PERSONAL SANITARIO	4,36		4,36	2,52	2,52	57,80
12199 OTROS COMPLEMENTOS	0,07		0,07	0,03	0,03	42,86
1219 OTROS COMPLEMENTOS	0,07		0,07	0,03	0,03	42,86



INSTITUTO NACIONAL DE GESTIÓN SANITARIA -CLASIFICACIÓN ECONÓMICA-

EJECUCIÓN DEL PRESUPUESTO DE GASTOS - EJERCICIO 2021 ACUMULADO HASTA FIN DEL MES DE JUNIO

CAPÍTULO 1.-GASTOS DE PERSONAL-

Millones de Euros

CLASIFICACIÓN ECONÓMICA	PRESUPUESTO	MODIFICACIONES	PRESUPUESTO	OBLIGACIONES RECONOCIDAS	PAGOS REALIZADOS	OBLIGACIONES/ PRESUPUESTO TOTAL %
	INICIAL		TOTAL			
121 RETRIBUCIONES COMPLEMENTARIAS	59,26		59,26	28,74	28,74	48,50
1250 SUELDOS SUBGRUPO A1 Y GRUPO A	1,15		1,15	0,62	0,62	53,91
1251 SUELDOS SUBGRUPO A2 Y GRUPO B	1,15		1,15	1,44	1,44	125,22
1253 SUELDOS SUBGRUPO C1 Y GRUPO C	0,08		0,08	0,14	0,14	175,00
1254 SUELDOS SUBGRUPO C2 Y GRUPO D	0,61		0,61	0,96	0,96	157,38
1255 SUELDOS AGRUP.PROF. Y GRUPO E	0,21		0,21	0,45	0,45	214,29
1256 TRIENIOS	0,12		0,12	0,10	0,10	83,33
1257 PAGAS EXTRAORDINARIAS	0,69		0,69	1,09	1,09	157,97
1258 RETRIBUCIONES COMPLEMENTARIAS	5,14		5,14	7,82	7,82	152,14
125 RETRIBUCIONES OTRO PERS.ESTATUT. TEM	9,15		9,15	12,62	12,62	137,92
12 PERS.FUNC. Y ESTATUTARIO	107,37		107,37	57,83	57,83	53,86
13090 RETRIBUCIONES BASICAS Y OTRAS REMUN.	0,43		0,43	0,19	0,19	44,19
1309 OTRO PERSONAL	0,43		0,43	0,19	0,19	44,19
130 LABORAL FIJO	0,43		0,43	0,19	0,19	44,19
1310 RETRIBUCIONES BASICAS Y OTRAS REMUN.	0,35		0,35	0,04	0,04	11,43
131 LABORAL EVENTUAL	0,35		0,35	0,04	0,04	11,43
13 LABORALES	0,78		0,78	0,23	0,23	29,49
1500 POR DESEMPEÑO DEL PUESTO	1,42		1,42	0,48	0,48	33,80
1501 POR CUMPLIMIENTO DE OBJETIVOS	0,91		0,91	0,31	0,31	34,07
150 PRODUCTIVIDAD PERSONAL FUNCIONARIO	2,33		2,33	0,79	0,79	33,91
151 GRATIFICACIONES	0,02		0,02			
1520 PERSONAL ESTATUTARIO	4,55		4,55	2,29	2,29	50,33
152 PRODUCTIV.PERS.ESTATUTAR.FACTOR FIJO	4,55		4,55	2,29	2,29	50,33
153 PRODUCTIV.PERS.ESTATUT.FACT.VARIABLE	3,61		3,61	2,48	2,48	68,70
15 INCENTIVOS AL RENDIMIENTO	10,51		10,51	5,56	5,56	52,90
1600 CUOTAS DE LA SEGURIDAD SOCIAL	28,40		28,40	15,61	15,61	54,96
160 CUOTAS DE LA SEGURIDAD SOCIAL	28,40		28,40	15,61	15,61	54,96
1620 FORM.Y PERFECCIONAM. DEL PERSONAL	0,09		0,09	0,01	0,01	11,11
1621 SERVICIOS DE COMEDOR	0,02		0,02			
1624 ACCIÓN SOCIAL	0,35		0,35			
1625 SEGUROS	0,53		0,53			
1629 OTROS	0,01		0,01			
162 GASTOS SOC.PERS.	1,00		1,00	0,01	0,01	1,00
16 CUOTA S Y GASTOS SOCIALES A CARGO DEL EMPLEADOR	29,40		29,40	15,62	15,62	53,13



INSTITUTO NACIONAL DE GESTIÓN SANITARIA -CLASIFICACIÓN ECONÓMICA-

EJECUCIÓN DEL PRESUPUESTO DE GASTOS - EJERCICIO 2021 ACUMULADO HASTA FIN DEL MES DE JUNIO

CAPÍTULO 1.-GASTOS DE PERSONAL-

Millones de Euros

CLASIFICACIÓN ECONÓMICA	PRESUPUESTO INICIAL	MODIFICACIONES	PRESUPUESTO TOTAL	OBLIGACIONES RECONOCIDAS	PAGOS REALIZADOS	OBLIGACIONES/ PRESUPUESTO TOTAL %
1 GASTOS DE PERSONAL	148,06		148,06	79,24	79,24	53,52



INSTITUTO NACIONAL DE GESTIÓN SANITARIA -CLASIFICACIÓN ECONÓMICA-

EJECUCIÓN DEL PRESUPUESTO DE GASTOS - EJERCICIO 2021 ACUMULADO HASTA FIN DEL MES DE JUNIO

CAPÍTULO 2.-GASTOS CORRIENTES BIENES Y SERVICIOS-

Millones de Euros

CLASIFICACIÓN ECONÓMICA	PRESUPUESTO	MODIFICACIONES	PRESUPUESTO	OBLIGACIONES RECONOCIDAS	PAGOS REALIZADOS	OBLIGACIONES/PRESUPUESTO TOTAL %
	INICIAL		TOTAL			
203 ARRENDAM.MAQUIN.,INSTAL. Y UTILLAJE	0,03		0,03	0,05	0,05	166,67
204 ARRENDAM.DE MEDIOS TRANSPORTE	0,01		0,01	0,01	0,01	100,00
205 ARRENDAM.DE MOBILIARIO Y ENSERES	0,04		0,04	0,01	0,01	25,00
206 ARREND.EQUIP.PARA PROCESOS DE INFORM				0,03	0,03	
20 ARRENDAMIENTOS Y CANONES	0,08		0,08	0,10	0,10	125,00
212 EDIFICIOS Y OTRAS CONSTRUCCIONES	0,57		0,57	0,23	0,22	40,35
213 MAQUINARIA,INSTALACIONES Y UTILLAJE	1,20		1,20	0,52	0,51	43,33
215 MOBILIARIO Y ENSERES	0,06		0,06	0,03	0,03	50,00
216 EQUIPOS PARA PROCESOS DE INFORMACION	0,34		0,34	0,06	0,06	17,65
219 OTRO INMOVILIZADO MATERIAL	0,04		0,04			
21 REPARACION,MANTEN.Y CONSERV.	2,21		2,21	0,84	0,82	38,01
2200 ORDINARIO NO INVENTARIABLE	0,47		0,47	0,12	0,12	25,53
2201 PRENSA, REV., LIBROS Y OTRAS PUBLIC.	0,08		0,08	0,03	0,03	37,50
2202 MATERIAL INFORMATICO NO INVENTARIABL	0,08		0,08	0,11	0,11	137,50
220 MATERIAL DE OFICINA	0,63		0,63	0,26	0,26	41,27
22100 ENERGIA ELECTRICA	2,16		2,16	0,65	0,61	30,09
22101 AGUA	0,16		0,16	0,06	0,06	37,50
22102 GAS	0,01		0,01	0,01	0,01	100,00
22103 COMBUSTIBLE	0,68		0,68	0,27	0,27	39,71
2210 ELECTRICIDAD,AGUA,GAS Y COMBUSTIBLE	3,01		3,01	0,99	0,95	32,89
22110 PRODUCTOS FARMACEUTICOS	6,05		6,05	2,07	1,96	34,21
22112 HEMODERIVADOS	0,27		0,27	0,12	0,12	44,44
22113 PRODUCTOS FARMAC. RED HOSPIT.I.N.G.S	9,72		9,72	5,98	5,63	61,52
2211 PRODUC. FARMAC. Y HEMODERIVADOS	16,04		16,04	8,17	7,71	50,94
2212 INSTRUM. Y PEQ. UTILLAJE SANITARIO	0,52		0,52	0,15	0,15	28,85
2213 INSTRUM.Y PEQ. UTILLAJE NO SANITARIO	0,16		0,16	0,02	0,02	12,50
22140 LENCERIA	0,08		0,08	0,03	0,03	37,50
22141 VESTUARIO	0,09		0,09	0,09	0,09	100,00
2214 LENCERIA Y VESTUARIO	0,17		0,17	0,12	0,12	70,59
2215 PRODUCTOS ALIMENTICIOS	0,19		0,19	0,07	0,07	36,84
22160 IMPLANTES	1,06		1,06	0,52	0,46	49,06
22161 MATERIAL DE LABORATORIO	4,57		4,57	2,90	2,78	63,46
22162 MATERIAL DE RADIOLOGIA	0,07		0,07	0,03	0,03	42,86
22164 OTRO MATERIAL SANITARIO	8,68	-5,12	3,56	4,74	4,58	133,15



INSTITUTO NACIONAL DE GESTIÓN SANITARIA -CLASIFICACIÓN ECONÓMICA-

EJECUCIÓN DEL PRESUPUESTO DE GASTOS - EJERCICIO 2021 ACUMULADO HASTA FIN DEL MES DE JUNIO

CAPÍTULO 2.-GASTOS CORRIENTES BIENES Y SERVICIOS-

Millones de Euros

CLASIFICACIÓN ECONÓMICA	PRESUPUESTO	MODIFICACIONES	PRESUPUESTO	OBLIGACIONES RECONOCIDAS	PAGOS	OBLIGACIONES/ PRESUPUESTO TOTAL %
	INICIAL		TOTAL		REALIZADOS	
2216 MAT.SANIT. PARA CONSUMO Y REPOSICION	14,38	-5,12	9,26	8,19	7,85	88,44
2217 MAT.NO SANIT.PARA CONSUMO Y REPOSIC.	0,57		0,57	0,55	0,54	96,49
2218 BANCO DE SANGRE	0,26		0,26	0,11	0,11	42,31
2219 OTROS SUMINISTROS	0,10		0,10	0,10	0,10	100,00
221 SUMINISTROS	35,40	-5,12	30,28	18,47	17,62	61,00
22200 SERV.DE TELECOMUNICACIONES	0,87		0,87	0,30	0,29	34,48
2220 SERV.DE TELECOMUNICACIONES	0,87		0,87	0,30	0,29	34,48
2221 POSTALES Y MENSAJERÍA	0,02		0,02	0,01	0,01	50,00
222 COMUNICACIONES	0,89		0,89	0,31	0,30	34,83
223 TRANSPORTES	0,21		0,21	0,04	0,04	19,05
2241 VEHICULOS	0,01		0,01			
224 PRIMAS DE SEGUROS	0,01		0,01			
2252 LOCALES	0,35		0,35	0,05	0,05	14,29
225 TRIBUTOS	0,35		0,35	0,05	0,05	14,29
22620 DE GESTION ADMINISTRATIVA	0,02		0,02	0,02	0,02	100,00
22621 DE COMUNICACION	0,01		0,01	0,01	0,01	100,00
2262 INFORMACION Y DIVULGACION	0,03		0,03	0,03	0,03	100,00
2263 JURIDICOS, CONTENCIOSOS	0,09		0,09	0,01	0,01	11,11
2264 GASTOS DERIVAD. ASISTENCIA RELIGIOSA	0,03		0,03	0,02	0,02	66,67
2265 CUOTAS DE ASOCIACION	0,01		0,01			
22660 REUNIONES,CONFEREN.Y CELEBRAC.ACTOS	0,03		0,03			
22661 CURSOS DE FORMACION Y PERFECCIONAMIENTO	0,11		0,11			
2266 REUN.,COFERENC.,CELEB.ACTOS Y CURSOS	0,14		0,14			
2269 OTROS	0,91		0,91	0,03	0,03	3,30
226 GASTOS DIVERSOS	1,21		1,21	0,09	0,09	7,44
2270 INFORMES,DICT.Y OTRAS ACTUA.PROFES.	0,07		0,07	0,09	0,09	128,57
2271 ESTUDIOS,PROYEC.INVES.Y OTRAS ACTIV.	0,02		0,02			
2273 LIMPIEZA Y ASEO	5,66		5,66	2,61	2,60	46,11
2274 SEGURIDAD	3,35		3,35	1,59	1,51	47,46
2275 SERVICIOS CONTRATADOS DE COMEDOR	0,82		0,82	0,68	0,67	82,93
2276 SERV. CONTRATADOS ADMINISTRATIVOS	0,05		0,05	0,15	0,14	300,00
22782 SERVICIOS DE CARACTER INFORMATICO	2,55		2,55	1,05	1,04	41,18
22786 SERV.EXTERNOS PRUEBAS MED.DIST.CONCERT.	0,39		0,39	0,41	0,37	105,13
2278 COLAB.EN GEST.PREST.SERVICIOS	2,94		2,94	1,46	1,41	49,66



INSTITUTO NACIONAL DE GESTIÓN SANITARIA -CLASIFICACIÓN ECONÓMICA-

EJECUCIÓN DEL PRESUPUESTO DE GASTOS - EJERCICIO 2021 ACUMULADO HASTA FIN DEL MES DE JUNIO

CAPÍTULO 2.-GASTOS CORRIENTES BIENES Y SERVICIOS-

Millones de Euros

CLASIFICACIÓN ECONÓMICA	PRESUPUESTO	MODIFICACIONES	PRESUPUESTO	OBLIGACIONES RECONOCIDAS	PAGOS	OBLIGACIONES/PRESUPUESTO TOTAL %
	INICIAL		TOTAL		REALIZADOS	
2279 OTROS	2,43	11,13	13,56	5,14	4,21	37,91
227 TRABAJ.REALIZ.POR OTRAS EMPR.Y PROF.	15,34	11,13	26,47	11,72	10,63	44,28
22 MATER.SUMINIST.Y OTROS	54,04	6,01	60,05	30,94	28,99	51,52
230 DIETAS	0,12		0,12	0,02	0,02	16,67
231 LOCOMOCION	0,12		0,12	0,03	0,03	25,00
233 OTRAS INDEMNIZACIONES	0,14		0,14	0,02	0,02	14,29
23 INDEMNIZ.RAZON SERVICIO	0,38		0,38	0,07	0,07	18,42
240 GASTOS DE EDICION Y DISTRIBUCION	0,05		0,05			
24 GASTOS DE PUBLICACIONES	0,05		0,05			
2515 CON ENTIDADES PRIVADAS				0,04	0,04	
251 CONCIERTOS CON INSTIT.ATENC.PRIMARIA				0,04	0,04	
2523 CON ENTES TERRITORIALES	0,01		0,01			
2525 CON ENTIDADES PRIVADAS	1,22		1,22	0,33	0,29	27,05
252 CONCIERTOS CON INSTIT.ATENC.ESPECIAL	1,23		1,23	0,33	0,29	26,83
2532 CLUB DIALISIS	2,77		2,77	0,64	0,64	23,10
253 CONCIERTOS POR PROG.ESP.HEMODIALISIS	2,77		2,77	0,64	0,64	23,10
25421 OXIGENOTERAPIA	0,35		0,35	0,14	0,14	40,00
25422 AEROSOLTERAPIA	0,27		0,27	0,09	0,09	33,33
25423 OTRAS TERAPIAS	0,41		0,41	0,24	0,24	58,54
2542 TERAPIA INSUF.RESP.A DOMICILIO	1,03		1,03	0,47	0,47	45,63
25431 CONCIERT.PARA RESONAN.NUCLEAR MAGNE.	1,37		1,37	0,42	0,42	30,66
25432 CONCIERTOS PARA T.A.C.	0,42		0,42	0,02	0,02	4,76
25439 OTROS	0,25		0,25	0,17	0,17	68,00
2543 CONCIERT.PARA TECNIC.DIAGNOST.IMAGEN	2,04		2,04	0,61	0,61	29,90
2545 CONCIERTOS REHABILITACION-FISIOTERAP	0,48		0,48	0,04	0,04	8,33
2547 OTROS SERVICIOS ESPECIALES	0,02		0,02			
254 CONCIERTO CENTROS DIAG.TRATAM.TERAP.	3,57		3,57	1,12	1,12	31,37
2551 SERVICIOS CONCERTADOS DE AMBULANCIAS	4,20		4,20	2,51	2,51	59,76
2552 TRASL.ENFERM.CON OTROS MED.DE TRANSP	3,33		3,33	1,98	1,98	59,46
255 CONCIERTOS PROGR.ESPECIAL TRANSPORTE	7,53		7,53	4,49	4,49	59,63
25 A.SANIT.CON MED.AJENOS	15,10		15,10	6,62	6,58	43,84
290 GASTOS CORR.B.Y S.MEC.REC.Y RESILIENCIA	18,50		18,50			
29 GASTOS CORR.B.Y S.MEC.REC.Y RESILIENCIA	18,50		18,50			
2 GASTOS CORRIENTES BIENES Y SERVICIOS	90,36	6,01	96,37	38,57	36,56	40,02



INSTITUTO NACIONAL DE GESTIÓN SANITARIA -CLASIFICACIÓN ECONÓMICA-

EJECUCIÓN DEL PRESUPUESTO DE GASTOS - EJERCICIO 2021 ACUMULADO HASTA FIN DEL MES DE JUNIO

CAPÍTULO 3.-GASTOS FINANCIEROS-

Millones de Euros

CLASIFICACIÓN ECONÓMICA	PRESUPUESTO	MODIFICACIONES	PRESUPUESTO	OBLIGACIONES RECONOCIDAS	PAGOS REALIZADOS	OBLIGACIONES/ PRESUPUESTO TOTAL %
	INICIAL		TOTAL			
3529 OTROS	0,07		0,07			
352 INTERESES DE DEMORA	0,07		0,07			
35 INTERES.DEMORA Y OTROS GASTOS FINANC.	0,07		0,07			
3 GASTOS FINANCIEROS	0,07		0,07			



INSTITUTO NACIONAL DE GESTIÓN SANITARIA -CLASIFICACIÓN ECONÓMICA-

EJECUCIÓN DEL PRESUPUESTO DE GASTOS - EJERCICIO 2021 ACUMULADO HASTA FIN DEL MES DE JUNIO

CAPÍTULO 4.-TRANSFERENCIAS CORRIENTES-

Millones de Euros

CLASIFICACIÓN ECONÓMICA	PRESUPUESTO	MODIFICACIONES	PRESUPUESTO	OBLIGACIONES RECONOCIDAS	PAGOS REALIZADOS	OBLIGACIONES/PRESUPUESTO TOTAL %
	INICIAL		TOTAL			
4294 A LA TESORERIA GRAL.SEGURIDAD SOCIAL	1,24		1,24			
429 OTRAS TRANSF.A ENTIDADES DEL SISTEMA	1,24		1,24			
42 A LA SEGURIDAD SOCIAL	1,24		1,24			
4520 GASTOS DERIVADOS DEL FONDO DE COHESIÓN SANITARIA	5,73		5,73			
452 POR ASIST.SANIT.A PACIENTES DERIV.Y DESPLAZ.	5,73		5,73			
45 A COMUNIDADES AUTONOMAS	5,73		5,73			
4800 A O.S.Y EMP.COM.PAR.CJOS.GENE.Y C.E.	0,07		0,07	0,07	0,07	100,00
480 AYUDAS GENERICAS A FAM.E INST. SIN L	0,07		0,07	0,07	0,07	100,00
48818 NO CONTRIBUTIVA	3,07		3,07	0,60	0,59	19,54
4881 ENTREGAS POR DESPLAZAMIENTO	3,07		3,07	0,60	0,59	19,54
48828 NO CONTRIBUTIVA	0,16		0,16	0,11	0,11	68,75
4882 PRÓTESIS	0,16		0,16	0,11	0,11	68,75
48838 NO CONTRIBUTIVA	0,13		0,13	0,07	0,06	53,85
4883 VEHÍCULOS PARA PERSONAS CON DISCAP.	0,13		0,13	0,07	0,06	53,85
488 OTRAS PRESTAC.E INDEMNIZACIONES	3,36		3,36	0,78	0,76	23,21
48908 NO CONTRIBUTIVA	31,94		31,94	16,40	16,40	51,35
4890 RECETAS MEDICAS	31,94		31,94	16,40	16,40	51,35
48918 NO CONTRIBUTIVA	0,51		0,51	0,01	0,01	1,96
4891 REINTEGRO DE GASTOS DE FARMACIA	0,51		0,51	0,01	0,01	1,96
48920 EFECTOS Y ACCESORIOS	0,04		0,04	0,01	0,01	25,00
48921 VACUNAS	0,01		0,01			
48922 TIRAS REACTIVAS	1,20		1,20	0,56	0,48	46,67
4892 PRODUCTOS FARMAC.SUMINISTRO DIRECTO	1,25		1,25	0,57	0,49	45,60
489 FARMACIA	33,70		33,70	16,98	16,90	50,39
48 A FAMIL.E INST.SIN F.LUCRO	37,13		37,13	17,83	17,73	48,02
4 TRANSFERENCIAS CORRIENTES	44,10		44,10	17,83	17,73	40,43



INSTITUTO NACIONAL DE GESTIÓN SANITARIA -CLASIFICACIÓN ECONÓMICA-

EJECUCIÓN DEL PRESUPUESTO DE GASTOS - EJERCICIO 2021 ACUMULADO HASTA FIN DEL MES DE JUNIO

CAPÍTULO 6.-INVERSIONES REALES-

Millones de Euros

CLASIFICACIÓN ECONÓMICA	PRESUPUESTO	MODIFICACIONES	PRESUPUESTO	OBLIGACIONES RECONOCIDAS	PAGOS REALIZADOS	OBLIGACIONES/ PRESUPUESTO TOTAL %
	INICIAL		TOTAL			
6221 CONSTRUCCIONES	31,77		31,77	9,63	9,63	30,31
622 EDIFICIOS Y OTRAS CONSTRUCCIONES	31,77		31,77	9,63	9,63	30,31
623 MAQUINARIA, INSTALACIONES Y UTILLAJE		0,68	0,68	0,27	0,27	39,71
625 MOBILIARIO Y ENSERES				0,01	0,01	
626 EQUIPOS PARA PROCESOS DE INFORMACION				0,03	0,01	
629 INMOVILIZADO INMATERIAL		4,48	4,48	0,07	0,07	1,56
62 INVERSIÓN NUEVA ASOC.AL FUNC.OPERATIVO SERV.	31,77	5,16	36,93	10,01	9,99	27,11
6321 CONSTRUCCIONES	2,99		2,99	0,60	0,60	20,07
632 EDIFICIOS Y OTRAS CONSTRUCCIONES	2,99		2,99	0,60	0,60	20,07
633 MAQUINARIA, INSTALACIONES Y UTILLAJE	2,87		2,87	0,01	0,01	0,35
635 MOBILIARIO Y ENSERES				0,03	0,03	
636 EQUIPOS PARA PROCESOS DE INFORMACION	2,28		2,28	0,09	0,09	3,95
639 INMOVILIZADO INMATERIAL	0,09	0,65	0,74			
63 INVERSIÓN REPOSICION ASOC.AL FUNC.OPERATIVO SERV.	8,23	0,65	8,88	0,73	0,73	8,22
6 INVERSIONES REALES	40,00	5,81	45,81	10,74	10,72	23,44



INSTITUTO NACIONAL DE GESTIÓN SANITARIA -CLASIFICACIÓN ECONÓMICA-

EJECUCIÓN DEL PRESUPUESTO DE GASTOS - EJERCICIO 2021 ACUMULADO HASTA FIN DEL MES DE JUNIO

CAPÍTULO 8.-ACTIVOS FINANCIEROS-

Millones de Euros

CLASIFICACIÓN ECONÓMICA	PRESUPUESTO		PRESUPUESTO TOTAL	OBLIGACIONES RECONOCIDAS	PAGOS REALIZADOS	OBLIGACIONES/ PRESUPUESTO TOTAL %
	INICIAL	MODIFICACIONES				
830 AL PERSONAL A CORTO PLAZO	0,33		0,33	0,04	0,04	12,12
83 CONC.PRESTAM.NO PUBLIC.	0,33		0,33	0,04	0,04	12,12
8400 A CORTO PLAZO	0,02		0,02			
8401 A LARGO PLAZO	0,04		0,04			
840 DEPOSITOS E IMPOSICIONES	0,06		0,06			
8410 A CORTO PLAZO	0,02		0,02			
8411 A LARGO PLAZO	0,04		0,04			
841 FIANZAS	0,06		0,06			
84 CONST.DE DEPOS.IMPOSIC.Y FIANZAS	0,12		0,12			
8 ACTIVOS FINANCIEROS	0,45		0,45	0,04	0,04	8,89
TOTAL	323,04	11,82	334,86	146,42	144,29	43,73



INSTITUTO NACIONAL DE GESTIÓN SANITARIA

EJECUCION DEL PRESUPUESTO DE GASTOS. - EJERCICIO 2021 ACUMULADO HASTA FIN DEL MES DE JUNIO

ÁREAS, GRUPOS DE PROGRAMAS Y PROGRAMAS

Millones de Euros

ÁREAS, GRUPOS DE PROGRAMAS Y PROGRAMAS	PRESUPUESTO INICIAL	MODIFICACIONES	PRESUPUESTO TOTAL	OBLIGACIONES RECONOCIDAS	PAGOS REALIZADOS	OBLIGACIONES/ PRESUPUESTO TOTAL %	EJERCICIO 2020		INCREMENTO RELATIVO %	
							OBLIGACIONES RECONOCIDAS	PAGOS REALIZADOS	OBLIGACIONES	PAGOS
2121 ATENC. PRIMARIA DE SALUD	73,92	1,70	75,62	37,23	37,08	49,23	34,66	34,58	7,41	7,23
21 ATENCION PRIMARIA DE SALUD	73,92	1,70	75,62	37,23	37,08	49,23	34,66	34,58	7,41	7,23
2223 ATENCION ESPECIALIZADA	210,07	9,47	219,54	101,86	99,91	46,40	89,22	88,62	14,17	12,74
22 ATENCION ESPECIALIZADA	210,07	9,47	219,54	101,86	99,91	46,40	89,22	88,62	14,17	12,74
2591 DIRECCION Y SERV. GRALES.	17,87	0,65	18,52	6,13	6,10	33,10	5,80	5,80	5,69	5,17
25 ADMON.,SERV. GRALES A. SANITARIA	17,87	0,65	18,52	6,13	6,10	33,10	5,80	5,80	5,69	5,17
2627 FORMACION DE PERSONAL SAN.	2,68		2,68	1,20	1,20	44,78	0,99	0,99	21,21	21,21
26 FORMACION DE PERSONAL SAN.	2,68		2,68	1,20	1,20	44,78	0,99	0,99	21,21	21,21
2990 ASIST.SANITARIA.MEC.RECUP.Y RESILIENCIA	18,50		18,50							
29 ASIST.SANITARIA. MEC.RECUP.YRESILIENCIA	18,50		18,50							
2 ASISTENCIA SANITARIA	323,04	11,82	334,86	146,42	144,29	43,73	130,67	129,99	12,05	11,00
TOTAL GENERAL	323,04	11,82	334,86	146,42	144,29	43,73	130,67	129,99	12,05	11,00



INSTITUTO NACIONAL DE GESTIÓN SANITARIA. -CLASIFICACIÓN ECONÓMICA POR ÁREAS.-

EJECUCION DEL PRESUPUESTO DE GASTOS. - EJERCICIO 2021 ACUMULADO HASTA FIN DEL MES DE JUNIO

Presupuesto Inicial

Millones de Euros

AREAS, GRUPOS DE PROGRAMAS Y PROGRAMAS	GASTOS DE PERSONAL	GASTOS CORRIENTES BIENES Y SERVICIOS	GASTOS FINANCIEROS	TRANSFERENCIAS CORRIENTES	INVERSIONES REALES	TRANSFERENCIAS CAPITAL	ACTIVOS FINANCIEROS	PASIVOS FINANCIEROS	TOTAL
2121 ATENC. PRIMARIA DE SALUD	29,68	6,97	0,01	33,70	3,54		0,02		73,92
21 ATENCION PRIMARIA DE SALUD	29,68	6,97	0,01	33,70	3,54		0,02		73,92
2223 ATENCION ESPECIALIZADA	104,07	61,12	0,01	9,09	35,69		0,09		210,07
22 ATENCION ESPECIALIZADA	104,07	61,12	0,01	9,09	35,69		0,09		210,07
2591 DIRECCION Y SERV. GRALES.	11,78	3,62	0,05	1,31	0,77		0,34		17,87
25 ADMON.,SERV. GRALES A. SANITARIA	11,78	3,62	0,05	1,31	0,77		0,34		17,87
2627 FORMACION DE PERSONAL SAN.	2,53	0,15							2,68
26 FORMACION DE PERSONAL SAN.	2,53	0,15							2,68
2990 ASIST.SANITARIA.MEC.RECUP.Y RESILIENCIA		18,50							18,50
29 ASIST.SANITARIA. MEC.RECUP.YRESILIENCIA		18,50							18,50
2 ASISTENCIA SANITARIA	148,06	90,36	0,07	44,10	40,00		0,45		323,04
TOTAL	148,06	90,36	0,07	44,10	40,00		0,45		323,04



INSTITUTO NACIONAL DE GESTIÓN SANITARIA. -CLASIFICACIÓN ECONÓMICA POR ÁREAS.-

EJECUCION DEL PRESUPUESTO DE GASTOS. - EJERCICIO 2021 ACUMULADO HASTA FIN DEL MES DE JUNIO

Modificaciones

Millones de Euros

AREAS, GRUPOS DE PROGRAMAS Y PROGRAMAS	GASTOS DE PERSONAL	GASTOS CORRIENTES BIENES Y SERVICIOS	GASTOS FINANCIEROS	TRANSFERENCIAS CORRIENTES	INVERSIONES REALES	TRANSFERENCIAS CAPITAL	ACTIVOS FINANCIEROS	PASIVOS FINANCIEROS	TOTAL
2121 ATENC. PRIMARIA DE SALUD					1,70				1,70
21 ATENCION PRIMARIA DE SALUD					1,70				1,70
2223 ATENCION ESPECIALIZADA		6,01			3,46				9,47
22 ATENCION ESPECIALIZADA		6,01			3,46				9,47
2591 DIRECCION Y SERV. GRALES.					0,65				0,65
25 ADMON.,SERV. GRALES A. SANITARIA					0,65				0,65
2 ASISTENCIA SANITARIA		6,01			5,81				11,82
TOTAL		6,01			5,81				11,82



INSTITUTO NACIONAL DE GESTIÓN SANITARIA. -CLASIFICACIÓN ECONÓMICA POR ÁREAS.-

EJECUCION DEL PRESUPUESTO DE GASTOS. - EJERCICIO 2021 ACUMULADO HASTA FIN DEL MES DE JUNIO

Presupuesto Total

Millones de Euros

AREAS, GRUPOS DE PROGRAMAS Y PROGRAMAS	GASTOS DE PERSONAL	GASTOS CORRIENTES BIENES Y SERVICIOS	GASTOS FINANCIEROS	TRANSFERENCIAS CORRIENTES	INVERSIONES REALES	TRANSFERENCIAS CAPITAL	ACTIVOS FINANCIEROS	PASIVOS FINANCIEROS	TOTAL
2121 ATENC. PRIMARIA DE SALUD	29,68	6,97	0,01	33,70	5,24		0,02		75,62
21 ATENCION PRIMARIA DE SALUD	29,68	6,97	0,01	33,70	5,24		0,02		75,62
2223 ATENCION ESPECIALIZADA	104,07	67,13	0,01	9,09	39,15		0,09		219,54
22 ATENCION ESPECIALIZADA	104,07	67,13	0,01	9,09	39,15		0,09		219,54
2591 DIRECCION Y SERV. GRALES.	11,78	3,62	0,05	1,31	1,42		0,34		18,52
25 ADMON.,SERV. GRALES A. SANITARIA	11,78	3,62	0,05	1,31	1,42		0,34		18,52
2627 FORMACION DE PERSONAL SAN.	2,53	0,15							2,68
26 FORMACION DE PERSONAL SAN.	2,53	0,15							2,68
2990 ASIST.SANITARIA.MEC.RECUP.Y RESILIENCIA		18,50							18,50
29 ASIST.SANITARIA. MEC.RECUP.YRESILIENCIA		18,50							18,50
2 ASISTENCIA SANITARIA	148,06	96,37	0,07	44,10	45,81		0,45		334,86
TOTAL	148,06	96,37	0,07	44,10	45,81		0,45		334,86



INSTITUTO NACIONAL DE GESTIÓN SANITARIA. -CLASIFICACIÓN ECONÓMICA POR ÁREAS.-

EJECUCION DEL PRESUPUESTO DE GASTOS. - EJERCICIO 2021 ACUMULADO HASTA FIN DEL MES DE JUNIO

Obligaciones Reconocidas

Millones de Euros

AREAS, GRUPOS DE PROGRAMAS Y PROGRAMAS	GASTOS DE PERSONAL	GASTOS CORRIENTES BIENES Y SERVICIOS	GASTOS FINANCIEROS	TRANSFERENCIAS CORRIENTES	INVERSIONES REALES	TRANSFERENCIAS CAPITAL	ACTIVOS FINANCIEROS	PASIVOS FINANCIEROS	TOTAL
2121 ATENC. PRIMARIA DE SALUD	16,49	3,12		16,98	0,64				37,23
21 ATENCION PRIMARIA DE SALUD	16,49	3,12		16,98	0,64				37,23
2223 ATENCION ESPECIALIZADA	56,91	34,10		0,78	10,06		0,01		101,86
22 ATENCION ESPECIALIZADA	56,91	34,10		0,78	10,06		0,01		101,86
2591 DIRECCION Y SERV. GRALES.	4,68	1,31		0,07	0,04		0,03		6,13
25 ADMON.,SERV. GRALES A. SANITARIA	4,68	1,31		0,07	0,04		0,03		6,13
2627 FORMACION DE PERSONAL SAN.	1,16	0,04							1,20
26 FORMACION DE PERSONAL SAN.	1,16	0,04							1,20
2 ASISTENCIA SANITARIA	79,24	38,57		17,83	10,74		0,04		146,42
TOTAL	79,24	38,57		17,83	10,74		0,04		146,42



INSTITUTO NACIONAL DE GESTIÓN SANITARIA. -CLASIFICACIÓN ECONÓMICA POR ÁREAS.-

EJECUCION DEL PRESUPUESTO DE GASTOS. - EJERCICIO 2021 ACUMULADO HASTA FIN DEL MES DE JUNIO

Pagos Realizados

Millones de Euros

AREAS, GRUPOS DE PROGRAMAS Y PROGRAMAS	GASTOS DE PERSONAL	GASTOS CORRIENTES BIENES Y SERVICIOS	GASTOS FINANCIEROS	TRANSFERENCIAS CORRIENTES	INVERSIONES REALES	TRANSFERENCIAS CAPITAL	ACTIVOS FINANCIEROS	PASIVOS FINANCIEROS	TOTAL
2121 ATENC. PRIMARIA DE SALUD	16,49	3,05		16,90	0,64				37,08
21 ATENCION PRIMARIA DE SALUD	16,49	3,05		16,90	0,64				37,08
2223 ATENCION ESPECIALIZADA	56,91	32,17		0,76	10,06		0,01		99,91
22 ATENCION ESPECIALIZADA	56,91	32,17		0,76	10,06		0,01		99,91
2591 DIRECCION Y SERV. GRALES.	4,68	1,30		0,07	0,02		0,03		6,10
25 ADMON.,SERV. GRALES A. SANITARIA	4,68	1,30		0,07	0,02		0,03		6,10
2627 FORMACION DE PERSONAL SAN.	1,16	0,04							1,20
26 FORMACION DE PERSONAL SAN.	1,16	0,04							1,20
2 ASISTENCIA SANITARIA	79,24	36,56		17,73	10,72		0,04		144,29
TOTAL	79,24	36,56		17,73	10,72		0,04		144,29



4. IMSERSO

EJECUCIÓN DEL PRESUPUESTO DE GASTOS DEL MES DE JUNIO

- 1. -CLASIFICACIÓN ECONÓMICA POR CAPÍTULO. COMPARATIVA CON EJERCICIO ANTERIOR.**
- 2. -DESARROLLO DEL CAPITULO 4. NIVEL NO CONTRIBUTIVO. COMPARATIVA CON EJERCICIO ANTERIOR.**
- 3. -DETALLE DE LA EJECUCIÓN DEL PRESUPUESTO POR CAPÍTULOS**
- 4. -CLASIFICACIÓN POR ÁREAS, GRUPOS DE PROGRAMAS Y PROGRAMAS. COMPARACIÓN CON EL EJERCICIO ANTERIOR**
- 5. -CLASIFICACIÓN ECONÓMICA POR ÁREAS.**



INSTITUTO DE MAYORES Y SERVICIOS SOCIALES

EJECUCIÓN DEL PRESUPUESTO DE GASTOS - EJERCICIO 2021 MES DE JUNIO

CLASIFICACIÓN ECONÓMICA

Miliones de Euros

CLASIFICACIÓN ECONÓMICA	PRESUPUESTO INICIAL	MODIFICACIONES	PRESUPUESTO TOTAL	OBLIGACIONES RECONOCIDAS	PAGOS REALIZADOS	OBLIGACIONES/PRESUPUESTO TOTAL %	EJERCICIO 2020		INCREMENTO RELATIVO %	
							OBLIGACIONES RECONOCIDAS	PAGOS REALIZADOS	OBLIGACIONES	PAGOS
OPERACIONES CORRIENTES										
1. GASTOS DE PERSONAL	97,19		97,19	10,03	10,04	10,32	9,62	9,72	4,26	3,29
2. GASTOS CORRIENTES BIENES Y SERVICIOS	166,89		166,89	4,18	3,81	2,50	6,18	5,40	-32,36	-29,44
3. GASTOS FINANCIEROS	0,25		0,25							
4. TRANSFERENCIAS CORRIENTES	5.043,20		5.043,20	527,09	526,82	10,45	465,09	464,42	13,33	13,44
SUMA DE OPERACIONES CORRIENTES	5.307,53		5.307,53	541,30	540,67	10,20	480,89	479,54	12,56	12,75
OPERACIONES DE CAPITAL										
6. INVERSIONES REALES	6,12	0,01	6,13	0,18	0,25	2,94	0,01	0,01	1.700,00	2.400,00
7. TRANSFERENCIAS DE CAPITAL	3,00		3,00							
SUMA DE OPERACIONES DE CAPITAL	9,12	0,01	9,13	0,18	0,25	1,97	0,01	0,01	1.700,00	2.400,00
SUMA DE OPERACIONES NO FINANCIERAS	5.316,65	0,01	5.316,66	541,48	540,92	10,18	480,90	479,55	12,60	12,80
OPERACIONES FINANCIERAS										
8. ACTIVOS FINANCIEROS	1,06		1,06	0,03	0,03	2,83	0,02	0,02	50,00	50,00
SUMA DE OPERACIONES FINANCIERAS	1,06		1,06	0,03	0,03	2,83	0,02	0,02	50,00	50,00
TOTAL GASTOS	5.317,71	0,01	5.317,72	541,51	540,95	10,18	480,92	479,57	12,60	12,80



INSTITUTO DE MAYORES Y SERVICIOS SOCIALES										
EJECUCIÓN DEL PRESUPUESTO DE GASTOS - EJERCICIO 2021 MES DE JUNIO										
DESARROLLO DEL CAPÍTULO 4.- TRANSFERENCIAS CORRIENTES.- NIVEL NO CONTRIBUTIVO										
Millones de Euros										
CLASIFICACIÓN ECONÓMICA	PRESUPUESTO INICIAL	MODIFICACIONES	PRESUPUESTO TOTAL	OBLIGACIONES RECONOCIDAS	PAGOS REALIZADOS	OBLIGACIONES/ PRESUPUESTO TOTAL %	EJERCICIO 2020		INCREMENTO RELATIVO %	
							OBLIGACIONES RECONOCIDAS	PAGOS REALIZADOS	OBLIGACIONES	PAGOS
PENSIONES NO CONTRIBUTIVAS Y COMPL. A MINIMOS DE PENS.CONTRIBUTIVAS										
PENSIONES DE INVALIDEZ	1.129,71		1.129,71	152,78	152,78	13,52	151,74	151,74	0,69	0,69
PENSIONES DE JUBILACIÓN	1.437,81		1.437,81	196,94	196,94	13,70	192,32	192,32	2,40	2,40
SUMA DE PENSIONES NO CONTRIBUTIVAS Y COMP. A MÍNIMOS DE PENSIONES CONTRIBUTIVAS	2.567,52		2.567,52	349,72	349,72	13,62	344,06	344,06	1,65	1,65
SUBSIDIOS Y OTRAS PRESTACIONES										
SUBS.ECON.PARA PERS.DISCAPACIDAD	9,32		9,32	1,24	0,96	13,30	1,49	1,15	-16,78	-16,52
PRESTACIONES SOCIALES	250,00		250,00	14,87	14,87	5,95	0,36	0,36	4.030,56	4.030,56
SUMA SUBSIDIOS Y OTRAS PRESTACIONES	259,32		259,32	16,11	15,83	6,21	1,85	1,51	770,81	948,34
OTRAS TRANSFERENCIAS CORRIENTES										
A LA ADM. DEL ESTADO Y ORG. AUTÓNOMOS	183,50		183,50	15,29	15,30	8,33	14,18	14,17	7,83	7,97
A LA SEGURIDAD SOCIAL	1,51		1,51				0,14	0,14	-100,00	-100,00
A COMUNIDADES AUTÓNOMAS	2.031,35		2.031,35	145,97	145,97	7,19	104,53	104,53	39,64	39,64
AL EXTERIOR							0,33		-100,00	
SUMA DE OTRAS TRANSFERENCIAS CORRIENTES	2.216,36		2.216,36	161,26	161,27	7,28	119,18	118,84	35,31	35,70
TOTAL	5.043,20		5.043,20	527,09	526,82	10,45	465,09	464,41	13,33	13,44



INSTITUTO DE MAYORES Y SERVICIOS SOCIALES -CLASIFICACIÓN ECONÓMICA-

EJECUCIÓN DEL PRESUPUESTO DE GASTOS - EJERCICIO 2021 MES DE JUNIO

CAPÍTULO 1.-GASTOS DE PERSONAL-

Millones de Euros

CLASIFICACIÓN ECONÓMICA	PRESUPUESTO	MODIFICACIONES	PRESUPUESTO	OBLIGACIONES RECONOCIDAS	PAGOS	OBLIGACIONES/ PRESUPUESTO TOTAL %
	INICIAL		TOTAL		REALIZADOS	
1000 RETRIBUCIONES BASICAS	0,02		0,02		0,01	
1001 RETRIBUCIONES COMPLEMENTARIAS	0,04		0,04			
100 RETRIB.BAS.Y OTRAS REM.	0,06		0,06		0,01	
10 ALTOS CARGOS	0,06		0,06		0,01	
12000 SUELDOS. (EXCEPTO PERS.CUPO Y EVIS)	0,59		0,59	0,05	0,05	8,47
1200 SUELDOS SUBGRUPO A1 Y GRUPO A	0,59		0,59	0,05	0,05	8,47
1201 SUELDOS SUBGRUPO A2 Y GRUPO B	0,95		0,95	0,08	0,08	8,42
1203 SUELDOS SUBGRUPO C1 Y GRUPO C	0,70		0,70	0,07	0,07	10,00
1204 SUELDOS SUBGRUPO C2 Y GRUPO D	0,74		0,74	0,05	0,05	6,76
1206 TRIENIOS	0,98		0,98	0,08	0,08	8,16
1207 PAGAS EXTRAORDINARIAS	1,00		1,00	0,43	0,43	43,00
120 RETRIBUCIONES BASICAS	4,96		4,96	0,76	0,76	15,32
1210 COMPLEMENTO DE DESTINO	2,01		2,01	0,16	0,16	7,96
12110 COMPONENTE GRAL.PERSONAL NO SANIT.	2,38		2,38	0,34	0,34	14,29
1211 COMPLEMENTO ESPECIFICO	2,38		2,38	0,34	0,34	14,29
1212 INDEMNIZACION POR RESIDENCIA	0,39		0,39	0,04	0,04	10,26
121 RETRIBUCIONES COMPLEMENTARIAS	4,78		4,78	0,54	0,54	11,30
12 PERS.FUNC. Y ESTATUTARIO	9,74		9,74	1,30	1,30	13,35
13090 RETRIBUCIONES BASICAS Y OTRAS REMUN.	46,27		46,27	5,02	5,02	10,85
1309 OTRO PERSONAL	46,27		46,27	5,02	5,02	10,85
130 LABORAL FIJO	46,27		46,27	5,02	5,02	10,85
1310 RETRIBUCIONES BASICAS Y OTRAS REMUN.	13,57		13,57	1,65	1,65	12,16
131 LABORAL EVENTUAL	13,57		13,57	1,65	1,65	12,16
1343 OTRO PERSONAL LABORAL FIJO	0,01		0,01			
1344 PERSONAL LABORAL EVENTUAL	0,16		0,16	0,01	0,01	6,25
134 INDEMNIZACIONES	0,17		0,17	0,01	0,01	5,88
13 LABORALES	60,01		60,01	6,68	6,68	11,13
1500 POR DESEMPEÑO DEL PUESTO	1,89		1,89	0,15	0,15	7,94
1501 POR CUMPLIMIENTO DE OBJETIVOS	1,59		1,59	0,08	0,08	5,03
150 PRODUCTIVIDAD PERSONAL FUNCIONARIO	3,48		3,48	0,23	0,23	6,61
151 GRATIFICACIONES	0,10		0,10			
15 INCENTIVOS AL RENDIMIENTO	3,58		3,58	0,23	0,23	6,42
1600 CUOTAS DE LA SEGURIDAD SOCIAL	22,46		22,46	1,81	1,81	8,06
160 CUOTAS DE LA SEGURIDAD SOCIAL	22,46		22,46	1,81	1,81	8,06



INSTITUTO DE MAYORES Y SERVICIOS SOCIALES -CLASIFICACIÓN ECONÓMICA-

EJECUCIÓN DEL PRESUPUESTO DE GASTOS - EJERCICIO 2021 MES DE JUNIO

CAPÍTULO 1.-GASTOS DE PERSONAL-

Millones de Euros

CLASIFICACIÓN ECONÓMICA	PRESUPUESTO		PRESUPUESTO TOTAL	OBLIGACIONES RECONOCIDAS	PAGOS REALIZADOS	OBLIGACIONES/ PRESUPUESTO TOTAL %
	INICIAL	MODIFICACIONES				
1620 FORM.Y PERFECCIONAM. DEL PERSONAL	0,21		0,21			
1621 SERVICIOS DE COMEDOR	0,08		0,08			
1623 RECONOCIMIENTOS MÉDICOS	0,22		0,22	0,01	0,01	4,55
1624 ACCIÓN SOCIAL	0,72		0,72			
1625 SEGUROS	0,11		0,11			
162 GASTOS SOC.PERS.	1,34		1,34	0,01	0,01	0,75
16 CUOTA S Y GASTOS SOCIALES A CARGO DEL EMPLEADOR	23,80		23,80	1,82	1,82	7,65
1 GASTOS DE PERSONAL	97,19		97,19	10,03	10,04	10,32



INSTITUTO DE MAYORES Y SERVICIOS SOCIALES -CLASIFICACIÓN ECONÓMICA-

EJECUCIÓN DEL PRESUPUESTO DE GASTOS - EJERCICIO 2021 MES DE JUNIO

CAPÍTULO 2.-GASTOS CORRIENTES BIENES Y SERVICIOS-

Millones de Euros

CLASIFICACIÓN ECONÓMICA	PRESUPUESTO	MODIFICACIONES	PRESUPUESTO	OBLIGACIONES RECONOCIDAS	PAGOS REALIZADOS	OBLIGACIONES/ PRESUPUESTO TOTAL %
	INICIAL		TOTAL			
203 ARRENDAM.MAQUIN.,INSTAL. Y UTILLAJE	0,02		0,02			
205 ARRENDAM.DE MOBILIARIO Y ENSERES	0,06		0,06	0,01	0,01	16,67
206 ARREND.EQUIP.PARA PROCESOS DE INFORM	0,02		0,02			
209 CANONES	0,01		0,01			
20 ARRENDAMIENTOS Y CANONES	0,11		0,11	0,01	0,01	9,09
212 EDIFICIOS Y OTRAS CONSTRUCCIONES	2,36		2,36	0,07	0,12	2,97
213 MAQUINARIA,INSTALACIONES Y UTILLAJE	1,36		1,36	0,08	0,08	5,88
214 ELEMENTOS DE TRANSPORTE	0,07		0,07			
215 MOBILIARIO Y ENSERES	0,34		0,34	0,01	0,01	2,94
216 EQUIPOS PARA PROCESOS DE INFORMACION	0,36		0,36	0,02	0,02	5,56
21 REPARACION,MANTEN.Y CONSERV.	4,49		4,49	0,18	0,23	4,01
2200 ORDINARIO NO INVENTARIABLE	0,41		0,41	0,01	0,01	2,44
2201 PRENSA, REV., LIBROS Y OTRAS PUBLIC.	0,22		0,22			
2202 MATERIAL INFORMATICO NO INVENTARIABL	0,23		0,23	0,01	0,01	4,35
220 MATERIAL DE OFICINA	0,86		0,86	0,02	0,02	2,33
22100 ENERGIA ELECTRICA	2,88		2,88	0,15	0,18	5,21
22101 AGUA	0,54		0,54	0,02	0,03	3,70
22102 GAS	0,74		0,74	0,08	0,08	10,81
22103 COMBUSTIBLE	0,80		0,80	0,09	0,09	11,25
2210 ELECTRICIDAD,AGUA,GAS Y COMBUSTIBLE	4,96		4,96	0,34	0,38	6,85
22110 PRODUCTOS FARMACEUTICOS	0,15		0,15			
2211 PRODUC. FARMAC. Y HEMODERIVADOS	0,15		0,15			
2212 INSTRUM. Y PEQ. UTILLAJE SANITARIO	0,05		0,05		0,01	
2213 INSTRUM.Y PEQ. UTILLAJE NO SANITARIO	0,14		0,14	0,02	0,02	14,29
22140 LENCERIA	0,20		0,20			
22141 VESTUARIO	0,21		0,21	0,01	0,01	4,76
2214 LENCERIA Y VESTUARIO	0,41		0,41	0,01	0,01	2,44
2215 PRODUCTOS ALIMENTICIOS	1,89		1,89	0,12	0,12	6,35
22164 OTRO MATERIAL SANITARIO	0,58		0,58	0,04	0,03	6,90
2216 MAT.SANIT. PARA CONSUMO Y REPOSICION	0,58		0,58	0,04	0,03	6,90
2217 MAT.NO SANIT.PARA CONSUMO Y REPOSIC.	0,50		0,50	0,06	0,06	12,00
2219 OTROS SUMINISTROS	0,63		0,63	0,04	0,04	6,35
221 SUMINISTROS	9,31		9,31	0,63	0,67	6,77
22200 SERV.DE TELECOMUNICACIONES	0,64		0,64		0,04	



INSTITUTO DE MAYORES Y SERVICIOS SOCIALES -CLASIFICACIÓN ECONÓMICA-

EJECUCIÓN DEL PRESUPUESTO DE GASTOS - EJERCICIO 2021 MES DE JUNIO

CAPÍTULO 2.-GASTOS CORRIENTES BIENES Y SERVICIOS-

Millones de Euros

CLASIFICACIÓN ECONÓMICA	PRESUPUESTO	MODIFICACIONES	PRESUPUESTO	OBLIGACIONES RECONOCIDAS	PAGOS	OBLIGACIONES/PRESUPUESTO TOTAL %
	INICIAL		TOTAL		REALIZADOS	
2220 SERV.DE TELECOMUNICACIONES	0,64		0,64		0,04	
2221 POSTALES Y MENSAJERÍA	1,43		1,43			
222 COMUNICACIONES	2,07		2,07		0,04	
223 TRANSPORTES	0,11		0,11	0,02	0,02	18,18
2241 VEHICULOS	0,05		0,05			
2249 OTROS RIESGOS	0,33		0,33			
224 PRIMAS DE SEGUROS	0,38		0,38			
2250 ESTATALES	0,07		0,07			
2251 AUTONOMICOS	0,03		0,03			
2252 LOCALES	1,62		1,62	0,18	0,18	11,11
225 TRIBUTOS	1,72		1,72	0,18	0,18	10,47
22620 DE GESTION ADMINISTRATIVA	0,01		0,01			
22621 DE COMUNICACION	0,63		0,63			
2262 INFORMACION Y DIVULGACION	0,64		0,64			
22660 REUNIONES,CONFEREN.Y CELEBRAC.ACTOS	0,69		0,69			
22661 CURSOS DE FORMACION Y PERFECCIONAMIENTO	0,07		0,07			
2266 REUN.,COFERENC.,CELEB.ACTOS Y CURSOS	0,76		0,76			
2267 OPOSICIONES Y PRUEBAS SELECTIVAS	0,02		0,02			
2269 OTROS	0,25		0,25	0,03	0,03	12,00
226 GASTOS DIVERSOS	1,67		1,67	0,03	0,03	1,80
2270 INFORMES,DICT.Y OTRAS ACTUA.PROFES.	0,09		0,09			
2271 ESTUDIOS,PROYEC.INVES.Y OTRAS ACTIV.	0,12		0,12			
2273 LIMPIEZA Y ASEO	2,76		2,76	0,19	0,20	6,88
2274 SEGURIDAD	3,56		3,56	0,30	0,29	8,43
2275 SERVICIOS CONTRATADOS DE COMEDOR	0,01		0,01			
22782 SERVICIOS DE CARACTER INFORMatico	4,36		4,36	0,24	0,23	5,50
22786 SERV.EXTERNOS PRUEBAS MED.DIST.CONCERT.	0,02		0,02			
2278 COLAB.EN GEST.PREST.SERVICIOS	4,38		4,38	0,24	0,23	5,48
2279 OTROS	27,72		27,72	2,15	1,64	7,76
227 TRABAJ.REALIZ.POR OTRAS EMPR.Y PROF.	38,64		38,64	2,88	2,36	7,45
22 MATER.SUMINIST.Y OTROS	54,76		54,76	3,76	3,32	6,87
230 DIETAS	0,23		0,23			
231 LOCOMOCION	0,27		0,27			
232 TRASLADOS	0,01		0,01			



INSTITUTO DE MAYORES Y SERVICIOS SOCIALES -CLASIFICACIÓN ECONÓMICA-

EJECUCIÓN DEL PRESUPUESTO DE GASTOS - EJERCICIO 2021 MES DE JUNIO

CAPÍTULO 2.-GASTOS CORRIENTES BIENES Y SERVICIOS-

Millones de Euros

CLASIFICACIÓN ECONÓMICA	PRESUPUESTO	MODIFICACIONES	PRESUPUESTO	OBLIGACIONES RECONOCIDAS	PAGOS REALIZADOS	OBLIGACIONES/PRESUPUESTO TOTAL %
	INICIAL		TOTAL			
233 OTRAS INDEMNIZACIONES	0,12		0,12			
23 INDEMNIZ.RAZON SERVICIO	0,63		0,63			
240 GASTOS DE EDICION Y DISTRIBUCION	0,10		0,10	0,01		10,00
24 GASTOS DE PUBLICACIONES	0,10		0,10	0,01		10,00
26150 TURISMO SOCIAL	66,69		66,69			
26151 TERMALISMO SOCIAL	35,87		35,87		0,03	
26159 OTROS	3,11		3,11	0,10	0,10	3,22
2615 CON ENTIDADES PRIVADAS	105,67		105,67	0,10	0,13	0,09
261 CONCIERTOS DE SERV.SOC.CON MED.AJE.	105,67		105,67	0,10	0,13	0,09
2622 CON COMUNIDADES AUTONOMAS	0,90		0,90	0,12	0,12	13,33
2623 CON ENTES TERRITORIALES	0,01		0,01			
2624 CON OTRAS INSTITUCIONES	0,22		0,22			
262 CONVENIOS DE SERV.SOC.CON MED.AJENOS	1,13		1,13	0,12	0,12	10,62
26 S.SOCIAL.CON MED.AJENOS	106,80		106,80	0,22	0,25	0,21
2 GASTOS CORRIENTES BIENES Y SERVICIOS	166,89		166,89	4,18	3,81	2,50



INSTITUTO DE MAYORES Y SERVICIOS SOCIALES -CLASIFICACIÓN ECONÓMICA-

EJECUCIÓN DEL PRESUPUESTO DE GASTOS - EJERCICIO 2021 MES DE JUNIO

CAPÍTULO 3.-GASTOS FINANCIEROS-

Millones de Euros

CLASIFICACIÓN ECONÓMICA	PRESUPUESTO	MODIFICACIONES	PRESUPUESTO	OBLIGACIONES RECONOCIDAS	PAGOS REALIZADOS	OBLIGACIONES/ PRESUPUESTO TOTAL %
	INICIAL		TOTAL			
3529 OTROS	0,25		0,25			
352 INTERESES DE DEMORA	0,25		0,25			
35 INTERES.DEMORA Y OTROS GASTOS FINANCIEROS.	0,25		0,25			
3 GASTOS FINANCIEROS	0,25		0,25			



INSTITUTO DE MAYORES Y SERVICIOS SOCIALES -CLASIFICACIÓN ECONÓMICA-

EJECUCIÓN DEL PRESUPUESTO DE GASTOS - EJERCICIO 2021 MES DE JUNIO

CAPÍTULO 4.-TRANSFERENCIAS CORRIENTES-

Millones de Euros

CLASIFICACIÓN ECONÓMICA	PRESUPUESTO	MODIFICACIONES	PRESUPUESTO	OBLIGACIONES RECONOCIDAS	PAGOS	OBLIGACIONES/ PRESUPUESTO TOTAL %
	INICIAL		TOTAL		REALIZADOS	
4000 DEL PAIS VASCO	144,98		144,98	12,08	12,08	8,33
4001 DE NAVARRA	38,51		38,51	3,22	3,22	8,36
400 DE TRANSFERENCIAS PARA COMPENSAR	183,49		183,49	15,30	15,30	8,34
40 A LA ADMON.DEL ESTADO	183,49		183,49	15,30	15,30	8,34
4294 A LA TESORERIA GRAL.SEGURIDAD SOCIAL	1,51		1,51			
429 OTRAS TRANSF.A ENTIDADES DEL SISTEMA	1,51		1,51			
42 A LA SEGURIDAD SOCIAL	1,51		1,51			
4511 NIVEL MÍNIMO DE PROTECCIÓN	1.746,15		1.746,15	145,97	145,98	8,36
4512 NIVEL ACORDADO	283,20		283,20			
451 PARA ATENCION PERSONAS SITUAC.DEPEND.	2.029,35		2.029,35	145,97	145,98	7,19
4599 OTRAS	2,00		2,00			
459 OTRAS TRANSFERENCIAS CORRIENTES	2,00		2,00			
45 A COMUNIDADES AUTONOMAS	2.031,35		2.031,35	145,97	145,98	7,19
48118 NO CONTRIBUTIVA	1.129,71		1.129,71	152,78	152,78	13,52
4811 INCAPACIDAD PERMANENTE/INVALIDEZ	1.129,71		1.129,71	152,78	152,78	13,52
48128 NO CONTRIBUTIVA	1.437,81		1.437,81	196,94	196,94	13,70
4812 JUBILACION	1.437,81		1.437,81	196,94	196,94	13,70
481 PENSIONES	2.567,52		2.567,52	349,72	349,72	13,62
48708 NO CONTRIBUTIVO	20,00		20,00			
4870 AYUDAS SOCIALES AFECTADOS POR TALIDOMIDA	20,00		20,00			
4873 AYUDAS PUB.CARACT.INDIV.DISCAPACIT.	0,46		0,46			
48740 SUBSIDIO DE GARANTIA DE ING.MINIMOS	8,41		8,41	1,14	0,87	13,56
48741 SUBSIDIO POR AYUDA DE TERCERA PERS.	0,34		0,34	0,04	0,03	11,76
48742 SUBSIDIO MOVIL.Y COMP.GASTOS TRANSP.	0,57		0,57	0,06	0,06	10,53
4874 SUBS.ECON.PARA PERS.DISCAPACIDAD	9,32		9,32	1,24	0,96	13,30
4876 PREST.EC.DEST.PERSONAS SITUAC.DEPEND.	5,35		5,35	0,37	0,37	6,92
48779 OTRAS	6,04		6,04			
4877 AYUDA PUBL.DE CARAC.S.INST.S/F LUCRO	6,04		6,04			
48780 CUOTAS DEL EJERC.CORRIENTE	217,91		217,91	14,49	14,49	6,65
4878 SEG.SOC.CUIDADORES NO PROF.PERS.SIT.DEP.	217,91		217,91	14,49	14,49	6,65
48798 NO CONTRIBUTIVA	0,25		0,25			
4879 OTRAS AYUDAS DE CARAC.SOC.	0,25		0,25			
487 PRESTACIONES SOCIALES	259,33		259,33	16,10	15,82	6,21
48 A FAMIL.E INST.SIN F.LUCRO	2.826,85		2.826,85	365,82	365,54	12,94



INSTITUTO DE MAYORES Y SERVICIOS SOCIALES -CLASIFICACIÓN ECONÓMICA-

EJECUCIÓN DEL PRESUPUESTO DE GASTOS - EJERCICIO 2021 MES DE JUNIO

CAPÍTULO 4.-TRANSFERENCIAS CORRIENTES-

Millones de Euros

CLASIFICACIÓN ECONÓMICA	PRESUPUESTO INICIAL	MODIFICACIONES	PRESUPUESTO TOTAL	OBLIGACIONES RECONOCIDAS	PAGOS REALIZADOS	OBLIGACIONES/ PRESUPUESTO TOTAL %
4 TRANSFERENCIAS CORRIENTES	5.043,20		5.043,20	527,09	526,82	10,45



INSTITUTO DE MAYORES Y SERVICIOS SOCIALES -CLASIFICACIÓN ECONÓMICA-

EJECUCIÓN DEL PRESUPUESTO DE GASTOS - EJERCICIO 2021 MES DE JUNIO

CAPÍTULO 6.-INVERSIONES REALES-

Millones de Euros

CLASIFICACIÓN ECONÓMICA	PRESUPUESTO	MODIFICACIONES	PRESUPUESTO	OBLIGACIONES RECONOCIDAS	PAGOS REALIZADOS	OBLIGACIONES/ PRESUPUESTO TOTAL %
	INICIAL		TOTAL			
623 MAQUINARIA, INSTALACIONES Y UTILLAJE	0,14	0,01	0,15	0,04	0,04	26,67
625 MOBILIARIO Y ENSERES	0,19		0,19			
626 EQUIPOS PARA PROCESOS DE INFORMACION	0,18		0,18	0,03	0,03	16,67
629 INMOVILIZADO INMATERIAL	0,29		0,29	0,02	0,02	6,90
62 INVERSIÓN NUEVA ASOC.AL FUNC.OPERATIVO SERV.	0,80	0,01	0,81	0,09	0,09	11,11
6321 CONSTRUCCIONES	4,28		4,28	0,01	0,07	0,23
632 EDIFICIOS Y OTRAS CONSTRUCCIONES	4,28		4,28	0,01	0,07	0,23
633 MAQUINARIA, INSTALACIONES Y UTILLAJE	0,25		0,25	0,08	0,08	32,00
634 MATERIAL DE TRANSPORTE	0,04		0,04			
635 MOBILIARIO Y ENSERES	0,47		0,47		0,01	
636 EQUIPOS PARA PROCESOS DE INFORMACION	0,28		0,28			
63 INVERSIÓN REPOSICION ASOC.AL FUNC.OPERATIVO SERV.	5,32		5,32	0,09	0,16	1,69
6 INVERSIONES REALES	6,12	0,01	6,13	0,18	0,25	2,94



INSTITUTO DE MAYORES Y SERVICIOS SOCIALES -CLASIFICACIÓN ECONÓMICA-

EJECUCIÓN DEL PRESUPUESTO DE GASTOS - EJERCICIO 2021 MES DE JUNIO

CAPÍTULO 7.-TRANSFERENCIAS DE CAPITAL-

Millones de Euros

CLASIFICACIÓN ECONÓMICA	PRESUPUESTO	MODIFICACIONES	PRESUPUESTO	OBLIGACIONES RECONOCIDAS	PAGOS REALIZADOS	OBLIGACIONES/ PRESUPUESTO TOTAL %
	INICIAL		TOTAL			
784 A LA FUNDACIÓN MATIA	3,00		3,00			
78 A FAMIL.E INST.SIN F.LUCRO	3,00		3,00			
7 TRANSFERENCIAS DE CAPITAL	3,00		3,00			



INSTITUTO DE MAYORES Y SERVICIOS SOCIALES -CLASIFICACIÓN ECONÓMICA-

EJECUCIÓN DEL PRESUPUESTO DE GASTOS - EJERCICIO 2021 MES DE JUNIO

CAPÍTULO 8.-ACTIVOS FINANCIEROS-

Millones de Euros

CLASIFICACIÓN ECONÓMICA	PRESUPUESTO	MODIFICACIONES	PRESUPUESTO	OBLIGACIONES RECONOCIDAS	PAGOS REALIZADOS	OBLIGACIONES/ PRESUPUESTO TOTAL %
	INICIAL		TOTAL			
830 AL PERSONAL A CORTO PLAZO	1,05		1,05	0,03	0,03	2,86
83 CONC.PRESTAM.NO PUBLIC.	1,05		1,05	0,03	0,03	2,86
8411 A LARGO PLAZO	0,01		0,01			
841 FIANZAS	0,01		0,01			
84 CONST.DE DEPOS.IMPOSIC.Y FIANZAS	0,01		0,01			
8 ACTIVOS FINANCIEROS	1,06		1,06	0,03	0,03	2,83
TOTAL	5.317,71	0,01	5.317,72	541,51	540,95	10,18



INSTITUTO DE MAYORES Y SERVICIOS SOCIALES

EJECUCION DEL PRESUPUESTO DE GASTOS. - EJERCICIO 2021 MES DE JUNIO

ÁREAS, GRUPOS DE PROGRAMAS Y PROGRAMAS

Millones de Euros

ÁREAS, GRUPOS DE PROGRAMAS Y PROGRAMAS	PRESUPUESTO INICIAL	MODIFICACIONES	PRESUPUESTO TOTAL	OBLIGACIONES RECONOCIDAS	PAGOS REALIZADOS	OBLIGACIONES/ PRESUPUESTO TOTAL %	EJERCICIO 2020		INCREMENTO RELATIVO %	
							OBLIGACIONES RECONOCIDAS	PAGOS REALIZADOS	OBLIGACIONES	PAGOS
1201 PENSIONES NO CONTRIBUTIVAS	2.751,35		2.751,35	365,03	365,04	13,27	358,27	358,26	1,89	1,89
12 GESTION PREST.ECON.NO CONTRIBUTIVAS	2.751,35		2.751,35	365,03	365,04	13,27	358,27	358,26	1,89	1,89
1 PRESTACIONES ECONOMICAS	2.751,35		2.751,35	365,03	365,04	13,27	358,27	358,26	1,89	1,89
3131 PRES.ECO.RECUP.Y ACC.UNIVERSAL	46,74		46,74	4,23	4,04	9,05	4,01	3,62	5,49	11,60
3132 ENVEJ.ACTI.PREVEN.DEPENDENCIA	118,23		118,23	0,61	0,64	0,52	3,57	3,48	-82,91	-81,61
3134 AUT.PERS.Y ATENC.DEPENDENCIA	2.353,54		2.353,54	169,95	169,46	7,22	112,95	112,25	50,46	50,97
31 SERVICIOS SOCIALES GENERALES	2.518,51		2.518,51	174,79	174,14	6,94	120,53	119,35	45,02	45,91
3591 DIRECCION Y SERVICIOS GENERALES	47,85		47,85	1,69	1,77	3,53	2,12	1,96	-20,28	-9,69
35 ADMON.,SERV.GRALES DE SERV.SOCIALES	47,85		47,85	1,69	1,77	3,53	2,12	1,96	-20,28	-9,69
3 SERVICIOS SOCIALES	2.566,36		2.566,36	176,48	175,91	6,88	122,65	121,31	43,89	45,01
TOTAL GENERAL	5.317,71		5.317,71	541,51	540,95	10,18	480,92	479,57	12,60	12,80



INSTITUTO DE MAYORES Y SERVICIOS SOCIALES. -CLASIFICACIÓN ECONÓMICA POR ÁREAS.-

EJECUCION DEL PRESUPUESTO DE GASTOS. - EJERCICIO 2021 MES DE JUNIO

Obligaciones Reconocidas

Millones de Euros

AREAS, GRUPOS DE PROGRAMAS Y PROGRAMAS	GASTOS DE PERSONAL	GASTOS CORRIENTES BIENES Y SERVICIOS	GASTOS FINANCIEROS	TRANSFERENCIAS CORRIENTES	INVERSIONES REALES	TRANSFERENCIAS CAPITAL	ACTIVOS FINANCIEROS	PASIVOS FINANCIEROS	TOTAL
1201 PENSIONES NO CONTRIBUTIVAS	0,02			365,01					365,03
12 GESTION PREST.ECON.NO CONTRIBUTIVAS	0,02			365,01					365,03
1 PRESTACIONES ECONOMICAS	0,02			365,01					365,03
3131 PRES.ECO.RECUP.Y ACC.UNIVERSAL	2,16	0,83		1,24					4,23
3132 ENVEJ.ACTI.PREVEN.DEPENDENCIA	0,25	0,36							0,61
3134 AUT.PERS.Y ATENC.DEPENDENCIA	6,16	2,78		160,84	0,17				169,95
31 SERVICIOS SOCIALES GENERALES	8,57	3,97		162,08	0,17				174,79
3591 DIRECCION Y SERVICIOS GENERALES	1,44	0,21			0,01		0,03		1,69
35 ADMON.,SERV.GRALES DE SERV.SOCIALES	1,44	0,21			0,01		0,03		1,69
3 SERVICIOS SOCIALES	10,01	4,18		162,08	0,18		0,03		176,48
TOTAL	10,03	4,18		527,09	0,18		0,03		541,51



INSTITUTO DE MAYORES Y SERVICIOS SOCIALES. -CLASIFICACIÓN ECONÓMICA POR ÁREAS.-

EJECUCION DEL PRESUPUESTO DE GASTOS. - EJERCICIO 2021 MES DE JUNIO

Pagos Realizados

Millones de Euros

AREAS, GRUPOS DE PROGRAMAS Y PROGRAMAS	GASTOS DE PERSONAL	GASTOS CORRIENTES BIENES Y SERVICIOS	GASTOS FINANCIEROS	TRANSFERENCIAS CORRIENTES	INVERSIONES REALES	TRANSFERENCIAS CAPITAL	ACTIVOS FINANCIEROS	PASIVOS FINANCIEROS	TOTAL
1201 PENSIONES NO CONTRIBUTIVAS	0,02			365,02					365,04
12 GESTION PREST.ECON.NO CONTRIBUTIVAS	0,02			365,02					365,04
1 PRESTACIONES ECONOMICAS	0,02			365,02					365,04
3131 PRES.ECO.RECUP.Y ACC.UNIVERSAL	2,17	0,84		0,96	0,07				4,04
3132 ENVEJ.ACTI.PREVEN.DEPENDENCIA	0,25	0,39							0,64
3134 AUT.PERS.Y ATENC.DEPENDENCIA	6,16	2,30		160,84	0,16				169,46
31 SERVICIOS SOCIALES GENERALES	8,58	3,53		161,80	0,23				174,14
3591 DIRECCION Y SERVICIOS GENERALES	1,44	0,28			0,02		0,03		1,77
35 ADMON.,SERV.GRALES DE SERV.SOCIALES	1,44	0,28			0,02		0,03		1,77
3 SERVICIOS SOCIALES	10,02	3,81		161,80	0,25		0,03		175,91
TOTAL	10,04	3,81		526,82	0,25		0,03		540,95



4. IMSERSO

EJECUCIÓN DEL PRESUPUESTO DE GASTOS ACUMULADO EN JUNIO

- 1. -CLASIFICACIÓN ECONÓMICA POR CAPÍTULO. COMPARATIVA CON EJERCICIO ANTERIOR.**
- 2. -DESARROLLO DEL CAPITULO 4. NIVEL NO CONTRIBUTIVO. COMPARATIVA CON EJERCICIO ANTERIOR.**
- 3. -DETALLE DE LA EJECUCIÓN DEL PRESUPUESTO POR CAPÍTULOS**
- 4. -CLASIFICACIÓN POR ÁREAS, GRUPOS DE PROGRAMAS Y PROGRAMAS. COMPARACIÓN CON EL EJERCICIO ANTERIOR**
- 5. -CLASIFICACIÓN ECONÓMICA POR ÁREAS.**



INSTITUTO DE MAYORES Y SERVICIOS SOCIALES

EJECUCIÓN DEL PRESUPUESTO DE GASTOS - EJERCICIO 2021 ACUMULADO HASTA FIN DEL MES DE JUNIO

CLASIFICACIÓN ECONÓMICA

Miliones de Euros

CLASIFICACIÓN ECONÓMICA	PRESUPUESTO INICIAL	MODIFICACIONES	PRESUPUESTO TOTAL	OBLIGACIONES RECONOCIDAS	PAGOS REALIZADOS	OBLIGACIONES/PRESUPUESTO TOTAL %	EJERCICIO 2020		INCREMENTO RELATIVO %	
							OBLIGACIONES RECONOCIDAS	PAGOS REALIZADOS	OBLIGACIONES	PAGOS
OPERACIONES CORRIENTES										
1. GASTOS DE PERSONAL	97,19		97,19	43,88	43,88	45,15	42,71	42,71	2,74	2,74
2. GASTOS CORRIENTES BIENES Y SERVICIOS	166,89		166,89	19,97	19,33	11,97	41,23	40,28	-51,56	-52,01
3. GASTOS FINANCIEROS	0,25		0,25							
4. TRANSFERENCIAS CORRIENTES	5.043,20		5.043,20	2.233,36	2.232,76	44,28	2.022,33	2.021,29	10,43	10,46
SUMA DE OPERACIONES CORRIENTES	5.307,53		5.307,53	2.297,21	2.295,97	43,28	2.106,27	2.104,28	9,07	9,11
OPERACIONES DE CAPITAL										
6. INVERSIONES REALES	6,12	0,01	6,13	1,15	1,14	18,76	0,09	0,09	1.177,78	1.166,67
7. TRANSFERENCIAS DE CAPITAL	3,00		3,00							
SUMA DE OPERACIONES DE CAPITAL	9,12	0,01	9,13	1,15	1,14	12,60	0,09	0,09	1.177,78	1.166,67
SUMA DE OPERACIONES NO FINANCIERAS	5.316,65	0,01	5.316,66	2.298,36	2.297,11	43,23	2.106,36	2.104,37	9,12	9,16
OPERACIONES FINANCIERAS										
8. ACTIVOS FINANCIEROS	1,06		1,06	0,21	0,21	19,81	0,12	0,12	75,00	75,00
SUMA DE OPERACIONES FINANCIERAS	1,06		1,06	0,21	0,21	19,81	0,12	0,12	75,00	75,00
TOTAL GASTOS	5.317,71	0,01	5.317,72	2.298,57	2.297,32	43,22	2.106,48	2.104,49	9,12	9,16



INSTITUTO DE MAYORES Y SERVICIOS SOCIALES										
EJECUCIÓN DEL PRESUPUESTO DE GASTOS - EJERCICIO 2021 ACUMULADO HASTA FIN DEL MES DE JUNIO										
DESARROLLO DEL CAPÍTULO 4.- TRANSFERENCIAS CORRIENTES.- NIVEL NO CONTRIBUTIVO										
Millones de Euros										
CLASIFICACIÓN ECONÓMICA	PRESUPUESTO INICIAL	MODIFICACIONES	PRESUPUESTO TOTAL	OBLIGACIONES RECONOCIDAS	PAGOS REALIZADOS	OBLIGACIONES/ PRESUPUESTO TOTAL %	EJERCICIO 2020		INCREMENTO RELATIVO %	
							OBLIGACIONES RECONOCIDAS	PAGOS REALIZADOS	OBLIGACIONES	PAGOS
PENSIONES NO CONTRIBUTIVAS Y COMPL. A MINIMOS DE PENS.CONTRIBUTIVAS										
PENSIONES DE INVALIDEZ	1.129,71		1.129,71	543,91	543,91	48,15	542,84	542,84	0,20	0,20
PENSIONES DE JUBILACIÓN	1.437,81		1.437,81	699,19	699,19	48,63	683,78	683,78	2,25	2,25
SUMA DE PENSIONES NO CONTRIBUTIVAS Y COMP. A MÍNIMOS DE PENSIONES CONTRIBUTIVAS	2.567,52		2.567,52	1.243,10	1.243,10	48,42	1.226,62	1.226,62	1,34	1,34
SUBSIDIOS Y OTRAS PRESTACIONES										
SUBS.ECON.PARA PERS.DISCAPACIDAD	9,32		9,32	4,65	4,05	49,89	5,46	4,75	-14,84	-14,74
PRESTACIONES SOCIALES	250,00		250,00	75,91	75,91	30,36	2,19	2,19	3.366,21	3.366,21
SUMA SUBSIDIOS Y OTRAS PRESTACIONES	259,32		259,32	80,56	79,96	31,07	7,65	6,94	953,07	1.052,16
OTRAS TRANSFERENCIAS CORRIENTES										
A LA ADM. DEL ESTADO Y ORG. AUTÓNOMOS	183,50		183,50	91,75	91,75	50,00	85,05	85,04	7,88	7,89
A LA SEGURIDAD SOCIAL	1,51		1,51	1,51	1,51	100,00	0,80	0,80	88,75	88,75
A COMUNIDADES AUTÓNOMAS	2.031,35		2.031,35	816,44	816,44	40,19	701,88	701,88	16,32	16,32
AL EXTERIOR							0,33		-100,00	
SUMA DE OTRAS TRANSFERENCIAS CORRIENTES	2.216,36		2.216,36	909,70	909,70	41,04	788,06	787,72	15,44	15,49
TOTAL	5.043,20		5.043,20	2.233,36	2.232,76	44,28	2.022,33	2.021,28	10,43	10,46



INSTITUTO DE MAYORES Y SERVICIOS SOCIALES -CLASIFICACIÓN ECONÓMICA-

EJECUCIÓN DEL PRESUPUESTO DE GASTOS - EJERCICIO 2021 ACUMULADO HASTA FIN DEL MES DE JUNIO

CAPÍTULO 1.-GASTOS DE PERSONAL-

Millones de Euros

CLASIFICACIÓN ECONÓMICA	PRESUPUESTO	MODIFICACIONES	PRESUPUESTO	OBLIGACIONES RECONOCIDAS	PAGOS	OBLIGACIONES/ PRESUPUESTO TOTAL %
	INICIAL		TOTAL		REALIZADOS	
1000 RETRIBUCIONES BASICAS	0,02		0,02	0,01	0,01	50,00
1001 RETRIBUCIONES COMPLEMENTARIAS	0,04		0,04	0,02	0,02	50,00
100 RETRIB.BAS.Y OTRAS REM.	0,06		0,06	0,03	0,03	50,00
10 ALTOS CARGOS	0,06		0,06	0,03	0,03	50,00
12000 SUELDOS. (EXCEPTO PERS.CUPO Y EVIS)	0,59		0,59	0,30	0,30	50,85
1200 SUELDOS SUBGRUPO A1 Y GRUPO A	0,59		0,59	0,30	0,30	50,85
1201 SUELDOS SUBGRUPO A2 Y GRUPO B	0,95		0,95	0,45	0,45	47,37
1203 SUELDOS SUBGRUPO C1 Y GRUPO C	0,70		0,70	0,41	0,41	58,57
1204 SUELDOS SUBGRUPO C2 Y GRUPO D	0,74		0,74	0,36	0,36	48,65
1206 TRIENIOS	0,98		0,98	0,48	0,48	48,98
1207 PAGAS EXTRAORDINARIAS	1,00		1,00	0,44	0,44	44,00
120 RETRIBUCIONES BASICAS	4,96		4,96	2,44	2,44	49,19
1210 COMPLEMENTO DE DESTINO	2,01		2,01	1,00	1,00	49,75
12110 COMPONENTE GRAL.PERSONAL NO SANIT.	2,38		2,38	1,17	1,17	49,16
1211 COMPLEMENTO ESPECIFICO	2,38		2,38	1,17	1,17	49,16
1212 INDEMNIZACION POR RESIDENCIA	0,39		0,39	0,21	0,21	53,85
121 RETRIBUCIONES COMPLEMENTARIAS	4,78		4,78	2,38	2,38	49,79
12 PERS.FUNC. Y ESTATUTARIO	9,74		9,74	4,82	4,82	49,49
13090 RETRIBUCIONES BASICAS Y OTRAS REMUN.	46,27		46,27	19,56	19,56	42,27
1309 OTRO PERSONAL	46,27		46,27	19,56	19,56	42,27
130 LABORAL FIJO	46,27		46,27	19,56	19,56	42,27
1310 RETRIBUCIONES BASICAS Y OTRAS REMUN.	13,57		13,57	7,50	7,50	55,27
131 LABORAL EVENTUAL	13,57		13,57	7,50	7,50	55,27
1343 OTRO PERSONAL LABORAL FIJO	0,01		0,01	0,04	0,04	400,00
1344 PERSONAL LABORAL EVENTUAL	0,16		0,16	0,06	0,06	37,50
134 INDEMNIZACIONES	0,17		0,17	0,10	0,10	58,82
13 LABORALES	60,01		60,01	27,16	27,16	45,26
1500 POR DESEMPEÑO DEL PUESTO	1,89		1,89	0,95	0,95	50,26
1501 POR CUMPLIMIENTO DE OBJETIVOS	1,59		1,59	0,73	0,73	45,91
150 PRODUCTIVIDAD PERSONAL FUNCIONARIO	3,48		3,48	1,68	1,68	48,28
151 GRATIFICACIONES	0,10		0,10	0,01	0,01	10,00
15 INCENTIVOS AL RENDIMIENTO	3,58		3,58	1,69	1,69	47,21
1600 CUOTAS DE LA SEGURIDAD SOCIAL	22,46		22,46	10,17	10,17	45,28
160 CUOTAS DE LA SEGURIDAD SOCIAL	22,46		22,46	10,17	10,17	45,28



INSTITUTO DE MAYORES Y SERVICIOS SOCIALES -CLASIFICACIÓN ECONÓMICA-

EJECUCIÓN DEL PRESUPUESTO DE GASTOS - EJERCICIO 2021 ACUMULADO HASTA FIN DEL MES DE JUNIO

CAPÍTULO 1.-GASTOS DE PERSONAL-

Millones de Euros

CLASIFICACIÓN ECONÓMICA	PRESUPUESTO		PRESUPUESTO TOTAL	OBLIGACIONES RECONOCIDAS	PAGOS REALIZADOS	OBLIGACIONES/ PRESUPUESTO TOTAL %
	INICIAL	MODIFICACIONES				
1620 FORM.Y PERFECCIONAM. DEL PERSONAL	0,21		0,21			
1621 SERVICIOS DE COMEDOR	0,08		0,08			
1623 RECONOCIMIENTOS MÉDICOS	0,22		0,22	0,01	0,01	4,55
1624 ACCIÓN SOCIAL	0,72		0,72			
1625 SEGUROS	0,11		0,11			
162 GASTOS SOC.PERS.	1,34		1,34	0,01	0,01	0,75
16 CUOTA S Y GASTOS SOCIALES A CARGO DEL EMPLEADOR	23,80		23,80	10,18	10,18	42,77
1 GASTOS DE PERSONAL	97,19		97,19	43,88	43,88	45,15



INSTITUTO DE MAYORES Y SERVICIOS SOCIALES -CLASIFICACIÓN ECONÓMICA-

EJECUCIÓN DEL PRESUPUESTO DE GASTOS - EJERCICIO 2021 ACUMULADO HASTA FIN DEL MES DE JUNIO

CAPÍTULO 2.-GASTOS CORRIENTES BIENES Y SERVICIOS-

Millones de Euros

CLASIFICACIÓN ECONÓMICA	PRESUPUESTO	MODIFICACIONES	PRESUPUESTO	OBLIGACIONES RECONOCIDAS	PAGOS REALIZADOS	OBLIGACIONES/ PRESUPUESTO TOTAL %
	INICIAL		TOTAL			
203 ARRENDAM.MAQUIN.,INSTAL. Y UTILLAJE	0,02		0,02			
205 ARRENDAM.DE MOBILIARIO Y ENSERES	0,06		0,06	0,02	0,02	33,33
206 ARREND.EQUIP.PARA PROCESOS DE INFORM	0,02		0,02			
209 CANONES	0,01		0,01			
20 ARRENDAMIENTOS Y CANONES	0,11		0,11	0,02	0,02	18,18
212 EDIFICIOS Y OTRAS CONSTRUCCIONES	2,36		2,36	0,71	0,71	30,08
213 MAQUINARIA,INSTALACIONES Y UTILLAJE	1,36		1,36	0,46	0,46	33,82
214 ELEMENTOS DE TRANSPORTE	0,07		0,07	0,01	0,01	14,29
215 MOBILIARIO Y ENSERES	0,34		0,34	0,03	0,03	8,82
216 EQUIPOS PARA PROCESOS DE INFORMACION	0,36		0,36	0,05	0,05	13,89
21 REPARACION,MANTEN.Y CONSERV.	4,49		4,49	1,26	1,26	28,06
2200 ORDINARIO NO INVENTARIABLE	0,41		0,41	0,04	0,04	9,76
2201 PRENSA, REV., LIBROS Y OTRAS PUBLIC.	0,22		0,22	0,03	0,03	13,64
2202 MATERIAL INFORMATICO NO INVENTARIABL	0,23		0,23	0,04	0,04	17,39
220 MATERIAL DE OFICINA	0,86		0,86	0,11	0,11	12,79
22100 ENERGIA ELECTRICA	2,88		2,88	1,04	1,02	36,11
22101 AGUA	0,54		0,54	0,12	0,12	22,22
22102 GAS	0,74		0,74	0,42	0,42	56,76
22103 COMBUSTIBLE	0,80		0,80	0,34	0,34	42,50
2210 ELECTRICIDAD,AGUA,GAS Y COMBUSTIBLE	4,96		4,96	1,92	1,90	38,71
22110 PRODUCTOS FARMACEUTICOS	0,15		0,15	0,04	0,04	26,67
2211 PRODUC. FARMAC. Y HEMODERIVADOS	0,15		0,15	0,04	0,04	26,67
2212 INSTRUM. Y PEQ. UTILLAJE SANITARIO	0,05		0,05	0,02	0,02	40,00
2213 INSTRUM.Y PEQ. UTILLAJE NO SANITARIO	0,14		0,14	0,06	0,06	42,86
22140 LENCERIA	0,20		0,20	0,01	0,01	5,00
22141 VESTUARIO	0,21		0,21	0,05	0,05	23,81
2214 LENCERIA Y VESTUARIO	0,41		0,41	0,06	0,06	14,63
2215 PRODUCTOS ALIMENTICIOS	1,89		1,89	0,70	0,69	37,04
22164 OTRO MATERIAL SANITARIO	0,58		0,58	0,16	0,15	27,59
2216 MAT.SANIT. PARA CONSUMO Y REPOSICION	0,58		0,58	0,16	0,15	27,59
2217 MAT.NO SANIT.PARA CONSUMO Y REPOSIC.	0,50		0,50	0,17	0,17	34,00
2219 OTROS SUMINISTROS	0,63		0,63	0,20	0,20	31,75
221 SUMINISTROS	9,31		9,31	3,33	3,29	35,77
22200 SERV.DE TELECOMUNICACIONES	0,64		0,64	0,22	0,22	34,38



INSTITUTO DE MAYORES Y SERVICIOS SOCIALES -CLASIFICACIÓN ECONÓMICA-

EJECUCIÓN DEL PRESUPUESTO DE GASTOS - EJERCICIO 2021 ACUMULADO HASTA FIN DEL MES DE JUNIO

CAPÍTULO 2.-GASTOS CORRIENTES BIENES Y SERVICIOS-

Millones de Euros

CLASIFICACIÓN ECONÓMICA	PRESUPUESTO	MODIFICACIONES	PRESUPUESTO	OBLIGACIONES RECONOCIDAS	PAGOS	OBLIGACIONES/ PRESUPUESTO TOTAL %
	INICIAL		TOTAL		REALIZADOS	
2220 SERV.DE TELECOMUNICACIONES	0,64		0,64	0,22	0,22	34,38
2221 POSTALES Y MENSAJERÍA	1,43		1,43	0,02	0,02	1,40
222 COMUNICACIONES	2,07		2,07	0,24	0,24	11,59
223 TRANSPORTES	0,11		0,11	0,03	0,03	27,27
2241 VEHICULOS	0,05		0,05	0,02	0,02	40,00
2249 OTROS RIESGOS	0,33		0,33	0,01	0,01	3,03
224 PRIMAS DE SEGUROS	0,38		0,38	0,03	0,03	7,89
2250 ESTATALES	0,07		0,07	0,07	0,07	100,00
2251 AUTONOMICOS	0,03		0,03	0,01	0,01	33,33
2252 LOCALES	1,62		1,62	0,55	0,52	33,95
225 TRIBUTOS	1,72		1,72	0,63	0,60	36,63
22620 DE GESTION ADMINISTRATIVA	0,01		0,01	0,01	0,01	100,00
22621 DE COMUNICACION	0,63		0,63	0,02	0,02	3,17
2262 INFORMACION Y DIVULGACION	0,64		0,64	0,03	0,03	4,69
22660 REUNIONES,CONFEREN.Y CELEBRAC.ACTOS	0,69		0,69	0,02	0,02	2,90
22661 CURSOS DE FORMACION Y PERFECCIONAMIENTO	0,07		0,07			
2266 REUN.,COFERENC.,CELEB.ACTOS Y CURSOS	0,76		0,76	0,02	0,02	2,63
2267 OPOSICIONES Y PRUEBAS SELECTIVAS	0,02		0,02			
2269 OTROS	0,25		0,25	0,04	0,04	16,00
226 GASTOS DIVERSOS	1,67		1,67	0,09	0,09	5,39
2270 INFORMES,DICT.Y OTRAS ACTUA.PROFES.	0,09		0,09	0,03	0,03	33,33
2271 ESTUDIOS,PROYEC.INVES.Y OTRAS ACTIV.	0,12		0,12			
2273 LIMPIEZA Y ASEO	2,76		2,76	1,33	1,32	48,19
2274 SEGURIDAD	3,56		3,56	1,83	1,81	51,40
2275 SERVICIOS CONTRATADOS DE COMEDOR	0,01		0,01			
22782 SERVICIOS DE CARACTER INFORMatico	4,36		4,36	1,23	1,21	28,21
22786 SERV.EXTERNOS PRUEBAS MED.DIST.CONCERT.	0,02		0,02	0,01	0,01	50,00
2278 COLAB.EN GEST.PREST.SERVICIOS	4,38		4,38	1,24	1,22	28,31
2279 OTROS	27,72		27,72	8,54	8,03	30,81
227 TRABAJ.REALIZ.POR OTRAS EMPR.Y PROF.	38,64		38,64	12,97	12,41	33,57
22 MATER.SUMINIST.Y OTROS	54,76		54,76	17,43	16,80	31,83
230 DIETAS	0,23		0,23			
231 LOCOMOCION	0,27		0,27	0,01	0,01	3,70
232 TRASLADOS	0,01		0,01			



INSTITUTO DE MAYORES Y SERVICIOS SOCIALES -CLASIFICACIÓN ECONÓMICA-

EJECUCIÓN DEL PRESUPUESTO DE GASTOS - EJERCICIO 2021 ACUMULADO HASTA FIN DEL MES DE JUNIO

CAPÍTULO 2.-GASTOS CORRIENTES BIENES Y SERVICIOS-

Millones de Euros

CLASIFICACIÓN ECONÓMICA	PRESUPUESTO	MODIFICACIONES	PRESUPUESTO	OBLIGACIONES RECONOCIDAS	PAGOS	OBLIGACIONES/ PRESUPUESTO TOTAL %
	INICIAL		TOTAL		REALIZADOS	
233 OTRAS INDEMNIZACIONES	0,12		0,12			
23 INDEMNIZ.RAZON SERVICIO	0,63		0,63	0,01	0,01	1,59
240 GASTOS DE EDICION Y DISTRIBUCION	0,10		0,10	0,01		10,00
24 GASTOS DE PUBLICACIONES	0,10		0,10	0,01		10,00
26150 TURISMO SOCIAL	66,69		66,69			
26151 TERMALISMO SOCIAL	35,87		35,87	0,10	0,10	0,28
26159 OTROS	3,11		3,11	0,94	0,94	30,23
2615 CON ENTIDADES PRIVADAS	105,67		105,67	1,04	1,04	0,98
261 CONCIERTOS DE SERV.SOC.CON MED.AJE.	105,67		105,67	1,04	1,04	0,98
2622 CON COMUNIDADES AUTONOMAS	0,90		0,90	0,20	0,20	22,22
2623 CON ENTES TERRITORIALES	0,01		0,01			
2624 CON OTRAS INSTITUCIONES	0,22		0,22			
262 CONVENIOS DE SERV.SOC.CON MED.AJENOS	1,13		1,13	0,20	0,20	17,70
26 S.SOCIAL.CON MED.AJENOS	106,80		106,80	1,24	1,24	1,16
2 GASTOS CORRIENTES BIENES Y SERVICIOS	166,89		166,89	19,97	19,33	11,97



INSTITUTO DE MAYORES Y SERVICIOS SOCIALES -CLASIFICACIÓN ECONÓMICA-

EJECUCIÓN DEL PRESUPUESTO DE GASTOS - EJERCICIO 2021 ACUMULADO HASTA FIN DEL MES DE JUNIO

CAPÍTULO 3.-GASTOS FINANCIEROS-

Millones de Euros

CLASIFICACIÓN ECONÓMICA	PRESUPUESTO		PRESUPUESTO TOTAL	OBLIGACIONES RECONOCIDAS	PAGOS REALIZADOS	OBLIGACIONES/ PRESUPUESTO TOTAL %
	INICIAL	MODIFICACIONES				
3529 OTROS	0,25		0,25			
352 INTERESES DE DEMORA	0,25		0,25			
35 INTERES.DEMORA Y OTROS GASTOS FINANC.	0,25		0,25			
3 GASTOS FINANCIEROS	0,25		0,25			



INSTITUTO DE MAYORES Y SERVICIOS SOCIALES -CLASIFICACIÓN ECONÓMICA-

EJECUCIÓN DEL PRESUPUESTO DE GASTOS - EJERCICIO 2021 ACUMULADO HASTA FIN DEL MES DE JUNIO

CAPÍTULO 4.-TRANSFERENCIAS CORRIENTES-

Millones de Euros

CLASIFICACIÓN ECONÓMICA	PRESUPUESTO	MODIFICACIONES	PRESUPUESTO	OBLIGACIONES RECONOCIDAS	PAGOS	OBLIGACIONES/ PRESUPUESTO TOTAL %
	INICIAL		TOTAL		REALIZADOS	
4000 DEL PAIS VASCO	144,98		144,98	72,49	72,49	50,00
4001 DE NAVARRA	38,51		38,51	19,26	19,26	50,01
400 DE TRANSFERENCIAS PARA COMPENSAR	183,49		183,49	91,75	91,75	50,00
40 A LA ADMON.DEL ESTADO	183,49		183,49	91,75	91,75	50,00
4294 A LA TESORERIA GRAL.SEGURIDAD SOCIAL	1,51		1,51	1,51	1,51	100,00
429 OTRAS TRANSF.A ENTIDADES DEL SISTEMA	1,51		1,51	1,51	1,51	100,00
42 A LA SEGURIDAD SOCIAL	1,51		1,51	1,51	1,51	100,00
4511 NIVEL MÍNIMO DE PROTECCIÓN	1.746,15		1.746,15	816,34	816,34	46,75
4512 NIVEL ACORDADO	283,20		283,20			
451 PARA ATENCION PERSONAS SITUAC.DEPEND.	2.029,35		2.029,35	816,34	816,34	40,23
4599 OTRAS	2,00		2,00	0,10	0,10	5,00
459 OTRAS TRANSFERENCIAS CORRIENTES	2,00		2,00	0,10	0,10	5,00
45 A COMUNIDADES AUTONOMAS	2.031,35		2.031,35	816,44	816,44	40,19
48118 NO CONTRIBUTIVA	1.129,71		1.129,71	543,91	543,91	48,15
4811 INCAPACIDAD PERMANENTE/INVALIDEZ	1.129,71		1.129,71	543,91	543,91	48,15
48128 NO CONTRIBUTIVA	1.437,81		1.437,81	699,19	699,19	48,63
4812 JUBILACION	1.437,81		1.437,81	699,19	699,19	48,63
481 PENSIONES	2.567,52		2.567,52	1.243,10	1.243,10	48,42
48708 NO CONTRIBUTIVO	20,00		20,00			
4870 AYUDAS SOCIALES AFECTADOS POR TALIDOMIDA	20,00		20,00			
4873 AYUDAS PUB.CARACT.INDIV.DISCAPACIT.	0,46		0,46			
48740 SUBSIDIO DE GARANTIA DE ING.MINIMOS	8,41		8,41	4,14	3,59	49,23
48741 SUBSIDIO POR AYUDA DE TERCERA PERS.	0,34		0,34	0,16	0,14	47,06
48742 SUBSIDIO MOVIL.Y COMP.GASTOS TRANSP.	0,57		0,57	0,35	0,32	61,40
4874 SUBS.ECON.PARA PERS.DISCAPACIDAD	9,32		9,32	4,65	4,05	49,89
4876 PREST.EC.DEST.PERSONAS SITUAC.DEPEND.	5,35		5,35	2,23	2,23	41,68
48779 OTRAS	6,04		6,04			
4877 AYUDA PUBL.DE CARAC.S.INST.S/F LUCRO	6,04		6,04			
48780 CUOTAS DEL EJERC.CORRIENTE	217,91		217,91	73,68	73,68	33,81
4878 SEG.SOC.CUIDADORES NO PROF.PERS.SIT.DEP.	217,91		217,91	73,68	73,68	33,81
48798 NO CONTRIBUTIVA	0,25		0,25			
4879 OTRAS AYUDAS DE CARAC.SOC.	0,25		0,25			
487 PRESTACIONES SOCIALES	259,33		259,33	80,56	79,96	31,06
48 A FAMIL.E INST.SIN F.LUCRO	2.826,85		2.826,85	1.323,66	1.323,06	46,82



INSTITUTO DE MAYORES Y SERVICIOS SOCIALES -CLASIFICACIÓN ECONÓMICA-

EJECUCIÓN DEL PRESUPUESTO DE GASTOS - EJERCICIO 2021 ACUMULADO HASTA FIN DEL MES DE JUNIO

CAPÍTULO 4.-TRANSFERENCIAS CORRIENTES-

Millones de Euros

CLASIFICACIÓN ECONÓMICA	PRESUPUESTO INICIAL	MODIFICACIONES	PRESUPUESTO TOTAL	OBLIGACIONES RECONOCIDAS	PAGOS REALIZADOS	OBLIGACIONES/ PRESUPUESTO TOTAL %
4 TRANSFERENCIAS CORRIENTES	5.043,20		5.043,20	2.233,36	2.232,76	44,28



INSTITUTO DE MAYORES Y SERVICIOS SOCIALES -CLASIFICACIÓN ECONÓMICA-

EJECUCIÓN DEL PRESUPUESTO DE GASTOS - EJERCICIO 2021 ACUMULADO HASTA FIN DEL MES DE JUNIO

CAPÍTULO 6.-INVERSIONES REALES-

Millones de Euros

CLASIFICACIÓN ECONÓMICA	PRESUPUESTO	MODIFICACIONES	PRESUPUESTO	OBLIGACIONES RECONOCIDAS	PAGOS REALIZADOS	OBLIGACIONES/ PRESUPUESTO TOTAL %
	INICIAL		TOTAL			
623 MAQUINARIA, INSTALACIONES Y UTILLAJE	0,14	0,01	0,15	0,14	0,14	93,33
625 MOBILIARIO Y ENSERES	0,19		0,19	0,05	0,05	26,32
626 EQUIPOS PARA PROCESOS DE INFORMACION	0,18		0,18	0,23	0,23	127,78
629 INMOVILIZADO INMATERIAL	0,29		0,29	0,36	0,36	124,14
62 INVERSIÓN NUEVA ASOC.AL FUNC.OPERATIVO SERV.	0,80	0,01	0,81	0,78	0,78	96,30
6321 CONSTRUCCIONES	4,28		4,28	0,10	0,09	2,34
632 EDIFICIOS Y OTRAS CONSTRUCCIONES	4,28		4,28	0,10	0,09	2,34
633 MAQUINARIA, INSTALACIONES Y UTILLAJE	0,25		0,25	0,08	0,08	32,00
634 MATERIAL DE TRANSPORTE	0,04		0,04			
635 MOBILIARIO Y ENSERES	0,47		0,47	0,09	0,09	19,15
636 EQUIPOS PARA PROCESOS DE INFORMACION	0,28		0,28	0,10	0,10	35,71
63 INVERSIÓN REPOSICION ASOC.AL FUNC.OPERATIVO SERV.	5,32		5,32	0,37	0,36	6,95
6 INVERSIONES REALES	6,12	0,01	6,13	1,15	1,14	18,76



INSTITUTO DE MAYORES Y SERVICIOS SOCIALES -CLASIFICACIÓN ECONÓMICA-

EJECUCIÓN DEL PRESUPUESTO DE GASTOS - EJERCICIO 2021 ACUMULADO HASTA FIN DEL MES DE JUNIO

CAPÍTULO 7.-TRANSFERENCIAS DE CAPITAL-

Millones de Euros

CLASIFICACIÓN ECONÓMICA	PRESUPUESTO	MODIFICACIONES	PRESUPUESTO	OBLIGACIONES RECONOCIDAS	PAGOS REALIZADOS	OBLIGACIONES/ PRESUPUESTO TOTAL %
	INICIAL		TOTAL			
784 A LA FUNDACIÓN MATIA	3,00		3,00			
78 A FAMIL.E INST.SIN F.LUCRO	3,00		3,00			
7 TRANSFERENCIAS DE CAPITAL	3,00		3,00			



INSTITUTO DE MAYORES Y SERVICIOS SOCIALES -CLASIFICACIÓN ECONÓMICA-

EJECUCIÓN DEL PRESUPUESTO DE GASTOS - EJERCICIO 2021 ACUMULADO HASTA FIN DEL MES DE JUNIO

CAPÍTULO 8.-ACTIVOS FINANCIEROS-

Millones de Euros

CLASIFICACIÓN ECONÓMICA	PRESUPUESTO	MODIFICACIONES	PRESUPUESTO	OBLIGACIONES RECONOCIDAS	PAGOS REALIZADOS	OBLIGACIONES/ PRESUPUESTO TOTAL %
	INICIAL		TOTAL			
830 AL PERSONAL A CORTO PLAZO	1,05		1,05	0,21	0,21	20,00
83 CONC.PRESTAM.NO PUBLIC.	1,05		1,05	0,21	0,21	20,00
8411 A LARGO PLAZO	0,01		0,01			
841 FIANZAS	0,01		0,01			
84 CONST.DE DEPOS.IMPOSIC.Y FIANZAS	0,01		0,01			
8 ACTIVOS FINANCIEROS	1,06		1,06	0,21	0,21	19,81
TOTAL	5.317,71	0,01	5.317,72	2.298,57	2.297,32	43,22



INSTITUTO DE MAYORES Y SERVICIOS SOCIALES

EJECUCION DEL PRESUPUESTO DE GASTOS. - EJERCICIO 2021 ACUMULADO HASTA FIN DEL MES DE JUNIO

ÁREAS, GRUPOS DE PROGRAMAS Y PROGRAMAS

Millones de Euros

ÁREAS, GRUPOS DE PROGRAMAS Y PROGRAMAS	PRESUPUESTO INICIAL	MODIFICACIONES	PRESUPUESTO TOTAL	OBLIGACIONES RECONOCIDAS	PAGOS REALIZADOS	OBLIGACIONES/ PRESUPUESTO TOTAL %	EJERCICIO 2020		INCREMENTO RELATIVO %	
							OBLIGACIONES RECONOCIDAS	PAGOS REALIZADOS	OBLIGACIONES	PAGOS
1201 PENSIONES NO CONTRIBUTIVAS	2.751,35		2.751,35	1.335,05	1.335,05	48,52	1.311,77	1.311,76	1,77	1,78
12 GESTION PREST.ECON.NO CONTRIBUTIVAS	2.751,35		2.751,35	1.335,05	1.335,05	48,52	1.311,77	1.311,76	1,77	1,78
1 PRESTACIONES ECONOMICAS	2.751,35		2.751,35	1.335,05	1.335,05	48,52	1.311,77	1.311,76	1,77	1,78
3131 PRES.ECO.RECUP.Y ACC.UNIVERSAL	46,74		46,74	17,76	17,09	38,00	16,93	16,16	4,90	5,75
3132 ENVEJ.ACTI.PREVEN.DEPENDENCIA	118,23		118,23	2,75	2,75	2,33	32,21	32,04	-91,46	-91,42
3134 AUT.PERS.Y ATENC.DEPENDENCIA	2.353,54	0,01	2.353,55	932,39	931,82	39,62	736,57	735,70	26,59	26,66
31 SERVICIOS SOCIALES GENERALES	2.518,51	0,01	2.518,52	952,90	951,66	37,84	785,71	783,90	21,28	21,40
3591 DIRECCION Y SERVICIOS GENERALES	47,85		47,85	10,62	10,61	22,19	9,00	8,83	18,00	20,16
35 ADMON.,SERV.GRALES DE SERV.SOCIALES	47,85		47,85	10,62	10,61	22,19	9,00	8,83	18,00	20,16
3 SERVICIOS SOCIALES	2.566,36	0,01	2.566,37	963,52	962,27	37,54	794,71	792,73	21,24	21,39
TOTAL GENERAL	5.317,71	0,01	5.317,72	2.298,57	2.297,32	43,22	2.106,48	2.104,49	9,12	9,16



INSTITUTO DE MAYORES Y SERVICIOS SOCIALES. -CLASIFICACIÓN ECONÓMICA POR ÁREAS.-

EJECUCION DEL PRESUPUESTO DE GASTOS. - EJERCICIO 2021 ACUMULADO HASTA FIN DEL MES DE JUNIO

Presupuesto Inicial

Millones de Euros

AREAS, GRUPOS DE PROGRAMAS Y PROGRAMAS	GASTOS DE PERSONAL	GASTOS CORRIENTES BIENES Y SERVICIOS	GASTOS FINANCIEROS	TRANSFERENCIAS CORRIENTES	INVERSIONES REALES	TRANSFERENCIAS CAPITAL	ACTIVOS FINANCIEROS	PASIVOS FINANCIEROS	TOTAL
1201 PENSIONES NO CONTRIBUTIVAS	0,23			2.751,12					2.751,35
12 GESTION PREST.ECON.NO CONTRIBUTIVAS	0,23			2.751,12					2.751,35
1 PRESTACIONES ECONOMICAS	0,23			2.751,12					2.751,35
3131 PRES.ECO.RECUP.Y ACC.UNIVERSAL	21,28	11,34	0,05	13,45	0,62				46,74
3132 ENVEJ.ACTI.PREVEN.DEPENDENCIA	2,54	108,06	0,05	4,47	0,11	3,00			118,23
3134 AUT.PERS.Y ATENC.DEPENDENCIA	59,70	36,76	0,05	2.252,63	4,40				2.353,54
31 SERVICIOS SOCIALES GENERALES	83,52	156,16	0,15	2.270,55	5,13	3,00			2.518,51
3591 DIRECCION Y SERVICIOS GENERALES	13,44	10,73	0,10	21,53	0,99		1,06		47,85
35 ADMON.,SERV.GRALES DE SERV.SOCIALES	13,44	10,73	0,10	21,53	0,99		1,06		47,85
3 SERVICIOS SOCIALES	96,96	166,89	0,25	2.292,08	6,12	3,00	1,06		2.566,36
TOTAL	97,19	166,89	0,25	5.043,20	6,12	3,00	1,06		5.317,71



INSTITUTO DE MAYORES Y SERVICIOS SOCIALES. -CLASIFICACIÓN ECONÓMICA POR ÁREAS.-

EJECUCION DEL PRESUPUESTO DE GASTOS. - EJERCICIO 2021 ACUMULADO HASTA FIN DEL MES DE JUNIO

Modificaciones

Millones de Euros

AREAS, GRUPOS DE PROGRAMAS Y PROGRAMAS	GASTOS DE PERSONAL	GASTOS CORRIENTES BIENES Y SERVICIOS	GASTOS FINANCIEROS	TRANSFERENCIAS CORRIENTES	INVERSIONES REALES	TRANSFERENCIAS CAPITAL	ACTIVOS FINANCIEROS	PASIVOS FINANCIEROS	TOTAL
3134 AUT.PERS.Y ATENC.DEPENDENCIA					0,01				0,01
31 SERVICIOS SOCIALES GENERALES					0,01				0,01
3 SERVICIOS SOCIALES					0,01				0,01
TOTAL					0,01				0,01



INSTITUTO DE MAYORES Y SERVICIOS SOCIALES. -CLASIFICACIÓN ECONÓMICA POR ÁREAS.-

EJECUCION DEL PRESUPUESTO DE GASTOS. - EJERCICIO 2021 ACUMULADO HASTA FIN DEL MES DE JUNIO

Presupuesto Total

Millones de Euros

AREAS, GRUPOS DE PROGRAMAS Y PROGRAMAS	GASTOS DE PERSONAL	GASTOS CORRIENTES BIENES Y SERVICIOS	GASTOS FINANCIEROS	TRANSFERENCIAS CORRIENTES	INVERSIONES REALES	TRANSFERENCIAS CAPITAL	ACTIVOS FINANCIEROS	PASIVOS FINANCIEROS	TOTAL
1201 PENSIONES NO CONTRIBUTIVAS	0,23			2.751,12					2.751,35
12 GESTION PREST.ECON.NO CONTRIBUTIVAS	0,23			2.751,12					2.751,35
1 PRESTACIONES ECONOMICAS	0,23			2.751,12					2.751,35
3131 PRES.ECO.RECUP.Y ACC.UNIVERSAL	21,28	11,34	0,05	13,45	0,62				46,74
3132 ENVEJ.ACTI.PREVEN.DEPENDENCIA	2,54	108,06	0,05	4,47	0,11	3,00			118,23
3134 AUT.PERS.Y ATENC.DEPENDENCIA	59,70	36,76	0,05	2.252,63	4,41				2.353,55
31 SERVICIOS SOCIALES GENERALES	83,52	156,16	0,15	2.270,55	5,14	3,00			2.518,52
3591 DIRECCION Y SERVICIOS GENERALES	13,44	10,73	0,10	21,53	0,99		1,06		47,85
35 ADMON.,SERV.GRALES DE SERV.SOCIALES	13,44	10,73	0,10	21,53	0,99		1,06		47,85
3 SERVICIOS SOCIALES	96,96	166,89	0,25	2.292,08	6,13	3,00	1,06		2.566,37
TOTAL	97,19	166,89	0,25	5.043,20	6,13	3,00	1,06		5.317,72



INSTITUTO DE MAYORES Y SERVICIOS SOCIALES. -CLASIFICACIÓN ECONÓMICA POR ÁREAS.-

EJECUCION DEL PRESUPUESTO DE GASTOS. - EJERCICIO 2021 ACUMULADO HASTA FIN DEL MES DE JUNIO

Obligaciones Reconocidas

Millones de Euros

AREAS, GRUPOS DE PROGRAMAS Y PROGRAMAS	GASTOS DE PERSONAL	GASTOS CORRIENTES BIENES Y SERVICIOS	GASTOS FINANCIEROS	TRANSFERENCIAS CORRIENTES	INVERSIONES REALES	TRANSFERENCIAS CAPITAL	ACTIVOS FINANCIEROS	PASIVOS FINANCIEROS	TOTAL
1201 PENSIONES NO CONTRIBUTIVAS	0,10			1.334,95					1.335,05
12 GESTION PREST.ECON.NO CONTRIBUTIVAS	0,10			1.334,95					1.335,05
1 PRESTACIONES ECONOMICAS	0,10			1.334,95					1.335,05
3131 PRES.ECO.RECUP.Y ACC.UNIVERSAL	9,30	3,71		4,65	0,10				17,76
3132 ENVEJ.ACTI.PREVEN.DEPENDENCIA	1,20	1,55							2,75
3134 AUT.PERS.Y ATENC.DEPENDENCIA	26,94	12,70		892,25	0,50				932,39
31 SERVICIOS SOCIALES GENERALES	37,44	17,96		896,90	0,60				952,90
3591 DIRECCION Y SERVICIOS GENERALES	6,34	2,01		1,51	0,55		0,21		10,62
35 ADMON.,SERV.GRALES DE SERV.SOCIALES	6,34	2,01		1,51	0,55		0,21		10,62
3 SERVICIOS SOCIALES	43,78	19,97		898,41	1,15		0,21		963,52
TOTAL	43,88	19,97		2.233,36	1,15		0,21		2.298,57



INSTITUTO DE MAYORES Y SERVICIOS SOCIALES. -CLASIFICACIÓN ECONÓMICA POR ÁREAS.-

EJECUCION DEL PRESUPUESTO DE GASTOS. - EJERCICIO 2021 ACUMULADO HASTA FIN DEL MES DE JUNIO

Pagos Realizados

Millones de Euros

AREAS, GRUPOS DE PROGRAMAS Y PROGRAMAS	GASTOS DE PERSONAL	GASTOS CORRIENTES BIENES Y SERVICIOS	GASTOS FINANCIEROS	TRANSFERENCIAS CORRIENTES	INVERSIONES REALES	TRANSFERENCIAS CAPITAL	ACTIVOS FINANCIEROS	PASIVOS FINANCIEROS	TOTAL
1201 PENSIONES NO CONTRIBUTIVAS	0,10			1.334,95					1.335,05
12 GESTION PREST.ECON.NO CONTRIBUTIVAS	0,10			1.334,95					1.335,05
1 PRESTACIONES ECONOMICAS	0,10			1.334,95					1.335,05
3131 PRES.ECO.RECUP.Y ACC.UNIVERSAL	9,30	3,64		4,05	0,10				17,09
3132 ENVEJ.ACTI.PREVEN.DEPENDENCIA	1,20	1,55							2,75
3134 AUT.PERS.Y ATENC.DEPENDENCIA	26,94	12,14		892,25	0,49				931,82
31 SERVICIOS SOCIALES GENERALES	37,44	17,33		896,30	0,59				951,66
3591 DIRECCION Y SERVICIOS GENERALES	6,34	2,00		1,51	0,55		0,21		10,61
35 ADMON.,SERV.GRALES DE SERV.SOCIALES	6,34	2,00		1,51	0,55		0,21		10,61
3 SERVICIOS SOCIALES	43,78	19,33		897,81	1,14		0,21		962,27
TOTAL	43,88	19,33		2.232,76	1,14		0,21		2.297,32



5. ISM

EJECUCIÓN DEL PRESUPUESTO DE GASTOS DEL MES DE JUNIO

- 1. -CLASIFICACIÓN ECONÓMICA POR CAPÍTULO. COMPARATIVA CON EJERCICIO ANTERIOR.**
- 2. -DESARROLLO DEL CAPITULO 4. NIVEL CONTRIBUTIVO. COMPARATIVA CON EJERCICIO ANTERIOR.**
- 3. -DESARROLLO DEL CAPITULO 4. NIVEL NO CONTRIBUTIVO. COMPARATIVA CON EJERCICIO ANTERIOR.**
- 4. -DETALLE DE LA EJECUCIÓN DEL PRESUPUESTO POR CAPÍTULOS**
- 5. -CLASIFICACIÓN POR ÁREAS, GRUPOS DE PROGRAMAS Y PROGRAMAS. COMPARACIÓN CON EL EJERCICIO ANTERIOR**
- 6. -CLASIFICACIÓN ECONÓMICA POR ÁREAS.**



INSTITUTO SOCIAL DE LA MARINA

EJECUCIÓN DEL PRESUPUESTO DE GASTOS - EJERCICIO 2021 MES DE JUNIO

CLASIFICACIÓN ECONÓMICA

Miliones de Euros

CLASIFICACIÓN ECONÓMICA	PRESUPUESTO INICIAL	MODIFICACIONES	PRESUPUESTO TOTAL	OBLIGACIONES RECONOCIDAS	PAGOS REALIZADOS	OBLIGACIONES/PRESUPUESTO TOTAL %	EJERCICIO 2020		INCREMENTO RELATIVO %	
							OBLIGACIONES RECONOCIDAS	PAGOS REALIZADOS	OBLIGACIONES	PAGOS
OPERACIONES CORRIENTES										
1. GASTOS DE PERSONAL	71,84		71,84	7,00	7,00	9,74	6,39	6,43	9,55	8,86
2. GASTOS CORRIENTES BIENES Y SERVICIOS	30,55	3,35	33,90	2,15	2,28	6,34	2,12	2,13	1,42	7,04
3. GASTOS FINANCIEROS	0,07		0,07							
4. TRANSFERENCIAS CORRIENTES	1.906,30	7,72	1.914,02	138,28	137,86	7,22	133,77	132,92	3,37	3,72
SUMA DE OPERACIONES CORRIENTES	2.008,76	11,07	2.019,83	147,43	147,14	7,30	142,28	141,48	3,62	4,00
OPERACIONES DE CAPITAL										
6. INVERSIONES REALES	10,46		10,46	0,13	0,57	1,24	0,29	0,15	-55,17	280,00
SUMA DE OPERACIONES DE CAPITAL	10,46		10,46	0,13	0,57	1,24	0,29	0,15	-55,17	280,00
SUMA DE OPERACIONES NO FINANCIERAS	2.019,22	11,07	2.030,29	147,56	147,71	7,27	142,57	141,63	3,50	4,29
OPERACIONES FINANCIERAS										
8. ACTIVOS FINANCIEROS	0,45		0,45	0,03	0,03	6,67	0,02	0,01	50,00	200,00
9. PASIVOS FINANCIEROS	0,01		0,01							
SUMA DE OPERACIONES FINANCIERAS	0,46		0,46	0,03	0,03	6,52	0,02	0,01	50,00	200,00
TOTAL GASTOS	2.019,68	11,07	2.030,75	147,59	147,74	7,27	142,59	141,64	3,51	4,31



INSTITUTO SOCIAL DE LA MARINA							Millones de Euros			
EJECUCIÓN DEL PRESUPUESTO DE GASTOS - EJERCICIO 2021 MES DE JUNIO										
DESARROLLO DEL CAPÍTULO 4.- TRANSFERENCIAS CORRIENTES.- NIVEL CONTRIBUTIVO										
CLASIFICACIÓN ECONÓMICA	PRESUPUESTO INICIAL	MODIFICACIONES	PRESUPUESTO TOTAL	OBLIGACIONES RECONOCIDAS	PAGOS REALIZADOS	OBLIGACIONES/PRESUPUESTO TOTAL %	EJERCICIO 2020		INCREMENTO RELATIVO %	
							OBLIGACIONES RECONOCIDAS	PAGOS REALIZADOS	OBLIGACIONES	PAGOS
PENSIONES(*)										
INVALIDEZ	101,22		101,22	8,32	8,35	8,22	7,00	6,99	18,86	19,46
JUBILACIÓN	1.244,36		1.244,36	87,84	87,85	7,06	86,51	86,52	1,54	1,54
VIUDEDAD	364,95		364,95	28,67	28,66	7,86	27,46	27,48	4,41	4,29
ORFANDAD	28,10		28,10	2,27	2,25	8,08	2,05	2,06	10,73	9,22
EN FAVOR DE FAMILIARES	8,44		8,44	0,74	0,74	8,77	0,68	0,68	8,82	8,82
SUMA DE PENSIONES	1.747,07		1.747,07	127,84	127,85	7,32	123,70	123,73	3,35	3,33
SUBSIDIOS Y OTRAS PRESTACIONES										
AYUDAS GENÉRICAS A FAMILIAS E INSTITUCIONES	0,05		0,05							
INCAPACIDAD TEMPORAL	40,65		40,65	2,74	2,29	6,74	3,01	2,23	-8,97	2,69
RECARGOS POR FALTA DE MED.SEGUR. E HIGIENE	0,10	0,70	0,80	0,05	0,05	6,25				
NACIM.CUIDADO MENOR CORRESP.RIESGO EMB.LACT.	7,80		7,80	0,80	0,81	10,26	0,49	0,39	63,27	107,69
PRESTACIONES Y ENTREGAS ÚNICAS	0,41	-0,10	0,31	0,01	0,01	3,23	0,06	0,07	-83,33	-85,71
PRESTACIONES SOCIALES	0,30		0,30				0,44	0,43	-100,00	-100,00
OTRAS PRESTACIONES E INDEMNIZACIONES	0,34		0,34							
FARMACIA	0,01		0,01							
SUMA DE SUBSIDIOS Y OTRAS PRESTACIONES	49,66	0,60	50,26	3,60	3,16	7,16	4,00	3,12	-10,00	1,28
OTRAS TRANSFERENCIAS CORRIENTES										
A COMUNIDADES AUTÓNOMAS	0,50		0,50	0,08	0,08	16,00	0,08	0,08		
A EMPRESAS PRIVADAS Y OTRAS	9,17	-1,10	8,07							
AL EXTERIOR	0,06		0,06							
SUMA DE OTRAS TRANSFERENCIAS CORRIENTES	9,73	-1,10	8,63	0,08	0,08	0,93	0,08	0,08		
TOTAL	1.806,46	-0,50	1.805,96	131,52	131,09	7,28	127,78	126,93	2,93	3,28

(*) A partir del Ejercicio 2014, el epígrafe 'Pensiones' no incorpora las cantidades correspondientes a los Complementos a Mínimo de Pensiones Contributivas



INSTITUTO SOCIAL DE LA MARINA

EJECUCIÓN DEL PRESUPUESTO DE GASTOS - EJERCICIO 2021 MES DE JUNIO

DESARROLLO DEL CAPÍTULO 4.- TRANSFERENCIAS CORRIENTES.- NIVEL NO CONTRIBUTIVO

Millones de Euros

CLASIFICACIÓN ECONÓMICA	PRESUPUESTO INICIAL	MODIFICACIONES	PRESUPUESTO TOTAL	OBLIGACIONES RECONOCIDAS	PAGOS REALIZADOS	OBLIGACIONES/ PRESUPUESTO TOTAL %	EJERCICIO 2020		INCREMENTO RELATIVO %	
							OBLIGACIONES RECONOCIDAS	PAGOS REALIZADOS	OBLIGACIONES	PAGOS
PENSIONES NO CONTRIBUTIVAS Y COMPL. A MÍNIMOS DE PENS.CONTRIBUTIVAS										
COMPL. A MÍNIMOS DE PENSIONES CONTRIBUTIVAS	85,82		85,82	5,88	5,88	6,85	5,99	5,99	-1,84	-1,84
SUMA DE PENSIONES NO CONTRIBUTIVAS Y COMP. A MÍNIMOS DE PENSIONES CONTRIBUTIVAS	85,82		85,82	5,88	5,88	6,85	5,99	5,99	-1,84	-1,84
SUBSIDIOS Y OTRAS PRESTACIONES										
PREST.MATERN., PATERN., RIESGO DURANTE EMBAR.	0,01		0,01							
PRESTACIONES SOCIALES	13,15	8,22	21,37	0,88	0,89	4,12				
OTRAS PRESTACIONES E INDEMNIZACIONES	0,21		0,21							
SUMA SUBSIDIOS Y OTRAS PRESTACIONES	13,37	8,22	21,59	0,88	0,89	4,08				
OTRAS TRANSFERENCIAS CORRIENTES										
A LA SEGURIDAD SOCIAL	0,65		0,65							
SUMA DE OTRAS TRANSFERENCIAS CORRIENTES	0,65		0,65							
TOTAL	99,84	8,22	108,06	6,76	6,77	6,26	5,99	5,99	12,85	13,02



INSTITUTO SOCIAL DE LA MARINA -CLASIFICACIÓN ECONÓMICA-

EJECUCIÓN DEL PRESUPUESTO DE GASTOS - EJERCICIO 2021 MES DE JUNIO

CAPÍTULO 1.-GASTOS DE PERSONAL-

Millones de Euros

CLASIFICACIÓN ECONÓMICA	PRESUPUESTO	MODIFICACIONES	PRESUPUESTO	OBLIGACIONES RECONOCIDAS	PAGOS	OBLIGACIONES/PRESUPUESTO TOTAL %
	INICIAL		TOTAL		REALIZADOS	
1000 RETRIBUCIONES BASICAS	0,07		0,07			
100 RETRIB.BAS.Y OTRAS REM.	0,07		0,07			
10 ALTOS CARGOS	0,07		0,07			
12000 SUELDOS. (EXCEPTO PERS.CUPO Y EVIS)	1,93		1,93	0,08	0,08	4,15
12001 SUELDOS PERSONAL DE CUPO	0,10		0,10	0,01	0,01	10,00
1200 SUELDOS SUBGRUPO A1 Y GRUPO A	2,03		2,03	0,09	0,09	4,43
1201 SUELDOS SUBGRUPO A2 Y GRUPO B	3,16		3,16	0,12	0,12	3,80
1203 SUELDOS SUBGRUPO C1 Y GRUPO C	2,83		2,83	0,24	0,24	8,48
1204 SUELDOS SUBGRUPO C2 Y GRUPO D	3,40		3,40	0,26	0,26	7,65
1205 SUELDOS AGRUP. PROF. Y GRUPO E	0,16		0,16	0,01	0,01	6,25
1206 TRIENIOS	2,72		2,72	0,20	0,20	7,35
1207 PAGAS EXTRAORDINARIAS	2,90		2,90	1,20	1,20	41,38
120 RETRIBUCIONES BASICAS	17,20		17,20	2,12	2,12	12,33
1210 COMPLEMENTO DE DESTINO	6,85		6,85	0,43	0,43	6,28
12110 COMPONENTE GRAL.PERSONAL NO SANIT.	3,49		3,49	0,74	0,74	21,20
12112 COMPONENTE GRAL.PERS.SANIT.NO FACUL.	0,03		0,03	0,01	0,01	33,33
1211 COMPLEMENTO ESPECIFICO	3,52		3,52	0,75	0,75	21,31
1212 INDEMNIZACION POR RESIDENCIA	0,30		0,30	0,02	0,02	6,67
12191 COMPLEMENTOS TRANSITORIOS ABSORBIBLES	0,02		0,02			
12199 OTROS COMPLEMENTOS	0,10		0,10			
1219 OTROS COMPLEMENTOS	0,12		0,12			
121 RETRIBUCIONES COMPLEMENTARIAS	10,79		10,79	1,20	1,20	11,12
1240 SUELDOS SUBGRUPO A1 Y GRUPO A	0,01		0,01			
124 RETRIBUC.DE FUNCIONAR.EN PRACTICAS	0,01		0,01			
12 PERS.FUNC. Y ESTATUTARIO	28,00		28,00	3,32	3,32	11,86
13090 RETRIBUCIONES BASICAS Y OTRAS REMUN.	16,26		16,26	1,66	1,66	10,21
1309 OTRO PERSONAL	16,26		16,26	1,66	1,66	10,21
130 LABORAL FIJO	16,26		16,26	1,66	1,66	10,21
1310 RETRIBUCIONES BASICAS Y OTRAS REMUN.	2,89		2,89	0,33	0,34	11,42
131 LABORAL EVENTUAL	2,89		2,89	0,33	0,34	11,42
1329 OTRAS	0,01		0,01			
132 RETRIBUCIONES EN ESPECIE	0,01		0,01			
1343 OTRO PERSONAL LABORAL FIJO	0,01		0,01			
1344 PERSONAL LABORAL EVENTUAL	0,05		0,05	0,01		20,00



INSTITUTO SOCIAL DE LA MARINA -CLASIFICACIÓN ECONÓMICA-

EJECUCIÓN DEL PRESUPUESTO DE GASTOS - EJERCICIO 2021 MES DE JUNIO

CAPÍTULO 1.-GASTOS DE PERSONAL-

Millones de Euros

CLASIFICACIÓN ECONÓMICA	PRESUPUESTO	MODIFICACIONES	PRESUPUESTO	OBLIGACIONES RECONOCIDAS	PAGOS	OBLIGACIONES/ PRESUPUESTO TOTAL %
	INICIAL		TOTAL		REALIZADOS	
134 INDEMNIZACIONES	0,06		0,06	0,01		16,67
13 LABORALES	19,22		19,22	2,00	2,00	10,41
143 OTRO PERSONAL	0,10		0,10	0,01	0,01	10,00
14 OTRO PERSONAL	0,10		0,10	0,01	0,01	10,00
1500 POR DESEMPEÑO DEL PUESTO	6,59		6,59	0,50	0,50	7,59
1501 POR CUMPLIMIENTO DE OBJETIVOS	3,76		3,76	0,18	0,18	4,79
150 PRODUCTIVIDAD PERSONAL FUNCIONARIO	10,35		10,35	0,68	0,68	6,57
151 GRATIFICACIONES	0,16		0,16	0,07	0,07	43,75
1520 PERSONAL ESTATUTARIO	0,03		0,03			
152 PRODUCTIV.PERS.ESTATUTAR.FACTOR FIJO	0,03		0,03			
153 PRODUCTIV.PERS.ESTATUT.FACT.VARIABLE	0,05		0,05			
15 INCENTIVOS AL RENDIMIENTO	10,59		10,59	0,75	0,75	7,08
1600 CUOTAS DE LA SEGURIDAD SOCIAL	12,54		12,54	0,90	0,91	7,18
160 CUOTAS DE LA SEGURIDAD SOCIAL	12,54		12,54	0,90	0,91	7,18
1620 FORM.Y PERFECCIONAM. DEL PERSONAL	0,11		0,11			
1621 SERVICIOS DE COMEDOR	0,31		0,31			
1623 RECONOCIMIENTOS MÉDICOS	0,23		0,23	0,01	0,01	4,35
1624 ACCIÓN SOCIAL	0,55		0,55			
1625 SEGUROS	0,09		0,09			
1629 OTROS	0,03		0,03	0,01		33,33
162 GASTOS SOC.PERS.	1,32		1,32	0,02	0,01	1,52
16 CUOTA S Y GASTOS SOCIALES A CARGO DEL EMPLEADOR	13,86		13,86	0,92	0,92	6,64
1 GASTOS DE PERSONAL	71,84		71,84	7,00	7,00	9,74



INSTITUTO SOCIAL DE LA MARINA -CLASIFICACIÓN ECONÓMICA-

EJECUCIÓN DEL PRESUPUESTO DE GASTOS - EJERCICIO 2021 MES DE JUNIO

CAPÍTULO 2.-GASTOS CORRIENTES BIENES Y SERVICIOS-

Millones de Euros

CLASIFICACIÓN ECONÓMICA	PRESUPUESTO	MODIFICACIONES	PRESUPUESTO	OBLIGACIONES RECONOCIDAS	PAGOS	OBLIGACIONES/PRESUPUESTO TOTAL %
	INICIAL		TOTAL		REALIZADOS	
202 ARRENDAM.EDIF.Y OTRAS CONSTRUCCIONES	0,32		0,32	0,05	0,05	15,63
204 ARRENDAM.DE MEDIOS TRANSPORTE	0,03		0,03			
205 ARRENDAM.DE MOBILIARIO Y ENSERES	0,01		0,01			
209 CANONES	0,03		0,03			
20 ARRENDAMIENTOS Y CANONES	0,39		0,39	0,05	0,05	12,82
212 EDIFICIOS Y OTRAS CONSTRUCCIONES	1,13	0,05	1,18	0,11	0,12	9,32
213 MAQUINARIA,INSTALACIONES Y UTILLAJE	4,47		4,47	0,23	0,31	5,15
214 ELEMENTOS DE TRANSPORTE	0,06		0,06			
215 MOBILIARIO Y ENSERES	0,16		0,16			
219 OTRO INMOVILIZADO MATERIAL	0,01		0,01			
21 REPARACION,MANTEN.Y CONSERV.	5,83	0,05	5,88	0,34	0,43	5,78
2200 ORDINARIO NO INVENTARIABLE	0,34	0,03	0,37	0,03	0,02	8,11
2201 PRENSA, REV., LIBROS Y OTRAS PUBLIC.	0,05	0,02	0,07			
2202 MATERIAL INFORMATICO NO INVENTARIABL	0,03		0,03			
220 MATERIAL DE OFICINA	0,42	0,05	0,47	0,03	0,02	6,38
22100 ENERGIA ELECTRICA	1,09	0,10	1,19	0,06	0,06	5,04
22101 AGUA	0,32		0,32	0,02	0,02	6,25
22102 GAS	0,10		0,10			
22103 COMBUSTIBLE	1,80		1,80	0,10	0,05	5,56
2210 ELECTRICIDAD,AGUA,GAS Y COMBUSTIBLE	3,31	0,10	3,41	0,18	0,13	5,28
22110 PRODUCTOS FARMACEUTICOS	0,04		0,04			
2211 PRODUC. FARMAC. Y HEMODERIVADOS	0,04		0,04			
2212 INSTRUM. Y PEQ. UTILLAJE SANITARIO	0,01		0,01			
2213 INSTRUM.Y PEQ. UTILLAJE NO SANITARIO	0,06		0,06			
22140 LENCERIA	0,04		0,04	0,01	0,02	25,00
22141 VESTUARIO	0,06		0,06	0,02	0,02	33,33
2214 LENCERIA Y VESTUARIO	0,10		0,10	0,03	0,04	30,00
2215 PRODUCTOS ALIMENTICIOS	0,30		0,30	0,03	0,03	10,00
22161 MATERIAL DE LABORATORIO	0,03		0,03			
22162 MATERIAL DE RADIOLOGIA	0,01		0,01			
22164 OTRO MATERIAL SANITARIO	0,10		0,10	0,01	0,01	10,00
2216 MAT.SANIT. PARA CONSUMO Y REPOSICION	0,14		0,14	0,01	0,01	7,14
2217 MAT.NO SANIT.PARA CONSUMO Y REPOSIC.	0,35		0,35	0,03	0,03	8,57
2219 OTROS SUMINISTROS	0,13	0,03	0,16			



INSTITUTO SOCIAL DE LA MARINA -CLASIFICACIÓN ECONÓMICA-

EJECUCIÓN DEL PRESUPUESTO DE GASTOS - EJERCICIO 2021 MES DE JUNIO

CAPÍTULO 2.-GASTOS CORRIENTES BIENES Y SERVICIOS-

Millones de Euros

CLASIFICACIÓN ECONÓMICA	PRESUPUESTO	MODIFICACIONES	PRESUPUESTO	OBLIGACIONES RECONOCIDAS	PAGOS REALIZADOS	OBLIGACIONES/PRESUPUESTO TOTAL %
	INICIAL		TOTAL			
221 SUMINISTROS	4,44	0,13	4,57	0,28	0,24	6,13
22200 SERV.DE TELECOMUNICACIONES	0,02		0,02			
22201 COMUNIC.TELEFÓNICAS CENTROS NAC.DE FORM.	0,01		0,01			
2220 SERV.DE TELECOMUNICACIONES	0,03		0,03			
2221 POSTALES Y MENSAJERÍA	0,43		0,43	0,03	0,03	6,98
222 COMUNICACIONES	0,46		0,46	0,03	0,03	6,52
223 TRANSPORTES	0,16		0,16			
2240 EDIFICIOS Y LOCALES	0,01		0,01			
2241 VEHICULOS	0,03		0,03	0,01		33,33
2249 OTROS RIESGOS	0,13		0,13			
224 PRIMAS DE SEGUROS	0,17		0,17	0,01		5,88
2250 ESTATALES	0,06		0,06			
2251 AUTONOMICOS	0,02		0,02			
2252 LOCALES	0,54	0,10	0,64	0,03	0,03	4,69
225 TRIBUTOS	0,62	0,10	0,72	0,03	0,03	4,17
2261 ATENC.PROTOCOLAR. Y REPRESENTATIVAS	0,05		0,05			
22620 DE GESTION ADMINISTRATIVA	0,05		0,05	0,01	0,01	20,00
22621 DE COMUNICACION	0,07		0,07			
2262 INFORMACION Y DIVULGACION	0,12		0,12	0,01	0,01	8,33
2263 JURIDICOS, CONTENCIOSOS	0,05		0,05	0,01	0,01	20,00
2265 CUOTAS DE ASOCIACION	0,02		0,02		0,02	
22660 REUNIONES,CONFEREN.Y CELEBRAC.ACTOS	0,03		0,03			
22661 CURSOS DE FORMACION Y PERFECCIONAMIENTO	3,38	3,22	6,60	0,49	0,40	7,42
2266 REUN.,COFERENC.,CELEB.ACTOS Y CURSOS	3,41	3,22	6,63	0,49	0,40	7,39
2268 COSTAS PROCE.EJEC.	0,01		0,01			
2269 OTROS	0,22		0,22	0,01	0,01	4,55
226 GASTOS DIVERSOS	3,88	3,22	7,10	0,52	0,45	7,32
2270 INFORMES,DICT.Y OTRAS ACTUA.PROFES.	0,62		0,62	0,07	0,12	11,29
2273 LIMPIEZA Y ASEO	3,35	0,05	3,40	0,27	0,29	7,94
2274 SEGURIDAD	3,56	0,05	3,61	0,36	0,42	9,97
2275 SERVICIOS CONTRATADOS DE COMEDOR	0,33		0,33			
22782 SERVICIOS DE CARACTER INFORMatico	2,30		2,30			
22784 SERV.INTERNOS GEST.PREST.	0,03		0,03			
22786 SERV.EXTERNOS PRUEBAS MED.DIST.CONCERT.	0,70		0,70	0,05	0,06	7,14



INSTITUTO SOCIAL DE LA MARINA -CLASIFICACIÓN ECONÓMICA-

EJECUCIÓN DEL PRESUPUESTO DE GASTOS - EJERCICIO 2021 MES DE JUNIO

CAPÍTULO 2.-GASTOS CORRIENTES BIENES Y SERVICIOS-

Millones de Euros

CLASIFICACIÓN ECONÓMICA	PRESUPUESTO	MODIFICACIONES	PRESUPUESTO	OBLIGACIONES RECONOCIDAS	PAGOS	OBLIGACIONES/PRESUPUESTO TOTAL %
	INICIAL		TOTAL		REALIZADOS	
2278 COLAB.EN GEST.PREST.SERVICIOS	3,03		3,03	0,05	0,06	1,65
2279 OTROS	0,71	0,57	1,28	0,07	0,10	5,47
227 TRABAJ.REALIZ.POR OTRAS EMPR.Y PROF.	11,60	0,67	12,27	0,82	0,99	6,68
22 MATER.SUMINIST.Y OTROS	21,75	4,17	25,92	1,72	1,76	6,64
230 DIETAS	0,29		0,29			
231 LOCOMOCION	0,40		0,40	0,02	0,02	5,00
233 OTRAS INDEMNIZACIONES	0,10		0,10			
23 INDEMNIZ.RAZON SERVICIO	0,79		0,79	0,02	0,02	2,53
240 GASTOS DE EDICION Y DISTRIBUCION	0,24		0,24	0,01	0,01	4,17
24 GASTOS DE PUBLICACIONES	0,24		0,24	0,01	0,01	4,17
2514 CON ENTES U ORGANISM.INTERNAC.	0,05		0,05			
2515 CON ENTIDADES PRIVADAS	0,15	-0,07	0,08			
251 CONCIERTOS CON INSTIT.ATENC.PRIMARIA	0,20	-0,07	0,13			
2524 CON ENTES U ORG. INTERNACIONALES	0,03		0,03			
2525 CON ENTIDADES PRIVADAS	0,90	-0,80	0,10			
252 CONCIERTOS CON INSTIT.ATENC.ESPECIAL	0,93	-0,80	0,13			
25421 OXIGENOTERAPIA	0,01		0,01			
2542 TERAPIA INSUF.RESP.A DOMICILIO	0,01		0,01			
25431 CONCIERT.PARA RESONAN.NUCLEAR MAGNE.	0,03		0,03			
25432 CONCIERTOS PARA T.A.C.	0,01		0,01			
25439 OTROS	0,02		0,02			
2543 CONCIERT.PARA TECNIC.DIAGNOST.IMAGEN	0,06		0,06			
2545 CONCIERTOS REHABILITACION-FISIOTERAP	0,01		0,01			
254 CONCIERTO CENTROS DIAG.TRATAM.TERAP.	0,08		0,08			
2551 SERVICIOS CONCERTADOS DE AMBULANCIAS	0,01		0,01			
2552 TRASL.ENFERM.CON OTROS MED.DE TRANSP	0,06		0,06			
255 CONCIERTOS PROGR.ESPECIAL TRANSPORTE	0,07		0,07			
2581 REINTEGRO GASTOS ASIST.SANITARIA	0,16		0,16			
2582 OTROS SERVIC.ASISTENCIA SANITARIA	0,11		0,11	0,01	0,01	9,09
258 OTROS SERVICIOS DE ASISTEN.SANITARIA	0,27		0,27	0,01	0,01	3,70
25 A.SANIT.CON MED.AJENOS	1,55	-0,87	0,68	0,01	0,01	1,47
2 GASTOS CORRIENTES BIENES Y SERVICIOS	30,55	3,35	33,90	2,15	2,28	6,34



INSTITUTO SOCIAL DE LA MARINA -CLASIFICACIÓN ECONÓMICA-

EJECUCIÓN DEL PRESUPUESTO DE GASTOS - EJERCICIO 2021 MES DE JUNIO

CAPÍTULO 3.-GASTOS FINANCIEROS-

Millones de Euros

CLASIFICACIÓN ECONÓMICA	PRESUPUESTO	MODIFICACIONES	PRESUPUESTO	OBLIGACIONES RECONOCIDAS	PAGOS REALIZADOS	OBLIGACIONES/ PRESUPUESTO TOTAL %
	INICIAL		TOTAL			
3529 OTROS	0,07		0,07			
352 INTERESES DE DEMORA	0,07		0,07			
35 INTERES.DEMORA Y OTROS GASTOS FINANC.	0,07		0,07			
3 GASTOS FINANCIEROS	0,07		0,07			



INSTITUTO SOCIAL DE LA MARINA -CLASIFICACIÓN ECONÓMICA-

EJECUCIÓN DEL PRESUPUESTO DE GASTOS - EJERCICIO 2021 MES DE JUNIO

CAPÍTULO 4.-TRANSFERENCIAS CORRIENTES-

Millones de Euros

CLASIFICACIÓN ECONÓMICA	PRESUPUESTO	MODIFICACIONES	PRESUPUESTO	OBLIGACIONES RECONOCIDAS	PAGOS	OBLIGACIONES/PRESUPUESTO TOTAL %
	INICIAL		TOTAL		REALIZADOS	
4291 AI I.N.G.S	0,66		0,66			
429 OTRAS TRANSF.A ENTIDADES DEL SISTEMA	0,66		0,66			
42 A LA SEGURIDAD SOCIAL	0,66		0,66			
4594 PARA A.S.DE CONT.PROF.DE ENT.GEST.	0,50		0,50	0,07	0,07	14,00
459 OTRAS TRANSFERENCIAS CORRIENTES	0,50		0,50	0,07	0,07	14,00
45 A COMUNIDADES AUTONOMAS	0,50		0,50	0,07	0,07	14,00
471 ENTREGAS DE BOTIQUINES	9,14	-1,10	8,04	-0,01	-0,01	-0,12
472 AYUDAS PARA BALSAS DE SALVAMENTO	0,01		0,01			
473 INCENTIVOS REDUCC.SINIEST.LAB.Y ACT.PREV.	0,01		0,01			
47 A EMPRESAS PRIVADAS	9,16	-1,10	8,06	-0,01	-0,01	-0,12
4804 CONV.PROG.FORM.Y PRACT.NO LAB.Y ACS.	0,05		0,05			
480 AYUDAS GENERICAS A FAM.E INST. SIN L	0,05		0,05			
48114 REGIMEN ESPECIAL DE TRAB. DEL MAR	102,46		102,46	6,97	6,99	6,80
48117 DE ACCIDENTES DE TRAB.Y ENFER.PROF.	0,02		0,02	1,45	1,45	7.250,00
4811 INCAPACIDAD PERMANENTE/INVALIDEZ	102,48		102,48	8,42	8,44	8,22
48124 REGIMEN ESPECIAL DEL MAR	1.273,44		1.273,44	89,27	89,28	7,01
48127 DE ACCIDENTES DE TRABAJO Y ENF.PROF.	0,03		0,03	0,62	0,62	2.066,67
4812 JUBILACION	1.273,47		1.273,47	89,89	89,90	7,06
48134 REGIMEN ESPECIAL DEL MAR	415,12		415,12	31,00	31,00	7,47
48137 DE ACCIDENTES DE TRABAJO Y ENF.PROF.	0,03		0,03	0,98	0,97	3.266,67
4813 VIUDEDAD	415,15		415,15	31,98	31,97	7,70
48144 REGIMEN ESPECIAL DEL MAR	32,70		32,70	2,54	2,51	7,77
48147 DE ACCIDENTE DE TRABAJO Y ENF.PROF.	0,03		0,03	0,11	0,12	366,67
4814 ORFANDAD	32,73		32,73	2,65	2,63	8,10
48154 REGIMEN ESPECIAL DEL MAR	9,04		9,04	0,78	0,78	8,63
48157 DE ACCIDENTES DE TRABAJO Y ENF.PROF.	0,02		0,02	0,01	0,01	50,00
4815 EN FAVOR DE FAMILIARES	9,06		9,06	0,79	0,79	8,72
481 PENSIONES	1.832,89		1.832,89	133,73	133,73	7,30
48210 COVID 19	0,01		0,01			
48214 REGIMEN ESPECIAL DEL MAR	37,94		37,94	2,51	2,13	6,62
48217 DE ACCIDENTES DE TRABAJO Y E.P.	2,70		2,70	0,23	0,16	8,52
4821 SUB. TEMP. POR ENF.O ACCID.	40,65		40,65	2,74	2,29	6,74
482 INCAPACIDAD TEMPORAL	40,65		40,65	2,74	2,29	6,74
48317 DE ACCIDENTES DE TRABAJO Y E.P.	0,01	0,70	0,71	0,05	0,05	7,04



INSTITUTO SOCIAL DE LA MARINA -CLASIFICACIÓN ECONÓMICA-

EJECUCIÓN DEL PRESUPUESTO DE GASTOS - EJERCICIO 2021 MES DE JUNIO

CAPÍTULO 4.-TRANSFERENCIAS CORRIENTES-

Millones de Euros

CLASIFICACIÓN ECONÓMICA	PRESUPUESTO	MODIFICACIONES	PRESUPUESTO	OBLIGACIONES RECONOCIDAS	PAGOS	OBLIGACIONES/ PRESUPUESTO TOTAL %
	INICIAL		TOTAL		REALIZADOS	
4831 SOBRE PENSIONES OTORG.TRABAJAD.O BENEFIC.	0,01	0,70	0,71	0,05	0,05	7,04
48324 REGIMEN ESPECIAL TRABAJADORES DEL MAR	0,04		0,04			
48327 DE ACCIDENTES DE TRABAJO Y E.P.	0,02		0,02			
4832 SOBRE LAS PRESTAC.DE INCAPAC.TEMPO.	0,06		0,06			
48337 DE ACCIDENTES DE TRABAJO Y E.P.	0,03		0,03			
4833 SOBRE INDEMIZ.TANTO ALZADO Y OTRAS	0,03		0,03			
483 RECARGOS FALTA MED.SEGUR.E HIGIENE	0,10	0,70	0,80	0,05	0,05	6,25
48404 REGIMEN ESPECIAL DEL MAR	7,36		7,36	0,79	0,81	10,73
48408 NO CONTRIBUTIVA	0,01		0,01			
4840 SUBSIDIO POR NACIMIENTO Y CUIDADO MENOR	7,37		7,37	0,79	0,81	10,72
48427 DE A.T. Y E.P.	0,17		0,17			
4842 SUBSIDIO TEMPORAL RIESGO DURANTE EMB	0,17		0,17			
48447 DE ACCIDENTES DE TRABAJO Y E.P.	0,02		0,02			
4844 SUBSIDIO RIESGO DURANTE LACTANCIA NATUR.	0,02		0,02			
48457 DE ACCIDENTES DE TRABAJO Y E.P.	0,15		0,15			
4845 SUBS.CUIDADO MENORES ENFERM.GRAVE	0,15		0,15			
48464 REGIMEN ESPECIAL DEL MAR	0,10		0,10			
4846 SUBSIDIO POR CORRESP.CUIDADO LACTANTE	0,10		0,10			
484 NACIM.CUIDADO MENOR,CORR.RIESGO EMB.LACT.	7,81		7,81	0,79	0,81	10,12
48614 REGIMEN ESPECIAL DEL MAR	0,10		0,10	0,01	0,01	10,00
48617 DE ACCIDENTES DE TRABAJO Y E.P.	0,01		0,01			
4861 AUXILIO POR DEFUNCION	0,11		0,11	0,01	0,01	9,09
48634 REGIMEN ESPECIAL DEL MAR	0,10		0,10		0,01	
48637 DE ACCIDENTES DE TRABAJO Y E.P.	0,10	-0,05	0,05	0,01	0,01	20,00
4863 INDEMNIZACION A TANTO ALZADO	0,20	-0,05	0,15	0,01	0,02	6,67
48647 DE ACCIDENTES DE TRABAJO Y E.P.	0,10	-0,05	0,05	-0,01	-0,01	-20,00
4864 INDEMNIZACIONES POR BAREMO	0,10	-0,05	0,05	-0,01	-0,01	-20,00
486 OTRAS PREST.INDEM.Y ENT.UNIC.REGLA.	0,41	-0,10	0,31	0,01	0,02	3,23
48711 PREVIAS A LA JUBILACION ORDINARIA	0,30		0,30			
48712 AYUDAS ESP.ADAP.ESTIBA PORTU.COTIZ.	2,64	1,48	4,12	0,18	0,18	4,37
48713 AYUDAS ADAP.ESTIBA PORTU.SUBSIDIOS	10,36	6,74	17,10	0,72	0,72	4,21
4871 AYUDAS EQUIV.A LA JUBILAC.ANTICIPADA	13,30	8,22	21,52	0,90	0,90	4,18
48794 REGIMEN ESPECIAL DEL MAR	0,15		0,15			
4879 OTRAS AYUDAS DE CARAC.SOC.	0,15		0,15			



INSTITUTO SOCIAL DE LA MARINA -CLASIFICACIÓN ECONÓMICA-

EJECUCIÓN DEL PRESUPUESTO DE GASTOS - EJERCICIO 2021 MES DE JUNIO

CAPÍTULO 4.-TRANSFERENCIAS CORRIENTES-

Millones de Euros

CLASIFICACIÓN ECONÓMICA	PRESUPUESTO	MODIFICACIONES	PRESUPUESTO	OBLIGACIONES RECONOCIDAS	PAGOS REALIZADOS	OBLIGACIONES/ PRESUPUESTO TOTAL %
	INICIAL		TOTAL			
487 PRESTACIONES SOCIALES	13,45	8,22	21,67	0,90	0,90	4,15
48814 REGIMEN ESP.TRABAJADORES DEL MAR	0,01		0,01			
48817 DE ACCIDENTES DE TRABAJO Y E.P.	0,01		0,01			
48818 NO CONTRIBUTIVA	0,04		0,04			
4881 ENTREGAS POR DESPLAZAMIENTO	0,06		0,06			
48827 DE ACCIDENTES DE TRABAJO Y E.P.	0,04		0,04			
48828 NO CONTRIBUTIVA	0,04		0,04			
4882 PRÓTESIS	0,08		0,08			
48838 NO CONTRIBUTIVA	0,04		0,04			
4883 VEHÍCULOS PARA PERSONAS CON DISCAP.	0,04		0,04			
48884 REG.ESP.TRABAJADORES DEL MAR	0,37		0,37			
4888 OTRAS PRESTAC.E INDEMNIZACIONES	0,37		0,37			
488 OTRAS PRESTAC.E INDEMNIZACIONES	0,55		0,55			
48924 BOTIQUINES DE EMPRESAS	0,01		0,01			
4892 PRODUCTOS FARMAC.SUMINISTRO DIRECTO	0,01		0,01			
489 FARMACIA	0,01		0,01			
48 A FAMIL.E INST.SIN F.LUCRO	1.895,92	8,82	1.904,74	138,22	137,80	7,26
490 DE DERECHOS PENSIONES ADMÓN. U.E.	0,06		0,06			
49 AL EXTERIOR	0,06		0,06			
4 TRANSFERENCIAS CORRIENTES	1.906,30	7,72	1.914,02	138,28	137,86	7,22



INSTITUTO SOCIAL DE LA MARINA -CLASIFICACIÓN ECONÓMICA-

EJECUCIÓN DEL PRESUPUESTO DE GASTOS - EJERCICIO 2021 MES DE JUNIO

CAPÍTULO 6.-INVERSIONES REALES-

Millones de Euros

CLASIFICACIÓN ECONÓMICA	PRESUPUESTO	MODIFICACIONES	PRESUPUESTO	OBLIGACIONES RECONOCIDAS	PAGOS REALIZADOS	OBLIGACIONES/ PRESUPUESTO TOTAL %
	INICIAL		TOTAL			
6221 CONSTRUCCIONES	0,10		0,10			
622 EDIFICIOS Y OTRAS CONSTRUCCIONES	0,10		0,10			
623 MAQUINARIA, INSTALACIONES Y UTILLAJE	0,55		0,55			
625 MOBILIARIO Y ENSERES	0,26		0,26	0,01	0,02	3,85
62 INVERSIÓN NUEVA ASOC.AL FUNC.OPERATIVO SERV.	0,91		0,91	0,01	0,02	1,10
6321 CONSTRUCCIONES	7,33		7,33	0,04	0,47	0,55
632 EDIFICIOS Y OTRAS CONSTRUCCIONES	7,33		7,33	0,04	0,47	0,55
633 MAQUINARIA, INSTALACIONES Y UTILLAJE	1,32		1,32	0,07	0,07	5,30
634 MATERIAL DE TRANSPORTE	0,09		0,09			
635 MOBILIARIO Y ENSERES	0,81		0,81	0,01	0,01	1,23
63 INVERSIÓN REPOSICION ASOC.AL FUNC.OPERATIVO SERV.	9,55		9,55	0,12	0,55	1,26
6 INVERSIONES REALES	10,46		10,46	0,13	0,57	1,24



INSTITUTO SOCIAL DE LA MARINA -CLASIFICACIÓN ECONÓMICA-

EJECUCIÓN DEL PRESUPUESTO DE GASTOS - EJERCICIO 2021 MES DE JUNIO

CAPÍTULO 8.-ACTIVOS FINANCIEROS-

Millones de Euros

CLASIFICACIÓN ECONÓMICA	PRESUPUESTO		PRESUPUESTO TOTAL	OBLIGACIONES RECONOCIDAS	PAGOS REALIZADOS	OBLIGACIONES/ PRESUPUESTO TOTAL %
	INICIAL	MODIFICACIONES				
830 AL PERSONAL A CORTO PLAZO	0,42		0,42	0,03	0,03	7,14
83 CONC.PRESTAM.NO PUBLIC.	0,42		0,42	0,03	0,03	7,14
8410 A CORTO PLAZO	0,01		0,01			
8411 A LARGO PLAZO	0,02		0,02			
841 FIANZAS	0,03		0,03			
84 CONST.DE DEPOS.IMPOSIC.Y FIANZAS	0,03		0,03			
8 ACTIVOS FINANCIEROS	0,45		0,45	0,03	0,03	6,67



INSTITUTO SOCIAL DE LA MARINA -CLASIFICACIÓN ECONÓMICA-

EJECUCIÓN DEL PRESUPUESTO DE GASTOS - EJERCICIO 2021 MES DE JUNIO

CAPÍTULO 9.-PASIVOS FINANCIEROS-

Millones de Euros

CLASIFICACIÓN ECONÓMICA	PRESUPUESTO	MODIFICACIONES	PRESUPUESTO	OBLIGACIONES RECONOCIDAS	PAGOS REALIZADOS	OBLIGACIONES/ PRESUPUESTO TOTAL %
	INICIAL		TOTAL			
911 AMORTIZ.PREST.L.P.DE ENTES SEC.PUBL.	0,01		0,01			
91 AMORTIZ.PRESTAM.EN EUROS	0,01		0,01			
9 PASIVOS FINANCIEROS	0,01		0,01			
TOTAL	2.019,68	11,07	2.030,75	147,59	147,74	7,27



INSTITUTO SOCIAL DE LA MARINA

EJECUCION DEL PRESUPUESTO DE GASTOS. - EJERCICIO 2021 MES DE JUNIO

ÁREAS, GRUPOS DE PROGRAMAS Y PROGRAMAS

Millones de Euros

ÁREAS, GRUPOS DE PROGRAMAS Y PROGRAMAS	PRESUPUESTO INICIAL	MODIFICACIONES	PRESUPUESTO TOTAL	OBLIGACIONES RECONOCIDAS	PAGOS REALIZADOS	OBLIGACIONES/ PRESUPUESTO TOTAL %	EJERCICIO 2020		INCREMENTO RELATIVO %	
							OBLIGACIONES RECONOCIDAS	PAGOS REALIZADOS	OBLIGACIONES	PAGOS
1101 PENSIONES CONTRIBUTIVAS	1.751,84		1.751,84	128,21	128,22	7,32	124,05	124,08	3,35	3,34
1102 INCAPACIDAD TEMPORAL Y OTRAS PREST.	51,57		51,57	3,82	3,39	7,41	4,23	3,35	-9,69	1,19
11 GESTION PRESTAC. ECONOMICAS CONTRIB.	1.803,41		1.803,41	132,03	131,61	7,32	128,28	127,43	2,92	3,28
1202 PROTECCION FAMILIAR Y OTRAS PREST.	13,01	0,44	13,45	0,88	0,89	6,54				
1204 GEST.Y CONTROL COMPLEM.MIN.PENS.	86,57		86,57	5,96	5,96	6,88	6,07	6,07	-1,81	-1,81
12 GESTION PREST.ECON.NO CONTRIBUTIVAS	99,58	0,44	100,02	6,84	6,85	6,84	6,07	6,07	12,69	12,85
1393 GESTION INTERNACIONAL DE PRESTAC.	0,10		0,10				-0,01		-100,00	
13 ADMON.Y SERV.GRALES.PRESTAC.ECONOM.	0,10		0,10				-0,01		-100,00	
1 PRESTACIONES ECONOMICAS	1.903,09	0,44	1.903,53	138,87	138,46	7,30	134,34	133,50	3,37	3,72
2121 ATENC. PRIMARIA DE SALUD	1,66		1,66	0,04	0,05	2,41	0,04	0,04		25,00
21 ATENCION PRIMARIA DE SALUD	1,66		1,66	0,04	0,05	2,41	0,04	0,04		25,00
2223 ATENCION ESPECIALIZADA	1,22		1,22							
22 ATENCION ESPECIALIZADA	1,22		1,22							
2325 MEDICINA MARITIMA	38,00	-0,50	37,50	2,30	2,41	6,13	2,57	2,60	-10,51	-7,31
23 MEDICINA MARITIMA	38,00	-0,50	37,50	2,30	2,41	6,13	2,57	2,60	-10,51	-7,31
2 ASISTENCIA SANITARIA	40,88	-0,50	40,38	2,34	2,46	5,79	2,61	2,64	-10,34	-6,82
3434 ACCION ASISTENCIAL Y SOCIAL	1,04		1,04	0,05	0,05	4,81	0,07	0,06	-28,57	-16,67
3435 ACCION FORMATIVA Y GEST.EMPLEO TRAB.MAR	11,80	1,50	13,30	1,14	1,02	8,57	0,68	0,69	67,65	47,83
3437 GEST.DESEMPLEO TRABAJADORES DEL MAR	2,66		2,66	0,29	0,29	10,90	0,27	0,27	7,41	7,41
34 OTROS SERVICIOS SOCIALES	15,50	1,50	17,00	1,48	1,36	8,71	1,02	1,02	45,10	33,33
3 SERVICIOS SOCIALES	15,50	1,50	17,00	1,48	1,36	8,71	1,02	1,02	45,10	33,33
4161 GEST.AFIL.COT.RECAUD.VOLUNT.	3,45		3,45	0,28	0,28	8,12	0,27	0,28	3,70	
41 GESTION COTIZ.Y RECAUDACION	3,45		3,45	0,28	0,28	8,12	0,27	0,28	3,70	
4591 DIRECCION Y SERV.GENERALES	56,76	0,50	57,26	4,62	5,18	8,07	4,35	4,20	6,21	23,33
45 ADMON.SERVIC. GRLES.DE TESOR	56,76	0,50	57,26	4,62	5,18	8,07	4,35	4,20	6,21	23,33
4 TESORERIA,INFORMATICA Y OTROS	60,21	0,50	60,71	4,90	5,46	8,07	4,62	4,48	6,06	21,88
TOTAL GENERAL	2.019,68	1,94	2.021,62	147,59	147,74	7,30	142,59	141,64	3,51	4,31



INSTITUTO SOCIAL DE LA MARINA. -CLASIFICACIÓN ECONÓMICA POR ÁREAS.-

EJECUCION DEL PRESUPUESTO DE GASTOS. - EJERCICIO 2021 MES DE JUNIO

Modificaciones

Millones de Euros

AREAS, GRUPOS DE PROGRAMAS Y PROGRAMAS	GASTOS DE PERSONAL	GASTOS CORRIENTES BIENES Y SERVICIOS	GASTOS FINANCIEROS	TRANSFERENCIAS CORRIENTES	INVERSIONES REALES	TRANSFERENCIAS CAPITAL	ACTIVOS FINANCIEROS	PASIVOS FINANCIEROS	TOTAL
1202 PROTECCION FAMILIAR Y OTRAS PREST.				0,44					0,44
12 GESTION PREST.ECON.NO CONTRIBUTIVAS				0,44					0,44
1 PRESTACIONES ECONOMICAS				0,44					0,44
2325 MEDICINA MARITIMA				-0,50					-0,50
23 MEDICINA MARITIMA				-0,50					-0,50
2 ASISTENCIA SANITARIA				-0,50					-0,50
3435 ACCION FORMATIVA Y GEST.EMPLEO TRAB.MA		1,50							1,50
34 OTROS SERVICIOS SOCIALES		1,50							1,50
3 SERVICIOS SOCIALES		1,50							1,50
4591 DIRECCION Y SERV.GENERALES		0,50							0,50
45 ADMON.SERVIC. GRLES.DE TESOR		0,50							0,50
4 TESORERIA,INFORMATICA Y OTROS		0,50							0,50
TOTAL		2,00		-0,06					1,94



INSTITUTO SOCIAL DE LA MARINA. -CLASIFICACIÓN ECONÓMICA POR ÁREAS.-

EJECUCION DEL PRESUPUESTO DE GASTOS. - EJERCICIO 2021 MES DE JUNIO

Obligaciones Reconocidas

Millones de Euros

AREAS, GRUPOS DE PROGRAMAS Y PROGRAMAS	GASTOS DE PERSONAL	GASTOS CORRIENTES BIENES Y SERVICIOS	GASTOS FINANCIEROS	TRANSFERENCIAS CORRIENTES	INVERSIONES REALES	TRANSFERENCIAS CAPITAL	ACTIVOS FINANCIEROS	PASIVOS FINANCIEROS	TOTAL
1101 PENSIONES CONTRIBUTIVAS	0,37			127,84					128,21
1102 INCAPACIDAD TEMPORAL Y OTRAS PREST.	0,14			3,68					3,82
11 GESTION PRESTAC. ECONOMICAS CONTRIB.	0,51			131,52					132,03
1202 PROTECCION FAMILIAR Y OTRAS PREST.				0,88					0,88
1204 GEST.Y CONTROL COMPLEM.MIN.PENS.	0,08			5,88					5,96
12 GESTION PREST.ECON.NO CONTRIBUTIVAS	0,08			6,76					6,84
1 PRESTACIONES ECONOMICAS	0,59			138,28					138,87
2121 ATENC. PRIMARIA DE SALUD	0,04								0,04
21 ATENCION PRIMARIA DE SALUD	0,04								0,04
2325 MEDICINA MARITIMA	1,66	0,63			0,01				2,30
23 MEDICINA MARITIMA	1,66	0,63			0,01				2,30
2 ASISTENCIA SANITARIA	1,70	0,63			0,01				2,34
3434 ACCION ASISTENCIAL Y SOCIAL	0,04	0,01							0,05
3435 ACCION FORMATIVA Y GEST.EMPLEO TRAB.MA	0,49	0,64			0,01				1,14
3437 GEST.DESEMPLEO TRABAJADORES DEL MAR	0,29								0,29
34 OTROS SERVICIOS SOCIALES	0,82	0,65			0,01				1,48
3 SERVICIOS SOCIALES	0,82	0,65			0,01				1,48
4161 GEST.AFIL.COT.RECAUD.VOLUNT.	0,28								0,28
41 GESTION COTIZ.Y RECAUDACION	0,28								0,28
4591 DIRECCION Y SERV.GENERALES	3,61	0,87			0,11		0,03		4,62
45 ADMON.SERVIC. GRLES.DE TESOR	3,61	0,87			0,11		0,03		4,62
4 TESORERIA,INFORMATICA Y OTROS	3,89	0,87			0,11		0,03		4,90
TOTAL	7,00	2,15		138,28	0,13		0,03		147,59



INSTITUTO SOCIAL DE LA MARINA. -CLASIFICACIÓN ECONÓMICA POR ÁREAS.-

EJECUCION DEL PRESUPUESTO DE GASTOS. - EJERCICIO 2021 MES DE JUNIO

Pagos Realizados

Millones de Euros

AREAS, GRUPOS DE PROGRAMAS Y PROGRAMAS	GASTOS DE PERSONAL	GASTOS CORRIENTES BIENES Y SERVICIOS	GASTOS FINANCIEROS	TRANSFERENCIAS CORRIENTES	INVERSIONES REALES	TRANSFERENCIAS CAPITAL	ACTIVOS FINANCIEROS	PASIVOS FINANCIEROS	TOTAL
1101 PENSIONES CONTRIBUTIVAS	0,37			127,85					128,22
1102 INCAPACIDAD TEMPORAL Y OTRAS PREST.	0,15			3,24					3,39
11 GESTION PRESTAC. ECONOMICAS CONTRIB.	0,52			131,09					131,61
1202 PROTECCION FAMILIAR Y OTRAS PREST.				0,89					0,89
1204 GEST.Y CONTROL COMPLEM.MIN.PENS.	0,08			5,88					5,96
12 GESTION PREST.ECON.NO CONTRIBUTIVAS	0,08			6,77					6,85
1 PRESTACIONES ECONOMICAS	0,60			137,86					138,46
2121 ATENC. PRIMARIA DE SALUD	0,05								0,05
21 ATENCION PRIMARIA DE SALUD	0,05								0,05
2325 MEDICINA MARITIMA	1,66	0,74			0,01				2,41
23 MEDICINA MARITIMA	1,66	0,74			0,01				2,41
2 ASISTENCIA SANITARIA	1,71	0,74			0,01				2,46
3434 ACCION ASISTENCIAL Y SOCIAL	0,04	0,01							0,05
3435 ACCION FORMATIVA Y GEST.EMPLEO TRAB.MA	0,48	0,53			0,01				1,02
3437 GEST.DESEMPLEO TRABAJADORES DEL MAR	0,29								0,29
34 OTROS SERVICIOS SOCIALES	0,81	0,54			0,01				1,36
3 SERVICIOS SOCIALES	0,81	0,54			0,01				1,36
4161 GEST.AFIL.COT.RECAUD.VOLUNT.	0,28								0,28
41 GESTION COTIZ.Y RECAUDACION	0,28								0,28
4591 DIRECCION Y SERV.GENERALES	3,60	1,00			0,55		0,03		5,18
45 ADMON.SERVIC. GRLES.DE TESOR	3,60	1,00			0,55		0,03		5,18
4 TESORERIA,INFORMATICA Y OTROS	3,88	1,00			0,55		0,03		5,46
TOTAL	7,00	2,28		137,86	0,57		0,03		147,74



5. ISM

EJECUCIÓN DEL PRESUPUESTO DE GASTOS ACUMULADO EN JUNIO

- 1. -CLASIFICACIÓN ECONÓMICA POR CAPÍTULO. COMPARATIVA CON EJERCICIO ANTERIOR.**
- 2. -DESARROLLO DEL CAPITULO 4. NIVEL CONTRIBUTIVO. COMPARATIVA CON EJERCICIO ANTERIOR.**
- 3. -DESARROLLO DEL CAPITULO 4. NIVEL NO CONTRIBUTIVO. COMPARATIVA CON EJERCICIO ANTERIOR.**
- 4. -DETALLE DE LA EJECUCIÓN DEL PRESUPUESTO POR CAPÍTULOS**
- 5. -CLASIFICACIÓN POR ÁREAS, GRUPOS DE PROGRAMAS Y PROGRAMAS. COMPARACIÓN CON EL EJERCICIO ANTERIOR**
- 6. -CLASIFICACIÓN ECONÓMICA POR ÁREAS.**



INSTITUTO SOCIAL DE LA MARINA							EJERCICIO 2020			
EJECUCIÓN DEL PRESUPUESTO DE GASTOS - EJERCICIO 2021 ACUMULADO HASTA FIN DEL MES DE JUNIO							INCREMENTO RELATIVO %			
CLASIFICACIÓN ECONÓMICA							Millones de Euros			
CLASIFICACIÓN ECONÓMICA	PRESUPUESTO INICIAL	MODIFICACIONES	PRESUPUESTO TOTAL	OBLIGACIONES RECONOCIDAS	PAGOS REALIZADOS	OBLIGACIONES/PRESUPUESTO TOTAL %	OBLIGACIONES RECONOCIDAS	PAGOS REALIZADOS	OBLIGACIONES	PAGOS
OPERACIONES CORRIENTES										
1. GASTOS DE PERSONAL	71,84		71,84	29,11	29,09	40,52	28,51	28,50	2,10	2,07
2. GASTOS CORRIENTES BIENES Y SERVICIOS	30,55	3,35	33,90	11,30	11,03	33,33	9,79	9,65	15,42	14,30
3. GASTOS FINANCIEROS	0,07		0,07							
4. TRANSFERENCIAS CORRIENTES	1.906,30	7,72	1.914,02	833,74	832,92	43,56	808,29	807,10	3,15	3,20
SUMA DE OPERACIONES CORRIENTES	2.008,76	11,07	2.019,83	874,15	873,04	43,28	846,59	845,25	3,26	3,29
OPERACIONES DE CAPITAL										
6. INVERSIONES REALES	10,46		10,46	1,64	1,64	15,68	0,97	0,82	69,07	100,00
SUMA DE OPERACIONES DE CAPITAL	10,46		10,46	1,64	1,64	15,68	0,97	0,82	69,07	100,00
SUMA DE OPERACIONES NO FINANCIERAS	2.019,22	11,07	2.030,29	875,79	874,68	43,14	847,56	846,07	3,33	3,38
OPERACIONES FINANCIERAS										
8. ACTIVOS FINANCIEROS	0,45		0,45	0,13	0,13	28,89	0,12	0,11	8,33	18,18
9. PASIVOS FINANCIEROS	0,01		0,01							
SUMA DE OPERACIONES FINANCIERAS	0,46		0,46	0,13	0,13	28,26	0,12	0,11	8,33	18,18
TOTAL GASTOS	2.019,68	11,07	2.030,75	875,92	874,81	43,13	847,68	846,18	3,33	3,38



INSTITUTO SOCIAL DE LA MARINA							Millones de Euros			
EJECUCIÓN DEL PRESUPUESTO DE GASTOS - EJERCICIO 2021 ACUMULADO HASTA FIN DEL MES DE JUNIO										
DESARROLLO DEL CAPÍTULO 4.- TRANSFERENCIAS CORRIENTES.- NIVEL CONTRIBUTIVO										
CLASIFICACIÓN ECONÓMICA	PRESUPUESTO INICIAL	MODIFICACIONES	PRESUPUESTO TOTAL	OBLIGACIONES RECONOCIDAS	PAGOS REALIZADOS	OBLIGACIONES/PRESUPUESTO TOTAL %	EJERCICIO 2020		INCREMENTO RELATIVO %	
							OBLIGACIONES RECONOCIDAS	PAGOS REALIZADOS	OBLIGACIONES	PAGOS
PENSIONES(*)										
INVALIDEZ	101,22		101,22	48,60	48,60	48,01	42,08	42,07	15,49	15,52
JUBILACIÓN	1.244,36		1.244,36	527,29	527,24	42,37	520,43	520,38	1,32	1,32
VIUDEDAD	364,95		364,95	170,94	170,91	46,84	164,62	164,59	3,84	3,84
ORFANDAD	28,10		28,10	13,16	13,14	46,83	12,31	12,31	6,90	6,74
EN FAVOR DE FAMILIARES	8,44		8,44	4,40	4,40	52,13	4,05	4,05	8,64	8,64
SUMA DE PENSIONES	1.747,07		1.747,07	764,39	764,29	43,75	743,49	743,40	2,81	2,81
SUBSIDIOS Y OTRAS PRESTACIONES										
AYUDAS GENÉRICAS A FAMILIAS E INSTITUCIONES	0,05		0,05							
INCAPACIDAD TEMPORAL	40,65		40,65	22,44	21,86	55,20	21,53	20,66	4,23	5,81
RECARGOS POR FALTA DE MED.SEGUR. E HIGIENE	0,10	0,70	0,80	0,35	0,35	43,75	0,01	0,01	3.400,00	3.400,00
NACIM.CUIDADO MENOR CORRESP.RIESGO EMB.LACT.	7,80		7,80	4,83	4,70	61,92	3,75	3,53	28,80	33,14
PRESTACIONES Y ENTREGAS ÚNICAS	0,41	-0,10	0,31	0,18	0,18	58,06	0,12	0,12	50,00	50,00
PRESTACIONES SOCIALES	0,30		0,30				2,80	2,79	-100,00	-100,00
OTRAS PRESTACIONES E INDEMNIZACIONES	0,34		0,34							
FARMACIA	0,01		0,01							
SUMA DE SUBSIDIOS Y OTRAS PRESTACIONES	49,66	0,60	50,26	27,80	27,09	55,31	28,21	27,11	-1,45	-0,07
OTRAS TRANSFERENCIAS CORRIENTES										
A COMUNIDADES AUTÓNOMAS	0,50		0,50	0,30	0,30	60,00	0,08	0,08	275,00	275,00
A EMPRESAS PRIVADAS Y OTRAS	9,17	-1,10	8,07	0,06	0,06	0,74				
AL EXTERIOR	0,06		0,06							
SUMA DE OTRAS TRANSFERENCIAS CORRIENTES	9,73	-1,10	8,63	0,36	0,36	4,17	0,08	0,08	350,00	350,00
TOTAL	1.806,46	-0,50	1.805,96	792,55	791,74	43,89	771,78	770,59	2,69	2,74

(*) A partir del Ejercicio 2014, el epígrafe 'Pensiones' no incorpora las cantidades correspondientes a los Complementos a Mínimo de Pensiones Contributivas



INSTITUTO SOCIAL DE LA MARINA

EJECUCIÓN DEL PRESUPUESTO DE GASTOS - EJERCICIO 2021 ACUMULADO HASTA FIN DEL MES DE JUNIO

DESARROLLO DEL CAPÍTULO 4.- TRANSFERENCIAS CORRIENTES.- NIVEL NO CONTRIBUTIVO

Millones de Euros

CLASIFICACIÓN ECONÓMICA	PRESUPUESTO INICIAL	MODIFICACIONES	PRESUPUESTO TOTAL	OBLIGACIONES RECONOCIDAS	PAGOS REALIZADOS	OBLIGACIONES/ PRESUPUESTO TOTAL %	EJERCICIO 2020		INCREMENTO RELATIVO %	
							OBLIGACIONES RECONOCIDAS	PAGOS REALIZADOS	OBLIGACIONES	PAGOS
PENSIONES NO CONTRIBUTIVAS Y COMPL. A MÍNIMOS DE PENS.CONTRIBUTIVAS										
COMPL. A MÍNIMOS DE PENSIONES CONTRIBUTIVAS	85,82		85,82	35,59	35,58	41,47	36,50	36,50	-2,49	-2,52
SUMA DE PENSIONES NO CONTRIBUTIVAS Y COMP. A MÍNIMOS DE PENSIONES CONTRIBUTIVAS	85,82		85,82	35,59	35,58	41,47	36,50	36,50	-2,49	-2,52
SUBSIDIOS Y OTRAS PRESTACIONES										
PREST.MATERN., PATERN., RIESGO DURANTE EMBAR.	0,01		0,01							
PRESTACIONES SOCIALES	13,15	8,22	21,37	5,60	5,60	26,20	0,01	0,01	55.900,00	55.900,00
OTRAS PRESTACIONES E INDEMNIZACIONES	0,21		0,21							
SUMA SUBSIDIOS Y OTRAS PRESTACIONES	13,37	8,22	21,59	5,60	5,60	25,94	0,01	0,01	55.900,00	55.900,00
OTRAS TRANSFERENCIAS CORRIENTES										
A LA SEGURIDAD SOCIAL	0,65		0,65							
SUMA DE OTRAS TRANSFERENCIAS CORRIENTES	0,65		0,65							
TOTAL	99,84	8,22	108,06	41,19	41,18	38,12	36,51	36,51	12,82	12,79



INSTITUTO SOCIAL DE LA MARINA -CLASIFICACIÓN ECONÓMICA-

EJECUCIÓN DEL PRESUPUESTO DE GASTOS - EJERCICIO 2021 ACUMULADO HASTA FIN DEL MES DE JUNIO

CAPÍTULO 1.-GASTOS DE PERSONAL-

Millones de Euros

CLASIFICACIÓN ECONÓMICA	PRESUPUESTO	MODIFICACIONES	PRESUPUESTO	OBLIGACIONES RECONOCIDAS	PAGOS	OBLIGACIONES/ PRESUPUESTO TOTAL %
	INICIAL		TOTAL		REALIZADOS	
1000 RETRIBUCIONES BASICAS	0,07		0,07			
100 RETRIB.BAS.Y OTRAS REM.	0,07		0,07			
10 ALTOS CARGOS	0,07		0,07			
12000 SUELDOS. (EXCEPTO PERS.CUPO Y EVIS)	1,93		1,93	0,51	0,51	26,42
12001 SUELDOS PERSONAL DE CUPO	0,10		0,10	0,02	0,02	20,00
1200 SUELDOS SUBGRUPO A1 Y GRUPO A	2,03		2,03	0,53	0,53	26,11
1201 SUELDOS SUBGRUPO A2 Y GRUPO B	3,16		3,16	0,71	0,71	22,47
1203 SUELDOS SUBGRUPO C1 Y GRUPO C	2,83		2,83	1,45	1,45	51,24
1204 SUELDOS SUBGRUPO C2 Y GRUPO D	3,40		3,40	1,54	1,54	45,29
1205 SUELDOS AGRUP. PROF. Y GRUPO E	0,16		0,16	0,02	0,02	12,50
1206 TRIENIOS	2,72		2,72	1,19	1,19	43,75
1207 PAGAS EXTRAORDINARIAS	2,90		2,90	1,23	1,23	42,41
120 RETRIBUCIONES BASICAS	17,20		17,20	6,67	6,67	38,78
1210 COMPLEMENTO DE DESTINO	6,85		6,85	2,54	2,54	37,08
12110 COMPONENTE GRAL.PERSONAL NO SANIT.	3,49		3,49	2,61	2,61	74,79
12112 COMPONENTE GRAL.PERS.SANIT.NO FACUL.	0,03		0,03	0,01	0,01	33,33
1211 COMPLEMENTO ESPECIFICO	3,52		3,52	2,62	2,62	74,43
1212 INDEMNIZACION POR RESIDENCIA	0,30		0,30	0,13	0,13	43,33
12191 COMPLEMENTOS TRANSITORIOS ABSORBIBLES	0,02		0,02			
12199 OTROS COMPLEMENTOS	0,10		0,10	0,02	0,02	20,00
1219 OTROS COMPLEMENTOS	0,12		0,12	0,02	0,02	16,67
121 RETRIBUCIONES COMPLEMENTARIAS	10,79		10,79	5,31	5,31	49,21
1240 SUELDOS SUBGRUPO A1 Y GRUPO A	0,01		0,01			
124 RETRIBUC.DE FUNCIONAR.EN PRACTICAS	0,01		0,01			
12 PERS.FUNC. Y ESTATUTARIO	28,00		28,00	11,98	11,98	42,79
13090 RETRIBUCIONES BASICAS Y OTRAS REMUN.	16,26		16,26	6,26	6,26	38,50
1309 OTRO PERSONAL	16,26		16,26	6,26	6,26	38,50
130 LABORAL FIJO	16,26		16,26	6,26	6,26	38,50
1310 RETRIBUCIONES BASICAS Y OTRAS REMUN.	2,89		2,89	1,42	1,42	49,13
131 LABORAL EVENTUAL	2,89		2,89	1,42	1,42	49,13
1329 OTRAS	0,01		0,01			
132 RETRIBUCIONES EN ESPECIE	0,01		0,01			
1343 OTRO PERSONAL LABORAL FIJO	0,01		0,01			
1344 PERSONAL LABORAL EVENTUAL	0,05		0,05	0,02	0,01	40,00



INSTITUTO SOCIAL DE LA MARINA -CLASIFICACIÓN ECONÓMICA-

EJECUCIÓN DEL PRESUPUESTO DE GASTOS - EJERCICIO 2021 ACUMULADO HASTA FIN DEL MES DE JUNIO

CAPÍTULO 1.-GASTOS DE PERSONAL-

Millones de Euros

CLASIFICACIÓN ECONÓMICA	PRESUPUESTO	MODIFICACIONES	PRESUPUESTO	OBLIGACIONES RECONOCIDAS	PAGOS REALIZADOS	OBLIGACIONES/ PRESUPUESTO TOTAL %
	INICIAL		TOTAL			
134 INDEMNIZACIONES	0,06		0,06	0,02	0,01	33,33
13 LABORALES	19,22		19,22	7,70	7,69	40,06
143 OTRO PERSONAL	0,10		0,10	0,05	0,05	50,00
14 OTRO PERSONAL	0,10		0,10	0,05	0,05	50,00
1500 POR DESEMPEÑO DEL PUESTO	6,59		6,59	2,68	2,68	40,67
1501 POR CUMPLIMIENTO DE OBJETIVOS	3,76		3,76	1,66	1,66	44,15
150 PRODUCTIVIDAD PERSONAL FUNCIONARIO	10,35		10,35	4,34	4,34	41,93
151 GRATIFICACIONES	0,16		0,16	0,07	0,07	43,75
1520 PERSONAL ESTATUTARIO	0,03		0,03			
152 PRODUCTIV.PERS.ESTATUTAR.FACTOR FIJO	0,03		0,03			
153 PRODUCTIV.PERS.ESTATUT.FACT.VARIABLE	0,05		0,05			
15 INCENTIVOS AL RENDIMIENTO	10,59		10,59	4,41	4,41	41,64
1600 CUOTAS DE LA SEGURIDAD SOCIAL	12,54		12,54	4,91	4,91	39,15
160 CUOTAS DE LA SEGURIDAD SOCIAL	12,54		12,54	4,91	4,91	39,15
1620 FORM.Y PERFECCIONAM. DEL PERSONAL	0,11		0,11	0,01	0,01	9,09
1621 SERVICIOS DE COMEDOR	0,31		0,31			
1623 RECONOCIMIENTOS MÉDICOS	0,23		0,23	0,03	0,03	13,04
1624 ACCIÓN SOCIAL	0,55		0,55			
1625 SEGUROS	0,09		0,09	0,01	0,01	11,11
1629 OTROS	0,03		0,03	0,01		33,33
162 GASTOS SOC.PERS.	1,32		1,32	0,06	0,05	4,55
16 CUOTA S Y GASTOS SOCIALES A CARGO DEL EMPLEADOR	13,86		13,86	4,97	4,96	35,86
1 GASTOS DE PERSONAL	71,84		71,84	29,11	29,09	40,52



INSTITUTO SOCIAL DE LA MARINA -CLASIFICACIÓN ECONÓMICA-

EJECUCIÓN DEL PRESUPUESTO DE GASTOS - EJERCICIO 2021 ACUMULADO HASTA FIN DEL MES DE JUNIO

CAPÍTULO 2.-GASTOS CORRIENTES BIENES Y SERVICIOS-

Millones de Euros

CLASIFICACIÓN ECONÓMICA	PRESUPUESTO	MODIFICACIONES	PRESUPUESTO	OBLIGACIONES RECONOCIDAS	PAGOS REALIZADOS	OBLIGACIONES/PRESUPUESTO TOTAL %
	INICIAL		TOTAL			
202 ARRENDAM.EDIF.Y OTRAS CONSTRUCCIONES	0,32		0,32	0,13	0,13	40,63
204 ARRENDAM.DE MEDIOS TRANSPORTE	0,03		0,03	0,01	0,01	33,33
205 ARRENDAM.DE MOBILIARIO Y ENSERES	0,01		0,01			
209 CANONES	0,03		0,03	0,01	0,01	33,33
20 ARRENDAMIENTOS Y CANONES	0,39		0,39	0,15	0,15	38,46
212 EDIFICIOS Y OTRAS CONSTRUCCIONES	1,13	0,05	1,18	0,47	0,47	39,83
213 MAQUINARIA,INSTALACIONES Y UTILLAJE	4,47		4,47	1,52	1,50	34,00
214 ELEMENTOS DE TRANSPORTE	0,06		0,06	0,01	0,01	16,67
215 MOBILIARIO Y ENSERES	0,16		0,16	0,04	0,04	25,00
219 OTRO INMOVILIZADO MATERIAL	0,01		0,01			
21 REPARACION,MANTEN.Y CONSERV.	5,83	0,05	5,88	2,04	2,02	34,69
2200 ORDINARIO NO INVENTARIABLE	0,34	0,03	0,37	0,12	0,11	32,43
2201 PRENSA, REV., LIBROS Y OTRAS PUBLIC.	0,05	0,02	0,07	0,01	0,01	14,29
2202 MATERIAL INFORMATICO NO INVENTARIABL	0,03		0,03			
220 MATERIAL DE OFICINA	0,42	0,05	0,47	0,13	0,12	27,66
22100 ENERGIA ELECTRICA	1,09	0,10	1,19	0,37	0,36	31,09
22101 AGUA	0,32		0,32	0,06	0,06	18,75
22102 GAS	0,10		0,10	0,04	0,04	40,00
22103 COMBUSTIBLE	1,80		1,80	0,56	0,51	31,11
2210 ELECTRICIDAD,AGUA,GAS Y COMBUSTIBLE	3,31	0,10	3,41	1,03	0,97	30,21
22110 PRODUCTOS FARMACEUTICOS	0,04		0,04	0,01	0,01	25,00
2211 PRODUC. FARMAC. Y HEMODERIVADOS	0,04		0,04	0,01	0,01	25,00
2212 INSTRUM. Y PEQ. UTILLAJE SANITARIO	0,01		0,01	0,01	0,01	100,00
2213 INSTRUM.Y PEQ. UTILLAJE NO SANITARIO	0,06		0,06	0,02	0,02	33,33
22140 LENCERIA	0,04		0,04	0,02	0,02	50,00
22141 VESTUARIO	0,06		0,06	0,08	0,08	133,33
2214 LENCERIA Y VESTUARIO	0,10		0,10	0,10	0,10	100,00
2215 PRODUCTOS ALIMENTICIOS	0,30		0,30	0,18	0,18	60,00
22161 MATERIAL DE LABORATORIO	0,03		0,03	0,01	0,01	33,33
22162 MATERIAL DE RADIOLOGIA	0,01		0,01			
22164 OTRO MATERIAL SANITARIO	0,10		0,10	0,08	0,08	80,00
2216 MAT.SANIT. PARA CONSUMO Y REPOSICION	0,14		0,14	0,09	0,09	64,29
2217 MAT.NO SANIT.PARA CONSUMO Y REPOSIC.	0,35		0,35	0,11	0,11	31,43
2219 OTROS SUMINISTROS	0,13	0,03	0,16	0,03	0,03	18,75



INSTITUTO SOCIAL DE LA MARINA -CLASIFICACIÓN ECONÓMICA-

EJECUCIÓN DEL PRESUPUESTO DE GASTOS - EJERCICIO 2021 ACUMULADO HASTA FIN DEL MES DE JUNIO

CAPÍTULO 2.-GASTOS CORRIENTES BIENES Y SERVICIOS-

Millones de Euros

CLASIFICACIÓN ECONÓMICA	PRESUPUESTO	MODIFICACIONES	PRESUPUESTO	OBLIGACIONES RECONOCIDAS	PAGOS REALIZADOS	OBLIGACIONES/ PRESUPUESTO TOTAL %
	INICIAL		TOTAL			
221 SUMINISTROS	4,44	0,13	4,57	1,58	1,52	34,57
22200 SERV.DE TELECOMUNICACIONES	0,02		0,02	0,01	0,01	50,00
22201 COMUNIC.TELEFÓNICAS CENTROS NAC.DE FORM.	0,01		0,01			
2220 SERV.DE TELECOMUNICACIONES	0,03		0,03	0,01	0,01	33,33
2221 POSTALES Y MENSAJERÍA	0,43		0,43	0,27	0,27	62,79
222 COMUNICACIONES	0,46		0,46	0,28	0,28	60,87
223 TRANSPORTES	0,16		0,16	0,02	0,02	12,50
2240 EDIFICIOS Y LOCALES	0,01		0,01			
2241 VEHICULOS	0,03		0,03	0,02	0,01	66,67
2249 OTROS RIESGOS	0,13		0,13	0,09	0,09	69,23
224 PRIMAS DE SEGUROS	0,17		0,17	0,11	0,10	64,71
2250 ESTATALES	0,06		0,06	0,04	0,04	66,67
2251 AUTONOMICOS	0,02		0,02			
2252 LOCALES	0,54	0,10	0,64	0,20	0,20	31,25
225 TRIBUTOS	0,62	0,10	0,72	0,24	0,24	33,33
2261 ATENC.PROTOCOLAR. Y REPRESENTATIVAS	0,05		0,05			
22620 DE GESTION ADMINISTRATIVA	0,05		0,05	0,03	0,03	60,00
22621 DE COMUNICACION	0,07		0,07	0,02	0,02	28,57
2262 INFORMACION Y DIVULGACION	0,12		0,12	0,05	0,05	41,67
2263 JURIDICOS, CONTENCIOSOS	0,05		0,05	0,02	0,02	40,00
2265 CUOTAS DE ASOCIACION	0,02		0,02	0,02	0,02	100,00
22660 REUNIONES,CONFEREN.Y CELEBRAC.ACTOS	0,03		0,03			
22661 CURSOS DE FORMACION Y PERFECCIONAMIENTO	3,38	3,22	6,60	1,60	1,48	24,24
2266 REUN.,COFERENC.,CELEB.ACTOS Y CURSOS	3,41	3,22	6,63	1,60	1,48	24,13
2268 COSTAS PROCE.EJEC.	0,01		0,01			
2269 OTROS	0,22		0,22	0,08	0,08	36,36
226 GASTOS DIVERSOS	3,88	3,22	7,10	1,77	1,65	24,93
2270 INFORMES,DICT.Y OTRAS ACTUA.PROFES.	0,62		0,62	0,30	0,30	48,39
2273 LIMPIEZA Y ASEO	3,35	0,05	3,40	1,70	1,70	50,00
2274 SEGURIDAD	3,56	0,05	3,61	1,98	1,93	54,85
2275 SERVICIOS CONTRATADOS DE COMEDOR	0,33		0,33	0,01	0,01	3,03
22782 SERVICIOS DE CARACTER INFORMATICO	2,30		2,30			
22784 SERV.INTERNOS GEST.PREST.	0,03		0,03			
22786 SERV.EXTERNOS PRUEBAS MED.DIST.CONCERT.	0,70		0,70	0,32	0,32	45,71



INSTITUTO SOCIAL DE LA MARINA -CLASIFICACIÓN ECONÓMICA-

EJECUCIÓN DEL PRESUPUESTO DE GASTOS - EJERCICIO 2021 ACUMULADO HASTA FIN DEL MES DE JUNIO

CAPÍTULO 2.-GASTOS CORRIENTES BIENES Y SERVICIOS-

Millones de Euros

CLASIFICACIÓN ECONÓMICA	PRESUPUESTO		PRESUPUESTO	OBLIGACIONES	PAGOS	OBLIGACIONES/
	INICIAL	MODIFICACIONES	TOTAL	RECONOCIDAS	REALIZADOS	PRESUPUESTO TOTAL %
2278 COLAB.EN GEST.PREST.SERVICIOS	3,03		3,03	0,32	0,32	10,56
2279 OTROS	0,71	0,57	1,28	0,25	0,25	19,53
227 TRABAJ.REALIZ.POR OTRAS EMPR.Y PROF.	11,60	0,67	12,27	4,56	4,51	37,16
22 MATER.SUMINIST.Y OTROS	21,75	4,17	25,92	8,69	8,44	33,53
230 DIETAS	0,29		0,29	0,10	0,10	34,48
231 LOCOMOCION	0,40		0,40	0,14	0,14	35,00
233 OTRAS INDEMNIZACIONES	0,10		0,10	0,01	0,01	10,00
23 INDEMNIZ.RAZON SERVICIO	0,79		0,79	0,25	0,25	31,65
240 GASTOS DE EDICION Y DISTRIBUCION	0,24		0,24	0,08	0,08	33,33
24 GASTOS DE PUBLICACIONES	0,24		0,24	0,08	0,08	33,33
2514 CON ENTES U ORGANISM.INTERNAC.	0,05		0,05			
2515 CON ENTIDADES PRIVADAS	0,15	-0,07	0,08			
251 CONCIERTOS CON INSTIT.ATENC.PRIMARIA	0,20	-0,07	0,13			
2524 CON ENTES U ORG. INTERNACIONALES	0,03		0,03			
2525 CON ENTIDADES PRIVADAS	0,90	-0,80	0,10			
252 CONCIERTOS CON INSTIT.ATENC.ESPECIAL	0,93	-0,80	0,13			
25421 OXIGENOTERAPIA	0,01		0,01			
2542 TERAPIA INSUF.RESP.A DOMICILIO	0,01		0,01			
25431 CONCIERT.PARA RESONAN.NUCLEAR MAGNE.	0,03		0,03			
25432 CONCIERTOS PARA T.A.C.	0,01		0,01			
25439 OTROS	0,02		0,02			
2543 CONCIERT.PARA TECNIC.DIAGNOST.IMAGEN	0,06		0,06			
2545 CONCIERTOS REHABILITACION-FISIOTERAP	0,01		0,01			
254 CONCIERTO CENTROS DIAG.TRATAM.TERAP.	0,08		0,08			
2551 SERVICIOS CONCERTADOS DE AMBULANCIAS	0,01		0,01			
2552 TRASL.ENFERM.CON OTROS MED.DE TRANSP	0,06		0,06	0,01	0,01	16,67
255 CONCIERTOS PROGR.ESPECIAL TRANSPORTE	0,07		0,07	0,01	0,01	14,29
2581 REINTEGRO GASTOS ASIST.SANITARIA	0,16		0,16	0,07	0,07	43,75
2582 OTROS SERVIC.ASISTENCIA SANITARIA	0,11		0,11	0,01	0,01	9,09
258 OTROS SERVICIOS DE ASISTEN.SANITARIA	0,27		0,27	0,08	0,08	29,63
25 A.SANIT.CON MED.AJENOS	1,55	-0,87	0,68	0,09	0,09	13,24
2 GASTOS CORRIENTES BIENES Y SERVICIOS	30,55	3,35	33,90	11,30	11,03	33,33



INSTITUTO SOCIAL DE LA MARINA -CLASIFICACIÓN ECONÓMICA-

EJECUCIÓN DEL PRESUPUESTO DE GASTOS - EJERCICIO 2021 ACUMULADO HASTA FIN DEL MES DE JUNIO

CAPÍTULO 3.-GASTOS FINANCIEROS-

Millones de Euros

CLASIFICACIÓN ECONÓMICA	PRESUPUESTO	MODIFICACIONES	PRESUPUESTO	OBLIGACIONES RECONOCIDAS	PAGOS REALIZADOS	OBLIGACIONES/ PRESUPUESTO TOTAL %
	INICIAL		TOTAL			
3529 OTROS	0,07		0,07			
352 INTERESES DE DEMORA	0,07		0,07			
35 INTERES.DEMORA Y OTROS GASTOS FINANC.	0,07		0,07			
3 GASTOS FINANCIEROS	0,07		0,07			



INSTITUTO SOCIAL DE LA MARINA -CLASIFICACIÓN ECONÓMICA-

EJECUCIÓN DEL PRESUPUESTO DE GASTOS - EJERCICIO 2021 ACUMULADO HASTA FIN DEL MES DE JUNIO

CAPÍTULO 4.-TRANSFERENCIAS CORRIENTES-

Millones de Euros

CLASIFICACIÓN ECONÓMICA	PRESUPUESTO	MODIFICACIONES	PRESUPUESTO	OBLIGACIONES RECONOCIDAS	PAGOS REALIZADOS	OBLIGACIONES/PRESUPUESTO TOTAL %
	INICIAL		TOTAL			
4291 AI I.N.G.S	0,66		0,66			
429 OTRAS TRANSF.A ENTIDADES DEL SISTEMA	0,66		0,66			
42 A LA SEGURIDAD SOCIAL	0,66		0,66			
4594 PARA A.S.DE CONT.PROF.DE ENT.GEST.	0,50		0,50	0,30	0,30	60,00
459 OTRAS TRANSFERENCIAS CORRIENTES	0,50		0,50	0,30	0,30	60,00
45 A COMUNIDADES AUTONOMAS	0,50		0,50	0,30	0,30	60,00
471 ENTREGAS DE BOTIQUINES	9,14	-1,10	8,04	0,05	0,05	0,62
472 AYUDAS PARA BALSAS DE SALVAMENTO	0,01		0,01			
473 INCENTIVOS REDUCC.SINIEST.LAB.Y ACT.PREV.	0,01		0,01			
47 A EMPRESAS PRIVADAS	9,16	-1,10	8,06	0,05	0,05	0,62
4804 CONV.PROG.FORM.Y PRACT.NO LAB.Y ACS.	0,05		0,05			
480 AYUDAS GENERICAS A FAM.E INST. SIN L	0,05		0,05			
48114 REGIMEN ESPECIAL DE TRAB. DEL MAR	102,46		102,46	41,89	41,89	40,88
48117 DE ACCIDENTES DE TRAB.Y ENFER.PROF.	0,02		0,02	7,27	7,27	36.350,00
4811 INCAPACIDAD PERMANENTE/INVALIDEZ	102,48		102,48	49,16	49,16	47,97
48124 REGIMEN ESPECIAL DEL MAR	1.273,44		1.273,44	536,75	536,70	42,15
48127 DE ACCIDENTES DE TRABAJO Y ENF.PROF.	0,03		0,03	3,10	3,10	10.333,33
4812 JUBILACION	1.273,47		1.273,47	539,85	539,80	42,39
48134 REGIMEN ESPECIAL DEL MAR	415,12		415,12	185,99	185,96	44,80
48137 DE ACCIDENTES DE TRABAJO Y ENF.PROF.	0,03		0,03	4,90	4,89	16.333,33
4813 VIUDEDAD	415,15		415,15	190,89	190,85	45,98
48144 REGIMEN ESPECIAL DEL MAR	32,70		32,70	14,82	14,79	45,32
48147 DE ACCIDENTE DE TRABAJO Y ENF.PROF.	0,03		0,03	0,58	0,58	1.933,33
4814 ORFANDAD	32,73		32,73	15,40	15,37	47,05
48154 REGIMEN ESPECIAL DEL MAR	9,04		9,04	4,62	4,62	51,11
48157 DE ACCIDENTES DE TRABAJO Y ENF.PROF.	0,02		0,02	0,06	0,06	300,00
4815 EN FAVOR DE FAMILIARES	9,06		9,06	4,68	4,68	51,66
481 PENSIONES	1.832,89		1.832,89	799,98	799,86	43,65
48210 COVID 19	0,01		0,01			
48214 REGIMEN ESPECIAL DEL MAR	37,94		37,94	20,13	19,63	53,06
48217 DE ACCIDENTES DE TRABAJO Y E.P.	2,70		2,70	2,31	2,23	85,56
4821 SUB. TEMP. POR ENF.O ACCID.	40,65		40,65	22,44	21,86	55,20
482 INCAPACIDAD TEMPORAL	40,65		40,65	22,44	21,86	55,20
48317 DE ACCIDENTES DE TRABAJO Y E.P.	0,01	0,70	0,71	0,35	0,35	49,30



INSTITUTO SOCIAL DE LA MARINA -CLASIFICACIÓN ECONÓMICA-

EJECUCIÓN DEL PRESUPUESTO DE GASTOS - EJERCICIO 2021 ACUMULADO HASTA FIN DEL MES DE JUNIO

CAPÍTULO 4.-TRANSFERENCIAS CORRIENTES-

Millones de Euros

CLASIFICACIÓN ECONÓMICA	PRESUPUESTO	MODIFICACIONES	PRESUPUESTO	OBLIGACIONES RECONOCIDAS	PAGOS REALIZADOS	OBLIGACIONES/PRESUPUESTO TOTAL %
	INICIAL		TOTAL			
4831 SOBRE PENSIONES OTORG.TRABAJAD.O BENEFIC.	0,01	0,70	0,71	0,35	0,35	49,30
48324 REGIMEN ESPECIAL TRABAJADORES DEL MAR	0,04		0,04			
48327 DE ACCIDENTES DE TRABAJO Y E.P.	0,02		0,02			
4832 SOBRE LAS PRESTAC.DE INCAPAC.TEMPO.	0,06		0,06			
48337 DE ACCIDENTES DE TRABAJO Y E.P.	0,03		0,03			
4833 SOBRE INDEMIZ.TANTO ALZADO Y OTRAS	0,03		0,03			
483 RECARGOS FALTA MED.SEGUR.E HIGIENE	0,10	0,70	0,80	0,35	0,35	43,75
48404 REGIMEN ESPECIAL DEL MAR	7,36		7,36	4,70	4,58	63,86
48408 NO CONTRIBUTIVA	0,01		0,01			
4840 SUBSIDIO POR NACIMIENTO Y CUIDADO MENOR	7,37		7,37	4,70	4,58	63,77
48427 DE A.T. Y E.P.	0,17		0,17	0,07	0,07	41,18
4842 SUBSIDIO TEMPORAL RIESGO DURANTE EMB	0,17		0,17	0,07	0,07	41,18
48447 DE ACCIDENTES DE TRABAJO Y E.P.	0,02		0,02			
4844 SUBSIDIO RIESGO DURANTE LACTANCIA NATUR.	0,02		0,02			
48457 DE ACCIDENTES DE TRABAJO Y E.P.	0,15		0,15	0,05	0,05	33,33
4845 SUBS.CUIDADO MENORES ENFERM.GRAVE	0,15		0,15	0,05	0,05	33,33
48464 REGIMEN ESPECIAL DEL MAR	0,10		0,10			
4846 SUBSIDIO POR CORRESP.CUIDADO LACTANTE	0,10		0,10			
484 NACIM.CUIDADO MENOR,CORR.RIESGO EMB.LACT.	7,81		7,81	4,82	4,70	61,72
48614 REGIMEN ESPECIAL DEL MAR	0,10		0,10	0,05	0,05	50,00
48617 DE ACCIDENTES DE TRABAJO Y E.P.	0,01		0,01			
4861 AUXILIO POR DEFUNCION	0,11		0,11	0,05	0,05	45,45
48634 REGIMEN ESPECIAL DEL MAR	0,10		0,10	0,01	0,01	10,00
48637 DE ACCIDENTES DE TRABAJO Y E.P.	0,10	-0,05	0,05	0,13	0,13	260,00
4863 INDEMNIZACION A TANTO ALZADO	0,20	-0,05	0,15	0,14	0,14	93,33
48647 DE ACCIDENTES DE TRABAJO Y E.P.	0,10	-0,05	0,05			
4864 INDEMNIZACIONES POR BAREMO	0,10	-0,05	0,05			
486 OTRAS PREST.INDEM.Y ENT.UNIC.REGLA.	0,41	-0,10	0,31	0,19	0,19	61,29
48711 PREVIAS A LA JUBILACION ORDINARIA	0,30		0,30			
48712 AYUDAS ESP.ADAP.ESTIBA PORTU.COTIZ.	2,64	1,48	4,12	1,12	1,12	27,18
48713 AYUDAS ADAP.ESTIBA PORTU.SUBSIDIOS	10,36	6,74	17,10	4,49	4,49	26,26
4871 AYUDAS EQUIV.A LA JUBILAC.ANTICIPADA	13,30	8,22	21,52	5,61	5,61	26,07
48794 REGIMEN ESPECIAL DEL MAR	0,15		0,15			
4879 OTRAS AYUDAS DE CARAC.SOC.	0,15		0,15			



INSTITUTO SOCIAL DE LA MARINA -CLASIFICACIÓN ECONÓMICA-

EJECUCIÓN DEL PRESUPUESTO DE GASTOS - EJERCICIO 2021 ACUMULADO HASTA FIN DEL MES DE JUNIO

CAPÍTULO 4.-TRANSFERENCIAS CORRIENTES-

Millones de Euros

CLASIFICACIÓN ECONÓMICA	PRESUPUESTO		PRESUPUESTO	OBLIGACIONES	PAGOS	OBLIGACIONES/
	INICIAL	MODIFICACIONES	TOTAL	RECONOCIDAS	REALIZADOS	PRESUPUESTO TOTAL %
487 PRESTACIONES SOCIALES	13,45	8,22	21,67	5,61	5,61	25,89
48814 REGIMEN ESP.TRABAJADORES DEL MAR	0,01		0,01			
48817 DE ACCIDENTES DE TRABAJO Y E.P.	0,01		0,01			
48818 NO CONTRIBUTIVA	0,04		0,04			
4881 ENTREGAS POR DESPLAZAMIENTO	0,06		0,06			
48827 DE ACCIDENTES DE TRABAJO Y E.P.	0,04		0,04			
48828 NO CONTRIBUTIVA	0,04		0,04			
4882 PRÓTESIS	0,08		0,08			
48838 NO CONTRIBUTIVA	0,04		0,04			
4883 VEHÍCULOS PARA PERSONAS CON DISCAP.	0,04		0,04			
48884 REG.ESP.TRABAJADORES DEL MAR	0,37		0,37			
4888 OTRAS PRESTAC.E INDEMNIZACIONES	0,37		0,37			
488 OTRAS PRESTAC.E INDEMNIZACIONES	0,55		0,55			
48924 BOTIQUINES DE EMPRESAS	0,01		0,01			
4892 PRODUCTOS FARMAC.SUMINISTRO DIRECTO	0,01		0,01			
489 FARMACIA	0,01		0,01			
48 A FAMIL.E INST.SIN F.LUCRO	1.895,92	8,82	1.904,74	833,39	832,57	43,75
490 DE DERECHOS PENSIONES ADMÓN. U.E.	0,06		0,06			
49 AL EXTERIOR	0,06		0,06			
4 TRANSFERENCIAS CORRIENTES	1.906,30	7,72	1.914,02	833,74	832,92	43,56



INSTITUTO SOCIAL DE LA MARINA -CLASIFICACIÓN ECONÓMICA-

EJECUCIÓN DEL PRESUPUESTO DE GASTOS - EJERCICIO 2021 ACUMULADO HASTA FIN DEL MES DE JUNIO

CAPÍTULO 6.-INVERSIONES REALES-

Millones de Euros

CLASIFICACIÓN ECONÓMICA	PRESUPUESTO	MODIFICACIONES	PRESUPUESTO	OBLIGACIONES RECONOCIDAS	PAGOS REALIZADOS	OBLIGACIONES/ PRESUPUESTO TOTAL %
	INICIAL		TOTAL			
6221 CONSTRUCCIONES	0,10		0,10			
622 EDIFICIOS Y OTRAS CONSTRUCCIONES	0,10		0,10			
623 MAQUINARIA, INSTALACIONES Y UTILLAJE	0,55		0,55			
625 MOBILIARIO Y ENSERES	0,26		0,26	0,03	0,03	11,54
62 INVERSIÓN NUEVA ASOC.AL FUNC.OPERATIVO SERV.	0,91		0,91	0,03	0,03	3,30
6321 CONSTRUCCIONES	7,33		7,33	1,51	1,51	20,60
632 EDIFICIOS Y OTRAS CONSTRUCCIONES	7,33		7,33	1,51	1,51	20,60
633 MAQUINARIA, INSTALACIONES Y UTILLAJE	1,32		1,32	0,09	0,09	6,82
634 MATERIAL DE TRANSPORTE	0,09		0,09			
635 MOBILIARIO Y ENSERES	0,81		0,81	0,01	0,01	1,23
63 INVERSIÓN REPOSICION ASOC.AL FUNC.OPERATIVO SERV.	9,55		9,55	1,61	1,61	16,86
6 INVERSIONES REALES	10,46		10,46	1,64	1,64	15,68



INSTITUTO SOCIAL DE LA MARINA -CLASIFICACIÓN ECONÓMICA-

EJECUCIÓN DEL PRESUPUESTO DE GASTOS - EJERCICIO 2021 ACUMULADO HASTA FIN DEL MES DE JUNIO

CAPÍTULO 8.-ACTIVOS FINANCIEROS-

Millones de Euros

CLASIFICACIÓN ECONÓMICA	PRESUPUESTO	MODIFICACIONES	PRESUPUESTO	OBLIGACIONES RECONOCIDAS	PAGOS REALIZADOS	OBLIGACIONES/ PRESUPUESTO TOTAL %
	INICIAL		TOTAL			
830 AL PERSONAL A CORTO PLAZO	0,42		0,42	0,13	0,13	30,95
83 CONC.PRESTAM.NO PUBLIC.	0,42		0,42	0,13	0,13	30,95
8410 A CORTO PLAZO	0,01		0,01			
8411 A LARGO PLAZO	0,02		0,02			
841 FIANZAS	0,03		0,03			
84 CONST.DE DEPOS.IMPOSIC.Y FIANZAS	0,03		0,03			
8 ACTIVOS FINANCIEROS	0,45		0,45	0,13	0,13	28,89



INSTITUTO SOCIAL DE LA MARINA -CLASIFICACIÓN ECONÓMICA-

EJECUCIÓN DEL PRESUPUESTO DE GASTOS - EJERCICIO 2021 ACUMULADO HASTA FIN DEL MES DE JUNIO

CAPÍTULO 9.-PASIVOS FINANCIEROS-

Millones de Euros

CLASIFICACIÓN ECONÓMICA	PRESUPUESTO	MODIFICACIONES	PRESUPUESTO	OBLIGACIONES RECONOCIDAS	PAGOS REALIZADOS	OBLIGACIONES/ PRESUPUESTO TOTAL %
	INICIAL		TOTAL			
911 AMORTIZ.PREST.L.P.DE ENTES SEC.PUBL.	0,01		0,01			
91 AMORTIZ.PRESTAM.EN EUROS	0,01		0,01			
9 PASIVOS FINANCIEROS	0,01		0,01			
TOTAL	2.019,68	11,07	2.030,75	875,92	874,81	43,13



INSTITUTO SOCIAL DE LA MARINA

EJECUCION DEL PRESUPUESTO DE GASTOS. - EJERCICIO 2021 ACUMULADO HASTA FIN DEL MES DE JUNIO

Millones de Euros

ÁREAS, GRUPOS DE PROGRAMAS Y PROGRAMAS

ÁREAS, GRUPOS DE PROGRAMAS Y PROGRAMAS	PRESUPUESTO INICIAL	MODIFICACIONES	PRESUPUESTO TOTAL	OBLIGACIONES RECONOCIDAS	PAGOS REALIZADOS	OBLIGACIONES/ PRESUPUESTO TOTAL %	EJERCICIO 2020		INCREMENTO RELATIVO %	
							OBLIGACIONES RECONOCIDAS	PAGOS REALIZADOS	OBLIGACIONES	PAGOS
1101 PENSIONES CONTRIBUTIVAS	1.751,84		1.751,84	765,92	765,82	43,72	744,97	744,88	2,81	2,81
1102 INCAPACIDAD TEMPORAL Y OTRAS PREST.	51,57	0,60	52,17	28,71	28,00	55,03	28,95	27,85	-0,83	0,54
11 GESTION PRESTAC. ECONOMICAS CONTRIB.	1.803,41	0,60	1.804,01	794,63	793,82	44,05	773,92	772,73	2,68	2,73
1202 PROTECCION FAMILIAR Y OTRAS PREST.	13,01	8,22	21,23	5,60	5,60	26,38				
1204 GEST.Y CONTROL COMPLEM.MIN.PENS.	86,57		86,57	35,92	35,91	41,49	36,84	36,84	-2,50	-2,52
12 GESTION PREST.ECON.NO CONTRIBUTIVAS	99,58	8,22	107,80	41,52	41,51	38,52	36,84	36,84	12,70	12,68
1393 GESTION INTERNACIONAL DE PRESTAC.	0,10		0,10							
13 ADMON.Y SERV.GRALES.PRESTAC.ECONOM.	0,10		0,10							
1 PRESTACIONES ECONOMICAS	1.903,09	8,82	1.911,91	836,15	835,33	43,73	810,76	809,57	3,13	3,18
2121 ATENC. PRIMARIA DE SALUD	1,66	-0,07	1,59	0,18	0,18	11,32	0,17	0,17	5,88	5,88
21 ATENCION PRIMARIA DE SALUD	1,66	-0,07	1,59	0,18	0,18	11,32	0,17	0,17	5,88	5,88
2223 ATENCION ESPECIALIZADA	1,22	-0,80	0,42							
22 ATENCION ESPECIALIZADA	1,22	-0,80	0,42							
2325 MEDICINA MARITIMA	38,00	-1,10	36,90	10,84	10,76	29,38	10,86	10,82	-0,18	-0,55
23 MEDICINA MARITIMA	38,00	-1,10	36,90	10,84	10,76	29,38	10,86	10,82	-0,18	-0,55
2 ASISTENCIA SANITARIA	40,88	-1,97	38,91	11,02	10,94	28,32	11,03	10,99	-0,09	-0,45
3434 ACCION ASISTENCIAL Y SOCIAL	1,04		1,04	0,25	0,25	24,04	0,31	0,30	-19,35	-16,67
3435 ACCION FORMATIVA Y GEST.EMPLEO TRAB.MAR	11,80	3,72	15,52	4,41	4,25	28,41	3,21	3,20	37,38	32,81
3437 GEST.DESEMPLEO TRABAJADORES DEL MAR	2,66		2,66	1,19	1,19	44,74	1,21	1,20	-1,65	-0,83
34 OTROS SERVICIOS SOCIALES	15,50	3,72	19,22	5,85	5,69	30,44	4,73	4,70	23,68	21,06
3 SERVICIOS SOCIALES	15,50	3,72	19,22	5,85	5,69	30,44	4,73	4,70	23,68	21,06
4161 GEST.AFIL.COT.RECAUD.VOLUNT.	3,45		3,45	1,21	1,21	35,07	1,23	1,23	-1,63	-1,63
41 GESTION COTIZ.Y RECAUDACION	3,45		3,45	1,21	1,21	35,07	1,23	1,23	-1,63	-1,63
4591 DIRECCION Y SERV.GENERALES	56,76	0,50	57,26	21,69	21,64	37,88	19,93	19,69	8,83	9,90
45 ADMON.SERVIC. GRLES.DE TESOR	56,76	0,50	57,26	21,69	21,64	37,88	19,93	19,69	8,83	9,90
4 TESORERIA,INFORMATICA Y OTROS	60,21	0,50	60,71	22,90	22,85	37,72	21,16	20,92	8,22	9,23
TOTAL GENERAL	2.019,68	11,07	2.030,75	875,92	874,81	43,13	847,68	846,18	3,33	3,38



INSTITUTO SOCIAL DE LA MARINA. -CLASIFICACIÓN ECONÓMICA POR ÁREAS.-

EJECUCION DEL PRESUPUESTO DE GASTOS. - EJERCICIO 2021 ACUMULADO HASTA FIN DEL MES DE JUNIO

Presupuesto Inicial

Millones de Euros

AREAS, GRUPOS DE PROGRAMAS Y PROGRAMAS	GASTOS DE PERSONAL	GASTOS CORRIENTES BIENES Y SERVICIOS	GASTOS FINANCIEROS	TRANSFERENCIAS CORRIENTES	INVERSIONES REALES	TRANSFERENCIAS CAPITAL	ACTIVOS FINANCIEROS	PASIVOS FINANCIEROS	TOTAL
1101 PENSIONES CONTRIBUTIVAS	4,62	0,09		1.747,13					1.751,84
1102 INCAPACIDAD TEMPORAL Y OTRAS PREST.	1,68	0,09		49,80					51,57
11 GESTION PRESTAC. ECONOMICAS CONTRIB.	6,30	0,18		1.796,93					1.803,41
1202 PROTECCION FAMILIAR Y OTRAS PREST.				13,01					13,01
1204 GEST.Y CONTROL COMPLEM.MIN.PENS.	0,75			85,82					86,57
12 GESTION PREST.ECON.NO CONTRIBUTIVAS	0,75			98,83					99,58
1393 GESTION INTERNACIONAL DE PRESTAC.		0,10							0,10
13 ADMON.Y SERV.GRALES.PRESTAC.ECONOM.		0,10							0,10
1 PRESTACIONES ECONOMICAS	7,05	0,28		1.895,76					1.903,09
2121 ATENC. PRIMARIA DE SALUD	0,70	0,30		0,65	0,01				1,66
21 ATENCION PRIMARIA DE SALUD	0,70	0,30		0,65	0,01				1,66
2223 ATENCION ESPECIALIZADA		1,00		0,21	0,01				1,22
22 ATENCION ESPECIALIZADA		1,00		0,21	0,01				1,22
2325 MEDICINA MARITIMA	16,60	10,43		9,47	1,50				38,00
23 MEDICINA MARITIMA	16,60	10,43		9,47	1,50				38,00
2 ASISTENCIA SANITARIA	17,30	11,73		10,33	1,52				40,88
3434 ACCION ASISTENCIAL Y SOCIAL	0,65	0,20		0,15	0,04				1,04
3435 ACCION FORMATIVA Y GEST.EMPLO TRAB.MA	4,70	5,90			1,20				11,80
3437 GEST.DESEMPLEO TRABAJADORES DEL MAR	2,50	0,16							2,66
34 OTROS SERVICIOS SOCIALES	7,85	6,26		0,15	1,24				15,50
3 SERVICIOS SOCIALES	7,85	6,26		0,15	1,24				15,50
4161 GEST.AFIL.COT.RECAUD.VOLUNT.	3,37	0,08							3,45
41 GESTION COTIZ.Y RECAUDACION	3,37	0,08							3,45
4591 DIRECCION Y SERV.GENERALES	36,27	12,20	0,07	0,06	7,70		0,45	0,01	56,76
45 ADMON.SERVIC. GRLES.DE TESOR	36,27	12,20	0,07	0,06	7,70		0,45	0,01	56,76
4 TESORERIA,INFORMATICA Y OTROS	39,64	12,28	0,07	0,06	7,70		0,45	0,01	60,21
TOTAL	71,84	30,55	0,07	1.906,30	10,46		0,45	0,01	2.019,68



INSTITUTO SOCIAL DE LA MARINA. -CLASIFICACIÓN ECONÓMICA POR ÁREAS.-

EJECUCION DEL PRESUPUESTO DE GASTOS. - EJERCICIO 2021 ACUMULADO HASTA FIN DEL MES DE JUNIO

Modificaciones

Millones de Euros

AREAS, GRUPOS DE PROGRAMAS Y PROGRAMAS	GASTOS DE PERSONAL	GASTOS CORRIENTES BIENES Y SERVICIOS	GASTOS FINANCIEROS	TRANSFERENCIAS CORRIENTES	INVERSIONES REALES	TRANSFERENCIAS CAPITAL	ACTIVOS FINANCIEROS	PASIVOS FINANCIEROS	TOTAL
1102 INCAPACIDAD TEMPORAL Y OTRAS PREST.				0,60					0,60
11 GESTION PRESTAC. ECONOMICAS CONTRIB.				0,60					0,60
1202 PROTECCION FAMILIAR Y OTRAS PREST.				8,22					8,22
12 GESTION PREST.ECON.NO CONTRIBUTIVAS				8,22					8,22
1 PRESTACIONES ECONOMICAS				8,82					8,82
2121 ATENC. PRIMARIA DE SALUD		-0,07							-0,07
21 ATENCION PRIMARIA DE SALUD		-0,07							-0,07
2223 ATENCION ESPECIALIZADA		-0,80							-0,80
22 ATENCION ESPECIALIZADA		-0,80							-0,80
2325 MEDICINA MARITIMA				-1,10					-1,10
23 MEDICINA MARITIMA				-1,10					-1,10
2 ASISTENCIA SANITARIA		-0,87		-1,10					-1,97
3435 ACCION FORMATIVA Y GEST.EMPLEO TRAB.MA		3,72							3,72
34 OTROS SERVICIOS SOCIALES		3,72							3,72
3 SERVICIOS SOCIALES		3,72							3,72
4591 DIRECCION Y SERV.GENERALES		0,50							0,50
45 ADMON.SERVIC. GRLES.DE TESOR		0,50							0,50
4 TESORERIA,INFORMATICA Y OTROS		0,50							0,50
TOTAL		3,35		7,72					11,07



INSTITUTO SOCIAL DE LA MARINA. -CLASIFICACIÓN ECONÓMICA POR ÁREAS.-

EJECUCION DEL PRESUPUESTO DE GASTOS. - EJERCICIO 2021 ACUMULADO HASTA FIN DEL MES DE JUNIO

Presupuesto Total

Millones de Euros

AREAS, GRUPOS DE PROGRAMAS Y PROGRAMAS	GASTOS DE PERSONAL	GASTOS CORRIENTES BIENES Y SERVICIOS	GASTOS FINANCIEROS	TRANSFERENCIAS CORRIENTES	INVERSIONES REALES	TRANSFERENCIAS CAPITAL	ACTIVOS FINANCIEROS	PASIVOS FINANCIEROS	TOTAL
1101 PENSIONES CONTRIBUTIVAS	4,62	0,09		1.747,13					1.751,84
1102 INCAPACIDAD TEMPORAL Y OTRAS PREST.	1,68	0,09		50,40					52,17
11 GESTION PRESTAC. ECONOMICAS CONTRIB.	6,30	0,18		1.797,53					1.804,01
1202 PROTECCION FAMILIAR Y OTRAS PREST.				21,23					21,23
1204 GEST.Y CONTROL COMPLEM.MIN.PENS.	0,75			85,82					86,57
12 GESTION PREST.ECON.NO CONTRIBUTIVAS	0,75			107,05					107,80
1393 GESTION INTERNACIONAL DE PRESTAC.		0,10							0,10
13 ADMON.Y SERV.GRALES.PRESTAC.ECONOM.		0,10							0,10
1 PRESTACIONES ECONOMICAS	7,05	0,28		1.904,58					1.911,91
2121 ATENC. PRIMARIA DE SALUD	0,70	0,23		0,65	0,01				1,59
21 ATENCION PRIMARIA DE SALUD	0,70	0,23		0,65	0,01				1,59
2223 ATENCION ESPECIALIZADA		0,20		0,21	0,01				0,42
22 ATENCION ESPECIALIZADA		0,20		0,21	0,01				0,42
2325 MEDICINA MARITIMA	16,60	10,43		8,37	1,50				36,90
23 MEDICINA MARITIMA	16,60	10,43		8,37	1,50				36,90
2 ASISTENCIA SANITARIA	17,30	10,86		9,23	1,52				38,91
3434 ACCION ASISTENCIAL Y SOCIAL	0,65	0,20		0,15	0,04				1,04
3435 ACCION FORMATIVA Y GEST.EMPLEO TRAB.MA	4,70	9,62			1,20				15,52
3437 GEST.DESEMPLEO TRABAJADORES DEL MAR	2,50	0,16							2,66
34 OTROS SERVICIOS SOCIALES	7,85	9,98		0,15	1,24				19,22
3 SERVICIOS SOCIALES	7,85	9,98		0,15	1,24				19,22
4161 GEST.AFIL.COT.RECAUD.VOLUNT.	3,37	0,08							3,45
41 GESTION COTIZ.Y RECAUDACION	3,37	0,08							3,45
4591 DIRECCION Y SERV.GENERALES	36,27	12,70	0,07	0,06	7,70		0,45	0,01	57,26
45 ADMON.SERVIC. GRLES.DE TESOR	36,27	12,70	0,07	0,06	7,70		0,45	0,01	57,26
4 TESORERIA,INFORMATICA Y OTROS	39,64	12,78	0,07	0,06	7,70		0,45	0,01	60,71
TOTAL	71,84	33,90	0,07	1.914,02	10,46		0,45	0,01	2.030,75



INSTITUTO SOCIAL DE LA MARINA. -CLASIFICACIÓN ECONÓMICA POR ÁREAS.-

EJECUCION DEL PRESUPUESTO DE GASTOS. - EJERCICIO 2021 ACUMULADO HASTA FIN DEL MES DE JUNIO

Obligaciones Reconocidas

Millones de Euros

AREAS, GRUPOS DE PROGRAMAS Y PROGRAMAS	GASTOS DE PERSONAL	GASTOS CORRIENTES BIENES Y SERVICIOS	GASTOS FINANCIEROS	TRANSFERENCIAS CORRIENTES	INVERSIONES REALES	TRANSFERENCIAS CAPITAL	ACTIVOS FINANCIEROS	PASIVOS FINANCIEROS	TOTAL
1101 PENSIONES CONTRIBUTIVAS	1,53			764,39					765,92
1102 INCAPACIDAD TEMPORAL Y OTRAS PREST.	0,61			28,10					28,71
11 GESTION PRESTAC. ECONOMICAS CONTRIB.	2,14			792,49					794,63
1202 PROTECCION FAMILIAR Y OTRAS PREST.				5,60					5,60
1204 GEST.Y CONTROL COMPLEM.MIN.PENS.	0,33			35,59					35,92
12 GESTION PREST.ECON.NO CONTRIBUTIVAS	0,33			41,19					41,52
1 PRESTACIONES ECONOMICAS	2,47			833,68					836,15
2121 ATENC. PRIMARIA DE SALUD	0,17	0,01							0,18
21 ATENCION PRIMARIA DE SALUD	0,17	0,01							0,18
2325 MEDICINA MARITIMA	6,81	3,96		0,06	0,01				10,84
23 MEDICINA MARITIMA	6,81	3,96		0,06	0,01				10,84
2 ASISTENCIA SANITARIA	6,98	3,97		0,06	0,01				11,02
3434 ACCION ASISTENCIAL Y SOCIAL	0,21	0,04							0,25
3435 ACCION FORMATIVA Y GEST.EMPLEO TRAB.MA	2,01	2,37			0,03				4,41
3437 GEST.DESEMPLEO TRABAJADORES DEL MAR	1,17	0,02							1,19
34 OTROS SERVICIOS SOCIALES	3,39	2,43			0,03				5,85
3 SERVICIOS SOCIALES	3,39	2,43			0,03				5,85
4161 GEST.AFIL.COT.RECAUD.VOLUNT.	1,21								1,21
41 GESTION COTIZ.Y RECAUDACION	1,21								1,21
4591 DIRECCION Y SERV.GENERALES	15,06	4,90			1,60		0,13		21,69
45 ADMON.SERVIC. GRLES.DE TESOR	15,06	4,90			1,60		0,13		21,69
4 TESORERIA,INFORMATICA Y OTROS	16,27	4,90			1,60		0,13		22,90
TOTAL	29,11	11,30		833,74	1,64		0,13		875,92



INSTITUTO SOCIAL DE LA MARINA. -CLASIFICACIÓN ECONÓMICA POR ÁREAS.-

EJECUCION DEL PRESUPUESTO DE GASTOS. - EJERCICIO 2021 ACUMULADO HASTA FIN DEL MES DE JUNIO

Pagos Realizados

Millones de Euros

AREAS, GRUPOS DE PROGRAMAS Y PROGRAMAS	GASTOS DE PERSONAL	GASTOS CORRIENTES BIENES Y SERVICIOS	GASTOS FINANCIEROS	TRANSFERENCIAS CORRIENTES	INVERSIONES REALES	TRANSFERENCIAS CAPITAL	ACTIVOS FINANCIEROS	PASIVOS FINANCIEROS	TOTAL
1101 PENSIONES CONTRIBUTIVAS	1,53			764,29					765,82
1102 INCAPACIDAD TEMPORAL Y OTRAS PREST.	0,61			27,39					28,00
11 GESTION PRESTAC. ECONOMICAS CONTRIB.	2,14			791,68					793,82
1202 PROTECCION FAMILIAR Y OTRAS PREST.				5,60					5,60
1204 GEST.Y CONTROL COMPLEM.MIN.PENS.	0,33			35,58					35,91
12 GESTION PREST.ECON.NO CONTRIBUTIVAS	0,33			41,18					41,51
1 PRESTACIONES ECONOMICAS	2,47			832,86					835,33
2121 ATENC. PRIMARIA DE SALUD	0,17	0,01							0,18
21 ATENCION PRIMARIA DE SALUD	0,17	0,01							0,18
2325 MEDICINA MARITIMA	6,81	3,88		0,06	0,01				10,76
23 MEDICINA MARITIMA	6,81	3,88		0,06	0,01				10,76
2 ASISTENCIA SANITARIA	6,98	3,89		0,06	0,01				10,94
3434 ACCION ASISTENCIAL Y SOCIAL	0,21	0,04							0,25
3435 ACCION FORMATIVA Y GEST.EMPLEO TRAB.MA	2,00	2,22			0,03				4,25
3437 GEST.DESEMPLEO TRABAJADORES DEL MAR	1,17	0,02							1,19
34 OTROS SERVICIOS SOCIALES	3,38	2,28			0,03				5,69
3 SERVICIOS SOCIALES	3,38	2,28			0,03				5,69
4161 GEST.AFIL.COT.RECAUD.VOLUNT.	1,21								1,21
41 GESTION COTIZ.Y RECAUDACION	1,21								1,21
4591 DIRECCION Y SERV.GENERALES	15,05	4,86			1,60		0,13		21,64
45 ADMON.SERVIC. GRLES.DE TESOR	15,05	4,86			1,60		0,13		21,64
4 TESORERIA,INFORMATICA Y OTROS	16,26	4,86			1,60		0,13		22,85
TOTAL	29,09	11,03		832,92	1,64		0,13		874,81



6. TESORERIA

EJECUCIÓN DEL PRESUPUESTO DE GASTOS DEL MES DE JUNIO

- 1. -CLASIFICACIÓN ECONÓMICA POR CAPÍTULO. COMPARATIVA CON EJERCICIO ANTERIOR.**
- 2. -DESARROLLO DEL CAPITULO 4. NIVEL CONTRIBUTIVO. COMPARATIVA CON EJERCICIO ANTERIOR.**
- 3. -DETALLE DE LA EJECUCIÓN DEL PRESUPUESTO POR CAPÍTULOS**
- 4. -CLASIFICACIÓN POR ÁREAS, GRUPOS DE PROGRAMAS Y PROGRAMAS. COMPARACIÓN CON EL EJERCICIO ANTERIOR**
- 5. -CLASIFICACIÓN ECONÓMICA POR ÁREAS.**



TESORERÍA GENERAL DE LA SEGURIDAD SOCIAL

EJECUCIÓN DEL PRESUPUESTO DE GASTOS - EJERCICIO 2021 MES DE JUNIO

CLASIFICACIÓN ECONÓMICA

Miliones de Euros

CLASIFICACIÓN ECONÓMICA	PRESUPUESTO INICIAL	MODIFICACIONES	PRESUPUESTO TOTAL	OBLIGACIONES RECONOCIDAS	PAGOS REALIZADOS	OBLIGACIONES/PRESUPUESTO TOTAL %	EJERCICIO 2020		INCREMENTO RELATIVO %	
							OBLIGACIONES RECONOCIDAS	PAGOS REALIZADOS	OBLIGACIONES	PAGOS
OPERACIONES CORRIENTES										
1. GASTOS DE PERSONAL	612,50		612,50	60,40	60,26	9,86	59,76	59,79	1,07	0,79
2. GASTOS CORRIENTES BIENES Y SERVICIOS	140,90		140,90	7,53	7,93	5,34	8,52	7,97	-11,62	-0,50
3. GASTOS FINANCIEROS	13,73		13,73	0,91	0,91	6,63		0,01		9.000,00
4. TRANSFERENCIAS CORRIENTES	48,19	3.459,41	3.507,60	581,89	581,96	16,59	0,01	0,06	5.818.800,00	969.833,33
SUMA DE OPERACIONES CORRIENTES	815,32	3.459,41	4.274,73	650,73	651,06	15,22	68,29	67,83	852,89	859,84
OPERACIONES DE CAPITAL										
6. INVERSIONES REALES	38,32		38,32	0,56	0,47	1,46	0,22	0,31	154,55	51,61
7. TRANSFERENCIAS DE CAPITAL	15,00		15,00	0,51	0,51	3,40				
SUMA DE OPERACIONES DE CAPITAL	53,32		53,32	1,07	0,98	2,01	0,22	0,31	386,36	216,13
SUMA DE OPERACIONES NO FINANCIERAS	868,64	3.459,41	4.328,05	651,80	652,04	15,06	68,51	68,14	851,39	856,91
OPERACIONES FINANCIERAS										
8. ACTIVOS FINANCIEROS	7,14		7,14	0,16	0,15	2,24	0,09	0,09	77,78	66,67
9. PASIVOS FINANCIEROS	0,01		0,01							
SUMA DE OPERACIONES FINANCIERAS	7,15		7,15	0,16	0,15	2,24	0,09	0,09	77,78	66,67
TOTAL GASTOS	875,79	3.459,41	4.335,20	651,96	652,19	15,04	68,60	68,23	850,38	855,87



MINISTERIO DE INCLUSIÓN, SEGURIDAD SOCIAL Y MIGRACIONES
SECRETARÍA DE ESTADO DE LA SEGURIDAD SOCIAL Y PENSIONES
INTERVENCIÓN GENERAL DE LA SEGURIDAD SOCIAL

TESORERÍA GENERAL DE LA SEGURIDAD SOCIAL

EJECUCIÓN DEL PRESUPUESTO DE GASTOS - EJERCICIO 2021 MES DE JUNIO

DESARROLLO DEL CAPÍTULO 4.- TRANSFERENCIAS CORRIENTES.- NIVEL CONTRIBUTIVO

Millones de Euros

CLASIFICACIÓN ECONÓMICA	PRESUPUESTO INICIAL	MODIFICACIONES	PRESUPUESTO TOTAL	OBLIGACIONES RECONOCIDAS	PAGOS REALIZADOS	OBLIGACIONES/PRESUPUESTO TOTAL %	EJERCICIO 2020		INCREMENTO RELATIVO %	
							OBLIGACIONES RECONOCIDAS	PAGOS REALIZADOS	OBLIGACIONES	PAGOS
SUBSIDIOS Y OTRAS PRESTACIONES										
AYUDAS GENÉRICAS A FAMILIAS E INSTITUCIONES	1,43		1,43							
PRESTACIONES Y ENTREGAS ÚNICAS	0,35		0,35	0,14	0,11	40,00				
SUMA DE SUBSIDIOS Y OTRAS PRESTACIONES	1,78		1,78	0,14	0,11	7,87				
OTRAS TRANSFERENCIAS CORRIENTES										
AL ESTADO Y ORG.AUTÓNOMOS	18,38		18,38							
A LA SEGURIDAD SOCIAL	12,01	3.459,41	3.471,42	581,75	581,85	16,76	0,01	0,06	5.817.400,00	969.650,00
A EMPRESAS PRIVADAS Y OTRAS	16,00		16,00							
SUMA DE OTRAS TRANSFERENCIAS CORRIENTES	46,39	3.459,41	3.505,80	581,75	581,85	16,59	0,01	0,06	5.817.400,00	969.650,00
TOTAL	48,17	3.459,41	3.507,58	581,89	581,96	16,59	0,01	0,06	5.818.800,00	969.833,33

(*) A partir del Ejercicio 2014, el epígrafe 'Pensiones' no incorpora las cantidades correspondientes a los Complementos a Mínimo de Pensiones Contributivas



TESORERÍA GENERAL DE LA SEGURIDAD SOCIAL -CLASIFICACIÓN ECONÓMICA-

EJECUCIÓN DEL PRESUPUESTO DE GASTOS - EJERCICIO 2021 MES DE JUNIO

CAPÍTULO 1.-GASTOS DE PERSONAL-

Millones de Euros

CLASIFICACIÓN ECONÓMICA	PRESUPUESTO	MODIFICACIONES	PRESUPUESTO	OBLIGACIONES RECONOCIDAS	PAGOS	OBLIGACIONES/ PRESUPUESTO TOTAL %
	INICIAL		TOTAL		REALIZADOS	
1000 RETRIBUCIONES BASICAS	0,02		0,02	0,01	0,01	50,00
1001 RETRIBUCIONES COMPLEMENTARIAS	0,05		0,05			
100 RETRIB.BAS.Y OTRAS REM.	0,07		0,07	0,01	0,01	14,29
10 ALTOS CARGOS	0,07		0,07	0,01	0,01	14,29
12000 SUELDOS. (EXCEPTO PERS.CUPO Y EVIS)	12,56		12,56	0,82	0,82	6,53
1200 SUELDOS SUBGRUPO A1 Y GRUPO A	12,56		12,56	0,82	0,82	6,53
1201 SUELDOS SUBGRUPO A2 Y GRUPO B	21,98		21,98	1,56	1,56	7,10
1203 SUELDOS SUBGRUPO C1 Y GRUPO C	45,86		45,86	3,29	3,29	7,17
1204 SUELDOS SUBGRUPO C2 Y GRUPO D	43,10		43,10	2,85	2,85	6,61
1205 SUELDOS AGRUP. PROF. Y GRUPO E	0,05		0,05	0,01	0,01	20,00
1206 TRIENIOS	32,95		32,95	2,51	2,51	7,62
1207 PAGAS EXTRAORDINARIAS	34,42		34,42	14,90	14,90	43,29
120 RETRIBUCIONES BASICAS	190,92		190,92	25,94	25,94	13,59
1210 COMPLEMENTO DE DESTINO	74,46		74,46	5,14	5,14	6,90
12110 COMPONENTE GRAL.PERSONAL NO SANIT.	76,53		76,53	9,07	9,07	11,85
1211 COMPLEMENTO ESPECIFICO	76,53		76,53	9,07	9,07	11,85
1212 INDEMNIZACION POR RESIDENCIA	1,93		1,93	0,14	0,14	7,25
12199 OTROS COMPLEMENTOS	0,58		0,58	0,06	0,06	10,34
1219 OTROS COMPLEMENTOS	0,58		0,58	0,06	0,06	10,34
121 RETRIBUCIONES COMPLEMENTARIAS	153,50		153,50	14,41	14,41	9,39
1240 SUELDOS SUBGRUPO A1 Y GRUPO A	0,68		0,68			
1241 SUELDOS SUBGRUPO A2 Y GRUPO B	1,05		1,05	0,14	0,14	13,33
1247 PAGAS EXTRAORDINARIAS	0,76		0,76	0,06	0,06	7,89
1248 RETRIBUCIONES COMPLEMENTARIAS	1,85		1,85			
124 RETRIBUC.DE FUNCIONAR.EN PRACTICAS	4,34		4,34	0,20	0,20	4,61
12 PERS.FUNC. Y ESTATUTARIO	348,76		348,76	40,55	40,55	11,63
13090 RETRIBUCIONES BASICAS Y OTRAS REMUN.	16,78		16,78	1,96	1,96	11,68
13091 PRODUCTIVIDAD PERSONAL UU.R.E.	1,40		1,40	0,05	0,05	3,57
1309 OTRO PERSONAL	18,18		18,18	2,01	2,01	11,06
130 LABORAL FIJO	18,18		18,18	2,01	2,01	11,06
13 LABORALES	18,18		18,18	2,01	2,01	11,06
1500 POR DESEMPEÑO DEL PUESTO	72,68		72,68	5,58	5,58	7,68
1501 POR CUMPLIMIENTO DE OBJETIVOS	42,07		42,07	1,95	1,95	4,64
1502 PRODUCTIVIDAD PERSONAL UU.R.E.	21,65		21,65	0,62	0,63	2,86



TESORERÍA GENERAL DE LA SEGURIDAD SOCIAL -CLASIFICACIÓN ECONÓMICA-

EJECUCIÓN DEL PRESUPUESTO DE GASTOS - EJERCICIO 2021 MES DE JUNIO

CAPÍTULO 1.-GASTOS DE PERSONAL-

Millones de Euros

CLASIFICACIÓN ECONÓMICA	PRESUPUESTO		PRESUPUESTO TOTAL	OBLIGACIONES RECONOCIDAS	PAGOS REALIZADOS	OBLIGACIONES/ PRESUPUESTO TOTAL %
	INICIAL	MODIFICACIONES				
150 PRODUCTIVIDAD PERSONAL FUNCIONARIO	136,40		136,40	8,15	8,16	5,98
151 GRATIFICACIONES	0,38		0,38	0,13	0,13	34,21
15 INCENTIVOS AL RENDIMIENTO	136,78		136,78	8,28	8,29	6,05
1600 CUOTAS DE LA SEGURIDAD SOCIAL	99,99		99,99	9,50	9,34	9,50
160 CUOTAS DE LA SEGURIDAD SOCIAL	99,99		99,99	9,50	9,34	9,50
1620 FORM.Y PERFECCIONAM. DEL PERSONAL	0,36		0,36			
1621 SERVICIOS DE COMEDOR	0,85		0,85			
1623 RECONOCIMIENTOS MÉDICOS	2,01		2,01	0,05	0,06	2,49
1624 ACCIÓN SOCIAL	4,67		4,67			
1625 SEGUROS	0,76		0,76			
1629 OTROS	0,07		0,07			
162 GASTOS SOC.PERS.	8,72		8,72	0,05	0,06	0,57
16 CUOTA S Y GASTOS SOCIALES A CARGO DEL EMPLEADOR	108,71		108,71	9,55	9,40	8,78
1 GASTOS DE PERSONAL	612,50		612,50	60,40	60,26	9,86



TESORERÍA GENERAL DE LA SEGURIDAD SOCIAL -CLASIFICACIÓN ECONÓMICA-

EJECUCIÓN DEL PRESUPUESTO DE GASTOS - EJERCICIO 2021 MES DE JUNIO

CAPÍTULO 2.-GASTOS CORRIENTES BIENES Y SERVICIOS-

Millones de Euros

CLASIFICACIÓN ECONÓMICA	PRESUPUESTO	MODIFICACIONES	PRESUPUESTO	OBLIGACIONES RECONOCIDAS	PAGOS	OBLIGACIONES/PRESUPUESTO TOTAL %
	INICIAL		TOTAL		REALIZADOS	
202 ARRENDAM.EDIF.Y OTRAS CONSTRUCCIONES	1,59	0,09	1,68	0,13	0,15	7,74
203 ARRENDAM.MAQUIN.,INSTAL. Y UTILLAJE	0,41		0,41	0,01	0,01	2,44
205 ARRENDAM.DE MOBILIARIO Y ENSERES	0,01		0,01			
206 ARREND.EQUIP.PARA PROCESOS DE INFORM	0,01		0,01			
20 ARRENDAMIENTOS Y CANONES	2,02	0,09	2,11	0,14	0,16	6,64
210 TERRENOS Y BIENES NATURALES	0,05		0,05	0,01	0,01	20,00
212 EDIFICIOS Y OTRAS CONSTRUCCIONES	12,52		12,52	0,77	0,79	6,15
213 MAQUINARIA,INSTALACIONES Y UTILLAJE	1,63		1,63	0,11	0,13	6,75
214 ELEMENTOS DE TRANSPORTE	0,10		0,10			
215 MOBILIARIO Y ENSERES	0,49		0,49	0,02	0,02	4,08
216 EQUIPOS PARA PROCESOS DE INFORMACION	0,05		0,05		0,01	
219 OTRO INMOVILIZADO MATERIAL	0,02		0,02			
21 REPARACION,MANTEN.Y CONSERV.	14,86		14,86	0,91	0,96	6,12
2200 ORDINARIO NO INVENTARIABLE	1,90		1,90	0,07	0,10	3,68
2201 PRENSA, REV., LIBROS Y OTRAS PUBLIC.	0,40		0,40		0,01	
2202 MATERIAL INFORMÁTICO NO INVENTARIABL	0,09		0,09	0,01		11,11
220 MATERIAL DE OFICINA	2,39		2,39	0,08	0,11	3,35
22100 ENERGIA ELECTRICA	11,54		11,54	0,40	0,37	3,47
22101 AGUA	0,65		0,65	0,04	0,05	6,15
22102 GAS	0,57		0,57	0,04	0,04	7,02
22103 COMBUSTIBLE	0,47		0,47	0,03	0,03	6,38
2210 ELECTRICIDAD,AGUA,GAS Y COMBUSTIBLE	13,23		13,23	0,51	0,49	3,85
22110 PRODUCTOS FARMACEUTICOS	0,09		0,09			
2211 PRODUC. FARMAC. Y HEMODERIVADOS	0,09		0,09			
2212 INSTRUM. Y PEQ. UTILLAJE SANITARIO	0,01		0,01			
2213 INSTRUM.Y PEQ. UTILLAJE NO SANITARIO	0,21		0,21			
22141 VESTUARIO	0,15		0,15		0,01	
2214 LENCERIA Y VESTUARIO	0,15		0,15		0,01	
22164 OTRO MATERIAL SANITARIO	1,04		1,04	0,02	0,02	1,92
2216 MAT.SANIT. PARA CONSUMO Y REPOSICION	1,04		1,04	0,02	0,02	1,92
2217 MAT.NO SANIT.PARA CONSUMO Y REPOSIC.	0,42		0,42	0,04	0,03	9,52
2219 OTROS SUMINISTROS	0,41		0,41	0,04	0,04	9,76
221 SUMINISTROS	15,56		15,56	0,61	0,59	3,92
22200 SERV.DE TELECOMUNICACIONES	0,05		0,05			



TESORERÍA GENERAL DE LA SEGURIDAD SOCIAL -CLASIFICACIÓN ECONÓMICA-

EJECUCIÓN DEL PRESUPUESTO DE GASTOS - EJERCICIO 2021 MES DE JUNIO

CAPÍTULO 2.-GASTOS CORRIENTES BIENES Y SERVICIOS-

Millones de Euros

CLASIFICACIÓN ECONÓMICA	PRESUPUESTO	MODIFICACIONES	PRESUPUESTO	OBLIGACIONES RECONOCIDAS	PAGOS REALIZADOS	OBLIGACIONES/PRESUPUESTO TOTAL %
	INICIAL		TOTAL			
2220 SERV.DE TELECOMUNICACIONES	0,05		0,05			
2221 POSTALES Y MENSAJERÍA	15,01		15,01	0,87	0,85	5,80
2229 OTRAS	0,01		0,01			
222 COMUNICACIONES	15,07		15,07	0,87	0,85	5,77
223 TRANSPORTES	0,82		0,82	0,06	0,06	7,32
2240 EDIFICIOS Y LOCALES	0,02		0,02			
2241 VEHICULOS	0,10		0,10			
224 PRIMAS DE SEGUROS	0,12		0,12			
2250 ESTATALES	0,03		0,03			
2251 AUTONOMICOS	0,02		0,02	0,01		50,00
2252 LOCALES	8,09		8,09	0,60	0,64	7,42
225 TRIBUTOS	8,14		8,14	0,61	0,64	7,49
2261 ATENC.PROTOCOLAR. Y REPRESENTATIVAS	0,12		0,12			
22620 DE GESTION ADMINISTRATIVA	0,13		0,13	0,01	0,01	7,69
22621 DE COMUNICACION	6,03		6,03	0,53	0,53	8,79
2262 INFORMACION Y DIVULGACION	6,16		6,16	0,54	0,54	8,77
2263 JURIDICOS, CONTENCIOSOS	4,05	-0,09	3,96	0,16	0,16	4,04
2265 CUOTAS DE ASOCIACION	0,08		0,08		0,04	
22660 REUNIONES,CONFEREN.Y CELEBRAC.ACTOS	0,19		0,19			
22661 CURSOS DE FORMACION Y PERFECCIONAMIENTO	0,38		0,38	0,01	0,01	2,63
2266 REUN.,COFERENC.,CELEB.ACTOS Y CURSOS	0,57		0,57	0,01	0,01	1,75
2267 OPOSICIONES Y PRUEBAS SELECTIVAS	0,06		0,06	0,01	0,01	16,67
2268 COSTAS PROCE.EJEC.	6,33		6,33	0,26	0,22	4,11
2269 OTROS	0,10		0,10			
226 GASTOS DIVERSOS	17,47	-0,09	17,38	0,98	0,98	5,64
2270 INFORMES,DICT.Y OTRAS ACTUA.PROFES.	1,10		1,10	0,03	0,03	2,73
2271 ESTUDIOS,PROYEC.INVES.Y OTRAS ACTIV.	0,20		0,20			
2273 LIMPIEZA Y ASEO	18,06		18,06	1,28	1,34	7,09
2274 SEGURIDAD	19,25		19,25	1,48	1,55	7,69
2276 SERV. CONTRATADOS ADMINISTRATIVOS	17,28		17,28	0,07	0,23	0,41
22780 SERVICIOS DE GESTION RECAUDATORIA	0,72		0,72			
22782 SERVICIOS DE CARACTER INFORMATICO	1,97		1,97	0,20	0,20	10,15
2278 COLAB.EN GEST.PREST.SERVICIOS	2,69		2,69	0,20	0,20	7,43
2279 OTROS	1,95		1,95	0,10	0,13	5,13



TESORERÍA GENERAL DE LA SEGURIDAD SOCIAL -CLASIFICACIÓN ECONÓMICA-

EJECUCIÓN DEL PRESUPUESTO DE GASTOS - EJERCICIO 2021 MES DE JUNIO

CAPÍTULO 2.-GASTOS CORRIENTES BIENES Y SERVICIOS-

Millones de Euros

CLASIFICACIÓN ECONÓMICA	PRESUPUESTO		PRESUPUESTO TOTAL	OBLIGACIONES RECONOCIDAS	PAGOS REALIZADOS	OBLIGACIONES/ PRESUPUESTO TOTAL %
	INICIAL	MODIFICACIONES				
227 TRABAJ.REALIZ.POR OTRAS EMPR.Y PROF.	60,53		60,53	3,16	3,48	5,22
22 MATER.SUMINIST.Y OTROS	120,10	-0,09	120,01	6,37	6,71	5,31
230 DIETAS	0,89		0,89	0,01	0,01	1,12
231 LOCOMOCION	1,06		1,06	0,02	0,02	1,89
233 OTRAS INDEMNIZACIONES	1,95		1,95	0,08	0,07	4,10
23 INDEMNIZ.RAZON SERVICIO	3,90		3,90	0,11	0,10	2,82
240 GASTOS DE EDICION Y DISTRIBUCION	0,02		0,02			
24 GASTOS DE PUBLICACIONES	0,02		0,02			
2 GASTOS CORRIENTES BIENES Y SERVICIOS	140,90		140,90	7,53	7,93	5,34



TESORERÍA GENERAL DE LA SEGURIDAD SOCIAL -CLASIFICACIÓN ECONÓMICA-

EJECUCIÓN DEL PRESUPUESTO DE GASTOS - EJERCICIO 2021 MES DE JUNIO

CAPÍTULO 3.-GASTOS FINANCIEROS-

Millones de Euros

CLASIFICACIÓN ECONÓMICA	PRESUPUESTO	MODIFICACIONES	PRESUPUESTO	OBLIGACIONES RECONOCIDAS	PAGOS REALIZADOS	OBLIGACIONES/ PRESUPUESTO TOTAL %
	INICIAL		TOTAL			
3529 OTROS	0,09		0,09			
352 INTERESES DE DEMORA	0,09		0,09			
359 OTROS GASTOS FINANCIEROS	13,64		13,64	0,91	0,91	6,67
35 INTERES.DEMORA Y OTROS GASTOS FINANC.	13,73		13,73	0,91	0,91	6,63
3 GASTOS FINANCIEROS	13,73		13,73	0,91	0,91	6,63



TESORERÍA GENERAL DE LA SEGURIDAD SOCIAL -CLASIFICACIÓN ECONÓMICA-

EJECUCIÓN DEL PRESUPUESTO DE GASTOS - EJERCICIO 2021 MES DE JUNIO

CAPÍTULO 4.-TRANSFERENCIAS CORRIENTES-

Millones de Euros

CLASIFICACIÓN ECONÓMICA	PRESUPUESTO	MODIFICACIONES	PRESUPUESTO	OBLIGACIONES RECONOCIDAS	PAGOS REALIZADOS	OBLIGACIONES/ PRESUPUESTO TOTAL %
	INICIAL		TOTAL			
402 CONVENIO MINISTERIO INTERIOR	0,50		0,50			
40 A LA ADMON.DEL ESTADO	0,50		0,50			
411 AL INST.NAC.DE SEG. Y SALUD EN EL TRABAJO,O.A.,M.P.	15,00		15,00			
412 COLAB.RECÍPROCA TGSS Y ORG.EST INSPECCIÓN TRABAJO Y S.S.	2,88		2,88			
41 A ORGANISMOS AUTONOMOS	17,88		17,88			
420 A MUTUAS EQUILIB.CUENTAS COVID 19		3.459,41	3.459,41	581,55	581,55	16,81
4280 PARA INCENTIV.SINIEST.LAB.Y ACT.PREV.	12,01		12,01	0,20	0,30	1,67
428 APLIC.FONDO CONTING.PROFESIONALES	12,01		12,01	0,20	0,30	1,67
42 A LA SEGURIDAD SOCIAL	12,01	3.459,41	3.471,42	581,75	581,85	16,76
449 AL RESTO DEL SECTOR PÚBLICO ESTATAL	16,00		16,00			
44 A SOC.,ENT.PUB.EMP.,FUND.Y RES.ENT.	16,00		16,00			
4804 CONV.PROG.FORM.Y PRACT.NO LAB.Y ACS.	0,47		0,47			
4809 OTRAS AYUDAS A FAMILIAS E INSTITUCIONES	0,98		0,98			
480 AYUDAS GENERICAS A FAM.E INST. SIN L	1,45		1,45			
48637 DE ACCIDENTES DE TRABAJO Y E.P.	0,25		0,25	0,14	0,11	56,00
4863 INDEMNIZACION A TANTO ALZADO	0,25		0,25	0,14	0,11	56,00
48691 REGIMEN GENERAL	0,10		0,10			
4869 OTRAS PREST.INDEM. Y ENTR. UNICAS REGLAM.	0,10		0,10			
486 OTRAS PREST.INDEM.Y ENT.UNIC.REGLA.	0,35		0,35	0,14	0,11	40,00
48 A FAMIL.E INST.SIN F.LUCRO	1,80		1,80	0,14	0,11	7,78
4 TRANSFERENCIAS CORRIENTES	48,19	3.459,41	3.507,60	581,89	581,96	16,59



TESORERÍA GENERAL DE LA SEGURIDAD SOCIAL -CLASIFICACIÓN ECONÓMICA-

EJECUCIÓN DEL PRESUPUESTO DE GASTOS - EJERCICIO 2021 MES DE JUNIO

CAPÍTULO 6.-INVERSIONES REALES-

Millones de Euros

CLASIFICACIÓN ECONÓMICA	PRESUPUESTO	MODIFICACIONES	PRESUPUESTO	OBLIGACIONES RECONOCIDAS	PAGOS REALIZADOS	OBLIGACIONES/PRESUPUESTO TOTAL %
	INICIAL		TOTAL			
620 TERRENOS Y BIENES NATURALES	0,11		0,11			
6220 ADQUISICIONES	1,05		1,05	0,01		0,95
6221 CONSTRUCCIONES	8,70		8,70	0,16	0,16	1,84
622 EDIFICIOS Y OTRAS CONSTRUCCIONES	9,75		9,75	0,17	0,16	1,74
623 MAQUINARIA, INSTALACIONES Y UTILLAJE	0,22		0,22			
624 MATERIAL DE TRANSPORTE	0,04		0,04	0,02	0,02	50,00
625 MOBILIARIO Y ENSERES	1,78		1,78			
629 INMOVILIZADO INMATERIAL	0,02		0,02			
62 INVERSIÓN NUEVA ASOC.AL FUNC.OPERATIVO SERV.	11,92		11,92	0,19	0,18	1,59
630 TERRENOS Y BIENES NATURALES	0,05		0,05			
6321 CONSTRUCCIONES	22,65		22,65	0,29	0,22	1,28
632 EDIFICIOS Y OTRAS CONSTRUCCIONES	22,65		22,65	0,29	0,22	1,28
633 MAQUINARIA, INSTALACIONES Y UTILLAJE	0,84		0,84	0,05	0,04	5,95
634 MATERIAL DE TRANSPORTE	0,06		0,06			
635 MOBILIARIO Y ENSERES	2,78		2,78	0,03	0,03	1,08
638 OTRO INMOVILIZADO MATERIAL	0,02		0,02			
63 INVERSIÓN REPOSICION ASOC.AL FUNC.OPERATIVO SERV.	26,40		26,40	0,37	0,29	1,40
6 INVERSIONES REALES	38,32		38,32	0,56	0,47	1,46



TESORERÍA GENERAL DE LA SEGURIDAD SOCIAL -CLASIFICACIÓN ECONÓMICA-

EJECUCIÓN DEL PRESUPUESTO DE GASTOS - EJERCICIO 2021 MES DE JUNIO

CAPÍTULO 7.-TRANSFERENCIAS DE CAPITAL-

Millones de Euros

CLASIFICACIÓN ECONÓMICA	PRESUPUESTO	MODIFICACIONES	PRESUPUESTO	OBLIGACIONES RECONOCIDAS	PAGOS REALIZADOS	OBLIGACIONES/ PRESUPUESTO TOTAL %
	INICIAL		TOTAL			
7205 A MUTUAS COLABORADORAS CON LA S.S.	15,00		15,00	0,51	0,51	3,40
720 A LA SEGURIDAD SOCIAL	15,00		15,00	0,51	0,51	3,40
72 A LA SEGURIDAD SOCIAL	15,00		15,00	0,51	0,51	3,40
7 TRANSFERENCIAS DE CAPITAL	15,00		15,00	0,51	0,51	3,40



TESORERÍA GENERAL DE LA SEGURIDAD SOCIAL -CLASIFICACIÓN ECONÓMICA-

EJECUCIÓN DEL PRESUPUESTO DE GASTOS - EJERCICIO 2021 MES DE JUNIO

CAPÍTULO 8.-ACTIVOS FINANCIEROS-

Millones de Euros

CLASIFICACIÓN ECONÓMICA	PRESUPUESTO	MODIFICACIONES	PRESUPUESTO	OBLIGACIONES RECONOCIDAS	PAGOS REALIZADOS	OBLIGACIONES/ PRESUPUESTO TOTAL %
	INICIAL		TOTAL			
830 AL PERSONAL A CORTO PLAZO	3,57		3,57	0,16	0,16	4,48
83 CONC.PRESTAM.NO PUBLIC.	3,57		3,57	0,16	0,16	4,48
8400 A CORTO PLAZO	0,02		0,02			
8401 A LARGO PLAZO	0,01		0,01			
840 DEPOSITOS E IMPOSICIONES	0,03		0,03			
8410 A CORTO PLAZO	0,02		0,02			
8411 A LARGO PLAZO	0,04		0,04			
841 FIANZAS	0,06		0,06			
84 CONST.DE DEPOS.IMPOSIC.Y FIANZAS	0,09		0,09			
8800 CARTERA DE VALORES A CORTO PLAZO	0,01		0,01			
880 AFECTOS FONDO RESERVA SEG.SOC.	0,01		0,01			
8822 SALDO FINANC.CUENTAS AFECTAS RESERVA	3,47		3,47			
882 AFECTOS A LA RESERVA POR CESE ACT.TRAB.AUTON.	3,47		3,47			
88 ACTIVOS FINAN.FONDO RESERVA Y OTROS	3,48		3,48			
8 ACTIVOS FINANCIEROS	7,14		7,14	0,16	0,15	2,24



TESORERÍA GENERAL DE LA SEGURIDAD SOCIAL -CLASIFICACIÓN ECONÓMICA-

EJECUCIÓN DEL PRESUPUESTO DE GASTOS - EJERCICIO 2021 MES DE JUNIO

CAPÍTULO 9.-PASIVOS FINANCIEROS-

Millones de Euros

CLASIFICACIÓN ECONÓMICA	PRESUPUESTO		PRESUPUESTO TOTAL	OBLIGACIONES RECONOCIDAS	PAGOS REALIZADOS	OBLIGACIONES/ PRESUPUESTO TOTAL %
	INICIAL	MODIFICACIONES				
911 AMORTIZ.PREST.L.P.DE ENTES SEC.PUBL.	0,01		0,01			
91 AMORTIZ.PRESTAM.EN EUROS	0,01		0,01			
9 PASIVOS FINANCIEROS	0,01		0,01			
TOTAL	875,79	3.459,41	4.335,20	651,96	652,19	15,04



TESORERÍA GENERAL DE LA SEGURIDAD SOCIAL

EJECUCIÓN DEL PRESUPUESTO DE GASTOS. - EJERCICIO 2021 MES DE JUNIO

ÁREAS, GRUPOS DE PROGRAMAS Y PROGRAMAS

Millones de Euros

ÁREAS, GRUPOS DE PROGRAMAS Y PROGRAMAS	PRESUPUESTO INICIAL	MODIFICACIONES	PRESUPUESTO TOTAL	OBLIGACIONES RECONOCIDAS	PAGOS REALIZADOS	OBLIGACIONES/ PRESUPUESTO TOTAL %	EJERCICIO 2020		INCREMENTO RELATIVO %	
							OBLIGACIONES RECONOCIDAS	PAGOS REALIZADOS	OBLIGACIONES	PAGOS
1102 INCAPACIDAD TEMPORAL Y OTRAS PREST.	0,61		0,61	0,15	0,12	24,59	0,02	0,02	650,00	500,00
11 GESTION PRESTAC. ECONOMICAS CONTRIB.	0,61		0,61	0,15	0,12	24,59	0,02	0,02	650,00	500,00
1 PRESTACIONES ECONOMICAS	0,61		0,61	0,15	0,12	24,59	0,02	0,02	650,00	500,00
4161 GEST.AFIL.COT.RECAUD.VOLUNT.	301,65	0,09	301,74	25,56	25,62	8,47	25,67	25,61	-0,43	0,04
4162 GEST.PROCED.EJE.Y ESPEC.DE RECAUD.	129,09		129,09	13,32	13,22	10,32	13,31	13,14	0,08	0,61
41 GESTION COTIZ.Y RECAUDACION	430,74	0,09	430,83	38,88	38,84	9,02	38,98	38,75	-0,26	0,23
4263 GESTION FINANCIERA	91,29	2.399,84	2.491,13	584,79	584,89	23,47	1,61	1,71	36.222,36	34.104,09
42 GESTION FINANCIERA	91,29	2.399,84	2.491,13	584,79	584,89	23,47	1,61	1,71	36.222,36	34.104,09
4364 ADMINISTRACION DEL PATRIMONIO	15,51		15,51	0,81	0,82	5,22	1,09	1,10	-25,69	-25,45
43 GESTION DEL PATRIMONIO	15,51		15,51	0,81	0,82	5,22	1,09	1,10	-25,69	-25,45
4591 DIRECCION Y SERV.GENERALES	232,92	-0,09	232,83	17,10	17,29	7,34	16,68	17,03	2,52	1,53
4592 INFORMACION Y ATENCION PERSONALIZADA	13,50		13,50	1,24	1,24	9,19	1,32	0,73	-6,06	69,86
45 ADMON.SERVIC. GRLES.DE TESOR	246,42	-0,09	246,33	18,34	18,53	7,45	18,00	17,76	1,89	4,34
4693 CONTROL INTERNO Y CONTABILIDAD	86,48		86,48	8,72	8,72	10,08	8,66	8,65	0,69	0,81
46 CONTROL INTERNO Y CONTABILIDAD	86,48		86,48	8,72	8,72	10,08	8,66	8,65	0,69	0,81
4794 DIRECC.Y COORDINA.ASIST.JURID.SEG.SO	3,74		3,74	0,27	0,27	7,22	0,24	0,24	12,50	12,50
47 DIREC.Y COORD. ASIS.JURID.SEG.SOCIAL	3,74		3,74	0,27	0,27	7,22	0,24	0,24	12,50	12,50
4895 FONDO DE INVESTIG.DE PROTECC.SOCIAL	1,00		1,00							
48 FONDO DE INVESTIG.DE PROTECC.SOCIAL	1,00		1,00							
4 TESORERIA,INFORMATICA Y OTROS	875,18	2.399,84	3.275,02	651,81	652,07	19,90	68,58	68,21	850,44	855,97
TOTAL GENERAL	875,79	2.399,84	3.275,63	651,96	652,19	19,90	68,60	68,23	850,38	855,87



TESORERIA GENERAL DE LA SEGURIDAD SOCIAL. -CLASIFICACIÓN ECONÓMICA POR ÁREAS.-

EJECUCION DEL PRESUPUESTO DE GASTOS. - EJERCICIO 2021 MES DE JUNIO

Modificaciones

Millones de Euros

AREAS, GRUPOS DE PROGRAMAS Y PROGRAMAS	GASTOS DE PERSONAL	GASTOS CORRIENTES BIENES Y SERVICIOS	GASTOS FINANCIEROS	TRANSFERENCIAS CORRIENTES	INVERSIONES REALES	TRANSFERENCIAS CAPITAL	ACTIVOS FINANCIEROS	PASIVOS FINANCIEROS	TOTAL
4161 GEST.AFIL.COT.RECAUD.VOLUNT.		0,09							0,09
41 GESTION COTIZ.Y RECAUDACION		0,09							0,09
4263 GESTION FINANCIERA				2.399,84					2.399,84
42 GESTION FINANCIERA				2.399,84					2.399,84
4591 DIRECCION Y SERV.GENERALES		-0,09							-0,09
45 ADMON.SERVIC. GRLES.DE TESOR		-0,09							-0,09
4 TESORERIA,INFORMATICA Y OTROS				2.399,84					2.399,84
TOTAL				2.399,84					2.399,84



TESORERÍA GENERAL DE LA SEGURIDAD SOCIAL. -CLASIFICACIÓN ECONÓMICA POR ÁREAS.-

EJECUCIÓN DEL PRESUPUESTO DE GASTOS. - EJERCICIO 2021 MES DE JUNIO

Obligaciones Reconocidas

Millones de Euros

ÁREAS, GRUPOS DE PROGRAMAS Y PROGRAMAS	GASTOS DE PERSONAL	GASTOS CORRIENTES BIENES Y SERVICIOS	GASTOS FINANCIEROS	TRANSFERENCIAS CORRIENTES	INVERSIONES REALES	TRANSFERENCIAS CAPITAL	ACTIVOS FINANCIEROS	PASIVOS FINANCIEROS	TOTAL
1102 INCAPACIDAD TEMPORAL Y OTRAS PREST.	0,01			0,14					0,15
11 GESTION PRESTAC. ECONOMICAS CONTRIB.	0,01			0,14					0,15
1 PRESTACIONES ECONOMICAS	0,01			0,14					0,15
4161 GEST.AFIL.COT.RECAUD.VOLUNT.	24,67	0,37			0,52				25,56
4162 GEST.PROCED.EJE.Y ESPEC.DE RECAUD.	13,04	0,28							13,32
41 GESTION COTIZ.Y RECAUDACION	37,71	0,65			0,52				38,88
4263 GESTION FINANCIERA	1,62		0,91	581,75		0,51			584,79
42 GESTION FINANCIERA	1,62		0,91	581,75		0,51			584,79
4364 ADMINISTRACION DEL PATRIMONIO	0,39	0,37			0,05				0,81
43 GESTION DEL PATRIMONIO	0,39	0,37			0,05				0,81
4591 DIRECCION Y SERV.GENERALES	11,05	5,92					0,13		17,10
4592 INFORMACION Y ATENCION PERSONALIZADA	0,71	0,53							1,24
45 ADMON.SERVIC. GRLES.DE TESOR	11,76	6,45					0,13		18,34
4693 CONTROL INTERNO Y CONTABILIDAD	8,67	0,03			-0,01		0,03		8,72
46 CONTROL INTERNO Y CONTABILIDAD	8,67	0,03			-0,01		0,03		8,72
4794 DIRECC.Y COORDINA.ASIST.JURID.SEG.SO	0,24	0,03							0,27
47 DIRECC.Y COORD. ASIS.JURID.SEG.SOCIAL	0,24	0,03							0,27
4 TESORERIA,INFORMATICA Y OTROS	60,39	7,53	0,91	581,75	0,56	0,51	0,16		651,81
TOTAL	60,40	7,53	0,91	581,89	0,56	0,51	0,16		651,96



TESORERÍA GENERAL DE LA SEGURIDAD SOCIAL. -CLASIFICACIÓN ECONÓMICA POR ÁREAS.-

EJECUCIÓN DEL PRESUPUESTO DE GASTOS. - EJERCICIO 2021 MES DE JUNIO

Pagos Realizados

Millones de Euros

ÁREAS, GRUPOS DE PROGRAMAS Y PROGRAMAS	GASTOS DE PERSONAL	GASTOS CORRIENTES BIENES Y SERVICIOS	GASTOS FINANCIEROS	TRANSFERENCIAS CORRIENTES	INVERSIONES REALES	TRANSFERENCIAS CAPITAL	ACTIVOS FINANCIEROS	PASIVOS FINANCIEROS	TOTAL
1102 INCAPACIDAD TEMPORAL Y OTRAS PREST.	0,01			0,11					0,12
11 GESTION PRESTAC. ECONOMICAS CONTRIB.	0,01			0,11					0,12
1 PRESTACIONES ECONOMICAS	0,01			0,11					0,12
4161 GEST.AFIL.COT.RECAUD.VOLUNT.	24,60	0,54			0,48				25,62
4162 GEST.PROCED.EJE.Y ESPEC.DE RECAUD.	12,98	0,24							13,22
41 GESTION COTIZ.Y RECAUDACION	37,58	0,78			0,48				38,84
4263 GESTION FINANCIERA	1,62		0,91	581,85		0,51			584,89
42 GESTION FINANCIERA	1,62		0,91	581,85		0,51			584,89
4364 ADMINISTRACION DEL PATRIMONIO	0,39	0,43							0,82
43 GESTION DEL PATRIMONIO	0,39	0,43							0,82
4591 DIRECCION Y SERV.GENERALES	11,04	6,13					0,12		17,29
4592 INFORMACION Y ATENCION PERSONALIZADA	0,71	0,53							1,24
45 ADMON.SERVIC. GRLES.DE TESOR	11,75	6,66					0,12		18,53
4693 CONTROL INTERNO Y CONTABILIDAD	8,67	0,03			-0,01		0,03		8,72
46 CONTROL INTERNO Y CONTABILIDAD	8,67	0,03			-0,01		0,03		8,72
4794 DIRECC.Y COORDINA.ASIST.JURID.SEG.SO	0,24	0,03							0,27
47 DIREC.Y COORD. ASIS.JURID.SEG.SOCIAL	0,24	0,03							0,27
4 TESORERIA,INFORMATICA Y OTROS	60,25	7,93	0,91	581,85	0,47	0,51	0,15		652,07
TOTAL	60,26	7,93	0,91	581,96	0,47	0,51	0,15		652,19



6. TESORERIA

EJECUCIÓN DEL PRESUPUESTO DE GASTOS ACUMULADO EN JUNIO

- 1. -CLASIFICACIÓN ECONÓMICA POR CAPÍTULO. COMPARATIVA CON EJERCICIO ANTERIOR.**
- 2. -DESARROLLO DEL CAPITULO 4. NIVEL CONTRIBUTIVO. COMPARATIVA CON EJERCICIO ANTERIOR.**
- 3. -DETALLE DE LA EJECUCIÓN DEL PRESUPUESTO POR CAPÍTULOS**
- 4. -CLASIFICACIÓN POR ÁREAS, GRUPOS DE PROGRAMAS Y PROGRAMAS. COMPARACIÓN CON EL EJERCICIO ANTERIOR**
- 5. -CLASIFICACIÓN ECONÓMICA POR ÁREAS.**



TESORERÍA GENERAL DE LA SEGURIDAD SOCIAL

EJECUCIÓN DEL PRESUPUESTO DE GASTOS - EJERCICIO 2021 ACUMULADO HASTA FIN DEL MES DE JUNIO

CLASIFICACIÓN ECONÓMICA

Miliones de Euros

CLASIFICACIÓN ECONÓMICA	PRESUPUESTO INICIAL	MODIFICACIONES	PRESUPUESTO TOTAL	OBLIGACIONES RECONOCIDAS	PAGOS REALIZADOS	OBLIGACIONES/PRESUPUESTO TOTAL %	EJERCICIO 2020		INCREMENTO RELATIVO %	
							OBLIGACIONES RECONOCIDAS	PAGOS REALIZADOS	OBLIGACIONES	PAGOS
OPERACIONES CORRIENTES										
1. GASTOS DE PERSONAL	612,50		612,50	264,03	263,87	43,11	263,61	263,10	0,16	0,29
2. GASTOS CORRIENTES BIENES Y SERVICIOS	140,90		140,90	46,63	46,12	33,09	38,14	36,70	22,26	25,67
3. GASTOS FINANCIEROS	13,73		13,73	5,34	5,34	38,89	0,15	0,15	3.460,00	3.460,00
4. TRANSFERENCIAS CORRIENTES	48,19	3.459,41	3.507,60	1.060,92	1.060,89	30,25	159,08	159,08	566,91	566,89
SUMA DE OPERACIONES CORRIENTES	815,32	3.459,41	4.274,73	1.376,92	1.376,22	32,21	460,98	459,03	198,69	199,81
OPERACIONES DE CAPITAL										
6. INVERSIONES REALES	38,32		38,32	2,94	2,84	7,67	1,35	1,34	117,78	111,94
7. TRANSFERENCIAS DE CAPITAL	15,00		15,00	0,51	0,51	3,40				
SUMA DE OPERACIONES DE CAPITAL	53,32		53,32	3,45	3,35	6,47	1,35	1,34	155,56	150,00
SUMA DE OPERACIONES NO FINANCIERAS	868,64	3.459,41	4.328,05	1.380,37	1.379,57	31,89	462,33	460,37	198,57	199,67
OPERACIONES FINANCIERAS										
8. ACTIVOS FINANCIEROS	7,14		7,14	0,76	0,75	10,64	0,64	0,64	18,75	17,19
9. PASIVOS FINANCIEROS	0,01		0,01							
SUMA DE OPERACIONES FINANCIERAS	7,15		7,15	0,76	0,75	10,63	0,64	0,64	18,75	17,19
TOTAL GASTOS	875,79	3.459,41	4.335,20	1.381,13	1.380,32	31,86	462,97	461,01	198,32	199,41



TESORERÍA GENERAL DE LA SEGURIDAD SOCIAL

EJECUCIÓN DEL PRESUPUESTO DE GASTOS - EJERCICIO 2021 ACUMULADO HASTA FIN DEL MES DE JUNIO

DESARROLLO DEL CAPÍTULO 4.- TRANSFERENCIAS CORRIENTES.- NIVEL CONTRIBUTIVO

Millones de Euros

CLASIFICACIÓN ECONÓMICA	PRESUPUESTO INICIAL	MODIFICACIONES	PRESUPUESTO TOTAL	OBLIGACIONES RECONOCIDAS	PAGOS REALIZADOS	OBLIGACIONES/PRESUPUESTO TOTAL %	EJERCICIO 2020		INCREMENTO RELATIVO %	
							OBLIGACIONES RECONOCIDAS	PAGOS REALIZADOS	OBLIGACIONES	PAGOS
SUBSIDIOS Y OTRAS PRESTACIONES										
AYUDAS GENÉRICAS A FAMILIAS E INSTITUCIONES	1,43		1,43							
PRESTACIONES Y ENTREGAS ÚNICAS	0,35		0,35	0,18	0,15	51,43				
SUMA DE SUBSIDIOS Y OTRAS PRESTACIONES	1,78		1,78	0,18	0,15	10,11				
OTRAS TRANSFERENCIAS CORRIENTES										
AL ESTADO Y ORG.AUTÓNOMOS	18,38		18,38							
A LA SEGURIDAD SOCIAL	12,01	3.459,41	3.471,42	1.060,74	1.060,74	30,56	159,08	159,08	566,80	566,80
A EMPRESAS PRIVADAS Y OTRAS	16,00		16,00							
SUMA DE OTRAS TRANSFERENCIAS CORRIENTES	46,39	3.459,41	3.505,80	1.060,74	1.060,74	30,26	159,08	159,08	566,80	566,80
TOTAL	48,17	3.459,41	3.507,58	1.060,92	1.060,89	30,25	159,08	159,08	566,91	566,89

(*) A partir del Ejercicio 2014, el epígrafe 'Pensiones' no incorpora las cantidades correspondientes a los Complementos a Mínimo de Pensiones Contributivas



TESORERÍA GENERAL DE LA SEGURIDAD SOCIAL -CLASIFICACIÓN ECONÓMICA-

EJECUCIÓN DEL PRESUPUESTO DE GASTOS - EJERCICIO 2021 ACUMULADO HASTA FIN DEL MES DE JUNIO

CAPÍTULO 1.-GASTOS DE PERSONAL-

Millones de Euros

CLASIFICACIÓN ECONÓMICA	PRESUPUESTO	MODIFICACIONES	PRESUPUESTO	OBLIGACIONES RECONOCIDAS	PAGOS	OBLIGACIONES/ PRESUPUESTO TOTAL %
	INICIAL		TOTAL		REALIZADOS	
1000 RETRIBUCIONES BASICAS	0,02		0,02	0,01	0,01	50,00
1001 RETRIBUCIONES COMPLEMENTARIAS	0,05		0,05	0,02	0,02	40,00
100 RETRIB.BAS.Y OTRAS REM.	0,07		0,07	0,03	0,03	42,86
10 ALTOS CARGOS	0,07		0,07	0,03	0,03	42,86
12000 SUELDOS. (EXCEPTO PERS.CUPO Y EVIS)	12,56		12,56	4,88	4,88	38,85
1200 SUELDOS SUBGRUPO A1 Y GRUPO A	12,56		12,56	4,88	4,88	38,85
1201 SUELDOS SUBGRUPO A2 Y GRUPO B	21,98		21,98	9,17	9,17	41,72
1203 SUELDOS SUBGRUPO C1 Y GRUPO C	45,86		45,86	19,53	19,53	42,59
1204 SUELDOS SUBGRUPO C2 Y GRUPO D	43,10		43,10	17,39	17,39	40,35
1205 SUELDOS AGRUP. PROF. Y GRUPO E	0,05		0,05	0,02	0,02	40,00
1206 TRIENIOS	32,95		32,95	14,97	14,97	45,43
1207 PAGAS EXTRAORDINARIAS	34,42		34,42	15,21	15,21	44,19
120 RETRIBUCIONES BASICAS	190,92		190,92	81,17	81,17	42,52
1210 COMPLEMENTO DE DESTINO	74,46		74,46	30,78	30,78	41,34
12110 COMPONENTE GRAL.PERSONAL NO SANIT.	76,53		76,53	31,94	31,94	41,74
1211 COMPLEMENTO ESPECIFICO	76,53		76,53	31,94	31,94	41,74
1212 INDEMNIZACION POR RESIDENCIA	1,93		1,93	0,88	0,88	45,60
12199 OTROS COMPLEMENTOS	0,58		0,58	0,21	0,21	36,21
1219 OTROS COMPLEMENTOS	0,58		0,58	0,21	0,21	36,21
121 RETRIBUCIONES COMPLEMENTARIAS	153,50		153,50	63,81	63,81	41,57
1240 SUELDOS SUBGRUPO A1 Y GRUPO A	0,68		0,68	0,19	0,19	27,94
1241 SUELDOS SUBGRUPO A2 Y GRUPO B	1,05		1,05	0,63	0,63	60,00
1247 PAGAS EXTRAORDINARIAS	0,76		0,76	0,09	0,09	11,84
1248 RETRIBUCIONES COMPLEMENTARIAS	1,85		1,85			
124 RETRIBUC.DE FUNCIONAR.EN PRACTICAS	4,34		4,34	0,91	0,91	20,97
12 PERS.FUNC. Y ESTATUTARIO	348,76		348,76	145,89	145,89	41,83
13090 RETRIBUCIONES BASICAS Y OTRAS REMUN.	16,78		16,78	7,30	7,30	43,50
13091 PRODUCTIVIDAD PERSONAL UU.R.E.	1,40		1,40	0,99	0,99	70,71
1309 OTRO PERSONAL	18,18		18,18	8,29	8,29	45,60
130 LABORAL FIJO	18,18		18,18	8,29	8,29	45,60
1310 RETRIBUCIONES BASICAS Y OTRAS REMUN.				0,02	0,02	
131 LABORAL EVENTUAL				0,02	0,02	
13 LABORALES	18,18		18,18	8,31	8,31	45,71
1500 POR DESEMPEÑO DEL PUESTO	72,68		72,68	30,48	30,48	41,94



TESORERÍA GENERAL DE LA SEGURIDAD SOCIAL -CLASIFICACIÓN ECONÓMICA-

EJECUCIÓN DEL PRESUPUESTO DE GASTOS - EJERCICIO 2021 ACUMULADO HASTA FIN DEL MES DE JUNIO

CAPÍTULO 1.-GASTOS DE PERSONAL-

Millones de Euros

CLASIFICACIÓN ECONÓMICA	PRESUPUESTO	MODIFICACIONES	PRESUPUESTO	OBLIGACIONES RECONOCIDAS	PAGOS	OBLIGACIONES/ PRESUPUESTO TOTAL %
	INICIAL		TOTAL		REALIZADOS	
1501 POR CUMPLIMIENTO DE OBJETIVOS	42,07		42,07	17,84	17,84	42,41
1502 PRODUCTIVIDAD PERSONAL UU.R.E.	21,65		21,65	14,67	14,67	67,76
150 PRODUCTIVIDAD PERSONAL FUNCIONARIO	136,40		136,40	62,99	62,99	46,18
151 GRATIFICACIONES	0,38		0,38	0,13	0,13	34,21
15 INCENTIVOS AL RENDIMIENTO	136,78		136,78	63,12	63,12	46,15
1600 CUOTAS DE LA SEGURIDAD SOCIAL	99,99		99,99	46,37	46,21	46,37
160 CUOTAS DE LA SEGURIDAD SOCIAL	99,99		99,99	46,37	46,21	46,37
1620 FORM.Y PERFECCIONAM. DEL PERSONAL	0,36		0,36	0,01	0,01	2,78
1621 SERVICIOS DE COMEDOR	0,85		0,85	0,05	0,05	5,88
1623 RECONOCIMIENTOS MÉDICOS	2,01		2,01	0,25	0,25	12,44
1624 ACCIÓN SOCIAL	4,67		4,67			
1625 SEGUROS	0,76		0,76			
1629 OTROS	0,07		0,07			
162 GASTOS SOC.PERS.	8,72		8,72	0,31	0,31	3,56
16 CUOTA S Y GASTOS SOCIALES A CARGO DEL EMPLEADOR	108,71		108,71	46,68	46,52	42,94
1 GASTOS DE PERSONAL	612,50		612,50	264,03	263,87	43,11



TESORERÍA GENERAL DE LA SEGURIDAD SOCIAL -CLASIFICACIÓN ECONÓMICA-

EJECUCIÓN DEL PRESUPUESTO DE GASTOS - EJERCICIO 2021 ACUMULADO HASTA FIN DEL MES DE JUNIO

CAPÍTULO 2.-GASTOS CORRIENTES BIENES Y SERVICIOS-

Millones de Euros

CLASIFICACIÓN ECONÓMICA	PRESUPUESTO	MODIFICACIONES	PRESUPUESTO	OBLIGACIONES RECONOCIDAS	PAGOS REALIZADOS	OBLIGACIONES/PRESUPUESTO TOTAL %
	INICIAL		TOTAL			
202 ARRENDAM.EDIF.Y OTRAS CONSTRUCCIONES	1,59	0,09	1,68	0,75	0,75	44,64
203 ARRENDAM.MAQUIN.,INSTAL. Y UTILLAJE	0,41		0,41	0,01	0,01	2,44
205 ARRENDAM.DE MOBILIARIO Y ENSERES	0,01		0,01			
206 ARREND.EQUIP.PARA PROCESOS DE INFORM	0,01		0,01			
20 ARRENDAMIENTOS Y CANONES	2,02	0,09	2,11	0,76	0,76	36,02
210 TERRENOS Y BIENES NATURALES	0,05		0,05	0,02	0,02	40,00
212 EDIFICIOS Y OTRAS CONSTRUCCIONES	12,52		12,52	4,52	4,49	36,10
213 MAQUINARIA,INSTALACIONES Y UTILLAJE	1,63		1,63	0,56	0,55	34,36
214 ELEMENTOS DE TRANSPORTE	0,10		0,10	0,02	0,02	20,00
215 MOBILIARIO Y ENSERES	0,49		0,49	0,12	0,12	24,49
216 EQUIPOS PARA PROCESOS DE INFORMACION	0,05		0,05	0,01	0,01	20,00
219 OTRO INMOVILIZADO MATERIAL	0,02		0,02			
21 REPARACION,MANTEN.Y CONSERV.	14,86		14,86	5,25	5,21	35,33
2200 ORDINARIO NO INVENTARIABLE	1,90		1,90	0,26	0,25	13,68
2201 PRENSA, REV., LIBROS Y OTRAS PUBLIC.	0,40		0,40	0,29	0,29	72,50
2202 MATERIAL INFORMATICO NO INVENTARIABL	0,09		0,09	0,02	0,01	22,22
220 MATERIAL DE OFICINA	2,39		2,39	0,57	0,55	23,85
22100 ENERGIA ELECTRICA	11,54		11,54	3,91	3,79	33,88
22101 AGUA	0,65		0,65	0,23	0,23	35,38
22102 GAS	0,57		0,57	0,25	0,25	43,86
22103 COMBUSTIBLE	0,47		0,47	0,20	0,20	42,55
2210 ELECTRICIDAD,AGUA,GAS Y COMBUSTIBLE	13,23		13,23	4,59	4,47	34,69
22110 PRODUCTOS FARMACEUTICOS	0,09		0,09	0,01	0,01	11,11
2211 PRODUC. FARMAC. Y HEMODERIVADOS	0,09		0,09	0,01	0,01	11,11
2212 INSTRUM. Y PEQ. UTILLAJE SANITARIO	0,01		0,01			
2213 INSTRUM.Y PEQ. UTILLAJE NO SANITARIO	0,21		0,21	0,03	0,03	14,29
22141 VESTUARIO	0,15		0,15	0,04	0,04	26,67
2214 LENCERIA Y VESTUARIO	0,15		0,15	0,04	0,04	26,67
22164 OTRO MATERIAL SANITARIO	1,04		1,04	0,18	0,18	17,31
2216 MAT.SANIT. PARA CONSUMO Y REPOSICION	1,04		1,04	0,18	0,18	17,31
2217 MAT.NO SANIT.PARA CONSUMO Y REPOSIC.	0,42		0,42	0,11	0,10	26,19
2219 OTROS SUMINISTROS	0,41		0,41	0,13	0,13	31,71
221 SUMINISTROS	15,56		15,56	5,09	4,96	32,71
22200 SERV.DE TELECOMUNICACIONES	0,05		0,05			



TESORERÍA GENERAL DE LA SEGURIDAD SOCIAL -CLASIFICACIÓN ECONÓMICA-

EJECUCIÓN DEL PRESUPUESTO DE GASTOS - EJERCICIO 2021 ACUMULADO HASTA FIN DEL MES DE JUNIO

CAPÍTULO 2.-GASTOS CORRIENTES BIENES Y SERVICIOS-

Millones de Euros

CLASIFICACIÓN ECONÓMICA	PRESUPUESTO	MODIFICACIONES	PRESUPUESTO	OBLIGACIONES RECONOCIDAS	PAGOS REALIZADOS	OBLIGACIONES/ PRESUPUESTO TOTAL %
	INICIAL		TOTAL			
2220 SERV.DE TELECOMUNICACIONES	0,05		0,05			
2221 POSTALES Y MENSAJERÍA	15,01		15,01	4,97	4,93	33,11
2229 OTRAS	0,01		0,01			
222 COMUNICACIONES	15,07		15,07	4,97	4,93	32,98
223 TRANSPORTES	0,82		0,82	0,28	0,28	34,15
2240 EDIFICIOS Y LOCALES	0,02		0,02			
2241 VEHICULOS	0,10		0,10	0,05	0,05	50,00
224 PRIMAS DE SEGUROS	0,12		0,12	0,05	0,05	41,67
2250 ESTATALES	0,03		0,03	0,01	0,01	33,33
2251 AUTONOMICOS	0,02		0,02	0,01		50,00
2252 LOCALES	8,09		8,09	3,17	3,05	39,18
225 TRIBUTOS	8,14		8,14	3,19	3,06	39,19
2261 ATENC.PROTOCOLAR. Y REPRESENTATIVAS	0,12		0,12			
22620 DE GESTION ADMINISTRATIVA	0,13		0,13	0,06	0,06	46,15
22621 DE COMUNICACION	6,03		6,03	3,17	3,17	52,57
2262 INFORMACION Y DIVULGACION	6,16		6,16	3,23	3,23	52,44
2263 JURIDICOS, CONTENCIOSOS	4,05	-0,09	3,96	1,25	1,23	31,57
2265 CUOTAS DE ASOCIACION	0,08		0,08	0,04	0,04	50,00
22660 REUNIONES,CONFEREN.Y CELEBRAC.ACTOS	0,19		0,19			
22661 CURSOS DE FORMACION Y PERFECCIONAMIENTO	0,38		0,38	0,02	0,02	5,26
2266 REUN.,COFERENC.,CELEB.ACTOS Y CURSOS	0,57		0,57	0,02	0,02	3,51
2267 OPOSICIONES Y PRUEBAS SELECTIVAS	0,06		0,06	0,01	0,01	16,67
2268 COSTAS PROCE.EJEC.	6,33		6,33	1,46	1,39	23,06
2269 OTROS	0,10		0,10	0,01	0,01	10,00
226 GASTOS DIVERSOS	17,47	-0,09	17,38	6,02	5,93	34,64
2270 INFORMES,DICT.Y OTRAS ACTUA.PROFES.	1,10		1,10	0,18	0,18	16,36
2271 ESTUDIOS,PROYEC.INVES.Y OTRAS ACTIV.	0,20		0,20			
2273 LIMPIEZA Y ASEO	18,06		18,06	8,03	7,99	44,46
2274 SEGURIDAD	19,25		19,25	8,93	8,93	46,39
2276 SERV. CONTRATADOS ADMINISTRATIVOS	17,28		17,28	1,39	1,39	8,04
22780 SERVICIOS DE GESTION RECAUDATORIA	0,72		0,72	0,05	0,05	6,94
22782 SERVICIOS DE CARACTER INFORMatico	1,97		1,97	0,83	0,83	42,13
2278 COLAB.EN GEST.PREST.SERVICIOS	2,69		2,69	0,88	0,88	32,71
2279 OTROS	1,95		1,95	0,66	0,66	33,85



TESORERÍA GENERAL DE LA SEGURIDAD SOCIAL -CLASIFICACIÓN ECONÓMICA-

EJECUCIÓN DEL PRESUPUESTO DE GASTOS - EJERCICIO 2021 ACUMULADO HASTA FIN DEL MES DE JUNIO

CAPÍTULO 2.-GASTOS CORRIENTES BIENES Y SERVICIOS-

Millones de Euros

CLASIFICACIÓN ECONÓMICA	PRESUPUESTO		PRESUPUESTO TOTAL	OBLIGACIONES RECONOCIDAS	PAGOS REALIZADOS	OBLIGACIONES/ PRESUPUESTO TOTAL %
	INICIAL	MODIFICACIONES				
227 TRABAJ.REALIZ.POR OTRAS EMPR.Y PROF.	60,53		60,53	20,07	20,03	33,16
22 MATER.SUMINIST.Y OTROS	120,10	-0,09	120,01	40,24	39,79	33,53
230 DIETAS	0,89		0,89	0,06	0,06	6,74
231 LOCOMOCION	1,06		1,06	0,06	0,06	5,66
233 OTRAS INDEMNIZACIONES	1,95		1,95	0,26	0,24	13,33
23 INDEMNIZ.RAZON SERVICIO	3,90		3,90	0,38	0,36	9,74
240 GASTOS DE EDICION Y DISTRIBUCION	0,02		0,02			
24 GASTOS DE PUBLICACIONES	0,02		0,02			
2 GASTOS CORRIENTES BIENES Y SERVICIOS	140,90		140,90	46,63	46,12	33,09



TESORERÍA GENERAL DE LA SEGURIDAD SOCIAL -CLASIFICACIÓN ECONÓMICA-

EJECUCIÓN DEL PRESUPUESTO DE GASTOS - EJERCICIO 2021 ACUMULADO HASTA FIN DEL MES DE JUNIO

CAPÍTULO 3.-GASTOS FINANCIEROS-

Millones de Euros

CLASIFICACIÓN ECONÓMICA	PRESUPUESTO	MODIFICACIONES	PRESUPUESTO	OBLIGACIONES RECONOCIDAS	PAGOS REALIZADOS	OBLIGACIONES/ PRESUPUESTO TOTAL %
	INICIAL		TOTAL			
3529 OTROS	0,09		0,09			
352 INTERESES DE DEMORA	0,09		0,09			
359 OTROS GASTOS FINANCIEROS	13,64		13,64	5,34	5,34	39,15
35 INTERES.DEMORA Y OTROS GASTOS FINANC.	13,73		13,73	5,34	5,34	38,89
3 GASTOS FINANCIEROS	13,73		13,73	5,34	5,34	38,89



TESORERÍA GENERAL DE LA SEGURIDAD SOCIAL -CLASIFICACIÓN ECONÓMICA-

EJECUCIÓN DEL PRESUPUESTO DE GASTOS - EJERCICIO 2021 ACUMULADO HASTA FIN DEL MES DE JUNIO

CAPÍTULO 4.-TRANSFERENCIAS CORRIENTES-

Millones de Euros

CLASIFICACIÓN ECONÓMICA	PRESUPUESTO	MODIFICACIONES	PRESUPUESTO	OBLIGACIONES RECONOCIDAS	PAGOS REALIZADOS	OBLIGACIONES/PRESUPUESTO TOTAL %
	INICIAL		TOTAL			
402 CONVENIO MINISTERIO INTERIOR	0,50		0,50			
40 A LA ADMON.DEL ESTADO	0,50		0,50			
411 AL INST.NAC.DE SEG. Y SALUD EN EL TRABAJO,O.A.,M.P.	15,00		15,00			
412 COLAB.RECÍPROCA TGSS Y ORG.EST INSPECCIÓN TRABAJO Y S.S.	2,88		2,88			
41 A ORGANISMOS AUTONOMOS	17,88		17,88			
420 A MUTUAS EQUILIB.CUENTAS COVID 19		3.459,41	3.459,41	1.059,57	1.059,57	30,63
4280 PARA INCENTIV.SINIEST.LAB.Y ACT.PREV.	12,01		12,01	1,17	1,17	9,74
428 APLIC.FONDO CONTING.PROFESIONALES	12,01		12,01	1,17	1,17	9,74
42 A LA SEGURIDAD SOCIAL	12,01	3.459,41	3.471,42	1.060,74	1.060,74	30,56
449 AL RESTO DEL SECTOR PÚBLICO ESTATAL	16,00		16,00			
44 A SOC.,ENT.PUB.EMP.,FUND.Y RES.ENT.	16,00		16,00			
4804 CONV.PROG.FORM.Y PRACT.NO LAB.Y ACS.	0,47		0,47			
4809 OTRAS AYUDAS A FAMILIAS E INSTITUCIONES	0,98		0,98			
480 AYUDAS GENERICAS A FAM.E INST. SIN L	1,45		1,45			
48637 DE ACCIDENTES DE TRABAJO Y E.P.	0,25		0,25	0,18	0,15	72,00
4863 INDEMNIZACION A TANTO ALZADO	0,25		0,25	0,18	0,15	72,00
48691 REGIMEN GENERAL	0,10		0,10			
4869 OTRAS PREST.INDEM. Y ENTR. UNICAS REGLAM.	0,10		0,10			
486 OTRAS PREST.INDEM.Y ENT.UNIC.REGLA.	0,35		0,35	0,18	0,15	51,43
48 A FAMIL.E INST.SIN F.LUCRO	1,80		1,80	0,18	0,15	10,00
4 TRANSFERENCIAS CORRIENTES	48,19	3.459,41	3.507,60	1.060,92	1.060,89	30,25



TESORERÍA GENERAL DE LA SEGURIDAD SOCIAL -CLASIFICACIÓN ECONÓMICA-

EJECUCIÓN DEL PRESUPUESTO DE GASTOS - EJERCICIO 2021 ACUMULADO HASTA FIN DEL MES DE JUNIO

CAPÍTULO 6.-INVERSIONES REALES-

Millones de Euros

CLASIFICACIÓN ECONÓMICA	PRESUPUESTO	MODIFICACIONES	PRESUPUESTO	OBLIGACIONES RECONOCIDAS	PAGOS	OBLIGACIONES/ PRESUPUESTO TOTAL %
	INICIAL		TOTAL		REALIZADOS	
620 TERRENOS Y BIENES NATURALES	0,11		0,11	0,04	0,04	36,36
6220 ADQUISICIONES	1,05		1,05	0,01		0,95
6221 CONSTRUCCIONES	8,70		8,70	0,34	0,34	3,91
622 EDIFICIOS Y OTRAS CONSTRUCCIONES	9,75		9,75	0,35	0,34	3,59
623 MAQUINARIA, INSTALACIONES Y UTILLAJE	0,22		0,22	0,02	0,02	9,09
624 MATERIAL DE TRANSPORTE	0,04		0,04	0,02	0,02	50,00
625 MOBILIARIO Y ENSERES	1,78		1,78	0,05	0,05	2,81
629 INMOVILIZADO INMATERIAL	0,02		0,02			
62 INVERSIÓN NUEVA ASOC.AL FUNC.OPERATIVO SERV.	11,92		11,92	0,48	0,47	4,03
630 TERRENOS Y BIENES NATURALES	0,05		0,05			
6321 CONSTRUCCIONES	22,65		22,65	2,18	2,11	9,62
632 EDIFICIOS Y OTRAS CONSTRUCCIONES	22,65		22,65	2,18	2,11	9,62
633 MAQUINARIA, INSTALACIONES Y UTILLAJE	0,84		0,84	0,20	0,19	23,81
634 MATERIAL DE TRANSPORTE	0,06		0,06			
635 MOBILIARIO Y ENSERES	2,78		2,78	0,08	0,07	2,88
638 OTRO INMOVILIZADO MATERIAL	0,02		0,02			
63 INVERSIÓN REPOSICION ASOC.AL FUNC.OPERATIVO SERV.	26,40		26,40	2,46	2,37	9,32
6 INVERSIONES REALES	38,32		38,32	2,94	2,84	7,67



TESORERÍA GENERAL DE LA SEGURIDAD SOCIAL -CLASIFICACIÓN ECONÓMICA-

EJECUCIÓN DEL PRESUPUESTO DE GASTOS - EJERCICIO 2021 ACUMULADO HASTA FIN DEL MES DE JUNIO

CAPÍTULO 7.-TRANSFERENCIAS DE CAPITAL-

Millones de Euros

CLASIFICACIÓN ECONÓMICA	PRESUPUESTO	MODIFICACIONES	PRESUPUESTO	OBLIGACIONES RECONOCIDAS	PAGOS	OBLIGACIONES/ PRESUPUESTO TOTAL %
	INICIAL		TOTAL		REALIZADOS	
7205 A MUTUAS COLABORADORAS CON LA S.S.	15,00		15,00	0,51	0,51	3,40
720 A LA SEGURIDAD SOCIAL	15,00		15,00	0,51	0,51	3,40
72 A LA SEGURIDAD SOCIAL	15,00		15,00	0,51	0,51	3,40
7 TRANSFERENCIAS DE CAPITAL	15,00		15,00	0,51	0,51	3,40



TESORERÍA GENERAL DE LA SEGURIDAD SOCIAL -CLASIFICACIÓN ECONÓMICA-

EJECUCIÓN DEL PRESUPUESTO DE GASTOS - EJERCICIO 2021 ACUMULADO HASTA FIN DEL MES DE JUNIO

CAPÍTULO 8.-ACTIVOS FINANCIEROS-

Millones de Euros

CLASIFICACIÓN ECONÓMICA	PRESUPUESTO	MODIFICACIONES	PRESUPUESTO	OBLIGACIONES RECONOCIDAS	PAGOS REALIZADOS	OBLIGACIONES/ PRESUPUESTO TOTAL %
	INICIAL		TOTAL			
830 AL PERSONAL A CORTO PLAZO	3,57		3,57	0,76	0,76	21,29
83 CONC.PRESTAM.NO PUBLIC.	3,57		3,57	0,76	0,76	21,29
8400 A CORTO PLAZO	0,02		0,02			
8401 A LARGO PLAZO	0,01		0,01			
840 DEPOSITOS E IMPOSICIONES	0,03		0,03			
8410 A CORTO PLAZO	0,02		0,02			
8411 A LARGO PLAZO	0,04		0,04			
841 FIANZAS	0,06		0,06			
84 CONST.DE DEPOS.IMPOSIC.Y FIANZAS	0,09		0,09			
8800 CARTERA DE VALORES A CORTO PLAZO	0,01		0,01			
880 AFECTOS FONDO RESERVA SEG.SOC.	0,01		0,01			
8822 SALDO FINANC.CUENTAS AFECTAS RESERVA	3,47		3,47			
882 AFECTOS A LA RESERVA POR CESE ACT.TRAB.AUTON.	3,47		3,47			
88 ACTIVOS FINAN.FONDO RESERVA Y OTROS	3,48		3,48			
8 ACTIVOS FINANCIEROS	7,14		7,14	0,76	0,75	10,64



TESORERÍA GENERAL DE LA SEGURIDAD SOCIAL -CLASIFICACIÓN ECONÓMICA-

EJECUCIÓN DEL PRESUPUESTO DE GASTOS - EJERCICIO 2021 ACUMULADO HASTA FIN DEL MES DE JUNIO

CAPÍTULO 9.-PASIVOS FINANCIEROS-

Millones de Euros

CLASIFICACIÓN ECONÓMICA	PRESUPUESTO	MODIFICACIONES	PRESUPUESTO	OBLIGACIONES RECONOCIDAS	PAGOS REALIZADOS	OBLIGACIONES/ PRESUPUESTO TOTAL %
	INICIAL		TOTAL			
911 AMORTIZ.PREST.L.P.DE ENTES SEC.PUBL.	0,01		0,01			
91 AMORTIZ.PRESTAM.EN EUROS	0,01		0,01			
9 PASIVOS FINANCIEROS	0,01		0,01			
TOTAL	875,79	3.459,41	4.335,20	1.381,13	1.380,32	31,86



TESORERIA GENERAL DE LA SEGURIDAD SOCIAL

EJECUCION DEL PRESUPUESTO DE GASTOS. - EJERCICIO 2021 ACUMULADO HASTA FIN DEL MES DE JUNIO

ÁREAS, GRUPOS DE PROGRAMAS Y PROGRAMAS

Millones de Euros

ÁREAS, GRUPOS DE PROGRAMAS Y PROGRAMAS	PRESUPUESTO INICIAL	MODIFICACIONES	PRESUPUESTO TOTAL	OBLIGACIONES RECONOCIDAS	PAGOS REALIZADOS	OBLIGACIONES/ PRESUPUESTO TOTAL %	EJERCICIO 2020		INCREMENTO RELATIVO %	
							OBLIGACIONES RECONOCIDAS	PAGOS REALIZADOS	OBLIGACIONES	PAGOS
1102 INCAPACIDAD TEMPORAL Y OTRAS PREST.	0,61		0,61	0,25	0,22	40,98	0,10	0,10	150,00	120,00
11 GESTION PRESTAC. ECONOMICAS CONTRIB.	0,61		0,61	0,25	0,22	40,98	0,10	0,10	150,00	120,00
1 PRESTACIONES ECONOMICAS	0,61		0,61	0,25	0,22	40,98	0,10	0,10	150,00	120,00
4161 GEST.AFIL.COT.RECAUD.VOLUNT.	301,65	0,09	301,74	111,84	111,71	37,07	109,95	109,65	1,72	1,88
4162 GEST.PROCED.EJE.Y ESPEC.DE RECAUD.	129,09		129,09	60,61	60,47	46,95	61,32	61,08	-1,16	-1,00
41 GESTION COTIZ.Y RECAUDACION	430,74	0,09	430,83	172,45	172,18	40,03	171,27	170,73	0,69	0,85
4263 GESTION FINANCIERA	91,29	3.459,41	3.550,70	1.073,66	1.073,66	30,24	166,39	166,38	545,27	545,31
42 GESTION FINANCIERA	91,29	3.459,41	3.550,70	1.073,66	1.073,66	30,24	166,39	166,38	545,27	545,31
4364 ADMINISTRACION DEL PATRIMONIO	15,51		15,51	3,89	3,78	25,08	3,59	3,53	8,36	7,08
43 GESTION DEL PATRIMONIO	15,51		15,51	3,89	3,78	25,08	3,59	3,53	8,36	7,08
4591 DIRECCION Y SERV.GENERALES	232,92	-0,09	232,83	85,05	84,65	36,53	78,05	77,33	8,97	9,47
4592 INFORMACION Y ATENCION PERSONALIZADA	13,50		13,50	6,22	6,22	46,07	4,30	3,71	44,65	67,65
45 ADMON.SERVIC. GRLES.DE TESOR	246,42	-0,09	246,33	91,27	90,87	37,05	82,35	81,04	10,83	12,13
4693 CONTROL INTERNO Y CONTABILIDAD	86,48		86,48	38,34	38,34	44,33	38,03	38,02	0,82	0,84
46 CONTROL INTERNO Y CONTABILIDAD	86,48		86,48	38,34	38,34	44,33	38,03	38,02	0,82	0,84
4794 DIRECC.Y COORDINA.ASIST.JURID.SEG.SO	3,74		3,74	1,27	1,27	33,96	1,24	1,21	2,42	4,96
47 DIREC.Y COORD. ASIS.JURID.SEG.SOCIAL	3,74		3,74	1,27	1,27	33,96	1,24	1,21	2,42	4,96
4895 FONDO DE INVESTIG.DE PROTECC.SOCIAL	1,00		1,00							
48 FONDO DE INVESTIG.DE PROTECC.SOCIAL	1,00		1,00							
4 TESORERIA,INFORMATICA Y OTROS	875,18	3.459,41	4.334,59	1.380,88	1.380,10	31,86	462,87	460,91	198,33	199,43
TOTAL GENERAL	875,79	3.459,41	4.335,20	1.381,13	1.380,32	31,86	462,97	461,01	198,32	199,41



TESORERÍA GENERAL DE LA SEGURIDAD SOCIAL. -CLASIFICACIÓN ECONÓMICA POR ÁREAS.-

EJECUCIÓN DEL PRESUPUESTO DE GASTOS. - EJERCICIO 2021 ACUMULADO HASTA FIN DEL MES DE JUNIO

Presupuesto Inicial

Millones de Euros

AREAS, GRUPOS DE PROGRAMAS Y PROGRAMAS	GASTOS DE PERSONAL	GASTOS CORRIENTES BIENES Y SERVICIOS	GASTOS FINANCIEROS	TRANSFERENCIAS CORRIENTES	INVERSIONES REALES	TRANSFERENCIAS CAPITAL	ACTIVOS FINANCIEROS	PASIVOS FINANCIEROS	TOTAL
1102 INCAPACIDAD TEMPORAL Y OTRAS PREST.	0,26			0,35					0,61
11 GESTION PRESTAC. ECONOMICAS CONTRIB.	0,26			0,35					0,61
1 PRESTACIONES ECONOMICAS	0,26			0,35					0,61
4161 GEST.AFIL.COT.RECAUD.VOLUNT.	254,80	9,29		3,38	34,18				301,65
4162 GEST.PROCED.EJE.Y ESPEC.DE RECAUD.	122,42	6,67							129,09
41 GESTION COTIZ.Y RECAUDACION	377,22	15,96		3,38	34,18				430,74
4263 GESTION FINANCIERA	17,10		13,70	42,01		15,00	3,48		91,29
42 GESTION FINANCIERA	17,10		13,70	42,01		15,00	3,48		91,29
4364 ADMINISTRACION DEL PATRIMONIO	4,56	7,38			3,50		0,06	0,01	15,51
43 GESTION DEL PATRIMONIO	4,56	7,38			3,50		0,06	0,01	15,51
4591 DIRECCION Y SERV.GENERALES	119,40	109,02		1,45			3,05		232,92
4592 INFORMACION Y ATENCION PERSONALIZADA	7,49	6,01							13,50
45 ADMON.SERVIC. GRLES.DE TESOR	126,89	115,03		1,45			3,05		246,42
4693 CONTROL INTERNO Y CONTABILIDAD	83,97	1,54	0,03	0,10	0,35		0,49		86,48
46 CONTROL INTERNO Y CONTABILIDAD	83,97	1,54	0,03	0,10	0,35		0,49		86,48
4794 DIRECC.Y COORDINA.ASIST.JURID.SEG.SO	2,50	0,87		0,02	0,29		0,06		3,74
47 DIREC.Y COORD. ASIS.JURID.SEG.SOCIAL	2,50	0,87		0,02	0,29		0,06		3,74
4895 FONDO DE INVESTIG.DE PROTECC.SOCIAL		0,12		0,88					1,00
48 FONDO DE INVESTIG.DE PROTECC.SOCIAL		0,12		0,88					1,00
4 TESORERIA,INFORMATICA Y OTROS	612,24	140,90	13,73	47,84	38,32	15,00	7,14	0,01	875,18
TOTAL	612,50	140,90	13,73	48,19	38,32	15,00	7,14	0,01	875,79



TESORERIA GENERAL DE LA SEGURIDAD SOCIAL. -CLASIFICACIÓN ECONÓMICA POR ÁREAS.-

EJECUCION DEL PRESUPUESTO DE GASTOS. - EJERCICIO 2021 ACUMULADO HASTA FIN DEL MES DE JUNIO

Modificaciones

Millones de Euros

AREAS, GRUPOS DE PROGRAMAS Y PROGRAMAS	GASTOS DE PERSONAL	GASTOS CORRIENTES BIENES Y SERVICIOS	GASTOS FINANCIEROS	TRANSFERENCIAS CORRIENTES	INVERSIONES REALES	TRANSFERENCIAS CAPITAL	ACTIVOS FINANCIEROS	PASIVOS FINANCIEROS	TOTAL
4161 GEST.AFIL.COT.RECAUD.VOLUNT.		0,09							0,09
41 GESTION COTIZ.Y RECAUDACION		0,09							0,09
4263 GESTION FINANCIERA				3.459,41					3.459,41
42 GESTION FINANCIERA				3.459,41					3.459,41
4591 DIRECCION Y SERV.GENERALES		-0,09							-0,09
45 ADMON.SERVIC. GRLES.DE TESOR		-0,09							-0,09
4 TESORERIA,INFORMATICA Y OTROS				3.459,41					3.459,41
TOTAL				3.459,41					3.459,41



TESORERÍA GENERAL DE LA SEGURIDAD SOCIAL. -CLASIFICACIÓN ECONÓMICA POR ÁREAS.-

EJECUCIÓN DEL PRESUPUESTO DE GASTOS. - EJERCICIO 2021 ACUMULADO HASTA FIN DEL MES DE JUNIO

Presupuesto Total

Millones de Euros

AREAS, GRUPOS DE PROGRAMAS Y PROGRAMAS	GASTOS DE PERSONAL	GASTOS CORRIENTES BIENES Y SERVICIOS	GASTOS FINANCIEROS	TRANSFERENCIAS CORRIENTES	INVERSIONES REALES	TRANSFERENCIAS CAPITAL	ACTIVOS FINANCIEROS	PASIVOS FINANCIEROS	TOTAL
1102 INCAPACIDAD TEMPORAL Y OTRAS PREST.	0,26			0,35					0,61
11 GESTION PRESTAC. ECONOMICAS CONTRIB.	0,26			0,35					0,61
1 PRESTACIONES ECONOMICAS	0,26			0,35					0,61
4161 GEST.AFIL.COT.RECAUD.VOLUNT.	254,80	9,38		3,38	34,18				301,74
4162 GEST.PROCED.EJE.Y ESPEC.DE RECAUD.	122,42	6,67							129,09
41 GESTION COTIZ.Y RECAUDACION	377,22	16,05		3,38	34,18				430,83
4263 GESTION FINANCIERA	17,10		13,70	3.501,42		15,00	3,48		3.550,70
42 GESTION FINANCIERA	17,10		13,70	3.501,42		15,00	3,48		3.550,70
4364 ADMINISTRACION DEL PATRIMONIO	4,56	7,38			3,50		0,06	0,01	15,51
43 GESTION DEL PATRIMONIO	4,56	7,38			3,50		0,06	0,01	15,51
4591 DIRECCION Y SERV.GENERALES	119,40	108,93		1,45			3,05		232,83
4592 INFORMACION Y ATENCION PERSONALIZADA	7,49	6,01							13,50
45 ADMON.SERVIC. GRLES.DE TESOR	126,89	114,94		1,45			3,05		246,33
4693 CONTROL INTERNO Y CONTABILIDAD	83,97	1,54	0,03	0,10	0,35		0,49		86,48
46 CONTROL INTERNO Y CONTABILIDAD	83,97	1,54	0,03	0,10	0,35		0,49		86,48
4794 DIRECC.Y COORDINA.ASIST.JURID.SEG.SO	2,50	0,87		0,02	0,29		0,06		3,74
47 DIREC.Y COORD. ASIS.JURID.SEG.SOCIAL	2,50	0,87		0,02	0,29		0,06		3,74
4895 FONDO DE INVESTIG.DE PROTECC.SOCIAL		0,12		0,88					1,00
48 FONDO DE INVESTIG.DE PROTECC.SOCIAL		0,12		0,88					1,00
4 TESORERIA,INFORMATICA Y OTROS	612,24	140,90	13,73	3.507,25	38,32	15,00	7,14	0,01	4.334,59
TOTAL	612,50	140,90	13,73	3.507,60	38,32	15,00	7,14	0,01	4.335,20



TESORERÍA GENERAL DE LA SEGURIDAD SOCIAL. -CLASIFICACIÓN ECONÓMICA POR ÁREAS.-

EJECUCIÓN DEL PRESUPUESTO DE GASTOS. - EJERCICIO 2021 ACUMULADO HASTA FIN DEL MES DE JUNIO

Obligaciones Reconocidas

Millones de Euros

AREAS, GRUPOS DE PROGRAMAS Y PROGRAMAS	GASTOS DE PERSONAL	GASTOS CORRIENTES BIENES Y SERVICIOS	GASTOS FINANCIEROS	TRANSFERENCIAS CORRIENTES	INVERSIONES REALES	TRANSFERENCIAS CAPITAL	ACTIVOS FINANCIEROS	PASIVOS FINANCIEROS	TOTAL
1102 INCAPACIDAD TEMPORAL Y OTRAS PREST.	0,07			0,18					0,25
11 GESTION PRESTAC. ECONOMICAS CONTRIB.	0,07			0,18					0,25
1 PRESTACIONES ECONOMICAS	0,07			0,18					0,25
4161 GEST.AFIL.COT.RECAUD.VOLUNT.	106,33	2,68			2,83				111,84
4162 GEST.PROCED.EJE.Y ESPEC.DE RECAUD.	59,08	1,53							60,61
41 GESTION COTIZ.Y RECAUDACION	165,41	4,21			2,83				172,45
4263 GESTION FINANCIERA	7,07		5,34	1.060,74		0,51			1.073,66
42 GESTION FINANCIERA	7,07		5,34	1.060,74		0,51			1.073,66
4364 ADMINISTRACION DEL PATRIMONIO	1,69	2,09			0,11				3,89
43 GESTION DEL PATRIMONIO	1,69	2,09			0,11				3,89
4591 DIRECCION Y SERV.GENERALES	47,65	36,79					0,61		85,05
4592 INFORMACION Y ATENCION PERSONALIZADA	3,05	3,17							6,22
45 ADMON.SERVIC. GRLES.DE TESOR	50,70	39,96					0,61		91,27
4693 CONTROL INTERNO Y CONTABILIDAD	38,03	0,16					0,15		38,34
46 CONTROL INTERNO Y CONTABILIDAD	38,03	0,16					0,15		38,34
4794 DIRECC.Y COORDINA.ASIST.JURID.SEG.SO	1,06	0,21							1,27
47 DIREC.Y COORD. ASIS.JURID.SEG.SOCIAL	1,06	0,21							1,27
4 TESORERIA,INFORMATICA Y OTROS	263,96	46,63	5,34	1.060,74	2,94	0,51	0,76		1.380,88
TOTAL	264,03	46,63	5,34	1.060,92	2,94	0,51	0,76		1.381,13



TESORERÍA GENERAL DE LA SEGURIDAD SOCIAL. -CLASIFICACIÓN ECONÓMICA POR ÁREAS.-

EJECUCIÓN DEL PRESUPUESTO DE GASTOS. - EJERCICIO 2021 ACUMULADO HASTA FIN DEL MES DE JUNIO

Pagos Realizados

Millones de Euros

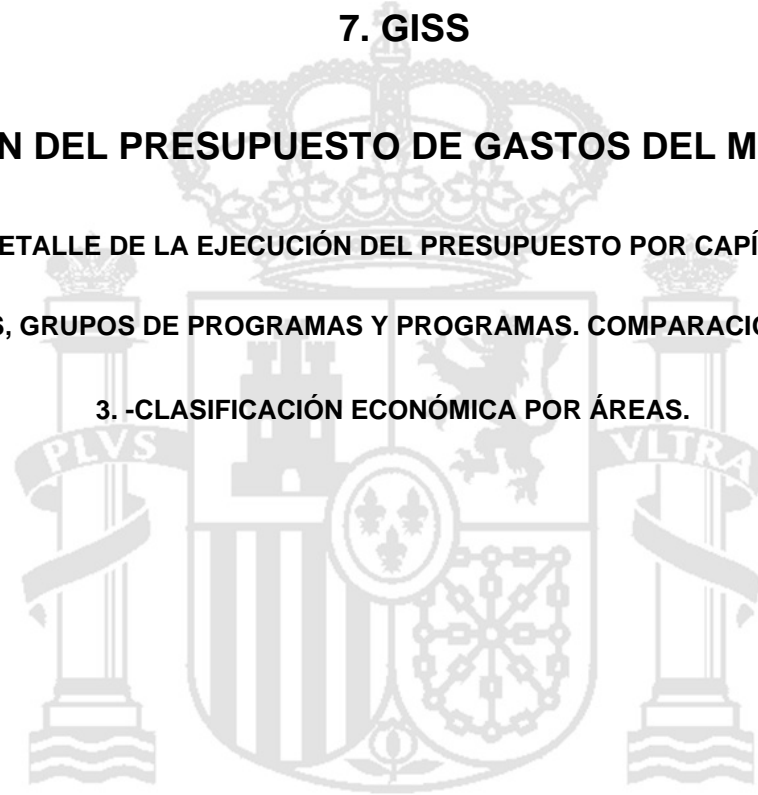
ÁREAS, GRUPOS DE PROGRAMAS Y PROGRAMAS	GASTOS DE PERSONAL	GASTOS CORRIENTES BIENES Y SERVICIOS	GASTOS FINANCIEROS	TRANSFERENCIAS CORRIENTES	INVERSIONES REALES	TRANSFERENCIAS CAPITAL	ACTIVOS FINANCIEROS	PASIVOS FINANCIEROS	TOTAL
1102 INCAPACIDAD TEMPORAL Y OTRAS PREST.	0,07			0,15					0,22
11 GESTION PRESTAC. ECONOMICAS CONTRIB.	0,07			0,15					0,22
1 PRESTACIONES ECONOMICAS	0,07			0,15					0,22
4161 GEST.AFIL.COT.RECAUD.VOLUNT.	106,26	2,67			2,78				111,71
4162 GEST.PROCED.EJE.Y ESPEC.DE RECAUD.	59,01	1,46							60,47
41 GESTION COTIZ.Y RECAUDACION	165,27	4,13			2,78				172,18
4263 GESTION FINANCIERA	7,07		5,34	1.060,74		0,51			1.073,66
42 GESTION FINANCIERA	7,07		5,34	1.060,74		0,51			1.073,66
4364 ADMINISTRACION DEL PATRIMONIO	1,69	2,03			0,06				3,78
43 GESTION DEL PATRIMONIO	1,69	2,03			0,06				3,78
4591 DIRECCION Y SERV.GENERALES	47,63	36,42					0,60		84,65
4592 INFORMACION Y ATENCION PERSONALIZADA	3,05	3,17							6,22
45 ADMON.SERVIC. GRLES.DE TESOR	50,68	39,59					0,60		90,87
4693 CONTROL INTERNO Y CONTABILIDAD	38,03	0,16					0,15		38,34
46 CONTROL INTERNO Y CONTABILIDAD	38,03	0,16					0,15		38,34
4794 DIRECC.Y COORDINA.ASIST.JURID.SEG.SO	1,06	0,21							1,27
47 DIREC.Y COORD. ASIS.JURID.SEG.SOCIAL	1,06	0,21							1,27
4 TESORERIA,INFORMATICA Y OTROS	263,80	46,12	5,34	1.060,74	2,84	0,51	0,75		1.380,10
TOTAL	263,87	46,12	5,34	1.060,89	2,84	0,51	0,75		1.380,32



7. GISS

EJECUCIÓN DEL PRESUPUESTO DE GASTOS DEL MES DE JUNIO

- 1. -DETALLE DE LA EJECUCIÓN DEL PRESUPUESTO POR CAPÍTULO**
- 2. -CLASIFICACIÓN POR ÁREAS, GRUPOS DE PROGRAMAS Y PROGRAMAS. COMPARACIÓN CON EL EJERCICIO ANTERIOR**
- 3. -CLASIFICACIÓN ECONÓMICA POR ÁREAS.**





GERENCIA INFORMÁTICA DE LA SEGURIDAD SOCIAL -CLASIFICACIÓN ECONÓMICA-

EJECUCIÓN DEL PRESUPUESTO DE GASTOS - EJERCICIO 2021 MES DE JUNIO

CAPÍTULO 1.-GASTOS DE PERSONAL-

Millones de Euros

CLASIFICACIÓN ECONÓMICA	PRESUPUESTO	MODIFICACIONES	PRESUPUESTO	OBLIGACIONES RECONOCIDAS	PAGOS	OBLIGACIONES/ PRESUPUESTO TOTAL %
	INICIAL		TOTAL		REALIZADOS	
12000 SUELDOS. (EXCEPTO PERS.CUPO Y EVIS)	5,98		5,98	0,19	0,19	3,18
1200 SUELDOS SUBGRUPO A1 Y GRUPO A	5,98		5,98	0,19	0,19	3,18
1201 SUELDOS SUBGRUPO A2 Y GRUPO B	4,85		4,85	0,27	0,27	5,57
1203 SUELDOS SUBGRUPO C1 Y GRUPO C	7,13		7,13	0,46	0,46	6,45
1204 SUELDOS SUBGRUPO C2 Y GRUPO D	1,12		1,12	0,07	0,07	6,25
1206 TRIENIOS	4,21		4,21	0,30	0,30	7,13
1207 PAGAS EXTRAORDINARIAS	4,65		4,65	1,62	1,62	34,84
120 RETRIBUCIONES BASICAS	27,94		27,94	2,91	2,91	10,42
1210 COMPLEMENTO DE DESTINO	13,92		13,92	0,60	0,60	4,31
12110 COMPONENTE GRAL.PERSONAL NO SANIT.	22,53		22,53	1,51	1,51	6,70
1211 COMPLEMENTO ESPECIFICO	22,53		22,53	1,51	1,51	6,70
1212 INDEMNIZACION POR RESIDENCIA	0,08		0,08	0,01	0,01	12,50
12199 OTROS COMPLEMENTOS	0,19		0,19	0,01	0,01	5,26
1219 OTROS COMPLEMENTOS	0,19		0,19	0,01	0,01	5,26
121 RETRIBUCIONES COMPLEMENTARIAS	36,72		36,72	2,13	2,13	5,80
12 PERS.FUNC. Y ESTATUTARIO	64,66		64,66	5,04	5,04	7,79
13090 RETRIBUCIONES BASICAS Y OTRAS REMUN.	1,06		1,06	0,14	0,14	13,21
1309 OTRO PERSONAL	1,06		1,06	0,14	0,14	13,21
130 LABORAL FIJO	1,06		1,06	0,14	0,14	13,21
13 LABORALES	1,06		1,06	0,14	0,14	13,21
1500 POR DESEMPEÑO DEL PUESTO	12,42		12,42	0,74	0,74	5,96
1501 POR CUMPLIMIENTO DE OBJETIVOS	9,06		9,06	0,26	0,26	2,87
150 PRODUCTIVIDAD PERSONAL FUNCIONARIO	21,48		21,48	1,00	1,00	4,66
151 GRATIFICACIONES	0,81		0,81	0,25	0,25	30,86
15 INCENTIVOS AL RENDIMIENTO	22,29		22,29	1,25	1,25	5,61
1600 CUOTAS DE LA SEGURIDAD SOCIAL	14,08		14,08	0,68	0,68	4,83
160 CUOTAS DE LA SEGURIDAD SOCIAL	14,08		14,08	0,68	0,68	4,83
1620 FORM.Y PERFECCIONAM. DEL PERSONAL	0,16		0,16			
1621 SERVICIOS DE COMEDOR	0,21		0,21			
1623 RECONOCIMIENTOS MÉDICOS	0,01		0,01			
1624 ACCIÓN SOCIAL	0,46		0,46			
1625 SEGUROS	0,05		0,05	0,01	0,01	20,00
162 GASTOS SOC.PERS.	0,89		0,89	0,01	0,01	1,12
16 CUOTA S Y GASTOS SOCIALES A CARGO DEL EMPLEADOR	14,97		14,97	0,69	0,69	4,61



GERENCIA INFORMÁTICA DE LA SEGURIDAD SOCIAL -CLASIFICACIÓN ECONÓMICA-

EJECUCIÓN DEL PRESUPUESTO DE GASTOS - EJERCICIO 2021 MES DE JUNIO

CAPÍTULO 1.-GASTOS DE PERSONAL-

Millones de Euros

CLASIFICACIÓN ECONÓMICA	PRESUPUESTO INICIAL	MODIFICACIONES	PRESUPUESTO TOTAL	OBLIGACIONES RECONOCIDAS	PAGOS REALIZADOS	OBLIGACIONES/PRESUPUESTO TOTAL %
1 GASTOS DE PERSONAL	102,98		102,98	7,12	7,12	6,91



GERENCIA INFORMÁTICA DE LA SEGURIDAD SOCIAL -CLASIFICACIÓN ECONÓMICA-

EJECUCIÓN DEL PRESUPUESTO DE GASTOS - EJERCICIO 2021 MES DE JUNIO

CAPÍTULO 2.-GASTOS CORRIENTES BIENES Y SERVICIOS-

Millones de Euros

CLASIFICACIÓN ECONÓMICA	PRESUPUESTO	MODIFICACIONES	PRESUPUESTO	OBLIGACIONES RECONOCIDAS	PAGOS	OBLIGACIONES/ PRESUPUESTO TOTAL %
	INICIAL		TOTAL		REALIZADOS	
202 ARRENDAM.EDIF.Y OTRAS CONSTRUCCIONES	0,07		0,07	0,01	0,01	14,29
206 ARREND.EQUIP.PARA PROCESOS DE INFORM	9,00		9,00	0,38	0,43	4,22
20 ARRENDAMIENTOS Y CANONES	9,07		9,07	0,39	0,44	4,30
212 EDIFICIOS Y OTRAS CONSTRUCCIONES	1,55		1,55	0,11	0,11	7,10
213 MAQUINARIA,INSTALACIONES Y UTILLAJE	0,47		0,47	0,04	0,06	8,51
214 ELEMENTOS DE TRANSPORTE	0,01		0,01			
215 MOBILIARIO Y ENSERES	0,94		0,94			
216 EQUIPOS PARA PROCESOS DE INFORMACION	44,78	-16,97	27,81	0,64	1,22	2,30
219 OTRO INMOVILIZADO MATERIAL	0,05		0,05			
21 REPARACION,MANTEN.Y CONSERV.	47,80	-16,97	30,83	0,79	1,39	2,56
2200 ORDINARIO NO INVENTARIABLE	0,20		0,20		0,01	
2201 PRENSA, REV., LIBROS Y OTRAS PUBLIC.	0,45		0,45			
2202 MATERIAL INFORMATICO NO INVENTARIABL	0,25		0,25	0,02	0,02	8,00
220 MATERIAL DE OFICINA	0,90		0,90	0,02	0,03	2,22
22100 ENERGIA ELECTRICA	2,60		2,60		0,20	
22101 AGUA	0,13		0,13			
22102 GAS	0,25		0,25	0,01	0,01	4,00
22103 COMBUSTIBLE	0,02		0,02			
2210 ELECTRICIDAD,AGUA,GAS Y COMBUSTIBLE	3,00		3,00	0,01	0,21	0,33
22110 PRODUCTOS FARMACEUTICOS	0,01		0,01			
2211 PRODUC. FARMAC. Y HEMODERIVADOS	0,01		0,01			
2213 INSTRUM.Y PEQ. UTILLAJE NO SANITARIO	0,01		0,01			
22141 VESTUARIO	0,02		0,02			
2214 LENCERIA Y VESTUARIO	0,02		0,02			
2217 MAT.NO SANIT.PARA CONSUMO Y REPOSIC.	0,07		0,07			
2219 OTROS SUMINISTROS	0,07		0,07	0,01	0,01	14,29
221 SUMINISTROS	3,18		3,18	0,02	0,22	0,63
22200 SERV.DE TELECOMUNICACIONES	27,50		27,50	1,61	1,70	5,85
2220 SERV.DE TELECOMUNICACIONES	27,50		27,50	1,61	1,70	5,85
222 COMUNICACIONES	27,50		27,50	1,61	1,70	5,85
223 TRANSPORTES	0,02		0,02			
2241 VEHICULOS	0,01		0,01			
224 PRIMAS DE SEGUROS	0,01		0,01			
2250 ESTATALES	0,01		0,01			



GERENCIA INFORMÁTICA DE LA SEGURIDAD SOCIAL -CLASIFICACIÓN ECONÓMICA-

EJECUCIÓN DEL PRESUPUESTO DE GASTOS - EJERCICIO 2021 MES DE JUNIO

CAPÍTULO 2.-GASTOS CORRIENTES BIENES Y SERVICIOS-

Millones de Euros

CLASIFICACIÓN ECONÓMICA	PRESUPUESTO	MODIFICACIONES	PRESUPUESTO	OBLIGACIONES RECONOCIDAS	PAGOS REALIZADOS	OBLIGACIONES/ PRESUPUESTO TOTAL %
	INICIAL		TOTAL			
2252 LOCALES	0,60		0,60			
225 TRIBUTOS	0,61		0,61			
22620 DE GESTION ADMINISTRATIVA	0,07		0,07			
2262 INFORMACION Y DIVULGACION	0,07		0,07			
2263 JURIDICOS, CONTENCIOSOS	0,07		0,07	0,01	0,01	14,29
22660 REUNIONES,CONFEREN.Y CELEBRAC.ACTOS	0,07		0,07			
2266 REUN.,COFERENC.,CELEB.ACTOS Y CURSOS	0,07		0,07			
2269 OTROS	0,01		0,01			
226 GASTOS DIVERSOS	0,22		0,22	0,01	0,01	4,55
2273 LIMPIEZA Y ASEO	1,40		1,40	0,11	0,10	7,86
2274 SEGURIDAD	2,18		2,18	0,17	0,17	7,80
2276 SERV. CONTRATADOS ADMINISTRATIVOS	0,08		0,08			
22782 SERVICIOS DE CARACTER INFORMATICO	126,08	-2,68	123,40	12,33	9,53	9,99
2278 COLAB.EN GEST.PREST.SERVICIOS	126,08	-2,68	123,40	12,33	9,53	9,99
2279 OTROS	0,42		0,42	0,03	0,03	7,14
227 TRABAJ.REALIZ.POR OTRAS EMPR.Y PROF.	130,16	-2,68	127,48	12,64	9,83	9,92
22 MATER.SUMINIST.Y OTROS	162,60	-2,68	159,92	14,30	11,79	8,94
230 DIETAS	0,25		0,25			
231 LOCOMOCION	0,20		0,20	0,01	0,01	5,00
233 OTRAS INDEMNIZACIONES	0,17		0,17	0,01	0,01	5,88
23 INDEMNIZ.RAZON SERVICIO	0,62		0,62	0,02	0,02	3,23
2 GASTOS CORRIENTES BIENES Y SERVICIOS	220,09	-19,65	200,44	15,50	13,64	7,73



GERENCIA INFORMÁTICA DE LA SEGURIDAD SOCIAL -CLASIFICACIÓN ECONÓMICA-

EJECUCIÓN DEL PRESUPUESTO DE GASTOS - EJERCICIO 2021 MES DE JUNIO

CAPÍTULO 6.-INVERSIONES REALES-

Millones de Euros

CLASIFICACIÓN ECONÓMICA	PRESUPUESTO	MODIFICACIONES	PRESUPUESTO	OBLIGACIONES RECONOCIDAS	PAGOS REALIZADOS	OBLIGACIONES/ PRESUPUESTO TOTAL %
	INICIAL		TOTAL			
6221 CONSTRUCCIONES	5,00		5,00			
622 EDIFICIOS Y OTRAS CONSTRUCCIONES	5,00		5,00			
623 MAQUINARIA, INSTALACIONES Y UTILLAJE	1,18		1,18	-0,01		-0,85
625 MOBILIARIO Y ENSERES	2,00		2,00			
626 EQUIPOS PARA PROCESOS DE INFORMACION	37,75	8,12	45,87	0,67	0,16	1,46
629 INMOVILIZADO INMATERIAL	30,61	12,85	43,46	2,77	2,49	6,37
62 INVERSIÓN NUEVA ASOC.AL FUNC.OPERATIVO SERV.	76,54	20,97	97,51	3,43	2,65	3,52
6321 CONSTRUCCIONES	0,05		0,05			
632 EDIFICIOS Y OTRAS CONSTRUCCIONES	0,05		0,05			
633 MAQUINARIA, INSTALACIONES Y UTILLAJE	0,10		0,10			
634 MATERIAL DE TRANSPORTE	0,07		0,07			
63 INVERSIÓN REPOSICION ASOC.AL FUNC.OPERATIVO SERV.	0,22		0,22			
669 INMOVIL.MEC.REC.Y RESLIENCIA	8,50		8,50			
66 INVERSIÓN NUEVA MEC.REC.Y RESLIENCIA	8,50		8,50			
6 INVERSIONES REALES	85,26	20,97	106,23	3,43	2,65	3,23



GERENCIA INFORMÁTICA DE LA SEGURIDAD SOCIAL -CLASIFICACIÓN ECONÓMICA-

EJECUCIÓN DEL PRESUPUESTO DE GASTOS - EJERCICIO 2021 MES DE JUNIO

CAPÍTULO 8.-ACTIVOS FINANCIEROS-

Millones de Euros

CLASIFICACIÓN ECONÓMICA	PRESUPUESTO	MODIFICACIONES	PRESUPUESTO	OBLIGACIONES	PAGOS	OBLIGACIONES/
	INICIAL		TOTAL	RECONOCIDAS	REALIZADOS	PRESUPUESTO TOTAL %
830 AL PERSONAL A CORTO PLAZO	0,37		0,37	0,02	0,02	5,41
83 CONC.PRESTAM.NO PUBLIC.	0,37		0,37	0,02	0,02	5,41
8 ACTIVOS FINANCIEROS	0,37		0,37	0,02	0,02	5,41
TOTAL	408,70	1,32	410,02	26,07	23,43	6,36



GERENCIA INFORMÁTICA DE LA SEGURIDAD SOCIAL

EJECUCION DEL PRESUPUESTO DE GASTOS. - EJERCICIO 2021 MES DE JUNIO

ÁREAS, GRUPOS DE PROGRAMAS Y PROGRAMAS

Millones de Euros

ÁREAS, GRUPOS DE PROGRAMAS Y PROGRAMAS	PRESUPUESTO INICIAL	MODIFICACIONES	PRESUPUESTO TOTAL	OBLIGACIONES RECONOCIDAS	PAGOS REALIZADOS	OBLIGACIONES/ PRESUPUESTO TOTAL %	EJERCICIO 2020		INCREMENTO RELATIVO %	
							OBLIGACIONES RECONOCIDAS	PAGOS REALIZADOS	OBLIGACIONES	PAGOS
4481 INFRAESTRUC.INFORMATICA SEG.SOC.	191,69	2,00	193,69	10,95	9,03	5,65	6,72	7,78	62,95	16,07
4482 DESARROLLO APLIC.DE LA SEG.SOC.	108,13	-2,00	106,13	8,50	7,79	8,01	11,39	7,31	-25,37	6,57
4483 CENTRO INFORMATICO CONTABLE	5,41		5,41	0,11	0,11	2,03	0,11	0,10		10,00
4484 SEGURIDAD E INNOVACIÓN	15,57		15,57	1,36	1,14	8,73	1,07	1,04	27,10	9,62
4485 PROYECTOS INFORMATICOS SEG.SOCIAL	43,77		43,77	3,90	3,90	8,91	3,75	3,37	4,00	15,73
4486 APOYO Y GESTIÓN DE RECURSOS	35,63		35,63	1,25	1,46	3,51	1,12	1,28	11,61	14,06
4490 SIST.INT.INFORMÁTICA S.S.MEC.RECUP.Y	8,50		8,50							
44 SISTEMA INTEGRADO INFORMAT.SEG.SOC.	408,70		408,70	26,07	23,43	6,38	24,16	20,88	7,91	12,21
4 TESORERIA,INFORMATICA Y OTROS	408,70		408,70	26,07	23,43	6,38	24,16	20,88	7,91	12,21
TOTAL GENERAL	408,70		408,70	26,07	23,43	6,38	24,16	20,88	7,91	12,21



GERENCIA INFORMÁTICA DE LA SEGURIDAD SOCIAL. -CLASIFICACIÓN ECONÓMICA POR ÁREAS.-

EJECUCION DEL PRESUPUESTO DE GASTOS. - EJERCICIO 2021 MES DE JUNIO

Modificaciones

Millones de Euros

AREAS, GRUPOS DE PROGRAMAS Y PROGRAMAS	GASTOS DE PERSONAL	GASTOS CORRIENTES BIENES Y SERVICIOS	GASTOS FINANCIEROS	TRANSFERENCIAS CORRIENTES	INVERSIONES REALES	TRANSFERENCIAS CAPITAL	ACTIVOS FINANCIEROS	PASIVOS FINANCIEROS	TOTAL
4481 INFRAESTRUC.INFORMATICA SEG.SOC.		-18,97			20,97				2,00
4482 DESARROLLO APLIC.DE LA SEG.SOC.		-2,00							-2,00
44 SISTEMA INTEGRADO INFORMAT.SEG.SOC.		-20,97			20,97				
4 TESORERIA,INFORMATICA Y OTROS		-20,97			20,97				
TOTAL		-20,97			20,97				



GERENCIA INFORMÁTICA DE LA SEGURIDAD SOCIAL. -CLASIFICACIÓN ECONÓMICA POR ÁREAS.-

EJECUCION DEL PRESUPUESTO DE GASTOS. - EJERCICIO 2021 MES DE JUNIO

Obligaciones Reconocidas

Millones de Euros

AREAS, GRUPOS DE PROGRAMAS Y PROGRAMAS	GASTOS DE PERSONAL	GASTOS CORRIENTES BIENES Y SERVICIOS	GASTOS FINANCIEROS	TRANSFERENCIAS CORRIENTES	INVERSIONES REALES	TRANSFERENCIAS CAPITAL	ACTIVOS FINANCIEROS	PASIVOS FINANCIEROS	TOTAL
4481 INFRAESTRUC.INFORMATICA SEG.SOC.	0,70	6,81			3,44				10,95
4482 DESARROLLO APLIC.DE LA SEG.SOC.	1,52	6,98							8,50
4483 CENTRO INFORMATICO CONTABLE	0,11								0,11
4484 SEGURIDAD E INNOVACIÓN	0,17	1,19							1,36
4485 PROYECTOS INFORMATICOS SEG.SOCIAL	3,90								3,90
4486 APOYO Y GESTIÓN DE RECURSOS	0,72	0,52			-0,01		0,02		1,25
44 SISTEMA INTEGRADO INFORMAT.SEG.SOC.	7,12	15,50			3,43		0,02		26,07
4 TESORERIA,INFORMATICA Y OTROS	7,12	15,50			3,43		0,02		26,07
TOTAL	7,12	15,50			3,43		0,02		26,07



GERENCIA INFORMÁTICA DE LA SEGURIDAD SOCIAL. -CLASIFICACIÓN ECONÓMICA POR ÁREAS.-

EJECUCION DEL PRESUPUESTO DE GASTOS. - EJERCICIO 2021 MES DE JUNIO

Pagos Realizados

Millones de Euros

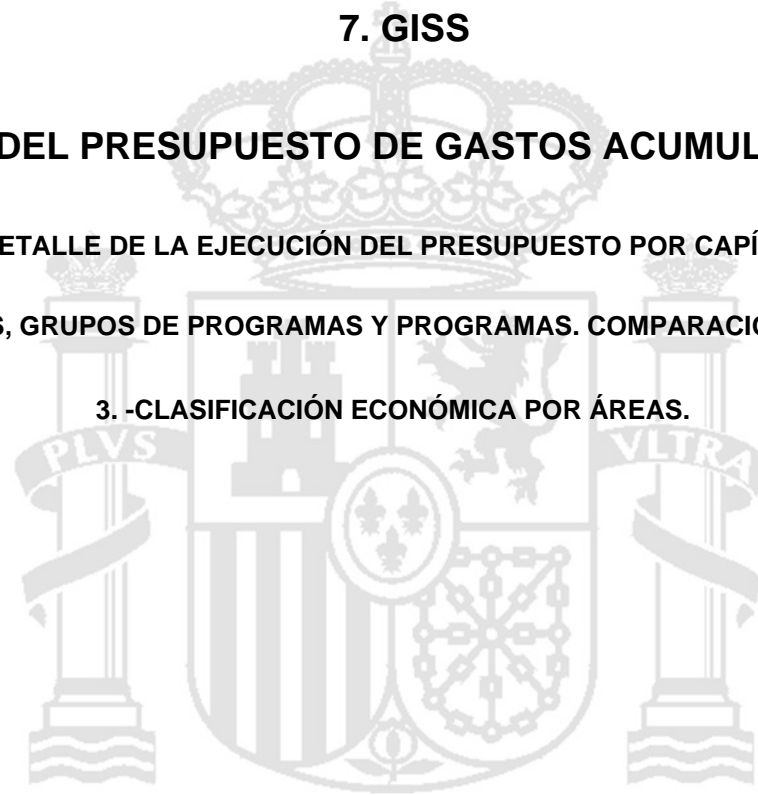
AREAS, GRUPOS DE PROGRAMAS Y PROGRAMAS	GASTOS DE PERSONAL	GASTOS CORRIENTES BIENES Y SERVICIOS	GASTOS FINANCIEROS	TRANSFERENCIAS CORRIENTES	INVERSIONES REALES	TRANSFERENCIAS CAPITAL	ACTIVOS FINANCIEROS	PASIVOS FINANCIEROS	TOTAL
4481 INFRAESTRUC.INFORMATICA SEG.SOC.	0,70	5,68			2,65				9,03
4482 DESARROLLO APLIC.DE LA SEG.SOC.	1,52	6,27							7,79
4483 CENTRO INFORMATICO CONTABLE	0,11								0,11
4484 SEGURIDAD E INNOVACIÓN	0,17	0,97							1,14
4485 PROYECTOS INFORMATICOS SEG.SOCIAL	3,90								3,90
4486 APOYO Y GESTIÓN DE RECURSOS	0,72	0,72					0,02		1,46
44 SISTEMA INTEGRADO INFORMAT.SEG.SOC.	7,12	13,64			2,65		0,02		23,43
4 TESORERIA,INFORMATICA Y OTROS	7,12	13,64			2,65		0,02		23,43
TOTAL	7,12	13,64			2,65		0,02		23,43



7. GISS

EJECUCIÓN DEL PRESUPUESTO DE GASTOS ACUMULADO EN JUNIO

- 1. -DETALLE DE LA EJECUCIÓN DEL PRESUPUESTO POR CAPÍTULO**
- 2. -CLASIFICACIÓN POR ÁREAS, GRUPOS DE PROGRAMAS Y PROGRAMAS. COMPARACIÓN CON EL EJERCICIO ANTERIOR**
- 3. -CLASIFICACIÓN ECONÓMICA POR ÁREAS.**





GERENCIA INFORMÁTICA DE LA SEGURIDAD SOCIAL -CLASIFICACIÓN ECONÓMICA-

EJECUCIÓN DEL PRESUPUESTO DE GASTOS - EJERCICIO 2021 ACUMULADO HASTA FIN DEL MES DE JUNIO

CAPÍTULO 1.-GASTOS DE PERSONAL-

Millones de Euros

CLASIFICACIÓN ECONÓMICA	PRESUPUESTO	MODIFICACIONES	PRESUPUESTO	OBLIGACIONES RECONOCIDAS	PAGOS	OBLIGACIONES/ PRESUPUESTO TOTAL %
	INICIAL		TOTAL		REALIZADOS	
12000 SUELDOS. (EXCEPTO PERS.CUPO Y EVIS)	5,98		5,98	1,09	1,09	18,23
1200 SUELDOS SUBGRUPO A1 Y GRUPO A	5,98		5,98	1,09	1,09	18,23
1201 SUELDOS SUBGRUPO A2 Y GRUPO B	4,85		4,85	1,58	1,58	32,58
1203 SUELDOS SUBGRUPO C1 Y GRUPO C	7,13		7,13	2,79	2,79	39,13
1204 SUELDOS SUBGRUPO C2 Y GRUPO D	1,12		1,12	0,42	0,42	37,50
1206 TRIENIOS	4,21		4,21	1,70	1,70	40,38
1207 PAGAS EXTRAORDINARIAS	4,65		4,65	1,64	1,64	35,27
120 RETRIBUCIONES BASICAS	27,94		27,94	9,22	9,22	33,00
1210 COMPLEMENTO DE DESTINO	13,92		13,92	3,59	3,59	25,79
12110 COMPONENTE GRAL.PERSONAL NO SANIT.	22,53		22,53	5,28	5,28	23,44
1211 COMPLEMENTO ESPECIFICO	22,53		22,53	5,28	5,28	23,44
1212 INDEMNIZACION POR RESIDENCIA	0,08		0,08	0,05	0,05	62,50
12199 OTROS COMPLEMENTOS	0,19		0,19	0,07	0,07	36,84
1219 OTROS COMPLEMENTOS	0,19		0,19	0,07	0,07	36,84
121 RETRIBUCIONES COMPLEMENTARIAS	36,72		36,72	8,99	8,99	24,48
12 PERS.FUNC. Y ESTATUTARIO	64,66		64,66	18,21	18,21	28,16
13090 RETRIBUCIONES BASICAS Y OTRAS REMUN.	1,06		1,06	0,51	0,51	48,11
1309 OTRO PERSONAL	1,06		1,06	0,51	0,51	48,11
130 LABORAL FIJO	1,06		1,06	0,51	0,51	48,11
13 LABORALES	1,06		1,06	0,51	0,51	48,11
1500 POR DESEMPEÑO DEL PUESTO	12,42		12,42	3,94	3,94	31,72
1501 POR CUMPLIMIENTO DE OBJETIVOS	9,06		9,06	2,41	2,41	26,60
150 PRODUCTIVIDAD PERSONAL FUNCIONARIO	21,48		21,48	6,35	6,35	29,56
151 GRATIFICACIONES	0,81		0,81	0,25	0,25	30,86
15 INCENTIVOS AL RENDIMIENTO	22,29		22,29	6,60	6,60	29,61
1600 CUOTAS DE LA SEGURIDAD SOCIAL	14,08		14,08	4,17	4,17	29,62
160 CUOTAS DE LA SEGURIDAD SOCIAL	14,08		14,08	4,17	4,17	29,62
1620 FORM.Y PERFECCIONAM. DEL PERSONAL	0,16		0,16			
1621 SERVICIOS DE COMEDOR	0,21		0,21			
1623 RECONOCIMIENTOS MÉDICOS	0,01		0,01			
1624 ACCIÓN SOCIAL	0,46		0,46			
1625 SEGUROS	0,05		0,05	0,02	0,02	40,00
162 GASTOS SOC.PERS.	0,89		0,89	0,02	0,02	2,25
16 CUOTA S Y GASTOS SOCIALES A CARGO DEL EMPLEADOR	14,97		14,97	4,19	4,19	27,99



GERENCIA INFORMÁTICA DE LA SEGURIDAD SOCIAL -CLASIFICACIÓN ECONÓMICA-

EJECUCIÓN DEL PRESUPUESTO DE GASTOS - EJERCICIO 2021 ACUMULADO HASTA FIN DEL MES DE JUNIO

CAPÍTULO 1.-GASTOS DE PERSONAL-

Millones de Euros

CLASIFICACIÓN ECONÓMICA	PRESUPUESTO INICIAL	MODIFICACIONES	PRESUPUESTO TOTAL	OBLIGACIONES RECONOCIDAS	PAGOS REALIZADOS	OBLIGACIONES/PRESUPUESTO TOTAL %
1 GASTOS DE PERSONAL	102,98		102,98	29,51	29,51	28,66



GERENCIA INFORMÁTICA DE LA SEGURIDAD SOCIAL -CLASIFICACIÓN ECONÓMICA-

EJECUCIÓN DEL PRESUPUESTO DE GASTOS - EJERCICIO 2021 ACUMULADO HASTA FIN DEL MES DE JUNIO

CAPÍTULO 2.-GASTOS CORRIENTES BIENES Y SERVICIOS-

Millones de Euros

CLASIFICACIÓN ECONÓMICA	PRESUPUESTO	MODIFICACIONES	PRESUPUESTO	OBLIGACIONES RECONOCIDAS	PAGOS REALIZADOS	OBLIGACIONES/PRESUPUESTO TOTAL %
	INICIAL		TOTAL			
202 ARRENDAM.EDIF.Y OTRAS CONSTRUCCIONES	0,07		0,07	0,03	0,03	42,86
206 ARREND.EQUIP.PARA PROCESOS DE INFORM	9,00		9,00	2,30	2,30	25,56
20 ARRENDAMIENTOS Y CANONES	9,07		9,07	2,33	2,33	25,69
212 EDIFICIOS Y OTRAS CONSTRUCCIONES	1,55		1,55	0,64	0,64	41,29
213 MAQUINARIA,INSTALACIONES Y UTILLAJE	0,47		0,47	0,19	0,19	40,43
214 ELEMENTOS DE TRANSPORTE	0,01		0,01			
215 MOBILIARIO Y ENSERES	0,94		0,94	0,18	0,18	19,15
216 EQUIPOS PARA PROCESOS DE INFORMACION	44,78	-16,97	27,81	7,76	7,76	27,90
219 OTRO INMOVILIZADO MATERIAL	0,05		0,05			
21 REPARACION,MANTEN.Y CONSERV.	47,80	-16,97	30,83	8,77	8,77	28,45
2200 ORDINARIO NO INVENTARIABLE	0,20		0,20	0,02	0,02	10,00
2201 PRENSA, REV., LIBROS Y OTRAS PUBLIC.	0,45		0,45	0,36	0,36	80,00
2202 MATERIAL INFORMATICO NO INVENTARIABL	0,25		0,25	0,05	0,05	20,00
220 MATERIAL DE OFICINA	0,90		0,90	0,43	0,43	47,78
22100 ENERGIA ELECTRICA	2,60		2,60	1,03	1,03	39,62
22101 AGUA	0,13		0,13	0,04	0,04	30,77
22102 GAS	0,25		0,25	0,04	0,04	16,00
22103 COMBUSTIBLE	0,02		0,02			
2210 ELECTRICIDAD,AGUA,GAS Y COMBUSTIBLE	3,00		3,00	1,11	1,11	37,00
22110 PRODUCTOS FARMACEUTICOS	0,01		0,01			
2211 PRODUC. FARMAC. Y HEMODERIVADOS	0,01		0,01			
2213 INSTRUM.Y PEQ. UTILLAJE NO SANITARIO	0,01		0,01			
22141 VESTUARIO	0,02		0,02			
2214 LENCERIA Y VESTUARIO	0,02		0,02			
2217 MAT.NO SANIT.PARA CONSUMO Y REPOSIC.	0,07		0,07			
2219 OTROS SUMINISTROS	0,07		0,07	0,05	0,05	71,43
221 SUMINISTROS	3,18		3,18	1,16	1,16	36,48
22200 SERV.DE TELECOMUNICACIONES	27,50		27,50	9,73	9,73	35,38
2220 SERV.DE TELECOMUNICACIONES	27,50		27,50	9,73	9,73	35,38
222 COMUNICACIONES	27,50		27,50	9,73	9,73	35,38
223 TRANSPORTES	0,02		0,02			
2241 VEHICULOS	0,01		0,01			
224 PRIMAS DE SEGUROS	0,01		0,01			
2250 ESTATALES	0,01		0,01	0,01	0,01	100,00



GERENCIA INFORMÁTICA DE LA SEGURIDAD SOCIAL -CLASIFICACIÓN ECONÓMICA-

EJECUCIÓN DEL PRESUPUESTO DE GASTOS - EJERCICIO 2021 ACUMULADO HASTA FIN DEL MES DE JUNIO

CAPÍTULO 2.-GASTOS CORRIENTES BIENES Y SERVICIOS-

Millones de Euros

CLASIFICACIÓN ECONÓMICA	PRESUPUESTO	MODIFICACIONES	PRESUPUESTO	OBLIGACIONES RECONOCIDAS	PAGOS REALIZADOS	OBLIGACIONES/ PRESUPUESTO TOTAL %
	INICIAL		TOTAL			
2252 LOCALES	0,60		0,60	0,05	0,05	8,33
225 TRIBUTOS	0,61		0,61	0,06	0,06	9,84
22620 DE GESTION ADMINISTRATIVA	0,07		0,07	0,02	0,02	28,57
2262 INFORMACION Y DIVULGACION	0,07		0,07	0,02	0,02	28,57
2263 JURIDICOS, CONTENCIOSOS	0,07		0,07	0,01	0,01	14,29
22660 REUNIONES,CONFEREN.Y CELEBRAC.ACTOS	0,07		0,07			
2266 REUN.,COFERENC.,CELEB.ACTOS Y CURSOS	0,07		0,07			
2269 OTROS	0,01		0,01			
226 GASTOS DIVERSOS	0,22		0,22	0,03	0,03	13,64
2273 LIMPIEZA Y ASEO	1,40		1,40	0,64	0,63	45,71
2274 SEGURIDAD	2,18		2,18	1,00	1,00	45,87
2276 SERV. CONTRATADOS ADMINISTRATIVOS	0,08		0,08			
22782 SERVICIOS DE CARACTER INFORMATICO	126,08	-2,68	123,40	48,52	45,55	39,32
2278 COLAB.EN GEST.PREST.SERVICIOS	126,08	-2,68	123,40	48,52	45,55	39,32
2279 OTROS	0,42		0,42	0,12	0,12	28,57
227 TRABAJ.REALIZ.POR OTRAS EMPR.Y PROF.	130,16	-2,68	127,48	50,28	47,30	39,44
22 MATER.SUMINIST.Y OTROS	162,60	-2,68	159,92	61,69	58,71	38,58
230 DIETAS	0,25		0,25			
231 LOCOMOCION	0,20		0,20	0,01	0,01	5,00
233 OTRAS INDEMNIZACIONES	0,17		0,17	0,01	0,01	5,88
23 INDEMNIZ.RAZON SERVICIO	0,62		0,62	0,02	0,02	3,23
2 GASTOS CORRIENTES BIENES Y SERVICIOS	220,09	-19,65	200,44	72,81	69,83	36,33



GERENCIA INFORMÁTICA DE LA SEGURIDAD SOCIAL -CLASIFICACIÓN ECONÓMICA-

EJECUCIÓN DEL PRESUPUESTO DE GASTOS - EJERCICIO 2021 ACUMULADO HASTA FIN DEL MES DE JUNIO

CAPÍTULO 6.-INVERSIONES REALES-

Millones de Euros

CLASIFICACIÓN ECONÓMICA	PRESUPUESTO	MODIFICACIONES	PRESUPUESTO	OBLIGACIONES RECONOCIDAS	PAGOS REALIZADOS	OBLIGACIONES/ PRESUPUESTO TOTAL %
	INICIAL		TOTAL			
6221 CONSTRUCCIONES	5,00		5,00			
622 EDIFICIOS Y OTRAS CONSTRUCCIONES	5,00		5,00			
623 MAQUINARIA, INSTALACIONES Y UTILLAJE	1,18		1,18	0,27	0,27	22,88
625 MOBILIARIO Y ENSERES	2,00		2,00			
626 EQUIPOS PARA PROCESOS DE INFORMACION	37,75	8,12	45,87	4,69	4,18	10,22
629 INMOVILIZADO INMATERIAL	30,61	12,85	43,46	22,91	22,63	52,72
62 INVERSIÓN NUEVA ASOC.AL FUNC.OPERATIVO SERV.	76,54	20,97	97,51	27,87	27,08	28,58
6321 CONSTRUCCIONES	0,05		0,05			
632 EDIFICIOS Y OTRAS CONSTRUCCIONES	0,05		0,05			
633 MAQUINARIA, INSTALACIONES Y UTILLAJE	0,10		0,10			
634 MATERIAL DE TRANSPORTE	0,07		0,07			
63 INVERSIÓN REPOSICION ASOC.AL FUNC.OPERATIVO SERV.	0,22		0,22			
669 INMOVIL.MEC.REC.Y RESLIENCIA	8,50		8,50			
66 INVERSIÓN NUEVA MEC.REC.Y RESLIENCIA	8,50		8,50			
6 INVERSIONES REALES	85,26	20,97	106,23	27,87	27,08	26,24



GERENCIA INFORMÁTICA DE LA SEGURIDAD SOCIAL -CLASIFICACIÓN ECONÓMICA-

EJECUCIÓN DEL PRESUPUESTO DE GASTOS - EJERCICIO 2021 ACUMULADO HASTA FIN DEL MES DE JUNIO

CAPÍTULO 8.-ACTIVOS FINANCIEROS-

Millones de Euros

CLASIFICACIÓN ECONÓMICA	PRESUPUESTO	MODIFICACIONES	PRESUPUESTO	OBLIGACIONES RECONOCIDAS	PAGOS	OBLIGACIONES/ PRESUPUESTO TOTAL %
	INICIAL		TOTAL		REALIZADOS	
830 AL PERSONAL A CORTO PLAZO	0,37		0,37	0,08	0,08	21,62
83 CONC.PRESTAM.NO PUBLIC.	0,37		0,37	0,08	0,08	21,62
8 ACTIVOS FINANCIEROS	0,37		0,37	0,08	0,08	21,62
TOTAL	408,70	1,32	410,02	130,27	126,50	31,77



GERENCIA INFORMÁTICA DE LA SEGURIDAD SOCIAL

EJECUCION DEL PRESUPUESTO DE GASTOS. - EJERCICIO 2021 ACUMULADO HASTA FIN DEL MES DE JUNIO

ÁREAS, GRUPOS DE PROGRAMAS Y PROGRAMAS

Millones de Euros

ÁREAS, GRUPOS DE PROGRAMAS Y PROGRAMAS	PRESUPUESTO INICIAL	MODIFICACIONES	PRESUPUESTO TOTAL	OBLIGACIONES RECONOCIDAS	PAGOS REALIZADOS	OBLIGACIONES/ PRESUPUESTO TOTAL %	EJERCICIO 2020		INCREMENTO RELATIVO %	
							OBLIGACIONES RECONOCIDAS	PAGOS REALIZADOS	OBLIGACIONES	PAGOS
4481 INFRAESTRUC.INFORMATICA SEG.SOC.	191,69	2,00	193,69	61,97	59,25	31,99	46,31	45,50	33,82	30,22
4482 DESARROLLO APLIC.DE LA SEG.SOC.	108,13	-0,68	107,45	38,78	38,07	36,09	37,78	33,31	2,65	14,29
4483 CENTRO INFORMATICO CONTABLE	5,41		5,41	0,48	0,48	8,87	0,48	0,47		2,13
4484 SEGURIDAD E INNOVACIÓN	15,57		15,57	5,16	4,84	33,14	4,75	4,41	8,63	9,75
4485 PROYECTOS INFORMATICOS SEG.SOCIAL	43,77		43,77	16,29	16,29	37,22	16,29	15,91		2,39
4486 APOYO Y GESTIÓN DE RECURSOS	35,63		35,63	7,59	7,57	21,30	7,11	6,99	6,75	8,30
4490 SIST.INT.INFORMÁTICA S.S.MEC.RECUP.Y	8,50		8,50							
44 SISTEMA INTEGRADO INFORMAT.SEG.SOC.	408,70	1,32	410,02	130,27	126,50	31,77	112,72	106,59	15,57	18,68
4 TESORERIA,INFORMATICA Y OTROS	408,70	1,32	410,02	130,27	126,50	31,77	112,72	106,59	15,57	18,68
TOTAL GENERAL	408,70	1,32	410,02	130,27	126,50	31,77	112,72	106,59	15,57	18,68



GERENCIA INFORMÁTICA DE LA SEGURIDAD SOCIAL. -CLASIFICACIÓN ECONÓMICA POR ÁREAS.-

EJECUCION DEL PRESUPUESTO DE GASTOS. - EJERCICIO 2021 ACUMULADO HASTA FIN DEL MES DE JUNIO

Presupuesto Inicial

Millones de Euros

AREAS, GRUPOS DE PROGRAMAS Y PROGRAMAS	GASTOS DE PERSONAL	GASTOS CORRIENTES BIENES Y SERVICIOS	GASTOS FINANCIEROS	TRANSFERENCIAS CORRIENTES	INVERSIONES REALES	TRANSFERENCIAS CAPITAL	ACTIVOS FINANCIEROS	PASIVOS FINANCIEROS	TOTAL
4481 INFRAESTRUC.INFORMATICA SEG.SOC.	11,16	112,17			68,36				191,69
4482 DESARROLLO APLIC.DE LA SEG.SOC.	21,11	87,02							108,13
4483 CENTRO INFORMATICO CONTABLE	5,41								5,41
4484 SEGURIDAD E INNOVACIÓN	7,37	8,20							15,57
4485 PROYECTOS INFORMATICOS SEG.SOCIAL	43,67	0,10							43,77
4486 APOYO Y GESTIÓN DE RECURSOS	14,26	12,60			8,40		0,37		35,63
4490 SIST.INT.INFORMÁTICA S.S.MEC.RECUP.Y RESIL					8,50				8,50
44 SISTEMA INTEGRADO INFORMAT.SEG.SOC.	102,98	220,09			85,26		0,37		408,70
4 TESORERÍA,INFORMATICA Y OTROS	102,98	220,09			85,26		0,37		408,70
TOTAL	102,98	220,09			85,26		0,37		408,70



GERENCIA INFORMÁTICA DE LA SEGURIDAD SOCIAL. -CLASIFICACIÓN ECONÓMICA POR ÁREAS.-

EJECUCION DEL PRESUPUESTO DE GASTOS. - EJERCICIO 2021 ACUMULADO HASTA FIN DEL MES DE JUNIO

Modificaciones

Millones de Euros

AREAS, GRUPOS DE PROGRAMAS Y PROGRAMAS	GASTOS DE PERSONAL	GASTOS CORRIENTES BIENES Y SERVICIOS	GASTOS FINANCIEROS	TRANSFERENCIAS CORRIENTES	INVERSIONES REALES	TRANSFERENCIAS CAPITAL	ACTIVOS FINANCIEROS	PASIVOS FINANCIEROS	TOTAL
4481 INFRAESTRUC.INFORMATICA SEG.SOC.		-18,97			20,97				2,00
4482 DESARROLLO APLIC.DE LA SEG.SOC.		-0,68							-0,68
44 SISTEMA INTEGRADO INFORMAT.SEG.SOC.		-19,65			20,97				1,32
4 TESORERIA,INFORMATICA Y OTROS		-19,65			20,97				1,32
TOTAL		-19,65			20,97				1,32



GERENCIA INFORMÁTICA DE LA SEGURIDAD SOCIAL. -CLASIFICACIÓN ECONÓMICA POR ÁREAS.-

EJECUCION DEL PRESUPUESTO DE GASTOS. - EJERCICIO 2021 ACUMULADO HASTA FIN DEL MES DE JUNIO

Presupuesto Total

Millones de Euros

AREAS, GRUPOS DE PROGRAMAS Y PROGRAMAS	GASTOS DE PERSONAL	GASTOS CORRIENTES BIENES Y SERVICIOS	GASTOS FINANCIEROS	TRANSFERENCIAS CORRIENTES	INVERSIONES REALES	TRANSFERENCIAS CAPITAL	ACTIVOS FINANCIEROS	PASIVOS FINANCIEROS	TOTAL
4481 INFRAESTRUC.INFORMATICA SEG.SOC.	11,16	93,20			89,33				193,69
4482 DESARROLLO APLIC.DE LA SEG.SOC.	21,11	86,34							107,45
4483 CENTRO INFORMATICO CONTABLE	5,41								5,41
4484 SEGURIDAD E INNOVACIÓN	7,37	8,20							15,57
4485 PROYECTOS INFORMATICOS SEG.SOCIAL	43,67	0,10							43,77
4486 APOYO Y GESTIÓN DE RECURSOS	14,26	12,60			8,40		0,37		35,63
4490 SIST.INT.INFORMÁTICA S.S.MEC.RECUP.Y RESIL					8,50				8,50
44 SISTEMA INTEGRADO INFORMAT.SEG.SOC.	102,98	200,44			106,23		0,37		410,02
4 TESORERÍA,INFORMATICA Y OTROS	102,98	200,44			106,23		0,37		410,02
TOTAL	102,98	200,44			106,23		0,37		410,02



GERENCIA INFORMÁTICA DE LA SEGURIDAD SOCIAL. -CLASIFICACIÓN ECONÓMICA POR ÁREAS.-

EJECUCION DEL PRESUPUESTO DE GASTOS. - EJERCICIO 2021 ACUMULADO HASTA FIN DEL MES DE JUNIO

Obligaciones Reconocidas

Millones de Euros

AREAS, GRUPOS DE PROGRAMAS Y PROGRAMAS	GASTOS DE PERSONAL	GASTOS CORRIENTES BIENES Y SERVICIOS	GASTOS FINANCIEROS	TRANSFERENCIAS CORRIENTES	INVERSIONES REALES	TRANSFERENCIAS CAPITAL	ACTIVOS FINANCIEROS	PASIVOS FINANCIEROS	TOTAL
4481 INFRAESTRUC.INFORMATICA SEG.SOC.	2,75	31,62			27,60				61,97
4482 DESARROLLO APLIC.DE LA SEG.SOC.	6,20	32,58							38,78
4483 CENTRO INFORMATICO CONTABLE	0,48								0,48
4484 SEGURIDAD E INNOVACIÓN	0,86	4,30							5,16
4485 PROYECTOS INFORMATICOS SEG.SOCIAL	16,29								16,29
4486 APOYO Y GESTIÓN DE RECURSOS	2,93	4,31			0,27		0,08		7,59
44 SISTEMA INTEGRADO INFORMAT.SEG.SOC.	29,51	72,81			27,87		0,08		130,27
4 TESORERIA,INFORMATICA Y OTROS	29,51	72,81			27,87		0,08		130,27
TOTAL	29,51	72,81			27,87		0,08		130,27



GERENCIA INFORMÁTICA DE LA SEGURIDAD SOCIAL. -CLASIFICACIÓN ECONÓMICA POR ÁREAS.-

EJECUCION DEL PRESUPUESTO DE GASTOS. - EJERCICIO 2021 ACUMULADO HASTA FIN DEL MES DE JUNIO

Pagos Realizados

Millones de Euros

AREAS, GRUPOS DE PROGRAMAS Y PROGRAMAS	GASTOS DE PERSONAL	GASTOS CORRIENTES BIENES Y SERVICIOS	GASTOS FINANCIEROS	TRANSFERENCIAS CORRIENTES	INVERSIONES REALES	TRANSFERENCIAS CAPITAL	ACTIVOS FINANCIEROS	PASIVOS FINANCIEROS	TOTAL
4481 INFRAESTRUC.INFORMATICA SEG.SOC.	2,75	29,69			26,81				59,25
4482 DESARROLLO APLIC.DE LA SEG.SOC.	6,20	31,87							38,07
4483 CENTRO INFORMATICO CONTABLE	0,48								0,48
4484 SEGURIDAD E INNOVACIÓN	0,86	3,98							4,84
4485 PROYECTOS INFORMATICOS SEG.SOCIAL	16,29								16,29
4486 APOYO Y GESTIÓN DE RECURSOS	2,93	4,29			0,27		0,08		7,57
44 SISTEMA INTEGRADO INFORMAT.SEG.SOC.	29,51	69,83			27,08		0,08		126,50
4 TESORERIA,INFORMATICA Y OTROS	29,51	69,83			27,08		0,08		126,50
TOTAL	29,51	69,83			27,08		0,08		126,50