



MINISTERIO DE INCLUSIÓN, SEGURIDAD SOCIAL Y MIGRACIONES

SECRETARÍA DE ESTADO DE LA SEGURIDAD SOCIAL Y PENSIONES
INTERVENCIÓN GENERAL DE LA SEGURIDAD SOCIAL

ENTIDADES GESTORAS Y SERVICIOS COMUNES DE LA SEGURIDAD SOCIAL

AGOSTO 2022

INTRODUCCIÓN

Esta publicación, de carácter mensual, presenta la ejecución presupuestaria tanto mensual como acumulada de las Entidades Gestoras y Servicios Comunes, así como de cada una de estas, tanto en su clasificación funcional como económica e incluyendo también información respecto a pagos y recaudación realizada.

La información de ejecución del presupuesto de gastos se corresponde con los datos existentes en el Sistema de Información Contable de la Seguridad Social, mientras que la ejecución del presupuesto de ingresos recoge además, como consecuencia del desfase de dos meses en el tratamiento de la recaudación, la distribución de esta recaudación, que se encuentra pendiente de registro contable.



ÍNDICE

1. ESTADOS AGREGADOS DE ENTIDADES GESTORAS Y SERVICIOS COMUNES DE LA SEGURIDAD SOCIAL

Página

EJECUCION PRESUPUESTARIA DEL MES DE AGOSTO

EJECUCIÓN DEL PRESUPUESTO DE INGRESOS DEL MES DE AGOSTO

1. -Clasificación económica por capítulos. Comparación con el ejercicio anterior.....	10
2. -Desarrollo de los capítulos 1 y 4. Comparación con el ejercicio anterior.....	11
3. -Detalle de ejecución del presupuesto por capítulos.....	12

EJECUCIÓN DEL PRESUPUESTO DE GASTOS DEL MES DE AGOSTO

1. -Clasificación Orgánica. Comparación con el ejercicio anterior.....	24
2. -Clasificación económica por capítulos. Comparación con el ejercicio anterior.....	25
3. -Desarrollo del capítulo 4. Nivel contributivo. Comparación con el ejercicio anterior.....	26
4. -Desarrollo del capítulo 4. Nivel no contributivo. Comparación con el ejercicio anterior.....	27
5. -Detalle de ejecución del presupuesto por capítulos.....	28
6. -Clasificación por áreas, grupos de programas y programas. Comparación con el ejercicio anterior.....	47
7. -Clasificación económica por áreas.....	49

EJECUCION PRESUPUESTARIA ACUMULADA EN AGOSTO

EJECUCIÓN DEL PRESUPUESTO DE INGRESOS ACUMULADO EN AGOSTO

1. -Clasificación económica por capítulos. Comparación con el ejercicio anterior.....	55
2. -Desarrollo de los capítulos 1 y 4. Comparación con el ejercicio anterior.....	56
3. -Detalle de ejecución del presupuesto por capítulos.....	57

EJECUCIÓN DEL PRESUPUESTO DE GASTOS ACUMULADO EN AGOSTO

1. -Clasificación Orgánica. Comparación con el ejercicio anterior.....	70
2. -Clasificación económica por capítulos. Comparación con el ejercicio anterior.....	71
3. -Desarrollo del capítulo 4. Nivel contributivo. Comparación con el ejercicio anterior.....	72
4. -Desarrollo del capítulo 4. Nivel no contributivo. Comparación con el ejercicio anterior.....	73
5. -Detalle de ejecución del presupuesto por capítulos.....	74
6. -Clasificación por áreas, grupos de programas y programas. Comparación con el ejercicio anterior.....	93
7. -Clasificación económica por áreas.....	95



ÍNDICE

2. INSS

Página

EJECUCION PRESUPUESTARIA DEL MES DE AGOSTO

EJECUCIÓN DEL PRESUPUESTO DE GASTOS DEL MES DE AGOSTO

1. -Clasificación económica por capítulos. Comparación con el ejercicio anterior.....	105
2. -Desarrollo del capítulo 4. Nivel contributivo. Comparación con el ejercicio anterior.....	106
3. -Desarrollo del capítulo 4. Nivel no contributivo. Comparación con el ejercicio anterior.....	107
4. -Detalle de ejecución del presupuesto por capítulos.....	108
5. -Clasificación por áreas, grupos de programas y programas. Comparación con el ejercicio anterior.....	121
6. -Clasificación económica por áreas.....	122

EJECUCION PRESUPUESTARIA ACUMULADA EN AGOSTO

EJECUCIÓN DEL PRESUPUESTO DE GASTOS ACUMULADO EN AGOSTO

1. -Clasificación económica por capítulos. Comparación con el ejercicio anterior.....	126
2. -Desarrollo del capítulo 4. Nivel contributivo. Comparación con el ejercicio anterior.....	127
3. -Desarrollo del capítulo 4. Nivel no contributivo. Comparación con el ejercicio anterior.....	128
4. -Detalle de ejecución del presupuesto por capítulos.....	129
5. -Clasificación por áreas, grupos de programas y programas. Comparación con el ejercicio anterior.....	142
6. -Clasificación económica por áreas.....	143



ÍNDICE

3. INGESA

Página

EJECUCION PRESUPUESTARIA DEL MES DE AGOSTO

EJECUCIÓN DEL PRESUPUESTO DE GASTOS DEL MES DE AGOSTO

1. -Clasificación económica por capítulos. Comparación con el ejercicio anterior.....	149
2. -Desarrollo del capítulo 4. Nivel no contributivo. Comparación con el ejercicio anterior.....	150
3. -Detalle de ejecución del presupuesto por capítulos.....	151
4. -Clasificación por áreas, grupos de programas y programas. Comparación con el ejercicio anterior.....	161
5. -Clasificación económica por áreas.....	162

EJECUCION PRESUPUESTARIA ACUMULADA EN AGOSTO

EJECUCIÓN DEL PRESUPUESTO DE GASTOS ACUMULADO EN AGOSTO

1. -Clasificación económica por capítulos. Comparación con el ejercicio anterior.....	165
2. -Desarrollo del capítulo 4. Nivel no contributivo. Comparación con el ejercicio anterior.....	166
3. -Detalle de ejecución del presupuesto por capítulos.....	167
4. -Clasificación por áreas, grupos de programas y programas. Comparación con el ejercicio anterior.....	177
5. -Clasificación económica por áreas.....	178



ÍNDICE

4. IMSERSO

Página

EJECUCION PRESUPUESTARIA DEL MES DE AGOSTO

EJECUCIÓN DEL PRESUPUESTO DE GASTOS DEL MES DE AGOSTO

1. -Clasificación económica por capítulos. Comparación con el ejercicio anterior.....	184
2. -Desarrollo del capítulo 4. Nivel no contributivo. Comparación con el ejercicio anterior.....	185
3. -Detalle de ejecución del presupuesto por capítulos.....	186
4. -Clasificación por áreas, grupos de programas y programas. Comparación con el ejercicio anterior.....	197
5. -Clasificación económica por áreas.....	198

EJECUCION PRESUPUESTARIA ACUMULADA EN AGOSTO

EJECUCIÓN DEL PRESUPUESTO DE GASTOS ACUMULADO EN AGOSTO

1. -Clasificación económica por capítulos. Comparación con el ejercicio anterior.....	201
2. -Desarrollo del capítulo 4. Nivel no contributivo. Comparación con el ejercicio anterior.....	202
3. -Detalle de ejecución del presupuesto por capítulos.....	203
4. -Clasificación por áreas, grupos de programas y programas. Comparación con el ejercicio anterior.....	214
5. -Clasificación económica por áreas.....	215



ÍNDICE

5. ISM

Página

EJECUCION PRESUPUESTARIA DEL MES DE AGOSTO

EJECUCIÓN DEL PRESUPUESTO DE GASTOS DEL MES DE AGOSTO

1. -Clasificación económica por capítulos. Comparación con el ejercicio anterior.....	221
2. -Desarrollo del capítulo 4. Nivel contributivo. Comparación con el ejercicio anterior.....	222
3. -Desarrollo del capítulo 4. Nivel no contributivo. Comparación con el ejercicio anterior.....	223
4. -Detalle de ejecución del presupuesto por capítulos.....	224
5. -Clasificación por áreas, grupos de programas y programas. Comparación con el ejercicio anterior.....	235
6. -Clasificación económica por áreas.....	236

EJECUCION PRESUPUESTARIA ACUMULADA EN AGOSTO

EJECUCIÓN DEL PRESUPUESTO DE GASTOS ACUMULADO EN AGOSTO

1. -Clasificación económica por capítulos. Comparación con el ejercicio anterior.....	240
2. -Desarrollo del capítulo 4. Nivel contributivo. Comparación con el ejercicio anterior.....	241
3. -Desarrollo del capítulo 4. Nivel no contributivo. Comparación con el ejercicio anterior.....	242
4. -Detalle de ejecución del presupuesto por capítulos.....	243
5. -Clasificación por áreas, grupos de programas y programas. Comparación con el ejercicio anterior.....	255
6. -Clasificación económica por áreas.....	256



ÍNDICE

6. TESORERIA

Página

EJECUCION PRESUPUESTARIA DEL MES DE AGOSTO

EJECUCIÓN DEL PRESUPUESTO DE GASTOS DEL MES DE AGOSTO

1. -Clasificación económica por capítulos. Comparación con el ejercicio anterior.....	262
2. -Desarrollo del capítulo 4. Nivel contributivo. Comparación con el ejercicio anterior.....	263
3. -Detalle de ejecución del presupuesto por capítulos.....	264
4. -Clasificación por áreas, grupos de programas y programas. Comparación con el ejercicio anterior.....	275
5. -Clasificación económica por áreas.....	276

EJECUCION PRESUPUESTARIA ACUMULADA EN AGOSTO

EJECUCIÓN DEL PRESUPUESTO DE GASTOS ACUMULADO EN AGOSTO

1. -Clasificación económica por capítulos. Comparación con el ejercicio anterior.....	279
2. -Desarrollo del capítulo 4. Nivel contributivo. Comparación con el ejercicio anterior.....	280
3. -Detalle de ejecución del presupuesto por capítulos.....	281
4. -Clasificación por áreas, grupos de programas y programas. Comparación con el ejercicio anterior.....	292
5. -Clasificación económica por áreas.....	293



ÍNDICE

7. GISS

Página

EJECUCION PRESUPUESTARIA DEL MES DE AGOSTO

EJECUCIÓN DEL PRESUPUESTO DE GASTOS DEL MES DE AGOSTO

1. -Detalle de ejecución del presupuesto por capítulos.....	299
2. -Clasificación por áreas, grupos de programas y programas. Comparación con el ejercicio anterior.....	305
3. -Clasificación económica por áreas.....	306

EJECUCION PRESUPUESTARIA ACUMULADA EN AGOSTO

EJECUCIÓN DEL PRESUPUESTO DE GASTOS ACUMULADO EN AGOSTO

1. -Detalle de ejecución del presupuesto por capítulos.....	309
2. -Clasificación por áreas, grupos de programas y programas. Comparación con el ejercicio anterior.....	315
3. -Clasificación económica por áreas.....	316



1. ENTIDADES GESTORAS Y SERVICIOS COMUNES DE LA SEGURIDAD SOCIAL

EJECUCIÓN DEL PRESUPUESTO DE INGRESOS DEL MES DE AGOSTO

- 1. -CLASIFICACIÓN ECONÓMICA POR CAPÍTULO. COMPARATIVA CON EJERCICIO ANTERIOR.**
- 2. -DESARROLLO DE LOS CAPÍTULOS 1 Y 4. COMPARATIVA CON EJERCICIO ANTERIOR.**
- 3. -DETALLE DE LA EJECUCIÓN DEL PRESUPUESTO POR CAPÍTULOS**





TESORERÍA GENERAL DE LA SEGURIDAD SOCIAL

EJECUCIÓN DEL PRESUPUESTO DE INGRESOS - EJERCICIO 2022 MES DE AGOSTO

CLASIFICACIÓN ECONÓMICA

Millones de Euros

CLASIFICACIÓN ECONÓMICA	PREVISIONES DE INGRESOS	DERECHOS RECONOCIDOS NETOS (*)	RECAUDACIÓN NETA (*)	% DE EJECUCIÓN		EJERCICIO 2021		INCREMENTO RELATIVO %	
				DERECHOS/ PREVISIONES	RECAUDACIÓN/ PREVISIONES	DERECHOS RECONOCIDOS NETOS	RECAUDACIÓN NETA	DERECHOS RECONOCIDOS NETOS	RECAUDACIÓN NETA
OPERACIONES CORRIENTES									
1. COTIZACIONES SOCIALES	121.558,21	10.517,23	10.470,00	8,65	8,61	9.588,45	9.661,74	9,69	8,37
3. TASAS Y OTROS INGRESOS	840,05	70,96	34,04	8,45	4,05	70,39	107,68	0,81	-68,39
4. TRANSFERENCIAS CORRIENTES	40.216,22	932,66	1.843,03	2,32	4,58	567,77	2.178,16	64,27	-15,39
5. INGRESOS PATRIMONIALES	3,50	0,21	0,21	6,00	6,00	0,13	0,18	61,54	16,67
SUMA DE OPERACIONES CORRIENTES	162.617,98	11.521,06	12.347,28	7,08	7,59	10.226,74	11.947,76	12,66	3,34
OPERACIONES DE CAPITAL									
6. ENAJENACIÓN INVERSIONES REALES	1,60	7,42	2,74	463,66	171,22	0,45	0,53	1.548,89	416,98
7. TRANSFERENCIAS DE CAPITAL	126,66	12,34	9,38	9,74	7,41	19,43	19,44	-36,49	-51,75
SUMA DE OPERACIONES DE CAPITAL	128,26	19,76	12,12	15,41	9,45	19,88	19,97	-0,60	-39,31
SUMA DE OPERACIONES NO FINANCIERAS	162.746,24	11.540,82	12.359,40	7,09	7,59	10.246,62	11.967,73	12,63	3,27
OPERACIONES FINANCIERAS									
8. ACTIVOS FINANCIEROS	56,43	0,39	0,36	0,69	0,64	0,40	0,39	-2,50	-7,69
9. PASIVOS FINANCIEROS	6.981,59								
SUMA DE OPERACIONES FINANCIERAS	7.038,02	0,39	0,36	0,01	0,01	0,40	0,39	-2,50	-7,69
TOTAL INGRESOS	169.784,26	11.541,21	12.359,76	6,80	7,28	10.247,02	11.968,12	12,63	3,27

(*) Incluidos los derechos pendientes de aplicación definitiva



TESORERÍA GENERAL DE LA SEGURIDAD SOCIAL									
EJECUCIÓN DEL PRESUPUESTO DE INGRESOS - EJERCICIO 2022 MES DE AGOSTO									
DESARROLLO DE LOS CAPÍTULO 1.- COTIZACIONES SOCIALES Y 4.- TRANSFERENCIAS CORRIENTES									
Millones de Euros									
CLASIFICACIÓN ECONÓMICA	PREVISIONES DE INGRESOS	DERECHOS RECONOCIDOS NETOS (*)	RECAUDACIÓN NETA (*)	% DE EJECUCIÓN		EJERCICIO 2021		INCREMENTO RELATIVO %	
				DERECHOS/ PREVISIONES	RECAUDACIÓN/ PREVISIONES	DERECHOS RECONOCIDOS NETOS	RECAUDACIÓN NETA	DERECHOS RECONOCIDOS NETOS	RECAUDACIÓN NETA
1. COTIZACIONES SOCIALES									
RÉGIMEN GENERAL	101.076,49	8.844,67	8.818,17	8,75	8,72	7.928,67	8.023,43	11,55	9,91
RÉGIMEN ESPECIAL TRABAJADORES AUTÓNOMOS	10.932,96	927,37	906,66	8,48	8,29	898,09	876,89	3,26	3,39
RÉGIMEN ESPECIAL AGRARIO		0,01	0,06			0,07	0,06	-85,71	-4,13
RÉGIMEN ESPECIAL TRABAJADORES DEL MAR	369,70	33,69	33,63	9,11	9,10	31,49	31,40	6,99	7,10
RÉGIMEN ESPECIAL MINERÍA DEL CARBÓN	68,04	5,49	5,50	8,07	8,08	6,20	6,10	-11,45	-9,90
RÉGIMEN ESPECIAL EMPLEADOS DEL HOGAR			0,01				0,01		-5,69
ACCIDENTES TRABAJO ENFERMEDADES PROFESIONALES	355,80	25,58	25,56	7,19	7,18	24,53	24,45	4,28	4,51
DESEMPLEADOS	8.755,22	680,42	680,42	7,77	7,77	699,40	699,40	-2,71	-2,71
TOTAL COTIZACIONES SOCIALES	121.558,21	10.517,23	10.470,00	8,65	8,61	9.588,45	9.661,75	9,69	8,37
4. TRANSFERENCIAS CORRIENTES									
DEL ESTADO Y ORG.AUTÓNOMOS	36.182,99	577,26	1.497,89	1,60	4,14	234,34	1.868,29	146,33	-19,83
DE LA SEGURIDAD SOCIAL	3.989,31	352,10	341,84	8,83	8,57	329,89	306,33	6,73	11,59
DE EMPRESAS PRIVADAS Y OTROS	43,92	3,30	3,30	7,51	7,51	3,54	3,54	-6,78	-6,78
TOTAL TRANSFERENCIAS CORRIENTES	40.216,22	932,66	1.843,03	2,32	4,58	567,77	2.178,16	64,27	-15,39

(*) Incluidos los derechos pendientes de aplicación definitiva



TESORERÍA GENERAL DE LA SEGURIDAD SOCIAL

EJECUCIÓN DEL PRESUPUESTO DE INGRESOS.- EJERCICIO 2022 MES DE AGOSTO

CAPÍTULO 1.-COTIZACIONES SOCIALES-

Millones de Euros

CLASIFICACIÓN ECONÓMICA	PREVISIONES DE INGRESOS	DERECHOS RECONOCIDOS NETOS (*)	RECAUDACIÓN NETA (*)	% DE EJECUCIÓN	
				DERECHOS/ PREVISIONES	RECAUDACION/ PREVISIONES
1210 CUOTAS DE EMPLEADORES	82.695,62	7.239,02	7.218,75	8,75	8,73
1211 CUOTAS DE TRABAJADORES	18.380,87	1.605,65	1.599,42	8,74	8,70
121 COTIZACIONES DEL REGIMEN GENERAL	101.076,49	8.844,67	8.818,17	8,75	8,72
1221 CUOTAS DE TRABAJADORES	10.932,96	927,37	906,66	8,48	8,29
122 COTIZ.DEL REG.ESPEC.TRAB. AUTONOMOS	10.932,96	927,37	906,66	8,48	8,29
1230 CUOTAS DE EMPLEADORES		0,01	0,06		
123 COTIZ. DEL REGIMEN ESPECIAL AGRARIO		0,01	0,06		
1240 CUOTAS DE EMPLEADORES	264,41	24,05	24,03	9,10	9,09
1241 CUOTAS DE TRABAJADORES	105,29	9,64	9,59	9,16	9,11
124 COTIZ.DEL REG.ESP.DE TRABAJ.DEL MAR	369,70	33,69	33,63	9,11	9,10
1250 CUOTAS DE EMPLEADORES	16,25	1,36	1,36	8,37	8,37
1251 CUOTAS DE TRABAJADORES	51,79	4,13	4,14	7,97	7,99
125 COTIZAC.REG.ESP.MINERIA DEL CARBON	68,04	5,49	5,50	8,07	8,08
1260 CUOTAS DE EMPLEADORES			0,01		
126 COTIZ. DEL REG. ESP.DE EMPL.DE HOGAR			0,01		
1270 CUOTAS DE EMPLEADORES POR I.T.	178,50	13,32	13,31	7,46	7,46
1271 CUOTAS DE EMPLEADORES POR I.M.S.	176,05	11,66	11,64	6,62	6,61
1272 CUOTAS RIESGO EMBARAZO Y LACTANCIA NAT.	1,25	0,60	0,61	48,00	48,63
127 COTIZAC. DE ACCID.DE TRABAJO Y E.P.	355,80	25,58	25,56	7,19	7,18
12801 COTIZACIONES DE DESEMPLEADOS	5.751,86	418,00	418,00	7,27	7,27
12802 BONIFICACIONES PARA EL FOMENTO EMPL.	1.797,69	170,00	170,00	9,46	9,46
12803 COTIZ.BENEF.PRESTAC.CESE ACTIV.TRAB.AUTON.	0,50	0,04	0,04	8,00	8,00
1280 A CARGO SERV.PÚBLICO EMPLEO EST.	7.550,05	588,04	588,04	7,79	7,79
1281 COT. CARGO DE DESEMP Y BENEF. P. ERTE	1.153,67	91,00	91,00	7,89	7,89
12823 COTIZAC. A CARGO MUTUAS AT Y EP	51,50	1,38	1,38	2,68	2,68
1282 COTIZ.A CARGO MUTUAS AT Y EP	51,50	1,38	1,38	2,68	2,68
128 C. EMP Y BENEF. P.EC.ERTE, CESE ACT.B.FE	8.755,22	680,42	680,42	7,77	7,77
12 COTIZACIONES SOCIALES	121.558,21	10.517,23	10.470,00	8,65	8,61
1 COTIZACIONES SOCIALES	121.558,21	10.517,23	10.470,00	8,65	8,61

(*) Incluidos los derechos pendientes de aplicación definitiva



TESORERÍA GENERAL DE LA SEGURIDAD SOCIAL

EJECUCIÓN DEL PRESUPUESTO DE INGRESOS.- EJERCICIO 2022 MES DE AGOSTO

CAPÍTULO 3.-TASAS Y OTROS INGRESOS-

Millones de Euros

CLASIFICACIÓN ECONÓMICA	PREVISIONES DE INGRESOS	DERECHOS RECONOCIDOS NETOS (*)	RECAUDACIÓN NETA (*)	% DE EJECUCIÓN	
				DERECHOS/ PREVISIONES	RECAUDACION/ PREVISIONES
31921 DE MEDICINA MARÍTIMA	0,05				
31922 DE SERVICIOS SOCIALES	0,03				
3192 DEL INST.SOCIAL DE LA MARINA	0,08				
3193 DE OTRAS ENTIDADES	0,01				
319 OTROS PRECIOS PÚBLICOS	0,08				
31 PRECIOS PÚBLICOS	0,08				
32811 AL SECTOR PRIVADO	5,80	0,44	0,37	7,60	6,38
3281 GESTIONADOS POR EL IMSERSO	5,80	0,44	0,37	7,60	6,38
328 DE SERVICIOS SOCIALES	5,80	0,44	0,37	7,61	6,40
3293 DE LA SEG. SOCIAL AL SECTOR PUBLICO	4,92				
329 DE OTROS SERVICIOS	4,92				
32 OTROS INGRES.PROCED.PREST.SERVICIOS	10,72	0,44	0,37	4,13	3,47
3700 COTIZACIONES DE ASOCIADOS		0,01	0,01		
370 COTIZACIONES DE ASOCIADOS		0,01	0,01		
37 INGR.FONDO ESP.D.T.SEXTA LEY 21/1986		0,01	0,01		
3803 DE OTRAS ENTIDADES		0,40	0,42		
380 DE EJERCICIOS CERRADOS		0,40	0,42		
3813 DE OTRAS ENTIDADES		0,02	0,01		
381 DEL PRESUPUESTO CORRIENTE		0,02	0,02		
38 REINTEGROS DE OPERACIONES CORRIENTES		0,42	0,43		
3910 RECARGOS	490,22	33,18	18,10	6,77	3,69
39110 DE OPERACIONES CON MUTUAS COLAB.		-0,03	-0,03		
39119 OTROS	65,25	1,64	4,95	2,51	7,59
3911 INTERESES	65,25	1,61	4,92	2,47	7,55
3912 MULTAS Y SANCIONES	127,48	26,75	3,72	20,98	2,92
3919 OTROS	26,71				
391 RECARGOS, INTERESES Y MULTAS	709,66	61,54	26,74	8,67	3,77
392 ING.CAPITAL COSTE INSOLV.EMPRES.		0,24	0,24		
393 ING.REEMBOLSO GTOS.EMPL.BIEN.INM.	0,39	0,02	0,02	6,18	5,27
394 RECARGO POR FALTA DE ASEGURAMIENTO	1,40	0,08	0,09	5,62	6,47
3963 De Otras Entidades	0,15	0,01	0,01	5,13	5,13

(*) Incluidos los derechos pendientes de aplicación definitiva



TESORERÍA GENERAL DE LA SEGURIDAD SOCIAL

EJECUCIÓN DEL PRESUPUESTO DE INGRESOS.- EJERCICIO 2022 MES DE AGOSTO

CAPÍTULO 3.-TASAS Y OTROS INGRESOS-

Millones de Euros

CLASIFICACIÓN ECONÓMICA	PREVISIONES DE INGRESOS	DERECHOS RECONOCIDOS NETOS (*)	RECAUDACIÓN NETA (*)	% DE EJECUCIÓN	
				DERECHOS/ PREVISIONES	RECAUDACION/ PREVISIONES
396 INGRESOS REEMBOLSO ANUNCIOS BOE	0,15	0,01	0,01	6,65	6,65
398 INGRESOS COBERT.RECARGOS FALTA MEDID	97,43	7,35	5,43	7,54	5,57
3991 DEL IMSERSO		0,05	0,05		
39929 OTROS INGRESOS		0,01	0,01		
3992 DEL ISM		0,01	0,01		
3993 DE OTRAS ENTIDADES	20,21	0,72	0,57	3,55	2,83
3998 COSTAS DEL PROCEDIMIENTO EJECUTIVO	0,01	0,05	0,05	542,32	478,44
399 OTROS INGRESOS	20,22	0,84	0,69	4,17	3,42
39 OTROS INGRESOS	829,25	70,08	33,22	8,45	4,01
3 TASAS Y OTROS INGRESOS	840,05	70,96	34,04	8,45	4,05

(*) Incluidos los derechos pendientes de aplicación definitiva



TESORERÍA GENERAL DE LA SEGURIDAD SOCIAL

EJECUCIÓN DEL PRESUPUESTO DE INGRESOS.- EJERCICIO 2022 MES DE AGOSTO

CAPÍTULO 4.-TRANSFERENCIAS CORRIENTES-

Millones de Euros

CLASIFICACIÓN ECONÓMICA	PREVISIONES DE INGRESOS	DERECHOS RECONOCIDOS NETOS (*)	RECAUDACIÓN NETA (*)	% DE EJECUCIÓN	
				DERECHOS/ PREVISIONES	RECAUDACION/ PREVISIONES
4000 PLAN DE REC.TRANSF.YRESILIENCIA	32,95				
4001 PARA FINANC.COMPL.A MINIM.DE PENSION	7.050,02		587,50		8,33
4002 PARA FINANC.PENS.NO CONTRIB.JUBIL.E INVALIDEZ	2.772,02	265,67	265,67	9,58	9,58
40030 PROTECCIÓN FAMILIAR	1.414,00		103,66		7,33
40031 ÍNGRESO MÍNIMO VITAL	3.021,93		251,83		8,33
40033 PARA PREST.NACIM.CUIDADO MENOR NO CONTRIBUTIVA	0,29				
40034 PARA FINANC.PREST.ORF.NO CONTRIB.VICT.GÉNERO	3,40				
40035 PARA FINANC.PRESTACIONES SÍNDROME TÓXICO	23,53				
40036 PARA FINANC.REC.ADICIONALES DE PENSIONES	0,25	0,02	0,02	8,33	8,33
40037 PARA FINANC.SUBS.ECONÓM.PERS.DISCAPACIDAD	8,21		0,68		8,33
4003 PARA FINANC.OTRAS PRESTACIONES	4.471,60	0,02	356,19		7,97
40070 PARA FIN.COMPL.PENS.CONTRIB.RED.BRECHA GÉNERO	884,21				
40071 PARA PRESTAC.NACIM.CUIDADO MENOR CONTRIB.	2.879,58				
40072 PARA FINANCIAR REDUC.COTIZACIÓN S.S.	1.690,00				
40073 PARA SUBV.IMPLÍCITAS A REM,SEA Y CONTRATOS FORM.	996,00				
40074 PARA INTEGRACIÓN DE LAGUNAS	468,00				
40075 PARA JUBIL.ANTIC.SIN COEF.REDUC.NI COTIZ.ADIC.	378,00				
40076 PARA PENSIONES FAVOR FAMILIARES	387,00				
40077 PARA CUBRIR COSTE PENS:ANTIC.INVOL.EDADES INF.EDAD JUBIL.	2.079,00				
40078 PARA COMPL.PREST.CONTRIB.SUJETOS LÍMITE INGRESOS	3.549,00				
40079 PARA FIN.CUANTÍA EQUIV.1.5 PUNTOS COTIZ.CONC.NO CONTR.	5.085,21				
4007 PARA CUMPL.RECOM.PRIM.PACTO TOLEDO 2020	18.396,00				
40085 PARA FONDO COMP.VICT.AMIANTO	25,00				
4008 PARA FINANC.OTRAS ACTIV.IMSERSO	25,00				
40090 PARA BONIF.COTIZ.BUQUES DE CANARIAS	60,00	10,13	10,13	16,88	16,88
40092 PARA OTRAS COTIZ. COMP. CAP. COSTE PRE.	0,01				6,82
40094 PARA SERVICIOS SOCIALES ISM	14,63				
4009 OTRAS	74,64	10,13	10,13	13,57	13,57
400 DEL DEPARTAMENTO A QUE ESTA ADSCRITA	32.822,23	275,82	1.219,49	0,84	3,72
4010 APORT.INGESA COMPEN.DERIV.CCAA	5,73	0,96	0,48	16,67	8,33
4011 PARA FINANC.LA A.SANIT.PREST.I.N.G.S	270,67	45,11	22,56	16,67	8,33

(*) Incluidos los derechos pendientes de aplicación definitiva



TESORERÍA GENERAL DE LA SEGURIDAD SOCIAL

EJECUCIÓN DEL PRESUPUESTO DE INGRESOS.- EJERCICIO 2022 MES DE AGOSTO

CAPÍTULO 4.-TRANSFERENCIAS CORRIENTES-

Millones de Euros

CLASIFICACIÓN ECONÓMICA	PREVISIONES DE INGRESOS	DERECHOS RECONOCIDOS NETOS (*)	RECAUDACIÓN NETA (*)	% DE EJECUCIÓN	
				DERECHOS/ PREVISIONES	RECAUDACION/ PREVISIONES
4012 PARA FINANCIAR ASISTENCIA ISM	2,86	0,24	0,24	8,33	8,33
40131 PREVIAS A LA JUBILACIÓN ORDINARIA	11,13				
4013 PARA FINANC.AYUDAS EQUIV.JUBILACIÓN ANTIC.	11,13				
4014 AYUDAS ADAPTACIÓN SECTOR ESTIBA	8,63				
40170 PARA CUMPLIMIENTO DE SUS FINES	143,68	11,97	11,97	8,33	8,33
40171 PARA MINIMO GARANTIZADO EN DEPENDENCIA	2.146,15	178,85	178,85	8,33	8,33
40172 NIVEL CONVENIDO EN DEPENDENCIA (SAAD)	483,20	40,27	40,27	8,33	8,33
40173 PARA OTROS GASTOS EN DEPENDENCIA	101,33	8,44	8,44	8,33	8,33
40174 PARA FINANC.CUOTAS S.S.CUID.NO PROF.	167,26	13,94	13,94	8,33	8,33
40175 AYUDAS SOCIALES AFECTADOS POR TALIDOMIDA	20,00	1,67	1,67	8,33	8,33
4017 PARA FINANC.SERV.SOC.Y OTROS IMSERSO	3.061,61	255,13	255,13	8,33	8,33
401 DE OTROS DEPARTAMENTOS MINISTERIALES	3.360,63	301,44	278,41	8,97	8,28
40 DE LA ADMINISTRACION DEL ESTADO	36.182,86	577,26	1.497,89	1,60	4,14
413 DEL SEPE, O.A.MANTENIMIENTO APLIC.RIVA	0,13				
41 DE ORGANISMOS AUTÓNOMOS	0,13				
421 APORTAC.PARA EL SOSTEN.DE SERV.COMUN	1.265,19	115,55	115,55	9,13	9,13
4221 POR INCAPACIDAD PERMANENTE	1.236,58	110,41	102,89	8,93	8,32
4222 POR MUERTE	199,48	11,34	8,60	5,68	4,31
422 CAPITALS RENTA	1.436,07	121,75	111,49	8,48	7,76
423 CUOTAS DE REASEG.DE ACCID.DE TRABAJO	1.281,68	114,80	114,80	8,96	8,96
4290 DEL INSTITUTO NACIONAL DE LA SEGURIDAD SOCIAL	2,97				
4291 DEL I.N.G.S	1,24				
4292 DEL IMSERSO	1,51				
4293 DEL INSTITUTO SOCIAL DE LA MARINA	0,65				
429 OTRAS TRANSF.RECIB.DE ENTID.DEL SIST	6,37				
42 DE LA SEGURIDAD SOCIAL	3.989,31	352,10	341,84	8,83	8,57
471 APORTAC.DE EMPR.COL.SOST.SER.COMUNES	38,00	3,00	3,00	7,89	7,89
47 DE EMPRESAS PRIVADAS	38,00	3,00	3,00	7,89	7,89
4902 AL IMSERSO	5,92				
4903 AL ISM		0,30	0,30		
490 DEL FONDO SOCIAL EUROPEO	5,92	0,30	0,30	5,07	5,07

(*) Incluidos los derechos pendientes de aplicación definitiva



TESORERÍA GENERAL DE LA SEGURIDAD SOCIAL

EJECUCIÓN DEL PRESUPUESTO DE INGRESOS.- EJERCICIO 2022 MES DE AGOSTO

CAPÍTULO 4.-TRANSFERENCIAS CORRIENTES-

Millones de Euros

CLASIFICACIÓN ECONÓMICA	PREVISIONES DE INGRESOS	DERECHOS RECONOCIDOS NETOS (*)	RECAUDACIÓN NETA (*)	% DE EJECUCIÓN	
				DERECHOS/ PREVISIONES	RECAUDACION/ PREVISIONES
49 DEL EXTERIOR	5,92	0,30	0,30	5,07	5,07
4 TRANSFERENCIAS CORRIENTES	40.216,22	932,66	1.843,03	2,32	4,58

(*) Incluidos los derechos pendientes de aplicación definitiva



TESORERÍA GENERAL DE LA SEGURIDAD SOCIAL

EJECUCIÓN DEL PRESUPUESTO DE INGRESOS.- EJERCICIO 2022 MES DE AGOSTO

CAPÍTULO 5.-INGRESOS PATRIMONIALES-

Millones de Euros

CLASIFICACIÓN ECONÓMICA	PREVISIONES DE INGRESOS	DERECHOS RECONOCIDOS NETOS (*)	RECAUDACIÓN NETA (*)	% DE EJECUCIÓN	
				DERECHOS/ PREVISIONES	RECAUDACION/ PREVISIONES
507 DE EMPRESAS PRIVADAS				225,36	225,36
50 INTERESES DE TITULOS VALORES				225,36	225,36
540 ALQUILERES Y PRODUCTOS DE INMUEBLES	3,50	0,22	0,21	6,27	5,97
549 OTRAS RENTAS				133,04	133,04
54 RENTAS DE BIENES INMUEBLES	3,50	0,22	0,21	6,36	6,06
599 PARTICIPACIONES EN FONDO SOCIAL		-0,01	-0,01		
59 OTROS INGRESOS PATRIMONIALES		-0,01	-0,01		
5 INGRESOS PATRIMONIALES	3,50	0,21	0,21	6,13	5,86

(*) Incluidos los derechos pendientes de aplicación definitiva



TESORERÍA GENERAL DE LA SEGURIDAD SOCIAL

EJECUCIÓN DEL PRESUPUESTO DE INGRESOS.- EJERCICIO 2022 MES DE AGOSTO

CAPÍTULO 6.-ENAJENACIÓN DE INVERSIONES REALES-

Millones de Euros

CLASIFICACIÓN ECONÓMICA	PREVISIONES DE INGRESOS	DERECHOS RECONOCIDOS NETOS (*)	RECAUDACIÓN NETA (*)	% DE EJECUCIÓN	
				DERECHOS/ PREVISIONES	RECAUDACION/ PREVISIONES
600 VENTA DE SOLARES	0,10	2,85	0,47	2.852,40	471,81
60 DE TERRENOS	0,10	2,85	0,47	2.843,87	470,40
6190 VENTAS DE OTRAS INVERSIONES REALES	1,50	4,57	2,27	304,49	151,46
619 VENTA DE OTRAS INVERSIONES REALES	1,50	4,57	2,27	304,49	151,46
61 DE LAS DEMAS INVERSIONES REALES	1,50	4,57	2,27	304,49	151,46
6 ENAJENACION DE INVERSIONES REALES	1,60	7,42	2,74	463,65	171,45

(*) Incluidos los derechos pendientes de aplicación definitiva



TESORERÍA GENERAL DE LA SEGURIDAD SOCIAL

EJECUCIÓN DEL PRESUPUESTO DE INGRESOS.- EJERCICIO 2022 MES DE AGOSTO

CAPÍTULO 7.-TRANSFERENCIAS DE CAPITAL-

Millones de Euros

CLASIFICACIÓN ECONÓMICA	PREVISIONES DE INGRESOS	DERECHOS RECONOCIDOS NETOS (*)	RECAUDACIÓN NETA (*)	% DE EJECUCIÓN	
				DERECHOS/ PREVISIONES	RECAUDACION/ PREVISIONES
70017 FINANCIACIÓN A FAVOR DE LA GISS	29,05				
7001 MECANISMO DE RECUPERACIÓN Y RESILIENCIA	29,05				
7008 PARA FINANCIAR SERV.SOC. ISM	1,24				
700 DEL DEPARTAM. AL QUE ESTA ADSCRITA	30,29				
7011 PARA FINANC.ASIST.SANIT.I.N.G.S	35,61	5,93	2,97	16,67	8,33
7012 PARA FINAN.ASIST.PRESTADA POR ISM	0,02			8,33	16,67
70130 FINANCIACIÓN A FAVOR DEL INGS	18,50	0,86	0,86	4,64	4,64
7013 PLAN RECUPERACIÓN,TRANSF.Y RESILIENCIA	18,50	0,86	0,86	4,64	4,64
70170 PARA CUMPLIMIENTO DE SUS FINES	5,03	0,42	0,42	8,33	8,33
70173 PARA OTROS GASTOS EN DEPENDENCIA	4,10	0,34	0,34	8,33	8,33
7017 PARA FINANCIAR LOS SERVICIOS SOCIALES DEL IMSERSO	9,13	0,76	0,76	8,33	8,33
701 DE OTROS DEPARTAMENTOS MINISTERIALES	63,25	7,56	4,59	11,95	7,26
70 DE LA ADMINISTRACION DEL ESTADO	93,54	7,56	4,59	8,08	4,91
72050 PARA EL FONDO DE RESERVA DE LA S.S.	0,03				
72051 PARA EL FONDO DE PREVENCIÓN Y REHAB.	12,14	4,78	4,78	39,43	39,43
72052 PARA RESERVA CESE ACTIV.TRAB.AUTÓNOMOS	1,67				
7205 DE MUTUAS DE ACC. DE TRABAJO	13,83	4,78	4,78	34,59	34,59
720 DE LA SEGURIDAD SOCIAL	13,83	4,78	4,78	34,59	34,59
72 DE LA SEGURIDAD SOCIAL	13,83	4,78	4,78	34,59	34,59
7410 AL INSS	5,96				
7411 AL INGESA	4,77				
7412 AL IMSERSO	8,55				
741 DE ENTIDADES PÚBLICAS EMPRESARIALES	19,28				
74 DE SOC.,ENT.PUB.EMP.,FUNDAC.Y RESTO ENTES S.P.	19,28				
7 TRANSFERENCIAS DE CAPITAL	126,66	12,34	9,38	9,74	7,40

(*) Incluidos los derechos pendientes de aplicación definitiva



TESORERIA GENERAL DE LA SEGURIDAD SOCIAL

EJECUCIÓN DEL PRESUPUESTO DE INGRESOS.- EJERCICIO 2022 MES DE AGOSTO

CAPÍTULO 8.-ACTIVOS FINANCIEROS-

Millones de Euros

CLASIFICACIÓN ECONÓMICA	PREVISIONES DE INGRESOS	DERECHOS RECONOCIDOS NETOS (*)	RECAUDACIÓN NETA (*)	% DE EJECUCIÓN	
				DERECHOS/ PREVISIONES	RECAUDACION/ PREVISIONES
8300 DEL INGESA	0,45	0,01	0,01	2,37	3,28
8301 DEL IMSERSO	1,06	0,03	0,03	2,78	2,96
83029 OTROS	0,02	0,02	0,02	100,68	107,40
8302 DEL ISM	0,02	0,02	0,02	116,70	124,81
8303 DE OTRAS ENTIDADES	4,53	0,33	0,29	7,27	6,48
830 AL PERSONAL A CORTO PLAZO	6,05	0,39	0,36	6,39	5,92
83 REINT.PREST.CONCED.FUERA SECTOR PUB.	6,05	0,39	0,36	6,39	5,92
8709 DESTINADO OTROS FINES	24,66				
87 REMANENTES DE TESORERIA	24,66				
8812 SALDO FINAN. CUEN.AF.FON.CONT.PROF.	22,97				
881 AL FONDO DE CONTINGENCIAS PROF.	22,97				
8822 SALDO FINANC.CTAS.AFECTAS RES.COMPL.E.CESE ACTIV.	2,75				
882 A LA RESERVA COMP.ESTAB.CESE ACTIV.	2,75				
88 UTILIZACIÓN ACT.FIN.AFECT.F.RESERVA SS	25,72				
8 ACTIVOS FINANCIEROS	56,43	0,39	0,36	0,69	0,63

(*) Incluidos los derechos pendientes de aplicación definitiva



TESORERÍA GENERAL DE LA SEGURIDAD SOCIAL

EJECUCIÓN DEL PRESUPUESTO DE INGRESOS.- EJERCICIO 2022 MES DE AGOSTO

CAPÍTULO 9 .-PASIVOS FINANCIEROS-

Millones de Euros

CLASIFICACIÓN ECONÓMICA	PREVISIONES DE INGRESOS	DERECHOS RECONOCIDOS NETOS (*)	RECAUDACIÓN NETA (*)	% DE EJECUCIÓN	
				DERECHOS/ PREVISIONES	RECAUDACION/ PREVISIONES
911 PREST.RECIB. A L.P.DE ENTES S.PUBL.	6.981,59				
91 PRESTAMOS RECIBIDOS EN EUROS	6.981,59				
9 PASIVOS FINANCIEROS	6.981,59				
TOTAL PRESUPUESTO DE INGRESOS	169.784,26	11.541,21	12.359,75	6,80	7,28

(*) Incluidos los derechos pendientes de aplicación definitiva



1. ENTIDADES GESTORAS Y SERVICIOS COMUNES DE LA SEGURIDAD SOCIAL

EJECUCIÓN DEL PRESUPUESTO DE GASTOS DEL MES DE AGOSTO

- 1. -CLASIFICACIÓN ORGANICA. COMPARACIÓN CON EL EJERCICIO ANTERIOR**
- 2. -CLASIFICACIÓN ECONÓMICA POR CAPÍTULO. COMPARATIVA CON EJERCICIO ANTERIOR.**
- 3. -DESARROLLO DEL CAPÍTULO 4. NIVEL CONTRIBUTIVO. COMPARATIVA CON EJERCICIO ANTERIOR.**
- 4. -DESARROLLO DEL CAPÍTULO 4. NIVEL NO CONTRIBUTIVO. COMPARATIVA CON EJERCICIO ANTERIOR.**
- 5. -DETALLE DE LA EJECUCIÓN DEL PRESUPUESTO POR CAPÍTULOS**
- 6. -CLASIFICACIÓN POR ÁREAS, GRUPOS DE PROGRAMAS Y PROGRAMAS. COMPARACIÓN CON EL EJERCICIO ANTERIOR**
- 7. -CLASIFICACIÓN ECONÓMICA POR ÁREAS.**



ESTADOS AGREGADOS ENTIDADES GESTORAS Y SERVICIOS COMUNES DE LA SEGURIDAD SOCIAL

EJECUCION DEL PRESUPUESTO DE GASTOS. - EJERCICIO 2022 MES DE AGOSTO

CLASIFICACIÓN ORGÁNICA

Millones de Euros

ENTIDADES	PRESUPUESTO INICIAL	MODIFICACIONES	PRESUPUESTO TOTAL	OBLIGACIONES RECONOCIDAS	PAGOS REALIZADOS	OBLIGACIONES/PRESUPUESTO TOTAL %	EJERCICIO EJERCICIO 2021		INCREMENTO RELATIVO %	
							OBLIGACIONES RECONOCIDAS	PAGOS REALIZADOS	OBLIGACIONES	PAGOS
INSTITUTO NACIONAL DE LA SEGURIDAD SOCIAL	160.059,79		160.059,79	12.091,98	12.098,85	7,55	11.180,83	11.230,55	8,15	7,73
INSTITUTO NACIONAL DE GESTIÓN SANITARIA	331,60	37,41	369,01	23,38	22,62	6,34	27,16	27,51	-13,92	-17,78
INSTITUTO DE MAYORES Y SERVICIOS SOCIALES	5.913,41		5.913,41	431,84	430,16	7,30	347,51	347,67	24,27	23,73
INSTITUTO SOCIAL DE LA MARINA	2.108,54	5,91	2.114,45	127,72	128,43	6,04	145,14	144,86	-12,00	-11,34
TESORERIA GENERAL DE LA SEGURIDAD SOCIAL	890,98	500,18	1.391,16	47,37	46,95	3,41	46,45	47,18	1,98	-0,49
GERENCIA INFORMÁTICA DE LA SEGURIDAD SOCIAL	479,92	6,71	486,63	19,96	28,31	4,10	13,31	16,82	49,96	68,31
TOTAL ENTIDADES GESTORAS Y TESORERÍA GENERAL	169.784,24	550,21	170.334,45	12.742,25	12.755,32	7,48	11.760,40	11.814,59	8,35	7,96



ESTADOS AGREGADOS ENTIDADES GESTORAS Y SERVICIOS COMUNES DE LA SEGURIDAD SOCIAL

EJECUCIÓN DEL PRESUPUESTO DE GASTOS - EJERCICIO 2022 MES DE AGOSTO

CLASIFICACIÓN ECONÓMICA

Miliones de Euros

CLASIFICACIÓN ECONÓMICA	PRESUPUESTO INICIAL	MODIFICACIONES	PRESUPUESTO TOTAL	OBLIGACIONES RECONOCIDAS	PAGOS REALIZADOS	OBLIGACIONES/PRESUPUESTO TOTAL %	EJERCICIO 2021		INCREMENTO RELATIVO %	
							OBLIGACIONES RECONOCIDAS	PAGOS REALIZADOS	OBLIGACIONES	PAGOS
OPERACIONES CORRIENTES										
1. GASTOS DE PERSONAL	1.576,22	0,10	1.576,32	97,76	97,78	6,20	98,57	98,81	-0,82	-1,04
2. GASTOS CORRIENTES BIENES Y SERVICIOS	779,69	12,93	792,62	41,30	49,70	5,21	29,47	33,50	40,14	48,36
3. GASTOS FINANCIEROS	34,27		34,27	2,25	2,24	6,57	1,34	1,34	67,91	67,16
4. TRANSFERENCIAS CORRIENTES	167.108,13	501,01	167.609,14	12.589,13	12.594,25	7,51	11.620,65	11.669,91	8,33	7,92
SUMA DE OPERACIONES CORRIENTES	169.498,31	514,04	170.012,35	12.730,44	12.743,97	7,49	11.750,03	11.803,56	8,34	7,97
OPERACIONES DE CAPITAL										
6. INVERSIONES REALES	268,93	36,17	305,10	11,51	11,03	3,77	10,02	10,67	14,87	3,37
7. TRANSFERENCIAS DE CAPITAL	8,00		8,00							
SUMA DE OPERACIONES DE CAPITAL	276,93	36,17	313,10	11,51	11,03	3,68	10,02	10,67	14,87	3,37
SUMA DE OPERACIONES NO FINANCIERAS	169.775,24	550,21	170.325,45	12.741,95	12.755,00	7,48	11.760,05	11.814,23	8,35	7,96
OPERACIONES FINANCIERAS										
8. ACTIVOS FINANCIEROS	9,01		9,01	0,29	0,31	3,22	0,36	0,36	-19,44	-13,89
9. PASIVOS FINANCIEROS	0,01		0,01							
SUMA DE OPERACIONES FINANCIERAS	9,02		9,02	0,29	0,31	3,22	0,36	0,36	-19,44	-13,89
TOTAL GASTOS	169.784,26	550,21	170.334,47	12.742,24	12.755,31	7,48	11.760,41	11.814,59	8,35	7,96



ESTADOS AGREGADOS ENTIDADES GESTORAS Y SERVICIOS COMUNES DE LA SEGURIDAD SOCIAL
EJECUCIÓN DEL PRESUPUESTO DE GASTOS - EJERCICIO 2022 MES DE AGOSTO
DESARROLLO DEL CAPÍTULO 4.- TRANSFERENCIAS CORRIENTES.- NIVEL CONTRIBUTIVO

Millones de Euros

CLASIFICACIÓN ECONÓMICA	PRESUPUESTO INICIAL	MODIFICACIONES	PRESUPUESTO TOTAL	OBLIGACIONES RECONOCIDAS	PAGOS REALIZADOS	OBLIGACIONES/PRESUPUESTO TOTAL %	EJERCICIO 2021		INCREMENTO RELATIVO %	
							OBLIGACIONES RECONOCIDAS	PAGOS REALIZADOS	OBLIGACIONES	PAGOS
PENSIONES(*)										
INVALIDEZ	13.267,25		13.267,25	993,89	992,66	7,49	951,79	952,50	4,42	4,22
JUBILACIÓN	104.481,88		104.481,88	7.605,85	7.603,48	7,28	7.099,35	7.098,78	7,13	7,11
VIUDEDAD	23.024,22		23.024,22	1.691,76	1.691,44	7,35	1.603,77	1.603,83	5,49	5,46
ORFANDAD	1.771,14		1.771,14	132,03	132,02	7,45	125,56	125,59	5,15	5,12
A FAVOR DE FAMILIARES	387,00		387,00	26,56	26,55	6,86	24,88	24,99	6,75	6,24
SUMA DE PENSIONES	142.931,49		142.931,49	10.450,09	10.446,15	7,31	9.805,35	9.805,69	6,58	6,53
SUBSIDIOS Y OTRAS PRESTACIONES										
AYUDAS GENÉRICAS A FAMILIAS E INSTITUCIONES	3,05		3,05							
INCAPACIDAD TEMPORAL	3.514,00		3.514,00	361,45	371,33	10,29	299,39	295,69	20,73	25,58
SUBSIDIO TEMPORAL POR PROCESOS DERIVADOS COVID 19				0,19	0,20		0,63	0,64	-69,84	-68,75
SUBSIDIO TEMPORAL POR CONTINGENCIAS COMUNES	3.282,02		3.282,02	345,59	355,44	10,53	289,39	285,72	19,42	24,40
SUBSIDIO TEMPORAL POR CONTINGENCIAS PROFESIONALES	231,97		231,97	15,66	15,68	6,75	9,37	9,33	67,13	68,06
COMPENSACION POR COLABORACION DE EMPRESAS	0,01		0,01	0,01	0,01	100,00				
RECARGOS FALTA MEDIDAS SEGURIDAD E HIGIENE	97,43	1,00	98,43	7,92	7,83	8,05	7,51	7,70	5,46	1,69
NACIM, CUIDADO MENOR, CORRESP. RIESGO EMB. Y LACT	2.901,05	2,70	2.903,75	312,92	292,80	10,78	273,65	261,06	14,35	12,16
PRESTACIONES Y ENTREGAS ÚNICAS	96,00		96,00	5,38	5,35	5,60	5,76	5,60	-6,60	-4,46
PRESTACIONES SOCIALES	40,30		40,30	1,60	1,53	3,97	0,09	0,21	1.677,78	628,57
OTRAS PRESTACIONES E INDEMNIZACIONES	0,71		0,71	0,01	0,01	1,41	0,01	0,01		
RESTO DE PRESTACIONES E INDEMNIZACIONES	0,71		0,71	0,01	0,01	1,41	0,01	0,01		
FARMACIA	0,01		0,01							
SUMA DE SUBSIDIOS Y OTRAS PRESTACIONES	6.652,55	3,70	6.656,25	689,28	678,85	10,36	586,41	570,27	17,54	19,04
OTRAS TRANSFERENCIAS CORRIENTES										
AL ESTADO Y ORG.AUTÓNOMOS	18,38		18,38				0,22	0,22	-100,00	-100,00
A LA SEGURIDAD SOCIAL	7,47	500,18	507,65	-0,44	-0,45	-0,09	0,08	0,08	-650,00	-662,50
A COMUNIDADES AUTÓNOMAS	335,81		335,81	278,01	278,01	82,79	130,25	194,79	113,44	42,72
A EMPRESAS PRIVADAS Y OTRAS	25,17	-5,90	19,27							
AL EXTERIOR	7,56		7,56	0,16	0,16	2,12	0,16	0,23		-30,43
SUMA DE OTRAS TRANSFERENCIAS CORRIENTES	394,39	494,28	888,67	277,73	277,72	31,25	130,71	195,32	112,48	42,19
TOTAL TRANSFERENCIAS CORRIENTES	149.978,43	497,98	150.476,41	11.417,10	11.402,72	7,59	10.522,47	10.571,28	8,50	7,87

(*) A partir del Ejercicio 2014, el epígrafe 'Pensiones' no incorpora las cantidades correspondientes a los Complementos a Mínimo de Pensiones Contributivas



MINISTERIO DE INCLUSIÓN, SEGURIDAD SOCIAL Y MIGRACIONES
SECRETARÍA DE ESTADO DE LA SEGURIDAD SOCIAL Y PENSIONES
INTERVENCIÓN GENERAL DE LA SEGURIDAD SOCIAL

ESTADOS AGREGADOS ENTIDADES GESTORAS Y SERVICIOS COMUNES DE LA SEGURIDAD SOCIAL

EJECUCIÓN DEL PRESUPUESTO DE GASTOS - EJERCICIO 2022 MES DE AGOSTO

DESARROLLO DEL CAPÍTULO 4.- TRANSFERENCIAS CORRIENTES.- NIVEL NO CONTRIBUTIVO

Millones de Euros

CLASIFICACIÓN ECONÓMICA	PRESUPUESTO INICIAL	MODIFICACIONES	PRESUPUESTO TOTAL	OBLIGACIONES RECONOCIDAS	PAGOS REALIZADOS	OBLIGACIONES/ PRESUPUESTO TOTAL %	EJERCICIO 2021		INCREMENTO RELATIVO %	
							OBLIGACIONES RECONOCIDAS	PAGOS REALIZADOS	OBLIGACIONES	PAGOS
PENSIONES NO CONTRIBUTIVAS Y COMPL. A MÍNIMOS DE PENSIONES CONTRIBUTIVAS										
PENSIONES DE INVALIDEZ	1.119,71		1.119,71	89,57	89,57	8,00	75,72	75,72	18,29	18,29
PENSIONES DE JUBILACIÓN	1.467,42		1.467,42	122,44	122,44	8,34	98,56	98,56	24,23	24,23
PENSIONES DE ORFANDAD	3,40		3,40							
COMPL. A MÍNIMOS PENSIONES CONTRIBUTIVAS	7.039,18	-0,20	7.038,98	496,52	496,38	7,05	487,58	487,68	1,83	1,78
SUMA DE PENSIONES NO CONTRIBUTIVAS Y COMPL. A MÍNIMOS DE PENSIONES CONTRIBUTIVAS	9.629,71	-0,20	9.629,51	708,53	708,39	7,36	661,86	661,96	7,05	7,01
SUBSIDIOS Y OTRAS PRESTACIONES										
PREST.MATERN., PATERN., RIESGO DURANTE EMBAR.	0,29	0,20	0,49	0,04	0,04	8,16	0,04	0,04		
INGRESO MÍNIMO VITAL Y PRESTAC.FAMILIARES	4.367,89	-153,51	4.214,38	256,01	275,67	6,07	268,07	268,35	-4,50	2,73
INGRESO MÍNIMO VITAL	2.966,13	-153,51	2.812,62	160,84	174,64	5,72	171,09	171,09	-5,99	2,07
RESTO DE PRESTACIONES FAMILIARES	1.401,76		1.401,76	95,17	101,03	6,79	96,98	97,26	-1,87	3,88
FARMACIA	37,70		37,70	2,99	2,99	7,93	2,82	2,86	6,03	4,55
SÍNDROME TÓXICO	23,53		23,53	1,35	1,35	5,74	1,37	1,37	-1,46	-1,46
SUBS.ECON.PARA PERS.DISCAPACIDAD	8,21		8,21	0,52	0,52	6,33	0,62	0,62	-16,13	-16,13
AYUDAS GENÉRICAS E INS.SIN FIN LUCRO	0,07		0,07							
PRESTACIONES SOCIALES	233,13	3,82	236,95	15,92	15,92	6,72	13,77	13,77	15,61	15,61
OTRAS PRESTACIONES E INDEMNIZACIONES	3,82	-0,19	3,63	0,23	0,22	6,34	0,09	0,11	155,56	100,00
SUMA SUBSIDIOS Y OTRAS PRESTACIONES	4.674,64	-149,68	4.524,96	277,06	296,71	6,12	286,78	287,12	-3,39	3,34
OTRAS TRANSFERENCIAS CORRIENTES										
A LA ADM. DEL ESTADO Y ORG. AUTÓNOMOS	184,89	153,51	338,40	15,41	15,41	4,55	15,29	15,29	0,78	0,78
A LA SEGURIDAD SOCIAL	3,40	-0,60	2,80							
A COMUNIDADES AUTÓNOMAS	2.637,08		2.637,08	171,02	171,02	6,49	134,27	134,27	27,37	27,37
SUMA DE OTRAS TRANSFERENCIAS CORRIENTES	2.825,37	152,91	2.978,28	186,43	186,43	6,26	149,56	149,56	24,65	24,65
TOTAL	17.129,72	3,03	17.132,75	1.172,02	1.191,53	6,84	1.098,20	1.098,64	6,72	8,45



ESTADOS AGREGADOS ENTIDADES GESTORAS Y SERVICIOS COMUNES DE LA SEGURIDAD SOCIAL -CLASIFICACIÓN ECONÓMICA-

EJECUCIÓN DEL PRESUPUESTO DE GASTOS - EJERCICIO 2022 MES DE AGOSTO

CAPÍTULO 1.-GASTOS DE PERSONAL-

Millones de Euros

CLASIFICACIÓN ECONÓMICA	PRESUPUESTO	MODIFICACIONES	PRESUPUESTO	OBLIGACIONES RECONOCIDAS	PAGOS	OBLIGACIONES/ PRESUPUESTO TOTAL %
	INICIAL		TOTAL		REALIZADOS	
1000 RETRIBUCIONES BASICAS	0,12	0,01	0,13			
1001 RETRIBUCIONES COMPLEMENTARIAS	0,13		0,13	0,03	0,03	23,08
100 RETRIB.BAS.Y OTRAS REM.	0,25	0,01	0,26	0,03	0,03	11,54
10 ALTOS CARGOS	0,25	0,01	0,26	0,03	0,03	11,54
12000 SUELDOS. (EXCEPTO PERS.CUPO Y EVIS)	42,92		42,92	2,38	2,38	5,55
12001 SUELDOS PERSONAL DE CUPO	0,10		0,10			
12002 SUELDOS PERSONAL MEDICO EVIS	7,63		7,63	0,59	0,59	7,73
1200 SUELDOS SUBGRUPO A1 Y GRUPO A	50,65		50,65	2,97	2,97	5,86
1201 SUELDOS SUBGRUPO A2 Y GRUPO B	59,49		59,49	3,83	3,83	6,44
1203 SUELDOS SUBGRUPO C1 Y GRUPO C	101,57		101,57	7,44	7,44	7,32
1204 SUELDOS SUBGRUPO C2 Y GRUPO D	76,83		76,83	5,86	5,86	7,63
1205 SUELDOS AGRUP. PROF. Y GRUPO E	2,22		2,22	0,10	0,10	4,50
1206 TRIENIOS	72,97		72,97	5,58	5,58	7,65
1207 PAGAS EXTRAORDINARIAS	80,10		80,10	0,12	0,12	0,15
120 RETRIBUCIONES BASICAS	443,83		443,83	25,90	25,90	5,84
1210 COMPLEMENTO DE DESTINO	181,96		181,96	11,87	11,86	6,52
12110 COMPONENTE GRAL.PERSONAL NO SANIT.	189,15		189,15	10,15	10,15	5,37
12111 COMPONENTE GRAL.PERS.FACULTATIVO	4,59		4,59	0,38	0,38	8,28
12112 COMPONENTE GRAL.PERS.SANIT.NO FACUL.	4,30		4,30	0,37	0,37	8,60
12113 COMP.SING. TURNICIDAD PERS.SANIT.NO FACULT.	0,60		0,60	0,05	0,05	8,33
12114 COMP.SING. TURNICIDAD PERSONAL NO SANITARIO	0,11		0,11	0,01	0,01	9,09
1211 COMPLEMENTO ESPECIFICO	198,75		198,75	10,96	10,96	5,51
1212 INDEMNIZACION POR RESIDENCIA	24,22		24,22	2,02	2,02	8,34
12130 PERSONAL SANITARIO FACULTATIVO	5,25		5,25	0,61	0,61	11,62
12131 PERSONAL SANITARIO NO FACULTATIVO	2,11		2,11	0,22	0,22	10,43
12132 PERSONAL NO SANITARIO	0,41		0,41	0,03	0,03	7,32
1213 COMPLEMENTO DE ATENCION CONTINUADA	7,77		7,77	0,86	0,86	11,07
12140 SUBGRUPO A1 Y GRUPO A	0,03		0,03			
12141 SUBGRUPO A2 Y GRUPO B	0,05		0,05			
12143 SUBGRUPO C1 Y GRUPO C	0,10		0,10	0,01	0,01	10,00
12144 SUBGRUPO C2 Y GRUPO D	0,35		0,35	0,03	0,03	8,57
12145 PERSONAL DE AGRUP.PROF.Y GRUPO E	0,22		0,22	0,02	0,02	9,09
1214 COMPL. CARRERA PROF. PERS. NO SANITARIO	0,75		0,75	0,06	0,06	8,00
12150 SUBGRUPO A1 Y GRUPO A	1,61		1,61	0,15	0,15	9,32



ESTADOS AGREGADOS ENTIDADES GESTORAS Y SERVICIOS COMUNES DE LA SEGURIDAD SOCIAL -CLASIFICACIÓN ECONÓMICA-

EJECUCIÓN DEL PRESUPUESTO DE GASTOS - EJERCICIO 2022 MES DE AGOSTO

CAPÍTULO 1.-GASTOS DE PERSONAL-

Millones de Euros

CLASIFICACIÓN ECONÓMICA	PRESUPUESTO	MODIFICACIONES	PRESUPUESTO	OBLIGACIONES RECONOCIDAS	PAGOS REALIZADOS	OBLIGACIONES/PRESUPUESTO TOTAL %
	INICIAL		TOTAL			
12151 SUBGRUPO A2 Y GRUPO B	2,32		2,32	0,23	0,23	9,91
12153 SUBGRUPO C1 Y GRUPO C	0,08		0,08	0,01	0,01	12,50
12154 SUBGRUPO C2 Y GRUPO D	0,39		0,39	0,04	0,04	10,26
1215 COMPL. CARRERA PROF. PERSONAL SANITARIO	4,40		4,40	0,43	0,43	9,77
1218 NECESIDADES ADICIONALES	3,76		3,76			
12191 COMPLEMENTOS TRANSITORIOS ABSORBIBLES	0,06		0,06			
12199 OTROS COMPLEMENTOS	1,23		1,23	0,07	0,07	5,69
1219 OTROS COMPLEMENTOS	1,29		1,29	0,07	0,07	5,43
121 RETRIBUCIONES COMPLEMENTARIAS	422,90		422,90	26,27	26,26	6,21
1240 SUELDOS SUBGRUPO A1 Y GRUPO A	0,32		0,32	0,08	0,08	25,00
1241 SUELDOS SUBGRUPO A2 Y GRUPO B	0,85		0,85			
1247 PAGAS EXTRAORDINARIAS	0,21		0,21	0,02	0,02	9,52
1248 RETRIBUCIONES COMPLEMENTARIAS	0,35		0,35			
124 RETRIBUC.DE FUNCIONAR.EN PRACTICAS	1,73		1,73	0,10	0,10	5,78
1250 SUELDOS SUBGRUPO A1 Y GRUPO A	1,16		1,16	0,08	0,08	6,90
1251 SUELDOS SUBGRUPO A2 Y GRUPO B	1,16		1,16	0,23	0,23	19,83
1253 SUELDOS SUBGRUPO C1 Y GRUPO C	0,08		0,08	0,02	0,02	25,00
1254 SUELDOS SUBGRUPO C2 Y GRUPO D	0,61		0,61	0,17	0,17	27,87
1255 SUELDOS AGRUP.PROF. Y GRUPO E	0,21		0,21	0,08	0,08	38,10
1256 TRIENIOS	0,13		0,13	0,01	0,01	7,69
1257 PAGAS EXTRAORDINARIAS	0,70		0,70	0,08	0,08	11,43
1258 RETRIBUCIONES COMPLEMENTARIAS	5,18		5,18	1,23	1,23	23,75
125 RETRIBUCIONES OTRO PERS.ESTATUT. TEM	9,23		9,23	1,90	1,90	20,59
12 PERS.FUNC. Y ESTATUTARIO	877,69		877,69	54,17	54,16	6,17
13090 RETRIBUCIONES BASICAS Y OTRAS REMUN.	90,55		90,55	5,68	5,69	6,27
13091 PRODUCTIVIDAD PERSONAL UU.R.E.	1,29		1,29	0,03	0,03	2,33
1309 OTRO PERSONAL	91,84		91,84	5,71	5,72	6,22
130 LABORAL FIJO	91,84		91,84	5,71	5,72	6,22
1310 RETRIBUCIONES BASICAS Y OTRAS REMUN.	15,62		15,62	1,71	1,71	10,95
131 LABORAL EVENTUAL	15,62		15,62	1,71	1,71	10,95
1329 OTRAS	0,01		0,01			
132 RETRIBUCIONES EN ESPECIE	0,01		0,01			
1343 OTRO PERSONAL LABORAL FIJO	0,02		0,02	0,01	0,02	50,00
1344 PERSONAL LABORAL EVENTUAL	0,21		0,21	0,02	0,02	9,52



ESTADOS AGREGADOS ENTIDADES GESTORAS Y SERVICIOS COMUNES DE LA SEGURIDAD SOCIAL -CLASIFICACIÓN ECONÓMICA-

EJECUCIÓN DEL PRESUPUESTO DE GASTOS - EJERCICIO 2022 MES DE AGOSTO

CAPÍTULO 1.-GASTOS DE PERSONAL-

Millones de Euros

CLASIFICACIÓN ECONÓMICA	PRESUPUESTO		PRESUPUESTO	OBLIGACIONES	PAGOS	OBLIGACIONES/
	INICIAL	MODIFICACIONES	TOTAL	RECONOCIDAS	REALIZADOS	PRESUPUESTO TOTAL %
134 INDEMNIZACIONES	0,23		0,23	0,03	0,04	13,04
13 LABORALES	107,70		107,70	7,45	7,47	6,92
143 OTRO PERSONAL	0,10		0,10	0,01		10,00
14 OTRO PERSONAL	0,10		0,10	0,01		10,00
1500 POR DESEMPEÑO DEL PUESTO	163,10		163,10	11,16	11,16	6,84
1501 POR CUMPLIMIENTO DE OBJETIVOS	100,06		100,06	4,49	4,49	4,49
1502 PRODUCTIVIDAD PERSONAL UU.R.E.	19,78		19,78	0,60	0,60	3,03
150 PRODUCTIVIDAD PERSONAL FUNCIONARIO	282,94		282,94	16,25	16,25	5,74
151 GRATIFICACIONES	7,81		7,81	-0,02	-0,01	-0,26
1520 PERSONAL ESTATUTARIO	4,67		4,67	0,37	0,38	7,92
152 PRODUCTIV.PERS.ESTATUTAR.FACTOR FIJO	4,67		4,67	0,37	0,38	7,92
153 PRODUCTIV.PERS.ESTATUT.FACT.VARIABLE	3,74		3,74	0,08	0,08	2,14
15 INCENTIVOS AL RENDIMIENTO	299,16		299,16	16,68	16,70	5,58
1600 CUOTAS DE LA SEGURIDAD SOCIAL	269,07		269,07	19,20	19,20	7,14
160 CUOTAS DE LA SEGURIDAD SOCIAL	269,07		269,07	19,20	19,20	7,14
1620 FORM.Y PERFECCIONAM. DEL PERSONAL	1,59	0,09	1,68	0,02	0,02	1,19
1621 SERVICIOS DE COMEDOR	2,71		2,71	0,03	0,04	1,11
1623 RECONOCIMIENTOS MÉDICOS	4,41		4,41	0,06	0,08	1,36
1624 ACCIÓN SOCIAL	10,82	0,01	10,83	0,01	0,01	0,09
1625 SEGUROS	1,89		1,89			
1629 OTROS	0,82		0,82	0,05	0,05	6,10
162 GASTOS SOC.PERS.	22,24	0,10	22,34	0,17	0,20	0,76
165 OBLIG.POR RESP.EMPRESARIAL				0,06	0,06	
16 CUOTA S Y GASTOS SOCIALES A CARGO DEL EMPLEADOR	291,31	0,10	291,41	19,43	19,46	6,67
1 GASTOS DE PERSONAL	1.576,21	0,11	1.576,32	97,77	97,82	6,20



ESTADOS AGREGADOS ENTIDADES GESTORAS Y SERVICIOS COMUNES DE LA SEGURIDAD SOCIAL -CLASIFICACIÓN ECONÓMICA-

EJECUCIÓN DEL PRESUPUESTO DE GASTOS - EJERCICIO 2022 MES DE AGOSTO

CAPÍTULO 2.-GASTOS CORRIENTES BIENES Y SERVICIOS-

Millones de Euros

CLASIFICACIÓN ECONÓMICA	PRESUPUESTO	MODIFICACIONES	PRESUPUESTO	OBLIGACIONES RECONOCIDAS	PAGOS	OBLIGACIONES/ PRESUPUESTO TOTAL %
	INICIAL		TOTAL		REALIZADOS	
202 ARRENDAM.EDIF.Y OTRAS CONSTRUCCIONES	3,47		3,47	0,26	0,25	7,49
203 ARRENDAM.MAQUIN.,INSTAL. Y UTILLAJE	0,47		0,47	0,01	0,01	2,13
204 ARRENDAM.DE MEDIOS TRANSPORTE	0,04		0,04	-0,01		-25,00
205 ARRENDAM.DE MOBILIARIO Y ENSERES	0,14		0,14	-0,01		-7,14
206 ARREND.EQUIP.PARA PROCESOS DE INFORM	9,04		9,04			
208 ARREND.DE OTRO INMOVILIZADO MATERIAL	0,01		0,01	0,01	0,01	100,00
209 CANONES	0,03		0,03			
20 ARRENDAMIENTOS Y CANONES	13,20		13,20	0,26	0,27	1,97
210 TERRENOS Y BIENES NATURALES	0,04		0,04	0,01	0,01	25,00
212 EDIFICIOS Y OTRAS CONSTRUCCIONES	24,01	-0,03	23,98	1,63	1,59	6,80
213 MAQUINARIA,INSTALACIONES Y UTILLAJE	12,05	0,60	12,65	0,59	0,61	4,66
214 ELEMENTOS DE TRANSPORTE	0,28		0,28			
215 MOBILIARIO Y ENSERES	2,91		2,91	0,07	0,06	2,41
216 EQUIPOS PARA PROCESOS DE INFORMACION	37,75		37,75	0,60	1,65	1,59
219 OTRO INMOVILIZADO MATERIAL	0,12		0,12			
21 REPARACION,MANTEN.Y CONSERV.	77,16	0,57	77,73	2,90	3,92	3,73
2200 ORDINARIO NO INVENTARIABLE	4,73		4,73	0,13	0,11	2,75
2201 PRENSA, REV., LIBROS Y OTRAS PUBLIC.	1,24		1,24	0,03	0,02	2,42
2202 MATERIAL INFORMATICO NO INVENTARIABL	1,58		1,58	0,03	0,04	1,90
220 MATERIAL DE OFICINA	7,55		7,55	0,19	0,17	2,52
22100 ENERGIA ELECTRICA	30,17	0,10	30,27	2,51	2,59	8,29
22101 AGUA	2,14		2,14	0,11	0,12	5,14
22102 GAS	2,36	0,06	2,42	0,05	0,06	2,07
22103 COMBUSTIBLE	3,70	0,41	4,11	0,41	0,40	9,98
2210 ELECTRICIDAD,AGUA,GAS Y COMBUSTIBLE	38,37	0,57	38,94	3,08	3,17	7,91
22110 PRODUCTOS FARMACEUTICOS	6,38	0,01	6,39	0,32	0,33	5,01
22112 HEMODERIVADOS	0,27		0,27	0,02	0,02	7,41
22113 PRODUCTOS FARMAC. RED HOSPIT.I.N.G.S	9,72		9,72	0,77	0,91	7,92
2211 PRODUC. FARMAC. Y HEMODERIVADOS	16,37	0,01	16,38	1,11	1,26	6,78
2212 INSTRUM. Y PEQ. UTILLAJE SANITARIO	0,62	0,03	0,65	0,04	0,03	6,15
2213 INSTRUM.Y PEQ. UTILLAJE NO SANITARIO	0,58		0,58	0,01	0,01	1,72
22140 LENCERIA	0,33		0,33		0,01	
22141 VESTUARIO	0,71		0,71	0,04	0,03	5,63
2214 LENCERIA Y VESTUARIO	1,04		1,04	0,04	0,04	3,85



ESTADOS AGREGADOS ENTIDADES GESTORAS Y SERVICIOS COMUNES DE LA SEGURIDAD SOCIAL -CLASIFICACIÓN ECONÓMICA-

EJECUCIÓN DEL PRESUPUESTO DE GASTOS - EJERCICIO 2022 MES DE AGOSTO

CAPÍTULO 2.-GASTOS CORRIENTES BIENES Y SERVICIOS-

Millones de Euros

CLASIFICACIÓN ECONÓMICA	PRESUPUESTO	MODIFICACIONES	PRESUPUESTO	OBLIGACIONES RECONOCIDAS	PAGOS REALIZADOS	OBLIGACIONES/PRESUPUESTO TOTAL %
	INICIAL		TOTAL			
2215 PRODUCTOS ALIMENTICIOS	2,58		2,58	0,14	0,17	5,43
22160 IMPLANTES	1,06		1,06	0,11	0,13	10,38
22161 MATERIAL DE LABORATORIO	4,60		4,60	0,35	0,44	7,61
22162 MATERIAL DE RADIOLOGIA	0,08		0,08	0,01	0,01	12,50
22164 OTRO MATERIAL SANITARIO	10,81		10,81	0,68	0,63	6,29
2216 MAT.SANIT. PARA CONSUMO Y REPOSICION	16,55		16,55	1,15	1,21	6,95
2217 MAT.NO SANIT.PARA CONSUMO Y REPOSIC.	2,09		2,09	0,16	0,15	7,66
2218 BANCO DE SANGRE	0,26		0,26			
2219 OTROS SUMINISTROS	2,36	0,04	2,40	0,16	0,15	6,67
221 SUMINISTROS	80,82	0,65	81,47	5,89	6,19	7,23
22200 SERV.DE TELECOMUNICACIONES	34,10		34,10	0,07	0,33	0,21
22201 COMUNIC.TELEFÓNICAS CENTROS NAC.DE FORM.	0,01		0,01			
2220 SERV.DE TELECOMUNICACIONES	34,11		34,11	0,07	0,33	0,21
2221 POSTALES Y MENSAJERÍA	46,71		46,71	3,07	4,15	6,57
2229 OTRAS	0,02		0,02			
222 COMUNICACIONES	80,84		80,84	3,14	4,48	3,88
223 TRANSPORTES	1,64	0,05	1,69	0,11	0,12	6,51
2240 EDIFICIOS Y LOCALES	0,03		0,03			
2241 VEHICULOS	0,23	0,02	0,25	0,01	0,01	4,00
2249 OTROS RIESGOS	0,47		0,47			
224 PRIMAS DE SEGUROS	0,73	0,02	0,75	0,01	0,01	1,33
2250 ESTATALES	2,38	0,01	2,39	0,01		0,42
2251 AUTONOMICOS	0,06		0,06			
2252 LOCALES	15,75	0,37	16,12	0,55	0,57	3,41
225 TRIBUTOS	18,19	0,38	18,57	0,56	0,57	3,02
2261 ATENC.PROTOCOLAR. Y REPRESENTATIVAS	0,27		0,27			
22620 DE GESTION ADMINISTRATIVA	0,46		0,46	0,04	0,05	8,70
22621 DE COMUNICACION	8,09	0,03	8,12	0,91	0,48	11,21
2262 INFORMACION Y DIVULGACION	8,55	0,03	8,58	0,95	0,53	11,07
2263 JURIDICOS, CONTENCIOSOS	4,64		4,64	0,20	0,15	4,31
2264 GASTOS DERIVAD. ASISTENCIA RELIGIOSA	0,03		0,03			
2265 CUOTAS DE ASOCIACION	0,50		0,50			
22660 REUNIONES,CONFEREN.Y CELEBRAC.ACTOS	1,27	0,02	1,29	0,03	0,06	2,33
22661 CURSOS DE FORMACION Y PERFECCIONAMIENTO	4,32	3,89	8,21	0,42	0,53	5,12



ESTADOS AGREGADOS ENTIDADES GESTORAS Y SERVICIOS COMUNES DE LA SEGURIDAD SOCIAL -CLASIFICACIÓN ECONÓMICA-

EJECUCIÓN DEL PRESUPUESTO DE GASTOS - EJERCICIO 2022 MES DE AGOSTO

CAPÍTULO 2.-GASTOS CORRIENTES BIENES Y SERVICIOS-

Millones de Euros

CLASIFICACIÓN ECONÓMICA	PRESUPUESTO		PRESUPUESTO	OBLIGACIONES	PAGOS	OBLIGACIONES/
	INICIAL	MODIFICACIONES	TOTAL	RECONOCIDAS	REALIZADOS	PRESUPUESTO TOTAL %
2266 REUN.,COFERENC.,CELEB.ACTOS Y CURSOS	5,59	3,91	9,50	0,45	0,59	4,74
2267 OPOSICIONES Y PRUEBAS SELECTIVAS	0,09		0,09	-0,01	-0,01	-11,11
2268 COSTAS PROCE.EJEC.	6,46		6,46	0,17	0,18	2,63
2269 OTROS	0,93	5,85	6,78	0,02	0,02	0,29
226 GASTOS DIVERSOS	27,06	9,79	36,85	1,78	1,46	4,83
2270 INFORMES, DICT. Y OTRAS ACTUA. PROFES.	2,57		2,57	0,17	0,27	6,61
2271 ESTUDIOS, PROYEC. INVES. Y OTRAS ACTIV.	0,44		0,44			
2273 LIMPIEZA Y ASEO	47,25	0,19	47,44	3,69	3,87	7,78
2274 SEGURIDAD	51,63	0,15	51,78	3,98	4,51	7,69
2275 SERVICIOS CONTRATADOS DE COMEDOR	1,19		1,19	0,12	0,21	10,08
2276 SERV. CONTRATADOS ADMINISTRATIVOS	25,32	-0,03	25,29	0,12	0,12	0,47
22780 SERVICIOS DE GESTION RECAUDATORIA	0,10		0,10			
22781 SERVICIOS DE GESTION DE PRESTACIONES	0,50		0,50	0,03	0,03	6,00
22782 SERVICIOS DE CARACTER INFORMÁTICO	142,16	0,51	142,67	7,77	14,37	5,45
22784 SERV. INTERNOS GEST. PREST.	0,68		0,68	0,01	0,01	1,47
22786 SERV. EXTERNOS PRUEBAS MED. DIST. CONCERT.	1,11		1,11	0,10	0,09	9,01
2278 COLAB. EN GEST. PREST. SERVICIOS	144,55	0,51	145,06	7,91	14,50	5,45
2279 OTROS	34,57	19,64	54,21	1,55	1,84	2,86
227 TRABAJ. REALIZ. POR OTRAS EMPR. Y PROF.	307,52	20,46	327,98	17,54	25,32	5,35
22 MATER. SUMINIST. Y OTROS	524,35	31,35	555,70	29,22	38,32	5,26
230 DIETAS	2,18	0,08	2,26	0,04	0,05	1,77
231 LOCOMOCION	2,52	0,02	2,54	0,05	0,06	1,97
232 TRASLADOS	0,01		0,01			
233 OTRAS INDEMNIZACIONES	3,78	0,04	3,82	0,05	0,06	1,31
23 INDEMNIZ. RAZON SERVICIO	8,49	0,14	8,63	0,14	0,17	1,62
240 GASTOS DE EDICION Y DISTRIBUCION	0,47	0,02	0,49			
24 GASTOS DE PUBLICACIONES	0,47	0,02	0,49			
2514 CON ENTES U ORGANISM. INTERNAC.	0,05		0,05			
2515 CON ENTIDADES PRIVADAS	0,15	-0,13	0,02	0,02	0,02	100,00
251 CONCIERTOS CON INSTIT. ATENC. PRIMARIA	0,20	-0,13	0,07	0,02	0,02	28,57
2523 CON ENTES TERRITORIALES	0,01		0,01			
2524 CON ENTES U ORG. INTERNACIONALES	0,03		0,03			
2525 CON ENTIDADES PRIVADAS	2,12	-0,87	1,25	0,12	0,14	9,60
252 CONCIERTOS CON INSTIT. ATENC. ESPECIAL	2,16	-0,87	1,29	0,12	0,14	9,30



ESTADOS AGREGADOS ENTIDADES GESTORAS Y SERVICIOS COMUNES DE LA SEGURIDAD SOCIAL -CLASIFICACIÓN ECONÓMICA-

EJECUCIÓN DEL PRESUPUESTO DE GASTOS - EJERCICIO 2022 MES DE AGOSTO

CAPÍTULO 2.-GASTOS CORRIENTES BIENES Y SERVICIOS-

Millones de Euros

CLASIFICACIÓN ECONÓMICA	PRESUPUESTO	MODIFICACIONES	PRESUPUESTO	OBLIGACIONES RECONOCIDAS	PAGOS REALIZADOS	OBLIGACIONES/PRESUPUESTO TOTAL %
	INICIAL		TOTAL			
2532 CLUB DIALISIS	2,77		2,77	0,14	0,28	5,05
253 CONCIERTOS POR PROG.ESP.HEMODIALISIS	2,77		2,77	0,14	0,28	5,05
25421 OXIGENOTERAPIA	0,36		0,36	0,03	0,04	8,33
25422 AEROSOLTERAPIA	0,27		0,27	0,02	0,02	7,41
25423 OTRAS TERAPIAS	0,41		0,41	0,05	0,06	12,20
2542 TERAPIA INSUF.RESP.A DOMICILIO	1,04		1,04	0,10	0,12	9,62
25431 CONCIERT.PARA RESONAN.NUCLEAR MAGNE.	1,40	-0,02	1,38	0,06	0,08	4,35
25432 CONCIERTOS PARA T.A.C.	0,43	-0,01	0,42	0,01	0,01	2,38
25439 OTROS	0,27	-0,01	0,26	0,05	0,07	19,23
2543 CONCIERT.PARA TECNIC.DIAGNOST.IMAGEN	2,10	-0,04	2,06	0,12	0,16	5,83
2545 CONCIERTOS REHABILITACION-FISIOTERAP	0,49		0,49	0,01		2,04
2547 OTROS SERVICIOS ESPECIALES	0,02		0,02			
254 CONCIERTO CENTROS DIAG.TRATAM.TERAP.	3,65	-0,04	3,61	0,23	0,28	6,37
2551 SERVICIOS CONCERTADOS DE AMBULANCIAS	4,21		4,21	0,43	0,43	10,21
2552 TRASL.ENFERM.CON OTROS MED.DE TRANSP	3,39		3,39	0,37	0,37	10,91
255 CONCIERTOS PROGR.ESPECIAL TRANSPORTE	7,60		7,60	0,80	0,80	10,53
2581 REINTEGRO GASTOS ASIST.SANITARIA	0,16		0,16	-0,01		-6,25
2582 OTROS SERVIC.ASISTENCIA SANITARIA	0,11	-0,01	0,10			
258 OTROS SERVICIOS DE ASISTEN.SANITARIA	0,27	-0,01	0,26	-0,01		-3,85
25 A.SANIT.CON MED.AJENOS	16,65	-1,05	15,60	1,30	1,52	8,33
26150 TURISMO SOCIAL	66,69		66,69	4,35	2,43	6,52
26151 TERMALISMO SOCIAL	35,87		35,87	2,51	2,53	7,00
26159 OTROS	2,93		2,93	0,20	0,10	6,83
2615 CON ENTIDADES PRIVADAS	105,49		105,49	7,06	5,06	6,69
261 CONCIERTOS DE SERV.SOC.CON MED.AJE.	105,49		105,49	7,06	5,06	6,69
2622 CON COMUNIDADES AUTONOMAS	0,68		0,68	0,04	0,05	5,88
2624 CON OTRAS INSTITUCIONES	0,22		0,22			
262 CONVENIOS DE SERV.SOC.CON MED.AJENOS	0,90		0,90	0,04	0,05	4,44
26 S.SOCIAL.CON MED.AJENOS	106,39		106,39	7,10	5,11	6,67
290 GASTOS CORR.B.Y S.MEC.REC.Y RESILIENCIA	32,95	-18,12	14,83	0,38	0,38	2,56
29 GASTOS CORR.B.Y S.MEC.REC.Y RESILIENCIA	32,95	-18,12	14,83	0,38	0,38	2,56
2 GASTOS CORRIENTES BIENES Y SERVICIOS	779,66	12,91	792,57	41,30	49,69	5,21



ESTADOS AGREGADOS ENTIDADES GESTORAS Y SERVICIOS COMUNES DE LA SEGURIDAD SOCIAL -CLASIFICACIÓN ECONÓMICA-

EJECUCIÓN DEL PRESUPUESTO DE GASTOS - EJERCICIO 2022 MES DE AGOSTO

CAPÍTULO 3.-GASTOS FINANCIEROS-

Millones de Euros

CLASIFICACIÓN ECONÓMICA	PRESUPUESTO		PRESUPUESTO TOTAL	OBLIGACIONES RECONOCIDAS	PAGOS REALIZADOS	OBLIGACIONES/ PRESUPUESTO TOTAL %
	INICIAL	MODIFICACIONES				
3529 OTROS	0,67		0,67			
352 INTERESES DE DEMORA	0,67		0,67			
359 OTROS GASTOS FINANCIEROS	33,59		33,59	2,24	2,24	6,67
35 INTERES.DEMORA Y OTROS GASTOS FINANC.	34,26		34,26	2,24	2,24	6,54
3 GASTOS FINANCIEROS	34,26		34,26	2,24	2,24	6,54



ESTADOS AGREGADOS ENTIDADES GESTORAS Y SERVICIOS COMUNES DE LA SEGURIDAD SOCIAL -CLASIFICACIÓN ECONÓMICA-

EJECUCIÓN DEL PRESUPUESTO DE GASTOS - EJERCICIO 2022 MES DE AGOSTO

CAPÍTULO 4.-TRANSFERENCIAS CORRIENTES-

Millones de Euros

CLASIFICACIÓN ECONÓMICA	PRESUPUESTO	MODIFICACIONES	PRESUPUESTO	OBLIGACIONES RECONOCIDAS	PAGOS REALIZADOS	OBLIGACIONES/PRESUPUESTO TOTAL %
	INICIAL		TOTAL			
4000 DEL PAIS VASCO	146,08		146,08	12,18	12,18	8,34
4001 DE NAVARRA	38,81		38,81	3,23	3,23	8,32
400 TRANSF.COMPENS.P.N.C.	184,89		184,89	15,41	15,41	8,33
402 CONVENIO MINISTERIO INTERIOR	0,50		0,50			
4030 DEL PAIS VASCO		141,42	141,42			
4031 DE NAVARRA		12,09	12,09			
403 TRANSF.COMPENS.I.M.V.		153,51	153,51			
40 A LA ADMON.DEL ESTADO	185,39	153,51	338,90	15,41	15,41	4,55
411 AL INST.NAC.DE SEG. Y SALUD EN EL TRABAJO,O.A.,M.P.	15,00		15,00			
412 COLAB.RECÍPROCA TGSS Y ORG.EST INSPECCIÓN TRABAJO Y S.S.	2,88		2,88			
41 A ORGANISMOS AUTONOMOS	17,88		17,88			
420 A MUTUAS EQUILIB.CUENTAS COVID 19		500,18	500,18			
4280 PARA INCENTIV.SINIEST.LAB.Y ACT.PREV.	0,10		0,10	-0,44	-0,44	-440,00
4282 APLIC.RVA.COMPL.ESTAB.CESE ACTIV.	4,41		4,41			
428 APLIC.FONDO CONTING.PROFESIONALES	4,51		4,51	-0,44	-0,44	-9,76
4291 AI I.N.G.S	0,65	-0,60	0,05			
4294 A LA TESORERIA GRAL.SEGURIDAD SOCIAL	4,86		4,86			
4297 A LA GISS	0,86		0,86			
429 OTRAS TRANSF.A ENTIDADES DEL SISTEMA	6,37	-0,60	5,77			
42 A LA SEGURIDAD SOCIAL	10,88	499,58	510,46	-0,44	-0,44	-0,09
449 AL RESTO DEL SECTOR PÚBLICO ESTATAL	16,00		16,00			
44 A SOC.,ENT.PUB.EMP.,FUND.Y RES.ENT.	16,00		16,00			
4511 NIVEL MÍNIMO DE PROTECCIÓN	2.146,15		2.146,15	171,02	171,02	7,97
4512 NIVEL ACORDADO	483,20		483,20			
451 PARA ATENCION PERSONAS SITUAC.DEPEND.	2.629,35		2.629,35	171,02	171,02	6,50
4520 GASTOS DERIVADOS DEL FONDO DE COHESIÓN SANITARIA	5,73		5,73			
452 POR ASIST.SANIT.A PACIENTES DERIV.Y DESPLAZ.	5,73		5,73			
4592 CONTROL DE GASTO EN INCAPACIDAD TEMPORAL	317,91		317,91	277,78	277,77	87,38
4593 OTRAS AC.CONTROL GASTO I.T.	9,90		9,90			
4594 PARA A.S.DE CONT.PROF.DE ENT.GEST.	8,00		8,00	0,23	0,24	2,88
4599 OTRAS	2,00		2,00			
459 OTRAS TRANSFERENCIAS CORRIENTES	337,81		337,81	278,01	278,01	82,30
45 A COMUNIDADES AUTONOMAS	2.972,89		2.972,89	449,03	449,03	15,10
471 ENTREGAS DE BOTIQUINES	9,14	-5,90	3,24	-0,01		-0,31



ESTADOS AGREGADOS ENTIDADES GESTORAS Y SERVICIOS COMUNES DE LA SEGURIDAD SOCIAL -CLASIFICACIÓN ECONÓMICA-

EJECUCIÓN DEL PRESUPUESTO DE GASTOS - EJERCICIO 2022 MES DE AGOSTO

CAPÍTULO 4.-TRANSFERENCIAS CORRIENTES-

Millones de Euros

CLASIFICACIÓN ECONÓMICA	PRESUPUESTO	MODIFICACIONES	PRESUPUESTO	OBLIGACIONES RECONOCIDAS	PAGOS REALIZADOS	OBLIGACIONES/PRESUPUESTO TOTAL %
	INICIAL		TOTAL			
472 AYUDAS PARA BALSAS DE SALVAMENTO	0,02		0,02			
473 INCENTIVOS REDUCC.SINIEST.LAB.Y ACT.PREV.	0,01		0,01			
47 A EMPRESAS PRIVADAS	9,17	-5,90	3,27	-0,01		-0,31
4800 A O.S.Y EMP.COM.PAR.CJOS.GENE.Y C.E.	0,07		0,07			
4804 CONV.PROG.FORM.Y PRACT.NO LAB.Y ACS.	2,07		2,07			
4809 OTRAS AYUDAS A FAMILIAS E INSTITUCIONES	0,98		0,98			
480 AYUDAS GENERICAS A FAM.E INST. SIN L	3,12		3,12			
48111 REGIMEN GENERAL	10.508,10		10.508,10	789,33	788,35	7,51
48112 REGIMEN ESPECIAL DE TRABA. AUTÓNOMOS	1.270,35		1.270,35	92,62	92,65	7,29
48114 REGIMEN ESPECIAL DE TRAB. DEL MAR	106,30		106,30	6,15	6,15	5,79
48115 REGIMEN ESPECIAL DE LA MINE. CARBON	54,16		54,16	3,59	3,58	6,63
48117 DE ACCIDENTES DE TRAB.Y ENFER.PROF.	1.554,69		1.554,69	115,86	115,87	7,45
48118 NO CONTRIBUTIVA	1.119,71		1.119,71	89,57	89,57	8,00
4811 INCAPACIDAD PERMANENTE/INVALIDEZ	14.613,31		14.613,31	1.097,12	1.096,17	7,51
48121 REGIMEN GENERAL	89.255,43	-0,20	89.255,23	6.498,18	6.496,98	7,28
48122 REGIMEN ESPECIAL TRABAJ. AUTONOMOS	15.309,06		15.309,06	1.106,40	1.106,21	7,23
48124 REGIMEN ESPECIAL DEL MAR	1.260,39		1.260,39	75,51	75,51	5,99
48125 REGIMEN ESPECIAL MINERIA DEL CARBON	1.245,57		1.245,57	87,05	86,96	6,99
48127 DE ACCIDENTES DE TRABAJO Y ENF.PROF.	1.230,68		1.230,68	88,70	88,69	7,21
48128 NO CONTRIBUTIVA	1.467,42		1.467,42	122,44	122,44	8,34
4812 JUBILACION	109.768,55	-0,20	109.768,35	7.978,28	7.976,79	7,27
48131 REGIMEN GENERAL	19.626,08		19.626,08	1.441,55	1.441,28	7,35
48132 REGIMEN ESPECIAL TRABAJ. AUTONOMOS	3.536,81		3.536,81	259,50	259,50	7,34
48134 REGIMEN ESPECIAL DEL MAR	453,00		453,00	27,28	27,28	6,02
48135 REGIMEN ESPECIAL MINERIA DEL CARBON	330,48		330,48	23,63	23,62	7,15
48137 DE ACCIDENTES DE TRABAJO Y ENF.PROF.	861,52		861,52	60,35	60,33	7,01
4813 VIUDEDAD	24.807,89		24.807,89	1.812,31	1.812,01	7,31
48141 REGIMEN GENERAL	1.606,00		1.606,00	120,48	120,46	7,50
48142 REGIMEN ESPECIAL TRABAJ. AUTONOMOS	319,15		319,15	23,45	23,45	7,35
48144 REGIMEN ESPECIAL DEL MAR	36,20		36,20	2,29	2,29	6,33
48145 REGIMEN ESPECIAL MINERIA DEL CARBON	20,93		20,93	1,52	1,52	7,26
48147 DE ACCIDENTE DE TRABAJO Y ENF.PROF.	80,93		80,93	5,67	5,66	7,01
48148 NO CONTRIBUTIVA	3,40		3,40			
4814 ORFANDAD	2.066,61		2.066,61	153,41	153,38	7,42



ESTADOS AGREGADOS ENTIDADES GESTORAS Y SERVICIOS COMUNES DE LA SEGURIDAD SOCIAL -CLASIFICACIÓN ECONÓMICA-

EJECUCIÓN DEL PRESUPUESTO DE GASTOS - EJERCICIO 2022 MES DE AGOSTO

CAPÍTULO 4.-TRANSFERENCIAS CORRIENTES-

Millones de Euros

CLASIFICACIÓN ECONÓMICA	PRESUPUESTO	MODIFICACIONES	PRESUPUESTO	OBLIGACIONES RECONOCIDAS	PAGOS REALIZADOS	OBLIGACIONES/ PRESUPUESTO TOTAL %
	INICIAL		TOTAL			
48151 REGIMEN GENERAL	320,68		320,68	21,98	21,97	6,85
48152 REGIMEN ESPECIAL TRABAJ. AUTONOMOS	68,38		68,38	4,97	4,96	7,27
48154 REGIMEN ESPECIAL DEL MAR	11,90		11,90	0,73	0,73	6,13
48155 REGIMEN ESPECIAL MINERIA DEL CARBON	8,85		8,85	0,66	0,66	7,46
48157 DE ACCIDENTES DE TRABAJO Y ENF.PROF.	11,08		11,08	0,74	0,73	6,68
4815 EN FAVOR DE FAMILIARES	420,89		420,89	29,08	29,05	6,91
48161 RÉGIMEN GENERAL	46,09		46,09	5,35	5,17	11,61
48162 R.E. TRABAJADORES AUTÓNOMOS	5,68		5,68	0,77	0,72	13,56
48164 R.E.TRABAJADORES DEL MAR	0,03		0,03	0,03	0,03	100,00
48165 R.E.MINERÍA DEL CARBÓN	0,01		0,01	0,02	0,02	200,00
48167 DE ACCIDENTES DE TRABAJO Y E.P.	2,02		2,02	0,41	0,37	20,30
4816 COMPL.ART.60 LGSS PENS.INCAP.PERM.	53,83		53,83	6,58	6,31	12,22
48171 RÉGIMEN GENERAL	332,05		332,05	37,57	36,89	11,31
48172 R.E. TRABAJADORES AUTÓNOMOS	63,76		63,76	6,90	6,76	10,82
48174 R.E.TRABAJADORES DEL MAR	0,07		0,07	0,34	0,34	485,71
48175 R.E.MINERÍA DEL CARBÓN	0,10		0,10	0,75	0,61	750,00
48177 DE ACCIDENTES DE TRABAJO Y E.P.	0,43		0,43	0,07	0,07	16,28
4817 COMPL.ART.60 LGSS PENS.JUBILACIÓN	396,41		396,41	45,63	44,67	11,51
48181 RÉGIMEN GENERAL	357,96		357,96	29,58	29,55	8,26
48182 R.E. TRABAJADORES AUTÓNOMOS	64,13		64,13	5,24	5,24	8,17
48184 R.E.TRABAJADORES DEL MAR	0,50		0,50	0,56	0,56	112,00
48185 R.E.MINERÍA DEL CARBÓN	6,20		6,20	0,44	0,44	7,10
48187 DE ACCIDENTES DE TRABAJO Y E.P.	5,17		5,17	0,40	0,40	7,74
4818 COMPL.ART.60 LGSS PENS.VIUDEDAD	433,96		433,96	36,22	36,19	8,35
481 PENSIONES	152.561,45	-0,20	152.561,25	11.158,63	11.154,57	7,31
48210 COVID 19				0,20	0,20	
48211 REGIMEN GENERAL	3.221,60		3.221,60	341,98	351,90	10,62
48212 REGIMEN ESPECIAL TRABAJ. AUTONOMOS	15,84		15,84	0,06	0,04	0,38
48214 REGIMEN ESPECIAL DEL MAR	42,45		42,45	3,48	3,44	8,20
48215 REGIMEN ESPECIAL MINERIA DEL CARBON	2,14		2,14	0,08	0,08	3,74
48217 DE ACCIDENTES DE TRABAJO Y E.P.	231,97		231,97	15,65	15,67	6,75
4821 SUB. TEMP. POR ENF.O ACCID.	3.514,00		3.514,00	361,45	371,33	10,29
482 INCAPACIDAD TEMPORAL	3.514,00		3.514,00	361,45	371,33	10,29
48317 DE ACCIDENTES DE TRABAJO Y E.P.	88,01	1,00	89,01	7,50	7,43	8,43



ESTADOS AGREGADOS ENTIDADES GESTORAS Y SERVICIOS COMUNES DE LA SEGURIDAD SOCIAL -CLASIFICACIÓN ECONÓMICA-

EJECUCIÓN DEL PRESUPUESTO DE GASTOS - EJERCICIO 2022 MES DE AGOSTO

CAPÍTULO 4.-TRANSFERENCIAS CORRIENTES-

Millones de Euros

CLASIFICACIÓN ECONÓMICA	PRESUPUESTO	MODIFICACIONES	PRESUPUESTO	OBLIGACIONES RECONOCIDAS	PAGOS	OBLIGACIONES/PRESUPUESTO TOTAL %
	INICIAL		TOTAL		REALIZADOS	
4831 SOBRE PENSIONES OTORG.TRABAJAD.O BENEFIC.	88,01	1,00	89,01	7,50	7,43	8,43
48324 REGIMEN ESPECIAL TRABAJADORES DEL MAR	0,04		0,04			
48327 DE ACCIDENTES DE TRABAJO Y E.P.	6,71		6,71	0,28	0,28	4,17
4832 SOBRE LAS PRESTAC.DE INCAPAC.TEMPO.	6,75		6,75	0,28	0,28	4,15
48337 DE ACCIDENTES DE TRABAJO Y E.P.	2,67		2,67	0,13	0,11	4,87
4833 SOBRE INDEMIZ.TANTO ALZADO Y OTRAS	2,67		2,67	0,13	0,11	4,87
483 RECARGOS FALTA MED.SEGUR.E HIGIENE	97,43	1,00	98,43	7,91	7,82	8,04
48401 REGIMEN GENERAL	2.648,40		2.648,40	286,05	267,09	10,80
48402 REGIMEN ESPECIAL TRABAJ. AUTONOMOS	219,77		219,77	22,80	21,79	10,37
48404 REGIMEN ESPECIAL DEL MAR	9,79	2,70	12,49	1,05	0,93	8,41
48405 REGIMEN ESPECIAL MINERIA DEL CARBON	1,62		1,62	0,05	0,05	3,09
48408 NO CONTRIBUTIVA	0,29	0,20	0,49	0,03	0,03	6,12
4840 SUBSIDIO POR NACIMIENTO Y CUIDADO MENOR	2.879,87	2,90	2.882,77	309,98	289,89	10,75
48422 REG. ESPEC. TRABAJADORES AUTONOMOS	0,30		0,30	0,03	0,03	10,00
48427 DE A.T. Y E.P.	18,44		18,44	2,71	2,69	14,70
4842 SUBSIDIO TEMPORAL RIESGO DURANTE EMB	18,74		18,74	2,74	2,72	14,62
48442 RÉGIMEN ESPECIAL TRABAJADORES AUTÓNOMOS	0,01		0,01			
48447 DE ACCIDENTES DE TRABAJO Y E.P.	0,34		0,34	0,04	0,04	11,76
4844 SUBSIDIO RIESGO DURANTE LACTANCIA NATUR.	0,35		0,35	0,04	0,04	11,43
48457 DE ACCIDENTES DE TRABAJO Y E.P.	2,36		2,36	0,19	0,18	8,05
4845 SUBS.CUIDADO MENORES ENFERM.GRAVE	2,36		2,36	0,19	0,18	8,05
48461 REGIMEN GENERAL	0,02		0,02			
4846 SUBSIDIO POR CORRESP.CUIDADO LACTANTE	0,02		0,02			
484 NACIM.CUIDADO MENOR,CORR.RIESGO EMB.LACT.	2.901,34	2,90	2.904,24	312,95	292,83	10,78
48508 NO CONTRIBUTIVA	2.966,13	-153,51	2.812,62	160,85	174,63	5,72
4850 INGRESO MÍNIMO VITAL	2.966,13	-153,51	2.812,62	160,85	174,63	5,72
48518 NO CONTRIBUTIVA	54,44		54,44	-0,94	-0,84	-1,73
4851 ASIG.HIJO O MENOR ACOGIDO A CARGO	54,44		54,44	-0,94	-0,84	-1,73
48528 NO CONTRIBUTIVA	1.303,47		1.303,47	94,38	100,03	7,24
4852 ASIG.HIJO O MENOR ACOGIDO DISCAP.	1.303,47		1.303,47	94,38	100,03	7,24
48538 NO CONTRIBUTIVA	23,23		23,23	0,88	0,94	3,79
4853 PREST.TANTO ALZADO NACIM.ADOP.HIJO	23,23		23,23	0,88	0,94	3,79
48548 NO CONTRIBUTIVA	20,62		20,62	0,85	0,90	4,12
4854 PREST.POR PARTO O ADOPCIÓN MÚLTIPLE	20,62		20,62	0,85	0,90	4,12



ESTADOS AGREGADOS ENTIDADES GESTORAS Y SERVICIOS COMUNES DE LA SEGURIDAD SOCIAL -CLASIFICACIÓN ECONÓMICA-

EJECUCIÓN DEL PRESUPUESTO DE GASTOS - EJERCICIO 2022 MES DE AGOSTO

CAPÍTULO 4.-TRANSFERENCIAS CORRIENTES-

Millones de Euros

CLASIFICACIÓN ECONÓMICA	PRESUPUESTO	MODIFICACIONES	PRESUPUESTO	OBLIGACIONES RECONOCIDAS	PAGOS	OBLIGACIONES/PRESUPUESTO TOTAL %
	INICIAL		TOTAL		REALIZADOS	
485 INGRESO MÍNIMO VITAL Y PROTEC.FAMILIAR	4.367,89	-153,51	4.214,38	256,02	275,66	6,07
48611 REGIMEN GENERAL	5,19		5,19	0,37	0,35	7,13
48612 REGIMEN ESPECIAL TRABAJ. AUTONOMOS	2,50		2,50	0,10	0,10	4,00
48614 REGIMEN ESPECIAL DEL MAR	0,10		0,10	0,01	0,01	10,00
48615 REGIMEN ESPECIAL MINERIA DEL CARBON	0,06		0,06	0,01	0,01	16,67
48617 DE ACCIDENTES DE TRABAJO Y E.P.	0,03		0,03			
4861 AUXILIO POR DEFUNCION	7,88		7,88	0,49	0,47	6,22
48631 REGIMEN GENERAL	9,61		9,61	0,49	0,51	5,10
48632 REGIMEN ESPECIAL TRABAJ. AUTONOMOS	0,20		0,20			
48634 REGIMEN ESPECIAL DEL MAR	0,10		0,10			
48637 DE ACCIDENTES DE TRABAJO Y E.P.	9,94		9,94	0,44	0,48	4,43
4863 INDEMNIZACION A TANTO ALZADO	19,85		19,85	0,93	0,99	4,69
48647 DE ACCIDENTES DE TRABAJO Y E.P.	0,89		0,89	0,02	0,03	2,25
4864 INDEMNIZACIONES POR BAREMO	0,89		0,89	0,02	0,03	2,25
48651 INCAPACIDAD PERMANENTE				0,03	0,03	
4865 DEVOL.CAP.COSTE INSOLV.EMPRES.				0,03	0,03	
48674 INFORTUNIO FAMILIAR	0,10		0,10			
48675 OTRAS PRESTACIONES: ACCIDENTE	1,21		1,21	0,04	0,02	3,31
48676 OTRAS PRESTACIONES: CIRUGIA	0,09		0,09			
48677 OTRAS PRESTACIONES: NEUROPSIQUIATRIA	19,95		19,95	1,64	1,57	8,22
48679 OTRAS PRESTACIONES: MEDICINA GENERAL	0,02		0,02			
4867 PRESTAC. SEGURO ESCOLAR	21,37		21,37	1,68	1,59	7,86
48680 PENSIONES COMPLEMENTARIAS	31,50		31,50	2,06	2,06	6,54
48681 SUBSIDIOS	5,00		5,00	0,03	0,03	0,60
4868 PRES.COMPO.DISP.TRANS.SEXT.LEY 21/86	36,50		36,50	2,09	2,09	5,73
48691 REGIMEN GENERAL	0,45		0,45	0,03		6,67
48692 REGIMEN ESPECIAL TRABAJ. AUTONOMOS	0,03		0,03		0,01	
48697 DE ACCIDENTES DE TRABAJO Y ENF.PROF.	9,02		9,02	0,11	0,13	1,22
4869 OTRAS PREST.INDEM. Y ENTR. UNICAS REGLAM.	9,50		9,50	0,14	0,14	1,47
486 OTRAS PREST.INDEM.Y ENT.UNIC.REGLA.	95,99		95,99	5,38	5,34	5,60
48708 NO CONTRIBUTIVO	20,00		20,00			
4870 AYUDAS SOCIALES AFECTADOS POR TALIDOMIDA	20,00		20,00			
48711 PREVIAS A LA JUBILACION ORDINARIA	40,30		40,30	1,60	1,53	3,97
48712 AYUDAS ESP.ADAP.ESTIBA PORTU.COTIZ.	1,63	0,66	2,29	0,14	0,14	6,11



ESTADOS AGREGADOS ENTIDADES GESTORAS Y SERVICIOS COMUNES DE LA SEGURIDAD SOCIAL -CLASIFICACIÓN ECONÓMICA-

EJECUCIÓN DEL PRESUPUESTO DE GASTOS - EJERCICIO 2022 MES DE AGOSTO

CAPÍTULO 4.-TRANSFERENCIAS CORRIENTES-

Millones de Euros

CLASIFICACIÓN ECONÓMICA	PRESUPUESTO		PRESUPUESTO TOTAL	OBLIGACIONES RECONOCIDAS	PAGOS REALIZADOS	OBLIGACIONES/ PRESUPUESTO TOTAL %
	INICIAL	MODIFICACIONES				
48713 AYUDAS ADAP.ESTIBA PORTU.SUBSIDIOS	7,00	3,16	10,16	0,47	0,47	4,63
4871 AYUDAS EQUIV.A LA JUBILAC.ANTICIPADA	48,93	3,82	52,75	2,21	2,14	4,19
48728 NO CONTRIBUTIVA	23,53		23,53	1,36	1,36	5,78
4872 PRESTACIONES SINDROME TOXICO	23,53		23,53	1,36	1,36	5,78
4873 AYUDAS PUB.CARACT.INDIV.DISCAPACIT.	0,46		0,46			
48740 SUBSIDIO DE GARANTIA DE ING.MINIMOS	7,48		7,48	0,45	0,45	6,02
48741 SUBSIDIO POR AYUDA DE TERCERA PERS.	0,30		0,30	0,02	0,02	6,67
48742 SUBSIDIO MOVIL.Y COMP.GASTOS TRANSP.	0,43		0,43	0,05	0,05	11,63
4874 SUBS.ECON.PARA PERS.DISCAPACIDAD	8,21		8,21	0,52	0,52	6,33
4876 PREST.EC.DEST.PERSONAS SITUAC.DEPEND.	5,35		5,35	0,39	0,39	7,29
4877 AYUDA PUBL.DE CARAC.S.INST.S/F LUCRO	6,04		6,04			
48780 CUOTAS DEL EJERC.CORRIENTE	167,26		167,26	14,93	14,92	8,93
4878 SEG.SOC.CUIDADORES NO PROF.PERS.SIT.DEP.	167,26		167,26	14,93	14,92	8,93
48794 REGIMEN ESPECIAL DEL MAR	0,15		0,15			
48795 REGIMEN ESPECIAL DE LA MINERIA DEL CARBON	25,00		25,00			
48798 NO CONTRIBUTIVA	0,24		0,24			
4879 OTRAS AYUDAS DE CARAC.SOC.	25,39		25,39			
487 PRESTACIONES SOCIALES	305,17	3,82	308,99	19,41	19,33	6,28
48811 RÉGIMEN GENERAL	0,30		0,30	0,01	0,01	3,33
48812 REGIMEN ESPEC.TRABAJ.AUTONOMOS	0,03		0,03			
48814 REGIMEN ESP.TRABAJADORES DEL MAR	0,01		0,01			
48817 DE ACCIDENTES DE TRABAJO Y E.P.	0,02		0,02			
48818 NO CONTRIBUTIVA	3,11	-0,04	3,07	0,16	0,15	5,21
4881 ENTREGAS POR DESPLAZAMIENTO	3,47	-0,04	3,43	0,17	0,16	4,96
48827 DE ACCIDENTES DE TRABAJO Y E.P.	0,06	-0,04	0,02			
48828 NO CONTRIBUTIVA	0,20	-0,03	0,17	0,04	0,04	23,53
4882 PRÓTESIS	0,26	-0,07	0,19	0,04	0,04	21,05
48838 NO CONTRIBUTIVA	0,17	-0,04	0,13	0,02	0,02	15,38
4883 VEHÍCULOS PARA PERSONAS CON DISCAP.	0,17	-0,04	0,13	0,02	0,02	15,38
48884 REG.ESP.TRABAJADORES DEL MAR	0,37	-0,04	0,33			
4888 OTRAS PRESTAC.E INDEMNIZACIONES	0,37	-0,04	0,33			
488 OTRAS PRESTAC.E INDEMNIZACIONES	4,27	-0,19	4,08	0,23	0,22	5,64
48908 NO CONTRIBUTIVA	35,94		35,94	2,80	2,80	7,79
4890 RECETAS MEDICAS	35,94		35,94	2,80	2,80	7,79



ESTADOS AGREGADOS ENTIDADES GESTORAS Y SERVICIOS COMUNES DE LA SEGURIDAD SOCIAL -CLASIFICACIÓN ECONÓMICA-

EJECUCIÓN DEL PRESUPUESTO DE GASTOS - EJERCICIO 2022 MES DE AGOSTO

CAPÍTULO 4.-TRANSFERENCIAS CORRIENTES-

Millones de Euros

CLASIFICACIÓN ECONÓMICA	PRESUPUESTO	MODIFICACIONES	PRESUPUESTO	OBLIGACIONES RECONOCIDAS	PAGOS REALIZADOS	OBLIGACIONES/ PRESUPUESTO TOTAL %
	INICIAL		TOTAL			
48918 NO CONTRIBUTIVA	0,51		0,51	0,01	0,01	1,96
4891 REINTEGRO DE GASTOS DE FARMACIA	0,51		0,51	0,01	0,01	1,96
48920 EFECTOS Y ACCESORIOS	0,04		0,04			
48921 VACUNAS	0,01		0,01	0,01	0,01	100,00
48922 TIRAS REACTIVAS	1,20		1,20	0,17	0,17	14,17
48924 BOTIQUINES DE EMPRESAS	0,01		0,01			
4892 PRODUCTOS FARMAC.SUMINISTRO DIRECTO	1,26		1,26	0,18	0,18	14,29
489 FARMACIA	37,71		37,71	2,99	2,99	7,93
48 A FAMIL.E INST.SIN F.LUCRO	163.888,37	-146,18	163.742,19	12.124,97	12.130,09	7,40
490 DE DERECHOS PENSIONES ADMÓN. U.E.	7,56		7,56	0,16	0,16	2,12
49 AL EXTERIOR	7,56		7,56	0,16	0,16	2,12
4 TRANSFERENCIAS CORRIENTES	167.108,14	501,01	167.609,15	12.589,12	12.594,25	7,51



ESTADOS AGREGADOS ENTIDADES GESTORAS Y SERVICIOS COMUNES DE LA SEGURIDAD SOCIAL -CLASIFICACIÓN ECONÓMICA-

EJECUCIÓN DEL PRESUPUESTO DE GASTOS - EJERCICIO 2022 MES DE AGOSTO

CAPÍTULO 6.-INVERSIONES REALES-

Millones de Euros

CLASIFICACIÓN ECONÓMICA	PRESUPUESTO		PRESUPUESTO	OBLIGACIONES	PAGOS	OBLIGACIONES/
	INICIAL	MODIFICACIONES	TOTAL	RECONOCIDAS	REALIZADOS	PRESUPUESTO TOTAL %
620 TERRENOS Y BIENES NATURALES	0,23		0,23			
6220 ADQUISICIONES	1,55		1,55			
6221 CONSTRUCCIONES	55,20	7,96	63,16	1,33	0,05	2,11
622 EDIFICIOS Y OTRAS CONSTRUCCIONES	56,75	7,96	64,71	1,33	0,05	2,06
623 MAQUINARIA, INSTALACIONES Y UTILLAJE	4,01	0,35	4,36	0,06	0,06	1,38
624 MATERIAL DE TRANSPORTE	0,11		0,11	0,03	0,03	27,27
625 MOBILIARIO Y ENSERES	4,10		4,10	0,14	0,19	3,41
626 EQUIPOS PARA PROCESOS DE INFORMACION	37,88	0,11	37,99	1,30	1,30	3,42
629 INMOVILIZADO INMATERIAL	39,67	2,29	41,96	4,82	4,89	11,49
62 INVERSIÓN NUEVA ASOC.AL FUNC.OPERATIVO SERV.	142,75	10,71	153,46	7,68	6,52	5,00
630 TERRENOS Y BIENES NATURALES	0,05		0,05			
6320 ADQUISICIONES	0,09		0,09			
6321 CONSTRUCCIONES	55,83	-0,63	55,20	2,28	2,88	4,13
632 EDIFICIOS Y OTRAS CONSTRUCCIONES	55,92	-0,63	55,29	2,28	2,88	4,12
633 MAQUINARIA, INSTALACIONES Y UTILLAJE	12,74		12,74	0,54	0,55	4,24
634 MATERIAL DE TRANSPORTE	1,03		1,03	0,03	0,03	2,91
635 MOBILIARIO Y ENSERES	4,07	0,15	4,22	0,39	0,40	9,24
636 EQUIPOS PARA PROCESOS DE INFORMACION	4,81		4,81		0,03	
638 OTRO INMOVILIZADO MATERIAL	0,02		0,02			
639 INMOVILIZADO INMATERIAL				0,03	0,03	
63 INVERSIÓN REPOSICION ASOC.AL FUNC.OPERATIVO SERV.	78,64	-0,48	78,16	3,27	3,92	4,18
6621 CONSTRUCCIONES	12,12		12,12			
662 EDIFICIOS MEC.RECUP.	12,12		12,12			
663 MAQUINARIA MEC.RECUP.	11,18	1,01	12,19			
665 MOBILIARIO MEC.RECUP.	2,70		2,70			
666 EQUIPOS MEC.RECUP.	8,62	12,93	21,55	0,16	0,16	0,74
669 INMOVIL.MEC.REC.Y RESLIENCIA	12,93	12,01	24,94	0,40	0,40	1,60
66 INVERSIÓN NUEVA MEC.REC.Y RESLIENCIA	47,55	25,95	73,50	0,56	0,56	0,76
6 INVERSIONES REALES	268,94	36,18	305,12	11,51	11,00	3,77



ESTADOS AGREGADOS ENTIDADES GESTORAS Y SERVICIOS COMUNES DE LA SEGURIDAD SOCIAL -CLASIFICACIÓN ECONÓMICA-

EJECUCIÓN DEL PRESUPUESTO DE GASTOS - EJERCICIO 2022 MES DE AGOSTO

CAPÍTULO 7.-TRANSFERENCIAS DE CAPITAL-

Millones de Euros

CLASIFICACIÓN ECONÓMICA	PRESUPUESTO		PRESUPUESTO TOTAL	OBLIGACIONES RECONOCIDAS	PAGOS REALIZADOS	OBLIGACIONES/ PRESUPUESTO TOTAL %
	INICIAL	MODIFICACIONES				
7205 A MUTUAS COLABORADORAS CON LA S.S.	5,00		5,00			
720 A LA SEGURIDAD SOCIAL	5,00		5,00			
72 A LA SEGURIDAD SOCIAL	5,00		5,00			
784 A LA FUNDACIÓN MATIA	3,00		3,00			
78 A FAMIL.E INST.SIN F.LUCRO	3,00		3,00			
7 TRANSFERENCIAS DE CAPITAL	8,00		8,00			



ESTADOS AGREGADOS ENTIDADES GESTORAS Y SERVICIOS COMUNES DE LA SEGURIDAD SOCIAL -CLASIFICACIÓN ECONÓMICA-

EJECUCIÓN DEL PRESUPUESTO DE GASTOS - EJERCICIO 2022 MES DE AGOSTO

CAPÍTULO 8.-ACTIVOS FINANCIEROS-

Millones de Euros

CLASIFICACIÓN ECONÓMICA	PRESUPUESTO	MODIFICACIONES	PRESUPUESTO	OBLIGACIONES RECONOCIDAS	PAGOS REALIZADOS	OBLIGACIONES/ PRESUPUESTO TOTAL %
	INICIAL		TOTAL			
830 AL PERSONAL A CORTO PLAZO	8,69		8,69	0,31	0,32	3,57
83 CONC.PRESTAM.NO PUBLIC.	8,69		8,69	0,31	0,32	3,57
8400 A CORTO PLAZO	0,04		0,04			
8401 A LARGO PLAZO	0,05		0,05			
840 DEPOSITOS E IMPOSICIONES	0,09		0,09			
8410 A CORTO PLAZO	0,06		0,06			
8411 A LARGO PLAZO	0,15		0,15			
841 FIANZAS	0,21		0,21			
84 CONST.DE DEPOS.IMPOSIC.Y FIANZAS	0,30		0,30			
8800 CARTERA DE VALORES A CORTO PLAZO	0,03		0,03			
880 AFECTOS FONDO RESERVA SEG.SOC.	0,03		0,03			
88 ACTIVOS FINAN.FONDO RESERVA Y OTROS	0,03		0,03			
8 ACTIVOS FINANCIEROS	9,02		9,02	0,31	0,32	3,44



ESTADOS AGREGADOS ENTIDADES GESTORAS Y SERVICIOS COMUNES DE LA SEGURIDAD SOCIAL -CLASIFICACIÓN ECONÓMICA-

EJECUCIÓN DEL PRESUPUESTO DE GASTOS - EJERCICIO 2022 MES DE AGOSTO

CAPÍTULO 9.-PASIVOS FINANCIEROS-

Millones de Euros

CLASIFICACIÓN ECONÓMICA	PRESUPUESTO	MODIFICACIONES	PRESUPUESTO	OBLIGACIONES RECONOCIDAS	PAGOS REALIZADOS	OBLIGACIONES/ PRESUPUESTO TOTAL %
	INICIAL		TOTAL			
911 AMORTIZ.PREST.L.P.DE ENTES SEC.PUBL.	0,01		0,01			
91 AMORTIZ.PRESTAM.EN EUROS	0,01		0,01			
9 PASIVOS FINANCIEROS	0,01		0,01			
TOTAL	169.784,24	550,21	170.334,45	12.742,25	12.755,32	7,48



ESTADOS AGREGADOS ENTIDADES GESTORAS Y SERVICIOS COMUNES DE LA SEGURIDAD SOCIAL

EJECUCION DEL PRESUPUESTO DE GASTOS. - EJERCICIO 2022 MES DE AGOSTO

ÁREAS, GRUPOS DE PROGRAMAS Y PROGRAMAS

Millones de Euros

ÁREAS, GRUPOS DE PROGRAMAS Y PROGRAMAS	PRESUPUESTO INICIAL	MODIFICACIONES	PRESUPUESTO TOTAL	OBLIGACIONES RECONOCIDAS	PAGOS REALIZADOS	OBLIGACIONES/ PRESUPUESTO TOTAL %	EJERCICIO 2021		INCREMENTO RELATIVO %	
							OBLIGACIONES RECONOCIDAS	PAGOS REALIZADOS	OBLIGACIONES	PAGOS
1101 PENSIONES CONTRIBUTIVAS	143.090,49		143.090,49	10.459,69	10.455,75	7,31	9.815,26	9.815,71	6,57	6,52
1102 INCAPACIDAD TEMPORAL Y OTRAS PREST.	7.028,61	3,20	7.031,81	970,17	959,73	13,80	719,63	768,04	34,82	24,96
11 GESTION PRESTAC. ECONOMICAS CONTRIB.	150.119,10	3,20	150.122,30	11.429,86	11.415,48	7,61	10.534,89	10.583,75	8,50	7,86
1201 PENSIONES NO CONTRIBUTIVAS	2.772,35		2.772,35	227,43	227,43	8,20	189,58	189,58	19,97	19,97
1202 PROTECCION FAMILIAR Y OTRAS PREST.	1.450,10	0,20	1.450,30	97,78	103,65	6,74	99,96	100,24	-2,18	3,40
1204 GEST.Y CONTROL COMPLEM.MIN.PENS.	7.050,01	-0,20	7.049,81	497,15	497,01	7,05	488,23	488,34	1,83	1,78
1205 INGRESO MÍNIMO VITAL	3.021,93		3.021,93	164,55	178,35	5,45	174,32	174,33	-5,60	2,31
12 GESTION PREST.ECON.NO CONTRIBUTIVAS	14.294,39		14.294,39	986,91	1.006,44	6,90	952,09	952,49	3,66	5,66
1391 DIRECCION Y SERVICIOS GENERALES	263,21		263,21	14,98	16,54	5,69	14,19	14,36	5,57	15,18
1392 INFORMAC.Y ATENCION PERSONALIZADA	139,00		139,00	9,19	9,19	6,61	8,72	8,75	5,39	5,03
1393 GESTION INTERNACIONAL DE PRESTAC.	4,92		4,92	0,22	0,22	4,47	0,25	0,25	-12,00	-12,00
13 ADMON.Y SERV.GRALES.PRESTAC.ECONOM.	407,13		407,13	24,39	25,95	5,99	23,16	23,36	5,31	11,09
1501 PENSIONES Y OTRAS PRESTAC.CLASES PASIVAS	2,96		2,96							
15 PENSIONES Y OTRAS PRESTAC.CLASES PASIVAS	2,96		2,96							
1 PRESTACIONES ECONOMICAS	164.823,58	3,20	164.826,78	12.441,16	12.447,87	7,55	11.510,14	11.559,60	8,09	7,68
2121 ATENC. PRIMARIA DE SALUD	81,85		81,85	6,22	6,16	7,60	6,42	6,51	-3,12	-5,38
21 ATENCION PRIMARIA DE SALUD	81,85		81,85	6,22	6,16	7,60	6,42	6,51	-3,12	-5,38
2223 ATENCION ESPECIALIZADA	211,78		211,78	15,99	15,32	7,55	19,84	20,11	-19,41	-23,82
22 ATENCION ESPECIALIZADA	211,78		211,78	15,99	15,32	7,55	19,84	20,11	-19,41	-23,82
2325 MEDICINA MARITIMA	38,35	-3,20	35,15	1,67	1,70	4,75	1,32	1,32	26,52	28,79
23 MEDICINA MARITIMA	38,35	-3,20	35,15	1,67	1,70	4,75	1,32	1,32	26,52	28,79
2591 DIRECCION Y SERV. GRALES.	19,61		19,61	0,96	0,93	4,90	0,71	0,71	35,21	30,99
25 ADMON.,SERV. GRALES A. SANITARIA	19,61		19,61	0,96	0,93	4,90	0,71	0,71	35,21	30,99
2627 FORMACION DE PERSONAL SAN.	2,74		2,74	0,24	0,24	8,76	0,20	0,20	20,00	20,00
26 FORMACION DE PERSONAL SAN.	2,74		2,74	0,24	0,24	8,76	0,20	0,20	20,00	20,00
2913 AUMENTO CAPACIDADES RESPUESTA CRISIS	18,50		18,50							
2941 PLAN INVER.EQUIPOS ALTA TECNOLOGÍA SNS										
2954 FORM.PROF.SANIT.Y RECURSOS CONOCIMIENTO										
2990 ASIST.SANITARIA.MEC.RECUP.Y RESILIENCIA										
29 ASIST.SANITARIA. MEC.RECUP.YRESILIENCIA	18,50		18,50							
2 ASISTENCIA SANITARIA	372,83	-3,20	369,63	25,08	24,35	6,79	28,49	28,85	-11,97	-15,60
3131 PRES.ECO.RECUP.Y ACC.UNIVERSAL	46,09		46,09	2,38	2,37	5,16	2,33	2,41	2,15	-1,66
3132 ENVEJ.ACTI.PREVEN.DEPENDENCIA	118,07		118,07	7,26	5,36	6,15	0,46	0,37	1.478,26	1.348,65
3134 AUT.PERS.Y ATENC.DEPENDENCIA	2.902,03		2.902,03	192,65	192,88	6,64	153,49	153,64	25,51	25,54
31 SERVICIOS SOCIALES GENERALES	3.066,19		3.066,19	202,29	200,61	6,60	156,28	156,42	29,44	28,25
3434 ACCION ASISTENCIAL Y SOCIAL	0,89		0,89	0,04	0,05	4,49	0,04	0,04		25,00
3435 ACCION FORMATIVA Y GEST.EMPLEO TRAB.MAR	12,20		12,20	0,84	0,93	6,89	0,71	0,69	18,31	34,78
3437 GEST.DESEMPLEO TRABAJADORES DEL MAR	2,81		2,81	0,18	0,18	6,41	0,18	0,17		5,88



ESTADOS AGREGADOS ENTIDADES GESTORAS Y SERVICIOS COMUNES DE LA SEGURIDAD SOCIAL

EJECUCION DEL PRESUPUESTO DE GASTOS. - EJERCICIO 2022 MES DE AGOSTO

ÁREAS, GRUPOS DE PROGRAMAS Y PROGRAMAS

Millones de Euros

ÁREAS, GRUPOS DE PROGRAMAS Y PROGRAMAS	PRESUPUESTO INICIAL	MODIFICACIONES	PRESUPUESTO TOTAL	OBLIGACIONES RECONOCIDAS	PAGOS REALIZADOS	OBLIGACIONES/ PRESUPUESTO TOTAL %	EJERCICIO 2021		INCREMENTO RELATIVO %	
							OBLIGACIONES RECONOCIDAS	PAGOS REALIZADOS	OBLIGACIONES	PAGOS
34 OTROS SERVICIOS SOCIALES	15,90		15,90	1,06	1,16	6,67	0,93	0,90	13,98	28,89
3591 DIRECCION Y SERVICIOS GENERALES	74,87		74,87	2,12	2,12	2,83	1,65	1,67	28,48	26,95
35 ADMON.,SERV.GRALES DE SERV.SOCIALES	74,87		74,87	2,12	2,12	2,83	1,65	1,67	28,48	26,95
3 SERVICIOS SOCIALES	3.156,96		3.156,96	205,47	203,89	6,51	158,86	158,99	29,34	28,24
4161 GEST.AFIL.COT.RECAUD.VOLUNT.	314,75		314,75	17,05	16,95	5,42	16,58	17,00	2,83	-0,29
4162 GEST.PROCED.EJE.Y ESPEC.DE RECAUD.	126,90		126,90	6,74	6,75	5,31	6,97	7,01	-3,30	-3,71
41 GESTION COTIZ.Y RECAUDACION	441,65		441,65	23,79	23,70	5,39	23,55	24,01	1,02	-1,29
4263 GESTION FINANCIERA	89,96		89,96	2,79	2,79	3,10	2,65	2,65	5,28	5,28
42 GESTION FINANCIERA	89,96		89,96	2,79	2,79	3,10	2,65	2,65	5,28	5,28
4364 ADMINISTRACION DEL PATRIMONIO	15,08		15,08	0,59	0,58	3,91	0,53	0,52	11,32	11,54
43 GESTION DEL PATRIMONIO	15,08		15,08	0,59	0,58	3,91	0,53	0,52	11,32	11,54
4481 INFRAESTRUC.INFORMATICA SEG.SOC.	197,47		197,47	7,14	11,22	3,62	3,78	6,22	88,89	80,39
4482 DESARROLLO APLIC.DE LA SEG.SOC.	108,40		108,40	7,39	11,04	6,82	5,20	6,29	42,12	75,52
4483 CENTRO INFORMATICO CONTABLE	5,47		5,47	0,07	0,07	1,28	0,07	0,07		
4484 SEGURIDAD E INNOVACIÓN	15,66		15,66	0,75	1,00	4,79	0,63	0,61	19,05	63,93
4485 PROYECTOS INFORMATICOS SEG.SOCIAL	44,29		44,29	2,45	2,45	5,53	2,39	2,39	2,51	2,51
4486 APOYO Y GESTIÓN DE RECURSOS	46,63		46,63	1,22	1,59	2,62	1,24	1,24	-1,61	28,23
4490 SIST.INT.INFORMÁTICA S.S.MEC.RECUP.Y										
44 SISTEMA INTEGRADO INFORMAT.SEG.SOC.	417,92		417,92	19,02	27,37	4,55	13,31	16,82	42,90	62,72
4591 DIRECCION Y SERV.GENERALES	297,50		297,50	16,09	16,84	5,41	16,04	16,29	0,31	3,38
4592 INFORMACION Y ATENCION PERSONALIZADA	13,30		13,30	1,32	0,90	9,92	0,95	0,96	38,95	-6,25
45 ADMON.SERVIC. GRLES.DE TESOR	310,80		310,80	17,41	17,74	5,60	16,99	17,25	2,47	2,84
4693 CONTROL INTERNO Y CONTABILIDAD	88,14		88,14	5,85	5,94	6,64	5,71	5,73	2,45	3,66
46 CONTROL INTERNO Y CONTABILIDAD	88,14		88,14	5,85	5,94	6,64	5,71	5,73	2,45	3,66
4794 DIRECC.Y COORDINA.ASIST.JURID.SEG.SO	4,32		4,32	0,15	0,15	3,47	0,17	0,17	-11,76	-11,76
47 DIREC.Y COORD. ASIS.JURID.SEG.SOCIAL	4,32		4,32	0,15	0,15	3,47	0,17	0,17	-11,76	-11,76
4895 FONDO DE INVESTIG.DE PROTECC.SOCIAL	1,00		1,00							
48 FONDO DE INVESTIG.DE PROTECC.SOCIAL	1,00		1,00							
4922 PROYECTOS TRACTORES DIGITALIZACIÓN DE LA	47,00		47,00	0,94	0,94	2,00				
4933 COMPETENCIAS DIGITALES PARA EMPLEO	15,00		15,00							
49 TESOR.,INF.Y OTROS SERV.F.COM.PLAN REC.Y	1.012,95		1.012,95	51,52	51,84	5,09	62,91	67,15	-18,11	-22,80
4 TESORERIA,INFORMATICA Y OTROS	1.012,95		1.012,95	51,52	51,84	5,09	62,91	67,15	-18,11	-22,80
TOTAL GENERAL	169.784,24		169.784,24	12.742,25	12.755,32	7,50	11.760,40	11.814,59	8,35	7,96



ESTADOS AGREGADOS ENTIDADES GESTORAS Y SERVICIOS COMUNES DE LA SEGURIDAD SOCIAL. -CLASIFICACIÓN ECONÓMICA POR ÁREAS.-

EJECUCION DEL PRESUPUESTO DE GASTOS. - EJERCICIO 2022 MES DE AGOSTO

Modificaciones

Millones de Euros

AREAS, GRUPOS DE PROGRAMAS Y PROGRAMAS	GASTOS DE PERSONAL	GASTOS CORRIENTES BIENES Y SERVICIOS	GASTOS FINANCIEROS	TRANSFERENCIAS CORRIENTES	INVERSIONES REALES	TRANSFERENCIAS CAPITAL	ACTIVOS FINANCIEROS	PASIVOS FINANCIEROS	TOTAL
1102 INCAPACIDAD TEMPORAL Y OTRAS PREST.				3,20					3,20
11 GESTION PRESTAC. ECONOMICAS CONTRIB.				3,20					3,20
1202 PROTECCION FAMILIAR Y OTRAS PREST.				0,20					0,20
1204 GEST.Y CONTROL COMPLEM.MIN.PENS.				-0,20					-0,20
1 PRESTACIONES ECONOMICAS				3,20					3,20
2325 MEDICINA MARITIMA				-3,20					-3,20
23 MEDICINA MARITIMA				-3,20					-3,20
2 ASISTENCIA SANITARIA				-3,20					-3,20



ESTADOS AGREGADOS ENTIDADES GESTORAS Y SERVICIOS COMUNES DE LA SEGURIDAD SOCIAL. -CLASIFICACIÓN ECONÓMICA POR ÁREAS.-

EJECUCION DEL PRESUPUESTO DE GASTOS. - EJERCICIO 2022 MES DE AGOSTO

Obligaciones Reconocidas

Millones de Euros

AREAS, GRUPOS DE PROGRAMAS Y PROGRAMAS	GASTOS DE PERSONAL	GASTOS CORRIENTES BIENES Y SERVICIOS	GASTOS FINANCIEROS	TRANSFERENCIAS CORRIENTES	INVERSIONES REALES	TRANSFERENCIAS CAPITAL	ACTIVOS FINANCIEROS	PASIVOS FINANCIEROS	TOTAL
1101 PENSIONES CONTRIBUTIVAS	9,45	-0,01		10.450,25					10.459,69
1102 INCAPACIDAD TEMPORAL Y OTRAS PREST.	2,88			967,29					970,17
11 GESTION PRESTAC. ECONOMICAS CONTRIB.	12,33	-0,01		11.417,54					11.429,86
1201 PENSIONES NO CONTRIBUTIVAS	0,01			227,42					227,43
1202 PROTECCION FAMILIAR Y OTRAS PREST.	0,61			97,17					97,78
1204 GEST.Y CONTROL COMPLEM.MIN.PENS.	0,63			496,52					497,15
1205 INGRESO MÍNIMO VITAL	3,71			160,84					164,55
12 GESTION PREST.ECON.NO CONTRIBUTIVAS	4,96			981,95					986,91
1391 DIRECCION Y SERVICIOS GENERALES	7,82	6,36			0,70		0,10		14,98
1392 INFORMAC.Y ATENCION PERSONALIZADA	8,37	0,01			0,81				9,19
1393 GESTION INTERNACIONAL DE PRESTAC.	0,22								0,22
13 ADMON.Y SERV.GRALES.PRESTAC.ECONOM.	16,41	6,37			1,51		0,10		24,39
1 PRESTACIONES ECONOMICAS	33,70	6,36		12.399,49	1,51		0,10		12.441,16
2121 ATENC. PRIMARIA DE SALUD	2,47	0,68		2,99	0,08				6,22
21 ATENCION PRIMARIA DE SALUD	2,47	0,68		2,99	0,08				6,22
2223 ATENCION ESPECIALIZADA	9,13	5,27		0,22	1,37				15,99
22 ATENCION ESPECIALIZADA	9,13	5,27		0,22	1,37				15,99
2325 MEDICINA MARITIMA	1,10	0,56			0,01				1,67
23 MEDICINA MARITIMA	1,10	0,56			0,01				1,67
2591 DIRECCION Y SERV. GRALES.	0,69	0,23			0,04				0,96
25 ADMON.,SERV. GRALES A. SANITARIA	0,69	0,23			0,04				0,96
2627 FORMACION DE PERSONAL SAN.	0,23	0,01							0,24
26 FORMACION DE PERSONAL SAN.	0,23	0,01							0,24
2 ASISTENCIA SANITARIA	13,62	6,75		3,21	1,50				25,08
3131 PRES.ECO.RECUP.Y ACC.UNIVERSAL	1,38	0,47		0,53					2,38
3132 ENVEJ.ACTI.PREVEN.DEPENDENCIA	0,18	7,08							7,26
3134 AUT.PERS.Y ATENC.DEPENDENCIA	4,54	1,67		186,33	0,11				192,65
31 SERVICIOS SOCIALES GENERALES	6,10	9,22		186,86	0,11				202,29
3434 ACCION ASISTENCIAL Y SOCIAL	0,04								0,04
3435 ACCION FORMATIVA Y GEST.EMPLEO TRAB.MAR	0,30	0,54							0,84
3437 GEST.DESEMPLEO TRABAJADORES DEL MAR	0,18								0,18
34 OTROS SERVICIOS SOCIALES	0,52	0,54							1,06
3591 DIRECCION Y SERVICIOS GENERALES	0,89	1,20			-0,01		0,04		2,12
35 ADMON.,SERV.GRALES DE SERV.SOCIALES	0,89	1,20			-0,01		0,04		2,12
3 SERVICIOS SOCIALES	7,51	10,96		186,86	0,10		0,04		205,47
4161 GEST.AFIL.COT.RECAUD.VOLUNT.	14,95	0,41			1,69				17,05
4162 GEST.PROCED.EJE.Y ESPEC.DE RECAUD.	6,57	0,17							6,74
41 GESTION COTIZ.Y RECAUDACION	21,52	0,58			1,69				23,79
4263 GESTION FINANCIERA	0,99		2,24	-0,44					2,79
42 GESTION FINANCIERA	0,99		2,24	-0,44					2,79
4364 ADMINISTRACION DEL PATRIMONIO	0,22	0,37							0,59
43 GESTION DEL PATRIMONIO	0,22	0,37							0,59



ESTADOS AGREGADOS ENTIDADES GESTORAS Y SERVICIOS COMUNES DE LA SEGURIDAD SOCIAL. -CLASIFICACIÓN ECONÓMICA POR ÁREAS.-

EJECUCION DEL PRESUPUESTO DE GASTOS. - EJERCICIO 2022 MES DE AGOSTO

Obligaciones Reconocidas

Millones de Euros

AREAS, GRUPOS DE PROGRAMAS Y PROGRAMAS	GASTOS DE PERSONAL	GASTOS CORRIENTES BIENES Y SERVICIOS	GASTOS FINANCIEROS	TRANSFERENCIAS CORRIENTES	INVERSIONES REALES	TRANSFERENCIAS CAPITAL	ACTIVOS FINANCIEROS	PASIVOS FINANCIEROS	TOTAL
4481 INFRAESTRUC.INFORMATICA SEG.SOC.	0,38	0,66			6,10				7,14
4482 DESARROLLO APLIC.DE LA SEG.SOC.	1,18	6,21							7,39
4483 CENTRO INFORMATICO CONTABLE	0,07								0,07
4484 SEGURIDAD E INNOVACIÓN	0,11	0,64							0,75
4485 PROYECTOS INFORMATICOS SEG.SOCIAL	2,45								2,45
4486 APOYO Y GESTIÓN DE RECURSOS	0,43	0,78					0,01		1,22
44 SISTEMA INTEGRADO INFORMAT.SEG.SOC.	4,62	8,29			6,10		0,01		19,02
4591 DIRECCION Y SERV.GENERALES	9,24	6,67			0,05		0,13		16,09
4592 INFORMACION Y ATENCION PERSONALIZADA	0,47	0,85							1,32
45 ADMON.SERVIC. GRLES.DE TESOR	9,71	7,52			0,05		0,13		17,41
4693 CONTROL INTERNO Y CONTABILIDAD	5,74	0,08					0,03		5,85
46 CONTROL INTERNO Y CONTABILIDAD	5,74	0,08					0,03		5,85
4794 DIRECC.Y COORDINA.ASIST.JURID.SEG.SO	0,14	0,01							0,15
47 DIREC.Y COORD. ASIS.JURID.SEG.SOCIAL	0,14	0,01							0,15
4922 PROYECTOS TRACTORES DIGITALIZACIÓN DE L		0,38			0,56				0,94
49 TESOR.,INF.Y OTROS SERV.F.COM.PLAN REC.Y RESI	42,94	8,94	2,24	-0,44	2,30		0,17		51,52
4 TESORERIA,INFORMATICA Y OTROS	42,94	8,94	2,24	-0,44	2,30		0,17		51,52
TOTAL	97,77	41,30	2,24	12.589,12	11,51		0,31		12.742,25



ESTADOS AGREGADOS ENTIDADES GESTORAS Y SERVICIOS COMUNES DE LA SEGURIDAD SOCIAL. -CLASIFICACIÓN ECONÓMICA POR ÁREAS.-

EJECUCION DEL PRESUPUESTO DE GASTOS. - EJERCICIO 2022 MES DE AGOSTO

Pagos Realizados

Millones de Euros

AREAS, GRUPOS DE PROGRAMAS Y PROGRAMAS	GASTOS DE PERSONAL	GASTOS CORRIENTES BIENES Y SERVICIOS	GASTOS FINANCIEROS	TRANSFERENCIAS CORRIENTES	INVERSIONES REALES	TRANSFERENCIAS CAPITAL	ACTIVOS FINANCIEROS	PASIVOS FINANCIEROS	TOTAL
1101 PENSIONES CONTRIBUTIVAS	9,45	-0,01		10.446,31					10.455,75
1102 INCAPACIDAD TEMPORAL Y OTRAS PREST.	2,88			956,85					959,73
11 GESTION PRESTAC. ECONOMICAS CONTRIB.	12,33	-0,01		11.403,16					11.415,48
1201 PENSIONES NO CONTRIBUTIVAS	0,01			227,42					227,43
1202 PROTECCION FAMILIAR Y OTRAS PREST.	0,61			103,04					103,65
1204 GEST.Y CONTROL COMPLEM.MIN.PENS.	0,63			496,38					497,01
1205 INGRESO MÍNIMO VITAL	3,71			174,64					178,35
12 GESTION PREST.ECON.NO CONTRIBUTIVAS	4,96			1.001,48					1.006,44
1391 DIRECCION Y SERVICIOS GENERALES	7,85	7,66			0,92		0,11		16,54
1392 INFORMAC.Y ATENCION PERSONALIZADA	8,37	0,01			0,81				9,19
1393 GESTION INTERNACIONAL DE PRESTAC.	0,22								0,22
13 ADMON.Y SERV.GRALES.PRESTAC.ECONOM.	16,44	7,67			1,73		0,11		25,95
1 PRESTACIONES ECONOMICAS	33,73	7,66		12.404,64	1,73		0,11		12.447,87
2121 ATENC. PRIMARIA DE SALUD	2,47	0,68		2,99	0,02				6,16
21 ATENCION PRIMARIA DE SALUD	2,47	0,68		2,99	0,02				6,16
2223 ATENCION ESPECIALIZADA	9,13	5,86		0,21	0,12				15,32
22 ATENCION ESPECIALIZADA	9,13	5,86		0,21	0,12				15,32
2325 MEDICINA MARITIMA	1,11	0,58			0,01				1,70
23 MEDICINA MARITIMA	1,11	0,58			0,01				1,70
2591 DIRECCION Y SERV. GRALES.	0,69	0,20			0,04				0,93
25 ADMON.,SERV. GRALES A. SANITARIA	0,69	0,20			0,04				0,93
2627 FORMACION DE PERSONAL SAN.	0,24								0,24
26 FORMACION DE PERSONAL SAN.	0,24								0,24
2 ASISTENCIA SANITARIA	13,64	7,32		3,20	0,19				24,35
3131 PRES.ECO.RECUP.Y ACC.UNIVERSAL	1,38	0,47		0,52					2,37
3132 ENVEJ.ACTI.PREVEN.DEPENDENCIA	0,17	5,19							5,36
3134 AUT.PERS.Y ATENC.DEPENDENCIA	4,54	1,90		186,33	0,11				192,88
31 SERVICIOS SOCIALES GENERALES	6,09	7,56		186,85	0,11				200,61
3434 ACCION ASISTENCIAL Y SOCIAL	0,04	0,01							0,05
3435 ACCION FORMATIVA Y GEST.EMPLEO TRAB.MAR	0,30	0,63							0,93
3437 GEST.DESEMPLEO TRABAJADORES DEL MAR	0,18								0,18
34 OTROS SERVICIOS SOCIALES	0,52	0,64							1,16
3591 DIRECCION Y SERVICIOS GENERALES	0,89	1,20			-0,01		0,04		2,12
35 ADMON.,SERV.GRALES DE SERV.SOCIALES	0,89	1,20			-0,01		0,04		2,12
3 SERVICIOS SOCIALES	7,50	9,40		186,85	0,10		0,04		203,89
4161 GEST.AFIL.COT.RECAUD.VOLUNT.	14,95	0,41			1,59				16,95
4162 GEST.PROCED.EJE.Y ESPEC.DE RECAUD.	6,57	0,18							6,75
41 GESTION COTIZ.Y RECAUDACION	21,52	0,59			1,59				23,70
4263 GESTION FINANCIERA	0,99		2,24	-0,44					2,79
42 GESTION FINANCIERA	0,99		2,24	-0,44					2,79
4364 ADMINISTRACION DEL PATRIMONIO	0,22	0,36							0,58
43 GESTION DEL PATRIMONIO	0,22	0,36							0,58



ESTADOS AGREGADOS ENTIDADES GESTORAS Y SERVICIOS COMUNES DE LA SEGURIDAD SOCIAL. -CLASIFICACIÓN ECONÓMICA POR ÁREAS.-

EJECUCION DEL PRESUPUESTO DE GASTOS. - EJERCICIO 2022 MES DE AGOSTO

Pagos Realizados

Millones de Euros

AREAS, GRUPOS DE PROGRAMAS Y PROGRAMAS	GASTOS DE PERSONAL	GASTOS CORRIENTES BIENES Y SERVICIOS	GASTOS FINANCIEROS	TRANSFERENCIAS CORRIENTES	INVERSIONES REALES	TRANSFERENCIAS CAPITAL	ACTIVOS FINANCIEROS	PASIVOS FINANCIEROS	TOTAL
4481 INFRAESTRUC.INFORMATICA SEG.SOC.	0,38	4,67			6,17				11,22
4482 DESARROLLO APLIC.DE LA SEG.SOC.	1,19	9,85							11,04
4483 CENTRO INFORMATICO CONTABLE	0,07								0,07
4484 SEGURIDAD E INNOVACIÓN	0,12	0,88							1,00
4485 PROYECTOS INFORMATICOS SEG.SOCIAL	2,45								2,45
4486 APOYO Y GESTIÓN DE RECURSOS	0,43	1,15					0,01		1,59
44 SISTEMA INTEGRADO INFORMAT.SEG.SOC.	4,64	16,55			6,17		0,01		27,37
4591 DIRECCION Y SERV.GENERALES	9,23	6,82			0,66		0,13		16,84
4592 INFORMACION Y ATENCION PERSONALIZADA	0,47	0,43							0,90
45 ADMON.SERVIC. GRLES.DE TESOR	9,70	7,25			0,66		0,13		17,74
4693 CONTROL INTERNO Y CONTABILIDAD	5,74	0,17					0,03		5,94
46 CONTROL INTERNO Y CONTABILIDAD	5,74	0,17					0,03		5,94
4794 DIRECC.Y COORDINA.ASIST.JURID.SEG.SO	0,14	0,01							0,15
47 DIREC.Y COORD. ASIS.JURID.SEG.SOCIAL	0,14	0,01							0,15
4922 PROYECTOS TRACTORES DIGITALIZACIÓN DE L		0,38			0,56				0,94
49 TESOR.,INF.Y OTROS SERV.F.COM.PLAN REC.Y RESI	42,95	8,76	2,24	-0,44	2,81		0,17		51,84
4 TESORERIA,INFORMATICA Y OTROS	42,95	8,76	2,24	-0,44	2,81		0,17		51,84
TOTAL	97,82	49,69	2,24	12.594,25	11,00		0,32		12.755,32




1. ENTIDADES GESTORAS Y SERVICIOS COMUNES DE LA SEGURIDAD SOCIAL

EJECUCIÓN DEL PRESUPUESTO DE INGRESOS ACUMULADO EN AGOSTO

1. -CLASIFICACIÓN ECONÓMICA POR CAPÍTULO. COMPARATIVA CON EJERCICIO ANTERIOR.

2. -DESARROLLO DE LOS CAPÍTULOS 1 Y 4. COMPARATIVA CON EJERCICIO ANTERIOR.

3. -DETALLE DE LA EJECUCIÓN DEL PRESUPUESTO POR CAPÍTULOS





TESORERÍA GENERAL DE LA SEGURIDAD SOCIAL

EJECUCIÓN DEL PRESUPUESTO DE INGRESOS - EJERCICIO 2022 ACUMULADO HASTA FIN DEL MES DE AGOSTO

CLASIFICACIÓN ECONÓMICA

Millones de Euros

CLASIFICACIÓN ECONÓMICA	PREVISIONES DE INGRESOS	DERECHOS RECONOCIDOS NETOS (*)	RECAUDACIÓN NETA (*)	% DE EJECUCIÓN		EJERCICIO 2021		INCREMENTO RELATIVO %	
				DERECHOS/PREVISIONES	RECAUDACIÓN/PREVISIONES	DERECHOS RECONOCIDOS NETOS	RECAUDACIÓN NETA	DERECHOS RECONOCIDOS NETOS	RECAUDACIÓN NETA
OPERACIONES CORRIENTES									
1. COTIZACIONES SOCIALES	121.558,21	82.203,13	81.391,64	67,62	66,96	76.153,00	75.414,12	7,94	7,93
3. TASAS Y OTROS INGRESOS	840,05	644,52	274,09	76,72	32,63	550,78	298,47	17,02	-8,17
4. TRANSFERENCIAS CORRIENTES	40.216,22	27.412,43	27.412,38	68,16	68,16	26.184,21	24.001,34	4,69	14,21
5. INGRESOS PATRIMONIALES	3,50	11,95	11,95	341,16	341,16	2,01	1,46	494,53	718,49
SUMA DE OPERACIONES CORRIENTES	162.617,98	110.272,03	109.090,06	67,81	67,08	102.890,00	99.715,39	7,17	9,40
OPERACIONES DE CAPITAL									
6. ENAJENACIÓN INVERSIONES REALES	1,60	10,99	10,99	686,75	686,75	6,24	6,82	76,12	61,14
7. TRANSFERENCIAS DE CAPITAL	126,66	99,37	99,37	78,45	78,45	43,11	43,11	130,50	130,50
SUMA DE OPERACIONES DE CAPITAL	128,26	110,36	110,36	86,04	86,04	49,35	49,93	123,63	121,03
SUMA DE OPERACIONES NO FINANCIERAS	162.746,24	110.382,39	109.200,42	67,82	67,10	102.939,35	99.765,32	7,23	9,46
OPERACIONES FINANCIERAS									
8. ACTIVOS FINANCIEROS	56,43	2,95	2,95	5,23	5,23	3,18	3,01	-7,23	-1,99
9. PASIVOS FINANCIEROS	6.981,59					6.500,00	6.500,00	-100,00	-100,00
SUMA DE OPERACIONES FINANCIERAS	7.038,02	2,95	2,95	0,04	0,04	6.503,18	6.503,01	-99,95	-99,95
TOTAL INGRESOS	169.784,26	110.385,34	109.203,37	65,02	64,32	109.442,53	106.268,33	0,86	2,76

(*) Incluidos los derechos pendientes de aplicación definitiva



TESORERÍA GENERAL DE LA SEGURIDAD SOCIAL									
EJECUCIÓN DEL PRESUPUESTO DE INGRESOS - EJERCICIO 2022 ACUMULADO HASTA FIN DEL MES DE AGOSTO									
DESARROLLO DE LOS CAPÍTULOS 1.- COTIZACIONES SOCIALES Y 4.- TRANSFERENCIAS CORRIENTES									
Millones de Euros									
CLASIFICACIÓN ECONÓMICA	PREVISIONES DE INGRESOS	DERECHOS RECONOCIDOS NETOS (*)	RECAUDACIÓN NETA (*)	% DE EJECUCIÓN		EJERCICIO 2021		INCREMENTO RELATIVO %	
				DERECHOS/ PREVISIONES	RECAUDACIÓN/ PREVISIONES	DERECHOS RECONOCIDOS NETOS	RECAUDACIÓN NETA	DERECHOS RECONOCIDOS NETOS	RECAUDACIÓN NETA
1. COTIZACIONES SOCIALES									
RÉGIMEN GENERAL	101.076,49	68.951,57	68.406,68	68,22	67,68	62.840,68	62.361,51	9,72	9,69
RÉGIMEN ESPECIAL TRABAJADORES AUTÓNOMOS	10.932,96	7.214,31	6.958,34	65,99	63,65	6.818,74	6.567,91	5,80	5,94
RÉGIMEN ESPECIAL AGRARIO		1,07	0,50			0,76	0,45	41,54	9,92
RÉGIMEN ESPECIAL TRABAJADORES DEL MAR	369,70	249,55	247,96	67,50	67,07	238,60	236,03	4,59	5,06
RÉGIMEN ESPECIAL MINERÍA DEL CARBÓN	68,04	45,87	45,53	67,42	66,92	51,44	51,24	-10,82	-11,14
RÉGIMEN ESPECIAL EMPLEADOS DEL HOGAR		0,11	0,07			0,10	0,06	17,19	18,32
ACCIDENTES TRABAJO ENFERMEDADES PROFESIONALES	355,80	221,81	213,73	62,34	60,07	208,78	203,01	6,24	5,28
DESEMPLEADOS	8.755,22	5.518,83	5.518,83	63,03	63,03	5.993,91	5.993,91	-7,93	-7,93
TOTAL COTIZACIONES SOCIALES	121.558,21	82.203,13	81.391,64	67,62	66,96	76.153,00	75.414,12	7,94	7,93
4. TRANSFERENCIAS CORRIENTES									
DEL ESTADO Y ORG.AUTÓNOMOS	36.182,99	24.659,78	24.659,78	68,15	68,15	23.546,59	21.454,17	4,73	14,94
DE LA SEGURIDAD SOCIAL	3.989,31	2.723,14	2.723,14	68,26	68,26	2.609,14	2.519,38	4,37	8,09
DE COMUNIDADES AUTÓNOMAS		0,55	0,55			0,48	0,48	14,04	14,04
DE EMPRESAS PRIVADAS Y OTROS	43,92	28,96	28,90	65,94	65,80	27,99	27,30	3,47	5,85
TOTAL TRANSFERENCIAS CORRIENTES	40.216,22	27.412,43	27.412,38	68,16	68,16	26.184,21	24.001,34	4,69	14,21

(*) Incluidos los derechos pendientes de aplicación definitiva



TESORERÍA GENERAL DE LA SEGURIDAD SOCIAL

EJECUCIÓN DEL PRESUPUESTO DE INGRESOS.- EJERCICIO 2022 ACUMULADO HASTA FIN DEL MES DE AGOSTO

CAPÍTULO 1.-COTIZACIONES SOCIALES-

Millones de Euros

CLASIFICACIÓN ECONÓMICA	PREVISIONES DE INGRESOS	DERECHOS RECONOCIDOS NETOS (*)	RECAUDACIÓN NETA (*)	% DE EJECUCIÓN	
				DERECHOS/ PREVISIONES	RECAUDACION/ PREVISIONES
1210 CUOTAS DE EMPLEADORES	82.695,62	56.616,17	56.211,82	68,46	67,97
1211 CUOTAS DE TRABAJADORES	18.380,87	12.335,39	12.194,87	67,11	66,35
121 COTIZACIONES DEL REGIMEN GENERAL	101.076,49	68.951,57	68.406,68	68,22	67,68
1221 CUOTAS DE TRABAJADORES	10.932,96	7.214,31	6.958,34	65,99	63,65
122 COTIZ.DEL REG.ESPEC.TRAB. AUTONOMOS	10.932,96	7.214,31	6.958,34	65,99	63,65
1230 CUOTAS DE EMPLEADORES		0,79	0,23		
1231 CUOTAS DE TRABAJADORES		0,28	0,27		
123 COTIZ. DEL REGIMEN ESPECIAL AGRARIO		1,07	0,50		
1240 CUOTAS DE EMPLEADORES	264,41	178,76	177,76	67,61	67,23
1241 CUOTAS DE TRABAJADORES	105,29	70,79	70,21	67,24	66,68
124 COTIZ.DEL REG.ESP.DE TRABAJ.DEL MAR	369,70	249,55	247,96	67,50	67,07
1250 CUOTAS DE EMPLEADORES	16,25	11,87	11,59	73,04	71,33
1251 CUOTAS DE TRABAJADORES	51,79	34,00	33,94	65,65	65,53
125 COTIZAC.REG.ESP.MINERIA DEL CARBON	68,04	45,87	45,53	67,42	66,92
1260 CUOTAS DE EMPLEADORES		0,12	0,08		
1261 CUOTAS DE TRABAJADORES		-0,01	-0,01		
126 COTIZ. DEL REG. ESP.DE EMPL.DE HOGAR		0,11	0,07		
1270 CUOTAS DE EMPLEADORES POR I.T.	178,50	110,05	105,92	61,65	59,34
1271 CUOTAS DE EMPLEADORES POR I.M.S.	176,05	110,13	106,20	62,55	60,32
1272 CUOTAS RIESGO EMBARAZO Y LACTANCIA NAT.	1,25	1,64	1,61	131,07	128,49
127 COTIZAC. DE ACCID.DE TRABAJO Y E.P.	355,80	221,81	213,73	62,34	60,07
12801 COTIZACIONES DE DESEMPLEADOS	5.751,86	3.377,56	3.377,56	58,72	58,72
12802 BONIFICACIONES PARA EL FOMENTO EMPL.	1.797,69	1.326,14	1.326,14	73,77	73,77
12803 COTIZ.BENEF.PRESTAC.CESE ACTIV.TRAB.AUTON.	0,50	0,38	0,38	76,74	76,74
12804 COTIZ.BENEF.PREST.EXTRA.CESE ACT.T.AUT.		0,35	0,35		
1280 A CARGO SERV.PÚBLICO EMPLEO EST.	7.550,05	4.704,43	4.704,43	62,31	62,31
1281 COT. CARGO DE DESEMP Y BENEF. P. ERTE	1.153,67	736,17	736,17	63,81	63,81
12823 COTIZAC. A CARGO MUTUAS AT Y EP	51,50	9,60	9,60	18,64	18,64
12824 COTIZ.BENEF.PREST.EXTRA.CESE ACT.T.AUT.		68,63	68,63		
1282 COTIZ.A CARGO MUTUAS AT Y EP	51,50	78,23	78,23	151,90	151,90
128 C. EMP Y BENEF. P.EC.ERTE, CESE ACT.B.FE	8.755,22	5.518,83	5.518,83	63,03	63,03

(*) Incluidos los derechos pendientes de aplicación definitiva



TESORERÍA GENERAL DE LA SEGURIDAD SOCIAL

EJECUCIÓN DEL PRESUPUESTO DE INGRESOS.- EJERCICIO 2022 ACUMULADO HASTA FIN DEL MES DE AGOSTO

CAPÍTULO 1.-COTIZACIONES SOCIALES-

Millones de Euros

CLASIFICACIÓN ECONÓMICA	PREVISIONES DE INGRESOS	DERECHOS RECONOCIDOS NETOS (*)	RECAUDACIÓN NETA (*)	% DE EJECUCIÓN	
				DERECHOS/ PREVISIONES	RECAUDACION/ PREVISIONES
12 COTIZACIONES SOCIALES	121.558,21	82.203,13	81.391,64	67,62	66,96
1 COTIZACIONES SOCIALES	121.558,21	82.203,13	81.391,64	67,62	66,96

(*) Incluidos los derechos pendientes de aplicación definitiva



TESORERÍA GENERAL DE LA SEGURIDAD SOCIAL

EJECUCIÓN DEL PRESUPUESTO DE INGRESOS.- EJERCICIO 2022 ACUMULADO HASTA FIN DEL MES DE AGOSTO

CAPÍTULO 3.-TASAS Y OTROS INGRESOS-

Millones de Euros

CLASIFICACIÓN ECONÓMICA	PREVISIONES DE INGRESOS	DERECHOS RECONOCIDOS NETOS (*)	RECAUDACIÓN NETA (*)	% DE EJECUCIÓN	
				DERECHOS/ PREVISIONES	RECAUDACION/ PREVISIONES
31921 DE MEDICINA MARÍTIMA	0,05				
31922 DE SERVICIOS SOCIALES	0,03				
3192 DEL INST.SOCIAL DE LA MARINA	0,08			0,55	0,55
3193 DE OTRAS ENTIDADES	0,01				
319 OTROS PRECIOS PÚBLICOS	0,08			0,50	0,50
31 PRECIOS PÚBLICOS	0,08			0,50	0,50
32723 DE MEDICINA MARITIMA		0,02	0,02		
3272 GESTIONADA POR EL ISM		0,02	0,02		
327 DE ASISTENCIA SANITARIA		0,02	0,02		
32811 AL SECTOR PRIVADO	5,80	2,21	2,21	38,12	38,12
3281 GESTIONADOS POR EL IMSERSO	5,80	2,21	2,21	38,12	38,12
32821 AL SECTOR PRIVADO		0,01	0,01		
3282 GESTIONADOS POR EL ISM		0,01	0,01		
328 DE SERVICIOS SOCIALES	5,80	2,22	2,22	38,33	38,33
3293 DE LA SEG. SOCIAL AL SECTOR PUBLICO	4,92				
329 DE OTROS SERVICIOS	4,92				
32 OTROS INGRES.PROCED.PREST.SERVICIOS	10,72	2,24	2,24	20,94	20,94
3700 COTIZACIONES DE ASOCIADOS		0,15	0,15		
370 COTIZACIONES DE ASOCIADOS		0,15	0,15		
37 INGR.FONDO ESP.D.T.SEXTA LEY 21/1986		0,15	0,15		
3801 DEL INST. DE MIGRACIONES Y SERV SOCIALES		0,26	0,26		
3802 DEL INSTITUTO SOCIAL DE LA MARINA		0,02	0,02		
3803 DE OTRAS ENTIDADES		4,39	4,39		
380 DE EJERCICIOS CERRADOS		4,67	4,67		
3811 DEL INST. DE MIGRACIONES Y SERV SOCIALES		0,03	0,03		
3813 DE OTRAS ENTIDADES		0,14	0,14		
381 DEL PRESUPUESTO CORRIENTE		0,17	0,17		
38 REINTEGROS DE OPERACIONES CORRIENTES		4,84	4,84		
3910 RECARGOS	490,22	339,28	137,15	69,21	27,98
39110 DE OPERACIONES CON MUTUAS COLAB.		-0,70	-0,70		
39119 OTROS	65,25	46,76	26,57	71,66	40,72

(*) Incluidos los derechos pendientes de aplicación definitiva



TESORERÍA GENERAL DE LA SEGURIDAD SOCIAL

EJECUCIÓN DEL PRESUPUESTO DE INGRESOS.- EJERCICIO 2022 ACUMULADO HASTA FIN DEL MES DE AGOSTO

CAPÍTULO 3.-TASAS Y OTROS INGRESOS-

Millones de Euros

CLASIFICACIÓN ECONÓMICA	PREVISIONES DE INGRESOS	DERECHOS RECONOCIDOS NETOS (*)	RECAUDACIÓN NETA (*)	% DE EJECUCIÓN	
				DERECHOS/ PREVISIONES	RECAUDACION/ PREVISIONES
3911 INTERESES	65,25	46,06	25,87	70,59	39,64
3912 MULTAS Y SANCIONES	127,48	151,96	24,92	119,21	19,54
3919 OTROS	26,71	8,75	8,68	32,75	32,50
391 RECARGOS, INTERESES Y MULTAS	709,66	546,05	196,61	76,95	27,71
392 ING.CAPITAL COSTE INSOLV.EMPRES.		6,98	6,98		
393 ING.REEMBOLSO GTOS.EMPL.BIEN.INM.	0,39	0,21	0,21	53,72	53,72
394 RECARGO POR FALTA DE ASEGURAMIENTO	1,40	0,88	0,88	62,86	62,86
3960 DEL INGESA		0,02	0,02		
39629 OTROS		0,01	0,01		
3962 DEL ISM		0,01	0,01		
3963 De Otras Entidades	0,15	0,08	0,08	58,47	58,47
396 INGRESOS REEMBOLSO ANUNCIOS BOE	0,15	0,12	0,12	81,94	81,94
398 INGRESOS COBERT.RECARGOS FALTA MEDID	97,43	66,74	45,74	68,50	46,95
3990 DEL INGESA		0,04	0,04		
3991 DEL IMSERSO		0,27	0,27		
39921 DE MEDICINA MARÍTIMA		0,02	0,02		
39922 DE SERVICIOS SOCIALES		0,01	0,01		
39929 OTROS INGRESOS		0,09	0,09		
3992 DEL ISM		0,13	0,13		
3993 DE OTRAS ENTIDADES	20,21	15,57	15,57	77,06	77,06
3998 COSTAS DEL PROCEDIMIENTO EJECUTIVO	0,01	0,30	0,30	2.992,40	2.992,40
399 OTROS INGRESOS	20,22	16,31	16,31	80,65	80,65
39 OTROS INGRESOS	829,25	637,29	266,85	76,85	32,18
3 TASAS Y OTROS INGRESOS	840,05	644,52	274,09	76,72	32,63

(*) Incluidos los derechos pendientes de aplicación definitiva



TESORERÍA GENERAL DE LA SEGURIDAD SOCIAL

EJECUCIÓN DEL PRESUPUESTO DE INGRESOS.- EJERCICIO 2022 ACUMULADO HASTA FIN DEL MES DE AGOSTO

CAPÍTULO 4.-TRANSFERENCIAS CORRIENTES-

Millones de Euros

CLASIFICACIÓN ECONÓMICA	PREVISIONES DE INGRESOS	DERECHOS RECONOCIDOS NETOS (*)	RECAUDACIÓN NETA (*)	% DE EJECUCIÓN	
				DERECHOS/ PREVISIONES	RECAUDACION/ PREVISIONES
4000 PLAN DE REC.TRANSF.YRESILIENCIA	32,95	2,45	2,45	7,44	7,44
4001 PARA FINANC.COMPL.A MINIM.DE PENSION	7.050,02	4.700,01	4.700,01	66,67	66,67
4002 PARA FINANC.PENS.NO CONTRIB.JUBIL.E INVALIDEZ	2.772,02	1.917,35	1.917,35	69,17	69,17
40030 PROTECCIÓN FAMILIAR	1.414,00	1.291,26	1.291,26	91,32	91,32
40031 ÍNGRESO MÍNIMO VITAL	3.021,93	2.014,62	2.014,62	66,67	66,67
40033 PARA PREST.NACIM.CUIDADO MENOR NO CONTRIBUTIVA	0,29	0,20	0,20	68,31	68,31
40034 PARA FINANC.PREST.ORF.NO CONTRIB.VICT.GÉNERO	3,40				
40035 PARA FINANC.PRESTACIONES SÍNDROME TÓXICO	23,53	9,86	9,86	41,90	41,90
40036 PARA FINANC.REC.ADICIONALES DE PENSIONES	0,25	0,17	0,17	66,67	66,67
40037 PARA FINANC.SUBS.ECONÓM.PERS.DISCAPACIDAD	8,21	5,47	5,47	66,67	66,67
4003 PARA FINANC.OTRAS PRESTACIONES	4.471,60	3.321,57	3.321,57	74,28	74,28
40070 PARA FIN.COMPL.PENS.CONTRIB.RED.BRECHA GÉNERO	884,21				
40071 PARA PRESTAC.NACIM.CUIDADO MENOR CONTRIB.	2.879,58				
40072 PARA FINANCIAR REDUC.COTIZACIÓN S.S.	1.690,00	1.690,00	1.690,00	100,00	100,00
40073 PARA SUBV.IMPLÍCITAS A REM,SEA Y CONTRATOS FORM.	996,00				
40074 PARA INTEGRACIÓN DE LAGUNAS	468,00				
40075 PARA JUBIL.ANTIC.SIN COEF.REDUC.NI COTIZ.ADIC.	378,00				
40076 PARA PENSIONES FAVOR FAMILIARES	387,00				
40077 PARA CUBRIR COSTE PENS:ANTIC.INVOL.EDADES INF.EDAD JUBIL.	2.079,00	2.079,00	2.079,00	100,00	100,00
40078 PARA COMPL.PREST.CONTRIB.SUJETOS LÍMITE INGRESOS	3.549,00	3.549,00	3.549,00	100,00	100,00
40079 PARA FIN.CUANTÍA EQUIV.1.5 PUNTOS COTIZ.CONC.NO CONTR.	5.085,21	5.085,21	5.085,21	100,00	100,00
4007 PARA CUMPL.RECOM.PRIM.PACTO TOLEDO 2020	18.396,00	12.403,21	12.403,21	67,42	67,42
40085 PARA FONDO COMP.VICT.AMIANTO	25,00				
4008 PARA FINANC.OTRAS ACTIV.IMSERSO	25,00				
40090 PARA BONIF.COTIZ.BUQUES DE CANARIAS	60,00	34,48	34,48	57,47	57,47
40092 PARA OTRAS COTIZ. COMP. CAP. COSTE PRE.	0,01			17,37	17,37
40094 PARA SERVICIOS SOCIALES ISM	14,63	7,14	7,14	48,82	48,82
4009 OTRAS	74,64	41,63	41,63	55,77	55,77
400 DEL DEPARTAMENTO A QUE ESTA ADSCRITA	32.822,23	22.386,22	22.386,22	68,20	68,20
4010 APORT.INGESA COMPEN.DERIV.CCAA	5,73	4,30	4,30	75,00	75,00
4011 PARA FINANC.LA A.SANIT.PREST.I.N.G.S	270,67	218,50	218,50	80,73	80,73

(*) Incluidos los derechos pendientes de aplicación definitiva



TESORERÍA GENERAL DE LA SEGURIDAD SOCIAL

EJECUCIÓN DEL PRESUPUESTO DE INGRESOS.- EJERCICIO 2022 ACUMULADO HASTA FIN DEL MES DE AGOSTO

CAPÍTULO 4.-TRANSFERENCIAS CORRIENTES-

Millones de Euros

CLASIFICACIÓN ECONÓMICA	PREVISIONES DE INGRESOS	DERECHOS RECONOCIDOS NETOS (*)	RECAUDACIÓN NETA (*)	% DE EJECUCIÓN	
				DERECHOS/ PREVISIONES	RECAUDACION/ PREVISIONES
4012 PARA FINANCIAR ASISTENCIA ISM	2,86	2,14	2,14	75,00	75,00
40131 PREVIAS A LA JUBILACIÓN ORDINARIA	11,13	2,43	2,43	21,86	21,86
4013 PARA FINANC.AYUDAS EQUIV.JUBILACIÓN ANTIC.	11,13	2,43	2,43	21,86	21,86
4014 AYUDAS ADAPTACIÓN SECTOR ESTIBA	8,63	3,65	3,65	42,33	42,33
40170 PARA CUMPLIMIENTO DE SUS FINES	143,68	95,79	95,79	66,67	66,67
40171 PARA MINIMO GARANTIZADO EN DEPENDENCIA	2.146,15	1.430,77	1.430,77	66,67	66,67
40172 NIVEL CONVENIDO EN DEPENDENCIA (SAAD)	483,20	322,13	322,13	66,67	66,67
40173 PARA OTROS GASTOS EN DEPENDENCIA	101,33	67,55	67,55	66,67	66,67
40174 PARA FINANC.CUOTAS S.S.CUID.NO PROF.	167,26	111,51	111,51	66,67	66,67
40175 AYUDAS SOCIALES AFECTADOS POR TALIDOMIDA	20,00	13,33	13,33	66,67	66,67
4017 PARA FINANC.SERV.SOC.Y OTROS IMSERSO	3.061,61	2.041,07	2.041,07	66,67	66,67
401 DE OTROS DEPARTAMENTOS MINISTERIALES	3.360,63	2.272,10	2.272,10	67,61	67,61
40 DE LA ADMINISTRACION DEL ESTADO	36.182,86	24.658,32	24.658,32	68,15	68,15
4100 DEL INAP PARA PLANES FORMACION		0,31	0,31		
410 DEL I.N.A.P.: PARA PLANES DE FORMACIÓN		0,31	0,31		
413 DEL SEPE, O.A.MANTENIMIENTO APLIC.RIVA	0,13				
419 DE OTROS ORGANISMOS AUTONOMOS		1,15	1,15		
41 DE ORGANISMOS AUTÓNOMOS	0,13	1,46	1,46	1.103,86	1.103,86
421 APORTAC.PARA EL SOSTEN.DE SERV.COMUN	1.265,19	894,50	894,50	70,70	70,70
4221 POR INCAPACIDAD PERMANENTE	1.236,58	791,76	791,76	64,03	64,03
4222 POR MUERTE	199,48	129,24	129,24	64,79	64,79
422 CAPITALS RENTA	1.436,07	921,00	921,00	64,13	64,13
423 CUOTAS DE REASEG.DE ACCID.DE TRABAJO	1.281,68	906,13	906,13	70,70	70,70
4290 DEL INSTITUTO NACIONAL DE LA SEGURIDAD SOCIAL	2,97				
4291 DEL I.N.G.S	1,24				
4292 DEL IMSERSO	1,51	1,51	1,51	100,00	100,00
4293 DEL INSTITUTO SOCIAL DE LA MARINA	0,65				
429 OTRAS TRANSF.RECIB.DE ENTID.DEL SIST	6,37	1,51	1,51	23,77	23,77
42 DE LA SEGURIDAD SOCIAL	3.989,31	2.723,14	2.723,14	68,26	68,26
449 DEL RESTO SECTOR PÚBLICO		0,06	0,06		
44 DE SOC.,ENT.PUB.,FUND.Y RESTO ENTES S.P.		0,06	0,06		

(*) Incluidos los derechos pendientes de aplicación definitiva



TESORERÍA GENERAL DE LA SEGURIDAD SOCIAL

EJECUCIÓN DEL PRESUPUESTO DE INGRESOS.- EJERCICIO 2022 ACUMULADO HASTA FIN DEL MES DE AGOSTO

CAPÍTULO 4 .-TRANSFERENCIAS CORRIENTES-

Millones de Euros

CLASIFICACIÓN ECONÓMICA	PREVISIONES DE INGRESOS	DERECHOS RECONOCIDOS NETOS (*)	RECAUDACIÓN NETA (*)	% DE EJECUCIÓN	
				DERECHOS/ PREVISIONES	RECAUDACION/ PREVISIONES
459 OTRAS TRANSFERENCIAS		0,55	0,55		
45 DE COMUNIDADES AUTONOMAS		0,55	0,55		
471 APORTAC.DE EMPR.COL.SOST.SER.COMUNES	38,00	26,60	26,54	70,00	69,85
47 DE EMPRESAS PRIVADAS	38,00	26,60	26,54	70,00	69,85
4902 AL IMSERSO	5,92				
4903 AL ISM		2,30	2,30		
490 DEL FONDO SOCIAL EUROPEO	5,92	2,30	2,30	38,84	38,84
49 DEL EXTERIOR	5,92	2,30	2,30	38,84	38,84
4 TRANSFERENCIAS CORRIENTES	40.216,22	27.412,43	27.412,38	68,16	68,16

(*) Incluidos los derechos pendientes de aplicación definitiva



TESORERÍA GENERAL DE LA SEGURIDAD SOCIAL

EJECUCIÓN DEL PRESUPUESTO DE INGRESOS.- EJERCICIO 2022 ACUMULADO HASTA FIN DEL MES DE AGOSTO

CAPÍTULO 5.-INGRESOS PATRIMONIALES-

Millones de Euros

CLASIFICACIÓN ECONÓMICA	PREVISIONES DE INGRESOS	DERECHOS RECONOCIDOS NETOS (*)	RECAUDACIÓN NETA (*)	% DE EJECUCIÓN	
				DERECHOS/ PREVISIONES	RECAUDACION/ PREVISIONES
5001 AFECTOS AL FONDO DE RESERVA		1,81	1,81		
500 DEL ESTADO		1,81	1,81		
507 DE EMPRESAS PRIVADAS				225,36	225,36
50 INTERESES DE TITULOS VALORES		1,81	1,81	602.592,23	602.592,23
540 ALQUILERES Y PRODUCTOS DE INMUEBLES	3,50	2,15	2,15	61,44	61,44
549 OTRAS RENTAS		0,02	0,02	809,76	809,76
54 RENTAS DE BIENES INMUEBLES	3,50	2,17	2,17	61,97	61,97
550 DE CONCESIONES ADMINISTRATIVAS		0,01	0,01		
55 PRODUCTOS DE CONCES.Y APROVECHA.ESP.		0,01	0,01		
599 PARTICIPACIONES EN FONDO SOCIAL		7,96	7,96		
59 OTROS INGRESOS PATRIMONIALES		7,96	7,96		
5 INGRESOS PATRIMONIALES	3,50	11,95	11,95	341,18	341,18

(*) Incluidos los derechos pendientes de aplicación definitiva



TESORERÍA GENERAL DE LA SEGURIDAD SOCIAL

EJECUCIÓN DEL PRESUPUESTO DE INGRESOS.- EJERCICIO 2022 ACUMULADO HASTA FIN DEL MES DE AGOSTO

CAPÍTULO 6 .-ENAJENACIÓN DE INVERSIONES REALES-

Millones de Euros

CLASIFICACIÓN ECONÓMICA	PREVISIONES DE INGRESOS	DERECHOS RECONOCIDOS NETOS (*)	RECAUDACIÓN NETA (*)	% DE EJECUCIÓN	
				DERECHOS/ PREVISIONES	RECAUDACION/ PREVISIONES
600 VENTA DE SOLARES	0,10	3,94	3,94	3.936,98	3.936,98
601 VENTA DE FINCAS RUSTICAS				564,05	564,05
60 DE TERRENOS	0,10	3,94	3,94	3.926,89	3.926,89
6190 VENTAS DE OTRAS INVERSIONES REALES	1,50	6,86	6,86	457,22	457,22
619 VENTA DE OTRAS INVERSIONES REALES	1,50	6,86	6,86	457,22	457,22
61 DE LAS DEMAS INVERSIONES REALES	1,50	6,86	6,86	457,22	457,22
6803 DE OTRAS ENTIDADES		0,11	0,11		
680 DE EJERCICIOS CERRADOS		0,11	0,11		
6813 DE OTRAS ENTIDADES		0,08	0,08		
681 DEL PRESUPUESTO CORRIENTE		0,08	0,08		
68 REINTEGROS POR OPERACIONES DE CAPITAL		0,19	0,19		
6 ENAJENACION DE INVERSIONES REALES	1,60	10,99	10,99	686,84	686,84

(*) Incluidos los derechos pendientes de aplicación definitiva



TESORERÍA GENERAL DE LA SEGURIDAD SOCIAL

EJECUCIÓN DEL PRESUPUESTO DE INGRESOS.- EJERCICIO 2022 ACUMULADO HASTA FIN DEL MES DE AGOSTO

CAPÍTULO 7.-TRANSFERENCIAS DE CAPITAL-

Millones de Euros

CLASIFICACIÓN ECONÓMICA	PREVISIONES DE INGRESOS	DERECHOS RECONOCIDOS NETOS (*)	RECAUDACIÓN NETA (*)	% DE EJECUCIÓN	
				DERECHOS/ PREVISIONES	RECAUDACION/ PREVISIONES
70017 FINANCIACIÓN A FAVOR DE LA GISS	29,05	22,56	22,56	77,67	77,67
7001 MECANISMO DE RECUPERACIÓN Y RESILIENCIA	29,05	22,56	22,56	77,67	77,67
7008 PARA FINANCIAR SERV.SOC. ISM	1,24	0,01	0,01	1,00	1,00
700 DEL DEPARTAM. AL QUE ESTA ADSCRITA	30,29	22,58	22,58	74,53	74,53
7011 PARA FINANC.ASIST.SANIT.I.N.G.S	35,61	26,71	26,71	75,00	75,00
7012 PARA FINAN.ASIST.PRESTADA POR ISM	0,02	0,02	0,02	75,00	75,00
70130 FINANCIACIÓN A FAVOR DEL INGS	18,50	0,86	0,86	4,64	4,64
7013 PLAN RECUPERACIÓN,TRANSF.Y RESILIENCIA	18,50	0,86	0,86	4,64	4,64
70170 PARA CUMPLIMIENTO DE SUS FINES	5,03	3,35	3,35	66,67	66,67
70173 PARA OTROS GASTOS EN DEPENDENCIA	4,10	2,73	2,73	66,67	66,67
7017 PARA FINANCIAR LOS SERVICIOS SOCIALES DEL IMSERSO	9,13	6,08	6,08	66,67	66,67
701 DE OTROS DEPARTAMENTOS MINISTERIALES	63,25	33,66	33,66	53,22	53,22
70 DE LA ADMINISTRACION DEL ESTADO	93,54	56,24	56,24	60,12	60,12
72050 PARA EL FONDO DE RESERVA DE LA S.S.	0,03				
72051 PARA EL FONDO DE PREVENCIÓN Y REHAB.	12,14	41,49	41,49	341,84	341,84
72052 PARA RESERVA CESE ACTIV.TRAB.AUTÓNOMOS	1,67	0,02	0,02	1,43	1,43
7205 DE MUTUAS DE ACC. DE TRABAJO	13,83	41,51	41,51	300,11	300,11
720 DE LA SEGURIDAD SOCIAL	13,83	41,51	41,51	300,11	300,11
72 DE LA SEGURIDAD SOCIAL	13,83	41,51	41,51	300,11	300,11
7410 AL INSS	5,96				
7411 AL INGESA	4,77				
7412 AL IMSERSO	8,55				
741 DE ENTIDADES PÚBLICAS EMPRESARIALES	19,28				
74 DE SOC.,ENT.PUB.EMP.,FUNDAC.Y RESTO ENTES S.P.	19,28				
7901 AL INGESA		1,62	1,62		
790 DEL FONDO EUROPEO DE DESARROLLO REG.		1,62	1,62		
79 DEL EXTERIOR		1,62	1,62		
7 TRANSFERENCIAS DE CAPITAL	126,66	99,37	99,37	78,45	78,45

(*) Incluidos los derechos pendientes de aplicación definitiva



TESORERIA GENERAL DE LA SEGURIDAD SOCIAL

EJECUCIÓN DEL PRESUPUESTO DE INGRESOS.- EJERCICIO 2022 ACUMULADO HASTA FIN DEL MES DE AGOSTO

CAPÍTULO 8.-ACTIVOS FINANCIEROS-

Millones de Euros

CLASIFICACIÓN ECONÓMICA	PREVISIONES DE INGRESOS	DERECHOS RECONOCIDOS NETOS (*)	RECAUDACIÓN NETA (*)	% DE EJECUCIÓN	
				DERECHOS/ PREVISIONES	RECAUDACION/ PREVISIONES
8300 DEL INGESA	0,45	0,09	0,09	19,99	19,99
8301 DEL IMSERSO	1,06	0,24	0,24	22,27	22,27
83021 DE MEDICINA MARÍTIMA		0,01	0,01		
83022 DE SERVICIOS SOCIALES		0,01	0,01		
83029 OTROS	0,02	0,13	0,13	850,44	850,44
8302 DEL ISM	0,02	0,15	0,15	969,19	969,19
8303 DE OTRAS ENTIDADES	4,53	2,48	2,48	54,83	54,83
830 AL PERSONAL A CORTO PLAZO	6,05	2,95	2,95	48,82	48,82
83 REINT.PREST.CONCED.FUERA SECTOR PUB.	6,05	2,95	2,95	48,82	48,82
8709 DESTINADO OTROS FINES	24,66				
87 REMANENTES DE TESORERIA	24,66				
8812 SALDO FINAN. CUEN.AF.FON.CONT.PROF.	22,97				
881 AL FONDO DE CONTINGENCIAS PROF.	22,97				
8822 SALDO FINANC.CTAS.AFECTAS RES.COMPL.E.CESE ACTIV.	2,75				
882 A LA RESERVA COMP.ESTAB.CESE ACTIV.	2,75				
88 UTILIZACIÓN ACT.FIN.AFECT.F.RESERVA SS	25,72				
8 ACTIVOS FINANCIEROS	56,43	2,95	2,95	5,23	5,23

(*) Incluidos los derechos pendientes de aplicación definitiva



TESORERÍA GENERAL DE LA SEGURIDAD SOCIAL

EJECUCIÓN DEL PRESUPUESTO DE INGRESOS.- EJERCICIO 2022 ACUMULADO HASTA FIN DEL MES DE AGOSTO

CAPÍTULO 9 .-PASIVOS FINANCIEROS-

Millones de Euros

CLASIFICACIÓN ECONÓMICA	PREVISIONES DE INGRESOS	DERECHOS RECONOCIDOS NETOS (*)	RECAUDACIÓN NETA (*)	% DE EJECUCIÓN	
				DERECHOS/ PREVISIONES	RECAUDACION/ PREVISIONES
911 PREST.RECIB. A L.P.DE ENTES S.PUBL.	6.981,59				
91 PRESTAMOS RECIBIDOS EN EUROS	6.981,59				
9 PASIVOS FINANCIEROS	6.981,59				
TOTAL PRESUPUESTO DE INGRESOS	169.784,26	110.385,35	109.203,37	65,02	64,32

(*) Incluidos los derechos pendientes de aplicación definitiva



1. ENTIDADES GESTORAS Y SERVICIOS COMUNES DE LA SEGURIDAD SOCIAL

EJECUCIÓN DEL PRESUPUESTO DE GASTOS ACUMULADO EN AGOSTO

- 1. -CLASIFICACIÓN ORGANICA. COMPARACIÓN CON EL EJERCICIO ANTERIOR**
- 2. -CLASIFICACIÓN ECONÓMICA POR CAPÍTULO. COMPARATIVA CON EJERCICIO ANTERIOR.**
- 3. -DESARROLLO DEL CAPÍTULO 4. NIVEL CONTRIBUTIVO. COMPARATIVA CON EJERCICIO ANTERIOR.**
- 4. -DESARROLLO DEL CAPÍTULO 4. NIVEL NO CONTRIBUTIVO. COMPARATIVA CON EJERCICIO ANTERIOR.**
- 5. -DETALLE DE LA EJECUCIÓN DEL PRESUPUESTO POR CAPÍTULOS**
- 6. -CLASIFICACIÓN POR ÁREAS, GRUPOS DE PROGRAMAS Y PROGRAMAS. COMPARACIÓN CON EL EJERCICIO ANTERIOR**
- 7. -CLASIFICACIÓN ECONÓMICA POR ÁREAS.**



ESTADOS AGREGADOS ENTIDADES GESTORAS Y SERVICIOS COMUNES DE LA SEGURIDAD SOCIAL

EJECUCION DEL PRESUPUESTO DE GASTOS. - EJERCICIO 2022 ACUMULADO HASTA FIN DEL MES DE AGOSTO

CLASIFICACIÓN ORGÁNICA

Millones de Euros

ENTIDADES	PRESUPUESTO INICIAL	MODIFICACIONES	PRESUPUESTO TOTAL	OBLIGACIONES RECONOCIDAS	PAGOS REALIZADOS	OBLIGACIONES/PRESUPUESTO TOTAL %	EJERCICIO EJERCICIO 2021		INCREMENTO RELATIVO %	
							OBLIGACIONES RECONOCIDAS	PAGOS REALIZADOS	OBLIGACIONES	PAGOS
INSTITUTO NACIONAL DE LA SEGURIDAD SOCIAL	160.059,79		160.059,79	104.492,13	104.436,15	65,28	97.981,75	97.952,44	6,64	6,62
INSTITUTO NACIONAL DE GESTIÓN SANITARIA	331,60	37,41	369,01	211,11	209,13	57,21	198,82	198,24	6,18	5,49
INSTITUTO DE MAYORES Y SERVICIOS SOCIALES	5.913,41		5.913,41	3.431,48	3.429,04	58,03	3.010,28	3.009,53	13,99	13,94
INSTITUTO SOCIAL DE LA MARINA	2.108,54	5,91	2.114,45	1.344,51	1.344,01	63,59	1.297,96	1.297,34	3,59	3,60
TESORERIA GENERAL DE LA SEGURIDAD SOCIAL	890,98	500,18	1.391,16	924,15	922,88	66,43	1.474,61	1.474,20	-37,33	-37,40
GERENCIA INFORMÁTICA DE LA SEGURIDAD SOCIAL	479,92	6,71	486,63	184,12	183,61	37,84	175,70	173,21	4,79	6,00
TOTAL ENTIDADES GESTORAS Y TESORERÍA GENERAL	169.784,24	550,21	170.334,45	110.587,50	110.524,82	64,92	104.139,12	104.104,96	6,19	6,17



ESTADOS AGREGADOS ENTIDADES GESTORAS Y SERVICIOS COMUNES DE LA SEGURIDAD SOCIAL

EJECUCIÓN DEL PRESUPUESTO DE GASTOS - EJERCICIO 2022 ACUMULADO HASTA FIN DEL MES DE AGOSTO

CLASIFICACIÓN ECONÓMICA

Millones de Euros

CLASIFICACIÓN ECONÓMICA	PRESUPUESTO INICIAL	MODIFICACIONES	PRESUPUESTO TOTAL	OBLIGACIONES RECONOCIDAS	PAGOS REALIZADOS	OBLIGACIONES/PRESUPUESTO TOTAL %	EJERCICIO 2021		INCREMENTO RELATIVO %	
							OBLIGACIONES RECONOCIDAS	PAGOS REALIZADOS	OBLIGACIONES	PAGOS
OPERACIONES CORRIENTES										
1. GASTOS DE PERSONAL	1.576,22	0,10	1.576,32	865,89	865,86	54,93	876,12	876,05	-1,17	-1,16
2. GASTOS CORRIENTES BIENES Y SERVICIOS	779,69	12,93	792,62	381,44	376,95	48,12	310,10	305,94	23,01	23,21
3. GASTOS FINANCIEROS	34,27		34,27	16,63	16,63	48,53	7,59	7,59	119,10	119,10
4. TRANSFERENCIAS CORRIENTES	167.108,13	501,01	167.609,14	109.242,92	109.186,90	65,18	102.867,27	102.837,72	6,20	6,17
SUMA DE OPERACIONES CORRIENTES	169.498,31	514,04	170.012,35	110.506,88	110.446,34	65,00	104.061,08	104.027,30	6,19	6,17
OPERACIONES DE CAPITAL										
6. INVERSIONES REALES	268,93	36,17	305,10	76,19	74,06	24,97	74,93	74,55	1,68	-0,66
7. TRANSFERENCIAS DE CAPITAL	8,00		8,00	2,03	2,03	25,38	0,51	0,51	298,04	298,04
SUMA DE OPERACIONES DE CAPITAL	276,93	36,17	313,10	78,22	76,09	24,98	75,44	75,06	3,69	1,37
SUMA DE OPERACIONES NO FINANCIERAS	169.775,24	550,21	170.325,45	110.585,10	110.522,43	64,93	104.136,52	104.102,36	6,19	6,17
OPERACIONES FINANCIERAS										
8. ACTIVOS FINANCIEROS	9,01		9,01	2,39	2,39	26,53	2,60	2,60	-8,08	-8,08
9. PASIVOS FINANCIEROS	0,01		0,01							
SUMA DE OPERACIONES FINANCIERAS	9,02		9,02	2,39	2,39	26,50	2,60	2,60	-8,08	-8,08
TOTAL GASTOS	169.784,26	550,21	170.334,47	110.587,49	110.524,82	64,92	104.139,12	104.104,96	6,19	6,17



ESTADOS AGREGADOS ENTIDADES GESTORAS Y SERVICIOS COMUNES DE LA SEGURIDAD SOCIAL
EJECUCIÓN DEL PRESUPUESTO DE GASTOS - EJERCICIO 2022 ACUMULADO HASTA FIN DEL MES DE AGOSTO
DESARROLLO DEL CAPÍTULO 4.- TRANSFERENCIAS CORRIENTES.- NIVEL CONTRIBUTIVO

Millones de Euros

CLASIFICACIÓN ECONÓMICA	PRESUPUESTO INICIAL	MODIFICACIONES	PRESUPUESTO TOTAL	OBLIGACIONES RECONOCIDAS	PAGOS REALIZADOS	OBLIGACIONES/PRESUPUESTO TOTAL %	EJERCICIO 2021		INCREMENTO RELATIVO %	
							OBLIGACIONES RECONOCIDAS	PAGOS REALIZADOS	OBLIGACIONES	PAGOS
PENSIONES(*)										
INVALIDEZ	13.267,25		13.267,25	8.813,31	8.810,95	66,43	8.447,91	8.445,79	4,33	4,32
JUBILACIÓN	104.481,88		104.481,88	67.678,75	67.673,56	64,78	63.232,56	63.227,99	7,03	7,03
VIUDEDAD	23.024,22		23.024,22	15.079,51	15.078,26	65,49	14.313,89	14.312,60	5,35	5,35
ORFANDAD	1.771,14		1.771,14	1.171,93	1.171,76	66,17	1.112,45	1.112,14	5,35	5,36
A FAVOR DE FAMILIARES	387,00		387,00	235,87	235,83	60,95	219,44	219,39	7,49	7,49
SUMA DE PENSIONES	142.931,49		142.931,49	92.979,37	92.970,36	65,05	87.326,25	87.317,91	6,47	6,47
SUBSIDIOS Y OTRAS PRESTACIONES										
AYUDAS GENÉRICAS A FAMILIAS E INSTITUCIONES	3,05		3,05							
INCAPACIDAD TEMPORAL	3.514,00		3.514,00	2.498,03	2.490,10	71,09	2.298,60	2.294,37	8,68	8,53
SUBSIDIO TEMPORAL POR PROCESOS DERIVADOS COVID 19				4,06	4,05		1,16	1,16	250,00	249,14
SUBSIDIO TEMPORAL POR CONTINGENCIAS COMUNES	3.282,02		3.282,02	2.384,94	2.377,05	72,67	2.163,40	2.159,21	10,24	10,09
SUBSIDIO TEMPORAL POR CONTINGENCIAS PROFESIONALES	231,97		231,97	108,99	108,96	46,98	134,01	133,97	-18,67	-18,67
COMPENSACION POR COLABORACION DE EMPRESAS	0,01		0,01	0,04	0,04	400,00	0,03	0,03	33,33	33,33
RECARGOS FALTA MEDIDAS SEGURIDAD E HIGIENE	97,43	1,00	98,43	64,32	64,14	65,35	63,15	63,04	1,85	1,74
NACIM, CUIDADO MENOR, CORRESP. RIESGO EMB. Y LACT	2.901,05	2,70	2.903,75	2.192,08	2.154,76	75,49	1.920,32	1.905,57	14,15	13,08
PRESTACIONES Y ENTREGAS ÚNICAS	96,00		96,00	52,59	52,24	54,78	55,75	55,17	-5,67	-5,31
PRESTACIONES SOCIALES	40,30		40,30	18,15	18,08	45,04	1,40	1,40	1.196,43	1.191,43
OTRAS PRESTACIONES E INDEMNIZACIONES	0,71		0,71	0,06	0,06	8,45	0,05	0,05	20,00	20,00
RESTO DE PRESTACIONES E INDEMNIZACIONES	0,71		0,71	0,06	0,06	8,45	0,05	0,05	20,00	20,00
FARMACIA	0,01		0,01							
SUMA DE SUBSIDIOS Y OTRAS PRESTACIONES	6.652,55	3,70	6.656,25	4.825,23	4.779,38	72,49	4.339,27	4.319,60	11,20	10,64
OTRAS TRANSFERENCIAS CORRIENTES										
AL ESTADO Y ORG.AUTÓNOMOS	18,38		18,38	0,11	0,11	0,60	0,22	0,22	-50,00	-50,00
A LA SEGURIDAD SOCIAL	7,47	500,18	507,65	500,82	500,81	98,65	1.060,83	1.060,83	-52,79	-52,79
A COMUNIDADES AUTÓNOMAS	335,81		335,81	280,80	280,80	83,62	278,15	278,00	0,95	1,01
A EMPRESAS PRIVADAS Y OTRAS	25,17	-5,90	19,27	0,05	0,05	0,26	0,06	0,06	-16,67	-16,67
AL EXTERIOR	7,56		7,56	3,29	3,29	43,52	5,76	5,70	-42,88	-42,28
SUMA DE OTRAS TRANSFERENCIAS CORRIENTES	394,39	494,28	888,67	785,07	785,06	88,34	1.345,02	1.344,81	-41,63	-41,62
TOTAL TRANSFERENCIAS CORRIENTES	149.978,43	497,98	150.476,41	98.589,67	98.534,80	65,52	93.010,54	92.982,32	6,00	5,97

(*) A partir del Ejercicio 2014, el epígrafe 'Pensiones' no incorpora las cantidades correspondientes a los Complementos a Mínimo de Pensiones Contributivas



ESTADOS AGREGADOS ENTIDADES GESTORAS Y SERVICIOS COMUNES DE LA SEGURIDAD SOCIAL

EJECUCIÓN DEL PRESUPUESTO DE GASTOS - EJERCICIO 2022 ACUMULADO HASTA FIN DEL MES DE AGOSTO

DESARROLLO DEL CAPÍTULO 4.- TRANSFERENCIAS CORRIENTES.- NIVEL NO CONTRIBUTIVO

Millones de Euros

CLASIFICACIÓN ECONÓMICA	PRESUPUESTO INICIAL	MODIFICACIONES	PRESUPUESTO TOTAL	OBLIGACIONES RECONOCIDAS	PAGOS REALIZADOS	OBLIGACIONES/ PRESUPUESTO TOTAL %	EJERCICIO 2021		INCREMENTO RELATIVO %	
							OBLIGACIONES RECONOCIDAS	PAGOS REALIZADOS	OBLIGACIONES	PAGOS
PENSIONES NO CONTRIBUTIVAS Y COMPL. A MÍNIMOS DE PENSIONES CONTRIBUTIVAS										
PENSIONES DE INVALIDEZ	1.119,71		1.119,71	739,66	739,66	66,06	697,55	697,55	6,04	6,04
PENSIONES DE JUBILACIÓN	1.467,42		1.467,42	995,81	995,81	67,86	899,02	899,02	10,77	10,77
PENSIONES DE ORFANDAD	3,40		3,40							
COMPL. A MÍNIMOS PENSIONES CONTRIBUTIVAS	7.039,18	-0,20	7.038,98	4.481,09	4.480,47	63,66	4.399,76	4.399,09	1,85	1,85
SUMA DE PENSIONES NO CONTRIBUTIVAS Y COMPL. A MÍNIMOS DE PENSIONES CONTRIBUTIVAS	9.629,71	-0,20	9.629,51	6.216,56	6.215,94	64,56	5.996,33	5.995,66	3,67	3,67
SUBSIDIOS Y OTRAS PRESTACIONES										
PREST.MATERN., PATERN., RIESGO DURANTE EMBAR.	0,29	0,20	0,49	0,26	0,26	53,06	0,20	0,20	30,00	30,00
INGRESO MÍNIMO VITAL Y PRESTAC.FAMILIARES	4.367,89	-153,51	4.214,38	2.797,32	2.797,06	66,38	2.487,37	2.487,03	12,46	12,47
INGRESO MÍNIMO VITAL	2.966,13	-153,51	2.812,62	1.621,50	1.621,50	57,65	1.237,58	1.237,58	31,02	31,02
RESTO DE PRESTACIONES FAMILIARES	1.401,76		1.401,76	1.175,82	1.175,56	83,88	1.249,79	1.249,45	-5,92	-5,91
FARMACIA	37,70		37,70	24,15	24,15	64,06	22,72	22,71	6,29	6,34
SÍNDROME TÓXICO	23,53		23,53	12,57	12,57	53,42	13,96	13,96	-9,96	-9,96
SUBS.ECON.PARA PERS.DISCAPACIDAD	8,21		8,21	5,16	4,91	62,85	5,92	5,63	-12,84	-12,79
AYUDAS GENÉRICAS E INS.SIN FIN LUCRO	0,07		0,07	0,07	0,07	100,00	0,07	0,07		
PRESTACIONES SOCIALES	233,13	3,82	236,95	125,78	125,77	53,08	109,83	109,83	14,52	14,51
OTRAS PRESTACIONES E INDEMNIZACIONES	3,82	-0,19	3,63	1,65	1,63	45,45	1,13	1,12	46,02	45,54
SUMA SUBSIDIOS Y OTRAS PRESTACIONES	4.674,64	-149,68	4.524,96	2.966,96	2.966,42	65,57	2.641,20	2.640,55	12,33	12,34
OTRAS TRANSFERENCIAS CORRIENTES										
A LA ADM. DEL ESTADO Y ORG. AUTÓNOMOS	184,89	153,51	338,40	154,69	154,69	45,71	122,33	122,33	26,45	26,45
A LA SEGURIDAD SOCIAL	3,40	-0,60	2,80	1,51	1,51	53,93	1,51	1,51		
A COMUNIDADES AUTÓNOMAS	2.637,08		2.637,08	1.313,55	1.313,55	49,81	1.095,37	1.095,37	19,92	19,92
SUMA DE OTRAS TRANSFERENCIAS CORRIENTES	2.825,37	152,91	2.978,28	1.469,75	1.469,75	49,35	1.219,21	1.219,21	20,55	20,55
TOTAL	17.129,72	3,03	17.132,75	10.653,27	10.652,11	62,18	9.856,74	9.855,42	8,08	8,08



ESTADOS AGREGADOS ENTIDADES GESTORAS Y SERVICIOS COMUNES DE LA SEGURIDAD SOCIAL -CLASIFICACIÓN ECONÓMICA-

EJECUCIÓN DEL PRESUPUESTO DE GASTOS - EJERCICIO 2022 ACUMULADO HASTA FIN DEL MES DE AGOSTO

CAPÍTULO 1.-GASTOS DE PERSONAL-

Millones de Euros

CLASIFICACIÓN ECONÓMICA	PRESUPUESTO	MODIFICACIONES	PRESUPUESTO	OBLIGACIONES RECONOCIDAS	PAGOS	OBLIGACIONES/ PRESUPUESTO TOTAL %
	INICIAL		TOTAL		REALIZADOS	
1000 RETRIBUCIONES BASICAS	0,12	0,01	0,13	0,03	0,03	23,08
1001 RETRIBUCIONES COMPLEMENTARIAS	0,13		0,13	0,09	0,09	69,23
100 RETRIB.BAS.Y OTRAS REM.	0,25	0,01	0,26	0,12	0,12	46,15
10 ALTOS CARGOS	0,25	0,01	0,26	0,12	0,12	46,15
12000 SUELDOS. (EXCEPTO PERS.CUPO Y EVIS)	42,92		42,92	18,75	18,75	43,69
12001 SUELDOS PERSONAL DE CUPO	0,10		0,10	0,03	0,03	30,00
12002 SUELDOS PERSONAL MEDICO EVIS	7,63		7,63	4,88	4,88	63,96
1200 SUELDOS SUBGRUPO A1 Y GRUPO A	50,65		50,65	23,66	23,66	46,71
1201 SUELDOS SUBGRUPO A2 Y GRUPO B	59,49		59,49	30,04	30,04	50,50
1203 SUELDOS SUBGRUPO C1 Y GRUPO C	101,57		101,57	59,63	59,63	58,71
1204 SUELDOS SUBGRUPO C2 Y GRUPO D	76,83		76,83	47,34	47,34	61,62
1205 SUELDOS AGRUP. PROF. Y GRUPO E	2,22		2,22	0,86	0,86	38,74
1206 TRIENIOS	72,97		72,97	44,83	44,83	61,44
1207 PAGAS EXTRAORDINARIAS	80,10		80,10	36,44	36,44	45,49
120 RETRIBUCIONES BASICAS	443,83		443,83	242,80	242,80	54,71
1210 COMPLEMENTO DE DESTINO	181,96		181,96	95,10	95,09	52,26
12110 COMPONENTE GRAL.PERSONAL NO SANIT.	189,15		189,15	91,33	91,33	48,28
12111 COMPONENTE GRAL.PERS.FACULTATIVO	4,59		4,59	3,04	3,04	66,23
12112 COMPONENTE GRAL.PERS.SANIT.NO FACUL.	4,30		4,30	2,84	2,84	66,05
12113 COMP.SING. TURNICIDAD PERS.SANIT.NO FACULT.	0,60		0,60	0,38	0,38	63,33
12114 COMP.SING. TURNICIDAD PERSONAL NO SANITARIO	0,11		0,11	0,06	0,06	54,55
1211 COMPLEMENTO ESPECIFICO	198,75		198,75	97,65	97,65	49,13
1212 INDEMNIZACION POR RESIDENCIA	24,22		24,22	15,88	15,88	65,57
12130 PERSONAL SANITARIO FACULTATIVO	5,25		5,25	4,50	4,50	85,71
12131 PERSONAL SANITARIO NO FACULTATIVO	2,11		2,11	1,61	1,61	76,30
12132 PERSONAL NO SANITARIO	0,41		0,41	0,26	0,26	63,41
1213 COMPLEMENTO DE ATENCION CONTINUADA	7,77		7,77	6,37	6,37	81,98
12140 SUBGRUPO A1 Y GRUPO A	0,03		0,03	0,02	0,02	66,67
12141 SUBGRUPO A2 Y GRUPO B	0,05		0,05	0,04	0,04	80,00
12143 SUBGRUPO C1 Y GRUPO C	0,10		0,10	0,05	0,05	50,00
12144 SUBGRUPO C2 Y GRUPO D	0,35		0,35	0,26	0,26	74,29
12145 PERSONAL DE AGRUP.PROF.Y GRUPO E	0,22		0,22	0,15	0,15	68,18
1214 COMPL. CARRERA PROF. PERS. NO SANITARIO	0,75		0,75	0,52	0,52	69,33
12150 SUBGRUPO A1 Y GRUPO A	1,61		1,61	1,28	1,28	79,50



ESTADOS AGREGADOS ENTIDADES GESTORAS Y SERVICIOS COMUNES DE LA SEGURIDAD SOCIAL -CLASIFICACIÓN ECONÓMICA-

EJECUCIÓN DEL PRESUPUESTO DE GASTOS - EJERCICIO 2022 ACUMULADO HASTA FIN DEL MES DE AGOSTO

CAPÍTULO 1.-GASTOS DE PERSONAL-

Millones de Euros

CLASIFICACIÓN ECONÓMICA	PRESUPUESTO	MODIFICACIONES	PRESUPUESTO	OBLIGACIONES RECONOCIDAS	PAGOS REALIZADOS	OBLIGACIONES/ PRESUPUESTO TOTAL %
	INICIAL		TOTAL			
12151 SUBGRUPO A2 Y GRUPO B	2,32		2,32	1,90	1,90	81,90
12153 SUBGRUPO C1 Y GRUPO C	0,08		0,08	0,08	0,08	100,00
12154 SUBGRUPO C2 Y GRUPO D	0,39		0,39	0,33	0,33	84,62
1215 COMPL. CARRERA PROF. PERSONAL SANITARIO	4,40		4,40	3,59	3,59	81,59
1218 NECESIDADES ADICIONALES	3,76		3,76			
12191 COMPLEMENTOS TRANSITORIOS ABSORBIBLES	0,06		0,06			
12199 OTROS COMPLEMENTOS	1,23		1,23	0,75	0,75	60,98
1219 OTROS COMPLEMENTOS	1,29		1,29	0,75	0,75	58,14
121 RETRIBUCIONES COMPLEMENTARIAS	422,90		422,90	219,86	219,85	51,99
1240 SUELDOS SUBGRUPO A1 Y GRUPO A	0,32		0,32	0,45	0,45	140,63
1241 SUELDOS SUBGRUPO A2 Y GRUPO B	0,85		0,85	0,40	0,40	47,06
1247 PAGAS EXTRAORDINARIAS	0,21		0,21	0,07	0,07	33,33
1248 RETRIBUCIONES COMPLEMENTARIAS	0,35		0,35			
124 RETRIBUC.DE FUNCIONAR.EN PRACTICAS	1,73		1,73	0,92	0,92	53,18
1250 SUELDOS SUBGRUPO A1 Y GRUPO A	1,16		1,16	0,68	0,68	58,62
1251 SUELDOS SUBGRUPO A2 Y GRUPO B	1,16		1,16	1,59	1,59	137,07
1253 SUELDOS SUBGRUPO C1 Y GRUPO C	0,08		0,08	0,21	0,21	262,50
1254 SUELDOS SUBGRUPO C2 Y GRUPO D	0,61		0,61	1,16	1,16	190,16
1255 SUELDOS AGRUP.PROF. Y GRUPO E	0,21		0,21	0,53	0,53	252,38
1256 TRIENIOS	0,13		0,13	0,12	0,12	92,31
1257 PAGAS EXTRAORDINARIAS	0,70		0,70	1,11	1,11	158,57
1258 RETRIBUCIONES COMPLEMENTARIAS	5,18		5,18	8,72	8,72	168,34
125 RETRIBUCIONES OTRO PERS.ESTATUT. TEM	9,23		9,23	14,12	14,12	152,98
12 PERS.FUNC. Y ESTATUTARIO	877,69		877,69	477,70	477,69	54,43
13090 RETRIBUCIONES BASICAS Y OTRAS REMUN.	90,55		90,55	51,61	51,61	57,00
13091 PRODUCTIVIDAD PERSONAL UU.R.E.	1,29		1,29	0,90	0,90	69,77
1309 OTRO PERSONAL	91,84		91,84	52,51	52,51	57,18
130 LABORAL FIJO	91,84		91,84	52,51	52,51	57,18
1310 RETRIBUCIONES BASICAS Y OTRAS REMUN.	15,62		15,62	12,21	12,21	78,17
131 LABORAL EVENTUAL	15,62		15,62	12,21	12,21	78,17
1329 OTRAS	0,01		0,01			
132 RETRIBUCIONES EN ESPECIE	0,01		0,01			
1343 OTRO PERSONAL LABORAL FIJO	0,02		0,02	0,05	0,05	250,00
1344 PERSONAL LABORAL EVENTUAL	0,21		0,21	0,09	0,09	42,86



ESTADOS AGREGADOS ENTIDADES GESTORAS Y SERVICIOS COMUNES DE LA SEGURIDAD SOCIAL -CLASIFICACIÓN ECONÓMICA-

EJECUCIÓN DEL PRESUPUESTO DE GASTOS - EJERCICIO 2022 ACUMULADO HASTA FIN DEL MES DE AGOSTO

CAPÍTULO 1.-GASTOS DE PERSONAL-

Millones de Euros

CLASIFICACIÓN ECONÓMICA	PRESUPUESTO	MODIFICACIONES	PRESUPUESTO	OBLIGACIONES RECONOCIDAS	PAGOS REALIZADOS	OBLIGACIONES/ PRESUPUESTO TOTAL %
	INICIAL		TOTAL			
134 INDEMNIZACIONES	0,23		0,23	0,14	0,14	60,87
13 LABORALES	107,70		107,70	64,86	64,86	60,22
143 OTRO PERSONAL	0,10		0,10	0,05	0,04	50,00
14 OTRO PERSONAL	0,10		0,10	0,05	0,04	50,00
1500 POR DESEMPEÑO DEL PUESTO	163,10		163,10	90,82	90,82	55,68
1501 POR CUMPLIMIENTO DE OBJETIVOS	100,06		100,06	49,59	49,59	49,56
1502 PRODUCTIVIDAD PERSONAL UU.R.E.	19,78		19,78	15,69	15,69	79,32
150 PRODUCTIVIDAD PERSONAL FUNCIONARIO	282,94		282,94	156,10	156,10	55,17
151 GRATIFICACIONES	7,81		7,81	0,79	0,79	10,12
1520 PERSONAL ESTATUTARIO	4,67		4,67	3,01	3,01	64,45
152 PRODUCTIV.PERS.ESTATUTAR.FACTOR FIJO	4,67		4,67	3,01	3,01	64,45
153 PRODUCTIV.PERS.ESTATUT.FACT.VARIABLE	3,74		3,74	2,94	2,94	78,61
15 INCENTIVOS AL RENDIMIENTO	299,16		299,16	162,84	162,84	54,43
1600 CUOTAS DE LA SEGURIDAD SOCIAL	269,07		269,07	158,60	158,60	58,94
160 CUOTAS DE LA SEGURIDAD SOCIAL	269,07		269,07	158,60	158,60	58,94
1620 FORM.Y PERFECCIONAM. DEL PERSONAL	1,59	0,09	1,68	0,12	0,12	7,14
1621 SERVICIOS DE COMEDOR	2,71		2,71	0,39	0,39	14,39
1623 RECONOCIMIENTOS MÉDICOS	4,41		4,41	0,57	0,56	12,93
1624 ACCIÓN SOCIAL	10,82	0,01	10,83	0,04	0,04	0,37
1625 SEGUROS	1,89		1,89	0,18	0,18	9,52
1629 OTROS	0,82		0,82	0,34	0,34	41,46
162 GASTOS SOC.PERS.	22,24	0,10	22,34	1,64	1,63	7,34
165 OBLIG.POR RESP.EMPRESARIAL				0,08	0,08	
16 CUOTA S Y GASTOS SOCIALES A CARGO DEL EMPLEADOR	291,31	0,10	291,41	160,32	160,31	55,02
1 GASTOS DE PERSONAL	1.576,21	0,11	1.576,32	865,89	865,86	54,93



ESTADOS AGREGADOS ENTIDADES GESTORAS Y SERVICIOS COMUNES DE LA SEGURIDAD SOCIAL -CLASIFICACIÓN ECONÓMICA-

EJECUCIÓN DEL PRESUPUESTO DE GASTOS - EJERCICIO 2022 ACUMULADO HASTA FIN DEL MES DE AGOSTO

CAPÍTULO 2.-GASTOS CORRIENTES BIENES Y SERVICIOS-

Millones de Euros

CLASIFICACIÓN ECONÓMICA	PRESUPUESTO	MODIFICACIONES	PRESUPUESTO	OBLIGACIONES RECONOCIDAS	PAGOS REALIZADOS	OBLIGACIONES/ PRESUPUESTO TOTAL %
	INICIAL		TOTAL			
202 ARRENDAM.EDIF.Y OTRAS CONSTRUCCIONES	3,47		3,47	2,11	2,10	60,81
203 ARRENDAM.MAQUIN.,INSTAL. Y UTILLAJE	0,47		0,47	0,10	0,10	21,28
204 ARRENDAM.DE MEDIOS TRANSPORTE	0,04		0,04	0,02	0,02	50,00
205 ARRENDAM.DE MOBILIARIO Y ENSERES	0,14		0,14	0,05	0,05	35,71
206 ARREND.EQUIP.PARA PROCESOS DE INFORM	9,04		9,04	0,06	0,06	0,66
208 ARREND.DE OTRO INMOVILIZADO MATERIAL	0,01		0,01	0,01	0,01	100,00
209 CANONES	0,03		0,03	0,01	0,01	33,33
20 ARRENDAMIENTOS Y CANONES	13,20		13,20	2,36	2,35	17,88
210 TERRENOS Y BIENES NATURALES	0,04		0,04	0,02	0,02	50,00
212 EDIFICIOS Y OTRAS CONSTRUCCIONES	24,01	-0,03	23,98	13,23	13,08	55,17
213 MAQUINARIA,INSTALACIONES Y UTILLAJE	12,05	0,60	12,65	5,11	5,04	40,40
214 ELEMENTOS DE TRANSPORTE	0,28		0,28	0,08	0,08	28,57
215 MOBILIARIO Y ENSERES	2,91		2,91	0,49	0,48	16,84
216 EQUIPOS PARA PROCESOS DE INFORMACION	37,75		37,75	9,12	9,12	24,16
219 OTRO INMOVILIZADO MATERIAL	0,12		0,12	0,01	0,01	8,33
21 REPARACION,MANTEN.Y CONSERV.	77,16	0,57	77,73	28,06	27,83	36,10
2200 ORDINARIO NO INVENTARIABLE	4,73		4,73	1,09	1,06	23,04
2201 PRENSA, REV., LIBROS Y OTRAS PUBLIC.	1,24		1,24	0,61	0,60	49,19
2202 MATERIAL INFORMATICO NO INVENTARIABL	1,58		1,58	0,32	0,32	20,25
220 MATERIAL DE OFICINA	7,55		7,55	2,02	1,98	26,75
22100 ENERGIA ELECTRICA	30,17	0,10	30,27	15,63	15,42	51,64
22101 AGUA	2,14		2,14	0,86	0,85	40,19
22102 GAS	2,36	0,06	2,42	1,13	1,13	46,69
22103 COMBUSTIBLE	3,70	0,41	4,11	3,23	3,22	78,59
2210 ELECTRICIDAD,AGUA,GAS Y COMBUSTIBLE	38,37	0,57	38,94	20,85	20,62	53,54
22110 PRODUCTOS FARMACEUTICOS	6,38	0,01	6,39	2,59	2,58	40,53
22112 HEMODERIVADOS	0,27		0,27	0,18	0,18	66,67
22113 PRODUCTOS FARMAC. RED HOSPIT.I.N.G.S	9,72		9,72	7,92	7,89	81,48
2211 PRODUC. FARMAC. Y HEMODERIVADOS	16,37	0,01	16,38	10,69	10,65	65,26
2212 INSTRUM. Y PEQ. UTILLAJE SANITARIO	0,62	0,03	0,65	0,27	0,26	41,54
2213 INSTRUM.Y PEQ. UTILLAJE NO SANITARIO	0,58		0,58	0,14	0,14	24,14
22140 LENCERIA	0,33		0,33	0,07	0,07	21,21
22141 VESTUARIO	0,71		0,71	0,31	0,30	43,66
2214 LENCERIA Y VESTUARIO	1,04		1,04	0,38	0,37	36,54



ESTADOS AGREGADOS ENTIDADES GESTORAS Y SERVICIOS COMUNES DE LA SEGURIDAD SOCIAL -CLASIFICACIÓN ECONÓMICA-

EJECUCIÓN DEL PRESUPUESTO DE GASTOS - EJERCICIO 2022 ACUMULADO HASTA FIN DEL MES DE AGOSTO

CAPÍTULO 2.-GASTOS CORRIENTES BIENES Y SERVICIOS-

Millones de Euros

CLASIFICACIÓN ECONÓMICA	PRESUPUESTO	MODIFICACIONES	PRESUPUESTO	OBLIGACIONES RECONOCIDAS	PAGOS REALIZADOS	OBLIGACIONES/PRESUPUESTO TOTAL %
	INICIAL		TOTAL			
2215 PRODUCTOS ALIMENTICIOS	2,58		2,58	1,36	1,35	52,71
22160 IMPLANTES	1,06		1,06	0,81	0,80	76,42
22161 MATERIAL DE LABORATORIO	4,60		4,60	4,01	3,91	87,17
22162 MATERIAL DE RADIOLOGIA	0,08		0,08	0,05	0,04	62,50
22164 OTRO MATERIAL SANITARIO	10,81		10,81	21,25	20,97	196,58
2216 MAT.SANIT. PARA CONSUMO Y REPOSICION	16,55		16,55	26,12	25,72	157,82
2217 MAT.NO SANIT.PARA CONSUMO Y REPOSIC.	2,09		2,09	1,26	1,25	60,29
2218 BANCO DE SANGRE	0,26		0,26			
2219 OTROS SUMINISTROS	2,36	0,04	2,40	0,98	0,96	40,83
221 SUMINISTROS	80,82	0,65	81,47	62,05	61,32	76,16
22200 SERV.DE TELECOMUNICACIONES	34,10		34,10	17,88	17,88	52,43
22201 COMUNIC.TELEFÓNICAS CENTROS NAC.DE FORM.	0,01		0,01			
2220 SERV.DE TELECOMUNICACIONES	34,11		34,11	17,88	17,88	52,42
2221 POSTALES Y MENSAJERÍA	46,71		46,71	27,65	27,58	59,20
2229 OTRAS	0,02		0,02			
222 COMUNICACIONES	80,84		80,84	45,53	45,46	56,32
223 TRANSPORTES	1,64	0,05	1,69	0,81	0,79	47,93
2240 EDIFICIOS Y LOCALES	0,03		0,03			
2241 VEHICULOS	0,23	0,02	0,25	0,12	0,12	48,00
2248 OTRO INMOVILIZADO				0,15	0,15	
2249 OTROS RIESGOS	0,47		0,47	0,01	0,01	2,13
224 PRIMAS DE SEGUROS	0,73	0,02	0,75	0,28	0,28	37,33
2250 ESTATALES	2,38	0,01	2,39	2,49	2,48	104,18
2251 AUTONOMICOS	0,06		0,06	0,01	0,01	16,67
2252 LOCALES	15,75	0,37	16,12	6,96	6,86	43,18
225 TRIBUTOS	18,19	0,38	18,57	9,46	9,35	50,94
2261 ATENC.PROTOCOLAR. Y REPRESENTATIVAS	0,27		0,27	0,02	0,02	7,41
22620 DE GESTION ADMINISTRATIVA	0,46		0,46	0,21	0,21	45,65
22621 DE COMUNICACION	8,09	0,03	8,12	5,17	4,74	63,67
2262 INFORMACION Y DIVULGACION	8,55	0,03	8,58	5,38	4,95	62,70
2263 JURIDICOS, CONTENCIOSOS	4,64		4,64	1,62	1,42	34,91
2264 GASTOS DERIVAD. ASISTENCIA RELIGIOSA	0,03		0,03	0,02	0,02	66,67
2265 CUOTAS DE ASOCIACION	0,50		0,50	0,45	0,45	90,00
22660 REUNIONES,CONFEREN.Y CELEBRAC.ACTOS	1,27	0,02	1,29	0,22	0,21	17,05



ESTADOS AGREGADOS ENTIDADES GESTORAS Y SERVICIOS COMUNES DE LA SEGURIDAD SOCIAL -CLASIFICACIÓN ECONÓMICA-

EJECUCIÓN DEL PRESUPUESTO DE GASTOS - EJERCICIO 2022 ACUMULADO HASTA FIN DEL MES DE AGOSTO

CAPÍTULO 2.-GASTOS CORRIENTES BIENES Y SERVICIOS-

Millones de Euros

CLASIFICACIÓN ECONÓMICA	PRESUPUESTO		PRESUPUESTO	OBLIGACIONES	PAGOS	OBLIGACIONES/
	INICIAL	MODIFICACIONES	TOTAL	RECONOCIDAS	REALIZADOS	PRESUPUESTO TOTAL %
22661 CURSOS DE FORMACION Y PERFECCIONAMIENTO	4,32	3,89	8,21	3,51	3,51	42,75
2266 REUN.,COFERENC.,CELEB.ACTOS Y CURSOS	5,59	3,91	9,50	3,73	3,72	39,26
2267 OPOSICIONES Y PRUEBAS SELECTIVAS	0,09		0,09	0,05	0,05	55,56
2268 COSTAS PROCE.EJEC.	6,46		6,46	1,51	1,49	23,37
2269 OTROS	0,93	5,85	6,78	0,36	0,36	5,31
226 GASTOS DIVERSOS	27,06	9,79	36,85	13,14	12,48	35,66
2270 INFORMES,DICT.Y OTRAS ACTUA.PROFES.	2,57		2,57	1,31	1,31	50,97
2271 ESTUDIOS,PROYEC.INVES.Y OTRAS ACTIV.	0,44		0,44			
2273 LIMPIEZA Y ASEO	47,25	0,19	47,44	28,12	27,92	59,27
2274 SEGURIDAD	51,63	0,15	51,78	30,67	30,54	59,23
2275 SERVICIOS CONTRATADOS DE COMEDOR	1,19		1,19	0,92	0,92	77,31
2276 SERV. CONTRATADOS ADMINISTRATIVOS	25,32	-0,03	25,29	2,25	2,25	8,90
22780 SERVICIOS DE GESTION RECAUDATORIA	0,10		0,10	0,04	0,04	40,00
22781 SERVICIOS DE GESTION DE PRESTACIONES	0,50		0,50	0,22	0,22	44,00
22782 SERVICIOS DE CARACTER INFORMatico	142,16	0,51	142,67	77,63	77,55	54,41
22784 SERV.INTERNOS GEST.PREST.	0,68		0,68	0,14	0,14	20,59
22786 SERV.EXTERNOS PRUEBAS MED.DIST.CONCERT.	1,11		1,11	1,08	1,07	97,30
2278 COLAB.EN GEST.PREST.SERVICIOS	144,55	0,51	145,06	79,11	79,02	54,54
2279 OTROS	34,57	19,64	54,21	17,27	17,23	31,86
227 TRABAJ.REALIZ.POR OTRAS EMPR.Y PROF.	307,52	20,46	327,98	159,65	159,19	48,68
22 MATER.SUMINIST.Y OTROS	524,35	31,35	555,70	292,94	290,85	52,72
230 DIETAS	2,18	0,08	2,26	0,56	0,56	24,78
231 LOCOMOCION	2,52	0,02	2,54	0,64	0,64	25,20
232 TRASLADOS	0,01		0,01			
233 OTRAS INDEMNIZACIONES	3,78	0,04	3,82	1,22	1,22	31,94
23 INDEMNIZ.RAZON SERVICIO	8,49	0,14	8,63	2,42	2,42	28,04
240 GASTOS DE EDICION Y DISTRIBUCION	0,47	0,02	0,49	0,09	0,08	18,37
24 GASTOS DE PUBLICACIONES	0,47	0,02	0,49	0,09	0,08	18,37
2514 CON ENTES U ORGANISM.INTERNAC.	0,05		0,05			
2515 CON ENTIDADES PRIVADAS	0,15	-0,13	0,02	0,08	0,08	400,00
251 CONCIERTOS CON INSTIT.ATENC.PRIMARIA	0,20	-0,13	0,07	0,08	0,08	114,29
2523 CON ENTES TERRITORIALES	0,01		0,01			
2524 CON ENTES U ORG. INTERNACIONALES	0,03		0,03			
2525 CON ENTIDADES PRIVADAS	2,12	-0,87	1,25	0,59	0,58	47,20



ESTADOS AGREGADOS ENTIDADES GESTORAS Y SERVICIOS COMUNES DE LA SEGURIDAD SOCIAL -CLASIFICACIÓN ECONÓMICA-

EJECUCIÓN DEL PRESUPUESTO DE GASTOS - EJERCICIO 2022 ACUMULADO HASTA FIN DEL MES DE AGOSTO

CAPÍTULO 2.-GASTOS CORRIENTES BIENES Y SERVICIOS-

Millones de Euros

CLASIFICACIÓN ECONÓMICA	PRESUPUESTO		PRESUPUESTO TOTAL	OBLIGACIONES RECONOCIDAS	PAGOS REALIZADOS	OBLIGACIONES/ PRESUPUESTO TOTAL %
	INICIAL	MODIFICACIONES				
252 CONCIERTOS CON INSTIT.ATENC.ESPECIAL	2,16	-0,87	1,29	0,59	0,58	45,74
2532 CLUB DIALISIS	2,77		2,77	0,97	0,97	35,02
253 CONCIERTOS POR PROG.ESP.HEMODIALISIS	2,77		2,77	0,97	0,97	35,02
25421 OXIGENOTERAPIA	0,36		0,36	0,17	0,17	47,22
25422 AEROSOLTERAPIA	0,27		0,27	0,10	0,10	37,04
25423 OTRAS TERAPIAS	0,41		0,41	0,31	0,31	75,61
2542 TERAPIA INSUF.RESP.A DOMICILIO	1,04		1,04	0,58	0,58	55,77
25431 CONCIERT.PARA RESONAN.NUCLEAR MAGNE.	1,40	-0,02	1,38	0,54	0,49	39,13
25432 CONCIERTOS PARA T.A.C.	0,43	-0,01	0,42	0,06	0,06	14,29
25439 OTROS	0,27	-0,01	0,26	0,25	0,25	96,15
2543 CONCIERT.PARA TECNIC.DIAGNOST.IMAGEN	2,10	-0,04	2,06	0,85	0,80	41,26
2545 CONCIERTOS REHABILITACION-FISIOTERAP	0,49		0,49	0,06	0,05	12,24
2547 OTROS SERVICIOS ESPECIALES	0,02		0,02			
254 CONCIERTO CENTROS DIAG.TRATAM.TERAP.	3,65	-0,04	3,61	1,49	1,43	41,27
2551 SERVICIOS CONCERTADOS DE AMBULANCIAS	4,21		4,21	3,39	3,39	80,52
2552 TRASL.ENFERM.CON OTROS MED.DE TRANSP	3,39		3,39	2,74	2,74	80,83
255 CONCIERTOS PROGR.ESPECIAL TRANSPORTE	7,60		7,60	6,13	6,13	80,66
2581 REINTEGRO GASTOS ASIST.SANITARIA	0,16		0,16	0,01	0,01	6,25
2582 OTROS SERVIC.ASISTENCIA SANITARIA	0,11	-0,01	0,10	0,02	0,02	20,00
258 OTROS SERVICIOS DE ASISTEN.SANITARIA	0,27	-0,01	0,26	0,03	0,03	11,54
25 A.SANIT.CON MED.AJENOS	16,65	-1,05	15,60	9,29	9,22	59,55
26150 TURISMO SOCIAL	66,69		66,69	33,28	31,36	49,90
26151 TERMALISMO SOCIAL	35,87		35,87	10,79	10,79	30,08
26159 OTROS	2,93		2,93	1,46	1,36	49,83
2615 CON ENTIDADES PRIVADAS	105,49		105,49	45,53	43,51	43,16
261 CONCIERTOS DE SERV.SOC.CON MED.AJE.	105,49		105,49	45,53	43,51	43,16
2622 CON COMUNIDADES AUTONOMAS	0,68		0,68	0,35	0,31	51,47
2624 CON OTRAS INSTITUCIONES	0,22		0,22			
262 CONVENIOS DE SERV.SOC.CON MED.AJENOS	0,90		0,90	0,35	0,31	38,89
26 S.SOCIAL.CON MED.AJENOS	106,39		106,39	45,88	43,82	43,12
290 GASTOS CORR.B.Y S.MEC.REC.Y RESILIENCIA	32,95	-18,12	14,83	0,38	0,38	2,56
29 GASTOS CORR.B.Y S.MEC.REC.Y RESILIENCIA	32,95	-18,12	14,83	0,38	0,38	2,56
2 GASTOS CORRIENTES BIENES Y SERVICIOS	779,66	12,91	792,57	381,42	376,95	48,12



ESTADOS AGREGADOS ENTIDADES GESTORAS Y SERVICIOS COMUNES DE LA SEGURIDAD SOCIAL -CLASIFICACIÓN ECONÓMICA-

EJECUCIÓN DEL PRESUPUESTO DE GASTOS - EJERCICIO 2022 ACUMULADO HASTA FIN DEL MES DE AGOSTO

CAPÍTULO 3.-GASTOS FINANCIEROS-

Millones de Euros

CLASIFICACIÓN ECONÓMICA	PRESUPUESTO	MODIFICACIONES	PRESUPUESTO	OBLIGACIONES	PAGOS	OBLIGACIONES/
	INICIAL		TOTAL	RECONOCIDAS	REALIZADOS	PRESUPUESTO TOTAL %
3529 OTROS	0,67		0,67	0,04	0,04	5,97
352 INTERESES DE DEMORA	0,67		0,67	0,04	0,04	5,97
359 OTROS GASTOS FINANCIEROS	33,59		33,59	16,58	16,58	49,36
35 INTERES.DEMORA Y OTROS GASTOS FINANC.	34,26		34,26	16,62	16,62	48,51
3 GASTOS FINANCIEROS	34,26		34,26	16,62	16,62	48,51



ESTADOS AGREGADOS ENTIDADES GESTORAS Y SERVICIOS COMUNES DE LA SEGURIDAD SOCIAL -CLASIFICACIÓN ECONÓMICA-

EJECUCIÓN DEL PRESUPUESTO DE GASTOS - EJERCICIO 2022 ACUMULADO HASTA FIN DEL MES DE AGOSTO

CAPÍTULO 4.-TRANSFERENCIAS CORRIENTES-

Millones de Euros

CLASIFICACIÓN ECONÓMICA	PRESUPUESTO		PRESUPUESTO TOTAL	OBLIGACIONES RECONOCIDAS	PAGOS REALIZADOS	OBLIGACIONES/ PRESUPUESTO TOTAL %
	INICIAL	MODIFICACIONES				
4000 DEL PAIS VASCO	146,08		146,08	97,39	97,39	66,67
4001 DE NAVARRA	38,81		38,81	25,87	25,87	66,66
400 TRANSF.COMPENS.P.N.C.	184,89		184,89	123,26	123,26	66,67
402 CONVENIO MINISTERIO INTERIOR	0,50		0,50			
4030 DEL PAIS VASCO		141,42	141,42	31,43	31,43	22,22
4031 DE NAVARRA		12,09	12,09			
403 TRANSF.COMPENS.I.M.V.		153,51	153,51	31,43	31,43	20,47
40 A LA ADMON.DEL ESTADO	185,39	153,51	338,90	154,69	154,69	45,64
411 AL INST.NAC.DE SEG. Y SALUD EN EL TRABAJO,O.A.,M.P.	15,00		15,00	0,11	0,11	0,73
412 COLAB.RECÍPROCA TGSS Y ORG.EST INSPECCIÓN TRABAJO Y S.S.	2,88		2,88			
41 A ORGANISMOS AUTONOMOS	17,88		17,88	0,11	0,11	0,62
420 A MUTUAS EQUILIB.CUENTAS COVID 19		500,18	500,18	500,18	500,18	100,00
4280 PARA INCENTIV.SINIEST.LAB.Y ACT.PREV.	0,10		0,10	0,64	0,64	640,00
4282 APLIC.RVA.COMPL.ESTAB.CESE ACTIV.	4,41		4,41			
428 APLIC.FONDO CONTING.PROFESIONALES	4,51		4,51	0,64	0,64	14,19
4291 AI I.N.G.S	0,65	-0,60	0,05			
4294 A LA TESORERIA GRAL.SEGURIDAD SOCIAL	4,86		4,86	1,51	1,51	31,07
4297 A LA GISS	0,86		0,86			
429 OTRAS TRANSF.A ENTIDADES DEL SISTEMA	6,37	-0,60	5,77	1,51	1,51	26,17
42 A LA SEGURIDAD SOCIAL	10,88	499,58	510,46	502,33	502,33	98,41
449 AL RESTO DEL SECTOR PÚBLICO ESTATAL	16,00		16,00			
44 A SOC.,ENT.PUB.EMP.,FUND.Y RES.ENT.	16,00		16,00			
4511 NIVEL MÍNIMO DE PROTECCIÓN	2.146,15		2.146,15	1.311,56	1.311,56	61,11
4512 NIVEL ACORDADO	483,20		483,20			
451 PARA ATENCION PERSONAS SITUAC.DEPEND.	2.629,35		2.629,35	1.311,56	1.311,56	49,88
4520 GASTOS DERIVADOS DEL FONDO DE COHESIÓN SANITARIA	5,73		5,73			
452 POR ASIST.SANIT.A PACIENTES DERIV.Y DESPLAZ.	5,73		5,73			
4592 CONTROL DE GASTO EN INCAPACIDAD TEMPORAL	317,91		317,91	277,78	277,77	87,38
4593 OTRAS AC.CONTROL GASTO I.T.	9,90		9,90			
4594 PARA A.S.DE CONT.PROF.DE ENT.GEST.	8,00		8,00	3,03	3,03	37,88
4599 OTRAS	2,00		2,00	2,00	2,00	100,00
459 OTRAS TRANSFERENCIAS CORRIENTES	337,81		337,81	282,81	282,80	83,72
45 A COMUNIDADES AUTONOMAS	2.972,89		2.972,89	1.594,37	1.594,36	53,63
471 ENTREGAS DE BOTIQUINES	9,14	-5,90	3,24	0,05	0,05	1,54



ESTADOS AGREGADOS ENTIDADES GESTORAS Y SERVICIOS COMUNES DE LA SEGURIDAD SOCIAL -CLASIFICACIÓN ECONÓMICA-

EJECUCIÓN DEL PRESUPUESTO DE GASTOS - EJERCICIO 2022 ACUMULADO HASTA FIN DEL MES DE AGOSTO

CAPÍTULO 4.-TRANSFERENCIAS CORRIENTES-

Millones de Euros

CLASIFICACIÓN ECONÓMICA	PRESUPUESTO	MODIFICACIONES	PRESUPUESTO	OBLIGACIONES RECONOCIDAS	PAGOS REALIZADOS	OBLIGACIONES/PRESUPUESTO TOTAL %
	INICIAL		TOTAL			
472 AYUDAS PARA BALSAS DE SALVAMENTO	0,02		0,02			
473 INCENTIVOS REDUCC.SINIEST.LAB.Y ACT.PREV.	0,01		0,01			
47 A EMPRESAS PRIVADAS	9,17	-5,90	3,27	0,05	0,05	1,53
4800 A O.S.Y EMP.COM.PAR.CJOS.GENE.Y C.E.	0,07		0,07	0,07	0,07	100,00
4804 CONV.PROG.FORM.Y PRACT.NO LAB.Y ACS.	2,07		2,07			
4809 OTRAS AYUDAS A FAMILIAS E INSTITUCIONES	0,98		0,98			
480 AYUDAS GENERICAS A FAM.E INST. SIN L	3,12		3,12	0,07	0,07	2,24
48111 REGIMEN GENERAL	10.508,10		10.508,10	7.073,74	7.071,98	67,32
48112 REGIMEN ESPECIAL DE TRABA. AUTÓNOMOS	1.270,35		1.270,35	835,51	835,37	65,77
48114 REGIMEN ESPECIAL DE TRAB. DEL MAR	106,30		106,30	64,31	64,31	60,50
48115 REGIMEN ESPECIAL DE LA MINE. CARBON	54,16		54,16	32,80	32,79	60,56
48117 DE ACCIDENTES DE TRAB.Y ENFER.PROF.	1.554,69		1.554,69	944,26	944,08	60,74
48118 NO CONTRIBUTIVA	1.119,71		1.119,71	739,66	739,66	66,06
4811 INCAPACIDAD PERMANENTE/INVALIDEZ	14.613,31		14.613,31	9.690,28	9.688,19	66,31
48121 REGIMEN GENERAL	89.255,43	-0,20	89.255,23	57.824,97	57.821,97	64,79
48122 REGIMEN ESPECIAL TRABAJ. AUTONOMOS	15.309,06		15.309,06	9.892,17	9.891,54	64,62
48124 REGIMEN ESPECIAL DEL MAR	1.260,39		1.260,39	828,48	828,46	65,73
48125 REGIMEN ESPECIAL MINERIA DEL CARBON	1.245,57		1.245,57	781,41	781,32	62,74
48127 DE ACCIDENTES DE TRABAJO Y ENF.PROF.	1.230,68		1.230,68	734,42	734,41	59,68
48128 NO CONTRIBUTIVA	1.467,42		1.467,42	995,81	995,81	67,86
4812 JUBILACION	109.768,55	-0,20	109.768,35	71.057,26	71.053,51	64,73
48131 REGIMEN GENERAL	19.626,08		19.626,08	12.887,60	12.886,55	65,67
48132 REGIMEN ESPECIAL TRABAJ. AUTONOMOS	3.536,81		3.536,81	2.323,93	2.323,73	65,71
48134 REGIMEN ESPECIAL DEL MAR	453,00		453,00	281,66	281,65	62,18
48135 REGIMEN ESPECIAL MINERIA DEL CARBON	330,48		330,48	212,25	212,24	64,22
48137 DE ACCIDENTES DE TRABAJO Y ENF.PROF.	861,52		861,52	512,95	512,90	59,54
4813 VIUDEDAD	24.807,89		24.807,89	16.218,39	16.217,07	65,38
48141 REGIMEN GENERAL	1.606,00		1.606,00	1.070,58	1.070,40	66,66
48142 REGIMEN ESPECIAL TRABAJ. AUTONOMOS	319,15		319,15	209,66	209,64	65,69
48144 REGIMEN ESPECIAL DEL MAR	36,20		36,20	23,28	23,28	64,31
48145 REGIMEN ESPECIAL MINERIA DEL CARBON	20,93		20,93	13,61	13,61	65,03
48147 DE ACCIDENTE DE TRABAJO Y ENF.PROF.	80,93		80,93	47,54	47,53	58,74
48148 NO CONTRIBUTIVA	3,40		3,40			
4814 ORFANDAD	2.066,61		2.066,61	1.364,67	1.364,46	66,03



ESTADOS AGREGADOS ENTIDADES GESTORAS Y SERVICIOS COMUNES DE LA SEGURIDAD SOCIAL -CLASIFICACIÓN ECONÓMICA-

EJECUCIÓN DEL PRESUPUESTO DE GASTOS - EJERCICIO 2022 ACUMULADO HASTA FIN DEL MES DE AGOSTO

CAPÍTULO 4.-TRANSFERENCIAS CORRIENTES-

Millones de Euros

CLASIFICACIÓN ECONÓMICA	PRESUPUESTO	MODIFICACIONES	PRESUPUESTO	OBLIGACIONES	PAGOS	OBLIGACIONES/
	INICIAL		TOTAL	RECONOCIDAS	REALIZADOS	PRESUPUESTO TOTAL %
48151 REGIMEN GENERAL	320,68		320,68	194,15	194,11	60,54
48152 REGIMEN ESPECIAL TRABAJ. AUTONOMOS	68,38		68,38	44,59	44,58	65,21
48154 REGIMEN ESPECIAL DEL MAR	11,90		11,90	7,49	7,49	62,94
48155 REGIMEN ESPECIAL MINERIA DEL CARBON	8,85		8,85	5,91	5,91	66,78
48157 DE ACCIDENTES DE TRABAJO Y ENF.PROF.	11,08		11,08	6,33	6,32	57,13
4815 EN FAVOR DE FAMILIARES	420,89		420,89	258,47	258,41	61,41
48161 RÉGIMEN GENERAL	46,09		46,09	36,22	35,99	78,59
48162 R.E. TRABAJADORES AUTÓNOMOS	5,68		5,68	4,72	4,66	83,10
48164 R.E.TRABAJADORES DEL MAR	0,03		0,03	0,16	0,16	533,33
48165 R.E.MINERÍA DEL CARBÓN	0,01		0,01	0,03	0,03	300,00
48167 DE ACCIDENTES DE TRABAJO Y E.P.	2,02		2,02	2,14	2,09	105,94
4816 COMPL.ART.60 LGSS PENS.INCAP.PERM.	53,83		53,83	43,27	42,93	80,38
48171 RÉGIMEN GENERAL	332,05		332,05	235,32	233,99	70,87
48172 R.E. TRABAJADORES AUTÓNOMOS	63,76		63,76	44,96	44,71	70,51
48174 R.E.TRABAJADORES DEL MAR	0,07		0,07	1,64	1,64	2.342,86
48175 R.E.MINERÍA DEL CARBÓN	0,10		0,10	1,76	1,58	1.760,00
48177 DE ACCIDENTES DE TRABAJO Y E.P.	0,43		0,43	0,42	0,42	97,67
4817 COMPL.ART.60 LGSS PENS.JUBILACIÓN	396,41		396,41	284,10	282,34	71,67
48181 RÉGIMEN GENERAL	357,96		357,96	228,45	228,38	63,82
48182 R.E. TRABAJADORES AUTÓNOMOS	64,13		64,13	39,47	39,45	61,55
48184 R.E.TRABAJADORES DEL MAR	0,50		0,50	5,01	5,01	1.002,00
48185 R.E.MINERÍA DEL CARBÓN	6,20		6,20	3,50	3,50	56,45
48187 DE ACCIDENTES DE TRABAJO Y E.P.	5,17		5,17	3,19	3,19	61,70
4818 COMPL.ART.60 LGSS PENS.VIUDEDAD	433,96		433,96	279,62	279,53	64,43
481 PENSIONES	152.561,45	-0,20	152.561,25	99.196,06	99.186,44	65,02
48210 COVID 19				4,06	4,05	
48211 REGIMEN GENERAL	3.221,60		3.221,60	2.356,45	2.348,73	73,15
48212 REGIMEN ESPECIAL TRABAJ. AUTONOMOS	15,84		15,84	0,64	0,61	4,04
48214 REGIMEN ESPECIAL DEL MAR	42,45		42,45	27,33	27,19	64,38
48215 REGIMEN ESPECIAL MINERIA DEL CARBON	2,14		2,14	0,53	0,53	24,77
48217 DE ACCIDENTES DE TRABAJO Y E.P.	231,97		231,97	108,98	108,96	46,98
4821 SUB. TEMP. POR ENF.O ACCID.	3.514,00		3.514,00	2.497,99	2.490,07	71,09
48221 REGIMEN GENERAL				0,03	0,03	
4822 COMPENS. POR COLAB. EMPRESAS				0,03	0,03	



ESTADOS AGREGADOS ENTIDADES GESTORAS Y SERVICIOS COMUNES DE LA SEGURIDAD SOCIAL -CLASIFICACIÓN ECONÓMICA-

EJECUCIÓN DEL PRESUPUESTO DE GASTOS - EJERCICIO 2022 ACUMULADO HASTA FIN DEL MES DE AGOSTO

CAPÍTULO 4.-TRANSFERENCIAS CORRIENTES-

Millones de Euros

CLASIFICACIÓN ECONÓMICA	PRESUPUESTO		PRESUPUESTO TOTAL	OBLIGACIONES RECONOCIDAS	PAGOS REALIZADOS	OBLIGACIONES/PRESUPUESTO TOTAL %
	INICIAL	MODIFICACIONES				
482 INCAPACIDAD TEMPORAL	3.514,00		3.514,00	2.498,02	2.490,10	71,09
48317 DE ACCIDENTES DE TRABAJO Y E.P.	88,01	1,00	89,01	59,05	58,96	66,34
4831 SOBRE PENSIONES OTORG.TRABAJAD.O BENEFIC.	88,01	1,00	89,01	59,05	58,96	66,34
48324 REGIMEN ESPECIAL TRABAJADORES DEL MAR	0,04		0,04			
48327 DE ACCIDENTES DE TRABAJO Y E.P.	6,71		6,71	3,70	3,64	55,14
4832 SOBRE LAS PRESTAC.DE INCAPAC.TEMPO.	6,75		6,75	3,70	3,64	54,81
48337 DE ACCIDENTES DE TRABAJO Y E.P.	2,67		2,67	1,56	1,53	58,43
4833 SOBRE INDEMIZ.TANTO ALZADO Y OTRAS	2,67		2,67	1,56	1,53	58,43
483 RECARGOS FALTA MED.SEGUR.E HIGIENE	97,43	1,00	98,43	64,31	64,13	65,34
48401 REGIMEN GENERAL	2.648,40		2.648,40	1.997,04	1.962,48	75,41
48402 REGIMEN ESPECIAL TRABAJ. AUTONOMOS	219,77		219,77	164,20	161,83	74,71
48404 REGIMEN ESPECIAL DEL MAR	9,79	2,70	12,49	7,87	7,65	63,01
48405 REGIMEN ESPECIAL MINERIA DEL CARBON	1,62		1,62	0,30	0,30	18,52
48408 NO CONTRIBUTIVA	0,29	0,20	0,49	0,26	0,25	53,06
4840 SUBSIDIO POR NACIMIENTO Y CUIDADO MENOR	2.879,87	2,90	2.882,77	2.169,67	2.132,51	75,26
48422 REG. ESPEC. TRABAJADORES AUTONOMOS	0,30		0,30	0,26	0,26	86,67
48427 DE A.T. Y E.P.	18,44		18,44	20,66	20,50	112,04
4842 SUBSIDIO TEMPORAL RIESGO DURANTE EMB	18,74		18,74	20,92	20,76	111,63
48442 RÉGIMEN ESPECIAL TRABAJADORES AUTÓNOMOS	0,01		0,01	0,01	0,01	100,00
48447 DE ACCIDENTES DE TRABAJO Y E.P.	0,34		0,34	0,33	0,33	97,06
4844 SUBSIDIO RIESGO DURANTE LACTANCIA NATUR.	0,35		0,35	0,34	0,34	97,14
48457 DE ACCIDENTES DE TRABAJO Y E.P.	2,36		2,36	1,40	1,39	59,32
4845 SUBS.CUIDADO MENORES ENFERM.GRAVE	2,36		2,36	1,40	1,39	59,32
48461 REGIMEN GENERAL	0,02		0,02	0,01	0,01	50,00
4846 SUBSIDIO POR CORRESP.CUIDADO LACTANTE	0,02		0,02	0,01	0,01	50,00
484 NACIM.CUIDADO MENOR,CORR.RIESGO EMB.LACT.	2.901,34	2,90	2.904,24	2.192,34	2.155,01	75,49
48508 NO CONTRIBUTIVA	2.966,13	-153,51	2.812,62	1.621,51	1.621,50	57,65
4850 INGRESO MÍNIMO VITAL	2.966,13	-153,51	2.812,62	1.621,51	1.621,50	57,65
48518 NO CONTRIBUTIVA	54,44		54,44	236,13	236,06	433,74
4851 ASIG.HIJO O MENOR ACOGIDO A CARGO	54,44		54,44	236,13	236,06	433,74
48528 NO CONTRIBUTIVA	1.303,47		1.303,47	919,34	919,22	70,53
4852 ASIG.HIJO O MENOR ACOGIDO DISCAP.	1.303,47		1.303,47	919,34	919,22	70,53
48538 NO CONTRIBUTIVA	23,23		23,23	11,16	11,12	48,04
4853 PREST.TANTO ALZADO NACIM.ADOP.HIJO	23,23		23,23	11,16	11,12	48,04



ESTADOS AGREGADOS ENTIDADES GESTORAS Y SERVICIOS COMUNES DE LA SEGURIDAD SOCIAL -CLASIFICACIÓN ECONÓMICA-

EJECUCIÓN DEL PRESUPUESTO DE GASTOS - EJERCICIO 2022 ACUMULADO HASTA FIN DEL MES DE AGOSTO

CAPÍTULO 4.-TRANSFERENCIAS CORRIENTES-

Millones de Euros

CLASIFICACIÓN ECONÓMICA	PRESUPUESTO	MODIFICACIONES	PRESUPUESTO	OBLIGACIONES RECONOCIDAS	PAGOS	OBLIGACIONES/ PRESUPUESTO TOTAL %
	INICIAL		TOTAL		REALIZADOS	
48548 NO CONTRIBUTIVA	20,62		20,62	9,19	9,16	44,57
4854 PREST.POR PARTO O ADOPCIÓN MÚLTIPLE	20,62		20,62	9,19	9,16	44,57
485 INGRESO MÍNIMO VITAL Y PROTEC.FAMILIAR	4.367,89	-153,51	4.214,38	2.797,33	2.797,06	66,38
48611 REGIMEN GENERAL	5,19		5,19	3,05	3,02	58,77
48612 REGIMEN ESPECIAL TRABAJ. AUTONOMOS	2,50		2,50	0,87	0,86	34,80
48614 REGIMEN ESPECIAL DEL MAR	0,10		0,10	0,06	0,06	60,00
48615 REGIMEN ESPECIAL MINERIA DEL CARBON	0,06		0,06	0,03	0,03	50,00
48617 DE ACCIDENTES DE TRABAJO Y E.P.	0,03		0,03	0,01	0,01	33,33
4861 AUXILIO POR DEFUNCION	7,88		7,88	4,02	3,98	51,02
48631 REGIMEN GENERAL	9,61		9,61	5,42	5,39	56,40
48632 REGIMEN ESPECIAL TRABAJ. AUTONOMOS	0,20		0,20	0,07	0,07	35,00
48634 REGIMEN ESPECIAL DEL MAR	0,10		0,10	0,02	0,02	20,00
48637 DE ACCIDENTES DE TRABAJO Y E.P.	9,94		9,94	4,05	4,05	40,74
4863 INDEMNIZACION A TANTO ALZADO	19,85		19,85	9,56	9,53	48,16
48647 DE ACCIDENTES DE TRABAJO Y E.P.	0,89		0,89	0,35	0,35	39,33
4864 INDEMNIZACIONES POR BAREMO	0,89		0,89	0,35	0,35	39,33
48651 INCAPACIDAD PERMANENTE				0,78	0,78	
48653 VIUDEDAD				0,64	0,64	
4865 DEVOL.CAP.COSTE INSOLV.EMPRES.				1,42	1,42	
48674 INFORTUNIO FAMILIAR	0,10		0,10	0,02	0,02	20,00
48675 OTRAS PRESTACIONES: ACCIDENTE	1,21		1,21	0,27	0,25	22,31
48676 OTRAS PRESTACIONES: CIRUGIA	0,09		0,09			
48677 OTRAS PRESTACIONES: NEUROPSIQUIATRIA	19,95		19,95	12,20	11,99	61,15
48679 OTRAS PRESTACIONES: MEDICINA GENERAL	0,02		0,02			
4867 PRESTAC. SEGURO ESCOLAR	21,37		21,37	12,49	12,26	58,45
48680 PENSIONES COMPLEMENTARIAS	31,50		31,50	18,76	18,76	59,56
48681 SUBSIDIOS	5,00		5,00	1,83	1,81	36,60
4868 PRES.COMPO.DISP.TRANS.SEXT.LEY 21/86	36,50		36,50	20,59	20,57	56,41
48691 REGIMEN GENERAL	0,45		0,45	0,25	0,22	55,56
48692 REGIMEN ESPECIAL TRABAJ. AUTONOMOS	0,03		0,03	0,02	0,02	66,67
48697 DE ACCIDENTES DE TRABAJO Y ENF.PROF.	9,02		9,02	3,90	3,90	43,24
4869 OTRAS PREST.INDEM. Y ENTR. UNICAS REGLAM.	9,50		9,50	4,17	4,14	43,89
486 OTRAS PREST.INDEM.Y ENT.UNIC.REGLA.	95,99		95,99	52,60	52,25	54,80
48708 NO CONTRIBUTIVO	20,00		20,00			



ESTADOS AGREGADOS ENTIDADES GESTORAS Y SERVICIOS COMUNES DE LA SEGURIDAD SOCIAL -CLASIFICACIÓN ECONÓMICA-

EJECUCIÓN DEL PRESUPUESTO DE GASTOS - EJERCICIO 2022 ACUMULADO HASTA FIN DEL MES DE AGOSTO

CAPÍTULO 4.-TRANSFERENCIAS CORRIENTES-

Millones de Euros

CLASIFICACIÓN ECONÓMICA	PRESUPUESTO		PRESUPUESTO TOTAL	OBLIGACIONES RECONOCIDAS	PAGOS REALIZADOS	OBLIGACIONES/ PRESUPUESTO TOTAL %
	INICIAL	MODIFICACIONES				
4870 AYUDAS SOCIALES AFECTADOS POR TALIDOMIDA	20,00		20,00			
48711 PREVIAS A LA JUBILACION ORDINARIA	40,30		40,30	18,15	18,08	45,04
48712 AYUDAS ESP.ADAP.ESTIBA PORTU.COTIZ.	1,63	0,66	2,29	1,20	1,20	52,40
48713 AYUDAS ADAP.ESTIBA PORTU.SUBSIDIOS	7,00	3,16	10,16	5,27	5,27	51,87
4871 AYUDAS EQUIV.A LA JUBILAC.ANTICIPADA	48,93	3,82	52,75	24,62	24,55	46,67
48728 NO CONTRIBUTIVA	23,53		23,53	12,57	12,57	53,42
4872 PRESTACIONES SINDROME TOXICO	23,53		23,53	12,57	12,57	53,42
4873 AYUDAS PUB.CARACT.INDIV.DISCAPACIT.	0,46		0,46			
48740 SUBSIDIO DE GARANTIA DE ING.MINIMOS	7,48		7,48	4,53	4,31	60,56
48741 SUBSIDIO POR AYUDA DE TERCERA PERS.	0,30		0,30	0,18	0,17	60,00
48742 SUBSIDIO MOVIL.Y COMP.GASTOS TRANSP.	0,43		0,43	0,45	0,43	104,65
4874 SUBS.ECON.PARA PERS.DISCAPACIDAD	8,21		8,21	5,16	4,91	62,85
4876 PREST.EC.DEST.PERSONAS SITUAC.DEPEND.	5,35		5,35	3,05	3,05	57,01
4877 AYUDA PUBL.DE CARAC.S.INST.S/F LUCRO	6,04		6,04			
48780 CUOTAS DEL EJERC.CORRIENTE	167,26		167,26	116,20	116,19	69,47
4878 SEG.SOC.CUIDADORES NO PROF.PERS.SIT.DEP.	167,26		167,26	116,20	116,19	69,47
48794 REGIMEN ESPECIAL DEL MAR	0,15		0,15	0,05	0,05	33,33
48795 REGIMEN ESPECIAL DE LA MINERIA DEL CARBON	25,00		25,00			
48798 NO CONTRIBUTIVA	0,24		0,24			
4879 OTRAS AYUDAS DE CARAC.SOC.	25,39		25,39	0,05	0,05	0,20
487 PRESTACIONES SOCIALES	305,17	3,82	308,99	161,65	161,32	52,32
48811 RÉGIMEN GENERAL	0,30		0,30	0,06	0,06	20,00
48812 REGIMEN ESPEC.TRABAJ.AUTONOMOS	0,03		0,03			
48814 REGIMEN ESP.TRABAJADORES DEL MAR	0,01		0,01			
48817 DE ACCIDENTES DE TRABAJO Y E.P.	0,02		0,02			
48818 NO CONTRIBUTIVA	3,11	-0,04	3,07	1,23	1,21	40,07
4881 ENTREGAS POR DESPLAZAMIENTO	3,47	-0,04	3,43	1,29	1,27	37,61
48827 DE ACCIDENTES DE TRABAJO Y E.P.	0,06	-0,04	0,02			
48828 NO CONTRIBUTIVA	0,20	-0,03	0,17	0,18	0,18	105,88
4882 PRÓTESIS	0,26	-0,07	0,19	0,18	0,18	94,74
48838 NO CONTRIBUTIVA	0,17	-0,04	0,13	0,11	0,11	84,62
4883 VEHÍCULOS PARA PERSONAS CON DISCAP.	0,17	-0,04	0,13	0,11	0,11	84,62
48884 REG.ESP.TRABAJADORES DEL MAR	0,37	-0,04	0,33			
4888 OTRAS PRESTAC.E INDEMNIZACIONES	0,37	-0,04	0,33			



ESTADOS AGREGADOS ENTIDADES GESTORAS Y SERVICIOS COMUNES DE LA SEGURIDAD SOCIAL -CLASIFICACIÓN ECONÓMICA-

EJECUCIÓN DEL PRESUPUESTO DE GASTOS - EJERCICIO 2022 ACUMULADO HASTA FIN DEL MES DE AGOSTO

CAPÍTULO 4.-TRANSFERENCIAS CORRIENTES-

Millones de Euros

CLASIFICACIÓN ECONÓMICA	PRESUPUESTO		PRESUPUESTO	OBLIGACIONES	PAGOS	OBLIGACIONES/
	INICIAL	MODIFICACIONES	TOTAL	RECONOCIDAS	REALIZADOS	PRESUPUESTO TOTAL %
488 OTRAS PRESTAC.E INDEMNIZACIONES	4,27	-0,19	4,08	1,58	1,56	38,73
48908 NO CONTRIBUTIVA	35,94		35,94	23,13	23,13	64,36
4890 RECETAS MEDICAS	35,94		35,94	23,13	23,13	64,36
48918 NO CONTRIBUTIVA	0,51		0,51	0,01	0,01	1,96
4891 REINTEGRO DE GASTOS DE FARMACIA	0,51		0,51	0,01	0,01	1,96
48920 EFECTOS Y ACCESORIOS	0,04		0,04	0,02	0,02	50,00
48921 VACUNAS	0,01		0,01	0,01	0,01	100,00
48922 TIRAS REACTIVAS	1,20		1,20	0,98	0,98	81,67
48924 BOTIQUINES DE EMPRESAS	0,01		0,01			
4892 PRODUCTOS FARMAC.SUMINISTRO DIRECTO	1,26		1,26	1,01	1,01	80,16
489 FARMACIA	37,71		37,71	24,15	24,15	64,04
48 A FAMIL.E INST.SIN F.LUCRO	163.888,37	-146,18	163.742,19	106.988,11	106.932,09	65,34
490 DE DERECHOS PENSIONES ADMÓN. U.E.	7,56		7,56	3,29	3,29	43,52
49 AL EXTERIOR	7,56		7,56	3,29	3,29	43,52
4 TRANSFERENCIAS CORRIENTES	167.108,14	501,01	167.609,15	109.242,95	109.186,92	65,18



ESTADOS AGREGADOS ENTIDADES GESTORAS Y SERVICIOS COMUNES DE LA SEGURIDAD SOCIAL -CLASIFICACIÓN ECONÓMICA-

EJECUCIÓN DEL PRESUPUESTO DE GASTOS - EJERCICIO 2022 ACUMULADO HASTA FIN DEL MES DE AGOSTO

CAPÍTULO 6.-INVERSIONES REALES-

Millones de Euros

CLASIFICACIÓN ECONÓMICA	PRESUPUESTO		PRESUPUESTO	OBLIGACIONES	PAGOS	OBLIGACIONES/
	INICIAL	MODIFICACIONES	TOTAL	RECONOCIDAS	REALIZADOS	PRESUPUESTO TOTAL %
620 TERRENOS Y BIENES NATURALES	0,23		0,23	0,09	0,09	39,13
6220 ADQUISICIONES	1,55		1,55			
6221 CONSTRUCCIONES	55,20	7,96	63,16	16,25	14,97	25,73
622 EDIFICIOS Y OTRAS CONSTRUCCIONES	56,75	7,96	64,71	16,25	14,97	25,11
623 MAQUINARIA, INSTALACIONES Y UTILLAJE	4,01	0,35	4,36	0,50	0,50	11,47
624 MATERIAL DE TRANSPORTE	0,11		0,11	0,06	0,06	54,55
625 MOBILIARIO Y ENSERES	4,10		4,10	0,87	0,86	21,22
626 EQUIPOS PARA PROCESOS DE INFORMACION	37,88	0,11	37,99	8,25	8,25	21,72
629 INMOVILIZADO INMATERIAL	39,67	2,29	41,96	25,45	24,99	60,65
62 INVERSIÓN NUEVA ASOC.AL FUNC.OPERATIVO SERV.	142,75	10,71	153,46	51,47	49,72	33,54
630 TERRENOS Y BIENES NATURALES	0,05		0,05			
6320 ADQUISICIONES	0,09		0,09			
6321 CONSTRUCCIONES	55,83	-0,63	55,20	13,42	13,03	24,31
632 EDIFICIOS Y OTRAS CONSTRUCCIONES	55,92	-0,63	55,29	13,42	13,03	24,27
633 MAQUINARIA, INSTALACIONES Y UTILLAJE	12,74		12,74	2,43	2,42	19,07
634 MATERIAL DE TRANSPORTE	1,03		1,03	0,09	0,09	8,74
635 MOBILIARIO Y ENSERES	4,07	0,15	4,22	0,72	0,72	17,06
636 EQUIPOS PARA PROCESOS DE INFORMACION	4,81		4,81	0,19	0,19	3,95
638 OTRO INMOVILIZADO MATERIAL	0,02		0,02			
639 INMOVILIZADO INMATERIAL				0,09	0,09	
63 INVERSIÓN REPOSICION ASOC.AL FUNC.OPERATIVO SERV.	78,64	-0,48	78,16	16,94	16,54	21,67
6621 CONSTRUCCIONES	12,12		12,12			
662 EDIFICIOS MEC.RECUP.	12,12		12,12			
663 MAQUINARIA MEC.RECUP.	11,18	1,01	12,19			
665 MOBILIARIO MEC.RECUP.	2,70		2,70			
666 EQUIPOS MEC.RECUP.	8,62	12,93	21,55	4,73	4,73	21,95
669 INMOVIL.MEC.REC.Y RESLIENCIA	12,93	12,01	24,94	3,06	3,06	12,27
66 INVERSIÓN NUEVA MEC.REC.Y RESLIENCIA	47,55	25,95	73,50	7,79	7,79	10,60
6 INVERSIONES REALES	268,94	36,18	305,12	76,20	74,05	24,97



ESTADOS AGREGADOS ENTIDADES GESTORAS Y SERVICIOS COMUNES DE LA SEGURIDAD SOCIAL -CLASIFICACIÓN ECONÓMICA-

EJECUCIÓN DEL PRESUPUESTO DE GASTOS - EJERCICIO 2022 ACUMULADO HASTA FIN DEL MES DE AGOSTO

CAPÍTULO 7.-TRANSFERENCIAS DE CAPITAL-

Millones de Euros

CLASIFICACIÓN ECONÓMICA	PRESUPUESTO		PRESUPUESTO TOTAL	OBLIGACIONES RECONOCIDAS	PAGOS REALIZADOS	OBLIGACIONES/ PRESUPUESTO TOTAL %
	INICIAL	MODIFICACIONES				
7205 A MUTUAS COLABORADORAS CON LA S.S.	5,00		5,00	2,03	2,03	40,60
720 A LA SEGURIDAD SOCIAL	5,00		5,00	2,03	2,03	40,60
72 A LA SEGURIDAD SOCIAL	5,00		5,00	2,03	2,03	40,60
784 A LA FUNDACIÓN MATIA	3,00		3,00			
78 A FAMIL.E INST.SIN F.LUCRO	3,00		3,00			
7 TRANSFERENCIAS DE CAPITAL	8,00		8,00	2,03	2,03	25,37



ESTADOS AGREGADOS ENTIDADES GESTORAS Y SERVICIOS COMUNES DE LA SEGURIDAD SOCIAL -CLASIFICACIÓN ECONÓMICA-

EJECUCIÓN DEL PRESUPUESTO DE GASTOS - EJERCICIO 2022 ACUMULADO HASTA FIN DEL MES DE AGOSTO

CAPÍTULO 8.-ACTIVOS FINANCIEROS-

Millones de Euros

CLASIFICACIÓN ECONÓMICA	PRESUPUESTO		PRESUPUESTO	OBLIGACIONES	PAGOS	OBLIGACIONES/
	INICIAL	MODIFICACIONES	TOTAL	RECONOCIDAS	REALIZADOS	PRESUPUESTO TOTAL %
830 AL PERSONAL A CORTO PLAZO	8,69		8,69	2,39	2,39	27,50
83 CONC.PRESTAM.NO PUBLIC.	8,69		8,69	2,39	2,39	27,50
8400 A CORTO PLAZO	0,04		0,04			
8401 A LARGO PLAZO	0,05		0,05			
840 DEPOSITOS E IMPOSICIONES	0,09		0,09			
8410 A CORTO PLAZO	0,06		0,06			
8411 A LARGO PLAZO	0,15		0,15			
841 FIANZAS	0,21		0,21			
84 CONST.DE DEPOS.IMPOSIC.Y FIANZAS	0,30		0,30			
8800 CARTERA DE VALORES A CORTO PLAZO	0,03		0,03			
880 AFECTOS FONDO RESERVA SEG.SOC.	0,03		0,03			
88 ACTIVOS FINAN.FONDO RESERVA Y OTROS	0,03		0,03			
8 ACTIVOS FINANCIEROS	9,02		9,02	2,39	2,39	26,50



ESTADOS AGREGADOS ENTIDADES GESTORAS Y SERVICIOS COMUNES DE LA SEGURIDAD SOCIAL -CLASIFICACIÓN ECONÓMICA-

EJECUCIÓN DEL PRESUPUESTO DE GASTOS - EJERCICIO 2022 ACUMULADO HASTA FIN DEL MES DE AGOSTO

CAPÍTULO 9.-PASIVOS FINANCIEROS-

Millones de Euros

CLASIFICACIÓN ECONÓMICA	PRESUPUESTO	MODIFICACIONES	PRESUPUESTO	OBLIGACIONES RECONOCIDAS	PAGOS REALIZADOS	OBLIGACIONES/ PRESUPUESTO TOTAL %
	INICIAL		TOTAL			
911 AMORTIZ.PREST.L.P.DE ENTES SEC.PUBL.	0,01		0,01			
91 AMORTIZ.PRESTAM.EN EUROS	0,01		0,01			
9 PASIVOS FINANCIEROS	0,01		0,01			
TOTAL	169.784,24	550,21	170.334,45	110.587,50	110.524,82	64,92



ESTADOS AGREGADOS ENTIDADES GESTORAS Y SERVICIOS COMUNES DE LA SEGURIDAD SOCIAL

EJECUCION DEL PRESUPUESTO DE GASTOS. - EJERCICIO 2022 ACUMULADO HASTA FIN DEL MES DE AGOSTO

ÁREAS, GRUPOS DE PROGRAMAS Y PROGRAMAS

Millones de Euros

ÁREAS, GRUPOS DE PROGRAMAS Y PROGRAMAS	PRESUPUESTO INICIAL	MODIFICACIONES	PRESUPUESTO TOTAL	OBLIGACIONES RECONOCIDAS	PAGOS REALIZADOS	OBLIGACIONES/ PRESUPUESTO TOTAL %	EJERCICIO 2021		INCREMENTO RELATIVO %	
							OBLIGACIONES RECONOCIDAS	PAGOS REALIZADOS	OBLIGACIONES	PAGOS
1101 PENSIONES CONTRIBUTIVAS	143.090,49	-0,02	143.090,47	93.067,07	93.058,06	65,04	87.418,64	87.410,23	6,46	6,46
1102 INCAPACIDAD TEMPORAL Y OTRAS PREST.	7.028,61	3,67	7.032,28	5.131,55	5.085,69	72,97	4.643,98	4.624,17	10,50	9,98
11 GESTION PRESTAC. ECONOMICAS CONTRIB.	150.119,10	3,65	150.122,75	98.198,62	98.143,75	65,41	92.062,62	92.034,40	6,67	6,64
1201 PENSIONES NO CONTRIBUTIVAS	2.772,35		2.772,35	1.858,95	1.858,95	67,05	1.719,13	1.719,13	8,13	8,13
1202 PROTECCION FAMILIAR Y OTRAS PREST.	1.450,10	4,02	1.454,12	1.200,82	1.200,56	82,58	1.278,18	1.277,84	-6,05	-6,05
1204 GEST.Y CONTROL COMPLEM.MIN.PENS.	7.050,01	-0,20	7.049,81	4.486,78	4.486,16	63,64	4.405,71	4.405,04	1,84	1,84
1205 INGRESO MÍNIMO VITAL	3.021,93		3.021,93	1.683,88	1.683,88	55,72	1.265,20	1.265,20	33,09	33,09
12 GESTION PREST.ECON.NO CONTRIBUTIVAS	14.294,39	3,82	14.298,21	9.230,43	9.229,55	64,56	8.668,22	8.667,21	6,49	6,49
1391 DIRECCION Y SERVICIOS GENERALES	263,21		263,21	128,17	127,55	48,69	130,55	130,14	-1,82	-1,99
1392 INFORMAC.Y ATENCION PERSONALIZADA	139,00		139,00	82,04	82,02	59,02	84,16	84,13	-2,52	-2,51
1393 GESTION INTERNACIONAL DE PRESTAC.	4,92		4,92	1,99	1,99	40,45	2,23	2,23	-10,76	-10,76
13 ADMON.Y SERV.GRALES.PRESTAC.ECONOM.	407,13		407,13	212,20	211,56	52,12	216,94	216,50	-2,18	-2,28
1501 PENSIONES Y OTRAS PRESTAC.CLASES PASIVAS	2,96		2,96							
15 PENSIONES Y OTRAS PRESTAC.CLASES PASIVAS	2,96		2,96							
1 PRESTACIONES ECONOMICAS	164.823,58	7,47	164.831,05	107.641,25	107.584,86	65,30	100.947,78	100.918,11	6,63	6,61
2121 ATENC. PRIMARIA DE SALUD	81,85	-0,57	81,28	51,87	51,76	63,82	49,65	49,62	4,47	4,31
21 ATENCION PRIMARIA DE SALUD	81,85	-0,57	81,28	51,87	51,76	63,82	49,65	49,62	4,47	4,31
2223 ATENCION ESPECIALIZADA	211,78	35,25	247,03	149,86	148,03	60,66	140,19	139,65	6,90	6,00
22 ATENCION ESPECIALIZADA	211,78	35,25	247,03	149,86	148,03	60,66	140,19	139,65	6,90	6,00
2325 MEDICINA MARITIMA	38,35	-4,89	33,46	15,77	15,74	47,13	13,65	13,59	15,53	15,82
23 MEDICINA MARITIMA	38,35	-4,89	33,46	15,77	15,74	47,13	13,65	13,59	15,53	15,82
2591 DIRECCION Y SERV. GRALES.	19,61	-0,21	19,40	7,85	7,82	40,46	7,64	7,63	2,75	2,49
25 ADMON.,SERV. GRALES A. SANITARIA	19,61	-0,21	19,40	7,85	7,82	40,46	7,64	7,63	2,75	2,49
2627 FORMACION DE PERSONAL SAN.	2,74		2,74	1,76	1,75	64,23	1,56	1,56	12,82	12,18
26 FORMACION DE PERSONAL SAN.	2,74		2,74	1,76	1,75	64,23	1,56	1,56	12,82	12,18
2913 AUMENTO CAPACIDADES RESPUESTA CRISIS	18,50		18,50							
2941 PLAN INVER.EQUIPOS ALTA TECNOLOGÍA SNS		1,01	1,01							
2954 FORM.PROF.SANIT.Y RECURSOS CONOCIMIENTO		0,11	0,11							
2990 ASIST.SANITARIA.MEC.RECUP.Y RESILIENCIA										
29 ASIST.SANITARIA. MEC.RECUP.YRESILIENCIA	18,50	1,12	19,62							
2 ASISTENCIA SANITARIA	372,83	30,70	403,53	227,11	225,10	56,28	212,69	212,05	6,78	6,15
3131 PRES.ECO.RECUP.Y ACC.UNIVERSAL	46,09	-0,16	45,93	21,84	21,48	47,55	22,71	22,41	-3,83	-4,15
3132 ENVEJ.ACTI.PREVEN.DEPENDENCIA	118,07	-0,09	117,98	49,39	47,47	41,86	5,01	4,92	885,83	864,84
3134 AUT.PERS.Y ATENC.DEPENDENCIA	2.902,03	-0,50	2.901,53	1.485,20	1.485,05	51,19	1.249,68	1.249,41	18,85	18,86
31 SERVICIOS SOCIALES GENERALES	3.066,19	-0,75	3.065,44	1.556,43	1.554,00	50,77	1.277,40	1.276,74	21,84	21,72
3434 ACCION ASISTENCIAL Y SOCIAL	0,89		0,89	0,40	0,40	44,94	0,33	0,33	21,21	21,21
3435 ACCION FORMATIVA Y GEST.EMPLEO TRAB.MAR	12,20	3,94	16,14	7,47	7,46	46,28	5,97	5,89	25,13	26,66
3437 GEST.DESEMPLEO TRABAJADORES DEL MAR	2,81	-0,03	2,78	1,84	1,84	66,19	1,54	1,53	19,48	20,26



ESTADOS AGREGADOS ENTIDADES GESTORAS Y SERVICIOS COMUNES DE LA SEGURIDAD SOCIAL

EJECUCION DEL PRESUPUESTO DE GASTOS. - EJERCICIO 2022 ACUMULADO HASTA FIN DEL MES DE AGOSTO

ÁREAS, GRUPOS DE PROGRAMAS Y PROGRAMAS

Millones de Euros

ÁREAS, GRUPOS DE PROGRAMAS Y PROGRAMAS	PRESUPUESTO INICIAL	MODIFICACIONES	PRESUPUESTO TOTAL	OBLIGACIONES RECONOCIDAS	PAGOS REALIZADOS	OBLIGACIONES/ PRESUPUESTO TOTAL %	EJERCICIO 2021		INCREMENTO RELATIVO %	
							OBLIGACIONES RECONOCIDAS	PAGOS REALIZADOS	OBLIGACIONES	PAGOS
34 OTROS SERVICIOS SOCIALES	15,90	3,91	19,81	9,71	9,70	49,02	7,84	7,75	23,85	25,16
3591 DIRECCION Y SERVICIOS GENERALES	74,87	0,75	75,62	16,10	16,09	21,29	13,75	13,66	17,09	17,79
35 ADMON.,SERV.GRALES DE SERV.SOCIALES	74,87	0,75	75,62	16,10	16,09	21,29	13,75	13,66	17,09	17,79
3 SERVICIOS SOCIALES	3.156,96	3,91	3.160,87	1.582,24	1.579,79	50,06	1.298,99	1.298,15	21,81	21,70
4161 GEST.AFIL.COT.RECAUD.VOLUNT.	314,75	-0,07	314,68	146,81	146,48	46,65	146,69	146,64	0,08	-0,11
4162 GEST.PROCED.EJE.Y ESPEC.DE RECAUD.	126,90		126,90	72,23	72,21	56,92	74,68	74,65	-3,28	-3,27
41 GESTION COTIZ.Y RECAUDACION	441,65	-0,07	441,58	219,04	218,69	49,60	221,37	221,29	-1,05	-1,17
4263 GESTION FINANCIERA	89,96	500,18	590,14	528,29	528,29	89,52	1.078,23	1.078,23	-51,00	-51,00
42 GESTION FINANCIERA	89,96	500,18	590,14	528,29	528,29	89,52	1.078,23	1.078,23	-51,00	-51,00
4364 ADMINISTRACION DEL PATRIMONIO	15,08		15,08	5,30	5,26	35,15	5,24	5,21	1,15	0,96
43 GESTION DEL PATRIMONIO	15,08		15,08	5,30	5,26	35,15	5,24	5,21	1,15	0,96
4481 INFRAESTRUC.INFORMATICA SEG.SOC.	197,47		197,47	78,39	77,88	39,70	83,45	83,18	-6,06	-6,37
4482 DESARROLLO APLIC.DE LA SEG.SOC.	108,40		108,40	59,76	59,76	55,13	54,05	52,12	10,56	14,66
4483 CENTRO INFORMATICO CONTABLE	5,47		5,47	0,63	0,63	11,52	0,62	0,62	1,61	1,61
4484 SEGURIDAD E INNOVACIÓN	15,66		15,66	6,17	6,17	39,40	6,59	6,31	-6,37	-2,22
4485 PROYECTOS INFORMATICOS SEG.SOCIAL	44,29		44,29	20,94	20,94	47,28	21,10	21,10	-0,76	-0,76
4486 APOYO Y GESTIÓN DE RECURSOS	46,63		46,63	10,06	10,06	21,57	9,89	9,88	1,72	1,82
4490 SIST.INT.INFORMÁTICA S.S.MEC.RECUP.Y										
44 SISTEMA INTEGRADO INFORMAT.SEG.SOC.	417,92		417,92	175,95	175,44	42,10	175,70	173,21	0,14	1,29
4591 DIRECCION Y SERV.GENERALES	297,50	1,31	298,81	140,50	139,99	47,02	139,62	139,22	0,63	0,55
4592 INFORMACION Y ATENCION PERSONALIZADA	13,30		13,30	7,98	7,56	60,00	8,12	8,12	-1,72	-6,90
45 ADMON.SERVIC. GRLES.DE TESOR	310,80	1,31	312,11	148,48	147,55	47,57	147,74	147,34	0,50	0,14
4693 CONTROL INTERNO Y CONTABILIDAD	88,14		88,14	50,16	50,16	56,91	49,74	49,74	0,84	0,84
46 CONTROL INTERNO Y CONTABILIDAD	88,14		88,14	50,16	50,16	56,91	49,74	49,74	0,84	0,84
4794 DIRECC.Y COORDINA.ASIST.JURID.SEG.SO	4,32		4,32	1,51	1,51	34,95	1,63	1,62	-7,36	-6,79
47 DIREC.Y COORD. ASIS.JURID.SEG.SOCIAL	4,32		4,32	1,51	1,51	34,95	1,63	1,62	-7,36	-6,79
4895 FONDO DE INVESTIG.DE PROTECC.SOCIAL	1,00		1,00				0,01	0,01	-100,00	-100,00
48 FONDO DE INVESTIG.DE PROTECC.SOCIAL	1,00		1,00				0,01	0,01	-100,00	-100,00
4922 PROYECTOS TRACTORES DIGITALIZACIÓN DE LA	47,00	6,71	53,71	8,17	8,17	15,21				
4933 COMPETENCIAS DIGITALES PARA EMPLEO	15,00		15,00							
49 TESOR.,INF.Y OTROS SERV.F.COM.PLAN REC.Y	1.012,95	508,13	1.521,08	960,95	959,63	63,18	1.679,66	1.676,65	-42,79	-42,77
4 TESORERIA,INFORMATICA Y OTROS	1.012,95	508,13	1.521,08	960,95	959,63	63,18	1.679,66	1.676,65	-42,79	-42,77
TOTAL GENERAL	169.784,24	550,21	170.334,45	110.587,50	110.524,82	64,92	104.139,12	104.104,96	6,19	6,17



ESTADOS AGREGADOS ENTIDADES GESTORAS Y SERVICIOS COMUNES DE LA SEGURIDAD SOCIAL. -CLASIFICACIÓN ECONÓMICA POR ÁREAS.-

EJECUCION DEL PRESUPUESTO DE GASTOS. - EJERCICIO 2022 ACUMULADO HASTA FIN DEL MES DE AGOSTO

Presupuesto Inicial

Millones de Euros

AREAS, GRUPOS DE PROGRAMAS Y PROGRAMAS	GASTOS DE PERSONAL	GASTOS CORRIENTES BIENES Y SERVICIOS	GASTOS FINANCIEROS	TRANSFERENCIAS CORRIENTES	INVERSIONES REALES	TRANSFERENCIAS CAPITAL	ACTIVOS FINANCIEROS	PASIVOS FINANCIEROS	TOTAL
1101 PENSIONES CONTRIBUTIVAS	151,35	0,09		142.939,05					143.090,49
1102 INCAPACIDAD TEMPORAL Y OTRAS PREST.	43,53	0,09		6.984,99					7.028,61
11 GESTION PRESTAC. ECONOMICAS CONTRIB.	194,88	0,18		149.924,04					150.119,10
1201 PENSIONES NO CONTRIBUTIVAS	0,23			2.772,12					2.772,35
1202 PROTECCION FAMILIAR Y OTRAS PREST.	12,24			1.437,86					1.450,10
1204 GEST.Y CONTROL COMPLEM.MIN.PENS.	10,83			7.039,18					7.050,01
1205 INGRESO MÍNIMO VITAL	49,80	6,00		2.966,13					3.021,93
12 GESTION PREST.ECON.NO CONTRIBUTIVAS	73,10	6,00		14.215,29					14.294,39
1391 DIRECCION Y SERVICIOS GENERALES	143,62	100,41	0,16	2,01	14,01		3,00		263,21
1392 INFORMAC.Y ATENCION PERSONALIZADA	118,06	6,54			14,40				139,00
1393 GESTION INTERNACIONAL DE PRESTAC.	4,60	0,32							4,92
13 ADMON.Y SERV.GRALES.PRESTAC.ECONOM.	266,28	107,27	0,16	2,01	28,41		3,00		407,13
1501 PENSIONES Y OTRAS PRESTAC.CLASES PASIVA				2,96					2,96
15 PENSIONES Y OTRAS PRESTAC.CLASES PASIVAS				2,96					2,96
1 PRESTACIONES ECONOMICAS	534,26	113,45	0,16	164.144,30	28,41		3,00		164.823,58
2121 ATENC. PRIMARIA DE SALUD	31,50	8,02	0,01	38,35	3,95		0,02		81,85
21 ATENCION PRIMARIA DE SALUD	31,50	8,02	0,01	38,35	3,95		0,02		81,85
2223 ATENCION ESPECIALIZADA	108,74	63,43	0,01	9,30	30,21		0,09		211,78
22 ATENCION ESPECIALIZADA	108,74	63,43	0,01	9,30	30,21		0,09		211,78
2325 MEDICINA MARITIMA	16,95	10,43		9,47	1,50				38,35
23 MEDICINA MARITIMA	16,95	10,43		9,47	1,50				38,35
2591 DIRECCION Y SERV. GRALES.	11,96	4,49	0,04	1,31	1,47		0,34		19,61
25 ADMON.,SERV. GRALES A. SANITARIA	11,96	4,49	0,04	1,31	1,47		0,34		19,61
2627 FORMACION DE PERSONAL SAN.	2,59	0,15							2,74
26 FORMACION DE PERSONAL SAN.	2,59	0,15							2,74
2913 AUMENTO CAPACIDADES RESPUESTA CRISIS S					18,50				18,50
29 ASIST.SANITARIA. MEC.RECUP.YRESILIENCIA					18,50				18,50
2 ASISTENCIA SANITARIA	171,74	86,52	0,06	58,43	55,63		0,45		372,83
3131 PRES.ECO.RECUP.Y ACC.UNIVERSAL	21,56	11,29	0,05	12,34	0,85				46,09
3132 ENVEJ.ACTI.PREVEN.DEPENDENCIA	2,28	108,16	0,05	4,47	0,11	3,00			118,07
3134 AUT.PERS.Y ATENC.DEPENDENCIA	59,25	36,65	0,05	2.801,98	4,10				2.902,03
31 SERVICIOS SOCIALES GENERALES	83,09	156,10	0,15	2.818,79	5,06	3,00			3.066,19
3434 ACCION ASISTENCIAL Y SOCIAL	0,55	0,15		0,15	0,04				0,89
3435 ACCION FORMATIVA Y GEST.EMPLEO TRAB.MAR	4,70	6,30			1,20				12,20
3437 GEST.DESEMPLEO TRABAJADORES DEL MAR	2,68	0,13							2,81
34 OTROS SERVICIOS SOCIALES	7,93	6,58		0,15	1,24				15,90
3591 DIRECCION Y SERVICIOS GENERALES	15,32	10,79	0,10	46,53	1,07		1,06		74,87
35 ADMON.,SERV.GRALES DE SERV.SOCIALES	15,32	10,79	0,10	46,53	1,07		1,06		74,87
3 SERVICIOS SOCIALES	106,34	173,47	0,25	2.865,47	7,37	3,00	1,06		3.156,96
4161 GEST.AFIL.COT.RECAUD.VOLUNT.	259,89	8,75		3,38	42,73				314,75
4162 GEST.PROCED.EJE.Y ESPEC.DE RECAUD.	120,14	6,76							126,90
41 GESTION COTIZ.Y RECAUDACION	380,03	15,51		3,38	42,73				441,65



ESTADOS AGREGADOS ENTIDADES GESTORAS Y SERVICIOS COMUNES DE LA SEGURIDAD SOCIAL. -CLASIFICACIÓN ECONÓMICA POR ÁREAS.-

EJECUCION DEL PRESUPUESTO DE GASTOS. - EJERCICIO 2022 ACUMULADO HASTA FIN DEL MES DE AGOSTO

Presupuesto Inicial

Millones de Euros

AREAS, GRUPOS DE PROGRAMAS Y PROGRAMAS	GASTOS DE PERSONAL	GASTOS CORRIENTES BIENES Y SERVICIOS	GASTOS FINANCIEROS	TRANSFERENCIAS CORRIENTES	INVERSIONES REALES	TRANSFERENCIAS CAPITAL	ACTIVOS FINANCIEROS	PASIVOS FINANCIEROS	TOTAL
4263 GESTION FINANCIERA	16,73		33,69	34,51		5,00	0,03		89,96
42 GESTION FINANCIERA	16,73		33,69	34,51		5,00	0,03		89,96
4364 ADMINISTRACION DEL PATRIMONIO	4,15	7,36			3,50		0,06	0,01	15,08
43 GESTION DEL PATRIMONIO	4,15	7,36			3,50		0,06	0,01	15,08
4481 INFRAESTRUC.INFORMATICA SEG.SOC.	11,29	109,32			76,86				197,47
4482 DESARROLLO APLIC.DE LA SEG.SOC.	21,37	87,03							108,40
4483 CENTRO INFORMATICO CONTABLE	5,47								5,47
4484 SEGURIDAD E INNOVACIÓN	7,46	8,20							15,66
4485 PROYECTOS INFORMATICOS SEG.SOCIAL	44,19	0,10							44,29
4486 APOYO Y GESTIÓN DE RECURSOS	14,41	15,45			16,40		0,37		46,63
44 SISTEMA INTEGRADO INFORMAT.SEG.SOC.	104,19	220,10			93,26		0,37		417,92
4591 DIRECCION Y SERV.GENERALES	163,41	121,77	0,07	1,05	7,70		3,50		297,50
4592 INFORMACION Y ATENCION PERSONALIZADA	7,29	6,01							13,30
45 ADMON.SERVIC. GRLES.DE TESOR	170,70	127,78	0,07	1,05	7,70		3,50		310,80
4693 CONTROL INTERNO Y CONTABILIDAD	84,98	1,54	0,03	0,10	1,00		0,49		88,14
46 CONTROL INTERNO Y CONTABILIDAD	84,98	1,54	0,03	0,10	1,00		0,49		88,14
4794 DIRECC.Y COORDINA.ASIST.JURID.SEG.SO	3,09	0,86		0,02	0,29		0,06		4,32
47 DIREC.Y COORD. ASIS.JURID.SEG.SOCIAL	3,09	0,86		0,02	0,29		0,06		4,32
4895 FONDO DE INVESTIG.DE PROTECC.SOCIAL		0,12		0,88					1,00
48 FONDO DE INVESTIG.DE PROTECC.SOCIAL		0,12		0,88					1,00
4922 PROYECTOS TRACTORES DIGITALIZACIÓN DE L		22,95			24,05				47,00
4933 COMPETENCIAS DIGITALES PARA EMPLEO		10,00			5,00				15,00
49 TESOR.,INF.Y OTROS SERV.F.COM.PLAN REC.Y RESI	763,87	186,12	33,79	39,94	84,27	5,00	4,51	0,01	1.012,95
4 TESORERIA,INFORMATICA Y OTROS	763,87	186,12	33,79	39,94	84,27	5,00	4,51	0,01	1.012,95
TOTAL	1.576,21	779,66	34,26	167.108,14	268,94	8,00	9,02	0,01	169.784,24



ESTADOS AGREGADOS ENTIDADES GESTORAS Y SERVICIOS COMUNES DE LA SEGURIDAD SOCIAL. -CLASIFICACIÓN ECONÓMICA POR ÁREAS.-

EJECUCION DEL PRESUPUESTO DE GASTOS. - EJERCICIO 2022 ACUMULADO HASTA FIN DEL MES DE AGOSTO

Modificaciones

Millones de Euros

AREAS, GRUPOS DE PROGRAMAS Y PROGRAMAS	GASTOS DE PERSONAL	GASTOS CORRIENTES BIENES Y SERVICIOS	GASTOS FINANCIEROS	TRANSFERENCIAS CORRIENTES	INVERSIONES REALES	TRANSFERENCIAS CAPITAL	ACTIVOS FINANCIEROS	PASIVOS FINANCIEROS	TOTAL
1101 PENSIONES CONTRIBUTIVAS	-0,02								-0,02
1102 INCAPACIDAD TEMPORAL Y OTRAS PREST.	-0,03			3,70					3,67
11 GESTION PRESTAC. ECONOMICAS CONTRIB.	-0,05			3,70					3,65
1202 PROTECCION FAMILIAR Y OTRAS PREST.				4,02					4,02
1204 GEST.Y CONTROL COMPLEM.MIN.PENS.				-0,20					-0,20
12 GESTION PREST.ECON.NO CONTRIBUTIVAS				3,82					3,82
1 PRESTACIONES ECONOMICAS	-0,05			7,52					7,47
2121 ATENC. PRIMARIA DE SALUD		-0,12		-0,60	0,15				-0,57
21 ATENCION PRIMARIA DE SALUD		-0,12		-0,60	0,15				-0,57
2223 ATENCION ESPECIALIZADA		24,86		-0,19	10,58				35,25
22 ATENCION ESPECIALIZADA		24,86		-0,19	10,58				35,25
2325 MEDICINA MARITIMA	-0,09	1,10		-5,90					-4,89
23 MEDICINA MARITIMA	-0,09	1,10		-5,90					-4,89
2591 DIRECCION Y SERV. GRALES.		0,29			-0,50				-0,21
25 ADMON.,SERV. GRALES A. SANITARIA		0,29			-0,50				-0,21
2941 PLAN INVER.EQUIPOS ALTA TECNOLOGÍA SNS					1,01				1,01
2954 FORM.PROF.SANIT.Y RECURSOS CONOCIMIENT		0,11							0,11
29 ASIST.SANITARIA. MEC.RECUP.YRESILIENCIA		0,11			1,01				1,12
2 ASISTENCIA SANITARIA	-0,09	26,24		-6,69	11,24				30,70
3131 PRES.ECO.RECUP.Y ACC.UNIVERSAL	-0,01	-0,15							-0,16
3132 ENVEJ.ACTI.PREVEN.DEPENDENCIA	-0,01	-0,08							-0,09
3134 AUT.PERS.Y ATENC.DEPENDENCIA	0,02	-0,39			-0,13				-0,50
31 SERVICIOS SOCIALES GENERALES		-0,62			-0,13				-0,75
3435 ACCION FORMATIVA Y GEST.EMPLEO TRAB.MAR	0,14	3,80							3,94
3437 GEST.DESEMPLEO TRABAJADORES DEL MAR	-0,03								-0,03
34 OTROS SERVICIOS SOCIALES	0,11	3,80							3,91
3591 DIRECCION Y SERVICIOS GENERALES		0,62			0,13				0,75
35 ADMON.,SERV.GRALES DE SERV.SOCIALES		0,62			0,13				0,75
3 SERVICIOS SOCIALES	0,11	3,80							3,91
4161 GEST.AFIL.COT.RECAUD.VOLUNT.	-0,04	-0,03							-0,07
41 GESTION COTIZ.Y RECAUDACION	-0,04	-0,03							-0,07
4263 GESTION FINANCIERA				500,18					500,18
42 GESTION FINANCIERA				500,18					500,18
4591 DIRECCION Y SERV.GENERALES	0,18	1,13							1,31
45 ADMON.SERVIC. GRLES.DE TESOR	0,18	1,13							1,31
4922 PROYECTOS TRACTORES DIGITALIZACIÓN DE L		-18,23			24,94				6,71
49 TESOR.,INF.Y OTROS SERV.F.COM.PLAN REC.Y RESI	0,14	-17,13		500,18	24,94				508,13
4 TESORERIA,INFORMATICA Y OTROS	0,14	-17,13		500,18	24,94				508,13
TOTAL	0,11	12,91		501,01	36,18				550,21



ESTADOS AGREGADOS ENTIDADES GESTORAS Y SERVICIOS COMUNES DE LA SEGURIDAD SOCIAL. -CLASIFICACIÓN ECONÓMICA POR ÁREAS.-

EJECUCION DEL PRESUPUESTO DE GASTOS. - EJERCICIO 2022 ACUMULADO HASTA FIN DEL MES DE AGOSTO

Presupuesto Total

Millones de Euros

AREAS, GRUPOS DE PROGRAMAS Y PROGRAMAS	GASTOS DE PERSONAL	GASTOS CORRIENTES BIENES Y SERVICIOS	GASTOS FINANCIEROS	TRANSFERENCIAS CORRIENTES	INVERSIONES REALES	TRANSFERENCIAS CAPITAL	ACTIVOS FINANCIEROS	PASIVOS FINANCIEROS	TOTAL
1101 PENSIONES CONTRIBUTIVAS	151,33	0,09		142.939,05					143.090,47
1102 INCAPACIDAD TEMPORAL Y OTRAS PREST.	43,50	0,09		6.988,69					7.032,28
11 GESTION PRESTAC. ECONOMICAS CONTRIB.	194,83	0,18		149.927,74					150.122,75
1201 PENSIONES NO CONTRIBUTIVAS	0,23			2.772,12					2.772,35
1202 PROTECCION FAMILIAR Y OTRAS PREST.	12,24			1.441,88					1.454,12
1204 GEST.Y CONTROL COMPLEM.MIN.PENS.	10,83			7.038,98					7.049,81
1205 INGRESO MÍNIMO VITAL	49,80	6,00		2.966,13					3.021,93
12 GESTION PREST.ECON.NO CONTRIBUTIVAS	73,10	6,00		14.219,11					14.298,21
1391 DIRECCION Y SERVICIOS GENERALES	143,62	100,41	0,16	2,01	14,01		3,00		263,21
1392 INFORMAC.Y ATENCION PERSONALIZADA	118,06	6,54			14,40				139,00
1393 GESTION INTERNACIONAL DE PRESTAC.	4,60	0,32							4,92
13 ADMON.Y SERV.GRALES.PRESTAC.ECONOM.	266,28	107,27	0,16	2,01	28,41		3,00		407,13
1501 PENSIONES Y OTRAS PRESTAC.CLASES PASIVA				2,96					2,96
15 PENSIONES Y OTRAS PRESTAC.CLASES PASIVAS				2,96					2,96
1 PRESTACIONES ECONOMICAS	534,21	113,45	0,16	164.151,82	28,41		3,00		164.831,05
2121 ATENC. PRIMARIA DE SALUD	31,50	7,90	0,01	37,75	4,10		0,02		81,28
21 ATENCION PRIMARIA DE SALUD	31,50	7,90	0,01	37,75	4,10		0,02		81,28
2223 ATENCION ESPECIALIZADA	108,74	88,29	0,01	9,11	40,79		0,09		247,03
22 ATENCION ESPECIALIZADA	108,74	88,29	0,01	9,11	40,79		0,09		247,03
2325 MEDICINA MARITIMA	16,86	11,53		3,57	1,50				33,46
23 MEDICINA MARITIMA	16,86	11,53		3,57	1,50				33,46
2591 DIRECCION Y SERV. GRALES.	11,96	4,78	0,04	1,31	0,97		0,34		19,40
25 ADMON.,SERV. GRALES A. SANITARIA	11,96	4,78	0,04	1,31	0,97		0,34		19,40
2627 FORMACION DE PERSONAL SAN.	2,59	0,15							2,74
26 FORMACION DE PERSONAL SAN.	2,59	0,15							2,74
2913 AUMENTO CAPACIDADES RESPUESTA CRISIS S					18,50				18,50
2941 PLAN INVER.EQUIPOS ALTA TECNOLOGÍA SNS					1,01				1,01
2954 FORM.PROF.SANIT.Y RECURSOS CONOCIMIENTO		0,11							0,11
29 ASIST.SANITARIA. MEC.RECUP.YRESILIENCIA		0,11			19,51				19,62
2 ASISTENCIA SANITARIA	171,65	112,76	0,06	51,74	66,87		0,45		403,53
3131 PRES.ECO.RECUP.Y ACC.UNIVERSAL	21,55	11,14	0,05	12,34	0,85				45,93
3132 ENVEJ.ACTI.PREVEN.DEPENDENCIA	2,27	108,08	0,05	4,47	0,11	3,00			117,98
3134 AUT.PERS.Y ATENC.DEPENDENCIA	59,27	36,26	0,05	2.801,98	3,97				2.901,53
31 SERVICIOS SOCIALES GENERALES	83,09	155,48	0,15	2.818,79	4,93	3,00			3.065,44
3434 ACCION ASISTENCIAL Y SOCIAL	0,55	0,15		0,15	0,04				0,89
3435 ACCION FORMATIVA Y GEST.EMPLEO TRAB.MAR	4,84	10,10			1,20				16,14
3437 GEST.DESEMPLEO TRABAJADORES DEL MAR	2,65	0,13							2,78
34 OTROS SERVICIOS SOCIALES	8,04	10,38		0,15	1,24				19,81
3591 DIRECCION Y SERVICIOS GENERALES	15,32	11,41	0,10	46,53	1,20		1,06		75,62
35 ADMON.,SERV.GRALES DE SERV.SOCIALES	15,32	11,41	0,10	46,53	1,20		1,06		75,62
3 SERVICIOS SOCIALES	106,45	177,27	0,25	2.865,47	7,37	3,00	1,06		3.160,87
4161 GEST.AFIL.COT.RECAUD.VOLUNT.	259,85	8,72		3,38	42,73				314,68



ESTADOS AGREGADOS ENTIDADES GESTORAS Y SERVICIOS COMUNES DE LA SEGURIDAD SOCIAL. -CLASIFICACIÓN ECONÓMICA POR ÁREAS.-

EJECUCION DEL PRESUPUESTO DE GASTOS. - EJERCICIO 2022 ACUMULADO HASTA FIN DEL MES DE AGOSTO

Presupuesto Total

Millones de Euros

AREAS, GRUPOS DE PROGRAMAS Y PROGRAMAS	GASTOS DE PERSONAL	GASTOS CORRIENTES BIENES Y SERVICIOS	GASTOS FINANCIEROS	TRANSFERENCIAS CORRIENTES	INVERSIONES REALES	TRANSFERENCIAS CAPITAL	ACTIVOS FINANCIEROS	PASIVOS FINANCIEROS	TOTAL
4162 GEST.PROCED.EJE.Y ESPEC.DE RECAUD.	120,14	6,76							126,90
41 GESTION COTIZ.Y RECAUDACION	379,99	15,48		3,38	42,73				441,58
4263 GESTION FINANCIERA	16,73		33,69	534,69		5,00	0,03		590,14
42 GESTION FINANCIERA	16,73		33,69	534,69		5,00	0,03		590,14
4364 ADMINISTRACION DEL PATRIMONIO	4,15	7,36			3,50		0,06	0,01	15,08
43 GESTION DEL PATRIMONIO	4,15	7,36			3,50		0,06	0,01	15,08
4481 INFRAESTRUC.INFORMATICA SEG.SOC.	11,29	109,32			76,86				197,47
4482 DESARROLLO APLIC.DE LA SEG.SOC.	21,37	87,03							108,40
4483 CENTRO INFORMATICO CONTABLE	5,47								5,47
4484 SEGURIDAD E INNOVACIÓN	7,46	8,20							15,66
4485 PROYECTOS INFORMATICOS SEG.SOCIAL	44,19	0,10							44,29
4486 APOYO Y GESTIÓN DE RECURSOS	14,41	15,45			16,40		0,37		46,63
44 SISTEMA INTEGRADO INFORMAT.SEG.SOC.	104,19	220,10			93,26		0,37		417,92
4591 DIRECCION Y SERV.GENERALES	163,59	122,90	0,07	1,05	7,70		3,50		298,81
4592 INFORMACION Y ATENCION PERSONALIZADA	7,29	6,01							13,30
45 ADMON.SERVIC. GRLES.DE TESOR	170,88	128,91	0,07	1,05	7,70		3,50		312,11
4693 CONTROL INTERNO Y CONTABILIDAD	84,98	1,54	0,03	0,10	1,00		0,49		88,14
46 CONTROL INTERNO Y CONTABILIDAD	84,98	1,54	0,03	0,10	1,00		0,49		88,14
4794 DIRECC.Y COORDINA.ASIST.JURID.SEG.SO	3,09	0,86		0,02	0,29		0,06		4,32
47 DIREC.Y COORD. ASIS.JURID.SEG.SOCIAL	3,09	0,86		0,02	0,29		0,06		4,32
4895 FONDO DE INVESTIG.DE PROTECC.SOCIAL		0,12		0,88					1,00
48 FONDO DE INVESTIG.DE PROTECC.SOCIAL		0,12		0,88					1,00
4922 PROYECTOS TRACTORES DIGITALIZACIÓN DE L		4,72			48,99				53,71
4933 COMPETENCIAS DIGITALES PARA EMPLEO		10,00			5,00				15,00
49 TESOR.,INF.Y OTROS SERV.F.COM.PLAN REC.Y RESI	764,01	168,99	33,79	540,12	109,21	5,00	4,51	0,01	1.521,08
4 TESORERIA,INFORMATICA Y OTROS	764,01	168,99	33,79	540,12	109,21	5,00	4,51	0,01	1.521,08
TOTAL	1.576,32	792,57	34,26	167.609,15	305,12	8,00	9,02	0,01	170.334,45



ESTADOS AGREGADOS ENTIDADES GESTORAS Y SERVICIOS COMUNES DE LA SEGURIDAD SOCIAL. -CLASIFICACIÓN ECONÓMICA POR ÁREAS.-

EJECUCION DEL PRESUPUESTO DE GASTOS. - EJERCICIO 2022 ACUMULADO HASTA FIN DEL MES DE AGOSTO

Obligaciones Reconocidas

Millones de Euros

AREAS, GRUPOS DE PROGRAMAS Y PROGRAMAS	GASTOS DE PERSONAL	GASTOS CORRIENTES BIENES Y SERVICIOS	GASTOS FINANCIEROS	TRANSFERENCIAS CORRIENTES	INVERSIONES REALES	TRANSFERENCIAS CAPITAL	ACTIVOS FINANCIEROS	PASIVOS FINANCIEROS	TOTAL
1101 PENSIONES CONTRIBUTIVAS	84,41			92.982,66					93.067,07
1102 INCAPACIDAD TEMPORAL Y OTRAS PREST.	25,51			5.106,04					5.131,55
11 GESTION PRESTAC. ECONOMICAS CONTRIB.	109,92			98.088,70					98.198,62
1201 PENSIONES NO CONTRIBUTIVAS	0,12			1.858,83					1.858,95
1202 PROTECCION FAMILIAR Y OTRAS PREST.	5,57			1.195,25					1.200,82
1204 GEST.Y CONTROL COMPLEM.MIN.PENS.	5,69			4.481,09					4.486,78
1205 INGRESO MÍNIMO VITAL	30,95			1.652,93					1.683,88
12 GESTION PREST.ECON.NO CONTRIBUTIVAS	42,33			9.188,10					9.230,43
1391 DIRECCION Y SERVICIOS GENERALES	70,68	53,81	0,03		2,78		0,87		128,17
1392 INFORMAC.Y ATENCION PERSONALIZADA	74,21	5,13			2,70				82,04
1393 GESTION INTERNACIONAL DE PRESTAC.	1,99								1,99
13 ADMON.Y SERV.GRALES.PRESTAC.ECONOM.	146,88	58,94	0,03		5,48		0,87		212,20
1 PRESTACIONES ECONOMICAS	299,13	58,94	0,03	107.276,80	5,48		0,87		107.641,25
2121 ATENC. PRIMARIA DE SALUD	21,43	4,55		24,15	1,74				51,87
21 ATENCION PRIMARIA DE SALUD	21,43	4,55		24,15	1,74				51,87
2223 ATENCION ESPECIALIZADA	74,03	58,10		1,52	16,19		0,02		149,86
22 ATENCION ESPECIALIZADA	74,03	58,10		1,52	16,19		0,02		149,86
2325 MEDICINA MARITIMA	9,68	4,97		0,05	1,07				15,77
23 MEDICINA MARITIMA	9,68	4,97		0,05	1,07				15,77
2591 DIRECCION Y SERV. GRALES.	6,13	1,54		0,07	0,10		0,01		7,85
25 ADMON.,SERV. GRALES A. SANITARIA	6,13	1,54		0,07	0,10		0,01		7,85
2627 FORMACION DE PERSONAL SAN.	1,70	0,06							1,76
26 FORMACION DE PERSONAL SAN.	1,70	0,06							1,76
2 ASISTENCIA SANITARIA	112,97	69,22		25,79	19,10		0,03		227,11
3131 PRES.ECO.RECUP.Y ACC.UNIVERSAL	12,27	4,36		5,17	0,04				21,84
3132 ENVEJ.ACTI.PREVEN.DEPENDENCIA	1,60	45,88		1,91					49,39
3134 AUT.PERS.Y ATENC.DEPENDENCIA	36,36	17,33		1.430,79	0,72				1.485,20
31 SERVICIOS SOCIALES GENERALES	50,23	67,57		1.437,87	0,76				1.556,43
3434 ACCION ASISTENCIAL Y SOCIAL	0,28	0,07		0,05					0,40
3435 ACCION FORMATIVA Y GEST.EMPLEO TRAB.MAR	2,74	4,71			0,02				7,47
3437 GEST.DESEMPLEO TRABAJADORES DEL MAR	1,82	0,02							1,84
34 OTROS SERVICIOS SOCIALES	4,84	4,80		0,05	0,02				9,71
3591 DIRECCION Y SERVICIOS GENERALES	7,95	6,15		1,51	0,28		0,21		16,10
35 ADMON.,SERV.GRALES DE SERV.SOCIALES	7,95	6,15		1,51	0,28		0,21		16,10
3 SERVICIOS SOCIALES	63,02	78,52		1.439,43	1,06		0,21		1.582,24
4161 GEST.AFIL.COT.RECAUD.VOLUNT.	134,23	4,27			8,31				146,81
4162 GEST.PROCED.EJE.Y ESPEC.DE RECAUD.	70,62	1,61							72,23
41 GESTION COTIZ.Y RECAUDACION	204,85	5,88			8,31				219,04
4263 GESTION FINANCIERA	8,74		16,59	500,93		2,03			528,29
42 GESTION FINANCIERA	8,74		16,59	500,93		2,03			528,29
4364 ADMINISTRACION DEL PATRIMONIO	2,07	3,08			0,15				5,30
43 GESTION DEL PATRIMONIO	2,07	3,08			0,15				5,30



ESTADOS AGREGADOS ENTIDADES GESTORAS Y SERVICIOS COMUNES DE LA SEGURIDAD SOCIAL. -CLASIFICACIÓN ECONÓMICA POR ÁREAS.-

EJECUCION DEL PRESUPUESTO DE GASTOS. - EJERCICIO 2022 ACUMULADO HASTA FIN DEL MES DE AGOSTO

Obligaciones Reconocidas

Millones de Euros

AREAS, GRUPOS DE PROGRAMAS Y PROGRAMAS	GASTOS DE PERSONAL	GASTOS CORRIENTES BIENES Y SERVICIOS	GASTOS FINANCIEROS	TRANSFERENCIAS CORRIENTES	INVERSIONES REALES	TRANSFERENCIAS CAPITAL	ACTIVOS FINANCIEROS	PASIVOS FINANCIEROS	TOTAL
4481 INFRAESTRUC.INFORMATICA SEG.SOC.	3,43	41,73			33,23				78,39
4482 DESARROLLO APLIC.DE LA SEG.SOC.	9,58	50,18							59,76
4483 CENTRO INFORMATICO CONTABLE	0,63								0,63
4484 SEGURIDAD E INNOVACIÓN	0,98	5,19							6,17
4485 PROYECTOS INFORMATICOS SEG.SOCIAL	20,94								20,94
4486 APOYO Y GESTIÓN DE RECURSOS	3,91	5,94			0,10		0,11		10,06
44 SISTEMA INTEGRADO INFORMAT.SEG.SOC.	39,47	103,04			33,33		0,11		175,95
4591 DIRECCION Y SERV.GENERALES	81,18	57,41			0,92		0,99		140,50
4592 INFORMACION Y ATENCION PERSONALIZADA	3,82	4,16							7,98
45 ADMON.SERVIC. GRLES.DE TESOR	85,00	61,57			0,92		0,99		148,48
4693 CONTROL INTERNO Y CONTABILIDAD	49,38	0,54			0,06		0,18		50,16
46 CONTROL INTERNO Y CONTABILIDAD	49,38	0,54			0,06		0,18		50,16
4794 DIRECC.Y COORDINA.ASIST.JURID.SEG.SO	1,26	0,25							1,51
47 DIREC.Y COORD. ASIS.JURID.SEG.SOCIAL	1,26	0,25							1,51
4922 PROYECTOS TRACTORES DIGITALIZACIÓN DE L		0,38			7,79				8,17
49 TESOR.,INF.Y OTROS SERV.F.COM.PLAN REC.Y RESI	390,77	71,70	16,59	500,93	17,23	2,03	1,28		960,95
4 TESORERIA,INFORMATICA Y OTROS	390,77	71,70	16,59	500,93	17,23	2,03	1,28		960,95
TOTAL	865,89	381,42	16,62	109.242,95	76,20	2,03	2,39		110.587,50



ESTADOS AGREGADOS ENTIDADES GESTORAS Y SERVICIOS COMUNES DE LA SEGURIDAD SOCIAL. -CLASIFICACIÓN ECONÓMICA POR ÁREAS.-

EJECUCION DEL PRESUPUESTO DE GASTOS. - EJERCICIO 2022 ACUMULADO HASTA FIN DEL MES DE AGOSTO

Pagos Realizados

Millones de Euros

AREAS, GRUPOS DE PROGRAMAS Y PROGRAMAS	GASTOS DE PERSONAL	GASTOS CORRIENTES BIENES Y SERVICIOS	GASTOS FINANCIEROS	TRANSFERENCIAS CORRIENTES	INVERSIONES REALES	TRANSFERENCIAS CAPITAL	ACTIVOS FINANCIEROS	PASIVOS FINANCIEROS	TOTAL
1101 PENSIONES CONTRIBUTIVAS	84,41			92.973,65					93.058,06
1102 INCAPACIDAD TEMPORAL Y OTRAS PREST.	25,51			5.060,18					5.085,69
11 GESTION PRESTAC. ECONOMICAS CONTRIB.	109,92			98.033,83					98.143,75
1201 PENSIONES NO CONTRIBUTIVAS	0,12			1.858,83					1.858,95
1202 PROTECCION FAMILIAR Y OTRAS PREST.	5,57			1.194,99					1.200,56
1204 GEST.Y CONTROL COMPLEM.MIN.PENS.	5,69			4.480,47					4.486,16
1205 INGRESO MÍNIMO VITAL	30,95			1.652,93					1.683,88
12 GESTION PREST.ECON.NO CONTRIBUTIVAS	42,33			9.187,22					9.229,55
1391 DIRECCION Y SERVICIOS GENERALES	70,68	53,19	0,03		2,78		0,87		127,55
1392 INFORMAC.Y ATENCION PERSONALIZADA	74,21	5,13			2,68				82,02
1393 GESTION INTERNACIONAL DE PRESTAC.	1,99								1,99
13 ADMON.Y SERV.GRALES.PRESTAC.ECONOM.	146,88	58,32	0,03		5,46		0,87		211,56
1 PRESTACIONES ECONOMICAS	299,13	58,32	0,03	107.221,05	5,46		0,87		107.584,86
2121 ATENC. PRIMARIA DE SALUD	21,43	4,52		24,15	1,66				51,76
21 ATENCION PRIMARIA DE SALUD	21,43	4,52		24,15	1,66				51,76
2223 ATENCION ESPECIALIZADA	74,03	57,55		1,50	14,93		0,02		148,03
22 ATENCION ESPECIALIZADA	74,03	57,55		1,50	14,93		0,02		148,03
2325 MEDICINA MARITIMA	9,68	4,94		0,05	1,07				15,74
23 MEDICINA MARITIMA	9,68	4,94		0,05	1,07				15,74
2591 DIRECCION Y SERV. GRALES.	6,13	1,51		0,07	0,10		0,01		7,82
25 ADMON.,SERV. GRALES A. SANITARIA	6,13	1,51		0,07	0,10		0,01		7,82
2627 FORMACION DE PERSONAL SAN.	1,70	0,05							1,75
26 FORMACION DE PERSONAL SAN.	1,70	0,05							1,75
2 ASISTENCIA SANITARIA	112,97	68,57		25,77	17,76		0,03		225,10
3131 PRES.ECO.RECUP.Y ACC.UNIVERSAL	12,27	4,26		4,91	0,04				21,48
3132 ENVEJ.ACTI.PREVEN.DEPENDENCIA	1,59	43,97		1,91					47,47
3134 AUT.PERS.Y ATENC.DEPENDENCIA	36,36	17,18		1.430,79	0,72				1.485,05
31 SERVICIOS SOCIALES GENERALES	50,22	65,41		1.437,61	0,76				1.554,00
3434 ACCION ASISTENCIAL Y SOCIAL	0,28	0,07		0,05					0,40
3435 ACCION FORMATIVA Y GEST.EMPLEO TRAB.MAR	2,74	4,70			0,02				7,46
3437 GEST.DESEMPLEO TRABAJADORES DEL MAR	1,82	0,02							1,84
34 OTROS SERVICIOS SOCIALES	4,84	4,79		0,05	0,02				9,70
3591 DIRECCION Y SERVICIOS GENERALES	7,95	6,14		1,51	0,28		0,21		16,09
35 ADMON.,SERV.GRALES DE SERV.SOCIALES	7,95	6,14		1,51	0,28		0,21		16,09
3 SERVICIOS SOCIALES	63,01	76,34		1.439,17	1,06		0,21		1.579,79
4161 GEST.AFIL.COT.RECAUD.VOLUNT.	134,23	4,27			7,98				146,48
4162 GEST.PROCED.EJE.Y ESPEC.DE RECAUD.	70,62	1,59							72,21
41 GESTION COTIZ.Y RECAUDACION	204,85	5,86			7,98				218,69
4263 GESTION FINANCIERA	8,74		16,59	500,93		2,03			528,29
42 GESTION FINANCIERA	8,74		16,59	500,93		2,03			528,29
4364 ADMINISTRACION DEL PATRIMONIO	2,07	3,04			0,15				5,26
43 GESTION DEL PATRIMONIO	2,07	3,04			0,15				5,26



ESTADOS AGREGADOS ENTIDADES GESTORAS Y SERVICIOS COMUNES DE LA SEGURIDAD SOCIAL. -CLASIFICACIÓN ECONÓMICA POR ÁREAS.-

EJECUCION DEL PRESUPUESTO DE GASTOS. - EJERCICIO 2022 ACUMULADO HASTA FIN DEL MES DE AGOSTO

Pagos Realizados

Millones de Euros

AREAS, GRUPOS DE PROGRAMAS Y PROGRAMAS	GASTOS DE PERSONAL	GASTOS CORRIENTES BIENES Y SERVICIOS	GASTOS FINANCIEROS	TRANSFERENCIAS CORRIENTES	INVERSIONES REALES	TRANSFERENCIAS CAPITAL	ACTIVOS FINANCIEROS	PASIVOS FINANCIEROS	TOTAL
4481 INFRAESTRUC.INFORMATICA SEG.SOC.	3,43	41,68			32,77				77,88
4482 DESARROLLO APLIC.DE LA SEG.SOC.	9,58	50,18							59,76
4483 CENTRO INFORMATICO CONTABLE	0,63								0,63
4484 SEGURIDAD E INNOVACIÓN	0,98	5,19							6,17
4485 PROYECTOS INFORMATICOS SEG.SOCIAL	20,94								20,94
4486 APOYO Y GESTIÓN DE RECURSOS	3,91	5,94			0,10		0,11		10,06
44 SISTEMA INTEGRADO INFORMAT.SEG.SOC.	39,47	102,99			32,87		0,11		175,44
4591 DIRECCION Y SERV.GENERALES	81,16	56,92			0,92		0,99		139,99
4592 INFORMACION Y ATENCION PERSONALIZADA	3,82	3,74							7,56
45 ADMON.SERVIC. GRLES.DE TESOR	84,98	60,66			0,92		0,99		147,55
4693 CONTROL INTERNO Y CONTABILIDAD	49,38	0,54			0,06		0,18		50,16
46 CONTROL INTERNO Y CONTABILIDAD	49,38	0,54			0,06		0,18		50,16
4794 DIRECC.Y COORDINA.ASIST.JURID.SEG.SO	1,26	0,25							1,51
47 DIREC.Y COORD. ASIS.JURID.SEG.SOCIAL	1,26	0,25							1,51
4922 PROYECTOS TRACTORES DIGITALIZACIÓN DE L		0,38			7,79				8,17
49 TESOR.,INF.Y OTROS SERV.F.COM.PLAN REC.Y RESI	390,75	70,73	16,59	500,93	16,90	2,03	1,28		959,63
4 TESORERIA,INFORMATICA Y OTROS	390,75	70,73	16,59	500,93	16,90	2,03	1,28		959,63
TOTAL	865,86	376,95	16,62	109.186,92	74,05	2,03	2,39		110.524,82



2. INSS

EJECUCIÓN DEL PRESUPUESTO DE GASTOS DEL MES DE AGOSTO

- 1. -CLASIFICACIÓN ECONÓMICA POR CAPÍTULO. COMPARATIVA CON EJERCICIO ANTERIOR.**
- 2. -DESARROLLO DEL CAPITULO 4. NIVEL CONTRIBUTIVO. COMPARATIVA CON EJERCICIO ANTERIOR.**
- 3. -DESARROLLO DEL CAPITULO 4. NIVEL NO CONTRIBUTIVO. COMPARATIVA CON EJERCICIO ANTERIOR.**
- 4. -DETALLE DE LA EJECUCIÓN DEL PRESUPUESTO POR CAPÍTULOS**
- 5. -CLASIFICACIÓN POR ÁREAS, GRUPOS DE PROGRAMAS Y PROGRAMAS. COMPARACIÓN CON EL EJERCICIO ANTERIOR**
- 6. -CLASIFICACIÓN ECONÓMICA POR ÁREAS.**



INSTITUTO NACIONAL DE LA SEGURIDAD SOCIAL

EJECUCIÓN DEL PRESUPUESTO DE GASTOS - EJERCICIO 2022 MES DE AGOSTO

CLASIFICACIÓN ECONÓMICA

Miliones de Euros

CLASIFICACIÓN ECONÓMICA	PRESUPUESTO INICIAL	MODIFICACIONES	PRESUPUESTO TOTAL	OBLIGACIONES RECONOCIDAS	PAGOS REALIZADOS	OBLIGACIONES/PRESUPUESTO TOTAL %	EJERCICIO 2021		INCREMENTO RELATIVO %	
							OBLIGACIONES RECONOCIDAS	PAGOS REALIZADOS	OBLIGACIONES	PAGOS
OPERACIONES CORRIENTES										
1. GASTOS DE PERSONAL	526,75		526,75	33,31	33,34	6,32	33,87	34,00	-1,65	-1,94
2. GASTOS CORRIENTES BIENES Y SERVICIOS	113,17		113,17	6,37	7,67	5,63	5,80	5,89	9,83	30,22
3. GASTOS FINANCIEROS	0,16		0,16				0,01	0,01	-100,00	-100,00
4. TRANSFERENCIAS CORRIENTES	159.388,30		159.388,30	12.050,69	12.056,00	7,56	11.140,77	11.190,23	8,17	7,74
SUMA DE OPERACIONES CORRIENTES	160.028,38		160.028,38	12.090,37	12.097,01	7,56	11.180,45	11.230,13	8,14	7,72
OPERACIONES DE CAPITAL										
6. INVERSIONES REALES	28,41		28,41	1,51	1,73	5,32	0,27	0,32	459,26	440,62
SUMA DE OPERACIONES DE CAPITAL	28,41		28,41	1,51	1,73	5,32	0,27	0,32	459,26	440,63
SUMA DE OPERACIONES NO FINANCIERAS	160.056,79		160.056,79	12.091,88	12.098,74	7,55	11.180,72	11.230,45	8,15	7,73
OPERACIONES FINANCIERAS										
8. ACTIVOS FINANCIEROS	3,00		3,00	0,10	0,11	3,33	0,11	0,10	-9,09	10,00
SUMA DE OPERACIONES FINANCIERAS	3,00		3,00	0,10	0,11	3,33	0,11	0,10	-9,09	10,00
TOTAL GASTOS	160.059,79		160.059,79	12.091,98	12.098,85	7,55	11.180,83	11.230,55	8,15	7,73



INSTITUTO NACIONAL DE LA SEGURIDAD SOCIAL							Millones de Euros			
EJECUCIÓN DEL PRESUPUESTO DE GASTOS - EJERCICIO 2022 MES DE AGOSTO										
DESARROLLO DEL CAPÍTULO 4.- TRANSFERENCIAS CORRIENTES.- NIVEL CONTRIBUTIVO										
CLASIFICACIÓN ECONÓMICA	PRESUPUESTO INICIAL	MODIFICACIONES	PRESUPUESTO TOTAL	OBLIGACIONES RECONOCIDAS	PAGOS REALIZADOS	OBLIGACIONES/PRESUPUESTO TOTAL %	EJERCICIO 2021		INCREMENTO RELATIVO %	
							OBLIGACIONES RECONOCIDAS	PAGOS REALIZADOS	OBLIGACIONES	PAGOS
PENSIONES(*)										
INVALIDEZ	13.142,17		13.142,17	986,40	985,16	7,51	943,49	944,21	4,55	4,34
JUBILACIÓN	103.246,32		103.246,32	7.531,17	7.528,83	7,29	7.011,58	7.011,02	7,41	7,39
VIUDEDAD	22.609,22		22.609,22	1.666,09	1.665,78	7,37	1.575,13	1.575,21	5,77	5,75
ORFANDAD	1.739,14		1.739,14	129,97	129,95	7,47	123,34	123,36	5,38	5,34
EN FAVOR DE FAMILIARES	375,80		375,80	25,86	25,84	6,88	24,14	24,25	7,13	6,56
SUMA DE PENSIONES	141.112,65		141.112,65	10.339,49	10.335,56	7,33	9.677,68	9.678,05	6,84	6,79
SUBSIDIOS Y OTRAS PRESTACIONES										
AYUDAS GENÉRICAS A FAMILIAS E INSTITUCIONES	2,00		2,00							
INCAPACIDAD TEMPORAL	3.466,62		3.466,62	357,75	367,67	10,32	295,82	292,24	20,94	25,81
RECARGOS FALTA MEDIDAS SEGURIDAD E HIGIENE	96,84		96,84	7,86	7,76	8,12	7,46	7,65	5,36	1,44
PREST.NACIM.,CUIDADO MENOR,CORRESP.,RIESGO EMB.,LACTANCIA.	2.890,97		2.890,97	311,83	291,84	10,79	272,49	260,04	14,44	12,23
PRESTACIONES Y ENTREGAS ÚNICAS	95,27		95,27	5,33	5,29	5,59	5,74	5,58	-7,14	-5,20
PRESTACIONES SOCIALES	40,00		40,00	1,60	1,53	4,00	0,10	0,21	1.500,00	628,57
OTRAS PRESTACIONES E INDEMNIZACIONES	0,36		0,36	0,01	0,01	2,78	0,01	0,01		
SUMA DE SUBSIDIOS Y OTRAS PRESTACIONES	6.592,06		6.592,06	684,38	674,10	10,38	581,62	565,73	17,67	19,16
OTRAS TRANSFERENCIAS CORRIENTES										
A LA SEGURIDAD SOCIAL	2,96		2,96							
A COMUNIDADES AUTÓNOMAS	335,31		335,31	277,91	277,91	82,88	130,08	194,62	113,65	42,80
A EMPRESAS PRIVADAS Y OTRAS	0,01		0,01							
AL EXTERIOR	7,50		7,50	0,16	0,16	2,13	0,17	0,23	-5,88	-30,43
SUMA DE OTRAS TRANSFERENCIAS CORRIENTES	342,82		342,82	278,07	278,07	81,11	130,25	194,85	113,49	42,71
TOTAL	148.047,53		148.047,53	11.301,94	11.287,73	7,63	10.389,55	10.438,63	8,78	8,13

(*) A partir del Ejercicio 2014, el epígrafe 'Pensiones' no incorpora las cantidades correspondientes a los Complementos a Mínimo de Pensiones Contributivas



INSTITUTO NACIONAL DE LA SEGURIDAD SOCIAL										
EJECUCIÓN DEL PRESUPUESTO DE GASTOS - EJERCICIO 2022 MES DE AGOSTO										
DESARROLLO DEL CAPÍTULO 4.- TRANSFERENCIAS CORRIENTES.- NIVEL NO CONTRIBUTIVO										
Millones de Euros										
CLASIFICACIÓN ECONÓMICA	PRESUPUESTO INICIAL	MODIFICACIONES	PRESUPUESTO TOTAL	OBLIGACIONES RECONOCIDAS	PAGOS REALIZADOS	OBLIGACIONES/ PRESUPUESTO TOTAL %	EJERCICIO 2021		INCREMENTO RELATIVO %	
							OBLIGACIONES RECONOCIDAS	PAGOS REALIZADOS	OBLIGACIONES	PAGOS
PENSIONES NO CONTRIBUTIVAS Y COMPL. A MINIMOS DE PENS.CONTRIBUTIVAS										
PENSIONES DE ORFANDAD	3,40		3,40							
COMPL. A MÍNIMOS DE PENSIONES CONTRIBUTIVAS	6.942,45	-0,20	6.942,25	491,34	491,20	7,08	481,73	481,83	1,99	1,94
SUMA DE PENSIONES NO CONTRIBUTIVAS Y COMP. A MÍNIMOS DE PENSIONES CONTRIBUTIVAS	6.945,85	-0,20	6.945,65	491,34	491,20	7,07	481,73	481,83	1,99	1,94
SUBSIDIOS Y OTRAS PRESTACIONES										
PREST.MATERN., PATERN., RIESGO DURANTE EMBAR.	0,29	0,20	0,49	0,04	0,04	8,16	0,04	0,04		
INGRESO MÍNIMO VITAL Y PRESTAC.FAMILIARES	4.367,89	-153,51	4.214,38	256,01	275,67	6,07	268,07	268,35	-4,50	2,73
INGRESO MÍNIMO VITAL	2.966,13	-153,51	2.812,62	160,84	174,64	5,72	171,09	171,09	-5,99	2,07
RESTO DE PRESTACIONES FAMILIARES	1.401,76		1.401,76	95,17	101,03	6,79	96,98	97,26	-1,87	3,88
SINDROME TÓXICO	23,53		23,53	1,35	1,35	5,74	1,37	1,37	-1,46	-1,46
OTRAS PRESTACIONES E INDEMNIZACIONES	0,25		0,25	0,01	0,01	4,00	0,01	0,01		
SUMA SUBSIDIOS Y OTRAS PRESTACIONES	4.391,96	-153,31	4.238,65	257,41	277,07	6,07	269,49	269,77	-4,48	2,71
OTRAS TRANSFERENCIAS CORRIENTES										
A LA ADM. DEL ESTADO Y ORG. AUTÓNOMOS		153,51	153,51							
SUMA DE OTRAS TRANSFERENCIAS CORRIENTES		153,51	153,51							
TOTAL	11.337,81		11.337,81	748,75	768,27	6,60	751,22	751,60	-0,33	2,22



INSTITUTO NACIONAL DE LA SEGURIDAD SOCIAL -CLASIFICACIÓN ECONÓMICA-

EJECUCIÓN DEL PRESUPUESTO DE GASTOS - EJERCICIO 2022 MES DE AGOSTO

CAPÍTULO 1.-GASTOS DE PERSONAL-

Millones de Euros

CLASIFICACIÓN ECONÓMICA	PRESUPUESTO	MODIFICACIONES	PRESUPUESTO	OBLIGACIONES RECONOCIDAS	PAGOS	OBLIGACIONES/ PRESUPUESTO TOTAL %
	INICIAL		TOTAL		REALIZADOS	
1000 RETRIBUCIONES BASICAS	0,01		0,01			
1001 RETRIBUCIONES COMPLEMENTARIAS	0,05		0,05	0,01	0,01	20,00
100 RETRIB.BAS.Y OTRAS REM.	0,06		0,06	0,01	0,01	16,67
10 ALTOS CARGOS	0,06		0,06	0,01	0,01	16,67
12000 SUELDOS. (EXCEPTO PERS.CUPO Y EVIS)	9,38		9,38	0,68	0,68	7,25
12002 SUELDOS PERSONAL MEDICO EVIS	7,63		7,63	0,59	0,59	7,73
1200 SUELDOS SUBGRUPO A1 Y GRUPO A	17,01		17,01	1,27	1,27	7,47
1201 SUELDOS SUBGRUPO A2 Y GRUPO B	16,06		16,06	1,06	1,06	6,60
1203 SUELDOS SUBGRUPO C1 Y GRUPO C	41,67		41,67	3,32	3,32	7,97
1204 SUELDOS SUBGRUPO C2 Y GRUPO D	26,84		26,84	2,37	2,37	8,83
1205 SUELDOS AGRUP. PROF. Y GRUPO E	0,07		0,07			
1206 TRIENIOS	27,02		27,02	2,11	2,11	7,81
1207 PAGAS EXTRAORDINARIAS	28,07		28,07	0,04	0,04	0,14
120 RETRIBUCIONES BASICAS	156,74		156,74	10,17	10,17	6,49
1210 COMPLEMENTO DE DESTINO	68,61		68,61	4,63	4,63	6,75
12110 COMPONENTE GRAL.PERSONAL NO SANIT.	78,00		78,00	4,07	4,07	5,22
1211 COMPLEMENTO ESPECIFICO	78,00		78,00	4,07	4,07	5,22
1212 INDEMNIZACION POR RESIDENCIA	1,33		1,33	0,12	0,12	9,02
12191 COMPLEMENTOS TRANSITORIOS ABSORBIBLES	0,04		0,04			
12199 OTROS COMPLEMENTOS	0,36		0,36	0,03	0,03	8,33
1219 OTROS COMPLEMENTOS	0,40		0,40	0,03	0,03	7,50
121 RETRIBUCIONES COMPLEMENTARIAS	148,34		148,34	8,85	8,85	5,97
1240 SUELDOS SUBGRUPO A1 Y GRUPO A	0,01		0,01			
124 RETRIBUC.DE FUNCIONAR.EN PRACTICAS	0,01		0,01			
12 PERS.FUNC. Y ESTATUTARIO	305,09		305,09	19,02	19,02	6,23
13090 RETRIBUCIONES BASICAS Y OTRAS REMUN.	12,63		12,63	0,86	0,86	6,81
1309 OTRO PERSONAL	12,63		12,63	0,86	0,86	6,81
130 LABORAL FIJO	12,63		12,63	0,86	0,86	6,81
1310 RETRIBUCIONES BASICAS Y OTRAS REMUN.	0,20		0,20			
131 LABORAL EVENTUAL	0,20		0,20			
13 LABORALES	12,83		12,83	0,86	0,86	6,70
1500 POR DESEMPEÑO DEL PUESTO	64,34		64,34	4,90	4,90	7,62
1501 POR CUMPLIMIENTO DE OBJETIVOS	39,72		39,72	1,99	1,99	5,01
150 PRODUCTIVIDAD PERSONAL FUNCIONARIO	104,06		104,06	6,89	6,89	6,62



INSTITUTO NACIONAL DE LA SEGURIDAD SOCIAL -CLASIFICACIÓN ECONÓMICA-

EJECUCIÓN DEL PRESUPUESTO DE GASTOS - EJERCICIO 2022 MES DE AGOSTO

CAPÍTULO 1.-GASTOS DE PERSONAL-

Millones de Euros

CLASIFICACIÓN ECONÓMICA	PRESUPUESTO	MODIFICACIONES	PRESUPUESTO	OBLIGACIONES RECONOCIDAS	PAGOS	OBLIGACIONES/ PRESUPUESTO TOTAL %
	INICIAL		TOTAL		REALIZADOS	
151 GRATIFICACIONES	6,00		6,00			
15 INCENTIVOS AL RENDIMIENTO	110,06		110,06	6,89	6,89	6,26
1600 CUOTAS DE LA SEGURIDAD SOCIAL	90,89		90,89	6,47	6,47	7,12
160 CUOTAS DE LA SEGURIDAD SOCIAL	90,89		90,89	6,47	6,47	7,12
1620 FORM.Y PERFECCIONAM. DEL PERSONAL	0,35		0,35	0,01	0,01	2,86
1621 SERVICIOS DE COMEDOR	0,79		0,79	0,01	0,02	1,27
1623 RECONOCIMIENTOS MÉDICOS	1,49		1,49	0,02	0,04	1,34
1624 ACCIÓN SOCIAL	4,21		4,21			
1625 SEGUROS	0,30		0,30			
1629 OTROS	0,68		0,68	0,02	0,02	2,94
162 GASTOS SOC.PERS.	7,82		7,82	0,06	0,09	0,77
16 CUOTA S Y GASTOS SOCIALES A CARGO DEL EMPLEADOR	98,71		98,71	6,53	6,56	6,62
1 GASTOS DE PERSONAL	526,75		526,75	33,31	33,34	6,32



INSTITUTO NACIONAL DE LA SEGURIDAD SOCIAL -CLASIFICACIÓN ECONÓMICA-

EJECUCIÓN DEL PRESUPUESTO DE GASTOS - EJERCICIO 2022 MES DE AGOSTO

CAPÍTULO 2.-GASTOS CORRIENTES BIENES Y SERVICIOS-

Millones de Euros

CLASIFICACIÓN ECONÓMICA	PRESUPUESTO	MODIFICACIONES	PRESUPUESTO	OBLIGACIONES RECONOCIDAS	PAGOS	OBLIGACIONES/ PRESUPUESTO TOTAL %
	INICIAL		TOTAL		REALIZADOS	
202 ARRENDAM.EDIF.Y OTRAS CONSTRUCCIONES	1,03		1,03	0,08	0,08	7,77
205 ARRENDAM.DE MOBILIARIO Y ENSERES	0,02		0,02			
208 ARREND.DE OTRO INMOVILIZADO MATERIAL	0,01		0,01	0,01	0,01	100,00
20 ARRENDAMIENTOS Y CANONES	1,06		1,06	0,09	0,09	8,49
212 EDIFICIOS Y OTRAS CONSTRUCCIONES	5,85		5,85	0,50	0,50	8,55
213 MAQUINARIA,INSTALACIONES Y UTILLAJE	1,96		1,96	0,11	0,12	5,61
214 ELEMENTOS DE TRANSPORTE	0,03		0,03			
215 MOBILIARIO Y ENSERES	1,17		1,17	0,04	0,04	3,42
21 REPARACION,MANTEN.Y CONSERV.	9,01		9,01	0,65	0,66	7,21
2200 ORDINARIO NO INVENTARIABLE	2,00		2,00	0,06	0,04	3,00
2201 PRENSA, REV., LIBROS Y OTRAS PUBLIC.	0,09		0,09			
2202 MATERIAL INFORMATICO NO INVENTARIABL	0,05		0,05	0,01	0,01	20,00
220 MATERIAL DE OFICINA	2,14		2,14	0,07	0,05	3,27
22100 ENERGIA ELECTRICA	9,43		9,43	0,69	0,81	7,32
22101 AGUA	0,43		0,43	0,04	0,05	9,30
22102 GAS	0,45		0,45	0,01	0,02	2,22
22103 COMBUSTIBLE	0,16		0,16	0,01	0,01	6,25
2210 ELECTRICIDAD,AGUA,GAS Y COMBUSTIBLE	10,47		10,47	0,75	0,89	7,16
22110 PRODUCTOS FARMACEUTICOS	0,03		0,03			
2211 PRODUC. FARMAC. Y HEMODERIVADOS	0,03		0,03			
2212 INSTRUM. Y PEQ. UTILLAJE SANITARIO	0,02		0,02			
2213 INSTRUM.Y PEQ. UTILLAJE NO SANITARIO	0,07		0,07	0,01	0,01	14,29
22141 VESTUARIO	0,16		0,16			
2214 LENCERIA Y VESTUARIO	0,16		0,16			
22164 OTRO MATERIAL SANITARIO	0,48		0,48		0,01	
2216 MAT.SANIT. PARA CONSUMO Y REPOSICION	0,48		0,48		0,01	
2217 MAT.NO SANIT.PARA CONSUMO Y REPOSIC.	0,22		0,22	0,02	0,02	9,09
2219 OTROS SUMINISTROS	0,92		0,92	0,06	0,06	6,52
221 SUMINISTROS	12,37		12,37	0,84	0,99	6,79
22200 SERV.DE TELECOMUNICACIONES	0,01		0,01			
2220 SERV.DE TELECOMUNICACIONES	0,01		0,01			
2221 POSTALES Y MENSAJERÍA	29,00		29,00	1,52	2,61	5,24
222 COMUNICACIONES	29,01		29,01	1,52	2,61	5,24
223 TRANSPORTES	0,32		0,32	0,02	0,01	6,25



INSTITUTO NACIONAL DE LA SEGURIDAD SOCIAL -CLASIFICACIÓN ECONÓMICA-

EJECUCIÓN DEL PRESUPUESTO DE GASTOS - EJERCICIO 2022 MES DE AGOSTO

CAPÍTULO 2.-GASTOS CORRIENTES BIENES Y SERVICIOS-

Millones de Euros

CLASIFICACIÓN ECONÓMICA	PRESUPUESTO	MODIFICACIONES	PRESUPUESTO	OBLIGACIONES RECONOCIDAS	PAGOS	OBLIGACIONES/PRESUPUESTO TOTAL %
	INICIAL		TOTAL		REALIZADOS	
2241 VEHICULOS	0,04		0,04	0,01	0,01	25,00
224 PRIMAS DE SEGUROS	0,04		0,04	0,01	0,01	25,00
2250 ESTATALES	2,21		2,21			
2251 AUTONOMICOS	0,01		0,01			
2252 LOCALES	4,61	0,03	4,64	0,14	0,13	3,02
225 TRIBUTOS	6,83	0,03	6,86	0,14	0,13	2,04
2261 ATENC.PROTOCOLAR. Y REPRESENTATIVAS	0,10		0,10			
22620 DE GESTION ADMINISTRATIVA	0,15		0,15	0,01	0,01	6,67
22621 DE COMUNICACION	1,31		1,31			
2262 INFORMACION Y DIVULGACION	1,46		1,46	0,01	0,01	0,68
2263 JURIDICOS, CONTENCIOSOS	0,21		0,21	0,13	0,08	61,90
2265 CUOTAS DE ASOCIACION	0,39		0,39			
22660 REUNIONES,CONFEREN.Y CELEBRAC.ACTOS	0,32		0,32		0,04	
22661 CURSOS DE FORMACION Y PERFECCIONAMIENTO	0,15		0,15			
2266 REUN.,COFERENC.,CELEB.ACTOS Y CURSOS	0,47		0,47		0,04	
2267 OPOSICIONES Y PRUEBAS SELECTIVAS	0,05		0,05			
2269 OTROS	0,27		0,27	0,01	0,01	3,70
226 GASTOS DIVERSOS	2,95		2,95	0,15	0,14	5,08
2270 INFORMES,DICT.Y OTRAS ACTUA.PROFES.	0,63		0,63	0,04	0,04	6,35
2273 LIMPIEZA Y ASEO	16,19		16,19	1,18	1,27	7,29
2274 SEGURIDAD	17,90		17,90	1,41	1,41	7,88
2276 SERV. CONTRATADOS ADMINISTRATIVOS	8,78	-0,03	8,75	0,06	0,06	0,69
22781 SERVICIOS DE GESTION DE PRESTACIONES	0,50		0,50	0,03	0,03	6,00
22784 SERV.INTERNOS GEST.PREST.	0,65		0,65	0,01	0,01	1,54
2278 COLAB.EN GEST.PREST.SERVICIOS	1,15		1,15	0,04	0,04	3,48
2279 OTROS	2,48		2,48	0,12	0,11	4,84
227 TRABAJ.REALIZ.POR OTRAS EMPR.Y PROF.	47,13	-0,03	47,10	2,85	2,93	6,05
22 MATER.SUMINIST.Y OTROS	100,79		100,79	5,60	6,87	5,56
230 DIETAS	0,53		0,53	0,01	0,02	1,89
231 LOCOMOCION	0,62		0,62	0,01	0,01	1,61
233 OTRAS INDEMNIZACIONES	1,10		1,10	0,01	0,02	0,91
23 INDEMNIZ.RAZON SERVICIO	2,25		2,25	0,03	0,05	1,33
240 GASTOS DE EDICION Y DISTRIBUCION	0,06		0,06			
24 GASTOS DE PUBLICACIONES	0,06		0,06			



INSTITUTO NACIONAL DE LA SEGURIDAD SOCIAL -CLASIFICACIÓN ECONÓMICA-

EJECUCIÓN DEL PRESUPUESTO DE GASTOS - EJERCICIO 2022 MES DE AGOSTO

CAPÍTULO 2.-GASTOS CORRIENTES BIENES Y SERVICIOS-

Millones de Euros

CLASIFICACIÓN ECONÓMICA	PRESUPUESTO INICIAL	MODIFICACIONES	PRESUPUESTO TOTAL	OBLIGACIONES RECONOCIDAS	PAGOS REALIZADOS	OBLIGACIONES/ PRESUPUESTO TOTAL %
2 GASTOS CORRIENTES BIENES Y SERVICIOS	113,17		113,17	6,37	7,67	5,63



INSTITUTO NACIONAL DE LA SEGURIDAD SOCIAL -CLASIFICACIÓN ECONÓMICA-

EJECUCIÓN DEL PRESUPUESTO DE GASTOS - EJERCICIO 2022 MES DE AGOSTO

CAPÍTULO 3.-GASTOS FINANCIEROS-

Millones de Euros

CLASIFICACIÓN ECONÓMICA	PRESUPUESTO	MODIFICACIONES	PRESUPUESTO	OBLIGACIONES RECONOCIDAS	PAGOS REALIZADOS	OBLIGACIONES/ PRESUPUESTO TOTAL %
	INICIAL		TOTAL			
3529 OTROS	0,14		0,14			
352 INTERESES DE DEMORA	0,14		0,14			
359 OTROS GASTOS FINANCIEROS	0,02		0,02			
35 INTERES.DEMORA Y OTROS GASTOS FINANC.	0,16		0,16			
3 GASTOS FINANCIEROS	0,16		0,16			



INSTITUTO NACIONAL DE LA SEGURIDAD SOCIAL -CLASIFICACIÓN ECONÓMICA-

EJECUCIÓN DEL PRESUPUESTO DE GASTOS - EJERCICIO 2022 MES DE AGOSTO

CAPÍTULO 4.-TRANSFERENCIAS CORRIENTES-

Millones de Euros

CLASIFICACIÓN ECONÓMICA	PRESUPUESTO		PRESUPUESTO TOTAL	OBLIGACIONES RECONOCIDAS	PAGOS REALIZADOS	OBLIGACIONES/ PRESUPUESTO TOTAL %
	INICIAL	MODIFICACIONES				
4030 DEL PAIS VASCO		141,42	141,42			
4031 DE NAVARRA		12,09	12,09			
403 TRANSF.COMPENS.I.M.V.		153,51	153,51			
40 A LA ADMON.DEL ESTADO		153,51	153,51			
4294 A LA TESORERIA GRAL.SEGURIDAD SOCIAL	2,11		2,11			
4297 A LA GISS	0,86		0,86			
429 OTRAS TRANSF.A ENTIDADES DEL SISTEMA	2,97		2,97			
42 A LA SEGURIDAD SOCIAL	2,97		2,97			
4592 CONTROL DE GASTO EN INCAPACIDAD TEMPORAL	317,91		317,91	277,78	277,77	87,38
4593 OTRAS AC.CONTROL GASTO I.T.	9,90		9,90			
4594 PARA A.S.DE CONT.PROF.DE ENT.GEST.	7,50		7,50	0,12	0,13	1,60
459 OTRAS TRANSFERENCIAS CORRIENTES	335,31		335,31	277,90	277,90	82,88
45 A COMUNIDADES AUTONOMAS	335,31		335,31	277,90	277,90	82,88
473 INCENTIVOS REDUCC.SINIEST.LAB.Y ACT.PREV.	0,01		0,01			
47 A EMPRESAS PRIVADAS	0,01		0,01			
4804 CONV.PROG.FORM.Y PRACT.NO LAB.Y ACS.	2,00		2,00			
480 AYUDAS GENERICAS A FAM.E INST. SIN L	2,00		2,00			
48111 REGIMEN GENERAL	10.508,10		10.508,10	789,33	788,35	7,51
48112 REGIMEN ESPECIAL DE TRABA. AUTÓNOMOS	1.270,35		1.270,35	92,62	92,65	7,29
48115 REGIMEN ESPECIAL DE LA MINE. CARBON	54,16		54,16	3,59	3,58	6,63
48117 DE ACCIDENTES DE TRAB.Y ENFER.PROF.	1.534,64		1.534,64	114,47	114,47	7,46
4811 INCAPACIDAD PERMANENTE/INVALIDEZ	13.367,25		13.367,25	1.000,01	999,05	7,48
48121 REGIMEN GENERAL	89.255,43	-0,20	89.255,23	6.498,18	6.496,98	7,28
48122 REGIMEN ESPECIAL TRABAJ. AUTONOMOS	15.309,06		15.309,06	1.106,40	1.106,21	7,23
48125 REGIMEN ESPECIAL MINERIA DEL CARBON	1.245,57		1.245,57	87,05	86,96	6,99
48127 DE ACCIDENTES DE TRABAJO Y ENF.PROF.	1.221,48		1.221,48	88,09	88,08	7,21
4812 JUBILACION	107.031,54	-0,20	107.031,34	7.779,72	7.778,23	7,27
48131 REGIMEN GENERAL	19.626,08		19.626,08	1.441,55	1.441,28	7,35
48132 REGIMEN ESPECIAL TRABAJ. AUTONOMOS	3.536,81		3.536,81	259,50	259,50	7,34
48135 REGIMEN ESPECIAL MINERIA DEL CARBON	330,48		330,48	23,63	23,62	7,15
48137 DE ACCIDENTES DE TRABAJO Y ENF.PROF.	846,52		846,52	59,58	59,56	7,04
4813 VIUDEDAD	24.339,89		24.339,89	1.784,26	1.783,96	7,33
48141 REGIMEN GENERAL	1.606,00		1.606,00	120,48	120,46	7,50
48142 REGIMEN ESPECIAL TRABAJ. AUTONOMOS	319,15		319,15	23,45	23,45	7,35



INSTITUTO NACIONAL DE LA SEGURIDAD SOCIAL -CLASIFICACIÓN ECONÓMICA-

EJECUCIÓN DEL PRESUPUESTO DE GASTOS - EJERCICIO 2022 MES DE AGOSTO

CAPÍTULO 4.-TRANSFERENCIAS CORRIENTES-

Millones de Euros

CLASIFICACIÓN ECONÓMICA	PRESUPUESTO	MODIFICACIONES	PRESUPUESTO	OBLIGACIONES	PAGOS	OBLIGACIONES/
	INICIAL		TOTAL	RECONOCIDAS	REALIZADOS	PRESUPUESTO TOTAL %
48145 REGIMEN ESPECIAL MINERIA DEL CARBON	20,93		20,93	1,52	1,52	7,26
48147 DE ACCIDENTE DE TRABAJO Y ENF.PROF.	78,85		78,85	5,56	5,55	7,05
48148 NO CONTRIBUTIVA	3,40		3,40			
4814 ORFANDAD	2.028,33		2.028,33	151,01	150,98	7,45
48151 REGIMEN GENERAL	320,68		320,68	21,98	21,97	6,85
48152 REGIMEN ESPECIAL TRABAJ. AUTONOMOS	68,38		68,38	4,97	4,96	7,27
48155 REGIMEN ESPECIAL MINERIA DEL CARBON	8,85		8,85	0,66	0,66	7,46
48157 DE ACCIDENTES DE TRABAJO Y ENF.PROF.	10,88		10,88	0,73	0,73	6,71
4815 EN FAVOR DE FAMILIARES	408,79		408,79	28,34	28,32	6,93
48161 RÉGIMEN GENERAL	46,09		46,09	5,35	5,17	11,61
48162 R.E. TRABAJADORES AUTÓNOMOS	5,68		5,68	0,77	0,72	13,56
48165 R.E.MINERÍA DEL CARBÓN	0,01		0,01	0,02	0,02	200,00
48167 DE ACCIDENTES DE TRABAJO Y E.P.	1,97		1,97	0,41	0,37	20,81
4816 COMPL.ART.60 LGSS PENS.INCAP.PERM.	53,75		53,75	6,55	6,28	12,19
48171 RÉGIMEN GENERAL	332,05		332,05	37,57	36,89	11,31
48172 R.E. TRABAJADORES AUTÓNOMOS	63,76		63,76	6,90	6,76	10,82
48175 R.E.MINERÍA DEL CARBÓN	0,10		0,10	0,75	0,61	750,00
48177 DE ACCIDENTES DE TRABAJO Y E.P.	0,33		0,33	0,07	0,07	21,21
4817 COMPL.ART.60 LGSS PENS.JUBILACIÓN	396,24		396,24	45,29	44,33	11,43
48181 RÉGIMEN GENERAL	357,96		357,96	29,58	29,55	8,26
48182 R.E. TRABAJADORES AUTÓNOMOS	64,13		64,13	5,24	5,24	8,17
48185 R.E.MINERÍA DEL CARBÓN	6,20		6,20	0,44	0,44	7,10
48187 DE ACCIDENTES DE TRABAJO Y E.P.	4,67		4,67	0,40	0,40	8,57
4818 COMPL.ART.60 LGSS PENS.VIUDEDAD	432,96		432,96	35,66	35,63	8,24
481 PENSIONES	148.058,75	-0,20	148.058,55	10.830,84	10.826,78	7,32
48210 COVID 19				0,19	0,19	
48211 REGIMEN GENERAL	3.221,60		3.221,60	341,98	351,90	10,62
48212 REGIMEN ESPECIAL TRABAJ. AUTONOMOS	15,84		15,84	0,06	0,04	0,38
48215 REGIMEN ESPECIAL MINERIA DEL CARBON	2,14		2,14	0,08	0,08	3,74
48217 DE ACCIDENTES DE TRABAJO Y E.P.	227,04		227,04	15,45	15,47	6,80
4821 SUB. TEMP. POR ENF.O ACCID.	3.466,62		3.466,62	357,76	367,68	10,32
482 INCAPACIDAD TEMPORAL	3.466,62		3.466,62	357,76	367,68	10,32
48317 DE ACCIDENTES DE TRABAJO Y E.P.	87,51		87,51	7,43	7,36	8,49
4831 SOBRE PENSIONES OTORG.TRABAJAD.O BENEFIC.	87,51		87,51	7,43	7,36	8,49



INSTITUTO NACIONAL DE LA SEGURIDAD SOCIAL -CLASIFICACIÓN ECONÓMICA-

EJECUCIÓN DEL PRESUPUESTO DE GASTOS - EJERCICIO 2022 MES DE AGOSTO

CAPÍTULO 4.-TRANSFERENCIAS CORRIENTES-

Millones de Euros

CLASIFICACIÓN ECONÓMICA	PRESUPUESTO	MODIFICACIONES	PRESUPUESTO	OBLIGACIONES RECONOCIDAS	PAGOS	OBLIGACIONES/ PRESUPUESTO TOTAL %
	INICIAL		TOTAL		REALIZADOS	
48327 DE ACCIDENTES DE TRABAJO Y E.P.	6,69		6,69	0,29	0,29	4,33
4832 SOBRE LAS PRESTAC.DE INCAPAC.TEMPO.	6,69		6,69	0,29	0,29	4,33
48337 DE ACCIDENTES DE TRABAJO Y E.P.	2,64		2,64	0,13	0,11	4,92
4833 SOBRE INDEMIZ.TANTO ALZADO Y OTRAS	2,64		2,64	0,13	0,11	4,92
483 RECARGOS FALTA MED.SEGUR.E HIGIENE	96,84		96,84	7,85	7,76	8,11
48401 REGIMEN GENERAL	2.648,40		2.648,40	286,05	267,09	10,80
48402 REGIMEN ESPECIAL TRABAJ. AUTONOMOS	219,77		219,77	22,80	21,79	10,37
48405 REGIMEN ESPECIAL MINERIA DEL CARBON	1,62		1,62	0,05	0,05	3,09
48408 NO CONTRIBUTIVA	0,29	0,20	0,49	0,03	0,03	6,12
4840 SUBSIDIO POR NACIMIENTO Y CUIDADO MENOR	2.870,08	0,20	2.870,28	308,93	288,96	10,76
48422 REG. ESPEC. TRABAJADORES AUTONOMOS	0,30		0,30	0,03	0,03	10,00
48427 DE A.T. Y E.P.	18,26		18,26	2,69	2,68	14,73
4842 SUBSIDIO TEMPORAL RIESGO DURANTE EMB	18,56		18,56	2,72	2,71	14,66
48442 RÉGIMEN ESPECIAL TRABAJADORES AUTÓNOMOS	0,01		0,01			
48447 DE ACCIDENTES DE TRABAJO Y E.P.	0,33		0,33	0,04	0,04	12,12
4844 SUBSIDIO RIESGO DURANTE LACTANCIA NATUR.	0,34		0,34	0,04	0,04	11,76
48457 DE ACCIDENTES DE TRABAJO Y E.P.	2,26		2,26	0,17	0,16	7,52
4845 SUBS.CUIDADO MENORES ENFERM.GRAVE	2,26		2,26	0,17	0,16	7,52
48461 REGIMEN GENERAL	0,02		0,02			
4846 SUBSIDIO POR CORRESP.CUIDADO LACTANTE	0,02		0,02			
484 NACIM.CUIDADO MENOR,CORR.RIESGO EMB.LACT.	2.891,26	0,20	2.891,46	311,86	291,87	10,79
48508 NO CONTRIBUTIVA	2.966,13	-153,51	2.812,62	160,85	174,63	5,72
4850 INGRESO MÍNIMO VITAL	2.966,13	-153,51	2.812,62	160,85	174,63	5,72
48518 NO CONTRIBUTIVA	54,44		54,44	-0,94	-0,84	-1,73
4851 ASIG.HIJO O MENOR ACOGIDO A CARGO	54,44		54,44	-0,94	-0,84	-1,73
48528 NO CONTRIBUTIVA	1.303,47		1.303,47	94,38	100,03	7,24
4852 ASIG.HIJO O MENOR ACOGIDO DISCAP.	1.303,47		1.303,47	94,38	100,03	7,24
48538 NO CONTRIBUTIVA	23,23		23,23	0,88	0,94	3,79
4853 PREST.TANTO ALZADO NACIM.ADOP.HIJO	23,23		23,23	0,88	0,94	3,79
48548 NO CONTRIBUTIVA	20,62		20,62	0,85	0,90	4,12
4854 PREST.POR PARTO O ADOPCIÓN MÚLTIPLE	20,62		20,62	0,85	0,90	4,12
485 INGRESO MÍNIMO VITAL Y PROTEC.FAMILIAR	4.367,89	-153,51	4.214,38	256,02	275,66	6,07
48611 REGIMEN GENERAL	5,19		5,19	0,37	0,35	7,13
48612 REGIMEN ESPECIAL TRABAJ. AUTONOMOS	2,50		2,50	0,10	0,10	4,00



INSTITUTO NACIONAL DE LA SEGURIDAD SOCIAL -CLASIFICACIÓN ECONÓMICA-

EJECUCIÓN DEL PRESUPUESTO DE GASTOS - EJERCICIO 2022 MES DE AGOSTO

CAPÍTULO 4.-TRANSFERENCIAS CORRIENTES-

Millones de Euros

CLASIFICACIÓN ECONÓMICA	PRESUPUESTO	MODIFICACIONES	PRESUPUESTO	OBLIGACIONES RECONOCIDAS	PAGOS	OBLIGACIONES/ PRESUPUESTO TOTAL %
	INICIAL		TOTAL		REALIZADOS	
48615 REGIMEN ESPECIAL MINERIA DEL CARBON	0,06		0,06	0,01	0,01	16,67
48617 DE ACCIDENTES DE TRABAJO Y E.P.	0,02		0,02			
4861 AUXILIO POR DEFUNCION	7,77		7,77	0,48	0,46	6,18
48631 REGIMEN GENERAL	9,61		9,61	0,49	0,51	5,10
48632 REGIMEN ESPECIAL TRABAJ. AUTONOMOS	0,20		0,20			
48637 DE ACCIDENTES DE TRABAJO Y E.P.	9,59		9,59	0,40	0,44	4,17
4863 INDEMNIZACION A TANTO ALZADO	19,40		19,40	0,89	0,95	4,59
48647 DE ACCIDENTES DE TRABAJO Y E.P.	0,84		0,84	0,02	0,03	2,38
4864 INDEMNIZACIONES POR BAREMO	0,84		0,84	0,02	0,03	2,38
48651 INCAPACIDAD PERMANENTE				0,03	0,03	
4865 DEVOL.CAP.COSTE INSOLV.EMPRES.				0,03	0,03	
48674 INFORTUNIO FAMILIAR	0,10		0,10			
48675 OTRAS PRESTACIONES: ACCIDENTE	1,21		1,21	0,04	0,02	3,31
48676 OTRAS PRESTACIONES: CIRUGIA	0,09		0,09			
48677 OTRAS PRESTACIONES: NEUROPSIQUIATRIA	19,95		19,95	1,64	1,57	8,22
48679 OTRAS PRESTACIONES: MEDICINA GENERAL	0,02		0,02			
4867 PRESTAC. SEGURO ESCOLAR	21,37		21,37	1,68	1,59	7,86
48680 PENSIONES COMPLEMENTARIAS	31,50		31,50	2,06	2,06	6,54
48681 SUBSIDIOS	5,00		5,00	0,03	0,03	0,60
4868 PRES.COMPO.DISP.TRANS.SEXT.LEY 21/86	36,50		36,50	2,09	2,09	5,73
48691 REGIMEN GENERAL	0,35		0,35	0,03		8,57
48692 REGIMEN ESPECIAL TRABAJ. AUTONOMOS	0,03		0,03		0,01	
48697 DE ACCIDENTES DE TRABAJO Y ENF.PROF.	9,00		9,00	0,11	0,13	1,22
4869 OTRAS PREST.INDEM. Y ENTR. UNICAS REGLAM.	9,38		9,38	0,14	0,14	1,49
486 OTRAS PREST.INDEM.Y ENT.UNIC.REGLA.	95,26		95,26	5,33	5,29	5,60
48711 PREVIAS A LA JUBILACION ORDINARIA	40,00		40,00	1,60	1,53	4,00
4871 AYUDAS EQUIV.A LA JUBILAC.ANTICIPADA	40,00		40,00	1,60	1,53	4,00
48728 NO CONTRIBUTIVA	23,53		23,53	1,36	1,36	5,78
4872 PRESTACIONES SINDROME TOXICO	23,53		23,53	1,36	1,36	5,78
487 PRESTACIONES SOCIALES	63,53		63,53	2,96	2,89	4,66
48811 RÉGIMEN GENERAL	0,30		0,30	0,01	0,01	3,33
48812 REGIMEN ESPEC.TRABAJ.AUTONOMOS	0,03		0,03			
48817 DE ACCIDENTES DE TRABAJO Y E.P.	0,01		0,01			
4881 ENTREGAS POR DESPLAZAMIENTO	0,34		0,34	0,01	0,01	2,94



INSTITUTO NACIONAL DE LA SEGURIDAD SOCIAL -CLASIFICACIÓN ECONÓMICA-

EJECUCIÓN DEL PRESUPUESTO DE GASTOS - EJERCICIO 2022 MES DE AGOSTO

CAPÍTULO 4.-TRANSFERENCIAS CORRIENTES-

Millones de Euros

CLASIFICACIÓN ECONÓMICA	PRESUPUESTO	MODIFICACIONES	PRESUPUESTO	OBLIGACIONES RECONOCIDAS	PAGOS REALIZADOS	OBLIGACIONES/ PRESUPUESTO TOTAL %
	INICIAL		TOTAL			
48827 DE ACCIDENTES DE TRABAJO Y E.P.	0,02		0,02			
4882 PRÓTESIS	0,02		0,02			
488 OTRAS PRESTAC.E INDEMNIZACIONES	0,36		0,36	0,01	0,01	2,78
48 A FAMIL.E INST.SIN F.LUCRO	159.042,51	-153,51	158.889,00	11.772,63	11.777,94	7,41
490 DE DERECHOS PENSIONES ADMÓN. U.E.	7,50		7,50	0,16	0,16	2,13
49 AL EXTERIOR	7,50		7,50	0,16	0,16	2,13
4 TRANSFERENCIAS CORRIENTES	159.388,30		159.388,30	12.050,69	12.056,00	7,56



INSTITUTO NACIONAL DE LA SEGURIDAD SOCIAL -CLASIFICACIÓN ECONÓMICA-

EJECUCIÓN DEL PRESUPUESTO DE GASTOS - EJERCICIO 2022 MES DE AGOSTO

CAPÍTULO 6.-INVERSIONES REALES-

Millones de Euros

CLASIFICACIÓN ECONÓMICA	PRESUPUESTO	MODIFICACIONES	PRESUPUESTO	OBLIGACIONES RECONOCIDAS	PAGOS REALIZADOS	OBLIGACIONES/ PRESUPUESTO TOTAL %
	INICIAL		TOTAL			
6220 ADQUISICIONES	0,50		0,50			
6221 CONSTRUCCIONES	4,04		4,04	0,02		0,50
622 EDIFICIOS Y OTRAS CONSTRUCCIONES	4,54		4,54	0,02		0,44
623 MAQUINARIA, INSTALACIONES Y UTILLAJE	1,58		1,58	0,02	0,02	1,27
624 MATERIAL DE TRANSPORTE	0,05		0,05	0,03	0,03	60,00
625 MOBILIARIO Y ENSERES	0,41		0,41	0,09	0,10	21,95
62 INVERSIÓN NUEVA ASOC.AL FUNC.OPERATIVO SERV.	6,58		6,58	0,16	0,15	2,43
6321 CONSTRUCCIONES	12,64		12,64	0,75	0,98	5,93
632 EDIFICIOS Y OTRAS CONSTRUCCIONES	12,64		12,64	0,75	0,98	5,93
633 MAQUINARIA, INSTALACIONES Y UTILLAJE	8,57		8,57	0,28	0,28	3,27
634 MATERIAL DE TRANSPORTE	0,02		0,02			
635 MOBILIARIO Y ENSERES	0,60		0,60	0,29	0,29	48,33
639 INMOVILIZADO INMATERIAL				0,03	0,03	
63 INVERSIÓN REPOSICION ASOC.AL FUNC.OPERATIVO SERV.	21,83		21,83	1,35	1,58	6,18
6 INVERSIONES REALES	28,41		28,41	1,51	1,73	5,32



INSTITUTO NACIONAL DE LA SEGURIDAD SOCIAL -CLASIFICACIÓN ECONÓMICA-

EJECUCIÓN DEL PRESUPUESTO DE GASTOS - EJERCICIO 2022 MES DE AGOSTO

CAPÍTULO 8.-ACTIVOS FINANCIEROS-

Millones de Euros

CLASIFICACIÓN ECONÓMICA	PRESUPUESTO	MODIFICACIONES	PRESUPUESTO	OBLIGACIONES RECONOCIDAS	PAGOS REALIZADOS	OBLIGACIONES/ PRESUPUESTO TOTAL %
	INICIAL		TOTAL			
830 AL PERSONAL A CORTO PLAZO	2,95		2,95	0,10	0,11	3,39
83 CONC.PRESTAM.NO PUBLIC.	2,95		2,95	0,10	0,11	3,39
8410 A CORTO PLAZO	0,01		0,01			
8411 A LARGO PLAZO	0,04		0,04			
841 FIANZAS	0,05		0,05			
84 CONST.DE DEPOS.IMPOSIC.Y FIANZAS	0,05		0,05			
8 ACTIVOS FINANCIEROS	3,00		3,00	0,10	0,11	3,33
TOTAL	160.059,79		160.059,79	12.091,98	12.098,85	7,55



INSTITUTO NACIONAL DE LA SEGURIDAD SOCIAL

EJECUCION DEL PRESUPUESTO DE GASTOS. - EJERCICIO 2022 MES DE AGOSTO

ÁREAS, GRUPOS DE PROGRAMAS Y PROGRAMAS

Millones de Euros

ÁREAS, GRUPOS DE PROGRAMAS Y PROGRAMAS	PRESUPUESTO INICIAL	MODIFICACIONES	PRESUPUESTO TOTAL	OBLIGACIONES RECONOCIDAS	PAGOS REALIZADOS	OBLIGACIONES/ PRESUPUESTO TOTAL %	EJERCICIO 2021		INCREMENTO RELATIVO %	
							OBLIGACIONES RECONOCIDAS	PAGOS REALIZADOS	OBLIGACIONES	PAGOS
1101 PENSIONES CONTRIBUTIVAS	141.266,88		141.266,88	10.348,86	10.344,93	7,33	9.687,36	9.687,84	6,83	6,78
1102 INCAPACIDAD TEMPORAL Y OTRAS PREST.	6.966,99		6.966,99	965,07	954,79	13,85	714,58	763,23	35,05	25,10
11 GESTION PRESTAC. ECONOMICAS CONTRIB.	148.233,87		148.233,87	11.313,93	11.299,72	7,63	10.401,94	10.451,07	8,77	8,12
1202 PROTECCION FAMILIAR Y OTRAS PREST.	1.441,47	0,20	1.441,67	97,18	103,04	6,74	99,07	99,35	-1,91	3,71
1204 GEST.Y CONTROL COMPLEM.MIN.PENS.	6.952,53	-0,20	6.952,33	491,93	491,79	7,08	482,34	482,44	1,99	1,94
1205 INGRESO MÍNIMO VITAL	3.021,93		3.021,93	164,55	178,35	5,45	174,32	174,33	-5,60	2,31
12 GESTION PREST.ECON.NO CONTRIBUTIVAS	11.415,93		11.415,93	753,66	773,18	6,60	755,73	756,12	-0,27	2,26
1391 DIRECCION Y SERVICIOS GENERALES	263,21		263,21	14,98	16,54	5,69	14,19	14,36	5,57	15,18
1392 INFORMAC.Y ATENCION PERSONALIZADA	139,00		139,00	9,19	9,19	6,61	8,72	8,75	5,39	5,03
1393 GESTION INTERNACIONAL DE PRESTAC.	4,82		4,82	0,22	0,22	4,56	0,25	0,25	-12,00	-12,00
13 ADMON.Y SERV.GRALES.PRESTAC.ECONOM.	407,03		407,03	24,39	25,95	5,99	23,16	23,36	5,31	11,09
1501 PENSIONES Y OTRAS PRESTAC.CLASES PASIVAS	2,96		2,96							
15 PENSIONES Y OTRAS PRESTAC.CLASES PASIVAS	2,96		2,96							
1 PRESTACIONES ECONOMICAS	160.059,79		160.059,79	12.091,98	12.098,85	7,55	11.180,83	11.230,55	8,15	7,73
TOTAL GENERAL	160.059,79		160.059,79	12.091,98	12.098,85	7,55	11.180,83	11.230,55	8,15	7,73



INSTITUTO NACIONAL DE LA SEGURIDAD SOCIAL. -CLASIFICACIÓN ECONÓMICA POR ÁREAS.-

EJECUCIÓN DEL PRESUPUESTO DE GASTOS. - EJERCICIO 2022 MES DE AGOSTO

Modificaciones

Millones de Euros

AREAS, GRUPOS DE PROGRAMAS Y PROGRAMAS	GASTOS DE PERSONAL	GASTOS CORRIENTES BIENES Y SERVICIOS	GASTOS FINANCIEROS	TRANSFERENCIAS CORRIENTES	INVERSIONES REALES	TRANSFERENCIAS CAPITAL	ACTIVOS FINANCIEROS	PASIVOS FINANCIEROS	TOTAL
1202 PROTECCION FAMILIAR Y OTRAS PREST.				0,20					0,20
1204 GEST.Y CONTROL COMPLEM.MIN.PENS.				-0,20					-0,20



INSTITUTO NACIONAL DE LA SEGURIDAD SOCIAL. -CLASIFICACIÓN ECONÓMICA POR ÁREAS.-

EJECUCION DEL PRESUPUESTO DE GASTOS. - EJERCICIO 2022 MES DE AGOSTO

Obligaciones Reconocidas

Millones de Euros

AREAS, GRUPOS DE PROGRAMAS Y PROGRAMAS	GASTOS DE PERSONAL	GASTOS CORRIENTES BIENES Y SERVICIOS	GASTOS FINANCIEROS	TRANSFERENCIAS CORRIENTES	INVERSIONES REALES	TRANSFERENCIAS CAPITAL	ACTIVOS FINANCIEROS	PASIVOS FINANCIEROS	TOTAL
1101 PENSIONES CONTRIBUTIVAS	9,21			10.339,65					10.348,86
1102 INCAPACIDAD TEMPORAL Y OTRAS PREST.	2,78			962,29					965,07
11 GESTION PRESTAC. ECONOMICAS CONTRIB.	11,99			11.301,94					11.313,93
1202 PROTECCION FAMILIAR Y OTRAS PREST.	0,61			96,57					97,18
1204 GEST.Y CONTROL COMPLEM.MIN.PENS.	0,59			491,34					491,93
1205 INGRESO MÍNIMO VITAL	3,71			160,84					164,55
12 GESTION PREST.ECON.NO CONTRIBUTIVAS	4,91			748,75					753,66
1391 DIRECCION Y SERVICIOS GENERALES	7,82	6,36			0,70		0,10		14,98
1392 INFORMAC.Y ATENCION PERSONALIZADA	8,37	0,01			0,81				9,19
1393 GESTION INTERNACIONAL DE PRESTAC.	0,22								0,22
13 ADMON.Y SERV.GRALES.PRESTAC.ECONOM.	16,41	6,37			1,51		0,10		24,39
1 PRESTACIONES ECONOMICAS	33,31	6,37		12.050,69	1,51		0,10		12.091,98
TOTAL	33,31	6,37		12.050,69	1,51		0,10		12.091,98



INSTITUTO NACIONAL DE LA SEGURIDAD SOCIAL. -CLASIFICACIÓN ECONÓMICA POR ÁREAS.-

EJECUCION DEL PRESUPUESTO DE GASTOS. - EJERCICIO 2022 MES DE AGOSTO

Pagos Realizados

Millones de Euros

AREAS, GRUPOS DE PROGRAMAS Y PROGRAMAS	GASTOS DE PERSONAL	GASTOS CORRIENTES BIENES Y SERVICIOS	GASTOS FINANCIEROS	TRANSFERENCIAS CORRIENTES	INVERSIONES REALES	TRANSFERENCIAS CAPITAL	ACTIVOS FINANCIEROS	PASIVOS FINANCIEROS	TOTAL
1101 PENSIONES CONTRIBUTIVAS	9,21			10.335,72					10.344,93
1102 INCAPACIDAD TEMPORAL Y OTRAS PREST.	2,78			952,01					954,79
11 GESTION PRESTAC. ECONOMICAS CONTRIB.	11,99			11.287,73					11.299,72
1202 PROTECCION FAMILIAR Y OTRAS PREST.	0,61			102,43					103,04
1204 GEST.Y CONTROL COMPLEM.MIN.PENS.	0,59			491,20					491,79
1205 INGRESO MÍNIMO VITAL	3,71			174,64					178,35
12 GESTION PREST.ECON.NO CONTRIBUTIVAS	4,91			768,27					773,18
1391 DIRECCION Y SERVICIOS GENERALES	7,85	7,66			0,92		0,11		16,54
1392 INFORMAC.Y ATENCION PERSONALIZADA	8,37	0,01			0,81				9,19
1393 GESTION INTERNACIONAL DE PRESTAC.	0,22								0,22
13 ADMON.Y SERV.GRALES.PRESTAC.ECONOM.	16,44	7,67			1,73		0,11		25,95
1 PRESTACIONES ECONOMICAS	33,34	7,67		12.056,00	1,73		0,11		12.098,85
TOTAL	33,34	7,67		12.056,00	1,73		0,11		12.098,85



2. INSS

EJECUCIÓN DEL PRESUPUESTO DE GASTOS ACUMULADO EN AGOSTO

- 1. -CLASIFICACIÓN ECONÓMICA POR CAPÍTULO. COMPARATIVA CON EJERCICIO ANTERIOR.**
- 2. -DESARROLLO DEL CAPITULO 4. NIVEL CONTRIBUTIVO. COMPARATIVA CON EJERCICIO ANTERIOR.**
- 3. -DESARROLLO DEL CAPITULO 4. NIVEL NO CONTRIBUTIVO. COMPARATIVA CON EJERCICIO ANTERIOR.**
- 4. -DETALLE DE LA EJECUCIÓN DEL PRESUPUESTO POR CAPÍTULOS**
- 5. -CLASIFICACIÓN POR ÁREAS, GRUPOS DE PROGRAMAS Y PROGRAMAS. COMPARACIÓN CON EL EJERCICIO ANTERIOR**
- 6. -CLASIFICACIÓN ECONÓMICA POR ÁREAS.**



INSTITUTO NACIONAL DE LA SEGURIDAD SOCIAL

EJECUCIÓN DEL PRESUPUESTO DE GASTOS - EJERCICIO 2022 ACUMULADO HASTA FIN DEL MES DE AGOSTO

CLASIFICACIÓN ECONÓMICA

Millones de Euros

CLASIFICACIÓN ECONÓMICA	PRESUPUESTO INICIAL	MODIFICACIONES	PRESUPUESTO TOTAL	OBLIGACIONES RECONOCIDAS	PAGOS REALIZADOS	OBLIGACIONES/PRESUPUESTO TOTAL %	EJERCICIO 2021		INCREMENTO RELATIVO %	
							OBLIGACIONES RECONOCIDAS	PAGOS REALIZADOS	OBLIGACIONES	PAGOS
OPERACIONES CORRIENTES										
1. GASTOS DE PERSONAL	526,75		526,75	295,73	295,73	56,14	301,24	301,19	-1,83	-1,81
2. GASTOS CORRIENTES BIENES Y SERVICIOS	113,17		113,17	58,94	58,32	52,08	58,29	57,97	1,12	0,60
3. GASTOS FINANCIEROS	0,16		0,16	0,03	0,03	18,75	0,02	0,02	50,00	50,00
4. TRANSFERENCIAS CORRIENTES	159.388,30		159.388,30	104.131,08	104.075,74	65,33	97.615,36	97.586,49	6,67	6,65
SUMA DE OPERACIONES CORRIENTES	160.028,38		160.028,38	104.485,78	104.429,82	65,29	97.974,91	97.945,67	6,65	6,62
OPERACIONES DE CAPITAL										
6. INVERSIONES REALES	28,41		28,41	5,48	5,46	19,29	5,98	5,92	-8,36	-7,77
SUMA DE OPERACIONES DE CAPITAL	28,41		28,41	5,48	5,46	19,29	5,98	5,92	-8,36	-7,77
SUMA DE OPERACIONES NO FINANCIERAS	160.056,79		160.056,79	104.491,26	104.435,28	65,28	97.980,89	97.951,59	6,64	6,62
OPERACIONES FINANCIERAS										
8. ACTIVOS FINANCIEROS	3,00		3,00	0,87	0,87	29,00	0,86	0,85	1,16	2,35
SUMA DE OPERACIONES FINANCIERAS	3,00		3,00	0,87	0,87	29,00	0,86	0,85	1,16	2,35
TOTAL GASTOS	160.059,79		160.059,79	104.492,13	104.436,15	65,28	97.981,75	97.952,44	6,64	6,62



INSTITUTO NACIONAL DE LA SEGURIDAD SOCIAL							Millones de Euros			
EJECUCIÓN DEL PRESUPUESTO DE GASTOS - EJERCICIO 2022 ACUMULADO HASTA FIN DEL MES DE AGOSTO										
DESARROLLO DEL CAPÍTULO 4.- TRANSFERENCIAS CORRIENTES.- NIVEL CONTRIBUTIVO										
CLASIFICACIÓN ECONÓMICA	PRESUPUESTO INICIAL	MODIFICACIONES	PRESUPUESTO TOTAL	OBLIGACIONES RECONOCIDAS	PAGOS REALIZADOS	OBLIGACIONES/PRESUPUESTO TOTAL %	EJERCICIO 2021		INCREMENTO RELATIVO %	
							OBLIGACIONES RECONOCIDAS	PAGOS REALIZADOS	OBLIGACIONES	PAGOS
PENSIONES(*)										
INVALIDEZ	13.142,17		13.142,17	8.736,25	8.733,90	66,47	8.375,85	8.373,74	4,30	4,30
JUBILACIÓN	103.246,32		103.246,32	66.861,17	66.856,01	64,76	62.443,11	62.438,58	7,08	7,07
VIUDEDAD	22.609,22		22.609,22	14.814,14	14.812,89	65,52	14.058,11	14.056,85	5,38	5,38
ORFANDAD	1.739,14		1.739,14	1.150,94	1.150,77	66,18	1.092,76	1.092,45	5,32	5,34
EN FAVOR DE FAMILIARES	375,80		375,80	228,71	228,67	60,86	212,84	212,80	7,46	7,46
SUMA DE PENSIONES	141.112,65		141.112,65	91.791,21	91.782,24	65,05	86.182,67	86.174,42	6,51	6,51
SUBSIDIOS Y OTRAS PRESTACIONES										
AYUDAS GENÉRICAS A FAMILIAS E INSTITUCIONES	2,00		2,00							
INCAPACIDAD TEMPORAL	3.466,62		3.466,62	2.468,40	2.460,62	71,20	2.268,27	2.264,16	8,82	8,68
RECARGOS FALTA MEDIDAS SEGURIDAD E HIGIENE	96,84		96,84	63,53	63,34	65,60	62,69	62,58	1,34	1,21
PREST.NACIM.,CUIDADO MENOR,CORRESP.,RIESGO EMB.,LACTANCIA.	2.890,97		2.890,97	2.184,01	2.146,91	75,55	1.913,25	1.898,64	14,15	13,08
PRESTACIONES Y ENTREGAS ÚNICAS	95,27		95,27	52,27	51,92	54,87	55,34	54,77	-5,55	-5,20
PRESTACIONES SOCIALES	40,00		40,00	18,15	18,08	45,38	1,40	1,40	1.196,43	1.191,43
OTRAS PRESTACIONES E INDEMNIZACIONES	0,36		0,36	0,06	0,06	16,67	0,05	0,05	20,00	20,00
SUMA DE SUBSIDIOS Y OTRAS PRESTACIONES	6.592,06		6.592,06	4.786,42	4.740,93	72,61	4.301,00	4.281,60	11,29	10,73
OTRAS TRANSFERENCIAS CORRIENTES										
A LA SEGURIDAD SOCIAL	2,96		2,96							
A COMUNIDADES AUTÓNOMAS	335,31		335,31	280,56	280,56	83,67	277,67	277,53	1,04	1,09
A EMPRESAS PRIVADAS Y OTRAS	0,01		0,01							
AL EXTERIOR	7,50		7,50	3,29	3,29	43,87	5,77	5,70	-42,98	-42,28
SUMA DE OTRAS TRANSFERENCIAS CORRIENTES	342,82		342,82	283,85	283,85	82,80	283,44	283,23	0,14	0,22
TOTAL	148.047,53		148.047,53	96.861,48	96.807,02	65,43	90.767,11	90.739,25	6,71	6,69

(*) A partir del Ejercicio 2014, el epígrafe 'Pensiones' no incorpora las cantidades correspondientes a los Complementos a Mínimo de Pensiones Contributivas



INSTITUTO NACIONAL DE LA SEGURIDAD SOCIAL										
EJECUCIÓN DEL PRESUPUESTO DE GASTOS - EJERCICIO 2022 ACUMULADO HASTA FIN DEL MES DE AGOSTO										
DESARROLLO DEL CAPÍTULO 4.- TRANSFERENCIAS CORRIENTES.- NIVEL NO CONTRIBUTIVO										
Millones de Euros										
CLASIFICACIÓN ECONÓMICA	PRESUPUESTO INICIAL	MODIFICACIONES	PRESUPUESTO TOTAL	OBLIGACIONES RECONOCIDAS	PAGOS REALIZADOS	OBLIGACIONES/ PRESUPUESTO TOTAL %	EJERCICIO 2021		INCREMENTO RELATIVO %	
							OBLIGACIONES RECONOCIDAS	PAGOS REALIZADOS	OBLIGACIONES	PAGOS
PENSIONES NO CONTRIBUTIVAS Y COMPL. A MINIMOS DE PENS.CONTRIBUTIVAS										
PENSIONES DE ORFANDAD	3,40		3,40							
COMPL. A MÍNIMOS DE PENSIONES CONTRIBUTIVAS	6.942,45	-0,20	6.942,25	4.427,89	4.427,27	63,78	4.346,62	4.345,95	1,87	1,87
SUMA DE PENSIONES NO CONTRIBUTIVAS Y COMP. A MÍNIMOS DE PENSIONES CONTRIBUTIVAS	6.945,85	-0,20	6.945,65	4.427,89	4.427,27	63,75	4.346,62	4.345,95	1,87	1,87
SUBSIDIOS Y OTRAS PRESTACIONES										
PREST.MATERN., PATERN., RIESGO DURANTE EMBAR.	0,29	0,20	0,49	0,26	0,26	53,06	0,20	0,20	30,00	30,00
INGRESO MÍNIMO VITAL Y PRESTAC.FAMILIARES	4.367,89	-153,51	4.214,38	2.797,32	2.797,06	66,38	2.487,37	2.487,03	12,46	12,47
INGRESO MÍNIMO VITAL	2.966,13	-153,51	2.812,62	1.621,50	1.621,50	57,65	1.237,58	1.237,58	31,02	31,02
RESTO DE PRESTACIONES FAMILIARES	1.401,76		1.401,76	1.175,82	1.175,56	83,88	1.249,79	1.249,45	-5,92	-5,91
SINDROME TÓXICO	23,53		23,53	12,57	12,57	53,42	13,96	13,96	-9,96	-9,96
OTRAS PRESTACIONES E INDEMNIZACIONES	0,25		0,25	0,13	0,13	52,00	0,10	0,10	30,00	30,00
SUMA SUBSIDIOS Y OTRAS PRESTACIONES	4.391,96	-153,31	4.238,65	2.810,28	2.810,02	66,30	2.501,63	2.501,29	12,34	12,34
OTRAS TRANSFERENCIAS CORRIENTES										
A LA ADM. DEL ESTADO Y ORG. AUTÓNOMOS		153,51	153,51	31,43	31,43	20,47				
SUMA DE OTRAS TRANSFERENCIAS CORRIENTES		153,51	153,51	31,43	31,43	20,47				
TOTAL	11.337,81		11.337,81	7.269,60	7.268,72	64,12	6.848,25	6.847,24	6,15	6,16



INSTITUTO NACIONAL DE LA SEGURIDAD SOCIAL -CLASIFICACIÓN ECONÓMICA-

EJECUCIÓN DEL PRESUPUESTO DE GASTOS - EJERCICIO 2022 ACUMULADO HASTA FIN DEL MES DE AGOSTO

CAPÍTULO 1.-GASTOS DE PERSONAL-

Millones de Euros

CLASIFICACIÓN ECONÓMICA	PRESUPUESTO	MODIFICACIONES	PRESUPUESTO	OBLIGACIONES RECONOCIDAS	PAGOS	OBLIGACIONES/ PRESUPUESTO TOTAL %
	INICIAL		TOTAL		REALIZADOS	
1000 RETRIBUCIONES BASICAS	0,01		0,01	0,01	0,01	100,00
1001 RETRIBUCIONES COMPLEMENTARIAS	0,05		0,05	0,03	0,03	60,00
100 RETRIB.BAS.Y OTRAS REM.	0,06		0,06	0,04	0,04	66,67
10 ALTOS CARGOS	0,06		0,06	0,04	0,04	66,67
12000 SUELDOS. (EXCEPTO PERS.CUPO Y EVIS)	9,38		9,38	5,31	5,31	56,61
12002 SUELDOS PERSONAL MEDICO EVIS	7,63		7,63	4,88	4,88	63,96
1200 SUELDOS SUBGRUPO A1 Y GRUPO A	17,01		17,01	10,19	10,19	59,91
1201 SUELDOS SUBGRUPO A2 Y GRUPO B	16,06		16,06	8,54	8,54	53,18
1203 SUELDOS SUBGRUPO C1 Y GRUPO C	41,67		41,67	26,75	26,75	64,19
1204 SUELDOS SUBGRUPO C2 Y GRUPO D	26,84		26,84	19,23	19,23	71,65
1205 SUELDOS AGRUP. PROF. Y GRUPO E	0,07		0,07	0,02	0,02	28,57
1206 TRIENIOS	27,02		27,02	17,00	17,00	62,92
1207 PAGAS EXTRAORDINARIAS	28,07		28,07	14,08	14,08	50,16
120 RETRIBUCIONES BASICAS	156,74		156,74	95,81	95,81	61,13
1210 COMPLEMENTO DE DESTINO	68,61		68,61	37,48	37,48	54,63
12110 COMPONENTE GRAL.PERSONAL NO SANIT.	78,00		78,00	37,08	37,08	47,54
1211 COMPLEMENTO ESPECIFICO	78,00		78,00	37,08	37,08	47,54
1212 INDEMNIZACION POR RESIDENCIA	1,33		1,33	0,96	0,96	72,18
12191 COMPLEMENTOS TRANSITORIOS ABSORBIBLES	0,04		0,04			
12199 OTROS COMPLEMENTOS	0,36		0,36	0,27	0,27	75,00
1219 OTROS COMPLEMENTOS	0,40		0,40	0,27	0,27	67,50
121 RETRIBUCIONES COMPLEMENTARIAS	148,34		148,34	75,79	75,79	51,09
1240 SUELDOS SUBGRUPO A1 Y GRUPO A	0,01		0,01			
124 RETRIBUC.DE FUNCIONAR.EN PRACTICAS	0,01		0,01			
12 PERS.FUNC. Y ESTATUTARIO	305,09		305,09	171,60	171,60	56,25
13090 RETRIBUCIONES BASICAS Y OTRAS REMUN.	12,63		12,63	7,79	7,79	61,68
1309 OTRO PERSONAL	12,63		12,63	7,79	7,79	61,68
130 LABORAL FIJO	12,63		12,63	7,79	7,79	61,68
1310 RETRIBUCIONES BASICAS Y OTRAS REMUN.	0,20		0,20			
131 LABORAL EVENTUAL	0,20		0,20			
13 LABORALES	12,83		12,83	7,79	7,79	60,72
1500 POR DESEMPEÑO DEL PUESTO	64,34		64,34	39,97	39,97	62,12
1501 POR CUMPLIMIENTO DE OBJETIVOS	39,72		39,72	21,73	21,73	54,71
150 PRODUCTIVIDAD PERSONAL FUNCIONARIO	104,06		104,06	61,70	61,70	59,29



INSTITUTO NACIONAL DE LA SEGURIDAD SOCIAL -CLASIFICACIÓN ECONÓMICA-

EJECUCIÓN DEL PRESUPUESTO DE GASTOS - EJERCICIO 2022 ACUMULADO HASTA FIN DEL MES DE AGOSTO

CAPÍTULO 1.-GASTOS DE PERSONAL-

Millones de Euros

CLASIFICACIÓN ECONÓMICA	PRESUPUESTO	MODIFICACIONES	PRESUPUESTO	OBLIGACIONES RECONOCIDAS	PAGOS REALIZADOS	OBLIGACIONES/ PRESUPUESTO TOTAL %
	INICIAL		TOTAL			
151 GRATIFICACIONES	6,00		6,00	0,40	0,40	6,67
15 INCENTIVOS AL RENDIMIENTO	110,06		110,06	62,10	62,10	56,42
1600 CUOTAS DE LA SEGURIDAD SOCIAL	90,89		90,89	53,39	53,39	58,74
160 CUOTAS DE LA SEGURIDAD SOCIAL	90,89		90,89	53,39	53,39	58,74
1620 FORM.Y PERFECCIONAM. DEL PERSONAL	0,35		0,35	0,01	0,01	2,86
1621 SERVICIOS DE COMEDOR	0,79		0,79	0,25	0,25	31,65
1623 RECONOCIMIENTOS MÉDICOS	1,49		1,49	0,25	0,25	16,78
1624 ACCIÓN SOCIAL	4,21		4,21	0,01	0,01	0,24
1625 SEGUROS	0,30		0,30	0,02	0,02	6,67
1629 OTROS	0,68		0,68	0,27	0,27	39,71
162 GASTOS SOC.PERS.	7,82		7,82	0,81	0,81	10,36
16 CUOTA S Y GASTOS SOCIALES A CARGO DEL EMPLEADOR	98,71		98,71	54,20	54,20	54,91
1 GASTOS DE PERSONAL	526,75		526,75	295,73	295,73	56,14



INSTITUTO NACIONAL DE LA SEGURIDAD SOCIAL -CLASIFICACIÓN ECONÓMICA-

EJECUCIÓN DEL PRESUPUESTO DE GASTOS - EJERCICIO 2022 ACUMULADO HASTA FIN DEL MES DE AGOSTO

CAPÍTULO 2.-GASTOS CORRIENTES BIENES Y SERVICIOS-

Millones de Euros

CLASIFICACIÓN ECONÓMICA	PRESUPUESTO	MODIFICACIONES	PRESUPUESTO	OBLIGACIONES RECONOCIDAS	PAGOS	OBLIGACIONES/ PRESUPUESTO TOTAL %
	INICIAL		TOTAL		REALIZADOS	
202 ARRENDAM.EDIF.Y OTRAS CONSTRUCCIONES	1,03		1,03	0,65	0,65	63,11
205 ARRENDAM.DE MOBILIARIO Y ENSERES	0,02		0,02	0,01	0,01	50,00
208 ARREND.DE OTRO INMOVILIZADO MATERIAL	0,01		0,01	0,01	0,01	100,00
20 ARRENDAMIENTOS Y CANONES	1,06		1,06	0,67	0,67	63,21
212 EDIFICIOS Y OTRAS CONSTRUCCIONES	5,85		5,85	3,50	3,46	59,83
213 MAQUINARIA,INSTALACIONES Y UTILLAJE	1,96		1,96	0,85	0,84	43,37
214 ELEMENTOS DE TRANSPORTE	0,03		0,03	0,01	0,01	33,33
215 MOBILIARIO Y ENSERES	1,17		1,17	0,29	0,29	24,79
21 REPARACION,MANTEN.Y CONSERV.	9,01		9,01	4,65	4,60	51,61
2200 ORDINARIO NO INVENTARIABLE	2,00		2,00	0,39	0,37	19,50
2201 PRENSA, REV., LIBROS Y OTRAS PUBLIC.	0,09		0,09	0,05	0,05	55,56
2202 MATERIAL INFORMATICO NO INVENTARIABL	0,05		0,05	0,01	0,01	20,00
220 MATERIAL DE OFICINA	2,14		2,14	0,45	0,43	21,03
22100 ENERGIA ELECTRICA	9,43		9,43	5,17	5,11	54,83
22101 AGUA	0,43		0,43	0,23	0,23	53,49
22102 GAS	0,45		0,45	0,32	0,32	71,11
22103 COMBUSTIBLE	0,16		0,16	0,10	0,10	62,50
2210 ELECTRICIDAD,AGUA,GAS Y COMBUSTIBLE	10,47		10,47	5,82	5,76	55,59
22110 PRODUCTOS FARMACEUTICOS	0,03		0,03			
2211 PRODUC. FARMAC. Y HEMODERIVADOS	0,03		0,03			
2212 INSTRUM. Y PEQ. UTILLAJE SANITARIO	0,02		0,02	0,01	0,01	50,00
2213 INSTRUM.Y PEQ. UTILLAJE NO SANITARIO	0,07		0,07	0,02	0,02	28,57
22141 VESTUARIO	0,16		0,16	0,03	0,03	18,75
2214 LENCERIA Y VESTUARIO	0,16		0,16	0,03	0,03	18,75
22164 OTRO MATERIAL SANITARIO	0,48		0,48	0,08	0,08	16,67
2216 MAT.SANIT. PARA CONSUMO Y REPOSICION	0,48		0,48	0,08	0,08	16,67
2217 MAT.NO SANIT.PARA CONSUMO Y REPOSIC.	0,22		0,22	0,09	0,09	40,91
2219 OTROS SUMINISTROS	0,92		0,92	0,27	0,26	29,35
221 SUMINISTROS	12,37		12,37	6,32	6,25	51,09
22200 SERV.DE TELECOMUNICACIONES	0,01		0,01			
2220 SERV.DE TELECOMUNICACIONES	0,01		0,01			
2221 POSTALES Y MENSAJERÍA	29,00		29,00	17,49	17,44	60,31
222 COMUNICACIONES	29,01		29,01	17,49	17,44	60,29
223 TRANSPORTES	0,32		0,32	0,18	0,16	56,25



INSTITUTO NACIONAL DE LA SEGURIDAD SOCIAL -CLASIFICACIÓN ECONÓMICA-

EJECUCIÓN DEL PRESUPUESTO DE GASTOS - EJERCICIO 2022 ACUMULADO HASTA FIN DEL MES DE AGOSTO

CAPÍTULO 2.-GASTOS CORRIENTES BIENES Y SERVICIOS-

Millones de Euros

CLASIFICACIÓN ECONÓMICA	PRESUPUESTO	MODIFICACIONES	PRESUPUESTO	OBLIGACIONES RECONOCIDAS	PAGOS	OBLIGACIONES/PRESUPUESTO TOTAL %
	INICIAL		TOTAL		REALIZADOS	
2241 VEHICULOS	0,04		0,04	0,02	0,02	50,00
224 PRIMAS DE SEGUROS	0,04		0,04	0,02	0,02	50,00
2250 ESTATALES	2,21		2,21	2,31	2,31	104,52
2251 AUTONOMICOS	0,01		0,01			
2252 LOCALES	4,61	0,03	4,64	2,07	2,04	44,61
225 TRIBUTOS	6,83	0,03	6,86	4,38	4,35	63,85
2261 ATENC.PROTOCOLAR. Y REPRESENTATIVAS	0,10		0,10			
22620 DE GESTION ADMINISTRATIVA	0,15		0,15	0,04	0,04	26,67
22621 DE COMUNICACION	1,31		1,31	0,64	0,64	48,85
2262 INFORMACION Y DIVULGACION	1,46		1,46	0,68	0,68	46,58
2263 JURIDICOS, CONTENCIOSOS	0,21		0,21	0,55	0,36	261,90
2265 CUOTAS DE ASOCIACION	0,39		0,39	0,39	0,39	100,00
22660 REUNIONES,CONFEREN.Y CELEBRAC.ACTOS	0,32		0,32	0,06	0,06	18,75
22661 CURSOS DE FORMACION Y PERFECCIONAMIENTO	0,15		0,15			
2266 REUN.,COFERENC.,CELEB.ACTOS Y CURSOS	0,47		0,47	0,06	0,06	12,77
2267 OPOSICIONES Y PRUEBAS SELECTIVAS	0,05		0,05			
2269 OTROS	0,27		0,27	0,07	0,07	25,93
226 GASTOS DIVERSOS	2,95		2,95	1,75	1,56	59,32
2270 INFORMES,DICT.Y OTRAS ACTUA.PROFES.	0,63		0,63	0,35	0,35	55,56
2273 LIMPIEZA Y ASEO	16,19		16,19	9,36	9,26	57,81
2274 SEGURIDAD	17,90		17,90	10,75	10,68	60,06
2276 SERV. CONTRATADOS ADMINISTRATIVOS	8,78	-0,03	8,75	0,67	0,67	7,66
22781 SERVICIOS DE GESTION DE PRESTACIONES	0,50		0,50	0,22	0,22	44,00
22784 SERV.INTERNOS GEST.PREST.	0,65		0,65	0,14	0,14	21,54
2278 COLAB.EN GEST.PREST.SERVICIOS	1,15		1,15	0,36	0,36	31,30
2279 OTROS	2,48		2,48	0,86	0,84	34,68
227 TRABAJ.REALIZ.POR OTRAS EMPR.Y PROF.	47,13	-0,03	47,10	22,35	22,16	47,45
22 MATER.SUMINIST.Y OTROS	100,79		100,79	52,94	52,37	52,53
230 DIETAS	0,53		0,53	0,18	0,18	33,96
231 LOCOMOCION	0,62		0,62	0,18	0,18	29,03
233 OTRAS INDEMNIZACIONES	1,10		1,10	0,32	0,32	29,09
23 INDEMNIZ.RAZON SERVICIO	2,25		2,25	0,68	0,68	30,22
240 GASTOS DE EDICION Y DISTRIBUCION	0,06		0,06			
24 GASTOS DE PUBLICACIONES	0,06		0,06			



INSTITUTO NACIONAL DE LA SEGURIDAD SOCIAL -CLASIFICACIÓN ECONÓMICA-

EJECUCIÓN DEL PRESUPUESTO DE GASTOS - EJERCICIO 2022 ACUMULADO HASTA FIN DEL MES DE AGOSTO

CAPÍTULO 2.-GASTOS CORRIENTES BIENES Y SERVICIOS-

Millones de Euros

CLASIFICACIÓN ECONÓMICA	PRESUPUESTO INICIAL	MODIFICACIONES	PRESUPUESTO TOTAL	OBLIGACIONES RECONOCIDAS	PAGOS REALIZADOS	OBLIGACIONES/PRESUPUESTO TOTAL %
2 GASTOS CORRIENTES BIENES Y SERVICIOS	113,17		113,17	58,94	58,32	52,08



INSTITUTO NACIONAL DE LA SEGURIDAD SOCIAL -CLASIFICACIÓN ECONÓMICA-

EJECUCIÓN DEL PRESUPUESTO DE GASTOS - EJERCICIO 2022 ACUMULADO HASTA FIN DEL MES DE AGOSTO

CAPÍTULO 3.-GASTOS FINANCIEROS-

Millones de Euros

CLASIFICACIÓN ECONÓMICA	PRESUPUESTO	MODIFICACIONES	PRESUPUESTO	OBLIGACIONES	PAGOS	OBLIGACIONES/
	INICIAL		TOTAL	RECONOCIDAS	REALIZADOS	PRESUPUESTO TOTAL %
3529 OTROS	0,14		0,14	0,03	0,03	21,43
352 INTERESES DE DEMORA	0,14		0,14	0,03	0,03	21,43
359 OTROS GASTOS FINANCIEROS	0,02		0,02			
35 INTERES.DEMORA Y OTROS GASTOS FINANC.	0,16		0,16	0,03	0,03	18,75
3 GASTOS FINANCIEROS	0,16		0,16	0,03	0,03	18,75



INSTITUTO NACIONAL DE LA SEGURIDAD SOCIAL -CLASIFICACIÓN ECONÓMICA-

EJECUCIÓN DEL PRESUPUESTO DE GASTOS - EJERCICIO 2022 ACUMULADO HASTA FIN DEL MES DE AGOSTO

CAPÍTULO 4.-TRANSFERENCIAS CORRIENTES-

Millones de Euros

CLASIFICACIÓN ECONÓMICA	PRESUPUESTO		PRESUPUESTO TOTAL	OBLIGACIONES RECONOCIDAS	PAGOS REALIZADOS	OBLIGACIONES/ PRESUPUESTO TOTAL %
	INICIAL	MODIFICACIONES				
4030 DEL PAIS VASCO		141,42	141,42	31,43	31,43	22,22
4031 DE NAVARRA		12,09	12,09			
403 TRANSF.COMPENS.I.M.V.		153,51	153,51	31,43	31,43	20,47
40 A LA ADMON.DEL ESTADO		153,51	153,51	31,43	31,43	20,47
4294 A LA TESORERIA GRAL.SEGURIDAD SOCIAL	2,11		2,11			
4297 A LA GISS	0,86		0,86			
429 OTRAS TRANSF.A ENTIDADES DEL SISTEMA	2,97		2,97			
42 A LA SEGURIDAD SOCIAL	2,97		2,97			
4592 CONTROL DE GASTO EN INCAPACIDAD TEMPORAL	317,91		317,91	277,78	277,77	87,38
4593 OTRAS AC.CONTROL GASTO I.T.	9,90		9,90			
4594 PARA A.S.DE CONT.PROF.DE ENT.GEST.	7,50		7,50	2,78	2,78	37,07
459 OTRAS TRANSFERENCIAS CORRIENTES	335,31		335,31	280,56	280,55	83,67
45 A COMUNIDADES AUTONOMAS	335,31		335,31	280,56	280,55	83,67
473 INCENTIVOS REDUCC.SINIEST.LAB.Y ACT.PREV.	0,01		0,01			
47 A EMPRESAS PRIVADAS	0,01		0,01			
4804 CONV.PROG.FORM.Y PRACT.NO LAB.Y ACS.	2,00		2,00			
480 AYUDAS GENERICAS A FAM.E INST. SIN L	2,00		2,00			
48111 REGIMEN GENERAL	10.508,10		10.508,10	7.073,74	7.071,98	67,32
48112 REGIMEN ESPECIAL DE TRABA. AUTÓNOMOS	1.270,35		1.270,35	835,51	835,37	65,77
48115 REGIMEN ESPECIAL DE LA MINE. CARBON	54,16		54,16	32,80	32,79	60,56
48117 DE ACCIDENTES DE TRAB.Y ENFER.PROF.	1.534,64		1.534,64	930,90	930,72	60,66
4811 INCAPACIDAD PERMANENTE/INVALIDEZ	13.367,25		13.367,25	8.872,95	8.870,86	66,38
48121 REGIMEN GENERAL	89.255,43	-0,20	89.255,23	57.824,97	57.821,97	64,79
48122 REGIMEN ESPECIAL TRABAJ. AUTONOMOS	15.309,06		15.309,06	9.892,17	9.891,54	64,62
48125 REGIMEN ESPECIAL MINERIA DEL CARBON	1.245,57		1.245,57	781,41	781,32	62,74
48127 DE ACCIDENTES DE TRABAJO Y ENF.PROF.	1.221,48		1.221,48	728,48	728,47	59,64
4812 JUBILACION	107.031,54	-0,20	107.031,34	69.227,03	69.223,30	64,68
48131 REGIMEN GENERAL	19.626,08		19.626,08	12.887,60	12.886,55	65,67
48132 REGIMEN ESPECIAL TRABAJ. AUTONOMOS	3.536,81		3.536,81	2.323,93	2.323,73	65,71
48135 REGIMEN ESPECIAL MINERIA DEL CARBON	330,48		330,48	212,25	212,24	64,22
48137 DE ACCIDENTES DE TRABAJO Y ENF.PROF.	846,52		846,52	504,25	504,20	59,57
4813 VIUDEDAD	24.339,89		24.339,89	15.928,03	15.926,72	65,44
48141 REGIMEN GENERAL	1.606,00		1.606,00	1.070,58	1.070,40	66,66
48142 REGIMEN ESPECIAL TRABAJ. AUTONOMOS	319,15		319,15	209,66	209,64	65,69



INSTITUTO NACIONAL DE LA SEGURIDAD SOCIAL -CLASIFICACIÓN ECONÓMICA-

EJECUCIÓN DEL PRESUPUESTO DE GASTOS - EJERCICIO 2022 ACUMULADO HASTA FIN DEL MES DE AGOSTO

CAPÍTULO 4.-TRANSFERENCIAS CORRIENTES-

Millones de Euros

CLASIFICACIÓN ECONÓMICA	PRESUPUESTO	MODIFICACIONES	PRESUPUESTO	OBLIGACIONES RECONOCIDAS	PAGOS	OBLIGACIONES/ PRESUPUESTO TOTAL %
	INICIAL		TOTAL		REALIZADOS	
48145 REGIMEN ESPECIAL MINERIA DEL CARBON	20,93		20,93	13,61	13,61	65,03
48147 DE ACCIDENTE DE TRABAJO Y ENF.PROF.	78,85		78,85	46,43	46,42	58,88
48148 NO CONTRIBUTIVA	3,40		3,40			
4814 ORFANDAD	2.028,33		2.028,33	1.340,28	1.340,07	66,08
48151 REGIMEN GENERAL	320,68		320,68	194,15	194,11	60,54
48152 REGIMEN ESPECIAL TRABAJ. AUTONOMOS	68,38		68,38	44,59	44,58	65,21
48155 REGIMEN ESPECIAL MINERIA DEL CARBON	8,85		8,85	5,91	5,91	66,78
48157 DE ACCIDENTES DE TRABAJO Y ENF.PROF.	10,88		10,88	6,22	6,22	57,17
4815 EN FAVOR DE FAMILIARES	408,79		408,79	250,87	250,82	61,37
48161 RÉGIMEN GENERAL	46,09		46,09	36,22	35,99	78,59
48162 R.E. TRABAJADORES AUTÓNOMOS	5,68		5,68	4,72	4,66	83,10
48165 R.E.MINERÍA DEL CARBÓN	0,01		0,01	0,03	0,03	300,00
48167 DE ACCIDENTES DE TRABAJO Y E.P.	1,97		1,97	2,10	2,05	106,60
4816 COMPL.ART.60 LGSS PENS.INCAP.PERM.	53,75		53,75	43,07	42,73	80,13
48171 RÉGIMEN GENERAL	332,05		332,05	235,32	233,99	70,87
48172 R.E. TRABAJADORES AUTÓNOMOS	63,76		63,76	44,96	44,71	70,51
48175 R.E.MINERÍA DEL CARBÓN	0,10		0,10	1,76	1,58	1.760,00
48177 DE ACCIDENTES DE TRABAJO Y E.P.	0,33		0,33	0,42	0,42	127,27
4817 COMPL.ART.60 LGSS PENS.JUBILACIÓN	396,24		396,24	282,46	280,70	71,29
48181 RÉGIMEN GENERAL	357,96		357,96	228,45	228,38	63,82
48182 R.E. TRABAJADORES AUTÓNOMOS	64,13		64,13	39,47	39,45	61,55
48185 R.E.MINERÍA DEL CARBÓN	6,20		6,20	3,50	3,50	56,45
48187 DE ACCIDENTES DE TRABAJO Y E.P.	4,67		4,67	3,12	3,12	66,81
4818 COMPL.ART.60 LGSS PENS.VIUDEDAD	432,96		432,96	274,54	274,45	63,41
481 PENSIONES	148.058,75	-0,20	148.058,55	96.219,23	96.209,65	64,99
48210 COVID 19				3,71	3,70	
48211 REGIMEN GENERAL	3.221,60		3.221,60	2.356,45	2.348,73	73,15
48212 REGIMEN ESPECIAL TRABAJ. AUTONOMOS	15,84		15,84	0,64	0,61	4,04
48215 REGIMEN ESPECIAL MINERIA DEL CARBON	2,14		2,14	0,53	0,53	24,77
48217 DE ACCIDENTES DE TRABAJO Y E.P.	227,04		227,04	107,04	107,02	47,15
4821 SUB. TEMP. POR ENF.O ACCID.	3.466,62		3.466,62	2.468,37	2.460,59	71,20
48221 REGIMEN GENERAL				0,03	0,03	
4822 COMPENS. POR COLAB. EMPRESAS				0,03	0,03	
482 INCAPACIDAD TEMPORAL	3.466,62		3.466,62	2.468,40	2.460,62	71,20



INSTITUTO NACIONAL DE LA SEGURIDAD SOCIAL -CLASIFICACIÓN ECONÓMICA-

EJECUCIÓN DEL PRESUPUESTO DE GASTOS - EJERCICIO 2022 ACUMULADO HASTA FIN DEL MES DE AGOSTO

CAPÍTULO 4.-TRANSFERENCIAS CORRIENTES-

Millones de Euros

CLASIFICACIÓN ECONÓMICA	PRESUPUESTO	MODIFICACIONES	PRESUPUESTO	OBLIGACIONES RECONOCIDAS	PAGOS	OBLIGACIONES/PRESUPUESTO TOTAL %
	INICIAL		TOTAL		REALIZADOS	
48317 DE ACCIDENTES DE TRABAJO Y E.P.	87,51		87,51	58,32	58,23	66,64
4831 SOBRE PENSIONES OTORG.TRABAJAD.O BENEFIC.	87,51		87,51	58,32	58,23	66,64
48327 DE ACCIDENTES DE TRABAJO Y E.P.	6,69		6,69	3,65	3,59	54,56
4832 SOBRE LAS PRESTAC.DE INCAPAC.TEMPO.	6,69		6,69	3,65	3,59	54,56
48337 DE ACCIDENTES DE TRABAJO Y E.P.	2,64		2,64	1,55	1,52	58,71
4833 SOBRE INDEMIZ.TANTO ALZADO Y OTRAS	2,64		2,64	1,55	1,52	58,71
483 RECARGOS FALTA MED.SEGUR.E HIGIENE	96,84		96,84	63,52	63,34	65,59
48401 REGIMEN GENERAL	2.648,40		2.648,40	1.997,04	1.962,48	75,41
48402 REGIMEN ESPECIAL TRABAJ. AUTONOMOS	219,77		219,77	164,20	161,83	74,71
48405 REGIMEN ESPECIAL MINERIA DEL CARBON	1,62		1,62	0,30	0,30	18,52
48408 NO CONTRIBUTIVA	0,29	0,20	0,49	0,26	0,25	53,06
4840 SUBSIDIO POR NACIMIENTO Y CUIDADO MENOR	2.870,08	0,20	2.870,28	2.161,80	2.124,86	75,32
48422 REG. ESPEC. TRABAJADORES AUTONOMOS	0,30		0,30	0,26	0,26	86,67
48427 DE A.T. Y E.P.	18,26		18,26	20,55	20,40	112,54
4842 SUBSIDIO TEMPORAL RIESGO DURANTE EMB	18,56		18,56	20,81	20,66	112,12
48442 RÉGIMEN ESPECIAL TRABAJADORES AUTÓNOMOS	0,01		0,01	0,01	0,01	100,00
48447 DE ACCIDENTES DE TRABAJO Y E.P.	0,33		0,33	0,33	0,33	100,00
4844 SUBSIDIO RIESGO DURANTE LACTANCIA NATUR.	0,34		0,34	0,34	0,34	100,00
48457 DE ACCIDENTES DE TRABAJO Y E.P.	2,26		2,26	1,31	1,30	57,96
4845 SUBS.CUIDADO MENORES ENFERM.GRAVE	2,26		2,26	1,31	1,30	57,96
48461 REGIMEN GENERAL	0,02		0,02	0,01	0,01	50,00
4846 SUBSIDIO POR CORRESP.CUIDADO LACTANTE	0,02		0,02	0,01	0,01	50,00
484 NACIM.CUIDADO MENOR,CORR.RIESGO EMB.LACT.	2.891,26	0,20	2.891,46	2.184,27	2.147,17	75,54
48508 NO CONTRIBUTIVA	2.966,13	-153,51	2.812,62	1.621,51	1.621,50	57,65
4850 INGRESO MÍNIMO VITAL	2.966,13	-153,51	2.812,62	1.621,51	1.621,50	57,65
48518 NO CONTRIBUTIVA	54,44		54,44	236,13	236,06	433,74
4851 ASIG.HIJO O MENOR ACOGIDO A CARGO	54,44		54,44	236,13	236,06	433,74
48528 NO CONTRIBUTIVA	1.303,47		1.303,47	919,34	919,22	70,53
4852 ASIG.HIJO O MENOR ACOGIDO DISCAP.	1.303,47		1.303,47	919,34	919,22	70,53
48538 NO CONTRIBUTIVA	23,23		23,23	11,16	11,12	48,04
4853 PREST.TANTO ALZADO NACIM.ADOP.HIJO	23,23		23,23	11,16	11,12	48,04
48548 NO CONTRIBUTIVA	20,62		20,62	9,19	9,16	44,57
4854 PREST.POR PARTO O ADOPCIÓN MÚLTIPLE	20,62		20,62	9,19	9,16	44,57
485 INGRESO MÍNIMO VITAL Y PROTEC.FAMILIAR	4.367,89	-153,51	4.214,38	2.797,33	2.797,06	66,38



INSTITUTO NACIONAL DE LA SEGURIDAD SOCIAL -CLASIFICACIÓN ECONÓMICA-

EJECUCIÓN DEL PRESUPUESTO DE GASTOS - EJERCICIO 2022 ACUMULADO HASTA FIN DEL MES DE AGOSTO

CAPÍTULO 4.-TRANSFERENCIAS CORRIENTES-

Millones de Euros

CLASIFICACIÓN ECONÓMICA	PRESUPUESTO	MODIFICACIONES	PRESUPUESTO	OBLIGACIONES RECONOCIDAS	PAGOS	OBLIGACIONES/ PRESUPUESTO TOTAL %
	INICIAL		TOTAL		REALIZADOS	
48611 REGIMEN GENERAL	5,19		5,19	3,05	3,02	58,77
48612 REGIMEN ESPECIAL TRABAJ. AUTONOMOS	2,50		2,50	0,87	0,86	34,80
48615 REGIMEN ESPECIAL MINERIA DEL CARBON	0,06		0,06	0,03	0,03	50,00
48617 DE ACCIDENTES DE TRABAJO Y E.P.	0,02		0,02	0,01	0,01	50,00
4861 AUXILIO POR DEFUNCION	7,77		7,77	3,96	3,92	50,97
48631 REGIMEN GENERAL	9,61		9,61	5,42	5,39	56,40
48632 REGIMEN ESPECIAL TRABAJ. AUTONOMOS	0,20		0,20	0,07	0,07	35,00
48637 DE ACCIDENTES DE TRABAJO Y E.P.	9,59		9,59	3,81	3,81	39,73
4863 INDEMNIZACION A TANTO ALZADO	19,40		19,40	9,30	9,27	47,94
48647 DE ACCIDENTES DE TRABAJO Y E.P.	0,84		0,84	0,34	0,34	40,48
4864 INDEMNIZACIONES POR BAREMO	0,84		0,84	0,34	0,34	40,48
48651 INCAPACIDAD PERMANENTE				0,78	0,78	
48653 VIUDEDAD				0,64	0,64	
4865 DEVOL.CAP.COSTE INSOLV.EMPRES.				1,42	1,42	
48674 INFORTUNIO FAMILIAR	0,10		0,10	0,02	0,02	20,00
48675 OTRAS PRESTACIONES: ACCIDENTE	1,21		1,21	0,27	0,25	22,31
48676 OTRAS PRESTACIONES: CIRUGIA	0,09		0,09			
48677 OTRAS PRESTACIONES: NEUROPSIQUIATRIA	19,95		19,95	12,20	11,99	61,15
48679 OTRAS PRESTACIONES: MEDICINA GENERAL	0,02		0,02			
4867 PRESTAC. SEGURO ESCOLAR	21,37		21,37	12,49	12,26	58,45
48680 PENSIONES COMPLEMENTARIAS	31,50		31,50	18,76	18,76	59,56
48681 SUBSIDIOS	5,00		5,00	1,83	1,81	36,60
4868 PRES.COMPO.DISP.TRANS.SEXT.LEY 21/86	36,50		36,50	20,59	20,57	56,41
48691 REGIMEN GENERAL	0,35		0,35	0,25	0,22	71,43
48692 REGIMEN ESPECIAL TRABAJ. AUTONOMOS	0,03		0,03	0,02	0,02	66,67
48697 DE ACCIDENTES DE TRABAJO Y ENF.PROF.	9,00		9,00	3,90	3,90	43,33
4869 OTRAS PREST.INDEM. Y ENTR. UNICAS REGLAM.	9,38		9,38	4,17	4,14	44,46
486 OTRAS PREST.INDEM.Y ENT.UNIC.REGLA.	95,26		95,26	52,27	51,92	54,87
48711 PREVIAS A LA JUBILACION ORDINARIA	40,00		40,00	18,15	18,08	45,38
4871 AYUDAS EQUIV.A LA JUBILAC.ANTICIPADA	40,00		40,00	18,15	18,08	45,38
48728 NO CONTRIBUTIVA	23,53		23,53	12,57	12,57	53,42
4872 PRESTACIONES SINDROME TOXICO	23,53		23,53	12,57	12,57	53,42
487 PRESTACIONES SOCIALES	63,53		63,53	30,72	30,65	48,36
48811 RÉGIMEN GENERAL	0,30		0,30	0,06	0,06	20,00



INSTITUTO NACIONAL DE LA SEGURIDAD SOCIAL -CLASIFICACIÓN ECONÓMICA-

EJECUCIÓN DEL PRESUPUESTO DE GASTOS - EJERCICIO 2022 ACUMULADO HASTA FIN DEL MES DE AGOSTO

CAPÍTULO 4.-TRANSFERENCIAS CORRIENTES-

Millones de Euros

CLASIFICACIÓN ECONÓMICA	PRESUPUESTO	MODIFICACIONES	PRESUPUESTO	OBLIGACIONES RECONOCIDAS	PAGOS REALIZADOS	OBLIGACIONES/ PRESUPUESTO TOTAL %
	INICIAL		TOTAL			
48812 REGIMEN ESPEC.TRABAJ.AUTONOMOS	0,03		0,03			
48817 DE ACCIDENTES DE TRABAJO Y E.P.	0,01		0,01			
4881 ENTREGAS POR DESPLAZAMIENTO	0,34		0,34	0,06	0,06	17,65
48827 DE ACCIDENTES DE TRABAJO Y E.P.	0,02		0,02			
4882 PRÓTESIS	0,02		0,02			
488 OTRAS PRESTAC.E INDEMNIZACIONES	0,36		0,36	0,06	0,06	16,67
48 A FAMIL.E INST.SIN F.LUCRO	159.042,51	-153,51	158.889,00	103.815,80	103.760,47	65,34
490 DE DERECHOS PENSIONES ADMÓN. U.E.	7,50		7,50	3,29	3,29	43,87
49 AL EXTERIOR	7,50		7,50	3,29	3,29	43,87
4 TRANSFERENCIAS CORRIENTES	159.388,30		159.388,30	104.131,08	104.075,74	65,33



INSTITUTO NACIONAL DE LA SEGURIDAD SOCIAL -CLASIFICACIÓN ECONÓMICA-

EJECUCIÓN DEL PRESUPUESTO DE GASTOS - EJERCICIO 2022 ACUMULADO HASTA FIN DEL MES DE AGOSTO

CAPÍTULO 6.-INVERSIONES REALES-

Millones de Euros

CLASIFICACIÓN ECONÓMICA	PRESUPUESTO		PRESUPUESTO	OBLIGACIONES	PAGOS	OBLIGACIONES/
	INICIAL	MODIFICACIONES	TOTAL	RECONOCIDAS	REALIZADOS	PRESUPUESTO TOTAL %
6220 ADQUISICIONES	0,50		0,50			
6221 CONSTRUCCIONES	4,04		4,04	0,49	0,47	12,13
622 EDIFICIOS Y OTRAS CONSTRUCCIONES	4,54		4,54	0,49	0,47	10,79
623 MAQUINARIA, INSTALACIONES Y UTILLAJE	1,58		1,58	0,09	0,09	5,70
624 MATERIAL DE TRANSPORTE	0,05		0,05	0,03	0,03	60,00
625 MOBILIARIO Y ENSERES	0,41		0,41	0,40	0,40	97,56
62 INVERSIÓN NUEVA ASOC.AL FUNC.OPERATIVO SERV.	6,58		6,58	1,01	0,99	15,35
6321 CONSTRUCCIONES	12,64		12,64	3,10	3,10	24,53
632 EDIFICIOS Y OTRAS CONSTRUCCIONES	12,64		12,64	3,10	3,10	24,53
633 MAQUINARIA, INSTALACIONES Y UTILLAJE	8,57		8,57	0,92	0,92	10,74
634 MATERIAL DE TRANSPORTE	0,02		0,02			
635 MOBILIARIO Y ENSERES	0,60		0,60	0,42	0,42	70,00
639 INMOVILIZADO INMATERIAL				0,03	0,03	
63 INVERSIÓN REPOSICION ASOC.AL FUNC.OPERATIVO SERV.	21,83		21,83	4,47	4,47	20,48
6 INVERSIONES REALES	28,41		28,41	5,48	5,46	19,29



INSTITUTO NACIONAL DE LA SEGURIDAD SOCIAL -CLASIFICACIÓN ECONÓMICA-

EJECUCIÓN DEL PRESUPUESTO DE GASTOS - EJERCICIO 2022 ACUMULADO HASTA FIN DEL MES DE AGOSTO

CAPÍTULO 8.-ACTIVOS FINANCIEROS-

Millones de Euros

CLASIFICACIÓN ECONÓMICA	PRESUPUESTO	MODIFICACIONES	PRESUPUESTO	OBLIGACIONES RECONOCIDAS	PAGOS REALIZADOS	OBLIGACIONES/ PRESUPUESTO TOTAL %
	INICIAL		TOTAL			
830 AL PERSONAL A CORTO PLAZO	2,95		2,95	0,87	0,87	29,49
83 CONC.PRESTAM.NO PUBLIC.	2,95		2,95	0,87	0,87	29,49
8410 A CORTO PLAZO	0,01		0,01			
8411 A LARGO PLAZO	0,04		0,04			
841 FIANZAS	0,05		0,05			
84 CONST.DE DEPOS.IMPOSIC.Y FIANZAS	0,05		0,05			
8 ACTIVOS FINANCIEROS	3,00		3,00	0,87	0,87	29,00
TOTAL	160.059,79		160.059,79	104.492,13	104.436,15	65,28



INSTITUTO NACIONAL DE LA SEGURIDAD SOCIAL

EJECUCION DEL PRESUPUESTO DE GASTOS. - EJERCICIO 2022 ACUMULADO HASTA FIN DEL MES DE AGOSTO

ÁREAS, GRUPOS DE PROGRAMAS Y PROGRAMAS

Millones de Euros

ÁREAS, GRUPOS DE PROGRAMAS Y PROGRAMAS	PRESUPUESTO INICIAL	MODIFICACIONES	PRESUPUESTO TOTAL	OBLIGACIONES RECONOCIDAS	PAGOS REALIZADOS	OBLIGACIONES/ PRESUPUESTO TOTAL %	EJERCICIO 2021		INCREMENTO RELATIVO %	
							OBLIGACIONES RECONOCIDAS	PAGOS REALIZADOS	OBLIGACIONES	PAGOS
1101 PENSIONES CONTRIBUTIVAS	141.266,88		141.266,88	91.876,86	91.867,89	65,04	86.273,07	86.264,75	6,50	6,50
1102 INCAPACIDAD TEMPORAL Y OTRAS PREST.	6.966,99		6.966,99	5.091,64	5.046,15	73,08	4.604,36	4.584,82	10,58	10,06
11 GESTION PRESTAC. ECONOMICAS CONTRIB.	148.233,87		148.233,87	96.968,50	96.914,04	65,42	90.877,43	90.849,57	6,70	6,68
1202 PROTECCION FAMILIAR Y OTRAS PREST.	1.441,47	0,20	1.441,67	1.194,35	1.194,09	82,84	1.270,04	1.269,70	-5,96	-5,95
1204 GEST.Y CONTROL COMPLEM.MIN.PENS.	6.952,53	-0,20	6.952,33	4.433,20	4.432,58	63,77	4.352,15	4.351,48	1,86	1,86
1205 INGRESO MÍNIMO VITAL	3.021,93		3.021,93	1.683,88	1.683,88	55,72	1.265,20	1.265,20	33,09	33,09
12 GESTION PREST.ECON.NO CONTRIBUTIVAS	11.415,93		11.415,93	7.311,43	7.310,55	64,05	6.887,39	6.886,38	6,16	6,16
1391 DIRECCION Y SERVICIOS GENERALES	263,21		263,21	128,17	127,55	48,69	130,55	130,14	-1,82	-1,99
1392 INFORMAC.Y ATENCION PERSONALIZADA	139,00		139,00	82,04	82,02	59,02	84,16	84,13	-2,52	-2,51
1393 GESTION INTERNACIONAL DE PRESTAC.	4,82		4,82	1,99	1,99	41,29	2,22	2,22	-10,36	-10,36
13 ADMON.Y SERV.GRALES.PRESTAC.ECONOM.	407,03		407,03	212,20	211,56	52,13	216,93	216,49	-2,18	-2,28
1501 PENSIONES Y OTRAS PRESTAC.CLASES PASIVAS	2,96		2,96							
15 PENSIONES Y OTRAS PRESTAC.CLASES PASIVAS	2,96		2,96							
1 PRESTACIONES ECONOMICAS	160.059,79		160.059,79	104.492,13	104.436,15	65,28	97.981,75	97.952,44	6,64	6,62
TOTAL GENERAL	160.059,79		160.059,79	104.492,13	104.436,15	65,28	97.981,75	97.952,44	6,64	6,62



INSTITUTO NACIONAL DE LA SEGURIDAD SOCIAL. -CLASIFICACIÓN ECONÓMICA POR ÁREAS.-

EJECUCION DEL PRESUPUESTO DE GASTOS. - EJERCICIO 2022 ACUMULADO HASTA FIN DEL MES DE AGOSTO

Presupuesto Inicial

Millones de Euros

AREAS, GRUPOS DE PROGRAMAS Y PROGRAMAS	GASTOS DE PERSONAL	GASTOS CORRIENTES BIENES Y SERVICIOS	GASTOS FINANCIEROS	TRANSFERENCIAS CORRIENTES	INVERSIONES REALES	TRANSFERENCIAS CAPITAL	ACTIVOS FINANCIEROS	PASIVOS FINANCIEROS	TOTAL
1101 PENSIONES CONTRIBUTIVAS	146,73			141.120,15					141.266,88
1102 INCAPACIDAD TEMPORAL Y OTRAS PREST.	41,62			6.925,37					6.966,99
11 GESTION PRESTAC. ECONOMICAS CONTRIB.	188,35			148.045,52					148.233,87
1202 PROTECCION FAMILIAR Y OTRAS PREST.	12,24			1.429,23					1.441,47
1204 GEST.Y CONTROL COMPLEM.MIN.PENS.	10,08			6.942,45					6.952,53
1205 INGRESO MÍNIMO VITAL	49,80	6,00		2.966,13					3.021,93
12 GESTION PREST.ECON.NO CONTRIBUTIVAS	72,12	6,00		11.337,81					11.415,93
1391 DIRECCION Y SERVICIOS GENERALES	143,62	100,41	0,16	2,01	14,01		3,00		263,21
1392 INFORMAC.Y ATENCION PERSONALIZADA	118,06	6,54			14,40				139,00
1393 GESTION INTERNACIONAL DE PRESTAC.	4,60	0,22							4,82
13 ADMON.Y SERV.GRALES.PRESTAC.ECONOM.	266,28	107,17	0,16	2,01	28,41		3,00		407,03
1501 PENSIONES Y OTRAS PRESTAC.CLASES PASIVA				2,96					2,96
15 PENSIONES Y OTRAS PRESTAC.CLASES PASIVAS				2,96					2,96
1 PRESTACIONES ECONOMICAS	526,75	113,17	0,16	159.388,30	28,41		3,00		160.059,79
TOTAL	526,75	113,17	0,16	159.388,30	28,41		3,00		160.059,79



INSTITUTO NACIONAL DE LA SEGURIDAD SOCIAL. -CLASIFICACIÓN ECONÓMICA POR ÁREAS.-

EJECUCION DEL PRESUPUESTO DE GASTOS. - EJERCICIO 2022 ACUMULADO HASTA FIN DEL MES DE AGOSTO

Modificaciones

Millones de Euros

AREAS, GRUPOS DE PROGRAMAS Y PROGRAMAS	GASTOS DE PERSONAL	GASTOS CORRIENTES BIENES Y SERVICIOS	GASTOS FINANCIEROS	TRANSFERENCIAS CORRIENTES	INVERSIONES REALES	TRANSFERENCIAS CAPITAL	ACTIVOS FINANCIEROS	PASIVOS FINANCIEROS	TOTAL
1202 PROTECCION FAMILIAR Y OTRAS PREST.				0,20					0,20
1204 GEST.Y CONTROL COMPLEM.MIN.PENS.				-0,20					-0,20



INSTITUTO NACIONAL DE LA SEGURIDAD SOCIAL. -CLASIFICACIÓN ECONÓMICA POR ÁREAS.-

EJECUCION DEL PRESUPUESTO DE GASTOS. - EJERCICIO 2022 ACUMULADO HASTA FIN DEL MES DE AGOSTO

Presupuesto Total

Millones de Euros

AREAS, GRUPOS DE PROGRAMAS Y PROGRAMAS	GASTOS DE PERSONAL	GASTOS CORRIENTES BIENES Y SERVICIOS	GASTOS FINANCIEROS	TRANSFERENCIAS CORRIENTES	INVERSIONES REALES	TRANSFERENCIAS CAPITAL	ACTIVOS FINANCIEROS	PASIVOS FINANCIEROS	TOTAL
1101 PENSIONES CONTRIBUTIVAS	146,73			141.120,15					141.266,88
1102 INCAPACIDAD TEMPORAL Y OTRAS PREST.	41,62			6.925,37					6.966,99
11 GESTION PRESTAC. ECONOMICAS CONTRIB.	188,35			148.045,52					148.233,87
1202 PROTECCION FAMILIAR Y OTRAS PREST.	12,24			1.429,43					1.441,67
1204 GEST.Y CONTROL COMPLEM.MIN.PENS.	10,08			6.942,25					6.952,33
1205 INGRESO MÍNIMO VITAL	49,80	6,00		2.966,13					3.021,93
12 GESTION PREST.ECON.NO CONTRIBUTIVAS	72,12	6,00		11.337,81					11.415,93
1391 DIRECCION Y SERVICIOS GENERALES	143,62	100,41	0,16	2,01	14,01		3,00		263,21
1392 INFORMAC.Y ATENCION PERSONALIZADA	118,06	6,54			14,40				139,00
1393 GESTION INTERNACIONAL DE PRESTAC.	4,60	0,22							4,82
13 ADMON.Y SERV.GRALES.PRESTAC.ECONOM.	266,28	107,17	0,16	2,01	28,41		3,00		407,03
1501 PENSIONES Y OTRAS PRESTAC.CLASES PASIVA				2,96					2,96
15 PENSIONES Y OTRAS PRESTAC.CLASES PASIVAS				2,96					2,96
1 PRESTACIONES ECONOMICAS	526,75	113,17	0,16	159.388,30	28,41		3,00		160.059,79
TOTAL	526,75	113,17	0,16	159.388,30	28,41		3,00		160.059,79



INSTITUTO NACIONAL DE LA SEGURIDAD SOCIAL. -CLASIFICACIÓN ECONÓMICA POR ÁREAS.-

EJECUCION DEL PRESUPUESTO DE GASTOS. - EJERCICIO 2022 ACUMULADO HASTA FIN DEL MES DE AGOSTO

Obligaciones Reconocidas

Millones de Euros

AREAS, GRUPOS DE PROGRAMAS Y PROGRAMAS	GASTOS DE PERSONAL	GASTOS CORRIENTES BIENES Y SERVICIOS	GASTOS FINANCIEROS	TRANSFERENCIAS CORRIENTES	INVERSIONES REALES	TRANSFERENCIAS CAPITAL	ACTIVOS FINANCIEROS	PASIVOS FINANCIEROS	TOTAL
1101 PENSIONES CONTRIBUTIVAS	82,36			91.794,50					91.876,86
1102 INCAPACIDAD TEMPORAL Y OTRAS PREST.	24,66			5.066,98					5.091,64
11 GESTION PRESTAC. ECONOMICAS CONTRIB.	107,02			96.861,48					96.968,50
1202 PROTECCION FAMILIAR Y OTRAS PREST.	5,57			1.188,78					1.194,35
1204 GEST.Y CONTROL COMPLEM.MIN.PENS.	5,31			4.427,89					4.433,20
1205 INGRESO MÍNIMO VITAL	30,95			1.652,93					1.683,88
12 GESTION PREST.ECON.NO CONTRIBUTIVAS	41,83			7.269,60					7.311,43
1391 DIRECCION Y SERVICIOS GENERALES	70,68	53,81	0,03		2,78		0,87		128,17
1392 INFORMAC.Y ATENCION PERSONALIZADA	74,21	5,13			2,70				82,04
1393 GESTION INTERNACIONAL DE PRESTAC.	1,99								1,99
13 ADMON.Y SERV.GRALES.PRESTAC.ECONOM.	146,88	58,94	0,03		5,48		0,87		212,20
1 PRESTACIONES ECONOMICAS	295,73	58,94	0,03	104.131,08	5,48		0,87		104.492,13
TOTAL	295,73	58,94	0,03	104.131,08	5,48		0,87		104.492,13



INSTITUTO NACIONAL DE LA SEGURIDAD SOCIAL. -CLASIFICACIÓN ECONÓMICA POR ÁREAS.-

EJECUCION DEL PRESUPUESTO DE GASTOS. - EJERCICIO 2022 ACUMULADO HASTA FIN DEL MES DE AGOSTO

Pagos Realizados

Millones de Euros

AREAS, GRUPOS DE PROGRAMAS Y PROGRAMAS	GASTOS DE PERSONAL	GASTOS CORRIENTES BIENES Y SERVICIOS	GASTOS FINANCIEROS	TRANSFERENCIAS CORRIENTES	INVERSIONES REALES	TRANSFERENCIAS CAPITAL	ACTIVOS FINANCIEROS	PASIVOS FINANCIEROS	TOTAL
1101 PENSIONES CONTRIBUTIVAS	82,36			91.785,53					91.867,89
1102 INCAPACIDAD TEMPORAL Y OTRAS PREST.	24,66			5.021,49					5.046,15
11 GESTION PRESTAC. ECONOMICAS CONTRIB.	107,02			96.807,02					96.914,04
1202 PROTECCION FAMILIAR Y OTRAS PREST.	5,57			1.188,52					1.194,09
1204 GEST.Y CONTROL COMPLEM.MIN.PENS.	5,31			4.427,27					4.432,58
1205 INGRESO MÍNIMO VITAL	30,95			1.652,93					1.683,88
12 GESTION PREST.ECON.NO CONTRIBUTIVAS	41,83			7.268,72					7.310,55
1391 DIRECCION Y SERVICIOS GENERALES	70,68	53,19	0,03		2,78		0,87		127,55
1392 INFORMAC.Y ATENCION PERSONALIZADA	74,21	5,13			2,68				82,02
1393 GESTION INTERNACIONAL DE PRESTAC.	1,99								1,99
13 ADMON.Y SERV.GRALES.PRESTAC.ECONOM.	146,88	58,32	0,03		5,46		0,87		211,56
1 PRESTACIONES ECONOMICAS	295,73	58,32	0,03	104.075,74	5,46		0,87		104.436,15
TOTAL	295,73	58,32	0,03	104.075,74	5,46		0,87		104.436,15



3. INGESA

EJECUCIÓN DEL PRESUPUESTO DE GASTOS DEL MES DE AGOSTO

- 1. -CLASIFICACIÓN ECONÓMICA POR CAPÍTULO. COMPARATIVA CON EJERCICIO ANTERIOR.**
- 2. -DESARROLLO DEL CAPITULO 4. NIVEL NO CONTRIBUTIVO. COMPARATIVA CON EJERCICIO ANTERIOR.**
- 3. -DETALLE DE LA EJECUCIÓN DEL PRESUPUESTO POR CAPÍTULOS**
- 4. -CLASIFICACIÓN POR ÁREAS, GRUPOS DE PROGRAMAS Y PROGRAMAS. COMPARACIÓN CON EL EJERCICIO ANTERIOR**
- 5. -CLASIFICACIÓN ECONÓMICA POR ÁREAS.**



INSTITUTO NACIONAL DE GESTIÓN SANITARIA

EJECUCIÓN DEL PRESUPUESTO DE GASTOS - EJERCICIO 2022 MES DE AGOSTO

CLASIFICACIÓN ECONÓMICA

Miliones de Euros

CLASIFICACIÓN ECONÓMICA	PRESUPUESTO INICIAL	MODIFICACIONES	PRESUPUESTO TOTAL	OBLIGACIONES RECONOCIDAS	PAGOS REALIZADOS	OBLIGACIONES/PRESUPUESTO TOTAL %	EJERCICIO 2021		INCREMENTO RELATIVO %	
							OBLIGACIONES RECONOCIDAS	PAGOS REALIZADOS	OBLIGACIONES	PAGOS
OPERACIONES CORRIENTES										
1. GASTOS DE PERSONAL	154,09		154,09	12,50	12,51	8,11	12,47	12,48	0,24	0,24
2. GASTOS CORRIENTES BIENES Y SERVICIOS	74,79	26,17	100,96	6,18	6,73	6,12	5,32	5,62	16,17	19,75
3. GASTOS FINANCIEROS	0,06		0,06							
4. TRANSFERENCIAS CORRIENTES	48,10		48,10	3,21	3,20	6,67	2,90	2,96	10,69	8,11
SUMA DE OPERACIONES CORRIENTES	277,04	26,17	303,21	21,89	22,44	7,22	20,69	21,06	5,80	6,55
OPERACIONES DE CAPITAL										
6. INVERSIONES REALES	54,11	11,24	65,35	1,49	0,18	2,28	6,46	6,44	-76,93	-97,20
SUMA DE OPERACIONES DE CAPITAL	54,11	11,24	65,35	1,49	0,18	2,28	6,46	6,44	-76,93	-97,20
SUMA DE OPERACIONES NO FINANCIERAS	331,15	37,41	368,56	23,38	22,62	6,34	27,15	27,50	-13,89	-17,75
OPERACIONES FINANCIERAS										
8. ACTIVOS FINANCIEROS	0,45		0,45				0,01	0,01	-100,00	-100,00
SUMA DE OPERACIONES FINANCIERAS	0,45		0,45				0,01	0,01	-100,00	-100,00
TOTAL GASTOS	331,60	37,41	369,01	23,38	22,62	6,34	27,16	27,51	-13,92	-17,78



INSTITUTO NACIONAL DE GESTIÓN SANITARIA										
EJECUCIÓN DEL PRESUPUESTO DE GASTOS - EJERCICIO 2022 MES DE AGOSTO										
DESARROLLO DEL CAPÍTULO 4.- TRANSFERENCIAS CORRIENTES.- NIVEL NO CONTRIBUTIVO										
Millones de Euros										
CLASIFICACIÓN ECONÓMICA	PRESUPUESTO INICIAL	MODIFICACIONES	PRESUPUESTO TOTAL	OBLIGACIONES RECONOCIDAS	PAGOS REALIZADOS	OBLIGACIONES/ PRESUPUESTO TOTAL %	EJERCICIO 2021		INCREMENTO RELATIVO %	
							OBLIGACIONES RECONOCIDAS	PAGOS REALIZADOS	OBLIGACIONES	PAGOS
SUBSIDIOS Y OTRAS PRESTACIONES										
OTRAS PRESTACIONES E INDEMNIZACIONES	3,36		3,36	0,22	0,21	6,55	0,08	0,10	175,00	110,00
FARMACIA	37,70		37,70	2,99	2,99	7,93	2,82	2,86	6,03	4,55
AYUDAS GENÉRICAS A FAMILIAS E ISFL	0,07		0,07							
SUMA SUBSIDIOS Y OTRAS PRESTACIONES	41,13		41,13	3,21	3,20	7,80	2,90	2,96	10,69	8,11
OTRAS TRANSFERENCIAS CORRIENTES										
A LA SEGURIDAD SOCIAL	1,24		1,24							
A COMUNIDADES AUTÓNOMAS	5,73		5,73							
SUMA DE OTRAS TRANSFERENCIAS CORRIENTES	6,97		6,97							
TOTAL	48,10		48,10	3,21	3,20	6,67	2,90	2,96	10,69	8,11



INSTITUTO NACIONAL DE GESTIÓN SANITARIA -CLASIFICACIÓN ECONÓMICA-

EJECUCIÓN DEL PRESUPUESTO DE GASTOS - EJERCICIO 2022 MES DE AGOSTO

CAPÍTULO 1.-GASTOS DE PERSONAL-

Millones de Euros

CLASIFICACIÓN ECONÓMICA	PRESUPUESTO	MODIFICACIONES	PRESUPUESTO	OBLIGACIONES RECONOCIDAS	PAGOS	OBLIGACIONES/ PRESUPUESTO TOTAL %
	INICIAL		TOTAL		REALIZADOS	
12000 SUELDOS. (EXCEPTO PERS.CUPO Y EVIS)	12,38		12,38	0,55	0,55	4,44
1200 SUELDOS SUBGRUPO A1 Y GRUPO A	12,38		12,38	0,55	0,55	4,44
1201 SUELDOS SUBGRUPO A2 Y GRUPO B	8,57		8,57	0,72	0,72	8,40
1203 SUELDOS SUBGRUPO C1 Y GRUPO C	1,67		1,67	0,13	0,13	7,78
1204 SUELDOS SUBGRUPO C2 Y GRUPO D	4,46		4,46	0,36	0,36	8,07
1205 SUELDOS AGRUP. PROF. Y GRUPO E	1,41		1,41	0,10	0,10	7,09
1206 TRIENIOS	4,68		4,68	0,44	0,44	9,40
1207 PAGAS EXTRAORDINARIAS	7,49		7,49	0,01	0,01	0,13
120 RETRIBUCIONES BASICAS	40,66		40,66	2,31	2,31	5,68
1210 COMPLEMENTO DE DESTINO	14,13		14,13	0,97	0,97	6,86
12110 COMPONENTE GRAL.PERSONAL NO SANIT.	3,51		3,51	0,25	0,25	7,12
12111 COMPONENTE GRAL.PERS.FACULTATIVO	4,59		4,59	0,38	0,38	8,28
12112 COMPONENTE GRAL.PERS.SANIT.NO FACUL.	4,27		4,27	0,37	0,37	8,67
12113 COMP.SING. TURNICIDAD PERS.SANIT.NO FACULT.	0,60		0,60	0,05	0,05	8,33
12114 COMP.SING. TURNICIDAD PERSONAL NO SANITARIO	0,11		0,11	0,01	0,01	9,09
1211 COMPLEMENTO ESPECIFICO	13,08		13,08	1,06	1,06	8,10
1212 INDEMNIZACION POR RESIDENCIA	20,06		20,06	1,69	1,69	8,42
12130 PERSONAL SANITARIO FACULTATIVO	5,25		5,25	0,61	0,61	11,62
12131 PERSONAL SANITARIO NO FACULTATIVO	2,11		2,11	0,22	0,22	10,43
12132 PERSONAL NO SANITARIO	0,41		0,41	0,03	0,03	7,32
1213 COMPLEMENTO DE ATENCION CONTINUADA	7,77		7,77	0,86	0,86	11,07
12140 SUBGRUPO A1 Y GRUPO A	0,03		0,03			
12141 SUBGRUPO A2 Y GRUPO B	0,05		0,05			
12143 SUBGRUPO C1 Y GRUPO C	0,10		0,10	0,01	0,01	10,00
12144 SUBGRUPO C2 Y GRUPO D	0,35		0,35	0,03	0,03	8,57
12145 PERSONAL DE AGRUP.PROF.Y GRUPO E	0,22		0,22	0,02	0,02	9,09
1214 COMPL. CARRERA PROF. PERS. NO SANITARIO	0,75		0,75	0,06	0,06	8,00
12150 SUBGRUPO A1 Y GRUPO A	1,61		1,61	0,15	0,15	9,32
12151 SUBGRUPO A2 Y GRUPO B	2,32		2,32	0,23	0,23	9,91
12153 SUBGRUPO C1 Y GRUPO C	0,08		0,08	0,01	0,01	12,50
12154 SUBGRUPO C2 Y GRUPO D	0,39		0,39	0,04	0,04	10,26
1215 COMPL. CARRERA PROF. PERSONAL SANITARIO	4,40		4,40	0,43	0,43	9,77
1218 NECESIDADES ADICIONALES	2,28		2,28			
12199 OTROS COMPLEMENTOS	0,07		0,07	0,01	0,01	14,29



INSTITUTO NACIONAL DE GESTIÓN SANITARIA -CLASIFICACIÓN ECONÓMICA-

EJECUCIÓN DEL PRESUPUESTO DE GASTOS - EJERCICIO 2022 MES DE AGOSTO

CAPÍTULO 1.-GASTOS DE PERSONAL-

Millones de Euros

CLASIFICACIÓN ECONÓMICA	PRESUPUESTO	MODIFICACIONES	PRESUPUESTO	OBLIGACIONES RECONOCIDAS	PAGOS	OBLIGACIONES/ PRESUPUESTO TOTAL %
	INICIAL		TOTAL		REALIZADOS	
1219 OTROS COMPLEMENTOS	0,07		0,07	0,01	0,01	14,29
121 RETRIBUCIONES COMPLEMENTARIAS	62,54		62,54	5,08	5,08	8,12
1250 SUELDOS SUBGRUPO A1 Y GRUPO A	1,16		1,16	0,08	0,08	6,90
1251 SUELDOS SUBGRUPO A2 Y GRUPO B	1,16		1,16	0,23	0,23	19,83
1253 SUELDOS SUBGRUPO C1 Y GRUPO C	0,08		0,08	0,02	0,02	25,00
1254 SUELDOS SUBGRUPO C2 Y GRUPO D	0,61		0,61	0,17	0,17	27,87
1255 SUELDOS AGRUP.PROF. Y GRUPO E	0,21		0,21	0,08	0,08	38,10
1256 TRIENIOS	0,13		0,13	0,01	0,01	7,69
1257 PAGAS EXTRAORDINARIAS	0,70		0,70	0,08	0,08	11,43
1258 RETRIBUCIONES COMPLEMENTARIAS	5,18		5,18	1,23	1,23	23,75
125 RETRIBUCIONES OTRO PERS.ESTATUT. TEM	9,23		9,23	1,90	1,90	20,59
12 PERS.FUNC. Y ESTATUTARIO	112,43		112,43	9,29	9,29	8,26
13090 RETRIBUCIONES BASICAS Y OTRAS REMUN.	0,44		0,44	0,03	0,03	6,82
1309 OTRO PERSONAL	0,44		0,44	0,03	0,03	6,82
130 LABORAL FIJO	0,44		0,44	0,03	0,03	6,82
1310 RETRIBUCIONES BASICAS Y OTRAS REMUN.	0,35		0,35			
131 LABORAL EVENTUAL	0,35		0,35			
13 LABORALES	0,79		0,79	0,03	0,03	3,80
1500 POR DESEMPEÑO DEL PUESTO	1,42		1,42	0,09	0,09	6,34
1501 POR CUMPLIMIENTO DE OBJETIVOS	0,91		0,91	0,05	0,05	5,49
150 PRODUCTIVIDAD PERSONAL FUNCIONARIO	2,33		2,33	0,14	0,14	6,01
151 GRATIFICACIONES	0,02		0,02			
1520 PERSONAL ESTATUTARIO	4,64		4,64	0,37	0,38	7,97
152 PRODUCTIV.PERS.ESTATUTAR.FACTOR FIJO	4,64		4,64	0,37	0,38	7,97
153 PRODUCTIV.PERS.ESTATUT.FACT.VARIABLE	3,69		3,69	0,08	0,08	2,17
15 INCENTIVOS AL RENDIMIENTO	10,68		10,68	0,59	0,60	5,52
1600 CUOTAS DE LA SEGURIDAD SOCIAL	29,16		29,16	2,56	2,56	8,78
160 CUOTAS DE LA SEGURIDAD SOCIAL	29,16		29,16	2,56	2,56	8,78
1620 FORM.Y PERFECCIONAM. DEL PERSONAL	0,09		0,09			
1621 SERVICIOS DE COMEDOR	0,02		0,02			
1624 ACCIÓN SOCIAL	0,38		0,38	0,01	0,01	2,63
1625 SEGUROS	0,53		0,53			
1629 OTROS	0,01		0,01			
162 GASTOS SOC.PERS.	1,03		1,03	0,01	0,01	0,97



INSTITUTO NACIONAL DE GESTIÓN SANITARIA -CLASIFICACIÓN ECONÓMICA-

EJECUCIÓN DEL PRESUPUESTO DE GASTOS - EJERCICIO 2022 MES DE AGOSTO

CAPÍTULO 1.-GASTOS DE PERSONAL-

Millones de Euros

CLASIFICACIÓN ECONÓMICA	PRESUPUESTO INICIAL	MODIFICACIONES	PRESUPUESTO TOTAL	OBLIGACIONES RECONOCIDAS	PAGOS REALIZADOS	OBLIGACIONES/PRESUPUESTO TOTAL %
165 OBLIG.POR RESP.EMPRESARIAL				0,02	0,02	
16 CUOTA S Y GASTOS SOCIALES A CARGO DEL EMPLEADOR	30,19		30,19	2,59	2,59	8,58
1 GASTOS DE PERSONAL	154,09		154,09	12,50	12,51	8,11



INSTITUTO NACIONAL DE GESTIÓN SANITARIA -CLASIFICACIÓN ECONÓMICA-

EJECUCIÓN DEL PRESUPUESTO DE GASTOS - EJERCICIO 2022 MES DE AGOSTO

CAPÍTULO 2.-GASTOS CORRIENTES BIENES Y SERVICIOS-

Millones de Euros

CLASIFICACIÓN ECONÓMICA	PRESUPUESTO	MODIFICACIONES	PRESUPUESTO	OBLIGACIONES RECONOCIDAS	PAGOS	OBLIGACIONES/ PRESUPUESTO TOTAL %
	INICIAL		TOTAL		REALIZADOS	
203 ARRENDAM.MAQUIN.,INSTAL. Y UTILLAJE	0,03		0,03	0,01	0,01	33,33
204 ARRENDAM.DE MEDIOS TRANSPORTE	0,01		0,01			
205 ARRENDAM.DE MOBILIARIO Y ENSERES	0,04		0,04			
20 ARRENDAMIENTOS Y CANONES	0,08		0,08	0,01	0,01	12,50
212 EDIFICIOS Y OTRAS CONSTRUCCIONES	0,57		0,57	0,05	0,05	8,77
213 MAQUINARIA,INSTALACIONES Y UTILLAJE	1,20		1,20	0,14	0,13	11,67
215 MOBILIARIO Y ENSERES	0,06		0,06			
216 EQUIPOS PARA PROCESOS DE INFORMACION	0,34		0,34	0,01	0,02	2,94
219 OTRO INMOVILIZADO MATERIAL	0,04		0,04			
21 REPARACION,MANTEN.Y CONSERV.	2,21		2,21	0,20	0,20	9,05
2200 ORDINARIO NO INVENTARIABLE	0,47		0,47	0,02	0,02	4,26
2201 PRENSA, REV., LIBROS Y OTRAS PUBLIC.	0,08		0,08	0,02	0,02	25,00
2202 MATERIAL INFORMATICO NO INVENTARIABL	0,08		0,08	0,01	0,01	12,50
220 MATERIAL DE OFICINA	0,63		0,63	0,05	0,05	7,94
22100 ENERGIA ELECTRICA	2,16		2,16	0,48	0,47	22,22
22101 AGUA	0,16		0,16			
22102 GAS	0,01		0,01			
22103 COMBUSTIBLE	0,68		0,68	0,10	0,09	14,71
2210 ELECTRICIDAD,AGUA,GAS Y COMBUSTIBLE	3,01		3,01	0,58	0,56	19,27
22110 PRODUCTOS FARMACEUTICOS	6,05		6,05	0,32	0,33	5,29
22112 HEMODERIVADOS	0,27		0,27	0,02	0,02	7,41
22113 PRODUCTOS FARMAC. RED HOSPIT.I.N.G.S	9,72		9,72	0,77	0,91	7,92
2211 PRODUC. FARMAC. Y HEMODERIVADOS	16,04		16,04	1,11	1,26	6,92
2212 INSTRUM. Y PEQ. UTILLAJE SANITARIO	0,52		0,52	0,02	0,01	3,85
2213 INSTRUM.Y PEQ. UTILLAJE NO SANITARIO	0,16		0,16			
22140 LENCERIA	0,08		0,08		0,01	
22141 VESTUARIO	0,09		0,09	0,02	0,01	22,22
2214 LENCERIA Y VESTUARIO	0,17		0,17	0,02	0,02	11,76
2215 PRODUCTOS ALIMENTICIOS	0,19		0,19	0,04	0,04	21,05
22160 IMPLANTES	1,06		1,06	0,11	0,13	10,38
22161 MATERIAL DE LABORATORIO	4,57		4,57	0,35	0,44	7,66
22162 MATERIAL DE RADIOLOGIA	0,07		0,07	0,01	0,01	14,29
22164 OTRO MATERIAL SANITARIO	8,68		8,68	0,63	0,58	7,26
2216 MAT.SANIT. PARA CONSUMO Y REPOSICION	14,38		14,38	1,10	1,16	7,65



INSTITUTO NACIONAL DE GESTIÓN SANITARIA -CLASIFICACIÓN ECONÓMICA-

EJECUCIÓN DEL PRESUPUESTO DE GASTOS - EJERCICIO 2022 MES DE AGOSTO

CAPÍTULO 2.-GASTOS CORRIENTES BIENES Y SERVICIOS-

Millones de Euros

CLASIFICACIÓN ECONÓMICA	PRESUPUESTO	MODIFICACIONES	PRESUPUESTO	OBLIGACIONES RECONOCIDAS	PAGOS	OBLIGACIONES/ PRESUPUESTO TOTAL %
	INICIAL		TOTAL		REALIZADOS	
2217 MAT.NO SANIT.PARA CONSUMO Y REPOSIC.	0,57		0,57	0,09	0,08	15,79
2218 BANCO DE SANGRE	0,26		0,26			
2219 OTROS SUMINISTROS	0,10		0,10	0,02	0,01	20,00
221 SUMINISTROS	35,40		35,40	2,98	3,14	8,42
22200 SERV.DE TELECOMUNICACIONES	0,87		0,87	0,07	0,07	8,05
2220 SERV.DE TELECOMUNICACIONES	0,87		0,87	0,07	0,07	8,05
2221 POSTALES Y MENSAJERÍA	0,02		0,02			
222 COMUNICACIONES	0,89		0,89	0,07	0,07	7,87
223 TRANSPORTES	0,21		0,21	0,01	0,02	4,76
2241 VEHICULOS	0,01		0,01			
224 PRIMAS DE SEGUROS	0,01		0,01			
2250 ESTATALES	0,01		0,01			
2252 LOCALES	0,35	0,30	0,65			
225 TRIBUTOS	0,36	0,30	0,66			
22620 DE GESTION ADMINISTRATIVA	0,02		0,02			
22621 DE COMUNICACION	0,01		0,01	0,01	0,01	100,00
2262 INFORMACION Y DIVULGACION	0,03		0,03	0,01	0,01	33,33
2263 JURIDICOS, CONTENCIOSOS	0,09		0,09			
2264 GASTOS DERIVAD. ASISTENCIA RELIGIOSA	0,03		0,03			
2265 CUOTAS DE ASOCIACION	0,01		0,01			
22660 REUNIONES,CONFEREN.Y CELEBRAC.ACTOS	0,03		0,03			
22661 CURSOS DE FORMACION Y PERFECCIONAMIENTO	0,11		0,11			
2266 REUN.,COFERENC.,CELEB.ACTOS Y CURSOS	0,14		0,14			
2269 OTROS	0,11	5,80	5,91			
226 GASTOS DIVERSOS	0,41	5,80	6,21	0,01	0,01	0,16
2270 INFORMES,DICT.Y OTRAS ACTUA.PROFES.	0,07		0,07	0,04	0,05	57,14
2273 LIMPIEZA Y ASEO	5,66		5,66	0,50	0,50	8,83
2274 SEGURIDAD	4,17		4,17	0,44	0,51	10,55
2275 SERVICIOS CONTRATADOS DE COMEDOR	0,82		0,82	0,10	0,19	12,20
2276 SERV. CONTRATADOS ADMINISTRATIVOS	0,05		0,05			
22782 SERVICIOS DE CARACTER INFORMatico	5,48		5,48	0,27	0,27	4,93
22786 SERV.EXTERNOS PRUEBAS MED.DIST.CONCERT.	0,38		0,38	0,05	0,05	13,16
2278 COLAB.EN GEST.PREST.SERVICIOS	5,86		5,86	0,32	0,32	5,46
2279 OTROS	2,43	19,96	22,39	0,15	0,15	0,67



INSTITUTO NACIONAL DE GESTIÓN SANITARIA -CLASIFICACIÓN ECONÓMICA-

EJECUCIÓN DEL PRESUPUESTO DE GASTOS - EJERCICIO 2022 MES DE AGOSTO

CAPÍTULO 2.-GASTOS CORRIENTES BIENES Y SERVICIOS-

Millones de Euros

CLASIFICACIÓN ECONÓMICA	PRESUPUESTO		PRESUPUESTO	OBLIGACIONES	PAGOS	OBLIGACIONES/
	INICIAL	MODIFICACIONES	TOTAL	RECONOCIDAS	REALIZADOS	PRESUPUESTO TOTAL %
227 TRABAJ.REALIZ.POR OTRAS EMPR.Y PROF.	19,06	19,96	39,02	1,55	1,72	3,97
22 MATER.SUMINIST.Y OTROS	56,97	26,06	83,03	4,67	5,01	5,62
230 DIETAS	0,12		0,12	0,01	0,01	8,33
231 LOCOMOCION	0,12		0,12			
233 OTRAS INDEMNIZACIONES	0,14		0,14	0,01	0,01	7,14
23 INDEMNIZ.RAZON SERVICIO	0,38		0,38	0,02	0,02	5,26
240 GASTOS DE EDICION Y DISTRIBUCION	0,05		0,05			
24 GASTOS DE PUBLICACIONES	0,05		0,05			
2515 CON ENTIDADES PRIVADAS				0,02	0,02	
251 CONCIERTOS CON INSTIT.ATENC.PRIMARIA				0,02	0,02	
2523 CON ENTES TERRITORIALES	0,01		0,01			
2525 CON ENTIDADES PRIVADAS	1,22		1,22	0,12	0,14	9,84
252 CONCIERTOS CON INSTIT.ATENC.ESPECIAL	1,23		1,23	0,12	0,14	9,76
2532 CLUB DIALISIS	2,77		2,77	0,14	0,28	5,05
253 CONCIERTOS POR PROG.ESP.HEMODIALISIS	2,77		2,77	0,14	0,28	5,05
25421 OXIGENOTERAPIA	0,35		0,35	0,03	0,04	8,57
25422 AEROSOLTERAPIA	0,27		0,27	0,02	0,02	7,41
25423 OTRAS TERAPIAS	0,41		0,41	0,05	0,06	12,20
2542 TERAPIA INSUF.RESP.A DOMICILIO	1,03		1,03	0,10	0,12	9,71
25431 CONCIERT.PARA RESONAN.NUCLEAR MAGNE.	1,37		1,37	0,06	0,08	4,38
25432 CONCIERTOS PARA T.A.C.	0,42		0,42	0,01	0,01	2,38
25439 OTROS	0,25		0,25	0,05	0,07	20,00
2543 CONCIERT.PARA TECNIC.DIAGNOST.IMAGEN	2,04		2,04	0,12	0,16	5,88
2545 CONCIERTOS REHABILITACION-FISIOTERAP	0,48		0,48	0,01		2,08
2547 OTROS SERVICIOS ESPECIALES	0,02		0,02			
254 CONCIERTO CENTROS DIAG.TRATAM.TERAP.	3,57		3,57	0,23	0,28	6,44
2551 SERVICIOS CONCERTADOS DE AMBULANCIAS	4,20		4,20	0,43	0,43	10,24
2552 TRASL.ENFERM.CON OTROS MED.DE TRANSP	3,33		3,33	0,34	0,34	10,21
255 CONCIERTOS PROGR.ESPECIAL TRANSPORTE	7,53		7,53	0,77	0,77	10,23
25 A.SANIT.CON MED.AJENOS	15,10		15,10	1,28	1,49	8,48
290 GASTOS CORR.B.Y S.MEC.REC.Y RESILIENCIA		0,11	0,11			
29 GASTOS CORR.B.Y S.MEC.REC.Y RESILIENCIA		0,11	0,11			
2 GASTOS CORRIENTES BIENES Y SERVICIOS	74,79	26,17	100,96	6,18	6,73	6,12



INSTITUTO NACIONAL DE GESTIÓN SANITARIA -CLASIFICACIÓN ECONÓMICA-

EJECUCIÓN DEL PRESUPUESTO DE GASTOS - EJERCICIO 2022 MES DE AGOSTO

CAPÍTULO 3.-GASTOS FINANCIEROS-

Millones de Euros

CLASIFICACIÓN ECONÓMICA	PRESUPUESTO	MODIFICACIONES	PRESUPUESTO	OBLIGACIONES RECONOCIDAS	PAGOS REALIZADOS	OBLIGACIONES/ PRESUPUESTO TOTAL %
	INICIAL		TOTAL			
3529 OTROS	0,06		0,06			
352 INTERESES DE DEMORA	0,06		0,06			
35 INTERES.DEMORA Y OTROS GASTOS FINANC.	0,06		0,06			
3 GASTOS FINANCIEROS	0,06		0,06			



INSTITUTO NACIONAL DE GESTIÓN SANITARIA -CLASIFICACIÓN ECONÓMICA-

EJECUCIÓN DEL PRESUPUESTO DE GASTOS - EJERCICIO 2022 MES DE AGOSTO

CAPÍTULO 4.-TRANSFERENCIAS CORRIENTES-

Millones de Euros

CLASIFICACIÓN ECONÓMICA	PRESUPUESTO		PRESUPUESTO TOTAL	OBLIGACIONES RECONOCIDAS	PAGOS REALIZADOS	OBLIGACIONES/PRESUPUESTO TOTAL %
	INICIAL	MODIFICACIONES				
4294 A LA TESORERIA GRAL.SEGURIDAD SOCIAL	1,24		1,24			
429 OTRAS TRANSF.A ENTIDADES DEL SISTEMA	1,24		1,24			
42 A LA SEGURIDAD SOCIAL	1,24		1,24			
4520 GASTOS DERIVADOS DEL FONDO DE COHESIÓN SANITARIA	5,73		5,73			
452 POR ASIST.SANIT.A PACIENTES DERIV.Y DESPLAZ.	5,73		5,73			
45 A COMUNIDADES AUTONOMAS	5,73		5,73			
4800 A O.S.Y EMP.COM.PAR.CJOS.GENE.Y C.E.	0,07		0,07			
480 AYUDAS GENERICAS A FAM.E INST. SIN L	0,07		0,07			
48818 NO CONTRIBUTIVA	3,07		3,07	0,16	0,15	5,21
4881 ENTREGAS POR DESPLAZAMIENTO	3,07		3,07	0,16	0,15	5,21
48828 NO CONTRIBUTIVA	0,16		0,16	0,04	0,04	25,00
4882 PRÓTESIS	0,16		0,16	0,04	0,04	25,00
48838 NO CONTRIBUTIVA	0,13		0,13	0,02	0,02	15,38
4883 VEHÍCULOS PARA PERSONAS CON DISCAP.	0,13		0,13	0,02	0,02	15,38
488 OTRAS PRESTAC.E INDEMNIZACIONES	3,36		3,36	0,22	0,21	6,55
48908 NO CONTRIBUTIVA	35,94		35,94	2,80	2,80	7,79
4890 RECETAS MEDICAS	35,94		35,94	2,80	2,80	7,79
48918 NO CONTRIBUTIVA	0,51		0,51	0,01	0,01	1,96
4891 REINTEGRO DE GASTOS DE FARMACIA	0,51		0,51	0,01	0,01	1,96
48920 EFECTOS Y ACCESORIOS	0,04		0,04			
48921 VACUNAS	0,01		0,01	0,01	0,01	100,00
48922 TIRAS REACTIVAS	1,20		1,20	0,17	0,17	14,17
4892 PRODUCTOS FARMAC.SUMINISTRO DIRECTO	1,25		1,25	0,18	0,18	14,40
489 FARMACIA	37,70		37,70	2,99	2,99	7,93
48 A FAMIL.E INST.SIN F.LUCRO	41,13		41,13	3,21	3,20	7,80
4 TRANSFERENCIAS CORRIENTES	48,10		48,10	3,21	3,20	6,67



INSTITUTO NACIONAL DE GESTIÓN SANITARIA -CLASIFICACIÓN ECONÓMICA-

EJECUCIÓN DEL PRESUPUESTO DE GASTOS - EJERCICIO 2022 MES DE AGOSTO

CAPÍTULO 6.-INVERSIONES REALES-

Millones de Euros

CLASIFICACIÓN ECONÓMICA	PRESUPUESTO	MODIFICACIONES	PRESUPUESTO	OBLIGACIONES RECONOCIDAS	PAGOS	OBLIGACIONES/ PRESUPUESTO TOTAL %
	INICIAL		TOTAL		REALIZADOS	
6221 CONSTRUCCIONES	27,01	7,96	34,97	1,26	0,01	3,60
622 EDIFICIOS Y OTRAS CONSTRUCCIONES	27,01	7,96	34,97	1,26	0,01	3,60
623 MAQUINARIA, INSTALACIONES Y UTILLAJE		0,35	0,35	0,03	0,03	8,57
629 INMOVILIZADO INMATERIAL		2,27	2,27	0,03	0,03	1,32
62 INVERSIÓN NUEVA ASOC.AL FUNC.OPERATIVO SERV.	27,01	10,58	37,59	1,32	0,07	3,51
6321 CONSTRUCCIONES	3,11	-0,50	2,61	0,08		3,07
632 EDIFICIOS Y OTRAS CONSTRUCCIONES	3,11	-0,50	2,61	0,08		3,07
633 MAQUINARIA, INSTALACIONES Y UTILLAJE	0,94		0,94	0,08	0,07	8,51
635 MOBILIARIO Y ENSERES		0,15	0,15	0,01	0,01	6,67
636 EQUIPOS PARA PROCESOS DE INFORMACION	4,55		4,55		0,03	
63 INVERSIÓN REPOSICION ASOC.AL FUNC.OPERATIVO SERV.	8,60	-0,35	8,25	0,17	0,11	2,06
6621 CONSTRUCCIONES	2,12		2,12			
662 EDIFICIOS MEC.RECUP.	2,12		2,12			
663 MAQUINARIA MEC.RECUP.	11,18	1,01	12,19			
665 MOBILIARIO MEC.RECUP.	2,70		2,70			
666 EQUIPOS MEC.RECUP.	2,50		2,50			
66 INVERSIÓN NUEVA MEC.REC.Y RESLIENCIA	18,50	1,01	19,51			
6 INVERSIONES REALES	54,11	11,24	65,35	1,49	0,18	2,28



INSTITUTO NACIONAL DE GESTIÓN SANITARIA -CLASIFICACIÓN ECONÓMICA-

EJECUCIÓN DEL PRESUPUESTO DE GASTOS - EJERCICIO 2022 MES DE AGOSTO

CAPÍTULO 8.-ACTIVOS FINANCIEROS-

Millones de Euros

CLASIFICACIÓN ECONÓMICA	PRESUPUESTO		PRESUPUESTO TOTAL	OBLIGACIONES RECONOCIDAS	PAGOS REALIZADOS	OBLIGACIONES/ PRESUPUESTO TOTAL %
	INICIAL	MODIFICACIONES				
830 AL PERSONAL A CORTO PLAZO	0,33		0,33			
83 CONC.PRESTAM.NO PUBLIC.	0,33		0,33			
8400 A CORTO PLAZO	0,02		0,02			
8401 A LARGO PLAZO	0,04		0,04			
840 DEPOSITOS E IMPOSICIONES	0,06		0,06			
8410 A CORTO PLAZO	0,02		0,02			
8411 A LARGO PLAZO	0,04		0,04			
841 FIANZAS	0,06		0,06			
84 CONST.DE DEPOS.IMPOSIC.Y FIANZAS	0,12		0,12			
8 ACTIVOS FINANCIEROS	0,45		0,45			
TOTAL	331,60	37,41	369,01	23,38	22,62	6,34



INSTITUTO NACIONAL DE GESTIÓN SANITARIA

EJECUCION DEL PRESUPUESTO DE GASTOS. - EJERCICIO 2022 MES DE AGOSTO

ÁREAS, GRUPOS DE PROGRAMAS Y PROGRAMAS

Millones de Euros

ÁREAS, GRUPOS DE PROGRAMAS Y PROGRAMAS	PRESUPUESTO INICIAL	MODIFICACIONES	PRESUPUESTO TOTAL	OBLIGACIONES RECONOCIDAS	PAGOS REALIZADOS	OBLIGACIONES/ PRESUPUESTO TOTAL %	EJERCICIO 2021		INCREMENTO RELATIVO %	
							OBLIGACIONES RECONOCIDAS	PAGOS REALIZADOS	OBLIGACIONES	PAGOS
2121 ATENC. PRIMARIA DE SALUD	80,19		80,19	6,19	6,13	7,72	6,41	6,49	-3,43	-5,55
21 ATENCION PRIMARIA DE SALUD	80,19		80,19	6,19	6,13	7,72	6,41	6,49	-3,43	-5,55
2223 ATENCION ESPECIALIZADA	210,56		210,56	15,99	15,32	7,59	19,84	20,11	-19,41	-23,82
22 ATENCION ESPECIALIZADA	210,56		210,56	15,99	15,32	7,59	19,84	20,11	-19,41	-23,82
2591 DIRECCION Y SERV. GRALES.	19,61		19,61	0,96	0,93	4,90	0,71	0,71	35,21	30,99
25 ADMON.,SERV. GRALES A. SANITARIA	19,61		19,61	0,96	0,93	4,90	0,71	0,71	35,21	30,99
2627 FORMACION DE PERSONAL SAN.	2,74		2,74	0,24	0,24	8,76	0,20	0,20	20,00	20,00
26 FORMACION DE PERSONAL SAN.	2,74		2,74	0,24	0,24	8,76	0,20	0,20	20,00	20,00
2913 AUMENTO CAPACIDADES RESPUESTA CRISIS	18,50		18,50							
2941 PLAN INVER.EQUIPOS ALTA TECNOLOGÍA SNS										
2954 FORM.PROF.SANIT.Y RECURSOS CONOCIMIENTO										
2990 ASIST.SANITARIA.MEC.RECUP.Y RESILIENCIA										
29 ASIST.SANITARIA. MEC.RECUP.YRESILIENCIA	18,50		18,50							
2 ASISTENCIA SANITARIA	331,60		331,60	23,38	22,62	7,05	27,16	27,51	-13,92	-17,78
TOTAL GENERAL	331,60		331,60	23,38	22,62	7,05	27,16	27,51	-13,92	-17,78



INSTITUTO NACIONAL DE GESTIÓN SANITARIA. -CLASIFICACIÓN ECONÓMICA POR ÁREAS.-

EJECUCION DEL PRESUPUESTO DE GASTOS. - EJERCICIO 2022 MES DE AGOSTO

Obligaciones Reconocidas

Millones de Euros

AREAS, GRUPOS DE PROGRAMAS Y PROGRAMAS	GASTOS DE PERSONAL	GASTOS CORRIENTES BIENES Y SERVICIOS	GASTOS FINANCIEROS	TRANSFERENCIAS CORRIENTES	INVERSIONES REALES	TRANSFERENCIAS CAPITAL	ACTIVOS FINANCIEROS	PASIVOS FINANCIEROS	TOTAL
2121 ATENC. PRIMARIA DE SALUD	2,45	0,67		2,99	0,08				6,19
21 ATENCION PRIMARIA DE SALUD	2,45	0,67		2,99	0,08				6,19
2223 ATENCION ESPECIALIZADA	9,13	5,27		0,22	1,37				15,99
22 ATENCION ESPECIALIZADA	9,13	5,27		0,22	1,37				15,99
2591 DIRECCION Y SERV. GRALES.	0,69	0,23			0,04				0,96
25 ADMON.,SERV. GRALES A. SANITARIA	0,69	0,23			0,04				0,96
2627 FORMACION DE PERSONAL SAN.	0,23	0,01							0,24
26 FORMACION DE PERSONAL SAN.	0,23	0,01							0,24
2 ASISTENCIA SANITARIA	12,50	6,18		3,21	1,49				23,38
TOTAL	12,50	6,18		3,21	1,49				23,38



INSTITUTO NACIONAL DE GESTIÓN SANITARIA. -CLASIFICACIÓN ECONÓMICA POR ÁREAS.-

EJECUCION DEL PRESUPUESTO DE GASTOS. - EJERCICIO 2022 MES DE AGOSTO

Pagos Realizados

Millones de Euros

AREAS, GRUPOS DE PROGRAMAS Y PROGRAMAS	GASTOS DE PERSONAL	GASTOS CORRIENTES BIENES Y SERVICIOS	GASTOS FINANCIEROS	TRANSFERENCIAS CORRIENTES	INVERSIONES REALES	TRANSFERENCIAS CAPITAL	ACTIVOS FINANCIEROS	PASIVOS FINANCIEROS	TOTAL
2121 ATENC. PRIMARIA DE SALUD	2,45	0,67		2,99	0,02				6,13
21 ATENCION PRIMARIA DE SALUD	2,45	0,67		2,99	0,02				6,13
2223 ATENCION ESPECIALIZADA	9,13	5,86		0,21	0,12				15,32
22 ATENCION ESPECIALIZADA	9,13	5,86		0,21	0,12				15,32
2591 DIRECCION Y SERV. GRALES.	0,69	0,20			0,04				0,93
25 ADMON.,SERV. GRALES A. SANITARIA	0,69	0,20			0,04				0,93
2627 FORMACION DE PERSONAL SAN.	0,24								0,24
26 FORMACION DE PERSONAL SAN.	0,24								0,24
2 ASISTENCIA SANITARIA	12,51	6,73		3,20	0,18				22,62
TOTAL	12,51	6,73		3,20	0,18				22,62



3. INGESA

EJECUCIÓN DEL PRESUPUESTO DE GASTOS ACUMULADO EN AGOSTO

- 1. -CLASIFICACIÓN ECONÓMICA POR CAPÍTULO. COMPARATIVA CON EJERCICIO ANTERIOR.**
- 2. -DESARROLLO DEL CAPITULO 4. NIVEL NO CONTRIBUTIVO. COMPARATIVA CON EJERCICIO ANTERIOR.**
- 3. -DETALLE DE LA EJECUCIÓN DEL PRESUPUESTO POR CAPÍTULOS**
- 4. -CLASIFICACIÓN POR ÁREAS, GRUPOS DE PROGRAMAS Y PROGRAMAS. COMPARACIÓN CON EL EJERCICIO ANTERIOR**
- 5. -CLASIFICACIÓN ECONÓMICA POR ÁREAS.**



INSTITUTO NACIONAL DE GESTIÓN SANITARIA										
EJECUCIÓN DEL PRESUPUESTO DE GASTOS - EJERCICIO 2022 ACUMULADO HASTA FIN DEL MES DE AGOSTO										
CLASIFICACIÓN ECONÓMICA Millones de Euros										
CLASIFICACIÓN ECONÓMICA	PRESUPUESTO INICIAL	MODIFICACIONES	PRESUPUESTO TOTAL	OBLIGACIONES RECONOCIDAS	PAGOS REALIZADOS	OBLIGACIONES/PRESUPUESTO TOTAL %	EJERCICIO 2021		INCREMENTO RELATIVO %	
							OBLIGACIONES RECONOCIDAS	PAGOS REALIZADOS	OBLIGACIONES	PAGOS
OPERACIONES CORRIENTES										
1. GASTOS DE PERSONAL	154,09		154,09	103,08	103,08	66,90	103,74	103,74	-0,64	-0,64
2. GASTOS CORRIENTES BIENES Y SERVICIOS	74,79	26,17	100,96	64,23	63,61	63,62	51,08	50,54	25,74	25,86
3. GASTOS FINANCIEROS	0,06		0,06							
4. TRANSFERENCIAS CORRIENTES	48,10		48,10	25,74	25,72	53,51	23,82	23,80	8,06	8,07
SUMA DE OPERACIONES CORRIENTES	277,04	26,17	303,21	193,05	192,41	63,67	178,64	178,08	8,07	8,05
OPERACIONES DE CAPITAL										
6. INVERSIONES REALES	54,11	11,24	65,35	18,03	16,69	27,59	20,11	20,09	-10,34	-16,92
SUMA DE OPERACIONES DE CAPITAL	54,11	11,24	65,35	18,03	16,69	27,59	20,11	20,09	-10,34	-16,92
SUMA DE OPERACIONES NO FINANCIERAS	331,15	37,41	368,56	211,08	209,10	57,27	198,75	198,17	6,20	5,52
OPERACIONES FINANCIERAS										
8. ACTIVOS FINANCIEROS	0,45		0,45	0,03	0,03	6,67	0,07	0,07	-57,14	-57,14
SUMA DE OPERACIONES FINANCIERAS	0,45		0,45	0,03	0,03	6,67	0,07	0,07	-57,14	-57,14
TOTAL GASTOS	331,60	37,41	369,01	211,11	209,13	57,21	198,82	198,24	6,18	5,49



INSTITUTO NACIONAL DE GESTIÓN SANITARIA

EJECUCIÓN DEL PRESUPUESTO DE GASTOS - EJERCICIO 2022 ACUMULADO HASTA FIN DEL MES DE AGOSTO

DESARROLLO DEL CAPÍTULO 4.- TRANSFERENCIAS CORRIENTES.- NIVEL NO CONTRIBUTIVO

Millones de Euros

CLASIFICACIÓN ECONÓMICA	PRESUPUESTO INICIAL	MODIFICACIONES	PRESUPUESTO TOTAL	OBLIGACIONES RECONOCIDAS	PAGOS REALIZADOS	OBLIGACIONES/ PRESUPUESTO TOTAL %	EJERCICIO 2021		INCREMENTO RELATIVO %	
							OBLIGACIONES RECONOCIDAS	PAGOS REALIZADOS	OBLIGACIONES	PAGOS
SUBSIDIOS Y OTRAS PRESTACIONES										
OTRAS PRESTACIONES E INDEMNIZACIONES	3,36		3,36	1,52	1,50	45,24	1,03	1,02	47,57	47,06
FARMACIA	37,70		37,70	24,15	24,15	64,06	22,72	22,71	6,29	6,34
AYUDAS GENÉRICAS A FAMILIAS E ISFL	0,07		0,07	0,07	0,07	100,00	0,07	0,07		
SUMA SUBSIDIOS Y OTRAS PRESTACIONES	41,13		41,13	25,74	25,72	62,58	23,82	23,80	8,06	8,07
OTRAS TRANSFERENCIAS CORRIENTES										
A LA SEGURIDAD SOCIAL	1,24		1,24							
A COMUNIDADES AUTÓNOMAS	5,73		5,73							
SUMA DE OTRAS TRANSFERENCIAS CORRIENTES	6,97		6,97							
TOTAL	48,10		48,10	25,74	25,72	53,51	23,82	23,80	8,06	8,07



INSTITUTO NACIONAL DE GESTIÓN SANITARIA -CLASIFICACIÓN ECONÓMICA-

EJECUCIÓN DEL PRESUPUESTO DE GASTOS - EJERCICIO 2022 ACUMULADO HASTA FIN DEL MES DE AGOSTO

CAPÍTULO 1.-GASTOS DE PERSONAL-

Millones de Euros

CLASIFICACIÓN ECONÓMICA	PRESUPUESTO	MODIFICACIONES	PRESUPUESTO	OBLIGACIONES RECONOCIDAS	PAGOS	OBLIGACIONES/ PRESUPUESTO TOTAL %
	INICIAL		TOTAL		REALIZADOS	
12000 SUELDOS. (EXCEPTO PERS.CUPO Y EVIS)	12,38		12,38	4,41	4,41	35,62
1200 SUELDOS SUBGRUPO A1 Y GRUPO A	12,38		12,38	4,41	4,41	35,62
1201 SUELDOS SUBGRUPO A2 Y GRUPO B	8,57		8,57	5,45	5,45	63,59
1203 SUELDOS SUBGRUPO C1 Y GRUPO C	1,67		1,67	0,95	0,95	56,89
1204 SUELDOS SUBGRUPO C2 Y GRUPO D	4,46		4,46	2,79	2,79	62,56
1205 SUELDOS AGRUP. PROF. Y GRUPO E	1,41		1,41	0,80	0,80	56,74
1206 TRIENIOS	4,68		4,68	3,51	3,51	75,00
1207 PAGAS EXTRAORDINARIAS	7,49		7,49	3,82	3,82	51,00
120 RETRIBUCIONES BASICAS	40,66		40,66	21,73	21,73	53,44
1210 COMPLEMENTO DE DESTINO	14,13		14,13	7,55	7,55	53,43
12110 COMPONENTE GRAL.PERSONAL NO SANIT.	3,51		3,51	2,07	2,07	58,97
12111 COMPONENTE GRAL.PERS.FACULTATIVO	4,59		4,59	3,04	3,04	66,23
12112 COMPONENTE GRAL.PERS.SANIT.NO FACUL.	4,27		4,27	2,83	2,83	66,28
12113 COMP.SING. TURNICIDAD PERS.SANIT.NO FACULT.	0,60		0,60	0,38	0,38	63,33
12114 COMP.SING. TURNICIDAD PERSONAL NO SANITARIO	0,11		0,11	0,06	0,06	54,55
1211 COMPLEMENTO ESPECIFICO	13,08		13,08	8,38	8,38	64,07
1212 INDEMNIZACION POR RESIDENCIA	20,06		20,06	13,19	13,19	65,75
12130 PERSONAL SANITARIO FACULTATIVO	5,25		5,25	4,50	4,50	85,71
12131 PERSONAL SANITARIO NO FACULTATIVO	2,11		2,11	1,61	1,61	76,30
12132 PERSONAL NO SANITARIO	0,41		0,41	0,26	0,26	63,41
1213 COMPLEMENTO DE ATENCION CONTINUADA	7,77		7,77	6,37	6,37	81,98
12140 SUBGRUPO A1 Y GRUPO A	0,03		0,03	0,02	0,02	66,67
12141 SUBGRUPO A2 Y GRUPO B	0,05		0,05	0,04	0,04	80,00
12143 SUBGRUPO C1 Y GRUPO C	0,10		0,10	0,05	0,05	50,00
12144 SUBGRUPO C2 Y GRUPO D	0,35		0,35	0,26	0,26	74,29
12145 PERSONAL DE AGRUP.PROF.Y GRUPO E	0,22		0,22	0,15	0,15	68,18
1214 COMPL. CARRERA PROF. PERS. NO SANITARIO	0,75		0,75	0,52	0,52	69,33
12150 SUBGRUPO A1 Y GRUPO A	1,61		1,61	1,28	1,28	79,50
12151 SUBGRUPO A2 Y GRUPO B	2,32		2,32	1,90	1,90	81,90
12153 SUBGRUPO C1 Y GRUPO C	0,08		0,08	0,08	0,08	100,00
12154 SUBGRUPO C2 Y GRUPO D	0,39		0,39	0,33	0,33	84,62
1215 COMPL. CARRERA PROF. PERSONAL SANITARIO	4,40		4,40	3,59	3,59	81,59
1218 NECESIDADES ADICIONALES	2,28		2,28			
12199 OTROS COMPLEMENTOS	0,07		0,07	0,04	0,04	57,14



INSTITUTO NACIONAL DE GESTIÓN SANITARIA -CLASIFICACIÓN ECONÓMICA-

EJECUCIÓN DEL PRESUPUESTO DE GASTOS - EJERCICIO 2022 ACUMULADO HASTA FIN DEL MES DE AGOSTO

CAPÍTULO 1.-GASTOS DE PERSONAL-

Millones de Euros

CLASIFICACIÓN ECONÓMICA	PRESUPUESTO	MODIFICACIONES	PRESUPUESTO	OBLIGACIONES RECONOCIDAS	PAGOS	OBLIGACIONES/ PRESUPUESTO TOTAL %
	INICIAL		TOTAL		REALIZADOS	
1219 OTROS COMPLEMENTOS	0,07		0,07	0,04	0,04	57,14
121 RETRIBUCIONES COMPLEMENTARIAS	62,54		62,54	39,64	39,64	63,38
1250 SUELDOS SUBGRUPO A1 Y GRUPO A	1,16		1,16	0,68	0,68	58,62
1251 SUELDOS SUBGRUPO A2 Y GRUPO B	1,16		1,16	1,59	1,59	137,07
1253 SUELDOS SUBGRUPO C1 Y GRUPO C	0,08		0,08	0,21	0,21	262,50
1254 SUELDOS SUBGRUPO C2 Y GRUPO D	0,61		0,61	1,16	1,16	190,16
1255 SUELDOS AGRUP.PROF. Y GRUPO E	0,21		0,21	0,53	0,53	252,38
1256 TRIENIOS	0,13		0,13	0,12	0,12	92,31
1257 PAGAS EXTRAORDINARIAS	0,70		0,70	1,11	1,11	158,57
1258 RETRIBUCIONES COMPLEMENTARIAS	5,18		5,18	8,72	8,72	168,34
125 RETRIBUCIONES OTRO PERS.ESTATUT. TEM	9,23		9,23	14,12	14,12	152,98
12 PERS.FUNC. Y ESTATUTARIO	112,43		112,43	75,49	75,49	67,14
13090 RETRIBUCIONES BASICAS Y OTRAS REMUN.	0,44		0,44	0,24	0,24	54,55
1309 OTRO PERSONAL	0,44		0,44	0,24	0,24	54,55
130 LABORAL FIJO	0,44		0,44	0,24	0,24	54,55
1310 RETRIBUCIONES BASICAS Y OTRAS REMUN.	0,35		0,35	0,06	0,06	17,14
131 LABORAL EVENTUAL	0,35		0,35	0,06	0,06	17,14
13 LABORALES	0,79		0,79	0,30	0,30	37,97
1500 POR DESEMPEÑO DEL PUESTO	1,42		1,42	0,64	0,64	45,07
1501 POR CUMPLIMIENTO DE OBJETIVOS	0,91		0,91	0,57	0,57	62,64
150 PRODUCTIVIDAD PERSONAL FUNCIONARIO	2,33		2,33	1,21	1,21	51,93
151 GRATIFICACIONES	0,02		0,02			
1520 PERSONAL ESTATUTARIO	4,64		4,64	3,01	3,01	64,87
152 PRODUCTIV.PERS.ESTATUTAR.FACTOR FIJO	4,64		4,64	3,01	3,01	64,87
153 PRODUCTIV.PERS.ESTATUT.FACT.VARIABLE	3,69		3,69	2,94	2,94	79,67
15 INCENTIVOS AL RENDIMIENTO	10,68		10,68	7,16	7,16	67,04
1600 CUOTAS DE LA SEGURIDAD SOCIAL	29,16		29,16	20,05	20,05	68,76
160 CUOTAS DE LA SEGURIDAD SOCIAL	29,16		29,16	20,05	20,05	68,76
1620 FORM.Y PERFECCIONAM. DEL PERSONAL	0,09		0,09	0,02	0,02	22,22
1621 SERVICIOS DE COMEDOR	0,02		0,02			
1624 ACCIÓN SOCIAL	0,38		0,38	0,01	0,01	2,63
1625 SEGUROS	0,53		0,53			
1629 OTROS	0,01		0,01	0,01	0,01	100,00
162 GASTOS SOC.PERS.	1,03		1,03	0,04	0,04	3,88



INSTITUTO NACIONAL DE GESTIÓN SANITARIA -CLASIFICACIÓN ECONÓMICA-

EJECUCIÓN DEL PRESUPUESTO DE GASTOS - EJERCICIO 2022 ACUMULADO HASTA FIN DEL MES DE AGOSTO

CAPÍTULO 1.-GASTOS DE PERSONAL-

Millones de Euros

CLASIFICACIÓN ECONÓMICA	PRESUPUESTO INICIAL	MODIFICACIONES	PRESUPUESTO TOTAL	OBLIGACIONES RECONOCIDAS	PAGOS REALIZADOS	OBLIGACIONES/PRESUPUESTO TOTAL %
165 OBLIG.POR RESP.EMPRESARIAL				0,04	0,04	
16 CUOTA S Y GASTOS SOCIALES A CARGO DEL EMPLEADOR	30,19		30,19	20,13	20,13	66,68
1 GASTOS DE PERSONAL	154,09		154,09	103,08	103,08	66,90



INSTITUTO NACIONAL DE GESTIÓN SANITARIA -CLASIFICACIÓN ECONÓMICA-

EJECUCIÓN DEL PRESUPUESTO DE GASTOS - EJERCICIO 2022 ACUMULADO HASTA FIN DEL MES DE AGOSTO

CAPÍTULO 2.-GASTOS CORRIENTES BIENES Y SERVICIOS-

Millones de Euros

CLASIFICACIÓN ECONÓMICA	PRESUPUESTO	MODIFICACIONES	PRESUPUESTO	OBLIGACIONES RECONOCIDAS	PAGOS	OBLIGACIONES/ PRESUPUESTO TOTAL %
	INICIAL		TOTAL		REALIZADOS	
203 ARRENDAM.MAQUIN.,INSTAL. Y UTILLAJE	0,03		0,03	0,07	0,07	233,33
204 ARRENDAM.DE MEDIOS TRANSPORTE	0,01		0,01	0,01	0,01	100,00
205 ARRENDAM.DE MOBILIARIO Y ENSERES	0,04		0,04	0,01	0,01	25,00
206 ARREND.EQUIP.PARA PROCESOS DE INFORM				0,06	0,06	
20 ARRENDAMIENTOS Y CANONES	0,08		0,08	0,15	0,15	187,50
212 EDIFICIOS Y OTRAS CONSTRUCCIONES	0,57		0,57	0,31	0,31	54,39
213 MAQUINARIA,INSTALACIONES Y UTILLAJE	1,20		1,20	1,00	0,99	83,33
215 MOBILIARIO Y ENSERES	0,06		0,06	0,02	0,02	33,33
216 EQUIPOS PARA PROCESOS DE INFORMACION	0,34		0,34	0,13	0,13	38,24
219 OTRO INMOVILIZADO MATERIAL	0,04		0,04	0,01	0,01	25,00
21 REPARACION,MANTEN.Y CONSERV.	2,21		2,21	1,47	1,46	66,52
2200 ORDINARIO NO INVENTARIABLE	0,47		0,47	0,15	0,15	31,91
2201 PRENSA, REV., LIBROS Y OTRAS PUBLIC.	0,08		0,08	0,05	0,05	62,50
2202 MATERIAL INFORMATICO NO INVENTARIABL	0,08		0,08	0,13	0,13	162,50
220 MATERIAL DE OFICINA	0,63		0,63	0,33	0,33	52,38
22100 ENERGIA ELECTRICA	2,16		2,16	1,61	1,60	74,54
22101 AGUA	0,16		0,16	0,06	0,06	37,50
22102 GAS	0,01		0,01	0,01	0,01	100,00
22103 COMBUSTIBLE	0,68		0,68	0,62	0,61	91,18
2210 ELECTRICIDAD,AGUA,GAS Y COMBUSTIBLE	3,01		3,01	2,30	2,28	76,41
22110 PRODUCTOS FARMACEUTICOS	6,05		6,05	2,52	2,51	41,65
22112 HEMODERIVADOS	0,27		0,27	0,18	0,18	66,67
22113 PRODUCTOS FARMAC. RED HOSPIT.I.N.G.S	9,72		9,72	7,92	7,89	81,48
2211 PRODUC. FARMAC. Y HEMODERIVADOS	16,04		16,04	10,62	10,58	66,21
2212 INSTRUM. Y PEQ. UTILLAJE SANITARIO	0,52		0,52	0,23	0,22	44,23
2213 INSTRUM.Y PEQ. UTILLAJE NO SANITARIO	0,16		0,16	0,03	0,03	18,75
22140 LENCERIA	0,08		0,08	0,04	0,04	50,00
22141 VESTUARIO	0,09		0,09	0,09	0,08	100,00
2214 LENCERIA Y VESTUARIO	0,17		0,17	0,13	0,12	76,47
2215 PRODUCTOS ALIMENTICIOS	0,19		0,19	0,29	0,29	152,63
22160 IMPLANTES	1,06		1,06	0,81	0,80	76,42
22161 MATERIAL DE LABORATORIO	4,57		4,57	3,99	3,89	87,31
22162 MATERIAL DE RADIOLOGIA	0,07		0,07	0,05	0,04	71,43
22164 OTRO MATERIAL SANITARIO	8,68		8,68	20,73	20,46	238,82



INSTITUTO NACIONAL DE GESTIÓN SANITARIA -CLASIFICACIÓN ECONÓMICA-

EJECUCIÓN DEL PRESUPUESTO DE GASTOS - EJERCICIO 2022 ACUMULADO HASTA FIN DEL MES DE AGOSTO

CAPÍTULO 2.-GASTOS CORRIENTES BIENES Y SERVICIOS-

Millones de Euros

CLASIFICACIÓN ECONÓMICA	PRESUPUESTO	MODIFICACIONES	PRESUPUESTO	OBLIGACIONES RECONOCIDAS	PAGOS REALIZADOS	OBLIGACIONES/ PRESUPUESTO TOTAL %
	INICIAL		TOTAL			
2216 MAT.SANIT. PARA CONSUMO Y REPOSICION	14,38		14,38	25,58	25,19	177,89
2217 MAT.NO SANIT.PARA CONSUMO Y REPOSIC.	0,57		0,57	0,68	0,67	119,30
2218 BANCO DE SANGRE	0,26		0,26			
2219 OTROS SUMINISTROS	0,10		0,10	0,12	0,11	120,00
221 SUMINISTROS	35,40		35,40	39,98	39,49	112,94
22200 SERV.DE TELECOMUNICACIONES	0,87		0,87	0,38	0,38	43,68
2220 SERV.DE TELECOMUNICACIONES	0,87		0,87	0,38	0,38	43,68
2221 POSTALES Y MENSAJERÍA	0,02		0,02	0,02	0,02	100,00
222 COMUNICACIONES	0,89		0,89	0,40	0,40	44,94
223 TRANSPORTES	0,21		0,21	0,08	0,08	38,10
2241 VEHICULOS	0,01		0,01			
224 PRIMAS DE SEGUROS	0,01		0,01			
2250 ESTATALES	0,01		0,01	0,01	0,01	100,00
2252 LOCALES	0,35	0,30	0,65	0,05	0,05	7,69
225 TRIBUTOS	0,36	0,30	0,66	0,06	0,06	9,09
22620 DE GESTION ADMINISTRATIVA	0,02		0,02	0,02	0,02	100,00
22621 DE COMUNICACION	0,01		0,01	0,01	0,01	100,00
2262 INFORMACION Y DIVULGACION	0,03		0,03	0,03	0,03	100,00
2263 JURIDICOS, CONTENCIOSOS	0,09		0,09	0,15	0,15	166,67
2264 GASTOS DERIVAD. ASISTENCIA RELIGIOSA	0,03		0,03	0,02	0,02	66,67
2265 CUOTAS DE ASOCIACION	0,01		0,01			
22660 REUNIONES,CONFEREN.Y CELEBRAC.ACTOS	0,03		0,03			
22661 CURSOS DE FORMACION Y PERFECCIONAMIENTO	0,11		0,11	0,01	0,01	9,09
2266 REUN.,COFERENC.,CELEB.ACTOS Y CURSOS	0,14		0,14	0,01	0,01	7,14
2269 OTROS	0,11	5,80	5,91	0,12	0,12	2,03
226 GASTOS DIVERSOS	0,41	5,80	6,21	0,33	0,33	5,31
2270 INFORMES,DICT.Y OTRAS ACTUA.PROFES.	0,07		0,07	0,15	0,15	214,29
2273 LIMPIEZA Y ASEO	5,66		5,66	3,41	3,41	60,25
2274 SEGURIDAD	4,17		4,17	2,29	2,28	54,92
2275 SERVICIOS CONTRATADOS DE COMEDOR	0,82		0,82	0,84	0,84	102,44
2276 SERV. CONTRATADOS ADMINISTRATIVOS	0,05		0,05	0,05	0,05	100,00
22782 SERVICIOS DE CARACTER INFORMatico	5,48		5,48	1,63	1,60	29,74
22786 SERV.EXTERNOS PRUEBAS MED.DIST.CONCERT.	0,38		0,38	0,64	0,64	168,42
2278 COLAB.EN GEST.PREST.SERVICIOS	5,86		5,86	2,27	2,24	38,74



INSTITUTO NACIONAL DE GESTIÓN SANITARIA -CLASIFICACIÓN ECONÓMICA-

EJECUCIÓN DEL PRESUPUESTO DE GASTOS - EJERCICIO 2022 ACUMULADO HASTA FIN DEL MES DE AGOSTO

CAPÍTULO 2.-GASTOS CORRIENTES BIENES Y SERVICIOS-

Millones de Euros

CLASIFICACIÓN ECONÓMICA	PRESUPUESTO	MODIFICACIONES	PRESUPUESTO	OBLIGACIONES RECONOCIDAS	PAGOS	OBLIGACIONES/ PRESUPUESTO TOTAL %
	INICIAL		TOTAL		REALIZADOS	
2279 OTROS	2,43	19,96	22,39	2,97	2,97	13,26
227 TRABAJ.REALIZ.POR OTRAS EMPR.Y PROF.	19,06	19,96	39,02	11,98	11,94	30,70
22 MATER.SUMINIST.Y OTROS	56,97	26,06	83,03	53,16	52,63	64,03
230 DIETAS	0,12		0,12	0,04	0,04	33,33
231 LOCOMOCION	0,12		0,12	0,05	0,05	41,67
233 OTRAS INDEMNIZACIONES	0,14		0,14	0,13	0,13	92,86
23 INDEMNIZ.RAZON SERVICIO	0,38		0,38	0,22	0,22	57,89
240 GASTOS DE EDICION Y DISTRIBUCION	0,05		0,05	0,01		20,00
24 GASTOS DE PUBLICACIONES	0,05		0,05	0,01		20,00
2515 CON ENTIDADES PRIVADAS				0,08	0,08	
251 CONCIERTOS CON INSTIT.ATENC.PRIMARIA				0,08	0,08	
2523 CON ENTES TERRITORIALES	0,01		0,01			
2525 CON ENTIDADES PRIVADAS	1,22		1,22	0,59	0,58	48,36
252 CONCIERTOS CON INSTIT.ATENC.ESPECIAL	1,23		1,23	0,59	0,58	47,97
2532 CLUB DIALISIS	2,77		2,77	0,97	0,97	35,02
253 CONCIERTOS POR PROG.ESP.HEMODIALISIS	2,77		2,77	0,97	0,97	35,02
25421 OXIGENOTERAPIA	0,35		0,35	0,17	0,17	48,57
25422 AEROSOLTERAPIA	0,27		0,27	0,10	0,10	37,04
25423 OTRAS TERAPIAS	0,41		0,41	0,31	0,31	75,61
2542 TERAPIA INSUF.RESP.A DOMICILIO	1,03		1,03	0,58	0,58	56,31
25431 CONCIERT.PARA RESONAN.NUCLEAR MAGNE.	1,37		1,37	0,54	0,49	39,42
25432 CONCIERTOS PARA T.A.C.	0,42		0,42	0,06	0,06	14,29
25439 OTROS	0,25		0,25	0,25	0,25	100,00
2543 CONCIERT.PARA TECNIC.DIAGNOST.IMAGEN	2,04		2,04	0,85	0,80	41,67
2545 CONCIERTOS REHABILITACION-FISIOTERAP	0,48		0,48	0,06	0,05	12,50
2547 OTROS SERVICIOS ESPECIALES	0,02		0,02			
254 CONCIERTO CENTROS DIAG.TRATAM.TERAP.	3,57		3,57	1,49	1,43	41,74
2551 SERVICIOS CONCERTADOS DE AMBULANCIAS	4,20		4,20	3,39	3,39	80,71
2552 TRASL.ENFERM.CON OTROS MED.DE TRANSP	3,33		3,33	2,70	2,70	81,08
255 CONCIERTOS PROGR.ESPECIAL TRANSPORTE	7,53		7,53	6,09	6,09	80,88
25 A.SANIT.CON MED.AJENOS	15,10		15,10	9,22	9,15	61,06
290 GASTOS CORR.B.Y S.MEC.REC.Y RESILIENCIA		0,11	0,11			
29 GASTOS CORR.B.Y S.MEC.REC.Y RESILIENCIA		0,11	0,11			
2 GASTOS CORRIENTES BIENES Y SERVICIOS	74,79	26,17	100,96	64,23	63,61	63,62



INSTITUTO NACIONAL DE GESTIÓN SANITARIA -CLASIFICACIÓN ECONÓMICA-

EJECUCIÓN DEL PRESUPUESTO DE GASTOS - EJERCICIO 2022 ACUMULADO HASTA FIN DEL MES DE AGOSTO

CAPÍTULO 3.-GASTOS FINANCIEROS-

Millones de Euros

CLASIFICACIÓN ECONÓMICA	PRESUPUESTO	MODIFICACIONES	PRESUPUESTO	OBLIGACIONES RECONOCIDAS	PAGOS REALIZADOS	OBLIGACIONES/ PRESUPUESTO TOTAL %
	INICIAL		TOTAL			
3529 OTROS	0,06		0,06			
352 INTERESES DE DEMORA	0,06		0,06			
35 INTERES.DEMORA Y OTROS GASTOS FINANC.	0,06		0,06			
3 GASTOS FINANCIEROS	0,06		0,06			



INSTITUTO NACIONAL DE GESTIÓN SANITARIA -CLASIFICACIÓN ECONÓMICA-

EJECUCIÓN DEL PRESUPUESTO DE GASTOS - EJERCICIO 2022 ACUMULADO HASTA FIN DEL MES DE AGOSTO

CAPÍTULO 4.-TRANSFERENCIAS CORRIENTES-

Millones de Euros

CLASIFICACIÓN ECONÓMICA	PRESUPUESTO		PRESUPUESTO TOTAL	OBLIGACIONES RECONOCIDAS	PAGOS REALIZADOS	OBLIGACIONES/ PRESUPUESTO TOTAL %
	INICIAL	MODIFICACIONES				
4294 A LA TESORERIA GRAL.SEGURIDAD SOCIAL	1,24		1,24			
429 OTRAS TRANSF.A ENTIDADES DEL SISTEMA	1,24		1,24			
42 A LA SEGURIDAD SOCIAL	1,24		1,24			
4520 GASTOS DERIVADOS DEL FONDO DE COHESIÓN SANITARIA	5,73		5,73			
452 POR ASIST.SANIT.A PACIENTES DERIV.Y DESPLAZ.	5,73		5,73			
45 A COMUNIDADES AUTONOMAS	5,73		5,73			
4800 A O.S.Y EMP.COM.PAR.CJOS.GENE.Y C.E.	0,07		0,07	0,07	0,07	100,00
480 AYUDAS GENERICAS A FAM.E INST. SIN L	0,07		0,07	0,07	0,07	100,00
48818 NO CONTRIBUTIVA	3,07		3,07	1,23	1,21	40,07
4881 ENTREGAS POR DESPLAZAMIENTO	3,07		3,07	1,23	1,21	40,07
48828 NO CONTRIBUTIVA	0,16		0,16	0,18	0,18	112,50
4882 PRÓTESIS	0,16		0,16	0,18	0,18	112,50
48838 NO CONTRIBUTIVA	0,13		0,13	0,11	0,11	84,62
4883 VEHÍCULOS PARA PERSONAS CON DISCAP.	0,13		0,13	0,11	0,11	84,62
488 OTRAS PRESTAC.E INDEMNIZACIONES	3,36		3,36	1,52	1,50	45,24
48908 NO CONTRIBUTIVA	35,94		35,94	23,13	23,13	64,36
4890 RECETAS MEDICAS	35,94		35,94	23,13	23,13	64,36
48918 NO CONTRIBUTIVA	0,51		0,51	0,01	0,01	1,96
4891 REINTEGRO DE GASTOS DE FARMACIA	0,51		0,51	0,01	0,01	1,96
48920 EFECTOS Y ACCESORIOS	0,04		0,04	0,02	0,02	50,00
48921 VACUNAS	0,01		0,01	0,01	0,01	100,00
48922 TIRAS REACTIVAS	1,20		1,20	0,98	0,98	81,67
4892 PRODUCTOS FARMAC.SUMINISTRO DIRECTO	1,25		1,25	1,01	1,01	80,80
489 FARMACIA	37,70		37,70	24,15	24,15	64,06
48 A FAMIL.E INST.SIN F.LUCRO	41,13		41,13	25,74	25,72	62,58
4 TRANSFERENCIAS CORRIENTES	48,10		48,10	25,74	25,72	53,51



INSTITUTO NACIONAL DE GESTIÓN SANITARIA -CLASIFICACIÓN ECONÓMICA-

EJECUCIÓN DEL PRESUPUESTO DE GASTOS - EJERCICIO 2022 ACUMULADO HASTA FIN DEL MES DE AGOSTO

CAPÍTULO 6.-INVERSIONES REALES-

Millones de Euros

CLASIFICACIÓN ECONÓMICA	PRESUPUESTO	MODIFICACIONES	PRESUPUESTO	OBLIGACIONES RECONOCIDAS	PAGOS REALIZADOS	OBLIGACIONES/ PRESUPUESTO TOTAL %
	INICIAL		TOTAL			
6221 CONSTRUCCIONES	27,01	7,96	34,97	15,66	14,41	44,78
622 EDIFICIOS Y OTRAS CONSTRUCCIONES	27,01	7,96	34,97	15,66	14,41	44,78
623 MAQUINARIA, INSTALACIONES Y UTILLAJE		0,35	0,35	0,10	0,10	28,57
626 EQUIPOS PARA PROCESOS DE INFORMACION				0,08	0,08	
629 INMOVILIZADO INMATERIAL		2,27	2,27	0,10	0,10	4,41
62 INVERSIÓN NUEVA ASOC.AL FUNC.OPERATIVO SERV.	27,01	10,58	37,59	15,94	14,69	42,40
6321 CONSTRUCCIONES	3,11	-0,50	2,61	1,55	1,47	59,39
632 EDIFICIOS Y OTRAS CONSTRUCCIONES	3,11	-0,50	2,61	1,55	1,47	59,39
633 MAQUINARIA, INSTALACIONES Y UTILLAJE	0,94		0,94	0,30	0,29	31,91
635 MOBILIARIO Y ENSERES		0,15	0,15	0,10	0,10	66,67
636 EQUIPOS PARA PROCESOS DE INFORMACION	4,55		4,55	0,08	0,08	1,76
639 INMOVILIZADO INMATERIAL				0,06	0,06	
63 INVERSIÓN REPOSICION ASOC.AL FUNC.OPERATIVO SERV.	8,60	-0,35	8,25	2,09	2,00	25,33
6621 CONSTRUCCIONES	2,12		2,12			
662 EDIFICIOS MEC.RECUP.	2,12		2,12			
663 MAQUINARIA MEC.RECUP.	11,18	1,01	12,19			
665 MOBILIARIO MEC.RECUP.	2,70		2,70			
666 EQUIPOS MEC.RECUP.	2,50		2,50			
66 INVERSIÓN NUEVA MEC.REC.Y RESILIENCIA	18,50	1,01	19,51			
6 INVERSIONES REALES	54,11	11,24	65,35	18,03	16,69	27,59



INSTITUTO NACIONAL DE GESTIÓN SANITARIA -CLASIFICACIÓN ECONÓMICA-

EJECUCIÓN DEL PRESUPUESTO DE GASTOS - EJERCICIO 2022 ACUMULADO HASTA FIN DEL MES DE AGOSTO

CAPÍTULO 8.-ACTIVOS FINANCIEROS-

Millones de Euros

CLASIFICACIÓN ECONÓMICA	PRESUPUESTO		PRESUPUESTO TOTAL	OBLIGACIONES RECONOCIDAS	PAGOS REALIZADOS	OBLIGACIONES/ PRESUPUESTO TOTAL %
	INICIAL	MODIFICACIONES				
830 AL PERSONAL A CORTO PLAZO	0,33		0,33	0,03	0,03	9,09
83 CONC.PRESTAM.NO PUBLIC.	0,33		0,33	0,03	0,03	9,09
8400 A CORTO PLAZO	0,02		0,02			
8401 A LARGO PLAZO	0,04		0,04			
840 DEPOSITOS E IMPOSICIONES	0,06		0,06			
8410 A CORTO PLAZO	0,02		0,02			
8411 A LARGO PLAZO	0,04		0,04			
841 FIANZAS	0,06		0,06			
84 CONST.DE DEPOS.IMPOSIC.Y FIANZAS	0,12		0,12			
8 ACTIVOS FINANCIEROS	0,45		0,45	0,03	0,03	6,67
TOTAL	331,60	37,41	369,01	211,11	209,13	57,21



INSTITUTO NACIONAL DE GESTIÓN SANITARIA

EJECUCION DEL PRESUPUESTO DE GASTOS. - EJERCICIO 2022 ACUMULADO HASTA FIN DEL MES DE AGOSTO

ÁREAS, GRUPOS DE PROGRAMAS Y PROGRAMAS

Millones de Euros

ÁREAS, GRUPOS DE PROGRAMAS Y PROGRAMAS	PRESUPUESTO INICIAL	MODIFICACIONES	PRESUPUESTO TOTAL	OBLIGACIONES RECONOCIDAS	PAGOS REALIZADOS	OBLIGACIONES/ PRESUPUESTO TOTAL %	EJERCICIO 2021		INCREMENTO RELATIVO %	
							OBLIGACIONES RECONOCIDAS	PAGOS REALIZADOS	OBLIGACIONES	PAGOS
2121 ATENC. PRIMARIA DE SALUD	80,19	0,15	80,34	51,64	51,53	64,28	49,43	49,40	4,47	4,31
21 ATENCION PRIMARIA DE SALUD	80,19	0,15	80,34	51,64	51,53	64,28	49,43	49,40	4,47	4,31
2223 ATENCION ESPECIALIZADA	210,56	36,35	246,91	149,86	148,03	60,69	140,19	139,65	6,90	6,00
22 ATENCION ESPECIALIZADA	210,56	36,35	246,91	149,86	148,03	60,69	140,19	139,65	6,90	6,00
2591 DIRECCION Y SERV. GRALES.	19,61	-0,21	19,40	7,85	7,82	40,46	7,64	7,63	2,75	2,49
25 ADMON.,SERV. GRALES A. SANITARIA	19,61	-0,21	19,40	7,85	7,82	40,46	7,64	7,63	2,75	2,49
2627 FORMACION DE PERSONAL SAN.	2,74		2,74	1,76	1,75	64,23	1,56	1,56	12,82	12,18
26 FORMACION DE PERSONAL SAN.	2,74		2,74	1,76	1,75	64,23	1,56	1,56	12,82	12,18
2913 AUMENTO CAPACIDADES RESPUESTA CRISIS	18,50		18,50							
2941 PLAN INVER.EQUIPOS ALTA TECNOLOGÍA SNS		1,01	1,01							
2954 FORM.PROF.SANIT.Y RECURSOS CONOCIMIENTO		0,11	0,11							
2990 ASIST.SANITARIA.MEC.RECUP.Y RESILIENCIA										
29 ASIST.SANITARIA. MEC.RECUP.YRESILIENCIA	18,50	1,12	19,62							
2 ASISTENCIA SANITARIA	331,60	37,41	369,01	211,11	209,13	57,21	198,82	198,24	6,18	5,49
TOTAL GENERAL	331,60	37,41	369,01	211,11	209,13	57,21	198,82	198,24	6,18	5,49



INSTITUTO NACIONAL DE GESTIÓN SANITARIA. -CLASIFICACIÓN ECONÓMICA POR ÁREAS.-

EJECUCION DEL PRESUPUESTO DE GASTOS. - EJERCICIO 2022 ACUMULADO HASTA FIN DEL MES DE AGOSTO

Presupuesto Inicial

Millones de Euros

AREAS, GRUPOS DE PROGRAMAS Y PROGRAMAS	GASTOS DE PERSONAL	GASTOS CORRIENTES BIENES Y SERVICIOS	GASTOS FINANCIEROS	TRANSFERENCIAS CORRIENTES	INVERSIONES REALES	TRANSFERENCIAS CAPITAL	ACTIVOS FINANCIEROS	PASIVOS FINANCIEROS	TOTAL
2121 ATENC. PRIMARIA DE SALUD	30,80	7,72	0,01	37,70	3,94		0,02		80,19
21 ATENCION PRIMARIA DE SALUD	30,80	7,72	0,01	37,70	3,94		0,02		80,19
2223 ATENCION ESPECIALIZADA	108,74	62,43	0,01	9,09	30,20		0,09		210,56
22 ATENCION ESPECIALIZADA	108,74	62,43	0,01	9,09	30,20		0,09		210,56
2591 DIRECCION Y SERV. GRALES.	11,96	4,49	0,04	1,31	1,47		0,34		19,61
25 ADMON.,SERV. GRALES A. SANITARIA	11,96	4,49	0,04	1,31	1,47		0,34		19,61
2627 FORMACION DE PERSONAL SAN.	2,59	0,15							2,74
26 FORMACION DE PERSONAL SAN.	2,59	0,15							2,74
2913 AUMENTO CAPACIDADES RESPUESTA CRISIS S					18,50				18,50
29 ASIST.SANITARIA. MEC.RECUP.YRESILIENCIA					18,50				18,50
2 ASISTENCIA SANITARIA	154,09	74,79	0,06	48,10	54,11		0,45		331,60
TOTAL	154,09	74,79	0,06	48,10	54,11		0,45		331,60



INSTITUTO NACIONAL DE GESTIÓN SANITARIA. -CLASIFICACIÓN ECONÓMICA POR ÁREAS.-

EJECUCION DEL PRESUPUESTO DE GASTOS. - EJERCICIO 2022 ACUMULADO HASTA FIN DEL MES DE AGOSTO

Modificaciones

Millones de Euros

AREAS, GRUPOS DE PROGRAMAS Y PROGRAMAS	GASTOS DE PERSONAL	GASTOS CORRIENTES BIENES Y SERVICIOS	GASTOS FINANCIEROS	TRANSFERENCIAS CORRIENTES	INVERSIONES REALES	TRANSFERENCIAS CAPITAL	ACTIVOS FINANCIEROS	PASIVOS FINANCIEROS	TOTAL
2121 ATENC. PRIMARIA DE SALUD					0,15				0,15
21 ATENCION PRIMARIA DE SALUD					0,15				0,15
2223 ATENCION ESPECIALIZADA		25,77			10,58				36,35
22 ATENCION ESPECIALIZADA		25,77			10,58				36,35
2591 DIRECCION Y SERV. GRALES.		0,29			-0,50				-0,21
25 ADMON.,SERV. GRALES A. SANITARIA		0,29			-0,50				-0,21
2941 PLAN INVER.EQUIPOS ALTA TECNOLOGÍA SNS					1,01				1,01
2954 FORM.PROF.SANIT.Y RECURSOS CONOCIMIENT		0,11							0,11
29 ASIST.SANITARIA. MEC.RECUP.YRESILIENCIA		0,11			1,01				1,12
2 ASISTENCIA SANITARIA		26,17			11,24				37,41
TOTAL		26,17			11,24				37,41



INSTITUTO NACIONAL DE GESTIÓN SANITARIA. -CLASIFICACIÓN ECONÓMICA POR ÁREAS.-
EJECUCION DEL PRESUPUESTO DE GASTOS. - EJERCICIO 2022 ACUMULADO HASTA FIN DEL MES DE AGOSTO

Presupuesto Total

Millones de Euros

AREAS, GRUPOS DE PROGRAMAS Y PROGRAMAS	GASTOS DE PERSONAL	GASTOS CORRIENTES BIENES Y SERVICIOS	GASTOS FINANCIEROS	TRANSFERENCIAS CORRIENTES	INVERSIONES REALES	TRANSFERENCIAS CAPITAL	ACTIVOS FINANCIEROS	PASIVOS FINANCIEROS	TOTAL
2121 ATENC. PRIMARIA DE SALUD	30,80	7,72	0,01	37,70	4,09		0,02		80,34
21 ATENCION PRIMARIA DE SALUD	30,80	7,72	0,01	37,70	4,09		0,02		80,34
2223 ATENCION ESPECIALIZADA	108,74	88,20	0,01	9,09	40,78		0,09		246,91
22 ATENCION ESPECIALIZADA	108,74	88,20	0,01	9,09	40,78		0,09		246,91
2591 DIRECCION Y SERV. GRALES.	11,96	4,78	0,04	1,31	0,97		0,34		19,40
25 ADMON.,SERV. GRALES A. SANITARIA	11,96	4,78	0,04	1,31	0,97		0,34		19,40
2627 FORMACION DE PERSONAL SAN.	2,59	0,15							2,74
26 FORMACION DE PERSONAL SAN.	2,59	0,15							2,74
2913 AUMENTO CAPACIDADES RESPUESTA CRISIS S					18,50				18,50
2941 PLAN INVER.EQUIPOS ALTA TECNOLOGÍA SNS					1,01				1,01
2954 FORM.PROF.SANIT.Y RECURSOS CONOCIMIENT		0,11							0,11
29 ASIST.SANITARIA. MEC.RECUP.YRESILIENCIA		0,11			19,51				19,62
2 ASISTENCIA SANITARIA	154,09	100,96	0,06	48,10	65,35		0,45		369,01
TOTAL	154,09	100,96	0,06	48,10	65,35		0,45		369,01



INSTITUTO NACIONAL DE GESTIÓN SANITARIA. -CLASIFICACIÓN ECONÓMICA POR ÁREAS.-

EJECUCION DEL PRESUPUESTO DE GASTOS. - EJERCICIO 2022 ACUMULADO HASTA FIN DEL MES DE AGOSTO

Obligaciones Reconocidas

Millones de Euros

AREAS, GRUPOS DE PROGRAMAS Y PROGRAMAS	GASTOS DE PERSONAL	GASTOS CORRIENTES BIENES Y SERVICIOS	GASTOS FINANCIEROS	TRANSFERENCIAS CORRIENTES	INVERSIONES REALES	TRANSFERENCIAS CAPITAL	ACTIVOS FINANCIEROS	PASIVOS FINANCIEROS	TOTAL
2121 ATENC. PRIMARIA DE SALUD	21,22	4,53		24,15	1,74				51,64
21 ATENCION PRIMARIA DE SALUD	21,22	4,53		24,15	1,74				51,64
2223 ATENCION ESPECIALIZADA	74,03	58,10		1,52	16,19		0,02		149,86
22 ATENCION ESPECIALIZADA	74,03	58,10		1,52	16,19		0,02		149,86
2591 DIRECCION Y SERV. GRALES.	6,13	1,54		0,07	0,10		0,01		7,85
25 ADMON.,SERV. GRALES A. SANITARIA	6,13	1,54		0,07	0,10		0,01		7,85
2627 FORMACION DE PERSONAL SAN.	1,70	0,06							1,76
26 FORMACION DE PERSONAL SAN.	1,70	0,06							1,76
2 ASISTENCIA SANITARIA	103,08	64,23		25,74	18,03		0,03		211,11
TOTAL	103,08	64,23		25,74	18,03		0,03		211,11



INSTITUTO NACIONAL DE GESTIÓN SANITARIA. -CLASIFICACIÓN ECONÓMICA POR ÁREAS.-

EJECUCION DEL PRESUPUESTO DE GASTOS. - EJERCICIO 2022 ACUMULADO HASTA FIN DEL MES DE AGOSTO

Pagos Realizados

Millones de Euros

AREAS, GRUPOS DE PROGRAMAS Y PROGRAMAS	GASTOS DE PERSONAL	GASTOS CORRIENTES BIENES Y SERVICIOS	GASTOS FINANCIEROS	TRANSFERENCIAS CORRIENTES	INVERSIONES REALES	TRANSFERENCIAS CAPITAL	ACTIVOS FINANCIEROS	PASIVOS FINANCIEROS	TOTAL
2121 ATENC. PRIMARIA DE SALUD	21,22	4,50		24,15	1,66				51,53
21 ATENCION PRIMARIA DE SALUD	21,22	4,50		24,15	1,66				51,53
2223 ATENCION ESPECIALIZADA	74,03	57,55		1,50	14,93		0,02		148,03
22 ATENCION ESPECIALIZADA	74,03	57,55		1,50	14,93		0,02		148,03
2591 DIRECCION Y SERV. GRALES.	6,13	1,51		0,07	0,10		0,01		7,82
25 ADMON.,SERV. GRALES A. SANITARIA	6,13	1,51		0,07	0,10		0,01		7,82
2627 FORMACION DE PERSONAL SAN.	1,70	0,05							1,75
26 FORMACION DE PERSONAL SAN.	1,70	0,05							1,75
2 ASISTENCIA SANITARIA	103,08	63,61		25,72	16,69		0,03		209,13
TOTAL	103,08	63,61		25,72	16,69		0,03		209,13



4. IMSERSO

EJECUCIÓN DEL PRESUPUESTO DE GASTOS DEL MES DE AGOSTO

- 1. -CLASIFICACIÓN ECONÓMICA POR CAPÍTULO. COMPARATIVA CON EJERCICIO ANTERIOR.**
- 2. -DESARROLLO DEL CAPITULO 4. NIVEL NO CONTRIBUTIVO. COMPARATIVA CON EJERCICIO ANTERIOR.**
- 3. -DETALLE DE LA EJECUCIÓN DEL PRESUPUESTO POR CAPÍTULOS**
- 4. -CLASIFICACIÓN POR ÁREAS, GRUPOS DE PROGRAMAS Y PROGRAMAS. COMPARACIÓN CON EL EJERCICIO ANTERIOR**
- 5. -CLASIFICACIÓN ECONÓMICA POR ÁREAS.**



INSTITUTO DE MAYORES Y SERVICIOS SOCIALES

EJECUCIÓN DEL PRESUPUESTO DE GASTOS - EJERCICIO 2022 MES DE AGOSTO

CLASIFICACIÓN ECONÓMICA

Miliones de Euros

CLASIFICACIÓN ECONÓMICA	PRESUPUESTO INICIAL	MODIFICACIONES	PRESUPUESTO TOTAL	OBLIGACIONES RECONOCIDAS	PAGOS REALIZADOS	OBLIGACIONES/PRESUPUESTO TOTAL %	EJERCICIO 2021		INCREMENTO RELATIVO %	
							OBLIGACIONES RECONOCIDAS	PAGOS REALIZADOS	OBLIGACIONES	PAGOS
OPERACIONES CORRIENTES										
1. GASTOS DE PERSONAL	98,64		98,64	7,00	6,99	7,10	6,91	6,91	1,30	1,16
2. GASTOS CORRIENTES BIENES Y SERVICIOS	166,89		166,89	10,42	8,76	6,24	3,08	3,13	238,31	179,87
3. GASTOS FINANCIEROS	0,25		0,25							
4. TRANSFERENCIAS CORRIENTES	5.637,44		5.637,44	414,28	414,27	7,35	337,34	337,34	22,81	22,80
SUMA DE OPERACIONES CORRIENTES	5.903,22		5.903,22	431,70	430,02	7,31	347,33	347,38	24,29	23,79
OPERACIONES DE CAPITAL										
6. INVERSIONES REALES	6,13		6,13	0,10	0,10	1,63	0,14	0,25	-28,57	-60,00
7. TRANSFERENCIAS DE CAPITAL	3,00		3,00							
SUMA DE OPERACIONES DE CAPITAL	9,13		9,13	0,10	0,10	1,10	0,14	0,25	-28,57	-60,00
SUMA DE OPERACIONES NO FINANCIERAS	5.912,35		5.912,35	431,80	430,12	7,30	347,47	347,63	24,27	23,73
OPERACIONES FINANCIERAS										
8. ACTIVOS FINANCIEROS	1,06		1,06	0,04	0,04	3,77	0,04	0,04		
SUMA DE OPERACIONES FINANCIERAS	1,06		1,06	0,04	0,04	3,77	0,04	0,04		
TOTAL GASTOS	5.913,41		5.913,41	431,84	430,16	7,30	347,51	347,67	24,27	23,73



INSTITUTO DE MAYORES Y SERVICIOS SOCIALES										
EJECUCIÓN DEL PRESUPUESTO DE GASTOS - EJERCICIO 2022 MES DE AGOSTO										
DESARROLLO DEL CAPÍTULO 4.- TRANSFERENCIAS CORRIENTES.- NIVEL NO CONTRIBUTIVO										
Millones de Euros										
CLASIFICACIÓN ECONÓMICA	PRESUPUESTO INICIAL	MODIFICACIONES	PRESUPUESTO TOTAL	OBLIGACIONES RECONOCIDAS	PAGOS REALIZADOS	OBLIGACIONES/ PRESUPUESTO TOTAL %	EJERCICIO 2021		INCREMENTO RELATIVO %	
							OBLIGACIONES RECONOCIDAS	PAGOS REALIZADOS	OBLIGACIONES	PAGOS
PENSIONES NO CONTRIBUTIVAS Y COMPL. A MINIMOS DE PENS.CONTRIBUTIVAS										
PENSIONES DE INVALIDEZ	1.119,71		1.119,71	89,57	89,57	8,00	75,72	75,72	18,29	18,29
PENSIONES DE JUBILACIÓN	1.467,42		1.467,42	122,44	122,44	8,34	98,56	98,56	24,23	24,23
SUMA DE PENSIONES NO CONTRIBUTIVAS Y COMP. A MÍNIMOS DE PENSIONES CONTRIBUTIVAS	2.587,13		2.587,13	212,01	212,01	8,19	174,28	174,28	21,65	21,65
SUBSIDIOS Y OTRAS PRESTACIONES										
SUBS.ECON.PARA PERS.DISCAPACIDAD	8,21		8,21	0,52	0,52	6,33	0,62	0,62	-16,13	-16,13
PRESTACIONES SOCIALES	224,35		224,35	15,32	15,31	6,83	12,88	12,88	18,94	18,87
SUMA SUBSIDIOS Y OTRAS PRESTACIONES	232,56		232,56	15,84	15,83	6,81	13,50	13,50	17,33	17,26
OTRAS TRANSFERENCIAS CORRIENTES										
A LA ADM. DEL ESTADO Y ORG. AUTÓNOMOS	184,89		184,89	15,41	15,41	8,33	15,29	15,29	0,78	0,78
A LA SEGURIDAD SOCIAL	1,51		1,51							
A COMUNIDADES AUTÓNOMAS	2.631,35		2.631,35	171,02	171,02	6,50	134,27	134,27	27,37	27,37
SUMA DE OTRAS TRANSFERENCIAS CORRIENTES	2.817,75		2.817,75	186,43	186,43	6,62	149,56	149,56	24,65	24,65
TOTAL	5.637,44		5.637,44	414,28	414,27	7,35	337,34	337,34	22,81	22,80



INSTITUTO DE MAYORES Y SERVICIOS SOCIALES -CLASIFICACIÓN ECONÓMICA-

EJECUCIÓN DEL PRESUPUESTO DE GASTOS - EJERCICIO 2022 MES DE AGOSTO

CAPÍTULO 1.-GASTOS DE PERSONAL-

Millones de Euros

CLASIFICACIÓN ECONÓMICA	PRESUPUESTO	MODIFICACIONES	PRESUPUESTO	OBLIGACIONES RECONOCIDAS	PAGOS REALIZADOS	OBLIGACIONES/PRESUPUESTO TOTAL %
	INICIAL		TOTAL			
1000 RETRIBUCIONES BASICAS	0,02		0,02			
1001 RETRIBUCIONES COMPLEMENTARIAS	0,04		0,04	0,01	0,01	25,00
100 RETRIB.BAS.Y OTRAS REM.	0,06		0,06	0,01	0,01	16,67
10 ALTOS CARGOS	0,06		0,06	0,01	0,01	16,67
12000 SUELDOS. (EXCEPTO PERS.CUPO Y EVIS)	0,73		0,73	0,05	0,05	6,85
1200 SUELDOS SUBGRUPO A1 Y GRUPO A	0,73		0,73	0,05	0,05	6,85
1201 SUELDOS SUBGRUPO A2 Y GRUPO B	1,07		1,07	0,07	0,07	6,54
1203 SUELDOS SUBGRUPO C1 Y GRUPO C	1,03		1,03	0,07	0,07	6,80
1204 SUELDOS SUBGRUPO C2 Y GRUPO D	0,86		0,86	0,06	0,06	6,98
1206 TRIENIOS	0,94		0,94	0,08	0,08	8,51
1207 PAGAS EXTRAORDINARIAS	1,19		1,19			
120 RETRIBUCIONES BASICAS	5,82		5,82	0,33	0,33	5,67
1210 COMPLEMENTO DE DESTINO	2,45		2,45	0,17	0,16	6,94
12110 COMPONENTE GRAL.PERSONAL NO SANIT.	2,84		2,84	0,17	0,17	5,99
1211 COMPLEMENTO ESPECIFICO	2,84		2,84	0,17	0,17	5,99
1212 INDEMNIZACION POR RESIDENCIA	0,42		0,42	0,03	0,03	7,14
1218 NECESIDADES ADICIONALES	1,48		1,48			
121 RETRIBUCIONES COMPLEMENTARIAS	7,19		7,19	0,37	0,36	5,15
12 PERS.FUNC. Y ESTATUTARIO	13,01		13,01	0,70	0,69	5,38
13090 RETRIBUCIONES BASICAS Y OTRAS REMUN.	44,60		44,60	2,84	2,84	6,37
1309 OTRO PERSONAL	44,60		44,60	2,84	2,84	6,37
130 LABORAL FIJO	44,60		44,60	2,84	2,84	6,37
1310 RETRIBUCIONES BASICAS Y OTRAS REMUN.	12,17		12,17	1,47	1,47	12,08
131 LABORAL EVENTUAL	12,17		12,17	1,47	1,47	12,08
1343 OTRO PERSONAL LABORAL FIJO	0,01		0,01			
1344 PERSONAL LABORAL EVENTUAL	0,16		0,16	0,02	0,02	12,50
134 INDEMNIZACIONES	0,17		0,17	0,02	0,02	11,76
13 LABORALES	56,94		56,94	4,33	4,33	7,60
1500 POR DESEMPEÑO DEL PUESTO	2,24		2,24	0,15	0,15	6,70
1501 POR CUMPLIMIENTO DE OBJETIVOS	1,94		1,94	0,08	0,08	4,12
150 PRODUCTIVIDAD PERSONAL FUNCIONARIO	4,18		4,18	0,23	0,23	5,50
151 GRATIFICACIONES	0,10		0,10	-0,01	-0,01	-10,00
15 INCENTIVOS AL RENDIMIENTO	4,28		4,28	0,22	0,22	5,14
1600 CUOTAS DE LA SEGURIDAD SOCIAL	22,68		22,68	1,72	1,72	7,58



INSTITUTO DE MAYORES Y SERVICIOS SOCIALES -CLASIFICACIÓN ECONÓMICA-

EJECUCIÓN DEL PRESUPUESTO DE GASTOS - EJERCICIO 2022 MES DE AGOSTO

CAPÍTULO 1.-GASTOS DE PERSONAL-

Millones de Euros

CLASIFICACIÓN ECONÓMICA	PRESUPUESTO	MODIFICACIONES	PRESUPUESTO	OBLIGACIONES RECONOCIDAS	PAGOS REALIZADOS	OBLIGACIONES/ PRESUPUESTO TOTAL %
	INICIAL		TOTAL			
160 CUOTAS DE LA SEGURIDAD SOCIAL	22,68		22,68	1,72	1,72	7,58
1620 FORM.Y PERFECCIONAM. DEL PERSONAL	0,25		0,25			
1621 SERVICIOS DE COMEDOR	0,08		0,08			
1623 RECONOCIMIENTOS MÉDICOS	0,44		0,44			
1624 ACCIÓN SOCIAL	0,72		0,72			
1625 SEGUROS	0,18		0,18			
1629 OTROS				0,02	0,02	
162 GASTOS SOC.PERS.	1,67		1,67	0,02	0,02	1,20
16 CUOTA S Y GASTOS SOCIALES A CARGO DEL EMPLEADOR	24,35		24,35	1,74	1,74	7,15
1 GASTOS DE PERSONAL	98,64		98,64	7,00	6,99	7,10



INSTITUTO DE MAYORES Y SERVICIOS SOCIALES -CLASIFICACIÓN ECONÓMICA-

EJECUCIÓN DEL PRESUPUESTO DE GASTOS - EJERCICIO 2022 MES DE AGOSTO

CAPÍTULO 2.-GASTOS CORRIENTES BIENES Y SERVICIOS-

Millones de Euros

CLASIFICACIÓN ECONÓMICA	PRESUPUESTO	MODIFICACIONES	PRESUPUESTO	OBLIGACIONES RECONOCIDAS	PAGOS	OBLIGACIONES/ PRESUPUESTO TOTAL %
	INICIAL		TOTAL		REALIZADOS	
203 ARRENDAM.MAQUIN.,INSTAL. Y UTILLAJE	0,02		0,02			
205 ARRENDAM.DE MOBILIARIO Y ENSERES	0,07		0,07		0,01	
206 ARREND.EQUIP.PARA PROCESOS DE INFORM	0,03		0,03			
20 ARRENDAMIENTOS Y CANONES	0,12		0,12		0,01	
212 EDIFICIOS Y OTRAS CONSTRUCCIONES	2,42	-0,15	2,27	0,09	0,09	3,96
213 MAQUINARIA,INSTALACIONES Y UTILLAJE	1,42		1,42	0,05	0,05	3,52
214 ELEMENTOS DE TRANSPORTE	0,08		0,08			
215 MOBILIARIO Y ENSERES	0,22		0,22	0,01	0,01	4,55
216 EQUIPOS PARA PROCESOS DE INFORMACION	0,18		0,18	0,02	0,02	11,11
21 REPARACION,MANTEN.Y CONSERV.	4,32	-0,15	4,17	0,17	0,17	4,08
2200 ORDINARIO NO INVENTARIABLE	0,24		0,24	0,01	0,01	4,17
2201 PRENSA, REV., LIBROS Y OTRAS PUBLIC.	0,18		0,18			
2202 MATERIAL INFORMATICO NO INVENTARIABL	0,16		0,16			
220 MATERIAL DE OFICINA	0,58		0,58	0,01	0,01	1,72
22100 ENERGIA ELECTRICA	3,01		3,01	0,17	0,18	5,65
22101 AGUA	0,46		0,46	0,03	0,02	6,52
22102 GAS	0,86		0,86			
22103 COMBUSTIBLE	0,73		0,73			
2210 ELECTRICIDAD,AGUA,GAS Y COMBUSTIBLE	5,06		5,06	0,20	0,20	3,95
22110 PRODUCTOS FARMACEUTICOS	0,15		0,15	0,01	0,01	6,67
2211 PRODUC. FARMAC. Y HEMODERIVADOS	0,15		0,15	0,01	0,01	6,67
2212 INSTRUM. Y PEQ. UTILLAJE SANITARIO	0,06		0,06	0,01	0,01	16,67
2213 INSTRUM.Y PEQ. UTILLAJE NO SANITARIO	0,14		0,14			
22140 LENCERIA	0,21		0,21			
22141 VESTUARIO	0,23		0,23			
2214 LENCERIA Y VESTUARIO	0,44		0,44			
2215 PRODUCTOS ALIMENTICIOS	2,08		2,08	0,08	0,11	3,85
22164 OTRO MATERIAL SANITARIO	0,69		0,69	0,03	0,02	4,35
2216 MAT.SANIT. PARA CONSUMO Y REPOSICION	0,69		0,69	0,03	0,02	4,35
2217 MAT.NO SANIT.PARA CONSUMO Y REPOSIC.	0,51		0,51	0,03	0,03	5,88
2219 OTROS SUMINISTROS	0,69		0,69	0,04	0,04	5,80
221 SUMINISTROS	9,82		9,82	0,40	0,42	4,07
22200 SERV.DE TELECOMUNICACIONES	0,65		0,65			
2220 SERV.DE TELECOMUNICACIONES	0,65		0,65			



INSTITUTO DE MAYORES Y SERVICIOS SOCIALES -CLASIFICACIÓN ECONÓMICA-

EJECUCIÓN DEL PRESUPUESTO DE GASTOS - EJERCICIO 2022 MES DE AGOSTO

CAPÍTULO 2.-GASTOS CORRIENTES BIENES Y SERVICIOS-

Millones de Euros

CLASIFICACIÓN ECONÓMICA	PRESUPUESTO	MODIFICACIONES	PRESUPUESTO	OBLIGACIONES RECONOCIDAS	PAGOS REALIZADOS	OBLIGACIONES/PRESUPUESTO TOTAL %
	INICIAL		TOTAL			
2221 POSTALES Y MENSAJERÍA	1,79		1,79	0,58	0,58	32,40
222 COMUNICACIONES	2,44		2,44	0,58	0,58	23,77
223 TRANSPORTES	0,13		0,13	0,02	0,02	15,38
2241 VEHICULOS	0,05		0,05			
2249 OTROS RIESGOS	0,34		0,34			
224 PRIMAS DE SEGUROS	0,39		0,39			
2250 ESTATALES	0,07		0,07	-0,01	-0,01	-14,29
2251 AUTONOMICOS	0,02		0,02			
2252 LOCALES	1,64		1,64	0,07	0,07	4,27
225 TRIBUTOS	1,73		1,73	0,06	0,06	3,47
22620 DE GESTION ADMINISTRATIVA	0,01		0,01			
22621 DE COMUNICACION	0,61		0,61	0,04	0,04	6,56
2262 INFORMACION Y DIVULGACION	0,62		0,62	0,04	0,04	6,45
2263 JURIDICOS, CONTENCIOSOS	0,02		0,02			
22660 REUNIONES,CONFEREN.Y CELEBRAC.ACTOS	0,71		0,71	0,03	0,02	4,23
22661 CURSOS DE FORMACION Y PERFECCIONAMIENTO	0,07		0,07			
2266 REUN.,CONFERENC.,CELEB.ACTOS Y CURSOS	0,78		0,78	0,03	0,02	3,85
2267 OPOSICIONES Y PRUEBAS SELECTIVAS	0,02		0,02			
2269 OTROS	0,22		0,22			
226 GASTOS DIVERSOS	1,66		1,66	0,07	0,06	4,22
2270 INFORMES,DICT.Y OTRAS ACTUA.PROFES.	0,10		0,10			
2271 ESTUDIOS,PROYEC.INVES.Y OTRAS ACTIV.	0,24		0,24			
2273 LIMPIEZA Y ASEO	3,13		3,13	0,33	0,36	10,54
2274 SEGURIDAD	3,84		3,84	0,28	0,27	7,29
2275 SERVICIOS CONTRATADOS DE COMEDOR	0,04		0,04			
2276 SERV. CONTRATADOS ADMINISTRATIVOS	0,04		0,04			
22782 SERVICIOS DE CARACTER INFORMatico	4,61	0,52	5,13	0,31	0,31	6,04
22786 SERV.EXTERNOS PRUEBAS MED.DIST.CONCERT.	0,03		0,03			
2278 COLAB.EN GEST.PREST.SERVICIOS	4,64	0,52	5,16	0,31	0,31	6,01
2279 OTROS	26,57	-0,37	26,20	1,09	1,38	4,16
227 TRABAJ.REALIZ.POR OTRAS EMPR.Y PROF.	38,60	0,15	38,75	2,01	2,32	5,19
22 MATER.SUMINIST.Y OTROS	55,35	0,15	55,50	3,15	3,47	5,68
230 DIETAS	0,22		0,22			
231 LOCOMOCION	0,27		0,27			



INSTITUTO DE MAYORES Y SERVICIOS SOCIALES -CLASIFICACIÓN ECONÓMICA-

EJECUCIÓN DEL PRESUPUESTO DE GASTOS - EJERCICIO 2022 MES DE AGOSTO

CAPÍTULO 2.-GASTOS CORRIENTES BIENES Y SERVICIOS-

Millones de Euros

CLASIFICACIÓN ECONÓMICA	PRESUPUESTO	MODIFICACIONES	PRESUPUESTO	OBLIGACIONES RECONOCIDAS	PAGOS REALIZADOS	OBLIGACIONES/ PRESUPUESTO TOTAL %
	INICIAL		TOTAL			
232 TRASLADOS	0,01		0,01			
233 OTRAS INDEMNIZACIONES	0,11		0,11			
23 INDEMNIZ.RAZON SERVICIO	0,61		0,61			
240 GASTOS DE EDICION Y DISTRIBUCION	0,10		0,10			
24 GASTOS DE PUBLICACIONES	0,10		0,10			
26150 TURISMO SOCIAL	66,69		66,69	4,35	2,43	6,52
26151 TERMALISMO SOCIAL	35,87		35,87	2,51	2,53	7,00
26159 OTROS	2,93		2,93	0,20	0,10	6,83
2615 CON ENTIDADES PRIVADAS	105,49		105,49	7,06	5,06	6,69
261 CONCIERTOS DE SERV.SOC.CON MED.AJE.	105,49		105,49	7,06	5,06	6,69
2622 CON COMUNIDADES AUTONOMAS	0,68		0,68	0,04	0,05	5,88
2624 CON OTRAS INSTITUCIONES	0,22		0,22			
262 CONVENIOS DE SERV.SOC.CON MED.AJENOS	0,90		0,90	0,04	0,05	4,44
26 S.SOCIAL.CON MED.AJENOS	106,39		106,39	7,10	5,11	6,67
2 GASTOS CORRIENTES BIENES Y SERVICIOS	166,89		166,89	10,42	8,76	6,24



INSTITUTO DE MAYORES Y SERVICIOS SOCIALES -CLASIFICACIÓN ECONÓMICA-

EJECUCIÓN DEL PRESUPUESTO DE GASTOS - EJERCICIO 2022 MES DE AGOSTO

CAPÍTULO 3.-GASTOS FINANCIEROS-

Millones de Euros

CLASIFICACIÓN ECONÓMICA	PRESUPUESTO	MODIFICACIONES	PRESUPUESTO	OBLIGACIONES RECONOCIDAS	PAGOS REALIZADOS	OBLIGACIONES/ PRESUPUESTO TOTAL %
	INICIAL		TOTAL			
3529 OTROS	0,25		0,25			
352 INTERESES DE DEMORA	0,25		0,25			
35 INTERES.DEMORA Y OTROS GASTOS FINANC.	0,25		0,25			
3 GASTOS FINANCIEROS	0,25		0,25			



INSTITUTO DE MAYORES Y SERVICIOS SOCIALES -CLASIFICACIÓN ECONÓMICA-

EJECUCIÓN DEL PRESUPUESTO DE GASTOS - EJERCICIO 2022 MES DE AGOSTO

CAPÍTULO 4.-TRANSFERENCIAS CORRIENTES-

Millones de Euros

CLASIFICACIÓN ECONÓMICA	PRESUPUESTO	MODIFICACIONES	PRESUPUESTO	OBLIGACIONES RECONOCIDAS	PAGOS	OBLIGACIONES/ PRESUPUESTO TOTAL %
	INICIAL		TOTAL		REALIZADOS	
4000 DEL PAIS VASCO	146,08		146,08	12,18	12,18	8,34
4001 DE NAVARRA	38,81		38,81	3,23	3,23	8,32
400 TRANSF.COMPENS.P.N.C.	184,89		184,89	15,41	15,41	8,33
40 A LA ADMON.DEL ESTADO	184,89		184,89	15,41	15,41	8,33
4294 A LA TESORERIA GRAL.SEGURIDAD SOCIAL	1,51		1,51			
429 OTRAS TRANSF.A ENTIDADES DEL SISTEMA	1,51		1,51			
42 A LA SEGURIDAD SOCIAL	1,51		1,51			
4511 NIVEL MÍNIMO DE PROTECCIÓN	2.146,15		2.146,15	171,02	171,02	7,97
4512 NIVEL ACORDADO	483,20		483,20			
451 PARA ATENCION PERSONAS SITUAC.DEPEND.	2.629,35		2.629,35	171,02	171,02	6,50
4599 OTRAS	2,00		2,00			
459 OTRAS TRANSFERENCIAS CORRIENTES	2,00		2,00			
45 A COMUNIDADES AUTONOMAS	2.631,35		2.631,35	171,02	171,02	6,50
48118 NO CONTRIBUTIVA	1.119,71		1.119,71	89,57	89,57	8,00
4811 INCAPACIDAD PERMANENTE/INVALIDEZ	1.119,71		1.119,71	89,57	89,57	8,00
48128 NO CONTRIBUTIVA	1.467,42		1.467,42	122,44	122,44	8,34
4812 JUBILACION	1.467,42		1.467,42	122,44	122,44	8,34
481 PENSIONES	2.587,13		2.587,13	212,01	212,01	8,19
48708 NO CONTRIBUTIVO	20,00		20,00			
4870 AYUDAS SOCIALES AFECTADOS POR TALIDOMIDA	20,00		20,00			
4873 AYUDAS PUB.CARACT.INDIV.DISCAPACIT.	0,46		0,46			
48740 SUBSIDIO DE GARANTIA DE ING.MINIMOS	7,48		7,48	0,45	0,45	6,02
48741 SUBSIDIO POR AYUDA DE TERCERA PERS.	0,30		0,30	0,02	0,02	6,67
48742 SUBSIDIO MOVIL.Y COMP.GASTOS TRANSP.	0,43		0,43	0,05	0,05	11,63
4874 SUBS.ECON.PARA PERS.DISCAPACIDAD	8,21		8,21	0,52	0,52	6,33
4876 PREST.EC.DEST.PERSONAS SITUAC.DEPEND.	5,35		5,35	0,39	0,39	7,29
4877 AYUDA PUBL.DE CARAC.S.INST.S/F LUCRO	6,04		6,04			
48780 CUOTAS DEL EJERC.CORRIENTE	167,26		167,26	14,93	14,92	8,93
4878 SEG.SOC.CUIDADORES NO PROF.PERS.SIT.DEP.	167,26		167,26	14,93	14,92	8,93
48795 REGIMEN ESPECIAL DE LA MINERIA DEL CARBON	25,00		25,00			
48798 NO CONTRIBUTIVA	0,24		0,24			
4879 OTRAS AYUDAS DE CARAC.SOC.	25,24		25,24			
487 PRESTACIONES SOCIALES	232,56		232,56	15,84	15,83	6,81
48 A FAMIL.E INST.SIN F.LUCRO	2.819,69		2.819,69	227,85	227,84	8,08



INSTITUTO DE MAYORES Y SERVICIOS SOCIALES -CLASIFICACIÓN ECONÓMICA-

EJECUCIÓN DEL PRESUPUESTO DE GASTOS - EJERCICIO 2022 MES DE AGOSTO

CAPÍTULO 4.-TRANSFERENCIAS CORRIENTES-

Millones de Euros

CLASIFICACIÓN ECONÓMICA	PRESUPUESTO INICIAL	MODIFICACIONES	PRESUPUESTO TOTAL	OBLIGACIONES RECONOCIDAS	PAGOS REALIZADOS	OBLIGACIONES/PRESUPUESTO TOTAL %
4 TRANSFERENCIAS CORRIENTES	5.637,44		5.637,44	414,28	414,27	7,35



INSTITUTO DE MAYORES Y SERVICIOS SOCIALES -CLASIFICACIÓN ECONÓMICA-

EJECUCIÓN DEL PRESUPUESTO DE GASTOS - EJERCICIO 2022 MES DE AGOSTO

CAPÍTULO 6.-INVERSIONES REALES-

Millones de Euros

CLASIFICACIÓN ECONÓMICA	PRESUPUESTO		PRESUPUESTO	OBLIGACIONES	PAGOS	OBLIGACIONES/
	INICIAL	MODIFICACIONES	TOTAL	RECONOCIDAS	REALIZADOS	PRESUPUESTO TOTAL %
623 MAQUINARIA, INSTALACIONES Y UTILLAJE	0,10		0,10	0,01	0,01	10,00
625 MOBILIARIO Y ENSERES	0,18		0,18	0,01	0,01	5,56
626 EQUIPOS PARA PROCESOS DE INFORMACION	0,13	0,11	0,24			
629 INMOVILIZADO INMATERIAL	0,54	0,02	0,56			
62 INVERSIÓN NUEVA ASOC.AL FUNC.OPERATIVO SERV.	0,95	0,13	1,08	0,02	0,02	1,85
6321 CONSTRUCCIONES	4,15	-0,13	4,02			
632 EDIFICIOS Y OTRAS CONSTRUCCIONES	4,15	-0,13	4,02			
633 MAQUINARIA, INSTALACIONES Y UTILLAJE	0,35		0,35	0,03	0,03	8,57
634 MATERIAL DE TRANSPORTE	0,01		0,01			
635 MOBILIARIO Y ENSERES	0,41		0,41	0,05	0,05	12,20
636 EQUIPOS PARA PROCESOS DE INFORMACION	0,26		0,26			
63 INVERSIÓN REPOSICION ASOC.AL FUNC.OPERATIVO SERV.	5,18	-0,13	5,05	0,08	0,08	1,58
6 INVERSIONES REALES	6,13		6,13	0,10	0,10	1,63



INSTITUTO DE MAYORES Y SERVICIOS SOCIALES -CLASIFICACIÓN ECONÓMICA-

EJECUCIÓN DEL PRESUPUESTO DE GASTOS - EJERCICIO 2022 MES DE AGOSTO

CAPÍTULO 7.-TRANSFERENCIAS DE CAPITAL-

Millones de Euros

CLASIFICACIÓN ECONÓMICA	PRESUPUESTO	MODIFICACIONES	PRESUPUESTO	OBLIGACIONES RECONOCIDAS	PAGOS REALIZADOS	OBLIGACIONES/ PRESUPUESTO TOTAL %
	INICIAL		TOTAL			
784 A LA FUNDACIÓN MATIA	3,00		3,00			
78 A FAMIL.E INST.SIN F.LUCRO	3,00		3,00			
7 TRANSFERENCIAS DE CAPITAL	3,00		3,00			



INSTITUTO DE MAYORES Y SERVICIOS SOCIALES -CLASIFICACIÓN ECONÓMICA-

EJECUCIÓN DEL PRESUPUESTO DE GASTOS - EJERCICIO 2022 MES DE AGOSTO

CAPÍTULO 8.-ACTIVOS FINANCIEROS-

Millones de Euros

CLASIFICACIÓN ECONÓMICA	PRESUPUESTO	MODIFICACIONES	PRESUPUESTO	OBLIGACIONES RECONOCIDAS	PAGOS REALIZADOS	OBLIGACIONES/ PRESUPUESTO TOTAL %
	INICIAL		TOTAL			
830 AL PERSONAL A CORTO PLAZO	1,05		1,05	0,04	0,04	3,81
83 CONC.PRESTAM.NO PUBLIC.	1,05		1,05	0,04	0,04	3,81
8411 A LARGO PLAZO	0,01		0,01			
841 FIANZAS	0,01		0,01			
84 CONST.DE DEPOS.IMPOSIC.Y FIANZAS	0,01		0,01			
8 ACTIVOS FINANCIEROS	1,06		1,06	0,04	0,04	3,77
TOTAL	5.913,41		5.913,41	431,84	430,16	7,30



INSTITUTO DE MAYORES Y SERVICIOS SOCIALES

EJECUCION DEL PRESUPUESTO DE GASTOS. - EJERCICIO 2022 MES DE AGOSTO

ÁREAS, GRUPOS DE PROGRAMAS Y PROGRAMAS

Millones de Euros

ÁREAS, GRUPOS DE PROGRAMAS Y PROGRAMAS	PRESUPUESTO INICIAL	MODIFICACIONES	PRESUPUESTO TOTAL	OBLIGACIONES RECONOCIDAS	PAGOS REALIZADOS	OBLIGACIONES/ PRESUPUESTO TOTAL %	EJERCICIO 2021		INCREMENTO RELATIVO %	
							OBLIGACIONES RECONOCIDAS	PAGOS REALIZADOS	OBLIGACIONES	PAGOS
1201 PENSIONES NO CONTRIBUTIVAS	2.772,35		2.772,35	227,43	227,43	8,20	189,58	189,58	19,97	19,97
12 GESTION PREST.ECON.NO CONTRIBUTIVAS	2.772,35		2.772,35	227,43	227,43	8,20	189,58	189,58	19,97	19,97
1 PRESTACIONES ECONOMICAS	2.772,35		2.772,35	227,43	227,43	8,20	189,58	189,58	19,97	19,97
3131 PRES.ECO.RECUP.Y ACC.UNIVERSAL	46,09		46,09	2,38	2,37	5,16	2,33	2,41	2,15	-1,66
3132 ENVEJ.ACTI.PREVEN.DEPENDENCIA	118,07		118,07	7,26	5,36	6,15	0,46	0,37	1.478,26	1.348,65
3134 AUT.PERS.Y ATENC.DEPENDENCIA	2.902,03		2.902,03	192,65	192,88	6,64	153,49	153,64	25,51	25,54
31 SERVICIOS SOCIALES GENERALES	3.066,19		3.066,19	202,29	200,61	6,60	156,28	156,42	29,44	28,25
3591 DIRECCION Y SERVICIOS GENERALES	74,87		74,87	2,12	2,12	2,83	1,65	1,67	28,48	26,95
35 ADMON.,SERV.GRALES DE SERV.SOCIALES	74,87		74,87	2,12	2,12	2,83	1,65	1,67	28,48	26,95
3 SERVICIOS SOCIALES	3.141,06		3.141,06	204,41	202,73	6,51	157,93	158,09	29,43	28,24
TOTAL GENERAL	5.913,41		5.913,41	431,84	430,16	7,30	347,51	347,67	24,27	23,73



INSTITUTO DE MAYORES Y SERVICIOS SOCIALES. -CLASIFICACIÓN ECONÓMICA POR ÁREAS.-

EJECUCION DEL PRESUPUESTO DE GASTOS. - EJERCICIO 2022 MES DE AGOSTO

Obligaciones Reconocidas

Millones de Euros

AREAS, GRUPOS DE PROGRAMAS Y PROGRAMAS	GASTOS DE PERSONAL	GASTOS CORRIENTES BIENES Y SERVICIOS	GASTOS FINANCIEROS	TRANSFERENCIAS CORRIENTES	INVERSIONES REALES	TRANSFERENCIAS CAPITAL	ACTIVOS FINANCIEROS	PASIVOS FINANCIEROS	TOTAL
1201 PENSIONES NO CONTRIBUTIVAS	0,01			227,42					227,43
12 GESTION PREST.ECON.NO CONTRIBUTIVAS	0,01			227,42					227,43
1 PRESTACIONES ECONOMICAS	0,01			227,42					227,43
3131 PRES.ECO.RECUP.Y ACC.UNIVERSAL	1,38	0,47		0,53					2,38
3132 ENVEJ.ACTI.PREVEN.DEPENDENCIA	0,18	7,08							7,26
3134 AUT.PERS.Y ATENC.DEPENDENCIA	4,54	1,67		186,33	0,11				192,65
31 SERVICIOS SOCIALES GENERALES	6,10	9,22		186,86	0,11				202,29
3591 DIRECCION Y SERVICIOS GENERALES	0,89	1,20			-0,01		0,04		2,12
35 ADMON.,SERV.GRALES DE SERV.SOCIALES	0,89	1,20			-0,01		0,04		2,12
3 SERVICIOS SOCIALES	6,99	10,42		186,86	0,10		0,04		204,41
TOTAL	7,00	10,42		414,28	0,10		0,04		431,84



INSTITUTO DE MAYORES Y SERVICIOS SOCIALES. -CLASIFICACIÓN ECONÓMICA POR ÁREAS.-

EJECUCION DEL PRESUPUESTO DE GASTOS. - EJERCICIO 2022 MES DE AGOSTO

Pagos Realizados

Millones de Euros

AREAS, GRUPOS DE PROGRAMAS Y PROGRAMAS	GASTOS DE PERSONAL	GASTOS CORRIENTES BIENES Y SERVICIOS	GASTOS FINANCIEROS	TRANSFERENCIAS CORRIENTES	INVERSIONES REALES	TRANSFERENCIAS CAPITAL	ACTIVOS FINANCIEROS	PASIVOS FINANCIEROS	TOTAL
1201 PENSIONES NO CONTRIBUTIVAS	0,01			227,42					227,43
12 GESTION PREST.ECON.NO CONTRIBUTIVAS	0,01			227,42					227,43
1 PRESTACIONES ECONOMICAS	0,01			227,42					227,43
3131 PRES.ECO.RECUP.Y ACC.UNIVERSAL	1,38	0,47		0,52					2,37
3132 ENVEJ.ACTI.PREVEN.DEPENDENCIA	0,17	5,19							5,36
3134 AUT.PERS.Y ATENC.DEPENDENCIA	4,54	1,90		186,33	0,11				192,88
31 SERVICIOS SOCIALES GENERALES	6,09	7,56		186,85	0,11				200,61
3591 DIRECCION Y SERVICIOS GENERALES	0,89	1,20			-0,01		0,04		2,12
35 ADMON.,SERV.GRALES DE SERV.SOCIALES	0,89	1,20			-0,01		0,04		2,12
3 SERVICIOS SOCIALES	6,98	8,76		186,85	0,10		0,04		202,73
TOTAL	6,99	8,76		414,27	0,10		0,04		430,16



4. IMSERSO

EJECUCIÓN DEL PRESUPUESTO DE GASTOS ACUMULADO EN AGOSTO

- 1. -CLASIFICACIÓN ECONÓMICA POR CAPÍTULO. COMPARATIVA CON EJERCICIO ANTERIOR.**
- 2. -DESARROLLO DEL CAPITULO 4. NIVEL NO CONTRIBUTIVO. COMPARATIVA CON EJERCICIO ANTERIOR.**
- 3. -DETALLE DE LA EJECUCIÓN DEL PRESUPUESTO POR CAPÍTULOS**
- 4. -CLASIFICACIÓN POR ÁREAS, GRUPOS DE PROGRAMAS Y PROGRAMAS. COMPARACIÓN CON EL EJERCICIO ANTERIOR**
- 5. -CLASIFICACIÓN ECONÓMICA POR ÁREAS.**



INSTITUTO DE MAYORES Y SERVICIOS SOCIALES

EJECUCIÓN DEL PRESUPUESTO DE GASTOS - EJERCICIO 2022 ACUMULADO HASTA FIN DEL MES DE AGOSTO

CLASIFICACIÓN ECONÓMICA

Miliones de Euros

CLASIFICACIÓN ECONÓMICA	PRESUPUESTO INICIAL	MODIFICACIONES	PRESUPUESTO TOTAL	OBLIGACIONES RECONOCIDAS	PAGOS REALIZADOS	OBLIGACIONES/PRESUPUESTO TOTAL %	EJERCICIO 2021		INCREMENTO RELATIVO %	
							OBLIGACIONES RECONOCIDAS	PAGOS REALIZADOS	OBLIGACIONES	PAGOS
OPERACIONES CORRIENTES										
1. GASTOS DE PERSONAL	98,64		98,64	58,30	58,29	59,10	57,47	57,47	1,44	1,43
2. GASTOS CORRIENTES BIENES Y SERVICIOS	166,89		166,89	73,72	71,55	44,17	27,64	27,25	166,71	162,57
3. GASTOS FINANCIEROS	0,25		0,25							
4. TRANSFERENCIAS CORRIENTES	5.637,44		5.637,44	3.298,21	3.297,95	58,51	2.923,39	2.923,10	12,82	12,82
SUMA DE OPERACIONES CORRIENTES	5.903,22		5.903,22	3.430,23	3.427,79	58,11	3.008,50	3.007,82	14,02	13,96
OPERACIONES DE CAPITAL										
6. INVERSIONES REALES	6,13		6,13	1,04	1,04	16,97	1,50	1,43	-30,67	-27,27
7. TRANSFERENCIAS DE CAPITAL	3,00		3,00							
SUMA DE OPERACIONES DE CAPITAL	9,13		9,13	1,04	1,04	11,39	1,50	1,43	-30,67	-27,27
SUMA DE OPERACIONES NO FINANCIERAS	5.912,35		5.912,35	3.431,27	3.428,83	58,04	3.010,00	3.009,25	14,00	13,94
OPERACIONES FINANCIERAS										
8. ACTIVOS FINANCIEROS	1,06		1,06	0,21	0,21	19,81	0,28	0,28	-25,00	-25,00
SUMA DE OPERACIONES FINANCIERAS	1,06		1,06	0,21	0,21	19,81	0,28	0,28	-25,00	-25,00
TOTAL GASTOS	5.913,41		5.913,41	3.431,48	3.429,04	58,03	3.010,28	3.009,53	13,99	13,94



INSTITUTO DE MAYORES Y SERVICIOS SOCIALES										
EJECUCIÓN DEL PRESUPUESTO DE GASTOS - EJERCICIO 2022 ACUMULADO HASTA FIN DEL MES DE AGOSTO										
DESARROLLO DEL CAPÍTULO 4.- TRANSFERENCIAS CORRIENTES.- NIVEL NO CONTRIBUTIVO										
Millones de Euros										
CLASIFICACIÓN ECONÓMICA	PRESUPUESTO INICIAL	MODIFICACIONES	PRESUPUESTO TOTAL	OBLIGACIONES RECONOCIDAS	PAGOS REALIZADOS	OBLIGACIONES/ PRESUPUESTO TOTAL %	EJERCICIO 2021		INCREMENTO RELATIVO %	
							OBLIGACIONES RECONOCIDAS	PAGOS REALIZADOS	OBLIGACIONES	PAGOS
PENSIONES NO CONTRIBUTIVAS Y COMPL. A MINIMOS DE PENS.CONTRIBUTIVAS										
PENSIONES DE INVALIDEZ	1.119,71		1.119,71	739,66	739,66	66,06	697,55	697,55	6,04	6,04
PENSIONES DE JUBILACIÓN	1.467,42		1.467,42	995,81	995,81	67,86	899,02	899,02	10,77	10,77
SUMA DE PENSIONES NO CONTRIBUTIVAS Y COMP. A MÍNIMOS DE PENSIONES CONTRIBUTIVAS	2.587,13		2.587,13	1.735,47	1.735,47	67,08	1.596,57	1.596,57	8,70	8,70
SUBSIDIOS Y OTRAS PRESTACIONES										
SUBS.ECON.PARA PERS.DISCAPACIDAD	8,21		8,21	5,16	4,91	62,85	5,92	5,63	-12,84	-12,79
PRESTACIONES SOCIALES	224,35		224,35	119,26	119,25	53,16	101,69	101,69	17,28	17,27
SUMA SUBSIDIOS Y OTRAS PRESTACIONES	232,56		232,56	124,42	124,16	53,50	107,61	107,32	15,62	15,69
OTRAS TRANSFERENCIAS CORRIENTES										
A LA ADM. DEL ESTADO Y ORG. AUTÓNOMOS	184,89		184,89	123,26	123,26	66,67	122,33	122,33	0,76	0,76
A LA SEGURIDAD SOCIAL	1,51		1,51	1,51	1,51	100,00	1,51	1,51		
A COMUNIDADES AUTÓNOMAS	2.631,35		2.631,35	1.313,55	1.313,55	49,92	1.095,37	1.095,37	19,92	19,92
SUMA DE OTRAS TRANSFERENCIAS CORRIENTES	2.817,75		2.817,75	1.438,32	1.438,32	51,04	1.219,21	1.219,21	17,97	17,97
TOTAL	5.637,44		5.637,44	3.298,21	3.297,95	58,51	2.923,39	2.923,10	12,82	12,82



INSTITUTO DE MAYORES Y SERVICIOS SOCIALES -CLASIFICACIÓN ECONÓMICA-

EJECUCIÓN DEL PRESUPUESTO DE GASTOS - EJERCICIO 2022 ACUMULADO HASTA FIN DEL MES DE AGOSTO

CAPÍTULO 1.-GASTOS DE PERSONAL-

Millones de Euros

CLASIFICACIÓN ECONÓMICA	PRESUPUESTO	MODIFICACIONES	PRESUPUESTO	OBLIGACIONES RECONOCIDAS	PAGOS	OBLIGACIONES/ PRESUPUESTO TOTAL %
	INICIAL		TOTAL		REALIZADOS	
1000 RETRIBUCIONES BASICAS	0,02		0,02	0,01	0,01	50,00
1001 RETRIBUCIONES COMPLEMENTARIAS	0,04		0,04	0,03	0,03	75,00
100 RETRIB.BAS.Y OTRAS REM.	0,06		0,06	0,04	0,04	66,67
10 ALTOS CARGOS	0,06		0,06	0,04	0,04	66,67
12000 SUELDOS. (EXCEPTO PERS.CUPO Y EVIS)	0,73		0,73	0,41	0,41	56,16
1200 SUELDOS SUBGRUPO A1 Y GRUPO A	0,73		0,73	0,41	0,41	56,16
1201 SUELDOS SUBGRUPO A2 Y GRUPO B	1,07		1,07	0,61	0,61	57,01
1203 SUELDOS SUBGRUPO C1 Y GRUPO C	1,03		1,03	0,59	0,59	57,28
1204 SUELDOS SUBGRUPO C2 Y GRUPO D	0,86		0,86	0,49	0,49	56,98
1206 TRIENIOS	0,94		0,94	0,61	0,61	64,89
1207 PAGAS EXTRAORDINARIAS	1,19		1,19	0,47	0,47	39,50
120 RETRIBUCIONES BASICAS	5,82		5,82	3,18	3,18	54,64
1210 COMPLEMENTO DE DESTINO	2,45		2,45	1,39	1,38	56,73
12110 COMPONENTE GRAL.PERSONAL NO SANIT.	2,84		2,84	1,56	1,56	54,93
1211 COMPLEMENTO ESPECIFICO	2,84		2,84	1,56	1,56	54,93
1212 INDEMNIZACION POR RESIDENCIA	0,42		0,42	0,28	0,28	66,67
1218 NECESIDADES ADICIONALES	1,48		1,48			
121 RETRIBUCIONES COMPLEMENTARIAS	7,19		7,19	3,23	3,22	44,92
12 PERS.FUNC. Y ESTATUTARIO	13,01		13,01	6,41	6,40	49,27
13090 RETRIBUCIONES BASICAS Y OTRAS REMUN.	44,60		44,60	25,46	25,46	57,09
1309 OTRO PERSONAL	44,60		44,60	25,46	25,46	57,09
130 LABORAL FIJO	44,60		44,60	25,46	25,46	57,09
1310 RETRIBUCIONES BASICAS Y OTRAS REMUN.	12,17		12,17	10,07	10,07	82,74
131 LABORAL EVENTUAL	12,17		12,17	10,07	10,07	82,74
1343 OTRO PERSONAL LABORAL FIJO	0,01		0,01			
1344 PERSONAL LABORAL EVENTUAL	0,16		0,16	0,07	0,07	43,75
134 INDEMNIZACIONES	0,17		0,17	0,07	0,07	41,18
13 LABORALES	56,94		56,94	35,60	35,60	62,52
1500 POR DESEMPEÑO DEL PUESTO	2,24		2,24	1,29	1,29	57,59
1501 POR CUMPLIMIENTO DE OBJETIVOS	1,94		1,94	0,93	0,93	47,94
150 PRODUCTIVIDAD PERSONAL FUNCIONARIO	4,18		4,18	2,22	2,22	53,11
151 GRATIFICACIONES	0,10		0,10			
15 INCENTIVOS AL RENDIMIENTO	4,28		4,28	2,22	2,22	51,87
1600 CUOTAS DE LA SEGURIDAD SOCIAL	22,68		22,68	13,87	13,87	61,16



INSTITUTO DE MAYORES Y SERVICIOS SOCIALES -CLASIFICACIÓN ECONÓMICA-

EJECUCIÓN DEL PRESUPUESTO DE GASTOS - EJERCICIO 2022 ACUMULADO HASTA FIN DEL MES DE AGOSTO

CAPÍTULO 1.-GASTOS DE PERSONAL-

Millones de Euros

CLASIFICACIÓN ECONÓMICA	PRESUPUESTO	MODIFICACIONES	PRESUPUESTO	OBLIGACIONES	PAGOS	OBLIGACIONES/
	INICIAL		TOTAL	RECONOCIDAS	REALIZADOS	PRESUPUESTO TOTAL %
160 CUOTAS DE LA SEGURIDAD SOCIAL	22,68		22,68	13,87	13,87	61,16
1620 FORM.Y PERFECCIONAM. DEL PERSONAL	0,25		0,25	0,02	0,02	8,00
1621 SERVICIOS DE COMEDOR	0,08		0,08			
1623 RECONOCIMIENTOS MÉDICOS	0,44		0,44	0,01	0,01	2,27
1624 ACCIÓN SOCIAL	0,72		0,72			
1625 SEGUROS	0,18		0,18	0,11	0,11	61,11
1629 OTROS				0,02	0,02	
162 GASTOS SOC.PERS.	1,67		1,67	0,16	0,16	9,58
16 CUOTA S Y GASTOS SOCIALES A CARGO DEL EMPLEADOR	24,35		24,35	14,03	14,03	57,62
1 GASTOS DE PERSONAL	98,64		98,64	58,30	58,29	59,10



INSTITUTO DE MAYORES Y SERVICIOS SOCIALES -CLASIFICACIÓN ECONÓMICA-

EJECUCIÓN DEL PRESUPUESTO DE GASTOS - EJERCICIO 2022 ACUMULADO HASTA FIN DEL MES DE AGOSTO

CAPÍTULO 2.-GASTOS CORRIENTES BIENES Y SERVICIOS-

Millones de Euros

CLASIFICACIÓN ECONÓMICA	PRESUPUESTO	MODIFICACIONES	PRESUPUESTO	OBLIGACIONES RECONOCIDAS	PAGOS REALIZADOS	OBLIGACIONES/ PRESUPUESTO TOTAL %
	INICIAL		TOTAL			
203 ARRENDAM.MAQUIN.,INSTAL. Y UTILLAJE	0,02		0,02	0,01	0,01	50,00
205 ARRENDAM.DE MOBILIARIO Y ENSERES	0,07		0,07	0,03	0,03	42,86
206 ARREND.EQUIP.PARA PROCESOS DE INFORM	0,03		0,03			
20 ARRENDAMIENTOS Y CANONES	0,12		0,12	0,04	0,04	33,33
212 EDIFICIOS Y OTRAS CONSTRUCCIONES	2,42	-0,15	2,27	1,03	1,02	45,37
213 MAQUINARIA,INSTALACIONES Y UTILLAJE	1,42		1,42	0,66	0,66	46,48
214 ELEMENTOS DE TRANSPORTE	0,08		0,08	0,02	0,02	25,00
215 MOBILIARIO Y ENSERES	0,22		0,22	0,04	0,04	18,18
216 EQUIPOS PARA PROCESOS DE INFORMACION	0,18		0,18	0,10	0,10	55,56
21 REPARACION,MANTEN.Y CONSERV.	4,32	-0,15	4,17	1,85	1,84	44,36
2200 ORDINARIO NO INVENTARIABLE	0,24		0,24	0,05	0,05	20,83
2201 PRENSA, REV., LIBROS Y OTRAS PUBLIC.	0,18		0,18	0,04	0,04	22,22
2202 MATERIAL INFORMATICO NO INVENTARIABL	0,16		0,16	0,07	0,07	43,75
220 MATERIAL DE OFICINA	0,58		0,58	0,16	0,16	27,59
22100 ENERGIA ELECTRICA	3,01		3,01	1,18	1,17	39,20
22101 AGUA	0,46		0,46	0,16	0,15	34,78
22102 GAS	0,86		0,86	0,14	0,14	16,28
22103 COMBUSTIBLE	0,73		0,73	0,54	0,54	73,97
2210 ELECTRICIDAD,AGUA,GAS Y COMBUSTIBLE	5,06		5,06	2,02	2,00	39,92
22110 PRODUCTOS FARMACEUTICOS	0,15		0,15	0,05	0,05	33,33
2211 PRODUC. FARMAC. Y HEMODERIVADOS	0,15		0,15	0,05	0,05	33,33
2212 INSTRUM. Y PEQ. UTILLAJE SANITARIO	0,06		0,06	0,02	0,02	33,33
2213 INSTRUM.Y PEQ. UTILLAJE NO SANITARIO	0,14		0,14	0,04	0,04	28,57
22140 LENCERIA	0,21		0,21	0,02	0,02	9,52
22141 VESTUARIO	0,23		0,23	0,08	0,08	34,78
2214 LENCERIA Y VESTUARIO	0,44		0,44	0,10	0,10	22,73
2215 PRODUCTOS ALIMENTICIOS	2,08		2,08	0,86	0,85	41,35
22164 OTRO MATERIAL SANITARIO	0,69		0,69	0,28	0,27	40,58
2216 MAT.SANIT. PARA CONSUMO Y REPOSICION	0,69		0,69	0,28	0,27	40,58
2217 MAT.NO SANIT.PARA CONSUMO Y REPOSIC.	0,51		0,51	0,23	0,23	45,10
2219 OTROS SUMINISTROS	0,69		0,69	0,28	0,28	40,58
221 SUMINISTROS	9,82		9,82	3,88	3,84	39,51
22200 SERV.DE TELECOMUNICACIONES	0,65		0,65	0,35	0,35	53,85
2220 SERV.DE TELECOMUNICACIONES	0,65		0,65	0,35	0,35	53,85



INSTITUTO DE MAYORES Y SERVICIOS SOCIALES -CLASIFICACIÓN ECONÓMICA-

EJECUCIÓN DEL PRESUPUESTO DE GASTOS - EJERCICIO 2022 ACUMULADO HASTA FIN DEL MES DE AGOSTO

CAPÍTULO 2.-GASTOS CORRIENTES BIENES Y SERVICIOS-

Millones de Euros

CLASIFICACIÓN ECONÓMICA	PRESUPUESTO	MODIFICACIONES	PRESUPUESTO	OBLIGACIONES RECONOCIDAS	PAGOS	OBLIGACIONES/PRESUPUESTO TOTAL %
	INICIAL		TOTAL		REALIZADOS	
2221 POSTALES Y MENSAJERÍA	1,79		1,79	1,32	1,32	73,74
222 COMUNICACIONES	2,44		2,44	1,67	1,67	68,44
223 TRANSPORTES	0,13		0,13	0,14	0,14	107,69
2241 VEHICULOS	0,05		0,05	0,03	0,03	60,00
2249 OTROS RIESGOS	0,34		0,34	0,01	0,01	2,94
224 PRIMAS DE SEGUROS	0,39		0,39	0,04	0,04	10,26
2250 ESTATALES	0,07		0,07	0,08	0,08	114,29
2251 AUTONOMICOS	0,02		0,02	0,01	0,01	50,00
2252 LOCALES	1,64		1,64	0,56	0,55	34,15
225 TRIBUTOS	1,73		1,73	0,65	0,64	37,57
22620 DE GESTION ADMINISTRATIVA	0,01		0,01	0,03	0,03	300,00
22621 DE COMUNICACION	0,61		0,61	0,33	0,33	54,10
2262 INFORMACION Y DIVULGACION	0,62		0,62	0,36	0,36	58,06
2263 JURIDICOS, CONTENCIOSOS	0,02		0,02			
22660 REUNIONES,CONFEREN.Y CELEBRAC.ACTOS	0,71		0,71	0,10	0,09	14,08
22661 CURSOS DE FORMACION Y PERFECCIONAMIENTO	0,07		0,07	0,01	0,01	14,29
2266 REUN.,COFERENC.,CELEB.ACTOS Y CURSOS	0,78		0,78	0,11	0,10	14,10
2267 OPOSICIONES Y PRUEBAS SELECTIVAS	0,02		0,02	0,02	0,02	100,00
2269 OTROS	0,22		0,22	0,04	0,04	18,18
226 GASTOS DIVERSOS	1,66		1,66	0,53	0,52	31,93
2270 INFORMES,DICT.Y OTRAS ACTUA.PROFES.	0,10		0,10	0,01	0,01	10,00
2271 ESTUDIOS,PROYEC.INVES.Y OTRAS ACTIV.	0,24		0,24			
2273 LIMPIEZA Y ASEO	3,13		3,13	1,77	1,77	56,55
2274 SEGURIDAD	3,84		3,84	2,09	2,07	54,43
2275 SERVICIOS CONTRATADOS DE COMEDOR	0,04		0,04			
2276 SERV. CONTRATADOS ADMINISTRATIVOS	0,04		0,04			
22782 SERVICIOS DE CARACTER INFORMatico	4,61	0,52	5,13	3,05	3,05	59,45
22786 SERV.EXTERNOS PRUEBAS MED.DIST.CONCERT.	0,03		0,03	0,02	0,02	66,67
2278 COLAB.EN GEST.PREST.SERVICIOS	4,64	0,52	5,16	3,07	3,07	59,50
2279 OTROS	26,57	-0,37	26,20	11,90	11,88	45,42
227 TRABAJ.REALIZ.POR OTRAS EMPR.Y PROF.	38,60	0,15	38,75	18,84	18,80	48,62
22 MATER.SUMINIST.Y OTROS	55,35	0,15	55,50	25,91	25,81	46,68
230 DIETAS	0,22		0,22	0,01	0,01	4,55
231 LOCOMOCION	0,27		0,27	0,02	0,02	7,41



INSTITUTO DE MAYORES Y SERVICIOS SOCIALES -CLASIFICACIÓN ECONÓMICA-

EJECUCIÓN DEL PRESUPUESTO DE GASTOS - EJERCICIO 2022 ACUMULADO HASTA FIN DEL MES DE AGOSTO

CAPÍTULO 2.-GASTOS CORRIENTES BIENES Y SERVICIOS-

Millones de Euros

CLASIFICACIÓN ECONÓMICA	PRESUPUESTO	MODIFICACIONES	PRESUPUESTO	OBLIGACIONES RECONOCIDAS	PAGOS	OBLIGACIONES/ PRESUPUESTO TOTAL %
	INICIAL		TOTAL		REALIZADOS	
232 TRASLADOS	0,01		0,01			
233 OTRAS INDEMNIZACIONES	0,11		0,11	0,01	0,01	9,09
23 INDEMNIZ.RAZON SERVICIO	0,61		0,61	0,04	0,04	6,56
240 GASTOS DE EDICION Y DISTRIBUCION	0,10		0,10			
24 GASTOS DE PUBLICACIONES	0,10		0,10			
26150 TURISMO SOCIAL	66,69		66,69	33,28	31,36	49,90
26151 TERMALISMO SOCIAL	35,87		35,87	10,79	10,79	30,08
26159 OTROS	2,93		2,93	1,46	1,36	49,83
2615 CON ENTIDADES PRIVADAS	105,49		105,49	45,53	43,51	43,16
261 CONCIERTOS DE SERV.SOC.CON MED.AJE.	105,49		105,49	45,53	43,51	43,16
2622 CON COMUNIDADES AUTONOMAS	0,68		0,68	0,35	0,31	51,47
2624 CON OTRAS INSTITUCIONES	0,22		0,22			
262 CONVENIOS DE SERV.SOC.CON MED.AJENOS	0,90		0,90	0,35	0,31	38,89
26 S.SOCIAL.CON MED.AJENOS	106,39		106,39	45,88	43,82	43,12
2 GASTOS CORRIENTES BIENES Y SERVICIOS	166,89		166,89	73,72	71,55	44,17



INSTITUTO DE MAYORES Y SERVICIOS SOCIALES -CLASIFICACIÓN ECONÓMICA-

EJECUCIÓN DEL PRESUPUESTO DE GASTOS - EJERCICIO 2022 ACUMULADO HASTA FIN DEL MES DE AGOSTO

CAPÍTULO 3.-GASTOS FINANCIEROS-

Millones de Euros

CLASIFICACIÓN ECONÓMICA	PRESUPUESTO		PRESUPUESTO TOTAL	OBLIGACIONES RECONOCIDAS	PAGOS REALIZADOS	OBLIGACIONES/ PRESUPUESTO TOTAL %
	INICIAL	MODIFICACIONES				
3529 OTROS	0,25		0,25			
352 INTERESES DE DEMORA	0,25		0,25			
35 INTERES.DEMORA Y OTROS GASTOS FINANC.	0,25		0,25			
3 GASTOS FINANCIEROS	0,25		0,25			



INSTITUTO DE MAYORES Y SERVICIOS SOCIALES -CLASIFICACIÓN ECONÓMICA-

EJECUCIÓN DEL PRESUPUESTO DE GASTOS - EJERCICIO 2022 ACUMULADO HASTA FIN DEL MES DE AGOSTO

CAPÍTULO 4.-TRANSFERENCIAS CORRIENTES-

Millones de Euros

CLASIFICACIÓN ECONÓMICA	PRESUPUESTO	MODIFICACIONES	PRESUPUESTO	OBLIGACIONES RECONOCIDAS	PAGOS REALIZADOS	OBLIGACIONES/PRESUPUESTO TOTAL %
	INICIAL		TOTAL			
4000 DEL PAIS VASCO	146,08		146,08	97,39	97,39	66,67
4001 DE NAVARRA	38,81		38,81	25,87	25,87	66,66
400 TRANSF.COMPENS.P.N.C.	184,89		184,89	123,26	123,26	66,67
40 A LA ADMON.DEL ESTADO	184,89		184,89	123,26	123,26	66,67
4294 A LA TESORERIA GRAL.SEGURIDAD SOCIAL	1,51		1,51	1,51	1,51	100,00
429 OTRAS TRANSF.A ENTIDADES DEL SISTEMA	1,51		1,51	1,51	1,51	100,00
42 A LA SEGURIDAD SOCIAL	1,51		1,51	1,51	1,51	100,00
4511 NIVEL MÍNIMO DE PROTECCIÓN	2.146,15		2.146,15	1.311,56	1.311,56	61,11
4512 NIVEL ACORDADO	483,20		483,20			
451 PARA ATENCION PERSONAS SITUAC.DEPEND.	2.629,35		2.629,35	1.311,56	1.311,56	49,88
4599 OTRAS	2,00		2,00	2,00	2,00	100,00
459 OTRAS TRANSFERENCIAS CORRIENTES	2,00		2,00	2,00	2,00	100,00
45 A COMUNIDADES AUTONOMAS	2.631,35		2.631,35	1.313,56	1.313,56	49,92
48118 NO CONTRIBUTIVA	1.119,71		1.119,71	739,66	739,66	66,06
4811 INCAPACIDAD PERMANENTE/INVALIDEZ	1.119,71		1.119,71	739,66	739,66	66,06
48128 NO CONTRIBUTIVA	1.467,42		1.467,42	995,81	995,81	67,86
4812 JUBILACION	1.467,42		1.467,42	995,81	995,81	67,86
481 PENSIONES	2.587,13		2.587,13	1.735,47	1.735,47	67,08
48708 NO CONTRIBUTIVO	20,00		20,00			
4870 AYUDAS SOCIALES AFECTADOS POR TALIDOMIDA	20,00		20,00			
4873 AYUDAS PUB.CARACT.INDIV.DISCAPACIT.	0,46		0,46			
48740 SUBSIDIO DE GARANTIA DE ING.MINIMOS	7,48		7,48	4,53	4,31	60,56
48741 SUBSIDIO POR AYUDA DE TERCERA PERS.	0,30		0,30	0,18	0,17	60,00
48742 SUBSIDIO MOVIL.Y COMP.GASTOS TRANSP.	0,43		0,43	0,45	0,43	104,65
4874 SUBS.ECON.PARA PERS.DISCAPACIDAD	8,21		8,21	5,16	4,91	62,85
4876 PREST.EC.DEST.PERSONAS SITUAC.DEPEND.	5,35		5,35	3,05	3,05	57,01
4877 AYUDA PUBL.DE CARAC.S.INST.S/F LUCRO	6,04		6,04			
48780 CUOTAS DEL EJERC.CORRIENTE	167,26		167,26	116,20	116,19	69,47
4878 SEG.SOC.CUIDADORES NO PROF.PERS.SIT.DEP.	167,26		167,26	116,20	116,19	69,47
48795 REGIMEN ESPECIAL DE LA MINERIA DEL CARBON	25,00		25,00			
48798 NO CONTRIBUTIVA	0,24		0,24			
4879 OTRAS AYUDAS DE CARAC.SOC.	25,24		25,24			
487 PRESTACIONES SOCIALES	232,56		232,56	124,41	124,15	53,50
48 A FAMIL.E INST.SIN F.LUCRO	2.819,69		2.819,69	1.859,88	1.859,62	65,96



INSTITUTO DE MAYORES Y SERVICIOS SOCIALES -CLASIFICACIÓN ECONÓMICA-

EJECUCIÓN DEL PRESUPUESTO DE GASTOS - EJERCICIO 2022 ACUMULADO HASTA FIN DEL MES DE AGOSTO

CAPÍTULO 4.-TRANSFERENCIAS CORRIENTES-

Millones de Euros

CLASIFICACIÓN ECONÓMICA	PRESUPUESTO INICIAL	MODIFICACIONES	PRESUPUESTO TOTAL	OBLIGACIONES RECONOCIDAS	PAGOS REALIZADOS	OBLIGACIONES/ PRESUPUESTO TOTAL %
4 TRANSFERENCIAS CORRIENTES	5.637,44		5.637,44	3.298,21	3.297,95	58,51



INSTITUTO DE MAYORES Y SERVICIOS SOCIALES -CLASIFICACIÓN ECONÓMICA-

EJECUCIÓN DEL PRESUPUESTO DE GASTOS - EJERCICIO 2022 ACUMULADO HASTA FIN DEL MES DE AGOSTO

CAPÍTULO 6.-INVERSIONES REALES-

Millones de Euros

CLASIFICACIÓN ECONÓMICA	PRESUPUESTO	MODIFICACIONES	PRESUPUESTO	OBLIGACIONES RECONOCIDAS	PAGOS REALIZADOS	OBLIGACIONES/ PRESUPUESTO TOTAL %
	INICIAL		TOTAL			
623 MAQUINARIA, INSTALACIONES Y UTILLAJE	0,10		0,10	0,08	0,08	80,00
624 MATERIAL DE TRANSPORTE				0,03	0,03	
625 MOBILIARIO Y ENSERES	0,18		0,18	0,03	0,03	16,67
626 EQUIPOS PARA PROCESOS DE INFORMACION	0,13	0,11	0,24	0,26	0,26	108,33
629 INMOVILIZADO INMATERIAL	0,54	0,02	0,56	0,03	0,03	5,36
62 INVERSIÓN NUEVA ASOC.AL FUNC.OPERATIVO SERV.	0,95	0,13	1,08	0,43	0,43	39,81
6321 CONSTRUCCIONES	4,15	-0,13	4,02	0,08	0,08	1,99
632 EDIFICIOS Y OTRAS CONSTRUCCIONES	4,15	-0,13	4,02	0,08	0,08	1,99
633 MAQUINARIA, INSTALACIONES Y UTILLAJE	0,35		0,35	0,37	0,37	105,71
634 MATERIAL DE TRANSPORTE	0,01		0,01			
635 MOBILIARIO Y ENSERES	0,41		0,41	0,05	0,05	12,20
636 EQUIPOS PARA PROCESOS DE INFORMACION	0,26		0,26	0,11	0,11	42,31
63 INVERSIÓN REPOSICION ASOC.AL FUNC.OPERATIVO SERV.	5,18	-0,13	5,05	0,61	0,61	12,08
6 INVERSIONES REALES	6,13		6,13	1,04	1,04	16,97



INSTITUTO DE MAYORES Y SERVICIOS SOCIALES -CLASIFICACIÓN ECONÓMICA-

EJECUCIÓN DEL PRESUPUESTO DE GASTOS - EJERCICIO 2022 ACUMULADO HASTA FIN DEL MES DE AGOSTO

CAPÍTULO 7.-TRANSFERENCIAS DE CAPITAL-

Millones de Euros

CLASIFICACIÓN ECONÓMICA	PRESUPUESTO	MODIFICACIONES	PRESUPUESTO	OBLIGACIONES RECONOCIDAS	PAGOS REALIZADOS	OBLIGACIONES/ PRESUPUESTO TOTAL %
	INICIAL		TOTAL			
784 A LA FUNDACIÓN MATIA	3,00		3,00			
78 A FAMIL.E INST.SIN F.LUCRO	3,00		3,00			
7 TRANSFERENCIAS DE CAPITAL	3,00		3,00			



INSTITUTO DE MAYORES Y SERVICIOS SOCIALES -CLASIFICACIÓN ECONÓMICA-

EJECUCIÓN DEL PRESUPUESTO DE GASTOS - EJERCICIO 2022 ACUMULADO HASTA FIN DEL MES DE AGOSTO

CAPÍTULO 8.-ACTIVOS FINANCIEROS-

Millones de Euros

CLASIFICACIÓN ECONÓMICA	PRESUPUESTO	MODIFICACIONES	PRESUPUESTO	OBLIGACIONES RECONOCIDAS	PAGOS REALIZADOS	OBLIGACIONES/ PRESUPUESTO TOTAL %
	INICIAL		TOTAL			
830 AL PERSONAL A CORTO PLAZO	1,05		1,05	0,21	0,21	20,00
83 CONC.PRESTAM.NO PUBLIC.	1,05		1,05	0,21	0,21	20,00
8411 A LARGO PLAZO	0,01		0,01			
841 FIANZAS	0,01		0,01			
84 CONST.DE DEPOS.IMPOSIC.Y FIANZAS	0,01		0,01			
8 ACTIVOS FINANCIEROS	1,06		1,06	0,21	0,21	19,81
TOTAL	5.913,41		5.913,41	3.431,48	3.429,04	58,03



INSTITUTO DE MAYORES Y SERVICIOS SOCIALES

EJECUCION DEL PRESUPUESTO DE GASTOS. - EJERCICIO 2022 ACUMULADO HASTA FIN DEL MES DE AGOSTO

ÁREAS, GRUPOS DE PROGRAMAS Y PROGRAMAS

Millones de Euros

ÁREAS, GRUPOS DE PROGRAMAS Y PROGRAMAS	PRESUPUESTO INICIAL	MODIFICACIONES	PRESUPUESTO TOTAL	OBLIGACIONES RECONOCIDAS	PAGOS REALIZADOS	OBLIGACIONES/ PRESUPUESTO TOTAL %	EJERCICIO 2021		INCREMENTO RELATIVO %	
							OBLIGACIONES RECONOCIDAS	PAGOS REALIZADOS	OBLIGACIONES	PAGOS
1201 PENSIONES NO CONTRIBUTIVAS	2.772,35		2.772,35	1.858,95	1.858,95	67,05	1.719,13	1.719,13	8,13	8,13
12 GESTION PREST.ECON.NO CONTRIBUTIVAS	2.772,35		2.772,35	1.858,95	1.858,95	67,05	1.719,13	1.719,13	8,13	8,13
1 PRESTACIONES ECONOMICAS	2.772,35		2.772,35	1.858,95	1.858,95	67,05	1.719,13	1.719,13	8,13	8,13
3131 PRES.ECO.RECUP.Y ACC.UNIVERSAL	46,09	-0,16	45,93	21,84	21,48	47,55	22,71	22,41	-3,83	-4,15
3132 ENVEJ.ACTI.PREVEN.DEPENDENCIA	118,07	-0,09	117,98	49,39	47,47	41,86	5,01	4,92	885,83	864,84
3134 AUT.PERS.Y ATENC.DEPENDENCIA	2.902,03	-0,50	2.901,53	1.485,20	1.485,05	51,19	1.249,68	1.249,41	18,85	18,86
31 SERVICIOS SOCIALES GENERALES	3.066,19	-0,75	3.065,44	1.556,43	1.554,00	50,77	1.277,40	1.276,74	21,84	21,72
3591 DIRECCION Y SERVICIOS GENERALES	74,87	0,75	75,62	16,10	16,09	21,29	13,75	13,66	17,09	17,79
35 ADMON.,SERV.GRALES DE SERV.SOCIALES	74,87	0,75	75,62	16,10	16,09	21,29	13,75	13,66	17,09	17,79
3 SERVICIOS SOCIALES	3.141,06		3.141,06	1.572,53	1.570,09	50,06	1.291,15	1.290,40	21,79	21,67
TOTAL GENERAL	5.913,41		5.913,41	3.431,48	3.429,04	58,03	3.010,28	3.009,53	13,99	13,94



INSTITUTO DE MAYORES Y SERVICIOS SOCIALES. -CLASIFICACIÓN ECONÓMICA POR ÁREAS.-

EJECUCION DEL PRESUPUESTO DE GASTOS. - EJERCICIO 2022 ACUMULADO HASTA FIN DEL MES DE AGOSTO

Presupuesto Inicial

Millones de Euros

AREAS, GRUPOS DE PROGRAMAS Y PROGRAMAS	GASTOS DE PERSONAL	GASTOS CORRIENTES BIENES Y SERVICIOS	GASTOS FINANCIEROS	TRANSFERENCIAS CORRIENTES	INVERSIONES REALES	TRANSFERENCIAS CAPITAL	ACTIVOS FINANCIEROS	PASIVOS FINANCIEROS	TOTAL
1201 PENSIONES NO CONTRIBUTIVAS	0,23			2.772,12					2.772,35
12 GESTION PREST.ECON.NO CONTRIBUTIVAS	0,23			2.772,12					2.772,35
1 PRESTACIONES ECONOMICAS	0,23			2.772,12					2.772,35
3131 PRES.ECO.RECUP.Y ACC.UNIVERSAL	21,56	11,29	0,05	12,34	0,85				46,09
3132 ENVEJ.ACTI.PREVEN.DEPENDENCIA	2,28	108,16	0,05	4,47	0,11	3,00			118,07
3134 AUT.PERS.Y ATENC.DEPENDENCIA	59,25	36,65	0,05	2.801,98	4,10				2.902,03
31 SERVICIOS SOCIALES GENERALES	83,09	156,10	0,15	2.818,79	5,06	3,00			3.066,19
3591 DIRECCION Y SERVICIOS GENERALES	15,32	10,79	0,10	46,53	1,07		1,06		74,87
35 ADMON.,SERV.GRALES DE SERV.SOCIALES	15,32	10,79	0,10	46,53	1,07		1,06		74,87
3 SERVICIOS SOCIALES	98,41	166,89	0,25	2.865,32	6,13	3,00	1,06		3.141,06
TOTAL	98,64	166,89	0,25	5.637,44	6,13	3,00	1,06		5.913,41



INSTITUTO DE MAYORES Y SERVICIOS SOCIALES. -CLASIFICACIÓN ECONÓMICA POR ÁREAS.-

EJECUCION DEL PRESUPUESTO DE GASTOS. - EJERCICIO 2022 ACUMULADO HASTA FIN DEL MES DE AGOSTO

Modificaciones

Millones de Euros

AREAS, GRUPOS DE PROGRAMAS Y PROGRAMAS	GASTOS DE PERSONAL	GASTOS CORRIENTES BIENES Y SERVICIOS	GASTOS FINANCIEROS	TRANSFERENCIAS CORRIENTES	INVERSIONES REALES	TRANSFERENCIAS CAPITAL	ACTIVOS FINANCIEROS	PASIVOS FINANCIEROS	TOTAL
3131 PRES.ECO.RECUP.Y ACC.UNIVERSAL	-0,01	-0,15							-0,16
3132 ENVEJ.ACTI.PREVEN.DEPENDENCIA	-0,01	-0,08							-0,09
3134 AUT.PERS.Y ATENC.DEPENDENCIA	0,02	-0,39			-0,13				-0,50
31 SERVICIOS SOCIALES GENERALES		-0,62			-0,13				-0,75
3591 DIRECCION Y SERVICIOS GENERALES		0,62			0,13				0,75
35 ADMON.,SERV.GRALES DE SERV.SOCIALES		0,62			0,13				0,75



INSTITUTO DE MAYORES Y SERVICIOS SOCIALES. -CLASIFICACIÓN ECONÓMICA POR ÁREAS.-

EJECUCION DEL PRESUPUESTO DE GASTOS. - EJERCICIO 2022 ACUMULADO HASTA FIN DEL MES DE AGOSTO

Presupuesto Total

Millones de Euros

AREAS, GRUPOS DE PROGRAMAS Y PROGRAMAS	GASTOS DE PERSONAL	GASTOS CORRIENTES BIENES Y SERVICIOS	GASTOS FINANCIEROS	TRANSFERENCIAS CORRIENTES	INVERSIONES REALES	TRANSFERENCIAS CAPITAL	ACTIVOS FINANCIEROS	PASIVOS FINANCIEROS	TOTAL
1201 PENSIONES NO CONTRIBUTIVAS	0,23			2.772,12					2.772,35
12 GESTION PREST.ECON.NO CONTRIBUTIVAS	0,23			2.772,12					2.772,35
1 PRESTACIONES ECONOMICAS	0,23			2.772,12					2.772,35
3131 PRES.ECO.RECUP.Y ACC.UNIVERSAL	21,55	11,14	0,05	12,34	0,85				45,93
3132 ENVEJ.ACTI.PREVEN.DEPENDENCIA	2,27	108,08	0,05	4,47	0,11	3,00			117,98
3134 AUT.PERS.Y ATENC.DEPENDENCIA	59,27	36,26	0,05	2.801,98	3,97				2.901,53
31 SERVICIOS SOCIALES GENERALES	83,09	155,48	0,15	2.818,79	4,93	3,00			3.065,44
3591 DIRECCION Y SERVICIOS GENERALES	15,32	11,41	0,10	46,53	1,20		1,06		75,62
35 ADMON.,SERV.GRALES DE SERV.SOCIALES	15,32	11,41	0,10	46,53	1,20		1,06		75,62
3 SERVICIOS SOCIALES	98,41	166,89	0,25	2.865,32	6,13	3,00	1,06		3.141,06
TOTAL	98,64	166,89	0,25	5.637,44	6,13	3,00	1,06		5.913,41



INSTITUTO DE MAYORES Y SERVICIOS SOCIALES. -CLASIFICACIÓN ECONÓMICA POR ÁREAS.-

EJECUCION DEL PRESUPUESTO DE GASTOS. - EJERCICIO 2022 ACUMULADO HASTA FIN DEL MES DE AGOSTO

Obligaciones Reconocidas

Millones de Euros

AREAS, GRUPOS DE PROGRAMAS Y PROGRAMAS	GASTOS DE PERSONAL	GASTOS CORRIENTES BIENES Y SERVICIOS	GASTOS FINANCIEROS	TRANSFERENCIAS CORRIENTES	INVERSIONES REALES	TRANSFERENCIAS CAPITAL	ACTIVOS FINANCIEROS	PASIVOS FINANCIEROS	TOTAL
1201 PENSIONES NO CONTRIBUTIVAS	0,12			1.858,83					1.858,95
12 GESTION PREST.ECON.NO CONTRIBUTIVAS	0,12			1.858,83					1.858,95
1 PRESTACIONES ECONOMICAS	0,12			1.858,83					1.858,95
3131 PRES.ECO.RECUP.Y ACC.UNIVERSAL	12,27	4,36		5,17	0,04				21,84
3132 ENVEJ.ACTI.PREVEN.DEPENDENCIA	1,60	45,88		1,91					49,39
3134 AUT.PERS.Y ATENC.DEPENDENCIA	36,36	17,33		1.430,79	0,72				1.485,20
31 SERVICIOS SOCIALES GENERALES	50,23	67,57		1.437,87	0,76				1.556,43
3591 DIRECCION Y SERVICIOS GENERALES	7,95	6,15		1,51	0,28		0,21		16,10
35 ADMON.,SERV.GRALES DE SERV.SOCIALES	7,95	6,15		1,51	0,28		0,21		16,10
3 SERVICIOS SOCIALES	58,18	73,72		1.439,38	1,04		0,21		1.572,53
TOTAL	58,30	73,72		3.298,21	1,04		0,21		3.431,48



INSTITUTO DE MAYORES Y SERVICIOS SOCIALES. -CLASIFICACIÓN ECONÓMICA POR ÁREAS.-

EJECUCION DEL PRESUPUESTO DE GASTOS. - EJERCICIO 2022 ACUMULADO HASTA FIN DEL MES DE AGOSTO

Pagos Realizados

Millones de Euros

AREAS, GRUPOS DE PROGRAMAS Y PROGRAMAS	GASTOS DE PERSONAL	GASTOS CORRIENTES BIENES Y SERVICIOS	GASTOS FINANCIEROS	TRANSFERENCIAS CORRIENTES	INVERSIONES REALES	TRANSFERENCIAS CAPITAL	ACTIVOS FINANCIEROS	PASIVOS FINANCIEROS	TOTAL
1201 PENSIONES NO CONTRIBUTIVAS	0,12			1.858,83					1.858,95
12 GESTION PREST.ECON.NO CONTRIBUTIVAS	0,12			1.858,83					1.858,95
1 PRESTACIONES ECONOMICAS	0,12			1.858,83					1.858,95
3131 PRES.ECO.RECUP.Y ACC.UNIVERSAL	12,27	4,26		4,91	0,04				21,48
3132 ENVEJ.ACTI.PREVEN.DEPENDENCIA	1,59	43,97		1,91					47,47
3134 AUT.PERS.Y ATENC.DEPENDENCIA	36,36	17,18		1.430,79	0,72				1.485,05
31 SERVICIOS SOCIALES GENERALES	50,22	65,41		1.437,61	0,76				1.554,00
3591 DIRECCION Y SERVICIOS GENERALES	7,95	6,14		1,51	0,28		0,21		16,09
35 ADMON.,SERV.GRALES DE SERV.SOCIALES	7,95	6,14		1,51	0,28		0,21		16,09
3 SERVICIOS SOCIALES	58,17	71,55		1.439,12	1,04		0,21		1.570,09
TOTAL	58,29	71,55		3.297,95	1,04		0,21		3.429,04



5. ISM

EJECUCIÓN DEL PRESUPUESTO DE GASTOS DEL MES DE AGOSTO

- 1. -CLASIFICACIÓN ECONÓMICA POR CAPÍTULO. COMPARATIVA CON EJERCICIO ANTERIOR.**
- 2. -DESARROLLO DEL CAPITULO 4. NIVEL CONTRIBUTIVO. COMPARATIVA CON EJERCICIO ANTERIOR.**
- 3. -DESARROLLO DEL CAPITULO 4. NIVEL NO CONTRIBUTIVO. COMPARATIVA CON EJERCICIO ANTERIOR.**
- 4. -DETALLE DE LA EJECUCIÓN DEL PRESUPUESTO POR CAPÍTULOS**
- 5. -CLASIFICACIÓN POR ÁREAS, GRUPOS DE PROGRAMAS Y PROGRAMAS. COMPARACIÓN CON EL EJERCICIO ANTERIOR**
- 6. -CLASIFICACIÓN ECONÓMICA POR ÁREAS.**



INSTITUTO SOCIAL DE LA MARINA

EJECUCIÓN DEL PRESUPUESTO DE GASTOS - EJERCICIO 2022 MES DE AGOSTO

CLASIFICACIÓN ECONÓMICA

Miliones de Euros

CLASIFICACIÓN ECONÓMICA	PRESUPUESTO INICIAL	MODIFICACIONES	PRESUPUESTO TOTAL	OBLIGACIONES RECONOCIDAS	PAGOS REALIZADOS	OBLIGACIONES/PRESUPUESTO TOTAL %	EJERCICIO 2021		INCREMENTO RELATIVO %	
							OBLIGACIONES RECONOCIDAS	PAGOS REALIZADOS	OBLIGACIONES	PAGOS
OPERACIONES CORRIENTES										
1. GASTOS DE PERSONAL	72,68	0,11	72,79	4,45	4,45	6,11	4,27	4,28	4,22	3,97
2. GASTOS CORRIENTES BIENES Y SERVICIOS	30,87	4,97	35,84	1,85	2,11	5,16	1,41	1,40	31,21	50,71
3. GASTOS FINANCIEROS	0,07		0,07							
4. TRANSFERENCIAS CORRIENTES	1.994,01	0,83	1.994,84	121,34	121,18	6,08	139,37	139,10	-12,94	-12,88
SUMA DE OPERACIONES CORRIENTES	2.097,63	5,91	2.103,54	127,64	127,74	6,07	145,05	144,78	-12,00	-11,77
OPERACIONES DE CAPITAL										
6. INVERSIONES REALES	10,46		10,46	0,06	0,67	0,57	0,07	0,06	-14,29	1.016,67
SUMA DE OPERACIONES DE CAPITAL	10,46		10,46	0,06	0,67	0,57	0,07	0,06	-14,29	1.016,67
SUMA DE OPERACIONES NO FINANCIERAS	2.108,09	5,91	2.114,00	127,70	128,41	6,04	145,12	144,84	-12,00	-11,34
OPERACIONES FINANCIERAS										
8. ACTIVOS FINANCIEROS	0,45		0,45	0,02	0,02	4,44	0,02	0,02		
SUMA DE OPERACIONES FINANCIERAS	0,45		0,45	0,02	0,02	4,44	0,02	0,02		
TOTAL GASTOS	2.108,54	5,91	2.114,45	127,72	128,43	6,04	145,14	144,86	-12,00	-11,34



INSTITUTO SOCIAL DE LA MARINA							Millones de Euros			
EJECUCIÓN DEL PRESUPUESTO DE GASTOS - EJERCICIO 2022 MES DE AGOSTO										
DESARROLLO DEL CAPÍTULO 4.- TRANSFERENCIAS CORRIENTES.- NIVEL CONTRIBUTIVO										
CLASIFICACIÓN ECONÓMICA	PRESUPUESTO INICIAL	MODIFICACIONES	PRESUPUESTO TOTAL	OBLIGACIONES RECONOCIDAS	PAGOS REALIZADOS	OBLIGACIONES/PRESUPUESTO TOTAL %	EJERCICIO 2021		INCREMENTO RELATIVO %	
							OBLIGACIONES RECONOCIDAS	PAGOS REALIZADOS	OBLIGACIONES	PAGOS
PENSIONES(*)										
INVALIDEZ	125,08		125,08	7,49	7,50	5,99	8,30	8,31	-9,76	-9,75
JUBILACIÓN	1.235,56		1.235,56	74,68	74,66	6,04	87,76	87,75	-14,90	-14,92
VIUDEDAD	415,00		415,00	25,66	25,66	6,18	28,63	28,62	-10,37	-10,34
ORFANDAD	32,00		32,00	2,07	2,07	6,47	2,24	2,23	-7,59	-7,17
EN FAVOR DE FAMILIARES	11,20		11,20	0,70	0,70	6,25	0,75	0,74	-6,67	-5,41
SUMA DE PENSIONES	1.818,84		1.818,84	110,60	110,59	6,08	127,68	127,65	-13,38	-13,36
SUBSIDIOS Y OTRAS PRESTACIONES										
AYUDAS GENÉRICAS A FAMILIAS E INSTITUCIONES	0,05		0,05							
INCAPACIDAD TEMPORAL	47,38		47,38	3,69	3,66	7,79	3,56	3,44	3,65	6,40
RECARGOS POR FALTA DE MED.SEGUR. E HIGIENE	0,59	1,00	1,59	0,06	0,06	3,77	0,06	0,06		
NACIM.CUIDADO MENOR CORRESP.RIESGO EMB.LACT.	10,08	2,70	12,78	1,09	0,96	8,53	1,15	1,02	-5,22	-5,88
PRESTACIONES Y ENTREGAS ÚNICAS	0,33		0,33	0,01	0,01	3,03	0,02	0,02	-50,00	-50,00
PRESTACIONES SOCIALES	0,30		0,30							
OTRAS PRESTACIONES E INDEMNIZACIONES	0,34		0,34							
FARMACIA	0,01		0,01							
SUMA DE SUBSIDIOS Y OTRAS PRESTACIONES	59,08	3,70	62,78	4,85	4,69	7,73	4,79	4,54	1,25	3,30
OTRAS TRANSFERENCIAS CORRIENTES										
A COMUNIDADES AUTÓNOMAS	0,50		0,50	0,11	0,11	22,00	0,16	0,17	-31,25	-35,29
A EMPRESAS PRIVADAS Y OTRAS	9,16	-5,90	3,26							
AL EXTERIOR	0,06		0,06							
SUMA DE OTRAS TRANSFERENCIAS CORRIENTES	9,72	-5,90	3,82	0,11	0,11	2,88	0,16	0,17	-31,25	-35,29
TOTAL	1.887,64	-2,20	1.885,44	115,56	115,39	6,13	132,63	132,36	-12,87	-12,82

(*) A partir del Ejercicio 2014, el epígrafe 'Pensiones' no incorpora las cantidades correspondientes a los Complementos a Mínimo de Pensiones Contributivas



INSTITUTO SOCIAL DE LA MARINA											
EJECUCIÓN DEL PRESUPUESTO DE GASTOS - EJERCICIO 2022 MES DE AGOSTO											
DESARROLLO DEL CAPÍTULO 4.- TRANSFERENCIAS CORRIENTES.- NIVEL NO CONTRIBUTIVO											
Millones de Euros											
CLASIFICACIÓN ECONÓMICA	PRESUPUESTO INICIAL	MODIFICACIONES	PRESUPUESTO TOTAL	OBLIGACIONES RECONOCIDAS	PAGOS REALIZADOS	OBLIGACIONES/ PRESUPUESTO TOTAL %	EJERCICIO 2021		INCREMENTO RELATIVO %		
							OBLIGACIONES RECONOCIDAS	PAGOS REALIZADOS	OBLIGACIONES	PAGOS	
PENSIONES NO CONTRIBUTIVAS Y COMPL. A MÍNIMOS DE PENS.CONTRIBUTIVAS											
COMPL. A MÍNIMOS DE PENSIONES CONTRIBUTIVAS	96,73		96,73	5,18	5,18	5,36	5,85	5,85	-11,45	-11,45	
SUMA DE PENSIONES NO CONTRIBUTIVAS Y COMP. A MÍNIMOS DE PENSIONES CONTRIBUTIVAS	96,73		96,73	5,18	5,18	5,36	5,85	5,85	-11,45	-11,45	
SUBSIDIOS Y OTRAS PRESTACIONES											
PRESTACIONES SOCIALES	8,78	3,82	12,60	0,60	0,61	4,76	0,89	0,89	-32,58	-31,46	
OTRAS PRESTACIONES E INDEMNIZACIONES	0,21	-0,19	0,02								
SUMA SUBSIDIOS Y OTRAS PRESTACIONES	8,99	3,63	12,62	0,60	0,61	4,75	0,89	0,89	-32,58	-31,46	
OTRAS TRANSFERENCIAS CORRIENTES											
A LA SEGURIDAD SOCIAL	0,65	-0,60	0,05								
SUMA DE OTRAS TRANSFERENCIAS CORRIENTES	0,65	-0,60	0,05								
TOTAL	106,37	3,03	109,40	5,78	5,79	5,28	6,74	6,74	-14,24	-14,09	



INSTITUTO SOCIAL DE LA MARINA -CLASIFICACIÓN ECONÓMICA-

EJECUCIÓN DEL PRESUPUESTO DE GASTOS - EJERCICIO 2022 MES DE AGOSTO

CAPÍTULO 1.-GASTOS DE PERSONAL-

Millones de Euros

CLASIFICACIÓN ECONÓMICA	PRESUPUESTO	MODIFICACIONES	PRESUPUESTO	OBLIGACIONES RECONOCIDAS	PAGOS REALIZADOS	OBLIGACIONES/PRESUPUESTO TOTAL %
	INICIAL		TOTAL			
1000 RETRIBUCIONES BASICAS	0,07	0,01	0,08			
100 RETRIB.BAS.Y OTRAS REM.	0,07	0,01	0,08			
10 ALTOS CARGOS	0,07	0,01	0,08			
12000 SUELDOS. (EXCEPTO PERS.CUPO Y EVIS)	2,12		2,12	0,09	0,09	4,25
12001 SUELDOS PERSONAL DE CUPO	0,10		0,10			
1200 SUELDOS SUBGRUPO A1 Y GRUPO A	2,22		2,22	0,09	0,09	4,05
1201 SUELDOS SUBGRUPO A2 Y GRUPO B	3,20		3,20	0,12	0,12	3,75
1203 SUELDOS SUBGRUPO C1 Y GRUPO C	2,77		2,77	0,26	0,26	9,39
1204 SUELDOS SUBGRUPO C2 Y GRUPO D	3,34		3,34	0,24	0,24	7,19
1205 SUELDOS AGRUP. PROF. Y GRUPO E	0,70		0,70			
1206 TRIENIOS	2,74		2,74	0,20	0,20	7,30
1207 PAGAS EXTRAORDINARIAS	2,90		2,90	0,01	0,01	0,34
120 RETRIBUCIONES BASICAS	17,87		17,87	0,92	0,92	5,15
1210 COMPLEMENTO DE DESTINO	6,67		6,67	0,43	0,43	6,45
12110 COMPONENTE GRAL.PERSONAL NO SANIT.	3,41		3,41	0,37	0,37	10,85
12112 COMPONENTE GRAL.PERS.SANIT.NO FACUL.	0,03		0,03			
1211 COMPLEMENTO ESPECIFICO	3,44		3,44	0,37	0,37	10,76
1212 INDEMNIZACION POR RESIDENCIA	0,30		0,30	0,02	0,02	6,67
12191 COMPLEMENTOS TRANSITORIOS ABSORBIBLES	0,02		0,02			
12199 OTROS COMPLEMENTOS	0,10		0,10			
1219 OTROS COMPLEMENTOS	0,12		0,12			
121 RETRIBUCIONES COMPLEMENTARIAS	10,53		10,53	0,82	0,82	7,79
12 PERS.FUNC. Y ESTATUTARIO	28,40		28,40	1,74	1,74	6,13
13090 RETRIBUCIONES BASICAS Y OTRAS REMUN.	16,35		16,35	0,93	0,93	5,69
1309 OTRO PERSONAL	16,35		16,35	0,93	0,93	5,69
130 LABORAL FIJO	16,35		16,35	0,93	0,93	5,69
1310 RETRIBUCIONES BASICAS Y OTRAS REMUN.	2,90		2,90	0,24	0,24	8,28
131 LABORAL EVENTUAL	2,90		2,90	0,24	0,24	8,28
1329 OTRAS	0,01		0,01			
132 RETRIBUCIONES EN ESPECIE	0,01		0,01			
1343 OTRO PERSONAL LABORAL FIJO	0,01		0,01	0,01	0,02	100,00
1344 PERSONAL LABORAL EVENTUAL	0,05		0,05			
134 INDEMNIZACIONES	0,06		0,06	0,01	0,02	16,67
13 LABORALES	19,32		19,32	1,18	1,19	6,11



INSTITUTO SOCIAL DE LA MARINA -CLASIFICACIÓN ECONÓMICA-

EJECUCIÓN DEL PRESUPUESTO DE GASTOS - EJERCICIO 2022 MES DE AGOSTO

CAPÍTULO 1.-GASTOS DE PERSONAL-

Millones de Euros

CLASIFICACIÓN ECONÓMICA	PRESUPUESTO	MODIFICACIONES	PRESUPUESTO	OBLIGACIONES RECONOCIDAS	PAGOS	OBLIGACIONES/ PRESUPUESTO TOTAL %
	INICIAL		TOTAL		REALIZADOS	
143 OTRO PERSONAL	0,10		0,10	0,01		10,00
14 OTRO PERSONAL	0,10		0,10	0,01		10,00
1500 POR DESEMPEÑO DEL PUESTO	6,26		6,26	0,44	0,44	7,03
1501 POR CUMPLIMIENTO DE OBJETIVOS	4,17		4,17	0,18	0,18	4,32
150 PRODUCTIVIDAD PERSONAL FUNCIONARIO	10,43		10,43	0,62	0,62	5,94
151 GRATIFICACIONES	0,39		0,39			
1520 PERSONAL ESTATUTARIO	0,03		0,03			
152 PRODUCTIV.PERS.ESTATUTAR.FACTOR FIJO	0,03		0,03			
153 PRODUCTIV.PERS.ESTATUT.FACT.VARIABLE	0,05		0,05			
15 INCENTIVOS AL RENDIMIENTO	10,90		10,90	0,62	0,62	5,69
1600 CUOTAS DE LA SEGURIDAD SOCIAL	12,46		12,46	0,84	0,84	6,74
160 CUOTAS DE LA SEGURIDAD SOCIAL	12,46		12,46	0,84	0,84	6,74
1620 FORM.Y PERFECCIONAM. DEL PERSONAL	0,18	0,09	0,27	0,01	0,01	3,70
1621 SERVICIOS DE COMEDOR	0,31		0,31			
1623 RECONOCIMIENTOS MÉDICOS	0,27		0,27	0,01	0,01	3,70
1624 ACCIÓN SOCIAL	0,54	0,01	0,55			
1625 SEGUROS	0,09		0,09			
1629 OTROS	0,04		0,04			
162 GASTOS SOC.PERS.	1,43	0,10	1,53	0,02	0,02	1,31
165 OBLIG.POR RESP.EMPRESARIAL				0,04	0,04	
16 CUOTA S Y GASTOS SOCIALES A CARGO DEL EMPLEADOR	13,89	0,10	13,99	0,90	0,90	6,43
1 GASTOS DE PERSONAL	72,68	0,11	72,79	4,45	4,45	6,11



INSTITUTO SOCIAL DE LA MARINA -CLASIFICACIÓN ECONÓMICA-

EJECUCIÓN DEL PRESUPUESTO DE GASTOS - EJERCICIO 2022 MES DE AGOSTO

CAPÍTULO 2.-GASTOS CORRIENTES BIENES Y SERVICIOS-

Millones de Euros

CLASIFICACIÓN ECONÓMICA	PRESUPUESTO		PRESUPUESTO TOTAL	OBLIGACIONES RECONOCIDAS	PAGOS REALIZADOS	OBLIGACIONES/ PRESUPUESTO TOTAL %
	INICIAL	MODIFICACIONES				
202 ARRENDAM.EDIF.Y OTRAS CONSTRUCCIONES	0,32		0,32	0,02	0,02	6,25
203 ARRENDAM.MAQUIN.,INSTAL. Y UTILLAJE	0,01		0,01			
204 ARRENDAM.DE MEDIOS TRANSPORTE	0,03		0,03	-0,01		-33,33
209 CANONES	0,03		0,03			
20 ARRENDAMIENTOS Y CANONES	0,39		0,39	0,01	0,02	2,56
212 EDIFICIOS Y OTRAS CONSTRUCCIONES	1,12	0,12	1,24	0,05	0,05	4,03
213 MAQUINARIA,INSTALACIONES Y UTILLAJE	4,63	0,60	5,23	0,11	0,12	2,10
214 ELEMENTOS DE TRANSPORTE	0,06		0,06			
215 MOBILIARIO Y ENSERES	0,17		0,17			
219 OTRO INMOVILIZADO MATERIAL	0,01		0,01			
21 REPARACION,MANTEN.Y CONSERV.	5,99	0,72	6,71	0,16	0,17	2,38
2200 ORDINARIO NO INVENTARIABLE	0,34		0,34			
2201 PRENSA, REV., LIBROS Y OTRAS PUBLIC.	0,05		0,05			
2202 MATERIAL INFORMATICO NO INVENTARIABL	0,03		0,03			
220 MATERIAL DE OFICINA	0,42		0,42			
22100 ENERGIA ELECTRICA	1,04	0,10	1,14	0,08	0,08	7,02
22101 AGUA	0,32		0,32	0,01	0,01	3,12
22102 GAS	0,11	0,06	0,17	0,01	0,01	5,88
22103 COMBUSTIBLE	1,56	0,41	1,97	0,27	0,27	13,71
2210 ELECTRICIDAD,AGUA,GAS Y COMBUSTIBLE	3,03	0,57	3,60	0,37	0,37	10,28
22110 PRODUCTOS FARMACEUTICOS	0,04	0,01	0,05	-0,01	-0,01	-20,00
2211 PRODUC. FARMAC. Y HEMODERIVADOS	0,04	0,01	0,05	-0,01	-0,01	-20,00
2212 INSTRUM. Y PEQ. UTILLAJE SANITARIO	0,01	0,03	0,04	0,01	0,01	25,00
2213 INSTRUM.Y PEQ. UTILLAJE NO SANITARIO	0,06		0,06			
22140 LENCERIA	0,04		0,04			
22141 VESTUARIO	0,06		0,06	0,01	0,01	16,67
2214 LENCERIA Y VESTUARIO	0,10		0,10	0,01	0,01	10,00
2215 PRODUCTOS ALIMENTICIOS	0,31		0,31	0,02	0,02	6,45
22161 MATERIAL DE LABORATORIO	0,03		0,03			
22162 MATERIAL DE RADIOLOGIA	0,01		0,01			
22164 OTRO MATERIAL SANITARIO	0,10		0,10	0,01	0,01	10,00
2216 MAT.SANIT. PARA CONSUMO Y REPOSICION	0,14		0,14	0,01	0,01	7,14
2217 MAT.NO SANIT.PARA CONSUMO Y REPOSIC.	0,35		0,35	0,02	0,02	5,71
2219 OTROS SUMINISTROS	0,13	0,04	0,17	0,01	0,01	5,88



INSTITUTO SOCIAL DE LA MARINA -CLASIFICACIÓN ECONÓMICA-

EJECUCIÓN DEL PRESUPUESTO DE GASTOS - EJERCICIO 2022 MES DE AGOSTO

CAPÍTULO 2.-GASTOS CORRIENTES BIENES Y SERVICIOS-

Millones de Euros

CLASIFICACIÓN ECONÓMICA	PRESUPUESTO	MODIFICACIONES	PRESUPUESTO	OBLIGACIONES RECONOCIDAS	PAGOS	OBLIGACIONES/ PRESUPUESTO TOTAL %
	INICIAL		TOTAL		REALIZADOS	
221 SUMINISTROS	4,17	0,65	4,82	0,44	0,44	9,13
22200 SERV.DE TELECOMUNICACIONES	0,02		0,02		0,01	
22201 COMUNIC.TELEFÓNICAS CENTROS NAC.DE FORM.	0,01		0,01			
2220 SERV.DE TELECOMUNICACIONES	0,03		0,03		0,01	
2221 POSTALES Y MENSAJERÍA	0,43		0,43	0,03	0,02	6,98
222 COMUNICACIONES	0,46		0,46	0,03	0,03	6,52
223 TRANSPORTES	0,16	0,05	0,21	0,03	0,03	14,29
2240 EDIFICIOS Y LOCALES	0,01		0,01			
2241 VEHICULOS	0,03	0,02	0,05			
2249 OTROS RIESGOS	0,13		0,13			
224 PRIMAS DE SEGUROS	0,17	0,02	0,19			
2250 ESTATALES	0,06	0,01	0,07	0,02	0,01	28,57
2251 AUTONOMICOS	0,02		0,02			
2252 LOCALES	0,54	0,04	0,58	0,03	0,03	5,17
225 TRIBUTOS	0,62	0,05	0,67	0,05	0,04	7,46
2261 ATENC.PROTOCOLAR. Y REPRESENTATIVAS	0,05		0,05			
22620 DE GESTION ADMINISTRATIVA	0,05		0,05		0,01	
22621 DE COMUNICACION	0,07	0,03	0,10			
2262 INFORMACION Y DIVULGACION	0,12	0,03	0,15		0,01	
2263 JURIDICOS, CONTENCIOSOS	0,05		0,05			
2265 CUOTAS DE ASOCIACION	0,02		0,02			
22660 REUNIONES,CONFEREN.Y CELEBRAC.ACTOS	0,03	0,02	0,05			
22661 CURSOS DE FORMACION Y PERFECCIONAMIENTO	3,79	3,89	7,68	0,42	0,53	5,47
2266 REUN.,COFERENC.,CELEB.ACTOS Y CURSOS	3,82	3,91	7,73	0,42	0,53	5,43
2268 COSTAS PROCE.EJEC.	0,01		0,01			
2269 OTROS	0,23	0,05	0,28	0,01	0,01	3,57
226 GASTOS DIVERSOS	4,30	3,99	8,29	0,43	0,55	5,19
2270 INFORMES,DICT.Y OTRAS ACTUA.PROFES.	0,62		0,62	0,02	0,02	3,23
2273 LIMPIEZA Y ASEO	3,33	0,19	3,52	0,29	0,32	8,24
2274 SEGURIDAD	3,54	0,15	3,69	0,19	0,29	5,15
2275 SERVICIOS CONTRATADOS DE COMEDOR	0,33		0,33	0,02	0,02	6,06
22782 SERVICIOS DE CARACTER INFORMatico	2,30	-0,01	2,29			
22784 SERV.INTERNOS GEST.PREST.	0,03		0,03			
22786 SERV.EXTERNOS PRUEBAS MED.DIST.CONCERT.	0,70		0,70	0,05	0,04	7,14



INSTITUTO SOCIAL DE LA MARINA -CLASIFICACIÓN ECONÓMICA-

EJECUCIÓN DEL PRESUPUESTO DE GASTOS - EJERCICIO 2022 MES DE AGOSTO

CAPÍTULO 2.-GASTOS CORRIENTES BIENES Y SERVICIOS-

Millones de Euros

CLASIFICACIÓN ECONÓMICA	PRESUPUESTO		PRESUPUESTO	OBLIGACIONES	PAGOS	OBLIGACIONES/
	INICIAL	MODIFICACIONES	TOTAL	RECONOCIDAS	REALIZADOS	PRESUPUESTO TOTAL %
2278 COLAB.EN GEST.PREST.SERVICIOS	3,03	-0,01	3,02	0,05	0,04	1,66
2279 OTROS	0,76	0,05	0,81	0,07	0,07	8,64
227 TRABAJ.REALIZ.POR OTRAS EMPR.Y PROF.	11,61	0,38	11,99	0,64	0,76	5,34
22 MATER.SUMINIST.Y OTROS	21,91	5,14	27,05	1,62	1,85	5,99
230 DIETAS	0,28	0,08	0,36	0,01	0,01	2,78
231 LOCOMOCION	0,39	0,02	0,41	0,02	0,02	4,88
233 OTRAS INDEMNIZACIONES	0,11	0,04	0,15	0,01	0,01	6,67
23 INDEMNIZ.RAZON SERVICIO	0,78	0,14	0,92	0,04	0,04	4,35
240 GASTOS DE EDICION Y DISTRIBUCION	0,25	0,02	0,27			
24 GASTOS DE PUBLICACIONES	0,25	0,02	0,27			
2514 CON ENTES U ORGANISM.INTERNAC.	0,05		0,05			
2515 CON ENTIDADES PRIVADAS	0,15	-0,13	0,02			
251 CONCIERTOS CON INSTIT.ATENC.PRIMARIA	0,20	-0,13	0,07			
2524 CON ENTES U ORG. INTERNACIONALES	0,03		0,03			
2525 CON ENTIDADES PRIVADAS	0,90	-0,87	0,03			
252 CONCIERTOS CON INSTIT.ATENC.ESPECIAL	0,93	-0,87	0,06			
25421 OXIGENOTERAPIA	0,01		0,01			
2542 TERAPIA INSUF.RESP.A DOMICILIO	0,01		0,01			
25431 CONCIERT.PARA RESONAN.NUCLEAR MAGNE.	0,03	-0,02	0,01			
25432 CONCIERTOS PARA T.A.C.	0,01	-0,01				
25439 OTROS	0,02	-0,01	0,01			
2543 CONCIERT.PARA TECNIC.DIAGNOST.IMAGEN	0,06	-0,04	0,02			
2545 CONCIERTOS REHABILITACION-FISIOTERAP	0,01		0,01			
254 CONCIERTO CENTROS DIAG.TRATAM.TERAP.	0,08	-0,04	0,04			
2551 SERVICIOS CONCERTADOS DE AMBULANCIAS	0,01		0,01			
2552 TRASL.ENFERM.CON OTROS MED.DE TRANSP	0,06		0,06	0,03	0,03	50,00
255 CONCIERTOS PROGR.ESPECIAL TRANSPORTE	0,07		0,07	0,03	0,03	42,86
2581 REINTEGRO GASTOS ASIST.SANITARIA	0,16		0,16	-0,01		-6,25
2582 OTROS SERVIC.ASISTENCIA SANITARIA	0,11	-0,01	0,10			
258 OTROS SERVICIOS DE ASISTEN.SANITARIA	0,27	-0,01	0,26	-0,01		-3,85
25 A.SANIT.CON MED.AJENOS	1,55	-1,05	0,50	0,02	0,03	4,00
2 GASTOS CORRIENTES BIENES Y SERVICIOS	30,87	4,97	35,84	1,85	2,11	5,16



INSTITUTO SOCIAL DE LA MARINA -CLASIFICACIÓN ECONÓMICA-

EJECUCIÓN DEL PRESUPUESTO DE GASTOS - EJERCICIO 2022 MES DE AGOSTO

CAPÍTULO 3.-GASTOS FINANCIEROS-

Millones de Euros

CLASIFICACIÓN ECONÓMICA	PRESUPUESTO	MODIFICACIONES	PRESUPUESTO	OBLIGACIONES RECONOCIDAS	PAGOS REALIZADOS	OBLIGACIONES/ PRESUPUESTO TOTAL %
	INICIAL		TOTAL			
3529 OTROS	0,07		0,07			
352 INTERESES DE DEMORA	0,07		0,07			
35 INTERES.DEMORA Y OTROS GASTOS FINANC.	0,07		0,07			
3 GASTOS FINANCIEROS	0,07		0,07			



INSTITUTO SOCIAL DE LA MARINA -CLASIFICACIÓN ECONÓMICA-

EJECUCIÓN DEL PRESUPUESTO DE GASTOS - EJERCICIO 2022 MES DE AGOSTO

CAPÍTULO 4.-TRANSFERENCIAS CORRIENTES-

Millones de Euros

CLASIFICACIÓN ECONÓMICA	PRESUPUESTO	MODIFICACIONES	PRESUPUESTO	OBLIGACIONES RECONOCIDAS	PAGOS	OBLIGACIONES/ PRESUPUESTO TOTAL %
	INICIAL		TOTAL		REALIZADOS	
4291 AI I.N.G.S	0,65	-0,60	0,05			
429 OTRAS TRANSF.A ENTIDADES DEL SISTEMA	0,65	-0,60	0,05			
42 A LA SEGURIDAD SOCIAL	0,65	-0,60	0,05			
4594 PARA A.S.DE CONT.PROF.DE ENT.GEST.	0,50		0,50	0,11	0,11	22,00
459 OTRAS TRANSFERENCIAS CORRIENTES	0,50		0,50	0,11	0,11	22,00
45 A COMUNIDADES AUTONOMAS	0,50		0,50	0,11	0,11	22,00
471 ENTREGAS DE BOTIQUINES	9,14	-5,90	3,24	-0,01		-0,31
472 AYUDAS PARA BALSAS DE SALVAMENTO	0,02		0,02			
47 A EMPRESAS PRIVADAS	9,16	-5,90	3,26	-0,01		-0,31
4804 CONV.PROG.FORM.Y PRACT.NO LAB.Y ACS.	0,05		0,05			
480 AYUDAS GENERICAS A F.A.M.E INST. SIN L	0,05		0,05			
48114 REGIMEN ESPECIAL DE TRAB. DEL MAR	106,30		106,30	6,15	6,15	5,79
48117 DE ACCIDENTES DE TRAB.Y ENFER.PROF.	20,05		20,05	1,39	1,40	6,93
4811 INCAPACIDAD PERMANENTE/INVALIDEZ	126,35		126,35	7,54	7,55	5,97
48124 REGIMEN ESPECIAL DEL MAR	1.260,39		1.260,39	75,51	75,51	5,99
48127 DE ACCIDENTES DE TRABAJO Y ENF.PROF.	9,20		9,20	0,61	0,61	6,63
4812 JUBILACION	1.269,59		1.269,59	76,12	76,12	6,00
48134 REGIMEN ESPECIAL DEL MAR	453,00		453,00	27,28	27,28	6,02
48137 DE ACCIDENTES DE TRABAJO Y ENF.PROF.	15,00		15,00	0,77	0,77	5,13
4813 VIUDEDAD	468,00		468,00	28,05	28,05	5,99
48144 REGIMEN ESPECIAL DEL MAR	36,20		36,20	2,29	2,29	6,33
48147 DE ACCIDENTE DE TRABAJO Y ENF.PROF.	2,08		2,08	0,11	0,11	5,29
4814 ORFANDAD	38,28		38,28	2,40	2,40	6,27
48154 REGIMEN ESPECIAL DEL MAR	11,90		11,90	0,73	0,73	6,13
48157 DE ACCIDENTES DE TRABAJO Y ENF.PROF.	0,20		0,20	0,01		5,00
4815 EN FAVOR DE FAMILIARES	12,10		12,10	0,74	0,73	6,12
48164 R.E.TRABAJADORES DEL MAR	0,03		0,03	0,03	0,03	100,00
48167 DE ACCIDENTES DE TRABAJO Y E.P.	0,05		0,05			
4816 COMPL.ART.60 LGSS PENS.INCAP.PERM.	0,08		0,08	0,03	0,03	37,50
48174 R.E.TRABAJADORES DEL MAR	0,07		0,07	0,34	0,34	485,71
48177 DE ACCIDENTES DE TRABAJO Y E.P.	0,10		0,10			
4817 COMPL.ART.60 LGSS PENS.JUBILACIÓN	0,17		0,17	0,34	0,34	200,00
48184 R.E.TRABAJADORES DEL MAR	0,50		0,50	0,56	0,56	112,00
48187 DE ACCIDENTES DE TRABAJO Y E.P.	0,50		0,50			



INSTITUTO SOCIAL DE LA MARINA -CLASIFICACIÓN ECONÓMICA-

EJECUCIÓN DEL PRESUPUESTO DE GASTOS - EJERCICIO 2022 MES DE AGOSTO

CAPÍTULO 4.-TRANSFERENCIAS CORRIENTES-

Millones de Euros

CLASIFICACIÓN ECONÓMICA	PRESUPUESTO	MODIFICACIONES	PRESUPUESTO	OBLIGACIONES RECONOCIDAS	PAGOS REALIZADOS	OBLIGACIONES/PRESUPUESTO TOTAL %
	INICIAL		TOTAL			
4818 COMPL.ART.60 LGSS PENS.VIUDEDAD	1,00		1,00	0,56	0,56	56,00
481 PENSIONES	1.915,57		1.915,57	115,78	115,78	6,04
48210 COVID 19				0,01	0,01	
48214 REGIMEN ESPECIAL DEL MAR	42,45		42,45	3,48	3,44	8,20
48217 DE ACCIDENTES DE TRABAJO Y E.P.	4,93		4,93	0,20	0,20	4,06
4821 SUB. TEMP. POR ENF.O ACCID.	47,38		47,38	3,69	3,65	7,79
482 INCAPACIDAD TEMPORAL	47,38		47,38	3,69	3,65	7,79
48317 DE ACCIDENTES DE TRABAJO Y E.P.	0,50	1,00	1,50	0,07	0,07	4,67
4831 SOBRE PENSIONES OTORG.TRABAJAD.O BENEFIC.	0,50	1,00	1,50	0,07	0,07	4,67
48324 REGIMEN ESPECIAL TRABAJADORES DEL MAR	0,04		0,04			
48327 DE ACCIDENTES DE TRABAJO Y E.P.	0,02		0,02	-0,01	-0,01	-50,00
4832 SOBRE LAS PRESTAC.DE INCAPAC.TEMPO.	0,06		0,06	-0,01	-0,01	-16,67
48337 DE ACCIDENTES DE TRABAJO Y E.P.	0,03		0,03			
4833 SOBRE INDEMIZ.TANTO ALZADO Y OTRAS	0,03		0,03			
483 RECARGOS FALTA MED.SEGUR.E HIGIENE	0,59	1,00	1,59	0,06	0,06	3,77
48404 REGIMEN ESPECIAL DEL MAR	9,79	2,70	12,49	1,05	0,93	8,41
4840 SUBSIDIO POR NACIMIENTO Y CUIDADO MENOR	9,79	2,70	12,49	1,05	0,93	8,41
48427 DE A.T. Y E.P.	0,18		0,18	0,02	0,01	11,11
4842 SUBSIDIO TEMPORAL RIESGO DURANTE EMB	0,18		0,18	0,02	0,01	11,11
48447 DE ACCIDENTES DE TRABAJO Y E.P.	0,01		0,01			
4844 SUBSIDIO RIESGO DURANTE LACTANCIA NATUR.	0,01		0,01			
48457 DE ACCIDENTES DE TRABAJO Y E.P.	0,10		0,10	0,02	0,02	20,00
4845 SUBS.CUIDADO MENORES ENFERM.GRAVE	0,10		0,10	0,02	0,02	20,00
484 NACIM.CUIDADO MENOR,CORR.RIESGO EMB.LACT.	10,08	2,70	12,78	1,09	0,96	8,53
48614 REGIMEN ESPECIAL DEL MAR	0,10		0,10	0,01	0,01	10,00
48617 DE ACCIDENTES DE TRABAJO Y E.P.	0,01		0,01			
4861 AUXILIO POR DEFUNCION	0,11		0,11	0,01	0,01	9,09
48634 REGIMEN ESPECIAL DEL MAR	0,10		0,10			
48637 DE ACCIDENTES DE TRABAJO Y E.P.	0,05		0,05			
4863 INDEMNIZACION A TANTO ALZADO	0,15		0,15			
48647 DE ACCIDENTES DE TRABAJO Y E.P.	0,05		0,05			
4864 INDEMNIZACIONES POR BAREMO	0,05		0,05			
48697 DE ACCIDENTES DE TRABAJO Y ENF.PROF.	0,02		0,02			
4869 OTRAS PREST.INDEM. Y ENTR. UNICAS REGLAM.	0,02		0,02			



INSTITUTO SOCIAL DE LA MARINA -CLASIFICACIÓN ECONÓMICA-

EJECUCIÓN DEL PRESUPUESTO DE GASTOS - EJERCICIO 2022 MES DE AGOSTO

CAPÍTULO 4.-TRANSFERENCIAS CORRIENTES-

Millones de Euros

CLASIFICACIÓN ECONÓMICA	PRESUPUESTO		PRESUPUESTO	OBLIGACIONES	PAGOS	OBLIGACIONES/
	INICIAL	MODIFICACIONES	TOTAL	RECONOCIDAS	REALIZADOS	PRESUPUESTO/ TOTAL %
486 OTRAS PREST.INDEM.Y ENT.UNIC.REGLA.	0,33		0,33	0,01	0,01	3,03
48711 PREVIAS A LA JUBILACION ORDINARIA	0,30		0,30			
48712 AYUDAS ESP.ADAP.ESTIBA PORTU.COTIZ.	1,63	0,66	2,29	0,14	0,14	6,11
48713 AYUDAS ADAP.ESTIBA PORTU.SUBSIDIOS	7,00	3,16	10,16	0,47	0,47	4,63
4871 AYUDAS EQUIV.A LA JUBILAC.ANTICIPADA	8,93	3,82	12,75	0,61	0,61	4,78
48794 REGIMEN ESPECIAL DEL MAR	0,15		0,15			
4879 OTRAS AYUDAS DE CARAC.SOC.	0,15		0,15			
487 PRESTACIONES SOCIALES	9,08	3,82	12,90	0,61	0,61	4,73
48814 REGIMEN ESP.TRABAJADORES DEL MAR	0,01		0,01			
48817 DE ACCIDENTES DE TRABAJO Y E.P.	0,01		0,01			
48818 NO CONTRIBUTIVA	0,04	-0,04				
4881 ENTREGAS POR DESPLAZAMIENTO	0,06	-0,04	0,02			
48827 DE ACCIDENTES DE TRABAJO Y E.P.	0,04	-0,04				
48828 NO CONTRIBUTIVA	0,04	-0,03	0,01			
4882 PRÓTESIS	0,08	-0,07	0,01			
48838 NO CONTRIBUTIVA	0,04	-0,04				
4883 VEHÍCULOS PARA PERSONAS CON DISCAP.	0,04	-0,04				
48884 REG.ESP.TRABAJADORES DEL MAR	0,37	-0,04	0,33			
4888 OTRAS PRESTAC.E INDEMNIZACIONES	0,37	-0,04	0,33			
488 OTRAS PRESTAC.E INDEMNIZACIONES	0,55	-0,19	0,36			
48924 BOTIQUINES DE EMPRESAS	0,01		0,01			
4892 PRODUCTOS FARMAC.SUMINISTRO DIRECTO	0,01		0,01			
489 FARMACIA	0,01		0,01			
48 A FAMIL.E INST.SIN F.LUCRO	1.983,64	7,33	1.990,97	121,24	121,07	6,09
490 DE DERECHOS PENSIONES ADMÓN. U.E.	0,06		0,06			
49 AL EXTERIOR	0,06		0,06			
4 TRANSFERENCIAS CORRIENTES	1.994,01	0,83	1.994,84	121,34	121,18	6,08



INSTITUTO SOCIAL DE LA MARINA -CLASIFICACIÓN ECONÓMICA-

EJECUCIÓN DEL PRESUPUESTO DE GASTOS - EJERCICIO 2022 MES DE AGOSTO

CAPÍTULO 6.-INVERSIONES REALES-

Millones de Euros

CLASIFICACIÓN ECONÓMICA	PRESUPUESTO	MODIFICACIONES	PRESUPUESTO	OBLIGACIONES RECONOCIDAS	PAGOS REALIZADOS	OBLIGACIONES/ PRESUPUESTO TOTAL %
	INICIAL		TOTAL			
6221 CONSTRUCCIONES	0,30		0,30			
622 EDIFICIOS Y OTRAS CONSTRUCCIONES	0,30		0,30			
623 MAQUINARIA, INSTALACIONES Y UTILLAJE	0,58		0,58			
624 MATERIAL DE TRANSPORTE	0,02		0,02			
625 MOBILIARIO Y ENSERES	0,27		0,27		0,01	
62 INVERSIÓN NUEVA ASOC.AL FUNC.OPERATIVO SERV.	1,17		1,17		0,01	
6321 CONSTRUCCIONES	6,62		6,62	0,04	0,64	0,60
632 EDIFICIOS Y OTRAS CONSTRUCCIONES	6,62		6,62	0,04	0,64	0,60
633 MAQUINARIA, INSTALACIONES Y UTILLAJE	1,35		1,35	0,01	0,01	0,74
634 MATERIAL DE TRANSPORTE	0,49		0,49	0,01	0,01	2,04
635 MOBILIARIO Y ENSERES	0,83		0,83			
63 INVERSIÓN REPOSICION ASOC.AL FUNC.OPERATIVO SERV.	9,29		9,29	0,06	0,66	0,65
6 INVERSIONES REALES	10,46		10,46	0,06	0,67	0,57



INSTITUTO SOCIAL DE LA MARINA -CLASIFICACIÓN ECONÓMICA-

EJECUCIÓN DEL PRESUPUESTO DE GASTOS - EJERCICIO 2022 MES DE AGOSTO

CAPÍTULO 8.-ACTIVOS FINANCIEROS-

Millones de Euros

CLASIFICACIÓN ECONÓMICA	PRESUPUESTO		PRESUPUESTO TOTAL	OBLIGACIONES RECONOCIDAS	PAGOS REALIZADOS	OBLIGACIONES/ PRESUPUESTO TOTAL %
	INICIAL	MODIFICACIONES				
830 AL PERSONAL A CORTO PLAZO	0,42		0,42	0,02	0,02	4,76
83 CONC.PRESTAM.NO PUBLIC.	0,42		0,42	0,02	0,02	4,76
8410 A CORTO PLAZO	0,01		0,01			
8411 A LARGO PLAZO	0,02		0,02			
841 FIANZAS	0,03		0,03			
84 CONST.DE DEPOS.IMPOSIC.Y FIANZAS	0,03		0,03			
8 ACTIVOS FINANCIEROS	0,45		0,45	0,02	0,02	4,44
TOTAL	2.108,54	5,91	2.114,45	127,72	128,43	6,04



INSTITUTO SOCIAL DE LA MARINA

EJECUCION DEL PRESUPUESTO DE GASTOS. - EJERCICIO 2022 MES DE AGOSTO

ÁREAS, GRUPOS DE PROGRAMAS Y PROGRAMAS

Millones de Euros

ÁREAS, GRUPOS DE PROGRAMAS Y PROGRAMAS	PRESUPUESTO INICIAL	MODIFICACIONES	PRESUPUESTO TOTAL	OBLIGACIONES RECONOCIDAS	PAGOS REALIZADOS	OBLIGACIONES/ PRESUPUESTO TOTAL %	EJERCICIO 2021		INCREMENTO RELATIVO %	
							OBLIGACIONES RECONOCIDAS	PAGOS REALIZADOS	OBLIGACIONES	PAGOS
1101 PENSIONES CONTRIBUTIVAS	1.823,61		1.823,61	110,83	110,82	6,08	127,90	127,87	-13,35	-13,33
1102 INCAPACIDAD TEMPORAL Y OTRAS PREST.	60,99	3,20	64,19	5,05	4,89	7,87	5,04	4,80	0,20	1,88
11 GESTION PRESTAC. ECONOMICAS CONTRIB.	1.884,60	3,20	1.887,80	115,88	115,71	6,14	132,94	132,67	-12,83	-12,78
1202 PROTECCION FAMILIAR Y OTRAS PREST.	8,63		8,63	0,60	0,61	6,95	0,89	0,89	-32,58	-31,46
1204 GEST.Y CONTROL COMPLEM.MIN.PENS.	97,48		97,48	5,22	5,22	5,35	5,89	5,90	-11,38	-11,53
12 GESTION PREST.ECON.NO CONTRIBUTIVAS	106,11		106,11	5,82	5,83	5,48	6,78	6,79	-14,16	-14,14
1393 GESTION INTERNACIONAL DE PRESTAC.	0,10		0,10							
13 ADMON.Y SERV.GRALES.PRESTAC.ECONOM.	0,10		0,10							
1 PRESTACIONES ECONOMICAS	1.990,81	3,20	1.994,01	121,70	121,54	6,10	139,72	139,46	-12,90	-12,85
2121 ATENC. PRIMARIA DE SALUD	1,66		1,66	0,03	0,03	1,81	0,01	0,02	200,00	50,00
21 ATENCION PRIMARIA DE SALUD	1,66		1,66	0,03	0,03	1,81	0,01	0,02	200,00	50,00
2223 ATENCION ESPECIALIZADA	1,22		1,22							
22 ATENCION ESPECIALIZADA	1,22		1,22							
2325 MEDICINA MARITIMA	38,35	-3,20	35,15	1,67	1,70	4,75	1,32	1,32	26,52	28,79
23 MEDICINA MARITIMA	38,35	-3,20	35,15	1,67	1,70	4,75	1,32	1,32	26,52	28,79
2 ASISTENCIA SANITARIA	41,23	-3,20	38,03	1,70	1,73	4,47	1,33	1,34	27,82	29,10
3434 ACCION ASISTENCIAL Y SOCIAL	0,89		0,89	0,04	0,05	4,49	0,04	0,04		25,00
3435 ACCION FORMATIVA Y GEST.EMPLEO TRAB.MAR	12,20		12,20	0,84	0,93	6,89	0,71	0,69	18,31	34,78
3437 GEST.DESEMPLEO TRABAJADORES DEL MAR	2,81		2,81	0,18	0,18	6,41	0,18	0,17		5,88
34 OTROS SERVICIOS SOCIALES	15,90		15,90	1,06	1,16	6,67	0,93	0,90	13,98	28,89
3 SERVICIOS SOCIALES	15,90		15,90	1,06	1,16	6,67	0,93	0,90	13,98	28,89
4161 GEST.AFIL.COT.RECAUD.VOLUNT.	3,45		3,45	0,18	0,18	5,22	0,18	0,18		
41 GESTION COTIZ.Y RECAUDACION	3,45		3,45	0,18	0,18	5,22	0,18	0,18		
4591 DIRECCION Y SERV.GENERALES	57,15		57,15	3,08	3,82	5,39	2,98	2,98	3,36	28,19
45 ADMON.SERVIC. GRLES.DE TESOR	57,15		57,15	3,08	3,82	5,39	2,98	2,98	3,36	28,19
49 TESOR.,INF.Y OTROS SERV.F.COM.PLAN REC.Y	60,60		60,60	3,26	4,00	5,38	3,16	3,16	3,16	26,58
4 TESORERIA,INFORMATICA Y OTROS	60,60		60,60	3,26	4,00	5,38	3,16	3,16	3,16	26,58
TOTAL GENERAL	2.108,54		2.108,54	127,72	128,43	6,06	145,14	144,86	-12,00	-11,34



INSTITUTO SOCIAL DE LA MARINA. -CLASIFICACIÓN ECONÓMICA POR ÁREAS.-
EJECUCION DEL PRESUPUESTO DE GASTOS. - EJERCICIO 2022 MES DE AGOSTO

Modificaciones

Millones de Euros

AREAS, GRUPOS DE PROGRAMAS Y PROGRAMAS	GASTOS DE PERSONAL	GASTOS CORRIENTES BIENES Y SERVICIOS	GASTOS FINANCIEROS	TRANSFERENCIAS CORRIENTES	INVERSIONES REALES	TRANSFERENCIAS CAPITAL	ACTIVOS FINANCIEROS	PASIVOS FINANCIEROS	TOTAL
1102 INCAPACIDAD TEMPORAL Y OTRAS PREST.				3,20					3,20
11 GESTION PRESTAC. ECONOMICAS CONTRIB.				3,20					3,20
1 PRESTACIONES ECONOMICAS				3,20					3,20
2325 MEDICINA MARITIMA				-3,20					-3,20
23 MEDICINA MARITIMA				-3,20					-3,20
2 ASISTENCIA SANITARIA				-3,20					-3,20



INSTITUTO SOCIAL DE LA MARINA. -CLASIFICACIÓN ECONÓMICA POR ÁREAS.-

EJECUCION DEL PRESUPUESTO DE GASTOS. - EJERCICIO 2022 MES DE AGOSTO

Obligaciones Reconocidas

Millones de Euros

AREAS, GRUPOS DE PROGRAMAS Y PROGRAMAS	GASTOS DE PERSONAL	GASTOS CORRIENTES BIENES Y SERVICIOS	GASTOS FINANCIEROS	TRANSFERENCIAS CORRIENTES	INVERSIONES REALES	TRANSFERENCIAS CAPITAL	ACTIVOS FINANCIEROS	PASIVOS FINANCIEROS	TOTAL
1101 PENSIONES CONTRIBUTIVAS	0,24	-0,01		110,60					110,83
1102 INCAPACIDAD TEMPORAL Y OTRAS PREST.	0,09			4,96					5,05
11 GESTION PRESTAC. ECONOMICAS CONTRIB.	0,33	-0,01		115,56					115,88
1202 PROTECCION FAMILIAR Y OTRAS PREST.				0,60					0,60
1204 GEST.Y CONTROL COMPLEM.MIN.PENS.	0,04			5,18					5,22
12 GESTION PREST.ECON.NO CONTRIBUTIVAS	0,04			5,78					5,82
1 PRESTACIONES ECONOMICAS	0,37	-0,01		121,34					121,70
2121 ATENC. PRIMARIA DE SALUD	0,02	0,01							0,03
21 ATENCION PRIMARIA DE SALUD	0,02	0,01							0,03
2325 MEDICINA MARITIMA	1,10	0,56			0,01				1,67
23 MEDICINA MARITIMA	1,10	0,56			0,01				1,67
2 ASISTENCIA SANITARIA	1,12	0,57			0,01				1,70
3434 ACCION ASISTENCIAL Y SOCIAL	0,04								0,04
3435 ACCION FORMATIVA Y GEST.EMPLEO TRAB.MAR	0,30	0,54							0,84
3437 GEST.DESEMPLEO TRABAJADORES DEL MAR	0,18								0,18
34 OTROS SERVICIOS SOCIALES	0,52	0,54							1,06
3 SERVICIOS SOCIALES	0,52	0,54							1,06
4161 GEST.AFIL.COT.RECAUD.VOLUNT.	0,18								0,18
41 GESTION COTIZ.Y RECAUDACION	0,18								0,18
4591 DIRECCION Y SERV.GENERALES	2,26	0,75			0,05		0,02		3,08
45 ADMON.SERVIC. GRLES.DE TESOR	2,26	0,75			0,05		0,02		3,08
49 TESOR.,INF.Y OTROS SERV.F.COM.PLAN REC.Y RESI	2,44	0,75			0,05		0,02		3,26
4 TESORERIA,INFORMATICA Y OTROS	2,44	0,75			0,05		0,02		3,26
TOTAL	4,45	1,85		121,34	0,06		0,02		127,72



INSTITUTO SOCIAL DE LA MARINA. -CLASIFICACIÓN ECONÓMICA POR ÁREAS.-

EJECUCION DEL PRESUPUESTO DE GASTOS. - EJERCICIO 2022 MES DE AGOSTO

Pagos Realizados

Millones de Euros

AREAS, GRUPOS DE PROGRAMAS Y PROGRAMAS	GASTOS DE PERSONAL	GASTOS CORRIENTES BIENES Y SERVICIOS	GASTOS FINANCIEROS	TRANSFERENCIAS CORRIENTES	INVERSIONES REALES	TRANSFERENCIAS CAPITAL	ACTIVOS FINANCIEROS	PASIVOS FINANCIEROS	TOTAL
1101 PENSIONES CONTRIBUTIVAS	0,24	-0,01		110,59					110,82
1102 INCAPACIDAD TEMPORAL Y OTRAS PREST.	0,09			4,80					4,89
11 GESTION PRESTAC. ECONOMICAS CONTRIB.	0,33	-0,01		115,39					115,71
1202 PROTECCION FAMILIAR Y OTRAS PREST.				0,61					0,61
1204 GEST.Y CONTROL COMPLEM.MIN.PENS.	0,04			5,18					5,22
12 GESTION PREST.ECON.NO CONTRIBUTIVAS	0,04			5,79					5,83
1 PRESTACIONES ECONOMICAS	0,37	-0,01		121,18					121,54
2121 ATENC. PRIMARIA DE SALUD	0,02	0,01							0,03
21 ATENCION PRIMARIA DE SALUD	0,02	0,01							0,03
2325 MEDICINA MARITIMA	1,11	0,58			0,01				1,70
23 MEDICINA MARITIMA	1,11	0,58			0,01				1,70
2 ASISTENCIA SANITARIA	1,13	0,59			0,01				1,73
3434 ACCION ASISTENCIAL Y SOCIAL	0,04	0,01							0,05
3435 ACCION FORMATIVA Y GEST.EMPLEO TRAB.MAR	0,30	0,63							0,93
3437 GEST.DESEMPLEO TRABAJADORES DEL MAR	0,18								0,18
34 OTROS SERVICIOS SOCIALES	0,52	0,64							1,16
3 SERVICIOS SOCIALES	0,52	0,64							1,16
4161 GEST.AFIL.COT.RECAUD.VOLUNT.	0,18								0,18
41 GESTION COTIZ.Y RECAUDACION	0,18								0,18
4591 DIRECCION Y SERV.GENERALES	2,25	0,89			0,66		0,02		3,82
45 ADMON.SERVIC. GRLES.DE TESOR	2,25	0,89			0,66		0,02		3,82
49 TESOR.,INF.Y OTROS SERV.F.COM.PLAN REC.Y RESI	2,43	0,89			0,66		0,02		4,00
4 TESORERIA,INFORMATICA Y OTROS	2,43	0,89			0,66		0,02		4,00
TOTAL	4,45	2,11		121,18	0,67		0,02		128,43



5. ISM

EJECUCIÓN DEL PRESUPUESTO DE GASTOS ACUMULADO EN AGOSTO

- 1. -CLASIFICACIÓN ECONÓMICA POR CAPÍTULO. COMPARATIVA CON EJERCICIO ANTERIOR.**
- 2. -DESARROLLO DEL CAPITULO 4. NIVEL CONTRIBUTIVO. COMPARATIVA CON EJERCICIO ANTERIOR.**
- 3. -DESARROLLO DEL CAPITULO 4. NIVEL NO CONTRIBUTIVO. COMPARATIVA CON EJERCICIO ANTERIOR.**
- 4. -DETALLE DE LA EJECUCIÓN DEL PRESUPUESTO POR CAPÍTULOS**
- 5. -CLASIFICACIÓN POR ÁREAS, GRUPOS DE PROGRAMAS Y PROGRAMAS. COMPARACIÓN CON EL EJERCICIO ANTERIOR**
- 6. -CLASIFICACIÓN ECONÓMICA POR ÁREAS.**



INSTITUTO SOCIAL DE LA MARINA										
EJECUCIÓN DEL PRESUPUESTO DE GASTOS - EJERCICIO 2022 ACUMULADO HASTA FIN DEL MES DE AGOSTO										
CLASIFICACIÓN ECONÓMICA Millones de Euros										
CLASIFICACIÓN ECONÓMICA	PRESUPUESTO INICIAL	MODIFICACIONES	PRESUPUESTO TOTAL	OBLIGACIONES RECONOCIDAS	PAGOS REALIZADOS	OBLIGACIONES/PRESUPUESTO TOTAL %	EJERCICIO 2021		INCREMENTO RELATIVO %	
							OBLIGACIONES RECONOCIDAS	PAGOS REALIZADOS	OBLIGACIONES	PAGOS
OPERACIONES CORRIENTES										
1. GASTOS DE PERSONAL	72,68	0,11	72,79	39,27	39,26	53,95	37,74	37,74	4,05	4,03
2. GASTOS CORRIENTES BIENES Y SERVICIOS	30,87	4,97	35,84	16,32	16,24	45,54	14,55	14,30	12,16	13,57
3. GASTOS FINANCIEROS	0,07		0,07							
4. TRANSFERENCIAS CORRIENTES	1.994,01	0,83	1.994,84	1.286,77	1.286,36	64,50	1.243,49	1.243,13	3,48	3,48
SUMA DE OPERACIONES CORRIENTES	2.097,63	5,91	2.103,54	1.342,36	1.341,86	63,81	1.295,78	1.295,17	3,59	3,60
OPERACIONES DE CAPITAL										
6. INVERSIONES REALES	10,46		10,46	2,01	2,01	19,22	2,01	2,00		0,50
SUMA DE OPERACIONES DE CAPITAL	10,46		10,46	2,01	2,01	19,22	2,01	2,00		0,50
SUMA DE OPERACIONES NO FINANCIERAS	2.108,09	5,91	2.114,00	1.344,37	1.343,87	63,59	1.297,79	1.297,17	3,59	3,60
OPERACIONES FINANCIERAS										
8. ACTIVOS FINANCIEROS	0,45		0,45	0,14	0,14	31,11	0,17	0,17	-17,65	-17,65
SUMA DE OPERACIONES FINANCIERAS	0,45		0,45	0,14	0,14	31,11	0,17	0,17	-17,65	-17,65
TOTAL GASTOS	2.108,54	5,91	2.114,45	1.344,51	1.344,01	63,59	1.297,96	1.297,34	3,59	3,60



INSTITUTO SOCIAL DE LA MARINA							Millones de Euros			
EJECUCIÓN DEL PRESUPUESTO DE GASTOS - EJERCICIO 2022 ACUMULADO HASTA FIN DEL MES DE AGOSTO										
DESARROLLO DEL CAPÍTULO 4.- TRANSFERENCIAS CORRIENTES.- NIVEL CONTRIBUTIVO										
CLASIFICACIÓN ECONÓMICA	PRESUPUESTO INICIAL	MODIFICACIONES	PRESUPUESTO TOTAL	OBLIGACIONES RECONOCIDAS	PAGOS REALIZADOS	OBLIGACIONES/PRESUPUESTO TOTAL %	EJERCICIO 2021		INCREMENTO RELATIVO %	
							OBLIGACIONES RECONOCIDAS	PAGOS REALIZADOS	OBLIGACIONES	PAGOS
PENSIONES(*)										
INVALIDEZ	125,08		125,08	77,06	77,06	61,61	72,06	72,06	6,94	6,94
JUBILACIÓN	1.235,56		1.235,56	817,58	817,55	66,17	789,45	789,41	3,56	3,56
VIUDEDAD	415,00		415,00	265,37	265,36	63,94	255,78	255,75	3,75	3,76
ORFANDAD	32,00		32,00	20,99	20,99	65,59	19,70	19,69	6,55	6,60
EN FAVOR DE FAMILIARES	11,20		11,20	7,16	7,16	63,93	6,60	6,59	8,48	8,65
SUMA DE PENSIONES	1.818,84		1.818,84	1.188,16	1.188,12	65,33	1.143,59	1.143,50	3,90	3,90
SUBSIDIOS Y OTRAS PRESTACIONES										
AYUDAS GENÉRICAS A FAMILIAS E INSTITUCIONES	0,05		0,05							
INCAPACIDAD TEMPORAL	47,38		47,38	29,62	29,48	62,52	30,34	30,21	-2,37	-2,42
RECARGOS POR FALTA DE MED.SEGUR. E HIGIENE	0,59	1,00	1,59	0,79	0,79	49,69	0,46	0,46	71,74	71,74
NACIM.CUIDADO MENOR CORRESP.RIESGO EMB.LACT.	10,08	2,70	12,78	8,07	7,84	63,15	7,07	6,93	14,14	13,13
PRESTACIONES Y ENTREGAS ÚNICAS	0,33		0,33	0,11	0,11	33,33	0,22	0,22	-50,00	-50,00
PRESTACIONES SOCIALES	0,30		0,30							
OTRAS PRESTACIONES E INDEMNIZACIONES	0,34		0,34							
FARMACIA	0,01		0,01							
SUMA DE SUBSIDIOS Y OTRAS PRESTACIONES	59,08	3,70	62,78	38,59	38,22	61,47	38,09	37,82	1,31	1,06
OTRAS TRANSFERENCIAS CORRIENTES										
A COMUNIDADES AUTÓNOMAS	0,50		0,50	0,25	0,25	50,00	0,47	0,47	-46,81	-46,81
A EMPRESAS PRIVADAS Y OTRAS	9,16	-5,90	3,26	0,05	0,05	1,53	0,06	0,06	-16,67	-16,67
AL EXTERIOR	0,06		0,06							
SUMA DE OTRAS TRANSFERENCIAS CORRIENTES	9,72	-5,90	3,82	0,30	0,30	7,85	0,53	0,53	-43,40	-43,40
TOTAL	1.887,64	-2,20	1.885,44	1.227,05	1.226,64	65,08	1.182,21	1.181,85	3,79	3,79

(*) A partir del Ejercicio 2014, el epígrafe 'Pensiones' no incorpora las cantidades correspondientes a los Complementos a Mínimo de Pensiones Contributivas



INSTITUTO SOCIAL DE LA MARINA										
EJECUCIÓN DEL PRESUPUESTO DE GASTOS - EJERCICIO 2022 ACUMULADO HASTA FIN DEL MES DE AGOSTO										
DESARROLLO DEL CAPÍTULO 4.- TRANSFERENCIAS CORRIENTES.- NIVEL NO CONTRIBUTIVO										
Millones de Euros										
CLASIFICACIÓN ECONÓMICA	PRESUPUESTO INICIAL	MODIFICACIONES	PRESUPUESTO TOTAL	OBLIGACIONES RECONOCIDAS	PAGOS REALIZADOS	OBLIGACIONES/ PRESUPUESTO TOTAL %	EJERCICIO 2021		INCREMENTO RELATIVO %	
							OBLIGACIONES RECONOCIDAS	PAGOS REALIZADOS	OBLIGACIONES	PAGOS
PENSIONES NO CONTRIBUTIVAS Y COMPL. A MINIMOS DE PENS.CONTRIBUTIVAS										
COMPL. A MÍNIMOS DE PENSIONES CONTRIBUTIVAS	96,73		96,73	53,20	53,20	55,00	53,14	53,14	0,11	0,11
SUMA DE PENSIONES NO CONTRIBUTIVAS Y COMP. A MÍNIMOS DE PENSIONES CONTRIBUTIVAS	96,73		96,73	53,20	53,20	55,00	53,14	53,14	0,11	0,11
SUBSIDIOS Y OTRAS PRESTACIONES										
PRESTACIONES SOCIALES	8,78	3,82	12,60	6,52	6,52	51,75	8,14	8,14	-19,90	-19,90
OTRAS PRESTACIONES E INDEMNIZACIONES	0,21	-0,19	0,02							
SUMA SUBSIDIOS Y OTRAS PRESTACIONES	8,99	3,63	12,62	6,52	6,52	51,66	8,14	8,14	-19,90	-19,90
OTRAS TRANSFERENCIAS CORRIENTES										
A LA SEGURIDAD SOCIAL	0,65	-0,60	0,05							
SUMA DE OTRAS TRANSFERENCIAS CORRIENTES	0,65	-0,60	0,05							
TOTAL	106,37	3,03	109,40	59,72	59,72	54,59	61,28	61,28	-2,55	-2,55



INSTITUTO SOCIAL DE LA MARINA -CLASIFICACIÓN ECONÓMICA-

EJECUCIÓN DEL PRESUPUESTO DE GASTOS - EJERCICIO 2022 ACUMULADO HASTA FIN DEL MES DE AGOSTO

CAPÍTULO 1.-GASTOS DE PERSONAL-

Millones de Euros

CLASIFICACIÓN ECONÓMICA	PRESUPUESTO	MODIFICACIONES	PRESUPUESTO	OBLIGACIONES RECONOCIDAS	PAGOS REALIZADOS	OBLIGACIONES/PRESUPUESTO TOTAL %
	INICIAL		TOTAL			
1000 RETRIBUCIONES BASICAS	0,07	0,01	0,08			
100 RETRIB.BAS.Y OTRAS REM.	0,07	0,01	0,08			
10 ALTOS CARGOS	0,07	0,01	0,08			
12000 SUELDOS. (EXCEPTO PERS.CUPO Y EVIS)	2,12		2,12	0,70	0,70	33,02
12001 SUELDOS PERSONAL DE CUPO	0,10		0,10	0,03	0,03	30,00
1200 SUELDOS SUBGRUPO A1 Y GRUPO A	2,22		2,22	0,73	0,73	32,88
1201 SUELDOS SUBGRUPO A2 Y GRUPO B	3,20		3,20	0,98	0,98	30,62
1203 SUELDOS SUBGRUPO C1 Y GRUPO C	2,77		2,77	2,11	2,11	76,17
1204 SUELDOS SUBGRUPO C2 Y GRUPO D	3,34		3,34	1,98	1,98	59,28
1205 SUELDOS AGRUP. PROF. Y GRUPO E	0,70		0,70	0,02	0,02	2,86
1206 TRIENIOS	2,74		2,74	1,61	1,61	58,76
1207 PAGAS EXTRAORDINARIAS	2,90		2,90	1,28	1,28	44,14
120 RETRIBUCIONES BASICAS	17,87		17,87	8,71	8,71	48,74
1210 COMPLEMENTO DE DESTINO	6,67		6,67	3,48	3,48	52,17
12110 COMPONENTE GRAL.PERSONAL NO SANIT.	3,41		3,41	3,41	3,41	100,00
12112 COMPONENTE GRAL.PERS.SANIT.NO FACUL.	0,03		0,03	0,01	0,01	33,33
1211 COMPLEMENTO ESPECIFICO	3,44		3,44	3,42	3,42	99,42
1212 INDEMNIZACION POR RESIDENCIA	0,30		0,30	0,18	0,18	60,00
12191 COMPLEMENTOS TRANSITORIOS ABSORBIBLES	0,02		0,02			
12199 OTROS COMPLEMENTOS	0,10		0,10	0,03	0,03	30,00
1219 OTROS COMPLEMENTOS	0,12		0,12	0,03	0,03	25,00
121 RETRIBUCIONES COMPLEMENTARIAS	10,53		10,53	7,11	7,11	67,52
12 PERS.FUNC. Y ESTATUTARIO	28,40		28,40	15,82	15,82	55,70
13090 RETRIBUCIONES BASICAS Y OTRAS REMUN.	16,35		16,35	8,63	8,63	52,78
1309 OTRO PERSONAL	16,35		16,35	8,63	8,63	52,78
130 LABORAL FIJO	16,35		16,35	8,63	8,63	52,78
1310 RETRIBUCIONES BASICAS Y OTRAS REMUN.	2,90		2,90	2,08	2,08	71,72
131 LABORAL EVENTUAL	2,90		2,90	2,08	2,08	71,72
1329 OTRAS	0,01		0,01			
132 RETRIBUCIONES EN ESPECIE	0,01		0,01			
1343 OTRO PERSONAL LABORAL FIJO	0,01		0,01	0,05	0,05	500,00
1344 PERSONAL LABORAL EVENTUAL	0,05		0,05	0,02	0,02	40,00
134 INDEMNIZACIONES	0,06		0,06	0,07	0,07	116,67
13 LABORALES	19,32		19,32	10,78	10,78	55,80



INSTITUTO SOCIAL DE LA MARINA -CLASIFICACIÓN ECONÓMICA-

EJECUCIÓN DEL PRESUPUESTO DE GASTOS - EJERCICIO 2022 ACUMULADO HASTA FIN DEL MES DE AGOSTO

CAPÍTULO 1.-GASTOS DE PERSONAL-

Millones de Euros

CLASIFICACIÓN ECONÓMICA	PRESUPUESTO	MODIFICACIONES	PRESUPUESTO	OBLIGACIONES RECONOCIDAS	PAGOS	OBLIGACIONES/ PRESUPUESTO TOTAL %
	INICIAL		TOTAL		REALIZADOS	
143 OTRO PERSONAL	0,10		0,10	0,05	0,04	50,00
14 OTRO PERSONAL	0,10		0,10	0,05	0,04	50,00
1500 POR DESEMPEÑO DEL PUESTO	6,26		6,26	3,64	3,64	58,15
1501 POR CUMPLIMIENTO DE OBJETIVOS	4,17		4,17	2,08	2,08	49,88
150 PRODUCTIVIDAD PERSONAL FUNCIONARIO	10,43		10,43	5,72	5,72	54,84
151 GRATIFICACIONES	0,39		0,39	0,06	0,06	15,38
1520 PERSONAL ESTATUTARIO	0,03		0,03			
152 PRODUCTIV.PERS.ESTATUTAR.FACTOR FIJO	0,03		0,03			
153 PRODUCTIV.PERS.ESTATUT.FACT.VARIABLE	0,05		0,05			
15 INCENTIVOS AL RENDIMIENTO	10,90		10,90	5,78	5,78	53,03
1600 CUOTAS DE LA SEGURIDAD SOCIAL	12,46		12,46	6,69	6,69	53,69
160 CUOTAS DE LA SEGURIDAD SOCIAL	12,46		12,46	6,69	6,69	53,69
1620 FORM.Y PERFECCIONAM. DEL PERSONAL	0,18	0,09	0,27	0,05	0,05	18,52
1621 SERVICIOS DE COMEDOR	0,31		0,31			
1623 RECONOCIMIENTOS MÉDICOS	0,27		0,27	0,03	0,03	11,11
1624 ACCIÓN SOCIAL	0,54	0,01	0,55	0,01	0,01	1,82
1625 SEGUROS	0,09		0,09	0,02	0,02	22,22
1629 OTROS	0,04		0,04			
162 GASTOS SOC.PERS.	1,43	0,10	1,53	0,11	0,11	7,19
165 OBLIG.POR RESP.EMPRESARIAL				0,04	0,04	
16 CUOTA S Y GASTOS SOCIALES A CARGO DEL EMPLEADOR	13,89	0,10	13,99	6,84	6,84	48,89
1 GASTOS DE PERSONAL	72,68	0,11	72,79	39,27	39,26	53,95



INSTITUTO SOCIAL DE LA MARINA -CLASIFICACIÓN ECONÓMICA-

EJECUCIÓN DEL PRESUPUESTO DE GASTOS - EJERCICIO 2022 ACUMULADO HASTA FIN DEL MES DE AGOSTO

CAPÍTULO 2.-GASTOS CORRIENTES BIENES Y SERVICIOS-

Millones de Euros

CLASIFICACIÓN ECONÓMICA	PRESUPUESTO	MODIFICACIONES	PRESUPUESTO	OBLIGACIONES RECONOCIDAS	PAGOS	OBLIGACIONES/ PRESUPUESTO TOTAL %
	INICIAL		TOTAL		REALIZADOS	
202 ARRENDAM.EDIF.Y OTRAS CONSTRUCCIONES	0,32		0,32	0,16	0,16	50,00
203 ARRENDAM.MAQUIN.,INSTAL. Y UTILLAJE	0,01		0,01			
204 ARRENDAM.DE MEDIOS TRANSPORTE	0,03		0,03	0,01	0,01	33,33
209 CANONES	0,03		0,03	0,01	0,01	33,33
20 ARRENDAMIENTOS Y CANONES	0,39		0,39	0,18	0,18	46,15
212 EDIFICIOS Y OTRAS CONSTRUCCIONES	1,12	0,12	1,24	0,53	0,53	42,74
213 MAQUINARIA,INSTALACIONES Y UTILLAJE	4,63	0,60	5,23	1,23	1,20	23,52
214 ELEMENTOS DE TRANSPORTE	0,06		0,06	0,01	0,01	16,67
215 MOBILIARIO Y ENSERES	0,17		0,17	0,04	0,04	23,53
216 EQUIPOS PARA PROCESOS DE INFORMACION				0,01	0,01	
219 OTRO INMOVILIZADO MATERIAL	0,01		0,01			
21 REPARACION,MANTEN.Y CONSERV.	5,99	0,72	6,71	1,82	1,79	27,12
2200 ORDINARIO NO INVENTARIABLE	0,34		0,34	0,07	0,07	20,59
2201 PRENSA, REV., LIBROS Y OTRAS PUBLIC.	0,05		0,05	0,01	0,01	20,00
2202 MATERIAL INFORMATICO NO INVENTARIABL	0,03		0,03	0,01	0,01	33,33
220 MATERIAL DE OFICINA	0,42		0,42	0,09	0,09	21,43
22100 ENERGIA ELECTRICA	1,04	0,10	1,14	0,46	0,45	40,35
22101 AGUA	0,32		0,32	0,09	0,09	28,13
22102 GAS	0,11	0,06	0,17	0,08	0,08	47,06
22103 COMBUSTIBLE	1,56	0,41	1,97	1,67	1,67	84,77
2210 ELECTRICIDAD,AGUA,GAS Y COMBUSTIBLE	3,03	0,57	3,60	2,30	2,29	63,89
22110 PRODUCTOS FARMACEUTICOS	0,04	0,01	0,05	0,01	0,01	20,00
2211 PRODUC. FARMAC. Y HEMODERIVADOS	0,04	0,01	0,05	0,01	0,01	20,00
2212 INSTRUM. Y PEQ. UTILLAJE SANITARIO	0,01	0,03	0,04	0,01	0,01	25,00
2213 INSTRUM.Y PEQ. UTILLAJE NO SANITARIO	0,06		0,06	0,03	0,03	50,00
22140 LENCERIA	0,04		0,04	0,01	0,01	25,00
22141 VESTUARIO	0,06		0,06	0,06	0,06	100,00
2214 LENCERIA Y VESTUARIO	0,10		0,10	0,07	0,07	70,00
2215 PRODUCTOS ALIMENTICIOS	0,31		0,31	0,21	0,21	67,74
22161 MATERIAL DE LABORATORIO	0,03		0,03	0,02	0,02	66,67
22162 MATERIAL DE RADIOLOGIA	0,01		0,01			
22164 OTRO MATERIAL SANITARIO	0,10		0,10	0,10	0,10	100,00
2216 MAT.SANIT. PARA CONSUMO Y REPOSICION	0,14		0,14	0,12	0,12	85,71
2217 MAT.NO SANIT.PARA CONSUMO Y REPOSIC.	0,35		0,35	0,16	0,16	45,71



INSTITUTO SOCIAL DE LA MARINA -CLASIFICACIÓN ECONÓMICA-

EJECUCIÓN DEL PRESUPUESTO DE GASTOS - EJERCICIO 2022 ACUMULADO HASTA FIN DEL MES DE AGOSTO

CAPÍTULO 2.-GASTOS CORRIENTES BIENES Y SERVICIOS-

Millones de Euros

CLASIFICACIÓN ECONÓMICA	PRESUPUESTO		PRESUPUESTO	OBLIGACIONES	PAGOS	OBLIGACIONES/
	INICIAL	MODIFICACIONES	TOTAL	RECONOCIDAS	REALIZADOS	PRESUPUESTO TOTAL %
2219 OTROS SUMINISTROS	0,13	0,04	0,17	0,10	0,10	58,82
221 SUMINISTROS	4,17	0,65	4,82	3,01	3,00	62,45
22200 SERV.DE TELECOMUNICACIONES	0,02		0,02	0,01	0,01	50,00
22201 COMUNIC.TELEFÓNICAS CENTROS NAC.DE FORM.	0,01		0,01			
2220 SERV.DE TELECOMUNICACIONES	0,03		0,03	0,01	0,01	33,33
2221 POSTALES Y MENSAJERÍA	0,43		0,43	0,28	0,27	65,12
222 COMUNICACIONES	0,46		0,46	0,29	0,28	63,04
223 TRANSPORTES	0,16	0,05	0,21	0,06	0,06	28,57
2240 EDIFICIOS Y LOCALES	0,01		0,01			
2241 VEHICULOS	0,03	0,02	0,05	0,02	0,02	40,00
2248 OTRO INMOVILIZADO				0,15	0,15	
2249 OTROS RIESGOS	0,13		0,13			
224 PRIMAS DE SEGUROS	0,17	0,02	0,19	0,17	0,17	89,47
2250 ESTATALES	0,06	0,01	0,07	0,07	0,06	100,00
2251 AUTONOMICOS	0,02		0,02			
2252 LOCALES	0,54	0,04	0,58	0,30	0,30	51,72
225 TRIBUTOS	0,62	0,05	0,67	0,37	0,36	55,22
2261 ATENC.PROTOCOLAR. Y REPRESENTATIVAS	0,05		0,05	0,01	0,01	20,00
22620 DE GESTION ADMINISTRATIVA	0,05		0,05	0,02	0,02	40,00
22621 DE COMUNICACION	0,07	0,03	0,10	0,02	0,02	20,00
2262 INFORMACION Y DIVULGACION	0,12	0,03	0,15	0,04	0,04	26,67
2263 JURIDICOS, CONTENCIOSOS	0,05		0,05	0,03	0,03	60,00
2265 CUOTAS DE ASOCIACION	0,02		0,02	0,02	0,02	100,00
22660 REUNIONES,CONFEREN.Y CELEBRAC.ACTOS	0,03	0,02	0,05	0,02	0,02	40,00
22661 CURSOS DE FORMACION Y PERFECCIONAMIENTO	3,79	3,89	7,68	3,47	3,47	45,18
2266 REUN.,COFERENC.,CELEB.ACTOS Y CURSOS	3,82	3,91	7,73	3,49	3,49	45,15
2267 OPOSICIONES Y PRUEBAS SELECTIVAS				0,02	0,02	
2268 COSTAS PROCE.EJEC.	0,01		0,01			
2269 OTROS	0,23	0,05	0,28	0,12	0,12	42,86
226 GASTOS DIVERSOS	4,30	3,99	8,29	3,73	3,73	44,99
2270 INFORMES,DICT.Y OTRAS ACTUA.PROFES.	0,62		0,62	0,41	0,41	66,13
2273 LIMPIEZA Y ASEO	3,33	0,19	3,52	2,28	2,27	64,77
2274 SEGURIDAD	3,54	0,15	3,69	2,31	2,31	62,60
2275 SERVICIOS CONTRATADOS DE COMEDOR	0,33		0,33	0,08	0,08	24,24



INSTITUTO SOCIAL DE LA MARINA -CLASIFICACIÓN ECONÓMICA-

EJECUCIÓN DEL PRESUPUESTO DE GASTOS - EJERCICIO 2022 ACUMULADO HASTA FIN DEL MES DE AGOSTO

CAPÍTULO 2.-GASTOS CORRIENTES BIENES Y SERVICIOS-

Millones de Euros

CLASIFICACIÓN ECONÓMICA	PRESUPUESTO	MODIFICACIONES	PRESUPUESTO	OBLIGACIONES RECONOCIDAS	PAGOS REALIZADOS	OBLIGACIONES/PRESUPUESTO TOTAL %
	INICIAL		TOTAL			
22782 SERVICIOS DE CARACTER INFORMatico	2,30	-0,01	2,29			
22784 SERV.INTERNOS GEST.PREST.	0,03		0,03			
22786 SERV.EXTERNOS PRUEBAS MED.DIST.CONCERT.	0,70		0,70	0,42	0,41	60,00
2278 COLAB.EN GEST.PREST.SERVICIOS	3,03	-0,01	3,02	0,42	0,41	13,91
2279 OTROS	0,76	0,05	0,81	0,47	0,47	58,02
227 TRABAJ.REALIZ.POR OTRAS EMPR.Y PROF.	11,61	0,38	11,99	5,97	5,95	49,79
22 MATER.SUMINIST.Y OTROS	21,91	5,14	27,05	13,69	13,64	50,61
230 DIETAS	0,28	0,08	0,36	0,20	0,20	55,56
231 LOCOMOCION	0,39	0,02	0,41	0,23	0,23	56,10
233 OTRAS INDEMNIZACIONES	0,11	0,04	0,15	0,05	0,05	33,33
23 INDEMNIZ.RAZON SERVICIO	0,78	0,14	0,92	0,48	0,48	52,17
240 GASTOS DE EDICION Y DISTRIBUCION	0,25	0,02	0,27	0,08	0,08	29,63
24 GASTOS DE PUBLICACIONES	0,25	0,02	0,27	0,08	0,08	29,63
2514 CON ENTES U ORGANISM.INTERNAC.	0,05		0,05			
2515 CON ENTIDADES PRIVADAS	0,15	-0,13	0,02			
251 CONCIERTOS CON INSTIT.ATENC.PRIMARIA	0,20	-0,13	0,07			
2524 CON ENTES U ORG. INTERNACIONALES	0,03		0,03			
2525 CON ENTIDADES PRIVADAS	0,90	-0,87	0,03			
252 CONCIERTOS CON INSTIT.ATENC.ESPECIAL	0,93	-0,87	0,06			
25421 OXIGENOTERAPIA	0,01		0,01			
2542 TERAPIA INSUF.RESP.A DOMICILIO	0,01		0,01			
25431 CONCIERT.PARA RESONAN.NUCLEAR MAGNE.	0,03	-0,02	0,01			
25432 CONCIERTOS PARA T.A.C.	0,01	-0,01				
25439 OTROS	0,02	-0,01	0,01			
2543 CONCIERT.PARA TECNIC.DIAGNOST.IMAGEN	0,06	-0,04	0,02			
2545 CONCIERTOS REHABILITACION-FISIOTERAP	0,01		0,01			
254 CONCIERTO CENTROS DIAG.TRATAM.TERAP.	0,08	-0,04	0,04			
2551 SERVICIOS CONCERTADOS DE AMBULANCIAS	0,01		0,01			
2552 TRASL.ENFERM.CON OTROS MED.DE TRANSP	0,06		0,06	0,04	0,04	66,67
255 CONCIERTOS PROGR.ESPECIAL TRANSPORTE	0,07		0,07	0,04	0,04	57,14
2581 REINTEGRO GASTOS ASIST.SANITARIA	0,16		0,16	0,01	0,01	6,25
2582 OTROS SERVIC.ASISTENCIA SANITARIA	0,11	-0,01	0,10	0,02	0,02	20,00
258 OTROS SERVICIOS DE ASISTEN.SANITARIA	0,27	-0,01	0,26	0,03	0,03	11,54
25 A.SANIT.CON MED.AJENOS	1,55	-1,05	0,50	0,07	0,07	14,00



INSTITUTO SOCIAL DE LA MARINA -CLASIFICACIÓN ECONÓMICA-

EJECUCIÓN DEL PRESUPUESTO DE GASTOS - EJERCICIO 2022 ACUMULADO HASTA FIN DEL MES DE AGOSTO

CAPÍTULO 2.-GASTOS CORRIENTES BIENES Y SERVICIOS-

Millones de Euros

CLASIFICACIÓN ECONÓMICA	PRESUPUESTO INICIAL	MODIFICACIONES	PRESUPUESTO TOTAL	OBLIGACIONES RECONOCIDAS	PAGOS REALIZADOS	OBLIGACIONES/PRESUPUESTO TOTAL %
2 GASTOS CORRIENTES BIENES Y SERVICIOS	30,87	4,97	35,84	16,32	16,24	45,54



INSTITUTO SOCIAL DE LA MARINA -CLASIFICACIÓN ECONÓMICA-

EJECUCIÓN DEL PRESUPUESTO DE GASTOS - EJERCICIO 2022 ACUMULADO HASTA FIN DEL MES DE AGOSTO

CAPÍTULO 3.-GASTOS FINANCIEROS-

Millones de Euros

CLASIFICACIÓN ECONÓMICA	PRESUPUESTO		PRESUPUESTO TOTAL	OBLIGACIONES RECONOCIDAS	PAGOS REALIZADOS	OBLIGACIONES/ PRESUPUESTO TOTAL %
	INICIAL	MODIFICACIONES				
3529 OTROS	0,07		0,07			
352 INTERESES DE DEMORA	0,07		0,07			
35 INTERES.DEMORA Y OTROS GASTOS FINANC.	0,07		0,07			
3 GASTOS FINANCIEROS	0,07		0,07			



INSTITUTO SOCIAL DE LA MARINA -CLASIFICACIÓN ECONÓMICA-

EJECUCIÓN DEL PRESUPUESTO DE GASTOS - EJERCICIO 2022 ACUMULADO HASTA FIN DEL MES DE AGOSTO

CAPÍTULO 4.-TRANSFERENCIAS CORRIENTES-

Millones de Euros

CLASIFICACIÓN ECONÓMICA	PRESUPUESTO		PRESUPUESTO TOTAL	OBLIGACIONES RECONOCIDAS	PAGOS REALIZADOS	OBLIGACIONES/ PRESUPUESTO TOTAL %
	INICIAL	MODIFICACIONES				
4291 AI I.N.G.S	0,65	-0,60	0,05			
429 OTRAS TRANSF.A ENTIDADES DEL SISTEMA	0,65	-0,60	0,05			
42 A LA SEGURIDAD SOCIAL	0,65	-0,60	0,05			
4594 PARA A.S.DE CONT.PROF.DE ENT.GEST.	0,50		0,50	0,25	0,25	50,00
459 OTRAS TRANSFERENCIAS CORRIENTES	0,50		0,50	0,25	0,25	50,00
45 A COMUNIDADES AUTONOMAS	0,50		0,50	0,25	0,25	50,00
471 ENTREGAS DE BOTIQUINES	9,14	-5,90	3,24	0,05	0,05	1,54
472 AYUDAS PARA BALSAS DE SALVAMENTO	0,02		0,02			
47 A EMPRESAS PRIVADAS	9,16	-5,90	3,26	0,05	0,05	1,53
4804 CONV.PROG.FORM.Y PRACT.NO LAB.Y ACS.	0,05		0,05			
480 AYUDAS GENERICAS A F.A.M.E INST. SIN L	0,05		0,05			
48114 REGIMEN ESPECIAL DE TRAB. DEL MAR	106,30		106,30	64,31	64,31	60,50
48117 DE ACCIDENTES DE TRAB.Y ENFER.PROF.	20,05		20,05	13,36	13,36	66,63
4811 INCAPACIDAD PERMANENTE/INVALIDEZ	126,35		126,35	77,67	77,67	61,47
48124 REGIMEN ESPECIAL DEL MAR	1.260,39		1.260,39	828,48	828,46	65,73
48127 DE ACCIDENTES DE TRABAJO Y ENF.PROF.	9,20		9,20	5,94	5,94	64,57
4812 JUBILACION	1.269,59		1.269,59	834,42	834,40	65,72
48134 REGIMEN ESPECIAL DEL MAR	453,00		453,00	281,66	281,65	62,18
48137 DE ACCIDENTES DE TRABAJO Y ENF.PROF.	15,00		15,00	8,70	8,70	58,00
4813 VIUDEDAD	468,00		468,00	290,36	290,35	62,04
48144 REGIMEN ESPECIAL DEL MAR	36,20		36,20	23,28	23,28	64,31
48147 DE ACCIDENTE DE TRABAJO Y ENF.PROF.	2,08		2,08	1,11	1,11	53,37
4814 ORFANDAD	38,28		38,28	24,39	24,39	63,71
48154 REGIMEN ESPECIAL DEL MAR	11,90		11,90	7,49	7,49	62,94
48157 DE ACCIDENTES DE TRABAJO Y ENF.PROF.	0,20		0,20	0,11	0,10	55,00
4815 EN FAVOR DE FAMILIARES	12,10		12,10	7,60	7,59	62,81
48164 R.E.TRABAJADORES DEL MAR	0,03		0,03	0,16	0,16	533,33
48167 DE ACCIDENTES DE TRABAJO Y E.P.	0,05		0,05	0,04	0,04	80,00
4816 COMPL.ART.60 LGSS PENS.INCAP.PERM.	0,08		0,08	0,20	0,20	250,00
48174 R.E.TRABAJADORES DEL MAR	0,07		0,07	1,64	1,64	2.342,86
48177 DE ACCIDENTES DE TRABAJO Y E.P.	0,10		0,10			
4817 COMPL.ART.60 LGSS PENS.JUBILACIÓN	0,17		0,17	1,64	1,64	964,71
48184 R.E.TRABAJADORES DEL MAR	0,50		0,50	5,01	5,01	1.002,00
48187 DE ACCIDENTES DE TRABAJO Y E.P.	0,50		0,50	0,07	0,07	14,00



INSTITUTO SOCIAL DE LA MARINA -CLASIFICACIÓN ECONÓMICA-

EJECUCIÓN DEL PRESUPUESTO DE GASTOS - EJERCICIO 2022 ACUMULADO HASTA FIN DEL MES DE AGOSTO

CAPÍTULO 4.-TRANSFERENCIAS CORRIENTES-

Millones de Euros

CLASIFICACIÓN ECONÓMICA	PRESUPUESTO	MODIFICACIONES	PRESUPUESTO	OBLIGACIONES RECONOCIDAS	PAGOS	OBLIGACIONES/PRESUPUESTO TOTAL %
	INICIAL		TOTAL		REALIZADOS	
4818 COMPL.ART.60 LGSS PENS.VIUDEDAD	1,00		1,00	5,08	5,08	508,00
481 PENSIONES	1.915,57		1.915,57	1.241,36	1.241,32	64,80
48210 COVID 19				0,35	0,35	
48214 REGIMEN ESPECIAL DEL MAR	42,45		42,45	27,33	27,19	64,38
48217 DE ACCIDENTES DE TRABAJO Y E.P.	4,93		4,93	1,94	1,94	39,35
4821 SUB. TEMP. POR ENF.O ACCID.	47,38		47,38	29,62	29,48	62,52
482 INCAPACIDAD TEMPORAL	47,38		47,38	29,62	29,48	62,52
48317 DE ACCIDENTES DE TRABAJO Y E.P.	0,50	1,00	1,50	0,73	0,73	48,67
4831 SOBRE PENSIONES OTORG.TRABAJAD.O BENEFIC.	0,50	1,00	1,50	0,73	0,73	48,67
48324 REGIMEN ESPECIAL TRABAJADORES DEL MAR	0,04		0,04			
48327 DE ACCIDENTES DE TRABAJO Y E.P.	0,02		0,02	0,05	0,05	250,00
4832 SOBRE LAS PRESTAC.DE INCAPAC.TEMPO.	0,06		0,06	0,05	0,05	83,33
48337 DE ACCIDENTES DE TRABAJO Y E.P.	0,03		0,03	0,01	0,01	33,33
4833 SOBRE INDEMIZ.TANTO ALZADO Y OTRAS	0,03		0,03	0,01	0,01	33,33
483 RECARGOS FALTA MED.SEGUR.E HIGIENE	0,59	1,00	1,59	0,79	0,79	49,69
48404 REGIMEN ESPECIAL DEL MAR	9,79	2,70	12,49	7,87	7,65	63,01
4840 SUBSIDIO POR NACIMIENTO Y CUIDADO MENOR	9,79	2,70	12,49	7,87	7,65	63,01
48427 DE A.T. Y E.P.	0,18		0,18	0,11	0,10	61,11
4842 SUBSIDIO TEMPORAL RIESGO DURANTE EMB	0,18		0,18	0,11	0,10	61,11
48447 DE ACCIDENTES DE TRABAJO Y E.P.	0,01		0,01			
4844 SUBSIDIO RIESGO DURANTE LACTANCIA NATUR.	0,01		0,01			
48457 DE ACCIDENTES DE TRABAJO Y E.P.	0,10		0,10	0,09	0,09	90,00
4845 SUBS.CUIDADO MENORES ENFERM.GRAVE	0,10		0,10	0,09	0,09	90,00
484 NACIM.CUIDADO MENOR,CORR.RIESGO EMB.LACT.	10,08	2,70	12,78	8,07	7,84	63,15
48614 REGIMEN ESPECIAL DEL MAR	0,10		0,10	0,06	0,06	60,00
48617 DE ACCIDENTES DE TRABAJO Y E.P.	0,01		0,01			
4861 AUXILIO POR DEFUNCION	0,11		0,11	0,06	0,06	54,55
48634 REGIMEN ESPECIAL DEL MAR	0,10		0,10	0,02	0,02	20,00
48637 DE ACCIDENTES DE TRABAJO Y E.P.	0,05		0,05	0,02	0,02	40,00
4863 INDEMNIZACION A TANTO ALZADO	0,15		0,15	0,04	0,04	26,67
48647 DE ACCIDENTES DE TRABAJO Y E.P.	0,05		0,05	0,01	0,01	20,00
4864 INDEMNIZACIONES POR BAREMO	0,05		0,05	0,01	0,01	20,00
48697 DE ACCIDENTES DE TRABAJO Y ENF.PROF.	0,02		0,02			
4869 OTRAS PREST.INDEM. Y ENTR. UNICAS REGLAM.	0,02		0,02			



INSTITUTO SOCIAL DE LA MARINA -CLASIFICACIÓN ECONÓMICA-

EJECUCIÓN DEL PRESUPUESTO DE GASTOS - EJERCICIO 2022 ACUMULADO HASTA FIN DEL MES DE AGOSTO

CAPÍTULO 4.-TRANSFERENCIAS CORRIENTES-

Millones de Euros

CLASIFICACIÓN ECONÓMICA	PRESUPUESTO		PRESUPUESTO	OBLIGACIONES	PAGOS	OBLIGACIONES/
	INICIAL	MODIFICACIONES	TOTAL	RECONOCIDAS	REALIZADOS	PRESUPUESTO TOTAL %
486 OTRAS PREST.INDEM.Y ENT.UNIC.REGLA.	0,33		0,33	0,11	0,11	33,33
48711 PREVIAS A LA JUBILACION ORDINARIA	0,30		0,30			
48712 AYUDAS ESP.ADAP.ESTIBA PORTU.COTIZ.	1,63	0,66	2,29	1,20	1,20	52,40
48713 AYUDAS ADAP.ESTIBA PORTU.SUBSIDIOS	7,00	3,16	10,16	5,27	5,27	51,87
4871 AYUDAS EQUIV.A LA JUBILAC.ANTICIPADA	8,93	3,82	12,75	6,47	6,47	50,75
48794 REGIMEN ESPECIAL DEL MAR	0,15		0,15	0,05	0,05	33,33
4879 OTRAS AYUDAS DE CARAC.SOC.	0,15		0,15	0,05	0,05	33,33
487 PRESTACIONES SOCIALES	9,08	3,82	12,90	6,52	6,52	50,54
48814 REGIMEN ESP.TRABAJADORES DEL MAR	0,01		0,01			
48817 DE ACCIDENTES DE TRABAJO Y E.P.	0,01		0,01			
48818 NO CONTRIBUTIVA	0,04	-0,04				
4881 ENTREGAS POR DESPLAZAMIENTO	0,06	-0,04	0,02			
48827 DE ACCIDENTES DE TRABAJO Y E.P.	0,04	-0,04				
48828 NO CONTRIBUTIVA	0,04	-0,03	0,01			
4882 PRÓTESIS	0,08	-0,07	0,01			
48838 NO CONTRIBUTIVA	0,04	-0,04				
4883 VEHÍCULOS PARA PERSONAS CON DISCAP.	0,04	-0,04				
48884 REG.ESP.TRABAJADORES DEL MAR	0,37	-0,04	0,33			
4888 OTRAS PRESTAC.E INDEMNIZACIONES	0,37	-0,04	0,33			
488 OTRAS PRESTAC.E INDEMNIZACIONES	0,55	-0,19	0,36			
48924 BOTIQUINES DE EMPRESAS	0,01		0,01			
4892 PRODUCTOS FARMAC.SUMINISTRO DIRECTO	0,01		0,01			
489 FARMACIA	0,01		0,01			
48 A FAMIL.E INST.SIN F.LUCRO	1.983,64	7,33	1.990,97	1.286,47	1.286,06	64,62
490 DE DERECHOS PENSIONES ADMÓN. U.E.	0,06		0,06			
49 AL EXTERIOR	0,06		0,06			
4 TRANSFERENCIAS CORRIENTES	1.994,01	0,83	1.994,84	1.286,77	1.286,36	64,50



INSTITUTO SOCIAL DE LA MARINA -CLASIFICACIÓN ECONÓMICA-

EJECUCIÓN DEL PRESUPUESTO DE GASTOS - EJERCICIO 2022 ACUMULADO HASTA FIN DEL MES DE AGOSTO

CAPÍTULO 6.-INVERSIONES REALES-

Millones de Euros

CLASIFICACIÓN ECONÓMICA	PRESUPUESTO	MODIFICACIONES	PRESUPUESTO	OBLIGACIONES RECONOCIDAS	PAGOS REALIZADOS	OBLIGACIONES/ PRESUPUESTO TOTAL %
	INICIAL		TOTAL			
6221 CONSTRUCCIONES	0,30		0,30			
622 EDIFICIOS Y OTRAS CONSTRUCCIONES	0,30		0,30			
623 MAQUINARIA, INSTALACIONES Y UTILLAJE	0,58		0,58	0,02	0,02	3,45
624 MATERIAL DE TRANSPORTE	0,02		0,02			
625 MOBILIARIO Y ENSERES	0,27		0,27	0,05	0,05	18,52
62 INVERSIÓN NUEVA ASOC.AL FUNC.OPERATIVO SERV.	1,17		1,17	0,07	0,07	5,98
6321 CONSTRUCCIONES	6,62		6,62	1,79	1,79	27,04
632 EDIFICIOS Y OTRAS CONSTRUCCIONES	6,62		6,62	1,79	1,79	27,04
633 MAQUINARIA, INSTALACIONES Y UTILLAJE	1,35		1,35	0,07	0,07	5,19
634 MATERIAL DE TRANSPORTE	0,49		0,49	0,07	0,07	14,29
635 MOBILIARIO Y ENSERES	0,83		0,83	0,01	0,01	1,20
63 INVERSIÓN REPOSICION ASOC.AL FUNC.OPERATIVO SERV.	9,29		9,29	1,94	1,94	20,88
6 INVERSIONES REALES	10,46		10,46	2,01	2,01	19,22



INSTITUTO SOCIAL DE LA MARINA -CLASIFICACIÓN ECONÓMICA-

EJECUCIÓN DEL PRESUPUESTO DE GASTOS - EJERCICIO 2022 ACUMULADO HASTA FIN DEL MES DE AGOSTO

CAPÍTULO 8.-ACTIVOS FINANCIEROS-

Millones de Euros

CLASIFICACIÓN ECONÓMICA	PRESUPUESTO		PRESUPUESTO TOTAL	OBLIGACIONES RECONOCIDAS	PAGOS REALIZADOS	OBLIGACIONES/ PRESUPUESTO TOTAL %
	INICIAL	MODIFICACIONES				
830 AL PERSONAL A CORTO PLAZO	0,42		0,42	0,14	0,14	33,33
83 CONC.PRESTAM.NO PUBLIC.	0,42		0,42	0,14	0,14	33,33
8410 A CORTO PLAZO	0,01		0,01			
8411 A LARGO PLAZO	0,02		0,02			
841 FIANZAS	0,03		0,03			
84 CONST.DE DEPOS.IMPOSIC.Y FIANZAS	0,03		0,03			
8 ACTIVOS FINANCIEROS	0,45		0,45	0,14	0,14	31,11
TOTAL	2.108,54	5,91	2.114,45	1.344,51	1.344,01	63,59



INSTITUTO SOCIAL DE LA MARINA

EJECUCION DEL PRESUPUESTO DE GASTOS. - EJERCICIO 2022 ACUMULADO HASTA FIN DEL MES DE AGOSTO

ÁREAS, GRUPOS DE PROGRAMAS Y PROGRAMAS

Millones de Euros

ÁREAS, GRUPOS DE PROGRAMAS Y PROGRAMAS	PRESUPUESTO INICIAL	MODIFICACIONES	PRESUPUESTO TOTAL	OBLIGACIONES RECONOCIDAS	PAGOS REALIZADOS	OBLIGACIONES/ PRESUPUESTO TOTAL %	EJERCICIO 2021		INCREMENTO RELATIVO %	
							OBLIGACIONES RECONOCIDAS	PAGOS REALIZADOS	OBLIGACIONES	PAGOS
1101 PENSIONES CONTRIBUTIVAS	1.823,61	-0,02	1.823,59	1.190,21	1.190,17	65,27	1.145,57	1.145,48	3,90	3,90
1102 INCAPACIDAD TEMPORAL Y OTRAS PREST.	60,99	3,67	64,66	39,62	39,25	61,27	39,35	39,08	0,69	0,44
11 GESTION PRESTAC. ECONOMICAS CONTRIB.	1.884,60	3,65	1.888,25	1.229,83	1.229,42	65,13	1.184,92	1.184,56	3,79	3,79
1202 PROTECCION FAMILIAR Y OTRAS PREST.	8,63	3,82	12,45	6,47	6,47	51,97	8,14	8,14	-20,52	-20,52
1204 GEST.Y CONTROL COMPLEM.MIN.PENS.	97,48		97,48	53,58	53,58	54,97	53,56	53,56	0,04	0,04
12 GESTION PREST.ECON.NO CONTRIBUTIVAS	106,11	3,82	109,93	60,05	60,05	54,63	61,70	61,70	-2,67	-2,67
1393 GESTION INTERNACIONAL DE PRESTAC.	0,10		0,10				0,01	0,01	-100,00	-100,00
13 ADMON.Y SERV.GRALES.PRESTAC.ECONOM.	0,10		0,10				0,01	0,01	-100,00	-100,00
1 PRESTACIONES ECONOMICAS	1.990,81	7,47	1.998,28	1.289,88	1.289,47	64,55	1.246,63	1.246,27	3,47	3,47
2121 ATENC. PRIMARIA DE SALUD	1,66	-0,72	0,94	0,23	0,23	24,47	0,22	0,22	4,55	4,55
21 ATENCION PRIMARIA DE SALUD	1,66	-0,72	0,94	0,23	0,23	24,47	0,22	0,22	4,55	4,55
2223 ATENCION ESPECIALIZADA	1,22	-1,10	0,12							
22 ATENCION ESPECIALIZADA	1,22	-1,10	0,12							
2325 MEDICINA MARITIMA	38,35	-4,89	33,46	15,77	15,74	47,13	13,65	13,59	15,53	15,82
23 MEDICINA MARITIMA	38,35	-4,89	33,46	15,77	15,74	47,13	13,65	13,59	15,53	15,82
2 ASISTENCIA SANITARIA	41,23	-6,71	34,52	16,00	15,97	46,35	13,87	13,81	15,36	15,64
3434 ACCION ASISTENCIAL Y SOCIAL	0,89		0,89	0,40	0,40	44,94	0,33	0,33	21,21	21,21
3435 ACCION FORMATIVA Y GEST.EMPLEO TRAB.MAR	12,20	3,94	16,14	7,47	7,46	46,28	5,97	5,89	25,13	26,66
3437 GEST.DESEMPLEO TRABAJADORES DEL MAR	2,81	-0,03	2,78	1,84	1,84	66,19	1,54	1,53	19,48	20,26
34 OTROS SERVICIOS SOCIALES	15,90	3,91	19,81	9,71	9,70	49,02	7,84	7,75	23,85	25,16
3 SERVICIOS SOCIALES	15,90	3,91	19,81	9,71	9,70	49,02	7,84	7,75	23,85	25,16
4161 GEST.AFIL.COT.RECAUD.VOLUNT.	3,45	-0,07	3,38	1,53	1,53	45,27	1,57	1,57	-2,55	-2,55
41 GESTION COTIZ.Y RECAUDACION	3,45	-0,07	3,38	1,53	1,53	45,27	1,57	1,57	-2,55	-2,55
4591 DIRECCION Y SERV.GENERALES	57,15	1,31	58,46	27,39	27,34	46,85	28,05	27,94	-2,35	-2,15
45 ADMON.SERVIC. GRLES.DE TESOR	57,15	1,31	58,46	27,39	27,34	46,85	28,05	27,94	-2,35	-2,15
49 TESOR.,INF.Y OTROS SERV.F.COM.PLAN REC.Y	60,60	1,24	61,84	28,92	28,87	46,77	29,62	29,51	-2,36	-2,17
4 TESORERIA,INFORMATICA Y OTROS	60,60	1,24	61,84	28,92	28,87	46,77	29,62	29,51	-2,36	-2,17
TOTAL GENERAL	2.108,54	5,91	2.114,45	1.344,51	1.344,01	63,59	1.297,96	1.297,34	3,59	3,60



INSTITUTO SOCIAL DE LA MARINA. -CLASIFICACIÓN ECONÓMICA POR ÁREAS.-

EJECUCION DEL PRESUPUESTO DE GASTOS. - EJERCICIO 2022 ACUMULADO HASTA FIN DEL MES DE AGOSTO

Presupuesto Inicial

Millones de Euros

AREAS, GRUPOS DE PROGRAMAS Y PROGRAMAS	GASTOS DE PERSONAL	GASTOS CORRIENTES BIENES Y SERVICIOS	GASTOS FINANCIEROS	TRANSFERENCIAS CORRIENTES	INVERSIONES REALES	TRANSFERENCIAS CAPITAL	ACTIVOS FINANCIEROS	PASIVOS FINANCIEROS	TOTAL
1101 PENSIONES CONTRIBUTIVAS	4,62	0,09		1.818,90					1.823,61
1102 INCAPACIDAD TEMPORAL Y OTRAS PREST.	1,68	0,09		59,22					60,99
11 GESTION PRESTAC. ECONOMICAS CONTRIB.	6,30	0,18		1.878,12					1.884,60
1202 PROTECCION FAMILIAR Y OTRAS PREST.				8,63					8,63
1204 GEST.Y CONTROL COMPLEM.MIN.PENS.	0,75			96,73					97,48
12 GESTION PREST.ECON.NO CONTRIBUTIVAS	0,75			105,36					106,11
1393 GESTION INTERNACIONAL DE PRESTAC.		0,10							0,10
13 ADMON.Y SERV.GRALES.PRESTAC.ECONOM.		0,10							0,10
1 PRESTACIONES ECONOMICAS	7,05	0,28		1.983,48					1.990,81
2121 ATENC. PRIMARIA DE SALUD	0,70	0,30		0,65	0,01				1,66
21 ATENCION PRIMARIA DE SALUD	0,70	0,30		0,65	0,01				1,66
2223 ATENCION ESPECIALIZADA		1,00		0,21	0,01				1,22
22 ATENCION ESPECIALIZADA		1,00		0,21	0,01				1,22
2325 MEDICINA MARITIMA	16,95	10,43		9,47	1,50				38,35
23 MEDICINA MARITIMA	16,95	10,43		9,47	1,50				38,35
2 ASISTENCIA SANITARIA	17,65	11,73		10,33	1,52				41,23
3434 ACCION ASISTENCIAL Y SOCIAL	0,55	0,15		0,15	0,04				0,89
3435 ACCION FORMATIVA Y GEST.EMPLOO TRAB.MAR	4,70	6,30			1,20				12,20
3437 GEST.DESEMPLEO TRABAJADORES DEL MAR	2,68	0,13							2,81
34 OTROS SERVICIOS SOCIALES	7,93	6,58		0,15	1,24				15,90
3 SERVICIOS SOCIALES	7,93	6,58		0,15	1,24				15,90
4161 GEST.AFIL.COT.RECAUD.VOLUNT.	3,37	0,08							3,45
41 GESTION COTIZ.Y RECAUDACION	3,37	0,08							3,45
4591 DIRECCION Y SERV.GENERALES	36,68	12,20	0,07	0,05	7,70		0,45		57,15
45 ADMON.SERVIC. GRLES.DE TESOR	36,68	12,20	0,07	0,05	7,70		0,45		57,15
49 TESOR.,INF.Y OTROS SERV.F.COM.PLAN REC.Y RESI	40,05	12,28	0,07	0,05	7,70		0,45		60,60
4 TESORERIA,INFORMATICA Y OTROS	40,05	12,28	0,07	0,05	7,70		0,45		60,60
TOTAL	72,68	30,87	0,07	1.994,01	10,46		0,45		2.108,54



INSTITUTO SOCIAL DE LA MARINA. -CLASIFICACIÓN ECONÓMICA POR ÁREAS.-

EJECUCION DEL PRESUPUESTO DE GASTOS. - EJERCICIO 2022 ACUMULADO HASTA FIN DEL MES DE AGOSTO

Modificaciones

Millones de Euros

AREAS, GRUPOS DE PROGRAMAS Y PROGRAMAS	GASTOS DE PERSONAL	GASTOS CORRIENTES BIENES Y SERVICIOS	GASTOS FINANCIEROS	TRANSFERENCIAS CORRIENTES	INVERSIONES REALES	TRANSFERENCIAS CAPITAL	ACTIVOS FINANCIEROS	PASIVOS FINANCIEROS	TOTAL
1101 PENSIONES CONTRIBUTIVAS	-0,02								-0,02
1102 INCAPACIDAD TEMPORAL Y OTRAS PREST.	-0,03			3,70					3,67
11 GESTION PRESTAC. ECONOMICAS CONTRIB.	-0,05			3,70					3,65
1202 PROTECCION FAMILIAR Y OTRAS PREST.				3,82					3,82
12 GESTION PREST.ECON.NO CONTRIBUTIVAS				3,82					3,82
1 PRESTACIONES ECONOMICAS	-0,05			7,52					7,47
2121 ATENC. PRIMARIA DE SALUD		-0,12		-0,60					-0,72
21 ATENCION PRIMARIA DE SALUD		-0,12		-0,60					-0,72
2223 ATENCION ESPECIALIZADA		-0,91		-0,19					-1,10
22 ATENCION ESPECIALIZADA		-0,91		-0,19					-1,10
2325 MEDICINA MARITIMA	-0,09	1,10		-5,90					-4,89
23 MEDICINA MARITIMA	-0,09	1,10		-5,90					-4,89
2 ASISTENCIA SANITARIA	-0,09	0,07		-6,69					-6,71
3435 ACCION FORMATIVA Y GEST.EMPLEO TRAB.MAR	0,14	3,80							3,94
3437 GEST.DESEMPLEO TRABAJADORES DEL MAR	-0,03								-0,03
34 OTROS SERVICIOS SOCIALES	0,11	3,80							3,91
3 SERVICIOS SOCIALES	0,11	3,80							3,91
4161 GEST.AFIL.COT.RECAUD.VOLUNT.	-0,04	-0,03							-0,07
41 GESTION COTIZ.Y RECAUDACION	-0,04	-0,03							-0,07
4591 DIRECCION Y SERV.GENERALES	0,18	1,13							1,31
45 ADMON.SERVIC. GRLES.DE TESOR	0,18	1,13							1,31
49 TESOR.,INF.Y OTROS SERV.F.COM.PLAN REC.Y RESI	0,14	1,10							1,24
4 TESORERIA,INFORMATICA Y OTROS	0,14	1,10							1,24
TOTAL	0,11	4,97		0,83					5,91



INSTITUTO SOCIAL DE LA MARINA. -CLASIFICACIÓN ECONÓMICA POR ÁREAS.-

EJECUCION DEL PRESUPUESTO DE GASTOS. - EJERCICIO 2022 ACUMULADO HASTA FIN DEL MES DE AGOSTO

Presupuesto Total

Millones de Euros

AREAS, GRUPOS DE PROGRAMAS Y PROGRAMAS	GASTOS DE PERSONAL	GASTOS CORRIENTES BIENES Y SERVICIOS	GASTOS FINANCIEROS	TRANSFERENCIAS CORRIENTES	INVERSIONES REALES	TRANSFERENCIAS CAPITAL	ACTIVOS FINANCIEROS	PASIVOS FINANCIEROS	TOTAL
1101 PENSIONES CONTRIBUTIVAS	4,60	0,09		1.818,90					1.823,59
1102 INCAPACIDAD TEMPORAL Y OTRAS PREST.	1,65	0,09		62,92					64,66
11 GESTION PRESTAC. ECONOMICAS CONTRIB.	6,25	0,18		1.881,82					1.888,25
1202 PROTECCION FAMILIAR Y OTRAS PREST.				12,45					12,45
1204 GEST.Y CONTROL COMPLEM.MIN.PENS.	0,75			96,73					97,48
12 GESTION PREST.ECON.NO CONTRIBUTIVAS	0,75			109,18					109,93
1393 GESTION INTERNACIONAL DE PRESTAC.		0,10							0,10
13 ADMON.Y SERV.GRALES.PRESTAC.ECONOM.		0,10							0,10
1 PRESTACIONES ECONOMICAS	7,00	0,28		1.991,00					1.998,28
2121 ATENC. PRIMARIA DE SALUD	0,70	0,18		0,05	0,01				0,94
21 ATENCION PRIMARIA DE SALUD	0,70	0,18		0,05	0,01				0,94
2223 ATENCION ESPECIALIZADA		0,09		0,02	0,01				0,12
22 ATENCION ESPECIALIZADA		0,09		0,02	0,01				0,12
2325 MEDICINA MARITIMA	16,86	11,53		3,57	1,50				33,46
23 MEDICINA MARITIMA	16,86	11,53		3,57	1,50				33,46
2 ASISTENCIA SANITARIA	17,56	11,80		3,64	1,52				34,52
3434 ACCION ASISTENCIAL Y SOCIAL	0,55	0,15		0,15	0,04				0,89
3435 ACCION FORMATIVA Y GEST.EMPLOO TRAB.MAR	4,84	10,10			1,20				16,14
3437 GEST.DESEMPLEO TRABAJADORES DEL MAR	2,65	0,13							2,78
34 OTROS SERVICIOS SOCIALES	8,04	10,38		0,15	1,24				19,81
3 SERVICIOS SOCIALES	8,04	10,38		0,15	1,24				19,81
4161 GEST.AFIL.COT.RECAUD.VOLUNT.	3,33	0,05							3,38
41 GESTION COTIZ.Y RECAUDACION	3,33	0,05							3,38
4591 DIRECCION Y SERV.GENERALES	36,86	13,33	0,07	0,05	7,70		0,45		58,46
45 ADMON.SERVIC. GRLES.DE TESOR	36,86	13,33	0,07	0,05	7,70		0,45		58,46
49 TESOR.,INF.Y OTROS SERV.F.COM.PLAN REC.Y RESI	40,19	13,38	0,07	0,05	7,70		0,45		61,84
4 TESORERIA,INFORMATICA Y OTROS	40,19	13,38	0,07	0,05	7,70		0,45		61,84
TOTAL	72,79	35,84	0,07	1.994,84	10,46		0,45		2.114,45



INSTITUTO SOCIAL DE LA MARINA. -CLASIFICACIÓN ECONÓMICA POR ÁREAS.-

EJECUCION DEL PRESUPUESTO DE GASTOS. - EJERCICIO 2022 ACUMULADO HASTA FIN DEL MES DE AGOSTO

Obligaciones Reconocidas

Millones de Euros

AREAS, GRUPOS DE PROGRAMAS Y PROGRAMAS	GASTOS DE PERSONAL	GASTOS CORRIENTES BIENES Y SERVICIOS	GASTOS FINANCIEROS	TRANSFERENCIAS CORRIENTES	INVERSIONES REALES	TRANSFERENCIAS CAPITAL	ACTIVOS FINANCIEROS	PASIVOS FINANCIEROS	TOTAL
1101 PENSIONES CONTRIBUTIVAS	2,05			1.188,16					1.190,21
1102 INCAPACIDAD TEMPORAL Y OTRAS PREST.	0,78			38,84					39,62
11 GESTION PRESTAC. ECONOMICAS CONTRIB.	2,83			1.227,00					1.229,83
1202 PROTECCION FAMILIAR Y OTRAS PREST.				6,47					6,47
1204 GEST.Y CONTROL COMPLEM.MIN.PENS.	0,38			53,20					53,58
12 GESTION PREST.ECON.NO CONTRIBUTIVAS	0,38			59,67					60,05
1 PRESTACIONES ECONOMICAS	3,21			1.286,67					1.289,88
2121 ATENC. PRIMARIA DE SALUD	0,21	0,02							0,23
21 ATENCION PRIMARIA DE SALUD	0,21	0,02							0,23
2325 MEDICINA MARITIMA	9,68	4,97		0,05	1,07				15,77
23 MEDICINA MARITIMA	9,68	4,97		0,05	1,07				15,77
2 ASISTENCIA SANITARIA	9,89	4,99		0,05	1,07				16,00
3434 ACCION ASISTENCIAL Y SOCIAL	0,28	0,07		0,05					0,40
3435 ACCION FORMATIVA Y GEST.EMPLEO TRAB.MAR	2,74	4,71			0,02				7,47
3437 GEST.DESEMPLEO TRABAJADORES DEL MAR	1,82	0,02							1,84
34 OTROS SERVICIOS SOCIALES	4,84	4,80		0,05	0,02				9,71
3 SERVICIOS SOCIALES	4,84	4,80		0,05	0,02				9,71
4161 GEST.AFIL.COT.RECAUD.VOLUNT.	1,53								1,53
41 GESTION COTIZ.Y RECAUDACION	1,53								1,53
4591 DIRECCION Y SERV.GENERALES	19,80	6,53			0,92		0,14		27,39
45 ADMON.SERVIC. GRLES.DE TESOR	19,80	6,53			0,92		0,14		27,39
49 TESOR.,INF.Y OTROS SERV.F.COM.PLAN REC.Y RESI	21,33	6,53			0,92		0,14		28,92
4 TESORERIA,INFORMATICA Y OTROS	21,33	6,53			0,92		0,14		28,92
TOTAL	39,27	16,32		1.286,77	2,01		0,14		1.344,51



INSTITUTO SOCIAL DE LA MARINA. -CLASIFICACIÓN ECONÓMICA POR ÁREAS.-

EJECUCION DEL PRESUPUESTO DE GASTOS. - EJERCICIO 2022 ACUMULADO HASTA FIN DEL MES DE AGOSTO

Pagos Realizados

Millones de Euros

AREAS, GRUPOS DE PROGRAMAS Y PROGRAMAS	GASTOS DE PERSONAL	GASTOS CORRIENTES BIENES Y SERVICIOS	GASTOS FINANCIEROS	TRANSFERENCIAS CORRIENTES	INVERSIONES REALES	TRANSFERENCIAS CAPITAL	ACTIVOS FINANCIEROS	PASIVOS FINANCIEROS	TOTAL
1101 PENSIONES CONTRIBUTIVAS	2,05			1.188,12					1.190,17
1102 INCAPACIDAD TEMPORAL Y OTRAS PREST.	0,78			38,47					39,25
11 GESTION PRESTAC. ECONOMICAS CONTRIB.	2,83			1.226,59					1.229,42
1202 PROTECCION FAMILIAR Y OTRAS PREST.				6,47					6,47
1204 GEST.Y CONTROL COMPLEM.MIN.PENS.	0,38			53,20					53,58
12 GESTION PREST.ECON.NO CONTRIBUTIVAS	0,38			59,67					60,05
1 PRESTACIONES ECONOMICAS	3,21			1.286,26					1.289,47
2121 ATENC. PRIMARIA DE SALUD	0,21	0,02							0,23
21 ATENCION PRIMARIA DE SALUD	0,21	0,02							0,23
2325 MEDICINA MARITIMA	9,68	4,94		0,05	1,07				15,74
23 MEDICINA MARITIMA	9,68	4,94		0,05	1,07				15,74
2 ASISTENCIA SANITARIA	9,89	4,96		0,05	1,07				15,97
3434 ACCION ASISTENCIAL Y SOCIAL	0,28	0,07		0,05					0,40
3435 ACCION FORMATIVA Y GEST.EMPLEO TRAB.MAR	2,74	4,70			0,02				7,46
3437 GEST.DESEMPLEO TRABAJADORES DEL MAR	1,82	0,02							1,84
34 OTROS SERVICIOS SOCIALES	4,84	4,79		0,05	0,02				9,70
3 SERVICIOS SOCIALES	4,84	4,79		0,05	0,02				9,70
4161 GEST.AFIL.COT.RECAUD.VOLUNT.	1,53								1,53
41 GESTION COTIZ.Y RECAUDACION	1,53								1,53
4591 DIRECCION Y SERV.GENERALES	19,79	6,49			0,92		0,14		27,34
45 ADMON.SERVIC. GRLES.DE TESOR	19,79	6,49			0,92		0,14		27,34
49 TESOR.,INF.Y OTROS SERV.F.COM.PLAN REC.Y RESI	21,32	6,49			0,92		0,14		28,87
4 TESORERIA,INFORMATICA Y OTROS	21,32	6,49			0,92		0,14		28,87
TOTAL	39,26	16,24		1.286,36	2,01		0,14		1.344,01



6. TESORERIA

EJECUCIÓN DEL PRESUPUESTO DE GASTOS DEL MES DE AGOSTO

- 1. -CLASIFICACIÓN ECONÓMICA POR CAPÍTULO. COMPARATIVA CON EJERCICIO ANTERIOR.**
- 2. -DESARROLLO DEL CAPITULO 4. NIVEL CONTRIBUTIVO. COMPARATIVA CON EJERCICIO ANTERIOR.**
- 3. -DETALLE DE LA EJECUCIÓN DEL PRESUPUESTO POR CAPÍTULOS**
- 4. -CLASIFICACIÓN POR ÁREAS, GRUPOS DE PROGRAMAS Y PROGRAMAS. COMPARACIÓN CON EL EJERCICIO ANTERIOR**
- 5. -CLASIFICACIÓN ECONÓMICA POR ÁREAS.**



TESORERÍA GENERAL DE LA SEGURIDAD SOCIAL

EJECUCIÓN DEL PRESUPUESTO DE GASTOS - EJERCICIO 2022 MES DE AGOSTO

CLASIFICACIÓN ECONÓMICA

Miliones de Euros

CLASIFICACIÓN ECONÓMICA	PRESUPUESTO INICIAL	MODIFICACIONES	PRESUPUESTO TOTAL	OBLIGACIONES RECONOCIDAS	PAGOS REALIZADOS	OBLIGACIONES/PRESUPUESTO TOTAL %	EJERCICIO 2021		INCREMENTO RELATIVO %	
							OBLIGACIONES RECONOCIDAS	PAGOS REALIZADOS	OBLIGACIONES	PAGOS
OPERACIONES CORRIENTES										
1. GASTOS DE PERSONAL	619,86		619,86	35,89	35,89	5,79	36,67	36,79	-2,13	-2,45
2. GASTOS CORRIENTES BIENES Y SERVICIOS	140,89		140,89	7,81	7,49	5,54	7,31	7,64	6,84	-1,96
3. GASTOS FINANCIEROS	33,72		33,72	2,24	2,24	6,64	1,34	1,34	67,16	67,16
4. TRANSFERENCIAS CORRIENTES	40,29	500,18	540,47	-0,40	-0,40	-0,07	0,30	0,30	-233,33	-233,33
SUMA DE OPERACIONES CORRIENTES	834,76	500,18	1.334,94	45,54	45,22	3,41	45,62	46,07	-0,18	-1,85
OPERACIONES DE CAPITAL										
6. INVERSIONES REALES	47,52		47,52	1,69	1,59	3,56	0,67	0,95	152,24	67,37
7. TRANSFERENCIAS DE CAPITAL	5,00		5,00							
SUMA DE OPERACIONES DE CAPITAL	52,52		52,52	1,69	1,59	3,22	0,67	0,95	152,24	67,37
SUMA DE OPERACIONES NO FINANCIERAS	887,28	500,18	1.387,46	47,23	46,81	3,40	46,29	47,02	2,03	-0,45
OPERACIONES FINANCIERAS										
8. ACTIVOS FINANCIEROS	3,69		3,69	0,14	0,14	3,79	0,16	0,16	-12,50	-12,50
9. PASIVOS FINANCIEROS	0,01		0,01							
SUMA DE OPERACIONES FINANCIERAS	3,70		3,70	0,14	0,14	3,78	0,16	0,16	-12,50	-12,50
TOTAL GASTOS	890,98	500,18	1.391,16	47,37	46,95	3,41	46,45	47,18	1,98	-0,49



MINISTERIO DE INCLUSIÓN, SEGURIDAD SOCIAL Y MIGRACIONES
SECRETARÍA DE ESTADO DE LA SEGURIDAD SOCIAL Y PENSIONES
INTERVENCIÓN GENERAL DE LA SEGURIDAD SOCIAL

TESORERÍA GENERAL DE LA SEGURIDAD SOCIAL

EJECUCIÓN DEL PRESUPUESTO DE GASTOS - EJERCICIO 2022 MES DE AGOSTO

DESARROLLO DEL CAPÍTULO 4.- TRANSFERENCIAS CORRIENTES.- NIVEL CONTRIBUTIVO

Millones de Euros

CLASIFICACIÓN ECONÓMICA	PRESUPUESTO INICIAL	MODIFICACIONES	PRESUPUESTO TOTAL	OBLIGACIONES RECONOCIDAS	PAGOS REALIZADOS	OBLIGACIONES/PRESUPUESTO TOTAL %	EJERCICIO 2021		INCREMENTO RELATIVO %	
							OBLIGACIONES RECONOCIDAS	PAGOS REALIZADOS	OBLIGACIONES	PAGOS
SUBSIDIOS Y OTRAS PRESTACIONES										
AYUDAS GENÉRICAS A FAMILIAS E INSTITUCIONES	1,00		1,00							
PRESTACIONES Y ENTREGAS ÚNICAS	0,40		0,40	0,04	0,04	10,00				
SUMA DE SUBSIDIOS Y OTRAS PRESTACIONES	1,40		1,40	0,04	0,04	2,86				
OTRAS TRANSFERENCIAS CORRIENTES										
AL ESTADO Y ORG.AUTÓNOMOS	18,38		18,38				0,22	0,22	-100,00	-100,00
A LA SEGURIDAD SOCIAL	4,51	500,18	504,69	-0,44	-0,44	-0,09	0,08	0,08	-650,00	-650,00
A EMPRESAS PRIVADAS Y OTRAS	16,00		16,00							
SUMA DE OTRAS TRANSFERENCIAS CORRIENTES	38,89	500,18	539,07	-0,44	-0,44	-0,08	0,30	0,30	-246,67	-246,67
TOTAL	40,29	500,18	540,47	-0,40	-0,40	-0,07	0,30	0,30	-233,33	-233,33

(*) A partir del Ejercicio 2014, el epígrafe 'Pensiones' no incorpora las cantidades correspondientes a los Complementos a Mínimo de Pensiones Contributivas



TESORERÍA GENERAL DE LA SEGURIDAD SOCIAL -CLASIFICACIÓN ECONÓMICA-

EJECUCIÓN DEL PRESUPUESTO DE GASTOS - EJERCICIO 2022 MES DE AGOSTO

CAPÍTULO 1.-GASTOS DE PERSONAL-

Millones de Euros

CLASIFICACIÓN ECONÓMICA	PRESUPUESTO	MODIFICACIONES	PRESUPUESTO	OBLIGACIONES RECONOCIDAS	PAGOS	OBLIGACIONES/ PRESUPUESTO TOTAL %
	INICIAL		TOTAL		REALIZADOS	
1000 RETRIBUCIONES BASICAS	0,02		0,02			
1001 RETRIBUCIONES COMPLEMENTARIAS	0,04		0,04	0,01	0,01	25,00
100 RETRIB.BAS.Y OTRAS REM.	0,06		0,06	0,01	0,01	16,67
10 ALTOS CARGOS	0,06		0,06	0,01	0,01	16,67
12000 SUELDOS. (EXCEPTO PERS.CUPO Y EVIS)	12,29		12,29	0,81	0,81	6,59
1200 SUELDOS SUBGRUPO A1 Y GRUPO A	12,29		12,29	0,81	0,81	6,59
1201 SUELDOS SUBGRUPO A2 Y GRUPO B	25,70		25,70	1,59	1,59	6,19
1203 SUELDOS SUBGRUPO C1 Y GRUPO C	47,25		47,25	3,14	3,14	6,65
1204 SUELDOS SUBGRUPO C2 Y GRUPO D	40,21		40,21	2,75	2,75	6,84
1205 SUELDOS AGRUP. PROF. Y GRUPO E	0,04		0,04			
1206 TRIENIOS	33,36		33,36	2,46	2,46	7,37
1207 PAGAS EXTRAORDINARIAS	36,07		36,07	0,05	0,05	0,14
120 RETRIBUCIONES BASICAS	194,92		194,92	10,80	10,80	5,54
1210 COMPLEMENTO DE DESTINO	76,08		76,08	5,03	5,03	6,61
12110 COMPONENTE GRAL.PERSONAL NO SANIT.	78,70		78,70	4,47	4,47	5,68
1211 COMPLEMENTO ESPECIFICO	78,70		78,70	4,47	4,47	5,68
1212 INDEMNIZACION POR RESIDENCIA	2,03		2,03	0,15	0,15	7,39
12199 OTROS COMPLEMENTOS	0,51		0,51	0,02	0,02	3,92
1219 OTROS COMPLEMENTOS	0,51		0,51	0,02	0,02	3,92
121 RETRIBUCIONES COMPLEMENTARIAS	157,32		157,32	9,67	9,67	6,15
1240 SUELDOS SUBGRUPO A1 Y GRUPO A	0,31		0,31	0,08	0,08	25,81
1241 SUELDOS SUBGRUPO A2 Y GRUPO B	0,85		0,85			
1247 PAGAS EXTRAORDINARIAS	0,21		0,21	0,02	0,02	9,52
1248 RETRIBUCIONES COMPLEMENTARIAS	0,35		0,35			
124 RETRIBUC.DE FUNCIONAR.EN PRACTICAS	1,72		1,72	0,10	0,10	5,81
12 PERS.FUNC. Y ESTATUTARIO	353,96		353,96	20,57	20,57	5,81
13090 RETRIBUCIONES BASICAS Y OTRAS REMUN.	15,41		15,41	0,96	0,96	6,23
13091 PRODUCTIVIDAD PERSONAL UU.R.E.	1,29		1,29	0,03	0,03	2,33
1309 OTRO PERSONAL	16,70		16,70	0,99	0,99	5,93
130 LABORAL FIJO	16,70		16,70	0,99	0,99	5,93
13 LABORALES	16,70		16,70	0,99	0,99	5,93
1500 POR DESEMPEÑO DEL PUESTO	76,34		76,34	4,88	4,88	6,39
1501 POR CUMPLIMIENTO DE OBJETIVOS	44,20		44,20	1,91	1,91	4,32
1502 PRODUCTIVIDAD PERSONAL UU.R.E.	19,78		19,78	0,60	0,60	3,03



TESORERÍA GENERAL DE LA SEGURIDAD SOCIAL -CLASIFICACIÓN ECONÓMICA-

EJECUCIÓN DEL PRESUPUESTO DE GASTOS - EJERCICIO 2022 MES DE AGOSTO

CAPÍTULO 1.-GASTOS DE PERSONAL-

Millones de Euros

CLASIFICACIÓN ECONÓMICA	PRESUPUESTO	MODIFICACIONES	PRESUPUESTO	OBLIGACIONES	PAGOS	OBLIGACIONES/ PRESUPUESTO TOTAL %
	INICIAL		TOTAL			
150 PRODUCTIVIDAD PERSONAL FUNCIONARIO	140,32		140,32	7,39	7,39	5,27
151 GRATIFICACIONES	0,49		0,49			
15 INCENTIVOS AL RENDIMIENTO	140,81		140,81	7,39	7,39	5,25
1600 CUOTAS DE LA SEGURIDAD SOCIAL	98,86		98,86	6,87	6,87	6,95
160 CUOTAS DE LA SEGURIDAD SOCIAL	98,86		98,86	6,87	6,87	6,95
1620 FORM.Y PERFECCIONAM. DEL PERSONAL	0,62		0,62			
1621 SERVICIOS DE COMEDOR	1,30		1,30	0,02	0,02	1,54
1623 RECONOCIMIENTOS MÉDICOS	2,19		2,19	0,03	0,03	1,37
1624 ACCIÓN SOCIAL	4,53		4,53			
1625 SEGUROS	0,74		0,74			
1629 OTROS	0,09		0,09	0,01	0,01	11,11
162 GASTOS SOC.PERS.	9,47		9,47	0,06	0,06	0,63
16 CUOTA S Y GASTOS SOCIALES A CARGO DEL EMPLEADOR	108,33		108,33	6,93	6,93	6,40
1 GASTOS DE PERSONAL	619,86		619,86	35,89	35,89	5,79



TESORERÍA GENERAL DE LA SEGURIDAD SOCIAL -CLASIFICACIÓN ECONÓMICA-

EJECUCIÓN DEL PRESUPUESTO DE GASTOS - EJERCICIO 2022 MES DE AGOSTO

CAPÍTULO 2.-GASTOS CORRIENTES BIENES Y SERVICIOS-

Millones de Euros

CLASIFICACIÓN ECONÓMICA	PRESUPUESTO	MODIFICACIONES	PRESUPUESTO	OBLIGACIONES RECONOCIDAS	PAGOS	OBLIGACIONES/ PRESUPUESTO TOTAL %
	INICIAL		TOTAL		REALIZADOS	
202 ARRENDAM.EDIF.Y OTRAS CONSTRUCCIONES	2,04		2,04	0,16	0,15	7,84
203 ARRENDAM.MAQUIN.,INSTAL. Y UTILLAJE	0,41		0,41			
205 ARRENDAM.DE MOBILIARIO Y ENSERES	0,01		0,01	-0,01	-0,01	-100,00
206 ARREND.EQUIP.PARA PROCESOS DE INFORM	0,01		0,01			
20 ARRENDAMIENTOS Y CANONES	2,47		2,47	0,15	0,14	6,07
210 TERRENOS Y BIENES NATURALES	0,04		0,04	0,01	0,01	25,00
212 EDIFICIOS Y OTRAS CONSTRUCCIONES	12,50		12,50	0,84	0,80	6,72
213 MAQUINARIA,INSTALACIONES Y UTILLAJE	1,77		1,77	0,10	0,11	5,65
214 ELEMENTOS DE TRANSPORTE	0,10		0,10			
215 MOBILIARIO Y ENSERES	0,35		0,35	0,02	0,01	5,71
216 EQUIPOS PARA PROCESOS DE INFORMACION	0,05		0,05			
219 OTRO INMOVILIZADO MATERIAL	0,02		0,02			
21 REPARACION,MANTEN.Y CONSERV.	14,83		14,83	0,97	0,93	6,54
2200 ORDINARIO NO INVENTARIABLE	1,48		1,48	0,04	0,04	2,70
2201 PRENSA, REV., LIBROS Y OTRAS PUBLIC.	0,39		0,39	0,01		2,56
2202 MATERIAL INFORMATICO NO INVENTARIABL	0,06		0,06		0,01	
220 MATERIAL DE OFICINA	1,93		1,93	0,05	0,05	2,59
22100 ENERGIA ELECTRICA	10,93		10,93	0,83	0,79	7,59
22101 AGUA	0,64		0,64	0,03	0,04	4,69
22102 GAS	0,68		0,68	0,02	0,02	2,94
22103 COMBUSTIBLE	0,55		0,55	0,03	0,03	5,45
2210 ELECTRICIDAD,AGUA,GAS Y COMBUSTIBLE	12,80		12,80	0,91	0,88	7,11
22110 PRODUCTOS FARMACEUTICOS	0,10		0,10			
2211 PRODUC. FARMAC. Y HEMODERIVADOS	0,10		0,10			
2212 INSTRUM. Y PEQ. UTILLAJE SANITARIO	0,01		0,01			
2213 INSTRUM.Y PEQ. UTILLAJE NO SANITARIO	0,14		0,14			
22141 VESTUARIO	0,15		0,15	0,01	0,01	6,67
2214 LENCERIA Y VESTUARIO	0,15		0,15	0,01	0,01	6,67
22164 OTRO MATERIAL SANITARIO	0,81		0,81	0,01	0,01	1,23
2216 MAT.SANIT. PARA CONSUMO Y REPOSICION	0,81		0,81	0,01	0,01	1,23
2217 MAT.NO SANIT.PARA CONSUMO Y REPOSIC.	0,37		0,37			
2219 OTROS SUMINISTROS	0,45		0,45	0,03	0,03	6,67
221 SUMINISTROS	14,83		14,83	0,96	0,93	6,47
22200 SERV.DE TELECOMUNICACIONES	0,05		0,05			



TESORERÍA GENERAL DE LA SEGURIDAD SOCIAL -CLASIFICACIÓN ECONÓMICA-

EJECUCIÓN DEL PRESUPUESTO DE GASTOS - EJERCICIO 2022 MES DE AGOSTO

CAPÍTULO 2.-GASTOS CORRIENTES BIENES Y SERVICIOS-

Millones de Euros

CLASIFICACIÓN ECONÓMICA	PRESUPUESTO	MODIFICACIONES	PRESUPUESTO	OBLIGACIONES RECONOCIDAS	PAGOS	OBLIGACIONES/ PRESUPUESTO TOTAL %
	INICIAL		TOTAL		REALIZADOS	
2220 SERV.DE TELECOMUNICACIONES	0,05		0,05			
2221 POSTALES Y MENSAJERÍA	15,47		15,47	0,94	0,94	6,08
2229 OTRAS	0,02		0,02			
222 COMUNICACIONES	15,54		15,54	0,94	0,94	6,05
223 TRANSPORTES	0,80		0,80	0,03	0,04	3,75
2240 EDIFICIOS Y LOCALES	0,02		0,02			
2241 VEHICULOS	0,09		0,09			
224 PRIMAS DE SEGUROS	0,11		0,11			
2250 ESTATALES	0,02		0,02			
2251 AUTONOMICOS	0,01		0,01			
2252 LOCALES	8,01		8,01	0,29	0,32	3,62
225 TRIBUTOS	8,04		8,04	0,29	0,32	3,61
2261 ATENC.PROTOCOLAR. Y REPRESENTATIVAS	0,12		0,12			
22620 DE GESTION ADMINISTRATIVA	0,16		0,16	0,02	0,02	12,50
22621 DE COMUNICACION	6,03		6,03	0,86	0,43	14,26
2262 INFORMACION Y DIVULGACION	6,19		6,19	0,88	0,45	14,22
2263 JURIDICOS, CONTENCIOSOS	4,20		4,20	0,08	0,08	1,90
2265 CUOTAS DE ASOCIACION	0,08		0,08			
22660 REUNIONES,CONFEREN.Y CELEBRAC.ACTOS	0,17		0,17			
22661 CURSOS DE FORMACION Y PERFECCIONAMIENTO	0,20		0,20			
2266 REUN.,COFERENC.,CELEB.ACTOS Y CURSOS	0,37		0,37			
2267 OPOSICIONES Y PRUEBAS SELECTIVAS	0,02		0,02	-0,01	-0,01	-50,00
2268 COSTAS PROCE.EJEC.	6,45		6,45	0,17	0,18	2,64
2269 OTROS	0,09		0,09			
226 GASTOS DIVERSOS	17,52		17,52	1,12	0,70	6,39
2270 INFORMES,DICT.Y OTRAS ACTUA.PROFES.	1,15		1,15	0,07	0,16	6,09
2271 ESTUDIOS,PROYEC.INVES.Y OTRAS ACTIV.	0,20		0,20			
2273 LIMPIEZA Y ASEO	17,64		17,64	1,27	1,30	7,20
2274 SEGURIDAD	19,90		19,90	1,47	1,47	7,39
2276 SERV. CONTRATADOS ADMINISTRATIVOS	16,37		16,37	0,06	0,06	0,37
22780 SERVICIOS DE GESTION RECAUDATORIA	0,10		0,10			
22782 SERVICIOS DE CARACTER INFORMatico	3,69		3,69	0,26	0,26	7,05
2278 COLAB.EN GEST.PREST.SERVICIOS	3,79		3,79	0,26	0,26	6,86
2279 OTROS	1,91		1,91	0,12	0,13	6,28



TESORERÍA GENERAL DE LA SEGURIDAD SOCIAL -CLASIFICACIÓN ECONÓMICA-

EJECUCIÓN DEL PRESUPUESTO DE GASTOS - EJERCICIO 2022 MES DE AGOSTO

CAPÍTULO 2.-GASTOS CORRIENTES BIENES Y SERVICIOS-

Millones de Euros

CLASIFICACIÓN ECONÓMICA	PRESUPUESTO		PRESUPUESTO TOTAL	OBLIGACIONES RECONOCIDAS	PAGOS REALIZADOS	OBLIGACIONES/ PRESUPUESTO TOTAL %
	INICIAL	MODIFICACIONES				
227 TRABAJ.REALIZ.POR OTRAS EMPR.Y PROF.	60,96		60,96	3,25	3,38	5,33
22 MATER.SUMINIST.Y OTROS	119,73		119,73	6,64	6,36	5,55
230 DIETAS	0,78		0,78	0,01	0,01	1,28
231 LOCOMOCION	0,92		0,92	0,02	0,03	2,17
233 OTRAS INDEMNIZACIONES	2,15		2,15	0,02	0,02	0,93
23 INDEMNIZ.RAZON SERVICIO	3,85		3,85	0,05	0,06	1,30
240 GASTOS DE EDICION Y DISTRIBUCION	0,01		0,01			
24 GASTOS DE PUBLICACIONES	0,01		0,01			
2 GASTOS CORRIENTES BIENES Y SERVICIOS	140,89		140,89	7,81	7,49	5,54



TESORERÍA GENERAL DE LA SEGURIDAD SOCIAL -CLASIFICACIÓN ECONÓMICA-

EJECUCIÓN DEL PRESUPUESTO DE GASTOS - EJERCICIO 2022 MES DE AGOSTO

CAPÍTULO 3.-GASTOS FINANCIEROS-

Millones de Euros

CLASIFICACIÓN ECONÓMICA	PRESUPUESTO	MODIFICACIONES	PRESUPUESTO	OBLIGACIONES RECONOCIDAS	PAGOS REALIZADOS	OBLIGACIONES/ PRESUPUESTO TOTAL %
	INICIAL		TOTAL			
3529 OTROS	0,15		0,15			
352 INTERESES DE DEMORA	0,15		0,15			
359 OTROS GASTOS FINANCIEROS	33,57		33,57	2,24	2,24	6,67
35 INTERES.DEMORA Y OTROS GASTOS FINANC.	33,72		33,72	2,24	2,24	6,64
3 GASTOS FINANCIEROS	33,72		33,72	2,24	2,24	6,64



TESORERÍA GENERAL DE LA SEGURIDAD SOCIAL -CLASIFICACIÓN ECONÓMICA-

EJECUCIÓN DEL PRESUPUESTO DE GASTOS - EJERCICIO 2022 MES DE AGOSTO

CAPÍTULO 4.-TRANSFERENCIAS CORRIENTES-

Millones de Euros

CLASIFICACIÓN ECONÓMICA	PRESUPUESTO	MODIFICACIONES	PRESUPUESTO	OBLIGACIONES RECONOCIDAS	PAGOS REALIZADOS	OBLIGACIONES/PRESUPUESTO TOTAL %
	INICIAL		TOTAL			
402 CONVENIO MINISTERIO INTERIOR	0,50		0,50			
40 A LA ADMON.DEL ESTADO	0,50		0,50			
411 AL INST.NAC.DE SEG. Y SALUD EN EL TRABAJO,O.A.,M.P.	15,00		15,00			
412 COLAB.RECÍPROCA TGSS Y ORG.EST INSPECCIÓN TRABAJO Y S.S.	2,88		2,88			
41 A ORGANISMOS AUTONOMOS	17,88		17,88			
420 A MUTUAS EQUILIB.CUENTAS COVID 19		500,18	500,18			
4280 PARA INCENTIV.SINIEST.LAB.Y ACT.PREV.	0,10		0,10	-0,44	-0,44	-440,00
4282 APLIC.RVA.COMPL.ESTAB.CESE ACTIV.	4,41		4,41			
428 APLIC.FONDO CONTING.PROFESIONALES	4,51		4,51	-0,44	-0,44	-9,76
42 A LA SEGURIDAD SOCIAL	4,51	500,18	504,69	-0,44	-0,44	-0,09
449 AL RESTO DEL SECTOR PÚBLICO ESTATAL	16,00		16,00			
44 A SOC.,ENT.PUB.EMP.,FUND.Y RES.ENT.	16,00		16,00			
4804 CONV.PROG.FORM.Y PRACT.NO LAB.Y ACS.	0,02		0,02			
4809 OTRAS AYUDAS A FAMILIAS E INSTITUCIONES	0,98		0,98			
480 AYUDAS GENERICAS A FAM.E INST. SIN L	1,00		1,00			
48637 DE ACCIDENTES DE TRABAJO Y E.P.	0,30		0,30	0,04	0,04	13,33
4863 INDEMNIZACION A TANTO ALZADO	0,30		0,30	0,04	0,04	13,33
48691 REGIMEN GENERAL	0,10		0,10			
4869 OTRAS PREST.INDEM. Y ENTR. UNICAS REGLAM.	0,10		0,10			
486 OTRAS PREST.INDEM.Y ENT.UNIC.REGLA.	0,40		0,40	0,04	0,04	10,00
48 A FAMIL.E INST.SIN F.LUCRO	1,40		1,40	0,04	0,04	2,86
4 TRANSFERENCIAS CORRIENTES	40,29	500,18	540,47	-0,40	-0,40	-0,07



TESORERÍA GENERAL DE LA SEGURIDAD SOCIAL -CLASIFICACIÓN ECONÓMICA-

EJECUCIÓN DEL PRESUPUESTO DE GASTOS - EJERCICIO 2022 MES DE AGOSTO

CAPÍTULO 6.-INVERSIONES REALES-

Millones de Euros

CLASIFICACIÓN ECONÓMICA	PRESUPUESTO	MODIFICACIONES	PRESUPUESTO	OBLIGACIONES RECONOCIDAS	PAGOS REALIZADOS	OBLIGACIONES/ PRESUPUESTO TOTAL %
	INICIAL		TOTAL			
620 TERRENOS Y BIENES NATURALES	0,23		0,23			
6220 ADQUISICIONES	1,05		1,05			
6221 CONSTRUCCIONES	10,85		10,85	0,05	0,04	0,46
622 EDIFICIOS Y OTRAS CONSTRUCCIONES	11,90		11,90	0,05	0,04	0,42
623 MAQUINARIA, INSTALACIONES Y UTILLAJE	0,57		0,57			
624 MATERIAL DE TRANSPORTE	0,04		0,04			
625 MOBILIARIO Y ENSERES	1,24		1,24	0,03	0,06	2,42
629 INMOVILIZADO INMATERIAL	0,02		0,02			
62 INVERSIÓN NUEVA ASOC.AL FUNC.OPERATIVO SERV.	14,00		14,00	0,08	0,10	0,57
630 TERRENOS Y BIENES NATURALES	0,05		0,05			
6320 ADQUISICIONES	0,09		0,09			
6321 CONSTRUCCIONES	29,26		29,26	1,41	1,26	4,82
632 EDIFICIOS Y OTRAS CONSTRUCCIONES	29,35		29,35	1,41	1,26	4,80
633 MAQUINARIA, INSTALACIONES Y UTILLAJE	1,43		1,43	0,14	0,16	9,79
634 MATERIAL DE TRANSPORTE	0,44		0,44	0,02	0,02	4,55
635 MOBILIARIO Y ENSERES	2,23		2,23	0,04	0,05	1,79
638 OTRO INMOVILIZADO MATERIAL	0,02		0,02			
63 INVERSIÓN REPOSICION ASOC.AL FUNC.OPERATIVO SERV.	33,52		33,52	1,61	1,49	4,80
6 INVERSIONES REALES	47,52		47,52	1,69	1,59	3,56



TESORERÍA GENERAL DE LA SEGURIDAD SOCIAL -CLASIFICACIÓN ECONÓMICA-

EJECUCIÓN DEL PRESUPUESTO DE GASTOS - EJERCICIO 2022 MES DE AGOSTO

CAPÍTULO 7.-TRANSFERENCIAS DE CAPITAL-

Millones de Euros

CLASIFICACIÓN ECONÓMICA	PRESUPUESTO	MODIFICACIONES	PRESUPUESTO	OBLIGACIONES RECONOCIDAS	PAGOS REALIZADOS	OBLIGACIONES/ PRESUPUESTO TOTAL %
	INICIAL		TOTAL			
7205 A MUTUAS COLABORADORAS CON LA S.S.	5,00		5,00			
720 A LA SEGURIDAD SOCIAL	5,00		5,00			
72 A LA SEGURIDAD SOCIAL	5,00		5,00			
7 TRANSFERENCIAS DE CAPITAL	5,00		5,00			



TESORERÍA GENERAL DE LA SEGURIDAD SOCIAL -CLASIFICACIÓN ECONÓMICA-

EJECUCIÓN DEL PRESUPUESTO DE GASTOS - EJERCICIO 2022 MES DE AGOSTO

CAPÍTULO 8.-ACTIVOS FINANCIEROS-

Millones de Euros

CLASIFICACIÓN ECONÓMICA	PRESUPUESTO	MODIFICACIONES	PRESUPUESTO	OBLIGACIONES RECONOCIDAS	PAGOS REALIZADOS	OBLIGACIONES/ PRESUPUESTO TOTAL %
	INICIAL		TOTAL			
830 AL PERSONAL A CORTO PLAZO	3,57		3,57	0,14	0,14	3,92
83 CONC.PRESTAM.NO PUBLIC.	3,57		3,57	0,14	0,14	3,92
8400 A CORTO PLAZO	0,02		0,02			
8401 A LARGO PLAZO	0,01		0,01			
840 DEPOSITOS E IMPOSICIONES	0,03		0,03			
8410 A CORTO PLAZO	0,02		0,02			
8411 A LARGO PLAZO	0,04		0,04			
841 FIANZAS	0,06		0,06			
84 CONST.DE DEPOS.IMPOSIC.Y FIANZAS	0,09		0,09			
8800 CARTERA DE VALORES A CORTO PLAZO	0,03		0,03			
880 AFECTOS FONDO RESERVA SEG.SOC.	0,03		0,03			
88 ACTIVOS FINAN.FONDO RESERVA Y OTROS	0,03		0,03			
8 ACTIVOS FINANCIEROS	3,69		3,69	0,14	0,14	3,79



TESORERÍA GENERAL DE LA SEGURIDAD SOCIAL -CLASIFICACIÓN ECONÓMICA-

EJECUCIÓN DEL PRESUPUESTO DE GASTOS - EJERCICIO 2022 MES DE AGOSTO

CAPÍTULO 9.-PASIVOS FINANCIEROS-

Millones de Euros

CLASIFICACIÓN ECONÓMICA	PRESUPUESTO	MODIFICACIONES	PRESUPUESTO	OBLIGACIONES RECONOCIDAS	PAGOS REALIZADOS	OBLIGACIONES/ PRESUPUESTO TOTAL %
	INICIAL		TOTAL			
911 AMORTIZ.PREST.L.P.DE ENTES SEC.PUBL.	0,01		0,01			
91 AMORTIZ.PRESTAM.EN EUROS	0,01		0,01			
9 PASIVOS FINANCIEROS	0,01		0,01			
TOTAL	890,98	500,18	1.391,16	47,37	46,95	3,41



TESORERIA GENERAL DE LA SEGURIDAD SOCIAL

EJECUCION DEL PRESUPUESTO DE GASTOS. - EJERCICIO 2022 MES DE AGOSTO

ÁREAS, GRUPOS DE PROGRAMAS Y PROGRAMAS

Millones de Euros

ÁREAS, GRUPOS DE PROGRAMAS Y PROGRAMAS	PRESUPUESTO INICIAL	MODIFICACIONES	PRESUPUESTO TOTAL	OBLIGACIONES RECONOCIDAS	PAGOS REALIZADOS	OBLIGACIONES/ PRESUPUESTO TOTAL %	EJERCICIO 2021		INCREMENTO RELATIVO %	
							OBLIGACIONES RECONOCIDAS	PAGOS REALIZADOS	OBLIGACIONES	PAGOS
1102 INCAPACIDAD TEMPORAL Y OTRAS PREST.	0,63		0,63	0,05	0,05	7,94	0,01	0,01	400,00	400,00
11 GESTION PRESTAC. ECONOMICAS CONTRIB.	0,63		0,63	0,05	0,05	7,94	0,01	0,01	400,00	400,00
1 PRESTACIONES ECONOMICAS	0,63		0,63	0,05	0,05	7,94	0,01	0,01	400,00	400,00
4161 GEST.AFIL.COT.RECAUD.VOLUNT.	311,30		311,30	16,87	16,77	5,42	16,40	16,82	2,87	-0,30
4162 GEST.PROCED.EJE.Y ESPEC.DE RECAUD.	126,90		126,90	6,74	6,75	5,31	6,97	7,01	-3,30	-3,71
41 GESTION COTIZ.Y RECAUDACION	438,20		438,20	23,61	23,52	5,39	23,37	23,83	1,03	-1,30
4263 GESTION FINANCIERA	89,96		89,96	2,79	2,79	3,10	2,65	2,65	5,28	5,28
42 GESTION FINANCIERA	89,96		89,96	2,79	2,79	3,10	2,65	2,65	5,28	5,28
4364 ADMINISTRACION DEL PATRIMONIO	15,08		15,08	0,59	0,58	3,91	0,53	0,52	11,32	11,54
43 GESTION DEL PATRIMONIO	15,08		15,08	0,59	0,58	3,91	0,53	0,52	11,32	11,54
4591 DIRECCION Y SERV.GENERALES	240,35		240,35	13,01	13,02	5,41	13,06	13,31	-0,38	-2,18
4592 INFORMACION Y ATENCION PERSONALIZADA	13,30		13,30	1,32	0,90	9,92	0,95	0,96	38,95	-6,25
45 ADMON.SERVIC. GRLES.DE TESOR	253,65		253,65	14,33	13,92	5,65	14,01	14,27	2,28	-2,45
4693 CONTROL INTERNO Y CONTABILIDAD	88,14		88,14	5,85	5,94	6,64	5,71	5,73	2,45	3,66
46 CONTROL INTERNO Y CONTABILIDAD	88,14		88,14	5,85	5,94	6,64	5,71	5,73	2,45	3,66
4794 DIRECC.Y COORDINA.ASIST.JURID.SEG.SO	4,32		4,32	0,15	0,15	3,47	0,17	0,17	-11,76	-11,76
47 DIREC.Y COORD. ASIS.JURID.SEG.SOCIAL	4,32		4,32	0,15	0,15	3,47	0,17	0,17	-11,76	-11,76
4895 FONDO DE INVESTIG.DE PROTECC.SOCIAL	1,00		1,00							
48 FONDO DE INVESTIG.DE PROTECC.SOCIAL	1,00		1,00							
49 TESOR.,INF.Y OTROS SERV.F.COM.PLAN REC.Y	890,35		890,35	47,32	46,90	5,31	46,44	47,17	1,89	-0,57
4 TESORERIA,INFORMATICA Y OTROS	890,35		890,35	47,32	46,90	5,31	46,44	47,17	1,89	-0,57
TOTAL GENERAL	890,98		890,98	47,37	46,95	5,32	46,45	47,18	1,98	-0,49



TESORERÍA GENERAL DE LA SEGURIDAD SOCIAL. -CLASIFICACIÓN ECONÓMICA POR ÁREAS.-

EJECUCIÓN DEL PRESUPUESTO DE GASTOS. - EJERCICIO 2022 MES DE AGOSTO

Obligaciones Reconocidas

Millones de Euros

AREAS, GRUPOS DE PROGRAMAS Y PROGRAMAS	GASTOS DE PERSONAL	GASTOS CORRIENTES BIENES Y SERVICIOS	GASTOS FINANCIEROS	TRANSFERENCIAS CORRIENTES	INVERSIONES REALES	TRANSFERENCIAS CAPITAL	ACTIVOS FINANCIEROS	PASIVOS FINANCIEROS	TOTAL
1102 INCAPACIDAD TEMPORAL Y OTRAS PREST.	0,01			0,04					0,05
11 GESTION PRESTAC. ECONOMICAS CONTRIB.	0,01			0,04					0,05
1 PRESTACIONES ECONOMICAS	0,01			0,04					0,05
4161 GEST.AFIL.COT.RECAUD.VOLUNT.	14,77	0,41			1,69				16,87
4162 GEST.PROCED.EJE.Y ESPEC.DE RECAUD.	6,57	0,17							6,74
41 GESTION COTIZ.Y RECAUDACION	21,34	0,58			1,69				23,61
4263 GESTION FINANCIERA	0,99		2,24	-0,44					2,79
42 GESTION FINANCIERA	0,99		2,24	-0,44					2,79
4364 ADMINISTRACION DEL PATRIMONIO	0,22	0,37							0,59
43 GESTION DEL PATRIMONIO	0,22	0,37							0,59
4591 DIRECCION Y SERV.GENERALES	6,98	5,92					0,11		13,01
4592 INFORMACION Y ATENCION PERSONALIZADA	0,47	0,85							1,32
45 ADMON.SERVIC. GRLES.DE TESOR	7,45	6,77					0,11		14,33
4693 CONTROL INTERNO Y CONTABILIDAD	5,74	0,08					0,03		5,85
46 CONTROL INTERNO Y CONTABILIDAD	5,74	0,08					0,03		5,85
4794 DIRECC.Y COORDINA.ASIST.JURID.SEG.SO	0,14	0,01							0,15
47 DIREC.Y COORD. ASIS.JURID.SEG.SOCIAL	0,14	0,01							0,15
49 TESOR.,INF.Y OTROS SERV.F.COM.PLAN REC.Y RESI	35,88	7,81	2,24	-0,44	1,69		0,14		47,32
4 TESORERIA,INFORMATICA Y OTROS	35,88	7,81	2,24	-0,44	1,69		0,14		47,32
TOTAL	35,89	7,81	2,24	-0,40	1,69		0,14		47,37



TESORERÍA GENERAL DE LA SEGURIDAD SOCIAL. -CLASIFICACIÓN ECONÓMICA POR ÁREAS.-

EJECUCIÓN DEL PRESUPUESTO DE GASTOS. - EJERCICIO 2022 MES DE AGOSTO

Pagos Realizados

Millones de Euros

AREAS, GRUPOS DE PROGRAMAS Y PROGRAMAS	GASTOS DE PERSONAL	GASTOS CORRIENTES BIENES Y SERVICIOS	GASTOS FINANCIEROS	TRANSFERENCIAS CORRIENTES	INVERSIONES REALES	TRANSFERENCIAS CAPITAL	ACTIVOS FINANCIEROS	PASIVOS FINANCIEROS	TOTAL
1102 INCAPACIDAD TEMPORAL Y OTRAS PREST.	0,01			0,04					0,05
11 GESTION PRESTAC. ECONOMICAS CONTRIB.	0,01			0,04					0,05
1 PRESTACIONES ECONOMICAS	0,01			0,04					0,05
4161 GEST.AFIL.COT.RECAUD.VOLUNT.	14,77	0,41			1,59				16,77
4162 GEST.PROCED.EJE.Y ESPEC.DE RECAUD.	6,57	0,18							6,75
41 GESTION COTIZ.Y RECAUDACION	21,34	0,59			1,59				23,52
4263 GESTION FINANCIERA	0,99		2,24	-0,44					2,79
42 GESTION FINANCIERA	0,99		2,24	-0,44					2,79
4364 ADMINISTRACION DEL PATRIMONIO	0,22	0,36							0,58
43 GESTION DEL PATRIMONIO	0,22	0,36							0,58
4591 DIRECCION Y SERV.GENERALES	6,98	5,93					0,11		13,02
4592 INFORMACION Y ATENCION PERSONALIZADA	0,47	0,43							0,90
45 ADMON.SERVIC. GRLES.DE TESOR	7,45	6,36					0,11		13,92
4693 CONTROL INTERNO Y CONTABILIDAD	5,74	0,17					0,03		5,94
46 CONTROL INTERNO Y CONTABILIDAD	5,74	0,17					0,03		5,94
4794 DIRECC.Y COORDINA.ASIST.JURID.SEG.SO	0,14	0,01							0,15
47 DIREC.Y COORD. ASIS.JURID.SEG.SOCIAL	0,14	0,01							0,15
49 TESOR.,INF.Y OTROS SERV.F.COM.PLAN REC.Y RESI	35,88	7,49	2,24	-0,44	1,59		0,14		46,90
4 TESORERIA,INFORMATICA Y OTROS	35,88	7,49	2,24	-0,44	1,59		0,14		46,90
TOTAL	35,89	7,49	2,24	-0,40	1,59		0,14		46,95



6. TESORERIA

EJECUCIÓN DEL PRESUPUESTO DE GASTOS ACUMULADO EN AGOSTO

- 1. -CLASIFICACIÓN ECONÓMICA POR CAPÍTULO. COMPARATIVA CON EJERCICIO ANTERIOR.**
- 2. -DESARROLLO DEL CAPITULO 4. NIVEL CONTRIBUTIVO. COMPARATIVA CON EJERCICIO ANTERIOR.**
- 3. -DETALLE DE LA EJECUCIÓN DEL PRESUPUESTO POR CAPÍTULOS**
- 4. -CLASIFICACIÓN POR ÁREAS, GRUPOS DE PROGRAMAS Y PROGRAMAS. COMPARACIÓN CON EL EJERCICIO ANTERIOR**
- 5. -CLASIFICACIÓN ECONÓMICA POR ÁREAS.**



TESORERÍA GENERAL DE LA SEGURIDAD SOCIAL

EJECUCIÓN DEL PRESUPUESTO DE GASTOS - EJERCICIO 2022 ACUMULADO HASTA FIN DEL MES DE AGOSTO

CLASIFICACIÓN ECONÓMICA

Millones de Euros

CLASIFICACIÓN ECONÓMICA	PRESUPUESTO INICIAL	MODIFICACIONES	PRESUPUESTO TOTAL	OBLIGACIONES RECONOCIDAS	PAGOS REALIZADOS	OBLIGACIONES/PRESUPUESTO TOTAL %	EJERCICIO 2021		INCREMENTO RELATIVO %	
							OBLIGACIONES RECONOCIDAS	PAGOS REALIZADOS	OBLIGACIONES	PAGOS
OPERACIONES CORRIENTES										
1. GASTOS DE PERSONAL	619,86		619,86	330,04	330,03	53,24	337,70	337,68	-2,27	-2,27
2. GASTOS CORRIENTES BIENES Y SERVICIOS	140,89		140,89	64,79	63,86	45,99	62,05	61,67	4,42	3,55
3. GASTOS FINANCIEROS	33,72		33,72	16,59	16,59	49,20	7,57	7,57	119,15	119,15
4. TRANSFERENCIAS CORRIENTES	40,29	500,18	540,47	501,15	501,15	92,72	1.061,23	1.061,23	-52,78	-52,78
SUMA DE OPERACIONES CORRIENTES	834,76	500,18	1.334,94	912,57	911,63	68,36	1.468,55	1.468,15	-37,86	-37,91
OPERACIONES DE CAPITAL										
6. INVERSIONES REALES	47,52		47,52	8,52	8,19	17,93	4,43	4,42	92,33	85,29
7. TRANSFERENCIAS DE CAPITAL	5,00		5,00	2,03	2,03	40,60	0,51	0,51	298,04	298,04
SUMA DE OPERACIONES DE CAPITAL	52,52		52,52	10,55	10,22	20,09	4,94	4,93	113,56	107,30
SUMA DE OPERACIONES NO FINANCIERAS	887,28	500,18	1.387,46	923,12	921,85	66,53	1.473,49	1.473,08	-37,35	-37,42
OPERACIONES FINANCIERAS										
8. ACTIVOS FINANCIEROS	3,69		3,69	1,03	1,03	27,91	1,12	1,12	-8,04	-8,04
9. PASIVOS FINANCIEROS	0,01		0,01							
SUMA DE OPERACIONES FINANCIERAS	3,70		3,70	1,03	1,03	27,84	1,12	1,12	-8,04	-8,04
TOTAL GASTOS	890,98	500,18	1.391,16	924,15	922,88	66,43	1.474,61	1.474,20	-37,33	-37,40



MINISTERIO DE INCLUSIÓN, SEGURIDAD SOCIAL Y MIGRACIONES
SECRETARÍA DE ESTADO DE LA SEGURIDAD SOCIAL Y PENSIONES
INTERVENCIÓN GENERAL DE LA SEGURIDAD SOCIAL

TESORERÍA GENERAL DE LA SEGURIDAD SOCIAL

EJECUCIÓN DEL PRESUPUESTO DE GASTOS - EJERCICIO 2022 ACUMULADO HASTA FIN DEL MES DE AGOSTO

DESARROLLO DEL CAPÍTULO 4.- TRANSFERENCIAS CORRIENTES.- NIVEL CONTRIBUTIVO

Millones de Euros

CLASIFICACIÓN ECONÓMICA	PRESUPUESTO INICIAL	MODIFICACIONES	PRESUPUESTO TOTAL	OBLIGACIONES RECONOCIDAS	PAGOS REALIZADOS	OBLIGACIONES/PRESUPUESTO TOTAL %	EJERCICIO 2021		INCREMENTO RELATIVO %	
							OBLIGACIONES RECONOCIDAS	PAGOS REALIZADOS	OBLIGACIONES	PAGOS
SUBSIDIOS Y OTRAS PRESTACIONES										
AYUDAS GENÉRICAS A FAMILIAS E INSTITUCIONES	1,00		1,00							
PRESTACIONES Y ENTREGAS ÚNICAS	0,40		0,40	0,22	0,22	55,00	0,18	0,18	22,22	22,22
SUMA DE SUBSIDIOS Y OTRAS PRESTACIONES	1,40		1,40	0,22	0,22	15,71	0,18	0,18	22,22	22,22
OTRAS TRANSFERENCIAS CORRIENTES										
AL ESTADO Y ORG.AUTÓNOMOS	18,38		18,38	0,11	0,11	0,60	0,22	0,22	-50,00	-50,00
A LA SEGURIDAD SOCIAL	4,51	500,18	504,69	500,82	500,82	99,23	1.060,83	1.060,83	-52,79	-52,79
A EMPRESAS PRIVADAS Y OTRAS	16,00		16,00							
SUMA DE OTRAS TRANSFERENCIAS CORRIENTES	38,89	500,18	539,07	500,93	500,93	92,92	1.061,05	1.061,05	-52,79	-52,79
TOTAL	40,29	500,18	540,47	501,15	501,15	92,72	1.061,23	1.061,23	-52,78	-52,78

(*) A partir del Ejercicio 2014, el epígrafe 'Pensiones' no incorpora las cantidades correspondientes a los Complementos a Mínimo de Pensiones Contributivas



TESORERÍA GENERAL DE LA SEGURIDAD SOCIAL -CLASIFICACIÓN ECONÓMICA-

EJECUCIÓN DEL PRESUPUESTO DE GASTOS - EJERCICIO 2022 ACUMULADO HASTA FIN DEL MES DE AGOSTO

CAPÍTULO 1.-GASTOS DE PERSONAL-

Millones de Euros

CLASIFICACIÓN ECONÓMICA	PRESUPUESTO	MODIFICACIONES	PRESUPUESTO	OBLIGACIONES RECONOCIDAS	PAGOS	OBLIGACIONES/ PRESUPUESTO TOTAL %
	INICIAL		TOTAL		REALIZADOS	
1000 RETRIBUCIONES BASICAS	0,02		0,02	0,01	0,01	50,00
1001 RETRIBUCIONES COMPLEMENTARIAS	0,04		0,04	0,03	0,03	75,00
100 RETRIB.BAS.Y OTRAS REM.	0,06		0,06	0,04	0,04	66,67
10 ALTOS CARGOS	0,06		0,06	0,04	0,04	66,67
12000 SUELDOS. (EXCEPTO PERS.CUPO Y EVIS)	12,29		12,29	6,41	6,41	52,16
1200 SUELDOS SUBGRUPO A1 Y GRUPO A	12,29		12,29	6,41	6,41	52,16
1201 SUELDOS SUBGRUPO A2 Y GRUPO B	25,70		25,70	12,28	12,28	47,78
1203 SUELDOS SUBGRUPO C1 Y GRUPO C	47,25		47,25	25,41	25,41	53,78
1204 SUELDOS SUBGRUPO C2 Y GRUPO D	40,21		40,21	22,26	22,26	55,36
1205 SUELDOS AGRUP. PROF. Y GRUPO E	0,04		0,04	0,02	0,02	50,00
1206 TRIENIOS	33,36		33,36	19,76	19,76	59,23
1207 PAGAS EXTRAORDINARIAS	36,07		36,07	15,09	15,09	41,84
120 RETRIBUCIONES BASICAS	194,92		194,92	101,23	101,23	51,93
1210 COMPLEMENTO DE DESTINO	76,08		76,08	40,24	40,24	52,89
12110 COMPONENTE GRAL.PERSONAL NO SANIT.	78,70		78,70	40,11	40,11	50,97
1211 COMPLEMENTO ESPECIFICO	78,70		78,70	40,11	40,11	50,97
1212 INDEMNIZACION POR RESIDENCIA	2,03		2,03	1,20	1,20	59,11
12199 OTROS COMPLEMENTOS	0,51		0,51	0,33	0,33	64,71
1219 OTROS COMPLEMENTOS	0,51		0,51	0,33	0,33	64,71
121 RETRIBUCIONES COMPLEMENTARIAS	157,32		157,32	81,88	81,88	52,05
1240 SUELDOS SUBGRUPO A1 Y GRUPO A	0,31		0,31	0,45	0,45	145,16
1241 SUELDOS SUBGRUPO A2 Y GRUPO B	0,85		0,85	0,40	0,40	47,06
1247 PAGAS EXTRAORDINARIAS	0,21		0,21	0,07	0,07	33,33
1248 RETRIBUCIONES COMPLEMENTARIAS	0,35		0,35			
124 RETRIBUC.DE FUNCIONAR.EN PRACTICAS	1,72		1,72	0,92	0,92	53,49
12 PERS.FUNC. Y ESTATUTARIO	353,96		353,96	184,03	184,03	51,99
13090 RETRIBUCIONES BASICAS Y OTRAS REMUN.	15,41		15,41	8,84	8,84	57,37
13091 PRODUCTIVIDAD PERSONAL UU.R.E.	1,29		1,29	0,90	0,90	69,77
1309 OTRO PERSONAL	16,70		16,70	9,74	9,74	58,32
130 LABORAL FIJO	16,70		16,70	9,74	9,74	58,32
13 LABORALES	16,70		16,70	9,74	9,74	58,32
1500 POR DESEMPEÑO DEL PUESTO	76,34		76,34	39,88	39,88	52,24
1501 POR CUMPLIMIENTO DE OBJETIVOS	44,20		44,20	21,22	21,22	48,01
1502 PRODUCTIVIDAD PERSONAL UU.R.E.	19,78		19,78	15,69	15,69	79,32



TESORERÍA GENERAL DE LA SEGURIDAD SOCIAL -CLASIFICACIÓN ECONÓMICA-

EJECUCIÓN DEL PRESUPUESTO DE GASTOS - EJERCICIO 2022 ACUMULADO HASTA FIN DEL MES DE AGOSTO

CAPÍTULO 1.-GASTOS DE PERSONAL-

Millones de Euros

CLASIFICACIÓN ECONÓMICA	PRESUPUESTO	MODIFICACIONES	PRESUPUESTO	OBLIGACIONES RECONOCIDAS	PAGOS REALIZADOS	OBLIGACIONES/ PRESUPUESTO TOTAL %
	INICIAL		TOTAL			
150 PRODUCTIVIDAD PERSONAL FUNCIONARIO	140,32		140,32	76,79	76,79	54,72
151 GRATIFICACIONES	0,49		0,49	0,12	0,12	24,49
15 INCENTIVOS AL RENDIMIENTO	140,81		140,81	76,91	76,91	54,62
1600 CUOTAS DE LA SEGURIDAD SOCIAL	98,86		98,86	58,83	58,83	59,51
160 CUOTAS DE LA SEGURIDAD SOCIAL	98,86		98,86	58,83	58,83	59,51
1620 FORM.Y PERFECCIONAM. DEL PERSONAL	0,62		0,62	0,01	0,01	1,61
1621 SERVICIOS DE COMEDOR	1,30		1,30	0,14	0,14	10,77
1623 RECONOCIMIENTOS MÉDICOS	2,19		2,19	0,28	0,27	12,79
1624 ACCIÓN SOCIAL	4,53		4,53	0,01	0,01	0,22
1625 SEGUROS	0,74		0,74	0,01	0,01	1,35
1629 OTROS	0,09		0,09	0,04	0,04	44,44
162 GASTOS SOC.PERS.	9,47		9,47	0,49	0,48	5,17
16 CUOTA S Y GASTOS SOCIALES A CARGO DEL EMPLEADOR	108,33		108,33	59,32	59,31	54,76
1 GASTOS DE PERSONAL	619,86		619,86	330,04	330,03	53,24



TESORERÍA GENERAL DE LA SEGURIDAD SOCIAL -CLASIFICACIÓN ECONÓMICA-

EJECUCIÓN DEL PRESUPUESTO DE GASTOS - EJERCICIO 2022 ACUMULADO HASTA FIN DEL MES DE AGOSTO

CAPÍTULO 2.-GASTOS CORRIENTES BIENES Y SERVICIOS-

Millones de Euros

CLASIFICACIÓN ECONÓMICA	PRESUPUESTO	MODIFICACIONES	PRESUPUESTO	OBLIGACIONES RECONOCIDAS	PAGOS	OBLIGACIONES/ PRESUPUESTO TOTAL %
	INICIAL		TOTAL		REALIZADOS	
202 ARRENDAM.EDIF.Y OTRAS CONSTRUCCIONES	2,04		2,04	1,30	1,29	63,73
203 ARRENDAM.MAQUIN.,INSTAL. Y UTILLAJE	0,41		0,41	0,02	0,02	4,88
205 ARRENDAM.DE MOBILIARIO Y ENSERES	0,01		0,01			
206 ARREND.EQUIP.PARA PROCESOS DE INFORM	0,01		0,01			
20 ARRENDAMIENTOS Y CANONES	2,47		2,47	1,32	1,31	53,44
210 TERRENOS Y BIENES NATURALES	0,04		0,04	0,02	0,02	50,00
212 EDIFICIOS Y OTRAS CONSTRUCCIONES	12,50		12,50	6,98	6,88	55,84
213 MAQUINARIA,INSTALACIONES Y UTILLAJE	1,77		1,77	1,05	1,03	59,32
214 ELEMENTOS DE TRANSPORTE	0,10		0,10	0,04	0,04	40,00
215 MOBILIARIO Y ENSERES	0,35		0,35	0,10	0,09	28,57
216 EQUIPOS PARA PROCESOS DE INFORMACION	0,05		0,05	0,01	0,01	20,00
219 OTRO INMOVILIZADO MATERIAL	0,02		0,02			
21 REPARACION,MANTEN.Y CONSERV.	14,83		14,83	8,20	8,07	55,29
2200 ORDINARIO NO INVENTARIABLE	1,48		1,48	0,33	0,32	22,30
2201 PRENSA, REV., LIBROS Y OTRAS PUBLIC.	0,39		0,39	0,25	0,24	64,10
2202 MATERIAL INFORMÁTICO NO INVENTARIABL	0,06		0,06	0,02	0,02	33,33
220 MATERIAL DE OFICINA	1,93		1,93	0,60	0,58	31,09
22100 ENERGIA ELECTRICA	10,93		10,93	5,62	5,50	51,42
22101 AGUA	0,64		0,64	0,29	0,29	45,31
22102 GAS	0,68		0,68	0,48	0,48	70,59
22103 COMBUSTIBLE	0,55		0,55	0,30	0,30	54,55
2210 ELECTRICIDAD,AGUA,GAS Y COMBUSTIBLE	12,80		12,80	6,69	6,57	52,27
22110 PRODUCTOS FARMACEUTICOS	0,10		0,10	0,01	0,01	10,00
2211 PRODUC. FARMAC. Y HEMODERIVADOS	0,10		0,10	0,01	0,01	10,00
2212 INSTRUM. Y PEQ. UTILLAJE SANITARIO	0,01		0,01			
2213 INSTRUM.Y PEQ. UTILLAJE NO SANITARIO	0,14		0,14	0,02	0,02	14,29
22141 VESTUARIO	0,15		0,15	0,05	0,05	33,33
2214 LENCERIA Y VESTUARIO	0,15		0,15	0,05	0,05	33,33
22164 OTRO MATERIAL SANITARIO	0,81		0,81	0,06	0,06	7,41
2216 MAT.SANIT. PARA CONSUMO Y REPOSICION	0,81		0,81	0,06	0,06	7,41
2217 MAT.NO SANIT.PARA CONSUMO Y REPOSIC.	0,37		0,37	0,10	0,10	27,03
2219 OTROS SUMINISTROS	0,45		0,45	0,18	0,18	40,00
221 SUMINISTROS	14,83		14,83	7,11	6,99	47,94
22200 SERV.DE TELECOMUNICACIONES	0,05		0,05			



TESORERÍA GENERAL DE LA SEGURIDAD SOCIAL -CLASIFICACIÓN ECONÓMICA-

EJECUCIÓN DEL PRESUPUESTO DE GASTOS - EJERCICIO 2022 ACUMULADO HASTA FIN DEL MES DE AGOSTO

CAPÍTULO 2.-GASTOS CORRIENTES BIENES Y SERVICIOS-

Millones de Euros

CLASIFICACIÓN ECONÓMICA	PRESUPUESTO	MODIFICACIONES	PRESUPUESTO	OBLIGACIONES RECONOCIDAS	PAGOS REALIZADOS	OBLIGACIONES/ PRESUPUESTO TOTAL %
	INICIAL		TOTAL			
2220 SERV.DE TELECOMUNICACIONES	0,05		0,05			
2221 POSTALES Y MENSAJERÍA	15,47		15,47	8,54	8,53	55,20
2229 OTRAS	0,02		0,02			
222 COMUNICACIONES	15,54		15,54	8,54	8,53	54,95
223 TRANSPORTES	0,80		0,80	0,35	0,35	43,75
2240 EDIFICIOS Y LOCALES	0,02		0,02			
2241 VEHICULOS	0,09		0,09	0,05	0,05	55,56
224 PRIMAS DE SEGUROS	0,11		0,11	0,05	0,05	45,45
2250 ESTATALES	0,02		0,02	0,01	0,01	50,00
2251 AUTONOMICOS	0,01		0,01			
2252 LOCALES	8,01		8,01	3,91	3,85	48,81
225 TRIBUTOS	8,04		8,04	3,92	3,86	48,76
2261 ATENC.PROTOCOLAR. Y REPRESENTATIVAS	0,12		0,12	0,01	0,01	8,33
22620 DE GESTION ADMINISTRATIVA	0,16		0,16	0,08	0,08	50,00
22621 DE COMUNICACION	6,03		6,03	4,17	3,74	69,15
2262 INFORMACION Y DIVULGACION	6,19		6,19	4,25	3,82	68,66
2263 JURIDICOS, CONTENCIOSOS	4,20		4,20	0,89	0,88	21,19
2265 CUOTAS DE ASOCIACION	0,08		0,08	0,04	0,04	50,00
22660 REUNIONES,CONFEREN.Y CELEBRAC.ACTOS	0,17		0,17	0,04	0,04	23,53
22661 CURSOS DE FORMACION Y PERFECCIONAMIENTO	0,20		0,20	0,02	0,02	10,00
2266 REUN.,COFERENC.,CELEB.ACTOS Y CURSOS	0,37		0,37	0,06	0,06	16,22
2267 OPOSICIONES Y PRUEBAS SELECTIVAS	0,02		0,02	0,01	0,01	50,00
2268 COSTAS PROCE.EJEC.	6,45		6,45	1,51	1,49	23,41
2269 OTROS	0,09		0,09	0,01	0,01	11,11
226 GASTOS DIVERSOS	17,52		17,52	6,78	6,32	38,70
2270 INFORMES,DICT.Y OTRAS ACTUA.PROFES.	1,15		1,15	0,39	0,39	33,91
2271 ESTUDIOS,PROYEC.INVES.Y OTRAS ACTIV.	0,20		0,20			
2273 LIMPIEZA Y ASEO	17,64		17,64	10,47	10,38	59,35
2274 SEGURIDAD	19,90		19,90	11,74	11,71	58,99
2276 SERV. CONTRATADOS ADMINISTRATIVOS	16,37		16,37	1,53	1,53	9,35
22780 SERVICIOS DE GESTION RECAUDATORIA	0,10		0,10	0,04	0,04	40,00
22782 SERVICIOS DE CARACTER INFORMATICO	3,69		3,69	1,86	1,86	50,41
2278 COLAB.EN GEST.PREST.SERVICIOS	3,79		3,79	1,90	1,90	50,13
2279 OTROS	1,91		1,91	0,94	0,94	49,21



TESORERÍA GENERAL DE LA SEGURIDAD SOCIAL -CLASIFICACIÓN ECONÓMICA-

EJECUCIÓN DEL PRESUPUESTO DE GASTOS - EJERCICIO 2022 ACUMULADO HASTA FIN DEL MES DE AGOSTO

CAPÍTULO 2.-GASTOS CORRIENTES BIENES Y SERVICIOS-

Millones de Euros

CLASIFICACIÓN ECONÓMICA	PRESUPUESTO	MODIFICACIONES	PRESUPUESTO	OBLIGACIONES RECONOCIDAS	PAGOS	OBLIGACIONES/ PRESUPUESTO TOTAL %
	INICIAL		TOTAL		REALIZADOS	
227 TRABAJ.REALIZ.POR OTRAS EMPR.Y PROF.	60,96		60,96	26,97	26,85	44,24
22 MATER.SUMINIST.Y OTROS	119,73		119,73	54,32	53,53	45,37
230 DIETAS	0,78		0,78	0,12	0,12	15,38
231 LOCOMOCION	0,92		0,92	0,15	0,15	16,30
233 OTRAS INDEMNIZACIONES	2,15		2,15	0,68	0,68	31,63
23 INDEMNIZ.RAZON SERVICIO	3,85		3,85	0,95	0,95	24,68
240 GASTOS DE EDICION Y DISTRIBUCION	0,01		0,01			
24 GASTOS DE PUBLICACIONES	0,01		0,01			
2 GASTOS CORRIENTES BIENES Y SERVICIOS	140,89		140,89	64,79	63,86	45,99



TESORERÍA GENERAL DE LA SEGURIDAD SOCIAL -CLASIFICACIÓN ECONÓMICA-

EJECUCIÓN DEL PRESUPUESTO DE GASTOS - EJERCICIO 2022 ACUMULADO HASTA FIN DEL MES DE AGOSTO

CAPÍTULO 3.-GASTOS FINANCIEROS-

Millones de Euros

CLASIFICACIÓN ECONÓMICA	PRESUPUESTO	MODIFICACIONES	PRESUPUESTO	OBLIGACIONES	PAGOS	OBLIGACIONES/
	INICIAL		TOTAL	RECONOCIDAS	REALIZADOS	PRESUPUESTO TOTAL %
3529 OTROS	0,15		0,15	0,01	0,01	6,67
352 INTERESES DE DEMORA	0,15		0,15	0,01	0,01	6,67
359 OTROS GASTOS FINANCIEROS	33,57		33,57	16,58	16,58	49,39
35 INTERES.DEMORA Y OTROS GASTOS FINANC.	33,72		33,72	16,59	16,59	49,20
3 GASTOS FINANCIEROS	33,72		33,72	16,59	16,59	49,20



TESORERÍA GENERAL DE LA SEGURIDAD SOCIAL -CLASIFICACIÓN ECONÓMICA-

EJECUCIÓN DEL PRESUPUESTO DE GASTOS - EJERCICIO 2022 ACUMULADO HASTA FIN DEL MES DE AGOSTO

CAPÍTULO 4.-TRANSFERENCIAS CORRIENTES-

Millones de Euros

CLASIFICACIÓN ECONÓMICA	PRESUPUESTO	MODIFICACIONES	PRESUPUESTO	OBLIGACIONES RECONOCIDAS	PAGOS REALIZADOS	OBLIGACIONES/PRESUPUESTO TOTAL %
	INICIAL		TOTAL			
402 CONVENIO MINISTERIO INTERIOR	0,50		0,50			
40 A LA ADMON.DEL ESTADO	0,50		0,50			
411 AL INST.NAC.DE SEG. Y SALUD EN EL TRABAJO,O.A.,M.P.	15,00		15,00	0,11	0,11	0,73
412 COLAB.RECÍPROCA TGSS Y ORG.EST INSPECCIÓN TRABAJO Y S.S.	2,88		2,88			
41 A ORGANISMOS AUTONOMOS	17,88		17,88	0,11	0,11	0,62
420 A MUTUAS EQUILIB.CUENTAS COVID 19		500,18	500,18	500,18	500,18	100,00
4280 PARA INCENTIV.SINIEST.LAB.Y ACT.PREV.	0,10		0,10	0,64	0,64	640,00
4282 APLIC.RVA.COMPL.ESTAB.CESE ACTIV.	4,41		4,41			
428 APLIC.FONDO CONTING.PROFESIONALES	4,51		4,51	0,64	0,64	14,19
42 A LA SEGURIDAD SOCIAL	4,51	500,18	504,69	500,82	500,82	99,23
449 AL RESTO DEL SECTOR PÚBLICO ESTATAL	16,00		16,00			
44 A SOC.,ENT.PUB.EMP.,FUND.Y RES.ENT.	16,00		16,00			
4804 CONV.PROG.FORM.Y PRACT.NO LAB.Y ACS.	0,02		0,02			
4809 OTRAS AYUDAS A FAMILIAS E INSTITUCIONES	0,98		0,98			
480 AYUDAS GENERICAS A FAM.E INST. SIN L	1,00		1,00			
48637 DE ACCIDENTES DE TRABAJO Y E.P.	0,30		0,30	0,22	0,22	73,33
4863 INDEMNIZACION A TANTO ALZADO	0,30		0,30	0,22	0,22	73,33
48691 REGIMEN GENERAL	0,10		0,10			
4869 OTRAS PREST.INDEM. Y ENTR. UNICAS REGLAM.	0,10		0,10			
486 OTRAS PREST.INDEM.Y ENT.UNIC.REGLA.	0,40		0,40	0,22	0,22	55,00
48 A FAMIL.E INST.SIN F.LUCRO	1,40		1,40	0,22	0,22	15,71
4 TRANSFERENCIAS CORRIENTES	40,29	500,18	540,47	501,15	501,15	92,72



TESORERÍA GENERAL DE LA SEGURIDAD SOCIAL -CLASIFICACIÓN ECONÓMICA-

EJECUCIÓN DEL PRESUPUESTO DE GASTOS - EJERCICIO 2022 ACUMULADO HASTA FIN DEL MES DE AGOSTO

CAPÍTULO 6.-INVERSIONES REALES-

Millones de Euros

CLASIFICACIÓN ECONÓMICA	PRESUPUESTO	MODIFICACIONES	PRESUPUESTO	OBLIGACIONES RECONOCIDAS	PAGOS REALIZADOS	OBLIGACIONES/ PRESUPUESTO TOTAL %
	INICIAL		TOTAL			
620 TERRENOS Y BIENES NATURALES	0,23		0,23	0,09	0,09	39,13
6220 ADQUISICIONES	1,05		1,05			
6221 CONSTRUCCIONES	10,85		10,85	0,10	0,09	0,92
622 EDIFICIOS Y OTRAS CONSTRUCCIONES	11,90		11,90	0,10	0,09	0,84
623 MAQUINARIA, INSTALACIONES Y UTILLAJE	0,57		0,57	0,21	0,21	36,84
624 MATERIAL DE TRANSPORTE	0,04		0,04			
625 MOBILIARIO Y ENSERES	1,24		1,24	0,38	0,37	30,65
629 INMOVILIZADO INMATERIAL	0,02		0,02			
62 INVERSIÓN NUEVA ASOC.AL FUNC.OPERATIVO SERV.	14,00		14,00	0,78	0,76	5,57
630 TERRENOS Y BIENES NATURALES	0,05		0,05			
6320 ADQUISICIONES	0,09		0,09			
6321 CONSTRUCCIONES	29,26		29,26	6,85	6,54	23,41
632 EDIFICIOS Y OTRAS CONSTRUCCIONES	29,35		29,35	6,85	6,54	23,34
633 MAQUINARIA, INSTALACIONES Y UTILLAJE	1,43		1,43	0,73	0,73	51,05
634 MATERIAL DE TRANSPORTE	0,44		0,44	0,02	0,02	4,55
635 MOBILIARIO Y ENSERES	2,23		2,23	0,14	0,14	6,28
638 OTRO INMOVILIZADO MATERIAL	0,02		0,02			
63 INVERSIÓN REPOSICION ASOC.AL FUNC.OPERATIVO SERV.	33,52		33,52	7,74	7,43	23,09
6 INVERSIONES REALES	47,52		47,52	8,52	8,19	17,93



TESORERÍA GENERAL DE LA SEGURIDAD SOCIAL -CLASIFICACIÓN ECONÓMICA-

EJECUCIÓN DEL PRESUPUESTO DE GASTOS - EJERCICIO 2022 ACUMULADO HASTA FIN DEL MES DE AGOSTO

CAPÍTULO 7.-TRANSFERENCIAS DE CAPITAL-

Millones de Euros

CLASIFICACIÓN ECONÓMICA	PRESUPUESTO	MODIFICACIONES	PRESUPUESTO	OBLIGACIONES RECONOCIDAS	PAGOS REALIZADOS	OBLIGACIONES/ PRESUPUESTO TOTAL %
	INICIAL		TOTAL			
7205 A MUTUAS COLABORADORAS CON LA S.S.	5,00		5,00	2,03	2,03	40,60
720 A LA SEGURIDAD SOCIAL	5,00		5,00	2,03	2,03	40,60
72 A LA SEGURIDAD SOCIAL	5,00		5,00	2,03	2,03	40,60
7 TRANSFERENCIAS DE CAPITAL	5,00		5,00	2,03	2,03	40,60



TESORERÍA GENERAL DE LA SEGURIDAD SOCIAL -CLASIFICACIÓN ECONÓMICA-

EJECUCIÓN DEL PRESUPUESTO DE GASTOS - EJERCICIO 2022 ACUMULADO HASTA FIN DEL MES DE AGOSTO

CAPÍTULO 8.-ACTIVOS FINANCIEROS-

Millones de Euros

CLASIFICACIÓN ECONÓMICA	PRESUPUESTO	MODIFICACIONES	PRESUPUESTO	OBLIGACIONES RECONOCIDAS	PAGOS REALIZADOS	OBLIGACIONES/ PRESUPUESTO TOTAL %
	INICIAL		TOTAL			
830 AL PERSONAL A CORTO PLAZO	3,57		3,57	1,03	1,03	28,85
83 CONC.PRESTAM.NO PUBLIC.	3,57		3,57	1,03	1,03	28,85
8400 A CORTO PLAZO	0,02		0,02			
8401 A LARGO PLAZO	0,01		0,01			
840 DEPOSITOS E IMPOSICIONES	0,03		0,03			
8410 A CORTO PLAZO	0,02		0,02			
8411 A LARGO PLAZO	0,04		0,04			
841 FIANZAS	0,06		0,06			
84 CONST.DE DEPOS.IMPOSIC.Y FIANZAS	0,09		0,09			
8800 CARTERA DE VALORES A CORTO PLAZO	0,03		0,03			
880 AFECTOS FONDO RESERVA SEG.SOC.	0,03		0,03			
88 ACTIVOS FINAN.FONDO RESERVA Y OTROS	0,03		0,03			
8 ACTIVOS FINANCIEROS	3,69		3,69	1,03	1,03	27,91



TESORERÍA GENERAL DE LA SEGURIDAD SOCIAL -CLASIFICACIÓN ECONÓMICA-

EJECUCIÓN DEL PRESUPUESTO DE GASTOS - EJERCICIO 2022 ACUMULADO HASTA FIN DEL MES DE AGOSTO

CAPÍTULO 9.-PASIVOS FINANCIEROS-

Millones de Euros

CLASIFICACIÓN ECONÓMICA	PRESUPUESTO	MODIFICACIONES	PRESUPUESTO	OBLIGACIONES RECONOCIDAS	PAGOS REALIZADOS	OBLIGACIONES/ PRESUPUESTO TOTAL %
	INICIAL		TOTAL			
911 AMORTIZ.PREST.L.P.DE ENTES SEC.PUBL.	0,01		0,01			
91 AMORTIZ.PRESTAM.EN EUROS	0,01		0,01			
9 PASIVOS FINANCIEROS	0,01		0,01			
TOTAL	890,98	500,18	1.391,16	924,15	922,88	66,43



TESORERÍA GENERAL DE LA SEGURIDAD SOCIAL

EJECUCIÓN DEL PRESUPUESTO DE GASTOS. - EJERCICIO 2022 ACUMULADO HASTA FIN DEL MES DE AGOSTO

ÁREAS, GRUPOS DE PROGRAMAS Y PROGRAMAS

Millones de Euros

ÁREAS, GRUPOS DE PROGRAMAS Y PROGRAMAS	PRESUPUESTO INICIAL	MODIFICACIONES	PRESUPUESTO TOTAL	OBLIGACIONES RECONOCIDAS	PAGOS REALIZADOS	OBLIGACIONES/ PRESUPUESTO TOTAL %	EJERCICIO 2021		INCREMENTO RELATIVO %	
							OBLIGACIONES RECONOCIDAS	PAGOS REALIZADOS	OBLIGACIONES	PAGOS
1102 INCAPACIDAD TEMPORAL Y OTRAS PREST.	0,63		0,63	0,29	0,29	46,03	0,27	0,27	7,41	7,41
11 GESTION PRESTAC. ECONOMICAS CONTRIB.	0,63		0,63	0,29	0,29	46,03	0,27	0,27	7,41	7,41
1 PRESTACIONES ECONOMICAS	0,63		0,63	0,29	0,29	46,03	0,27	0,27	7,41	7,41
4161 GEST.AFIL.COT.RECAUD.VOLUNT.	311,30		311,30	145,28	144,95	46,67	145,12	145,07	0,11	-0,08
4162 GEST.PROCED.EJE.Y ESPEC.DE RECAUD.	126,90		126,90	72,23	72,21	56,92	74,68	74,65	-3,28	-3,27
41 GESTION COTIZ.Y RECAUDACION	438,20		438,20	217,51	217,16	49,64	219,80	219,72	-1,04	-1,17
4263 GESTION FINANCIERA	89,96	500,18	590,14	528,29	528,29	89,52	1.078,23	1.078,23	-51,00	-51,00
42 GESTION FINANCIERA	89,96	500,18	590,14	528,29	528,29	89,52	1.078,23	1.078,23	-51,00	-51,00
4364 ADMINISTRACION DEL PATRIMONIO	15,08		15,08	5,30	5,26	35,15	5,24	5,21	1,15	0,96
43 GESTION DEL PATRIMONIO	15,08		15,08	5,30	5,26	35,15	5,24	5,21	1,15	0,96
4591 DIRECCION Y SERV.GENERALES	240,35		240,35	113,11	112,65	47,06	111,57	111,28	1,38	1,23
4592 INFORMACION Y ATENCION PERSONALIZADA	13,30		13,30	7,98	7,56	60,00	8,12	8,12	-1,72	-6,90
45 ADMON.SERVIC. GRLES.DE TESOR	253,65		253,65	121,09	120,21	47,74	119,69	119,40	1,17	0,68
4693 CONTROL INTERNO Y CONTABILIDAD	88,14		88,14	50,16	50,16	56,91	49,74	49,74	0,84	0,84
46 CONTROL INTERNO Y CONTABILIDAD	88,14		88,14	50,16	50,16	56,91	49,74	49,74	0,84	0,84
4794 DIRECC.Y COORDINA.ASIST.JURID.SEG.SO	4,32		4,32	1,51	1,51	34,95	1,63	1,62	-7,36	-6,79
47 DIREC.Y COORD. ASIS.JURID.SEG.SOCIAL	4,32		4,32	1,51	1,51	34,95	1,63	1,62	-7,36	-6,79
4895 FONDO DE INVESTIG.DE PROTECC.SOCIAL	1,00		1,00				0,01	0,01	-100,00	-100,00
48 FONDO DE INVESTIG.DE PROTECC.SOCIAL	1,00		1,00				0,01	0,01	-100,00	-100,00
49 TESOR.,INF.Y OTROS SERV.F.COM.PLAN REC.Y	890,35	500,18	1.390,53	923,86	922,59	66,44	1.474,34	1.473,93	-37,34	-37,41
4 TESORERIA,INFORMATICA Y OTROS	890,35	500,18	1.390,53	923,86	922,59	66,44	1.474,34	1.473,93	-37,34	-37,41
TOTAL GENERAL	890,98	500,18	1.391,16	924,15	922,88	66,43	1.474,61	1.474,20	-37,33	-37,40



TESORERÍA GENERAL DE LA SEGURIDAD SOCIAL. -CLASIFICACIÓN ECONÓMICA POR ÁREAS.-

EJECUCIÓN DEL PRESUPUESTO DE GASTOS. - EJERCICIO 2022 ACUMULADO HASTA FIN DEL MES DE AGOSTO

Presupuesto Inicial

Millones de Euros

ÁREAS, GRUPOS DE PROGRAMAS Y PROGRAMAS	GASTOS DE PERSONAL	GASTOS CORRIENTES BIENES Y SERVICIOS	GASTOS FINANCIEROS	TRANSFERENCIAS CORRIENTES	INVERSIONES REALES	TRANSFERENCIAS CAPITAL	ACTIVOS FINANCIEROS	PASIVOS FINANCIEROS	TOTAL
1102 INCAPACIDAD TEMPORAL Y OTRAS PREST.	0,23			0,40					0,63
11 GESTION PRESTAC. ECONOMICAS CONTRIB.	0,23			0,40					0,63
1 PRESTACIONES ECONOMICAS	0,23			0,40					0,63
4161 GEST.AFIL.COT.RECAUD.VOLUNT.	256,52	8,67		3,38	42,73				311,30
4162 GEST.PROCED.EJE.Y ESPEC.DE RECAUD.	120,14	6,76							126,90
41 GESTION COTIZ.Y RECAUDACION	376,66	15,43		3,38	42,73				438,20
4263 GESTION FINANCIERA	16,73		33,69	34,51		5,00	0,03		89,96
42 GESTION FINANCIERA	16,73		33,69	34,51		5,00	0,03		89,96
4364 ADMINISTRACION DEL PATRIMONIO	4,15	7,36			3,50		0,06	0,01	15,08
43 GESTION DEL PATRIMONIO	4,15	7,36			3,50		0,06	0,01	15,08
4591 DIRECCION Y SERV.GENERALES	126,73	109,57		1,00			3,05		240,35
4592 INFORMACION Y ATENCION PERSONALIZADA	7,29	6,01							13,30
45 ADMON.SERVIC. GRLES.DE TESOR	134,02	115,58		1,00			3,05		253,65
4693 CONTROL INTERNO Y CONTABILIDAD	84,98	1,54	0,03	0,10	1,00		0,49		88,14
46 CONTROL INTERNO Y CONTABILIDAD	84,98	1,54	0,03	0,10	1,00		0,49		88,14
4794 DIRECC.Y COORDINA.ASIST.JURID.SEG.SO	3,09	0,86		0,02	0,29		0,06		4,32
47 DIREC.Y COORD. ASIS.JURID.SEG.SOCIAL	3,09	0,86		0,02	0,29		0,06		4,32
4895 FONDO DE INVESTIG.DE PROTECC.SOCIAL		0,12		0,88					1,00
48 FONDO DE INVESTIG.DE PROTECC.SOCIAL		0,12		0,88					1,00
49 TESOR.,INF.Y OTROS SERV.F.COM.PLAN REC.Y RESI	619,63	140,89	33,72	39,89	47,52	5,00	3,69	0,01	890,35
4 TESORERIA,INFORMATICA Y OTROS	619,63	140,89	33,72	39,89	47,52	5,00	3,69	0,01	890,35
TOTAL	619,86	140,89	33,72	40,29	47,52	5,00	3,69	0,01	890,98



TESORERÍA GENERAL DE LA SEGURIDAD SOCIAL. -CLASIFICACIÓN ECONÓMICA POR ÁREAS.-

EJECUCIÓN DEL PRESUPUESTO DE GASTOS. - EJERCICIO 2022 ACUMULADO HASTA FIN DEL MES DE AGOSTO

Modificaciones

Millones de Euros

ÁREAS, GRUPOS DE PROGRAMAS Y PROGRAMAS	GASTOS DE PERSONAL	GASTOS CORRIENTES BIENES Y SERVICIOS	GASTOS FINANCIEROS	TRANSFERENCIAS CORRIENTES	INVERSIONES REALES	TRANSFERENCIAS CAPITAL	ACTIVOS FINANCIEROS	PASIVOS FINANCIEROS	TOTAL
4263 GESTION FINANCIERA				500,18					500,18
42 GESTION FINANCIERA				500,18					500,18
49 TESOR.,INF.Y OTROS SERV.F.COM.PLAN REC.Y RESI				500,18					500,18
4 TESORERIA,INFORMATICA Y OTROS				500,18					500,18
TOTAL				500,18					500,18



TESORERÍA GENERAL DE LA SEGURIDAD SOCIAL. -CLASIFICACIÓN ECONÓMICA POR ÁREAS.-

EJECUCIÓN DEL PRESUPUESTO DE GASTOS. - EJERCICIO 2022 ACUMULADO HASTA FIN DEL MES DE AGOSTO

Presupuesto Total

Millones de Euros

ÁREAS, GRUPOS DE PROGRAMAS Y PROGRAMAS	GASTOS DE PERSONAL	GASTOS CORRIENTES BIENES Y SERVICIOS	GASTOS FINANCIEROS	TRANSFERENCIAS CORRIENTES	INVERSIONES REALES	TRANSFERENCIAS CAPITAL	ACTIVOS FINANCIEROS	PASIVOS FINANCIEROS	TOTAL
1102 INCAPACIDAD TEMPORAL Y OTRAS PREST.	0,23			0,40					0,63
11 GESTION PRESTAC. ECONOMICAS CONTRIB.	0,23			0,40					0,63
1 PRESTACIONES ECONOMICAS	0,23			0,40					0,63
4161 GEST.AFIL.COT.RECAUD.VOLUNT.	256,52	8,67		3,38	42,73				311,30
4162 GEST.PROCED.EJE.Y ESPEC.DE RECAUD.	120,14	6,76							126,90
41 GESTION COTIZ.Y RECAUDACION	376,66	15,43		3,38	42,73				438,20
4263 GESTION FINANCIERA	16,73		33,69	534,69		5,00	0,03		590,14
42 GESTION FINANCIERA	16,73		33,69	534,69		5,00	0,03		590,14
4364 ADMINISTRACION DEL PATRIMONIO	4,15	7,36			3,50		0,06	0,01	15,08
43 GESTION DEL PATRIMONIO	4,15	7,36			3,50		0,06	0,01	15,08
4591 DIRECCION Y SERV.GENERALES	126,73	109,57		1,00			3,05		240,35
4592 INFORMACION Y ATENCION PERSONALIZADA	7,29	6,01							13,30
45 ADMON.SERVIC. GRLES.DE TESOR	134,02	115,58		1,00			3,05		253,65
4693 CONTROL INTERNO Y CONTABILIDAD	84,98	1,54	0,03	0,10	1,00		0,49		88,14
46 CONTROL INTERNO Y CONTABILIDAD	84,98	1,54	0,03	0,10	1,00		0,49		88,14
4794 DIRECC.Y COORDINA.ASIST.JURID.SEG.SO	3,09	0,86		0,02	0,29		0,06		4,32
47 DIREC.Y COORD. ASIS.JURID.SEG.SOCIAL	3,09	0,86		0,02	0,29		0,06		4,32
4895 FONDO DE INVESTIG.DE PROTECC.SOCIAL		0,12		0,88					1,00
48 FONDO DE INVESTIG.DE PROTECC.SOCIAL		0,12		0,88					1,00
49 TESOR.,INF.Y OTROS SERV.F.COM.PLAN REC.Y RESI	619,63	140,89	33,72	540,07	47,52	5,00	3,69	0,01	1.390,53
4 TESORERIA,INFORMATICA Y OTROS	619,63	140,89	33,72	540,07	47,52	5,00	3,69	0,01	1.390,53
TOTAL	619,86	140,89	33,72	540,47	47,52	5,00	3,69	0,01	1.391,16



TESORERÍA GENERAL DE LA SEGURIDAD SOCIAL. -CLASIFICACIÓN ECONÓMICA POR ÁREAS.-

EJECUCIÓN DEL PRESUPUESTO DE GASTOS. - EJERCICIO 2022 ACUMULADO HASTA FIN DEL MES DE AGOSTO

Obligaciones Reconocidas

Millones de Euros

ÁREAS, GRUPOS DE PROGRAMAS Y PROGRAMAS	GASTOS DE PERSONAL	GASTOS CORRIENTES BIENES Y SERVICIOS	GASTOS FINANCIEROS	TRANSFERENCIAS CORRIENTES	INVERSIONES REALES	TRANSFERENCIAS CAPITAL	ACTIVOS FINANCIEROS	PASIVOS FINANCIEROS	TOTAL
1102 INCAPACIDAD TEMPORAL Y OTRAS PREST.	0,07			0,22					0,29
11 GESTION PRESTAC. ECONOMICAS CONTRIB.	0,07			0,22					0,29
1 PRESTACIONES ECONOMICAS	0,07			0,22					0,29
4161 GEST.AFIL.COT.RECAUD.VOLUNT.	132,70	4,27			8,31				145,28
4162 GEST.PROCED.EJE.Y ESPEC.DE RECAUD.	70,62	1,61							72,23
41 GESTION COTIZ.Y RECAUDACION	203,32	5,88			8,31				217,51
4263 GESTION FINANCIERA	8,74		16,59	500,93		2,03			528,29
42 GESTION FINANCIERA	8,74		16,59	500,93		2,03			528,29
4364 ADMINISTRACION DEL PATRIMONIO	2,07	3,08			0,15				5,30
43 GESTION DEL PATRIMONIO	2,07	3,08			0,15				5,30
4591 DIRECCION Y SERV.GENERALES	61,38	50,88					0,85		113,11
4592 INFORMACION Y ATENCION PERSONALIZADA	3,82	4,16							7,98
45 ADMON.SERVIC. GRLES.DE TESOR	65,20	55,04					0,85		121,09
4693 CONTROL INTERNO Y CONTABILIDAD	49,38	0,54			0,06		0,18		50,16
46 CONTROL INTERNO Y CONTABILIDAD	49,38	0,54			0,06		0,18		50,16
4794 DIRECC.Y COORDINA.ASIST.JURID.SEG.SO	1,26	0,25							1,51
47 DIREC.Y COORD. ASIS.JURID.SEG.SOCIAL	1,26	0,25							1,51
49 TESOR.,INF.Y OTROS SERV.F.COM.PLAN REC.Y RESI	329,97	64,79	16,59	500,93	8,52	2,03	1,03		923,86
4 TESORERIA,INFORMATICA Y OTROS	329,97	64,79	16,59	500,93	8,52	2,03	1,03		923,86
TOTAL	330,04	64,79	16,59	501,15	8,52	2,03	1,03		924,15



TESORERIA GENERAL DE LA SEGURIDAD SOCIAL. -CLASIFICACIÓN ECONÓMICA POR ÁREAS.-

EJECUCION DEL PRESUPUESTO DE GASTOS. - EJERCICIO 2022 ACUMULADO HASTA FIN DEL MES DE AGOSTO

Pagos Realizados

Millones de Euros

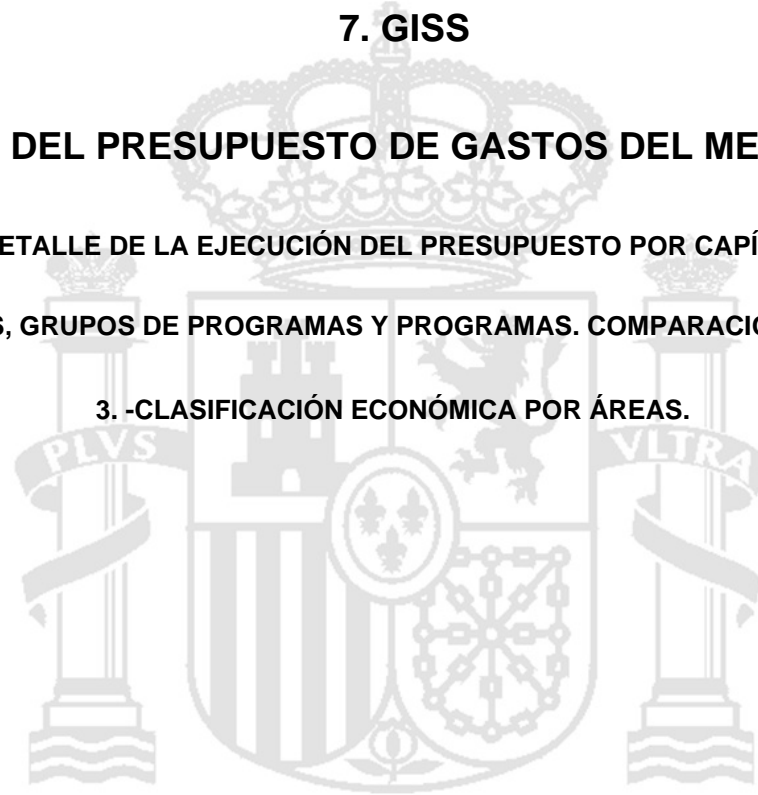
AREAS, GRUPOS DE PROGRAMAS Y PROGRAMAS	GASTOS DE PERSONAL	GASTOS CORRIENTES BIENES Y SERVICIOS	GASTOS FINANCIEROS	TRANSFERENCIAS CORRIENTES	INVERSIONES REALES	TRANSFERENCIAS CAPITAL	ACTIVOS FINANCIEROS	PASIVOS FINANCIEROS	TOTAL
1102 INCAPACIDAD TEMPORAL Y OTRAS PREST.	0,07			0,22					0,29
11 GESTION PRESTAC. ECONOMICAS CONTRIB.	0,07			0,22					0,29
1 PRESTACIONES ECONOMICAS	0,07			0,22					0,29
4161 GEST.AFIL.COT.RECAUD.VOLUNT.	132,70	4,27			7,98				144,95
4162 GEST.PROCED.EJE.Y ESPEC.DE RECAUD.	70,62	1,59							72,21
41 GESTION COTIZ.Y RECAUDACION	203,32	5,86			7,98				217,16
4263 GESTION FINANCIERA	8,74		16,59	500,93		2,03			528,29
42 GESTION FINANCIERA	8,74		16,59	500,93		2,03			528,29
4364 ADMINISTRACION DEL PATRIMONIO	2,07	3,04			0,15				5,26
43 GESTION DEL PATRIMONIO	2,07	3,04			0,15				5,26
4591 DIRECCION Y SERV.GENERALES	61,37	50,43					0,85		112,65
4592 INFORMACION Y ATENCION PERSONALIZADA	3,82	3,74							7,56
45 ADMON.SERVIC. GRLES.DE TESOR	65,19	54,17					0,85		120,21
4693 CONTROL INTERNO Y CONTABILIDAD	49,38	0,54			0,06		0,18		50,16
46 CONTROL INTERNO Y CONTABILIDAD	49,38	0,54			0,06		0,18		50,16
4794 DIRECC.Y COORDINA.ASIST.JURID.SEG.SO	1,26	0,25							1,51
47 DIREC.Y COORD. ASIS.JURID.SEG.SOCIAL	1,26	0,25							1,51
49 TESOR.,INF.Y OTROS SERV.F.COM.PLAN REC.Y RESI	329,96	63,86	16,59	500,93	8,19	2,03	1,03		922,59
4 TESORERIA,INFORMATICA Y OTROS	329,96	63,86	16,59	500,93	8,19	2,03	1,03		922,59
TOTAL	330,03	63,86	16,59	501,15	8,19	2,03	1,03		922,88



7. GISS

EJECUCIÓN DEL PRESUPUESTO DE GASTOS DEL MES DE AGOSTO

- 1. -DETALLE DE LA EJECUCIÓN DEL PRESUPUESTO POR CAPÍTULO**
- 2. -CLASIFICACIÓN POR ÁREAS, GRUPOS DE PROGRAMAS Y PROGRAMAS. COMPARACIÓN CON EL EJERCICIO ANTERIOR**
- 3. -CLASIFICACIÓN ECONÓMICA POR ÁREAS.**





GERENCIA INFORMÁTICA DE LA SEGURIDAD SOCIAL -CLASIFICACIÓN ECONÓMICA-

EJECUCIÓN DEL PRESUPUESTO DE GASTOS - EJERCICIO 2022 MES DE AGOSTO

CAPÍTULO 1.-GASTOS DE PERSONAL-

Millones de Euros

CLASIFICACIÓN ECONÓMICA	PRESUPUESTO	MODIFICACIONES	PRESUPUESTO	OBLIGACIONES RECONOCIDAS	PAGOS REALIZADOS	OBLIGACIONES/PRESUPUESTO TOTAL %
	INICIAL		TOTAL			
12000 SUELDOS. (EXCEPTO PERS.CUPO Y EVIS)	6,02		6,02	0,20	0,20	3,32
1200 SUELDOS SUBGRUPO A1 Y GRUPO A	6,02		6,02	0,20	0,20	3,32
1201 SUELDOS SUBGRUPO A2 Y GRUPO B	4,89		4,89	0,27	0,27	5,52
1203 SUELDOS SUBGRUPO C1 Y GRUPO C	7,18		7,18	0,52	0,52	7,24
1204 SUELDOS SUBGRUPO C2 Y GRUPO D	1,12		1,12	0,08	0,08	7,14
1206 TRIENIOS	4,23		4,23	0,29	0,29	6,86
1207 PAGAS EXTRAORDINARIAS	4,38		4,38	0,01	0,01	0,23
120 RETRIBUCIONES BASICAS	27,82		27,82	1,37	1,37	4,92
1210 COMPLEMENTO DE DESTINO	14,02		14,02	0,64	0,64	4,56
12110 COMPONENTE GRAL.PERSONAL NO SANIT.	22,69		22,69	0,82	0,82	3,61
1211 COMPLEMENTO ESPECIFICO	22,69		22,69	0,82	0,82	3,61
1212 INDEMNIZACION POR RESIDENCIA	0,08		0,08	0,01	0,01	12,50
12199 OTROS COMPLEMENTOS	0,19		0,19	0,01	0,01	5,26
1219 OTROS COMPLEMENTOS	0,19		0,19	0,01	0,01	5,26
121 RETRIBUCIONES COMPLEMENTARIAS	36,98		36,98	1,48	1,48	4,00
12 PERS.FUNC. Y ESTATUTARIO	64,80		64,80	2,85	2,85	4,40
13090 RETRIBUCIONES BASICAS Y OTRAS REMUN.	1,12		1,12	0,06	0,07	5,36
1309 OTRO PERSONAL	1,12		1,12	0,06	0,07	5,36
130 LABORAL FIJO	1,12		1,12	0,06	0,07	5,36
13 LABORALES	1,12		1,12	0,06	0,07	5,36
1500 POR DESEMPEÑO DEL PUESTO	12,50		12,50	0,70	0,70	5,60
1501 POR CUMPLIMIENTO DE OBJETIVOS	9,12		9,12	0,28	0,28	3,07
150 PRODUCTIVIDAD PERSONAL FUNCIONARIO	21,62		21,62	0,98	0,98	4,53
151 GRATIFICACIONES	0,81		0,81	-0,01		-1,23
15 INCENTIVOS AL RENDIMIENTO	22,43		22,43	0,97	0,98	4,32
1600 CUOTAS DE LA SEGURIDAD SOCIAL	15,02		15,02	0,74	0,74	4,93
160 CUOTAS DE LA SEGURIDAD SOCIAL	15,02		15,02	0,74	0,74	4,93
1620 FORM.Y PERFECCIONAM. DEL PERSONAL	0,10		0,10			
1621 SERVICIOS DE COMEDOR	0,21		0,21			
1623 RECONOCIMIENTOS MÉDICOS	0,02		0,02			
1624 ACCIÓN SOCIAL	0,44		0,44			
1625 SEGUROS	0,05		0,05			
162 GASTOS SOC.PERS.	0,82		0,82			
16 CUOTA S Y GASTOS SOCIALES A CARGO DEL EMPLEADOR	15,84		15,84	0,74	0,74	4,67



GERENCIA INFORMÁTICA DE LA SEGURIDAD SOCIAL -CLASIFICACIÓN ECONÓMICA-

EJECUCIÓN DEL PRESUPUESTO DE GASTOS - EJERCICIO 2022 MES DE AGOSTO

CAPÍTULO 1.-GASTOS DE PERSONAL-

Millones de Euros

CLASIFICACIÓN ECONÓMICA	PRESUPUESTO INICIAL	MODIFICACIONES	PRESUPUESTO TOTAL	OBLIGACIONES RECONOCIDAS	PAGOS REALIZADOS	OBLIGACIONES/PRESUPUESTO TOTAL %
1 GASTOS DE PERSONAL	104,19		104,19	4,62	4,64	4,43



GERENCIA INFORMÁTICA DE LA SEGURIDAD SOCIAL -CLASIFICACIÓN ECONÓMICA-

EJECUCIÓN DEL PRESUPUESTO DE GASTOS - EJERCICIO 2022 MES DE AGOSTO

CAPÍTULO 2.-GASTOS CORRIENTES BIENES Y SERVICIOS-

Millones de Euros

CLASIFICACIÓN ECONÓMICA	PRESUPUESTO	MODIFICACIONES	PRESUPUESTO	OBLIGACIONES RECONOCIDAS	PAGOS REALIZADOS	OBLIGACIONES/PRESUPUESTO TOTAL %
	INICIAL		TOTAL			
202 ARRENDAM.EDIF.Y OTRAS CONSTRUCCIONES	0,08		0,08			
206 ARREND.EQUIP.PARA PROCESOS DE INFORM	9,00		9,00			
20 ARRENDAMIENTOS Y CANONES	9,08		9,08			
212 EDIFICIOS Y OTRAS CONSTRUCCIONES	1,55		1,55	0,10	0,10	6,45
213 MAQUINARIA,INSTALACIONES Y UTILLAJE	1,07		1,07	0,08	0,08	7,48
214 ELEMENTOS DE TRANSPORTE	0,01		0,01			
215 MOBILIARIO Y ENSERES	0,94		0,94			
216 EQUIPOS PARA PROCESOS DE INFORMACION	37,18		37,18	0,57	1,61	1,53
219 OTRO INMOVILIZADO MATERIAL	0,05		0,05			
21 REPARACION,MANTEN.Y CONSERV.	40,80		40,80	0,75	1,79	1,84
2200 ORDINARIO NO INVENTARIABLE	0,20		0,20			
2201 PRENSA, REV., LIBROS Y OTRAS PUBLIC.	0,45		0,45			
2202 MATERIAL INFORMATICO NO INVENTARIABL	1,20		1,20	0,01	0,01	0,83
220 MATERIAL DE OFICINA	1,85		1,85	0,01	0,01	0,54
22100 ENERGIA ELECTRICA	3,60		3,60	0,26	0,26	7,22
22101 AGUA	0,13		0,13			
22102 GAS	0,25		0,25	0,01	0,01	4,00
22103 COMBUSTIBLE	0,02		0,02			
2210 ELECTRICIDAD,AGUA,GAS Y COMBUSTIBLE	4,00		4,00	0,27	0,27	6,75
22110 PRODUCTOS FARMACEUTICOS	0,01		0,01			
2211 PRODUC. FARMAC. Y HEMODERIVADOS	0,01		0,01			
2213 INSTRUM.Y PEQ. UTILLAJE NO SANITARIO	0,01		0,01			
22141 VESTUARIO	0,02		0,02			
2214 LENCERIA Y VESTUARIO	0,02		0,02			
22164 OTRO MATERIAL SANITARIO	0,05		0,05			
2216 MAT.SANIT. PARA CONSUMO Y REPOSICION	0,05		0,05			
2217 MAT.NO SANIT.PARA CONSUMO Y REPOSIC.	0,07		0,07			
2219 OTROS SUMINISTROS	0,07		0,07			
221 SUMINISTROS	4,23		4,23	0,27	0,27	6,38
22200 SERV.DE TELECOMUNICACIONES	32,50		32,50		0,25	
2220 SERV.DE TELECOMUNICACIONES	32,50		32,50		0,25	
222 COMUNICACIONES	32,50		32,50		0,25	
223 TRANSPORTES	0,02		0,02			
2241 VEHICULOS	0,01		0,01			



GERENCIA INFORMÁTICA DE LA SEGURIDAD SOCIAL -CLASIFICACIÓN ECONÓMICA-

EJECUCIÓN DEL PRESUPUESTO DE GASTOS - EJERCICIO 2022 MES DE AGOSTO

CAPÍTULO 2.-GASTOS CORRIENTES BIENES Y SERVICIOS-

Millones de Euros

CLASIFICACIÓN ECONÓMICA	PRESUPUESTO	MODIFICACIONES	PRESUPUESTO	OBLIGACIONES RECONOCIDAS	PAGOS REALIZADOS	OBLIGACIONES/ PRESUPUESTO TOTAL %
	INICIAL		TOTAL			
224 PRIMAS DE SEGUROS	0,01		0,01			
2250 ESTATALES	0,01		0,01			
2252 LOCALES	0,60		0,60	0,02	0,02	3,33
225 TRIBUTOS	0,61		0,61	0,02	0,02	3,28
22620 DE GESTION ADMINISTRATIVA	0,07		0,07	0,01	0,01	14,29
22621 DE COMUNICACION	0,06		0,06			
2262 INFORMACION Y DIVULGACION	0,13		0,13	0,01	0,01	7,69
2263 JURIDICOS, CONTENCIOSOS	0,07		0,07	-0,01	-0,01	-14,29
22660 REUNIONES,CONFEREN.Y CELEBRAC.ACTOS	0,01		0,01			
2266 REUN.,COFERENC.,CELEB.ACTOS Y CURSOS	0,01		0,01			
2269 OTROS	0,01		0,01			
226 GASTOS DIVERSOS	0,22		0,22			
2273 LIMPIEZA Y ASEO	1,30		1,30	0,12	0,12	9,23
2274 SEGURIDAD	2,28		2,28	0,19	0,56	8,33
2276 SERV. CONTRATADOS ADMINISTRATIVOS	0,08		0,08			
22782 SERVICIOS DE CARACTER INFORMatico	126,08		126,08	6,93	13,53	5,50
2278 COLAB.EN GEST.PREST.SERVICIOS	126,08		126,08	6,93	13,53	5,50
2279 OTROS	0,42		0,42			
227 TRABAJ.REALIZ.POR OTRAS EMPR.Y PROF.	130,16		130,16	7,24	14,21	5,56
22 MATER.SUMINIST.Y OTROS	169,60		169,60	7,54	14,76	4,45
230 DIETAS	0,25		0,25			
231 LOCOMOCION	0,20		0,20			
233 OTRAS INDEMNIZACIONES	0,17		0,17			
23 INDEMNIZ.RAZON SERVICIO	0,62		0,62			
290 GASTOS CORR.B.Y S.MEC.REC.Y RESILIENCIA	32,95	-18,23	14,72	0,38	0,38	2,58
29 GASTOS CORR.B.Y S.MEC.REC.Y RESILIENCIA	32,95	-18,23	14,72	0,38	0,38	2,58
2 GASTOS CORRIENTES BIENES Y SERVICIOS	253,05	-18,23	234,82	8,67	16,93	3,69



GERENCIA INFORMÁTICA DE LA SEGURIDAD SOCIAL -CLASIFICACIÓN ECONÓMICA-

EJECUCIÓN DEL PRESUPUESTO DE GASTOS - EJERCICIO 2022 MES DE AGOSTO

CAPÍTULO 6.-INVERSIONES REALES-

Millones de Euros

CLASIFICACIÓN ECONÓMICA	PRESUPUESTO	MODIFICACIONES	PRESUPUESTO	OBLIGACIONES RECONOCIDAS	PAGOS	OBLIGACIONES/ PRESUPUESTO TOTAL %
	INICIAL		TOTAL		REALIZADOS	
6221 CONSTRUCCIONES	13,00		13,00			
622 EDIFICIOS Y OTRAS CONSTRUCCIONES	13,00		13,00			
623 MAQUINARIA, INSTALACIONES Y UTILLAJE	1,18		1,18			
625 MOBILIARIO Y ENSERES	2,00		2,00	0,01	0,01	0,50
626 EQUIPOS PARA PROCESOS DE INFORMACION	37,75		37,75	1,30	1,30	3,44
629 INMOVILIZADO INMATERIAL	39,11		39,11	4,79	4,86	12,25
62 INVERSIÓN NUEVA ASOC.AL FUNC.OPERATIVO SERV.	93,04		93,04	6,10	6,17	6,56
6321 CONSTRUCCIONES	0,05		0,05			
632 EDIFICIOS Y OTRAS CONSTRUCCIONES	0,05		0,05			
633 MAQUINARIA, INSTALACIONES Y UTILLAJE	0,10		0,10			
634 MATERIAL DE TRANSPORTE	0,07		0,07			
63 INVERSIÓN REPOSICION ASOC.AL FUNC.OPERATIVO SERV.	0,22		0,22			
6621 CONSTRUCCIONES	10,00		10,00			
662 EDIFICIOS MEC.RECUP.	10,00		10,00			
666 EQUIPOS MEC.RECUP.	6,12	12,93	19,05	0,16	0,16	0,84
669 INMOVIL.MEC.REC.Y RESLIENCIA	12,93	12,01	24,94	0,40	0,40	1,60
66 INVERSIÓN NUEVA MEC.REC.Y RESLIENCIA	29,05	24,94	53,99	0,56	0,56	1,04
6 INVERSIONES REALES	122,31	24,94	147,25	6,66	6,73	4,52



GERENCIA INFORMÁTICA DE LA SEGURIDAD SOCIAL -CLASIFICACIÓN ECONÓMICA-

EJECUCIÓN DEL PRESUPUESTO DE GASTOS - EJERCICIO 2022 MES DE AGOSTO

CAPÍTULO 8.-ACTIVOS FINANCIEROS-

Millones de Euros

CLASIFICACIÓN ECONÓMICA	PRESUPUESTO	MODIFICACIONES	PRESUPUESTO	OBLIGACIONES RECONOCIDAS	PAGOS REALIZADOS	OBLIGACIONES/ PRESUPUESTO TOTAL %
	INICIAL		TOTAL			
830 AL PERSONAL A CORTO PLAZO	0,37		0,37	0,01	0,01	2,70
83 CONC.PRESTAM.NO PUBLIC.	0,37		0,37	0,01	0,01	2,70
8 ACTIVOS FINANCIEROS	0,37		0,37	0,01	0,01	2,70
TOTAL	479,92	6,71	486,63	19,96	28,31	4,10



GERENCIA INFORMÁTICA DE LA SEGURIDAD SOCIAL

EJECUCION DEL PRESUPUESTO DE GASTOS. - EJERCICIO 2022 MES DE AGOSTO

ÁREAS, GRUPOS DE PROGRAMAS Y PROGRAMAS

Millones de Euros

ÁREAS, GRUPOS DE PROGRAMAS Y PROGRAMAS	PRESUPUESTO INICIAL	MODIFICACIONES	PRESUPUESTO TOTAL	OBLIGACIONES RECONOCIDAS	PAGOS REALIZADOS	OBLIGACIONES/ PRESUPUESTO TOTAL %	EJERCICIO 2021		INCREMENTO RELATIVO %	
							OBLIGACIONES RECONOCIDAS	PAGOS REALIZADOS	OBLIGACIONES	PAGOS
4481 INFRAESTRUC.INFORMATICA SEG.SOC.	197,47		197,47	7,14	11,22	3,62	3,78	6,22	88,89	80,39
4482 DESARROLLO APLIC.DE LA SEG.SOC.	108,40		108,40	7,39	11,04	6,82	5,20	6,29	42,12	75,52
4483 CENTRO INFORMATICO CONTABLE	5,47		5,47	0,07	0,07	1,28	0,07	0,07		
4484 SEGURIDAD E INNOVACIÓN	15,66		15,66	0,75	1,00	4,79	0,63	0,61	19,05	63,93
4485 PROYECTOS INFORMATICOS SEG.SOCIAL	44,29		44,29	2,45	2,45	5,53	2,39	2,39	2,51	2,51
4486 APOYO Y GESTIÓN DE RECURSOS	46,63		46,63	1,22	1,59	2,62	1,24	1,24	-1,61	28,23
4490 SIST.INT.INFORMÁTICA S.S.MEC.RECUP.Y										
44 SISTEMA INTEGRADO INFORMAT.SEG.SOC.	417,92		417,92	19,02	27,37	4,55	13,31	16,82	42,90	62,72
4922 PROYECTOS TRACTORES DIGITALIZACIÓN DE LA	47,00		47,00	0,94	0,94	2,00				
4933 COMPETENCIAS DIGITALES PARA EMPLEO	15,00		15,00							
49 TESOR.,INF.Y OTROS SERV.F.COM.PLAN REC.Y	62,00		62,00	0,94	0,94	1,52	13,31	16,82	-92,94	-94,41
4 TESORERIA,INFORMATICA Y OTROS	62,00		62,00	0,94	0,94	1,52	13,31	16,82	-92,94	-94,41
TOTAL GENERAL	479,92		479,92	19,96	28,31	4,16	13,31	16,82	49,96	68,31



GERENCIA INFORMÁTICA DE LA SEGURIDAD SOCIAL. -CLASIFICACIÓN ECONÓMICA POR ÁREAS.-

EJECUCION DEL PRESUPUESTO DE GASTOS. - EJERCICIO 2022 MES DE AGOSTO

Obligaciones Reconocidas

Millones de Euros

AREAS, GRUPOS DE PROGRAMAS Y PROGRAMAS	GASTOS DE PERSONAL	GASTOS CORRIENTES BIENES Y SERVICIOS	GASTOS FINANCIEROS	TRANSFERENCIAS CORRIENTES	INVERSIONES REALES	TRANSFERENCIAS CAPITAL	ACTIVOS FINANCIEROS	PASIVOS FINANCIEROS	TOTAL
4481 INFRAESTRUC.INFORMATICA SEG.SOC.	0,38	0,66			6,10				7,14
4482 DESARROLLO APLIC.DE LA SEG.SOC.	1,18	6,21							7,39
4483 CENTRO INFORMATICO CONTABLE	0,07								0,07
4484 SEGURIDAD E INNOVACIÓN	0,11	0,64							0,75
4485 PROYECTOS INFORMATICOS SEG.SOCIAL	2,45								2,45
4486 APOYO Y GESTIÓN DE RECURSOS	0,43	0,78					0,01		1,22
44 SISTEMA INTEGRADO INFORMAT.SEG.SOC.	4,62	8,29			6,10		0,01		19,02
4922 PROYECTOS TRACTORES DIGITALIZACIÓN DE L		0,38			0,56				0,94
49 TESOR.,INF.Y OTROS SERV.F.COM.PLAN REC.Y RESI	4,62	0,38			0,56		0,01		0,94
4 TESORERIA,INFORMATICA Y OTROS	4,62	0,38			0,56		0,01		0,94
TOTAL	4,62	8,67			6,66		0,01		19,96



GERENCIA INFORMÁTICA DE LA SEGURIDAD SOCIAL. -CLASIFICACIÓN ECONÓMICA POR ÁREAS.-

EJECUCION DEL PRESUPUESTO DE GASTOS. - EJERCICIO 2022 MES DE AGOSTO

Pagos Realizados

Millones de Euros

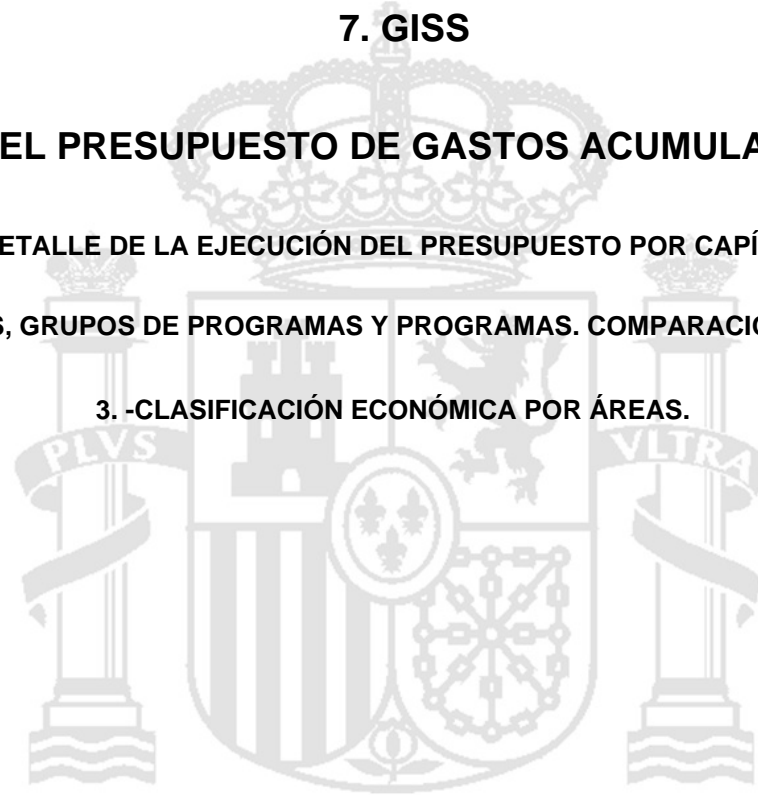
AREAS, GRUPOS DE PROGRAMAS Y PROGRAMAS	GASTOS DE PERSONAL	GASTOS CORRIENTES BIENES Y SERVICIOS	GASTOS FINANCIEROS	TRANSFERENCIAS CORRIENTES	INVERSIONES REALES	TRANSFERENCIAS CAPITAL	ACTIVOS FINANCIEROS	PASIVOS FINANCIEROS	TOTAL
4481 INFRAESTRUC.INFORMATICA SEG.SOC.	0,38	4,67			6,17				11,22
4482 DESARROLLO APLIC.DE LA SEG.SOC.	1,19	9,85							11,04
4483 CENTRO INFORMATICO CONTABLE	0,07								0,07
4484 SEGURIDAD E INNOVACIÓN	0,12	0,88							1,00
4485 PROYECTOS INFORMATICOS SEG.SOCIAL	2,45								2,45
4486 APOYO Y GESTIÓN DE RECURSOS	0,43	1,15					0,01		1,59
44 SISTEMA INTEGRADO INFORMAT.SEG.SOC.	4,64	16,55			6,17		0,01		27,37
4922 PROYECTOS TRACTORES DIGITALIZACIÓN DE L		0,38			0,56				0,94
49 TESOR.,INF.Y OTROS SERV.F.COM.PLAN REC.Y RESI	4,64	0,38			0,56		0,01		0,94
4 TESORERIA,INFORMATICA Y OTROS	4,64	0,38			0,56		0,01		0,94
TOTAL	4,64	16,93			6,73		0,01		28,31



7. GISS

EJECUCIÓN DEL PRESUPUESTO DE GASTOS ACUMULADO EN AGOSTO

- 1. -DETALLE DE LA EJECUCIÓN DEL PRESUPUESTO POR CAPÍTULO**
- 2. -CLASIFICACIÓN POR ÁREAS, GRUPOS DE PROGRAMAS Y PROGRAMAS. COMPARACIÓN CON EL EJERCICIO ANTERIOR**
- 3. -CLASIFICACIÓN ECONÓMICA POR ÁREAS.**





GERENCIA INFORMÁTICA DE LA SEGURIDAD SOCIAL -CLASIFICACIÓN ECONÓMICA-

EJECUCIÓN DEL PRESUPUESTO DE GASTOS - EJERCICIO 2022 ACUMULADO HASTA FIN DEL MES DE AGOSTO

CAPÍTULO 1.-GASTOS DE PERSONAL-

Millones de Euros

CLASIFICACIÓN ECONÓMICA	PRESUPUESTO	MODIFICACIONES	PRESUPUESTO	OBLIGACIONES RECONOCIDAS	PAGOS	OBLIGACIONES/ PRESUPUESTO TOTAL %
	INICIAL		TOTAL		REALIZADOS	
12000 SUELDOS. (EXCEPTO PERS.CUPO Y EVIS)	6,02		6,02	1,51	1,51	25,08
1200 SUELDOS SUBGRUPO A1 Y GRUPO A	6,02		6,02	1,51	1,51	25,08
1201 SUELDOS SUBGRUPO A2 Y GRUPO B	4,89		4,89	2,18	2,18	44,58
1203 SUELDOS SUBGRUPO C1 Y GRUPO C	7,18		7,18	3,82	3,82	53,20
1204 SUELDOS SUBGRUPO C2 Y GRUPO D	1,12		1,12	0,59	0,59	52,68
1206 TRIENIOS	4,23		4,23	2,34	2,34	55,32
1207 PAGAS EXTRAORDINARIAS	4,38		4,38	1,70	1,70	38,81
120 RETRIBUCIONES BASICAS	27,82		27,82	12,14	12,14	43,64
1210 COMPLEMENTO DE DESTINO	14,02		14,02	4,96	4,96	35,38
12110 COMPONENTE GRAL.PERSONAL NO SANIT.	22,69		22,69	7,10	7,10	31,29
1211 COMPLEMENTO ESPECIFICO	22,69		22,69	7,10	7,10	31,29
1212 INDEMNIZACION POR RESIDENCIA	0,08		0,08	0,07	0,07	87,50
12199 OTROS COMPLEMENTOS	0,19		0,19	0,08	0,08	42,11
1219 OTROS COMPLEMENTOS	0,19		0,19	0,08	0,08	42,11
121 RETRIBUCIONES COMPLEMENTARIAS	36,98		36,98	12,21	12,21	33,02
12 PERS.FUNC. Y ESTATUTARIO	64,80		64,80	24,35	24,35	37,58
13090 RETRIBUCIONES BASICAS Y OTRAS REMUN.	1,12		1,12	0,65	0,65	58,04
1309 OTRO PERSONAL	1,12		1,12	0,65	0,65	58,04
130 LABORAL FIJO	1,12		1,12	0,65	0,65	58,04
13 LABORALES	1,12		1,12	0,65	0,65	58,04
1500 POR DESEMPEÑO DEL PUESTO	12,50		12,50	5,40	5,40	43,20
1501 POR CUMPLIMIENTO DE OBJETIVOS	9,12		9,12	3,06	3,06	33,55
150 PRODUCTIVIDAD PERSONAL FUNCIONARIO	21,62		21,62	8,46	8,46	39,13
151 GRATIFICACIONES	0,81		0,81	0,21	0,21	25,93
15 INCENTIVOS AL RENDIMIENTO	22,43		22,43	8,67	8,67	38,65
1600 CUOTAS DE LA SEGURIDAD SOCIAL	15,02		15,02	5,77	5,77	38,42
160 CUOTAS DE LA SEGURIDAD SOCIAL	15,02		15,02	5,77	5,77	38,42
1620 FORM.Y PERFECCIONAM. DEL PERSONAL	0,10		0,10	0,01	0,01	10,00
1621 SERVICIOS DE COMEDOR	0,21		0,21			
1623 RECONOCIMIENTOS MÉDICOS	0,02		0,02			
1624 ACCIÓN SOCIAL	0,44		0,44			
1625 SEGUROS	0,05		0,05	0,02	0,02	40,00
162 GASTOS SOC.PERS.	0,82		0,82	0,03	0,03	3,66
16 CUOTA S Y GASTOS SOCIALES A CARGO DEL EMPLEADOR	15,84		15,84	5,80	5,80	36,62



GERENCIA INFORMÁTICA DE LA SEGURIDAD SOCIAL -CLASIFICACIÓN ECONÓMICA-

EJECUCIÓN DEL PRESUPUESTO DE GASTOS - EJERCICIO 2022 ACUMULADO HASTA FIN DEL MES DE AGOSTO

CAPÍTULO 1.-GASTOS DE PERSONAL-

Millones de Euros

CLASIFICACIÓN ECONÓMICA	PRESUPUESTO INICIAL	MODIFICACIONES	PRESUPUESTO TOTAL	OBLIGACIONES RECONOCIDAS	PAGOS REALIZADOS	OBLIGACIONES/PRESUPUESTO TOTAL %
1 GASTOS DE PERSONAL	104,19		104,19	39,47	39,47	37,88



GERENCIA INFORMÁTICA DE LA SEGURIDAD SOCIAL -CLASIFICACIÓN ECONÓMICA-

EJECUCIÓN DEL PRESUPUESTO DE GASTOS - EJERCICIO 2022 ACUMULADO HASTA FIN DEL MES DE AGOSTO

CAPÍTULO 2.-GASTOS CORRIENTES BIENES Y SERVICIOS-

Millones de Euros

CLASIFICACIÓN ECONÓMICA	PRESUPUESTO	MODIFICACIONES	PRESUPUESTO	OBLIGACIONES RECONOCIDAS	PAGOS REALIZADOS	OBLIGACIONES/PRESUPUESTO TOTAL %
	INICIAL		TOTAL			
202 ARRENDAM.EDIF.Y OTRAS CONSTRUCCIONES	0,08		0,08			
206 ARREND.EQUIP.PARA PROCESOS DE INFORM	9,00		9,00			
20 ARRENDAMIENTOS Y CANONES	9,08		9,08			
212 EDIFICIOS Y OTRAS CONSTRUCCIONES	1,55		1,55	0,88	0,88	56,77
213 MAQUINARIA,INSTALACIONES Y UTILLAJE	1,07		1,07	0,32	0,32	29,91
214 ELEMENTOS DE TRANSPORTE	0,01		0,01			
215 MOBILIARIO Y ENSERES	0,94		0,94			
216 EQUIPOS PARA PROCESOS DE INFORMACION	37,18		37,18	8,87	8,87	23,86
219 OTRO INMOVILIZADO MATERIAL	0,05		0,05			
21 REPARACION,MANTEN.Y CONSERV.	40,80		40,80	10,07	10,07	24,68
2200 ORDINARIO NO INVENTARIABLE	0,20		0,20	0,10	0,10	50,00
2201 PRENSA, REV., LIBROS Y OTRAS PUBLIC.	0,45		0,45	0,21	0,21	46,67
2202 MATERIAL INFORMATICO NO INVENTARIABL	1,20		1,20	0,08	0,08	6,67
220 MATERIAL DE OFICINA	1,85		1,85	0,39	0,39	21,08
22100 ENERGIA ELECTRICA	3,60		3,60	1,59	1,59	44,17
22101 AGUA	0,13		0,13	0,03	0,03	23,08
22102 GAS	0,25		0,25	0,10	0,10	40,00
22103 COMBUSTIBLE	0,02		0,02			
2210 ELECTRICIDAD,AGUA,GAS Y COMBUSTIBLE	4,00		4,00	1,72	1,72	43,00
22110 PRODUCTOS FARMACEUTICOS	0,01		0,01			
2211 PRODUC. FARMAC. Y HEMODERIVADOS	0,01		0,01			
2213 INSTRUM.Y PEQ. UTILLAJE NO SANITARIO	0,01		0,01			
22141 VESTUARIO	0,02		0,02			
2214 LENCERIA Y VESTUARIO	0,02		0,02			
22164 OTRO MATERIAL SANITARIO	0,05		0,05			
2216 MAT.SANIT. PARA CONSUMO Y REPOSICION	0,05		0,05			
2217 MAT.NO SANIT.PARA CONSUMO Y REPOSIC.	0,07		0,07			
2219 OTROS SUMINISTROS	0,07		0,07	0,03	0,03	42,86
221 SUMINISTROS	4,23		4,23	1,75	1,75	41,37
22200 SERV.DE TELECOMUNICACIONES	32,50		32,50	17,14	17,14	52,74
2220 SERV.DE TELECOMUNICACIONES	32,50		32,50	17,14	17,14	52,74
222 COMUNICACIONES	32,50		32,50	17,14	17,14	52,74
223 TRANSPORTES	0,02		0,02			
2241 VEHICULOS	0,01		0,01			



GERENCIA INFORMÁTICA DE LA SEGURIDAD SOCIAL -CLASIFICACIÓN ECONÓMICA-

EJECUCIÓN DEL PRESUPUESTO DE GASTOS - EJERCICIO 2022 ACUMULADO HASTA FIN DEL MES DE AGOSTO

CAPÍTULO 2.-GASTOS CORRIENTES BIENES Y SERVICIOS-

Millones de Euros

CLASIFICACIÓN ECONÓMICA	PRESUPUESTO	MODIFICACIONES	PRESUPUESTO	OBLIGACIONES RECONOCIDAS	PAGOS REALIZADOS	OBLIGACIONES/PRESUPUESTO TOTAL %
	INICIAL		TOTAL			
224 PRIMAS DE SEGUROS	0,01		0,01			
2250 ESTATALES	0,01		0,01	0,01	0,01	100,00
2252 LOCALES	0,60		0,60	0,07	0,07	11,67
225 TRIBUTOS	0,61		0,61	0,08	0,08	13,11
22620 DE GESTION ADMINISTRATIVA	0,07		0,07	0,02	0,02	28,57
22621 DE COMUNICACION	0,06		0,06			
2262 INFORMACION Y DIVULGACION	0,13		0,13	0,02	0,02	15,38
2263 JURIDICOS, CONTENCIOSOS	0,07		0,07			
22660 REUNIONES,CONFEREN.Y CELEBRAC.ACTOS	0,01		0,01			
2266 REUN.,COFERENC.,CELEB.ACTOS Y CURSOS	0,01		0,01			
2269 OTROS	0,01		0,01			
226 GASTOS DIVERSOS	0,22		0,22	0,02	0,02	9,09
2273 LIMPIEZA Y ASEO	1,30		1,30	0,83	0,83	63,85
2274 SEGURIDAD	2,28		2,28	1,49	1,49	65,35
2276 SERV. CONTRATADOS ADMINISTRATIVOS	0,08		0,08			
22782 SERVICIOS DE CARACTER INFORMatico	126,08		126,08	71,09	71,04	56,38
2278 COLAB.EN GEST.PREST.SERVICIOS	126,08		126,08	71,09	71,04	56,38
2279 OTROS	0,42		0,42	0,13	0,13	30,95
227 TRABAJ.REALIZ.POR OTRAS EMPR.Y PROF.	130,16		130,16	73,54	73,49	56,50
22 MATER.SUMINIST.Y OTROS	169,60		169,60	92,92	92,87	54,79
230 DIETAS	0,25		0,25	0,01	0,01	4,00
231 LOCOMOCION	0,20		0,20	0,01	0,01	5,00
233 OTRAS INDEMNIZACIONES	0,17		0,17	0,03	0,03	17,65
23 INDEMNIZ.RAZON SERVICIO	0,62		0,62	0,05	0,05	8,06
290 GASTOS CORR.B.Y S.MEC.REC.Y RESILIENCIA	32,95	-18,23	14,72	0,38	0,38	2,58
29 GASTOS CORR.B.Y S.MEC.REC.Y RESILIENCIA	32,95	-18,23	14,72	0,38	0,38	2,58
2 GASTOS CORRIENTES BIENES Y SERVICIOS	253,05	-18,23	234,82	103,42	103,37	44,04



GERENCIA INFORMÁTICA DE LA SEGURIDAD SOCIAL -CLASIFICACIÓN ECONÓMICA-

EJECUCIÓN DEL PRESUPUESTO DE GASTOS - EJERCICIO 2022 ACUMULADO HASTA FIN DEL MES DE AGOSTO

CAPÍTULO 6.-INVERSIONES REALES-

Millones de Euros

CLASIFICACIÓN ECONÓMICA	PRESUPUESTO		PRESUPUESTO TOTAL	OBLIGACIONES RECONOCIDAS	PAGOS REALIZADOS	OBLIGACIONES/ PRESUPUESTO TOTAL %
	INICIAL	MODIFICACIONES				
6221 CONSTRUCCIONES	13,00		13,00			
622 EDIFICIOS Y OTRAS CONSTRUCCIONES	13,00		13,00			
623 MAQUINARIA, INSTALACIONES Y UTILLAJE	1,18		1,18			
625 MOBILIARIO Y ENSERES	2,00		2,00	0,01	0,01	0,50
626 EQUIPOS PARA PROCESOS DE INFORMACION	37,75		37,75	7,91	7,91	20,95
629 INMOVILIZADO INMATERIAL	39,11		39,11	25,32	24,86	64,74
62 INVERSIÓN NUEVA ASOC.AL FUNC.OPERATIVO SERV.	93,04		93,04	33,24	32,78	35,73
6321 CONSTRUCCIONES	0,05		0,05	0,05	0,05	100,00
632 EDIFICIOS Y OTRAS CONSTRUCCIONES	0,05		0,05	0,05	0,05	100,00
633 MAQUINARIA, INSTALACIONES Y UTILLAJE	0,10		0,10	0,04	0,04	40,00
634 MATERIAL DE TRANSPORTE	0,07		0,07			
63 INVERSIÓN REPOSICION ASOC.AL FUNC.OPERATIVO SERV.	0,22		0,22	0,09	0,09	40,91
6621 CONSTRUCCIONES	10,00		10,00			
662 EDIFICIOS MEC.RECUP.	10,00		10,00			
666 EQUIPOS MEC.RECUP.	6,12	12,93	19,05	4,73	4,73	24,83
669 INMOVIL.MEC.REC.Y RESLIENCIA	12,93	12,01	24,94	3,06	3,06	12,27
66 INVERSIÓN NUEVA MEC.REC.Y RESLIENCIA	29,05	24,94	53,99	7,79	7,79	14,43
6 INVERSIONES REALES	122,31	24,94	147,25	41,12	40,66	27,93



GERENCIA INFORMÁTICA DE LA SEGURIDAD SOCIAL -CLASIFICACIÓN ECONÓMICA-

EJECUCIÓN DEL PRESUPUESTO DE GASTOS - EJERCICIO 2022 ACUMULADO HASTA FIN DEL MES DE AGOSTO

CAPÍTULO 8.-ACTIVOS FINANCIEROS-

Millones de Euros

CLASIFICACIÓN ECONÓMICA	PRESUPUESTO	MODIFICACIONES	PRESUPUESTO	OBLIGACIONES RECONOCIDAS	PAGOS REALIZADOS	OBLIGACIONES/ PRESUPUESTO TOTAL %
	INICIAL		TOTAL			
830 AL PERSONAL A CORTO PLAZO	0,37		0,37	0,11	0,11	29,73
83 CONC.PRESTAM.NO PUBLIC.	0,37		0,37	0,11	0,11	29,73
8 ACTIVOS FINANCIEROS	0,37		0,37	0,11	0,11	29,73
TOTAL	479,92	6,71	486,63	184,12	183,61	37,84



GERENCIA INFORMÁTICA DE LA SEGURIDAD SOCIAL

EJECUCION DEL PRESUPUESTO DE GASTOS. - EJERCICIO 2022 ACUMULADO HASTA FIN DEL MES DE AGOSTO

ÁREAS, GRUPOS DE PROGRAMAS Y PROGRAMAS

Millones de Euros

ÁREAS, GRUPOS DE PROGRAMAS Y PROGRAMAS	PRESUPUESTO INICIAL	MODIFICACIONES	PRESUPUESTO TOTAL	OBLIGACIONES RECONOCIDAS	PAGOS REALIZADOS	OBLIGACIONES/ PRESUPUESTO TOTAL %	EJERCICIO 2021		INCREMENTO RELATIVO %	
							OBLIGACIONES RECONOCIDAS	PAGOS REALIZADOS	OBLIGACIONES	PAGOS
4481 INFRAESTRUC.INFORMATICA SEG.SOC.	197,47		197,47	78,39	77,88	39,70	83,45	83,18	-6,06	-6,37
4482 DESARROLLO APLIC.DE LA SEG.SOC.	108,40		108,40	59,76	59,76	55,13	54,05	52,12	10,56	14,66
4483 CENTRO INFORMATICO CONTABLE	5,47		5,47	0,63	0,63	11,52	0,62	0,62	1,61	1,61
4484 SEGURIDAD E INNOVACIÓN	15,66		15,66	6,17	6,17	39,40	6,59	6,31	-6,37	-2,22
4485 PROYECTOS INFORMATICOS SEG.SOCIAL	44,29		44,29	20,94	20,94	47,28	21,10	21,10	-0,76	-0,76
4486 APOYO Y GESTIÓN DE RECURSOS	46,63		46,63	10,06	10,06	21,57	9,89	9,88	1,72	1,82
4490 SIST.INT.INFORMÁTICA S.S.MEC.RECUP.Y										
44 SISTEMA INTEGRADO INFORMAT.SEG.SOC.	417,92		417,92	175,95	175,44	42,10	175,70	173,21	0,14	1,29
4922 PROYECTOS TRACTORES DIGITALIZACIÓN DE LA	47,00	6,71	53,71	8,17	8,17	15,21				
4933 COMPETENCIAS DIGITALES PARA EMPLEO	15,00		15,00							
49 TESOR.,INF.Y OTROS SERV.F.COM.PLAN REC.Y	62,00	6,71	68,71	8,17	8,17	11,89	175,70	173,21	-95,35	-95,28
4 TESORERIA,INFORMATICA Y OTROS	62,00	6,71	68,71	8,17	8,17	11,89	175,70	173,21	-95,35	-95,28
TOTAL GENERAL	479,92	6,71	486,63	184,12	183,61	37,84	175,70	173,21	4,79	6,00



GERENCIA INFORMÁTICA DE LA SEGURIDAD SOCIAL. -CLASIFICACIÓN ECONÓMICA POR ÁREAS.-

EJECUCION DEL PRESUPUESTO DE GASTOS. - EJERCICIO 2022 ACUMULADO HASTA FIN DEL MES DE AGOSTO

Presupuesto Inicial

Millones de Euros

AREAS, GRUPOS DE PROGRAMAS Y PROGRAMAS	GASTOS DE PERSONAL	GASTOS CORRIENTES BIENES Y SERVICIOS	GASTOS FINANCIEROS	TRANSFERENCIAS CORRIENTES	INVERSIONES REALES	TRANSFERENCIAS CAPITAL	ACTIVOS FINANCIEROS	PASIVOS FINANCIEROS	TOTAL
4481 INFRAESTRUC.INFORMATICA SEG.SOC.	11,29	109,32			76,86				197,47
4482 DESARROLLO APLIC.DE LA SEG.SOC.	21,37	87,03							108,40
4483 CENTRO INFORMATICO CONTABLE	5,47								5,47
4484 SEGURIDAD E INNOVACIÓN	7,46	8,20							15,66
4485 PROYECTOS INFORMATICOS SEG.SOCIAL	44,19	0,10							44,29
4486 APOYO Y GESTIÓN DE RECURSOS	14,41	15,45			16,40		0,37		46,63
44 SISTEMA INTEGRADO INFORMAT.SEG.SOC.	104,19	220,10			93,26		0,37		417,92
4922 PROYECTOS TRACTORES DIGITALIZACIÓN DE L		22,95			24,05				47,00
4933 COMPETENCIAS DIGITALES PARA EMPLEO		10,00			5,00				15,00
49 TESOR.,INF.Y OTROS SERV.F.COM.PLAN REC.Y RESI	104,19	32,95			29,05		0,37		62,00
4 TESORERIA,INFORMATICA Y OTROS	104,19	32,95			29,05		0,37		62,00
TOTAL	104,19	253,05			122,31		0,37		479,92



GERENCIA INFORMÁTICA DE LA SEGURIDAD SOCIAL. -CLASIFICACIÓN ECONÓMICA POR ÁREAS.-

EJECUCIÓN DEL PRESUPUESTO DE GASTOS. - EJERCICIO 2022 ACUMULADO HASTA FIN DEL MES DE AGOSTO

Modificaciones

Millones de Euros

AREAS, GRUPOS DE PROGRAMAS Y PROGRAMAS	GASTOS DE PERSONAL	GASTOS CORRIENTES BIENES Y SERVICIOS	GASTOS FINANCIEROS	TRANSFERENCIAS CORRIENTES	INVERSIONES REALES	TRANSFERENCIAS CAPITAL	ACTIVOS FINANCIEROS	PASIVOS FINANCIEROS	TOTAL
4922 PROYECTOS TRACTORES DIGITALIZACIÓN DE L		-18,23			24,94				6,71
49 TESOR.,INF.Y OTROS SERV.F.COM.PLAN REC.Y RESI		-18,23			24,94				6,71
4 TESORERIA,INFORMATICA Y OTROS		-18,23			24,94				6,71
TOTAL		-18,23			24,94				6,71



GERENCIA INFORMÁTICA DE LA SEGURIDAD SOCIAL. -CLASIFICACIÓN ECONÓMICA POR ÁREAS.-

EJECUCION DEL PRESUPUESTO DE GASTOS. - EJERCICIO 2022 ACUMULADO HASTA FIN DEL MES DE AGOSTO

Presupuesto Total

Millones de Euros

AREAS, GRUPOS DE PROGRAMAS Y PROGRAMAS	GASTOS DE PERSONAL	GASTOS CORRIENTES BIENES Y SERVICIOS	GASTOS FINANCIEROS	TRANSFERENCIAS CORRIENTES	INVERSIONES REALES	TRANSFERENCIAS CAPITAL	ACTIVOS FINANCIEROS	PASIVOS FINANCIEROS	TOTAL
4481 INFRAESTRUC.INFORMATICA SEG.SOC.	11,29	109,32			76,86				197,47
4482 DESARROLLO APLIC.DE LA SEG.SOC.	21,37	87,03							108,40
4483 CENTRO INFORMATICO CONTABLE	5,47								5,47
4484 SEGURIDAD E INNOVACIÓN	7,46	8,20							15,66
4485 PROYECTOS INFORMATICOS SEG.SOCIAL	44,19	0,10							44,29
4486 APOYO Y GESTIÓN DE RECURSOS	14,41	15,45			16,40		0,37		46,63
44 SISTEMA INTEGRADO INFORMAT.SEG.SOC.	104,19	220,10			93,26		0,37		417,92
4922 PROYECTOS TRACTORES DIGITALIZACIÓN DE L		4,72			48,99				53,71
4933 COMPETENCIAS DIGITALES PARA EMPLEO		10,00			5,00				15,00
49 TESOR.,INF.Y OTROS SERV.F.COM.PLAN REC.Y RESI	104,19	14,72			53,99		0,37		68,71
4 TESORERIA,INFORMATICA Y OTROS	104,19	14,72			53,99		0,37		68,71
TOTAL	104,19	234,82			147,25		0,37		486,63



GERENCIA INFORMÁTICA DE LA SEGURIDAD SOCIAL. -CLASIFICACIÓN ECONÓMICA POR ÁREAS.-

EJECUCION DEL PRESUPUESTO DE GASTOS. - EJERCICIO 2022 ACUMULADO HASTA FIN DEL MES DE AGOSTO

Obligaciones Reconocidas

Millones de Euros

AREAS, GRUPOS DE PROGRAMAS Y PROGRAMAS	GASTOS DE PERSONAL	GASTOS CORRIENTES BIENES Y SERVICIOS	GASTOS FINANCIEROS	TRANSFERENCIAS CORRIENTES	INVERSIONES REALES	TRANSFERENCIAS CAPITAL	ACTIVOS FINANCIEROS	PASIVOS FINANCIEROS	TOTAL
4481 INFRAESTRUC.INFORMATICA SEG.SOC.	3,43	41,73			33,23				78,39
4482 DESARROLLO APLIC.DE LA SEG.SOC.	9,58	50,18							59,76
4483 CENTRO INFORMATICO CONTABLE	0,63								0,63
4484 SEGURIDAD E INNOVACIÓN	0,98	5,19							6,17
4485 PROYECTOS INFORMATICOS SEG.SOCIAL	20,94								20,94
4486 APOYO Y GESTIÓN DE RECURSOS	3,91	5,94			0,10		0,11		10,06
44 SISTEMA INTEGRADO INFORMAT.SEG.SOC.	39,47	103,04			33,33		0,11		175,95
4922 PROYECTOS TRACTORES DIGITALIZACIÓN DE L		0,38			7,79				8,17
49 TESOR.,INF.Y OTROS SERV.F.COM.PLAN REC.Y RESI	39,47	0,38			7,79		0,11		8,17
4 TESORERIA,INFORMATICA Y OTROS	39,47	0,38			7,79		0,11		8,17
TOTAL	39,47	103,42			41,12		0,11		184,12



GERENCIA INFORMÁTICA DE LA SEGURIDAD SOCIAL. -CLASIFICACIÓN ECONÓMICA POR ÁREAS.-

EJECUCION DEL PRESUPUESTO DE GASTOS. - EJERCICIO 2022 ACUMULADO HASTA FIN DEL MES DE AGOSTO

Pagos Realizados

Millones de Euros

AREAS, GRUPOS DE PROGRAMAS Y PROGRAMAS	GASTOS DE PERSONAL	GASTOS CORRIENTES BIENES Y SERVICIOS	GASTOS FINANCIEROS	TRANSFERENCIAS CORRIENTES	INVERSIONES REALES	TRANSFERENCIAS CAPITAL	ACTIVOS FINANCIEROS	PASIVOS FINANCIEROS	TOTAL
4481 INFRAESTRUC.INFORMATICA SEG.SOC.	3,43	41,68			32,77				77,88
4482 DESARROLLO APLIC.DE LA SEG.SOC.	9,58	50,18							59,76
4483 CENTRO INFORMATICO CONTABLE	0,63								0,63
4484 SEGURIDAD E INNOVACIÓN	0,98	5,19							6,17
4485 PROYECTOS INFORMATICOS SEG.SOCIAL	20,94								20,94
4486 APOYO Y GESTIÓN DE RECURSOS	3,91	5,94			0,10		0,11		10,06
44 SISTEMA INTEGRADO INFORMAT.SEG.SOC.	39,47	102,99			32,87		0,11		175,44
4922 PROYECTOS TRACTORES DIGITALIZACIÓN DE L		0,38			7,79				8,17
49 TESOR.,INF.Y OTROS SERV.F.COM.PLAN REC.Y RESI	39,47	0,38			7,79		0,11		8,17
4 TESORERIA,INFORMATICA Y OTROS	39,47	0,38			7,79		0,11		8,17
TOTAL	39,47	103,37			40,66		0,11		183,61