

# Boletín Informativo de la Seguridad Social

Gestión económica

**ENERO 2024**



GOBIERNO  
DE ESPAÑA

MINISTERIO  
DE INCLUSIÓN, SEGURIDAD SOCIAL  
Y MIGRACIONES

**NIPO: 121-20-003-3**

**SECRETARÍA DE ESTADO  
DE LA SEGURIDAD SOCIAL Y PENSIONES  
DIRECCIÓN GENERAL  
DE ORDENACIÓN  
DE LA SEGURIDAD SOCIAL**

## Boletín Informativo de la Seguridad Social - Gestión Económica

### ÍNDICE

#### DATOS MAS RELEVANTES DEL INFORME

Página

Ejecución del presupuesto de gastos	17
Ejecución del presupuesto de ingresos	18
Área: Prestaciones Económicas	19
Área: Asistencia sanitaria	20
Área: Servicios sociales	21
Área: Tesorería, informática y otros servicios funcionales comunes.	22
Otros datos	23

#### I.- EJECUCIÓN PRESUPUESTARIA

##### 1.- Presupuesto de gastos por áreas.

1.- Agregado del sistema de la Seguridad Social.	26
2.- Agregado de entidades gestoras, Tesorería General de la Seguridad Social y Gerencia Informática de la Seguridad Social.	27
3.- Instituto Nacional de la Seguridad Social.	28
4.- Instituto Nacional de Gestión Sanitaria.	29
5.- Instituto de Mayores y Servicios Sociales.	30
6.- Instituto Social de la Marina.	31
7.- Tesorería General de la Seguridad Social.	32
8.- Gerencia informática de la Seguridad Social	33
9.- Agregado de Mutuas Colaboradoras con la Seguridad Social	34

## **2.- Presupuesto de gastos por programas.**

1.- Agregado del sistema de la Seguridad Social.	37
2.- Agregado de entidades gestoras, Tesorería General de la Seguridad Social y Gerencia Informática de la Seguridad Social.	44
3.- Instituto Nacional de la Seguridad Social.	50
4.- Instituto Nacional de Gestión Sanitaria.	52
5.- Instituto de Mayores y Servicios Sociales.	53
6.- Instituto Social de la Marina.	55
7.- Tesorería General de la Seguridad Social.	58
8.- Gerencia informática de la Seguridad Social	60
9.- Agregado de Mutuas Colaboradoras con la Seguridad Social	61

## **3.- Presupuesto de gastos por categorías económicas.**

1.- Agregado del sistema de la Seguridad Social.	64
2.- Agregado de entidades gestoras, Tesorería General de la Seguridad Social y Gerencia Informática de la Seguridad Social.	65
3.- Instituto Nacional de la Seguridad Social.	66
4.- Instituto Nacional de Gestión Sanitaria.	67
5.- Instituto de Mayores y Servicios Sociales.	68
6.- Instituto Social de la Marina.	69
7.- Tesorería General de la Seguridad Social.	70
8.- Gerencia informática de la Seguridad Social	71
9.- Agregado de Mutuas Colaboradoras con la Seguridad Social	72

## **4.- Presupuesto de ingresos.**

1.- Agregado del sistema de la Seguridad Social.	74
2.- Tesorería General de la Seguridad Social.	75
3.- Agregado de Mutuas Colaboradoras con la Seguridad Social	75
4.- Cotizaciones sociales: Tesorería General de la Seguridad Social y agregado de Mutuas Colaboradoras con la Seguridad Social.	76

5.- Tasas de variación de la cotización respecto al año anterior: Tesorería General de la Seguridad Social y agregado de Mutuas Colaboradoras con la Seguridad Social	77
6.- Otros ingresos distintos de la cotización:	
a) Tesorería General de la Seguridad Social.	78
b) Agregado de Mutuas Colaboradoras con la Seguridad Social	78

**5.- Evolución del presupuesto agregado del sistema de la Seguridad Social.**

1.- Obligaciones reconocidas por áreas.	80
2.- Derechos reconocidos netos.	81

**II.- DESARROLLO DE LAS PRINCIPALES MAGNITUDES DEL SISTEMA**

ÁREA: PRESTACIONES ECONÓMICAS  
PRESTACIONES ECONÓMICAS CONTRIBUTIVAS

**1.- Clasificaciones del gasto acumulado en el área y prestaciones del sistema.**

1.- Resumen por grupos de programas del agregado del sistema de la Seguridad Social. Total área.	84
2.- Resumen por programas del agregado del sistema de la Seguridad Social. Total área.	85
3.- Clases de prestaciones contributivas. Agregado del sistema de la Seguridad Social. Total área.	86
4.- Clases de prestaciones contributivas. Entidades gestoras. Total área.	87
5.- Clases de prestaciones contributivas. Agregado de Mutuas Colaboradoras con la Seguridad Social. Total área.	88

## PENSIONES

### **2.- Pensiones.- Total regímenes: gasto acumulado.**

1.- Gasto acumulado. Total clases.	90
2.- Total clases. Número y pensión media.	91
3.- Incapacidad permanente.- Número y pensión media.	92
4.- Jubilación.- Número y pensión media.	93
5.- Viudedad.- Número y pensión media.	94
6.- Orfandad.- Número y pensión media.	95
7.- En favor de familiares.- Número y pensión media.	96
8.- Distribución por Comunidades Autónomas.	
a).- Total clases.	97
b).- Incapacidad permanente.	97
c).- Jubilación.	98
d).- Viudedad.	98
e).- Orfandad.	99
f).- En favor de familiares.	99
9.- Altas de pensiones por clases de pensión. Total regímenes.	100
10.- Bajas de pensiones por clases de pensión. Total regímenes.	102
11.- Altas de pensiones: Distribución por Comunidades Autónomas.	
a).- Total clases.	104
b).- Incapacidad permanente.	104
c).- Jubilación.	105
d).- Viudedad.	105
e).- Orfandad.	106
f).- En favor de familiares.	106

12.- Bajas de pensiones: Distribución por Comunidades Autónomas.	
a).- Total clases.	107
b).- Incapacidad permanente.	107
c).- Jubilación.	108
d).- Viudedad.	108
e).- Orfandad.	109
f).- En favor de familiares.	109

### **3.- Pensiones.- Régimen general.**

1.- Gasto acumulado. Total clases.	111
2.- Total clases. Número y pensión media.	112
3.- Incapacidad permanente.- Número y pensión media	113
4.- Jubilación.- Número y pensión media	114
5.- Viudedad.- Número y pensión media	115
6.- Orfandad.- Número y pensión media	116
7.- En favor de familiares.- Número y pensión media	117
8.- Distribución por Comunidades Autónomas.	
a).- Total clases.	118
b).- Incapacidad permanente.	118
c).- Jubilación.	119
d).- Viudedad.	119
e).- Orfandad.	120
f).- En favor de familiares.	120

#### **4.- Pensiones.- Régimen especial de Trabajadores Autónomos.**

1.- Gasto acumulado. Total clases.	122
2.- Total clases. Número y pensión media.	123
3.- Incapacidad permanente.- Número y pensión media	124
4.- Jubilación.- Número y pensión media	125
5.- Viudedad.- Número y pensión media	126
6.- Orfandad.- Número y pensión media	127
7.- En favor de familiares.- Número y pensión media	128
8.- Distribución por Comunidades Autónomas.	
a).- Total clases.	129
b).- Incapacidad permanente.	129
c).- Jubilación.	130
d).- Viudedad.	130
e).- Orfandad.	131
f).- En favor de familiares.	131

#### **5.- Pensiones.- Régimen especial de los Trabajadores del Mar.**

1.- Gasto acumulado. Total clases.	133
2.- Total clases. Número y pensión media.	134
3.- Incapacidad permanente.- Número y pensión media	135
4.- Jubilación.- Número y pensión media	136
5.- Viudedad.- Número y pensión media	137
6.- Orfandad.- Número y pensión media	138
7.- En favor de familiares.- Número y pensión media	139

8.- Distribución por Comunidades Autónomas.	
a).- Total clases.	140
b).- Incapacidad permanente.	140
c).- Jubilación.	141
d).- Viudedad.	141
e).- Orfandad.	142
f).- En favor de familiares.	142

**6.- Pensiones.- Régimen especial de la Minería del Carbón.**

1.- Gasto acumulado. Total clases.	144
2.- Total clases. Número y pensión media.	145
3.- Incapacidad permanente.- Número y pensión media	146
4.- Jubilación.- Número y pensión media	147
5.- Viudedad.- Número y pensión media	148
6.- Orfandad.- Número y pensión media	149
7.- En favor de familiares.- Número y pensión media	150
8.- Distribución por Comunidades Autónomas.	
a).- Total clases.	151
b).- Incapacidad permanente.	151
c).- Jubilación.	152
d).- Viudedad.	152
e).- Orfandad.	153
f).- En favor de familiares.	153

**7.- Pensiones.- Accidentes de Trabajo.**

1.- Gasto acumulado. Total clases.	155
2.- Total clases. Número y pensión media.	156
3.- Incapacidad permanente.- Número y pensión media	157



4.- Jubilación.- Número y pensión media	158
5.- Viudedad.- Número y pensión media	159
6.- Orfandad.- Número y pensión media	160
7.- En favor de familiares.- Número y pensión media	161
8.- Distribución por Comunidades Autónomas.	
a).- Total clases.	162
b).- Incapacidad permanente.	162
c).- Jubilación.	163
d).- Viudedad.	163
e).- Orfandad.	164
f).- En favor de familiares.	164

#### **8.- Complemento a mínimo de pensiones.**

1.- Gasto acumulado. Total regímenes	166
2.- Número total de pensiones con complementos a mínimos	167
3.- Gasto acumulado. Régimen General	168
4.- Número de pensiones del Régimen General con complementos a mínimos	169
5.- Gasto acumulado. Régimen de Autónomos	170
6.- Número de pensiones del Régimen Especial de Trabajadores Autónomos con complementos a mínimos	171
7.- Gasto acumulado. Régimen del Mar	172
8.- Número de pensiones de Trabajadores del Mar con complementos a mínimos	173
9.- Gasto acumulado. Régimen del Carbón	174
10.- Número de pensiones del Carbón con complementos a mínimos	175
11.- Gasto acumulado. Régimen de Accidentes de Trabajo y Enfermedades Profesionales	176
12.- Número de pensiones de Trabajadores de Acc. de Trabajo y Enf. Prof. con complementos a mínimos	177

#### **9.- Variación porcentual de las pensiones.**

1.- Total pensiones.	179
----------------------	-----

2.- Incapacidad permanente.	181
3.- Jubilación.	183
4.- Viudedad.	185
5.- Orfandad.	187
6.- En favor de familiares.	189

**10.- Distribución porcentual del número de pensiones por tramos, según el importe mensual de las mismas.**

1.- Total clases.	192
2.- Incapacidad permanente.	193
3.- Jubilación.	194
4.- Viudedad.	195
5.- Orfandad.	196
6.- En favor de familiares.	197

**11.- Clasificación del número de pensiones según la edad de los beneficiarios.**

1.- Menores de 65 años.- Total regímenes.	199
2.- Con 65 y mas años.- Total regímenes.	200

**12.- Distribución del número de pensiones por tramos de edad.**

1.- Incapacidad permanente.	202
2.- Jubilación.	204
3.- Viudedad.	206
4.- Orfandad.	208
5.- En favor de familiares.	210

<b>13.- Pensiones mínimas del sistema de la Seguridad Social.</b>	213
<u>ÁREA: PRESTACIONES ECONÓMICAS</u>	
<u>OTRAS PRESTACIONES ECONÓMICAS CONTRIBUTIVAS</u>	
<b>14.- Incapacidad temporal.- Gasto acumulado por regímenes. Entidades gestoras.</b>	216
<b>15.- Nacimiento y cuidado de menor, riesgo durante el embarazo y la lactancia natural, cuidado de menores afectados por cáncer u otra enfermedad grave y corresponsabilidad en el cuidado del lactante.-Gasto acumulado por regímenes. Entidades gestoras.</b>	217
<b>16.- Otras prestaciones económicas contributivas.- Gasto acumulado por regímenes. Entidades gestoras.</b>	218
<u>ÁREA: PRESTACIONES ECONÓMICAS</u>	
<u>PRESTACIONES ECONÓMICAS NO CONTRIBUTIVAS</u>	
<b>17.- Tipo y número de prestaciones.</b>	
1.- Nacimiento y cuidado de menor, pensiones y otras prestaciones.- Entidades gestoras.	220
2.- Otras prestaciones; desglose. - Entidades gestoras.	221
3.- Número de prestaciones.- Entidades gestoras.	222
<u>ÁREA: ASISTENCIA SANITARIA</u>	
<b>18.- Clasificaciones del gasto acumulado en el área y otras magnitudes.</b>	
1.- Resumen por grupos de programas del sistema de la Seguridad Social. Total área.	224
2.- Resumen por programas del sistema de la Seguridad Social. Total área.	225
3.- Conciertos de asistencia sanitaria. Entidades gestoras.- Gasto acumulado.	226

4.- Convenios internacionales de la Seguridad Social.- Estancia temporal.	227
5.- Convenios internacionales de la Seguridad Social.- Cuota global.	234
6.- Convenios internacionales de la Seguridad Social.- Total convenios.	243
- Representación gráfica de las cifras acumuladas durante el ejercicio, por grupos de países.	246
- Serie histórica del acumulado.	252
7.- Convenios internacionales de la Seguridad Social.- Costes medios de las prestaciones en especie.	253
8.- Farmacia entidades gestoras.- Gasto acumulado.	266

ÁREA: SERVICIOS SOCIALES

**19.- Clasificaciones del gasto acumulado en el área; conciertos de servicios sociales y datos LGD.**

1.- Resumen por grupos de programas del agregado del sistema de la Seguridad Social. Total área.	268
2.- Resumen por programas del sistema de la Seguridad Social. Total área.	269
3.- Conciertos de servicios sociales. Entidades gestoras.- Gasto acumulado.	270
4.- Gasto acumulado de prestaciones sociales y económicas de la LGD.	271
5.- Beneficiarios de prestaciones sociales y económicas de la LGD: Clase de prestación y tipo de minusvalía.	272
6.- Beneficiarios de prestaciones sociales y económicas de la LGD: Clase de prestación y dependencia.	273
7.- Beneficiarios de prestaciones sociales y económicas de la LGD: Importe mensual de las prestaciones.	274

ÁREA: TESORERÍA, INFORMÁTICA Y OTROS SERVICIOS FUNCIONALES COMUNES

**20.- Clasificaciones del gasto acumulado en el área.**

1.- Resumen por grupos de programas del agregado del sistema de la Seguridad Social. Total área.	276
2.- Resumen por programas del sistema de la Seguridad Social. Total área.	277

## OTRAS MAGNITUDES

### **21.- Operaciones de capital y financieras.**

- 1.- Gasto total por categorías económicas. Total Sistema de la Seguridad Social. 280

### **22.- Ingresos.**

- 1.- Cotizaciones sociales por regímenes.- Total sistema de la Seguridad Social. 282  
2.- Transferencias de la Administración del Estado y otras transferencias. 284  
3.- Otros ingresos.-Total sistema de la Seguridad Social. 285

## **III.- OTROS DATOS**

### **1.- Afiliación de trabajadores e inscripción de empresas.**

- 1.- Trabajadores en alta laboral y en situaciones especiales y de desempleo. 288  
2.- Situación de afiliados en alta: clasificación por Comunidades Autónomas y regímenes.  
a).- Total regímenes. 289  
b).- Régimen general. 290  
c).- Régimen especial de trabajadores autónomos. 291  
d).- Régimen especial de los trabajadores del mar. 292  
e).- Régimen especial de la minería del carbón. 293  
3.- Situación de afiliados en alta: Clasificación por Comunidades Autónomas y sexo. 294  
4.- Afiliación de trabajadores extranjeros: trabajadores en alta. 295  
5.- Cuentas cotización. 296

<b>2.- Censos.</b>	
1.- Del número de pensiones	298
2.- De la población pensionista	299
<b>3.- Salario mínimo interprofesional.</b>	
1.- Cuantías	301
<b>4.- Pensiones asistenciales.</b>	
1.- Beneficiarios según clase de pensión y sexo	303
2.- Distribución del número de pensiones por tramos de edades e importe nóminas.	304

#### **IV.- ANEXO**

<b>1.- Producto interior bruto trimestral y sus componentes.</b>	
1.- Producto interior bruto a precios de mercado: Precios corrientes base 2015. Datos corregidos de efectos estacionales y de calendario.	306
2.- Producto interior bruto a precios de mercado: Volumen encadenado referencia 2015. Datos brutos. Unidad: índices 2015=100.	307
<b>2.- Índices de precios de consumo.</b>	309
<b>3.- Población española.</b>	
1.- Evolución de la población por grandes grupos de edad: cifras absolutas.	312
2.- Evolución de la población por grandes grupos de edad: distribución porcentual.	313

3.-	Esperanza de vida	314
4.-	Población española referida al 1 de enero de 2023.	315
<b>4.-</b>	<b>Población parada.</b>	
1.-	Población parada por sectores económicos.	317
2.-	Población parada por sectores económicos: Distribución porcentual.	318
<b>5.-</b>	<b>Población ocupada.</b>	
1.-	Población ocupada por sectores económicos.	320
2.-	Población ocupada por sectores económicos: Distribución porcentual.	321
<b>6.-</b>	<b>Paro registrado.</b>	
1.-	Paro registrado por sectores económicos.	323
2.-	Paro registrado por sectores económicos: Distribución porcentual.	324
<b><u>V.- NOTAS SOBRE LA COMPOSICIÓN Y ESTRUCTURA DE LOS CUADROS Y FUENTES DE INFORMACIÓN.</u></b>		
V.1.-	Introducción.	326
V.2.-	Notas al contenido del B.I.S.S.- Gestión económica, clasificadas por capítulos y bloques.	326
V.3.-	Observaciones de carácter general.	332
V.4.-	Fuentes de información.	332
<b><u>VI.- GLOSARIO DE TÉRMINOS</u></b>		
		334

---

**DATOS MÁS RELEVANTES DEL INFORME**

---



# B.I.S.S. GESTIÓN ECONÓMICA.- Datos más relevantes

ENERO

## EJECUCIÓN DEL PRESUPUESTO DE GASTOS: Obligaciones reconocidas acumuladas

### Por tipo operación

	<u>Miles de euros</u>	<u>% realizado</u>
AGREGADO DEL SISTEMA	15.428.602,88	7,38
- Operaciones corrientes	15.417.487,85	7,57
- Operaciones de capital	10.211,46	1,90
- Operaciones financieras	903,57	0,02

### Por Entidad

AGREGADO DE EE.GG. Y TESORERÍA GENERAL	14.195.291,70	7,44
- INSTITUTO NACIONAL DE LA SEGURIDAD SOCIAL (INSS)	13.437.380,91	7,58
- INSTITUTO NACIONAL DE GESTIÓN SANITARIA (antes INSALUD)	19.949,09	6,51
- INSTITUTO DE MAYORES Y SERVICIOS SOCIALES (IMSERO)	501.966,83	7,43
- INSTITUTO SOCIAL DE LA MARINA (ISM)	163.253,95	7,22
- TESORERÍA GENERAL DE LA SEGURIDAD SOCIAL (TGSS)	48.899,83	1,25
- GERENCIA DE INFORMATICA DE LA SEGURIDAD SOCIAL (GISS)	23.841,09	5,14
AGREGADO DE MUTUAS COLABORADORAS CON LA S.S.	1.233.311,18	6,81

## B.I.S.S. GESTIÓN ECONÓMICA.- Datos más relevantes

ENERO

EJECUCIÓN DEL PRESUPUESTO DE INGRESOS: Derechos reconocidos acumulados.

### Por tipo operación

	<u>Miles de euros</u>	<u>% realizado</u>
AGREGADO DEL SISTEMA	1.576.824,14	0,75
- Operaciones corrientes	1.544.720,18	0,79
- Operaciones de capital	31.324,24	10,83
- Operaciones financieras	779,72	0,01

### Por Entidad

TESORERÍA GENERAL DE LA SEGURIDAD SOCIAL (TGSS)	1.559.412,07	0,82
AGREGADO DE MUTUAS COLABORADORAS CON LA S.S.	17.412,07	0,10

### Datos más significativos

- Cotizaciones:	596,71	0,00
> De ocupados	-13.269,73	-0,01
> De desempleados	13.866,44	0,16
- Transferencias de la Administración del Estado (corrientes y de capital)	1.511.315,11	100,00

## B.I.S.S. GESTIÓN ECONÓMICA.- Datos más relevantes

ENERO

PRESTACIONES ECONÓMICAS: Agregado del sistema.- Obligaciones reconocidas acumuladas

<u>Concepto</u>	<u>Miles de euros</u>	<u>% realizado</u>
<b>TOTAL FUNCIÓN</b>	<b>14.913.828,28</b>	<b>7,60</b>
- Pensiones	12.511.878,39	7,38
> Contributivas	11.753.558,85	7,37
> Gest. y contr. compl. mínimo pensiones	528.137,15	7,28
> No contributivas	230.123,40	8,21
> Otras prestaciones (R.D. 1087/2015)	59,00	1,62
- Incapacidad temporal	1.095.736,52	9,31
- Nacimiento y cuidado de menor	350.399,72	9,55
> Contributivas	350.379,25	9,55
> No contributivas	20,47	7,11
- Otras prestaciones:	607.670,99	
> Contributivas	49.140,22	
> No contributivas	558.530,77	

## B.I.S.S. GESTIÓN ECONÓMICA.- Datos más relevantes

ENERO

ASISTENCIA SANITARIA: Agregado del sistema.- Obligaciones reconocidas acumuladas

<u>Concepto</u>	<u>Miles de euros</u>	<u>% realizado</u>
<b>TOTAL FUNCIÓN</b>	<b>127.556,85</b>	<b>6,81</b>
<u>Grupo de programas:</u>		
- Atención primaria y especializada de salud	125.068,31	6,90
- Medicina marítima	1.368,04	3,49
- Administración y servicios generales de asistencia sanitaria	866,31	4,50
- Formación de personal sanitario	254,19	8,61
- Asistencia sanitaria. Plan de recuperación, transformación y resiliencia (*)	0,00	
<u>Datos más significativos</u>		
- Conciertos de asistencia sanitaria (EE.GG) (25)	880,79	4,74
- Recetas médicas (EE.GG) (4890)	2.935,90	7,89
- Productos farmacéuticos y hemoderivados (EE.GG) (2211)	443,24	2,90

(\*) Pendiente de asignar grupos de programas, programas y rúbricas del presupuesto de la Seguridad Social referentes al Plan de Recuperación, Transformación y Resiliencia.

## B.I.S.S. GESTIÓN ECONÓMICA.- Datos más relevantes

ENERO

SERVICIOS SOCIALES: Agregado del sistema.- Obligaciones reconocidas acumuladas

<u>Concepto</u>	<u>Miles de euros</u>	<u>% realizado</u>
<b>TOTAL FUNCIÓN</b>	<b>274.866,56</b>	<b>7,23</b>
<u>Grupo de programas:</u>		
- Servicios sociales generales	238.545,62	6,46
<u>Programas:</u>		
> Prestaciones económicas recuperadoras y accesibilidad universal	2.348,29	5,27
> Envejecimiento activo y prevención de la dependencia	4.309,23	3,50
> Autonomía personal y atención a la dependencia	231.888,10	6,58
- Otros servicios sociales	3.033,36	6,09
- Administración y servicios generales de servicios sociales	33.287,58	54,03
- Servicios sociales. Plan de recuperación, transformación y resiliencia (*)	0,00	
<u>Datos más significativos</u>		
> Conciertos de servicios sociales (26)	4.035,66	3,62
> Gasto en LGD (4874)	469,17	6,68

(\*) Pendiente de asignar grupos de programas, programas y rúbricas del presupuesto de la Seguridad Social referentes al Plan de Recuperación, Transformación y Resiliencia.

# B.I.S.S. GESTIÓN ECONÓMICA.- Datos más relevantes

ENERO

TESORERÍA, INFORMÁTICA Y OTROS SERVICIOS FUNCIONALES COMUNES: Agregado del sistema.- Obligaciones reconocidas acumuladas

<u>Concepto</u>	<u>Miles de euros</u>	<u>% realizado</u>
<b>TOTAL FUNCIÓN</b>	<b>112.351,19</b>	<b>1,61</b>
<b><u>Grupos de Programas:</u></b>		
- Gestión de cotización y recaudación, gestión financiera y del patrimonio	28.165,62	0,50
- Sistema integrado de informática de la Seguridad Social	23.841,09	5,14
- Administración y Servic. Generales de Tesorería y otros servic. funcionales comunes	54.027,92	6,99
- Control interno y contabilidad	6.151,54	6,76
- Dir. y coord. de asistencia jurídica de la Admón. de la Seg. Social	165,02	4,45
- Fondo de investigación de la protección social	0,00	0,00
- Tesorería, informática y otros servicios funcionales comunes. Plan de recuperación, transformación y resiliencia (*)	0,00	

(\*) Pendiente de asignar grupos de programas, programas y rúbricas del presupuesto de la Seguridad Social referentes al Plan de Recuperación, Transformación y Resiliencia.

## B.I.S.S. GESTIÓN ECONÓMICA.- Datos más relevantes

ENERO

### OTROS DATOS

#### - Convenios internacionales de asistencia sanitaria.

> Pagos acumulados (euros)	8.207,62
> Reembolsos acumulados (euros)	12.440.346,69

#### - Otros datos relevantes del informe

Nº DE PENSIONES CONTRIBUTIVAS (No se contemplan las cifras correspondientes al S.O.V.I.)	10.132.479
Nº DE PENSIONES NO CONTRIBUTIVAS	432.718
Nº DE PENSIONISTAS	9.173.019
Nº DE BENEFICIARIOS DE PENSIONES ASISTENCIALES	1.251
Nº DE TRABAJADORES AFILIADOS (no incluye situación desempleo)	20.604.761
Nº DE CUENTAS DE COTIZACIÓN	1.427.940
Nº DE BENEF. DE PRESTACIONES SOCIALES Y ECONÓMICAS DE LA LGD	8.292
PARO REGISTRADO	2.767.860

---

## **I. EJECUCIÓN PRESUPUESTARIA**

---



---

## **I. EJECUCIÓN PRESUPUESTARIA**

### **I.1.- Presupuesto de gastos por áreas**

---

**I.- EJECUCIÓN PRESUPUESTARIA. EJERCICIO 2024****I.1.- PRESUPUESTO DE GASTOS POR ÁREAS****I.1.1.- Agregado del sistema de la Seguridad Social**

Detalle por categorías económicas de los gastos que integran cada área

Datos acumulados referidos a fin del mes de ENERO

(Miles de euros)

Área / Capítulo	Presupuesto inicial	Obligaciones reconocidas	% Grado de realización
<b>PRESTACIONES ECONÓMICAS</b>	<b>196.336.859,93</b>	<b>14.913.828,28</b>	<b>7,60</b>
Gastos de personal	733.836,06	59.034,80	8,04
Gastos corrientes en bienes y servicios	203.990,63	11.073,22	5,43
Gastos financieros	170,50	6,85	4,02
Transferencias corrientes	195.365.278,39	14.843.364,29	7,60
- Pensiones	169.582.905,52	12.511.878,39	7,38
. Contributivas	159.526.468,39	11.753.558,85	7,37
. Gest. y contr. compl. mínimo pensiones	7.250.126,54	528.137,15	7,28
. No contributivas	2.802.660,84	230.123,40	8,21
. Otras prestaciones (R.D.1087/2015)	3.649,75	59,00	1,62
- Incapacidad temporal	11.764.291,72	1.095.736,52	9,31
- Nacimiento y cuidado de menor	3.669.344,90	350.399,72	9,55
. Contributiva	3.669.056,90	350.379,25	9,55
. No contributiva	288,00	20,47	7,11
- Otras transferencias	10.348.736,25	885.349,66	8,56
Inversiones reales	30.293,35	343,64	1,13
Transferencias de capital	291,00		
Activos financieros	3.000,00	5,49	0,18
<b>ASISTENCIA SANITARIA</b>	<b>1.872.772,84</b>	<b>127.556,85</b>	<b>6,81</b>
Gastos de personal	811.511,82	70.965,76	8,74
Gastos corrientes en bienes y servicios	743.046,68	41.169,21	5,54
Gastos financieros	86,90	0,43	0,49
Transferencias corrientes	223.052,13	14.050,05	6,30
Inversiones reales	93.662,55	1.371,39	1,46
Transferencias de capital	965,30		
Activos financieros	447,46		
<b>SERVICIOS SOCIALES</b>	<b>3.801.495,95</b>	<b>274.866,56</b>	<b>7,23</b>
Gastos de personal	132.400,36	9.988,52	7,54
Gastos corrientes en bienes y servicios	185.373,47	6.738,73	3,64
Gastos financieros	253,00		
Transferencias corrientes	3.469.137,46	258.096,22	7,44
Inversiones reales	8.272,81	27,50	0,33
Transferencias de capital	5.000,00		
Activos financieros	1.058,85	15,59	1,47
<b>TESORERÍA, INFORMÁTICA Y OTROS</b>			
<b>SERVICIOS FUNCIONALES COMUNES</b>	<b>6.968.470,46</b>	<b>112.351,19</b>	<b>1,61</b>
Gastos de personal	1.071.916,35	71.997,95	6,72
Gastos corrientes en bienes y servicios	510.808,04	25.853,16	5,06
Gastos financieros	31.364,14	144,30	0,46
Transferencias corrientes	51.305,62	5.004,36	9,75
Inversiones reales	174.472,87	8.468,93	4,85
Transferencias de capital	225.747,76		
Activos financieros	4.902.845,68	882,49	0,02
Pasivos financieros	10,00		
<b>TOTAL</b>	<b>208.979.599,18</b>	<b>15.428.602,88</b>	<b>7,38</b>

Fuentes: El presente informe se obtiene mediante agregación del I.1.2.(Agregado de entidades gestoras, Tesorería General de la Seguridad Social y Gerencia de Informática de la Seguridad Social) y el I.1.9 (Agregado de mutuas colaboradoras con la Seguridad Social).

**I.- EJECUCIÓN PRESUPUESTARIA. EJERCICIO 2024**

**I.1.- PRESUPUESTO DE GASTOS POR ÁREAS**

**I.1.2.- Agregado de entidades gestoras, Tesorería General de la Seguridad Social y Gerencia de Informática de la Seg. Social**  
Detalle por categorías económicas de los gastos que integran cada área

Datos acumulados referidos a fin del mes de ENERO			(Miles de euros)
Área / Capítulo	Presupuesto inicial	Obligaciones reconocidas	% Grado de realización
<b>PRESTACIONES ECONÓMICAS</b>	<b>182.347.336,84</b>	<b>13.825.360,76</b>	<b>7,58</b>
Gastos de personal	552.647,60	41.416,60	7,49
Gastos corrientes en bienes y servicios	120.127,01	6.963,79	5,80
Gastos financieros	160,00	6,85	4,28
Transferencias corrientes	181.642.700,28	13.776.625,38	7,58
- Pensiones	169.582.905,52	12.511.878,39	7,38
. Contributivas	159.526.468,39	11.753.558,85	7,37
. Gest. y contr. compl. mínimo pensiones	7.250.126,54	528.137,15	7,28
. No contributivas	2.802.660,84	230.123,40	8,21
. Otras prestaciones (R.D.1087/2015)	3.649,75	59,00	1,62
- Incapacidad temporal	3.670.475,47	389.424,94	10,61
- Nacimiento y cuidado de menor	3.152.545,90	303.604,33	9,63
. Contributiva	3.152.257,90	303.583,86	9,63
. No contributiva	288,00	20,47	7,11
- Otras transferencias	5.236.773,39	571.717,71	10,92
Inversiones reales	28.410,95	342,65	1,21
Transferencias de capital	291,00		
Activos financieros	3.000,00	5,49	0,18
<b>ASISTENCIA SANITARIA</b>	<b>348.359,52</b>	<b>21.345,69</b>	<b>6,13</b>
Gastos de personal	175.454,70	14.387,06	8,20
Gastos corrientes en bienes y servicios	89.328,58	3.821,38	4,28
Gastos financieros	68,84	0,43	0,62
Transferencias corrientes	59.442,59	3.124,38	5,26
Inversiones reales	23.617,35	12,45	0,05
Activos financieros	447,46		
<b>SERVICIOS SOCIALES</b>	<b>3.767.577,76</b>	<b>272.480,24</b>	<b>7,23</b>
Gastos de personal	106.532,06	7.864,24	7,38
Gastos corrientes en bienes y servicios	178.232,19	6.491,77	3,64
Gastos financieros	252,00		
Transferencias corrientes	3.469.137,46	258.096,22	7,44
Inversiones reales	7.365,20	12,41	0,17
Transferencias de capital	5.000,00		
Activos financieros	1.058,85	15,59	1,47
<b>TESORERÍA, INFORMÁTICA Y OTROS</b>			
<b>SERVICIOS FUNCIONALES COMUNES</b>	<b>4.395.721,28</b>	<b>76.105,02</b>	<b>1,73</b>
Gastos de personal	792.326,65	49.822,24	6,29
Gastos corrientes en bienes y servicios	389.697,44	17.894,66	4,59
Gastos financieros	27.725,85	5,05	0,02
Transferencias corrientes	47.432,38	166,60	0,35
Inversiones reales	162.213,05	8.214,68	5,06
Transferencias de capital	5.000,00		
Activos financieros	2.971.315,91	1,80	
Pasivos financieros	10,00		
<b>TOTAL</b>	<b>190.858.995,40</b>	<b>14.195.291,70</b>	<b>7,44</b>

Fuente : Sistema de Información Contable de la Seguridad Social (SICOSS) y elaboración propia.

**I.- EJECUCIÓN PRESUPUESTARIA. EJERCICIO 2024****I.1.- PRESUPUESTO DE GASTOS POR ÁREAS****I.1.3.- Instituto Nacional de la Seguridad Social**

Detalle por categorías económicas de los gastos que integran cada área

Datos acumulados referidos a fin del mes de ENERO			(Miles de euros)
Área / Capítulo	Presupuesto inicial	Obligaciones reconocidas	% Grado de realización
<b>PRESTACIONES ECONÓMICAS</b>	<b>177.168.056,04</b>	<b>13.437.380,91</b>	<b>7,58</b>
Gastos de personal	545.211,43	41.014,12	7,52
Gastos corrientes en bienes y servicios	119.842,01	6.963,62	5,81
Gastos financieros	160,00	6,85	4,28
Transferencias corrientes	176.471.140,65	13.389.048,19	7,59
- Pensiones	164.710.669,49	12.131.224,44	7,37
. Contributivas	157.548.393,20	11.609.021,83	7,37
. Gest. y contr. compl. mínimo pensiones	7.158.626,54	522.143,61	7,29
. Otras prestaciones (R.D.1087/2015)	3.649,75	59,00	1,62
- Incapacidad Temporal	3.619.960,45	383.967,91	10,61
- Nacimiento y cuidado de menor	3.139.062,90	302.397,11	9,63
. Contributiva	3.138.775,90	302.376,64	9,63
. No contributiva	287,00	20,47	7,13
- Otras transferencias	5.001.447,81	571.458,72	11,43
Inversiones reales	28.410,95	342,65	1,21
Transferencias de capital	291,00		
Activos financieros	3.000,00	5,49	0,18
<b>TOTAL</b>	<b>177.168.056,04</b>	<b>13.437.380,91</b>	<b>7,58</b>

Fuente:

Sistema de Información Contable de la Seguridad Social (SICOSS) y elaboración propia.

**I.- EJECUCIÓN PRESUPUESTARIA. EJERCICIO 2024****I.1.- PRESUPUESTO DE GASTOS POR ÁREAS****I.1.4.- Instituto Nacional de Gestión Sanitaria**

Detalle por categorías económicas de los gastos que integran cada área

Datos acumulados referidos a fin del mes de ENERO			(Miles de euros)
Área / Capítulo	Presupuesto inicial	Obligaciones reconocidas	% Grado de realización
<b>ASISTENCIA SANITARIA</b>	<b>306.242,75</b>	<b>19.949,09</b>	<b>6,51</b>
Gastos de personal	157.723,70	13.287,38	8,42
Gastos corrientes en bienes y servicios	76.788,81	3.525,20	4,59
Gastos financieros	65,84		
Transferencias corrientes	49.119,59	3.124,06	6,36
Inversiones reales	22.097,35	12,45	0,06
Activos financieros	447,46		
<b>TOTAL</b>	<b>306.242,75</b>	<b>19.949,09</b>	<b>6,51</b>

Fuente:

Sistema de Información Contable de la Seguridad Social (SICOSS) y elaboración propia.

**I.- EJECUCIÓN PRESUPUESTARIA. EJERCICIO 2024****I.1.- PRESUPUESTO DE GASTOS POR ÁREAS****I.1.5.- Instituto de Mayores y Servicios Sociales**

Detalle por categorías económicas de los gastos que integran cada área

Datos acumulados referidos a fin del mes de ENERO

(Miles de euros)

Área / Capítulo	Presupuesto inicial	Obligaciones reconocidas	% Grado de realización
<b>PRESTACIONES ECONÓMICAS</b>	<b>3.004.242,91</b>	<b>230.133,62</b>	<b>7,66</b>
Gastos de personal	270,09	10,22	3,79
Transferencias corrientes	3.003.972,82	230.123,40	7,66
- Pensiones	2.802.660,84	230.123,40	8,21
. No contributivas	2.802.660,84	230.123,40	8,21
- Otras transferencias	201.311,98		
<b>SERVICIOS SOCIALES</b>	<b>3.751.687,58</b>	<b>271.833,21</b>	<b>7,25</b>
Gastos de Personal	98.377,06	7.340,60	7,46
Gastos corrientes en bienes y servicios	171.889,21	6.375,50	3,71
Gastos financieros	250,00		
Transferencias corrientes	3.468.987,46	258.094,86	7,44
Inversiones reales	6.125,00	6,66	0,11
Transferencias de capital	5.000,00		
Activos financieros	1.058,85	15,59	1,47
<b>TOTAL</b>	<b>6.755.930,49</b>	<b>501.966,83</b>	<b>7,43</b>

Fuente:

Sistema de Información Contable de la Seguridad Social (SICOSS) y elaboración propia.

**I.- EJECUCIÓN PRESUPUESTARIA. EJERCICIO 2024****I.1.- PRESUPUESTO DE GASTOS POR ÁREAS****I.1.6.- Instituto Social de la Marina**

Detalle por categorías económicas de los gastos que integran cada área

Datos acumulados referidos a fin del mes de ENERO

(Miles de euros)

Área / Capítulo	Presupuesto inicial	Obligaciones reconocidas	% Grado de realización
<b>PRESTACIONES ECONÓMICAS</b>	<b>2.144.094,71</b>	<b>157.840,54</b>	<b>7,36</b>
Gastos de personal	7.045,00	386,79	5,49
Gastos corrientes en bienes y servicios	285,00	0,17	0,06
Transferencias corrientes	2.136.764,71	157.453,59	7,37
- Pensiones	2.069.575,19	150.530,55	7,27
. Contributivas	1.978.075,19	144.537,02	7,31
. Gest. y contr. compl. mínimo pensiones	91.500,00	5.993,54	6,55
- Incapacidad temporal	50.515,02	5.457,04	10,80
- Nacimiento y cuidado de menor	13.483,00	1.207,22	8,95
. Contributiva	13.482,00	1.207,22	8,95
. No contributiva	1,00		
- Otras transferencias	3.191,50	258,77	8,11
<b>ASISTENCIA SANITARIA</b>	<b>42.116,77</b>	<b>1.396,60</b>	<b>3,32</b>
Gastos de personal	17.731,00	1.099,68	6,20
Gastos corrientes en bienes y servicios	12.539,77	296,17	2,36
Gastos financieros	3,00	0,43	14,24
Transferencias corrientes	10.323,00	0,32	
Inversiones reales	1.520,00		
<b>SERVICIOS SOCIALES</b>	<b>15.890,18</b>	<b>647,03</b>	<b>4,07</b>
Gastos de personal	8.155,00	523,64	6,42
Gastos corrientes en bienes y servicios	6.342,98	116,28	1,83
Gastos financieros	2,00		
Transferencias corrientes	150,00	1,36	0,91
Inversiones reales	1.240,20	5,76	0,46
<b>TESORERÍA, INFORMÁTICA Y OTROS SERVICIOS FUNCIONALES COMUNES</b>	<b>60.051,61</b>	<b>3.369,78</b>	<b>5,61</b>
Gastos de personal	40.198,00	2.731,96	6,80
Gastos corrientes en bienes y servicios	12.230,02	636,02	5,20
Gastos financieros	68,20		
Transferencias corrientes	51,00		
Inversiones reales	7.054,00		
Activos financieros	450,39	1,80	0,40
<b>TOTAL</b>	<b>2.262.153,27</b>	<b>163.253,95</b>	<b>7,22</b>

Fuente:

Sistema de Información Contable de la Seguridad Social (SICOSS) y elaboración propia.

**I.- EJECUCIÓN PRESUPUESTARIA. EJERCICIO 2024****I.1.- PRESUPUESTO DE GASTOS POR ÁREAS****I.1.7.- Tesorería General de la Seguridad Social**

Detalle por categorías económicas de los gastos que integran cada área

Datos acumulados referidos a fin del mes de ENERO			(Miles de euros)
Área / Capítulo	Presupuesto inicial	Obligaciones reconocidas	% Grado de realización
<b>PRESTACIONES ECONÓMICAS</b>	<b>30.943,18</b>	<b>5,68</b>	<b>0,02</b>
Gastos de personal	121,08	5,47	4,52
Transferencias corrientes	30.822,10	0,21	
- Otras transferencias	30.822,10	0,21	
<b>TESORERÍA, INFORMÁTICA Y OTROS SERVICIOS FUNCIONALES COMUNES</b>	<b>3.871.726,83</b>	<b>48.894,14</b>	<b>1,26</b>
Gastos de personal	641.243,30	42.026,79	6,55
Gastos corrientes en bienes y servicios	144.377,01	6.295,09	4,36
Gastos financieros	27.657,65	5,05	0,02
Transferencias corrientes	47.381,38	166,60	0,35
Inversiones reales	35.559,05	400,62	1,13
Transferencias de capital	5.000,00		
Activos financieros	2.970.498,44		
Pasivos financieros	10,00		
<b>TOTAL</b>	<b>3.902.670,01</b>	<b>48.899,83</b>	<b>1,25</b>

Fuente:

Sistema de Información Contable de la Seguridad Social (SICOSS) y elaboración propia.



**I.- EJECUCIÓN PRESUPUESTARIA. EJERCICIO 2024****I.1.- PRESUPUESTO DE GASTOS POR ÁREAS****I.1.8.- Gerencia de Informática de la Seguridad Social**

Detalle por categorías económicas de los gastos que integran cada área

Datos acumulados referidos a fin del mes de ENERO

(Miles de euros)

Área / Capítulo	Presupuesto inicial	Obligaciones reconocidas	% Grado de realización
<b>TESORERÍA, INFORMÁTICA Y OTROS SERVICIOS FUNCIONALES COMUNES</b>	<b>463.942,84</b>	<b>23.841,09</b>	<b>5,14</b>
Gastos de personal	110.885,35	5.063,49	4,57
Gastos corrientes en bienes y servicios	233.090,41	10.963,55	4,70
Inversiones reales	119.600,00	7.814,06	6,53
Activos financieros	367,08		
<b>TOTAL</b>	<b>463.942,84</b>	<b>23.841,09</b>	<b>5,14</b>

Fuente:

Sistema de Información Contable de la Seguridad Social (SICOSS) y elaboración propia.

**I.- EJECUCIÓN PRESUPUESTARIA. EJERCICIO 2024****I.1.- PRESUPUESTO DE GASTOS POR ÁREAS****I.1.9.- Agregado de mutuas colaboradoras con la Seguridad Social**

Detalle por categorías económicas de los gastos que integran cada área

Datos acumulados referidos a fin del mes de ENERO

(Miles de euros)

Área / Capítulo	Presupuesto inicial	Obligaciones reconocidas	% Grado de realización
<b>PRESTACIONES ECONÓMICAS</b>	<b>13.989.523,09</b>	<b>1.088.467,53</b>	<b>7,78</b>
Gastos de personal	181.188,46	17.618,20	9,72
Gastos corrientes en bienes y servicios	83.863,62	4.109,43	4,90
Gastos financieros	10,50		
Transferencias corrientes	13.722.578,11	1.066.738,91	7,77
- Incapacidad temporal	8.093.816,25	706.311,57	8,73
- Nacimiento y cuidado de menor	516.799,00	46.795,39	9,05
- Otras transferencias	5.111.962,86	313.631,95	6,14
Inversiones reales	1.882,40	0,99	0,05
<b>ASISTENCIA SANITARIA</b>	<b>1.524.413,32</b>	<b>106.211,16</b>	<b>6,97</b>
Gastos de personal	636.057,12	56.578,71	8,90
Gastos corrientes en bienes y servicios	653.718,10	37.347,83	5,71
Gastos financieros	18,06		
Transferencias corrientes	163.609,54	10.925,68	6,68
Inversiones reales	70.045,20	1.358,94	1,94
Transferencias de capital	965,30		
<b>SERVICIOS SOCIALES</b>	<b>33.918,19</b>	<b>2.386,32</b>	<b>7,04</b>
Gastos de personal	25.868,30	2.124,28	8,21
Gastos corrientes en bienes y servicios	7.141,28	246,95	3,46
Gastos financieros	1,00		
Inversiones reales	907,61	15,09	1,66
<b>TESORERÍA, INFORMÁTICA Y OTROS SERVICIOS FUNCIONALES COMUNES</b>	<b>2.572.749,18</b>	<b>36.246,17</b>	<b>1,41</b>
Gastos de personal	279.589,70	22.175,71	7,93
Gastos corrientes en bienes y servicios	121.110,60	7.958,50	6,57
Gastos financieros	3.638,29	139,25	3,83
Transferencias corrientes	3.873,24	4.837,76	124,90
Inversiones reales	12.259,82	254,25	2,07
Transferencias de capital	220.747,76		
Activos financieros	1.931.529,77	880,69	0,05
<b>TOTAL</b>	<b>18.120.603,78</b>	<b>1.233.311,18</b>	<b>6,81</b>

Fuente:

Sistema de Información Contable de las Mutuas colaboradoras con la Seguridad Social (SICOMAT) y elaboración propia.

---

## **I. EJECUCIÓN PRESUPUESTARIA**

### **I.2.- Presupuesto de gastos por programas**

---

**I.- EJECUCIÓN PRESUPUESTARIA. EJERCICIO 2024**

**I.2.- PRESUPUESTO DE GASTOS POR PROGRAMAS**

**I.2.1.- Agregado del sistema de la Seguridad Social**

Detalle por categorías económicas de los gastos que integran cada programa

Datos acumulados referidos a fin del mes de ENERO

(Miles de euros)

Área / Grupo de programas / Programa / Capítulo	Presupuesto inicial	Obligaciones reconocidas	% Grado de realización
<b>PRESTACIONES ECONÓMICAS</b>	<b>196.336.859,93</b>	<b>14.913.828,28</b>	<b>7,60</b>
<b>Gestión de prestaciones económicas contributivas.</b>	181.153.650,64	13.563.396,25	7,49
<u>Pensiones contributivas</u>	159.688.815,85	11.765.708,51	7,37
Gastos de personal	154.697,46	11.991,63	7,75
Gastos corrientes en bienes y servicios	90,00		
Transferencias corrientes	159.534.028,39	11.753.716,88	7,37
<u>Incapacidad temporal y otras prestaciones</u>	16.778.133,60	1.519.179,89	9,05
Gastos de personal	214.945,68	19.733,09	9,18
Gastos corrientes en bienes y servicios	80.618,08	3.915,54	4,86
Gastos financieros	2,00		
Transferencias corrientes	16.480.832,31	1.495.530,27	9,07
Inversiones reales	1.735,53	0,99	0,06
<u>Capitales coste y otras compensaciones financieras de accidentes de trabajo.</u>	4.686.701,19	278.507,85	5,94
Gastos de personal	10.300,08	1.067,45	10,36
Gastos corrientes en bienes y servicios	3.335,54	194,05	5,82
Gastos financieros	8,50		
Transferencias corrientes	4.672.910,20	277.246,35	5,93
Inversiones reales	146,87		
<b>Gestión de prestaciones económicas no contributivas.</b>	14.754.805,57	1.322.082,46	8,96
<u>Pensiones no contributivas</u>	3.004.242,91	230.133,62	7,66
Gastos de personal	270,09	10,22	3,79
Transferencias corrientes	3.003.972,82	230.123,40	7,66
<u>Protección familiar y otras prestaciones</u>	1.392.466,52	281.021,83	20,18
Gastos de personal	12.486,15	656,27	5,26
Transferencias corrientes	1.379.980,37	280.365,57	20,32
<u>Complementos por mínimos de pensiones contributivas.</u>	7.261.170,00	528.767,96	7,28
Gastos de personal	11.038,46	630,81	5,71
Gastos corrientes en bienes y servicios	5,00		
Transferencias corrientes	7.250.126,54	528.137,15	7,28
<u>Ingreso mínimo vital</u>	3.096.926,14	282.159,04	9,11
Gastos de personal	50.796,00	3.914,37	7,71
Gastos corrientes en bienes y servicios	6.120,00		
Transferencias corrientes	3.040.010,14	278.244,67	9,15
<b>Administración y servicios generales de prestaciones económicas.</b>	424.705,10	28.349,58	6,68

**I.- EJECUCIÓN PRESUPUESTARIA. EJERCICIO 2024**

**I.2.- PRESUPUESTO DE GASTOS POR PROGRAMAS**

**I.2.1.- Agregado del sistema de la Seguridad Social**

Detalle por categorías económicas de los gastos que integran cada programa

Datos acumulados referidos a fin del mes de ENERO (continuación 2)

(Miles de euros)

Área / Grupo de programas / Programa / Capítulo	Presupuesto inicial	Obligaciones reconocidas	% Grado de realización
<u>Dirección y servicios generales</u>	281.493,50	16.619,62	5,90
Gastos de personal	153.504,42	9.448,61	6,16
Gastos corrientes en bienes y servicios	106.368,13	6.963,62	6,55
Gastos financieros	160,00	6,85	4,28
Transferencias corrientes	10,00		
Inversiones reales	18.450,95	195,04	1,06
Activos financieros	3.000,00	5,49	0,18
<u>Información y atención personalizada</u>	137.949,90	11.531,25	8,36
Gastos de personal	120.849,83	11.383,65	9,42
Gastos corrientes en bienes y servicios	7.140,07		
Inversiones reales	9.960,00	147,60	1,48
<u>Gestión internacional de prestaciones</u>	5.261,70	198,71	3,78
Gastos de personal	4.947,89	198,71	4,02
Gastos corrientes en bienes y servicios	313,81		
<b>Pensiones y otras prestaciones de clases pasivas</b>	<b>3.698,62</b>		
<u>Pensiones y otras prestaciones de clases pasivas</u>	3.698,62		
Transferencias corrientes	3.407,62		
Transferencias de capital	291,00		
<b>ASISTENCIA SANITARIA</b>	<b>1.872.772,84</b>	<b>127.556,85</b>	<b>6,81</b>
<b>Atención primaria y especializada de salud</b>	<b>1.811.344,89</b>	<b>125.068,31</b>	<b>6,90</b>
<u>Atención primaria de salud</u>	81.045,39	6.194,36	7,64
Gastos de personal	32.100,52	2.629,64	8,19
Gastos corrientes en bienes y servicios	8.021,65	537,87	6,71
Gastos financieros	5,83		
Transferencias corrientes	39.350,16	3.026,85	7,69
Inversiones reales	1.548,95		
Activos financieros	18,28		
<u>Medicina ambulatoria de las mutuas colaboradoras con la Seguridad Social</u>	1.001.046,26	71.904,72	7,18
Gastos de personal	471.028,18	42.923,47	9,11
Gastos corrientes en bienes y servicios	365.517,15	21.501,05	5,88
Gastos financieros	11,00		
Transferencias corrientes	111.232,92	6.230,98	5,60
Inversiones reales	53.228,53	1.249,22	2,35
Transferencias de capital	28,48		
<u>Atención especializada</u>	205.886,18	12.662,79	6,15
Gastos de personal	111.565,47	9.667,10	8,66
Gastos corrientes en bienes y servicios	65.428,46	2.886,03	4,41
Gastos financieros	15,01		
Transferencias corrientes	9.297,25	97,21	1,05

**I.- EJECUCIÓN PRESUPUESTARIA. EJERCICIO 2024**

**I.2.- PRESUPUESTO DE GASTOS POR PROGRAMAS**

**I.2.1.- Agregado del sistema de la Seguridad Social**

Detalle por categorías económicas de los gastos que integran cada programa

Datos acumulados referidos a fin del mes de ENERO (continuación 3)

(Miles de euros)

Área / Grupo de programas / Programa / Capítulo	Presupuesto inicial	Obligaciones reconocidas	% Grado de realización
Inversiones reales	19.488,24	12,45	0,06
Activos financieros	91,75		
<u>Medicina hospitalaria de las mutuas colaboradoras con la Seguridad Social</u>	523.367,06	34.306,44	6,55
Gastos de personal	165.028,94	13.655,24	8,27
Gastos corrientes en bienes y servicios	288.200,95	15.846,79	5,50
Gastos financieros	7,06		
Transferencias corrientes	52.376,62	4.694,69	8,96
Inversiones reales	16.816,67	109,72	0,65
Transferencias de capital	936,82		
<b>Medicina marítima</b>	39.241,77	1.368,04	3,49
<u>Medicina marítima</u>	39.241,77	1.368,04	3,49
Gastos de personal	17.031,00	1.071,12	6,29
Gastos corrientes en bienes y servicios	11.239,77	296,17	2,64
Gastos financieros	3,00	0,43	14,24
Transferencias corrientes	9.468,00	0,32	
Inversiones reales	1.500,00		
<b>Administración y servicios generales de asistencia sanitaria.</b>	19.234,22	866,31	4,50
<u>Dirección y servicios generales</u>	19.234,22	866,31	4,50
Gastos de personal	11.956,34	765,01	6,40
Gastos corrientes en bienes y servicios	4.488,11	101,30	2,26
Gastos financieros	45,00		
Transferencias corrientes	1.327,18		
Inversiones reales	1.080,16		
Activos financieros	337,43		
<b>Formación de personal sanitario</b>	2.951,96	254,19	8,61
<u>Formación de personal sanitario</u>	2.951,96	254,19	8,61
Gastos de personal	2.801,37	254,19	9,07
Gastos corrientes en bienes y servicios	150,59		
<b>Asistencia sanitaria. Plan de recuperación, transformación y resiliencia (*)</b>			
<u>Aumento de capacidades de respuesta ante crisis sanitarias (C18.I03) (*)</u>			
Inversiones reales			
<u>Formación prof. sanitaria y recursos conocimiento (*)</u>			
Gastos corrientes en bienes y servicios			

**I.- EJECUCIÓN PRESUPUESTARIA. EJERCICIO 2024**

**I.2.- PRESUPUESTO DE GASTOS POR PROGRAMAS**

**I.2.1.- Agregado del sistema de la Seguridad Social**

Detalle por categorías económicas de los gastos que integran cada programa

Datos acumulados referidos a fin del mes de ENERO (continuación 4)

(Miles de euros)

Área / Grupo de programas / Programa / Capítulo	Presupuesto inicial	Obligaciones reconocidas	% Grado de realización
<b>SERVICIOS SOCIALES</b>	<b>3.801.495,95</b>	<b>274.866,56</b>	<b>7,23</b>
<b>Servicios sociales generales</b>	<b>3.690.076,51</b>	<b>238.545,62</b>	<b>6,46</b>
<u>Prestaciones económicas recuperadoras y accesibilidad universal</u>			
Gastos de personal	44.558,39	2.348,29	5,27
Gastos corrientes en bienes y servicios	21.083,10	1.573,85	7,46
Gastos financieros	11.260,30	298,61	2,65
Transferencias corrientes	50,00		
Inversiones reales	11.337,49	469,17	4,14
Activos financieros	826,00	6,66	0,81
	1,50		
<u>Envejecimiento activo y prevención de la dependencia</u>			
Gastos de personal	123.217,37	4.309,23	3,50
Gastos corrientes en bienes y servicios	2.778,83	202,33	7,28
Gastos financieros	112.811,29	4.106,90	3,64
Transferencias corrientes	50,00		
Inversiones reales	4.470,95		
Transferencias de capital	106,00		
Activos financieros	3.000,00		
	0,30		
<u>Autonomía personal y atención a la dependencia</u>			
Gastos de personal	3.522.300,75	231.888,10	6,58
Gastos corrientes en bienes y servicios	60.064,55	4.556,33	7,59
Gastos financieros	36.649,94	1.558,19	4,25
Transferencias corrientes	50,00		
Inversiones reales	3.419.665,76	225.773,58	6,60
Transferencias de capital	3.869,00		
Activos financieros	2.000,00		
	1,50		
<b>Otros servicios sociales</b>	<b>49.808,37</b>	<b>3.033,36</b>	<b>6,09</b>
<u>Acción asistencial y social</u>			
Gastos de personal	852,20	28,37	3,33
Gastos corrientes en bienes y servicios	560,00	21,14	3,77
Gastos financieros	100,00	5,88	5,88
Transferencias corrientes	2,00		
Inversiones reales	150,00	1,36	0,91
	40,20		
<u>Acción formativa y gestión de empleo de los trabajadores del mar</u>			
Gastos de personal	12.104,98	445,85	3,68
Gastos corrientes en bienes y servicios	4.745,00	329,95	6,95
Inversiones reales	6.159,98	110,14	1,79
	1.200,00	5,76	0,48
<u>Seguridad y salud en el trabajo</u>			
Gastos de personal	33.918,19	2.386,32	7,04
Gastos corrientes en bienes y servicios	25.868,30	2.124,28	8,21
Gastos financieros	7.141,28	246,95	3,46
	1,00		

**I.- EJECUCIÓN PRESUPUESTARIA. EJERCICIO 2024**

**I.2.- PRESUPUESTO DE GASTOS POR PROGRAMAS**

**I.2.1.- Agregado del sistema de la Seguridad Social**

Detalle por categorías económicas de los gastos que integran cada programa

Datos acumulados referidos a fin del mes de ENERO (continuación 5)

(Miles de euros)

Área / Grupo de programas / Programa / Capítulo	Presupuesto inicial	Obligaciones reconocidas	% Grado de realización
Inversiones reales	907,61	15,09	1,66
<u>Gestión de desempleo de los trabajadores del mar</u>	2.933,00	172,81	5,89
Gastos de personal	2.850,00	172,55	6,05
Gastos corrientes en bienes y servicios	83,00	0,26	0,31
<b>Administración y servicios generales de servicios sociales</b>	<b>61.611,07</b>	<b>33.287,58</b>	<b>54,03</b>
<u>Dirección y servicios generales</u>	61.611,07	33.287,58	54,03
Gastos de personal	14.450,58	1.008,08	6,98
Gastos corrientes en bienes y servicios	11.167,68	411,80	3,69
Gastos financieros	100,00		
Transferencias corrientes	33.513,26	31.852,11	95,04
Inversiones reales	1.324,00		
Activos financieros	1.055,55	15,59	1,48
<b>Servicios sociales. Plan de recuperación, transformación y resiliencia (*)</b>			
<u>Plan de apoyos y cuidados de larga duración: desinstitutionalización, equipamientos y tecnología (C22 I01) (*)</u>			
Inversiones reales			
<b>TESORERÍA, INFORMÁTICA Y OTROS SERVICIOS FUNCIONALES COMUNES</b>	<b>6.968.470,46</b>	<b>112.351,19</b>	<b>1,61</b>
<b>Gestión de cotización y recaudación, gestión financiera y del patrimonio</b>	<b>5.635.424,86</b>	<b>28.165,62</b>	<b>0,50</b>
<u>Gestión de afiliación, cotización y recaudación voluntaria</u>	315.027,77	19.363,18	6,15
Gastos de personal	271.957,15	18.877,58	6,94
Gastos corrientes en bienes y servicios	8.923,62	114,28	1,28
Transferencias corrientes	3.375,00		
Inversiones reales	30.772,00	371,31	1,21
<u>Gestión de procedimientos ejecutivos y especiales de recaudación</u>	112.413,31	7.132,70	6,35
Gastos de personal	105.577,34	7.029,02	6,66
Gastos corrientes en bienes y servicios	6.835,97	103,69	1,52
<u>Gestión financiera</u>	3.055.513,46	1.243,55	0,04
Gastos de personal	14.036,85	1.071,91	7,64
Gastos financieros	27.627,65	5,05	0,02
Transferencias corrientes	42.006,66	166,60	0,40
Transferencias de capital	5.000,00		
Activos financieros	2.966.842,30		



**I.- EJECUCIÓN PRESUPUESTARIA. EJERCICIO 2024**

**I.2.- PRESUPUESTO DE GASTOS POR PROGRAMAS**

**I.2.1.- Agregado del sistema de la Seguridad Social**

Detalle por categorías económicas de los gastos que integran cada programa

Datos acumulados referidos a fin del mes de ENERO (continuación 6)

(Miles de euros)

Área / Grupo de programas / Programa / Capítulo	Presupuesto inicial	Obligaciones reconocidas	% Grado de realización
<u>Administración del patrimonio</u>	2.152.470,32	426,19	0,02
Gastos de personal	3.384,31	294,62	8,71
Gastos corrientes en bienes y servicios	8.191,79	122,38	1,49
Inversiones reales	3.500,00	9,18	0,26
Transferencias de capital	220.699,96		
Activos financieros	1.916.684,26		
Pasivos financieros	10,00		
<b>Sistema integrado de informática de la Seguridad Social</b>	<b>463.942,84</b>	<b>23.841,09</b>	<b>5,14</b>
<u>Infraestructura informática de la Seguridad Social</u>	223.341,13	15.138,82	6,78
Gastos de personal	11.424,22	410,96	3,60
Gastos corrientes en bienes y servicios	110.916,91	6.913,79	6,23
Inversiones reales	101.000,00	7.814,06	7,74
<u>Desarrollo de aplicaciones de la Seguridad Social</u>	112.317,32	4.058,27	3,61
Gastos de personal	25.292,32	1.266,19	5,01
Gastos corrientes en bienes y servicios	87.025,00	2.792,08	3,21
<u>Centro de desarrollo informático de la intervención general de la Seguridad Social</u>	5.541,35	75,60	1,36
Gastos de personal	5.541,35	75,60	1,36
<u>Seguridad e Innovación</u>	15.753,40	571,96	3,63
Gastos de personal	7.553,40	121,86	1,61
Gastos corrientes en bienes y servicios	8.200,00	450,10	5,49
<u>Gestión y administración de los recursos informáticos periféricos de la Seguridad Social</u>	45.274,80	2.639,66	5,83
Gastos de personal	45.174,80	2.639,66	5,84
Gastos corrientes en bienes y servicios	100,00		
<u>Apoyo y gestión de recursos</u>	61.714,84	1.356,78	2,20
Gastos de personal	15.899,26	549,22	3,45
Gastos corrientes en bienes y servicios	26.848,50	807,57	3,01
Inversiones reales	18.600,00		
Activos financieros	367,08		
<b>Administración y servicios generales de tesorería y otros servicios funcionales comunes</b>	<b>773.428,20</b>	<b>54.027,92</b>	<b>6,99</b>
<u>Dirección y servicios generales</u>	761.140,33	53.375,62	7,01
Gastos de personal	469.559,40	32.746,55	6,97
Gastos corrientes en bienes y servicios	245.183,68	14.515,32	5,92
Gastos financieros	3.706,49	139,25	3,76
Transferencias corrientes	4.924,24	4.837,76	98,24
Inversiones reales	19.313,82	254,25	1,32
Transferencias de capital	47,80		
Activos financieros	18.404,90	882,49	4,79

**I.- EJECUCIÓN PRESUPUESTARIA. EJERCICIO 2024**

**I.2.- PRESUPUESTO DE GASTOS POR PROGRAMAS**

**I.2.1.- Agregado del sistema de la Seguridad Social**

Detalle por categorías económicas de los gastos que integran cada programa

Datos acumulados referidos a fin del mes de ENERO (continuación 7)

(Miles de euros)

Área / Grupo de programas / Programa / Capítulo	Presupuesto inicial	Obligaciones reconocidas	% Grado de realización
<u>Información y atención personalizada</u>	12.287,87	651,97	5,31
Gastos de personal	6.277,17	651,97	10,39
Gastos corrientes en bienes y servicios	6.010,70		
<u>Gastos derivados de uso compartido</u>		0,33	
Gastos corrientes en bienes y servicios		0,33	
<b>Control interno y contabilidad</b>	90.965,20	6.151,54	6,76
<u>Control interno y contabilidad</u>	90.965,20	6.151,54	6,76
Gastos de personal	87.766,33	6.114,65	6,97
Gastos corrientes en bienes y servicios	1.583,52	16,77	1,06
Gastos financieros	30,00		
Transferencias corrientes	100,00		
Inversiones reales	999,23	20,12	2,01
Activos financieros	486,12		
<b>Dirección y coordinación de asistencia jurídica de la Administración de la Seguridad Social</b>	3.709,36	165,02	4,45
<u>Dirección y coordinación de asistencia jurídica de la Administración de la Seguridad Social</u>	3.709,36	165,02	4,45
Gastos de personal	2.472,45	148,17	5,99
Gastos corrientes en bienes y servicios	864,35	16,85	1,95
Transferencias corrientes	23,72		
Inversiones reales	287,82		
Activos financieros	61,02		
<b>Fondo de investigación de la protección social</b>	1.000,00		
<u>Fondo de investigación de la protección social</u>	1.000,00		
Gastos corrientes en bienes y servicios	124,00		
Transferencias corrientes	876,00		
<b>Tesorería, informática y otros servicios funcionales comunes. Plan de recuperación, transformación y resiliencia. (*)</b>			
<u>Proyectos tractores de digitalización de la Administración general del Estado (C11.I02) (*)</u>			
Gastos corrientes en bienes y servicios			
Inversiones reales			
<u>Competencias digitales para el empleo (C19.I03) (*)</u>			
Gastos corrientes en bienes y servicios			
<b>TOTAL</b>	<b>208.979.599,18</b>	<b>15.428.602,88</b>	<b>7,38</b>

Fuentes:

El presente informe se obtiene mediante agregación del I.2.2. (Agregado de entidades gestoras, Tesorería General de la Seguridad Social y Gerencia de Informática de la Seguridad Social) y el I.2.9 (Agregado de mutuas colaboradoras con la Seguridad Social).

(\*) Pendiente de asignar grupos de programas, programas y rúbricas del presupuesto de la Seguridad Social referentes al Plan de Recuperación, Transformación y Resiliencia.

**1.- EJECUCIÓN PRESUPUESTARIA. EJERCICIO 2024**

**1.2.- PRESUPUESTO DE GASTOS POR PROGRAMAS**

**1.2.2.- Agregado de entidades gestoras, Tesorería General de la Seguridad Social y Gerencia de Informática de la Seg. Social**  
Detalle por categorías económicas de los gastos que integran cada programa

Datos acumulados referidos a fin del mes de ENERO

(Miles de euros)

Área / Grupo de programas / Programa / Capítulo	Presupuesto inicial	Obligaciones reconocidas	% Grado de realización
<b>PRESTACIONES ECONÓMICAS</b>	<b>182.347.336,84</b>	<b>13.825.360,76</b>	<b>7,58</b>
<b>Gestión de prestaciones económicas contributivas</b>	167.164.127,55	12.474.928,72	7,46
<u>Pensiones contributivas</u>	159.688.815,85	11.765.708,51	7,37
Gastos de personal	154.697,46	11.991,63	7,75
Gastos corrientes en bienes y servicios	90,00		
Transferencias corrientes	159.534.028,39	11.753.716,88	7,37
<u>Incapacidad temporal y otras prestaciones</u>	7.475.311,70	709.220,21	9,49
Gastos de personal	44.057,30	3.182,33	7,22
Gastos corrientes en bienes y servicios	90,00	0,17	0,18
Transferencias corrientes	7.431.164,40	706.037,71	9,50
<b>Gestión de prestaciones económicas no contributivas</b>	14.754.805,57	1.322.082,46	8,96
<u>Pensiones no contributivas</u>	3.004.242,91	230.133,62	7,66
Gastos de personal	270,09	10,22	3,79
Transferencias corrientes	3.003.972,82	230.123,40	7,66
<u>Protección familiar y otras prestaciones</u>	1.392.466,52	281.021,83	20,18
Gastos de personal	12.486,15	656,27	5,26
Transferencias corrientes	1.379.980,37	280.365,57	20,32
<u>Complementos por mínimos de pensiones contributivas.</u>	7.261.170,00	528.767,96	7,28
Gastos de personal	11.038,46	630,81	5,71
Gastos corrientes en bienes y servicios	5,00		
Transferencias corrientes	7.250.126,54	528.137,15	7,28
<u>Ingreso mínimo vital</u>	3.096.926,14	282.159,04	9,11
Gastos de personal	50.796,00	3.914,37	7,71
Gastos corrientes en bienes y servicios	6.120,00		
Transferencias corrientes	3.040.010,14	278.244,67	9,15
<b>Administración y servicios generales de prestaciones económicas</b>	424.705,10	28.349,58	6,68
<u>Dirección y servicios generales</u>	281.493,50	16.619,62	5,90
Gastos de personal	153.504,42	9.448,61	6,16
Gastos corrientes en bienes y servicios	106.368,13	6.963,62	6,55
Gastos financieros	160,00	6,85	4,28
Transferencias corrientes	10,00		
Inversiones reales	18.450,95	195,04	1,06
Activos financieros	3.000,00	5,49	0,18
<u>Información y atención personalizada</u>	137.949,90	11.531,25	8,36
Gastos de personal	120.849,83	11.383,65	9,42

**I.- EJECUCIÓN PRESUPUESTARIA. EJERCICIO 2024**

**I.2.- PRESUPUESTO DE GASTOS POR PROGRAMAS**

**I.2.2.- Agregado de entidades gestoras, Tesorería General de la Seguridad Social y Gerencia de Informática de la Seg. Social**  
Detalle por categorías económicas de los gastos que integran cada programa

Datos acumulados referidos a fin del mes de ENERO (continuación 2)

(Miles de euros)

Área / Grupo de programas / Programa / Capítulo	Presupuesto inicial	Obligaciones reconocidas	% Grado de realización
Gastos corrientes en bienes y servicios	7.140,07		
Inversiones reales	9.960,00	147,60	1,48
<u>Gestión internacional de prestaciones</u>	5.261,70	198,71	3,78
Gastos de personal	4.947,89	198,71	4,02
Gastos corrientes en bienes y servicios	313,81		
<b>Pensiones y otras prestaciones de clases pasivas</b>	<b>3.698,62</b>		
<u>Pensiones y otras prestaciones de clases pasivas</u>	3.698,62		
Transferencias corrientes	3.407,62		
Transferencias de capital	291,00		
<b>ASISTENCIA SANITARIA</b>	<b>348.359,52</b>	<b>21.345,69</b>	<b>6,13</b>
<b>Atención primaria y especializada de salud</b>	<b>286.931,57</b>	<b>18.857,15</b>	<b>6,57</b>
<u>Atención primaria de salud</u>	81.045,39	6.194,36	7,64
Gastos de personal	32.100,52	2.629,64	8,19
Gastos corrientes en bienes y servicios	8.021,65	537,87	6,71
Gastos financieros	5,83		
Transferencias corrientes	39.350,16	3.026,85	7,69
Inversiones reales	1.548,95		
Activos financieros	18,28		
<u>Atención especializada</u>	205.886,18	12.662,79	6,15
Gastos de personal	111.565,47	9.667,10	8,66
Gastos corrientes en bienes y servicios	65.428,46	2.886,03	4,41
Gastos financieros	15,01		
Transferencias corrientes	9.297,25	97,21	1,05
Inversiones reales	19.488,24	12,45	0,06
Activos financieros	91,75		
<b>Medicina marítima</b>	<b>39.241,77</b>	<b>1.368,04</b>	<b>3,49</b>
<u>Medicina marítima</u>	39.241,77	1.368,04	3,49
Gastos de personal	17.031,00	1.071,12	6,29
Gastos corrientes en bienes y servicios	11.239,77	296,17	2,64
Gastos financieros	3,00	0,43	14,24
Transferencias corrientes	9.468,00	0,32	
Inversiones reales	1.500,00		
<b>Administración y servicios generales de asistencia sanitaria</b>	<b>19.234,22</b>	<b>866,31</b>	<b>4,50</b>
<u>Dirección y servicios generales</u>	19.234,22	866,31	4,50
Gastos de personal	11.956,34	765,01	6,40
Gastos corrientes en bienes y servicios	4.488,11	101,30	2,26

**I.- EJECUCIÓN PRESUPUESTARIA. EJERCICIO 2024**

**I.2.- PRESUPUESTO DE GASTOS POR PROGRAMAS**

**I.2.2.- Agregado de entidades gestoras, Tesorería General de la Seguridad Social y Gerencia de Informática de la Seg. Social**

Detalle por categorías económicas de los gastos que integran cada programa

Datos acumulados referidos a fin del mes de ENERO (continuación 3)

(Miles de euros)

Área / Grupo de programas / Programa / Capítulo	Presupuesto inicial	Obligaciones reconocidas	% Grado de realización
Gastos financieros	45,00		
Transferencias corrientes	1.327,18		
Inversiones reales	1.080,16		
Activos financieros	337,43		
<b>Formación de personal sanitario</b>	<b>2.951,96</b>	<b>254,19</b>	<b>8,61</b>
<u>Formación de personal sanitario</u>	2.951,96	254,19	8,61
Gastos de personal	2.801,37	254,19	9,07
Gastos corrientes en bienes y servicios	150,59		
<b>Asistencia sanitaria. Plan de recuperación, transformación y resiliencia (*)</b>			
<u>Aumento de capacidades de respuesta ante crisis sanitarias (C18.I03) (*)</u>			
Inversiones reales			
<u>Formación prof. sanitaria y recursos conocimiento (*)</u>			
Gastos corrientes en bienes y servicios			
<b>SERVICIOS SOCIALES</b>	<b>3.767.577,76</b>	<b>272.480,24</b>	<b>7,23</b>
<b>Servicios sociales generales</b>	<b>3.690.076,51</b>	<b>238.545,62</b>	<b>6,46</b>
<u>Prestaciones económicas recuperadoras y accesibilidad universal</u>	44.558,39	2.348,29	5,27
Gastos de personal	21.083,10	1.573,85	7,46
Gastos corrientes en bienes y servicios	11.260,30	298,61	2,65
Gastos financieros	50,00		
Transferencias corrientes	11.337,49	469,17	4,14
Inversiones reales	826,00	6,66	0,81
Activos financieros	1,50		
<u>Envejecimiento activo y prevención de la dependencia</u>	123.217,37	4.309,23	3,50
Gastos de personal	2.778,83	202,33	7,28
Gastos corrientes en bienes y servicios	112.811,29	4.106,90	3,64
Gastos financieros	50,00		
Transferencias corrientes	4.470,95		
Inversiones reales	106,00		
Transferencias de capital	3.000,00		
Activos financieros	0,30		
<u>Autonomía personal y atención a la dependencia</u>	3.522.300,75	231.888,10	6,58
Gastos de personal	60.064,55	4.556,33	7,59
Gastos corrientes en bienes y servicios	36.649,94	1.558,19	4,25
Gastos financieros	50,00		
Transferencias corrientes	3.419.665,76	225.773,58	6,60

**I.- EJECUCIÓN PRESUPUESTARIA. EJERCICIO 2024**

**I.2.- PRESUPUESTO DE GASTOS POR PROGRAMAS**

**I.2.2.- Agregado de entidades gestoras, Tesorería General de la Seguridad Social y Gerencia de Informática de la Seg. Social**  
Detalle por categorías económicas de los gastos que integran cada programa

Datos acumulados referidos a fin del mes de ENERO (continuación 4) (Miles de euros)

Área / Grupo de programas / Programa / Capítulo	Presupuesto inicial	Obligaciones reconocidas	% Grado de realización
Inversiones reales	3.869,00		
Transferencias de capital	2.000,00		
Activos financieros	1,50		
<b>Otros servicios sociales</b>	<b>15.890,18</b>	<b>647,03</b>	<b>4,07</b>
<u>Acción asistencial y social</u>	852,20	28,37	3,33
Gastos de personal	560,00	21,14	3,77
Gastos corrientes en bienes y servicios	100,00	5,88	5,88
Gastos financieros	2,00		
Transferencias corrientes	150,00	1,36	0,91
Inversiones reales	40,20		
<u>Acción formativa y gestión de empleo de los trabajadores del mar</u>	12.104,98	445,85	3,68
Gastos de personal	4.745,00	329,95	6,95
Gastos corrientes en bienes y servicios	6.159,98	110,14	1,79
Inversiones reales	1.200,00	5,76	0,48
<u>Gestión de desempleo de los trabajadores del mar</u>	2.933,00	172,81	5,89
Gastos de personal	2.850,00	172,55	6,05
Gastos corrientes en bienes y servicios	83,00	0,26	0,31
<b>Administración y servicios generales de servicios sociales</b>	<b>61.611,07</b>	<b>33.287,58</b>	<b>54,03</b>
<u>Dirección y servicios generales</u>	61.611,07	33.287,58	54,03
Gastos de personal	14.450,58	1.008,08	6,98
Gastos corrientes en bienes y servicios	11.167,68	411,80	3,69
Gastos financieros	100,00		
Transferencias corrientes	33.513,26	31.852,11	95,04
Inversiones reales	1.324,00		
Activos financieros	1.055,55	15,59	1,48
<b>Servicios sociales. Plan de recuperación, transformación y resiliencia (*)</b>			
<u>Plan de apoyos y cuidados de larga duración:</u>			
<u>desinstitucionalización, equipamientos y tecnología (C22 I01) (*)</u>			
Inversiones reales			
<b>TESORERÍA, INFORMÁTICA Y OTROS SERVICIOS FUNCIONALES COMUNES</b>	<b>4.395.721,28</b>	<b>76.105,02</b>	<b>1,73</b>
<b>Gestión de cotización y recaudación, gestión financiera y del patrimonio</b>	<b>3.498.100,64</b>	<b>28.165,62</b>	<b>0,81</b>

**I.- EJECUCIÓN PRESUPUESTARIA. EJERCICIO 2024**

**I.2.- PRESUPUESTO DE GASTOS POR PROGRAMAS**

**I.2.2.- Agregado de entidades gestoras, Tesorería General de la Seguridad Social y Gerencia de Informática de la Seg. Social**

Detalle por categorías económicas de los gastos que integran cada programa

Datos acumulados referidos a fin del mes de ENERO (continuación 5)

(Miles de euros)

Área / Grupo de programas / Programa / Capítulo	Presupuesto inicial	Obligaciones reconocidas	% Grado de realización
<u>Gestión de afiliación, cotización y recaudación voluntaria</u>	315.027,77	19.363,18	6,15
Gastos de personal	271.957,15	18.877,58	6,94
Gastos corrientes en bienes y servicios	8.923,62	114,28	1,28
Transferencias corrientes	3.375,00		
Inversiones reales	30.772,00	371,31	1,21
<u>Gestión de procedimientos ejecutivos y especiales de recaudación</u>	112.413,31	7.132,70	6,35
Gastos de personal	105.577,34	7.029,02	6,66
Gastos corrientes en bienes y servicios	6.835,97	103,69	1,52
<u>Gestión financiera</u>	3.055.513,46	1.243,55	0,04
Gastos de personal	14.036,85	1.071,91	7,64
Gastos financieros	27.627,65	5,05	0,02
Transferencias corrientes	42.006,66	166,60	0,40
Transferencias de capital	5.000,00		
Activos financieros	2.966.842,30		
<u>Administración del patrimonio</u>	15.146,10	426,19	2,81
Gastos de personal	3.384,31	294,62	8,71
Gastos corrientes en bienes y servicios	8.191,79	122,38	1,49
Inversiones reales	3.500,00	9,18	0,26
Activos financieros	60,00		
Pasivos financieros	10,00		
<b>Sistema integrado de informática de la Seguridad Social</b>	463.942,84	23.841,09	5,14
<u>Infraestructura informática de la Seguridad Social</u>	223.341,13	15.138,82	6,78
Gastos de personal	11.424,22	410,96	3,60
Gastos corrientes en bienes y servicios	110.916,91	6.913,79	6,23
Inversiones reales	101.000,00	7.814,06	7,74
<u>Desarrollo de aplicaciones de la Seguridad Social</u>	112.317,32	4.058,27	3,61
Gastos de personal	25.292,32	1.266,19	5,01
Gastos corrientes en bienes y servicios	87.025,00	2.792,08	3,21
<u>Centro de desarrollo informático de la intervención general de la Seguridad Social</u>	5.541,35	75,60	1,36
Gastos de personal	5.541,35	75,60	1,36
<u>Seguridad e Innovación</u>	15.753,40	571,96	3,63
Gastos de personal	7.553,40	121,86	1,61
Gastos corrientes en bienes y servicios	8.200,00	450,10	5,49
<u>Gestión y administración de los recursos informáticos periféricos de la Seguridad Social</u>	45.274,80	2.639,66	5,83

**I.- EJECUCIÓN PRESUPUESTARIA. EJERCICIO 2024**

**I.2.- PRESUPUESTO DE GASTOS POR PROGRAMAS**

**I.2.2.- Agregado de entidades gestoras, Tesorería General de la Seguridad Social y Gerencia de Informática de la Seg. Social**  
Detalle por categorías económicas de los gastos que integran cada programa

Datos acumulados referidos a fin del mes de ENERO (continuación 6)

(Miles de euros)

Área / Grupo de programas / Programa / Capítulo	Presupuesto inicial	Obligaciones reconocidas	% Grado de realización
Gastos de personal	45.174,80	2.639,66	5,84
Gastos corrientes en bienes y servicios	100,00		
<u>Apoyo y gestión de recursos</u>	61.714,84	1.356,78	2,20
Gastos de personal	15.899,26	549,22	3,45
Gastos corrientes en bienes y servicios	26.848,50	807,57	3,01
Inversiones reales	18.600,00		
Activos financieros	367,08		
<b>Administración y servicios generales de tesorería y otros servicios funcionales comunes</b>	338.003,24	17.781,74	5,26
<u>Dirección y servicios generales</u>	325.715,37	17.129,45	5,26
Gastos de personal	189.969,70	10.570,83	5,56
Gastos corrientes en bienes y servicios	124.073,08	6.556,82	5,28
Gastos financieros	68,20		
Transferencias corrientes	1.051,00		
Inversiones reales	7.054,00		
Activos financieros	3.499,39	1,80	0,05
<u>Información y atención personalizada</u>	12.287,87	651,97	5,31
Gastos de personal	6.277,17	651,97	10,39
Gastos corrientes en bienes y servicios	6.010,70		
<u>Gastos derivados de uso compartido</u>		0,33	
Gastos corrientes en bienes y servicios		0,33	
<b>Control interno y contabilidad</b>	90.965,20	6.151,54	6,76
<u>Control interno y contabilidad</u>	90.965,20	6.151,54	6,76
Gastos de personal	87.766,33	6.114,65	6,97
Gastos corrientes en bienes y servicios	1.583,52	16,77	1,06
Gastos financieros	30,00		
Transferencias corrientes	100,00		
Inversiones reales	999,23	20,12	2,01
Activos financieros	486,12		
<b>Dirección y coordinación de asistencia jurídica de la Administración de la Seguridad Social</b>	3.709,36	165,02	4,45
<u>Dirección y coordinación de asistencia jurídica de la Administración de la Seguridad Social</u>	3.709,36	165,02	4,45
Gastos de personal	2.472,45	148,17	5,99
Gastos corrientes en bienes y servicios	864,35	16,85	1,95
Transferencias corrientes	23,72		
Inversiones reales	287,82		
Activos financieros	61,02		
<b>Fondo de investigación de la protección social</b>	1.000,00		



**I.- EJECUCIÓN PRESUPUESTARIA. EJERCICIO 2024**

**I.2.- PRESUPUESTO DE GASTOS POR PROGRAMAS**

**I.2.2.- Agregado de entidades gestoras, Tesorería General de la Seguridad Social y Gerencia de Informática de la Seg. Social**

Detalle por categorías económicas de los gastos que integran cada programa

Datos acumulados referidos a fin del mes de ENERO (continuación 7)

(Miles de euros)

Área / Grupo de programas / Programa / Capítulo	Presupuesto inicial	Obligaciones reconocidas	% Grado de realización
---	---------------------	--------------------------	------------------------

<u>Fondo de investigación de la protección social</u>	1.000,00		
Gastos corrientes en bienes y servicios	124,00		
Transferencias corrientes	876,00		

**Tesorería, informática y otros servicios funcionales comunes.**

**Plan de recuperación, transformación y resiliencia (\*)**

Proyectos tractores de digitalización de la Administración general del Estado (C11.I02) (\*)

Gastos corrientes en bienes y servicios

Inversiones reales

Competencias digitales para el empleo (C19.I03) (\*)

Gastos corrientes en bienes y servicios

<b>TOTAL</b>	<b>190.858.995,40</b>	<b>14.195.291,70</b>	<b>7,44</b>
--------------	-----------------------	----------------------	-------------

Fuente:

Sistema de Información Contable de la Seguridad Social (SICOSS) y elaboración propia.

(\*) Pendiente de asignar grupos de programas, programas y rúbricas del presupuesto de la Seguridad Social referentes al Plan de Recuperación, Transformación y Resiliencia.

**1.- EJECUCIÓN PRESUPUESTARIA. EJERCICIO 2024**

**1.2.- PRESUPUESTO DE GASTOS POR PROGRAMAS**

**1.2.3.- Instituto Nacional de la Seguridad Social**

Detalle por categorías económicas de los gastos que integran cada programa

Datos acumulados referidos a fin del mes de ENERO

(Miles de euros)

Área / Grupo de programas / Programa / Capítulo	Presupuesto inicial	Obligaciones reconocidas	% Grado de realización
<b>PRESTACIONES ECONÓMICAS</b>	<b>177.168.056,04</b>	<b>13.437.380,91</b>	<b>7,58</b>
<b>Gestión de prestaciones económicas contributivas</b>	165.082.445,66	12.323.299,26	7,46
<u>Pensiones contributivas</u>	157.705.970,66	11.620.922,16	7,37
Gastos de personal	150.077,46	11.742,29	7,82
Transferencias corrientes	157.555.893,20	11.609.179,87	7,37
<u>Incapacidad temporal y otras prestaciones</u>	7.376.475,00	702.377,10	9,52
Gastos de personal	42.261,22	3.077,52	7,28
Transferencias corrientes	7.334.213,78	699.299,58	9,53
<b>Gestión de prestaciones económicas no contributivas</b>	11.657.306,66	1.085.732,08	9,31
<u>Protección familiar y otras prestaciones</u>	1.391.465,52	280.836,72	20,18
Gastos de personal	12.486,15	656,27	5,26
Transferencias corrientes	1.378.979,37	280.180,46	20,32
<u>Complementos por mínimos de pensiones contributivas</u>	7.168.915,00	522.736,32	7,29
Gastos de personal	10.288,46	592,70	5,76
Transferencias corrientes	7.158.626,54	522.143,61	7,29
<u>Ingreso mínimo vital</u>	3.096.926,14	282.159,04	9,11
Gastos de personal	50.796,00	3.914,37	7,71
Gastos corrientes en bienes y servicios	6.120,00		
Transferencias corrientes	3.040.010,14	278.244,67	9,15
<b>Administración y servicios generales de prestaciones económicas</b>	424.605,10	28.349,58	6,68
<u>Dirección y servicios generales</u>	281.493,50	16.619,62	5,90
Gastos de personal	153.504,42	9.448,61	6,16
Gastos corrientes en bienes y servicios	106.368,13	6.963,62	6,55
Gastos financieros	160,00	6,85	4,28
Transferencias corrientes	10,00		
Inversiones reales	18.450,95	195,04	1,06
Activos financieros	3.000,00	5,49	0,18
<u>Información y atención personalizada</u>	137.949,90	11.531,25	8,36
Gastos de personal	120.849,83	11.383,65	9,42
Gastos corrientes en bienes y servicios	7.140,07		
Inversiones reales	9.960,00	147,60	1,48
<u>Gestión internacional de prestaciones</u>	5.161,70	198,71	3,85
Gastos de personal	4.947,89	198,71	4,02
Gastos corrientes en bienes y servicios	213,81		

**I.- EJECUCIÓN PRESUPUESTARIA. EJERCICIO 2024**

**I.2.- PRESUPUESTO DE GASTOS POR PROGRAMAS**

**I.2.3.- Instituto Nacional de la Seguridad Social**

Detalle por categorías económicas de los gastos que integran cada programa

Datos acumulados referidos a fin del mes de ENERO (continuación 2)

(Miles de euros)

<u>Área / Grupo de programas / Programa / Capítulo</u>	<u>Presupuesto inicial</u>	<u>Obligaciones reconocidas</u>	<u>% Grado de realización</u>
<b>Pensiones y otras prestaciones de clases pasivas</b>	3.698,62		
<u>Pensiones y otras prestaciones de clases pasivas</u>	3.698,62		
Transferencias corrientes	3.407,62		
Transferencias de capital	291,00		
<b>TOTAL</b>	<b>177.168.056,04</b>	<b>13.437.380,91</b>	<b>7,58</b>

Fuente:

Sistema de Información Contable de la Seguridad Social (SICOSS) y elaboración propia.

**I.- EJECUCIÓN PRESUPUESTARIA. EJERCICIO 2024**

**I.2.- PRESUPUESTO DE GASTOS POR PROGRAMAS**

**I.2.4.- Instituto Nacional de Gestión Sanitaria**

Detalle por categorías económicas de los gastos que integran cada programa

Datos acumulados referidos a fin del mes de ENERO

(Miles de euros)

Área / Grupo de programas / Programa / Capítulo	Presupuesto inicial	Obligaciones reconocidas	% Grado de realización
<b>ASISTENCIA SANITARIA</b>	<b>306.242,75</b>	<b>19.949,09</b>	<b>6,51</b>
<b>Atención primaria y especializada de salud</b>	284.056,57	18.828,59	6,63
<u>Atención primaria de salud</u>	79.385,39	6.165,80	7,77
Gastos de personal	31.400,52	2.601,08	8,28
Gastos corrientes en bienes y servicios	7.721,65	537,87	6,97
Gastos financieros	5,83		
Transferencias corrientes	38.700,16	3.026,85	7,82
Inversiones reales	1.538,95		
Activos financieros	18,28		
<u>Atención especializada</u>	204.671,18	12.662,79	6,19
Gastos de personal	111.565,47	9.667,10	8,66
Gastos corrientes en bienes y servicios	64.428,46	2.886,03	4,48
Gastos financieros	15,01		
Transferencias corrientes	9.092,25	97,21	1,07
Inversiones reales	19.478,24	12,45	0,06
Activos financieros	91,75		
<b>Administración y servicios generales de asistencia sanitaria</b>	19.234,22	866,31	4,50
<u>Dirección y servicios generales</u>	19.234,22	866,31	4,50
Gastos de personal	11.956,34	765,01	6,40
Gastos corrientes en bienes y servicios	4.488,11	101,30	2,26
Gastos financieros	45,00		
Transferencias corrientes	1.327,18		
Inversiones reales	1.080,16		
Activos financieros	337,43		
<b>Formación de personal sanitario</b>	2.951,96	254,19	8,61
<u>Formación de personal sanitario</u>	2.951,96	254,19	8,61
Gastos de personal	2.801,37	254,19	9,07
Gastos corrientes en bienes y servicios	150,59		
<b>Asistencia sanitaria. Plan de recuperación , transformación y resiliencia (*)</b>			
<u>Aumento de capacidades de respuesta ante crisis sanitarias (C18.I03) (*)</u>			
Inversiones reales			
<u>Formación prof. sanitaria y recursos conocimiento (*)</u>			
Gastos corrientes en bienes y servicios			
<b>TOTAL</b>	<b>306.242,75</b>	<b>19.949,09</b>	<b>6,51</b>

Fuente: Sistema de Información Contable de la Seguridad Social (SICOSS) y elaboración propia.

(\*) Pendiente de asignar grupos de programas, programas y rúbricas del presupuesto de la Seguridad Social referentes al Plan de Recuperación, Transformación y Resiliencia.

**1.- EJECUCIÓN PRESUPUESTARIA. EJERCICIO 2024**

**1.2.- PRESUPUESTO DE GASTOS POR PROGRAMAS**

**1.2.5.- Instituto de Mayores y Servicios Sociales**

Detalle por categorías económicas de los gastos que integran cada programa

Datos acumulados referidos a fin del mes de ENERO

(Miles de euros)

Área / Grupo de programas / Programa / Capítulo	Presupuesto inicial	Obligaciones reconocidas	% Grado de realización
<b>PRESTACIONES ECONÓMICAS</b>	<b>3.004.242,91</b>	<b>230.133,62</b>	<b>7,66</b>
<b>Gestión de prestaciones económicas no contributivas</b>	3.004.242,91	230.133,62	7,66
<u>Pensiones no contributivas</u>	3.004.242,91	230.133,62	7,66
Gastos de personal	270,09	10,22	3,79
Transferencias corrientes	3.003.972,82	230.123,40	7,66
<b>SERVICIOS SOCIALES</b>	<b>3.751.687,58</b>	<b>271.833,21</b>	<b>7,25</b>
<b>Servicios sociales generales</b>	3.690.076,51	238.545,62	6,46
<u>Prestaciones económicas, recuperadoras y accesibilidad universal</u>	44.558,39	2.348,29	5,27
Gastos de personal	21.083,10	1.573,85	7,46
Gastos corrientes en bienes y servicios	11.260,30	298,61	2,65
Gastos financieros	50,00		
Transferencias corrientes	11.337,49	469,17	4,14
Inversiones reales	826,00	6,66	0,81
Activos financieros	1,50		
<u>Envejecimiento activo y prevención de la dependencia</u>	123.217,37	4.309,23	3,50
Gastos de personal	2.778,83	202,33	7,28
Gastos corrientes en bienes y servicios	112.811,29	4.106,90	3,64
Gastos financieros	50,00		
Transferencias corrientes	4.470,95		
Inversiones reales	106,00		
Transferencias de capital	3.000,00		
Activos financieros	0,30		
<u>Autonomía personal y atención a la dependencia</u>	3.522.300,75	231.888,10	6,58
Gastos de personal	60.064,55	4.556,33	7,59
Gastos corrientes en bienes y servicios	36.649,94	1.558,19	4,25
Gastos financieros	50,00		
Transferencias corrientes	3.419.665,76	225.773,58	6,60
Inversiones reales	3.869,00		
Transferencias de capital	2.000,00		
Activos financieros	1,50		
<b>Administración y servicios generales de servicios sociales</b>	61.611,07	33.287,58	54,03
<u>Dirección y servicios generales</u>	61.611,07	33.287,58	54,03
Gastos de personal	14.450,58	1.008,08	6,98
Gastos corrientes en bienes y servicios	11.167,68	411,80	3,69
Gastos financieros	100,00		
Transferencias corrientes	33.513,26	31.852,11	95,04
Inversiones reales	1.324,00		
Activos financieros	1.055,55	15,59	1,48

**I.- EJECUCIÓN PRESUPUESTARIA. EJERCICIO 2024**

**I.2.- PRESUPUESTO DE GASTOS POR PROGRAMAS**

**I.2.5.- Instituto de Mayores y Servicios Sociales**

Detalle por categorías económicas de los gastos que integran cada programa

Realización a fin del mes de ENERO (continuación 2)		(Miles de euros)	
Área / Grupo de programas / Programa / Capítulo	Presupuesto inicial	Obligaciones reconocidas	% Grado de realización
<b>Servicios sociales. Plan de recuperación, transformación y resiliencia (*)</b>			
Plan de apoyos y cuidados de larga duración:			
<u>desinstitucionalización, equipamientos y tecnología (C22 I01) (*)</u>			
Inversiones reales			
<b>TOTAL</b>	<b>6.755.930,49</b>	<b>501.966,83</b>	<b>7,43</b>

Fuente: Sistema de Información Contable de la Seguridad Social (SICOSS) y elaboración propia.

(\*) Pendiente de asignar grupos de programas, programas y rúbricas del presupuesto de la Seguridad Social referentes al Plan de Recuperación, Transformación y Resiliencia.

**I.- EJECUCIÓN PRESUPUESTARIA. EJERCICIO 2024**

**I.2.- PRESUPUESTO DE GASTOS POR PROGRAMAS**

**I.2.6.- Instituto Social de la Marina**

Detalle por categorías económicas de los gastos que integran cada programa

Datos acumulados referidos a fin del mes de ENERO

(Miles de euros)

Área / Grupo de programas / Programa / Capítulo	Presupuesto inicial	Obligaciones reconocidas	% Grado de realización
<b>PRESTACIONES ECONÓMICAS</b>	<b>2.144.094,71</b>	<b>157.840,54</b>	<b>7,36</b>
<b>Gestión de prestaciones económicas contributivas</b>	<b>2.050.738,71</b>	<b>151.623,78</b>	<b>7,39</b>
<u>Pensiones contributivas</u>	1.982.845,19	144.786,35	7,30
Gastos de personal	4.620,00	249,34	5,40
Gastos corrientes en bienes y servicios	90,00		
Transferencias corrientes	1.978.135,19	144.537,02	7,31
<u>Incapacidad temporal y otras prestaciones</u>	67.893,52	6.837,43	10,07
Gastos de personal	1.675,00	99,34	5,93
Gastos corrientes en bienes y servicios	90,00	0,17	0,18
Transferencias corrientes	66.128,52	6.737,92	10,19
<b>Gestión de prestaciones económicas no contributivas</b>	<b>93.256,00</b>	<b>6.216,76</b>	<b>6,67</b>
<u>Protección familiar y otras prestaciones</u>	1.001,00	185,11	18,49
Transferencias corrientes	1.001,00	185,11	18,49
<u>Complementos por mínimos de pensiones contributivas</u>	92.255,00	6.031,65	6,54
Gastos de personal	750,00	38,11	5,08
Gastos corrientes en bienes y servicios	5,00		
Transferencias corrientes	91.500,00	5.993,54	6,55
<b>Administración y servicios generales de prestaciones económicas</b>	<b>100,00</b>		
<u>Gestión internacional de prestaciones</u>	100,00		
Gastos corrientes en bienes y servicios	100,00		
<b>ASISTENCIA SANITARIA</b>	<b>42.116,77</b>	<b>1.396,60</b>	<b>3,32</b>
<b>Atención primaria y especializada de salud</b>	<b>2.875,00</b>	<b>28,56</b>	<b>0,99</b>
<u>Atención primaria de salud</u>	1.660,00	28,56	1,72
Gastos de personal	700,00	28,56	4,08
Gastos corrientes en bienes y servicios	300,00		
Transferencias corrientes	650,00		
Inversiones reales	10,00		
<u>Atención especializada</u>	1.215,00		
Gastos corrientes en bienes y servicios	1.000,00		
Transferencias corrientes	205,00		
Inversiones reales	10,00		
<b>Medicina marítima</b>	<b>39.241,77</b>	<b>1.368,04</b>	<b>3,49</b>
<u>Medicina marítima</u>	39.241,77	1.368,04	3,49

**I.- EJECUCIÓN PRESUPUESTARIA. EJERCICIO 2024**

**I.2.- PRESUPUESTO DE GASTOS POR PROGRAMAS**

**I.2.6.- Instituto Social de la Marina**

Detalle por categorías económicas de los gastos que integran cada programa

Datos acumulados referidos a fin del mes de ENERO (continuación 2)

(Miles de euros)

Área / Grupo de programas / Programa / Capítulo	Presupuesto inicial	Obligaciones reconocidas	% Grado de realización
Gastos de personal	17.031,00	1.071,12	6,29
Gastos corrientes en bienes y servicios	11.239,77	296,17	2,64
Gastos financieros	3,00	0,43	14,24
Transferencias corrientes	9.468,00	0,32	
Inversiones reales	1.500,00		
<b>SERVICIOS SOCIALES</b>	<b>15.890,18</b>	<b>647,03</b>	<b>4,07</b>
<b>Otros servicios sociales</b>	15.890,18	647,03	4,07
<u>Acción asistencial y social</u>	852,20	28,37	3,33
Gastos de personal	560,00	21,14	3,77
Gastos corrientes en bienes y servicios	100,00	5,88	5,88
Gastos financieros	2,00		
Transferencias corrientes	150,00	1,36	0,91
Inversiones reales	40,20		
<u>Acción formativa y gestión de empleo de los trabajadores del mar</u>	12.104,98	445,85	3,68
Gastos de personal	4.745,00	329,95	6,95
Gastos corrientes en bienes y servicios	6.159,98	110,14	1,79
Inversiones reales	1.200,00	5,76	0,48
<u>Gestión de desempleo de los trabajadores del mar</u>	2.933,00	172,81	5,89
Gastos de personal	2.850,00	172,55	6,05
Gastos corrientes en bienes y servicios	83,00	0,26	0,31
<b>TESORERÍA, INFORMÁTICA Y OTROS SERVICIOS FUNCIONALES COMUNES</b>	<b>60.051,61</b>	<b>3.369,78</b>	<b>5,61</b>
<b>Gestión de cotización y recaudación, gestión financiera y del patrimonio</b>	3.453,00	164,21	4,76
<u>Gestión de afiliación, cotización y recaudación voluntaria</u>	3.453,00	164,21	4,76
Gastos de personal	3.373,00	164,21	4,87
Gastos corrientes en bienes y servicios	80,00		
<b>Administración y servicios generales de tesorería y otros servicios funcionales comunes</b>	56.598,61	3.205,58	5,66
<u>Dirección y servicios generales</u>	56.598,61	3.205,58	5,66
Gastos de personal	36.825,00	2.567,75	6,97
Gastos corrientes en bienes y servicios	12.150,02	636,02	5,23
Gastos financieros	68,20		
Transferencias corrientes	51,00		
Inversiones reales	7.054,00		



**I.- EJECUCIÓN PRESUPUESTARIA. EJERCICIO 2024**

**I.2.- PRESUPUESTO DE GASTOS POR PROGRAMAS**

**I.2.6.- Instituto Social de la Marina**

Detalle por categorías económicas de los gastos que integran cada programa

Datos acumulados referidos a fin del mes de ENERO (continuación 3)

(Miles de euros)

Área / Grupo de programas / Programa / Capítulo	Presupuesto inicial	Obligaciones reconocidas	% Grado de realización
Activos financieros	450,39	1,80	0,40
<b>TOTAL</b>	<b>2.262.153,27</b>	<b>163.253,95</b>	<b>7,22</b>

Fuente:

Sistema de Información Contable de la Seguridad Social (SICOSS) y elaboración propia.

**I.- EJECUCIÓN PRESUPUESTARIA. EJERCICIO 2024****I.2.- PRESUPUESTO DE GASTOS POR PROGRAMAS****I.2.7.- Tesorería General de la Seguridad Social**

Detalle por categorías económicas de los gastos que integran cada programa

Datos acumulados referidos a fin del mes de ENERO

(Miles de euros)

Área / Grupo de programas / Programa / Capítulo	Presupuesto inicial	Obligaciones reconocidas	% Grado de realización
<b>PRESTACIONES ECONÓMICAS</b>	<b>30.943,18</b>	<b>5,68</b>	<b>0,02</b>
<b>Gestión de prestaciones económicas contributivas</b>	30.943,18	5,68	0,02
<u>Incapacidad temporal y otras prestaciones</u>	30.943,18	5,68	0,02
Gastos de personal	121,08	5,47	4,52
Transferencias corrientes	30.822,10	0,21	
<b>TESORERÍA, INFORMÁTICA Y OTROS SERVICIOS FUNCIONALES COMUNES</b>	<b>3.871.726,83</b>	<b>48.894,14</b>	<b>1,26</b>
<b>Gestión de cotización y recaudación, gestión financiera y del patrimonio</b>	3.494.647,64	28.001,42	0,80
<u>Gestión de afiliación, cotización y recaudación voluntaria</u>	311.574,77	19.198,97	6,16
Gastos de personal	268.584,15	18.713,38	6,97
Gastos corrientes en bienes y servicios	8.843,62	114,28	1,29
Transferencias corrientes	3.375,00		
Inversiones reales	30.772,00	371,31	1,21
<u>Gestión de procedimientos ejecutivos y especiales de recaudación</u>	112.413,31	7.132,70	6,35
Gastos de personal	105.577,34	7.029,02	6,66
Gastos corrientes en bienes y servicios	6.835,97	103,69	1,52
<u>Gestión financiera</u>	3.055.513,46	1.243,55	0,04
Gastos de personal	14.036,85	1.071,91	7,64
Gastos financieros	27.627,65	5,05	0,02
Transferencias corrientes	42.006,66	166,60	0,40
Transferencias de capital	5.000,00		
Activos financieros	2.966.842,30		
<u>Administración del patrimonio</u>	15.146,10	426,19	2,81
Gastos de personal	3.384,31	294,62	8,71
Gastos corrientes en bienes y servicios	8.191,79	122,38	1,49
Inversiones reales	3.500,00	9,18	0,26
Activos financieros	60,00		
Pasivos financieros	10,00		
<b>Administración y servicios generales de tesorería y otros servicios funcionales comunes</b>	281.404,63	14.576,17	5,18
<u>Dirección y servicios generales</u>	269.116,76	13.923,87	5,17
Gastos de personal	153.144,70	8.003,08	5,23
Gastos corrientes en bienes y servicios	111.923,06	5.920,79	5,29
Transferencias corrientes	1.000,00		
Activos financieros	3.049,00		

**I.- EJECUCIÓN PRESUPUESTARIA. EJERCICIO 2024****I.2.- PRESUPUESTO DE GASTOS POR PROGRAMAS****I.2.7.- Tesorería General de la Seguridad Social**

Detalle por categorías económicas de los gastos que integran cada programa

Datos acumulados referidos a fin del mes de ENERO (continuación 2)

(Miles de euros)

Área / Grupo de programas / Programa / Capítulo	Presupuesto inicial	Obligaciones reconocidas	% Grado de realización
<u>Información y atención personalizada</u>	12.287,87	651,97	5,31
Gastos de personal	6.277,17	651,97	10,39
Gastos corrientes en bienes y servicios	6.010,70		
<u>Gastos derivados de uso compartido</u>		0,33	
Gastos corrientes en bienes y servicios		0,33	
<b>Control interno y contabilidad</b>	90.965,20	6.151,54	6,76
<u>Control interno y contabilidad</u>	90.965,20	6.151,54	6,76
Gastos de personal	87.766,33	6.114,65	6,97
Gastos corrientes en bienes y servicios	1.583,52	16,77	1,06
Gastos financieros	30,00		
Transferencias corrientes	100,00		
Inversiones reales	999,23	20,12	2,01
Activos financieros	486,12		
<b>Dirección y coordinación de asistencia jurídica de la Administración de la Seguridad Social</b>	3.709,36	165,02	4,45
<u>Dirección y coordinación de asistencia jurídica de la Administración de la Seguridad Social</u>	3.709,36	165,02	4,45
Gastos de personal	2.472,45	148,17	5,99
Gastos corrientes en bienes y servicios	864,35	16,85	1,95
Transferencias corrientes	23,72		
Inversiones reales	287,82		
Activos financieros	61,02		
<b>Fondo de investigación de la protección social</b>	1.000,00		
<u>Fondo de investigación de la protección social</u>	1.000,00		
Gastos corrientes en bienes y servicios	124,00		
Transferencias corrientes	876,00		
<b>TOTAL</b>	<b>3.902.670,01</b>	<b>48.899,83</b>	<b>1,25</b>

Fuente:

Sistema de Información Contable de la Seguridad Social (SICOSS) y elaboración propia.

**I.- EJECUCIÓN PRESUPUESTARIA. EJERCICIO 2024**

**I.2.- PRESUPUESTO DE GASTOS POR PROGRAMAS**

**I.2.8.- Gerencia de Informática de la Seguridad Social**

Detalle por categorías económicas de los gastos que integran cada programa

Datos acumulados referidos a fin del mes de ENERO

(Miles de euros)

Área / Grupo de programas / Programa / Capítulo	Presupuesto inicial	Obligaciones reconocidas	% Grado de realización
<b>TESORERÍA, INFORMÁTICA Y OTROS SERVICIOS FUNCIONALES COMUNES</b>	<b>463.942,84</b>	<b>23.841,09</b>	<b>5,14</b>
<b>Sistema integrado de informática de la Seguridad Social</b>	463.942,84	23.841,09	5,14
<u>Infraestructura informática de la Seguridad Social</u>	223.341,13	15.138,82	6,78
Gastos de personal	11.424,22	410,96	3,60
Gastos corrientes en bienes y servicios	110.916,91	6.913,79	6,23
Inversiones reales	101.000,00	7.814,06	7,74
<u>Desarrollo de aplicaciones de la Seguridad Social</u>	112.317,32	4.058,27	3,61
Gastos de personal	25.292,32	1.266,19	5,01
Gastos corrientes en bienes y servicios	87.025,00	2.792,08	3,21
<u>Centro de desarrollo informático de la intervención general de la Seguridad Social</u>	5.541,35	75,60	1,36
Gastos de personal	5.541,35	75,60	1,36
<u>Seguridad e innovación</u>	15.753,40	571,96	3,63
Gastos de personal	7.553,40	121,86	1,61
Gastos corrientes en bienes y servicios	8.200,00	450,10	5,49
<u>Gestión y administración de los recursos informáticos periféricos de la Seguridad Social</u>	45.274,80	2.639,66	5,83
Gastos de personal	45.174,80	2.639,66	5,84
Gastos corrientes en bienes y servicios	100,00		
<u>Apoyo y gestión de recursos</u>	61.714,84	1.356,78	2,20
Gastos de personal	15.899,26	549,22	3,45
Gastos corrientes en bienes y servicios	26.848,50	807,57	3,01
Inversiones reales	18.600,00		
Activos financieros	367,08		
<b>Tesorería, informática y otros servicios funcionales comunes. Plan de recuperac., transformac. y resiliencia (*)</b>			
<u>Proyectos tractores de digitalización de la administración general del estado (C11.I02) (*)</u>			
Gastos corrientes en bienes y servicios			
Inversiones reales			
<u>Competencias digitales para el empleo (C19.I03) (*)</u>			
Gastos corrientes en bienes y servicios			
<b>TOTAL</b>	<b>463.942,84</b>	<b>23.841,09</b>	<b>5,14</b>

Fuente:

Sistema de Información Contable de la Seguridad Social (SICOSS) y elaboración propia.

(\*) Pendiente de asignar grupos de programas, programas y rúbricas del presupuesto de la Seguridad Social referentes al Plan de Recuperación, Transformación y Resiliencia.

**1.- EJECUCIÓN PRESUPUESTARIA. EJERCICIO 2024**

**1.2.- PRESUPUESTO DE GASTOS POR PROGRAMAS**

**1.2.9.- Agregado de mutuas colaboradoras con la Seguridad Social**

Detalle por categorías económicas de los gastos que integran cada programa

Datos acumulados referidos a fin del mes de ENERO			(Miles de euros)
Área / Grupo de programas / Programa / Capítulo	Presupuesto inicial	Obligaciones reconocidas	% Grado de realización
<b>PRESTACIONES ECONÓMICAS</b>	<b>13.989.523,09</b>	<b>1.088.467,53</b>	<b>7,78</b>
<b>Gestión de prestaciones económicas contributivas</b>	13.989.523,09	1.088.467,53	7,78
<u>Incapacidad temporal y otras prestaciones</u>	9.302.821,90	809.959,67	8,71
Gastos de personal	170.888,38	16.550,75	9,69
Gastos corrientes en bienes y servicios	80.528,08	3.915,38	4,86
Gastos financieros	2,00		
Transferencias corrientes	9.049.667,91	789.492,55	8,72
Inversiones reales	1.735,53	0,99	0,06
<u>Capitales coste y otras compensaciones financieras de accidentes de trabajo</u>	4.686.701,19	278.507,85	5,94
Gastos de personal	10.300,08	1.067,45	10,36
Gastos corrientes en bienes y servicios	3.335,54	194,05	5,82
Gastos financieros	8,50		
Transferencias corrientes	4.672.910,20	277.246,35	5,93
Inversiones reales	146,87		
<b>ASISTENCIA SANITARIA</b>	<b>1.524.413,32</b>	<b>106.211,16</b>	<b>6,97</b>
<b>Atención primaria y especializada de salud</b>	1.524.413,32	106.211,16	6,97
<u>Medicina ambulatoria de las mutuas colaboradoras con la Seguridad Social</u>	1.001.046,26	71.904,72	7,18
Gastos de personal	471.028,18	42.923,47	9,11
Gastos corrientes en bienes y servicios	365.517,15	21.501,05	5,88
Gastos financieros	11,00		
Transferencias corrientes	111.232,92	6.230,98	5,60
Inversiones reales	53.228,53	1.249,22	2,35
Transferencias de capital	28,48		
<u>Medicina hospitalaria de las mutuas colaboradoras con la Seguridad Social</u>	523.367,06	34.306,44	6,55
Gastos de personal	165.028,94	13.655,24	8,27
Gastos corrientes en bienes y servicios	288.200,95	15.846,79	5,50
Gastos financieros	7,06		
Transferencias corrientes	52.376,62	4.694,69	8,96
Inversiones reales	16.816,67	109,72	0,65
Transferencias de capital	936,82		
<b>SERVICIOS SOCIALES</b>	<b>33.918,19</b>	<b>2.386,32</b>	<b>7,04</b>
<b>Otros servicios sociales</b>	33.918,19	2.386,32	7,04
<u>Seguridad y salud en el trabajo</u>	33.918,19	2.386,32	7,04
Gastos de personal	25.868,30	2.124,28	8,21

**I.- EJECUCIÓN PRESUPUESTARIA. EJERCICIO 2024****I.2.- PRESUPUESTO DE GASTOS POR PROGRAMAS****I.2.9.- Agregado de mutuas colaboradoras con la Seguridad Social**

Detalle por categorías económicas de los gastos que integran cada programa

Datos acumulados referidos a fin del mes de ENERO (continuación 2)

(Miles de euros)

Área / Grupo de programas / Programa / Capítulo	Presupuesto inicial	Obligaciones reconocidas	% Grado de realización
Gastos corrientes en bienes y servicios	7.141,28	246,95	3,46
Gastos financieros	1,00		
Inversiones reales	907,61	15,09	1,66
<b>TESORERÍA, INFORMÁTICA Y OTROS SERVICIOS FUNCIONALES COMUNES</b>	<b>2.572.749,18</b>	<b>36.246,17</b>	<b>1,41</b>
<b>Gestión de cotización y recaudación, gestión financiera y del patrimonio</b>	<b>2.137.324,22</b>		
<u>Administración del patrimonio</u>	2.137.324,22		
Transferencias de capital	220.699,96		
Activos financieros	1.916.624,26		
<b>Administración y servicios generales de tesorería y otros servicios funcionales comunes</b>	<b>435.424,96</b>	<b>36.246,17</b>	<b>8,32</b>
<u>Dirección y servicios generales</u>	435.424,96	36.246,17	8,32
Gastos de personal	279.589,70	22.175,71	7,93
Gastos corrientes en bienes y servicios	121.110,60	7.958,50	6,57
Gastos financieros	3.638,29	139,25	3,83
Transferencias corrientes	3.873,24	4.837,76	124,90
Inversiones reales	12.259,82	254,25	2,07
Transferencias de capital	47,80		
Activos financieros	14.905,51	880,69	5,91
<b>TOTAL</b>	<b>18.120.603,78</b>	<b>1.233.311,18</b>	<b>6,81</b>

Fuente:

Sistema de Información Contable de las Mutuas colaboradoras con la Seguridad Social (SICOMAT) y elaboración propia.

---

## **I. EJECUCIÓN PRESUPUESTARIA**

### **I.3.- Presupuesto de gastos por categorías económicas**

---

**I.- EJECUCIÓN PRESUPUESTARIA. EJERCICIO 2024**

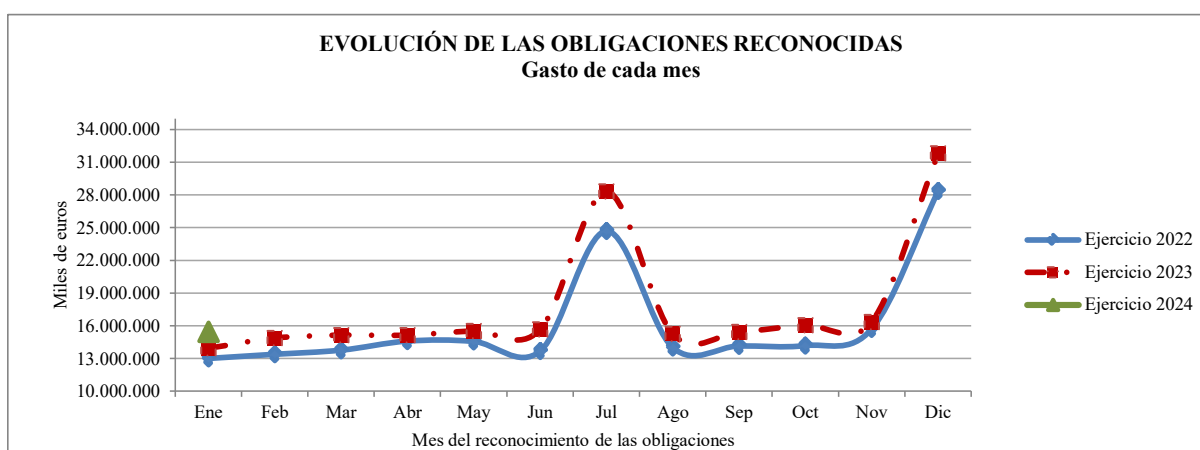
**I.3.- PRESUPUESTO DE GASTOS POR CATEGORÍAS ECONÓMICAS**

**I.3.1.- Agregado del sistema de la Seguridad Social**

Datos acumulados referidos a fin del mes de ENERO

(Miles de euros)

Capítulos / Operaciones	Presupuesto inicial	Obligaciones reconocidas	% Grado de realización
Gastos de personal	2.749.664,59	211.987,04	7,71
Gastos corrientes en bienes y servicios	1.643.218,82	84.834,31	5,16
Gastos financieros	31.874,54	151,58	0,48
Transferencias corrientes	199.108.773,60	15.120.514,92	7,59
<b>OPERACIONES CORRIENTES</b>	<b>203.533.531,55</b>	<b>15.417.487,85</b>	<b>7,57</b>
Inversiones reales	306.701,58	10.211,46	3,33
Transferencias de capital	232.004,06		
<b>OPERACIONES DE CAPITAL</b>	<b>538.705,64</b>	<b>10.211,46</b>	<b>1,90</b>
Activos financieros	4.907.351,99	903,57	0,02
Pasivos financieros	10,00		
<b>OPERACIONES FINANCIERAS</b>	<b>4.907.361,99</b>	<b>903,57</b>	<b>0,02</b>
<b>TOTAL</b>	<b>208.979.599,18</b>	<b>15.428.602,88</b>	<b>7,38</b>



Fuentes:

El presente informe se obtiene mediante agregación del I.3.2. (Agregado de entidades gestoras, Tesorería General de la Seguridad Social y Gerencia de Informática de la Seguridad Social) y el I.3.9 (Agregado de mutuas colaboradoras con la Seguridad Social).

Los datos correspondientes a ejercicios anteriores se obtienen del Sistema de Información Contable de la Seguridad Social (SICOSS).



I.- EJECUCIÓN PRESUPUESTARIA. EJERCICIO 2024

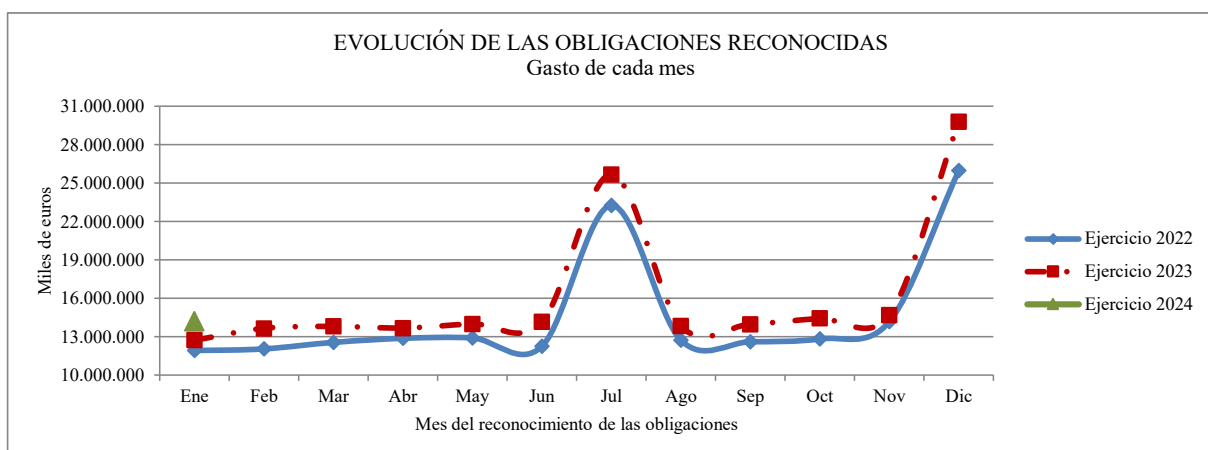
I.3.- PRESUPUESTO DE GASTOS POR CATEGORÍAS ECONÓMICAS

I.3.2.- Agregado de entidades gestoras, Tesorería General de la Seguridad Social y Gerencia de Informática de la Seg. Social

Datos acumulados referidos a fin del mes de ENERO

(Miles de euros)

Capítulos / Operaciones	Presupuesto inicial	Obligaciones reconocidas	% Grado de realización
Gastos de personal	1.626.961,01	113.490,14	6,98
Gastos corrientes en bienes y servicios	777.385,22	35.171,60	4,52
Gastos financieros	28.206,69	12,32	0,04
Transferencias corrientes	185.218.712,71	14.038.012,57	7,58
<b>OPERACIONES CORRIENTES</b>	<b>187.651.265,63</b>	<b>14.186.686,63</b>	<b>7,56</b>
Inversiones reales	221.606,55	8.582,19	3,87
Transferencias de capital	10.291,00		
<b>OPERACIONES DE CAPITAL</b>	<b>231.897,55</b>	<b>8.582,19</b>	<b>3,70</b>
Activos financieros	2.975.822,22	22,88	
Pasivos financieros	10,00		
<b>OPERACIONES FINANCIERAS</b>	<b>2.975.832,22</b>	<b>22,88</b>	
<b>TOTAL</b>	<b>190.858.995,40</b>	<b>14.195.291,70</b>	<b>7,44</b>



Fuente:

Sistema de Información Contable de la Seguridad Social (SICOSS) y elaboración propia.

I.- EJECUCIÓN PRESUPUESTARIA. EJERCICIO 2024

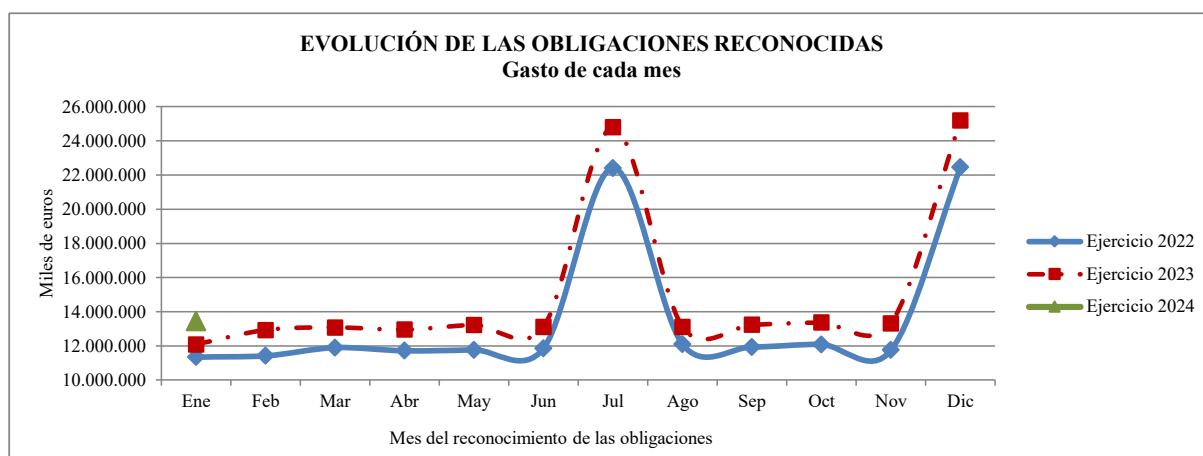
I.3.- PRESUPUESTO DE GASTOS POR CATEGORÍAS ECONÓMICAS

I.3.3.- Instituto Nacional de la Seguridad Social

Datos acumulados referidos a fin del mes de ENERO

(Miles de euros)

Capítulos / Operaciones	Presupuesto inicial	Obligaciones reconocidas	% Grado de realización
Gastos de personal	545.211,43	41.014,12	7,52
Gastos corrientes en bienes y servicios	119.842,01	6.963,62	5,81
Gastos financieros	160,00	6,85	4,28
Transferencias corrientes	176.471.140,65	13.389.048,19	7,59
<b>OPERACIONES CORRIENTES</b>	<b>177.136.354,09</b>	<b>13.437.032,78</b>	<b>7,59</b>
Inversiones reales	28.410,95	342,65	1,21
Transferencias de capital	291,00		
<b>OPERACIONES DE CAPITAL</b>	<b>28.701,95</b>	<b>342,65</b>	<b>1,19</b>
Activos financieros	3.000,00	5,49	0,18
<b>OPERACIONES FINANCIERAS</b>	<b>3.000,00</b>	<b>5,49</b>	<b>0,18</b>
<b>TOTAL</b>	<b>177.168.056,04</b>	<b>13.437.380,91</b>	<b>7,58</b>



Fuente:

Sistema de Información Contable de la Seguridad Social (SICOSS) y elaboración propia.

I.- EJECUCIÓN PRESUPUESTARIA. EJERCICIO 2024

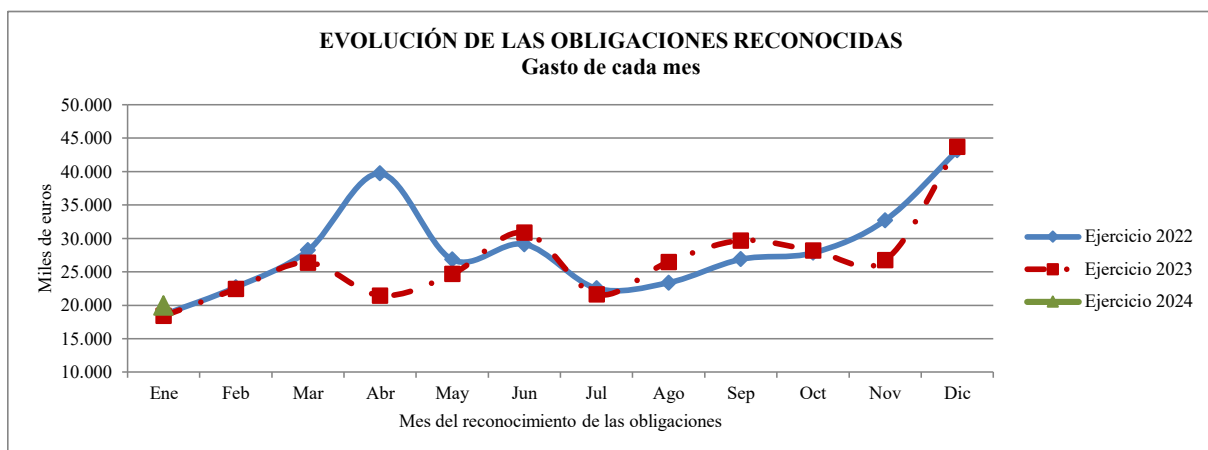
I.3.- PRESUPUESTO DE GASTOS POR CATEGORÍAS ECONÓMICAS

I.3.4.- Instituto Nacional de Gestión Sanitaria

Datos acumulados referidos a fin del mes de ENERO

(Miles de euros)

Capítulos / Operaciones	Presupuesto inicial	Obligaciones reconocidas	% Grado de realización
Gastos de personal	157.723,70	13.287,38	8,42
Gastos corrientes en bienes y servicios	76.788,81	3.525,20	4,59
Gastos financieros	65,84		
Transferencias corrientes	49.119,59	3.124,06	6,36
<b>OPERACIONES CORRIENTES</b>	<b>283.697,94</b>	<b>19.936,64</b>	<b>7,03</b>
Inversiones reales	22.097,35	12,45	0,06
<b>OPERACIONES DE CAPITAL</b>	<b>22.097,35</b>	<b>12,45</b>	<b>0,06</b>
Activos financieros	447,46		
<b>OPERACIONES FINANCIERAS</b>	<b>447,46</b>		
<b>TOTAL</b>	<b>306.242,75</b>	<b>19.949,09</b>	<b>6,51</b>



Fuente:

Sistema de Información Contable de la Seguridad Social (SICOSS) y elaboración propia.

I.- EJECUCIÓN PRESUPUESTARIA. EJERCICIO 2024

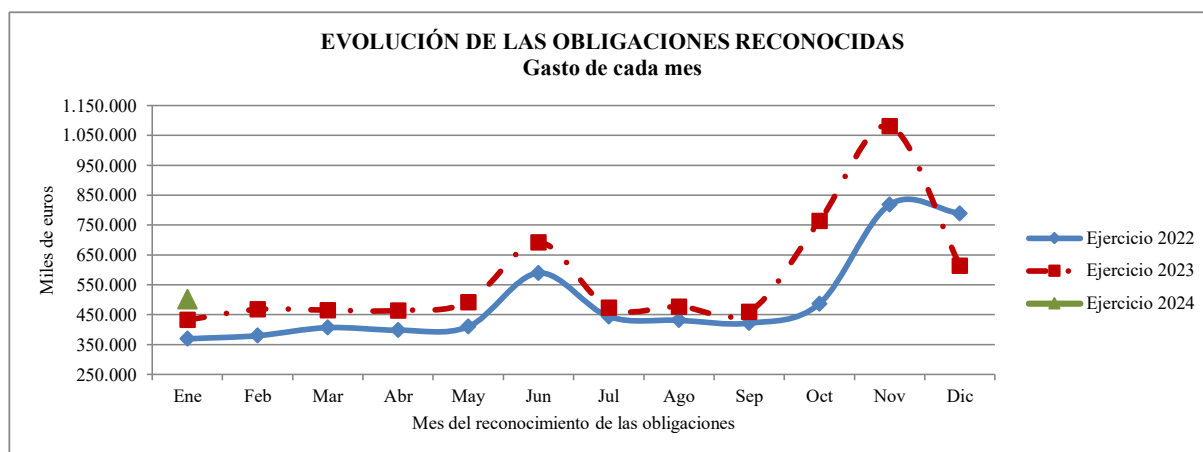
I.3.- PRESUPUESTO DE GASTOS POR CATEGORÍAS ECONÓMICAS

I.3.5.- Instituto de Mayores y Servicios Sociales

Datos acumulados referidos a fin del mes de ENERO

(Miles de euros)

Capítulos / Operaciones	Presupuesto inicial	Obligaciones reconocidas	% Grado de realización
Gastos de personal	98.647,15	7.350,83	7,45
Gastos corrientes en bienes y servicios	171.889,21	6.375,50	3,71
Gastos financieros	250,00		
Transferencias corrientes	6.472.960,28	488.218,25	7,54
<b>OPERACIONES CORRIENTES</b>	<b>6.743.746,64</b>	<b>501.944,58</b>	<b>7,44</b>
Inversiones reales	6.125,00	6,66	0,11
Transferencias de capital	5.000,00		
<b>OPERACIONES DE CAPITAL</b>	<b>11.125,00</b>	<b>6,66</b>	<b>0,06</b>
Activos financieros	1.058,85	15,59	1,47
<b>OPERACIONES FINANCIERAS</b>	<b>1.058,85</b>	<b>15,59</b>	<b>1,47</b>
<b>TOTAL</b>	<b>6.755.930,49</b>	<b>501.966,83</b>	<b>7,43</b>



Fuente:

Sistema de Información Contable de la Seguridad Social (SICOSS) y elaboración propia.

I.- EJECUCIÓN PRESUPUESTARIA. EJERCICIO 2024

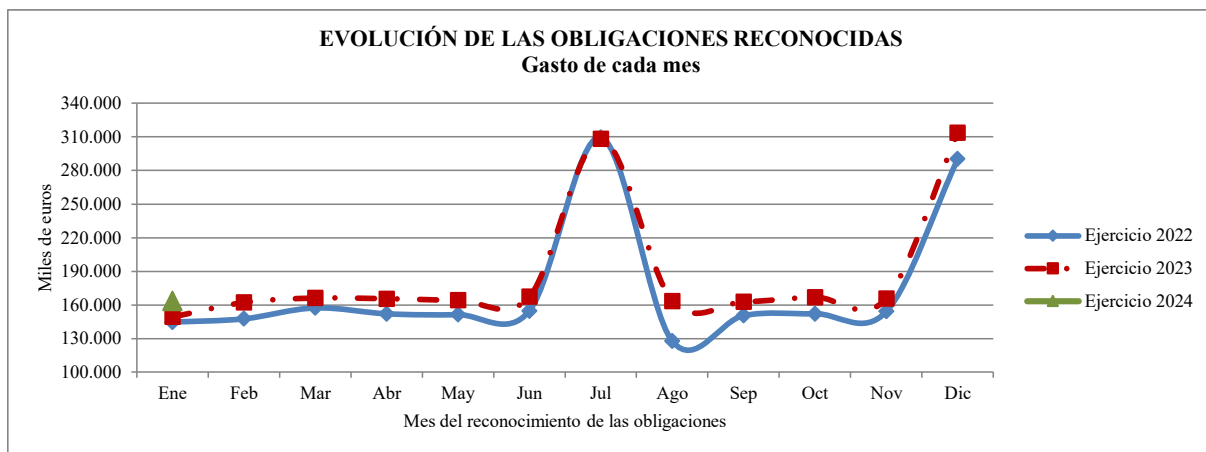
I.3.- PRESUPUESTO DE GASTOS POR CATEGORÍAS ECONÓMICAS

I.3.6.- Instituto Social de la Marina

Datos acumulados referidos a fin del mes de ENERO

(Miles de euros)

Capítulos / Operaciones	Presupuesto inicial	Obligaciones reconocidas	% Grado de realización
Gastos de personal	73.129,00	4.742,06	6,48
Gastos corrientes en bienes y servicios	31.397,77	1.048,64	3,34
Gastos financieros	73,20	0,43	0,58
Transferencias corrientes	2.147.288,71	157.455,27	7,33
<b>OPERACIONES CORRIENTES</b>	<b>2.251.888,68</b>	<b>163.246,39</b>	<b>7,25</b>
Inversiones reales	9.814,20	5,76	0,06
<b>OPERACIONES DE CAPITAL</b>	<b>9.814,20</b>	<b>5,76</b>	<b>0,06</b>
Activos financieros	450,39	1,80	0,40
<b>OPERACIONES FINANCIERAS</b>	<b>450,39</b>	<b>1,80</b>	<b>0,40</b>
<b>TOTAL</b>	<b>2.262.153,27</b>	<b>163.253,95</b>	<b>7,22</b>



Fuente:

Sistema de Información Contable de la Seguridad Social (SICOSS) y elaboración propia.

**I.- EJECUCIÓN PRESUPUESTARIA. EJERCICIO 2024**

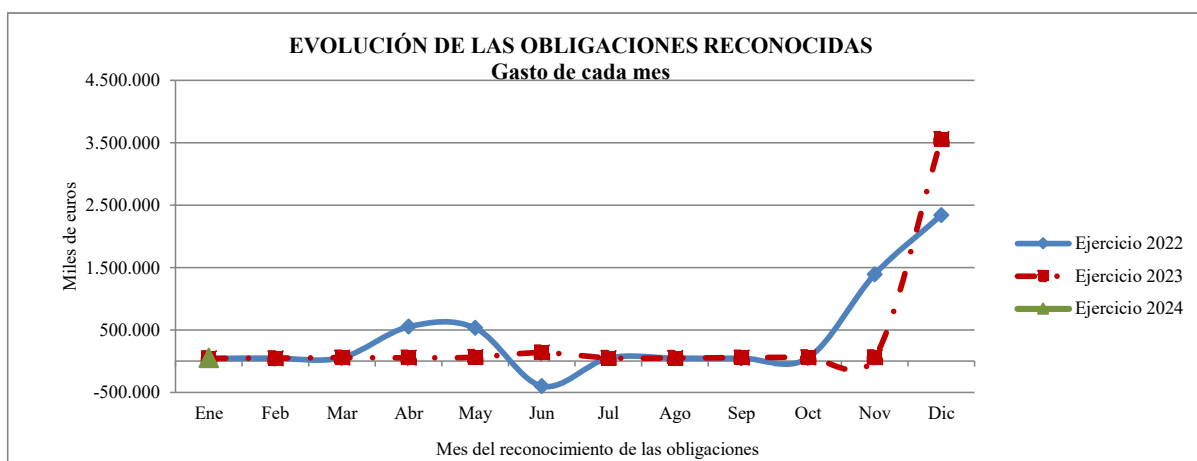
**I.3.- PRESUPUESTO DE GASTOS POR CATEGORÍAS ECONÓMICAS**

**I.3.7.- Tesorería General de la Seguridad Social**

Datos acumulados referidos a fin del mes de ENERO

(Miles de euros)

Capítulos / Operaciones	Presupuesto inicial	Obligaciones reconocidas	% Grado de realización
Gastos de personal	641.364,38	42.032,26	6,55
Gastos corrientes en bienes y servicios	144.377,01	6.295,09	4,36
Gastos financieros	27.657,65	5,05	0,02
Transferencias corrientes	78.203,48	166,81	0,21
<b>OPERACIONES CORRIENTES</b>	<b>891.602,52</b>	<b>48.499,21</b>	<b>5,44</b>
Inversiones reales	35.559,05	400,62	1,13
Transferencias de capital	5.000,00		
<b>OPERACIONES DE CAPITAL</b>	<b>40.559,05</b>	<b>400,62</b>	<b>0,99</b>
Activos financieros	2.970.498,44		
Pasivos financieros	10,00		
<b>OPERACIONES FINANCIERAS</b>	<b>2.970.508,44</b>		
<b>TOTAL</b>	<b>3.902.670,01</b>	<b>48.899,83</b>	<b>1,25</b>



Fuente:

Sistema de Información Contable de la Seguridad Social (SICOSS) y elaboración propia.

I.- EJECUCIÓN PRESUPUESTARIA. EJERCICIO 2024

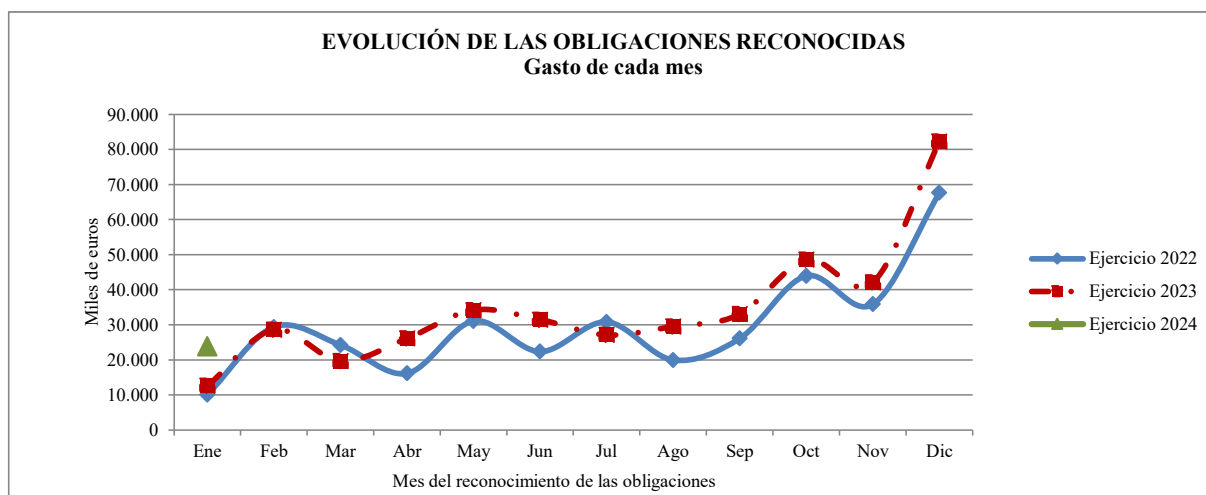
I.3.- PRESUPUESTO DE GASTOS POR CATEGORÍAS ECONÓMICAS

I.3.8.- Gerencia de Informática de la Seguridad Social

Datos acumulados referidos a fin del mes de ENERO

(Miles de euros)

Capítulos / Operaciones	Presupuesto inicial	Obligaciones reconocidas	% Grado de realización
Gastos de personal	110.885,35	5.063,49	4,57
Gastos corrientes en bienes y servicios	233.090,41	10.963,55	4,70
<b>OPERACIONES CORRIENTES</b>	<b>343.975,76</b>	<b>16.027,03</b>	<b>4,66</b>
Inversiones reales	119.600,00	7.814,06	6,53
<b>OPERACIONES DE CAPITAL</b>	<b>119.600,00</b>	<b>7.814,06</b>	<b>6,53</b>
Activos financieros	367,08		
<b>OPERACIONES FINANCIERAS</b>	<b>367,08</b>		
<b>TOTAL</b>	<b>463.942,84</b>	<b>23.841,09</b>	<b>5,14</b>



Fuente:

Sistema de Información Contable de la Seguridad Social (SICOSS) y elaboración propia.

**I.- EJECUCIÓN PRESUPUESTARIA. EJERCICIO 2024**

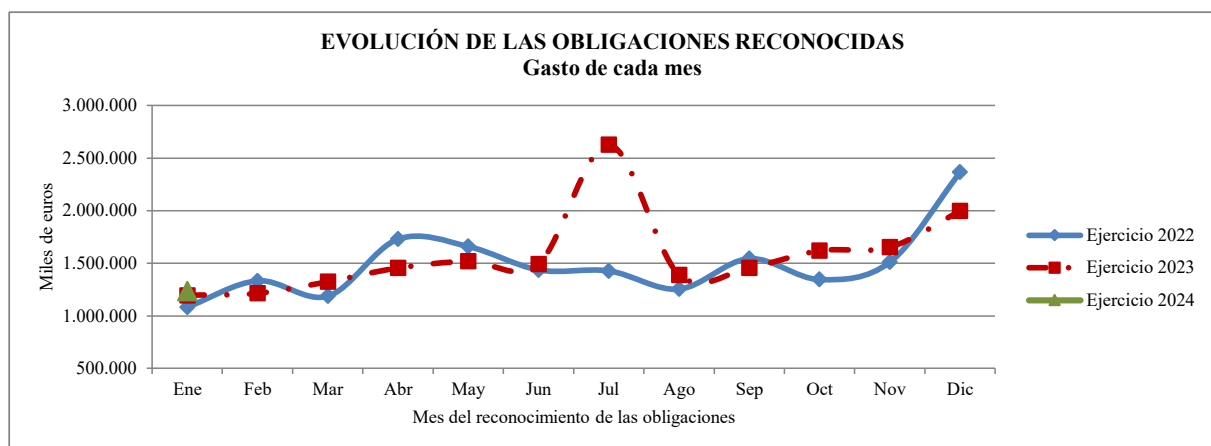
**I.3.- PRESUPUESTO DE GASTOS POR CATEGORÍAS ECONÓMICAS**

**I.3.9.- Agregado de mutuas colaboradoras con la Seguridad Social**

Datos acumulados referidos a fin del mes de ENERO

(Miles de euros)

Capítulos / Operaciones	Presupuesto inicial	Obligaciones reconocidas	% Grado de realización
Gastos de personal	1.122.703,58	98.496,91	8,77
Gastos corrientes en bienes y servicios	865.833,60	49.662,71	5,74
Gastos financieros	3.667,85	139,25	3,80
Transferencias corrientes	13.890.060,89	1.082.502,35	7,79
<b>OPERACIONES CORRIENTES</b>	<b>15.882.265,92</b>	<b>1.230.801,22</b>	<b>7,75</b>
Inversiones reales	85.095,03	1.629,28	1,91
Transferencias de capital	221.713,06		
<b>OPERACIONES DE CAPITAL</b>	<b>306.808,09</b>	<b>1.629,28</b>	<b>0,53</b>
Activos financieros	1.931.529,77	880,69	0,05
<b>OPERACIONES FINANCIERAS</b>	<b>1.931.529,77</b>	<b>880,69</b>	<b>0,05</b>
<b>TOTAL</b>	<b>18.120.603,78</b>	<b>1.233.311,18</b>	<b>6,81</b>



Fuente:

Sistema de Información Contable de las Mutuas colaboradoras con la Seguridad Social (SICOMAT) y elaboración propia.



---

## **I. EJECUCIÓN PRESUPUESTARIA**

### **I.4.- Presupuesto de ingresos**

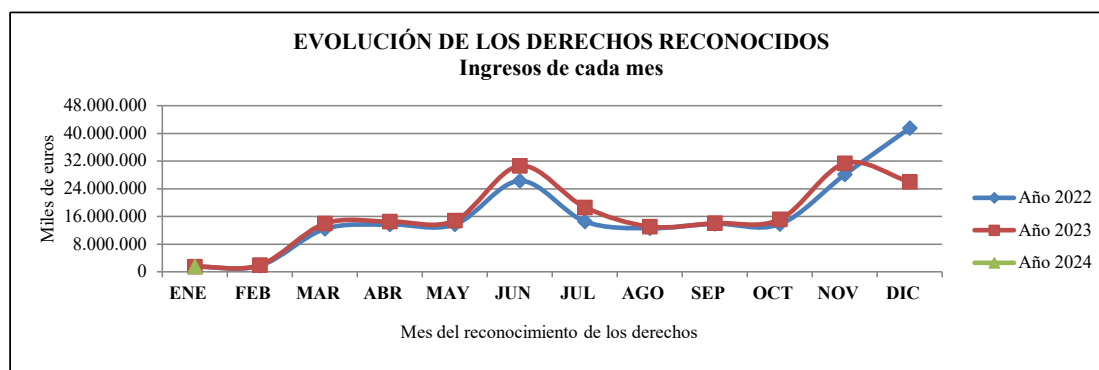
---

**I.- EJECUCIÓN PRESUPUESTARIA. EJERCICIO 2024**

**I.4.- PRESUPUESTO DE INGRESOS**

**I.4.1.- Agregado del sistema de la Seguridad Social**

Datos acumulados referidos a fin del mes de ENERO		(Miles de euros)	
Rúbricas	Presupuesto inicial	Derechos reconocidos	% Grado de realización
Cotizaciones sociales	152.075.014,42	596,71	
- De ocupados	143.647.690,00	-13.269,73	-0,01
- De desempleados cese activ. y bonificaciones para el fomento del empleo	8.427.324,42	13.866,44	0,16
Tasas, precios públicos y otros ingresos	1.021.319,86	2.953,88	0,29
Transferencias corrientes	43.463.701,24	1.512.314,60	3,48
- De la Administración del Estado	38.688.382,21	1.511.315,11	3,91
- De la Seguridad Social	4.727.807,66	860,75	0,02
- Otras transferencias	47.511,37	138,74	0,29
Ingresos patrimoniales	25.793,57	28.854,99	111,87
<b>OPERACIONES CORRIENTES</b>	<b>196.585.829,09</b>	<b>1.544.720,18</b>	<b>0,79</b>
Enajenación de inversiones reales	1.810,02	634,51	35,06
Transferencias de capital	287.410,28	30.689,73	10,68
- De la Administración del Estado	34.482,55		
- De la Seguridad Social	227.004,06		
- Otras transferencias	25.923,67	30.689,73	118,38
<b>OPERACIONES DE CAPITAL</b>	<b>289.220,30</b>	<b>31.324,24</b>	<b>10,83</b>
Activos financieros	2.102.720,39	779,72	0,04
Pasivos financieros	10.003.806,15		
<b>OPERACIONES FINANCIERAS</b>	<b>12.106.526,54</b>	<b>779,72</b>	<b>0,01</b>
<b>TOTAL</b>	<b>208.981.575,93</b>	<b>1.576.824,14</b>	<b>0,75</b>



Fuentes:

El presente informe se obtiene mediante agregación del I.4.2 (Tesorería General de la Seguridad Social) y el I.4.3 (Agregado de Mutuas colaboradoras con la Seguridad Social).

Los datos históricos utilizados para la confección del gráfico se obtienen del Sistema de Información Contable de la Seguridad Social (SICOSS).

**I.- EJECUCIÓN PRESUPUESTARIA. EJERCICIO 2024**

**I.4.- PRESUPUESTO DE INGRESOS**

**I.4.2.- Tesorería General de la Seguridad Social**

Datos acumulados referidos a fin del mes de ENERO		(Miles de euros)	
Rúbricas	Presupuesto inicial	Derechos reconocidos	% Grado de realización
Cotizaciones sociales	134.603.174,42	596,71	
- De ocupados	126.175.850,00	-13.269,73	-0,01
- De desempleados cese activ. y bonificaciones para el fomento del empleo	8.427.324,42	13.866,44	0,16
Tasas, precios públicos y otros ingresos	918.815,28	-4.345,43	-0,47
Transferencias corrientes	43.415.255,13	1.503.904,21	3,46
- De la Administración del Estado	38.688.382,21	1.511.315,11	3,91
- De la Seguridad Social	4.679.735,24	-7.410,54	-0,16
- Otras transferencias	47.137,68	-0,36	
Ingresos patrimoniales	5.314,30	27.602,49	519,40
<b>OPERACIONES CORRIENTES</b>	<b>178.942.559,13</b>	<b>1.527.757,98</b>	<b>0,85</b>
Enajenación de inversiones reales	1.600,30	634,51	39,65
Transferencias de capital	279.965,08	30.689,73	10,96
- De la Administración del Estado	34.482,55		
- De la Seguridad Social	220.990,96		
- Otras transferencias	24.491,57	30.689,73	125,31
<b>OPERACIONES DE CAPITAL</b>	<b>281.565,38</b>	<b>31.324,24</b>	<b>11,13</b>
Activos financieros	1.631.064,74	329,85	0,02
Pasivos financieros	10.003.806,15		
<b>OPERACIONES FINANCIERAS</b>	<b>11.634.870,89</b>	<b>329,85</b>	
<b>TOTAL</b>	<b>190.858.995,40</b>	<b>1.559.412,07</b>	<b>0,82</b>

Fuente: Sistema de Información Contable de la Seguridad Social (SICOSS) y elaboración propia.

**I.4.3.- Agregado de Mutuas colaboradoras con la Seguridad Social**

Datos acumulados referidos a fin del mes de ENERO		(Miles de euros)	
Rúbricas	Presupuesto inicial	Derechos reconocidos	% Grado de realización
Cotizaciones sociales	17.471.840,00		
- De ocupados	17.471.840,00		
Tasas, precios públicos y otros ingresos	102.504,58	7.299,31	7,12
Transferencias corrientes	48.446,11	8.410,39	17,36
- De la Seguridad Social	48.072,42	8.271,29	17,21
- Otras transferencias	373,69	139,09	37,22
Ingresos patrimoniales	20.479,27	1.252,50	6,12
<b>OPERACIONES CORRIENTES</b>	<b>17.643.269,96</b>	<b>16.962,20</b>	<b>0,10</b>
Enajenación de inversiones reales	209,72		
Transferencias de capital	7.445,20		
- De la Seguridad Social	6.013,10		
- Otras transferencias	1.432,10		
<b>OPERACIONES DE CAPITAL</b>	<b>7.654,92</b>		
Activos financieros	471.655,65	449,87	0,10
<b>OPERACIONES FINANCIERAS</b>	<b>471.655,65</b>	<b>449,87</b>	<b>0,10</b>
<b>TOTAL</b>	<b>18.122.580,53</b>	<b>17.412,07</b>	<b>0,10</b>

Fuente: Sistema de Información Contable de las Mutuas colaboradoras con la Seguridad Social (SICOMAT) y elaboración propia.

**I.- EJECUCIÓN PRESUPUESTARIA. EJERCICIO 2024****I.4.- PRESUPUESTO DE INGRESOS****I.4.4.- Cotizaciones sociales**

a) Tesorería General de la Seguridad Social por regímenes

Datos acumulados referidos a fin del mes de ENERO		(Miles de euros)	
Cotizaciones	Presupuesto inicial	Derechos reconocidos	% Grado de realización
Cotización por mecanismo de equidad intergeneracional	2.793.160,00	441,95	0,02
Cotizaciones del régimen general	111.424.260,00	-9.024,38	-0,01
Cotizaciones del régimen especial de trabajadores autónomos	11.112.960,00	-4.594,84	-0,04
Cotizaciones del régimen especial de trabajadores del mar	390.900,00	-59,18	-0,02
Cotizaciones del régimen especial de la minería del carbón	68.530,00	-48,45	-0,07
Cotizaciones de accidentes de trabajo y enfermedades profesionales	386.040,00	15,16	
Cotizaciones de desempleados	8.427.324,42	13.866,44	0,16
Cotizaciones a cargo del INEM	7.439.642,48	13.866,44	0,19
- De desempleados	5.363.242,48		
- Bonificaciones para el fomento del empleo	2.075.900,00	13.866,44	0,67
- Cotiz.Benef.Prestac.Cese Activ.Trab.Auton.	500,00		
Cotizaciones a cargo de desempleados	971.000,00		
Cotizaciones a cargo de Mutuas colab. S.S. Cese autónomos	15.741,94		
Cotizaciones de los beneficiarios del mecanismo Red	940,00		
<b>TOTAL</b>	<b>134.603.174,42</b>	<b>596,71</b>	

Fuente: Sistema de Información Contable de la Seguridad Social (SICOSS) y elaboración propia.

b) Agregado de mutuas colaboradoras con la Seguridad Social

Datos acumulados referidos a fin del mes de ENERO		(Miles de euros)	
Cotizaciones	Presupuesto inicial	Derechos reconocidos	% Grado de realización
Cotizaciones del régimen general	4.905.140,00		
Cotizaciones del régimen especial de trabajadores autónomos	925.000,00		
Cotizaciones del régimen especial de trabajadores del mar	14.930,00		
Cotizaciones del régimen especial de la minería del carbón	220,00		
Cotizaciones de accidentes de trabajo y enfermedades profesionales	11.240.180,00		
Cotizaciones por cese de actividad de trabajadores autónomos	386.370,00		
<b>TOTAL</b>	<b>17.471.840,00</b>		

Fuente: Sistema de Información Contable de las Mutuas colaboradoras con la Seguridad Social (SICOMAT) y elaboración propia.

**I.- EJECUCIÓN PRESUPUESTARIA. EJERCICIO 2024****I.4.- PRESUPUESTO DE INGRESOS****I.4.5.- Tasas de variación de la cotización respecto al año anterior**

a) Tesorería General de la Seguridad Social por regímenes

Mes de ENERO	Porcentajes		
Cotizaciones	Hasta el mes anterior	Mes corriente	Hasta el mes corriente
Cotización por mecanismo de equidad intergeneracional			
Cotizaciones del régimen general		54,71	54,71
Cotizaciones del régimen especial de trabajadores autónomos		3,90	3,90
Cotizaciones del régimen especial de trabajadores del mar		-15,14	-15,14
Cotizaciones del régimen especial de la minería del carbón		35,28	35,28
Cotizaciones de accidentes de trabajo y enfermedades profesionales		-125,36	-125,36
Cotizaciones de desempleados		49,82	49,82

Fuente: Sistema de Información Contable de la Seguridad Social (SICOSS) y elaboración propia.

b) Agregado de mutuas colaboradoras con la Seguridad Social

Mes de ENERO	Porcentajes		
Cotizaciones	Hasta el mes anterior	Mes corriente	Hasta el mes corriente
Cotizaciones del régimen general			
Cotizaciones del régimen especial de trabajadores autónomos			
Cotizaciones del régimen especial de trabajadores del mar			
Cotizaciones del régimen especial de la minería del carbón			
Cotizaciones de accidentes de trabajo y enfermedades profesionales			
Cotizaciones por cese de actividad de trabajadores autónomos			

Fuente: Sistema de Información Contable de las Mutuas colaboradoras con la Seguridad Social (SICOMAT) y elaboración propia.

**I.- EJECUCIÓN PRESUPUESTARIA. EJERCICIO 2024**

**I.4.- PRESUPUESTO DE INGRESOS**

**I.4.6.- Otros ingresos distintos de la cotización**

a) Tesorería General de la Seguridad Social

Mes de ENERO		(Miles de euros)					
Rúbricas	Derechos reconocidos Netos			Tasas de variación s/año anterior			
	Hasta el mes anterior	Mes corriente	Hasta el mes corriente	Hasta el mes anterior	Mes corriente	Hasta el mes corriente	
Tasas, precios públicos y otros ingresos		-4.345,43	-4.345,43		226,15	226,15	
Transferencias corrientes		1.503.904,21	1.503.904,21		0,83	0,83	
- De la Admón. del Estado		1.511.315,11	1.511.315,11		0,82	0,82	
- De la Seguridad Social		-7.410,54	-7.410,54		-2,35	-2,35	
- Otras transferencias		-0,36	-0,36		2.031,66	2.031,66	
Ingresos patrimoniales		27.602,49	27.602,49		137,30	137,30	
Enajenación de inversiones reales		634,51	634,51				
Transferencias de capital		30.689,73	30.689,73				
- De la Admón. del Estado							
- De la Seguridad Social							
- Otras transferencias		30.689,73	30.689,73				
Activos financieros		329,85	329,85		3,70	3,70	
Pasivos financieros							

Fuente: Sistema de Información Contable de la Seguridad Social (SICOSS) y elaboración propia.

b) Agregado de Mutuas colaboradoras con la Seguridad Social

Mes de ENERO		(Miles de euros)					
Rúbricas	Derechos reconocidos Netos			Tasas de variación s/año anterior			
	Hasta el mes anterior	Mes corriente	Hasta el mes corriente	Hasta el mes anterior	Mes corriente	Hasta el mes corriente	
Tasas, precios públicos y otros ingresos		7.299,31	7.299,31		3,14	3,14	
Transferencias corrientes		8.410,39	8.410,39		3,59	3,59	
Ingresos patrimoniales		1.252,50	1.252,50		316,20	316,20	
Enajenación de inversiones reales							
Transferencias de capital							
Activos financieros		449,87	449,87		-25,01	-25,01	

Fuente: Sistema de Información Contable de las Mutuas colaboradoras con la Seguridad Social (SICOMAT) y elaboración propia.

---

## **I. EJECUCIÓN PRESUPUESTARIA**

### **I.5.- Evolución del presupuesto agregado del sistema de la Seguridad Social.**

---

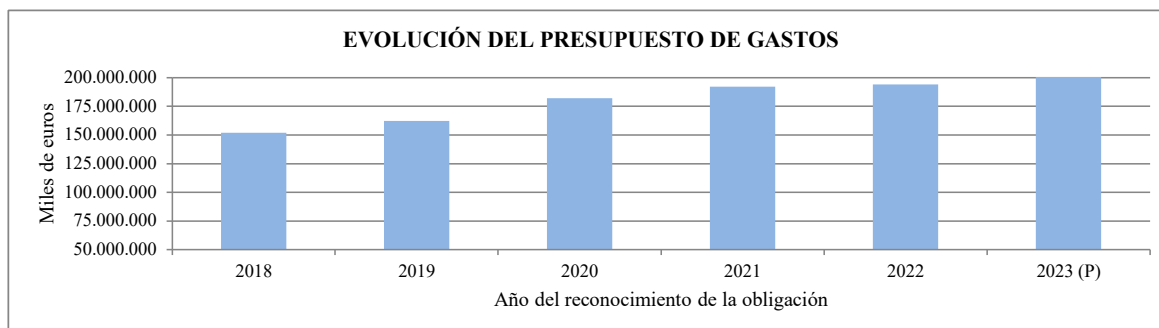
**I.- EJECUCIÓN PRESUPUESTARIA**

**I.5.- EVOLUCIÓN DEL PRESUPUESTO DE GASTOS AGREGADO DEL SISTEMA DE LA SEGURIDAD SOCIAL**

**I.5.1.- Obligaciones reconocidas por áreas**

Importe acumulado hasta fin de cada año / mes (Miles de euros)

Año / mes		Prestaciones económicas	Asistencia sanitaria	Servicios sociales	Tesorería, informática y otros servicios funcionales comunes	Total agregado del sistema
<b>2018</b>	Importe	146.626.059,01	1.655.356,17	1.631.697,39	2.093.995,10	152.007.107,67
	% variac.	3,82	4,26	8,21	-4,78	3,74
<b>2019</b>	Importe	156.794.116,78	1.685.148,25	1.741.821,07	1.960.657,63	162.181.743,73
	% variac.	6,93	1,80	6,75	-6,37	6,69
<b>2020</b>	Importe	168.587.147,20	1.632.334,63	1.756.912,45	10.047.176,98	182.023.571,25
	% variac.	7,52	-3,13	0,87	412,44	12,23
<b>2021</b>	Importe	178.662.393,78	1.730.810,15	2.327.175,26	9.428.752,87	192.149.132,06
	% variac.	5,98	6,03	32,46	-6,16	5,56
<b>2022</b>	Importe	182.982.486,69	1.820.050,73	3.030.434,93	6.230.847,01	194.063.819,36
	% variac.	2,42	5,16	30,22	-33,92	1,00
<b>2023 (P)</b>	Importe	201.312.046,15	1.917.730,60	3.731.776,62	6.467.748,62	213.429.301,99
	% variac.	10,02	5,37	23,14	3,80	9,98
<b>2024</b>						
Enero		14.913.828,28	127.556,85	274.866,56	112.351,19	15.428.602,88
Febrero						
Marzo						
Abril						
Mayo						
Junio						
Julio						
Agosto						
Septiembre						
Octubre						
Noviembre						
Diciembre						



(P) Provisional

◆ Serie representada en el gráfico

Fuente:

Sistema de Información Contable de la Seguridad Social (SICOSS) y elaboración propia.



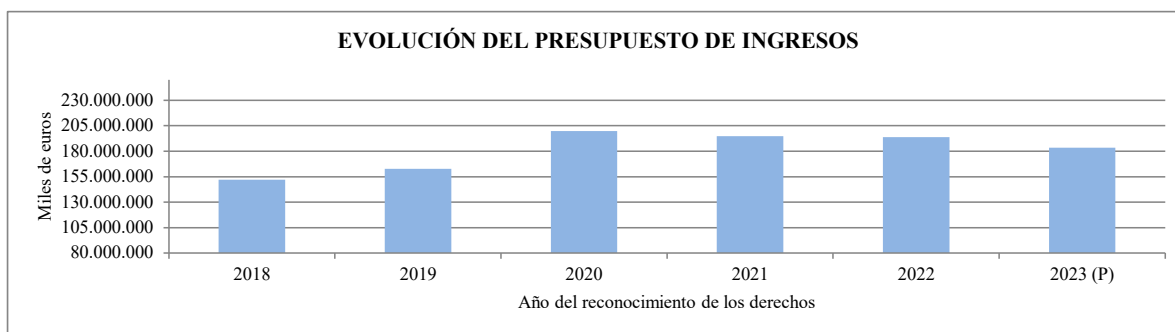
**I.- EJECUCIÓN PRESUPUESTARIA**

**I.5.- EVOLUCIÓN DEL PRESUPUESTO DE INGRESOS AGREGADO DEL SISTEMA DE LA SEGURIDAD SOCIAL**

**I.5.2.- Derechos reconocidos netos**

Importe acumulado hasta fin de cada año / mes (Miles de euros)

Año / mes		Cotizaciones sociales	Transferencias (*)		Otros ingresos	Total agregado del sistema
			De la Administración del Estado	Otras transferencias		
<b>2018</b>	Importe	115.069.382,03	14.665.743,05	4.104.781,38	18.318.202,02	152.158.108,48
	% variac.	5,35	13,52	1,41	-2,86	4,90
<b>2019</b>	Importe	124.254.908,03	15.662.989,48	4.260.772,99	18.391.077,85	162.569.748,36
	% variac.	7,98	6,80	3,80	0,40	6,84
<b>2020</b>	Importe	119.952.253,13	35.815.049,01	9.869.249,29	34.064.346,61	199.700.898,04
	% variac.	-3,46	128,66	131,63	85,22	22,84
<b>2021</b>	Importe	131.856.511,04	36.152.493,01	11.909.711,78	14.877.896,45	194.796.612,27
	% variac.	9,92	0,94	20,67	-56,32	-2,46
<b>2022</b>	Importe	140.247.679,86	36.621.255,55	6.212.155,36	10.686.197,48	193.767.288,25
	% variac.	6,36	1,30	-47,84	-28,17	-0,53
<b>2023 (P)</b>	Importe	127.046.920,64	39.389.830,06	5.230.947,16	11.626.774,48	183.294.472,35
	% variac.	-9,41	7,56	-15,79	8,80	-5,40
<b>2024</b>						
Enero		596,71	1.511.315,11	31.689,22	33.223,10	1.576.824,14
Febrero						
Marzo						
Abril						
Mayo						
Junio						
Julio						
Agosto						
Septiembre						
Octubre						
Noviembre						
Diciembre						



◆ Serie representada en el gráfico  
(P) Provisional

Fuente: Sistema de Información Contable de la Seguridad Social (SICOSS) y elaboración propia.  
(\*) Transferencias corrientes y de capital

---

**II. DESARROLLO DE LAS PRINCIPALES  
MAGNITUDES DEL SISTEMA**

**ÁREA: PRESTACIONES ECONÓMICAS.**

---

---

## **II. DESARROLLO DE LAS PRINCIPALES MAGNITUDES DEL SISTEMA**

### **ÁREA: PRESTACIONES ECONÓMICAS.**

#### **II.1.- Clasificación del gasto acumulado en el área y prestaciones del sistema.**

---

**II.- DESARROLLO DE LAS PRINCIPALES MAGNITUDES DE GASTOS DEL SISTEMA**

**II.1.- PRESTACIONES ECONÓMICAS**

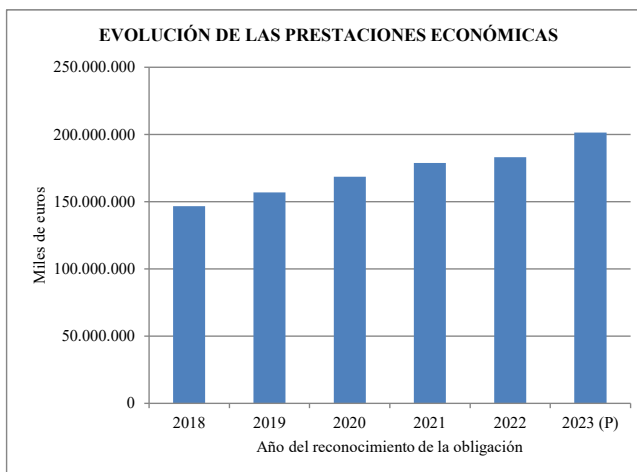
**II.1.1.- Resumen por grupos de programas del agregado del sistema de la Seguridad Social**

Total área

Gasto acumulado hasta fin de cada año.

(Miles de euros)

Año		TOTAL
2018	Importe	146.626.059,01
	% variac.	3,82
2019	Importe	156.794.116,78
	% variac.	6,93
2020	Importe	168.587.147,20
	% variac.	7,52
2021	Importe	178.662.393,78
	% variac.	5,98
2022	Importe	182.982.486,69
	% variac.	2,42
2023 (P)	Importe	201.312.046,15
	% variac.	10,02



◆ Serie representada en el gráfico

Gasto acumulado hasta fin de cada mes.

(Miles de euros)

Mes	Gestión de prestaciones económicas contributivas	Gestión de prestaciones económicas no contributivas	Administración y servicios generales de prestaciones económicas	Pensiones y otras prestaciones de clases pasivas	TOTAL
<b>2024</b>					
Enero	13.563.396,25	1.322.082,46	28.349,58		14.913.828,28
Febrero					
Marzo					
Abril					
Mayo					
Junio					
Julio					
Agosto					
Septiembre					
Octubre					
Noviembre					
Diciembre					

Fuentes:

Informe I.2.1.

Los datos correspondientes a ejercicios anteriores se obtienen del Sistema de Información Contable de la Seguridad Social (SICOSS).

(P) Provisional

II.- DESARROLLO DE LAS PRINCIPALES MAGNITUDES DE GASTOS DEL SISTEMA. EJERCICIO 2024

II.1.- PRESTACIONES ECONÓMICAS

II.1.2.- Resumen por programas del agregado del sistema de la Seguridad Social

Total área

Gasto acumulado hasta fin de cada mes.

(Miles de euros)

Grupo de programas nº	Gestión de prestaciones económicas contributivas			Gestión de prestaciones económicas no contributivas		
	11			12		
Programa nº	1101	1102	1105	1201	1202	1204
	Pensiones contributivas	Incapacidad temporal y otras prestaciones	Capitales coste y otras compensaciones financieras de accidentes de trabajo	Pensiones no contributivas	Protección familiar y otras prestaciones	Complementos por mínimos de pensiones contributivas

2024

Enero	11.765.708,51	1.519.179,89	278.507,85	230.133,62	281.021,83	528.767,96
Febrero						
Marzo						
Abril						
Mayo						
Junio						
Julio						
Agosto						
Septiembre						
Octubre						
Noviembre						
Diciembre						

Gasto acumulado hasta fin de cada mes.

(Miles de euros)

Grupo de programas nº	Gestión de prestaciones económicas no contributivas		Administración y servicios generales de prestaciones económicas			Pensiones y otras prestaciones de clases pasivas
	12		13			15
Programa nº	1205		1391	1392	1393	1501
	Ingreso mínimo vital		Dirección y servicios generales	Información y atención personalizada	Gestión internacional de prestaciones	Pensiones y otras prestaciones de clases pasivas

2024

Enero		282.159,04	16.619,62	11.531,25	198,71	
Febrero						
Marzo						
Abril						
Mayo						
Junio						
Julio						
Agosto						
Septiembre						
Octubre						
Noviembre						
Diciembre						

Fuente:

Informe I.2.1.

**II.- DESARROLLO DE LAS PRINCIPALES MAGNITUDES DE GASTOS DEL SISTEMA**

**II.1.- PRESTACIONES ECONÓMICAS**

**II.1.3.- Gasto en prestaciones contributivas. Clasificación económica**

Agregado del sistema de la Seguridad Social. Total área

Gasto acumulado hasta fin de cada año. (Miles de euros)

Año		Pensiones	Incapacidad temporal	Nacimiento y cuidado de menor, riesgo durante el embarazo y la lact. natural y cuidado menores enf. grave y corresponsab. en el cuidado lactante	Otras prestaciones económicas	TOTAL
<b>2018</b>	Importe	121.290.030,05	7.484.778,99	2.387.454,49	308.163,07	131.470.426,59
	% variac.	4,81	-1,33	1,05	-5,15	4,34
<b>2019</b>	Importe	128.148.559,22	9.527.298,35	2.637.541,29	421.543,80	140.734.942,67
	% variac.	5,65	27,29	10,48	36,79	7,05
<b>2020</b>	Importe	131.922.493,85	11.887.976,90	3.015.014,86	5.445.267,26	152.270.752,87
	% variac.	2,94	24,78	14,31	1.191,74	8,20
<b>2021</b>	Importe	138.443.354,75	12.468.642,54	3.498.516,07	6.034.473,49	160.444.986,85
	% variac.	4,94	4,88	16,04	10,82	5,37
<b>2022</b>	Importe	145.268.569,31	13.590.322,93	3.797.755,45	959.185,02	163.615.832,70
	% variac.	4,93	9,00	8,55	-84,10	1,98
<b>2023 (P)</b>	Importe	161.077.367,98	14.121.974,88	4.043.758,15	703.566,65	179.946.667,66
	% variac.	10,88	3,91	6,48	-26,65	9,98

Gasto acumulado hasta fin de cada mes. (Miles de euros)

Año		Pensiones	Incapacidad temporal	Nacimiento y cuidado de menor, riesgo durante el embarazo y la lact. natural y cuidado menores enf. grave y corresponsab. en el cuidado lactante	Otras prestaciones económicas	TOTAL
<b>2024</b>						
	Enero	11.753.558,85	1.095.736,52	350.379,25	49.140,22	13.248.814,84
	Febrero					
	Marzo					
	Abril					
	Mayo					
	Junio					
	Julio					
	Agosto					
	Septiembre					
	Octubre					
	Noviembre					
	Diciembre					

Fuente:

Sistema de Información Contable de la Seguridad Social (SICOSS) y elaboración propia.

(P) Provisional

## II.- DESARROLLO DE LAS PRINCIPALES MAGNITUDES DE GASTOS DEL SISTEMA

### II.1.- PRESTACIONES ECONÓMICAS

#### II.1.4.- Gasto en prestaciones contributivas. Clasificación económica

Entidades gestoras. Total área

Gasto acumulado hasta fin de cada año. (Miles de euros)

Año		Pensiones	Incapacidad temporal	Nacimiento y cuidado de menor, riesgo durante el embarazo y la lact. natural y cuidado menores enf. grave y corresponsab. en el cuidado lactante	Otras prestaciones económicas	TOTAL
<b>2018</b>	Importe	121.290.030,05	2.113.286,69	1.947.600,93	186.516,70	125.537.434,37
	% variac.	4,81	-3,73	0,27	-6,41	4,56
<b>2019</b>	Importe	128.148.559,22	2.727.346,24	2.188.968,70	181.052,64	133.245.926,80
	% variac.	5,65	29,06	12,39	-2,93	6,14
<b>2020</b>	Importe	131.922.493,85	3.199.173,36	2.595.007,01	160.977,61	137.877.651,84
	% variac.	2,94	17,30	18,55	-11,09	3,48
<b>2021</b>	Importe	138.443.354,75	3.460.513,33	3.050.271,80	179.250,76	145.133.390,64
	% variac.	4,94	8,17	17,54	11,35	5,26
<b>2022</b>	Importe	145.268.569,31	3.837.428,22	3.305.276,38	206.075,62	152.617.349,52
	% variac.	4,93	10,89	8,36	14,96	5,16
<b>2023 (P)</b>	Importe	161.077.367,98	4.305.306,59	3.475.315,11	192.329,66	169.050.319,34
	% variac.	10,88	12,19	5,14	-6,67	10,77

Gasto acumulado hasta fin de cada mes. (Miles de euros)

Año		Pensiones	Incapacidad temporal	Nacimiento y cuidado de menor, riesgo durante el embarazo y la lact. natural y cuidado menores enf. grave y corresponsab. en el cuidado lactante	Otras prestaciones económicas	TOTAL
<b>2024</b>						
	Enero	11.753.558,85	389.424,94	303.583,86	12.914,90	12.459.482,56
	Febrero					
	Marzo					
	Abril					
	Mayo					
	Junio					
	Julio					
	Agosto					
	Septiembre					
	Octubre					
	Noviembre					
	Diciembre					

Fuente:

Sistema de Información Contable de la Seguridad Social (SICOSS) y elaboración propia.

(P) Provisional

## II.- DESARROLLO DE LAS PRINCIPALES MAGNITUDES DE GASTOS DEL SISTEMA

### II.1.- PRESTACIONES ECONÓMICAS

#### II.1.5.- Gasto en prestaciones contributivas. Clasificación económica

Agregado de mutuas colaboradoras con la Seguridad Social. Total área

Gasto acumulado hasta fin de cada año. (Miles de euros)

Año		Incapacidad temporal	Nacimiento y cuidado de menor, riesgo durante el embarazo y la lact. natural y cuidado menores enf. grave y corresponsab. en el cuidado lactante	Otras prestaciones económicas	TOTAL
2018	Importe	5.371.492,29	439.853,56	121.646,37	5.932.992,22
	% variac.	-0,36	4,65	-3,14	-0,06
2019	Importe	6.799.952,11	448.572,59	240.491,16	7.489.015,87
	% variac.	26,59	1,98	97,70	26,23
2020	Importe	8.688.803,54	420.007,84	5.284.289,65	14.393.101,03
	% variac.	27,78	-6,37	2.097,29	92,19
2021	Importe	9.008.129,21	448.244,28	5.855.222,72	15.311.596,21
	% variac.	3,68	6,72	10,80	6,38
2022	Importe	9.752.894,71	492.479,08	753.109,40	10.998.483,19
	% variac.	8,27	9,87	-87,14	-28,17
2023 (P)	Importe	9.816.668,29	568.443,04	511.236,99	10.896.348,33
	% variac.	0,65	15,42	-32,12	-0,93

Gasto acumulado hasta fin de cada mes. (Miles de euros)

Año		Incapacidad temporal	Nacimiento y cuidado de menor, riesgo durante el embarazo y la lact. natural y cuidado menores enf. grave y corresponsab. en el cuidado lactante	Otras prestaciones económicas	TOTAL
2024	Enero	706.311,57	46.795,39	36.225,32	789.332,28
	Febrero				
	Marzo				
	Abril				
	Mayo				
	Junio				
	Julio				
	Agosto				
	Septiembre				
	Octubre				
	Noviembre				
	Diciembre				

Fuente:

Sistema de Información Contable de las Mutuas colaboradoras con la Seguridad Social (SICOMAT) y elaboración propia.

(P) Provisional



---

## **II. DESARROLLO DE LAS PRINCIPALES MAGNITUDES DEL SISTEMA**

### **ÁREA: PRESTACIONES ECONÓMICAS. II.2.- Pensiones.- Total regímenes: Gasto acumulado (modalidad contributiva).**

Los datos reflejados en los distintos informes del presente bloque, a excepción de los referidos a altas y bajas de pensiones, no contemplan las cifras correspondientes al S.O.V.I.

---

## II.- DESARROLLO DE LAS PRINCIPALES MAGNITUDES DEL SISTEMA

### II.2.- PENSIONES.- TOTAL REGÍMENES

#### II.2.1.- Gasto acumulado

Total clases

Gasto acumulado hasta fin de cada año. (Miles de euros)

Año		Incapacidad permanente	Jubilación	Viudedad	Orfandad	En favor de familiares	TOTAL
<b>2018</b>	Importe	12.514.179,91	87.271.273,00	19.615.060,76	1.593.292,94	296.223,44	121.290.030,05
	% variac.	2,25	5,35	4,26	2,66	6,24	4,81
<b>2019</b>	Importe	12.907.884,70	92.045.165,24	21.233.978,14	1.646.182,49	315.348,66	128.148.559,23
	% variac.	3,15	5,47	8,25	3,32	6,46	5,65
<b>2020</b>	Importe	12.947.737,64	95.211.474,73	21.754.915,16	1.681.132,29	327.234,02	131.922.493,84
	% variac.	0,31	3,44	2,45	2,12	3,77	2,94
<b>2021</b>	Importe	13.300.795,51	100.386.127,19	22.651.178,05	1.756.833,04	348.420,96	138.443.354,75
	% variac.	2,73	5,43	4,12	4,50	6,47	4,94
<b>2022</b>	Importe	13.578.504,92	105.374.721,75	23.045.985,35	1.821.541,34	368.717,60	144.189.470,96
	% variac.	2,09	4,97	1,74	3,68	5,83	4,15
<b>2023 (P)</b>	Importe	14.589.160,75	117.242.033,07	25.096.077,76	1.984.974,84	413.319,44	161.077.367,98
	% variac.	7,44	11,26	8,90	8,97	12,10	11,71

Gasto acumulado hasta fin de cada mes. (Miles de euros)

Año		Incapacidad permanente (*)	Jubilación (*)	Viudedad (*)	Orfandad	En favor de familiares	TOTAL
<b>2024</b>							
	Enero	1.066.592,64	8.642.561,07	1.869.762,10	144.412,69	30.230,35	11.753.558,85
	Febrero						
	Marzo						
	Abril						
	Mayo						
	Junio						
	Julio						
	Agosto						
	Septiembre						
	Octubre						
	Noviembre						
	Diciembre						

Fuente:

Sistema de Información Contable de la Seguridad Social (SICOSS) y elaboración propia.

(\*) Incluye Complemento Art. 60 del R.D. Leg. 8/2015, de 30 de octubre, por el que se aprueba el Texto Refundido de la Ley General de la Seguridad Social.

(P) Provisional

## II.- DESARROLLO DE LAS PRINCIPALES MAGNITUDES DEL SISTEMA

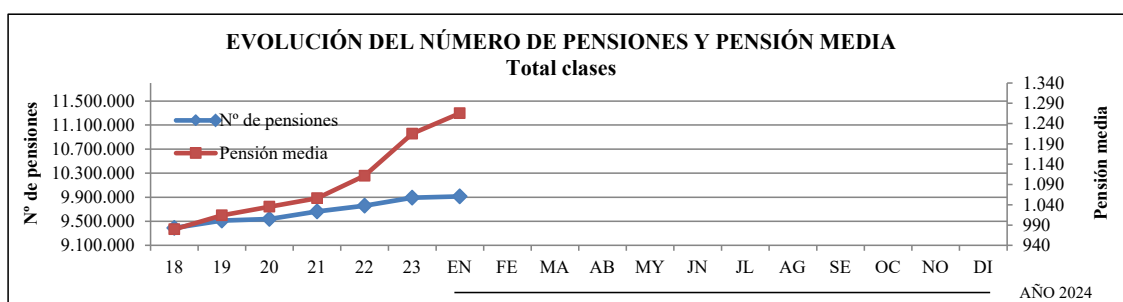
### II.2.- PENSIONES - TOTAL REGÍMENES

#### II.2.2.- Total clases. (Sin S.O.V.I.)

Número y pensión media el primer día de cada mes

( Importes en Euros )

Año / mes	Número de pensiones	Importe de la nómina mensual de pensiones	Pensión media mensual	% de variación sobre el mismo mes del año anterior		
				Número de pensiones	Importe pensiones mensuales	Pensión media mensual
<b>2018 (dic)</b>	9.389.317	9.197.895.868,84	979,61	1,43	5,03	3,55
<b>2019 (dic)</b>	9.510.692	9.643.103.943,28	1013,92	1,29	4,84	3,5
<b>2020 (dic)</b>	9.538.303	9.876.227.471,77	1035,43	0,29	2,42	2,12
<b>2021 (dic)</b>	9.663.193	10.206.568.070,47	1.056,23	1,31	3,34	2,01
<b>2022 (dic)</b>	9.758.428	10.843.616.326,50	1.111,21	0,99	6,24	5,21
<b>2023</b>						
Enero	9.774.126	11.794.987.888,51	1.206,76	1,09	10,87	9,68
Febrero	9.774.590	11.815.796.819,99	1.208,83	1,17	10,95	9,67
Marzo	9.787.398	11.840.206.069,31	1.209,74	1,17	10,90	9,62
Abril	9.796.384	11.857.965.563,20	1.210,44	1,18	10,89	9,59
Mayo	9.793.135	11.871.377.260,35	1.212,21	1,22	10,87	9,54
Junio	9.814.329	11.894.317.084,00	1.211,93	1,25	10,85	9,48
Julio	9.830.257	11.915.236.917,70	1.212,10	1,30	10,91	9,48
Agosto	9.844.438	11.937.144.136,41	1.212,58	1,41	10,99	9,44
Septiembre	9.849.897	11.949.939.996,05	1.213,20	1,44	11,00	9,42
Octubre	9.863.239	11.974.415.982,59	1.214,04	1,47	11,02	9,41
Noviembre	9.880.630	12.000.441.041,56	1.214,54	1,47	10,98	9,37
Diciembre	9.891.889	12.021.024.455,06	1.215,24	1,37	10,86	9,36
<b>2024</b>						
Enero	9.913.433	12.546.350.171,39	1.265,59	1,43	6,37	4,88
Febrero						
Marzo						
Abril						
Mayo						
Junio						
Julio						
Agosto						
Septiembre						
Octubre						
Noviembre						
Diciembre						



Fuente:

INSS (Evolución mensual de las pensiones del sistema de la Seguridad Social) y elaboración propia.

**II.- DESARROLLO DE LAS PRINCIPALES MAGNITUDES DEL SISTEMA**

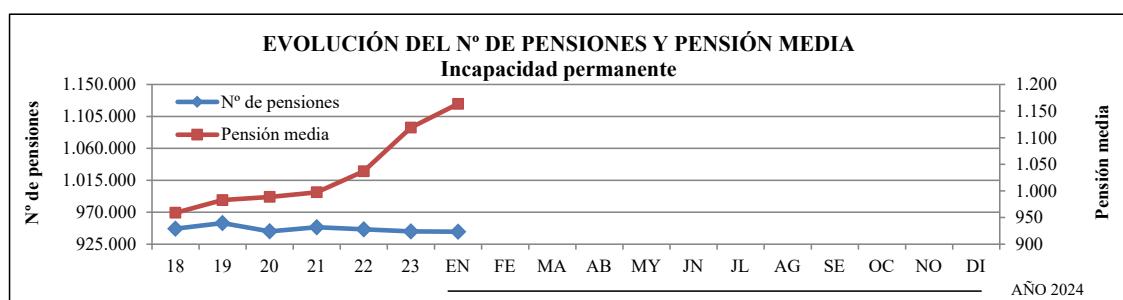
**II.2.- PENSIONES - TOTAL REGÍMENES**

**II.2.3.- Incapacidad permanente (Sin S.O.V.I.)**

Número y pensión media el primer día de cada mes

( Importes en Euros )

Año / mes	Número de pensiones	Importe de la nómina mensual de pensiones	Pensión media mensual	% de variación sobre el mismo mes del año anterior		
				Número de pensiones	Importe pensiones mensuales	Pensión media mensual
<b>2018 (dic)</b>	946.693	907.847.494,10	958,97	0,53	2,22	1,68
<b>2019 (dic)</b>	954.747	938.278.926,25	982,75	0,85	3,35	2,48
<b>2020 (dic)</b>	943.043	932.412.211,23	988,73	-1,23	-0,63	0,61
<b>2021 (dic)</b>	948.750	946.333.280,57	997,45	0,61	1,49	0,88
<b>2022 (dic)</b>	945.887	980.886.384,36	1.037,00	-0,30	3,65	3,97
<b>2023</b>						
Enero	944.660	1.061.145.106,90	1.123,31	-0,30	7,94	8,26
Febrero	941.191	1.057.062.544,59	1.123,11	-0,44	7,80	8,28
Marzo	941.687	1.057.190.000,34	1.122,66	-0,62	7,54	8,21
Abril	942.130	1.057.442.186,81	1.122,40	-0,62	7,49	8,15
Mayo	941.550	1.056.750.048,95	1.122,35	-0,58	7,47	8,10
Junio	943.112	1.058.135.021,29	1.121,96	-0,53	7,50	8,07
Julio	943.774	1.058.257.050,48	1.121,30	-0,46	7,53	8,03
Agosto	943.580	1.057.460.008,54	1.120,69	-0,45	7,52	8,00
Septiembre	942.274	1.055.451.737,84	1.120,11	-0,41	7,53	7,97
Octubre	941.593	1.054.513.093,36	1.119,92	-0,35	7,58	7,95
Noviembre	941.962	1.054.231.972,12	1.119,19	-0,29	7,60	7,91
Diciembre	942.869	1.055.208.575,06	1.119,15	-0,32	7,58	7,92
<b>2024</b>						
Enero	942.477	1.096.661.832,33	1.163,60	-0,23	3,35	3,59
Febrero						
Marzo						
Abril						
Mayo						
Junio						
Julio						
Agosto						
Septiembre						
Octubre						
Noviembre						
Diciembre						



Fuente:

INSS (Evolución mensual de las pensiones del sistema de la Seguridad Social) y elaboración propia.

## II.- DESARROLLO DE LAS PRINCIPALES MAGNITUDES DEL SISTEMA

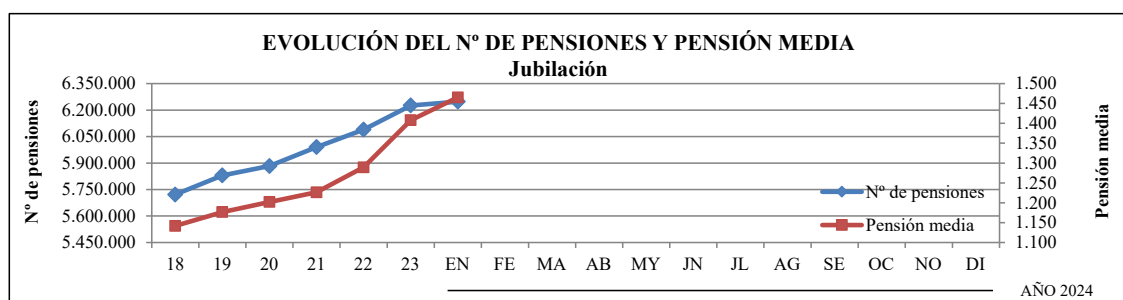
### II.2.- PENSIONES - TOTAL REGÍMENES

#### II.2.4.- Jubilación (Sin S.O.V.I.)

Número y pensión media el primer día de cada mes

( Importes en Euros )

Año / mes	Número de pensiones	Importe de la nómina mensual de pensiones	Pensión media mensual	% de variación sobre el mismo mes del año anterior		
				Número de pensiones	Importe pensiones mensuales	Pensión media mensual
<b>2018 (dic)</b>	5.721.567	6.532.364.005,73	1.141,71	2,24	5,49	3,18
<b>2019 (dic)</b>	5.829.774	6.859.393.608,59	1.176,61	1,89	5,01	3,06
<b>2020 (dic)</b>	5.883.006	7.071.209.617,06	1.201,97	0,91	3,09	2,16
<b>2021 (dic)</b>	5.990.417	7.346.558.595,66	1.226,39	1,83	3,89	2,03
<b>2022 (dic)</b>	6.089.131	7.850.298.097,24	1.289,23	1,65	6,86	5,12
<b>2023</b>						
Enero	6.108.977	8.552.742.549,48	1.400,03	1,82	11,62	9,62
Febrero	6.118.293	8.579.714.190,29	1.402,31	1,93	11,71	9,61
Marzo	6.129.058	8.601.245.944,05	1.403,36	1,97	11,69	9,53
Abril	6.136.894	8.616.852.060,01	1.404,11	2,01	11,70	9,50
Mayo	6.137.701	8.630.153.378,70	1.406,09	2,05	11,68	9,43
Junio	6.152.310	8.647.572.437,44	1.405,58	2,08	11,65	9,38
Julio	6.165.010	8.665.734.572,56	1.405,63	2,15	11,72	9,37
Agosto	6.177.842	8.686.308.969,32	1.406,04	2,27	11,81	9,33
Septiembre	6.186.214	8.701.481.100,83	1.406,59	2,32	11,83	9,30
Octubre	6.200.279	8.725.175.730,82	1.407,22	2,36	11,86	9,28
Noviembre	6.215.550	8.748.631.216,87	1.407,54	2,35	11,81	9,24
Diciembre	6.225.905	8.766.135.491,02	1.408,01	2,25	11,67	9,21
<b>2024</b>						
Enero	6.247.649	9.154.327.803,45	1.465,24	2,27	7,03	4,66
Febrero						
Marzo						
Abril						
Mayo						
Junio						
Julio						
Agosto						
Septiembre						
Octubre						
Noviembre						
Diciembre						



Fuente:

INSS (Evolución mensual de las pensiones del sistema de la Seguridad Social) y elaboración propia.

## II.- DESARROLLO DE LAS PRINCIPALES MAGNITUDES DEL SISTEMA

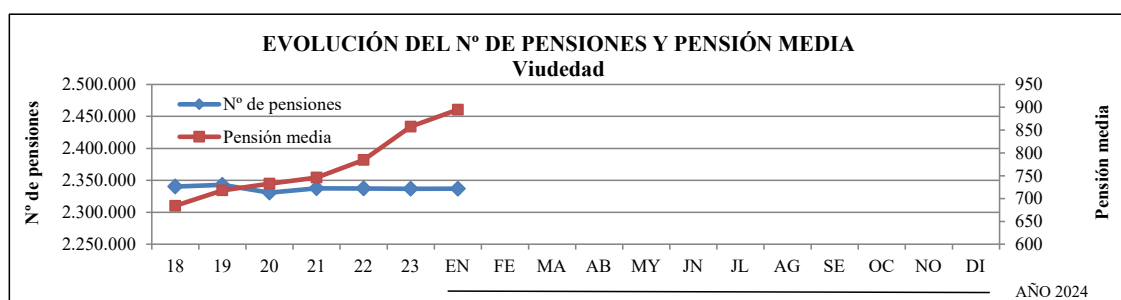
### II.2.- PENSIONES - TOTAL REGÍMENES

#### II.2.5.- Viudedad (Sin S.O.V.I.)

Número y pensión media el primer día de cada mes

( Importes en Euros )

Año / mes	Número de pensiones	Importe de la nómina mensual de pensiones	Pensión media mensual	% de variación sobre el mismo mes del año anterior		
				Número de pensiones	Importe pensiones mensuales	Pensión media mensual
<b>2018 (dic)</b>	2.340.306	1.600.919.617,04	684,06	0,06	4,94	4,88
<b>2019 (dic)</b>	2.342.909	1.682.505.078,17	718,13	0,11	5,1	4,98
<b>2020 (dic)</b>	2.330.682	1.707.538.413,20	732,63	-0,52	1,49	2,02
<b>2021 (dic)</b>	2.337.530	1.743.672.128,98	745,95	0,29	2,12	1,82
<b>2022 (dic)</b>	2.337.265	1.833.686.096,54	784,54	-0,01	5,16	5,17
<b>2023</b>						
Enero	2.334.891	1.987.367.656,95	851,16	-0,06	9,44	9,50
Febrero	2.330.099	1.985.454.276,68	852,09	0,09	9,58	9,48
Marzo	2.331.121	1.987.893.042,07	852,76	0,07	9,55	9,47
Abril	2.331.271	1.989.420.636,87	853,36	0,01	9,46	9,44
Mayo	2.328.794	1.990.187.067,66	854,60	0,03	9,43	9,40
Junio	2.332.427	1.993.616.288,38	854,74	0,06	9,43	9,36
Julio	2.334.122	1.995.775.972,13	855,04	0,06	9,41	9,34
Agosto	2.335.272	1.997.641.867,49	855,42	0,18	9,51	9,32
Septiembre	2.333.787	1.997.239.918,99	855,79	0,15	9,45	9,29
Octubre	2.335.113	1.999.476.003,76	856,27	0,11	9,41	9,29
Noviembre	2.337.211	2.002.359.887,35	856,73	0,09	9,37	9,27
Diciembre	2.336.718	2.004.062.484,19	857,64	-0,02	9,29	9,32
<b>2024</b>						
Enero	2.336.891	2.091.131.035,88	894,83	0,09	5,22	5,13
Febrero						
Marzo						
Abril						
Mayo						
Junio						
Julio						
Agosto						
Septiembre						
Octubre						
Noviembre						
Diciembre						



Fuente:

INSS (Evolución mensual de las pensiones del sistema de la Seguridad Social) y elaboración propia.

**II.- DESARROLLO DE LAS PRINCIPALES MAGNITUDES DEL SISTEMA**

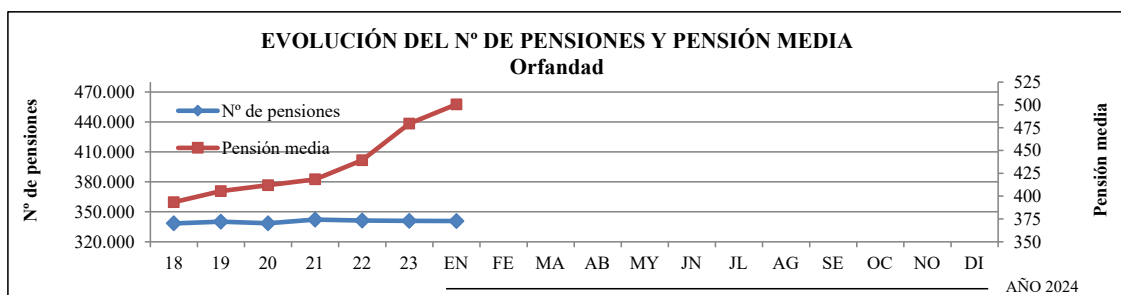
**II.2.- PENSIONES - TOTAL REGÍMENES**

**II.2.6.- Orfandad**

Número y pensión media el primer día de cada mes

( Importes en Euros )

Año / mes	Número de pensiones	Importe de la nómina mensual de pensiones	Pensión media mensual	% de variación sobre el mismo mes del año anterior		
				Número de pensiones	Importe pensiones mensuales	Pensión media mensual
<b>2018 (dic)</b>	338.470	133.154.476,47	393,40	-0,17	3,06	3,24
<b>2019 (dic)</b>	340.106	137.928.009,66	405,54	0,48	3,58	3,09
<b>2020 (dic)</b>	338.540	139.481.008,10	412,01	-0,46	1,13	1,60
<b>2021 (dic)</b>	342.218	143.182.920,21	418,40	1,09	2,65	1,55
<b>2022 (dic)</b>	341.311	149.983.179,12	439,43	-0,27	4,75	5,03
<b>2023</b>						
Enero	340.750	162.504.344,87	476,90	-0,20	9,02	9,23
Febrero	340.315	162.389.170,28	477,17	-0,30	8,94	9,26
Marzo	340.760	162.603.950,63	477,18	-0,43	8,75	9,21
Abril	341.278	162.906.321,06	477,34	-0,43	8,68	9,15
Mayo	340.218	162.840.098,13	478,63	-0,41	8,69	9,14
Junio	341.443	163.392.182,78	478,53	-0,30	8,81	9,14
Julio	342.143	163.732.667,68	478,55	-0,33	8,79	9,15
Agosto	342.480	163.929.342,26	478,65	-0,20	8,92	9,14
Septiembre	342.294	163.888.668,01	478,80	-0,22	8,90	9,14
Octubre	340.914	163.323.618,89	479,08	-0,08	9,02	9,11
Noviembre	340.491	163.185.451,67	479,27	-0,04	9,07	9,12
Diciembre	340.866	163.476.426,41	479,59	-0,13	9,00	9,14
<b>2024</b>						
Enero	340.778	170.599.477,37	500,62	0,01	4,98	4,97
Febrero						
Marzo						
Abril						
Mayo						
Junio						
Julio						
Agosto						
Septiembre						
Octubre						
Noviembre						
Diciembre						



## II.- DESARROLLO DE LAS PRINCIPALES MAGNITUDES DEL SISTEMA

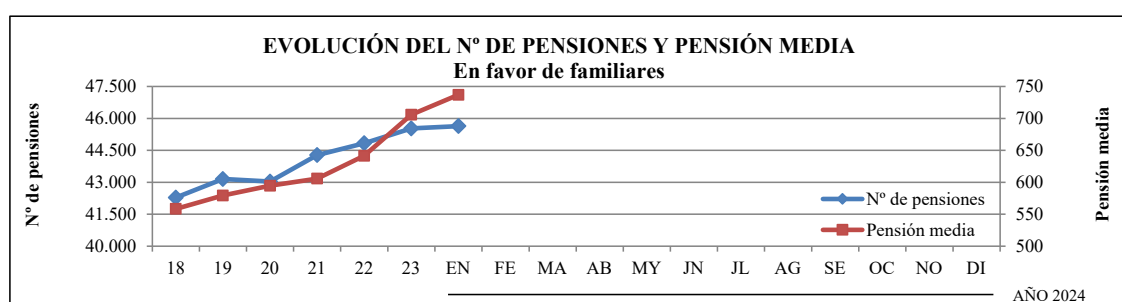
### II.2.- PENSIONES - TOTAL REGÍMENES

#### II.2.7.- En favor de familiares

Número y pensión media el primer día de cada mes

( Importes en Euros )

Año / mes	Número de pensiones	Importe de la nómina mensual de pensiones	Pensión media mensual	% de variación sobre el mismo mes del año anterior		
				Número de pensiones	Importe pensiones mensuales	Pensión media mensual
<b>2018 (dic)</b>	42.281	23.610.275,50	558,41	2,51	6,32	3,72
<b>2019 (dic)</b>	43.156	24.998.320,61	579,25	2,07	5,88	3,73
<b>2020 (dic)</b>	43.032	25.586.222,18	594,59	-0,29	2,35	2,65
<b>2021 (dic)</b>	44.278	26.821.145,05	605,74	2,90	4,83	1,88
<b>2022 (dic)</b>	44.834	28.762.569,24	641,53	1,26	7,24	5,91
<b>2023</b>						
Enero	44.848	31.228.230,31	696,31	1,28	11,58	10,17
Febrero	44.692	31.176.638,15	697,59	1,30	11,58	10,14
Marzo	44.772	31.273.132,22	698,50	1,12	11,45	10,22
Abril	44.811	31.344.358,45	699,48	1,14	11,37	10,11
Mayo	44.872	31.446.666,91	700,81	1,12	11,40	10,17
Junio	45.037	31.601.154,11	701,67	1,40	11,63	10,09
Julio	45.208	31.736.654,85	702,01	1,66	11,80	9,98
Agosto	45.264	31.803.948,80	702,63	1,76	11,90	9,96
Septiembre	45.328	31.878.570,38	703,29	1,86	11,98	9,93
Octubre	45.340	31.927.535,76	704,18	1,88	11,97	9,91
Noviembre	45.416	32.032.513,55	705,31	1,75	11,93	10,00
Diciembre	45.531	32.141.478,38	705,93	1,55	11,75	10,04
<b>2024</b>						
Enero	45.638	33.630.022,36	736,89	1,76	7,69	5,83
Febrero						
Marzo						
Abril						
Mayo						
Junio						
Julio						
Agosto						
Septiembre						
Octubre						
Noviembre						
Diciembre						



Fuente:

INSS (Evolución mensual de las pensiones del sistema de la Seguridad Social) y elaboración propia.



## II.- DESARROLLO DE LAS PRINCIPALES MAGNITUDES DEL SISTEMA. EJERCICIO 2024

### II.2.- PENSIONES - TOTAL REGÍMENES

#### II.2.8.- Distribución por Comunidades Autónomas

a) Total clases (sin S.O.V.I.)

Número y pensión media el primer día de ENERO 2024

CC.AA.	Número de pensiones	Importe de la nómina mensual de pensiones	Pensión media mensual	% de incremento sobre el mismo mes del año anterior			% participación de C.A. sobre el total sistema	
				Núm.de pensiones	Imp. nómina mensual	Pens. media mensual	Núm.de pensiones	Imp. nómina mensual
Andalucía	1.638.401	1.840.423.718,85	1.123,30	1,71	6,92	5,12	16,53	14,67
Aragón	303.826	408.150.202,44	1.343,37	1,16	6,12	4,90	3,06	3,25
Asturias	296.638	436.825.603,21	1.472,59	0,35	5,03	4,67	2,99	3,48
Islas Baleares	203.440	238.797.851,88	1.173,80	1,71	6,67	4,88	2,05	1,90
Canarias	355.046	404.965.443,04	1.140,60	2,29	7,22	4,81	3,58	3,23
Cantabria	142.281	190.525.648,80	1.339,08	1,17	6,03	4,80	1,44	1,52
Castilla y León	610.630	771.643.431,90	1.263,68	0,96	6,06	5,05	6,16	6,15
Castilla-La Mancha	386.491	450.644.414,99	1.165,99	1,68	7,10	5,33	3,90	3,59
Cataluña	1.719.838	2.281.900.067,37	1.326,81	1,10	5,95	4,79	17,35	18,19
Com.Valenciana	1.009.502	1.181.806.171,47	1.170,68	1,57	6,55	4,91	10,18	9,42
Extremadura	235.561	247.995.865,39	1.052,79	1,52	7,21	5,61	2,38	1,98
Galicia	767.799	825.093.658,18	1.074,62	0,84	6,03	5,14	7,75	6,58
Madrid	1.204.358	1.785.869.886,75	1.482,84	1,96	6,57	4,52	12,15	14,23
Murcia	256.079	285.731.694,59	1.115,80	1,75	6,95	5,12	2,58	2,28
Navarra	139.926	204.337.933,51	1.460,33	1,59	6,40	4,74	1,41	1,63
País Vasco	555.710	880.745.281,08	1.584,90	1,18	5,79	4,55	5,61	7,02
La Rioja	70.437	89.011.608,16	1.263,71	1,68	6,99	5,23	0,71	0,71
Ceuta (*)	8.976	11.446.341,86	1.275,22	1,97	7,42	5,35	0,09	0,09
Melilla (*)	8.494	10.435.347,92	1.228,56	2,24	7,74	5,38	0,09	0,08
<b>TOTAL</b>	<b>9.913.433</b>	<b>12.546.350.171,39</b>	<b>1.265,59</b>	<b>1,43</b>	<b>6,37</b>	<b>4,88</b>	<b>100,00</b>	<b>100,00</b>

b) Incapacidad permanente (sin S.O.V.I.)

Número y pensión media el primer día de ENERO 2024

CC.AA.	Número de pensiones	Importe de la nómina mensual de pensiones	Pensión media mensual	% de incremento sobre el mismo mes del año anterior			% participación de C.A. sobre el total sistema	
				Núm.de pensiones	Imp. nómina mensual	Pens. media mensual	Núm.de pensiones	Imp. nómina mensual
Andalucía	202.402	216.906.543,39	1.071,66	-0,61	3,14	3,78	21,48	19,78
Aragón	21.182	25.862.716,98	1.220,98	-1,95	0,92	2,93	2,25	2,36
Asturias	25.795	34.071.500,91	1.320,86	-2,52	0,78	3,38	2,74	3,11
Islas Baleares	17.284	18.847.925,77	1.090,48	-1,48	1,91	3,44	1,83	1,72
Canarias	51.010	56.156.567,72	1.100,89	2,84	6,69	3,74	5,41	5,12
Cantabria	12.714	15.404.180,19	1.211,59	-1,56	1,83	3,45	1,35	1,40
Castilla y León	45.516	52.781.371,19	1.159,62	-0,43	2,95	3,39	4,83	4,81
Castilla-La Mancha	44.176	47.333.362,05	1.071,47	0,07	3,93	3,85	4,69	4,32
Cataluña	155.601	200.046.400,42	1.285,64	-0,97	2,58	3,59	16,51	18,24
Com.Valenciana	93.650	103.888.493,20	1.109,33	-0,86	3,04	3,94	9,94	9,47
Extremadura	27.516	27.257.139,43	990,59	0,49	4,45	3,94	2,92	2,49
Galicia	73.189	77.304.330,32	1.056,23	2,38	6,04	3,58	7,77	7,05
Madrid	87.373	109.803.877,48	1.256,73	1,34	5,11	3,72	9,27	10,01
Murcia	29.171	30.734.423,36	1.053,60	-1,57	2,08	3,71	3,10	2,80
Navarra	9.998	13.772.821,11	1.377,56	-2,53	0,95	3,57	1,06	1,26
País Vasco	39.140	58.127.978,27	1.485,13	-1,44	1,50	2,98	4,15	5,30
La Rioja	4.519	5.440.733,14	1.203,97	0,87	5,03	4,12	0,48	0,50
Ceuta (*)	976	1.290.860,99	1.322,60	0,72	3,25	2,51	0,10	0,12
Melilla (*)	1.265	1.630.606,41	1.289,02	-2,54	1,50	4,15	0,13	0,15
<b>TOTAL</b>	<b>942.477</b>	<b>1.096.661.832,33</b>	<b>1.163,60</b>	<b>-0,23</b>	<b>3,35</b>	<b>3,59</b>	<b>100,00</b>	<b>100,00</b>

(\*) Ciudad Autónoma

Fuente: INSS (Evolución mensual de las pensiones del sistema de la Seguridad Social) y elaboración propia.

## II.- DESARROLLO DE LAS PRINCIPALES MAGNITUDES DEL SISTEMA. EJERCICIO 2024

### II.2.- PENSIONES - TOTAL REGÍMENES

#### II.2.8.- Distribución por Comunidades Autónomas

c) Jubilación (sin S.O.V.I.)

Número y pensión media el primer día de ENERO 2024

CC.AA.	Número de pensiones	Importe de la nómina mensual de pensiones	Pensión media mensual	% de incremento sobre el mismo mes del año anterior			% participación de C.A. sobre el total sistema	
				Núm.de pensiones	Imp. nómina mensual	Pens. media mensual	Núm.de pensiones	Imp. nómina mensual
Andalucía	962.755	1.258.098.564,35	1.306,77	2,90	8,01	4,96	15,41	13,74
Aragón	199.528	308.116.647,89	1.544,23	2,12	6,87	4,65	3,19	3,37
Asturias	183.348	316.628.952,11	1.726,93	1,32	5,71	4,34	2,93	3,46
Islas Baleares	134.990	180.894.618,05	1.340,06	2,72	7,44	4,60	2,16	1,98
Canarias	202.471	269.831.131,78	1.332,69	3,07	7,82	4,61	3,24	2,95
Cantabria	88.924	138.751.857,86	1.560,34	2,16	6,72	4,47	1,42	1,52
Castilla y León	393.775	573.468.565,79	1.456,34	1,79	6,69	4,81	6,30	6,26
Castilla-La Mancha	229.778	310.337.946,85	1.350,60	2,90	8,17	5,11	3,68	3,39
Cataluña	1.123.963	1.702.123.636,58	1.514,39	1,81	6,52	4,63	17,99	18,59
Com.Valenciana	632.496	854.494.438,23	1.350,99	2,43	7,27	4,73	10,12	9,33
Extremadura	137.493	166.522.764,43	1.211,14	2,91	8,53	5,47	2,20	1,82
Galicia	482.020	593.379.309,21	1.231,03	0,93	6,16	5,18	7,72	6,48
Madrid	807.142	1.377.123.491,84	1.706,17	2,73	7,01	4,16	12,92	15,04
Murcia	151.699	197.711.714,35	1.303,32	2,94	8,03	4,95	2,43	2,16
Navarra	95.633	158.658.765,02	1.659,04	2,53	7,12	4,47	1,53	1,73
País Vasco	365.064	666.016.070,81	1.824,38	1,99	6,41	4,34	5,84	7,28
La Rioja	47.805	68.402.484,91	1.430,86	2,43	7,53	4,98	0,77	0,75
Ceuta (*)	4.551	7.271.555,58	1.597,79	3,71	9,18	5,27	0,07	0,08
Melilla (*)	4.214	6.495.287,81	1.541,36	5,43	10,29	4,61	0,07	0,07
<b>TOTAL</b>	<b>6.247.649</b>	<b>9.154.327.803,45</b>	<b>1.465,24</b>	<b>2,27</b>	<b>7,03</b>	<b>4,66</b>	<b>100,00</b>	<b>100,00</b>

d) Viudedad (sin S.O.V.I.)

Número y pensión media el primer día de ENERO 2024

CC.AA.	Número de pensiones	Importe de la nómina mensual de pensiones	Pensión media mensual	% de incremento sobre el mismo mes del año anterior			% participación de C.A. sobre el total sistema	
				Núm.de pensiones	Imp. nómina mensual	Pens. media mensual	Núm.de pensiones	Imp. nómina mensual
Andalucía	391.470	323.946.254,42	827,51	0,32	5,51	5,17	16,75	15,49
Aragón	72.860	68.650.760,94	942,23	-0,27	4,98	5,26	3,12	3,28
Asturias	76.782	78.857.480,17	1.027,03	-0,99	4,13	5,18	3,29	3,77
Islas Baleares	45.102	36.387.384,64	806,78	0,54	5,74	5,17	1,93	1,74
Canarias	82.532	69.390.952,02	840,78	0,60	5,64	5,01	3,53	3,32
Cantabria	34.731	32.761.808,87	943,30	-0,21	5,07	5,30	1,49	1,57
Castilla y León	148.331	132.156.046,04	890,95	-0,58	4,75	5,36	6,35	6,32
Castilla-La Mancha	95.173	83.876.747,78	881,31	-0,04	5,31	5,35	4,07	4,01
Cataluña	388.296	353.596.988,37	910,64	0,03	5,23	5,20	16,62	16,91
Com.Valenciana	243.159	203.826.218,16	838,24	0,48	5,50	4,99	10,41	9,75
Extremadura	59.099	48.217.045,67	815,87	-0,52	4,72	5,27	2,53	2,31
Galicia	182.414	138.387.373,80	758,64	0,09	5,51	5,41	7,81	6,62
Madrid	271.271	277.365.453,16	1.022,47	0,22	5,13	4,90	11,61	13,26
Murcia	61.820	50.817.233,43	822,02	0,47	5,87	5,38	2,65	2,43
Navarra	29.673	29.346.861,30	989,01	0,31	5,34	5,01	1,27	1,40
País Vasco	133.419	144.962.963,70	1.086,52	-0,12	4,76	4,88	5,71	6,93
La Rioja	15.932	14.073.344,55	883,34	-0,03	5,42	5,46	0,68	0,67
Ceuta (*)	2.628	2.523.567,84	960,26	-0,15	5,12	5,28	0,11	0,12
Melilla (*)	2.199	1.986.551,02	903,39	0,27	5,80	5,51	0,09	0,10
<b>TOTAL</b>	<b>2.336.891</b>	<b>2.091.131.035,88</b>	<b>894,83</b>	<b>0,09</b>	<b>5,22</b>	<b>5,13</b>	<b>100,00</b>	<b>100,00</b>

(\*) Ciudad Autónoma

Fuente: INSS (Evolución mensual de las pensiones del sistema de la Seguridad Social) y elaboración propia.

## II.- DESARROLLO DE LAS PRINCIPALES MAGNITUDES DEL SISTEMA. EJERCICIO 2024

### II.2.- PENSIONES - TOTAL REGÍMENES

#### II.2.8.- Distribución por Comunidades Autónomas

e) Orfandad

Número y pensión media el primer día de ENERO 2024

CC.AA.	Número de pensiones	Importe de la nómina mensual de pensiones	Pensión media mensual	% de incremento sobre el mismo mes del año anterior			% participación de C.A. sobre el total sistema	
				Núm.de pensiones	Imp. nómina mensual	Pens. media mensual	Núm.de pensiones	Imp. nómina mensual
Andalucía	69.623	32.947.009,51	473,22	-0,04	4,97	5,01	20,43	19,31
Aragón	9.413	4.864.398,94	516,77	-0,28	4,61	4,90	2,76	2,85
Asturias	8.734	5.303.852,33	607,26	0,23	5,43	5,19	2,56	3,11
Islas Baleares	5.947	2.583.160,50	434,36	-2,32	2,91	5,35	1,75	1,51
Canarias	16.490	7.772.696,26	471,36	-0,26	4,52	4,80	4,84	4,56
Cantabria	4.555	2.498.636,33	548,55	0,42	5,78	5,34	1,34	1,46
Castilla y León	19.106	10.315.810,98	539,93	-0,44	4,42	4,88	5,61	6,05
Castilla-La Mancha	14.725	7.328.580,74	497,70	-0,73	4,50	5,28	4,32	4,30
Cataluña	50.618	25.024.953,16	494,39	0,25	5,08	4,82	14,85	14,67
Com.Valenciana	37.559	17.692.628,04	471,06	0,53	5,38	4,82	11,02	10,37
Extremadura	9.349	4.627.386,34	494,96	-2,17	3,75	6,04	2,74	2,71
Galicia	23.300	11.530.015,52	494,85	0,28	5,20	4,91	6,84	6,76
Madrid	35.836	19.273.048,12	537,81	-0,18	4,70	4,88	10,52	11,30
Murcia	11.862	5.421.615,12	457,06	1,51	6,41	4,83	3,48	3,18
Navarra	4.243	2.252.960,81	530,98		5,33	5,33	1,25	1,32
País Vasco	15.850	9.568.310,79	603,68	0,88	5,96	5,03	4,65	5,61
La Rioja	2.004	970.290,89	484,18	-0,74	3,43	4,21	0,59	0,57
Ceuta (*)	773	320.425,10	414,52	0,52	4,05	3,51	0,23	0,19
Melilla (*)	791	303.697,89	383,94	-0,38	3,49	3,89	0,23	0,18
<b>TOTAL</b>	<b>340.778</b>	<b>170.599.477,37</b>	<b>500,62</b>	<b>0,01</b>	<b>4,98</b>	<b>4,97</b>	<b>100,00</b>	<b>100,00</b>

f) En favor de familiares.

Número y pensión media el primer día de ENERO 2024

CC.AA.	Número de pensiones	Importe de la nómina mensual de pensiones	Pensión media mensual	% de incremento sobre el mismo mes del año anterior			% participación de C.A. sobre el total sistema	
				Núm.de pensiones	Imp. nómina mensual	Pens. media mensual	Núm.de pensiones	Imp. nómina mensual
Andalucía	12.151	8.525.347,18	701,62	3,82	9,77	5,73	26,62	25,35
Aragón	843	655.677,69	777,79	-1,17	3,45	4,67	1,85	1,95
Asturias	1.979	1.963.817,69	992,33	4,10	9,41	5,10	4,34	5,84
Islas Baleares	117	84.762,92	724,47	-0,85	2,75	3,63	0,26	0,25
Canarias	2.543	1.814.095,26	713,37	3,29	8,75	5,29	5,57	5,39
Cantabria	1.357	1.109.165,55	817,37	2,11	9,74	7,48	2,97	3,30
Castilla y León	3.902	2.921.637,90	748,75	0,18	5,72	5,53	8,55	8,69
Castilla-La Mancha	2.639	1.767.777,57	669,87	1,31	7,70	6,31	5,78	5,26
Cataluña	1.360	1.108.088,84	814,77	2,33	8,37	5,90	2,98	3,29
Com.Valenciana	2.638	1.904.393,84	721,91	-0,15	5,54	5,70	5,78	5,66
Extremadura	2.104	1.371.529,52	651,87	0,81	6,99	6,13	4,61	4,08
Galicia	6.876	4.492.629,33	653,38	0,61	6,58	5,93	15,07	13,36
Madrid	2.736	2.304.016,15	842,11	-0,51	5,93	6,47	6,00	6,85
Murcia	1.527	1.046.708,33	685,47	4,66	11,35	6,40	3,35	3,11
Navarra	379	306.525,27	808,77	-2,32	4,85	7,34	0,83	0,91
País Vasco	2.237	2.069.957,51	925,33	-0,71	5,28	6,03	4,90	6,16
La Rioja	177	124.754,67	704,83	5,36	10,11	4,51	0,39	0,37
Ceuta (*)	48	39.932,35	831,92	6,67	9,96	3,09	0,11	0,12
Melilla (*)	25	19.204,79	768,19	-3,85	-0,58	3,40	0,05	0,06
<b>TOTAL</b>	<b>45.638</b>	<b>33.630.022,36</b>	<b>736,89</b>	<b>1,76</b>	<b>7,69</b>	<b>5,83</b>	<b>100,00</b>	<b>100,00</b>

(\*) Ciudad Autónoma

Fuente: INSS (Evolución mensual de las pensiones del sistema de la Seguridad Social) y elaboración propia.

## II.- DESARROLLO DE LAS PRINCIPALES MAGNITUDES DEL SISTEMA

### II.2.- PENSIONES - TOTAL REGÍMENES

#### II.2.9.- Altas de pensiones por clases de pensión (\*)

Total regímenes.

Distribución por regímenes de las altas de pensiones DICIEMBRE 2023

Regímenes	Incapacidad permanente		Jubilación		Viudedad	
	Número de pensiones	Pensión media mensual	Número de pensiones	Pensión media mensual	Número de pensiones	Pensión media mensual
General	5.713	1.037,04	27.505	1.608,03	7.305	952,01
Autónomos	983	818,05	5.524	972,92	2.038	650,35
Mar	30	924,27	170	1.486,44	105	906,13
Carbón	2	2.080,57	89	2.833,48	68	1.414,17
Accdtes. de trabajo	426	1.237,39			73	1.096,35
Enferm. profesionales	61	1.223,24			13	1.466,22
Total A.T. y E.P.	487	1.235,62			86	1.152,27
SOVI			3	468,62	38	451,43

Evolución mensual del número total de altas de pensiones e importe medio de las mismas ( Importes en Euros )

Mes	Incapacidad permanente		Jubilación		Viudedad	
	Número de pensiones	Pensión media mensual	Número de pensiones	Pensión media mensual	Número de pensiones	Pensión media mensual
Enero	5.521	1.063,99	33.500	1.639,57	11.248	917,57
Febrero	8.091	1.051,62	27.704	1.524,07	12.981	904,07
Marzo	9.033	1.051,05	26.549	1.440,76	12.951	878,79
Abril	8.419	1.031,93	24.789	1.356,82	12.252	874,32
Mayo	9.098	1.039,17	24.938	1.352,34	12.254	872,62
Junio	8.077	1.035,41	25.200	1.391,71	10.782	881,93
Julio	6.912	1.022,17	26.167	1.425,70	10.532	880,70
Agosto	5.739	1.019,90	23.317	1.439,82	9.076	882,32
Septiembre	6.811	1.023,71	27.141	1.472,46	10.822	895,40
Octubre	8.321	1.006,74	28.185	1.409,64	11.666	886,32
Noviembre	8.659	1.013,65	26.168	1.398,30	10.324	888,83
Diciembre	7.215	1.020,43	33.291	1.505,20	9.640	890,81

Evolución anual acumulada del número total de altas de pensiones e importe medio de las mismas. ( Importes en Euros )

Año	Incapacidad permanente		Jubilación		Viudedad	
	Número de pensiones	Pensión media mensual	Número de pensiones	Pensión media mensual	Número de pensiones	Pensión media mensual
Año 2018	91.532	937,39	328.159	1.311,23	135.000	717,89
Año 2019	92.741	962,55	303.394	1.345,98	132.114	768,1
Año 2020	77.417	975,16	285.870	1.406,74	140.362	794,02
Año 2021	93.732	989,46	316.156	1.388,38	140.332	764,37
Año 2022	92.081	1.017,01	327.872	1.426,75	147.065	825,81
Año 2023	91.896	1.031,49	326.949	1.453,14	134.528	887,76

Variación interanual (%) ( Importes en Euros )

Año	Incapacidad permanente		Jubilación		Viudedad	
	Número de pensiones	Pensión media mensual	Número de pensiones	Pensión media mensual	Número de pensiones	Pensión media mensual
Años 2019/18	1,32	2,68	-7,55	2,65	-2,14	6,99
Años 2020/19	-16,52	1,31	-5,78	4,51	6,24	3,37
Años 2021/20	21,07	1,47	10,59	-1,31	-0,02	-3,73
Años 2022/21	-1,76	2,78	3,71	2,76	4,80	8,04
Años 2023/22	-0,20	1,42	-0,28	1,85	-8,52	7,50

(\*) Incluye SOVI.

Fuente: INSS (Evolución mensual de las pensiones del sistema de la Seguridad Social) y elaboración propia.

## II.- DESARROLLO DE LAS PRINCIPALES MAGNITUDES DEL SISTEMA

### II.2.- PENSIONES - TOTAL REGÍMENES

#### II.2.9.- Altas de pensiones por clases de pensión (\*)

Total regímenes.

Distribución por regímenes de las altas de pensiones DICIEMBRE 2023 ( Importes en Euros )

Regímenes	Orfandad		En favor de familiares		TOTAL	
	Número de pensiones	Pensión media mensual	Número de pensiones	Pensión media mensual	Número de pensiones	Pensión media mensual
General	1.502	393,90	248	616,41	42.273	1.368,55
Autónomos	347	278,19	32	468,05	8.924	853,37
Mar	15	442,89	5	693,94	325	1.186,71
Carbón	7	768,89			166	2.155,95
Accdtes. de trabajo	46	403,57	1	557,32	546	1.147,04
Enferm. profesionales					74	1.265,93
Total A.T. y E.P.	46	403,57	1	557,32	620	1.161,23
SOVI					41	452,68

Evolución mensual del número total de altas de pensiones e importe medio de las mismas ( Importes en Euros )

Mes	Orfandad		En favor de familiares		TOTAL	
	Número de pensiones	Pensión media mensual	Número de pensiones	Pensión media mensual	Número de pensiones	Pensión media mensual
Enero	1.764	376,65	111	667,64	52.144	1.378,09
Febrero	2.219	384,63	288	640,68	51.283	1.238,33
Marzo	2.413	375,89	348	582,79	51.294	1.174,33
Abril	2.249	383,80	310	639,93	48.019	1.126,55
Mayo	2.237	379,26	392	607,41	48.919	1.123,46
Junio	2.188	387,70	379	602,44	46.626	1.158,57
Julio	2.168	380,25	259	588,99	46.038	1.186,50
Agosto	1.716	376,52	251	608,08	40.099	1.202,83
Septiembre	2.118	378,02	235	630,14	47.127	1.221,70
Octubre	2.346	378,91	263	666,01	50.781	1.171,93
Noviembre	2.041	374,20	345	582,13	47.537	1.167,70
Diciembre	1.917	374,94	286	600,96	52.349	1.278,92

Evolución anual acumulada del número total de altas de pensiones e importe medio de las mismas. ( Importes en Euros )

Año	Orfandad		En favor de familiares		TOTAL	
	Número de pensiones	Pensión media mensual	Número de pensiones	Pensión media mensual	Número de pensiones	Pensión media mensual
Año 2018	27.009	328,59	4.586	448,68	586.286	1.064,23
Año 2019	26.985	342,58	4.356	465,27	559.590	1.090,78
Año 2020	25.120	344,79	3.074	507,99	531.843	1.126,86
Año 2021	28.355	351,53	4.072	508,81	582.647	1.117,30
Año 2022	26.978	363,48	3.669	557,02	597.665	1.162,42
Año 2023	25.376	379,39	3.467	613,61	582.216	1.204,15

Variación interanual (%) ( Importes en Euros )

Año	Orfandad		En favor de familiares		TOTAL	
	Número de pensiones	Pensión media mensual	Número de pensiones	Pensión media mensual	Número de pensiones	Pensión media mensual
Años 2019/18	-0,09	4,26	-5,02	3,70	-4,55	2,49
Años 2020/19	-6,91	0,65	-29,43	9,18	-4,96	3,31
Años 2021/20	12,88	1,96	32,47	0,16	9,55	-0,85
Años 2022/21	-4,86	3,40	-9,90	9,48	2,58	4,04
Años 2023/22	-5,94	4,38	-5,51	10,16	-2,58	3,59

(\*) Incluye SOVI.

Fuente: INSS (Evolución mensual de las pensiones del sistema de la Seguridad Social) y elaboración propia.

## II.- DESARROLLO DE LAS PRINCIPALES MAGNITUDES DEL SISTEMA

### II.2.- PENSIONES - TOTAL REGÍMENES

#### II.2.10.- Bajas de pensiones por clases de pensión (\*)

Total regímenes.

Distribución por regímenes de las bajas de pensiones DICIEMBRE 2023

Regímenes	Incapacidad permanente		Jubilación		Viudedad	
	Número de pensiones	Pensión media mensual	Número de pensiones	Pensión media mensual	Número de pensiones	Pensión media mensual
General	1.116	1.331,33	13.154	1.374,14	6.934	848,41
Autónomos	171	984,50	3.818	816,08	2.035	573,45
Mar	17	1.169,92	233	1.348,65	200	800,07
Carbón	4	1.753,73	109	2.294,63	98	1.141,15
Accdtes. de trabajo	41	1.273,28	180	1.294,26	143	954,81
Enferm. profesionales	4	2.250,11	41	2.047,58	43	1.127,38
Total A.T. y E.P.	45	1.360,11	221	1.434,02	186	994,71
SOVI	55	455,09	964	457,38	90	466,22

Evolución mensual del número total de bajas de pensiones e importe medio de las mismas ( Importes en Euros )

Mes	Incapacidad permanente		Jubilación		Viudedad	
	Número de pensiones	Pensión media mensual	Número de pensiones	Pensión media mensual	Número de pensiones	Pensión media mensual
Enero	2.458	1.226,44	31.505	1.185,27	16.301	772,10
Febrero	1.886	1.238,09	23.413	1.204,26	12.194	780,58
Marzo	2.051	1.220,68	25.705	1.213,13	12.978	778,95
Abril	1.965	1.254,59	21.444	1.212,94	10.988	780,91
Mayo	1.950	1.231,81	21.426	1.221,15	10.581	779,39
Junio	1.916	1.245,65	19.949	1.232,99	9.862	781,60
Julio	1.789	1.260,09	19.806	1.227,87	9.721	786,97
Agosto	1.711	1.272,86	21.252	1.216,60	10.851	790,95
Septiembre	1.642	1.267,93	19.738	1.230,99	9.696	783,46
Octubre	1.679	1.232,15	19.871	1.234,88	9.730	781,96
Noviembre	1.925	1.196,24	22.452	1.220,70	11.013	783,52
Diciembre	1.408	1.255,15	18.499	1.217,00	9.543	791,02

Evolución anual acumulada del número total de bajas de pensiones e importe medio de las mismas ( Importes en Euros )

Año	Incapacidad permanente		Jubilación		Viudedad	
	Número de pensiones	Pensión media mensual	Número de pensiones	Pensión media mensual	Número de pensiones	Pensión media mensual
Año 2018	28.631	1.031,42	270.651	985,87	132.494	598,65
Año 2019	28.345	1.059,86	267.547	1.034,68	129.805	645,59
Año 2020	26.777	1.076,83	310.589	1.055,81	152.264	665,53
Año 2021	28.323	1.077,99	282.156	1.084,05	132.359	674,33
Año 2022	28.110	1.119,13	299.127	1.122,21	149.326	712,17
Año 2023	22.380	1.240,40	265.060	1.216,41	133.458	782,00

Variación interanual (%) ( Importes en Euros )

Año	Incapacidad permanente		Jubilación		Viudedad	
	Número de pensiones	Pensión media mensual	Número de pensiones	Pensión media mensual	Número de pensiones	Pensión media mensual
Años 2019/18	-1,00	2,76	-1,15	4,95	-2,03	7,84
Años 2020/19	-5,53	1,60	16,09	2,04	17,30	3,09
Años 2021/20	5,77	0,11	-9,15	2,67	-13,07	1,32
Años 2022/21	-0,75	3,82	6,01	3,52	12,82	5,61
Años 2023/22	-20,38	10,84	-11,39	8,39	-10,63	9,81

(\*) Incluye SOVI.

Fuente: INSS (Evolución mensual de las pensiones del sistema de la Seguridad Social) y elaboración propia.

## II.- DESARROLLO DE LAS PRINCIPALES MAGNITUDES DEL SISTEMA

### II.2.- PENSIONES - TOTAL RÉGIMENES

#### II.2.10.- Bajas de pensiones por clases de pensión (\*)

Total regímenes.

Distribución por regímenes de las bajas de pensiones DICIEMBRE 2023 ( Importes en Euros )

Regímenes	Orfandad		En favor de familiares		TOTAL	
	Número de pensiones	Pensión media mensual	Número de pensiones	Pensión media mensual	Número de pensiones	Pensión media mensual
General	1.298	435,59	110	536,79	22.612	1.152,86
Autónomos	311	376,23	34	505,41	6.369	719,94
Mar	22	449,63	9	404,89	481	1.055,46
Carbón	2	530,50	3	1.403,51	216	1.732,56
Accdtes. de trabajo	67	461,96	3	1.053,88	434	1.050,28
Enferm. profesionales	4	738,16	2	457,89	94	1.545,72
Total A.T. y E.P.	71	477,53	5	815,49	528	1.138,48
SOVI					1.109	457,99

Evolución mensual del número total de bajas de pensiones e importe medio de las mismas ( Importes en Euros )

Mes	Orfandad		En favor de familiares		TOTAL	
	Número de pensiones	Pensión media mensual	Número de pensiones	Pensión media mensual	Número de pensiones	Pensión media mensual
Enero	1.937	433,98	230	566,47	52.431	1.028,27
Febrero	1.669	437,59	183	496,00	39.345	1.038,76
Marzo	1.853	437,07	247	507,40	42.834	1.044,29
Abril	1.813	411,58	204	477,33	36.414	1.040,80
Mayo	1.686	417,88	190	481,41	35.833	1.049,56
Junio	1.774	408,83	183	513,06	33.684	1.054,29
Julio	1.900	416,57	165	502,59	33.381	1.051,43
Agosto	1.924	428,34	161	552,06	35.899	1.045,39
Septiembre	3.561	429,34	191	504,64	34.828	1.022,19
Octubre	2.790	426,84	155	484,82	34.225	1.036,71
Noviembre	1.729	409,31	194	544,08	37.313	1.049,29
Diciembre	1.704	426,79	161	547,59	31.315	1.042,46

Evolución anual acumulada del número total de bajas de pensiones e importe medio de las mismas ( Importes en Euros )

Año	Orfandad		En favor de familiares		TOTAL	
	Número de pensiones	Pensión media mensual	Número de pensiones	Pensión media mensual	Número de pensiones	Pensión media mensual
Año 2018	24.803	343,61	3.508	355,28	460.087	837,73
Año 2019	23.963	362,89	3.380	383,53	453.040	884,38
Año 2020	25.131	374,89	3.163	419,80	517.924	905,24
Año 2021	24.198	372,87	2.726	442,72	469.762	927,88
Año 2022	25.520	392,96	2.943	460,27	505.026	960,09
Año 2023	24.340	424,29	2.264	515,09	447.502	1.041,43

Variación interanual (%) ( Importes en Euros )

Año	Orfandad		En favor de familiares		TOTAL	
	Número de pensiones	Pensión media mensual	Número de pensiones	Pensión media mensual	Número de pensiones	Pensión media mensual
Años 2019/18	-3,39	5,61	-3,65	7,95	-1,53	5,57
Años 2020/19	4,87	3,31	-6,42	9,46	14,32	2,36
Años 2021/20	-3,71	-0,54	-13,82	5,46	-9,30	2,50
Años 2022/21	5,46	5,39	7,96	3,96	7,51	3,47
Años 2022/21	-4,62	7,97	-23,07	11,91	-11,39	8,47

(\*) Incluye SOVI.

Fuente: INSS (Evolución mensual de las pensiones del sistema de la Seguridad Social) y elaboración propia.

## II.- DESARROLLO DE LAS PRINCIPALES MAGNITUDES DEL SISTEMA. EJERCICIO 2024

### II.2.- PENSIONES - TOTAL REGÍMENES

#### II.2.11.- Altas de pensiones: Distribución por Comunidades Autónomas (\*)

a) Total clases

Número y pensión media de las altas de pensiones DICIEMBRE 2023

CC.AA.	Número de pensiones	Importe de la nómina mensual de pensiones	Pensión media mensual	% de incremento sobre el mismo mes del año anterior			% participación de C.A. sobre el total sistema	
				Núm.de pensiones	Imp. nómina mensual	Pens. media mensual	Núm.de pensiones	Imp. nómina mensual
Andalucía	8.330	9.553.791,22	1.146,91	-0,66	3,22	3,90	15,91	14,27
Aragón	1.714	2.330.955,46	1.359,95	1,60	1,33	-0,27	3,27	3,48
Asturias	1.341	1.889.231,17	1.408,82	3,55	1,21	-2,27	2,56	2,82
Islas Baleares	1.262	1.438.280,82	1.139,68	15,46	12,23	-2,80	2,41	2,15
Canarias	2.016	2.229.040,64	1.105,67	9,27	16,52	6,64	3,85	3,33
Cantabria	747	996.088,85	1.333,45	-4,60	-1,31	3,44	1,43	1,49
Castilla y León	3.070	3.915.496,09	1.275,41	-17,94	-18,31	-0,45	5,86	5,85
Castilla-La Mancha	2.089	2.460.211,18	1.177,70	-2,25	-2,16	0,08	3,99	3,67
Cataluña	9.027	12.202.701,17	1.351,80	-1,94	1,83	3,85	17,24	18,23
Com.Valenciana	5.409	6.457.900,92	1.193,92	-5,09	-3,57	1,60	10,33	9,65
Extremadura	1.284	1.391.610,08	1.083,81	0,63	0,04	-0,59	2,45	2,08
Galicia	3.138	3.349.609,61	1.067,43	-13,96	-14,85	-1,04	5,99	5,00
Madrid	6.953	10.271.521,73	1.477,28	5,88	11,21	5,04	13,28	15,34
Murcia	1.435	1.569.660,41	1.093,84	8,38	2,93	-5,04	2,74	2,34
Navarra	848	1.263.355,61	1.489,81	-0,24	2,70	2,94	1,62	1,89
País Vasco	3.110	4.901.328,50	1.575,99	-8,04	-5,89	2,34	5,94	7,32
La Rioja	446	586.988,28	1.316,12	-12,03	-10,66	1,56	0,85	0,88
Ceuta (**)	64	61.791,95	965,50	33,33	16,94	-12,29	0,12	0,09
Melilla (**)	66	80.528,28	1.220,13	83,33	61,88	-11,70	0,13	0,12
<b>TOTAL</b>	<b>52.349</b>	<b>66.950.091,97</b>	<b>1.278,92</b>	<b>-2,17</b>	<b>0,08</b>	<b>2,29</b>	<b>100,00</b>	<b>100,00</b>

b) Incapacidad permanente

Número y pensión media de las altas de pensiones DICIEMBRE 2023

CC.AA.	Número de pensiones	Importe de la nómina mensual de pensiones	Pensión media mensual	% de incremento sobre el mismo mes del año anterior			% participación de C.A. sobre el total sistema	
				Núm.de pensiones	Imp. nómina mensual	Pens. media mensual	Núm.de pensiones	Imp. nómina mensual
Andalucía	1.361	1.289.074,32	947,15	-1,02	1,94	2,99	18,86	17,51
Aragón	152	153.466,75	1.009,65	39,45	35,35	-2,94	2,11	2,08
Asturias	158	172.535,68	1.092,00	17,91	1,28	-14,10	2,19	2,34
Islas Baleares	155	155.714,67	1.004,61	82,35	83,24	0,49	2,15	2,12
Canarias	560	554.993,85	991,06	40,70	57,09	11,64	7,76	7,54
Cantabria	80	81.891,04	1.023,64	1,27	-1,42	-2,66	1,11	1,11
Castilla y León	361	350.755,50	971,62	18,36	17,19	-0,99	5,00	4,76
Castilla-La Mancha	352	325.979,46	926,08	28,00	34,15	4,80	4,88	4,43
Cataluña	821	916.801,58	1.116,69	-16,40	-14,36	2,43	11,38	12,45
Com.Valenciana	708	756.966,12	1.069,16	5,04	14,98	9,45	9,81	10,28
Extremadura	242	216.352,31	894,02	27,37	36,67	7,31	3,35	2,94
Galicia	608	547.681,29	900,79	-6,17	-4,27	2,03	8,43	7,44
Madrid	922	995.056,26	1.079,24	37,41	39,35	1,42	12,78	13,52
Murcia	247	241.888,61	979,31	66,89	71,69	2,87	3,42	3,29
Navarra	55	67.929,39	1.235,08	-15,38	-3,56	13,97	0,76	0,92
País Vasco	357	454.357,03	1.272,71	16,67	23,45	5,82	4,95	6,17
La Rioja	41	44.980,52	1.097,09	46,43	90,73	30,26	0,57	0,61
Ceuta (**)	19	16.224,37	853,91	216,67	204,05	-3,98	0,26	0,22
Melilla (**)	16	19.723,53	1.232,72	300,00	261,71	-9,57	0,22	0,27
<b>TOTAL</b>	<b>7.215</b>	<b>7.362.372,28</b>	<b>1.020,43</b>	<b>11,31</b>	<b>15,05</b>	<b>3,37</b>	<b>100,00</b>	<b>100,00</b>

(\*) Incluye SOVI

(\*\*) Ciudad Autónoma

Fuente: INSS (Evolución mensual de las pensiones del sistema de la Seguridad Social) y elaboración propia.



## II.- DESARROLLO DE LAS PRINCIPALES MAGNITUDES DEL SISTEMA. EJERCICIO 2024

### II.2.- PENSIONES - TOTAL REGÍMENES

#### II.2.11.- Altas de pensiones: Distribución por Comunidades Autónomas (\*)

##### c) Jubilación

Número y pensión media de las altas de pensiones DICIEMBRE 2023

CC.AA.	Número de pensiones	Importe de la nómina mensual de pensiones	Pensión media mensual	% de incremento sobre el mismo mes del año anterior			% participación de C.A. sobre el total sistema	
				Núm.de pensiones	Imp. nómina mensual	Pens. media mensual	Núm.de pensiones	Imp. nómina mensual
Andalucía	4.872	6.756.996,61	1.386,90	-1,95	1,87	3,90	14,63	13,48
Aragón	1.225	1.899.939,01	1.550,97	-2,62	-1,15	1,51	3,68	3,79
Asturias	848	1.400.687,00	1.651,75	-0,93	-1,12	-0,19	2,55	2,80
Islas Baleares	839	1.076.483,06	1.283,05	2,82	2,71	-0,11	2,52	2,15
Canarias	977	1.309.231,98	1.340,05	0,10	7,30	7,19	2,93	2,61
Cantabria	503	771.609,77	1.534,02	-8,88	-4,42	4,89	1,51	1,54
Castilla y León	2.091	3.059.785,56	1.463,31	-24,73	-23,69	1,38	6,28	6,11
Castilla-La Mancha	1.249	1.752.090,02	1.402,79	-7,89	-7,78	0,13	3,75	3,50
Cataluña	6.119	9.548.847,36	1.560,52	-1,64	1,72	3,42	18,38	19,06
Com.Valenciana	3.387	4.718.435,76	1.393,10	-9,00	-8,17	0,91	10,17	9,42
Extremadura	765	977.213,78	1.277,40	-4,61	-7,06	-2,57	2,30	1,95
Galicia	1.731	2.253.881,53	1.302,07	-19,34	-20,16	-1,01	5,20	4,50
Madrid	4.758	8.109.803,79	1.704,46	1,88	8,02	6,02	14,29	16,18
Murcia	800	1.057.119,74	1.321,40	-8,05	-10,32	-2,48	2,40	2,11
Navarra	640	1.062.468,30	1.660,11	-0,31	2,13	2,45	1,92	2,12
País Vasco	2.102	3.785.917,26	1.801,10	-15,31	-11,73	4,23	6,31	7,56
La Rioja	326	484.136,14	1.485,08	-19,11	-16,60	3,10	0,98	0,97
Ceuta (**)	24	34.739,89	1.447,50	20,00	7,88	-10,10	0,07	0,07
Melilla (**)	35	50.295,51	1.437,01	34,62	25,45	-6,81	0,11	0,10
<b>TOTAL</b>	<b>33.291</b>	<b>50.109.682,07</b>	<b>1.505,20</b>	<b>-6,39</b>	<b>-3,68</b>	<b>2,90</b>	<b>100,00</b>	<b>100,00</b>

##### d) Viudedad

Número y pensión media de las altas de pensiones DICIEMBRE 2023

CC.AA.	Número de pensiones	Importe de la nómina mensual de pensiones	Pensión media mensual	% de incremento sobre el mismo mes del año anterior			% participación de C.A. sobre el total sistema	
				Núm.de pensiones	Imp. nómina mensual	Pens. media mensual	Núm.de pensiones	Imp. nómina mensual
Andalucía	1.590	1.319.451,34	829,84	0,70	11,06	10,30	16,49	15,36
Aragón	286	257.420,29	900,07	1,42	2,63	1,20	2,97	3,00
Asturias	272	286.670,91	1.053,94	12,40	19,25	6,09	2,82	3,34
Islas Baleares	225	192.539,09	855,73	32,35	36,69	3,28	2,33	2,24
Canarias	367	320.532,04	873,38	1,38	7,69	6,22	3,81	3,73
Cantabria	126	121.305,79	962,74	-1,56	13,12	14,91	1,31	1,41
Castilla y León	532	467.456,27	878,68	-5,84	5,42	11,96	5,52	5,44
Castilla-La Mancha	396	350.353,79	884,73	-6,60	2,75	10,02	4,11	4,08
Cataluña	1.751	1.597.360,88	912,26	1,45	11,70	10,11	18,16	18,60
Com. Valenciana	1.101	903.712,47	820,81	2,23	11,71	9,28	11,42	10,52
Extremadura	236	185.108,56	784,36	14,01	22,56	7,50	2,45	2,16
Galicia	662	493.922,68	746,11	-4,06	3,80	8,20	6,87	5,75
Madrid	1.062	1.072.589,70	1.009,97	5,67	15,59	9,39	11,02	12,49
Murcia	288	231.619,84	804,24	27,43	34,28	5,37	2,99	2,70
Navarra	123	119.830,93	974,24	-4,65	4,86	9,98	1,28	1,40
País Vasco	540	598.808,60	1.108,90	4,65	15,81	10,66	5,60	6,97
La Rioja	62	51.391,84	828,90	-7,46	2,73	11,01	0,64	0,60
Ceuta (**)	10	7.714,79	771,48	-37,50	-46,02	-13,64	0,10	0,09
Melilla (**)	11	9.611,49	873,77	120,00	144,91	11,32	0,11	0,11
<b>TOTAL</b>	<b>9.640</b>	<b>8.587.401,30</b>	<b>890,81</b>	<b>2,38</b>	<b>11,88</b>	<b>9,28</b>	<b>100,00</b>	<b>100,00</b>

(\*) Incluye SOVI.

(\*\*) Ciudad Autónoma

Fuente: INSS (Evolución mensual de las pensiones del sistema de la Seguridad Social) y elaboración propia.

## II.- DESARROLLO DE LAS PRINCIPALES MAGNITUDES DEL SISTEMA. EJERCICIO 2024

### II.2.- PENSIONES - TOTAL REGÍMENES

#### II.2.11.- Altas de pensiones: Distribución por Comunidades Autónomas (\*)

e) Orfandad

Número y pensión media de las altas de pensiones DICIEMBRE 2023

CC.AA.	Número de pensiones	Importe de la nómina mensual de pensiones	Pensión media mensual	% de incremento sobre el mismo mes del año anterior			% participación de C.A. sobre el total sistema	
				Núm.de pensiones	Imp. nómina mensual	Pens. media mensual	Núm.de pensiones	Imp. nómina mensual
Andalucía	382	123.311,61	322,81	-2,55	-8,93	-6,54	19,93	17,16
Aragón	46	17.591,86	382,43	31,43	41,50	7,67	2,40	2,45
Asturias	50	20.640,67	412,81	6,38	-2,12	-7,99	2,61	2,87
Islas Baleares	43	13.544,00	314,98	104,76	92,16	-6,15	2,24	1,88
Canarias	99	38.324,48	387,12	11,24	25,39	12,72	5,16	5,33
Cantabria	26	10.346,23	397,93	52,94	25,66	-17,84	1,36	1,44
Castilla y León	81	33.194,49	409,81	6,58	6,38	-0,19	4,23	4,62
Castilla-La Mancha	82	25.842,46	315,15	24,24	22,28	-1,58	4,28	3,60
Cataluña	320	126.118,66	394,12	17,22	34,32	14,59	16,69	17,55
Com.Valenciana	202	71.767,78	355,29	-3,81	-12,09	-8,60	10,54	9,98
Extremadura	36	11.373,87	315,94	-40,00	-50,56	-17,60	1,88	1,58
Galicia	112	38.700,53	345,54	-16,42	-19,29	-3,43	5,84	5,38
Madrid	202	86.058,21	426,03	-5,16	4,96	10,67	10,54	11,97
Murcia	81	30.970,69	382,35	26,56	32,10	4,38	4,23	4,31
Navarra	27	11.015,31	407,97	92,86	116,42	12,22	1,41	1,53
País Vasco	98	50.163,97	511,88	42,03	79,28	26,22	5,11	6,98
La Rioja	16	6.240,28	390,02	100,00	134,37	17,19	0,83	0,87
Ceuta (**)	10	2.659,21	265,92	100,00	257,33	78,66	0,52	0,37
Melilla (**)	4	897,75	224,44	300,00	226,16	-18,46	0,21	0,12
<b>TOTAL</b>	<b>1.917</b>	<b>718.762,06</b>	<b>374,94</b>	<b>6,86</b>	<b>9,61</b>	<b>2,57</b>	<b>100,00</b>	<b>100,00</b>

f) En favor de familiares

Número y pensión media de las altas de pensiones DICIEMBRE 2023

CC.AA.	Número de pensiones	Importe de la nómina mensual de pensiones	Pensión media mensual	% de incremento sobre el mismo mes del año anterior			% participación de C.A. sobre el total sistema	
				Núm.de pensiones	Imp. nómina mensual	Pens. media mensual	Núm.de pensiones	Imp. nómina mensual
Andalucía	125	64.957,34	519,66	78,57	87,64	5,08	43,71	37,79
Aragón	5	2.537,55	507,51	66,67	59,72	-4,17	1,75	1,48
Asturias	13	8.696,91	668,99	-18,75	-52,47	-41,50	4,55	5,06
Islas Baleares								
Canarias	13	5.958,29	458,33	-35,00	-47,31	-18,94	4,55	3,47
Cantabria	12	10.936,02	911,34	71,43	214,12	83,24	4,20	6,36
Castilla y León	5	4.304,27	860,85	-70,59	-53,69	57,44	1,75	2,50
Castilla-La Mancha	10	5.945,45	594,55	-37,50	-38,72	-1,95	3,50	3,46
Cataluña	16	13.572,69	848,29	300,00	609,33	77,33	5,59	7,90
Com.Valenciana	11	7.018,79	638,07	-31,25	-30,57	0,99	3,85	4,08
Extremadura	5	1.561,56	312,31	-70,59	-78,48	-26,82	1,75	0,91
Galicia	25	15.423,58	616,94	-13,79	1,77	18,05	8,74	8,97
Madrid	9	8.013,77	890,42	12,50	84,44	63,95	3,15	4,66
Murcia	19	8.061,53	424,29	18,75	-14,44	-27,95	6,64	4,69
Navarra	3	2.111,68	703,89				1,05	1,23
País Vasco	13	12.081,64	929,36	44,44	108,44	44,31	4,55	7,03
La Rioja	1	239,50	239,50		8,52	8,52		
Ceuta (**)	1	453,69	453,69		71,98	71,98		
Melilla (**)								
<b>TOTAL</b>	<b>286</b>	<b>171.874,26</b>	<b>600,96</b>	<b>13,94</b>	<b>19,96</b>	<b>5,28</b>	<b>100,00</b>	<b>100,00</b>

(\*) Incluye SOVI.

(\*\*) Ciudad Autónoma

Fuente: INSS (Evolución mensual de las pensiones del sistema de la Seguridad Social) y elaboración propia.

## II.- DESARROLLO DE LAS PRINCIPALES MAGNITUDES DEL SISTEMA. EJERCICIO 2024

### II.2.- PENSIONES - TOTAL REGÍMENES

#### II.2.12.- Bajas de pensiones: Distribución por Comunidades Autónomas (\*)

a) Total clases

Número y pensión media de las bajas de pensiones DICIEMBRE 2023

CC.AA.	Número de pensiones	Importe de la nómina mensual de pensiones	Pensión media mensual	% de incremento sobre el mismo mes del año anterior			% participación de C.A. sobre el total sistema	
				Núm.de pensiones	Imp. nómina mensual	Pens. media mensual	Núm.de pensiones	Imp. nómina mensual
Andalucía	5.001	4.756.248,23	951,06	-18,18	-9,57	10,52	15,97	14,57
Aragón	965	1.048.437,41	1.086,46	-27,82	-19,68	11,28	3,08	3,21
Asturias	979	1.201.170,86	1.226,94	-23,58	-14,93	11,31	3,13	3,68
Islas Baleares	557	558.214,87	1.002,18	-18,69	-7,32	13,98	1,78	1,71
Canarias	951	914.568,61	961,69	-18,86	-10,54	10,25	3,04	2,80
Cantabria	593	658.955,87	1.111,22	-1,66	11,33	13,21	1,89	2,02
Castilla y León	2.120	2.169.284,09	1.023,25	-11,59	-2,76	9,99	6,77	6,65
Castilla-La Mancha	1.337	1.288.714,49	963,89	-11,16	-2,34	9,93	4,27	3,95
Cataluña	5.263	5.673.187,49	1.077,94	-20,74	-11,91	11,14	16,81	17,38
Com.Valenciana	3.164	3.103.717,77	980,95	-19,76	-12,37	9,21	10,10	9,51
Extremadura	735	633.346,04	861,70	-21,73	-18,02	4,73	2,35	1,94
Galicia	2.681	2.340.668,72	873,06	-17,33	-8,41	10,79	8,56	7,17
Madrid	3.477	4.198.181,43	1.207,41	-14,53	-8,97	6,50	11,10	12,86
Murcia	842	781.350,18	927,97	-11,92	1,45	15,18	2,69	2,39
Navarra	464	560.522,35	1.208,02	-17,44	-13,12	5,22	1,48	1,72
País Vasco	1.877	2.452.074,63	1.306,38	-15,64	-10,91	5,61	5,99	7,51
La Rioja	258	258.582,86	1.002,26	-16,50	-15,38	1,35	0,82	0,79
Ceuta (**)	36	33.414,60	928,18	-14,29	-24,91	-12,39	0,11	0,10
Melilla (**)	15	14.089,84	939,32	-46,43	-52,87	-12,03	0,05	0,04
<b>TOTAL</b>	<b>31.315</b>	<b>32.644.730,34</b>	<b>1.042,46</b>	<b>-17,70</b>	<b>-9,86</b>	<b>9,53</b>	<b>100,00</b>	<b>100,00</b>

b) Incapacidad permanente

Número y pensión media de las bajas de pensiones DICIEMBRE 2023

CC.AA.	Número de pensiones	Importe de la nómina mensual de pensiones	Pensión media mensual	% de incremento sobre el mismo mes del año anterior			% participación de C.A. sobre el total sistema	
				Núm.de pensiones	Imp. nómina mensual	Pens. media mensual	Núm.de pensiones	Imp. nómina mensual
Andalucía	230	267.846,82	1.164,55	-22,82	-18,78	5,23	16,34	15,16
Aragón	29	41.089,07	1.416,86	-35,56	-24,61	16,98	2,06	2,33
Asturias	48	69.850,76	1.455,22	50,00	53,53	2,35	3,41	3,95
Islas Baleares	21	23.955,30	1.140,73	-41,67	-42,14	-0,81	1,49	1,36
Canarias	51	54.824,27	1.074,99	-32,89	-30,25	3,94	3,62	3,10
Cantabria	28	32.311,57	1.153,98	21,74	26,94	4,27	1,99	1,83
Castilla y León	89	106.662,90	1.198,46	-35,51	-33,92	2,46	6,32	6,04
Castilla-La Mancha	60	72.892,91	1.214,88	-9,09	12,66	23,93	4,26	4,12
Cataluña	188	254.955,49	1.356,15	-31,14	-12,97	26,38	13,35	14,43
Com.Valenciana	167	218.325,02	1.307,34	-13,02	-6,11	7,94	11,86	12,35
Extremadura	38	42.465,61	1.117,52	-32,14	-35,22	-4,54	2,70	2,40
Galicia	112	129.952,63	1.160,29	-23,29	-11,16	15,81	7,95	7,35
Madrid	173	235.821,89	1.363,13	-16,43	-13,75	3,20	12,29	13,34
Murcia	51	55.507,59	1.088,38	6,25	13,19	6,53	3,62	3,14
Navarra	17	18.661,09	1.097,71	-5,56	-12,44	-7,29	1,21	1,06
País Vasco	89	122.158,96	1.372,57	27,14	37,53	8,17	6,32	6,91
La Rioja	12	15.283,22	1.273,60	50,00	4,14	-30,57	0,85	0,86
Ceuta (**)	5	4.688,81	937,76	66,67	43,79	-13,73	0,36	0,27
Melilla (**)								
<b>TOTAL</b>	<b>1.408</b>	<b>1.767.253,91</b>	<b>1.255,15</b>	<b>-19,08</b>	<b>-11,42</b>	<b>9,47</b>	<b>100,00</b>	<b>100,00</b>

(\*) Incluye SOVI.

(\*\*) Ciudad Autónoma

Fuente: INSS (Evolución mensual de las pensiones del sistema de la Seguridad Social) y elaboración propia.

## II.- DESARROLLO DE LAS PRINCIPALES MAGNITUDES DEL SISTEMA. EJERCICIO 2024

### II.2.- PENSIONES - TOTAL REGÍMENES

#### II.2.12.- Bajas de pensiones: Distribución por Comunidades Autónomas (\*)

##### c) Jubilación

Número y pensión media de las bajas de pensiones DICIEMBRE 2023

CC.AA.	Número de pensiones	Importe de la nómina mensual de pensiones	Pensión media mensual	% de incremento sobre el mismo mes del año anterior			% participación de C.A. sobre el total sistema	
				Núm.de pensiones	Imp. nómina mensual	Pens. media mensual	Núm.de pensiones	Imp. nómina mensual
Andalucía	2.765	3.121.885,94	1.129,07	-18,24	-8,66	11,72	14,95	13,87
Aragón	582	733.742,91	1.260,73	-25,00	-16,85	10,87	3,15	3,26
Asturias	567	825.057,07	1.455,13	-24,60	-15,99	11,42	3,07	3,66
Islas Baleares	365	422.538,84	1.157,64	-14,72	-1,83	15,11	1,97	1,88
Canarias	534	622.579,05	1.165,88	-19,09	-8,15	13,53	2,89	2,77
Cantabria	353	453.186,09	1.283,81	-4,08	6,66	11,19	1,91	2,01
Castilla y León	1.258	1.476.679,40	1.173,83	-10,65	-1,37	10,39	6,80	6,56
Castilla-La Mancha	721	807.149,49	1.119,49	-15,38	-6,11	10,95	3,90	3,59
Cataluña	3.293	4.130.310,22	1.254,27	-19,21	-10,74	10,49	17,80	18,35
Com.Valenciana	1.869	2.102.912,50	1.125,15	-20,37	-13,11	9,11	10,10	9,34
Extremadura	405	400.224,67	988,21	-15,27	-8,79	7,66	2,19	1,78
Galicia	1.625	1.630.286,41	1.003,25	-16,02	-7,76	9,84	8,78	7,24
Madrid	2.084	2.932.831,90	1.407,31	-15,52	-9,65	6,95	11,27	13,03
Murcia	464	499.768,44	1.077,09	-12,95	-1,29	13,39	2,51	2,22
Navarra	302	424.178,64	1.404,57	-17,93	-14,10	4,68	1,63	1,88
País Vasco	1.131	1.725.100,07	1.525,29	-17,57	-12,94	5,61	6,11	7,66
La Rioja	162	181.091,03	1.117,85	-22,49	-21,64	1,09	0,88	0,80
Ceuta (**)	13	15.870,94	1.220,84	-23,53	-28,39	-6,36	0,07	0,07
Melilla (**)	6	7.981,96	1.330,33	-50,00	-49,47	1,06	0,03	0,04
<b>TOTAL</b>	<b>18.499</b>	<b>22.513.375,57</b>	<b>1.217,01</b>	<b>-17,56</b>	<b>-9,67</b>	<b>9,58</b>	<b>100,00</b>	<b>100,00</b>

##### d) Viudedad.

Número y pensión media de las bajas de pensiones DICIEMBRE 2023

CC.AA.	Número de pensiones	Importe de la nómina mensual de pensiones	Pensión media mensual	% de incremento sobre el mismo mes del año anterior			% participación de C.A. sobre el total sistema	
				Núm.de pensiones	Imp. nómina mensual	Pens. media mensual	Núm.de pensiones	Imp. nómina mensual
Andalucía	1.557	1.181.972,16	759,13	-20,76	-11,89	11,20	16,32	15,66
Aragón	314	252.742,40	804,91	-34,31	-28,75	8,47	3,29	3,35
Asturias	324	287.244,14	886,56	-27,68	-20,95	9,30	3,40	3,81
Islas Baleares	148	103.507,29	699,37	-23,71	-14,32	12,31	1,55	1,37
Canarias	260	199.245,16	766,33	-20,97	-13,48	9,48	2,72	2,64
Cantabria	182	154.950,13	851,37	-2,15	16,47	19,03	1,91	2,05
Castilla y León	680	535.880,41	788,06	-9,57	1,51	12,26	7,13	7,10
Castilla-La Mancha	449	368.757,78	821,29	-9,84	1,85	12,96	4,71	4,89
Cataluña	1.552	1.187.486,81	765,13	-23,47	-16,44	9,18	16,26	15,73
Com.Valenciana	946	708.783,54	749,24	-20,77	-12,09	10,95	9,91	9,39
Extremadura	237	170.388,48	718,94	-29,04	-27,81	1,73	2,48	2,26
Galicia	817	520.247,23	636,78	-20,53	-11,51	11,34	8,56	6,89
Madrid	1.023	937.503,18	916,43	-12,64	-5,53	8,13	10,72	12,42
Murcia	254	192.177,15	756,60	-15,61	0,46	19,04	2,66	2,55
Navarra	120	106.610,80	888,42	-18,92	-8,80	12,48	1,26	1,41
País Vasco	591	567.729,54	960,63	-15,45	-10,66	5,66	6,19	7,52
La Rioja	72	57.678,15	801,09	-10,00	3,13	14,59	0,75	0,76
Ceuta (**)	11	10.385,24	944,11	-42,11	-43,12	-1,76	0,12	0,14
Melilla (**)	6	5.389,38	898,23	-14,29	-23,34	-10,56	0,06	0,07
<b>TOTAL</b>	<b>9.543</b>	<b>7.548.678,97</b>	<b>791,02</b>	<b>-19,53</b>	<b>-11,22</b>	<b>10,33</b>	<b>100,00</b>	<b>100,00</b>

(\*) Incluye SOVI.

(\*\*) Ciudad Autónoma

Fuente: INSS (Evolución mensual de las pensiones del sistema de la Seguridad Social) y elaboración propia.

## II.- DESARROLLO DE LAS PRINCIPALES MAGNITUDES DEL SISTEMA. EJERCICIO 2024

### II.2.- PENSIONES - TOTAL REGÍMENES

#### II.2.12.- Bajas de pensiones: Distribución por Comunidades Autónomas (\*)

e) Orfandad

Número y pensión media de las bajas de pensiones DICIEMBRE 2023

CC.AA.	Número de pensiones	Importe de la nómina mensual de pensiones	Pensión media mensual	% de incremento sobre el mismo mes del año anterior			% participación de C.A. sobre el total sistema	
				Núm.de pensiones	Imp. nómina mensual	Pens. media mensual	Núm.de pensiones	Imp. nómina mensual
Andalucía	397	160.835,31	405,13	0,51	13,49	12,92	23,30	22,12
Aragón	40	20.863,03	521,58	11,11	64,18	47,76	2,35	2,87
Asturias	35	15.876,62	453,62	-22,22	-14,87	9,45	2,05	2,18
Islas Baleares	23	8.213,44	357,11	-14,81	-15,16	-0,40	1,35	1,13
Canarias	101	36.002,04	356,46	1,00	8,21	7,14	5,93	4,95
Cantabria	27	17.270,31	639,64	12,50	139,13	112,56	1,58	2,37
Castilla y León	76	35.992,71	473,59	-3,80	12,11	16,53	4,46	4,95
Castilla-La Mancha	92	33.871,06	368,16	16,46	18,40	1,67	5,40	4,66
Cataluña	226	96.042,44	424,97	-11,37	-0,45	12,32	13,26	13,21
Com.Valenciana	172	68.196,48	396,49	-11,79	-8,28	3,98	10,09	9,38
Extremadura	49	17.456,52	356,26	-5,77	-21,43	-16,62	2,88	2,40
Galicia	105	48.446,28	461,39	-5,41	14,08	20,60	6,16	6,66
Madrid	188	87.704,66	466,51	-12,15	-8,41	4,25	11,03	12,06
Murcia	69	31.472,90	456,13	-4,17	36,00	41,91	4,05	4,33
Navarra	24	10.493,32	437,22	-14,29	-20,46	-7,21	1,41	1,44
País Vasco	59	31.142,27	527,84	-15,71	-9,89	6,91	3,46	4,28
La Rioja	11	4.191,33	381,03	-8,33	8,59	18,46	0,65	0,58
Ceuta (**)	7	2.469,61	352,80	250,00	336,77	24,79	0,41	0,34
Melilla (**)	3	718,50	239,50	-25,00	-42,08	-22,77	0,18	0,10
<b>TOTAL</b>	<b>1.704</b>	<b>727.258,83</b>	<b>426,80</b>	<b>-5,33</b>	<b>5,13</b>	<b>11,05</b>	<b>100,00</b>	<b>100,00</b>

f) En favor de familiares

Número y pensión media de las bajas de pensiones DICIEMBRE 2023

CC.AA.	Número de pensiones	Importe de la nómina mensual de pensiones	Pensión media mensual	% de incremento sobre el mismo mes del año anterior			% participación de C.A. sobre el total sistema	
				Núm.de pensiones	Imp. nómina mensual	Pens. media mensual	Núm.de pensiones	Imp. nómina mensual
Andalucía	52	23.708,00	455,92	-27,78	-17,68	13,99	32,30	26,89
Aragón								
Asturias	5	3.142,27	628,45	25,00	29,04	3,23	3,11	3,56
Islas Baleares								
Canarias	5	1.918,09	383,62	-28,57	-18,37	14,28	3,11	2,18
Cantabria	3	1.237,77	412,59	50,00	-3,65	-35,76	1,86	1,40
Castilla y León	17	14.068,67	827,57	-19,05	14,39	41,30	10,56	15,96
Castilla-La Mancha	15	6.043,25	402,88	50,00	33,60	-10,94	9,32	6,85
Cataluña	4	4.392,53	1.098,13	-50,00	72,14	244,28	2,48	4,98
Com.Valenciana	10	5.500,23	550,02	-33,33	-35,27	-2,91	6,21	6,24
Extremadura	6	2.810,76	468,46	-68,42	-71,84	-10,83	3,73	3,19
Galicia	22	11.736,17	533,46	-4,35	3,12	7,80	13,66	13,31
Madrid	9	4.319,80	479,98		0,76	0,76	5,59	4,90
Murcia	4	2.424,10	606,03	100,00	465,85	182,93	2,48	2,75
Navarra	1	578,50	578,50				0,62	0,66
País Vasco	7	5.943,79	849,11	-50,00	-49,22	1,56	4,35	6,74
La Rioja	1	339,13	339,13					
Ceuta (**)								
Melilla (**)								
<b>TOTAL</b>	<b>161</b>	<b>88.163,06</b>	<b>547,60</b>	<b>-22,97</b>	<b>-13,43</b>	<b>12,38</b>	<b>100,00</b>	<b>100,00</b>

(\*) Incluye SOVI.

(\*\*) Ciudad Autónoma

Fuente: INSS (Evolución mensual de las pensiones del sistema de la Seguridad Social) y elaboración propia.

---

## **II. DESARROLLO DE LAS PRINCIPALES MAGNITUDES DEL SISTEMA**

### **ÁREA: PRESTACIONES ECONÓMICAS. II.3.- Pensiones: Régimen General.**

Los datos reflejados en los distintos informes del presente bloque no contemplan las cifras correspondientes al S.O.V.I.

---

## II.- DESARROLLO DE LAS PRINCIPALES MAGNITUDES DEL SISTEMA

### II.3.- PENSIONES.- RÉGIMEN GENERAL

#### II.3.1.- Gasto acumulado

Total clases

Gasto acumulado hasta fin de cada año. (Miles de euros)

Año		Incapacidad permanente	Jubilación	Viudedad	Orfandad	En favor de familiares	TOTAL
<b>2018</b>	Importe	9.837.770,31	72.060.653,12	15.769.963,49	1.262.724,47	222.443,96	99.153.555,35
	% variac.	2,50	5,52	4,49	2,96	6,92	5,02
<b>2019</b>	Importe	10.164.777,51	76.157.361,27	17.127.664,98	1.309.130,54	238.498,90	104.997.433,20
	% variac.	3,32	5,69	8,61	3,68	7,22	5,89
<b>2020</b>	Importe	10.222.359,11	78.863.215,07	17.581.475,27	1.341.020,87	248.724,59	108.256.794,91
	% variac.	0,57	3,55	2,65	2,44	4,29	3,10
<b>2021</b>	Importe	10.523.359,59	83.312.958,58	18.334.315,50	1.406.655,84	266.774,54	113.844.064,05
	% variac.	2,94	5,64	4,28	4,89	7,26	5,16
<b>2022</b>	Importe	10.766.959,42	87.657.127,38	18.676.213,09	1.463.674,32	284.084,04	118.848.058,25
	% variac.	2,31	5,21	1,86	4,05	6,49	4,40
<b>2023 (P)</b>	Importe	11.596.080,92	97.757.186,14	20.363.545,09	1.598.459,53	320.068,00	131.635.339,68
	% variac.	7,70	11,52	9,03	9,21	12,67	10,76

Gasto acumulado hasta fin de cada mes. (Miles de euros)

Año		Incapacidad permanente (*)	Jubilación (*)	Viudedad (*)	Orfandad	En favor de familiares	TOTAL
<b>2024</b>							
	Enero	838.345,55	7.205.675,22	1.514.240,56	116.046,75	23.492,64	9.697.800,72
	Febrero						
	Marzo						
	Abril						
	Mayo						
	Junio						
	Julio						
	Agosto						
	Septiembre						
	Octubre						
	Noviembre						
	Diciembre						

Fuente:

Sistema de Información Contable de la Seguridad Social (SICOSS) y elaboración propia.

(\*) Incluye Complemento Art. 60 del R.D. Leg. 8/2015, de 30 de octubre, por el que se aprueba el Texto Refundido de la Ley General de la Seguridad Social.

(P) Provisional

## II.- DESARROLLO DE LAS PRINCIPALES MAGNITUDES DEL SISTEMA

### II.3.- PENSIONES - RÉGIMEN GENERAL

#### II.3.2.- Total clases

Número y pensión media el primer día de cada mes				( Importes en Euros )		
Año / mes	Número de pensiones	Importe de la nómina mensual de pensiones	Pensión media mensual	% de variación sobre el mismo mes del año anterior		
				Número de pensiones	Importe pensiones mensuales	Pensión media mensual
<b>2018 (dic)</b>	6.990.550	7.402.975.623,39	1.059,00	1,81	5,32	3,45
<b>2019 (dic)</b>	7.102.757	7.781.363.557,40	1.095,54	1,61	5,11	3,45
<b>2020 (dic)</b>	7.142.899	7.989.399.537,92	1.118,51	0,57	2,67	2,10
<b>2021 (dic)</b>	7.262.327	8.282.357.783,81	1.140,46	1,67	3,67	1,96
<b>2022 (dic)</b>	7.363.684	8.827.255.949,39	1.198,76	1,40	6,58	5,11
<b>2023</b>						
Enero	7.378.664	9.607.530.172,28	1.302,07	1,53	11,27	9,60
Febrero	7.381.477	9.626.909.524,20	1.304,20	1,60	11,34	9,58
Marzo	7.394.103	9.649.838.485,92	1.305,07	1,61	11,29	9,53
Abril	7.403.639	9.666.742.290,47	1.305,67	1,62	11,28	9,50
Mayo	7.402.452	9.679.815.216,98	1.307,65	1,65	11,25	9,44
Junio	7.421.079	9.700.115.344,28	1.307,10	1,68	11,22	9,39
Julio	7.435.368	9.719.096.803,53	1.307,14	1,72	11,27	9,39
Agosto	7.448.106	9.738.824.033,65	1.307,56	1,81	11,35	9,36
Septiembre	7.454.206	9.751.180.045,36	1.308,14	1,84	11,35	9,34
Octubre	7.466.680	9.773.569.541,27	1.308,96	1,87	11,37	9,33
Noviembre	7.481.926	9.796.758.985,09	1.309,39	1,86	11,32	9,29
Diciembre	7.492.803	9.815.494.102,54	1.309,99	1,75	11,20	9,28
<b>2024</b>						
Enero	7.511.977	10.244.417.473,89	1.363,74	1,81	6,63	4,74
Febrero						
Marzo						
Abril						
Mayo						
Junio						
Julio						
Agosto						
Septiembre						
Octubre						
Noviembre						
Diciembre						

Fuente:

INSS (Evolución mensual de las pensiones del sistema de la Seguridad Social) y elaboración propia.



## II.- DESARROLLO DE LAS PRINCIPALES MAGNITUDES DEL SISTEMA

### II.3.- PENSIONES - RÉGIMEN GENERAL

#### II.3.3.- Incapacidad permanente

Número y pensión media el primer día de cada mes				( Importes en Euros )		
Año / mes	Número de pensiones	Importe de la nómina mensual de pensiones	Pensión media mensual	% de variación sobre el mismo mes del año anterior		
				Número de pensiones	Importe pensiones mensuales	Pensión media mensual
<b>2018 (dic)</b>	717.306	701.234.902,97	977,60	0,86	2,44	1,57
<b>2019 (dic)</b>	726.380	726.772.091,94	1.000,54	1,27	3,64	2,35
<b>2020 (dic)</b>	719.124	723.129.450,92	1.005,57	-1,00	-0,50	0,50
<b>2021 (dic)</b>	726.002	735.957.649,01	1.013,71	0,96	1,77	0,81
<b>2022 (dic)</b>	726.048	764.846.044,17	1.053,44	0,01	3,93	3,92
<b>2023</b>						
Enero	725.132	828.517.402,29	1.142,57	-0,02	8,27	8,29
Febrero	722.590	825.375.499,99	1.142,25	-0,16	8,14	8,31
Marzo	723.234	825.688.521,59	1.141,66	-0,34	7,87	8,24
Abril	723.803	826.061.220,86	1.141,28	-0,34	7,81	8,18
Mayo	723.538	825.740.248,95	1.141,25	-0,29	7,81	8,12
Junio	725.041	827.057.994,94	1.140,71	-0,22	7,86	8,09
Julio	725.748	827.306.106,84	1.139,94	-0,16	7,88	8,06
Agosto	725.777	826.834.641,85	1.139,24	-0,14	7,88	8,03
Septiembre	724.824	825.228.480,86	1.138,52	-0,12	7,86	7,99
Octubre	724.519	824.641.034,67	1.138,19	-0,05	7,93	7,98
Noviembre	725.087	824.733.293,22	1.137,43	0,01	7,96	7,95
Diciembre	726.039	825.722.863,64	1.137,30		7,96	7,96
<b>2024</b>						
Enero	725.903	858.691.403,05	1.182,93	0,11	3,64	3,53
Febrero						
Marzo						
Abril						
Mayo						
Junio						
Julio						
Agosto						
Septiembre						
Octubre						
Noviembre						
Diciembre						

Fuente:

INSS (Evolución mensual de las pensiones del sistema de la Seguridad Social) y elaboración propia.

## II.- DESARROLLO DE LAS PRINCIPALES MAGNITUDES DEL SISTEMA

### II.3.- PENSIONES - RÉGIMEN GENERAL

#### II.3.4.- Jubilación

Número y pensión media el primer día de cada mes				( Importes en Euros )		
Año / mes	Número de pensiones	Importe de la nómina mensual de pensiones	Pensión media mensual	% de variación sobre el mismo mes del año anterior		
				Número de pensiones	Importe pensiones mensuales	Pensión media mensual
<b>2018 (dic)</b>	4.255.678	5.326.592.302,61	1.251,64	2,67	5,73	2,97
<b>2019 (dic)</b>	4.349.759	5.604.566.000,04	1.288,48	2,21	5,22	2,94
<b>2020 (dic)</b>	4.402.831	5.791.163.439,29	1.315,33	1,22	3,33	2,08
<b>2021 (dic)</b>	4.501.413	6.035.400.628,15	1.340,78	2,24	4,22	1,93
<b>2022 (dic)</b>	4.598.092	6.469.654.744,66	1.407,03	2,15	7,20	4,94
<b>2023</b>						
Enero	4.615.788	7.052.025.191,09	1.527,81	2,37	12,02	9,42
Febrero	4.624.711	7.075.874.339,83	1.530,01	2,46	12,10	9,40
Marzo	4.635.061	7.095.929.363,40	1.530,92	2,51	12,07	9,32
Abril	4.643.084	7.110.704.834,18	1.531,46	2,56	12,09	9,29
Mayo	4.644.887	7.123.267.436,71	1.533,57	2,59	12,06	9,22
Junio	4.657.803	7.138.804.842,35	1.532,65	2,61	12,01	9,17
Julio	4.669.078	7.155.192.895,60	1.532,46	2,67	12,08	9,17
Agosto	4.680.346	7.173.525.501,51	1.532,69	2,77	12,16	9,13
Septiembre	4.688.240	7.187.501.170,53	1.533,09	2,82	12,18	9,10
Octubre	4.700.711	7.208.860.204,62	1.533,57	2,86	12,21	9,08
Noviembre	4.713.768	7.229.466.569,09	1.533,69	2,84	12,14	9,05
Diciembre	4.723.331	7.245.223.998,70	1.533,92	2,72	11,99	9,02
<b>2024</b>						
Enero	4.742.171	7.565.915.578,21	1.595,45	2,74	7,29	4,43
Febrero						
Marzo						
Abril						
Mayo						
Junio						
Julio						
Agosto						
Septiembre						
Octubre						
Noviembre						
Diciembre						

Fuente:

INSS (Evolución mensual de las pensiones del sistema de la Seguridad Social) y elaboración propia.

## II.- DESARROLLO DE LAS PRINCIPALES MAGNITUDES DEL SISTEMA

### II.3.- PENSIONES - RÉGIMEN GENERAL

#### II.3.5.- Viudedad

Número y pensión media el primer día de cada mes				( Importes en Euros )		
Año / mes	Número de pensiones	Importe de la nómina mensual de pensiones	Pensión media mensual	% de variación sobre el mismo mes del año anterior		
				Número de pensiones	Importe pensiones mensuales	Pensión media mensual
<b>2018 (dic)</b>	1.733.743	1.255.304.208,04	724,04	0,34	5,40	5,04
<b>2019 (dic)</b>	1.739.923	1.325.029.359,58	761,54	0,36	5,55	5,18
<b>2020 (dic)</b>	1.734.625	1.347.995.015,24	777,11	-0,30	1,73	2,04
<b>2021 (dic)</b>	1.743.667	1.379.455.757,42	791,12	0,52	2,33	1,80
<b>2022 (dic)</b>	1.747.511	1.453.821.915,10	831,94	0,22	5,39	5,16
<b>2023</b>						
Enero	1.746.064	1.576.333.731,50	902,79	0,18	9,70	9,50
Febrero	1.742.905	1.575.106.338,80	903,72	0,32	9,83	9,48
Marzo	1.744.027	1.577.379.356,20	904,45	0,32	9,82	9,48
Abril	1.744.436	1.578.793.419,76	905,05	0,26	9,73	9,44
Mayo	1.742.421	1.579.538.444,12	906,52	0,26	9,68	9,40
Junio	1.745.452	1.582.366.429,39	906,57	0,28	9,66	9,35
Julio	1.747.055	1.584.303.597,88	906,84	0,26	9,64	9,35
Agosto	1.748.130	1.585.930.150,84	907,22	0,37	9,73	9,32
Septiembre	1.747.288	1.585.835.967,50	907,60	0,34	9,67	9,29
Octubre	1.748.489	1.587.798.539,36	908,10	0,30	9,62	9,29
Noviembre	1.750.346	1.590.314.030,03	908,57	0,28	9,58	9,28
Diciembre	1.750.241	1.591.929.979,25	909,55	0,16	9,50	9,33
<b>2024</b>						
Enero	1.750.628	1.660.527.009,34	948,53	0,26	5,34	5,07
Febrero						
Marzo						
Abril						
Mayo						
Junio						
Julio						
Agosto						
Septiembre						
Octubre						
Noviembre						
Diciembre						

Fuente:

INSS (Evolución mensual de las pensiones del sistema de la Seguridad Social) y elaboración propia.

## II.- DESARROLLO DE LAS PRINCIPALES MAGNITUDES DEL SISTEMA

### II.3.- PENSIONES - RÉGIMEN GENERAL

#### II.3.6.- Orfandad

Número y pensión media el primer día de cada mes				( Importes en Euros )		
Año / mes	Número de pensiones	Importe de la nómina mensual de pensiones	Pensión media mensual	% de variación sobre el mismo mes del año anterior		
				Número de pensiones	Importe pensiones mensuales	Pensión media mensual
<b>2018 (dic)</b>	253.875	102.589.453,18	404,09	0,16	3,43	3,27
<b>2019 (dic)</b>	255.981	106.601.540,51	416,44	0,83	3,91	3,06
<b>2020 (dic)</b>	255.709	108.233.212,63	423,27	-0,11	1,53	1,64
<b>2021 (dic)</b>	259.474	111.558.418,13	429,94	1,47	3,07	1,58
<b>2022 (dic)</b>	259.698	117.360.745,85	451,91	0,09	5,20	5,11
<b>2023</b>						
Enero	259.338	127.225.392,35	490,58	0,16	9,53	9,35
Febrero	259.036	127.150.762,94	490,86	0,03	9,41	9,38
Marzo	259.476	127.353.634,17	490,81	-0,09	9,20	9,30
Abril	259.963	127.624.570,97	490,93	-0,09	9,10	9,20
Mayo	259.188	127.615.925,41	492,37	-0,06	9,11	9,18
Junio	260.213	128.091.714,74	492,26	0,04	9,22	9,18
Julio	260.765	128.374.991,63	492,30	-0,02	9,17	9,19
Agosto	261.094	128.559.983,47	492,39	0,10	9,28	9,18
Septiembre	261.045	128.575.427,15	492,54	0,07	9,25	9,18
Octubre	260.122	128.177.517,83	492,76	0,24	9,41	9,14
Noviembre	259.821	128.069.576,14	492,91	0,28	9,44	9,14
Diciembre	260.193	128.346.106,02	493,27	0,19	9,36	9,15
<b>2024</b>						
Enero	260.149	133.880.288,90	514,63	0,31	5,23	4,90
Febrero						
Marzo						
Abril						
Mayo						
Junio						
Julio						
Agosto						
Septiembre						
Octubre						
Noviembre						
Diciembre						

Fuente:

INSS (Evolución mensual de las pensiones del sistema de la Seguridad Social) y elaboración propia.

## II.- DESARROLLO DE LAS PRINCIPALES MAGNITUDES DEL SISTEMA

### II.3.- PENSIONES - RÉGIMEN GENERAL

#### II.3.7.- En favor de familiares

Número y pensión media el primer día de cada mes				( Importes en Euros )		
Año / mes	Número de pensiones	Importe de la nómina mensual de pensiones	Pensión media mensual	% de variación sobre el mismo mes del año anterior		
				Número de pensiones	Importe pensiones mensuales	Pensión media mensual
<b>2018(dic)</b>	29.948	17.254.756,59	576,16	2,85	6,98	4,02
<b>2019(dic)</b>	30.714	18.394.565,33	598,90	2,56	6,61	3,95
<b>2020(dic)</b>	30.610	18.878.419,84	616,74	-0,34	2,63	2,98
<b>2021(dic)</b>	31.771	19.985.331,10	629,04	3,79	5,86	1,99
<b>2022(dic)</b>	32.335	21.572.499,61	667,16	1,78	7,94	6,06
<b>2023</b>						
Enero	32.342	23.428.455,05	724,40	1,79	12,36	10,38
Febrero	32.235	23.402.582,64	726,00	1,80	12,38	10,39
Marzo	32.305	23.487.610,56	727,06	1,58	12,21	10,47
Abril	32.353	23.558.244,70	728,16	1,63	12,12	10,32
Mayo	32.418	23.653.161,79	729,63	1,62	12,18	10,39
Junio	32.570	23.794.362,86	730,56	1,95	12,43	10,28
Julio	32.722	23.919.211,58	730,98	2,30	12,68	10,15
Agosto	32.759	23.973.755,98	731,82	2,37	12,76	10,15
Septiembre	32.809	24.038.999,32	732,70	2,41	12,78	10,12
Octubre	32.839	24.092.244,79	733,65	2,47	12,84	10,11
Noviembre	32.904	24.175.516,61	734,73	2,30	12,72	10,19
Diciembre	32.999	24.271.154,93	735,51	2,05	12,51	10,24
<b>2024</b>						
Enero	33.126	25.403.194,39	766,87	2,42	8,43	5,86
Febrero						
Marzo						
Abril						
Mayo						
Junio						
Julio						
Agosto						
Septiembre						
Octubre						
Noviembre						
Diciembre						

Fuente:

INSS (Evolución mensual de las pensiones del sistema de la Seguridad Social) y elaboración propia.

## II.- DESARROLLO DE LAS PRINCIPALES MAGNITUDES DEL SISTEMA. EJERCICIO 2024

### II.3.- PENSIONES - RÉGIMEN GENERAL

#### II.3.8.- Distribución por Comunidades Autónomas

##### a) Total clases

Número y pensión media el primer día de ENERO 2024

CC.AA.	Número de pensiones	Importe de la nómina mensual de pensiones	Pensión media mensual	% de incremento sobre el mismo mes del año anterior			% participación de C.A. sobre el total sistema	
				Núm.de pensiones	Imp. nómina mensual	Pens. media mensual	Núm.de pensiones	Imp. nómina mensual
Andalucía	1.315.383	1.541.777.227,32	1.172,11	1,84	7,08	5,15	17,51	15,05
Aragón	220.392	324.678.052,37	1.473,18	1,73	6,51	4,70	2,93	3,17
Asturias	180.412	278.960.468,52	1.546,24	1,49	5,93	4,38	2,40	2,72
Islas Baleares	148.741	191.863.877,75	1.289,92	2,19	7,09	4,79	1,98	1,87
Canarias	279.453	337.176.427,72	1.206,56	2,72	7,59	4,75	3,72	3,29
Cantabria	101.449	152.938.698,72	1.507,54	1,77	6,29	4,45	1,35	1,49
Castilla y León	398.071	564.289.042,62	1.417,56	2,03	6,74	4,62	5,30	5,51
Castilla-La Mancha	279.053	353.629.397,21	1.267,25	2,08	7,39	5,20	3,71	3,45
Cataluña	1.354.322	1.932.222.567,83	1.426,71	1,32	6,07	4,69	18,03	18,86
Com.Valenciana	792.253	983.016.765,64	1.240,79	1,67	6,65	4,90	10,55	9,60
Extremadura	177.036	198.523.451,65	1.121,37	1,92	7,55	5,52	2,36	1,94
Galicia	455.723	556.606.069,77	1.221,37	2,19	6,89	4,60	6,07	5,43
Madrid	1.016.448	1.602.648.534,56	1.576,71	2,06	6,61	4,46	13,53	15,64
Murcia	193.434	228.983.522,52	1.183,78	2,03	7,21	5,07	2,58	2,24
Navarra	106.268	169.835.632,83	1.598,18	2,07	6,66	4,50	1,41	1,66
País Vasco	430.381	739.620.080,68	1.718,52	1,32	5,84	4,47	5,73	7,22
La Rioja	50.274	70.188.310,09	1.396,12	2,25	7,39	5,02	0,67	0,69
Ceuta (*)	6.806	9.244.712,85	1.358,32	2,61	8,04	5,29	0,09	0,09
Melilla (*)	6.078	8.214.633,24	1.351,54	2,76	8,10	5,20	0,08	0,08
<b>TOTAL</b>	<b>7.511.977</b>	<b>10.244.417.473,89</b>	<b>1.363,74</b>	<b>1,81</b>	<b>6,63</b>	<b>4,74</b>	<b>100,00</b>	<b>100,00</b>

##### b) Incapacidad permanente

Número y pensión media el primer día de ENERO 2024

CC.AA.	Número de pensiones	Importe de la nómina mensual de pensiones	Pensión media mensual	% de incremento sobre el mismo mes del año anterior			% participación de C.A. sobre el total sistema	
				Núm.de pensiones	Imp. nómina mensual	Pens. media mensual	Núm.de pensiones	Imp. nómina mensual
Andalucía	161.344	173.685.071,13	1.076,49	-0,70	3,11	3,83	22,23	20,23
Aragón	15.925	19.874.167,49	1.247,99	-1,81	1,12	2,99	2,19	2,31
Asturias	17.053	22.330.112,15	1.309,45	-1,56	1,94	3,56	2,35	2,60
Islas Baleares	13.787	15.310.705,29	1.110,52	-1,01	2,45	3,49	1,90	1,78
Canarias	42.142	46.891.095,95	1.112,69	3,21	7,02	3,69	5,81	5,46
Cantabria	9.185	11.547.375,92	1.257,20	-1,14	2,17	3,35	1,27	1,34
Castilla y León	31.411	36.556.673,02	1.163,82	0,65	3,90	3,23	4,33	4,26
Castilla-La Mancha	31.314	34.591.890,21	1.104,68	0,88	4,47	3,56	4,31	4,03
Cataluña	125.776	164.509.717,83	1.307,96	-0,74	2,77	3,54	17,33	19,16
Com.Valenciana	73.243	82.382.412,56	1.124,78	-0,74	3,10	3,87	10,09	9,59
Extremadura	20.598	20.824.770,39	1.011,01	0,71	4,49	3,75	2,84	2,43
Galicia	48.365	51.616.240,49	1.067,22	3,61	6,85	3,13	6,66	6,01
Madrid	72.653	93.754.649,51	1.290,44	1,70	5,39	3,63	10,01	10,92
Murcia	21.424	22.779.642,11	1.063,28	-1,41	2,10	3,56	2,95	2,65
Navarra	7.537	10.700.998,03	1.419,80	-1,93	1,62	3,62	1,04	1,25
País Vasco	29.139	44.994.352,77	1.544,13	-0,75	2,04	2,81	4,01	5,24
La Rioja	3.337	4.091.037,63	1.225,96	1,37	5,58	4,15	0,46	0,48
Ceuta (*)	749	1.018.039,35	1.359,20	3,17	6,56	3,29	0,10	0,12
Melilla (*)	921	1.232.451,22	1.338,17	-2,23	1,57	3,89	0,13	0,14
<b>TOTAL</b>	<b>725.903</b>	<b>858.691.403,05</b>	<b>1.182,93</b>	<b>0,11</b>	<b>3,64</b>	<b>3,53</b>	<b>100,00</b>	<b>100,00</b>

(\*) Ciudad Autónoma

Fuente: INSS (Evolución mensual de las pensiones del sistema de la Seguridad Social) y elaboración propia.

## II.- DESARROLLO DE LAS PRINCIPALES MAGNITUDES DEL SISTEMA. EJERCICIO 2024

### II.3.- PENSIONES - RÉGIMEN GENERAL

#### II.3.8.- Distribución por Comunidades Autónomas

##### c) Jubilación

Número y pensión media el primer día de ENERO 2024

CC.AA.	Número de pensiones	Importe de la nómina mensual de pensiones	Pensión media mensual	% de incremento sobre el mismo mes del año anterior			% participación de C.A. sobre el total sistema	
				Núm.de pensiones	Imp. nómina mensual	Pens. media mensual	Núm.de pensiones	Imp. nómina mensual
Andalucía	774.507	1.066.922.106,30	1.377,55	3,14	8,21	4,92	16,33	14,10
Aragón	145.241	248.099.150,30	1.708,19	2,83	7,28	4,32	3,06	3,28
Asturias	112.004	205.169.627,55	1.831,81	2,61	6,57	3,87	2,36	2,71
Islas Baleares	98.024	146.127.982,68	1.490,74	3,39	7,91	4,38	2,07	1,93
Canarias	159.560	228.073.033,84	1.429,39	3,55	8,19	4,48	3,36	3,01
Cantabria	63.315	112.668.220,00	1.779,49	2,94	6,97	3,91	1,34	1,49
Castilla y León	259.519	429.363.620,72	1.654,46	2,98	7,31	4,21	5,47	5,67
Castilla-La Mancha	166.337	248.720.116,70	1.495,28	3,33	8,38	4,90	3,51	3,29
Cataluña	883.736	1.450.131.262,29	1.640,91	2,06	6,63	4,47	18,64	19,17
Com.Valenciana	496.125	717.645.053,85	1.446,50	2,61	7,40	4,66	10,46	9,49
Extremadura	103.124	135.244.698,89	1.311,48	3,41	8,88	5,29	2,17	1,79
Galicia	283.520	405.886.724,91	1.431,60	2,46	7,08	4,51	5,98	5,36
Madrid	684.845	1.246.467.905,85	1.820,07	2,83	7,02	4,07	14,44	16,47
Murcia	115.143	161.327.931,31	1.401,11	3,33	8,30	4,80	2,43	2,13
Navarra	73.192	133.565.172,33	1.824,86	3,08	7,32	4,11	1,54	1,77
País Vasco	283.132	564.526.205,42	1.993,86	2,10	6,41	4,22	5,97	7,46
La Rioja	34.341	54.741.495,97	1.594,06	3,06	7,89	4,69	0,72	0,72
Ceuta (*)	3.395	5.901.045,73	1.738,16	4,49	9,52	4,81	0,07	0,08
Melilla (*)	3.111	5.334.223,57	1.714,63	6,00	10,51	4,26	0,07	0,07
<b>TOTAL</b>	<b>4.742.171</b>	<b>7.565.915.578,21</b>	<b>1.595,45</b>	<b>2,74</b>	<b>7,29</b>	<b>4,43</b>	<b>100,00</b>	<b>100,00</b>

##### d) Viudedad

Número y pensión media el primer día de ENERO 2024

CC.AA.	Número de pensiones	Importe de la nómina mensual de pensiones	Pensión media mensual	% de incremento sobre el mismo mes del año anterior			% participación de C.A. sobre el total sistema	
				Núm.de pensiones	Imp. nómina mensual	Pens. media mensual	Núm.de pensiones	Imp. nómina mensual
Andalucía	312.457	266.169.729,44	851,86	0,28	5,47	5,17	17,85	16,03
Aragón	51.738	52.502.314,48	1.014,77	0,07	5,24	5,17	2,96	3,16
Asturias	45.209	47.476.424,10	1.050,15		5,06	5,05	2,58	2,86
Islas Baleares	32.333	28.312.534,88	875,65	0,72	5,83	5,07	1,85	1,71
Canarias	62.603	54.608.543,60	872,30	0,86	5,94	5,04	3,58	3,29
Cantabria	24.863	25.999.912,87	1.045,73	0,07	5,16	5,08	1,42	1,57
Castilla y León	92.833	89.919.361,37	968,61	0,20	5,37	5,16	5,30	5,42
Castilla-La Mancha	68.428	63.376.963,85	926,18	0,05	5,38	5,33	3,91	3,82
Cataluña	303.158	295.686.113,84	975,35	0,12	5,28	5,16	17,32	17,81
Com.Valenciana	190.849	166.803.554,98	874,01	0,41	5,41	4,98	10,90	10,05
Extremadura	44.356	37.665.925,58	849,17	-0,16	4,99	5,16	2,53	2,27
Galicia	107.948	90.635.999,25	839,63	0,99	6,11	5,07	6,17	5,46
Madrid	226.748	243.602.541,34	1.074,33	0,16	5,11	4,94	12,95	14,67
Murcia	46.335	39.674.816,54	856,26	0,44	5,88	5,42	2,65	2,39
Navarra	22.146	23.574.516,09	1.064,50	0,44	5,39	4,94	1,27	1,42
País Vasco	104.146	120.528.542,28	1.157,30	-0,16	4,68	4,86	5,95	7,26
La Rioja	11.037	10.556.149,93	956,43	0,35	5,72	5,35	0,63	0,64
Ceuta (*)	1.994	2.025.166,99	1.015,63	-0,10	5,09	5,20	0,11	0,12
Melilla (*)	1.447	1.407.897,93	972,98	0,98	6,26	5,23	0,08	0,08
<b>TOTAL</b>	<b>1.750.628</b>	<b>1.660.527.009,34</b>	<b>948,53</b>	<b>0,26</b>	<b>5,34</b>	<b>5,07</b>	<b>100,00</b>	<b>100,00</b>

(\*) Ciudad Autónoma

Fuente: INSS (Evolución mensual de las pensiones del sistema de la Seguridad Social) y elaboración propia.

## II.- DESARROLLO DE LAS PRINCIPALES MAGNITUDES DEL SISTEMA. EJERCICIO 2024

### II.3.- PENSIONES - RÉGIMEN GENERAL

#### II.3.8.- Distribución por Comunidades Autónomas

##### e) Orfandad

Número y pensión media el primer día de ENERO 2024

CC.AA.	Número de pensiones	Importe de la nómina mensual de pensiones	Pensión media mensual	% de incremento sobre el mismo mes del año anterior			% participación de C.A. sobre el total sistema	
				Núm.de pensiones	Imp. nómina mensual	Pens. media mensual	Núm.de pensiones	Imp. nómina mensual
Andalucía	56.567	27.495.129,31	486,06	0,10	5,11	5,00	21,74	20,54
Aragón	6.881	3.692.497,93	536,62	0,22	5,03	4,80	2,65	2,76
Asturias	5.117	2.955.278,59	577,54	0,16	4,93	4,76	1,97	2,21
Islas Baleares	4.509	2.047.989,03	454,20	-2,51	2,52	5,16	1,73	1,53
Canarias	13.193	6.191.995,08	469,34	0,11	4,79	4,68	5,07	4,63
Cantabria	3.159	1.871.398,41	592,40	0,67	6,25	5,54	1,21	1,40
Castilla y León	11.952	6.596.412,36	551,91	-0,11	4,69	4,80	4,59	4,93
Castilla-La Mancha	10.982	5.572.340,83	507,41	-0,22	4,88	5,11	4,22	4,16
Cataluña	40.494	20.928.378,08	516,83	0,71	5,45	4,71	15,57	15,63
Com.Valenciana	29.833	14.566.003,43	488,25	0,52	5,36	4,81	11,47	10,88
Extremadura	7.246	3.639.515,55	502,28	-1,92	4,05	6,08	2,79	2,72
Galicia	13.334	6.546.122,79	490,93	1,08	5,79	4,66	5,13	4,89
Madrid	29.734	16.709.778,28	561,98	0,08	5,01	4,93	11,43	12,48
Murcia	9.275	4.325.311,88	466,34	2,13	6,76	4,53	3,57	3,23
Navarra	3.119	1.754.425,55	562,50	0,94	6,71	5,72	1,20	1,31
País Vasco	12.115	7.788.933,30	642,92	1,41	6,25	4,78	4,66	5,82
La Rioja	1.424	704.092,61	494,45	-0,42	3,90	4,34	0,55	0,53
Ceuta (*)	630	265.446,79	421,34	0,64	4,31	3,65	0,24	0,20
Melilla (*)	585	229.239,10	391,86	-1,02	2,67	3,72	0,22	0,17
<b>TOTAL</b>	<b>260.149</b>	<b>133.880.288,90</b>	<b>514,63</b>	<b>0,31</b>	<b>5,23</b>	<b>4,90</b>	<b>100,00</b>	<b>100,00</b>

##### f) En favor de familiares

Número y pensión media el primer día de ENERO 2024

CC.AA.	Número de pensiones	Importe de la nómina mensual de pensiones	Pensión media mensual	% de incremento sobre el mismo mes del año anterior			% participación de C.A. sobre el total sistema	
				Núm.de pensiones	Imp. nómina mensual	Pens. media mensual	Núm.de pensiones	Imp. nómina mensual
Andalucía	10.508	7.505.191,14	714,24	3,91	9,89	5,76	31,72	29,54
Aragón	607	509.922,17	840,07	-0,98	3,88	4,91	1,83	2,01
Asturias	1.029	1.029.026,13	1.000,03	6,30	11,84	5,22	3,11	4,05
Islas Baleares	88	64.665,87	734,84	1,15	5,24	4,05	0,27	0,25
Canarias	1.955	1.411.759,25	722,13	3,49	8,81	5,14	5,90	5,56
Cantabria	927	851.791,52	918,87	1,98	10,56	8,42	2,80	3,35
Castilla y León	2.356	1.852.975,15	786,49	1,64	7,17	5,44	7,11	7,29
Castilla-La Mancha	1.992	1.368.085,62	686,79	2,42	8,90	6,33	6,01	5,39
Cataluña	1.158	967.095,79	835,14	3,39	9,65	6,05	3,50	3,81
Com.Valenciana	2.203	1.619.740,82	735,24	-0,09	5,62	5,72	6,65	6,38
Extremadura	1.712	1.148.541,24	670,88	0,59	7,08	6,46	5,17	4,52
Galicia	2.556	1.920.982,33	751,56	2,49	8,40	5,77	7,72	7,56
Madrid	2.468	2.113.659,58	856,43	-0,28	6,15	6,46	7,45	8,32
Murcia	1.257	875.820,68	696,75	4,14	10,52	6,12	3,79	3,45
Navarra	274	240.520,83	877,81	-1,44	6,24	7,79	0,83	0,95
País Vasco	1.849	1.782.046,91	963,79	0,27	6,30	6,01	5,58	7,02
La Rioja	135	95.533,95	707,66	8,00	13,61	5,20	0,41	0,38
Ceuta (*)	38	35.013,99	921,42	5,56	10,51	4,70	0,11	0,14
Melilla (*)	14	10.821,42	772,96		0,76	0,76	0,04	0,04
<b>TOTAL</b>	<b>33.126</b>	<b>25.403.194,39</b>	<b>766,87</b>	<b>2,42</b>	<b>8,43</b>	<b>5,86</b>	<b>100,00</b>	<b>100,00</b>

(\*) Ciudad Autónoma

Fuente: INSS (Evolución mensual de las pensiones del sistema de la Seguridad Social) y elaboración propia.



---

## **II. DESARROLLO DE LAS PRINCIPALES MAGNITUDES DEL SISTEMA**

### **ÁREA: PRESTACIONES ECONÓMICAS.**

#### **II.4.- Pensiones: Régimen Especial de los Trabajadores por cuenta propia o autónomos.**

Los datos reflejados en los distintos informes del presente bloque no contemplan las cifras correspondientes al S.O.V.I.

La LEY 18/2007, de 4 de julio, procede a la integración de los trabajadores por cuenta propia del Régimen Especial Agrario de la Seguridad Social en el Régimen Especial de la Seguridad Social de los Trabajadores por Cuenta Propia o Autónomos.

El Artículo 2 de la mencionada LEY contempla la creación del Sistema Especial para Trabajadores por Cuenta Propia Agrarios (SETA) incluidos en el Régimen Especial de los Trabajadores por Cuenta Propia o Autónomos.

---

## II.- DESARROLLO DE LAS PRINCIPALES MAGNITUDES DEL SISTEMA

### II.4.- PENSIONES.- RÉGIMEN ESPECIAL DE TRABAJADORES AUTÓNOMOS

#### II.4.1.- Gasto acumulado

Total clases

Gasto acumulado hasta fin de cada año. (Miles de euros)

Año		Incapacidad permanente	Jubilación	Viudedad	Orfandad	En favor de familiares	TOTAL
<b>2018</b>	Importe	1.203.097,31	11.947.686,84	2.515.102,28	217.291,24	47.962,25	15.931.139,92
	% variac.	0,91	5,06	3,74	2,48	4,90	4,49
<b>2019</b>	Importe	1.235.805,98	12.537.545,30	2.682.841,05	222.950,73	49.961,18	16.729.104,24
	% variac.	2,72	4,94	6,67	2,60	4,17	5,01
<b>2020</b>	Importe	1.220.386,53	12.950.967,85	2.744.539,05	225.780,82	50.999,29	17.192.673,54
	% variac.	-1,25	3,30	2,30	1,27	2,08	2,77
<b>2021</b>	Importe	1.233.795,88	13.586.017,14	2.862.867,35	233.332,98	53.031,74	17.969.045,09
	% variac.	1,10	4,90	4,31	3,34	3,99	4,52
<b>2022</b>	Importe	1.239.272,28	14.143.834,28	2.916.107,72	239.274,57	54.790,19	18.593.279,04
	% variac.	0,44	4,11	1,86	2,55	3,32	3,47
<b>2023 (P)</b>	Importe	1.308.788,83	15.601.613,64	3.179.892,72	258.638,10	59.835,94	20.408.769,23
	% variac.	5,61	10,31	9,05	8,09	9,21	9,76

Gasto acumulado hasta fin de cada mes. (Miles de euros)

Año		Incapacidad permanente (*)	Jubilación (*)	Viudedad (*)	Orfandad	En favor de familiares	TOTAL
<b>2024</b>							
	Enero	93.759,42	1.146.526,37	237.522,79	18.619,55	4.302,86	1.500.730,99
	Febrero						
	Marzo						
	Abril						
	Mayo						
	Junio						
	Julio						
	Agosto						
	Septiembre						
	Octubre						
	Noviembre						
	Diciembre						

Fuente:

Sistema de Información Contable de la Seguridad Social (SICOSS) y elaboración propia.

(\*) Incluye Complemento Art. 60 del R.D. Leg. 8/2015, de 30 de octubre, por el que se aprueba el Texto Refundido de la Ley General de la Seguridad Social.

(P) Provisional

## II.- DESARROLLO DE LAS PRINCIPALES MAGNITUDES DEL SISTEMA

### II.4.- PENSIONES - RÉGIMEN ESPECIAL DE TRABAJADORES AUTÓNOMOS

#### II.4.2.- Total clases

Número y pensión media el primer día de cada mes				( Importes en Euros )		
Año / mes	Número de pensiones	Importe de la nómina mensual de pensiones	Pensión media mensual	% de variación sobre el mismo mes del año anterior		
				Número de pensiones	Importe pensiones mensuales	Pensión media mensual
<b>2018 (dic)</b>	1.966.405	1.308.805.900,12	665,58	0,56	4,26	3,68
<b>2019 (dic)</b>	1.978.225	1.362.439.945,25	688,72	0,60	4,10	3,48
<b>2020 (dic)</b>	1.971.621	1.385.451.880,14	702,70	-0,33	1,69	2,03
<b>2021 (dic)</b>	1.980.987	1.418.605.240,68	716,11	0,48	2,39	1,91
<b>2022 (dic)</b>	1.979.631	1.492.106.633,29	753,73	-0,07	5,18	5,25
<b>2023</b>						
Enero	1.980.780	1.621.547.118,97	818,64	-0,04	9,68	9,72
Febrero	1.979.462	1.623.793.849,76	820,32	0,08	9,83	9,74
Marzo	1.979.961	1.625.381.215,89	820,92	0,06	9,74	9,67
Abril	1.979.844	1.626.406.827,76	821,48	0,05	9,70	9,65
Mayo	1.978.724	1.627.187.797,74	822,34	0,10	9,72	9,61
Junio	1.980.890	1.629.194.779,30	822,46	0,18	9,77	9,57
Julio	1.982.310	1.630.736.028,47	822,64	0,25	9,82	9,54
Agosto	1.983.878	1.632.796.890,54	823,03	0,40	9,95	9,51
Septiembre	1.983.487	1.633.244.798,52	823,42	0,44	9,97	9,49
Octubre	1.984.500	1.635.053.531,32	823,91	0,46	9,98	9,48
Noviembre	1.986.527	1.637.485.034,93	824,30	0,47	9,97	9,45
Diciembre	1.987.045	1.639.000.312,79	824,84	0,37	9,84	9,43
<b>2024</b>						
Enero	1.989.533	1.714.160.777,98	861,59	0,44	5,71	5,25
Febrero						
Marzo						
Abril						
Mayo						
Junio						
Julio						
Agosto						
Septiembre						
Octubre						
Noviembre						
Diciembre						

Fuente:

INSS (Evolución mensual de las pensiones del sistema de la Seguridad Social) y elaboración propia.

## II.- DESARROLLO DE LAS PRINCIPALES MAGNITUDES DEL SISTEMA

### II.4.- PENSIONES - RÉGIMEN ESPECIAL DE TRABAJADORES AUTÓNOMOS

#### II.4.3.- Incapacidad permanente

Número y pensión media el primer día de cada mes				( Importes en Euros )		
Año / mes	Número de pensiones	Importe de la nómina mensual de pensiones	Pensión media mensual	% de variación sobre el mismo mes del año anterior		
				Número de pensiones	Importe pensiones mensuales	Pensión media mensual
<b>2018 (dic)</b>	122.122	87.825.361,48	719,16	-1,17	0,98	2,18
<b>2019 (dic)</b>	120.902	90.248.189,51	746,46	-1,00	2,76	3,80
<b>2020 (dic)</b>	117.245	87.940.383,13	750,06	-3,02	-2,56	0,48
<b>2021 (dic)</b>	116.147	87.801.947,02	755,96	-0,94	-0,16	0,79
<b>2022 (dic)</b>	113.891	89.535.521,85	786,15	-1,94	1,97	3,99
<b>2023</b>						
Enero	113.679	96.911.704,89	852,50	-1,80	6,35	8,30
Febrero	113.125	96.424.342,40	852,37	-1,92	6,22	8,30
Marzo	112.941	96.241.487,19	852,14	-2,23	5,79	8,20
Abril	112.883	96.149.280,08	851,76	-2,21	5,78	8,17
Mayo	112.729	95.989.022,40	851,50	-2,16	5,78	8,11
Junio	112.714	95.934.244,29	851,13	-2,17	5,69	8,03
Julio	112.611	95.741.294,71	850,19	-2,04	5,75	7,95
Agosto	112.382	95.442.911,18	849,27	-2,11	5,61	7,88
Septiembre	112.087	95.141.497,43	848,82	-1,98	5,76	7,89
Octubre	111.758	94.817.118,90	848,41	-1,98	5,74	7,88
Noviembre	111.540	94.496.352,58	847,20	-1,97	5,65	7,77
Diciembre	111.530	94.451.178,56	846,87	-2,07	5,49	7,72
<b>2024</b>						
Enero	111.278	98.420.492,67	884,46	-2,11	1,56	3,75
Febrero						
Marzo						
Abril						
Mayo						
Junio						
Julio						
Agosto						
Septiembre						
Octubre						
Noviembre						
Diciembre						

Fuente:

INSS (Evolución mensual de las pensiones del sistema de la Seguridad Social) y elaboración propia.

## II.- DESARROLLO DE LAS PRINCIPALES MAGNITUDES DEL SISTEMA

### II.4.- PENSIONES - RÉGIMEN ESPECIAL DE TRABAJADORES AUTÓNOMOS

#### II.4.4.- Jubilación

Número y pensión media el primer día de cada mes ( Importes en Euros )

Año / mes	Número de pensiones	Importe de la nómina mensual de pensiones	Pensión media mensual	% de variación sobre el mismo mes del año anterior		
				Número de pensiones	Importe pensiones mensuales	Pensión media mensual
<b>2018 (dic)</b>	1.296.456	959.442.442,31	740,05	1,14	4,90	3,72
<b>2019 (dic)</b>	1.310.820	1.002.188.360,71	764,55	1,11	4,46	3,31
<b>2020 (dic)</b>	1.312.355	1.024.886.624,87	780,95	0,12	2,26	2,15
<b>2021 (dic)</b>	1.322.175	1.052.994.516,19	796,41	0,75	2,74	1,98
<b>2022 (dic)</b>	1.324.983	1.111.167.991,09	838,63	0,21	5,52	5,30
<b>2023</b>						
Enero	1.327.107	1.208.912.794,40	910,94	0,27	10,10	9,81
Febrero	1.327.678	1.212.059.862,83	912,92	0,40	10,27	9,84
Marzo	1.328.178	1.213.489.446,99	913,65	0,42	10,21	9,76
Abril	1.328.091	1.214.338.100,06	914,35	0,42	10,19	9,72
Mayo	1.327.309	1.215.082.197,83	915,45	0,48	10,21	9,69
Junio	1.328.803	1.216.606.337,21	915,57	0,56	10,26	9,65
Julio	1.330.058	1.218.070.915,71	915,80	0,64	10,33	9,62
Agosto	1.331.602	1.220.120.498,58	916,28	0,79	10,46	9,60
Septiembre	1.332.017	1.221.064.072,81	916,70	0,86	10,51	9,57
Octubre	1.333.465	1.223.010.386,61	917,17	0,90	10,53	9,54
Noviembre	1.335.472	1.225.418.572,82	917,59	0,93	10,53	9,51
Diciembre	1.336.163	1.226.836.070,38	918,18	0,84	10,41	9,49
<b>2024</b>						
Enero	1.338.909	1.282.923.091,50	958,19	0,89	6,12	5,19
Febrero						
Marzo						
Abril						
Mayo						
Junio						
Julio						
Agosto						
Septiembre						
Octubre						
Noviembre						
Diciembre						

Fuente:

INSS (Evolución mensual de las pensiones del sistema de la Seguridad Social) y elaboración propia.

## II.- DESARROLLO DE LAS PRINCIPALES MAGNITUDES DEL SISTEMA

### II.4.- PENSIONES - RÉGIMEN ESPECIAL DE TRABAJADORES AUTÓNOMOS

#### II.4.5.- Viudedad

Número y pensión media el primer día de cada mes				( Importes en Euros )		
Año / mes	Número de pensiones	Importe de la nómina mensual de pensiones	Pensión media mensual	% de variación sobre el mismo mes del año anterior		
				Número de pensiones	Importe pensiones mensuales	Pensión media mensual
<b>2018 (dic)</b>	473.518	235.924.963,71	498,24	-0,44	3,10	3,56
<b>2019 (dic)</b>	472.201	243.597.218,25	515,88	-0,28	3,25	3,54
<b>2020 (dic)</b>	468.432	246.165.118,44	525,51	-0,80	1,05	1,87
<b>2021 (dic)</b>	468.774	250.943.119,95	535,32	0,07	1,94	1,87
<b>2022 (dic)</b>	467.530	263.531.461,52	563,67	-0,27	5,02	5,30
<b>2023</b>						
Enero	466.946	285.551.569,40	611,53	-0,33	9,28	9,64
Febrero	465.758	285.202.407,53	612,34	-0,17	9,42	9,60
Marzo	465.905	285.524.071,00	612,84	-0,21	9,33	9,56
Abril	465.905	285.780.514,06	613,39	-0,27	9,23	9,53
Mayo	465.866	286.003.878,07	613,92	-0,21	9,27	9,50
Junio	466.403	286.490.520,89	614,26	-0,13	9,33	9,47
Julio	466.535	286.714.921,10	614,56	-0,13	9,30	9,44
Agosto	466.757	287.014.069,57	614,91	0,05	9,47	9,41
Septiembre	466.340	286.862.521,56	615,14	0,01	9,37	9,36
Octubre	466.553	287.147.861,47	615,47	-0,03	9,31	9,35
Noviembre	466.880	287.518.222,71	615,83	-0,06	9,26	9,33
Diciembre	466.683	287.647.810,40	616,37	-0,18	9,15	9,35
<b>2024</b>						
Enero	466.691	301.285.881,54	645,58	-0,05	5,51	5,57
Febrero						
Marzo						
Abril						
Mayo						
Junio						
Julio						
Agosto						
Septiembre						
Octubre						
Noviembre						
Diciembre						

Fuente:

INSS (Evolución mensual de las pensiones del sistema de la Seguridad Social) y elaboración propia.

## II.- DESARROLLO DE LAS PRINCIPALES MAGNITUDES DEL SISTEMA

### II.4.- PENSIONES - RÉGIMEN ESPECIAL DE TRABAJADORES AUTÓNOMOS

#### II.4.6.- Orfandad

Número y pensión media el primer día de cada mes				( Importes en Euros )		
Año / mes	Número de pensiones	Importe de la nómina mensual de pensiones	Pensión media mensual	% de variación sobre el mismo mes del año anterior		
				Número de pensiones	Importe pensiones mensuales	Pensión media mensual
<b>2018 (dic)</b>	64.491	21.230.273,21	329,20	-0,48	2,74	3,23
<b>2019 (dic)</b>	64.403	21.847.313,66	339,23	-0,14	2,91	3,05
<b>2020 (dic)</b>	63.712	21.841.825,42	342,82	-1,07	-0,03	1,06
<b>2021 (dic)</b>	63.927	22.161.491,66	346,67	0,34	1,46	1,12
<b>2022 (dic)</b>	63.305	22.946.176,34	362,47	-0,97	3,54	4,56
<b>2023</b>						
Enero	63.123	24.826.835,52	393,31	-0,95	7,51	8,55
Febrero	63.016	24.783.423,82	393,29	-0,97	7,51	8,56
Marzo	63.042	24.793.961,65	393,29	-1,13	7,40	8,62
Abril	63.077	24.809.933,34	393,33	-1,18	7,40	8,68
Mayo	62.942	24.785.400,28	393,78	-1,25	7,33	8,69
Junio	63.079	24.828.444,74	393,61	-1,07	7,48	8,65
Julio	63.192	24.860.915,90	393,42	-0,97	7,61	8,67
Agosto	63.211	24.864.636,76	393,36	-0,83	7,82	8,72
Septiembre	63.107	24.821.239,10	393,32	-0,83	7,79	8,70
Octubre	62.802	24.725.053,96	393,70	-0,83	7,76	8,66
Noviembre	62.708	24.692.462,31	393,77	-0,80	7,77	8,64
Diciembre	62.729	24.701.043,93	393,77	-0,91	7,65	8,64
<b>2024</b>						
Enero	62.723	25.898.230,67	412,90	-0,63	4,32	4,98
Febrero						
Marzo						
Abril						
Mayo						
Junio						
Julio						
Agosto						
Septiembre						
Octubre						
Noviembre						
Diciembre						

Fuente:

INSS (Evolución mensual de las pensiones del sistema de la Seguridad Social) y elaboración propia.

## II.- DESARROLLO DE LAS PRINCIPALES MAGNITUDES DEL SISTEMA

### II.4.- PENSIONES - RÉGIMEN ESPECIAL DE TRABAJADORES AUTÓNOMOS

#### II.4.7.- En favor de familiares

Número y pensión media el primer día de cada mes				( Importes en Euros )		
Año / mes	Número de pensiones	Importe de la nómina mensual de pensiones	Pensión media mensual	% de variación sobre el mismo mes del año anterior		
				Número de pensiones	Importe pensiones mensuales	Pensión media mensual
<b>2018 (dic)</b>	9.818	4.382.859,41	446,41	2,31	5,34	2,96
<b>2019 (dic)</b>	9.899	4.558.863,12	460,54	0,83	4,02	3,17
<b>2020 (dic)</b>	9.877	4.617.928,28	467,54	-0,22	1,30	1,52
<b>2021 (dic)</b>	9.964	4.704.165,86	472,12	0,88	1,87	0,98
<b>2022 (dic)</b>	9.922	4.925.482,49	496,42	-0,42	4,70	5,15
<b>2023</b>						
Enero	9.925	5.344.214,76	538,46	-0,38	8,67	9,09
Febrero	9.885	5.323.813,18	538,57	-0,25	8,76	9,03
Marzo	9.895	5.332.249,06	538,88	-0,27	8,77	9,07
Abril	9.888	5.329.000,22	538,94	-0,33	8,62	8,99
Mayo	9.878	5.327.299,16	539,31	-0,46	8,44	8,95
Junio	9.891	5.335.232,17	539,40	-0,25	8,58	8,86
Julio	9.914	5.347.981,05	539,44	-0,20	8,63	8,85
Agosto	9.926	5.354.774,45	539,47	0,07	8,85	8,77
Septiembre	9.936	5.355.467,62	539,00	0,30	8,99	8,66
Octubre	9.922	5.353.110,38	539,52	0,31	9,02	8,68
Noviembre	9.927	5.359.424,51	539,88	0,24	8,99	8,73
Diciembre	9.940	5.364.209,52	539,66	0,18	8,91	8,71
<b>2024</b>						
Enero	9.932	5.633.081,60	567,16	0,07	5,41	5,33
Febrero						
Marzo						
Abril						
Mayo						
Junio						
Julio						
Agosto						
Septiembre						
Octubre						
Noviembre						
Diciembre						

Fuente:

INSS (Evolución mensual de las pensiones del sistema de la Seguridad Social) y elaboración propia.



**II.- DESARROLLO DE LAS PRINCIPALES MAGNITUDES DEL SISTEMA. EJERCICIO 2024**

**II.4.- PENSIONES - RÉGIMEN ESPECIAL DE TRABAJADORES AUTÓNOMOS**

**II.4.8.- Distribución por Comunidades Autónomas**

a) Total clases

Número y pensión media el primer día de ENERO 2024

CC.AA.	Número de pensiones	Importe de la nómina mensual de pensiones	Pensión media mensual	% de incremento sobre el mismo mes del año anterior			% participación de C.A. sobre el total sistema	
				Núm.de pensiones	Imp. nómina mensual	Pens. media mensual	Núm.de pensiones	Imp. nómina mensual
Andalucía	257.570	214.149.240,52	831,42	1,55	6,80	5,17	12,95	12,49
Aragón	73.725	67.119.529,22	910,40	-0,08	5,17	5,26	3,71	3,92
Asturias	67.159	57.455.368,37	855,51	-0,97	4,65	5,68	3,38	3,35
Islas Baleares	48.623	39.222.429,06	806,66	0,58	5,41	4,80	2,44	2,29
Canarias	58.442	46.039.852,35	787,79	1,13	6,08	4,89	2,94	2,69
Cantabria	33.614	28.259.406,99	840,70	-0,14	5,42	5,57	1,69	1,65
Castilla y León	179.389	150.434.596,00	838,59	-0,91	4,55	5,50	9,02	8,78
Castilla-La Mancha	94.335	81.179.380,17	860,54	0,76	6,31	5,51	4,74	4,74
Cataluña	324.561	291.619.680,07	898,50	0,43	5,56	5,10	16,31	17,01
Com.Valenciana	189.654	163.906.099,98	864,24	1,33	6,27	4,87	9,53	9,56
Extremadura	52.263	42.521.147,18	813,60	0,38	6,11	5,70	2,63	2,48
Galicia	236.271	177.767.218,41	752,39	-1,43	3,97	5,48	11,88	10,37
Madrid	167.311	155.815.918,56	931,30	1,77	6,72	4,86	8,41	9,09
Murcia	52.555	44.969.236,73	855,66	1,06	6,35	5,23	2,64	2,62
Navarra	30.451	29.847.784,15	980,19	0,19	5,38	5,18	1,53	1,74
País Vasco	101.847	104.392.552,57	1.024,99	1,30	6,42	5,06	5,12	6,09
La Rioja	18.455	16.668.028,51	903,17	0,34	5,74	5,38	0,93	0,97
Ceuta (*)	1.510	1.328.245,56	879,63	0,80	6,30	5,46	0,08	0,08
Melilla (*)	1.798	1.465.063,58	814,83	1,58	7,49	5,81	0,09	0,09
<b>TOTAL</b>	<b>1.989.533</b>	<b>1.714.160.777,98</b>	<b>861,59</b>	<b>0,44</b>	<b>5,71</b>	<b>5,25</b>	<b>100,00</b>	<b>100,00</b>

b) Incapacidad permanente

Número y pensión media el primer día de ENERO 2024

CC.AA.	Número de pensiones	Importe de la nómina mensual de pensiones	Pensión media mensual	% de incremento sobre el mismo mes del año anterior			% participación de C.A. sobre el total sistema	
				Núm.de pensiones	Imp. nómina mensual	Pens. media mensual	Núm.de pensiones	Imp. nómina mensual
Andalucía	20.621	17.606.266,43	853,80	-0,56	3,53	4,12	18,53	17,89
Aragón	2.970	2.743.161,66	923,62	-2,37	0,72	3,17	2,67	2,79
Asturias	3.953	3.907.788,22	988,56	-3,37	0,67	4,19	3,55	3,97
Islas Baleares	1.770	1.423.787,25	804,40	-3,80	-0,23	3,72	1,59	1,45
Canarias	3.738	2.952.630,33	789,90	0,62	4,70	4,05	3,36	3,00
Cantabria	1.978	1.749.771,83	884,62	-2,80	1,07	3,98	1,78	1,78
Castilla y León	7.399	6.514.305,22	880,43	-2,95	1,11	4,18	6,65	6,62
Castilla-La Mancha	7.026	5.728.499,42	815,33	-3,25	1,15	4,55	6,31	5,82
Cataluña	15.368	14.298.945,54	930,44	-3,74	-0,99	2,86	13,81	14,53
Com.Valenciana	10.870	9.569.513,37	880,36	-3,46	0,15	3,73	9,77	9,72
Extremadura	4.152	3.318.907,22	799,35	0,58	6,09	5,47	3,73	3,37
Galicia	12.467	10.624.328,07	852,20	-0,11	4,53	4,65	11,20	10,79
Madrid	7.463	6.623.567,01	887,52	-0,90	2,31	3,24	6,71	6,73
Murcia	3.596	3.175.701,61	883,12	-3,10	1,42	4,66	3,23	3,23
Navarra	1.338	1.363.446,93	1.019,02	-6,63	-4,77	2,00	1,20	1,39
País Vasco	5.706	6.020.126,73	1.055,05	-4,05	-1,54	2,61	5,13	6,12
La Rioja	629	593.209,51	943,10	-1,72	2,75	4,54	0,57	0,60
Ceuta (*)	97	83.654,84	862,42	-3,00	0,46	3,56	0,09	0,09
Melilla (*)	137	122.881,48	896,95		7,28	7,28	0,12	0,12
<b>TOTAL</b>	<b>111.278</b>	<b>98.420.492,67</b>	<b>884,46</b>	<b>-2,11</b>	<b>1,56</b>	<b>3,75</b>	<b>100,00</b>	<b>100,00</b>

(\*) Ciudad Autónoma

Fuente: INSS (Evolución mensual de las pensiones del sistema de la Seguridad Social) y elaboración propia.

## II.- DESARROLLO DE LAS PRINCIPALES MAGNITUDES DEL SISTEMA. EJERCICIO 2024

### II.4.- PENSIONES - RÉGIMEN ESPECIAL DE TRABAJADORES AUTÓNOMOS

#### II.4.8.- Distribución por Comunidades Autónomas

##### c) Jubilación

Número y pensión media el primer día de ENERO 2024

CC.AA.	Número de pensiones	Importe de la nómina mensual de pensiones	Pensión media mensual	% de incremento sobre el mismo mes del año anterior			% participación de C.A. sobre el total sistema	
				Núm.de pensiones	Imp. nómina mensual	Pens. media mensual	Núm.de pensiones	Imp. nómina mensual
Andalucía	163.936	151.536.305,16	924,36	2,16	7,33	5,06	12,24	11,81
Aragón	50.387	50.959.982,79	1.011,37	0,40	5,64	5,21	3,76	3,97
Asturias	46.034	43.873.935,16	953,08	-0,63	5,10	5,77	3,44	3,42
Islas Baleares	34.481	30.823.365,85	893,92	0,99	5,60	4,56	2,58	2,40
Canarias	36.898	31.960.857,40	866,19	1,56	6,34	4,70	2,76	2,49
Cantabria	22.444	21.146.556,36	942,19	0,18	5,76	5,58	1,68	1,65
Castilla y León	119.829	110.946.623,12	925,87	-0,49	4,92	5,44	8,95	8,65
Castilla-La Mancha	59.971	56.439.539,78	941,11	1,74	7,21	5,38	4,48	4,40
Cataluña	226.573	228.240.259,03	1.007,36	0,91	5,99	5,04	16,92	17,79
Com.Valenciana	127.407	122.509.744,39	961,56	1,83	6,70	4,78	9,52	9,55
Extremadura	32.576	28.948.073,95	888,63	1,32	6,92	5,53	2,43	2,26
Galicia	160.723	132.876.397,44	826,74	-1,57	3,87	5,53	12,00	10,36
Madrid	116.454	121.006.050,59	1.039,09	2,25	7,06	4,70	8,70	9,43
Murcia	33.702	32.212.730,42	955,81	1,65	6,83	5,10	2,52	2,51
Navarra	21.414	23.333.474,75	1.089,64	0,85	6,17	5,28	1,60	1,82
País Vasco	71.368	81.489.944,71	1.141,83	2,00	7,14	5,04	5,33	6,35
La Rioja	12.899	12.825.339,29	994,29	0,89	6,12	5,19	0,96	1,00
Ceuta (*)	887	912.659,86	1.028,93	1,03	7,20	6,11	0,07	0,07
Melilla (*)	926	881.251,45	951,68	3,35	8,59	5,07	0,07	0,07
<b>TOTAL</b>	<b>1.338.909</b>	<b>1.282.923.091,50</b>	<b>958,19</b>	<b>0,89</b>	<b>6,12</b>	<b>5,19</b>	<b>100,00</b>	<b>100,00</b>

##### d) Viudedad

Número y pensión media el primer día de ENERO 2024

CC.AA.	Número de pensiones	Importe de la nómina mensual de pensiones	Pensión media mensual	% de incremento sobre el mismo mes del año anterior			% participación de C.A. sobre el total sistema	
				Núm.de pensiones	Imp. nómina mensual	Pens. media mensual	Núm.de pensiones	Imp. nómina mensual
Andalucía	62.090	40.719.669,34	655,82	0,97	6,49	5,46	13,30	13,52
Aragón	18.143	12.420.945,44	684,61	-0,96	4,35	5,35	3,89	4,12
Asturias	14.760	8.562.090,11	580,09	-1,72	4,04	5,86	3,16	2,84
Islas Baleares	11.143	6.546.894,17	587,53	0,32	5,97	5,64	2,39	2,17
Canarias	15.112	9.952.548,13	658,59	0,53	5,82	5,26	3,24	3,30
Cantabria	7.724	4.694.461,18	607,78	-0,59	5,56	6,18	1,66	1,56
Castilla y León	45.027	29.465.653,33	654,40	-1,68	3,98	5,75	9,65	9,78
Castilla-La Mancha	23.642	17.259.201,42	730,02	-0,05	5,44	5,49	5,07	5,73
Cataluña	74.266	45.972.519,75	619,03	0,09	5,72	5,62	15,91	15,26
Com.Valenciana	44.750	29.296.190,06	654,66	1,19	6,61	5,36	9,59	9,72
Extremadura	13.341	9.187.050,39	688,63	-1,50	3,91	5,50	2,86	3,05
Galicia	51.798	28.470.400,62	549,64	-1,47	4,20	5,76	11,10	9,45
Madrid	38.093	26.091.594,16	684,94	1,16	6,53	5,30	8,16	8,66
Murcia	13.047	8.665.656,78	664,19	0,91	6,45	5,48	2,80	2,88
Navarra	6.657	4.695.961,12	705,42	-0,09	5,13	5,22	1,43	1,56
País Vasco	21.676	15.560.159,10	717,85	0,76	6,14	5,34	4,64	5,16
La Rioja	4.419	3.017.420,13	682,83	-0,81	4,82	5,68	0,95	1,00
Ceuta (*)	430	300.294,26	698,36	0,70	5,26	4,52	0,09	0,10
Melilla (*)	573	407.172,05	710,60	-0,69	5,48	6,22	0,12	0,14
<b>TOTAL</b>	<b>466.691</b>	<b>301.285.881,54</b>	<b>645,58</b>	<b>-0,05</b>	<b>5,51</b>	<b>5,57</b>	<b>100,00</b>	<b>100,00</b>

(\*) Ciudad Autónoma

Fuente: INSS (Evolución mensual de las pensiones del sistema de la Seguridad Social) y elaboración propia.

**II.- DESARROLLO DE LAS PRINCIPALES MAGNITUDES DEL SISTEMA. EJERCICIO 2024**

**II.4.- PENSIONES - RÉGIMEN ESPECIAL DE TRABAJADORES AUTÓNOMOS**

**II.4.8.- Distribución por Comunidades Autónomas**

e) Orfandad

Número y pensión media el primer día de ENERO 2024

CC.AA.	Número de pensiones	Importe de la nómina mensual de pensiones	Pensión media mensual	% de incremento sobre el mismo mes del año anterior			% participación de C.A. sobre el total sistema	
				Núm.de pensiones	Imp. nómina mensual	Pens. media mensual	Núm.de pensiones	Imp. nómina mensual
Andalucía	9.776	3.649.611,99	373,32	-0,39	4,61	5,01	15,59	14,09
Aragón	2.013	873.716,64	434,04	-0,84	4,33	5,21	3,21	3,37
Asturias	1.979	859.730,85	434,43	0,82	5,86	5,01	3,16	3,32
Islas Baleares	1.208	416.972,84	345,18	-1,71	3,85	5,66	1,93	1,61
Canarias	2.329	971.475,92	417,12	-0,98	4,25	5,28	3,71	3,75
Cantabria	1.087	455.081,39	418,66	0,09	3,85	3,75	1,73	1,76
Castilla y León	5.870	2.793.587,31	475,91	-0,56	4,04	4,62	9,36	10,79
Castilla-La Mancha	3.112	1.420.509,77	456,46	-1,64	4,12	5,86	4,96	5,48
Cataluña	8.200	3.016.784,63	367,90	-1,37	3,69	5,13	13,07	11,65
Com.Valenciana	6.300	2.341.275,49	371,63	0,88	5,94	5,01	10,04	9,04
Extremadura	1.819	861.719,44	473,73	-2,93	2,86	5,97	2,90	3,33
Galicia	7.450	3.612.528,91	484,90	-0,81	3,71	4,56	11,88	13,95
Madrid	5.088	1.970.506,07	387,28	-0,39	4,20	4,61	8,11	7,61
Murcia	1.987	794.024,80	399,61	-0,60	5,45	6,08	3,17	3,07
Navarra	945	397.817,92	420,97	-1,87	1,70	3,64	1,51	1,54
País Vasco	2.837	1.170.016,47	412,41	-0,35	5,18	5,55	4,52	4,52
La Rioja	474	212.378,44	448,06	-0,84	4,24	5,12	0,76	0,82
Ceuta (*)	92	29.388,89	319,44	3,37	7,38	3,88	0,15	0,11
Melilla (*)	157	51.102,90	325,50	1,95	6,76	4,73	0,25	0,20
<b>TOTAL</b>	<b>62.723</b>	<b>25.898.230,67</b>	<b>412,90</b>	<b>-0,63</b>	<b>4,32</b>	<b>4,98</b>	<b>100,00</b>	<b>100,00</b>

f) En favor de familiares

Número y pensión media el primer día de ENERO 2024

CC.AA.	Número de pensiones	Importe de la nómina mensual de pensiones	Pensión media mensual	% de incremento sobre el mismo mes del año anterior			% participación de C.A. sobre el total sistema	
				Núm.de pensiones	Imp. nómina mensual	Pens. media mensual	Núm.de pensiones	Imp. nómina mensual
Andalucía	1.147	637.387,60	555,70	2,78	8,72	5,78	11,55	11,32
Aragón	212	121.722,69	574,16	0,47	5,42	4,92	2,13	2,16
Asturias	433	251.824,03	581,58	3,10	8,38	5,13	4,36	4,47
Islas Baleares	21	11.408,95	543,28	-4,55	-0,14	4,61	0,21	0,20
Canarias	365	202.340,57	554,36	2,24	7,79	5,43	3,67	3,59
Cantabria	381	213.536,23	560,46	3,81	8,87	4,87	3,84	3,79
Castilla y León	1.264	714.427,02	565,21	-2,09	3,73	5,94	12,73	12,68
Castilla-La Mancha	584	331.629,78	567,86	-2,18	3,29	5,59	5,88	5,89
Cataluña	154	91.171,12	592,02	-5,52	-1,29	4,48	1,55	1,62
Com.Valenciana	327	189.376,67	579,13	0,93	6,38	5,40	3,29	3,36
Extremadura	375	205.396,18	547,72	2,46	6,97	4,40	3,78	3,65
Galicia	3.833	2.183.563,37	569,67	-0,57	4,63	5,23	38,59	38,76
Madrid	213	124.200,73	583,10	-1,84	4,40	6,36	2,14	2,20
Murcia	223	121.123,12	543,15	7,73	12,89	4,79	2,25	2,15
Navarra	97	57.083,43	588,49	-3,96	0,82	4,98	0,98	1,01
País Vasco	260	152.305,56	585,79	-2,62	2,29	5,05	2,62	2,70
La Rioja	34	19.681,14	578,86		4,95	4,95	0,34	0,35
Ceuta (*)	4	2.247,71	561,93		4,22	4,22	0,04	0,04
Melilla (*)	5	2.655,70	531,14	-16,67	-13,37	3,96	0,05	0,05
<b>TOTAL</b>	<b>9.932</b>	<b>5.633.081,60</b>	<b>567,16</b>	<b>0,07</b>	<b>5,41</b>	<b>5,33</b>	<b>100,00</b>	<b>100,00</b>

(\*) Ciudad Autónoma

Fuente: INSS (Evolución mensual de las pensiones del sistema de la Seguridad Social) y elaboración propia.

---

## **II. DESARROLLO DE LAS PRINCIPALES MAGNITUDES DEL SISTEMA**

### **ÁREA: PRESTACIONES ECONÓMICAS. II.5.- Pensiones: Régimen Especial de los Trabajadores del Mar.**

Los datos reflejados en los distintos informes del presente bloque no contemplan las cifras correspondientes al S.O.V.I.

---

## II.- DESARROLLO DE LAS PRINCIPALES MAGNITUDES DEL SISTEMA

### II.5.- PENSIONES.- RÉGIMEN ESPECIAL DE LOS TRABAJADORES DEL MAR

#### II.5.1.- Gasto acumulado

Total clases

Gasto acumulado hasta fin de cada año. (Miles de euros)

Año		Incapacidad permanente	Jubilación	Viudedad	Orfandad	En favor de familiares	TOTAL
<b>2018</b>	Importe	96.692,45	1.177.523,13	351.402,20	27.254,35	8.222,38	1.661.094,51
	% variac.	0,93	1,71	3,27	1,79	5,44	2,01
<b>2019</b>	Importe	98.504,24	1.199.722,40	379.830,32	28.184,24	9.031,49	1.715.272,69
	% variac.	1,87	1,89	8,09	3,41	9,84	3,26
<b>2020</b>	Importe	97.007,57	1.210.894,69	383.556,54	28.758,43	9.652,04	1.729.869,27
	% variac.	-1,52	0,93	0,98	2,04	6,87	0,85
<b>2021</b>	Importe	97.351,95	1.238.521,78	392.771,63	29.849,80	10.295,59	1.768.790,75
	% variac.	0,36	2,28	2,40	3,79	6,67	2,25
<b>2022</b>	Importe	98.821,23	1.259.632,49	391.552,21	31.059,40	11.074,41	1.792.139,74
	% variac.	1,51	1,70	-0,31	4,05	7,56	1,32
<b>2023 (P)</b>	Importe	105.595,73	1.358.601,34	419.134,43	34.232,16	12.583,16	1.930.146,82
	% variac.	6,86	7,86	7,04	10,22	13,62	7,70

Gasto acumulado hasta fin de cada mes. (Miles de euros)

Año		Incapacidad permanente (*)	Jubilación (*)	Viudedad (*)	Orfandad	En favor de familiares	TOTAL
<b>2024</b>							
	Enero	7.509,56	98.641,40	30.931,73	2.500,07	914,68	140.497,44
	Febrero						
	Marzo						
	Abril						
	Mayo						
	Junio						
	Julio						
	Agosto						
	Septiembre						
	Octubre						
	Noviembre						
	Diciembre						

Fuente:

Sistema de Información Contable de la Seguridad Social (SICOSS) y elaboración propia.

(\*) Incluye Complemento Art. 60 del R.D. Leg. 8/2015, de 30 de octubre, por el que se aprueba el Texto Refundido de la Ley General de la Seguridad Social.

(P) Provisional

## II.- DESARROLLO DE LAS PRINCIPALES MAGNITUDES DEL SISTEMA

### II.5.- PENSIONES - RÉGIMEN ESPECIAL DE LOS TRABAJADORES DEL MAR

#### II.5.2.- Total clases

Número y pensión media el primer día de cada mes				( Importes en Euros )		
Año / mes	Número de pensiones	Importe de la nómina mensual de pensiones	Pensión media mensual	% de variación sobre el mismo mes del año anterior		
				Número de pensiones	Importe pensiones mensuales	Pensión media mensual
<b>2018 (dic)</b>	125.994	125.095.543,60	992,87	-1,10	2,21	3,35
<b>2019 (dic)</b>	124.879	128.252.176,33	1.027,01	-0,88	2,52	3,44
<b>2020 (dic)</b>	122.985	128.730.254,06	1.046,72	-1,52	0,37	1,92
<b>2021 (dic)</b>	121.153	129.151.406,48	1.066,02	-1,49	0,33	1,84
<b>2022 (dic)</b>	119.165	133.653.411,13	1.121,58	-1,64	3,49	5,21
<b>2023</b>						
Enero	118.979	144.936.774,51	1.218,17	-1,72	7,73	9,61
Febrero	118.727	144.844.918,69	1.219,98	-1,59	7,88	9,61
Marzo	118.509	144.625.038,61	1.220,37	-1,62	7,86	9,64
Abril	118.277	144.412.498,59	1.220,97	-1,65	7,80	9,61
Mayo	117.939	144.224.565,88	1.222,87	-1,61	7,81	9,57
Junio	118.022	144.319.298,79	1.222,82	-1,56	7,87	9,58
Julio	118.111	144.437.273,23	1.222,89	-1,30	8,07	9,50
Agosto	118.033	144.449.071,55	1.223,80	-1,16	8,21	9,48
Septiembre	117.941	144.450.142,28	1.224,77	-1,14	8,25	9,50
Octubre	117.918	144.526.952,70	1.225,66	-1,13	8,24	9,48
Noviembre	117.943	144.639.937,94	1.226,35	-1,00	8,32	9,42
Diciembre	117.892	144.691.826,30	1.227,33	-1,07	8,26	9,43
<b>2024</b>						
Enero	117.746	150.471.392,91	1.277,93	-1,04	3,82	4,91
Febrero						
Marzo						
Abril						
Mayo						
Junio						
Julio						
Agosto						
Septiembre						
Octubre						
Noviembre						
Diciembre						

Fuente:

INSS (Evolución mensual de las pensiones del sistema de la Seguridad Social) y elaboración propia.

## II.- DESARROLLO DE LAS PRINCIPALES MAGNITUDES DEL SISTEMA

### II.5.- PENSIONES - RÉGIMEN ESPECIAL DE LOS TRABAJADORES DEL MAR

#### II.5.3.- Incapacidad permanente

Número y pensión media el primer día de cada mes				( Importes en Euros )		
Año / mes	Número de pensiones	Importe de la nómina mensual de pensiones	Pensión media mensual	% de variación sobre el mismo mes del año anterior		
				Número de pensiones	Importe pensiones mensuales	Pensión media mensual
<b>2018 (dic)</b>	7.529	6.932.917,98	920,83	-0,76	1,86	2,65
<b>2019 (dic)</b>	7.309	6.973.548,62	954,1	-2,92	0,59	3,61
<b>2020 (dic)</b>	7.049	6.806.147,62	965,55	-3,56	-2,40	1,20
<b>2021 (dic)</b>	6.934	6.839.999,81	986,44	-1,63	0,50	2,16
<b>2022 (dic)</b>	6.705	6.976.311,90	1.040,46	-3,30	1,99	5,48
<b>2023</b>						
Enero	6.696	7.569.378,72	1.130,43	-3,18	6,43	9,93
Febrero	6.644	7.521.421,32	1.132,06	-3,49	6,14	9,98
Marzo	6.631	7.503.955,85	1.131,65	-3,58	6,13	10,07
Abril	6.594	7.469.323,24	1.132,75	-3,95	5,87	10,22
Mayo	6.562	7.447.639,94	1.134,96	-4,08	5,71	10,21
Junio	6.555	7.447.110,91	1.136,10	-4,14	5,66	10,22
Julio	6.584	7.476.720,96	1.135,59	-3,60	5,92	9,88
Agosto	6.590	7.481.075,03	1.135,22	-2,85	6,50	9,62
Septiembre	6.590	7.478.859,83	1.134,88	-2,50	6,80	9,54
Octubre	6.558	7.434.419,44	1.133,64	-2,64	6,35	9,24
Noviembre	6.536	7.407.836,06	1.133,39	-2,65	6,22	9,11
Diciembre	6.521	7.393.973,03	1.133,87	-2,74	5,99	8,98
<b>2024</b>						
Enero	6.495	7.664.621,04	1.180,08	-3,00	1,26	4,39
Febrero						
Marzo						
Abril						
Mayo						
Junio						
Julio						
Agosto						
Septiembre						
Octubre						
Noviembre						
Diciembre						

Fuente:

INSS (Evolución mensual de las pensiones del sistema de la Seguridad Social) y elaboración propia.

## II.- DESARROLLO DE LAS PRINCIPALES MAGNITUDES DEL SISTEMA

### II.5.- PENSIONES - RÉGIMEN ESPECIAL DE LOS TRABAJADORES DEL MAR

#### II.5.4.- Jubilación

Número y pensión media el primer día de cada mes				( Importes en Euros )		
Año / mes	Número de pensiones	Importe de la nómina mensual de pensiones	Pensión media mensual	% de variación sobre el mismo mes del año anterior		
				Número de pensiones	Importe pensiones mensuales	Pensión media mensual
<b>2018 (dic)</b>	69.114	86.095.198,45	1.245,70	-1,07	1,62	2,72
<b>2019 (dic)</b>	68.623	87.813.339,94	1.279,65	-0,71	2	2,73
<b>2020 (dic)</b>	67.727	88.362.299,11	1.304,68	-1,31	0,63	1,96
<b>2021 (dic)</b>	66.699	88.668.219,84	1.329,38	-1,52	0,35	1,89
<b>2022 (dic)</b>	65.652	91.824.250,18	1.398,65	-1,57	3,56	5,21
<b>2023</b>						
Enero	65.618	99.654.624,39	1.518,71	-1,65	7,84	9,65
Febrero	65.540	99.672.401,65	1.520,79	-1,49	8,00	9,63
Marzo	65.419	99.518.503,63	1.521,25	-1,40	8,06	9,60
Abril	65.260	99.329.723,94	1.522,06	-1,45	7,98	9,56
Mayo	65.102	99.209.388,56	1.523,91	-1,30	8,02	9,45
Junio	65.131	99.250.070,41	1.523,85	-1,23	8,11	9,46
Julio	65.163	99.297.371,17	1.523,83	-0,98	8,29	9,36
Agosto	65.120	99.296.154,05	1.524,82	-0,89	8,38	9,35
Septiembre	65.081	99.315.776,68	1.526,03	-0,87	8,44	9,39
Octubre	65.102	99.407.273,60	1.526,95	-0,87	8,42	9,38
Noviembre	65.169	99.539.053,94	1.527,40	-0,73	8,50	9,30
Diciembre	65.164	99.594.179,20	1.528,36	-0,74	8,46	9,27
<b>2024</b>						
Enero	65.156	103.543.664,18	1.589,17	-0,70	3,90	4,64
Febrero						
Marzo						
Abril						
Mayo						
Junio						
Julio						
Agosto						
Septiembre						
Octubre						
Noviembre						
Diciembre						

Fuente:

INSS (Evolución mensual de las pensiones del sistema de la Seguridad Social) y elaboración propia.



## II.- DESARROLLO DE LAS PRINCIPALES MAGNITUDES DEL SISTEMA

### II.5.- PENSIONES - RÉGIMEN ESPECIAL DE LOS TRABAJADORES DEL MAR

#### II.5.5.- Viudedad

Número y pensión media el primer día de cada mes				( Importes en Euros )		
Año / mes	Número de pensiones	Importe de la nómina mensual de pensiones	Pensión media mensual	% de variación sobre el mismo mes del año anterior		
				Número de pensiones	Importe pensiones mensuales	Pensión media mensual
<b>2018 (dic)</b>	43.263	29.152.988,57	673,85	-1,24	3,98	5,29
<b>2019 (dic)</b>	42.819	30.395.790,69	709,87	-1,03	4,26	5,35
<b>2020 (dic)</b>	42.129	30.427.473,09	722,25	-1,61	0,10	1,74
<b>2021 (dic)</b>	41.439	30.425.833,20	734,23	-1,64	-0,01	1,66
<b>2022 (dic)</b>	40.741	31.452.294,45	772,01	-1,68	3,37	5,15
<b>2023</b>						
Enero	40.595	34.014.265,86	837,89	-1,84	7,42	9,43
Febrero	40.484	33.953.440,44	838,69	-1,67	7,63	9,45
Marzo	40.391	33.894.041,54	839,15	-1,86	7,40	9,44
Abril	40.347	33.890.233,69	839,97	-1,88	7,39	9,45
Mayo	40.212	33.840.673,49	841,56	-1,91	7,38	9,47
Junio	40.261	33.884.115,63	841,61	-1,87	7,40	9,45
Julio	40.287	33.919.993,20	841,96	-1,60	7,66	9,42
Agosto	40.251	33.925.576,80	842,85	-1,48	7,83	9,45
Septiembre	40.197	33.899.770,65	843,34	-1,55	7,74	9,44
Octubre	40.212	33.933.333,47	843,86	-1,42	7,89	9,44
Noviembre	40.189	33.928.206,48	844,22	-1,32	7,97	9,42
Diciembre	40.157	33.934.330,71	845,04	-1,43	7,89	9,46
<b>2024</b>						
Enero	40.059	35.335.239,50	882,08	-1,32	3,88	5,27
Febrero						
Marzo						
Abril						
Mayo						
Junio						
Julio						
Agosto						
Septiembre						
Octubre						
Noviembre						
Diciembre						

Fuente:

INSS (Evolución mensual de las pensiones del sistema de la Seguridad Social) y elaboración propia.

## II.- DESARROLLO DE LAS PRINCIPALES MAGNITUDES DEL SISTEMA

### II.5.- PENSIONES - RÉGIMEN ESPECIAL DE LOS TRABAJADORES DEL MAR

#### II.5.6.- Orfandad

Número y pensión media el primer día de cada mes				( Importes en Euros )		
Año / mes	Número de pensiones	Importe de la nómina mensual de pensiones	Pensión media mensual	% de variación sobre el mismo mes del año anterior		
				Número de pensiones	Importe pensiones mensuales	Pensión media mensual
<b>2018 (dic)</b>	4.989	2.276.907,00	456,39	-1,38	2,20	3,64
<b>2019 (dic)</b>	4.988	2.376.189,44	476,38	-0,02	4,36	4,38
<b>2020 (dic)</b>	4.898	2.393.752,03	488,72	-1,80	0,74	2,59
<b>2021 (dic)</b>	4.887	2.447.633,12	500,85	-0,22	2,25	2,48
<b>2022 (dic)</b>	4.825	2.555.919,86	529,72	-1,27	4,42	5,76
<b>2023</b>						
Enero	4.823	2.777.458,77	575,88	-0,97	9,14	10,21
Febrero	4.815	2.778.359,23	577,02	-0,89	9,47	10,44
Marzo	4.820	2.784.932,05	577,79	-0,97	9,41	10,48
Abril	4.825	2.791.989,44	578,65	-0,56	9,78	10,40
Mayo	4.807	2.792.012,61	580,82	-0,99	9,25	10,34
Junio	4.817	2.801.306,55	581,55	-0,97	9,63	10,70
Julio	4.821	2.806.459,53	582,13	-0,99	9,72	10,81
Agosto	4.811	2.805.990,90	583,24	-0,91	9,77	10,77
Septiembre	4.808	2.810.024,39	584,45	-0,64	9,98	10,68
Octubre	4.784	2.805.045,69	586,34	-1,01	9,57	10,69
Noviembre	4.786	2.810.809,90	587,30	-0,68	9,95	10,71
Diciembre	4.780	2.810.982,36	588,07	-0,93	9,98	11,02
<b>2024</b>						
Enero	4.771	2.931.210,80	614,38	-1,08	5,54	6,69
Febrero						
Marzo						
Abril						
Mayo						
Junio						
Julio						
Agosto						
Septiembre						
Octubre						
Noviembre						
Diciembre						

Fuente:

INSS (Evolución mensual de las pensiones del sistema de la Seguridad Social) y elaboración propia.

## II.- DESARROLLO DE LAS PRINCIPALES MAGNITUDES DEL SISTEMA

### II.5.- PENSIONES - RÉGIMEN ESPECIAL DE LOS TRABAJADORES DEL MAR

#### II.5.7.- En favor de familiares

Número y pensión media el primer día de cada mes				( Importes en Euros )		
Año / mes	Número de pensiones	Importe de la nómina mensual de pensiones	Pensión media mensual	% de variación sobre el mismo mes del año anterior		
				Número de pensiones	Importe pensiones mensuales	Pensión media mensual
<b>2018 (dic)</b>	1.099	637.531,60	580,1	1,20	6,15	4,89
<b>2019 (dic)</b>	1.140	693.307,64	608,16	3,73	8,75	4,84
<b>2020 (dic)</b>	1.182	740.582,21	626,55	3,68	6,82	3,02
<b>2021 (dic)</b>	1.194	769.720,51	644,66	1,02	3,93	2,89
<b>2022 (dic)</b>	1.242	844.634,74	680,06	4,02	9,73	5,49
<b>2023</b>						
Enero	1.247	921.046,77	738,61	4,00	14,34	9,94
Febrero	1.244	919.296,05	738,98	3,84	13,67	9,47
Marzo	1.248	923.605,54	740,07	3,40	13,41	9,68
Abril	1.251	931.228,28	744,39	3,47	14,20	10,37
Mayo	1.256	934.851,28	744,31	3,54	14,00	10,10
Junio	1.258	936.695,29	744,59	3,28	13,56	9,95
Julio	1.256	936.728,37	745,80	3,12	13,08	9,66
Agosto	1.261	940.274,77	745,66	2,85	13,30	10,15
Septiembre	1.265	945.710,73	747,60	3,10	13,73	10,31
Octubre	1.262	946.880,50	750,30	2,52	13,32	10,53
Noviembre	1.263	954.031,56	755,37	2,68	14,24	11,26
Diciembre	1.270	958.361,00	754,61	2,25	13,46	10,96
<b>2024</b>						
Enero	1.265	996.657,39	787,87	1,44	8,21	6,67
Febrero						
Marzo						
Abril						
Mayo						
Junio						
Julio						
Agosto						
Septiembre						
Octubre						
Noviembre						
Diciembre						

Fuente:

INSS (Evolución mensual de las pensiones del sistema de la Seguridad Social) y elaboración propia.

**II.- DESARROLLO DE LAS PRINCIPALES MAGNITUDES DEL SISTEMA. EJERCICIO 2024**

**II.5.- PENSIONES - RÉGIMEN ESPECIAL DE LOS TRABAJADORES DEL MAR**

**II.5.8.- Distribución por Comunidades Autónomas**

a) Total clases

Número y pensión media el primer día de ENERO 2024

CC.AA.	Número de pensiones	Importe de la nómina mensual de pensiones	Pensión media mensual	% de incremento sobre el mismo mes del año anterior			% participación de C.A. sobre el total sistema	
				Núm.de pensiones	Imp. nómina mensual	Pens. media mensual	Núm.de pensiones	Imp. nómina mensual
Andalucía	18.950	23.257.258,65	1.227,30	-1,53	3,78	5,39	16,09	15,46
Aragón	75	119.901,91	1.598,69		5,20	5,20	0,06	0,08
Asturias	3.751	5.247.315,93	1.398,91	-2,09	2,64	4,83	3,19	3,49
Islas Baleares	2.464	3.360.508,78	1.363,84	-1,40	3,39	4,85	2,09	2,23
Canarias	8.191	11.089.329,53	1.353,84	-2,27	2,31	4,69	6,96	7,37
Cantabria	3.374	4.246.498,70	1.258,59	-1,75	3,06	4,89	2,87	2,82
Castilla y León	277	418.958,16	1.512,48	-2,46	2,15	4,73	0,24	0,28
Castilla-La Mancha	86	119.529,38	1.389,88	1,18	6,68	5,44	0,07	0,08
Cataluña	7.084	10.083.774,92	1.423,46	-1,35	3,67	5,09	6,02	6,70
Com. Valenciana	6.708	8.888.774,12	1.325,10	-1,09	4,72	5,88	5,70	5,91
Extremadura	63	76.962,25	1.221,62	3,28	10,13	6,63	0,05	0,05
Galicia	52.484	61.883.125,94	1.179,09	-0,17	4,61	4,79	44,57	41,13
Madrid	1.276	2.185.065,75	1.712,43	-4,06	0,68	4,94	1,08	1,45
Murcia	1.659	2.112.914,56	1.273,61	-0,66	4,35	5,05	1,41	1,40
Navarra	83	123.726,92	1.490,69		5,62	5,62	0,07	0,08
País Vasco	10.677	16.546.598,55	1.549,74	-2,19	2,55	4,84	9,07	11,00
La Rioja	54	80.365,28	1.488,25		5,75	5,75	0,05	0,05
Ceuta (*)	307	397.271,63	1.294,04	-1,29	3,90	5,26	0,26	0,26
Melilla (*)	183	233.511,95	1.276,02	0,55	4,96	4,39	0,16	0,16
<b>TOTAL</b>	<b>117.746</b>	<b>150.471.392,91</b>	<b>1.277,93</b>	<b>-1,04</b>	<b>3,82</b>	<b>4,91</b>	<b>100,00</b>	<b>100,00</b>

b) Incapacidad permanente

Número y pensión media el primer día de ENERO 2024

CC.AA.	Número de pensiones	Importe de la nómina mensual de pensiones	Pensión media mensual	% de incremento sobre el mismo mes del año anterior			% participación de C.A. sobre el total sistema	
				Núm.de pensiones	Imp. nómina mensual	Pens. media mensual	Núm.de pensiones	Imp. nómina mensual
Andalucía	1.241	1.471.012,09	1.185,34	-4,83	-1,39	3,62	19,11	19,19
Aragón	1	3.175,04	3.175,04		3,80	3,80	0,02	0,04
Asturias	213	251.488,98	1.180,70	-7,79	-5,86	2,10	3,28	3,28
Islas Baleares	110	137.417,07	1.249,25	-2,65	-1,40	1,29	1,69	1,79
Canarias	432	624.763,59	1.446,21	3,10	10,09	6,78	6,65	8,15
Cantabria	185	208.578,62	1.127,45	-8,42	-2,72	6,22	2,85	2,72
Castilla y León	9	9.811,30	1.090,14		8,33	8,33	0,14	0,13
Castilla-La Mancha	7	7.236,67	1.033,81	-12,50	-8,80	4,23	0,11	0,09
Cataluña	448	600.894,61	1.341,28	0,22	4,19	3,96	6,90	7,84
Com. Valenciana	374	506.715,50	1.354,85	-6,03	-0,04	6,38	5,76	6,61
Extremadura	6	7.627,20	1.271,20	20,00	23,38	2,82	0,09	0,10
Galicia	2.972	3.128.422,06	1.052,63	-2,14	2,31	4,55	45,76	40,82
Madrid	21	36.525,88	1.739,33	-8,70	-0,60	8,87	0,32	0,48
Murcia	128	154.953,01	1.210,57	3,23	5,23	1,94	1,97	2,02
Navarra	2	5.668,38	2.834,19	-33,33	-13,72	29,42	0,03	0,07
País Vasco	328	485.220,40	1.479,33	-6,02	-1,56	4,74	5,05	6,33
La Rioja	1	967,01	967,01		3,80	3,80	0,02	0,01
Ceuta (*)	12	15.717,69	1.309,81	-25,00	-39,53	-19,37	0,18	0,21
Melilla (*)	5	8.425,94	1.685,19	-16,67	-24,61	-9,53	0,08	0,11
<b>TOTAL</b>	<b>6.495</b>	<b>7.664.621,04</b>	<b>1.180,08</b>	<b>-3,00</b>	<b>1,26</b>	<b>4,39</b>	<b>100,00</b>	<b>100,00</b>

(\*) Ciudad Autónoma

Fuente: INSS (Evolución mensual de las pensiones del sistema de la Seguridad Social) y elaboración propia.

**II.- DESARROLLO DE LAS PRINCIPALES MAGNITUDES DEL SISTEMA. EJERCICIO 2024**

**II.5.- PENSIONES - RÉGIMEN ESPECIAL DE LOS TRABAJADORES DEL MAR**

**II.5.8.- Distribución por Comunidades Autónomas**

c) Jubilación

Número y pensión media el primer día de ENERO 2024

CC.AA.	Número de pensiones	Importe de la nómina mensual de pensiones	Pensión media mensual	% de incremento sobre el mismo mes del año anterior			% participación de C.A. sobre el total sistema	
				Núm.de pensiones	Imp. nómina mensual	Pens. media mensual	Núm.de pensiones	Imp. nómina mensual
Andalucía	9.303	14.509.735,19	1.559,68	-1,41	4,01	5,49	14,28	14,01
Aragón	43	85.019,25	1.977,19		4,61	4,60	0,07	0,08
Asturias	1.976	3.599.971,23	1.821,85	-1,10	3,21	4,36	3,03	3,48
Islas Baleares	1.342	2.348.056,23	1.749,67	-0,74	3,78	4,55	2,06	2,27
Canarias	3.719	6.622.424,52	1.780,70	-3,05	1,36	4,55	5,71	6,40
Cantabria	1.924	2.990.373,93	1.554,25	-0,21	3,69	3,90	2,95	2,89
Castilla y León	179	325.321,46	1.817,44	-0,56	3,32	3,89	0,27	0,31
Castilla-La Mancha	38	72.312,18	1.902,95	-2,56	4,33	7,08	0,06	0,07
Cataluña	3.914	7.033.013,06	1.796,89	-0,81	4,02	4,87	6,01	6,79
Com. Valenciana	3.477	5.853.226,13	1.683,41	0,72	5,92	5,16	5,34	5,65
Extremadura	30	46.049,16	1.534,97	3,45	11,37	7,66	0,05	0,04
Galicia	31.315	44.879.080,89	1.433,15	-0,11	4,45	4,57	48,06	43,34
Madrid	724	1.545.356,04	2.134,47	-3,47	0,98	4,61	1,11	1,49
Murcia	772	1.237.775,15	1.603,34	-1,03	4,17	5,25	1,18	1,20
Navarra	45	85.170,40	1.892,68	7,14	10,18	2,84	0,07	0,08
País Vasco	6.110	11.865.859,04	1.942,04	-1,72	2,58	4,38	9,38	11,46
La Rioja	29	53.705,51	1.851,91	3,57	5,96	2,31	0,04	0,05
Ceuta (*)	150	264.081,63	1.760,54	2,04	7,93	5,78	0,23	0,26
Melilla (*)	66	127.133,18	1.926,26	1,54	8,25	6,61	0,10	0,12
<b>TOTAL</b>	<b>65.156</b>	<b>103.543.664,18</b>	<b>1.589,17</b>	<b>-0,70</b>	<b>3,90</b>	<b>4,64</b>	<b>100,00</b>	<b>100,00</b>

d) Viudedad

Número y pensión media el primer día de ENERO 2024

CC.AA.	Número de pensiones	Importe de la nómina mensual de pensiones	Pensión media mensual	% de incremento sobre el mismo mes del año anterior			% participación de C.A. sobre el total sistema	
				Núm.de pensiones	Imp. nómina mensual	Pens. media mensual	Núm.de pensiones	Imp. nómina mensual
Andalucía	6.904	6.307.512,85	913,60	-1,37	4,21	5,66	17,23	17,85
Aragón	30	31.283,37	1.042,78	3,45	9,42	5,77	0,07	0,09
Asturias	1.382	1.267.924,84	917,46	-2,68	2,73	5,55	3,45	3,59
Islas Baleares	935	832.006,03	889,85	-1,79	3,22	5,09	2,33	2,35
Canarias	3.237	3.231.662,11	998,35	-2,44	2,22	4,78	8,08	9,15
Cantabria	1.100	948.777,23	862,52	-2,83	2,48	5,46	2,75	2,69
Castilla y León	83	80.163,60	965,83	-4,60	-2,53	2,17	0,21	0,23
Castilla-La Mancha	35	35.924,45	1.026,41		10,26	10,26	0,09	0,10
Cataluña	2.425	2.273.754,09	937,63	-2,61	2,29	5,04	6,05	6,43
Com. Valenciana	2.467	2.267.394,52	919,09	-2,80	2,77	5,73	6,16	6,42
Extremadura	26	22.967,75	883,38		4,17	4,17	0,06	0,07
Galicia	16.230	12.705.693,30	782,85	-0,07	5,39	5,46	40,52	35,96
Madrid	490	574.232,80	1.171,90	-4,48	0,04	4,73	1,22	1,63
Murcia	652	630.599,42	967,18	-0,61	3,84	4,48	1,63	1,78
Navarra	29	28.114,74	969,47	-6,45	-2,03	4,72	0,07	0,08
País Vasco	3.821	3.891.107,41	1.018,35	-2,25	3,03	5,40	9,54	11,01
La Rioja	22	24.275,83	1.103,45	-4,35	5,47	10,26	0,05	0,07
Ceuta (*)	104	99.684,45	958,50	-2,80	5,78	8,83	0,26	0,28
Melilla (*)	87	82.160,71	944,38		3,69	3,69	0,22	0,23
<b>TOTAL</b>	<b>40.059</b>	<b>35.335.239,50</b>	<b>882,08</b>	<b>-1,32</b>	<b>3,88</b>	<b>5,27</b>	<b>100,00</b>	<b>100,00</b>

(\*) Ciudad Autónoma

Fuente: INSS (Evolución mensual de las pensiones del sistema de la Seguridad Social) y elaboración propia.

**II.- DESARROLLO DE LAS PRINCIPALES MAGNITUDES DEL SISTEMA. EJERCICIO 2024**

**II.5.- PENSIONES - RÉGIMEN ESPECIAL DE LOS TRABAJADORES DEL MAR**

**II.5.8.- Distribución por Comunidades Autónomas**

e) Orfandad

Número y pensión media el primer día de ENERO 2024

CC.AA.	Número de pensiones	Importe de la nómina mensual de pensiones	Pensión media mensual	% de incremento sobre el mismo mes del año anterior			% participación de C.A. sobre el total sistema	
				Núm.de pensiones	Imp. nómina mensual	Pens. media mensual	Núm.de pensiones	Imp. nómina mensual
Andalucía	1.113	691.422,57	621,22	-2,20	3,99	6,33	23,33	23,59
Aragón	1	424,25	424,25	-50,00	-59,73	-19,45	0,02	0,01
Asturias	122	77.057,81	631,62	-2,40	3,37	5,91	2,56	2,63
Islas Baleares	72	38.310,81	532,09	-5,26	4,37	10,17	1,51	1,31
Canarias	598	424.476,83	709,83	-1,81	4,52	6,45	12,53	14,48
Cantabria	136	75.310,76	553,76	-2,16	5,24	7,56	2,85	2,57
Castilla y León	5	3.052,20	610,44	-28,57	-9,64	26,51	0,10	0,10
Castilla-La Mancha	6	4.056,08	676,01	100,00	82,92	-8,54	0,13	0,14
Cataluña	286	168.235,76	588,24	-0,69	6,06	6,80	5,99	5,74
Com.Valenciana	336	222.777,03	663,03	-0,30	5,97	6,29	7,04	7,60
Extremadura	1	318,14	318,14		3,80	3,80		
Galicia	1.572	873.860,89	555,89	1,09	8,42	7,25	32,95	29,81
Madrid	35	23.616,92	674,77	-5,41	0,61	6,36	0,73	0,81
Murcia	81	62.845,52	775,87	-3,57	2,62	6,42	1,70	2,14
Navarra	6	2.907,35	484,56		4,55	4,55	0,13	0,10
País Vasco	343	234.469,95	683,59	-4,19	3,05	7,56	7,19	8,00
La Rioja	2	1.416,93	708,47		3,80	3,80	0,04	0,05
Ceuta (*)	35	15.117,21	431,92	-2,78	0,93	3,82	0,73	0,52
Melilla (*)	21	11.533,79	549,23	5,00	9,78	4,55	0,44	0,39
<b>TOTAL</b>	<b>4.771</b>	<b>2.931.210,80</b>	<b>614,38</b>	<b>-1,08</b>	<b>5,54</b>	<b>6,69</b>	<b>100,00</b>	<b>100,00</b>

f) En favor de familiares

Número y pensión media el primer día de ENERO 2024

CC.AA.	Número de pensiones	Importe de la nómina mensual de pensiones	Pensión media mensual	% de incremento sobre el mismo mes del año anterior			% participación de C.A. sobre el total sistema	
				Núm.de pensiones	Imp. nómina mensual	Pens. media mensual	Núm.de pensiones	Imp. nómina mensual
Andalucía	389	277.575,95	713,56	5,99	10,58	4,33	30,75	27,85
Aragón								
Asturias	58	50.873,07	877,12	1,75	5,78	3,95	4,58	5,10
Islas Baleares	5	4.718,64	943,73	-16,67	-18,54	-2,25	0,40	0,47
Canarias	205	186.002,48	907,33	3,02	9,50	6,29	16,21	18,66
Cantabria	29	23.458,16	808,90	-12,12	-4,37	8,82	2,29	2,35
Castilla y León	1	609,60	609,60		5,38	5,38	0,08	0,06
Castilla-La Mancha								
Cataluña	11	7.877,40	716,13	10,00	6,94	-2,78	0,87	0,79
Com.Valenciana	54	38.660,94	715,94	-5,26	-0,15	5,40	4,27	3,88
Extremadura								
Galicia	395	296.068,80	749,54	1,02	9,90	8,78	31,23	29,71
Madrid	6	5.334,11	889,02	-14,29	-5,75	9,95	0,47	0,54
Murcia	26	26.741,46	1.028,52		29,00	29,01	2,06	2,68
Navarra	1	1.866,05	1.866,05		3,80	3,80	0,08	0,19
País Vasco	75	69.941,75	932,56	-9,64	-1,36	9,16	5,93	7,02
La Rioja								
Ceuta (*)	6	2.670,65	445,11	20,00	7,91	-10,08	0,47	0,27
Melilla (*)	4	4.258,33	1.064,58		3,80	3,80	0,32	0,43
<b>TOTAL</b>	<b>1.265</b>	<b>996.657,39</b>	<b>787,87</b>	<b>1,44</b>	<b>8,21</b>	<b>6,67</b>	<b>100,00</b>	<b>100,00</b>

(\*) Ciudad Autónoma

Fuente: INSS (Evolución mensual de las pensiones del sistema de la Seguridad Social) y elaboración propia.

---

## **II. DESARROLLO DE LAS PRINCIPALES MAGNITUDES DEL SISTEMA**

### **ÁREA: PRESTACIONES ECONÓMICAS.**

#### **II.6.- Pensiones: Régimen Especial de la Minería del Carbón.**

Los datos reflejados en los distintos informes del presente bloque no contemplan las cifras correspondientes al S.O.V.I.

---

## II.- DESARROLLO DE LAS PRINCIPALES MAGNITUDES DEL SISTEMA

### II.6.- PENSIONES.- RÉGIMEN ESPECIAL DE LA MINERÍA DEL CARBÓN

#### II.6.1.- Gasto acumulado

Total clases

Gasto acumulado hasta fin de cada año. (Miles de euros)

Año		Incapacidad permanente	Jubilación	Viudedad	Orfandad	En favor de familiares	TOTAL
<b>2018</b>	Importe	62.321,55	1.131.384,71	287.055,02	18.236,73	7.092,40	1.506.090,41
	% variac.	-2,58	2,78	3,96	2,11	4,75	2,77
<b>2019</b>	Importe	60.528,56	1.160.544,32	314.058,87	18.668,62	7.710,14	1.561.510,51
	% variac.	-2,88	2,58	9,41	2,37	8,71	3,68
<b>2020</b>	Importe	57.293,20	1.170.118,68	318.128,42	18.835,26	8.011,56	1.572.387,12
	% variac.	-5,35	0,82	1,30	0,89	3,91	0,70
<b>2021</b>	Importe	53.283,08	1.193.133,69	325.488,83	19.836,34	8.704,01	1.600.445,95
	% variac.	-7,00	1,97	2,31	5,31	8,64	1,78
<b>2022</b>	Importe	50.290,51	1.214.224,72	324.953,29	20.267,99	9.318,34	1.619.054,85
	% variac.	-5,62	1,77	-0,16	2,18	7,06	1,16
<b>2023 (P)</b>	Importe	49.054,61	1.305.444,60	347.802,88	22.085,85	10.738,15	1.735.126,09
	% variac.	-2,46	7,51	7,03	8,97	15,24	7,17

Gasto acumulado hasta fin de cada mes. (Miles de euros)

Año		Incapacidad permanente (*)	Jubilación (*)	Viudedad (*)	Orfandad	En favor de familiares	TOTAL
<b>2024</b>							
	Enero	3.376,19	93.980,79	25.660,30	1.592,59	760,67	125.370,53
	Febrero						
	Marzo						
	Abril						
	Mayo						
	Junio						
	Julio						
	Agosto						
	Septiembre						
	Octubre						
	Noviembre						
	Diciembre						

Fuente:

Sistema de Información Contable de la Seguridad Social (SICOSS) y elaboración propia.

(\*) Incluye Complemento Art. 60 del R.D. Leg. 8/2015, de 30 de octubre, por el que se aprueba el Texto Refundido de la Ley General de la Seguridad Social.

(P) Provisional



## II.- DESARROLLO DE LAS PRINCIPALES MAGNITUDES DEL SISTEMA

### II.6.- PENSIONES - RÉGIMEN ESPECIAL DE LA MINERÍA DEL CARBÓN

#### II.6.2.- Total clases

Número y pensión media el primer día de cada mes				( Importes en Euros )		
Año / mes	Número de pensiones	Importe de la nómina mensual de pensiones	Pensión media mensual	% de variación sobre el mismo mes del año anterior		
				Número de pensiones	Importe pensiones mensuales	Pensión media mensual
<b>2018 (dic)</b>	64.923	108.789.253,89	1.675,67	-0,93	3,22	4,18
<b>2019 (dic)</b>	64.068	111.572.054,11	1.741,46	-1,32	2,56	3,93
<b>2020 (dic)</b>	62.660	111.715.572,29	1.782,88	-2,20	0,13	2,38
<b>2021 (dic)</b>	61.584	112.105.917,44	1.820,37	-1,72	0,35	2,10
<b>2022 (dic)</b>	60.137	115.524.264,95	1.921,02	-2,35	3,05	5,53
<b>2023</b>						
Enero	60.067	125.363.168,59	2.087,06	-2,40	7,41	10,05
Febrero	59.848	125.094.804,54	2.090,21	-2,30	7,49	10,01
Marzo	59.782	125.075.413,59	2.092,19	-2,23	7,50	9,95
Abril	59.653	124.951.875,10	2.094,65	-2,24	7,51	9,98
Mayo	59.427	124.854.615,74	2.100,97	-2,14	7,56	9,92
Junio	59.463	124.886.482,12	2.100,24	-2,08	7,68	9,96
Julio	59.419	124.858.139,16	2.101,32	-2,03	7,74	9,97
Agosto	59.352	124.820.712,16	2.103,06	-1,90	7,88	9,97
Septiembre	59.257	124.724.073,90	2.104,80	-1,88	7,86	9,92
Octubre	59.225	124.762.321,57	2.106,58	-1,76	7,96	9,90
Noviembre	59.185	124.777.164,53	2.108,26	-1,71	7,99	9,87
Diciembre	59.095	124.751.264,97	2.111,03	-1,73	7,99	9,89
<b>2024</b>						
Enero	59.046	129.537.466,20	2.193,84	-1,70	3,33	5,12
Febrero						
Marzo						
Abril						
Mayo						
Junio						
Julio						
Agosto						
Septiembre						
Octubre						
Noviembre						
Diciembre						

Fuente:

INSS (Evolución mensual de las pensiones del sistema de la Seguridad Social) y elaboración propia.

## II.- DESARROLLO DE LAS PRINCIPALES MAGNITUDES DEL SISTEMA

### II.6.- PENSIONES - RÉGIMEN ESPECIAL DE LA MINERÍA DEL CARBÓN

#### II.6.3.- Incapacidad permanente

Número y pensión media el primer día de cada mes				( Importes en Euros )		
Año / mes	Número de pensiones	Importe de la nómina mensual de pensiones	Pensión media mensual	% de variación sobre el mismo mes del año anterior		
				Número de pensiones	Importe pensiones mensuales	Pensión media mensual
<b>2018 (dic)</b>	2.766	4.307.267,52	1.557,22	-4,88	-2,61	2,39
<b>2019 (dic)</b>	2.588	4.139.513,57	1.599,50	-6,44	-3,89	2,72
<b>2020 (dic)</b>	2.409	3.895.598,21	1.617,10	-6,92	-5,89	1,10
<b>2021 (dic)</b>	2.186	3.581.416,78	1.638,34	-9,26	-8,07	1,31
<b>2022 (dic)</b>	1.989	3.415.605,31	1.717,25	-9,01	-4,63	4,82
<b>2023</b>						
Enero	1.975	3.676.395,22	1.861,47	-8,73	-0,39	9,14
Febrero	1.961	3.644.040,65	1.858,26	-8,71	-0,58	8,91
Marzo	1.939	3.595.482,34	1.854,30	-9,01	-1,20	8,58
Abril	1.921	3.564.348,36	1.855,47	-8,96	-1,07	8,67
Mayo	1.902	3.527.456,72	1.854,60	-9,08	-1,35	8,51
Junio	1.885	3.502.944,74	1.858,33	-9,33	-1,39	8,76
Julio	1.868	3.474.442,48	1.859,98	-9,76	-1,82	8,80
Agosto	1.851	3.447.133,11	1.862,31	-10,01	-1,98	8,92
Septiembre	1.841	3.423.963,53	1.859,84	-9,80	-1,80	8,86
Octubre	1.828	3.405.710,97	1.863,08	-9,64	-1,70	8,79
Noviembre	1.810	3.382.485,17	1.868,78	-9,91	-1,74	9,06
Diciembre	1.799	3.369.330,02	1.872,89	-9,55	-1,35	9,06
<b>2024</b>						
Enero	1.791	3.478.716,22	1.942,33	-9,32	-5,38	4,34
Febrero						
Marzo						
Abril						
Mayo						
Junio						
Julio						
Agosto						
Septiembre						
Octubre						
Noviembre						
Diciembre						

Fuente:

INSS (Evolución mensual de las pensiones del sistema de la Seguridad Social) y elaboración propia.

## II.- DESARROLLO DE LAS PRINCIPALES MAGNITUDES DEL SISTEMA

### II.6.- PENSIONES - RÉGIMEN ESPECIAL DE LA MINERÍA DEL CARBÓN

#### II.6.4.- Jubilación

Número y pensión media el primer día de cada mes				( Importes en Euros )		
Año / mes	Número de pensiones	Importe de la nómina mensual de pensiones	Pensión media mensual	% de variación sobre el mismo mes del año anterior		
				Número de pensiones	Importe pensiones mensuales	Pensión media mensual
<b>2018 (dic)</b>	37.132	81.257.809,46	2.188,35	-0,26	2,72	3,00
<b>2019 (dic)</b>	36.864	82.870.266,98	2.248,00	-0,72	1,98	2,73
<b>2020 (dic)</b>	36.219	83.102.375,57	2.294,44	-1,75	0,28	2,07
<b>2021 (dic)</b>	35.810	83.612.529,75	2.334,89	-1,13	0,61	1,76
<b>2022 (dic)</b>	35.174	86.365.572,52	2.455,38	-1,78	3,29	5,16
<b>2023</b>						
Enero	35.153	93.750.149,95	2.666,92	-1,85	7,64	9,67
Febrero	35.052	93.589.930,96	2.670,03	-1,76	7,72	9,65
Marzo	35.032	93.617.562,33	2.672,34	-1,70	7,76	9,62
Abril	34.985	93.551.688,48	2.674,05	-1,66	7,79	9,60
Mayo	34.849	93.477.499,09	2.682,36	-1,59	7,81	9,56
Junio	34.884	93.514.147,02	2.680,72	-1,52	7,95	9,62
Julio	34.876	93.517.747,33	2.681,44	-1,43	8,04	9,61
Agosto	34.861	93.523.799,36	2.682,76	-1,27	8,20	9,60
Septiembre	34.831	93.492.722,49	2.684,18	-1,28	8,16	9,57
Octubre	34.828	93.543.160,53	2.685,86	-1,18	8,27	9,56
Noviembre	34.814	93.547.468,48	2.687,06	-1,09	8,32	9,51
Diciembre	34.785	93.534.016,05	2.688,92	-1,11	8,30	9,51
<b>2024</b>						
Enero	34.770	97.107.765,46	2.792,86	-1,09	3,58	4,72
Febrero						
Marzo						
Abril						
Mayo						
Junio						
Julio						
Agosto						
Septiembre						
Octubre						
Noviembre						
Diciembre						

Fuente:

INSS (Evolución mensual de las pensiones del sistema de la Seguridad Social) y elaboración propia.

## II.- DESARROLLO DE LAS PRINCIPALES MAGNITUDES DEL SISTEMA

### II.6.- PENSIONES - RÉGIMEN ESPECIAL DE LA MINERÍA DEL CARBÓN

#### II.6.5.- Viudedad

Número y pensión media el primer día de cada mes				( Importes en Euros )		
Año / mes	Número de pensiones	Importe de la nómina mensual de pensiones	Pensión media mensual	% de variación sobre el mismo mes del año anterior		
				Número de pensiones	Importe pensiones mensuales	Pensión media mensual
<b>2018 (dic)</b>	22.394	21.345.711,06	953,19	-1,43	6,48	8,02
<b>2019 (dic)</b>	22.004	22.611.688,30	1.027,62	-1,74	5,93	7,81
<b>2020 (dic)</b>	21.463	22.721.290,26	1.058,63	-2,46	0,48	3,02
<b>2021 (dic)</b>	21.020	22.846.935,02	1.086,91	-2,06	0,55	2,67
<b>2022 (dic)</b>	20.440	23.565.526,28	1.152,91	-2,76	3,15	6,07
<b>2023</b>						
Enero	20.398	25.557.735,76	1.252,95	-2,84	7,48	10,62
Febrero	20.301	25.484.899,85	1.255,35	-2,71	7,59	10,58
Marzo	20.277	25.486.150,06	1.256,90	-2,61	7,60	10,49
Abril	20.213	25.449.361,73	1.259,06	-2,77	7,49	10,55
Mayo	20.140	25.457.387,29	1.264,02	-2,63	7,67	10,58
Junio	20.160	25.475.100,46	1.263,65	-2,51	7,73	10,51
Julio	20.147	25.475.242,24	1.264,47	-2,45	7,80	10,52
Agosto	20.114	25.455.003,28	1.265,54	-2,30	7,92	10,46
Septiembre	20.055	25.405.712,03	1.266,80	-2,26	7,93	10,42
Octubre	20.050	25.421.836,87	1.267,92	-2,11	8,00	10,33
Noviembre	20.038	25.443.343,38	1.269,75	-2,11	7,95	10,28
Diciembre	19.988	25.437.469,76	1.272,64	-2,21	7,94	10,39
<b>2024</b>						
Enero	19.959	26.444.640,86	1.324,95	-2,15	3,47	5,75
Febrero						
Marzo						
Abril						
Mayo						
Junio						
Julio						
Agosto						
Septiembre						
Octubre						
Noviembre						
Diciembre						

Fuente:

INSS (Evolución mensual de las pensiones del sistema de la Seguridad Social) y elaboración propia.

## II.- DESARROLLO DE LAS PRINCIPALES MAGNITUDES DEL SISTEMA

### II.6.- PENSIONES - RÉGIMEN ESPECIAL DE LA MINERÍA DEL CARBÓN

#### II.6.6.- Orfandad

Número y pensión media el primer día de cada mes				( Importes en Euros )		
Año / mes	Número de pensiones	Importe de la nómina mensual de pensiones	Pensión media mensual	% de variación sobre el mismo mes del año anterior		
				Número de pensiones	Importe pensiones mensuales	Pensión media mensual
<b>2018 (dic)</b>	2.055	1.354.498,15	659,12	-2,7	1,21	4,02
<b>2019 (dic)</b>	2.008	1.388.572,74	691,52	-2,29	2,52	4,92
<b>2020 (dic)</b>	1.964	1.409.433,02	717,63	-2,19	1,50	3,78
<b>2021 (dic)</b>	1.937	1.443.131,27	745,03	-1,37	2,39	3,82
<b>2022 (dic)</b>	1.886	1.493.666,92	791,98	-2,63	3,50	6,30
<b>2023</b>						
Enero	1.889	1.629.319,96	862,53	-2,48	8,43	11,18
Febrero	1.883	1.628.106,26	864,63	-2,59	8,46	11,34
Marzo	1.884	1.628.429,21	864,35	-2,08	8,48	10,79
Abril	1.886	1.638.345,36	868,69	-1,67	9,08	10,93
Mayo	1.884	1.639.371,35	870,15	-1,36	9,15	10,65
Junio	1.883	1.641.662,96	871,83	-1,67	9,02	10,87
Julio	1.880	1.640.490,52	872,60	-1,52	9,11	10,79
Agosto	1.877	1.642.142,25	874,88	-1,78	9,11	11,08
Septiembre	1.877	1.642.868,42	875,26	-1,68	9,10	10,96
Octubre	1.867	1.634.572,42	875,51	-1,48	9,58	11,22
Noviembre	1.868	1.641.139,30	878,55	-1,27	10,13	11,54
Diciembre	1.866	1.643.893,09	880,97	-1,06	10,06	11,24
<b>2024</b>						
Enero	1.872	1.714.635,20	915,94	-0,90	5,24	6,19
Febrero						
Marzo						
Abril						
Mayo						
Junio						
Julio						
Agosto						
Septiembre						
Octubre						
Noviembre						
Diciembre						

Fuente:

INSS (Evolución mensual de las pensiones del sistema de la Seguridad Social) y elaboración propia.

## II.- DESARROLLO DE LAS PRINCIPALES MAGNITUDES DEL SISTEMA

### II.6.- PENSIONES - RÉGIMEN ESPECIAL DE LA MINERÍA DEL CARBÓN

#### II.6.7.- En favor de familiares

Número y pensión media el primer día de cada mes				( Importes en Euros )		
Año / mes	Número de pensiones	Importe de la nómina mensual de pensiones	Pensión media mensual	% de variación sobre el mismo mes del año anterior		
				Número de pensiones	Importe pensiones mensuales	Pensión media mensual
<b>2018 (dic)</b>	576	523.967,70	909,67	2,49	7,78	5,16
<b>2019 (dic)</b>	604	562.012,52	930,48	4,86	7,26	2,29
<b>2020 (dic)</b>	605	586.875,23	970,04	0,17	4,42	4,25
<b>2021 (dic)</b>	631	621.904,62	985,59	4,30	5,97	1,60
<b>2022 (dic)</b>	648	683.893,92	1.055,39	2,69	9,97	7,08
<b>2023</b>						
Enero	652	749.567,70	1.149,64	3,16	15,42	11,88
Febrero	651	747.826,82	1.148,74	3,83	15,95	11,67
Marzo	650	747.789,65	1.150,45	3,17	15,13	11,59
Abril	648	748.131,17	1.154,52	2,53	14,82	11,98
Mayo	652	752.901,29	1.154,76	3,33	15,19	11,48
Junio	651	752.626,94	1.156,11	3,33	15,41	11,69
Julio	648	750.216,59	1.157,74	2,37	14,48	11,83
Agosto	649	752.634,16	1.159,68	1,72	13,51	11,58
Septiembre	653	758.807,43	1.162,03	2,19	13,94	11,49
Octubre	652	757.040,78	1.161,11	1,24	12,22	10,84
Noviembre	655	762.728,20	1.164,47	1,55	12,64	10,92
Diciembre	657	766.556,05	1.166,75	1,39	12,09	10,55
<b>2024</b>						
Enero	654	791.708,46	1.210,56	0,31	5,62	5,30
Febrero						
Marzo						
Abril						
Mayo						
Junio						
Julio						
Agosto						
Septiembre						
Octubre						
Noviembre						
Diciembre						

Fuente:

INSS (Evolución mensual de las pensiones del sistema de la Seguridad Social) y elaboración propia.

**II.- DESARROLLO DE LAS PRINCIPALES MAGNITUDES DEL SISTEMA. EJERCICIO 2024**

**II.6.- PENSIONES - RÉGIMEN ESPECIAL DE LA MINERÍA DEL CARBÓN**

**II.6.8.- Distribución por Comunidades Autónomas**

a) Total clases

Número y pensión media el primer día de ENERO 2024

CC.AA.	Número de pensiones	Importe de la nómina mensual de pensiones	Pensión media mensual	% de incremento sobre el mismo mes del año anterior			% participación de C.A. sobre el total sistema	
				Núm.de pensiones	Imp. nómina mensual	Pens. media mensual	Núm.de pensiones	Imp. nómina mensual
Andalucía	1.775	3.686.136,51	2.076,70	-0,78	5,23	6,06	3,01	2,85
Aragón	3.376	7.896.275,39	2.338,94	-2,82	2,04	5,00	5,72	6,10
Asturias	32.716	75.314.667,27	2.302,07	-1,28	3,50	4,85	55,41	58,14
Islas Baleares	132	185.372,75	1.404,34	-7,69	-4,99	2,93	0,22	0,14
Canarias	56	97.042,63	1.732,90	-3,45	0,86	4,46	0,09	0,07
Cantabria	84	135.411,23	1.612,04	-3,45	-0,15	3,42	0,14	0,10
Castilla y León	15.756	33.319.813,95	2.114,74	-1,49	3,73	5,30	26,68	25,72
Castilla-La Mancha	729	1.236.594,60	1.696,29	-5,81	0,58	6,79	1,23	0,95
Cataluña	1.556	2.572.766,34	1.653,45	-6,60	-1,67	5,28	2,64	1,99
Com.Valenciana	707	1.328.538,06	1.879,12	-2,35	2,29	4,75	1,20	1,03
Extremadura	114	201.948,20	1.771,48	-6,56	0,76	7,84	0,19	0,16
Galicia	1.360	2.417.157,61	1.777,32	-1,95	2,87	4,91	2,30	1,87
Madrid	441	745.036,00	1.689,42	-2,86	3,22	6,26	0,75	0,58
Murcia	55	117.098,52	2.129,06	-3,51	6,35	10,22	0,09	0,09
Navarra	21	30.475,82	1.451,23	-4,55	1,31	6,13	0,04	0,02
País Vasco	120	181.956,52	1.516,30	-1,64	2,35	4,06	0,20	0,14
La Rioja	43	62.271,85	1.448,18	-10,42	-2,22	9,15	0,07	0,05
Ceuta (*)	3	5.549,03	1.849,68	50,00	42,59	-4,94	0,01	
Melilla (*)	2	3.353,92	1.676,96		4,18	4,18		
<b>TOTAL</b>	<b>59.046</b>	<b>129.537.466,20</b>	<b>2.193,84</b>	<b>-1,70</b>	<b>3,33</b>	<b>5,12</b>	<b>100,00</b>	<b>100,00</b>

b) Incapacidad permanente

Número y pensión media el primer día de ENERO 2024

CC.AA.	Número de pensiones	Importe de la nómina mensual de pensiones	Pensión media mensual	% de incremento sobre el mismo mes del año anterior			% participación de C.A. sobre el total sistema	
				Núm.de pensiones	Imp. nómina mensual	Pens. media mensual	Núm.de pensiones	Imp. nómina mensual
Andalucía	21	38.946,12	1.854,58		11,97	11,97	1,17	1,12
Aragón	38	69.959,28	1.841,03	-7,32	-5,66	1,78	2,12	2,01
Asturias	859	1.810.049,92	2.107,16	-9,77	-6,26	3,88	47,96	52,03
Islas Baleares	2	3.062,76	1.531,38		3,80	3,80	0,11	0,09
Canarias	6	10.370,15	1.728,36	20,00	34,45	12,04	0,34	0,30
Cantabria	2	4.203,66	2.101,83		3,80	3,80	0,11	0,12
Castilla y León	789	1.401.209,24	1.775,93	-9,31	-4,91	4,86	44,05	40,28
Castilla-La Mancha	9	14.925,08	1.658,34	12,50	15,99	3,10	0,50	0,43
Cataluña	9	19.423,56	2.158,17	-18,18	-12,20	7,30	0,50	0,56
Com.Valenciana	16	31.408,00	1.963,00	-5,88	7,41	14,12	0,89	0,90
Extremadura	1	2.068,16	2.068,16	-50,00	-42,18	15,65	0,06	0,06
Galicia	22	40.359,04	1.834,50	-4,35	-8,17	-3,99	1,23	1,16
Madrid	13	24.701,21	1.900,09	-18,75	-9,67	11,17	0,73	0,71
Murcia	1	2.871,60	2.871,60		3,80	3,80	0,06	0,08
Navarra								
País Vasco								
La Rioja	3	5.158,44	1.719,48		16,90	16,90	0,17	0,15
Ceuta (*)								
Melilla (*)								
<b>TOTAL</b>	<b>1.791</b>	<b>3.478.716,22</b>	<b>1.942,33</b>	<b>-9,32</b>	<b>-5,38</b>	<b>4,34</b>	<b>100,00</b>	<b>100,00</b>

(\*) Ciudad Autónoma

Fuente: INSS (Evolución mensual de las pensiones del sistema de la Seguridad Social) y elaboración propia.

**II.- DESARROLLO DE LAS PRINCIPALES MAGNITUDES DEL SISTEMA. EJERCICIO 2024**

**II.6.- PENSIONES - RÉGIMEN ESPECIAL DE LA MINERÍA DEL CARBÓN**

**II.6.8.- Distribución por Comunidades Autónomas**

c) Jubilación

Número y pensión media el primer día de ENERO 2024

CC.AA.	Número de pensiones	Importe de la nómina mensual de pensiones	Pensión media mensual	% de incremento sobre el mismo mes del año anterior			% participación de C.A. sobre el total sistema	
				Núm.de pensiones	Imp. nómina mensual	Pens. media mensual	Núm.de pensiones	Imp. nómina mensual
Andalucía	955	2.702.804,14	2.830,16	0,21	5,50	5,28	2,75	2,78
Aragón	2.129	6.186.541,62	2.905,84	-3,01	1,72	4,87	6,12	6,37
Asturias	19.856	57.142.347,13	2.877,84	-0,78	3,66	4,47	57,11	58,84
Islas Baleares	37	83.838,80	2.265,91	-13,95	-9,05	5,70	0,11	0,09
Canarias	22	51.173,43	2.326,07	4,76	8,22	3,30	0,06	0,05
Cantabria	29	74.456,63	2.567,47	-9,38	-4,05	5,88	0,08	0,08
Castilla y León	9.502	25.261.361,06	2.658,53	-0,54	4,29	4,87	27,33	26,01
Castilla-La Mancha	260	675.422,45	2.597,78	-4,76	1,84	6,94	0,75	0,70
Cataluña	625	1.548.517,17	2.477,63	-7,82	-2,64	5,62	1,80	1,59
Com.Valenciana	336	894.415,34	2.661,95	-4,27	1,14	5,66	0,97	0,92
Extremadura	51	126.377,98	2.478,00		5,66	5,66	0,15	0,13
Galicia	695	1.690.755,98	2.432,74	-2,52	2,49	5,15	2,00	1,74
Madrid	182	444.527,59	2.442,46	-1,09	5,26	6,41	0,52	0,46
Murcia	31	86.581,50	2.792,95	6,90	13,84	6,50	0,09	0,09
Navarra	8	16.238,72	2.029,84		3,80	3,80	0,02	0,02
País Vasco	40	93.662,38	2.341,56		3,21	3,21	0,12	0,10
La Rioja	10	23.748,24	2.374,82	-28,57	-10,54	25,25	0,03	0,02
Ceuta (*)	1	2.466,58	2.466,58		3,80	3,80		
Melilla (*)	1	2.528,72	2.528,72		3,80	3,80		
<b>TOTAL</b>	<b>34.770</b>	<b>97.107.765,46</b>	<b>2.792,86</b>	<b>-1,09</b>	<b>3,58</b>	<b>4,72</b>	<b>100,00</b>	<b>100,00</b>

d) Viudedad

Número y pensión media el primer día de ENERO 2024

CC.AA.	Número de pensiones	Importe de la nómina mensual de pensiones	Pensión media mensual	% de incremento sobre el mismo mes del año anterior			% participación de C.A. sobre el total sistema	
				Núm.de pensiones	Imp. nómina mensual	Pens. media mensual	Núm.de pensiones	Imp. nómina mensual
Andalucía	672	833.108,84	1.239,75	-1,75	4,45	6,31	3,37	3,15
Aragón	1.084	1.528.994,12	1.410,51	-1,81	4,00	5,92	5,43	5,78
Asturias	10.753	15.048.157,58	1.399,44	-1,65	3,98	5,72	53,88	56,90
Islas Baleares	80	86.002,90	1.075,04	-5,88	-2,25	3,86	0,40	0,33
Canarias	26	33.664,50	1.294,79	-10,34	-11,87	-1,70	0,13	0,13
Cantabria	35	39.260,28	1.121,72	-2,78	-0,29	2,56	0,18	0,15
Castilla y León	4.808	6.023.145,35	1.252,73	-2,16	3,36	5,63	24,09	22,78
Castilla-La Mancha	372	457.212,20	1.229,07	-7,00	-1,82	5,57	1,86	1,73
Cataluña	844	939.294,69	1.112,91	-6,01	-0,37	6,01	4,23	3,55
Com.Valenciana	302	356.507,06	1.180,49	-0,33	4,53	4,88	1,51	1,35
Extremadura	50	59.218,64	1.184,37	-12,28	-6,71	6,36	0,25	0,22
Galicia	588	638.949,12	1.086,65	-1,01	4,24	5,30	2,95	2,42
Madrid	222	255.994,85	1.153,13	-3,48	1,37	5,02	1,11	0,97
Murcia	21	24.780,83	1.180,04	-16,00	-13,13	3,42	0,11	0,09
Navarra	9	10.367,40	1.151,93		3,99	3,99	0,05	0,04
País Vasco	64	76.772,00	1.199,56	-5,88	-0,11	6,13	0,32	0,29
La Rioja	26	29.302,85	1.127,03	-3,70	1,71	5,62	0,13	0,11
Ceuta (*)	2	3.082,45	1.541,23	100,00	103,40	1,70	0,01	0,01
Melilla (*)	1	825,20	825,20		5,38	5,38	0,01	
<b>TOTAL</b>	<b>19.959</b>	<b>26.444.640,86</b>	<b>1.324,95</b>	<b>-2,15</b>	<b>3,47</b>	<b>5,75</b>	<b>100,00</b>	<b>100,00</b>

(\*) Ciudad Autónoma

Fuente: INSS (Evolución mensual de las pensiones del sistema de la Seguridad Social) y elaboración propia.



**II.- DESARROLLO DE LAS PRINCIPALES MAGNITUDES DEL SISTEMA. EJERCICIO 2024**

**II.6.- PENSIONES - RÉGIMEN ESPECIAL DE LA MINERÍA DEL CARBÓN**

**II.6.8.- Distribución por Comunidades Autónomas**

e) Orfandad

Número y pensión media el primer día de ENERO 2024

CC.AA.	Número de pensiones	Importe de la nómina mensual de pensiones	Pensión media mensual	% de incremento sobre el mismo mes del año anterior			% participación de C.A. sobre el total sistema	
				Núm.de pensiones	Imp. nómina mensual	Pens. media mensual	Núm.de pensiones	Imp. nómina mensual
Andalucía	104	96.192,79	924,93	-3,70	2,71	6,66	5,56	5,61
Aragón	108	92.518,93	856,66	-6,09	0,15	6,64	5,77	5,40
Asturias	904	865.166,96	957,04	0,44	6,29	5,82	48,29	50,46
Islas Baleares	11	10.249,52	931,77		4,11	4,11	0,59	0,60
Canarias	2	1.834,55	917,28	-33,33	-39,25	-8,87	0,11	0,11
Cantabria	8	7.683,41	960,43	14,29	49,07	30,44	0,43	0,45
Castilla y León	471	408.366,25	867,02	-1,05	4,49	5,60	25,16	23,82
Castilla-La Mancha	56	54.986,57	981,90	-9,68	-3,30	7,06	2,99	3,21
Cataluña	75	63.311,08	844,15	-1,32	7,45	8,88	4,01	3,69
Com.Valenciana	44	37.255,46	846,72	2,33	8,49	6,02	2,35	2,17
Extremadura	6	6.694,78	1.115,80		3,80	3,80	0,32	0,39
Galicia	46	37.313,86	811,17	-2,13	10,79	13,20	2,46	2,18
Madrid	18	14.747,67	819,32		0,25	0,25	0,96	0,86
Murcia	1	2.010,51	2.010,51		3,80	3,80	0,05	0,12
Navarra	3	3.260,10	1.086,70		4,22	4,22	0,16	0,19
País Vasco	12	9.251,65	770,97	20,00	35,80	13,16	0,64	0,54
La Rioja	3	3.791,11	1.263,70		3,80	3,80	0,16	0,22
Ceuta (*)								
Melilla (*)								
<b>TOTAL</b>	<b>1.872</b>	<b>1.714.635,20</b>	<b>915,94</b>	<b>-0,90</b>	<b>5,24</b>	<b>6,19</b>	<b>100,00</b>	<b>100,00</b>

f) En favor de familiares

Número y pensión media el primer día de ENERO 2024

CC.AA.	Número de pensiones	Importe de la nómina mensual de pensiones	Pensión media mensual	% de incremento sobre el mismo mes del año anterior			% participación de C.A. sobre el total sistema	
				Núm.de pensiones	Imp. nómina mensual	Pens. media mensual	Núm.de pensiones	Imp. nómina mensual
Andalucía	23	15.084,62	655,85		0,65	0,65	3,52	1,91
Aragón	17	18.261,44	1.074,20	-10,53	-6,53	4,46	2,60	2,31
Asturias	344	448.945,68	1.305,07		5,64	5,64	52,60	56,71
Islas Baleares	2	2.218,77	1.109,39		3,80	3,80	0,31	0,28
Canarias								
Cantabria	10	9.807,25	980,73		3,90	3,90	1,53	1,24
Castilla y León	186	225.732,05	1.213,61	2,76	7,49	4,60	28,44	28,51
Castilla-La Mancha	32	34.048,30	1.064,01	3,23	10,33	6,88	4,89	4,30
Cataluña	3	2.219,84	739,95		4,66	4,66	0,46	0,28
Com.Valenciana	9	8.952,20	994,69	-10,00	-9,30	0,78	1,38	1,13
Extremadura	6	7.588,64	1.264,77		3,80	3,80	0,92	0,96
Galicia	9	9.779,61	1.086,62	-10,00	1,68	12,98	1,38	1,24
Madrid	6	5.064,68	844,11		3,99	3,99	0,92	0,64
Murcia	1	854,08	854,08		3,80	3,80	0,15	0,11
Navarra	1	609,60	609,60	-50,00	-54,55	-9,09	0,15	0,08
País Vasco	4	2.270,49	567,62	33,33	59,78	19,83	0,61	0,29
La Rioja	1	271,21	271,21		3,80	3,80	0,15	0,03
Ceuta (*)								
Melilla (*)								
<b>TOTAL</b>	<b>654</b>	<b>791.708,46</b>	<b>1.210,56</b>	<b>0,31</b>	<b>5,62</b>	<b>5,30</b>	<b>100,00</b>	<b>100,00</b>

(\*) Ciudad Autónoma

Fuente: INSS (Evolución mensual de las pensiones del sistema de la Seguridad Social) y elaboración propia.

---

## **II. DESARROLLO DE LAS PRINCIPALES MAGNITUDES DEL SISTEMA**

### **ÁREA: PRESTACIONES ECONÓMICAS. II.7.- Pensiones: Accidentes de Trabajo**

Los datos reflejados en los distintos informes del presente bloque no contemplan las cifras correspondientes al S.O.V.I.

---

## II.- DESARROLLO DE LAS PRINCIPALES MAGNITUDES DEL SISTEMA

### II.7.- PENSIONES.- ACCIDENTES DE TRABAJO Y ENFERMEDADES PROFESIONALES

#### II.7.1.- Gasto acumulado

Total clases

Gasto acumulado hasta fin de cada año. (Miles de euros)

Año		Incapacidad permanente	Jubilación	Viudedad	Orfandad	En favor de familiares	TOTAL
<b>2018</b>	Importe	1.314.298,29	954.025,20	691.537,77	67.786,15	10.502,44	3.038.149,85
	% variac.	2,03	3,78	1,64	-1,59	0,01	2,39
<b>2019</b>	Importe	1.348.268,41	989.991,95	729.582,91	67.248,36	10.146,94	3.145.238,57
	% variac.	2,58	3,77	5,50	-0,79	-3,38	3,52
<b>2020</b>	Importe	1.350.691,23	1.016.278,44	727.215,89	66.736,92	9.846,53	3.170.769,01
	% variac.	0,18	2,66	-0,32	-0,76	-2,96	0,81
<b>2021</b>	Importe	1.393.005,01	1.055.496,00	735.734,73	67.158,08	9.615,09	3.261.008,91
	% variac.	3,13	3,86	1,17	0,63	-2,35	2,85
<b>2022</b>	Importe	1.423.161,47	1.099.902,87	737.159,05	67.265,05	9.450,61	3.336.939,05
	% variac.	2,16	4,21	0,19	0,16	-1,71	2,33
<b>2023 (P)</b>	Importe	1.529.640,66	1.219.187,36	785.702,63	71.559,20	10.094,20	3.616.184,05
	% variac.	7,48	10,85	6,59	6,38	6,81	8,37

Gasto acumulado hasta fin de cada mes. (Miles de euros)

Año		Incapacidad permanente (*)	Jubilación (*)	Viudedad (*)	Orfandad	En favor de familiares	TOTAL
<b>2024</b>							
	Enero	123.601,91	97.737,30	61.406,71	5.653,73	759,51	289.159,16
	Febrero						
	Marzo						
	Abril						
	Mayo						
	Junio						
	Julio						
	Agosto						
	Septiembre						
	Octubre						
	Noviembre						
	Diciembre						

Fuente:

Sistema de Información Contable de la Seguridad Social (SICOSS) y elaboración propia.

(\*) Incluye Complemento Art. 60 del R.D. Leg. 8/2015, de 30 de octubre, por el que se aprueba el Texto Refundido de la Ley General de la Seguridad Social.

(P) Provisional

## II.- DESARROLLO DE LAS PRINCIPALES MAGNITUDES DEL SISTEMA

### II.7.- PENSIONES - ACCIDENTES DE TRABAJO Y ENFERMEDADES PROFESIONALES

#### II.7.2.- Total clases

Número y pensión media el primer día de cada mes				( Importes en Euros )		
Año / mes	Número de pensiones	Importe de la nómina mensual de pensiones	Pensión media mensual	% de variación sobre el mismo mes del año anterior		
				Número de pensiones	Importe pensiones mensuales	Pensión media mensual
<b>2018 (dic)</b>	241.445	252.229.547,84	1.044,67	-0,45	2,69	3,15
<b>2019 (dic)</b>	240.763	259.476.210,19	1.077,72	-0,28	2,87	3,16
<b>2020 (dic)</b>	238.138	260.930.227,36	1.095,71	-1,09	0,56	1,67
<b>2021 (dic)</b>	237.142	264.347.722,06	1.114,72	-0,42	1,31	1,73
<b>2022 (dic)</b>	235.811	275.076.067,74	1.166,51	-0,56	4,06	4,65
<b>2023</b>						
Enero	235.636	295.610.654,16	1.254,52	-0,64	7,84	8,54
Febrero	235.076	295.153.722,80	1.255,57	-0,63	7,86	8,54
Marzo	235.043	295.285.915,30	1.256,31	-0,63	7,82	8,50
Abril	234.971	295.452.071,28	1.257,40	-0,64	7,78	8,48
Mayo	234.593	295.295.064,01	1.258,75	-0,62	7,78	8,45
Junio	234.875	295.801.179,51	1.259,40	-0,58	7,81	8,44
Julio	235.049	296.108.673,31	1.259,77	-0,49	7,87	8,41
Agosto	235.069	296.253.428,51	1.260,28	-0,45	7,90	8,39
Septiembre	235.006	296.340.935,99	1.260,99	-0,39	7,93	8,36
Octubre	234.916	296.503.635,73	1.262,17	-0,36	7,95	8,35
Noviembre	235.049	296.779.919,07	1.262,63	-0,30	7,98	8,31
Diciembre	235.054	297.086.948,46	1.263,91	-0,32	8,00	8,35
<b>2024</b>						
Enero	235.131	307.763.060,41	1.308,90	-0,21	4,11	4,33
Febrero						
Marzo						
Abril						
Mayo						
Junio						
Julio						
Agosto						
Septiembre						
Octubre						
Noviembre						
Diciembre						

Fuente:

INSS (Evolución mensual de las pensiones del sistema de la Seguridad Social) y elaboración propia.

## II.- DESARROLLO DE LAS PRINCIPALES MAGNITUDES DEL SISTEMA

### II.7.- PENSIONES - ACCIDENTES DE TRABAJO Y ENFERMEDADES PROFESIONALES

#### II.7.3.- Incapacidad permanente

Número y pensión media el primer día de cada mes				( Importes en Euros )		
Año / mes	Número de pensiones	Importe de la nómina mensual de pensiones	Pensión media mensual	% de variación sobre el mismo mes del año anterior		
				Número de pensiones	Importe pensiones mensuales	Pensión media mensual
<b>2018 (dic)</b>	96.970	107.547.044,15	1.109,08	0,52	2,03	1,50
<b>2019 (dic)</b>	97.568	110.145.582,61	1.128,91	0,62	2,42	1,79
<b>2020 (dic)</b>	97.216	110.640.631,35	1.138,09	-0,36	0,45	0,81
<b>2021 (dic)</b>	97.481	112.152.267,95	1.150,50	0,27	1,37	1,09
<b>2022 (dic)</b>	97.254	116.112.901,13	1.193,91	-0,23	3,53	3,77
<b>2023</b>						
Enero	97.178	124.470.225,78	1.280,85	-0,24	7,31	7,58
Febrero	96.871	124.097.240,23	1.281,06	-0,39	7,19	7,60
Marzo	96.942	124.160.553,37	1.280,77	-0,42	7,07	7,52
Abril	96.929	124.198.014,27	1.281,33	-0,40	7,05	7,48
Mayo	96.819	124.045.680,94	1.281,21	-0,48	6,96	7,47
Junio	96.917	124.192.726,41	1.281,43	-0,47	6,95	7,45
Julio	96.963	124.258.485,49	1.281,50	-0,41	6,99	7,42
Agosto	96.980	124.254.247,37	1.281,24	-0,41	6,98	7,42
Septiembre	96.932	124.178.936,19	1.281,09	-0,35	7,01	7,38
Octubre	96.930	124.214.809,38	1.281,49	-0,33	7,05	7,40
Noviembre	96.989	124.212.005,09	1.280,68	-0,24	7,04	7,30
Diciembre	96.980	124.271.229,81	1.281,41	-0,28	7,03	7,33
<b>2024</b>						
Enero	97.010	128.406.599,35	1.323,64	-0,17	3,16	3,34
Febrero						
Marzo						
Abril						
Mayo						
Junio						
Julio						
Agosto						
Septiembre						
Octubre						
Noviembre						
Diciembre						

Fuente:

INSS (Evolución mensual de las pensiones del sistema de la Seguridad Social) y elaboración propia.

## II.- DESARROLLO DE LAS PRINCIPALES MAGNITUDES DEL SISTEMA

### II.7.- PENSIONES - ACCIDENTES DE TRABAJO Y ENFERMEDADES PROFESIONALES

#### II.7.4.- Jubilación

Número y pensión media el primer día de cada mes				( Importes en Euros )		
Año / mes	Número de pensiones	Importe de la nómina mensual de pensiones	Pensión media mensual	% de variación sobre el mismo mes del año anterior		
				Número de pensiones	Importe pensiones mensuales	Pensión media mensual
<b>2018 (dic)</b>	63.187	78.976.252,90	1.249,88	0,88	3,93	3,03
<b>2019 (dic)</b>	63.708	81.955.640,92	1.286,43	0,82	3,77	2,92
<b>2020 (dic)</b>	63.874	83.694.878,22	1.310,31	0,26	2,12	1,86
<b>2021 (dic)</b>	64.320	85.882.701,73	1.335,24	0,70	2,61	1,90
<b>2022 (dic)</b>	65.230	91.285.538,79	1.399,44	1,41	6,29	4,81
<b>2023</b>						
Enero	65.311	98.399.789,65	1.506,63	1,24	10,12	8,76
Febrero	65.312	98.517.655,02	1.508,42	1,41	10,29	8,76
Marzo	65.368	98.691.067,70	1.509,78	1,51	10,34	8,70
Abril	65.474	98.927.713,35	1.510,95	1,48	10,27	8,66
Mayo	65.554	99.116.856,51	1.511,99	1,57	10,32	8,61
Junio	65.689	99.397.040,45	1.513,15	1,58	10,33	8,62
Julio	65.835	99.655.642,75	1.513,72	1,72	10,44	8,58
Agosto	65.913	99.843.015,82	1.514,77	1,78	10,49	8,55
Septiembre	66.045	100.107.358,32	1.515,74	1,83	10,50	8,52
Octubre	66.173	100.354.705,46	1.516,55	1,86	10,49	8,47
Noviembre	66.327	100.659.552,54	1.517,63	1,88	10,54	8,50
Diciembre	66.462	100.947.226,69	1.518,87	1,89	10,58	8,53
<b>2024</b>						
Enero	66.643	104.837.704,10	1.573,12	2,04	6,54	4,41
Febrero						
Marzo						
Abril						
Mayo						
Junio						
Julio						
Agosto						
Septiembre						
Octubre						
Noviembre						
Diciembre						

Fuente:

INSS (Evolución mensual de las pensiones del sistema de la Seguridad Social) y elaboración propia.

## II.- DESARROLLO DE LAS PRINCIPALES MAGNITUDES DEL SISTEMA

### II.7.- PENSIONES - ACCIDENTES DE TRABAJO Y ENFERMEDADES PROFESIONALES

#### II.7.5.- Viudedad

Número y pensión media el primer día de cada mes				( Importes en Euros )		
Año / mes	Número de pensiones	Importe de la nómina mensual de pensiones	Pensión media mensual	% de variación sobre el mismo mes del año anterior		
				Número de pensiones	Importe pensiones mensuales	Pensión media mensual
<b>2018 (dic)</b>	67.388	59.191.745,66	878,37	-2,25	2,72	5,08
<b>2019 (dic)</b>	65.962	60.871.021,35	922,82	-2,12	2,84	5,06
<b>2020 (dic)</b>	64.033	60.229.516,17	940,60	-2,92	-1,05	1,93
<b>2021 (dic)</b>	62.630	60.000.483,39	958,02	-2,19	-0,38	1,85
<b>2022 (dic)</b>	61.043	61.314.899,19	1.004,45	-2,53	2,19	4,85
<b>2023</b>						
Enero	60.888	65.910.354,43	1.082,49	-2,68	5,91	8,82
Febrero	60.651	65.707.190,06	1.083,37	-2,58	5,96	8,76
Marzo	60.521	65.609.423,27	1.084,08	-2,58	5,93	8,73
Abril	60.370	65.507.107,63	1.085,09	-2,60	5,90	8,73
Mayo	60.155	65.346.684,69	1.086,31	-2,56	5,95	8,73
Junio	60.151	65.400.122,01	1.087,27	-2,51	6,02	8,75
Julio	60.098	65.362.217,71	1.087,59	-2,42	6,06	8,69
Agosto	60.020	65.317.067,00	1.088,26	-2,34	6,12	8,66
Septiembre	59.907	65.235.947,25	1.088,95	-2,29	6,16	8,65
Octubre	59.809	65.174.432,59	1.089,71	-2,31	6,15	8,66
Noviembre	59.758	65.156.084,75	1.090,33	-2,25	6,18	8,63
Diciembre	59.649	65.112.894,07	1.091,60	-2,28	6,19	8,68
<b>2024</b>						
Enero	59.554	67.538.264,64	1.134,07	-2,19	2,47	4,76
Febrero						
Marzo						
Abril						
Mayo						
Junio						
Julio						
Agosto						
Septiembre						
Octubre						
Noviembre						
Diciembre						

Fuente:

INSS (Evolución mensual de las pensiones del sistema de la Seguridad Social) y elaboración propia.

## II.- DESARROLLO DE LAS PRINCIPALES MAGNITUDES DEL SISTEMA

### II.7.- PENSIONES - ACCIDENTES DE TRABAJO Y ENFERMEDADES PROFESIONALES

#### II.7.6.- Orfandad

Número y pensión media el primer día de cada mes				( Importes en Euros )		
Año / mes	Número de pensiones	Importe de la nómina mensual de pensiones	Pensión media mensual	% de variación sobre el mismo mes del año anterior		
				Número de pensiones	Importe pensiones mensuales	Pensión media mensual
<b>2018 (dic)</b>	13.060	5.703.344,93	436,70	-4,03	-1,38	2,77
<b>2019 (dic)</b>	12.726	5.714.393,31	449,03	-2,56	0,19	2,82
<b>2020 (dic)</b>	12.257	5.602.785,00	457,11	-3,69	-1,95	1,80
<b>2021 (dic)</b>	11.993	5.572.246,03	464,62	-2,15	-0,55	1,64
<b>2022 (dic)</b>	11.597	5.626.670,15	485,18	-3,30	0,98	4,43
<b>2023</b>						
Enero	11.577	6.045.338,27	522,19	-3,19	4,86	8,32
Febrero	11.565	6.048.518,03	523,00	-3,12	5,01	8,40
Marzo	11.538	6.042.993,55	523,75	-3,37	4,79	8,45
Abril	11.527	6.041.481,95	524,12	-3,56	4,73	8,61
Mayo	11.397	6.007.388,48	527,10	-3,34	5,13	8,77
Junio	11.451	6.029.053,79	526,51	-3,04	5,47	8,78
Julio	11.485	6.049.810,10	526,76	-3,03	5,31	8,60
Agosto	11.487	6.056.588,88	527,26	-2,92	5,47	8,65
Septiembre	11.457	6.039.108,95	527,11	-2,86	5,49	8,59
Octubre	11.339	5.981.428,99	527,51	-2,62	5,78	8,62
Noviembre	11.308	5.971.464,02	528,07	-2,61	6,05	8,89
Diciembre	11.298	5.974.401,01	528,80	-2,58	6,18	8,99
<b>2024</b>						
Enero	11.263	6.175.111,80	548,27	-2,71	2,15	4,99
Febrero						
Marzo						
Abril						
Mayo						
Junio						
Julio						
Agosto						
Septiembre						
Octubre						
Noviembre						
Diciembre						

Fuente:

INSS (Evolución mensual de las pensiones del sistema de la Seguridad Social) y elaboración propia.



## II.- DESARROLLO DE LAS PRINCIPALES MAGNITUDES DEL SISTEMA

### II.7.- PENSIONES - ACCIDENTES DE TRABAJO Y ENFERMEDADES PROFESIONALES

#### II.7.7.- En favor de familiares

Número y pensión media el primer día de cada mes				( Importes en Euros )		
Año / mes	Número de pensiones	Importe de la nómina mensual de pensiones	Pensión media mensual	% de variación sobre el mismo mes del año anterior		
				Número de pensiones	Importe pensiones mensuales	Pensión media mensual
<b>2018 (dic)</b>	840	811.160,20	965,67	-4,76	-2,22	2,66
<b>2019 (dic)</b>	799	789.572,00	988,20	-4,88	-2,66	2,33
<b>2020 (dic)</b>	758	762.416,62	1.005,83	-5,13	-3,44	1,78
<b>2021 (dic)</b>	718	740.022,96	1.030,67	-5,28	-2,94	2,47
<b>2022 (dic)</b>	687	736.058,48	1.071,41	-4,32	-0,54	3,95
<b>2023</b>						
Enero	682	784.946,03	1.150,95	-4,48	2,96	7,79
Febrero	677	783.119,46	1.156,75	-5,58	2,07	8,10
Marzo	674	781.877,41	1.160,06	-5,60	2,60	8,69
Abril	671	777.754,08	1.159,10	-5,63	2,32	8,42
Mayo	668	778.453,39	1.165,35	-5,38	2,81	8,66
Junio	667	782.236,85	1.172,77	-5,12	3,58	9,17
Julio	668	782.517,26	1.171,43	-4,57	3,98	8,96
Agosto	669	782.509,44	1.169,67	-3,88	4,54	8,76
Septiembre	665	779.585,28	1.172,31	-3,76	4,98	9,09
Octubre	665	778.259,31	1.170,31	-4,04	4,74	9,15
Noviembre	667	780.812,67	1.170,63	-3,47	5,22	9,01
Diciembre	665	781.196,88	1.174,73	-3,20	6,13	9,64
<b>2024</b>						
Enero	661	805.380,52	1.218,43	-3,08	2,60	5,86
Febrero						
Marzo						
Abril						
Mayo						
Junio						
Julio						
Agosto						
Septiembre						
Octubre						
Noviembre						
Diciembre						

Fuente:

INSS (Evolución mensual de las pensiones del sistema de la Seguridad Social) y elaboración propia.

## II.- DESARROLLO DE LAS PRINCIPALES MAGNITUDES DEL SISTEMA. EJERCICIO 2024

### II.7.- PENSIONES - ACCIDENTES DE TRABAJO Y ENFERMEDADES PROFESIONALES

#### II.7.8.- Distribución por Comunidades Autónomas

##### a) Total clases

Número y pensión media el primer día de ENERO 2024

CC.AA.	Número de pensiones	Importe de la nómina mensual de pensiones	Pensión media mensual	% de incremento sobre el mismo mes del año anterior			% participación de C.A. sobre el total sistema	
				Núm.de pensiones	Imp. nómina mensual	Pens. media mensual	Núm.de pensiones	Imp. nómina mensual
Andalucía	44.723	57.553.855,85	1.286,90	0,43	4,42	3,98	19,02	18,70
Aragón	6.258	8.336.443,55	1.332,13	-1,48	2,84	4,39	2,66	2,71
Asturias	12.600	19.847.783,12	1.575,22	-3,35	0,44	3,92	5,36	6,45
Islas Baleares	3.480	4.165.663,54	1.197,03	-0,32	3,14	3,47	1,48	1,35
Canarias	8.904	10.562.790,81	1.186,30	1,31	5,87	4,50	3,79	3,43
Cantabria	3.760	4.945.633,16	1.315,33	0,05	4,33	4,27	1,60	1,61
Castilla y León	17.137	23.181.021,17	1.352,69	-1,28	3,04	4,38	7,29	7,53
Castilla-La Mancha	12.288	14.479.513,63	1.178,35	0,39	5,31	4,90	5,23	4,70
Cataluña	32.315	45.401.278,21	1.404,96	-0,21	4,29	4,51	13,74	14,75
Com.Valenciana	20.180	24.665.993,67	1.222,30	0,84	5,31	4,43	8,58	8,01
Extremadura	6.085	6.672.356,11	1.096,53	-0,23	4,65	4,89	2,59	2,17
Galicia	21.961	26.420.086,45	1.203,05	0,93	5,77	4,80	9,34	8,58
Madrid	18.882	24.475.331,88	1.296,23	-1,01	3,80	4,85	8,03	7,95
Murcia	8.376	9.548.922,26	1.140,03	0,02	4,41	4,39	3,56	3,10
Navarra	3.103	4.500.313,79	1.450,31	-0,86	3,43	4,33	1,32	1,46
País Vasco	12.685	20.004.092,76	1.576,99	-1,15	3,42	4,63	5,39	6,50
La Rioja	1.611	2.012.632,43	1.249,31	-0,31	4,10	4,43	0,69	0,65
Ceuta (*)	350	470.562,79	1.344,47	-2,51	1,64	4,25	0,15	0,15
Melilla (*)	433	518.785,23	1.198,12	-1,37	4,18	5,62	0,18	0,17
<b>TOTAL</b>	<b>235.131</b>	<b>307.763.060,41</b>	<b>1.308,90</b>	<b>-0,21</b>	<b>4,11</b>	<b>4,33</b>	<b>100,00</b>	<b>100,00</b>

##### b) Incapacidad permanente

Número y pensión media el primer día de ENERO 2024

CC.AA.	Número de pensiones	Importe de la nómina mensual de pensiones	Pensión media mensual	% de incremento sobre el mismo mes del año anterior			% participación de C.A. sobre el total sistema	
				Núm.de pensiones	Imp. nómina mensual	Pens. media mensual	Núm.de pensiones	Imp. nómina mensual
Andalucía	19.175	24.105.247,62	1.257,12	0,34	3,39	3,04	19,77	18,77
Aragón	2.248	3.172.253,51	1.411,14	-2,26	0,01	2,32	2,32	2,47
Asturias	3.717	5.772.061,64	1.552,88	-3,80	-0,89	3,03	3,83	4,50
Islas Baleares	1.615	1.972.953,40	1.221,64	-2,83	-0,41	2,49	1,66	1,54
Canarias	4.692	5.677.707,70	1.210,08	1,36	4,66	3,26	4,84	4,42
Cantabria	1.364	1.894.250,16	1.388,75	-1,59	1,04	2,67	1,41	1,48
Castilla y León	5.908	8.299.372,41	1.404,77	-1,53	1,73	3,31	6,09	6,46
Castilla-La Mancha	5.820	6.990.810,67	1.201,17	-0,07	3,57	3,64	6,00	5,44
Cataluña	14.000	20.617.418,88	1.472,67		3,59	3,59	14,43	16,06
Com.Valenciana	9.147	11.398.443,77	1.246,14	1,63	5,32	3,63	9,43	8,88
Extremadura	2.759	3.103.766,46	1.124,96	-1,25	2,52	3,83	2,84	2,42
Galicia	9.363	11.894.980,66	1.270,42	1,08	5,02	3,89	9,65	9,26
Madrid	7.223	9.364.433,87	1.296,47	0,26	4,48	4,20	7,45	7,29
Murcia	4.022	4.621.255,03	1.148,99	-1,13	2,36	3,53	4,15	3,60
Navarra	1.121	1.702.707,77	1.518,92	-1,32	1,71	3,07	1,16	1,33
País Vasco	3.967	6.628.278,37	1.670,85	-2,15	1,01	3,22	4,09	5,16
La Rioja	549	750.360,55	1.366,78	0,92	3,86	2,91	0,57	0,58
Ceuta (*)	118	173.449,11	1.469,91	-7,09	-6,56	0,56	0,12	0,14
Melilla (*)	202	266.847,77	1.321,03	-5,16	-0,19	5,25	0,21	0,21
<b>TOTAL</b>	<b>97.010</b>	<b>128.406.599,35</b>	<b>1.323,64</b>	<b>-0,17</b>	<b>3,16</b>	<b>3,34</b>	<b>100,00</b>	<b>100,00</b>

(\*) Ciudad Autónoma

Fuente: INSS (Evolución mensual de las pensiones del sistema de la Seguridad Social) y elaboración propia.

## II.- DESARROLLO DE LAS PRINCIPALES MAGNITUDES DEL SISTEMA. EJERCICIO 2024

### II.7.- PENSIONES - ACCIDENTES DE TRABAJO Y ENFERMEDADES PROFESIONALES

#### II.7.8.- Distribución por Comunidades Autónomas

##### c) Jubilación

Número y pensión media el primer día de ENERO 2024

CC.AA.	Número de pensiones	Importe de la nómina mensual de pensiones	Pensión media mensual	% de incremento sobre el mismo mes del año anterior			% participación de C.A. sobre el total sistema	
				Núm.de pensiones	Imp. nómina mensual	Pens. media mensual	Núm.de pensiones	Imp. nómina mensual
Andalucía	14.054	22.427.613,56	1.595,82	1,88	6,00	4,05	21,09	21,39
Aragón	1.728	2.785.953,93	1.612,24	0,70	6,27	5,53	2,59	2,66
Asturias	3.478	6.843.071,04	1.967,53	0,26	2,85	2,59	5,22	6,53
Islas Baleares	1.106	1.511.374,49	1.366,52	3,56	7,54	3,85	1,66	1,44
Canarias	2.272	3.123.642,59	1.374,84	5,19	11,03	5,56	3,41	2,98
Cantabria	1.212	1.872.250,94	1.544,76	3,24	8,43	5,03	1,82	1,79
Castilla y León	4.746	7.571.639,43	1.595,37	1,71	6,19	4,40	7,12	7,22
Castilla-La Mancha	3.172	4.430.555,74	1.396,77	3,86	9,41	5,34	4,76	4,23
Cataluña	9.115	15.170.585,03	1.664,35	1,74	6,56	4,73	13,68	14,47
Com.Valenciana	5.151	7.591.998,52	1.473,89	1,90	6,76	4,77	7,73	7,24
Extremadura	1.712	2.157.564,45	1.260,26	3,63	8,91	5,10	2,57	2,06
Galicia	5.767	8.046.349,99	1.395,24	4,25	9,07	4,63	8,65	7,68
Madrid	4.937	7.659.651,77	1.551,48	0,61	5,50	4,85	7,41	7,31
Murcia	2.051	2.846.695,97	1.387,96	3,64	8,10	4,31	3,08	2,72
Navarra	974	1.658.708,82	1.702,99	-0,51	4,50	5,03	1,46	1,58
País Vasco	4.414	8.040.399,26	1.821,57	0,11	5,31	5,19	6,62	7,67
La Rioja	526	758.195,90	1.441,44	0,38	6,05	5,64	0,79	0,72
Ceuta (*)	118	191.301,78	1.621,20	4,42	10,23	5,56	0,18	0,18
Melilla (*)	110	150.150,89	1.365,01	10,00	14,82	4,38	0,17	0,14
<b>TOTAL</b>	<b>66.643</b>	<b>104.837.704,10</b>	<b>1.573,12</b>	<b>2,04</b>	<b>6,54</b>	<b>4,41</b>	<b>100,00</b>	<b>100,00</b>

##### d) Viudedad.

Número y pensión media el primer día de ENERO 2024

CC.AA.	Número de pensiones	Importe de la nómina mensual de pensiones	Pensión media mensual	% de incremento sobre el mismo mes del año anterior			% participación de C.A. sobre el total sistema	
				Núm.de pensiones	Imp. nómina mensual	Pens. media mensual	Núm.de pensiones	Imp. nómina mensual
Andalucía	9.347	9.916.233,95	1.060,90	-1,19	3,53	4,79	15,70	14,68
Aragón	1.865	2.167.223,53	1.162,05	-1,84	3,15	5,08	3,13	3,21
Asturias	4.678	6.502.883,54	1.390,10	-5,97	-1,50	4,76	7,86	9,63
Islas Baleares	611	609.946,66	998,28	-0,33	4,05	4,39	1,03	0,90
Canarias	1.554	1.564.533,68	1.006,78	-2,39	1,64	4,12	2,61	2,32
Cantabria	1.009	1.079.397,31	1.069,77	-1,27	3,49	4,82	1,69	1,60
Castilla y León	5.580	6.667.722,39	1.194,93	-2,97	1,42	4,52	9,37	9,87
Castilla-La Mancha	2.696	2.747.445,86	1.019,08	-1,28	4,04	5,40	4,53	4,07
Cataluña	7.603	8.725.306,00	1.147,61	-2,35	2,50	4,97	12,77	12,92
Com.Valenciana	4.791	5.102.571,54	1.065,03	-1,28	3,37	4,71	8,04	7,56
Extremadura	1.326	1.281.883,31	966,73	-2,00	3,41	5,51	2,23	1,90
Galicia	5.850	5.936.331,51	1.014,76	-1,65	3,27	5,00	9,82	8,79
Madrid	5.718	6.841.090,01	1.196,41	-2,95	1,57	4,66	9,60	10,13
Murcia	1.765	1.821.379,86	1.031,94	-1,34	4,02	5,43	2,96	2,70
Navarra	832	1.037.901,95	1.247,48	0,48	5,28	4,78	1,40	1,54
País Vasco	3.712	4.906.382,91	1.321,76	-1,41	3,86	5,35	6,23	7,26
La Rioja	428	446.195,81	1.042,51	-1,38	2,83	4,27	0,72	0,66
Ceuta (*)	98	95.339,69	972,85	-2,97	2,88	6,03	0,16	0,14
Melilla (*)	91	88.495,13	972,47	-4,21	2,11	6,60	0,15	0,13
<b>TOTAL</b>	<b>59.554</b>	<b>67.538.264,64</b>	<b>1.134,07</b>	<b>-2,19</b>	<b>2,47</b>	<b>4,76</b>	<b>100,00</b>	<b>100,00</b>

(\*) Ciudad Autónoma

Fuente: INSS (Evolución mensual de las pensiones del sistema de la Seguridad Social) y elaboración propia.

**II.- DESARROLLO DE LAS PRINCIPALES MAGNITUDES DEL SISTEMA. EJERCICIO 2024**

**II.7.- PENSIONES - ACCIDENTES DE TRABAJO Y ENFERMEDADES PROFESIONALES**

**II.7.8.- Distribución por Comunidades Autónomas**

e) Orfandad

Número y pensión media el primer día de ENERO 2024

CC.AA.	Número de pensiones	Importe de la nómina mensual de pensiones	Pensión media mensual	% de incremento sobre el mismo mes del año anterior			% participación de C.A. sobre el total sistema	
				Núm.de pensiones	Imp. nómina mensual	Pens. media mensual	Núm.de pensiones	Imp. nómina mensual
Andalucía	2.063	1.014.652,85	491,83	-0,91	3,57	4,52	18,32	16,43
Aragón	410	205.241,19	500,59	-3,76	0,95	4,88	3,64	3,32
Asturias	612	546.618,12	893,17	-0,81	6,45	7,32	5,43	8,85
Islas Baleares	147	69.638,30	473,73		7,87	7,87	1,31	1,13
Canarias	368	182.913,88	497,05	-5,88	-2,05	4,07	3,27	2,96
Cantabria	165	89.162,36	540,38	-0,60	3,87	4,50	1,46	1,44
Castilla y León	808	514.392,86	636,62	-3,69	3,24	7,20	7,17	8,33
Castilla-La Mancha	569	276.687,49	486,27	-5,01	0,13	5,41	5,05	4,48
Cataluña	1.563	848.243,61	542,70	-2,56	0,69	3,34	13,88	13,74
Com.Valenciana	1.046	525.316,63	502,21	-1,13	3,17	4,36	9,29	8,51
Extremadura	277	119.138,43	430,10	-3,48	1,16	4,81	2,46	1,93
Galicia	898	460.189,07	512,46	-3,65	2,43	6,30	7,97	7,45
Madrid	961	554.399,18	576,90	-6,34	-2,12	4,50	8,53	8,98
Murcia	518	237.422,41	458,34	-0,38	4,42	4,82	4,60	3,84
Navarra	170	94.549,89	556,18	-6,08	-3,27	2,99	1,51	1,53
País Vasco	543	365.639,42	673,37	-1,09	3,78	4,93	4,82	5,92
La Rioja	101	48.611,80	481,30	-4,72	-5,98	-1,33	0,90	0,79
Ceuta (*)	16	10.472,21	654,51	-11,11	-5,85	5,92	0,14	0,17
Melilla (*)	28	11.822,10	422,22	-3,45	0,26	3,84	0,25	0,19
<b>TOTAL</b>	<b>11.263</b>	<b>6.175.111,80</b>	<b>548,27</b>	<b>-2,71</b>	<b>2,15</b>	<b>4,99</b>	<b>100,00</b>	<b>100,00</b>

f) En favor de familiares

Número y pensión media el primer día de ENERO 2024

CC.AA.	Número de pensiones	Importe de la nómina mensual de pensiones	Pensión media mensual	% de incremento sobre el mismo mes del año anterior			% participación de C.A. sobre el total sistema	
				Núm.de pensiones	Imp. nómina mensual	Pens. media mensual	Núm.de pensiones	Imp. nómina mensual
Andalucía	84	90.107,87	1.072,71	-1,18	6,45	7,72	12,71	11,19
Aragón	7	5.771,39	824,48	-30,00	-27,56	3,48	1,06	0,72
Asturias	115	183.148,78	1.592,60	2,68	8,10	5,28	17,40	22,74
Islas Baleares	1	1.750,69	1.750,69		3,37	3,37	0,15	0,22
Canarias	18	13.992,96	777,39	5,88	6,80	0,87	2,72	1,74
Cantabria	10	10.572,39	1.057,24		3,66	3,66	1,51	1,31
Castilla y León	95	127.894,08	1.346,25	-8,65	-5,38	3,58	14,37	15,88
Castilla-La Mancha	31	34.013,87	1.097,22	-3,13	2,44	5,74	4,69	4,22
Cataluña	34	39.724,69	1.168,37	3,03	2,83	-0,20	5,14	4,93
Com.Valenciana	45	47.663,21	1.059,18	-2,17	7,51	9,90	6,81	5,92
Extremadura	11	10.003,46	909,41	-15,38	0,27	18,50	1,66	1,24
Galicia	83	82.235,22	990,79	-1,19	6,50	7,78	12,56	10,21
Madrid	43	55.757,05	1.296,68	-4,44	2,51	7,28	6,51	6,92
Murcia	20	22.168,99	1.108,45	11,11	18,80	6,92	3,03	2,75
Navarra	6	6.445,36	1.074,23		3,83	3,83	0,91	0,80
País Vasco	49	63.392,80	1.293,73	-12,50	-7,48	5,74	7,41	7,87
La Rioja	7	9.268,37	1.324,05	-12,50	-9,13	3,85	1,06	1,15
Ceuta (*)								
Melilla (*)	2	1.469,34	734,67		4,27	4,27	0,30	0,18
<b>TOTAL</b>	<b>661</b>	<b>805.380,52</b>	<b>1.218,43</b>	<b>-3,08</b>	<b>2,60</b>	<b>5,86</b>	<b>100,00</b>	<b>100,00</b>

(\*) Ciudad Autónoma

Fuente: INSS (Evolución mensual de las pensiones del sistema de la Seguridad Social) y elaboración propia.

---

## **II. DESARROLLO DE LAS PRINCIPALES MAGNITUDES DEL SISTEMA**

### **ÁREA: PRESTACIONES ECONÓMICAS.**

#### **II.8.- Gestión y control de complemento a mínimos de pensiones**

**Nº de Pensiones con Complementos a Mínimos y % sobre el total clase**

---

**II.- DESARROLLO DE LAS PRINCIPALES MAGNITUDES DEL SISTEMA**

**II.8.- GESTIÓN Y CONTROL DE COMPLEMENTO A MÍNIMOS DE PENSIONES - TOTAL REGÍMENES**

**II.8.1.- Gasto acumulado**

Total clases

Gasto acumulado hasta fin de cada mes.						(Miles de euros)
Año	Incapacidad permanente	Jubilación	Viudedad	Orfandad	En favor de familiares	TOTAL
<b>2023</b>						
Enero	19.902,00	296.201,07	155.877,56	21.450,71	2.492,65	495.923,99
Febrero	41.418,82	615.507,27	323.789,67	44.652,53	5.205,49	1.030.573,78
Marzo	62.782,57	933.088,83	490.445,65	67.814,09	7.922,56	1.562.053,70
Abril	83.697,05	1.247.935,51	656.078,58	90.834,60	10.617,61	2.089.163,35
Mayo	104.712,17	1.563.591,14	821.533,69	113.814,30	13.309,38	2.616.960,68
Junio	126.158,97	1.877.411,44	985.285,34	136.860,05	16.013,54	3.141.729,34
Julio	167.557,28	2.504.824,84	1.312.030,01	182.266,89	21.311,07	4.187.990,09
Agosto	188.794,21	2.820.244,77	1.475.882,71	205.081,65	24.002,99	4.714.006,33
Septiembre	209.713,62	3.133.533,85	1.638.548,55	227.723,78	26.651,97	5.236.171,77
Octubre	230.690,77	3.445.157,74	1.800.317,98	250.046,36	29.280,22	5.755.493,07
Noviembre	252.005,69	3.757.932,45	1.961.156,95	272.225,00	31.935,17	6.275.255,26
Diciembre (P)	292.676,65	4.379.995,07	2.282.250,77	316.772,10	37.179,27	7.308.873,86

Gasto acumulado hasta fin de cada mes.						(Miles de euros)
Año	Incapacidad permanente	Jubilación	Viudedad	Orfandad	En favor de familiares	TOTAL
<b>2024</b>						
Enero	21.079,92	317.671,09	163.810,89	22.893,45	2.681,80	528.137,15
Febrero						
Marzo						
Abril						
Mayo						
Junio						
Julio						
Agosto						
Septiembre						
Octubre						
Noviembre						
Diciembre						

Fuente:

Sistema de Información Contable de la Seguridad Social (SICOSS) y elaboración propia.

(P) Provisional

**II.- DESARROLLO DE LAS PRINCIPALES MAGNITUDES DEL SISTEMA**

**II.8.- GESTIÓN Y CONTROL DE COMPLEMENTO A MÍNIMOS DE PENSIONES - TOTAL REGÍMENES**

**II.8.2.- Número de Pensiones en vigor con Complemento a Mínimos: Total Regímenes**

Numero de pensiones con complemento por mínimos

Año		Incapacidad permanente	Jubilación	Viudedad	Orfandad	En favor de familiares	TOTAL
<b>2024</b>							
Enero	Número	135.321	1.253.758	591.381	145.693	22.785	2.148.938
	%/s total clase	14,36	20,07	25,31	42,75	49,93	21,68
Febrero	Número						
	%/s total clase						
Marzo	Número						
	%/s total clase						
Abril	Número						
	%/s total clase						
Mayo	Número						
	%/s total clase						
Junio	Número						
	%/s total clase						
Julio	Número						
	%/s total clase						
Agosto	Número						
	%/s total clase						
Septiembre	Número						
	%/s total clase						
Octubre	Número						
	%/s total clase						
Noviembre	Número						
	%/s total clase						
Diciembre	Número						
	%/s total clase						

## II.- DESARROLLO DE LAS PRINCIPALES MAGNITUDES DEL SISTEMA

### II.8.- GESTIÓN Y CONTROL DE COMPLEMENTO A MÍNIMOS DE PENSIONES - RÉGIMEN GENERAL

#### II.8.3.- Gasto acumulado

Total clases

Gasto acumulado hasta fin de cada mes.						(Miles de euros)
Año	Incapacidad permanente	Jubilación	Viudedad	Orfandad	En favor de familiares	TOTAL
<b>2023</b>						
Enero	15.646,83	200.211,06	99.083,32	14.521,20	1.388,65	330.851,06
Febrero	32.627,50	416.485,22	205.945,01	30.218,87	2.904,36	688.180,96
Marzo	49.505,58	632.184,01	312.192,87	45.915,60	4.426,87	1.044.224,93
Abril	65.986,79	846.007,61	417.745,39	61.499,79	5.930,60	1.397.170,18
Mayo	82.567,51	1.060.758,37	523.138,01	77.040,80	7.432,69	1.750.937,38
Junio	99.490,89	1.274.752,58	627.736,16	92.640,35	8.954,59	2.103.574,57
Julio	132.107,46	1.700.631,97	835.479,52	123.400,37	11.896,69	2.803.516,01
Agosto	148.861,37	1.915.394,85	939.816,69	138.891,22	13.398,89	3.156.363,02
Septiembre	165.473,94	2.129.425,58	1.043.822,96	154.282,30	14.874,12	3.507.878,90
Octubre	182.159,86	2.342.511,40	1.147.420,60	169.499,56	16.348,72	3.857.940,14
Noviembre	199.020,81	2.557.077,68	1.250.290,25	184.553,65	17.856,53	4.208.798,92
Diciembre (P)	231.191,91	2.981.619,61	1.454.742,97	214.766,55	20.767,41	4.903.088,45

Gasto acumulado hasta fin de cada mes.						(Miles de euros)
Año	Incapacidad permanente	Jubilación	Viudedad	Orfandad	En favor de familiares	TOTAL
<b>2024</b>						
Enero	16.632,39	216.661,62	104.013,42	15.546,78	1.504,71	354.358,92
Febrero						
Marzo						
Abril						
Mayo						
Junio						
Julio						
Agosto						
Septiembre						
Octubre						
Noviembre						
Diciembre						

Fuente:

Sistema de Información Contable de la Seguridad Social (SICOSS) y elaboración propia.

(P) Provisional



**II.- DESARROLLO DE LAS PRINCIPALES MAGNITUDES DEL SISTEMA**

**II.8.- GESTIÓN Y CONTROL DE COMPLEMENTO A MÍNIMOS DE PENSIONES - RÉGIMEN GENERAL**

**II.8.4.- Número de Pensiones en vigor con Complemento a Mínimos: Régimen General**

Número de pensiones con complemento por mínimos

Año		Incapacidad permanente	Jubilación	Viudedad	Orfandad	En favor de familiares	TOTAL
<b>2024</b>							
Enero	Número	108.881	848.277	392.469	99.955	13.659	1.463.241
	%/s total clase	15,00	17,89	22,42	38,42	41,23	19,48
Febrero	Número						
	%/s total clase						
Marzo	Número						
	%/s total clase						
Abril	Número						
	%/s total clase						
Mayo	Número						
	%/s total clase						
Junio	Número						
	%/s total clase						
Julio	Número						
	%/s total clase						
Agosto	Número						
	%/s total clase						
Septiembre	Número						
	%/s total clase						
Octubre	Número						
	%/s total clase						
Noviembre	Número						
	%/s total clase						
Diciembre	Número						
	%/s total clase						

## II.- DESARROLLO DE LAS PRINCIPALES MAGNITUDES DEL SISTEMA

### II.8.- GESTIÓN Y CONTROL DE COMPLEMENTO A MÍNIMOS DE PENSIONES - REG. ESP. TRAB. AUTÓNOMOS

#### II.8.5.- Gasto acumulado

Total clases

Gasto acumulado hasta fin de cada mes.						(Miles de euros)
Año	Incapacidad permanente	Jubilación	Viudedad	Orfandad	En favor de familiares	TOTAL
<b>2023</b>						
Enero	3.915,78	92.327,45	50.195,36	6.161,05	1.040,15	153.639,79
Febrero	8.085,85	191.449,57	104.156,46	12.828,98	2.166,98	318.687,84
Marzo	12.190,81	289.450,12	157.534,52	19.476,58	3.293,99	481.946,02
Abril	16.269,09	386.623,42	210.613,99	26.082,62	4.417,18	644.006,30
Mayo	20.360,31	483.677,62	263.673,36	32.697,91	5.537,23	805.946,43
Junio	24.490,96	579.672,85	315.937,81	39.322,13	6.650,75	966.074,50
Julio	32.559,62	773.557,46	421.218,15	52.334,59	8.871,81	1.288.541,63
Agosto	36.690,81	870.401,55	473.879,23	58.840,12	9.994,30	1.449.806,01
Septiembre	40.650,01	965.897,44	525.691,71	65.291,73	11.103,52	1.608.634,41
Octubre	44.567,78	1.060.660,91	577.095,27	71.597,41	12.192,94	1.766.114,31
Noviembre	48.643,86	1.155.102,69	628.294,05	77.933,32	13.275,35	1.923.249,27
Diciembre (P)	56.457,33	1.345.144,38	731.481,62	90.677,30	15.477,85	2.239.238,48

Gasto acumulado hasta fin de cada mes.						(Miles de euros)
Año	Incapacidad permanente	Jubilación	Viudedad	Orfandad	En favor de familiares	TOTAL
<b>2024</b>						
Enero	4.082,16	97.230,96	53.006,38	6.543,45	1.111,33	161.974,28
Febrero						
Marzo						
Abril						
Mayo						
Junio						
Julio						
Agosto						
Septiembre						
Octubre						
Noviembre						
Diciembre						

Fuente:

Sistema de Información Contable de la Seguridad Social (SICOSS) y elaboración propia.

(P) Provisional

**II.- DESARROLLO DE LAS PRINCIPALES MAGNITUDES DEL SISTEMA**

**II.8.- GESTIÓN Y CONTROL DE COMPLEMENTO A MÍNIMOS DE PENSIONES - REG. ESP. TRAB. AUTÓNOMOS**

**II.8.6.- Número de Pensiones en vigor con Complemento a Mínimos: Trabajadores Autónomos**

Número de pensiones con complemento por mínimos

Año		Incapacidad permanente	Jubilación	Viudedad	Orfandad	En favor de familiares	TOTAL
<b>2024</b>							
Enero	Número	24.606	389.223	171.665	41.015	8.544	635.053
	%/s total clase	22,11	29,07	36,78	65,39	86,02	31,92
Febrero	Número						
	%/s total clase						
Marzo	Número						
	%/s total clase						
Abril	Número						
	%/s total clase						
Mayo	Número						
	%/s total clase						
Junio	Número						
	%/s total clase						
Julio	Número						
	%/s total clase						
Agosto	Número						
	%/s total clase						
Septiembre	Número						
	%/s total clase						
Octubre	Número						
	%/s total clase						
Noviembre	Número						
	%/s total clase						
Diciembre	Número						
	%/s total clase						

**II.- DESARROLLO DE LAS PRINCIPALES MAGNITUDES DEL SISTEMA**

**II.8.- GESTIÓN Y CONTROL DE COMPLEMENTO A MÍNIMOS DE PENSIONES - REG.ESP.TRABAJADORES DEL MAR**

**II.8.7.- Gasto acumulado**

Total clases

Gasto acumulado hasta fin de cada mes.						(Miles de euros)
Año	Incapacidad permanente	Jubilación	Viudedad	Orfandad	En favor de familiares	TOTAL
<b>2023</b>						
Enero	86,73	1.969,41	3.202,36	369,03	46,23	5.673,76
Febrero	174,37	4.069,31	6.636,19	775,21	96,92	11.752,00
Marzo	270,92	6.158,10	10.049,66	1.176,91	145,50	17.801,09
Abril	357,92	8.229,09	13.448,19	1.581,98	195,38	23.812,56
Mayo	451,60	10.303,48	16.896,15	1.981,70	246,84	29.879,77
Junio	542,93	12.362,98	20.277,11	2.373,09	297,82	35.853,93
Julio	720,89	16.471,55	26.981,25	3.161,42	397,34	47.732,45
Agosto	807,42	18.515,89	30.346,05	3.558,92	447,25	53.675,53
Septiembre	884,65	20.562,16	33.719,75	3.949,98	494,50	59.611,04
Octubre	971,06	22.595,00	37.075,95	4.346,07	541,45	65.529,53
Noviembre	1.062,67	24.634,75	40.415,41	4.735,23	588,91	71.436,97
Diciembre (P)	1.234,75	28.648,93	46.992,71	5.512,83	685,10	83.074,32

Gasto acumulado hasta fin de cada mes.						(Miles de euros)
Año	Incapacidad permanente	Jubilación	Viudedad	Orfandad	En favor de familiares	TOTAL
<b>2024</b>						
Enero	84,48	2.036,78	3.355,48	388,53	48,82	5.914,09
Febrero						
Marzo						
Abril						
Mayo						
Junio						
Julio						
Agosto						
Septiembre						
Octubre						
Noviembre						
Diciembre						

Fuente:

Sistema de Información Contable de la Seguridad Social (SICOSS) y elaboración propia.

(P) Provisional

**II.- DESARROLLO DE LAS PRINCIPALES MAGNITUDES DEL SISTEMA**

**II.8.- GESTIÓN Y CONTROL DE COMPLEMENTO A MÍNIMOS DE PENSIONES-REG.ESP.TRABAJADORES DEL MAR**

**II.8.8.- Número de Pensiones en vigor con Complemento a Mínimos: Trabajadores del Mar**

Número de pensiones con complemento por mínimos

Año		Incapacidad permanente	Jubilación	Viudedad	Orfandad	En favor de familiares	TOTAL
<b>2024</b>							
Enero	Número	631	9.406	13.208	2.080	433	25.758
	%/s total clase	9,72	14,44	32,97	43,60	34,23	21,88
Febrero	Número						
	%/s total clase						
Marzo	Número						
	%/s total clase						
Abril	Número						
	%/s total clase						
Mayo	Número						
	%/s total clase						
Junio	Número						
	%/s total clase						
Julio	Número						
	%/s total clase						
Agosto	Número						
	%/s total clase						
Septiembre	Número						
	%/s total clase						
Octubre	Número						
	%/s total clase						
Noviembre	Número						
	%/s total clase						
Diciembre	Número						
	%/s total clase						

**II.- DESARROLLO DE LAS PRINCIPALES MAGNITUDES DEL SISTEMA**

**II.8.- GESTIÓN Y CONTROL DE COMPLEMENTO A MÍNIMOS DE PENSIONES - REG. ESP. MINERÍA DEL CARBÓN**

**II.8.9.- Gasto acumulado**

Total clases

Gasto acumulado hasta fin de cada mes.						(Miles de euros)
Año	Incapacidad permanente	Jubilación	Viudedad	Orfandad	En favor de familiares	TOTAL
<b>2023</b>						
Enero	2,02	73,33	315,41	62,68	6,13	459,57
Febrero	4,22	150,40	657,77	131,88	13,34	957,61
Marzo	6,16	228,00	994,70	202,11	20,14	1.451,11
Abril	8,32	303,23	1.333,94	269,28	26,69	1.941,46
Mayo	10,66	378,56	1.662,48	337,01	33,33	2.422,04
Junio	12,93	452,31	1.990,99	404,95	39,80	2.900,98
Julio	15,68	596,25	2.640,27	539,19	52,20	3.843,59
Agosto	17,94	668,87	2.963,17	605,18	58,29	4.313,45
Septiembre	20,21	739,30	3.281,60	668,98	64,39	4.774,48
Octubre	22,28	804,83	3.598,84	734,19	70,48	5.230,62
Noviembre	24,22	875,65	3.914,79	799,08	76,57	5.690,31
Diciembre (P)	28,10	1.009,37	4.547,34	928,53	88,76	6.602,10

Gasto acumulado hasta fin de cada mes.						(Miles de euros)
Año	Incapacidad permanente	Jubilación	Viudedad	Orfandad	En favor de familiares	TOTAL
<b>2024</b>						
Enero	1,94	67,10	319,11	65,21	6,09	459,45
Febrero						
Marzo						
Abril						
Mayo						
Junio						
Julio						
Agosto						
Septiembre						
Octubre						
Noviembre						
Diciembre						

Fuente:

Sistema de Información Contable de la Seguridad Social (SICOSS) y elaboración propia.

(P) Provisional

**II.- DESARROLLO DE LAS PRINCIPALES MAGNITUDES DEL SISTEMA**

**II.8.- GESTIÓN Y CONTROL DE COMPLEMENTO A MÍNIMOS DE PENSIONES - REG. ESP. MINERÍA DEL CARBÓN**

**II.8.10.- Número de Pensiones en vigor con Complemento a Mínimos: Minería del Carbón**

Numero de pensiones con complemento por mínimos

Año		Incapacidad permanente	Jubilación	Viudedad	Orfandad	En favor de familiares	TOTAL
<b>2024</b>							
Enero	Número	14	281	1.332	289	61	1.977
	%/s total clase	0,78	0,81	6,67	15,44	9,33	3,35
Febrero	Número						
	%/s total clase						
Marzo	Número						
	%/s total clase						
Abril	Número						
	%/s total clase						
Mayo	Número						
	%/s total clase						
Junio	Número						
	%/s total clase						
Julio	Número						
	%/s total clase						
Agosto	Número						
	%/s total clase						
Septiembre	Número						
	%/s total clase						
Octubre	Número						
	%/s total clase						
Noviembre	Número						
	%/s total clase						
Diciembre	Número						
	%/s total clase						

**II.- DESARROLLO DE LAS PRINCIPALES MAGNITUDES DEL SISTEMA**

**II.8.- GESTIÓN Y CONTROL DE COMPLEMENTO A MÍNIMOS DE PENSIONES - ACC.TRAB. Y ENF. PROFESIONALES**

**II.8.11.- Gasto acumulado**

Total clases

Gasto acumulado hasta fin de cada mes.						(Miles de euros)
Año	Incapacidad permanente	Jubilación	Viudedad	Orfandad	En favor de familiares	TOTAL
<b>2023</b>						
Enero	250,63	1.619,82	3.081,12	336,75	11,49	5.299,81
Febrero	526,88	3.352,77	6.394,24	697,59	23,89	10.995,37
Marzo	809,10	5.068,59	9.673,89	1.042,89	36,05	16.630,52
Abril	1.074,93	6.772,15	12.937,07	1.400,93	47,75	22.232,83
Mayo	1.322,09	8.473,10	16.163,70	1.756,88	59,28	27.775,05
Junio	1.621,26	10.170,72	19.343,27	2.119,51	70,59	33.325,35
Julio	2.153,62	13.567,60	25.710,82	2.831,32	93,03	44.356,39
Agosto	2.416,66	15.263,62	28.877,56	3.186,21	104,24	49.848,29
Septiembre	2.684,81	16.909,37	32.032,53	3.530,78	115,45	55.272,94
Octubre	2.969,80	18.585,59	35.127,33	3.869,14	126,63	60.678,49
Noviembre	3.254,13	20.241,68	38.242,44	4.203,71	137,81	66.079,77
Diciembre (P)	3.764,56	23.572,78	44.486,14	4.886,88	160,15	76.870,51

Gasto acumulado hasta fin de cada mes.						(Miles de euros)
Año	Incapacidad permanente	Jubilación	Viudedad	Orfandad	En favor de familiares	TOTAL
<b>2024</b>						
Enero	278,96	1.674,63	3.116,49	349,48	10,84	5.430,41
Febrero						
Marzo						
Abril						
Mayo						
Junio						
Julio						
Agosto						
Septiembre						
Octubre						
Noviembre						
Diciembre						

Fuente:

Sistema de Información Contable de la Seguridad Social (SICOSS) y elaboración propia.

(P) Provisional



**II.- DESARROLLO DE LAS PRINCIPALES MAGNITUDES DEL SISTEMA**

**II.8.- GESTIÓN Y CONTROL DE COMPLEMENTO A MÍNIMOS DE PENSIONES-ACC.TRAB. Y ENF. PROFESIONALES**

**II.8.12.- Número de Pensiones en vigor con Complemento a Mínimos: Accidentes de Trabajo y Enfermedades Profesionales**

Numero de pensiones con complemento por mínimos

Año		Incapacidad permanente	Jubilación	Viudedad	Orfandad	En favor de familiares	TOTAL
<b>2024</b>							
Enero	Número	1.189	6.571	12.707	2.354	88	22.909
	%/s total clase	1,23	9,86	21,34	20,90	13,31	9,74
Febrero	Número						
	%/s total clase						
Marzo	Número						
	%/s total clase						
Abril	Número						
	%/s total clase						
Mayo	Número						
	%/s total clase						
Junio	Número						
	%/s total clase						
Julio	Número						
	%/s total clase						
Agosto	Número						
	%/s total clase						
Septiembre	Número						
	%/s total clase						
Octubre	Número						
	%/s total clase						
Noviembre	Número						
	%/s total clase						
Diciembre	Número						
	%/s total clase						

---

## **II. DESARROLLO DE LAS PRINCIPALES MAGNITUDES DEL SISTEMA**

**ÁREA: PRESTACIONES ECONÓMICAS.**

**II.9.- Variación porcentual de las pensiones**

---

## II.- DESARROLLO DE LAS PRINCIPALES MAGNITUDES DEL SISTEMA

### II.9.- VARIACIÓN PORCENTUAL DE LAS PENSIONES

#### II.9.1.- Total pensiones

Comparación respecto a los mismos meses del ejercicio anterior

Año / mes	Total			Regímenes					
	Regímenes			General			Autónomos		
	Número pens.	Importe	Pensión media	Número pens.	Importe	Pensión media	Número pens.	Importe	Pensión media
<b>2019/18 (dic)</b>	1,29	4,84	3,50	1,61	5,11	3,45	0,60	4,10	3,48
<b>2020/19 (dic)</b>	0,29	2,42	2,12	0,57	2,67	2,1	-0,33	1,69	2,03
<b>2021/20 (dic)</b>	1,31	3,34	2,01	1,67	3,67	1,96	0,48	2,39	1,91
<b>2022/21 (dic)</b>	0,99	6,24	5,21	1,40	6,58	5,11	-0,07	5,18	5,25
<b>2023/22</b>									
Enero	1,09	10,87	9,68	1,53	11,27	9,60	-0,04	9,68	9,72
Febrero	1,17	10,95	9,67	1,60	11,34	9,58	0,08	9,83	9,74
Marzo	1,17	10,90	9,62	1,61	11,29	9,53	0,06	9,74	9,67
Abril	1,18	10,89	9,59	1,62	11,28	9,50	0,05	9,70	9,65
Mayo	1,22	10,87	9,54	1,65	11,25	9,44	0,10	9,72	9,61
Junio	1,25	10,85	9,48	1,68	11,22	9,39	0,18	9,77	9,57
Julio	1,30	10,91	9,48	1,72	11,27	9,39	0,25	9,82	9,54
Agosto	1,41	10,99	9,44	1,81	11,35	9,36	0,40	9,95	9,51
Septiembre	1,44	11,00	9,42	1,84	11,35	9,34	0,44	9,97	9,49
Octubre	1,47	11,02	9,41	1,87	11,37	9,33	0,46	9,98	9,48
Noviembre	1,47	10,98	9,37	1,86	11,32	9,29	0,47	9,97	9,45
Diciembre	1,37	10,86	9,36	1,75	11,20	9,28	0,37	9,84	9,43
<b>2024/23</b>									
Enero	1,43	6,37	4,88	1,81	6,63	4,74	0,44	5,71	5,25
Febrero									
Marzo									
Abril									
Mayo									
Junio									
Julio									
Agosto									
Septiembre									
Octubre									
Noviembre									
Diciembre									

Fuente:

INSS (Evolución mensual de las pensiones del sistema de la Seguridad Social) y elaboración propia.

## II.- DESARROLLO DE LAS PRINCIPALES MAGNITUDES DEL SISTEMA

### II.9.- VARIACIÓN PORCENTUAL DE LAS PENSIONES

#### II.9.1.- Total pensiones

Comparación respecto a los mismos meses del ejercicio anterior

Año / mes	Regímenes								
	Mar			Carbón			Accidentes de trabajo		
	Número pens.	Importe	Pensión media	Número pens.	Importe	Pensión media	Número pens.	Importe	Pensión media
<b>2019/18 (dic)</b>	-0,88	2,52	3,44	-1,32	2,56	3,93	-0,28	2,87	3,16
<b>2020/19 (dic)</b>	-1,52	0,37	1,92	-2,2	0,13	2,38	-1,09	0,56	1,67
<b>2021/20 (dic)</b>	-1,49	0,33	1,84	-1,72	0,35	2,10	-0,42	1,31	1,73
<b>2022/21 (dic)</b>	-1,64	3,49	5,21	-2,35	3,05	5,53	-0,56	4,06	4,65
<b>2023/22</b>									
Enero	-1,72	7,73	9,61	-2,40	7,41	10,05	-0,64	7,84	8,54
Febrero	-1,59	7,88	9,61	-2,30	7,49	10,01	-0,63	7,86	8,54
Marzo	-1,62	7,86	9,64	-2,23	7,50	9,95	-0,63	7,82	8,50
Abril	-1,65	7,80	9,61	-2,24	7,51	9,98	-0,64	7,78	8,48
Mayo	-1,61	7,81	9,57	-2,14	7,56	9,92	-0,62	7,78	8,45
Junio	-1,56	7,87	9,58	-2,08	7,68	9,96	-0,58	7,81	8,44
Julio	-1,30	8,07	9,50	-2,03	7,74	9,97	-0,49	7,87	8,41
Agosto	-1,16	8,21	9,48	-1,90	7,88	9,97	-0,45	7,90	8,39
Septiembre	-1,14	8,25	9,50	-1,88	7,86	9,92	-0,39	7,93	8,36
Octubre	-1,13	8,24	9,48	-1,76	7,96	9,90	-0,36	7,95	8,35
Noviembre	-1,00	8,32	9,42	-1,71	7,99	9,87	-0,30	7,98	8,31
Diciembre	-1,07	8,26	9,43	-1,73	7,99	9,89	-0,32	8,00	8,35
<b>2024/23</b>									
Enero	-1,04	3,82	4,91	-1,70	3,33	5,12	-0,21	4,11	4,33
Febrero									
Marzo									
Abril									
Mayo									
Junio									
Julio									
Agosto									
Septiembre									
Octubre									
Noviembre									
Diciembre									

Fuente:

INSS (Evolución mensual de las pensiones del sistema de la Seguridad Social) y elaboración propia.

## II.- DESARROLLO DE LAS PRINCIPALES MAGNITUDES DEL SISTEMA

### II.9.- VARIACIÓN PORCENTUAL DE LAS PENSIONES

#### II.9.2.- Incapacidad permanente

Comparación respecto a los mismos meses del ejercicio anterior

Año / mes	Total			Regímenes					
	Regímenes			General			Autónomos		
	Número pens.	Importe	Pensión media	Número pens.	Importe	Pensión media	Número pens.	Importe	Pensión media
<b>2019/18 (dic)</b>	0,85	3,35	2,48	1,27	3,64	2,35	-1,00	2,76	3,80
<b>2020/19 (dic)</b>	-1,23	-0,63	0,61	-1,00	-0,50	0,50	-3,02	-2,56	0,48
<b>2021/20 (dic)</b>	0,61	1,49	0,88	0,96	1,77	0,81	-0,94	-0,16	0,79
<b>2022/21 (dic)</b>	-0,30	3,65	3,97	0,01	3,93	3,92	-1,94	1,97	3,99
<b>2023/22</b>									
Enero	-0,30	7,94	8,26	-0,02	8,27	8,29	-1,80	6,35	8,30
Febrero	-0,44	7,80	8,28	-0,16	8,14	8,31	-1,92	6,22	8,30
Marzo	-0,62	7,54	8,21	-0,34	7,87	8,24	-2,23	5,79	8,20
Abril	-0,62	7,49	8,15	-0,34	7,81	8,18	-2,21	5,78	8,17
Mayo	-0,58	7,47	8,10	-0,29	7,81	8,12	-2,16	5,78	8,11
Junio	-0,53	7,50	8,07	-0,22	7,86	8,09	-2,17	5,69	8,03
Julio	-0,46	7,53	8,03	-0,16	7,88	8,06	-2,04	5,75	7,95
Agosto	-0,45	7,52	8,00	-0,14	7,88	8,03	-2,11	5,61	7,88
Septiembre	-0,41	7,53	7,97	-0,12	7,86	7,99	-1,98	5,76	7,89
Octubre	-0,35	7,58	7,95	-0,05	7,93	7,98	-1,98	5,74	7,88
Noviembre	-0,29	7,60	7,91	0,01	7,96	7,95	-1,97	5,65	7,77
Diciembre	-0,32	7,58	7,92		7,96	7,96	-2,07	5,49	7,72
<b>2024/23</b>									
Enero	-0,23	3,35	3,59	0,11	3,64	3,53	-2,11	1,56	3,75
Febrero									
Marzo									
Abril									
Mayo									
Junio									
Julio									
Agosto									
Septiembre									
Octubre									
Noviembre									
Diciembre									

Fuente:

INSS (Evolución mensual de las pensiones del sistema de la Seguridad Social) y elaboración propia.

## II.- DESARROLLO DE LAS PRINCIPALES MAGNITUDES DEL SISTEMA

### II.9.- VARIACIÓN PORCENTUAL DE LAS PENSIONES

#### II.9.2.- Incapacidad permanente

Comparación respecto a los mismos meses del ejercicio anterior

Año / mes	Regímenes								
	Mar			Carbón			Accidentes de trabajo		
	Número pens.	Importe	Pensión media	Número pens.	Importe	Pensión media	Número pens.	Importe	Pensión media
<b>2019/18 (dic)</b>	-2,92	0,59	3,61	-2,92	0,59	3,61	0,62	2,42	1,79
<b>2020/19 (dic)</b>	-3,56	-2,4	1,2	-3,56	-2,4	1,2	-0,36	0,45	0,81
<b>2021/20 (dic)</b>	-1,63	0,50	2,16	-1,63	0,50	2,16	0,27	1,37	1,09
<b>2022/21 (dic)</b>	-3,30	1,99	5,48	-3,30	1,99	5,48	-0,23	3,53	3,77
<b>2023/22</b>									
Enero	-3,18	6,43	9,93	-8,73	-0,39	9,14	-0,24	7,31	7,58
Febrero	-3,49	6,14	9,98	-3,49	6,14	9,98	-0,39	7,19	7,60
Marzo	-3,58	6,13	10,07	-3,58	6,13	10,07	-0,42	7,07	7,52
Abril	-3,95	5,87	10,22	-3,95	5,87	10,22	-0,40	7,05	7,48
Mayo	-4,08	5,71	10,21	-4,08	5,71	10,21	-0,48	6,96	7,47
Junio	-4,14	5,66	10,22	-4,14	5,66	10,22	-0,47	6,95	7,45
Julio	-3,60	5,92	9,88	-3,60	5,92	9,88	-0,41	6,99	7,42
Agosto	-2,85	6,50	9,62	-2,85	6,50	9,62	-0,41	6,98	7,42
Septiembre	-2,50	6,80	9,54	-2,50	6,80	9,54	-0,35	7,01	7,38
Octubre	-2,64	6,35	9,24	-2,64	6,35	9,24	-0,33	7,05	7,40
Noviembre	-2,65	6,22	9,11	-2,65	6,22	9,11	-0,24	7,04	7,30
Diciembre	-2,74	5,99	8,98	-2,74	5,99	8,98	-0,28	7,03	7,33
<b>2024/23</b>									
Enero	-3,00	1,26	4,39	-9,32	-5,38	4,34	-0,17	3,16	3,34
Febrero									
Marzo									
Abril									
Mayo									
Junio									
Julio									
Agosto									
Septiembre									
Octubre									
Noviembre									
Diciembre									

Fuente:

INSS (Evolución mensual de las pensiones del sistema de la Seguridad Social) y elaboración propia.

## II.- DESARROLLO DE LAS PRINCIPALES MAGNITUDES DEL SISTEMA

### II.9.- VARIACIÓN PORCENTUAL DE LAS PENSIONES

#### II.9.3.- Jubilación

Comparación respecto a los mismos meses del ejercicio anterior

Año / mes	Total			Regímenes					
	Regímenes			General			Autónomos		
	Número pens.	Importe	Pensión media	Número pens.	Importe	Pensión media	Número pens.	Importe	Pensión media
<b>2019/18 (dic)</b>	1,89	5,01	3,06	2,21	5,22	2,94	1,11	4,46	3,31
<b>2020/19 (dic)</b>	0,91	3,09	2,16	1,22	3,33	2,08	0,12	2,26	2,15
<b>2021/20 (dic)</b>	1,83	3,89	2,03	2,24	4,22	1,93	0,75	2,74	1,98
<b>2022/21 (dic)</b>	1,65	6,86	5,12	2,15	7,20	4,94	0,21	5,52	5,30
<b>2023/22</b>									
Enero	1,82	11,62	9,62	2,37	12,02	9,42	0,27	10,10	9,81
Febrero	1,93	11,71	9,61	2,46	12,10	9,40	0,40	10,27	9,84
Marzo	1,97	11,69	9,53	2,51	12,07	9,32	0,42	10,21	9,76
Abril	2,01	11,70	9,50	2,56	12,09	9,29	0,42	10,19	9,72
Mayo	2,05	11,68	9,43	2,59	12,06	9,22	0,48	10,21	9,69
Junio	2,08	11,65	9,38	2,61	12,01	9,17	0,56	10,26	9,65
Julio	2,15	11,72	9,37	2,67	12,08	9,17	0,64	10,33	9,62
Agosto	2,27	11,81	9,33	2,77	12,16	9,13	0,79	10,46	9,60
Septiembre	2,32	11,83	9,30	2,82	12,18	9,10	0,86	10,51	9,57
Octubre	2,36	11,86	9,28	2,86	12,21	9,08	0,90	10,53	9,54
Noviembre	2,35	11,81	9,24	2,84	12,14	9,05	0,93	10,53	9,51
Diciembre	2,25	11,67	9,21	2,72	11,99	9,02	0,84	10,41	9,49
<b>2024/23</b>									
Enero	2,27	7,03	4,66	2,74	7,29	4,43	0,89	6,12	5,19
Febrero									
Marzo									
Abril									
Mayo									
Junio									
Julio									
Agosto									
Septiembre									
Octubre									
Noviembre									
Diciembre									

Fuente:

INSS (Evolución mensual de las pensiones del sistema de la Seguridad Social) y elaboración propia.

## II.- DESARROLLO DE LAS PRINCIPALES MAGNITUDES DEL SISTEMA

### II.9.- VARIACIÓN PORCENTUAL DE LAS PENSIONES

#### II.9.3.- Jubilación

Comparación respecto a los mismos meses del ejercicio anterior

Año / mes	Regímenes								
	Mar			Carbón			Accidentes de trabajo		
	Número pens.	Importe	Pensión media	Número pens.	Importe	Pensión media	Número pens.	Importe	Pensión media
<b>2019/18 (dic)</b>	-0,71	2,00	2,73	-0,72	1,98	2,73	0,82	3,77	2,92
<b>2020/19 (dic)</b>	-1,31	0,63	1,96	-1,75	0,28	2,07	0,26	2,12	1,86
<b>2021/20 (dic)</b>	-1,52	0,35	1,89	-1,13	0,61	1,76	0,70	2,61	1,90
<b>2022/21 (dic)</b>	-1,57	3,56	5,21	-1,78	3,29	5,16	1,41	6,29	4,81
<b>2023/22</b>									
Enero	-1,65	7,84	9,65	-1,85	7,64	9,67	1,24	10,12	8,76
Febrero	-1,49	8,00	9,63	-1,76	7,72	9,65	1,41	10,29	8,76
Marzo	-1,40	8,06	9,60	-1,70	7,76	9,62	1,51	10,34	8,70
Abril	-1,45	7,98	9,56	-1,66	7,79	9,60	1,48	10,27	8,66
Mayo	-1,30	8,02	9,45	-1,59	7,81	9,56	1,57	10,32	8,61
Junio	-1,23	8,11	9,46	-1,52	7,95	9,62	1,58	10,33	8,62
Julio	-0,98	8,29	9,36	-1,43	8,04	9,61	1,72	10,44	8,58
Agosto	-0,89	8,38	9,35	-1,27	8,20	9,60	1,78	10,49	8,55
Septiembre	-0,87	8,44	9,39	-1,28	8,16	9,57	1,83	10,50	8,52
Octubre	-0,87	8,42	9,38	-1,18	8,27	9,56	1,86	10,49	8,47
Noviembre	-0,73	8,50	9,30	-1,09	8,32	9,51	1,88	10,54	8,50
Diciembre	-0,74	8,46	9,27	-1,11	8,30	9,51	1,89	10,58	8,53
<b>2024/23</b>									
Enero	-0,70	3,90	4,64	-1,09	3,58	4,72	2,04	6,54	4,41
Febrero									
Marzo									
Abril									
Mayo									
Junio									
Julio									
Agosto									
Septiembre									
Octubre									
Noviembre									
Diciembre									

Fuente:

INSS (Evolución mensual de las pensiones del sistema de la Seguridad Social) y elaboración propia.



## II.- DESARROLLO DE LAS PRINCIPALES MAGNITUDES DEL SISTEMA

### II.9.- VARIACIÓN PORCENTUAL DE LAS PENSIONES

#### II.9.4.- Viudedad

Comparación respecto a los mismos meses del ejercicio anterior

Año / mes	Total			Regímenes					
	Regímenes			General			Autónomos		
	Número pens.	Importe	Pensión media	Número pens.	Importe	Pensión media	Número pens.	Importe	Pensión media
<b>2019/18 (dic)</b>	0,11	5,1	4,98	0,36	5,55	5,18	-0,28	3,25	3,54
<b>2020/19 (dic)</b>	-0,52	1,49	2,02	-0,30	1,73	2,04	-0,80	1,05	1,87
<b>2021/20 (dic)</b>	0,29	2,12	1,82	0,52	2,33	1,80	0,07	1,94	1,87
<b>2022/21 (dic)</b>	-0,01	5,16	5,17	0,22	5,39	5,16	-0,27	5,02	5,30
<b>2023/22</b>									
Enero	-0,06	9,44	9,50	0,18	9,70	9,50	-0,33	9,28	9,64
Febrero	0,09	9,58	9,48	0,32	9,83	9,48	-0,17	9,42	9,60
Marzo	0,07	9,55	9,47	0,32	9,82	9,48	-0,21	9,33	9,56
Abril	0,01	9,46	9,44	0,26	9,73	9,44	-0,27	9,23	9,53
Mayo	0,03	9,43	9,40	0,26	9,68	9,40	-0,21	9,27	9,50
Junio	0,06	9,43	9,36	0,28	9,66	9,35	-0,13	9,33	9,47
Julio	0,06	9,41	9,34	0,26	9,64	9,35	-0,13	9,30	9,44
Agosto	0,18	9,51	9,32	0,37	9,73	9,32	0,05	9,47	9,41
Septiembre	0,15	9,45	9,29	0,34	9,67	9,29	0,01	9,37	9,36
Octubre	0,11	9,41	9,29	0,30	9,62	9,29	-0,03	9,31	9,35
Noviembre	0,09	9,37	9,27	0,28	9,58	9,28	-0,06	9,26	9,33
Diciembre	-0,02	9,29	9,32	0,16	9,50	9,33	-0,18	9,15	9,35
<b>2024/23</b>									
Enero	0,09	5,22	5,13	0,26	5,34	5,07	-0,05	5,51	5,57
Febrero									
Marzo									
Abril									
Mayo									
Junio									
Julio									
Agosto									
Septiembre									
Octubre									
Noviembre									
Diciembre									

Fuente:

INSS (Evolución mensual de las pensiones del sistema de la Seguridad Social) y elaboración propia.

**II.- DESARROLLO DE LAS PRINCIPALES MAGNITUDES DEL SISTEMA**

**II.9.- VARIACIÓN PORCENTUAL DE LAS PENSIONES**

**II.9.4.- Viudedad**

Comparación respecto a los mismos meses del ejercicio anterior

Año / mes	Regímenes								
	Mar			Carbón			Accidentes de trabajo		
	Número pens.	Importe	Pensión media	Número pens.	Importe	Pensión media	Número pens.	Importe	Pensión media
<b>2019/18 (dic)</b>	-1,03	4,26	5,35	-1,74	5,93	7,81	-2,12	2,84	5,06
<b>2020/19 (dic)</b>	-1,61	0,10	1,74	-2,46	0,48	3,02	-2,92	-1,05	1,93
<b>2021/20 (dic)</b>	-1,64	-0,01	1,66	-2,06	0,55	2,67	-2,19	-0,38	1,85
<b>2022/21 (dic)</b>	-1,68	3,37	5,15	-2,76	3,15	6,07	-2,53	2,19	4,85
<b>2023/22</b>									
Enero	-1,84	7,42	9,43	-2,84	7,48	10,62	-2,68	5,91	8,82
Febrero	-1,67	7,63	9,45	-2,71	7,59	10,58	-2,58	5,96	8,76
Marzo	-1,86	7,40	9,44	-2,61	7,60	10,49	-2,58	5,93	8,73
Abril	-1,88	7,39	9,45	-2,77	7,49	10,55	-2,60	5,90	8,73
Mayo	-1,91	7,38	9,47	-2,63	7,67	10,58	-2,56	5,95	8,73
Junio	-1,87	7,40	9,45	-2,51	7,73	10,51	-2,51	6,02	8,75
Julio	-1,60	7,66	9,42	-2,45	7,80	10,52	-2,42	6,06	8,69
Agosto	-1,48	7,83	9,45	-2,30	7,92	10,46	-2,34	6,12	8,66
Septiembre	-1,55	7,74	9,44	-2,26	7,93	10,42	-2,29	6,16	8,65
Octubre	-1,42	7,89	9,44	-2,11	8,00	10,33	-2,31	6,15	8,66
Noviembre	-1,32	7,97	9,42	-2,11	7,95	10,28	-2,25	6,18	8,63
Diciembre	-1,43	7,89	9,46	-2,21	7,94	10,39	-2,28	6,19	8,68
<b>2024/23</b>									
Enero	-1,32	3,88	5,27	-2,15	3,47	5,75	-2,19	2,47	4,76
Febrero									
Marzo									
Abril									
Mayo									
Junio									
Julio									
Agosto									
Septiembre									
Octubre									
Noviembre									
Diciembre									

Fuente:

INSS (Evolución mensual de las pensiones del sistema de la Seguridad Social) y elaboración propia.

## II.- DESARROLLO DE LAS PRINCIPALES MAGNITUDES DEL SISTEMA

### II.9.- VARIACIÓN PORCENTUAL DE LAS PENSIONES

#### II.9.5.- Orfandad

Comparación respecto a los mismos meses del ejercicio anterior

Año / mes	Total			Regímenes					
	Regímenes			General			Autónomos		
	Número pens.	Importe	Pensión media	Número pens.	Importe	Pensión media	Número pens.	Importe	Pensión media
<b>2019/18 (dic)</b>	0,48	3,58	3,09	0,83	3,91	3,06	-0,14	2,91	3,05
<b>2020/19 (dic)</b>	-0,46	1,13	1,60	-0,11	1,53	1,64	-1,07	-0,03	1,06
<b>2021/20 (dic)</b>	-0,46	1,13	1,60	-0,11	1,53	1,64	-1,07	-0,03	1,06
<b>2022/21 (dic)</b>	-0,27	4,75	5,03	0,09	5,20	5,11	-0,97	3,54	4,56
<b>2023/22</b>									
Enero	-0,20	9,02	9,23	0,16	9,53	9,35	-0,95	7,51	8,55
Febrero	-0,30	8,94	9,26	0,03	9,41	9,38	-0,97	7,51	8,56
Marzo	-0,43	8,75	9,21	-0,09	9,20	9,30	-1,13	7,40	8,62
Abril	-0,43	8,68	9,15	-0,09	9,10	9,20	-1,18	7,40	8,68
Mayo	-0,41	8,69	9,14	-0,06	9,11	9,18	-1,25	7,33	8,69
Junio	-0,30	8,81	9,14	0,04	9,22	9,18	-1,07	7,48	8,65
Julio	-0,33	8,79	9,15	-0,02	9,17	9,19	-0,97	7,61	8,67
Agosto	-0,20	8,92	9,14	0,10	9,28	9,18	-0,83	7,82	8,72
Septiembre	-0,22	8,90	9,14	0,07	9,25	9,18	-0,83	7,79	8,70
Octubre	-0,08	9,02	9,11	0,24	9,41	9,14	-0,83	7,76	8,66
Noviembre	-0,04	9,07	9,12	0,28	9,44	9,14	-0,80	7,77	8,64
Diciembre	-0,13	9,00	9,14	0,19	9,36	9,15	-0,91	7,65	8,64
<b>2024/23</b>									
Enero	0,01	4,98	4,97	0,31	5,23	4,90	-0,63	4,32	4,98
Febrero									
Marzo									
Abril									
Mayo									
Junio									
Julio									
Agosto									
Septiembre									
Octubre									
Noviembre									
Diciembre									

Fuente:

INSS (Evolución mensual de las pensiones del sistema de la Seguridad Social) y elaboración propia.

## II.- DESARROLLO DE LAS PRINCIPALES MAGNITUDES DEL SISTEMA

### II.9.- VARIACIÓN PORCENTUAL DE LAS PENSIONES

#### II.9.5.- Orfandad

Comparación respecto a los mismos meses del ejercicio anterior

Año / mes	Regímenes								
	Mar			Carbón			Accidentes de trabajo		
	Número pens.	Importe	Pensión media	Número pens.	Importe	Pensión media	Número pens.	Importe	Pensión media
<b>2019/18 (dic)</b>	-0,02	4,36	4,38	-2,29	2,52	4,92	-2,56	0,19	2,82
<b>2020/19 (dic)</b>	-1,8	0,74	2,59	-2,19	1,5	3,78	-3,69	-1,95	1,8
<b>2021/20 (dic)</b>	-1,80	0,74	2,59	-2,19	1,50	3,78	-3,69	-1,95	1,80
<b>2022/21 (dic)</b>	-1,27	4,42	5,76	-2,63	3,50	6,30	-3,30	0,98	4,43
<b>2023/22</b>									
Enero	-0,97	9,14	10,21	-2,48	8,43	11,18	-3,19	4,86	8,32
Febrero	-0,89	9,47	10,44	-2,59	8,46	11,34	-3,12	5,01	8,40
Marzo	-0,97	9,41	10,48	-2,08	8,48	10,79	-3,37	4,79	8,45
Abril	-0,56	9,78	10,40	-1,67	9,08	10,93	-3,56	4,73	8,61
Mayo	-0,99	9,25	10,34	-1,36	9,15	10,65	-3,34	5,13	8,77
Junio	-0,97	9,63	10,70	-1,67	9,02	10,87	-3,04	5,47	8,78
Julio	-0,99	9,72	10,81	-1,52	9,11	10,79	-3,03	5,31	8,60
Agosto	-0,91	9,77	10,77	-1,78	9,11	11,08	-2,92	5,47	8,65
Septiembre	-0,64	9,98	10,68	-1,68	9,10	10,96	-2,86	5,49	8,59
Octubre	-1,01	9,57	10,69	-1,48	9,58	11,22	-2,62	5,78	8,62
Noviembre	-0,68	9,95	10,71	-1,27	10,13	11,54	-2,61	6,05	8,89
Diciembre	-0,93	9,98	11,02	-1,06	10,06	11,24	-2,58	6,18	8,99
<b>2024/23</b>									
Enero	-1,08	5,54	6,69	-0,90	5,24	6,19	-2,71	2,15	4,99
Febrero									
Marzo									
Abril									
Mayo									
Junio									
Julio									
Agosto									
Septiembre									
Octubre									
Noviembre									
Diciembre									

Fuente:

INSS (Evolución mensual de las pensiones del sistema de la Seguridad Social) y elaboración propia.

## II.- DESARROLLO DE LAS PRINCIPALES MAGNITUDES DEL SISTEMA

### II.9.- VARIACIÓN PORCENTUAL DE LAS PENSIONES

#### II.9.6.- En favor de familiares

Comparación respecto a los mismos meses del ejercicio anterior

Año / mes	Total			Regímenes					
	Regímenes			General			Autónomos		
	Número pens.	Importe	Pensión media	Número pens.	Importe	Pensión media	Número pens.	Importe	Pensión media
<b>2019/18 (dic)</b>	2,07	5,88	3,73	2,56	6,61	3,95	0,83	4,02	3,17
<b>2020/19 (dic)</b>	-0,29	2,35	2,65	-0,34	2,63	2,98	-0,22	1,30	1,52
<b>2021/20 (dic)</b>	2,90	4,83	1,88	3,79	5,86	1,99	0,88	1,87	0,98
<b>2022/21 (dic)</b>	1,26	7,24	5,91	1,78	7,94	6,06	-0,42	4,70	5,15
<b>2023/22</b>									
Enero	1,28	11,58	10,17	1,79	12,36	10,38	-0,38	8,67	9,09
Febrero	1,30	11,58	10,14	1,80	12,38	10,39	-0,25	8,76	9,03
Marzo	1,12	11,45	10,22	1,58	12,21	10,47	-0,27	8,77	9,07
Abril	1,14	11,37	10,11	1,63	12,12	10,32	-0,33	8,62	8,99
Mayo	1,12	11,40	10,17	1,62	12,18	10,39	-0,46	8,44	8,95
Junio	1,40	11,63	10,09	1,95	12,43	10,28	-0,25	8,58	8,86
Julio	1,66	11,80	9,98	2,30	12,68	10,15	-0,20	8,63	8,85
Agosto	1,76	11,90	9,96	2,37	12,76	10,15	0,07	8,85	8,77
Septiembre	1,86	11,98	9,93	2,41	12,78	10,12	0,30	8,99	8,66
Octubre	1,88	11,97	9,91	2,47	12,84	10,11	0,31	9,02	8,68
Noviembre	1,75	11,93	10,00	2,30	12,72	10,19	0,24	8,99	8,73
Diciembre	1,55	11,75	10,04	2,05	12,51	10,24	0,18	8,91	8,71
<b>2024/23</b>									
Enero	1,76	7,69	5,83	2,42	8,43	5,86	0,07	5,41	5,33
Febrero									
Marzo									
Abril									
Mayo									
Junio									
Julio									
Agosto									
Septiembre									
Octubre									
Noviembre									
Diciembre									

Fuente:

INSS (Evolución mensual de las pensiones del sistema de la Seguridad Social) y elaboración propia.

**II.- DESARROLLO DE LAS PRINCIPALES MAGNITUDES DEL SISTEMA**

**II.9.- VARIACIÓN PORCENTUAL DE LAS PENSIONES**

**II.9.6.- En favor de familiares**

Comparación respecto a los mismos meses del ejercicio anterior

Año / mes	Regímenes								
	Mar			Carbón			Accidentes de trabajo		
	Número pens.	Importe	Pensión media	Número pens.	Importe	Pensión media	Número pens.	Importe	Pensión media
<b>2019/18 (dic)</b>	3,73	8,75	4,84	4,86	7,26	2,29	-4,88	-2,66	2,33
<b>2020/19 (dic)</b>	3,68	6,82	3,02	0,17	4,42	4,25	-5,13	-3,44	1,78
<b>2021/20 (dic)</b>	1,02	3,93	2,89	4,30	5,97	1,60	-5,28	-2,94	2,47
<b>2022/21 (dic)</b>	4,02	9,73	5,49	2,69	9,97	7,08	-4,32	-0,54	3,95
<b>2023/22</b>									
Enero	4,00	14,34	9,94	3,16	15,42	11,88	-4,48	2,96	7,79
Febrero	3,84	13,67	9,47	3,83	15,95	11,67	-5,58	2,07	8,10
Marzo	3,40	13,41	9,68	3,17	15,13	11,59	-5,60	2,60	8,69
Abril	3,47	14,20	10,37	2,53	14,82	11,98	-5,63	2,32	8,42
Mayo	3,54	14,00	10,10	3,33	15,19	11,48	-5,38	2,81	8,66
Junio	3,28	13,56	9,95	3,33	15,41	11,69	-5,12	3,58	9,17
Julio	3,12	13,08	9,66	2,37	14,48	11,83	-4,57	3,98	8,96
Agosto	2,85	13,30	10,15	1,72	13,51	11,58	-3,88	4,54	8,76
Septiembre	3,10	13,73	10,31	2,19	13,94	11,49	-3,76	4,98	9,09
Octubre	2,52	13,32	10,53	1,24	12,22	10,84	-4,04	4,74	9,15
Noviembre	2,68	14,24	11,26	1,55	12,64	10,92	-3,47	5,22	9,01
Diciembre	2,25	13,46	10,96	1,39	12,09	10,55	-3,20	6,13	9,64
<b>2024/23</b>									
Enero	1,44	8,21	6,67	0,31	5,62	5,30	-3,08	2,60	5,86
Febrero									
Marzo									
Abril									
Mayo									
Junio									
Julio									
Agosto									
Septiembre									
Octubre									
Noviembre									
Diciembre									

Fuente:

INSS (Evolución mensual de las pensiones del sistema de la Seguridad Social) y elaboración propia.

---

## **II. DESARROLLO DE LAS PRINCIPALES MAGNITUDES DEL SISTEMA**

### **ÁREA: PRESTACIONES ECONÓMICAS.**

#### **II.10.- Distribución porcentual del número de pensiones por tramos, según el importe mensual de las mismas**

**(Modalidad contributiva).**

La distribución porcentual que se lleva a efecto en los distintos informes del presente bloque, está basada en cifras de pensiones que incluyen aquellas correspondientes al S.O.V.I.

---

II.- DESARROLLO DE LAS PRINCIPALES MAGNITUDES DEL SISTEMA

II.10.- DISTRIBUCIÓN PORCENTUAL DEL NÚMERO DE PENSIONES POR TRAMOS, SEGÚN EL IMPORTE MENSUAL DE LAS MISMAS (\*)

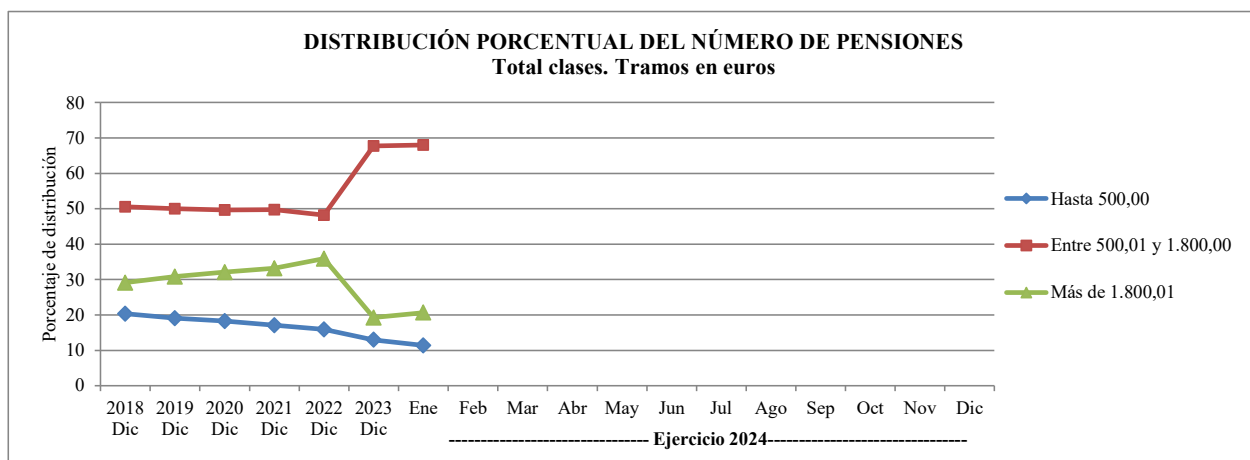
II.10.1.- Total clases

Primer día de cada mes	(Tramos en euros)**						
	Hasta 300	de 300,01 a 500,00	de 500,01 a 800,00	de 800,01 a 1000,00	de 1000,01 a 1.400,00	de 1.400,01 a 1.800,00	Más de 1.800,01

2018 (dic.)	6,30	14,03	29,78	12,14	8,60	6,60	22,55
2019 (dic.)	5,81	13,31	25,84	15,42	8,74	6,83	24,05
2020 (dic.)	5,56	12,74	24,99	15,84	8,80	6,95	25,12
2021 (dic.)	5,37	11,69	24,64	16,20	8,91	7,07	26,12
2022 (dic.)	4,97	10,99	15,44	23,79	8,94	7,45	28,42
2023 (dic.)	4,37	8,61	26,85	15,67	15,23	10,02	19,25

2024

Enero	4,14	7,22	19,68	20,50	17,52	10,27	20,67
Febrero							
Marzo							
Abril							
Mayo							
Junio							
Julio							
Agosto							
Septiembre							
Octubre							
Noviembre							
Diciembre							



(\*) Incluye pensiones SOVI.

(\*\*) A partir de 2023 han cambiado los intervalos de los tramos.

Fuente:

INSS (Evolución mensual de las pensiones del sistema de la Seguridad Social) y elaboración propia.

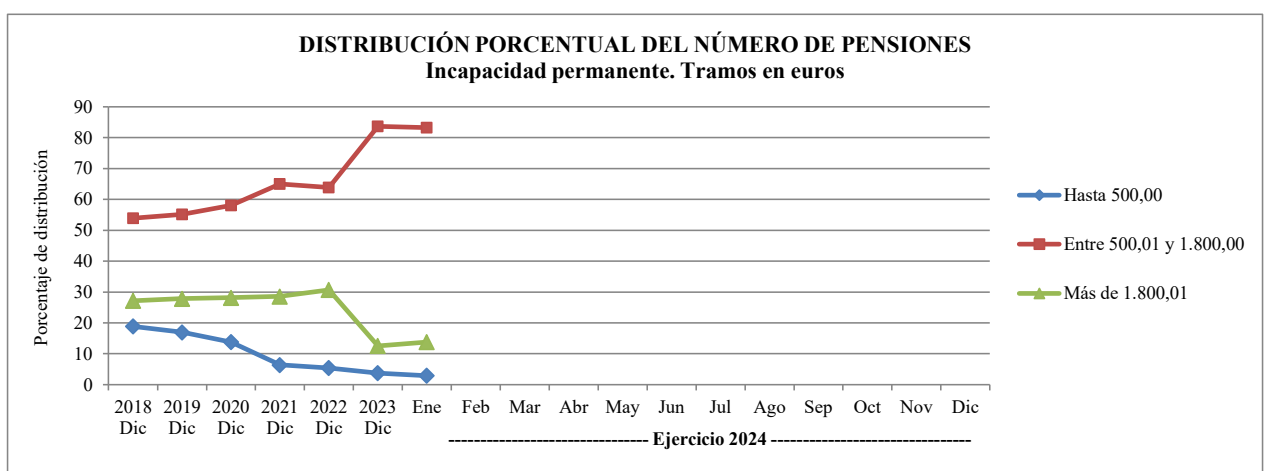


II.- DESARROLLO DE LAS PRINCIPALES MAGNITUDES DEL SISTEMA

II.10.- DISTRIBUCIÓN PORCENTUAL DEL NÚMERO DE PENSIONES POR TRAMOS, SEGÚN EL IMPORTE MENSUAL DE LAS MISMAS (\*)

II.10.2.- Incapacidad permanente

Primer día de cada mes		(Tramos en euros)					
Año / mes	Hasta 300	de 300,01 a 500,00	de 500,01 a 800,00	de 800,01 a 1000,00	de 1000,00 a 1.400,00	de 1.400,01 a 1.800,00	Más de 1.800,01
2018 (dic.)	1,01	17,87	27,97	15,06	10,95	7,69	19,45
2019 (dic.)	0,92	16,04	25,68	18,35	11,15	7,76	20,10
2020 (dic.)	0,87	12,93	28,35	18,45	11,26	7,86	20,28
2021 (dic.)	0,82	5,56	35,06	18,57	11,41	7,93	20,65
2022 (dic.)	0,74	4,66	30,56	21,62	11,72	8,37	22,33
2023 (dic.)	0,63	3,11	38,46	17,08	18,40	9,71	12,61
<b>2024</b>							
Enero	0,58	2,34	33,96	18,41	20,72	10,17	13,82
Febrero							
Marzo							
Abril							
Mayo							
Junio							
Julio							
Agosto							
Septiembre							
Octubre							
Noviembre							
Diciembre							



(\*) Incluye pensiones SOVI.

(\*\*) A partir de 2023 han cambiado los intervalos de los tramos.

Fuente:

INSS (Evolución mensual de las pensiones del sistema de la Seguridad Social) y elaboración propia.

**II.- DESARROLLO DE LAS PRINCIPALES MAGNITUDES DEL SISTEMA**

**II.10.- DISTRIBUCIÓN PORCENTUAL DEL NÚMERO DE PENSIONES POR TRAMOS, SEGÚN EL IMPORTE MENSUAL DE LAS MISMAS (\*)**

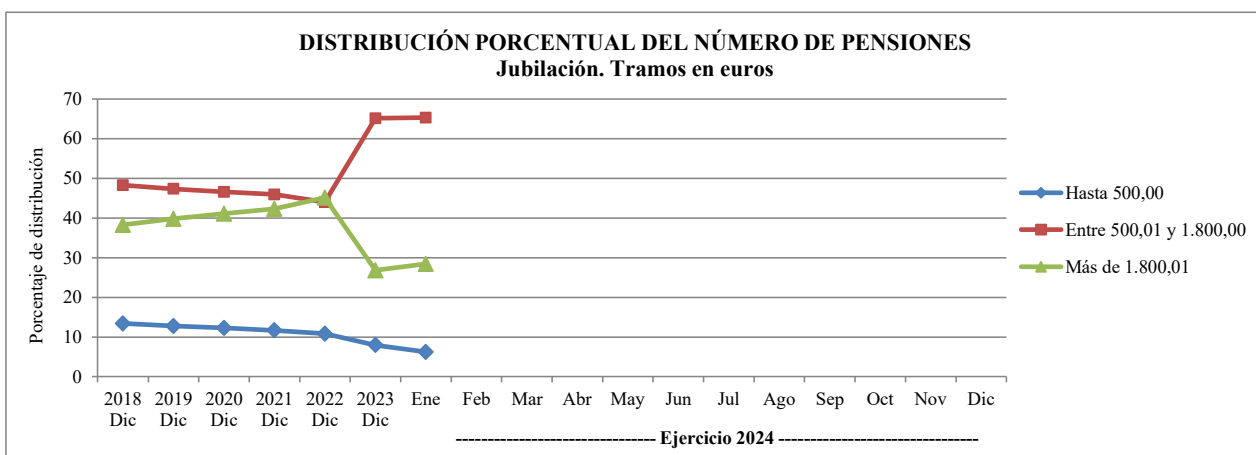
**II.10.3.- Jubilación**

Primer día de cada mes (Tramos en euros)

Año / mes	Hasta 300	de 300,01 a 500,00	de 500,01 a 800,00	de 800,01 a 1000,00	de 1000,00 a 1.400,00	de 1.400,01 a 1.800,00	Más de 1.800,01
<b>2018 (dic.)</b>	3,23	10,23	26,90	12,76	8,61	7,59	30,68
<b>2019 (dic.)</b>	3,06	9,75	23,73	15,08	8,56	7,61	32,21
<b>2020 (dic.)</b>	2,98	9,32	22,74	15,28	8,57	7,63	33,48
<b>2021 (dic.)</b>	2,93	8,77	21,70	15,59	8,65	7,69	34,67
<b>2022 (dic.)</b>	2,76	8,10	14,29	21,17	8,55	7,87	37,26
<b>2023 (dic.)</b>	2,49	5,50	23,40	15,13	15,36	11,27	26,85

**2024**

Enero	2,36	3,89	18,17	17,40	18,19	11,55	28,44
Febrero							
Marzo							
Abril							
Mayo							
Junio							
Julio							
Agosto							
Septiembre							
Octubre							
Noviembre							
Diciembre							



(\*) Incluye pensiones SOVI.

(\*\*) A partir de 2023 han cambiado los intervalos de los tramos.

Fuente:

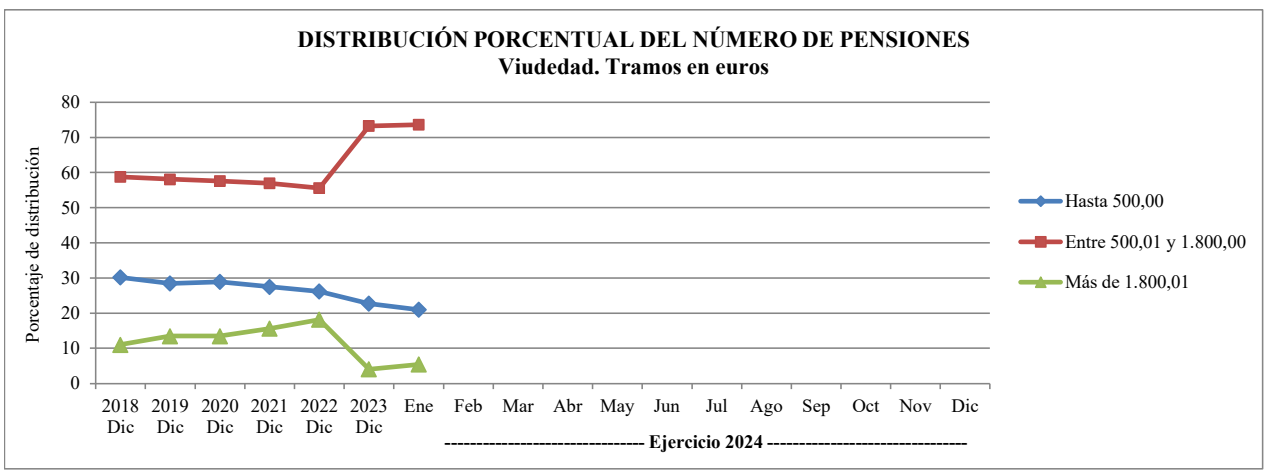
INSS (Evolución mensual de las pensiones del sistema de la Seguridad Social) y elaboración propia.

II.- DESARROLLO DE LAS PRINCIPALES MAGNITUDES DEL SISTEMA

II.10.- DISTRIBUCIÓN PORCENTUAL DEL NÚMERO DE PENSIONES POR TRAMOS, SEGÚN EL IMPORTE MENSUAL DE LAS MISMAS (\*)

II.10.4.- Viudedad

Primer día de cada mes	(Tramos en euros)						
	Hasta 300	de 300,01 a 500,00	de 500,01 a 800,00	de 800,01 a 1000,00	de 1000,00 a 1.400,00	de 1.400,01 a 1.800,00	Más de 1.800,01
<b>2018 (dic.)</b>	9,08	21,11	39,22	10,96	8,61	4,46	6,56
<b>2019 (dic.)</b>	7,84	20,61	33,34	15,50	9,25	5,26	8,20
<b>2020 (dic.)</b>	8,17	20,73	31,45	16,70	9,47	5,61	7,87
<b>2021 (dic.)</b>	6,71	20,77	29,92	17,37	9,65	5,92	9,66
<b>2022 (dic.)</b>	5,83	20,34	12,28	33,41	9,94	6,77	11,43
<b>2023 (dic.)</b>	4,73	17,97	32,69	17,06	15,41	8,08	4,06
<b>2024</b>							
Enero	4,36	16,61	17,85	31,10	16,54	8,11	5,43
Febrero							
Marzo							
Abril							
Mayo							
Junio							
Julio							
Agosto							
Septiembre							
Octubre							
Noviembre							
Diciembre							



(\*) Incluye pensiones SOVI.

(\*\*) A partir de 2023 han cambiado los intervalos de los tramos.

Fuente:

INSS (Evolución mensual de las pensiones del sistema de la Seguridad Social) y elaboración propia.

II.- DESARROLLO DE LAS PRINCIPALES MAGNITUDES DEL SISTEMA

II.10.- DISTRIBUCIÓN PORCENTUAL DEL NÚMERO DE PENSIONES POR TRAMOS, SEGÚN EL IMPORTE MENSUAL DE LAS MISMAS (\*)

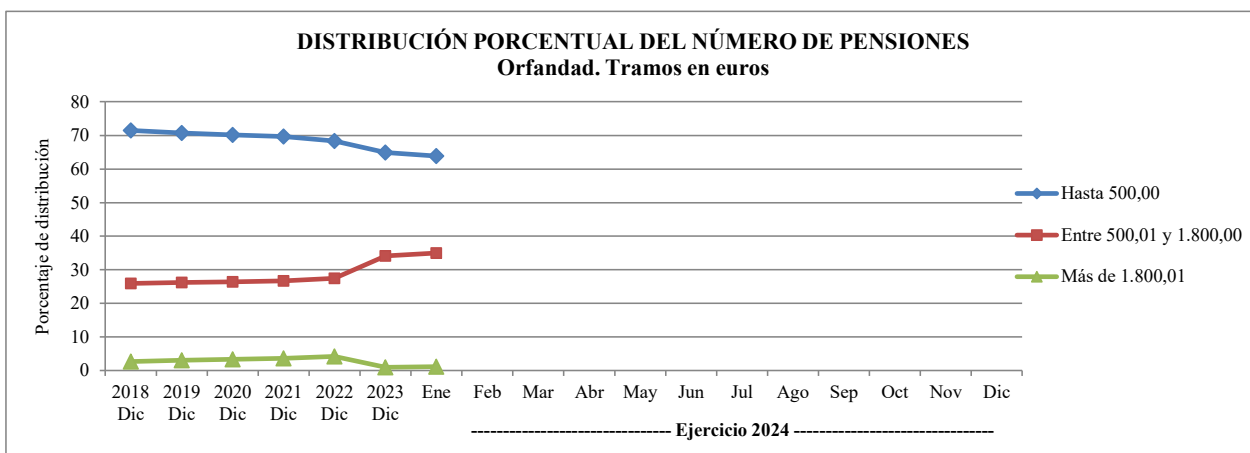
II.10.5.- Orfandad

Primer día de cada mes (Tramos en euros)

Año / mes	Hasta 300	de 300,01 a 500,00	de 500,01 a 800,00	de 800,01 a 1000,00	de 1000,00 a 1.400,00	de 1.400,01 a 1.800,00	Más de 1.800,01
2018 (dic.)	54,78	16,66	21,90	2,03	1,95	1,37	1,31
2019 (dic.)	53,80	16,90	10,65	13,72	1,85	1,57	1,51
2020 (dic.)	52,96	17,22	10,94	13,61	1,89	1,58	1,80
2021 (dic.)	52,26	17,43	11,25	13,52	1,93	1,65	1,96
2022 (dic.)	50,33	18,03	11,61	13,84	2,00	1,79	2,40
2023 (dic.)	46,62	18,29	15,72	13,19	3,56	1,63	0,99

2024

Enero	45,00	18,88	16,17	13,37	3,55	1,91	1,12
Febrero							
Marzo							
Abril							
Mayo							
Junio							
Julio							
Agosto							
Septiembre							
Octubre							
Noviembre							
Diciembre							



(\*) Incluye pensiones SOVI.

(\*\*) A partir de 2023 han cambiado los intervalos de los tramos.

Fuente:

INSS (Evolución mensual de las pensiones del sistema de la Seguridad Social) y elaboración propia.

## II.- DESARROLLO DE LAS PRINCIPALES MAGNITUDES DEL SISTEMA

### II.10.- DISTRIBUCIÓN PORCENTUAL DEL NÚMERO DE PENSIONES POR TRAMOS, SEGÚN EL IMPORTE MENSUAL DE LAS MISMAS (\*)

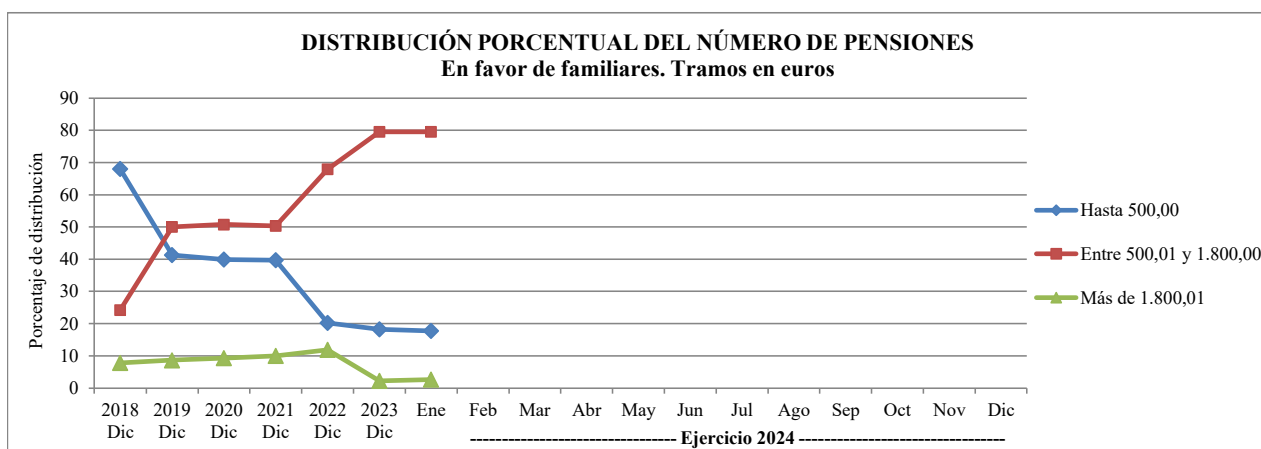
#### II.10.6.- En favor de familiares

Año / mes	(Tramos en euros)						
	Hasta 300	de 300,01 a 500,00	de 500,01 a 800,00	de 800,01 a 1000,00	de 1000,00 a 1.400,00	de 1.400,01 a 1.800,00	Más de 1.800,01

2018 (dic.)	17,00	51,03	12,54	5,93	5,73	4,29	3,48
2019 (dic.)	16,06	25,26	36,34	7,72	5,99	4,70	3,93
2020 (dic.)	14,78	25,15	36,50	7,99	6,29	4,86	4,43
2021 (dic.)	14,65	25,04	35,77	8,09	6,46	5,08	4,91
2022 (dic.)	13,50	6,72	53,07	8,32	6,52	5,39	6,48
2023 (dic.)	12,25	6,01	55,82	7,48	11,27	4,97	2,20

#### 2024

Enero	11,97	5,77	55,10	7,57	10,94	6,01	2,64
Febrero							
Marzo							
Abril							
Mayo							
Junio							
Julio							
Agosto							
Septiembre							
Octubre							
Noviembre							
Diciembre							



(\*) Incluye pensiones SOVI.

(\*\*) A partir de 2023 han cambiado los intervalos de los tramos.

Fuente:

INSS (Evolución mensual de las pensiones del sistema de la Seguridad Social) y elaboración propia.

---

## **II. DESARROLLO DE LAS PRINCIPALES MAGNITUDES DEL SISTEMA**

### **ÁREA: PRESTACIONES ECONÓMICAS.**

#### **II.11.- Clasificación del número de pensiones según la edad de los beneficiarios (menor, igual o superior a 65 años)**

(Modalidad contributiva).

---

## II.- DESARROLLO DE LAS PRINCIPALES MAGNITUDES DEL SISTEMA

### II.11.- CLASIFICACIÓN DEL NÚMERO DE PENSIONES SEGÚN LA EDAD DE LOS BENEFICIARIOS

Primer día de cada mes	<u>Menores de 65 años</u>					<u>Con 65 y más años (*)</u>	
	<u>Total regímenes</u>					<u>Total regímenes</u>	
Año/mes	Incapacidad permanente	Jubilación	Viudedad	Orfandad	En favor de familiares	SUMA E<65 años	Incapacidad permanente
<b>2018 (dic.)</b>	946.200	367.725	360.827	305.166	22.384	2.002.302	9.069
<b>% variac.</b>	0,53	0,98	-1,98	-0,68	4,49	0,01	-15,12
<b>2019 (dic.)</b>	954.187	352.734	353.291	305.459	23.132	1.988.803	7.848
<b>% variac.</b>	0,84	-4,08	-2,09	0,10	3,34	-0,67	-13,46
<b>2020 (dic.)</b>	942.562	321.656	345.169	302.957	22.990	1.935.334	6.355
<b>% variac.</b>	-1,22	-8,81	-2,30	-0,82	-0,61	-2,69	-19,02
<b>2021 (dic.)</b>	948.059	302.530	339.349	305.187	24.134	1.919.259	5.532
<b>% variac.</b>	0,58	-5,95	-1,69	0,74	4,98	-0,83	-12,95
<b>2022 (dic.)</b>	945.349	267.637	330.951	302.724	24.499	1.871.160	4.432
<b>% variac.</b>	-0,29	-11,53	-2,47	-0,81	1,51	-2,51	-19,88
<b>2023 (dic.)</b>	941.251	234.128	320.200	300.382	24.717	1.820.678	4.725
<b>% variac.</b>	-0,43	-12,52	-3,25	-0,77	0,89	-2,70	6,61
<b>2024</b>							
Enero	940.546	236.116	318.932	300.108	24.739	1.820.441	4.984
Febrero							
Marzo							
Abril							
Mayo							
Junio							
Julio							
Agosto							
Septiembre							
Octubre							
Noviembre							
Diciembre							

(\*) Incluye a los beneficiarios de los que se desconoce su edad.

## II.- DESARROLLO DE LAS PRINCIPALES MAGNITUDES DEL SISTEMA

### II.11.- CLASIFICACIÓN DEL NÚMERO DE PENSIONES SEGÚN LA EDAD DE LOS BENEFICIARIOS

Con  
65 y más años (\*)  
Total regímenes

	Jubilación	Viudedad	Orfandad	En favor de familiares	SUMA E=6>65 años	Total pensiones	Pensiones del SOVI (**)	Total pensiones sin SOVI
<b>2018 (dic.)</b>	5.627.030	2.004.670	33.304	19.897	7.693.970	9.696.272	306.955	9.389.317
<b>% variac.</b>	1,94	0,37	4,78	0,38	1,51	1,19	-5,39	1,43
<b>2019 (dic.)</b>	5.736.560	2.013.497	34.647	20.024	7.812.576	9.801.379	290.687	9.510.692
<b>% variac.</b>	1,95	0,44	4,03	0,64	1,54	1,08	-5,30	1,29
<b>2020 (dic.)</b>	5.804.136	2.007.569	35.583	20.042	7.873.685	9.809.019	270.716	9.538.303
<b>% variac.</b>	1,18	-0,29	2,70	0,09	0,78	0,08	-6,87	0,29
<b>2021 (dic.)</b>	5.916.021	2.018.979	37.031	20.144	7.997.707	9.916.966	253.773	9.663.193
<b>% variac.</b>	1,93	0,57	4,07	0,51	1,58	1,10	-6,26	1,31
<b>2022 (dic.)</b>	6.034.660	2.025.662	38.587	20.335	8.123.676	9.994.836	236.408	9.758.428
<b>% variac.</b>	2,01	0,33	4,20	0,95	1,58	0,79	-6,84	0,99
<b>2023 (dic.)</b>	6.190.685	2.034.605	40.484	20.814	8.291.313	10.111.991	220.102	9.891.889
<b>% variac.</b>	2,59	0,44	4,92	2,36	2,06	1,17	-6,90	1,37
<b>2024</b>								
Enero	6.209.483	2.036.002	40.670	20.899	8.312.038	10.132.479	219.046	9.913.433
Febrero								
Marzo								
Abril								
Mayo								
Junio								
Julio								
Agosto								
Septiembre								
Octubre								
Noviembre								
Diciembre								

(\*) Incluye a los beneficiarios de los que se desconoce su edad.

(\*\*) En la base de datos utilizada para la elaboración del presente informe se encuentran incluidas las cifras correspondientes a las pensiones del SOVI. Por consiguiente, y para obtener cifras homogéneas con el resto de clasificaciones del número de pensiones que se ofrecen en este boletín, se deducen de los totales de la presente clasificación las mencionadas pensiones.



---

## **II. DESARROLLO DE LAS PRINCIPALES MAGNITUDES DEL SISTEMA**

### **ÁREA: PRESTACIONES ECONÓMICAS.**

#### **II.12.- Distribución del número de pensiones por tramos de edad**

**(Modalidad contributiva).**

---

## II.- DESARROLLO DE LAS PRINCIPALES MAGNITUDES DEL SISTEMA

### II.12.- DISTRIBUCIÓN DEL NÚMERO DE PENSIONES POR TRAMOS DE EDAD

#### II.12.1.- Incapacidad permanente (a)

Primer día de cada mes

Año/mes	Tramos de edad								
	15 - 19	20 - 24	25 - 29	30 - 34	35 - 39	40 - 44	45 - 49	50 - 54	55 -59
<b>2018 (dic.)</b>		335	3.354	14.312	38.101	73.684	113.382	169.066	238.258
<b>2019 (dic.)</b>	4	348	2.958	13.243	36.128	73.269	113.960	167.658	241.214
<b>% variac.</b>		3,88	-11,81	-7,47	-5,18	-0,56	0,51	-0,83	1,24
<b>2020 (dic.)</b>	2	362	2.565	11.887	33.160	71.050	112.308	164.614	236.679
<b>% variac.</b>	-50,00	4,02	-13,29	-10,24	-8,22	-3,03	-1,45	-1,82	-1,88
<b>2021 (dic.)</b>	3	411	2.450	11.057	31.248	69.223	113.317	165.049	238.057
<b>% variac.</b>	50,00	13,54	-4,48	-6,98	-5,77	-2,57	0,90	0,26	0,58
<b>2022 (dic.)</b>	6	416	2.385	9.946	29.211	66.286	113.241	163.724	239.029
<b>% variac.</b>	100,00	1,22	-2,65	-10,05	-6,52	-4,24	-0,07	-0,80	0,41
<b>2023 (dic.)</b>	2	427	2.431	9.175	27.424	63.030	113.245	163.500	238.984
<b>% variac.</b>	-66,67	2,64	1,93	-7,75	-6,12	-4,91	0,00	-0,14	-0,02
<hr/>									
<b>2024</b>									
Enero	2	426	2.434	9.131	27.233	62.899	113.072	163.675	238.667
Febrero									
Marzo									
Abril									
Mayo									
Junio									
Julio									
Agosto									
Septiembre									
Octubre									
Noviembre									
Diciembre									

## II.- DESARROLLO DE LAS PRINCIPALES MAGNITUDES DEL SISTEMA

### II.12.- DISTRIBUCIÓN DEL NÚMERO DE PENSIONES POR TRAMOS DE EDAD

#### II.12.1.- Incapacidad permanente (b)

Primer día de cada mes (Continuación)

Año/mes	Tramos de edad							Total pensiones	Pensiones del SOVI (*)	Total pensiones / SOVI
	60 - 64	65 - 69	70 - 74	75 - 79	80 - 84	85 y más	No consta			
<b>2018 (dic.)</b>	295.708	477	114	254	496	7.720	8	955.269	8.576	946.693
<b>2019 (dic.)</b>	305.405	541	78	228	367	6.626	8	962.035	7.288	954.747
<b>% variac.</b>	3,28	13,42	-31,58	-10,24	-26,01	-14,17		0,71	-15,02	0,85
<b>2020 (dic.)</b>	309.935	459	52	182	294	5.360	8	948.917	5.874	943.043
<b>% variac.</b>	1,48	-15,16	-33,33	-20,18	-19,89	-19,11		-1,36	-19,40	-1,23
<b>2021 (dic.)</b>	317.244	664	36	142	256	4.427	7	953.591	4.841	948.750
<b>% variac.</b>	2,36	44,66	-30,77	-21,98	-12,93	-17,41	-12,50	0,49	-17,59	0,61
<b>2022 (dic.)</b>	321.105	509	27	118	209	3.563	6	949.781	3.894	945.887
<b>% variac.</b>	1,22	-23,34	-25,00	-16,90	-18,36	-19,52	-14,29	-0,40	-19,56	-0,30
<b>2023 (dic.)</b>	323.033	1.587	20	88	181	2.845	4	945.976	3.107	942.869
<b>% variac.</b>	0,60	211,79	-25,93	-25,42	-13,40	-20,15	-33,33	-0,40	-20,21	-0,32
<b>2024</b>										
Enero	323.007	1.900	19	88	179	2.794	4	945.530	3.107	942.423
Febrero										
Marzo										
Abril										
Mayo										
Junio										
Julio										
Agosto										
Septiembre										
Octubre										
Noviembre										
Diciembre										

(\*) En la base de datos utilizada para la elaboración del presente informe se encuentran incluidas las cifras correspondientes a las pensiones del SOVI. Por consiguiente, y para obtener cifras homogéneas con el resto de clasificaciones del número de pensiones que se ofrecen en este boletín, se deducen de los totales de la presente clasificación las mencionadas pensiones.

Fuente:

INSS (Evolución mensual de las pensiones del sistema de la Seguridad Social) y elaboración propia.

## II.- DESARROLLO DE LAS PRINCIPALES MAGNITUDES DEL SISTEMA

### II.12.- DISTRIBUCIÓN DEL NÚMERO DE PENSIONES POR TRAMOS DE EDAD

#### II.12.2.- Jubilación (a)

Primer día de cada mes

Año/mes	Tramos de edad					
	45 - 49	50 - 54	55 - 59	60 - 64	65 - 69	70 - 74
<b>2018 (dic.)</b>	74	783	11.479	355.389	1.517.659	1.408.200
<b>2019 (dic.)</b>	73	754	15.690	336.217	1.529.375	1.436.984
<b>% variac.</b>	-1,35	-3,70	36,68	-5,39	0,77	2,04
<b>2020 (dic.)</b>	55	626	14.819	306.156	1.552.135	1.437.993
<b>% variac.</b>	-24,66	-16,98	-5,55	-8,94	1,49	0,07
<b>2021 (dic.)</b>	58	554	11.748	290.170	1.584.980	1.461.707
<b>% variac.</b>	5,45	-11,50	-20,72	-5,22	2,12	1,65
<b>2022 (dic.)</b>	55	488	10.715	256.379	1.609.956	1.502.057
<b>% variac.</b>	-5,17	-11,91	-8,79	-11,65	1,58	2,76
<b>2023 (dic.)</b>	48	454	9.800	223.826	1.647.386	1.521.041
<b>% variac.</b>	-12,73	-6,97	-8,54	-12,70	2,32	1,26
<b>2024</b>						
Enero	49	456	9.702	225.909	1.652.942	1.523.681
Febrero						
Marzo						
Abril						
Mayo						
Junio						
Julio						
Agosto						
Septiembre						
Octubre						
Noviembre						
Diciembre						

**II.- DESARROLLO DE LAS PRINCIPALES MAGNITUDES DEL SISTEMA**

**II.12.- DISTRIBUCIÓN DEL NÚMERO DE PENSIONES POR TRAMOS DE EDAD**

**II.12.2.- Jubilación (b)**

Primer día de cada mes (Continuación)

Año/mes	Tramos de edad				Total pensiones	Pensiones del SOVI (*)	Total pensiones / SOVI
	75 - 79	80 - 84	85 y más	No consta			
<b>2018 (dic.)</b>	1.018.355	817.376	865.363	77	5.994.755	273.188	5.721.567
<b>2019 (dic.)</b>	1.109.023	768.737	892.370	71	6.089.294	259.520	5.829.774
<b>% variac.</b>	8,90	-5,95	3,12	-7,79	1,58	-5,00	1,89
<b>2020 (dic.)</b>	1.129.199	787.789	896.947	73	6.125.792	242.786	5.883.006
<b>% variac.</b>	1,82	2,48	0,51	2,82	0,60	-6,45	0,91
<b>2021 (dic.)</b>	1.178.440	774.825	915.991	78	6.218.551	228.134	5.990.417
<b>% variac.</b>	4,36	-1,65	2,12	6,85	1,51	-6,03	1,83
<b>2022 (dic.)</b>	1.224.127	780.187	918.250	83	6.302.297	213.166	6.089.131
<b>% variac.</b>	3,88	0,69	0,25	6,41	1,35	-6,56	1,65
<b>2023 (dic.)</b>	1.267.543	839.604	915.025	86	6.424.813	198.908	6.225.905
<b>% variac.</b>	3,55	7,62	-0,35	3,61	1,94	-6,69	2,25
<b>2024</b>							
Enero	1.270.053	845.975	916.747	85	6.445.599	198.908	6.246.691
Febrero							
Marzo							
Abril							
Mayo							
Junio							
Julio							
Agosto							
Septiembre							
Octubre							
Noviembre							
Diciembre							

(\*) En la base de datos utilizada para la elaboración del presente informe se encuentran incluidas las cifras correspondientes a las pensiones del SOVI. Por consiguiente, y para obtener cifras homogéneas con el resto de clasificaciones del número de pensiones que se ofrecen en este boletín, se deducen de los totales de la presente clasificación las mencionadas pensiones .

Fuente:

INSS (Evolución mensual de las pensiones del sistema de la Seguridad Social) y elaboración propia.

## II.- DESARROLLO DE LAS PRINCIPALES MAGNITUDES DEL SISTEMA

### II.12.- DISTRIBUCIÓN DEL NÚMERO DE PENSIONES POR TRAMOS DE EDAD

#### II.12.3.- Viudedad (a)

Primer día de cada mes

Año/trimestre	Tramos de edad								
	15 - 19	20 - 24	25 - 29	30 - 34	35 - 39	40 - 44	45 - 49	50 - 54	55 - 59
<b>2018 (dic.)</b>	1	22	271	1.559	5.631	14.349	30.569	60.735	100.322
<b>2019 (dic.)</b>		24	244	1.433	5.073	13.477	28.267	57.779	98.615
<b>% variac.</b>		9,09	-9,96	-8,08	-9,91	-6,08	-7,53	-4,87	-1,70
<b>2020 (dic.)</b>	1	22	215	1.275	4.520	12.604	27.077	55.175	95.934
<b>% variac.</b>		-8,33	-11,89	-11,03	-10,90	-6,48	-4,21	-4,51	-2,72
<b>2021 (dic.)</b>		30	204	1.189	4.147	11.865	25.918	52.992	94.573
<b>% variac.</b>		36,36	-5,12	-6,75	-8,25	-5,86	-4,28	-3,96	-1,42
<b>2022 (dic.)</b>		28	184	1.026	3.857	11.133	24.910	50.137	93.021
<b>% variac.</b>		-6,67	-9,80	-13,71	-6,99	-6,17	-3,89	-5,39	-1,64
<b>2023 (dic.)</b>		19	178	921	3.589	10.314	23.744	47.427	90.140
<b>% variac.</b>		-32,14	-3,26	-10,23	-6,95	-7,36	-4,68	-5,41	-3,10
<b>2024</b>									
Enero		20	176	910	3.543	10.240	23.594	47.164	89.808
Febrero									
Marzo									
Abril									
Mayo									
Junio									
Julio									
Agosto									
Septiembre									
Octubre									
Noviembre									
Diciembre									

## II.- DESARROLLO DE LAS PRINCIPALES MAGNITUDES DEL SISTEMA

### II.12.- DISTRIBUCIÓN DEL NÚMERO DE PENSIONES POR TRAMOS DE EDAD

#### II.12.3.- Viudedad (b)

Primer día de cada mes (Continuación)

Año/mes	Tramos de edad							Total pensiones	Pensiones del SOVI (*)	Total pensiones / SOVI
	60 - 64	65 - 69	70 - 74	75 - 79	80 - 84	85 y más	No consta			
<b>2018 (dic.)</b>	147.368	201.641	290.322	338.696	440.131	733.858	22	2.365.497	25.191	2.340.306
<b>2019 (dic.)</b>	148.019	198.475	288.339	359.734	410.133	756.796	20	2.366.788	23.879	2.342.909
<b>% variac.</b>	0,44	-1,57	-0,68	6,21	-6,82	3,13	-9,09	0,05	-5,21	0,11
<b>2020 (dic.)</b>	148.346	200.444	281.167	355.624	408.397	761.922	15	2.352.738	22.056	2.330.682
<b>% variac.</b>	0,22	0,99	-2,49	-1,14	-0,42	0,68	-25,00	-0,59	-7,63	-0,52
<b>2021 (dic.)</b>	148.431	202.329	279.596	365.980	390.002	781.060	12	2.358.328	20.798	2.337.530
<b>% variac.</b>	0,06	0,94	-0,56	2,91	-4,50	2,51	-20,00	0,24	-5,70	0,29
<b>2022 (dic.)</b>	146.655	203.579	280.049	374.445	382.307	785.271	11	2.356.613	19.348	2.337.265
<b>% variac.</b>	-1,20	0,62	0,16	2,31	-1,97	0,54	-8,33	-0,07	-6,97	-0,01
<b>2023 (dic.)</b>	143.868	204.570	271.965	376.349	397.910	783.810	1	2.354.805	18.087	2.336.718
<b>% variac.</b>	-1,90	0,49	-2,89	0,51	4,08	-0,19	-90,91	-0,08	-6,52	-0,02
<b>2024</b>										
Enero	143.477	204.552	271.214	375.967	399.633	784.635	1	2.354.934	18.087	2.336.847
Febrero										
Marzo										
Abril										
Mayo										
Junio										
Julio										
Agosto										
Septiembre										
Octubre										
Noviembre										
Diciembre										

(\*) En la base de datos utilizada para la elaboración del presente informe se encuentran incluidas las cifras correspondientes a las pensiones del SOVI. Por consiguiente, y para obtener cifras homogéneas con el resto de clasificaciones del número de pensiones que se ofrecen en este boletín, se deducen de los totales de la presente clasificación las mencionadas pensiones.

Fuente:

INSS (Evolución mensual de las pensiones del sistema de la Seguridad Social) y elaboración propia.

**II.- DESARROLLO DE LAS PRINCIPALES MAGNITUDES DEL SISTEMA**

**II.12.- DISTRIBUCIÓN DEL NÚMERO DE PENSIONES POR TRAMOS DE EDAD**

**II.12.4.- Orfandad (a)**

Primer día de cada mes

Año/mes	Tramos de edad									
	0 - 4	5 - 9	10 - 14	15 - 19	20 - 24	25 - 29	30 - 34	35 - 39	40 - 44	45 - 49
<b>2018 (dic.)</b>	2.823	13.029	32.834	58.868	85.921	3.401	3.983	7.247	12.838	18.517
<b>2019 (dic.)</b>	2.766	12.477	32.296	59.228	86.452	3.340	3.880	6.719	12.376	18.291
<b>% variac.</b>	-2,02	-4,24	-1,64	0,61	0,62	-1,79	-2,59	-7,29	-3,60	-1,22
<b>2020 (dic.)</b>	2.512	11.799	31.416	58.665	87.894	3.173	3.696	6.286	11.483	17.824
<b>% variac.</b>	-9,18	-5,43	-2,72	-0,95	1,67	-5,00	-4,74	-6,44	-7,22	-2,55
<b>2021 (dic.)</b>	2.508	11.410	31.004	59.644	90.096	3.119	3.672	5.894	10.897	17.384
<b>% variac.</b>	-0,16	-3,30	-1,31	1,67	2,51	-1,70	-0,65	-6,24	-5,10	-2,47
<b>2022 (dic.)</b>	2.411	11.210	29.847	60.110	90.054	2.943	3.574	5.607	10.089	16.856
<b>% variac.</b>	-3,87	-1,75	-3,73	0,78	-0,05	-5,64	-2,67	-4,87	-7,41	-3,04
<b>2023 (dic.)</b>	2.275	11.006	28.474	59.999	90.684	3.146	3.518	5.355	9.395	16.091
<b>% variac.</b>	-5,64	-1,82	-4,60	-0,18	0,70	6,90	-1,57	-4,49	-6,88	-4,54
<b>2024</b>										
Enero	2.259	10.984	28.377	59.925	90.505	3.435	3.513	5.338	9.317	16.055
Febrero										
Marzo										
Abril										
Mayo										
Junio										
Julio										
Agosto										
Septiembre										
Octubre										
Noviembre										
Diciembre										



## II.- DESARROLLO DE LAS PRINCIPALES MAGNITUDES DEL SISTEMA

### II.12.- DISTRIBUCIÓN DEL NÚMERO DE PENSIONES POR TRAMOS DE EDAD

#### II.12.4.- Orfandad (b)

Primer día de cada mes (Continuación)

	Tramos de edad									Total
	50 - 54	55 - 59	60 - 64	65 - 69	70 - 74	75 - 79	80 - 84	85 y más	No consta	
<b>2018 (dic.)</b>	24.017	23.102	18.586	13.615	9.370	5.213	2.951	2.153	2	338.470
<b>2019 (dic.)</b>	23.731	24.034	19.869	14.063	9.727	5.777	2.830	2.248	2	340.106
<b>% variac.</b>	-1,19	4,03	6,90	3,29	3,81	10,82	-4,10	4,41		0,48
<b>2020 (dic.)</b>	23.081	24.635	20.493	14.584	9.913	5.959	2.912	2.214	1	338.540
<b>% variac.</b>	-2,74	2,50	3,14	3,70	1,91	3,15	2,90	-1,51	-50,00	-0,46
<b>2021 (dic.)</b>	22.707	25.284	21.568	15.276	10.234	6.267	2.933	2.320	1	342.218
<b>% variac.</b>	-1,62	2,63	5,25	4,74	3,24	5,17	0,72	4,79		1,09
<b>2022 (dic.)</b>	22.217	25.560	22.246	15.975	10.699	6.522	2.993	2.397	1	341.311
<b>% variac.</b>	-2,16	1,09	3,14	4,58	4,54	4,07	2,05	3,32		-0,27
<b>2023 (dic.)</b>	21.700	25.784	22.955	16.783	11.184	6.871	3.301	2.345		340.866
<b>% variac.</b>	-2,33	0,88	3,19	5,06	4,53	5,35	10,29	-2,17	-100,00	-0,13
<b>2024</b>										
Enero	21.692	25.691	23.017	16.880	11.191	6.925	3.322	2.352		340.778
Febrero										
Marzo										
Abril										
Mayo										
Junio										
Julio										
Agosto										
Septiembre										
Octubre										
Noviembre										
Diciembre										

Fuente:

INSS (Evolución mensual de las pensiones del sistema de la Seguridad Social) y elaboración propia.

## II.- DESARROLLO DE LAS PRINCIPALES MAGNITUDES DEL SISTEMA

### II.12.- DISTRIBUCIÓN DEL NÚMERO DE PENSIONES POR TRAMOS DE EDAD

#### II.12.5.- En favor de familiares (a)

Primer día de cada mes

Año/mes	Tramos de edad									
	0 - 4	5 - 9	10 - 14	15 - 19	20 - 24	25 - 29	30 - 34	35 - 39	40 - 44	45 - 49
<b>2018 (dic.)</b>		7	25	66	51	416	274	331	429	1.674
<b>2019 (dic.)</b>		3	22	65	46	364	224	273	339	1.579
<b>% variac.</b>		-57,14	-12,00	-1,52	-9,80	-12,50	-18,25	-17,52	-20,98	-5,68
<b>2020 (dic.)</b>		3	20	61	33	213	163	193	227	1.342
<b>% variac.</b>			-9,09	-6,15	-28,26	-41,48	-27,23	-29,30	-33,04	-15,01
<b>2021 (dic.)</b>		3	19	50	32	281	199	213	316	1.306
<b>% variac.</b>			-5,00	-18,03	-3,03	31,92	22,09	10,36	39,21	-2,68
<b>2022 (dic.)</b>			16	37	44	188	140	163	253	1.170
<b>% variac.</b>		-100,00	-15,79	-26,00	37,50	-33,10	-29,65	-23,47	-19,94	-10,41
<b>2023 (dic.)</b>			15	33	34	185	133	155	224	1.048
<b>% variac.</b>			-6,25	-10,81	-22,73	-1,60	-5,00	-4,91	-11,46	-10,43
<b>2024</b>										
Enero			15	32	33	186	133	154	227	1.051
Febrero										
Marzo										
Abril										
Mayo										
Junio										
Julio										
Agosto										
Septiembre										
Octubre										
Noviembre										
Diciembre										

**II.- DESARROLLO DE LAS PRINCIPALES MAGNITUDES DEL SISTEMA**

**II.12.- DISTRIBUCIÓN DEL NÚMERO DE PENSIONES POR TRAMOS DE EDAD**

**II.12.5.- En favor de familiares (b)**

Primer día de cada mes (Continuación)

Año/mes	Tramos de edad									Total
	50 - 54	55 - 59	60 - 64	65 - 69	70 - 74	75 - 79	80 - 84	85 y más	No consta	
<b>2018 (dic.)</b>	5.477	7.055	6.579	4.923	4.098	3.080	2.703	5.093		42.281
<b>2019 (dic.)</b>	5.558	7.608	7.051	5.069	4.261	3.282	2.467	4.945		43.156
<b>% variac.</b>	1,48	7,84	7,17	2,97	3,98	6,56	-8,73	-2,91		2,07
<b>2020 (dic.)</b>	5.266	7.936	7.533	5.208	4.328	3.374	2.448	4.684		43.032
<b>% variac.</b>	-5,25	4,31	6,84	2,74	1,57	2,80	-0,77	-5,28		-0,29
<b>2021 (dic.)</b>	5.163	8.362	8.190	5.434	4.298	3.544	2.365	4.503		44.278
<b>% variac.</b>	-1,96	5,37	8,72	4,34	-0,69	5,04	-3,39	-3,86		2,90
<b>2022 (dic.)</b>	4.970	8.644	8.874	5.648	4.519	3.585	2.306	4.277		44.834
<b>% variac.</b>	-3,74	3,37	8,35	3,94	5,14	1,16	-2,49	-5,02		1,26
<b>2023 (dic.)</b>	4.708	8.868	9.314	6.048	4.552	3.671	2.510	4.033		45.531
<b>% variac.</b>	-5,27	2,59	4,96	7,08	0,73	2,40	8,85	-5,70		1,55
<b>2024</b>										
Enero	4.680	8.897	9.331	6.117	4.553	3.678	2.533	4.018		45.638
Febrero										
Marzo										
Abril										
Mayo										
Junio										
Julio										
Agosto										
Septiembre										
Octubre										
Noviembre										
Diciembre										

Fuente:

INSS (Evolución mensual de las pensiones del sistema de la Seguridad Social) y elaboración propia.

---

**II. DESARROLLO DE LAS PRINCIPALES  
MAGNITUDES DEL SISTEMA**

**ÁREA: PRESTACIONES ECONÓMICAS.**

**II.13.- Pensiones mínimas del sistema de la Seguridad Social**

(Modalidad contributiva).

---

## II.- DESARROLLO DE LAS PRINCIPALES MAGNITUDES DEL SISTEMA

### II.13.- PENSIONES MÍNIMAS DEL SISTEMA

#### Modalidad contributiva.

Evolución anual.	Euros / año					
	2023					
	Con cónyuge a cargo		Sin cónyuge: Unidad económica unipersonal		Con cónyuge no a cargo	
Clase de prestación	Cuantía	%	Cuantía	%	Cuantía	%
<b>Jubilación</b>						
- Titular con 65 años.	13.526,80	8,50	10.963,40	8,50	10.406,20	8,50
- Titular menor de 65 años.	12.682,60	8,50	10.256,40	8,50	9.695,00	8,50
- Titular con 65 años procedente de gran invalidez.	20.290,20	8,50	16.445,80	8,50	15.610,00	8,50
<b>Incapacidad permanente</b>						
- Gran invalidez.	20.290,20	8,50	16.445,80	8,50	15.610,00	8,50
- Absoluta.	13.526,80	8,50	10.963,40	8,50	10.406,20	8,50
- Total: Titular con 65 años.	13.526,80	8,50	10.963,40	8,50	10.406,20	8,50
- Total: Titular con edad entre 60 y 64 años.	12.682,60	8,50	10.256,40	8,50	9.695,00	8,50
- Total: Derivada de enfermedad común menor de 60.	8.082,20	8,50	8.082,20	8,50	8.012,20	8,50
- Parcial del régimen de accidentes de trabajo: Titular con 65 años.	13.526,80	8,50	10.963,40	8,50	10.406,20	8,50
<b>Viudedad</b>						
- Titular con cargas familiares.			12.682,60	8,50		
- Titular con 65 años o persona con discapacidad en grado igual o superior al 65 %.			10.963,40	8,50		
- Titular con edad entre 60 y 64 años.			10.256,40	8,50		
- Titular con menos de 60 años.			8.306,20	8,50		
<b>Orfandad</b>						
- Por beneficiario.					3.353,00	8,50
- Por beneficiario menor de 18 años con una discapacidad en grado igual o superior al 65%.					6.592,60	8,50
- En orfandad absoluta (1).					8.306,20	8,50
- Un beneficiario.					9.800,00	8,50
- Varios beneficiarios: a repartir entre n° de beneficiarios.					16.520,00	8,50
<b>En favor de familiares</b>						
- Por beneficiario.					3.353,00	8,50
- Si no existe viudo ni huérfano pensionistas: Un solo beneficiario con 65 años.					8.099,00	8,50
Un solo beneficiario menor de 65 años.					7.632,80	8,50
Varios beneficiarios (2).					4.953,20	8,50
<b>Pensiones del SOVI no concurrentes:</b>						
- Vejez - Invalidez - Viudedad (3).					7.021,00	8,50

%; Representa el porcentaje de variación sobre el año anterior.

(1) En orfandad absoluta: El mínimo se incrementará en la cantidad indicada distribuida, en su caso, entre los beneficiarios.

(2) Varios beneficiarios: El mínimo asignado a cada uno se incrementará en el importe que resulte de prorratear el importe indicado en la tabla entre el número de beneficiarios.

(3) La LEY 9/2005, de 6 de junio, contempla la posibilidad de compatibilizar las pensiones del Seguro Obligatorio de Vejez e Invalidez (SOVI) con las pensiones de viudedad del sistema de la Seguridad Social.

## II.- DESARROLLO DE LAS PRINCIPALES MAGNITUDES DEL SISTEMA

### II.13.- PENSIONES MÍNIMAS DEL SISTEMA

#### Modalidad contributiva.

Evolución anual.		Euros / año					
		2024					
Clase de prestación	Con cónyuge a cargo		Sin cónyuge: Unidad económica unipersonal		Con cónyuge no a cargo		
	Cuantía	%	Cuantía	%	Cuantía	%	
<b>Jubilación</b>							
- Titular con 65 años.	14.466,20	3,80	11.552,80	3,80	10.966,20	3,80	
- Titular menor de 65 años.	14.466,20	3,80	10.808,00	3,80	10.215,80	3,80	
- Titular con 65 años procedente de gran invalidez.	21.698,60	3,80	17.329,20	3,80	16.448,60	3,80	
<b>Incapacidad permanente</b>							
- Gran invalidez.	21.698,60	3,80	17.329,20	3,80	16.448,60	3,80	
- Absoluta.	14.466,20	3,80	11.552,80	3,80	10.966,20	3,80	
- Total: Titular con 65 años.	14.466,20	3,80	11.552,80	3,80	10.966,20	3,80	
- Total: Titular con edad entre 60 y 64 años.	14.466,20	3,80	10.808,00	3,80	10.215,80	3,80	
- Total: Derivada de enfermedad común menor de 60.	8.516,20	3,80	8.516,20	3,80	8.443,40	3,80	
- Parcial del régimen de accidentes de trabajo: Titular con 65 años.	14.466,20	3,80	11.552,80	3,80	10.966,20	3,80	
<b>Viudedad</b>							
- Titular con cargas familiares.			14.466,20	3,80			
- Titular con 65 años o persona con discapacidad en grado igual o superior al 65 %.			11.552,80	3,80			
- Titular con edad entre 60 y 64 años.			10.808,00	3,80			
- Titular con menos de 60 años.			8.752,80	3,80			
<b>Orfandad</b>							
- Por beneficiario.					3.533,60	3,80	
- Por beneficiario menor de 18 años con una discapacidad en grado igual o superior al 65%.					6.946,80	3,80	
- En orfandad absoluta (1).					8.752,80	3,80	
- Un beneficiario.					10.584,00	3,80	
- Varios beneficiarios: a repartir entre n° de beneficiarios.					17.841,60	3,80	
<b>En favor de familiares</b>							
- Por beneficiario.					3.533,60	3,80	
- Si no existe viudo ni huérfano pensionistas: Un solo beneficiario con 65 años.					8.534,40	3,80	
Un solo beneficiario menor de 65 años.					8.043,00	3,80	
Varios beneficiarios (2).					5.219,20	3,80	
<b>Pensiones del SOVI no concurrentes:</b>							
- Vejez - Invalidez - Viudedad (3).					7.399,00	3,80	
<b>Cuantía pensión máxima (euros)</b>		<b>Mes</b>		<b>Año</b>			
Año 2023		3.058,81		42.823,34			
Año 2024		3.175,04		44.450,56			

---

## **II. DESARROLLO DE LAS PRINCIPALES MAGNITUDES DEL SISTEMA**

### **ÁREA: PRESTACIONES ECONÓMICAS. Prestaciones económicas contributivas.**

**II.14.- Incapacidad temporal.**

**II.15.- Nacimiento y cuidado de menor, riesgo durante el embarazo y la lactancia natural, cuidado de menores afectados por cáncer u otra enfermedad grave y corresponsabilidad en el cuidado del lactante.**

**II.16.- Otras prestaciones económicas contributivas.**

---

## II.- DESARROLLO DE LAS PRINCIPALES MAGNITUDES DEL SISTEMA

### II.14.- INCAPACIDAD TEMPORAL

#### Entidades gestoras

Gasto acumulado por regímenes

Gasto acumulado hasta fin de cada año.

(Miles de euros)

Año		General	Autónomos	Regímenes		A.T.	TOTAL
				Mar	Carbón		
2018	Importe	1.853.391,75	177.944,42	31.753,66	2.121,88	48.074,98	2.113.286,69
	% variac.	-3,66	-3,20	-11,17	-29,56	-1,41	-3,73
2019	Importe	2.490.969,15	143.333,93	35.648,81	2.323,28	55.071,06	2.727.346,24
	% variac.	34,40	-19,45	12,27	9,49	14,55	29,06
2020	Importe	2.973.159,57	47.967,16	41.242,51	2.271,78	130.116,08	3.199.173,36
	% variac.	19,36	-66,53	15,69	-2,22	136,27	17,30
2021	Importe	3.240.639,82	8.612,65	40.105,12	1.193,86	166.758,50	3.460.513,33
	% variac.	9,00	-82,04	-2,76	-47,45	28,16	8,17
2022	Importe	3.637.218,35	778,05	41.299,78	757,33	152.803,12	3.837.428,22
	% variac.	12,24	-90,97	2,98	-36,56	-8,37	10,89
2023 (P)	Importe	4.187.995,52	379,73	47.937,10	366,33	68.205,16	4.305.306,59
	% variac.	15,14	-51,19	16,07	-51,63	-55,36	12,19

Gasto acumulado hasta fin de cada mes.

(Miles de euros)

Año		General	Autónomos	Regímenes		A.T.	TOTAL
				Mar	Carbón		
2024	Enero	379.806,64	23,03	5.165,07	35,87	4.394,33	389.424,94
	Febrero						
	Marzo						
	Abril						
	Mayo						
	Junio						
	Julio						
	Agosto						
	Septiembre						
	Octubre						
	Noviembre						
	Diciembre						

Fuente:

Sistema de Información Contable de la Seguridad Social (SICOSS) y elaboración propia.

(P) Provisional



## II.- DESARROLLO DE LAS PRINCIPALES MAGNITUDES DEL SISTEMA

### II.15.- NACIMIENTO Y CUIDADO DE MENOR, RIESGO DURANTE EL EMBARAZO Y LA LACTANCIA NATURAL, CUIDADO DE MENORES AFECTADOS POR CÁNCER U OTRA ENFERMEDAD GRAVE Y CORRESPONSAB. EN EL CUIDADO DEL LACTANTE

#### Entidades gestoras

Gasto acumulado por regímenes

Gasto acumulado hasta fin de cada año.

(Miles de euros)

Año		General	Autónomos	Regímenes			TOTAL
				Mar	Carbón	A.T.	
2018	Importe	1.784.859,67	139.302,17	4.299,91	306,82	18.832,35	1.947.600,92
	% variac.	0,11	2,13	-0,41	14,69	1,35	0,27
2019	Importe	1.999.270,09	161.929,03	5.888,25	390,85	21.490,49	2.188.968,71
	% variac.	12,01	16,24	36,94	27,39	14,11	12,39
2020	Importe	2.361.512,64	194.200,62	8.305,61	407,79	30.580,35	2.595.007,01
	% variac.	18,12	19,93	41,05	4,33	42,30	18,55
2021	Importe	2.766.313,02	242.436,17	11.153,07	914,18	29.455,35	3.050.271,79
	% variac.	17,14	24,84	34,28	124,18	-3,68	17,54
2022	Importe	3.011.538,31	246.889,51	12.025,08	390,12	34.433,36	3.305.276,38
	% variac.	8,86	1,84	7,82	-57,33	16,90	8,36
2023 (P)	Importe	3.177.891,49	244.445,59	12.567,32	613,31	39.797,41	3.475.315,12
	% variac.	5,52	-0,99	4,51	57,21	15,58	5,14

Gasto acumulado hasta fin de cada mes.

(Miles de euros)

Año		General	Autónomos	Regímenes			TOTAL
				Mar	Carbón	A.T.	
2024	Enero	276.607,82	21.901,08	1.185,28	59,44	3.830,24	303.583,86
	Febrero						
	Marzo						
	Abril						
	Mayo						
	Junio						
	Julio						
	Agosto						
	Septiembre						
	Octubre						
	Noviembre						
	Diciembre						

Fuente:

Sistema de Información Contable de la Seguridad Social (SICOSS) y elaboración propia.

(P) Provisional

## II.- DESARROLLO DE LAS PRINCIPALES MAGNITUDES DEL SISTEMA

### II.16.- OTRAS PRESTACIONES ECONÓMICAS CONTRIBUTIVAS (\*)

#### Entidades gestoras

Gasto acumulado por regímenes

Gasto acumulado hasta fin de cada año.		(Miles de euros)					
Año		General	Autónomos	Regímenes			TOTAL
				Mar	Carbón	A.T.	
2018	Importe	83.526,78	1.610,12	103,79	48,45	101.227,55	186.516,69
	% variac.	-16,06	0,77	-38,39	-59,71	3,40	-6,41
2019	Importe	77.280,98	1.493,01	126,08	40,68	102.111,89	181.052,64
	% variac.	-7,48	-7,27	21,48	-16,04	0,87	-2,93
2020	Importe	61.832,86	1.404,45	138,34	47,48	97.554,48	160.977,61
	% variac.	-19,99	-5,93	9,72	16,72	-4,46	-11,09
2021	Importe	67.209,86	1.470,82	100,21	44,14	110.425,73	179.250,76
	% variac.	8,70	4,73	-27,56	-7,03	13,19	11,35
2022	Importe	94.265,47	1.459,56	110,29	43,94	110.196,36	206.075,62
	% variac.	40,26	-0,77	10,06	-0,45	-0,21	14,96
2023 (P)	Importe	84.643,37	1.335,35	83,62	40,18	106.227,14	192.329,66
	% variac.	-10,21	-8,51	-24,18	-8,56	-3,60	-6,67

Gasto acumulado hasta fin de cada mes.		(Miles de euros)					
Año		General	Autónomos	Regímenes			TOTAL
				Mar	Carbón	A.T.	
<b>2024</b>							
	Enero	4.803,28	118,57	6,70	3,91	7.982,45	12.914,90
	Febrero						
	Marzo						
	Abril						
	Mayo						
	Junio						
	Julio						
	Agosto						
	Septiembre						
	Octubre						
	Noviembre						
	Diciembre						

Fuente:

Sistema de Información Contable de la Seguridad Social (SICOSS) y elaboración propia.

(\*) Incluye las transferencias corrientes a familias e instituciones sin fines de lucro una vez deducidas las prestaciones correspondientes a pensiones, incapacidad temporal, nacimiento y cuidado de menor, riesgo durante el embarazo y la lactancia natural, cuidado de menores afectados por cáncer u otra enfermedad grave y corresponsabilidad en el cuidado del lactante, por tener un tratamiento singularizado en el presente boletín. Así mismo se excluyen las prestaciones familiares y del síndrome tóxico por ser éstas no contributivas.

(P) Provisional

---

## **II. DESARROLLO DE LAS PRINCIPALES MAGNITUDES DEL SISTEMA**

### **ÁREA: PRESTACIONES ECONÓMICAS.**

**Prestaciones económicas no contributivas.**

**II.17.- Clases y número de prestaciones.**

---

## II.- DESARROLLO DE LAS PRINCIPALES MAGNITUDES DEL SISTEMA

### II.17.- PRESTACIONES ECONÓMICAS NO CONTRIBUTIVAS

#### II.17.1.- Nacimiento y cuidado de menor, pensiones y otras prestaciones

Entidades gestoras

Gasto acumulado hasta fin de cada año. (Miles de euros)

Año		Nacimiento y cuidado de menor	Pensiones (*)				Gest. y contr. compl.mínimo de pensiones	Otras prestaciones	Total prestaciones
			Incapacidad permanente	Jubilación	Viudedad	Orfandad			
2018	Importe	292,20	1.072.937,83	1.274.768,97			7.119.338,91	1.587.803,75	11.055.141,66
	% variac.	22,42	1,64	3,40			1,94	2,35	2,13
2019	Importe	256,22	1.091.671,38	1.339.124,51			7.093.985,58	1.689.270,69	11.214.308,38
	% variac.	-12,31	1,75	5,05			-0,36	6,39	1,44
2020	Importe	212,21	1.074.416,92	1.363.190,01		0,64	6.955.005,27	2.237.890,15	11.630.715,20
	% variac.	-17,18	-1,58	1,80			-1,96	32,48	3,71
2021	Importe	297,44	1.084.894,07	1.407.438,55			6.885.712,78	3.606.691,65	12.985.034,49
	% variac.	40,16	0,98	3,25			-1,00	61,16	11,64
2022	Importe	384,93	1.177.518,01	1.600.384,90	12,00	140,95	6.916.437,63	4.121.367,12	13.816.245,54
	% variac.	29,41	8,54	13,71			0,45	14,27	6,40
2023 (P)	Importe	457,93	1.238.051,56	1.765.832,34	7,89	508,94	7.308.873,86	4.982.661,45	15.296.393,97
	% variac.	18,96	5,14	10,34	-34,25	261,08	5,67	20,90	10,71

Gasto acumulado hasta fin de cada mes. (Miles de euros)

Año		Nacimiento y cuidado de menor	Pensiones (*)				Gest. y contr. compl.mínimo de pensiones	Otras prestaciones	Total prestaciones
			Incapacidad permanente	Jubilación	Viudedad	Orfandad			
<b>2024</b>									
	Enero	20,47	93.838,03	136.303,24	0,57	40,55	528.137,15	558.530,77	1.316.870,79
	Febrero								
	Marzo								
	Abril								
	Mayo								
	Junio								
	Julio								
	Agosto								
	Septiembre								
	Octubre								
	Noviembre								
	Diciembre								

Fuente:

Sistema de Información Contable de la Seguridad Social (SICOSS) y elaboración propia.

(\*) Incluye prestaciones de carácter no contributivo reconocidas al personal de Fuerzas Armadas y Fuerzas y Cuerpos de Seguridad del Estado (R.D. 1087/2015).

(P) Provisional

## II.- DESARROLLO DE LAS PRINCIPALES MAGNITUDES DEL SISTEMA

### II.17.- PRESTACIONES ECONÓMICAS NO CONTRIBUTIVAS

#### II.17.2.- Otras prestaciones

Entidades gestoras

Gasto acumulado hasta fin de cada año.

(Miles de euros)

Año		Prestaciones familiares (*)					TOTAL	Ayudas equivalentes a la jubilación anticipada	Síndrome tóxico	Total otras prestaciones
		Ingreso mínimo vital	Asignación por hijo o menor acogido a cargo S/ discap.	Asignación por hijo o menor acogido a cargo C/ discap.	Prestación por nacimiento o adopción de hijo Art. 185 LGSS	Prestación por parto o adopción múltiple				
2018	Importe		353.771,55	1.166.831,70	28.137,13	18.698,76	1.567.439,14		20.364,61	1.587.803,75
	% variac.		-2,14	4,56	4,57	-11,18	2,75		-21,47	2,35
2019	Importe		397.173,23	1.223.617,46	25.679,66	20.302,76	1.666.773,11		22.497,59	1.689.270,69
	% variac.		12,27	4,87	-8,73	8,58	6,34		10,47	6,39
2020	Importe	407.804,29	522.179,34	1.248.587,20	14.839,22	14.111,89	2.207.521,94	9.348,62	21.019,59	2.237.890,15
	% variac.		31,47	2,04	-42,21	-30,49	32,44		-6,57	32,48
2021	Importe	1.921.805,61	334.649,19	1.279.913,13	19.915,68	16.580,29	3.572.863,90	12.241,80	21.585,95	3.606.691,65
	% variac.	371,26	-35,91	2,51	34,21	17,49	61,85	30,95	2,69	61,16
2022	Importe	2.507.449,35	232.572,14	1.318.558,45	17.570,45	15.175,15	4.091.325,53	9.037,94	21.003,65	4.121.367,12
	% variac.	30,47	-30,50	3,02	-11,78	-8,47	14,51	-26,17	-2,70	14,27
2023 (P)	Importe	3.294.266,99	184.834,17	1.432.601,00	20.481,31	17.958,41	4.950.141,88	4.667,37	27.852,20	4.982.661,45
	% variac.	31,38	-20,53	8,65	16,57	18,34	20,99	-48,36	32,61	20,90

Gasto acumulado hasta fin de cada mes.

(Miles de euros)

Año		Prestaciones familiares (*)					TOTAL	Ayudas equivalentes a la jubilación anticipada	Síndrome tóxico	Total otras prestaciones
		Ingreso mínimo vital	Asignación por hijo o menor acogido a cargo S/ discap.	Asignación por hijo o menor acogido a cargo C/ discap.	Prestación por nacimiento o adopción de hijo Art. 185 LGSS	Prestación por parto o adopción múltiple				
2024	Enero	278.244,67	98.763,75	176.366,93	1.489,54	1.035,15	555.900,04	185,11	2.445,62	558.530,77
	Febrero									
	Marzo									
	Abril									
	Mayo									
	Junio									
	Julio									
	Agosto									
	Septiembre									
	Octubre									
	Noviembre									
	Diciembre									

Fuente:

Sistema de Información Contable de la Seguridad Social (SICOSS) y elaboración propia.

(P) Provisional

## II.- DESARROLLO DE LAS PRINCIPALES MAGNITUDES DEL SISTEMA

### II.17.- PRESTACIONES ECONÓMICAS NO CONTRIBUTIVAS

#### II.17.3.- Número de prestaciones

Entidades Gestoras

Año	P e n s i o n e s			Mes	P e n s i o n e s		
	Incapacidad permanente	Jubilación	Suma		Incapacidad permanente	Jubilación	Suma
<b>2018</b>	187.419	249.599	437.018	<b>2024</b>			
<b>2019</b>	183.856	253.246	437.102	Enero	166.289	266.429	432.718
<b>2020</b>	178.683	252.031	430.714	Febrero			
<b>2021</b>	175.594	254.769	430.363	Marzo			
<b>2022</b>	170.372	258.039	428.411	Abril			
<b>2023</b>	166.124	266.292	432.416	Mayo			
				Junio			
				Julio			
				Agosto			
				Septiembre			
				Octubre			
				Noviembre			
				Diciembre			

Año / mes	Prestaciones familiares por hijo a cargo. Total sistema							
	Hijos menores de 18 años (pago semestral)				Hijos mayores de 18 años (pago mensual)			
	Sin discapacidad	Discapacidad > 33%	Total hijos < de 18 años	Número de familias	Discapacidad > 65%	Discapacidad > 75%	Total hijos > de 18 años	Número de familias
<b>2018 (dic)</b>	1.262.950	125.906	1.388.856	860.286	126.761	69.933	196.694	193.444
<b>2019 (dic)</b>	1.223.482	131.113	1.354.595	839.850	128.886	71.200	200.086	196.922
<b>2020 (dic)</b>	889.640	129.035	1.018.675	644.987	129.242	70.990	200.232	197.159
<b>2021 (dic)</b>	693.092	135.653	828.745	542.276	130.633	71.515	202.148	199.186
<b>2022 (dic)</b>	432.736	127.718	560.454	393.510	130.509	71.914	202.423	199.540
<b>2023 (dic)</b>	341.277	136.879	478.156	349.108	131.306	72.379	203.685	200.893
<b>2024</b>								
Enero					131.161	72.290	203.451	200.678
Febrero								
Marzo								
Abril								
Mayo								
Junio								
Julio								
Agosto								
Septiembre								
Octubre								
Noviembre								
Diciembre								

Fuente: Instituto Nacional de la Seguridad Social.

---

**II. DESARROLLO DE LAS PRINCIPALES  
MAGNITUDES DEL SISTEMA**

**ÁREA: ASISTENCIA SANITARIA**

**II.18.- Clasificaciones del gasto acumulado en el área y otras  
magnitudes.**

---

II.- DESARROLLO DE LAS PRINCIPALES MAGNITUDES DE GASTOS DEL SISTEMA

II.18.- ASISTENCIA SANITARIA

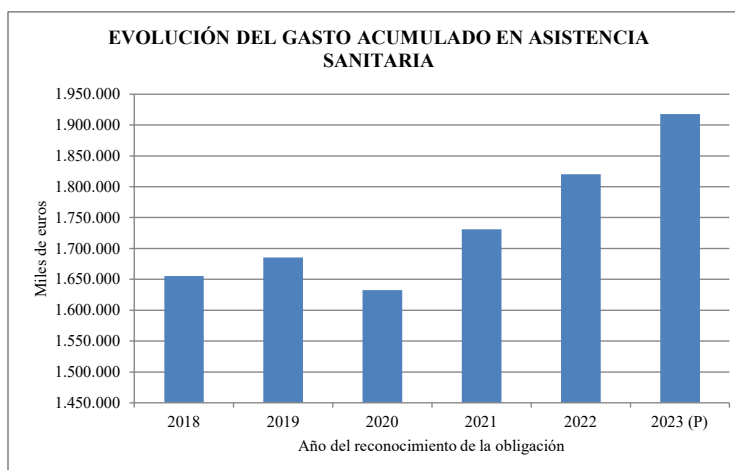
II.18.1.- Resumen por grupos de programas del agregado del sistema de la Seguridad Social

Total área

Gasto acumulado hasta fin de cada año.

(Miles de euros)

Año		TOTAL
2018	Importe	1.655.356,17
	% variac.	4,26
2019	Importe	1.685.148,25
	% variac.	1,80
2020	Importe	1.632.334,63
	% variac.	-3,13
2021	Importe	1.730.810,15
	% variac.	6,03
2022	Importe	1.820.050,73
	% variac.	5,16
2023 (P)	Importe	1.917.730,60
	% variac.	5,37



◆ Serie representada en el gráfico

Gasto acumulado hasta fin de cada mes.

(Miles de euros)

Mes	Atención primaria y especializada de salud	Medicina marítima	Admón. y serv. generales de asistencia sanitaria	Formación de personal sanitario	Asistencia sanitaria. Plan de recuperación, transformación y resiliencia (*)	TOTAL
	2024					
Enero	125.068,31	1.368,04	866,31	254,19		127.556,85
Febrero						
Marzo						
Abril						
Mayo						
Junio						
Julio						
Agosto						
Septiembre						
Octubre						
Noviembre						
Diciembre						

Fuentes:

Informe I.2.1.

Los datos correspondientes a ejercicios anteriores se obtienen del Sistema de Información Contable de la Seguridad Social (SICOSS).

(P) Provisional

(\*) Pendiente de asignar grupos de programas, programas y rúbricas del presupuesto de la Seguridad Social referentes al Plan de Transformación y Resiliencia.



II.- DESARROLLO DE LAS PRINCIPALES MAGNITUDES DE GASTOS DEL SISTEMA. EJERCICIO 2024

II.18.- ASISTENCIA SANITARIA

II.18.2.- Resumen por programas del agregado del sistema de la Seguridad Social

Total área

Gasto acumulado hasta fin de cada mes. (Miles de euros)

Grupo de programas nº	Atención primaria y especializada de salud				Medicina marítima
	2121	2122	2123	2124	
Programa nº	Atención primaria de salud	Medicina ambulatoria de las mutuas colab. S.S.	Atención especializada	Medicina hospitalaria de las mutuas colab. S.S.	Medicina marítima
<b>2024</b>					
Enero	6.194,36	71.904,72	12.662,79	34.306,44	1.368,04
Febrero					
Marzo					
Abril					
Mayo					
Junio					
Julio					
Agosto					
Septiembre					
Octubre					
Noviembre					
Diciembre					

Gasto acumulado hasta fin de cada mes. (Miles de euros)

Grupo de programas nº	Admón. y serv. gales. de asistencia sanitaria	Formación de personal sanitario	Asistencia sanitaria. Plan de recuperación, transformación y resiliencia (*)	
	25	26	29	29
Programa nº	2591	2627	2913	2954
Año / mes	Dirección y servicios generales	Formación de personal sanitario	Aumento de capacidades de respuesta ante crisis sanitarias (C18.I03)	Formación prof. sanitaria y recursos conocimiento
<b>2024</b>				
Enero	866,31	254,19		
Febrero				
Marzo				
Abril				
Mayo				
Junio				
Julio				
Agosto				
Septiembre				
Octubre				
Noviembre				
Diciembre				

Fuente:  
Informe I.2.1.

(\*) Pendiente de asignar grupos de programas, programas y rúbricas del presupuesto de la Seguridad Social referentes al Plan de Recuperación, Transformación y Resiliencia.

II.- DESARROLLO DE LAS PRINCIPALES MAGNITUDES DE GASTOS DEL SISTEMA

II.18.- ASISTENCIA SANITARIA

II.18.3.- Conciertos

Entidades gestoras

Gasto acumulado hasta fin de cada año.

(Miles de euros)

		Conciertos con instituciones de atención primaria o especializada					Con especialistas y otros servicios	TOTAL
Año		Con instituciones del Estado	Con Comunidades Autónomas	Con entes territoriales	Con entes u organismos internacionales	Con entidades privadas		
2018	Importe			7,64		1.646,67	11.602,01	13.256,32
	% variac.			-7,51		7,39	9,49	9,18
2019	Importe			6,80		1.322,53	10.737,27	12.066,60
	% variac.			-10,99		-19,68	-7,45	-8,97
2020	Importe			6,76		1.135,70	13.369,49	14.511,95
	% variac.			-0,59		-14,13	24,51	20,27
2021	Importe			3,54		1.043,69	14.016,32	15.063,55
	% variac.			-47,63		-8,10	4,84	3,80
2022	Importe			18,32		1.034,75	13.326,71	14.379,78
	% variac.			417,51		-0,86	-4,92	-4,54
2023 (P)	Importe			16,22		968,39	13.399,65	14.384,26
	% variac.			-11,46		-6,41	0,55	0,03

Gasto acumulado hasta fin de cada mes.

(Miles de euros)

		Conciertos con instituciones de atención primaria o especializada					Con especialistas y otros servicios	TOTAL
Año		Con instituciones del Estado	Con Comunidades Autónomas	Con entes territoriales	Con entes u organismos internacionales	Con entidades privadas		
<b>2024</b>								
	Enero					46,90	833,89	880,79
	Febrero							
	Marzo							
	Abril							
	Mayo							
	Junio							
	Julio							
	Agosto							
	Septiembre							
	Octubre							
	Noviembre							
	Diciembre							

Fuente:

Sistema de Información Contable de la Seguridad Social (SICOSS) y elaboración propia.

(P) Provisional

II.- DESARROLLO DE LAS PRINCIPALES MAGNITUDES DEL SISTEMA

II.18.- ASISTENCIA SANITARIA

II.18.4.- Convenios internacionales de la Seguridad Social: Estancia temporal (\*)

Datos mensuales: primer cuatrimestre

Pagos realizados y reembolsos recibidos a fin de cada mes.

(Euros)

2024 Año/Grupo/País	ENERO		FEBRERO		MARZO		ABRIL	
	Pagos	Reembolsos	Pagos	Reembolsos	Pagos	Reembolsos	Pagos	Reembolsos

**ESTADOS DE LA UNIÓN EUROPEA**

ALEMANIA	1.008,63	3.587.388,51						
AUSTRIA	431,77							
BÉLGICA	167,70							
BULGARIA	56,68	1.060.211,28						
CHIPRE								
CROACIA								
DINAMARCA								
ESLOVAQUIA								
ESLOVENIA								
ESTONIA								
FINLANDIA								
FRANCIA	2.322,60							
GRECIA								
HUNGRÍA								
IRLANDA								
ITALIA	165,95							
LETONIA								
LITUANIA								
LUXEMBURGO	474,09							
MALTA								
PAÍSES BAJOS	1.590,25	156.873,90						
POLONIA								
PORTUGAL								
REP. CHECA								
RUMANÍA								
SUECIA								
<b>SUMA</b>	<b>6.217,67</b>	<b>4.804.473,69</b>						

**ESTADOS DEL ESPACIO ECONÓMICO EUROPEO**

ISLANDIA								
LIECHTENSTEIN								
NORUEGA								
<b>SUMA</b>								

**CONVENIOS ESPECIALES**

SUIZA	1.989,95							
<b>SUMA</b>	<b>1.989,95</b>							

**BREXIT**

REINO UNIDO								
<b>SUMA</b>								

**OTROS ESTADOS**

ANDORRA								
BRASIL								
CHILE								
ECUADOR								
MARRUECOS								
<b>SUMA</b>								

<b>TOTAL</b>	<b>8.207,62</b>	<b>4.804.473,69</b>						
--------------	-----------------	---------------------	--	--	--	--	--	--

(\*) Los estados miembros de la U.E., del E.E.E., SUIZA y R. UNIDO desarrollan sus relaciones en el marco de los Reglamentos del Consejo 883/04, 987/09 y 1231/2010, sin perjuicio de la aplicación de acuerdos bilaterales, según los casos.

## II.- DESARROLLO DE LAS PRINCIPALES MAGNITUDES DEL SISTEMA

### II.18.- ASISTENCIA SANITARIA

#### II.18.4.- Convenios internacionales de la Seguridad Social: Estancia temporal (\*)

Datos mensuales: segundo cuatrimestre

(Euros)

2024 Año/Grupo/País	MAYO		JUNIO		JULIO		AGOSTO	
	Pagos	Reembolsos	Pagos	Reembolsos	Pagos	Reembolsos	Pagos	Reembolsos

#### **ESTADOS DE LA UNIÓN EUROPEA**

ALEMANIA  
AUSTRIA  
BÉLGICA  
BULGARIA  
CHIPRE  
CROACIA  
DINAMARCA  
ESLOVAQUIA  
ESLOVENIA  
ESTONIA  
FINLANDIA  
FRANCIA  
GRECIA  
HUNGRÍA  
IRLANDA  
ITALIA  
LETONIA  
LITUANIA  
LUXEMBURGO  
MALTA  
PAÍSES BAJOS  
POLONIA  
PORTUGAL  
REP. CHECA  
RUMANÍA  
SUECIA

**SUMA**

#### **ESTADOS DEL ESPACIO ECONÓMICO EUROPEO**

ISLANDIA  
LIECHTENSTEIN  
NORUEGA

**SUMA**

#### **CONVENIOS ESPECIALES**

SUIZA

**SUMA**

#### **BREXIT**

REINO UNIDO

**SUMA**

#### **OTROS ESTADOS**

ANDORRA  
BRASIL  
CHILE  
ECUADOR  
MARRUECOS

**SUMA**

#### **TOTAL**

(\*) Los estados miembros de la U.E., del E.E.E., SUIZA y R. UNIDO desarrollan sus relaciones en el marco de los Reglamentos del Consejo 883/04, 987/09 y 1231/2010, sin perjuicio de la aplicación de acuerdos bilaterales, según los casos.

## II.- DESARROLLO DE LAS PRINCIPALES MAGNITUDES DEL SISTEMA

### II.18.- ASISTENCIA SANITARIA

#### II.18.4.- Convenios internacionales de la Seguridad Social: Estancia temporal (\*)

Datos mensuales: tercer cuatrimestre

Pagos realizados y reembolsos recibidos a fin de cada mes

(Euros)

2024 Año/Grupo/País	SEPTIEMBRE		OCTUBRE		NOVIEMBRE		DICIEMBRE	
	Pagos	Reembolsos	Pagos	Reembolsos	Pagos	Reembolsos	Pagos	Reembolsos

#### **ESTADOS DE LA UNIÓN EUROPEA**

ALEMANIA  
AUSTRIA  
BÉLGICA  
BULGARIA  
CHIPRE  
CROACIA  
DINAMARCA  
ESLOVAQUIA  
ESLOVENIA  
ESTONIA  
FINLANDIA  
FRANCIA  
GRECIA  
HUNGRÍA  
IRLANDA  
ITALIA  
LETONIA  
LITUANIA  
LUXEMBURGO  
MALTA  
PAÍSES BAJOS  
POLONIA  
PORTUGAL  
REP. CHECA  
RUMANÍA  
SUECIA

**SUMA**

#### **ESTADOS DEL ESPACIO ECONÓMICO EUROPEO**

ISLANDIA  
LIECHTENSTEIN  
NORUEGA

**SUMA**

#### **CONVENIOS ESPECIALES**

SUIZA

**SUMA**

#### **BREXIT**

REINO UNIDO

**SUMA**

#### **OTROS ESTADOS**

ANDORRA  
BRASIL  
CHILE  
ECUADOR  
MARRUECOS

**SUMA**

#### **TOTAL**

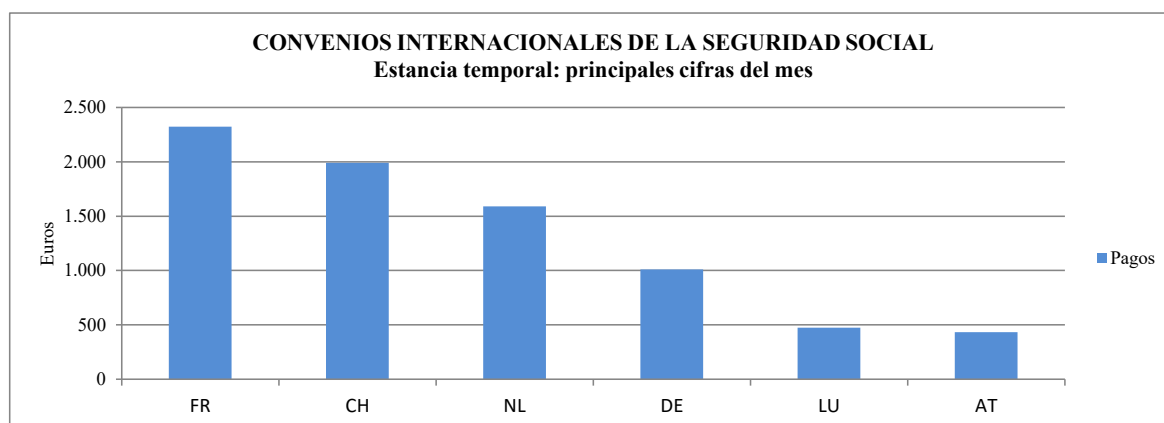
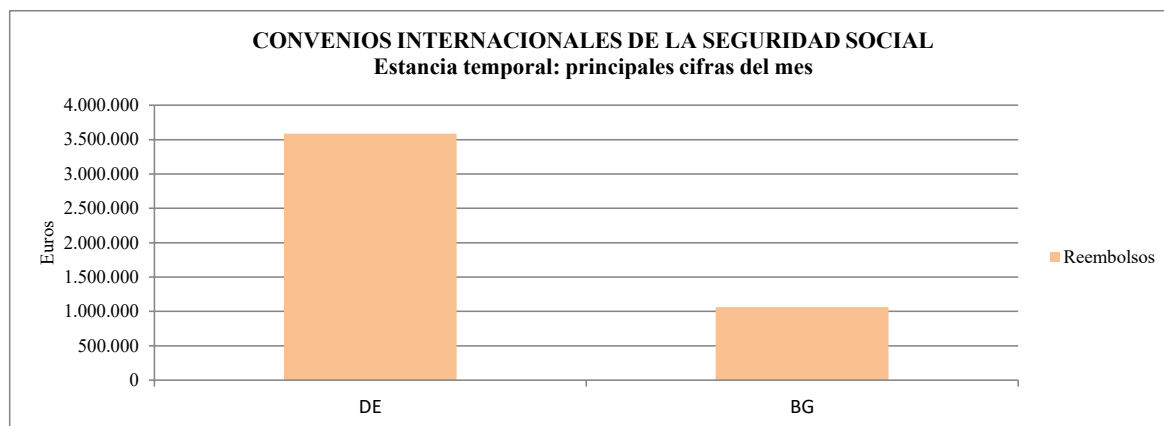
(\*) Los estados miembros de la U.E., del E.E.E., SUIZA y R. UNIDO desarrollan sus relaciones en el marco de los Reglamentos del Consejo 883/04, 987/09 y 1231/2010, sin perjuicio de la aplicación de acuerdos bilaterales, según los casos.

## II.- DESARROLLO DE LAS PRINCIPALES MAGNITUDES DEL SISTEMA

### II.18.- ASISTENCIA SANITARIA

#### II.18.4.- Convenios internacionales de la Seguridad Social: Estancia temporal

Representación gráfica de las cifras del mes del informe.



#### ABREVIATURAS

ESTADOS DE LA UNIÓN EUROPEA (UE)				ESTADOS DEL ESPACIO ECONÓMICO EUROPEO (EEE)		OTROS ESTADOS (O)	
Alemania	DE	Irlanda	IE	Islandia	IS	Andorra	AD
Austria	AT	Italia	IT	Liechtenstein	LI	Brasil	BR
Bélgica	BE	Letonia	LV	Noruega	NO	Chile	CL
Bulgaria	BG	Lituania	LT			Ecuador	EC
Chipre	CY	Luxemburgo	LU			Marruecos	MA
Croacia	HR	Malta	MT				
Dinamarca	DK	Países bajos	NL				
Eslovaquia	SK	Polonia	PL	<b>CONVENIOS ESPECIALES</b>			
Eslovenia	SI	Portugal	PT	Suiza	CH		
Estonia	EE	Rep. Checa	CZ				
Finlandia	FI	Rumanía	RO	<b>BREXIT</b>			
Francia	FR	Suecia	SE	Reino Unido	UK		
Grecia	EL						
Hungría	HU						

Fuente: INSS y elaboración propia.

## II.- DESARROLLO DE LAS PRINCIPALES MAGNITUDES DEL SISTEMA

### II.18.- ASISTENCIA SANITARIA

#### II.18.4.- Convenios internacionales de la Seguridad Social: Estancia temporal (\*)

Datos acumulados: primer cuatrimestre

Pagos realizados y reembolsos recibidos a fin de cada mes.

(Euros)

2024 Año/Grupo/País	ENERO		FEBRERO		MARZO		ABRIL	
	Pagos	Reembolsos	Pagos	Reembolsos	Pagos	Reembolsos	Pagos	Reembolsos
<b>ESTADOS DE LA UNIÓN EUROPEA</b>								
ALEMANIA	1.008,63	3.587.388,51						
AUSTRIA	431,77							
BÉLGICA	167,70							
BULGARIA	56,68	1.060.211,28						
CHIPRE								
CROACIA								
DINAMARCA								
ESLOVAQUIA								
ESLOVENIA								
ESTONIA								
FINLANDIA								
FRANCIA	2.322,60							
GRECIA								
HUNGRÍA								
IRLANDA								
ITALIA	165,95							
LETONIA								
LITUANIA								
LUXEMBURGO	474,09							
MALTA								
PAÍSES BAJOS	1.590,25	156.873,90						
POLONIA								
PORTUGAL								
REP. CHECA								
RUMANÍA								
SUECIA								
<b>SUMA</b>	<b>6.217,67</b>	<b>4.804.473,69</b>						
<b>ESTADOS DEL ESPACIO ECONÓMICO EUROPEO</b>								
ISLANDIA								
LIECHTENSTEIN								
NORUEGA								
<b>SUMA</b>								
<b>CONVENIOS ESPECIALES</b>								
SUIZA	1.989,95							
<b>SUMA</b>	<b>1.989,95</b>							
<b>BREXIT</b>								
REINO UNIDO								
<b>SUMA</b>								
<b>OTROS ESTADOS</b>								
ANDORRA								
BRASIL								
CHILE								
ECUADOR								
MARRUECOS								
<b>SUMA</b>								
<b>TOTAL</b>	<b>8.207,62</b>	<b>4.804.473,69</b>						

(\*) Los estados miembros de la U.E., del E.E.E., SUIZA y R. UNIDO desarrollan sus relaciones en el marco de los Reglamentos del Consejo 883/04, 987/09 y 1231/2010, sin perjuicio de la aplicación de acuerdos bilaterales, según los casos.

## II.- DESARROLLO DE LAS PRINCIPALES MAGNITUDES DEL SISTEMA

### II.18.- ASISTENCIA SANITARIA

#### II.18.4.- Convenios internacionales de la Seguridad Social: Estancia temporal (\*)

Datos acumulados: segundo cuatrimestre

(Euros)

2024 Año/Grupo/País	MAYO		JUNIO		JULIO		AGOSTO	
	Pagos	Reembolsos	Pagos	Reembolsos	Pagos	Reembolsos	Pagos	Reembolsos

#### **ESTADOS DE LA UNIÓN EUROPEA**

ALEMANIA  
AUSTRIA  
BÉLGICA  
BULGARIA  
CHIPRE  
CROACIA  
DINAMARCA  
ESLOVAQUIA  
ESLOVENIA  
ESTONIA  
FINLANDIA  
FRANCIA  
GRECIA  
HUNGRÍA  
IRLANDA  
ITALIA  
LETONIA  
LITUANIA  
LUXEMBURGO  
MALTA  
PAÍSES BAJOS  
POLONIA  
PORTUGAL  
REP. CHECA  
RUMANÍA  
SUECIA  
**SUMA**

#### **ESTADOS DEL ESPACIO ECONÓMICO EUROPEO**

ISLANDIA  
LIECHTENSTEIN  
NORUEGA  
**SUMA**

#### **CONVENIOS ESPECIALES**

SUIZA  
**SUMA**

#### **BREXIT**

REINO UNIDO  
**SUMA**

#### **OTROS ESTADOS**

ANDORRA  
BRASIL  
CHILE  
ECUADOR  
MARRUECOS  
**SUMA**

#### **TOTAL**

(\*) Los estados miembros de la U.E., del E.E.E., SUIZA y R. UNIDO desarrollan sus relaciones en el marco de los Reglamentos del Consejo 883/04, 987/09 y 1231/2010, sin perjuicio de la aplicación de acuerdos bilaterales, según los casos.



## II.- DESARROLLO DE LAS PRINCIPALES MAGNITUDES DEL SISTEMA

### II.18.- ASISTENCIA SANITARIA

#### II.18.4.- Convenios internacionales de la Seguridad Social: Estancia temporal (\*)

Datos acumulados: tercer cuatrimestre

Pagos realizados y reembolsos recibidos a fin de cada mes (Euros)

2024 Año/Grupo/País	SEPTIEMBRE		OCTUBRE		NOVIEMBRE		DICIEMBRE	
	Pagos	Reembolsos	Pagos	Reembolsos	Pagos	Reembolsos	Pagos	Reembolsos

#### **ESTADOS DE LA UNIÓN EUROPEA**

ALEMANIA  
AUSTRIA  
BÉLGICA  
BULGARIA  
CHIPRE  
CROACIA  
DINAMARCA  
ESLOVAQUIA  
ESLOVENIA  
ESTONIA  
FINLANDIA  
FRANCIA  
GRECIA  
HUNGRÍA  
IRLANDA  
ITALIA  
LETONIA  
LITUANIA  
LUXEMBURGO  
MALTA  
PAÍSES BAJOS  
POLONIA  
PORTUGAL  
REP. CHECA  
RUMANÍA  
SUECIA  
**SUMA**

#### **ESTADOS DEL ESPACIO ECONÓMICO EUROPEO**

ISLANDIA  
LIECHTENSTEIN  
NORUEGA  
**SUMA**

#### **CONVENIOS ESPECIALES**

SUIZA  
**SUMA**

#### **BREXIT**

REINO UNIDO  
**SUMA**

#### **OTROS ESTADOS**

ANDORRA  
BRASIL  
CHILE  
ECUADOR  
MARRUECOS  
**SUMA**

#### **TOTAL**

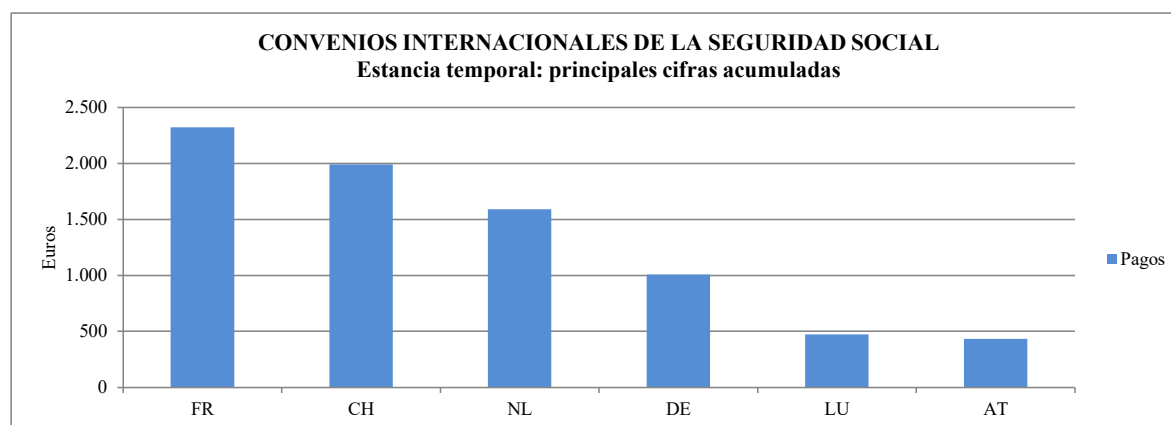
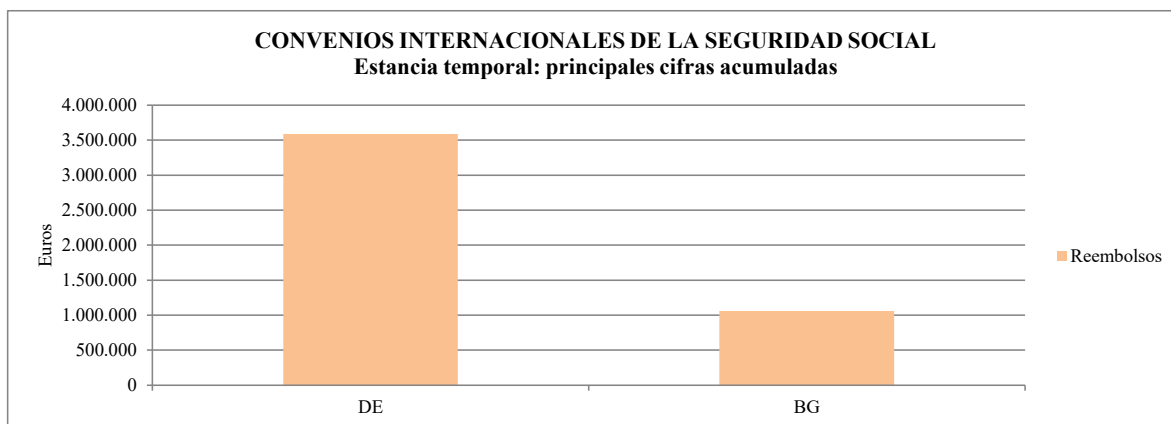
(\*) Los estados miembros de la U.E., del E.E.E., SUIZA y R. UNIDO desarrollan sus relaciones en el marco de los Reglamentos del Consejo 883/04, 987/09 y 1231/2010, sin perjuicio de la aplicación de acuerdos bilaterales, según los casos.

## II.- DESARROLLO DE LAS PRINCIPALES MAGNITUDES DEL SISTEMA

### II.18.- ASISTENCIA SANITARIA

#### II.18.4.- Convenios internacionales de la Seguridad Social: Estancia temporal

Representación gráfica de las cifras acumuladas al mes del informe.



#### ABREVIATURAS

ESTADOS DE LA UNIÓN EUROPEA (UE)				ESTADOS DEL ESPACIO ECONÓMICO EUROPEO (EEE)		OTROS ESTADOS (O)	
Alemania	DE	Irlanda	IE	Islandia	IS	Andorra	AD
Austria	AT	Italia	IT	Liechtenstein	LI	Brasil	BR
Bélgica	BE	Letonia	LV	Noruega	NO	Chile	CL
Bulgaria	BG	Lituania	LT			Ecuador	EC
Chipre	CY	Luxemburgo	LU			Marruecos	MA
Croacia	HR	Malta	MT				
Dinamarca	DK	Países bajos	NL				
Eslovaquia	SK	Polonia	PL	<b>CONVENIOS ESPECIALES</b>			
Eslovenia	SI	Portugal	PT	Suiza	CH		
Estonia	EE	Rep. Checa	CZ				
Finlandia	FI	Rumanía	RO	<b>BREXIT</b>			
Francia	FR	Suecia	SE	Reino Unido	UK		
Grecia	EL						
Hungría	HU						

Fuente: INSS y elaboración propia.

## II.- DESARROLLO DE LAS PRINCIPALES MAGNITUDES DEL SISTEMA

### II.18.- ASISTENCIA SANITARIA

#### II.18.5.- Convenios internacionales de la Seguridad Social: Cuota global (\*)

Datos mensuales: primer cuatrimestre

Pagos realizados y reembolsos recibidos a fin de cada mes

(Euros)

2024 Año/Grupo/País	ENERO		FEBRERO		MARZO		ABRIL	
	Pagos	Reembolsos	Pagos	Reembolsos	Pagos	Reembolsos	Pagos	Reembolsos

#### **ESTADOS DE LA UNIÓN EUROPEA**

ALEMANIA 3.845.519,67

AUSTRIA

BÉLGICA

BULGARIA 3.779.693,47

CHIPRE

CROACIA

DINAMARCA

ESLOVAQUIA

ESLOVENIA

ESTONIA

FINLANDIA

FRANCIA

GRECIA

HUNGRÍA

IRLANDA

ITALIA

LETONIA

LITUANIA

LUXEMBURGO 8.201,11

MALTA

PAÍSES BAJOS

POLONIA

PORTUGAL

REP. CHECA

RUMANÍA

SUECIA 2.458,75

**SUMA** 7.635.873,00

#### **ESTADOS DEL ESPACIO ECONÓMICO EUROPEO**

ISLANDIA

LIECHTENSTEIN

NORUEGA

**SUMA**

#### **CONVENIOS ESPECIALES**

SUIZA

**SUMA**

#### **BREXIT**

REINO UNIDO

**SUMA**

#### **OTROS ESTADOS**

ANDORRA

BRASIL

CHILE

ECUADOR

MARRUECOS

**SUMA**

**TOTAL** 7.635.873,00

(\*) Los estados miembros de la U.E., del E.E.E., SUIZA y R. UNIDO desarrollan sus relaciones en el marco de los Reglamentos del Consejo 883/04, 987/09 y 1231/2010, sin perjuicio de la aplicación de acuerdos bilaterales, según los casos.

## II.- DESARROLLO DE LAS PRINCIPALES MAGNITUDES DEL SISTEMA

### II.18.- ASISTENCIA SANITARIA

#### II.18.5.- Convenios internacionales de la Seguridad Social: Cuota global (\*)

Datos mensuales: segundo cuatrimestre

(Euros)

2024 Año/Grupo/País	MAYO		JUNIO		JULIO		AGOSTO	
	Pagos	Reembolsos	Pagos	Reembolsos	Pagos	Reembolsos	Pagos	Reembolsos

#### **ESTADOS DE LA UNIÓN EUROPEA**

ALEMANIA  
AUSTRIA  
BÉLGICA  
BULGARIA  
CHIPRE  
CROACIA  
DINAMARCA  
ESLOVAQUIA  
ESLOVENIA  
ESTONIA  
FINLANDIA  
FRANCIA  
GRECIA  
HUNGRÍA  
IRLANDA  
ITALIA  
LETONIA  
LITUANIA  
LUXEMBURGO  
MALTA  
PAÍSES BAJOS  
POLONIA  
PORTUGAL  
REP. CHECA  
RUMANÍA  
SUECIA

**SUMA**

#### **ESTADOS DEL ESPACIO ECONÓMICO EUROPEO**

ISLANDIA  
LIECHTENSTEIN  
NORUEGA

**SUMA**

#### **CONVENIOS ESPECIALES**

SUIZA

**SUMA**

#### **BREXIT**

REINO UNIDO

**SUMA**

#### **OTROS ESTADOS**

ANDORRA  
BRASIL  
CHILE  
ECUADOR  
MARRUECOS

**SUMA**

#### **TOTAL**

(\*) Los estados miembros de la U.E., del E.E.E., SUIZA y R. UNIDO desarrollan sus relaciones en el marco de los Reglamentos del Consejo 883/04, 987/09 y 1231/2010, sin perjuicio de la aplicación de acuerdos bilaterales, según los casos.

## II.- DESARROLLO DE LAS PRINCIPALES MAGNITUDES DEL SISTEMA

### II.18.- ASISTENCIA SANITARIA

#### II.18.5.- Convenios internacionales de la Seguridad Social: Cuota global (\*)

Datos mensuales: tercer cuatrimestre

Pagos realizados y reembolsos recibidos a fin de cada mes

(Euros)

2024 Año/Grupo/País	SEPTIEMBRE		OCTUBRE		NOVIEMBRE		DICIEMBRE	
	Pagos	Reembolsos	Pagos	Reembolsos	Pagos	Reembolsos	Pagos	Reembolsos

#### **ESTADOS DE LA UNIÓN EUROPEA**

ALEMANIA

AUSTRIA

BÉLGICA

BULGARIA

CHIPRE

CROACIA

DINAMARCA

ESLOVAQUIA

ESLOVENIA

ESTONIA

FINLANDIA

FRANCIA

GRECIA

HUNGRÍA

IRLANDA

ITALIA

LETONIA

LITUANIA

LUXEMBURGO

MALTA

PAÍSES BAJOS

POLONIA

PORTUGAL

REP. CHECA

RUMANÍA

SUECIA

**SUMA**

#### **ESTADOS DEL ESPACIO ECONÓMICO EUROPEO**

ISLANDIA

LIECHTENSTEIN

NORUEGA

**SUMA**

#### **CONVENIOS ESPECIALES**

SUIZA

**SUMA**

#### **BREXIT**

REINO UNIDO

**SUMA**

#### **OTROS ESTADOS**

ANDORRA

BRASIL

CHILE

ECUADOR

MARRUECOS

**SUMA**

#### **TOTAL**

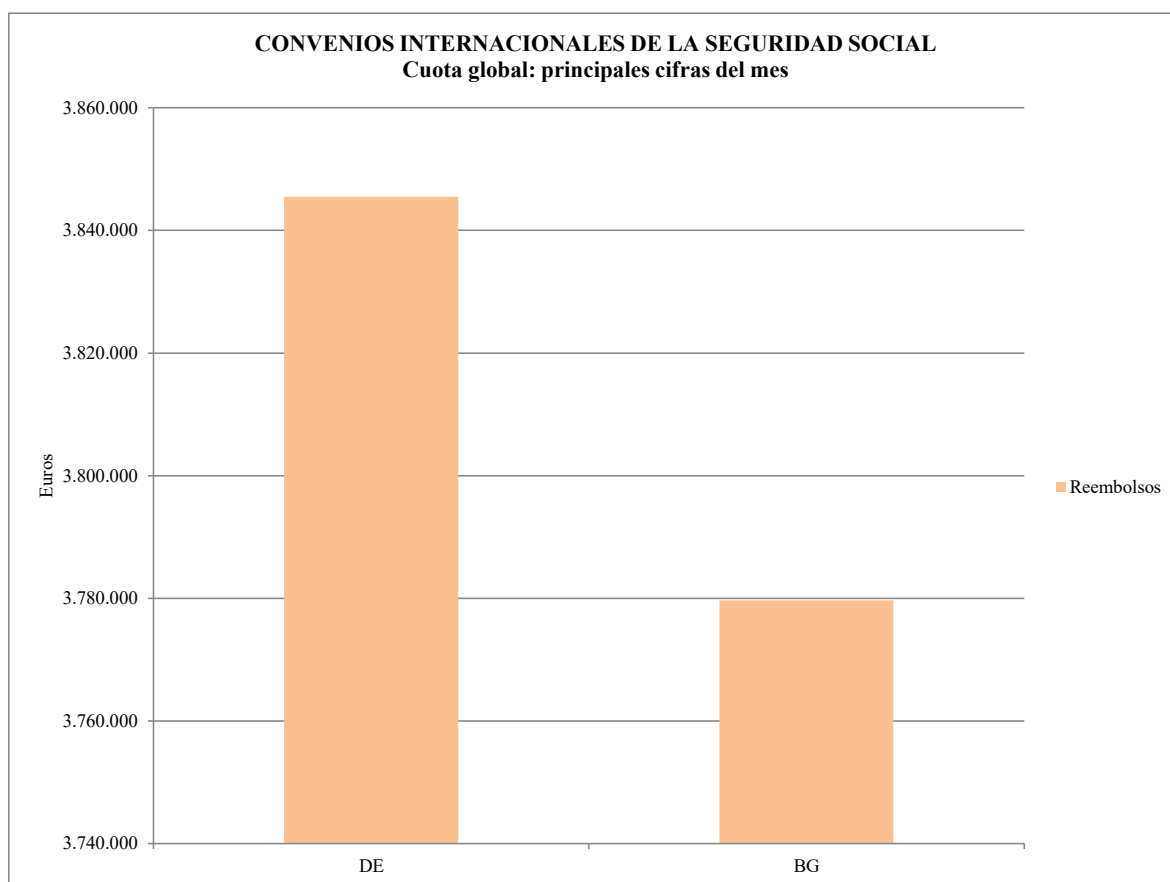
(\*) Los estados miembros de la U.E., del E.E.E., SUIZA y R. UNIDO desarrollan sus relaciones en el marco de los Reglamentos del Consejo 883/04, 987/09 y 1231/2010, sin perjuicio de la aplicación de acuerdos bilaterales, según los casos.

## II.- DESARROLLO DE LAS PRINCIPALES MAGNITUDES DEL SISTEMA

### II.18.- ASISTENCIA SANITARIA

#### II.18.5.- Convenios internacionales de la Seguridad Social: Cuota global

Representación gráfica de las cifras del mes del informe.



#### ABREVIATURAS

ESTADOS DE LA UNIÓN EUROPEA (UE)				ESTADOS DEL ESPACIO ECONÓMICO EUROPEO (EEE)		OTROS ESTADOS (O)	
Alemania	DE	Irlanda	IE	Islandia	IS	Andorra	AD
Austria	AT	Italia	IT	Liechtenstein	LI	Brasil	BR
Bélgica	BE	Letonia	LV	Noruega	NO	Chile	CL
Bulgaria	BG	Lituania	LT			Ecuador	EC
Chipre	CY	Luxemburgo	LU			Marruecos	MA
Croacia	HR	Malta	MT				
Dinamarca	DK	Países bajos	NL				
Eslovaquia	SK	Polonia	PL	<b>CONVENIOS ESPECIALES</b>			
Eslovenia	SI	Portugal	PT	Suiza	CH		
Estonia	EE	Rep. Checa	CZ				
Finlandia	FI	Rumanía	RO	<b>BREXIT</b>			
Francia	FR	Suecia	SE	Reino Unido	UK		
Grecia	EL						
Hungría	HU						

Fuente: INSS y elaboración propia.

## II.- DESARROLLO DE LAS PRINCIPALES MAGNITUDES DEL SISTEMA

### II.18.- ASISTENCIA SANITARIA

#### II.18.5.- Convenios internacionales de la Seguridad Social: Cuota global (\*)

Datos acumulados: primer cuatrimestre

Pagos realizados y reembolsos recibidos a fin de cada mes (Euros)

2024 Año/Grupo/País	ENERO		FEBRERO		MARZO		ABRIL	
	Pagos	Reembolsos	Pagos	Reembolsos	Pagos	Reembolsos	Pagos	Reembolsos

#### **ESTADOS DE LA UNIÓN EUROPEA**

ALEMANIA		3.845.519,67						
AUSTRIA								
BÉLGICA								
BULGARIA		3.779.693,47						
CHIPRE								
CROACIA								
DINAMARCA								
ESLOVAQUIA								
ESLOVENIA								
ESTONIA								
FINLANDIA								
FRANCIA								
GRECIA								
HUNGRÍA								
IRLANDA								
ITALIA								
LETONIA								
LITUANIA								
LUXEMBURGO		8.201,11						
MALTA								
PAÍSES BAJOS								
POLONIA								
PORTUGAL								
REP. CHECA								
RUMANÍA								
SUECIA		2.458,75						
<b>SUMA</b>		<b>7.635.873,00</b>						

#### **ESTADOS DEL ESPACIO ECONÓMICO EUROPEO**

ISLANDIA								
LIECHTENSTEIN								
NORUEGA								
<b>SUMA</b>								

#### **CONVENIOS ESPECIALES**

SUIZA								
<b>SUMA</b>								

#### **BREXIT**

REINO UNIDO								
<b>SUMA</b>								

#### **OTROS ESTADOS**

ANDORRA								
BRASIL								
CHILE								
ECUADOR								
MARRUECOS								
<b>SUMA</b>								

<b>TOTAL</b>		<b>7.635.873,00</b>						
--------------	--	---------------------	--	--	--	--	--	--

(\*) Los estados miembros de la U.E., del E.E.E., SUIZA y R. UNIDO desarrollan sus relaciones en el marco de los Reglamentos del Consejo 883/04, 987/09 y 1231/2010, sin perjuicio de la aplicación de acuerdos bilaterales, según los casos.

## II.- DESARROLLO DE LAS PRINCIPALES MAGNITUDES DEL SISTEMA

### II.18.- ASISTENCIA SANITARIA

#### II.18.5.- Convenios internacionales de la Seguridad Social: Cuota global (\*)

Datos acumulados: segundo cuatrimestre

								(Euros)	
2024 Año/Grupo/País	MAYO		JUNIO		JULIO		AGOSTO		
	Pagos	Reembolsos	Pagos	Reembolsos	Pagos	Reembolsos	Pagos	Reembolsos	
<b><u>ESTADOS DE LA UNIÓN EUROPEA</u></b>									
ALEMANIA									
AUSTRIA									
BÉLGICA									
BULGARIA									
CHIPRE									
CROACIA									
DINAMARCA									
ESLOVAQUIA									
ESLOVENIA									
ESTONIA									
FINLANDIA									
FRANCIA									
GRECIA									
HUNGRÍA									
IRLANDA									
ITALIA									
LETONIA									
LITUANIA									
LUXEMBURGO									
MALTA									
PAÍSES BAJOS									
POLONIA									
PORTUGAL									
REP. CHECA									
RUMANÍA									
SUECIA									
<b>SUMA</b>									
<b><u>ESTADOS DEL ESPACIO ECONÓMICO EUROPEO</u></b>									
ISLANDIA									
LIECHTENSTEIN									
NORUEGA									
<b>SUMA</b>									
<b><u>CONVENIOS ESPECIALES</u></b>									
SUIZA									
<b>SUMA</b>									
<b><u>BREXIT</u></b>									
REINO UNIDO									
<b>SUMA</b>									
<b><u>OTROS ESTADOS</u></b>									
ANDORRA									
BRASIL									
CHILE									
ECUADOR									
MARRUECOS									
<b>SUMA</b>									
<b>TOTAL</b>									

(\*) Los estados miembros de la U.E., del E.E.E., SUIZA y R. UNIDO desarrollan sus relaciones en el marco de los Reglamentos del Consejo 883/04, 987/09 y 1231/2010, sin perjuicio de la aplicación de acuerdos bilaterales, según los casos.



## II.- DESARROLLO DE LAS PRINCIPALES MAGNITUDES DEL SISTEMA

### II.18.- ASISTENCIA SANITARIA

#### II.18.5.- Convenios internacionales de la Seguridad Social: Cuota global (\*)

Datos acumulados: tercer cuatrimestre

Pagos realizados y reembolsos recibidos a fin de cada mes (Euros)

2024 Año/Grupo/País	SEPTIEMBRE		OCTUBRE		NOVIEMBRE		DICIEMBRE	
	Pagos	Reembolsos	Pagos	Reembolsos	Pagos	Reembolsos	Pagos	Reembolsos

#### **ESTADOS DE LA UNIÓN EUROPEA**

ALEMANIA  
AUSTRIA  
BÉLGICA  
BULGARIA  
CHIPRE  
CROACIA  
DINAMARCA  
ESLOVAQUIA  
ESLOVENIA  
ESTONIA  
FINLANDIA  
FRANCIA  
GRECIA  
HUNGRÍA  
IRLANDA  
ITALIA  
LETONIA  
LITUANIA  
LUXEMBURGO  
MALTA  
PAÍSES BAJOS  
POLONIA  
PORTUGAL  
REP. CHECA  
RUMANÍA  
SUECIA  
**SUMA**

#### **ESTADOS DEL ESPACIO ECONÓMICO EUROPEO**

ISLANDIA  
LIECHTENSTEIN  
NORUEGA  
**SUMA**

#### **CONVENIOS ESPECIALES**

SUIZA  
**SUMA**

#### **BREXIT**

REINO UNIDO  
**SUMA**

#### **OTROS ESTADOS**

ANDORRA  
BRASIL  
CHILE  
ECUADOR  
MARRUECOS  
**SUMA**

#### **TOTAL**

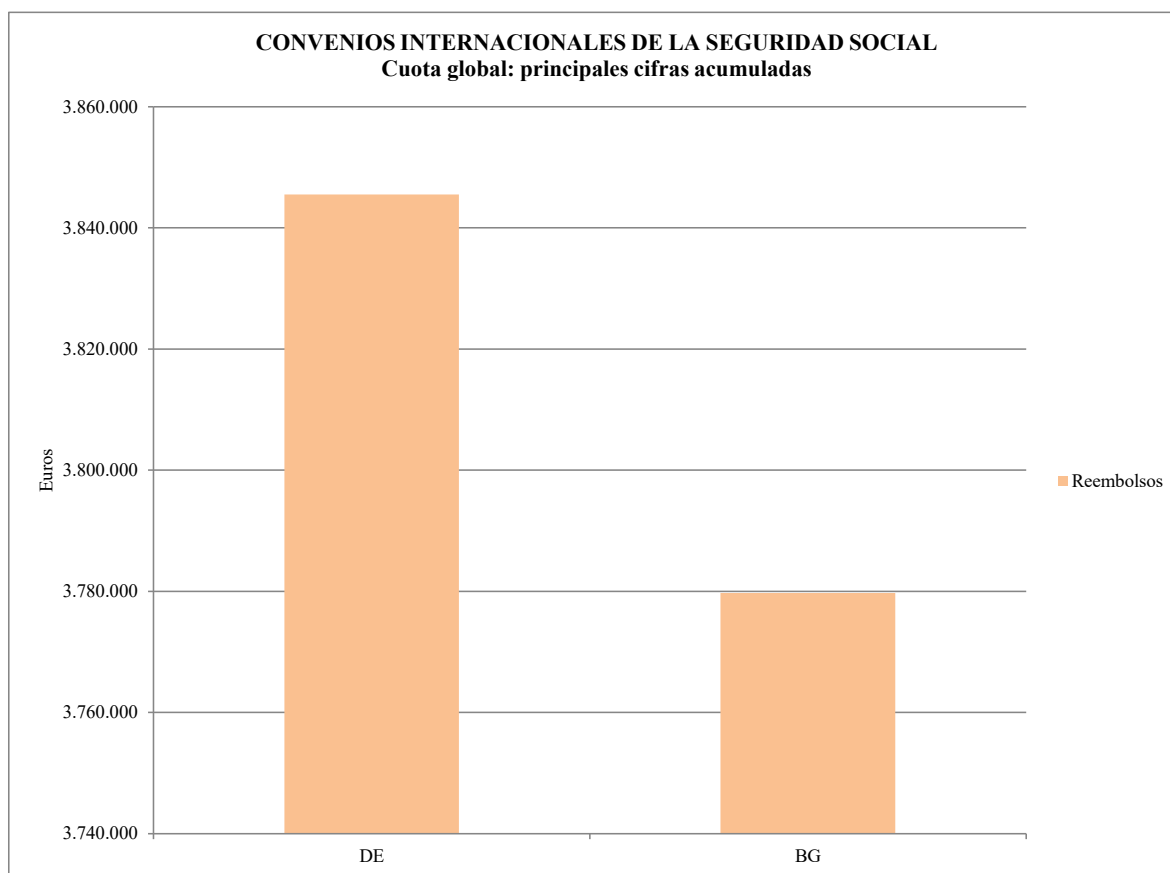
(\*) Los estados miembros de la U.E., del E.E.E., SUIZA y R. UNIDO desarrollan sus relaciones en el marco de los Reglamentos del Consejo 883/04, 987/09 y 1231/2010, sin perjuicio de la aplicación de acuerdos bilaterales, según los casos.

## II.- DESARROLLO DE LAS PRINCIPALES MAGNITUDES DEL SISTEMA

### II.18.- ASISTENCIA SANITARIA

#### II.18.5.- Convenios internacionales de la Seguridad Social: Cuota global

Representación gráfica de las cifras acumuladas al mes del informe.



#### ABREVIATURAS

ESTADOS DE LA UNIÓN EUROPEA (UE)				ESTADOS DEL ESPACIO ECONÓMICO EUROPEO (EEE)		OTROS ESTADOS (O)	
Alemania	DE	Irlanda	IE	Islandia	IS	Andorra	AD
Austria	AT	Italia	IT	Liechtenstein	LI	Brasil	BR
Bélgica	BE	Letonia	LV	Noruega	NO	Chile	CL
Bulgaria	BG	Lituania	LT			Ecuador	EC
Chipre	CY	Luxemburgo	LU			Marruecos	MA
Croacia	HR	Malta	MT				
Dinamarca	DK	Países bajos	NL				
Eslovaquia	SK	Polonia	PL	<b>CONVENIOS ESPECIALES</b>			
Eslovenia	SI	Portugal	PT	Suiza	CH		
Estonia	EE	Rep. Checa	CZ				
Finlandia	FI	Rumanía	RO	<b>BREXIT</b>			
Francia	FR	Suecia	SE	Reino Unido	UK		
Grecia	EL						
Hungría	HU						

Fuente: INSS y elaboración propia.

## II.- DESARROLLO DE LAS PRINCIPALES MAGNITUDES DEL SISTEMA

### II.18.- ASISTENCIA SANITARIA

#### II.18.6.- Convenios internacionales de la Seguridad Social: Total convenios (\*)

Datos mensuales: primer cuatrimestre

Pagos realizados y reembolsos recibidos a fin de cada mes

(Euros)

2024 Año/Grupo/País	ENERO		FEBRERO		MARZO		ABRIL	
	Pagos	Reembolsos	Pagos	Reembolsos	Pagos	Reembolsos	Pagos	Reembolsos

#### **ESTADOS DE LA UNIÓN EUROPEA**

ALEMANIA	1.008,63	7.432.908,18						
AUSTRIA	431,77							
BÉLGICA	167,70							
BULGARIA	56,68	4.839.904,75						
CHIPRE								
CROACIA								
DINAMARCA								
ESLOVAQUIA								
ESLOVENIA								
ESTONIA								
FINLANDIA								
FRANCIA	2.322,60							
GRECIA								
HUNGRÍA								
IRLANDA								
ITALIA	165,95							
LETONIA								
LITUANIA								
LUXEMBURGO	474,09	8.201,11						
MALTA								
PAÍSES BAJOS	1.590,25	156.873,90						
POLONIA								
PORTUGAL								
REP. CHECA								
RUMANÍA								
SUECIA		2.458,75						
<b>SUMA</b>	<b>6.217,67</b>	<b>12.440.346,69</b>						

#### **ESTADOS DEL ESPACIO ECONÓMICO EUROPEO**

ISLANDIA  
LIECHTENSTEIN  
NORUEGA

**SUMA**

#### **CONVENIOS ESPECIALES**

SUIZA 1.989,95  
**SUMA 1.989,95**

#### **BREXIT**

REINO UNIDO

**SUMA**

#### **OTROS ESTADOS**

ANDORRA  
BRASIL  
CHILE  
ECUADOR  
MARRUECOS

**SUMA**

**TOTAL 8.207,62 12.440.346,69**

(\*) Los estados miembros de la U.E., del E.E.E., SUIZA y R. UNIDO desarrollan sus relaciones en el marco de los Reglamentos del Consejo 883/04, 987/09 y 1231/2010, sin perjuicio de la aplicación de acuerdos bilaterales, según los casos.

## II.- DESARROLLO DE LAS PRINCIPALES MAGNITUDES DEL SISTEMA

### II.18.- ASISTENCIA SANITARIA

#### II.18.6.- Convenios internacionales de la Seguridad Social: Total convenios (\*)

Datos mensuales: segundo cuatrimestre

(Euros)

2024 Año/Grupo/País	MAYO		JUNIO		JULIO		AGOSTO	
	Pagos	Reembolsos	Pagos	Reembolsos	Pagos	Reembolsos	Pagos	Reembolsos

#### **ESTADOS DE LA UNIÓN EUROPEA**

ALEMANIA  
AUSTRIA  
BÉLGICA  
BULGARIA  
CHIPRE  
CROACIA  
DINAMARCA  
ESLOVAQUIA  
ESLOVENIA  
ESTONIA  
FINLANDIA  
FRANCIA  
GRECIA  
HUNGRÍA  
IRLANDA  
ITALIA  
LETONIA  
LITUANIA  
LUXEMBURGO  
MALTA  
PAÍSES BAJOS  
POLONIA  
PORTUGAL  
REP. CHECA  
RUMANÍA  
SUECIA

**SUMA**

#### **ESTADOS DEL ESPACIO ECONÓMICO EUROPEO**

ISLANDIA  
LIECHTENSTEIN  
NORUEGA

**SUMA**

#### **CONVENIOS ESPECIALES**

SUIZA

**SUMA**

#### **BREXIT**

REINO UNIDO

**SUMA**

#### **OTROS ESTADOS**

ANDORRA  
BRASIL  
CHILE  
ECUADOR  
MARRUECOS

**SUMA**

#### **TOTAL**

(\*) Los estados miembros de la U.E., del E.E.E., SUIZA y R. UNIDO desarrollan sus relaciones en el marco de los Reglamentos del Consejo 883/04, 987/09 y 1231/2010, sin perjuicio de la aplicación de acuerdos bilaterales, según los casos.

## II.- DESARROLLO DE LAS PRINCIPALES MAGNITUDES DEL SISTEMA

### II.18.- ASISTENCIA SANITARIA

#### II.18.6.- Convenios internacionales de la Seguridad Social: Total convenios (\*)

Datos mensuales: tercer cuatrimestre

Pagos realizados y reembolsos recibidos a fin de cada mes

(Euros)

2024 Año/Grupo/País	SEPTIEMBRE		OCTUBRE		NOVIEMBRE		DICIEMBRE	
	Pagos	Reembolsos	Pagos	Reembolsos	Pagos	Reembolsos	Pagos	Reembolsos

#### **ESTADOS DE LA UNIÓN EUROPEA**

ALEMANIA  
AUSTRIA  
BÉLGICA  
BULGARIA  
CHIPRE  
CROACIA  
DINAMARCA  
ESLOVAQUIA  
ESLOVENIA  
ESTONIA  
FINLANDIA  
FRANCIA  
GRECIA  
HUNGRÍA  
IRLANDA  
ITALIA  
LETONIA  
LITUANIA  
LUXEMBURGO  
MALTA  
PAÍSES BAJOS  
POLONIA  
PORTUGAL  
REP. CHECA  
RUMANÍA  
SUECIA

**SUMA**

#### **ESTADOS DEL ESPACIO ECONÓMICO EUROPEO**

ISLANDIA  
LIECHTENSTEIN  
NORUEGA

**SUMA**

#### **CONVENIOS ESPECIALES**

SUIZA

**SUMA**

#### **BREXIT**

REINO UNIDO

**SUMA**

#### **OTROS ESTADOS**

ANDORRA  
BRASIL  
CHILE  
ECUADOR  
MARRUECOS

**SUMA**

#### **TOTAL**

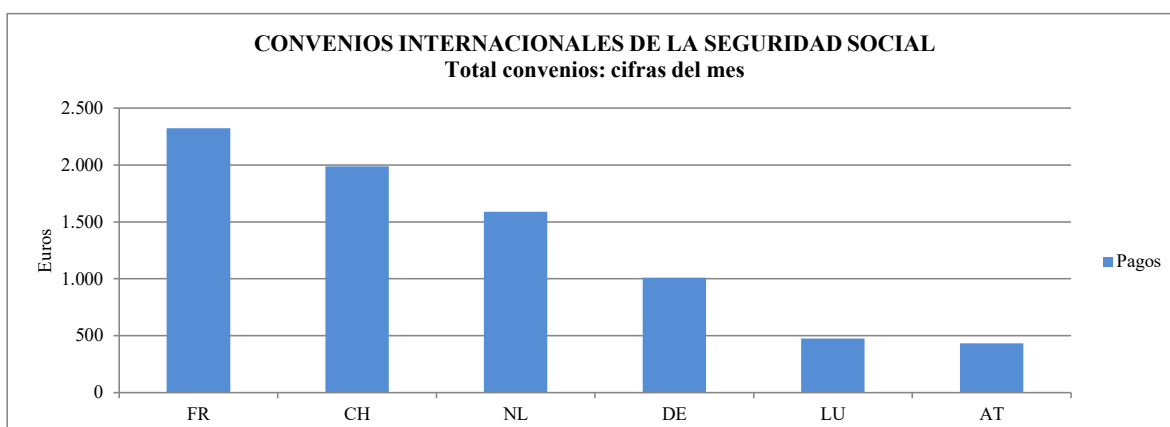
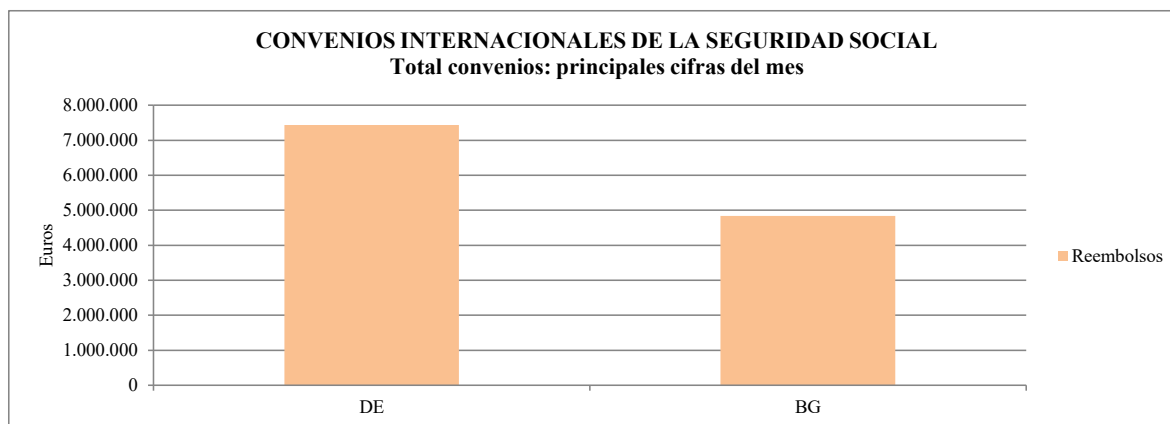
(\*) Los estados miembros de la U.E., del E.E.E., SUIZA y R. UNIDO desarrollan sus relaciones en el marco de los Reglamentos del Consejo 883/04, 987/09 y 1231/2010, sin perjuicio de la aplicación de acuerdos bilaterales, según los casos.

## II.- DESARROLLO DE LAS PRINCIPALES MAGNITUDES DEL SISTEMA

### II.18.- ASISTENCIA SANITARIA

#### II.18.6.- Convenios internacionales de la Seguridad Social: Total convenios

Representación gráfica de las cifras del mes del informe.



#### ABREVIATURAS

ESTADOS DE LA UNIÓN EUROPEA (UE)				ESTADOS DEL ESPACIO ECONÓMICO EUROPEO (EEE)		OTROS ESTADOS (O)	
Alemania	DE	Irlanda	IE	Islandia	IS	Andorra	AD
Austria	AT	Italia	IT	Liechtenstein	LI	Brasil	BR
Bélgica	BE	Letonia	LV	Noruega	NO	Chile	CL
Bulgaria	BG	Lituania	LT			Ecuador	EC
Chipre	CY	Luxemburgo	LU			Marruecos	MA
Croacia	HR	Malta	MT				
Dinamarca	DK	Países bajos	NL				
Eslovaquia	SK	Polonia	PL	<b>CONVENIOS ESPECIALES</b>			
Eslovenia	SI	Portugal	PT	Suiza	CH		
Estonia	EE	Rep. Checa	CZ				
Finlandia	FI	Rumanía	RO	<b>BREXIT</b>			
Francia	FR	Suecia	SE	Reino Unido	UK		
Grecia	EL						
Hungría	HU						

Fuente: INSS y elaboración propia.

## II.- DESARROLLO DE LAS PRINCIPALES MAGNITUDES DEL SISTEMA

### II.18.- ASISTENCIA SANITARIA

#### II.18.6.- Convenios internacionales de la Seguridad Social: Total convenios (\*)

Datos acumulados: primer cuatrimestre

Pagos realizados y reembolsos recibidos a fin de cada mes

(Euros)

2024 Año/Grupo/País	ENERO		FEBRERO		MARZO		ABRIL	
	Pagos	Reembolsos	Pagos	Reembolsos	Pagos	Reembolsos	Pagos	Reembolsos
<b>ESTADOS DE LA UNIÓN EUROPEA</b>								
ALEMANIA	1.008,63	7.432.908,18						
AUSTRIA	431,77							
BÉLGICA	167,70							
BULGARIA	56,68	4.839.904,75						
CHIPRE								
CROACIA								
DINAMARCA								
ESLOVAQUIA								
ESLOVENIA								
ESTONIA								
FINLANDIA								
FRANCIA	2.322,60							
GRECIA								
HUNGRÍA								
IRLANDA								
ITALIA	165,95							
LETONIA								
LITUANIA								
LUXEMBURGO	474,09	8.201,11						
MALTA								
PAÍSES BAJOS	1.590,25	156.873,90						
POLONIA								
PORTUGAL								
REP. CHECA								
RUMANÍA								
SUECIA		2.458,75						
<b>SUMA</b>	<b>6.217,67</b>	<b>12.440.346,69</b>						
<b>ESTADOS DEL ESPACIO ECONÓMICO EUROPEO</b>								
ISLANDIA								
LIECHTENSTEIN								
NORUEGA								
<b>SUMA</b>								
<b>CONVENIOS ESPECIALES</b>								
SUIZA	1.989,95							
<b>SUMA</b>	<b>1.989,95</b>							
<b>BREXIT</b>								
REINO UNIDO								
<b>SUMA</b>								
<b>OTROS ESTADOS</b>								
ANDORRA								
BRASIL								
CHILE								
ECUADOR								
MARRUECOS								
<b>SUMA</b>								
<b>TOTAL</b>	<b>8.207,62</b>	<b>12.440.346,69</b>						

(\*) Los estados miembros de la U.E., del E.E.E., SUIZA y R. UNIDO desarrollan sus relaciones en el marco de los Reglamentos del Consejo 883/04, 987/09 y 1231/2010, sin perjuicio de la aplicación de acuerdos bilaterales, según los casos.

## II.- DESARROLLO DE LAS PRINCIPALES MAGNITUDES DEL SISTEMA

### II.18.- ASISTENCIA SANITARIA

#### II.18.6.- Convenios internacionales de la Seguridad Social: Total convenios (\*)

Datos acumulados: segundo cuatrimestre

(Euros)

2024 Año/Grupo/País	MAYO		JUNIO		JULIO		AGOSTO	
	Pagos	Reembolsos	Pagos	Reembolsos	Pagos	Reembolsos	Pagos	Reembolsos
<b><u>ESTADOS DE LA UNIÓN EUROPEA</u></b>								
ALEMANIA								
AUSTRIA								
BÉLGICA								
BULGARIA								
CHIPRE								
CROACIA								
DINAMARCA								
ESLOVAQUIA								
ESLOVENIA								
ESTONIA								
FINLANDIA								
FRANCIA								
GRECIA								
HUNGRÍA								
IRLANDA								
ITALIA								
LETONIA								
LITUANIA								
LUXEMBURGO								
MALTA								
PAÍSES BAJOS								
POLONIA								
PORTUGAL								
REP. CHECA								
RUMANÍA								
SUECIA								
<b>SUMA</b>								
<b><u>ESTADOS DEL ESPACIO ECONÓMICO EUROPEO</u></b>								
ISLANDIA								
LIECHTENSTEIN								
NORUEGA								
<b>SUMA</b>								
<b><u>CONVENIOS ESPECIALES</u></b>								
SUIZA								
<b>SUMA</b>								
<b><u>BREXIT</u></b>								
REINO UNIDO								
<b>SUMA</b>								
<b><u>OTROS ESTADOS</u></b>								
ANDORRA								
BRASIL								
CHILE								
ECUADOR								
MARRUECOS								
<b>SUMA</b>								
<b>TOTAL</b>								

(\*) Los estados miembros de la U.E., del E.E.E., SUIZA y R. UNIDO desarrollan sus relaciones en el marco de los Reglamentos del Consejo 883/04, 987/09 y 1231/2010, sin perjuicio de la aplicación de acuerdos bilaterales, según los casos.



## II.- DESARROLLO DE LAS PRINCIPALES MAGNITUDES DEL SISTEMA

### II.18.- ASISTENCIA SANITARIA

#### II.18.6.- Convenios internacionales de la Seguridad Social: Total convenios (\*)

Datos acumulados: tercer cuatrimestre

Pagos realizados y reembolsos recibidos a fin de cada mes (Euros)

2024 Año/Grupo/País	SEPTIEMBRE		OCTUBRE		NOVIEMBRE		DICIEMBRE	
	Pagos	Reembolsos	Pagos	Reembolsos	Pagos	Reembolsos	Pagos	Reembolsos

#### **ESTADOS DE LA UNIÓN EUROPEA**

ALEMANIA  
AUSTRIA  
BÉLGICA  
BULGARIA  
CHIPRE  
CROACIA  
DINAMARCA  
ESLOVAQUIA  
ESLOVENIA  
ESTONIA  
FINLANDIA  
FRANCIA  
GRECIA  
HUNGRÍA  
IRLANDA  
ITALIA  
LETONIA  
LITUANIA  
LUXEMBURGO  
MALTA  
PAÍSES BAJOS  
POLONIA  
PORTUGAL  
REP. CHECA  
RUMANÍA  
SUECIA  
**SUMA**

#### **ESTADOS DEL ESPACIO ECONÓMICO EUROPEO**

ISLANDIA  
LIECHTENSTEIN  
NORUEGA  
**SUMA**

#### **CONVENIOS ESPECIALES**

SUIZA  
**SUMA**

#### **BREXIT**

REINO UNIDO  
**SUMA**

#### **OTROS ESTADOS**

ANDORRA  
BRASIL  
CHILE  
ECUADOR  
MARRUECOS  
**SUMA**

#### **TOTAL**

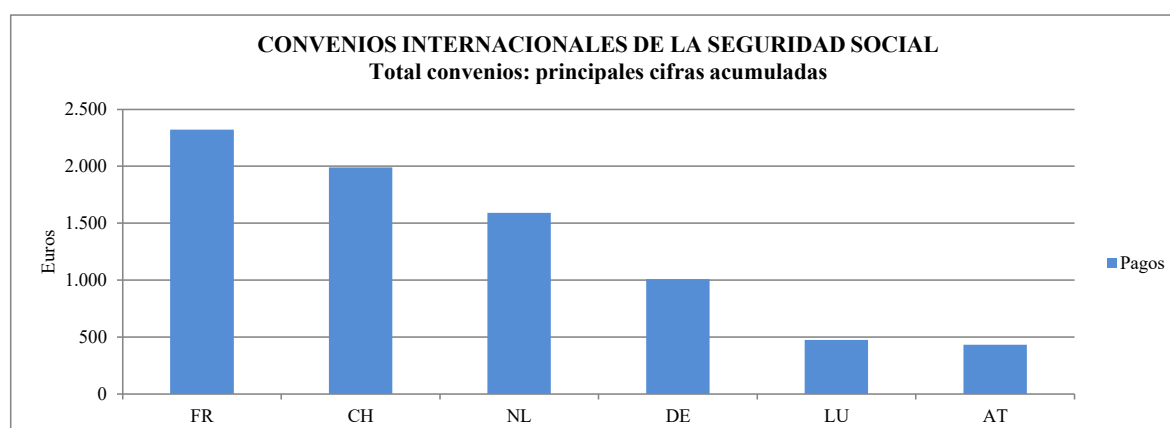
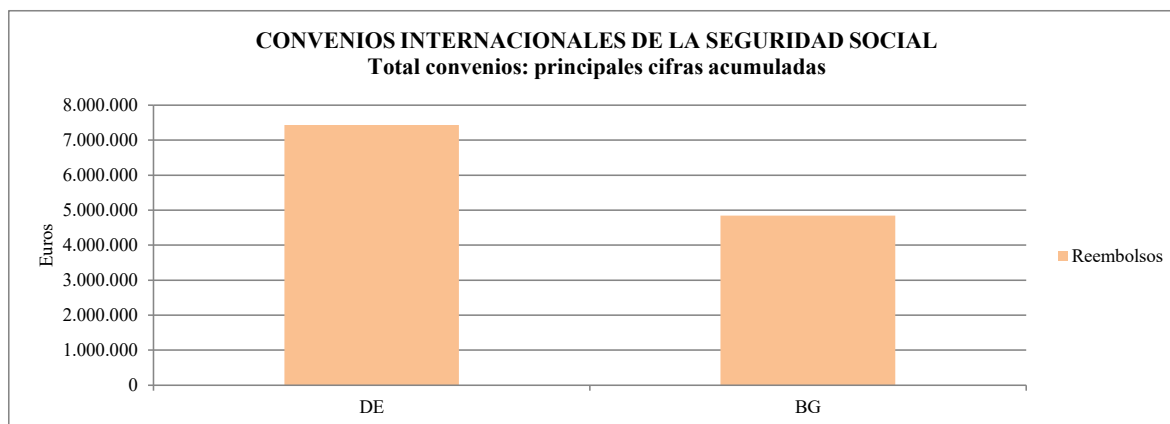
(\*) Los estados miembros de la U.E., del E.E.E., SUIZA y R. UNIDO desarrollan sus relaciones en el marco de los Reglamentos del Consejo 883/04, 987/09 y 1231/2010, sin perjuicio de la aplicación de acuerdos bilaterales, según los casos.

## II.- DESARROLLO DE LAS PRINCIPALES MAGNITUDES DEL SISTEMA

### II.18.- ASISTENCIA SANITARIA

#### II.18.6.- Convenios internacionales de la Seguridad Social: Total convenios

Representación gráfica de las cifras acumuladas al mes del informe.



#### ABREVIATURAS

ESTADOS DE LA UNIÓN EUROPEA (UE)				ESTADOS DEL ESPACIO ECONÓMICO EUROPEO (EEE)		OTROS ESTADOS (O)	
Alemania	DE	Irlanda	IE	Islandia	IS	Andorra	AN
Austria	AT	Italia	IT	Liechtenstein	LI	Brasil	BR
Bélgica	BE	Letonia	LV	Noruega	NO	Chile	CHL
Bulgaria	BG	Lituania	LT			Ecuador	EC
Chipre	CY	Luxemburgo	LU			Marruecos	MA
Croacia	HR	Malta	MT				
Dinamarca	DK	Países bajos	NL				
Eslovaquia	SK	Polonia	PL	<b>CONVENIOS ESPECIALES</b>			
Eslovenia	SI	Portugal	PT	Suiza	CH		
Estonia	EE	Rep. Checa	CZ				
Finlandia	FI	Rumanía	RO	<b>BREXIT</b>			
Francia	FR	Suecia	SE	Reino Unido	UK		
Grecia	GR						
Hungría	HU						

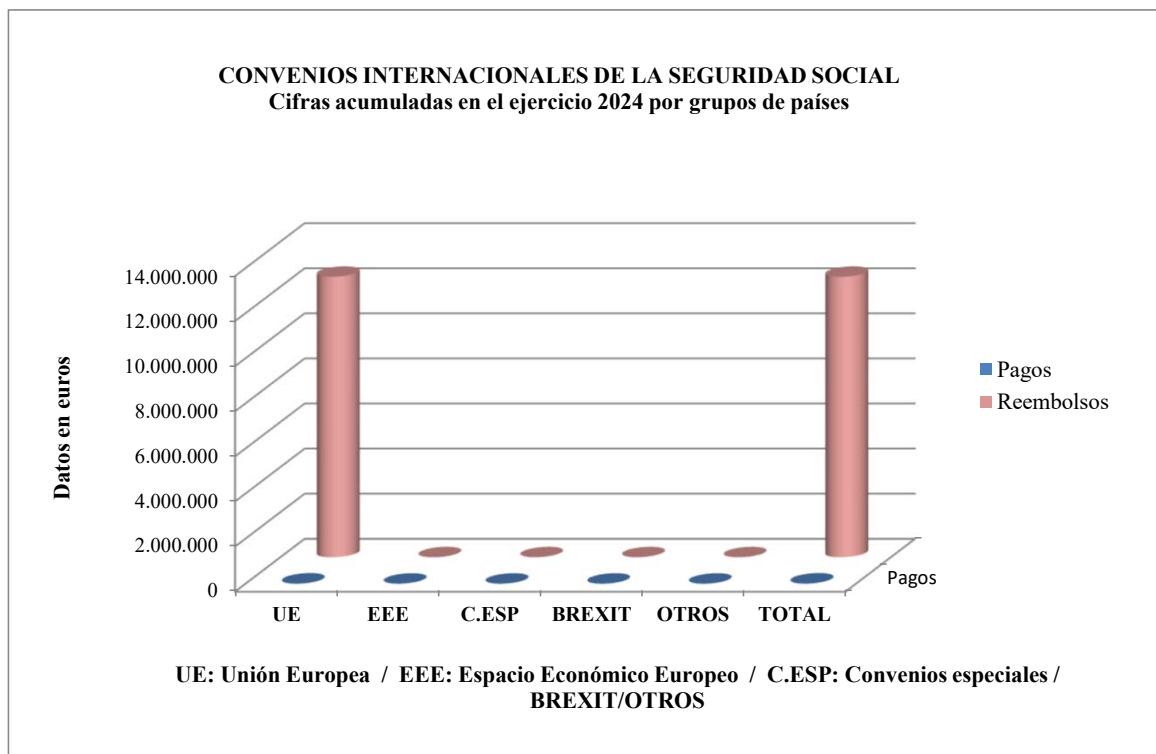
Fuente: INSS y elaboración propia.

II.- DESARROLLO DE LAS PRINCIPALES MAGNITUDES DEL SISTEMA

II.18.- ASISTENCIA SANITARIA

II.18.6.- Convenios internacionales de la Seguridad Social: Total convenios

Representación gráfica de las cifras acumuladas en el ejercicio 2024 por grupos de países



ABREVIATURAS

ESTADOS DE LA UNIÓN EUROPEA (UE)				ESTADOS DEL ESPACIO ECONÓMICO EUROPEO (EEE)		OTROS ESTADOS (O)	
Alemania	DE	Irlanda	IE	Islandia	IS	Andorra	AN
Austria	AT	Italia	IT	Liechtenstein	LI	Brasil	BR
Bélgica	BE	Letonia	LV	Noruega	NO	Chile	CHL
Bulgaria	BG	Lituania	LT			Ecuador	EC
Chipre	CY	Luxemburgo	LU			Marruecos	MA
Croacia	CR	Malta	MT				
Dinamarca	DK	Países bajos	NL				
Eslovaquia	SK	Polonia	PL	<b>CONVENIOS ESPECIALES</b>			
Eslovenia	SI	Portugal	PT	Suiza	CH		
Estonia	EE	Rep. Checa	CZ				
Finlandia	FI	Rumanía	RO	<b>BREXIT</b>			
Francia	FR	Suecia	SE	Reino Unido	UK		
Grecia	GR						
Hungría	HU						

Fuente: INSS y elaboración propia.

## II.- DESARROLLO DE LAS PRINCIPALES MAGNITUDES DEL SISTEMA

### II.18.- ASISTENCIA SANITARIA

#### II.18.6.- Convenios internacionales de la Seguridad Social: Total convenios (\*)

Serie histórica del acumulado

Pagos realizados y reembolsos recibidos a fin de cada año									(Euros)
Año/Grupo/País	2019		2020		2021		2022		
	Pagos	Reembolsos	Pagos	Reembolsos	Pagos	Reembolsos	Pagos	Reembolsos	
<b>ESTADOS DE LA UNIÓN EUROPEA</b>									
ALEMANIA	11.567.254,94	74.958.881,87	10.122.888,29	89.530.557,88	13.307.523,05	69.891.969,09	9.912.174,84	75.376.800,83	
AUSTRIA	1.895.263,58	2.406.659,19	585.326,93	2.077.364,65	1.086.212,84	3.277.856,64	788.279,75	2.127.541,35	
BÉLGICA	5.507.857,14	39.918.090,13	1.919.329,93	39.937.036,94	3.131.943,13	38.243.959,77	1.577.074,11	9.355.510,45	
BULGARIA	153.876,24	10.976.181,57	71.168,63	4.860.737,99	127.412,69	5.436.587,57	92.881,70	8.238.989,22	
CHIPRE	16.929,34	26.374,52	4.915,60	12.184,36	14.789,61	31.624,66	6.697,42	41.362,40	
CROACIA	26.477,77	131.376,75	18.768,14	123.568,99	40.525,29	129.192,90	31.811,66	130.434,40	
DINAMARCA	82.590,50	8.429.946,48	203.963,65	7.009.718,42	153.304,20	8.660.643,89	115.179,74	7.599.818,76	
ESLOVAQUIA	11.647,55	267.257,54	92.907,82	344.142,65	66.602,87	319.253,10	53.419,81	218.210,31	
ESLOVENIA	18.868,37	130.574,32	41.234,15	201.289,22	35.573,50	231.841,11	52.607,65	116.782,94	
ESTONIA	22.286,85	503.260,06	590,01	328.287,66	11.923,44	213.041,60	2.735,27	412.258,15	
FINLANDIA	439.787,86	15.733.949,38	182.861,70	8.920.896,03	167.101,82	9.331.642,00	176.425,13	886.905,22	
FRANCIA	16.724.741,42	97.266.228,54	20.732.854,43	101.031.093,65	15.741.385,68	23.733.915,60	21.806.203,96	122.486.557,25	
GRECIA	154.771,10	565.025,79	1.597,85	345.351,63	255.859,32	361.100,92		252.313,74	
HUNGRÍA	39.853,18	834.436,71	29.712,36	754.640,14	40.577,82	224.336,09	85.192,93	386.697,08	
IRLANDA	971.322,12	10.126.666,24	99.247,61	8.260.850,22	951.069,63	6.095.430,65	133.838,69	7.083.510,45	
ITALIA	2.854.486,66	22.812.146,01	1.281.777,37	18.609.995,29	3.190.300,54	56.202.072,86	1.503.184,29	49.947.184,93	
LETONIA	5.204,16	174.252,59		196.866,71	14.273,86	537.451,16		355.698,31	
LITUANIA	35.521,65	807.305,27	7.846,11	809.717,92	46.421,18	674.219,58	22.898,10	944.044,42	
LUXEMBURGO	626.507,53	1.348.828,35	409.135,86	1.186.233,86	200.270,22	1.020.482,23	232.313,44	1.546.956,65	
MALTA	37.352,43	200.027,55	30.483,26	94.996,17	69.264,10	104.696,65	10.818,28	83.483,57	
PAÍSES BAJOS	2.526.839,70	48.672.141,90	1.845.163,81	42.986.164,16	1.954.519,26	43.383.018,26	1.001.309,23	44.030.571,59	
POLONIA	263.172,35	1.796.477,90	224.213,88	2.732.329,83	199.253,99	2.434.543,09	261.977,18	2.812.433,00	
PORTUGAL	2.402.286,03	18.648,23	776.169,29	143.665,03	592.896,69	118.110,85	1.460.095,12	653.519,68	
REP. CHECA	278.179,92	1.014.262,25	180.710,73	304.785,64	92.059,55	1.427.303,61	153.275,57	937.400,46	
RUMANÍA	54.611,00	13.074.187,36	26.555,97	4.139.877,27	85.736,19	7.952.481,16	45.483,00	17.157.519,80	
SUECIA	922.544,89	15.038.172,39	222.696,18	13.099.907,78	470.013,29	15.876.175,62	983.223,19	14.561.614,62	
<b>SUMA</b>	<b>47.640.234,28</b>	<b>367.231.358,89</b>	<b>39.112.119,56</b>	<b>348.042.260,09</b>	<b>42.046.813,76</b>	<b>295.912.950,66</b>	<b>40.509.100,06</b>	<b>367.744.119,58</b>	
<b>ESTADOS DEL ESPACIO ECONÓMICO EUROPEO</b>									
ISLANDIA	152.977,74	883.010,09	4.682,55	1.045.500,86	166.745,75	1.404.538,24	26.270,86	1.434.310,61	
LIECHTENSTEIN	6.345,17	16.994,52	2.918,54	83.059,37	332,30	107.797,88		112.483,30	
NORUEGA	146.996,52	18.688.628,38	284.306,14	11.849.480,82	246.908,75	10.570.194,03	230.964,86	1.707.211,56	
<b>SUMA</b>	<b>306.319,43</b>	<b>19.588.632,99</b>	<b>291.907,23</b>	<b>12.978.041,05</b>	<b>413.986,80</b>	<b>12.082.530,15</b>	<b>257.235,72</b>	<b>3.254.005,47</b>	
<b>CONVENIOS ESPECIALES</b>									
SUIZA	6.148.364,40	5.408.640,42	2.946.366,70	5.287.511,00	4.240.802,92	4.741.619,66	3.256.450,72	4.928.161,93	
<b>SUMA</b>	<b>6.148.364,40</b>	<b>5.408.640,42</b>	<b>2.946.366,70</b>	<b>5.287.511,00</b>	<b>4.240.802,92</b>	<b>4.741.619,66</b>	<b>3.256.450,72</b>	<b>4.928.161,93</b>	
<b>BREXIT</b>									
REINO UNIDO	708.789,06	285.772.542,33	1.024.476,36	280.868.518,32	10.826.509,02	628.197.012,28	1.157.008,79	40.236.556,31	
<b>SUMA</b>	<b>708.789,06</b>	<b>285.772.542,33</b>	<b>1.024.476,36</b>	<b>280.868.518,32</b>	<b>10.826.509,02</b>	<b>628.197.012,28</b>	<b>1.157.008,79</b>	<b>40.236.556,31</b>	
<b>OTROS ESTADOS</b>									
ANDORRA	1.522.955,99		924.748,71	3.920.596,26		2.394.924,06	2.106.005,74	1.975.294,44	
CHILE				524.639,27		929.481,60		205.977,80	
ECUADOR									
MARRUECOS	1.791.572,60	2.563.820,75							
<b>SUMA</b>	<b>3.314.528,59</b>	<b>2.563.820,75</b>	<b>924.748,71</b>	<b>4.445.235,53</b>		<b>3.324.405,66</b>	<b>2.106.005,74</b>	<b>2.181.272,24</b>	
<b>TOTAL</b>	<b>58.118.235,76</b>	<b>680.564.995,38</b>	<b>44.299.618,56</b>	<b>651.621.565,99</b>	<b>57.528.112,50</b>	<b>944.258.518,41</b>	<b>47.285.801,03</b>	<b>418.344.115,53</b>	

(\*) Los estados miembros de la U.E., del E.E.E., SUIZA y R. UNIDO desarrollan sus relaciones en el marco de los Reglamentos del Consejo 883/04, 987/09 y 1231/2010, sin perjuicio de la aplicación de acuerdos bilaterales, según los casos.

## II.- DESARROLLO DE LAS PRINCIPALES MAGNITUDES DEL SISTEMA

### II.18.- ASISTENCIA SANITARIA

#### II.18.7.- Convenios internacionales de la Seguridad Social: Costes medios de las prestaciones en especie.

País / Moneda		Ejercicio 2002				Ejercicio 2003			
		Artículo 94		Artículo 95 (per cápita)		Artículo 94		Artículo 95 (per cápita)	
		Anual	Mensual	Anual	Mensual	Anual	Mensual	Anual	Mensual
Alemania (pc)	EUR	1.023,93	68,26	4.084,27	272,28	1.043,67	69,58	4.262,70	284,18
Austria	EUR	1.697,32	113,15	3.677,14	245,14	1.608,51	107,23	3.814,82	254,32
Bélgica	EUR	1.129,96	75,33	3.717,95	247,86	1.217,11	81,14	3.980,42	265,36
Chipre	EUR								
Eslovaquia (pc)	SKK								
Eslovenia (pc)	SIT								
España	EUR	497,15	33,14	2.416,73	161,12	531,76	35,45	2.615,55	174,37
Estonia (pc)	EEK								
Finlandia (pc)	EUR	933,01	62,20	3.437,11	229,14	997,00	66,47	3.584,03	238,94
Francia	EUR	1.695,00	113,00	3.983,81	265,59	1.792,50	119,50	4.349,29	289,95
Grecia	EUR	670,52	44,70	1.276,62	85,11	766,13	51,08	1.490,78	99,39
Hungría	HUF								
Irlanda	EUR	3.008,08	200,54	5.712,42	380,83	3.331,58	222,11	6.267,00	417,80
Italia	EUR	1.898,61	126,57	2.240,74	149,38	1.941,03	129,40	2.326,44	155,10
Letonia	LVL								
Liechtenstein	CHF	3.441,15	229,41	7.536,50	502,43	3.810,67	254,04	7.983,30	532,22
Lituania (pc)	LTL								
Luxemburgo	EUR	2.037,04	135,81	5.638,48	375,90	2.234,06	148,94	6.019,65	401,31
Malta	LM								
Noruega	NOK	26.668,00	1.778,00	48.745,00	3.250,00	34.025,00	2.268,00	60.131,00	4.009,00
Países Bajos (pc)	EUR	1.524,81	101,65	7.930,36	528,69	1.651,65	110,11	8.600,13	573,34
Polonia (pc)	PLN								
Portugal	EUR	750,10	50,01	1.361,66	90,78	844,72	56,31	1.481,41	98,76
Reino Unido	GBP	1.554,78	103,65	2.379,72	158,65	1.724,50	114,97	2.605,81	173,72
Rep. Checa (pc)	CZK								
Suecia	SEK	13.646,87	909,79	37.508,21	2.500,55	14.534,54	968,97	39.342,27	2.622,82
Suiza	CHF	2.154,92	143,66	5.570,33	371,36	2.231,37	148,76	5.838,38	389,23

## II.- DESARROLLO DE LAS PRINCIPALES MAGNITUDES DEL SISTEMA

### II.18.- ASISTENCIA SANITARIA

#### II.18.7.- Convenios internacionales de la Seguridad Social: Costes medios de las prestaciones en especie.

País / Moneda		Ejercicio 2004				Ejercicio 2005			
		Artículo 94		Artículo 95 (per cápita)		Artículo 94		Artículo 95 (per cápita)	
		Anual	Mensual	Anual	Mensual	Anual	Mensual	Anual	Mensual
Alemania (pc)	EUR	1.034,73	68,98	4.184,79	278,99	1.060,10	70,67	4.287,80	285,85
Austria	EUR	1.651,05	110,07	3.933,60	262,24	1.639,88	109,33	4.061,68	270,78
Bélgica	EUR	1.321,80	88,12	4.341,10	289,41	1.345,80	89,72	4.418,62	294,57
Chipre	EUR	591,09	39,41	770,19	51,35	602,05	40,14	816,63	54,44
Eslovaquia (pc)	SKK	8.721,33	581,42	25.653,29	1.710,22	9.557,44	637,16	29.456,20	1.963,75
Eslovenia (pc)	SIT	126.272,03	8.418,14	315.230,36	21.015,36	126.351,31	8.423,42	344.226,67	22.948,44
España	EUR	578,79	38,59	3.016,22	201,08	607,12	40,47	3.362,07	224,14
Estonia (pc)	EEK	3.193,40	212,89	7.689,21	512,61	3.600,97	240,06	8.740,21	582,68
Finlandia (pc)	EUR	1.074,58	71,64	3.616,28	241,09	1.140,04	76,00	3.799,91	253,33
Francia	EUR	1.834,34	122,29	4.621,96	308,13	1.950,23	130,02	4.757,55	317,17
Grecia	EUR	880,94	58,73	1.741,88	116,13	1.113,47	74,23	2.259,85	150,66
Hungría	HUF	74.661,00	4.977,00	223.541,00	14.903,00	81.790,00	5.453,00	250.427,00	16.695,00
Irlanda	EUR	3.527,51	235,17	6.789,44	452,63	3.691,51	246,10	7.483,51	498,90
Italia	EUR	2.110,44	140,70	2.525,92	168,39	2.235,06	149,00	2.652,18	176,81
Letonia	LVL	132,42	8,83	141,60	9,44	161,99	10,80	186,35	12,42
Liechtenstein	CHF	3.607,62	240,51	7.812,50	520,83	3.797,94	253,20	8.185,25	545,68
Lituania (pc)	LTL	487,22	32,48	1.272,36	84,82	559,86	37,32	1.561,32	104,09
Luxemburgo	EUR	2.362,70	157,51	7.161,42	477,43	2.579,39	171,96	7.183,54	478,90
Malta	LM	230,25	15,35	595,48	39,70	231,86	15,46	627,21	41,81
Noruega	NOK	35.627,00	2.375,00	62.787,00	4.186,00	37.654,00	2.510,00	65.217,00	4.348,00
Países Bajos (pc)	EUR	1.658,19	110,55	8.761,25	584,08	1.821,26	121,42	9.339,26	622,62
Polonia (pc)	PLN	640,90	42,73	2.033,12	135,54	709,36	47,29	2.203,05	146,87
Portugal	EUR	906,43	60,43	1.625,50	108,37	968,37	64,56	1.748,76	116,58
Reino Unido	GBP	1.526,30	101,75	2.820,56	188,04	1.638,99	109,27	3.029,41	201,96
Rep. Checa (pc)	CZK	11.398,00	759,85	36.037,41	2.402,49	11.974,01	798,27	37.634,72	2.508,98
Suecia	SEK	14.557,99	970,53	39.006,75	2.600,45	14.883,31	992,22	40.616,29	2.707,75
Suiza	CHF	2.365,97	157,73	6.194,42	412,96	2.494,99	166,33	6.505,27	433,68

## II.- DESARROLLO DE LAS PRINCIPALES MAGNITUDES DEL SISTEMA

### II.18.- ASISTENCIA SANITARIA

#### II.18.7.- Convenios internacionales de la Seguridad Social: Costes medios de las prestaciones en especie.

País / Moneda		Ejercicio 2006				Ejercicio 2007			
		Artículo 94		Artículo 95 (per cápita)		Artículo 94		Artículo 95 (per cápita)	
		Anual	Mensual	Anual	Mensual	Anual	Mensual	Anual	Mensual
Alemania (pc)	EUR	1.118,49	74,57	4.405,79	293,72	1.153,25	76,88	4.558,33	303,89
Austria	EUR	1.706,33	113,76	4.214,30	280,95	1.807,91	120,53	4.437,30	295,82
Bélgica	EUR	1.376,48	91,77	4.514,79	300,99	1.448,77	96,58	4.775,84	318,39
Bulgaria	BGN					192,44	12,83	363,74	24,25
Chipre	EUR	692,84	46,19	937,96	62,53	741,21	49,41	991,21	66,08
Eslovaquia (pc)	SKK	10.750,93	716,73	32.439,85	2.162,66	11.930,05	795,34	36.116,85	2.407,79
Eslovenia (pc)	EUR	563,35	37,56	1.529,44	101,96	592,41	39,49	1.559,55	103,97
España	EUR	1.100,92	73,39	3.081,00	205,40	1.187,84	79,19	3.242,51	216,17
Estonia (pc)	EEK	4.030,80	268,72	9.998,22	666,55	5.156,94	343,80	12.710,56	847,37
Finlandia (pc)	EUR	1.167,41	77,83	4.540,17	302,68	1.234,09	82,27	4.762,07	317,47
Francia	EUR	2.084,19	138,95	4.907,18	327,15	2.216,92	147,79	5.202,72	346,85
Grecia	EUR	1.086,47	72,43	2.169,08	144,61	1.133,60	75,57	2.351,64	156,78
Hungría	HUF	86.507,00	5.767,00	263.465,00	17.564,00	80.072,00	5.338,00	236.088,00	15.739,00
Irlanda	EUR	3.745,56	249,70	8.015,45	534,36	3.852,55	256,84	8.715,08	581,01
Italia	EUR	2.280,78	152,05	2.704,45	180,30	2.351,73	156,78	2.773,24	184,88
Letonia	LVL	225,89	15,06	267,57	17,84	255,01	17,00	320,07	21,34
Liechtenstein	CHF	3.938,15	262,54	8.474,61	564,97	4.276,34	285,09	8.459,40	563,96
Lituania (pc)	LTL	708,88	47,26	1.830,92	122,06	838,90	55,93	2.241,18	149,41
Luxemburgo	EUR	2.521,33	168,09	7.732,38	515,49	2.594,83	172,99	8.432,37	562,16
Malta	MTL	233,53	15,57	635,05	42,34	247,71	16,51	675,08	45,00
Noruega	NOK	39.063,00	2.604,00	69.558,00	4.637,00	39.303,00	2.620,00	74.640,00	4.976,00
Países Bajos (pc)	EUR	1.740,43	116,03	9.599,76	639,98	1.804,86	120,32	9.212,14	614,14
Polonia (pc)	PLN	754,05	50,27	2.297,55	153,17	866,23	57,75	2.679,46	178,63
Portugal	EUR	977,88	65,19	1.779,86	118,66	999,79	66,65	1.845,42	123,03
Reino Unido	GBP	1.637,29	109,15	3.133,50	208,90	1.820,42	121,36	3.368,98	224,60
Rep. Checa (pc)	CZK	12.345,67	823,04	37.757,45	2.517,16	13.246,34	883,09	40.758,70	2.717,25
Rumanía	RON					505,84	33,72	1.011,68	67,45
Suecia	SEK	15.249,87	1.016,66	42.558,03	2.837,20	15.353,20	1.023,55	43.515,81	2.901,05
Suiza	CHF	2.485,62	165,71	6.577,30	438,49	2.581,87	172,12	6.836,65	455,78

## II.- DESARROLLO DE LAS PRINCIPALES MAGNITUDES DEL SISTEMA

### II.18.- ASISTENCIA SANITARIA

#### II.18.7.- Convenios internacionales de la Seguridad Social: Costes medios de las prestaciones en especie.

País / Moneda		Ejercicio 2008				Ejercicio 2009			
		Artículo 94		Artículo 95 (per cápita)		Artículo 94		Artículo 95 (per cápita)	
		Anual	Mensual	Anual	Mensual	Anual	Mensual	Anual	Mensual
Alemania (pc)	EUR	1.239,11	82,61	4.763,07	317,54	1.291,47	86,10	5.069,03	337,94
Austria	EUR	1.855,72	123,71	4.681,70	312,11	1.828,35	121,89	4.852,14	323,48
Bélgica	EUR	1.548,54	103,24	5.062,62	337,51	1.687,88	112,53	5.370,12	358,01
Bulgaria	BGN	217,61	14,51	412,15	27,48	219,36	14,62	415,84	27,72
Chipre	EUR	796,01	53,07	1.017,55	67,84	868,28	57,89	1.118,37	74,56
Eslovaquia (pc)	EUR	460,99	30,73	1.401,46	93,43	502,69	33,51	1.512,73	100,85
Eslovenia (pc)	EUR	663,97	44,26	1.835,16	122,34	722,10	48,14	1.896,16	126,41
España	EUR	1.283,27	85,55	3.491,45	232,76	1.244,87	82,99	3.987,94	265,86
Estonia (pc)	EEK	6.200,71	413,38	14.970,08	998,01	6.036,14	402,41	15.325,26	1.021,68
Finlandia (pc)	EUR	1.312,09	87,47	4.893,18	326,21	1.314,56	87,64	4.914,25	327,62
Francia	EUR	2.278,83	151,92	5.359,52	357,30	2.424,01	161,60	5.352,79	356,85
Grecia	EUR	1.251,34	83,42	2.532,33	168,82	1.451,65	96,78	2.983,55	198,90
Hungría	HUF	83.528,00	5.569,00	260.448,00	17.363,00	85.093,00	5.673,00	246.892,00	16.459,00
Irlanda	EUR	4.058,56	270,57	8.902,69	593,51				
Italia	EUR	2.396,74	159,78	2.820,44	188,03	2.428,26	161,88	2.884,01	192,27
Letonia	LVL	334,96	22,33	398,89	26,59	243,65	16,24	325,11	21,67
Liechtenstein	CHF	4.300,95	286,73	9.197,40	613,16	4.364,82	290,99	9.272,22	618,15
Lituania (pc)	LTL	1.007,87	67,19	2.726,71	181,78	985,81	65,72	2.652,17	176,81
Luxemburgo	EUR	2.728,98	181,93	8.626,24	575,08	2.818,05	187,87	9.055,18	603,68
Malta	EUR	767,64	51,18	1.644,80	109,65	896,55	59,77	2.056,94	137,13
Noruega	NOK	40.650,00	2.710,00	73.392,00	4.893,00	42.573,00	2.838,00	77.133,00	5.142,00
Países Bajos (pc)	EUR	1.993,91	132,93	9.423,45	628,23	2.143,29	142,89	9.513,80	634,25
Polonia (pc)	PLN	1.076,32	71,75	3.271,85	218,12	1.205,47	80,36	3.589,80	239,32
Portugal	EUR	1.007,19	67,15	1.894,94	126,33	1.081,51	72,10	2.030,92	135,39
Reino Unido	GBP	1.841,93	122,80	3.598,65	239,91	1.964,15	130,94	3.852,77	256,85
Rep. Checa (pc)	CZK	14.035,48	935,70	42.632,29	2.842,15	15.355,33	1.023,69	47.454,23	3.163,62
Rumanía	RON	658,02	43,87	1.316,04	87,74	593,73	39,58	1.187,45	79,16
Suecia	SEK	16.255,07	1.083,67	45.642,55	3.042,84	16.962,48	1.130,83	46.803,45	3.120,23
Suiza	CHF	2.680,15	178,68	7.088,55	472,57	2.751,28	183,42	7.306,32	487,09



## II.- DESARROLLO DE LAS PRINCIPALES MAGNITUDES DEL SISTEMA

### II.18.- ASISTENCIA SANITARIA

#### II.18.7.- Convenios internacionales de la Seguridad Social: Síntesis de los costes medios de las prestaciones en especie publicados en el Diario Oficial de la Unión Europea

Ejercicio 2010

País / Moneda	Artículo 94		Artículo 95 (per cápita)		Reglamento (CE) n° 987/2009		
	<65 años	>65 años	<65 años	>65 años	0-19 años	20-64 años	65 y mas
Alemania (pc)	EUR	1.306,60		5.153,21			
Austria	EUR	1.841,49		4.862,23			
Bélgica	EUR	1.766,79		5.580,68			
Bulgaria	BGN	257,18		503,14			
Chipre	EUR	831,23		1.130,35			
Eslovaquia (pc)	EUR	519,88		1.534,79			
Eslovenia (pc)	SIT	721,27		1.842,04			
España	EUR	1.169,80		3.869,77			
Estonia (pc)	EUR	384,49		963,12			
Finlandia (pc)	EUR	1.373,73		4.805,50			
Francia	EUR	2.479,17		5.581,76			
Grecia	EUR	1.712,32		3.479,75			
Hungría	HUF						
Irlanda	EUR						
Italia	EUR	2.442,54		2.898,29			
Letonia	LVL	245,21		306,48			
Liechtenstein	CHF	4.346,59		8.966,77			
Lituania (pc)	LTL	968,58		2.498,29			
Luxemburgo	EUR	2.797,42		9.437,84			
Malta	LM	879,42		2.163,13			
Noruega	NOK	40.157,00		80.908,00			
Países Bajos (pc)	EUR	2.229,50		9.902,78			
Polonia (pc)	PLN	1.216,84		3.711,75			
Portugal	EUR	762,35	1.650,42	762,35			1.650,42
Reino Unido	GBP	2.091,39		4.054,40			
Rep. Checa (pc)	CZK	15.514,01		47.610,70			
Rumanía	RON	674,48		1.348,95			
Suecia	SEK	17.349,04		47.316,00			
Suiza	CHF	2.785,62		7.387,12			

Los importes consignados corresponden a los costes medios anuales de cada país. Los datos mensuales de costes medios deberán recoger una reducción del 20%. Esta reducción será del 15% para los pensionistas y los miembros de su familia cuando el estado miembro competente no figure en el anexo IV del Reglamento (CE) n° 883/2004 con lo establecido en el artículo 64, apart. 3, del Reglamento (CE) n° 987/2009.

De conformidad con el artículo 64, apart.7, del Reglamento de la (CE) n° 987/2009, los estados miembros podrán seguir aplicando los artículos 94 y 95 del Reglamento (CEE) n° 574/72 para el cálculo de los tantos alizados hasta 1 de mayo de 2015 siempre que se aplique la reducción contemplada en el artículo 3 de dicho artículo.

## II.- DESARROLLO DE LAS PRINCIPALES MAGNITUDES DEL SISTEMA

### II.18.- ASISTENCIA SANITARIA

#### II.18.7.- Convenios internacionales de la Seguridad Social: Síntesis de los costes medios de las prestaciones en especie publicados en el Diario Oficial de la Unión Europea

Ejercicio 2011

País / Moneda	Artículo 94		Artículo 95 (per cápita)		Reglamento (CE) nº 987/2009		
	<65 años	>65 años	<65 años	>65 años	0-19 años	20-64 años	65 y mas
Alemania (pc)	EUR	1.368,39		5.348,54			
Austria	EUR						
Bélgica	EUR	1.852,35		5.706,22			
Bulgaria	BGN	295,23	557,55	295,23			557,55
Chipre	EUR	877,17		1.165,67			
Eslovaquia (pc)	EUR	508,15		1.549,84			
Eslovenia (pc)	SIT	735,77		1.879,07			
España	EUR	1.235,90		3.955,05			
Estonia (pc)	EUR	400,39		994,60			
Finlandia (pc)	EUR	1.510,23		1.510,23			4.941,52
Francia	EUR	2.441,38		5.645,06			
Grecia	EUR	1.449,27		2.839,91			
Hungría	HUF	90.937,00	267.189,00	90.937,00			267.189,00
Irlanda	EUR	3.460,49		8.036,57			
Italia	EUR	2.470,46		2.909,88			
Letonia	LVL	252,57		352,17			
Liechtenstein	CHF	4.438,69		9.054,02			
Lituania (pc)	LTL	1.051,12		2.660,01			
Luxemburgo	EUR	2.761,52		9.724,46			
Malta	EUR	902,16		2.198,27			
Noruega	NOK	45.448,00		83.727,00			
Países Bajos (pc)	EUR	2.213,77		2.213,77	1.609,11	2.445,72	10.366,68
Polonia (pc)	PLN	1.235,12	3.891,58	1.235,12			3.891,58
Portugal	EUR	697,45	1.511,74	697,45			1.511,74
Reino Unido	GBP	2.147,56		4.065,74			
Rep. Checa (pc)	CZK	15.686,40		48.155,09			
Rumanía	RON	714,80	1.384,35	714,80			1.384,35
Suecia	SEK	16.550,36		46.927,90	13.113,92	18.155,01	55.519,02
Suiza	CHF	2.816,62		7.398,99			

Los importes consignados corresponden a los costes medios anuales de cada país. Los datos mensuales de costes medios deberán recoger una reducción del 20%. Esta reducción será del 15% para los pensionistas y los miembros de su familia cuando el estado miembro competente no figure en el anexo IV del Reglamento (CE) nº 883/2004 con lo establecido en el artículo 64, apart. 3, del Reglamento (CE) nº 987/2009.

De conformidad con el artículo 64, apart.7, del Reglamento de la (CE) nº 987/2009, los estados miembros podrán seguir aplicando los artículos 94 y 95 del Reglamento (CEE) nº 574/72 para el cálculo de los tantos alizados hasta 1 de mayo de 2015 siempre que se aplique la reducción contemplada en el artículo 3 de dicho artículo.

II.- DESARROLLO DE LAS PRINCIPALES MAGNITUDES DEL SISTEMA

II.18.- ASISTENCIA SANITARIA

II.18.- Convenios internacionales de la Seguridad Social: Síntesis de los costes medios de las prestaciones en especie publicados en el Diario Oficial de la Unión Europea

Ejercicio 2012

País / Moneda	Artículo 94		Artículo 95 (per cápita)		Reglamento (CE) nº 987/2009		
	<65 años	>65 años	<65 años	>65 años	0-19 años	20-64 años	65 y mas
Alemania (pc)	EUR	1.396,91		5.503,77			
Austria	EUR						
Bélgica	EUR	1.938,71		5.837,96			
Bulgaria	BGN	327,16	624,33	327,16			624,33
Chipre	EUR	858,72		1.073,71			
Eslovaquia (pc)	EUR	518,00	1.604,36	518,00			1.604,36
Eslovenia (pc)	SIT	746,73		1.907,07			
España	EUR	1.163,28		3.706,00			
Estonia (pc)	EUR	433,47	1.082,08	433,47			1.082,08
Finlandia (pc)	EUR	1.553,62		1.553,62			4.800,32
Francia	EUR	2.507,53		5.736,65			
Grecia	EUR						
Hungría	HUF	87.832,00	265.059,00	87.832,00			265.059,00
Irlanda	EUR	3.279,32		7.734,83			
Italia	EUR	2.534,21		2.947,70			
Letonia	LVL	302,09		334,09			
Liechtenstein	CHF	4.284,33		9.176,29			
Lituania (pc)	LTL	1.073,47		2.767,34			
Luxemburgo	EUR	2.828,40		10.069,98			
Malta	EUR	953,33		2.287,22			
Noruega	NOK	47.372,97		87.104,26			
Países Bajos (pc)	EUR	2.115,06		2.115,06	1.655,37	2.290,80	10.090,27
Polonia (pc)	PLN	1.230,67	4.187,16	1.230,67			4.187,16
Portugal	EUR	671,74	1.455,08	671,74			1.455,08
Reino Unido	GBP	2.058,35		4.249,04			
Rep. Checa (pc)	CZK	15.801,12	48.453,08	15.801,12			48.453,08
Rumanía	RON	776,11	1.552,22	776,11			1.552,22
Suecia	SEK	17.357,79		48.555,94	13.662,62	18.244,67	56.043,48
Suiza	CHF	2.804,70		7.255,98			

Los importes consignados corresponden a los costes medios anuales de cada país. Los datos mensuales de costes medios deberán recoger una reducción del 20%. Esta reducción será del 15% para los pensionistas y los miembros de su familia cuando el estado miembro competente no figure en el anexo IV del Reglamento (CE) nº 883/2004 con lo establecido en el artículo 64, apart. 3, del Reglamento (CE) nº 987/2009.

De conformidad con el artículo 64, apart.7, del Reglamento de la (CE) nº 987/2009, los estados miembros podrán seguir aplicando los artículos 94 y 95 del Reglamento (CEE) nº 574/72 para el cálculo de los tantos alzados hasta 1 de mayo de 2015 siempre que se aplique la reducción contemplada en el artículo 3 de dicho artículo.

## II.- DESARROLLO DE LAS PRINCIPALES MAGNITUDES DEL SISTEMA

### II.18.- ASISTENCIA SANITARIA

#### II.18.7.- Convenios internacionales de la Seguridad Social: Síntesis de los costes medios de las prestaciones en especie publicados en el Diario Oficial de la Unión Europea

Ejercicio 2013

País / Moneda	Artículo 94		Artículo 95 (per cápita)		Reglamento (CE) nº 987/2009		
	<65 años	>65 años	<65 años	>65 años	0-19 años	20-64 años	65 y mas
Alemania (pc)	EUR						
Austria	EUR						
Bélgica	EUR						
Bulgaria	BGN						
Chipre	EUR				367,46	367,90	1.567,30
Eslovaquia (pc)	EUR						
Eslovenia (pc)	SIT						
España	EUR	1.049,92		3.541,12			
Estonia (pc)	EUR						
Finlandia (pc)	EUR	1.620,08	1.620,08	4.920,54			
Francia	EUR						
Grecia	EUR						
Hungría	HUF						
Irlanda	EUR	3.225,89		7.593,13			
Italia	EUR						
Letonia	LVL						
Liechtenstein	CHF						
Lituania (pc)	LTL						
Luxemburgo	EUR						
Malta	EUR						
Noruega	NOK				16.384,75	32.184,40	113.713,50
Países Bajos (pc)	EUR				1.534,13	2.272,80	10.414,56
Polonia (pc)	PLN						
Portugal	EUR	710,79	1.537,61	710,79	1.537,61		
Reino Unido	GBP	2.129,85		4.288,95			
Rep. Checa (pc)	CZK						
Rumanía	RON						
Suecia	SEK				13.912,42	18.863,65	97.747,57
Suiza	CHF						

Los importes consignados corresponden a los costes medios anuales de cada país. Los datos mensuales de costes medios deberán recoger una reducción del 20%. Esta reducción será del 15% para los pensionistas y los miembros de su familia cuando el estado miembro competente no figure en el anexo IV del Reglamento (CE) nº 883/2004 con lo establecido en el artículo 64, apart. 3, del Reglamento (CE) nº 987/2009.

De conformidad con el artículo 64, apart.7, del Reglamento de la (CE) nº 987/2009, los estados miembros podrán seguir aplicando los artículos 94 y 95 del Reglamento (CEE) nº 574/72 para el cálculo de los tantos alizados hasta 1 de mayo de 2015 siempre que se aplique la reducción contemplada en el artículo 3 de dicho artículo.

## II.- DESARROLLO DE LAS PRINCIPALES MAGNITUDES DEL SISTEMA

### II.18.- ASISTENCIA SANITARIA

#### II.18.7.- Convenios internacionales de la Seguridad Social: Síntesis de los costes medios de las prestaciones en especie publicados en el Diario Oficial de la Unión Europea

Ejercicio 2014

País / Moneda	Artículo 94		Artículo 95 (per cápita)		Reglamento (CE) nº 987/2009		
	<65 años	>65 años	<65 años	>65 años	0-19 años	20-64 años	65 y mas
Alemania (pc)	EUR						
Austria	EUR						
Bélgica	EUR						
Bulgaria	BGN						
Chipre	EUR				322,11	325,10	1.384,41
Eslovaquia (pc)	EUR						
Eslovenia (pc)	SIT						
España	EUR	1.067,09		3.489,74			
Estonia (pc)	EUR						
Finlandia (pc)	EUR	1.624,99	1.624,99	5.945,60			
Francia	EUR						
Grecia	EUR						
Hungría	HUF						
Irlanda	EUR	3.355,13		7.605,41			
Italia	EUR						
Letonia	LVL						
Liechtenstein	CHF						
Lituania (pc)	LTL						
Luxemburgo	EUR						
Malta	EUR						
Noruega	NOK				16.132,22	31.370,83	113.347,79
Países Bajos (pc)	EUR				1.474,05	2.195,59	10.495,83
Polonia (pc)	PLN						
Portugal	EUR				790,52	683,46	1.537,51
Reino Unido	GBP	2.191,19		4.396,17			
Rep. Checa (pc)	CZK						
Rumanía	RON						
Suecia	SEK				12.937,05	20.468,50	55.802,63
Suiza	CHF						

Los importes consignados corresponden a los costes medios anuales de cada país. Los datos mensuales de costes medios deberán recoger una reducción del 20%. Esta reducción será del 15% para los pensionistas y los miembros de su familia cuando el estado miembro competente no figure en el anexo IV del Reglamento (CE) nº 883/2004 con lo establecido en el artículo 64, apart. 3, del Reglamento (CE) nº 987/2009.

De conformidad con el artículo 64, apart.7, del Reglamento de la (CE) nº 987/2009, los estados miembros podrán seguir aplicando los artículos 94 y 95 del Reglamento (CEE) nº 574/72 para el cálculo de los tantos alizados hasta 1 de mayo de 2015 siempre que se aplique la reducción contemplada en el artículo 3 de dicho artículo.

II.- DESARROLLO DE LAS PRINCIPALES MAGNITUDES DEL SISTEMA

II.18.- ASISTENCIA SANITARIA

II.18.7.- Convenios internacionales de la Seguridad Social: Síntesis de los costes medios de las prestaciones en especie publicados en el Diario Oficial de la Unión Europea

		Ejercicio 2015			Ejercicio 2016		
		Reglamento (CE) nº 987/2009			Reglamento (CE) nº 987/2009		
País / Moneda		0-19 años	20-64 años	65 y mas	0-19 años	20-64 años	65 y mas
Alemania (pc)	EUR						
Austria	EUR						
Bélgica	EUR						
Bulgaria	BGN						
Chipre	EUR	323,55	319,14	1.366,06	312,55	315,66	1.371,96
Eslovaquia (pc)	EUR						
Eslovenia (pc)	SIT						
España	EUR	583,29	802,08	4.172,59	588,98	807,00	4.261,88
Estonia (pc)	EUR						
Finlandia (pc)	EUR	1172,9	1.918,74	5.773,98	1.176,45	1.962,51	6.027,07
Francia	EUR						
Grecia	EUR						
Hungría	HUF						
Irlanda	EUR	1477,98	2.418,37	8.921,28	1.582,41	2.515,11	8.964,28
Italia	EUR						
Letonia	LVL						
Liechtenstein	CHF						
Lituania (pc)	LTL						
Luxemburgo	EUR						
Malta	EUR						
Noruega	NOK	20481,84	36.992,35	124.531,82	20.936,44	36.911,31	125.978,60
Países Bajos (pc)	EUR	1.127,10	1.963,36	9.638,38	1.108,96	2.075,93	9.675,07
Polonia (pc)	PLN						
Portugal	EUR	812,28	702,84	1.580,92	846,38	732,49	1.646,03
Reino Unido	GBP	802,32	1.760,01	5.121,12	832,47	1.846,56	5.341,49
Rep. Checa (pc)	CZK						
Rumanía	RON						
Suecia	SEK	13968,36	20.104,07	58.077,10			
Suiza	CHF						

Los importes consignados corresponden a los costes medios anuales de cada país. Los datos mensuales de costes medios deberán recoger una reducción del 20%. Esta reducción será del 15% para los pensionistas y los miembros de su familia cuando el estado miembro competente no figure en el anexo IV del Reglamento (CE) nº 883/2004 con lo establecido en el artículo 64, apart. 3, del Reglamento (CE) nº 987/2009.

II.- DESARROLLO DE LAS PRINCIPALES MAGNITUDES DEL SISTEMA

II.18.- ASISTENCIA SANITARIA

II.18.7.- Convenios internacionales de la Seguridad Social: Síntesis de los costes medios de las prestaciones en especie publicados en el Diario Oficial de la Unión Europea

		Ejercicio 2017			Ejercicio 2018		
		Reglamento (CE) nº 987/2009			Reglamento (CE) nº 987/2009		
País / Moneda		0-19 años	20-64 años	65 y mas	0-19 años	20-64 años	65 y mas
Alemania (pc)	EUR						
Austria	EUR						
Bélgica	EUR						
Bulgaria	BGN						
Chipre	EUR	335,08	345,86	1.457,97	363,31	368,17	1.534,74
Eslovaquia (pc)	EUR						
Eslovenia (pc)	SIT						
España	EUR	602,11	836,17	4.344,94	579,45	844,45	4.540,59
Estonia (pc)	EUR						
Finlandia (pc)	EUR	1.175,67	1.960,93	5.872,79			
Francia	EUR						
Grecia	EUR						
Hungría	HUF						
Irlanda	EUR	1.699,83	2.633,94	9.141,62	1.867,35	2.937,04	9.180,80
Italia	EUR						
Letonia	LVL						
Liechtenstein	CHF						
Lituania (pc)	LTL						
Luxemburgo	EUR						
Malta	EUR						
Noruega	NOK	21.366,64	37.207,61	125.089,11			
Países Bajos (pc)	EUR	1.184,03	2.115,41	9.657,86			
Polonia (pc)	PLN						
Portugal	EUR	868,83	753,12	1.691,19	902,55	782,65	1.757,88
Reino Unido	GBP	836,64	1.870,87	5.359,37	852,72	1.906,10	5.458,43
Rep. Checa (pc)	CZK						
Rumanía	RON						
Suecia	SEK	14.581,95	21.136,00	63.426,26	15.052,14	21.823,53	66.546,36
Suiza	CHF				21.482,74	39.227,30	127.067,89

Los importes consignados corresponden a los costes medios anuales de cada país. Los datos mensuales de costes medios deberán recoger una reducción del 20%. Esta reducción será del 15% para los pensionistas y los miembros de su familia cuando el estado miembro competente no figure en el anexo IV del Reglamento (CE) nº 883/2004 con lo establecido en el artículo 64, apart. 3, del Reglamento (CE) nº 987/2009.

II.- DESARROLLO DE LAS PRINCIPALES MAGNITUDES DEL SISTEMA

II.18.- ASISTENCIA SANITARIA

II.18.7.- Convenios internacionales de la Seguridad Social: Síntesis de los costes medios de las prestaciones en especie publicados en el Diario Oficial de la Unión Europea

		Ejercicio 2019			Ejercicio 2020		
		Reglamento (CE) nº 987/2009			Reglamento (CE) nº 987/2009		
País / Moneda		0-19 años	20-64 años	65 y mas	0-19 años	20-64 años	65 y mas
Alemania (pc)	EUR						
Austria	EUR						
Bélgica	EUR						
Bulgaria	BGN						
Chipre	EUR	515,87	566,67	2.228,83	578,50	956,54	2.757,36
Eslovaquia (pc)	EUR						
Eslovenia (pc)	SIT						
España	EUR	582,28	888,20	4.696,52	664,68	1.000,19	5.114,42
Estonia (pc)	EUR						
Finlandia (pc)	EUR						
Francia	EUR						
Grecia	EUR						
Hungría	HUF						
Irlanda	EUR	1.966,54	3.051,76	9.903,84	1.723,81	3.119,46	11.088,14
Italia	EUR						
Letonia	LVL						
Liechtenstein	CHF						
Lituania (pc)	LTL						
Luxemburgo	EUR						
Malta	EUR						
Noruega	NOK	23.861,06	41.055,08	130.956,37	23.606,86	41.983,24	130.033,84
Países Bajos (pc)	EUR						
Polonia (pc)	PLN						
Portugal	EUR	932,06	807,61	1.814,68	1.015,33	878,54	1.974,98
Reino Unido	GBP	919,98	2.015,37	5.560,93	1.050,57	2.348,36	6.411,40
Rep. Checa (pc)	CZK						
Rumanía	RON						
Suecia	SEK	15.521,68	22.172,45	70.544,85	16.142,76	22.641,87	67.815,23
Suiza	CHF						

Los importes consignados corresponden a los costes medios anuales de cada país. Los datos mensuales de costes medios deberán recoger una reducción del 20%. Esta reducción será del 15% para los pensionistas y los miembros de su familia cuando el estado miembro competente no figure en el anexo IV del Reglamento (CE) nº 883/2004 con lo establecido en el artículo 64, apart. 3, del Reglamento (CE) nº 987/2009.



II.- DESARROLLO DE LAS PRINCIPALES MAGNITUDES DEL SISTEMA

II.18.- ASISTENCIA SANITARIA

II.18.7.- Convenios internacionales de la Seguridad Social: Síntesis de los costes medios de las prestaciones en especie publicados en el Diario Oficial de la Unión Europea

		Ejercicio 2021			Ejercicio 2022		
		Reglamento (CE) nº 987/2009			Reglamento (CE) nº 987/2009		
País / Moneda		0-19 años	20-64 años	65 y mas	0-19 años	20-64 años	65 y mas
Alemania (pc)	EUR						
Austria	EUR						
Bélgica	EUR						
Bulgaria	BGN						
Chipre	EUR	669,01	1.307,74	3.477,76			
Eslovaquia (pc)	EUR						
Eslovenia (pc)	SIT						
España	EUR	652,07	1.051,04	5.268,80			
Estonia (pc)	EUR						
Finlandia (pc)	EUR						
Francia	EUR						
Grecia	EUR						
Hungría	HUF						
Irlanda	EUR	1.835,20	3.260,04	11.355,79			
Italia	EUR						
Letonia	LVL						
Liechtenstein	CHF						
Lituania (pc)	LTL						
Luxemburgo	EUR						
Malta	EUR						
Noruega	NOK						
Países Bajos (pc)	EUR						
Polonia (pc)	PLN						
Portugal	EUR						
Reino Unido	GBP						
Rep. Checa (pc)	CZK						
Rumanía	RON						
Suecia	SEK	16.544,85	23.647,04	71.222,79			
Suiza	CHF						

Los importes consignados corresponden a los costes medios anuales de cada país. Los datos mensuales de costes medios deberán recoger una reducción del 20%. Esta reducción será del 15% para los pensionistas y los miembros de su familia cuando el estado miembro competente no figure en el anexo IV del Reglamento (CE) nº 883/2004 con lo establecido en el artículo 64, apart. 3, del Reglamento (CE) nº 987/2009.

## II.- DESARROLLO DE LAS PRINCIPALES MAGNITUDES DEL SISTEMA

### II.18.- ASISTENCIA SANITARIA

#### II.18.8.- Farmacia: Gasto acumulado (\*)

Entidades gestoras

Gasto acumulado hasta fin de cada año. (Miles de euros)

Año		Recetas médicas	Productos farmacéuticos y hemoderivados	TOTAL
<b>2018</b>	Importe	31.376,71	17.978,85	49.355,56
	% variac.	3,37	11,61	6,23
<b>2019</b>	Importe	31.535,63	18.696,49	50.232,12
	% variac.	0,51	3,99	1,78
<b>2020</b>	Importe	31.622,76	16.451,40	48.074,16
	% variac.	0,28	-12,01	-4,30
<b>2021</b>	Importe	33.147,81	17.871,37	51.019,18
	% variac.	4,82	8,63	6,13
<b>2022</b>	Importe	35.014,40	18.750,26	53.764,66
	% variac.	5,63	4,92	5,38
<b>2023 (P)</b>	Importe	36.521,00	18.653,25	55.174,25
	% variac.	4,30	-0,52	2,62

Gasto acumulado hasta fin de cada mes. (Miles de euros)

Año		Recetas médicas	Productos farmacéuticos y hemoderivados	TOTAL
<b>2024</b>				
	Enero	2.935,90	443,24	3.379,15
	Febrero			
	Marzo			
	Abril			
	Mayo			
	Junio			
	Julio			
	Agosto			
	Septiembre			
	Octubre			
	Noviembre			
	Diciembre			

Fuente:

Sistema de Información Contable de la Seguridad Social (SICOSS) y elaboración propia.

(\*) Ciudades Autónomas de Ceuta y Melilla.

(P) Provisional

---

**II. DESARROLLO DE LAS PRINCIPALES  
MAGNITUDES DEL SISTEMA**

**ÁREA: SERVICIOS SOCIALES**

**II.19.- Clasificación del gasto acumulado en el área.**

Conciertos de servicios sociales.

Gasto acumulado en prestaciones LGD.

---

II.- DESARROLLO DE LAS PRINCIPALES MAGNITUDES DE GASTOS DEL SISTEMA

II.19.- SERVICIOS SOCIALES

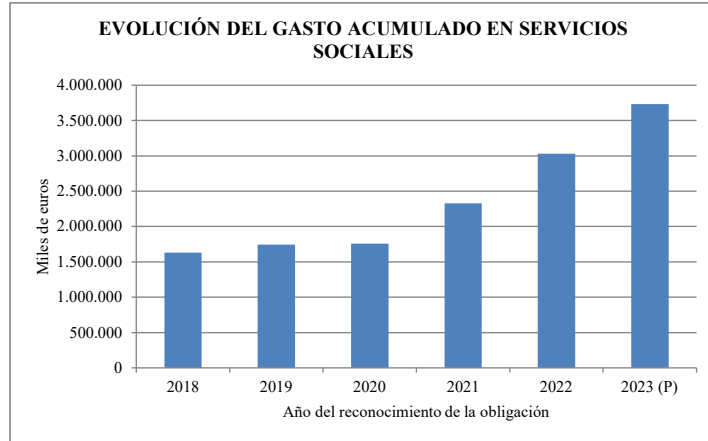
II.19.1.- Resumen por grupos de programas del agregado del sistema de la Seguridad Social

Total área

Gasto acumulado hasta fin de cada año.

(Miles de euros)

Año		TOTAL
2018	Importe	1.631.697,39
	% variac.	8,21
2019	Importe	1.741.821,07
	% variac.	6,75
2020	Importe	1.756.912,45
	% variac.	0,87
2021	Importe	2.327.175,26
	% variac.	32,46
2022	Importe	3.030.434,93
	% variac.	30,22
2023 (P)	Importe	3.731.776,62
	% variac.	23,14



◆ Serie representada en el gráfico

Gasto acumulado hasta fin de cada mes.

(Miles de euros)

Mes	Servicios sociales generales	Otros servicios sociales	Administración y servicios generales de servicios sociales	Servicios sociales. Plan de recuperación, transformación y resiliencia (*)	TOTAL
<b>2024</b>					
Enero	238.545,62	3.033,36	33.287,58		274.866,56
Febrero					
Marzo					
Abril					
Mayo					
Junio					
Julio					
Agosto					
Septiembre					
Octubre					
Noviembre					
Diciembre					

Fuentes:

Informe I.2.1.

Los datos correspondientes a ejercicios anteriores se obtienen del Sistema de Información Contable de la Seguridad Social (SICOSS).

(P) Provisional

(\*) Pendiente de asignar grupos de programas, programas y rúbricas del presupuesto de la Seguridad Social referentes al Plan de Recuperación y Resiliencia.

II.- DESARROLLO DE LAS PRINCIPALES MAGNITUDES DE GASTOS DEL SISTEMA. EJERCICIO 2024

II.19.- SERVICIOS SOCIALES

II.19.2.- Resumen por programas del agregado del sistema de la Seguridad Social

Total área

Gasto acumulado hasta fin de cada mes. (Miles de euros)

Grupo de programas n°	Servicios sociales generales			Otros servicios sociales	
	3131	3132	3134	3434	3435
Programa n°	Prestaciones económicas recuperadoras y accesibilidad universal	Envejecimiento activo y prevención de la dependencia	Autonomía personal y atención a la dependencia	Acción asistencial y social	Acción formativa y gestión de empleo de los trabajadores del mar
Mes					

2024

Enero	2.348,29	4.309,23	231.888,10	28,37	445,85
Febrero					
Marzo					
Abril					
Mayo					
Junio					
Julio					
Agosto					
Septiembre					
Octubre					
Noviembre					
Diciembre					

Gasto acumulado hasta fin de cada mes.

(Miles de euros)

Grupo de programas n°	Otros servicios sociales	Administración y servicios generales de servicios sociales	Servicios sociales.
		34	Plan de recuperación, transformación y resiliencia (*)
Programa n°	3436	3437	35
Mes	Seguridad y salud en el trabajo	Gestión de desempleo de los trabajadores del mar	Dirección y servicios generales
			Plan de apoyos y cuidados de larga duración: desinstitucionalización, equipam. y tecnología (C22 I01)
			39
			3591

2024

Enero	2.386,32	172,81	33.287,58
Febrero			
Marzo			
Abril			
Mayo			
Junio			
Julio			
Agosto			
Septiembre			
Octubre			
Noviembre			
Diciembre			

Fuente:

Informe I.2.1.

(\*) Pendiente de asignar grupos de programas, programas y rúbricas del presupuesto de la Seguridad Social referentes al Plan de Recuperación, Transformación y Resiliencia.

## II.- DESARROLLO DE LAS PRINCIPALES MAGNITUDES DE GASTOS DEL SISTEMA

### II.19.- SERVICIOS SOCIALES

#### II.19.3.- Conciertos

Entidades gestoras

Gasto acumulado hasta fin de cada año. (Miles de euros)

Año		Con Comunidades Autónomas	Con entes territoriales	Con otras instituciones	Con entidades privadas	TOTAL
2018	Importe	652,92			100.271,28	100.924,20
	% variac.	93,47			15,84	16,13
2019	Importe	506,06		2,45	94.812,26	95.320,77
	% variac.	-22,49			-5,44	-5,55
2020	Importe	515,71		65,29	34.746,50	35.327,50
	% variac.	1,91		2.564,90	-63,35	-62,94
2021	Importe	481,99		30,00	15.293,39	15.805,38
	% variac.	-6,54		-54,05	-55,99	-55,26
2022	Importe	536,71	5,82	5,82	66.308,03	66.856,38
	% variac.	11,35		-80,60	333,57	323,00
2023 (P)	Importe	542,54	5,59	5,59	79.254,07	79.807,79
	% variac.	1,09	-3,95	-3,95	19,52	19,37

Gasto acumulado hasta fin de cada mes. (Miles de euros)

Mes	Con Comunidades Autónomas	Con entes territoriales	Con otras instituciones	Con entidades privadas	TOTAL
<b>2024</b>					
Enero				4.035,66	4.035,66
Febrero					
Marzo					
Abril					
Mayo					
Junio					
Julio					
Agosto					
Septiembre					
Octubre					
Noviembre					
Diciembre					

Fuente:

Sistema de Información Contable de la Seguridad Social (SICOSS) y elaboración propia.

(P) Provisional

## II.- DESARROLLO DE LAS PRINCIPALES MAGNITUDES DEL SISTEMA

### II.19.- SERVICIOS SOCIALES

#### II.19.4.- Gasto acumulado de prestaciones sociales y económicas de la LGD (\*)

Gasto acumulado hasta fin de cada año.		(Miles de euros)			
Año		Subsidio de garantía de ingresos mínimos	Subsidio por ayuda de tercera persona	Subsidio de Movilidad y compensación por gastos de transporte	TOTAL
<b>2018</b>	Importe	12.394,43	490,63	759,32	13.644,38
	% variac.	-15,42	-16,37	-10,08	-15,17
<b>2019</b>	Importe	10.742,08	431,38	728,02	11.901,48
	% variac.	-13,33	-12,08	-4,12	-12,77
<b>2020</b>	Importe	9.307,65	370,33	693,14	10.371,12
	% variac.	-13,35	-14,15	-4,79	-12,86
<b>2021</b>	Importe	7.866,30	307,22	663,17	8.836,69
	% variac.	-15,49	-17,04	-4,32	-14,80
<b>2022</b>	Importe	6.801,60	262,51	669,88	7.733,99
	% variac.	-13,53	-14,55	1,01	-12,48
<b>2023 (P)</b>	Importe	5.776,13	216,39	674,63	6.667,15
	% variac.	-15,08	-17,57	0,71	-13,79

Gasto acumulado hasta fin de cada mes.		(Miles de euros)			
Año		Subsidio de garantía de ingresos mínimos	Subsidio por ayuda de tercera persona	Subsidio de Movilidad y compensación por gastos de transporte	TOTAL
<b>2024</b>					
	Enero	411,25	15,02	42,90	469,17
	Febrero				
	Marzo				
	Abril				
	Mayo				
	Junio				
	Julio				
	Agosto				
	Septiembre				
	Octubre				
	Noviembre				
	Diciembre				

Fuente:

Sistema de Información Contable de la Seguridad Social (SICOSS) y elaboración propia.

(\*) R.D.Leg. 1/2013 de 29 de noviembre, por el que se aprueba el Texto Refundido de la Ley General de derechos de las personas con discapacidad y de su inclusión social.

(P) Provisional

## II.- DESARROLLO DE LAS PRINCIPALES MAGNITUDES DEL SISTEMA

### II.19.- SERVICIOS SOCIALES

#### II.19.5.- Beneficiarios de prestaciones sociales y económicas de la LGD (\*)

Clase de prestación y tipo de minusvalía

Primer día de cada año / mes.

Año / mes	Asistencia sanitaria y prestación farmacéutica				Subsidio de garantía de ingresos mínimos			
	Total	Físicos	Psíquicos	Sensoriales	Total	Físicos	Psíquicos	Sensoriales
<b>2018 (dic)</b>	6.260	4.141	1.565	554	5.753	3.864	1.110	779
<b>2019 (dic)</b>	5.759	3.817	1.436	506	5.006	3.330	983	693
<b>2020 (dic)</b>	5.443	3.583	1.376	484	4.281	2.834	827	620
<b>2021 (dic)</b>	4.815	3.190	1.192	433	3.677	2.409	733	535
<b>2022 (dic)</b>	4.696	3.123	1.147	426	3.170	2.055	651	464
<b>2023 (dic)</b>	4.582	3.049	1.111	422	2.774	1.772	583	419
<b>2024</b>								
Enero	4.580	3.048	1.111	421	2.759	1.763	581	415
Febrero								
Marzo								
Abril								
Mayo								
Junio								
Julio								
Agosto								
Septiembre								
Octubre								
Noviembre								
Diciembre								

Primer día de cada año / mes.

Año / mes	Subsidio de ayuda a tercera persona				Subsidio de movilidad y compensación para gastos de transporte			
	Total	Físicos	Psíquicos	Sensoriales	Total	Físicos	Psíquicos	Sensoriales
<b>2018 (dic)</b>	576	383	144	49	885	732	118	35
<b>2019 (dic)</b>	514	343	130	41	887	743	112	32
<b>2020 (dic)</b>	427	288	103	36	807	678	98	31
<b>2021 (dic)</b>	363	254	85	24	773	652	94	27
<b>2022 (dic)</b>	311	222	70	19	769	659	85	25
<b>2023 (dic)</b>	262	186	59	17	703	599	82	22
<b>2024</b>								
Enero	258	184	58	16	695	593	81	21
Febrero								
Marzo								
Abril								
Mayo								
Junio								
Julio								
Agosto								
Septiembre								
Octubre								
Noviembre								
Diciembre								

(\*) Sin País Vasco y Navarra.

Fuente:

IMSERSO (Informe sobre el pago de subsidios regulados por el RD 383/84).



## II.- DESARROLLO DE LAS PRINCIPALES MAGNITUDES DEL SISTEMA

### II.19.- SERVICIOS SOCIALES

#### II.19.6.- Beneficiarios de prestaciones sociales y económicas de la LGD (\*)

Clase de prestación y dependencia

Primer día de cada año / mes.

Año / mes	Asistencia sanitaria y prestación farmacéutica				Subsidio de garantía de ingresos mínimos			
	Total	Independiente	Con familia a su cargo	Dependiente unidad fam.	Total	Independiente	Con familia a su cargo	Dependiente unidad fam.
<b>2018 (dic)</b>	6.260	3.949	370	1.941	5.753	375	256	5.122
<b>2019 (dic)</b>	5.759	3.565	355	1.839	5.006	342	235	4.429
<b>2020 (dic)</b>	5.443	3.340	336	1.767	4.281	293	212	3.776
<b>2021 (dic)</b>	4.815	2.945	300	1.570	3.677	243	182	3.252
<b>2022 (dic)</b>	4.696	2.894	295	1.507	3.170	206	166	2.798
<b>2023 (dic)</b>	4.582	2.835	285	1.462	2.774	171	149	2.454
<b>2024</b>								
Enero	4.580	2.833	285	1.462	2.759	168	149	2.442
Febrero								
Marzo								
Abril								
Mayo								
Junio								
Julio								
Agosto								
Septiembre								
Octubre								
Noviembre								
Diciembre								

Primer día de cada año / mes.

Año / mes	Subsidio de ayuda a tercera persona				Subsidio de movilidad y compensación para gastos de transporte			
	Total	Independiente	Con familia a su cargo	Dependiente unidad fam.	Total	Independiente	Con familia a su cargo	Dependiente unidad fam.
<b>2018 (dic)</b>	576	51	23	502	885	410	104	371
<b>2019 (dic)</b>	514	46	23	445	887	400	114	373
<b>2020 (dic)</b>	427	36	21	370	807	364	106	337
<b>2021 (dic)</b>	363	31	18	314	773	356	101	316
<b>2022 (dic)</b>	311	28	16	267	769	361	100	308
<b>2023 (dic)</b>	262	20	14	228	703	330	99	274
<b>2024</b>								
Enero	258	19	14	225	695	328	98	269
Febrero								
Marzo								
Abril								
Mayo								
Junio								
Julio								
Agosto								
Septiembre								
Octubre								
Noviembre								
Diciembre								

(\*) Sin País Vasco y Navarra.

Fuente:

IMSERSO (Informe sobre el pago de subsidios regulados por el RD 383/84).

**II.- DESARROLLO DE LAS PRINCIPALES MAGNITUDES DEL SISTEMA**

**II.19.- SERVICIOS SOCIALES**

**II.19.7.- Beneficiarios de prestaciones sociales y económicas de la LGD**

Importe mensual de las prestaciones.

(Euros)

Año	Subsidio de garantía de ingresos mínimos		Subsidio de ayuda a tercera persona		Subsidio de movilidad y compensación para gastos de transporte	
	Importe	Incremento s/año ant.	Importe	Incremento s/año ant.	Importe	Incremento s/año ant.
2011	149,86	0,00	58,45	0,00	59,50	2,41
2012	149,86	0,00	58,45	0,00	61,40	3,19
2013	149,86	0,00	58,45	0,00	62,70	2,12
2014	149,86	0,00	58,45	0,00	62,90	0,32
2015	149,86	0,00	58,45	0,00	63,10	0,32
2016	149,86	0,00	58,45	0,00	63,30	0,32
2017	149,86	0,00	58,45	0,00	63,50	0,32
2018	149,86	0,00	58,45	0,00	63,50	0,00
2019	149,86	0,00	58,45	0,00	67,40	6,14
2020	149,86	0,00	58,45	0,00	68,10	1,04
2021	149,86	0,00	58,45	0,00	68,80	1,03
2022	149,86	0,00	58,45	0,00	70,90	3,05
2023	149,86	0,00	58,45	0,00	78,20	10,30
2024	149,86	0,00	58,45	0,00	81,20	3,84

Fuente:

Real Decreto-ley 8/2023, de 27 de diciembre, por el que se establece la revalorización y mantenimiento de las pensiones y prestaciones públicas del sistema de la Seguridad Social.

---

**II. DESARROLLO DE LAS PRINCIPALES  
MAGNITUDES DEL SISTEMA**

**ÁREA: TESORERÍA, INFORMÁTICA Y OTROS SERVICIOS  
FUNCIONALES COMUNES**

**II.20.- Clasificaciones del gasto acumulado en el área.**

---

II.- DESARROLLO DE LAS PRINCIPALES MAGNITUDES DE GASTOS DEL SISTEMA

II.20.- TESORERÍA, INFORMÁTICA Y OTROS SERVICIOS FUNCIONALES COMUNES

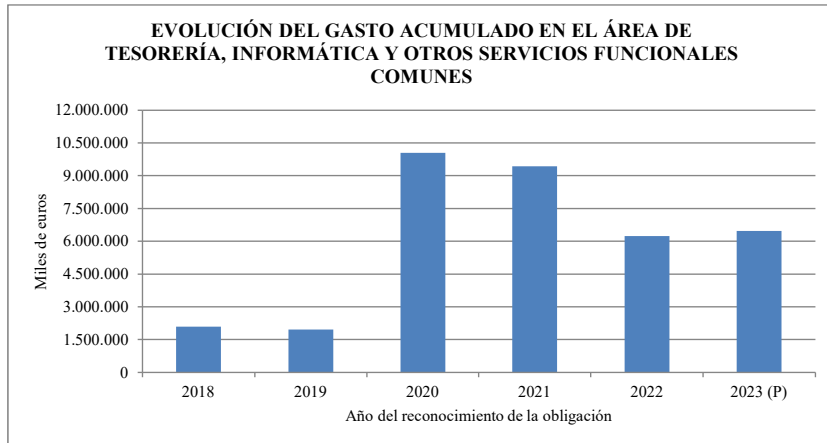
II.20.1.- Resumen por grupos de programas del agregado del sistema de la Seguridad Social

Total área

Gasto acumulado hasta fin de cada año.

(Miles de euros)

Año	TOTAL	
2018	Importe	2.093.995,10
	% variac.	-4,78
2019	Importe	1.960.657,63
	% variac.	-6,37
2020	Importe	10.047.176,98
	% variac.	412,44
2021	Importe	9.428.752,87
	% variac.	-6,16
2022	Importe	6.230.847,01
	% variac.	-33,92
2023 (P)	Importe	6.467.748,62
	% variac.	3,80



◆ Serie representada en el gráfico

Gasto acumulado hasta fin de cada mes.

(Miles de euros)

Mes	Gestión de cotización y recaudación, gestión financiera y del patrimonio	Sistema integrado de informática de la Seguridad Social	Admón. y servicios generales de tesorería y otros s.f.c.	Control interno y contabilidad	Dirección y coordinación de asistencia jurídica de la admón. Seg. Social	Fondo de investigación de la protección social	Tesorería, informática y otros servicios funcionales comunes. Plan de recuperac., transformac. y resiliencia (*)	TOTAL
<b>2024</b>								
Enero	28.165,62	23.841,09	54.027,92	6.151,54	165,02			112.351,19
Febrero								
Marzo								
Abril								
Mayo								
Junio								
Julio								
Agosto								
Septiembre								
Octubre								
Noviembre								
Diciembre								

Fuentes:

Informe I.2.1.

Los datos correspondientes a ejercicios anteriores se obtienen del Sistema de Información Contable de la Seguridad Social (SICOSS).

(P) Provisional

(\*) Pendiente de asignar grupos de programas, programas y rúbricas del presupuesto de la Seguridad Social referentes al Plan de Recuperación, Transformación y Resiliencia.

II.- DESARROLLO DE LAS PRINCIPALES MAGNITUDES DE GASTOS DEL SISTEMA. EJERCICIO 2024

II.20.- TESORERÍA, INFORMÁTICA Y OTROS SERVICIOS FUNCIONALES COMUNES

II.20.2.- Resumen por programas del agregado del sistema de la Seguridad Social

Total área

Gasto acumulado hasta fin de cada mes. (Miles de euros)

Grupo de programas n°	Gestión de cotización y recaudación, gestión financiera y del patrimonio			
	4161	4162	4163	4164
Programa n°	Gestión de afiliación, cotización y recaudación voluntaria	Gestión de procedimientos ejecutivos y especiales de recaudación	Gestión financiera	Administración del patrimonio
<b>2024</b>				
Enero	19.363,18	7.132,70	1.243,55	426,19
Febrero				
Marzo				
Abril				
Mayo				
Junio				
Julio				
Agosto				
Septiembre				
Octubre				
Noviembre				
Diciembre				

Gasto acumulado hasta fin de cada mes. (Miles de euros)

Grupo de programas n°	Sistema integrado de informática de la Seguridad Social			
	4481	4482	4483	4484
Programa n°	Infraestructura informática de la Seguridad Social	Desarrollo de aplicaciones de la Seguridad Social	Centro de desarrollo Informático de la Intervención Gral.Seg.Soc.	Seguridad e Innovación
<b>2024</b>				
Enero	15.138,82	4.058,27	75,60	571,96
Febrero				
Marzo				
Abril				
Mayo				
Junio				
Julio				
Agosto				
Septiembre				
Octubre				
Noviembre				
Diciembre				

II.- DESARROLLO DE LAS PRINCIPALES MAGNITUDES DE GASTOS DEL SISTEMA. EJERCICIO 2024

II.20.- TESORERÍA, INFORMÁTICA Y OTROS SERVICIOS FUNCIONALES COMUNES

II.20.2.- Resumen por programas del agregado del sistema de la Seguridad Social

Total área

Gasto acumulado hasta fin de cada mes.

Grupo de programas n°	Sistema integrado de informática de la Seguridad Social		Administración y servicios generales de tesorería y otros servicios funcionales comunes		
	4485	4486	4591	4592	4593
Programa n°	Gestión y administración de los recursos informáticos periféricos de la Seguridad Social		Dirección y servicios generales	Información y atención personalizada	Gastos derivados uso compartido
Mes	informáticos periféricos de la Seguridad Social	Apoyo y gestión de recursos	Dirección y servicios generales	Información y atención personalizada	Gastos derivados uso compartido
<b>2024</b>					
Enero	2.639,66	1.356,78	53.375,62	651,97	0,33
Febrero					
Marzo					
Abril					
Mayo					
Junio					
Julio					
Agosto					
Septiembre					
Octubre					
Noviembre					
Diciembre					

Gasto acumulado hasta fin de cada mes.

(Miles de euros)

Grupo de programas n°	Dirección y coordinación de asistencia jurídica de la Administrac. de la Seguridad Social	Fondo de investigación de la protección social	Tesorería, informática y otros servicios funcionales comunes. Plan de recuperación, transformación y resiliencia (*)	
	47	48	4922	4933
Programa n°	4794	4895	Proyectos tractores de digitalizac. de la Administración General del Estado (C11.I02)	Competencias digitales para el empleo (C19.I03)
Mes	Dirección y coordinación de asistencia jurídica de la Administración de la Seguridad Social	Fondo de investigación de la protección social	Proyectos tractores de digitalizac. de la Administración General del Estado (C11.I02)	Competencias digitales para el empleo (C19.I03)
<b>2024</b>				
Enero	165,02			
Febrero				
Marzo				
Abril				
Mayo				
Junio				
Julio				
Agosto				
Septiembre				
Octubre				
Noviembre				
Diciembre				

Fuente:

Informe I.2.1.

(\*) Pendiente de asignar grupos de programas, programas y rúbricas del presupuesto de la Seguridad Social referentes al Plan de Recuperación, Transformación y Resiliencia.

---

**II. DESARROLLO DE LAS PRINCIPALES  
MAGNITUDES DEL SISTEMA**

**OTRAS MAGNITUDES**

**II.21.- Operaciones de capital y financieras.**

---

## II.- DESARROLLO DE LAS PRINCIPALES MAGNITUDES DEL SISTEMA

### II.21.- OPERACIONES DE CAPITAL Y FINANCIERAS

#### II.21.1.- Gasto total por categorías económicas

Total sistema de la Seguridad Social

Gasto acumulado hasta fin de cada año / mes		(Miles de euros)			
Año / mes	Inversiones reales	Transferencias de capital	Operaciones financieras	TOTAL	
<b>2018</b>	Importe	156.786,29	565.489,68	45.169,86	767.445,83
	%variación	-1,78	-15,09	6,37	-11,59
<b>2019</b>	Importe	135.175,14	294.091,86	38.564,55	467.831,55
	%variación	-13,78	-47,99	-14,62	-39,04
<b>2020</b>	Importe	156.772,95	73.825,99	2.214.091,27	2.444.690,21
	%variación	15,98	-74,90	5.641,26	422,56
<b>2021</b>	Importe	209.619,77	12.745,20	119.909,97	342.274,94
	%variación	33,71	-82,74	-94,58	-86,00
<b>2022</b>	Importe	262.521,82	45.767,67	2.738.433,36	3.046.722,85
	%variación	25,24	259,10	2.183,74	790,14
<b>2023</b>					
Enero	6.412,02		867,54	7.279,57	
Febrero	15.217,46		1.800,58	17.018,04	
Marzo	21.769,78	44,15	12.884,37	34.698,30	
Abril	35.769,54	2.892,46	13.935,10	52.597,10	
Mayo	53.404,60	3.080,52	14.969,78	71.454,91	
Junio	65.614,61	3.065,11	15.931,00	84.610,73	
Julio	77.611,83	1.213.137,73	16.956,22	1.307.705,78	
Agosto	103.572,40	1.224.353,65	17.544,65	1.345.470,71	
Septiembre	122.862,29	1.224.353,65	18.577,42	1.365.793,36	
Octubre	159.548,42	1.264.016,63	19.529,34	1.443.094,39	
Noviembre	189.020,16	1.264.651,95	20.670,79	1.474.342,90	
Diciembre (P)	297.533,45	1.264.823,91	3.485.468,94	5.047.826,31	
<b>2024</b>					
Enero	10.211,46		903,57	11.115,03	
Febrero					
Marzo					
Abril					
Mayo					
Junio					
Julio					
Agosto					
Septiembre					
Octubre					
Noviembre					
Diciembre					

Fuente:

Informe I.3.1.

Los datos correspondientes a ejercicios anteriores se obtienen del Sistema de Información Contable de la Seguridad Social (SICOSS).

(P) Provisional



---

**II. DESARROLLO DE LAS PRINCIPALES  
MAGNITUDES DEL SISTEMA**

**OTRAS MAGNITUDES**

**II.22.- Ingresos.**

---

## II.- DESARROLLO DE LAS PRINCIPALES MAGNITUDES DEL SISTEMA

### II.22.- INGRESOS.- Derechos reconocidos netos

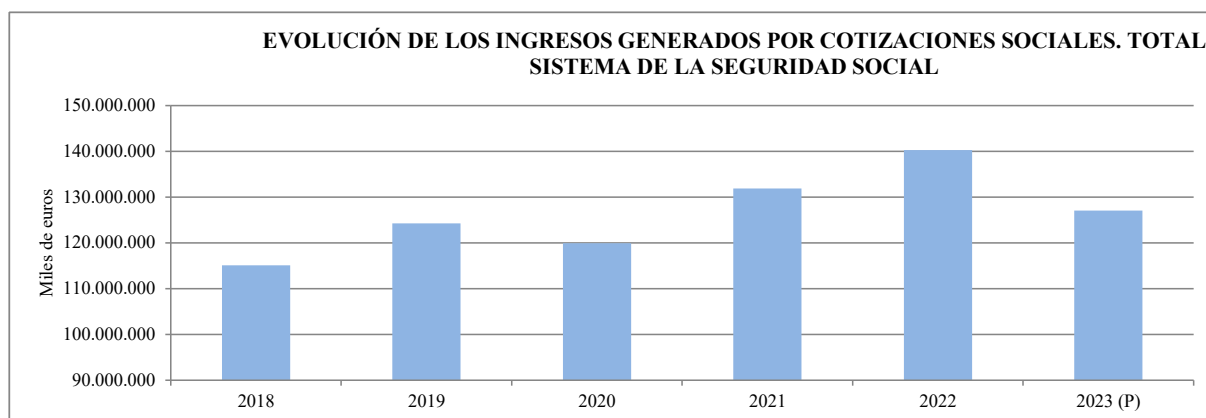
#### II.22.1.- Cotizaciones sociales por regímenes (a)

Total sistema de la Seguridad Social

Importe acumulado por regímenes hasta fin de cada año / mes

(Miles de euros)

Año / mes	Cotizac. mecanismo equidad		Régimen especial de los trabajadores autónomos	Régimen especial de los trabajadores del mar	Régimen especial de la minería del carbón
	intergeneracional	Régimen general			
<b>2018</b>	Importe	88.804.983,84	11.832.168,45	372.989,37	113.640,98
	% variac.	5,94	1,97	3,43	-8,61
<b>2019</b>	Importe	96.035.593,54	11.422.425,67	387.248,29	96.482,73
	% variac.	8,14	-3,46	3,82	-15,10
<b>2020</b>	Importe	91.864.388,13	9.336.727,23	369.483,22	88.387,55
	% variac.	-4,34	-18,26	-4,59	-8,39
<b>2021</b>	Importe	99.326.026,84	11.155.378,74	376.991,46	76.724,58
	% variac.	8,12	19,48	2,03	-13,20
<b>2022</b>	Importe	109.198.864,10	11.532.862,49	398.164,95	67.430,34
	% variac.	9,94	3,38	5,62	-12,11
<b>2023 (P)</b>	Importe	2.233.095,43	97.421.545,99	341.737,81	43.387,22
	% variac.		-10,79	-13,63	-35,66
<b>2024</b>					
Enero	441,95	-9.024,38	-4.594,84	-59,18	-48,45
Febrero					
Marzo					
Abril					
Mayo					
Junio					
Julio					
Agosto					
Septiembre					
Octubre					
Noviembre					
Diciembre					



◆ Serie representada en el gráfico

## II.- DESARROLLO DE LAS PRINCIPALES MAGNITUDES DEL SISTEMA

### II.22.- INGRESOS.- Derechos reconocidos netos

#### II.22.1.- Cotizaciones sociales por regímenes (b)

Total sistema de la Seguridad Social

Importe acumulado por regímenes hasta fin de cada año / mes		(Miles de euros)			
Año / mes		Accidentes de trabajo y enferm. profe.	(*) Desempleados	Cese de actividad de trabajadores autónomos	◆ TOTAL
<b>2018</b>	Importe	7.628.428,52	6.195.853,07	121.317,80	115.069.382,03
	% variac.	6,62	2,83	-5,32	5,35
<b>2019</b>	Importe	8.862.111,71	7.156.396,84	294.649,24	124.254.908,03
	% variac.	16,17	15,50	142,87	7,98
<b>2020</b>	Importe	8.533.388,11	9.536.699,32	223.179,58	119.952.253,13
	% variac.	-3,71	33,26	-24,26	-3,46
<b>2021</b>	Importe	9.390.622,69	11.108.032,35	422.734,38	131.856.511,04
	% variac.	10,05	16,48	89,41	9,92
<b>2022</b>	Importe	10.228.920,11	8.418.707,22	402.730,66	140.247.679,86
	% variac.	8,93	-24,21	-4,73	6,36
<b>2023 (P)</b>	Importe	9.216.350,03	7.510.644,00	319.357,85	127.046.920,64
	% variac.	-9,90	-10,79	-20,70	-9,41
<b>2024</b>					
	Enero	15,16	13.866,44		596,71
	Febrero				
	Marzo				
	Abril				
	Mayo				
	Junio				
	Julio				
	Agosto				
	Septiembre				
	Octubre				
	Noviembre				
	Diciembre				

Fuentes:

Informe I.4.4.

Los datos correspondientes a ejercicios anteriores se obtienen del Sistema de Información Contable de la Seguridad Social (SICOSS).

(\*) Transferencias del SEPE en compensación de cotizaciones de trabajadores desempleados y bonificaciones de cuotas para el fomento del empleo.

(P) Provisional

## II.- DESARROLLO DE LAS PRINCIPALES MAGNITUDES DEL SISTEMA

### II.22.- INGRESOS.- Derechos reconocidos netos

#### II.22.2.- Transferencias de la Administración del Estado y otras transferencias

Importe acumulado hasta fin de cada año. (Miles de euros)

Año		De la Administración del Estado					Otras transferencias
		Del Departamento al que está adscrita		De otros Departamentos Ministeriales		Total Administración del Estado	
		Corrientes	de Capital	Corrientes	de Capital		
<b>2018</b>	Importe	12.814.942,73	800,20	1.833.713,94	16.286,18	14.665.743,05	4.104.781,38
	% variac.	14,78	-48,04	5,61		13,52	1,41
<b>2019</b>	Importe	13.650.282,00	249,87	1.993.171,44	19.286,18	15.662.989,48	4.260.772,99
	% variac.	6,52	-68,77	8,70	18,42	6,80	3,80
<b>2020</b>	Importe	33.723.344,50	60,26	2.070.608,07	21.036,18	35.815.049,01	9.869.249,29
	% variac.	147,05	-75,88	3,89	9,07	128,66	131,63
<b>2021</b>	Importe	33.301.600,92	167,45	2.809.261,90	41.462,74	36.152.493,01	11.909.711,78
	% variac.	-1,25	177,88	35,67	97,10	0,94	20,67
<b>2022</b>	Importe	33.160.312,25	38.977,66	3.374.460,10	47.505,53	36.621.255,55	6.212.155,36
	% variac.	-0,42	23.177,19	20,12	14,57	1,30	-47,84
<b>2023 (P)</b>	Importe	35.304.633,56	54.646,24	3.986.870,76	43.679,51	39.389.830,06	5.230.947,16
	% variac.	6,47	40,20	18,15	-8,05	7,56	-15,79

Importe acumulado hasta fin de cada mes. (Miles de euros)

Año		De la Administración del Estado					Otras transferencias
		Del Departamento al que está adscrita		De otros Departamentos Ministeriales		Total Administración del Estado	
		Corrientes	de Capital	Corrientes	de Capital		
<b>2024</b>							
	Enero	1.511.315,11				1.511.315,11	31.689,22
	Febrero						
	Marzo						
	Abril						
	Mayo						
	Junio						
	Julio						
	Agosto						
	Septiembre						
	Octubre						
	Noviembre						
	Diciembre						

Fuente:

Sistema de Información Contable de la Seguridad Social (SICOSS) y elaboración propia.

(P) Provisional

## II.- DESARROLLO DE LAS PRINCIPALES MAGNITUDES DEL SISTEMA

### II.2.- INGRESOS.- Derechos reconocidos netos

#### II.2.3.- Otros ingresos

Total sistema de la Seguridad Social

Importe acumulado hasta fin de cada año.						(Miles de euros)
Año		Tasas, precios públicos y otros ingresos	Ingresos patrimoniales	Enajenación de inversiones reales	Operaciones financieras	TOTAL
<b>2018</b>	Importe	996.929,56	273.190,04	17.779,35	17.030.303,08	18.318.202,02
	% variac.	0,71	-62,91	-70,91	-0,23	-2,86
<b>2019</b>	Importe	1.186.548,55	122.316,46	43.093,05	17.039.119,78	18.391.077,85
	% variac.	19,02	-55,23	142,38	0,05	0,40
<b>2020</b>	Importe	940.308,86	75.336,98	25.944,91	33.022.755,87	34.064.346,61
	% variac.	-20,75	-38,41	-39,79	93,81	85,22
<b>2021</b>	Importe	976.449,20	19.916,91	17.309,95	13.864.220,39	14.877.896,45
	% variac.	3,84	-73,56	-33,28	-58,02	-56,32
<b>2022</b>	Importe	1.209.794,97	48.239,30	34.107,61	9.394.055,60	10.686.197,48
	% variac.	23,90	142,20	97,04	-32,24	-28,17
<b>2023 (P)</b>	Importe	1.070.175,10	236.821,24	13.680,75	10.306.097,39	11.626.774,48
	% variac.	-11,54	390,93	-59,89	9,71	8,80

Importe acumulado hasta fin de cada mes.						(Miles de euros)
Mes		Tasas, precios públicos y otros ingresos	Ingresos patrimoniales	Enajenación de inversiones reales	Operaciones financieras	TOTAL
<b>2024</b>						
Enero		2.953,88	28.854,99	634,51	779,72	33.223,10
Febrero						
Marzo						
Abril						
Mayo						
Junio						
Julio						
Agosto						
Septiembre						
Octubre						
Noviembre						
Diciembre						

Fuente:  
Informe I.4.1.

(P) Provisional

---

### **III. OTROS DATOS.**

---

---

### **III. OTROS DATOS.**

#### **III.1.- Afiliación de trabajadores e inscripción de empresas.**

---

### III.- OTROS DATOS

#### III.1.- AFILIACIÓN DE TRABAJADORES E INSCRIPCIÓN DE EMPRESAS

##### III.1.1.- Trabajadores en alta laboral y en situaciones especiales y de desempleo (\*)

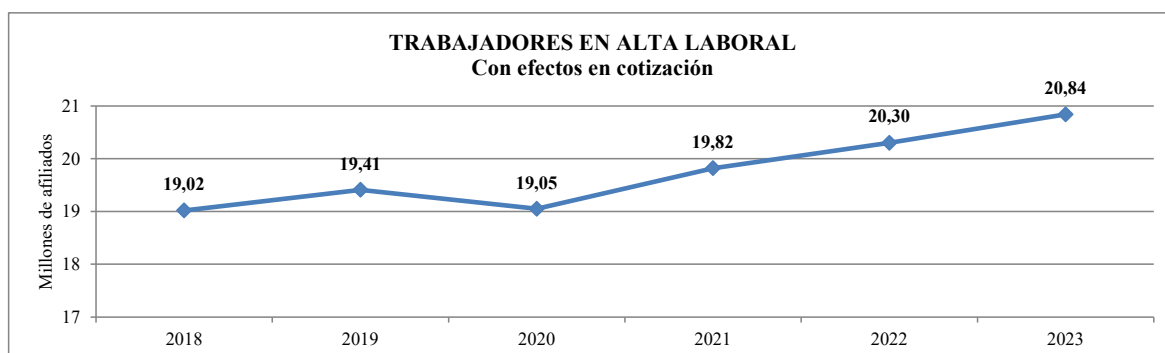
Afiliación media mensual

Año / mes	C o n e f e c t o s e n c o t i z a c i ó n (2)				◆ Suma
	General (1)	Autónomos	Mar	Carbón	
<b>2018</b>	15.704.883	3.254.663	62.620	1.999	19.024.165
<b>2019</b>	16.076.050	3.269.089	62.115	1.284	19.408.538
<b>2020</b>	15.716.119	3.271.408	59.776	1.130	19.048.433
<b>2021</b>	16.435.387	3.328.398	60.117	1.009	19.824.911
<b>2022</b>	16.906.359	3.328.403	60.527	982	20.296.271
<b>2023</b>					
Enero	16.713.844	3.307.603	58.801	976	20.081.224
Febrero	16.798.761	3.311.051	59.361	969	20.170.142
Marzo	16.991.837	3.322.236	61.522	958	20.376.552
Abril	17.215.525	3.335.194	63.316	953	20.614.989
Mayo	17.405.279	3.344.716	64.445	960	20.815.399
Junio	17.451.600	3.351.381	66.004	955	20.869.940
Julio	17.478.591	3.344.562	67.772	958	20.891.885
Agosto	17.304.610	3.333.617	67.320	953	20.706.500
Septiembre	17.319.728	3.339.333	64.798	938	20.724.796
Octubre	17.409.596	3.344.771	62.365	924	20.817.657
Noviembre	17.400.505	3.343.702	60.954	913	20.806.074
Diciembre	17.431.739	3.344.368	59.007	896	20.836.010
<b>2024</b>					
Enero	17.218.797	3.327.419	57.663	882	20.604.761
Febrero					
Marzo					
Abril					
Mayo					
Junio					
Julio					
Agosto					
Septiembre					
Octubre					
Noviembre					
Diciembre					

(\*) No contiene desempleo parcial.

(1) Incluidos S.E. Agrario y S.E.E. Hogar.

(2) El dato anual se corresponde con el dato de diciembre de cada año.



◆ Serie representada en el gráfico.

Fuente:

Tesorería General de la Seguridad Social.



### III.- OTROS DATOS

#### III.1.- AFILIACIÓN DE TRABAJADORES E INSCRIPCIÓN DE EMPRESAS

##### III.1.2.- Situación de afiliados en alta: Clasificación por Comunidades Autónomas y regímenes

###### a) Total regímenes

Afiliación media de cada mes.

Año / CC.AA.	ENE	FEB	MAR	ABR	MAY	JUN	JUL	AGO	SEP	OCT	NOV	DIC
<b>2024</b>												
ANDALUCÍA	3.333.052											
ARAGÓN	602.820											
ASTURIAS	375.313											
I. BALEARES	466.041											
CANARIAS	902.181											
CANTABRIA	223.904											
C. Y LEÓN	950.695											
C. - LA MANCHA	762.540											
CATALUÑA	3.674.897											
C. VALENCIANA	2.099.653											
EXTREMADURA	404.076											
GALICIA	1.050.530											
MADRID	3.631.270											
MURCIA	639.066											
NAVARRA	302.808											
PAÍS VASCO	1.003.190											
RIOJA (LA)	135.295											
CEUTA (*)	23.138											
MELILLA (*)	24.291											
Total sistema	20.604.761											

% de variación con respecto al mismo mes del año anterior.

Años / CC.AA.	ENE	FEB	MAR	ABR	MAY	JUN	JUL	AGO	SEP	OCT	NOV	DIC
<b>2024/2023</b>												
ANDALUCÍA	1,55											
ARAGÓN	2,62											
ASTURIAS	1,96											
I. BALEARES	3,15											
CANARIAS	4,23											
CANTABRIA	1,47											
C. Y LEÓN	2,29											
C. - LA MANCHA	2,38											
CATALUÑA	2,70											
C. VALENCIANA	2,85											
EXTREMADURA	1,36											
GALICIA	1,92											
MADRID	3,84											
MURCIA	2,46											
NAVARRA	1,79											
PAÍS VASCO	1,92											
RIOJA (LA)	1,99											
CEUTA (*)	1,73											
MELILLA (*)	0,77											
Total sistema	2,61											

(\*) Ciudad Autónoma

Fuente: Tesorería General de la Seguridad Social.

### III.- OTROS DATOS

#### III.1.- AFILIACIÓN DE TRABAJADORES E INSCRIPCIÓN DE EMPRESAS

##### III.1.2.- Situación de afiliados en alta: Clasificación por Comunidades Autónomas y regímenes

###### b) Régimen general

Afiliación media de cada mes.

Año / CC.AA.	ENE	FEB	MAR	ABR	MAY	JUN	JUL	AGO	SEP	OCT	NOV	DIC
<b>2024</b>												
ANDALUCÍA	2.754.177											
ARAGÓN	504.393											
ASTURIAS	302.954											
I. BALEARES	368.074											
CANARIAS	755.305											
CANTABRIA	182.087											
C. Y LEÓN	766.138											
C. - LA MANCHA	613.955											
CATALUÑA	3.111.540											
C. VALENCIANA	1.727.064											
EXTREMADURA	324.343											
GALICIA	828.446											
MADRID	3.204.066											
MURCIA	535.563											
NAVARRA	256.355											
PAÍS VASCO	833.679											
RIOJA (LA)	110.943											
CEUTA (*)	19.818											
MELILLA (*)	19.897											
Total régimen	17.218.797											

% de variación con respecto al mismo mes del año anterior.

Años / CC.AA.	ENE	FEB	MAR	ABR	MAY	JUN	JUL	AGO	SEP	OCT	NOV	DIC
<b>2024/2023</b>												
ANDALUCÍA	1,57											
ARAGÓN	3,26											
ASTURIAS	2,76											
I. BALEARES	3,47											
CANARIAS	4,68											
CANTABRIA	1,86											
C. Y LEÓN	3,14											
C. - LA MANCHA	3,11											
CATALUÑA	3,09											
C. VALENCIANA	3,16											
EXTREMADURA	1,69											
GALICIA	2,71											
MADRID	4,16											
MURCIA	3,02											
NAVARRA	2,34											
PAÍS VASCO	2,52											
RIOJA (LA)	2,64											
CEUTA (*)	2,61											
MELILLA (*)	1,06											
Total régimen	3,02											

(\*) Ciudad Autónoma

Fuente: Tesorería General de la Seguridad Social.

### III.- OTROS DATOS

#### III.1.- AFILIACIÓN DE TRABAJADORES E INSCRIPCIÓN DE EMPRESAS

##### III.1.2.- Situación de afiliados en alta: Clasificación por Comunidades Autónomas y regímenes

###### c) Régimen especial de trabajadores autónomos

Afiliación media de cada mes.

Año / CC.AA.	ENE	FEB	MAR	ABR	MAY	JUN	JUL	AGO	SEP	OCT	NOV	DIC
<b>2024</b>												
ANDALUCÍA	570.878											
ARAGÓN	98.419											
ASTURIAS	70.076											
I. BALEARES	96.209											
CANARIAS	140.440											
CANTABRIA	40.993											
C. Y LEÓN	184.541											
C. - LA MANCHA	148.585											
CATALUÑA	557.548											
C. VALENCIANA	365.801											
EXTREMADURA	79.733											
GALICIA	203.788											
MADRID	423.500											
MURCIA	102.479											
NAVARRA	46.452											
PAÍS VASCO	166.173											
RIOJA (LA)	24.353											
CEUTA (*)	3.151											
MELILLA (*)	4.302											
Total régimen	3.327.419											

% de variación con respecto al mismo mes del año anterior.

Años / CC.AA.	ENE	FEB	MAR	ABR	MAY	JUN	JUL	AGO	SEP	OCT	NOV	DIC
<b>2024/2023</b>												
ANDALUCÍA	1,50											
ARAGÓN	-0,49											
ASTURIAS	-1,16											
I. BALEARES	2,10											
CANARIAS	2,09											
CANTABRIA	-0,16											
C. Y LEÓN	-1,13											
C. - LA MANCHA	-0,51											
CATALUÑA	0,64											
C. VALENCIANA	1,44											
EXTREMADURA	0,03											
GALICIA	-0,57											
MADRID	1,44											
MURCIA	-0,28											
NAVARRA	-1,13											
PAÍS VASCO	-0,98											
RIOJA (LA)	-0,90											
CEUTA (*)	-3,16											
MELILLA (*)	-0,72											
Total régimen	0,60											

(\*) Ciudad Autónoma

Fuente: Tesorería General de la Seguridad Social.

### III.- OTROS DATOS

#### III.1.- AFILIACIÓN DE TRABAJADORES E INSCRIPCIÓN DE EMPRESAS

##### III.1.2.- Situación de afiliados en alta: Clasificación por Comunidades Autónomas y regímenes

###### d) Régimen especial de los trabajadores del mar

Afiliación media de cada mes.

Año / CC.AA.	ENE	FEB	MAR	ABR	MAY	JUN	JUL	AGO	SEP	OCT	NOV	DIC
<b>2024</b>												
ANDALUCÍA	7.997											
ARAGÓN												
ASTURIAS	1.426											
I. BALEARES	1.758											
CANARIAS	6.436											
CANTABRIA	824											
C. Y LEÓN												
C. - LA MANCHA												
CATALUÑA	5.809											
C. VALENCIANA	6.788											
EXTREMADURA												
GALICIA	18.296											
MADRID	3.705											
MURCIA	1.024											
NAVARRA												
PAÍS VASCO	3.338											
RIOJA (LA)												
CEUTA (*)	170											
MELILLA (*)	92											
Total régimen	57.663											

% de variación con respecto al mismo mes del año anterior.

Años / CC.AA.	ENE	FEB	MAR	ABR	MAY	JUN	JUL	AGO	SEP	OCT	NOV	DIC
<b>2024/2023</b>												
ANDALUCÍA	-4,43											
ARAGÓN												
ASTURIAS	-1,74											
I. BALEARES	-4,51											
CANARIAS	-1,32											
CANTABRIA	-1,16											
C. Y LEÓN												
C. - LA MANCHA												
CATALUÑA	0,73											
C. VALENCIANA	2,29											
EXTREMADURA												
GALICIA	-4,71											
MADRID	3,56											
MURCIA	-4,50											
NAVARRA												
PAÍS VASCO	2,04											
RIOJA (LA)												
CEUTA (*)	-4,65											
MELILLA (*)	10,26											
Total régimen	-1,94											

(\*) Ciudad Autónoma

Fuente: Tesorería General de la Seguridad Social.

### III.- OTROS DATOS

#### III.1.- AFILIACIÓN DE TRABAJADORES E INSCRIPCIÓN DE EMPRESAS

##### III.1.2.- Situación de afiliados en alta: Clasificación por Comunidades Autónomas y regímenes

e) Régimen especial de la minería del carbón

Afiliación media de cada mes.

Año / CC.AA.	ENE	FEB	MAR	ABR	MAY	JUN	JUL	AGO	SEP	OCT	NOV	DIC
<b>2024</b>												
ANDALUCÍA												
ARAGÓN	9											
ASTURIAS	857											
I. BALEARES												
CANARIAS												
CANTABRIA												
C. Y LEÓN	16											
C. - LA MANCHA												
CATALUÑA												
C. VALENCIANA												
EXTREMADURA												
GALICIA												
MADRID												
MURCIA												
NAVARRA												
PAÍS VASCO												
RIOJA (LA)												
CEUTA (*)												
MELILLA (*)												
Total régimen	882											

% de variación con respecto al mismo mes del año anterior.

Años / CC.AA.	ENE	FEB	MAR	ABR	MAY	JUN	JUL	AGO	SEP	OCT	NOV	DIC
<b>2024/2023</b>												
ANDALUCÍA												
ARAGÓN	-40,00											
ASTURIAS	-9,41											
I. BALEARES												
CANARIAS												
CANTABRIA												
C. Y LEÓN	5,45											
C. - LA MANCHA												
CATALUÑA												
C. VALENCIANA												
EXTREMADURA												
GALICIA												
MADRID												
MURCIA												
NAVARRA												
PAÍS VASCO												
RIOJA (LA)												
CEUTA (*)												
MELILLA (*)												
Total régimen	-9,65											

(\*) Ciudad Autónoma

Fuente: Tesorería General de la Seguridad Social.

### III.- OTROS DATOS

#### III.1.- AFILIACIÓN DE TRABAJADORES E INSCRIPCIÓN DE EMPRESAS

##### III.1.3.- Situación de afiliados en alta: Clasificación por Comunidades Autónomas y sexo.- Media del mes

Mes de ENERO					Afiliación media					
Año / Comunidad	Hombres	Mujeres	No consta	TOTAL	% de participación de la Comunidad Autónoma sobre el total sistema			% de variación en número de afiliados respecto al mismo mes del año anterior		
					Hombres	Mujeres	No consta	Hombres	Mujeres	No consta
<b>2024</b>										
ANDALUCÍA	1.769.669	1.563.382	1	3.333.052	16,28	16,06	2,15	1,16	1,98	-63,16
ARAGÓN	322.853	279.956	12	602.820	2,97	2,88	25,85	2,13	3,19	-18,40
ASTURIAS	190.353	184.961		375.313	1,75	1,90		1,81	2,10	
I. BALEARES	251.261	214.780		466.041	2,31	2,21		2,99	3,34	
CANARIAS	468.695	433.483	2	902.181	4,31	4,45	4,20	3,61	4,90	95,45
CANTABRIA	115.399	108.504		223.904	1,06	1,11		0,90	2,09	
C. Y LEÓN	500.007	450.683	5	950.695	4,60	4,63	10,63	1,61	3,04	147,73
C. - LA MANCHA	430.266	332.269	5	762.540	3,96	3,41	9,85	1,61	3,41	-8,18
CATALUÑA	1.926.360	1.748.531	6	3.674.897	17,72	17,96	13,17	2,34	3,11	-5,25
C. VALENCIANA	1.118.113	981.539	1	2.099.653	10,29	10,08	2,15	2,26	3,53	
EXTREMADURA	218.531	185.545		404.076	2,01	1,91		0,63	2,23	
GALICIA	533.505	517.024	1	1.050.530	4,91	5,31	2,15	1,66	2,19	
MADRID	1.889.692	1.741.567	11	3.631.270	17,39	17,89	23,41	3,56	4,14	55,84
MURCIA	358.105	280.961		639.066	3,29	2,89		1,69	3,47	
NAVARRA	161.525	141.281	1	302.808	1,49	1,45	2,15	1,04	2,65	
PAÍS VASCO	519.528	483.661	2	1.003.190	4,78	4,97	4,29	1,53	2,33	
RIOJA (LA)	69.985	65.310		135.295	0,64	0,67		1,13	2,92	
CEUTA (*)	12.108	11.030		23.138	0,11	0,11		1,20	2,31	
MELILLA (*)	12.404	11.888		24.291	0,11	0,12		-0,48	2,11	
<b>TOTAL SISTEMA</b>	<b>10.868.358</b>	<b>9.736.356</b>	<b>47</b>	<b>20.604.761</b>	<b>100,00</b>	<b>100,00</b>	<b>100,00</b>	<b>2,16</b>	<b>3,11</b>	<b>8,47</b>

(\*) Ciudad Autónoma

Fuente: Tesorería General de la Seguridad Social.

### III.- OTROS DATOS

#### III.1.- AFILIACIÓN DE TRABAJADORES E INSCRIPCIÓN DE EMPRESAS

##### III.1.4.- Afiliación de trabajadores extranjeros: trabajadores en alta

Afiliación media diaria en el año / mes.

Año / mes	Unión europea	Resto países	Total
<b>2018 (media)</b>	888.866	1.244.928	2.133.794
<b>2019 (media)</b>	937.105	1.357.941	2.295.045
<b>2020 (media)</b>	766.879	1.292.470	2.059.349
<b>2021 (media)</b>	847.224	1.530.528	2.377.751
<b>2022 (media)</b>	898.862	1.695.846	2.594.708
<b>2023</b>			
Enero	820.256	1.615.303	2.435.559
Febrero	832.648	1.633.595	2.466.243
Marzo	849.847	1.676.040	2.525.887
Abril	872.131	1.734.551	2.606.683
Mayo	892.959	1.788.034	2.680.993
Junio	895.142	1.803.462	2.698.604
Julio	887.531	1.807.709	2.695.240
Agosto	876.938	1.799.590	2.676.528
Septiembre	881.774	1.805.216	2.686.990
Octubre	879.986	1.803.951	2.683.937
Noviembre	867.610	1.800.054	2.667.664
Diciembre	862.013	1.806.763	2.668.776
<b>Media de 2023</b>	<b>947.167</b>	<b>1.915.843</b>	<b>2.863.009</b>
<b>2024</b>			
Enero	852.163	1.779.430	2.631.593
Febrero			
Marzo			
Abril			
Mayo			
Junio			
Julio			
Agosto			
Septiembre			
Octubre			
Noviembre			
Diciembre			
<b>Media de 2024</b>	<b>852.163</b>	<b>1.779.430</b>	<b>2.631.593</b>
<b>% variación 2024/2023</b>			
Enero	3,89	10,16	8,05
Febrero			
Marzo			
Abril			
Mayo			
Junio			
Julio			
Agosto			
Septiembre			
Octubre			
Noviembre			
Diciembre			

Fuente: Tesorería General de la Seguridad Social.

### III.- OTROS DATOS

#### III.1.- AFILIACIÓN DE TRABAJADORES E INSCRIPCIÓN DE EMPRESAS

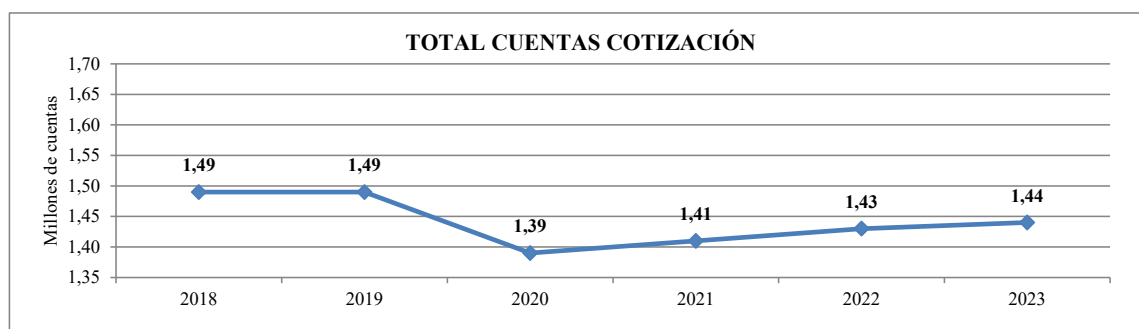
##### III.1.5.- Cuentas cotización (\*)

Situación a fin de cada año / mes.

Año / mes	Régimen general	Régimen especial de los trabajadores del mar	Régimen especial de la minería del carbón	TOTAL
<b>2018</b>	1.481.565	8.581	33	1.490.179
<b>2019</b>	1.481.166	8.371	24	1.489.561
<b>2020</b>	1.380.344	8.106	25	1.388.475
<b>2021</b>	1.403.997	7.882	23	1.411.902
<b>2022</b>	1.424.370	7.945	23	1.432.338
<b>2023</b>				
Enero	1.414.317	7.479	22	1.421.818
Febrero	1.421.173	7.613	21	1.428.807
Marzo	1.432.115	7.963	22	1.440.100
Abril	1.449.935	8.264	22	1.458.221
Mayo	1.450.434	8.316	22	1.458.772
Junio	1.447.971	8.498	22	1.456.491
Julio	1.446.338	8.795	22	1.455.155
Agosto	1.435.502	8.567	22	1.444.091
Septiembre	1.445.479	8.213	22	1.453.714
Octubre	1.436.495	7.678	22	1.444.195
Noviembre	1.435.023	7.751	22	1.442.796
Diciembre	1.432.325	7.528	22	1.439.875
<b>2024</b>				
Enero	1.420.836	7.082	22	1.427.940
Febrero				
Marzo				
Abril				
Mayo				
Junio				
Julio				
Agosto				
Septiembre				
Octubre				
Noviembre				
Diciembre				

(\*) Según el Código de Cuenta de Cotización (C.C.C.) que la Tesorería asigna a la empresa en el momento de su inscripción en la Seguridad Social.

◆ Serie representada en el gráfico.



Fuente: Tesorería General de la Seguridad Social.



---

### **III. OTROS DATOS.**

#### **III.2.- Censos.**

---

### III.- OTROS DATOS

#### III.2.- CENSOS

##### III.2.1.- Del número de pensiones

Situación a primer día de cada mes.

Año / mes	Modalidad contributiva (*)						Modalidad no contributiva		
	Incapacidad permanente		En favor de				Incapacidad		
	Jubilación	Viudedad	Orfandad	familiares	TOTAL	permanente	Jubilación	TOTAL	
<b>2018 (dic)</b>	946.693	5.721.567	2.340.306	338.470	42.281	9.389.317	187.419	249.599	437.018
<b>2019 (dic)</b>	954.747	5.829.774	2.342.909	340.106	43.156	9.510.692	183.856	253.246	437.102
<b>2020 (dic)</b>	943.043	5.883.006	2.330.682	338.540	43.032	9.538.303	178.683	252.031	430.714
<b>2021 (dic)</b>	948.750	5.990.417	2.337.530	342.218	44.278	9.663.193	175.594	254.769	430.363
<b>2022 (dic)</b>	945.887	6.089.131	2.337.265	341.311	44.834	9.758.428	170.372	258.039	428.411
<b>2023</b>									
Enero	944.660	6.108.977	2.334.891	340.750	44.848	9.774.126	170.408	257.779	428.187
Febrero	941.191	6.118.293	2.330.099	340.315	44.692	9.774.590	169.763	259.086	428.849
Marzo	941.687	6.129.058	2.331.121	340.760	44.772	9.787.398	169.747	259.792	429.539
Abril	942.130	6.136.894	2.331.271	341.278	44.811	9.796.384	169.586	260.727	430.313
Mayo	941.550	6.137.701	2.328.794	340.218	44.872	9.793.135	169.413	261.754	431.167
Junio	943.112	6.152.310	2.332.427	341.443	45.037	9.814.329	169.305	262.655	431.960
Julio	943.774	6.165.010	2.334.122	342.143	45.208	9.830.257	168.999	263.827	432.826
Agosto	943.580	6.177.842	2.335.272	342.480	45.264	9.844.438	168.519	264.613	433.132
Septiembre	942.274	6.186.214	2.333.787	342.294	45.328	9.849.897	168.075	264.954	433.029
Octubre	941.593	6.200.279	2.335.113	340.914	45.340	9.863.239	167.213	265.374	432.587
Noviembre	941.962	6.215.550	2.337.211	340.491	45.416	9.880.630	166.482	265.374	431.856
Diciembre	942.869	6.225.905	2.336.718	340.866	45.531	9.891.889	166.124	266.292	432.416
<b>2024</b>									
Enero	945.530	6.445.599	2.354.934	340.778	45.638	10.132.479	166.289	266.429	432.718
Febrero									
Marzo									
Abril									
Mayo									
Junio									
Julio									
Agosto									
Septiembre									
Octubre									
Noviembre									
Diciembre									

(\*) No se contemplan las cifras correspondientes al S.O.V.I.

Fuente: INSS.

### III.- OTROS DATOS

#### III.2.- CENSOS

##### III.2.2.- De la población pensionista

Número de pensionistas y su relación con el número de pensiones.

Año / mes	Perceptores de pensiones del sistema no concurrentes con ajenas		Una o varias del sistema	Total pensionistas	Total pensiones (*)	Relación de pensiones sobre pensionistas
	De una pens.	De varias pens.	en concurrencia con otras ajenas	4 = 1 + 2 + 3	5	6 = 5 / 4
	1	2	3			
<b>2018 (dic)</b>	7.808.777	870.733	127.234	8.806.744	9.389.317	1,066
<b>2019 (dic)</b>	7.888.658	885.961	123.283	8.897.902	9.510.692	1,069
<b>2020 (dic)</b>	7.886.757	893.930	118.377	8.899.064	9.538.303	1,072
<b>2021 (dic)</b>	7.962.743	911.448	116.322	8.990.513	9.663.193	1,075
<b>2022 (dic)</b>	8.011.684	927.213	114.653	9.053.550	9.758.428	1,078
<b>2023</b>						
Enero	8.025.340	927.773	114.320	9.067.433	9.774.126	1,078
Febrero	8.027.112	926.568	113.587	9.067.267	9.774.590	1,078
Marzo	8.034.268	928.648	113.700	9.076.616	9.787.398	1,078
Abril	8.038.960	930.246	113.397	9.082.603	9.796.384	1,079
Mayo	8.029.333	931.732	113.251	9.074.316	9.793.135	1,079
Junio	8.045.423	934.268	113.177	9.092.868	9.814.329	1,079
Julio	8.056.960	936.135	113.194	9.106.289	9.830.257	1,080
Agosto	8.066.757	937.946	113.021	9.117.724	9.844.438	1,080
Septiembre	8.069.962	938.616	112.832	9.121.410	9.849.897	1,080
Octubre	8.078.536	940.484	112.809	9.131.829	9.863.239	1,080
Noviembre	8.089.352	943.069	113.168	9.145.589	9.880.630	1,080
Diciembre	8.097.341	944.223	112.949	9.154.513	9.891.889	1,081
<b>2024</b>						
Enero	8.113.745	946.242	113.032	9.173.019	10.132.479	1,105
Febrero						
Marzo						
Abril						
Mayo						
Junio						
Julio						
Agosto						
Septiembre						
Octubre						
Noviembre						
Diciembre						

(\*) No se contemplan las cifras correspondientes al S.O.V.I.

Fuente: INSS.

---

## **III. OTROS DATOS.**

### **III.3.- Salario mínimo interprofesional.**

Marco normativo del informe del bloque III.3:

Real Decreto 145/2024, de 6 de febrero, por el que se fija el salario mínimo interprofesional para 2024.

---

### III.- OTROS DATOS

#### III.3.- SALARIO MÍNIMO INTERPROFESIONAL

##### III.3.1.- Cuantías

(Euros)

Periodo de fijación del salario / año	2020	2021	2022	2023	2024
Salario mínimo para cualesquiera actividades en la agricultura, en la industria y en los servicios, sin distinción de sexo ni edad de los trabajadores:					
- Día	31,66	32,17	33,33	36,00	37,80
- Mes	950,00	965,00	1.000,00	1.080,00	1.134,00

##### III.3.2.- Porcentajes de variación respecto al ejercicio anterior

(Euros)

Periodo de fijación del salario / año	2020	2021	2022	2023	2024
- Día	5,53	1,61	3,61	8,01	5,00
- Mes	5,56	1,58	3,63	8,00	5,00

---

### **III. OTROS DATOS.**

#### **III.4.- Pensiones asistenciales.**

Marco normativo del informe del bloque III.4:

Ley 31/2022, de 23 de diciembre, de Presupuestos Generales del Estado para el año 2023 (prorrogado).

---

### III.- OTROS DATOS

#### III.4.- PENSIONES ASISTENCIALES

##### III.4.1.- Beneficiarios según clase de pensión y sexo

Primer día de cada mes.

Año / mes	Total pensionistas				Clase de pensión								
	Varón		Mujer		Vejez				Enfermedad				
					No consta		Total		No consta		Total		
<b>2018 (dic)</b>	438	2.720		3.171	4	60		64	434	2.660		3.094	
<b>2019 (dic)</b>	372	2.408		2.780	3	49		52	369	2.359		2.728	
<b>2020 (dic)</b>	334	2.141		2.475	3	34		37	331	2.107		2.438	
<b>2021 (dic)</b>	295	1.876		2.171	3	23		26	292	1.853		2.145	
<b>2022 (dic)</b>	257	1.432		1.689	1	14		15	256	1.418		1.674	
<b>2023</b>													
Enero	256	1.396		1.652	1	14		15	255	1.382		1.637	
Febrero	248	1.380		1.628	1	13		14	247	1.367		1.614	
Marzo	245	1.330		1.575	1	12		13	244	1.318		1.562	
Abril	236	1.276		1.512	1	11		12	235	1.265		1.500	
Mayo	233	1.230		1.463	1	9		10	232	1.221		1.453	
Junio	225	1.178		1.403	1	8		9	224	1.170		1.394	
Julio	220	1.136		1.356	1	8		9	219	1.128		1.347	
Agosto	219	1.114		1.333	1	8		9	218	1.106		1.324	
Septiembre	219	1.107		1.326	1	8		9	218	1.099		1.317	
Octubre	219	1.091		1.310	1	8		9	218	1.083		1.301	
Noviembre	216	1.078		1.294	1	8		9	215	1.070		1.285	
Diciembre	212	1.052		1.264	1	8		9	211	1.044		1.255	
<b>2024</b>													
Enero	209	1.042		1.251	1	8		9	208	1.034		1.242	
Febrero													
Marzo													
Abril													
Mayo													
Junio													
Julio													
Agosto													
Septiembre													
Octubre													
Noviembre													
Diciembre													

Cuantía mensual de la pensión:

<u>Años</u>	<u>Euros</u>	<u>Años</u>	<u>Euros</u>
2018	149,86	2022	149,86
2019	149,86	2023	162,60
2020	149,86	2024	162,60
2021	149,86		

Cuantía anual de la pensión: (Doce mensualidades más dos pagas extras).

Fuente: IMSERSO

### III.- OTROS DATOS

#### III.4.- PENSIONES ASISTENCIALES

##### III.4.2.- Distribución del número de pensiones por tramos de edades e importe de las nóminas

Total pensiones

Primer día de cada mes e importe nóminas.

Año / mes	T r a m o s   d e   e d a d e s									Total	Importe nóminas Euros	
	Menor de 25	25-34	35-44	45-54	55-64	65-74	75-84	85-94	Mayor de 94			No consta
<b>2018 (dic)</b>			24	406	713	805	799	345	57	9	3.158	950.412,12
<b>2019 (dic)</b>			10	326	655	718	691	313	61	6	2.780	833.221,60
<b>2020 (dic)</b>			1	287	592	651	613	277	48	6	2.475	741.807,00
<b>2021 (dic)</b>				232	514	596	528	259	38	4	2.171	650.692,12
<b>2022 (dic)</b>				175	423	484	379	203	23	2	1.689	506.227,08
<b>2023</b>												
Enero				170	418	466	372	201	23	2	1.652	247.568,72
Febrero				168	412	462	366	196	22	2	1.628	264.712,80
Marzo				162	408	442	347	193	21	2	1.575	256.095,00
Abril				158	394	422	335	182	19	2	1.512	245.851,20
Mayo				152	386	406	325	176	16	2	1.463	237.883,80
Junio				143	374	391	310	170	13	2	1.403	456.255,60
Julio				140	358	382	295	165	14	2	1.356	220.485,60
Agosto				135	353	378	288	163	14	2	1.333	216.745,80
Septiembre				133	353	377	285	161	15	2	1.326	215.607,60
Octubre				130	354	371	279	159	15	2	1.310	213.006,00
Noviembre				123	354	362	283	157	13	2	1.294	210.404,40
Diciembre				118	349	355	276	151	13	2	1.264	411.052,80
<b>2024</b>												
Enero				114	349	349	273	150	14	2	1.251	203.412,60
Febrero												
Marzo												
Abril												
Mayo												
Junio												
Julio												
Agosto												
Septiembre												
Octubre												
Noviembre												
Diciembre												

Fuente: IMSERSO



---

## **IV. ANEXO**

---

---

## **IV. ANEXO**

### **IV.1.- Producto interior bruto.**

---

#### IV.- ANEXO

#### IV.1.- PRODUCTO INTERIOR BRUTO TRIMESTRAL Y SUS COMPONENTES

##### IV.1.1.- Precios corrientes: Base 2015

Datos corregidos de efectos estacionales y de calendario

(Millones de euros)

Operaciones	2023 (IV) (A)
<b>DEMANDA</b>	
Demanda nacional	361.885
Gastos en consumo final	283.003
Gasto en consumo final de los hogares	204.097
Gasto en consumo final interior de los hogares	217.096
Gasto en consumo final de las ISFLSH	4.010
Gasto en consumo final de los hogares y las ISFLSH	208.107
Gasto en consumo final de las AA.PP.	74.896
Formación bruta de capital.	78.882
Formación bruta de capital fijo	72.871
FBCF. Activos fijos materiales	60.771
FBCF. Activos fijos materiales. Construcción	39.732
FBCF. Activos fijos materiales. Construcción. Viviendas	21.564
FBCF. Activos fijos materiales. Construcción. Otros edificios y construcciones	18.168
FBCF. Activos fijos materiales. Maquinaria, bienes de equipo y sistemas de armamento	20.112
FBCF. Activos fijos materiales. Maquinaria, bienes de equipo y sistemas de armamento. Material de transporte	5.571
FBCF. Activos fijos materiales. Maquinaria, bienes de equipo y sistemas de armamento. Otros	14.541
FBCF. Activos fijos materiales. Recursos biológicos cultivados	927
FBCF. Activos fijos inmateriales. Productos de la propiedad intelectual	12.100
Variación de existencias y adquisiciones menos cesiones de objetos valiosos	6.011
Demanda externa	13.276
Exportaciones de bienes y servicios	142.294
Exportaciones de bienes	95.723
Exportaciones de servicios	46.571
Exportaciones de servicios. Gasto de los hogares no residentes en el territorio económico	18.174
Importaciones de bienes y servicios	129.018
Importaciones de bienes	105.435
Importaciones de servicios	23.583
Importaciones de servicios. Gasto de los hogares residentes en el resto del mundo	5.175
<b>Producto interior bruto a precios de mercado</b>	<b>375.161</b>
<b>OFERTA</b>	
VABpb Agricultura, ganadería, silvicultura y pesca	8.326
VABpb Industria	57.205
VABpb Industria. Industria manufacturera	42.793
VABpb Construcción	18.399
VABpb Servicios	259.742
VABpb Servicios. Comercio, transporte y hostelería	84.173
VABpb Servicios. Información y comunicaciones	13.068
VABpb Servicios. Actividades financieras y de seguros	20.566
VABpb Servicios. Actividades inmobiliarias	35.425
VABpb Servicios. Actividades profesionales, científicas y técnicas y otras	30.523
VABpb Servicios. Administración pública, educación y sanidad	60.494
VABpb Servicios. Actividades artísticas, recreativas y otros servicios	15.493
Impuestos menos subvenciones sobre los productos	31.489
Impuestos sobre los productos	34.766
Subvenciones sobre los productos	3.277
<b>Producto interior bruto a precios de mercado</b>	<b>375.161</b>

Fuente: Instituto Nacional de Estadística.

(A) Avance

#### IV.- ANEXO

##### IV.1.- PRODUCTO INTERIOR BRUTO TRIMESTRAL Y SUS COMPONENTES

##### IV.1.2.- Variaciones de volumen. Índices de volumen encadenados. 2015=100

Datos corregidos de efectos estacionales y de calendario

(Índices)

Operaciones	2023 (IV) (A)
<b>DEMANDA</b>	
Demanda nacional	113,01
Gasto en consumo final	112,51
Gasto en consumo final de los hogares y las ISFLSH	109,88
Gasto en consumo final de los hogares	109,86
Gasto en consumo final interior de los hogares	111,16
Gasto en consumo final interior de los hogares. Bienes duraderos	131,37
Gasto en consumo final interior de los hogares. Otros bienes	109,76
Gasto en consumo final de las ISFLSH	111,74
Gasto en consumo final de las AAPP	120,41
Gasto en consumo final individual de las AAPP	126,67
Gasto en consumo final colectivo de las AAPP	112,01
Consumo final individual efectivo	112,56
Formación bruta de capital	115,34
Formación bruta de capital fijo (FBCF)	115,27
FBCF. Activos fijos materiales	114,31
FBCF. Activos fijos materiales. Construcción	120,33
FBCF. Activos fijos materiales. Construcción. Viviendas	136,12
FBCF. Activos fijos materiales. Construcción. Otros edificios y construcciones	106,47
FBCF. Activos fijos materiales. Maquinaria, bienes de equipo y sistemas de armamento	104,46
FBCF. Activos fijos materiales. Maquinaria, bienes de equipo y sistemas de armamento. Material de transporte	77,88
FBCF. Activos fijos materiales. Maquinaria, bienes de equipo y sistemas de armamento. Otros	118,76
FBCF. Activos fijos materiales. Recursos biológicos cultivados	115,29
FBCF. Activos inmateriales. Productos de la propiedad intelectual	119,83
Variación de existencias y adquisiciones menos cesiones de objetos valiosos	
Demanda externa	
Exportaciones de bienes y servicios	123,17
Exportaciones de bienes	114,50
Exportaciones de servicios	147,10
Exportaciones de servicios. Gasto de los hogares no residentes en el territorio económico	136,81
Importaciones de bienes y servicios	120,81
Importaciones de bienes	119,13
Importaciones de servicios	129,75
Importaciones de servicios. Gasto de los hogares residentes en el resto del mundo	137,66
	<b>Producto interior bruto a precios de mercado</b>
	<b>114,32</b>
<b>OFERTA</b>	
VABpb Agricultura, ganadería, silvicultura y pesca	85,28
VABpb Industria	108,67
VABpb Industria. Industria manufacturera	112,36
VABpb Construcción	100,91
VABpb Servicios	118,43
VABpb Servicios. Comercio, transporte y hostelería	117,85
VABpb Servicios. Información y comunicaciones	154,11
VABpb Servicios. Actividades financieras y de seguros	116,83
VABpb Servicios. Actividades inmobiliarias	110,77
VABpb Servicios. Actividades profesionales, científicas y técnicas y otras	133,97
VABpb Servicios. Administración pública, educación y sanidad	113,01
VABpb Servicios. Actividades artísticas, recreativas y otros servicios	108,80
Impuestos menos subvenciones sobre los productos	110,42
	<b>Producto interior bruto a precios de mercado</b>
	<b>114,32</b>

Fuente: Instituto Nacional de Estadística.

---

## **IV. ANEXO**

### **IV.2.- Índices de precios de consumo.**

---

IV.- ANEXO

IV.2.- ÍNDICES DE PRECIOS DE CONSUMO

Índices generales del conjunto nacional

Evolución a final de cada mes.

Año / mes	Índice	Variación mensual	Variación en lo que va de año	Variación anual
<b>2018 (dic)</b>	104,4	-0,4	1,2	1,2
<b>2019 (dic)</b>	105,2	-0,1	0,8	0,8
<b>2020 (dic)</b>	104,7	0,2	-0,5	-0,5
<b>2021 (dic)</b>	111,5	1,2	6,5	6,5
<b>2022 (dic)</b>	109,9	0,2	5,7	5,7
<b>2023</b>				
Enero	109,7	-0,2	-0,2	5,9
Febrero	110,7	0,9	0,7	6,0
Marzo	111,1	0,4	1,1	3,3
Abril	111,8	0,6	1,7	4,1
Mayo	117,1	0,0	1,7	3,2
Junio	112,4	0,6	2,2	1,9
Julio	112,5	0,2	2,4	2,3
Agosto	113,1	0,5	3,0	2,6
Septiembre	113,3	0,2	3,1	3,5
Octubre	113,7	0,3	3,4	3,5
Noviembre	113,3	-0,3	3,1	3,2
Diciembre	113,3	0,0	3,1	3,1
<b>2024</b>				
Enero	113,4	0,1	0,1	3,4
Febrero				
Marzo				
Abril				
Mayo				
Junio				
Julio				
Agosto				
Septiembre				
Octubre				
Noviembre				
Diciembre				

---

## **IV. ANEXO**

### **IV.3.- Población española.**

---

IV.- ANEXO

IV.3.- POBLACIÓN ESPAÑOLA

IV.3.1.- Evolución de la población por grandes grupos de edad

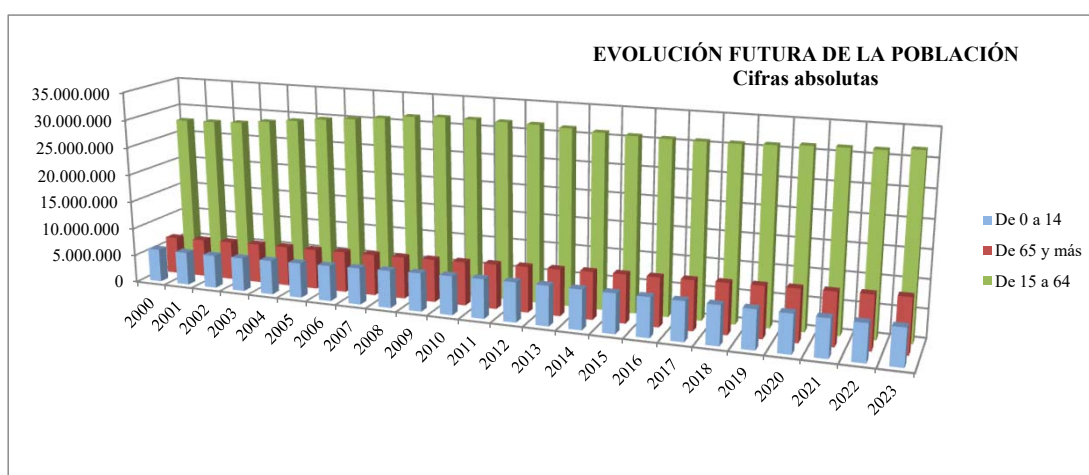
Cifras absolutas

Año	Grupos de edad			Suma
	De 0 a 14	De 15 a 64	De 65 y más	
2000	5.991.174	27.787.317	6.689.694	40.468.185
2001	5.944.560	27.894.332	6.823.562	40.662.454
2002	5.953.040	28.101.686	6.976.281	41.031.007
2003	6.053.217	28.681.781	7.088.119	41.823.117
2004	6.163.699	29.237.079	7.141.836	42.542.614
2005	6.261.704	29.864.752	7.164.817	43.291.273
2006	6.380.271	30.305.552	7.318.765	44.004.588
2007	6.525.788	30.851.712	7.401.424	44.778.924
2008	6.682.371	31.480.276	7.499.925	45.662.572
2009	6.835.323	31.745.981	7.651.073	46.232.377
2010	6.933.789	31.742.430	7.802.575	46.478.794
2011	7.013.698	31.670.478	7.973.709	46.657.885
2012	7.076.942	31.613.236	8.117.275	46.807.453
2013	7.080.510	31.379.218	8.252.922	46.712.650
2014	7.051.856	31.021.212	8.422.676	46.495.744
2015	7.028.201	30.832.907	8.564.614	46.425.722
2016	6.997.514	30.757.167	8.664.203	46.418.884
2017	6.969.785	30.743.309	8.784.299	46.497.393
2018	6.941.016	30.785.600	8.918.454	46.645.070
2019	6.886.867	30.975.161	9.056.923	46.918.951
2020	6.832.364	31.274.248	9.211.438	47.318.050
2021	6.714.668	31.374.646	9.311.484	47.400.798
2022	6.587.520	31.417.405	9.481.802	47.486.727
2023	6.537.215	31.860.370	9.687.776	48.085.361

Fuente de información:

> Periodo 2000 - 2020: Estimaciones intercensales de población entre los Censos de 1971 y 2020.

> Periodo 2021 - 2023 Cifras de población.





#### IV.- ANEXO

#### IV.3.- POBLACIÓN ESPAÑOLA

#### IV.3.2.- Evolución de la población por grandes grupos de edad Distribución porcentual

Año	Grupos de edad		
	De 0 a 14	De 15 a 64	De 65 y más
2000	14,80	68,66	16,53
2001	14,62	68,60	16,78
2002	14,51	68,49	17,00
2003	14,47	68,58	16,95
2004	14,49	68,72	16,79
2005	14,46	68,99	16,55
2006	14,50	68,87	16,63
2007	14,57	68,90	16,53
2008	14,63	68,94	16,42
2009	14,78	68,67	16,55
2010	14,92	68,29	16,79
2011	15,03	67,88	17,09
2012	15,12	67,54	17,34
2013	15,16	67,17	17,67
2014	15,17	66,72	18,11
2015	15,14	66,41	18,45
2016	15,07	66,26	18,67
2017	14,99	66,12	18,89
2018	14,88	66,00	19,12
2019	14,68	66,02	19,30
2020	14,44	66,09	19,47
2021	14,17	66,19	19,64
2022	13,87	66,16	19,97
2023	13,60	66,26	20,15

#### IV.- ANEXO

##### IV.3.- POBLACIÓN ESPAÑOLA

###### IV.3.3.- Esperanza de vida

Población total (ambos sexos)

Años de edad	1991	2001	2011	2020	2021	2022
0	77,07	79,67	82,25	82,33	83,07	83,08
1	76,62	78,99	81,50	81,54	82,28	82,29
5	72,74	75,06	77,55	77,57	78,32	78,35
10	67,82	70,11	72,59	72,60	73,35	73,38
15	62,89	65,16	67,62	67,62	68,37	68,41
20	58,08	60,29	62,69	62,67	63,43	63,47
25	53,36	55,44	57,78	57,74	58,51	58,56
30	48,69	50,60	52,87	52,83	53,59	53,64
35	44,00	45,80	47,98	47,94	48,70	48,74
40	39,30	41,07	43,12	43,07	43,84	43,87
45	34,66	36,39	38,36	38,25	39,02	39,06
50	30,13	31,82	33,71	33,53	34,29	34,31
55	25,75	27,37	29,22	28,96	29,71	29,72
60	21,54	23,08	24,87	24,58	25,32	25,31
65	17,57	18,97	20,67	20,41	21,15	21,11
70	13,87	15,10	16,64	16,43	17,18	17,11
75	10,54	11,58	12,89	12,68	13,41	13,32
80	7,64	8,50	9,52	9,30	9,97	9,86
85	5,40	6,00	6,74	6,49	7,06	6,86
90	3,70	4,13	4,65	4,37	4,82	4,58
95	2,62	2,86	3,18	3,00	3,29	3,07
100	1,91	1,73	1,91	1,97	1,95	1,94

Fuente de información: Tablas de mortalidad de la población de España 1991-2022.

En Diciembre de 2023 se actualizan las series de datos de las tablas de mortalidad para incorporar las estimaciones intercensales 1991-2022.



---

## **IV. ANEXO**

### **IV.4.- Población parada.**

---

IV.- ANEXO

IV.4.- POBLACIÓN PARADA

IV.4.1.- Población parada por sectores económicos

Evolución trimestral.							(En miles de personas)	
Año / trimestre	Agricultura	Industria	Construcción	Servicios	Otros (1)	Total	% variación s/ mismo dato año anterior	
<b>2018</b>								
IV Trimestre	173,1	171,3	129,1	1169,6	1661,2	3304,3	-12,28	
<b>2019</b>								
IV Trimestre	184,0	161,4	145,5	1.168,7	1.532,3	3.191,9	-3,40	
<b>2020</b>								
IV Trimestre	184,5	193,3	153,4	1.448,2	1.740,3	3.719,8	16,54	
<b>2021</b>								
IV Trimestre	161,1	140,6	114,0	1.007,7	1.680,4	3.103,8	-16,56	
<b>2022</b>								
I Trimestre	154,8	156,3	115,7	1.104,0	1.643,9	3.174,7	-13,11	
II Trimestre	144,8	138,2	116,2	983,3	1.537,0	2.919,5	-17,62	
III Trimestre	159,3	144,6	101,2	1.069,0	1.506,1	2.980,2	-12,78	
IV Trimestre	145,6	147,7	114,8	1.108,8	1.507,1	3.024,0	-2,57	
Media anual	151,1	146,7	112,0	1.066,3	1.548,5	3.024,6	-11,52	
<b>2023</b>								
I Trimestre	137,0	160,1	133,4	1.256,5	1.440,8	3.127,8	-1,48	
II Trimestre	131,3	141,0	110,0	1.048,0	1.332,2	2.762,5	-5,38	
III Trimestre	148,2	145,7	88,9	1.083,8	1.388,5	2.855,1	-4,20	
IV Trimestre	124,3	117,8	95,7	1.112,9	1.379,9	2.830,6	-6,40	
Media anual	135,2	141,2	107,0	1.125,3	1.385,4	2.894,0	-4,37	
<b>2024</b>								
I Trimestre								
II Trimestre								
III Trimestre								
IV Trimestre								
Media anual								

(1) Parados que buscan su primer empleo o han dejado su último empleo hace más de 1 año.

La serie histórica que se refleja en el presente informe está adaptada a la metodología EPA-2005.

Fuente: Instituto Nacional de Estadística.

**IV.- ANEXO****IV.4.- POBLACIÓN PARADA****IV.4.2.- Población parada por sectores económicos**

Distribución porcentual

Evolución trimestral.

Año / trimestre	Agricultura	Industria	Construcción	Servicios	Sin clasificar	Total
<b>2018</b>						
IV Trimestre	5,24	5,18	3,91	35,40	50,27	100,00
<b>2019</b>						
IV Trimestre	5,76	5,06	4,56	36,61	48,01	100,00
<b>2020</b>						
IV Trimestre	4,96	5,20	4,12	38,93	46,79	100,00
<b>2021</b>						
IV Trimestre	5,19	4,53	3,67	32,47	54,14	100,00
<b>2022</b>						
I Trimestre	4,88	4,92	3,64	34,77	51,78	100,00
II Trimestre	4,96	4,73	3,98	33,68	52,65	100,00
III Trimestre	5,35	4,85	3,40	35,87	50,54	100,00
IV Trimestre	4,81	4,88	3,80	36,67	49,84	100,00
Media anual	5,00	4,85	3,70	35,25	51,20	100,00
<b>2023</b>						
I Trimestre	4,38	5,12	4,26	40,17	46,06	100,00
II Trimestre	4,75	5,10	3,98	37,94	48,22	100,00
III Trimestre	5,19	5,10	3,11	37,96	48,63	100,00
IV Trimestre	4,39	4,16	3,38	39,32	48,75	100,00
Media anual	4,67	4,88	3,70	38,88	47,87	100,00
<b>2024</b>						
I Trimestre						
II Trimestre						
III Trimestre						
IV Trimestre						
Media anual						

---

## **IV. ANEXO**

### **IV.5.- Población ocupada.**

---

IV.- ANEXO

IV.5.- POBLACIÓN OCUPADA

IV.5.1.- Población ocupada por sectores económicos

Evolución trimestral.						(En miles de personas)
Año / trimestre	Agricultura	Industria	Construcción	Servicios	Total	% variación s/ mismo dato año anterior
<b>2018</b>						
IV Trimestre	825,6	2.708,3	1.279,9	14.750,8	19.564,6	2,98
<b>2019</b>						
IV Trimestre	793,9	2.763,7	1.283,9	15.125,4	19.966,9	2,06
<b>2020</b>						
IV Trimestre	782,1	2.693,6	1.280,2	14.588,3	19.344,3	-3,12
<b>2021</b>						
IV Trimestre	840,1	2.765,2	1.285,9	15.293,7	20.184,9	4,35
<b>2022</b>						
I Trimestre	827,7	2.697,1	1.316,3	15.243,6	20.084,7	4,57
II Trimestre	789,3	2.776,6	1.338,2	15.563,9	20.468,0	4,05
III Trimestre	729,0	2.809,8	1.328,8	15.678,2	20.545,7	2,57
IV Trimestre	753,2	2.801,8	1.300,8	15.608,0	20.463,9	1,38
Media anual	774,8	2.771,3	1.321,0	15.523,4	20.390,6	3,14
<b>2023</b>						
I Trimestre	748,2	2.790,6	1.298,1	15.615,9	20.452,8	1,83
II Trimestre	749,7	2.726,1	1.359,0	16.221,9	21.056,7	2,88
III Trimestre	701,9	2.824,9	1.378,5	16.360,6	21.265,9	3,51
IV Trimestre	770,7	2.829,8	1.409,1	16.237,2	21.246,8	3,83
Media anual	742,6	2.792,9	1.361,2	16.108,9	21.005,6	3,01
<b>2024</b>						
I Trimestre						
II Trimestre						
III Trimestre						
IV Trimestre						
Media anual						

Fuente: Instituto Nacional de Estadística.



**IV.- ANEXO****IV.5.- POBLACIÓN OCUPADA****IV.5.2.- Población ocupada por sectores económicos**

Distribución porcentual

Evolución trimestral.

Año / trimestre	Agricultura	Industria	Construcción	Servicios	Total
<b>2018</b>					
IV Trimestre	4,22	13,84	6,54	75,40	100,00
<b>2019</b>					
IV Trimestre	3,98	13,84	6,43	75,75	100,00
<b>2020</b>					
IV Trimestre	4,04	13,92	6,62	75,41	100,00
<b>2021</b>					
IV Trimestre	4,16	13,70	6,37	75,77	100,00
<b>2022</b>					
I Trimestre	4,12	13,43	6,55	75,90	100,00
II Trimestre	3,86	13,57	6,54	76,04	100,00
III Trimestre	3,55	13,68	6,47	76,31	100,00
IV Trimestre	3,68	13,69	6,36	76,27	100,00
Media anual	3,80	13,59	6,48	76,13	100,00
<b>2023</b>					
I Trimestre	3,66	13,64	6,35	76,35	100,00
II Trimestre	3,56	12,95	6,45	77,04	100,00
III Trimestre	3,30	13,28	6,48	76,93	100,00
IV Trimestre	3,63	13,32	6,63	76,42	100,00
Media anual	3,54	13,30	6,48	76,69	100,00
<b>2024</b>					
I Trimestre					
II Trimestre					
III Trimestre					
IV Trimestre					
Media anual					

---

## **IV. ANEXO**

### **IV.6.- Paro registrado.**

---

**IV.- ANEXO**

**IV.6.- PARO REGISTRADO**

**IV.6.1.- Paro registrado por sectores económicos**

Evolución anual / mensual.					( Número de personas)		
Año / mes	Agricultura	Industria	Construcción	Servicios	Sin empleo anterior	Total	% variación s/mes anterior
<b>2018 (dic)</b>	138.771	284.130	277.679	2.231.031	270.686	3.202.297	-1,55
<b>2019 (dic)</b>	140.960	275.025	274.022	2.214.867	258.731	3.163.605	-1,08
<b>2020 (dic)</b>	182.138	315.290	318.155	2.720.951	351.603	3.888.137	0,96
<b>2021 (dic)</b>	145.586	258.405	257.946	2.188.281	255.687	3.105.905	-2,41
<b>2022 (dic)</b>	113.308	233.843	227.117	2.017.069	246.316	2.837.653	-1,52
<b>2023</b>							
Enero	114.765	234.251	224.006	2.087.828	247.547	2.908.397	2,49
Febrero	115.903	231.852	221.614	2.083.960	257.686	2.911.015	0,09
Marzo	113.255	228.433	217.716	2.041.171	261.685	2.862.260	-1,67
Abril	108.959	223.042	213.702	1.988.955	253.712	2.788.370	-2,58
Mayo	106.458	218.420	209.806	1.954.290	250.136	2.739.110	-1,77
Junio	106.678	213.532	208.118	1.912.157	248.357	2.688.842	-1,84
Julio	104.817	212.568	209.304	1.905.031	246.154	2.677.874	-0,41
Agosto	101.943	215.051	214.096	1.928.128	243.482	2.702.700	0,93
Septiembre	99.843	214.867	210.378	1.946.948	250.432	2.722.468	0,73
Octubre	101.965	217.285	209.565	1.978.229	252.360	2.759.404	1,36
Noviembre	99.790	214.631	208.493	1.960.894	251.023	2.734.831	-0,89
Diciembre	97.825	216.112	213.778	1.935.736	244.005	2.707.456	-1,00
<b>2024</b>							
Enero	99.081	216.552	212.544	1.994.457	245.226	2.767.860	2,23
Febrero							
Marzo							
Abril							
Mayo							
Junio							
Julio							
Agosto							
Septiembre							
Octubre							
Noviembre							
Diciembre							

Fuente: Servicio Público de Empleo Estatal.

**IV.- ANEXO**

**IV.6.- PARO REGISTRADO**

**IV.6.2.- Paro registrado por sectores económicos**

Distribución porcentual

Evolución anual / mensual.

Año / mes	Agricultura	Industria	Construcción	Servicios	Sin empleo anterior	Total
<b>2018 (dic)</b>	4,33	8,87	8,67	69,67	8,45	100,00
<b>2019 (dic)</b>	4,46	8,69	8,66	70,01	8,18	100,00
<b>2020 (dic)</b>	4,68	8,11	8,18	69,98	9,04	100,00
<b>2021 (dic)</b>	4,69	8,32	8,31	70,46	8,23	100,00
<b>2022 (dic)</b>	3,99	8,24	8,00	71,08	8,68	100,00
<b>2023</b>						
Enero	3,95	8,05	7,70	71,79	8,51	100,00
Febrero	3,98	7,96	7,61	71,59	8,85	100,00
Marzo	3,96	7,98	7,61	71,31	9,14	100,00
Abril	3,91	8,00	7,66	71,33	9,10	100,00
Mayo	3,89	7,97	7,66	71,35	9,13	100,00
Junio	3,97	7,94	7,74	71,11	9,24	100,00
Julio	3,91	7,94	7,82	71,14	9,19	100,00
Agosto	3,77	7,96	7,92	71,34	9,01	100,00
Septiembre	3,67	7,89	7,73	71,51	9,20	100,00
Octubre	3,70	7,87	7,59	71,69	9,15	100,00
Noviembre	3,65	7,85	7,62	71,70	9,18	100,00
Diciembre	3,61	7,98	7,90	71,50	9,01	100,00
<b>2024</b>						
Enero	3,58	7,82	7,68	72,06	8,86	100,00
Febrero						
Marzo						
Abril						
Mayo						
Junio						
Julio						
Agosto						
Septiembre						
Octubre						
Noviembre						
Diciembre						

---

**V. NOTAS SOBRE LA COMPOSICIÓN  
Y ESTRUCTURA DE LOS CUADROS  
Y FUENTES DE LA INFORMACIÓN.**

---

## **V.- NOTAS SOBRE LA COMPOSICIÓN Y ESTRUCTURA DE LOS CUADROS Y FUENTES DE INFORMACIÓN**

### **V.1.- INTRODUCCIÓN**

La estructura del Presupuesto se encuentra regulada en la ORDEN ESS/150/2013, de 28 de enero, por la que se dictan normas para la elaboración de los Presupuestos de la Seguridad Social (B.O.E.32 de 6 de febrero de 2013), y por la Resolución de 13 de junio de 2022, de la Secretaría de Estado de la Seguridad Social y Pensiones, por la que se dictan instrucciones para la elaboración de los presupuestos para el ejercicio 2023, (prorrogado), de las entidades gestoras y servicios comunes de la Seguridad Social, Intervención General de la Seguridad Social, mutuas colaboradoras con la Seguridad Social y sus centros mancomunados.

La edición del presente boletín se cierra el día 20 de cada mes con la información disponible a dicha fecha.

### **V.2.- NOTAS AL CONTENIDO DEL BISS GESTIÓN ECONÓMICA, CLASIFICADAS POR CAPÍTULOS Y BLOQUES**

#### **CAPÍTULO I. - EJECUCIÓN PRESUPUESTARIA**

La ejecución presupuestaria comprende una serie de estados elaborados según la clasificación del gasto por áreas, programas y categorías económicas; por categorías económicas el referido al presupuesto de ingresos, así como el de su participación respecto al presupuesto total agregado, y por programas el relativo a la participación de los gastos en dicho total.

Los tres primeros, que hacen referencia a la ejecución de los gastos, analizan mensualmente el comportamiento de éstos y su comparación respecto al presupuesto inicial del ejercicio en curso, lo que da lugar a la elaboración de los correspondientes grados de realización.

A su vez, se contemplan por separado los datos ordenados según las mencionadas clasificaciones referidos a cada una de las entidades gestoras de la Seguridad Social (EEGG), a la Tesorería General de la Seguridad Social (TGSS), a la Gerencia de Informática de la Seguridad Social (GISS), a las Mutuas (Mutuas Colaboradoras con la Seguridad Social), al agregado de EEGG, TGSS y GISS y al agregado del sistema de la Seguridad Social (agregado de EEGG, TGSS y GISS y agregado de Mutuas Colaboradoras con la Seguridad Social).

El referido al presupuesto de ingresos, está constituido por un conjunto de cuadros elaborados con análogo criterio y estructura que los de gastos, diferenciándose según sus características propias. Así se obtienen los ingresos realizados y su grado de ejecución respecto al presupuesto inicial, para llegar al total agregado del presupuesto de ingresos en los datos referidos al sistema de la Seguridad Social, y hacerlos así susceptibles de contraste con los gastos.

Se ofrecen por separado las correspondientes informaciones sobre los ingresos de la TGSS, de un lado, y los procedentes de las Mutuas Colaboradoras con la Seguridad Social, por otro. En ambos casos, los ingresos obtenidos son datos acumulados al final del mes de referencia.

Asimismo, se presta atención a los ingresos que proceden de las cotizaciones sociales, clasificándose por regímenes.

La información sobre ingresos contiene cuadros relativos a tasas de variación de la cotización respecto del año anterior y otros ingresos distintos de la cotización de la TGSS y de las Mutuas Colaboradoras con la

Seguridad Social.

Por último, se facilita la evolución de la ejecución del presupuesto agregado del sistema, a través de las obligaciones reconocidas por áreas y de los derechos reconocidos netos y su desglose en cotizaciones sociales, transferencias y otros ingresos.

## **CAPÍTULO II.- DESARROLLO DE LAS PRINCIPALES MAGNITUDES DEL SISTEMA**

### **II.1 a II.17 ÁREA DE PRESTACIONES ECONÓMICAS**

El primero de los informes elaborados presenta la evolución del gasto en el total del área de prestaciones económicas, con indicación del porcentaje de variación respecto al año anterior, así como los totales de cada uno de los grupos de programas que integran el área.

Seguidamente se muestra el desglose del área en programas, encuadrados en sus respectivos grupos de programas, con expresión de los importes acumulados a los distintos meses del ejercicio.

Dado el peso específico que, dentro de la clasificación económica del área, tiene el capítulo de transferencias corrientes y más concretamente las prestaciones económicas contributivas, se continúa la información con el resumen de los conceptos que las componen referidos al sistema, al agregado de EEGG, TGSS y GISS y al agregado de Mutuas Colaboradoras con la Seguridad Social, en los que se contempla la evolución del gasto acumulado realizado durante el ejercicio, así como su evolución histórica con expresión de la variación porcentual entre el importe de liquidación de cada ejercicio con el anterior.

A continuación, se efectúa un seguimiento detallado de cada una de las prestaciones económicas consideradas, comenzando por las pensiones contributivas. Respecto a la información sobre esta prestación, los distintos bloques que la integran, que se refieren al total y al de todos los regímenes, se estructuran según el siguiente esquema: El primer cuadro de cada bloque analiza el gasto acumulado por clases de pensión. Los incluidos a continuación contemplan la evolución del censo de pensiones, del importe y de la cuantía de la pensión media y se establecen comparaciones con los correspondientes incrementos relativos sobre el mismo mes del año anterior. En los tres últimos informes se refleja la distribución de los mismos parámetros por Comunidades Autónomas para el mes corriente, con expresión de las variaciones experimentadas respecto al mismo mes del ejercicio anterior y el porcentaje de participación de cada autonomía en el total del sistema.

Los datos de número, importe y pensión media, referidos al primer día de cada mes, corresponden a magnitudes cuyo gasto se efectúa a fin de cada mes.

En el bloque referido al "total regímenes", se incluye información respecto a las altas y bajas de pensiones. En primer lugar, clasificadas por clases de pensión y régimen para las cifras correspondientes al mes actual, y por clases de pensión para los totales mensuales del presente ejercicio y serie histórica con expresión, en este último caso, de la variación porcentual interanual. En segundo lugar, clasificadas por clases de pensión y Comunidad Autónoma para las cifras correspondientes al mes actual, con expresión de las variaciones experimentadas respecto al mismo mes del ejercicio anterior y el porcentaje de participación de cada autonomía en el total del sistema.

La información relativa a pensiones se cierra con otros informes como:

- Variación porcentual de los datos relativos a pensiones (número, importe de la nómina mensual y pensión media), con respecto al ejercicio anterior, tanto en su consideración global como en su distribución por regímenes y clase de pensión, manteniendo las series históricas.
- Distribución porcentual del número de pensiones por tramos según el importe mensual de las mismas,

para el total y para cada clase de pensión.

- Clasificación del número de pensiones según que la edad de los beneficiarios sea menor de 65 años, igual o superior, por clases de pensión.
- Distribución del número de pensiones por tramos de edad y clases de pensión.
- Pensiones mínimas del sistema; modalidad contributiva.

En incapacidad temporal se ofrece el gasto acumulado por regímenes, utilizando la estructura de los cuadros anteriores.

En nacimiento y cuidado de menor, riesgo durante el embarazo y la lactancia natural, cuidado de menores afectados por cáncer u otra enfermedad grave y corresponsabilidad en el cuidado del lactante se analiza, igualmente por regímenes, la evolución del gasto acumulado.

En otras prestaciones económicas, entre las que se contemplan las de auxilio por defunción, subsidio de recuperación, indemnizaciones a tanto alzado y otras, se hace un seguimiento del acumulado mensual durante el ejercicio y se ofrece la serie histórica, por regímenes en ambos casos.

En cuanto a las prestaciones económicas no contributivas, su seguimiento reviste las mismas características que el del resto de prestaciones, incluyendo información sobre número de prestaciones e importes mensuales y anuales.

## **II.18 ÁREA DE ASISTENCIA SANITARIA**

En asistencia sanitaria se ofrece el gasto acumulado mensualmente por el total del área para el presente ejercicio, su evolución histórica con expresión de la variación porcentual de la liquidación de cada ejercicio respecto del anterior, y su distribución entre los grupos de programas y programas que la componen por su acumulado mensual durante el ejercicio.

La información correspondiente a esta área se completa, dado su especial interés, con datos sobre conciertos de asistencia sanitaria, convenios internacionales y farmacia.

Sobre conciertos de asistencia sanitaria se ofrece el gasto acumulado mensual durante el ejercicio y serie histórica con variación porcentual e indicación de los tipos de entidad con las que se efectúan dichos conciertos.

La información relativa a convenios internacionales se expresa separadamente de forma mensual y acumulada incluyendo pagos y reembolsos por los conceptos de estancia temporal, cuota global y total convenios, y contempla una clasificación por países según su pertenencia a la Unión Europea, al Espacio Económico Europeo o su no pertenencia a estos grupos.

Incluye una relación de costes medios de las prestaciones en especie aprobados a los distintos países que se integran en los grupos especificados en el párrafo anterior.

Respecto a farmacia, se ofrecen los importes acumulados a fin de cada mes, y series históricas con coeficientes de variación, de las rúbricas “Recetas médicas” y “Productos farmacéuticos y hemoderivados”

Se cierra la información relativa a la asistencia sanitaria con la serie histórica de la actividad hospitalaria.



## **II.19 ÁREA DE SERVICIOS SOCIALES**

El tratamiento dado al seguimiento de la evolución durante el ejercicio del gasto total en servicios sociales es idéntico al aplicado al resto de las áreas; es decir: expresión del importe acumulado mensual y secuencia histórica con variación porcentual de la liquidación de cada ejercicio respecto del anterior. Se recoge asimismo la evolución del gasto en cada uno de los grupos de programas y programas que integran el área.

En su desarrollo se presta especial atención al seguimiento de la evolución de los conciertos de servicios sociales, y al gasto acumulado en prestaciones sociales y económicas de la LGD (Real Decreto Legislativo 1/2013, de 29 de noviembre, por el que se aprueba el Texto Refundido de la Ley General de derechos de las personas con discapacidad y de su inclusión social).

El seguimiento del gasto acumulado en conciertos de servicios sociales se efectúa tanto por su importe total acumulado mensual, como por el de los distintos apartados en los que se encuentra dividido en función de las entidades que prestan el servicio: Instituciones del Estado, Comunidades Autónomas, entidades privadas, etc.

Respecto a la LGD, su seguimiento abarca el gasto acumulado mensual durante el ejercicio por su total y por los de las prestaciones de “garantía de ingresos mínimos”, “ayuda a tercera persona” y “movilidad y compensación para gastos de transporte” que la componen. Se detalla asimismo la evolución del número de beneficiarios clasificados por clase de prestación y tipo de minusvalía y por clase de prestación y dependencia, cerrándose el informe con la serie histórica de los importes mensuales de las prestaciones.

## **II.20 y II.21 ÁREA DE TESORERÍA, INFORMÁTICA Y OTROS SERVICIOS FUNCIONALES COMUNES**

Completa la información de gastos el área de tesorería, informática y otros servicios funcionales comunes, que presta atención al gasto total y distribución en sus respectivos grupos de programas y programas, y el seguimiento de las operaciones de capital y financieras del sistema.

## **II.22 INGRESOS**

El capítulo sobre el desarrollo de las principales magnitudes del sistema se cierra con la información relativa a los ingresos, haciendo referencia a los siguientes extremos: importe acumulado de las cotizaciones sociales y su distribución por regímenes, ingresos provenientes de transferencias de la Administración del Estado, tanto las corrientes como las de capital y otras transferencias, y evolución del importe acumulado de otros ingresos tales como tasas, ingresos patrimoniales, enajenación de inversiones y operaciones financieras.

### **Otras notas al capítulo II**

Los datos de este capítulo se refieren a rúbricas presupuestarias de gastos y de ingresos que, por su importancia, requieren especial mención. Los estados que lo componen representan las evoluciones anual y mensual referidas a los últimos ejercicios, siendo necesario aclarar que las que figuran en las líneas relativas a años corresponden a importes de liquidación, tratándose de cifras definitivas, mientras que las que se incluyen a la altura de cada mes se obtienen de la contabilidad presupuestaria mecanizada.

La información reflejada en los cuadros relativos a pensiones se elabora en base a la nómina mecanizada correspondiente al período de referencia, en la que no figuran incluidos los recibos de atrasos, los

denominados primeros pagos (liquidación relativa al tiempo que media entre la fecha de devengo de la prestación económica y la de su inclusión en nómina mecanizada), ni las devoluciones del mes.

## **CAPÍTULO III. OTROS DATOS**

### **III.1 AFILIACIÓN DE TRABAJADORES E INSCRIPCIÓN DE EMPRESAS**

Abre este bloque un informe que ofrece las cifras relativas al número de trabajadores en alta laboral clasificados por regímenes (datos de afiliación media diaria).

No se incluyen eventuales agrarios ni desempleados parciales.

A continuación, el número de afiliados en alta se distribuye por regímenes y Comunidades Autónomas y, en un tercer informe, por Comunidades Autónomas y sexo.

Los datos de afiliación se cierran con los trabajadores extranjeros en alta clasificados, según su origen, en dos grandes grupos: procedentes de la Unión Europea y procedentes del resto de países.

El apartado de inscripción de empresas abarca datos sobre las cuentas de cotización (número de centros de trabajo inscritos), clasificados por regímenes.

### **III.2 CENSOS**

Se inicia el bloque con el número de pensiones, tanto en la modalidad contributiva como en la no contributiva, clasificado por clases de pensión.

El censo de la población pensionista se presenta en base a su desglose en perceptores de pensiones del sistema no concurrentes con ajenas, bien se trate de una pensión o de varias, y en perceptores de una o varias pensiones del sistema en concurrencia con otras ajenas. Incluye este informe el cálculo de la relación existente entre pensiones y pensionistas.

El censo de la población protegida en asistencia sanitaria se presenta mediante una serie histórica anual clasificada en cuatro grupos: “Trabajadores”, “Beneficiarios de trabajadores”, “Pensionistas” y “Beneficiarios de pensionistas”.

### **III.3 SALARIO MÍNIMO INTERPROFESIONAL.**

Expresa el importe del salario mínimo para cualesquiera actividades en la agricultura, en la industria y en los servicios, sin distinción de sexo ni edad de los trabajadores.

Se cuantifica en las modalidades de “Día” y “Año”, según el período de fijación del salario.

Incluye el cálculo del porcentaje de variación de los datos para cada ejercicio con los correspondientes al ejercicio anterior.

### **III.4 PENSIONES ASISTENCIALES**

Se recoge información respecto de las pensiones asistenciales sobre beneficiarios, según clase de pensión y sexo, y sobre la distribución del número de pensiones por tramos de edad e importe de nóminas, excluidos atrasos y regularizaciones.

En relación con las pensiones asistenciales, por Real Decreto 2620/1981, de 24 de julio, se regula la concesión de Ayudas del Fondo Nacional de Asistencia Social a ancianos y a enfermos o inválidos para el trabajo. Estas pensiones son ayudas económicas individualizadas y de carácter periódico.

Por Real Decreto 728/1993, de 14 de mayo, se establecen pensiones asistenciales por ancianidad en favor de los emigrantes españoles. En la parte expositiva se indica que el mecanismo de protección, establecido en esta norma, perfecciona y sustituye a las ayudas económicas individuales de naturaleza asistencial y pago periódico que el Ministerio de Trabajo y Asuntos Sociales venía otorgando desde 1988 en favor de emigrantes españoles ancianos, sin perjuicio de que se sigan manteniendo los actuales niveles y sistemas de protección para otros colectivos u otras contingencias, así como las competencias del Ministerio de Asuntos Exteriores y de Cooperación en materia de protección y asistencia a los españoles en el extranjero, reconocidos en derecho internacional e interno.

#### **CAPITULO IV. - ANEXO**

Con los datos que se incluyen en este capítulo se pretende proporcionar información complementaria a la ofrecida en los anteriores, con objeto de facilitar el análisis sin necesidad de acudir a las fuentes de información de publicaciones especializadas sobre la materia.

#### **IV.1 PRODUCTO INTERIOR BRUTO**

Serie cronológica de la evolución del P.I.B. trimestral y sus componentes, con datos de “Precios corrientes: Base 2015” corregidos de efectos estacionales y de calendario y de “Variaciones de volumen. Índices de volumen encadenado, referencia año 2015=100”. Se ofrecen las cifras correspondientes a los datos trimestrales del ejercicio en curso, conocidos a la fecha de cierre del boletín y a los anuales de los ejercicios anteriores más próximos.

Se inserta el cálculo de la variación porcentual del total del P.I.B. de un año respecto al anterior o de un trimestre respecto al trimestre anterior en el caso del ejercicio en curso.

#### **IV.2 ÍNDICES DE PRECIOS DE CONSUMO**

Los parámetros considerados en el informe son: “Índice”, “Variación mensual”, “Variación anual” y “Variación en lo que va de año”, y se ajustan a la ORDEN EHA/3804/2006, de 29 de noviembre, por la que se establece el nuevo sistema de Índices de precios de Consumo, base 2006.

A partir de enero de 2012 se establece el nuevo sistema “Base 2011”, (en la actualidad “Base 2015”).

El Instituto Nacional de Estadística (INE) advierte de que no se pueden calcular variaciones de índices de precios entre dos períodos combinando datos de distintos sistemas.

#### **IV.3 POBLACIÓN ESPAÑOLA**

En un primer informe se muestra la evolución futura de la población por grandes grupos de edad en cifras absolutas y en la distribución porcentual de dichos grupos de edad dentro del total de cada ejercicio.

La esperanza de vida de la población española y la población española referida a 1 de enero de 2023 distribuida por provincias, ciudades autónomas, capitales de provincia, archipiélagos y comunidades autónomas completan el bloque.

#### **IV.4 POBLACIÓN PARADA**

La información sobre la población parada se distribuye por sectores económicos y por trimestres para los últimos años y se completa con los cálculos de la distribución porcentual de aquéllos.

#### **IV.5 POBLACIÓN OCUPADA**

Con análoga estructura se aporta información de la población ocupada y su distribución porcentual en los dos cuadros que a la misma se dedican.

#### **IV.6 PARO REGISTRADO**

Finalmente se recogen en los dos últimos estados el detalle del paro registrado por sectores económicos, en series anuales y mensuales, así como la distribución porcentual respectiva.

### **V.3.- OBSERVACIONES DE CARACTER GENERAL**

La estructura informativa de los cuadros de este Boletín es revisada anualmente de conformidad con los Presupuestos de la Seguridad Social aprobados para cada ejercicio, adaptando las variaciones que se hubiesen producido.

### **V.4.- FUENTES DE INFORMACIÓN**

La procedencia de los datos ofrecidos en los distintos informes que contiene el presente boletín se especifica como pie de página en cada uno de dichos informes.

---

## **VI. GLOSARIO DE TÉRMINOS**

---

## **VI.- GLOSARIO DE TÉRMINOS**

### **ACCIDENTE DE TRABAJO**

Es toda lesión corporal que el trabajador sufra con ocasión o por consecuencia del trabajo que ejecute por cuenta ajena.

### **AFILIACIÓN**

Acto administrativo de la Tesorería General de la Seguridad Social por el que se realiza la incorporación al sistema de la Seguridad Social de un sujeto protegido, lo que le convierte en titular de derechos y obligaciones con el mismo. En general se solicita por el empleador para los trabajadores por cuenta ajena y por el propio trabajador si lo que es por cuenta propia. Da lugar a la asignación del Número de Afiliación, de carácter vitalicio y único para todo el sistema.

### **ALTA**

Comunicación a la Tesorería General de la Seguridad Social de la incorporación de un trabajador a una actividad que le convierte en un sujeto protegido del sistema de la Seguridad Social.

### **ASISTENCIA SANITARIA**

Prestación de servicios médicos y farmacéuticos necesarios para conservar o restablecer la salud de las personas protegidas, y su aptitud para el trabajo, así como servicios de recuperación física y, en algunos casos, prótesis y aparatos ortopédicos.

### **BASES DE COTIZACIÓN**

Son las cantidades sobre las que se aplican los tipos de cotización para la obtención de las cuotas de la Seguridad Social que los sujetos responsables ingresan en el sistema y que constituyen su principal recurso económico.

### **CAMPO DE APLICACIÓN DEL SISTEMA**

Es la consideración del ámbito subjetivo al que se extiende el sistema de la Seguridad Social. Con la meta final que establece el artículo 41 de la constitución de "...un régimen público de Seguridad Social para todos los ciudadanos..." el actual sistema de la Seguridad Social delimita el campo de aplicación de quienes realizan una actividad profesional en una serie de Regímenes.

El Régimen General, que abarca a los trabajadores por cuenta ajena o asimilados de las distintas ramas de la actividad económica, bien sean eventuales, de temporada o fijos, aún de trabajo discontinuo e incluidos los trabajadores a domicilio, sea cual fuere su categoría profesional y la forma y cuantía de la remuneración que perciban, salvo los que desarrollen una actividad que dé lugar a su inclusión en alguno de los siguientes

---

NOTA.- Los términos y definiciones que figuran en el presente glosario carecen de naturaleza normativa, legal o jurídica. El alcance de su significado y aplicación se circunscribe a los ámbitos presupuestarios y económicos que son objeto de este Boletín. Su detalle responde exclusivamente al ánimo de facilitar la comprensión y consulta de los datos que se divulgan.

Regímenes Especiales que acogen, además, a sus propios trabajadores autónomos:

- De los Trabajadores del Mar.
- De la Minería del Carbón.
- De los Trabajadores por Cuenta Propia o Autónomos.

La Ley 28/2011, de 22 de septiembre, procede a la integración del Régimen Especial Agrario de la Seguridad Social en el Régimen General de la Seguridad Social.

La disposición adicional trigésima novena de la Ley 27/2011, de 1 de agosto, sobre actualización, adecuación y modernización del sistema de Seguridad Social establece, con efectos de 1 de enero de 2012, que el Régimen Especial de la Seguridad Social de los Empleados de Hogar, quedará integrado en el Régimen General de la Seguridad Social.

Asimismo, el ámbito subjetivo se extiende, en la modalidad no contributiva, conforme a la Ley 26/1990, de 20 de diciembre.

### **CORRESPONSABILIDAD EN EL CUIDADO DEL LACTANTE**

Subsidio que se reconoce a todos los trabajadores que suspendan el contrato laboral durante los días legalmente establecidos, con motivo del nacimiento de un hijo, adopción y acogimiento tanto preadoptivo, como permanente o simple.

### **COTIZACIÓN**

Actividad financiera en virtud de la cual se realiza por los sujetos obligados la aportación de recursos económicos al sistema de la Seguridad Social.

En un aspecto más formal consiste en la determinación de la deuda por los sujetos obligados, mediante actos y cálculos ajenos a la Tesorería General de la Seguridad Social, aunque efectuados en impresos editados por ella y realizados conforme a normativa del Ministerio de Inclusión, Seguridad Social y Migraciones.

Sus elementos básicos son la base de cotización, el tipo de cotización y la cuota.

### **CUIDADO DE MENORES AFECTADOS POR CÁNCER U OTRA ENFERMEDAD GRAVE**

Se considera situación protegida la reducción de la jornada de trabajo, con la disminución proporcional del salario, que lleven a cabo los progenitores, adoptantes o acogedores, para el cuidado del menor/es de 18 años que estén a su cargo y que padezcan cáncer o cualquier enfermedad grave que requiera ingreso hospitalario de larga duración, y además precisen cuidado directo, continuo y permanente.

### **CUOTAS**

Importes que mensualmente ingresan los sujetos obligados en las entidades financieras autorizadas a colaborar con la Tesorería General de la Seguridad Social. La cuota resulta de la aplicación del tipo de cotización a la base de cotización, según la normativa vigente en cada momento.

En el Régimen General y en aquellos otros en que el trabajo se realiza por cuenta ajena la cuota normalmente comprende la aportación de los empresarios y trabajadores.

En el caso de trabajadores por cuenta propia la cuota es íntegramente a su cargo.

## **ENFERMEDAD PROFESIONAL**

La contraída a consecuencia del trabajo ejecutado por cuenta ajena en las actividades especificadas como causantes de la misma en el cuadro de Enfermedades Profesionales aprobado por el Ministerio de Inclusión, Seguridad Social y Migraciones, y que esté provocada por la acción de los elementos o sustancias que en dicho cuadro se indican para cada enfermedad profesional.

## **ENTIDADES GESTORAS**

Son entes públicos, dotados de personalidad jurídica propia, creados para llevar a cabo, bajo la dirección y tutela del ministerio correspondiente, la gestión y administración de las prestaciones del sistema de la Seguridad Social.

Son las siguientes:

INSTITUTO NACIONAL DE LA SEGURIDAD SOCIAL (INSS)

INSTITUTO NACIONAL DE GESTION SANITARIA (INGESA)

INSTITUTO DE MAYORES Y SERVICIOS SOCIALES (IMSERSO)

INSTITUTO SOCIAL DE LA MARINA (ISM)

## **ESTRUCTURA DEL PRESUPUESTO**

Se fija por Orden del Ministerio de Inclusión, Seguridad Social y Migraciones para cada ejercicio.

## **GERENCIA DE INFORMÁTICA DE LA SEGURIDAD SOCIAL**

Es un servicio común para la gestión y administración de las tecnologías de la información y las comunicaciones en el sistema de Seguridad Social, con personalidad jurídica propia y plena capacidad de obrar para el cumplimiento de sus fines.

## **INCAPACIDAD PERMANENTE**

Es la situación del trabajador que, después de haber estado sometido al tratamiento previsto y de haber sido dado de alta médicamente, presenta reducciones anatómicas o funcionales graves, susceptibles de determinación objetiva y previsiblemente definitivas, que disminuyan o anulen su capacidad laboral, dando lugar a distintos grados de incapacidad.

No será necesaria el alta médica para la valoración de la incapacidad permanente en los casos en que concurran secuelas definitivas.

## **INCAPACIDAD TEMPORAL**

Situación en la que se encuentran los trabajadores impedidos temporalmente para trabajar debido a enfermedad común o profesional y accidentes, sea o no de trabajo, mientras reciban asistencia sanitaria de la Seguridad Social, así como los períodos de observación por enfermedad profesional en los que se prescriba la baja en el trabajo durante los mismos.



## **INDEMNIZACIÓN**

Prestación económica que se abona por una sola vez, por causas diversas.

## **INGRESOS**

Son los ingresos del sistema, que se clasifican en tres grupos: por operaciones corrientes, de capital y financieras.

Los ingresos por operaciones corrientes comprenden las cotizaciones sociales, las tasas, precios públicos y otros ingresos, las transferencias corrientes y los ingresos patrimoniales y aplicaciones de tesorería.

Los ingresos por operaciones de capital recogen las variaciones del patrimonio por enajenación de inversiones reales y por transferencias de capital, y los correspondientes a operaciones financieras las variaciones de activos y pasivos financieros.

## **INGRESOS PATRIMONIALES**

Rentas de la propiedad y del patrimonio de la Seguridad Social y de sus actividades en régimen de derecho privado.

## **INSCRIPCIÓN DE EMPRESAS**

Acto administrativo por el que la Tesorería General de la Seguridad Social, a solicitud de un empresario, realiza su inscripción en el sistema de la Seguridad Social, que será válida durante la existencia de la persona natural o jurídica, o del ente empleador solicitante. Consecuente con la inscripción de la empresa la Tesorería General de la Seguridad Social asigna el “Código de Cuenta de Cotización” para su identificación numérica.

## **INSTITUTO DE MAYORES Y SERVICIOS SOCIALES (IMSERO)**

Es la entidad gestora, adscrita al Ministerio de Inclusión, Seguridad Social y Migraciones, a la que compete la gestión de las pensiones de invalidez y jubilación en sus modalidades no contributivas, así como los servicios complementarios de las prestaciones para personas mayores y personas con discapacidad, el seguimiento y desarrollo del Plan Gerontológico y del Plan de Acción para Personas con Discapacidad.

## **INSTITUTO NACIONAL DE GESTIÓN SANITARIA (INGESA)**

Es la Entidad Gestora de la Seguridad Social, con personalidad jurídica propia y adscrita al Ministerio de Sanidad, a la que se atribuye la gestión de las prestaciones sanitarias de la Seguridad Social en el ámbito de las Ciudades de Ceuta y Melilla. Las competencias en materia de asistencia sanitaria, anteriormente asignadas al extinguido Instituto Nacional de la Salud, ya fueron transferidas a todas las Comunidades Autónomas.

## **INSTITUTO NACIONAL DE LA SEGURIDAD SOCIAL (INSS)**

Es la entidad gestora, tutelada por el Ministerio de Inclusión, Seguridad Social y Migraciones, encargada de la gestión y administración de las prestaciones económicas del sistema de la Seguridad Social.

## **INSTITUTO SOCIAL DE LA MARINA (ISM)**

Es la entidad gestora, tutelada por el Ministerio de Inclusión, Seguridad Social y Migraciones, que tiene a su cargo la gestión del régimen especial de la Seguridad Social de los Trabajadores del Mar.

### **JUBILACIÓN**

Pensión vitalicia que corresponde al trabajador tras su cese en el trabajo por haber cumplido sesenta y cinco años de edad, como regla general.

### **LACTANCIA NATURAL**

La prestación económica trata de cubrir la pérdida de ingresos que se produce, cuando la trabajadora es declarada en situación de suspensión del contrato de trabajo por riesgo durante la lactancia natural de un menor de 9 meses, en los supuestos en que, debiendo cambiar de puesto de trabajo o de actividad por otro compatible con su situación, dicho cambio no resulte técnica u objetivamente posible o no pueda razonablemente exigirse por motivos justificados.

### **MUTUAS COLABORADORAS CON LA SEGURIDAD SOCIAL**

Son asociaciones de empresas que colaboran en la gestión de las contingencias de incapacidad temporal y de accidentes de trabajo y enfermedades profesionales, sin ánimo de lucro y asumiendo responsabilidad mancomunada.

### **NACIMIENTO Y CUIDADO DE MENOR**

Las prestaciones económicas por nacimiento y cuidado de menor tratan de cubrir la pérdida de rentas del trabajo o de ingresos que sufren los trabajadores, por cuenta ajena o por cuenta propia, cuando se suspende su contrato o se interrumpe su actividad para disfrutar de los períodos de descanso por maternidad, adopción y acogimiento, legalmente establecidos.

### **ORFANDAD**

Pensión que corresponde a los hijos de cualquier afiliado menores de 25 años o incapacitados.

### **OTRAS PRESTACIONES ECONÓMICAS**

Comprende las siguientes prestaciones por una sola vez:

- Auxilio por defunción: Ayuda para hacer frente a los gastos de sepelio.
- Ayuda por intervención quirúrgica.
- Indemnización a tanto alzado: Entrega para amparar situaciones de Incapacidad permanente o muerte que no den origen a una pensión periódica.
- Indemnizaciones por baremo: Prestaciones por lesiones, mutilaciones y deformidades de carácter definitivo y no invalidantes causadas por accidente de trabajo o enfermedad profesional.
- Entregas por desplazamientos: Cantidades que se satisfacen por desplazamiento de enfermos

accidentados y sus acompañantes.

- Otras indemnizaciones y entregas únicas reglamentarias: Las no comprendidas expresamente en otros conceptos.

## **PENSIÓN**

Es la prestación económica de pago periódico mensual, con carácter vitalicio, o de duración amplia o indeterminada.

## **PENSIONES ASISTENCIALES**

Son las ayudas con cargo al Fondo Nacional de Asistencia Social, reguladas por Real Decreto 2620/1981, de 24 de julio, a ancianos y enfermos o inválidos para el trabajo que cumplan las condiciones exigidas de edad, falta de ingresos económicos, etc.

## **PENSIONES MÍNIMAS DEL SISTEMA**

Se fijan en la Ley de Presupuestos Generales del Estado de cada ejercicio para las distintas clases de pensiones.

## **POBLACIÓN OCUPADA**

Está integrada por las personas de 16 o más años que durante el periodo de referencia han estado trabajando al menos una hora a cambio de una retribución en dinero o especie o quienes teniendo trabajo han estado temporalmente ausentes del mismo por enfermedad, vacaciones, etc.

## **POBLACIÓN PARADA**

Está integrada por las personas de 16 o más años que durante el periodo de referencia han estado sin trabajo, disponibles para trabajar y buscando activamente empleo. También se consideran parados a las personas que ya han encontrado un trabajo y están a la espera de incorporarse a él, siempre que verifiquen las dos primeras condiciones.

## **PRESTACIÓN ECONÓMICA POR CUIDADO DE MENORES AFECTADOS POR CÁNCER U OTRA ENFERMEDAD GRAVE**

La reducción de la jornada de trabajo que, de acuerdo con lo previsto en el párrafo tercero del artículo 37.5 del texto refundido de la ley del estatuto de los Trabajadores, aprobado por el Real Decreto legislativo 1/1995, de 24 de marzo, lleven a cabo las personas progenitoras, adoptantes y acogedoras de carácter familiar preadoptivo o permanente, cuando ambas trabajen, para el cuidado del menor a su cargo afectado por cáncer u otra enfermedad grave incluida en el listado que figura como anexo al Real Decreto 1148/2011, de 29 de julio, por el que se fija la aplicación y desarrollo de la prestación

## **PRESTACIONES ECONÓMICAS NO CONTRIBUTIVAS**

Recoge esta rúbrica las prestaciones por incapacidad permanente, jubilación y protección a la familia de las personas sin ingresos económicos suficientes, aun cuando no hayan cotizado nunca o el tiempo suficiente para alcanzar prestaciones de nivel contributivo.

## **PRESTACIONES EN FAVOR DE FAMILIARES**

Pensión para nietos y hermanos menores de dieciocho años o mayores incapacitados que no tengan derecho a pensión del estado, provincia o municipio, o a prestaciones periódicas de la Seguridad Social y que carezcan de medios de subsistencia y de familiares obligados a dar alimentos.

También para madres o abuelas, viudas o solteras que reúnan las demás condiciones de los hijos y nietos; para padres o abuelos, en las mismas condiciones que, tengan cumplidos los sesenta años de edad o se hallen incapacitados para el trabajo.

Subsidio temporal para hijos y hermanos mayores de dieciocho años, solteras o viudas, que reúnan además las condiciones de los nietos y hermanos.

## **PRESTACIONES FAMILIARES**

Prestaciones económicas, en determinadas condiciones, a los trabajadores en alta o situación asimilada, pensionistas y perceptores de prestaciones periódicas, consistentes en asignación familiar por hijo a cargo con minusvalía o sin ella y prestaciones económicas de pago único por nacimiento de hijo, a partir del tercero, y por parto múltiple.

## **PRESTACIONES LGD**

Subsidios en favor de personas con posibilidades de integración educativa, laboral o social disminuidas como consecuencia de una deficiencia física, psíquica o sensorial. Conforme al Real Decreto Legislativo 1/2013, de 29 de noviembre, por el que se aprueba el Texto Refundido de la Ley General de derechos de las personas con discapacidad y de su inclusión social, los subsidios de referencia son gestionados por el Instituto de Mayores y Servicios Sociales, en sus modalidades de garantía de ingresos mínimos, ayuda de tercera persona y movilidad y compensación de gastos de transporte.

## **PRESUPUESTO DE GASTOS POR CATEGORIAS ECONÓMICAS**

Recoge la clasificación por capítulos, artículos, conceptos, subconceptos y partidas, según su naturaleza económica.

## **PRESUPUESTO POR PROGRAMAS**

Atiende a la clasificación de los gastos en razón de las actividades a desarrollar de acuerdo con las contingencias a cubrir o los beneficios de la acción protectora a otorgar.

## **RÉGIMEN ESPECIAL DE LA MINERÍA DEL CARBÓN**

Comprende a los trabajadores por cuenta ajena que prestan sus servicios en empresas de actividades relativas a la minería del carbón.

## **RÉGIMEN ESPECIAL DE LOS TRABAJADORES DEL MAR**

Comprende a los trabajadores de la Marina Mercante, embarcaciones deportivas o de recreo, pesca marítima, extracción de los productos del mar, tráfico interior de puertos, estibadores portuarios, etc. Tratándose de trabajadores independientes; los que lo hagan de forma habitual, personal y directa, en pequeñas embarcaciones o dedicados a la extracción de productos del mar y constituyan dichas actividades su medio fundamental de vida.

## **RÉGIMEN ESPECIAL DE TRABAJADORES AUTÓNOMOS**

Comprende entre otros, a los trabajadores por cuenta propia, mayores de 18 años que, de forma habitual, personal y directa, realizan una actividad económica a título lucrativo, sin sujeción a contrato de trabajo y aunque utilice el servicio remunerado de otras personas. Se presumirá, salvo prueba en contrario, que lo es todo titular de un establecimiento abierto al público como propietario, arrendatario, usufructuario u otro concepto análogo.

## **RÉGIMEN GENERAL**

Comprende los trabajadores españoles por cuenta ajena de la industria y los servicios y asimilados a los mismos que ejerzan normalmente su actividad en territorio nacional.

La normativa que regula este régimen presenta diversas particularidades respecto al encuadramiento en el mismo de trabajadores no contemplados en la descripción general.

Integra desde 2012 el Sistema Especial Agrario y el Sistema Especial de Empleados de Hogar.

## **RIESGO DURANTE EL EMBARAZO**

La prestación económica trata de cubrir la pérdida de ingresos que se produce, cuando la trabajadora es declarada en situación de suspensión del contrato de trabajo por riesgo durante el embarazo, en los supuestos en que, debiendo cambiar de puesto de trabajo o de actividad por otro compatible con su estado, dicho cambio no resulte técnica u objetivamente posible o no pueda razonablemente exigirse por motivos justificados.

## **RIESGO DURANTE LA LACTANCIA NATURAL**

El periodo de suspensión del contrato de trabajo en los supuestos en que, debiendo la mujer trabajadora cambiar de puesto de trabajo por otro compatible con su situación, dicho cambio de puesto no resulte técnica u objetivamente posible o no pueda razonablemente exigirse por motivos justificados.

## **SALARIO MÍNIMO INTERPROFESIONAL**

El que con tal carácter señala el Gobierno anualmente conforme al Estatuto de los Trabajadores. Se aplica para todas las actividades sin distinción de sexo ni edad de los trabajadores. Incrementado con el prorrateo de las percepciones de vencimiento superior al mensual constituye la base mínima de cotización a la Seguridad Social.

## **SERVICIOS COMUNES**

Son aquellos encargados de llevar a cabo funciones auxiliares y complementarias de la gestión de la Seguridad Social.

La calificación de servicio común corresponde en la Seguridad Social a la Tesorería General de la Seguridad Social y la Gerencia de Informática de la Seguridad Social

## **SERVICIOS SOCIALES**

Se incluyen bajo esta denominación la atención a minusválidos, la atención a la tercera edad y otros servicios sociales.

## **SISTEMA DE LA SEGURIDAD SOCIAL**

En cuanto a organización, es el conjunto integrado por las entidades gestoras y servicios comunes de la Seguridad Social, las mutuas colaboradoras con la Seguridad Social y sus Centros Mancomunados.

El sistema se estructura en dos niveles o modalidades de prestación: contributivo y no contributivo.

El nivel contributivo se compone de un régimen general y tres regímenes especiales. También comprende el Seguro Escolar y el Seguro Obligatorio de Vejez e Invalidez, anteriores al establecimiento del sistema de Seguridad Social, que se mantienen vigentes con arreglo a su propia legislación.

El nivel no contributivo incluye a todos los ciudadanos en situación de necesidad protegible que carezcan de ingresos económicos suficientes para su subsistencia, aun cuando no hayan cotizado nunca o lo hayan hecho por tiempo insuficiente para causar derecho a las prestaciones de nivel contributivo.

## **SISTEMA ESPECIAL PARA TRABAJADORES POR CUENTA PROPIA AGRARIOS INCLUIDOS EN EL RÉGIMEN ESPECIAL DE LOS TRABAJADORES POR CUENTA PROPIA O AUTÓNOMOS.**

Sistema en el que, a partir del 1 de enero de 2008, quedan incluidos los trabajadores por cuenta propia agrarios, mayores de 18 años, que reúnan los requisitos establecidos en el Artículo 2 de la Ley 18/2007, de 4 de julio, por la que se procede a la integración de los trabajadores por cuenta propia del Régimen Especial Agrario de la Seguridad Social en el Régimen Especial de la Seguridad Social de los Trabajadores por Cuenta Propia o Autónomos.

## **SUBSIDIO**

Prestación periódica que se abona durante un período de tiempo limitado.

## **TESORERÍA GENERAL DE LA SEGURIDAD SOCIAL**

Servicio común de la Seguridad Social, dotado de personalidad jurídica propia, que tiene a su cargo la gestión de los ingresos económicos y administración financiera del sistema, en aplicación de los principios de solidaridad financiera y caja única.

## **TOPES MÁXIMOS Y MÍNIMOS**

Cantidades máximas y mínimas entre las que debe estar siempre comprendida la base de cotización para accidentes de trabajo y enfermedades profesionales. Si se supera por exceso se computará como base el tope máximo, y si no se alcanza por defecto se tomará el tope mínimo.

## **TRABAJADORES EN ALTA O SITUACIÓN ASIMILADA**

Trabajador en alta es el trabajador en situación de servicio activo. Situación asimilada al alta es la de los sujetos protegidos que sin estar en situación de actividad laboral reúnen determinadas condiciones reglamentariamente establecidas que permiten el acceso inmediato o latente a toda o parte de la acción protectora de la Seguridad Social.

Son situaciones asimiladas al alta:

- La situación de desempleo involuntario total o subsidiado.

- La excedencia forzosa.
- La suspensión de contrato de trabajo por servicio militar.
- El traslado del trabajador por la empresa fuera del territorio nacional.
- Convenio especial con la Tesorería Territorial de la Seguridad Social o, en su caso, con la Dirección Provincial del Instituto Social de la Marina.
- La dedicación a las tareas parlamentarias como diputado o senador.
- La de ser miembro de los Gobiernos y Parlamentos de las Comunidades Autónomas.
- Los noventa días siguientes a haber cesado un trabajador en su situación de alta.
- La huelga laboral es asimilada al alta especial sin obligación de cotizar.

### **TRANSFERENCIAS CORRIENTES**

Ingresos recibidos o gastos realizados sin contrapartida directa por parte de los agentes que los realizan o perciben, destinados a financiar gastos de carácter consuntivo.

### **TRANSFERENCIAS DE CAPITAL**

Ingresos recibidos o gastos realizados sin contrapartida directa por parte de los agentes que los realizan o perciben, destinados a financiar formación de capital.

### **VIUDEDAD**

Pensión vitalicia que corresponde al viudo por fallecimiento de su cónyuge. Son sujetos causantes:

- Trabajadores en alta o en situación asimilada a la de alta.
- Inválidos provisionales.
- Pensionistas por invalidez permanente o jubilación.
- Trabajadores fallecidos por accidente de trabajo o enfermedad profesional.
- Trabajadores que habiendo cesado en el trabajo por cuenta ajena, reuniendo en aquellos momentos las condiciones para serles otorgada la pensión de jubilación, fallecieron sin haberla solicitado.