



Seguimiento de Indicadores y Objetivos

Instituto Social de la Marina

Noviembre 2017



ÍNDICE

	Página
AREA 1.....	2
1101 PENSIONES CONTRIBUTIVAS.....	3
1102 INCAPACIDAD TEMPORAL Y OTRAS PRESTACIONES.....	6
1202 PROTECCIÓN FAMILIAR Y OTRAS PRESTACIONES.....	9
1204 GESTIÓN Y CONTROL DE LOS COMPLEMENTOS A MÍNIMOS	11
1393 GESTIÓN INTERNACIONAL DE PRESTACIONES.....	13
AREA 2.....	15
2121 ATENCIÓN PRIMARIA DE SALUD.....	16
2223 ATENCIÓN ESPECIALIZADA.....	18
2325 MEDICINA MARÍTIMA.....	20
AREA 3.....	23
3434 ACCIÓN ASISTENCIAL Y SOCIAL.....	24
3435 ACCIÓN FORMATIVA Y GESTIÓN DE EMPLEO DE LOS TRABAJADORES DEL MAR.....	27
3437 GESTIÓN DE DESEMPLEO DE LOS TRABAJADORES DEL MAR.....	29
AREA 4.....	32
4161 GESTIÓN DE AFILIACIÓN, COTIZACIÓN Y RECAUD. VOLUNTARIA.....	33
4591 DIRECCIÓN Y SERVICIOS GENERALES.....	35





PROGRAMA 1101

PENSIONES CONTRIBUTIVAS



INSTITUTO SOCIAL DE LA MARINA		Area 1	
		G.P 11	Programa 01
PROGRAMA : PENSIONES CONTRIBUTIVAS		RESPONSABLE: SUB.GRAL.DE S.S.Y DIRECTORES PROVINCIALES	
ACTIVIDADES			
CONTROL Y REVISIÓN DE LAS PENSIONES RECONOCIDAS RECONOCIMIENTO DE NUEVAS PENSIONES REVALORIZACIÓN Y MEJORAS DE PENSIONES			
OBJETIVOS			
CL	DENOMINACIÓN	Presupuesto 2017	EJECUCIÓN
01	CONSEGUIR UN COEFICIENTE DE COBERTURA (RESUELTOS/INICIADOS) DE INCAPACIDAD PERMANENTE	100,24	99,14
02	CONSEGUIR UN COEFICIENTE DE COBERTURA(RESUELTOS/INICIADOS) DE JUBILACIÓN	100,15	100
03	CONSEGUIR UN COEFICIENTE DE COBERTURA(RESUELTOS/INICIADOS) DE MUERTE Y SUPERVIVENCIA	100,06	99,97
04	CONSEGUIR UN TIEMPO MEDIO DE TRAMITACIÓN EN INCAPACIDAD PERMANENTE (ÁREA NACIONAL) DE DÍAS	60	41
05	CONSEGUIR UN TIEMPO MEDIO DE TRAMITACIÓN EN JUBILACIÓN (ÁREA NACIONAL) DE DÍAS	7	0
06	CONSEGUIR UN TIEMPO MEDIO DE TRAMITACIÓN EN MUERTE Y SUPERVIVENCIA (ÁREA NACIONAL) DE DÍAS	7	1
07	CONSEGUIR UN CONTROL DE LOS VENCIMIENTOS DE PENSIONES EN UN %	100	0
08	CONSEGUIR UN CONTROL DE LOS FALLECIMIENTOS DE TITULARES DE PENSIONES EN UN %	100	0
09	CONSEGUIR UN CONTROL DE VIVENCIA DE TITULARES DE PENSIONES RESIDENTES EN EL EXTRANJERO EN UN %	100	0
MEDIOS HUMANOS Y FINANCIEROS			
CL	MEDIOS	Presupuesto 2017	EJECUCIÓN
10	NÚMERO DE PERSONAS EN MILES DE EUROS	76	77
11	Gastos de personal	3.250	2.113,46
12	Otros gastos de funcionamiento	90	17,32
13	TOTAL COSTE DE LOS SERVICIOS	3.340	2.130,78
14	Transferencias	1.627.810	1.396.671,52
16	TOTAL OPERACIONES NO FINANCIERAS	1.631.150	1.398.802,30
18	TOTAL GASTOS DEL PROGRAMA	1.631.150	1.398.802,30
INDICADORES PARA EL SEGUIMIENTO DE OBJETIVOS			
CL	DENOMINACIÓN	Presupuesto 2017	EJECUCIÓN
19	Nº DE EXPEDIENTES DE INCAPACIDAD PERMANENTE EN GESTIÓN AL PRINCIPIO DEL PERIODO	105	142
20	Nº DE EXPEDIENTES DE INCAPACIDAD PERMANENTE INICIADOS EN EL PERIODO	1.275	1.157
21	Nº DE EXPEDIENTES DE INCAPACIDAD PERMANENTE RESUELTOS EN EL PERIODO	1.278	1.147
22	Nº DE EXPEDIENTES DE INCAPACIDAD PERMANENTE EN GESTIÓN AL FINAL DEL PERIODO	102	152
23	Nº DE EXPEDIENTES DE JUBILACIÓN EN GESTIÓN AL PRINCIPIO DEL PERIODO	65	104
24	Nº DE EXPEDIENTES DE JUBILACIÓN INICIADOS EN EL PERIODO	3.315	2.499
25	Nº DE EXPEDIENTES DE JUBILACIÓN RESUELTOS EN EL PERIODO	3.320	2.499
26	Nº DE EXPEDIENTES DE JUBILACIÓN EN GESTIÓN AL FINAL DEL PERIODO	60	104
27	Nº DE EXPEDIENTES DE MUERTE Y SUPERVIVENCIA EN GESTIÓN AL PRINCIPIO DEL PERIODO	33	73
28	Nº DE EXPEDIENTES DE MUERTE Y SUPERVIVENCIA INICIADOS EN EL PERIODO	3.200	2.940
29	Nº DE EXPEDIENTES DE MUERTE Y SUPERVIVENCIA RESUELTOS EN EL PERIODO	3.202	2.939
30	Nº DE EXPEDIENTES DE MUERTE Y SUPERVIVENCIA EN GESTIÓN AL FINAL DEL PERIODO	31	74
31	TIEMPO MEDIO DE TRÁMITE INCAPACIDAD PERMANENTE ÁREA NACIONAL EN EL PERIODO (DÍAS)	60	41
32	TIEMPO MEDIO DE TRÁMITE JUBILACIÓN ÁREA NACIONAL EN EL PERIODO (DÍAS)	7	0
33	TIEMPO MEDIO DE TRÁMITE MUERTE Y SUPERVIVENCIA ÁREA NACIONAL EN EL PERIODO (DÍAS)	7	1
34	NÚMERO DE PENSIONES EN VIGOR	130.728	127.913
35	NÚMERO DE PENSIONES CON VENCIMIENTO EN EL EJERCICIO	2.523	0
36	NÚMERO DE CONTROLES DE VENCIMIENTOS EFECTUADOS	2.523	0
37	NÚMERO DE TITULARES DE PENSIONES FALLECIDOS EN EL EJERCICIO	6.314	0
38	NÚMERO DE CONTROLES DE FALLECIMIENTO EFECTUADOS	6.314	0
39	NÚMERO DE PENSIONES ABONADAS A RESIDENTES EN EL EXTRANJERO	2.005	1.842
40	NÚMERO DE CONTROLES DE VIVENCIA REALIZADOS SOBRE PENSIONISTAS RESIDENTES EN EL EXTRANJERO	2.005	0



INSTITUTO SOCIAL DE LA MARINA

ÁREA 1 "PRESTACIONES ECONÓMICAS"

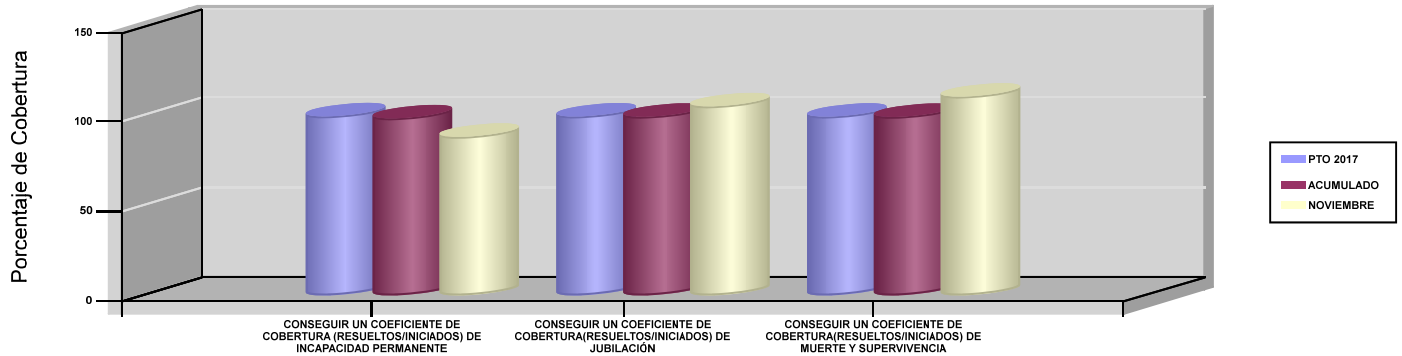
OBJETIVOS DEL PROGRAMA 1101 "PENSIONES CONTRIBUTIVAS"

01 CONSEGUIR UN COEFICIENTE DE COBERTURA (RESUELTOS/INICIADOS) DE INCAPACIDAD PERMANENTE

02 CONSEGUIR UN COEFICIENTE DE COBERTURA(RESUELTOS/INICIADOS) DE JUBILACIÓN

03 CONSEGUIR UN COEFICIENTE DE COBERTURA(RESUELTOS/INICIADOS) DE MUERTE Y SUPERVIVENCIA

COEFICIENTES DE COBERTURA POR TIPO DE PENSIÓN

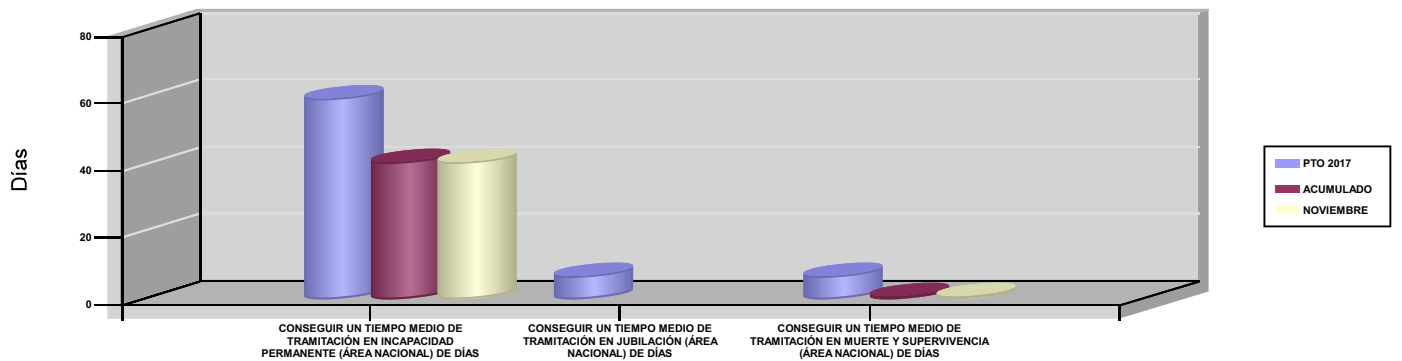


04 CONSEGUIR UN TIEMPO MEDIO DE TRAMITACIÓN EN INCAPACIDAD PERMANENTE (ÁREA NACIONAL) DE DÍAS

05 CONSEGUIR UN TIEMPO MEDIO DE TRAMITACIÓN EN JUBILACIÓN (ÁREA NACIONAL) DE DÍAS

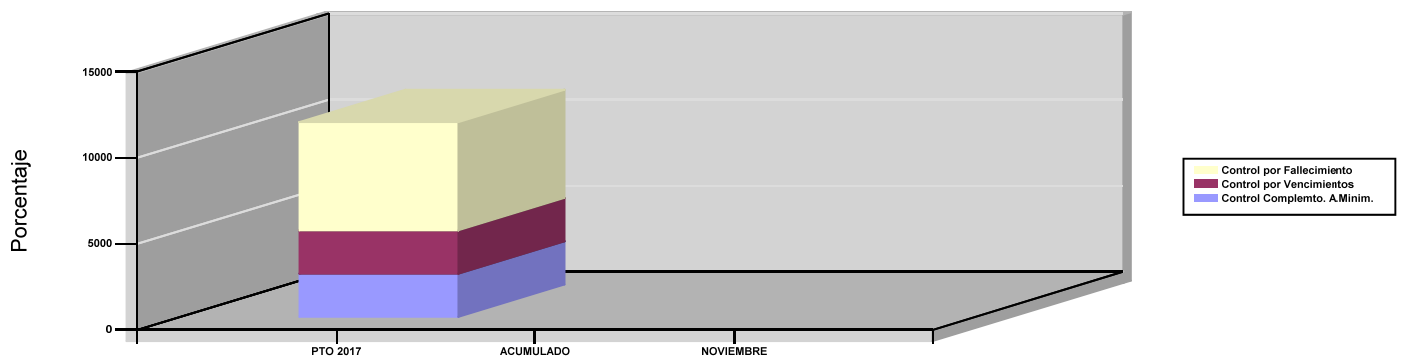
06 CONSEGUIR UN TIEMPO MEDIO DE TRAMITACIÓN EN MUERTE Y SUPERVIVENCIA (ÁREA NACIONAL) DE DÍAS

TIEMPO MEDIO DE TRAMITACIÓN POR TIPO DE PENSIÓN



07 CONSEGUIR UN CONTROL DE LOS VENCIMIENTOS DE PENSIONES EN UN %

PORCENTAJE DE CONTROL DE LAS PENSIONES EN VIGOR





PROGRAMA 1102

INCAPACIDAD TEMPORAL Y OTRAS PRESTACIONES



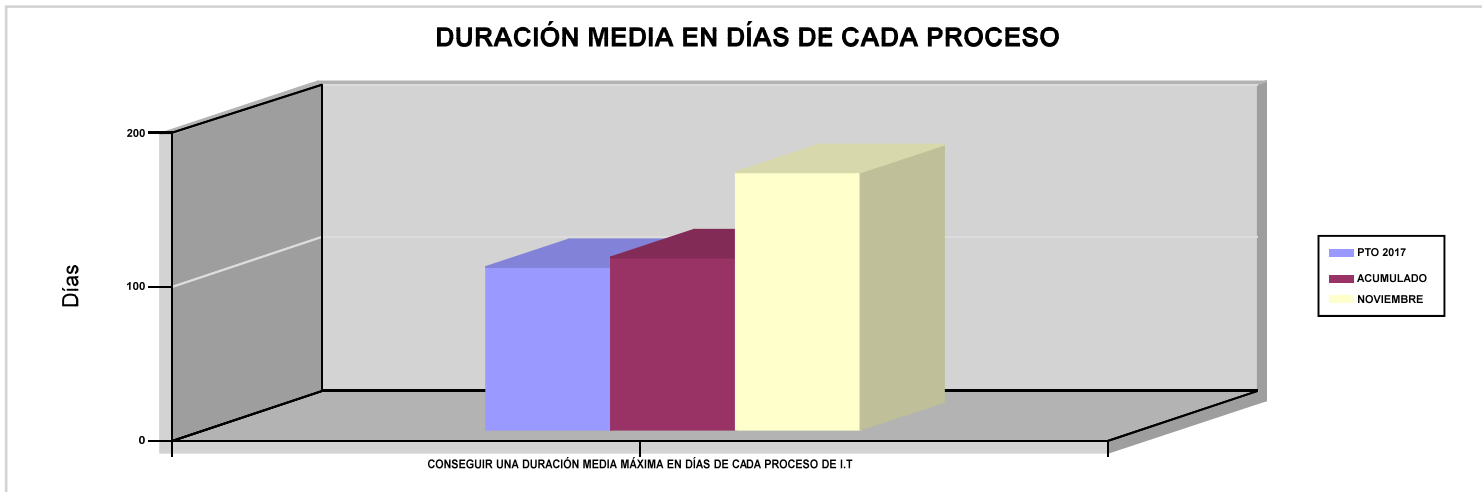
INSTITUTO SOCIAL DE LA MARINA		Area 1	
		G.P 11	Programa 02
PROGRAMA : INCAPACIDAD TEMPORAL Y OTRAS PRESTACIONES		RESPONSABLE: SUB.GRAL.DE S.S.Y DIRECTORES PROVINCIALES	
ACTIVIDADES			
CONTROL Y ORDENACIÓN DE PAGO DE LAS PRESTACIONES RECONOCIDAS RECONOCIMIENTO DE LAS PRESTACIONES OBJETO DE ESTE PROGRAMA CONTROL DEL DERECHO Y VENCIMIENTO DE LAS PRESTACIONES			
OBJETIVOS			
CL	DENOMINACIÓN	Presupuesto 2017	EJECUCIÓN
01	CONSEGUIR UNA DURACIÓN MEDIA MÁXIMA EN DÍAS DE CADA PROCESO DE I.T	105,99	112,20
02	NO SUPERAR UN PORCENTAJE DE PROCESOS DE IT RESPECTO A LOS AFILIADOS	5,43	5,87
03	CONSEGUIR UN GASTO DIRECTO MÁXIMO POR AFILIADO, DE EUROS	692,98	73,04
04	EFFECTUAR UN CONTROL DE LAS SITUACIONES DE INCAPACIDAD TEMPORAL EN UN %	22,87	0
05	CONSEGUIR UN NÚMERO MÁXIMO DE PROCESOS INICIADOS EN I.T. POR CADA MIL AFILIADOS	16,84	19,04
06	CONSEGUIR COEF.DE COBERTURA (RESUELTOS/INICIADOS) DE I.T.(PAGO DIRECTO) DEL %	100,02	100,02
07	CONSEGUIR UN TIEMPO MEDIO DE TRAMITACIÓN EN INCAPACIDAD TEMPORAL (PAGO DIRECTO) DE DÍAS	6	1
09	CONSEGUIR UN COEF.DE COBERTURA (RESUELTOS/INICIADOS) DE EXPEDIENTES DE MATERNIDAD	100	100,40
10	CONSEGUIR UN TIEMPO MEDIO DE TRAMITACIÓN EN MATERNIDAD DE DÍAS	6	1
11	CONSEGUIR UN COEF.DE COBERTURA (RESUELTOS/INICIADOS) DE EXPEDIENTES DE PATERNIDAD	100,09	100,09
12	CONSEGUIR UN TIEMPO MEDIO DE TRAMITACIÓN EN PATERNIDAD DE DÍAS	6	0
MEDIOS HUMANOS Y FINANCIEROS			
CL	MEDIOS	Presupuesto 2017	EJECUCIÓN
10	NÚMERO DE PERSONAS	36	40
	EN MILES DE EUROS		
11	Gastos de personal	1.675	1.141,85
12	Otros gastos de funcionamiento	90	5,66
13	TOTAL COSTE DE LOS SERVICIOS	1.765	1.147,51
14	Transferencias	41.276,50	37.697,16
16	TOTAL OPERACIONES NO FINANCIERAS	43.041,50	38.844,67
18	TOTAL GASTOS DEL PROGRAMA	43.041,50	38.844,67
INDICADORES PARA EL SEGUIMIENTO DE OBJETIVOS			
CL	DENOMINACIÓN	Presupuesto 2017	EJECUCIÓN
19	NÚMERO DE PROCESOS DE I.T. CUYA ALTA SE HAYA PRODUCIDO EN EL EJERCICIO	10.400	10.185
20	NÚM.DE DÍAS DE BAJA RELATIVA A PROCESOS CUYA ALTA MÉDICA SE HAYA PRODUCIDO EN EL EJERCICIO	1.102.325	1.142.757
21	NÚM.DE PROC.EN LOS QUE EL ÚLTIMO DÍA DEL PERIODO EL PACIENTE SE ENCUENTRA EN SIT.DE BAJA	2.720	2.709
22	POBLACIÓN PROTEGIDA EL ÚLTIMO DÍA DEL PERIODO	50.100	46.118
23	POBLACIÓN MEDIA PROTEGIDA EN EL PERIODO	51.300	45.629
24	GASTO EN EL PERIODO EN CONCEPTO DE I.T., EXCLUIDAS EMPRESAS COLABORADORAS (MILES DE EUROS)	35.550	3.332,60
25	NÚMERO DE PROCESOS INICIADOS EN EL PERIODO	10.367	10.422
26	PROMEDIOS DE PROCESOS INICIADOS EN EL PERÍODO	864	869
27	NÚMERO DE EXPEDIENTES I.T.(PAGO DIRECTO) EN GESTIÓN AL PRINCIPIO DEL PERIODO	15	31
28	NÚMERO DE EXPEDIENTES INCAPACIDAD TEMPORAL (PAGO DIRECTO) INICIADOS EN EL PERIODO	9.175	8.332
29	NÚMERO DE EXPEDIENTES INCAPACIDAD TEMPORAL (PAGO DIRECTO) RESUELTOS EN EL PERIODO	9.177	8.334
30	NÚMERO DE PROCESOS I.TEMPORAL EN VIGOR AL PRINCIPIO DEL PERIODO MÁS ALTAS SUCESIVAS EN EL PERIODO	13.120	12.911
31	NÚMERO DE CONTROLES MÉDICOS DE INCAPACIDAD TEMPORAL EFECTUADOS	3.000	0
33	NÚMERO DE EXPEDIENTES DE MATERNIDAD INICIADOS EN EL PERIODO	270	253
34	NÚMERO DE EXPEDIENTES DE MATERNIDAD RESUELTOS EN EL PERIODO	270	254
35	TIEMPO MEDIO DE TRÁMITE INCAPACIDAD TEMPORAL (PAGO DIRECTO) EN EL PERIODO (DIAS)	6	1
36	TIEMPO MEDIO DE TRAMITE MATERNIDAD EN EL PERIODO (DIAS)	6	1
39	NÚMERO DE EXPEDIENTES DE PATERNIDAD EN GESTIÓN AL PRINCIPIO DEL EJERCICIO	2	3
40	NÚMERO DE EXPEDIENTES DE PATERNIDAD INICIADOS EN EL PERÍODO	1.150	1.087
41	NÚMERO DE EXPEDIENTES DE PATERNIDAD RESUELTOS EN EL PERÍODO	1.151	1.088
42	TIEMPO MEDIO DE TRÁMITE PATERNIDAD EN EL PERÍODO (DÍAS)	6	0



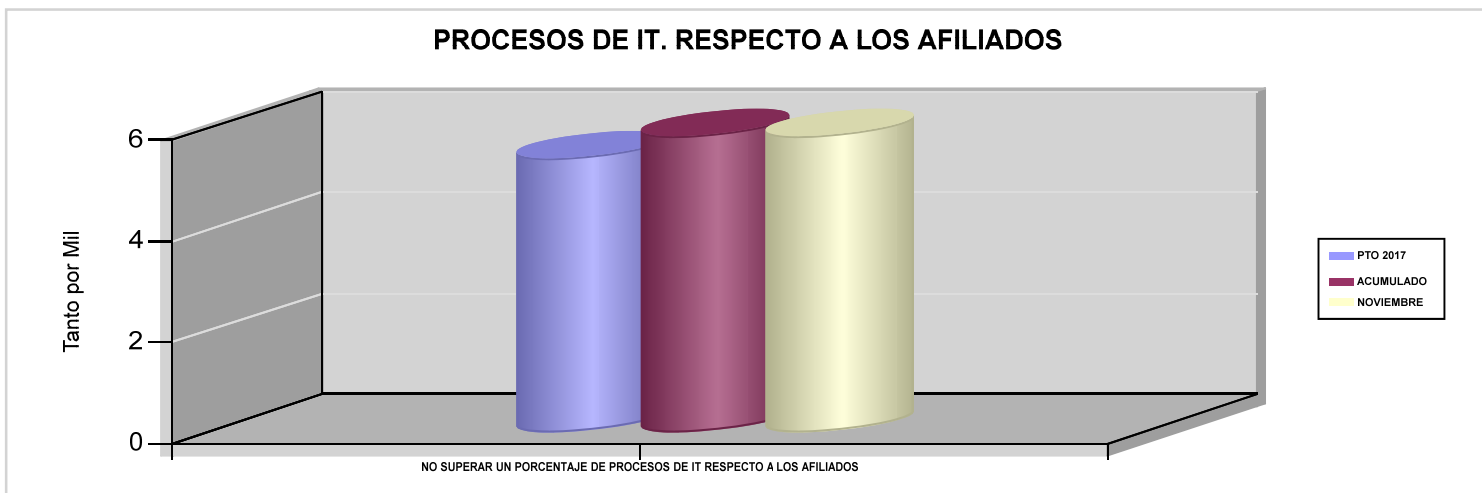
INSTITUTO SOCIAL DE LA MARINA
ÁREA 1 "PRESTACIONES ECONÓMICAS"

OBJETIVOS DEL PROGRAMA 1102 "INCAPACIDAD TEMPORAL Y OTRAS PRESTACIONES"

01 CONSEGUIR UNA DURACIÓN MEDIA MÁXIMA EN DÍAS DE CADA PROCESO DE I.T



02 NO SUPERAR UN PORCENTAJE DE PROCESOS DE IT RESPECTO A LOS AFILIADOS





PROGRAMA 1202

PROTECCIÓN FAMILIAR Y OTRAS PRESTACIONES





INSTITUTO SOCIAL DE LA MARINA		Area 1	
		G.P 12	Programa 02
PROGRAMA : PROTECCIÓN FAMILIAR Y OTRAS PRESTACIONES		RESPONSABLE: SUB.GRAL.DE S.S.Y DIRECTORES PROVINCIALES	
ACTIVIDADES			
CONTROL Y ORDENACIÓN DE PAGO DE LAS PRESTACIONES RECONOCIDAS RECONOCIMIENTO DE LAS PRESTACIONES CONTROL DEL DERECHO Y VENCIMIENTO DE LAS PRESTACIONES			
OBJETIVOS			
CL	DENOMINACIÓN	Presupuesto 2017	EJECUCIÓN
05	CONSEGUIR UN COEFICIENTE DE COBERTURA DE MATERNIDAD NO CONTRIBUTIVA DEL (%)	100	0
MEDIOS HUMANOS Y FINANCIEROS			
CL	MEDIOS	Presupuesto 2017	EJECUCIÓN
EN MILES DE EUROS			
14	Transferencias	10	0
16	TOTAL OPERACIONES NO FINANCIERAS	10	0
18	TOTAL GASTOS DEL PROGRAMA	10	0
INDICADORES PARA EL SEGUIMIENTO DE OBJETIVOS			
CL	DENOMINACIÓN	Presupuesto 2017	EJECUCIÓN
31	Nº DE EXPEDIENTES DE MATERNIDAD NO CONTRIBUTIVA INICIADOS EN EL PERÍODO	3	0
32	Nº DE EXPEDIENTES DE MATERNIDAD NO CONTRIBUTIVA RESUELTOS EN EL PERÍODO	3	0
33	Nº DE PERCEPTORES DE MATERNIDAD NO CONTRIBUTIVA EN VIGOR AL FINAL DEL PERÍODO	2	0



PROGRAMA 1204

GESTIÓN Y CONTROL DE LOS COMPLEMENTOS A MÍNIMOS DE PENSIONES



INSTITUTO SOCIAL DE LA MARINA		Area 1	
		G.P 12	Programa 04
PROGRAMA : GESTIÓN Y CONTROL DE LOS COMPLEMENTOS A MÍNIMOS DE PENSIONES		RESPONSABLE: SUB.GRAL.DE S.S.Y DIRECTORES PROVINCIALES	
ACTIVIDADES			
GESTIÓN Y CONTROL DE LAS RENTAS DE PENSIONISTAS PERCEPTORES DE COMPLEMENTOS A MÍNIMOS			
OBJETIVOS			
CL	DENOMINACIÓN	Presupuesto 2017	EJECUCIÓN
01	EFFECTUAR UN CONTROL DE RENTAS SOBRE LAS PENSIONES CON MÍNIMOS EN VIGOR EN UN %	100	100
MEDIOS HUMANOS Y FINANCIEROS			
CL	MEDIOS	Presupuesto 2017	EJECUCIÓN
10	NÚMERO DE PERSONAS EN MILES DE EUROS	18	18
11	Gastos de personal	811,20	549,54
12	Otros gastos de funcionamiento	5	0,63
13	TOTAL COSTE DE LOS SERVICIOS	816,20	550,17
14	Transferencias	100.000	80.252,43
16	TOTAL OPERACIONES NO FINANCIERAS	100.816,20	80.802,60
18	TOTAL GASTOS DEL PROGRAMA	100.816,20	80.802,60
INDICADORES PARA EL SEGUIMIENTO DE OBJETIVOS			
CL	DENOMINACIÓN	Presupuesto 2017	EJECUCIÓN
19	NÚMERO DE PENSIONES CON MINIMOS EN VIGOR	35.930	32.999
20	NÚMERO DE CONTROLES DE RENTAS REALIZADOS SOBRE PENSIONES CON MÍNIMOS	35.930	32.999



PROGRAMA 1393

GESTIÓN INTERNACIONAL DE PRESTACIONES





INSTITUTO SOCIAL DE LA MARINA		Area 1	
		G.P 13	Programa 93
PROGRAMA : GESTIÓN INTERNACIONAL DE PRESTACIONES		RESPONSABLE: SUB.GRAL.DE S.S.Y DIRECCIONES PROVINCIALES	
ACTIVIDADES			
REEMBOLSO DE GASTOS SANITARIOS QUE SE LIQUIDAN POR GASTO REAL, CUOTA GLOBAL Y ACCIDENTE DE TRABAJO (GASTO REAL), COMO CONSECUENCIA DE ASISTENCIA SANITARIA DISPENSADA AL AMPARO DE LOS REGLAMENTOS CE 883/2004 Y 987/2009 Y EN SU CASO, DE LOS REGLAMENTOS (CE) 1408/71 y 574/72			
OBJETIVOS			
CL	DENOMINACIÓN	Presupuesto 2017	EJECUCIÓN
01	CONSEGUIR UN % EMISIÓN FORMUL.DE DCHO SOLIC.POR ASEGURADOS EN ESPAÑA Y SUS BENEF.	100	100
MEDIOS HUMANOS Y FINANCIEROS			
CL	MEDIOS	Presupuesto 2017	EJECUCIÓN
	EN MILES DE EUROS		
12	Otros gastos de funcionamiento	100	27,43
13	TOTAL COSTE DE LOS SERVICIOS	100	27,43
16	TOTAL OPERACIONES NO FINANCIERAS	100	27,43
18	TOTAL GASTOS DEL PROGRAMA	100	27,43
INDICADORES PARA EL SEGUIMIENTO DE OBJETIVOS			
CL	DENOMINACIÓN	Presupuesto 2017	EJECUCIÓN
19	EMITIR LOS FORMUL.DE DCHO SOLICIT.POR ASEGURADOS EN ESPAÑA Y SUS BENEF.EN UN %	100	100





PROGRAMA 2121

ATENCIÓN PRIMARIA DE SALUD





INSTITUTO SOCIAL DE LA MARINA		Area 2	
		G.P 21	Programa 21
PROGRAMA : ATENCIÓN PRIMARIA DE SALUD		RESPONSABLE: SUB.GRAL.DE ACCIÓN SOCIAL MARÍTIMA Y DIRECTORES PROVINCIALES	
ACTIVIDADES			
EN ATENCIÓN PRIMARIA: TOMA DE CONTACTO CON EL ENFERMO Y ENCAUZAMIENTO DE SU DIAGNÓSTICO. EDUCACIÓN SANITARIA DIRIGIDA A LA POBLACIÓN GENERAL			
OBJETIVOS			
CL	DENOMINACIÓN	Presupuesto 2017	EJECUCIÓN
09	ALCANZAR UN % DE CONSULTA CON CITA PREVIA	88,24	100
MEDIOS HUMANOS Y FINANCIEROS			
CL	MEDIOS	Presupuesto 2017	EJECUCIÓN
10	NÚMERO DE PERSONAS	31	31
	EN MILES DE EUROS		
11	Gastos de personal	800	618,05
12	Otros gastos de funcionamiento	450	256,02
13	TOTAL COSTE DE LOS SERVICIOS	1.250	874,07
14	Transferencias	650	0
15	Inversiones	10	0
16	TOTAL OPERACIONES NO FINANCIERAS	1.910	874,07
18	TOTAL GASTOS DEL PROGRAMA	1.910	874,07
INDICADORES PARA EL SEGUIMIENTO DE OBJETIVOS			
CL	DENOMINACIÓN	Presupuesto 2017	EJECUCIÓN
37	POBLACIÓN ADSCRITA AL ISM A TRAVÉS DEL MODELO TRADICIONAL	17.000	17.000
38	Nº DE FACULTATIVOS DE ATENCIÓN PRIMARIA	1	1
39	Nº CONSULTAS ATENDIDAS POR FACULTATIVOS ATENCIÓN PRIMARIA	7.000	2.749
40	Nº DE CONSULTAS DE ATENCIÓN PRIMARIA CON CITA PREVIA	6.000	2.749
41	Nº DE HORAS EFECTIVAS DE CONSULTA DE FACULTATIVOS DE ATENCIÓN PRIMARIA	1.600	550
42	ESTABLECER EL TIEMPO MEDIO DE CONSULTA EN ATENCIÓN PRIMARIA EN MINUTOS	13,71	12
43	Nº DE FACULTATIVOS DE APOYO A LA ATENCIÓN PRIMARIA	13	11
44	Nº DE CONSULTAS ATENDIDAS POR FACULTATIVOS DE APOYO A LA ATENCIÓN PRIMARIA	10.000	5.236
45	Nº DE CONSULTAS CON CITA PREVIA DE APOYO A LA ATENCIÓN PRIMARIA	9.000	5.236
46	Nº DE HORAS EFECTIVAS DE CONSULTA DE FACULTATIVOS DE APOYO A LA ATENCIÓN PRIMARIA	5.500	4.815
47	ESTABLECER EL TIEMPO MEDIO DE CONSULTA EN APOYO ATENCIÓN PRIMARIA EN MINUTOS	33	55,18





INSTITUTO SOCIAL DE LA MARINA		Area 2	
		G.P 22	Programa 23
PROGRAMA : ATENCIÓN ESPECIALIZADA		RESPONSABLE: SUB.GRAL.DE ACCIÓN SOCIAL MARÍTIMA Y DIRECTORES PROVINCIALES	
ACTIVIDADES			
CONCIERTOS CON INSTITUCIONES AJENAS AL SISTEMA DE LA SEGURIDAD SOCIAL CONTROL, RECONOCIMIENTO Y PAGO DE LAS PRESTACIONES DE ASISTENCIA SANITARIA			
OBJETIVOS			
CL	DENOMINACIÓN	Presupuesto 2017	EJECUCIÓN
08	ESTABLECER LA ESTANCIA MEDIA EN CENTROS CONCERTADOS EN Nº DE DÍAS	5	0
MEDIOS HUMANOS Y FINANCIEROS			
CL	MEDIOS	Presupuesto 2017	EJECUCIÓN
EN MILES DE EUROS			
12	Otros gastos de funcionamiento	740	418,26
13	TOTAL COSTE DE LOS SERVICIOS	740	418,26
14	Transferencias	215	0,62
15	Inversiones	10	0
16	TOTAL OPERACIONES NO FINANCIERAS	965	418,88
18	TOTAL GASTOS DEL PROGRAMA	965	418,88
INDICADORES PARA EL SEGUIMIENTO DE OBJETIVOS			
CL	DENOMINACIÓN	Presupuesto 2017	EJECUCIÓN
41	Nº DE INGRESOS HOSPITALARIOS EN CENTROS CONCERTADOS	50	0
42	Nº DE ESTANCIAS EN CENTROS CONCERTADOS	250	0
43	Nº DE CONTROLES REALIZADOS POR LA INSPECCIÓN MÉDICA	25	26
44	% DE INGRESOS HOSPITALARIOS CONCERTADOS EFECTIVAMENTE CONTROLADOS	50	0



PROGRAMA 2325
MEDICINA MARÍTIMA



INSTITUTO SOCIAL DE LA MARINA		Area 2	
		G.P 23	Programa 25
PROGRAMA : MEDICINA MARÍTIMA		RESPONSABLE: SUB.GRAL.DE ACCIÓN SOCIAL MARÍTIMA Y DIRECTORES PROVINCIALES	
ACTIVIDADES			
PRESTACIÓN DE ASIST. INTEGRAL AL TRABAJADOR DEL MAR FUERA DE SU DOMICILIO Y EN SU LUGAR DE TRABAJO MEDICINA PREVENTIVA Y ACTIVIDADES DE CARÁCTER TÉCNICO, SOCIAL Y CULTURAL			
OBJETIVOS			
CL	DENOMINACIÓN	Presupuesto 2017	EJECUCIÓN
01	REALIZAR EL RECONOCIMIENTO MÉDICO A % DE TRABAJADORES DEL R.E.M. Y NO R.E.M.	88,35	73,70
02	ALCANZAR UN PORCENTAJE DE CITA PREVIA EN LOS RECONOCIMIENTOS	97	100
03	REALIZAR CON MEDIOS PROPIOS UN % DE EXPLORACIONES COMPLEMENTARIAS	95	93,01
04	ALCANZAR UN NÚMERO MEDIO DE ALUMNOS POR CURSOS	15	15,22
05	ATENDER LA DEMANDA DE FORMACIÓN SANITARIA MARÍTIMA EN UN %	95,24	94,35
06	ACONSEJAR LA EVACUACIÓN DE CASOS ATENDIDOS POR EL C.R.M. EN UN % MÁXIMO	22,73	16,59
07	REPATRIAR DESDE LOS C.A. EXTRANJ. UN % MÁXIMO DE TRIPULACIÓN ATENDIDOS	9,17	8,93
08	REALIZAR A TRAVÉS DE LOS BUQUES SANITARIOS UN % DEL TOTAL DE EVACUACIONES	83,33	92,59
09	REVISAR LOS BOTIQUINES DE LOS BARCOS EN UN %	88,32	95,53
MEDIOS HUMANOS Y FINANCIEROS			
CL	MEDIOS	Presupuesto 2017	EJECUCIÓN
10	NÚMERO DE PERSONAS EN MILES DE EUROS	307	277
11	Gastos de personal	13.720	11.657,93
12	Otros gastos de funcionamiento	10.435,77	7.059,82
13	TOTAL COSTE DE LOS SERVICIOS	24.155,77	18.717,75
14	Transferencias	9.468	37,38
15	Inversiones	1.250	128,01
16	TOTAL OPERACIONES NO FINANCIERAS	34.873,77	18.883,14
18	TOTAL GASTOS DEL PROGRAMA	34.873,77	18.883,14
INDICADORES PARA EL SEGUIMIENTO DE OBJETIVOS			
CL	DENOMINACIÓN	Presupuesto 2017	EJECUCIÓN
19	Nº DE TRABAJADORES DEL R.E.M. Y NO R.E.M. EMBARCADOS	56.596	63.880
21	Nº DE RECONOCIMIENTOS MÉDICOS PREVIOS AL EMBARQUE REALIZADOS	50.000	47.080
22	Nº DE RECONOCIMIENTOS MÉDICOS PREVIOS AL EMBARQUE REALIZADOS CON CITA PREVIA	48.500	47.080
24	Nº DE CURSOS DE FORMACIÓN SANITARIA MARÍTIMA FINALIZADOS	400	305
25	Nº DE SOLICITANTES INSCRITOS A LOS CURSOS DE FORMACIÓN SANITARIA MARÍTIMA	6.300	4.919
26	Nº DE ASISTENTES A LOS CURSOS DE FORMACIÓN SANITARIA MARÍTIMA FINALIZADOS	6.000	4.641
27	Nº DE CASOS ATENDIDOS POR EL CENTRO RADIO-MÉDICO	1.100	1.037
28	Nº DE EVACUACIONES ACONSEJADAS POR EL CENTRO RADIO-MÉDICO	250	172
29	Nº DE TRABAJADORES ATENDIDOS POR C.A. EN EL EXTRANJERO	1.200	1.277
31	Nº DE TRABAJADORES REPATRIADOS POR CAUSA SANITARIA DESDE C.A. EN EL EXTRANJERO	110	114
32	Nº DE CASOS ATENDIDOS POR BUQUES SANITARIOS	500	171
33	Nº DE CASOS INGRESADOS EN LOS BUQUES SANITARIOS	100	45
35	Nº DE CASOS INGRESADOS EN LOS BUQUES SANITARIOS EVACUADOS A TIERRA	60	27
36	Nº DE CASOS INGRESADOS EN BUQUES SANITARIOS EVACUADOS A TIERRA EN PROPIOS BUQUES	50	25
37	Nº DE BARCOS SUSCEPTIBLES DE REVISIÓN DEL BOTIQUÍN	10.190	10.374
38	Nº DE BOTIQUINES DE BARCOS REVISADOS	9.000	9.910
39	Nº DE EXPLORACIONES COMPLEMENTARIAS REALIZADAS, EXCLUÍDAS ANALÍTICAS	80.000	79.362
40	Nº DE EXPLORACIONES COMPLEMENTARIAS REALIZADAS CON MEDIOS PROPIOS	76.000	73.817



INSTITUTO SOCIAL DE LA MARINA

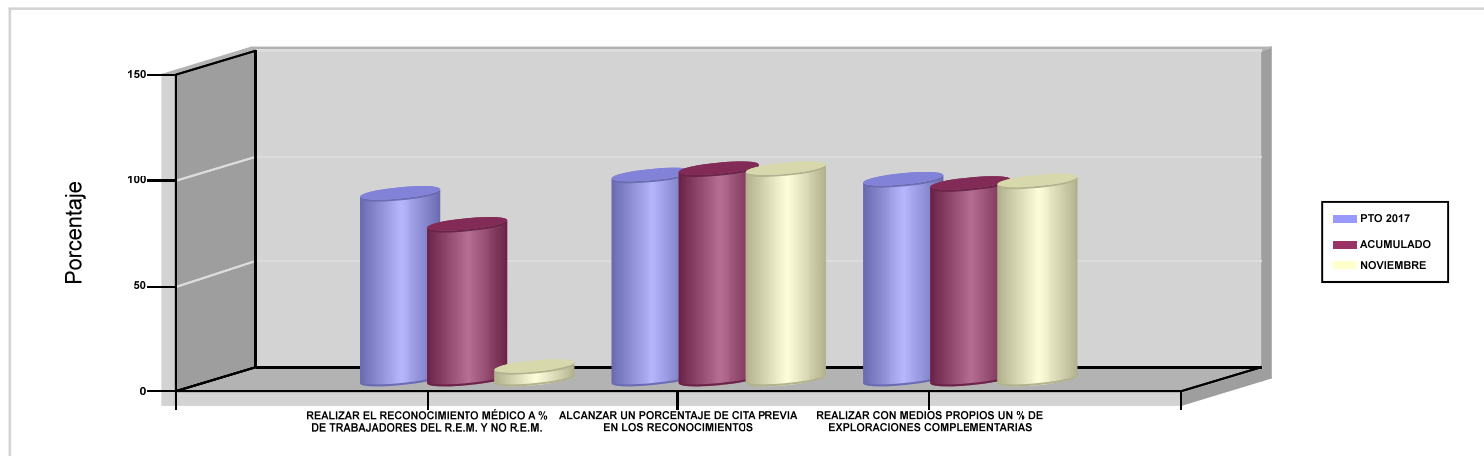
ÁREA 2 "ASISTENCIA SANITARIA"

OBJETIVOS DEL PROGRAMA 2325 "MEDICINA MARÍTIMA"

01 REALIZAR EL RECONOCIMIENTO MÉDICO A % DE TRABAJADORES DEL R.E.M. Y NO R.E.M.

02 ALCANZAR UN PORCENTAJE DE CITA PREVIA EN LOS RECONOCIMIENTOS

03 REALIZAR CON MEDIOS PROPIOS UN % DE EXPLORACIONES COMPLEMENTARIAS







PROGRAMA 3434

ACCIÓN ASISTENCIAL Y SOCIAL





INSTITUTO SOCIAL DE LA MARINA		Area 3	
		G.P 34	Programa 34
PROGRAMA : ACCIÓN ASISTENCIAL Y SOCIAL		RESPONSABLE: SUB.GRAL.DE ACCIÓN SOCIAL MARÍTIMA Y DIRECTORES PROVINCIALES	
ACTIVIDADES			
PRESTACIÓN AL COLECT. DE LOS SERV. DE HOSPEDERÍA ACTIVIDADES SOCIO-CULTURALES, DE PROMOCIÓN Y DE ASIST. SOCIAL			
OBJETIVOS			
CL	DENOMINACIÓN	Presupuesto 2017	EJECUCIÓN
01	CONSEGUIR LA PARTICIP. EN ACTOS CULTURALES, RECREATIVOS Y ARTÍSTICOS DE UN % DEL COLECTIVO	8,67	8,23
02	CONSEGUIR LA ASISTENCIA A CURSOS DE PROMOCIÓN SOCIO-CULTURAL EN UN %	1	0,31
03	CONSEGUIR UN PORCENTAJE DE OCUPACIÓN DE LAS HOSPEDERÍAS	56,50	45,48
04	ATENDER LAS SOLICITUDES DE ASISTENCIA SOCIAL EN UN PORCENTAJE	100	100
MEDIOS HUMANOS Y FINANCIEROS			
CL	MEDIOS	Presupuesto 2017	EJECUCIÓN
10	NÚMERO DE PERSONAS	14	16
	EN MILES DE EUROS		
11	Gastos de personal	650	414,24
12	Otros gastos de funcionamiento	252,20	132,86
13	TOTAL COSTE DE LOS SERVICIOS	902,20	547,10
14	Transferencias	156	21,70
15	Inversiones	25	10,33
16	TOTAL OPERACIONES NO FINANCIERAS	1.083,20	579,13
18	TOTAL GASTOS DEL PROGRAMA	1.083,20	579,13
INDICADORES PARA EL SEGUIMIENTO DE OBJETIVOS			
CL	DENOMINACIÓN	Presupuesto 2017	EJECUCIÓN
19	COLECTIVO PROTEGIDO DEL R.E.M.	15.000	15.002
20	Nº DE PARTICIPANTES EN ACTOS CULTURALES, RECREATIVOS Y ARTÍSTICOS	1.300	1.235
21	Nº DE ASISTENTES A LOS CURSOS DE PROMOCIÓN SOCIO-CULTURAL	150	47
23	Nº DE SOLICITUDES DE HABITACIÓN EN HOSPEDERÍAS ATENDIDAS	11.300	8.160
25	Nº DE DEMANDAS DE ASISTENCIA SOCIAL	2.000	962
26	Nº DE DEMANDAS DE ASISTENCIA SOCIAL ATENDIDAS	2.000	962
27	Nº DE PRESTACIONES DE CARÁCTER SOCIAL OTORGADAS	95	50
28	Nº DE HABITACIONES/DÍA (ANUAL) EN SERVICIO EN LAS HOSPEDERÍAS	20.000	17.940



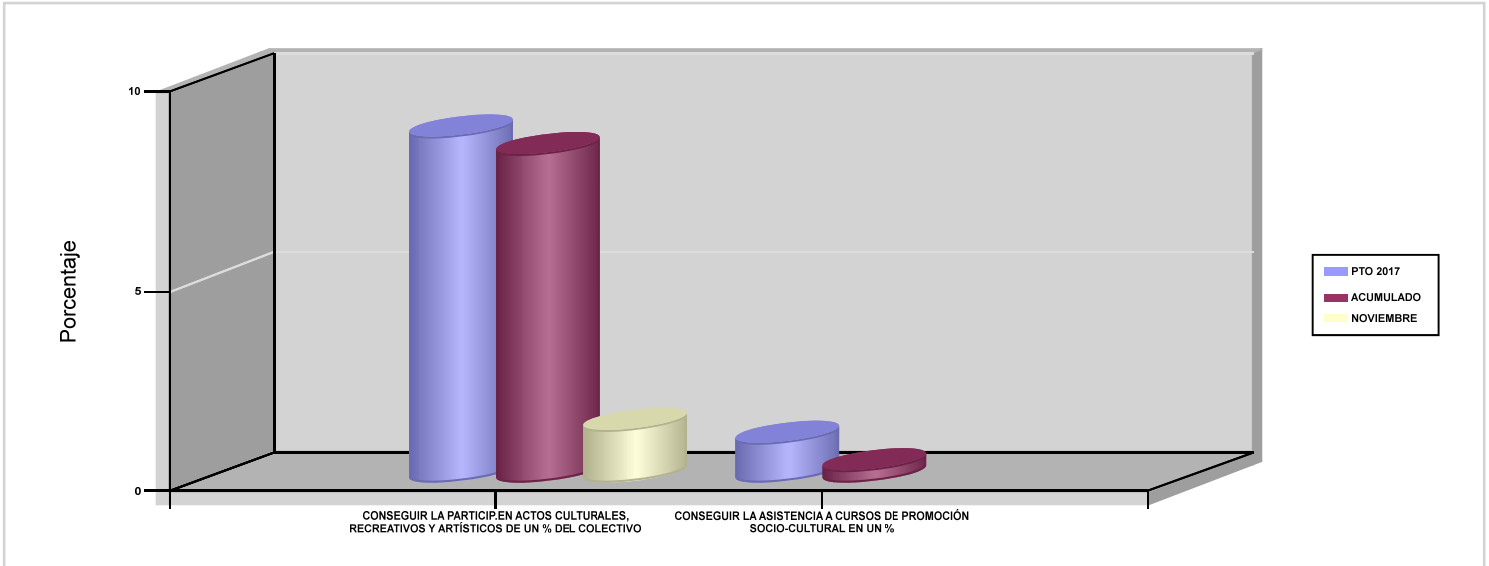
INSTITUTO SOCIAL DE LA MARINA

ÁREA 3 "SERVICIOS SOCIALES"

OBJETIVOS DEL PROGRAMA 3434 "ACCIÓN ASISTENCIAL Y SOCIAL"

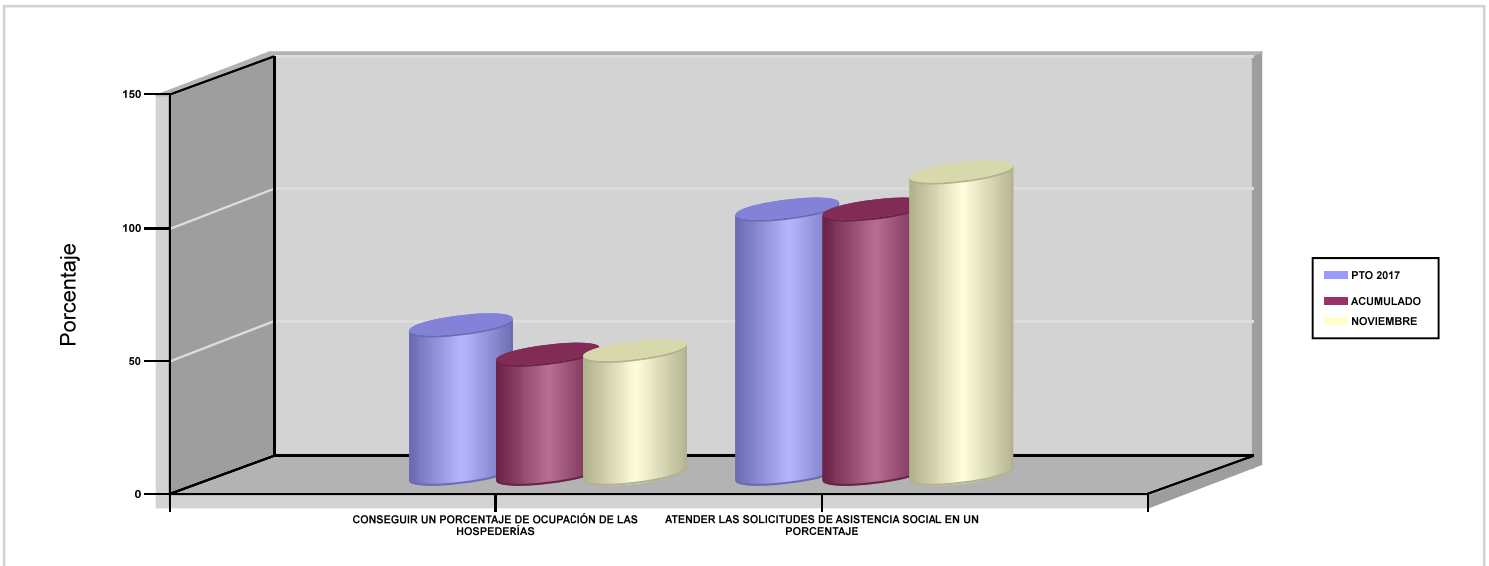
01 CONSEGUIR LA PARTICIP. EN ACTOS CULTURALES, RECREATIVOS Y ARTÍSTICOS DE UN % DEL COLECTIVO

02 CONSEGUIR LA ASISTENCIA A CURSOS DE PROMOCIÓN SOCIO-CULTURAL EN UN %



03 CONSEGUIR UN PORCENTAJE DE OCUPACIÓN DE LAS HOSPEDERÍAS

04 ATENDER LAS SOLICITUDES DE ASISTENCIA SOCIAL EN UN PORCENTAJE





PROGRAMA 3435

ACCIÓN FORMATIVA Y GESTIÓN DE EMPLEO DE LOS TRABAJADORES DEL MAR



INSTITUTO SOCIAL DE LA MARINA		Area 3	
		G.P 34	Programa 35
PROGRAMA : ACCIÓN FORMATIVA Y GESTIÓN DE EMPLEO DE LOS TRABAJADORES DEL MAR		RESPONSABLE: SUB.GRAL.DE ACCIÓN SOCIAL MARÍTIMA Y DIRECTORES PROVINCIALES	
ACTIVIDADES			
FORMACIÓN PROFESIONAL ESPECÍFICA EDUCACIÓN PERMANENTE DE ADULTOS Y FORMACIÓN OCUPACIONAL GESTIÓN DE LAS TÉCNICAS Y POLÍTICAS DE COLOCACIÓN			
OBJETIVOS			
CL	DENOMINACIÓN	Presupuesto 2017	EJECUCIÓN
01	ATENDER DEMANDAS EN FORMACIÓN REGLADA EN %	100	0
02	CONSEGUIR LA IMPARTICIÓN DE CURSOS DE F.P.M. EN UN % SOBRE LOS PROGRAMAS	100	100
03	ATENDER DEMANDAS DE FORMACIÓN PERMANENTE DEL PERSONAL DOCENTE EN %	100	0
MEDIOS HUMANOS Y FINANCIEROS			
CL	MEDIOS	Presupuesto 2017	EJECUCIÓN
10	NÚMERO DE PERSONAS	97	60
	EN MILES DE EUROS		
11	Gastos de personal	4.700	3.400,09
12	Otros gastos de funcionamiento	4.942	5.486,57
13	TOTAL COSTE DE LOS SERVICIOS	9.642	8.886,66
15	Inversiones	1.515	231,60
16	TOTAL OPERACIONES NO FINANCIERAS	11.157	9.118,26
18	TOTAL GASTOS DEL PROGRAMA	11.157	9.118,26
INDICADORES PARA EL SEGUIMIENTO DE OBJETIVOS			
CL	DENOMINACIÓN	Presupuesto 2017	EJECUCIÓN
19	Nº TOTAL DE ALUMNOS MATRICULADOS EN ENSEÑANZAS REGLADAS	270	0
20	CAPACIDAD DE PLAZAS DE LOS CENTROS DOCENTES	270	0
22	Nº DE SOLICITUDES DE FORMACIÓN PERMANENTE PERSONAL DOCENTE	32	0
23	Nº DE SOLICITUDES ATENDIDAS DE FORMACIÓN PERMANENTE DE PERSONAL DOCENTE	32	0
24	Nº DE CURSOS DE FORMACIÓN PROFESIONAL MARÍTIMA PROGRAMADOS	525	491
25	Nº DE CURSOS DE FORMACIÓN PROFESIONAL MARÍTIMA REALIZADOS	525	491
26	Nº DE ASISTENTES A CURSOS DE FORMACIÓN PROFESIONAL MARÍTIMA	7.500	7.532
27	Nº DE SOLICITUDES ENSEÑANZAS REGLADAS	270	0



PROGRAMA 3437

GESTIÓN DE DESEMPLEO DE LOS TRABAJADORES DEL MAR



INSTITUTO SOCIAL DE LA MARINA		Area 3	
		G.P 34	Programa 37
PROGRAMA : GESTIÓN DE DESEMPLEO DE LOS TRABAJADORES DEL MAR		RESPONSABLE: SUB.GRAL.DE SEGURIDAD SOCIAL Y DDPP	
ACTIVIDADES			
GESTIÓN DE LAS PRESTACIONES RELATIVAS A LA SITUACIÓN LEGAL DE DESEMPLEO			
OBJETIVOS			
CL	DENOMINACIÓN	Presupuesto 2017	EJECUCIÓN
01	ALCANZAR UN % DE CONTROL DE CITACIONES A LOS BENEFICIARIOS DE PRESTACIONES DE DESEMPLEO	77,73	90,09
02	CONSEGUIR UNA TASA DE COBERTURA DE DESEMPLEO EN EL SECTOR MARÍTIMO-PESQUERO	114,29	103,67
03	RESOLVER UN % DE EXPEDIENTES DE DESEMPLEO	100,17	100,04
MEDIOS HUMANOS Y FINANCIEROS			
CL	MEDIOS	Presupuesto 2017	EJECUCIÓN
10	NÚMERO DE PERSONAS	56	63
	EN MILES DE EUROS		
11	Gastos de personal	2.550	1.877,51
12	Otros gastos de funcionamiento	160	60,81
13	TOTAL COSTE DE LOS SERVICIOS	2.710	1.938,32
16	TOTAL OPERACIONES NO FINANCIERAS	2.710	1.938,32
18	TOTAL GASTOS DEL PROGRAMA	2.710	1.938,32
INDICADORES PARA EL SEGUIMIENTO DE OBJETIVOS			
CL	DENOMINACIÓN	Presupuesto 2017	EJECUCIÓN
19	Nº DE TRABAJADORES CON DERECHO A PROTECCIÓN POR DESEMPLEO	43.000	48.182
20	Nº DE BENEFICIARIOS DE PRESTACIONES POR DESEMPLEO	12.800	8.938
21	Nº DE EXPEDIENTES DE DESEMPLEO PRESENTADOS	42.300	32.532
22	Nº DE EXPEDIENTES DE DESEMPLEO RESUELTOS	42.370	32.545
23	Nº TOTAL DE CONTROLES A BENEFICIARIOS DE PRESTACIONES DE DESEMPLEO	9.950	8.052
24	Nº TOTAL DE DEMANDANTES DE EMPLEO	11.200	8.622



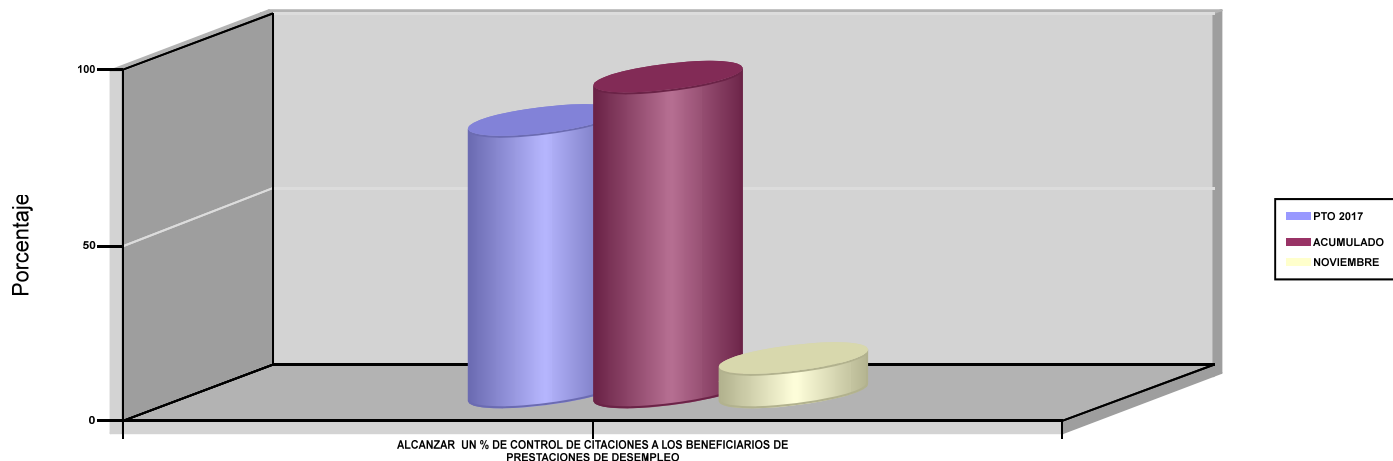
INSTITUTO SOCIAL DE LA MARINA

ÁREA 3 "SERVICIOS SOCIALES"

OBJETIVOS DEL PROGRAMA 3437 "GESTIÓN DE DESEMPLEO DE LOS TRABAJADORES DEL MAR"

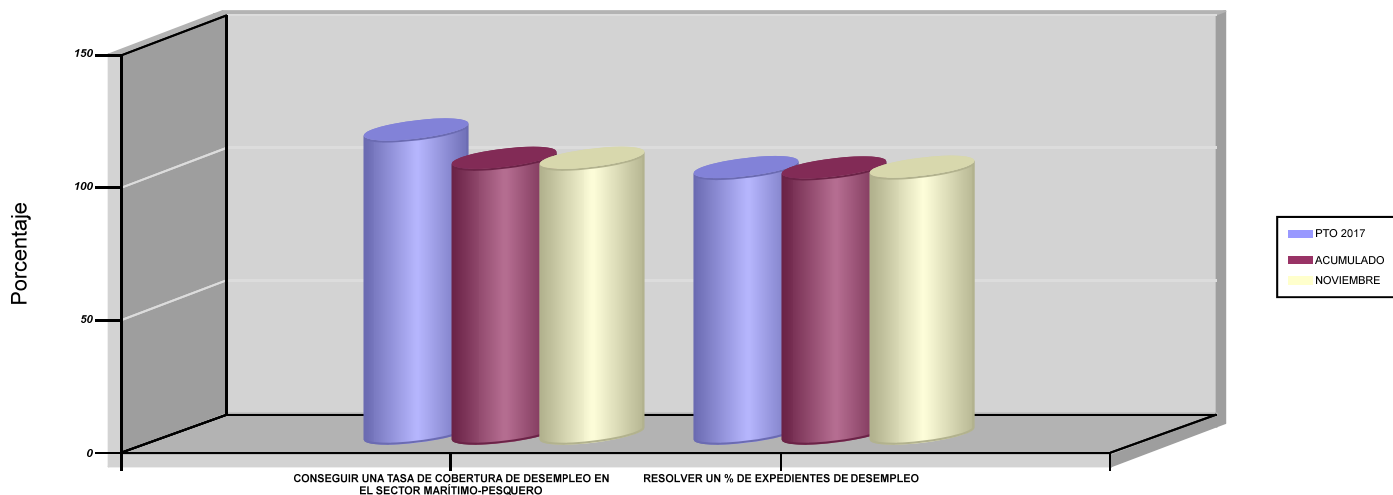
01 ALCANZAR UN % DE CONTROL DE CITACIONES A LOS BENEFICIARIOS DE PRESTACIONES DE DESEMPLEO

CITAS DE CONTROL A BENEFICIARIOS DE PREST. DE DESEMPLEO



02 CONSEGUIR UNA TASA DE COBERTURA DE DESEMPLEO EN EL SECTOR MARÍTIMO-PESQUERO

03 RESOLVER UN % DE EXPEDIENTES DE DESEMPLEO







PROGRAMA 4161

GESTIÓN DE AFILIACIÓN, COTIZACIÓN Y RECAUDACIÓN VOLUNTARIA



INSTITUTO SOCIAL DE LA MARINA		Area 4	
		G.P 41	Programa 61
PROGRAMA : GESTIÓN DE AFILIACIÓN, COTIZACIÓN Y RECAUDACIÓN VOLUNTARIA		RESPONSABLE: SUB.GRAL.DE S.S.Y DIRECTORES PROVINCIALES	
ACTIVIDADES			
TRAMITACIÓN DE LAS INSCRIPCIONES DE EMPRESAS, EMBARCACIONES Y CENTROS DE TRABAJO Y AFILIAC. DE TRABAJADORES INFORMACIÓN A LOS BENEFICIARIOS SOBRE SU SITUACIÓN EN LA SEGURIDAD SOCIAL ADECUACIÓN, DATOS EMPRESAS Y TRABAJADORES A PRINCIPIOS DE NORMAT. VIGENTE, DEPURACIÓN BANCO DE DATOS SEG.SOC.			
OBJETIVOS			
CL	DENOMINACIÓN	Presupuesto 2017	EJECUCIÓN
02	TRAMITAR LOS MOVIMIENTOS DE INSCRIPCIÓN Y AFILIACIÓN, ALTAS Y BAJAS EN UN %	100	100
MEDIOS HUMANOS Y FINANCIEROS			
CL	MEDIOS	Presupuesto 2017	EJECUCIÓN
10	NÚMERO DE PERSONAS	79	78
	EN MILES DE EUROS		
11	Gastos de personal	3.373	2.319,63
12	Otros gastos de funcionamiento	60	0,53
13	TOTAL COSTE DE LOS SERVICIOS	3.433	2.320,16
16	TOTAL OPERACIONES NO FINANCIERAS	3.433	2.320,16
18	TOTAL GASTOS DEL PROGRAMA	3.433	2.320,16
INDICADORES PARA EL SEGUIMIENTO DE OBJETIVOS			
CL	DENOMINACIÓN	Presupuesto 2017	EJECUCIÓN
20	% DE MOVIMIENTOS DE INSCRIPCIÓN, AFILIACIÓN, ALTAS Y BAJAS TRAMITADOS	100	100
33	% DE INFORMES DE HISTORIA LAB.DE TRABAJO Y CERTIF.DE EMPRESA EXPEDIDOS SOBRE LOS SOLICITADOS	100	100,04
34	% DE INFORMES DE SITUACIÓN DE COTIZACIÓN A EMPRESAS EXPEDIDOS	100	100
35	% DE EXPEDIENTES DE CONVENIOS ESPECIALES TRAMITADOS	100	99,98





INSTITUTO SOCIAL DE LA MARINA		Area 4	
		G.P 45	Programa 91
PROGRAMA : DIRECCIÓN Y SERVICIOS GENERALES		RESPONSABLE: DIRECCIÓN ISM Y DIVISIÓN DE ADMON Y ANÁLISIS PRES. Y DD. PROVINCIALES	
ACTIVIDADES			
GESTIÓN Y APOYO ADMINISTRATIVO EN LAS DISTINTAS ÁREAS DEL ORGANISMO ELABORACIÓN DEL ANTEPROYECTO DE PRESUPUESTO DE GASTOS Y SEGUIM. DEL DESARROLLO PRESUPUESTARIO			
OBJETIVOS			
CL	DENOMINACIÓN	Presupuesto 2017	EJECUCIÓN
01	CONSEGUIR QUE EL NÚMERO DE JORNADAS LABORALES PERDIDAS SEA IGUAL O INFERIOR A UN %	1,80	1,03
07	INSPECCIONAR CENTROS Y/O UNIDADES EN UN %	29,03	0
08	TRAMITAR QUEJAS Y SUGERENCIAS RECIBIDAS EN UN %	100	0
MEDIOS HUMANOS Y FINANCIEROS			
CL	MEDIOS	Presupuesto 2017	EJECUCIÓN
10	NÚMERO DE PERSONAS	911	769
	EN MILES DE EUROS		
11	Gastos de personal	32.140	25.523,43
12	Otros gastos de funcionamiento	12.808,20	9.440,86
13	TOTAL COSTE DE LOS SERVICIOS	44.948,20	34.964,29
14	Transferencias	6	0
15	Inversiones	3.050	1.031,32
16	TOTAL OPERACIONES NO FINANCIERAS	48.004,20	35.995,61
17	TOTAL OPERACIONES FINANCIERAS	444,09	293,71
18	TOTAL GASTOS DEL PROGRAMA	48.448,29	36.289,32
INDICADORES PARA EL SEGUIMIENTO DE OBJETIVOS			
CL	DENOMINACIÓN	Presupuesto 2017	EJECUCIÓN
21	CENTROS/UNIDADES A INSPECCIONAR	124	127
22	CENTROS/UNIDADES INSPECCIONADAS	36	0
25	NÚMERO DE JORNADAS LABORALES TOTALES	263.728	245.156
26	NÚMERO DE JORNADAS LABORALES PERDIDAS	4.747	2.526
27	NÚMERO DE QUEJAS Y SUGERENCIAS RECIBIDAS	125	0
28	NÚMERO DE QUEJAS Y SUGERENCIAS TRAMITADAS	125	0