



GOBIERNO
DE ESPAÑA

MINISTERIO
DE TRABAJO Y
ASUNTOS SOCIALES

SECRETARÍA DE ESTADO
DE LA SEGURIDAD SOCIAL

INTERVENCIÓN GENERAL
DE LA SEGURIDAD SOCIAL

Seguridad Social

Cuentas del Ejercicio

Ejercicio 2005



FREMAP
MATEPSS Nº 061
TOMO XXIII



61 FREMAP



- FREMAP

A) CUENTAS ANUALES

| | |
|--|------------|
| 1.- BALANCE..... | 5 |
| 2.- CUENTA DEL RESULTADO ECONÓMICO-PATRIMONIAL..... | 7 |
| 3.- ESTADO DE LIQUIDACIÓN DEL PRESUPUESTO | |
| - LIQUIDACIÓN DEL PRESUPUESTO DE GASTOS | |
| - GRUPO DE PROGRAMAS 11 GESTIÓN DE PRESTACIONES ECONÓMICAS CONTRIBUTIVAS | |
| PROGRAMA 1102 INCAPACIDAD TEMPORAL Y OTRAS PRESTACIONES..... | 11 |
| PROGRAMA 1105 CAPITALES RENTA Y OTRAS COMPENSACIONES FINANCIERAS..... | 16 |
| - GRUPO DE PROGRAMAS 21 ATENCIÓN PRIMARIA DE SALUD | |
| PROGRAMA 2122 MEDICINA AMBULATORIA DE MUTUAS DE ACCIDENTES DE TRABAJO..... | 19 |
| - GRUPO DE PROGRAMAS 22 ATENCIÓN ESPECIALIZADA | |
| PROGRAMA 2224 MEDICINA HOSPITALARIA DE MUTUAS DE ACCIDENTES DE TRABAJO..... | 25 |
| - GRUPO DE PROGRAMAS 34 OTROS SERVICIOS SOCIALES | |
| PROGRAMA 3436 HIGIENE Y SEGURIDAD EN EL TRABAJO..... | 30 |
| - GRUPO DE PROGRAMAS 43 GESTIÓN DEL PATRIMONIO | |
| PROGRAMA 4364 ADMINISTRACIÓN DEL PATRIMONIO..... | 35 |
| - GRUPO DE PROGRAMAS 45 ADMINISTRACIÓN Y SERV. GENER. DE TESORERÍA Y OTROS SERV. | |
| PROGRAMA 4591 DIRECCIÓN Y SERVICIOS GENERALES..... | 37 |
| - LIQUIDACIÓN DEL PRESUPUESTO DE INGRESOS..... | 43 |
| - RESULTADO PRESUPUESTARIO..... | 47 |
| - BALANCE DE RESULTADOS E INFORME DE GESTIÓN..... | 49 |
| 4.- MEMORIA..... | 53 |
| 5.- BALANCE DE LA GESTIÓN DESARROLLADA POR CUENTA DE LA SOCIEDAD DE PREVENCIÓN..... | 296 |
| 6.- CUENTA RESULTADO ECONÓMICO-PATRIMONIAL POR CUENTA DE LA SOCIEDAD DE PREVENCIÓN..... | 298 |



A) CUENTAS ANUALES



1.- BALANCE



MINISTERIO DE TRABAJO Y ASUNTOS SOCIALES
SECRETARÍA DE ESTADO DE LA SEGURIDAD SOCIAL
INTERVENCIÓN GENERAL DE LA SEGURIDAD SOCIAL

FREMAP
BALANCE
EJERCICIO 2005

| Nº CUENTAS | ACTIVO | EJERCICIO 2005 | EJERCICIO 2004 | Nº CUENTAS | PASIVO | EJERCICIO 2005 | EJERCICIO 2004 |
|-------------|--|-------------------------|-------------------------|-------------|---|-------------------------|-------------------------|
| | A) INMOVILIZADO | 865.473.147,54 | 752.780.464,36 | | A) FONDOS PROPIOS | 1.082.057.812,38 | 909.867.457,77 |
| | I. Inmovilizaciones inmateriales | 17.458.296,53 | 16.197.933,38 | | II. Reservas | 806.443.738,07 | 720.248.018,33 |
| 215 | 1.- Aplicaciones informáticas | 6.493.758,82 | 4.548.761,85 | 111 | 1.- Reservas de revalorización | 2.201.208,28 | 2.201.208,28 |
| 217 | 2.- Derechos sobre bienes en régimen de arrendam.financ. | 16.482.586,83 | 15.730.291,33 | 112 | 2.- Reservas legales | 740.949.035,98 | 663.907.322,26 |
| (281) | 3.- Amortizaciones | -5.518.049,12 | -4.081.119,80 | 116 | 3.- Reservas estatutarias | 63.293.493,81 | 54.139.487,79 |
| | II. Inmovilizaciones materiales | 208.005.438,23 | 179.498.531,00 | | III. Resultados de ejercicios anteriores | 24.694.520,36 | 26.792.071,64 |
| 220,221 | 1.- Terrenos y construcciones | 133.744.455,06 | 117.134.211,32 | 120 | 1.- Resultados positivos de ejercicios anteriores | 24.694.520,36 | 26.792.071,64 |
| 222,223 | 2.- Instalaciones técnicas y maquinaria | 92.265.465,73 | 81.922.360,67 | (121) | 2.- Resultados negativos de ejercicios anteriores | | |
| 224,226 | 3.- Utillaje y mobiliario | 61.240.146,15 | 58.175.489,27 | 129 | IV. Resultados del ejercicio | 250.919.553,95 | 162.827.367,80 |
| 227,228,229 | 4.- Otro inmovilizado | 2.618.234,63 | 2.482.862,12 | | V. Provisión para riesgos y gastos | | |
| (282) | 5.- Amortizaciones | -81.862.863,34 | -80.216.392,38 | 140 | 1.- Provisión para pensiones y obligaciones similares | | |
| | IV. Inversiones financieras permanentes | 640.009.412,78 | 557.083.999,98 | | B) ACREEDORES A LARGO PLAZO | 8.726.250,58 | 9.594.723,23 |
| 251,256 | 1.- Cartera de valores a largo plazo | 633.361.020,12 | 550.110.518,69 | | II. Otras deudas a largo plazo | 8.726.250,58 | 9.594.723,23 |
| 254,255,257 | 2.- Otras inversiones y créditos a largo plazo | 9.737.398,88 | 9.707.960,68 | 170,176 | 1.- Deudas con entidades de crédito | | |
| 260,265 | 3.- Fianzas y depósitos constituidos a largo plazo | 341.253,88 | 453.702,89 | 173 | 2.- Otras deudas | 8.726.250,58 | 9.594.723,23 |
| (297) | 4.- Provisiones | -3.430.260,10 | -3.188.182,28 | 180,185 | 3.- Fianzas y depósitos recibidos a largo plazo | | |
| 27 | B) GASTOS A DISTRIBUIR EN VARIOS EJERCICIOS | 2.477.877,01 | 3.078.935,08 | | C) ACREEDORES A CORTO PLAZO | 48.000.617,80 | 48.293.713,19 |
| | C) ACTIVO CIRCULANTE | 732.963.846,41 | 584.366.273,38 | | II. Deudas con entidades de crédito | | |
| | I. Existencias | 9.761.525,18 | 7.745.531,06 | 520 | 1.- Préstamos y otras deudas | | |
| 30 | 1.- Productos Farmacéuticos | 3.296.399,50 | 2.492.048,77 | 526 | 2.- Deudas por intereses | | |
| 31 | 2.- Material sanitario de consumo | 1.986.387,17 | 1.970.152,52 | | III. Acreedores | 47.969.809,02 | 48.264.577,12 |
| 32 | 3.- Instrumental y pequeño utillaje | 1.005.071,30 | 1.046.703,23 | 40 | 1.- Acreedores presupuestarios | 9.997.968,43 | 16.097.994,41 |
| 33 | 4.- Productos alimenticios | 9.584,44 | 9.584,44 | 41 | 2.- Acreedores no presupuestarios | 25.105.193,73 | 21.769.016,30 |
| 34 | 5.- Vestuario, lencería y calzado | 170.622,53 | 128.757,39 | 475,476,477 | 4.- Administraciones públicas | 8.621.405,20 | 8.828.005,28 |
| 35 | 6.- Otros aprovisionamientos | 3.293.460,24 | 2.098.284,71 | 523,553 | 5.- Otros acreedores | 4.245.241,66 | 1.569.561,13 |
| | II. Deudores | 261.567.514,42 | 194.054.400,97 | 560,561 | 6.- Fianzas y depósitos recibidos a corto plazo | | |
| 43 | 1.- Deudores presupuestarios | 130.181.018,13 | 105.457.911,65 | | IV. Partidas pendientes de aplicación | 30.808,78 | 29.136,07 |
| 44 | 2.- Deudores no presupuestarios | 13.604.563,83 | 9.888.293,58 | 554,556 | 1.- Partidas pendientes de aplicación | 30.808,78 | 29.136,07 |
| 470,471,472 | 3.- Administraciones públicas | 656.884,61 | 639.934,71 | 485,585 | V. Ajustes por periodificación | | |
| 553 | 4.- Otros deudores | 200.807.683,88 | 162.990.889,55 | | D) PROVISIONES PARA RIESGOS Y GASTOS A CORTO PLAZO | 462.130.190,20 | 372.469.778,63 |
| (490) | 5.- Provisiones | -83.682.636,03 | -84.922.628,52 | | I. Provisiones para contingencias en tramitación | 462.130.190,20 | 372.469.778,63 |
| | III. Inversiones financieras temporales | 342.508.780,05 | 265.917.666,55 | 496 | | | |
| 541,546 | 1.- Cartera de valores a corto plazo | 341.451.343,79 | 263.003.746,54 | | | | |
| 544,547 | 2.- Otras inversiones y créditos a corto plazo | 289.932,07 | 636.713,02 | | | | |
| 565,566 | 3.- Fianzas y depósitos constituidos a corto plazo | 2.818.593,11 | 2.914.747,34 | | | | |
| (597),(598) | 4.- Provisiones | -2.051.088,92 | -637.540,35 | | | | |
| 57 | IV. Tesorería | 119.126.026,76 | 116.648.674,80 | | | | |
| | V. Partidas pendientes de aplicación | | | | | | |
| 555 | 1.- Partidas pendientes de aplicación | | | | | | |
| 480,580 | VI. Ajustes por periodificación | | | | | | |
| | TOTAL GENERAL (A+B+C) | 1.600.914.870,96 | 1.340.225.672,82 | | TOTAL GENERAL (A+B+C+D) | 1.600.914.870,96 | 1.340.225.672,82 |



2.- CUENTA DEL RESULTADO ECONOMICO-PATRIMONIAL



FREMAP
CUENTA DEL RESULTADO ECONOMICO-PATRIMONIAL
EJERCICIO 2005

| Nº CUENTAS | DEBE | EJERCICIO 2005 | EJERCICIO 2004 | Nº CUENTAS | HABER | EJERCICIO 2005 | EJERCICIO 2004 |
|---------------------------|--|-------------------------|-------------------------|-------------|--|-------------------------|-------------------------|
| | A) GASTOS | 1.996.915.442,48 | 1.864.775.304,53 | | B) INGRESOS | 2.247.834.996,43 | 2.027.602.672,33 |
| | 1. Prestaciones sociales | 816.246.550,08 | 748.007.693,27 | | 1. Ingresos de gestión ordinaria | 2.152.053.884,92 | 1.945.672.705,29 |
| 631 | b) Incapacidad temporal | 752.149.055,34 | 687.873.073,00 | 720 | a) Cotizaciones sociales a cargo de los empleadores | 1.922.284.773,46 | 1.742.293.199,50 |
| 635 | e) Prestaciones económicas de recuperación e indemnizaciones y entregas únicas | 46.430.678,82 | 43.127.342,40 | 721 | b) Cotizaciones sociales a cargo de los asalariados | 229.769.111,46 | 203.379.505,79 |
| 636 | f) Prestaciones sociales | 2.158.009,31 | 1.905.564,44 | | 2. Otros ingresos de gestión ordinaria | 83.705.152,32 | 73.339.586,47 |
| 637 | g) Prótesis y vehículos para inválidos | 746.094,72 | 804.872,78 | 70 | a) Prestación de servicios | 8.081.284,78 | 41.230.743,13 |
| 638 | h) Farmacia y efectos y accesorios de dispensación ambulatoria | 14.762.711,89 | 14.296.840,65 | 773 | b) Reintegros | 23.523.609,81 | 14.617.968,64 |
| 639 | i) Otras prestaciones | | | 78 | c) Trabajos realizados para la entidad | | |
| | 2. Gastos de funcionamiento de los servicios | 466.591.871,72 | 448.164.195,04 | 775,776,777 | d) Otros ingresos de gestión | 35.300.966,20 | 2.331.355,47 |
| | a) Aprovisionamientos | 111.169.015,70 | 111.077.097,35 | 790 | d.1) Ingresos accesorios y otros de gestión corriente | 35.300.966,20 | 2.331.355,47 |
| 600/605,(609) | a.1) Compras | 20.125.249,59 | 19.575.886,53 | 761,762 | d.2) Exceso de provisión para riesgos y gastos | | |
| 61 | a.2) Variación de existencias | -2.015.994,12 | -160.860,82 | | f) Ingresos de otros valores negociables y de créditos del activo inmovilizado | 11.395.692,38 | 10.522.707,12 |
| 607 | a.3) Otros gastos externos | 93.059.760,23 | 91.662.071,64 | 763,769 | g) Otros intereses e ingresos asimilados | 5.403.599,15 | 4.636.812,11 |
| 640,641 | b) Gastos de personal | 144.397.561,35 | 163.720.146,00 | 766 | g.1) Otros intereses | 3.245.450,24 | 2.689.484,11 |
| 642,643,644 | b.1) Sueldos, salarios y asimilados | 104.592.068,20 | 117.600.612,84 | | g.2) Beneficios en inversiones financieras | 2.158.148,91 | 1.947.328,00 |
| 68 | b.2) Cargas sociales | 39.805.493,15 | 46.119.533,16 | 750 | 3. Transferencias y subvenciones | 37.979,04 | 406.248,45 |
| 675,694,(794) | c) Dotaciones para amortizaciones de inmovilizado | 10.299.419,28 | 9.366.298,94 | 751 | a) Transferencias corrientes | | |
| | d) Variación de provisiones para insolvencias y pérdidas de créditos incobrables | 30.729.520,87 | 30.547.933,04 | 755 | b) Subvenciones corrientes | 37.979,04 | 406.248,45 |
| | e) Otros gastos de gestión | 76.957.826,03 | 72.702.231,71 | 756 | c) Transferencias de capital | | |
| 62 | e.1) Servicios exteriores | 76.022.066,14 | 71.884.544,43 | | d) Subvenciones de capital | | |
| 660 | e.2) Tributos | 935.759,89 | 817.687,28 | 770,771 | 4. Ganancias e ingresos extraordinarios | 12.037.980,15 | 8.184.132,12 |
| 676 | e.3) Otros gastos de gestión corriente | | | 774 | a) Beneficios procedentes del inmovilizado | 1.717.232,65 | 1.072.173,91 |
| | f) Gastos financieros y asimilables | 827.177,98 | 445.385,04 | 778 | b) Beneficios por operaciones de endeudamiento | | |
| 662,663,669 | f.1) Por deudas | 529.765,72 | 336.004,79 | 779 | c) Ingresos extraordinarios | | |
| 666,667 | f.2) Pérdidas de inversiones financieras | 297.412,26 | 109.380,25 | | d) Ingresos y beneficios de otros ejercicios | 10.320.747,50 | 7.111.958,21 |
| 696,698,699,(796,798,799) | g) Variación de las provisiones de inversiones financieras | 2.550.938,94 | 1.862.072,78 | | | | |
| 690,(792) | i) Variación de la provisión para contingencias en tramitación | 89.660.411,57 | 58.443.030,18 | | | | |
| | 3. Transferencias y subvenciones | 707.757.287,22 | 662.774.581,85 | | | | |
| 650 | a) Transferencias corrientes | 537.955.201,49 | 485.278.527,78 | | | | |
| 651 | b) Subvenciones corrientes | 169.802.085,73 | 177.496.054,07 | | | | |
| 655 | c) Transferencias de capital | | | | | | |
| 656 | d) Subvenciones de capital | | | | | | |
| | 4. Pérdidas y gastos extraordinarios | 6.319.733,46 | 5.828.834,37 | | | | |
| 670,671 | a) Pérdidas procedentes de inmovilizado | 187.052,51 | 1.326.627,34 | | | | |
| 674 | b) Pérdidas por operaciones de endeudamiento | | | | | | |
| 678 | c) Gastos extraordinarios | | | | | | |
| 679 | d) Gastos y pérdidas de otros ejercicios | 6.132.680,95 | 4.502.207,03 | | | | |
| | AHORRO | 250.919.553,95 | 162.827.367,80 | | DESAHORRO | | |
| | TOTAL DEBE | 2.247.834.996,43 | 2.027.602.672,33 | | TOTAL HABER | 2.247.834.996,43 | 2.027.602.672,33 |



3.- ESTADO DE LIQUIDACION DEL PRESUPUESTO



LIQUIDACION DEL PRESUPUESTO DE GASTOS



GRUPO DE PROGRAMAS 11

GESTION PRESTAC. ECONOMICAS CONTRIB.

PROGRAMA 1102

INCAPACIDAD TEMPORAL Y OTRAS PREST.



| | |
|------------------------|-----------------------|
| FREMAP NUM. 061 | EJERCICIO 2005 |
|------------------------|-----------------------|

| |
|---------------------------------------|
| LIQUIDACION DEL PRESUPUESTO DE GASTOS |
|---------------------------------------|

| |
|---|
| DENOMINACION DEL PROGRAMA: 1102 INCAPACIDAD TEMPORAL Y OTRAS PREST. |
|---|

| CLASIF. ECONOM. | EXPLICACIÓN | CREDITOS INICIALES | MODIFICACIONES | CREDITOS DEFINITIVOS | OBLIGACIONES RECONOCIDAS NETAS | REMANENTES DE CREDITO | PAGOS | OBLIGACIONES PENDIENTES DE PAGO A 31 DE DICIEMBRE |
|-----------------|--|---------------------|-------------------|----------------------|--------------------------------|-----------------------|---------------------|---|
| 13090 | RETRIBUCIONES BASICAS Y OTRAS REMUN. | 5.436.700,00 | | 5.436.700,00 | 5.045.494,31 | 391.205,69 | 5.045.494,31 | |
| 1309 | OTRO PERSONAL | 5.436.700,00 | | 5.436.700,00 | 5.045.494,31 | 391.205,69 | 5.045.494,31 | |
| 130 | LABORAL FIJO | 5.436.700,00 | | 5.436.700,00 | 5.045.494,31 | 391.205,69 | 5.045.494,31 | |
| 1380 | APORTAC.A PLANES Y FONDOS Y COMPL.PENS. | 289.600,00 | | 289.600,00 | 233.724,18 | 55.875,82 | 233.724,18 | |
| 138 | APORTAC.A PLANES Y FONDOS Y COMPL.PENS. | 289.600,00 | | 289.600,00 | 233.724,18 | 55.875,82 | 233.724,18 | |
| 13 | LABORALES | 5.726.300,00 | | 5.726.300,00 | 5.279.218,49 | 447.081,51 | 5.279.218,49 | |
| 1600 | CUOTAS DE LA SEGURIDAD SOCIAL | 820.810,00 | 820.000,00 | 1.640.810,00 | 1.591.931,46 | 48.878,54 | 1.591.931,46 | |
| 160 | CUOTAS DE LA SEGURIDAD SOCIAL | 820.810,00 | 820.000,00 | 1.640.810,00 | 1.591.931,46 | 48.878,54 | 1.591.931,46 | |
| 1610 | PRESTACIONES COMPLEMENTARIAS | 18.150,00 | | 18.150,00 | 13.232,45 | 4.917,55 | 13.232,45 | |
| 161 | PRESTACIONES COMPLEMENTARIAS | 18.150,00 | | 18.150,00 | 13.232,45 | 4.917,55 | 13.232,45 | |
| 16300 | FORMACION DE PERSONAL | 176.970,00 | | 176.970,00 | 68.153,01 | 108.816,99 | 68.153,01 | |
| 1630 | FORMACION Y PERFECC. DEL PERSONAL | 176.970,00 | | 176.970,00 | 68.153,01 | 108.816,99 | 68.153,01 | |
| 1631 | ECONOMATOS Y COMEDORES | 120.510,00 | | 120.510,00 | 97.007,79 | 23.502,21 | 96.805,59 | 202,20 |
| 1634 | ACCION SOCIAL | 67.070,00 | | 67.070,00 | 66.643,20 | 426,80 | 66.643,20 | |
| 163 | GASTOS SOCIALES DEL PERSONAL LABORAL | 364.550,00 | | 364.550,00 | 231.804,00 | 132.746,00 | 231.601,80 | 202,20 |
| 16 | CUOT.PREST.Y GAST.SOC. | 1.203.510,00 | 820.000,00 | 2.023.510,00 | 1.836.967,91 | 186.542,09 | 1.836.765,71 | 202,20 |
| 1 | GASTOS DE PERSONAL | 6.929.810,00 | 820.000,00 | 7.749.810,00 | 7.116.186,40 | 633.623,60 | 7.115.984,20 | 202,20 |
| 2020 | ARRENDAMEN.DE EDIF. Y OTRAS CONSTR. | 1.357.650,00 | | 1.357.650,00 | 840.403,89 | 517.246,11 | 840.403,89 | |
| 202 | ARRENDAM.EDIF.Y OTRAS CONSTRUCCIONES | 1.357.650,00 | | 1.357.650,00 | 840.403,89 | 517.246,11 | 840.403,89 | |
| 2040 | ARRENDAM. DE MATERIAL DE TRANSPORTE | 12.420,00 | | 12.420,00 | 7.839,59 | 4.580,41 | 7.839,59 | |
| 204 | ARRENDAM.DE MAT.TRANSPORTE | 12.420,00 | | 12.420,00 | 7.839,59 | 4.580,41 | 7.839,59 | |
| 2050 | ARRENDAMIENTOS DE MOBIL. Y ENSERES | 860,00 | | 860,00 | 23.518,77 | -22.658,77 | 23.518,77 | |
| 205 | ARRENDAM.DE MOBILIARIO Y ENSERES | 860,00 | | 860,00 | 23.518,77 | -22.658,77 | 23.518,77 | |
| 2060 | ARRENDAMIENTOS EQUIP.PROCES.INFORM. | 1.637.320,00 | | 1.637.320,00 | 1.091.270,72 | 546.049,28 | 1.091.270,72 | |
| 206 | ARREND.EQUIP.PARA PROCESOS DE INFORM | 1.637.320,00 | | 1.637.320,00 | 1.091.270,72 | 546.049,28 | 1.091.270,72 | |
| 2090 | CANONES | 27.160,00 | | 27.160,00 | 29.790,43 | -2.630,43 | 29.790,43 | |
| 209 | CANONES | 27.160,00 | | 27.160,00 | 29.790,43 | -2.630,43 | 29.790,43 | |
| 20 | ARRENDAMIENTOS Y CANONES | 3.035.410,00 | | 3.035.410,00 | 1.992.823,40 | 1.042.586,60 | 1.992.823,40 | |
| 2120 | EDIFICIOS Y OTRAS CONSTRUCCIONES | 23.270,00 | | 23.270,00 | 59.580,88 | -36.310,88 | 59.580,88 | |
| 212 | EDIFICIOS Y OTRAS CONSTRUCCIONES | 23.270,00 | | 23.270,00 | 59.580,88 | -36.310,88 | 59.580,88 | |
| 2130 | MAQUINARIA, INSTALACIONES Y UTILLAJE | 302.560,00 | | 302.560,00 | 374.732,33 | -72.172,33 | 374.732,33 | |
| 213 | MAQUINARIA,INSTALACIONES Y UTILLAJE | 302.560,00 | | 302.560,00 | 374.732,33 | -72.172,33 | 374.732,33 | |
| 2140 | ELEMENTOS DE TRANSPORTE | 1.630,00 | | 1.630,00 | 1.567,91 | 62,09 | 1.567,91 | |
| 214 | ELEMENTOS DE TRANSPORTE | 1.630,00 | | 1.630,00 | 1.567,91 | 62,09 | 1.567,91 | |
| 2150 | MOBILIARIO Y ENSERES | 16.290,00 | | 16.290,00 | 15.679,17 | 610,83 | 15.679,17 | |
| 215 | MOBILIARIO Y ENSERES | 16.290,00 | | 16.290,00 | 15.679,17 | 610,83 | 15.679,17 | |



| | |
|------------------------|-----------------------|
| FREMAP NUM. 061 | EJERCICIO 2005 |
|------------------------|-----------------------|

| |
|---------------------------------------|
| LIQUIDACION DEL PRESUPUESTO DE GASTOS |
|---------------------------------------|

| |
|---|
| DENOMINACION DEL PROGRAMA: 1102 INCAPACIDAD TEMPORAL Y OTRAS PREST. |
|---|

| CLASIF. ECONOM. | EXPLICACIÓN | CREDITOS INICIALES | MODIFICACIONES | CREDITOS DEFINITIVOS | OBLIGACIONES RECONOCIDAS NETAS | REMANENTES DE CREDITO | PAGOS | OBLIGACIONES PENDIENTES DE PAGO A 31 DE DICIEMBRE |
|-----------------|---|---------------------|-------------------|----------------------|--------------------------------|-----------------------|---------------------|---|
| 2160 | EQUIPOS PARA PROCESOS DE INFORMACION | 410.780,00 | | 410.780,00 | 489.190,32 | -78.410,32 | 489.190,32 | |
| 216 | EQUIPOS PARA PROCESOS DE INFORMACION | 410.780,00 | | 410.780,00 | 489.190,32 | -78.410,32 | 489.190,32 | |
| 21 | REPARACION,MANTEN.Y CONSERV. | 754.530,00 | | 754.530,00 | 940.750,61 | -186.220,61 | 940.750,61 | |
| 2200 | ORDINARIO NO INVENTARIABLE | 1.066.710,00 | 690.000,00 | 1.756.710,00 | 1.660.424,85 | 96.285,15 | 1.660.424,85 | |
| 2201 | PRENSA, REV., LIBROS Y OTRAS PUBLIC. | 58.180,00 | | 58.180,00 | 65.852,54 | -7.672,54 | 65.852,54 | |
| 2202 | MATERIAL INFORMATICO NO INVENTARIABL | 96.970,00 | | 96.970,00 | 97.210,89 | -240,89 | 97.210,89 | |
| 220 | MATERIAL DE OFICINA | 1.221.860,00 | 690.000,00 | 1.911.860,00 | 1.823.488,28 | 88.371,72 | 1.823.488,28 | |
| 22100 | ENERGIA ELECTRICA | 318.850,00 | | 318.850,00 | 310.447,70 | 8.402,30 | 310.447,70 | |
| 22101 | AGUA | 22.030,00 | | 22.030,00 | 23.518,77 | -1.488,77 | 23.518,77 | |
| 22102 | GAS | 10.630,00 | | 10.630,00 | 7.839,59 | 2.790,41 | 7.839,59 | |
| 22103 | COMBUSTIBLE | 930,00 | | 930,00 | | 930,00 | | |
| 2210 | ELECTRICIDAD,AGUA,GAS Y COMBUSTIBLE | 352.440,00 | | 352.440,00 | 341.806,06 | 10.633,94 | 341.806,06 | |
| 2213 | INSTRUM.Y PEQ. UTILLAJE NO SANITARIO | 93.100,00 | | 93.100,00 | 101.914,65 | -8.814,65 | 101.914,65 | |
| 2217 | MAT.NO SANIT.PARA CONSUMO Y REPOSIC. | 34.910,00 | | 34.910,00 | 48.605,45 | -13.695,45 | 48.605,45 | |
| 2219 | OTROS SUMINISTROS | 13.580,00 | | 13.580,00 | | 13.580,00 | | |
| 221 | SUMINISTROS | 494.030,00 | | 494.030,00 | 492.326,16 | 1.703,84 | 492.326,16 | |
| 2220 | SERV.DE TELECOMUNICACIONES | 857.500,00 | | 857.500,00 | 730.649,65 | 126.850,35 | 730.649,65 | |
| 2221 | POSTALES | 418.930,00 | | 418.930,00 | 517.412,84 | -98.482,84 | 517.412,84 | |
| 2222 | TELEGRAFICAS | 7.760,00 | | 7.760,00 | 12.543,35 | -4.783,35 | 12.543,35 | |
| 2229 | OTRAS | 11.640,00 | | 11.640,00 | 12.543,35 | -903,35 | 12.543,35 | |
| 222 | COMUNICACIONES | 1.295.830,00 | | 1.295.830,00 | 1.273.149,19 | 22.680,81 | 1.273.149,19 | |
| 2230 | TRANSPORTES | 349.110,00 | | 349.110,00 | 368.460,66 | -19.350,66 | 368.460,66 | |
| 223 | TRANSPORTES | 349.110,00 | | 349.110,00 | 368.460,66 | -19.350,66 | 368.460,66 | |
| 2240 | EDIFICIOS Y LOCALES | 23.040,00 | | 23.040,00 | 18.815,01 | 4.224,99 | 18.815,01 | |
| 2241 | VEHICULOS | 5.040,00 | | 5.040,00 | 4.703,75 | 336,25 | 4.703,75 | |
| 2249 | OTROS RIESGOS | 23.270,00 | | 23.270,00 | 10.975,42 | 12.294,58 | 10.975,42 | |
| 224 | PRIMAS DE SEGUROS | 51.350,00 | | 51.350,00 | 34.494,18 | 16.855,82 | 34.494,18 | |
| 2250 | ESTATALES | 19.010,00 | | 19.010,00 | | 19.010,00 | | |
| 2252 | LOCALES | 46.550,00 | | 46.550,00 | 59.580,88 | -13.030,88 | 59.580,88 | |
| 225 | TRIBUTOS | 65.560,00 | | 65.560,00 | 59.580,88 | 5.979,12 | 59.580,88 | |
| 22621 | DE COMUNICACION | 620.640,00 | | 620.640,00 | 727.513,81 | -106.873,81 | 727.513,81 | |
| 2262 | INFORMACION Y DIVULGACION | 620.640,00 | | 620.640,00 | 727.513,81 | -106.873,81 | 727.513,81 | |
| 2263 | JURIDICOS, CONTENCIOSOS | 507.000,00 | | 507.000,00 | 304.961,56 | 202.038,44 | 304.961,56 | |
| 2265 | CUOTAS DE ASOCIACION | 124.130,00 | | 124.130,00 | 116.025,91 | 8.104,09 | 116.025,91 | |
| 22660 | REUNIONES,CONFEREN.Y CELEBRAC.ACTOS | 116.370,00 | | 116.370,00 | 225.780,15 | -109.410,15 | 225.780,15 | |
| 22661 | CURSOS DE FORMACION | 23.270,00 | | 23.270,00 | | 23.270,00 | | |
| 2266 | REUN.,CONFERENC.,CELEB.ACTOS Y CURSOS | 139.640,00 | | 139.640,00 | 225.780,15 | -86.140,15 | 225.780,15 | |
| 2269 | OTROS | 10.860,00 | | 10.860,00 | 111.322,15 | -100.462,15 | 111.322,15 | |
| 226 | GASTOS DIVERSOS | 1.402.270,00 | | 1.402.270,00 | 1.485.603,58 | -83.333,58 | 1.485.603,58 | |



| | |
|------------------------|-----------------------|
| FREMAP NUM. 061 | EJERCICIO 2005 |
|------------------------|-----------------------|

| |
|---------------------------------------|
| LIQUIDACION DEL PRESUPUESTO DE GASTOS |
|---------------------------------------|

| |
|---|
| DENOMINACION DEL PROGRAMA: 1102 INCAPACIDAD TEMPORAL Y OTRAS PREST. |
|---|

| CLASIF. ECONOM. | EXPLICACIÓN | CREDITOS INICIALES | MODIFICACIONES | CREDITOS DEFINITIVOS | OBLIGACIONES RECONOCIDAS NETAS | REMANENTES DE CREDITO | PAGOS | OBLIGACIONES PENDIENTES DE PAGO A 31 DE DICIEMBRE |
|-----------------|--|-----------------------|----------------------|-----------------------|--------------------------------|-----------------------|-----------------------|---|
| 2270 | INFORMES, DICT. Y OTRAS ACTUA. PROFES. | 700.000,00 | 500.000,00 | 1.200.000,00 | 1.058.015,65 | 141.984,35 | 1.052.496,39 | 5.519,26 |
| 2273 | LIMPIEZA Y ASEO | 465.480,00 | | 465.480,00 | 470.375,31 | -4.895,31 | 470.375,31 | |
| 2274 | SEGURIDAD | 252.130,00 | | 252.130,00 | 147.384,26 | 104.745,74 | 147.384,26 | |
| 2276 | SERV. CONTRATADOS ADMINISTRATIVOS | 581.850,00 | | 581.850,00 | 677.340,45 | -95.490,45 | 677.340,45 | |
| 22782 | SERVICIOS DE CARACTER INFORMATICO | 4.688.920,00 | | 4.688.920,00 | 5.122.387,11 | -433.467,11 | 5.122.387,11 | |
| 22783 | COLAB. EN LA GESTIÓN DE LAS MATEP DE S.S. | 2.278.870,00 | 500.000,00 | 2.778.870,00 | 2.410.011,13 | 368.858,87 | 2.407.001,77 | 3.009,36 |
| 2278 | COLAB. EN GEST. PREST. SERVICIOS | 6.967.790,00 | 500.000,00 | 7.467.790,00 | 7.532.398,24 | -64.608,24 | 7.529.388,88 | 3.009,36 |
| 227 | TRABAJ. REALIZ. POR OTRAS EMPR. Y PROF. | 8.967.250,00 | 1.000.000,00 | 9.967.250,00 | 9.885.513,91 | 81.736,09 | 9.876.985,29 | 8.528,62 |
| 22 | MATER. SUMINIST. Y OTROS | 13.847.260,00 | 1.690.000,00 | 15.537.260,00 | 15.422.616,84 | 114.643,16 | 15.414.088,22 | 8.528,62 |
| 2310 | LOCOMOCION | 930.960,00 | | 930.960,00 | 1.095.974,47 | -165.014,47 | 1.095.974,47 | |
| 231 | LOCOMOCION | 930.960,00 | | 930.960,00 | 1.095.974,47 | -165.014,47 | 1.095.974,47 | |
| 23 | INDEMNIZ. RAZON SERVICIO | 930.960,00 | | 930.960,00 | 1.095.974,47 | -165.014,47 | 1.095.974,47 | |
| 25431 | CONCIERT. PARA RESONAN. NUCLEAR MAGNE. | 2.228.000,00 | | 2.228.000,00 | 603.113,29 | 1.624.886,71 | 601.633,67 | 1.479,62 |
| 25432 | CONCIERTOS PARA T.A.C. | 2.050.000,00 | | 2.050.000,00 | 59.710,58 | 1.990.289,42 | 59.710,58 | |
| 25439 | OTROS | 300.000,00 | | 300.000,00 | 136.957,02 | 163.042,98 | 136.362,40 | 594,62 |
| 2543 | CONCIERT. PARA TECNIC. DIAGNOST. IMAGEN | 4.578.000,00 | | 4.578.000,00 | 799.780,89 | 3.778.219,11 | 797.706,65 | 2.074,24 |
| 254 | CONCIERTO CENTROS DIAG. TRATAM. TERAP. | 4.578.000,00 | | 4.578.000,00 | 799.780,89 | 3.778.219,11 | 797.706,65 | 2.074,24 |
| 2582 | OTROS SERVIC. ASISTENCIA SANITARIA | 4.420.000,00 | | 4.420.000,00 | 2.880.384,58 | 1.539.615,42 | 2.869.345,66 | 11.038,92 |
| 258 | OTROS SERVICIOS DE ASISTEN. SANITARIA | 4.420.000,00 | | 4.420.000,00 | 2.880.384,58 | 1.539.615,42 | 2.869.345,66 | 11.038,92 |
| 25 | A. SANIT. CON MED. AJENOS | 8.998.000,00 | | 8.998.000,00 | 3.680.165,47 | 5.317.834,53 | 3.667.052,31 | 13.113,16 |
| 2 | GAST. CORRIENT. BIENES Y SERV. | 27.566.160,00 | 1.690.000,00 | 29.256.160,00 | 23.132.330,79 | 6.123.829,21 | 23.110.689,01 | 21.641,78 |
| 48211 | REGIMEN GENERAL | 378.885.700,00 | 76.083.000,00 | 454.968.700,00 | 451.385.103,84 | 3.583.596,16 | 451.385.103,84 | |
| 48212 | REGIMEN ESPECIAL TRABAJ. AUTONOMOS | 109.798.960,00 | | 109.798.960,00 | 87.073.299,24 | 22.725.660,76 | 87.073.299,24 | |
| 48213 | REGIMEN ESPECIAL AGRARIO | 18.511.500,00 | | 18.511.500,00 | 10.246.283,82 | 8.265.216,18 | 10.246.283,82 | |
| 48214 | REGIMEN ESPECIAL DEL MAR | 1.106.380,00 | | 1.106.380,00 | 1.004.343,07 | 102.036,93 | 1.004.343,07 | |
| 48215 | REGIMEN ESPECIAL MINERIA DEL CARBON | 123.980,00 | | 123.980,00 | 57.493,00 | 66.487,00 | 57.493,00 | |
| 48217 | DE ACCIDENTES DE TRABAJO Y E.P. | 190.582.260,00 | 17.235.000,00 | 207.817.260,00 | 202.382.532,37 | 5.434.727,63 | 202.382.532,37 | |
| 4821 | SUB. POR ENF. O ACCID. | 699.008.780,00 | 93.318.000,00 | 792.326.780,00 | 752.149.055,34 | 40.177.724,66 | 752.149.055,34 | |
| 482 | INCAPACIDAD TEMPORAL | 699.008.780,00 | 93.318.000,00 | 792.326.780,00 | 752.149.055,34 | 40.177.724,66 | 752.149.055,34 | |
| 48617 | DE ACCIDENTES DE TRABAJO Y E.P. | 12.920,00 | | 12.920,00 | 9.811,25 | 3.108,75 | 9.811,25 | |
| 4861 | AUXILIO POR DEFUNCION | 12.920,00 | | 12.920,00 | 9.811,25 | 3.108,75 | 9.811,25 | |
| 48637 | DE ACCIDENTES DE TRABAJO Y E.P. | 25.630.500,00 | | 25.630.500,00 | 23.490.609,72 | 2.139.890,28 | 19.371.962,07 | 4.118.647,65 |
| 4863 | INDEMNIZACION A TANTO ALZADO | 25.630.500,00 | | 25.630.500,00 | 23.490.609,72 | 2.139.890,28 | 19.371.962,07 | 4.118.647,65 |
| 48647 | DE ACCIDENTES DE TRABAJO Y E.P. | 3.653.180,00 | | 3.653.180,00 | 3.257.572,32 | 395.607,68 | 3.257.572,32 | |
| 4864 | INDEMNIZACIONES POR BAREMO | 3.653.180,00 | | 3.653.180,00 | 3.257.572,32 | 395.607,68 | 3.257.572,32 | |
| 486 | PREST. Y ENT. UNIC. REGLA. | 29.296.600,00 | | 29.296.600,00 | 26.757.993,29 | 2.538.606,71 | 22.639.345,64 | 4.118.647,65 |



| | |
|------------------------|-----------------------|
| FREMAP NUM. 061 | EJERCICIO 2005 |
|------------------------|-----------------------|

| |
|---------------------------------------|
| LIQUIDACION DEL PRESUPUESTO DE GASTOS |
|---------------------------------------|

| |
|---|
| DENOMINACION DEL PROGRAMA: 1102 INCAPACIDAD TEMPORAL Y OTRAS PREST. |
|---|

| CLASIF. ECONOM. | EXPLICACIÓN | CREDITOS INICIALES | MODIFICACIONES | CREDITOS DEFINITIVOS | OBLIGACIONES RECONOCIDAS NETAS | REMANENTES DE CREDITO | PAGOS | OBLIGACIONES PENDIENTES DE PAGO A 31 DE DICIEMBRE |
|-----------------|---|-----------------------|----------------------|-----------------------|--------------------------------|-----------------------|-----------------------|---|
| 48797 | DE ACCIDENTES DE TRABAJO Y E.P. | 1.803.400,00 | 697.000,00 | 2.500.400,00 | 2.158.009,31 | 342.390,69 | 2.158.009,31 | |
| 4879 | AYUDAS DE CARAC.SOC. | 1.803.400,00 | 697.000,00 | 2.500.400,00 | 2.158.009,31 | 342.390,69 | 2.158.009,31 | |
| 487 | PRESTACIONES SOCIALES | 1.803.400,00 | 697.000,00 | 2.500.400,00 | 2.158.009,31 | 342.390,69 | 2.158.009,31 | |
| 48817 | DE ACCIDENTES DE TRABAJO Y E.P. | 900.000,00 | | 900.000,00 | 726.769,53 | 173.230,47 | 724.265,48 | 2.504,05 |
| 4881 | ENTREGAS POR DESPLAZAMIENTO | 900.000,00 | | 900.000,00 | 726.769,53 | 173.230,47 | 724.265,48 | 2.504,05 |
| 488 | OTRAS PRESTACIONES E INDEMNIZACIONES | 900.000,00 | | 900.000,00 | 726.769,53 | 173.230,47 | 724.265,48 | 2.504,05 |
| 48 | A FAMIL.E INST.SIN F.LUCRO | 731.008.780,00 | 94.015.000,00 | 825.023.780,00 | 781.791.827,47 | 43.231.952,53 | 777.670.675,77 | 4.121.151,70 |
| 4 | TRANSFERENC. CORRIENTES | 731.008.780,00 | 94.015.000,00 | 825.023.780,00 | 781.791.827,47 | 43.231.952,53 | 777.670.675,77 | 4.121.151,70 |
| | TOTAL OPERACIONES CORRIENTES | 765.504.750,00 | 96.525.000,00 | 862.029.750,00 | 812.040.344,66 | 49.989.405,34 | 807.897.348,98 | 4.142.995,68 |
| | TOTAL PROGRAMA 1102 INCAPACIDAD TEMPORAL Y OTRAS PREST | 765.504.750,00 | 96.525.000,00 | 862.029.750,00 | 812.040.344,66 | 49.989.405,34 | 807.897.348,98 | 4.142.995,68 |



GRUPO DE PROGRAMAS 11

GESTION PRESTAC. ECONOMICAS CONTRIB.

PROGRAMA 1105

CAPITALES RENTA Y OTRAS COMP.FINANC.



| | |
|------------------------|-----------------------|
| FREMAP NUM. 061 | EJERCICIO 2005 |
|------------------------|-----------------------|

| |
|---------------------------------------|
| LIQUIDACION DEL PRESUPUESTO DE GASTOS |
|---------------------------------------|

| |
|--|
| DENOMINACION DEL PROGRAMA: 1105 CAPITALES RENTA Y OTRAS COMP.FINANC. |
|--|

| CLASIF. ECONOM. | EXPLICACIÓN | CREDITOS INICIALES | MODIFICACIONES | CREDITOS DEFINITIVOS | OBLIGACIONES RECONOCIDAS NETAS | REMANENTES DE CREDITO | PAGOS | OBLIGACIONES PENDIENTES DE PAGO A 31 DE DICIEMBRE |
|-----------------|---|-----------------------|----------------------|-----------------------|--------------------------------|-----------------------|-----------------------|---|
| 13090 | RETRIBUCIONES BASICAS Y OTRAS REMUN. | 483.370,00 | | 483.370,00 | 461.317,35 | 22.052,65 | 461.317,35 | |
| 1309 | OTRO PERSONAL | 483.370,00 | | 483.370,00 | 461.317,35 | 22.052,65 | 461.317,35 | |
| 130 | LABORAL FIJO | 483.370,00 | | 483.370,00 | 461.317,35 | 22.052,65 | 461.317,35 | |
| 1380 | APORTAC.A PLANES Y FONDOS Y COMPL.PENS. | 13.600,00 | 1.000,00 | 14.600,00 | 13.713,41 | 886,59 | 13.713,41 | |
| 138 | APORTAC.A PLANES Y FONDOS Y COMPL.PENS. | 13.600,00 | 1.000,00 | 14.600,00 | 13.713,41 | 886,59 | 13.713,41 | |
| 13 | LABORALES | 496.970,00 | 1.000,00 | 497.970,00 | 475.030,76 | 22.939,24 | 475.030,76 | |
| 1600 | CUOTAS DE LA SEGURIDAD SOCIAL | 122.980,00 | | 122.980,00 | 121.214,97 | 1.765,03 | 121.214,97 | |
| 160 | CUOTAS DE LA SEGURIDAD SOCIAL | 122.980,00 | | 122.980,00 | 121.214,97 | 1.765,03 | 121.214,97 | |
| 1610 | PRESTACIONES COMPLEMENTARIAS | 1.090,00 | | 1.090,00 | 1.168,40 | -78,40 | 1.168,40 | |
| 161 | PRESTACIONES COMPLEMENTARIAS | 1.090,00 | | 1.090,00 | 1.168,40 | -78,40 | 1.168,40 | |
| 16300 | FORMACION DE PERSONAL | 610,00 | | 610,00 | | 610,00 | | |
| 1630 | FORMACION Y PERFECC. DEL PERSONAL | 610,00 | | 610,00 | | 610,00 | | |
| 1631 | ECONOMATOS Y COMEDORES | 600,00 | | 600,00 | 1.771,24 | -1.171,24 | 1.771,24 | |
| 1634 | ACCION SOCIAL | 3.800,00 | | 3.800,00 | 4.616,99 | -816,99 | 4.616,99 | |
| 163 | GASTOS SOCIALES DEL PERSONAL LABORAL | 5.010,00 | | 5.010,00 | 6.388,23 | -1.378,23 | 6.388,23 | |
| 16 | CUOT.PREST.Y GAST.SOC. | 129.080,00 | | 129.080,00 | 128.771,60 | 308,40 | 128.771,60 | |
| 1 | GASTOS DE PERSONAL | 626.050,00 | 1.000,00 | 627.050,00 | 603.802,36 | 23.247,64 | 603.802,36 | |
| 3520 | INTERESES DE DEMORA | 32.500,00 | | 32.500,00 | 8.080,86 | 24.419,14 | 8.080,86 | |
| 352 | INTERESES DE DEMORA | 32.500,00 | | 32.500,00 | 8.080,86 | 24.419,14 | 8.080,86 | |
| 35 | INTERES.DEMORA Y OTROS GASTOS | 32.500,00 | | 32.500,00 | 8.080,86 | 24.419,14 | 8.080,86 | |
| 3 | GASTOS FINANCIEROS | 32.500,00 | | 32.500,00 | 8.080,86 | 24.419,14 | 8.080,86 | |
| 421 | APORTACIONES SOSTENIMIENTO SERV.COMUNES | 310.527.450,00 | 29.643.000,00 | 340.170.450,00 | 340.170.450,00 | | 340.170.450,00 | |
| 4221 | POR INCAPACIDAD PERMANENTE | 163.442.020,00 | | 163.442.020,00 | 132.050.857,18 | 31.391.162,82 | 132.050.857,18 | |
| 4222 | POR MUERTE | 51.325.000,00 | | 51.325.000,00 | 36.475.059,00 | 14.849.941,00 | 36.424.497,54 | 50.561,46 |
| 422 | CAPITALES RENTA | 214.767.020,00 | | 214.767.020,00 | 168.525.916,18 | 46.241.103,82 | 168.475.354,72 | 50.561,46 |
| 423 | CUOTAS DE REASEGURO DE A.T. | 172.600.490,00 | 24.883.000,00 | 197.483.490,00 | 193.427.930,49 | 4.055.559,51 | 193.427.930,49 | |
| 42 | A LA SEGURIDAD SOCIAL | 697.894.960,00 | 54.526.000,00 | 752.420.960,00 | 702.124.296,67 | 50.296.663,33 | 702.073.735,21 | 50.561,46 |
| 4 | TRANSFERENC. CORRIENTES | 697.894.960,00 | 54.526.000,00 | 752.420.960,00 | 702.124.296,67 | 50.296.663,33 | 702.073.735,21 | 50.561,46 |
| | TOTAL OPERACIONES CORRIENTES | 698.553.510,00 | 54.527.000,00 | 753.080.510,00 | 702.736.179,89 | 50.344.330,11 | 702.685.618,43 | 50.561,46 |
| | TOTAL PROGRAMA 1105 CAPITALES RENTA Y OTRAS COMP.FINAN | 698.553.510,00 | 54.527.000,00 | 753.080.510,00 | 702.736.179,89 | 50.344.330,11 | 702.685.618,43 | 50.561,46 |



| | |
|------------------------|-----------------------|
| FREMAP NUM. 061 | EJERCICIO 2005 |
|------------------------|-----------------------|

LIQUIDACION DEL PRESUPUESTO DE GASTOS

DENOMINACION DEL PROGRAMA: 1105 CAPITALES RENTA Y OTRAS COMP.FINANC.

| CLASIF. ECONOM. | EXPLICACIÓN | CREDITOS INICIALES | MODIFICACIONES | CREDITOS DEFINITIVOS | OBLIGACIONES RECONOCIDAS NETAS | REMANENTES DE CREDITO | PAGOS | OBLIGACIONES PENDIENTES DE PAGO A 31 DE DICIEMBRE |
|--------------------|---|-----------------------|----------------|-------------------------|--------------------------------------|--------------------------|------------------|--|
| | TOTAL GRUPO 11 GESTION PRESTAC. ECONOMICAS CONTRIB. | 1.464.058.260,00 | 151.052.000,00 | 1.615.110.260,00 | 1.514.776.524,55 | 100.333.735,45 | 1.510.582.967,41 | 4.193.557,14 |



GRUPO DE PROGRAMAS 21
ATENCION PRIMARIA DE SALUD

PROGRAMA 2122
MEDICINA AMBUL.DE MUTUAS A.T.



| | |
|---|-----------------------|
| FREMAP NUM. 061 | EJERCICIO 2005 |
| LIQUIDACION DEL PRESUPUESTO DE GASTOS | |
| DENOMINACION DEL PROGRAMA: 2122 MEDICINA AMBUL.DE MUTUAS A.T. | |

| CLASIF. ECONOM. | EXPLICACIÓN | CREDITOS INICIALES | MODIFICACIONES | CREDITOS DEFINITIVOS | OBLIGACIONES RECONOCIDAS NETAS | REMANENTES DE CREDITO | PAGOS | OBLIGACIONES PENDIENTES DE PAGO A 31 DE DICIEMBRE |
|-----------------|--|----------------------|---------------------|----------------------|--------------------------------|-----------------------|----------------------|---|
| 13090 | RETRIBUCIONES BASICAS Y OTRAS REMUN. | 33.737.850,00 | 1.063.000,00 | 34.800.850,00 | 33.519.557,80 | 1.281.292,20 | 33.519.557,80 | |
| 1309 | OTRO PERSONAL | 33.737.850,00 | 1.063.000,00 | 34.800.850,00 | 33.519.557,80 | 1.281.292,20 | 33.519.557,80 | |
| 130 | LABORAL FIJO | 33.737.850,00 | 1.063.000,00 | 34.800.850,00 | 33.519.557,80 | 1.281.292,20 | 33.519.557,80 | |
| 1310 | RETRIBUCIONES BASICAS Y OTRAS REMUN. | 3.240.400,00 | | 3.240.400,00 | 2.903.138,80 | 337.261,20 | 2.903.138,80 | |
| 131 | LABORAL EVENTUAL | 3.240.400,00 | | 3.240.400,00 | 2.903.138,80 | 337.261,20 | 2.903.138,80 | |
| 1380 | APORTAC.A PLANES Y FONDOS Y COMPL.PENS. | 1.236.270,00 | 364.000,00 | 1.600.270,00 | 1.530.535,65 | 69.734,35 | 1.530.535,65 | |
| 138 | APORTAC.A PLANES Y FONDOS Y COMPL.PENS. | 1.236.270,00 | 364.000,00 | 1.600.270,00 | 1.530.535,65 | 69.734,35 | 1.530.535,65 | |
| 13 | LABORALES | 38.214.520,00 | 1.427.000,00 | 39.641.520,00 | 37.953.232,25 | 1.688.287,75 | 37.953.232,25 | |
| 1600 | CUOTAS DE LA SEGURIDAD SOCIAL | 4.523.650,00 | 6.332.000,00 | 10.855.650,00 | 10.855.445,58 | 204,42 | 10.855.445,58 | |
| 160 | CUOTAS DE LA SEGURIDAD SOCIAL | 4.523.650,00 | 6.332.000,00 | 10.855.650,00 | 10.855.445,58 | 204,42 | 10.855.445,58 | |
| 1610 | PRESTACIONES COMPLEMENTARIAS | 149.980,00 | | 149.980,00 | 125.315,79 | 24.664,21 | 125.315,79 | |
| 161 | PRESTACIONES COMPLEMENTARIAS | 149.980,00 | | 149.980,00 | 125.315,79 | 24.664,21 | 125.315,79 | |
| 16300 | FORMACION DE PERSONAL | 894.540,00 | | 894.540,00 | 983.913,65 | -89.373,65 | 981.363,51 | 2.550,14 |
| 1630 | FORMACION Y PERFECC. DEL PERSONAL | 894.540,00 | | 894.540,00 | 983.913,65 | -89.373,65 | 981.363,51 | 2.550,14 |
| 1631 | ECONOMATOS Y COMEDORES | 358.310,00 | | 358.310,00 | 421.325,04 | -63.015,04 | 419.740,54 | 1.584,50 |
| 1634 | ACCION SOCIAL | 418.130,00 | | 418.130,00 | 460.515,42 | -42.385,42 | 460.460,81 | 54,61 |
| 163 | GASTOS SOCIALES DEL PERSONAL LABORAL | 1.670.980,00 | | 1.670.980,00 | 1.865.754,11 | -194.774,11 | 1.861.564,86 | 4.189,25 |
| 16 | CUOT.PREST.Y GAST.SOC. | 6.344.610,00 | 6.332.000,00 | 12.676.610,00 | 12.846.515,48 | -169.905,48 | 12.842.326,23 | 4.189,25 |
| 1 | GASTOS DE PERSONAL | 44.559.130,00 | 7.759.000,00 | 52.318.130,00 | 50.799.747,73 | 1.518.382,27 | 50.795.558,48 | 4.189,25 |
| 2020 | ARRENDAMIEN.DE EDIF. Y OTRAS CONSTR. | 4.300.000,00 | | 4.300.000,00 | 3.450.004,58 | 849.995,42 | 3.447.199,50 | 2.805,08 |
| 202 | ARRENDAM.EDIF.Y OTRAS CONSTRUCCIONES | 4.300.000,00 | | 4.300.000,00 | 3.450.004,58 | 849.995,42 | 3.447.199,50 | 2.805,08 |
| 2040 | ARRENDAM. DE MATERIAL DE TRANSPORTE | 220.000,00 | | 220.000,00 | 183.984,97 | 36.015,03 | 183.984,97 | |
| 204 | ARRENDAM.DE MAT.TRANSPORTE | 220.000,00 | | 220.000,00 | 183.984,97 | 36.015,03 | 183.984,97 | |
| 2050 | ARRENDAMIENTOS DE MOBIL. Y ENSERES | 7.000,00 | | 7.000,00 | | 7.000,00 | | |
| 205 | ARRENDAM.DE MOBILIARIO Y ENSERES | 7.000,00 | | 7.000,00 | | 7.000,00 | | |
| 2090 | CANONES | 11.000,00 | | 11.000,00 | 7.670,48 | 3.329,52 | | 7.670,48 |
| 209 | CANONES | 11.000,00 | | 11.000,00 | 7.670,48 | 3.329,52 | | 7.670,48 |
| 20 | ARRENDAMIENTOS Y CANONES | 4.538.000,00 | | 4.538.000,00 | 3.641.660,03 | 896.339,97 | 3.631.184,47 | 10.475,56 |
| 2120 | EDIFICIOS Y OTRAS CONSTRUCCIONES | 53.000,00 | 67.000,00 | 120.000,00 | 118.769,18 | 1.230,82 | 109.348,48 | 9.420,70 |
| 212 | EDIFICIOS Y OTRAS CONSTRUCCIONES | 53.000,00 | 67.000,00 | 120.000,00 | 118.769,18 | 1.230,82 | 109.348,48 | 9.420,70 |
| 2130 | MAQUINARIA, INSTALACIONES Y UTILLAJE | 1.638.370,00 | | 1.638.370,00 | 1.689.206,56 | -50.836,56 | 1.672.530,84 | 16.675,72 |
| 213 | MAQUINARIA,INSTALACIONES Y UTILLAJE | 1.638.370,00 | | 1.638.370,00 | 1.689.206,56 | -50.836,56 | 1.672.530,84 | 16.675,72 |
| 2140 | ELEMENTOS DE TRANSPORTE | 21.000,00 | | 21.000,00 | 9.193,20 | 11.806,80 | 9.193,20 | |
| 214 | ELEMENTOS DE TRANSPORTE | 21.000,00 | | 21.000,00 | 9.193,20 | 11.806,80 | 9.193,20 | |
| 2150 | MOBILIARIO Y ENSERES | 260.000,00 | | 260.000,00 | 320.081,11 | -60.081,11 | 319.081,00 | 1.000,11 |
| 215 | MOBILIARIO Y ENSERES | 260.000,00 | | 260.000,00 | 320.081,11 | -60.081,11 | 319.081,00 | 1.000,11 |



| | |
|------------------------|-----------------------|
| FREMAP NUM. 061 | EJERCICIO 2005 |
|------------------------|-----------------------|

LIQUIDACION DEL PRESUPUESTO DE GASTOS

DENOMINACION DEL PROGRAMA: 2122 MEDICINA AMBUL.DE MUTUAS A.T.

| CLASIF. ECONOM. | EXPLICACIÓN | CREDITOS INICIALES | MODIFICACIONES | CREDITOS DEFINITIVOS | OBLIGACIONES RECONOCIDAS NETAS | REMANENTES DE CREDITO | PAGOS | OBLIGACIONES PENDIENTES DE PAGO A 31 DE DICIEMBRE |
|-----------------|--------------------------------------|---------------------|-------------------|----------------------|--------------------------------|-----------------------|---------------------|---|
| 21 | REPARACION,MANTEN.Y CONSERV. | 1.972.370,00 | 67.000,00 | 2.039.370,00 | 2.137.250,05 | -97.880,05 | 2.110.153,52 | 27.096,53 |
| 2200 | ORDINARIO NO INVENTARIABLE | 127.000,00 | | 127.000,00 | 89.714,79 | 37.285,21 | 88.485,43 | 1.229,36 |
| 2201 | PRENSA, REV., LIBROS Y OTRAS PUBLIC. | 16.000,00 | | 16.000,00 | 20.320,41 | -4.320,41 | 20.293,11 | 27,30 |
| 220 | MATERIAL DE OFICINA | 143.000,00 | | 143.000,00 | 110.035,20 | 32.964,80 | 108.778,54 | 1.256,66 |
| 22100 | ENERGIA ELECTRICA | 1.336.500,00 | | 1.336.500,00 | 1.167.726,35 | 168.773,65 | 1.167.723,16 | 3,19 |
| 22101 | AGUA | 80.000,00 | | 80.000,00 | 91.071,42 | -11.071,42 | 90.853,65 | 217,77 |
| 22102 | GAS | 10.000,00 | | 10.000,00 | 21.676,54 | -11.676,54 | 21.676,54 | |
| 22103 | COMBUSTIBLE | 600,00 | | 600,00 | 4.029,78 | -3.429,78 | 4.029,78 | |
| 2210 | ELECTRICIDAD,AGUA,GAS Y COMBUSTIBLE | 1.427.100,00 | | 1.427.100,00 | 1.284.504,09 | 142.595,91 | 1.284.283,13 | 220,96 |
| 22110 | PRODUCTOS FARMACEUTICOS | 6.595.000,00 | | 6.595.000,00 | 6.116.222,38 | 478.777,62 | 6.113.244,82 | 2.977,56 |
| 2211 | PRODUC. FARMAC. Y HEMODERIVADOS | 6.595.000,00 | | 6.595.000,00 | 6.116.222,38 | 478.777,62 | 6.113.244,82 | 2.977,56 |
| 2212 | INSTRUM. Y PEQ. UTILLAJE SANITARIO | 400.000,00 | | 400.000,00 | 247.304,06 | 152.695,94 | 245.048,38 | 2.255,68 |
| 2213 | INSTRUM.Y PEQ. UTILLAJE NO SANITARIO | 150.000,00 | | 150.000,00 | 120.277,78 | 29.722,22 | 120.103,62 | 174,16 |
| 22140 | LENCERIA | 60.000,00 | | 60.000,00 | 48.310,46 | 11.689,54 | 48.274,16 | 36,30 |
| 22141 | VESTUARIO | 100.000,00 | | 100.000,00 | 70.404,99 | 29.595,01 | 70.196,26 | 208,73 |
| 2214 | LENCERIA Y VESTUARIO | 160.000,00 | | 160.000,00 | 118.715,45 | 41.284,55 | 118.470,42 | 245,03 |
| 22162 | MATERIAL DE RADIOLOGIA | 200.000,00 | | 200.000,00 | 202.445,83 | -2.445,83 | 202.445,83 | |
| 22164 | OTRO MATERIAL SANITARIO | 250.000,00 | | 250.000,00 | 349.024,14 | -99.024,14 | 343.729,76 | 5.294,38 |
| 2216 | MAT.SANIT. PARA CONSUMO Y REPOSICION | 450.000,00 | | 450.000,00 | 551.469,97 | -101.469,97 | 546.175,59 | 5.294,38 |
| 2217 | MAT.NO SANIT.PARA CONSUMO Y REPOSIC. | 200.000,00 | | 200.000,00 | 227.542,88 | -27.542,88 | 226.524,59 | 1.018,29 |
| 221 | SUMINISTROS | 9.382.100,00 | | 9.382.100,00 | 8.666.036,61 | 716.063,39 | 8.653.850,55 | 12.186,06 |
| 2220 | SERV.DE TELECOMUNICACIONES | 665.000,00 | | 665.000,00 | 523.630,56 | 141.369,44 | 520.010,56 | 3.620,00 |
| 2221 | POSTALES | 550.500,00 | | 550.500,00 | 536.066,85 | 14.433,15 | 535.304,38 | 762,47 |
| 2222 | TELEGRAFICAS | 25.000,00 | | 25.000,00 | 60.335,65 | -35.335,65 | 60.335,65 | |
| 222 | COMUNICACIONES | 1.240.500,00 | | 1.240.500,00 | 1.120.033,06 | 120.466,94 | 1.115.650,59 | 4.382,47 |
| 2230 | TRANSPORTES | 214.000,00 | | 214.000,00 | 293.423,78 | -79.423,78 | 280.906,12 | 12.517,66 |
| 223 | TRANSPORTES | 214.000,00 | | 214.000,00 | 293.423,78 | -79.423,78 | 280.906,12 | 12.517,66 |
| 2240 | EDIFICIOS Y LOCALES | 80.000,00 | | 80.000,00 | 76.932,67 | 3.067,33 | 76.932,67 | |
| 2241 | VEHICULOS | 200.000,00 | | 200.000,00 | 207.571,98 | -7.571,98 | 207.571,98 | |
| 2249 | OTROS RIESGOS | 490.000,00 | 560.000,00 | 1.050.000,00 | 1.048.587,62 | 1.412,38 | 1.048.587,62 | |
| 224 | PRIMAS DE SEGUROS | 770.000,00 | 560.000,00 | 1.330.000,00 | 1.333.092,27 | -3.092,27 | 1.333.092,27 | |
| 2250 | ESTATALES | 13.000,00 | | 13.000,00 | | | 13.000,00 | |
| 2252 | LOCALES | 160.000,00 | | 160.000,00 | 215.583,93 | -55.583,93 | 215.207,57 | 376,36 |
| 225 | TRIBUTOS | 173.000,00 | | 173.000,00 | 215.583,93 | -42.583,93 | 215.207,57 | 376,36 |
| 22621 | DE COMUNICACION | 54.000,00 | | 54.000,00 | 47.108,83 | 6.891,17 | 47.108,83 | |
| 2262 | INFORMACION Y DIVULGACION | 54.000,00 | | 54.000,00 | 47.108,83 | 6.891,17 | 47.108,83 | |
| 22660 | REUNIONES,CONFEREN.Y CELEBRAC.ACTOS | 2.000,00 | | 2.000,00 | | | 2.000,00 | |
| 22661 | CURSOS DE FORMACION | 4.000,00 | | 4.000,00 | | | 4.000,00 | |
| 2266 | REUN.,COFERENC.,CELEB.ACTOS Y CURSOS | 6.000,00 | | 6.000,00 | | | 6.000,00 | |



| | |
|------------------------|-----------------------|
| FREMAP NUM. 061 | EJERCICIO 2005 |
|------------------------|-----------------------|

LIQUIDACION DEL PRESUPUESTO DE GASTOS

DENOMINACION DEL PROGRAMA: 2122 MEDICINA AMBUL.DE MUTUAS A.T.

| CLASIF. ECONOM. | EXPLICACIÓN | CREDITOS INICIALES | MODIFICACIONES | CREDITOS DEFINITIVOS | OBLIGACIONES RECONOCIDAS NETAS | REMANENTES DE CREDITO | PAGOS | OBLIGACIONES PENDIENTES DE PAGO A 31 DE DICIEMBRE |
|-----------------|---|----------------------|----------------------|----------------------|--------------------------------|-----------------------|----------------------|---|
| 2269 | OTROS | 12.250,00 | 133.000,00 | 145.250,00 | 143.663,99 | 1.586,01 | 143.663,99 | |
| 226 | GASTOS DIVERSOS | 72.250,00 | 133.000,00 | 205.250,00 | 190.772,82 | 14.477,18 | 190.772,82 | |
| 2273 | LIMPIEZA Y ASEO | 2.300.000,00 | | 2.300.000,00 | 2.435.338,21 | -135.338,21 | 2.419.835,57 | 15.502,64 |
| 2274 | SEGURIDAD | 300.000,00 | | 300.000,00 | 377.505,29 | -77.505,29 | 377.505,29 | |
| 227 | TRABAJ.REALIZ.POR OTRAS EMPR.Y PROF. | 2.600.000,00 | | 2.600.000,00 | 2.812.843,50 | -212.843,50 | 2.797.340,86 | 15.502,64 |
| 22 | MATER.SUMINIST.Y OTROS | 14.594.850,00 | 693.000,00 | 15.287.850,00 | 14.741.821,17 | 546.028,83 | 14.695.599,32 | 46.221,85 |
| 2310 | LOCOMOCION | 337.500,00 | | 337.500,00 | 325.947,73 | 11.552,27 | 324.975,24 | 972,49 |
| 231 | LOCOMOCION | 337.500,00 | | 337.500,00 | 325.947,73 | 11.552,27 | 324.975,24 | 972,49 |
| 23 | INDEMNIZ.RAZON SERVICIO | 337.500,00 | | 337.500,00 | 325.947,73 | 11.552,27 | 324.975,24 | 972,49 |
| 2511 | CON INSTITUCIONES DEL ESTADO | 30.000,00 | | 30.000,00 | 47.967,89 | -17.967,89 | 47.797,35 | 170,54 |
| 2512 | CON COMUNIDADES AUTÓNOMAS | 4.281.750,00 | 520.000,00 | 4.801.750,00 | 4.879.110,74 | -77.360,74 | 4.845.422,73 | 33.688,01 |
| 2513 | CON ENTES TERRITORIALES | 289.570,00 | | 289.570,00 | 242.042,60 | 47.527,40 | 241.889,15 | 153,45 |
| 2515 | CON ENTIDADES PRIVADAS | 15.998.920,00 | 15.000.000,00 | 30.998.920,00 | 29.852.553,36 | 1.146.366,64 | 29.596.404,48 | 256.148,88 |
| 2516 | CON EL INGESA | 398.430,00 | | 398.430,00 | 198.419,89 | 200.010,11 | 198.028,15 | 391,74 |
| 2517 | CON MUTUAS DE AT Y EP | 141.180,00 | | 141.180,00 | 100.377,51 | 40.802,49 | 100.190,12 | 187,39 |
| 2518 | CON OTRAS ENTIDADES DEL SISTEMA | 135.410,00 | 2.865.000,00 | 3.000.410,00 | 3.002.989,48 | -2.579,48 | 2.974.132,14 | 28.857,34 |
| 251 | CONCIERTOS CON INSTIT.ATENC.PRIMARIA | 21.275.260,00 | 18.385.000,00 | 39.660.260,00 | 38.323.461,47 | 1.336.798,53 | 38.003.864,12 | 319.597,35 |
| 25431 | CONCIERT.PARA RESONAN.NUCLEAR MAGNE. | 2.760.400,00 | 240.000,00 | 3.000.400,00 | 3.327.431,85 | -327.031,85 | 3.316.687,32 | 10.744,53 |
| 25432 | CONCIERTOS PARA T.A.C. | 367.000,00 | | 367.000,00 | 425.503,78 | -58.503,78 | 424.453,15 | 1.050,63 |
| 25439 | OTROS | 650.000,00 | 200.000,00 | 850.000,00 | 859.349,46 | -9.349,46 | 853.423,64 | 5.925,82 |
| 2543 | CONCIERT.PARA TECNIC.DIAGNOST.IMAGEN | 3.777.400,00 | 440.000,00 | 4.217.400,00 | 4.612.285,09 | -394.885,09 | 4.594.564,11 | 17.720,98 |
| 254 | CONCIERTO CENTROS DIAG.TRATAM.TERAP. | 3.777.400,00 | 440.000,00 | 4.217.400,00 | 4.612.285,09 | -394.885,09 | 4.594.564,11 | 17.720,98 |
| 2582 | OTROS SERVIC.ASISTENCIA SANITARIA | 7.350.000,00 | 450.000,00 | 7.800.000,00 | 7.992.752,12 | -192.752,12 | 7.947.989,75 | 44.762,37 |
| 258 | OTROS SERVICIOS DE ASISTEN.SANITARIA | 7.350.000,00 | 450.000,00 | 7.800.000,00 | 7.992.752,12 | -192.752,12 | 7.947.989,75 | 44.762,37 |
| 25 | A.SANIT.CON MED.AJENOS | 32.402.660,00 | 19.275.000,00 | 51.677.660,00 | 50.928.498,68 | 749.161,32 | 50.546.417,98 | 382.080,70 |
| 2 | GAST.CORRIENT.BIENES Y SERV. | 53.845.380,00 | 20.035.000,00 | 73.880.380,00 | 71.775.177,66 | 2.105.202,34 | 71.308.330,53 | 466.847,13 |
| 3590 | OTROS GASTOS FINANCIEROS | 210.000,00 | | 210.000,00 | 146.597,27 | 63.402,73 | 146.597,27 | |
| 359 | OTROS GASTOS FINANCIEROS | 210.000,00 | | 210.000,00 | 146.597,27 | 63.402,73 | 146.597,27 | |
| 35 | INTERES.DEMORA Y OTROS GASTOS | 210.000,00 | | 210.000,00 | 146.597,27 | 63.402,73 | 146.597,27 | |
| 3 | GASTOS FINANCIEROS | 210.000,00 | | 210.000,00 | 146.597,27 | 63.402,73 | 146.597,27 | |
| 4710 | ENTREGAS DE BOTIQUINES | 1.145.000,00 | 355.000,00 | 1.500.000,00 | 1.208.071,52 | 291.928,48 | 1.207.170,29 | 901,23 |
| 471 | ENTREGAS DE BOTIQUINES | 1.145.000,00 | 355.000,00 | 1.500.000,00 | 1.208.071,52 | 291.928,48 | 1.207.170,29 | 901,23 |
| 47 | A EMPRESAS PRIVADAS | 1.145.000,00 | 355.000,00 | 1.500.000,00 | 1.208.071,52 | 291.928,48 | 1.207.170,29 | 901,23 |



| | |
|------------------------|-----------------------|
| FREMAP NUM. 061 | EJERCICIO 2005 |
|------------------------|-----------------------|

LIQUIDACION DEL PRESUPUESTO DE GASTOS

DENOMINACION DEL PROGRAMA: 2122 MEDICINA AMBUL.DE MUTUAS A.T.

| CLASIF. ECONOM. | EXPLICACIÓN | CREDITOS INICIALES | MODIFICACIONES | CREDITOS DEFINITIVOS | OBLIGACIONES RECONOCIDAS NETAS | REMANENTES DE CREDITO | PAGOS | OBLIGACIONES PENDIENTES DE PAGO A 31 DE DICIEMBRE |
|-----------------|--|-----------------------|----------------------|-----------------------|--------------------------------|-----------------------|-----------------------|---|
| 48817 | DE ACCIDENTES DE TRABAJO Y E.P. | 18.439.300,00 | 1.561.000,00 | 20.000.300,00 | 18.929.659,26 | 1.070.640,74 | 18.883.239,58 | 46.419,68 |
| 4881 | ENTREGAS POR DESPLAZAMIENTO | 18.439.300,00 | 1.561.000,00 | 20.000.300,00 | 18.929.659,26 | 1.070.640,74 | 18.883.239,58 | 46.419,68 |
| 488 | OTRAS PRESTACIONES E INDEMNIZACIONES | 18.439.300,00 | 1.561.000,00 | 20.000.300,00 | 18.929.659,26 | 1.070.640,74 | 18.883.239,58 | 46.419,68 |
| 48907 | DE A.T. Y E.P. | 3.043.650,00 | 460.000,00 | 3.503.650,00 | 3.140.671,95 | 362.978,05 | 3.132.936,33 | 7.735,62 |
| 4890 | RECETAS MEDICAS | 3.043.650,00 | 460.000,00 | 3.503.650,00 | 3.140.671,95 | 362.978,05 | 3.132.936,33 | 7.735,62 |
| 48924 | BOTIQUINES DE EMPRESAS | 11.125.000,00 | 1.315.000,00 | 12.440.000,00 | 11.603.405,45 | 836.594,55 | 11.589.318,15 | 14.087,30 |
| 4892 | PRODUCTOS FARMAC.SUMINISTRO DIRECTO | 11.125.000,00 | 1.315.000,00 | 12.440.000,00 | 11.603.405,45 | 836.594,55 | 11.589.318,15 | 14.087,30 |
| 489 | FARMACIA | 14.168.650,00 | 1.775.000,00 | 15.943.650,00 | 14.744.077,40 | 1.199.572,60 | 14.722.254,48 | 21.822,92 |
| 48 | A FAMIL.E INST.SIN F.LUCRO | 32.607.950,00 | 3.336.000,00 | 35.943.950,00 | 33.673.736,66 | 2.270.213,34 | 33.605.494,06 | 68.242,60 |
| 4 | TRANSFERENC. CORRIENTES | 33.752.950,00 | 3.691.000,00 | 37.443.950,00 | 34.881.808,18 | 2.562.141,82 | 34.812.664,35 | 69.143,83 |
| | TOTAL OPERACIONES CORRIENTES | 132.367.460,00 | 31.485.000,00 | 163.852.460,00 | 157.603.330,84 | 6.249.129,16 | 157.063.150,63 | 540.180,21 |
| 6200 | TERRENOS Y BIENES NATURALES | 125.000,00 | | 125.000,00 | 568.866,79 | -443.866,79 | 568.866,79 | |
| 620 | TERRENOS Y BIENES NATURALES | 125.000,00 | | 125.000,00 | 568.866,79 | -443.866,79 | 568.866,79 | |
| 6220 | ADQUISICIONES | 2.310.000,00 | 844.000,00 | 3.154.000,00 | 5.678.918,22 | -2.524.918,22 | 4.313.203,82 | 1.365.714,40 |
| 6221 | CONSTRUCCIONES | 2.000.000,00 | | 2.000.000,00 | 87.376,43 | 1.912.623,57 | 87.376,43 | |
| 622 | EDIFICIOS Y OTRAS CONSTRUCCIONES | 4.310.000,00 | 844.000,00 | 5.154.000,00 | 5.766.294,65 | -612.294,65 | 4.400.580,25 | 1.365.714,40 |
| 6230 | MAQUINARIA, INSTALACIONES Y UTILLAJE | 1.159.000,00 | 2.643.000,00 | 3.802.000,00 | 3.162.779,89 | 639.220,11 | 3.073.261,57 | 89.518,32 |
| 623 | MAQUINARIA, INSTALACIONES Y UTILLAJE | 1.159.000,00 | 2.643.000,00 | 3.802.000,00 | 3.162.779,89 | 639.220,11 | 3.073.261,57 | 89.518,32 |
| 6240 | MATERIAL DE TRANSPORTE | 75.000,00 | | 75.000,00 | | 75.000,00 | | |
| 624 | MATERIAL DE TRANSPORTE | 75.000,00 | | 75.000,00 | | 75.000,00 | | |
| 6250 | MOBILIARIO Y ENSERES | 735.000,00 | | 735.000,00 | 416.143,06 | 318.856,94 | 337.681,90 | 78.461,16 |
| 625 | MOBILIARIO Y ENSERES | 735.000,00 | | 735.000,00 | 416.143,06 | 318.856,94 | 337.681,90 | 78.461,16 |
| 6290 | INMOVILIZADO INMATERIAL | 810.000,00 | | 810.000,00 | 818.487,70 | -8.487,70 | 818.487,70 | |
| 629 | INMOVILIZADO INMATERIAL | 810.000,00 | | 810.000,00 | 818.487,70 | -8.487,70 | 818.487,70 | |
| 62 | INVERSIONES NUEVAS | 7.214.000,00 | 3.487.000,00 | 10.701.000,00 | 10.732.572,09 | -31.572,09 | 9.198.878,21 | 1.533.693,88 |
| 6330 | MAQUINARIA, INSTALACIONES Y UTILLAJE | 1.100.000,00 | 130.000,00 | 1.230.000,00 | 1.184.851,90 | 45.148,10 | 1.184.851,90 | |
| 633 | MAQUINARIA, INSTALACIONES Y UTILLAJE | 1.100.000,00 | 130.000,00 | 1.230.000,00 | 1.184.851,90 | 45.148,10 | 1.184.851,90 | |
| 6350 | MOBILIARIO Y ENSERES | 1.000.000,00 | | 1.000.000,00 | 967.945,18 | 32.054,82 | 809.148,74 | 158.796,44 |
| 635 | MOBILIARIO Y ENSERES | 1.000.000,00 | | 1.000.000,00 | 967.945,18 | 32.054,82 | 809.148,74 | 158.796,44 |
| 63 | INVERSIONES DE REPOSICION | 2.100.000,00 | 130.000,00 | 2.230.000,00 | 2.152.797,08 | 77.202,92 | 1.994.000,64 | 158.796,44 |
| 6 | INVERSIONES REALES | 9.314.000,00 | 3.617.000,00 | 12.931.000,00 | 12.885.369,17 | 45.630,83 | 11.192.878,85 | 1.692.490,32 |
| | TOTAL OPERACIONES DE CAPITAL | 9.314.000,00 | 3.617.000,00 | 12.931.000,00 | 12.885.369,17 | 45.630,83 | 11.192.878,85 | 1.692.490,32 |
| | TOTAL PROGRAMA 2122 MEDICINA AMBUL.DE MUTUAS A.T. | 141.681.460,00 | 35.102.000,00 | 176.783.460,00 | 170.488.700,01 | 6.294.759,99 | 168.256.029,48 | 2.232.670,53 |



| | |
|------------------------|-----------------------|
| FREMAP NUM. 061 | EJERCICIO 2005 |
|------------------------|-----------------------|

LIQUIDACION DEL PRESUPUESTO DE GASTOS

DENOMINACION DEL PROGRAMA: 2122 MEDICINA AMBUL.DE MUTUAS A.T.

| CLASIF. ECONOM. | EXPLICACIÓN | CREDITOS INICIALES | MODIFICACIONES | CREDITOS DEFINITIVOS | OBLIGACIONES RECONOCIDAS NETAS | REMANENTES DE CREDITO | PAGOS | OBLIGACIONES PENDIENTES DE PAGO A 31 DE DICIEMBRE |
|--------------------|---|-----------------------|----------------|-------------------------|--------------------------------------|--------------------------|----------------|--|
| | TOTAL GRUPO 21 ATENCION PRIMARIA DE SALUD | 141.681.460,00 | 35.102.000,00 | 176.783.460,00 | 170.488.700,01 | 6.294.759,99 | 168.256.029,48 | 2.232.670,53 |



GRUPO DE PROGRAMAS 22

ATENCION ESPECIALIZADA

PROGRAMA 2224

MEDICINA HOSP.DE MUTUAS A.T.



| | |
|--|-----------------------|
| FREMAP NUM. 061 | EJERCICIO 2005 |
| LIQUIDACION DEL PRESUPUESTO DE GASTOS | |
| DENOMINACION DEL PROGRAMA: 2224 MEDICINA HOSP.DE MUTUAS A.T. | |

| CLASIF. ECONOM. | EXPLICACIÓN | CREDITOS INICIALES | MODIFICACIONES | CREDITOS DEFINITIVOS | OBLIGACIONES RECONOCIDAS NETAS | REMANENTES DE CREDITO | PAGOS | OBLIGACIONES PENDIENTES DE PAGO A 31 DE DICIEMBRE |
|-----------------|--|----------------------|---------------------|----------------------|--------------------------------|-----------------------|----------------------|---|
| 13090 | RETRIBUCIONES BASICAS Y OTRAS REMUN. | 18.328.330,00 | | 18.328.330,00 | 17.708.452,96 | 619.877,04 | 17.708.452,96 | |
| 1309 | OTRO PERSONAL | 18.328.330,00 | | 18.328.330,00 | 17.708.452,96 | 619.877,04 | 17.708.452,96 | |
| 130 | LABORAL FIJO | 18.328.330,00 | | 18.328.330,00 | 17.708.452,96 | 619.877,04 | 17.708.452,96 | |
| 1310 | RETRIBUCIONES BASICAS Y OTRAS REMUN. | 1.447.840,00 | | 1.447.840,00 | 1.383.171,58 | 64.668,42 | 1.383.171,58 | |
| 131 | LABORAL EVENTUAL | 1.447.840,00 | | 1.447.840,00 | 1.383.171,58 | 64.668,42 | 1.383.171,58 | |
| 1380 | APORTAC.A PLANES Y FONDOS Y COMPL.PENS. | 748.480,00 | 22.000,00 | 770.480,00 | 750.950,24 | 19.529,76 | 750.950,24 | |
| 138 | APORTAC.A PLANES Y FONDOS Y COMPL.PENS. | 748.480,00 | 22.000,00 | 770.480,00 | 750.950,24 | 19.529,76 | 750.950,24 | |
| 13 | LABORALES | 20.524.650,00 | 22.000,00 | 20.546.650,00 | 19.842.574,78 | 704.075,22 | 19.842.574,78 | |
| 1600 | CUOTAS DE LA SEGURIDAD SOCIAL | 2.502.670,00 | 2.636.000,00 | 5.138.670,00 | 5.132.810,17 | 5.859,83 | 5.132.810,17 | |
| 160 | CUOTAS DE LA SEGURIDAD SOCIAL | 2.502.670,00 | 2.636.000,00 | 5.138.670,00 | 5.132.810,17 | 5.859,83 | 5.132.810,17 | |
| 1610 | PRESTACIONES COMPLEMENTARIAS | 46.050,00 | | 46.050,00 | 92.742,08 | -46.692,08 | 92.742,08 | |
| 161 | PRESTACIONES COMPLEMENTARIAS | 46.050,00 | | 46.050,00 | 92.742,08 | -46.692,08 | 92.742,08 | |
| 16300 | FORMACION DE PERSONAL | 338.130,00 | | 338.130,00 | 264.160,84 | 73.969,16 | 264.160,84 | |
| 1630 | FORMACION Y PERFECC. DEL PERSONAL | 338.130,00 | | 338.130,00 | 264.160,84 | 73.969,16 | 264.160,84 | |
| 1631 | ECONOMATOS Y COMEDORES | 1.220,00 | | 1.220,00 | 737,66 | 482,34 | 716,66 | 21,00 |
| 1634 | ACCION SOCIAL | 199.040,00 | | 199.040,00 | 217.565,37 | -18.525,37 | 217.565,37 | |
| 163 | GASTOS SOCIALES DEL PERSONAL LABORAL | 538.390,00 | | 538.390,00 | 482.463,87 | 55.926,13 | 482.442,87 | 21,00 |
| 16 | CUOT.PREST.Y GAST.SOC. | 3.087.110,00 | 2.636.000,00 | 5.723.110,00 | 5.708.016,12 | 15.093,88 | 5.707.995,12 | 21,00 |
| 1 | GASTOS DE PERSONAL | 23.611.760,00 | 2.658.000,00 | 26.269.760,00 | 25.550.590,90 | 719.169,10 | 25.550.569,90 | 21,00 |
| 2020 | ARRENDAMIEN.DE EDIF. Y OTRAS CONSTR. | 222.230,00 | | 222.230,00 | 60.025,88 | 162.204,12 | 60.025,88 | |
| 202 | ARRENDAM.EDIF.Y OTRAS CONSTRUCCIONES | 222.230,00 | | 222.230,00 | 60.025,88 | 162.204,12 | 60.025,88 | |
| 2050 | ARRENDAMIENTOS DE MOBIL. Y ENSERES | | | | 2.954,00 | -2.954,00 | 2.954,00 | |
| 205 | ARRENDAM.DE MOBILIARIO Y ENSERES | | | | 2.954,00 | -2.954,00 | 2.954,00 | |
| 2090 | CANONES | 364.500,00 | | 364.500,00 | 343.600,25 | 20.899,75 | | 343.600,25 |
| 209 | CANONES | 364.500,00 | | 364.500,00 | 343.600,25 | 20.899,75 | | 343.600,25 |
| 20 | ARRENDAMIENTOS Y CANONES | 586.730,00 | | 586.730,00 | 406.580,13 | 180.149,87 | 62.979,88 | 343.600,25 |
| 2120 | EDIFICIOS Y OTRAS CONSTRUCCIONES | 420.000,00 | | 420.000,00 | 338.095,67 | 81.904,33 | 336.112,07 | 1.983,60 |
| 212 | EDIFICIOS Y OTRAS CONSTRUCCIONES | 420.000,00 | | 420.000,00 | 338.095,67 | 81.904,33 | 336.112,07 | 1.983,60 |
| 2130 | MAQUINARIA, INSTALACIONES Y UTILLAJE | 1.260.000,00 | | 1.260.000,00 | 1.129.125,07 | 130.874,93 | 1.127.844,99 | 1.280,08 |
| 213 | MAQUINARIA,INSTALACIONES Y UTILLAJE | 1.260.000,00 | | 1.260.000,00 | 1.129.125,07 | 130.874,93 | 1.127.844,99 | 1.280,08 |
| 2140 | ELEMENTOS DE TRANSPORTE | 30.000,00 | | 30.000,00 | 29.652,36 | 347,64 | 29.527,11 | 125,25 |
| 214 | ELEMENTOS DE TRANSPORTE | 30.000,00 | | 30.000,00 | 29.652,36 | 347,64 | 29.527,11 | 125,25 |
| 2150 | MOBILIARIO Y ENSERES | 840.000,00 | | 840.000,00 | 684.752,85 | 155.247,15 | 680.251,43 | 4.501,42 |
| 215 | MOBILIARIO Y ENSERES | 840.000,00 | | 840.000,00 | 684.752,85 | 155.247,15 | 680.251,43 | 4.501,42 |
| 21 | REPARACION,MANTEN.Y CONSERV. | 2.550.000,00 | | 2.550.000,00 | 2.181.625,95 | 368.374,05 | 2.173.735,60 | 7.890,35 |



| | |
|------------------------|-----------------------|
| FREMAP NUM. 061 | EJERCICIO 2005 |
|------------------------|-----------------------|

LIQUIDACION DEL PRESUPUESTO DE GASTOS

DENOMINACION DEL PROGRAMA: 2224 MEDICINA HOSP.DE MUTUAS A.T.

| CLASIF. ECONOM. | EXPLICACIÓN | CREDITOS INICIALES | MODIFICACIONES | CREDITOS DEFINITIVOS | OBLIGACIONES RECONOCIDAS NETAS | REMANENTES DE CREDITO | PAGOS | OBLIGACIONES PENDIENTES DE PAGO A 31 DE DICIEMBRE |
|-----------------|--------------------------------------|----------------------|-------------------|----------------------|--------------------------------|-----------------------|----------------------|---|
| 2200 | ORDINARIO NO INVENTARIABLE | 316.000,00 | | 316.000,00 | 274.578,68 | 41.421,32 | 272.341,50 | 2.237,18 |
| 2201 | PRENSA, REV., LIBROS Y OTRAS PUBLIC. | 72.500,00 | | 72.500,00 | 69.170,43 | 3.329,57 | 61.224,02 | 7.946,41 |
| 220 | MATERIAL DE OFICINA | 388.500,00 | | 388.500,00 | 343.749,11 | 44.750,89 | 333.565,52 | 10.183,59 |
| 22100 | ENERGIA ELECTRICA | 760.000,00 | | 760.000,00 | 722.351,02 | 37.648,98 | 722.351,02 | |
| 22101 | AGUA | 70.500,00 | | 70.500,00 | 55.113,26 | 15.386,74 | 55.113,26 | |
| 22102 | GAS | 355.000,00 | | 355.000,00 | 357.162,72 | -2.162,72 | 357.162,72 | |
| 22103 | COMBUSTIBLE | 85.000,00 | | 85.000,00 | 89.532,47 | -4.532,47 | 88.408,74 | 1.123,73 |
| 2210 | ELECTRICIDAD,AGUA,GAS Y COMBUSTIBLE | 1.270.500,00 | | 1.270.500,00 | 1.224.159,47 | 46.340,53 | 1.223.035,74 | 1.123,73 |
| 22110 | PRODUCTOS FARMACEUTICOS | 2.473.000,00 | | 2.473.000,00 | 2.469.151,25 | 3.848,75 | 2.457.101,49 | 12.049,76 |
| 2211 | PRODUC. FARMAC. Y HEMODERIVADOS | 2.473.000,00 | | 2.473.000,00 | 2.469.151,25 | 3.848,75 | 2.457.101,49 | 12.049,76 |
| 2212 | INSTRUM. Y PEQ. UTILLAJE SANITARIO | 165.000,00 | | 165.000,00 | 161.568,27 | 3.431,73 | 161.568,27 | |
| 2213 | INSTRUM.Y PEQ. UTILLAJE NO SANITARIO | 220.000,00 | | 220.000,00 | 219.033,68 | 966,32 | 218.686,79 | 346,89 |
| 22140 | LENCERIA | 73.000,00 | | 73.000,00 | 68.364,82 | 4.635,18 | 68.364,82 | |
| 22141 | VESTUARIO | 140.000,00 | | 140.000,00 | 118.739,26 | 21.260,74 | 118.739,26 | |
| 2214 | LENCERIA Y VESTUARIO | 213.000,00 | | 213.000,00 | 187.104,08 | 25.895,92 | 187.104,08 | |
| 2215 | PRODUCTOS ALIMENTICIOS | 1.800.500,00 | | 1.800.500,00 | 1.611.997,74 | 188.502,26 | 1.596.392,31 | 15.605,43 |
| 22161 | MATERIAL DE LABORATORIO | 654.500,00 | | 654.500,00 | 597.974,09 | 56.525,91 | 593.779,85 | 4.194,24 |
| 22162 | MATERIAL DE RADIOLOGIA | 213.000,00 | | 213.000,00 | 256.815,56 | -43.815,56 | 256.815,56 | |
| 22164 | OTRO MATERIAL SANITARIO | 3.834.000,00 | | 3.834.000,00 | 3.916.949,58 | -82.949,58 | 3.873.718,83 | 43.230,75 |
| 2216 | MAT.SANIT. PARA CONSUMO Y REPOSICION | 4.701.500,00 | | 4.701.500,00 | 4.771.739,23 | -70.239,23 | 4.724.314,24 | 47.424,99 |
| 2217 | MAT.NO SANIT.PARA CONSUMO Y REPOSIC. | 785.000,00 | | 785.000,00 | 824.985,87 | -39.985,87 | 799.959,29 | 25.026,58 |
| 2219 | OTROS SUMINISTROS | 3.000,00 | | 3.000,00 | | 3.000,00 | | |
| 221 | SUMINISTROS | 11.631.500,00 | | 11.631.500,00 | 11.469.739,59 | 161.760,41 | 11.368.162,21 | 101.577,38 |
| 2220 | SERV.DE TELECOMUNICACIONES | 250.100,00 | | 250.100,00 | 184.002,63 | 66.097,37 | 182.272,73 | 1.729,90 |
| 2221 | POSTALES | 42.000,00 | | 42.000,00 | 87.752,68 | -45.752,68 | 87.752,68 | |
| 2222 | TELEGRAFICAS | 17.000,00 | | 17.000,00 | 1.099,82 | 15.900,18 | 1.099,82 | |
| 2229 | OTRAS | 3.000,00 | | 3.000,00 | 2.519,01 | 480,99 | 2.519,01 | |
| 222 | COMUNICACIONES | 312.100,00 | | 312.100,00 | 275.374,14 | 36.725,86 | 273.644,24 | 1.729,90 |
| 2230 | TRANSPORTES | 97.000,00 | | 97.000,00 | 187.232,01 | -90.232,01 | 186.512,00 | 720,01 |
| 223 | TRANSPORTES | 97.000,00 | | 97.000,00 | 187.232,01 | -90.232,01 | 186.512,00 | 720,01 |
| 2240 | EDIFICIOS Y LOCALES | 60.200,00 | | 60.200,00 | 47.745,72 | 12.454,28 | 47.745,72 | |
| 2241 | VEHICULOS | 29.300,00 | | 29.300,00 | 30.365,75 | -1.065,75 | 30.365,75 | |
| 2248 | OTRO INMOVILIZADO | 3.000,00 | | 3.000,00 | | 3.000,00 | | |
| 2249 | OTROS RIESGOS | 280.400,00 | 285.000,00 | 565.400,00 | 564.624,19 | 775,81 | 564.624,19 | |
| 224 | PRIMAS DE SEGUROS | 372.900,00 | 285.000,00 | 657.900,00 | 642.735,66 | 15.164,34 | 642.735,66 | |
| 2252 | LOCALES | 229.500,00 | | 229.500,00 | 214.488,29 | 15.011,71 | 213.170,74 | 1.317,55 |
| 225 | TRIBUTOS | 229.500,00 | | 229.500,00 | 214.488,29 | 15.011,71 | 213.170,74 | 1.317,55 |
| 22620 | DE GESTION ADMINISTRATIVA | 3.000,00 | | 3.000,00 | | 3.000,00 | | |
| 22621 | DE COMUNICACION | 18.000,00 | | 18.000,00 | 36.977,26 | -18.977,26 | 36.977,26 | |
| 2262 | INFORMACION Y DIVULGACION | 21.000,00 | | 21.000,00 | 36.977,26 | -15.977,26 | 36.977,26 | |



| | |
|------------------------|-----------------------|
| FREMAP NUM. 061 | EJERCICIO 2005 |
|------------------------|-----------------------|

LIQUIDACION DEL PRESUPUESTO DE GASTOS

DENOMINACION DEL PROGRAMA: 2224 MEDICINA HOSP.DE MUTUAS A.T.

| CLASIF. ECONOM. | EXPLICACIÓN | CREDITOS INICIALES | MODIFICACIONES | CREDITOS DEFINITIVOS | OBLIGACIONES RECONOCIDAS NETAS | REMANENTES DE CREDITO | PAGOS | OBLIGACIONES PENDIENTES DE PAGO A 31 DE DICIEMBRE |
|-----------------|---|----------------------|---------------------|----------------------|--------------------------------|-----------------------|----------------------|---|
| 22660 | REUNIONES,CONFEREN.Y CELEBRAC.ACTOS | 7.500,00 | | 7.500,00 | 2.371,16 | 5.128,84 | 2.371,16 | |
| 22661 | CURSOS DE FORMACION | 3.000,00 | | 3.000,00 | | 3.000,00 | | |
| 2266 | REUN.,COFERENC.,CELEB.ACTOS Y CURSOS | 10.500,00 | | 10.500,00 | 2.371,16 | 8.128,84 | 2.371,16 | |
| 2269 | OTROS | 30.600,00 | | 30.600,00 | 28.263,39 | 2.336,61 | 28.263,39 | |
| 226 | GASTOS DIVERSOS | 62.100,00 | | 62.100,00 | 67.611,81 | -5.511,81 | 67.611,81 | |
| 2270 | INFORMES,DICT.Y OTRAS ACTUA.PROFES. | 2.227.000,00 | | 2.227.000,00 | 2.364.933,86 | -137.933,86 | 2.361.920,46 | 3.013,40 |
| 2271 | ESTUDIOS, PROYEC.INVES.Y OTRAS ACTIV. | 10.000,00 | | 10.000,00 | 4.996,32 | 5.003,68 | 2.786,15 | 2.210,17 |
| 2273 | LIMPIEZA Y ASEO | 2.432.000,00 | 68.000,00 | 2.500.000,00 | 2.338.279,09 | 161.720,91 | 2.324.189,30 | 14.089,79 |
| 2274 | SEGURIDAD | 540.500,00 | | 540.500,00 | 529.165,22 | 11.334,78 | 529.165,22 | |
| 2275 | SERVICIOS CONTRATADOS DE COMEDOR | 803.000,00 | | 803.000,00 | 721.223,17 | 81.776,83 | 721.223,17 | |
| 2279 | OTROS | 232.000,00 | | 232.000,00 | 214.847,98 | 17.152,02 | 213.965,89 | 882,09 |
| 227 | TRABAJ.REALIZ.POR OTRAS EMPR.Y PROF. | 6.244.500,00 | 68.000,00 | 6.312.500,00 | 6.173.445,64 | 139.054,36 | 6.153.250,19 | 20.195,45 |
| 22 | MATER.SUMINIST.Y OTROS | 19.338.100,00 | 353.000,00 | 19.691.100,00 | 19.374.376,25 | 316.723,75 | 19.238.652,37 | 135.723,88 |
| 2310 | LOCOMOCION | 82.600,00 | | 82.600,00 | 84.391,46 | -1.791,46 | 84.391,46 | |
| 231 | LOCOMOCION | 82.600,00 | | 82.600,00 | 84.391,46 | -1.791,46 | 84.391,46 | |
| 23 | INDEMNIZ.RAZON SERVICIO | 82.600,00 | | 82.600,00 | 84.391,46 | -1.791,46 | 84.391,46 | |
| 2521 | CON INSTITUCIONES DEL ESTADO | 3.240,00 | | 3.240,00 | 30.481,35 | -27.241,35 | 30.481,35 | |
| 2522 | CON COMUNIDADES AUTONOMAS | 6.150.600,00 | | 6.150.600,00 | 5.408.194,32 | 742.405,68 | 5.400.662,30 | 7.532,02 |
| 2523 | CON ENTES TERRITORIALES | 294.000,00 | | 294.000,00 | 249.778,80 | 44.221,20 | 249.778,80 | |
| 2525 | CON ENTIDADES PRIVADAS | 1.156.770,00 | 4.500.000,00 | 5.656.770,00 | 5.540.990,20 | 115.779,80 | 5.516.835,85 | 24.154,35 |
| 2526 | CON EL INGESA | 999.000,00 | | 999.000,00 | 639.236,04 | 359.763,96 | 593.605,66 | 45.630,38 |
| 2527 | CON MUTUAS DE AT Y EP | 1.084.480,00 | | 1.084.480,00 | 18.837,49 | 1.065.642,51 | 18.837,49 | |
| 2528 | CON OTRAS ENTIDADES DEL ESTADO | 6.845.150,00 | -3.000.000,00 | 3.845.150,00 | 1.978.311,27 | 1.866.838,73 | 1.953.892,49 | 24.418,78 |
| 252 | CONCIERTOS CON INSTIT.ATENC.ESPECIAL | 16.533.240,00 | 1.500.000,00 | 18.033.240,00 | 13.865.829,47 | 4.167.410,53 | 13.764.093,94 | 101.735,53 |
| 25 | A.SANIT.CON MED.AJENOS | 16.533.240,00 | 1.500.000,00 | 18.033.240,00 | 13.865.829,47 | 4.167.410,53 | 13.764.093,94 | 101.735,53 |
| 2 | GAST.CORRIENT.BIENES Y SERV. | 39.090.670,00 | 1.853.000,00 | 40.943.670,00 | 35.912.803,26 | 5.030.866,74 | 35.323.853,25 | 588.950,01 |
| 48827 | DE ACCIDENTES DE TRABAJO Y E.P. | 454.020,00 | 250.000,00 | 704.020,00 | 615.498,30 | 88.521,70 | 608.420,74 | 7.077,56 |
| 4882 | PROTESIS | 454.020,00 | 250.000,00 | 704.020,00 | 615.498,30 | 88.521,70 | 608.420,74 | 7.077,56 |
| 48837 | DE ACCIDENTES DE TRABAJO Y E.P. | 139.980,00 | | 139.980,00 | 125.863,76 | 14.116,24 | 125.332,47 | 531,29 |
| 4883 | VEHICULOS PARA INVALIDOS | 139.980,00 | | 139.980,00 | 125.863,76 | 14.116,24 | 125.332,47 | 531,29 |
| 488 | OTRAS PRESTACIONES E INDEMNIZACIONES | 594.000,00 | 250.000,00 | 844.000,00 | 741.362,06 | 102.637,94 | 733.753,21 | 7.608,85 |
| 48 | A FAMILIE INST.SIN F.LUCRO | 594.000,00 | 250.000,00 | 844.000,00 | 741.362,06 | 102.637,94 | 733.753,21 | 7.608,85 |
| 4 | TRANSFERENC. CORRIENTES | 594.000,00 | 250.000,00 | 844.000,00 | 741.362,06 | 102.637,94 | 733.753,21 | 7.608,85 |
| | TOTAL OPERACIONES CORRIENTES | 63.296.430,00 | 4.761.000,00 | 68.057.430,00 | 62.204.756,22 | 5.852.673,78 | 61.608.176,36 | 596.579,86 |



| | |
|------------------------|-----------------------|
| FREMAP NUM. 061 | EJERCICIO 2005 |
|------------------------|-----------------------|

LIQUIDACION DEL PRESUPUESTO DE GASTOS

DENOMINACION DEL PROGRAMA: 2224 MEDICINA HOSP.DE MUTUAS A.T.

| CLASIF. ECONOM. | EXPLICACIÓN | CREDITOS INICIALES | MODIFICACIONES | CREDITOS DEFINITIVOS | OBLIGACIONES RECONOCIDAS NETAS | REMANENTES DE CREDITO | PAGOS | OBLIGACIONES PENDIENTES DE PAGO A 31 DE DICIEMBRE |
|-----------------|---|----------------------|----------------------|----------------------|--------------------------------|-----------------------|----------------------|---|
| 6220 | ADQUISICIONES | | 4.471.000,00 | 4.471.000,00 | 4.487.887,18 | -16.887,18 | 4.487.887,18 | |
| 622 | EDIFICIOS Y OTRAS CONSTRUCCIONES | | 4.471.000,00 | 4.471.000,00 | 4.487.887,18 | -16.887,18 | 4.487.887,18 | |
| 6240 | MATERIAL DE TRANSPORTE | 190.000,00 | | 190.000,00 | | 190.000,00 | | |
| 624 | MATERIAL DE TRANSPORTE | 190.000,00 | | 190.000,00 | | 190.000,00 | | |
| 62 | INVERSIONES NUEVAS | 190.000,00 | 4.471.000,00 | 4.661.000,00 | 4.487.887,18 | 173.112,82 | 4.487.887,18 | |
| 6330 | MAQUINARIA, INSTALACIONES Y UTILLAJE | 1.870.000,00 | 3.830.000,00 | 5.700.000,00 | 4.230.089,81 | 1.469.910,19 | 4.105.461,87 | 124.627,94 |
| 633 | MAQUINARIA, INSTALACIONES Y UTILLAJE | 1.870.000,00 | 3.830.000,00 | 5.700.000,00 | 4.230.089,81 | 1.469.910,19 | 4.105.461,87 | 124.627,94 |
| 6350 | MOBILIARIO Y ENSERES | 570.000,00 | 628.000,00 | 1.198.000,00 | 2.606.037,08 | -1.408.037,08 | 865.911,30 | 1.740.125,78 |
| 635 | MOBILIARIO Y ENSERES | 570.000,00 | 628.000,00 | 1.198.000,00 | 2.606.037,08 | -1.408.037,08 | 865.911,30 | 1.740.125,78 |
| 63 | INVERSIONES DE REPOSICION | 2.440.000,00 | 4.458.000,00 | 6.898.000,00 | 6.836.126,89 | 61.873,11 | 4.971.373,17 | 1.864.753,72 |
| 6 | INVERSIONES REALES | 2.630.000,00 | 8.929.000,00 | 11.559.000,00 | 11.324.014,07 | 234.985,93 | 9.459.260,35 | 1.864.753,72 |
| 7206 | A CENTROS MANCOMUNADOS | 105.790,00 | | 105.790,00 | | 105.790,00 | | |
| 720 | A LA SEGURIDAD SOCIAL | 105.790,00 | | 105.790,00 | | 105.790,00 | | |
| 72 | A LA SEGURIDAD SOCIAL | 105.790,00 | | 105.790,00 | | 105.790,00 | | |
| 7 | TRANSFERENC. DE CAPITAL | 105.790,00 | | 105.790,00 | | 105.790,00 | | |
| | TOTAL OPERACIONES DE CAPITAL | 2.735.790,00 | 8.929.000,00 | 11.664.790,00 | 11.324.014,07 | 340.775,93 | 9.459.260,35 | 1.864.753,72 |
| | TOTAL PROGRAMA 2224 MEDICINA HOSP.DE MUTUAS A.T. | 66.032.220,00 | 13.690.000,00 | 79.722.220,00 | 73.528.770,29 | 6.193.449,71 | 71.067.436,71 | 2.461.333,58 |
| | TOTAL GRUPO 22 ATENCION ESPECIALIZADA | 66.032.220,00 | 13.690.000,00 | 79.722.220,00 | 73.528.770,29 | 6.193.449,71 | 71.067.436,71 | 2.461.333,58 |



GRUPO DE PROGRAMAS 34

OTROS SERVICIOS SOCIALES

PROGRAMA 3436

HIGIENE Y SEGURIDAD EN EL TRABAJO



| | |
|------------------------|-----------------------|
| FREMAP NUM. 061 | EJERCICIO 2005 |
|------------------------|-----------------------|

LIQUIDACION DEL PRESUPUESTO DE GASTOS

DENOMINACION DEL PROGRAMA: 3436 HIGIENE Y SEGURIDAD EN EL TRABAJO

| CLASIF. ECONOM. | EXPLICACIÓN | CREDITOS INICIALES | MODIFICACIONES | CREDITOS DEFINITIVOS | OBLIGACIONES RECONOCIDAS NETAS | REMANENTES DE CREDITO | PAGOS | OBLIGACIONES PENDIENTES DE PAGO A 31 DE DICIEMBRE |
|-----------------|---|----------------------|----------------------|----------------------|--------------------------------|-----------------------|----------------------|---|
| 1301 | OTROS DIRECTIVOS | 38.970,00 | 83.200,00 | 122.170,00 | 120.334,88 | 1.835,12 | 120.334,88 | |
| 13090 | RETRIBUCIONES BASICAS Y OTRAS REMUN. | 10.669.700,00 | 11.216.700,00 | 21.886.400,00 | 9.621.022,91 | 12.265.377,09 | 9.621.022,91 | |
| 1309 | OTRO PERSONAL | 10.669.700,00 | 11.216.700,00 | 21.886.400,00 | 9.621.022,91 | 12.265.377,09 | 9.621.022,91 | |
| 130 | LABORAL FIJO | 10.708.670,00 | 11.299.900,00 | 22.008.570,00 | 9.741.357,79 | 12.267.212,21 | 9.741.357,79 | |
| 1310 | RETRIBUCIONES BASICAS Y OTRAS REMUN. | 18.600,00 | 70.800,00 | 89.400,00 | 57.354,66 | 32.045,34 | 57.354,66 | |
| 131 | LABORAL EVENTUAL | 18.600,00 | 70.800,00 | 89.400,00 | 57.354,66 | 32.045,34 | 57.354,66 | |
| 1380 | APORTAC.A PLANES Y FONDOS Y COMPL.PENS. | 575.500,00 | 606.300,00 | 1.181.800,00 | 381.590,50 | 800.209,50 | 381.590,50 | |
| 138 | APORTAC.A PLANES Y FONDOS Y COMPL.PENS. | 575.500,00 | 606.300,00 | 1.181.800,00 | 381.590,50 | 800.209,50 | 381.590,50 | |
| 13 | LABORALES | 11.302.770,00 | 11.977.000,00 | 23.279.770,00 | 10.180.302,95 | 13.099.467,05 | 10.180.302,95 | |
| 1600 | CUOTAS DE LA SEGURIDAD SOCIAL | 2.889.360,00 | 4.301.500,00 | 7.190.860,00 | 2.847.664,43 | 4.343.195,57 | 2.847.664,43 | |
| 160 | CUOTAS DE LA SEGURIDAD SOCIAL | 2.889.360,00 | 4.301.500,00 | 7.190.860,00 | 2.847.664,43 | 4.343.195,57 | 2.847.664,43 | |
| 1610 | PRESTACIONES COMPLEMENTARIAS | 39.980,00 | | 39.980,00 | 26.793,70 | 13.186,30 | 26.793,70 | |
| 161 | PRESTACIONES COMPLEMENTARIAS | 39.980,00 | | 39.980,00 | 26.793,70 | 13.186,30 | 26.793,70 | |
| 16300 | FORMACION DE PERSONAL | 525.650,00 | 540.500,00 | 1.066.150,00 | 918.858,93 | 147.291,07 | 899.987,26 | 18.871,67 |
| 1630 | FORMACION Y PERFECC. DEL PERSONAL | 525.650,00 | 540.500,00 | 1.066.150,00 | 918.858,93 | 147.291,07 | 899.987,26 | 18.871,67 |
| 1631 | ECONOMATOS Y COMEDORES | 228.140,00 | 247.300,00 | 475.440,00 | 442.938,45 | 32.501,55 | 441.570,01 | 1.368,44 |
| 1634 | ACCION SOCIAL | 138.170,00 | 143.400,00 | 281.570,00 | 177.280,34 | 104.289,66 | 177.246,32 | 34,02 |
| 163 | GASTOS SOCIALES DEL PERSONAL LABORAL | 891.960,00 | 931.200,00 | 1.823.160,00 | 1.539.077,72 | 284.082,28 | 1.518.803,59 | 20.274,13 |
| 16 | CUOT.PREST.Y GAST.SOC. | 3.821.300,00 | 5.232.700,00 | 9.054.000,00 | 4.413.535,85 | 4.640.464,15 | 4.393.261,72 | 20.274,13 |
| 1 | GASTOS DE PERSONAL | 15.124.070,00 | 17.209.700,00 | 32.333.770,00 | 14.593.838,80 | 17.739.931,20 | 14.573.564,67 | 20.274,13 |
| 2020 | ARRENDAMIEN.DE EDIF. Y OTRAS CONSTR. | 487.440,00 | 1.461.100,00 | 1.948.540,00 | 1.693.878,05 | 254.661,95 | 1.691.815,79 | 2.062,26 |
| 202 | ARRENDAM.EDIF.Y OTRAS CONSTRUCCIONES | 487.440,00 | 1.461.100,00 | 1.948.540,00 | 1.693.878,05 | 254.661,95 | 1.691.815,79 | 2.062,26 |
| 2040 | ARRENDAM. DE MATERIAL DE TRANSPORTE | 9.660,00 | 13.600,00 | 23.260,00 | 28.281,43 | -5.021,43 | 28.281,43 | |
| 204 | ARRENDAM.DE MAT.TRANSPORTE | 9.660,00 | 13.600,00 | 23.260,00 | 28.281,43 | -5.021,43 | 28.281,43 | |
| 2050 | ARRENDAMIENTOS DE MOBIL. Y ENSERES | 320,00 | | 320,00 | 555,64 | -235,64 | 555,64 | |
| 205 | ARRENDAM.DE MOBILIARIO Y ENSERES | 320,00 | | 320,00 | 555,64 | -235,64 | 555,64 | |
| 20 | ARRENDAMIENTOS Y CANONES | 497.420,00 | 1.474.700,00 | 1.972.120,00 | 1.722.715,12 | 249.404,88 | 1.720.652,86 | 2.062,26 |
| 2120 | EDIFICIOS Y OTRAS CONSTRUCCIONES | 6.130,00 | 30.600,00 | 36.730,00 | 49.070,37 | -12.340,37 | 45.855,01 | 3.215,36 |
| 212 | EDIFICIOS Y OTRAS CONSTRUCCIONES | 6.130,00 | 30.600,00 | 36.730,00 | 49.070,37 | -12.340,37 | 45.855,01 | 3.215,36 |
| 2130 | MAQUINARIA, INSTALACIONES Y UTILLAJE | 146.790,00 | 502.200,00 | 648.990,00 | 557.708,88 | 91.281,12 | 557.087,05 | 621,83 |
| 213 | MAQUINARIA,INSTALACIONES Y UTILLAJE | 146.790,00 | 502.200,00 | 648.990,00 | 557.708,88 | 91.281,12 | 557.087,05 | 621,83 |
| 2140 | ELEMENTOS DE TRANSPORTE | 1.360,00 | | 1.360,00 | 2.598,88 | -1.238,88 | 2.598,88 | |
| 214 | ELEMENTOS DE TRANSPORTE | 1.360,00 | | 1.360,00 | 2.598,88 | -1.238,88 | 2.598,88 | |
| 2150 | MOBILIARIO Y ENSERES | 96.870,00 | 292.800,00 | 389.670,00 | 291.874,52 | 97.795,48 | 289.375,96 | 2.498,56 |
| 215 | MOBILIARIO Y ENSERES | 96.870,00 | 292.800,00 | 389.670,00 | 291.874,52 | 97.795,48 | 289.375,96 | 2.498,56 |
| 21 | REPARACION,MANTEN.Y CONSERV. | 251.150,00 | 825.600,00 | 1.076.750,00 | 901.252,65 | 175.497,35 | 894.916,90 | 6.335,75 |



| | |
|------------------------|-----------------------|
| FREMAP NUM. 061 | EJERCICIO 2005 |
|------------------------|-----------------------|

LIQUIDACION DEL PRESUPUESTO DE GASTOS

DENOMINACION DEL PROGRAMA: 3436 HIGIENE Y SEGURIDAD EN EL TRABAJO

| CLASIF. ECONOM. | EXPLICACIÓN | CREDITOS INICIALES | MODIFICACIONES | CREDITOS DEFINITIVOS | OBLIGACIONES RECONOCIDAS NETAS | REMANENTES DE CREDITO | PAGOS | OBLIGACIONES PENDIENTES DE PAGO A 31 DE DICIEMBRE |
|-----------------|--------------------------------------|--------------------|---------------------|----------------------|--------------------------------|-----------------------|---------------------|---|
| 2200 | ORDINARIO NO INVENTARIABLE | 289.650,00 | 425.000,00 | 714.650,00 | 560.140,16 | 154.509,84 | 557.269,84 | 2.870,32 |
| 2201 | PRENSA, REV., LIBROS Y OTRAS PUBLIC. | 230.270,00 | 1.302.700,00 | 1.532.970,00 | 1.421.163,42 | 111.806,58 | 1.421.021,67 | 141,75 |
| 220 | MATERIAL DE OFICINA | 519.920,00 | 1.727.700,00 | 2.247.620,00 | 1.981.303,58 | 266.316,42 | 1.978.291,51 | 3.012,07 |
| 22100 | ENERGIA ELECTRICA | 113.350,00 | 496.600,00 | 609.950,00 | 511.188,32 | 98.761,68 | 511.181,92 | 6,40 |
| 22101 | AGUA | 7.130,00 | 35.600,00 | 42.730,00 | 42.176,64 | 553,36 | 42.066,97 | 109,67 |
| 22102 | GAS | 1.930,00 | 11.700,00 | 13.630,00 | 12.647,58 | 982,42 | 12.647,58 | |
| 22103 | COMBUSTIBLE | 520,00 | 8.300,00 | 8.820,00 | 8.901,76 | -81,76 | 8.901,76 | |
| 2210 | ELECTRICIDAD,AGUA,GAS Y COMBUSTIBLE | 122.930,00 | 552.200,00 | 675.130,00 | 574.914,30 | 100.215,70 | 574.798,23 | 116,07 |
| 2212 | INSTRUM. Y PEQ. UTILLAJE SANITARIO | 160,00 | | 160,00 | | 160,00 | | |
| 2213 | INSTRUM.Y PEQ. UTILLAJE NO SANITARIO | 16.160,00 | 23.700,00 | 39.860,00 | 46.006,88 | -6.146,88 | 45.755,31 | 251,57 |
| 22140 | LENCERIA | 10,00 | | 10,00 | | 10,00 | | |
| 22141 | VESTUARIO | 8.090,00 | 6.000,00 | 14.090,00 | 24.667,61 | -10.577,61 | 24.476,30 | 191,31 |
| 2214 | LENCERIA Y VESTUARIO | 8.100,00 | 6.000,00 | 14.100,00 | 24.667,61 | -10.567,61 | 24.476,30 | 191,31 |
| 22164 | OTRO MATERIAL SANITARIO | 2.100,00 | | 2.100,00 | | 2.100,00 | | |
| 2216 | MAT.SANIT. PARA CONSUMO Y REPOSICION | 2.100,00 | | 2.100,00 | | 2.100,00 | | |
| 2217 | MAT.NO SANIT.PARA CONSUMO Y REPOSIC. | 145.110,00 | 229.900,00 | 375.010,00 | 362.355,73 | 12.654,27 | 362.011,11 | 344,62 |
| 221 | SUMINISTROS | 294.560,00 | 811.800,00 | 1.106.360,00 | 1.007.944,52 | 98.415,48 | 1.007.040,95 | 903,57 |
| 2220 | SERV.DE TELECOMUNICACIONES | 177.540,00 | 227.400,00 | 404.940,00 | 470.161,51 | -65.221,51 | 466.689,21 | 3.472,30 |
| 2221 | POSTALES | 32.200,00 | 17.100,00 | 49.300,00 | 53.010,51 | -3.710,51 | 52.515,08 | 495,43 |
| 2222 | TELEGRAFICAS | 330,00 | | 330,00 | 1.194,74 | -864,74 | 1.194,74 | |
| 222 | COMUNICACIONES | 210.070,00 | 244.500,00 | 454.570,00 | 524.366,76 | -69.796,76 | 520.399,03 | 3.967,73 |
| 2230 | TRANSPORTES | 80.870,00 | 111.700,00 | 192.570,00 | 236.728,91 | -44.158,91 | 236.297,34 | 431,57 |
| 223 | TRANSPORTES | 80.870,00 | 111.700,00 | 192.570,00 | 236.728,91 | -44.158,91 | 236.297,34 | 431,57 |
| 2240 | EDIFICIOS Y LOCALES | 8.090,00 | 26.400,00 | 34.490,00 | 30.400,92 | 4.089,08 | 30.400,92 | |
| 2241 | VEHICULOS | 1.970,00 | 3.600,00 | 5.570,00 | 8.488,13 | -2.918,13 | 8.488,13 | |
| 2249 | OTROS RIESGOS | 6.850,00 | 19.000,00 | 25.850,00 | 15.829,82 | 10.020,18 | 15.829,82 | |
| 224 | PRIMAS DE SEGUROS | 16.910,00 | 49.000,00 | 65.910,00 | 54.718,87 | 11.191,13 | 54.718,87 | |
| 2250 | ESTATALES | 3.250,00 | | 3.250,00 | | 3.250,00 | | |
| 2252 | LOCALES | 12.950,00 | 81.400,00 | 94.350,00 | 99.824,08 | -5.474,08 | 99.610,96 | 213,12 |
| 225 | TRIBUTOS | 16.200,00 | 81.400,00 | 97.600,00 | 99.824,08 | -2.224,08 | 99.610,96 | 213,12 |
| 22621 | DE COMUNICACION | 578.910,00 | 1.465.500,00 | 2.044.410,00 | 1.827.832,76 | 216.577,24 | 1.809.852,76 | 17.980,00 |
| 2262 | INFORMACION Y DIVULGACION | 578.910,00 | 1.465.500,00 | 2.044.410,00 | 1.827.832,76 | 216.577,24 | 1.809.852,76 | 17.980,00 |
| 2265 | CUOTAS DE ASOCIACION | 70.750,00 | | 70.750,00 | 14.327,23 | 56.422,77 | 14.327,23 | |
| 22660 | REUNIONES,CONFEREN.Y CELEBRAC.ACTOS | 176.880,00 | 423.200,00 | 600.080,00 | 459.664,64 | 140.415,36 | 454.897,84 | 4.766,80 |
| 22661 | CURSOS DE FORMACION | 32.160,00 | | 32.160,00 | | 32.160,00 | | |
| 2266 | REUN.,COFERENC.,CELEB.ACTOS Y CURSOS | 209.040,00 | 423.200,00 | 632.240,00 | 459.664,64 | 172.575,36 | 454.897,84 | 4.766,80 |
| 2269 | OTROS | 14.480,00 | | 14.480,00 | 91.822,19 | -77.342,19 | 91.822,19 | |
| 226 | GASTOS DIVERSOS | 873.180,00 | 1.888.700,00 | 2.761.880,00 | 2.393.646,82 | 368.233,18 | 2.370.900,02 | 22.746,80 |
| 2270 | INFORMES,DICT.Y OTRAS ACTUA.PROFES. | 18.530,00 | 1.911.800,00 | 1.930.330,00 | 1.049.625,55 | 880.704,45 | 1.049.625,55 | |



| | |
|------------------------|-----------------------|
| FREMAP NUM. 061 | EJERCICIO 2005 |
|------------------------|-----------------------|

LIQUIDACION DEL PRESUPUESTO DE GASTOS

DENOMINACION DEL PROGRAMA: 3436 HIGIENE Y SEGURIDAD EN EL TRABAJO

| CLASIF. ECONOM. | EXPLICACIÓN | CREDITOS INICIALES | MODIFICACIONES | CREDITOS DEFINITIVOS | OBLIGACIONES RECONOCIDAS NETAS | REMANENTES DE CREDITO | PAGOS | OBLIGACIONES PENDIENTES DE PAGO A 31 DE DICIEMBRE |
|-----------------|---|----------------------|----------------------|----------------------|--------------------------------|-----------------------|----------------------|---|
| 2273 | LIMPIEZA Y ASEO | 181.340,00 | 761.100,00 | 942.440,00 | 890.756,96 | 51.683,04 | 885.933,29 | 4.823,67 |
| 2274 | SEGURIDAD | 39.060,00 | 196.700,00 | 235.760,00 | 210.502,90 | 25.257,10 | 210.502,90 | |
| 2276 | SERV. CONTRATADOS ADMINISTRATIVOS | 24.120,00 | 31.700,00 | 55.820,00 | 52.289,78 | 3.530,22 | 52.289,78 | |
| 227 | TRABAJ.REALIZ.POR OTRAS EMPR.Y PROF. | 263.050,00 | 2.901.300,00 | 3.164.350,00 | 2.203.175,19 | 961.174,81 | 2.198.351,52 | 4.823,67 |
| 22 | MATER.SUMINIST.Y OTROS | 2.274.760,00 | 7.816.100,00 | 10.090.860,00 | 8.501.708,73 | 1.589.151,27 | 8.465.610,20 | 36.098,53 |
| 2310 | LOCOMOCION | 676.140,00 | 1.074.500,00 | 1.750.640,00 | 1.479.569,57 | 271.070,43 | 1.479.131,45 | 438,12 |
| 231 | LOCOMOCION | 676.140,00 | 1.074.500,00 | 1.750.640,00 | 1.479.569,57 | 271.070,43 | 1.479.131,45 | 438,12 |
| 23 | INDEMNIZ.RAZON SERVICIO | 676.140,00 | 1.074.500,00 | 1.750.640,00 | 1.479.569,57 | 271.070,43 | 1.479.131,45 | 438,12 |
| 2 | GAST.CORRIENT.BIENES Y SERV. | 3.699.470,00 | 11.190.900,00 | 14.890.370,00 | 12.605.246,07 | 2.285.123,93 | 12.560.311,41 | 44.934,66 |
| 3590 | OTROS GASTOS FINANCIEROS | 16.210,00 | 26.300,00 | 42.510,00 | 42.475,33 | 34,67 | 42.475,33 | |
| 359 | OTROS GASTOS FINANCIEROS | 16.210,00 | 26.300,00 | 42.510,00 | 42.475,33 | 34,67 | 42.475,33 | |
| 35 | INTERES.DEMORA Y OTROS GASTOS | 16.210,00 | 26.300,00 | 42.510,00 | 42.475,33 | 34,67 | 42.475,33 | |
| 3 | GASTOS FINANCIEROS | 16.210,00 | 26.300,00 | 42.510,00 | 42.475,33 | 34,67 | 42.475,33 | |
| | TOTAL OPERACIONES CORRIENTES | 18.839.750,00 | 28.426.900,00 | 47.266.650,00 | 27.241.560,20 | 20.025.089,80 | 27.176.351,41 | 65.208,79 |
| 6200 | TERRENOS Y BIENES NATURALES | 200.000,00 | | 200.000,00 | | 200.000,00 | | |
| 620 | TERRENOS Y BIENES NATURALES | 200.000,00 | | 200.000,00 | | 200.000,00 | | |
| 6220 | ADQUISICIONES | 1.840.000,00 | | 1.840.000,00 | 762.022,15 | 1.077.977,85 | 706.655,35 | 55.366,80 |
| 6221 | CONSTRUCCIONES | 950.000,00 | | 950.000,00 | | 950.000,00 | | |
| 622 | EDIFICIOS Y OTRAS CONSTRUCCIONES | 2.790.000,00 | | 2.790.000,00 | 762.022,15 | 2.027.977,85 | 706.655,35 | 55.366,80 |
| 6230 | MAQUINARIA, INSTALACIONES Y UTILLAJE | 815.000,00 | | 815.000,00 | 197.631,13 | 617.368,87 | 194.943,93 | 2.687,20 |
| 623 | MAQUINARIA, INSTALACIONES Y UTILLAJE | 815.000,00 | | 815.000,00 | 197.631,13 | 617.368,87 | 194.943,93 | 2.687,20 |
| 6250 | MOBILIARIO Y ENSERES | 105.000,00 | | 105.000,00 | | 105.000,00 | | |
| 625 | MOBILIARIO Y ENSERES | 105.000,00 | | 105.000,00 | | 105.000,00 | | |
| 6290 | INMOVILIZADO INMATERIAL | 290.000,00 | | 290.000,00 | 240.126,50 | 49.873,50 | 240.126,50 | |
| 629 | INMOVILIZADO INMATERIAL | 290.000,00 | | 290.000,00 | 240.126,50 | 49.873,50 | 240.126,50 | |
| 62 | INVERSIONES NUEVAS | 4.200.000,00 | | 4.200.000,00 | 1.199.779,78 | 3.000.220,22 | 1.141.725,78 | 58.054,00 |
| 6330 | MAQUINARIA, INSTALACIONES Y UTILLAJE | 585.000,00 | | 585.000,00 | 172.404,09 | 412.595,91 | 172.404,09 | |
| 633 | MAQUINARIA, INSTALACIONES Y UTILLAJE | 585.000,00 | | 585.000,00 | 172.404,09 | 412.595,91 | 172.404,09 | |
| 6350 | MOBILIARIO Y ENSERES | 725.000,00 | | 725.000,00 | 32.810,28 | 692.189,72 | 32.810,28 | |
| 635 | MOBILIARIO Y ENSERES | 725.000,00 | | 725.000,00 | 32.810,28 | 692.189,72 | 32.810,28 | |
| 63 | INVERSIONES DE REPOSICION | 1.310.000,00 | | 1.310.000,00 | 205.214,37 | 1.104.785,63 | 205.214,37 | |
| 6 | INVERSIONES REALES | 5.510.000,00 | | 5.510.000,00 | 1.404.994,15 | 4.105.005,85 | 1.346.940,15 | 58.054,00 |



| | |
|------------------------|-----------------------|
| FREMAP NUM. 061 | EJERCICIO 2005 |
|------------------------|-----------------------|

LIQUIDACION DEL PRESUPUESTO DE GASTOS

DENOMINACION DEL PROGRAMA: 3436 HIGIENE Y SEGURIDAD EN EL TRABAJO

| CLASIF. ECONOM. | EXPLICACIÓN | CREDITOS INICIALES | MODIFICACIONES | CREDITOS DEFINITIVOS | OBLIGACIONES RECONOCIDAS NETAS | REMANENTES DE CREDITO | PAGOS | OBLIGACIONES PENDIENTES DE PAGO A 31 DE DICIEMBRE |
|-----------------|---|--------------------|----------------|----------------------|--------------------------------|-----------------------|---------------|---|
| | TOTAL OPERACIONES DE CAPITAL | 5.510.000,00 | | 5.510.000,00 | 1.404.994,15 | 4.105.005,85 | 1.346.940,15 | 58.054,00 |
| | TOTAL PROGRAMA 3436 HIGIENE Y SEGURIDAD EN EL TRABAJO | 24.349.750,00 | 28.426.900,00 | 52.776.650,00 | 28.646.554,35 | 24.130.095,65 | 28.523.291,56 | 123.262,79 |
| | TOTAL GRUPO 34 OTROS SERVICIOS SOCIALES | 24.349.750,00 | 28.426.900,00 | 52.776.650,00 | 28.646.554,35 | 24.130.095,65 | 28.523.291,56 | 123.262,79 |



GRUPO DE PROGRAMAS 43

GESTION DEL PATRIMONIO

PROGRAMA 4364

ADMINISTRACION DEL PATRIMONIO



| | |
|------------------------|-----------------------|
| FREMAP NUM. 061 | EJERCICIO 2005 |
|------------------------|-----------------------|

LIQUIDACION DEL PRESUPUESTO DE GASTOS

DENOMINACION DEL PROGRAMA: 4364 ADMINISTRACION DEL PATRIMONIO

| CLASIF. ECONOM. | EXPLICACIÓN | CREDITOS INICIALES | MODIFICACIONES | CREDITOS DEFINITIVOS | OBLIGACIONES RECONOCIDAS NETAS | REMANENTES DE CREDITO | PAGOS | OBLIGACIONES PENDIENTES DE PAGO A 31 DE DICIEMBRE |
|-----------------|---|--------------------|----------------|----------------------|--------------------------------|-----------------------|----------------|---|
| 800 | A CORTO PLAZO | 93.111.400,00 | -40.000.000,00 | 53.111.400,00 | 52.474.148,09 | 637.251,91 | 52.474.148,09 | |
| 801 | A LARGO PLAZO | 95.611.160,00 | 30.000.000,00 | 125.611.160,00 | 107.245.998,04 | 18.365.161,96 | 107.245.998,04 | |
| 80 | ADQ.DEUDA SECTOR PÚBLICO | 188.722.560,00 | -10.000.000,00 | 178.722.560,00 | 159.720.146,13 | 19.002.413,87 | 159.720.146,13 | |
| 810 | A CORTO PLAZO | 37.000.000,00 | | 37.000.000,00 | 55.242,77 | 36.944.757,23 | 55.242,77 | |
| 811 | A LARGO PLAZO | 10.441.070,00 | 10.000.000,00 | 20.441.070,00 | 4.264.503,07 | 16.176.566,93 | 4.264.503,07 | |
| 81 | ADQ.OBLIG.Y BONOS FUERA S.P. | 47.441.070,00 | 10.000.000,00 | 57.441.070,00 | 4.319.745,84 | 53.121.324,16 | 4.319.745,84 | |
| 8 | ACTIVOS FINANCIEROS | 236.163.630,00 | | 236.163.630,00 | 164.039.891,97 | 72.123.738,03 | 164.039.891,97 | |
| | TOTAL OPERACIONES DE CAPITAL | 236.163.630,00 | | 236.163.630,00 | 164.039.891,97 | 72.123.738,03 | 164.039.891,97 | |
| | TOTAL PROGRAMA 4364 ADMINISTRACION DEL PATRIMONIO | 236.163.630,00 | | 236.163.630,00 | 164.039.891,97 | 72.123.738,03 | 164.039.891,97 | |
| | TOTAL GRUPO 43 GESTION DEL PATRIMONIO | 236.163.630,00 | | 236.163.630,00 | 164.039.891,97 | 72.123.738,03 | 164.039.891,97 | |



GRUPO DE PROGRAMAS 45
ADMON.SERVIC. GRLES.DE TESOR

PROGRAMA 4591
DIRECCION Y SERV.GENERALES



| | |
|--|-----------------------|
| FREMAP NUM. 061 | EJERCICIO 2005 |
| LIQUIDACION DEL PRESUPUESTO DE GASTOS | |
| DENOMINACION DEL PROGRAMA: 4591 DIRECCION Y SERV.GENERALES | |

| CLASIF. ECONOM. | EXPLICACIÓN | CREDITOS INICIALES | MODIFICACIONES | CREDITOS DEFINITIVOS | OBLIGACIONES RECONOCIDAS NETAS | REMANENTES DE CREDITO | PAGOS | OBLIGACIONES PENDIENTES DE PAGO A 31 DE DICIEMBRE |
|-----------------|--|----------------------|---------------------|----------------------|--------------------------------|-----------------------|----------------------|---|
| 1300 | ALTOS CARGOS | 180.410,00 | | 180.410,00 | 180.410,00 | | 180.410,00 | |
| 1301 | OTROS DIRECTIVOS | 563.750,00 | 167.000,00 | 730.750,00 | 715.693,53 | 15.056,47 | 715.693,53 | |
| 13090 | RETRIBUCIONES BASICAS Y OTRAS REMUN. | 36.212.830,00 | | 36.212.830,00 | 32.692.099,38 | 3.520.730,62 | 32.692.099,38 | |
| 1309 | OTRO PERSONAL | 36.212.830,00 | | 36.212.830,00 | 32.692.099,38 | 3.520.730,62 | 32.692.099,38 | |
| 130 | LABORAL FIJO | 36.956.990,00 | 167.000,00 | 37.123.990,00 | 33.588.202,91 | 3.535.787,09 | 33.588.202,91 | |
| 1310 | RETRIBUCIONES BASICAS Y OTRAS REMUN. | 173.400,00 | 27.000,00 | 200.400,00 | 184.020,04 | 16.379,96 | 184.020,04 | |
| 131 | LABORAL EVENTUAL | 173.400,00 | 27.000,00 | 200.400,00 | 184.020,04 | 16.379,96 | 184.020,04 | |
| 1380 | APORTAC.A PLANES Y FONDOS Y COMPL.PENS. | 1.030.230,00 | 270.000,00 | 1.300.230,00 | 1.272.962,06 | 27.267,94 | 1.272.962,06 | |
| 138 | APORTAC.A PLANES Y FONDOS Y COMPL.PENS. | 1.030.230,00 | 270.000,00 | 1.300.230,00 | 1.272.962,06 | 27.267,94 | 1.272.962,06 | |
| 13 | LABORALES | 38.160.620,00 | 464.000,00 | 38.624.620,00 | 35.045.185,01 | 3.579.434,99 | 35.045.185,01 | |
| 1600 | CUOTAS DE LA SEGURIDAD SOCIAL | 4.225.280,00 | 4.313.000,00 | 8.538.280,00 | 8.535.340,79 | 2.939,21 | 8.535.340,79 | |
| 160 | CUOTAS DE LA SEGURIDAD SOCIAL | 4.225.280,00 | 4.313.000,00 | 8.538.280,00 | 8.535.340,79 | 2.939,21 | 8.535.340,79 | |
| 1610 | PRESTACIONES COMPLEMENTARIAS | 218.070,00 | | 218.070,00 | 123.878,80 | 94.191,20 | 123.878,80 | |
| 161 | PRESTACIONES COMPLEMENTARIAS | 218.070,00 | | 218.070,00 | 123.878,80 | 94.191,20 | 123.878,80 | |
| 16300 | FORMACION DE PERSONAL | 1.632.000,00 | | 1.632.000,00 | 1.290.652,84 | 341.347,16 | 1.287.116,29 | 3.536,55 |
| 1630 | FORMACION Y PERFECC. DEL PERSONAL | 1.632.000,00 | | 1.632.000,00 | 1.290.652,84 | 341.347,16 | 1.287.116,29 | 3.536,55 |
| 1631 | ECONOMATOS Y COMEDORES | 341.700,00 | | 341.700,00 | 362.286,99 | -20.586,99 | 360.904,24 | 1.382,75 |
| 1634 | ACCION SOCIAL | 326.400,00 | | 326.400,00 | 373.494,62 | -47.094,62 | 373.455,31 | 39,31 |
| 163 | GASTOS SOCIALES DEL PERSONAL LABORAL | 2.300.100,00 | | 2.300.100,00 | 2.026.434,45 | 273.665,55 | 2.021.475,84 | 4.958,61 |
| 16 | CUOT.PREST.Y GAST.SOC. | 6.743.450,00 | 4.313.000,00 | 11.056.450,00 | 10.685.654,04 | 370.795,96 | 10.680.695,43 | 4.958,61 |
| 1 | GASTOS DE PERSONAL | 44.904.070,00 | 4.777.000,00 | 49.681.070,00 | 45.730.839,05 | 3.950.230,95 | 45.725.880,44 | 4.958,61 |
| 2020 | ARRENDAMEN.DE EDIF. Y OTRAS CONSTR. | 2.142.350,00 | | 2.142.350,00 | 1.182.978,82 | 959.371,18 | 1.176.673,43 | 6.305,39 |
| 202 | ARRENDAM.EDIF.Y OTRAS CONSTRUCCIONES | 2.142.350,00 | | 2.142.350,00 | 1.182.978,82 | 959.371,18 | 1.176.673,43 | 6.305,39 |
| 2040 | ARRENDAM. DE MATERIAL DE TRANSPORTE | 19.590,00 | | 19.590,00 | 12.666,37 | 6.923,63 | 12.666,37 | |
| 204 | ARRENDAM.DE MAT.TRANSORTE | 19.590,00 | | 19.590,00 | 12.666,37 | 6.923,63 | 12.666,37 | |
| 2050 | ARRENDAMIENTOS DE MOBIL. Y ENSERES | 1.350,00 | | 1.350,00 | 31.912,57 | -30.562,57 | 31.912,57 | |
| 205 | ARRENDAM.DE MOBILIARIO Y ENSERES | 1.350,00 | | 1.350,00 | 31.912,57 | -30.562,57 | 31.912,57 | |
| 2060 | ARRENDAMIENTOS EQUIP.PROCES.INFORM. | 2.583.680,00 | | 2.583.680,00 | 1.541.191,54 | 1.042.488,46 | 1.508.797,21 | 32.394,33 |
| 206 | ARREND.EQUIP.PARA PROCESOS DE INFORM | 2.583.680,00 | | 2.583.680,00 | 1.541.191,54 | 1.042.488,46 | 1.508.797,21 | 32.394,33 |
| 2090 | CANONES | 42.850,00 | | 42.850,00 | 41.385,84 | 1.464,16 | 41.385,84 | |
| 209 | CANONES | 42.850,00 | | 42.850,00 | 41.385,84 | 1.464,16 | 41.385,84 | |
| 20 | ARRENDAMIENTOS Y CANONES | 4.789.820,00 | | 4.789.820,00 | 2.810.135,14 | 1.979.684,86 | 2.771.435,42 | 38.699,72 |
| 2120 | EDIFICIOS Y OTRAS CONSTRUCCIONES | 36.730,00 | | 36.730,00 | 82.918,78 | -46.188,78 | 75.517,48 | 7.401,30 |
| 212 | EDIFICIOS Y OTRAS CONSTRUCCIONES | 36.730,00 | | 36.730,00 | 82.918,78 | -46.188,78 | 75.517,48 | 7.401,30 |
| 2130 | MAQUINARIA, INSTALACIONES Y UTILLAJE | 477.440,00 | | 477.440,00 | 528.508,58 | -51.068,58 | 528.266,35 | 242,23 |
| 213 | MAQUINARIA,INSTALACIONES Y UTILLAJE | 477.440,00 | | 477.440,00 | 528.508,58 | -51.068,58 | 528.266,35 | 242,23 |



| | |
|--|-----------------------|
| FREMAP NUM. 061 | EJERCICIO 2005 |
| LIQUIDACION DEL PRESUPUESTO DE GASTOS | |
| DENOMINACION DEL PROGRAMA: 4591 DIRECCION Y SERV.GENERALES | |

| CLASIF. ECONOM. | EXPLICACIÓN | CREDITOS INICIALES | MODIFICACIONES | CREDITOS DEFINITIVOS | OBLIGACIONES RECONOCIDAS NETAS | REMANENTES DE CREDITO | PAGOS | OBLIGACIONES PENDIENTES DE PAGO A 31 DE DICIEMBRE |
|-----------------|---|---------------------|----------------|----------------------|--------------------------------|-----------------------|---------------------|---|
| 2140 | ELEMENTOS DE TRANSPORTE | 2.570,00 | | 2.570,00 | 2.122,68 | 447,32 | 2.122,68 | |
| 214 | ELEMENTOS DE TRANSPORTE | 2.570,00 | | 2.570,00 | 2.122,68 | 447,32 | 2.122,68 | |
| 2150 | MOBILIARIO Y ENSERES | 25.710,00 | | 25.710,00 | 21.940,34 | 3.769,66 | 21.883,87 | 56,47 |
| 215 | MOBILIARIO Y ENSERES | 25.710,00 | | 25.710,00 | 21.940,34 | 3.769,66 | 21.883,87 | 56,47 |
| 2160 | EQUIPOS PARA PROCESOS DE INFORMACION | 648.220,00 | | 648.220,00 | 690.000,76 | -41.780,76 | 690.000,76 | |
| 216 | EQUIPOS PARA PROCESOS DE INFORMACION | 648.220,00 | | 648.220,00 | 690.000,76 | -41.780,76 | 690.000,76 | |
| 21 | REPARACION,MANTEN.Y CONSERV. | 1.190.670,00 | | 1.190.670,00 | 1.325.491,14 | -134.821,14 | 1.317.791,14 | 7.700,00 |
| 2200 | ORDINARIO NO INVENTARIABLE | 1.683.290,00 | | 1.683.290,00 | 2.343.323,35 | -660.033,35 | 2.312.366,77 | 30.956,58 |
| 2201 | PRENSA, REV., LIBROS Y OTRAS PUBLIC. | 91.820,00 | | 91.820,00 | 92.739,38 | -919,38 | 92.699,38 | 40,00 |
| 2202 | MATERIAL INFORMATICO NO INVENTARIABL | 153.030,00 | | 153.030,00 | 136.217,45 | 16.812,55 | 136.003,31 | 214,14 |
| 220 | MATERIAL DE OFICINA | 1.928.140,00 | | 1.928.140,00 | 2.572.280,18 | -644.140,18 | 2.541.069,46 | 31.210,72 |
| 22100 | ENERGIA ELECTRICA | 503.150,00 | | 503.150,00 | 438.502,73 | 64.647,27 | 438.502,73 | |
| 22101 | AGUA | 34.770,00 | | 34.770,00 | 32.381,25 | 2.388,75 | 32.324,86 | 56,39 |
| 22102 | GAS | 16.770,00 | | 16.770,00 | 9.352,46 | 7.417,54 | 9.352,46 | |
| 22103 | COMBUSTIBLE | 1.470,00 | | 1.470,00 | 678,94 | 791,06 | 678,94 | |
| 2210 | ELECTRICIDAD,AGUA,GAS Y COMBUSTIBLE | 556.160,00 | | 556.160,00 | 480.915,38 | 75.244,62 | 480.858,99 | 56,39 |
| 2213 | INSTRUM.Y PEQ. UTILLAJE NO SANITARIO | 146.900,00 | | 146.900,00 | 143.443,26 | 3.456,74 | 143.205,28 | 237,98 |
| 2217 | MAT.NO SANIT.PARA CONSUMO Y REPOSIC. | 55.090,00 | | 55.090,00 | 69.270,16 | -14.180,16 | 69.238,06 | 32,10 |
| 2219 | OTROS SUMINISTROS | 21.420,00 | | 21.420,00 | | 21.420,00 | | |
| 221 | SUMINISTROS | 779.570,00 | | 779.570,00 | 693.628,80 | 85.941,20 | 693.302,33 | 326,47 |
| 2220 | SERV.DE TELECOMUNICACIONES | 1.353.140,00 | | 1.353.140,00 | 1.030.410,47 | 322.729,53 | 1.014.718,08 | 15.692,39 |
| 2221 | POSTALES | 661.070,00 | | 661.070,00 | 731.518,80 | -70.448,80 | 730.684,80 | 834,00 |
| 2222 | TELEGRAFICAS | 12.240,00 | | 12.240,00 | 19.361,05 | -7.121,05 | 19.361,05 | |
| 2229 | OTRAS | 18.360,00 | | 18.360,00 | 19.084,36 | -724,36 | 18.909,60 | 174,76 |
| 222 | COMUNICACIONES | 2.044.810,00 | | 2.044.810,00 | 1.800.374,68 | 244.435,32 | 1.783.673,53 | 16.701,15 |
| 2230 | TRANSPORTES | 550.890,00 | | 550.890,00 | 520.772,68 | 30.117,32 | 516.821,52 | 3.951,16 |
| 223 | TRANSPORTES | 550.890,00 | | 550.890,00 | 520.772,68 | 30.117,32 | 516.821,52 | 3.951,16 |
| 2240 | EDIFICIOS Y LOCALES | 36.360,00 | | 36.360,00 | 28.411,38 | 7.948,62 | 28.411,38 | |
| 2241 | VEHICULOS | 7.960,00 | | 7.960,00 | 7.405,09 | 554,91 | 7.405,09 | |
| 2249 | OTROS RIESGOS | 36.730,00 | | 36.730,00 | 15.398,92 | 21.331,08 | 15.398,92 | |
| 224 | PRIMAS DE SEGUROS | 81.050,00 | | 81.050,00 | 51.215,39 | 29.834,61 | 51.215,39 | |
| 2250 | ESTATALES | 29.990,00 | | 29.990,00 | | 29.990,00 | | |
| 2252 | LOCALES | 73.450,00 | | 73.450,00 | 85.793,66 | -12.343,66 | 85.793,66 | |
| 225 | TRIBUTOS | 103.440,00 | | 103.440,00 | 85.793,66 | 17.646,34 | 85.793,66 | |
| 22621 | DE COMUNICACION | 979.360,00 | | 979.360,00 | 1.027.080,22 | -47.720,22 | 1.020.347,35 | 6.732,87 |
| 2262 | INFORMACION Y DIVULGACION | 979.360,00 | | 979.360,00 | 1.027.080,22 | -47.720,22 | 1.020.347,35 | 6.732,87 |
| 2263 | JURIDICOS, CONTENCIOSOS | 2.700.000,00 | | 2.700.000,00 | 2.126.218,37 | 573.781,63 | 2.120.335,14 | 5.883,23 |
| 2265 | CUOTAS DE ASOCIACION | 195.870,00 | | 195.870,00 | 163.653,17 | 32.216,83 | 163.653,17 | |
| 22660 | REUNIONES,CONFEREN.Y CELEBRAC.ACTOS | 183.630,00 | | 183.630,00 | 318.518,80 | -134.888,80 | 318.518,80 | |



| | |
|------------------------|-----------------------|
| FREMAP NUM. 061 | EJERCICIO 2005 |
|------------------------|-----------------------|

| |
|---------------------------------------|
| LIQUIDACION DEL PRESUPUESTO DE GASTOS |
|---------------------------------------|

| |
|--|
| DENOMINACION DEL PROGRAMA: 4591 DIRECCION Y SERV.GENERALES |
|--|

| CLASIF. ECONOM. | EXPLICACIÓN | CREDITOS INICIALES | MODIFICACIONES | CREDITOS DEFINITIVOS | OBLIGACIONES RECONOCIDAS NETAS | REMANENTES DE CREDITO | PAGOS | OBLIGACIONES PENDIENTES DE PAGO A 31 DE DICIEMBRE |
|-----------------|---|----------------------|----------------------|----------------------|--------------------------------|-----------------------|----------------------|---|
| 22661 | CURSOS DE FORMACION | 36.730,00 | | 36.730,00 | | 36.730,00 | | |
| 2266 | REUN.,COFERENC.,CELEB.ACTOS Y CURSOS | 220.360,00 | | 220.360,00 | 318.518,80 | -98.158,80 | 318.518,80 | |
| 2269 | OTROS | 17.140,00 | | 17.140,00 | 155.873,37 | -138.733,37 | 155.601,53 | 271,84 |
| 226 | GASTOS DIVERSOS | 4.112.730,00 | | 4.112.730,00 | 3.791.343,93 | 321.386,07 | 3.778.455,99 | 12.887,94 |
| 2270 | INFORMES,DICT.Y OTRAS ACTUA.PROFES. | 760.000,00 | | 760.000,00 | 1.218.111,99 | -458.111,99 | 1.214.981,53 | 3.130,46 |
| 2273 | LIMPIEZA Y ASEO | 734.520,00 | | 734.520,00 | 662.748,70 | 71.771,30 | 657.220,55 | 5.528,15 |
| 2274 | SEGURIDAD | 397.870,00 | | 397.870,00 | 207.080,72 | 190.789,28 | 207.080,72 | |
| 2276 | SERV. CONTRATADOS ADMINISTRATIVOS | 918.150,00 | | 918.150,00 | 954.649,86 | -36.499,86 | 881.290,67 | 73.359,19 |
| 22782 | SERVICIOS DE CARACTER INFORMATICO | 7.399.080,00 | | 7.399.080,00 | 7.230.068,65 | 169.011,35 | 7.228.061,57 | 2.007,08 |
| 22783 | COLAB.EN LA GESTIÓN DE LAS MATEP DE S.S. | 14.605.000,00 | 6.200.000,00 | 20.805.000,00 | 18.876.709,14 | 1.928.290,86 | 18.853.259,61 | 23.449,53 |
| 2278 | COLAB.EN GEST.PREST.SERVICIOS | 22.004.080,00 | 6.200.000,00 | 28.204.080,00 | 26.106.777,79 | 2.097.302,21 | 26.081.321,18 | 25.456,61 |
| 227 | TRABAJ.REALIZ.POR OTRAS EMPR.Y PROF. | 24.814.620,00 | 6.200.000,00 | 31.014.620,00 | 29.149.369,06 | 1.865.250,94 | 29.041.894,65 | 107.474,41 |
| 22 | MATER.SUMINIST.Y OTROS | 34.415.250,00 | 6.200.000,00 | 40.615.250,00 | 38.664.778,38 | 1.950.471,62 | 38.492.226,53 | 172.551,85 |
| 2310 | LOCOMOCION | 1.469.040,00 | | 1.469.040,00 | 1.546.637,03 | -77.597,03 | 1.543.059,31 | 3.577,72 |
| 231 | LOCOMOCION | 1.469.040,00 | | 1.469.040,00 | 1.546.637,03 | -77.597,03 | 1.543.059,31 | 3.577,72 |
| 23 | INDEMNIZ.RAZON SERVICIO | 1.469.040,00 | | 1.469.040,00 | 1.546.637,03 | -77.597,03 | 1.543.059,31 | 3.577,72 |
| 2 | GAST.CORRIENT.BIENES Y SERV. | 41.864.780,00 | 6.200.000,00 | 48.064.780,00 | 44.347.041,69 | 3.717.738,31 | 44.124.512,40 | 222.529,29 |
| 3520 | INTERESES DE DEMORA | 20.000,00 | 380.000,00 | 400.000,00 | 259.879,24 | 140.120,76 | 259.879,24 | |
| 352 | INTERESES DE DEMORA | 20.000,00 | 380.000,00 | 400.000,00 | 259.879,24 | 140.120,76 | 259.879,24 | |
| 3590 | OTROS GASTOS FINANCIEROS | 230.000,00 | | 230.000,00 | 72.807,93 | 157.192,07 | 72.807,93 | |
| 359 | OTROS GASTOS FINANCIEROS | 230.000,00 | | 230.000,00 | 72.807,93 | 157.192,07 | 72.807,93 | |
| 35 | INTERES.DEMORA Y OTROS GASTOS | 250.000,00 | 380.000,00 | 630.000,00 | 332.687,17 | 297.312,83 | 332.687,17 | |
| 3 | GASTOS FINANCIEROS | 250.000,00 | 380.000,00 | 630.000,00 | 332.687,17 | 297.312,83 | 332.687,17 | |
| 4801 | A ORG.SIND.Y EMP.COMP.COMIS.CONTROL | 20.080,00 | | 20.080,00 | 12.324,26 | 7.755,74 | 12.324,26 | |
| 4809 | OTRAS AYUDAS A FAMILIAS E INSTITUCIONES | 93.000,00 | | 93.000,00 | 55.678,65 | 37.321,35 | 55.678,65 | |
| 480 | AYUDAS GENERICAS A FAMIL.E INST. SIN L | 113.080,00 | | 113.080,00 | 68.002,91 | 45.077,09 | 68.002,91 | |
| 48 | A FAMIL.E INST.SIN F.LUCRO | 113.080,00 | | 113.080,00 | 68.002,91 | 45.077,09 | 68.002,91 | |
| 4 | TRANSFERENC. CORRIENTES | 113.080,00 | | 113.080,00 | 68.002,91 | 45.077,09 | 68.002,91 | |
| | TOTAL OPERACIONES CORRIENTES | 87.131.930,00 | 11.357.000,00 | 98.488.930,00 | 90.478.570,82 | 8.010.359,18 | 90.251.082,92 | 227.487,90 |
| 6200 | TERRENOS Y BIENES NATURALES | 80.000,00 | | 80.000,00 | 266.047,98 | -186.047,98 | 266.047,98 | |
| 620 | TERRENOS Y BIENES NATURALES | 80.000,00 | | 80.000,00 | 266.047,98 | -186.047,98 | 266.047,98 | |
| 6220 | ADQUISICIONES | 1.830.000,00 | 170.000,00 | 2.000.000,00 | 3.417.118,53 | -1.417.118,53 | 2.992.639,73 | 424.478,80 |



| | |
|------------------------|-----------------------|
| FREMAP NUM. 061 | EJERCICIO 2005 |
|------------------------|-----------------------|

LIQUIDACION DEL PRESUPUESTO DE GASTOS

DENOMINACION DEL PROGRAMA: 4591 DIRECCION Y SERV.GENERALES

| CLASIF. ECONOM. | EXPLICACIÓN | CREDITOS INICIALES | MODIFICACIONES | CREDITOS DEFINITIVOS | OBLIGACIONES RECONOCIDAS NETAS | REMANENTES DE CREDITO | PAGOS | OBLIGACIONES PENDIENTES DE PAGO A 31 DE DICIEMBRE |
|-----------------|---|----------------------|----------------------|-----------------------|--------------------------------|-----------------------|-----------------------|---|
| 6221 | CONSTRUCCIONES | 1.000.000,00 | | 1.000.000,00 | 47.321,86 | 952.678,14 | 47.321,86 | |
| 622 | EDIFICIOS Y OTRAS CONSTRUCCIONES | 2.830.000,00 | 170.000,00 | 3.000.000,00 | 3.464.440,39 | -464.440,39 | 3.039.961,59 | 424.478,80 |
| 6230 | MAQUINARIA, INSTALACIONES Y UTILLAJE | 1.290.000,00 | 1.179.000,00 | 2.469.000,00 | 1.522.642,92 | 946.357,08 | 1.467.770,86 | 54.872,06 |
| 623 | MAQUINARIA, INSTALACIONES Y UTILLAJE | 1.290.000,00 | 1.179.000,00 | 2.469.000,00 | 1.522.642,92 | 946.357,08 | 1.467.770,86 | 54.872,06 |
| 6240 | MATERIAL DE TRANSPORTE | 30.000,00 | | 30.000,00 | 15.033,52 | 14.966,48 | 15.033,52 | |
| 624 | MATERIAL DE TRANSPORTE | 30.000,00 | | 30.000,00 | 15.033,52 | 14.966,48 | 15.033,52 | |
| 6250 | MOBILIARIO Y ENSERES | 280.000,00 | | 280.000,00 | 164.140,33 | 115.859,67 | 70.357,15 | 93.783,18 |
| 625 | MOBILIARIO Y ENSERES | 280.000,00 | | 280.000,00 | 164.140,33 | 115.859,67 | 70.357,15 | 93.783,18 |
| 6290 | INMOVILIZADO INMATERIAL | 1.000.000,00 | 921.500,00 | 1.921.500,00 | 1.215.948,78 | 705.551,22 | 1.215.948,78 | |
| 629 | INMOVILIZADO INMATERIAL | 1.000.000,00 | 921.500,00 | 1.921.500,00 | 1.215.948,78 | 705.551,22 | 1.215.948,78 | |
| 62 | INVERSIONES NUEVAS | 5.510.000,00 | 2.270.500,00 | 7.780.500,00 | 6.648.253,92 | 1.132.246,08 | 6.075.119,88 | 573.134,04 |
| 6330 | MAQUINARIA, INSTALACIONES Y UTILLAJE | 202.870,00 | 896.130,00 | 1.099.000,00 | 649.267,11 | 449.732,89 | 649.267,11 | |
| 633 | MAQUINARIA, INSTALACIONES Y UTILLAJE | 202.870,00 | 896.130,00 | 1.099.000,00 | 649.267,11 | 449.732,89 | 649.267,11 | |
| 6350 | MOBILIARIO Y ENSERES | 140.000,00 | | 140.000,00 | 568.318,21 | -428.318,21 | 568.318,21 | |
| 635 | MOBILIARIO Y ENSERES | 140.000,00 | | 140.000,00 | 568.318,21 | -428.318,21 | 568.318,21 | |
| 6360 | EQUIPOS PARA PROCESOS DE INFORMACION | 60.000,00 | 225.000,00 | 285.000,00 | 216.242,81 | 68.757,19 | 207.542,81 | 8.700,00 |
| 636 | EQUIPOS PARA PROCESOS DE INFORMACION | 60.000,00 | 225.000,00 | 285.000,00 | 216.242,81 | 68.757,19 | 207.542,81 | 8.700,00 |
| 63 | INVERSIONES DE REPOSICION | 402.870,00 | 1.121.130,00 | 1.524.000,00 | 1.433.828,13 | 90.171,87 | 1.425.128,13 | 8.700,00 |
| 6 | INVERSIONES REALES | 5.912.870,00 | 3.391.630,00 | 9.304.500,00 | 8.082.082,05 | 1.222.417,95 | 7.500.248,01 | 581.834,04 |
| 8300 | AL PERSONAL | 500.000,00 | | 500.000,00 | | 500.000,00 | | |
| 830 | PRESTAMOS Y ANTICIPOS A CORTO PLAZO | 500.000,00 | | 500.000,00 | | 500.000,00 | | |
| 8310 | AL PERSONAL | 800.000,00 | 500.000,00 | 1.300.000,00 | 984.875,14 | 315.124,86 | 984.875,14 | |
| 831 | PRESTAMOS A LARGO PLAZO | 800.000,00 | 500.000,00 | 1.300.000,00 | 984.875,14 | 315.124,86 | 984.875,14 | |
| 83 | CONC.PRESTAM.NO PUBLIC. | 1.300.000,00 | 500.000,00 | 1.800.000,00 | 984.875,14 | 815.124,86 | 984.875,14 | |
| 8410 | A CORTO PLAZO | 2.100.000,00 | | 2.100.000,00 | 2.060.140,39 | 39.859,61 | 2.060.140,39 | |
| 8411 | A LARGO PLAZO | 100.000,00 | | 100.000,00 | 32.334,70 | 67.665,30 | 32.334,70 | |
| 841 | FIANZAS | 2.200.000,00 | | 2.200.000,00 | 2.092.475,09 | 107.524,91 | 2.092.475,09 | |
| 84 | CONST.DE DEPOSITOS Y FIANZAS | 2.200.000,00 | | 2.200.000,00 | 2.092.475,09 | 107.524,91 | 2.092.475,09 | |
| 8 | ACTIVOS FINANCIEROS | 3.500.000,00 | 500.000,00 | 4.000.000,00 | 3.077.350,23 | 922.649,77 | 3.077.350,23 | |
| | TOTAL OPERACIONES DE CAPITAL | 9.412.870,00 | 3.891.630,00 | 13.304.500,00 | 11.159.432,28 | 2.145.067,72 | 10.577.598,24 | 581.834,04 |
| | TOTAL PROGRAMA 4591 DIRECCION Y SERV.GENERALES | 96.544.800,00 | 15.248.630,00 | 111.793.430,00 | 101.638.003,10 | 10.155.426,90 | 100.828.681,16 | 809.321,94 |



| | |
|------------------------|-----------------------|
| FREMAP NUM. 061 | EJERCICIO 2005 |
|------------------------|-----------------------|

| |
|---------------------------------------|
| LIQUIDACION DEL PRESUPUESTO DE GASTOS |
|---------------------------------------|

| |
|--|
| DENOMINACION DEL PROGRAMA: 4591 DIRECCION Y SERV.GENERALES |
|--|

| CLASIF. ECONOM. | EXPLICACIÓN | CREDITOS INICIALES | MODIFICACIONES | CREDITOS DEFINITIVOS | OBLIGACIONES RECONOCIDAS NETAS | REMANENTES DE CREDITO | PAGOS | OBLIGACIONES PENDIENTES DE PAGO A 31 DE DICIEMBRE |
|-----------------|---|--------------------|----------------|----------------------|--------------------------------|-----------------------|------------------|---|
| | TOTAL GRUPO 45 ADMON.SERVIC. GRLES.DE TESOR | 96.544.800,00 | 15.248.630,00 | 111.793.430,00 | 101.638.003,10 | 10.155.426,90 | 100.828.681,16 | 809.321,94 |
| | TOTAL GENERAL FREMAP NUM. 061 | 2.028.830.120,00 | 243.519.530,00 | 2.272.349.650,00 | 2.053.118.444,27 | 219.231.205,73 | 2.043.298.298,29 | 9.820.145,98 |



LIQUIDACION DEL PRESUPUESTO DE INGRESOS



| | |
|--|-----------------------|
| FREMAP NUM. 061 | EJERCICIO 2005 |
| LIQUIDACION DEL PRESUPUESTO DE INGRESOS | |

| CLASIF. ECONOM. | EXPLICACION | PREVISIONES INICIALES | MODIFICACIONES | PREVISIONES DEFINITIVAS | DERECHOS RECONOCIDOS NETOS | RECAUDACION NETA | DERECHOS CANCELADOS | DERECHOS PENDIENTES DE COBRO A 31 DE DICIEMBRE |
|-----------------|--|-------------------------|----------------|-------------------------|----------------------------|-------------------------|---------------------|--|
| 1210 | CUOTAS DE EMPLEADORES | 413.051.990,00 | | 413.051.990,00 | 402.187.723,32 | 396.445.676,13 | 1.525.590,43 | 4.216.456,76 |
| 1211 | CUOTAS DE TRABAJADORES | 82.273.580,00 | | 82.273.580,00 | 80.102.959,44 | 78.975.064,97 | 298.585,93 | 829.308,54 |
| 121 | COTIZACIONES DEL REGIMEN GENERAL | 495.325.570,00 | | 495.325.570,00 | 482.290.682,76 | 475.420.741,10 | 1.824.176,36 | 5.045.765,30 |
| 1221 | CUOTAS DE TRABAJADORES | 135.762.210,00 | | 135.762.210,00 | 140.775.035,82 | 135.380.155,82 | 783.552,79 | 4.611.327,21 |
| 122 | COTIZ.DEL REG.ESPEC.TRAB. AUTONOMOS | 135.762.210,00 | | 135.762.210,00 | 140.775.035,82 | 135.380.155,82 | 783.552,79 | 4.611.327,21 |
| 1231 | CUOTAS DE TRABAJADORES | 8.473.330,00 | | 8.473.330,00 | 8.945.506,00 | 8.900.452,58 | 3.303,21 | 41.750,21 |
| 123 | COTIZ. DEL REGIMEN ESPECIAL AGRARIO | 8.473.330,00 | | 8.473.330,00 | 8.945.506,00 | 8.900.452,58 | 3.303,21 | 41.750,21 |
| 1240 | CUOTAS DE EMPLEADORES | 871.190,00 | | 871.190,00 | 867.186,43 | 863.173,31 | 476,87 | 3.536,25 |
| 1241 | CUOTAS DE TRABAJADORES | 173.520,00 | | 173.520,00 | 172.730,20 | 171.930,88 | 94,98 | 704,34 |
| 124 | COTIZ.DEL REG.ESP.DE TRABAJ.DEL MAR | 1.044.710,00 | | 1.044.710,00 | 1.039.916,63 | 1.035.104,19 | 571,85 | 4.240,59 |
| 1250 | CUOTAS DE EMPLEADORES | 55.290,00 | | 55.290,00 | 95.060,54 | 95.060,54 | | |
| 1251 | CUOTAS DE TRABAJADORES | 11.010,00 | | 11.010,00 | 18.934,57 | 18.934,57 | | |
| 125 | COTIZAC.REG.ESP.MINERIA DEL CARBON | 66.300,00 | | 66.300,00 | 113.995,11 | 113.995,11 | | |
| 1270 | CUOTAS DE EMPLEADORES POR I.T. | 740.197.000,00 | | 740.197.000,00 | 831.485.738,71 | 814.245.685,53 | 3.962.590,47 | 13.277.462,71 |
| 1271 | CUOTAS DE EMPLEADORES POR I.M.S. | 605.615.730,00 | | 605.615.730,00 | 687.940.463,68 | 673.893.867,01 | 3.229.101,70 | 10.817.494,97 |
| 127 | COTIZAC. DE ACCID.DE TRABAJO Y E.P. | 1.345.812.730,00 | | 1.345.812.730,00 | 1.519.426.202,39 | 1.488.139.552,54 | 7.191.692,17 | 24.094.957,68 |
| 12 | COTIZACIONES SOCIALES | 1.986.484.850,00 | | 1.986.484.850,00 | 2.152.591.338,71 | 2.108.990.001,34 | 9.803.296,38 | 33.798.040,99 |
| 1 | COTIZACIONES SOCIALES | 1.986.484.850,00 | | 1.986.484.850,00 | 2.152.591.338,71 | 2.108.990.001,34 | 9.803.296,38 | 33.798.040,99 |
| 32711 | AL SECTOR PRIVADO | 4.000.000,00 | | 4.000.000,00 | 28.569.708,53 | 7.261.907,03 | | 21.307.801,50 |
| 32712 | A ENTIDADES DEL SISTEMA | 1.300.000,00 | | 1.300.000,00 | 1.176.766,22 | 945.443,71 | | 231.322,51 |
| 3271 | GESTION.POR MUTUAS A.T. Y E.P. | 5.300.000,00 | | 5.300.000,00 | 29.746.474,75 | 8.207.350,74 | | 21.539.124,01 |
| 327 | DE ASISTENCIA SANITARIA | 5.300.000,00 | | 5.300.000,00 | 29.746.474,75 | 8.207.350,74 | | 21.539.124,01 |
| 32 | OTROS INGRES.PROCED.PREST.SERVICIOS | 5.300.000,00 | | 5.300.000,00 | 29.746.474,75 | 8.207.350,74 | | 21.539.124,01 |
| 3805 | DE MUTUAS DE A.T. Y E.P. | 600.000,00 | | 600.000,00 | 21.395.678,40 | 19.542.796,90 | | 1.852.881,50 |
| 380 | DE EJERCICIOS CERRADOS | 600.000,00 | | 600.000,00 | 21.395.678,40 | 19.542.796,90 | | 1.852.881,50 |
| 3815 | DE MUTUAS DE A.T Y E.P | 2.100.000,00 | | 2.100.000,00 | 2.127.931,41 | 2.127.931,41 | | |
| 381 | DEL PRESUPUESTO CORRIENTE | 2.100.000,00 | | 2.100.000,00 | 2.127.931,41 | 2.127.931,41 | | |
| 38 | REINTEGROS DE OP.CORRIENTES | 2.700.000,00 | | 2.700.000,00 | 23.523.609,81 | 21.670.728,31 | | 1.852.881,50 |
| 3911 | INTERESES | 100.000,00 | | 100.000,00 | 33.376,95 | 33.376,95 | | |
| 391 | RECARGOS, INTERESES Y MULTAS | 100.000,00 | | 100.000,00 | 33.376,95 | 33.376,95 | | |
| 3995 | INGRESOS DIVERSOS DE MUTUAS DE A.T. | 1.700.000,00 | | 1.700.000,00 | 1.448.879,51 | 1.446.479,51 | | 2.400,00 |
| 399 | INGRESOS DIVERSOS | 1.700.000,00 | | 1.700.000,00 | 1.448.879,51 | 1.446.479,51 | | 2.400,00 |
| 39 | OTROS INGRESOS | 1.800.000,00 | | 1.800.000,00 | 1.482.256,46 | 1.479.856,46 | | 2.400,00 |



| | |
|--|-----------------------|
| FREMAP NUM. 061 | EJERCICIO 2005 |
| LIQUIDACION DEL PRESUPUESTO DE INGRESOS | |

| CLASIF. ECONOM. | EXPLICACION | PREVISIONES INICIALES | MODIFICACIONES | PREVISIONES DEFINITIVAS | DERECHOS RECONOCIDOS NETOS | RECAUDACION NETA | DERECHOS CANCELADOS | DERECHOS PENDIENTES DE COBRO A 31 DE DICIEMBRE |
|-----------------|--|-----------------------|----------------|-------------------------|----------------------------|------------------|---------------------|--|
| 3 | TASAS Y OTROS INGRESOS | 9.800.000,00 | | 9.800.000,00 | 54.752.341,02 | 31.357.935,51 | | 23.394.405,51 |
| 459 | OTRAS TRANSFERENCIAS CORRIENTES | 15.000,00 | | 15.000,00 | 37.979,04 | 37.979,04 | | |
| 45 | DE COMUNIDADES AUTONOMAS | 15.000,00 | | 15.000,00 | 37.979,04 | 37.979,04 | | |
| 4 | TRANSFERENCIAS CORRIENTES | 15.000,00 | | 15.000,00 | 37.979,04 | 37.979,04 | | |
| 5000 | NO AFECTOS AL FONDO DE RESERVA | 8.000.000,00 | | 8.000.000,00 | 8.974.131,08 | 8.974.131,08 | | |
| 500 | DEL ESTADO | 8.000.000,00 | | 8.000.000,00 | 8.974.131,08 | 8.974.131,08 | | |
| 5040 | DE SOCIEDAD.MERCANT.ESTAT.Y OTROS | 3.550.000,00 | | 3.550.000,00 | 3.047.705,55 | 3.047.705,55 | | |
| 504 | DE SOCIEDAD.MERCANT.ESTAT.Y OTROS | 3.550.000,00 | | 3.550.000,00 | 3.047.705,55 | 3.047.705,55 | | |
| 5050 | DE COMUNIDADES AUTONOMAS | 150.000,00 | | 150.000,00 | 166.136,83 | 166.136,83 | | |
| 505 | DE COMUNIDADES AUTONOMAS | 150.000,00 | | 150.000,00 | 166.136,83 | 166.136,83 | | |
| 5070 | DE EMPRESAS PRIVADAS | 1.300.000,00 | | 1.300.000,00 | 1.360.079,73 | 1.360.079,73 | | |
| 507 | DE EMPRESAS PRIVADAS | 1.300.000,00 | | 1.300.000,00 | 1.360.079,73 | 1.360.079,73 | | |
| 50 | INTERESES DE TITULOS VALORES | 13.000.000,00 | | 13.000.000,00 | 13.548.053,19 | 13.548.053,19 | | |
| 5180 | AL PERSONAL | 100.000,00 | | 100.000,00 | 107.054,90 | 107.054,90 | | |
| 518 | A FAMILIAS E INSTIT.SIN FINES LUCR | 100.000,00 | | 100.000,00 | 107.054,90 | 107.054,90 | | |
| 51 | INTERESES DE ANTICIP.Y PREST.CONCED. | 100.000,00 | | 100.000,00 | 107.054,90 | 107.054,90 | | |
| 5200 | NO AFECTAS AL FONDO DE RESERVA | 1.700.000,00 | | 1.700.000,00 | 1.754.383,58 | 1.532.238,41 | | 222.145,17 |
| 520 | INTERESES DE CUENTAS BANCARIAS | 1.700.000,00 | | 1.700.000,00 | 1.754.383,58 | 1.532.238,41 | | 222.145,17 |
| 5290 | INTERESES DE OTROS DEPOSITOS | 1.200.000,00 | | 1.200.000,00 | 1.804.700,42 | 1.804.700,42 | | |
| 529 | INTERESES DE OTROS DEPOSITOS | 1.200.000,00 | | 1.200.000,00 | 1.804.700,42 | 1.804.700,42 | | |
| 52 | INTERESES DE DEPOSITOS | 2.900.000,00 | | 2.900.000,00 | 3.559.084,00 | 3.336.938,83 | | 222.145,17 |
| 5370 | DE EMPRESAS PRIVADAS | 120.000,00 | | 120.000,00 | 190.157,64 | 190.157,64 | | |
| 537 | DE EMPRESAS PRIVADAS | 120.000,00 | | 120.000,00 | 190.157,64 | 190.157,64 | | |
| 53 | DIVIDEN. Y PARTICIPACIONES EN BENEFICIOS | 120.000,00 | | 120.000,00 | 190.157,64 | 190.157,64 | | |
| 5 | INGRESOS PATRIMONIALES | 16.120.000,00 | | 16.120.000,00 | 17.404.349,73 | 17.182.204,56 | | 222.145,17 |
| | TOTAL OPERACIONES CORRIENTES | 2.012.419.850,00 | | 2.012.419.850,00 | 2.224.786.008,50 | 2.157.568.120,45 | 9.803.296,38 | 57.414.591,67 |
| 6190 | VENTAS DE OTRAS INVERSIONES REALES | 40.000,00 | | 40.000,00 | 2.247.515,63 | 2.208.890,30 | | 38.625,33 |



FREMAP NUM. 061 EJERCICIO 2005

LIQUIDACION DEL PRESUPUESTO DE INGRESOS

| CLASIF. ECONOM. | EXPLICACION | PREVISIONES INICIALES | MODIFICACIONES | PREVISIONES DEFINITIVAS | DERECHOS RECONOCIDOS NETOS | RECAUDACION NETA | DERECHOS CANCELADOS | DERECHOS PENDIENTES DE COBRO A 31 DE DICIEMBRE |
|-----------------|--------------------------------------|-----------------------|----------------|-------------------------|----------------------------|------------------|---------------------|--|
| 619 | VENTA DE OTRAS INVERSIONES REALES | 40.000,00 | | 40.000,00 | 2.247.515,63 | 2.208.890,30 | | 38.625,33 |
| 61 | DE LAS DEMAS INVERSIONES REALES | 40.000,00 | | 40.000,00 | 2.247.515,63 | 2.208.890,30 | | 38.625,33 |
| 6 | ENAJENACION DE INVERSIONES REALES | 40.000,00 | | 40.000,00 | 2.247.515,63 | 2.208.890,30 | | 38.625,33 |
| 8000 | A CORTO PLAZO | 2.696.600,00 | | 2.696.600,00 | 1.536.958,39 | 1.536.958,39 | | |
| 800 | A CORTO PLAZO | 2.696.600,00 | | 2.696.600,00 | 1.536.958,39 | 1.536.958,39 | | |
| 80 | ENAJENACION DE DEUDA DEL SECT.PUBL. | 2.696.600,00 | | 2.696.600,00 | 1.536.958,39 | 1.536.958,39 | | |
| 83005 | DE MUTUAS DE A.T. Y E.P. | 300.000,00 | | 300.000,00 | 955.207,18 | 955.207,18 | | |
| 8300 | AL PERSONAL | 300.000,00 | | 300.000,00 | 955.207,18 | 955.207,18 | | |
| 830 | A CORTO PLAZO | 300.000,00 | | 300.000,00 | 955.207,18 | 955.207,18 | | |
| 83 | REINT.PREST.CONCED.FUERA SECTOR PUB. | 300.000,00 | | 300.000,00 | 955.207,18 | 955.207,18 | | |
| 8405 | DE MUTUAS DE A.T. Y E.P. | | | | 29.661,87 | 29.661,87 | | |
| 840 | DEVOLUCION DE DEPOSITOS | | | | 29.661,87 | 29.661,87 | | |
| 8415 | DE MUTUAS DE A.T. Y E.P. | 200.000,00 | | 200.000,00 | 2.271.416,46 | 2.271.416,46 | | |
| 841 | DEVOLUCION DE FIANZAS | 200.000,00 | | 200.000,00 | 2.271.416,46 | 2.271.416,46 | | |
| 84 | DEVOLUCION DE DEPOSITOS Y FIANZAS | 200.000,00 | | 200.000,00 | 2.301.078,33 | 2.301.078,33 | | |
| 8700 | REMANENTE DE TESORERIA | 11.370.270,00 | | 11.370.270,00 | | | | |
| 870 | REMANENTE DE TESORERIA | 11.370.270,00 | | 11.370.270,00 | | | | |
| 8720 | REMANENTE COBERTURA PREST. SOCIALES | 1.803.400,00 | | 1.803.400,00 | 2.158.009,31 | 2.158.009,31 | | |
| 872 | REMANENTE COBERTURA PREST.SOCIALES | 1.803.400,00 | | 1.803.400,00 | 2.158.009,31 | 2.158.009,31 | | |
| 87 | REMANENTES DE TESORERIA | 13.173.670,00 | | 13.173.670,00 | 2.158.009,31 | 2.158.009,31 | | |
| 8 | ACTIVOS FINANCIEROS | 16.370.270,00 | | 16.370.270,00 | 6.951.253,21 | 6.951.253,21 | | |
| | TOTAL OPERACIONES DE CAPITAL | 16.410.270,00 | | 16.410.270,00 | 9.198.768,84 | 9.160.143,51 | | 38.625,33 |
| | TOTAL INGRESOS | 2.028.830.120,00 | | 2.028.830.120,00 | 2.233.984.777,34 | 2.166.728.263,96 | 9.803.296,38 | 57.453.217,00 |



RESULTADO PRESUPUESTARIO



MUTUA 061 - FREMAP
ESTADO DE LIQUIDACIÓN DEL PRESUPUESTO
EJERCICIO 2005

III. RESULTADO PRESUPUESTARIO

| CONCEPTOS | DERECHOS RECONOCIDOS NETOS | OBLIGACIONES RECONOCIDAS NETAS | IMPORTES |
|--|----------------------------|--------------------------------|-----------------|
| 1.(+) Operaciones no financieras..... | 2.217.230.227,75 | 1.886.001.202,07 | 331.229.025,68 |
| 2.(+) Operaciones con activos financieros | 6.951.253,21 | 167.117.242,20 | -160.165.988,99 |
| I. RESULTADO PRESUPUESTARIO DEL EJERCICIO (1+2)..... | 2.224.181.480,96 | 2.053.118.444,27 | 171.063.036,69 |
| II. VARIACION NETA DE PASIVOS FINANCIEROS..... | | | |
| III. SALDO PRESUPUESTARIO DEL EJERCICIO (I+II)..... | | | 171.063.036,69 |
| 3.(+) Créditos gastados financiados con remanente de tesorería..... | | | 97.548.400,00 |
| 4.(-) Desviaciones de financiación positivas por recursos del ejercicio en gastos con financiación afectada..... | | | |
| 5.(+) Desviaciones de financiación negativas en gastos con financiación afectada..... | | | |
| IV. SUPERÁVIT O DÉFICIT DE FINANCIACIÓN DEL EJERCICIO (III+3-4+5)..... | | | 268.611.436,69 |



BALANCE DE RESULTADOS E INFORME DE GESTION

ESTADO LIQUIDACIÓN DEL PRESUPUESTO

MUTUA: FREMAP

Nº: 061

IV. BALANCE DE RESULTADOS E INFORMES DE GESTIÓN
CLASIFICACION FUNCIONAL POR PROGRAMAS
A) GRADO DE REALIZACION DE OBJETIVOS

| OBJETIVO | ACTIVIDADES | INDICADOR | PREVISTO | REALIZADO | DESVIACIONES | |
|---|-------------|-----------|----------------|----------------|----------------|--------|
| | | | | | ABSOLUTAS | % |
| 11-02 INCAPACIDAD TEMPORAL Y OTRAS PRESTACIONES | | | | | | |
| GASTOS DE PERSONAL | | 11,00 | 6.929.810,00 | 7.116.186,40 | 186.376,40 | 2,69 |
| OTROS GASTOS DE FUNCIONAMIENTO | | 12,00 | 27.566.160,00 | 23.132.330,79 | -4.433.829,21 | -16,08 |
| TRANSFERENCIAS | | 14,00 | 731.008.780,00 | 781.790.106,36 | 50.781.326,36 | 6,95 |
| 11-05 CAPITALES RENTA Y OTRAS COMPENSACIONES | | | | | | |
| GASTOS DE PERSONAL | | 11,00 | 626.050,00 | 603.802,36 | -22.247,64 | -3,55 |
| OTROS GASTOS DE FUNCIONAMIENTO | | 12,00 | 32.500,00 | 8.080,86 | -24.419,14 | -75,14 |
| TRANSFERENCIAS | | 14,00 | 697.894.960,00 | 702.126.017,78 | 4.231.057,78 | 0,61 |
| 21-22 MEDICINA AMBULATORIA DE MUTUAS DE A. DE T. | | | | | | |
| GASTOS DE PERSONAL | | 11,00 | 44.559.130,00 | 50.799.747,73 | 6.240.617,73 | 14,01 |
| OTROS GASTOS DE FUNCIONAMIENTO | | 12,00 | 54.055.380,00 | 71.921.774,93 | 17.866.394,93 | 33,05 |
| TRANSFERENCIAS | | 14,00 | 33.752.950,00 | 34.881.808,18 | 1.128.858,18 | 3,34 |
| INVERSIONES | | 15,00 | 9.314.000,00 | 12.885.369,17 | 3.571.369,17 | 38,34 |
| 22-24 MEDICINA HOSPITALARIA DE MUTUAS DE A. DE T. | | | | | | |
| GASTOS DE PERSONAL | | 11,00 | 23.611.760,00 | 25.550.590,90 | 1.938.830,90 | 8,21 |
| OTROS GASTOS DE FUNCIONAMIENTO | | 12,00 | 39.090.670,00 | 35.912.803,26 | -3.177.866,74 | -8,13 |
| TRANSFERENCIAS | | 14,00 | 594.000,00 | 741.362,06 | 147.362,06 | 24,81 |
| INVERSIONES | | 15,00 | 2.630.000,00 | 11.324.014,07 | 8.694.014,07 | 330,57 |
| 34-36 HIGIENE Y SEGURIDAD EN EL TRABAJO | | | | | | |
| GASTOS DE PERSONAL | | 11,00 | 15.124.070,00 | 14.593.838,80 | -530.231,20 | -3,51 |
| OTROS GASTOS DE FUNCIONAMIENTO | | 12,00 | 3.715.680,00 | 12.647.721,40 | 8.932.041,40 | 240,39 |
| INVERSIONES | | 15,00 | 5.510.000,00 | 1.404.994,15 | -4.105.005,85 | -74,50 |
| 43-64 ADMINISTRACION DEL PATRIMONIO | | | | | | |
| OPERACIONES FINANCIERAS | | 17,00 | 236.163.630,00 | 164.039.891,97 | -72.123.738,03 | -30,54 |
| 45-91 DIRECCION Y SERVICIOS GENERALES | | | | | | |
| GASTOS DE PERSONAL | | 11,00 | 44.904.070,00 | 45.730.839,05 | 826.769,05 | 1,84 |
| OTROS GASTOS DE FUNCIONAMIENTO | | 12,00 | 42.114.780,00 | 44.679.728,86 | 2.564.948,86 | 6,09 |
| TRANSFERENCIAS | | 14,00 | 113.080,00 | 68.002,91 | -45.077,09 | -39,86 |
| INVERSIONES | | 15,00 | 5.912.870,00 | 8.082.082,05 | 2.169.212,05 | 36,69 |

ESTADO LIQUIDACIÓN DEL PRESUPUESTO

MUTUA: FREMAP

Nº: 061

IV. BALANCE DE RESULTADOS E INFORMES DE GESTION
B) COSTE DE LOS OBJETIVOS REALIZADOS

| OBJETIVO | ACTIVIDADES | COSTE PREVISTO (CRÉDITOS DEFINITIVOS) | COSTE REALIZADO (OBLIGACIONES RECONOCIDAS) | DESVIACIONES | |
|----------|-------------|---|--|--------------|---|
| | | | | ABSOLUTAS | % |
| | | | | | |



4.- MEMORIA

1 - ORGANIZACIÓN

ORGANIZACIÓN DE LA MUTUA

MEMORIA 2005

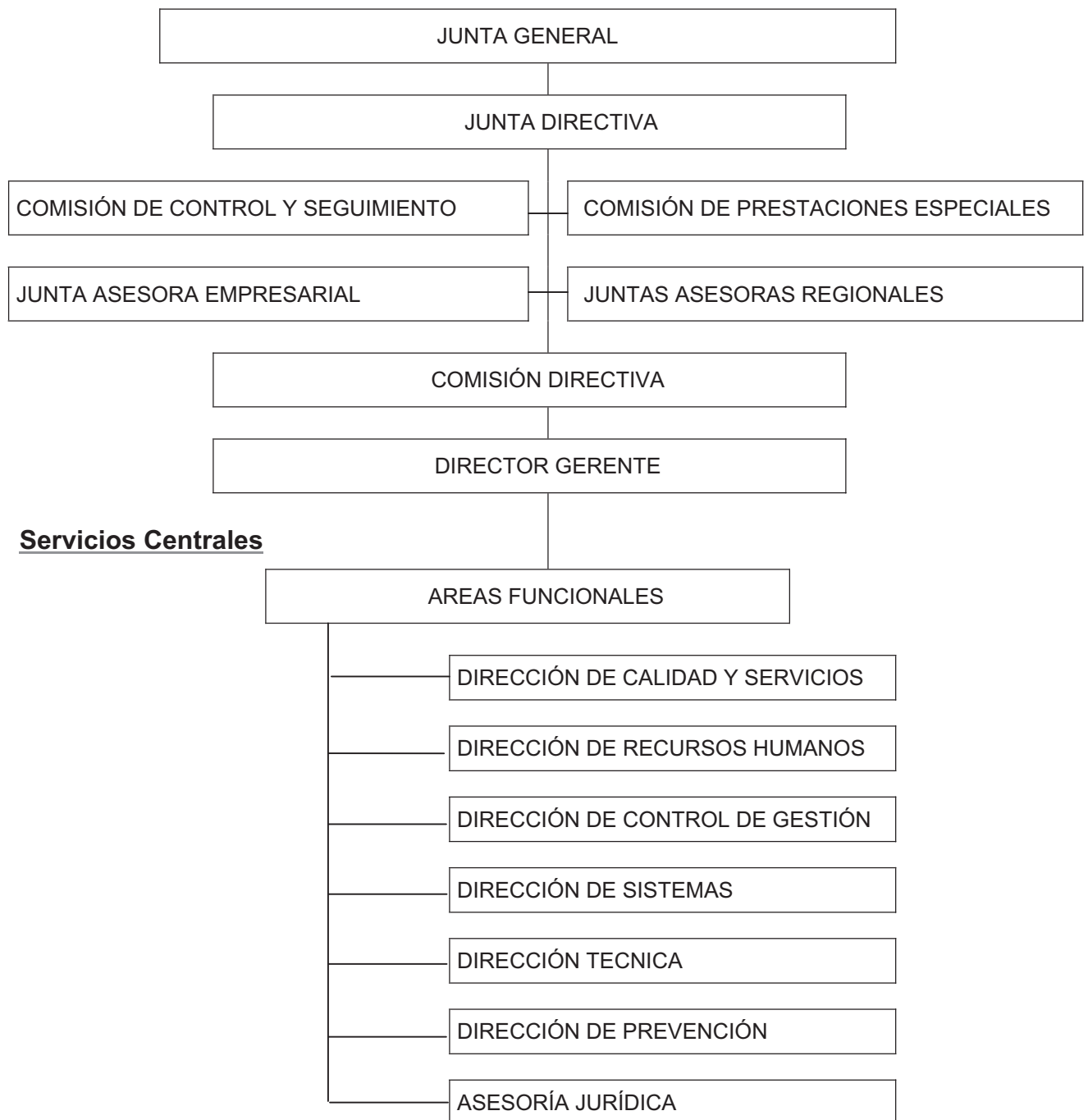
1.- ORGANIZACIÓN

- **ESTRUCTURA ORGANIZATIVA**
- **JUNTA DIRECTIVA**
- **COMISIÓN DE CONTROL Y SEGUIMIENTO**
- **COMISIÓN DE PRESTACIONES ESPECIALES**
- **COMISIÓN DIRECTIVA**
- **DIRECTOR GERENTE**
- **ACTIVIDADES DESARROLLADAS EN 2005**

ESTRUCTURA ORGANIZATIVA

La estructura organizativa a 31 de diciembre de 2005 es la siguiente:

Órganos de Gobierno y de participación



ORGANIZACIÓN TERRITORIAL

De las direcciones funcionales de los Servicios Centrales dependen 13 Subcentrales, que a continuación detallamos: Andalucía Occidental (Sevilla), Andalucía Oriental (Málaga), Extremadura (Badajoz), Canarias (Las Palmas), Aragón La Rioja (Zaragoza), Cantabrica (Oviedo), Castilla (Valladolid), Cataluña (Barcelona), Centro (Madrid), Galicia (Vigo), Levante (Valencia), La Mancha (Toledo) y Norte (Bilbao).

Estas Subcentrales coordinan la actuación de las 152 direcciones provinciales y oficinas autónomas distribuidas por todo el territorio nacional.

JUNTA DIRECTIVA

Las funciones son las descritas en el artículo 34 del Real Decreto 1993/1995, de 7 de diciembre y en los artículos 20, 21, 22 y 23 de los Estatutos de la Mutua, aprobados por Resolución de la Dirección General de Ordenación de la Seguridad Social, de 25 de enero de 2006.

Su composición es la siguiente:

Presidente:

D. Mariano de Diego Hernández

Asistencia Técnica al Municipio S.A.

Vicepresidente:

D. Alberto Manzano Martos

Constitución y Leyes S.A. (COLEX S.A.)

Vocales:

D. Victor Alcalde Lapiedra

General Motors España, S.L.

D. José M^a Cobos Ruiz-Ayucar

Cobos Ruiz-Ayucar, C.B.

D. Alberto García Perea

Finanzauto, S.A.

D. Luis Guirao Pérez

Faguiper, S.L.

D^a. María Jesús Iriarte Cillaurren

Lagun-Aro Mondragón Servicios S.Coop.

D. Enrique Manzana Sanmartín

Enrique Manzana Sanmartín

D. José Manuel Martínez Martínez

MAPFRE Mutualidad de Seguros

D. Fernando Merry del Val y Díez
de Rivera

Comunidad de Madrid

D. Ignacio Miguel-Romero de Olano

Miguel Romero de Olano Ignacio

D. Juan Rodríguez Fidalgo

Compañía Española de Petroleos, S.A.

D. Enrique Saldaña Herranz

John Deere Ibérica, S.A.

D. Ildfonso Sánchez Barcoj

Caja de Ahorros y Monte de Piedad de Madrid

D. Enrique Sánchez González

Servicios Integrales de Seguridad, S.A.

D^a. María José Suero Suñé

Sdad. Coop. Azucarera Onésimo Redondo

D^a. Carmen Valls Cerulla

Barcelona de Serveis Municipals, S.A.

D. José M^a Vila Calero

Saint-Gobain Cristalería, S.A.

D. José Ignacio Pérez García

Representante de los Empleados

Secretario:

D. Joaquín Revuelta Iglesias

FREMAP

COMISIÓN DE CONTROL Y SEGUIMIENTO

Conforme a lo establecido en el artículo 37 del Real Decreto 1993/1995, de 7 de diciembre y artículo 28 de los Estatutos de la Mutua aprobados por Resolución de la Dirección General de Ordenación de la Seguridad Social, de 25 de enero de 2006, le corresponde conocer, informar y participar en la elaboración de los criterios de actuación y gestión de las contingencias en que actúa la Entidad, así como en el anteproyecto de presupuestos; le compete también informar del proyecto de memoria anual. Ha celebrado reuniones en los meses de marzo, junio, septiembre y diciembre, en las que se ha informado sobre los objetivos, situación y resultados de la Entidad, anteproyecto de presupuesto, memoria y cuenta de resultados y plan de actuación en prevención.

Su composición es la siguiente:

Presidente:

D. Mariano de Diego Hernández

Vocales:

CEOE

D. Fernando Ramos Rodríguez
D. José Luis Relea Laso
D. Guillermo Rodríguez Bautista
D. Alberto Sáez López

UGT

Dña. Isabel Navarro Navarro
D. Fernando Fernández Arroyo
D. Jesús González Otero

CC.OO

D. Jesús García Jiménez
D. Gabriel Moreno Jiménez

Secretario:

D. Carlos Álvarez Jiménez

Asesor:

D. Joaquín Revuelta Iglesias

COMISIÓN DE PRESTACIONES ESPECIALES

Su funcionamiento está regulado en el artículo 67 del Real Decreto 1993/1995, de 7 de diciembre, en el artículo 24 de los Estatutos de la Mutua, aprobados por Resolución de la Dirección General de Ordenación en la Seguridad Social de 25 de enero de 2006.

Su composición es la siguiente:

Presidente:

D. Santiago Alonso Mostaza

Representación de los empresarios asociados.

D^a Sagrario Guinea Lalanda

D. José Pérez Parras

U.G.T.

D^a. Rosario García Ramón

D^a. Amelia Bergía García

CC.OO

D. Julio Ruiz Prudencio

Asistencia Social

D^a. Paz Jarava Allendesalazar

Secretario

D. Francisco Miranda Rivas

Actividades de la Comisión de Prestaciones Especiales:

De conformidad con lo previsto en los Estatutos, ha celebrado reuniones mensuales durante 2005. Se han concedido 1.063 prestaciones por valor de 2.156.288 euros.

COMISIÓN DIRECTIVA

Sus funciones son las descritas en el artículo 20 de los Estatutos de la Mutua, aprobados por Resolución de la Dirección General de Ordenación de la Seguridad Social, de 25 de enero de 2006.

Su composición es la siguiente:

Presidente:

D. Mariano de Diego Hernández

Vicepresidente

D. Alberto Manzano Martos

Vocales:

D. José María Cobos Ruiz-Ayucar
D^a. Carmen Valls Cerulla

Secretario:

D. Francisco Miranda Rivas

Director Gerente:

D. Carlos Alvarez Jiménez

Director Gerente Adjunto:

D. Carlos Llanea Aller

Director de Control de Gestión:

D. Miguel Angel Montalvo de Lamo

DIRECTOR GERENTE

Sus funciones están descritas en el artículo 35 del Real Decreto 1993/1995, de 7 de diciembre y 25 y 26 de los Estatutos de la Mutua, aprobados por Resolución de la Dirección General de Ordenación de la Seguridad Social, de 25 de enero de 2006.

El Director Gerente de FREMAP, Mutua de Accidentes de Trabajo y Enfermedades Profesionales de la Seguridad Social nº 61 es **D. Carlos Álvarez Jiménez** quien desempeña esta función desde el año 1971.

ACTIVIDADES DESARROLLADAS EN 2005

Una valoración global nos permite afirmar que el año 2005 ha sido importante para el Mutualismo de Accidentes de Trabajo fruto de los cambios producidos en el ejercicio o de los planteados para tomar efecto en 2006. Así, nos encontramos ante modificaciones de carácter jurídico, económico y organizativo que representan una puesta al día de diversos aspectos de la gestión y que suponen la apertura de nuevos campos que enriquecen la actividad desarrollada por las Mutuas.

Se enuncian algunos de estos temas, que se desarrollan detenidamente más adelante: segregación de las actividades que desarrollaban las Mutuas como servicios de prevención ajeno; nuevas tablas para calcular el importe de los capitales a favor de incapacitados permanentes y muertos; posibilidad de que las Mutuas asuman la cobertura de los capitales coste de pensión de invalidez, muerte y supervivencia de enfermedades profesionales; modificación de la normativa aplicable a la incapacidad temporal; nueva tarifa de primas para la cotización a la Seguridad Social por accidentes de trabajo y enfermedades profesionales; actualización de la lista de enfermedades profesionales; modificación de la aportación de las Mutuas al sostenimiento de los Servicios Comunes de la Seguridad Social. A todo ello hay que añadir el proyecto de revisar las provisiones y reservas, así como su materialización.

Ante esta situación el desafío de las Mutuas es mejorar su gestión aprovechando las oportunidades que se les brinda para actuar con mayor eficacia en su condición de entidades colaboradoras de la Seguridad Social, al tiempo que se perfecciona el servicio prestado a las empresas y trabajadores tanto en lo social (reducción de accidentes y mejor asistencia) como en lo económico (menor coste de cotizaciones).

FREMAP, en el ejercicio 2005, ha tratado de adaptarse a los cambios y de mejorar su gestión en las tres áreas en las que actúa: accidentes de trabajo y enfermedades profesionales, prestaciones económicas por incapacidad temporal derivada de contingencias comunes y prevención de accidentes. En la actualidad y como fruto del ingente trabajo realizado, las empresas y los trabajadores reciben más prestaciones y perciben un mayor valor añadido en sus relaciones con FREMAP, que ofrece un servicio integral. Nuestro objetivo es colaborar con las empresas en su proyecto de mejora de la salud laboral de sus trabajadores, desarrollando así una función social y estratégica que contribuye a incrementar la productividad y la competitividad de los mutualistas. Para hacer esto posible se ha fortalecido la organización interna a lo que ha contribuido la mayor formación de los empleados y la implantación de procedimientos que ayudan al logro de nuestros objetivos.

Esta actuación es congruente con su esencia de Mutua de Accidentes de Trabajo por cuanto que, al tiempo que se mejora la gestión del riesgo profesional, se

potencia la actividad en prevención y se amplía la protección de la salud de los trabajadores ante cualquier tipo de contingencia, acciones que deben traducirse en la disminución del número de bajas y de su duración, en beneficio de la población protegida y de las empresas mutualistas.

Para alcanzar estos objetivos FREMAP cuenta con un sistema de organización de sus oficinas territoriales, en las que cada gestor asume la coordinación de todas las actuaciones relacionadas con las empresas asociadas de su zona, dando una respuesta rápida y personalizada a sus necesidades, modelo favorablemente acogido por los usuarios de nuestros servicios, que perciben un trabajo en equipo de los distintos profesionales, inspirados en su actuación por unos mismos valores. Además se han potenciado los medios humanos y materiales a disposición de las empresas y de sus trabajadores, que cuentan con la más completa organización del Mutualismo de Accidentes de Trabajo. A todo ello está contribuyendo eficazmente la utilización de las nuevas tecnologías, que orientamos a facilitar las relaciones con nuestros clientes y a prestar nuevos servicios.

La revista “FREMAP”, con una tirada trimestral de 33.000 ejemplares, ayuda a mantener una comunicación periódica con nuestros mutualistas, que reciben información sobre los principales acontecimientos en la vida de la entidad y sobre aspectos de interés para las empresas.

Hemos progresado gracias también a la dedicación de los empleados, que se hacen acreedores al reconocimiento de su labor; por otra parte, la favorable situación económica de España y la gestión llevada a cabo por nuestra entidad, han permitido un incremento de cotizaciones, de población protegida y de excedentes. No obstante, en los resultados ha incidido negativamente la mayor frecuencia de los procesos de enfermedad común, sobre la que es difícil actuar, incrementando el coste de las prestaciones económicas.

El amplio desarrollo conseguido por nuestra Mutua ha estado presidido por un comportamiento ético en su gestión empresarial y por la atención a los temas sociales, asumiendo el compromiso de fomentar actuaciones de formación, investigación y divulgación, para mejorar la seguridad, la salud y la reinserción laboral.

La actuación de FREMAP está inspirada por su sentido de responsabilidad social, que se genera como consecuencia de integrar en su gestión la dimensión ética, el compromiso con la calidad, la prevención de riesgos laborales y el respeto al medio ambiente, lo que se traduce no sólo en cumplir las obligaciones legales, sino en ir más allá, procurando mejorar a las personas, el entorno y las relaciones con nuestros interlocutores.

La página web “www.fremap.es” contribuye a crear lazos de solidaridad dado que, al cumplir los estándares de accesibilidad, es visitada por personas que acuden a

ella en condiciones diferentes a las habituales, por tener problemas de visión, movilidad, imposibilidad de utilizar teclado o ratón y algunas otras de diversa índole.

La labor social de FREMAP ha sido reconocida públicamente con la concesión del primer premio de la Fundación Randstad, por la actividad que hemos llevado a cabo para la integración de personas con riesgo de exclusión. Esta distinción corrobora el elevado sentido de responsabilidad social que inspira la gestión de nuestra entidad.

Es objetivo de FREMAP que, entre los factores considerados en la adopción de decisiones, estén siempre los principios éticos, algo que se producirá de manera natural si están integrados en el sentir de la empresa, ya que no basta con asumir determinados valores, sino que hay que aplicarlos a cada situación concreta.

Habida cuenta de que como consecuencia del accidente y de la enfermedad, las perjudicadas son siempre las personas, el prestar un servicio de calidad se encuentra muy arraigado en nuestra Cultura de Empresa, de forma que es el objetivo básico de FREMAP, cuya finalidad es la plena satisfacción de quienes nos han otorgado su confianza. AENOR ha certificado que nuestro Sistema de Calidad cumple con los requisitos de la Norma UNE-EN-ISO 9001:2000, lo que representa una garantía para los asociados, toda vez que la acreditación, concedida por AENOR en 1996, certifica que nuestros procesos aseguran un adecuado servicio en la totalidad de los centros de trabajo y de las actividades llevadas a cabo.

Nuestros clientes confían en que FREMAP contribuya a evitar accidentes y a curar eficientemente; para ello es necesario tener vocación de liderazgo y disponer de medios para desarrollar una gestión que genere recursos suficientes y que produzca rentabilidad económica. Un factor que ha contribuido a su consecución ha sido la aplicación en los últimos años del Modelo de la EFQM, habiendo logrado el Sello de Excelencia Europea, que está previsto renovar.

Igualmente, se dispone de un Sistema de Gestión Medioambiental en base a los requisitos de la Norma UNE-EN-ISO 14001 (certificado por AENOR desde el ejercicio 2000), que se aplica en todos nuestros centros de trabajo y que comprende la totalidad de las actividades desarrolladas. Tiene como objetivo hacer compatible la eficacia del servicio prestado con la preservación del medio ambiente; a este respecto se han desarrollado procedimientos que ayudan a prevenir la contaminación, a reducir la generación de los residuos, a usar racionalmente los recursos naturales y energéticos y a utilizar productos respetuosos con el medio ambiente. Todo ello promueve en los empleados un mayor grado de sensibilidad, responsabilidad y concienciación sobre la necesidad de proteger y preservar el entorno.

Se puede afirmar que FREMAP, tanto en su organización como en la aplicación de su Cultura de Empresa, ha obtenido un importante avance cualitativo, según lo demuestran los resultados de las encuestas realizadas a las empresas asociadas y a los trabajadores atendidos en nuestros servicios. A fin de conseguir una mayor

eficacia de las acciones desarrolladas, se han integrado los sistemas de gestión en seguridad, calidad y medio ambiente, organización que ha sido reconocida por AENOR, que ha concedido a FREMAP el Certificado de Sistema de Gestión Integrada, siendo la primera entidad que ha recibido esta certificación, referida a toda la actuación de una empresa.

Nuestras inversiones cumplen lo previsto en la normativa vigente, incluido lo determinado por el Acuerdo del Consejo de la Comisión Nacional del Mercado de Valores, de 20 de noviembre de 2003, por el que se aprueba el Código de Conducta de las entidades sin ánimo de lucro para la realización de inversiones temporales.

Lo dicho hasta ahora pone de manifiesto el sentido de responsabilidad social asumido por FREMAP que al suscribir, en el año 2002, el Pacto Mundial de las Naciones Unidas, se comprometió con el cumplimiento de los correspondientes principios.

Como consecuencia de la amplitud de la actuación social desplegada en 2005, se ha elaborado el tercer "Informe Anual de Responsabilidad Social de FREMAP", que recoge las acciones desarrolladas por la entidad, fruto de su compromiso con la sociedad y, en especial, con todos los relacionados con nuestra gestión social. Está previsto que AENOR certifique que dicho Informe cumple la especificaciones GRI (Global Reporting Initiative es el primer estándar internacional de elaboración de memorias de sostenibilidad).

Como en otros años, se considera oportuno comentar el entorno en que actúa nuestra entidad, cuya gestión está condicionada por circunstancias externas que, en ocasiones, tienen su origen en decisiones políticas.

*** Recursos Humanos.**

FREMAP y sus Empleados

El liderazgo de FREMAP en el Mutualismo de Accidentes de Trabajo no sería posible si no contase con un equipo de profesionales altamente capacitado y en un constante proceso de formación. Al finalizar el año 2005, trabajaban 5.185 empleados, lo que supone un incremento del 5,6 % sobre los del año 2004; se ha promovido e incrementado la integración de la mujer en la vida laboral, como lo demuestra que actualmente el 50% de la plantilla son mujeres, lo que supone un incremento del porcentaje de mujeres del 1,1% sobre el año anterior.

Los empleados desempeñan sus funciones en 208 centros, 4 hospitales y las oficinas centrales, con la siguiente distribución: el 84,7% en la Organización Territorial, el 12,5% en los Hospitales y el 2,8% en Central. La edad media de la plantilla es de 37 años (36,2 en el año 2004) y su antigüedad media de 9 años (en el ejercicio anterior era de 8,7 años). La formación de nuestros profesionales es

elevada, lo que permite prestar un servicio de calidad: el 80% son titulados universitarios (47,5% superiores y 52,5% de grado medio).

Uno de los objetivos es impulsar la contratación con vocación de permanencia, garantizando el desarrollo personal y profesional de sus empleados; prueba de ello es que menos del 1% del total de los contratados se destinan a tareas eventuales; el 92% poseen un contrato indefinido y el 91,5% efectúa jornada completa.

Igualmente se potencia la integración de colectivos discapacitados. En este sentido en el año 2005 se ha superado el porcentaje de minusválidos exigidos en las empresas por la legislación vigente, alcanzando el 2,09% del total de la plantilla.

Políticas de Recursos Humanos.

Selección. La Cultura de Empresa de FREMAP establece que la incorporación de los empleados se efectúa según criterios objetivos, valorando sus actitudes personales y sus capacidades profesionales. En los procesos de selección participan directores de la Organización Territorial y de Central, garantizando la idoneidad de las personas que se contratan. A todos los empleados de nuevo ingreso se les entrega la *Guía del Empleado*, que contiene una visión global sobre la empresa. Durante el año 2005, los sistemas de selección se han potenciado con la incorporación de nuevas tecnologías al acceder, a través de internet, a una base de datos con más de un millón de candidatos.

Gestores Integrales. Esta figura, creada en 1992 con el objetivo de que sea el interlocutor único de las empresas, a fin de dar una respuesta personalizada a sus problemas y a los de los trabajadores protegidos, continúa fortaleciéndose en nuestra Organización.

La condición de gestor conlleva la promoción en el seno de la empresa. Ello es así, porque tiene un conocimiento general y profundo de las actividades desarrolladas y porque FREMAP facilita la promoción interna de sus empleados, en lugar de contratar fuera de su seno los puestos de responsabilidad. Algunos gestores han adquirido la condición de expertos en determinadas áreas técnicas, lo que les permite resolver cuestiones complejas y participar en la capacitación de otros compañeros.

En este contexto, durante el año 2005, fruto de la consolidación de los planes de actuación iniciados en 2004, se han impulsado las evaluaciones de gestores, de forma que se han realizado más promociones que en cualquiera de los años anteriores.

Valoración del desempeño de los empleados. Una de las metas de la entidad es que las retribuciones se fijen con criterios objetivos en función de la responsabilidad asumida, eficacia y dedicación. En base a este principio se han perfeccionado los instrumentos de medición objetiva del desempeño y del esfuerzo realizado por los

empleados, vinculados con las políticas de retribución y de promoción. En concreto, se ha mejorado el sistema de Parámetros de Gestión, que constituye un instrumento compuesto de 14 índices de medición de la labor realizada, tanto a nivel individual como colectivo.

Participación de los empleados en la gestión de la Entidad. Constituye otro punto básico de nuestra Cultura de Empresa, que se hace posible a través de la permanente comunicación e información que reciben los empleados sobre la situación de la empresa, de su oficina y de la actuación de cada uno de ellos; con el mismo objetivo participan en las comisiones de usuarios constituidas para resolver problemas de gestión y a través del buzón de sugerencias, al que aportan ideas que demuestran su interés por la marcha de la Mutua y que son premiadas en función de su utilidad. Asimismo, se mantienen reuniones periódicas con aquellos empleados en los que se aprecia mayor potencial, a fin de valorar quiénes tienen más capacidad y prepararles para que puedan ocupar en el futuro puestos de responsabilidad.

Formación. La formación continua es otro de nuestros compromisos. Anualmente, cada empleado analiza con su director sus carencias formativas, la incidencia en el desarrollo de su trabajo y la prioridad que tiene el cubrirlas; el resultado es un programa de formación de cuyo cumplimiento es responsable el director de la oficina, que cuenta con el apoyo de todas las estructuras de la empresa para lograr los mejores resultados.

Durante el año 2005 se han producido 7.467 asistencias a actividades de formación, a las que se han dedicado 133.888 horas. El 84% de éstas corresponde a formación interna y el 16% a formación externa. Se han impartido cursos sobre formación de ingreso, servicio al cliente, gestión directiva, relaciones externas de los gestores y cursos específicos para médicos, fisioterapeutas, enfermeros, técnicos de prevención y otros profesionales.

Las Unidades Operativas de Formación siguen optimizando los medios dedicados a la formación de los empleados para garantizar la prestación del mejor servicio a nuestros mutualistas y trabajadores protegidos. En función de las necesidades detectadas se designan los formadores, se unifican los medios, se dota a las unidades de los instrumentos necesarios y se programan las actividades, que son evaluadas a su finalización.

Programa de Desarrollo Directivo. Para la consecución de los objetivos de la Entidad es fundamental, además de la participación activa de quienes forman parte de ella, el contar con un equipo de Directores con capacidad para promover y orientar adecuadamente el esfuerzo de sus empleados. En este sentido, con la participación de una consultora externa se ha elaborado un Programa de Desarrollo Directivo que tiene como objetivo potenciar las capacidades de gestión y liderazgo. Este programa pretende:

- Incrementar la visión empresarial del Director que, enfocada al cumplimiento de los objetivos económicos y cualitativos, alcance en su oficina la calidad FREMAP.
- Mejorar la planificación de las actividades críticas y de los sistemas de trabajo del Director.
- Optimizar la gestión del tiempo y la organización de las funciones del Director.
- Desarrollar la capacidad de liderazgo y de dirección de los equipos y personas a su cargo.
- Definir los planes de acción de mejora del Director y de su oficina.

En definitiva, se pretende contribuir a lograr los objetivos, mejorar la gestión del Director y fortalecer la actuación en equipo.

Esta calificación, que confirma y valida los resultados del año anterior, es fruto del esfuerzo conjunto de quienes forman la entidad, constituyendo un motivo de orgullo, que anima a conseguir cada día una empresa mejor.

Relaciones Laborales. Se considera que la comunicación con los órganos de representación de los trabajadores es el cauce normal para la mejor orientación de las relaciones laborales; la Representación Legal de los Trabajadores y la de la Empresa suscribieron el *Convenio Colectivo Interprovincial de FREMAP* para los años 2005 a 2008.

Igualmente, se alcanzó un acuerdo en lo referente a la segregación de la actividad del Servicio de Prevención Ajeno de la Mutua, sobre la que ambas partes manifestaron su convencimiento de que será positiva para quienes pasan a integrar la nueva Sociedad de Prevención.

Este acuerdo nace con la pretensión de que dicha Sociedad, gracias a su excelente equipo humano y su solvencia económica, debe consolidar con el esfuerzo de todos, la situación de liderazgo que ocupa en el área de Prevención. El proceso de negociación ha estado presidido por el deseo de garantizar todos los derechos que tienen los empleados y con el objetivo de prestar un servicio de calidad a las empresas.

Responsabilidad Social. Desde la Dirección de Recursos Humanos se han apoyado las iniciativas de Responsabilidad Social, participando en la comisión constituida al efecto y elaborando una estrategia orientada a las personas que forman la Entidad.

Colaboración educativa. Se ha continuado colaborando con Universidades y con Institutos de Enseñanza Secundaria para la realización de prácticas de sus alumnos en nuestra Entidad, que muestra así un sentido de responsabilidad al participar con

las organizaciones educativas en la consecución de la pronta incorporación de su alumnado al mundo laboral.

Seguridad y Salud. Nuestra entidad, en cumplimiento de la legislación vigente, continúa mejorando su organización preventiva, desarrollando un sistema de gestión de la prevención de riesgos laborales integrado con los de calidad y medio ambiente. En el Plan de Prevención, que una vez consultado con los trabajadores ha sido distribuido a toda nuestra organización, se define la política de prevención en FREMAP, se atribuyen las correspondientes responsabilidades y se fijan los objetivos e indicadores para su seguimiento. Los criterios figuran recogidos en el Manual de Gestión del Sistema de Prevención y en los documentos que lo desarrollan, que han sido implantados en la empresa mediante actividades para el reconocimiento, evaluación y control de los riesgos potenciales. El sistema de gestión de la prevención superó la preceptiva auditoría externa.

Productividad de la entidad. Se refleja en los siguientes datos: accidentes y enfermedades tramitados por empleado administrativo, 698; coste de tramitación por accidente o enfermedad, 130 euros y primas por empleado administrativo, 1,5 millones de euros, que ponen de manifiesto una mejora de la productividad en relación con el ejercicio anterior. Debe destacarse la eficaz actuación de nuestro personal, en un año en el que se ha producido un incremento de trabajo.

*** Organización Territorial.**

Se dispone en la actualidad de 162 oficinas autónomas que tienen relación directa con la Central, cuentan con todos los instrumentos de gestión y están situadas en zonas en las que nuestra entidad tiene una presencia significativa. Dado que contribuyen a acercar el servicio a empresas y trabajadores, está previsto que en el ejercicio 2006 inicien su actividad las oficinas de Barcelona/Madrazo, Benidorm (Alicante), Gines (Sevilla), Mondragón (Guipúzcoa), Morón (Sevilla), Parla (Madrid), Paterna (Valencia) y Puerto de Algeciras (Cádiz). Además se dispone de 32 oficinas semiautónomas.

Esta ampliación de la Organización es una prueba del firme compromiso de FREMAP de mejorar la calidad de los servicios prestados fomentando la descentralización, que permite estar más cerca de las empresas asociadas que pueden acudir a empleados altamente cualificados, lo que es valorado positivamente por las empresas y sus trabajadores.

*** Sistemas.**

Durante el año 2005 se han mejorado los Sistemas de Información para adaptarlos a las nuevas necesidades de organización, tanto en desarrollo de aplicaciones como en infraestructura tecnológica.

Desarrollo de aplicaciones

Los sistemas se han potenciado al dotarlos de una gran capacidad de análisis de la información mediante la incorporación de Cuadros de Mando, que permiten a los Directores de la Organización seguir la evolución de los principales indicadores de Accidente de Trabajo y Contingencias Comunes.

El instrumento creado, denominado SIGLO (Sistema de Información Global), integra en una sola herramienta la información que actualmente se encuentra dispersa en diferentes aplicaciones y formatos, mostrando los indicadores de gestión, su evolución temporal, desviación frente a los objetivos y la posibilidad de presentar la información con diferentes niveles de desagregación. Todo ello se ha diseñado para que los Directores puedan acceder a la información que necesitan para diagnosticar un problema de forma muy precisa, facilitando la toma de decisiones.

Otras actuaciones destacadas en las aplicaciones corporativas han sido las siguientes:

- En la gestión administrativa de accidentes de trabajo y contingencias comunes, se han introducido mejoras para una mayor eficiencia del trabajo y para dar respuesta a cambios normativos. Las más significativas consisten en la creación de un nuevo módulo que facilita la relación con el colaborador y la adaptación en los sistemas para permitir el alta de documentos de asociación a partir de los datos de afiliación que remite la Gerencia de Informática de la Seguridad Social.
- En la gestión clínica de nuestros centros asistenciales se ha mejorado el control de las pruebas diagnósticas realizadas por terceros, así como la ampliación de la captura de información correspondiente al proceso de admisión del paciente.
- Los sistemas de información se han adaptado para el seguimiento del Plan General de Actividades Preventivas y en particular a los aspectos relacionados con las acciones de formación a empresas, dentro de la actuación de prevención con cargo a cuotas.
- Se han creado herramientas que facilitan el proceso anual de fijación de objetivos de las oficinas, consiguiendo mayor fiabilidad, homogeneidad y rapidez en la labor que realiza el Director.
- Se han introducido mejoras a la gestión de Recursos Humanos y en la aplicación de nóminas, mediante la incorporación de nuevos conceptos retributivos.
- Destaca el trabajo realizado para adaptar las aplicaciones a la casuística multi-idioma. Para ello, se han analizado los principales documentos que se

entregan a las empresas, colaboradores y accidentados para permitir que estén escritos en el idioma de preferencia del usuario.

- La web de FREMAP se ha adaptado para conseguir que cumpla con los estándares que permiten el acceso a la información sin limitación alguna por razón de discapacidad. Esta adaptación se ha basado en las normas establecidas por la WCAG (Web Content Accessibility Guidelines) en su nivel A.
- Los sistemas que soportan la actividad hospitalaria se han mejorado mediante la incorporación de un módulo que cubre la actividad de los laboratorios de análisis clínicos y el desarrollo de otros para la gestión de consultas hospitalarias, actividad en quirófanos y sala de curas.

Puesto de trabajo

El puesto de trabajo se ha mejorado con el cambio de sistema de correo electrónico, agenda personal y contactos, permitiendo una mayor integración con las herramientas de desarrollo y aplicaciones ofimáticas. Además se facilita el acceso a la información desde múltiples dispositivos, como PDA, teléfonos móviles y ordenadores externos.

Este cambio se ha implantado para todos los usuarios con muy poco impacto, gracias a la estandarización de los puestos y al automatismo de las configuraciones.

Parque informático

El equipamiento informático personal, adscrito a la colaboración con la Seguridad Social, está compuesto por 3.374 ordenadores personales distribuidos en 700 portátiles y 2.674 ordenadores de sobremesa, todos ellos con una antigüedad inferior a los tres años. Complementan esta dotación 190 servidores de oficina y más de 50 servidores centrales que cubren los servicios internos y externos.

La red de comunicaciones ha evolucionado al aplicar las nuevas oportunidades que brinda la tecnología y profundizando en el uso de redes de Banda Ancha, con el fin de mejorar notablemente la disponibilidad y rendimiento, así como las posibilidades de compartir información. Así, durante 2005, se han consolidado la mensajería y las aplicaciones basadas en tecnología Lotus Notes.

Seguridad de la información

Fiel al compromiso adquirido para la mejora continua en la prestación de un servicio de calidad y su aspiración a la excelencia, se tiene sistematizada una auditoria bienal de Protección de Datos de Carácter Personal con el fin de cumplir con los principios que garantizan las libertades públicas y los derechos fundamentales de las personas físicas, y especialmente de su honor e intimidad personal y familiar. En

2005 se realizó la segunda auditoria en cuyo dictamen se reconoce el esfuerzo llevado a cabo por FREMAP, destacando la existencia de los procedimientos organizativos y técnicos así como el soporte jurídico del que dispone la Organización y valora positivamente el modelo de seguridad que facilita el cumplimiento ordenado de las obligaciones derivadas del tratamiento de datos de carácter personal y el alto grado de sensibilidad y conocimiento en esta materia por parte de toda la Organización.

La valoración que se hace sobre la implantación de medidas de seguridad es que sobrepasan los límites exigidos por el Reglamento debido a la arquitectura de sistemas, planes de contingencia y modelo de seguridad implantado.

Por último, es destacable que ha finalizado el plan de contingencias del Centro de Proceso de Datos, mediante el acondicionamiento previsto para este tipo de instalaciones por la normativa internacional "EN1047-2 e IP65 para salas de seguridad de proceso y almacenamiento de datos", lo que junto con el CPD alternativo, operativo desde 2004, ofrecen un alto nivel de garantía de continuidad de nuestra actividad informática.

EMPRESAS ASOCIADAS

Accidentes de Trabajo y Enfermedades Profesionales

Las empresas industriales y de servicios, asociadas al finalizar el ejercicio, eran 337.768, distribuidas en 367.378 centros de trabajo, con una población estimada de 3.133.706 trabajadores y una media de 8,5 trabajadores por centro de trabajo, similar a la del año precedente. El colectivo protegido por FREMAP se ha incrementado, con respecto a 2004, en 176.187 personas.

Las empresas agrícolas eran 28.736, con 197.415 trabajadores en las épocas de máximo empleo, estimándose que nuestra entidad protege el 25,8% de los trabajadores agrícolas inscritos en los censos de la Seguridad Social.

El total de empresas asociadas ascendía a 366.504, distribuidas en 396.154 centros de trabajo, con una plantilla de 3.386.615 trabajadores. El porcentaje del colectivo protegido por FREMAP se estima en el 23,6% del conjunto de trabajadores afiliados al Sistema de la Seguridad Social (excluidos autónomos).

La distribución geográfica de los asalariados protegidos presenta, con respecto al ejercicio precedente, aumentos significativos en las Comunidades Autónomas de Madrid (64.636), Andalucía (24.842) y Castilla-La Mancha (16.064). Sectorialmente se observa un incremento de 53.809 trabajadores en Construcción, 50.736 en Comercio y Hostelería y 36.281 en Instituciones Financieras y Servicios a Empresas. En su conjunto, la equilibrada distribución sectorial y geográfica del riesgo contribuye a obtener buenos resultados.

Por lo que se refiere a cuotas y siguiendo la normativa vigente, se consideran tanto las realmente cobradas como las devengadas (correspondientes a empresas que no han ingresado sus cotizaciones) que, en conjunto, representan 1.519,42 millones de euros, con un incremento del 11,04% sobre el año anterior. No obstante, con el fin de facilitar la comparación con otros ejercicios, nos referiremos exclusivamente a cuotas cobradas, salvo que se indique lo contrario.

Las cuotas recaudadas en el ejercicio han sido 1.494,53 millones de euros, cifra superior a la del ejercicio anterior en 146,21 millones, que suponen un incremento del 10,8%; el crecimiento medio de FREMAP en el período 2000-2005 se sitúa en el 10%. Nuestra Mutua continúa ocupando el primer puesto en el Mutualismo de Accidentes de Trabajo por volumen de recaudación en accidentes de trabajo, con una diferencia de cuotas respecto a la segunda Mutua de, aproximadamente, 495 millones de euros.

Las provincias con mayor recaudación han sido Madrid (322,90 millones de euros), Barcelona (146,82), Sevilla (94,50), Valencia (77,30), Málaga (60,71), Cádiz (45,44) y Guipúzcoa (35,61) que representan el 52,4% de las cuotas totales. En relación con la distribución territorial de cobros, ha aumentado de modo significativo la participación de las Comunidades de Andalucía y Madrid y han disminuido Cataluña y País Vasco.

Entre las circunstancias que han tenido influencia en los cobros del ejercicio, destacan:

- El número de trabajadores protegidos en el Régimen General y Asimilados, al finalizar el año, ha aumentado en el 5,96%. El incremento medio anual ponderado ha sido del 5,5%.
- El salario asegurado ha tenido un crecimiento medio del 3,81%.
- La tasa media de cotización continúa en el 2,64% de los salarios.
- Las Unidades de Recaudación Ejecutiva han cobrado cuotas por valor de 12,65 millones de euros, que significan el 0,94% de las cuotas recaudadas por FREMAP.
- Los traspasos de cuotas imputadas erróneamente a otras Mutuas, ordenados por la Tesorería General de la Seguridad Social a favor de nuestra entidad, alcanzaron 4,40 millones de euros.

Contingencias Comunes

Al finalizar el ejercicio, las empresas que habían optado por nuestra Mutua para la gestión de la prestación económica de incapacidad temporal por enfermedad común o accidente no laboral eran 219.187, con una plantilla estimada en 1.834.995

trabajadores por cuenta ajena, representando el 58,6% de la población protegida por FREMAP en accidentes de trabajo y enfermedades profesionales. Además se protege a 451.843 trabajadores autónomos y 33.595 trabajadores por cuenta propia encuadrados en el Régimen Especial Agrario de la Seguridad Social.

Las cuotas cobradas durante el ejercicio 2005 en esta cobertura ascienden a 623,04 millones de euros, con un incremento del 9,3% sobre el año anterior. FREMAP es la Mutua con mayor recaudación al superar en, aproximadamente, 195 millones la de la segunda entidad. Las cuotas devengadas han sido 632,63 millones de euros.

Cobros Totales

Las cuotas cobradas se elevan a 2.152,05 millones de euros; incluyendo las devengadas, alcanzan 2.152,05 millones, con un incremento del 10,61% sobre el ejercicio precedente, representando el 23,7% de las recaudadas por el Mutualismo de Accidentes de Trabajo.

SINIESTRALIDAD

Accidentes de Trabajo y Enfermedades Profesionales

En el año 2005 se produjeron en nuestras empresas asociadas 672.236 procesos derivados de contingencias profesionales, de los que 666.264 fueron accidente de trabajo y 5.972 enfermedades profesionales. De estos procesos, causaron baja 245.537 y 426.699 no dieron lugar a ella. Comparativamente con el año anterior, se ha experimentado un incremento de 12.127 accidentes y enfermedades profesionales, equivalente al 1,84%, si bien los que han causado baja han aumentado en el 2,8%. En relación con los accidentes con baja producidos en España, FREMAP ha atendido el 24,58% del total.

Por regímenes, 667.171 procesos correspondieron a trabajadores por cuenta ajena (243.646 con baja y 423.525 sin baja médica); 1.332 a trabajadores por cuenta propia adscritos al Régimen Especial Agrario (790 con baja y 542 sin baja) y 3.733 procesos a trabajadores autónomos (1.101 con baja y 2.632 sin baja). Los accidentes de trabajo sufridos por extranjeros dieron lugar a 21.847 bajas, equivalentes al 8,9% del total y a 32.098 accidentes sin baja, el 7,5% del conjunto de éstos.

El coste de los accidentes fue de 627,23 millones de euros, deducida la participación de la Tesorería General en concepto de reaseguro, que representa el 48,21% de las primas netas, porcentaje inferior en 2,96 puntos al del ejercicio anterior. El importe de la siniestralidad por Incapacidad Temporal supone el 51,66% y el de la Incapacidad, Muerte y Supervivencia, se estima en el 42,37%.

La distribución del coste de la siniestralidad por conceptos es la siguiente: indemnizaciones por Incapacidad, Muerte y Supervivencia, 40,8%; indemnizaciones por Incapacidad Temporal, 28,5%; asistencia sanitaria, 17,6%; gastos de los hospitales FREMAP, 7,0%; gastos de farmacia, 3,4%; gastos de viaje, desplazamientos y hospedajes, 2,7%.

Los accidentes producidos en el año darán lugar a 5.721 lesiones permanentes no invalidantes, 1.189 incapacidades permanentes parciales, 1.695 incapacidades permanentes totales, 81 incapacidades permanentes absolutas y 35 grandes inválidos. Asimismo se han producido 430 fallecimientos, de los que 176 se deben a accidentes de circulación y 87 a infartos de miocardio y lesiones cerebrovasculares, que han sido considerados todos ellos como accidentes de trabajo.

En nuestros centros asistenciales se han atendido 754.594 pacientes, con un coste de 69,78 millones de euros y el importe medio por trabajador asistido ha sido de 92,47 euros, inferior al del ejercicio precedente en un 0,83%. El coste medio de la medicación se elevó a 8,11 euros por asistencia. La labor de nuestra organización se complementa con la colaboración de más de 745 centros sanitarios y especialistas, con los que existen conciertos autorizados por el Ministerio de Trabajo y Asuntos Sociales, que hacen posible un mayor acercamiento de nuestros servicios a las empresas y a los trabajadores protegidos.

La eficacia de los tratamientos prestados por nuestros servicios médicos ha contribuido a que la duración de los períodos de baja haya sido de 9,54 días y, considerando exclusivamente los accidentes que causaron baja laboral, de 26,32 días. Al finalizar el año, el 4,68% de los lesionados permanecían en situación de baja, equivalente al 0,34% de la población protegida.

Las cesiones a la Tesorería General, en su condición de entidad reaseguradora, ascienden a 193,43 millones de euros y la participación de la Tesorería se estima en 73,05 millones en concepto de Reaseguro cuota-parte; un accidente superó el pleno de exceso de pérdidas, que desde el 1 de enero de 2005 fue de 549.000 euros, por lo que FREMAP ha proporcionado a la Tesorería General/Reaseguro un excedente de 120,38 millones de euros. De todos los accidentes, sólo el 0,49% dio lugar a demandas en los Juzgados de lo Social.

En la asistencia sanitaria destaca el incremento en el número de centros asistenciales, contando en la actualidad con 190 y cuatro Hospitalarios que, con los Intermutuales de Valencia y Bilbao, permiten atender prácticamente a la totalidad de los accidentados.

Asimismo, en el año 2005 se han consolidado los hospitales de día de nuestra Entidad, que suponen un nivel asistencial intermedio entre los centros ambulatorios y los hospitalarios, permitiendo reducir notablemente la cirugía mayor ambulatoria de los hospitales con un ahorro de costes en la asistencia sanitaria con medios ajenos. Estos establecimientos sanitarios ofrecen un tratamiento quirúrgico sin

necesidad de internamiento, con plenas garantías de seguridad clínica y con mayor comodidad para el paciente.

Se cuenta con hospitales de día en Jerez de la Frontera (Cádiz), Málaga, Valladolid y Zaragoza, a los que se ha dotado de un equipamiento quirúrgico de última generación; todos ellos cuentan con profesionales sanitarios con larga experiencia, especializados en traumatología, a fin de dar respuesta a las necesidades de cirugía mayor ambulatoria del ámbito territorial asignado a cada uno de ellos.

Para una mejor calidad asistencial, se han revisado y ampliado los protocolos médicos en todas las patologías prevalentes, de forma que se garantice una adecuación de los medios diagnósticos y terapéuticos a los pacientes y, en consecuencia, la mejora de los resultados asistenciales, en términos de eficiencia y satisfacción de éstos.

El Ministerio de Trabajo y Asuntos Sociales ha autorizado los Centros de Abadiano (Vizcaya), Algeciras (Cádiz), Arganda del Rey (Madrid), Irún (Guipúzcoa), La Laguna (Tenerife), Morón (Sevilla) y Valdepeñas (Ciudad Real). También ha autorizado las ampliación o reforma de los Centros de Barcelona/Balmes, Córdoba, La Coruña, Tabernes (Valencia) y Tortosa (Tarragona). Además se han alquilado oficinas en Almendralejo (Badajoz), Candelaria (Tenerife), Lorca (Murcia), Miranda de Ebro (Burgos), Paterna (Valencia) y Pinto (Madrid).

Se solicitará autorización al Ministerio de Trabajo y Asuntos Sociales para la construcción de los centros de Albacete, Avilés (Asturias), Cornellá (Barcelona), Gines (Sevilla), Illescas (Toledo), Madrid/Vallecas, Mondragón (Guipúzcoa), Navalcarnero (Madrid), Parla (Madrid), Porriño (Pontevedra) y Sagunto (Valencia).

Dentro de los servicios que se prestan, destaca el de FREMAP ASISTENCIA, que permite por medio del teléfono y de manera gratuita, mantener una comunicación permanente con nuestros mutualistas, ofreciendo respuesta a numerosas necesidades. El número de llamadas, 93.242, se ha reducido en un 13,7%, como consecuencia de la disminución de las relacionadas con el sistema Delta, cuya situación se encuentra normalizada. En el transcurso del año, son significativos, entre los servicios prestados, los 654 traslados sanitarios, de los que 37 fueron realizados desde el extranjero.

Contingencias Comunes

En el ejercicio 2005 las empresas asociadas nos han comunicado 604.515 procesos de enfermedad común o accidente no laboral de trabajadores por cuenta ajena, de los que 209.398 (el 11,62% de la población protegida) han superado los 15 días de duración y se han registrado como expedientes; la duración media de los procesos finalizados con alta ha sido de 82,78 días (similar a la del año anterior) y, considerando todos los datos de alta, es de 32,70 días. Al finalizar el año permanecían en situación de baja 39.671 enfermos y accidentados no laborales, lo

que supone el 2,16% de la población protegida. Los costes ascendieron a 460,77 millones de euros, que representan el 96,49% de las cuotas cobradas en esta contingencia (1,27 puntos más que el año anterior).

En el Régimen Especial de Trabajadores Autónomos y Cuenta Propia se han comunicado 56.588 expedientes de enfermedad común o accidente no laboral, con un coste del 68,51% de las cuotas correspondientes (1,07 puntos más que el ejercicio precedente).

Según se ha informado anteriormente, el comportamiento de la incapacidad temporal por contingencias comunes es motivo de preocupación, razón por la que se ha establecido un plan de acción para mejorar en lo posible los resultados, que debe lograrse si, por un lado, potenciamos nuestro valor añadido y conseguimos una mejor asistencia y, por otro, la Administración adopta las medidas que al efecto se le vienen reclamando, que se deben materializar en un mayor protagonismo de las entidades que asumen las prestaciones económicas.

PREVENCION

Por última vez se informa en este punto de la totalidad de la actividad preventiva desarrollada por FREMAP, pues si bien durante el ejercicio se ha producido la separación de las actividades desarrolladas con cargo a cuotas y las llevadas a cabo como servicio de prevención ajeno, no obstante, se ha actuado con una sola personalidad jurídica, ya que en el año no ha finalizado el proceso de segregación al que nos referiremos más adelante.

Prevención con cargo a cuotas

Al finalizar el año prestaban sus servicios en esta área 325 Técnicos de Prevención. Dentro del Plan General de Actividades Preventivas de la Seguridad Social, destacan las efectuadas en las empresas de especial siniestralidad y el inicio del Programa de Formación en el que se incluyen cursos y jornadas de sensibilización y motivación para trabajadores, empresarios y directivos, así como la formación de trabajadores autónomos que tengan cubiertas las contingencias de accidentes de trabajo.

Siguen teniendo gran aceptación la Selección de Disposiciones de Prevención de Riesgos Laborales, las normas de seguridad por puestos de trabajo (distribuidas a través de la Red), el libro "Nueva Normativa de Prevención de Riesgos Laborales", las fichas sobre "Normativa en Prevención de Riesgos Laborales" y los manuales para información de los trabajadores, relativos a Seguridad y Salud en construcción, agricultura, limpieza, centros comerciales, restaurantes, oficinas, carretillas elevadoras, hostelería, laboratorios, trabajos en baja tensión, mantenimiento de las instalaciones térmicas de edificios, etc. Se ha editado en inglés el manual de "Seguridad y Salud en Oficinas".

En colaboración con el Instituto Nacional de Seguridad e Higiene, dentro de la convocatoria de la Agencia Europea para la Seguridad y Salud en el Trabajo, se han elaborado tres DVD dirigidos a la “Formación en prevención de trabajadores de construcción, agricultura y conducción de carretillas elevadoras” con lo que se pretende hacer frente al problema de la capacitación en prevención de los trabajadores inmigrantes, por lo que fueron editados en castellano, inglés, francés, árabe y rumano. Se han distribuido a través de nuestra Organización Territorial, habiéndose efectuado actos de presentación de los mismos en diferentes Comunidades Autónomas.

Se ha informado a nuestras empresas asociadas sobre los programas de formación en prevención para inmigrantes, en Hostelería (castellano y chino), Agricultura (castellano y árabe) y Construcción (castellano y rumano). Estas publicaciones, que se enmarcan dentro de la campaña de comunicación del Plan General de Actividades Preventivas de la Seguridad Social 2003-2005, han sido elaborados por AMAT y las empresas pueden utilizarlas de forma gratuita.

Se ha puesto en marcha el Servicio de Información de Prevención de FREMAP dirigido a las empresas asociadas, que ofrece a las mismas información actualizada sobre los aspectos relevantes para la prevención o sobre las actividades y publicaciones más significativas. Cuenta con más de 3.000 suscriptores.

Nuestra organización está haciendo uso frecuente del “Foro de Prevención” para plantear consultas y difundir información, así como del Portal de Prevención, instrumento importante de la gestión del conocimiento en éste área.

En formación destacan los siguientes cursos, seminarios y jornadas: “Formación para la Polivalencia”; “Calidad y Calibración”; “Trabajos en Altura”; “Higiene Industrial”; “Prevención de Riesgos en Canteras” y “Riesgos en Atmósferas Explosivas”.

Dentro de las actividades sobre prevención, organizadas por FREMAP para información a nuestras empresas asociadas, se ha desarrollado en el Consejo Superior de Investigaciones Científicas una jornada sobre “Situación Actual de la Prevención de Riesgos Laborales” en colaboración con la Inspección de Trabajo y el Instituto Nacional de Seguridad e Higiene. Se han promovido jornadas informativas en numerosas provincias. Se han realizado otras actividades sobre temas específicos como Estudios y Planes de Seguridad en Obras, Coordinación de actividades empresariales, Desarrollo e implantación del plan de prevención, Seguridad en espacios confinados, Riesgos en Industria química, etc.

Se ha participado en actos organizados por otras entidades, entre los que destacan: Feria SALVS LABORIS del Instituto Europeo de Salud y Bienestar en Madrid, en la que se participó con la Conferencia Europea sobre “Seguridad, Medioambiente y Salud en Construcción”; Feria Preventia en Barcelona, en la que se ha colaborado en la organización del Congreso del Fuego, con la participación de la Generalitat de

Cataluña y otras instituciones; Curso de formación para Inspectores de Trabajo de la Comunidad de Madrid; Jornadas nacionales de Medicina de Trabajo, celebradas en Badajoz; Segundas Jornadas de Prevención de Riesgos Laborales organizadas por la Federación de los servicios públicos de UGT y la Universidad de la Coruña; X Jornadas Gallegas sobre “ Condiciones de Trabajo y Salud”, organizadas por la Asociación de Graduados Sociales de la Escuela Universitaria de Relaciones Laborales del Ferrol; V Congreso Español de Medicina y Enfermería de Trabajo de Valencia, en la que se presentaron cinco comunicaciones; Congreso de Prevención de Riesgos Laborales en la Administración Pública, organizado por la Junta de Castilla y León, participando en el taller sobre “Prevención de Riesgos Laborales en el sector socio sanitario” y con una conferencia sobre “Riesgos Psicosociales”; V Congreso de la Sociedad Española de Salud Laboral en la Administración Pública, con el Servicio Gallego de Salud; Jornada de Seguridad en instalaciones eléctricas en obras, organizada por la Federación de Empresarios de la Construcción en Canarias.

Se han editado carteles, folletos, trípticos y calendarios. La Revista MAPFRE Seguridad sigue teniendo gran aceptación entre las empresas y es uno de los mejores medios de difusión de la Seguridad.

Dentro del Plan General de Actividades Preventivas de la Seguridad Social se han desarrollado los Programas de visitas, empresas de especial siniestralidad y formación, con un total de 90.158 visitas, 94.785 informes y 1.006 actividades formativas de las que 614 corresponden a formación de trabajadores, 300 a formación de trabajadores designados y 92 a jornadas de sensibilización y motivación para empresarios y directivos.

Al finalizar el ejercicio, el índice de incidencia (porcentaje de accidentes con baja en relación con trabajadores protegidos) era el 7,56%, inferior en 0,22 puntos al del ejercicio anterior.

Sociedad de Prevención

En cumplimiento de lo dispuesto en el Real Decreto 688/2005, de 10 de junio, la Junta General de la entidad, en su reunión de 12 de julio de 2005, acordó continuar desarrollando las actividades de servicio de prevención ajeno bajo la figura de la Sociedad de Prevención, con la forma jurídica de Sociedad de responsabilidad limitada.

El día 10 de agosto se presentó en el Ministerio de Trabajo y Asuntos Sociales el expediente de segregación de actividad. Con posterioridad, la Intervención General de la Seguridad Social solicitó información complementaria previa a la emisión de su informe preceptivo, que fue favorable.

La Dirección General de Ordenación de la Seguridad Social, con fecha 30 de diciembre de 2005, autorizó provisionalmente la segregación, aunque sin cesión de

actividad. Es previsible que en el mes de marzo de 2006 se disponga de la autorización definitiva, por lo que a partir del 1 de abril, la Sociedad de Prevención podría, tal vez, actuar con plena personalidad.

De acuerdo con lo dispuesto en el Real Decreto 688/2005, de 10 de junio, desde 1 de enero de 2005, se entiende que las actividades de servicio de prevención ajeno son llevadas a cabo por la Sociedad de Prevención, que ha desarrollado una intensa labor en el ejercicio, que ha requerido disponer de una importante estructura. Al finalizar el año estaba integrada por 1.550 empleados, el 92% con titulación universitaria. Se contaba en Prevención Técnica con 801 técnicos y para la prestación de la Vigilancia de la Salud, con 313 médicos y 300 enfermeros. Para evitar el desplazamiento de los trabajadores de las empresas asociadas, están operativas 12 unidades móviles que prestan servicio en toda España. Se ha iniciado la apertura de centros de la Sociedad de Prevención, con el objetivo de acercar el servicio al cliente.

La acreditación de la totalidad de los técnicos de prevención en las especialidades de seguridad, higiene y ergonomía, así como el entrenamiento recibido para darles una formación más global para que desarrollen una acción polivalente, han permitido un tratamiento integral de la actividad preventiva, factor muy conveniente para la integración de la gestión de la prevención en la empresa.

Se ha elaborado el plan estratégico 2006/2008, que recoge las directrices para los tres primeros años de actuación de la Sociedad de Prevención de FREMAP. El "Manual de funciones y estructura", está permitiendo dotar a la nueva empresa de los niveles de responsabilidad y de competencia necesarios para el desarrollo de la actividad, con el objetivo de mejorar la calidad.

Se ha mantenido la acreditación del Laboratorio Central de Higiene Industrial, concedida por AIHA (American Industrial Hygiene Association) y las homologaciones para la determinación de las fibras de amianto de los laboratorios de Barcelona, Madrid y Majadahonda. Éste último continúa con la acreditación otorgada por la Dirección General de Minas para análisis de sílice en canteras y otras explotaciones a cielo abierto.

Para determinación de fibras se ha conseguido la acreditación ENAC, que está previsto extender a la totalidad de las áreas del laboratorio, así como al Laboratorio de Calibración, que incluye equipos para la verificación de sonómetros, dosímetros, pistófonos, calibradores, bombas de muestreo, psicómetros, equipos de estrés térmico, velómetros, dosímetros, luxómetros y equipos de comprobación de instalaciones eléctricas.

En ergonomía se siguen introduciendo mejoras que permiten una mayor rapidez y precisión en la evaluación de los riesgos y en la simulación de los efectos que pueden tener en los resultados, a fin de adoptar las medidas que se recomiendan.

Se siguen perfeccionando los procedimientos para el control de riesgos por trastornos musculoesqueléticos y para la evaluación de riesgos psicosociales, cuya demanda se está incrementando de forma significativa en actividades como educación, sanidad, oficinas y centros de teleoperadores.

Ha aumentado la petición de los servicios de mayor especialización como los relativos a la puesta en conformidad de máquinas, planes de seguridad en obras, planes de emergencia y estudios especializados de higiene industrial y ergonomía. Hay una solicitud importante de apoyo y asesoramiento para la implantación de sistemas de gestión que, como la OSHA 18001, son equivalentes a los utilizados en Calidad y Medio Ambiente y que son considerados por las empresas como un instrumento útil para la integración de la prevención.

El programa informático GESMAP, del que está disponible una nueva versión que permite el trabajo en red, es un apoyo importante para el cumplimiento de las especificaciones de la legislación en prevención.

Se ha adquirido una aplicación informática para el desarrollo de los documentos exigidos por el Reglamento de Atmósferas Explosivas que junto con la formación y experiencia de nuestros profesionales, permite ofrecer un servicio especializado en esta área a nuestras empresas asociadas.

Se ha avanzado en los aspectos relacionados con la gestión de la documentación, lo que es un factor favorable para la puntualidad y homogeneización de nuestros servicios.

El aula virtual de FREMAP en Internet, incorpora además de los cursos de nivel básico de 30 y 50 horas, los cursos de formación sobre prevención de riesgos en oficinas, así como en primeros auxilios y actuación ante emergencias. Estos dos últimos se complementan con la formación práctica.

Se ha iniciado la revisión de los procedimientos y modelos dirigidos a la simplificación, en particular, de los utilizados en el ámbito de la pequeña y mediana empresa, evitando en lo posible la burocratización.

Paralelamente a la mejora de los contenidos técnicos se han establecido nuevos esquemas de contratación con una mayor flexibilidad, permitiendo así adaptar los contratos a las necesidades de cada empresa.

Los conciertos vigentes a 31 de diciembre de 2005, eran de 44.577 que protegen a 1.528.331 trabajadores. La facturación en el año 2005, fue de 45,78 millones de euros en Prevención Técnica y de 43,73 millones de euros en Vigilancia de la Salud, lo que representa un total de 89,52 millones.

La Sociedad de Prevención de FREMAP es por su volumen el primer servicio de prevención y nace con vocación de mantener el liderazgo por la calidad y eficiencia

de la labor desarrollada. En el año 2005 ha reducido el índice de incidencia de las empresas con concierto 0,60 puntos.

SISTEMA HOSPITALARIO

Se informa a continuación de la actividad de los cuatro Centros Hospitalarios en el ejercicio 2005, en el que han desarrollado una importante labor.

Actividad asistencial. A 31 de diciembre de 2005 se atendieron por el Sistema Hospitalario 78.591 nuevos pacientes, que produjeron 13.253 ingresos hospitalarios, y dieron lugar a 48.717 estancias, con una media de 3,45 días por paciente. La ocupación diaria fue de 133,3 camas, equivalente al 52,69% de las disponibles. Se realizaron 12.832 intervenciones quirúrgicas, un 6,9% menos que el año anterior. Los pacientes en tratamiento rehabilitador fueron 163.598. En asistencia ambulatoria se produjeron 231.061 consultas y se atendieron 46.008 urgencias.

En Residencia se produjeron 1.135 ingresos, que generaron 27.008 estancias, representando el 44,52% de ocupación. Los alumnos de Readaptación Profesional precisaron 12.948 acciones formativas.

Conjunto de los cuatro hospitales. Se han editado las Memorias del ejercicio 2004; la incorporación al portal SIGLO proporciona nuevos accesos para datos de consultas; continúan celebrándose las reuniones bimensuales de los Coordinadores Informáticos de Hospitales.

En Investigación y Docencia, se han realizado, entre otras, las siguientes actividades: XXXII Simposium Internacional de Traumatología y Ortopedia FREMAP: "Evaluación y tratamiento de las secuelas postraumáticas I- Miembro superior y raquis"; Curso de Inserción de Personas con Discapacidad en el trabajo, que se desarrolla en dos partes: la primera en Turín (Italia) y la segunda en España, el curso ha sido organizado por el Centro Internacional de Formación de la OIT en Turín, en colaboración con la oficina de Madrid; Jornada quirúrgica "Fijación posterior instrumentada con portal mínimamente invasivo. Dr. Kucharzyk. "Cirugía retransmitida por circuito cerrado; Jornada "La enfermedad de Kienböck. Principios básicos. Tratamiento y repercusiones laborales"; VII Jornadas Teórico-Prácticas para Terapeutas Ocupacionales; Curso de Aparato Locomotor; V Jornada FREMAP de Derecho Social y XXI Jornada de la Asociación de Espondilolisis Anquilosante.

Resultados Económicos. Los gastos del Sistema Hospitalario han sido 52,45 millones de euros, el 2,48% de las cuotas. El coste medio diario de la cama hospitalaria ha sido 411 euros.

SITUACIÓN ECONÓMICA

El balance y la cuenta del resultado Económico-Patrimonial se han elaborado de acuerdo con el contenido de la Resolución de la Intervención General de la Administración del Estado de 22 de diciembre de 1998, por la que se aprueba la adaptación del Plan General de Contabilidad Pública a las Mutuas de Accidentes de Trabajo y Enfermedades Profesionales de la Seguridad Social. Las cuentas anuales consolidan los resultados de la actuación de FREMAP en accidentes de trabajo y enfermedades profesionales y en la gestión de la prestación económica de incapacidad temporal, tanto de los trabajadores por cuenta ajena, como autónomos. De conformidad con la normativa aplicable, los estados financieros están siendo auditados por la Intervención General de la Seguridad Social.

Como consecuencia de la insuficiente dotación del presupuesto autorizado, ha sido necesario solicitar ampliaciones, suplementos de crédito y créditos extraordinarios por importe de 243,52 millones de euros, que fueron concedidos en su totalidad. De dichas modificaciones de crédito, 227,59 millones corresponden a operaciones corrientes y 15,93 a operaciones de capital, que se destinaron en su totalidad a inversiones reales.

El activo del balance del patrimonio de Seguridad Social se eleva a 1.600,91 millones de euros, con un incremento de 260,69 millones sobre el ejercicio precedente. En el inmovilizado destacan las siguientes rúbricas: las inmovilizaciones inmateriales, descontadas amortizaciones, ascienden a 17,46 millones y reflejan las aplicaciones informáticas y los derechos sobre los inmuebles, instalaciones y material de transporte utilizados por la Mutua, adquiridos en régimen de arrendamiento financiero, sobre los que existe compromiso de ejercitar la opción de compra; las inmovilizaciones materiales, una vez descontadas amortizaciones por valor de 81,86 millones, ascienden a 208,01 millones (13% del activo) cifra superior en 28,51 millones a la que figuraba en el balance de 2004, como consecuencia de las obras realizadas en el ejercicio; las inversiones financieras permanentes son 640,01 millones, de los que 633,36 constituyen la cartera de valores a largo plazo; los gastos a distribuir en varios ejercicios suman 2,48 millones y corresponden a instalaciones efectuadas en inmuebles alquilados que, de acuerdo a la normativa aplicable, se deben amortizar en el plazo máximo de 5 años.

En el activo circulante destacan las siguientes magnitudes: los deudores presupuestarios ascienden a 130,18 millones, de los cuales 98,98 millones corresponden a los derechos por cuotas devengadas en las que se ha iniciado procedimiento de cobro en vía ejecutiva y sobre los que se han efectuado provisiones por valor de 80,02 millones que, junto con otras provisiones, por importe de 3,66 millones, alcanzan la cifra de 83,68 millones, que figuran en el activo del balance con signo negativo; la rúbrica "otros deudores" recoge la deuda de la Tesorería General de la Seguridad Social con nuestra Mutua que se eleva a 200,81 millones de euros, cifra superior en 37,82 millones a la del ejercicio 2004; este saldo

es producto de la insuficiencia de las transferencias a cuenta que, mensualmente, ha realizado este Organismo durante 2005 y, si bien es computable a efectos de la materialización de reservas como un activo líquido, ha perjudicado los resultados de la entidad, al impedir efectuar inversiones financieras rentables; la cartera de valores a corto plazo es de 341,45 millones de euros que, junto con los 119,13 millones correspondientes a tesorería (caja, cuentas corrientes, de ahorro e imposiciones a plazo fijo) constituyen los activos más líquidos.

En el pasivo del balance, las reservas legales por importe de 740,95 millones de euros, engloban: reserva de obligaciones inmediatas, reserva de estabilización, reserva de estabilización incapacidad temporal por contingencias comunes, fondo de asistencia social, fondo de prevención y rehabilitación y fondo de excedentes contingencias comunes, antes de la distribución del resultado del ejercicio. Las reservas estatutarias son 63,29 millones y representan el saldo acumulado del fondo especial de excedentes procedentes de accidentes de trabajo y enfermedades profesionales, antes de la dotación con cargo al ejercicio 2005. En el grupo de cuentas de acreedores destacan los acreedores presupuestarios, con 10,00 millones, de los que 4,17 millones corresponden a acreedores por prestaciones y los acreedores no presupuestarios por valor de 25,11 millones en los que están incluidos la reserva de colaboradores (15,87 millones) y el fondo de ayuda a empleados (5,42 millones). La provisión para contingencias en tramitación asciende a 462,13 millones y es superior en 89,66 millones a la del año precedente, en parte como consecuencia de aplicar las nuevas tablas de capitalización y de provisionar obligaciones derivadas de enfermedades profesionales. El Tribunal de Cuentas ha verificado la constitución de la provisión para contingencias en tramitación de años anteriores, habiendo formulado recomendaciones a las que FREMAP ha adaptado su actuación.

En la cuenta de gestión, capítulo de gastos, destacan las siguientes partidas: las prestaciones de incapacidad temporal ascienden a 752,15 millones de euros, que representan el 35% de las cotizaciones sociales; los gastos de funcionamiento de los servicios son 376,93 millones, una vez descontada la variación de la provisión por contingencias en tramitación, con una disminución del 3,28% sobre el ejercicio precedente y representan el 17,5% de las cuotas; las transferencias y subvenciones son 707,76 millones y comprenden los cánones, las cesiones al reaseguro y los botiquines entregados a empresas que, en conjunto, representan el 32,9% de las cuotas del ejercicio.

En el capítulo de ingresos destacan: los procedentes de valores negociables y de créditos del activo que, junto con otros intereses e ingresos asimilados, ascienden a 16,80 millones de euros y constituyen la rentabilidad explícita del Patrimonio, cifra sólo superior en 0,90 millones a la obtenida en 2004, como consecuencia de los bajos tipos de interés; las plusvalías latentes en la cartera de valores, al finalizar el ejercicio, ascienden a 65,35 millones; los ingresos por prestación de servicios han sido de 43,38 millones con un descenso de 0,18 millones, de los que 33,34 millones corresponden al reintegro por la utilización de recursos humanos y materiales de la

Seguridad Social en el desarrollo de las actividades como Servicio de Prevención Ajeno que, de acuerdo con lo dispuesto en la Resolución de 25 de febrero de 2005 de la Intervención General de la Seguridad Social, debe contabilizarse como mayores ingresos en lugar de menores gastos, que es como se realizaba en ejercicios anteriores.

El resultado del ejercicio asciende a 250,92 millones de euros, de los que 86,18 se destinan a dotar las diferentes reservas y provisiones y 164,74 millones constituyen el exceso de excedentes, de los que corresponden 151,23 millones a la gestión de accidentes de trabajo y enfermedades profesionales y 13,51 millones a la gestión de contingencias comunes. De acuerdo con la normativa aplicable deben ingresarse a favor del Ministerio de Trabajo y Asuntos Sociales, con destino a los fines generales de prevención y rehabilitación, 120,98 millones (80% del exceso de excedentes de la gestión de accidentes de trabajo); el 20% restante (30,25 millones) se destinará a los fines que determine la Junta General que, de acuerdo con el artículo 32 de los Estatutos, debe aplicar el 10% (15,12 millones) al Fondo de Asistencia Social a favor de los trabajadores al servicio de las empresas asociadas, pudiendo asignar el otro 10% a Reservas voluntarias o a mejora de prestaciones. El exceso de excedente atribuible a la incapacidad temporal por contingencias comunes, 13,51 millones de euros, debe ingresarse a favor de la Tesorería General de la Seguridad Social con destino al Fondo de Reserva para atender las necesidades futuras del Sistema.

2 - ESTADO OPERATIVO

**ESTADO OPERATIVO
EJERCICIO 2005**

MUTUA: FREMAP

Nº: 061

| GASTOS PRESUPUESTARIOS | IMPORTE | INGRESOS PRESUPUESTARIOS | IMPORTE |
|--|-------------------------|---|-------------------------|
| 1. Prestaciones económicas | 1.514.776.524,55 | 1. Cotizaciones sociales | 2.142.788.042,33 |
| 2. Asistencia sanitaria | 244.017.470,30 | 3. Tasas y otros ingresos | 54.752.341,02 |
| 3. Servicios sociales | 28.646.554,35 | 4. Transferencias corrientes | 37.979,04 |
| 4. Tesorería, Informática y otros servicios funcionales comunes | 265.677.895,07 | 5. Ingresos patrimoniales y aplicaciones tesorería | 17.404.349,73 |
| | | 6. Enajenación de inversiones reales | 2.247.515,63 |
| | | 7. Transferencias de capital | |
| | | 8. Activos financieros | 6.951.253,21 |
| TOTAL | 2.053.118.444,27 | TOTAL | 2.224.181.480,96 |

3 - INFORMACION DE CARÁCTER FINANCIERO

3.1 REMANENTE DE TESORERÍA
3.2 TESORERÍA

ESTADO DEL REMANENTE DE TESORERIA

MUTUA: FREMAP

Nº: 061

| CONCEPTOS | IMPORTE | |
|--|----------------|-----------------------|
| 1. (+) Derechos pendientes de cobro..... | | 261.262.485,43 |
| - (+) del Presupuesto corriente..... | 57.453.217,00 | |
| - (+) de Presupuestos cerrados..... | 72.727.801,13 | |
| - (+) de operaciones no presupuestarias..... | 214.794.912,11 | |
| - (-) de dudoso cobro..... | 83.682.636,03 | |
| - (-) cobros realizados pendientes de aplicación definitiva..... | 30.808,78 | |
| 2. (-) Obligaciones pendientes de pago..... | | 27.855.925,87 |
| - (+) del Presupuesto corriente..... | 9.820.145,98 | |
| - (+) de Presupuestos cerrados..... | 177.822,45 | |
| - (+) de operaciones no presupuestarias..... | 17.857.957,44 | |
| - (-) pagos realizados pendientes de aplicación definitiva..... | | |
| 3. (+) Fondos líquidos..... | | 119.126.026,76 |
| Remanente de Tesorería | | 352.532.586,32 |

ESTADO DE LAS CUENTAS DE TESORERÍA

MUTUA: FREMAP

Nº: 061

| IDENTIFICACION DE LA CUENTA (Código de entidad, código sucursal, número de cuenta, nombre de entidad, nombre de sucursal) | saldo en 1 de enero | Cobros | Pagos | Saldo en fin de ejercicio |
|---|---------------------|------------------|------------------|---------------------------|
| TOTAL SUBGR. 57 | 116.648.674,80 | 5.559.026.414,95 | 5.556.549.062,99 | 119.126.026,76 |
| TOTAL CUENTA 570 | | 3.085.441,59 | 3.085.441,59 | |
| 999 - CAJAS | | 3.085.441,59 | 3.085.441,59 | |

ESTADO DE LAS CUENTAS DE TESORERÍA

MUTUA: FREMAP

Nº: 061

| IDENTIFICACION DE LA CUENTA (Código de entidad, código sucursal, número de cuenta, nombre de entidad, nombre de sucursal) | saldo en 1 de enero | Cobros | Pagos | Saldo en fin de ejercicio |
|---|----------------------|-------------------------|-------------------------|---------------------------|
| TOTAL CUENTA 571 | 52.946.735,16 | 3.360.173.100,41 | 3.351.451.243,93 | 61.668.591,64 |
| 0004-3050-0666444634 BANCO DE ANDALUCIA-HUELVA, OF. PRAL. | 2.742,65 | 3.500,00 | 4.396,35 | 1.846,30 |
| 0004-3060-0661731215 BANCO DE ANDALUCIA-CORDOBA, OF. PRAL. | 68.824,97 | | 68.824,97 | |
| 0004-3070-0661348646 BANCO DE ANDALUCIA-MARBELLA, OF. PRA | 58.564,51 | 139.596,52 | 171.170,69 | 26.990,34 |
| 0004-3071-0660911143 BANCO DE ANDALUCIA-MARBELLA, URB. 1 | 39.915,28 | 270.139,63 | 279.327,42 | 30.727,49 |
| 0004-3080-0660779781 BANCO DE ANDALUCIA-ALMERIA, OF. PRAL. | 2.917,05 | 12.170,49 | 7.969,29 | 7.118,25 |
| 0004-3085-0660609966 BANCO DE ANDALUCIA-EL EJIDO, OF. PRA | 3.934,15 | 291.755,79 | 234.474,45 | 61.215,49 |
| 0004-3153-0663078191 BANCO DE ANDALUCIA-JEREZ DE LA FRONT | 19.837,84 | 88.328,03 | 88.115,18 | 20.050,69 |
| 0004-3164-0662196887 BANCO DE ANDALUCIA-GRANADA, URB. 3 | 16.111,01 | 120.995,05 | 122.304,57 | 14.801,49 |
| 0004-3224-0600118258 BANCO DE ANDALUCIA-MAIRENA DEL ALJAR | 15.704,13 | 427.245,80 | 405.845,26 | 37.104,67 |
| 0004-3481-0668984691 BANCO DE ANDALUCIA-SEVILLA, URB. 11 | 54.112,09 | 18,00 | 36,00 | 54.094,09 |
| 0004-3490-0660030400 BANCO DE ANDALUCIA-MADRID, OF. PRAL. | 330.452,75 | 17.755.008,47 | 17.982.276,91 | 103.184,31 |
| 0004-3495-0600508547 BANCO DE ANDALUCIA-JAEN, OF. PRAL. | 2.113,46 | 12,51 | 2.125,97 | |
| 0004-3496-0601106262 BANCO DE ANDALUCIA-MALAGA, OF. PRAL. | 12.670,89 | 10,01 | 20,02 | 12.660,88 |
| 0030-1022-0000586271 BANCO ESPAÑOL DE CREDITO-MAJADAHONDA O.P. | 147.951,17 | 99.691,70 | 194.426,24 | 53.216,63 |
| 0030-1518-0001696271 BANCO ESPAÑOL DE CREDITO-OFICINA BANCA COR | 347.299,72 | 11.031.531,80 | 10.998.928,20 | 379.903,32 |
| 0048-3058-0110001406 BANCO SIMEON-SALAMANCA | 7.257,40 | | 40,77 | 7.216,63 |
| 0049-0242-2612023419 BANCO SANTANDER CENTRAL HISPANO-ORIHUELA | | 84.943,63 | 58.371,97 | 26.571,66 |
| 0049-0242-2510616579 BANCO SANTANDER CENTRAL HISPANO-ORIHUELA | 6.902,80 | 169,73 | 7.072,53 | |
| 0049-1810-2710023806 BANCO SANTANDER CENTRAL HISPANO-OF.EMP.-CAPITAN H | 694.002,48 | 4.241.787,93 | 4.430.628,98 | 505.161,43 |
| 0049-1892-2010217525 BANCO SANTANDER CENTRAL HISPANO-OF. DE EMP. CANAL | 5.640.599,52 | 1.055.127.277,62 | 1.059.885.564,98 | 882.312,16 |
| 0049-3265-1310156160 BANCO SANTANDER CENTRAL HISPANO-ALICANTE, URB. GA | 114.708,22 | 337.109,55 | 425.782,47 | 26.035,30 |
| 0049-5821-2510279659 BANCO SANTANDER CENTRAL HISPANO-MADRID AG. 160 | 63.205,85 | 108.924,80 | 142.708,68 | 29.421,97 |
| 0065-0100-0001557188 BARCLAYS BANK S.A.E.-MADRID, O.P. | 28.427,51 | 9.100.205,59 | 9.100.012,00 | 28.621,10 |
| 0065-1033-0001008924 BARCLAYS BANK S.A.E.-AGENCIA 89 | 1.341.773,54 | 6.171.617,74 | 6.100.010,00 | 1.413.381,28 |
| 0065-1193-0001003301 BARCLAYS BANK S.A.E.-CACERES | 39.099,66 | 14,82 | 15,63 | 39.098,85 |
| 0075-0438-0660000173 BANCO POPULAR ESPAÑOL- | 2.866.768,78 | 555.542.907,07 | 557.386.789,56 | 1.022.886,29 |
| 0075-0651-0660000271 BANCO POPULAR ESPAÑOL-URB. 1 | 8.058,73 | 549.034,42 | 506.487,12 | 50.606,03 |
| 0075-1376-0660000173 BANCO POPULAR ESPAÑOL-FUENLABRADA URB 4 | 70.473,05 | 478.821,30 | 382.973,64 | 166.320,71 |
| 0075-1401-0660000173 BANCO POPULAR ESPAÑOL-URB. 1 | | 210.777,63 | 162.417,97 | 48.359,66 |
| 0078-0010-0000000385 BANCA PUEYO-BADAJOS | 9.804,50 | | 254,12 | 9.550,38 |
| 0078-0020-4003000012 BANCA PUEYO-MERIDA | 7.001,92 | | 708,00 | 6.293,92 |
| 0078-0030-4003000015 BANCA PUEYO-CACERES | 15.053,89 | 6.000,00 | 3.000,00 | 18.053,89 |
| 0078-0050-4003000011 BANCA PUEYO-MADRID - O.P. | 1.926.058,26 | 31.793,34 | | 1.957.851,60 |
| 0081-0252-0001115717 BANCO SABADELL ATLANTICO-CASTELLON-CASALDU | 104.564,17 | 318.864,40 | 207.140,24 | 216.288,33 |
| 0081-0286-0001114114 BANCO SABADELL ATLANTICO-ELDA | 6.961,09 | 7.761,28 | 12.640,87 | 2.081,50 |
| 0081-0496-0001005101 BANCO SABADELL ATLANTICO-BURELA | 44.499,59 | 208.989,74 | 224.782,87 | 28.706,46 |
| 0081-5161-0001001208 BANCO SABADELL ATLANTICO-OFICINA EMPRESAS | 2.062.330,24 | 28.307,32 | 29,00 | 2.090.608,56 |
| 0081-5318-0001049108 BANCO SABADELL ATLANTICO-SAN LAZARO OVIEDO | 62.011,01 | 344.588,31 | 327.522,55 | 79.076,77 |
| 0095-4709-0660000173 BANCO DE VASCONIA-URBANA NUM. 7 | 81.141,34 | 937.962,99 | 957.721,60 | 61.382,73 |

ESTADO DE LAS CUENTAS DE TESORERÍA

MUTUA: FREMAP

Nº: 061

| IDENTIFICACION DE LA CUENTA (Código de entidad, código sucursal, número de cuenta, nombre de entidad, nombre de sucursal) | saldo en 1 de enero | Cobros | Pagos | Saldo en fin de ejercicio |
|---|---------------------|----------------|----------------|---------------------------|
| 0097-8901-0662313122 BANCO DE GALICIA-VIGO, O.P. | 291.195,69 | 3.453.808,80 | 3.396.334,12 | 348.670,37 |
| 0097-8906-0660001355 BANCO DE GALICIA-PORRI/O | 37.417,14 | 637.720,71 | 610.829,23 | 64.308,62 |
| 0097-8909-0600641307 BANCO DE GALICIA-OURENSE, O.P. | 11.014,40 | 197.893,22 | 198.161,93 | 10.745,69 |
| 0097-8911-0660001159 BANCO DE GALICIA-LUGO, O.P. | 230.375,27 | 235.986,79 | 341.665,08 | 124.696,98 |
| 0109-5904-0100077271 BANCO DEL DESARROLLO ECONMCO.ESPA/O-OVIEDO | 47.174,29 | 436,23 | 28,12 | 47.582,40 |
| 0122-0099-0099105075 CITIBANK ESPA/A-AGENCIA URBANA N. | 0,01 | | | 0,01 |
| 0128-0261-0100001001 BANKINTER-SALAMANCA AG. 1 | 2.470,81 | 3.152,13 | 5.622,94 | |
| 0128-9408-0100006424 BANKINTER-C.G. MADRID NOROE | 235.145,31 | 105.585.819,64 | 105.061.402,98 | 759.561,97 |
| 0130-0010-0100014419 BANCO SIMEON-MADRID, OFICINA P | 50.174,53 | 44.982.204,07 | 45.030.076,25 | 2.302,35 |
| 0130-8875-0121972813 BANCO SIMEON-OP CACERES | 36.374,42 | 6.865.084,45 | 4.697.802,40 | 2.203.656,47 |
| 0131-8860-2722000492 BANCO ESPIRITO SANTO-VELAZQUEZ,108-110 | 40.492,46 | 8.461.347,02 | 8.501.840,06 | -0,58 |
| 0146-0000-0002330016 CITIBANK N A- | 1.854.004,10 | 23.509,32 | | 1.877.513,42 |
| 0182-0306-0201513069 BANCO BILBAO VIZCAYA ARGENTARIA-ALICANTE-EUSEBIO | | 512.425,36 | 398.067,30 | 114.358,06 |
| 0182-0870-0011508886 BANCO BILBAO VIZCAYA ARGENTARIA-COLLADO VILLALBA- | 3.647,02 | 15.290,11 | 13.316,85 | 5.620,28 |
| 0182-2487-0200202229 BANCO BILBAO VIZCAYA ARGENTARIA-SUCURSAL ORENSE | 1.217.358,56 | 54.916.938,96 | 54.835.988,72 | 1.298.308,80 |
| 0182-2487-0208501113 BANCO BILBAO VIZCAYA ARGENTARIA-SUCURSAL ORENSE | 1.904.107,93 | 201.690.688,06 | 203.240.583,63 | 354.212,36 |
| 0182-3232-0203579008 BANCO BILBAO VIZCAYA ARGENTARIA-ALGECIRAS-MEZQUIT | 50.297,68 | 893.466,98 | 785.318,30 | 158.446,36 |
| 0182-5906-0018600230 BANCO BILBAO VIZCAYA ARGENTARIA-INSTITUCIONAL ALC | 1.862.027,31 | 140.145.523,70 | 138.966.295,01 | 3.041.256,00 |
| 0185-0921-0001023503 SABADELL BANCA PRIVADA-MADRID | 1.250.866,62 | 332.141.798,74 | 331.456.719,39 | 1.935.945,97 |
| 0186-5001-0504759758 BANCO DE FINANZAS E INVER. (FIBANC)-MADRID O.P. | 273,74 | | 20,88 | 252,86 |
| 0232-0202-0002161045 BANCO INVERSIS NET-OFICINA CENTRAL | 22,76 | 1.000.006,99 | 1.000.000,00 | 29,75 |
| 2013-0025-0200634974 CAIXA CATALUNYA-BALMES | 32.147,89 | 73,16 | 1.033,05 | 31.188,00 |
| 2013-0031-0201054010 CAIXA CATALUNYA-TARRAGONA | 331.420,18 | 100.257,36 | 209.447,56 | 222.229,98 |
| 2013-0092-0201936171 CAIXA CATALUNYA-SANT BOI DE LLOBR | 47.450,78 | 235.928,44 | 251.588,14 | 31.791,08 |
| 2013-0268-0200871190 CAIXA CATALUNYA-LLEIDA RICARDO VI | 169.451,93 | 716,33 | | 170.168,26 |
| 2013-0317-0200200082 CAIXA CATALUNYA-LLEIDA ACADEMIA | 36.623,60 | 171.106,87 | 169.535,43 | 38.195,04 |
| 2013-0378-0200667410 CAIXA CATALUNYA-VILANOVA GELTRU-C | | 259.536,37 | 156.221,26 | 103.315,11 |
| 2013-0500-0202299997 CAIXA CATALUNYA-OFICINA PRINCIPAL | 745.296,40 | 8.724,20 | 104,40 | 753.916,20 |
| 2013-0628-0200616526 CAIXA CATALUNYA-VIA AUGUSTA-MADRA | 9.384,28 | 90.380,98 | 79.764,32 | 20.000,94 |
| 2013-1368-0201656796 CAIXA CATALUNYA-VALENCIA-BARCAS | 349.427,20 | 2.685,24 | | 352.112,44 |
| 2013-1571-0200063494 CAIXA CATALUNYA-SANT ADRIA-AV. DE | 138.604,13 | 148.911,71 | 225.134,89 | 62.380,95 |
| 2018-0000-3000076520 CAJA DE AHORROS MUNICIPAL DE BURGOS-BURGOS OFICINA PR | 2.068.382,03 | 35.522,07 | | 2.103.904,10 |
| 2018-0101-3010000038 CAJA DE AHORROS MUNICIPAL DE BURGOS-BURGOS URB. 19 | 30.261,04 | 951.573,39 | 957.175,76 | 24.658,67 |
| 2024-0040-3300024080 MP Y CA DE CORDOBA (CAJASUR)-LUCENA | 24.888,77 | 203.325,25 | 196.259,38 | 31.954,64 |
| 2024-0163-3300000424 MP Y CA DE CORDOBA (CAJASUR)-AVDA. AEROPUERTO | 366,62 | 3.176,74 | 2.240,42 | 1.302,94 |
| 2024-0405-3300024311 MP Y CA DE CORDOBA (CAJASUR)-PUERTO REAL | 142,07 | | 142,07 | |
| 2024-0405-3300024311 MP Y CA DE CORDOBA (CAJASUR)-PUERTO REAL | | 89.109,76 | 83.495,02 | 5.614,74 |
| 2032-0040-3000007558 CAJA AHORROS PROV.DE GUADALAJARA-AZUQUECA DE HENAR | 45.425,82 | 292.945,67 | 267.466,10 | 70.905,39 |
| 2032-0045-3000010122 CAJA AHORROS PROV.DE GUADALAJARA-GUADALAJARA-URBAN | 24.336,68 | 1.072.767,75 | 988.575,22 | 108.529,21 |
| 2038-1003-6000682874 CAJA AHORROS MONTE PIEDAD DE MADRID-SUCURSAL 1003 | 125.865,20 | 1.376.447,08 | 1.379.208,17 | 123.104,11 |
| 2038-1020-6000477949 CAJA AHORROS MONTE PIEDAD DE MADRID-SUCURSAL 1020 | | 482.164,09 | 287.077,27 | 195.086,82 |

ESTADO DE LAS CUENTAS DE TESORERÍA

MUTUA: FREMAP

Nº: 061

| IDENTIFICACION DE LA CUENTA (Código de entidad, código sucursal, número de cuenta, nombre de entidad, nombre de sucursal) | saldo en 1 de enero | Cobros | Pagos | Saldo en fin de ejercicio |
|---|---------------------|----------------|----------------|---------------------------|
| 2038-1154-6000855598 CAJA AHORROS MONTE PIEDAD DE MADRID-SUCURSAL 1154 | 31.579,03 | 32.050,41 | 35.930,94 | 27.698,50 |
| 2038-1166-6000534439 CAJA AHORROS MONTE PIEDAD DE MADRID-SUCURSAL 1166 | 131.630,60 | 232.970,97 | 245.797,00 | 118.804,57 |
| 2038-1541-6000049098 CAJA AHORROS MONTE PIEDAD DE MADRID-SUCURSAL 1541 | 597.697,43 | 1.964.813,43 | 2.165.110,57 | 397.400,29 |
| 2038-1758-6000331549 CAJA AHORROS MONTE PIEDAD DE MADRID-SUCURSAL 1758 | 34.439,32 | 817.697,10 | 762.349,16 | 89.787,26 |
| 2038-2232-6000055844 CAJA AHORROS MONTE PIEDAD DE MADRID-SUCURSAL 2232 | 2.914.831,28 | 218.693.047,49 | 220.701.640,78 | 906.237,99 |
| 2038-2263-6000358707 CAJA AHORROS MONTE PIEDAD DE MADRID-SUCURSAL 2263 | 33.819,83 | 481.283,88 | 488.156,36 | 26.947,35 |
| 2038-2477-6000219727 CAJA AHORROS MONTE PIEDAD DE MADRID-SUCURSAL 2477 | 128.683,45 | 765.025,98 | 677.514,32 | 216.195,11 |
| 2038-2480-6000164418 CAJA AHORROS MONTE PIEDAD DE MADRID-SUCURSAL 2480 | 55.133,09 | 1.065.902,42 | 1.031.593,57 | 89.441,94 |
| 2038-2717-6000041836 CAJA AHORROS MONTE PIEDAD DE MADRID-SUCURSAL 2717 | | 30.000,00 | 500,04 | 29.499,96 |
| 2038-2721-6000065878 CAJA AHORROS MONTE PIEDAD DE MADRID-VENEZUELA/MEXICO | 126.117,95 | 622.802,96 | 558.246,56 | 190.674,35 |
| 2038-2747-6000006755 CAJA AHORROS MONTE PIEDAD DE MADRID-MAJADAHONDA | 223.699,67 | 1.061.566,54 | 1.189.569,85 | 95.696,36 |
| 2038-2747-6000065579 CAJA AHORROS MONTE PIEDAD DE MADRID-MAJADAHONDA | 475.724,50 | 1.359.256,95 | 1.203.945,73 | 631.035,72 |
| 2038-2817-6000050958 CAJA AHORROS MONTE PIEDAD DE MADRID-SUCURSAL 2817 | 145.959,63 | 359.709,21 | 325.717,95 | 179.950,89 |
| 2038-2917-6000054627 CAJA AHORROS MONTE PIEDAD DE MADRID-SUCURSAL 2917 | 27.927,70 | 228.761,16 | 235.149,75 | 21.539,11 |
| 2038-2918-6000052072 CAJA AHORROS MONTE PIEDAD DE MADRID-SUCURSAL 2918 | 72.207,45 | 168.407,36 | 136.927,37 | 103.687,44 |
| 2038-2933-6000037868 CAJA AHORROS MONTE PIEDAD DE MADRID-OFICINA NUM. 2933 | 284.560,16 | 352.449,92 | 172.991,36 | 464.018,72 |
| 2038-2950-6000028369 CAJA AHORROS MONTE PIEDAD DE MADRID-SUCURSAL 2950 | 111.495,98 | 274.998,33 | 328.663,81 | 57.830,50 |
| 2038-2964-6000006030 CAJA AHORROS MONTE PIEDAD DE MADRID-SUCURSAL 2964 | 82.197,97 | 404.124,75 | 347.778,55 | 138.544,17 |
| 2038-2991-6000039006 CAJA AHORROS MONTE PIEDAD DE MADRID-SUCURSAL 2991 | 22.362,60 | 150.055,34 | 122.235,20 | 50.182,74 |
| 2038-2992-6000016314 CAJA AHORROS MONTE PIEDAD DE MADRID-SUCURSAL 2992 | 27.617,72 | 340.593,60 | 300.724,59 | 67.486,73 |
| 2038-3317-6000199956 CAJA AHORROS MONTE PIEDAD DE MADRID-SUCURSAL 3317 | 46.765,54 | 270.128,72 | 303.024,03 | 13.870,23 |
| 2038-3332-6000228285 CAJA AHORROS MONTE PIEDAD DE MADRID-SUCURSAL 3332 | 9.312,28 | 1.129.018,68 | 1.088.337,44 | 49.993,52 |
| 2038-3340-6000120453 CAJA AHORROS MONTE PIEDAD DE MADRID-SUCURSAL 3340 | 30.759,58 | 94.331,02 | 102.766,17 | 22.324,43 |
| 2038-4002-6000151948 CAJA AHORROS MONTE PIEDAD DE MADRID-SUCURSAL 4002 | 3.413,63 | 194.808,88 | 72.365,85 | 125.856,66 |
| 2038-4008-6000129445 CAJA AHORROS MONTE PIEDAD DE MADRID-SUCURSAL 4008 | 65.137,02 | 699.580,89 | 727.839,86 | 36.878,05 |
| 2038-4009-6800007892 CAJA AHORROS MONTE PIEDAD DE MADRID-SUCURSAL 4009 | 140.483,42 | 990.673,11 | 1.005.851,83 | 125.304,70 |
| 2038-4025-6000129668 CAJA AHORROS MONTE PIEDAD DE MADRID-SUCURSAL 4025 | 9.085,69 | 115.014,56 | 112.140,36 | 11.959,89 |
| 2038-4040-6000045548 CAJA AHORROS MONTE PIEDAD DE MADRID-HORREO | 40.269,35 | 622.100,68 | 631.579,77 | 30.790,26 |
| 2038-4042-6000012832 CAJA AHORROS MONTE PIEDAD DE MADRID-AUGUSTO Gº SANCHE | 15.465,20 | 745.938,23 | 708.882,71 | 52.520,72 |
| 2038-4043-6000085612 CAJA AHORROS MONTE PIEDAD DE MADRID-GARCIA BARBON | 70.818,80 | 458.338,70 | 476.200,74 | 52.956,76 |
| 2038-4043-6000090462 CAJA AHORROS MONTE PIEDAD DE MADRID-GARCIA BARBON | 38.386,27 | 247.717,34 | 196.901,99 | 89.201,62 |
| 2038-4043-6000090948 CAJA AHORROS MONTE PIEDAD DE MADRID-GARCIA BARBON | 16.191,72 | 152.706,86 | 134.897,56 | 34.001,02 |
| 2038-4107-6000070762 CAJA AHORROS MONTE PIEDAD DE MADRID-SUCURSAL 4107 | 283.455,02 | 3.230,19 | 253.526,46 | 33.158,75 |
| 2038-4108-6000118370 CAJA AHORROS MONTE PIEDAD DE MADRID-SUCURSAL 4108 | 6.550,49 | 876.966,75 | 848.590,65 | 34.926,59 |
| 2038-4112-6000069413 CAJA AHORROS MONTE PIEDAD DE MADRID-SUCURSAL 4112 | 49.273,58 | 193.653,18 | 213.559,12 | 29.367,64 |
| 2038-4113-6000112616 CAJA AHORROS MONTE PIEDAD DE MADRID-SUCURSAL 4113 | 29.539,47 | 567.419,48 | 565.379,68 | 31.579,27 |
| 2038-4204-6000016246 CAJA AHORROS MONTE PIEDAD DE MADRID-SUCURSAL 4204 | 20.952,68 | 204.632,10 | 186.858,65 | 38.726,13 |
| 2038-4206-6000041208 CAJA AHORROS MONTE PIEDAD DE MADRID-SUCURSAL 4206 | | 85.039,52 | 73.298,84 | 11.740,68 |
| 2038-4213-6000101541 CAJA AHORROS MONTE PIEDAD DE MADRID-SUCURSAL 4213 | 79.383,06 | 1.970.148,86 | 2.014.723,07 | 34.808,85 |
| 2038-4300-6000175203 CAJA AHORROS MONTE PIEDAD DE MADRID-SUCURSAL 4300 | 29.393,19 | 246.736,08 | 254.592,21 | 21.537,06 |
| 2038-4403-6000030232 CAJA AHORROS MONTE PIEDAD DE MADRID-AVDA CASTILLA | 24.204,53 | 244.726,67 | 220.896,17 | 48.035,03 |

ESTADO DE LAS CUENTAS DE TESORERÍA

MUTUA: FREMAP

Nº: 061

| IDENTIFICACION DE LA CUENTA (Código de entidad, código sucursal, número de cuenta, nombre de entidad, nombre de sucursal) | saldo en 1 de enero | Cobros | Pagos | Saldo en fin de ejercicio |
|---|---------------------|--------------|--------------|---------------------------|
| 2038-4423-6000341641 CAJA AHORROS MONTE PIEDAD DE MADRID-SUCURSAL 4423 | 10.734,81 | 768.777,98 | 701.770,61 | 77.742,18 |
| 2038-4440-6000020803 CAJA AHORROS MONTE PIEDAD DE MADRID-EDIF. ROSALES | 157.888,44 | 459.885,32 | 506.535,22 | 111.238,54 |
| 2038-4502-6000039057 CAJA AHORROS MONTE PIEDAD DE MADRID-SUCURSAL 4502 | 66.574,17 | 233.168,58 | 252.590,91 | 47.151,84 |
| 2038-4506-6000027095 CAJA AHORROS MONTE PIEDAD DE MADRID-C. RIOJA | 7.899,92 | 79.356,88 | 75.730,19 | 11.526,61 |
| 2038-4604-6000167519 CAJA AHORROS MONTE PIEDAD DE MADRID-SUCURSAL 4604 | 30.344,39 | 536.984,72 | 542.677,34 | 24.651,77 |
| 2038-4605-6000093831 CAJA AHORROS MONTE PIEDAD DE MADRID-SUCURSAL 4605 | | 66.660,84 | 31.016,66 | 35.644,18 |
| 2038-4610-6000085459 CAJA AHORROS MONTE PIEDAD DE MADRID-SUCURSAL 4610 | 55.654,10 | 196.223,66 | 183.667,07 | 68.210,69 |
| 2038-4613-6000067008 CAJA AHORROS MONTE PIEDAD DE MADRID-SUCURSAL 4613 | 7.917,73 | 216.742,94 | 207.782,61 | 16.878,06 |
| 2038-4619-6000037308 CAJA AHORROS MONTE PIEDAD DE MADRID-VIRGEN DE GUADAL. | 47.719,19 | 123.572,56 | 133.750,95 | 37.540,80 |
| 2038-4620-6000007958 CAJA AHORROS MONTE PIEDAD DE MADRID-URB. R. CATOLICOS | 90.168,09 | 328.228,14 | 365.600,77 | 52.795,46 |
| 2038-4711-6000033823 CAJA AHORROS MONTE PIEDAD DE MADRID-RONDA LEVANTE | 76.080,74 | 469.053,19 | 501.766,13 | 43.367,80 |
| 2038-5519-6000116103 CAJA AHORROS MONTE PIEDAD DE MADRID-SUCURSAL 5519 | 28.315,26 | 19.158,08 | 20.341,84 | 27.131,50 |
| 2038-5537-6000041843 CAJA AHORROS MONTE PIEDAD DE MADRID-AVDA. EUROPA | 100.797,14 | 154.943,64 | 229.321,03 | 26.419,75 |
| 2038-5786-6000545432 CAJA AHORROS MONTE PIEDAD DE MADRID-SUCURSAL 5786 | 30.821,25 | 523.465,75 | 478.808,06 | 75.478,94 |
| 2038-8800-6000007004 CAJA AHORROS MONTE PIEDAD DE MADRID-SUCURSAL 8800 | 141.341,17 | 6.637.500,09 | 6.589.745,28 | 189.095,98 |
| 2038-8914-6000040915 CAJA AHORROS MONTE PIEDAD DE MADRID-SUCURSAL 8914 | 133.771,57 | 524.889,10 | 550.877,62 | 107.783,05 |
| 0004-3033-0667373766 BANCO DE ANDALUCIA-CADIZ, URB. 3 | 101.963,61 | 310.170,72 | 322.616,27 | 89.518,06 |
| 2038-8932-6000046149 CAJA AHORROS MONTE PIEDAD DE MADRID-SUCURSAL 8932 | 20.663,42 | 89.858,96 | 57.504,05 | 53.018,33 |
| 0004-3037-0660316877 BANCO DE ANDALUCIA-ALGECIRAS, URB. 1 | 25.181,84 | 134.028,48 | 132.596,97 | 26.613,35 |
| 2038-9014-6000232845 CAJA AHORROS MONTE PIEDAD DE MADRID-SUCURSAL 9014 | 21.575,53 | 197.915,37 | 164.815,41 | 54.675,49 |
| 2038-9021-6000064097 CAJA AHORROS MONTE PIEDAD DE MADRID-SUCURSAL 9021 | 20.425,75 | 387.025,94 | 398.719,33 | 8.732,36 |
| 2038-9022-6000058225 CAJA AHORROS MONTE PIEDAD DE MADRID-JOSE ANTONIO | 29.179,80 | 117.510,54 | 121.866,38 | 24.823,96 |
| 2038-9152-6000013037 CAJA AHORROS MONTE PIEDAD DE MADRID-SUCURSAL 9152 | 171.328,01 | 354.306,92 | 378.536,45 | 147.098,48 |
| 2038-9277-6000006042 CAJA AHORROS MONTE PIEDAD DE MADRID-MARTORELL | 169.151,05 | 205.953,21 | 266.971,87 | 108.132,39 |
| 2038-9279-6000013468 CAJA AHORROS MONTE PIEDAD DE MADRID-SUCURSAL | 108.052,74 | 686.955,00 | 525.348,38 | 269.659,36 |
| 2038-9303-6000136584 CAJA AHORROS MONTE PIEDAD DE MADRID-SUCURSAL 9303 | 97.660,77 | 230.887,77 | 232.617,06 | 95.931,48 |
| 2038-9318-6020306369 CAJA AHORROS MONTE PIEDAD DE MADRID-SUCURSAL 9318 | 23.874,97 | 403.492,84 | 385.813,32 | 41.554,49 |
| 2038-9400-6020153198 CAJA AHORROS MONTE PIEDAD DE MADRID-SUCURSAL 9400 | 46.268,15 | 144.766,07 | 101.083,26 | 89.950,96 |
| 2038-9409-6000186604 CAJA AHORROS MONTE PIEDAD DE MADRID-SUCURSAL 9409 | 8.563,14 | 2.571,59 | 521,51 | 10.613,22 |
| 2038-9414-6800004306 CAJA AHORROS MONTE PIEDAD DE MADRID-SUCURSAL 9414 | 30.072,35 | 164.183,08 | 137.647,20 | 56.608,23 |
| 2038-9417-6000081742 CAJA AHORROS MONTE PIEDAD DE MADRID-SUCURSAL 9417 | 81.667,06 | 153.990,54 | 191.555,80 | 44.101,80 |
| 2038-9435-6000104213 CAJA AHORROS MONTE PIEDAD DE MADRID-SUCURSAL 9435 | 25.859,49 | 49.616,25 | 5.178,33 | 70.297,41 |
| 2038-9442-6000111843 CAJA AHORROS MONTE PIEDAD DE MADRID-SUCURSAL 9442 | 12.372,76 | 663.093,52 | 649.417,10 | 26.049,18 |
| 2038-9443-6000106865 CAJA AHORROS MONTE PIEDAD DE MADRID-SUCURSAL 9443 | 199.145,71 | 1.222.665,17 | 1.340.757,12 | 81.053,76 |
| 2038-9458-6000026611 CAJA AHORROS MONTE PIEDAD DE MADRID-PASEO ESTACION | 16.305,03 | 299.665,05 | 285.854,46 | 30.115,62 |
| 2038-9544-6000156346 CAJA AHORROS MONTE PIEDAD DE MADRID-SUCURSAL 9544 | 7.193,06 | 60.366,93 | 23.384,67 | 44.175,32 |
| 2038-9620-6000169195 CAJA AHORROS MONTE PIEDAD DE MADRID-SUCURSAL 9620 | 26.306,04 | 403.625,84 | 388.638,09 | 41.293,79 |
| 2038-9661-6000036235 CAJA AHORROS MONTE PIEDAD DE MADRID-GOBERNADOR | 38.803,36 | 101.379,52 | 86.528,75 | 53.654,13 |
| 2038-9662-6000010807 CAJA AHORROS MONTE PIEDAD DE MADRID-PASEO ALAMEDA | 2.998,95 | 8.235,79 | 6.683,16 | 4.551,58 |
| 2038-9662-6000065207 CAJA AHORROS MONTE PIEDAD DE MADRID-PASEO ALAMEDA | 7.155,19 | 241,19 | 26,75 | 7.369,63 |
| 2038-9710-6000015079 CAJA AHORROS MONTE PIEDAD DE MADRID-EMPERAD.CARLOS V | 11.261,25 | 444.601,80 | 429.125,24 | 26.737,81 |

ESTADO DE LAS CUENTAS DE TESORERÍA

MUTUA: FREMAP

Nº: 061

| IDENTIFICACION DE LA CUENTA (Código de entidad, código sucursal, número de cuenta, nombre de entidad, nombre de sucursal) | saldo en 1 de enero | Cobros | Pagos | Saldo en fin de ejercicio |
|---|---------------------|----------------|----------------|---------------------------|
| 2038-9770-6000053796 CAJA AHORROS MONTE PIEDAD DE MADRID-ALMADRAVILLAS | 25.748,44 | 108.071,97 | 101.616,72 | 32.203,69 |
| 2038-9773-6000032474 CAJA AHORROS MONTE PIEDAD DE MADRID-SUCUR. MAPFRE | 64.489,53 | 59.555,66 | 108.664,17 | 15.381,02 |
| 2038-9774-6000012167 CAJA AHORROS MONTE PIEDAD DE MADRID-P. DE LA ESTACION | 17.780,89 | 229.892,81 | 222.148,81 | 25.524,89 |
| 2038-9775-6000187766 CAJA AHORROS MONTE PIEDAD DE MADRID-AVDA AURORA | 37.115,31 | 461.859,50 | 444.477,04 | 54.497,77 |
| 2038-9778-6000023039 CAJA AHORROS MONTE PIEDAD DE MADRID-SEVILLA | 95.524,55 | 983.752,35 | 1.033.576,21 | 45.700,69 |
| 2038-9813-6000117940 CAJA AHORROS MONTE PIEDAD DE MADRID-SUCURSAL 9813 | | 328.422,21 | 302.072,09 | 26.350,12 |
| 2038-9830-6000104658 CAJA AHORROS MONTE PIEDAD DE MADRID-SUCURSAL 9830 | 571,70 | 4.513,05 | 3.362,62 | 1.722,13 |
| 2038-9833-6000138942 CAJA AHORROS MONTE PIEDAD DE MADRID-SUCURSAL 9833 | 42.237,32 | 1.331.355,21 | 1.214.275,97 | 159.316,56 |
| 2038-9838-6000107234 CAJA AHORROS MONTE PIEDAD DE MADRID-SUCURSAL 9838 | | 471.870,44 | 428.390,77 | 43.479,67 |
| 2038-9856-6000148887 CAJA AHORROS MONTE PIEDAD DE MADRID-SUCURSAL 9856 | 155.304,42 | 1.343.241,65 | 1.280.630,59 | 217.915,48 |
| 2038-9893-6000023737 CAJA AHORROS MONTE PIEDAD DE MADRID-SUCURSAL 9893 | 128.212,91 | 1.614.805,06 | 1.561.934,30 | 181.083,67 |
| 2038-9893-6000026842 CAJA AHORROS MONTE PIEDAD DE MADRID-SUCURSAL 9893 | 54.769,60 | 1.432.660,81 | 1.398.034,95 | 89.395,46 |
| 2038-9893-6000029227 CAJA AHORROS MONTE PIEDAD DE MADRID-SUCURSAL 9893 | 35.859,42 | 4.433,79 | 40.293,21 | |
| 2038-9954-6000063986 CAJA AHORROS MONTE PIEDAD DE MADRID-SUCURSAL 9954 | | 11.948,74 | 4.120,24 | 7.828,50 |
| 2038-9957-6000045301 CAJA AHORROS MONTE PIEDAD DE MADRID-SUCURSAL 9957 | 78.215,39 | 7.794,10 | 412,64 | 85.596,85 |
| 2038-9958-6001230530 CAJA AHORROS MONTE PIEDAD DE MADRID-SUCURSAL 9958 | 34.191,83 | 22.483,61 | 16.640,45 | 40.034,99 |
| 2038-9964-6000006757 CAJA AHORROS MONTE PIEDAD DE MADRID-GRAN P. DE RONDA | 37.522,11 | 1.445.828,37 | 1.435.059,15 | 48.291,33 |
| 2038-9970-6000190646 CAJA AHORROS MONTE PIEDAD DE MADRID-SUCURSAL 9970 | 141.588,43 | 505.057,89 | 399.443,14 | 247.203,18 |
| 2038-9973-6000007802 CAJA AHORROS MONTE PIEDAD DE MADRID-HIGINIO ANGLÉS | 101.379,70 | 102.779,97 | 154.422,22 | 49.737,45 |
| 2038-9981-6000574588 CAJA AHORROS MONTE PIEDAD DE MADRID-SUCURSAL 9981 | 8.097,59 | 769.161,34 | 697.691,45 | 79.567,48 |
| 2038-9981-6000610858 CAJA AHORROS MONTE PIEDAD DE MADRID-SUCURSAL 9981 | | 13.803,15 | 13.723,85 | 79,30 |
| 2038-9994-6000041751 CAJA AHORROS MONTE PIEDAD DE MADRID-SUCURSAL 9994 | 4.696,90 | 12.120,19 | 9.984,94 | 6.832,15 |
| 2054-0000-9138674961 CAJA DE AHORROS DE NAVARRA-OFICINA PRINCIPAL | | 19.550,00 | | 19.550,00 |
| 2054-0320-1000000018 CAJA DE AHORROS DE NAVARRA-MADRID | 594.888,25 | 8.339,02 | 90,48 | 603.136,79 |
| 2069-0001-0001358949 CAJA AHORROS MONTE PIEDAD DE SEGOVIA-SEGOVIA OFICINA P | 59.999,13 | 226.386,48 | 135.240,33 | 151.145,28 |
| 2071-0815-0125131037 CAJA AHORROS PROVINCIAL SAN FERNAND-EL CA/AMO | 21.438,66 | 444.961,55 | 415.093,88 | 51.306,33 |
| 2071-0909-0000693036 CAJA AHORROS PROVINCIAL SAN FERNAND-MADRID-EMPRESAS | 1.179.435,03 | 183.489,45 | | 1.362.924,48 |
| 2071-1251-0000122031 CAJA AHORROS PROVINCIAL SAN FERNAND-MADRE DE DIOS | 16.794,44 | 280.089,65 | 277.582,65 | 19.301,44 |
| 2080-0214-0040000662 C.A. DE VIGO, OURENSE E PONTEVEDRA-ESTEIRO | 45.718,24 | 635.796,55 | 627.533,05 | 53.981,74 |
| 2081-0315-3300002168 CAIXA D'ESTALVIS DEL PENEDES-GRANOLLERS | 87.872,28 | 315.167,85 | 324.436,37 | 78.603,76 |
| 2086-0507-0700017497 CAJA AH. DE LA INMACULADA DE ARAGON-MONZON | 5.935,25 | 17.996,87 | 16.464,91 | 7.467,21 |
| 2090-0297-0040055978 CAJA DE AHORROS DEL MEDITERRANEO-URB. ANGEL BRUNA- | 135.134,36 | 313.983,63 | 407.272,26 | 41.845,73 |
| 2094-0067-0067004759 CAJA DE AHORROS DE AVILA-URBANA NUM. 9 | 171.471,65 | 32.064.132,18 | 32.115.764,01 | 119.839,82 |
| 2095-0080-9102609392 BILBAO BIZKAIA KUTXA-SANTA TERESA | 66.918,46 | 239.492,82 | 242.298,08 | 64.113,20 |
| 2095-0099-5060358068 BILBAO BIZKAIA KUTXA-MATIENA | 55.114,89 | 279.269,82 | 294.852,41 | 39.532,30 |
| 2095-0360-2210000477 BILBAO BIZKAIA KUTXA-SABINO ARANA | 125.430,11 | 767.579,18 | 873.014,57 | 19.994,72 |
| 2095-0360-9103874930 BILBAO BIZKAIA KUTXA-SABINO ARANA | 57.271,72 | 498.514,93 | 516.459,11 | 39.327,54 |
| 2096-0000-3027631102 CAJA ESPAÑA DE INVERSIONES,C.A.M.P-LEON-ORDO/O II | 59.764,91 | 216.689,37 | 252.905,35 | 23.548,93 |
| 2096-0085-3028859802 CAJA ESPAÑA DE INVERSIONES,C.A.M.P-PONFERRADA-ESPA/A | 6.130,61 | 661.628,73 | 661.653,22 | 6.106,12 |
| 2096-0632-3022597902 CAJA ESPAÑA DE INVERSIONES,C.A.M.P-MAJADAHONDA | 902.305,28 | 140.429.793,27 | 141.300.315,68 | 31.782,87 |
| 2098-0092-0130002352 MONTE P. Y CAJA AH. HUELVA Y SEVILL-BARRIO OBRERO | 21.552,02 | 396.475,87 | 416.816,64 | 1.211,25 |

ESTADO DE LAS CUENTAS DE TESORERÍA

MUTUA: FREMAP

Nº: 061

| IDENTIFICACION DE LA CUENTA (Código de entidad, código sucursal, número de cuenta, nombre de entidad, nombre de sucursal) | saldo en 1 de enero | Cobros | Pagos | Saldo en fin de ejercicio |
|---|---------------------|---------------|---------------|---------------------------|
| 2098-0102-0132001672 MONTE P. Y CAJA AH. HUELVA Y SEVILL-LEPE | 53.783,70 | 119.321,71 | 46.103,97 | 127.001,44 |
| 2098-0142-0132004664 MONTE P. Y CAJA AH. HUELVA Y SEVILL-ECIJA - AVDA. DE | 54.702,29 | 110.825,89 | 135.668,24 | 29.859,94 |
| 2098-0143-0132006170 MONTE P. Y CAJA AH. HUELVA Y SEVILL-LOS BERMEJALES | 52.677,41 | 402.938,93 | 385.307,57 | 70.308,77 |
| 2098-0143-0372004331 MONTE P. Y CAJA AH. HUELVA Y SEVILL-LOS BERMEJALES | 99.768,78 | 595,20 | 297,60 | 100.066,38 |
| 2098-0146-0132001992 MONTE P. Y CAJA AH. HUELVA Y SEVILL-DOS HERMANAS 4 | 52.789,18 | 663.637,69 | 657.045,06 | 59.381,81 |
| 2098-0149-0132001400 MONTE P. Y CAJA AH. HUELVA Y SEVILL-PORTADA DE ALCALA | 80.397,85 | 16.151.625,32 | 16.088.384,27 | 143.638,90 |
| 2098-0180-0130012792 MONTE P. Y CAJA AH. HUELVA Y SEVILL-PUERTO | 366.032,68 | 5.108,37 | 41,76 | 371.099,29 |
| 2098-0221-0132003452 MONTE P. Y CAJA AH. HUELVA Y SEVILL-SAN FRANCISCO JAV | 565,71 | | 13,76 | 551,95 |
| 2098-0359-0138327432 MONTE P. Y CAJA AH. HUELVA Y SEVILL-CIUDAD JARDIN | 51.115,39 | 384.764,14 | 332.468,70 | 103.410,83 |
| 2099-0001-0070230493 CAJA DE AHORROS DE EXTREMADURA-PLASENCIA O.P. | 58.509,41 | 473.288,51 | 364.872,78 | 166.925,14 |
| 2100-0419-0200197704 CAJA DE AH. Y PENSIONES DE BARCELON-AG. MALLORCA-BALM | 247.883,98 | 1.827.583,36 | 1.804.042,05 | 271.425,29 |
| 2100-0706-0200193248 CAJA DE AH. Y PENSIONES DE BARCELON-URBANA FIGUERETES | 16.288,21 | 11.945,86 | 20.052,62 | 8.181,45 |
| 2100-1156-0200024003 CAJA DE AH. Y PENSIONES DE BARCELON-URBANA TAULI | 70.121,38 | 480.642,27 | 408.532,13 | 142.231,52 |
| 2100-1156-0200036484 CAJA DE AH. Y PENSIONES DE BARCELON-URBANA TAULI | 122.203,73 | 105.048,89 | 125.341,12 | 101.911,50 |
| 2100-1353-0200031931 CAJA DE AH. Y PENSIONES DE BARCELON-RAMBLA JUST OLIVE | 71.752,92 | 583.046,39 | 603.306,65 | 51.492,66 |
| 2100-1353-0200060363 CAJA DE AH. Y PENSIONES DE BARCELON-RAMBLA JUST OLIVE | 2.190,61 | 17.598,55 | 11.310,04 | 8.479,12 |
| 2100-1419-0200017198 CAJA DE AH. Y PENSIONES DE BARCELON-VITORIA | 23.065,79 | 454.557,72 | 449.327,75 | 28.295,76 |
| 2100-1473-0200071675 CAJA DE AH. Y PENSIONES DE BARCELON-ONTINYENT | 26.563,81 | 55.196,64 | 47.529,05 | 34.231,40 |
| 2100-1506-0200147585 CAJA DE AH. Y PENSIONES DE BARCELON-PLAYA DEL INGLES | 67.444,20 | 229.118,28 | 152.642,24 | 143.920,24 |
| 2100-1512-0200178728 CAJA DE AH. Y PENSIONES DE BARCELON-PUERTO DEL ROSARI | 7.543,06 | 231.372,76 | 194.625,28 | 44.290,54 |
| 2100-1521-0200111715 CAJA DE AH. Y PENSIONES DE BARCELON-ARONA-LOS CRISTIA | 83.727,33 | 355.448,03 | 363.200,08 | 75.975,28 |
| 2100-1564-0200008400 CAJA DE AH. Y PENSIONES DE BARCELON-AG. JORGE VIGON | 53.925,66 | 362.434,90 | 407.136,82 | 9.223,74 |
| 2100-1571-0200069910 CAJA DE AH. Y PENSIONES DE BARCELON-POZUELO DE ALARCO | 2.755.922,38 | 39.314,31 | 1,25 | 2.795.235,44 |
| 2100-1717-0200026406 CAJA DE AH. Y PENSIONES DE BARCELON-SILLA | 108.576,26 | 215.394,80 | 282.400,07 | 41.570,99 |
| 2100-2100-0200181310 CAJA DE AH. Y PENSIONES DE BARCELON-AG. ALTOZANO | 5.587,69 | 2,08 | 5.589,77 | |
| 2100-2110-0200142532 CAJA DE AH. Y PENSIONES DE BARCELON-VIVEROS | 138.229,96 | 240.885,49 | 355.542,10 | 23.573,35 |
| 2100-2110-0200149044 CAJA DE AH. Y PENSIONES DE BARCELON-VIVEROS | 67.957,63 | 990.176,85 | 958.241,29 | 99.893,19 |
| 2100-2162-0200147792 CAJA DE AH. Y PENSIONES DE BARCELON-AGENCIA SAN TELMO | 67.812,22 | 1.074.953,05 | 1.018.581,87 | 124.183,40 |
| 2100-2162-0200335349 CAJA DE AH. Y PENSIONES DE BARCELON-AGENCIA SAN TELMO | 69.234,95 | 232.713,05 | 219.964,62 | 81.983,38 |
| 2100-2318-0200010710 CAJA DE AH. Y PENSIONES DE BARCELON-AG. SAN JOSE | 111.851,06 | 60.783,19 | 120.392,67 | 52.241,58 |
| 2100-2330-0200049700 CAJA DE AH. Y PENSIONES DE BARCELON-ALZIRA | 45.289,85 | 484.445,40 | 436.111,34 | 93.623,91 |
| 2100-2473-0210019930 CAJA DE AH. Y PENSIONES DE BARCELON-BATALLAS | 92.907,08 | 182.551,87 | 255.727,45 | 19.731,50 |
| 2100-2540-0210064753 CAJA DE AH. Y PENSIONES DE BARCELON-SAN JOSE | | 90.449,11 | 62.316,80 | 28.132,31 |
| 2100-2733-0200011376 CAJA DE AH. Y PENSIONES DE BARCELON-CAMI DE LA SERRA | 44.717,66 | 93.345,83 | 129.019,32 | 9.044,17 |
| 2100-3197-2200138812 CAJA DE AH. Y PENSIONES DE BARCELON-URBANA FLORIDABLA | 59.111,60 | 258.330,92 | 251.209,56 | 66.232,96 |
| 2100-3287-2500012357 CAJA DE AH. Y PENSIONES DE BARCELON-SANT ANDREU DE LA | 33.038,39 | 30.264,81 | 56.745,19 | 6.558,01 |
| 2100-3767-2200024299 CAJA DE AH. Y PENSIONES DE BARCELON-ARNEDO | 15.701,01 | 30.392,89 | 36.480,72 | 9.613,18 |
| 2100-3817-0200006641 CAJA DE AH. Y PENSIONES DE BARCELON-TORREJON-FRONTERA | 12.125,24 | 22.360,41 | 34.485,65 | |
| 2100-3941-0200004871 CAJA DE AH. Y PENSIONES DE BARCELON-RESIDENCIAL ANAGA | 45.885,46 | 581.453,35 | 476.602,15 | 150.736,66 |
| 2100-3941-0200009022 CAJA DE AH. Y PENSIONES DE BARCELON-RESIDENCIAL ANAGA | 22.297,48 | 385.155,08 | 346.677,92 | 60.774,64 |
| 2100-3983-0200018210 CAJA DE AH. Y PENSIONES DE BARCELON-LA POBLA DE FARNA | 21.134,05 | 96.255,64 | 110.444,82 | 6.944,87 |

ESTADO DE LAS CUENTAS DE TESORERÍA

MUTUA: FREMAP

Nº: 061

| IDENTIFICACION DE LA CUENTA (Código de entidad, código sucursal, número de cuenta, nombre de entidad, nombre de sucursal) | saldo en 1 de enero | Cobros | Pagos | Saldo en fin de ejercicio |
|---|---------------------|----------------|----------------|---------------------------|
| 2100-4010-2200017481 CAJA DE AH. Y PENSIONES DE BARCELON-SANT VICENC DE PA | 39.777,61 | 3.404.588,32 | 3.413.441,19 | 30.924,74 |
| 2100-5655-0200008398 CAJA DE AH. Y PENSIONES DE BARCELON-PARC LOGISTIC | 50.441,54 | 116.056,36 | 156.931,91 | 9.565,99 |
| 2103-0257-0030003157 UNICAJA-MALAGA-87 | 46.346,59 | 618.507,09 | 590.696,12 | 74.157,56 |
| 2103-0257-0030003166 UNICAJA-MALAGA-87 | 84.670,26 | 457.518,19 | 481.241,69 | 60.946,76 |
| 2103-0341-0030007543 UNICAJA-JAEN-1 | 37.338,22 | 331.757,25 | 337.054,38 | 32.041,09 |
| 2103-0473-0241021121 UNICAJA-CIUDAD REAL-4 | 2.143,34 | 18.124,17 | 17.220,55 | 3.046,96 |
| 2103-0645-0030000259 UNICAJA-JEREZ-7 | 7.928,34 | 6.129,58 | 9.642,93 | 4.414,99 |
| 2103-2031-0030015358 UNICAJA-MELILLA-2 | 13.714,91 | 202.867,94 | 206.609,89 | 9.972,96 |
| 2103-2038-0030002999 UNICAJA-ANTEQUERA-4 | 34.175,34 | 135.711,21 | 129.309,93 | 40.576,62 |
| 2103-3016-0030004296 UNICAJA-MARBELLA-5 | 1.186.325,91 | 83.103,44 | 326.716,46 | 942.712,89 |
| 2103-3016-0030023373 UNICAJA-MARBELLA-5 | 293.658,71 | 298.989.803,92 | 284.972.729,65 | 14.310.732,98 |
| 2103-3050-3300003664 UNICAJA-MALAGA-SUBCENTRAL | 323.683,63 | 502.566,43 | 675.274,17 | 150.975,89 |
| 2103-5010-0300195103 UNICAJA-ALMERIA O. P. | 5.408,45 | 60.772,00 | 66.180,45 | |
| 2103-5018-0300005222 UNICAJA-ALMERIA-18 | 27.348,06 | 407.899,90 | 399.093,09 | 36.154,87 |
| 2105-0142-0142000967 CAJA DE AH. DE CASTILLA-LA MANCHA-TOLEDO, URB. 10 | 35.194,77 | 9.624,85 | 11.641,63 | 33.177,99 |
| 2105-1530-0140070413 CAJA DE AH. DE CASTILLA-LA MANCHA-ALBACETE-URB. 4 | -8,13 | 21,52 | 13,39 | |
| 3009-0001-1141007524 C.R. DE EXTREMADURA-BADAJOS O.P. | 166.792,82 | 70.897,63 | 162.030,97 | 75.659,48 |
| 3017-0100-0200004234 CAJA RURAL SORIA-SORIA, DIPUTACION | 75.649,39 | 1.511.096,29 | 1.506.801,68 | 79.944,00 |
| 3035-0017-0170066617 CAJA LABORAL POPULAR-BEASAIN | 100.091,28 | 553.665,59 | 511.751,13 | 142.005,74 |
| 3035-0078-0780020388 CAJA LABORAL POPULAR-EIBAR-UNZAGA | 47.605,32 | 906.974,54 | 905.559,01 | 49.020,85 |
| RESTO DE ENTIDADES BANCARIAS (16) | 1.858.181,65 | 5.324.872,95 | 5.162.746,52 | 2.020.308,08 |

ESTADO DE LAS CUENTAS DE TESORERÍA

MUTUA: FREMAP

Nº: 061

| IDENTIFICACION DE LA CUENTA (Código de entidad, código sucursal, número de cuenta, nombre de entidad, nombre de sucursal) | saldo en 1 de enero | Cobros | Pagos | Saldo en fin de ejercicio |
|---|----------------------|----------------------|----------------------|---------------------------|
| TOTAL CUENTA 577 | 63.701.939,64 | 46.520.685,34 | 52.765.189,86 | 57.457.435,12 |
| 2098-0009-0032001746 CAJA DE AHORROS DE SEVILLA | 150.253,03 | | 150.253,03 | |
| 2153-5010-0020005439 UNICAJA ALMERIA | 60.101,21 | | 60.101,21 | |
| 2071-0909-0345001077 CAJA DE AHORROS DE SAN FERNANDO | 12.700.000,00 | | | 12.700.000,00 |
| 2069-0001-0001380797 CAJA AHORROS DE SEGOVIA | 4.424.904,94 | | | 4.424.904,94 |
| 2098-0149-0042000302 CAJA DE AHORROS EL MONTE | 2.000.000,00 | | 2.000.000,00 | |
| 2098-0149-0042000328 CAJA DE AHORROS EL MONTE | 5.415.000,00 | | 5.415.000,00 | |
| 3078-0100-0300259265 CAJA RURAL DE SEGOVIA | 88.931,76 | | | 88.931,76 |
| 3017-0100-0000708131 CAJA RURAL DE SORIA | 772.121,45 | | 772.121,45 | |
| 0131-8860-0320047198 BANCO ESPIRITO SANTO | 3.000.000,00 | | 3.000.000,00 | |
| 0131-8860-0320047198 BANCO ESPIRITO SANTO | 2.000.000,00 | | | 2.000.000,00 |
| 0182-2487-0411506974 B.B.V.A. | 1.000.000,00 | | 1.000.000,00 | |
| 0182-2487-0411507274 B.B.V.A. | 5.000.000,00 | | 5.000.000,00 | |
| 0182-2487-0411506974 B.B.V.A. | 3.000.000,00 | | 3.000.000,00 | |
| 2054-0000-9438686024 CAJA DE AHORROS DE NAVARRA | 1.000.000,00 | | 1.000.000,00 | |
| 0130-0010-0350198857 BANCO SIMEON | 2.000.000,00 | | 2.000.000,00 | |
| 0130-3032-0300194129 BANCO SIMEON | 4.046.578,83 | | 4.046.578,83 | |
| 0130-3032-0300194129 BANCO SIMEON | 1.830.000,00 | | 1.830.000,00 | |
| 3826-0122-4000001803 BANCO ZARAGOZANO | 1.500.000,00 | | 1.500.000,00 | |
| 2094-0001-0001876016 CAJA DE AHORROS DE AVILA | 1.202.024,21 | | | 1.202.024,21 |
| 2094-0001-0001876016 CAJA DE AHORROS DE AVILA | 1.202.024,21 | | | 1.202.024,21 |
| 3080-0041-2049954833 CAJA RURAL DE TERUEL | 4.210.000,00 | | | 4.210.000,00 |
| 3189-0200-2167326939 CAJA RURAL ARAGONESA | 5.000.000,00 | | | 5.000.000,00 |
| 0130-8875-0350542096 BANCO SIMEON | 2.100.000,00 | | 2.100.000,00 | |
| 0130-0010-0350198857 BANCO SIMEON | | 2.023.000,00 | | 2.023.000,00 |
| 0130-0010-0350198857 BANCO SIMEON | | 12.078.000,00 | 12.078.000,00 | |
| 3017-0100-2082838935 CAJA RURAL DE SORIA | | 1.500.000,00 | | 1.500.000,00 |
| 0130-3032-0300194129 BANCO SIMEON | | 6.000.000,00 | | 6.000.000,00 |
| 2054-0000-9441894672 CAJA DE AHORROS DE NAVARRA | | 1.019.550,00 | | 1.019.550,00 |
| 0131-8860-2722000492 BANCO ESPIRITO SANTO | | 5.313.135,34 | 5.313.135,34 | |
| 0131-8860-2722000492 BANCO ESPIRITO SANTO | | 2.022.000,00 | | 2.022.000,00 |
| 3189-0200-2221260637 CAJA RURAL ARAGONESA | | 1.000.000,00 | | 1.000.000,00 |
| 2098-0149-0042000534 CAJA DE AHORROS EL MONTE | | 2.500.000,00 | 2.500.000,00 | |
| 2098-0149-0042000542 CAJA DE AHORROS EL MONTE | | 13.065.000,00 | | 13.065.000,00 |

ESTADO DE LAS CUENTAS DE TESORERÍA

MUTUA: FREMAP

Nº: 061

| IDENTIFICACION DE LA CUENTA (Código de entidad, código sucursal, número de cuenta, nombre de entidad, nombre de sucursal) | saldo en 1 de enero | Cobros | Pagos | Saldo en fin de ejercicio |
|---|---------------------|-------------------------|-------------------------|---------------------------|
| TOTAL CUENTA 578 | | 2.149.247.187,61 | 2.149.247.187,61 | |
| 728 - REMESAS DE FONDOS | | 72.602.163,10 | 72.602.163,10 | |
| 8000 - REMESAS CENTRALIZADAS | | 181.854.401,60 | 181.854.401,60 | |
| 739 - CUENTA DE ENLACES ENTRE SUCURSALES | | 1.587.337.532,36 | 1.587.337.532,36 | |
| 000 - CUENTA ENLACE CENTRAL | | 307.453.090,55 | 307.453.090,55 | |

4 - INFORMACIÓN SOBRE LA EJECUCIÓN DEL GASTO PÚBLICO

-
- 4.1 MODIFICACIONES DE CRÉDITO
 - 4.2 REMANENTES DE CRÉDITO
 - 4.3 CLASIFICACIÓN FUNCIONAL DEL GASTO
 - 4.4 EJECUCIÓN DE PROYECTOS DE INVERSION
-

MODIFICACIONES DE CRÉDITO

MUTUA: FREMAP
 CLASIFICACIÓN FUNCIONAL POR PROGRAMAS. 1102

Nº: 061

| CLASIFICACIÓN ECONÓMICA | CRÉDITOS EXTRAORDINARIOS | SUPLEMENTOS DE CRÉDITO | AMPLIACIONES DE CRÉDITO | TRANSFERENCIAS DE CRÉDITO | | INCORPORACIONES REMANENTES DE CRÉDITO | BAJAS POR ANULACIÓN Y RECTIFICACIÓN | REDISTRIBUCIONES DE CRÉDITO | | OTRAS MODIFICACIONES | TOTAL MODIFICACIONES |
|----------------------------|-----------------------------|---------------------------|----------------------------|---------------------------|-----------|---|---|-----------------------------|-----------|-------------------------|-------------------------|
| | | | | POSITIVAS | NEGATIVAS | | | POSITIVAS | NEGATIVAS | | |
| 1 | | | 820.000,00 | | | | | | | | 820.000,00 |
| 13 | | | | | | | | | | | |
| 130 | | | | | | | | | | | |
| 1301 | | | | | | | | | | | |
| 1309 | | | | | | | | | | | |
| 13090 | | | | | | | | | | | |
| 131 | | | | | | | | | | | |
| 1310 | | | | | | | | | | | |
| 132 | | | | | | | | | | | |
| 1329 | | | | | | | | | | | |
| 138 | | | | | | | | | | | |
| 16 | | | 820.000,00 | | | | | | | | 820.000,00 |
| 160 | | | 820.000,00 | | | | | | | | 820.000,00 |
| 1600 | | | 820.000,00 | | | | | | | | 820.000,00 |
| 161 | | | | | | | | | | | |
| 163 | | | | | | | | | | | |
| 1630 | | | | | | | | | | | |
| 16300 | | | | | | | | | | | |
| 1631 | | | | | | | | | | | |
| 1632 | | | | | | | | | | | |
| 1634 | | | | | | | | | | | |
| 1635 | | | | | | | | | | | |
| 1639 | | | | | | | | | | | |
| 2 | | 1.690.000,00 | | | | | | | | | 1.690.000,00 |
| 20 | | | | | | | | | | | |
| 202 | | | | | | | | | | | |
| 203 | | | | | | | | | | | |
| 204 | | | | | | | | | | | |
| 205 | | | | | | | | | | | |
| 206 | | | | | | | | | | | |
| 208 | | | | | | | | | | | |
| 209 | | | | | | | | | | | |
| 21 | | | | | | | | | | | |
| 210 | | | | | | | | | | | |
| 212 | | | | | | | | | | | |
| 213 | | | | | | | | | | | |
| 214 | | | | | | | | | | | |
| 215 | | | | | | | | | | | |
| 216 | | | | | | | | | | | |
| 219 | | | | | | | | | | | |
| 22 | | 1.690.000,00 | | | | | | | | | 1.690.000,00 |
| 220 | | 690.000,00 | | | | | | | | | 690.000,00 |
| 2200 | | 690.000,00 | | | | | | | | | 690.000,00 |
| 2201 | | | | | | | | | | | |
| 2202 | | | | | | | | | | | |
| 221 | | | | | | | | | | | |
| 2210 | | | | | | | | | | | |
| 22100 | | | | | | | | | | | |
| 22101 | | | | | | | | | | | |

MODIFICACIONES DE CRÉDITO

MUTUA: FREMAP
 CLASIFICACIÓN FUNCIONAL POR PROGRAMAS. 1102

Nº: 061

| CLASIFICACIÓN ECONÓMICA | CRÉDITOS EXTRAORDINARIOS | SUPLEMENTOS DE CRÉDITO | AMPLIACIONES DE CRÉDITO | TRANSFERENCIAS DE CRÉDITO | | INCORPORACIONES REMANENTES DE CRÉDITO | BAJAS POR ANULACIÓN Y RECTIFICACIÓN | REDISTRIBUCIONES DE CRÉDITO | | OTRAS MODIFICACIONES | TOTAL MODIFICACIONES |
|----------------------------|-----------------------------|---------------------------|----------------------------|---------------------------|-----------|---|---|-----------------------------|-----------|-------------------------|-------------------------|
| | | | | POSITIVAS | NEGATIVAS | | | POSITIVAS | NEGATIVAS | | |
| 22102 | | | | | | | | | | | |
| 22103 | | | | | | | | | | | |
| 2211 | | | | | | | | | | | |
| 22110 | | | | | | | | | | | |
| 2212 | | | | | | | | | | | |
| 2213 | | | | | | | | | | | |
| 2214 | | | | | | | | | | | |
| 22140 | | | | | | | | | | | |
| 22141 | | | | | | | | | | | |
| 2216 | | | | | | | | | | | |
| 22160 | | | | | | | | | | | |
| 22162 | | | | | | | | | | | |
| 22164 | | | | | | | | | | | |
| 2217 | | | | | | | | | | | |
| 2219 | | | | | | | | | | | |
| 222 | | | | | | | | | | | |
| 2220 | | | | | | | | | | | |
| 2221 | | | | | | | | | | | |
| 2222 | | | | | | | | | | | |
| 2229 | | | | | | | | | | | |
| 223 | | | | | | | | | | | |
| 224 | | | | | | | | | | | |
| 2240 | | | | | | | | | | | |
| 2241 | | | | | | | | | | | |
| 2248 | | | | | | | | | | | |
| 2249 | | | | | | | | | | | |
| 225 | | | | | | | | | | | |
| 2250 | | | | | | | | | | | |
| 2251 | | | | | | | | | | | |
| 2252 | | | | | | | | | | | |
| 226 | | | | | | | | | | | |
| 2262 | | | | | | | | | | | |
| 22620 | | | | | | | | | | | |
| 22621 | | | | | | | | | | | |
| 2263 | | | | | | | | | | | |
| 2265 | | | | | | | | | | | |
| 2266 | | | | | | | | | | | |
| 22660 | | | | | | | | | | | |
| 22661 | | | | | | | | | | | |
| 2269 | | | | | | | | | | | |
| 227 | | 1.000.000,00 | | | | | | | | | 1.000.000,00 |
| 2270 | | 500.000,00 | | | | | | | | | 500.000,00 |
| 2271 | | | | | | | | | | | |
| 2273 | | | | | | | | | | | |
| 2274 | | | | | | | | | | | |
| 2275 | | | | | | | | | | | |
| 2276 | | | | | | | | | | | |
| 2278 | | 500.000,00 | | | | | | | | | 500.000,00 |
| 22781 | | | | | | | | | | | |
| 22782 | | | | | | | | | | | |
| 22783 | | 500.000,00 | | | | | | | | | 500.000,00 |
| 2279 | | | | | | | | | | | |

MODIFICACIONES DE CRÉDITO

MUTUA: FREMAP
 CLASIFICACIÓN FUNCIONAL POR PROGRAMAS. 1102

Nº: 061

| CLASIFICACIÓN ECONÓMICA | CRÉDITOS EXTRAORDINARIOS | SUPLEMENTOS DE CRÉDITO | AMPLIACIONES DE CRÉDITO | TRANSFERENCIAS DE CRÉDITO | | INCORPORACIONES REMANENTES DE CRÉDITO | BAJAS POR ANULACIÓN Y RECTIFICACIÓN | REDISTRIBUCIONES DE CRÉDITO | | OTRAS MODIFICACIONES | TOTAL MODIFICACIONES |
|----------------------------|-----------------------------|---------------------------|----------------------------|---------------------------|-----------|---|---|-----------------------------|-----------|-------------------------|-------------------------|
| | | | | POSITIVAS | NEGATIVAS | | | POSITIVAS | NEGATIVAS | | |
| 23 | | | | | | | | | | | |
| 230 | | | | | | | | | | | |
| 231 | | | | | | | | | | | |
| 232 | | | | | | | | | | | |
| 233 | | | | | | | | | | | |
| 24 | | | | | | | | | | | |
| 240 | | | | | | | | | | | |
| 25 | | | | | | | | | | | |
| 251 | | | | | | | | | | | |
| 2511 | | | | | | | | | | | |
| 2512 | | | | | | | | | | | |
| 2513 | | | | | | | | | | | |
| 2514 | | | | | | | | | | | |
| 2515 | | | | | | | | | | | |
| 2516 | | | | | | | | | | | |
| 2517 | | | | | | | | | | | |
| 2518 | | | | | | | | | | | |
| 252 | | | | | | | | | | | |
| 2521 | | | | | | | | | | | |
| 2522 | | | | | | | | | | | |
| 2523 | | | | | | | | | | | |
| 2525 | | | | | | | | | | | |
| 2526 | | | | | | | | | | | |
| 2527 | | | | | | | | | | | |
| 2528 | | | | | | | | | | | |
| 253 | | | | | | | | | | | |
| 2533 | | | | | | | | | | | |
| 254 | | | | | | | | | | | |
| 2543 | | | | | | | | | | | |
| 25431 | | | | | | | | | | | |
| 25432 | | | | | | | | | | | |
| 25439 | | | | | | | | | | | |
| 2545 | | | | | | | | | | | |
| 2546 | | | | | | | | | | | |
| 2547 | | | | | | | | | | | |
| 255 | | | | | | | | | | | |
| 2551 | | | | | | | | | | | |
| 2552 | | | | | | | | | | | |
| 258 | | | | | | | | | | | |
| 2581 | | | | | | | | | | | |
| 2582 | | | | | | | | | | | |
| 3 | | | | | | | | | | | |
| 35 | | | | | | | | | | | |
| 359 | | | | | | | | | | | |
| 4 | | 697.000,00 | 93.318.000,00 | | | | | | | | 94.015.000,00 |
| 48 | | 697.000,00 | 93.318.000,00 | | | | | | | | 94.015.000,00 |
| 482 | | | 93.318.000,00 | | | | | | | | 93.318.000,00 |
| 4821 | | | 93.318.000,00 | | | | | | | | 93.318.000,00 |
| 48211 | | | 76.083.000,00 | | | | | | | | 76.083.000,00 |

MODIFICACIONES DE CRÉDITO

MUTUA: FREMAP
 CLASIFICACIÓN FUNCIONAL POR PROGRAMAS. 1102

Nº: 061

| CLASIFICACIÓN ECONÓMICA | CRÉDITOS EXTRAORDINARIOS | SUPLEMENTOS DE CRÉDITO | AMPLIACIONES DE CRÉDITO | TRANSFERENCIAS DE CRÉDITO | | INCORPORACIONES REMANENTES DE CRÉDITO | BAJAS POR ANULACIÓN Y RECTIFICACIÓN | REDISTRIBUCIONES DE CRÉDITO | | OTRAS MODIFICACIONES | TOTAL MODIFICACIONES |
|----------------------------|-----------------------------|---------------------------|----------------------------|---------------------------|-----------|---|---|-----------------------------|-----------|-------------------------|-------------------------|
| | | | | POSITIVAS | NEGATIVAS | | | POSITIVAS | NEGATIVAS | | |
| 48212 | | | | | | | | | | | |
| 48213 | | | | | | | | | | | |
| 48214 | | | | | | | | | | | |
| 48215 | | | | | | | | | | | |
| 48217 | | | 17.235.000,00 | | | | | | | | 17.235.000,00 |
| 486 | | | | | | | | | | | |
| 4861 | | | | | | | | | | | |
| 48617 | | | | | | | | | | | |
| 4863 | | | | | | | | | | | |
| 48637 | | | | | | | | | | | |
| 4864 | | | | | | | | | | | |
| 48647 | | | | | | | | | | | |
| 487 | | 697.000,00 | | | | | | | | | 697.000,00 |
| 4879 | | 697.000,00 | | | | | | | | | 697.000,00 |
| 48797 | | 697.000,00 | | | | | | | | | 697.000,00 |
| 488 | | | | | | | | | | | |
| 4881 | | | | | | | | | | | |
| 48811 | | | | | | | | | | | |
| 48812 | | | | | | | | | | | |
| 48813 | | | | | | | | | | | |
| 48814 | | | | | | | | | | | |
| 48817 | | | | | | | | | | | |
| 4882 | | | | | | | | | | | |
| 48821 | | | | | | | | | | | |
| 48822 | | | | | | | | | | | |
| 48823 | | | | | | | | | | | |
| 48824 | | | | | | | | | | | |
| 48827 | | | | | | | | | | | |
| 4883 | | | | | | | | | | | |
| 48831 | | | | | | | | | | | |
| 48832 | | | | | | | | | | | |
| 48833 | | | | | | | | | | | |
| 48834 | | | | | | | | | | | |
| 48837 | | | | | | | | | | | |
| 4889 | | | | | | | | | | | |
| 48897 | | | | | | | | | | | |
| 489 | | | | | | | | | | | |
| 4890 | | | | | | | | | | | |
| 48901 | | | | | | | | | | | |
| 48902 | | | | | | | | | | | |
| 48903 | | | | | | | | | | | |
| 48904 | | | | | | | | | | | |
| 6 | | | | | | | | | | | |
| 62 | | | | | | | | | | | |
| 622 | | | | | | | | | | | |
| 6220 | | | | | | | | | | | |
| 623 | | | | | | | | | | | |
| 624 | | | | | | | | | | | |
| 625 | | | | | | | | | | | |
| 626 | | | | | | | | | | | |
| 628 | | | | | | | | | | | |
| 629 | | | | | | | | | | | |

MODIFICACIONES DE CRÉDITO

MUTUA: FREMAP
CLASIFICACIÓN FUNCIONAL POR PROGRAMAS. 1102

Nº: 061

| CLASIFICACIÓN ECONÓMICA | CRÉDITOS EXTRAORDINARIOS | SUPLEMENTOS DE CRÉDITO | AMPLIACIONES DE CRÉDITO | TRANSFERENCIAS DE CRÉDITO | | INCORPORACIONES REMANENTES DE CRÉDITO | BAJAS POR ANULACIÓN Y RECTIFICACIÓN | REDISTRIBUCIONES DE CRÉDITO | | OTRAS MODIFICACIONES | TOTAL MODIFICACIONES |
|----------------------------|-----------------------------|---------------------------|----------------------------|---------------------------|-----------|---|---|-----------------------------|-----------|-------------------------|-------------------------|
| | | | | POSITIVAS | NEGATIVAS | | | POSITIVAS | NEGATIVAS | | |
| 63 | | | | | | | | | | | |
| 633 | | | | | | | | | | | |
| 635 | | | | | | | | | | | |
| 636 | | | | | | | | | | | |
| 639 | | | | | | | | | | | |
| TOTAL | | 2.387.000,00 | 94.138.000,00 | | | | | | | | 96.525.000,00 |

MODIFICACIONES DE CRÉDITO

MUTUA: FREMAP
 CLASIFICACION FUNCIONAL POR PROGRAMAS. 1105

Nº: 061

| CLASIFICACIÓN ECONÓMICA | CRÉDITOS EXTRAORDINARIOS | SUPLEMENTOS DE CRÉDITO | AMPLIACIONES DE CRÉDITO | TRANSFERENCIAS DE CRÉDITO | | INCORPORACIONES REMANENTES DE CRÉDITO | BAJAS POR ANULACIÓN Y RECTIFICACIÓN | REDISTRIBUCIONES DE CRÉDITO | | OTRAS MODIFICACIONES | TOTAL MODIFICACIONES |
|----------------------------|-----------------------------|---------------------------|----------------------------|---------------------------|-----------|---|---|-----------------------------|-----------|-------------------------|-------------------------|
| | | | | POSITIVAS | NEGATIVAS | | | POSITIVAS | NEGATIVAS | | |
| 1 | | 1.000,00 | | | | | | | | | 1.000,00 |
| 13 | | 1.000,00 | | | | | | | | | 1.000,00 |
| 130 | | | | | | | | | | | |
| 1309 | | | | | | | | | | | |
| 13090 | | | | | | | | | | | |
| 131 | | | | | | | | | | | |
| 1310 | | | | | | | | | | | |
| 132 | | | | | | | | | | | |
| 1329 | | | | | | | | | | | |
| 138 | | 1.000,00 | | | | | | | | | 1.000,00 |
| 16 | | | | | | | | | | | |
| 160 | | | | | | | | | | | |
| 1600 | | | | | | | | | | | |
| 161 | | | | | | | | | | | |
| 163 | | | | | | | | | | | |
| 1630 | | | | | | | | | | | |
| 16300 | | | | | | | | | | | |
| 1631 | | | | | | | | | | | |
| 1632 | | | | | | | | | | | |
| 1634 | | | | | | | | | | | |
| 1635 | | | | | | | | | | | |
| 2 | | | | | | | | | | | |
| 20 | | | | | | | | | | | |
| 202 | | | | | | | | | | | |
| 203 | | | | | | | | | | | |
| 204 | | | | | | | | | | | |
| 205 | | | | | | | | | | | |
| 206 | | | | | | | | | | | |
| 208 | | | | | | | | | | | |
| 21 | | | | | | | | | | | |
| 212 | | | | | | | | | | | |
| 213 | | | | | | | | | | | |
| 214 | | | | | | | | | | | |
| 215 | | | | | | | | | | | |
| 216 | | | | | | | | | | | |
| 219 | | | | | | | | | | | |
| 22 | | | | | | | | | | | |
| 220 | | | | | | | | | | | |
| 2200 | | | | | | | | | | | |
| 2201 | | | | | | | | | | | |
| 2202 | | | | | | | | | | | |
| 221 | | | | | | | | | | | |
| 2210 | | | | | | | | | | | |
| 22100 | | | | | | | | | | | |
| 22101 | | | | | | | | | | | |
| 22102 | | | | | | | | | | | |
| 22103 | | | | | | | | | | | |
| 2213 | | | | | | | | | | | |
| 2217 | | | | | | | | | | | |
| 2219 | | | | | | | | | | | |
| 222 | | | | | | | | | | | |

MODIFICACIONES DE CRÉDITO

MUTUA: FREMAP
 CLASIFICACION FUNCIONAL POR PROGRAMAS. 1105

Nº: 061

| CLASIFICACIÓN ECONÓMICA | CRÉDITOS EXTRAORDINARIOS | SUPLEMENTOS DE CRÉDITO | AMPLIACIONES DE CRÉDITO | TRANSFERENCIAS DE CRÉDITO | | INCORPORACIONES REMANENTES DE CRÉDITO | BAJAS POR ANULACIÓN Y RECTIFICACIÓN | REDISTRIBUCIONES DE CRÉDITO | | OTRAS MODIFICACIONES | TOTAL MODIFICACIONES |
|----------------------------|-----------------------------|---------------------------|----------------------------|---------------------------|-----------|---|---|-----------------------------|-----------|-------------------------|-------------------------|
| | | | | POSITIVAS | NEGATIVAS | | | POSITIVAS | NEGATIVAS | | |
| 2220 | | | | | | | | | | | |
| 2221 | | | | | | | | | | | |
| 2222 | | | | | | | | | | | |
| 2229 | | | | | | | | | | | |
| 223 | | | | | | | | | | | |
| 224 | | | | | | | | | | | |
| 2240 | | | | | | | | | | | |
| 2248 | | | | | | | | | | | |
| 2249 | | | | | | | | | | | |
| 225 | | | | | | | | | | | |
| 2250 | | | | | | | | | | | |
| 2251 | | | | | | | | | | | |
| 2252 | | | | | | | | | | | |
| 226 | | | | | | | | | | | |
| 2262 | | | | | | | | | | | |
| 22620 | | | | | | | | | | | |
| 22621 | | | | | | | | | | | |
| 2263 | | | | | | | | | | | |
| 2266 | | | | | | | | | | | |
| 22660 | | | | | | | | | | | |
| 22661 | | | | | | | | | | | |
| 2269 | | | | | | | | | | | |
| 227 | | | | | | | | | | | |
| 2270 | | | | | | | | | | | |
| 2273 | | | | | | | | | | | |
| 2274 | | | | | | | | | | | |
| 2276 | | | | | | | | | | | |
| 2278 | | | | | | | | | | | |
| 22781 | | | | | | | | | | | |
| 22782 | | | | | | | | | | | |
| 2279 | | | | | | | | | | | |
| 23 | | | | | | | | | | | |
| 230 | | | | | | | | | | | |
| 231 | | | | | | | | | | | |
| 232 | | | | | | | | | | | |
| 233 | | | | | | | | | | | |
| 3 | | | | | | | | | | | |
| 35 | | | | | | | | | | | |
| 352 | | | | | | | | | | | |
| 359 | | | | | | | | | | | |
| 4 | | 54.526.000,00 | | | | | | | | | 54.526.000,00 |
| 42 | | 54.526.000,00 | | | | | | | | | 54.526.000,00 |
| 421 | | 29.643.000,00 | | | | | | | | | 29.643.000,00 |
| 422 | | | | | | | | | | | |
| 4221 | | | | | | | | | | | |
| 4222 | | | | | | | | | | | |
| 423 | | 24.883.000,00 | | | | | | | | | 24.883.000,00 |
| 6 | | | | | | | | | | | |
| 62 | | | | | | | | | | | |
| 622 | | | | | | | | | | | |

MODIFICACIONES DE CRÉDITO

MUTUA: FREMAP
 CLASIFICACION FUNCIONAL POR PROGRAMAS. 1105

Nº: 061

| CLASIFICACIÓN ECONÓMICA | CRÉDITOS EXTRAORDINARIOS | SUPLEMENTOS DE CRÉDITO | AMPLIACIONES DE CRÉDITO | TRANSFERENCIAS DE CRÉDITO | | INCORPORACIONES REMANENTES DE CRÉDITO | BAJAS POR ANULACIÓN Y RECTIFICACIÓN | REDISTRIBUCIONES DE CRÉDITO | | OTRAS MODIFICACIONES | TOTAL MODIFICACIONES |
|----------------------------|-----------------------------|---------------------------|----------------------------|---------------------------|-----------|---|---|-----------------------------|-----------|-------------------------|-------------------------|
| | | | | POSITIVAS | NEGATIVAS | | | POSITIVAS | NEGATIVAS | | |
| 6220 | | | | | | | | | | | |
| 623 | | | | | | | | | | | |
| 625 | | | | | | | | | | | |
| 626 | | | | | | | | | | | |
| 63 | | | | | | | | | | | |
| 635 | | | | | | | | | | | |
| TOTAL | | 54.527.000,00 | | | | | | | | | 54.527.000,00 |

MODIFICACIONES DE CRÉDITO

MUTUA: FREMAP
 CLASIFICACIÓN FUNCIONAL POR PROGRAMAS. 2122

Nº: 061

| CLASIFICACIÓN ECONÓMICA | CRÉDITOS EXTRAORDINARIOS | SUPLEMENTOS DE CRÉDITO | AMPLIACIONES DE CRÉDITO | TRANSFERENCIAS DE CRÉDITO | | INCORPORACIONES REMANENTES DE CRÉDITO | BAJAS POR ANULACIÓN Y RECTIFICACIÓN | REDISTRIBUCIONES DE CRÉDITO | | OTRAS MODIFICACIONES | TOTAL MODIFICACIONES |
|----------------------------|-----------------------------|---------------------------|----------------------------|---------------------------|-----------|---|---|-----------------------------|-----------|-------------------------|-------------------------|
| | | | | POSITIVAS | NEGATIVAS | | | POSITIVAS | NEGATIVAS | | |
| 1 | | 1.427.000,00 | 6.332.000,00 | | | | | | | | 7.759.000,00 |
| 13 | | 1.427.000,00 | | | | | | | | | 1.427.000,00 |
| 130 | | 1.063.000,00 | | | | | | | | | 1.063.000,00 |
| 1301 | | | | | | | | | | | |
| 1309 | | 1.063.000,00 | | | | | | | | | 1.063.000,00 |
| 13090 | | 1.063.000,00 | | | | | | | | | 1.063.000,00 |
| 131 | | | | | | | | | | | |
| 1310 | | | | | | | | | | | |
| 132 | | | | | | | | | | | |
| 1329 | | | | | | | | | | | |
| 138 | | 364.000,00 | | | | | | | | | 364.000,00 |
| 14 | | | | | | | | | | | |
| 143 | | | | | | | | | | | |
| 16 | | | 6.332.000,00 | | | | | | | | 6.332.000,00 |
| 160 | | | 6.332.000,00 | | | | | | | | 6.332.000,00 |
| 1600 | | | 6.332.000,00 | | | | | | | | 6.332.000,00 |
| 161 | | | | | | | | | | | |
| 163 | | | | | | | | | | | |
| 1630 | | | | | | | | | | | |
| 16300 | | | | | | | | | | | |
| 1631 | | | | | | | | | | | |
| 1632 | | | | | | | | | | | |
| 1634 | | | | | | | | | | | |
| 1635 | | | | | | | | | | | |
| 1639 | | | | | | | | | | | |
| 2 | | 20.035.000,00 | | | | | | | | | 20.035.000,00 |
| 20 | | | | | | | | | | | |
| 202 | | | | | | | | | | | |
| 203 | | | | | | | | | | | |
| 204 | | | | | | | | | | | |
| 205 | | | | | | | | | | | |
| 206 | | | | | | | | | | | |
| 208 | | | | | | | | | | | |
| 209 | | | | | | | | | | | |
| 21 | | 67.000,00 | | | | | | | | | 67.000,00 |
| 212 | | 67.000,00 | | | | | | | | | 67.000,00 |
| 213 | | | | | | | | | | | |
| 214 | | | | | | | | | | | |
| 215 | | | | | | | | | | | |
| 216 | | | | | | | | | | | |
| 219 | | | | | | | | | | | |
| 22 | | 693.000,00 | | | | | | | | | 693.000,00 |
| 220 | | | | | | | | | | | |
| 2200 | | | | | | | | | | | |
| 2201 | | | | | | | | | | | |
| 2202 | | | | | | | | | | | |
| 221 | | | | | | | | | | | |
| 2210 | | | | | | | | | | | |

MODIFICACIONES DE CRÉDITO

MUTUA: FREMAP
 CLASIFICACIÓN FUNCIONAL POR PROGRAMAS. 2122

Nº: 061

| CLASIFICACIÓN ECONÓMICA | CRÉDITOS EXTRAORDINARIOS | SUPLEMENTOS DE CRÉDITO | AMPLIACIONES DE CRÉDITO | TRANSFERENCIAS DE CRÉDITO | | INCORPORACIONES REMANENTES DE CRÉDITO | BAJAS POR ANULACIÓN Y RECTIFICACIÓN | REDISTRIBUCIONES DE CRÉDITO | | OTRAS MODIFICACIONES | TOTAL MODIFICACIONES |
|----------------------------|-----------------------------|---------------------------|----------------------------|---------------------------|-----------|---|---|-----------------------------|-----------|-------------------------|-------------------------|
| | | | | POSITIVAS | NEGATIVAS | | | POSITIVAS | NEGATIVAS | | |
| 22100 | | | | | | | | | | | |
| 22101 | | | | | | | | | | | |
| 22102 | | | | | | | | | | | |
| 22103 | | | | | | | | | | | |
| 2211 | | | | | | | | | | | |
| 22110 | | | | | | | | | | | |
| 22112 | | | | | | | | | | | |
| 2212 | | | | | | | | | | | |
| 2213 | | | | | | | | | | | |
| 2214 | | | | | | | | | | | |
| 22140 | | | | | | | | | | | |
| 22141 | | | | | | | | | | | |
| 2216 | | | | | | | | | | | |
| 22160 | | | | | | | | | | | |
| 22161 | | | | | | | | | | | |
| 22162 | | | | | | | | | | | |
| 22163 | | | | | | | | | | | |
| 22164 | | | | | | | | | | | |
| 2217 | | | | | | | | | | | |
| 2219 | | | | | | | | | | | |
| 222 | | | | | | | | | | | |
| 2220 | | | | | | | | | | | |
| 2221 | | | | | | | | | | | |
| 2222 | | | | | | | | | | | |
| 2229 | | | | | | | | | | | |
| 223 | | | | | | | | | | | |
| 224 | | 560.000,00 | | | | | | | | | 560.000,00 |
| 2240 | | | | | | | | | | | |
| 2241 | | | | | | | | | | | |
| 2248 | | | | | | | | | | | |
| 2249 | | 560.000,00 | | | | | | | | | 560.000,00 |
| 225 | | | | | | | | | | | |
| 2250 | | | | | | | | | | | |
| 2251 | | | | | | | | | | | |
| 2252 | | | | | | | | | | | |
| 226 | | 133.000,00 | | | | | | | | | 133.000,00 |
| 2262 | | | | | | | | | | | |
| 22620 | | | | | | | | | | | |
| 22621 | | | | | | | | | | | |
| 2263 | | | | | | | | | | | |
| 2266 | | | | | | | | | | | |
| 22660 | | | | | | | | | | | |
| 22661 | | | | | | | | | | | |
| 2269 | | 133.000,00 | | | | | | | | | 133.000,00 |
| 227 | | | | | | | | | | | |
| 2270 | | | | | | | | | | | |
| 2271 | | | | | | | | | | | |
| 2273 | | | | | | | | | | | |
| 2274 | | | | | | | | | | | |
| 2275 | | | | | | | | | | | |
| 2276 | | | | | | | | | | | |
| 2278 | | | | | | | | | | | |
| 22781 | | | | | | | | | | | |

MODIFICACIONES DE CRÉDITO

MUTUA: FREMAP
 CLASIFICACIÓN FUNCIONAL POR PROGRAMAS. 2122

Nº: 061

| CLASIFICACIÓN ECONÓMICA | CRÉDITOS EXTRAORDINARIOS | SUPLEMENTOS DE CRÉDITO | AMPLIACIONES DE CRÉDITO | TRANSFERENCIAS DE CRÉDITO | | INCORPORACIONES REMANENTES DE CRÉDITO | BAJAS POR ANULACIÓN Y RECTIFICACIÓN | REDISTRIBUCIONES DE CRÉDITO | | OTRAS MODIFICACIONES | TOTAL MODIFICACIONES |
|----------------------------|-----------------------------|---------------------------|----------------------------|---------------------------|-----------|---|---|-----------------------------|-----------|-------------------------|-------------------------|
| | | | | POSITIVAS | NEGATIVAS | | | POSITIVAS | NEGATIVAS | | |
| 22782 | | | | | | | | | | | |
| 2279 | | | | | | | | | | | |
| 23 | | | | | | | | | | | |
| 230 | | | | | | | | | | | |
| 231 | | | | | | | | | | | |
| 232 | | | | | | | | | | | |
| 233 | | | | | | | | | | | |
| 24 | | | | | | | | | | | |
| 240 | | | | | | | | | | | |
| 25 | | 19.275.000,00 | | | | | | | | | 19.275.000,00 |
| 251 | | 18.385.000,00 | | | | | | | | | 18.385.000,00 |
| 2511 | | | | | | | | | | | |
| 2512 | | 520.000,00 | | | | | | | | | 520.000,00 |
| 2513 | | | | | | | | | | | |
| 2514 | | | | | | | | | | | |
| 2515 | | 15.000.000,00 | | | | | | | | | 15.000.000,00 |
| 2516 | | | | | | | | | | | |
| 2517 | | | | | | | | | | | |
| 2518 | | 2.865.000,00 | | | | | | | | | 2.865.000,00 |
| 253 | | | | | | | | | | | |
| 2533 | | | | | | | | | | | |
| 254 | | 440.000,00 | | | | | | | | | 440.000,00 |
| 2543 | | 440.000,00 | | | | | | | | | 440.000,00 |
| 25431 | | 240.000,00 | | | | | | | | | 240.000,00 |
| 25432 | | | | | | | | | | | |
| 25439 | | 200.000,00 | | | | | | | | | 200.000,00 |
| 2545 | | | | | | | | | | | |
| 2546 | | | | | | | | | | | |
| 2547 | | | | | | | | | | | |
| 255 | | | | | | | | | | | |
| 2551 | | | | | | | | | | | |
| 2552 | | | | | | | | | | | |
| 258 | | 450.000,00 | | | | | | | | | 450.000,00 |
| 2581 | | | | | | | | | | | |
| 2582 | | 450.000,00 | | | | | | | | | 450.000,00 |
| 3 | | | | | | | | | | | |
| 35 | | | | | | | | | | | |
| 359 | | | | | | | | | | | |
| 4 | | 3.691.000,00 | | | | | | | | | 3.691.000,00 |
| 47 | | 355.000,00 | | | | | | | | | 355.000,00 |
| 471 | | 355.000,00 | | | | | | | | | 355.000,00 |
| 472 | | | | | | | | | | | |
| 48 | | 3.336.000,00 | | | | | | | | | 3.336.000,00 |
| 487 | | | | | | | | | | | |
| 4879 | | | | | | | | | | | |
| 48797 | | | | | | | | | | | |
| 488 | | 1.561.000,00 | | | | | | | | | 1.561.000,00 |

MODIFICACIONES DE CRÉDITO

MUTUA: FREMAP
CLASIFICACIÓN FUNCIONAL POR PROGRAMAS. 2122

Nº: 061

| CLASIFICACIÓN ECONÓMICA | CRÉDITOS EXTRAORDINARIOS | SUPLEMENTOS DE CRÉDITO | AMPLIACIONES DE CRÉDITO | TRANSFERENCIAS DE CRÉDITO | | INCORPORACIONES REMANENTES DE CRÉDITO | BAJAS POR ANULACIÓN Y RECTIFICACIÓN | REDISTRIBUCIONES DE CRÉDITO | | OTRAS MODIFICACIONES | TOTAL MODIFICACIONES |
|----------------------------|-----------------------------|---------------------------|----------------------------|---------------------------|-----------|---|---|-----------------------------|-----------|-------------------------|-------------------------|
| | | | | POSITIVAS | NEGATIVAS | | | POSITIVAS | NEGATIVAS | | |
| 4881 | | 1.561.000,00 | | | | | | | | | 1.561.000,00 |
| 48817 | | 1.561.000,00 | | | | | | | | | 1.561.000,00 |
| 4889 | | | | | | | | | | | |
| 48897 | | | | | | | | | | | |
| 489 | | 1.775.000,00 | | | | | | | | | 1.775.000,00 |
| 4890 | | 460.000,00 | | | | | | | | | 460.000,00 |
| 48907 | | 460.000,00 | | | | | | | | | 460.000,00 |
| 4892 | | 1.315.000,00 | | | | | | | | | 1.315.000,00 |
| 48924 | | 1.315.000,00 | | | | | | | | | 1.315.000,00 |
| 6 | | 3.617.000,00 | | | | | | | | | 3.617.000,00 |
| 62 | | 3.487.000,00 | | | | | | | | | 3.487.000,00 |
| 620 | | | | | | | | | | | |
| 622 | | 844.000,00 | | | | | | | | | 844.000,00 |
| 6220 | | 844.000,00 | | | | | | | | | 844.000,00 |
| 6221 | | | | | | | | | | | |
| 623 | | 2.643.000,00 | | | | | | | | | 2.643.000,00 |
| 624 | | | | | | | | | | | |
| 625 | | | | | | | | | | | |
| 626 | | | | | | | | | | | |
| 628 | | | | | | | | | | | |
| 629 | | | | | | | | | | | |
| 63 | | 130.000,00 | | | | | | | | | 130.000,00 |
| 632 | | | | | | | | | | | |
| 6320 | | | | | | | | | | | |
| 6321 | | | | | | | | | | | |
| 633 | | 130.000,00 | | | | | | | | | 130.000,00 |
| 634 | | | | | | | | | | | |
| 635 | | | | | | | | | | | |
| 636 | | | | | | | | | | | |
| 638 | | | | | | | | | | | |
| 639 | | | | | | | | | | | |
| TOTAL | | 28.770.000,00 | 6.332.000,00 | | | | | | | | 35.102.000,00 |

MODIFICACIONES DE CRÉDITO

MUTUA: FREMAP
 CLASIFICACIÓN FUNCIONAL POR PROGRAMAS. 2224

Nº: 061

| CLASIFICACIÓN ECONÓMICA | CRÉDITOS EXTRAORDINARIOS | SUPLEMENTOS DE CRÉDITO | AMPLIACIONES DE CRÉDITO | TRANSFERENCIAS DE CRÉDITO | | INCORPORACIONES REMANENTES DE CRÉDITO | BAJAS POR ANULACIÓN Y RECTIFICACIÓN | REDISTRIBUCIONES DE CRÉDITO | | OTRAS MODIFICACIONES | TOTAL MODIFICACIONES |
|----------------------------|-----------------------------|---------------------------|----------------------------|---------------------------|---------------|---|---|-----------------------------|-----------|-------------------------|-------------------------|
| | | | | POSITIVAS | NEGATIVAS | | | POSITIVAS | NEGATIVAS | | |
| 1 | | 22.000,00 | 2.636.000,00 | | | | | | | | 2.658.000,00 |
| 13 | | 22.000,00 | | | | | | | | | 22.000,00 |
| 130 | | | | | | | | | | | |
| 1301 | | | | | | | | | | | |
| 1309 | | | | | | | | | | | |
| 13090 | | | | | | | | | | | |
| 131 | | | | | | | | | | | |
| 1310 | | | | | | | | | | | |
| 138 | | 22.000,00 | | | | | | | | | 22.000,00 |
| 14 | | | | | | | | | | | |
| 143 | | | | | | | | | | | |
| 16 | | | 2.636.000,00 | | | | | | | | 2.636.000,00 |
| 160 | | | 2.636.000,00 | | | | | | | | 2.636.000,00 |
| 1600 | | | 2.636.000,00 | | | | | | | | 2.636.000,00 |
| 161 | | | | | | | | | | | |
| 163 | | | | | | | | | | | |
| 1630 | | | | | | | | | | | |
| 16300 | | | | | | | | | | | |
| 1631 | | | | | | | | | | | |
| 1632 | | | | | | | | | | | |
| 1634 | | | | | | | | | | | |
| 1635 | | | | | | | | | | | |
| 1639 | | | | | | | | | | | |
| 2 | | 1.853.000,00 | | 3.000.000,00 | -3.000.000,00 | | | | | | 1.853.000,00 |
| 20 | | | | | | | | | | | |
| 202 | | | | | | | | | | | |
| 203 | | | | | | | | | | | |
| 204 | | | | | | | | | | | |
| 205 | | | | | | | | | | | |
| 206 | | | | | | | | | | | |
| 209 | | | | | | | | | | | |
| 21 | | | | | | | | | | | |
| 210 | | | | | | | | | | | |
| 212 | | | | | | | | | | | |
| 213 | | | | | | | | | | | |
| 214 | | | | | | | | | | | |
| 215 | | | | | | | | | | | |
| 216 | | | | | | | | | | | |
| 219 | | | | | | | | | | | |
| 22 | | 353.000,00 | | | | | | | | | 353.000,00 |
| 220 | | | | | | | | | | | |
| 2200 | | | | | | | | | | | |
| 2201 | | | | | | | | | | | |
| 2202 | | | | | | | | | | | |
| 221 | | | | | | | | | | | |
| 2210 | | | | | | | | | | | |

MODIFICACIONES DE CRÉDITO

MUTUA: FREMAP
 CLASIFICACIÓN FUNCIONAL POR PROGRAMAS. 2224

Nº: 061

| CLASIFICACIÓN ECONÓMICA | CRÉDITOS EXTRAORDINARIOS | SUPLEMENTOS DE CRÉDITO | AMPLIACIONES DE CRÉDITO | TRANSFERENCIAS DE CRÉDITO | | INCORPORACIONES REMANENTES DE CRÉDITO | BAJAS POR ANULACIÓN Y RECTIFICACIÓN | REDISTRIBUCIONES DE CRÉDITO | | OTRAS MODIFICACIONES | TOTAL MODIFICACIONES |
|----------------------------|-----------------------------|---------------------------|----------------------------|---------------------------|-----------|---|---|-----------------------------|-----------|-------------------------|-------------------------|
| | | | | POSITIVAS | NEGATIVAS | | | POSITIVAS | NEGATIVAS | | |
| 22100 | | | | | | | | | | | |
| 22101 | | | | | | | | | | | |
| 22102 | | | | | | | | | | | |
| 22103 | | | | | | | | | | | |
| 2211 | | | | | | | | | | | |
| 22110 | | | | | | | | | | | |
| 22112 | | | | | | | | | | | |
| 2212 | | | | | | | | | | | |
| 2213 | | | | | | | | | | | |
| 2214 | | | | | | | | | | | |
| 22140 | | | | | | | | | | | |
| 22141 | | | | | | | | | | | |
| 2215 | | | | | | | | | | | |
| 2216 | | | | | | | | | | | |
| 22160 | | | | | | | | | | | |
| 22161 | | | | | | | | | | | |
| 22162 | | | | | | | | | | | |
| 22163 | | | | | | | | | | | |
| 22164 | | | | | | | | | | | |
| 2217 | | | | | | | | | | | |
| 2218 | | | | | | | | | | | |
| 2219 | | | | | | | | | | | |
| 222 | | | | | | | | | | | |
| 2220 | | | | | | | | | | | |
| 2221 | | | | | | | | | | | |
| 2222 | | | | | | | | | | | |
| 2229 | | | | | | | | | | | |
| 223 | | | | | | | | | | | |
| 224 | | 285.000,00 | | | | | | | | | 285.000,00 |
| 2240 | | | | | | | | | | | |
| 2241 | | | | | | | | | | | |
| 2248 | | | | | | | | | | | |
| 2249 | | 285.000,00 | | | | | | | | | 285.000,00 |
| 225 | | | | | | | | | | | |
| 2250 | | | | | | | | | | | |
| 2251 | | | | | | | | | | | |
| 2252 | | | | | | | | | | | |
| 226 | | | | | | | | | | | |
| 2261 | | | | | | | | | | | |
| 2262 | | | | | | | | | | | |
| 22620 | | | | | | | | | | | |
| 22621 | | | | | | | | | | | |
| 2263 | | | | | | | | | | | |
| 2266 | | | | | | | | | | | |
| 22660 | | | | | | | | | | | |
| 22661 | | | | | | | | | | | |
| 2269 | | | | | | | | | | | |
| 227 | | 68.000,00 | | | | | | | | | 68.000,00 |
| 2270 | | | | | | | | | | | |
| 2271 | | | | | | | | | | | |
| 2273 | | 68.000,00 | | | | | | | | | 68.000,00 |
| 2274 | | | | | | | | | | | |

MODIFICACIONES DE CRÉDITO

MUTUA: FREMAP
 CLASIFICACIÓN FUNCIONAL POR PROGRAMAS. 2224

Nº: 061

| CLASIFICACIÓN ECONÓMICA | CRÉDITOS EXTRAORDINARIOS | SUPLEMENTOS DE CRÉDITO | AMPLIACIONES DE CRÉDITO | TRANSFERENCIAS DE CRÉDITO | | INCORPORACIONES REMANENTES DE CRÉDITO | BAJAS POR ANULACIÓN Y RECTIFICACIÓN | REDISTRIBUCIONES DE CRÉDITO | | OTRAS MODIFICACIONES | TOTAL MODIFICACIONES |
|----------------------------|-----------------------------|---------------------------|----------------------------|---------------------------|--------------|---|---|-----------------------------|-----------|-------------------------|-------------------------|
| | | | | POSITIVAS | NEGATIVAS | | | POSITIVAS | NEGATIVAS | | |
| 2275 | | | | | | | | | | | |
| 2276 | | | | | | | | | | | |
| 2278 | | | | | | | | | | | |
| 22782 | | | | | | | | | | | |
| 2279 | | | | | | | | | | | |
| 23 | | | | | | | | | | | |
| 230 | | | | | | | | | | | |
| 231 | | | | | | | | | | | |
| 232 | | | | | | | | | | | |
| 233 | | | | | | | | | | | |
| 24 | | | | | | | | | | | |
| 240 | | | | | | | | | | | |
| 25 | | 1.500.000,00 | | | 3.000.000,00 | -3.000.000,00 | | | | | 1.500.000,00 |
| 252 | | 1.500.000,00 | | | 3.000.000,00 | -3.000.000,00 | | | | | 1.500.000,00 |
| 2521 | | | | | | | | | | | |
| 2522 | | | | | | | | | | | |
| 2523 | | | | | | | | | | | |
| 2524 | | | | | | | | | | | |
| 2525 | | 1.500.000,00 | | | 3.000.000,00 | | | | | | 4.500.000,00 |
| 2526 | | | | | | | | | | | |
| 2527 | | | | | | | | | | | |
| 2528 | | | | | | -3.000.000,00 | | | | | -3.000.000,00 |
| 253 | | | | | | | | | | | |
| 2531 | | | | | | | | | | | |
| 254 | | | | | | | | | | | |
| 2543 | | | | | | | | | | | |
| 25431 | | | | | | | | | | | |
| 25432 | | | | | | | | | | | |
| 25439 | | | | | | | | | | | |
| 2545 | | | | | | | | | | | |
| 2546 | | | | | | | | | | | |
| 2547 | | | | | | | | | | | |
| 255 | | | | | | | | | | | |
| 2551 | | | | | | | | | | | |
| 2552 | | | | | | | | | | | |
| 258 | | | | | | | | | | | |
| 2581 | | | | | | | | | | | |
| 2582 | | | | | | | | | | | |
| 4 | | 250.000,00 | | | | | | | | | 250.000,00 |
| 48 | | 250.000,00 | | | | | | | | | 250.000,00 |
| 488 | | 250.000,00 | | | | | | | | | 250.000,00 |
| 4882 | | 250.000,00 | | | | | | | | | 250.000,00 |
| 48827 | | 250.000,00 | | | | | | | | | 250.000,00 |
| 4883 | | | | | | | | | | | |
| 48837 | | | | | | | | | | | |
| 6 | 4.471.000,00 | 4.458.000,00 | | | | | | | | | 8.929.000,00 |

MODIFICACIONES DE CRÉDITO

MUTUA: FREMAP
 CLASIFICACIÓN FUNCIONAL POR PROGRAMAS. 2224

Nº: 061

| CLASIFICACIÓN ECONÓMICA | CRÉDITOS EXTRAORDINARIOS | SUPLEMENTOS DE CRÉDITO | AMPLIACIONES DE CRÉDITO | TRANSFERENCIAS DE CRÉDITO | | INCORPORACIONES REMANENTES DE CRÉDITO | BAJAS POR ANULACIÓN Y RECTIFICACIÓN | REDISTRIBUCIONES DE CRÉDITO | | OTRAS MODIFICACIONES | TOTAL MODIFICACIONES |
|----------------------------|-----------------------------|---------------------------|----------------------------|---------------------------|----------------------|---|---|-----------------------------|-----------|-------------------------|-------------------------|
| | | | | POSITIVAS | NEGATIVAS | | | POSITIVAS | NEGATIVAS | | |
| 62 | 4.471.000,00 | | | | | | | | | | 4.471.000,00 |
| 622 | 4.471.000,00 | | | | | | | | | | 4.471.000,00 |
| 6220 | 4.471.000,00 | | | | | | | | | | 4.471.000,00 |
| 6221 | | | | | | | | | | | |
| 623 | | | | | | | | | | | |
| 624 | | | | | | | | | | | |
| 625 | | | | | | | | | | | |
| 626 | | | | | | | | | | | |
| 628 | | | | | | | | | | | |
| 629 | | | | | | | | | | | |
| 63 | | 4.458.000,00 | | | | | | | | | 4.458.000,00 |
| 632 | | | | | | | | | | | |
| 6321 | | | | | | | | | | | |
| 633 | | 3.830.000,00 | | | | | | | | | 3.830.000,00 |
| 634 | | | | | | | | | | | |
| 635 | | 628.000,00 | | | | | | | | | 628.000,00 |
| 636 | | | | | | | | | | | |
| 639 | | | | | | | | | | | |
| 7 | | | | | | | | | | | |
| 72 | | | | | | | | | | | |
| 720 | | | | | | | | | | | |
| 7206 | | | | | | | | | | | |
| TOTAL | 4.471.000,00 | 6.583.000,00 | 2.636.000,00 | 3.000.000,00 | -3.000.000,00 | | | | | | 13.690.000,00 |

MODIFICACIONES DE CRÉDITO

MUTUA: FREMAP
 CLASIFICACIÓN FUNCIONAL POR PROGRAMAS. 3436

Nº: 061

| CLASIFICACIÓN ECONÓMICA | CRÉDITOS EXTRAORDINARIOS | SUPLEMENTOS DE CRÉDITO | AMPLIACIONES DE CRÉDITO | TRANSFERENCIAS DE CRÉDITO | | INCORPORACIONES REMANENTES DE CRÉDITO | BAJAS POR ANULACIÓN Y RECTIFICACIÓN | REDISTRIBUCIONES DE CRÉDITO | | OTRAS MODIFICACIONES | TOTAL MODIFICACIONES |
|----------------------------|-----------------------------|---------------------------|----------------------------|---------------------------|-----------|---|---|-----------------------------|-----------|-------------------------|-------------------------|
| | | | | POSITIVAS | NEGATIVAS | | | POSITIVAS | NEGATIVAS | | |
| 1 | | 12.908.200,00 | 4.301.500,00 | | | | | | | | 17.209.700,00 |
| 13 | | 11.977.000,00 | | | | | | | | | 11.977.000,00 |
| 130 | | 11.299.900,00 | | | | | | | | | 11.299.900,00 |
| 1301 | | 83.200,00 | | | | | | | | | 83.200,00 |
| 1309 | | 11.216.700,00 | | | | | | | | | 11.216.700,00 |
| 13090 | | 11.216.700,00 | | | | | | | | | 11.216.700,00 |
| 131 | | 70.800,00 | | | | | | | | | 70.800,00 |
| 1310 | | 70.800,00 | | | | | | | | | 70.800,00 |
| 132 | | | | | | | | | | | |
| 1329 | | | | | | | | | | | |
| 138 | | 606.300,00 | | | | | | | | | 606.300,00 |
| 16 | | 931.200,00 | 4.301.500,00 | | | | | | | | 5.232.700,00 |
| 160 | | | 4.301.500,00 | | | | | | | | 4.301.500,00 |
| 1600 | | | 4.301.500,00 | | | | | | | | 4.301.500,00 |
| 161 | | | | | | | | | | | |
| 163 | | 931.200,00 | | | | | | | | | 931.200,00 |
| 1630 | | 540.500,00 | | | | | | | | | 540.500,00 |
| 16300 | | 540.500,00 | | | | | | | | | 540.500,00 |
| 1631 | | 247.300,00 | | | | | | | | | 247.300,00 |
| 1632 | | | | | | | | | | | |
| 1634 | | 143.400,00 | | | | | | | | | 143.400,00 |
| 1635 | | | | | | | | | | | |
| 1639 | | | | | | | | | | | |
| 2 | | 11.190.900,00 | | | | | | | | | 11.190.900,00 |
| 20 | | 1.474.700,00 | | | | | | | | | 1.474.700,00 |
| 202 | | 1.461.100,00 | | | | | | | | | 1.461.100,00 |
| 203 | | | | | | | | | | | |
| 204 | | 13.600,00 | | | | | | | | | 13.600,00 |
| 205 | | | | | | | | | | | |
| 206 | | | | | | | | | | | |
| 208 | | | | | | | | | | | |
| 209 | | | | | | | | | | | |
| 21 | | 825.600,00 | | | | | | | | | 825.600,00 |
| 212 | | 30.600,00 | | | | | | | | | 30.600,00 |
| 213 | | 502.200,00 | | | | | | | | | 502.200,00 |
| 214 | | | | | | | | | | | |
| 215 | | 292.800,00 | | | | | | | | | 292.800,00 |
| 216 | | | | | | | | | | | |
| 219 | | | | | | | | | | | |
| 22 | | 7.816.100,00 | | | | | | | | | 7.816.100,00 |
| 220 | | 1.727.700,00 | | | | | | | | | 1.727.700,00 |
| 2200 | | 425.000,00 | | | | | | | | | 425.000,00 |
| 2201 | | 1.302.700,00 | | | | | | | | | 1.302.700,00 |
| 2202 | | | | | | | | | | | |
| 221 | | 811.800,00 | | | | | | | | | 811.800,00 |
| 2210 | | 552.200,00 | | | | | | | | | 552.200,00 |
| 22100 | | 496.600,00 | | | | | | | | | 496.600,00 |

MODIFICACIONES DE CRÉDITO

MUTUA: FREMAP
 CLASIFICACIÓN FUNCIONAL POR PROGRAMAS. 3436

Nº: 061

| CLASIFICACIÓN ECONÓMICA | CRÉDITOS EXTRAORDINARIOS | SUPLEMENTOS DE CRÉDITO | AMPLIACIONES DE CRÉDITO | TRANSFERENCIAS DE CRÉDITO | | INCORPORACIONES REMANENTES DE CRÉDITO | BAJAS POR ANULACIÓN Y RECTIFICACIÓN | REDISTRIBUCIONES DE CRÉDITO | | OTRAS MODIFICACIONES | TOTAL MODIFICACIONES |
|----------------------------|-----------------------------|---------------------------|----------------------------|---------------------------|-----------|---|---|-----------------------------|-----------|-------------------------|-------------------------|
| | | | | POSITIVAS | NEGATIVAS | | | POSITIVAS | NEGATIVAS | | |
| 22101 | | 35.600,00 | | | | | | | | | 35.600,00 |
| 22102 | | 11.700,00 | | | | | | | | | 11.700,00 |
| 22103 | | 8.300,00 | | | | | | | | | 8.300,00 |
| 2211 | | | | | | | | | | | |
| 22110 | | | | | | | | | | | |
| 2212 | | | | | | | | | | | |
| 2213 | | 23.700,00 | | | | | | | | | 23.700,00 |
| 2214 | | 6.000,00 | | | | | | | | | 6.000,00 |
| 22140 | | | | | | | | | | | |
| 22141 | | 6.000,00 | | | | | | | | | 6.000,00 |
| 2216 | | | | | | | | | | | |
| 22161 | | | | | | | | | | | |
| 22162 | | | | | | | | | | | |
| 22164 | | | | | | | | | | | |
| 2217 | | 229.900,00 | | | | | | | | | 229.900,00 |
| 2219 | | | | | | | | | | | |
| 222 | | 244.500,00 | | | | | | | | | 244.500,00 |
| 2220 | | 227.400,00 | | | | | | | | | 227.400,00 |
| 2221 | | 17.100,00 | | | | | | | | | 17.100,00 |
| 2222 | | | | | | | | | | | |
| 2229 | | | | | | | | | | | |
| 223 | | 111.700,00 | | | | | | | | | 111.700,00 |
| 224 | | 49.000,00 | | | | | | | | | 49.000,00 |
| 2240 | | 26.400,00 | | | | | | | | | 26.400,00 |
| 2241 | | 3.600,00 | | | | | | | | | 3.600,00 |
| 2248 | | | | | | | | | | | |
| 2249 | | 19.000,00 | | | | | | | | | 19.000,00 |
| 225 | | 81.400,00 | | | | | | | | | 81.400,00 |
| 2250 | | | | | | | | | | | |
| 2251 | | | | | | | | | | | |
| 2252 | | 81.400,00 | | | | | | | | | 81.400,00 |
| 226 | | 1.888.700,00 | | | | | | | | | 1.888.700,00 |
| 2262 | | 1.465.500,00 | | | | | | | | | 1.465.500,00 |
| 22620 | | | | | | | | | | | |
| 22621 | | 1.465.500,00 | | | | | | | | | 1.465.500,00 |
| 2263 | | | | | | | | | | | |
| 2265 | | | | | | | | | | | |
| 2266 | | 423.200,00 | | | | | | | | | 423.200,00 |
| 22660 | | 423.200,00 | | | | | | | | | 423.200,00 |
| 22661 | | | | | | | | | | | |
| 2269 | | | | | | | | | | | |
| 227 | | 2.901.300,00 | | | | | | | | | 2.901.300,00 |
| 2270 | | 1.911.800,00 | | | | | | | | | 1.911.800,00 |
| 2271 | | | | | | | | | | | |
| 2273 | | 761.100,00 | | | | | | | | | 761.100,00 |
| 2274 | | 196.700,00 | | | | | | | | | 196.700,00 |
| 2275 | | | | | | | | | | | |
| 2276 | | 31.700,00 | | | | | | | | | 31.700,00 |
| 2278 | | | | | | | | | | | |
| 22782 | | | | | | | | | | | |
| 22783 | | | | | | | | | | | |

MODIFICACIONES DE CRÉDITO

MUTUA: FREMAP
 CLASIFICACIÓN FUNCIONAL POR PROGRAMAS. 3436

Nº: 061

| CLASIFICACIÓN ECONÓMICA | CRÉDITOS EXTRAORDINARIOS | SUPLEMENTOS DE CRÉDITO | AMPLIACIONES DE CRÉDITO | TRANSFERENCIAS DE CRÉDITO | | INCORPORACIONES REMANENTES DE CRÉDITO | BAJAS POR ANULACIÓN Y RECTIFICACIÓN | REDISTRIBUCIONES DE CRÉDITO | | OTRAS MODIFICACIONES | TOTAL MODIFICACIONES |
|----------------------------|-----------------------------|---------------------------|----------------------------|---------------------------|-----------|---|---|-----------------------------|-----------|-------------------------|-------------------------|
| | | | | POSITIVAS | NEGATIVAS | | | POSITIVAS | NEGATIVAS | | |
| 2279 | | | | | | | | | | | |
| 23 | | 1.074.500,00 | | | | | | | | | 1.074.500,00 |
| 230 | | | | | | | | | | | |
| 231 | | 1.074.500,00 | | | | | | | | | 1.074.500,00 |
| 232 | | | | | | | | | | | |
| 233 | | | | | | | | | | | |
| 24 | | | | | | | | | | | |
| 240 | | | | | | | | | | | |
| 3 | | 26.300,00 | | | | | | | | | 26.300,00 |
| 35 | | 26.300,00 | | | | | | | | | 26.300,00 |
| 359 | | 26.300,00 | | | | | | | | | 26.300,00 |
| 6 | | | | | | | | | | | |
| 62 | | | | | | | | | | | |
| 620 | | | | | | | | | | | |
| 622 | | | | | | | | | | | |
| 6220 | | | | | | | | | | | |
| 6221 | | | | | | | | | | | |
| 623 | | | | | | | | | | | |
| 624 | | | | | | | | | | | |
| 625 | | | | | | | | | | | |
| 626 | | | | | | | | | | | |
| 628 | | | | | | | | | | | |
| 629 | | | | | | | | | | | |
| 63 | | | | | | | | | | | |
| 633 | | | | | | | | | | | |
| 634 | | | | | | | | | | | |
| 635 | | | | | | | | | | | |
| 636 | | | | | | | | | | | |
| 638 | | | | | | | | | | | |
| 639 | | | | | | | | | | | |
| TOTAL | | 24.125.400,00 | 4.301.500,00 | | | | | | | | 28.426.900,00 |

MODIFICACIONES DE CRÉDITO

MUTUA: FREMAP

Nº: 061

CLASIFICACIÓN FUNCIONAL POR PROGRAMAS. 4364

| CLASIFICACIÓN ECONÓMICA | CRÉDITOS EXTRAORDINARIOS | SUPLEMENTOS DE CRÉDITO | AMPLIACIONES DE CRÉDITO | TRANSFERENCIAS DE CRÉDITO | | INCORPORACIONES REMANENTES DE CRÉDITO | BAJAS POR ANULACIÓN Y RECTIFICACIÓN | REDISTRIBUCIONES DE CRÉDITO | | OTRAS MODIFICACIONES | TOTAL MODIFICACIONES |
|----------------------------|-----------------------------|---------------------------|----------------------------|---------------------------|-----------------------|---|---|-----------------------------|-----------|-------------------------|-------------------------|
| | | | | POSITIVAS | NEGATIVAS | | | POSITIVAS | NEGATIVAS | | |
| 8 | | | | 40.000.000,00 | -40.000.000,00 | | | | | | |
| 80 | | | | 30.000.000,00 | -40.000.000,00 | | | | | | -10.000.000,00 |
| 800 | | | | | -40.000.000,00 | | | | | | -40.000.000,00 |
| 801 | | | | 30.000.000,00 | | | | | | | 30.000.000,00 |
| 81 | | | | 10.000.000,00 | | | | | | | 10.000.000,00 |
| 810 | | | | | | | | | | | |
| 811 | | | | 10.000.000,00 | | | | | | | 10.000.000,00 |
| 9 | | | | | | | | | | | |
| 91 | | | | | | | | | | | |
| 913 | | | | | | | | | | | |
| TOTAL | | | | 40.000.000,00 | -40.000.000,00 | | | | | | |

MODIFICACIONES DE CRÉDITO

MUTUA: FREMAP
 CLASIFICACIÓN FUNCIONAL POR PROGRAMAS. 4591

Nº: 061

| CLASIFICACIÓN ECONÓMICA | CRÉDITOS EXTRAORDINARIOS | SUPLEMENTOS DE CRÉDITO | AMPLIACIONES DE CRÉDITO | TRANSFERENCIAS DE CRÉDITO | | INCORPORACIONES REMANENTES DE CRÉDITO | BAJAS POR ANULACIÓN Y RECTIFICACIÓN | REDISTRIBUCIONES DE CRÉDITO | | OTRAS MODIFICACIONES | TOTAL MODIFICACIONES |
|----------------------------|-----------------------------|---------------------------|----------------------------|---------------------------|-----------|---|---|-----------------------------|-----------|-------------------------|-------------------------|
| | | | | POSITIVAS | NEGATIVAS | | | POSITIVAS | NEGATIVAS | | |
| 1 | | 464.000,00 | 4.313.000,00 | | | | | | | | 4.777.000,00 |
| 13 | | 464.000,00 | | | | | | | | | 464.000,00 |
| 130 | | 167.000,00 | | | | | | | | | 167.000,00 |
| 1300 | | | | | | | | | | | |
| 1301 | | 167.000,00 | | | | | | | | | 167.000,00 |
| 1309 | | | | | | | | | | | |
| 13090 | | | | | | | | | | | |
| 131 | | 27.000,00 | | | | | | | | | 27.000,00 |
| 1310 | | 27.000,00 | | | | | | | | | 27.000,00 |
| 132 | | | | | | | | | | | |
| 1329 | | | | | | | | | | | |
| 138 | | 270.000,00 | | | | | | | | | 270.000,00 |
| 16 | | | 4.313.000,00 | | | | | | | | 4.313.000,00 |
| 160 | | | 4.313.000,00 | | | | | | | | 4.313.000,00 |
| 1600 | | | 4.313.000,00 | | | | | | | | 4.313.000,00 |
| 161 | | | | | | | | | | | |
| 163 | | | | | | | | | | | |
| 1630 | | | | | | | | | | | |
| 16300 | | | | | | | | | | | |
| 1631 | | | | | | | | | | | |
| 1632 | | | | | | | | | | | |
| 1634 | | | | | | | | | | | |
| 1635 | | | | | | | | | | | |
| 1639 | | | | | | | | | | | |
| 2 | | 6.200.000,00 | | | | | | | | | 6.200.000,00 |
| 20 | | | | | | | | | | | |
| 202 | | | | | | | | | | | |
| 203 | | | | | | | | | | | |
| 204 | | | | | | | | | | | |
| 205 | | | | | | | | | | | |
| 206 | | | | | | | | | | | |
| 208 | | | | | | | | | | | |
| 209 | | | | | | | | | | | |
| 21 | | | | | | | | | | | |
| 212 | | | | | | | | | | | |
| 213 | | | | | | | | | | | |
| 214 | | | | | | | | | | | |
| 215 | | | | | | | | | | | |
| 216 | | | | | | | | | | | |
| 219 | | | | | | | | | | | |
| 22 | | 6.200.000,00 | | | | | | | | | 6.200.000,00 |
| 220 | | | | | | | | | | | |
| 2200 | | | | | | | | | | | |
| 2201 | | | | | | | | | | | |
| 2202 | | | | | | | | | | | |
| 221 | | | | | | | | | | | |
| 2210 | | | | | | | | | | | |
| 22100 | | | | | | | | | | | |

MODIFICACIONES DE CRÉDITO

MUTUA: FREMAP
 CLASIFICACIÓN FUNCIONAL POR PROGRAMAS. 4591

Nº: 061

| CLASIFICACIÓN ECONÓMICA | CRÉDITOS EXTRAORDINARIOS | SUPLEMENTOS DE CRÉDITO | AMPLIACIONES DE CRÉDITO | TRANSFERENCIAS DE CRÉDITO | | INCORPORACIONES REMANENTES DE CRÉDITO | BAJAS POR ANULACIÓN Y RECTIFICACIÓN | REDISTRIBUCIONES DE CRÉDITO | | OTRAS MODIFICACIONES | TOTAL MODIFICACIONES |
|----------------------------|-----------------------------|---------------------------|----------------------------|---------------------------|-----------|---|---|-----------------------------|-----------|-------------------------|-------------------------|
| | | | | POSITIVAS | NEGATIVAS | | | POSITIVAS | NEGATIVAS | | |
| 22101 | | | | | | | | | | | |
| 22102 | | | | | | | | | | | |
| 22103 | | | | | | | | | | | |
| 2213 | | | | | | | | | | | |
| 2214 | | | | | | | | | | | |
| 22140 | | | | | | | | | | | |
| 22141 | | | | | | | | | | | |
| 2217 | | | | | | | | | | | |
| 2219 | | | | | | | | | | | |
| 222 | | | | | | | | | | | |
| 2220 | | | | | | | | | | | |
| 2221 | | | | | | | | | | | |
| 2222 | | | | | | | | | | | |
| 2229 | | | | | | | | | | | |
| 223 | | | | | | | | | | | |
| 224 | | | | | | | | | | | |
| 2240 | | | | | | | | | | | |
| 2241 | | | | | | | | | | | |
| 2248 | | | | | | | | | | | |
| 2249 | | | | | | | | | | | |
| 225 | | | | | | | | | | | |
| 2250 | | | | | | | | | | | |
| 2251 | | | | | | | | | | | |
| 2252 | | | | | | | | | | | |
| 226 | | | | | | | | | | | |
| 2262 | | | | | | | | | | | |
| 22620 | | | | | | | | | | | |
| 22621 | | | | | | | | | | | |
| 2263 | | | | | | | | | | | |
| 2265 | | | | | | | | | | | |
| 2266 | | | | | | | | | | | |
| 22660 | | | | | | | | | | | |
| 22661 | | | | | | | | | | | |
| 2269 | | | | | | | | | | | |
| 227 | | 6.200.000,00 | | | | | | | | | 6.200.000,00 |
| 2270 | | | | | | | | | | | |
| 2271 | | | | | | | | | | | |
| 2273 | | | | | | | | | | | |
| 2274 | | | | | | | | | | | |
| 2275 | | | | | | | | | | | |
| 2276 | | | | | | | | | | | |
| 2278 | | 6.200.000,00 | | | | | | | | | 6.200.000,00 |
| 22782 | | | | | | | | | | | |
| 22783 | | 6.200.000,00 | | | | | | | | | 6.200.000,00 |
| 2279 | | | | | | | | | | | |
| 23 | | | | | | | | | | | |
| 230 | | | | | | | | | | | |
| 231 | | | | | | | | | | | |
| 232 | | | | | | | | | | | |
| 233 | | | | | | | | | | | |

MODIFICACIONES DE CRÉDITO

MUTUA: FREMAP
 CLASIFICACIÓN FUNCIONAL POR PROGRAMAS. 4591

Nº: 061

| CLASIFICACIÓN ECONÓMICA | CRÉDITOS EXTRAORDINARIOS | SUPLEMENTOS DE CRÉDITO | AMPLIACIONES DE CRÉDITO | TRANSFERENCIAS DE CRÉDITO | | INCORPORACIONES REMANENTES DE CRÉDITO | BAJAS POR ANULACIÓN Y RECTIFICACIÓN | REDISTRIBUCIONES DE CRÉDITO | | OTRAS MODIFICACIONES | TOTAL MODIFICACIONES |
|----------------------------|-----------------------------|---------------------------|----------------------------|---------------------------|-----------|---|---|-----------------------------|-----------|-------------------------|-------------------------|
| | | | | POSITIVAS | NEGATIVAS | | | POSITIVAS | NEGATIVAS | | |
| 24 | | | | | | | | | | | |
| 240 | | | | | | | | | | | |
| 3 | | 380.000,00 | | | | | | | | | 380.000,00 |
| 31 | | | | | | | | | | | |
| 310 | | | | | | | | | | | |
| 35 | | 380.000,00 | | | | | | | | | 380.000,00 |
| 352 | | 380.000,00 | | | | | | | | | 380.000,00 |
| 359 | | | | | | | | | | | |
| 4 | | | | | | | | | | | |
| 42 | | | | | | | | | | | |
| 421 | | | | | | | | | | | |
| 423 | | | | | | | | | | | |
| 48 | | | | | | | | | | | |
| 480 | | | | | | | | | | | |
| 4801 | | | | | | | | | | | |
| 4809 | | | | | | | | | | | |
| 6 | | 3.391.630,00 | | | | | | | | | 3.391.630,00 |
| 62 | | 2.270.500,00 | | | | | | | | | 2.270.500,00 |
| 620 | | | | | | | | | | | |
| 622 | | 170.000,00 | | | | | | | | | 170.000,00 |
| 6220 | | 170.000,00 | | | | | | | | | 170.000,00 |
| 6221 | | | | | | | | | | | |
| 623 | | 1.179.000,00 | | | | | | | | | 1.179.000,00 |
| 624 | | | | | | | | | | | |
| 625 | | | | | | | | | | | |
| 626 | | | | | | | | | | | |
| 628 | | | | | | | | | | | |
| 629 | | 921.500,00 | | | | | | | | | 921.500,00 |
| 63 | | 1.121.130,00 | | | | | | | | | 1.121.130,00 |
| 633 | | 896.130,00 | | | | | | | | | 896.130,00 |
| 634 | | | | | | | | | | | |
| 635 | | | | | | | | | | | |
| 636 | | 225.000,00 | | | | | | | | | 225.000,00 |
| 639 | | | | | | | | | | | |
| 8 | | 500.000,00 | | | | | | | | | 500.000,00 |
| 83 | | 500.000,00 | | | | | | | | | 500.000,00 |
| 830 | | | | | | | | | | | |
| 8300 | | | | | | | | | | | |
| 8301 | | | | | | | | | | | |
| 831 | | 500.000,00 | | | | | | | | | 500.000,00 |
| 8310 | | 500.000,00 | | | | | | | | | 500.000,00 |

MODIFICACIONES DE CRÉDITO

MUTUA: FREMAP
 CLASIFICACIÓN FUNCIONAL POR PROGRAMAS. 4591

Nº: 061

| CLASIFICACIÓN ECONÓMICA | CRÉDITOS EXTRAORDINARIOS | SUPLEMENTOS DE CRÉDITO | AMPLIACIONES DE CRÉDITO | TRANSFERENCIAS DE CRÉDITO | | INCORPORACIONES REMANENTES DE CRÉDITO | BAJAS POR ANULACIÓN Y RECTIFICACIÓN | REDISTRIBUCIONES DE CRÉDITO | | OTRAS MODIFICACIONES | TOTAL MODIFICACIONES |
|----------------------------|-----------------------------|---------------------------|----------------------------|---------------------------|-----------|---|---|-----------------------------|-----------|-------------------------|-------------------------|
| | | | | POSITIVAS | NEGATIVAS | | | POSITIVAS | NEGATIVAS | | |
| 84 | | | | | | | | | | | |
| 840 | | | | | | | | | | | |
| 8400 | | | | | | | | | | | |
| 8401 | | | | | | | | | | | |
| 841 | | | | | | | | | | | |
| 8410 | | | | | | | | | | | |
| 8411 | | | | | | | | | | | |
| TOTAL | | 10.935.630,00 | 4.313.000,00 | | | | | | | | 15.248.630,00 |

MODIFICACIONES DE CRÉDITO

MUTUA: FREMAP
TOTAL FUNCIONES

Nº: 061

| CLASIFICACIÓN ECONÓMICA | CRÉDITOS EXTRAORDINARIOS | SUPLEMENTOS DE CRÉDITO | AMPLIACIONES DE CRÉDITO | TRANSFERENCIAS DE CRÉDITO | | INCORPORACIONES REMANENTES DE CRÉDITO | BAJAS POR ANULACIÓN Y RECTIFICACIÓN | REDISTRIBUCIONES DE CRÉDITO | | OTRAS MODIFICACIONES | TOTAL MODIFICACIONES |
|----------------------------|-----------------------------|---------------------------|----------------------------|---------------------------|-----------------------|---|---|-----------------------------|-----------|-------------------------|-------------------------|
| | | | | POSITIVAS | NEGATIVAS | | | POSITIVAS | NEGATIVAS | | |
| 1102 | | 2.387.000,00 | 94.138.000,00 | | | | | | | | 96.525.000,00 |
| 1105 | | 54.527.000,00 | | | | | | | | | 54.527.000,00 |
| 2122 | | 28.770.000,00 | 6.332.000,00 | | | | | | | | 35.102.000,00 |
| 2224 | 4.471.000,00 | 6.583.000,00 | 2.636.000,00 | 3.000.000,00 | -3.000.000,00 | | | | | | 13.690.000,00 |
| 3436 | | 24.125.400,00 | 4.301.500,00 | | | | | | | | 28.426.900,00 |
| 4364 | | | | 40.000.000,00 | -40.000.000,00 | | | | | | |
| 4591 | | 10.935.630,00 | 4.313.000,00 | | | | | | | | 15.248.630,00 |
| TOTAL | 4.471.000,00 | 127.328.030,00 | 111.720.500,00 | 43.000.000,00 | -43.000.000,00 | | | | | | 243.519.530,00 |

INFORMACIÓN SOBRE LA FORMA DE FINANCIACIÓN DE LAS MODIFICACIONES QUE IMPLIQUEN UN INCREMENTO DE LOS CRÉDITOS INICIALES, RESUMIDA POR CAPÍTULOS PRESUPUESTARIOS

MUTUA :

FREMAP

Nº : 061

TOTAL DE MODIFICACIONES EFECTUADAS DURANTE EL EJERCICIO 2005, POR CAPÍTULOS PRESUPUESTARIOS

| | |
|-----------------------------|-----------------------|
| CAPITULO 1 | 33.224.700,00 |
| CAPITULO 2 | 040.968.900,00 |
| CAPITULO 3 | 000.406.300,00 |
| CAPITULO 4 | 152.482.000,00 |
| CAPITULO 6 | 015.937.630,00 |
| CAPITULO 8 | 000.500.000,00 |
| TOTAL MODIFICACIONES | 243.519.530,00 |

LA FINANCIACION PROPUESTA EN CADA UNO DE LOS EXPEDIENTES PRESENTADOS HA SIDO

Mediante un incremento en la recaudación, o bien, de darse circunstancias diferentes, mediante recursos liberados por remanentes derivados de una menor ejecución del presupuesto de gastos:

| | |
|-----------------------------|-----------------------|
| SUPLEMENTO -EXPTE Nº 076/05 | 11.977.000,00 |
| SUPLEMENTO -EXPTE Nº 078/05 | 00.931.200,00 |
| SUPLEMENTO -EXPTE Nº 079/05 | 04.054.200,00 |
| SUPLEMENTO -EXPTE Nº 080/05 | 02.156.000,00 |
| SUPLEMENTO -EXPTE Nº 079/05 | 04.494.200,00 |
| SUPLEMENTO -EXPTE Nº 081/05 | 04.090.000,00 |
| SUPLEMENTO -EXPTE Nº 079/05 | 05.585.000,00 |
| AMPLIACION -EXPTE Nº 077/05 | 03.739.500,00 |
| AMPLIACION -EXPTE Nº 171/05 | 14.663.000,00 |
| SUPLEMENTO -EXPTE Nº 179/05 | 03.941.000,00 |
| SUPLEMENTO -EXPTE Nº 180/05 | 02.770.000,00 |
| SUPLEMENTO -EXPTE Nº 181/05 | 20.035.000,00 |
| SUPLEMENTO -EXPTE Nº 182/05 | 02.267.000,00 |
| SUPLEMENTO -EXPTE Nº 183/05 | 06.700.000,00 |
| SUPLEMENTO -EXPTE Nº 190/05 | 01.914.000,00 |
| SUPLEMENTO -EXPTE Nº 368/05 | 54.526.000,00 |
| AMPLIACION -EXPTE Nº 369/05 | 12.207.230,00 |
| TOTAL | 145.971.130,00 |

Mediante remanentes de tesorería

| | |
|-----------------------------|----------------------|
| SUPLEMENTO -EXPTE Nº 021/05 | 01.146.500,00 |
| C.EXTRAOR. -EXPTE Nº 020/05 | 04.471.000,00 |
| SUPLEMENTO -EXPTE Nº 110/05 | 10.320.130,00 |
| SUPLEMENTO -EXPTE Nº 178/05 | 00.500.000,00 |
| AMPLIACION -EXPTE Nº 369/05 | 81.110.770,00 |
| TOTAL | 97.548.400,00 |

Como información añadida, a continuación indicamos la situación definitiva de créditos iniciales y liquidación efectiva, tanto del presupuesto de gastos como del presupuesto de recursos, lo que sirve de base para la efectiva financiación de las modificaciones que han implicado un incremento de los créditos iniciales en la ejecución del presupuesto del presente ejercicio 2005

PRESUPUESTO DE GASTOS .-

| | CRED.INICIALES | OBLIG.RECONOCIDAS | EXCESO |
|------------|------------------|-------------------|-------------------|
| CAPITULO 1 | 135.754.890,00 | 144.395.005,24 | 8.640.115,24 |
| CAPITULO 2 | 166.066.460,00 | 187.772.599,47 | 21.706.139,47 |
| CAPITULO 3 | 508.710,00 | 529.840,63 | 21.130,63 |
| CAPITULO 4 | 1.463.363.770,00 | 1.519.607.297,29 | 56.243.527,29 |
| CAPITULO 6 | 23.366.870,00 | 33.696.459,44 | 10.329.589,44 |
| CAPITULO 7 | 105.790,00 | | (-) 105.790,00 |
| CAPITULO 8 | 239.663.630,00 | 167.117.242,20 | (-) 72.546.387,80 |

PRESUPUESTO DE INGRESOS .-

| | CRED.INICIALES | DER.RECONOCIDOS | EXCESO |
|------------|------------------|------------------|------------------|
| CAPITULO 1 | 1.986.484.850,00 | 2.152.591.338,71 | 166.106.488,71 |
| CAPITULO 3 | 9.800.000,00 | 65.765.942,05 | 55.965.942,05 |
| CAPITULO 4 | 15.000,00 | 37.979,04 | 22.979,04 |
| CAPITULO 5 | 16.120.000,00 | 17.404.349,73 | 1.284.349,73 |
| CAPITULO 6 | 40.000,00 | 2.247.515,63 | 2.207.515,63 |
| CAPITULO 8 | 16.370.270,00 | 6.951.253,21 | (-) 9.419.016,79 |

INFORMACIÓN SOBRE LA FORMA DE FINANCIACIÓN DE LAS MODIFICACIONES QUE IMPLIQUEN UN INCREMENTO DE LOS
CRÉDITOS INICIALES, RESUMIDA POR CAPÍTULOS PRESUPUESTARIOS

MUTUA :

FREMAP

Nº : 061

| |
|--|
| |
|--|

REMANENTES DE CRÉDITO

MUTUA: FREMAP
 CLASIFICACION FUNCIONAL POR PROGRAMAS. 1102

Nº: 061

| CLASIFICACIÓN ECONÓMICA | EXPLICACIÓN | INCORPORABLES | NO INCORPORABLES |
|----------------------------|--|---------------|---------------------|
| 1 | GASTOS DE PERSONAL | | 633.623,60 |
| 13 | LABORALES | | 447.081,51 |
| 130 | LABORAL FIJO | | 391.205,69 |
| 1301 | OTROS DIRECTIVOS | | |
| 1309 | OTRO PERSONAL | | 391.205,69 |
| 13090 | RETRIBUCIONES BASICAS Y OTRAS REMUNERACIONES | | 391.205,69 |
| 131 | LABORAL EVENTUAL | | |
| 1310 | RETRIBUCIONES BASICAS Y OTRAS REMUNERACIONES | | |
| 132 | RETRIBUCIONES EN ESPECIE | | |
| 1329 | OTRAS | | |
| 138 | APORTACIONES A PLANES Y FONDOS Y COMPLEMENTOS DE PENSIONES | | 55.875,82 |
| 16 | CUOTAS, PRESTACIONES Y GASTOS SOCIALES A CARGO DEL EMPLEADOR | | 186.542,09 |
| 160 | CUOTAS DE LA SEGURIDAD SOCIAL | | 48.878,54 |
| 1600 | CUOTAS DE LA SEGURIDAD SOCIAL | | 48.878,54 |
| 161 | PRESTACIONES COMPLEMENTARIAS | | 4.917,55 |
| 163 | GASTOS SOCIALES DEL PERSONAL LABORAL | | 132.746,00 |
| 1630 | FORMACION Y PERFECCIONAMIENTO DEL PERSONAL | | 108.816,99 |
| 16300 | FORMACION DE PERSONAL | | 108.816,99 |
| 1631 | ECONOMATOS Y COMEDORES | | 23.502,21 |
| 1632 | TRANSPORTE DE PERSONAL | | |
| 1634 | ACCION SOCIAL | | 426,80 |
| 1635 | SEGUROS | | |
| 1639 | OTROS | | |
| 2 | GASTOS CORRIENTES EN BIENES Y SERVICIOS | | 6.123.829,21 |
| 20 | ARRENDAMIENTOS Y CANONES | | 1.042.586,60 |
| 202 | ARRENDAMIENTOS DE EDIFICIOS Y OTRAS CONSTRUCCIONES | | 517.246,11 |
| 203 | ARRENDAMIENTOS DE MAQUINARIA,INSTALACIONES Y UTILLAJE | | |
| 204 | ARRENDAMIENTOS DE MATERIAL DE TRANSPORTE | | 4.580,41 |
| 205 | ARRENDAMIENTOS DE MOBILIARIO Y ENSERES | | -22.658,77 |
| 206 | ARRENDAMIENTOS DE EQUIPOS PARA PROCESOS DE INFORMACION | | 546.049,28 |
| 208 | ARRENDAMIENTOS DE OTRO INMOVILIZADO MATERIAL | | |
| 209 | CANONES | | -2.630,43 |
| 21 | REPARACIONES, MANTENIMIENTO Y CONSERVACION | | -186.220,61 |
| 210 | TERRENOS Y BIENES NATURALES | | |
| 212 | EDIFICIOS Y OTRAS CONSTRUCCIONES | | -36.310,88 |
| 213 | MAQUINARIA, INSTALACIONES Y UTILLAJE | | -72.172,33 |
| 214 | ELEMENTOS DE TRANSPORTE | | 62,09 |
| 215 | MOBILIARIO Y ENSERES | | 610,83 |
| 216 | EQUIPOS PARA PROCESOS DE INFORMACION | | -78.410,32 |
| 219 | OTRO INMOVILIZADO MATERIAL | | |
| 22 | MATERIAL, SUMINISTROS Y OTROS | | 114.643,16 |
| 220 | MATERIAL DE OFICINA | | 88.371,72 |
| 2200 | ORDINARIO NO INVENTARIABLE | | 96.285,15 |
| 2201 | PRENSA, REVISTAS, LIBROS Y OTRAS PUBLICACIONES | | -7.672,54 |
| 2202 | MATERIAL INFORMATICO NO INVENTARIABLE | | -240,89 |
| 221 | SUMINISTROS | | 1.703,84 |
| 2210 | ELECTRICIDAD, AGUA, GAS Y COMBUSTIBLE | | 10.633,94 |
| 22100 | ENERGIA ELECTRICA | | 8.402,30 |
| 22101 | AGUA | | -1.488,77 |
| 22102 | GAS | | 2.790,41 |
| 22103 | COMBUSTIBLE | | 930,00 |
| 2211 | PRODUCTOS FARMACEUTICOS Y HEMODERIVADOS | | |
| 22110 | PRODUCTOS FARMACEUTICOS | | |
| 2212 | INSTRUMENTAL Y PEQUENO UTILLAJE SANITARIO | | |
| 2213 | INSTRUMENTAL Y PEQUENO UTILLAJE NO SANITARIO | | -8.814,65 |
| 2214 | LENCERIA Y VESTUARIO | | |
| 22140 | LENCERIA | | |
| 22141 | VESTUARIO | | |
| 2216 | MATERIAL SANITARIO PARA CONSUMO Y REPOSICION | | |
| 22160 | IMPLANTES | | |
| 22162 | MATERIAL DE RADIOLOGIA | | |
| 22164 | OTRO MATERIAL SANITARIO | | |
| 2217 | MATERIAL NO SANITARIO PARA CONSUMO Y REPOSICION | | -13.695,45 |
| 2219 | OTROS SUMINISTROS | | 13.580,00 |
| 222 | COMUNICACIONES | | 22.680,81 |
| 2220 | TELEFONICAS | | 126.850,35 |
| 2221 | POSTALES | | -98.482,84 |
| 2222 | TELEGRAFICAS | | -4.783,35 |
| 2229 | OTRAS | | -903,35 |
| 223 | TRANSPORTES | | -19.350,66 |
| 224 | PRIMAS DE SEGUROS | | 16.855,82 |
| 2240 | EDIFICIOS Y LOCALES | | 4.224,99 |
| 2241 | VEHICULOS | | 336,25 |
| 2248 | OTRO INMOVILIZADO | | |
| 2249 | OTROS RIESGOS | | 12.294,58 |
| 225 | TRIBUTOS | | 5.979,12 |
| 2250 | ESTATALES | | 19.010,00 |
| 2251 | AUTONOMICOS | | |
| 2252 | LOCALES | | -13.030,88 |

REMANENTES DE CRÉDITO

MUTUA: FREMAP
 CLASIFICACION FUNCIONAL POR PROGRAMAS. 1102

Nº: 061

| CLASIFICACIÓN ECONÓMICA | EXPLICACIÓN | INCORPORABLES | NO INCORPORABLES |
|----------------------------|--|---------------|---------------------|
| 226 | GASTOS DIVERSOS | | -83.333,58 |
| 2262 | INFORMACION Y DIVULGACION | | -106.873,81 |
| 22620 | DE GESTION ADMINISTRATIVA | | |
| 22621 | DE COMUNICACION | | -106.873,81 |
| 2263 | JURIDICOS - CONTENCIOSOS | | 202.038,44 |
| 2265 | CUOTAS DE ASOCIACION | | 8.104,09 |
| 2266 | REUNIONES, CONFERENCIAS, CELEBRACION DE ACTOS Y CURSOS | | -86.140,15 |
| 22660 | REUNIONES, CONFERENCIAS Y CELEBRACION DE ACTOS | | -109.410,15 |
| 22661 | CURSOS DE FORMACION | | 23.270,00 |
| 2269 | OTROS | | -100.462,15 |
| 227 | TRABAJOS REALIZADOS POR OTRAS EMPRESAS Y PROFESIONALES | | 81.736,09 |
| 2270 | INFORMES, DICTAMENES Y HONORARIOS PROFESIONALES | | 141.984,35 |
| 2271 | ESTUDIOS Y PROYECTOS DE INVESTIGACION | | |
| 2273 | LIMPIEZA Y ASEO | | -4.895,31 |
| 2274 | SEGURIDAD | | 104.745,74 |
| 2275 | SERVICIOS CONTRATADOS DE COMEDOR | | |
| 2276 | SERVICIOS CONTRATADOS ADMINISTRATIVOS | | -95.490,45 |
| 2278 | COLABORACIÓN EN LA GESTIÓN PARA LA PESTACIÓN DE SERVICIOS | | -64.608,24 |
| 22781 | SERVICIOS DE GESTION DE PRESTACIONES | | |
| 22782 | SERVICIOS DE CARACTER INFORMATICO | | -433.467,11 |
| 22783 | COLABORACION EN LA GESTION DE LAS MUTUAS DE A.T. Y E.P. DE LA SEG | | 368.858,87 |
| 2279 | OTROS | | |
| 23 | INDEMNIZACIONES POR RAZON DEL SERVICIO | | -165.014,47 |
| 230 | DIETAS | | |
| 231 | LOCOMOCION | | -165.014,47 |
| 232 | TRASLADOS | | |
| 233 | OTRAS INDEMNIZACIONES | | |
| 24 | GASTOS DE PUBLICACIONES | | |
| 240 | GASTOS DE EDICION Y DISTRIBUCION | | |
| 25 | ASISTENCIA SANITARIA CON MEDIOS AJENOS | | 5.317.834,53 |
| 251 | CONCIERTOS CON INSTITUCIONES DE ATENCION PRIMARIA | | |
| 2511 | CON INSTITUCIONES DEL ESTADO | | |
| 2512 | CON COMUNIDADES AUTONOMAS | | |
| 2513 | CON ENTES TERRITORIALES | | |
| 2514 | CON ENTES U ORGANISMOS INTERNACIONALES | | |
| 2515 | CON ENTIDADES PRIVADAS | | |
| 2516 | CON EL INSTITUTO NACIONAL DE GESTIÓN SANITARIA | | |
| 2517 | CON MUTUAS DE ACCIDENTES DE TRABAJO Y ENFERMEDADES PROFES. DE LA S | | |
| 2518 | CON OTRAS ENTIDADES DEL SISTEMA | | |
| 252 | CONCIERTOS CON INSTITUCIONES DE ATENCION ESPECIALIZADA | | |
| 2521 | CON INSTITUCIONES DEL ESTADO | | |
| 2522 | CON COMUNIDADES AUTONOMAS | | |
| 2523 | CON ENTES TERRITORIALES | | |
| 2525 | CON ENTIDADES PRIVADAS | | |
| 2526 | CON EL INSTITUTO NACIONAL DE GESTIÓN SANITARIA | | |
| 2527 | CON MUTUAS DE ACCIDENTES DE TRABAJO Y ENFERMEDADES PROFESIONALES D | | |
| 2528 | CON OTRAS ENTIDADES DEL SISTEMA | | |
| 253 | CONCIERTOS PARA PROGRAMAS ESPECIALES DE HEMODIALISIS | | |
| 2533 | OTRAS HEMODIALISIS EN CENTROS NO HOSPITALARIOS | | |
| 254 | CONCIERTOS CON CENTROS O SERV.DE DIAGNOST., TRATAMIENTO Y TERAPIA | | 3.778.219,11 |
| 2543 | CONCIERTOS PARA TECNICAS DE DIAGNOSTICO POR IMAGEN | | 3.778.219,11 |
| 25431 | CONCIERTOS PARA RESONANCIA NUCLEAR MAGNETICA | | 1.624.886,71 |
| 25432 | CONCIERTOS PARA T.A.C. | | 1.990.289,42 |
| 25439 | OTROS | | 163.042,98 |
| 2545 | CONCIERTOS PARA REHABILITACION-FISIOTERAPIA | | |
| 2546 | CONCIERTOS PARA ALERGIAS | | |
| 2547 | OTROS SERVICIOS ESPECIALES | | |
| 255 | CONCIERTOS PARA EL PROGRAMA ESPECIAL DE TRANSPORTE | | |
| 2551 | SERVICIOS CONCERTADOS DE AMBULANCIAS | | |
| 2552 | TRASLADO DE ENFERMOS CON OTROS MEDIOS DE TRANSPORTE | | |
| 258 | OTROS SERVICIOS DE ASISTENCIA SANITARIA | | 1.539.615,42 |
| 2581 | REINTEGRO DE GASTOS DE ASISTENCIA SANITARIA | | |
| 2582 | OTROS SERVICIOS DE ASISTENCIA SANITARIA | | 1.539.615,42 |
| 3 | GASTOS FINANCIEROS | | |
| 35 | FINANCIEROS | | |
| 359 | OTROS GASTOS FINANCIEROS | | |
| 4 | TRANSFERENCIAS CORRIENTES | | 43.231.952,53 |
| 48 | A FAMILIAS E INSTITUCIONES SIN FINES DE LUCRO | | 43.231.952,53 |
| 482 | INCAPACIDAD TEMPORAL Y RIESGO DURANTE EL EMBARAZO | | 40.177.724,66 |
| 4821 | SUBSIDIO TEMPORAL POR ENFERMEDAD O ACCIDENTE | | 40.177.724,66 |
| 48211 | REGIMEN GENERAL | | 3.583.596,16 |
| 48212 | REGIMEN DE TRABAJADORES AUTONOMOS | | 22.725.660,76 |
| 48213 | REGIMEN AGRARIO | | 8.265.216,18 |
| 48214 | REGIMEN DEL MAR | | 102.036,93 |
| 48215 | REGIMEN DE LA MINERIA DEL CARBON | | 66.487,00 |
| 48217 | DE ACCIDENTES DE TRABAJO Y ENFERMEDADES PROFESIONALES | | 5.434.727,63 |
| 486 | OTRAS PRESTACIONES, INDEMNIZAC. Y ENTREGAS UNICAS REGLAMENTARIAS | | 2.538.606,71 |

REMANENTES DE CRÉDITO

MUTUA: FREMAP
 CLASIFICACION FUNCIONAL POR PROGRAMAS. 1102

Nº: 061

| CLASIFICACIÓN ECONÓMICA | EXPLICACIÓN | INCORPORABLES | NO INCORPORABLES |
|----------------------------|--|---------------|----------------------|
| 4861 | AUXILIO POR DEFUNCION | | 3.108,75 |
| 48617 | DE ACCIDENTES DE TRABAJO Y ENFERMEDADES PROFESIONALES | | 3.108,75 |
| 4863 | INDEMNIZACION A TANTO ALZADO | | 2.139.890,28 |
| 48637 | DE ACCIDENTES DE TRABAJO Y ENFERMEDADES PROFESIONALES | | 2.139.890,28 |
| 4864 | INDEMNIZACION POR BAREMO | | 395.607,68 |
| 48647 | DE ACCIDENTES DE TRABAJO Y ENFERMEDADES PROFESIONALES | | 395.607,68 |
| 487 | PRESTACIONES SOCIALES | | 342.390,69 |
| 4879 | OTRAS AYUDAS DE CARACTER SOCIAL | | 342.390,69 |
| 48797 | DE ACCIDENTES DE TRABAJO Y ENFERMEDADES PROFESIONALES | | 342.390,69 |
| 488 | OTRAS PRESTACIONES E INDEMNIZACIONES | | 173.230,47 |
| 4881 | ENTREGAS POR DESPLAZAMIENTOS | | 173.230,47 |
| 48811 | REGIMEN GENERAL | | |
| 48812 | REGIMEN DE TRABAJADORES AUTONOMOS | | |
| 48813 | REGIMEN AGRARIO | | |
| 48814 | REGIMEN DE TRABAJADORES DEL MAR | | |
| 48817 | DE ACCIDENTES DE TRABAJO Y ENFERMEDADES PROFESIONALES | | 173.230,47 |
| 4882 | PROTESIS | | |
| 48821 | REGIMEN GENERAL | | |
| 48822 | REGIMEN DE TRABAJADORES AUTONOMOS | | |
| 48823 | REGIMEN AGRARIO | | |
| 48824 | REGIMEN DE TRABAJADORES DEL MAR | | |
| 48827 | DE ACCIDENTES DE TRABAJO Y ENFERMEDADES PROFESIONALES | | |
| 4883 | VEHICULOS PARA INVALIDOS | | |
| 48831 | REGIMEN GENERAL | | |
| 48832 | REGIMEN DE TRABAJADORES AUTONOMOS | | |
| 48833 | REGIMEN AGRARIO | | |
| 48834 | REGIMEN DE TRABAJADORES DEL MAR | | |
| 48837 | DE ACCIDENTES DE TRABAJO Y ENFERMEDADES PROFESIONALES | | |
| 4889 | OTRAS PRESTACIONES E INDEMNIZACIONES | | |
| 48897 | DE ACCIDENTES DE TRABAJO Y ENFERMEDADES PROFESIONALES | | |
| 489 | FARMACIA | | |
| 4890 | RECETAS MEDICAS | | |
| 48901 | REGIMEN GENERAL | | |
| 48902 | REGIMEN DE TRABAJADORES AUTONOMOS | | |
| 48903 | REGIMEN AGRARIO | | |
| 48904 | REGIMEN DE TRABAJADORES DEL MAR | | |
| 6 | INVERSIONES REALES | | |
| 62 | INVERSION NUEVA ASOCIADA AL FUNCIONAMIENTO OPERATIVO DE LOS SERV | | |
| 622 | EDIFICIOS Y OTRAS CONSTRUCCIONES | | |
| 6220 | ADQUISICIONES | | |
| 623 | MAQUINARIA, INSTALACIONES Y UTILLAJE | | |
| 624 | MATERIAL TRANSPORTE | | |
| 625 | MOBILIARIO Y ENSERES | | |
| 626 | EQUIPOS PARA PROCESOS DE INFORMACION | | |
| 628 | OTRO INMOVILIZADO MATERIAL | | |
| 629 | INMOVILIZADO INMATERIAL | | |
| 63 | INVERSION DE REPOSICIÓN ASOCIADA AL FUNCIONAMIENTO OPERATIVO DE | | |
| 633 | MAQUINARIA, INSTALACIONES Y UTILLAJE | | |
| 635 | MOBILIARIO Y ENSERES | | |
| 636 | EQUIPOS PARA PROCESO DE INFORMACION | | |
| 639 | INMOVILIZADO INMATERIAL | | |
| | TOTAL | | 49.989.405,34 |

REMANENTES DE CRÉDITO

MUTUA: FREMAP

Nº: 061

CLASIFICACIÓN FUNCIONAL POR PROGRAMAS. 1105

| CLASIFICACIÓN ECONÓMICA | EXPLICACIÓN | INCORPORABLES | NO INCORPORABLES |
|----------------------------|--|---------------|------------------|
| 1 | GASTOS DE PERSONAL | | 23.247,64 |
| 13 | LABORALES | | 22.939,24 |
| 130 | LABORAL FIJO | | 22.052,65 |
| 1309 | OTRO PERSONAL | | 22.052,65 |
| 13090 | RETRIBUCIONES BASICAS Y OTRAS REMUNERACIONES | | 22.052,65 |
| 131 | LABORAL EVENTUAL | | |
| 1310 | RETRIBUCIONES BASICAS Y OTRAS REMUNERACIONES | | |
| 132 | RETRIBUCIONES EN ESPECIE | | |
| 1329 | OTRAS | | |
| 138 | APORTACIONES A PLANES Y FONDOS Y COMPLEMENTOS DE PENSIONES | | 886,59 |
| 16 | CUOTAS, PRESTACIONES Y GASTOS SOCIALES A CARGO DEL EMPLEADOR | | 308,40 |
| 160 | CUOTAS DE LA SEGURIDAD SOCIAL | | 1.765,03 |
| 1600 | CUOTAS DE LA SEGURIDAD SOCIAL | | 1.765,03 |
| 161 | PRESTACIONES COMPLEMENTARIAS | | -78,40 |
| 163 | GASTOS SOCIALES DEL PERSONAL LABORAL | | -1.378,23 |
| 1630 | FORMACION Y PERFECCIONAMIENTO DEL PERSONAL | | 610,00 |
| 16300 | FORMACION DE PERSONAL | | 610,00 |
| 1631 | ECONOMATOS Y COMEDORES | | -1.171,24 |
| 1632 | TRANSPORTE DE PERSONAL | | |
| 1634 | ACCION SOCIAL | | -816,99 |
| 1635 | SEGUROS | | |
| 2 | GASTOS CORRIENTES EN BIENES Y SERVICIOS | | |
| 20 | ARRENDAMIENTOS Y CANONES | | |
| 202 | ARRENDAMIENTOS DE EDIFICIOS Y OTRAS CONSTRUCCIONES | | |
| 203 | ARRENDAMIENTOS DE MAQUINARIA, INSTALACIONES Y UTILLAJE | | |
| 204 | ARRENDAMIENTOS DE MATERIAL Y TRANSPORTE | | |
| 205 | ARRENDAMIENTOS DE MOBILIARIO Y ENSERES | | |
| 206 | ARRENDAMIENTOS DE EQUIPOS PARA PROCESOS DE INFORMACION | | |
| 208 | ARRENDAMIENTOS DE OTRO INMOVILIZADO MATERIAL | | |
| 21 | REPARACIONES, MANTENIMIENTO Y CONSERVACION | | |
| 212 | EDIFICIOS Y OTRAS CONSTRUCCIONES | | |
| 213 | MAQUINARIA, INSTALACIONES Y UTILLAJE | | |
| 214 | ELEMENTOS DE TRANSPORTE | | |
| 215 | MOBILIARIO Y ENSERES | | |
| 216 | EQUIPOS PARA PROCESOS DE INFORMACION | | |
| 219 | OTRO INMOVILIZADO MATERIAL | | |
| 22 | MATERIAL, SUMINISTROS Y OTROS | | |
| 220 | MATERIAL DE OFICINA | | |
| 2200 | ORDINARIO NO INVENTARIABLE | | |
| 2201 | PRENSA, REVISTAS, LIBROS Y OTRAS PUBLICACIONES | | |
| 2202 | MATERIAL INFORMATICO NO INVENTARIABLE | | |
| 221 | SUMINISTROS | | |
| 2210 | ELECTRICIDAD, AGUA, GAS Y COMBUSTIBLE | | |
| 22100 | ENERGIA ELECTRICA | | |
| 22101 | AGUA | | |
| 22102 | GAS | | |
| 22103 | COMBUSTIBLE | | |
| 2213 | INSTRUMENTAL Y PEQUEÑO UTILLAJE NO SANITARIO | | |
| 2217 | MATERIAL NO SANITARIO PARA CONSUMO Y REPOSICION | | |
| 2219 | OTROS SUMINISTROS | | |
| 222 | COMUNICACIONES | | |
| 2220 | TELEFONICAS | | |
| 2221 | POSTALES | | |
| 2222 | TELEGRAFICAS | | |
| 2229 | OTRAS | | |
| 223 | TRANSPORTES | | |
| 224 | PRIMAS DE SEGUROS | | |
| 2240 | EDIFICIOS Y LOCALES | | |
| 2248 | OTRO INMOVILIZADO | | |
| 2249 | OTROS RIESGOS | | |
| 225 | TRIBUTOS | | |
| 2250 | ESTATALES | | |
| 2251 | AUTONOMICOS | | |
| 2252 | LOCALES | | |
| 226 | GASTOS DIVERSOS | | |
| 2262 | INFORMACION Y DIVULGACION | | |
| 22620 | DE GESTION ADMINISTRATIVA | | |
| 22621 | DE COMUNICACION | | |
| 2263 | JURIDICOS - CONTENCIOSOS | | |
| 2266 | REUNIONES, CONFERENCIAS, CELEBRACION DE ACTOS Y CURSOS | | |
| 22660 | REUNIONES, CONFERENCIAS Y CELEBRACION DE ACTOS | | |
| 22661 | CURSOS DE FORMACION | | |
| 2269 | OTROS | | |
| 227 | TRABAJOS REALIZADOS POR OTRAS EMPRESAS Y PROFESIONALES | | |
| 2270 | INFORMES, DICTAMENES Y HONORARIOS PROFESIONALES | | |
| 2273 | LIMPIEZA Y ASEO | | |
| 2274 | SEGURIDAD | | |
| 2276 | SERVICIOS CONTRATADOS ADMINISTRATIVOS | | |

REMANENTES DE CRÉDITO

MUTUA: FREMAP

Nº: 061

CLASIFICACIÓN FUNCIONAL POR PROGRAMAS. 1105

| CLASIFICACIÓN ECONÓMICA | EXPLICACIÓN | INCORPORABLES | NO INCORPORABLES |
|----------------------------|---|---------------|----------------------|
| 2278 | COLABORACIÓN EN LA GESTIÓN PARA LA PESTACIÓN DE SERVICIOS | | |
| 22781 | SERVICIOS DE GESTION DE PRESTACIONES | | |
| 22782 | SERVICIOS DE CARACTER INFORMATICO | | |
| 2279 | OTROS | | |
| 23 | INDEMNIZACIONES POR RAZON DEL SERVICIO | | |
| 230 | DIETAS | | |
| 231 | LOCOMOCION | | |
| 232 | TRASLADOS | | |
| 233 | OTRAS INDEMNIZACIONES | | |
| 3 | GASTOS FINANCIEROS | | 24.419,14 |
| 35 | INTERESES DE DEMORA Y OTROS GASTOS FINANCIEROS | | 24.419,14 |
| 352 | INTERESES DE DEMORA | | 24.419,14 |
| 359 | OTROS GASTOS FINANCIEROS | | |
| 4 | TRANSFERENCIAS CORRIENTES | | 50.296.663,33 |
| 42 | A LA SEGURIDAD SOCIAL | | 50.296.663,33 |
| 421 | APORTACIONES PARA EL SOSTENIMIENTO DE SERVICIOS COMUNES | | |
| 422 | CAPITALES RENTA | | 46.241.103,82 |
| 4221 | POR INVALIDEZ PERMANENTE | | 31.391.162,82 |
| 4222 | POR MUERTE | | 14.849.941,00 |
| 423 | CUOTAS DE REASEGURO DE ACCIDENTES DE TRABAJO | | 4.055.559,51 |
| 6 | INVERSIONES REALES | | |
| 62 | OPERATIVO DE LOS SERVICIOS | | |
| 622 | EDIFICIOS Y OTRAS CONSTRUCCIONES | | |
| 6220 | ADQUISICIONES | | |
| 623 | MAQUINARIA, INSTALACIONES Y UTILLAJE | | |
| 625 | MOBILIARIO Y ENSERES | | |
| 626 | EQUIPOS PARA PROCESOS DE INFORMACION | | |
| 63 | INVERSION DE REPOSICION ASOCIADA AL FUNCIONAMIENTOS OPERATIVO | | |
| 635 | ADQUISICIONES | | |
| | TOTAL | | 50.344.330,11 |

REMANENTES DE CRÉDITO

MUTUA: FREMAP

Nº: 061

CLASIFICACIÓN FUNCIONAL POR PROGRAMAS. 2122

| CLASIFICACIÓN ECONÓMICA | EXPLICACIÓN | INCORPORABLES | NO INCORPORABLES |
|----------------------------|--|---------------|------------------|
| 1 | GASTOS DE PERSONAL | | 1.518.382,27 |
| 13 | LABORALES | | 1.688.287,75 |
| 130 | LABORAL FIJO | | 1.281.292,20 |
| 1301 | OTROS DIRECTIVOS | | |
| 1309 | OTRO PERSONAL | | 1.281.292,20 |
| 13090 | RETRIBUCIONES BASICAS Y OTRAS REMUNERACIONES | | 1.281.292,20 |
| 131 | LABORAL EVENTUAL | | 337.261,20 |
| 1310 | RETRIBUCIONES BASICAS Y OTRAS REMUNERACIONES | | 337.261,20 |
| 132 | RETRIBUCIONES EN ESPECIE | | |
| 1329 | OTRAS | | |
| 138 | APORTACIONES A PLANES Y FONDOS Y COMPLEMENTOS DE PENSIONES | | 69.734,35 |
| 14 | OTRO PERSONAL | | |
| 143 | OTRO PERSONAL | | |
| 16 | CUOTAS, PRESTACIONES Y GASTOS SOCIALES A CARGO DEL EMPLEADOR | | -169.905,48 |
| 160 | CUOTAS DE LA SEGURIDAD SOCIAL | | 204,42 |
| 1600 | CUOTAS DE LA SEGURIDAD SOCIAL | | 204,42 |
| 161 | PRESTACIONES COMPLEMENTARIAS | | 24.664,21 |
| 163 | GASTOS SOCIALES DEL PERSONAL LABORAL | | -194.774,11 |
| 1630 | FORMACION Y PERFECCIONAMIENTO DEL PERSONAL | | -89.373,65 |
| 16300 | FORMACION DE PERSONAL | | -89.373,65 |
| 1631 | ECONOMATOS Y COMEDORES | | -63.015,04 |
| 1632 | TRANSPORTE DE PERSONAL | | |
| 1634 | ACCION SOCIAL | | -42.385,42 |
| 1635 | SEGUROS | | |
| 1639 | OTROS | | |
| 2 | GASTOS CORRIENTES EN BIENES Y SERVICIOS | | 2.105.202,34 |
| 20 | ARRENDAMIENTOS Y CANONES | | 896.339,97 |
| 202 | ARRENDAMIENTOS DE EDIFICIOS Y OTRAS CONSTRUCCIONES | | 849.995,42 |
| 203 | ARRENDAMIENTOS DE MAQUINARIA, INSTALACIONES Y UTILLAJE | | |
| 204 | ARRENDAMIENTOS DE MATERIAL DE TRANSPORTE | | 36.015,03 |
| 205 | ARRENDAMIENTOS DE MOBILIARIO Y ENSERES | | 7.000,00 |
| 206 | ARRENDAMIENTOS DE EQUIPOS PARA PROCESOS DE INFORMACION | | |
| 208 | ARRENDAMIENTOS DE OTRO INMOVILIZADO MATERIAL | | |
| 209 | CANONES | | 3.329,52 |
| 21 | REPARACIONES, MANTENIMIENTO Y CONSERVACION | | -97.880,05 |
| 212 | EDIFICIOS Y OTRAS CONSTRUCCIONES | | 1.230,82 |
| 213 | MAQUINARIA, INSTALACIONES Y UTILLAJE | | -50.836,56 |
| 214 | ELEMENTOS DE TRANSPORTE | | 11.806,80 |
| 215 | MOBILIARIO Y ENSERES | | -60.081,11 |
| 216 | EQUIPOS PARA PROCESOS DE INFORMACION | | |
| 219 | OTRO INMOVILIZADO MATERIAL | | |
| 22 | MATERIAL, SUMINISTROS Y OTROS | | 546.028,83 |
| 220 | MATERIAL DE OFICINA | | 32.964,80 |
| 2200 | ORDINARIO NO INVENTARIABLE | | 37.285,21 |
| 2201 | PRENSA, REVISTAS, LIBROS Y OTRAS PUBLICACIONES | | -4.320,41 |
| 2202 | MATERIAL INFORMATICO NO INVENTARIABLE | | |
| 221 | SUMINISTROS | | 716.063,39 |
| 2210 | ELECTRICIDAD, AGUA, GAS Y COMBUSTIBLE | | 142.595,91 |
| 22100 | ENERGIA ELECTRICA | | 168.773,65 |
| 22101 | AGUA | | -11.071,42 |
| 22102 | GAS | | -11.676,54 |
| 22103 | COMBUSTIBLE | | -3.429,78 |
| 2211 | PRODUCTOS FARMACEUTICOS Y HEMODERIVADOS | | 478.777,62 |
| 22110 | PRODUCTOS FARMACEUTICOS | | 478.777,62 |
| 22112 | HEMODERIVADOS | | |
| 2212 | INSTRUMENTAL Y PEQUENO UTILLAJE SANITARIO | | 152.695,94 |
| 2213 | INSTRUMENTAL Y PEQUENO UTILLAJE NO SANITARIO | | 29.722,22 |
| 2214 | LENCERIA Y VESTUARIO | | 41.284,55 |
| 22140 | LENCERIA | | 11.689,54 |
| 22141 | VESTUARIO | | 29.595,01 |
| 2216 | MATERIAL SANITARIO PARA CONSUMO Y REPOSICION | | -101.469,97 |
| 22160 | IMPLANTES | | |
| 22161 | MATERIAL DE LABORATORIO | | |
| 22162 | MATERIAL DE RADIOLOGIA | | -2.445,83 |
| 22163 | MATERIAL DE MEDICINA NUCLEAR | | |
| 22164 | OTRO MATERIAL SANITARIO | | -99.024,14 |
| 2217 | MATERIAL NO SANITARIO PARA CONSUMO Y REPOSICION | | -27.542,88 |

REMANENTES DE CRÉDITO

MUTUA: FREMAP

Nº: 061

CLASIFICACIÓN FUNCIONAL POR PROGRAMAS. 2122

| CLASIFICACIÓN ECONÓMICA | EXPLICACIÓN | INCORPORABLES | NO INCORPORABLES |
|----------------------------|--|---------------|------------------|
| 2219 | OTROS SUMINISTROS | | |
| 222 | COMUNICACIONES | | 120.466,94 |
| 2220 | TELEFONICAS | | 141.369,44 |
| 2221 | POSTALES | | 14.433,15 |
| 2222 | TELEGRAFICAS | | -35.335,65 |
| 2229 | OTRAS | | |
| 223 | TRANSPORTES | | -79.423,78 |
| 224 | PRIMAS DE SEGUROS | | -3.092,27 |
| 2240 | EDIFICIOS Y LOCALES | | 3.067,33 |
| 2241 | VEHICULOS | | -7.571,98 |
| 2248 | OTRO INMOVILIZADO | | |
| 2249 | OTROS RIESGOS | | 1.412,38 |
| 225 | TRIBUTOS | | -42.583,93 |
| 2250 | ESTATALES | | 13.000,00 |
| 2251 | AUTONOMICOS | | |
| 2252 | LOCALES | | -55.583,93 |
| 226 | GASTOS DIVERSOS | | 14.477,18 |
| 2262 | INFORMACION Y DIVULGACION | | 6.891,17 |
| 22620 | DE GESTION ADMINISTRATIVA | | |
| 22621 | DE COMUNICACION | | 6.891,17 |
| 2263 | JURIDICOS - CONTENCIOSOS | | |
| 2266 | REUNIONES, CONFERENCIAS, CELEBRACION DE ACTOS Y CURSOS | | 6.000,00 |
| 22660 | REUNIONES, CONFERENCIAS Y CELEBRACION DE ACTOS | | 2.000,00 |
| 22661 | CURSOS DE FORMACION | | 4.000,00 |
| 2269 | OTROS | | 1.586,01 |
| 227 | TRABAJOS REALIZADOS POR OTRAS EMPRESAS Y PROFESIONALES | | -212.843,50 |
| 2270 | INFORMES, DICTAMENES Y HONORARIOS PROFESIONALES | | |
| 2271 | ESTUDIOS Y PROYECTOS DE INVESTIGACION | | |
| 2273 | LIMPIEZA Y ASEO | | -135.338,21 |
| 2274 | SEGURIDAD | | -77.505,29 |
| 2275 | SERVICIOS CONTRATADOS DE COMEDOR | | |
| 2276 | SERVICIOS CONTRATADOS ADMINISTRATIVOS | | |
| 2278 | COLABORACIÓN EN LA GESTIÓN PARA LA PESTACIÓN DE SERVICIOS | | |
| 22781 | SERVICIOS DE GESTION DE PRESTACIONES | | |
| 22782 | SERVICIOS DE CARACTER INFORMATICO | | |
| 2279 | OTROS | | |
| 23 | INDEMNIZACIONES POR RAZON DEL SERVICIO | | 11.552,27 |
| 230 | DIETAS | | |
| 231 | LOCOMOCION | | 11.552,27 |
| 232 | TRASLADOS | | |
| 233 | OTRAS INDEMNIZACIONES | | |
| 24 | GASTOS DE PUBLICACIONES | | |
| 240 | GASTOS DE EDICION Y DISTRIBUCION | | |
| 25 | ASISTENCIA SANITARIA CON MEDIOS AJENOS | | 749.161,32 |
| 251 | CONCIERTOS CON INSTITUCIONES DE ATENCION PRIMARIA | | 1.336.798,53 |
| 2511 | CON INSTITUCIONES DEL ESTADO | | -17.967,89 |
| 2512 | CON COMUNIDADES AUTONOMAS | | -77.360,74 |
| 2513 | CON ENTES TERRITORIALES | | 47.527,40 |
| 2514 | CON ENTES U ORGANISMOS INTERNACIONALES | | |
| 2515 | CON ENTIDADES PRIVADAS | | 1.146.366,64 |
| 2516 | CON EL INSTITUTO NACIONAL DE GESTIÓN SANITARIA | | 200.010,11 |
| 2517 | CON MUTUAS DE ACCIDENTES DE TRABAJO Y ENFERMEDADES PROFES. DE LA S | | 40.802,49 |
| 2518 | CON OTRAS ENTIDADES DEL SISTEMA | | -2.579,48 |
| 253 | CONCIERTOS PARA PROGRAMAS ESPECIALES DE HEMODIALISIS | | |
| 2533 | OTRAS HEMODIALISIS EN CENTROS NO HOSPITALARIOS | | |
| 254 | CONCIERTOS CON CENTROS O SERVICIOS DE DIAGNOSTICO, TRATAMIENTO | | -394.885,09 |
| 2543 | CONCIERTOS PARA TECNICAS DE DIAGNOSTICO POR IMAGEN | | -394.885,09 |
| 25431 | CONCIERTOS PARA RESONANCIA NUCLEAR MAGNETICA | | -327.031,85 |
| 25432 | CONCIERTOS PARA T.A.C. | | -58.503,78 |
| 25439 | OTROS | | -9.349,46 |
| 2545 | CONCIERTOS PARA REHABILITACION-FISIOTERAPIA | | |
| 2546 | CONCIERTOS PARA ALERGIAS | | |
| 2547 | OTROS SERVICIOS ESPECIALES | | |
| 255 | CONCIERTOS PARA EL PROGRAMA ESPECIAL DE TRANSPORTE | | |
| 2551 | SERVICIOS CONCERTADOS DE AMBULANCIAS | | |
| 2552 | TRASLADO DE ENFERMOS CON OTROS MEDIOS DE TRANSPORTE | | |
| 258 | OTROS SERVICIOS DE ASISTENCIA SANITARIA | | -192.752,12 |
| 2581 | REINTEGRO DE GASTOS DE ASISTENCIA SANITARIA | | |

REMANENTES DE CRÉDITO

MUTUA: FREMAP

Nº: 061

CLASIFICACIÓN FUNCIONAL POR PROGRAMAS. 2122

| CLASIFICACIÓN ECONÓMICA | EXPLICACIÓN | INCORPORABLES | NO INCORPORABLES |
|----------------------------|---|---------------|---------------------|
| 2582 | OTROS SERVICIOS DE ASISTENCIA SANITARIA | | -192.752,12 |
| 3 | GASTOS FINANCIEROS | | 63.402,73 |
| 35 | INTERESES DE DEMORA Y OTROS GASTOS FINANCIEROS | | 63.402,73 |
| 359 | OTROS GASTOS FINANCIEROS | | 63.402,73 |
| 4 | TRANSFERENCIAS CORRIENTES | | 2.562.141,82 |
| 47 | A EMPRESAS PRIVADAS | | 291.928,48 |
| 471 | ENTREGAS DE BOTIQUINES | | 291.928,48 |
| 472 | AYUDAS PARA BALSAS DE SALVAMENTO | | |
| 48 | A FAMILIAS E INSTITUCIONES SIN FINES DE LUCRO | | 2.270.213,34 |
| 487 | PRESTACIONES SOCIALES | | |
| 4879 | OTRAS AYUDAS DE CARACTER SOCIAL | | |
| 48797 | DE ACCIDENTES DE TRABAJO Y ENFERMEDADES PROFESIONALES | | |
| 488 | OTRAS PRESTACIONES E INDEMNIZACIONES | | 1.070.640,74 |
| 4881 | ENTREGAS POR DESPLAZAMIENTO | | 1.070.640,74 |
| 48817 | DE ACCIDENTES DE TRABAJO Y ENFERMEDADES PROFESIONALES | | 1.070.640,74 |
| 4889 | OTRAS PRESTACIONES E INDEMNIZACIONES | | |
| 48897 | DE ACCIDENTES DE TRABAJO Y ENFERMEDADES PROFESIONALES | | |
| 489 | FARMACIA | | 1.199.572,60 |
| 4890 | RECETAS MEDICAS | | 362.978,05 |
| 48907 | DE ACCIDENTES DE TRABAJO Y ENFERMEDADES PROFESIONALES | | 362.978,05 |
| 4892 | PRODUCTOS FARMACEUTICOS DE SUMINISTRO DIRECTO | | 836.594,55 |
| 48924 | BOTIQUINES DE EMPRESAS | | 836.594,55 |
| 6 | INVERSIONES REALES | | 45.630,83 |
| 62 | INVERSION NUEVA ASOCIADA AL FUNCIONAM.OPERATIVO DE LOS SERVICIOS | | -31.572,09 |
| 620 | TERRENOS Y BIENES NATURALES | | -443.866,79 |
| 622 | EDIFICIOS Y OTRAS CONSTRUCCIONES | | -612.294,65 |
| 6220 | ADQUISICIONES | | -2.524.918,22 |
| 6221 | CONSTRUCCIONES | | 1.912.623,57 |
| 623 | MAQUINARIA, INSTALACIONES Y UTILLAJE | | 639.220,11 |
| 624 | MATERIAL DE TRANSPORTE | | 75.000,00 |
| 625 | MOBILIARIO Y ENSERES | | 318.856,94 |
| 626 | EQUIPOS PARA PROCESOS DE INFORMACION | | |
| 628 | OTRO INMOVILIZADO MATERIAL | | |
| 629 | INMOVILIZADO INMATERIAL | | -8.487,70 |
| 63 | INVERSION REPOSICION ASOCIADA AL FUNCIONAM.OPERATIVO DE LOS SERVICIOS | | 77.202,92 |
| 632 | EDIFICIOS Y OTRAS CONSTRUCCIONES | | |
| 6320 | ADQUISICIONES | | |
| 6321 | CONSTRUCCIONES | | |
| 633 | MAQUINARIA, INSTALACIONES Y UTILLAJE | | 45.148,10 |
| 634 | MATERIAL DE TRANSPORTE | | |
| 635 | MOBILIARIO Y ENSERES | | 32.054,82 |
| 636 | EQUIPOS PARA PROCESOS DE INFORMACION | | |
| 638 | OTRO INMOVILIZADO MATERIAL | | |
| 639 | INMOVILIZADO INMATERIAL | | |
| | TOTAL | | 6.294.759,99 |

REMANENTES DE CRÉDITO

MUTUA: FREMAP

Nº: 061

CLASIFICACIÓN FUNCIONAL POR PROGRAMAS. 2224

| CLASIFICACIÓN ECONÓMICA | EXPLICACIÓN | INCORPORABLES | NO INCORPORABLES |
|----------------------------|--|---------------|------------------|
| 1 | GASTOS DE PERSONAL | | 719.169,10 |
| 13 | LABORALES | | 704.075,22 |
| 130 | LABORAL FIJO | | 619.877,04 |
| 1301 | OTROS DIRECTIVOS | | |
| 1309 | OTRO PERSONAL | | 619.877,04 |
| 13090 | RETRIBUCIONES BASICAS Y OTRAS REMUNERACIONES | | 619.877,04 |
| 131 | LABORAL EVENTUAL | | 64.668,42 |
| 1310 | RETRIBUCIONES BASICAS Y OTRAS REMUNERACIONES | | 64.668,42 |
| 138 | APORTACIONES A PLANES Y FONDOS Y COMPLEMENTOS DE PENSIONES | | 19.529,76 |
| 14 | OTRO PERSONAL | | |
| 143 | OTRO PERSONAL | | |
| 16 | CUOTAS, PRESTACIONES Y GASTOS SOCIALES A CARGO DEL EMPLEADOR | | 15.093,88 |
| 160 | CUOTAS DE LA SEGURIDAD SOCIAL | | 5.859,83 |
| 1600 | CUOTAS DE LA SEGURIDAD SOCIAL | | 5.859,83 |
| 161 | PRESTACIONES COMPLEMENTARIAS | | -46.692,08 |
| 163 | GASTOS SOCIALES DEL PERSONAL LABORAL | | 55.926,13 |
| 1630 | FORMACION Y PERFECCIONAMIENTO DEL PERSONAL | | 73.969,16 |
| 16300 | FORMACION DE PERSONAL | | 73.969,16 |
| 1631 | ECONOMATOS Y COMEDORES | | 482,34 |
| 1632 | TRANSPORTE DE PERSONAL | | |
| 1634 | ACCION SOCIAL | | -18.525,37 |
| 1635 | SEGUROS | | |
| 1639 | OTROS | | |
| 2 | GASTOS CORRIENTES EN BIENES Y SERVICIOS | | 5.030.866,74 |
| 20 | ARRENDAMIENTOS Y CANONES | | 180.149,87 |
| 202 | ARRENDAMIENTOS DE EDIFICIOS Y OTRAS CONSTRUCCIONES | | 162.204,12 |
| 203 | ARRENDAMIENTOS DE MAQUINARIA, INSTALACIONES Y UTILLAJE | | |
| 204 | ARRENDAMIENTOS DE MATERIAL DE TRANSPORTE | | |
| 205 | ARRENDAMIENTOS DE MOBILIARIO Y ENSERES | | -2.954,00 |
| 206 | ARRENDAMIENTOS DE EQUIPOS PARA PROCESOS DE INFORMACION | | |
| 209 | CANONES | | 20.899,75 |
| 21 | REPARACIONES, MANTENIMIENTO Y CONSERVACION | | 368.374,05 |
| 210 | TERRENOS Y BIENES NATURALES | | |
| 212 | EDIFICIOS Y OTRAS CONSTRUCCIONES | | 81.904,33 |
| 213 | MAQUINARIA, INSTALACIONES Y UTILLAJE | | 130.874,93 |
| 214 | ELEMENTOS DE TRANSPORTE | | 347,64 |
| 215 | MOBILIARIO Y ENSERES | | 155.247,15 |
| 216 | EQUIPOS PARA PROCESOS DE INFORMACION | | |
| 219 | OTRO INMOVILIZADO MATERIAL | | |
| 22 | MATERIAL, SUMINISTROS Y OTROS | | 316.723,75 |
| 220 | MATERIAL DE OFICINA | | 44.750,89 |
| 2200 | ORDINARIO NO INVENTARIABLE | | 41.421,32 |
| 2201 | PRENSA, REVISTAS, LIBROS Y OTRAS PUBLICACIONES | | 3.329,57 |
| 2202 | MATERIAL INFORMATICO NO INVENTARIABLE | | |
| 221 | SUMINISTROS | | 161.760,41 |
| 2210 | ELECTRICIDAD, AGUA, GAS Y COMBUSTIBLE | | 46.340,53 |
| 22100 | ENERGIA ELECTRICA | | 37.648,98 |
| 22101 | AGUA | | 15.386,74 |
| 22102 | GAS | | -2.162,72 |
| 22103 | COMBUSTIBLE | | -4.532,47 |
| 2211 | PRODUCTOS FARMACEUTICOS Y HEMODERIVADOS | | 3.848,75 |
| 22110 | PRODUCTOS FARMACEUTICOS | | 3.848,75 |
| 22112 | HEMODERIVADOS | | |
| 2212 | INSTRUMENTAL Y PEQUENO UTILLAJE SANITARIO | | 3.431,73 |
| 2213 | INSTRUMENTAL Y PEQUENO UTILLAJE NO SANITARIO | | 966,32 |
| 2214 | LENCERIA Y VESTUARIO | | 25.895,92 |
| 22140 | LENCERIA | | 4.635,18 |
| 22141 | VESTUARIO | | 21.260,74 |
| 2215 | PRODUCTOS ALIMENTICIOS | | 188.502,26 |
| 2216 | MATERIAL SANITARIO PARA CONSUMO Y REPOSICION | | -70.239,23 |
| 22160 | IMPLANTES | | |
| 22161 | MATERIAL DE LABORATORIO | | 56.525,91 |
| 22162 | MATERIAL DE RADIOLOGIA | | -43.815,56 |
| 22163 | MATERIAL DE MEDICINA NUCLEAR | | |

REMANENTES DE CRÉDITO

MUTUA: FREMAP

Nº: 061

CLASIFICACIÓN FUNCIONAL POR PROGRAMAS. 2224

| CLASIFICACIÓN ECONÓMICA | EXPLICACIÓN | INCORPORABLES | NO INCORPORABLES |
|----------------------------|--|---------------|------------------|
| 22164 | OTRO MATERIAL SANITARIO | | -82.949,58 |
| 2217 | MATERIAL NO SANITARIO PARA CONSUMO Y REPOSICION | | -39.985,87 |
| 2218 | BANCO DE SANGRE | | |
| 2219 | OTROS SUMINISTROS | | 3.000,00 |
| 222 | COMUNICACIONES | | 36.725,86 |
| 2220 | TELEFONICAS | | 66.097,37 |
| 2221 | POSTALES | | -45.752,68 |
| 2222 | TELEGRAFICAS | | 15.900,18 |
| 2229 | OTRAS | | 480,99 |
| 223 | TRANSPORTES | | -90.232,01 |
| 224 | PRIMAS DE SEGUROS | | 15.164,34 |
| 2240 | EDIFICIOS Y LOCALES | | 12.454,28 |
| 2241 | VEHICULOS | | -1.065,75 |
| 2248 | OTRO INMOVILIZADO | | 3.000,00 |
| 2249 | OTROS RIESGOS | | 775,81 |
| 225 | TRIBUTOS | | 15.011,71 |
| 2250 | ESTATALES | | |
| 2251 | AUTONOMICOS | | |
| 2252 | LOCALES | | 15.011,71 |
| 226 | GASTOS DIVERSOS | | -5.511,81 |
| 2261 | ATENCIONES PROTOCOLARIAS Y REPRESENTATIVAS | | |
| 2262 | INFORMACION Y DIVULGACION | | -15.977,26 |
| 22620 | DE GESTION ADMINISTRATIVA | | 3.000,00 |
| 22621 | DE COMUNICACION | | -18.977,26 |
| 2263 | JURIDICOS - CONTENCIOSOS | | |
| 2266 | REUNIONES, CONFERENCIAS, CELEBRACION DE ACTOS Y CURSOS | | 8.128,84 |
| 22660 | REUNIONES, CONFERENCIAS Y CELEBRACION DE ACTOS | | 5.128,84 |
| 22661 | CURSOS DE FORMACION | | 3.000,00 |
| 2269 | OTROS | | 2.336,61 |
| 227 | TRABAJOS REALIZADOS POR OTRAS EMPRESAS Y PROFESIONALES | | 139.054,36 |
| 2270 | INFORMES, DICTAMENES Y HONORARIOS PROFESIONALES | | -137.933,86 |
| 2271 | ESTUDIOS Y PROYECTOS DE INVESTIGACION | | 5.003,68 |
| 2273 | LIMPIEZA Y ASEO | | 161.720,91 |
| 2274 | SEGURIDAD | | 11.334,78 |
| 2275 | SERVICIOS CONTRATADOS DE COMEDOR | | 81.776,83 |
| 2276 | SERVICIOS CONTRATADOS ADMINISTRATIVOS | | |
| 2278 | COLABORACIÓN EN LA GESTIÓN PARA LA PESTACIÓN DE SERVICIOS | | |
| 22782 | SERVICIOS DE CARACTER INFORMÁTICO | | |
| 2279 | OTROS | | 17.152,02 |
| 23 | INDEMNIZACIONES POR RAZON DEL SERVICIO | | -1.791,46 |
| 230 | DIETAS | | |
| 231 | LOCOMOCION | | -1.791,46 |
| 232 | TRASLADOS | | |
| 233 | OTRAS INDEMNIZACIONES | | |
| 24 | GASTOS DE PUBLICACIONES | | |
| 240 | GASTOS DE EDICION Y DISTRIBUCION | | |
| 25 | ASISTENCIA SANITARIA CON MEDIOS AJENOS | | 4.167.410,53 |
| 252 | CONCIERTOS CON INSTITUCIONES DE ATENCION ESPECIALIZADA | | 4.167.410,53 |
| 2521 | CON INSTITUCIONES DEL ESTADO | | -27.241,35 |
| 2522 | CON COMUNIDADES AUTONOMAS | | 742.405,68 |
| 2523 | CON ENTES TERRITORIALES | | 44.221,20 |
| 2524 | CON ENTES U ORGANISMOS INTERNACIONALES | | |
| 2525 | CON ENTIDADES PRIVADAS | | 115.779,80 |
| 2526 | CON EL INSTITUTO NACIONAL DE GESTIÓN SANITARIA | | 359.763,96 |
| 2527 | CON MUTUAS DE ACCIDENTES DE TRABAJO Y ENFERMEDADES PROFES. DE LA S | | 1.065.642,51 |
| 2528 | CON OTRAS ENTIDADES DEL SISTEMA | | 1.866.838,73 |
| 253 | CONCIERTOS PARA PROGRAMAS ESPECIALES DE HEMODIALISIS | | |
| 2531 | HEMODIALISIS EN CENTROS HOSPITALARIOS | | |
| 254 | CONCIERTOS CON CENTROS O SERVICIOS DE DIAGNOSTICO, TRATAMIENTO | | |
| 2543 | CONCIERTOS PARA TECNICAS DE DIAGNOSTICO POR IMAGEN | | |
| 25431 | CONCIERTOS PARA RESONANCIA NUCLEAR MAGNETICA | | |
| 25432 | CONCIERTOS PARA T.A.C. | | |
| 25439 | OTROS | | |
| 2545 | CONCIERTOS PARA REHABILITACION-FISIOTERAPIA | | |
| 2546 | CONCIERTOS PARA ALERGIAS | | |
| 2547 | OTROS SERVICIOS ESPECIALES | | |

REMANENTES DE CRÉDITO

MUTUA: FREMAP

Nº: 061

CLASIFICACIÓN FUNCIONAL POR PROGRAMAS. 2224

| CLASIFICACIÓN ECONÓMICA | EXPLICACIÓN | INCORPORABLES | NO INCORPORABLES |
|----------------------------|--|---------------|---------------------|
| 255 | CONCIERTOS PARA EL PROGRAMA ESPECIAL DE TRANSPORTE | | |
| 2551 | SERVICIOS CONCERTADOS DE AMBULANCIAS | | |
| 2552 | TRASLADO DE ENFERMOS CON OTROS MEDIOS DE TRANSPORTE | | |
| 258 | OTROS SERVICIOS DE ASISTENCIA SANITARIA | | |
| 2581 | REINTEGRO DE GASTOS DE ASISTENCIA SANITARIA | | |
| 2582 | OTROS SERVICIOS DE ASISTENCIA SANITARIA | | |
| 4 | TRANSFERENCIAS CORRIENTES | | 102.637,94 |
| 48 | A FAMILIAS E INSTITUCIONES SIN FINES DE LUCRO | | 102.637,94 |
| 488 | OTRAS PRESTACIONES E INDEMNIZACIONES | | 102.637,94 |
| 4882 | PROTESIS | | 88.521,70 |
| 48827 | DE ACCIDENTES DE TRABAJO Y ENFERMEDADES PROFESIONALES | | 88.521,70 |
| 4883 | VEHICULOS PARA INVALIDOS | | 14.116,24 |
| 48837 | DE ACCIDENTES DE TRABAJO Y ENFERMEDADES PROFESIONALES | | 14.116,24 |
| 6 | INVERSIONES REALES | | 234.985,93 |
| 62 | INVERSION NUEVA ASOCIADA AL FUNCIONAM.OPERATIVO DE LOS SERVICIOS | | 173.112,82 |
| 622 | EDIFICIOS Y OTRAS CONSTRUCCIONES | | -16.887,18 |
| 6220 | ADQUISICIONES | | -16.887,18 |
| 6221 | CONSTRUCCIONES | | |
| 623 | MAQUINARIA, INSTALACIONES Y UTILLAJE | | |
| 624 | MATERIAL DE TRANSPORTE | | 190.000,00 |
| 625 | MOBILIARIO Y ENSERES | | |
| 626 | EQUIPOS PARA PROCESOS DE INFORMACION | | |
| 628 | OTRO INMOVILIZADO INMATERIAL | | |
| 629 | INMOVILIZADO INMATERIAL | | |
| 63 | INVERSION REPOSICION ASOCIADA AL FUNCIONAM.OPERATIVO DE LOS SERV | | 61.873,11 |
| 632 | EDIFICIOS Y OTRAS CONSTRUCCIONES | | |
| 6321 | CONSTRUCCIONES | | |
| 633 | MAQUINARIA, INSTALACIONES Y UTILLAJE | | 1.469.910,19 |
| 634 | MATERIAL DE TRANSPORTE | | |
| 635 | MOBILIARIO Y ENSERES | | -1.408.037,08 |
| 636 | EQUIPOS PARA PROCESOS DE INFORMACION | | |
| 639 | INMOVILIZADO INMATERIAL | | |
| 7 | TRANSFERENCIAS DE CAPITAL | | 105.790,00 |
| 72 | A LA SEGURIDAD SOCIAL | | 105.790,00 |
| 720 | A LA SEGURIDAD SOCIAL | | 105.790,00 |
| 7206 | A CENTROS MANCOMUNADOS | | 105.790,00 |
| | TOTAL | | 6.193.449,71 |

REMANENTES DE CRÉDITO

MUTUA: FREMAP

Nº: 061

CLASIFICACIÓN FUNCIONAL POR PROGRAMAS. 3436

| CLASIFICACIÓN ECONÓMICA | EXPLICACIÓN | INCORPORABLES | NO INCORPORABLES |
|----------------------------|--|---------------|------------------|
| 1 | GASTOS DE PERSONAL | | 17.739.931,20 |
| 13 | LABORALES | | 13.099.467,05 |
| 130 | LABORAL FIJO | | 12.267.212,21 |
| 1301 | OTROS DIRECTIVOS | | 1.835,12 |
| 1309 | OTRO PERSONAL | | 12.265.377,09 |
| 13090 | RETRIBUCIONES BASICAS Y OTRAS REMUNERACIONES | | 12.265.377,09 |
| 131 | LABORAL EVENTUAL | | 32.045,34 |
| 1310 | RETRIBUCIONES BASICAS Y OTRAS REMUNERACIONES | | 32.045,34 |
| 132 | RETRIBUCIONES EN ESPECIE | | |
| 1329 | OTRAS | | |
| 138 | APORTACIONES A PLANES Y FONDOS Y COMPLEMENTOS DE PENSIONES | | 800.209,50 |
| 16 | CUOTAS, PRESTACIONES Y GASTOS SOCIALES A CARGO DEL EMPLEADOR | | 4.640.464,15 |
| 160 | CUOTAS DE LA SEGURIDAD SOCIAL | | 4.343.195,57 |
| 1600 | CUOTAS DE LA SEGURIDAD SOCIAL | | 4.343.195,57 |
| 161 | PRESTACIONES COMPLEMENTARIAS | | 13.186,30 |
| 163 | GASTOS SOCIALES DEL PERSONAL LABORAL | | 284.082,28 |
| 1630 | FORMACION Y PERFECCIONAMIENTO DEL PERSONAL | | 147.291,07 |
| 16300 | FORMACION DE PERSONAL | | 147.291,07 |
| 1631 | ECONOMATOS Y COMEDORES | | 32.501,55 |
| 1632 | TRANSPORTE DE PERSONAL | | |
| 1634 | ACCION SOCIAL | | 104.289,66 |
| 1635 | SEGUROS | | |
| 1639 | OTROS | | |
| 2 | GASTOS CORRIENTES EN BIENES Y SERVICIOS | | 2.285.123,93 |
| 20 | ARRENDAMIENTOS Y CANONES | | 249.404,88 |
| 202 | ARRENDAMIENTOS DE EDIFICIOS Y OTRAS CONSTRUCCIONES | | 254.661,95 |
| 203 | ARRENDAMIENTOS DE MAQUINARIA, INSTALACIONES Y UTILLAJE | | |
| 204 | ARRENDAMIENTOS DE MATERIAL DE TRANSPORTE | | -5.021,43 |
| 205 | ARRENDAMIENTOS DE MOBILIARIO Y ENSERES | | -235,64 |
| 206 | ARRENDAMIENTOS DE EQUIPOS PARA PROCESOS DE INFORMACION | | |
| 208 | ARRENDAMIENTOS DE OTRO INMOVILIZADO MATERIAL | | |
| 209 | CANONES | | |
| 21 | REPARACIONES, MANTENIMIENTO Y CONSERVACION | | 175.497,35 |
| 212 | EDIFICIOS Y OTRAS CONSTRUCCIONES | | -12.340,37 |
| 213 | MAQUINARIA, INSTALACIONES Y UTILLAJE | | 91.281,12 |
| 214 | ELEMENTOS DE TRANSPORTE | | -1.238,88 |
| 215 | MOBILIARIO Y ENSERES | | 97.795,48 |
| 216 | EQUIPOS PARA PROCESOS DE INFORMACION | | |
| 219 | OTRO INMOVILIZADO MATERIAL | | |
| 22 | MATERIAL, SUMINISTROS Y OTROS | | 1.589.151,27 |
| 220 | MATERIAL DE OFICINA | | 266.316,42 |
| 2200 | ORDINARIO NO INVENTARIABLE | | 154.509,84 |
| 2201 | PRENSA, REVISTAS, LIBROS Y OTRAS PUBLICACIONES | | 111.806,58 |
| 2202 | MATERIAL INFORMATICO NO INVENTARIABLE | | |
| 221 | SUMINISTROS | | 98.415,48 |
| 2210 | ELECTRICIDAD, AGUA, GAS Y COMBUSTIBLE | | 100.215,70 |
| 22100 | ENERGIA ELECTRICA | | 98.761,68 |
| 22101 | AGUA | | 553,36 |
| 22102 | GAS | | 982,42 |
| 22103 | COMBUSTIBLE | | -81,76 |
| 2211 | PRODUCTOS FARMACEUTICOS Y HEMODERIVADOS | | |
| 22110 | PRODUCTOS FARMACEUTICOS | | |
| 2212 | INSTRUMENTAL Y PEQUENO UTILLAJE SANITARIO | | 160,00 |
| 2213 | INSTRUMENTAL Y PEQUENO UTILLAJE NO SANITARIO | | -6.146,88 |
| 2214 | LENCERIA Y VESTUARIO | | -10.567,61 |
| 22140 | LENCERIA | | 10,00 |
| 22141 | VESTUARIO | | -10.577,61 |
| 2216 | MATERIAL SANITARIO PARA CONSUMO Y REPOSICION | | 2.100,00 |
| 22161 | MATERIAL DE LABORATORIO | | |
| 22162 | MATERIAL DE RADIOLOGIA | | |
| 22164 | OTRO MATERIAL SANITARIO | | 2.100,00 |
| 2217 | MATERIAL NO SANITARIO PARA CONSUMO Y REPOSICION | | 12.654,27 |
| 2219 | OTROS SUMINISTROS | | |
| 222 | COMUNICACIONES | | -69.796,76 |
| 2220 | TELEFONICAS | | -65.221,51 |

REMANENTES DE CRÉDITO

MUTUA: FREMAP

Nº: 061

CLASIFICACIÓN FUNCIONAL POR PROGRAMAS. 3436

| CLASIFICACIÓN ECONÓMICA | EXPLICACIÓN | INCORPORABLES | NO INCORPORABLES |
|----------------------------|--|---------------|------------------|
| 2221 | POSTALES | | -3.710,51 |
| 2222 | TELEGRAFICAS | | -864,74 |
| 2229 | OTRAS | | |
| 223 | TRANSPORTES | | -44.158,91 |
| 224 | PRIMAS DE SEGUROS | | 11.191,13 |
| 2240 | EDIFICIOS Y LOCALES | | 4.089,08 |
| 2241 | VEHICULOS | | -2.918,13 |
| 2248 | OTRO INMOVILIZADO | | |
| 2249 | OTROS RIESGOS | | 10.020,18 |
| 225 | TRIBUTOS | | -2.224,08 |
| 2250 | ESTATALES | | 3.250,00 |
| 2251 | AUTONOMICOS | | |
| 2252 | LOCALES | | -5.474,08 |
| 226 | GASTOS DIVERSOS | | 368.233,18 |
| 2262 | INFORMACION Y DIVULGACION | | 216.577,24 |
| 22620 | DE GESTION ADMINISTRATIVA | | |
| 22621 | DE COMUNICACION | | 216.577,24 |
| 2263 | JURIDICOS - CONTENCIOSOS | | |
| 2265 | CUOTAS DE ASOCIACION | | 56.422,77 |
| 2266 | REUNIONES, CONFERENCIAS, CELEBRACION DE ACTOS Y CURSOS | | 172.575,36 |
| 22660 | REUNIONES, CONFERENCIAS Y CELEBRACION DE ACTOS | | 140.415,36 |
| 22661 | CURSOS DE FORMACION | | 32.160,00 |
| 2269 | OTROS | | -77.342,19 |
| 227 | TRABAJOS REALIZADOS POR OTRAS EMPRESAS Y PROFESIONALES | | 961.174,81 |
| 2270 | INFORMES, DICTAMENES Y HONORARIOS PROFESIONALES | | 880.704,45 |
| 2271 | ESTUDIOS Y PROYECTOS DE INVESTIGACION | | |
| 2273 | LIMPIEZA Y ASEO | | 51.683,04 |
| 2274 | SEGURIDAD | | 25.257,10 |
| 2275 | SERVICIOS CONTRATADOS DE COMEDOR | | |
| 2276 | SERVICIOS CONTRATADOS ADMINISTRATIVOS | | 3.530,22 |
| 2278 | COLABORACIÓN EN LA GESTIÓN PARA LA PESTACIÓN DE SERVICIOS | | |
| 22782 | SERVICIOS DE CARACTER INFORMÁTICO | | |
| 22783 | COLABORACION EN LA GESTION DE LAS MUTUAS DE ACCIDENTES DE TRABAJO | | |
| 2279 | OTROS | | |
| 23 | INDEMNIZACIONES POR RAZON DEL SERVICIO | | 271.070,43 |
| 230 | DIETAS | | |
| 231 | LOCOMOCION | | 271.070,43 |
| 232 | TRASLADOS | | |
| 233 | OTRAS INDEMNIZACIONES | | |
| 24 | GASTOS DE PUBLICACIONES | | |
| 240 | GASTOS DE EDICION Y DISTRIBUCION | | |
| 3 | GASTOS FINANCIEROS | | 34,67 |
| 35 | INTERESES DE DEMORA Y OTROS GASTOS FINANCIEROS | | 34,67 |
| 359 | OTROS GASTOS FINANCIEROS | | 34,67 |
| 6 | INVERSIONES REALES | | 4.105.005,85 |
| 62 | INVERSION NUEVA ASOCIADA AL FUNCIONAM. OPERATIVO DE LOS SERVICIOS | | 3.000.220,22 |
| 620 | TERRENOS Y BIENES NATURALES | | 200.000,00 |
| 622 | EDIFICIOS Y OTRAS CONSTRUCCIONES | | 2.027.977,85 |
| 6220 | ADQUISICIONES | | 1.077.977,85 |
| 6221 | CONSTRUCCIONES | | 950.000,00 |
| 623 | MAQUINARIA, INSTALACIONES Y UTILLAJE | | 617.368,87 |
| 624 | MATERIAL DE TRANSPORTE | | |
| 625 | MOBILIARIO Y ENSERES | | 105.000,00 |
| 626 | EQUIPOS PARA PROCESOS DE INFORMACION | | |
| 628 | OTRO INMOVILIZADO MATERIAL | | |
| 629 | INMOVILIZADO INMATERIAL | | 49.873,50 |
| 63 | INVERSION REPOSICION ASOCIADA AL FUNCIONAM. OPERATIVO DE LOS SERVICIOS | | 1.104.785,63 |
| 633 | MAQUINARIA, INSTALACIONES Y UTILLAJE | | 412.595,91 |
| 634 | MATERIAL DE TRANSPORTE | | |
| 635 | MOBILIARIO Y ENSERES | | 692.189,72 |

REMANENTES DE CRÉDITO

MUTUA: FREMAP

Nº: 061

CLASIFICACIÓN FUNCIONAL POR PROGRAMAS. 3436

| CLASIFICACIÓN ECONÓMICA | EXPLICACIÓN | INCORPORABLES | NO INCORPORABLES |
|----------------------------|--------------------------------------|---------------|----------------------|
| 636 | EQUIPOS PARA PROCESOS DE INFORMACION | | |
| 638 | OTRO INMOVILIZADO MATERIAL | | |
| 639 | INMOVILIZADO INMATERIAL | | |
| | TOTAL | | 24.130.095,65 |

REMANENTES DE CRÉDITO

MUTUA: FREMAP

Nº: 061

CLASIFICACIÓN FUNCIONAL POR PROGRAMAS. 4364

| CLASIFICACIÓN ECONÓMICA | EXPLICACIÓN | INCORPORABLES | NO INCORPORABLES |
|----------------------------|--|---------------|----------------------|
| 8 | ACTIVOS FINANCIEROS | | 72.123.738,03 |
| 80 | ADQUISICION DE DEUDA DEL SECTOR PUBLICO | | 19.002.413,87 |
| 800 | A CORTO PLAZO | | 637.251,91 |
| 801 | A LARGO PLAZO | | 18.365.161,96 |
| 81 | ADQUISICION DE OBLIGACIONES Y BONOS FUERA DEL SECTOR PUBLICO | | 53.121.324,16 |
| 810 | A CORTO PLAZO | | 36.944.757,23 |
| 811 | A LARGO PLAZO | | 16.176.566,93 |
| 9 | PASIVOS FINANCIEROS | | |
| 91 | AMORTIZACION DE PRESTAMOS EN MONEDA NACIONAL | | |
| 913 | AMORTIZAC.PRESTAMOS A LARGO PLAZO ENTES DE FUERA DEL SECTOR PUBLI. | | |
| | TOTAL | | 72.123.738,03 |

REMANENTES DE CRÉDITO

MUTUA: FREMAP

Nº: 061

CLASIFICACIÓN FUNCIONAL POR PROGRAMAS. 4591

| CLASIFICACIÓN ECONÓMICA | EXPLICACIÓN | INCORPORABLES | NO INCORPORABLES |
|----------------------------|--|---------------|------------------|
| 1 | GASTOS DE PERSONAL | | 3.950.230,95 |
| 13 | LABORALES | | 3.579.434,99 |
| 130 | LABORAL FIJO | | 3.535.787,09 |
| 1300 | ALTOS CARGOS | | |
| 1301 | OTROS DIRECTIVOS | | 15.056,47 |
| 1309 | OTRO PERSONAL | | 3.520.730,62 |
| 13090 | RETRIBUCIONES BASICAS Y OTRAS REMUNERACIONES | | 3.520.730,62 |
| 131 | LABORAL EVENTUAL | | 16.379,96 |
| 1310 | RETRIBUCIONES BASICAS Y OTRAS REMUNERACIONES | | 16.379,96 |
| 132 | RETRIBUCIONES EN ESPECIE | | |
| 1329 | OTRAS | | |
| 138 | APORTACIONES A PLANES Y FONDOS Y COMPLEMENTOS DE PENSIONES | | 27.267,94 |
| 16 | CUOTAS, PRESTACIONES Y GASTOS SOCIALES A CARGO DEL EMPLEADOR | | 370.795,96 |
| 160 | CUOTAS DE LA SEGURIDAD SOCIAL | | 2.939,21 |
| 1600 | CUOTAS DE LA SEGURIDAD SOCIAL | | 2.939,21 |
| 161 | PRESTACIONES COMPLEMENTARIAS | | 94.191,20 |
| 163 | GASTOS SOCIALES DEL PERSONAL LABORAL | | 273.665,55 |
| 1630 | FORMACION Y PERFECCIONAMIENTO DEL PERSONAL | | 341.347,16 |
| 16300 | FORMACION DE PERSONAL | | 341.347,16 |
| 1631 | ECONOMATOS Y COMEDORES | | -20.586,99 |
| 1632 | TRANSPORTE DE PERSONAL | | |
| 1634 | ACCION SOCIAL | | -47.094,62 |
| 1635 | SEGUROS | | |
| 1639 | OTROS | | |
| 2 | GASTOS CORRIENTES EN BIENES Y SERVICIOS | | 3.717.738,31 |
| 20 | ARRENDAMIENTOS Y CANONES | | 1.979.684,86 |
| 202 | ARRENDAMIENTOS DE EDIFICIOS Y OTRAS CONSTRUCCIONES | | 959.371,18 |
| 203 | ARRENDAMIENTOS DE MAQUINARIA, INSTALACIONES Y UTILLAJE | | |
| 204 | ARRENDAMIENTOS DE MATERIAL DE TRANSPORTE | | 6.923,63 |
| 205 | ARRENDAMIENTOS DE MOBILIARIO Y ENSERES | | -30.562,57 |
| 206 | ARRENDAMIENTOS DE EQUIPOS PARA PROCESOS DE INFORMACION | | 1.042.488,46 |
| 208 | ARRENDAMIENTOS DE OTRO INMOVILIZADO MATERIAL | | |
| 209 | CANONES | | 1.464,16 |
| 21 | REPARACIONES, MANTENIMIENTO Y CONSERVACION | | -134.821,14 |
| 212 | EDIFICIOS Y OTRAS CONSTRUCCIONES | | -46.188,78 |
| 213 | MAQUINARIA, INSTALACIONES Y UTILLAJE | | -51.068,58 |
| 214 | ELEMENTOS DE TRANSPORTE | | 447,32 |
| 215 | MOBILIARIO Y ENSERES | | 3.769,66 |
| 216 | EQUIPOS PARA PROCESOS DE INFORMACION | | -41.780,76 |
| 219 | OTRO INMOVILIZADO MATERIAL | | |
| 22 | MATERIAL, SUMINISTROS Y OTROS | | 1.950.471,62 |
| 220 | MATERIAL DE OFICINA | | -644.140,18 |
| 2200 | ORDINARIO NO INVENTARIABLE | | -660.033,35 |
| 2201 | PRENSA, REVISTAS, LIBROS Y OTRAS PUBLICACIONES | | -919,38 |
| 2202 | MATERIAL INFORMATICO NO INVENTARIABLE | | 16.812,55 |
| 221 | SUMINISTROS | | 85.941,20 |
| 2210 | ELECTRICIDAD, AGUA, GAS Y COMBUSTIBLE | | 75.244,62 |
| 22100 | ENERGIA ELECTRICA | | 64.647,27 |
| 22101 | AGUA | | 2.388,75 |
| 22102 | GAS | | 7.417,54 |
| 22103 | COMBUSTIBLE | | 791,06 |
| 2213 | INSTRUMENTAL Y PEQUENO UTILLAJE NO SANITARIO | | 3.456,74 |
| 2214 | LENCERIA Y VESTUARIO | | |
| 22140 | LENCERIA | | |
| 22141 | VESTUARIO | | |
| 2217 | MATERIAL NO SANITARIO PARA CONSUMO Y REPOSICION | | -14.180,16 |
| 2219 | OTROS SUMINISTROS | | 21.420,00 |
| 222 | COMUNICACIONES | | 244.435,32 |
| 2220 | TELEFONICAS | | 322.729,53 |
| 2221 | POSTALES | | -70.448,80 |
| 2222 | TELEGRAFICAS | | -7.121,05 |
| 2229 | OTRAS | | -724,36 |
| 223 | TRANSPORTES | | 30.117,32 |
| 224 | PRIMAS DE SEGUROS | | 29.834,61 |
| 2240 | EDIFICIOS Y LOCALES | | 7.948,62 |

REMANENTES DE CRÉDITO

MUTUA: FREMAP

Nº: 061

CLASIFICACIÓN FUNCIONAL POR PROGRAMAS. 4591

| CLASIFICACIÓN ECONÓMICA | EXPLICACIÓN | INCORPORABLES | NO INCORPORABLES |
|----------------------------|---|---------------|------------------|
| 2241 | VEHICULOS | | 554,91 |
| 2248 | OTRO INMOVILIZADO | | |
| 2249 | OTROS RIESGOS | | 21.331,08 |
| 225 | TRIBUTOS | | 17.646,34 |
| 2250 | ESTATALES | | 29.990,00 |
| 2251 | AUTONOMICOS | | |
| 2252 | LOCALES | | -12.343,66 |
| 226 | GASTOS DIVERSOS | | 321.386,07 |
| 2262 | INFORMACION Y DIVULGACION | | -47.720,22 |
| 22620 | DE GESTION ADMINISTRATIVA | | |
| 22621 | DE COMUNICACION | | -47.720,22 |
| 2263 | JURIDICOS - CONTENCIOSOS | | 573.781,63 |
| 2265 | CUOTAS DE ASOCIACION | | 32.216,83 |
| 2266 | REUNIONES, CONFERENCIAS, CELEBRACION DE ACTOS Y CURSOS | | -98.158,80 |
| 22660 | REUNIONES, CONFERENCIAS Y CELEBRACION DE ACTOS | | -134.888,80 |
| 22661 | CURSOS DE FORMACION | | 36.730,00 |
| 2269 | OTROS | | -138.733,37 |
| 227 | TRABAJOS REALIZADOS POR OTRAS EMPRESAS Y PROFESIONALES | | 1.865.250,94 |
| 2270 | INFORMES, DICTAMENES Y HONORARIOS PROFESIONALES | | -458.111,99 |
| 2271 | ESTUDIOS Y PROYECTOS DE INVESTIGACION | | |
| 2273 | LIMPIEZA Y ASEO | | 71.771,30 |
| 2274 | SEGURIDAD | | 190.789,28 |
| 2275 | SERVICIOS CONTRATADOS DE COMEDOR | | |
| 2276 | SERVICIOS CONTRATADOS ADMINISTRATIVOS | | -36.499,86 |
| 2278 | COLABORACIÓN EN LA GESTIÓN PARA LA PESTACIÓN DE SERVICIOS | | 2.097.302,21 |
| 22782 | SERVICIOS DE CARACTER INFORMÁTICO | | 169.011,35 |
| 22783 | COLABORACION EN LA GESTION DE LAS MUTUAS DE A.T. Y E.P. DE LA SEG | | 1.928.290,86 |
| 2279 | OTROS | | |
| 23 | INDEMNIZACIONES POR RAZON DEL SERVICIO | | -77.597,03 |
| 230 | DIETAS | | |
| 231 | LOCOMOCION | | -77.597,03 |
| 232 | TRASLADOS | | |
| 233 | OTRAS INDEMNIZACIONES | | |
| 24 | GASTOS DE PUBLICACIONES | | |
| 240 | GASTOS DE EDICION Y DISTRIBUCION | | |
| 3 | GASTOS FINANCIEROS | | 297.312,83 |
| 31 | DE PRESTAMOS EN MONEDA NACIONAL | | |
| 310 | INTERESES | | |
| 35 | INTERESES DE DEMORA Y OTROS GASTOS FINANCIEROS | | 297.312,83 |
| 352 | INTERESES DE DEMORA | | 140.120,76 |
| 359 | OTROS GASTOS FINANCIEROS | | 157.192,07 |
| 4 | TRANSFERENCIAS CORRIENTES | | 45.077,09 |
| 42 | A LA SEGURIDAD SOCIAL | | |
| 421 | APORTACIONES PARA EL SOSTENIMIENTO DE SERVICIOS COMUNES | | |
| 423 | CUOTAS DE REASEGURO DE ACCIDENTES DE TRABAJO | | |
| 48 | A FAMILIAS E INSTITUCIONES SIN FINES DE LUCRO | | 45.077,09 |
| 480 | AYUDAS GENERICAS A FAMILIAS E INSTITUCIONES SIN FINES DE LUCRO | | 45.077,09 |
| 4801 | A ORGANIZ. SINDICALES Y EMPRESARIALES EN COMPENSAC. PARTICIP. EN COMI | | 7.755,74 |
| 4809 | OTRAS AYUDAS A FAMILIAS E INSTITUCIONES | | 37.321,35 |
| 6 | INVERSIONES REALES | | 1.222.417,95 |
| 62 | INVERSION NUEVA ASOCIADA AL FUNCIONAM. OPERATIVO DE LOS SERVICIOS | | 1.132.246,08 |
| 620 | TERRENOS Y BIENES NATURALES | | -186.047,98 |
| 622 | EDIFICIOS Y OTRAS CONSTRUCCIONES | | -464.440,39 |
| 6220 | ADQUISICIONES | | -1.417.118,53 |
| 6221 | CONSTRUCCIONES | | 952.678,14 |
| 623 | MAQUINARIA, INSTALACIONES Y UTILLAJE | | 946.357,08 |
| 624 | MATERIAL DE TRANSPORTE | | 14.966,48 |

REMANENTES DE CRÉDITO

MUTUA: FREMAP

Nº: 061

CLASIFICACIÓN FUNCIONAL POR PROGRAMAS. 4591

| CLASIFICACIÓN ECONÓMICA | EXPLICACIÓN | INCORPORABLES | NO INCORPORABLES |
|----------------------------|--|---------------|----------------------|
| 625 | MOBILIARIO Y ENSERES | | 115.859,67 |
| 626 | EQUIPOS PARA PROCESOS DE INFORMACION | | |
| 628 | OTRO INMOVILIZADO MATERIAL | | |
| 629 | INMOVILIZADO INMATERIAL | | 705.551,22 |
| 63 | INVERSION REPOSICION ASOCIADA AL FUNCIONAM.OPERATIVO DE LOS SERV | | 90.171,87 |
| 633 | MAQUINARIA, INSTALACIONES Y UTILLAJE | | 449.732,89 |
| 634 | MATERIAL DE TRANSPORTE | | |
| 635 | MOBILIARIO Y ENSERES | | -428.318,21 |
| 636 | EQUIPOS PARA PROCESOS DE INFORMACION | | 68.757,19 |
| 639 | INMOVILIZADO INMATERIAL | | |
| 8 | ACTIVOS FINANCIEROS | | 922.649,77 |
| 83 | CONCESION DE PRESTAMOS FUERA DEL SECTOR PUBLICO | | 815.124,86 |
| 830 | PRESTAMOS Y ANTICIPOS A CORTO PLAZO | | 500.000,00 |
| 8300 | AL PERSONAL | | 500.000,00 |
| 8301 | OTROS | | |
| 831 | PRESTAMOS A LARGO PLAZO | | 315.124,86 |
| 8310 | AL PERSONAL | | 315.124,86 |
| 84 | CONSTITUCION DE DEPOSITOS Y FIANZAS | | 107.524,91 |
| 840 | DEPOSITOS | | |
| 8400 | A CORTO PLAZO | | |
| 8401 | A LARGO PLAZO | | |
| 841 | FIANZAS | | 107.524,91 |
| 8410 | A CORTO PLAZO | | 39.859,61 |
| 8411 | A LARGO PLAZO | | 67.665,30 |
| | TOTAL | | 10.155.426,90 |

CLASIFICACIÓN FUNCIONAL DEL GASTO

MUTUA: FREMAP

Nº: 061

| PROGRAMA | EXPLICACIÓN | CRÉDITOS PRESUPUESTARIOS | | | OBLIGACIONES RECONOCIDAS NETAS | REMANENTES DE CRÉDITO | PAGOS | OBLIGACIONES PENDIENTES DE PAGO A 31 DE DICIEMBRE |
|----------|--|--------------------------|----------------|------------------|--------------------------------|-----------------------|------------------|---|
| | | INICIALES | MODIFICACIÓN | DEFINITIVOS | | | | |
| 1102 | INCAPACIDAD TEMPORAL Y OTRAS PRESTACIONES | 765.504.750,00 | 96.525.000,00 | 862.029.750,00 | 812.040.344,66 | 49.989.405,34 | 807.897.348,98 | 4.142.995,68 |
| 1105 | CAPITALES RENTA Y OTRAS COMPENSACIONES FINANCIERAS | 698.553.510,00 | 54.527.000,00 | 753.080.510,00 | 702.736.179,89 | 50.344.330,11 | 702.685.618,43 | 50.561,46 |
| 2122 | MEDICINA AMBULATORIA DE MUTUAS DE A.T. | 141.681.460,00 | 35.102.000,00 | 176.783.460,00 | 170.488.700,01 | 6.294.759,99 | 168.256.029,48 | 2.232.670,53 |
| 2224 | MEDICINA HOSPITALARIA DE MUTUAS DE A.T. | 66.032.220,00 | 13.690.000,00 | 79.722.220,00 | 73.528.770,29 | 6.193.449,71 | 71.067.436,71 | 2.461.333,58 |
| 3436 | HIGIENE Y SEGURIDAD EN EL TRABAJO | 24.349.750,00 | 28.426.900,00 | 52.776.650,00 | 28.646.554,35 | 24.130.095,65 | 28.523.291,56 | 123.262,79 |
| 4364 | ADMINISTRACION DEL PATRIMONIO | 236.163.630,00 | | 236.163.630,00 | 164.039.891,97 | 72.123.738,03 | 164.039.891,97 | |
| 4591 | DIRECCION Y SERVICIOS GENERALES | 96.544.800,00 | 15.248.630,00 | 111.793.430,00 | 101.638.003,10 | 10.155.426,90 | 100.828.681,16 | 809.321,94 |
| | TOTAL | 2.028.830.120,00 | 243.519.530,00 | 2.272.349.650,00 | 2.053.118.444,27 | 219.231.205,73 | 2.043.298.298,29 | 9.820.145,98 |

PROYECTOS DE INVERSIÓN

MUTUA: FREMAP

Nº: 061

CLASIFICACIÓN FUNCIONAL POR PROGRAMAS. 1102

| CÓDIGO PROYECTO | EXPLICACIÓN | COSTE TOTAL ACTUALIZADO | EJERCICIO INICIAL | EJERCICIO FINAL | INVERSIÓN REALIZADA A 1 DE ENERO | INVERSIÓN REALIZADA EN EL EJERCICIO | ANUALIDADES PENDIENTES | | | |
|-----------------|---|-------------------------|-------------------|-----------------|----------------------------------|-------------------------------------|------------------------|----------------|----------------|----------------|
| | | | | | | | EJERCICIO 2006 | EJERCICIO 2007 | EJERCICIO 2008 | EJERCICIO 2009 |
| | INCAPACIDAD TEMPORAL Y OTRAS PRESTACIONES NO HAY PROYECTOS | | | | | | | | | |

PROYECTOS DE INVERSIÓN

MUTUA: FREMAP
 CLASIFICACIÓN FUNCIONAL POR PROGRAMAS. 1105

Nº: 061

| CÓDIGO PROYECTO | EXPLICACIÓN | COSTE TOTAL ACTUALIZADO | EJERCICIO INICIAL | EJERCICIO FINAL | INVERSIÓN REALIZADA A 1 DE ENERO | INVERSIÓN REALIZADA EN EL EJERCICIO | ANUALIDADES PENDIENTES | | | |
|-----------------|---|-------------------------|-------------------|-----------------|----------------------------------|-------------------------------------|------------------------|----------------|----------------|----------------|
| | | | | | | | EJERCICIO 2006 | EJERCICIO 2007 | EJERCICIO 2008 | EJERCICIO 2009 |
| | CAPITALES RENTA Y OTRAS COMPENSACIONES FINAN. NO HAY PROYECTOS | | | | | | | | | |

PROYECTOS DE INVERSIÓN

MUTUA: FREMAP

Nº: 061

CLASIFICACIÓN FUNCIONAL POR PROGRAMAS. 2122

| CÓDIGO PROYECTO | EXPLICACIÓN | COSTE TOTAL ACTUALIZADO | EJERCICIO INICIAL | EJERCICIO FINAL | INVERSIÓN REALIZADA A 1 DE ENERO | INVERSIÓN REALIZADA EN EL EJERCICIO | ANUALIDADES PENDIENTES | | | |
|-----------------|--|-------------------------|-------------------|-----------------|----------------------------------|-------------------------------------|------------------------|----------------|----------------|----------------|
| | | | | | | | EJERCICIO 2006 | EJERCICIO 2007 | EJERCICIO 2008 | EJERCICIO 2009 |
| | MEDICINA AMBULATORIA DE MUTUAS DE A.T. | 19.856.301,24 | | | 2.871.187,16 | 12.885.369,17 | 855.983,22 | 895.217,77 | 965.672,18 | 1.382.871,74 |
| 04620112 | EL EJIDO-AVDA. JUAN CARLOS I C/V C/GE | 292.020,17 | 2000 | 2010 | 121.842,42 | 30.566,12 | 32.210,02 | 33.942,33 | 35.767,79 | 37.691,49 |
| 06620212 | MERIDA-AVDA.CONSTITUCION,B-1 LOS NA | 430.218,91 | 1998 | 2008 | 185.706,66 | 39.911,91 | 41.874,55 | 43.933,74 | 118.792,05 | |
| 08620312 | SANT MARTI-MALLORCA, NUM.603-609 | 1.139.799,44 | 2000 | 2009 | 493.507,80 | 98.464,41 | 102.220,96 | 106.120,82 | 110.169,46 | 229.315,99 |
| 08620412 | MATARO-RONDA DELS PAISOS CATALANS | 566.895,97 | 2000 | 2009 | 212.808,15 | 47.554,50 | 49.368,77 | 51.252,27 | 53.207,58 | 152.704,70 |
| 08620512 | SAN BOI-PLAZA BOVILA Nº4-5 | 467.043,77 | 2001 | 2011 | 166.021,98 | 54.635,62 | 57.288,06 | 60.069,28 | 62.985,52 | 66.043,31 |
| 10620612 | PLASENCIA-AVDA. DE CALVO SOTELO, NU | 322.209,48 | 1999 | 2009 | 97.012,53 | 29.991,05 | 31.465,87 | 33.013,19 | 34.636,59 | 96.090,25 |
| 15620712 | EL FERROL-POL.DE ESTEIRO, PARCELA 9 | 255.970,15 | 2001 | 2011 | 89.863,68 | 30.022,76 | 31.543,07 | 33.140,39 | 34.818,55 | 36.581,70 |
| 21620812 | LEPE-AVDA DE ANDALUCIA S/N | 331.704,92 | 2001 | 2011 | 110.950,87 | 40.066,98 | 42.012,15 | 44.051,75 | 46.190,38 | 48.432,79 |
| 28620912 | MADRID II-RONDA DE VALENCIA, NUM.8 | 739.753,03 | 1999 | 2009 | 282.619,98 | 71.820,74 | 75.352,51 | 79.057,94 | 82.945,57 | 147.956,29 |
| 28621012 | ALCORCON-AVDA.OLIMPICO F.FDEZ OCH | 403.212,32 | 1999 | 2009 | 182.164,30 | 37.073,57 | 38.487,98 | 39.956,35 | 41.480,73 | 64.049,39 |
| 28621112 | LEGANES-JULIO PALACIOS, NUM.17 | 445.727,25 | 1999 | 2009 | 134.065,97 | 32.836,03 | 34.344,51 | 35.922,30 | 37.572,57 | 170.985,87 |
| 35621212 | TELDE-C/ MARIA DEL PINO BLANCO JARD | 369.810,78 | 2001 | 2011 | 131.277,89 | 44.202,65 | 45.889,05 | 47.639,78 | 49.457,28 | 51.344,13 |
| 41621312 | DOS HERMANAS-AVDA. DE ESPAÑA, NUM | 526.679,41 | 1999 | 2009 | 206.221,58 | 45.342,79 | 47.572,50 | 49.911,87 | 52.366,27 | 125.264,40 |
| 46621412 | ALZIRA-AVDA. DE LA HISPANIDAD, 7 | 469.195,88 | 2000 | 2010 | 191.597,84 | 50.911,42 | 53.117,81 | 55.419,81 | 57.821,57 | 60.327,43 |
| 48621512 | BARAKALDO-AVDA. LIBERTAD, NUM.66 | 398.287,81 | 2001 | 2011 | 138.866,38 | 47.085,13 | 49.371,01 | 51.767,87 | 54.281,10 | 56.916,32 |
| 40621612 | 6629 CGY RENAULT TRAFIC COMBI-9 | 17.621,35 | 2003 | 2008 | 5.612,71 | 3.395,39 | 3.569,11 | 3.751,72 | 1.292,42 | |
| 06621712 | 7048 CGX RENAULT MASTER 3500 UVI MC | 45.543,68 | 2003 | 2008 | 14.509,78 | 8.777,73 | 9.226,77 | 9.698,83 | 3.330,57 | |
| 33621812 | 7031 CGX RENAULT MASTER 3500 UVI MC | 45.543,68 | 2003 | 2008 | 14.509,78 | 8.777,73 | 9.226,77 | 9.698,83 | 3.330,57 | |
| 33621912 | 7038 CGX RENAULT MASTER 3500 UVI MC | 43.708,72 | 2003 | 2008 | 13.926,32 | 8.424,70 | 8.855,75 | 9.308,83 | 3.193,12 | |
| 21622012 | 8925 CKT RENAULT MASTER 3500 | 59.864,50 | 2003 | 2008 | 17.215,57 | 11.444,08 | 12.029,60 | 12.645,05 | 6.530,20 | |
| 50622112 | 9634 CKD OPEL MOVANO CORTO | 53.799,79 | 2003 | 2008 | 15.470,16 | 10.283,81 | 10.809,96 | 11.363,01 | 5.872,85 | |
| 20622212 | 3624 CNC RENAULT MASTER 3500 | 34.651,81 | 2003 | 2008 | 9.467,23 | 6.605,64 | 6.926,40 | 7.262,66 | 4.389,88 | |
| 04622312 | 3634 CNC RENAULT MASTER 3500 | 38.181,43 | 2003 | 2008 | 10.431,79 | 7.278,72 | 7.632,08 | 8.002,59 | 4.836,25 | |
| 29622412 | 8875 CPW RENAULT MASTER 3500 UVI MC | 38.197,28 | 2003 | 2008 | 8.088,38 | 7.166,51 | 7.514,43 | 7.879,21 | 7.548,75 | |
| 28622512 | 1022 CTG RENAULT MASTER 3500 | 40.810,43 | 2004 | 2009 | 6.775,02 | 7.568,87 | 7.936,33 | 8.321,61 | 8.725,60 | 1.483,00 |
| 30622612 | 8589 CYZ RENAULT MASTER 3500 | 37.853,07 | 2004 | 2009 | 3.442,21 | 6.885,45 | 7.219,72 | 7.570,20 | 7.937,75 | 4.797,74 |
| 28622712 | 8561 CYZ RENAULT AUTHENTIQUE 1,5 DC | 11.659,85 | 2004 | 2009 | 727,63 | 2.101,53 | 2.203,54 | 2.310,53 | 2.422,69 | 1.893,93 |
| 09622812 | 8063 DKR RENAULT MASTER 3500 | 37.251,54 | 2004 | 2009 | 2.325,28 | 6.715,91 | 7.041,97 | 7.383,85 | 7.742,30 | 6.042,23 |
| 45622912 | 5232 DDJ RENAULT MASTER 3500 | 37.463,34 | 2004 | 2009 | 1.234,21 | 6.702,49 | 7.027,86 | 7.369,04 | 7.726,81 | 7.402,93 |
| 33623012 | 9116 DFK TOYOTA LAND CRUISER D4D | 43.732,99 | 2004 | 2009 | 1.440,64 | 7.823,34 | 8.203,16 | 8.601,38 | 9.018,99 | 8.645,48 |
| 06623112 | 9027 DFK TOYOTA LAND CRUISER D4D | 45.007,02 | 2004 | 2009 | 1.482,42 | 8.050,12 | 8.440,95 | 8.850,74 | 9.280,42 | 8.902,37 |
| 90621612 | VARIAS PROVINCIAS | 9.914.084,39 | 2005 | 2005 | | 9.914.084,39 | | | | |
| 90631712 | VARIAS PROVINCIAS | 2.152.797,08 | 2005 | 2005 | | 2.152.797,08 | | | | |

PROYECTOS DE INVERSIÓN

MUTUA: FREMAP

Nº: 061

CLASIFICACIÓN FUNCIONAL POR PROGRAMAS. 2224

| CÓDIGO PROYECTO | EXPLICACIÓN | COSTE TOTAL ACTUALIZADO | EJERCICIO INICIAL | EJERCICIO FINAL | INVERSION REALIZADA A 1 DE ENERO | INVERSION REALIZADA EN EL EJERCICIO | ANUALIDADES PENDIENTES | | | |
|-----------------|---|-------------------------|-------------------|-----------------|----------------------------------|-------------------------------------|------------------------|----------------|----------------|----------------|
| | | | | | | | EJERCICIO 2006 | EJERCICIO 2007 | EJERCICIO 2008 | EJERCICIO 2009 |
| | MEDICINA HOSPITALARIA DE MUTUAS DE A.T. | 11.324.014,07 | | | | 11.324.014,07 | | | | |
| 90620141 | VARIAS PROVINCIAS | 4.487.887,18 | 2005 | 2005 | | 4.487.887,18 | | | | |
| 90630241 | VARIAS PROVINCIAS | 6.836.126,89 | 2005 | 2005 | | 6.836.126,89 | | | | |

PROYECTOS DE INVERSIÓN

MUTUA: FREMAP
 CLASIFICACIÓN FUNCIONAL POR PROGRAMAS. 3436

Nº: 061

| CÓDIGO PROYECTO | EXPLICACIÓN | COSTE TOTAL ACTUALIZADO | EJERCICIO INICIAL | EJERCICIO FINAL | INVERSIÓN REALIZADA A 1 DE ENERO | INVERSIÓN REALIZADA EN EL EJERCICIO | ANUALIDADES PENDIENTES | | | |
|-----------------|--|-------------------------|-------------------|-----------------|----------------------------------|-------------------------------------|------------------------|-------------------|-------------------|-------------------|
| | | | | | | | EJERCICIO 2006 | EJERCICIO 2007 | EJERCICIO 2008 | EJERCICIO 2009 |
| | HIGIENE Y SEGURIDAD EN EL TRABAJO | 3.645.347,67 | | | 965.847,91 | 1.404.994,15 | 251.507,73 | 262.909,96 | 274.835,80 | 485.252,12 |
| 04620198 | EL EJIDO-AVDA. JUAN CARLOS I C/V C/GE | 78.784,36 | 2000 | 2010 | 39.785,29 | 7.004,74 | 7.381,45 | 7.778,45 | 8.196,79 | 8.637,64 |
| 06620298 | MERIDA-AVDA.CONSTITUCION,B-1 LOS NA | 40.623,34 | 1998 | 2008 | 40.623,34 | | | | | |
| 08620398 | SANT MARTI-MALLORCA, NUM.603-609 | 408.917,73 | 2000 | 2009 | 176.252,76 | 35.447,18 | 36.799,55 | 38.203,49 | 39.661,00 | 82.553,75 |
| 08620498 | MATARO-RONDA DELS PAISOS CATALANS | 127.555,64 | 2000 | 2009 | 50.300,09 | 10.375,53 | 10.771,36 | 11.182,31 | 11.608,93 | 33.317,42 |
| 08620598 | SAN BOI-PLAZA BOVILA Nº4-5 | 123.738,92 | 2001 | 2011 | 39.241,54 | 15.336,32 | 16.080,86 | 16.861,57 | 17.680,15 | 18.538,48 |
| 10620698 | PLASENCIA-AVDA. DE CALVO SOTELO, NU | 50.969,37 | 1999 | 2009 | 44.625,79 | 844,82 | 886,35 | 929,94 | 975,68 | 2.706,79 |
| 15620798 | EL FERROL-POL.DE ESTEIRO, PARCELA 9 | 145.579,33 | 2001 | 2011 | 50.156,47 | 17.247,12 | 18.120,49 | 19.038,08 | 20.002,14 | 21.015,03 |
| 21620898 | LEPE-AVDA DE ANDALUCIA S/N | 96.250,69 | 2001 | 2011 | 39.159,12 | 10.362,15 | 10.865,20 | 11.392,70 | 11.945,79 | 12.525,73 |
| 28620998 | MADRID II-RONDA DE VALENCIA, NUM.8 | 497.813,68 | 1999 | 2009 | 160.405,94 | 53.010,55 | 55.617,32 | 58.352,29 | 61.221,75 | 109.205,83 |
| 28621098 | ALCORCON-AVDA.OLIMPICO F.FDEZ OCH | 166.155,05 | 1999 | 2009 | 91.082,15 | 12.591,02 | 13.071,39 | 13.570,08 | 14.087,79 | 21.752,62 |
| 28621198 | LEGANES-JULIO PALACIOS, NUM.17 | 188.022,70 | 1999 | 2009 | 58.653,86 | 13.630,05 | 14.256,22 | 14.911,14 | 15.596,17 | 70.975,26 |
| 35621298 | TELDE-C/ MARIA DEL PINO BLANCO JARD | 125.742,55 | 2001 | 2011 | 32.200,24 | 17.334,37 | 17.995,70 | 18.682,26 | 19.395,02 | 20.134,96 |
| 41621398 | DOS HERMANAS-AVDA. DE ESPAÑA, NUM | 166.546,98 | 1999 | 2009 | 44.190,35 | 17.312,72 | 18.164,05 | 19.057,26 | 19.994,38 | 47.828,22 |
| 46621498 | ALZIRA-AVDA. DE LA HISPANIDAD, 7 | 140.648,38 | 2000 | 2010 | 63.865,96 | 14.081,88 | 14.692,16 | 15.328,88 | 15.993,19 | 16.686,31 |
| 48621598 | BARAKALDO-AVDA. LIBERTAD, NUM.66 | 80.600,81 | 2001 | 2011 | 35.305,01 | 8.221,21 | 8.620,33 | 9.038,84 | 9.477,65 | 9.937,77 |
| 08621698 | 7031 DGZ OPEL CORSA | 10.632,62 | 2005 | 2010 | | 1.831,72 | 2.046,31 | 2.145,69 | 2.249,84 | 2.359,06 |
| 28621798 | 7034 DGZ OPEL CORSA | 10.632,61 | 2005 | 2010 | | 1.831,72 | 2.046,32 | 2.145,66 | 2.249,84 | 2.359,07 |
| 28621898 | 7038 DGZ OPEL CORSA | 10.632,61 | 2005 | 2010 | | 1.831,70 | 2.046,32 | 2.145,66 | 2.249,84 | 2.359,09 |
| 28621998 | 7753 DHB OPEL CORSA | 10.632,65 | 2005 | 2010 | | 1.831,70 | 2.046,35 | 2.145,66 | 2.249,85 | 2.359,09 |
| 90621698 | VARIAS PROVINCIAS | 959.653,28 | 2005 | 2005 | | 959.653,28 | | | | |
| 90631798 | VARIAS PROVINCIAS | 205.214,37 | 2005 | 2005 | | 205.214,37 | | | | |

PROYECTOS DE INVERSIÓN

MUTUA: FREMAP
 CLASIFICACIÓN FUNCIONAL POR PROGRAMAS. 4364

Nº: 061

| CÓDIGO PROYECTO | EXPLICACIÓN | COSTE TOTAL ACTUALIZADO | EJERCICIO INICIAL | EJERCICIO FINAL | INVERSIÓN REALIZADA A 1 DE ENERO | INVERSIÓN REALIZADA EN EL EJERCICIO | ANUALIDADES PENDIENTES | | | |
|-----------------|---|-------------------------|-------------------|-----------------|----------------------------------|-------------------------------------|------------------------|----------------|----------------|----------------|
| | | | | | | | EJERCICIO 2006 | EJERCICIO 2007 | EJERCICIO 2008 | EJERCICIO 2009 |
| | ADMINISTRACION DEL PATRIMONIO NO HAY PROYECTOS | | | | | | | | | |

PROYECTOS DE INVERSIÓN

MUTUA: FREMAP
 CLASIFICACIÓN FUNCIONAL POR PROGRAMAS. 4591

Nº: 061

| CÓDIGO PROYECTO | EXPLICACIÓN | COSTE TOTAL ACTUALIZADO | EJERCICIO INICIAL | EJERCICIO FINAL | INVERSIÓN REALIZADA A 1 DE ENERO | INVERSIÓN REALIZADA EN EL EJERCICIO | ANUALIDADES PENDIENTES | | | |
|-----------------|--|-------------------------|-------------------|-----------------|----------------------------------|-------------------------------------|------------------------|-------------------|-------------------|-------------------|
| | | | | | | | EJERCICIO 2006 | EJERCICIO 2007 | EJERCICIO 2008 | EJERCICIO 2009 |
| | DIRECCION Y SERVICIOS GENERALES | 11.960.511,26 | | | 1.734.025,42 | 8.082.082,05 | 429.070,26 | 448.387,25 | 499.742,27 | 767.204,01 |
| 04620102 | EL EJIDO-AVDA. JUAN CARLOS I C/V C/GE | 232.390,48 | 2000 | 2010 | 87.030,31 | 26.108,56 | 27.512,72 | 28.992,41 | 30.551,67 | 32.194,81 |
| 06620202 | MERIDA-AVDA.CONSTITUCION,B-1 LOS NA | 168.627,58 | 1998 | 2008 | 63.836,65 | 17.105,16 | 17.946,19 | 18.828,74 | 50.910,84 | |
| 08620302 | SANT MARTI-MALLORCA. NUM.603-609 | 625.129,99 | 2000 | 2009 | 211.503,37 | 63.017,21 | 65.421,41 | 67.917,32 | 70.508,45 | 146.762,23 |
| 08620402 | MATARO-RONDA DELS PAISOS CATALANS | 336.268,36 | 2000 | 2009 | 123.815,68 | 28.532,67 | 29.621,27 | 30.751,35 | 31.924,57 | 91.622,82 |
| 08620502 | SAN BOI-PLAZA BOVILA Nº4-5 | 239.183,89 | 2001 | 2011 | 96.594,63 | 25.880,03 | 27.136,45 | 28.453,85 | 29.835,25 | 31.283,68 |
| 10620602 | PLASENCIA-AVDA. DE CALVO SOTELO, NU | 138.025,06 | 1999 | 2009 | 52.386,79 | 11.405,03 | 11.965,89 | 12.554,31 | 13.171,68 | 36.541,36 |
| 15620702 | EL FERROL-POL.DE ESTEIRO, PARCELA 9 | 160.853,83 | 2001 | 2011 | 68.965,14 | 16.608,33 | 17.449,35 | 18.332,97 | 19.261,34 | 20.236,70 |
| 21620802 | LEPE-AVDA DE ANDALUCIA S/N | 170.205,54 | 2001 | 2011 | 67.440,73 | 18.651,87 | 19.557,38 | 20.506,85 | 21.502,40 | 22.546,31 |
| 28620902 | MADRID II-RONDA DE VALENCIA, NUM.8 | 614.683,14 | 1999 | 2009 | 320.811,87 | 46.170,48 | 48.440,90 | 50.822,96 | 53.322,17 | 95.114,76 |
| 28621002 | ALCORCON-AVDA.OLIMPICO F.FDEZ OCH | 212.032,96 | 1999 | 2009 | 91.082,15 | 20.285,54 | 21.059,46 | 21.862,91 | 22.697,00 | 35.045,90 |
| 28621102 | LEGANES-JULIO PALACIOS, NUM.17 | 233.594,32 | 1999 | 2009 | 86.584,26 | 15.488,70 | 16.200,24 | 16.944,48 | 17.722,91 | 80.653,73 |
| 35621202 | TELDE-C/ MARIA DEL PINO BLANCO JARD | 219.852,36 | 2001 | 2011 | 84.216,01 | 25.134,84 | 26.093,76 | 27.089,28 | 28.122,77 | 29.195,70 |
| 41621302 | DOS HERMANAS-AVDA. DE ESPAÑA, NUM | 257.677,04 | 1999 | 2009 | 117.840,89 | 19.785,94 | 20.758,91 | 21.779,74 | 22.850,74 | 54.660,82 |
| 46621402 | ALZIRA-AVDA. DE LA HISPANIDAD, 7 | 436.975,25 | 2000 | 2010 | 200.721,58 | 43.328,88 | 45.206,65 | 47.165,80 | 49.209,85 | 51.342,49 |
| 48621502 | BARAKALDO-AVDA. LIBERTAD, NUM.66 | 168.258,16 | 2001 | 2011 | 61.195,36 | 19.431,96 | 20.375,34 | 21.364,51 | 22.401,72 | 23.489,27 |
| 28621602 | 7790 DHB OPEL CORSA | 10.632,67 | 2005 | 2010 | | 1.831,70 | 2.046,36 | 2.145,69 | 2.249,85 | 2.359,07 |
| 28621702 | 7782 DHB OPEL CORSA | 10.632,69 | 2005 | 2010 | | 1.831,73 | 2.046,35 | 2.145,69 | 2.249,85 | 2.359,07 |
| 28621802 | 7856 DHB OPEL CORSA | 10.632,64 | 2005 | 2010 | | 1.831,73 | 2.046,34 | 2.145,68 | 2.249,83 | 2.359,06 |
| 36621902 | 7808 DHB OPEL CORSA | 10.632,66 | 2005 | 2010 | | 1.831,72 | 2.046,34 | 2.145,68 | 2.249,85 | 2.359,07 |
| 50622002 | 7833 DHB OPEL CORSA | 10.632,61 | 2005 | 2010 | | 1.831,71 | 2.046,33 | 2.145,66 | 2.249,85 | 2.359,06 |
| 03622102 | 7027 DGZ OPEL CORSA | 10.632,59 | 2005 | 2010 | | 1.831,72 | 2.046,31 | 2.145,69 | 2.249,84 | 2.359,03 |
| 08622202 | 7033 DGZ OPEL CORSA | 10.632,62 | 2005 | 2010 | | 1.831,72 | 2.046,31 | 2.145,68 | 2.249,84 | 2.359,07 |
| 90621602 | VARIAS PROVINCIAS | 6.238.496,69 | 2005 | 2005 | | 6.238.496,69 | | | | |
| 90631702 | VARIAS PROVINCIAS | 1.433.828,13 | 2005 | 2005 | | 1.433.828,13 | | | | |

-
- 4.5 CONTRATACIÓN
 - 4.6 PERSONAL
 - 4.7 ACREEDORES POR OPERACIONES PENDIENTES
DE APLICAR A PRESUPUESTO
 - 4.8 COMPROMISOS DE GASTO CON CARGO A PRESUPUESTOS
DE EJERCICIOS POSTERIORES
 - 4.9 GASTOS DE ADMINISTRACION
 - 4.10 PRESTACIONES CONCEDIDAS POR LA COMISION
DE PRESTACIONES ESPECIALES
-

CONTRATACION

MUTUA: FREMAP

Nº: 061

| TIPO DE CONTRATO | NUMERO DE CONTRATO(*) | IMPORTE |
|--|-----------------------|----------------------|
| - OBRAS E INSTALACIONES | 16 | 14.538.083,65 |
| - SERVICIOS | 3 | 715.194,96 |
| - SUMINISTROS | 9 | 3.161.499,43 |
| - ADQUISICION, ARRENDAMIENTO Y TRASPASOS DE BIENES INMUEBLES | 7 | 8.830.925,37 |
| - SEGUROS Y REASEGUROS | 11 | 13.030.023,55 |
| TOTAL..... | 46 | 40.275.726,96 |

(*) Importe superior a 150.253,03 euros.

PERSONAL

MUTUA: FREMAP

Nº: 061

| CATEGORIAS | NUMERO DE PERCEPTORES | IMPORTES | |
|---|--|--|--|
| Personal Laboral Fijo - Altos cargos - Otros directivos - Otro personal laboral fijo Personal laboral eventual Otro personal | | | |
| <p align="center">TOTAL.....</p> | | | <p align="right">108.775.544,24</p> |

ACREEDORES POR OPERACIONES PENDIENTES DE APLICAR A PRESUPUESTO

MUTUA: FREMAP

Nº: 061

| APLICACION PRESUPUESTARIA | EXPLICACION | IMPORTE | OBSERVACIONES |
|---------------------------|--|----------------------|---|
| | Importe Total de las operaciones pendientes de aplicar... | 47.539.294,97 | |
| 11.02.227.0 | INFORMES, DICTAMENES Y HONOR.PROFESIONALES | 290,00 | Facturas recibidas de ejercicios anteriores |
| 11.02.227.83 | COLABORACION EN LA GESTION DE LA MUTUA | 615,18 | Facturas recibidas de ejercicios anteriores |
| 11.02.254.31 | CONCIERTOS PARA RESONANCIA NUCLEAR | 160,00 | Facturas recibidas de ejercicios anteriores |
| 11.02.254.32 | CONCIERTOS PARA TAC | 210,36 | Facturas recibidas de ejercicios anteriores |
| 11.02.254.39 | OTRAS PRUEBAS DE IMAGEN | 121,41 | Facturas recibidas de ejercicios anteriores |
| 11.02.258.2 | OTROS SERVICIOS DE ASISTENCIA SANITARIA | 934,19 | Facturas recibidas de ejercicios anteriores |
| 11.02.487.97 | ASISTENCIA SOCIAL EXTRARREGLEMENTARIA | 102.164,44 | Exceso prestaciones motivado por Atentados 11/M |
| 11.02.488.17 | DESPLAZAMIENTOS | 255,70 | Facturas recibidas de ejercicios anteriores |
| 11.05.421 | APORTACION A SERVICIOS COMUNES | 4.356.821,00 | Dato conocido con posterior.a 31/10/2005 -Mod.T/8 |
| 11.05.423 | CUOTAS DE REASEGURO DE ACCIDENTES DE TRABAJO | 821.316,22 | Dato conocido con posterior.a 31/10/2004 -Mod.T/8 |
| 21.22.163.00 | FORMACION DE PERSONAL | 1.183,59 | Facturas recibidas de ejercicios anteriores |
| 21.22.163.1 | ECONOMATOS Y COMEDORES | 148,60 | Facturas recibidas de ejercicios anteriores |
| 21.22.163.4 | ACCION SOCIAL GENERAL | 255,86 | Facturas recibidas de ejercicios anteriores |
| 21.22.202 | ALQUILER DE EDIFICIOS | 133,02 | Facturas recibidas de ejercicios anteriores |
| 21.22.204 | ALQUILER DE MATERIAL DE TRANSPORTE | 12.096,65 | Facturas recibidas de ejercicios anteriores |
| 21.22.212 | CONSERVACION DE EDIFICIOS | 145,96 | Facturas recibidas de ejercicios anteriores |
| 21.22.221.10 | PRODUCTOS FARMACEUTICOS | 391.487,72 | Exceso gasto por aplicación Ley Pptos a partir 2005 |
| 21.22.221.10 | PRODUCTOS FARMACEUTICOS | 8,44 | Facturas recibidas de ejercicios anteriores |
| 21.22.221.2 | INSTRUMENTAL Y PEQUEÑO UTILLAJE SANITARIO | 69,04 | Facturas recibidas de ejercicios anteriores |
| 21.22.221.41 | VESTUARIO | 170,00 | Facturas recibidas de ejercicios anteriores |
| 21.22.221.62 | MATERIAL DE RADIOLOGIA | 38,56 | Facturas recibidas de ejercicios anteriores |
| 21.22.221.64 | OTRO MATERIAL SANITARIO | 29.618,85 | Exceso gasto por aplicación Ley Pptos a partir 2005 |
| 21.22.221.7 | MATERIAL NO SANITARIO DE CONSUMO | 816,94 | Facturas recibidas de ejercicios anteriores |
| 21.22.222.1 | COMUNICACIONES POSTALES | 145,00 | Facturas recibidas de ejercicios anteriores |
| 21.22.223 | TRANSPORTES | 316,66 | Facturas recibidas de ejercicios anteriores |
| 21.22.226.9 | OTROS | 125.821,91 | Exceso gasto por aplicación Ley Pptos a partir 2005 |
| 21.22.227.3 | CONTRATAS DE LIMPIEZA Y ASEO | 274.905,61 | Exceso gasto por aplicación Ley Pptos a partir 2005 |
| 21.22.227.3 | CONTRATAS DE LIMPIEZA Y ASEO | 578,71 | Facturas recibidas de ejercicios anteriores |
| 21.22.227.4 | CONTRATAS DE SEGURIDAD | 82.456,93 | Exceso gasto por aplicación Ley Pptos a partir 2005 |
| 21.22.231 | LOCOMOCION | 277,20 | Facturas recibidas de ejercicios anteriores |
| 21.22.251.1 | CONCIERTOS CON INSTITUCIONES DEL ESTADO | 130,87 | Facturas recibidas de ejercicios anteriores |
| 21.22.251.2 | CONCIERTOS CON C.C.A.A. | 432.500,58 | Exceso gasto por aplicación Ley Pptos a partir 2005 |
| 21.22.251.2 | CONCIERTOS CON C.C.A.A. | 119.543,94 | Facturas recibidas de ejercicios anteriores |
| 21.22.251.3 | CONCIERTOS CON ENTES TERRITORIALES | 6.254,03 | Facturas recibidas de ejercicios anteriores |
| 21.22.251.5 | CONCIERTOS CON ENTIDADES PRIVADAS | 1.024.842,36 | Exceso gasto por aplicación Ley Pptos a partir 2005 |
| 21.22.251.5 | CONCIERTOS CON ENTIDADES PRIVADAS | 97.124,10 | Facturas recibidas de ejercicios anteriores |
| 21.22.251.6 | CONCIERTOS CON EL INSALUD | 3.440,91 | Facturas recibidas de ejercicios anteriores |
| 21.22.251.7 | CONCIERTOS CON MATEPSS | 2.480,46 | Facturas recibidas de ejercicios anteriores |
| 21.22.251.8 | CONCIERTOS CON OTRAS ENTIDADES DEL SISTEMA | 632,73 | Facturas recibidas de ejercicios anteriores |
| 21.22.254.31 | CONCIERTOS PARA RESONANCIA NUCLEAR | 10.431,40 | Facturas recibidas de ejercicios anteriores |
| 21.22.254.32 | CONCIERTOS PARA TAC | 3.212,42 | Facturas recibidas de ejercicios anteriores |
| 21.22.254.39 | OTRAS PRUEBAS DE IMAGEN | 2.567,88 | Facturas recibidas de ejercicios anteriores |

ACREEDORES POR OPERACIONES PENDIENTES DE APLICAR A PRESUPUESTO

MUTUA: FREMAP

Nº: 061

| APLICACION PRESUPUESTARIA | EXPLICACION | IMPORTE | OBSERVACIONES |
|---------------------------|--|---------------|---|
| 21.22.258.2 | OTROS SERVICIOS DE ASISTENCIA SANITARIA | 18.348,26 | Facturas recibidas de ejercicios anteriores |
| 21.22.471 | ENTREGAS DE BOTIQUINES | 95,12 | Facturas recibidas de ejercicios anteriores |
| 21.22.488.17 | DESPLAZAMIENTOS | 16.001,04 | Facturas recibidas de ejercicios anteriores |
| 21.22.489.0 | FARMACIA RECETAS | 13.013,15 | Facturas recibidas de ejercicios anteriores |
| 21.22.489.24 | BOTIQUINES DE EMPRESAS | 5.621,34 | Facturas recibidas de ejercicios anteriores |
| 22.24.221.5 | PRODUCTOS ALIMENTICIOS | 9,19 | Facturas recibidas de ejercicios anteriores |
| 22.24.252.2 | CONCIERTOS CON CC.AA. | 142.435,52 | Facturas recibidas de ejercicios anteriores |
| 22.24.252.3 | CONCIERTOS CON ENTES TERRITORIALES | 6.590,15 | Facturas recibidas de ejercicios anteriores |
| 22.24.252.5 | CONCIERTOS CON ENTIDADES PRIVADAS | 39.188,10 | Facturas recibidas de ejercicios anteriores |
| 22.24.252.6 | CONCIERTOS CON EL INSALUD | 49.575,65 | Facturas recibidas de ejercicios anteriores |
| 22.24.488.27 | PROTESIS | 4.732,66 | Facturas recibidas de ejercicios anteriores |
| 34.36.130.1 | OTROS DIRECTIVOS | 82.871,44 | Resolución 25 febrero 2005 de Intervención Gral |
| 34.36.130.90 | OTRO PERSONAL | 20.256.444,32 | Resolución 25 febrero 2005 de Intervención Gral |
| 34.36.160.0 | CUOTAS DE LA SEGURIDAD SOCIAL | 6.053.237,20 | Resolución 25 febrero 2005 de Intervención Gral |
| 34.36.161 | PRESTACIONES COMPLEMENTARIAS | 1.114.612,41 | Resolución 25 febrero 2005 de Intervención Gral |
| 34.36.163.00 | FORMACION PERSONAL | 1.026.747,57 | Resolución 25 febrero 2005 de Intervención Gral |
| 34.36.163.1 | ECONOMATOS Y COMEDORES | 449.456,05 | Resolución 25 febrero 2005 de Intervención Gral |
| 34.36.163.1 | ECONOMATOS Y COMEDORES | 144,06 | Facturas recibidas de ejercicios anteriores |
| 34.36.163.4 | ACCION SOCIAL GENERAL | 256.914,84 | Resolución 25 febrero 2005 de Intervención Gral |
| 34.36.163.4 | ACCION SOCIAL GENERAL | 360,57 | Facturas recibidas de ejercicios anteriores |
| 34.36.202 | ALQUILER EDIFICIOS | 1.454.426,05 | Resolución 25 febrero 2005 de Intervención Gral |
| 34.36.202 | ALQUILER EDIFICIOS | 2.375,07 | Facturas recibidas de ejercicios anteriores |
| 34.36.204 | ALQUILER VEHICULOS | 18.476,65 | Resolución 25 febrero 2005 de Intervención Gral |
| 34.36.212 | CONSERVACION EDIFICIOS | 26.668,86 | Resolución 25 febrero 2005 de Intervención Gral |
| 34.36.212 | CONSERVACION EDIFICIOS | 171,34 | Facturas recibidas de ejercicios anteriores |
| 34.36.213 | CONSERVACION INSTALACIONES | 525.281,46 | Resolución 25 febrero 2005 de Intervención Gral |
| 34.36.214 | CONSERVACION VEHICULOS | 1.469,24 | Resolución 25 febrero 2005 de Intervención Gral |
| 34.36.215 | CONSERVACION MOBILIARIO | 300.542,29 | Resolución 25 febrero 2005 de Intervención Gral |
| 34.36.220.0 | MATERIAL ORDINARIO NO INVENTARIABLE | 516.085,22 | Resolución 25 febrero 2005 de Intervención Gral |
| 34.36.220.0 | MATERIAL ORDINARIO NO INVENTARIABLE | 1.319,80 | Facturas recibidas de ejercicios anteriores |
| 34.36.220.1 | PRENSA REVISTAS LIBROS Y OTRAS PUBLICACIONES | 961.069,02 | Resolución 25 febrero 2005 de Intervención Gral |
| 34.36.221.00 | ENERGIA ELECTRICA | 436.220,75 | Resolución 25 febrero 2005 de Intervención Gral |
| 34.36.221.01 | AGUA | 35.275,92 | Resolución 25 febrero 2005 de Intervención Gral |
| 34.36.221.03 | GAS | 11.565,45 | Resolución 25 febrero 2005 de Intervención Gral |
| 34.36.221.03 | COMBUSTIBLE | 8.109,06 | Resolución 25 febrero 2005 de Intervención Gral |
| 34.36.221.2 | INSTRUMENTAL SANITARIO | 225,06 | Resolución 25 febrero 2005 de Intervención Gral |
| 34.36.221.3 | INSTRUMENTAL NO SANITARIO | 33.035,83 | Resolución 25 febrero 2005 de Intervención Gral |
| 34.36.221.40 | LENCERIA | 25,41 | Resolución 25 febrero 2005 de Intervención Gral |
| 34.36.221.41 | VESTUARIO | 7.278,17 | Resolución 25 febrero 2005 de Intervención Gral |
| 34.36.221.64 | OTRO MATERIAL SANITARIO | 6.916,33 | Resolución 25 febrero 2005 de Intervención Gral |
| 34.36.221.7 | MATERIAL NO SANITARIO | 299.074,81 | Resolución 25 febrero 2005 de Intervención Gral |
| 34.36.221.7 | MATERIAL NO SANITARIO | 1.965,88 | Facturas recibidas de ejercicios anteriores |
| 34.36.222.0 | SERVICIOS DE TELECOMUNICACIONES | 373.393,49 | Resolución 25 febrero 2005 de Intervención Gral |
| 34.36.222.1 | POSTALES | 40.987,29 | Resolución 25 febrero 2005 de Intervención Gral |

ACREEDORES POR OPERACIONES PENDIENTES DE APLICAR A PRESUPUESTO

MUTUA: FREMAP

Nº: 061

| APLICACION PRESUPUESTARIA | EXPLICACION | IMPORTE | OBSERVACIONES |
|---------------------------|--|--------------|---|
| 34.36.222.2 | TELEGRAFICAS | 561,19 | Resolución 25 febrero 2005 de Intervención Gral |
| 34.36.223 | TRANSPORTES | 176.445,92 | Resolución 25 febrero 2005 de Intervención Gral |
| 34.36.224.0 | SEGURO EDIFICIOS | 29.059,99 | Resolución 25 febrero 2005 de Intervención Gral |
| 34.36.224.1 | SEGURO VEHICULOS | 4.300,23 | Resolución 25 febrero 2005 de Intervención Gral |
| 34.36.224.9 | SEGURO OTROS RIESGOS | 159.193,67 | Resolución 25 febrero 2005 de Intervención Gral |
| 34.36.225.2 | TRIBUTOS LOCALES | 76.480,52 | Resolución 25 febrero 2005 de Intervención Gral |
| 34.36.226.21 | DIVULGACION | 1.630.150,87 | Resolución 25 febrero 2005 de Intervención Gral |
| 34.36.226.5 | CUOTAS DE ASOCIACION | 7.757,59 | Resolución 25 febrero 2005 de Intervención Gral |
| 34.36.226.60 | REUNIONES CELEBRACIONES DE ACTOS | 319.569,74 | Resolución 25 febrero 2005 de Intervención Gral |
| 34.36.226.9 | OTROS | 46.305,41 | Resolución 25 febrero 2005 de Intervención Gral |
| 34.36.227.0 | INFORMES DICTAMENES Y HONORARIOS | 192.180,65 | Resolución 25 febrero 2005 de Intervención Gral |
| 34.36.227.3 | CONTRATAS LIMPIEZA Y ASEO | 765.800,87 | Resolución 25 febrero 2005 de Intervención Gral |
| 34.36.227.3 | CONTRATAS LIMPIEZA Y ASEO | 141,43 | Facturas recibidas de ejercicios anteriores |
| 34.36.227.4 | CONTRATAS SEGURIDAD | 207.600,68 | Resolución 25 febrero 2005 de Intervención Gral |
| 34.36.227.6 | SERVICIOS CONCERTADOS ADMINISTRATIVOS | 25.294,81 | Resolución 25 febrero 2005 de Intervención Gral |
| 34.36.231 | LOCOMOCION | 1.327.748,36 | Resolución 25 febrero 2005 de Intervención Gral |
| 34.36.231 | LOCOMOCION | 198,00 | Facturas recibidas de ejercicios anteriores |
| 34.36.359 | OTROS GASTOS FINANCIEROS | 39.863,56 | Resolución 25 febrero 2005 de Intervención Gral |
| 45.91.163.00 | FORMACION PERSONAL | 209,29 | Facturas recibidas de ejercicios anteriores |
| 45.91.163.1 | ECONOMATOS Y COMEDORES | 191,49 | Facturas recibidas de ejercicios anteriores |
| 45.91.163.4 | ACCION SOCIAL GENERAL | 62,65 | Facturas recibidas de ejercicios anteriores |
| 45.91.202 | ALQUILER EDIFICIOS | 12.837,52 | Facturas recibidas de ejercicios anteriores |
| 45.91.204 | ALQUILER VEHICULOS | 150,00 | Facturas recibidas de ejercicios anteriores |
| 45.91.212 | CONSERVACION EDIFICIOS | 317,30 | Facturas recibidas de ejercicios anteriores |
| 45.91.220.1 | PRENSA REVISTAS LIBROS Y OTRAS PUBLICACIONES | 543,40 | Facturas recibidas de ejercicios anteriores |
| 45.91.222.0 | SERVICIOS DE TELECOMUNICACIONES | | Facturas recibidas de ejercicios anteriores |
| 45.91.222.1 | POSTALES | 624,60 | Facturas recibidas de ejercicios anteriores |
| 45.91.223 | TRANSPORTES | 1.894,33 | Facturas recibidas de ejercicios anteriores |
| 45.91.226.3 | JURIDICOS Y CONTENCIOSOS | 3.098,08 | Facturas recibidas de ejercicios anteriores |
| 45.91.226.60 | REUNIONES, CONFERENCIAS Y CELEBR.DE ACTOS | 423,70 | Facturas recibidas de ejercicios anteriores |
| 45.91.227.3 | CONTRATAS LIMPIEZA Y ASEO | 101,48 | Facturas recibidas de ejercicios anteriores |
| 45.91.227.6 | SERVICIOS CONCERTADOS ADMINISTRATIVOS | 475,64 | Facturas recibidas de ejercicios anteriores |
| 45.91.227.83 | COLABORACION EN LA GESTION DE LA MUTUA | 3.826,14 | Facturas recibidas de ejercicios anteriores |
| 45.91.231 | LOCOMOCION | 803,34 | Facturas recibidas de ejercicios anteriores |

COMPROMISOS DE GASTO CON CARGO A PRESUPUESTOS DE EJERCICIOS POSTERIORES

MUTUA: FREMAP

Nº: 061

Clasificación Funcional Programas. 1102

| CLASIFICACIÓN ECONÓMICA | EXPLICACIÓN | COMPROMISOS DE GASTOS ADQUIRIDOS CON CARGO AL EJERCICIO DEL: | | | | |
|----------------------------|---|--|-------|-------|-------|----------------|
| | | AÑO 1 | AÑO 2 | AÑO 3 | AÑO 4 | AÑOS SUCESIVOS |
| | TOTAL PROGRAMA 1102 NO HAY COMPROMISOS DE GASTO EN ESTE PROGRAMA | | | | | |

COMPROMISOS DE GASTO CON CARGO A PRESUPUESTOS DE EJERCICIOS POSTERIORES

MUTUA: FREMAP

Nº: 061

Clasificación Funcional Programas. 1105

| CLASIFICACIÓN ECONÓMICA | EXPLICACIÓN | COMPROMISOS DE GASTOS ADQUIRIDOS CON CARGO AL EJERCICIO DEL: | | | | |
|----------------------------|---|--|-------|-------|-------|----------------|
| | | AÑO 1 | AÑO 2 | AÑO 3 | AÑO 4 | AÑOS SUCESIVOS |
| | TOTAL PROGRAMA 1105 NO HAY COMPROMISOS DE GASTO EN ESTE PROGRAMA | | | | | |

COMPROMISOS DE GASTO CON CARGO A PRESUPUESTOS DE EJERCICIOS POSTERIORES

MUTUA: FREMAP

Nº: 061

Clasificación Funcional Programas. 2122

| CLASIFICACIÓN ECONÓMICA | EXPLICACIÓN | COMPROMISOS DE GASTOS ADQUIRIDOS CON CARGO AL EJERCICIO DEL: | | | | |
|----------------------------|--|--|-------------------|-------------------|---------------------|---------------------|
| | | AÑO 1 | AÑO 2 | AÑO 3 | AÑO 4 | AÑOS SUCESIVOS |
| | TOTAL PROGRAMA 2122 | 855.983,22 | 895.217,77 | 965.672,18 | 1.382.871,74 | 1.029.779,00 |
| 21.22.629 | CONTRATOS DE LEASING INMOBILIARIOS- AMORTIZACION | 732.118,82 | 765.199,69 | 795.867,38 | 704.961,45 | 463.522,56 |
| 21.22.6220 | CONTRATOS DE LEASING INMOBILIARIOS -VALOR RESIDUAL | | | 76.625,63 | 638.742,61 | 566.256,44 |
| 21.22.629 | CONTRATOS DE LEASING AMBULANCIAS- AMORTIZACION | 123.864,40 | 130.018,08 | 86.325,22 | 34.540,67 | |
| 21.22.6220 | CONTRATOS DE LEASING AMBULANCIAS -VALOR RESIDUAL | | | 6.853,95 | 4.627,01 | |

COMPROMISOS DE GASTO CON CARGO A PRESUPUESTOS DE EJERCICIOS POSTERIORES

MUTUA: FREMAP

Nº: 061

Clasificación Funcional Programas. 2224

| CLASIFICACIÓN ECONÓMICA | EXPLICACIÓN | COMPROMISOS DE GASTOS ADQUIRIDOS CON CARGO AL EJERCICIO DEL: | | | | |
|----------------------------|---|--|-------|-------|-------|----------------|
| | | AÑO 1 | AÑO 2 | AÑO 3 | AÑO 4 | AÑOS SUCESIVOS |
| | TOTAL PROGRAMA 2224 NO HAY COMPROMISOS DE GASTO EN ESTE PROGRAMA | | | | | |

COMPROMISOS DE GASTO CON CARGO A PRESUPUESTOS DE EJERCICIOS POSTERIORES

MUTUA: FREMAP

Nº: 061

Clasificación Funcional Programas. 3436

| CLASIFICACIÓN ECONÓMICA | EXPLICACIÓN | COMPROMISOS DE GASTOS ADQUIRIDOS CON CARGO AL EJERCICIO DEL: | | | | |
|----------------------------|--|--|-------------------|-------------------|-------------------|-------------------|
| | | AÑO 1 | AÑO 2 | AÑO 3 | AÑO 4 | AÑOS SUCESIVOS |
| | TOTAL PROGRAMA 3436 | 251.507,72 | 262.909,96 | 274.835,80 | 485.252,12 | 314.910,86 |
| 34.36.629 | CONTRATOS DE LEASING INMOBILIARIOS- AMORTIZACION | 243.322,42 | 254.327,29 | 265.836,43 | 246.842,35 | 144.488,97 |
| 34.36.6220 | CONTRATOS DE LEASING INMOBILIARIOS -VALOR RESIDUAL | | | | 228.973,46 | 168.805,10 |
| 34.36.629 | CONTRATOS DE LEASING VEHICULOS- AMORTIZACION | 8.185,30 | 8.582,67 | 8.999,37 | 9.436,31 | 803,61 |
| 34.36.6220 | CONTRATOS DE LEASING VEHICULOS -VALOR RESIDUAL | | | | | 813,18 |

COMPROMISOS DE GASTO CON CARGO A PRESUPUESTOS DE EJERCICIOS POSTERIORES

MUTUA: FREMAP

Nº: 061

Clasificación Funcional Programas. 4364

| CLASIFICACIÓN ECONÓMICA | EXPLICACIÓN | COMPROMISOS DE GASTOS ADQUIRIDOS CON CARGO AL EJERCICIO DEL: | | | | |
|----------------------------|---|--|-------|-------|-------|----------------|
| | | AÑO 1 | AÑO 2 | AÑO 3 | AÑO 4 | AÑOS SUCESIVOS |
| | TOTAL PROGRAMA 4364 NO HAY COMPROMISOS DE GASTO EN ESTE PROGRAMA | | | | | |

COMPROMISOS DE GASTO CON CARGO A PRESUPUESTOS DE EJERCICIOS POSTERIORES

MUTUA: FREMAP

Nº: 061

Clasificación Funcional Programas. 4591

| CLASIFICACIÓN ECONÓMICA | EXPLICACIÓN | COMPROMISOS DE GASTOS ADQUIRIDOS CON CARGO AL EJERCICIO DEL: | | | | |
|----------------------------|--|--|-------------------|-------------------|-------------------|-------------------|
| | | AÑO 1 | AÑO 2 | AÑO 3 | AÑO 4 | AÑOS SUCEIVOS |
| | TOTAL PROGRAMA 4591 | 429.070,31 | 448.387,25 | 499.742,27 | 767.204,01 | 579.810,57 |
| 45.91.629 | CONTRATOS DE LEASING INMOBILIARIOS- AMORTIZACION | 414.745,97 | 433.367,48 | 451.153,81 | 409.419,49 | 240.687,29 |
| 45.91.6220 | CONTRATOS DE LEASING INMOBILIARIOS -VALOR RESIDUAL | | | 32.839,55 | 341.271,09 | 336.294,02 |
| 45.91.629 | CONTRATOS DE LEASING VEHICULOS- AMORTIZACION | 14.324,34 | 15.019,77 | 15.748,91 | 16.513,43 | 1.406,32 |
| 45.91.6220 | CONTRATOS DE LEASING VEHICULOS -VALOR RESIDUAL | | | | | 1.422,94 |

GASTOS DE ADMINISTRACIÓN

MUTUA: FREMAP

Nº: 061

| CONCEPTO | IMPORTE | | TOTAL |
|-------------------------------|----------------------|----------------------|-----------------------|
| | A.T. y E.P. | I.T. C/C | |
| 1.- Gastos Presupuestarios | 90.410.567,91 | 26.568.351,72 | 116.978.919,63 |
| 2.- Gastos por amortizaciones | 3.348.383,73 | | 3.348.383,73 |
| TOTAL | 93.758.951,64 | 26.568.351,72 | 120.327.303,36 |

PRESTACIONES CONCEDIDAS POR LA COMISION DE PRESTACIONES ESPECIALES

EJERCICIO 2005

MUTUA: FREMAP

Nº: 061

| TIPO DE PRESTACION | IMPORTE |
|--|---------------------|
| TOTAL PRESTACIONES | 2.158.009,31 |
| ADQUISICION Y READAPTACION VIVIENDA | 213.015,00 |
| ADQUISICION Y READAPTACION VEHICULOS | 74.847,00 |
| ESTADO NECESIDAD POR DISMINUCION DE INGRESOS | 459.947,00 |
| REPOSICION PROTESIS | 10.412,00 |
| REPOSICION GAFAS | 112.499,00 |
| REPOSICION AUDIFONOS | 5.270,00 |
| AYUDAS TECNICAS PARA AUTONOMIA PERSONAL | 3.943,00 |
| AYUDAS TECNICAS PARA MOVILIZACION | 13.220,00 |
| SEPELIOS Y TRASLADOS FALLECIDOS | 231.817,00 |
| AUXILIOS POR DEFUNCION | 840.327,00 |
| GASTOS POR HOSPITALIZACION O TRATAMIENTO | 177.414,00 |
| PRESTACIONES VARIAS POR AUTOEMPLEO | 15.298,31 |

5 - INFORMACION SOBRE LA EJECUCION DEL INGRESO PUBLICO

-
- 5.1 PROCESO DE GESTIÓN DEL INGRESO PÚBLICO
 - A) DERECHOS PRESUPUESTARIOS RECONOCIDOS NETOS
 - A.1) ANULACIÓN DE DERECHOS PRESUPUESTARIOS
 - B) RECAUDACIÓN NETA
 - C) DERECHOS CANCELADOS
 - 5.2 DEVOLUCIONES DE INGRESOS
-

PROCESO DE GESTIÓN DEL INGRESO PÚBLICO

MUTUA: FREMAP

Nº: 061

A) DERECHOS PRESUPUESTARIOS RECONOCIDOS NETOS

| CLASIFICACIÓN ECONÓMICA | EXPLICACIÓN | TOTAL DERECHOS RECONOCIDOS | TOTAL DERECHOS ANULADOS | DERECHOS RECONOCIDOS NETOS |
|-------------------------|---|----------------------------|-------------------------|----------------------------|
| 1 | COTIZACIONES SOCIALES | 2.159.572.753,86 | 6.981.415,15 | 2.152.591.338,71 |
| 12 | COTIZACIONES SOCIALES | 2.159.572.753,86 | 6.981.415,15 | 2.152.591.338,71 |
| 121 | COTIZACIONES DEL REGIMEN GENERAL | 483.171.712,86 | 881.030,10 | 482.290.682,76 |
| 1210 | CUOTAS DE EMPLEADORES | 402.932.719,86 | 744.996,54 | 402.187.723,32 |
| 1211 | CUOTAS DE TRABAJADORES | 80.238.993,00 | 136.033,56 | 80.102.959,44 |
| 122 | COTIZACIONES DEL REGIMEN ESPECIAL DE TRABAJADORES AUTONOMOS | 141.576.108,69 | 801.072,87 | 140.775.035,82 |
| 1221 | CUOTAS DE TRABAJADORES | 141.576.108,69 | 801.072,87 | 140.775.035,82 |
| 123 | COTIZACIONES DEL REGIMEN ESPECIAL AGRARIO | 8.980.632,15 | 35.126,15 | 8.945.506,00 |
| 1231 | CUOTAS DE TRABAJADORES | 8.980.632,15 | 35.126,15 | 8.945.506,00 |
| 124 | COTIZACIONES DEL REGIMEN ESPECIAL DE TRABAJADORES DEL MAR | 1.042.039,74 | 2.123,11 | 1.039.916,63 |
| 1240 | CUOTAS DE EMPLEADORES | 868.956,89 | 1.770,46 | 867.186,43 |
| 1241 | CUOTAS DE TRABAJADORES | 173.082,85 | 352,65 | 172.730,20 |
| 125 | COTIZACIONES DEL REGIMEN ESPECIAL DE LA MINERIA DEL CARBON | 113.995,11 | | 113.995,11 |
| 1250 | CUOTAS DE EMPLEADORES | 95.060,54 | | 95.060,54 |
| 1251 | CUOTAS DE TRABAJADORES | 18.934,57 | | 18.934,57 |
| 127 | COTIZACIONES DE ACCIDEN.DE TRABAJO Y ENFERMEDADES PROFESION. | 1.524.688.265,31 | 5.262.062,92 | 1.519.426.202,39 |
| 1270 | CUOTAS DE EMPLEADORES POR INCAPACIDAD TEMPORAL | 834.090.902,73 | 2.605.164,02 | 831.485.738,71 |
| 1271 | CUOTAS DE EMPLEADORES POR INVALIDEZ,MUERTE Y SUPERVIVENCIA | 690.597.362,58 | 2.656.898,90 | 687.940.463,68 |
| 3 | TASAS Y OTROS INGRESOS | 66.483.240,16 | 11.730.899,14 | 54.752.341,02 |
| 32 | OTROS INGRESOS PROCEDENTES DE PRESTACION DE SERVICIOS | 41.474.373,89 | 11.727.899,14 | 29.746.474,75 |
| 327 | DE ASISTENCIA SANITARIA | 41.474.373,89 | 11.727.899,14 | 29.746.474,75 |
| 3271 | GESTIONADA POR MUTUAS A.T. Y E.P. DE LA SEGURIDAD SOCIAL | 41.474.373,89 | 11.727.899,14 | 29.746.474,75 |
| 32710 | AL SECTOR PUBLICO | | | |
| 32711 | AL SECTOR PRIVADO | 40.128.141,10 | 11.558.432,57 | 28.569.708,53 |
| 32712 | A ENTIDADES DEL SISTEMA | 1.346.232,79 | 169.466,57 | 1.176.766,22 |
| 3273 | GESTIONADA POR CENTROS MANCOMUNADOS | | | |
| 32730 | AL SECTOR PUBLICO | | | |
| 32731 | AL SECTOR PRIVADO | | | |
| 32732 | A ENTIDADES DEL SISTEMA | | | |
| 329 | DE OTROS SERVICIOS | | | |
| 3294 | DE LA SEGURIDAD SOCIAL AL SECTOR PRIVADO | | | |
| 38 | REINTEGROS | 23.523.609,81 | | 23.523.609,81 |
| 380 | DE EJERCICIOS CERRADOS | 21.395.678,40 | | 21.395.678,40 |
| 3805 | DE MUTUAS DE ACCIDENTES DE TRABAJO Y ENFERMEDADES PROFESIONALES | 21.395.678,40 | | 21.395.678,40 |
| 3806 | DE CENTROS MANCOMUNADOS | | | |
| 381 | DEL PRESUPUESTO CORRIENTE | 2.127.931,41 | | 2.127.931,41 |
| 3815 | DE MUTUAS DE ACCIDENTES DE TRABAJO Y ENFERMEDADES PROFESIONALES | 2.127.931,41 | | 2.127.931,41 |
| 39 | OTROS INGRESOS | 1.485.256,46 | 3.000,00 | 1.482.256,46 |
| 391 | RECARGOS Y MULTAS | 33.376,95 | | 33.376,95 |
| 3910 | RECARGO DE MORA Y APREMIO | | | |

PROCESO DE GESTIÓN DEL INGRESO PÚBLICO

MUTUA: FREMAP

Nº: 061

A) DERECHOS PRESUPUESTARIOS RECONOCIDOS NETOS

| CLASIFICACIÓN ECONÓMICA | EXPLICACIÓN | TOTAL DERECHOS RECONOCIDOS | TOTAL DERECHOS ANULADOS | DERECHOS RECONOCIDOS NETOS |
|----------------------------|---|-------------------------------|----------------------------|-------------------------------|
| 3911 | INTERESES DE APLAZAMIENTO Y FRACCIONAMIENTO | 33.376,95 | | 33.376,95 |
| 399 | INGRESOS DIVERSOS | 1.451.879,51 | 3.000,00 | 1.448.879,51 |
| 3995 | INGRESOS DIVERSOS DE MUTUAS DE ACC.DE TRABAJO Y ENFER.PROF.S.S. | 1.451.879,51 | 3.000,00 | 1.448.879,51 |
| 3996 | INGRESOS DIVERSOS DE CENTROS MANCOMUNADOS | | | |
| 4 | TRANSFERENCIAS CORRIENTES | 37.979,04 | | 37.979,04 |
| 41 | DE ORGANISMOS AUTONOMOS | | | |
| 410 | DEL INSTITUTO NACIONAL DE ADMINISTRACIÓN PÚBLICA: PARA PLANES DE | | | |
| 419 | DE OTROS ORGANISMOS AUTONOMOS | | | |
| 42 | DE LA SEGURIDAD SOCIAL | | | |
| 429 | OTRAS TRANSFERENCIAS RECIBIDAS DE ENTIDADES DEL SISTEMA | | | |
| 4296 | DE CENTROS MANCOMUNADOS | | | |
| 45 | DE COMUNIDADES AUTONOMAS | 37.979,04 | | 37.979,04 |
| 459 | OTRAS TRANSFERENCIAS | 37.979,04 | | 37.979,04 |
| 47 | DE EMPRESAS PRIVADAS | | | |
| 470 | DE EMPRESAS PRIVADAS | | | |
| 5 | INGRESOS PATRIMONIALES | 17.404.349,73 | | 17.404.349,73 |
| 50 | INTERESES DE TITULOS VALORES | 13.548.053,19 | | 13.548.053,19 |
| 500 | DEL ESTADO | 8.974.131,08 | | 8.974.131,08 |
| 5000 | NO AFECTOS AL FONDO DE RESERVA | 8.974.131,08 | | 8.974.131,08 |
| 501 | DE ORGANISMOS AUTONOMOS | | | |
| 504 | DE SOCIEDAD MERCANT. ESTATAL, ENTID. EMPRES. Y OTROS ORG. PUBLIC. | 3.047.705,55 | | 3.047.705,55 |
| 505 | DE COMUNIDADES AUTONOMAS | 166.136,83 | | 166.136,83 |
| 506 | DE CORPORACIONES LOCALES Y OTROS ENTES TERRITORIALES | | | |
| 507 | DE EMPRESAS PRIVADAS | 1.360.079,73 | | 1.360.079,73 |
| 51 | INTERESES DE ANTICIPOS Y PRESTAMOS CONCEDIDOS | 107.054,90 | | 107.054,90 |
| 518 | DE FAMILIAS E INSTITUCIONES SIN FINES DE LUCRO | 107.054,90 | | 107.054,90 |
| 5180 | AL PERSONAL | 107.054,90 | | 107.054,90 |
| 52 | INTERESES DE DEPOSITOS | 3.559.084,00 | | 3.559.084,00 |
| 520 | INTERESES DE CUENTAS BANCARIAS | 1.754.383,58 | | 1.754.383,58 |
| 5200 | NO AFECTAS AL FONDO DE RESERVA | 1.754.383,58 | | 1.754.383,58 |
| 529 | INTERESES DE OTROS DEPOSITOS | 1.804.700,42 | | 1.804.700,42 |
| 53 | DIVIDENDOS Y PARTICIPACIONES EN BENEFICIOS | 190.157,64 | | 190.157,64 |
| 537 | DE EMPRESAS PRIVADAS | 190.157,64 | | 190.157,64 |
| 54 | RENTAS DE BIENES INMUEBLES | | | |
| 540 | ALQUILERES Y PRODUCTOS DE INMUEBLES | | | |

PROCESO DE GESTIÓN DEL INGRESO PÚBLICO

MUTUA: FREMAP

Nº: 061

A) DERECHOS PRESUPUESTARIOS RECONOCIDOS NETOS

| CLASIFICACIÓN ECONÓMICA | EXPLICACIÓN | TOTAL DERECHOS RECONOCIDOS | TOTAL DERECHOS ANULADOS | DERECHOS RECONOCIDOS NETOS |
|----------------------------|---|-------------------------------|----------------------------|-------------------------------|
| 59 | OTROS INGRESOS PATRIMONIALES | | | |
| 599 | OTROS INGRESOS PATRIMONIALES | | | |
| | TOTAL OPERACIONES CORRIENTES | 2.243.498.322,79 | 18.712.314,29 | 2.224.786.008,50 |
| 6 | ENAJENACION DE INVERSIONES REALES | 2.247.515,63 | | 2.247.515,63 |
| 61 | DE LAS DEMAS INVERSIONES REALES | 2.247.515,63 | | 2.247.515,63 |
| 619 | VENTA DE OTRAS INVERSIONES REALES | 2.247.515,63 | | 2.247.515,63 |
| 7 | TRANSFERENCIA DE CAPITAL | | | |
| 72 | DE LA SEGURIDAD SOCIAL | | | |
| 720 | DE LA SEGURIDAD SOCIAL | | | |
| 7205 | DE MUTUAS DE ACCIDENTES DE TRABAJO Y ENFERMEDADES PROFESIONA | | | |
| 8 | ACTIVOS FINANCIEROS | 6.951.253,21 | | 6.951.253,21 |
| 80 | ENAJENACION DE DEUDA DEL SECTOR PUBLICO | | | |
| 800 | A CORTO PLAZO | | | |
| 801 | A LARGO PLAZO | | | |
| 81 | ENAJENACION DE OBLIGACIONES Y BONOS DE FUERA SECTOR PUBLICO | 1.536.958,39 | | 1.536.958,39 |
| 810 | A CORTO PLAZO | 1.536.958,39 | | 1.536.958,39 |
| 811 | A LARGO PLAZO | | | |
| 83 | REINTEGROS DE PRESTAMOS CONCEDIDOS FUERA DEL SECTOR PUBLICO | 955.207,18 | | 955.207,18 |
| 830 | A CORTO PLAZO | 955.207,18 | | 955.207,18 |
| 8300 | AL PERSONAL | 955.207,18 | | 955.207,18 |
| 83005 | DE MUTUAS DE AT Y EP | 955.207,18 | | 955.207,18 |
| 83006 | DE CENTROS MANCOMUNADOS | | | |
| 831 | A LARGO PLAZO | | | |
| 8310 | AL PERSONAL | | | |
| 83105 | DE MUTUAS DE AT Y EP | | | |
| 84 | DEVOLUCION DE DEPOSITOS Y FIANZAS | 2.301.078,33 | | 2.301.078,33 |
| 840 | DEVOLUCION DE DEPOSITOS | 29.661,87 | | 29.661,87 |
| 8405 | DE MUTUAS DE AT Y EP | 29.661,87 | | 29.661,87 |
| 841 | DEVOLUCION DE FIANZAS | 2.271.416,46 | | 2.271.416,46 |
| 8415 | DE MUTUAS DE AT Y EP | 2.271.416,46 | | 2.271.416,46 |
| 86 | ENAJENACION DE ACCIONES Y PARTICIPACIONDE FUERA DEL SECT. PUBL. | | | |
| 860 | ENAJENACION DE ACCIONES Y PARTICIPACIONDE FUERA DEL SECT. PUBL. | | | |
| 87 | REMANENTES DE TESORERIA | 2.158.009,31 | | 2.158.009,31 |

PROCESO DE GESTIÓN DEL INGRESO PÚBLICO

MUTUA: FREMAP

Nº: 061

A) DERECHOS PRESUPUESTARIOS RECONOCIDOS NETOS

| CLASIFICACIÓN ECONÓMICA | EXPLICACIÓN | TOTAL DERECHOS RECONOCIDOS | TOTAL DERECHOS ANULADOS | DERECHOS RECONOCIDOS NETOS |
|----------------------------|---|-------------------------------|----------------------------|-------------------------------|
| 870 | REMANENTES DE TESORERIA | | | |
| 872 | REMANENTES PARA LA COBERTURA DE PRESTACIONES SOCIALES DE ACCID. | 2.158.009,31 | | 2.158.009,31 |
| | TOTAL OPERACIONES DE CAPITAL | 9.198.768,84 | | 9.198.768,84 |
| | TOTAL PRESUPUESTO DE INGRESOS | 2.252.697.091,63 | 18.712.314,29 | 2.233.984.777,34 |
| | | | | |

PROCESO DE GESTIÓN DEL INGRESO PÚBLICO

MUTUA: FREMAP

Nº: 061

A.1.) ANULACIÓN DE DERECHOS PRESUPUESTARIOS

| CLASIFICACIÓN ECONÓMICA | EXPLICACIÓN | ANULACIÓN DE LIQUIDACIONES | APLAZAMIENTO Y FRACCIONAMIENTO | DEVOLUCIÓN DE INGRESOS | TOTAL DERECHOS ANULADOS |
|-------------------------|---|----------------------------|--------------------------------|------------------------|-------------------------|
| 1 | COTIZACIONES SOCIALES | 2.684.962,59 | | 4.296.452,56 | 6.981.415,15 |
| 12 | COTIZACIONES SOCIALES | 2.684.962,59 | | 4.296.452,56 | 6.981.415,15 |
| 121 | COTIZACIONES DEL REGIMEN GENERAL | 531.288,14 | | 349.741,96 | 881.030,10 |
| 1210 | CUOTAS DE EMPLEADORES | 453.346,72 | | 291.649,82 | 744.996,54 |
| 1211 | CUOTAS DE TRABAJADORES | 77.941,42 | | 58.092,14 | 136.033,56 |
| 122 | COTIZACIONES DEL REGIMEN ESPECIAL DE TRABAJADORES AUTONOMOS | 480.783,79 | | 320.289,08 | 801.072,87 |
| 1221 | CUOTAS DE TRABAJADORES | 480.783,79 | | 320.289,08 | 801.072,87 |
| 123 | COTIZACIONES DEL REGIMEN ESPECIAL AGRARIO | 3.918,10 | | 31.208,05 | 35.126,15 |
| 1231 | CUOTAS DE TRABAJADORES | 3.918,10 | | 31.208,05 | 35.126,15 |
| 124 | COTIZACIONES DEL REGIMEN ESPECIAL DE TRABAJADORES DEL MAR | 1.062,46 | | 1.060,65 | 2.123,11 |
| 1240 | CUOTAS DE EMPLEADORES | 885,98 | | 884,48 | 1.770,46 |
| 1241 | CUOTAS DE TRABAJADORES | 176,48 | | 176,17 | 352,65 |
| 125 | COTIZACIONES DEL REGIMEN ESPECIAL DE LA MINERIA DEL CARBON | | | | |
| 1250 | CUOTAS DE EMPLEADORES | | | | |
| 1251 | CUOTAS DE TRABAJADORES | | | | |
| 127 | COTIZACIONES DE ACCIDEN.DE TRABAJO Y ENFERMEDADES PROFESION. | 1.667.910,10 | | 3.594.152,82 | 5.262.062,92 |
| 1270 | CUOTAS DE EMPLEADORES POR INCAPACIDAD TEMPORAL | 965.161,11 | | 1.640.002,91 | 2.605.164,02 |
| 1271 | CUOTAS DE EMPLEADORES POR INVALIDEZ,MUERTE Y SUPERVIVENCIA | 702.748,99 | | 1.954.149,91 | 2.656.898,90 |
| 3 | TASAS Y OTROS INGRESOS | 717.298,11 | | 11.013.601,03 | 11.730.899,14 |
| 32 | OTROS INGRESOS PROCEDENTES DE PRESTACION DE SERVICIOS | 714.298,11 | | 11.013.601,03 | 11.727.899,14 |
| 327 | DE ASISTENCIA SANITARIA | 714.298,11 | | 11.013.601,03 | 11.727.899,14 |
| 3271 | GESTIONADA POR MUTUAS A.T. Y E.P. DE LA SEGURIDAD SOCIAL | 714.298,11 | | 11.013.601,03 | 11.727.899,14 |
| 32710 | AL SECTOR PUBLICO | | | | |
| 32711 | AL SECTOR PRIVADO | 551.015,91 | | 11.007.416,66 | 11.558.432,57 |
| 32712 | A ENTIDADES DEL SISTEMA | 163.282,20 | | 6.184,37 | 169.466,57 |
| 3273 | GESTIONADA POR CENTROS MANCOMUNADOS | | | | |
| 32730 | AL SECTOR PUBLICO | | | | |
| 32731 | AL SECTOR PRIVADO | | | | |
| 32732 | A ENTIDADES DEL SISTEMA | | | | |
| 329 | DE OTROS SERVICIOS | | | | |
| 3294 | DE LA SEGURIDAD SOCIAL AL SECTOR PRIVADO | | | | |
| 38 | REINTEGROS | | | | |
| 380 | DE EJERCICIOS CERRADOS | | | | |
| 3805 | DE MUTUAS DE ACCIDENTES DE TRABAJO Y ENFERMEDADES PROFESIONALES | | | | |
| 3806 | DE CENTROS MANCOMUNADOS | | | | |
| 381 | DEL PRESUPUESTO CORRIENTE | | | | |
| 3815 | DE MUTUAS DE ACCIDENTES DE TRABAJO Y ENFERMEDADES PROFESIONALES | | | | |
| 39 | OTROS INGRESOS | 3.000,00 | | | 3.000,00 |
| 391 | RECARGOS Y MULTAS | | | | |

PROCESO DE GESTIÓN DEL INGRESO PÚBLICO

MUTUA: FREMAP

Nº: 061

A.1.) ANULACIÓN DE DERECHOS PRESUPUESTARIOS

| CLASIFICACIÓN ECONÓMICA | EXPLICACIÓN | ANULACIÓN DE LIQUIDACIONES | APLAZAMIENTO Y FRACCIONAMIENTO | DEVOLUCIÓN DE INGRESOS | TOTAL DERECHOS ANULADOS |
|-------------------------|---|----------------------------|--------------------------------|------------------------|-------------------------|
| 3910 | RECARGOS DE MORA Y APREMIO | | | | |
| 3911 | INTERESES DE APLAZAMIENTO Y FRACCIONAMIENTO | | | | |
| 399 | INGRESOS DIVERSOS | 3.000,00 | | | 3.000,00 |
| 3995 | INGRESOS DIVERSOS DE MUTUAS DE ACC.DE TRABAJO Y ENFER.PROF.S.S. | 3.000,00 | | | 3.000,00 |
| 3996 | INGRESOS DIVERSOS DE CENTROS MANCOMUNADOS | | | | |
| 4 | TRANSFERENCIAS CORRIENTES | | | | |
| 41 | DE ORGANISMOS AUTONOMOS | | | | |
| 410 | DEL INSTITUTO NACIONAL DE ADMINISTRACION PUBLICA : PARA PLANES DE | | | | |
| 419 | DE OTROS ORGANISMOS | | | | |
| 42 | DE LA SEGURIDAD SOCIAL | | | | |
| 429 | OTRAS TRANSFERENCIAS RECIBIDAS DE ENTIDADES DEL SISTEMA | | | | |
| 4296 | DE CENTROS MANCOMUNADOS | | | | |
| 45 | DE COMUNIDADES AUTONOMAS | | | | |
| 459 | DE TRANSFERENCIAS CORRIENTES | | | | |
| 47 | DE EMPRESAS PRIVADAS | | | | |
| 470 | DE EMPRESAS PRIVADAS | | | | |
| 5 | INGRESOS PATRIMONIALES | | | | |
| 50 | INTERESES DE TITULOS VALORES | | | | |
| 500 | DEL ESTADO | | | | |
| 5000 | NO AFECTOS AL FONDO DE RESERVA | | | | |
| 501 | DE ORGANISMOS AUTONOMOS | | | | |
| 504 | DE SOCIEDAD MERCANT.ESTATAL, ENTID.EMPRES.Y OTROS ORG.PUBLIC. | | | | |
| 505 | DE COMUNIDADES AUTONOMAS | | | | |
| 506 | DE CORPORACIONES LOCALES Y OTROS ENTES TERRITORIALES | | | | |
| 507 | DE EMPRESAS PRIVADAS | | | | |
| 51 | INTERESES DE ANTICIPOS Y PRESTAMOS CONCEDIDOS | | | | |
| 518 | DE FAMILIAS E INSTITUCIONES SIN FINES DE LUCRO | | | | |
| 5180 | AL PERSONAL | | | | |
| 52 | INTERESES DE DEPOSITOS | | | | |
| 520 | INTERESES DE CUENTAS BANCARIAS | | | | |
| 5200 | NO AFECTAS AL FONDO DE RESERVA | | | | |
| 529 | INTERESES DE OTROS DEPOSITOS | | | | |
| 53 | DIVIDENDOS Y PARTICIPACIONES EN BENEFICIOS | | | | |
| 537 | DE EMPRESAS PRIVADAS | | | | |
| 54 | RENTAS DE BIENES INMUEBLES | | | | |

PROCESO DE GESTIÓN DEL INGRESO PÚBLICO

MUTUA: FREMAP

Nº: 061

A.1.) ANULACIÓN DE DERECHOS PRESUPUESTARIOS

| CLASIFICACIÓN ECONÓMICA | EXPLICACIÓN | ANULACIÓN DE LIQUIDACIONES | APLAZAMIENTO Y FRACCIONAMIENTO | DEVOLUCIÓN DE INGRESOS | TOTAL DERECHOS ANULADOS |
|-------------------------|---|----------------------------|--------------------------------|------------------------|-------------------------|
| 540 | ALQUILERES Y PRODUCTOS DE INMUEBLES | | | | |
| 59 | OTROS INGRESOS PATRIMONIALES | | | | |
| 599 | OTROS INGRESOS PATRIMONIALES | | | | |
| | TOTAL OPERACIONES CORRIENTES | 3.402.260,70 | | 15.310.053,59 | 18.712.314,29 |
| 6 | ENAJENACION DE INVERSIONES REALES | | | | |
| 61 | DE LAS DEMAS INVERSIONES REALES | | | | |
| 619 | VENTA DE OTRAS INVERSIONES REALES | | | | |
| 7 | TRANSFERENCIAS DE CAPITAL | | | | |
| 72 | DE LA SEGURIDAD SOCIAL | | | | |
| 720 | DE LA SEGURIDAD SOCIAL | | | | |
| 7205 | DE MUTUAS DE ACCIDENTES DE TRABAJO Y ENFERMEDADES PROFESIONA | | | | |
| 8 | ACTIVOS FINANCIEROS | | | | |
| 80 | ENAJENACION DE DEUDA DEL SECTOR PUBLICO | | | | |
| 800 | A CORTO PLAZO | | | | |
| 801 | A LARGO PLAZO | | | | |
| 81 | ENAJENACION DE OBLIGACIONES Y BONOS DE FUERA SECTOR PUBLICO | | | | |
| 810 | A CORTO PLAZO | | | | |
| 811 | A LARGO PLAZO | | | | |
| 83 | REINTEGROS DE PRESTAMOS CONCEDIDOS FUERA DEL SECTOR PUBLICO | | | | |
| 830 | A CORTO PLAZO | | | | |
| 8300 | AL PERSONAL | | | | |
| 83005 | DE MUTUAS DE AT Y EP | | | | |
| 83006 | DE CENTROS MANCOMUNADOS | | | | |
| 831 | A LARGO PLAZO | | | | |
| 8310 | AL PERSONAL | | | | |
| 83105 | DE MUTUAS DE AT Y EP | | | | |
| 84 | DEVOLUCION DE DEPOSITOS Y FIANZAS | | | | |
| 840 | DEVOLUCION DE DEPOSITOS | | | | |
| 8405 | DE MUTUAS DE AT Y EP | | | | |
| 841 | DEVOLUCION DE FIANZAS | | | | |
| 8415 | DE MUTUAS DE AT Y EP | | | | |
| 86 | ENAJENACION DE ACCIONES Y PARTICIPACIONDE FUERA DEL SECT. PUBL. | | | | |
| 860 | ENAJENACION DE ACCIONES Y PARTICIPACIONDE FUERA DEL SECT. PUBL. | | | | |

PROCESO DE GESTIÓN DEL INGRESO PÚBLICO

MUTUA: FREMAP

Nº: 061

A.1.) ANULACIÓN DE DERECHOS PRESUPUESTARIOS

| CLASIFICACIÓN ECONÓMICA | EXPLICACIÓN | ANULACIÓN DE LIQUIDACIONES | APLAZAMIENTO Y FRACCIONAMIENTO | DEVOLUCIÓN DE INGRESOS | TOTAL DERECHOS ANULADOS |
|----------------------------|---|-------------------------------|-----------------------------------|---------------------------|----------------------------|
| 87 | REMANENTES DE TESORERIA | | | | |
| 870 | REMANENTES DE TESORERIA | | | | |
| 872 | REMANENTES PARA LA COBERTURA DE PRESTACIONES SOCIALES DE ACCID. | | | | |
| | TOTAL OPERACIONES DE CAPITAL | | | | |
| | TOTAL PRESUPUESTO DE INGRESOS | 3.402.260,70 | | 15.310.053,59 | 18.712.314,29 |
| | | | | | |

PROCESO DE GESTIÓN DEL INGRESO PÚBLICO

MUTUA: FREMAP
B) RECAUDACIÓN NETA

Nº: 061

| CLASIFICACIÓN ECONÓMICA | EXPLICACIÓN | RECAUDACIÓN TOTAL | DEVOLUCIONES DE INGRESOS | RECAUDACIÓN NETA |
|-------------------------|---|-------------------------|--------------------------|-------------------------|
| 1 | COTIZACIONES SOCIALES | 2.113.286.453,90 | 4.296.452,56 | 2.108.990.001,34 |
| 12 | COTIZACIONES SOCIALES | 2.113.286.453,90 | 4.296.452,56 | 2.108.990.001,34 |
| 121 | COTIZACIONES DEL REGIMEN GENERAL | 475.770.483,06 | 349.741,96 | 475.420.741,10 |
| 1210 | CUOTAS DE EMPLEADORES | 396.737.325,95 | 291.649,82 | 396.445.676,13 |
| 1211 | CUOTAS DE TRABAJADORES | 79.033.157,11 | 58.092,14 | 78.975.064,97 |
| 122 | COTIZACIONES DEL REGIMEN ESPECIAL DE TRABAJADORES AUTONOMOS | 135.700.444,90 | 320.289,08 | 135.380.155,82 |
| 1221 | CUOTAS DE TRABAJADORES | 135.700.444,90 | 320.289,08 | 135.380.155,82 |
| 123 | COTIZACIONES DEL REGIMEN ESPECIAL AGRARIO | 8.931.660,63 | 31.208,05 | 8.900.452,58 |
| 1231 | CUOTAS DE TRABAJADORES | 8.931.660,63 | 31.208,05 | 8.900.452,58 |
| 124 | COTIZACIONES DEL REGIMEN ESPECIAL DE TRABAJADORES DEL MAR | 1.036.164,84 | 1.060,65 | 1.035.104,19 |
| 1240 | CUOTAS DE EMPLEADORES | 864.057,79 | 884,48 | 863.173,31 |
| 1241 | CUOTAS DE TRABAJADORES | 172.107,05 | 176,17 | 171.930,88 |
| 125 | COTIZACIONES DEL REGIMEN ESPECIAL DE LA MINERIA DEL CARBON | 113.995,11 | | 113.995,11 |
| 1250 | CUOTAS DE EMPLEADORES | 95.060,54 | | 95.060,54 |
| 1251 | CUOTAS DE TRABAJADORES | 18.934,57 | | 18.934,57 |
| 127 | COTIZACIONES DE ACCIDEN.DE TRABAJO Y ENFERMEDADES PROFESION. | 1.491.733.705,36 | 3.594.152,82 | 1.488.139.552,54 |
| 1270 | CUOTAS DE EMPLEADORES POR INCAPACIDAD TEMPORAL | 815.885.688,44 | 1.640.002,91 | 814.245.685,53 |
| 1271 | CUOTAS DE EMPLEADORES POR INVALIDEZ,MUERTE Y SUPERVIVENCIA | 675.848.016,92 | 1.954.149,91 | 673.893.867,01 |
| 3 | TASAS Y OTROS INGRESOS | 42.371.536,54 | 11.013.601,03 | 31.357.935,51 |
| 32 | OTROS INGRESOS PROCEDENTES DE PRESTACION DE SERVICIOS | 19.220.951,77 | 11.013.601,03 | 8.207.350,74 |
| 327 | DE ASISTENCIA SANITARIA | 19.220.951,77 | 11.013.601,03 | 8.207.350,74 |
| 3271 | GESTIONADA POR MUTUAS A.T. Y E.P. DE LA SEGURIDAD SOCIAL | 19.220.951,77 | 11.013.601,03 | 8.207.350,74 |
| 32710 | AL SECTOR PUBLICO | | | |
| 32711 | AL SECTOR PRIVADO | 18.269.323,69 | 11.007.416,66 | 7.261.907,03 |
| 32712 | A ENTIDADES DEL SISTEMA | 951.628,08 | 6.184,37 | 945.443,71 |
| 3273 | GESTIONADO POR CENTROS MANCOMUNADOS | | | |
| 32730 | AL SECTOR PUBLICO | | | |
| 32731 | AL SECTOR PRIVADO | | | |
| 32732 | A ENTIDADES DEL SISTEMA | | | |
| 329 | DE OTROS SERVICIOS | | | |
| 3294 | DE LA SEGURIDAD SOCIAL AL SECTOR PRIVADO | | | |
| 38 | REINTEGROS | 21.670.728,31 | | 21.670.728,31 |
| 380 | DE EJERCICIOS CERRADOS | 19.542.796,90 | | 19.542.796,90 |
| 3805 | DE MUTUAS DE ACCIDENTES DE TRABAJO Y ENFERMEDADES PROFESIONALES | 19.542.796,90 | | 19.542.796,90 |
| 3806 | DE CENTROS MANCOMUNADOS | | | |
| 381 | DEL PRESUPUESTO CORRIENTE | 2.127.931,41 | | 2.127.931,41 |
| 3815 | DE MUTUAS DE ACCIDENTES DE TRABAJO Y ENFERMEDADES PROFESIONALES | 2.127.931,41 | | 2.127.931,41 |
| 39 | OTROS INGRESOS | 1.479.856,46 | | 1.479.856,46 |
| 391 | RECARGOS Y MULTAS | 33.376,95 | | 33.376,95 |

PROCESO DE GESTIÓN DEL INGRESO PÚBLICO

MUTUA: FREMAP
B) RECAUDACIÓN NETA

Nº: 061

| CLASIFICACIÓN ECONÓMICA | EXPLICACIÓN | RECAUDACIÓN TOTAL | DEVOLUCIONES DE INGRESOS | RECAUDACIÓN NETA |
|-------------------------|--|----------------------|--------------------------|----------------------|
| 3910 | RECARGOS DE MORA Y APREMIO | | | |
| 3911 | INTERESES DE APLAZAMIENTO Y FRACCIONAMIENTO | 33.376,95 | | 33.376,95 |
| 399 | INGRESOS DIVERSOS | 1.446.479,51 | | 1.446.479,51 |
| 3995 | INGRESOS DIVERSOS DE MUTUAS DE ACC.DE TRABAJ.Y ENFER.PROF.S.S. | 1.446.479,51 | | 1.446.479,51 |
| 3996 | INGRESOS DIVERSOS DE CENTROS MANCOMUNADOS | | | |
| 4 | TRANSFERENCIAS CORRIENTES | 37.979,04 | | 37.979,04 |
| 41 | DE ORGANISMOS AUTONOMOS | | | |
| 410 | DEL INSTITUTO NACIONAL DE ADMINISTRACIÓN PUBLICA: PARA PLANES DE | | | |
| 419 | DE OTROS ORGANISMOS AUTONOMOS | | | |
| 42 | DE LA SEGURIDAD SOCIAL | | | |
| 429 | OTRAS TRANSFERENCIAS RECIBIDAS DE ENTIDADES DEL SISTEMA | | | |
| 4296 | DE CENTROS MANCOMUNADOS | | | |
| 45 | DE COMUNIDADES AUTONOMAS | 37.979,04 | | 37.979,04 |
| 459 | OTRAS TRANSFERENCIAS CORRIENTES | 37.979,04 | | 37.979,04 |
| 47 | DE EMPRESAS PRIVADAS | | | |
| 470 | DE EMPRESAS PRIVADAS | | | |
| 5 | INGRESOS PATRIMONIALES | 17.182.204,56 | | 17.182.204,56 |
| 50 | INTERESES DE TITULOS VALORES | 13.548.053,19 | | 13.548.053,19 |
| 500 | DEL ESTADO | 8.974.131,08 | | 8.974.131,08 |
| 5000 | NO AFECTOS AL FONDO DE RESERVA | 8.974.131,08 | | 8.974.131,08 |
| 501 | DE ORGANISMOS AUTONOMOS | | | |
| 504 | DE SOCIEDAD MERCANT.ESTATAL, ENTID.EMPRES.Y OTROS ORG.PUBLIC. | 3.047.705,55 | | 3.047.705,55 |
| 505 | DE COMUNIDADES AUTONOMAS | 166.136,83 | | 166.136,83 |
| 506 | DE CORPORACIONES LOCALES Y OTROS ENTES TERRITORIALES | | | |
| 507 | DE EMPRESAS PRIVADAS | 1.360.079,73 | | 1.360.079,73 |
| 51 | INTERESES DE ANTICIPOS Y PRESTAMOS CONCEDIDOS | 107.054,90 | | 107.054,90 |
| 518 | DE FAMILIAS E INSTITUCIONES SIN FINES DE LUCRO | 107.054,90 | | 107.054,90 |
| 5180 | AL PERSONAL | 107.054,90 | | 107.054,90 |
| 52 | INTERESES DE DEPOSITOS | 3.336.938,83 | | 3.336.938,83 |
| 520 | INTERESES DE CUENTAS BANCARIAS | 1.532.238,41 | | 1.532.238,41 |
| 5200 | NO AFECTAS AL FODO DE RESERVA | 1.532.238,41 | | 1.532.238,41 |
| 529 | INTERESES DE OTROS DEPOSITOS | 1.804.700,42 | | 1.804.700,42 |
| 53 | DIVIDENDOS Y PARTICIPACIONES EN BENEFICIOS | 190.157,64 | | 190.157,64 |
| 537 | DE EMPRESAS PRIVADAS | 190.157,64 | | 190.157,64 |

PROCESO DE GESTIÓN DEL INGRESO PÚBLICO

MUTUA: FREMAP
B) RECAUDACIÓN NETA

Nº: 061

| CLASIFICACIÓN ECONÓMICA | EXPLICACIÓN | RECAUDACIÓN TOTAL | DEVOLUCIONES DE INGRESOS | RECAUDACIÓN NETA |
|-------------------------|---|-------------------------|--------------------------|-------------------------|
| 54 | RENTAS DE BIENES INMUEBLES | | | |
| 540 | ALQUILERES Y PRODUCTOS DE INMUEBLES | | | |
| 59 | OTROS INGRESOS PATRIMONIALES | | | |
| 599 | OTROS INGRESOS PATRIMONIALES | | | |
| | TOTAL OPERACIONES CORRIENTES | 2.172.878.174,04 | 15.310.053,59 | 2.157.568.120,45 |
| 6 | ENAJENACION DE INVERSIONES REALES | 2.208.890,30 | | 2.208.890,30 |
| 61 | DE LAS DEMAS INVERSIONES REALES | 2.208.890,30 | | 2.208.890,30 |
| 619 | VENTA DE OTRAS INVERSIONES REALES | 2.208.890,30 | | 2.208.890,30 |
| 7 | TRANSFERENCIA DE CAPITAL | | | |
| 72 | DE LA SEGURIDAD SOCIAL | | | |
| 720 | DE LA SEGURIDAD SOCIAL | | | |
| 7205 | DE MUTUAS DE ACCIDENTES DE TRABAJO Y ENFERMEDADES PROFESIONALES | | | |
| 8 | ACTIVOS FINANCIEROS | 6.951.253,21 | | 6.951.253,21 |
| 80 | ENAJENACION DE DEUDA DEL SECTOR PUBLICO | | | |
| 800 | A CORTO PLAZO | | | |
| 801 | A LARGO PLAZO | | | |
| 81 | ENAJENACION DE OBLIGACIONES Y BONOS DE FUERA SECTOR PUBLICO | 1.536.958,39 | | 1.536.958,39 |
| 810 | A CORTO PLAZO | 1.536.958,39 | | 1.536.958,39 |
| 811 | A LARGO PLAZO | | | |
| 83 | REINTEGROS DE PRESTAMOS CONCEDIDOS FUERA DEL SECTOR PUBLICO | 955.207,18 | | 955.207,18 |
| 830 | A CORTO PLAZO | 955.207,18 | | 955.207,18 |
| 8300 | AL PERSONAL | 955.207,18 | | 955.207,18 |
| 83005 | DE MUTUAS DE AT Y EP | 955.207,18 | | 955.207,18 |
| 83006 | DE CENTROS MANCOMUNADOS | | | |
| 831 | A LARGO PLAZO | | | |
| 8310 | AL PERSONAL | | | |
| 83105 | DE MUTUAS DE AT Y EP | | | |
| 84 | DEVOLUCION DE DEPOSITOS Y FIANZAS | 2.301.078,33 | | 2.301.078,33 |
| 840 | DEVOLUCION DE DEPOSITOS | 29.661,87 | | 29.661,87 |
| 8405 | DE MUTUAS DE AT Y EP | 29.661,87 | | 29.661,87 |
| 841 | DEVOLUCION DE FIANZAS | 2.271.416,46 | | 2.271.416,46 |
| 8415 | DE MUTUAS DE AT Y EP | 2.271.416,46 | | 2.271.416,46 |
| 86 | ENAJENACION DE ACCIONES Y PARTICIPACIONDE FUERA DEL SECT. PUBL. | | | |

PROCESO DE GESTIÓN DEL INGRESO PÚBLICO

MUTUA: FREMAP
B) RECAUDACIÓN NETA

Nº: 061

| CLASIFICACIÓN ECONÓMICA | EXPLICACIÓN | RECAUDACIÓN TOTAL | DEVOLUCIONES DE INGRESOS | RECAUDACIÓN NETA |
|----------------------------|---|-------------------------|-----------------------------|-------------------------|
| 860 | ENAJENACION DE ACCIONES Y PARTICIPACIONDE FUERA DEL SECT. PUBL. | | | |
| 87 | REMANENTES DE TESORERIA | 2.158.009,31 | | 2.158.009,31 |
| 870 | REMANENTES DE TESORERIA | | | |
| 872 | REMANENTES PARA LA COBERTURA DE PRESTACIONES SOCIALES DE ACCID. | 2.158.009,31 | | 2.158.009,31 |
| | TOTAL OPERACIONES DE CAPITAL | 9.160.143,51 | | 9.160.143,51 |
| | TOTAL PRESUPUESTO DE INGRESOS | 2.182.038.317,55 | 15.310.053,59 | 2.166.728.263,96 |

DESARROLLO DEL PROCESO DE GESTIÓN DEL INGRESO PÚBLICO

MUTUA: FREMAP

Nº: 061

C) DERECHOS CANCELADOS

| CLASIFICACIÓN ECONÓMICA | EXPLICACIÓN | INSOLVENCIAS | OTRAS | TOTAL DERECHOS CANCELADOS |
|-------------------------|---|---------------------|-------|---------------------------|
| 1 | COTIZACIONES SOCIALES | 9.803.296,38 | | 9.803.296,38 |
| 12 | COTIZACIONES SOCIALES | 9.803.296,38 | | 9.803.296,38 |
| 121 | COTIZACIONES DEL REGIMEN GENERAL | 1.824.176,36 | | 1.824.176,36 |
| 1210 | CUOTAS DE EMPLEADORES | 1.525.590,43 | | 1.525.590,43 |
| 1211 | CUOTAS DE TRABAJADORES | 298.585,93 | | 298.585,93 |
| 122 | COTIZACIONES DEL REGIMEN ESPECIAL DE TRABAJADORES AUTONOMOS | 783.552,79 | | 783.552,79 |
| 1221 | CUOTAS DE TRABAJADORES | 783.552,79 | | 783.552,79 |
| 123 | COTIZACIONES DEL REGIMEN ESPECIAL AGRARIO | 3.303,21 | | 3.303,21 |
| 1231 | CUOTAS DE TRABAJADORES | 3.303,21 | | 3.303,21 |
| 124 | COTIZACIONES DEL REGIMEN ESPECIAL DE TRABAJADORES DEL MAR | 571,85 | | 571,85 |
| 1240 | CUOTAS DE EMPLEADORES | 476,87 | | 476,87 |
| 1241 | CUOTAS DE TRABAJADORES | 94,98 | | 94,98 |
| 125 | COTIZACIONES DEL REGIMEN ESPECIAL DE LA MINERIA DEL CARBON | | | |
| 1250 | CUOTAS DE EMPLEADORES | | | |
| 1251 | CUOTAS DE TRABAJADORES | | | |
| 127 | COTIZACIONES DE ACCIDEN.DE TRABAJO Y ENFERMEDADES PROFESION. | 7.191.692,17 | | 7.191.692,17 |
| 1270 | CUOTAS DE EMPLEADORES POR INCAPACIDAD TEMPORAL | 3.962.590,47 | | 3.962.590,47 |
| 1271 | CUOTAS DE EMPLEADORES POR INVALIDEZ,MUERTE Y SUPERVIVENCIA | 3.229.101,70 | | 3.229.101,70 |
| 3 | TASAS Y OTROS INGRESOS | | | |
| 32 | OTROS INGRESOS PROCEDENTES DE PRESTACION DE SERVICIOS | | | |
| 327 | DE ASISTENCIA SANITARIA | | | |
| 3271 | GESTIONADA POR MUTUAS A.T. Y E.P. DE LA SEGURIDAD SOCIAL | | | |
| 32710 | AL SECTOR PUBLICO | | | |
| 32711 | AL SECTOR PRIVADO | | | |
| 32712 | A ENTIDADES DEL SISTEMA | | | |
| 3273 | GESTIONADO POR CENTROS MANCOMUNADOS | | | |
| 32730 | AL SECTOR PUBLICO | | | |
| 32731 | AL SECTOR PRIVADO | | | |
| 32732 | A ENTIDADES DEL SISTEMA | | | |
| 329 | DE OTROS SERVICIOS | | | |
| 3294 | DE LA SEGURIDAD SOCIAL AL SECTOR PRIVADO | | | |
| 38 | REINTEGROS | | | |
| 380 | DE EJERCICIOS CERRADOS | | | |
| 3805 | DE MUTUAS DE ACCIDENTES DE TRABAJO Y ENFERMEDADES PROFESIONALES | | | |
| 3806 | DE CENTROS MANCOMUNADOS | | | |
| 381 | DEL PRESUPUESTO CORRIENTE | | | |
| 3815 | DE MUTUAS DE ACCIDENTES DE TRABAJO Y ENFERMEDADES PROFESIONALES | | | |
| 39 | OTROS INGRESOS | | | |
| 391 | RECARGOS Y MULTAS | | | |

DESARROLLO DEL PROCESO DE GESTIÓN DEL INGRESO PÚBLICO

MUTUA: FREMAP
C) DERECHOS CANCELADOS

Nº: 061

| CLASIFICACIÓN ECONÓMICA | EXPLICACIÓN | INSOLVENCIAS | OTRAS | TOTAL DERECHOS CANCELADOS |
|----------------------------|---|--------------|-------|------------------------------|
| 3910 | RECARGOS DE MORA Y APREMIO | | | |
| 3911 | INTERESES DE APLAZAMIENTO Y FRACCIONAMIENTO | | | |
| 399 | INGRESOS DIVERSOS | | | |
| 3995 | INGRESOS DIVERSOS DE MUTUAS DE ACC.DE TRABAJO Y ENFER.PROF.S.S. | | | |
| 3996 | INGRESOS DIVERSOS DE CENTROS MANCOMUNADOS | | | |
| 4 | TRANSFERENCIAS CORRIENTES | | | |
| 41 | DE ORGANISMOS AUTONOMOS | | | |
| 410 | DEL INSTITUTO NACIONAL DE ADMINISTRACIÓN PÚBLICA: PARA PLANES DE | | | |
| 419 | DE OTROS ORGANISMOS AUTONOMOS | | | |
| 42 | DE LA SEGURIDAD SOCIAL | | | |
| 429 | OTRAS TRANSFERENCIAS RECIBIDAS DE ENTIDADES DEL SISTEMA | | | |
| 4296 | DE CENTROS MANCOMUNADOS | | | |
| 45 | DE COMUNIDADES AUTONOMAS | | | |
| 459 | OTRAS TRANSFERENCIAS CORRIENTES | | | |
| 47 | DE EMPRESAS PRIVADAS | | | |
| 470 | DE EMPRESAS PRIVADAS | | | |
| 5 | INGRESOS PATRIMONIALES | | | |
| 50 | INTERESES DE TÍTULOS VALORES | | | |
| 500 | DEL ESTADO | | | |
| 5000 | NO AFECTOS AL FONDO DE RESERVA | | | |
| 501 | DE ORGANISMOS AUTONOMOS | | | |
| 504 | DE SOCIEDAD MERCANT. ESTATAL, ENTID. EMPRES. Y OTROS ORG. PÚBLIC. | | | |
| 505 | DE COMUNIDADES AUTONOMAS | | | |
| 506 | DE CORPORACIONES LOCALES Y OTROS ENTES TERRITORIALES | | | |
| 507 | DE EMPRESAS PRIVADAS | | | |
| 51 | INTERESES DE ANTICIPOS Y PRESTAMOS CONCEDIDOS | | | |
| 518 | DE FAMILIAS E INSTITUCIONES SIN FINES DE LUCRO | | | |
| 5180 | AL PERSONAL | | | |
| 52 | INTERESES DE DEPOSITOS | | | |
| 520 | INTERESES DE CUENTAS BANCARIAS | | | |
| 5200 | NO AFECTAS AL FONDO DE RESERVA | | | |
| 529 | INTERESES DE OTROS DEPOSITOS | | | |
| 53 | DIVIDENDOS Y PARTICIPACIONES EN BENEFICIOS | | | |
| 537 | DE EMPRESAS PRIVADAS | | | |

DESARROLLO DEL PROCESO DE GESTIÓN DEL INGRESO PÚBLICO

MUTUA: FREMAP

Nº: 061

C) DERECHOS CANCELADOS

| CLASIFICACIÓN ECONÓMICA | EXPLICACIÓN | INSOLVENCIAS | OTRAS | TOTAL DERECHOS CANCELADOS |
|----------------------------|---|---------------------|-------|------------------------------|
| 54 | RENTAS DE BIENES INMUEBLES | | | |
| 540 | ALQUILERES Y PRODUCTOS DE INMUEBLES | | | |
| 59 | OTROS INGRESOS PATRIMONIALES | | | |
| 599 | OTROS INGRESOS PATRIMONIALES | | | |
| | TOTAL OPERACIONES CORRIENTES | 9.803.296,38 | | 9.803.296,38 |
| 6 | ENAJENACION DE INVERSIONES REALES | | | |
| 61 | DE LAS DEMAS INVERSIONES REALES | | | |
| 619 | VENTA DE OTRAS INVERSIONES REALES | | | |
| 7 | TRANSFERENCIA DE CAPITAL | | | |
| 72 | DE LA SEGURIDAD SOCIAL | | | |
| 720 | DE LA SEGURIDAD SOCIAL | | | |
| 7205 | DE MUTUAS DE ACCIDENTES DE TRABAJO Y ENFERMEDADES PROFESIONALES | | | |
| 8 | ACTIVOS FINANCIEROS | | | |
| 80 | ENAJENACION DE DEUDA DEL SECTOR PUBLICO | | | |
| 800 | A CORTO PLAZO | | | |
| 801 | A LARGO PLAZO | | | |
| 81 | ENAJENACION DE OBLIGACIONES Y BONOS DE FUERA SECTOR PUBLICO | | | |
| 810 | A CORTO PLAZO | | | |
| 811 | A LARGO PLAZO | | | |
| 83 | REINTEGROS DE PRESTAMOS CONCEDIDOS FUERA DEL SECTOR PUBLICO | | | |
| 830 | A CORTO PLAZO | | | |
| 8300 | AL PERSONAL | | | |
| 83005 | DE MUTUAS DE AT Y EP | | | |
| 83006 | DE CENTROS MANCOMUNADOS | | | |
| 831 | A LARGO PLAZO | | | |
| 8310 | AL PERSONAL | | | |
| 83105 | DE MUTUAS DE AT Y EP | | | |
| 84 | DEVOLUCION DE DEPOSITOS Y FIANZAS | | | |
| 840 | DEVOLUCION DE DEPOSITOS | | | |
| 8405 | DE MUTUAS DE AT Y EP | | | |
| 841 | DEVOLUCION DE FIANZAS | | | |
| 8415 | DE MUTUAS DE AT Y EP | | | |
| 86 | ENAJENACION DE ACCIONES Y PARTICIPACIONDE FUERA DEL SECT. PUBL. | | | |

DESARROLLO DEL PROCESO DE GESTIÓN DEL INGRESO PÚBLICO

MUTUA: FREMAP
C) DERECHOS CANCELADOS

Nº: 061

| CLASIFICACIÓN ECONÓMICA | EXPLICACIÓN | INSOLVENCIAS | OTRAS | TOTAL DERECHOS CANCELADOS |
|----------------------------|---|---------------------|-------|------------------------------|
| 860 | ENAJENACION DE ACCIONES Y PARTICIPACIONE FUERA DEL SECT. PUBL. | | | |
| 87 | REMANENTES DE TESORERIA | | | |
| 870 | REMANENTES DE TESORERIA | | | |
| 872 | REMANENTES PARA LA COBERTURA DE PRESTACIONES SOCIALES DE ACCID. | | | |
| | TOTAL OPERACIONES DE CAPITAL | | | |
| | TOTAL PRESUPUESTO DE INGRESOS | 9.803.296,38 | | 9.803.296,38 |
| | | | | |

DEVOLUCIONES DE INGRESOS

MUTUA: FREMAP

Nº: 061

| CLASIFICACIÓN ECONÓMICA | EXPLICACIÓN | PENDIENTES DE PAGO A 1 DE ENERO | RECONOCIDAS EN EL EJERCICIO | TOTAL DEVOLUCIONES | EFFECTUADAS EN EL EJERCICIO | PENDIENTES DE PAGO A 31 DE DICIEMBRE |
|----------------------------|---|------------------------------------|--------------------------------|-----------------------|--------------------------------|---|
| 1 | COTIZACIONES SOCIALES | | 4.296.452,56 | 4.296.452,56 | 4.296.452,56 | |
| 12 | COTIZACIONES SOCIALES | | 4.296.452,56 | 4.296.452,56 | 4.296.452,56 | |
| 121 | COTIZACIONES DEL REGIMEN GENERAL | | 349.741,96 | 349.741,96 | 349.741,96 | |
| 1210 | CUOTAS DE EMPLEADORES | | 291.649,82 | 291.649,82 | 291.649,82 | |
| 1211 | CUOTAS DE TRABAJADORES | | 58.092,14 | 58.092,14 | 58.092,14 | |
| 122 | COTIZACIONES DEL REGIMEN ESPECIAL DE TRABAJADORES AUTONOMOS | | 320.289,08 | 320.289,08 | 320.289,08 | |
| 1221 | CUOTAS DE TRABAJADORES | | 320.289,08 | 320.289,08 | 320.289,08 | |
| 123 | COTIZACIONES DEL REGIMEN ESPECIAL AGRARIO | | 31.208,05 | 31.208,05 | 31.208,05 | |
| 1231 | CUOTAS DE TRABAJADORES | | 31.208,05 | 31.208,05 | 31.208,05 | |
| 124 | COTIZACIONES DEL REGIMEN ESPECIAL DE TRABAJADORES DEL MAR | | 1.060,65 | 1.060,65 | 1.060,65 | |
| 1240 | CUOTAS DE EMPLEADORES | | 884,48 | 884,48 | 884,48 | |
| 1241 | CUOTAS DE TRABAJADORES | | 176,17 | 176,17 | 176,17 | |
| 125 | COTIZACIONES DEL REGIMEN ESPECIAL DE LA MINERIA DEL CARBON | | | | | |
| 1250 | CUOTAS DE EMPLEADORES | | | | | |
| 1251 | CUOTAS DE TRABAJADORES | | | | | |
| 127 | COTIZACIONES DE ACCIDEN.DE TRABAJO Y ENFERMEDADES PROFESION. | | 3.594.152,82 | 3.594.152,82 | 3.594.152,82 | |
| 1270 | CUOTAS DE EMPLEADORES POR INCAPACIDAD TEMPORAL | | 1.640.002,91 | 1.640.002,91 | 1.640.002,91 | |
| 1271 | CUOTAS DE EMPLEADORES POR INVALIDEZ,MUERTE Y SUPERVIVENCIA | | 1.954.149,91 | 1.954.149,91 | 1.954.149,91 | |
| 3 | TASAS Y OTROS INGRESOS | 11.000.822,26 | 12.778,77 | 11.013.601,03 | 11.013.601,03 | |
| 32 | OTROS INGRESOS PROCEDENTES DE PRESTACION DE SERVICIOS | 11.000.822,26 | 12.778,77 | 11.013.601,03 | 11.013.601,03 | |
| 327 | DE ASISTENCIA SANITARIA | 11.000.822,26 | 12.778,77 | 11.013.601,03 | 11.013.601,03 | |
| 3271 | GESTIONADA POR MUTUAS A.T. Y E.P. DE LA SEGURIDAD SOCIAL | 11.000.822,26 | 12.778,77 | 11.013.601,03 | 11.013.601,03 | |
| 32710 | AL SECTOR PUBLICO | | | | | |
| 32711 | AL SECTOR PRIVADO | 11.000.822,26 | 6.594,40 | 11.007.416,66 | 11.007.416,66 | |
| 32712 | A ENTIDADES DEL SISTEMA | | 6.184,37 | 6.184,37 | 6.184,37 | |
| 3273 | GESTIONADO POR CENTROS MANCOMUNADOS | | | | | |
| 32730 | AL SECTOR PUBLICO | | | | | |
| 32731 | AL SECTOR PRIVADO | | | | | |
| 32732 | A ENTIDADES DEL SISTEMA | | | | | |
| 329 | DE OTROS SERVICIOS | | | | | |
| 3294 | DE LA SEGURIDAD SOCIAL AL SECTOR PRIVADO | | | | | |
| 38 | REINTEGROS | | | | | |
| 380 | DE EJERCICIOS CERRADOS | | | | | |
| 3805 | DE MUTUAS DE ACCIDENTES DE TRABAJO Y ENFERMEDADES PROFESIONALES | | | | | |
| 3806 | DE CENTROS MANCOMUNADOS | | | | | |
| 381 | DEL PRESUPUESTO CORRIENTE | | | | | |
| 3815 | DE MUTUAS DE ACCIDENTES DE TRABAJO Y ENFERMEDADES PROFESIONALES | | | | | |
| 39 | OTROS INGRESOS | | | | | |
| 391 | RECARGOS Y MULTAS | | | | | |
| 3910 | RECARGO DE MORA Y APREMIO | | | | | |

DEVOLUCIONES DE INGRESOS

MUTUA: FREMAP

Nº: 061

| CLASIFICACIÓN ECONÓMICA | EXPLICACIÓN | PENDIENTES DE PAGO A 1 DE ENERO | RECONOCIDAS EN EL EJERCICIO | TOTAL DEVOLUCIONES | EFFECTUADAS EN EL EJERCICIO | PENDIENTES DE PAGO A 31 DE DICIEMBRE |
|----------------------------|---|------------------------------------|--------------------------------|-----------------------|--------------------------------|---|
| 3911 | INTERESES DE APLAZAMIENTO Y FRACCIONAMIENTO | | | | | |
| 399 | INGRESOS DIVERSOS | | | | | |
| 3995 | INGRESOS DIVERSOS DE MUTUAS DE ACC.DE TRABAJO Y ENFER.PROF.S.S. | | | | | |
| 3996 | INGRESOS DIVERSOS CENTROS MANCOMUNADOS | | | | | |
| 4 | TRANSFERENCIAS CORRIENTES | | | | | |
| 41 | DE ORGANISMOS AUTONOMOS | | | | | |
| 410 | DE INSTITUTO NACIONAL DE ADMINISTRACION PUBLICA: PARA PLANES DE | | | | | |
| 419 | DE OTROS ORGANISMOS AUTONOMOS | | | | | |
| 42 | DE LA SEGURIDAD SOCIAL | | | | | |
| 429 | OTRAS TRANSFERENCIAS RECIBIDAS DE ENTIDADES DEL SISTEMA | | | | | |
| 4296 | DE CENTROS MANCOMUNADOS | | | | | |
| 45 | DE COMUNIDADES AUTONOMAS | | | | | |
| 459 | OTRAS TRANSFERENCIAS CORRIENTES | | | | | |
| 47 | DE EMPRESAS PRIVADAS | | | | | |
| 470 | DE EMPRESAS PRIVADAS | | | | | |
| 5 | INGRESOS PATRIMONIALES | | | | | |
| 50 | INTERESES DE TITULOS VALORES | | | | | |
| 500 | DEL ESTADO | | | | | |
| 5000 | NO AFECTOS AL FONDO DE RESERVA | | | | | |
| 501 | DE ORGANISMOS AUTONOMOS | | | | | |
| 504 | DE SOCIEDAD MERCANT.ESTATAL, ENTID.EMPRES.Y OTROS ORG.PUBLIC. | | | | | |
| 505 | DE COMUNIDADES AUTONOMAS | | | | | |
| 506 | DE CORPORACIONES LOCALES Y OTROS ENTES TERRITORIALES | | | | | |
| 507 | DE EMPRESAS PRIVADAS | | | | | |
| 51 | INTERESES DE ANTICIPOS Y PRESTAMOS CONCEDIDOS | | | | | |
| 518 | DE FAMILIAS E INSTITUCIONES SIN FINES DE LUCRO | | | | | |
| 5180 | AL PERSONAL | | | | | |
| 52 | INTERESES DE DEPOSITOS | | | | | |
| 520 | INTERESES DE CUENTAS BANCARIAS | | | | | |
| 5200 | NO AFECTAS AL FONDO DE RESERVA | | | | | |
| 529 | INTERESES DE OTROS DEPOSITOS | | | | | |
| 53 | DIVIDENDOS Y PARTICIPACIONES EN BENEFICIOS | | | | | |
| 537 | DE EMPRESAS PRIVADAS | | | | | |
| 54 | RENTAS DE BIENES INMUEBLES | | | | | |
| 540 | ALQUILERES Y PRODUCTOS DE INMUEBLES | | | | | |

DEVOLUCIONES DE INGRESOS

MUTUA: FREMAP

Nº: 061

| CLASIFICACIÓN ECONÓMICA | EXPLICACIÓN | PENDIENTES DE PAGO A 1 DE ENERO | RECONOCIDAS EN EL EJERCICIO | TOTAL DEVOLUCIONES | EFFECTUADAS EN EL EJERCICIO | PENDIENTES DE PAGO A 31 DE DICIEMBRE |
|----------------------------|--|------------------------------------|--------------------------------|-----------------------|--------------------------------|---|
| 59 | OTROS INGRESOS PATRIMONIALES | | | | | |
| 599 | OTROS INGRESOS PATRIMONIALES | | | | | |
| | TOTAL OPERACIONES CORRIENTES | 11.000.822,26 | 4.309.231,33 | 15.310.053,59 | 15.310.053,59 | |
| 6 | ENAJENACION DE INVERSIONES REALES | | | | | |
| 61 | DE LAS DEMAS INVERSIONES REALES | | | | | |
| 619 | VENTA DE OTRAS INVERSIONES REALES | | | | | |
| 7 | TRANSFERENCIA DE CAPITAL | | | | | |
| 72 | DE LA SEGURIDAD SOCIAL | | | | | |
| 720 | DE LA SEGURIDAD SOCIAL | | | | | |
| 7205 | DE MUTUAS DE ACCIDENTES DE TRABAJO Y ENFERMEDADES PROFESIONALES | | | | | |
| 8 | ACTIVOS FINANCIEROS | | | | | |
| 80 | ENAJENACION DE DEUDA DEL SECTOR PUBLICO | | | | | |
| 800 | A CORTO PLAZO | | | | | |
| 801 | A LARGO PLAZO | | | | | |
| 81 | ENAJENACION DE OBLIGACIONES Y BONOS DE FUERA SECTOR PUBLICO | | | | | |
| 810 | A CORTO PLAZO | | | | | |
| 811 | A LARGO PLAZO | | | | | |
| 83 | REINTEGROS DE PRESTAMOS CONCEDIDOS FUERA DEL SECTOR PUBLICO | | | | | |
| 830 | A CORTO PLAZO | | | | | |
| 8300 | AL PERSONAL | | | | | |
| 83005 | DE MUTUAS DE A.T. Y E.P. | | | | | |
| 83006 | DE CENTROS MANCOMUNADOS | | | | | |
| 831 | A LARGO PLAZO | | | | | |
| 8310 | AL PERSONAL | | | | | |
| 83105 | DE MUTUAS DE A.T. Y E.P. | | | | | |
| 84 | DEVOLUCION DE DEPOSITOS Y FIANZAS | | | | | |
| 840 | DEVOLUCION DE DEPOSITOS | | | | | |
| 8405 | DE MUTUAS DE AT Y EP | | | | | |
| 841 | DEVOLUCION DE FIANZAS | | | | | |
| 8415 | DE MUTUAS DE AT Y EP | | | | | |
| 86 | ENAJENACION DE ACCIONES Y PARTICIPACION DE FUERA DEL SECT. PUBL. | | | | | |
| 860 | ENAJENACION DE ACCIONES Y PARTICIPACION DE FUERA DEL SECT. PUBL. | | | | | |
| 87 | REMANENTES DE TESORERIA | | | | | |

DEVOLUCIONES DE INGRESOS

MUTUA: FREMAP


Nº: 061

| CLASIFICACIÓN ECONÓMICA | EXPLICACIÓN | PENDIENTES DE PAGO A 1 DE ENERO | RECONOCIDAS EN EL EJERCICIO | TOTAL DEVOLUCIONES | EFFECTUADAS EN EL EJERCICIO | PENDIENTES DE PAGO A 31 DE DICIEMBRE |
|----------------------------|---|------------------------------------|--------------------------------|-----------------------|--------------------------------|---|
| 870 | REMANENTES DE TESORERÍA | | | | | |
| 872 | REMANENTES PARA LA COBERTURA DE PRESTACIONES SOCIALES DE ACCID. | | | | | |
| | TOTAL OPERACIONES DE CAPITAL | | | | | |
| | TOTAL PRESUPUESTO DE INGRESOS | 11.000.822,26 | 4.309.231,33 | 15.310.053,59 | 15.310.053,59 | |
| | | | | | | |

INFORMACIÓN SOBRE EL BALANCE DE RESULTADOS E INFORME DE GESTIÓN

MUTUA: FREMAP


Nº: 061



INFORMACIÓN SOBRE EL BALANCE DE RESULTADOS E INFORME DE GESTIÓN

MUTUA: FREMAP

Nº: 061



6 - INFORMACION SOBRE EL INMOVILIZADO NO FINANCIERO

6.1 INMOVILIZADO INMATERIAL

I. RELACIÓN DE BIENES Y DERECHOS

II. DERECHOS SOBRE BIENES EN RÉGIMEN
DE ARRENDAMIENTO FINANCIERO

6.2 INMOVILIZADO MATERIAL

INMOVILIZADO MATERIAL

INMOVILIZADO MATERIAL EN CURSO

INMOVILIZADO INMATERIAL

MUTUA: FREMAP

Nº: 061

I. RELACIÓN DE BIENES Y DERECHOS

| CODIGO | DESCRIPCIÓN | VALOR A 31 DE DICIEMBRE | AMORTIZACIÓN ACUMULADA A 31 DE DICIEMBRE |
|---------------|--|--------------------------------|---|
| 215 | 1.- Aplicaciones informáticas | 6.493.758,82 | 2.924.987,89 |
| 217 | 2.- Derechos sobre bienes en régimen de arrendamiento financiero | 16.482.586,83 | 2.593.061,23 |
| | TOTAL | 22.976.345,65 | 5.518.049,12 |

INMOVILIZADO INMATERIAL

MUTUA: FREMAP

Nº: 061

II. DERECHOS SOBRE BIENES EN RÉGIMEN DE ARRENDAMIENTO FINANCIERO

| DESCRIPCIÓN | COSTE DEL BIEN EN ORIGEN | DURACIÓN DEL CONTRATO | AÑOS TRANSCURRIDOS | IMPORTE CUOTAS SATISFECHAS | | IMPORTE CUOTAS PENDIENTES | VALOR DE LA OPCIÓN DE COMPRA |
|--|--------------------------|-----------------------|--------------------|----------------------------|-----------------|---------------------------|------------------------------|
| | | | | EN EJERCICIOS ANTERIORES | EN EL EJERCICIO | | |
| Derechos sobre bienes en régimen de arrendamiento financiero | 16.482.586,83 | | | 7.811.495,50 | 1.729.778,73 | 7.746.179,77 | 2.403.524,98 |
| LEASING EL EJIDO | 754.017,74 | 10 | 6 | 356.369,52 | 75.150,47 | 361.878,06 | 109.991,41 |
| LEASING MERIDA | 639.469,82 | 10 | 7 | 407.875,76 | 65.310,86 | 200.254,81 | 109.465,18 |
| LEASING SANT MARTÍ | 2.173.847,16 | 10 | 6 | 1.209.779,49 | 225.819,07 | 929.643,53 | 229.887,13 |
| LEASING MATARÓ | 1.030.719,96 | 10 | 6 | 545.108,80 | 101.004,69 | 415.504,55 | 177.213,19 |
| LEASING SANT BOI | 1.334.010,52 | 10 | 5 | 437.963,65 | 119.727,65 | 700.821,99 | 319.614,24 |
| LEASING PLASENCIA | 511.203,93 | 10 | 7 | 280.777,83 | 49.501,20 | 190.519,59 | 101.490,51 |
| LEASING EL FERROL | 782.719,44 | 10 | 5 | 293.808,36 | 77.178,12 | 441.007,37 | 110.372,87 |
| LEASING LEPE | 868.804,31 | 10 | 5 | 305.730,85 | 84.066,14 | 492.846,77 | 137.723,14 |
| LEASING MADRID II | 1.852.249,87 | 10 | 7 | 1.062.991,44 | 195.568,88 | 789.299,94 | 180.303,62 |
| LEASING ALCORCÓN | 781.400,36 | 10 | 7 | 501.438,78 | 79.640,29 | 250.495,09 | 114.192,30 |
| LEASING LEGANÉS | 867.344,26 | 10 | 7 | 424.370,38 | 75.632,56 | 302.332,88 | 261.057,11 |
| LEASING TELDE | 995.855,64 | 10 | 5 | 331.569,22 | 103.714,81 | 638.279,80 | 76.629,03 |
| LEASING DOS HERMANAS | 950.903,44 | 10 | 7 | 523.772,39 | 95.713,91 | 386.007,69 | 144.843,30 |
| LEASING ALZIRA .- | 1.325.272,62 | 10 | 6 | 654.489,38 | 128.313,34 | 568.267,21 | 245.504,43 |
| LEASING BARAKALDO | 862.472,26 | 10 | 5 | 321.387,22 | 89.028,86 | 523.068,76 | 71.520,44 |
| AMBULANCIA 6629 CGY | 17.621,35 | 6 | 3 | 6.857,76 | 3.918,72 | 8.817,12 | 326,56 |
| AMBULANCIA 7048 CGX | 36.401,33 | 6 | 3 | 14.166,18 | 8.094,96 | 18.213,66 | 674,58 |
| EQUIPAMIENTO AMBULANCIA 7048 CGX | 9.142,35 | 6 | 3 | 3.561,39 | 2.035,08 | 45.780,93 | 158,34 |
| AMBULANCIA 7031 CGX | 36.401,33 | 6 | 3 | 14.166,18 | 8.094,96 | 18.213,66 | 674,58 |
| EQUIPAMIENTO AMBULANCIA 7031 CGX | 9.142,35 | 6 | 3 | 3.561,39 | 2.035,08 | 4.578,93 | 158,34 |
| AMBULANCIA 7038 CGX | 31.821,37 | 6 | 3 | 12.383,91 | 7.076,52 | 15.922,17 | 589,71 |
| EQUIPAMIENTO AMBULANCIA 7038 CGX | 11.887,35 | 6 | 3 | 4.630,50 | 2.646,00 | 5.953,50 | 205,88 |
| AMBULANCIA 8925 CKT | 33.428,14 | 6 | 3 | 11.768,60 | 7.432,80 | 17.962,60 | 619,40 |
| EQUIPAMIENTO AMBULANCIA 8925 CKT | 26.436,36 | 6 | 3 | 9.316,08 | 5.883,84 | 14.219,28 | 457,80 |
| AMBULANCIA 9634 CKD | 33.467,65 | 6 | 3 | 11.782,47 | 7.441,56 | 17.983,77 | 620,13 |
| EQUIPAMIENTO AMBULANCIA 9634 CKD | 20.332,14 | 6 | 3 | 7.164,90 | 4.525,20 | 10.935,90 | 352,09 |
| AMBULANCIA 3624 CNC | 27.847,37 | 6 | 3 | 9.231,30 | 6.154,20 | 15.385,50 | 512,85 |
| EQUIPAMIENTO AMBULANCIA 3624 CNC | 6.804,44 | 6 | 3 | 2.257,74 | 1.505,16 | 3.762,90 | 117,11 |
| AMBULANCIA 3634 CNC | 29.908,71 | 6 | 3 | 9.914,58 | 6.609,72 | 16.524,30 | 550,81 |
| EQUIPAMIENTO AMBULANCIA 3634 CNC | 8.272,72 | 6 | 3 | 2.745,00 | 1.830,00 | 4.575,00 | 142,39 |
| AMBULANCIA 8875 CPW | 29.916,71 | 6 | 3 | 7.712,32 | 6.610,56 | 18.729,92 | 550,88 |
| EQUIPAMIENTO AMBULANCIA 8875 CPW | 8.280,57 | 6 | 3 | 2.136,68 | 1.831,44 | 5.189,08 | 142,50 |
| AMBULANCIA 1022 CTG | 31.441,90 | 6 | 2 | 6.370,32 | 6.949,44 | 21.427,44 | 579,12 |
| EQUIPAMIENTO AMBULANCIA 1022 CTG | 9.368,53 | 6 | 2 | 1.900,03 | 2.072,76 | 6.391,01 | 161,27 |
| AMBULANCIA 8589 CYZ | 30.350,44 | 6 | 2 | 3.355,38 | 6.710,76 | 23.487,66 | 559,23 |
| EQUIPAMIENTO AMBULANCIA 8589 CYZ | 7.502,63 | 6 | 2 | 830,28 | 1.660,56 | 5.811,96 | 129,20 |
| AMBULANCIA 8561 CYZ | 11.659,85 | 6 | 2 | 858,48 | 2.575,44 | 9.443,28 | 214,62 |

INMOVILIZADO INMATERIAL

MUTUA: FREMAP

Nº: 061

II. DERECHOS SOBRE BIENES EN RÉGIMEN DE ARRENDAMIENTO FINANCIERO

| DESCRIPCIÓN | COSTE DEL BIEN EN ORIGEN | DURACIÓN DEL CONTRATO | AÑOS TRANSCURRIDOS | IMPORTE CUOTAS SATISFECHAS | | IMPORTE CUOTAS PENDIENTES | VALOR DE LA OPCIÓN DE COMPRA |
|--|--------------------------|-----------------------|--------------------|----------------------------|-----------------|---------------------------|------------------------------|
| | | | | EN EJERCICIOS ANTERIORES | EN EL EJERCICIO | | |
| AMBULANCIA 8063 DKR | 28.825,29 | 6 | 2 | 2.122,32 | 6.366,96 | 23.345,52 | 530,58 |
| EQUIPAMIENTO AMBULANCIA 8063 DKR | 8.426,25 | 6 | 2 | 621,00 | 1.863,00 | 6.831,00 | 144,95 |
| AMBULANCIA 5232 DDJ | 29.957,29 | 6 | 2 | 1.103,12 | 6.618,72 | 25.371,76 | 551,56 |
| EQUIPAMIENTO AMBULANCIA 5232 DDJ | 7.506,05 | 6 | 2 | 276,66 | 1.659,96 | 6.363,18 | 129,16 |
| AMBULANCIA 9116 DFK | 38.322,32 | 6 | 2 | 1.411,14 | 8.466,84 | 32.456,22 | 705,57 |
| EQUIPAMIENTO AMBULANCIA 9116 DFK | 5.410,67 | 6 | 2 | 199,42 | 1.196,52 | 4.586,66 | 93,10 |
| AMBULANCIA 9027 DFK | 39.065,12 | 6 | 2 | 1.438,50 | 8.631,00 | 33.085,50 | 719,25 |
| EQUIPAMIENTO AMBULANCIA 9027 DFK | 5.941,90 | 6 | 2 | 218,80 | 1.312,80 | 5.032,40 | 109,40 |
| 11 OPEL CORSAS -CONTRATO L105001087 | 121.405,02 | 6 | 1 | | 24.597,32 | 109.569,92 | 2.236,12 |

INMOVILIZADO MATERIAL

MUTUA: **FREMAP**

Nº: 061

| CODIGO | DESCRIPCIÓN | VALOR A 1 DE ENERO | VARIACIONES Y CAUSAS | VALOR A 31 DE DICIEMBRE | AMORTIZACIÓN ACUMULADA A 31 DE DICIEMBRE |
|---------------|--------------------------------------|---------------------------|-----------------------------|--------------------------------|---|
| 220 | Terrenos y bienes naturales | 6.389.905,80 | 28.801.145,78 | 35.191.051,58 | |
| 221 | Construcciones | 110.744.305,52 | -12.190.902,04 | 98.553.403,48 | 15.125.983,71 |
| 222 | Instalaciones técnicas | 81.876.286,55 | 10.332.339,98 | 92.208.626,53 | 33.635.239,59 |
| 223 | Maquinaria | 46.074,12 | 10.765,08 | 56.839,20 | 10.564,24 |
| 224 | Utilillaje | | | | |
| 226 | Mobiliario | 58.175.489,27 | 3.064.656,88 | 61.240.146,15 | 31.846.811,31 |
| 227 | Equipos para procesos de información | 1.129.716,27 | 187.071,61 | 1.316.787,88 | 337.468,09 |
| 228 | Elementos de transporte | 1.353.145,85 | -51.699,10 | 1.301.446,75 | 906.796,40 |
| 229 | Otro inmovilizado material | | | | |
| | TOTAL | 259.714.923,38 | 30.153.378,19 | 289.868.301,57 | 81.862.863,34 |

INMOVILIZADO MATERIAL EN CURSO

MUTUA: FREMAP

Nº: 061

| DESCRIPCIÓN | IMPORTE A 1 DE ENERO | CARGOS | | | ABONOS | IMPORTE A 31 DE DICIEMBRE |
|-------------------------------|----------------------|-------------------------------------|--|------------------------------|---|---------------------------|
| | | PROYECTOS REALIZADOS POR LA ENTIDAD | PROYECTOS DERIVADOS DE CTTOS. CON TERCEROS | GASTOS FINANCIEROS ACTIVADOS | IMPORTE TRASPASADO A INMOVILIZADO TERMINADO | |
| TOTAL | 1.999.706,05 | 1.405.248,71 | | | 1.997.896,45 | 1.407.058,31 |
| 11-01 ALGECIRAS | 904,80 | | | | 904,80 | |
| 11-03 PUERTO REAL | 1.091.638,93 | | | | 1.091.638,93 | |
| 13-03 VALDEPEÑAS | | 40.266,79 | | | | 40.266,79 |
| 20-05 IRUN | 1.809,60 | | | | 1.809,60 | |
| 25-00 LLEIDA | | 38.519,68 | | | | 38.519,68 |
| 28-08 ARGANDA | | 557.730,61 | | | | 557.730,61 |
| 28-18 MADRID HUMANES | 4.684,80 | | | | 4.684,80 | |
| 28-20 MADRID GENERAL RICARDOS | 898.858,32 | | | | 898.858,32 | |
| 36-02 PORRIÑO | | 43.959,34 | | | | 43.959,34 |
| 38-03 LA LAGUNA | | 171.112,87 | | | | 171.112,87 |
| 41-10 MORON | | 286.663,15 | | | | 286.663,15 |
| 45-02 ILLESCAS | | 1.809,79 | | | | 1.809,79 |
| 46-12 SAGUNTO | | 2.048,15 | | | | 2.048,15 |
| 48-01 ABADIÑO | 1.809,60 | 263.138,33 | | | | 264.947,93 |

DETALLE DEL INMOVILIZADO MATERIAL CON CARGO AL FONDO DE PREVENCIÓN Y REHABILITACIÓN

MUTUA: FREMAP

Nº: 061

| CODIGO | DESCRIPCIÓN | VALOR A 1 DE ENERO | VARIACIONES Y CAUSAS | VALOR A 31 DE DICIEMBRE | AMORTIZACIÓN ACUMULADA A 31 DE DICIEMBRE |
|---------------|--------------------------------------|---------------------------|-----------------------------|--------------------------------|---|
| 220 | Terrenos y bienes naturales | 1.266.020,60 | 162.388,99 | 1.428.409,59 | |
| 221 | Construcciones | 14.744.007,39 | -162.388,99 | 14.581.618,40 | 5.489.890,39 |
| 222 | Instalaciones técnicas | 292.804,74 | | 292.804,74 | 271.373,23 |
| 223 | Maquinaria | | | | |
| 224 | Utilillaje | | | | |
| 226 | Mobiliario | 1.921.245,47 | -146.437,71 | 1.774.807,76 | 1.653.949,86 |
| 227 | Equipos para procesos de información | | | | |
| 228 | Elementos de transporte | | | | |
| 229 | Otro inmovilizado material | | | | |
| | TOTAL | 18.224.078,20 | -146.437,71 | 18.077.640,49 | 7.415.213,48 |

DETALLE DEL INMOVILIZADO EN CURSO CON CARGO AL FONDO DE PREVENCIÓN Y REHABILITACIÓN

MUTUA: FREMAP

Nº: 061

| DESCRIPCIÓN | IMPORTE A 1 DE ENERO | CARGOS | | | ABONOS | IMPORTE A 31 DE DICIEMBRE |
|---|----------------------|-------------------------------------|--|------------------------------|---|---------------------------|
| | | PROYECTOS REALIZADOS POR LA ENTIDAD | PROYECTOS DERIVADOS DE CTTOS. CON TERCEROS | GASTOS FINANCIEROS ACTIVADOS | IMPORTE TRASPASADO A INMOVILIZADO TERMINADO | |
| TOTAL NO EXISTE INMOVILIZADO EN CURSO CON CARGO AL FONDO. | | | | | | |

DETALLE DE INMOVILIZADO INMATERIAL CON CARGO AL FONDO DE PREVENCIÓN Y REHABILITACION

MUTUA: FREMAP

Nº: 061

| CODIGO | DESCRIPCIÓN | VALOR A 31 DE DICIEMBRE | AMORTIZACIÓN ACUMULADA A 31 DE DICIEMBRE |
|---------------|--|------------------------------------|---|
| 215 | 1.- Aplicaciones informáticas | | |
| 217 | 2.- Derechos sobre bienes en régimen de arrendamiento financiero | | |
| | TOTAL | | |

7 - INFORMACIÓN SOBRE LAS INVERSIONES FINANCIERAS

7.1 VALORES DE RENTA FIJA

7.2 CRÉDITOS

7.3 PARTICIPACIONES EN CENTROS MANCOMUNADOS

VALORES DE RENTA FIJA

MUTUA: FREMAP
PERMANENTES

Nº: 061

| DESCRIPCIÓN | VALOR A 1 DE ENERO | VARIACIONES | VALOR A 31 DE DICIEMBRE | INTERESES DEVENGADOS Y NO COBRADOS | PROVISIÓN DEPRECIACIÓN |
|---|-----------------------|----------------------|-------------------------|------------------------------------|------------------------|
| TOTAL VALORES DE RENTA FIJA | 550.037.719,20 | 82.436.573,22 | 632.474.292,42 | 4.265.170,41 | 3.430.260,10 |
| OBLIGACIONES ESTADO EMISION SEP/95 | 2.376.635,70 | -2.376.635,70 | | | |
| OBLIGACIONES GENER.VALENCIANA EMISION DIC/97 | 1.231.118,23 | | 1.231.118,23 | 3.293,22 | 23.482,02 |
| OBLIGACIONES DIP.FORAL VIZCAYA EMISION JUN/98 | 1.196.110,25 | | 1.196.110,25 | 39.951,11 | |
| OBLIGACIONES ESTADO EMISION JUL/97 | 9.506.966,12 | 10.730.329,74 | 20.237.295,86 | 1.036.589,62 | 1.211.997,48 |
| OBLIGACIONES JUNTA ANDALUCIA EMISION MAY/99 | 538.980,01 | | 538.980,01 | 54.656,59 | |
| OBLIGACIONES ESTADO EMISION SEP/2000 | 19.239.400,90 | | 19.239.400,90 | 435.963,46 | 43.497,26 |
| OBLIGACIONES ESTADO EMISION MAY/02 | 4.454.369,99 | | 4.454.369,99 | 90.712,34 | 50.206,11 |
| OBLIGACIONES ESTADO EMISION JULIO/97 | 7.457.859,95 | -7.457.859,95 | | | |
| OBLIGACIONES ESTADO EMISION DCBRE/98 | 5.775.700,53 | | 5.775.700,53 | 112.230,15 | 28.046,52 |
| OBLIGACIONES ESTADO EMISION OCTUB/03 | 8.466.099,45 | | 8.466.099,45 | 148.693,11 | 17.141,19 |
| OBLIGACIONES JUNTA ANDALUCIA EMISION FEBR/01 | 2.229.151,70 | -2.229.151,70 | | | |
| BONOS ESTADO EMISION JUL/98 | 21.784.377,95 | | 21.784.377,95 | 441.876,20 | 777.601,91 |
| BONOS ESTADO EMISION ABR/2001 | 16.894.389,10 | -16.894.389,10 | | | |
| BONOS ESTADO EMISION ENERO/03 | 7.998.896,00 | -7.998.896,00 | | | |
| BONOS ESTADO EMISION SEPTB/03 | 3.099.640,00 | -3.099.640,00 | | | |
| BONOS ESTADO EMISION ENER/04 | 9.055.054,00 | 5.171.900,00 | 14.226.954,00 | 460.535,67 | 444.665,67 |
| BONOS ESTADO EMISION MAYO/04 | 5.996.580,00 | | 5.996.580,00 | 77.557,70 | 57.337,70 |
| BONOS ESTADO EMISION SEPTB/04 STRIP | 2.086.046,88 | -2.086.046,88 | | | |
| BONOS JUNTA ANDALUCIA EMISION NOVB/03 | 2.232.301,54 | -2.232.301,54 | | | |
| BONOS ESTADO EMISION JULIO/05 | | 18.848.610,56 | 18.848.610,56 | 236.936,37 | 312.261,83 |
| BONOS ESTADO EMISION JULIO/05 | | 5.206.441,25 | 5.206.441,25 | 70.604,78 | 83.249,73 |
| OBLIGACIONES BBV EMISION FEB/97 | 1.250.407,49 | -1.250.407,49 | | | |
| OBLIGACIONES IBERDROLA EMISION MAY/99 | 993.620,00 | | 993.620,00 | 31.295,67 | |
| OBLIGACIONES C.HIPOT.BBV EMISION OCT/99 | 1.787.166,00 | | 1.787.166,00 | 32.684,31 | |
| OBLIGACIONES ENDESA EMISION NOV/99 | 996.000,00 | -996.000,00 | | | |
| OBLIGACIONES AGUA BARNA EMISION NOV/99 | 907.324,60 | | 907.324,60 | 8.970,20 | |
| OBLIGACIONES ENDESA EMISION FEB/99 | 1.196.160,00 | -1.196.160,00 | | | |
| OBLIGACIONES TELEFONICA EMISION FEB/90 | 1.990.520,00 | | 1.990.520,00 | 70.717,04 | |
| OBLIGACIONES BBVA EMISION FEB/2000 | 998.050,00 | | 998.050,00 | 55.108,93 | |
| OBLIGACIONES IBERDROLA EMISION JUN/2000 | 1.000.014,50 | -1.000.014,50 | | | |
| OBLIGACIONES ENDESA EMISION OCT/99 | 322.530,00 | -322.530,00 | | | |
| BONOS CAJA MADRID EMISION ABR/98 | 180.303,63 | | 180.303,63 | 2.068,41 | 2.069,04 |
| BONOS REPSOL EMISION NOVBR/01 | 322.500,00 | -322.500,00 | | | |

VALORES DE RENTA FIJA

MUTUA: FREMAP

Nº: 061

PERMANENTES

| DESCRIPCIÓN | VALOR A 1 DE ENERO | VARIACIONES | VALOR A 31 DE DICIEMBRE | INTERESES DEVENGADOS Y NO COBRADOS | PROVISIÓN DEPRECIACIÓN |
|-------------------------------------|--------------------|---------------|-------------------------|------------------------------------|------------------------|
| BONOS IBERDROLA EMISION ABRIL/03 | 606.360,00 | -606.360,00 | | | |
| BONOS TELEFONICA EMISION OCTUB/01 | 424.480,00 | -424.480,00 | | | |
| BONOS UNION FENOSA EMISION JUNIO/02 | 536.800,00 | | 536.800,00 | 15.130,14 | 31.630,14 |
| BONOS BANESTO EMISION OCTB/04 | | 1.874.225,82 | 1.874.225,82 | 13.239,96 | 13.560,88 |
| BONOS POPULAR EMISION JUNIO/04 | | 3.465.759,73 | 3.465.759,73 | 5.197,89 | 333.512,62 |
| PARTICIPACION BANUS ANDALUCIA | 3.606,07 | | 3.606,07 | | |
| PARTICIPACION CORMAP | 771.953,19 | | 771.953,19 | | |
| PARTICIPACION SEFIMO | 6.756,21 | | 6.756,21 | | |
| FONDO AB FONDTESORO | 12.921.760,24 | | 12.921.760,24 | | |
| FONDO FONDEUDA AHORRO | 31.628.574,93 | | 31.628.574,93 | | |
| FONDO BM FONDTESORO | 29.469.618,02 | 2.225.000,00 | 31.694.618,02 | | |
| FONDO INVERMADRID FONDTESORO | 4.464.785,14 | | 4.464.785,14 | | |
| FONDO BETA DEUDA FONDTESORO | 14.314.830,63 | 1.000.000,00 | 15.314.830,63 | | |
| FONDO BBV FONDTESORO | 2.404.048,42 | | 2.404.048,42 | | |
| FONDO MAPFRE FONDTESORO | 5.409.108,94 | | 5.409.108,94 | | |
| FONDO INDOSUEZ FONDTESORO | 36.010.882,24 | 2.000.000,00 | 38.010.882,24 | | |
| FONDO FIBANC FONDTESORO | 12.211.349,63 | | 12.211.349,63 | | |
| FONDO BK FONDTESORO | 1.202.024,21 | | 1.202.024,21 | | |
| FONDO AHORRO CORP.FONDTESORO | 601.012,10 | | 601.012,10 | | |
| FONDO SABADELL FONDTESORO | 20.118.043,72 | | 20.118.043,72 | | |
| FONDO BBV FONDVALENCIA | 28.049.234,93 | | 28.049.234,93 | | |
| FONDO AHORRO FONDTESORO | 8.000.000,00 | -8.000.000,00 | | | |
| FONDO FONDESPAÑA FONDTESORO | 37.000.000,00 | 40.000.000,00 | 77.000.000,00 | | |
| FONDO BCH URBION TESORO | 7.207.625,21 | 2.000.000,00 | 9.207.625,21 | | |
| FONDO MONETARIO FONDTESORO | 54.377.496,66 | 21.000.000,00 | 75.377.496,66 | 821.157,54 | |
| FONDO INVERDUERO FONDTESORO | 2.000.000,00 | 10.218.897,47 | 12.218.897,47 | | |
| FONDO BARCLAYS FONDTESORO | 34.532.000,00 | 11.100.000,00 | 45.632.000,00 | | |
| FONDO BAKPYME FONDTESORO | 4.887.582,43 | 1.000.000,00 | 5.887.582,43 | | |
| FONDO RENTA 4 FONDTESORO | | 2.000.000,00 | 2.000.000,00 | | |
| FONDO EUROVALOR R.F. | 10.059.672,01 | | 10.059.672,01 | | |
| FONDO ZARAGOZANO R.F. | 16.167.225,61 | | 16.167.225,61 | | |
| FONDO CITIFONDO BOND | 12.350.798,75 | | 12.350.798,75 | | |
| FONDO SCH CORTO PLUS | 2.000.000,00 | | 2.000.000,00 | | |
| FONDO BETA TESORERIA | 2.000.000,00 | | 2.000.000,00 | | |

VALORES DE RENTA FIJA

**MUTUA: FREMAP
PERMANENTES**

Nº: 061

| DESCRIPCIÓN | VALOR A 1 DE ENERO | VARIACIONES | VALOR A 31 DE DICIEMBRE | INTERESES DEVENGADOS Y NO COBRADOS | PROVISIÓN DEPRECIACIÓN |
|------------------------|--------------------|---------------|-------------------------|------------------------------------|------------------------|
| FONDO LUSO RENTA | 1.911.218,49 | -1.911.218,49 | | | |
| FONDO RURAL DINERO | 4.808.096,84 | | 4.808.096,84 | | |
| FONDO BETA DINERO | 1.000.000,00 | | 1.000.000,00 | | |
| FONDO BNP PARIBAS EURO | 7.016.500,06 | 5.000.000,00 | 12.016.500,06 | | |

VALORES DE RENTA FIJA

MUTUA: FREMAP
TEMPORALES

Nº: 061

| DESCRIPCIÓN | VALOR A 1 DE ENERO | VARIACIONES | VALOR A 31 DE DICIEMBRE | INTERESES DEVENGADOS Y NO COBRADOS | PROVISIÓN DEPRECIACIÓN |
|------------------------------------|-----------------------|----------------------|-------------------------|------------------------------------|------------------------|
| TOTAL VALORES DE RENTA FIJA | 257.704.334,71 | 78.727.698,25 | 336.432.032,96 | 1.640.868,12 | 2.051.088,92 |
| OBLIGACIONES ESTADO EMISION SEP/95 | | 2.376.635,70 | 2.376.635,70 | 178.607,20 | 619.166,50 |
| BONOS ESTADO EMISION JULIO/00 | 22.890.356,10 | -22.890.356,10 | | | |
| BONOS ESTADO EMISION JULIO/00 | 7.544.880,00 | -7.544.880,00 | | | |
| BONOS ESTADO EMISION ABR/2001 | | 16.894.389,10 | 16.894.389,10 | 126.369,27 | 995.231,47 |
| BONOS ESTADO EMISION ENERO/03 | | 7.998.896,00 | 7.998.896,00 | 230.128,73 | 363.737,53 |
| OBLIGACIONES ENDESA EMISION NOV/99 | | 996.000,00 | 996.000,00 | 11.861,15 | |
| OBLIGACIONES ENDESA EMISION OCT/99 | | 322.530,00 | 322.530,00 | 2.504,79 | 17.774,79 |
| BONOS REPSOL EMISION NOVBR/01 | | 322.500,00 | 322.500,00 | 1.276,03 | 16.006,03 |
| BONOS IBERDROLA EMISION ABRIL/03 | | 606.360,00 | 606.360,00 | 13.890,41 | 18.570,41 |
| BONOS TELEFONICA EMISION OCTUB/01 | | 424.480,00 | 424.480,00 | 3.482,19 | 20.602,19 |
| LETRA TESORO B COOPERATIVO | 130.000,00 | 2.000,00 | 132.000,00 | 1.837,15 | |
| LETRA TESORO SIMEON | 3.426.875,77 | -3.426.875,77 | | | |
| LETRA TESORO SIMEON | 1.009.224,66 | -1.009.224,66 | | | |
| LETRA TESORO SIMEON | 4.470.000,00 | -4.470.000,00 | | | |
| LETRA TESORO SIMEON | 2.563.507,00 | -2.563.507,00 | | | |
| LETRA TESORO SIMEON | 1.000.000,00 | -1.000.000,00 | | | |
| LETRA TESORO BBVA | 8.000.000,00 | -8.000.000,00 | | | |
| LETRA TESORO BBVA | 8.000.000,00 | -8.000.000,00 | | | |
| LETRA TESORO CAJA MADRID | 9.000.000,00 | 177.923,84 | 9.177.923,84 | 85.135,93 | |
| LETRA TESORO CAJA ESPAÑA | | 24.300.000,00 | 24.300.000,00 | 210.830,79 | |
| LETRA TESORO SIMEON | | 3.670.000,00 | 3.670.000,00 | 31.974,25 | |
| LETRA TESORO SIMEON | | 3.500.000,00 | 3.500.000,00 | 30.493,15 | |
| LETRA TESORO SIMEON | | 10.659.000,00 | 10.659.000,00 | 92.864,71 | |
| LETRA TESORO INTERMONEY | | 20.000.000,00 | 20.000.000,00 | 108.887,67 | |
| LETRA TESORO INTERMONEY | | 12.000.000,00 | 12.000.000,00 | 78.263,02 | |
| LETRA TESORO INTERMONEY | | 18.000.000,00 | 18.000.000,00 | 72.256,44 | |
| DEUDA REPO B.POPULAR | 20.000.000,00 | -1.000.000,00 | 19.000.000,00 | 1.020,28 | |
| DEUDA REPO CAJA AVILA | 10.109.396,99 | -10.109.396,99 | | | |
| DEUDA REPO CAJA MADRID | 7.000.000,00 | 6.500.000,00 | 13.500.000,00 | 2.518,77 | |
| DEUDA REPO CAJA GUADALAJARA | 634.116,82 | 12.312,35 | 646.429,17 | 11.534,77 | |
| DEUDA REPO SABADELL | 12.049.627,56 | -12.049.627,56 | | | |
| DEUDA REPO CAJA ESPAÑA | 58.000.000,00 | -23.000.000,00 | 35.000.000,00 | 4.391,78 | |
| DEUDA REPO BSCH | 28.000.000,00 | -28.000.000,00 | | | |

VALORES DE RENTA FIJA

MUTUA: FREMAP
TEMPORALES

Nº: 061

| DESCRIPCIÓN | VALOR A 1 DE ENERO | VARIACIONES | VALOR A 31 DE DICIEMBRE | INTERESES DEVENGADOS Y NO COBRADOS | PROVISIÓN DEPRECIACIÓN |
|---------------------------|--------------------|----------------|-------------------------|------------------------------------|------------------------|
| DEUDA REPO INTERMONEY | 15.000.000,00 | -15.000.000,00 | | | |
| DEUDA REPO INTERMONEY | 5.000.000,00 | -5.000.000,00 | | | |
| DEUDA REPO INTERMONEY | 8.000.000,00 | -8.000.000,00 | | | |
| DEUDA REPO CAJA AVILA | | 1.000.000,00 | 1.000.000,00 | 2.189,59 | |
| DEUDA REPO CAJA AVILA | | 10.400.000,00 | 10.400.000,00 | 10.043,84 | |
| DEUDA REPO SABADELL | | 42.000.000,00 | 42.000.000,00 | 75.945,20 | |
| DEUDA REPO BANESTO | | 10.998.894,08 | 10.998.894,08 | 27.012,08 | |
| DEUDA REPO B.POPULAR | | 15.000.000,00 | 15.000.000,00 | 8.469,86 | |
| DEUDA REPO BBVA | | 7.000.000,00 | 7.000.000,00 | 1.311,78 | |
| DEUDA REPO BBVA | | 4.000.000,00 | 4.000.000,00 | 749,59 | |
| DEUDA REPO BBVA | | 5.000.000,00 | 5.000.000,00 | 945,21 | |
| DEUDA REPO BBVA | | 6.000.000,00 | 6.000.000,00 | 1.158,90 | |
| DEUDA REPO BBVA | | 8.000.000,00 | 8.000.000,00 | 1.571,51 | |
| DEUDA REPO ESPIRITO SANTO | | 3.166.603,65 | 3.166.603,65 | 138,81 | |
| PAGARE BANCO ANDALUCIA | 17.370.091,33 | -17.370.091,33 | | | |
| PAGARE BBVA | 1.999.315,64 | -1.999.315,64 | | | |
| PAGARE BANCO GALICIA | 1.997.541,56 | -1.997.541,56 | | | |
| PAGARE BARCLAYS | 4.509.401,28 | -4.509.401,28 | | | |
| PAGARE BANCO GALICIA | | 2.058.628,51 | 2.058.628,51 | 38.948,45 | |
| PAGARE BANCO GALICIA | | 998.747,22 | 998.747,22 | 5.520,97 | |
| PAGARE BANCO ANDALUCIA | | 1.249.589,10 | 1.249.589,10 | 16.364,48 | |
| PAGARE BANCO ANDALUCIA | | 11.025.372,54 | 11.025.372,54 | 93.619,77 | |
| PAGARE BANCO ANDALUCIA | | 2.497.194,30 | 2.497.194,30 | 17.377,26 | |
| PAGARE BANCO ANDALUCIA | | 1.970.695,15 | 1.970.695,15 | 11.445,92 | |
| PAGARE BANCO ANDALUCIA | | 1.239.426,12 | 1.239.426,12 | 695,25 | |
| PAGARE BBVA | | 1.999.509,23 | 1.999.509,23 | 8.554,61 | |
| PAGARE BANKINTER | | 1.300.229,25 | 1.300.229,25 | 18.676,56 | |

CRÉDITOS

MUTUA: FREMAP
A LARGO PLAZO

Nº: 061

| DESCRIPCIÓN | VALOR A 1 DE ENERO | VARIACIONES | VALOR A 31 DE DICIEMBRE | INTERESES DEVENGADOS Y NO COBRADOS | PROVISIÓN INSOLVENCIAS |
|-------------------------------------|---------------------|------------------|-------------------------|------------------------------------|------------------------|
| TOTAL | 4.258.373,99 | 29.438,20 | 4.287.812,19 | | |
| PRESTAMOS FAE - DENTAL | 1.249,99 | -1.249,99 | | | |
| PRESTAMOS FAE - ENFERMEDAD | 1.687,50 | -500,00 | 1.187,50 | | |
| PRESTAMOS FAE - REPARACION VIVIENDA | 399.509,65 | -15.512,32 | 383.997,33 | | |
| PRESTAMOS FAE - COMPRA VIVIENDA | 2.790.792,88 | 74.258,59 | 2.865.051,47 | | |
| PRESTAMOS FAE - AUTOMOVIL | 625.332,31 | -19.887,76 | 605.444,55 | | |
| PRESTAMOS FAE - MOBILIARIO | 206.333,00 | -6.423,12 | 199.909,88 | | |
| PRESTAMOS FAE - VARIOS | 98.957,36 | -4.970,87 | 93.986,49 | | |
| PRESTAMOS FAE - ESPECIALES | 134.511,30 | 3.723,67 | 138.234,97 | | |

CRÉDITOS

MUTUA: FREMAP
A CORTO PLAZO

Nº: 061

| DESCRIPCIÓN | VALOR A 1 DE ENERO | VARIACIONES | VALOR A 31 DE DICIEMBRE | INTERESES DEVENGADOS Y NO COBRADOS | PROVISIÓN INSOLVENCIAS |
|-------------------------------------|--------------------|---------------|-------------------------|------------------------------------|------------------------|
| TOTAL | 82.001,70 | 229,76 | 82.231,46 | | |
| PRESTAMOS FAE - DENTAL | 375,00 | 125,00 | 500,00 | | |
| PRESTAMOS FAE - ENFERMEDAD | 1.566,67 | -1.566,67 | | | |
| PRESTAMOS FAE - REPARACION VIVIENDA | 15.931,26 | -8.085,68 | 7.845,58 | | |
| PRESTAMOS FAE - COMPRA VIVIENDA | 6.749,91 | 23.525,87 | 30.275,78 | | |
| PRESTAMOS FAE - AUTOMOVIL | 39.985,85 | -16.310,20 | 23.675,65 | | |
| PRESTAMOS FAE - MOBILIARIO | 6.298,82 | 2.030,18 | 8.329,00 | | |
| PRESTAMOS FAE - VARIOS | 9.000,32 | -1.301,70 | 7.698,62 | | |
| PRESTAMOS FAE - ESPECIALES | 2.093,87 | 1.812,96 | 3.906,83 | | |

PARTICIPACIONES EN CENTROS MANCOMUNADOS

MUTUA: FREMAP

Nº: 061

| DESCRIPCIÓN | % DE PARTICIPACIÓN | VALOR A 1 DE ENERO | VARIACIONES | VALOR A 31 DE DICIEMBRE |
|--|--------------------|---------------------|-------------|-------------------------|
| TOTAL | | 5.449.586,69 | | 5.449.586,69 |
| CENTRO MANCOMUNADO SANCUGAT DEL VALLES | 0,38 | 11.051,08 | | 11.051,08 |
| CENTRO DE RECUPERACION Y REHABILITACION DE LEVANTE | 27,69 | 2.661.351,27 | | 2.661.351,27 |
| CENTRO INTERMUTUAL DE EUSKADI | 32,57 | 2.775.413,77 | | 2.775.413,77 |
| CENTRO INTERMUTUAL DE SEGURIDAD | 0,28 | 1.770,57 | | 1.770,57 |

8 - ESTADO DE OPERACIONES NO PRESUPUESTARIAS

-
- 8.1 ESTADO DE DEUDORES NO PRESUPUESTARIOS
 - 8.2 ESTADO DE ACREEDORES NO PRESUPUESTARIOS
 - 8.3 ESTADO DE PARTIDAS PENDIENTES DE APLICACIÓN
 - A) DE LOS COBROS PENDIENTES DE APLICACIÓN
 - B) DE LOS PAGOS PENDIENTES DE APLICACIÓN
-

ESTADO DE DEUDORES NO PRESUPUESTARIOS

MUTUA: FREMAP

Nº: 061

Cuenta Plan: 440 DEUDORES POR IVA REPERCUTIDO

| DESCRIPCION | SALDO A 1-1 | CARGOS REALIZADOS EN EL EJERCICIO | TOTAL DEUDORES | ABONOS REALIZADOS EN EJERCICIO | DEUDORES PDTES. COBRO EN 31-12 |
|---|-------------|---|----------------|--------------------------------------|-----------------------------------|
| <p style="text-align: center;">TOTAL</p> <p>NO EXISTEN SALDOS EN ESTA CUENTA</p> | | | | | |

ESTADO DE DEUDORES NO PRESUPUESTARIOS

MUTUA: FREMAP

Nº: 061

Cuenta Plan: 443 DEUDORES A C.P. POR APLAZ. Y FRACCIONAM.

| DESCRIPCION | SALDO A 1-1 | CARGOS REALIZADOS EN EL EJERCICIO | TOTAL DEUDORES | ABONOS REALIZADOS EN EJERCICIO | DEUDORES PDTES. COBRO EN 31-12 |
|--|-------------------|-----------------------------------|-------------------|--------------------------------|--------------------------------|
| TOTAL | 679.288,26 | | 679.288,26 | 503.264,98 | 176.023,28 |
| 1727 DCHOS A COBRAR POR CUOTAS A CORTO PLAZO | 679.288,26 | | 679.288,26 | 503.264,98 | 176.023,28 |

ESTADO DE DEUDORES NO PRESUPUESTARIOS

MUTUA: FREMAP

Nº: 061

Cuenta Plan: 444 DEUDORES A L.P. POR APLAZ. Y FRACCIONAM.

| DESCRIPCION | SALDO A 1-1 | CARGOS REALIZADOS EN EL EJERCICIO | TOTAL DEUDORES | ABONOS REALIZADOS EN EJERCICIO | DEUDORES PDTES. COBRO EN 31-12 |
|--|---------------------|---|---------------------|--------------------------------------|-----------------------------------|
| TOTAL | 2.950.978,85 | | 2.950.978,85 | 34.188,81 | 2.916.790,04 |
| 2210 DCHOS A COBRAR POR CUOTAS A LARGO PLAZO | 2.950.978,85 | | 2.950.978,85 | 34.188,81 | 2.916.790,04 |

ESTADO DE DEUDORES NO PRESUPUESTARIOS

MUTUA: FREMAP

Nº: 061

Cuenta Plan: 445 DEUDORES POR PRESTACIONES

| DESCRIPCION | SALDO A 1-1 | CARGOS REALIZADOS EN EL EJERCICIO | TOTAL DEUDORES | ABONOS REALIZADOS EN EJERCICIO | DEUDORES PDTES. COBRO EN 31-12 |
|---|-------------|---|----------------|--------------------------------------|-----------------------------------|
| TOTAL NO EXISTEN SALDOS PENDIENTES EN ESTA CUENTA | | | | | |

ESTADO DE DEUDORES NO PRESUPUESTARIOS

MUTUA: FREMAP

Nº: 061

Cuenta Plan: 449 OTROS DEUDORES NO PRESUPUESTARIOS

| DESCRIPCION | SALDO A 1-1 | CARGOS REALIZADOS EN EL EJERCICIO | TOTAL DEUDORES | ABONOS REALIZADOS EN EJERCICIO | DEUDORES PDTES. COBRO EN 31-12 |
|---|---------------------|-----------------------------------|----------------------|--------------------------------|--------------------------------|
| TOTAL | 6.258.026,47 | 75.198.830,29 | 81.456.856,76 | 70.945.106,25 | 10.511.750,51 |
| 676 PROVISION EDUARDO MORALES | 37.633,24 | | 37.633,24 | 29.420,44 | 8.212,80 |
| 678 PROVISION A PROCURADORES Y ABOGADOS | 23.642,48 | 21.585,50 | 45.227,98 | 28.949,12 | 16.278,86 |
| 685 DEUDORES POR PRESTACIONES ANTICIPADAS | 374.696,52 | 39.851,53 | 414.548,05 | 44.566,64 | 369.981,41 |
| 715 ANTICIPOS DE PERSONAL | | 365.542,45 | 365.542,45 | | 365.542,45 |
| 725 AJUSTES PENDIENTES DE APLICACIÓN | 4.898,34 | 22.230.001,80 | 22.234.900,14 | 365.542,45 | 21.869.357,69 |
| 1894 DEUDORES POR SERVICIOS PREVENCION AJENOS | | 3.124.065,64 | 3.124.065,64 | 22.231.861,15 | -19.107.795,51 |
| 2153 AMEXPAÑA DINERS CLUB | | 133.857,73 | 133.857,73 | 3.124.065,64 | -2.990.207,91 |
| 674 PAGARE INTERCAJAS | 2.937.838,18 | | 2.937.838,18 | 133.857,73 | 2.803.980,45 |
| 674 DEUDOR BSCH AJUSTE TALON | 11.121,19 | | 11.121,19 | | 11.121,19 |
| 674 PAGOS PENDIENTES DEVOLUCION | 27.624,87 | 34.097,31 | 61.722,18 | 5.560,60 | 56.161,58 |
| 675 RECLAMACIONES REASEGURO | 449.757,75 | 106.883,97 | 556.641,72 | 16.502,79 | 540.138,93 |
| 1449 DEUDORES PATRIMONIO PRIVATIVO | 1.155.714,01 | 5.570.829,22 | 6.726.543,23 | 55.152,93 | 6.671.390,30 |
| 2500 DEUDORES ANALITICAS V. DE SALUD | 1.105.487,72 | 4.687.228,40 | 5.792.716,12 | 4.290.206,89 | 1.502.509,23 |
| 2501 DEUDORES PRUEBAS COMPL.V.DE SALUD | 129.612,17 | 614.913,82 | 744.525,99 | 4.904.281,23 | -4.159.755,24 |
| 1491 DIFERENCIA JUSTIFICANTES GUIA | | 63.954,66 | 63.954,66 | 637.526,06 | -573.571,40 |
| 2683 DEUDORES PRESTACIONES EXTRARREGLAMENT. | | 52,86 | 52,86 | 63.954,66 | -63.901,80 |
| 2739 DEUDORES POR NOMINAS | | 37.330.357,13 | 37.330.357,13 | 52,86 | 37.330.304,27 |
| 2741 DEUDORES POR FORMACION | | 99.576,09 | 99.576,09 | 34.151.991,81 | -34.052.415,72 |
| 2742 DEUDORES POR FORMACION | | 32.842,26 | 32.842,26 | 98.880,27 | -66.038,01 |
| 2743 DEUDORES POR FORMACION | | 8.665,51 | 8.665,51 | 32.577,01 | -23.911,50 |
| 2744 DEUDORES POR COMIDAS | | 130.689,69 | 130.689,69 | 8.665,51 | 122.024,18 |
| 2745 DEUDORES POR COMIDAS | | 49.115,28 | 49.115,28 | 127.203,76 | -78.088,48 |
| 2746 DEUDORES POR COMIDAS | | 15.992,82 | 15.992,82 | 48.156,08 | -32.163,26 |
| 2747 DEUDORES POR GASTOS DE VIAJE | | 415.894,93 | 415.894,93 | 15.370,54 | 400.524,39 |
| 2748 DEUDORES POR GASTOS DE VIAJE | | 107.086,66 | 107.086,66 | 410.100,75 | -303.014,09 |
| 2749 DEUDORES POR GASTOS DE VIAJE | | 15.745,03 | 15.745,03 | 106.246,94 | -90.501,91 |
| | | | | 14.412,39 | -14.412,39 |

ESTADO DE DEUDORES NO PRESUPUESTARIOS

MUTUA: FREMAP

Nº: 061

Cuenta Plan: 470 HACIENDA PUBLICA DEUDORA

| DESCRIPCION | SALDO A 1-1 | CARGOS REALIZADOS EN EL EJERCICIO | TOTAL DEUDORES | ABONOS REALIZADOS EN EJERCICIO | DEUDORES PDTES. COBRO EN 31-12 |
|--|-------------------|---|---------------------|--------------------------------------|-----------------------------------|
| TOTAL | 639.934,71 | 1.288.181,09 | 1.928.115,80 | 1.303.850,98 | 624.264,82 |
| IMPUESTO DE SOCIEDADES A DEVOLVER | 16.221,76 | 662.826,12 | 679.047,88 | 661.165,94 | 17.881,94 |
| A CUENTA IMPUESTO DE SOCIEDADES A DEVOLVER | 623.712,95 | 625.354,97 | 1.249.067,92 | 642.685,04 | 606.382,88 |

ESTADO DE DEUDORES NO PRESUPUESTARIOS

MUTUA: FREMAP

Nº: 061

Cuenta Plan: 471 ORGANISMOS DE PREVISION SOCIAL DEUDORES

| DESCRIPCION | SALDO A 1-1 | CARGOS REALIZADOS EN EL EJERCICIO | TOTAL DEUDORES | ABONOS REALIZADOS EN EJERCICIO | DEUDORES PDTES. COBRO EN 31-12 |
|-------------------------------|-------------|-----------------------------------|----------------|--------------------------------|--------------------------------|
| TOTAL | | 32.619,79 | 32.619,79 | | 32.619,79 |
| 2849 SEGURIDAD SOCIAL DEUDORA | | 32.619,79 | 32.619,79 | | 32.619,79 |

ESTADO DE DEUDORES NO PRESUPUESTARIOS

MUTUA: FREMAP

Nº: 061

Cuenta Plan: 472 HACIENDA PUBLICA IVA SOPORTADO

| DESCRIPCION | SALDO A 1-1 | CARGOS REALIZADOS EN EL EJERCICIO | TOTAL DEUDORES | ABONOS REALIZADOS EN EJERCICIO | DEUDORES PDTES. COBRO EN 31-12 |
|---|-------------|---|----------------|--------------------------------------|-----------------------------------|
| TOTAL NO EXISTEN SALDOS PENDIENTES EN ESTA CUENTA | | | | | |

ESTADO DE DEUDORES NO PRESUPUESTARIOS

MUTUA: FREMAP

Nº: 061

Cuenta Plan: 480 GASTOS ANTICIPADOS

| DESCRIPCION | SALDO A 1-1 | CARGOS REALIZADOS EN EL EJERCICIO | TOTAL DEUDORES | ABONOS REALIZADOS EN EJERCICIO | DEUDORES PDTES. COBRO EN 31-12 |
|---|-------------|---|----------------|--------------------------------------|-----------------------------------|
| TOTAL NO EXISTEN SALDOS PENDIENTES EN ESTA CUENTA | | | | | |

ESTADO DE DEUDORES NO PRESUPUESTARIOS

MUTUA: FREMAP

Nº: 061

Cuenta Plan: 490 PROVISION PARA INSOLVENCIAS

| DESCRIPCION | SALDO A 1-1 | CARGOS REALIZADOS EN EL EJERCICIO | TOTAL DEUDORES | ABONOS REALIZADOS EN EJERCICIO | DEUDORES PDTES. COBRO EN 31-12 |
|--|-----------------------|---|----------------------|--------------------------------------|-----------------------------------|
| TOTAL | -84.922.628,52 | 81.984.790,34 | -2.937.838,18 | 80.744.797,85 | -83.682.636,03 |
| 1728 PROVISION POR CUOTAS INCOBRABLES | -81.316.822,39 | 81.316.822,39 | | 80.019.117,87 | -80.019.117,87 |
| 2436 PROVISION POR FACTURACION DE CLINICAS INCOBRABLES | -667.967,95 | 667.967,95 | | 725.679,98 | -725.679,98 |
| 2509 PROVISION POR DEUDORES DUDOSO COBRO | -2.937.838,18 | | -2.937.838,18 | | -2.937.838,18 |

ESTADO DE DEUDORES NO PRESUPUESTARIOS

MUTUA: FREMAP

Nº: 061

Cuenta Plan: 553 T.G.S.S. CUENTA CORRIENTE

| DESCRIPCION | SALDO A 1-1 | CARGOS REALIZADOS EN EL EJERCICIO | TOTAL DEUDORES | ABONOS REALIZADOS EN EJERCICIO | DEUDORES PDTES. COBRO EN 31-12 |
|--|-----------------------|---|-------------------------|--------------------------------------|-----------------------------------|
| TOTAL | 162.990.889,55 | 2.146.354.503,42 | 2.309.345.392,97 | 2.108.537.709,09 | 200.807.683,88 |
| DEUDA DE LA TESORERIA GENERAL DE LA SEGURIDAD SOCIAL | 162.990.889,55 | 2.146.354.503,42 | 2.309.345.392,97 | 2.108.537.709,09 | 200.807.683,88 |

ESTADO DE ACREEDORES NO PRESUPUESTARIOS

MUTUA: FREMAP

Nº: 061

Cuenta Plan: 410 ACREEDORES POR IVA SOPORTADO

| DESCRIPCION | SALDO A 1-1 | ABONOS REALIZADOS EN EL EJERCICIO | TOTAL ACREEDORES | CARGOS REALIZADOS EN EJERCICIO | ACREEDORES PDTES. PAGO EN 31- 12 |
|---|-------------|---|---------------------|--------------------------------------|--|
| TOTAL NO EXISTEN SALDOS PENDIENTES EN ESTA CUENTA | | | | | |

ESTADO DE ACREEDORES NO PRESUPUESTARIOS

MUTUA: FREMAP

Nº: 061

Cuenta Plan: 411 ACREEDORES POR PERIODIF.GTOS.PPTARIOS

| DESCRIPCION | SALDO A 1-1 | ABONOS REALIZADOS EN EL EJERCICIO | TOTAL ACREEDORES | CARGOS REALIZADOS EN EJERCICIO | ACREEDORES PDTES. PAGO EN 31- 12 |
|-------------------------------------|----------------------|---|----------------------|--------------------------------------|--|
| TOTAL | 13.077.918,85 | 26.965.639,55 | 40.043.558,40 | 24.174.916,91 | 15.868.641,49 |
| 689 PAGOS DIFERIDOS HABERES | | 42.899,13 | 42.899,13 | 42.899,13 | |
| 4410 RESERVA COLABORADORES A.T. | 11.274.776,14 | 23.060.925,56 | 34.335.701,70 | 20.815.864,02 | 13.519.837,68 |
| 4411 RESERVA COLABORADORES I.T.C.C. | 1.803.142,71 | 3.861.814,86 | 5.664.957,57 | 3.316.153,76 | 2.348.803,81 |

ESTADO DE ACREEDORES NO PRESUPUESTARIOS

MUTUA: FREMAP

Nº: 061

Cuenta Plan: 419 OTROS ACREEDORES NO PRESUPUESTARIOS

| DESCRIPCION | SALDO A 1-1 | ABONOS REALIZADOS EN EL EJERCICIO | TOTAL ACREEDORES | CARGOS REALIZADOS EN EJERCICIO | ACREEDORES PDTES. PAGO EN 31-12 |
|---|---------------------|---|-----------------------|--------------------------------------|------------------------------------|
| TOTAL | 8.691.097,45 | 154.930.056,36 | 163.621.153,81 | 154.384.601,57 | 9.236.552,24 |
| 661 FACTURAS PENDIENTES DE APLICACIÓN | 2.154,85 | 29.425,26 | 31.580,11 | 2.154,85 | 29.425,26 |
| 686 RETENCIONES JUDICIALES PENDIENTE INGRESO | 8.041,68 | 1.869.900,54 | 1.877.942,22 | 1.863.724,21 | 14.218,01 |
| 687 PAGOS PERSONAL PENDIENTE DE PAGO | 114.710,22 | 108.002.376,02 | 108.117.086,24 | 108.002.213,83 | 114.872,41 |
| 900 FONDO DE AYUDA EMPLEADOS | 5.267.844,89 | 999.698,06 | 6.267.542,95 | 842.359,74 | 5.425.183,21 |
| 1547 AVALES RECIBIDOS | -4.057.942,88 | 4.529.950,80 | 472.007,92 | 5.299.786,23 | -4.827.778,31 |
| 1548 AVALES DEPOSITADOS | 4.057.942,88 | 1.241.843,35 | 5.299.786,23 | 472.007,92 | 4.827.778,31 |
| 1895 ACREEDORES POR SERVICIO PREVENCIÓN AJENO | 3.214.226,70 | 38.031.321,35 | 41.245.548,05 | 37.647.866,48 | 3.597.681,57 |
| 2495 ACREEDOR POR RETENCIÓN | 3.189,67 | 169.139,04 | 172.328,71 | 172.440,73 | -112,02 |
| 2496 GASTOS PENDIENTES DE PAGO | 79.048,81 | 52.524,36 | 131.573,17 | 79.048,81 | 52.524,36 |
| 2543 ACREEDOR EMBARGO PENDIENTE | 1.880,63 | 3.877,58 | 5.758,21 | 2.998,77 | 2.759,44 |

ESTADO DE ACREEDORES NO PRESUPUESTARIOS

MUTUA: FREMAP

Nº: 061

Cuenta Plan: 475 H.P. ACREEDORA POR DIVERSOS CONCEPTOS

| DESCRIPCION | SALDO A 1-1 | ABONOS REALIZADOS EN EL EJERCICIO | TOTAL ACREEDORES | CARGOS REALIZADOS EN EJERCICIO | ACREEDORES PDTES. PAGO EN 31- 12 |
|---|---------------------|---|----------------------|--------------------------------------|--|
| TOTAL | 3.728.542,45 | 41.871.076,65 | 45.599.619,10 | 41.502.317,37 | 4.097.301,73 |
| RETENCIONES A CTA.DEL IRPF DE PROFESIONALES | 486.413,67 | 6.032.384,85 | 6.518.798,52 | 6.034.778,96 | 484.019,56 |
| RETENCIONES A CTA. DEL IRPF DE ACCIDENTADOS | 460.645,12 | 10.759.370,56 | 11.220.015,68 | 10.687.316,28 | 532.699,40 |
| RETENCIONES A CTA. DEL IRPF DE EMPLEADOS | 2.745.909,56 | 24.253.107,60 | 26.999.017,16 | 24.028.530,06 | 2.970.487,10 |
| RETENCIONES A CTA. DEL IRPF DE ARRENDADORES | 35.574,10 | 662.139,64 | 697.713,74 | 669.668,53 | 28.045,21 |
| RETENCIONES A CTA. DEL IRPF DE CONSEJEROS | | 164.074,00 | 164.074,00 | 82.023,54 | 82.050,46 |

ESTADO DE ACREEDORES NO PRESUPUESTARIOS

MUTUA: FREMAP

Nº: 061

Cuenta Plan: 476 ORGANISMOS DE PREVISION SOCIAL ACREEDORA

| DESCRIPCION | SALDO A 1-1 | ABONOS REALIZADOS EN EL EJERCICIO | TOTAL ACREEDORES | CARGOS REALIZADOS EN EJERCICIO | ACREEDORES PDTES. PAGO EN 31- 12 |
|--|---------------------|---|----------------------|--------------------------------------|--|
| TOTAL | 5.099.462,83 | 55.216.975,76 | 60.316.438,59 | 55.792.335,12 | 4.524.103,47 |
| CUOTAS DE LA SEGURIDAD SOCIAL PENDIENTES | 5.098.399,32 | 55.083.964,02 | 60.182.363,34 | 55.659.656,88 | 4.522.706,46 |
| CUOTA OBRERA TRABAJADORES | 1.063,51 | 133.011,74 | 134.075,25 | 132.678,24 | 1.397,01 |

ESTADO DE ACREEDORES NO PRESUPUESTARIOS

MUTUA: FREMAP

Nº: 061

Cuenta Plan: 477 HACIENDA PUBLICA IVA REPERCUTIDO

| DESCRIPCION | SALDO A 1-1 | ABONOS REALIZADOS EN EL EJERCICIO | TOTAL ACREEDORES | CARGOS REALIZADOS EN EJERCICIO | ACREEDORES PDTES. PAGO EN 31- 12 |
|-----------------------------------|-------------|---|---------------------|--------------------------------------|--|
| TOTAL | | 9.769,87 | 9.769,87 | 9.769,87 | |
| 2393 IVA REPERCUTIDO READAPTACION | | 9.769,87 | 9.769,87 | 9.769,87 | |

ESTADO DE ACREEDORES NO PRESUPUESTARIOS

MUTUA: FREMAP

Nº: 061

Cuenta Plan: 496 PROVISION PARA CONTINGENCIAS EN TRAMITE

| DESCRIPCION | SALDO A 1-1 | ABONOS REALIZADOS EN EL EJERCICIO | TOTAL ACREEDORES | CARGOS REALIZADOS EN EJERCICIO | ACREEDORES PDTES. PAGO EN 31- 12 |
|--|----------------|---|---------------------|--------------------------------------|--|
| TOTAL | 372.469.778,63 | 462.130.190,20 | 834.599.968,83 | 372.469.778,63 | 462.130.190,20 |
| 1652 CONTINGENCIAS PENDIENTES DE LIQUIDACION | 372.469.778,63 | 462.130.190,20 | 834.599.968,83 | 372.469.778,63 | 462.130.190,20 |

ESTADO DE ACREEDORES NO PRESUPUESTARIOS

MUTUA: FREMAP

Nº: 061

Cuenta Plan: 523 ACREEDORES DE INMOVILIZADO A CORTO PLAZO

| DESCRIPCION | SALDO A 1-1 | ABONOS REALIZADOS EN EL EJERCICIO | TOTAL ACREEDORES | CARGOS REALIZADOS EN EJERCICIO | ACREEDORES PDTES. PAGO EN 31- 12 |
|---|---------------------|---|---------------------|--------------------------------------|--|
| TOTAL | 1.569.561,13 | 2.675.680,53 | 4.245.241,66 | | 4.245.241,66 |
| 2187 DEUDAS POR ARRENDAMIENTOS FINANCIEROS -LEASING | 1.569.561,13 | 191.933,41 | 1.761.494,54 | | 1.761.494,54 |
| 2797 ACREEDORES INMOVILIZADO A CORTO PLAZO | | 2.483.747,12 | 2.483.747,12 | | 2.483.747,12 |

ESTADO DE ACREEDORES NO PRESUPUESTARIOS

MUTUA: FREMAP

Nº: 061

Cuenta Plan: 485 INGRESOS ANTICIPADOS

| DESCRIPCION | SALDO A 1-1 | ABONOS REALIZADOS EN EL EJERCICIO | TOTAL ACREEDORES | CARGOS REALIZADOS EN EJERCICIO | ACREEDORES PDTES. PAGO EN 31- 12 |
|---|-------------|---|---------------------|--------------------------------------|--|
| TOTAL NO EXISTEN SALDOS PENDIENTES EN ESTA CUENTA | | | | | |

ESTADO DE ACREEDORES NO PRESUPUESTARIOS

MUTUA: FREMAP

Nº: 061

Cuenta Plan: 560 FIANZAS RECIBIDAS A CORTO PLAZO

| DESCRIPCION | SALDO A 1-1 | ABONOS REALIZADOS EN EL EJERCICIO | TOTAL ACREEDORES | CARGOS REALIZADOS EN EJERCICIO | ACREEDORES PDTES. PAGO EN 31- 12 |
|---|-------------|---|---------------------|--------------------------------------|--|
| TOTAL NO EXISTEN SALDOS PENDIENTES EN ESTA CUENTA | | | | | |

ESTADO DE ACREEDORES NO PRESUPUESTARIOS

MUTUA: FREMAP

Nº: 061

Cuenta Plan: 561 DEPOSITOS RECIBIDOS A CORTO PLAZO

| DESCRIPCION | SALDO A 1-1 | ABONOS REALIZADOS EN EL EJERCICIO | TOTAL ACREEDORES | CARGOS REALIZADOS EN EJERCICIO | ACREEDORES PDTES. PAGO EN 31- 12 |
|---|-------------|---|---------------------|--------------------------------------|--|
| TOTAL NO EXISTEN SALDOS PENDIENTES EN ESTA CUENTA | | | | | |

ESTADO DE PARTIDAS PENDIENTES DE APLICACIÓN

MUTUA: FREMAP

Nº: 061

A) De los cobros pendientes de aplicación.

Cuenta Plan: 5544 FONDO DE PREVENCION LIBERADO

| CONCEPTO | DESCRIPCION | COBROS PDTES. APLIC. A 1-1 | COBROS REALIZ. EN EJERCICIO | TOTAL COBROS PDTES. APLICACIÓN | COBROS APLICADOS EN EJERCICIO | COBROS PDTES. APLIC. A 31-12 |
|---|--------------------------------------|-------------------------------|--------------------------------|-----------------------------------|----------------------------------|---------------------------------|
| 5544 | Fondo de prevencion y rehabilitacion | | | | | |
| NO EXISTEN SALDOS PENDIENTES EN ESTA CUENTA | | | | | | |

ESTADO DE PARTIDAS PENDIENTES DE APLICACIÓN

MUTUA: FREMAP

Nº: 061

A) De los cobros pendientes de aplicación.

Cuenta Plan: 5549 OTROS COBROS PENDIENTES DE APLICACIÓN

| CONCEPTO | DESCRIPCION | COBROS PDTES. APLIC. A 1-1 | COBROS REALIZ. EN EJERCICIO | TOTAL COBROS PDTES. APLICACIÓN | COBROS APLICADOS EN EJERCICIO | COBROS PDTES. APLIC. A 31-12 |
|----------|---------------------------------------|-------------------------------|--------------------------------|-----------------------------------|----------------------------------|---------------------------------|
| 5549 | Otros cobros pendientes de aplicacion | -35.578,71 | 35.886.962,94 | 35.851.384,23 | 35.820.575,45 | 30.808,78 |
| 554 | Cobros pendientes de aplicacion | -35.578,71 | 35.886.962,94 | 35.851.384,23 | 35.820.575,45 | 30.808,78 |
| 667 | MODELOS TC3-21 AÑO 2001/2002 | -3.221,32 | | -3.221,32 | | -3.221,32 |
| 2246 | FACTURAS PENDIENTES DE APLICACIÓN | -32.357,39 | 68.777,07 | 36.419,68 | 2.389,58 | 34.030,10 |
| 920 | COBRO DE FACTURAS EXTERNAS | | 7.579.294,78 | 7.579.294,78 | 7.579.294,78 | |
| 925 | ANULACION DE COBRO DE FACTURAS | | 32.471,14 | 32.471,14 | 32.471,14 | |
| 2388 | COBRO DE FACTURAS | | 28.204.693,47 | 28.204.693,47 | 28.204.693,47 | |
| 2389 | ANULACION COBRO FACTURAS | | 1.726,48 | 1.726,48 | 1.726,48 | |

ESTADO DE PARTIDAS PENDIENTES DE APLICACIÓN

MUTUA: FREMAP

Nº: 061

A) De los cobros pendientes de aplicación.

Cuenta Plan: 556 REINTEGROS DE PRESTACIONES PENDIENTES

| CONCEPTO | DESCRIPCION | COBROS PDTES. APLIC. A 1-1 | COBROS REALIZ. EN EJERCICIO | TOTAL COBROS PDTES. APLICACIÓN | COBROS APLICADOS EN EJERCICIO | COBROS PDTES. APLIC. A 31-12 |
|---|---|-------------------------------|--------------------------------|-----------------------------------|----------------------------------|---------------------------------|
| 556 | Reintegros de prestaciones pendientes de aplicación | | | | | |
| NO EXISTEN SALDOS PENDIENTES EN ESTA CUENTA | | | | | | |

ESTADO DE PARTIDAS PENDIENTES DE APLICACIÓN

MUTUA: FREMAP

Nº: 061

B) De los pagos pendientes de aplicación.

Cuenta Plan: 5553 FONDO EXCEDENTES ITCC DEPOSITADO

| CONCEPTO | DESCRIPCION | PAGOS PDTES. APLIC. A 1-1 | PAGOS REALIZ. EN EJERCICIO | TOTAL PAGOS PDTES. APLICACIÓN | PAGOS APLICADOS EN EJERCICIO | PAGOS PDTES. APLIC. A 31-12 |
|----------|--|------------------------------|-------------------------------|----------------------------------|---------------------------------|--------------------------------|
| 5553 | Fondo de Excedentes contingencias comunes depositado | | | | | |
| | NO EXISTEN SALDOS PENDIENTES EN ESTA CUENTA | | | | | |

ESTADO DE PARTIDAS PENDIENTES DE APLICACIÓN

MUTUA: FREMAP

Nº: 061

B) De los pagos pendientes de aplicación.

Cuenta Plan: 5554 FONDO DE PREVENCIÓN DEPOSITADO

| CONCEPTO | DESCRIPCIÓN | PAGOS PDTES. APLIC. A 1-1 | PAGOS REALIZ. EN EJERCICIO | TOTAL PAGOS PDTES. APLICACIÓN | PAGOS APLICADOS EN EJERCICIO | PAGOS PDTES. APLIC. A 31-12 |
|----------|---|------------------------------|-------------------------------|----------------------------------|---------------------------------|--------------------------------|
| 5554 | Fondo de Prevencion y rehabilitacion de A.T. depositado | | 76.234.240,63 | 76.234.240,63 | 76.234.240,63 | |
| 555 | Pagos Pendientes de Aplicacion | | 76.234.240,63 | 76.234.240,63 | 76.234.240,63 | |
| | EXCEDENTES DEL EJERCICIO 2004 | | 76.234.240,63 | 76.234.240,63 | 76.234.240,63 | |

9 - EXISTENCIAS

EXISTENCIAS

MUTUA: FREMAP

Nº: 061

| CUENTA | DENOMINACION | VALOR A 31-12 |
|-----------|---|---------------------|
| 300 | Farmacos especificos | 3.296.399,50 |
| 309 | Otros productos especificos | |
| 30 | PRODUCTOS ESPECIFICOS | 3.296.399,50 |
| 310 | Material de radiodiagnostico | 220.545,00 |
| 311 | Cateteres, sondas, drenajes, colectores y membranas de dialisis | 63.860,28 |
| 312 | Material de curas, suturas y apósitos | 273.643,64 |
| 313 | Otro material desechable | 275.248,00 |
| 314 | Reactivos y análogos | |
| 315 | Antisépticos y desinfectantes | 4.216,48 |
| 316 | Gases medicinales | |
| 317 | Material radiactivo | |
| 318 | Protesis e Implantes | 2.157,34 |
| 319 | Otro material sanitario | 1.146.716,43 |
| 31 | MATERIAL SANITARIO DE CONSUMO | 1.986.387,17 |
| 320 | Instrumental y pequeño utillaje de uso clinico | 880.098,79 |
| 325 | Instrumental y pequeño utillaje de uso no clinico | 124.972,51 |
| 32 | INSTRUMENTAL Y PEQUEÑO UTILLAJE | 1.005.071,30 |
| 330 | Comestibles y bebidas | 9.584,44 |
| 339 | Otros productos alimenticios | |
| 33 | PRODUCTOS ALIMENTICIOS | 9.584,44 |
| 340 | Vestuario y lenceria | 170.622,53 |
| 345 | Calzado | |
| 34 | VESTUARIO, LENCERIA Y CALZADO | 170.622,53 |
| 351 | Combustibles | |
| 352 | Repuestos | |
| 353 | Materiales para reparaciones y conservacion | 3.849,30 |
| 354 | Material de Limpieza y aseo | 1.143,12 |
| 358 | Materiales de Oficina y Diversos | 3.288.467,82 |
| 35 | OTROS APROVISIONAMIENTOS | 3.293.460,24 |
| 3 | EXISTENCIAS | 9.761.525,18 |

CRITERIO DE VALORACIÓN

LOS BIENES COMPRENDIDOS EN EL GRUPO 3.EXISTENCIAS, SE INCORPORAN AL INVENTARIO POR SU PRECIO DE ADQUISICION.

PARA LA REGULARIZACION DE EXISTENCIAS REALIZADA A FIN DE EJERCICIO, SE UTILIZA EL CRITERIO DE VALORACION DEL CONSUMO DE EXISTENCIAS AL PRECIO MEDIO.

10 - GESTIÓN DE LA PRESTACIÓN ECONÓMICA DE IT POR C/C

-
- 10.1 GESTION DE LA PRESENTACIÓN ECONÓMICA DE I.T. POR C/C
DEL PERSONAL AL SERVICIO DE LOS EMPRESARIOS ASOCIADOS.
- 10.1a) COTIZACIONES CORRESPONDIENTES A LA COLABORACIÓN EN LA GESTIÓN DE LA PRESTACIÓN ECONÓMICA POR I.T. DERIVADA DE C/C A FAVOR DEL PERSONAL AL SERVICIO DE LOS EMPRESARIOS ASOCIADOS.
 - 10.1b) PRESTACIONES ECONÓMICAS CORRESPONDIENTES A LA COLABORACIÓN EN LA GESTIÓN DE LA PRESENTACIÓN ECONÓMICA POR I.T. DERIVADA DE LA C/C A FAVOR DEI PERSONAL AL SERVICIO DE LOS EMPRESARIOS ASOCIADOS.
 - 10.1c) RESULTADO ECONÓMICO OBTENIDO COMO CONSECUENCIA DE LAS GESTION DE I.T. DERIVADA DE C/C A FAVOR DEL PERSONAL AL SERVICIO DE LOS EMPRESARIOS ASOCIADOS.
- 10.2 GESTIÓN DE LA PRESTACIÓN ECONÓMICA POR IT EN EL RETA Y DE LOS TRABAJADORES POR CUENTA PROPIA INCLUIDOS EN EL REA DE LA SEGURIDAD SOCIAL.
- 10.2a) COTIZACIONES CORRESPONDIENTES A LA COLABORACION EN LA GESTIÓN ECONÓMICA POR I.T. A FAVOR DE LOS TRABAJADORES POR CUENTA PROPIA ADHERIDOS.
 - 10.2b) PRESTACIONES ECONÓMICAS DERIVADAS DE LA COLABORACIÓN EN LA GESTIÓN DE LA PRESTACIÓN ECONÓMICA POR I.T. A FAVOR DE LOS TRABAJADORES POR CUENTA PROPIA ADHERIDOS.
 - 10.2c) RESULTADO ECONÓMICO OBTENIDO COMO CONSECUENCIA DE LA GESTIÓN DE I.T. A FAVOR DE LOS TRABAJADORES POR CUENTA PROPIA ADHERIDOS
- 10.3 GESTIÓN DE LA PRESTACIÓN ECONÓMICA POR IT POR CONTINGENCIAS COMUNES
- 10.3 RESULTADO ECONÓMICO OBTENIDO COMO CONSECUENCIA DE LA GESTIÓN I.T. CONTINGENCIAS COMUNES
-

**COTIZACIONES CORRESPONDIENTES A LA COLABORACIÓN EN LA GESTIÓN DE LA PRESTACIÓN ECONÓMICA
POR I.T. DERIVADA DE C/C A FAVOR DEL PERSONAL AL SERVICIO DE LOS EMPRESARIOS ASOCIADOS.**

EJERCICIO 2005

MUTUA: FREMAP

Nº: 061

| RÉGIMEN DE SEGURIDAD SOCIAL | CUOTAS DEVENGADAS | | |
|-----------------------------|-----------------------|---------------------|-----------------------|
| | COBRADAS | PENDIENTES DE COBRO | TOTAL |
| Régimen General | 475.420.741,10 | 5.045.765,30 | 480.466.506,40 |
| R.E.A. cuenta ajena | | | |
| R.E. del Mar | 1.035.104,19 | 4.240,59 | 1.039.344,78 |
| R.E. Minería del Carbón | 113.995,11 | | 113.995,11 |
| TOTAL | 476.569.840,40 | 5.050.005,89 | 481.619.846,29 |

**PRESTACIONES ECONÓMICAS CORRESPONDIENTES A LA COLABORACIÓN EN LA GESTIÓN DE LA
PRESTACIÓN ECONÓMICA POR I.T. DERIVADA DE C/C A FAVOR DEL PERSONAL AL SERVICIO DE LOS
EMPRESARIOS ASOCIADOS**

EJERCICIO 2005

MUTUA: FREMAP

Nº: 061

| RÉGIMEN DE SEGURIDAD SOCIAL | PRESTACIONES ECONOMICAS |
|-----------------------------|-------------------------|
| Régimen General | 451.385.103,84 |
| R.E.A. cuenta ajena | |
| R.E. del Mar | 1.004.343,07 |
| R.E. Minería del Carbón | 57.493,00 |
| TOTAL | 452.446.939,91 |

**RESULTADO ECONÓMICO OBTENIDO COMO CONSECUENCIA DE LA GESTIÓN DE I.T.
DERIVADA DE C/C A FAVOR DEL PERSONAL AL SERVICIO DE LOS EMPRESARIOS ASOCIADOS**

MUTUA :

FREMAP

Nº: 061

| Nº CUENTAS | DEBE | EJERCICIO 2005 | Nº CUENTAS | HABER | EJERCICIO 2005 |
|---------------------------|--|-----------------------|-------------|--|-----------------------|
| | A) GASTOS | 487.170.616,51 | | B) INGRESOS | 486.995.153,10 |
| | 1. Prestaciones sociales. | 453.005.812,97 | | 1. Ingresos de gestión ordinaria | 483.093.774,27 |
| 631 | b) Incapacidad temporal | 452.446.939,91 | 720 | a) Cotizaciones sociales a cargo de los empleadores | 402.864.990,79 |
| 635 | e) Prestaciones económicas de recuperación e indemnizaciones y entregas únicas | 558.873,06 | 721 | b) Cotizaciones sociales a cargo de los asalariados | 80.228.783,48 |
| 636 | f) Prestaciones sociales | | | 2. Otros ingresos de gestión ordinaria | 3.309.400,12 |
| 637 | g) Prótesis y vehículos para inválidos | | 70 | a) Prestación de servicios | |
| 638 | h) Farmacias y efectos y acc. de dispensación ambulatoria | | 773 | b) Reintegros | |
| 639 | i) Otras prestaciones | | 78 | c) Trabajos realizados para la entidad | |
| | 2. Gastos de funcionamiento de los servicios | 33.484.268,21 | 775,776,777 | d) Otros ingresos de gestión | |
| | a) Aprovisionamientos | 7.484.097,43 | 790 | d.1) Ingresos accesorios y otros de gestión corriente | |
| 600/605,(609) | a.1) Compras | 1.410.465,30 | 761,762 | d.2) Exceso de provisión para riesgos y gastos | |
| 61 | a.2) Variación de existencias | | | f) Ingresos de otros valores negociables y de créditos del activo inmovilizado | 3.231.124,57 |
| 607 | a.3) Otros gastos externos | 6.073.632,13 | | g) Otros intereses e ingresos asimilados | 78.275,55 |
| 640,641 | b) Gastos de personal: | 9.733.511,58 | 763,769 | g.1) Otros intereses | |
| 642,643,644 | b.1) Sueldos, salarios y asimilados | 7.232.414,04 | 766 | g.2) Beneficios en inversiones financieras | 78.275,55 |
| 68 | b.2) Cargas sociales | 2.501.097,54 | | 3. Transferencias y subvenciones | |
| 675,694,(794) | c) Dotaciones para amortizaciones de inmovilizado | | | a) Transferencias corrientes | |
| | d) Variación de provisiones para insolvencias y pérdidas de créditos incobrables | 5.492.371,77 | 750 | b) Subvenciones corrientes | |
| | e) Otros gastos de gestión | 10.651.049,12 | 751 | c) Transferencias de capital | |
| 62 | e.1) Servicios exteriores | 10.607.008,30 | 755 | d) Subvenciones de capital | |
| 660 | e.2) Tributos | 44.040,82 | 756 | 4. Ganancias e ingresos extraordinarios | 591.978,71 |
| 676 | e.3) Otros gastos de gestión corriente | | | a) Beneficios procedentes del inmovilizado | |
| 662,663,669 | f) Gastos financieros y asimilables | 123.238,31 | 770,771 | b) Beneficios por operaciones de endeudamiento | |
| 666,667 | f.1) Por deudas | | 774 | c) Ingresos extraordinarios | |
| 696,698,699,(796,798,799) | f.2) Pérdidas de inversiones financieras | 123.238,31 | 778 | d) Ingresos y beneficios de otros ejercicios | 591.978,71 |
| 690,(792) | g) Variación de las provisiones de inversiones financieras | | 779 | | |
| | i) Variación de la provisión para contingencias en tramitación. | | | | |
| | 3. Transferencias y subvenciones | | | | |
| 650 | a) Transferencias corrientes | | | | |
| 651 | b) Subvenciones corrientes | | | | |
| 655 | c) Transferencias de capital | | | | |
| 656 | d) Subvenciones de capital | | | | |
| | 4. Pérdidas y gastos extraordinarios | 680.535,33 | | | |
| 670,671 | a) Pérdidas procedentes de inmovilizado | | | | |
| 674 | b) Pérdidas por operaciones de endeudamiento | | | | |
| 678 | c) Gastos extraordinarios | | | | |
| 679 | d) Gastos y pérdidas de otros ejercicios | 680.535,33 | | | |
| | AHORRO | | | DESAHORRO | 175.463,41 |
| | TOTAL DEBE | 487.170.616,51 | | TOTAL HABER | 487.170.616,51 |

**COTIZACIONES CORRESPONDIENTES A LA COLABORACIÓN EN LA GESTIÓN DE LA PRESTACIÓN ECONÓMICA
POR I.T. EN FAVOR DE LOS TRABAJADORES POR CUENTA PROPIA ADHERIDOS**

EJERCICIO 2005

MUTUA: FREMAP

Nº: 061

| RÉGIMEN DE SEGURIDAD SOCIAL | CUOTAS DEVENGADAS EN EL EJERCICIO | | |
|-----------------------------|-----------------------------------|---------------------|-----------------------|
| | COBRADAS | PENDIENTES DE COBRO | TOTAL |
| R.E. Trabajadores Autónomos | 135.380.155,82 | 4.611.327,21 | 139.991.483,03 |
| R.E.A. cuenta propia | 8.900.452,58 | 41.750,21 | 8.942.202,79 |
| TOTAL | 144.280.608,40 | 4.653.077,42 | 148.933.685,82 |

**PRESTACIONES ECONÓMICAS DERIVADAS DE LA COLABORACIÓN EN LA GESTIÓN DE
LA PRESTACIÓN ECONÓMICA POR I.T. EN FAVOR DE LOS TRABAJADORES POR
CUENTA PROPIA ADHERIDOS**

EJERCICIO 2005

MUTUA: FREMAP

Nº: 061

| RÉGIMEN DE SEGURIDAD SOCIAL | PRESTACIONES ECONÓMICAS |
|------------------------------------|--------------------------------|
| R. E. Trabajadores Autónomos | 87.073.299,24 |
| R.E.A. cuenta propia | 10.246.283,82 |
| TOTAL | 97.319.583,06 |

RESULTADO ECONÓMICO OBTENIDO COMO CONSECUENCIA DE LA GESTIÓN DE I.T. A FAVOR DE LOS TRABAJADORES POR CUENTA PROPIA ADHERIDOS

MUTUA :

FREMAP

Nº: 061

| Nº CUENTAS | DEBE | EJERCICIO 2005 | Nº CUENTAS | HABER | EJERCICIO 2005 |
|---------------------------|--|-----------------------|-------------|--|-----------------------|
| | A) GASTOS | 109.161.949,80 | | B) INGRESOS | 150.856.747,41 |
| | 1. Prestaciones sociales. | 97.487.479,53 | | 1. Ingresos de gestión ordinaria | 149.540.327,98 |
| 631 | b) Incapacidad temporal | 97.319.583,06 | 720 | a) Cotizaciones sociales a cargo de los empleadores | |
| 635 | e) Prestaciones económicas de recuperación e indemnizaciones y entregas únicas | 167.896,47 | 721 | b) Cotizaciones sociales a cargo de los asalariados | 149.540.327,98 |
| 636 | f) Prestaciones sociales | | | 2. Otros ingresos de gestión ordinaria | 1.006.458,15 |
| 637 | g) Prótesis y vehículos para inválidos | | 70 | a) Prestación de servicios | |
| 638 | h) Farmacias y efectos y acc. de dispensación ambulatoria | | 773 | b) Reintegros | |
| 639 | i) Otras prestaciones | | 78 | c) Trabajos realizados para la entidad | |
| | 2. Gastos de funcionamiento de los servicios | 11.236.303,67 | 775,776,777 | d) Otros ingresos de gestión | |
| | a) Aprovisionamientos | 1.059.738,87 | 790 | d.1) Ingresos accesorios y otros de gestión corriente | |
| 600/605,(609) | a.1) Compras | 497.690,54 | 761,762 | d.2) Exceso de provisión para riesgos y gastos | |
| 61 | a.2) Variación de existencias | | | f) Ingresos de otros valores negociables y de créditos del activo inmovilizado | 982.652,91 |
| 607 | a.3) Otros gastos externos | 562.048,33 | | g) Otros intereses e ingresos asimilados | 23.805,24 |
| 640,641 | b) Gastos de personal: | 2.959.342,52 | 763,769 | g.1) Otros intereses | |
| 642,643,644 | b.1) Sueldos, salarios y asimilados | 2.198.917,66 | 766 | g.2) Beneficios en inversiones financieras | 23.805,24 |
| 68 | b.2) Cargas sociales | 760.424,86 | | 3. Transferencias y subvenciones | |
| 675,694,(794) | c) Dotaciones para amortizaciones de inmovilizado | | | a) Transferencias corrientes | |
| | d) Variación de provisiones para insolvencias y pérdidas de créditos incobrables | 2.696.793,69 | 751 | b) Subvenciones corrientes | |
| 62 | e) Otros gastos de gestión | 4.482.949,23 | 755 | c) Transferencias de capital | |
| 660 | e.1) Servicios exteriores | 4.467.409,18 | 756 | d) Subvenciones de capital | |
| 676 | e.2) Tributos | 15.540,05 | | 4. Ganancias e ingresos extraordinarios | 309.961,28 |
| | e.3) Otros gastos de gestión corriente | | | a) Beneficios procedentes del inmovilizado | |
| 662,663,669 | f) Gastos financieros y asimilables | 37.479,36 | 770,771 | b) Beneficios por operaciones de endeudamiento | |
| 666,667 | f.1) Por deudas | | 774 | c) Ingresos extraordinarios | |
| 696,698,699,(796,798,799) | f.2) Pérdidas de inversiones financieras | 37.479,36 | 778 | d) Ingresos y beneficios de otros ejercicios | 309.961,28 |
| 690,(792) | g) Variación de las provisiones de inversiones financieras | | 779 | | |
| | i) Variación de la provisión para contingencias en tramitación. | | | | |
| 650 | 3. Transferencias y subvenciones | | | | |
| 651 | a) Transferencias corrientes | | | | |
| 655 | b) Subvenciones corrientes | | | | |
| 656 | c) Transferencias de capital | | | | |
| | d) Subvenciones de capital | | | | |
| 670,671 | 4. Pérdidas y gastos extraordinarios | 438.166,60 | | | |
| 674 | a) Pérdidas procedentes de inmovilizado | | | | |
| 678 | b) Pérdidas por operaciones de endeudamiento | | | | |
| 679 | c) Gastos extraordinarios | | | | |
| | d) Gastos y pérdidas de otros ejercicios | 438.166,60 | | | |
| | AHORRO | 41.694.797,61 | | DESAHORRO | |
| | TOTAL DEBE | 150.856.747,41 | | TOTAL HABER | 150.856.747,41 |

RESULTADO ECONÓMICO OBTENIDO COMO CONSECUENCIA DE LA GESTIÓN DE I.T. CONTINGENCIAS COMUNES

MUTUA :

FREMAP

Nº: 061

| Nº CUENTAS | DEBE | EJERCICIO 2005 | Nº CUENTAS | HABER | EJERCICIO 2005 |
|---------------------------|--|-----------------------|-------------|--|-----------------------|
| | A) GASTOS | 596.332.566,31 | | B) INGRESOS | 637.851.900,51 |
| 631 | 1. Prestaciones sociales. | 550.493.292,50 | | 1. Ingresos de gestión ordinaria | 632.634.102,25 |
| 635 | b) Incapacidad temporal | 549.766.522,97 | 720 | a) Cotizaciones sociales a cargo de los empleadores | 402.864.990,79 |
| 636 | e) Prestaciones económicas de recuperación e indemnizaciones y entregas únicas | 726.769,53 | 721 | b) Cotizaciones sociales a cargo de los asalariados | 229.769.111,46 |
| 637 | f) Prestaciones sociales | | | 2. Otros ingresos de gestión ordinaria | 4.315.858,27 |
| 638 | g) Prótesis y vehículos para inválidos | | 70 | a) Prestación de servicios | |
| 639 | h) Farmacias y efectos y acc. de dispensación ambulatoria | | 773 | b) Reintegros | |
| | i) Otras prestaciones | | 78 | c) Trabajos realizados para la entidad | |
| | 2. Gastos de funcionamiento de los servicios | 44.720.571,88 | 775,776,777 | d) Otros ingresos de gestión | |
| 600/605,(609) | a) Aprovisionamientos | 8.543.836,30 | 790 | d.1) Ingresos accesorios y otros de gestión corriente | |
| 61 | a.1) Compras | 1.908.155,84 | 761,762 | d.2) Exceso de provisión para riesgos y gastos | |
| 607 | a.2) Variación de existencias | 6.635.680,46 | | f) Ingresos de otros valores negociables y de créditos del activo inmovilizado | 4.213.777,48 |
| 640,641 | a.3) Otros gastos externos | 12.692.854,10 | 763,769 | g) Otros intereses e ingresos asimilados | 102.080,79 |
| 642,643,644 | b) Gastos de personal: | 9.431.331,70 | 766 | g.1) Otros intereses | |
| 68 | b.1) Sueldos, salarios y asimilados | 3.261.522,40 | | g.2) Beneficios en inversiones financieras | 102.080,79 |
| 675,694,(794) | b.2) Cargas sociales | | | 3. Transferencias y subvenciones | |
| | c) Dotaciones para amortizaciones de inmovilizado | | | a) Transferencias corrientes | |
| | d) Variación de provisiones para insolvencias y pérdidas de créditos incobrables | 8.189.165,46 | 750 | b) Subvenciones corrientes | |
| 62 | e) Otros gastos de gestión | 15.133.998,35 | 751 | c) Transferencias de capital | |
| 660 | e.1) Servicios exteriores | 15.074.417,48 | 756 | d) Subvenciones de capital | |
| 676 | e.2) Tributos | 59.580,87 | | 4. Ganancias e ingresos extraordinarios | 901.939,99 |
| | e.3) Otros gastos de gestión corriente | | | a) Beneficios procedentes del inmovilizado | |
| 662,663,669 | f) Gastos financieros y asimilables | 160.717,67 | 770,771 | b) Beneficios por operaciones de endeudamiento | |
| 666,667 | f.1) Por deudas | 160.717,67 | 774 | c) Ingresos extraordinarios | |
| 696,698,699,(796,798,799) | f.2) Pérdidas de inversiones financieras | | 778 | d) Ingresos y beneficios de otros ejercicios | 901.939,99 |
| 690,(792) | g) Variación de las provisiones de inversiones financieras | | 779 | | |
| | i) Variación de la provisión para contingencias en tramitación. | | | | |
| 650 | 3. Transferencias y subvenciones | | | | |
| 651 | a) Transferencias corrientes | | | | |
| 655 | b) Subvenciones corrientes | | | | |
| 656 | c) Transferencias de capital | | | | |
| | d) Subvenciones de capital | | | | |
| 670,671 | 4. Pérdidas y gastos extraordinarios | 1.118.701,93 | | | |
| 674 | a) Pérdidas procedentes de inmovilizado | | | | |
| 678 | b) Pérdidas por operaciones de endeudamiento | | | | |
| 679 | c) Gastos extraordinarios | | | | |
| | d) Gastos y pérdidas de otros ejercicios | 1.118.701,93 | | | |
| | AHORRO | 41.519.334,20 | | DESAHORRO | |
| | TOTAL DEBE | 637.851.900,51 | | TOTAL HABER | 637.851.900,51 |

**11 - INFORMACIÓN SOBRE LAS RESERVAS Y LA PROVISION PARA
CONTINGENCIAS EN TRAMITACIÓN**

-
- 11.1 ENUMERACIÓN Y JUSTIFICACIÓN DE LAS DOTACIONES Y APLICACIONES DE LAS RESERVAS, A EFECTUAR COMO CONSECUENCIA DEL RESULTADO OBTENIDO EN EL EJERCICIO.
 - 11.2 MATERIALIZACIÓN DE LA PROVISIÓN PARA CONTINGENCIAS EN TRAMITACIÓN Y DE LAS RESERVAS LEGALES Y ESTATUTARIAS CORRESPONDIENTES AL EJERCICIO ANTERIOR.
 - 11.3 INFORMACIÓN Y JUSTIFICACIÓN DE LAS POSIBLES VARIACIONES PRODUCIDAS EN EL SALDO DE LA CUENTA 111 "RESERVAS DE REVALORIZACIÓN".
-

**ENUMERACIÓN Y JUSTIFICACIÓN DE LAS DOTACIONES Y APLICACIONES DE LAS RESERVAS, A EFECTUAR COMO
CONSECUENCIA DEL RESULTADO OBTENIDO EN EL EJERCICIO**

MUTUA

FREMAP

Nº : 061

RESULTADO OBTENIDO EN EL EJERCICIO:

| | |
|---|----------------|
| Procedente de contingencias profesionales: | |
| Importe (A) | 209.400.219,75 |
| Disminución por regularización de resultados negativos de ejercicios anteriores (B) | |
| Aumento por variación de resultados positivos de ejercicios anteriores (C) | |
| Disminución por variación de resultados positivos de ejercicios anteriores (D) | 1.941.232,09 |
| Resultado a distribuir (E = A - B + C - D) | 207.458.987,66 |
| Procedente de contingencias comunes: | |
| Importe (F) | 41.519.334,20 |
| Disminución por regularización de resultados negativos de ejercicios anteriores (G) | |
| Aumento por variación de resultados positivos de ejercicios anteriores (H) | |
| Disminución por variación de resultados positivos de ejercicios anteriores (I) | 1.189.564,99 |
| Resultado a distribuir (J = F - G + H - I) | 40.329.769,21 |

RESERVA DE OBLIGACIONES INMEDIATAS:

(Arts 65.3 y 90.2 y párrafos segundo y tercero del art 73.3 del Reglamento)

| | |
|---|------------------|
| Cuotas cobradas en el ejercicio por contingencias profesionales (A) | 1.494.529.399,79 |
| Reaseguro (B) | 193.427.930,49 |
| Cuotas netas (C = A - B) | 1.301.101.469,30 |
| Límite Inferior (D = 0,15 x C) | 195.165.220,40 |
| Límite Superior (E = 0,25 x C) | 325.275.367,33 |
| Importe de la reserva en el ejercicio anterior (F) | 293.454.826,44 |
| Dotación del ejercicio (G) | 31.820.540,89 |
| Aplicación del ejercicio (H) | |
| Importe de la reserva en el balance después de la dotación/aplicación (I = F + G - H) | 325.275.367,33 |
| Porcentaje (J = I x 100 / C) | 25,00% |

RESERVA DE ESTABILIZACION:

(Arts 65.4 y 90.2 y párrafos segundo y tercero del art 73.3 del Reglamento)

| | |
|---|------------------|
| Cuotas cobradas por contingencias profesionales: | |
| En 2003 (A) | 1.248.299.518,30 |
| En 2004 (B) | 1.348.316.853,09 |
| En 2005 (C) | 1.494.529.399,79 |
| Media anual (D = (A + B + C) / 3) | 1.363.715.257,06 |
| Límite Inferior (E = 0,15 x D) | 204.557.288,56 |
| Límite Superior (F = 0,20 x D) | 272.743.051,41 |
| Importe de la reserva en el ejercicio anterior (G) | 248.337.036,06 |
| Dotación del ejercicio (H) | 24.406.015,35 |
| Aplicación del ejercicio (I) | |
| Importe de la reserva en el balance después de la dotación/aplicación (J = G + H - I) | 272.743.051,41 |
| Porcentaje (K = J x 100 / D) | 20,00% |

EXCESO DE EXCEDENTES DE CONTINGENCIAS PROFESIONALES:

(Art 66 del Reglamento)

| | |
|--|----------------|
| Importe (A) | 151.232.431,42 |
| Dotaciones del ejercicio: | |
| Fondo de prevención y rehabilitación (B) | 120.985.945,14 |
| Porcentaje (C = B x 100 / A) | 80,00% |
| Fondo de asistencia social (D) | 15.123.243,14 |
| Porcentaje (E = D x 100 / A) | 10,00% |
| Reservas estatutarias (F) | 15.123.243,14 |
| Porcentaje (G = F x 100 / A) | 10,00% |

RESERVA DE ESTABILIZACION DE INCAPACIDAD TEMPORAL POR CONTINGENCIAS

(Párrafos primero y segundo del art 73.3 y art 79.1 del Reglamento)

| | |
|---|----------------|
| Cuotas cobradas en el ejercicio por contingencias comunes (A) | 623.038.609,86 |
| Límite Inferior (B= 0,05 x A) | 31.151.930,49 |
| Límite Superior (C = 0,25 x A) | 155.759.652,47 |
| Importe de la reserva en el ejercicio anterior (D) | 128.940.912,59 |
| Dotación del ejercicio (E) | 26.818.739,87 |
| Aplicación del ejercicio (F) | |
| Importe de la reserva en el balance después de la dotación/aplicación (G = D + E - F) | 155.759.652,46 |
| Porcentaje (H = G x 100 / A) | 25,00% |

EXCESO DE EXCEDENTES DE CONTINGENCIAS COMUNES

(Arts 73.3 y 79.1 del Reglamento)

| | |
|--|---------------|
| Importe(A) | 13.511.029,34 |
| Dotacion del ejercicio: | |
| Fondo de excedentes de contingencias comunes (A) | 13.511.029,34 |
| Porcentaje (B = A x 100 / A) | 100,00% |

APLICACIÓN DE LAS RESERVAS ESTATUTARIAS:

(Arts 65.5 y 73.3 del Reglamento)

Aplicación del ejercicio para compensación de pérdidas/dotación de reservas

MATERIALIZACIÓN DE LA PROVISIÓN PARA CONTINGENCIAS EN TRAMITACIÓN Y DE LAS RESERVAS LEGALES Y ESTATUTARIAS CORRESPONDIENTES AL EJERCICIO ANTERIOR

MUTUA : FREMAP

Nº : 061

| DENOMINACIÓN DE LA RESERVA O PROVISIÓN | SALDO A 31-12-2005 (*) | FONDOS LÍQUIDOS DE INMEDIATA LIQUIDEZ | | EMISIONES DEL TESORO PÚBLICO DE VTO. NO SUPERIOR A UN AÑO | | FONDOS DE INVERSIÓN QUE SE CONCRETEN EXCLUSIVAMENTE EN VALORES EMITIDOS POR EL TESORO PÚBLICO | | VALORES PÚBLICOS EMITIDOS O GARANTIZADOS POR EL ESTADO | | VALORES DE RENTA FIJA EMITIDA POR ENTIDADES Y SOC. ESPAÑOLAS | | INMOVILIZADO MATERIAL | |
|--|-------------------------|---------------------------------------|-----------------------|---|-----------------------|---|-----------------------|--|-----------------------|--|----------------------|-----------------------|---------|
| | | % DE MATERI. | IMPORTE | % DE MATERI. | IMPORTE | % DE MATERI. | IMPORTE | % DE MATERI. | IMPORTE | % DE MATERI. | IMPORTE | % DE MATERI. | IMPORTE |
| TOTAL | 1.154.243.885,39 | 19,95 | 230.272.843,89 | 26,81 | 309.420.771,54 | 35,25 | 406.886.955,26 | 11,02 | 127.202.038,98 | 6,97 | 80.461.275,72 | | |
| Provisión para contingencias en tramitación | 372.469.778,63 | 61,82 | 230.272.843,89 | 38,18 | 142.196.934,74 | | | | | | | | |
| Reserva de obligaciones inmediatas | 293.454.826,44 | | | | | 100,00 | 293.454.826,44 | | | | | | |
| Reserva de estabilización | 248.337.036,06 | | | | | 41,96 | 104.199.283,12 | 28,59 | 71.001.689,89 | 29,45 | 73.136.063,05 | | |
| Reserva de estabilización incapacidad temporal por contingencias comunes | 128.940.912,59 | | | 56,41 | 72.740.563,50 | | | 43,59 | 56.200.349,09 | | | | |
| Fondo de asistencia social de A.T. y E.P. | 47.747.837,86 | | | 80,66 | 38.514.992,16 | 19,34 | 9.232.845,70 | | | | | | |
| Reservas estatutarias | 63.293.493,81 | | | 88,43 | 55.968.281,14 | | | | | 11,57 | 7.325.212,67 | | |

(*) En el caso de la provisión para contingencias en tramitación el importe a consignar se referirá al saldo a 31 de Diciembre de 2004

**MATERIALIZACIÓN DEL FONDO DE PREVENCIÓN Y REHABILITACIÓN
CORRESPONDIENTE AL EJERCICIO ANTERIOR**

MUTUA : FREMAP

Nº : 061

| DENOMINACIÓN | SALDO A 31-12-2005 | DISPONIBILIDADES LIQUIDAS PENDIENTES DE INGRESO EN EL BANCO DE ESPAÑA | PARTICIPACIÓN EN CENTROS MANCOMUNADOS | OTROS ACTIVOS |
|--|-------------------------------|--|--|----------------------|
| Fondo de prevención y rehabilitación | 22.468.423,03 | 1.223.857,39 | 3.166.925,15 | 18.077.640,49 |

ENUMERACIÓN Y JUSTIFICACIÓN DE LAS POSIBLES VARIACIONES PRODUCIDAS EN EL SALDO DE LA CUENTA 111
"RESERVAS DE REVALORIZACION"

MUTUA : FREMAP

Nº : 061

NO EXISTEN VARIACIONES EN EL SALDO DE ESTAS CUENTAS

12 - PROVISIÓN PARA PENSIONES Y OBLIGACIONES SIMILARES

12.01 MOVIMIENTOS DE LA PROVISIÓN PARA PENSIONES
Y OBLIGACIONES SIMILARES.

MOVIMIENTOS DE LA PROVISIÓN PARA PENSIONES Y OBLIGACIONES SIMILARES

MUTUA: FREMAP

Nº : 061

| SALDO AL 1-1 | DOTACIONES | | | | DISMINUCIONES | | SALDO AL 31-12 |
|--------------|----------------------|-----------------|----------------------|-----------------|----------------------|-------------------------|----------------|
| | PARA PERSONAL ACTIVO | | PARA PERSONAL PASIVO | | PAGOS POR APLICACIÓN | CORRECCIONES POR EXCESO | |
| | CON CARGO A 643 | CON CARGO A 662 | CON CARGO A 643 | CON CARGO A 662 | | | |
| TOTAL | | | | | | | |

13 - PATRIMONIO PRIVATIVO

-
- 13.1 ACTIVIDADES.
 - 13.2 RESULTADO ECONÓMICO DEL EJERCICIO DE PREVENCIÓN AJENO
 - 13.3 APLICACIÓN DEL RESULTADO DEL EJERCICIO.
 - 13.4 INVENTARIO DEL INMOVILIZADO INMATERIAL, MATERIAL Y FINANCIERO.
 - 13.5 FIANZA REGLAMENTARIA.
 - 13.6 INFORMACION RELATIVA AL PROCESO DE SEGREGACIÓN DEL SERVICIO DE PREVENCIÓN AJENO.
-

PATRIMONIO PRIVATIVO

13.1. MEMORIA

13.1.1. ACTIVIDADES

Se limitan a la administración del inmovilizado material utilizado en la gestión de la Seguridad Social y a la gestión de las inversiones financieras y tesorería.

Adicionalmente existe un inmueble situado en la calle Autonomía, 19-21 y Enrique Eguren, 1, en Bilbao, destinado a viviendas particulares, de las que actualmente 9 son propiedad del patrimonio histórico de la Mutua. Existe una gestión activa por parte de FREMAP para enajenar progresivamente estas viviendas. En el ejercicio 2005 se ha procedido a la venta de 2 viviendas y un local comercial de oficinas por importe total de 672.039 euros. Se continuará con esta política en los años sucesivos.

El importe del Patrimonio Mutua, al cierre del ejercicio 2005, era de 76,90 millones de euros, de los que 31,82 millones (41,4%) se encuentran materializados en inversiones financieras y tesorería, con lo que se garantiza su liquidez inmediata.

La cuenta de resultados del Patrimonio Mutua presenta ingresos por importe de 1,27 millones de euros, de los que 0,33 millones corresponden a facturación por alquileres y 0,94 millones a ingresos financieros y extraordinarios por venta de inmuebles y valores; los gastos ascienden a 0,63 millones de euros, de los que 0,47 millones corresponden a ajustes de auditorías de años anteriores. El resultado final presenta unos beneficios después de impuestos por valor de 0,64 millones de euros.

GESTIÓN DE LA ACTIVIDAD DESARROLLADA COMO SERVICIO DE PREVENCIÓN AJENO

EJERCICIO 2005

MUTUA :

FREMAP

Nº : 061

| Nº CUENTAS | DEBE | EJERCICIO 2005 | EJERCICIO 2004 | Nº CUENTAS | HABER | EJERCICIO 2005 | EJERCICIO 2004 |
|---------------------------|--|----------------|----------------------|-------------|--|----------------|----------------------|
| | A) GASTOS | | 63.770.096,49 | | B) INGRESOS | | 81.654.956,74 |
| | 2. Gastos de funcionamiento de los servicios | | 63.764.229,70 | | 2. Otros ingresos de gestión ordinaria | | 81.650.086,65 |
| | a) Aprovisionamientos | | 39.745.471,22 | 70 | a) Prestación de servicios | | 81.278.355,71 |
| 600/605,(609) | a.1) Compras | | 574.177,84 | 78 | c) Trabajos realizados para la entidad | | |
| 61 | a.2) Variación de existencias | | | | d) Otros ingresos de gestión | | 3.049,80 |
| 607 | a.3) Otros gastos externos | | 39.171.293,38 | 775,776,777 | d.1) Ingresos accesorios y otros de gestión corriente | | 3.049,80 |
| 640,641 | b) Gastos de personal | | 15.697.455,08 | 790 | d.2) Exceso de provisión para riesgos y gastos | | |
| 642,643,644 | b.1) Sueldos, salarios y asimilados | | 11.719.585,29 | 760 | e) Ingresos de participaciones en capital | | |
| 68 | b.2) Cargas sociales | | 3.977.869,79 | 761,762 | f) Ingresos de otros valores negociables y de créditos del activo inmovilizado | | 99.807,71 |
| 675,694,(794) | c) Dotaciones para amortización del inmovilizado | | 294.682,06 | | g) Otros Intereses e ingresos asimilados | | |
| | d) Variación de provisiones para insolvencias y pérdidas de créditos incobrables | | 188.926,17 | 763,769 | g.1) Otros intereses | | 268.873,43 |
| | e) Otros gastos de gestión | | 7.777.842,68 | 766 | g.2) Beneficios en inversiones financieras | | 359,05 |
| 62 | e.1) Servicios exteriores | | 1.634.323,95 | | | | 268.514,38 |
| 660 | e.2) Tributos | | 6.143.518,73 | | | | |
| 676 | e.3) Otros gastos de gestión corriente | | | 750 | 3. Transferencias y subvenciones | | |
| 662,663,669 | f) Gastos financieros y asimilables | | 59.852,49 | 751 | a) Transferencias corrientes | | |
| 666,667 | f.1) Por deudas | | -1.947,62 | 755 | b) Subvenciones corrientes | | |
| 696,698,699,(796,798,799) | f.2) Pérdidas de inversiones financieras | | 61.800,11 | 756 | c) Transferencias de capital | | |
| | g) Variación de las provisiones de inversiones | | | | d) Subvenciones de capital | | |
| | 3. Transferencias y subvenciones | | | 770,771 | | | |
| 650 | a) Transferencias corrientes | | | 774 | 4. Ganancias e ingresos extraordinarios | | 4.870,09 |
| 651 | b) Subvenciones corrientes | | | 778 | a) Beneficios procedentes del inmovilizado | | |
| 655 | c) Transferencias de capital | | | 779 | b) Beneficios por operaciones de endeudamiento | | |
| 656 | d) Subvenciones de capital | | | | c) Ingresos extraordinarios | | |
| | 4. Pérdidas y gastos extraordinarios | | 5.866,79 | | d) Ingresos y beneficios de otros ejercicios | | 4.870,09 |
| 670,671 | a) Transferencias corrientes | | 5.866,79 | | | | |
| 674 | b) Pérdidas por operaciones de endeudamiento | | | | | | |
| 678 | c) Gastos extraordinarios | | | | | | |
| 679 | d) Gastos y pérdidas de otros ejercicios | | | | | | |
| | AHORRO | | 17.884.860,25 | | DESAHORRO | | |
| | TOTAL DEBE | | 81.654.956,74 | | TOTAL HABER | | 81.654.956,74 |

APLICACIÓN DEL RESULTADO DEL EJERCICIO DISTINGUIENDO EL CORRESPONDIENTE A ACTIVIDADES DE PREVENCIÓN DE RIESGOS LABORALES DEL DE LAS DEMÁS ACTIVIDADES

MUTUA: FREMAP

Nº: 061

El resultado de la gestión del patrimonio privativo de la Mutua presenta un ahorro de 640.131,59 euros, que se aplicará al incremento de la dotación existente de Reservas Voluntarias.

INMOVILIZADO INMATERIAL

MUTUA: FREMAP

Nº: 061

I. RELACIÓN DE BIENES Y DERECHOS

| CODIGO | DESCRIPCIÓN | VALOR A 31 DE DICIEMBRE | AMORTIZACIÓN ACUMULADA A 31 DE DICIEMBRE |
|---------------|--|--------------------------------|---|
| 215 | 1.- Aplicaciones informáticas | | |
| 217 | 2.- Derechos sobre bienes en régimen de arrendamiento financiero | | |
| | TOTAL | | |

INMOVILIZADO INMATERIAL

MUTUA: FREMAP

Nº: 061

II. DERECHOS SOBRE BIENES EN RÉGIMEN DE ARRENDAMIENTO FINANCIERO

| DESCRIPCIÓN | COSTE DEL BIEN EN ORIGEN | DURACIÓN DEL CONTRATO | AÑOS TRANSCURRIDOS | IMPORTE CUOTAS SATISFECHAS | | IMPORTE CUOTAS PENDIENTES | VALOR DE LA OPCIÓN DE COMPRA |
|--|--------------------------|-----------------------|--------------------|----------------------------|-----------------|---------------------------|------------------------------|
| | | | | EN EJERCICIOS ANTERIORES | EN EL EJERCICIO | | |
| Derechos sobre bienes en régimen de arrendamiento financiero | | | | | | | |

INMOVILIZADO MATERIAL

MUTUA: FREMAP

Nº: 061

| CODIGO | DESCRIPCIÓN | VALOR A 1 DE ENERO | VARIACIONES Y CAUSAS | VALOR A 31 DE DICIEMBRE | AMORTIZACIÓN ACUMULADA A 31 DE DICIEMBRE |
|---------------|--------------------------------------|---------------------------|-----------------------------|--------------------------------|---|
| 220 | Terrenos y bienes naturales | | 698.653,76 | 698.653,76 | |
| 221 | Construcciones | 1.278.569,17 | -735.999,10 | 542.570,07 | 220.950,12 |
| 222 | Instalaciones técnicas | 144.347,98 | -34.026,24 | 110.321,74 | 110.321,74 |
| 223 | Maquinaria | | | | |
| 224 | Utillaje | | | | |
| 226 | Mobiliario | | | | |
| 227 | Equipos para procesos de información | | | | |
| 228 | Elementos de transporte | | | | |
| 229 | Otro inmovilizado material | | | | |
| | TOTAL | 1.422.917,15 | -71.371,58 | 1.351.545,57 | 331.271,86 |

INMOVILIZADO MATERIAL EN CURSO

MUTUA: FREMAP

Nº: 061

| DESCRIPCIÓN | IMPORTE A 1 DE ENERO | CARGOS | | | ABONOS | IMPORTE A 31 DE DICIEMBRE |
|--------------|----------------------|-------------------------------------|---|------------------------------|---|---------------------------|
| | | PROYECTOS REALIZADOS POR LA ENTIDAD | PROYECTOS DERIVADOS DE CTOS. CON TERCEROS | GASTOS FINANCIEROS ACTIVADOS | IMPORTE TRASPASADO A INMOVILIZADO TERMINADO | |
| TOTAL | | | | | | |

INVERSIONES FINANCIERAS

MUTUA: FREMAP
PERMANENTES

Nº: 061

| DESCRIPCIÓN | VALOR A 1 DE ENERO | VARIACIONES | VALOR A 31 DE DICIEMBRE | INTERESES DEVENGADOS Y NO COBRADOS | PROVISIÓN DEPRECIACIÓN |
|---|----------------------|---------------------|-------------------------|------------------------------------|------------------------|
| TOTAL DE INVERSIONES FINANCIERAS | 41.862.592,25 | 4.000.000,00 | 45.862.592,25 | | |
| CAPITAL EXPDTE SEGREGACION SOC.DE PREVENCIÓN FREMAP | 33.091.370,08 | | 33.091.370,08 | | |
| FONDO BANIF MONETARIO | 588.038,62 | | 588.038,62 | | |
| FONDO SIGMA FUND UNIVERSAL | 1.454.750,25 | | 1.454.750,25 | | |
| FONDO BETA RENTA PLUS | 300.506,05 | | 300.506,05 | | |
| FONDO BETA Z-SCORE | 1.502.530,26 | | 1.502.530,26 | | |
| ACCIONES BANCO GENERAL | 6.400,78 | | 6.400,78 | | |
| ACCIONES INSTITUTO VIVIENDA | 377,52 | | 377,52 | | |
| FONDO BANIF MOBILIARIO | 60.101,07 | | 60.101,07 | | |
| FONDO BETA RENTA | 1.000.000,00 | | 1.000.000,00 | | |
| FONDO RENTA FIJA PLUS MORGAN | 1.250.000,00 | | 1.250.000,00 | | |
| FONDO BANIF RENTA FIJA CORTO | 1.089.108,01 | | 1.089.108,01 | | |
| DEPOSITO SAPIC CREDIT SUISSE | 500.000,00 | | 500.000,00 | | |
| FONDO JPMF GLOBAL | 1.019.409,61 | | 1.019.409,61 | | |
| FONDO INDOSUEZ GLOBAL | | 4.000.000,00 | 4.000.000,00 | | |

INVERSIONES FINANCIERAS

MUTUA: FREMAP
TEMPORALES

Nº: 061

| DESCRIPCIÓN | VALOR A 1 DE ENERO | VARIACIONES | VALOR A 31 DE DICIEMBRE | INTERESES DEVENGADOS Y NO COBRADOS | PROVISIÓN DEPRECIACIÓN |
|---|---------------------|----------------------|-------------------------|------------------------------------|------------------------|
| TOTAL DE INVERSIONES FINANCIERAS | 5.000.000,00 | -5.000.000,00 | | | |
| DEUDA REPO VENCIMIENTO 10-01-2005 | 2.000.000,00 | -2.000.000,00 | | | |
| DEUDA REPO VENCIMIENTO 10-01-2005 | 3.000.000,00 | -3.000.000,00 | | | |

CRÉDITOS**MUTUA: FREMAP
A LARGO PLAZO****Nº: 061**

| DESCRIPCIÓN | VALOR A 1 DE ENERO | VARIACIONES | VALOR A 31 DE DICIEMBRE | INTERESES DEVENGADOS Y NO COBRADOS | PROVISIÓN INSOLVENCIAS |
|--------------------|---------------------------|--------------------|------------------------------------|---|-----------------------------------|
| TOTAL | | | | | |

CRÉDITOS

MUTUA: FREMAP
A CORTO PLAZO

Nº: 061

| DESCRIPCIÓN | VALOR A 1 DE ENERO | VARIACIONES | VALOR A 31 DE DICIEMBRE | INTERESES DEVENGADOS Y NO COBRADOS | PROVISIÓN INSOLVENCIAS |
|-------------|--------------------|-------------|-------------------------|------------------------------------|------------------------|
| TOTAL | | | | | |

FIANZA REGLAMENTARIA

MUTUA: FREMAP

Nº: 061

| MODALIDAD DE CONSTITUCIÓN | IMPORTE |
|--|---------------------|
| CERTIFICADO DE SEGURO DE CAUCION DE MAPFRE CAUCION Y CREDITO, COMPAÑÍA DE SEGUROS Y REASEGUROS, S.A. | 2.349.813,66 |
| TOTAL | 2.349.813,66 |

**BALANCE DE SEGREGACIÓN DEL PATRIMONIO HISTORICO.
31 DICIEMBRE DE 2004**

MUTUA: FREMAP

Nº: 061

| Nº CUENTAS | ACTIVO | EJERCICIO 2004 | Nº CUENTAS | PASIVO | EJERCICIO 2004 |
|-------------------|--|----------------------|-------------|--|---------------------|
| | 1.1 BALANCE SEGREGACIÓN | | | 1.1 BALANCE SEGREGACIÓN | |
| | A) INMOVILIZADO | 3.943.027,59 | | A) FONDOS PROPIOS | |
| | I. Inmovilizaciones inmateriales | 55.146,09 | | V. Provisión para riesgos y gastos | |
| 215 | 1.- Aplicaciones informáticas | 55.146,09 | 140 | 1.- Provisión para pensiones y obligaciones similares | |
| 217 | 2.- Derechos sobre bienes en régimen de arrendamiento financiero | | 142 | 2.- Provisión para responsabilidades | |
| (281) | 3.- Amortizaciones | | | | |
| | II. Inmovilizaciones materiales | 2.868.471,89 | | B) ACREEDORES A LARGO PLAZO | |
| 220,221 | 1.- Terrenos y construcciones | | | II. Otras deudas a largo plazo | |
| 222,223 | 2.- Instalaciones técnicas y maquinaria | 97.669,39 | 170,176 | 1.- Deudas por entidades de crédito | |
| 224,226 | 3.- Utillaje y mobiliario | 3.030.372,97 | 173 | 2.- Otras deudas | |
| 227,228,229 | 4.- Otro inmovilizado | 880.242,85 | 180,185 | 3.- Fianzas y depósitos recibidos a largo plazo | |
| (282) | 5.- Amortizaciones | -1.139.813,32 | | | |
| | IV. Inversiones financieras permanentes | 1.019.409,61 | 259 | III. Desembolsos pendientes sobre acciones no exigidos | |
| 250,251,256 | 1.- Cartera de valores a largo plazo | 1.019.409,61 | | | |
| 254,257 | 2.- Otras inversiones y créditos a largo plazo | | | C) ACREEDORES A CORTO PLAZO | 7.964.873,29 |
| 260,265 | 3.- Fianzas y depósitos constituidos a largo plazo | | 520 | II. Deudas con entidades de crédito | |
| (297) | 4.- Provisiones | | 526 | 1.- Préstamos y otras deudas | |
| | B) GASTOS A DISTRIBUIR EN VARIOS EJERCICIOS | 129.937,87 | | 2.- Deudas por intereses | |
| 27 | | | | III. Acreedores | 7.964.753,29 |
| | C) ACTIVO CIRCULANTE | 36.983.277,91 | 419 | 2.- Acreedores no presupuestarios | 2.392.415,00 |
| | I. Existencias | | 475,476,477 | 4.- Administraciones públicas | 5.572.338,29 |
| 30 | 1.- Productos Farmacéuticos | | 523 | 5.- Otros acreedores | |
| 31 | 2.- Material sanitario de consumo | | 560,561 | 6.- Fianzas y depósitos recibidos a corto plazo | |
| 32 | 3.- Instrumental y pequeño utillaje | | | | |
| 33 | 4.- Productos alimenticios | | 554 | IV. Partidas pendientes de aplicación | 120,00 |
| 34 | 5.- Vestuario, lencería y calzado | | | 1.- Partidas pendientes de aplicación | 120,00 |
| 35 | 6.- Otros aprovisionamientos | | 485,585 | V. Ajustes por periodificación | |
| | II. Deudores | 35.584.027,31 | | | |
| 440,449 | 2.- Deudores no presupuestarios | 36.321.517,12 | | | |
| 470,471,472 | 3.- Administraciones públicas | 1.679,52 | | | |
| (490) | 5.- Provisiones | -739.169,33 | | | |
| | III. Inversiones financieras temporales | 71.953,37 | | | |
| 540,541,546,(549) | 1.- Cartera de valores a corto plazo | | | | |
| 544,545,547 | 2.- Otras inversiones y créditos a corto plazo | | | | |
| 565,566 | 3.- Fianzas y depósitos constituidos a corto plazo | 71.953,37 | | | |
| (597),(598) | 4.- Provisiones | | | | |
| 57 | IV. Tesorería | 1.327.297,23 | | | |
| | V. Partidas pendientes de aplicación | | | | |
| 555 | 1.- Partidas pendientes de aplicación | | | | |
| 480,580 | VI. Ajustes por periodificación | | | | |
| | TOTAL GENERAL (A+B+C)..... | 41.056.243,37 | | TOTAL GENERAL (A+B+C)..... | 7.964.873,29 |

**BALANCE DE SEGREGACIÓN DEL PATRIMONIO HISTORICO.
31 DICIEMBRE DE 2004**

MUTUA: FREMAP

Nº: 061

| Nº CUENTAS | ACTIVO | EJERCICIO 2004 | Nº CUENTAS | PASIVO | EJERCICIO 2004 |
|-------------------|--|----------------------|-------------|--|----------------------|
| | 1.2 BALANCE PATRIMONIO NO SEGREGADO | | | 1.2 BALANCE PATRIMONIO NO SEGREGADO | |
| | A) INMOVILIZADO | 8.511.185,91 | | A) FONDOS PROPIOS | 46.592.302,28 |
| | I. Inmovilizaciones inmateriales | | | I. Patrimonio | 3.230.034,01 |
| 215 | 1.- Aplicaciones informáticas | | 104 | 1.- Fondo patrimonial | 3.230.034,01 |
| 217 | 2.- Derechos sobre bienes en régimen de arrendamiento financiero | | | | |
| (281) | 3.- Amortizaciones | | | | |
| | II. Inmovilizaciones materiales | 759.373,35 | 111 | II. Reservas | 20.436.329,92 |
| 220,221 | 1.- Terrenos y construcciones | 1.278.569,17 | 112 | 1.- Reservas de revalorización | 422.181,81 |
| 222,223 | 2.- Instalaciones técnicas y maquinaria | 144.347,98 | 117 | 2.- Reservas legales | 15.206.509,83 |
| 224,226 | 3.- Utillaje y mobiliario | | | 4.- Reservas voluntarias | 4.807.638,28 |
| 227,228,229 | 4.- Otro inmovilizado | | (121) | III. Resultados de ejercicios anteriores | |
| (282) | 5.- Amortizaciones | -663.543,80 | | 2.- Resultados negativos de ejercicios anteriores | |
| | IV. Inversiones financieras permanentes | 7.751.812,56 | 129 | IV. Resultados del ejercicio | 18.225.766,91 |
| 250,251,256 | 1.- Cartera de valores a largo plazo | 7.751.812,56 | | V. Provisión para riesgos y gastos | 4.700.171,44 |
| 254,257 | 2.- Otras inversiones y créditos a largo plazo | | 140 | 1.- Provisión para pensiones y obligaciones similares | |
| 260,265 | 3.- Fianzas y depósitos constituidos a largo plazo | | 142 | 2.- Provisión para responsabilidades | 4.700.171,44 |
| (297) | 4.- Provisiones | | | | |
| 27 | B) GASTOS A DISTRIBUIR EN VARIOS EJERCICIOS | | | B) ACREEDORES A LARGO PLAZO | |
| | C) ACTIVO CIRCULANTE | 5.019.413,17 | | II. Otras deudas a largo plazo | |
| | I. Existencias | | 170,176 | 1.- Deudas por entidades de crédito | |
| 30 | 1.- Productos Farmacéuticos | | 173 | 2.- Otras deudas | |
| 31 | 2.- Material sanitario de consumo | | 180,185 | 3.- Fianzas y depósitos recibidos a largo plazo | |
| 32 | 3.- Instrumental y pequeño utillaje | | | III. Desembolsos pendientes sobre acciones no exigidos | |
| 33 | 4.- Productos alimenticios | | | | |
| 34 | 5.- Vestuario, lencería y calzado | | | C) ACREEDORES A CORTO PLAZO | 29.666,88 |
| 35 | 6.- Otros aprovisionamientos | | | II. Deudas con entidades de crédito | |
| | II. Deudores | | 520 | 1.- Préstamos y otras deudas | |
| 440,449 | 2.- Deudores no presupuestarios | | 526 | 2.- Deudas por intereses | |
| 470,471,472 | 3.- Administraciones públicas | | | | |
| (490) | 5.- Provisiones | | 419 | III. Acreedores | 29.666,88 |
| | III. Inversiones financieras temporales | 5.000.000,00 | 475,476,477 | 2.- Acreedores no presupuestarios | 4.355,02 |
| 540,541,546,(549) | 1.- Cartera de valores a corto plazo | 5.000.000,00 | 523 | 4.- Administraciones públicas | 25.311,86 |
| 544,545,547 | 2.- Otras inversiones y créditos a corto plazo | | 560,561 | 5.- Otros acreedores | |
| 565,566 | 3.- Fianzas y depósitos constituidos a corto plazo | | | 6.- Fianzas y depósitos recibidos a corto plazo | |
| (597),(598) | 4.- Provisiones | | 554 | IV. Partidas pendientes de aplicación | |
| 57 | IV. Tesorería | 19.413,17 | 485,585 | 1.- Partidas pendientes de aplicación | |
| | V. Partidas pendientes de aplicación | | | V. Ajustes por periodificación | |
| 555 | 1.- Partidas pendientes de aplicación | | | | |
| 480,580 | VI. Ajustes por periodificación | | | | |
| | TOTAL GENERAL (A+B+C)..... | 13.530.599,08 | | TOTAL GENERAL (A+B+C)..... | 46.621.969,16 |

**BALANCE DE SEGREGACIÓN DEL PATRIMONIO HISTORICO.
31 DICIEMBRE DE 2004**

MUTUA: FREMAP

Nº: 061

| Nº CUENTAS | ACTIVO | EJERCICIO 2004 | Nº CUENTAS | PASIVO | EJERCICIO 2004 |
|------------|--|----------------------|------------|--|----------------------|
| | 1.1 BALANCE SEGREGACIÓN | 41.056.243,37 | | 1.1 BALANCE SEGREGACIÓN | 7.964.873,29 |
| | 1.2 BALANCE PATRIMONIO NO SEGREGADO | 13.530.599,08 | | 1.2 BALANCE PATRIMONIO NO SEGREGADO | 46.621.969,16 |
| | TOTAL ACTIVO PATRIMONIO HISTORICO | 54.586.842,45 | | TOTAL PASIVO PATRIMONIO HISTORICO | 54.586.842,45 |

**BALANCE DE GESTION DESARROLLADA POR LA MUTUA POR CUENTA DE LA SOCIEDAD DE PREVENCIÓN
EJERCICIO 2005**

MUTUA: **FREMAP**

NUMERO: **061**

| CODIGO CUENTA | DENOMINACION DE LA CUENTA | SALDOS | |
|--|---|---------------------|---------------------|
| | | DEUDORES | ACREEDORES |
| 140 | PROVISION PARA PENSIONES Y OBLIGACIONES SIMILARES | | |
| 142 | PROVISION PARA RESPONSABILIDADES | | |
| T. SUBGRUPO 14 PROVISIONES PARA RIESGOS Y GASTOS | | | |
| 1701 | CON INSTITUCIONES DE CRÉDITO PÚBLICO | | |
| 1703 | CON OTRAS INSTITUCIONES DE CRÉDITO | | |
| 170 | DEUDAS A LARGO PLAZO CON ENTIDADES DE CREDITO | | |
| 173 | PROVEEDORES DE INMOVILIZADO A LARGO PLAZO | | 1.327.007,93 |
| 176 | INTERESES A LARGO PLAZO DE DEUDA CON ENTIDADES DE CRÉDITO | | |
| T. SUBGRUPO 17 DEUDAS A L/P POR PREST. RECIB. Y OTROS CONCEPTOS | | | 1.327.007,93 |
| 180 | FIANZAS RECIBIDAS A LARGO PLAZO | | |
| 185 | DEPÓSITOS RECIBIDOS A LARGO PLAZO | | |
| T. SUBGRUPO 18 FIANZAS Y DEPÓSITOS RECIBIDOS A LARGO PLAZO | | | |
| TOTAL GRUPO 1 FINANCIACIÓN BÁSICA | | | 1.327.007,93 |
| 215 | APLICACIONES INFORMÁTICAS | 61.706,09 | |
| 217 | DERECHOS SOBRE BIENES EN RÉG. DE ARREND. FINANCIERO | 1.194.128,25 | |
| T. SUBGRUPO 21 INMOVILIZACIONES INMATERIALES | | 1.255.834,34 | |
| 220 | TERRENOS Y BIENES NATURALES | | |
| 2210 | ADMINISTRATIVAS | | |
| 2211 | SANITARIAS | 48.195,23 | |
| 2217 | EN ARRENDAMIENTO | | |
| 2218 | OTRAS CONSTRUCCIONES | 5.991,61 | |
| 2219 | CONSTRUCCIONES EN CURSO | | |
| 221 | CONSTRUCCIONES | 54.186,84 | |
| 2220 | INSTALACIONES TÉCNICAS | 90.414,08 | |
| 2221 | EQUIPOS MÉDICO-ASISTENCIALES | | |
| 2229 | INSTALACIONES TÉCNICAS EN MONTAJE | | |
| 222 | INSTALACIONES TECNICAS | 90.414,08 | |
| 2230 | MAQUINARIA | | |
| 2231 | APARATOS MÉDICO-ASISTENCIALES | | |

**BALANCE DE GESTION DESARROLLADA POR LA MUTUA POR CUENTA DE LA SOCIEDAD DE PREVENCION
EJERCICIO 2005**

MUTUA:

FREMAP

NUMERO:

061

| CODIGO CUENTA | DENOMINACION DE LA CUENTA | SALDOS | |
|--|--|---------------------|------------|
| | | DEUDORES | ACREEDORES |
| 2232 | ELEMENTOS DE TRANSPORTE INTERNO | | |
| 2239 | MAQUINARIA EN MONTAJE | | |
| 223 | MAQUINARIA | | |
| 224 | UTILLAJE | | |
| 2260 | MOBILIARIO | 3.066.977,41 | |
| 2261 | EQUIPOS DE OFICINA | | |
| 2263 | ELECTRODOMÉSTICOS | | |
| 2264 | MOBILIARIO MÉDICO-ASISTENCIAL | 260.235,38 | |
| 226 | MOBILIARIO | 3.327.212,79 | |
| 2270 | EQUIPOS PARA PROCESOS DE INFORMACIÓN | 24.972,97 | |
| 2279 | EQUIPOS PARA PROCESOS DE INFORMACIÓN EN MONTAJE | | |
| 227 | EQUIPOS PARA PROCESOS DE INFORMACION | 24.972,97 | |
| 228 | ELEMENTOS DE TRANSPORTE | 868.982,25 | |
| 229 | OTRO INMOVILIZADO MATERIAL | | |
| T. SUBGRUPO 22 INMOVILIZACIONES MATERIALES | | 4.365.768,93 | |
| 250 | INVERSIONES FINANCIERAS PERMANENTES EN CAPITAL | | |
| 251 | VALORES DE RENTA FIJA | | |
| 254 | CRÉDITOS A LARGO PLAZO AL PERSONAL | | |
| 256 | INTERESES A LARGO PLAZO DE VALORES DE RENTA FIJA | | |
| 257 | INTERESES A LARGO PLAZO DE CRÉDITOS | | |
| 259 | DESEMBOLSOS PENDIENTES SOBRE ACCIONES | | |
| T. SUBGRUPO 25 INVERSIONES FINANCIERAS PERMANENTES | | | |
| 260 | FIANZAS CONSTITUIDAS A LARGO PLAZO | | |
| 265 | DEPÓSITOS CONSTITUIDOS A LARGO PLAZO | | |
| T. SUBGRUPO 26 FIANZAS Y DEPÓSITOS CONSTITUIDOS A LARGO PLAZO | | | |
| 272 | GASTOS FINANCIERSO DIFERIDOS | 231.354,68 | |
| 273 | GASTOS DE PRIMER ESTABLECIMIENTO | 418.450,67 | |
| T. SUBGRUPO 27 GASTOS A DISTRIBUIR EN VARIOS EJERCICIOS | | 649.805,35 | |
| 2815 | APLICACIONES INFORMÁTICAS | -54.659,32 | |
| 2817 | DERECHOS SOBRE BIENES EN RÉG. ARREND. FINANCIERO | | |

**BALANCE DE GESTION DESARROLLADA POR LA MUTUA POR CUENTA DE LA SOCIEDAD DE PREVENCIÓN
EJERCICIO 2005**

MUTUA:

FREMAP

NUMERO:

061

| CODIGO CUENTA | DENOMINACION DE LA CUENTA | SALDOS | |
|---|---|----------------------|------------|
| | | DEUDORES | ACREEDORES |
| 281 | AMORT.AC DEL INMOVILIZADO INMATERIAL | -54.659,32 | |
| 2821 | CONSTRUCCIONES | | |
| 2822 | INSTALACIONES TÉCNICAS | | |
| 2823 | MAQUINARIA | | |
| 2824 | UTILLAJE | | |
| 2826 | MOBILIARIO | -1.078.285,80 | |
| 2827 | EQUIPOS PARA PROCESOS DE INFORMACIÓN | -8.860,91 | |
| 2828 | ELEMENTOS DE TRANSPORTE | -302.431,91 | |
| 2829 | OTRO INMOVILIZADO MATERIAL | | |
| 282 | AMORT.AC DEL INMOVILIZADO MATERIAL | -1.389.578,62 | |
| T. SUBGRUPO 28 AMORTIZACIÓN ACUMULADA DEL INMOVILIZADO | | -1.444.237,94 | |
| 297 | PROVISIÓN P/DEPRECIAC. VAL. NEGOCIAB. A LARGO PLAZO | | |
| T. SUBGRUPO 29 PROVISIONES DE INMOVILIZADO | | | |
| TOTAL GRUPO 2 INMOVILIZADO | | 4.827.170,68 | |
| 300 | FÁRMACOS ESPECÍFICOS | | |
| 309 | OTROS PRODUCTOS FARMACÉUTICOS | | |
| T. SUBGRUPO 30 PRODUCTOS FARMACÉUTICOS | | | |
| 310 | MATERIAL DE RADIODIAGNÓSTICO | | |
| 311 | CATÉTERES, SONDAS, DRENAJES, COLECT. Y M.D. | | |
| 312 | MATERIAL DE CURAS, SUTURAS Y APÓSITOS | | |
| 313 | OTRO MATERIAL DESECHABLE | | |
| 314 | REACTIVOS Y ANÁLOGOS | | |
| 315 | ANTISÉPTICOS Y DESINFECTANTES | | |
| 316 | GASES MEDICINALES | | |
| 317 | MATERIAL RADIOACTIVO | | |
| 318 | PRÓTESIS E IMPLANTES | | |
| 319 | OTRO MATERIAL SANITARIO | | |
| T. SUBGRUPO 31 MATERIAL SANITARIO DE CONSUMO | | | |
| 320 | INSTRUMENTAL Y PEQUEÑO UTILLAJE PARA USO CLÍNICO | | |

**BALANCE DE GESTION DESARROLLADA POR LA MUTUA POR CUENTA DE LA SOCIEDAD DE PREVENCIÓN
EJERCICIO 2005**

MUTUA:

FREMAP

NUMERO:

061

| CODIGO CUENTA | DENOMINACION DE LA CUENTA | SALDOS | |
|------------------|---|----------------------|----------------------|
| | | DEUDORES | ACREEDORES |
| 325 | INSTRUMENTAL Y PEQUEÑO UTILLAJE PARA USO NO CLÍNICO | | |
| | T. SUBGRUPO 32 INSTRUMENTAL Y PEQUEÑO UTILLAJE | | |
| 330 | COMESTIBLES Y BEBIDAS | | |
| 339 | OTROS PRODUCTOS ALIMENTICIOS | | |
| | T. SUBGRUPO 33 PRODUCTOS ALIMENTICIOS | | |
| 340 | VESTUARIO Y LENCERÍA | | |
| 345 | CALZADO | | |
| | T. SUBGRUPO 34 VESTUARIO, LENCERÍA Y CALZADO | | |
| 351 | COMBUSTIBLES | | |
| 352 | REPUESTOS | | |
| 353 | MATERIALES PARA REPARACIONES / CONSERVACIÓN | | |
| 354 | MATERIAL DE LIMPIEZA Y ASEO | | |
| 3580 | MATERIAL DE OFICINA | | |
| 3581 | MATERIAL INFORMÁTICO | | |
| 3582 | MATERIAL FOTOGRÁFICO | | |
| 3589 | MATERIALES DIVERSOS | | |
| 358 | MATERIALES D EOFICINA DIVERSOS | | |
| | T. SUBGRUPO 35 OTROS APROVISIONAMIENTOS | | |
| | TOTAL GRUPO 3 EXISTENCIAS | | |
| 410 | ACREEDORES P/ IVA SOPORTADO | | |
| 419 | OTROS ACREEDORES NO PRESUPUESTARIOS | | 26.666.710,28 |
| | T. SUBGRUPO 41 ACREEDORES NO PRESUPUESTARIOS | | 26.666.710,28 |
| 440 | DEUDORES POR IVA REPERCUTIDO | | |
| 449 | OTROS DEUDORES NO PRESUPUESTARIOS | 29.117.147,03 | |
| | T. SUBGRUPO 44 DEUDORES NO PRESUPUESTARIOS | 29.117.147,03 | |
| 4700 | HACIENDA PÚBLICA, DEUDOR POR IVA | | |
| 4707 | HACIENDA PÚBLICA, DEUDOR POR IGIC | | |
| 4709 | HACIENDA PÚBLICA, DEUDOR POR OTROS CONCEPTOS | | |
| 470 | HACIENDA PUBLICA, DEUDOR POR DIVERSOS CONNCEPTOS | | |

**BALANCE DE GESTION DESARROLLADA POR LA MUTUA POR CUENTA DE LA SOCIEDAD DE PREVENCION
EJERCICIO 2005**

MUTUA: **FREMAP**

NUMERO: **061**

| CODIGO CUENTA | DENOMINACION DE LA CUENTA | SALDOS | |
|---|--|----------------------|----------------------|
| | | DEUDORES | ACREEDORES |
| 4710 | SEGURIDAD SOCIAL, DEUDORA | | |
| 471 | ORGANISMOS DE PREVISION SOCIAL, DEUDORES | | |
| 4720 | IVA SOPORTADO | | |
| 4727 | IGIC SOPORTADO | | |
| 472 | HACIENDA PUBLICA, IVA SOPORTADO | | |
| 4750 | HACIENDA PÚBLICA, ACREEDOR POR IVA | | |
| 4751 | HACIENDA PÚBLICA, ACREEDOR POR RETENCIONES PRACTICADAS | | |
| 4757 | HACIENDA PÚBLICA, ACREEDOR POR IGIC | | |
| 4759 | HACIENDA PÚBLICA, ACREEDOR POR OTROS CONCEPTOS | | |
| 475 | HACIENDA PUBLICA, ACREEDOR POR DIVERSOS CONCEPTOS | | |
| 4760 | SEGURIDAD SOCIAL, ACREEDORA | | |
| 476 | ORGANISMOS DE PREVISION SOCIAL , ACREEDORES | | |
| 4770 | IVA REPERCUTIDO | | |
| 4777 | IGIC REPERCUTIDO | | |
| 477 | HACIENDA PUBLICA, IVA REPERCUTIDO | | |
| T. SUBGRUPO 47 ADMINISTRACIONES PÚBLICAS | | | |
| 480 | GASTOS ANTICIPADOS | | |
| 485 | INGRESOS ANTICIPADOS | | |
| T. SUBGRUPO 48 AJUSTES POR PERIODIFICACIÓN | | | |
| 490 | PROVISIÓN PARA INSOLVENCIAS | -1.081.525,16 | |
| T. SUBGRUPO 49 PROVISIONES | | | |
| TOTAL GRUPO 4 ACREEDORES Y DEUDORES | | 28.035.621,87 | 26.666.710,28 |
| 5201 | CON INSTITUCIONES DE CRÉDITO PÚBLICO | | |
| 5202 | CON OTRAS INSTITUCIONES DE CRÉDITO | | |
| 520 | DEUDAS A C/P CON ENTIDADES DE CREDITO | | |
| 523 | PROVEED. DE INMOVILIZADO A C/P | | 98.475,00 |
| 526 | INTERESES A C/P DE DEUDAS CON ENTIDADES DE CRÉDITO | | |
| T. SUBGRUPO 52 DEUDAS A C/P P/PREST. RECIBIDOS Y OTROS CONCEPTOS | | | |
| 540 | INVERSIONES FINANCIERAS TEMPORALES EN CAPITAL | | 98.475,00 |

**BALANCE DE GESTION DESARROLLADA POR LA MUTUA POR CUENTA DE LA SOCIEDAD DE PREVENCION
EJERCICIO 2005**

MUTUA: FREMAP

NUMERO: 061

| CODIGO CUENTA | DENOMINACION DE LA CUENTA | SALDOS | |
|---|---|-------------------|-----------------|
| | | DEUDORES | ACREEDORES |
| 5410 | OBLIGACIONES Y BONOS | | |
| 5411 | CERTIFICADOS DE DEPÓSITO | | |
| 5412 | FONDOS DE INVERSIÓN | | |
| 5419 | OTRAS INVERSIONES EN RENTA FIJA | | |
| 541 | VALORES DE RENTA FIJA A CORTO PLAZO | | |
| 544 | CRÉDITOS A C/P AL PERSONAL | | |
| 546 | INTERESES A C/P DE VALORES DE RENTA FIJA | | |
| 547 | INTERESES A C/P DE CRÉDITOS | | |
| 549 | DESEMBOLSOS PENDIENTES SOBRE ACCIONES A CORTO PLAZO | | |
| T. SUBGRUPO 54 INVERSIONES FINANCIERAS TEMPORALES | | | |
| 5549 | OTROS COBROS PENDIENTES DE APLICACIÓN | | 9.243,83 |
| 554 | COBROS PEDNDIENTES DE APLICACION | | 9.243,83 |
| T. SUBGRUPO 55 OTRAS CUENTAS NO BANCARIAS | | | |
| | | | 9.243,83 |
| 560 | FIANZAS RECIBIDAS A CORTO PLAZO | | |
| 561 | DEPÓSITOS RECIBIDOS A CORTO PLAZO | | |
| 565 | FIANZAS CONSTITUIDAS A CORTO PLAZO | 184.360,44 | |
| 566 | DEPÓSITOS CONSTITUIDOS A CORTO PLAZO | | |
| T. SUBGRUPO 56 FIANZAS Y DEPÓSITOS RECIB. Y CONST. A CORTO PLAZO | | 184.360,44 | |
| 570 | CAJA | | |
| 571 | BANCOS E INSTITUCIONES DE CTO. CUENTAS OPERATIVAS | | |
| 577 | BANCOS E INSTITUCIONES DE CTO. CUENTAS FINANCIERAS | | |
| 5782 | REMESAS DE EFECTIVO EN CURSO | | |
| 578 | MOVIMIENTOS INTERNOS | | |
| T. SUBGRUPO 57 TESORERÍA | | | |
| 580 | GASTOS FINANCIEROS ANTICIPADOS | | |
| 585 | INGRESOS FINANCIEROS ANTICIPADOS | | |
| T. SUBGRUPO 58 AJUSTES POR PERIODIFICACIÓN | | | |
| 597 | PROVISIÓN P/ DEPRECIAC. DE VAL. NEGOCIABLES A C/P | | |
| 598 | PROVISIÓN PARA INSOLVENCIAS DE CTOS. A C/P | | |

**BALANCE DE GESTION DESARROLLADA POR LA MUTUA POR CUENTA DE LA SOCIEDAD DE PREVENCIÓN
EJERCICIO 2005**

MUTUA:

FREMAP

NUMERO:

061

| CODIGO CUENTA | DENOMINACION DE LA CUENTA | SALDOS | |
|---|---|-------------------|-------------------|
| | | DEUDORES | ACREEDORES |
| T. SUBGRUPO 59 PROVISIONES FINANCIERAS | | | |
| TOTAL GRUPO 5 CUENTAS FINANCIERAS | | 184.360,44 | 107.718,83 |
| 6000 | FÁRMACOS ESPECÍFICOS | | |
| 6009 | OTROS PRODUCTOS FRAMACÉUTICOS | | |
| 600 | COMPRA DE PRODUCTOS FARMACEUTICOS | | |
| 6010 | MATERIAL DE RADIODIAGNÓSTICO | | |
| 6011 | CATÉTERES, SONDAS, DRENAJES, COLECT. Y M.D. | | |
| 6012 | MATERIAL DE CURAS, SUTURAS Y APÓSITOS | | |
| 6013 | OTRO MATERIAL DESECHABLE | | |
| 6014 | REACTIVOS Y ANÁLOGOS | | |
| 6015 | ANTISÉPTICOS Y DESINFECTANTES | | |
| 6016 | GASES MEDICINALES | | |
| 6017 | MATERIAL RADIOACTIVO | | |
| 6018 | PRÓTESIS E IMPLANTES | | |
| 6019 | OTRO MATERIAL SANITARIO | 355.311,95 | |
| 601 | COMPRAS DE MATERIAL SANITARIO DE CONSUMO | 355.311,95 | |
| 6020 | INSTRUMENTAL Y PEQ. UTILLAJE USO CLÍNICO | 61.969,74 | |
| 6025 | INSTRUMENTAL Y PEQ. UTILLAJE USO NO CLÍNICO | 28.377,88 | |
| 602 | COMPRAS DE INSTRUMENTAL Y PEQUEÑO UTILLAJE | 90.347,62 | |
| 6030 | COMESTIBLES Y BEBIDAS | | |
| 6039 | OTROS PRODUCTOS ALIMENTICIOS | | |
| 603 | COMPRAS DE PRODUCTOS ALIMENTICIOS | | |
| 6040 | VESTUARIO Y LENCERÍA | 14.006,82 | |
| 6045 | CALZADO | | |
| 604 | COMPRAS DE VESTUARIO, LENCERIA Y CALZADO | 14.006,82 | |
| 6051 | COMBUSTIBLES | | |
| 6052 | REPUESTOS | | |
| 6053 | MATERIALES PARA REPARACIONES / CONSERVACIÓN | | |
| 6054 | MATERIAL DE LIMPIEZA Y ASEO | | |
| 6058 | MATERIALES DE OFICINA Y DIVERSOS | 78.227,78 | |

**BALANCE DE GESTION DESARROLLADA POR LA MUTUA POR CUENTA DE LA SOCIEDAD DE PREVENCION
EJERCICIO 2005**

MUTUA:

FREMAP

NUMERO:

061

| CODIGO CUENTA | DENOMINACION DE LA CUENTA | SALDOS | |
|--|---|----------------------|------------|
| | | DEUDORES | ACREEDORES |
| 605 | COMPRAS DE OTROS APROVISIONAMIENTOS | 78.227,78 | |
| 6070 | ASISTENCIA SANITARIA CONCERTADA | 5.385.747,28 | |
| 6075 | ASISTENCIA SOCIAL CONCERTADA | | |
| 6079 | OTROS TRABAJOS | 12.306.053,85 | |
| 607 | TRABAJOS REALIZADOS POR OTRAS ENTIDADES | 17.691.801,13 | |
| 609 | "RAPPELS" POR COMPRAS | | |
| T. SUBGRUPO 60 COMPRAS | | 18.229.695,30 | |
| 610 | VARIAC. DE EXIST.DE PRODUCTOS FARMACÉUTICOS | | |
| 611 | VARIAC. DE EXIST.DE MATERIAL SANITARIO DE CONSUMO | | |
| 612 | VARIAC. DE EXIST.DE INSTRUMENTAL Y PEQUEÑO UTILLAJE | | |
| 613 | VARIAC. DE EXIST.DE PRODUCTOS ALIMENTICIOS | | |
| 614 | VARIAC. DE EXIST.DE VESTUARIO, LENCERÍA Y CALZADO | | |
| 615 | VARIAC. DE EXIST.DE OTROS APROVISIONAMIENTOS | | |
| T. SUBGRUPO 61 VARIACIÓN DE EXISTENCIAS | | | |
| 620 | GASTOS EN INVESTIGACIÓN Y DESARROLLO DEL EJERCICIO | | |
| 6210 | TERRENOS Y BIENES NATURALES | | |
| 6211 | CONSTRUCCIONES | 332.784,66 | |
| 6212 | INSTALACIONES TÉCNICAS | | |
| 6213 | MAQUINARIA | | |
| 6214 | UTILLAJE | | |
| 6215 | MOBILIARIO | 6.244,75 | |
| 6216 | EQUIPOS PARA PROCESO DE INFORMACIÓN | 40.039,20 | |
| 6217 | ELEMENTOS DE TRANSPORTE | 291.117,23 | |
| 6218 | OTRO INMOVILIZADO MATERIAL | | |
| 6219 | CÁNONES | | |
| 621 | ARRENDAMIENTOS Y CANONES | 670.185,84 | |
| 6220 | TERRENOS Y BIENES NATURALES | | |
| 6221 | CONSTRUCCIONES | | |
| 6222 | INSTALACIONES TÉCNICAS | 26,25 | |
| 6223 | MAQUINARIA | | |

**BALANCE DE GESTION DESARROLLADA POR LA MUTUA POR CUENTA DE LA SOCIEDAD DE PREVENCION
EJERCICIO 2005**

MUTUA:

FREMAP

NUMERO:

061

| CODIGO CUENTA | DENOMINACION DE LA CUENTA | SALDOS | |
|------------------|--|---------------------|------------|
| | | DEUDORES | ACREEDORES |
| 6224 | UTILLAJE | | |
| 6226 | MOBILIARIO | 66.509,94 | |
| 6227 | EQUIPOS PARA PROCESO DE INFORMACIÓN | 25.632,54 | |
| 6228 | ELEMENTOS DE TRANSPORTE | 35.439,03 | |
| 6229 | OTRO INMOVILIZADO MATERIAL | | |
| 622 | REPARACIONES Y CONSERVACION | 127.607,76 | |
| 623 | SERVIC. DE PROFESIONALES INDEPENDIENTES | 221.794,69 | |
| 624 | TRANSPORTES | 95.399,02 | |
| 625 | PRIMAS DE SEGUROS | 535.869,66 | |
| 626 | SERVICIOS BANCARIOS Y SIMILARES | 152.989,24 | |
| 627 | PUBLIC., PROPAGANDA Y RELACIONES PÚBLICAS | 16.682,04 | |
| 6280 | ENERGÍA ELÉCTRICA | 3.206,14 | |
| 6281 | AGUA | 798,85 | |
| 6282 | GAS | | |
| 6283 | COMBUSTIBLES | 13.015,07 | |
| 6289 | OTROS SUMINISTROS | | |
| 628 | SUMINISTROS | 17.020,06 | |
| 6290 | MATERIAL DE OFICINA ORDIN. NO INVENTARIABLE | 48.113,84 | |
| 6291 | PRENSA, REVISTAS, LIBROS Y OTRAS PUBLICACIONES | 6.161,31 | |
| 6292 | LIMPIEZA Y ASEO | 9.387,84 | |
| 6293 | SEGURIDAD | 1.144,60 | |
| 6294 | DIETAS | | |
| 6295 | LOCOMOCIÓN | 760.144,47 | |
| 6296 | TRASLADOS | | |
| 6297 | COMUNICACIONES TELEFÓNICAS | 210.143,81 | |
| 6298 | OTRAS COMUNICACIONES | 8.189,46 | |
| 6299 | OTROS GASTOS Y SERVICIOS | 126.920,77 | |
| 629 | COMUNICACIONES Y OTROS SERVICIOS | 1.170.206,10 | |
| | T. SUBGRUPO 62 SERVICIOS EXTERIORES | 3.007.754,41 | |
| 6400 | ALTOS CARGOS | | |
| 6403 | PERSONAL LABORAL | 35.989.280,25 | |

**BALANCE DE GESTION DESARROLLADA POR LA MUTUA POR CUENTA DE LA SOCIEDAD DE PREVENCIÓN
EJERCICIO 2005**

MUTUA: **FREMAP**

NUMERO: **061**

| CODIGO CUENTA | DENOMINACION DE LA CUENTA | SALDOS | |
|------------------|---|----------------------|------------|
| | | DEUDORES | ACREEDORES |
| 640 | SUELDOS Y SALARIOS | 35.989.280,25 | |
| 641 | INDEMNIZACIONES | 29.378,92 | |
| 642 | COTIZACIONES SOCIALES A CARGO DEL EMPLEADOR | 11.079.680,57 | |
| 643 | APORTACIÓN A SIST. COMPLEMENTARIOS DE PENSIONES | | |
| 6440 | FORMACIÓN Y PERFECCIONAMIENTO DEL PERSONAL | 295.153,39 | |
| 6441 | ACCIÓN SOCIAL | 379.481,00 | |
| 6442 | SEGUROS | 93.765,33 | |
| 6449 | OTROS | | |
| 644 | OTROS GASTOS SOCIALES | 768.399,72 | |
| | T. SUBGRUPO 64 GASTOS DE PERSONAL | 47.866.739,46 | |
| 6503 | A LA SEGURIDAD SOCIAL | | |
| 650 | TRANSFERENCIAS CORRIENTES | | |
| 6513 | A LA SEGURIDAD SOCIAL | | |
| 6517 | A EMPRESAS PRIVADAS | | |
| 651 | SUBVENCIONES CORRIENTES | | |
| 655 | TRANSFERENCIAS DE CAPITAL | | |
| 656 | SUBVENCIONES DE CAPITAL | | |
| | T. SUBGRUPO 65 TRANSFERENCIAS Y SUBVENCIONES | | |
| 660 | TRIBUTOS | 99.945,27 | |
| 662 | INTERESES DE DEUDAS A LARGO PLAZO | 14.601,19 | |
| 663 | INTERESES DE DEUDAS A CORTO PLAZO | | |
| 666 | PÉRDIDAS EN VALORES NEGOCIABLES | | |
| 667 | PÉRDIDAS DE CRÉDITOS | | |
| 6698 | GASTOS P/DIFERENC. DERIV. REDONDEO EURO | | |
| 6699 | OTROS GASTOS FINANCIEROS | 249,09 | |
| 669 | OTROS GASTOS FINANCIEROS | 249,09 | |
| | T. SUBGRUPO 66 TRIBUTOS Y GASTOS FINANCIEROS | 114.795,55 | |
| 670 | PÉRDIDAS PROCED. DEL INMOVIL. INMATERIAL | | |
| 671 | PÉRDIDAS PROCED. DEL INMOVIL. MATERIAL | 2.981,21 | |
| 674 | PÉRDIDAS POR OPERACIONES DE ENDEUDAMIENTO | | |

**BALANCE DE GESTION DESARROLLADA POR LA MUTUA POR CUENTA DE LA SOCIEDAD DE PREVENCION
EJERCICIO 2005**

MUTUA:

FREMAP

NUMERO:

061

| CODIGO CUENTA | DENOMINACION DE LA CUENTA | SALDOS | |
|------------------|---|----------------------|---------------|
| | | DEUDORES | ACREEDORES |
| 675 | PÉRDIDAS DE CRÉDITOS INCOBRABLES | 292.993,36 | |
| 676 | OTRAS PÉRDIDAS DE GESTIÓN CORRIENTE | | |
| 678 | GASTOS EXTRAORDINARIOS | | |
| 6799 | OTROS GASTOS Y PÉRDIDAS DE EJERC. ANTER. | 22.059.111,30 | |
| 679 | GASTOS Y PERDIDAS DE EJERCICIOS ANTERIORES | 22.059.111,30 | |
| | T. SUBGRUPO 67 PÉRDID. PROC. INMOV. GEST. CTE. GAST. EXCEPCIONALES | 22.355.085,87 | |
| 6815 | APLICACIONES INFORMÁTICAS | 8.308,03 | |
| 6817 | DCHOS. S/ BIENES EN RÉG. DE ARRENDAMIENTO FINANCIERO | | |
| 681 | AMORTIZACION DEL INMOVILIZADO INMATERIAL | 8.308,03 | |
| 6821 | CONSTRUCCIONES | | |
| 6822 | INSTALACIONES TÉCNICAS | | |
| 6823 | MAQUINARIA | | |
| 6824 | UTILLAJE | | |
| 6825 | MOBILIARIO | 233.222,12 | |
| 6826 | EQUIPOS PARA PROCESO DE INFORMACIÓN | 1.414,59 | |
| 6827 | ELEMENTOS DE TRANSPORTE | 62.063,04 | |
| 6828 | OTRO INMOVILIZADO MATERIAL | | |
| 682 | AMORTIZACION DEL INMOVILIZADO MATERIAL | 296.699,75 | |
| 683 | AMORTIZAC. DE GASTOS DE PRIMER ESTABLECIMIENTO | 49.873,35 | |
| | T. SUBGRUPO 68 DOTACIONES PARA AMORTIZACIONES | 354.881,13 | |
| 694 | DOTACIÓN A LA PROVISION PARA INSOLVENCIAS | 1.085.984,09 | |
| 696 | DOTACIÓN A LA PROVISION PARA VALORES NEGOC. A LARGO PLAZO | | |
| 698 | DOTACIÓN A LA PROVISION PARA VALORES NEGOC. A CORTO PLAZO | | |
| 699 | DOTACIÓN A LA PROVISION PARA INSOLV. DE CTO. A CORTO PLAZO | | |
| | T. SUBGRUPO 69 DOTACIONES A LAS PROVISIONES | 1.085.984,09 | |
| | TOTAL GRUPO 6 COMPRAS Y GASTOS POR NATURALEZA | 93.014.935,81 | |
| 7050 | PRESTACIÓN DE ASISTENCIA SANITARIA | | 43.806.988,00 |
| 7059 | PRESTACIÓN DE OTROS SERVICIOS | | 44.104.844,94 |
| 705 | PRESTACIONES DE SERVICIOS | | 87.911.832,94 |

**BALANCE DE GESTION DESARROLLADA POR LA MUTUA POR CUENTA DE LA SOCIEDAD DE PREVENCIÓN
EJERCICIO 2005**

MUTUA: **FREMAP**

NUMERO: **061**

| CODIGO CUENTA | DENOMINACION DE LA CUENTA | SALDOS | |
|--|---|----------|----------------------|
| | | DEUDORES | ACREEDORES |
| T. SUBGRUPO 70 INGRESOS POR PRESTACIÓN DE SERVICIOS | | | 87.911.832,94 |
| 750 | TRANSFERENCIAS CORRIENTES | | |
| 751 | SUBVENCIONES CORRIENTES | | |
| 755 | TRANSFERENCIAS DE CAPITAL | | |
| 756 | SUBVENCIONES DE CAPITAL | | |
| T. SUBGRUPO 75 TRANSFERENCIAS Y SUBVENCIONES | | | |
| 761 | INGRESOS DE VALORES DE RENTA FIJA | | 142.032,87 |
| 762 | INGRESOS DE CRÉDITOS A LARGO PLAZO | | |
| 763 | INGRESOS DE CRÉDITOS A CORTO PLAZO | | |
| 766 | BENEFICIOS EN VALORES NEGOCIABLES | | 69.353,66 |
| 7698 | INGRESOS P/ DIFERENC. DERIV. REDONDEO EURO | | 0,10 |
| 7699 | OTROS INGRESOS FINANCIEROS | | 124.007,63 |
| 769 | OTROS INGRESOS FINANCIEROS | | 124.007,73 |
| T. SUBGRUPO 76 INGRESOS FINANCIEROS | | | 335.394,26 |
| 770 | BENEFICIOS PROCEDENTES DEL INMOVILIZADO INMATERIAL | | |
| 771 | BENEFICIOS PROCEDENTES DEL INMOVILIZADO MATERIAL | | |
| 774 | BENEFICIOS POR OPERACIONES DE ENDEUDAMIENTO | | |
| 775 | INGRESOS POR ARRENDAMIENTOS | | |
| 776 | INGRESOS POR SERVICIOS DIVERSOS | | |
| 7779 | OTROS INGRESOS | | 2.885,92 |
| 777 | OTROS INGRESOS | | 2.885,92 |
| 778 | INGRESOS EXTRAORDINARIOS | | |
| 7799 | OTROS INGRESOS Y BENEF. DE EJERCICIOS ANTERIORES | | |
| 779 | INGRESOS Y BENEFICIOS DE EJERCICIOS ANTERIORES | | |
| T. SUBGRUPO 77 BENEFIC. PROC. INMOV. GEEST. CTE. INGRES. EXCEPC. | | | 2.885,92 |
| 781 | TRABAJOS REALIZADOS PARA EL INMOVILIZADO INMATERIAL | | |
| 782 | TRABAJOS REALIZADOS PARA EL INMOVILIZADO MATERIAL | | |
| T. SUBGRUPO 78 TRAB. REALIZ. POR LAS MATEPSS PARA SU PROP. INMOVIL. | | | |
| 790 | EXCESO DE PROVIS. PARA RIESGOS Y GASTOS | | |

**BALANCE DE GESTION DESARROLLADA POR LA MUTUA POR CUENTA DE LA SOCIEDAD DE PREVENCION
EJERCICIO 2005**

MUTUA: **FREMAP**

NUMERO: **061**

| CODIGO CUENTA | DENOMINACION DE LA CUENTA | SALDOS | |
|---|---|-----------------------|-----------------------|
| | | DEUDORES | ACREEDORES |
| 794 | PROVIS. PARA INSOLVENCIAS APLICADA | | 739.169,33 |
| 796 | EXCESO DE PROVIS. PARA VAL. NEGOC. A LARGO PLAZO | | |
| 798 | EXCESO DE PROVIS. PARA VAL. NEGOC. A CORTO PLAZO | | |
| 799 | EXCESO DE PROVIS. PARA INSOLV. DE CTOS. CORTO PLAZO | | |
| T. SUBGRUPO 79 EXCESOS Y APLICACIONES DE PROVIS. | | | 739.169,33 |
| TOTAL GRUPO 7 VENTAS E INGRESOS POR NATURALEZA | | | 88.989.282,45 |
| | SUMA TOTAL | 126.062.088,80 | 117.090.719,49 |
| | | | |

**RESULTADO ECONÓMICO PATRIMONIAL DE LA GESTION DESARROLLADA POR
LA MUTUA POR CUENTA DE LA SOCIEDAD DE PREVENCIÓN
EJERCICIO 2005**

MUTUA :

FREMAP

Nº

061

| Nº CUENTAS | DEBE | EJERCICIO 2005 | Nº CUENTAS | HABER | EJERCICIO 2005 |
|---------------------------|--|----------------------|-------------|--|----------------------|
| | A) GASTOS | 92.275.766,48 | | B) INGRESOS | 88.250.113,12 |
| | 2. Gastos de funcionamiento de los servicios | 70.213.673,97 | | 2. Otros ingresos de gestión ordinaria | 88.250.113,12 |
| | a) Aprovisionamientos | 18.229.695,30 | 70 | a) Prestación de servicios | 87.911.832,94 |
| 600/605,(609) | a.1) Compras | 537.894,17 | 78 | c) Trabajos realizados para la entidad | |
| 61 | a.2) Variación de existencias | | | d) Otros ingresos de gestión | 2.885,92 |
| 607 | a.3) Otros gastos externos | 17.691.801,13 | 775,776,777 | d.1) Ingresos accesorios y otros de gestión corriente | 2.885,92 |
| 640,641 | b) Gastos de personal | 47.866.739,46 | 790 | d.2) Exceso de provisión para riesgos y gastos | |
| 642,643,644 | b.1) Sueldos, salarios y asimilados | 36.018.659,17 | 760 | e) Ingresos de participaciones en capital | 142.032,87 |
| 68 | b.2) Cargas sociales | 11.848.080,29 | 761,762 | f) Ingresos de otros valores negociables y de créditos del activo inmovilizado | |
| 675,694,(794) | c) Dotaciones para amortización del inmovilizado | 354.881,13 | | g) Otros Intereses e ingresos asimilados | 193.361,39 |
| | d) Variación de provisiones para insolvencias y pérdidas de créditos incobrables | 639.808,12 | 763,769 | g.1) Otros intereses | 124.007,73 |
| | e) Otros gastos de gestión | 3.107.699,68 | 766 | g.2) Beneficios en inversiones financieras | 69.353,66 |
| 62 | e.1) Servicios exteriores | 3.007.754,41 | | | |
| 660 | e.2) Tributos | 99.945,27 | | | |
| 676 | e.3) Otros gastos de gestión corriente | | 750 | 3. Transferencias y subvenciones | |
| | f) Gastos financieros y asimilables | 14.850,28 | 751 | a) Transferencias corrientes | |
| 662,663,669 | f.1) Por deudas | 14.850,28 | 755 | b) Subvenciones corrientes | |
| 666,667 | f.2) Pérdidas de inversiones financieras | | 756 | c) Transferencias de capital | |
| 696,698,699,(796,798,799) | g) Variación de las provisiones de inversiones | | | d) Subvenciones de capital | |
| | 3. Transferencias y subvenciones | | 770,771 | 4. Ganancias e ingresos extraordinarios | |
| 650 | a) Transferencias corrientes | | 774 | a) Beneficios procedentes del inmovilizado | |
| 651 | b) Subvenciones corrientes | | 778 | b) Beneficios por operaciones de endeudamiento | |
| 655 | c) Transferencias de capital | | 779 | c) Ingresos extraordinarios | |
| 656 | d) Subvenciones de capital | | | d) Ingresos y beneficios de otros ejercicios | |
| | 4. Pérdidas y gastos extraordinarios | 22.062.092,51 | | | |
| 670,671 | a) Transferencias corrientes | 2.981,21 | | | |
| 674 | b) Pérdidas por operaciones de endeudamiento | | | | |
| 678 | c) Gastos extraordinarios | | | | |
| 679 | d) Gastos y pérdidas de otros ejercicios | 22.059.111,30 | | | |
| | AHORRO | | | DESAHORRO | 4.025.653,36 |
| | TOTAL DEBE | 92.275.766,48 | | TOTAL HABER | 92.275.766,48 |

OTRA INFORMACIÓN RELEVANTE

MUTUA: FREMAP

Nº: 061

La cuenta 250 "Inversiones Financieras Permanentes en capital", refleja dentro de su saldo, el conjunto de bienes, derechos y obligaciones que constituyen el neto patrimonial afecto a la actividad de prevención, destinado a constituir el capital de la sociedad de prevención.

En la reunión de la Junta General de FREMAP, MATEPSS nº 61, celebrada el 12 de Julio de 2005 se acordó la continuación de la actividad como Servicio de prevención ajeno a través de la constitución de una Sociedad de Prevención bajo la forma jurídica de Sociedad Limitada.

El 10 de Agosto de 2005 se presentó el expediente para su aprobación, ante la Dirección General de Ordenación de la Seguridad Social.

Tras el análisis del expediente, la Intervención General de la Seguridad Social emitió Informe provisional el 23 de diciembre de 2005, que tras el trámite de alegaciones elevó a Informe definitivo, con fecha 20 de Enero de 2006.

En el citado Informe definitivo se propone un ajuste, de 20.358.869,77 euros que debe satisfacer el patrimonio histórico de la Mutua al Patrimonio de la Seguridad Social, por la utilización de medios humanos y materiales de Seguridad social, durante los ejercicios 2003 y 2004. Este ajuste se ha aplicado al cierre del ejercicio 2005 lo que ha provocado un resultado negativo de 4.025.653,36 euros.

Con fecha 22 de mayo de 2006, se recibió la Resolución definitiva autorizando la cesión de actividad realizada como servicio de prevención ajeno a la Sociedad de Prevención de FREMAP.

La escritura de aumento de capital y aportación parcial de rama de actividad se realizó el 31 de Mayo de 2006, habiendo quedado inscrita en el Registro Mercantil de Madrid con fecha 13 de Junio de 2006. De este trámite ha sido informado el Ministerio de Trabajo mediante el envío de la copia de la escritura pública de cesión de actividad con fecha 26 de Junio de 2006.

La Sociedad de Prevención de FREMAP, S.L. ha comenzado sus operaciones el 1 de Julio de 2006.



5.- BALANCE DE LA GESTIÓN DESARROLLADA POR CUENTA DE LA
SOCIEDAD DE PREVENCIÓN

GESTIÓN DESARROLLADA POR CUENTA DE LA SOCIEDAD DE PREVENCIÓN
BALANCE
EJERCICIO 2005

MUTUA:

FREMAP

Nº

061

| Nº CUENTAS | ACTIVO | EJERCICIO 2005 | Nº CUENTAS | PASIVO | EJERCICIO 2005 |
|-------------------|--|----------------------|-------------|--|----------------------|
| | A) INMOVILIZADO | 4.177.365,33 | | A) FONDOS PROPIOS | 29.065.716,72 |
| | I. Inmovilizaciones inmateriales | 1.201.175,02 | | I. Patrimonio | 33.091.370,08 |
| 215 | 1.- Aplicaciones informáticas | 61.706,09 | 104 | 1.- Fondo patrimonial | 33.091.370,08 |
| 217 | 2.- Derechos sobre bienes en régimen de arrendamiento financiero | 1.194.128,25 | | | |
| (281) | 3.- Amortizaciones | -54.659,32 | | II. Reservas | |
| | II. Inmovilizaciones materiales | 2.976.190,31 | 111 | 1.- Reservas de revalorización | |
| 220,221 | 1.- Terrenos y construcciones | 54.186,84 | 112 | 2.- Reservas legales | |
| 222,223 | 2.- Instalaciones técnicas y maquinaria | 90.414,08 | 117 | 4.- Reservas voluntarias | |
| 224,226 | 3.- Utillaje y mobiliario | 3.327.212,79 | | III. Resultados de ejercicios anteriores | |
| 227,228,229 | 4.- Otro inmovilizado | 893.955,22 | (121) | 2.- Resultados negativos de ejercicios anteriores | |
| (282) | 5.- Amortizaciones | -1.389.578,62 | | IV. Resultados del ejercicio | -4.025.653,36 |
| | IV. Inversiones financieras permanentes | | 129 | V. Provisión para riesgos y gastos | |
| 250,251,256 | 1.- Cartera de valores a largo plazo | | | 1.- Provisión para pensiones y obligaciones similares | |
| 254,257 | 2.- Otras inversiones y créditos a largo plazo | | 140 | 2.- Provisión para responsabilidades | |
| 260,265 | 3.- Fianzas y depósitos constituidos a largo plazo | | 142 | | |
| (297) | 4.- Provisiones | | | B) ACREEDORES A LARGO PLAZO | 1.327.007,93 |
| 27 | B) GASTOS A DISTRIBUIR EN VARIOS EJERCICIOS | 649.805,35 | | II. Otras deudas a largo plazo | 1.327.007,93 |
| | C) ACTIVO CIRCULANTE | 52.339.983,08 | | 1.- Deudas por entidades de crédito | |
| | I. Existencias | | 170,176 | 2.- Otras deudas | 1.327.007,93 |
| 30 | 1.- Productos Farmacéuticos | | 173 | 3.- Fianzas y depósitos recibidos a largo plazo | |
| 31 | 2.- Material sanitario de consumo | | 180,185 | III. Desembolsos pendientes sobre acciones no exigidos | |
| 32 | 3.- Instrumental y pequeño utillaje | | | | |
| 33 | 4.- Productos alimenticios | | 259 | C) ACREEDORES A CORTO PLAZO | 26.774.429,11 |
| 34 | 5.- Vestuario, lencería y calzado | | | II. Deudas con entidades de crédito | |
| 35 | 6.- Otros aprovisionamientos | | | 1.- Préstamos y otras deudas | |
| | II. Deudores | 52.155.622,64 | 520 | 2.- Deudas por intereses | |
| 440,449 | 2.- Deudores no presupuestarios | 53.237.147,80 | 526 | III. Acreedores | |
| 470,471,472 | 3.- Administraciones públicas | | 419 | 2.- Acreedores no presupuestarios | 26.765.185,28 |
| (490) | 5.- Provisiones | -1.081.525,16 | 475,476,477 | 4.- Administraciones públicas | |
| | III. Inversiones financieras temporales | 184.360,44 | 523 | 5.- Otros acreedores | 98.475,00 |
| 540,541,546,(549) | 1.- Cartera de valores a corto plazo | | 560,561 | 6.- Fianzas y depósitos recibidos a corto plazo | |
| 544,545,547 | 2.- Otras inversiones y créditos a corto plazo | | | IV. Partidas pendientes de aplicación | 9.243,83 |
| 565,566 | 3.- Fianzas y depósitos constituidos a corto plazo | 184.360,44 | 554 | 1.- Partidas pendientes de aplicación | 9.243,83 |
| (597),(598) | 4.- Provisiones | | 485,585 | V. Ajustes por periodificación | |
| 57 | IV. Tesorería | | | | |
| | V. Partidas pendientes de aplicación | | | | |
| 555 | 1.- Partidas pendientes de aplicación | | | | |
| 480,580 | VI. Ajustes por periodificación | | | | |
| | TOTAL GENERAL (A+B+C)..... | 57.167.153,76 | | TOTAL GENERAL (A+B+C)..... | 57.167.153,76 |



6.- CUENTA RESULTADO ECONÓMICO-PATRIMONIAL POR CUENTA DE LA
SOCIEDAD DE PREVENCIÓN

**GESTION DESARROLLADA POR CUENTA DE LA SOCIEDAD DE PREVENCION
CUENTA DEL RESULTADO ECONOMICO-PATRIMONIAL
EJERCICIO 2005**

MUTUA :

FREMAP

Nº

061

| Nº CUENTAS | DEBE | EJERCICIO 2005 | Nº CUENTAS | HABER | EJERCICIO 2005 |
|---------------------------|--|----------------------|-------------|--|----------------------|
| | A) GASTOS | 92.275.766,48 | | B) INGRESOS | 88.250.113,12 |
| | 2. Gastos de funcionamiento de los servicios | 70.213.673,97 | | 2. Otros ingresos de gestión ordinaria | 88.250.113,12 |
| | a) Aprovisionamientos | 18.229.695,30 | 70 | a) Prestación de servicios | 87.911.832,94 |
| 600/605,(609) | a.1) Compras | 537.894,17 | 78 | c) Trabajos realizados para la entidad | |
| 61 | a.2) Variación de existencias | | | d) Otros ingresos de gestión | 2.885,92 |
| 607 | a.3) Otros gastos externos | 17.691.801,13 | 775,776,777 | d.1) Ingresos accesorios y otros de gestión corriente | 2.885,92 |
| | b) Gastos de personal | 47.866.739,46 | 790 | d.2) Exceso de provisión para riesgos y gastos | |
| 640,641 | b.1) Sueldos, salarios y asimilados | 36.018.659,17 | 760 | e) Ingresos de participaciones en capital | |
| 642,643,644 | b.2) Cargas sociales | 11.848.080,29 | 761,762 | f) Ingresos de otros valores negociables y de créditos del activo inmovilizado | 142.032,87 |
| 68 | c) Dotaciones para amortización del inmovilizado | 354.881,13 | | g) Otros Intereses e ingresos asimilados | 193.361,39 |
| 675,694,(794) | d) Variación de provisiones para insolvencias y pérdidas de créditos incobrables | 639.808,12 | 763,769 | g.1) Otros intereses | 124.007,73 |
| | e) Otros gastos de gestión | 3.107.699,68 | 766 | g.2) Beneficios en inversiones financieras | 69.353,66 |
| 62 | e.1) Servicios exteriores | 3.007.754,41 | | | |
| 660 | e.2) Tributos | 99.945,27 | | 3. Transferencias y subvenciones | |
| 676 | e.3) Otros gastos de gestión corriente | | 750 | a) Transferencias corrientes | |
| | f) Gastos financieros y asimilables | 14.850,28 | 751 | b) Subvenciones corrientes | |
| 662,663,669 | f.1) Por deudas | 14.850,28 | 755 | c) Transferencias de capital | |
| 666,667 | f.2) Pérdidas de inversiones financieras | | 756 | d) Subvenciones de capital | |
| 696,698,699,(796,798,799) | g) Variación de las provisiones de inversiones | | | 4. Ganancias e ingresos extraordinarios | |
| | 3. Transferencias y subvenciones | | 770,771 | a) Beneficios procedentes del inmovilizado | |
| 650 | a) Transferencias corrientes | | 774 | b) Beneficios por operaciones de endeudamiento | |
| 651 | b) Subvenciones corrientes | | 778 | c) Ingresos extraordinarios | |
| 655 | c) Transferencias de capital | | 779 | d) Ingresos y beneficios de otros ejercicios | |
| 656 | d) Subvenciones de capital | | | | |
| | 4. Pérdidas y gastos extraordinarios | 22.062.092,51 | | | |
| 670,671 | a) Transferencias corrientes | 2.981,21 | | | |
| 674 | b) Pérdidas por operaciones de endeudamiento | | | | |
| 678 | c) Gastos extraordinarios | | | | |
| 679 | d) Gastos y pérdidas de otros ejercicios | 22.059.111,30 | | | |
| | AHORRO | | | DESAHORRO | 4.025.653,36 |
| | TOTAL DEBE | 92.275.766,48 | | TOTAL HABER | 92.275.766,48 |