GOBIERNO DE ESPAÑA

MINISTERIO DE TRABAJO Y ASUNTOS SOCIALES

SECRETARÍA DE ESTADO DE LA SEGURIDAD SOCIAL

INTERVENCIÓN GENERAL DE LA SEGURIDAD SOCIAL

Seguridad Social

Cuentas del Ejercicio

Ejercicio 2006

FRATERNIDAD-MUPRESPA
MATEPSS Nº 275
TOMO XXXI

275 FRATERNIDAD-MUPRESPA

- FRATERNIDAD-MUPRESPA

A) CUENTAS ANUALES

1.- BALANCE..... 5

2.- CUENTA DEL RESULTADO ECONÓMICO-PATRIMONIAL..... 7

3.- ESTADO DE LIQUIDACIÓN DEL PRESUPUESTO

- LIQUIDACIÓN DEL PRESUPUESTO DE GASTOS

- GRUPO DE PROGRAMAS 11 GESTIÓN DE PRESTACIONES ECONÓMICAS CONTRIBUTIVAS
PROGRAMA 1102 INCAPACIDAD TEMPORAL Y OTRAS PRESTACIONES..... 11
PROGRAMA 1105 CAPITALES RENTA Y OTRAS COMPENSACIONES FINANCIERAS..... 15

- GRUPO DE PROGRAMAS 21 ATENCIÓN PRIMARIA DE SALUD
PROGRAMA 2122 MEDICINA AMBULATORIA DE MUTUAS DE ACCIDENTES DE TRABAJO..... 19

- GRUPO DE PROGRAMAS 22 ATENCIÓN ESPECIALIZADA
PROGRAMA 2224 MEDICINA HOSPITALARIA DE MUTUAS DE ACCIDENTES DE TRABAJO..... 25

- GRUPO DE PROGRAMAS 34 OTROS SERVICIOS SOCIALES
PROGRAMA 3436 HIGIENE Y SEGURIDAD EN EL TRABAJO..... 31

- GRUPO DE PROGRAMAS 43 GESTIÓN DEL PATRIMONIO
PROGRAMA 4364 ADMINISTRACIÓN DEL PATRIMONIO..... 36

- GRUPO DE PROGRAMAS 45 ADMINISTRACIÓN Y SERV. GENER. DE TESORERIA Y OTROS SERV.
PROGRAMA 4591 DIRECCIÓN Y SERVICIOS GENERALES..... 38

- LIQUIDACIÓN DEL PRESUPUESTO DE INGRESOS..... 44

- RESULTADO PRESUPUESTARIO..... 48

- BALANCE DE RESULTADOS E INFORME DE GESTION..... 50

4.- MEMORIA..... 52

A) CUENTAS ANUALES

1.- BALANCE

MINISTERIO DE TRABAJO Y ASUNTOS SOCIALES
SECRETARÍA DE ESTADO DE LA SEGURIDAD SOCIAL
INTERVENCIÓN GENERAL DE LA SEGURIDAD SOCIAL

FRATERNIDAD-MUPRESPA
BALANCE
EJERCICIO 2006

Nº CUENTAS	ACTIVO	EJERCICIO 2006	EJERCICIO 2005
	A) INMOVILIZADO	115.052.479,26	88.541.565,86
	I. Inmovilizaciones inmateriales	3.286.950,40	1.842.534,70
215	1.- Aplicaciones informáticas	3.495.523,39	1.664.337,70
217	2.- Derechos sobre bienes en régimen de arrendam.financ.	1.556.699,94	1.556.699,94
(281)	3.- Amortizaciones	-1.765.272,93	-1.378.502,94
	II. Inmovilizaciones materiales	104.437.672,06	79.625.542,00
220,221	1.- Terrenos y construcciones	63.774.585,84	39.214.271,54
222,223	2.- Instalaciones técnicas y maquinaria	37.091.999,61	36.533.261,38
224,226	3.- Utillaje y mobiliario	29.768.099,06	32.330.917,77
227,228,229	4.- Otro inmovilizado	18.220.845,12	19.694.073,07
(282)	5.- Amortizaciones	-44.417.857,57	-48.146.981,76
	IV. Inversiones financieras permanentes	7.327.856,80	7.073.489,16
251,256	1.- Cartera de valores a largo plazo	1.419.782,25	1.419.786,81
254,255,257	2.- Otras inversiones y créditos a largo plazo	4.961.903,26	4.779.781,30
260,265	3.- Fianzas y depósitos constituidos a largo plazo	946.171,29	873.921,05
(297)	4.- Provisiones		
27	B) GASTOS A DISTRIBUIR EN VARIOS EJERCICIOS	4.817.070,28	5.575.602,77
	C) ACTIVO CIRCULANTE	429.005.512,49	373.323.092,45
	I. Existencias	208.017,67	339.444,39
30	1.- Productos Farmacéuticos	91.689,10	104.998,13
31	2.- Material sanitario de consumo	115.440,94	233.789,11
32	3.- Instrumental y pequeño utillaje		
33	4.- Productos alimenticios		
34	5.- Vestuario, lencería y calzado		
35	6.- Otros aprovisionamientos	887,63	657,15
	II. Deudores	114.620.615,55	116.891.041,30
43	1.- Deudores presupuestarios	47.989.848,77	47.478.953,24
44	2.- Deudores no presupuestarios	9.358.206,34	31.714.767,49
470,471,472	3.- Administraciones públicas	67.208,96	107.066,15
553	4.- Otros deudores	94.582.574,54	75.053.684,65
(490)	5.- Provisiones	-37.377.223,06	-37.463.430,23
	III. Inversiones financieras temporales	271.950.451,22	239.510.393,45
541,546	1.- Cartera de valores a corto plazo	271.194.305,85	238.818.838,99
544,547	2.- Otras inversiones y créditos a corto plazo	756.145,37	691.554,46
565,566	3.- Fianzas y depósitos constituidos a corto plazo		
(597),(598)	4.- Provisiones		
57	IV. Tesorería	41.876.996,64	16.582.213,31
	V. Partidas pendientes de aplicación		
555	1.- Partidas pendientes de aplicación		
480,580	VI. Ajustes por periodificación	349.431,41	
	TOTAL GENERAL (A+B+C)	**548.875.062,03**	**467.440.261,08**

Nº CUENTAS	PASIVO	EJERCICIO 2006	EJERCICIO 2005
	A) FONDOS PROPIOS	379.649.625,74	336.549.603,40
	II. Reservas	291.086.914,17	255.342.061,85
111	1.- Reservas de revalorización		
112	2.- Reservas legales	282.200.939,70	250.534.742,77
116	3.- Reservas estatutarias	8.885.974,47	4.807.319,08
	III. Resultados de ejercicios anteriores	3.575.025,69	2.877.974,62
120	1.- Resultados positivos de ejercicios anteriores	3.575.025,69	2.877.974,62
(121)	2.- Resultados negativos de ejercicios anteriores		
129	IV. Resultados del ejercicio	84.987.685,88	78.329.566,93
	V. Provisión para riesgos y gastos		
140	1.- Provisión para pensiones y obligaciones similares		
	B) ACREEDORES A LARGO PLAZO	1.049.780,72	1.192.780,15
	II. Otras deudas a largo plazo	1.049.780,72	1.192.780,15
170,176	1.- Deudas con entidades de crédito		
173	2.- Otras deudas	1.049.780,72	1.192.780,15
180,185	3.- Fianzas y depósitos recibidos a largo plazo		
	C) ACREEDORES A CORTO PLAZO	36.527.489,22	28.545.020,35
	II. Deudas con entidades de crédito		
520	1.- Préstamos y otras deudas		
526	2.- Deudas por intereses		
	III. Acreedores	36.352.890,30	28.354.069,41
40	1.- Acreedores presupuestarios	24.570.650,39	15.559.371,48
41	2.- Acreedores no presupuestarios	7.351.423,95	7.271.700,66
475,476,477	4.- Administraciones públicas	4.286.502,42	5.385.352,81
523,553	5.- Otros acreedores	144.313,54	137.644,46
560,561	6.- Fianzas y depósitos recibidos a corto plazo		
	IV. Partidas pendientes de aplicación	174.598,92	190.950,94
554,556	1.- Partidas pendientes de aplicación	174.598,92	190.950,94
485,585	V. Ajustes por periodificación		
	D) PROVISIONES PARA RIESGOS Y GASTOS A CORTO PLAZO	131.648.166,35	101.152.857,18
496	I.Provisiones para contingencias en tramitación	131.648.166,35	101.152.857,18
	TOTAL GENERAL (A+B+C+D)	**548.875.062,03**	**467.440.261,08**

2.- CUENTA DEL RESULTADO ECONOMICO-PATRIMONIAL

MINISTERIO DE TRABAJO Y ASUNTOS SOCIALES
SECRETARÍA DE ESTADO DE LA SEGURIDAD SOCIAL
INTERVENCIÓN GENERAL DE LA SEGURIDAD SOCIAL

FRATERNIDAD-MUPRESPA
CUENTA DEL RESULTADO ECONOMICO-PATRIMONIAL
EJERCICIO 2006

Nº CUENTAS	DEBE	EJERCICIO 2006	EJERCICIO 2005	Nº CUENTAS	HABER	EJERCICIO 2006	EJERCICIO 2005
	A) GASTOS	**885.839.881,31**	**802.877.122,59**		**B) INGRESOS**	**970.827.567,19**	**881.206.689,52**
	1. Prestaciones sociales	349.616.563,47	313.332.086,80		1. Ingresos de gestión ordinaria	939.056.859,88	845.840.413,61
631	b) Incapacidad temporal	331.086.867,61	293.677.838,66	720	a) Cotizaciones sociales a cargo de los empleadores	849.902.169,52	765.689.578,27
635	e) Prestaciones económicas de recuperación e			721	b) Cotizaciones sociales a cargo de los asalariados	89.154.690,36	80.150.835,34
	indemnizaciones y entregas únicas	13.773.744,82	14.724.548,02				
636	f) Prestaciones sociales	410.227,94	519.976,17		2. Otros ingresos de gestión ordinaria	27.246.799,51	31.726.944,05
637	g) Prótesis y vehículos para inválidos	19.917,04	1.562.274,00	70	a) Prestación de servicios	4.473.793,18	4.980.143,38
638	h) Farmacia y efectos y accesorios de			773	b) Reintegros	11.359.402,47	18.780.269,71
	dispensación ambulatoria	4.325.800,80	2.847.449,95	78	c) Trabajos realizados para la entidad		
639	i) Otras prestaciones	5,26			d) Otros ingresos de gestión	3.786.128,89	3.338.172,00
				775,776,777	d.1) Ingresos accesorios y otros de gestión corriente	3.786.128,89	3.338.172,00
	2. Gastos de funcionamiento de los servicios	242.476.547,79	203.386.256,52	790	d.2) Exceso de provisión para riesgos y gastos		
	a) Aprovisionamientos	72.100.703,01	60.403.811,27	761,762	f) Ingresos de otros valores negociables y de		
600/605,(609)	a.1) Compras	8.057.078,65	8.313.474,81		créditos del activo inmovilizado	7.438.357,92	4.499.538,78
61	a.2) Variación de existencias	65.344,99	-10.471,98		g) Otros intereses e ingresos asimilados	189.117,05	128.820,18
607	a.3) Otros gastos externos	63.978.279,37	52.100.808,44	763,769	g.1) Otros intereses	189.117,05	128.820,18
	b) Gastos de personal	81.138.195,40	75.374.927,52	766	g.2) Beneficios en inversiones financieras		
640,641	b.1) Sueldos, salarios y asimilados	62.067.226,12	57.264.363,85				
642,643,644	b.2) Cargas sociales	19.070.969,28	18.110.563,67		3. Transferencias y subvenciones		
68	c) Dotaciones para amortizaciones de inmovilizado	7.217.321,44	6.557.276,02	750	a) Transferencias corrientes		
675,694,(794)	d) Variación de provisiones para insolvencias y			751	b) Subvenciones corrientes		
	pérdidas de créditos incobrables	11.661.608,91	14.695.354,63	755	c) Transferencias de capital		
	e) Otros gastos de gestión	39.760.999,90	37.862.259,66	756	d) Subvenciones de capital		
62	e.1) Servicios exteriores	39.489.292,72	37.687.500,13				
660	e.2) Tributos	271.707,18	174.759,53		4. Ganancias e ingresos extraordinarios	4.523.907,80	3.639.331,86
676	e.3) Otros gastos de gestión corriente			770,771	a) Beneficios procedentes del inmovilizado	302.313,18	566.942,14
	f) Gastos financieros y asimilables	102.409,96	94.941,67	774	b) Beneficios por operaciones de endeudamiento		
662,663,669	f.1) Por deudas	102.409,96	94.941,67	778	c) Ingresos extraordinarios	999.117,73	20.039,82
666,667	f.2) Pérdidas de inversiones financieras			779	d) Ingresos y beneficios de otros ejercicios	3.222.476,89	3.052.349,90
696,698,699,(796,798,799)	g) Variación de las provisiones de inversiones financieras						
690,(792)	i) Variación de la provisión para contingencias en tramitación	30.495.309,17	8.397.685,75				
	3.Transferencias y subvenciones	289.611.146,09	283.197.656,96				
650	a) Transferencias corrientes	173.342.599,33	215.277.436,33				
651	b) Subvenciones corrientes	116.268.546,76	67.920.220,63				
655	c) Transferencias de capital						
656	d) Subvenciones de capital						
	4. Pérdidas y gastos extraordinarios	4.135.623,96	2.961.122,31				
670,671	a) Pérdidas procedentes de inmovilizado	748.271,28					
674	b) Pérdidas por operaciones de endeudamiento						
678	c) Gastos extraordinarios	3.301,41	150,56				
679	d) Gastos y pérdidas de otros ejercicios	3.384.051,27	2.960.971,75				
	AHORRO	**84.987.685,88**	**78.329.566,93**		**DESAHORRO**		
	T O T A L D E B E	**970.827.567,19**	**881.206.689,52**		**T O T A L H A B E R**	**970.827.567,19**	**881.206.689,52**

3.- ESTADO DE LIQUIDACION DEL PRESUPUESTO

LIQUIDACION DEL PRESUPUESTO DE GASTOS

GRUPO DE PROGRAMAS 11

GESTION PRESTAC. ECONOMICAS CONTRIB.

P R O G R A M A 1102

INCAPACIDAD TEMPORAL Y OTRAS PREST.

FRATERNIDAD-MUPRESPA NUM. 275 | EJERCICIO 2006

LIQUIDACION DEL PRESUPUESTO DE GASTOS

DENOMINACION DEL PROGRAMA: 1102 INCAPACIDAD TEMPORAL Y OTRAS PREST.

CLASIF. ECONOM.	EXPLICACIÓN	CREDITOS INICIALES	MODIFICACIONES	CREDITOS DEFINITIVOS	OBLIGACIONES RECONOCIDAS NETAS	REMANENTES DE CREDITO	PAGOS	OBLIGACIONES PENDIENTES DE PAGO A 31 DE DICIEMBRE
13090	RETRIBUCIONES BASICAS Y OTRAS REMUN.	1.909.700,00	34.122,00	1.943.822,00	1.944.325,48	-503,48	1.944.325,48	
1309	OTRO PERSONAL	1.909.700,00	34.122,00	1.943.822,00	1.944.325,48	-503,48	1.944.325,48	
130	**LABORAL FIJO**	**1.909.700,00**	**34.122,00**	**1.943.822,00**	**1.944.325,48**	**-503,48**	**1.944.325,48**	
1370	CONTRIB. A PLANES DE PENSIONES	15.300,00		15.300,00	19.497,68	-4.197,68	19.497,68	
137	**CONTRIB. A PLANES DE PENSIONES**	**15.300,00**		**15.300,00**	**19.497,68**	**-4.197,68**	**19.497,68**	
13	**LABORALES**	**1.925.000,00**	**34.122,00**	**1.959.122,00**	**1.963.823,16**	**-4.701,16**	**1.963.823,16**	
1600	CUOTAS DE LA SEGURIDAD SOCIAL	529.320,00	65.490,00	594.810,00	560.025,34	34.784,66	485.150,15	74.875,19
160	**CUOTAS DE LA SEGURIDAD SOCIAL**	**529.320,00**	**65.490,00**	**594.810,00**	**560.025,34**	**34.784,66**	**485.150,15**	**74.875,19**
1610	PRESTACIONES COMPLEMENTARIAS	10.710,00		10.710,00		10.710,00		
161	**PRESTACIONES COMPLEMENTARIAS**	**10.710,00**		**10.710,00**		**10.710,00**		
1620	FORM.Y PERFECCIONAM. DEL PERSONAL	62.120,00		62.120,00	80.337,84	-18.217,84	80.337,84	
1624	ACCION SOCIAL GENERAL	57.300,00		57.300,00	37.002,24	20.297,76	37.002,24	
1625	SEGUROS	21.570,00		21.570,00	26.525,45	-4.955,45	26.525,45	
162	**GASTOS SOC.PERS.**	**140.990,00**		**140.990,00**	**143.865,53**	**-2.875,53**	**143.865,53**	
16	**CUOT.PREST.Y GAST.SOC.**	**681.020,00**	**65.490,00**	**746.510,00**	**703.890,87**	**42.619,13**	**629.015,68**	**74.875,19**
1	**GASTOS DE PERSONAL**	**2.606.020,00**	**99.612,00**	**2.705.632,00**	**2.667.714,03**	**37.917,97**	**2.592.838,84**	**74.875,19**
2020	ARRENDAMIEN. EDIF. Y OTRAS CONSTR.	55.950,00		55.950,00	218.286,36	-162.336,36	195.570,72	22.715,64
202	**ARRENDAM.EDIF.Y OTRAS CONSTRUCCIONES**	**55.950,00**		**55.950,00**	**218.286,36**	**-162.336,36**	**195.570,72**	**22.715,64**
2060	ARRENDAMIENTOS EQUIP.PARA PROCESOS DE INFORM				77.397,81	-77.397,81	73.659,02	3.738,79
206	**ARREND.EQUIP.PARA PROCESOS DE INFORM**				**77.397,81**	**-77.397,81**	**73.659,02**	**3.738,79**
20	**ARRENDAMIENTOS Y CANONES**	**55.950,00**		**55.950,00**	**295.684,17**	**-239.734,17**	**269.229,74**	**26.454,43**
2120	EDIFICIOS Y OTRAS CONSTRUCCIONES	10.730,00		10.730,00	4.553,60	6.176,40	3.532,97	1.020,63
212	**EDIFICIOS Y OTRAS CONSTRUCCIONES**	**10.730,00**		**10.730,00**	**4.553,60**	**6.176,40**	**3.532,97**	**1.020,63**
2130	MAQUINARIA, INSTALACIONES Y UTILLAJE	16.090,00		16.090,00	44.558,97	-28.468,97	36.241,21	8.317,76
213	**MAQUINARIA,INSTALACIONES Y UTILLAJE**	**16.090,00**		**16.090,00**	**44.558,97**	**-28.468,97**	**36.241,21**	**8.317,76**
2150	MOBILIARIO Y ENSERES	18.400,00		18.400,00	3.016,96	15.383,04	2.465,81	551,15
215	**MOBILIARIO Y ENSERES**	**18.400,00**		**18.400,00**	**3.016,96**	**15.383,04**	**2.465,81**	**551,15**
2160	EQUIPOS PARA PROCESOS DE INFORMACION	9.960,00		9.960,00	8.912,00	1.048,00	6.212,65	2.699,35
216	**EQUIPOS PARA PROCESOS DE INFORMACION**	**9.960,00**		**9.960,00**	**8.912,00**	**1.048,00**	**6.212,65**	**2.699,35**
21	**REPARACION,MANTEN.Y CONSERV.**	**55.180,00**		**55.180,00**	**61.041,53**	**-5.861,53**	**48.452,64**	**12.588,89**
2200	ORDINARIO NO INVENTARIABLE	189.810,00		189.810,00	18.638,36	171.171,64	18.253,10	385,26
2201	PRENSA, REV., LIBROS Y OTRAS PUBLIC.	220,00		220,00	1.397,69	-1.177,69	1.029,74	367,95
2202	MATERIAL INFORMATICO NO INVENTARIABL	31.300,00		31.300,00	16.638,97	14.661,03	15.881,07	757,90
220	**MATERIAL DE OFICINA**	**221.330,00**		**221.330,00**	**36.675,02**	**184.654,98**	**35.163,91**	**1.511,11**
22100	ENERGIA ELECTRICA	31.420,00	50.000,00	81.420,00	79.155,49	2.264,51	77.371,03	1.784,46

FRATERNIDAD-MUPRESPA NUM. 275 | EJERCICIO 2006

LIQUIDACION DEL PRESUPUESTO DE GASTOS

DENOMINACION DEL PROGRAMA: 1102 INCAPACIDAD TEMPORAL Y OTRAS PREST.

CLASIF. ECONOM.	EXPLICACIÓN	CREDITOS INICIALES	MODIFICACIONES	CREDITOS DEFINITIVOS	OBLIGACIONES RECONOCIDAS NETAS	REMANENTES DE CREDITO	PAGOS	OBLIGACIONES PENDIENTES DE PAGO A 31 DE DICIEMBRE
22101	AGUA	2.300,00		2.300,00	8.563,73	-6.263,73	8.266,20	297,53
22103	COMBUSTIBLE	5.360,00		5.360,00	11.935,69	-6.575,69	10.436,12	1.499,57
2210	ELECTRICIDAD,AGUA,GAS Y COMBUSTIBLE	39.080,00	50.000,00	89.080,00	99.654,91	-10.574,91	96.073,35	3.581,56
2213	INSTRUM.Y PEQ. UTILLAJE NO SANITARIO	30,00		30,00	344,96	-314,96	343,07	1,89
2217	MAT.NO SANIT.PARA CONSUMO Y REPOSIC.	1.890,00		1.890,00	1.814,10	75,90	1.765,14	48,96
2219	OTROS SUMINISTROS	5.240,00		5.240,00	276,96	4.963,04	261,04	15,92
221	**SUMINISTROS**	**46.240,00**	**50.000,00**	**96.240,00**	**102.090,93**	**-5.850,93**	**98.442,60**	**3.648,33**
2220	SERV.DE TELECOMUNICACIONES	158.380,00		158.380,00	139.234,41	19.145,59	139.234,41	
2221	POSTALES	3.000,00		3.000,00	13.509,26	-10.509,26	11.415,93	2.093,33
2222	TELEGRAFICAS				29.593,50	-29.593,50	24.197,80	5.395,70
2229	OTRAS	3.000,00		3.000,00		3.000,00		
222	**COMUNICACIONES**	**164.380,00**		**164.380,00**	**182.337,17**	**-17.957,17**	**174.848,14**	**7.489,03**
2240	EDIFICIOS Y LOCALES	2.300,00		2.300,00	3.077,40	-777,40	3.077,40	
2249	OTROS RIESGOS	16.100,00		16.100,00		16.100,00		
224	**PRIMAS DE SEGUROS**	**18.400,00**		**18.400,00**	**3.077,40**	**15.322,60**	**3.077,40**	
2252	LOCALES	5.360,00		5.360,00	8.486,48	-3.126,48	8.477,01	9,47
225	**TRIBUTOS**	**5.360,00**		**5.360,00**	**8.486,48**	**-3.126,48**	**8.477,01**	**9,47**
22660	REUNIONES,CONFEREN.Y CELEBRAC.ACTOS	2.070,00		2.070,00	1.487,19	582,81	1.399,09	88,10
2266	REUN.,COFERENC.,CELEB.ACTOS Y CURSOS	2.070,00		2.070,00	1.487,19	582,81	1.399,09	88,10
2269	OTROS	1.000,00		1.000,00	4.616,03	-3.616,03	4.615,56	0,47
226	**GASTOS DIVERSOS**	**3.070,00**		**3.070,00**	**6.103,22**	**-3.033,22**	**6.014,65**	**88,57**
2270	INFORMES,DICT.Y OTRAS ACTUA.PROFES.	600.140,00	1.000.000,00	1.600.140,00	1.015.606,34	584.533,66	751.235,28	264.371,06
2273	LIMPIEZA Y ASEO	22.220,00		22.220,00	132.309,14	-110.089,14	108.505,76	23.803,38
2274	SEGURIDAD	19.930,00		19.930,00	51.044,59	-31.114,59	47.180,14	3.864,45
22783	COLAB.EN LA GESTIÓN DE LAS MATEP DE S.S.		1.300.000,00	1.300.000,00	1.294.018,17	5.981,83	1.293.817,84	200,33
2278	COLAB.EN GEST.PREST.SERVICIOS		1.300.000,00	1.300.000,00	1.294.018,17	5.981,83	1.293.817,84	200,33
2279	OTROS	2.300,00	2.150.000,00	2.152.300,00	2.127.851,59	24.448,41	1.979.772,01	148.079,58
227	**TRABAJ.REALIZ.POR OTRAS EMPR.Y PROF.**	**644.590,00**	**4.450.000,00**	**5.094.590,00**	**4.620.829,83**	**473.760,17**	**4.180.511,03**	**440.318,80**
22	**MATER.SUMINIST.Y OTROS**	**1.103.370,00**	**4.500.000,00**	**5.603.370,00**	**4.959.600,05**	**643.769,95**	**4.506.534,74**	**453.065,31**
2300	DIETAS	2.400,00		2.400,00	1.639,47	760,53	1.639,47	
230	**DIETAS**	**2.400,00**		**2.400,00**	**1.639,47**	**760,53**	**1.639,47**	
2310	LOCOMOCION	26.660,00		26.660,00	14.805,04	11.854,96	14.805,04	
231	**LOCOMOCION**	**26.660,00**		**26.660,00**	**14.805,04**	**11.854,96**	**14.805,04**	
2320	TRASLADOS	3.000,00		3.000,00		3.000,00		
232	**TRASLADOS**	**3.000,00**		**3.000,00**		**3.000,00**		
2330	OTRAS INDEMNIZACIONES	3.440,00		3.440,00	8.011,51	-4.571,51	8.011,51	
233	**OTRAS INDEMNIZACIONES**	**3.440,00**		**3.440,00**	**8.011,51**	**-4.571,51**	**8.011,51**	
23	**INDEMNIZ.RAZON SERVICIO**	**35.500,00**		**35.500,00**	**24.456,02**	**11.043,98**	**24.456,02**	

FRATERNIDAD-MUPRESPA NUM. 275 EJERCICIO 2006

LIQUIDACION DEL PRESUPUESTO DE GASTOS

DENOMINACION DEL PROGRAMA: 1102 INCAPACIDAD TEMPORAL Y OTRAS PREST.

CLASIF. ECONOM.	EXPLICACIÓN	CREDITOS INICIALES	MODIFICACIONES	CREDITOS DEFINITIVOS	OBLIGACIONES RECONOCIDAS NETAS	REMANENTES DE CREDITO	PAGOS	OBLIGACIONES PENDIENTES DE PAGO A 31 DE DICIEMBRE
2400	GASTOS EDICION Y DISTRIBUCION				14.637,51	-14.637,51	14.573,67	63,84
240	**GASTOS DE EDICION Y DISTRIBUCION**				**14.637,51**	**-14.637,51**	**14.573,67**	**63,84**
24	**GASTOS DE PUBLICACIONES**				**14.637,51**	**-14.637,51**	**14.573,67**	**63,84**
2	**GAST.CORRIENT.BIENES Y SERV.**	**1.250.000,00**	**4.500.000,00**	**5.750.000,00**	**5.355.419,28**	**394.580,72**	**4.863.246,81**	**492.172,47**
48211	REGIMEN GENERAL	192.448.150,00	37.763.570,00	230.211.720,00	223.713.072,51	6.498.647,49	223.713.072,51	
48212	REGIMEN ESPECIAL TRABAJ. AUTONOMOS	25.991.940,00	3.950.196,00	29.942.136,00	27.409.005,95	2.533.130,05	27.409.005,95	
48213	REGIMEN ESPECIAL AGRARIO	2.981.970,00	471.870,00	3.453.840,00	2.855.920,43	597.919,57	2.855.920,43	
48214	REGIMEN ESPECIAL DEL MAR	1.869.910,00		1.869.910,00	1.017.491,48	852.418,52	1.017.491,48	
48215	REGIMEN ESPECIAL MINERIA DEL CARBON	556.710,00		556.710,00	480.881,55	75.828,45	480.881,55	
48217	DE ACCIDENTES DE TRABAJO Y E.P.	80.153.580,00	966.420,00	81.120.000,00	75.610.495,69	5.509.504,31	75.610.495,69	
4821	SUB. POR ENF.O ACCID.	304.002.260,00	43.152.056,00	347.154.316,00	331.086.867,61	16.067.448,39	331.086.867,61	
482	**INCAPACIDAD TEMPORAL**	**304.002.260,00**	**43.152.056,00**	**347.154.316,00**	**331.086.867,61**	**16.067.448,39**	**331.086.867,61**	
48617	DE ACCIDENTES DE TRABAJO Y E.P.	9.710,00		9.710,00	3.906,50	5.803,50	3.906,50	
4861	AUXILIO POR DEFUNCION	9.710,00		9.710,00	3.906,50	5.803,50	3.906,50	
48637	DE ACCIDENTES DE TRABAJO Y E.P.	8.440.020,00		8.440.020,00	6.714.779,26	1.725.240,74	6.714.779,26	
4863	INDEMNIZACION A TANTO ALZADO	8.440.020,00		8.440.020,00	6.714.779,26	1.725.240,74	6.714.779,26	
48647	DE ACCIDENTES DE TRABAJO Y E.P.	1.262.600,00		1.262.600,00	2.042.215,70	-779.615,70	2.042.215,70	
4864	INDEMNIZACIONES POR BAREMO	1.262.600,00		1.262.600,00	2.042.215,70	-779.615,70	2.042.215,70	
486	**PREST.Y ENT.UNIC.REGLA.**	**9.712.330,00**		**9.712.330,00**	**8.760.901,46**	**951.428,54**	**8.760.901,46**	
48797	DE ACCIDENTES DE TRABAJO Y E.P.	460.000,00		460.000,00	410.227,94	49.772,06	410.227,94	
4879	AYUDAS DE CARAC.SOC.	460.000,00		460.000,00	410.227,94	49.772,06	410.227,94	
487	**PRESTACIONES SOCIALES**	**460.000,00**		**460.000,00**	**410.227,94**	**49.772,06**	**410.227,94**	
48887	DE ACCIDENTES DE TRABAJO Y E.P.	30.000,00		30.000,00	23.421,10	6.578,90	23.421,10	
4888	OTRAS PRESTACIONES E INDEMNIZACIONES	30.000,00		30.000,00	23.421,10	6.578,90	23.421,10	
488	**OTRAS PRESTACIONES E INDEMNIZACIONES**	**30.000,00**		**30.000,00**	**23.421,10**	**6.578,90**	**23.421,10**	
48	**A FAMIL.E INST.SIN F.LUCRO**	**314.204.590,00**	**43.152.056,00**	**357.356.646,00**	**340.281.418,11**	**17.075.227,89**	**340.281.418,11**	
4	**TRANSFERENC. CORRIENTES**	**314.204.590,00**	**43.152.056,00**	**357.356.646,00**	**340.281.418,11**	**17.075.227,89**	**340.281.418,11**	
	TOTAL OPERACIONES CORRIENTES	**318.060.610,00**	**47.751.668,00**	**365.812.278,00**	**348.304.551,42**	**17.507.726,58**	**347.737.503,76**	**567.047,66**
	TOTAL PROGRAMA 1102 INCAPACIDAD TEMPORAL Y OTRAS PRES	**318.060.610,00**	**47.751.668,00**	**365.812.278,00**	**348.304.551,42**	**17.507.726,58**	**347.737.503,76**	**567.047,66**

GRUPO DE PROGRAMAS 11

GESTION PRESTAC. ECONOMICAS CONTRIB.

P R O G R A M A 1105

CAPITALES RENTA Y OTRAS COMP.FINANC.

FRATERNIDAD-MUPRESPA NUM. 275 | EJERCICIO 2006

LIQUIDACION DEL PRESUPUESTO DE GASTOS

DENOMINACION DEL PROGRAMA: 1105 CAPITALES RENTA Y OTRAS COMP.FINANC.

CLASIF. ECONOM.	EXPLICACIÓN	CREDITOS INICIALES	MODIFICACIONES	CREDITOS DEFINITIVOS	OBLIGACIONES RECONOCIDAS NETAS	REMANENTES DE CREDITO	PAGOS	OBLIGACIONES PENDIENTES DE PAGO A 31 DE DICIEMBRE
13090	RETRIBUCIONES BASICAS Y OTRAS REMUN.	301.320,00		301.320,00	256.646,07	44.673,93	256.646,07	
1309	OTRO PERSONAL	301.320,00		301.320,00	256.646,07	44.673,93	256.646,07	
130	**LABORAL FIJO**	**301.320,00**		**301.320,00**	**256.646,07**	**44.673,93**	**256.646,07**	
1370	CONTRIB. A PLANES DE PENSIONES	2.350,00		2.350,00	2.014,54	335,46	2.014,54	
137	**CONTRIB. A PLANES DE PENSIONES**	**2.350,00**		**2.350,00**	**2.014,54**	**335,46**	**2.014,54**	
13	**LABORALES**	**303.670,00**		**303.670,00**	**258.660,61**	**45.009,39**	**258.660,61**	
1600	CUOTAS DE LA SEGURIDAD SOCIAL	72.390,00	14.891,00	87.281,00	66.931,91	20.349,09	62.149,63	4.782,28
160	**CUOTAS DE LA SEGURIDAD SOCIAL**	**72.390,00**	**14.891,00**	**87.281,00**	**66.931,91**	**20.349,09**	**62.149,63**	**4.782,28**
1610	PRESTACIONES COMPLEMENTARIAS	1.070,00		1.070,00		1.070,00		
161	**PRESTACIONES COMPLEMENTARIAS**	**1.070,00**		**1.070,00**		**1.070,00**		
1620	FORM.Y PERFECCIONAM. DEL PERSONAL	7.500,00		7.500,00	80.338,44	-72.838,44	80.338,44	
1624	ACCION SOCIAL GENERAL	2.130,00		2.130,00	4.287,34	-2.157,34	4.287,34	
1625	SEGUROS	2.880,00		2.880,00	3.465,10	-585,10	3.465,10	
162	**GASTOS SOC.PERS.**	**12.510,00**		**12.510,00**	**88.090,88**	**-75.580,88**	**88.090,88**	
16	**CUOT.PREST.Y GAST.SOC.**	**85.970,00**	**14.891,00**	**100.861,00**	**155.022,79**	**-54.161,79**	**150.240,51**	**4.782,28**
1	**GASTOS DE PERSONAL**	**389.640,00**	**14.891,00**	**404.531,00**	**413.683,40**	**-9.152,40**	**408.901,12**	**4.782,28**
2020	ARRENDAMIEN. EDIF. Y OTRAS CONSTR.	7.570,00		7.570,00	101.912,29	-94.342,29	101.413,13	499,16
202	**ARRENDAM.EDIF.Y OTRAS CONSTRUCCIONES**	**7.570,00**		**7.570,00**	**101.912,29**	**-94.342,29**	**101.413,13**	**499,16**
2060	ARRENDAMIENTOS EQUIP.PARA PROCESOS DE INFORM				6.755,06	-6.755,06	6.361,66	393,40
206	**ARREND.EQUIP.PARA PROCESOS DE INFORM**				**6.755,06**	**-6.755,06**	**6.361,66**	**393,40**
20	**ARRENDAMIENTOS Y CANONES**	**7.570,00**		**7.570,00**	**108.667,35**	**-101.097,35**	**107.774,79**	**892,56**
2120	EDIFICIOS Y OTRAS CONSTRUCCIONES	2.520,00		2.520,00	3.835,10	-1.315,10	2.888,09	947,01
212	**EDIFICIOS Y OTRAS CONSTRUCCIONES**	**2.520,00**		**2.520,00**	**3.835,10**	**-1.315,10**	**2.888,09**	**947,01**
2130	MAQUINARIA, INSTALACIONES Y UTILLAJE	3.360,00		3.360,00	39.019,60	-35.659,60	31.431,23	7.588,37
213	**MAQUINARIA,INSTALACIONES Y UTILLAJE**	**3.360,00**		**3.360,00**	**39.019,60**	**-35.659,60**	**31.431,23**	**7.588,37**
2150	MOBILIARIO Y ENSERES	2.520,00		2.520,00	2.717,43	-197,43	2.191,00	526,43
215	**MOBILIARIO Y ENSERES**	**2.520,00**		**2.520,00**	**2.717,43**	**-197,43**	**2.191,00**	**526,43**
2160	EQUIPOS PARA PROCESOS DE INFORMACION	3.360,00		3.360,00	767,00	2.593,00	570,80	196,20
216	**EQUIPOS PARA PROCESOS DE INFORMACION**	**3.360,00**		**3.360,00**	**767,00**	**2.593,00**	**570,80**	**196,20**
21	**REPARACION,MANTEN.Y CONSERV.**	**11.760,00**		**11.760,00**	**46.339,13**	**-34.579,13**	**37.081,12**	**9.258,01**
2200	ORDINARIO NO INVENTARIABLE	36.270,00		36.270,00	6.689,95	29.580,05	6.689,95	
2201	PRENSA, REV., LIBROS Y OTRAS PUBLIC.	8.400,00		8.400,00	232,77	8.167,23	102,08	130,69
2202	MATERIAL INFORMATICO NO INVENTARIABL	5.380,00		5.380,00	8.444,49	-3.064,49	8.046,14	398,35
220	**MATERIAL DE OFICINA**	**50.050,00**		**50.050,00**	**15.367,21**	**34.682,79**	**14.838,17**	**529,04**
22100	ENERGIA ELECTRICA	10.930,00		10.930,00	61.698,57	-50.768,57	60.468,40	1.230,17

FRATERNIDAD-MUPRESPA NUM. 275 EJERCICIO 2006

LIQUIDACION DEL PRESUPUESTO DE GASTOS

DENOMINACION DEL PROGRAMA: 1105 CAPITALES RENTA Y OTRAS COMP.FINANC.

CLASIF. ECONOM.	EXPLICACIÓN	CREDITOS INICIALES	MODIFICACIONES	CREDITOS DEFINITIVOS	OBLIGACIONES RECONOCIDAS NETAS	REMANENTES DE CREDITO	PAGOS	OBLIGACIONES PENDIENTES DE PAGO A 31 DE DICIEMBRE
22101	AGUA	2.520,00		2.520,00	6.960,31	-4.440,31	6.710,97	249,34
22103	COMBUSTIBLE	3.360,00		3.360,00	11.282,22	-7.922,22	9.782,63	1.499,59
2210	ELECTRICIDAD,AGUA,GAS Y COMBUSTIBLE	16.810,00		16.810,00	79.941,10	-63.131,10	76.962,00	2.979,10
2217	MAT.NO SANIT.PARA CONSUMO Y REPOSIC.	970,00		970,00	79,18	890,82	79,18	
2219	OTROS SUMINISTROS	6.390,00		6.390,00		6.390,00		
221	**SUMINISTROS**	**24.170,00**		**24.170,00**	**80.020,28**	**-55.850,28**	**77.041,18**	**2.979,10**
2220	SERV.DE TELECOMUNICACIONES	41.810,00		41.810,00	11.435,00	30.375,00	11.435,00	
2221	POSTALES	8.400,00		8.400,00	315,86	8.084,14	295,16	20,70
2229	OTRAS	3.320,00		3.320,00		3.320,00		
222	**COMUNICACIONES**	**53.530,00**		**53.530,00**	**11.750,86**	**41.779,14**	**11.730,16**	**20,70**
2240	EDIFICIOS Y LOCALES	2.520,00		2.520,00	1.780,46	739,54	1.780,46	
2249	OTROS RIESGOS	3.360,00		3.360,00		3.360,00		
224	**PRIMAS DE SEGUROS**	**5.880,00**		**5.880,00**	**1.780,46**	**4.099,54**	**1.780,46**	
2252	LOCALES	2.520,00		2.520,00	4.642,31	-2.122,31	4.342,31	300,00
225	**TRIBUTOS**	**2.520,00**		**2.520,00**	**4.642,31**	**-2.122,31**	**4.342,31**	**300,00**
22660	REUNIONES,CONFEREN.Y CELEBRAC.ACTOS				289,33	-289,33	289,33	
2266	REUN.,COFERENC.,CELEB.ACTOS Y CURSOS				289,33	-289,33	289,33	
2269	OTROS	3.360,00		3.360,00	1.576,14	1.783,86	1.575,73	0,41
226	**GASTOS DIVERSOS**	**3.360,00**		**3.360,00**	**1.865,47**	**1.494,53**	**1.865,06**	**0,41**
2270	INFORMES,DICT.Y OTRAS ACTUA.PROFES.	396.960,00	110.000,00	506.960,00	655.124,04	-148.164,04	505.323,50	149.800,54
2273	LIMPIEZA Y ASEO	12.610,00		12.610,00	85.222,55	-72.612,55	65.657,08	19.565,47
2274	SEGURIDAD	2.520,00		2.520,00	38.625,43	-36.105,43	35.524,20	3.101,23
2279	OTROS	5.040,00		5.040,00		5.040,00		
227	**TRABAJ.REALIZ.POR OTRAS EMPR.Y PROF.**	**417.130,00**	**110.000,00**	**527.130,00**	**778.972,02**	**-251.842,02**	**606.504,78**	**172.467,24**
22	**MATER.SUMINIST.Y OTROS**	**556.640,00**	**110.000,00**	**666.640,00**	**894.398,61**	**-227.758,61**	**718.102,12**	**176.296,49**
2300	DIETAS	860,00		860,00	785,32	74,68		785,32
230	**DIETAS**	**860,00**		**860,00**	**785,32**	**74,68**		**785,32**
2310	LOCOMOCION	9.890,00		9.890,00	3.811,59	6.078,41		3.811,59
231	**LOCOMOCION**	**9.890,00**		**9.890,00**	**3.811,59**	**6.078,41**		**3.811,59**
2320	TRASLADOS	2.840,00		2.840,00		2.840,00		
232	**TRASLADOS**	**2.840,00**		**2.840,00**		**2.840,00**		
2330	OTRAS INDEMNIZACIONES	10.440,00		10.440,00	1.433,16	9.006,84		1.433,16
233	**OTRAS INDEMNIZACIONES**	**10.440,00**		**10.440,00**	**1.433,16**	**9.006,84**		**1.433,16**
23	**INDEMNIZ.RAZON SERVICIO**	**24.030,00**		**24.030,00**	**6.030,07**	**17.999,93**		**6.030,07**
2	**GAST.CORRIENT.BIENES Y SERV.**	**600.000,00**	**110.000,00**	**710.000,00**	**1.055.435,16**	**-345.435,16**	**862.958,03**	**192.477,13**
4210	APORT.PARA SOSTEN.SERV.COMUNES	136.807.960,00	-13.681.450,00	123.126.510,00	83.745.018,77	39.381.491,23	83.745.018,77	
421	**APORT.PARA SOSTEN.SERV.COMUNES**	**136.807.960,00**	**-13.681.450,00**	**123.126.510,00**	**83.745.018,77**	**39.381.491,23**	**83.745.018,77**	

FRATERNIDAD-MUPRESPA NUM. 275 | EJERCICIO 2006

LIQUIDACION DEL PRESUPUESTO DE GASTOS

DENOMINACION DEL PROGRAMA: 1105 CAPITALES RENTA Y OTRAS COMP.FINANC.

CLASIF. ECONOM.	EXPLICACIÓN	CREDITOS INICIALES	MODIFICACIONES	CREDITOS DEFINITIVOS	OBLIGACIONES RECONOCIDAS NETAS	REMANENTES DE CREDITO	PAGOS	OBLIGACIONES PENDIENTES DE PAGO A 31 DE DICIEMBRE
4221	POR INCAPACIDAD PERMANENTE	61.385.450,00	45.315.000,00	106.700.450,00	96.623.582,48	10.076.867,52	93.918.584,13	2.704.998,35
4222	POR MUERTE	16.297.360,00	3.803.240,00	20.100.600,00	18.596.683,24	1.503.916,76	18.596.683,24	
422	**CAPITALES RENTA**	**77.682.810,00**	**49.118.240,00**	**126.801.050,00**	**115.220.265,72**	**11.580.784,28**	**112.515.267,37**	**2.704.998,35**
4230	DEL EJERCICIO CORRIENTE	82.469.660,00	9.346.000,00	91.815.660,00	89.597.580,56	2.218.079,44	89.597.580,56	
423	**CUOTAS DE REASEG.DE ACCID.TRABAJ.**	**82.469.660,00**	**9.346.000,00**	**91.815.660,00**	**89.597.580,56**	**2.218.079,44**	**89.597.580,56**	
42	**A LA SEGURIDAD SOCIAL**	**296.960.430,00**	**44.782.790,00**	**341.743.220,00**	**288.562.865,05**	**53.180.354,95**	**285.857.866,70**	**2.704.998,35**
4	**TRANSFERENC. CORRIENTES**	**296.960.430,00**	**44.782.790,00**	**341.743.220,00**	**288.562.865,05**	**53.180.354,95**	**285.857.866,70**	**2.704.998,35**
	TOTAL OPERACIONES CORRIENTES	**297.950.070,00**	**44.907.681,00**	**342.857.751,00**	**290.031.983,61**	**52.825.767,39**	**287.129.725,85**	**2.902.257,76**
	TOTAL PROGRAMA 1105 CAPITALES RENTA Y OTRAS COMP.FINAN	**297.950.070,00**	**44.907.681,00**	**342.857.751,00**	**290.031.983,61**	**52.825.767,39**	**287.129.725,85**	**2.902.257,76**
	TOTAL GRUPO 11 GESTION PRESTAC. ECONOMICAS CONTRIB.	**616.010.680,00**	**92.659.349,00**	**708.670.029,00**	**638.336.535,03**	**70.333.493,97**	**634.867.229,61**	**3.469.305,42**

GRUPO DE PROGRAMAS 21

ATENCION PRIMARIA DE SALUD

P R O G R A M A 2122

MEDICINA AMBUL.DE MUTUAS A.T.

FRATERNIDAD-MUPRESPA NUM. 275 | EJERCICIO 2006

LIQUIDACION DEL PRESUPUESTO DE GASTOS

DENOMINACION DEL PROGRAMA: 2122 MEDICINA AMBUL.DE MUTUAS A.T.

CLASIF. ECONOM.	EXPLICACIÓN	CREDITOS INICIALES	MODIFICACIONES	CREDITOS DEFINITIVOS	OBLIGACIONES RECONOCIDAS NETAS	REMANENTES DE CREDITO	PAGOS	OBLIGACIONES PENDIENTES DE PAGO A 31 DE DICIEMBRE
1301	OTROS DIRECTIVOS	139.650,00	8.611,00	148.261,00	182.231,29	-33.970,29	182.231,29	
13090	RETRIBUCIONES BASICAS Y OTRAS REMUN.	19.225.770,00	3.897.224,00	23.122.994,00	22.995.889,47	127.104,53	22.995.889,47	
1309	OTRO PERSONAL	19.225.770,00	3.897.224,00	23.122.994,00	22.995.889,47	127.104,53	22.995.889,47	
130	**LABORAL FIJO**	**19.365.420,00**	**3.905.835,00**	**23.271.255,00**	**23.178.120,76**	**93.134,24**	**23.178.120,76**	
1310	RETRIBUCIONES BASICAS Y OTRAS REMUN.	73.570,00	3.493.834,00	3.567.404,00	3.666.889,18	-99.485,18	3.666.889,18	
131	**LABORAL EVENTUAL**	**73.570,00**	**3.493.834,00**	**3.567.404,00**	**3.666.889,18**	**-99.485,18**	**3.666.889,18**	
1370	CONTRIB. A PLANES DE PENSIONES	132.600,00		132.600,00	130.610,35	1.989,65	130.610,35	
137	**CONTRIB. A PLANES DE PENSIONES**	**132.600,00**		**132.600,00**	**130.610,35**	**1.989,65**	**130.610,35**	
13	**LABORALES**	**19.571.590,00**	**7.399.669,00**	**26.971.259,00**	**26.975.620,29**	**-4.361,29**	**26.975.620,29**	
1600	CUOTAS DE LA SEGURIDAD SOCIAL	6.816.260,00	1.396.370,00	8.212.630,00	7.680.204,00	532.426,00	7.675.205,07	4.998,93
160	**CUOTAS DE LA SEGURIDAD SOCIAL**	**6.816.260,00**	**1.396.370,00**	**8.212.630,00**	**7.680.204,00**	**532.426,00**	**7.675.205,07**	**4.998,93**
1610	PRESTACIONES COMPLEMENTARIAS	114.240,00		114.240,00		114.240,00		
161	**PRESTACIONES COMPLEMENTARIAS**	**114.240,00**		**114.240,00**		**114.240,00**		
1620	FORM.Y PERFECCIONAM. DEL PERSONAL	307.380,00		307.380,00	104.786,00	202.594,00	104.786,00	
1624	ACCION SOCIAL GENERAL	315.360,00		315.360,00	455.068,13	-139.708,13	455.068,13	
1625	SEGUROS	230.110,00		230.110,00	362.370,28	-132.260,28	362.370,28	
162	**GASTOS SOC.PERS.**	**852.850,00**		**852.850,00**	**922.224,41**	**-69.374,41**	**922.224,41**	
16	**CUOT.PREST.Y GAST.SOC.**	**7.783.350,00**	**1.396.370,00**	**9.179.720,00**	**8.602.428,41**	**577.291,59**	**8.597.429,48**	**4.998,93**
1	**GASTOS DE PERSONAL**	**27.354.940,00**	**8.796.039,00**	**36.150.979,00**	**35.578.048,70**	**572.930,30**	**35.573.049,77**	**4.998,93**
2020	ARRENDAMIEN. EDIF. Y OTRAS CONSTR.	4.241.030,00	-1.500.000,00	2.741.030,00	1.470.477,81	1.270.552,19	1.337.433,18	133.044,63
202	**ARRENDAM.EDIF.Y OTRAS CONSTRUCCIONES**	**4.241.030,00**	**-1.500.000,00**	**2.741.030,00**	**1.470.477,81**	**1.270.552,19**	**1.337.433,18**	**133.044,63**
2030	ARRENDAMIEN.DE MAQUIN.INSTALAC.Y UTI	9.000,00		9.000,00		9.000,00		
203	**ARRENDAM.MAQUIN.,INSTAL. Y UTILLAJE**	**9.000,00**		**9.000,00**		**9.000,00**		
2040	ARRENDAM. DE MAT. DE TRANSPORTE	310,00		310,00		310,00		
204	**ARRENDAM.DE MAT.TRANSPORTE**	**310,00**		**310,00**		**310,00**		
2050	ARRENDAMIENTOS DE MOBILIARIO Y ENSERES	5.300,00		5.300,00		5.300,00		
205	**ARRENDAM.DE MOBILIARIO Y ENSERES**	**5.300,00**		**5.300,00**		**5.300,00**		
2060	ARRENDAMIENTOS EQUIP.PARA PROCESOS DE INFORM	40.850,00		40.850,00	1.317.090,65	-1.276.240,65	1.250.690,89	66.399,76
206	**ARREND.EQUIP.PARA PROCESOS DE INFORM**	**40.850,00**		**40.850,00**	**1.317.090,65**	**-1.276.240,65**	**1.250.690,89**	**66.399,76**
20	**ARRENDAMIENTOS Y CANONES**	**4.296.490,00**	**-1.500.000,00**	**2.796.490,00**	**2.787.568,46**	**8.921,54**	**2.588.124,07**	**199.444,39**
2120	EDIFICIOS Y OTRAS CONSTRUCCIONES	177.140,00		177.140,00	118.948,49	58.191,51	113.905,38	5.043,11
212	**EDIFICIOS Y OTRAS CONSTRUCCIONES**	**177.140,00**		**177.140,00**	**118.948,49**	**58.191,51**	**113.905,38**	**5.043,11**
2130	MAQUINARIA, INSTALACIONES Y UTILLAJE	170.470,00		170.470,00	196.954,30	-26.484,30	161.459,56	35.494,74
213	**MAQUINARIA,INSTALACIONES Y UTILLAJE**	**170.470,00**		**170.470,00**	**196.954,30**	**-26.484,30**	**161.459,56**	**35.494,74**
2140	ELEMENTOS DE TRANSPORTE	10.240,00		10.240,00	1.110,78	9.129,22	866,07	244,71
214	**ELEMENTOS DE TRANSPORTE**	**10.240,00**		**10.240,00**	**1.110,78**	**9.129,22**	**866,07**	**244,71**

FRATERNIDAD-MUPRESPA NUM. 275 | EJERCICIO 2006

LIQUIDACION DEL PRESUPUESTO DE GASTOS

DENOMINACION DEL PROGRAMA: 2122 MEDICINA AMBUL.DE MUTUAS A.T.

CLASIF. ECONOM.	EXPLICACIÓN	CREDITOS INICIALES	MODIFICACIONES	CREDITOS DEFINITIVOS	OBLIGACIONES RECONOCIDAS NETAS	REMANENTES DE CREDITO	PAGOS	OBLIGACIONES PENDIENTES DE PAGO A 31 DE DICIEMBRE
2150	MOBILIARIO Y ENSERES	408.840,00	-320.000,00	88.840,00	11.802,55	77.037,45	10.730,04	1.072,51
215	**MOBILIARIO Y ENSERES**	**408.840,00**	**-320.000,00**	**88.840,00**	**11.802,55**	**77.037,45**	**10.730,04**	**1.072,51**
2160	EQUIPOS PARA PROCESOS DE INFORMACION	123.950,00		123.950,00	141.639,92	-17.689,92	97.414,84	44.225,08
216	**EQUIPOS PARA PROCESOS DE INFORMACION**	**123.950,00**		**123.950,00**	**141.639,92**	**-17.689,92**	**97.414,84**	**44.225,08**
2190	OTRO INMOVILIZADO MATERIAL	105.130,00		105.130,00	101.429,92	3.700,08	89.722,89	11.707,03
219	**OTRO INMOVILIZADO MATERIAL**	**105.130,00**		**105.130,00**	**101.429,92**	**3.700,08**	**89.722,89**	**11.707,03**
21	**REPARACION,MANTEN.Y CONSERV.**	**995.770,00**	**-320.000,00**	**675.770,00**	**571.885,96**	**103.884,04**	**474.098,78**	**97.787,18**
2200	ORDINARIO NO INVENTARIABLE	301.030,00		301.030,00	179.608,99	121.421,01	171.489,47	8.119,52
2201	PRENSA, REV., LIBROS Y OTRAS PUBLIC.	37.140,00		37.140,00	30.028,44	7.111,56	26.874,81	3.153,63
2202	MATERIAL INFORMATICO NO INVENTARIABL	163.050,00		163.050,00	106.479,26	56.570,74	101.158,95	5.320,31
220	**MATERIAL DE OFICINA**	**501.220,00**		**501.220,00**	**316.116,69**	**185.103,31**	**299.523,23**	**16.593,46**
22100	ENERGIA ELECTRICA	726.590,00		726.590,00	419.230,89	307.359,11	404.424,47	14.806,42
22101	AGUA	67.680,00		67.680,00	42.068,05	25.611,95	40.557,73	1.510,32
22102	GAS	4.870,00		4.870,00	12.742,35	-7.872,35	12.266,42	475,93
22103	COMBUSTIBLE	40.730,00		40.730,00	26.627,88	14.102,12	25.128,29	1.499,59
2210	ELECTRICIDAD,AGUA,GAS Y COMBUSTIBLE	839.870,00		839.870,00	500.669,17	339.200,83	482.376,91	18.292,26
22110	PRODUCTOS FARMACEUTICOS	6.200.150,00	-2.800.000,00	3.400.150,00	3.386.554,27	13.595,73	2.579.632,19	806.922,08
22112	HEMODERIVADOS	21.000,00		21.000,00	192,16	20.807,84		192,16
2211	PRODUC. FARMAC. Y HEMODERIVADOS	6.221.150,00	-2.800.000,00	3.421.150,00	3.386.746,43	34.403,57	2.579.632,19	807.114,24
2212	INSTRUM. Y PEQ. UTILLAJE SANITARIO	379.080,00		379.080,00	183.022,41	196.057,59	156.404,07	26.618,34
2213	INSTRUM.Y PEQ. UTILLAJE NO SANITARIO	21.710,00		21.710,00	10.417,45	11.292,55	4.642,22	5.775,23
22140	LENCERIA	22.550,00		22.550,00	3.534,08	19.015,92	3.534,08	
22141	VESTUARIO	71.220,00		71.220,00	20.687,87	50.532,13	17.983,70	2.704,17
2214	LENCERIA Y VESTUARIO	93.770,00		93.770,00	24.221,95	69.548,05	21.517,78	2.704,17
22160	IMPLANTES	37.320,00		37.320,00	31.876,16	5.443,84	31.390,16	486,00
22161	MATERIAL DE LABORATORIO	24.300,00		24.300,00	375,41	23.924,59	375,41	
22162	MATERIAL DE RADIOLOGIA	121.130,00		121.130,00	88.506,13	32.623,87	79.106,41	9.399,72
22164	OTRO MATERIAL SANITARIO	3.338.460,00		3.338.460,00	2.031.606,68	1.306.853,32	1.782.915,35	248.691,33
2216	MAT.SANIT. PARA CONSUMO Y REPOSICION	3.521.210,00		3.521.210,00	2.152.364,38	1.368.845,62	1.893.787,33	258.577,05
2217	MAT.NO SANIT.PARA CONSUMO Y REPOSIC.	431.410,00		431.410,00	53.551,49	377.858,51	52.314,98	1.236,51
2219	OTROS SUMINISTROS	38.070,00		38.070,00	12.315,75	25.754,25	9.568,41	2.747,34
221	**SUMINISTROS**	**11.546.270,00**	**-2.800.000,00**	**8.746.270,00**	**6.323.309,03**	**2.422.960,97**	**5.200.243,89**	**1.123.065,14**
2220	SERV.DE TELECOMUNICACIONES	1.887.130,00		1.887.130,00	2.336.579,36	-449.449,36	2.336.515,50	63,86
2221	POSTALES	500.000,00		500.000,00	368.605,02	131.394,98	328.121,49	40.483,53
2222	TELEGRAFICAS	278.830,00		278.830,00	52.026,02	226.803,98	51.345,27	680,75
222	**COMUNICACIONES**	**2.665.960,00**		**2.665.960,00**	**2.757.210,40**	**-91.250,40**	**2.715.982,26**	**41.228,14**
2230	TRANSPORTES	485.030,00	-300.000,00	185.030,00	149.515,45	35.514,55	109.559,06	39.956,39
223	**TRANSPORTES**	**485.030,00**	**-300.000,00**	**185.030,00**	**149.515,45**	**35.514,55**	**109.559,06**	**39.956,39**
2240	EDIFICIOS Y LOCALES	44.250,00		44.250,00	23.860,25	20.389,75	23.860,25	

FRATERNIDAD-MUPRESPA NUM. 275 | EJERCICIO 2006

LIQUIDACION DEL PRESUPUESTO DE GASTOS

DENOMINACION DEL PROGRAMA: 2122 MEDICINA AMBUL.DE MUTUAS A.T.

CLASIF. ECONOM.	EXPLICACIÓN	CREDITOS INICIALES	MODIFICACIONES	CREDITOS DEFINITIVOS	OBLIGACIONES RECONOCIDAS NETAS	REMANENTES DE CREDITO	PAGOS	OBLIGACIONES PENDIENTES DE PAGO A 31 DE DICIEMBRE
2241	VEHICULOS	45.000,00		45.000,00	17.416,86	27.583,14	17.416,86	
2248	OTRO INMOVILIZADO	1.500,00		1.500,00		1.500,00		
2249	OTROS RIESGOS	1.790,00		1.790,00	268,81	1.521,19	93,05	175,76
224	**PRIMAS DE SEGUROS**	**92.540,00**		**92.540,00**	**41.545,92**	**50.994,08**	**41.370,16**	**175,76**
2250	ESTATALES				4.785,86	-4.785,86	4.785,86	
2251	AUTONOMICOS	1.000,00		1.000,00	935,74	64,26	935,74	
2252	LOCALES	82.210,00		82.210,00	71.431,99	10.778,01	71.336,16	95,83
225	**TRIBUTOS**	**83.210,00**		**83.210,00**	**77.153,59**	**6.056,41**	**77.057,76**	**95,83**
22620	DE GESTION ADMINISTRATIVA	125.350,00		125.350,00		125.350,00		
22621	DE COMUNICACION	10.230,00		10.230,00	102.552,25	-92.322,25	80.616,84	21.935,41
2262	INFORMACION Y DIVULGACION	135.580,00		135.580,00	102.552,25	33.027,75	80.616,84	21.935,41
2263	JURIDICOS, CONTENCIOSOS	21.000,00		21.000,00		21.000,00		
22660	REUNIONES,CONFEREN.Y CELEBRAC.ACTOS	91.300,00		91.300,00	26.127,44	65.172,56	19.375,45	6.751,99
22661	CURSOS DE FORMACION	29.550,00		29.550,00		29.550,00		
2266	REUN.,COFERENC.,CELEB.ACTOS Y CURSOS	120.850,00		120.850,00	26.127,44	94.722,56	19.375,45	6.751,99
2269	OTROS	105.060,00		105.060,00	104.632,51	427,49	101.881,09	2.751,42
226	**GASTOS DIVERSOS**	**382.490,00**		**382.490,00**	**233.312,20**	**149.177,80**	**201.873,38**	**31.438,82**
2270	INFORMES,DICT.Y OTRAS ACTUA.PROFES.	535.870,00		535.870,00	992.162,01	-456.292,01	638.186,77	353.975,24
2273	LIMPIEZA Y ASEO	1.534.710,00		1.534.710,00	1.095.346,40	439.363,60	988.063,92	107.282,48
2274	SEGURIDAD	400.570,00		400.570,00	196.334,23	204.235,77	181.316,05	15.018,18
2276	SERV. CONTRATADOS ADMINISTRATIVOS				3.513,65	-3.513,65	3.513,65	
2279	OTROS	3.107.040,00	-3.000.000,00	107.040,00	105.059,33	1.980,67	104.403,35	655,98
227	**TRABAJ.REALIZ.POR OTRAS EMPR.Y PROF.**	**5.578.190,00**	**-3.000.000,00**	**2.578.190,00**	**2.392.415,62**	**185.774,38**	**1.915.483,74**	**476.931,88**
22	**MATER.SUMINIST.Y OTROS**	**21.334.910,00**	**-6.100.000,00**	**15.234.910,00**	**12.290.578,90**	**2.944.331,10**	**10.561.093,48**	**1.729.485,42**
2300	DIETAS	53.600,00		53.600,00	35.515,29	18.084,71	35.515,29	
230	**DIETAS**	**53.600,00**		**53.600,00**	**35.515,29**	**18.084,71**	**35.515,29**	
2310	LOCOMOCION	405.700,00		405.700,00	306.591,70	99.108,30	306.591,70	
231	**LOCOMOCION**	**405.700,00**		**405.700,00**	**306.591,70**	**99.108,30**	**306.591,70**	
2320	TRASLADOS	2.230,00		2.230,00	123,50	2.106,50	123,50	
232	**TRASLADOS**	**2.230,00**		**2.230,00**	**123,50**	**2.106,50**	**123,50**	
2330	OTRAS INDEMNIZACIONES	56.360,00		56.360,00	34.692,30	21.667,70	34.692,30	
233	**OTRAS INDEMNIZACIONES**	**56.360,00**		**56.360,00**	**34.692,30**	**21.667,70**	**34.692,30**	
23	**INDEMNIZ.RAZON SERVICIO**	**517.890,00**		**517.890,00**	**376.922,79**	**140.967,21**	**376.922,79**	
2400	GASTOS EDICION Y DISTRIBUCION	154.940,00		154.940,00	155.846,25	-906,25	155.385,10	461,15
240	**GASTOS DE EDICION Y DISTRIBUCION**	**154.940,00**		**154.940,00**	**155.846,25**	**-906,25**	**155.385,10**	**461,15**
24	**GASTOS DE PUBLICACIONES**	**154.940,00**		**154.940,00**	**155.846,25**	**-906,25**	**155.385,10**	**461,15**
2511	CON INSTITUCIONES DEL ESTADO	1.500,00		1.500,00		1.500,00		

FRATERNIDAD-MUPRESPA NUM. 275 EJERCICIO 2006

LIQUIDACION DEL PRESUPUESTO DE GASTOS

DENOMINACION DEL PROGRAMA: 2122 MEDICINA AMBUL.DE MUTUAS A.T.

CLASIF. ECONOM.	EXPLICACIÓN	CREDITOS INICIALES	MODIFICACIONES	CREDITOS DEFINITIVOS	OBLIGACIONES RECONOCIDAS NETAS	REMANENTES DE CREDITO	PAGOS	OBLIGACIONES PENDIENTES DE PAGO A 31 DE DICIEMBRE
2512	CON COMUNIDADES AUTÓNOMAS	310.240,00	504.000,00	814.240,00	3.262.271,32	-2.448.031,32	2.701.767,25	560.504,07
2513	CON ENTES TERRITORIALES	1.500,00		1.500,00		1.500,00		
2515	CON ENTIDADES PRIVADAS	8.707.420,00	13.000.000,00	21.707.420,00	20.295.220,90	1.412.199,10	18.119.815,99	2.175.404,91
2516	CON EL I.N.G.S	15.410,00		15.410,00	4.184,99	11.225,01	4.184,99	
2517	CON MUTUAS DE ACCIDEN.TRABAJO	329.000,00	200.000,00	529.000,00	122.501,13	406.498,87	103.313,97	19.187,16
2518	CON OTRAS ENTIDADES DEL SISTEMA				943.582,89	-943.582,89	739.571,80	204.011,09
251	**CONCIERTOS CON INSTIT.ATENC.PRIMARIA**	**9.365.070,00**	**13.704.000,00**	**23.069.070,00**	**24.627.761,23**	**-1.558.691,23**	**21.668.654,00**	**2.959.107,23**
25431	CONCIERT.PARA RESONAN.NUCLEAR MAGNE.	1.638.590,00	1.100.000,00	2.738.590,00	3.046.990,57	-308.400,57	2.691.794,28	355.196,29
25432	CONCIERTOS PARA T.A.C.	315.450,00	170.000,00	485.450,00	488.537,40	-3.087,40	429.449,33	59.088,07
25439	OTROS	140.650,00		140.650,00	355.238,00	-214.588,00	315.464,23	39.773,77
2543	CONCIERT.PARA TECNIC.DIAGNOST.IMAGEN	2.094.690,00	1.270.000,00	3.364.690,00	3.890.765,97	-526.075,97	3.436.707,84	454.058,13
2545	CONCIERTOS REHABILITACION-FISIOTERAP	420.000,00		420.000,00		420.000,00		
2547	OTROS SERVICIOS ESPECIALES	345.510,00		345.510,00	374.295,44	-28.785,44	319.169,87	55.125,57
254	**CONCIERTO CENTROS DIAG.TRATAM.TERAP.**	**2.860.200,00**	**1.270.000,00**	**4.130.200,00**	**4.265.061,41**	**-134.861,41**	**3.755.877,71**	**509.183,70**
2551	SERVICIOS CONCERTADOS DE AMBULANCIAS	2.100.300,00	1.300.000,00	3.400.300,00	4.785.811,28	-1.385.511,28	4.392.864,45	392.946,83
2552	TRASL.ENFERM.CON OTROS MED.DE TRANSP	39.370,00	50.000,00	89.370,00	155.766,44	-66.396,44	55.562,37	100.204,07
255	**CONCIERTOS PROGR.ESPECIAL TRANSPORTE**	**2.139.670,00**	**1.350.000,00**	**3.489.670,00**	**4.941.577,72**	**-1.451.907,72**	**4.448.426,82**	**493.150,90**
2581	REINTEGRO GASTOS ASIST.SANITARIA	15.150,00		15.150,00		15.150,00		
2582	OTROS SERVIC.ASISTENCIA SANITARIA	4.070,00		4.070,00	1.160,78	2.909,22	1.160,78	
258	**OTROS SERVICIOS DE ASISTEN.SANITARIA**	**19.220,00**		**19.220,00**	**1.160,78**	**18.059,22**	**1.160,78**	
25	**A.SANIT.CON MED.AJENOS**	**14.384.160,00**	**16.324.000,00**	**30.708.160,00**	**33.835.561,14**	**-3.127.401,14**	**29.874.119,31**	**3.961.441,83**
2990	OBLIG.EJER.ANTER.PEND.IMPUTAR:INGS	1.163.620,00		1.163.620,00	1.163.621,24	-1,24	1.163.621,24	
299	**OBLI. EJERC.ANTERIOR PEND.IMPUTAR**	**1.163.620,00**		**1.163.620,00**	**1.163.621,24**	**-1,24**	**1.163.621,24**	
29	**OBLI. EJERC.ANTERIORES PEND.IMPUTAR**	**1.163.620,00**		**1.163.620,00**	**1.163.621,24**	**-1,24**	**1.163.621,24**	
2	**GAST.CORRIENT.BIENES Y SERV.**	**42.847.780,00**	**8.404.000,00**	**51.251.780,00**	**51.181.984,74**	**69.795,26**	**45.193.364,77**	**5.988.619,97**
4710	ENTREGAS DE BOTIQUINES	600.000,00	513.000,00	1.113.000,00	974.168,79	138.831,21	902.470,99	71.697,80
471	**ENTREGAS DE BOTIQUINES**	**600.000,00**	**513.000,00**	**1.113.000,00**	**974.168,79**	**138.831,21**	**902.470,99**	**71.697,80**
47	**A EMPRESAS PRIVADAS**	**600.000,00**	**513.000,00**	**1.113.000,00**	**974.168,79**	**138.831,21**	**902.470,99**	**71.697,80**
48817	DE ACCIDENTES DE TRABAJO Y E.P.	6.000.000,00		6.000.000,00	4.989.422,26	1.010.577,74	4.687.871,32	301.550,94
4881	ENTREGAS POR DESPLAZAMIENTO	6.000.000,00		6.000.000,00	4.989.422,26	1.010.577,74	4.687.871,32	301.550,94
48887	DE ACCIDENTES DE TRABAJO Y E.P.				5,26	-5,26	5,26	
4888	OTRAS PRESTACIONES E INDEMNIZACIONES				5,26	-5,26	5,26	
488	**OTRAS PRESTACIONES E INDEMNIZACIONES**	**6.000.000,00**		**6.000.000,00**	**4.989.427,52**	**1.010.572,48**	**4.687.876,58**	**301.550,94**
48907	DE ACCIDENTES DE TRABAJO Y E.P.	1.300.000,00		1.300.000,00	1.002.543,07	297.456,93	824.258,16	178.284,91
4890	RECETAS MEDICAS	1.300.000,00		1.300.000,00	1.002.543,07	297.456,93	824.258,16	178.284,91
48924	BOTIQUINES DE EMPRESAS	1.700.000,00	700.000,00	2.400.000,00	2.135.573,59	264.426,41	1.893.322,30	242.251,29

FRATERNIDAD-MUPRESPA NUM. 275 EJERCICIO 2006

LIQUIDACION DEL PRESUPUESTO DE GASTOS

DENOMINACION DEL PROGRAMA: 2122 MEDICINA AMBUL.DE MUTUAS A.T.

CLASIF. ECONOM.	EXPLICACIÓN	CREDITOS INICIALES	MODIFICACIONES	CREDITOS DEFINITIVOS	OBLIGACIONES RECONOCIDAS NETAS	REMANENTES DE CREDITO	PAGOS	OBLIGACIONES PENDIENTES DE PAGO A 31 DE DICIEMBRE
4892	PRODUCTOS FARMAC.SUMINISTRO DIRECTO	1.700.000,00	700.000,00	2.400.000,00	2.135.573,59	264.426,41	1.893.322,30	242.251,29
489	**FARMACIA**	**3.000.000,00**	**700.000,00**	**3.700.000,00**	**3.138.116,66**	**561.883,34**	**2.717.580,46**	**420.536,20**
48	**A FAMIL.E INST.SIN F.LUCRO**	**9.000.000,00**	**700.000,00**	**9.700.000,00**	**8.127.544,18**	**1.572.455,82**	**7.405.457,04**	**722.087,14**
4	**TRANSFERENC. CORRIENTES**	**9.600.000,00**	**1.213.000,00**	**10.813.000,00**	**9.101.712,97**	**1.711.287,03**	**8.307.928,03**	**793.784,94**
	TOTAL OPERACIONES CORRIENTES	**79.802.720,00**	**18.413.039,00**	**98.215.759,00**	**95.861.746,41**	**2.354.012,59**	**89.074.342,57**	**6.787.403,84**
6220	ADQUISICIONES	3.350.770,00	970.000,00	4.320.770,00	8.151.457,89	-3.830.687,89	7.283.897,19	867.560,70
622	**EDIFICIOS Y OTRAS CONSTRUCCIONES**	**3.350.770,00**	**970.000,00**	**4.320.770,00**	**8.151.457,89**	**-3.830.687,89**	**7.283.897,19**	**867.560,70**
6230	MAQUINARIA, INSTALACIONES Y UTILLAJE	3.229.970,00	3.960.000,00	7.189.970,00	1.996.324,29	5.193.645,71	1.811.761,08	184.563,21
623	**MAQUINARIA, INSTALACIONES Y UTILLAJE**	**3.229.970,00**	**3.960.000,00**	**7.189.970,00**	**1.996.324,29**	**5.193.645,71**	**1.811.761,08**	**184.563,21**
6240	MATERIAL DE TRANSPORTE				20.914,00	-20.914,00	20.914,00	
624	**MATERIAL DE TRANSPORTE**				**20.914,00**	**-20.914,00**	**20.914,00**	
6250	MOBILIARIO Y ENSERES	1.075.710,00		1.075.710,00	1.752.843,24	-677.133,24	595.896,40	1.156.946,84
625	**MOBILIARIO Y ENSERES**	**1.075.710,00**		**1.075.710,00**	**1.752.843,24**	**-677.133,24**	**595.896,40**	**1.156.946,84**
6260	DEL EJERC. CORRIENTE	368.050,00		368.050,00	778.670,82	-410.620,82	181.925,61	596.745,21
626	**EQUIPOS PARA PROCESOS DE INFORMACION**	**368.050,00**		**368.050,00**	**778.670,82**	**-410.620,82**	**181.925,61**	**596.745,21**
6290	DEL EJERC. CORRIENTE	37.370,00		37.370,00	36.385,32	984,68	36.385,32	
629	**INMOVILIZADO INMATERIAL**	**37.370,00**		**37.370,00**	**36.385,32**	**984,68**	**36.385,32**	
62	**INVERSIONES NUEVAS**	**8.061.870,00**	**4.930.000,00**	**12.991.870,00**	**12.736.595,56**	**255.274,44**	**9.930.779,60**	**2.805.815,96**
6330	DEL EJERC. CORRIENTE	690.600,00	-597.500,00	93.100,00		93.100,00		
633	**MAQUINARIA, INSTALACIONES Y UTILLAJE**	**690.600,00**	**-597.500,00**	**93.100,00**		**93.100,00**		
6350	MOBILIARIO Y ENSERES	47.530,00		47.530,00	156.882,34	-109.352,34	122.849,61	34.032,73
635	**MOBILIARIO Y ENSERES**	**47.530,00**		**47.530,00**	**156.882,34**	**-109.352,34**	**122.849,61**	**34.032,73**
6360	EQUIPOS PARA PROCESOS DE INFORMACION				107.811,07	-107.811,07	107.811,07	
636	**EQUIPOS PARA PROCESOS DE INFORMACION**				**107.811,07**	**-107.811,07**	**107.811,07**	
63	**INVERSIONES DE REPOSICION**	**738.130,00**	**-597.500,00**	**140.630,00**	**264.693,41**	**-124.063,41**	**230.660,68**	**34.032,73**
6	**INVERSIONES REALES**	**8.800.000,00**	**4.332.500,00**	**13.132.500,00**	**13.001.288,97**	**131.211,03**	**10.161.440,28**	**2.839.848,69**
	TOTAL OPERACIONES DE CAPITAL	**8.800.000,00**	**4.332.500,00**	**13.132.500,00**	**13.001.288,97**	**131.211,03**	**10.161.440,28**	**2.839.848,69**
	TOTAL PROGRAMA 2122 MEDICINA AMBUL.DE MUTUAS A.T.	**88.602.720,00**	**22.745.539,00**	**111.348.259,00**	**108.863.035,38**	**2.485.223,62**	**99.235.782,85**	**9.627.252,53**
	TOTAL GRUPO 21 ATENCION PRIMARIA DE SALUD	**88.602.720,00**	**22.745.539,00**	**111.348.259,00**	**108.863.035,38**	**2.485.223,62**	**99.235.782,85**	**9.627.252,53**

GRUPO DE PROGRAMAS 22

ATENCION ESPECIALIZADA

P R O G R A M A 2224

MEDICINA HOSP.DE MUTUAS A.T.

FRATERNIDAD-MUPRESPA NUM. 275 EJERCICIO 2006

LIQUIDACION DEL PRESUPUESTO DE GASTOS

DENOMINACION DEL PROGRAMA: 2224 MEDICINA HOSP.DE MUTUAS A.T.

CLASIF. ECONOM.	EXPLICACIÓN	CREDITOS INICIALES	MODIFICACIONES	CREDITOS DEFINITIVOS	OBLIGACIONES RECONOCIDAS NETAS	REMANENTES DE CREDITO	PAGOS	OBLIGACIONES PENDIENTES DE PAGO A 31 DE DICIEMBRE
1301	OTROS DIRECTIVOS		763.830,00	763.830,00		763.830,00		
13090	RETRIBUCIONES BASICAS Y OTRAS REMUN.	8.151.890,00		8.151.890,00	7.871.256,30	280.633,70	7.871.256,30	
1309	OTRO PERSONAL	8.151.890,00		8.151.890,00	7.871.256,30	280.633,70	7.871.256,30	
130	**LABORAL FIJO**	**8.151.890,00**	**763.830,00**	**8.915.720,00**	**7.871.256,30**	**1.044.463,70**	**7.871.256,30**	
1310	RETRIBUCIONES BASICAS Y OTRAS REMUN.	31.110,00		31.110,00	810.107,07	-778.997,07	81.107,07	729.000,00
131	**LABORAL EVENTUAL**	**31.110,00**		**31.110,00**	**810.107,07**	**-778.997,07**	**81.107,07**	**729.000,00**
1370	CONTRIB. A PLANES DE PENSIONES	51.000,00		51.000,00	38.710,28	12.289,72	38.710,28	
137	**CONTRIB. A PLANES DE PENSIONES**	**51.000,00**		**51.000,00**	**38.710,28**	**12.289,72**	**38.710,28**	
13	**LABORALES**	**8.234.000,00**	**763.830,00**	**8.997.830,00**	**8.720.073,65**	**277.756,35**	**7.991.073,65**	**729.000,00**
1600	CUOTAS DE LA SEGURIDAD SOCIAL	2.012.930,00	720.607,00	2.733.537,00	2.187.347,24	546.189,76	2.164.174,41	23.172,83
160	**CUOTAS DE LA SEGURIDAD SOCIAL**	**2.012.930,00**	**720.607,00**	**2.733.537,00**	**2.187.347,24**	**546.189,76**	**2.164.174,41**	**23.172,83**
1610	PRESTACIONES COMPLEMENTARIAS	14.280,00		14.280,00		14.280,00		
161	**PRESTACIONES COMPLEMENTARIAS**	**14.280,00**		**14.280,00**		**14.280,00**		
1620	FORM.Y PERFECCIONAM. DEL PERSONAL	161.720,00		161.720,00	91.883,64	69.836,36	91.883,64	
1624	ACCION SOCIAL GENERAL	96.810,00		96.810,00	103.403,84	-6.593,84	103.403,84	
1625	SEGUROS	57.530,00		57.530,00	82.874,74	-25.344,74	82.874,74	
162	**GASTOS SOC.PERS.**	**316.060,00**		**316.060,00**	**278.162,22**	**37.897,78**	**278.162,22**	
16	**CUOT.PREST.Y GAST.SOC.**	**2.343.270,00**	**720.607,00**	**3.063.877,00**	**2.465.509,46**	**598.367,54**	**2.442.336,63**	**23.172,83**
1	**GASTOS DE PERSONAL**	**10.577.270,00**	**1.484.437,00**	**12.061.707,00**	**11.185.583,11**	**876.123,89**	**10.433.410,28**	**752.172,83**
2020	ARRENDAMIEN. EDIF. Y OTRAS CONSTR.	15.390,00		15.390,00	14.103,21	1.286,79	14.103,21	
202	**ARRENDAM.EDIF.Y OTRAS CONSTRUCCIONES**	**15.390,00**		**15.390,00**	**14.103,21**	**1.286,79**	**14.103,21**	
2030	ARRENDAMIEN.DE MAQUIN.INSTALAC.Y UTI	359.070,00		359.070,00	321.318,12	37.751,88	321.318,12	
203	**ARRENDAM.MAQUIN.,INSTAL. Y UTILLAJE**	**359.070,00**		**359.070,00**	**321.318,12**	**37.751,88**	**321.318,12**	
2060	ARRENDAMIENTOS EQUIP.PARA PROCESOS DE INFORM	27.240,00		27.240,00	269.665,68	-242.425,68	253.497,71	16.167,97
206	**ARREND.EQUIP.PARA PROCESOS DE INFORM**	**27.240,00**		**27.240,00**	**269.665,68**	**-242.425,68**	**253.497,71**	**16.167,97**
20	**ARRENDAMIENTOS Y CANONES**	**401.700,00**		**401.700,00**	**605.087,01**	**-203.387,01**	**588.919,04**	**16.167,97**
2120	EDIFICIOS Y OTRAS CONSTRUCCIONES	192.700,00		192.700,00	29.833,39	162.866,61	28.992,66	840,73
212	**EDIFICIOS Y OTRAS CONSTRUCCIONES**	**192.700,00**		**192.700,00**	**29.833,39**	**162.866,61**	**28.992,66**	**840,73**
2130	MAQUINARIA, INSTALACIONES Y UTILLAJE	45.900,00		45.900,00	44.837,37	1.062,63	38.684,38	6.152,99
213	**MAQUINARIA,INSTALACIONES Y UTILLAJE**	**45.900,00**		**45.900,00**	**44.837,37**	**1.062,63**	**38.684,38**	**6.152,99**
2140	ELEMENTOS DE TRANSPORTE	2.000,00		2.000,00		2.000,00		
214	**ELEMENTOS DE TRANSPORTE**	**2.000,00**		**2.000,00**		**2.000,00**		
2150	MOBILIARIO Y ENSERES	232.950,00		232.950,00	8.386,76	224.563,24	7.894,92	491,84
215	**MOBILIARIO Y ENSERES**	**232.950,00**		**232.950,00**	**8.386,76**	**224.563,24**	**7.894,92**	**491,84**
2160	EQUIPOS PARA PROCESOS DE INFORMACION	11.920,00		11.920,00	25.335,77	-13.415,77	17.772,12	7.563,65
216	**EQUIPOS PARA PROCESOS DE INFORMACION**	**11.920,00**		**11.920,00**	**25.335,77**	**-13.415,77**	**17.772,12**	**7.563,65**

FRATERNIDAD-MUPRESPA NUM. 275 EJERCICIO 2006

LIQUIDACION DEL PRESUPUESTO DE GASTOS

DENOMINACION DEL PROGRAMA: 2224 MEDICINA HOSP.DE MUTUAS A.T.

CLASIF. ECONOM.	EXPLICACIÓN	CREDITOS INICIALES	MODIFICACIONES	CREDITOS DEFINITIVOS	OBLIGACIONES RECONOCIDAS NETAS	REMANENTES DE CREDITO	PAGOS	OBLIGACIONES PENDIENTES DE PAGO A 31 DE DICIEMBRE
2190	OTRO INMOVILIZADO MATERIAL	37.810,00		37.810,00	21.997,14	15.812,86	18.922,95	3.074,19
219	**OTRO INMOVILIZADO MATERIAL**	**37.810,00**		**37.810,00**	**21.997,14**	**15.812,86**	**18.922,95**	**3.074,19**
21	**REPARACION,MANTEN.Y CONSERV.**	**523.280,00**		**523.280,00**	**130.390,43**	**392.889,57**	**112.267,03**	**18.123,40**
2200	ORDINARIO NO INVENTARIABLE	92.290,00		92.290,00	18.599,63	73.690,37	18.248,14	351,49
2201	PRENSA, REV., LIBROS Y OTRAS PUBLIC.	11.470,00		11.470,00	10.254,35	1.215,65	9.895,04	359,31
2202	MATERIAL INFORMATICO NO INVENTARIABL	25.820,00		25.820,00	14.639,55	11.180,45	14.639,55	
220	**MATERIAL DE OFICINA**	**129.580,00**		**129.580,00**	**43.493,53**	**86.086,47**	**42.782,73**	**710,80**
22100	ENERGIA ELECTRICA	187.540,00		187.540,00	26.929,28	160.610,72	26.929,28	
22101	AGUA	26.500,00		26.500,00	3.728,68	22.771,32	3.577,01	151,67
22102	GAS	102.490,00		102.490,00	12.946,43	89.543,57	12.470,46	475,97
22103	COMBUSTIBLE	10,00		10,00	18.558,37	-18.548,37	17.058,78	1.499,59
2210	ELECTRICIDAD,AGUA,GAS Y COMBUSTIBLE	316.540,00		316.540,00	62.162,76	254.377,24	60.035,53	2.127,23
22110	PRODUCTOS FARMACEUTICOS	10.410,00		10.410,00	222.797,69	-212.387,69	163.785,72	59.011,97
22112	HEMODERIVADOS	1.520,00		1.520,00	295,65	1.224,35	295,65	
2211	PRODUC. FARMAC. Y HEMODERIVADOS	11.930,00		11.930,00	223.093,34	-211.163,34	164.081,37	59.011,97
2212	INSTRUM. Y PEQ. UTILLAJE SANITARIO	123.200,00		123.200,00	114.289,34	8.910,66	91.876,59	22.412,75
2213	INSTRUM.Y PEQ. UTILLAJE NO SANITARIO	7.890,00		7.890,00	4.931,15	2.958,85	4.063,07	868,08
22140	LENCERIA	91.950,00		91.950,00	61.737,39	30.212,61	50.437,51	11.299,88
22141	VESTUARIO	69.090,00		69.090,00	22.687,35	46.402,65	20.750,76	1.936,59
2214	LENCERIA Y VESTUARIO	161.040,00		161.040,00	84.424,74	76.615,26	71.188,27	13.236,47
2215	PRODUCTOS ALIMENTICIOS	10.000,00		10.000,00		10.000,00		
22160	IMPLANTES	837.090,00		837.090,00	942.749,07	-105.659,07	819.554,90	123.194,17
22161	MATERIAL DE LABORATORIO	1.150,00		1.150,00	120,69	1.029,31	120,69	
22162	MATERIAL DE RADIOLOGIA	32.410,00		32.410,00	56.661,38	-24.251,38	48.734,79	7.926,59
22164	OTRO MATERIAL SANITARIO	85.370,00	900.000,00	985.370,00	978.710,80	6.659,20	833.019,63	145.691,17
2216	MAT.SANIT. PARA CONSUMO Y REPOSICION	956.020,00	900.000,00	1.856.020,00	1.978.241,94	-122.221,94	1.701.430,01	276.811,93
2217	MAT.NO SANIT.PARA CONSUMO Y REPOSIC.	146.710,00		146.710,00	6.782,47	139.927,53	6.393,41	389,06
2219	OTROS SUMINISTROS	12.650,00		12.650,00	5.637,65	7.012,35	4.245,65	1.392,00
221	**SUMINISTROS**	**1.745.980,00**	**900.000,00**	**2.645.980,00**	**2.479.563,39**	**166.416,61**	**2.103.313,90**	**376.249,49**
2220	SERV.DE TELECOMUNICACIONES	245.410,00		245.410,00	455.460,29	-210.050,29	455.460,29	
2221	POSTALES	19.420,00		19.420,00	2.815,36	16.604,64	2.446,52	368,84
2222	TELEGRAFICAS	3.800,00		3.800,00	425,53	3.374,47	425,53	
222	**COMUNICACIONES**	**268.630,00**		**268.630,00**	**458.701,18**	**-190.071,18**	**458.332,34**	**368,84**
2230	TRANSPORTES	10.770,00		10.770,00	10.394,43	375,57	965,47	9.428,96
223	**TRANSPORTES**	**10.770,00**		**10.770,00**	**10.394,43**	**375,57**	**965,47**	**9.428,96**
2240	EDIFICIOS Y LOCALES	2.750,00		2.750,00	8.767,35	-6.017,35	8.767,35	
2241	VEHICULOS	3.200,00		3.200,00		3.200,00		
2249	OTROS RIESGOS	4.790,00		4.790,00		4.790,00		
224	**PRIMAS DE SEGUROS**	**10.740,00**		**10.740,00**	**8.767,35**	**1.972,65**	**8.767,35**	

FRATERNIDAD-MUPRESPA NUM. 275 EJERCICIO 2006

LIQUIDACION DEL PRESUPUESTO DE GASTOS

DENOMINACION DEL PROGRAMA: 2224 MEDICINA HOSP.DE MUTUAS A.T.

CLASIF. ECONOM.	EXPLICACIÓN	CREDITOS INICIALES	MODIFICACIONES	CREDITOS DEFINITIVOS	OBLIGACIONES RECONOCIDAS NETAS	REMANENTES DE CREDITO	PAGOS	OBLIGACIONES PENDIENTES DE PAGO A 31 DE DICIEMBRE
2251	AUTONOMICOS	1.000,00		1.000,00	49,31	950,69	49,31	
2252	LOCALES	42.130,00		42.130,00	59.789,24	-17.659,24	59.789,24	
225	**TRIBUTOS**	**43.130,00**		**43.130,00**	**59.838,55**	**-16.708,55**	**59.838,55**	
22620	DE GESTION ADMINISTRATIVA	1.100,00		1.100,00		1.100,00		
22621	DE COMUNICACION	410,00		410,00	2.950,17	-2.540,17	1.754,92	1.195,25
2262	INFORMACION Y DIVULGACION	1.510,00		1.510,00	2.950,17	-1.440,17	1.754,92	1.195,25
2263	JURIDICOS, CONTENCIOSOS	10.000,00		10.000,00		10.000,00		
22660	REUNIONES,CONFEREN.Y CELEBRAC.ACTOS	35.500,00		35.500,00	3.883,07	31.616,93	3.883,07	
22661	CURSOS DE FORMACION	25.490,00		25.490,00		25.490,00		
2266	REUN.,COFERENC.,CELEB.ACTOS Y CURSOS	60.990,00		60.990,00	3.883,07	57.106,93	3.883,07	
2269	OTROS	4.010,00		4.010,00	4.263,04	-253,04	2.702,16	1.560,88
226	**GASTOS DIVERSOS**	**76.510,00**		**76.510,00**	**11.096,28**	**65.413,72**	**8.340,15**	**2.756,13**
2270	INFORMES,DICT.Y OTRAS ACTUA.PROFES.	31.070,00		31.070,00	478.592,04	-447.522,04	407.094,96	71.497,08
2271	ESTUDIOS, PROYEC.INVES.Y OTRAS ACTIV.	10.000,00		10.000,00		10.000,00		
2273	LIMPIEZA Y ASEO	471.550,00		471.550,00	228.522,49	243.027,51	216.402,97	12.119,52
2274	SEGURIDAD	220.550,00		220.550,00	30.058,33	190.491,67	24.243,97	5.814,36
2275	SERVICIOS CONTRATADOS DE COMEDOR	230.160,00		230.160,00	289.383,29	-59.223,29	174.944,12	114.439,17
2279	OTROS	40.000,00		40.000,00	5.086,21	34.913,79	5.086,21	
227	**TRABAJ.REALIZ.POR OTRAS EMPR.Y PROF.**	**1.003.330,00**		**1.003.330,00**	**1.031.642,36**	**-28.312,36**	**827.772,23**	**203.870,13**
22	**MATER.SUMINIST.Y OTROS**	**3.288.670,00**	**900.000,00**	**4.188.670,00**	**4.103.497,07**	**85.172,93**	**3.510.112,72**	**593.384,35**
2300	DIETAS	3.350,00		3.350,00	3.715,20	-365,20	3.715,20	
230	**DIETAS**	**3.350,00**		**3.350,00**	**3.715,20**	**-365,20**	**3.715,20**	
2310	LOCOMOCION	45.560,00		45.560,00	37.055,41	8.504,59	37.055,41	
231	**LOCOMOCION**	**45.560,00**		**45.560,00**	**37.055,41**	**8.504,59**	**37.055,41**	
2330	OTRAS INDEMNIZACIONES	7.970,00		7.970,00	8.103,58	-133,58	8.103,58	
233	**OTRAS INDEMNIZACIONES**	**7.970,00**		**7.970,00**	**8.103,58**	**-133,58**	**8.103,58**	
23	**INDEMNIZ.RAZON SERVICIO**	**56.880,00**		**56.880,00**	**48.874,19**	**8.005,81**	**48.874,19**	
2400	GASTOS EDICION Y DISTRIBUCION	79.470,00		79.470,00	1.595,01	77.874,99	1.595,01	
240	**GASTOS DE EDICION Y DISTRIBUCION**	**79.470,00**		**79.470,00**	**1.595,01**	**77.874,99**	**1.595,01**	
24	**GASTOS DE PUBLICACIONES**	**79.470,00**		**79.470,00**	**1.595,01**	**77.874,99**	**1.595,01**	
2521	CON INSTITUCIONES DEL ESTADO	50,00		50,00		50,00		
2522	CON COMUNIDADES AUTONOMAS	1.366.080,00	1.650.000,00	3.016.080,00	4.879.368,93	-1.863.288,93	4.151.747,07	727.621,86
2523	CON ENTES TERRITORIALES	500,00		500,00		500,00		
2525	CON ENTIDADES PRIVADAS	5.406.050,00	3.250.000,00	8.656.050,00	10.185.093,58	-1.529.043,58	8.723.862,59	1.461.230,99
2526	CON EL INGESA	3.811.200,00		3.811.200,00	126.203,24	3.684.996,76	126.203,24	
2527	CON MUTUAS DE AT Y EP	416.120,00	30.000,00	446.120,00	71.575,29	374.544,71	55.954,84	15.620,45
2528	CON OTRAS ENTIDADES DEL ESTADO				1.523.579,94	-1.523.579,94	1.302.133,43	221.446,51

FRATERNIDAD-MUPRESPA NUM. 275 | EJERCICIO 2006

LIQUIDACION DEL PRESUPUESTO DE GASTOS

DENOMINACION DEL PROGRAMA: 2224 MEDICINA HOSP.DE MUTUAS A.T.

CLASIF. ECONOM.	EXPLICACIÓN	CREDITOS INICIALES	MODIFICACIONES	CREDITOS DEFINITIVOS	OBLIGACIONES RECONOCIDAS NETAS	REMANENTES DE CREDITO	PAGOS	OBLIGACIONES PENDIENTES DE PAGO A 31 DE DICIEMBRE
252	**CONCIERTOS CON INSTIT.ATENC.ESPECIAL**	**11.000.000,00**	**4.930.000,00**	**15.930.000,00**	**16.785.820,98**	**-855.820,98**	**14.359.901,17**	**2.425.919,81**
2547	OTROS SERVICIOS ESPECIALES	80.710,00		80.710,00		80.710,00		
254	**CONCIERTO CENTROS DIAG.TRATAM.TERAP.**	**80.710,00**		**80.710,00**		**80.710,00**		
2551	SERVICIOS CONCERTADOS DE AMBULANCIAS	60.000,00		60.000,00		60.000,00		
2552	TRASL.ENFERM.CON OTROS MED.DE TRANSP	250.000,00		250.000,00		250.000,00		
255	**CONCIERTOS PROGR.ESPECIAL TRANSPORTE**	**310.000,00**		**310.000,00**		**310.000,00**		
2582	OTROS SERVIC.ASISTENCIA SANITARIA	9.290,00	100.000,00	109.290,00	2.713,53	106.576,47	2.162,93	550,60
258	**OTROS SERVICIOS DE ASISTEN.SANITARIA**	**9.290,00**	**100.000,00**	**109.290,00**	**2.713,53**	**106.576,47**	**2.162,93**	**550,60**
25	**A.SANIT.CON MED.AJENOS**	**11.400.000,00**	**5.030.000,00**	**16.430.000,00**	**16.788.534,51**	**-358.534,51**	**14.362.064,10**	**2.426.470,41**
2	**GAST.CORRIENT.BIENES Y SERV.**	**15.750.000,00**	**5.930.000,00**	**21.680.000,00**	**21.677.978,22**	**2.021,78**	**18.623.832,09**	**3.054.146,13**
48827	DE ACCIDENTES DE TRABAJO Y E.P.	1.800.000,00		1.800.000,00	1.206.219,18	593.780,82	1.115.470,51	90.748,67
4882	PROTESIS	1.800.000,00		1.800.000,00	1.206.219,18	593.780,82	1.115.470,51	90.748,67
48837	DE ACCIDENTES DE TRABAJO Y E.P.	100.000,00		100.000,00	1.382,00	98.618,00	1.382,00	
4883	VEHICULOS PARA INVALIDOS	100.000,00		100.000,00	1.382,00	98.618,00	1.382,00	
488	**OTRAS PRESTACIONES E INDEMNIZACIONES**	**1.900.000,00**		**1.900.000,00**	**1.207.601,18**	**692.398,82**	**1.116.852,51**	**90.748,67**
48	**A FAMIL.E INST.SIN F.LUCRO**	**1.900.000,00**		**1.900.000,00**	**1.207.601,18**	**692.398,82**	**1.116.852,51**	**90.748,67**
4	**TRANSFERENC. CORRIENTES**	**1.900.000,00**		**1.900.000,00**	**1.207.601,18**	**692.398,82**	**1.116.852,51**	**90.748,67**
	TOTAL OPERACIONES CORRIENTES	**28.227.270,00**	**7.414.437,00**	**35.641.707,00**	**34.071.162,51**	**1.570.544,49**	**30.174.094,88**	**3.897.067,63**
6220	ADQUISICIONES				22.251,77	-22.251,77	22.251,77	
622	**EDIFICIOS Y OTRAS CONSTRUCCIONES**				**22.251,77**	**-22.251,77**	**22.251,77**	
6230	MAQUINARIA, INSTALACIONES Y UTILLAJE				131.447,26	-131.447,26	131.447,26	
623	**MAQUINARIA, INSTALACIONES Y UTILLAJE**				**131.447,26**	**-131.447,26**	**131.447,26**	
6250	MOBILIARIO Y ENSERES				239.936,51	-239.936,51	165.468,39	74.468,12
625	**MOBILIARIO Y ENSERES**				**239.936,51**	**-239.936,51**	**165.468,39**	**74.468,12**
6260	DEL EJERC. CORRIENTE	4.100,00		4.100,00	198.107,06	-194.007,06		198.107,06
626	**EQUIPOS PARA PROCESOS DE INFORMACION**	**4.100,00**		**4.100,00**	**198.107,06**	**-194.007,06**		**198.107,06**
6290	DEL EJERC. CORRIENTE				1.073,00	-1.073,00	1.073,00	
629	**INMOVILIZADO INMATERIAL**				**1.073,00**	**-1.073,00**	**1.073,00**	
62	**INVERSIONES NUEVAS**	**4.100,00**		**4.100,00**	**592.815,60**	**-588.715,60**	**320.240,42**	**272.575,18**
6330	DEL EJERC. CORRIENTE	492.140,00		492.140,00	148.900,77	343.239,23	131.000,74	17.900,03
633	**MAQUINARIA, INSTALACIONES Y UTILLAJE**	**492.140,00**		**492.140,00**	**148.900,77**	**343.239,23**	**131.000,74**	**17.900,03**
6350	MOBILIARIO Y ENSERES	230.020,00		230.020,00	129.197,96	100.822,04	41.917,72	87.280,24
635	**MOBILIARIO Y ENSERES**	**230.020,00**		**230.020,00**	**129.197,96**	**100.822,04**	**41.917,72**	**87.280,24**
6360	EQUIPOS PARA PROCESOS DE INFORMACION	173.740,00		173.740,00	27.428,96	146.311,04	27.428,96	

FRATERNIDAD-MUPRESPA NUM. 275 EJERCICIO 2006

LIQUIDACION DEL PRESUPUESTO DE GASTOS

DENOMINACION DEL PROGRAMA: 2224 MEDICINA HOSP.DE MUTUAS A.T.

CLASIF. ECONOM.	EXPLICACIÓN	CREDITOS INICIALES	MODIFICACIONES	CREDITOS DEFINITIVOS	OBLIGACIONES RECONOCIDAS NETAS	REMANENTES DE CREDITO	PAGOS	OBLIGACIONES PENDIENTES DE PAGO A 31 DE DICIEMBRE
636	EQUIPOS PARA PROCESOS DE INFORMACION	173.740,00		173.740,00	27.428,96	146.311,04	27.428,96	
63	INVERSIONES DE REPOSICION	895.900,00		895.900,00	305.527,69	590.372,31	200.347,42	105.180,27
6	INVERSIONES REALES	900.000,00		900.000,00	898.343,29	1.656,71	520.587,84	377.755,45
7206	A CENTROS MANCOMUNADOS	29.400,00		29.400,00		29.400,00		
720	A LA SEGURIDAD SOCIAL	29.400,00		29.400,00		29.400,00		
72	A LA SEGURIDAD SOCIAL	29.400,00		29.400,00		29.400,00		
7	TRANSFERENC. DE CAPITAL	29.400,00		29.400,00		29.400,00		
	TOTAL OPERACIONES DE CAPITAL	929.400,00		929.400,00	898.343,29	31.056,71	520.587,84	377.755,45
	TOTAL PROGRAMA 2224 MEDICINA HOSP.DE MUTUAS A.T.	29.156.670,00	7.414.437,00	36.571.107,00	34.969.505,80	1.601.601,20	30.694.682,72	4.274.823,08
	TOTAL GRUPO 22 ATENCION ESPECIALIZADA	29.156.670,00	7.414.437,00	36.571.107,00	34.969.505,80	1.601.601,20	30.694.682,72	4.274.823,08

GRUPO DE PROGRAMAS 34

OTROS SERVICIOS SOCIALES

P R O G R A M A 3436

HIGIENE Y SEGURIDAD EN EL TRABAJO

FRATERNIDAD-MUPRESPA NUM. 275 EJERCICIO 2006

LIQUIDACION DEL PRESUPUESTO DE GASTOS

DENOMINACION DEL PROGRAMA: 3436 HIGIENE Y SEGURIDAD EN EL TRABAJO

CLASIF. ECONOM.	EXPLICACIÓN	CREDITOS INICIALES	MODIFICACIONES	CREDITOS DEFINITIVOS	OBLIGACIONES RECONOCIDAS NETAS	REMANENTES DE CREDITO	PAGOS	OBLIGACIONES PENDIENTES DE PAGO A 31 DE DICIEMBRE
1301	OTROS DIRECTIVOS				6.410,20	-6.410,20	6.410,20	
13090	RETRIBUCIONES BASICAS Y OTRAS REMUN.	3.297.440,00	468.258,00	3.765.698,00	3.340.489,17	425.208,83	3.340.489,17	
1309	OTRO PERSONAL	3.297.440,00	468.258,00	3.765.698,00	3.340.489,17	425.208,83	3.340.489,17	
130	**LABORAL FIJO**	**3.297.440,00**	**468.258,00**	**3.765.698,00**	**3.346.899,37**	**418.798,63**	**3.346.899,37**	
1310	RETRIBUCIONES BASICAS Y OTRAS REMUN.	12.330,00	218.695,00	231.025,00	298.207,58	-67.182,58	298.207,58	
131	**LABORAL EVENTUAL**	**12.330,00**	**218.695,00**	**231.025,00**	**298.207,58**	**-67.182,58**	**298.207,58**	
1370	CONTRIB. A PLANES DE PENSIONES	4.790,00		4.790,00	15.753,86	-10.963,86	15.753,86	
137	**CONTRIB. A PLANES DE PENSIONES**	**4.790,00**		**4.790,00**	**15.753,86**	**-10.963,86**	**15.753,86**	
13	**LABORALES**	**3.314.560,00**	**686.953,00**	**4.001.513,00**	**3.660.860,81**	**340.652,19**	**3.660.860,81**	
1600	CUOTAS DE LA SEGURIDAD SOCIAL	250.340,00	972.657,00	1.222.997,00	1.095.588,41	127.408,59	1.091.199,77	4.388,64
160	**CUOTAS DE LA SEGURIDAD SOCIAL**	**250.340,00**	**972.657,00**	**1.222.997,00**	**1.095.588,41**	**127.408,59**	**1.091.199,77**	**4.388,64**
1610	PRESTACIONES COMPLEMENTARIAS	72.580,00		72.580,00		72.580,00		
161	**PRESTACIONES COMPLEMENTARIAS**	**72.580,00**		**72.580,00**		**72.580,00**		
1620	FORM.Y PERFECCIONAM. DEL PERSONAL	29.800,00		29.800,00	61.810,77	-32.010,77	61.810,77	
1624	ACCION SOCIAL GENERAL	44.670,00		44.670,00	39.335,17	5.334,83	39.335,17	
1625	SEGUROS	64.950,00		64.950,00	28.325,04	36.624,96	28.325,04	
162	**GASTOS SOC.PERS.**	**139.420,00**		**139.420,00**	**129.470,98**	**9.949,02**	**129.470,98**	
16	**CUOT.PREST.Y GAST.SOC.**	**462.340,00**	**972.657,00**	**1.434.997,00**	**1.225.059,39**	**209.937,61**	**1.220.670,75**	**4.388,64**
1	**GASTOS DE PERSONAL**	**3.776.900,00**	**1.659.610,00**	**5.436.510,00**	**4.885.920,20**	**550.589,80**	**4.881.531,56**	**4.388,64**
2020	ARRENDAMIEN. EDIF. Y OTRAS CONSTR.	103.540,00		103.540,00	348.827,36	-245.287,36	284.843,18	63.984,18
202	**ARRENDAM.EDIF.Y OTRAS CONSTRUCCIONES**	**103.540,00**		**103.540,00**	**348.827,36**	**-245.287,36**	**284.843,18**	**63.984,18**
2030	ARRENDAMIEN.DE MAQUIN.INSTALAC.Y UTI	3.280,00		3.280,00		3.280,00		
203	**ARRENDAM.MAQUIN.,INSTAL. Y UTILLAJE**	**3.280,00**		**3.280,00**		**3.280,00**		
2060	ARRENDAMIENTOS EQUIP.PARA PROCESOS DE INFORM	29.700,00		29.700,00	109.229,42	-79.529,42	102.927,38	6.302,04
206	**ARREND.EQUIP.PARA PROCESOS DE INFORM**	**29.700,00**		**29.700,00**	**109.229,42**	**-79.529,42**	**102.927,38**	**6.302,04**
20	**ARRENDAMIENTOS Y CANONES**	**136.520,00**		**136.520,00**	**458.056,78**	**-321.536,78**	**387.770,56**	**70.286,22**
2120	EDIFICIOS Y OTRAS CONSTRUCCIONES	4.280,00		4.280,00	3.042,74	1.237,26	2.202,01	840,73
212	**EDIFICIOS Y OTRAS CONSTRUCCIONES**	**4.280,00**		**4.280,00**	**3.042,74**	**1.237,26**	**2.202,01**	**840,73**
2130	MAQUINARIA, INSTALACIONES Y UTILLAJE	39.540,00		39.540,00	39.503,01	36,99	33.350,02	6.152,99
213	**MAQUINARIA,INSTALACIONES Y UTILLAJE**	**39.540,00**		**39.540,00**	**39.503,01**	**36,99**	**33.350,02**	**6.152,99**
2140	ELEMENTOS DE TRANSPORTE	35.090,00		35.090,00	78,97	35.011,03	78,97	
214	**ELEMENTOS DE TRANSPORTE**	**35.090,00**		**35.090,00**	**78,97**	**35.011,03**	**78,97**	
2150	MOBILIARIO Y ENSERES	14.320,00		14.320,00	2.547,25	11.772,75	2.055,41	491,84
215	**MOBILIARIO Y ENSERES**	**14.320,00**		**14.320,00**	**2.547,25**	**11.772,75**	**2.055,41**	**491,84**
2160	EQUIPOS PARA PROCESOS DE INFORMACION	30.280,00		30.280,00	10.757,64	19.522,36	7.550,85	3.206,79
216	**EQUIPOS PARA PROCESOS DE INFORMACION**	**30.280,00**		**30.280,00**	**10.757,64**	**19.522,36**	**7.550,85**	**3.206,79**

FRATERNIDAD-MUPRESPA NUM. 275 EJERCICIO 2006

LIQUIDACION DEL PRESUPUESTO DE GASTOS

DENOMINACION DEL PROGRAMA: 3436 HIGIENE Y SEGURIDAD EN EL TRABAJO

CLASIF. ECONOM.	EXPLICACIÓN	CREDITOS INICIALES	MODIFICACIONES	CREDITOS DEFINITIVOS	OBLIGACIONES RECONOCIDAS NETAS	REMANENTES DE CREDITO	PAGOS	OBLIGACIONES PENDIENTES DE PAGO A 31 DE DICIEMBRE
2190	OTRO INMOVILIZADO MATERIAL	43.940,00		43.940,00	16.748,61	27.191,39	13.674,42	3.074,19
219	**OTRO INMOVILIZADO MATERIAL**	**43.940,00**		**43.940,00**	**16.748,61**	**27.191,39**	**13.674,42**	**3.074,19**
21	**REPARACION,MANTEN.Y CONSERV.**	**167.450,00**		**167.450,00**	**72.678,22**	**94.771,78**	**58.911,68**	**13.766,54**
2200	ORDINARIO NO INVENTARIABLE	84.290,00		84.290,00	15.712,85	68.577,15	15.705,19	7,66
2201	PRENSA, REV., LIBROS Y OTRAS PUBLIC.	3.510,00		3.510,00	515,83	2.994,17	385,14	130,69
2202	MATERIAL INFORMATICO NO INVENTARIABL	40.010,00		40.010,00	7.273,76	32.736,24	7.273,76	
220	**MATERIAL DE OFICINA**	**127.810,00**		**127.810,00**	**23.502,44**	**104.307,56**	**23.364,09**	**138,35**
22100	ENERGIA ELECTRICA	46.730,00		46.730,00	54.428,11	-7.698,11	54.428,11	
22101	AGUA	55.340,00		55.340,00	7.508,04	47.831,96	6.848,52	659,52
22102	GAS	2.210,00		2.210,00	12.715,10	-10.505,10	12.239,13	475,97
22103	COMBUSTIBLE	53.120,00		53.120,00	15.377,83	37.742,17	13.878,24	1.499,59
2210	ELECTRICIDAD,AGUA,GAS Y COMBUSTIBLE	157.400,00		157.400,00	90.029,08	67.370,92	87.394,00	2.635,08
2212	INSTRUM. Y PEQ. UTILLAJE SANITARIO	11.520,00		11.520,00	12.454,37	-934,37	10.900,54	1.553,83
2213	INSTRUM.Y PEQ. UTILLAJE NO SANITARIO	2.120,00		2.120,00		2.120,00		
22140	LENCERIA	390,00		390,00		390,00		
22141	VESTUARIO	7.480,00		7.480,00	50,26	7.429,74	50,26	
2214	LENCERIA Y VESTUARIO	7.870,00		7.870,00	50,26	7.819,74	50,26	
2217	MAT.NO SANIT.PARA CONSUMO Y REPOSIC.	54.150,00		54.150,00	60,18	54.089,82	56,18	4,00
2219	OTROS SUMINISTROS	680,00		680,00	95,68	584,32	95,68	
221	**SUMINISTROS**	**233.740,00**		**233.740,00**	**102.689,57**	**131.050,43**	**98.496,66**	**4.192,91**
2220	SERV.DE TELECOMUNICACIONES	114.650,00		114.650,00	186.059,15	-71.409,15	186.059,15	
2221	POSTALES	46.260,00		46.260,00	22.075,39	24.184,61	22.075,39	
2222	TELEGRAFICAS	48.250,00		48.250,00	2.442,36	45.807,64	2.395,95	46,41
222	**COMUNICACIONES**	**209.160,00**		**209.160,00**	**210.576,90**	**-1.416,90**	**210.530,49**	**46,41**
2230	TRANSPORTES	44.920,00		44.920,00	13.410,11	31.509,89	12.180,45	1.229,66
223	**TRANSPORTES**	**44.920,00**		**44.920,00**	**13.410,11**	**31.509,89**	**12.180,45**	**1.229,66**
2240	EDIFICIOS Y LOCALES	1.720,00		1.720,00	4.814,03	-3.094,03	4.814,03	
2241	VEHICULOS	18.260,00		18.260,00	4.734,39	13.525,61	4.734,39	
224	**PRIMAS DE SEGUROS**	**19.980,00**		**19.980,00**	**9.548,42**	**10.431,58**	**9.548,42**	
2250	ESTATALES				115,21	-115,21	115,21	
2251	AUTONOMICOS				124,74	-124,74	124,74	
2252	LOCALES	23.510,00		23.510,00	8.623,59	14.886,41	8.623,59	
225	**TRIBUTOS**	**23.510,00**		**23.510,00**	**8.863,54**	**14.646,46**	**8.863,54**	
22620	DE GESTION ADMINISTRATIVA	57.200,00		57.200,00		57.200,00		
22621	DE COMUNICACION	10.200,00		10.200,00	2.718,90	7.481,10	2.675,40	43,50
2262	INFORMACION Y DIVULGACION	67.400,00		67.400,00	2.718,90	64.681,10	2.675,40	43,50
22660	REUNIONES,CONFEREN.Y CELEBRAC.ACTOS	76.030,00	101.120,00	177.150,00	24.843,07	152.306,93	21.519,10	3.323,97
2266	REUN.,COFERENC.,CELEB.ACTOS Y CURSOS	76.030,00	101.120,00	177.150,00	24.843,07	152.306,93	21.519,10	3.323,97
2269	OTROS	14.390,00		14.390,00	19.191,96	-4.801,96	18.656,91	535,05

FRATERNIDAD-MUPRESPA NUM. 275 EJERCICIO 2006

LIQUIDACION DEL PRESUPUESTO DE GASTOS

DENOMINACION DEL PROGRAMA: 3436 HIGIENE Y SEGURIDAD EN EL TRABAJO

CLASIF. ECONOM.	EXPLICACIÓN	CREDITOS INICIALES	MODIFICACIONES	CREDITOS DEFINITIVOS	OBLIGACIONES RECONOCIDAS NETAS	REMANENTES DE CREDITO	PAGOS	OBLIGACIONES PENDIENTES DE PAGO A 31 DE DICIEMBRE
226	**GASTOS DIVERSOS**	**157.820,00**	**101.120,00**	**258.940,00**	**46.753,93**	**212.186,07**	**42.851,41**	**3.902,52**
2270	INFORMES,DICT.Y OTRAS ACTUA.PROFES.	145.010,00		145.010,00	57,40	144.952,60	57,40	
2271	ESTUDIOS, PROYEC.INVES.Y OTRAS ACTIV.				8.951,01	-8.951,01	6.951,01	2.000,00
2273	LIMPIEZA Y ASEO	121.940,00		121.940,00	80.175,07	41.764,93	68.046,50	12.128,57
2274	SEGURIDAD	51.520,00		51.520,00	33.847,22	17.672,78	31.659,00	2.188,22
2276	SERV. CONTRATADOS ADMINISTRATIVOS				9.461,88	-9.461,88	9.461,88	
2279	OTROS	62.280,00		62.280,00		62.280,00		
227	**TRABAJ.REALIZ.POR OTRAS EMPR.Y PROF.**	**380.750,00**		**380.750,00**	**132.492,58**	**248.257,42**	**116.175,79**	**16.316,79**
22	**MATER.SUMINIST.Y OTROS**	**1.197.690,00**	**101.120,00**	**1.298.810,00**	**547.837,49**	**750.972,51**	**522.010,85**	**25.826,64**
2300	DIETAS	33.500,00	5.500,00	39.000,00	37.228,44	1.771,56	37.228,44	
230	**DIETAS**	**33.500,00**	**5.500,00**	**39.000,00**	**37.228,44**	**1.771,56**	**37.228,44**	
2310	LOCOMOCION	70.150,00	21.850,00	92.000,00	287.776,13	-195.776,13	287.776,13	
231	**LOCOMOCION**	**70.150,00**	**21.850,00**	**92.000,00**	**287.776,13**	**-195.776,13**	**287.776,13**	
2330	OTRAS INDEMNIZACIONES	23.270,00		23.270,00	19.625,23	3.644,77	19.625,23	
233	**OTRAS INDEMNIZACIONES**	**23.270,00**		**23.270,00**	**19.625,23**	**3.644,77**	**19.625,23**	
23	**INDEMNIZ.RAZON SERVICIO**	**126.920,00**	**27.350,00**	**154.270,00**	**344.629,80**	**-190.359,80**	**344.629,80**	
2400	GASTOS EDICION Y DISTRIBUCION	95.260,00	93.980,00	189.240,00	157.034,33	32.205,67	148.189,64	8.844,69
240	**GASTOS DE EDICION Y DISTRIBUCION**	**95.260,00**	**93.980,00**	**189.240,00**	**157.034,33**	**32.205,67**	**148.189,64**	**8.844,69**
24	**GASTOS DE PUBLICACIONES**	**95.260,00**	**93.980,00**	**189.240,00**	**157.034,33**	**32.205,67**	**148.189,64**	**8.844,69**
2990	OBLIG.EJER.ANTER.PEND.IMPUTAR:INGS	411.430,00		411.430,00	411.433,83	-3,83	411.433,83	
299	**OBLI. EJERC.ANTERIOR PEND.IMPUTAR**	**411.430,00**		**411.430,00**	**411.433,83**	**-3,83**	**411.433,83**	
29	**OBLI. EJERC.ANTERIORES PEND.IMPUTAR**	**411.430,00**		**411.430,00**	**411.433,83**	**-3,83**	**411.433,83**	
2	**GAST.CORRIENT.BIENES Y SERV.**	**2.135.270,00**	**222.450,00**	**2.357.720,00**	**1.991.670,45**	**366.049,55**	**1.872.946,36**	**118.724,09**
	TOTAL OPERACIONES CORRIENTES	**5.912.170,00**	**1.882.060,00**	**7.794.230,00**	**6.877.590,65**	**916.639,35**	**6.754.477,92**	**123.112,73**
6220	ADQUISICIONES	35.240,00		35.240,00	254.925,68	-219.685,68	237.399,53	17.526,15
622	**EDIFICIOS Y OTRAS CONSTRUCCIONES**	**35.240,00**		**35.240,00**	**254.925,68**	**-219.685,68**	**237.399,53**	**17.526,15**
6230	MAQUINARIA, INSTALACIONES Y UTILLAJE	56.800,00		56.800,00	86.217,26	-29.417,26	77.527,57	8.689,69
623	**MAQUINARIA, INSTALACIONES Y UTILLAJE**	**56.800,00**		**56.800,00**	**86.217,26**	**-29.417,26**	**77.527,57**	**8.689,69**
6250	MOBILIARIO Y ENSERES	58.800,00		58.800,00	22.416,19	36.383,81	22.282,79	133,40
625	**MOBILIARIO Y ENSERES**	**58.800,00**		**58.800,00**	**22.416,19**	**36.383,81**	**22.282,79**	**133,40**
6260	DEL EJERC. CORRIENTE	3.100,00		3.100,00	99.741,40	-96.641,40		99.741,40
626	**EQUIPOS PARA PROCESOS DE INFORMACION**	**3.100,00**		**3.100,00**	**99.741,40**	**-96.641,40**		**99.741,40**
6290	DEL EJERC. CORRIENTE	19.880,00		19.880,00	18.192,73	1.687,27	18.192,73	
629	**INMOVILIZADO INMATERIAL**	**19.880,00**		**19.880,00**	**18.192,73**	**1.687,27**	**18.192,73**	

FRATERNIDAD-MUPRESPA NUM. 275 | EJERCICIO 2006

LIQUIDACION DEL PRESUPUESTO DE GASTOS

DENOMINACION DEL PROGRAMA: 3436 HIGIENE Y SEGURIDAD EN EL TRABAJO

CLASIF. ECONOM.	EXPLICACIÓN	CREDITOS INICIALES	MODIFICACIONES	CREDITOS DEFINITIVOS	OBLIGACIONES RECONOCIDAS NETAS	REMANENTES DE CREDITO	PAGOS	OBLIGACIONES PENDIENTES DE PAGO A 31 DE DICIEMBRE
62	**INVERSIONES NUEVAS**	**173.820,00**		**173.820,00**	**481.493,26**	**-307.673,26**	**355.402,62**	**126.090,64**
6330	DEL EJERC. CORRIENTE	242.670,00		242.670,00		242.670,00		
633	**MAQUINARIA, INSTALACIONES Y UTILLAJE**	**242.670,00**		**242.670,00**		**242.670,00**		
6350	MOBILIARIO Y ENSERES	64.390,00		64.390,00		64.390,00		
635	**MOBILIARIO Y ENSERES**	**64.390,00**		**64.390,00**		**64.390,00**		
6360	EQUIPOS PARA PROCESOS DE INFORMACION	11.300,00	3.500,00	14.800,00	13.809,72	990,28	13.809,72	
636	**EQUIPOS PARA PROCESOS DE INFORMACION**	**11.300,00**	**3.500,00**	**14.800,00**	**13.809,72**	**990,28**	**13.809,72**	
63	**INVERSIONES DE REPOSICION**	**318.360,00**	**3.500,00**	**321.860,00**	**13.809,72**	**308.050,28**	**13.809,72**	
6	**INVERSIONES REALES**	**492.180,00**	**3.500,00**	**495.680,00**	**495.302,98**	**377,02**	**369.212,34**	**126.090,64**
	TOTAL OPERACIONES DE CAPITAL	**492.180,00**	**3.500,00**	**495.680,00**	**495.302,98**	**377,02**	**369.212,34**	**126.090,64**
	TOTAL PROGRAMA 3436 HIGIENE Y SEGURIDAD EN EL TRABAJO	**6.404.350,00**	**1.885.560,00**	**8.289.910,00**	**7.372.893,63**	**917.016,37**	**7.123.690,26**	**249.203,37**
	TOTAL GRUPO 34 OTROS SERVICIOS SOCIALES	**6.404.350,00**	**1.885.560,00**	**8.289.910,00**	**7.372.893,63**	**917.016,37**	**7.123.690,26**	**249.203,37**

GRUPO DE PROGRAMAS 43

GESTION DEL PATRIMONIO

P R O G R A M A 4364

ADMINISTRACION DEL PATRIMONIO

FRATERNIDAD-MUPRESPA NUM. 275 EJERCICIO 2006

LIQUIDACION DEL PRESUPUESTO DE GASTOS

DENOMINACION DEL PROGRAMA: 4364 ADMINISTRACION DEL PATRIMONIO

CLASIF. ECONOM.	EXPLICACIÓN	CREDITOS INICIALES	MODIFICACIONES	CREDITOS DEFINITIVOS	OBLIGACIONES RECONOCIDAS NETAS	REMANENTES DE CREDITO	PAGOS	OBLIGACIONES PENDIENTES DE PAGO A 31 DE DICIEMBRE
800	A CORTO PLAZO	78.308.580,00		78.308.580,00	32.137.548,42	46.171.031,58	32.137.548,42	
80	ADQ. DEUDA DEL SECTOR PUBLICO	78.308.580,00		78.308.580,00	32.137.548,42	46.171.031,58	32.137.548,42	
8	ACTIVOS FINANCIEROS	78.308.580,00		78.308.580,00	32.137.548,42	46.171.031,58	32.137.548,42	
	TOTAL OPERACIONES DE CAPITAL	78.308.580,00		78.308.580,00	32.137.548,42	46.171.031,58	32.137.548,42	
	TOTAL PROGRAMA 4364 ADMINISTRACION DEL PATRIMONIO	78.308.580,00		78.308.580,00	32.137.548,42	46.171.031,58	32.137.548,42	
	TOTAL GRUPO 43 GESTION DEL PATRIMONIO	78.308.580,00		78.308.580,00	32.137.548,42	46.171.031,58	32.137.548,42	

GRUPO DE PROGRAMAS 45

ADMON.SERVIC. GRLES.DE TESOR

P R O G R A M A 4591

DIRECCION Y SERV.GENERALES

FRATERNIDAD-MUPRESPA NUM. 275 EJERCICIO 2006

LIQUIDACION DEL PRESUPUESTO DE GASTOS

DENOMINACION DEL PROGRAMA: 4591 DIRECCION Y SERV.GENERALES

CLASIF. ECONOM.	EXPLICACIÓN	CREDITOS INICIALES	MODIFICACIONES	CREDITOS DEFINITIVOS	OBLIGACIONES RECONOCIDAS NETAS	REMANENTES DE CREDITO	PAGOS	OBLIGACIONES PENDIENTES DE PAGO A 31 DE DICIEMBRE
1300	ALTOS CARGOS	254.670,00	68.884,00	323.554,00	323.554,00		323.554,00	
1301	OTROS DIRECTIVOS	778.860,00	183.633,00	962.493,00	1.086.156,29	-123.663,29	1.086.156,29	
13090	RETRIBUCIONES BASICAS Y OTRAS REMUN.	18.176.470,00	1.281.879,00	19.458.349,00	19.741.236,93	-282.887,93	19.741.236,93	
1309	OTRO PERSONAL	18.176.470,00	1.281.879,00	19.458.349,00	19.741.236,93	-282.887,93	19.741.236,93	
130	**LABORAL FIJO**	**19.210.000,00**	**1.534.396,00**	**20.744.396,00**	**21.150.947,22**	**-406.551,22**	**21.150.947,22**	
1310	RETRIBUCIONES BASICAS Y OTRAS REMUN.	24.520,00	222.430,00	246.950,00	184.983,42	61.966,58	184.983,42	
131	**LABORAL EVENTUAL**	**24.520,00**	**222.430,00**	**246.950,00**	**184.983,42**	**61.966,58**	**184.983,42**	
1370	CONTRIB. A PLANES DE PENSIONES	102.000,00		102.000,00	124.330,20	-22.330,20	124.330,20	
137	**CONTRIB. A PLANES DE PENSIONES**	**102.000,00**		**102.000,00**	**124.330,20**	**-22.330,20**	**124.330,20**	
13	**LABORALES**	**19.336.520,00**	**1.756.826,00**	**21.093.346,00**	**21.460.260,84**	**-366.914,84**	**21.460.260,84**	
1600	CUOTAS DE LA SEGURIDAD SOCIAL	6.495.340,00		6.495.340,00	4.863.040,89	1.632.299,11	4.461.605,02	401.435,87
160	**CUOTAS DE LA SEGURIDAD SOCIAL**	**6.495.340,00**		**6.495.340,00**	**4.863.040,89**	**1.632.299,11**	**4.461.605,02**	**401.435,87**
1610	PRESTACIONES COMPLEMENTARIAS	64.260,00		64.260,00		64.260,00		
161	**PRESTACIONES COMPLEMENTARIAS**	**64.260,00**		**64.260,00**		**64.260,00**		
1620	FORM.Y PERFECCIONAM. DEL PERSONAL	557.990,00		557.990,00	365.422,67	192.567,33	365.422,67	
1624	ACCION SOCIAL GENERAL	315.910,00		315.910,00	384.563,41	-68.653,41	384.563,41	
1625	SEGUROS	237.300,00		237.300,00	324.545,89	-87.245,89	324.545,89	
162	**GASTOS SOC.PERS.**	**1.111.200,00**		**1.111.200,00**	**1.074.531,97**	**36.668,03**	**1.074.531,97**	
16	**CUOT.PREST.Y GAST.SOC.**	**7.670.800,00**		**7.670.800,00**	**5.937.572,86**	**1.733.227,14**	**5.536.136,99**	**401.435,87**
1	**GASTOS DE PERSONAL**	**27.007.320,00**	**1.756.826,00**	**28.764.146,00**	**27.397.833,70**	**1.366.312,30**	**26.996.397,83**	**401.435,87**
2020	ARRENDAMIEN. EDIF. Y OTRAS CONSTR.	1.147.300,00	200.000,00	1.347.300,00	1.683.403,93	-336.103,93	1.498.604,56	184.799,37
202	**ARRENDAM.EDIF.Y OTRAS CONSTRUCCIONES**	**1.147.300,00**	**200.000,00**	**1.347.300,00**	**1.683.403,93**	**-336.103,93**	**1.498.604,56**	**184.799,37**
2030	ARRENDAMIEN.DE MAQUIN.INSTALAC.Y UTI	6.340,00		6.340,00	2.165,10	4.174,90	2.165,10	
203	**ARRENDAM.MAQUIN.,INSTAL. Y UTILLAJE**	**6.340,00**		**6.340,00**	**2.165,10**	**4.174,90**	**2.165,10**	
2040	ARRENDAM. DE MAT. DE TRANSPORTE	500,00		500,00		500,00		
204	**ARRENDAM.DE MAT.TRANSPORTE**	**500,00**		**500,00**		**500,00**		
2050	ARRENDAMIENTOS DE MOBILIARIO Y ENSERES	15.000,00		15.000,00		15.000,00		
205	**ARRENDAM.DE MOBILIARIO Y ENSERES**	**15.000,00**		**15.000,00**		**15.000,00**		
2060	ARRENDAMIENTOS EQUIP.PARA PROCESOS DE INFORM	421.240,00	500.000,00	921.240,00	546.016,40	375.223,60	411.609,15	134.407,25
206	**ARREND.EQUIP.PARA PROCESOS DE INFORM**	**421.240,00**	**500.000,00**	**921.240,00**	**546.016,40**	**375.223,60**	**411.609,15**	**134.407,25**
20	**ARRENDAMIENTOS Y CANONES**	**1.590.380,00**	**700.000,00**	**2.290.380,00**	**2.231.585,43**	**58.794,57**	**1.912.378,81**	**319.206,62**
2120	EDIFICIOS Y OTRAS CONSTRUCCIONES	107.780,00		107.780,00	189.551,40	-81.771,40	179.317,24	10.234,16
212	**EDIFICIOS Y OTRAS CONSTRUCCIONES**	**107.780,00**		**107.780,00**	**189.551,40**	**-81.771,40**	**179.317,24**	**10.234,16**
2130	MAQUINARIA, INSTALACIONES Y UTILLAJE	196.750,00	470.000,00	666.750,00	662.654,68	4.095,32	519.138,56	143.516,12
213	**MAQUINARIA,INSTALACIONES Y UTILLAJE**	**196.750,00**	**470.000,00**	**666.750,00**	**662.654,68**	**4.095,32**	**519.138,56**	**143.516,12**
2140	ELEMENTOS DE TRANSPORTE	8.180,00		8.180,00	28.526,10	-20.346,10	28.425,59	100,51

FRATERNIDAD-MUPRESPA NUM. 275 | EJERCICIO 2006

LIQUIDACION DEL PRESUPUESTO DE GASTOS

DENOMINACION DEL PROGRAMA: 4591 DIRECCION Y SERV.GENERALES

CLASIF. ECONOM.	EXPLICACIÓN	CREDITOS INICIALES	MODIFICACIONES	CREDITOS DEFINITIVOS	OBLIGACIONES RECONOCIDAS NETAS	REMANENTES DE CREDITO	PAGOS	OBLIGACIONES PENDIENTES DE PAGO A 31 DE DICIEMBRE
214	**ELEMENTOS DE TRANSPORTE**	**8.180,00**		**8.180,00**	**28.526,10**	**-20.346,10**	**28.425,59**	**100,51**
2150	MOBILIARIO Y ENSERES	134.790,00		134.790,00	26.138,41	108.651,59	24.652,54	1.485,87
215	**MOBILIARIO Y ENSERES**	**134.790,00**		**134.790,00**	**26.138,41**	**108.651,59**	**24.652,54**	**1.485,87**
2160	EQUIPOS PARA PROCESOS DE INFORMACION	111.650,00		111.650,00	44.416,41	67.233,59	34.654,01	9.762,40
216	**EQUIPOS PARA PROCESOS DE INFORMACION**	**111.650,00**		**111.650,00**	**44.416,41**	**67.233,59**	**34.654,01**	**9.762,40**
2190	OTRO INMOVILIZADO MATERIAL	79.240,00	170.000,00	249.240,00	248.121,62	1.118,38	235.852,68	12.268,94
219	**OTRO INMOVILIZADO MATERIAL**	**79.240,00**	**170.000,00**	**249.240,00**	**248.121,62**	**1.118,38**	**235.852,68**	**12.268,94**
21	**REPARACION,MANTEN.Y CONSERV.**	**638.390,00**	**640.000,00**	**1.278.390,00**	**1.199.408,62**	**78.981,38**	**1.022.040,62**	**177.368,00**
2200	ORDINARIO NO INVENTARIABLE	550.390,00		550.390,00	645.224,47	-94.834,47	518.349,10	126.875,37
2201	PRENSA, REV., LIBROS Y OTRAS PUBLIC.	82.480,00		82.480,00	121.301,96	-38.821,96	109.243,69	12.058,27
2202	MATERIAL INFORMATICO NO INVENTARIABL	836.320,00		836.320,00	267.835,75	568.484,25	238.056,68	29.779,07
220	**MATERIAL DE OFICINA**	**1.469.190,00**		**1.469.190,00**	**1.034.362,18**	**434.827,82**	**865.649,47**	**168.712,71**
22100	ENERGIA ELECTRICA	443.200,00	360.000,00	803.200,00	794.253,69	8.946,31	784.241,42	10.012,27
22101	AGUA	47.520,00		47.520,00	74.366,77	-26.846,77	73.599,83	766,94
22102	GAS	7.180,00		7.180,00	43.841,89	-36.661,89	43.342,49	499,40
22103	COMBUSTIBLE	33.700,00		33.700,00	59.010,06	-25.310,06	57.388,46	1.621,60
2210	ELECTRICIDAD,AGUA,GAS Y COMBUSTIBLE	531.600,00	360.000,00	891.600,00	971.472,41	-79.872,41	958.572,20	12.900,21
2213	INSTRUM.Y PEQ. UTILLAJE NO SANITARIO	15.970,00		15.970,00	16.935,69	-965,69	15.855,44	1.080,25
22140	LENCERIA	13.120,00		13.120,00	3.493,98	9.626,02	3.371,53	122,45
22141	VESTUARIO	83.950,00		83.950,00	80.576,10	3.373,90	72.978,50	7.597,60
2214	LENCERIA Y VESTUARIO	97.070,00		97.070,00	84.070,08	12.999,92	76.350,03	7.720,05
2217	MAT.NO SANIT.PARA CONSUMO Y REPOSIC.	10.000,00		10.000,00		10.000,00		
2219	OTROS SUMINISTROS	118.130,00		118.130,00	88.469,85	29.660,15	84.244,01	4.225,84
221	**SUMINISTROS**	**772.770,00**	**360.000,00**	**1.132.770,00**	**1.160.948,03**	**-28.178,03**	**1.135.021,68**	**25.926,35**
2220	SERV.DE TELECOMUNICACIONES	662.240,00		662.240,00	1.134.422,08	-472.182,08	1.129.861,28	4.560,80
2221	POSTALES	746.670,00		746.670,00	1.073.215,86	-326.545,86	1.050.072,05	23.143,81
2222	TELEGRAFICAS	22.250,00		22.250,00	32.090,60	-9.840,60	31.889,47	201,13
2229	OTRAS	24.000,00		24.000,00		24.000,00		
222	**COMUNICACIONES**	**1.455.160,00**		**1.455.160,00**	**2.239.728,54**	**-784.568,54**	**2.211.822,80**	**27.905,74**
2230	TRANSPORTES	491.020,00		491.020,00	562.711,46	-71.691,46	485.113,68	77.597,78
223	**TRANSPORTES**	**491.020,00**		**491.020,00**	**562.711,46**	**-71.691,46**	**485.113,68**	**77.597,78**
2240	EDIFICIOS Y LOCALES	18.080,00		18.080,00	22.244,30	-4.164,30	22.244,30	
2241	VEHICULOS	12.200,00		12.200,00	16.397,27	-4.197,27	16.397,27	
2248	OTRO INMOVILIZADO	1.000,00		1.000,00		1.000,00		
2249	OTROS RIESGOS	4.000,00		4.000,00	51.395,15	-47.395,15	51.395,15	
224	**PRIMAS DE SEGUROS**	**35.280,00**		**35.280,00**	**90.036,72**	**-54.756,72**	**90.036,72**	
2250	ESTATALES	1.150,00		1.150,00	2.446,56	-1.296,56	2.446,56	
2251	AUTONOMICOS				481,60	-481,60	481,60	
2252	LOCALES	36.580,00		36.580,00	109.794,55	-73.214,55	109.788,13	6,42

FRATERNIDAD-MUPRESPA NUM. 275 | EJERCICIO 2006

LIQUIDACION DEL PRESUPUESTO DE GASTOS

DENOMINACION DEL PROGRAMA: 4591 DIRECCION Y SERV.GENERALES

CLASIF. ECONOM.	EXPLICACIÓN	CREDITOS INICIALES	MODIFICACIONES	CREDITOS DEFINITIVOS	OBLIGACIONES RECONOCIDAS NETAS	REMANENTES DE CREDITO	PAGOS	OBLIGACIONES PENDIENTES DE PAGO A 31 DE DICIEMBRE
225	**TRIBUTOS**	**37.730,00**		**37.730,00**	**112.722,71**	**-74.992,71**	**112.716,29**	**6,42**
22620	DE GESTION ADMINISTRATIVA	365.530,00		365.530,00		365.530,00		
22621	DE COMUNICACION	1.000,00		1.000,00	1.011.546,79	-1.010.546,79	815.183,67	196.363,12
2262	INFORMACION Y DIVULGACION	366.530,00		366.530,00	1.011.546,79	-645.016,79	815.183,67	196.363,12
2263	JURIDICOS, CONTENCIOSOS	20.000,00		20.000,00	91.270,29	-71.270,29	87.322,54	3.947,75
2265	CUOTAS DE ASOCIACION	120.820,00		120.820,00	90.382,20	30.437,80	90.382,20	
22660	REUNIONES,CONFEREN.Y CELEBRAC.ACTOS	1.170.820,00		1.170.820,00	813.535,45	357.284,55	512.427,23	301.108,22
22661	CURSOS DE FORMACION	15.000,00		15.000,00	35,00	14.965,00	35,00	
2266	REUN.,COFERENC.,CELEB.ACTOS Y CURSOS	1.185.820,00		1.185.820,00	813.570,45	372.249,55	512.462,23	301.108,22
2269	OTROS	75.340,00		75.340,00	120.419,05	-45.079,05	108.364,06	12.054,99
226	**GASTOS DIVERSOS**	**1.768.510,00**		**1.768.510,00**	**2.127.188,78**	**-358.678,78**	**1.613.714,70**	**513.474,08**
2270	INFORMES,DICT.Y OTRAS ACTUA.PROFES.	3.971.000,00		3.971.000,00	5.460.970,85	-1.489.970,85	4.519.095,12	941.875,73
2271	ESTUDIOS, PROYEC.INVES.Y OTRAS ACTIV.	10.000,00		10.000,00	42.115,65	-32.115,65	42.115,65	
2273	LIMPIEZA Y ASEO	804.190,00	560.000,00	1.364.190,00	1.552.721,49	-188.531,49	1.436.706,44	116.015,05
2274	SEGURIDAD	509.440,00		509.440,00	837.469,05	-328.029,05	764.132,08	73.336,97
2275	SERVICIOS CONTRATADOS DE COMEDOR				904,00	-904,00	904,00	
2276	SERV. CONTRATADOS ADMINISTRATIVOS	33.000,00		33.000,00	496.022,97	-463.022,97	417.369,17	78.653,80
22783	COLAB.EN LA GESTIÓN DE LAS MATEP DE S.S.	11.112.620,00		11.112.620,00	9.672.566,34	1.440.053,66	9.670.511,33	2.055,01
2278	COLAB.EN GEST.PREST.SERVICIOS	11.112.620,00		11.112.620,00	9.672.566,34	1.440.053,66	9.670.511,33	2.055,01
2279	OTROS	3.906.160,00	-1.000.000,00	2.906.160,00	1.283.177,24	1.622.982,76	1.220.470,32	62.706,92
227	**TRABAJ.REALIZ.POR OTRAS EMPR.Y PROF.**	**20.346.410,00**	**-440.000,00**	**19.906.410,00**	**19.345.947,59**	**560.462,41**	**18.071.304,11**	**1.274.643,48**
22	**MATER.SUMINIST.Y OTROS**	**26.376.070,00**	**-80.000,00**	**26.296.070,00**	**26.673.646,01**	**-377.576,01**	**24.585.379,45**	**2.088.266,56**
2300	DIETAS	90.170,00		90.170,00	78.281,84	11.888,16	78.281,84	
230	**DIETAS**	**90.170,00**		**90.170,00**	**78.281,84**	**11.888,16**	**78.281,84**	
2310	LOCOMOCION	817.380,00		817.380,00	980.110,91	-162.730,91	980.110,91	
231	**LOCOMOCION**	**817.380,00**		**817.380,00**	**980.110,91**	**-162.730,91**	**980.110,91**	
2320	TRASLADOS	10.000,00		10.000,00	678,11	9.321,89	678,11	
232	**TRASLADOS**	**10.000,00**		**10.000,00**	**678,11**	**9.321,89**	**678,11**	
2330	OTRAS INDEMNIZACIONES	289.570,00		289.570,00	402.231,85	-112.661,85	402.231,85	
233	**OTRAS INDEMNIZACIONES**	**289.570,00**		**289.570,00**	**402.231,85**	**-112.661,85**	**402.231,85**	
23	**INDEMNIZ.RAZON SERVICIO**	**1.207.120,00**		**1.207.120,00**	**1.461.302,71**	**-254.182,71**	**1.461.302,71**	
2400	GASTOS EDICION Y DISTRIBUCION	1.155.850,00		1.155.850,00	650.551,85	505.298,15	628.206,76	22.345,09
240	**GASTOS DE EDICION Y DISTRIBUCION**	**1.155.850,00**		**1.155.850,00**	**650.551,85**	**505.298,15**	**628.206,76**	**22.345,09**
24	**GASTOS DE PUBLICACIONES**	**1.155.850,00**		**1.155.850,00**	**650.551,85**	**505.298,15**	**628.206,76**	**22.345,09**
2	**GAST.CORRIENT.BIENES Y SERV.**	**30.967.810,00**	**1.260.000,00**	**32.227.810,00**	**32.216.494,62**	**11.315,38**	**29.609.308,35**	**2.607.186,27**
3590	OTROS GASTOS FINANCIEROS	104.370,00		104.370,00	102.409,93	1.960,07	102.409,93	

FRATERNIDAD-MUPRESPA NUM. 275 EJERCICIO 2006

LIQUIDACION DEL PRESUPUESTO DE GASTOS

DENOMINACION DEL PROGRAMA: 4591 DIRECCION Y SERV.GENERALES

CLASIF. ECONOM.	EXPLICACIÓN	CREDITOS INICIALES	MODIFICACIONES	CREDITOS DEFINITIVOS	OBLIGACIONES RECONOCIDAS NETAS	REMANENTES DE CREDITO	PAGOS	OBLIGACIONES PENDIENTES DE PAGO A 31 DE DICIEMBRE
359	**OTROS GASTOS FINANCIEROS**	**104.370,00**		**104.370,00**	**102.409,93**	**1.960,07**	**102.409,93**	
35	**INTERES.DEMORA Y OTROS GASTOS**	**104.370,00**		**104.370,00**	**102.409,93**	**1.960,07**	**102.409,93**	
3	**GASTOS FINANCIEROS**	**104.370,00**		**104.370,00**	**102.409,93**	**1.960,07**	**102.409,93**	
4801	A ORG.SIND.Y EMP.COMP.COMIS.CONTROL	77.620,00		77.620,00	74.112,25	3.507,75	74.112,25	
480	**AYUDAS GENERICAS A FAM.E INST. SIN L**	**77.620,00**		**77.620,00**	**74.112,25**	**3.507,75**	**74.112,25**	
48	**A FAMIL.E INST.SIN F.LUCRO**	**77.620,00**		**77.620,00**	**74.112,25**	**3.507,75**	**74.112,25**	
4	**TRANSFERENC. CORRIENTES**	**77.620,00**		**77.620,00**	**74.112,25**	**3.507,75**	**74.112,25**	
	TOTAL OPERACIONES CORRIENTES	**58.157.120,00**	**3.016.826,00**	**61.173.946,00**	**59.790.850,50**	**1.383.095,50**	**56.782.228,36**	**3.008.622,14**
6220	ADQUISICIONES	857.370,00	551.000,00	1.408.370,00	1.407.437,95	932,05	1.257.354,50	150.083,45
622	**EDIFICIOS Y OTRAS CONSTRUCCIONES**	**857.370,00**	**551.000,00**	**1.408.370,00**	**1.407.437,95**	**932,05**	**1.257.354,50**	**150.083,45**
6230	MAQUINARIA, INSTALACIONES Y UTILLAJE	1.159.750,00		1.159.750,00	555.064,66	604.685,34	529.024,31	26.040,35
623	**MAQUINARIA, INSTALACIONES Y UTILLAJE**	**1.159.750,00**		**1.159.750,00**	**555.064,66**	**604.685,34**	**529.024,31**	**26.040,35**
6250	MOBILIARIO Y ENSERES	371.760,00	43.000,00	414.760,00	414.663,37	96,63	384.118,36	30.545,01
625	**MOBILIARIO Y ENSERES**	**371.760,00**	**43.000,00**	**414.760,00**	**414.663,37**	**96,63**	**384.118,36**	**30.545,01**
6260	DEL EJERC. CORRIENTE	104.750,00		104.750,00	383.144,56	-278.394,56	162.375,87	220.768,69
626	**EQUIPOS PARA PROCESOS DE INFORMACION**	**104.750,00**		**104.750,00**	**383.144,56**	**-278.394,56**	**162.375,87**	**220.768,69**
6290	DEL EJERC. CORRIENTE	33.580,00		33.580,00	1.883.021,11	-1.849.441,11	957.033,35	925.987,76
629	**INMOVILIZADO INMATERIAL**	**33.580,00**		**33.580,00**	**1.883.021,11**	**-1.849.441,11**	**957.033,35**	**925.987,76**
62	**INVERSIONES NUEVAS**	**2.527.210,00**	**594.000,00**	**3.121.210,00**	**4.643.331,65**	**-1.522.121,65**	**3.289.906,39**	**1.353.425,26**
6330	DEL EJERC. CORRIENTE	407.600,00		407.600,00		407.600,00		
633	**MAQUINARIA, INSTALACIONES Y UTILLAJE**	**407.600,00**		**407.600,00**		**407.600,00**		
6350	MOBILIARIO Y ENSERES	158.050,00		158.050,00	83.809,66	74.240,34	61.117,96	22.691,70
635	**MOBILIARIO Y ENSERES**	**158.050,00**		**158.050,00**	**83.809,66**	**74.240,34**	**61.117,96**	**22.691,70**
6360	EQUIPOS PARA PROCESOS DE INFORMACION	1.114.960,00		1.114.960,00	53.048,38	1.061.911,62	53.048,38	
636	**EQUIPOS PARA PROCESOS DE INFORMACION**	**1.114.960,00**		**1.114.960,00**	**53.048,38**	**1.061.911,62**	**53.048,38**	
63	**INVERSIONES DE REPOSICION**	**1.680.610,00**		**1.680.610,00**	**136.858,04**	**1.543.751,96**	**114.166,34**	**22.691,70**
6	**INVERSIONES REALES**	**4.207.820,00**	**594.000,00**	**4.801.820,00**	**4.780.189,69**	**21.630,31**	**3.404.072,73**	**1.376.116,96**
8300	AL PERSONAL	200.000,00		200.000,00		200.000,00		
830	**PRESTAMOS Y ANTICIPOS A CORTO PLAZO**	**200.000,00**		**200.000,00**		**200.000,00**		
8310	AL PERSONAL	1.592.000,00		1.592.000,00	1.272.098,00	319.902,00	1.272.098,00	
831	**PRESTAMOS A LARGO PLAZO**	**1.592.000,00**		**1.592.000,00**	**1.272.098,00**	**319.902,00**	**1.272.098,00**	
83	**CONC.PRESTAM.NO PUBLIC.**	**1.792.000,00**		**1.792.000,00**	**1.272.098,00**	**519.902,00**	**1.272.098,00**	

FRATERNIDAD-MUPRESPA NUM. 275 EJERCICIO 2006

LIQUIDACION DEL PRESUPUESTO DE GASTOS

DENOMINACION DEL PROGRAMA: 4591 DIRECCION Y SERV.GENERALES

CLASIF. ECONOM.	EXPLICACIÓN	CREDITOS INICIALES	MODIFICACIONES	CREDITOS DEFINITIVOS	OBLIGACIONES RECONOCIDAS NETAS	REMANENTES DE CREDITO	PAGOS	OBLIGACIONES PENDIENTES DE PAGO A 31 DE DICIEMBRE
8400	A CORTO PLAZO	20.800,00		20.800,00	4.595,50	16.204,50	4.595,50	
840	**DEPOSITOS**	**20.800,00**		**20.800,00**	**4.595,50**	**16.204,50**	**4.595,50**	
8410	A CORTO PLAZO	201.030,00		201.030,00	148.111,70	52.918,30	148.111,70	
841	**FIANZAS**	**201.030,00**		**201.030,00**	**148.111,70**	**52.918,30**	**148.111,70**	
84	**CONST.DE DEPOSITOS Y FIANZAS**	**221.830,00**		**221.830,00**	**152.707,20**	**69.122,80**	**152.707,20**	
8	**ACTIVOS FINANCIEROS**	**2.013.830,00**		**2.013.830,00**	**1.424.805,20**	**589.024,80**	**1.424.805,20**	
	TOTAL OPERACIONES DE CAPITAL	**6.221.650,00**	**594.000,00**	**6.815.650,00**	**6.204.994,89**	**610.655,11**	**4.828.877,93**	**1.376.116,96**
	TOTAL PROGRAMA 4591 DIRECCION Y SERV.GENERALES	**64.378.770,00**	**3.610.826,00**	**67.989.596,00**	**65.995.845,39**	**1.993.750,61**	**61.611.106,29**	**4.384.739,10**
	TOTAL GRUPO 45 ADMON.SERVIC. GRLES.DE TESOR	**64.378.770,00**	**3.610.826,00**	**67.989.596,00**	**65.995.845,39**	**1.993.750,61**	**61.611.106,29**	**4.384.739,10**
	TOTAL GENERAL FRATERNIDAD-MUPRESPA NUM. 275	**882.861.770,00**	**128.315.711,00**	**1.011.177.481,00**	**887.675.363,65**	**123.502.117,35**	**865.670.040,15**	**22.005.323,50**

LIQUIDACION DEL PRESUPUESTO DE INGRESOS

FRATERNIDAD-MUPRESPA NUM. 275

EJERCICIO 2006

LIQUIDACION DEL PRESUPUESTO DE INGRESOS

CLASIF. ECONOM.	EXPLICACION	PREVISIONES INICIALES	MODIFICACIONES	PREVISIONES DEFINITIVAS	DERECHOS RECONOCIDOS NETOS	RECAUDACION NETA	DERECHOS CANCELADOS	DERECHOS PENDIENTES DE COBRO A 31 DE DICIEMBRE
1210	CUOTAS DE EMPLEADORES	180.383.850,00		180.383.850,00	191.312.999,36	189.718.734,89	775.442,02	818.822,45
1211	CUOTAS DE TRABAJADORES	39.296.750,00		39.296.750,00	41.521.735,60	41.809.403,33	154.344,57	-442.012,30
121	**COTIZACIONES DEL REGIMEN GENERAL**	**219.680.600,00**		**219.680.600,00**	**232.834.734,96**	**231.528.138,22**	**929.786,59**	**376.810,15**
1221	CUOTAS DE TRABAJADORES	37.149.760,00		37.149.760,00	44.515.234,78	42.366.677,22		2.148.557,56
122	**COTIZ.DEL REG.ESPEC.TRAB. AUTONOMOS**	**37.149.760,00**		**37.149.760,00**	**44.515.234,78**	**42.366.677,22**		**2.148.557,56**
1231	CUOTAS DE TRABAJADORES	2.548.230,00		2.548.230,00	2.791.155,34	2.761.676,75		29.478,59
123	**COTIZ. DEL REGIMEN ESPECIAL AGRARIO**	**2.548.230,00**		**2.548.230,00**	**2.791.155,34**	**2.761.676,75**		**29.478,59**
1240	CUOTAS DE EMPLEADORES	816.570,00		816.570,00	557.079,12	557.748,15		-669,03
1241	CUOTAS DE TRABAJADORES	179.150,00		179.150,00	123.917,75	121.230,69		2.687,06
124	**COTIZ.DEL REG.ESP.DE TRABAJ.DEL MAR**	**995.720,00**		**995.720,00**	**680.996,87**	**678.978,84**		**2.018,03**
1250	CUOTAS DE EMPLEADORES	157.810,00		157.810,00	256.496,74	256.509,73		-12,99
1251	CUOTAS DE TRABAJADORES	36.650,00		36.650,00	56.999,52	57.002,11		-2,59
125	**COTIZAC.REG.ESP.MINERIA DEL CARBON**	**194.460,00**		**194.460,00**	**313.496,26**	**313.511,84**		**-15,58**
1270	CUOTAS POR INCAP.TEMPORAL	309.721.290,00		309.721.290,00	341.937.410,43	335.665.392,13	1.600.787,99	4.671.230,31
1271	CUOTAS DE EMPLEADORES POR I.M.S.	289.570.430,00		289.570.430,00	315.865.581,31	310.983.727,42	1.236.985,44	3.644.868,45
127	**COTIZAC. DE ACCID.DE TRABAJO Y E.P.**	**599.291.720,00**		**599.291.720,00**	**657.802.991,74**	**646.649.119,55**	**2.837.773,43**	**8.316.098,76**
12	**COTIZACIONES SOCIALES**	**859.860.490,00**		**859.860.490,00**	**938.938.609,95**	**924.298.102,42**	**3.767.560,02**	**10.872.947,51**
1	**COTIZACIONES SOCIALES**	**859.860.490,00**		**859.860.490,00**	**938.938.609,95**	**924.298.102,42**	**3.767.560,02**	**10.872.947,51**
32710	AL SECTOR PUBLICO				399.221,92	283.168,06		116.053,86
32711	AL SECTOR PRIVADO	2.050.750,00		2.050.750,00	3.636.189,34	1.465.732,86	81.519,37	2.088.937,11
32712	A ENTIDADES DEL SISTEMA	1.112.120,00		1.112.120,00	440.725,02	50.645,34		390.079,68
3271	GESTION.POR MUTUAS A.T. Y E.P.	3.162.870,00		3.162.870,00	4.476.136,28	1.799.546,26	81.519,37	2.595.070,65
327	**DE ASISTENCIA SANITARIA**	**3.162.870,00**		**3.162.870,00**	**4.476.136,28**	**1.799.546,26**	**81.519,37**	**2.595.070,65**
3294	DE LA SEGURIDAD SOCIAL AL SECTOR PRIVADO				5.095,80	5.095,80		
329	**DE OTROS SERVICIOS**				**5.095,80**	**5.095,80**		
32	**OTROS INGRES.PROCED.PREST.SERVICIOS**	**3.162.870,00**		**3.162.870,00**	**4.481.232,08**	**1.804.642,06**	**81.519,37**	**2.595.070,65**
360	**INGRESOS COMP.COSTES ACTIV.PREVENCIÓN**	**1.476.140,00**		**1.476.140,00**	**2.616.996,76**	**2.577.988,70**		**39.008,06**
36	**INGRESOS COMP.COSTES ACTIV.PREVENCIÓN**	**1.476.140,00**		**1.476.140,00**	**2.616.996,76**	**2.577.988,70**		**39.008,06**
3805	DE MUTUAS DE A.T. Y E.P.	7.920.700,00		7.920.700,00	11.523.372,37	11.523.279,53		92,84
380	**DE EJERCICIOS CERRADOS**	**7.920.700,00**		**7.920.700,00**	**11.523.372,37**	**11.523.279,53**		**92,84**
3815	DE MUTUAS DE A.T Y E.P				18.144,00	18.144,00		
381	**DEL PRESUPUESTO CORRIENTE**				**18.144,00**	**18.144,00**		
38	**REINTEGROS DE OP.CORRIENTES**	**7.920.700,00**		**7.920.700,00**	**11.541.516,37**	**11.541.423,53**		**92,84**

FRATERNIDAD-MUPRESPA NUM. 275

EJERCICIO 2006

LIQUIDACION DEL PRESUPUESTO DE INGRESOS

CLASIF. ECONOM.	EXPLICACION	PREVISIONES INICIALES	MODIFICACIONES	PREVISIONES DEFINITIVAS	DERECHOS RECONOCIDOS NETOS	RECAUDACION NETA	DERECHOS CANCELADOS	DERECHOS PENDIENTES DE COBRO A 31 DE DICIEMBRE
3910	RECARGOS DE MORA Y APREMIO				69,18	69,18		
391	**RECARGOS, INTERESES Y MULTAS**				**69,18**	**69,18**		
3995	INGRESOS DIVERSOS DE MUTUAS DE A.T.	38.990,00		38.990,00	348.832,57	325.665,78		23.166,79
399	**INGRESOS DIVERSOS**	**38.990,00**		**38.990,00**	**348.832,57**	**325.665,78**		**23.166,79**
39	**OTROS INGRESOS**	**38.990,00**		**38.990,00**	**348.901,75**	**325.734,96**		**23.166,79**
3	**TASAS Y OTROS INGRESOS**	**12.598.700,00**		**12.598.700,00**	**18.988.646,96**	**16.249.789,25**	**81.519,37**	**2.657.338,34**
459	**OTRAS TRANSFERENCIAS CORRIENTES**	**178.990,00**		**178.990,00**				
45	**DE COMUNIDADES AUTONOMAS**	**178.990,00**		**178.990,00**				
4	**TRANSFERENCIAS CORRIENTES**	**178.990,00**		**178.990,00**				
5000	NO AFECTOS AL FONDO DE RESERVA	1.000,00		1.000,00	7.063.858,87	7.063.858,87		
500	**DEL ESTADO**	**1.000,00**		**1.000,00**	**7.063.858,87**	**7.063.858,87**		
5070	DE EMPRESAS PRIVADAS	1.000,00		1.000,00				
507	**DE EMPRESAS PRIVADAS**	**1.000,00**		**1.000,00**				
50	**INTERESES DE TITULOS VALORES**	**2.000,00**		**2.000,00**	**7.063.858,87**	**7.063.858,87**		
5200	NO AFECTAS AL FONDO DE RESERVA	28.000,00		28.000,00	169.676,16	169.676,16		
520	**INTERESES DE CUENTAS BANCARIAS**	**28.000,00**		**28.000,00**	**169.676,16**	**169.676,16**		
52	**INTERESES DE DEPOSITOS**	**28.000,00**		**28.000,00**	**169.676,16**	**169.676,16**		
5400	ALQUILERES Y PRODUCTOS DE INMUEBLES				755.937,62	744.669,88		11.267,74
540	**ALQUILERES Y PRODUCTOS DE INMUEBLES**				**755.937,62**	**744.669,88**		**11.267,74**
54	**RENTAS DE BIENES INMUEBLES**				**755.937,62**	**744.669,88**		**11.267,74**
5	**INGRESOS PATRIMONIALES**	**30.000,00**		**30.000,00**	**7.989.472,65**	**7.978.204,91**		**11.267,74**
	TOTAL OPERACIONES CORRIENTES	**872.668.180,00**		**872.668.180,00**	**965.916.729,56**	**948.526.096,58**	**3.849.079,39**	**13.541.553,59**
6190	VENTAS DE OTRAS INVERSIONES REALES	86.860,00		86.860,00	354.662,99	354.662,99		
619	**VENTA DE OTRAS INVERSIONES REALES**	**86.860,00**		**86.860,00**	**354.662,99**	**354.662,99**		
61	**DE LAS DEMAS INVERSIONES REALES**	**86.860,00**		**86.860,00**	**354.662,99**	**354.662,99**		
6	**ENAJENACION DE INVERSIONES REALES**	**86.860,00**		**86.860,00**	**354.662,99**	**354.662,99**		

FRATERNIDAD-MUPRESPA NUM. 275

EJERCICIO 2006

LIQUIDACION DEL PRESUPUESTO DE INGRESOS

CLASIF. ECONOM.	EXPLICACION	PREVISIONES INICIALES	MODIFICACIONES	PREVISIONES DEFINITIVAS	DERECHOS RECONOCIDOS NETOS	RECAUDACION NETA	DERECHOS CANCELADOS	DERECHOS PENDIENTES DE COBRO A 31 DE DICIEMBRE
83005	DE MUTUAS DE A.T. Y E.P.	200.000,00		200.000,00	933.491,44	933.491,44		
8300	AL PERSONAL	200.000,00		200.000,00	933.491,44	933.491,44		
830	**A CORTO PLAZO**	**200.000,00**		**200.000,00**	**933.491,44**	**933.491,44**		
83105	DE MUTUAS DE A.T. Y E.P.	1.592.000,00		1.592.000,00	91.815,78	91.815,78		
8310	AL PERSONAL	1.592.000,00		1.592.000,00	91.815,78	91.815,78		
831	**A LARGO PLAZO**	**1.592.000,00**		**1.592.000,00**	**91.815,78**	**91.815,78**		
83	**REINT.PREST.CONCED.FUERA SECTOR PUB.**	**1.792.000,00**		**1.792.000,00**	**1.025.307,22**	**1.025.307,22**		
8405	DE MUTUAS DE A.T. Y E.P.				78.377,46	78.377,46		
840	**DEVOLUCION DE DEPOSITOS**				**78.377,46**	**78.377,46**		
8415	DE MUTUAS DE A.T. Y E.P.	221.830,00		221.830,00	2.079,50	2.079,50		
841	**DEVOLUCION DE FIANZAS**	**221.830,00**		**221.830,00**	**2.079,50**	**2.079,50**		
84	**DEVOLUCION DE DEPOSITOS Y FIANZAS**	**221.830,00**		**221.830,00**	**80.456,96**	**80.456,96**		
8700	REMANENTE DE TESORERIA	7.632.900,00		7.632.900,00				
870	**REMANENTE DE TESORERIA**	**7.632.900,00**		**7.632.900,00**				
8720	REMANENTE COBERTURA PREST. SOCIALES	460.000,00		460.000,00	410.227,94	410.227,94		
872	**REMANENTE COBERTURA PREST.SOCIALES**	**460.000,00**		**460.000,00**	**410.227,94**	**410.227,94**		
87	**REMANENTES DE TESORERIA**	**8.092.900,00**		**8.092.900,00**	**410.227,94**	**410.227,94**		
8	**ACTIVOS FINANCIEROS**	**10.106.730,00**		**10.106.730,00**	**1.515.992,12**	**1.515.992,12**		
	TOTAL OPERACIONES DE CAPITAL	**10.193.590,00**		**10.193.590,00**	**1.870.655,11**	**1.870.655,11**		
	TOTAL INGRESOS	**882.861.770,00**		**882.861.770,00**	**967.787.384,67**	**950.396.751,69**	**3.849.079,39**	**13.541.553,59**

RESULTADO PRESUPUESTARIO

MUTUA 275 - FRATERNIDAD-MUPRESPA
ESTADO DE LIQUIDACIÓN DEL PRESUPUESTO
EJERCICIO 2006

III. RESULTADO PRESUPUESTARIO

CONCEPTOS	DERECHOS RECONOCIDOS NETOS	OBLIGACIONES RECONOCIDAS NETAS	IMPORTES
1.(+) Operaciones no financieras	962.422.313,16	854.113.010,03	108.309.303,13
2.(+) Operaciones con activos financieros	1.515.992,12	33.562.353,62	-32.046.361,50
I. RESULTADO PRESUPUESTARIO DEL EJERCICIO (1+2)	963.938.305,28	887.675.363,65	76.262.941,63
II. VARIACION NETA DE PASIVOS FINANCIEROS			
III. SALDO PRESUPUESTARIO DEL EJERCICIO (I+II)			76.262.941,63
3.(+) Créditos gastados financiados con remanente de tesorería			
4.(-) Desviaciones de financiación positivas por recursos del ejercicio en gastos con financiación afectada			
5.(+) Desviaciones de financiación negativas en gastos con financiación afectada			
IV. SUPERÁVIT O DÉFICIT DE FINANCIACIÓN DEL EJERCICIO (III+3-4+5)			76.262.941,63

BALANCE DE RESULTADOS E INFORME DE GESTION

ESTADO LIQUIDACIÓN DEL PRESUPUESTO

MUTUA: FRATERNIDAD MUPRESPA **Nº: 275**

IV. BALANCE DE RESULTADOS E INFORMES DE GESTIÓN
CLASIFICACION FUNCIONAL POR PROGRAMAS
A) GRADO DE REALIZACION DE OBJETIVOS

OBJETIVO	ACTIVIDADES	INDICADOR	PREVISTO	REALIZADO	DESVIACIONES	
					ABSOLUTAS	%
Num. Procesos cuya alta se haya producido en el periodo	Incap. Temporal	19,00	375.039,00	420.672,00	-45.633,00	-12,17
Num. De días de baja del periodo anteriores de los procesos alta	Incap. Temporal	20,00	12.337.734,00	13.598.524,00	-1.260.790,00	-10,22
Num. Procesos último día del periodo paciente en situación baja	Incap. Temporal	21,00	38.780,00	53.173,89	-14.393,89	-37,12
Población media protegida último día periodo	Incap. Temporal	22,00	2.296.000,00	2.309.555,00	-13.555,00	-0,59
Población media protegida en el periodo	Incap. Temporal	23,00	2.305.000,00	3.866.264,07	-1.561.264,07	-67,73
Número de procesos iniciados en el periodo	Incap. Temporal	25,00	475.130,00	460.801,00	14.329,00	3,02
Num. Procesos indemnizados cuya alta se haya producido en el periodo	Incap. Temporal	60,00	220.728,00	218.325,00	2.403,00	1,09
Núm. días indem. periodo o anteriores a alta cuya alta produc. en el periodo	Incap. Temporal	61,00	10.462.794,00	11.531.767,00	-1.068.973,00	-10,22
Num. De procesos indemnizados iniciados en el periodo	Incap. Temporal	62,00	212.953,00	232.664,00	-19.711,00	-9,26
Num. De dias indemnizados en el periodo	Incap. Temporal	63,00	10.699.025,00	7.858.637,00	2.840.388,00	26,55
Gastos asociados generados en el periodo	Incap. Temporal	66,00	17.450,00	17.875,25	-425,25	-2,44
Num. Siniestros generados capitales renta invalidez	Capitales Renta	19,00	61.385,45	67.398,68	-6.013,23	-9,80
Num. Siniestros devengados capitales renta muerte	Capitales Renta	23,00	220,00	180,00	40,00	18,18
Población laboral protegida IMS final periodo	Capitales Renta	25,00	1.426.000,00	1.416.470,00	9.530,00	0,67
Num. Consultas nuevas con medios propios	Gest. Ambulatoria	19,00	235.448,00	258.184,00	-22.736,00	-9,66
Num. Consultas sucesivas con medios propios	Gest. Ambulatoria	20,00	873.358,00	835.894,00	37.464,00	4,29
Num. Pacientes atendidos con medios propios	Gest. Ambulatoria	22,00	229.164,00	201.227,00	27.937,00	12,19
Num. Pacientes atendidos con medios ajenos	Gest. Ambulatoria	23,00	97.787,00	90.406,00	7.381,00	7,55
Población laboral protegida al final de periodo IT por Contingencias Prof.	Gest. Ambulatoria	28,00	1.333.000,00	1.315.990,00	17.010,00	1,28
Num. De camas de clinica propias instaladas	Medicina hospitalaria	19,00	69,00	61,00	8,00	11,59
Num. De estancias propias causadas en el periodo	Medicina hospitalaria	23,00	14.272,00	13.645,60	626,40	4,39
Num. De estancias propias posibles en el periodo	Medicina hospitalaria	24,00	22.265,00	20.295,80	1.969,20	8,84
Num. De ingresos del periodo en centros propios	Medicina hospitalaria	25,00	2.745,00	2.614,60	130,40	4,75
Num. De accidentados ingresados en centros ajenos	Medicina hospitalaria	28,00	3.672,00	4.552,00	-880,00	-23,97
Num. De estancias de accidentados en centros ajenos	Medicina hospitalaria	29,00	19.830,00	20.029,00	-199,00	-1,00
Num. De accidentes investigados	Seguridad e Higiene	19,00	7.688,00	725,00	6.963,00	90,57
Num. De accidentes acaecidos	Seguridad e Higiene	20,00	98.800,00	91.855,00	6.945,00	7,03
Num. Estudios siniestralidad en empresas realizados	Seguridad e Higiene	21,00	28.686,00	29.993,00	-1.307,00	-4,56
Num. De visitas a centros de trabajo realizadas	Seguridad e Higiene	22,00	62.831,00	22.437,00	40.394,00	64,29
Num. De encuestas en materia preventiva	Seguridad e Higiene	23,00	37.596,00	13.268,00	24.328,00	64,71
Num. De cursillos, jornadas y seminarios en materia preventiva	Seguridad e Higiene	24,00	5.938,00	696,00	5.242,00	88,28
Num. De asistentes a los cursillos, jornadas y seminarios	Seguridad e Higiene	25,00	69.626,00	6.416,00	63.210,00	90,79
Num. De accidentados en el periodo	Seguridad e Higiene	26,00	206.600,00	205.209,00	1.391,00	0,67
Población laboral protegida al final de periodo IMS por Contingencias Prof.	Seguridad e Higiene	27,00	1.426.000,00	1.416.470,00	9.530,00	0,67
Num. De enfermedades profesionales investigadas	Seguridad e Higiene	29,00	113,00	29,00	84,00	74,34
Num. De campañas de sensibilización y educación preventiva	Seguridad e Higiene	30,00	25.398,00	10.623,00	14.775,00	58,17
Num. De publicación en materia preventiva	Seguridad e Higiene	31,00	198.675,00	44.537,00	154.138,00	77,58
Num. De actuaciones de asesoramiento en materia preventiva	Seguridad e Higiene	32,00	100.843,00	39.528,00	61.315,00	60,80
Num. De campañas de sdivulgación en materia preventiva	Seguridad e Higiene	33,00	13.468,00	127,00	13.341,00	99,06
Importe medio cartera de valores (miles de euros)	Admon patrimonio	24,00	210.000,00	480.834,59	-270.834,59	-128,97
Rendimiento neto en el periodo de cartera valores (miles de euros)	Admon patrimonio	25,00	4.260,00	7.570,08	-3.310,08	-77,70
Num. Jornadas laborales de todo el personal	Direcc y serv grales	25,00	655.011,00	497.346,00	157.665,00	24,07
Num. Jornadas laborales perdidas de todo el personal	Direcc y serv grales	26,00	18.733,00	17.343,00	1.390,00	7,42
Población laboral protegida al final del periodo	Direcc y serv grales	42,00	1.595.000,00	1.628.532,00	-33.532,00	-2,10

ESTADO LIQUIDACIÓN DEL PRESUPUESTO

MUTUA: FRATERNIDAD MUPRESPA **Nº: 275**

IV. BALANCE DE RESULTADOS E INFORMES DE GESTION
B) COSTE DE LOS OBJETIVOS REALIZADOS

OBJETIVO	ACTIVIDADES	COSTE PREVISTO (CRÉDITOS DEFINITIVOS)	COSTE REALIZADO (OBLIGACIONES RECONOCIDAS)	DESVIACIONES	
				ABSOLUTAS	%
PROGRAMA 1102 .- INCAPACIDAD TEMPORAL	Incap. Temporal	365.712.278,00	348.215.828,55	17.496.449,45	4,78
PROGRAMA 1105 .- CAPITALES RENTA	Capitales Renta	342.857.751,00	290.031.977,21	52.825.773,79	55,41
PROGRAMA 2122 .- MEDICINA AMBULATORIA	Gest. Ambulatoria	98.315.759,00	95.938.772,83	2.376.986,17	2,42
PROGRAMA 2224 ,- MEDICINA HOSPITALARIA	Medicina hospitalaria	35.641.707,00	34.071.083,11	1.570.623,89	4,41
PROGRAMA 3436 .- SEGURIDAD E HIGIENE	Seguridad e Higiene	7.794.230,00	6.877.590,65	916.639,35	11,76
PROGRAMA 4364 .- ADMINISTRACIÓN DEL PATRIMONIO	Admon patrimonio	78.308.580,00	32.137.548,42	46.171.031,58	58,96
PROGRAMA 4591 .- DIRECCIÓN Y SERVICIOS GENERALES	Direcc y serv grales	61.069.576,00	59.690.320,57	1.379.255,43	2,26

4.- MEMORIA

1 - ORGANIZACIÓN

LA ACTIVIDAD DE LA ENTIDAD

De acuerdo con lo dispuesto en la Ley General de la Seguridad Social la actividad de la Mutua se resume en las siguientes funciones:

1. Colaboración en la gestión de contingencias de accidentes de trabajo y enfermedades profesionales.

   La Mutua gestiona de principio a fin el accidente o la enfermedad: altas o bajas, prestaciones económicas, asistencia sanitaria, rehabilitación, es decir protección integral en los términos establecidos en la normativa vigente de Seguridad Social. Para ello, la Mutua dispone de instalaciones y servicios sanitarios y recuperadores para la prestación de la debida asistencia y la plena recuperación de los trabajadores accidentados y de los enfermos profesionales. También dispone de dos Centros compartidos con otras Mutuas, de Centros privados concertados y de profesionales sanitarios.

   Pero las contingencias profesionales, única prestación de la Seguridad Social cuyo origen puede y debe evitarse, exige una gestión integral de dicha contingencia, que incluya además de la protección, prestar especial atención a las actividades preventivas que se desarrollan de acuerdo al artículo al articulo 68.2b) de la Ley General de Seguridad Social y al artículo 13.1 del Reglamento de Colaboración.

   Entre las actividades preventivas que se realizan para la reducción de nuestra siniestralidad se incluyen estudios, encuestas y estadísticas de siniestralidad no dirigidas a empresas concretas; análisis e investigación de las causas y factores determinantes de los accidentes de trabajo y enfermedades profesionales, campañas de sensibilización y educación preventiva, asesoramiento en materia preventiva (entrega de documentación, guías orientadoras, carteles, folletos, etc.); visitas a los Centros de trabajo con el fin de orientar sobre las necesidades preventivas, ayudas para realizar evaluación de riesgos, orientación y contribución a la formación, etc.

2. Colaboración en la gestión de la incapacidad temporal derivada de contingencias comunes.

   La Mutua gestiona la cobertura de esta contingencia, respecto de los trabajadores de las empresas asociadas que, a su vez, han optado por que la cobertura de esta contingencia se lleve a efecto por la Mutua. Asimismo se gestiona la cobertura de esta contingencia a los trabajadores por cuenta propia, incluidos en los Regímenes Especiales de la Seguridad Social de Trabajadores Autónomos y de Agrario, que han optado por acogerse a la cobertura de esta prestación.

FECHA	INSTRUCCIÓN	NÚMERO
02/10/2006		01/011
	ORGANIZACIÓN	

La Instrucción **01/010,** de 24 de julio de 2006 actualizó la definición jerárquica y funcional de la organización de Fraternidad Muprespa motivada por la constitución y consiguiente segregación de la nueva Sociedad de Prevención. En dicha instrucción se reorganizó también la estructura territorial de la Mutua con la reasignación de determinadas direcciones provinciales a las diferentes direcciones territoriales.

En la citada instrucción quedó pendiente de desarrollar la Subdirección General de Prevención y Recursos Humanos, cuya gestión, como consecuencia del aumento de la complejidad de Fraternidad Muprespa, tanto desde un punto de vista cuantitativo como cualitativo, hace necesario que su estructura se adecue a la nueva situación.

Esa adecuación presenta como novedad principal, por una parte, la creación del Departamento de Relaciones Laborales y Desarrollo de Recursos Humanos, destinado a dar satisfacción a las nuevas necesidades en materia de personal en lo que se refiere a aspectos como el desarrollo profesional, la formación y las relaciones laborales. Por otra parte, se ha considerado oportuna la reordenación del anterior Departamento de Recursos Humanos pasando a convertirse en el Departamento de Gestión de Recursos Humanos, especializándose en exclusiva, como su propio nombre indica, en la gestión de todos los aspectos relativos al personal para, de esta forma, mejorar y potenciar sus funciones. Ambos nuevos departamentos pasan a depender directamente de la Subdirección General de Prevención y Recursos Humanos.

En suma, la Dirección General considera necesaria la redefinición de las competencias en el ámbito de la Subdirección de Recursos Humanos y Prevención, por lo que dicta la presente Instrucción, que entrará en vigor a partir del 2 de octubre de 2006 y que deroga la mencionada Instrucción **01/010**.

1. Órganos de Gestión

Son órganos de gestión de la Mutua, dependientes de la Gerencia, los siguientes:

- Los Servicios Centrales, integrados por la Secretaría General, las Subdirecciones Generales y los Departamentos y Unidades dependientes de las mismas.
- El Hospital Central.
- Las Direcciones Territoriales y Provinciales, las Delegaciones dependientes de las mismas y sus Centros Asistenciales.

Las relaciones jerárquicas de dichos órganos de gestión se recogen en los organigramas que se incluyen como Anexos I a III.

2. Funciones, responsables y ubicación

Para conocimiento general de la organización se relacionan los órganos de gestión centrales y provinciales con sus funciones (Anexo IV).

Los cargos, titulares y direcciones de los distintos órganos y unidades son los que figuran en Fraternet, en la base de datos de "Centros, jerarquías y funciones" (sección "Organización de la Mutua"). En el Anexo V se relacionan los mismos a la fecha de publicación de la presente Instrucción.

Dado que estos datos se utilizan como fuente de información básica para todas las aplicaciones informáticas de la Mutua que repercuten en la gestión, su actualización debe ser permanente. Dicha actualización corresponde al Director del Departamento de Gestión RR.HH. en relación con los Servicios Centrales y a los Directores Provinciales en su ámbito correspondiente. Se exceptúa la función del personal de gestión comercial que será actualizada, a través del Departamento de Gestión de RR.HH., por el de Gestión de Red a petición del respectivo Director Provincial.

3. Órganos colegiados

Con la composición y cometido que en cada caso se indica, funcionarán con carácter permanente a nivel central lo órganos colegiados que se mencionan en este número. Salvo que expresamente se establezca otra cosa, ejercerá las funciones de secretaría del órgano respectivo el titular del puesto que aparece en letra cursiva.

3.1. Comité de Dirección

Integrado por el Gerente, Gerente Adjunto, Secretario General y Subdirecciones Generales, como órgano de apoyo a la Gerencia en la dirección de la Mutua, le corresponde el análisis de los asuntos que la Gerencia considere, el intercambio de información y la coordinación de decisiones con incidencia en el ámbito de actuación de varias Subdirecciones Generales. Ejercerá como secretario el Subdirector General de Organización y Sistemas.

3.2. Comisión Interna de Prestaciones (C.I.P.)

Le corresponde el estudio y propuesta colegiada de calificación de contingencia y grado de los expedientes generados por situaciones de invalidez, lesiones permanentes no invalidantes y muerte y supervivencia.

Está integrada por los titulares de los Órganos siguientes:

- Subdirección General de Gestión
- *Departamento de Prestaciones*
- Departamento de Asesoría Jurídica
- Unidad de Evaluación de Secuelas Del Hospital Central

3.3. Comité de Recursos Humanos

Le corresponde el análisis de los criterios de actuación en materia de recursos humanos y el estudio de las propuestas referidas a programación y dotación de efectivos y retribuciones.

Está integrada por los titulares de los Órganos siguientes:

- Secretaría General
- Subdirección General de Recursos Humanos y Prevención
- Subdirección General de Gestión
- *Departamento de Gestión de Recursos Humanos*

3.4. Comité Comercial

Le corresponde el análisis de los criterios de actuación en materia comercial y el estudio de las propuestas concretas emanadas desde los órganos centrales y provinciales competentes en esa materia.

Está integrada por los titulares de los Órganos siguientes:

- Dirección General
- Secretaría General
- Subdirección General Comercial
- Subdirección General de Recursos Humanos y Prevención
- Subdirección General de Gestión
- Departamento de Grandes Empresas
- *Departamento de Administración Concertada*

3.5. Comité de Tecnología, Información y Comunicaciones (T.I.C.)

Le corresponde el análisis de los criterios de actuación de la Mutua en materia de tecnología, informática y comunicaciones, la propuesta a la Gerencia de los programas de actuación e inversiones en esas materias y la supervisión de su realización.

Está integrada por los titulares de los Órganos siguientes:

- Dirección General
- Secretaría General
- Subdirección General de Gestión
- Subdirección General de Recursos Humanos y Prevención
- Subdirección General de Organización y Sistemas
- *Centro de Sistemas de Información*
- Departamento de Organización

3.6. Comité de Dirección del Hospital Central

Le corresponde asignar los objetivos y criterios de gestión del Hospital Central y supervisar su ejecución.

Está integrado por los titulares de los Órganos siguientes:

- Subdirección General de Gestión
- Gerencia del Hospital Central
- Departamento de Gestión Sanitaria
- Dirección Provincial de Madrid
- *Dirección Administrativa del Hospital Central*

4. Direcciones Territoriales

Se establecen las Direcciones Territoriales siguientes:

ZONA	PROVINCIAS INCLUIDAS
1	Badajoz, Cáceres, Madrid, Las Palmas G. C. y S. C. Tenerife.
2	Barcelona, Girona, Huesca, Lleida, Tarragona, Teruel y Zaragoza
3	Almería, Cádiz, Córdoba, Granada, Huelva, Jaén, Málaga, Sevilla, Ceuta y Melilla.
4	Alicante, Baleares, Castellón, Murcia y Valencia.
5	Álava, Cantabria, Guipúzcoa, La Rioja, Navarra y Vizcaya.
6	A Coruña, Asturias, Lugo, Ourense y Pontevedra.
7	Ávila, Burgos, León, Palencia, Salamanca, Segovia, Soria, Valladolid y Zamora.
8	Albacete, Ciudad Real, Cuenca, Guadalajara y Toledo.

Madrid, 2 de octubre de 2006

EL DIRECTOR GERENTE

Fdo. FERNANDO EGUIDAZU PALACIOS

ANEXO I – ORGANIGRAMA GENERAL

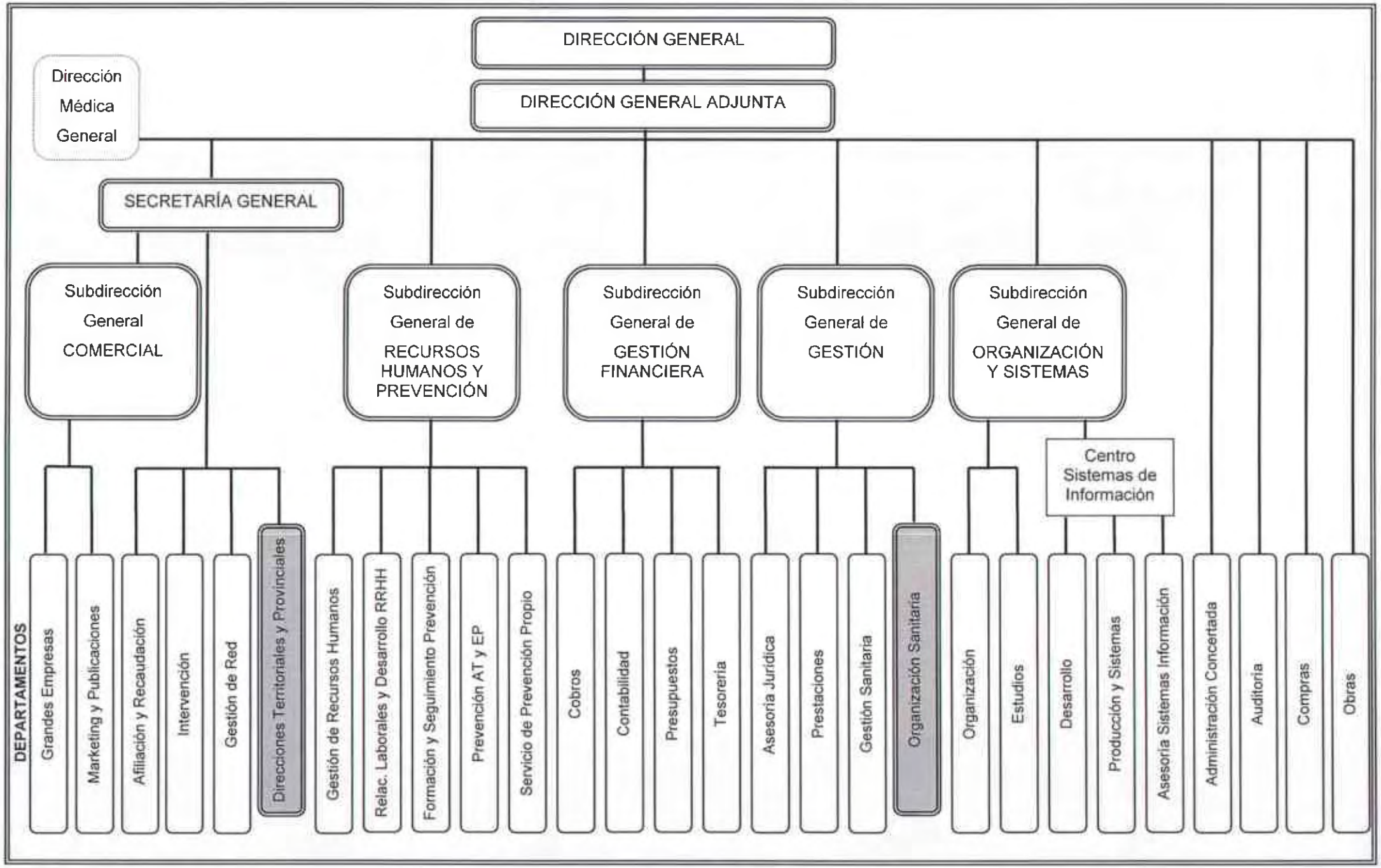

ANEXO II – ORGANIZACIÓN SANITARIA

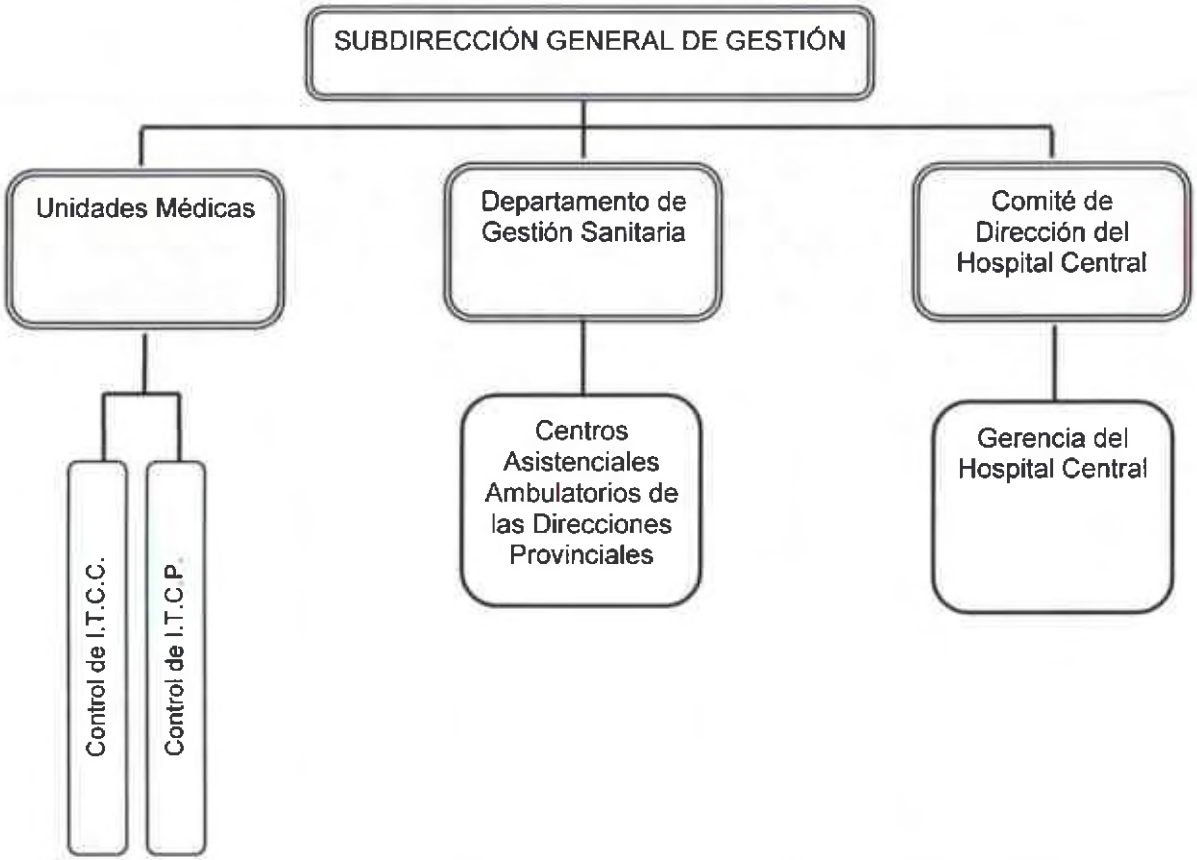

ANEXO III – ORGANIGRAMA HOSPITAL CENTRAL

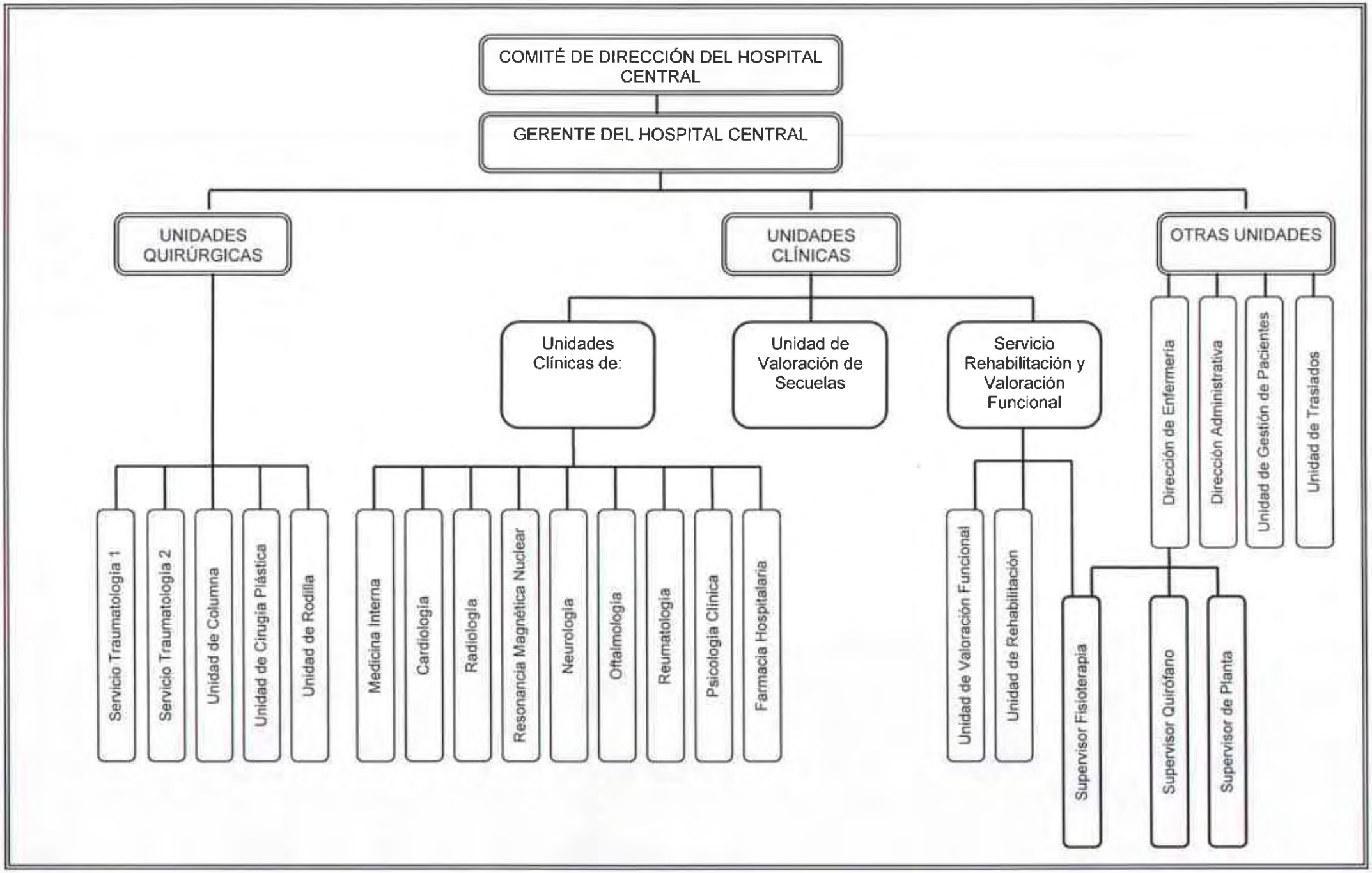

ANEXO IV – FUNCIONES

UNIDAD ORGANIZATIVA	FUNCIONES
SECRETARÍA GENERAL	**Dirección de la Red de Direcciones Territoriales y Provinciales en todos sus ámbitos de gestión, administrativos y comerciales.** **Dirección de los servicios horizontales de afiliación-recaudación e Intervención.**
Departamento de Afiliación y Recaudación	a) Mantenimiento de la base de datos de empresas asociadas y trabajadores adheridos, incluida la gestión de altas, bajas y modificaciones. b) Control de los ingresos por cotizaciones y gestión de reclamaciones, incidencias y traspasos.
Departamento de Intervención	a) Propuesta de actuaciones e instrucciones dirigidas a controlar la procedencia y justificación de los gastos de la Mutua. b) Control previo de los pagos centralizados. c) Control posterior de los demás gastos y, en particular, de los operativos y de representación. d) Gestión de los seguros de cualquier tipo contratados por la Entidad. e) Custodia del original de todos los contratos de la organización, salvo los de personal.
Departamento de Gestión de Red	a) Seguimiento de objetivos y planes de actuación encomendados a las Direcciones Provinciales. b) Seguimiento de la gestión operativa y administrativa de las Direcciones Provinciales. c) Seguimiento de la gestión comercial de las Direcciones Provinciales. d) Propuesta y estudios relativos a índices de penetración, ratios de productividad y otros que se le encomienden por la Secretaría General. e) Establecimiento de directrices y objetivos de producción y seguimiento de su ejecución por parte de los Directores Provinciales y personal de gestión de ellos dependientes. f) Control de la red de colaboradores. g) Vigilancia y control de la base de datos comerciales.
Unidad de Control de Gestión Comercial	a) Apoyo a la gestión del Departamento de Gestión de Red. b) Elaboración de informes para apoyo al control comercial.
Direcciones Territoriales Zona 1 Zona 2 Zona 3 Zona 4 Zona 5 Zona 6 Zona 7 Zona 8	a) Dirección de las gestiones de producción, prestaciones o servicios en las que se encuentren implicadas dos o más de las Direcciones Provinciales incluidas en su ámbito de actuación. b) Supervisión, coordinación y apoyo de sus Direcciones Provinciales en la relación que deban mantener con empresas o centros de trabajo pertenecientes a "Grandes Empresas" y con organismos o entidades supra-provinciales. c) Propuesta de objetivos, seguimiento y valoración de su cumplimiento, en los términos que en cada caso se establezcan. d) Propuesta de infraestructura, dotaciones y conciertos de servicios sanitarios o de cualquier otro tipo. e) Transmisión a los órganos centrales de necesidades o propuestas compartidas por sus Direcciones Provinciales. f) Seguimiento inmediato del cumplimiento de tareas e instrucciones y, en su caso, de las actuaciones dirigidas a corregir su incumplimiento o demora. g) Autorización de desplazamientos, indemnizaciones y gastos de representación de los Directores Provinciales, en los casos y cuantías previstos en la normativa interna. h) Ejercicio de las facultades de Director Provincial en casos de ausencia, vacante o suspensión prolongada de titular, en aquéllas que no exista Director Provincial Adjunto. i) Cualesquiera otras que se le encomienden.
Direcciones Provinciales	Los servicios administrativos, sanitarios y técnicos de la Entidad se desarrollarán a través de las Direcciones Provinciales, a cuyos titulares corresponde la dirección de los servicios citados. Las normas reguladoras de los distintos ámbitos y procedimientos concretarán la actuación que en cada caso se reserva a los órganos de gestión centrales. La ausencia o laguna de las citadas normas se resolverá en principio a favor de la gestión descentralizada y atribuida a las Direcciones Provinciales. El desarrollo de estas funciones que afecte a centros de trabajo de empresas gestionadas desde la Subdirección General Comercial se realizará con el alcance que ésta encomiende a la respectiva Dirección Provincial y en permanente coordinación con el órgano de gestión central.
SUBDIRECCIÓN GENERAL COMERCIAL	**Gestión destinada a la captación y mantenimiento de colaboradores, asociación de empresas y aseguramiento opcional de contingencias.** **La labor relacionada con la captación o mantenimiento de empresas, así como la recepción y propuesta a la Dirección General de las peticiones en materia comercial.** **En el ejercicio de estas competencias corresponde a esta unidad el desarrollo de las funciones siguientes:** **Desarrollo e impulso de la actividad de producción.** **Evaluación de costes de la asociación de empresas y aseguramiento de contingencias.** **Recepción de solicitudes de servicios de las empresas asociadas y coordinación y seguimiento de su ejecución.**

ANEXO IV – FUNCIONES

UNIDAD ORGANIZATIVA	FUNCIONES
Departamento de Grandes Empresas	a) Apoyo directo a la Subdirección General en el desarrollo de todas las funciones encomendadas y en particular: b) Desarrollo e impulso de la actividad de mantenimiento y producción. c) Evaluación de costes de la asociación de empresas y aseguramiento de contingencias. d) Coordinación y seguimiento de la ejecución de los servicios solicitados por las empresas asociadas. e) Mantenimiento de la base de datos de códigos de cuenta de cotización, centros de trabajo, empresas y grupos incluidos en el ámbito de actuación asignado al Departamento.
Departamento de Marketing y Publicaciones	a) Producir instrumentos de comunicación y apoyo, documentales o de cualquier otro tipo, necesarios para la labor de producción y mantenimiento. b) Control de calidad de los servicios prestados y del nivel de satisfacción de las empresas asociadas. c) Promoción del conocimiento e imagen de la Mutua entre las empresas y colaboradores.
SUBDIRECCIÓN GENERAL RECURSOS HUMANOS Y PREVENCIÓN	**Dirección de los recursos humanos de la Mutua. Establecimiento y ejecución de los objetivos en materia de RRHH, en línea con la política y estrategia global de la Mutua.** **Dirección y gestión relacionada con la Prevención de Riesgos Laborales dirigida a empresas asociadas y trabajadores asegurados y desarrollada dentro de la cobertura de Accidentes de Trabajo y Enfermedades Profesionales.** **Gestión de la Prevención de Riesgos Laborales en Fraternidad Muprespa, asumiendo la totalidad de las especialidades preventivas.**
Departamento de Gestión de Recursos Humanos	a) Detección de necesidades y programación de efectivos de personal. b) Contratación de Personal. c) Gestión de las retribuciones del personal. d) Elaboración del presupuesto anual de gastos, inversiones, etc. de Recursos Humanos, en colaboración con el Departamento de Relaciones Laborales y Desarrollo de RR.HH. y elevación al Departamento de Presupuestos de la Mutua. e) Gestión de la acción social. f) Gestión de los préstamos y anticipos del personal. g) Coordinación y control de las vacaciones y concesión de permisos laborales. h) Gestión de los planes de pensiones y seguros de accidentes, vida y responsabilidad civil, en coordinación con el Departamento de Intervención. i) Gestión del perfil de acceso de los empleados a las aplicaciones informáticas. j) Valoración de los puestos de trabajo de la Mutua y su aplicación a la plantilla en coordinación con las necesidades de gestión de la organización. k) Control de la plantilla global de la Mutua y seguimiento de su despliegue periférico.
Departamento de Relaciones Laborales y Desarrollo de RRHH	a) Elaboración de las normas, Instrucciones y Procedimientos de carácter laboral. b) Selección de personal, en colaboración con las unidades centrales y periféricas de la Mutua. c) Establecimiento y ejecución de la política y Planes de formación. desarrollo y sucesión de los Recursos Humanos de la Mutua d) Establecimiento de la politica de relaciones laborales e) Gestión del régimen sancionador y de los procesos de acoso laboral. f) Mantenimiento de las relaciones con el Comité Intercentros, Comisiones y Grupos de trabajo y con las Secciones Sindicales: a. Elaboración de propuestas laborales y su negociación y seguimiento. b. Gestión de temas sindicales.
Departamento de Formación y Seguimiento Prevención	a) Programación de la formación y seguimiento del personal de prevención AT y EP en coordinación con el Departamento de RR.HH b) Dotación de contenidos al programa de gestión del conocimiento. c) Edición de la revista La Mutua.
Departamento de Prevención de AT y EP	a) La gestión relacionada con la Prevención de Riesgos Laborales dirigida a las empresas asociadas y a los trabajadores asegurados dentro de la cobertura de Accidentes de Trabajo y Enfermedades Profesionales. b) Gestionar e implantar las resoluciones del Ministerio en relación con los planes de actividades preventivas a desarrollar por la Mutua. c) Planificar las necesidades de recursos humanos y equipamiento técnico en su área de actividad. d) Elaboración e información a la Dirección General de Ordenación de la Seguridad Social del desarrollo y ejecución del Plan de Actividades Preventivas. e) Supervisar, coordinar y controlar a los técnicos de prevención con cargo a la cobertura de AT y EP. f) Establecer los canales de comunicación y relaciones con el resto de Departamentos de la Mutua. g) Elaborar, promover e impulsar la implantación y difusión de herramientas de gestión.

ANEXO IV – FUNCIONES

UNIDAD ORGANIZATIVA	FUNCIONES
Servicio de Prevención Propio	a) Gestión de la Prevención de Riesgos Laborales en Fraternidad Muprespa, asumiendo las cuatro especialidades preventivas. b) Diseño preventivo de los puestos de trabajo, identificación y evaluación de los riesgos y elaboración de planes de prevención y planes de formación de riesgos laborales. c) Promoción de la salud integral del trabajador e identificación de las posibles alteraciones de la misma en relación con los riesgos inherentes al puesto de trabajo. Vigilancia de las condiciones de trabajo y ambientales para la detección y eliminación de los riesgos potenciales.
SUBDIRECCIÓN GENERAL DE GESTIÓN FINANCIERA	**Gestión financiera y contable de la Mutua.** **Elaboración, gestión, seguimiento y liquidación del Presupuesto.**
Departamento de Cobros	a) Cobro de ingresos por servicios prestados o por cualquier otro concepto, previa liquidación y, en su caso, declaración del derecho de la Entidad por la unidad o instancia externa que corresponda.
Departamento de Contabilidad	b) Ordenación de la contabilidad, gestión de la misma y rendición de las cuentas y documentos reglamentarios. c) Coordinación de la relación y documentación para las auditorías externas. d) Mantenimiento del inventario contable.
Departamento de Presupuestos	a) Elaboración del anteproyecto de Presupuestos de la Mutua, seguimiento de su ejecución y trámite de sus modificaciones. b) Relación con las Unidades del Ministerio de Trabajo y Asuntos Sociales encargadas de la tramitación de los Presupuestos. c) Distribución del presupuesto disponible en las rúbricas que se determinen. d) Control presupuestario del gasto con cargo a créditos de inversiones, con carácter previo a su ordenación.
Departamento de Tesorería	a) Ordenación de los pagos en firme. b) Gestión de la tesorería de la Entidad. c) Elaboración y seguimiento del presupuesto monetario.
SUBDIRECCIÓN GENERAL DE GESTIÓN	**Gestión de las prestaciones derivadas de la relación de aseguramiento, coordinación, directamente y a través de los Departamentos de la Subdirección, de las unidades administrativas y médicas encargadas de su control, dirección de la organización sanitaria de la Entidad y del servicio horizontal de Asesoría Jurídica.**
Departamento de Asesoría Jurídica	a) Asesoramiento jurídico a los órganos de gestión de la Mutua en relación con sus respectivos ámbitos de gestión, incluido el informe previo de los contratos o modelos de los mismos que deban suscribir o utilizar todas las unidades. b) Desempeño directo o garantía de la representación procesal de la Entidad y dirección de la actuación de los profesionales concertados a este fin. c) Decisión sobre la intervención procesal de peritos médicos en el ámbito provincial y comunicación de su designación a sus superiores jerárquicos. d) Hacer efectivo el cumplimiento de las obligaciones de terceros frente a la Mutua por cualquier concepto, sobre la base de la declaración de responsabilidad y liquidación establecidas para cada caso en la regulación de los distintos procedimientos. e) La Jefatura del Departamento asumirá, además, la asistencia técnica y material a la Gerencia y a las labores de Secretaría de los órganos de gobierno de la Entidad. f) Seguimiento de la normativa y jurisprudencia relacionadas con la gestión de la Mutua.
Departamento de Prestaciones	a) Aceptación y registro de contingencias. b) Documentación y valoración de las contingencias en trámite a efectos de su provisión. c) Gestión de la información sobre bases y epígrafes cotizados y documentos de soporte de esta información. d) Control de los pagos delegados y gestión de los directos por incapacidad temporal, incluida la reclamación de los indebidamente producidos. e) Registro de los partes médicos de baja, confirmación y alta y seguimiento de la duración de los procesos de incapacidad temporal. f) Presidencia de la Comisión Interna de Prestaciones, y ejecución de sus acuerdos sobre aceptación de contingencias, propuesta de secuelas y de las prestaciones económicas derivadas de las mismas. g) Reconocimiento de prestaciones económicas derivadas de situaciones de muerte y supervivencia. h) Determinación de la responsabilidad de terceros que pudiera concurrir y trámite de su declaración administrativa. i) Desempeño de la Secretaría de la Comisión de Prestaciones Especiales y gestión de las que se otorguen. j) Definición de los criterios a utilizar por las unidades asistenciales en cuanto a la aceptación de contingencias profesionales y la valoración de secuelas derivadas de las mismas. k) Coordinación funcional de la Unidad Médica de Control I.T. de Contingencias Comunes.

ANEXO IV – FUNCIONES

UNIDAD ORGANIZATIVA	FUNCIONES
Departamento de Gestión Sanitaria	a) Desarrollar la organización y coordinar la gestión de los recursos humanos y materiales dedicados a la actividad asistencial de la Mutua, con medios propios o ajenos, dirigida a la prestación de servicios asistenciales o el control médico de los procesos de contingencias comunes. b) Colaboración en la valoración de las cargas de trabajo y necesidades de recursos, y en su selección y formación. c) Regularización y control de instalaciones y normalización de sus equipamientos. d) Definición de protocolos de trabajo y de las especificaciones funcionales de los aplicativos informáticos y control de su cumplimiento. e) Establecimiento de indicadores y objetivos de actividad, calidad y eficiencia a nivel global, de centro asistencial y de profesional sanitario f) Definición de criterios en materia conciertos de medios ajenos, tramitación de su autorización administrativa y mantenimiento de los mismos en la estructura asistencial de la Mutua. g) Autorización de tratamientos médicos extraordinarios. h) Análisis de costes de centros y servicios asistenciales. i) Coordinación funcional de la Unidad Médica de Control I.T. de A.T.
Unidad Médica de Control I.T. de Contingencias Comunes.	a) Supervisión médica del seguimiento provincial de los procesos de incapacidad temporal de origen común, comprobando la adecuación de diagnósticos, tratamientos y duración y adoptando las medidas necesarias para corregir las desviaciones detectadas. b) Autorización de actuaciones diagnósticas y terapéuticas con medios ajenos que resulten necesarias en este tipo de procesos.
Unidad Médica de Control I.T. de Contingencias Profesionales.	a) Supervisión médica del seguimiento provincial de los procesos de incapacidad temporal de origen profesional, comprobando la adecuación de diagnósticos, tratamientos y duración y adoptando las medidas necesarias para corregir las desviaciones detectadas. b) Control sistemático de procesos de larga duración, interesando de las Unidades y Servicios del Hospital Central las actuaciones que resulten necesarias para su solución. c) Coordinación y seguimiento de la asistencia a los colectivos y procesos especiales que se establezcan. d) Comunicación al Departamento de Gestión Sanitaria de las deficiencias observadas en la dotación y funcionamiento de los centros asistenciales.
Gerencia del Hospital Central	Dirección, de acuerdo con las instrucciones y bajo la supervisión del Comité de Dirección del Hospital, de todos los servicios y unidades que conforman su estructura, para la prestación de los siguientes servicios: a) Urgencia ambulatoria de la provincia de Madrid, en las zonas, colectivos, horarios y tipos de urgencia no atendidos por centros ambulatorios propios. b) Asistencia de urgencias quirúrgico-hospitalaria de la provincia de Madrid y provincias limítrofes c) Asistencia ambulatoria especializada y quirúrgico-hospitalaria de la provincia de Madrid y, mediante traslado, desde cualquier punto de la organización de la Mutua. d) Supervisión a nivel nacional de patología de columna, rehabilitación y valoración funcional y de secuelas.
Servicios y Unidades Quirúrgicas	En dependencia directa de la Gerencia del Hospital Central les corresponde: a) El tratamiento clínico y, en su caso, quirúrgico, de los casos relacionados con su especialidad que se produzcan en el ámbito de actuación definido para el Hospital Central. b) La información inmediata y completa que se les requiera por las unidades competentes sobre los procesos de incapacidad temporal sujetos a tratamiento en el respectivo Servicio o Unidad. c) La valoración de secuelas en los casos tratados, salvo en aquellos en que esta tarea se encuentre expresamente reservada a la Unidad de Valoración de Secuelas. d) La interconsulta en el ámbito de su especialidad que se le pueda requerir desde cualquier punto de la organización sanitaria de la Mutua, incluida la peritación en vía procesal. e) La autorización previa y supervisión de las actuaciones quirúrgicas del resto de los Centros Asistenciales de la Mutua, para las que se establezca este requisito.
Servicio de Rehabilitación y Valoración Funcional	En dependencia directa de la Gerencia del Hospital Central le corresponde: a) Fijar las pautas de actuación de los centros y profesionales sanitarios de la Mutua en materia de rehabilitación y valoración funcional. b) Coordinar los medios materiales y humanos disponibles a nivel central para la valoración funcional de pacientes o trabajadores sujetos a vigilancia de la salud. c) Dirigir y supervisar las valoraciones funcionales realizadas.
Unidad de Valoración Funcional	Realizar, documentar y peritar en vía procesal las valoraciones funcionales correspondientes, para decidir la capacidad laboral con carácter temporal o definitivo en los supuestos que se determinen.

ANEXO IV – FUNCIONES

UNIDAD ORGANIZATIVA	FUNCIONES
Unidad de Rehabilitación	En dependencia directa del Jefe del Servicio de Rehabilitación y Valoración Funcional le corresponde dirigir la rehabilitación dispensada desde el propio Hospital.
Unidades Clínicas	En dependencia directa de la Gerencia del Hospital Central les corresponde: a) El tratamiento clínico de los casos relacionados con su especialidad que se produzcan en el ámbito de actuación definido para el Hospital Central. b) La información inmediata y completa que se les requiera por las unidades competentes sobre los procesos de incapacidad temporal sujetos a tratamiento en la Unidad. c) La interconsulta en su área de especialidad que se le pueda requerir desde cualquier punto de la organización sanitaria de la Mutua, incluida la peritación en vía procesal.
Unidad Médica de Valoración de Secuelas.	En dependencia directa de la Gerencia del Hospital le corresponde: a) Realizar y documentar las valoraciones funcionales relacionadas con secuelas de carácter permanente en los casos que se definan como competencia de la Unidad por la Subdirección General de Gestión. b) Extender el alta médica y elaborar el historial clínico y los informes médicos complementarios que requieran los casos valorados funcionalmente por la Unidad. c) Decidir la continuación del tratamiento por el Servicio o Unidad correspondiente cuando considere que aquél no está agotado hasta el punto necesario para la evaluación de secuelas. d) Prestar el apoyo necesario a la Comisión Interna de Prestaciones y participar en sus sesiones a través del Jefe de la Unidad. e) Apoyo pericial en los procesos referidos a casos sometidos a valoración funcional por la Unidad o en los que así se decida, por circunstancias excepcionales, por la Asesoría Jurídica.
Dirección de Enfermería	En dependencia directa de la Gerencia del Hospital Central le corresponde apoyar a la Gerencia en la organización y supervisión del trabajo a realizar por el personal de enfermería y personal auxiliar sanitario en las áreas de urgencias, consultas, cirugía, hospitalización y fisioterapia, sin perjuicio de la dependencia funcional de esta área del Servicio de Rehabilitación y Valoración Funcional
Dirección Administrativa	En dependencia directa de la Gerencia del Hospital Central le corresponde: a) La gestión económica, presupuestaria y contable del Hospital, incluida la facturación por servicios prestados. b) Organizar y supervisar el trabajo desarrollado por el personal administrativo del Centro. c) Comprobar y asegurar el mantenimiento del edificio y sus instalaciones, interesando las actuaciones que procedan del Departamento de Obras. d) Tramitar las compras, con excepción de las que se hagan directamente desde la Unidad de Farmacia Hospitalaria. e) Llevar la información estadística del Hospital. f) Llevar la gestión ordinaria en materia de personal. g) Actuar como secretario del Comité de Dirección del Hospital.
Unidad de Gestión de Pacientes	En dependencia directa de la Gerencia del Hospital Central, corresponde a esta Unidad: a) Admisión y calificación de pacientes del Hospital. b) Seguimiento y control de los procesos atendidos correspondientes a la Dirección Provincial de Madrid y atendidos en el propio Hospital o en cualquier otro Centro propio o ajeno. c) Participación en el seguimiento de procesos especiales que se determinen. d) Investigación e informe a la Gerencia del Hospital Central de quejas o reclamaciones de los pacientes del Centro.
Unidad de Traslados	En dependencia directa de la Gerencia del Hospital Central, y en contacto permanente con la Unidad Médica de Control de IT de AT corresponde a esta Unidad: a) Gestión de los traslados de pacientes de Direcciones Provinciales para consulta, hospitalización o cirugía en el Hospital Central. b) Control de la realización y documentación de las actuaciones sanitarias dispensadas a los pacientes trasladados. c) Participación en el seguimiento de procesos especiales que se determinen.
SUBDIRECCIÓN GENERAL DE ORGANIZACIÓN Y SISTEMAS	**Dirigir la elaboración y propuesta de los Planes de Sistemas.** **Impulsar y asesorar en la gestión de inversiones y compras necesarias para la ejecución de los Planes de Sistemas.** **Dirigir las líneas estratégicas del desarrollo de aplicaciones informáticas.** **Dirigir la estrategia de explotación, los sistemas, las comunicaciones y el apoyo a usuarios.** **Impulsar, dirigir y gestionar todos los aspectos relativos a la organización y métodos de la Mutua, elevando las correspondientes propuestas a la alta dirección.** **Impulsar, dirigir y gestionar todos los estudios planificados y aquellos que se le encarguen por la dirección de la Mutua.**

ANEXO IV – FUNCIONES

UNIDAD ORGANIZATIVA	FUNCIONES
Departamento de Organización	a) Documentar, valorar y proponer las modificaciones de los procedimientos de gestión. b) Elaborar las propuestas de Instrucciones e informaciones internas, manuales de procedimiento y modelaje de la Entidad. c) Colaborar con las Unidades en cada caso interesadas en la definición y adaptación funcional de las aplicaciones informáticas. d) Diseñar y construir el contenido informativo y procedimental de la extranet. e) Diseñar, construir, implantar, mantener y evolucionar la página WEB de la Mutua f) Gestionar determinados aplicativos especiales hasta su implantación y estabilización. A partir de ese momento pasarían al Centro de Sistemas de Información. g) Establecer y gestionar los procedimientos encaminados a garantizar la correlación entre el inventario físico y el inventario contable y facilitar la correspondiente información necesaria para la Dirección.
Área de Aplicaciones Económicas	a) Diseñar, construir, implantar y mantener los aplicativos informáticos referentes a sistemas básicos de gestión económico-financiero. b) Garantizar la unicidad y uniformidad de los cálculos y criterios informáticos de contabilización de todas las partidas procedentes de otras aplicaciones informáticas en base a las especificaciones establecidas por el Departamento de Contabilidad. c) Velar por la integridad de las bases de datos y estado de actualización de los procesos informáticos referentes a la información económico-financiera. d) Diseñar y gestionar el intercambio de información entre los sistemas de gestión contable de la Mutua con los sistemas de gestión contable de la Tesorería de la Seguridad Social. e) Colaborar con el Departamento de Organización en el análisis, propuesta y establecimiento de procedimientos de gestión
Departamento de Estudios	a) Elaborar y mantener la oferta de servicios de la Entidad. b) Elaborar los estudios, estadísticas e informes económicos, financieros y de mercado. c) Diseñar y construir los informes periódicos de seguimiento de la gestión de la Entidad. d) Realizar el seguimiento de la actividad y costes de las instalaciones sanitarias propias y concertadas. e) Realizar el control y seguimiento de las cargas de trabajo administrativo y sanitario. f) Hacer la valoración de los porcentajes de desempeño de los Centros Asistenciales propios. g) Confeccionas las Memorias de la Mutua. h) Canalizar e informar los datos estadísticos de la Mutua para facilitar al Ministerio de Trabajo (ICG) y a AMAT. i) Mantener el fondo documental de la Mutua. j) Elaborar las publicaciones de carácter técnico que se le encomienden.
Centro de Sistemas de Información	a) Elaborar, proponer y actualizar el Plan de Sistemas de Información, en el que se concreten, justifiquen, valoren y periodifiquen las soluciones a adoptar en materia de análisis funcional y orgánico, diseño, y desarrollo de aplicaciones de la Mutua. b) Dirigir el Desarrollo, Implantación y Mantenimiento de los sistemas y aplicaciones informáticas. Dentro de estos aplicativos se hará especial atención a: • Las aplicaciones de gestión de negocio (Fragua). • Las aplicaciones de gestión interna (Fraternet), etc. • Las aplicaciones de dirección y control (Fraterdata). c) Gestionar el desarrollo y seguimiento de los recursos humanos y materiales para la realización de los trabajos necesarios al cumplimiento de los apartados A) y B). d) Dirigir la producción, explotación y los sistemas informáticos y de comunicaciones.
Departamento de Desarrollo	a) Diseñar, construir, implantar y mantener los sistemas y aplicaciones básicos de gestión del negocio de la Mutua. Los principales sistemas que se encuentran bajo este ámbito son los siguientes: • Asociación, recaudación, gestión comercial, administración concertada y liquidación de gastos. • Ingresos y gastos. • Prestaciones económicas. • Medicina asistencial. • Módulos de Extranet que se deriven de los sistemas anteriores. b) Diseñar y construir los componentes de software de aplicaciones, reutilizables en los distintos aplicativos, constituyentes de la arquitectura básica de todas las aplicaciones informáticas relativas a la gestión del negocio de la Mutua. c) Hacer un seguimiento in situ de necesidades e incidencias de los aplicativos Fragua desde la perspectiva de la organización periférica y de los puestos cliente. Para ello se harán las correspondientes propuestas y desarrollos específicos.

ANEXO IV – FUNCIONES

UNIDAD ORGANIZATIVA	FUNCIONES
Área de Aplicaciones de Decisión y Control	a) Diseñar, construir, implantar y mantener los aplicativos referentes a sistemas básicos de información a la dirección tales como la cuenta de gestión, el cuadro de mando y los informes estadísticos relativos a los diferentes subsistemas de información de la Mutua. b) Aplicar las técnicas de la "inteligencia para los negocios" al objeto de proporcionar información a la dirección de la Mutua en los sectores señalados en el apartado anterior.
Área de Proyectos XNET	a) Diseñar, construir, implantar y mantener todas las aplicaciones desarrolladas en el entorno WEB en lo que se refiere básicamente a la Intranet corporativa (Fraternet). En concreto son competencia de esta área los siguientes aplicativos: entorno colaborativo, conocimiento, bienes muebles, servicios, inventario físico, organización. b) Diseñar, construir, implantar y mantener el portal de recursos humanos con funciones como selección, contratación, formación, y nómina de retribuciones. c) Diseñar, construir, implantar y mantener aquellas aplicaciones desarrolladas en el entorno WEB en lo que se refiere a aplicativos Extranet que interrelacionen con la Intranet corporativa. d) Diseñar y construir los componentes de software de aplicaciones, reutilizables en los distintos aplicativos señalados, constituyentes de la arquitectura básica del entorno .NET.
Departamento de Producción y Sistemas	a) Diseñar y gestionar los sistemas físicos correspondientes al nivel corporativo, departamental y personal. de la Mutua. b) Gestionar el software básico y de sistemas tanto por lo que se refiere a los sistemas corporativos centrales como a los sistemas periféricos. c) Administrar las bases de datos. d) Diseñar y gestionar los sistemas físicos correspondientes al nivel corporativo, departamental y personal. de la Mutua. e) Gestionar el software básico y de sistemas tanto por lo que se refiere a los sistemas corporativos centrales como a los sistemas periféricos. f) Administrar las bases de datos. g) Diseñar el sistema de comunicaciones de datos de la Mutua, implantarlo y gestionarlo. h) Mantener las relaciones con los operadores de telecomunicaciones que suministren servicios a la mutua. i) Diseñar y construir los componentes de software de sistemas, reutilizables en los distintos aplicativos, constituyentes de la arquitectura básica de todas las aplicaciones informáticas de la Mutua. j) Mantener los productos de software de base contratados a terceros. k) Mantener las relaciones con los eventuales suministradores de hardware y software de sistemas, ofimática, etc. l) Gestionar los respaldos de datos, programas de aplicación y software de sistemas. m) Gestionar los sistemas de réplicas. n) Gestionar y controlar el funcionamiento de las interfaces entre subsistemas. o) Garantizar un nivel adecuado de disponibilidad de los sistemas de acuerdo con los niveles que se establezcan. p) Garantizar un nivel adecuado de rendimiento de los sistemas de acuerdo con los niveles que se establezcan. q) Gestionar el Centro de Atención a Usuarios. r) Obtener y mantener las estadísticas de los sistemas en cuanto a rendimiento y disponibilidad. s) Diseñar, construir y mantener la arquitectura de sistemas del Centro de Sistemas de Información. t) Diseñar, planificar y gestionar la producción, explotación y operación de todos los sistemas del Centro de Sistemas de Información.
Área de Correo, Internet y Control de Intrusiones	a) Mantener las relaciones en materia de sistemas con los altos niveles de la Mutua, a nivel central y periférico, en lo que se refiere a apoyo y atención a usuarios. b) Gestionar el correo electrónico y hacer su seguimiento y control. c) Gestionar Internet y hacer su seguimiento y control. d) Gestionar el control de intrusiones, de virus y de cuestiones relacionadas con ellos.
Área de Mantenimiento y Apoyo	a) Gestionar todos los aspectos relativos al mantenimiento del Centro de Sistemas de Información. b) Mantener actualizados datos e informaciones de carácter interno al CSI. c) Proporcionar apoyo en el análisis de procedimientos relativos a aplicativos a desarrollar en las diversas unidades de la Mutua. d) Detectar eventuales anomalías, especialmente en lo que se refiere a datos, de los aplicativos de la Mutua y en particular de la cuenta de gestión. e) Proporcionar apoyo en todo aquello que le sea encargado por el director del CSI.

ANEXO IV – FUNCIONES

UNIDAD ORGANIZATIVA	FUNCIONES
Asesoría de Sistemas de Información	a) Establecer métricas, procedimientos y propuestas de acción encaminados a conseguir la máxima calidad, la actualización, la consistencia y la completitud de los datos gestionados en el Centro de Sistemas de Información. b) Auditar de forma sistemática y con carácter interno los sistemas y procedimientos del Centro de Sistemas de Información. c) Velar por los aspectos generales de calidad y gestionar la obtención de las certificaciones de calidad que se considere conveniente para la Mutua. d) Diseñar propuestas de actuación en materia de seguridad informática. e) Velar por el cumplimiento de la legislación en materia de seguridad informática y de protección de datos personales; así como de las estrategias e instrucciones internas en materia de seguridad informática. f) Mantener las relaciones con la Agencia de Protección de Datos. g) Gestionar los sistemas de confidencialidad de los diferentes aplicativos. h) Diseñar y gestionar los programas de formación en materia de informática, sin perjuicio de las competencias que a estos efectos tiene el Departamento de Recursos Humanos, tanto por lo que se refiere a usuarios como al personal técnico informático.
Departamento de Administración Concertada	a) Registro de colaboradores en la administración concertada y la gestión y control del gasto asociado.
Departamento de Auditoría	a) Auditoría interna de cuentas y el control de la observancia de los procesos e instrucciones vigentes.
Departamento de Compras	a) Adquisición de bienes inventariables y consumibles, sin más excepciones que las adquisiciones de este último tipo que tengan expresamente autorizadas el Hospital Central, el Centro de Prevención y Rehabilitación y las Direcciones Provinciales. b) Contratación de servicios, excluidos los de carácter sanitario a utilizar por la Entidad. c) Organización y dirección de los servicios generales y logísticos de la Mutua, tales como consumos de inmuebles, mensajería, vigilancia, etc. d) Control del inventario físico. Las compras y contrataciones necesarias para la gestión de otras unidades especializadas se iniciarán a petición de éstas, quedando a criterio del Departamento encargado de la contratación el solicitar de la unidad demandante las especificaciones, precios y proveedores orientativos e informe técnico de las ofertas que considere convenientes.
Departamento de Obras	b) Gestión de adquisiciones, alquileres y enajenaciones de inmuebles, y de las obras necesarias para su construcción o adaptación. c) Gestión y contratación de obras. d) Legalización y homologación de los inmuebles e instalaciones sanitarias y administrativas de la Entidad.
Dirección Médica General	Le corresponden las funciones siguientes: a) Organización con carácter bianual de un simposium científico-médico b) Coordinación de la docencia impartida por la Mutua en relación con el programa M.I.R. c) Asesoramiento científico-médico que pueda requerirle la dirección de la Mutua.

ANEXO V – TITULARES

UNIDAD ORGANIZATIVA	TITULAR	CARGO
Dirección General	Eguidazu Palacios, Fernando	Director Gerente
Dirección General Adjunta	Francés Sánchez, Francisco L.	Director Gerente Adjunto
Secretaría General	Torres Tercero, Rafael	Secretario General
Dirección General Médica	Ayala Andrade, Juan	Director Médico General
Subdirección General Comercial	Gómez de Zamora Sanabria, Manuel	Subdirector General
Subdirección General de RRHH y Prevención	Oya Aguilar, Pedro	Subdirector General
Subdirección General de Gestión Financiera	Llaneza González, José Antonio	Subdirector General
Subdirección General de Gestión	De Ancos Benavente, José María	Subdirector General
Subdirección General de Organización y Sistemas	Maestre Yenes, Pedro	Subdirector General
Dpto. Grandes Empresas	Redondo Flores, Domingo	**Director de Departamento**
Dpto. Marketing y Publicaciones	Antón Jimeno, Isidro	Director de Departamento
Dpto. Afiliación y Recaudación	Herrera Gonzalo, Agustín	Director de Departamento
Dpto. Intervención	Bravo Sebastián, Maria Olvido	Director de Departamento
Dpto. Gestión de Red	Fernández de la Mela Muñoz, Antero	Director de Departamento
Servicio de Prevención Propio	De Cos Blanco, Antonio	**Director de Departamento**
Dpto. Formación y Seguimiento Prevención	De Francisco López, Rafael	Director de Departamento
Dpto. Prevención AT Y EP	Morales Gonzalez, M. Mar	Director de Departamento
Dpto. Gestión de Recursos Humanos	Quintana Morales, Carlos	Director de Departamento
Dpto. Gestión de Recursos Humanos	Belenguer Ayuso, José María	Director de Departamento Adjunto
Dpto. Relaciones Laborales y Desarrollo RRHH	Concepción Guerrero Sedano	Director de Departamento
Dpto. Cobros	Colomo Povedano, Manuel	Director de Departamento
Dpto. Contabilidad	García Feijoo, Elvira	Director de Departamento
Dpto. Presupuestos	Rodríguez García, José Paulino	Director de Departamento
Dpto. Asesoría Jurídica	Doménech Gironi, Rafael	**Director de Departamento**
Dpto. Asesoría Jurídica	Membrillera Gorostidi, Juan	Director de Departamento Adjunto
Dpto. Prestaciones	Santos Palacios, Julio	Director de Departamento
Dpto. Gestión Sanitaria	Barrigón Tadeo, Margarita	Director de Departamento
Dpto. Gestión Sanitaria	Sánchez Cámara, José Eduardo	Director de Departamento Adjunto
Dpto. Organización	Neira Cuende, Sergio	Director de Departamento
Dpto. Estudios	Ortiz Villar, Concepción	Director de Departamento
Centro de Sistemas de Información	Serrera Cobos, Pedro	Director del Centro de Sistemas de Información
Dpto. Desarrollo	Frontons Isern, Sergi	Director de Departamento
Dpto. Producción y Sistemas	Gutiérrez Carballo, Javier	Director de Departamento

ANEXO V – TITULARES

UNIDAD ORGANIZATIVA	TITULAR	CARGO
Asesoría de Sistemas de Información	Vidal Sanz, Jorge	Director de Departamento
Dpto. Administración Concertada	Lombardero Rey, Julio	Director de Departamento
Dpto. Auditoría	Vidal-Aragón de la Cruz, Lucía	Director de Departamento
Dpto. Compras	Sierra Benayas, Pedro	Director de Departamento
Dpto. Compras	García Parra, José Vicente	Director de Departamento Adjunto
Dpto. Obras	Carbajo Montoya, Julio	Director de Departamento
Hospital Central	López Eusebio, Elena	Gerente del Hospital Central

FRATERNIDAD MUPRESPA MUTUA 275

JUNTA DIRECTIVA

28-5-2007

PRESIDENTE

DAIMLERCHRYSLER ESPAÑA, S.A.
D. Carlos Espinosa de los Monteros y Bernaldo de Quirós

VICEPRESIDENTES

SOCIEDAD ESTATAL DE PARTICIPACIONES INDUSTRIALES (S.E.P.I.)
D. Federico Montero Hita

REPSOL, S.A.
D. Jesús Fernández de la Vega Sanz – Secretaria Carolina

GRUPO SCHOLTZ, S.L.
D. Manuel Piñera Gil-Delgado

SECRETARIO

TELEFONICA DE ESPAÑA, S.A.
D. Oscar Maraver Sánchez-Valdepeñas

VOCALES

PHILIPS IBERICA, S.A.
Dª Concepción Villodas Gaumé

COLEGIO CLARET
D. Carlos Díaz Muñiz

TRAGSA
D. José Antonio Cortés Guitart

MINISTERIO DE FOMENTO
Dª Mª Luz Chavarri Sidera

SOCIEDAD ESTATAL CORREOS Y TELEGRAFOS, S.A.
Dª Marta Bretos Serrano

GRUPO LECHE PASCUAL, S.A.
Dª Sonia Pascual Gómez-Cuétara

REAL MADRID CLUB DE FUTBOL
D. Miguel Angel Arroyo Gómez - Secretaria Angela

FRATERNIDAD MUPRESPA MUTUA 275

JUNTA DIRECTIVA

C.S. DE LA COMISION OBRERA NACIONAL DE CATALUÑA
D. César López Sánchez

IBERIA L.A.E.
D. Sergio Turrión Barbado

ENDESA
D. Germán Medina Carrillo

ASTILLEROS
D. Antonio de la Plaza Llari

CEMEX ESPAÑA, S.A.
D. Milud Rahmuni

UNO-e BANK, S.A.
Dª Rosa Nodrid Villar

ADIF (ADMINISTRADOR DE INFRAESTRUCTURAS FERROVIARIAS)
D. Mariano Garrido García

REPRESENTANTE DE LOS TRABAJADORES

D. Fernando Corvo González
FRATERNIDAD-MUPRESPA

FRATERNIDAD MUPRESPA MUTUA 275
EJERCICIO 2006

COMISION DE CONTROL Y SEGUIMIENTO

PRESIDENTE

DAIMLERCHRYSLER ESPAÑA, S.A.

D. Carlos Espinosa de los Monteros

SECRETARIO

D. Fernando Eguidazu Palacios

SCHINDLER, S.A.

D. Juan Luis Ledesma Ollo

FERROATLANTICA, S.L.

D. Carlos Oliete Fernández

INDITEX, S.A.

D. José María Druet Ampuero

CC. OO.

D. Carmelo Plaza Baonza

Dª Teresa Alonso

D. Vicente González Vicente

U.G.T.

D. Eduardo Hernández Oñate

D. Francisco Casado Galán

FRATERNIDAD MUPRESPA MATEPSS Nº 275

FRATERNIDAD MUPRESPA MUTUA 275		
MIEMBROS COMISIÓN PRESTACIONES ESPECIALES 31-12-2006	**EMPRESA**	**N.I.F.**
REPRESENTACIÓN EMPRESARIAL:		
Amunátegui Rodríguez, Juan de	REPSOL YPF, S.A.	00.276.839-B
Bona Numancia, José Mª de	IBERIA L.A.E.	17.826.373-Q
Dávila Ruiz, Carlos	UNO-e	14.594.439-L
Egea García, Francisco Luis	FEVE	17.125.257-D
González García, Alfonso	ADIF	13.284.502-R
Miguel Moreno, Javier de	AUTOCARES J. DE M.	12.940.066-J
Riquelme Brotons, Juan	ENDESA	28.691.150-F
REPRESENTACION TRABAJADORES:		
Blanco García, Pedro Luis	CC.OO.	05.217.297-T
Gutiérrez Díaz, Francisco	CC.OO.	02.600.299-B
Manglano Torres, Luis	CC.OO.	51.445.284-B
Mozas Pajares, José Carlos	CC.OO.	50.297.929-B
Casado Galán, Francisco José	U.G.T.	02.619.795-J
Manzano Albarsanz, Nuria	U.G.T.	52.374.157-Y
Sabador de Vega, Emilio	U.G.T.	51.592.612-R

2 - ESTADO OPERATIVO

ESTADO OPERATIVO
EJERCICIO 2006

MUTUA: FRATERNIDAD MUPRESPA **Nº: 275**

GASTOS PRESUPUESTARIOS	IMPORTE	INGRESOS PRESUPUESTARIOS	IMPORTE
1. Prestaciones económicas	**638.336.535,03**	1. Cotizaciones sociales	**935.171.049,93**
2. Asistencia sanitaria	**143.832.541,18**	3. Tasas y otros ingresos	**18.907.127,59**
3. Servicios sociales	**7.372.893,63**	4. Transferencias corrientes	
4. Tesorería, Informática y otros servicios funcionales comunes	**98.133.393,81**	5. Ingresos patrimoniales y aplicaciones tesorería	**7.989.472,65**
		6. Enajenación de inversiones reales	**354.662,99**
		7. Transferencias de capital	
		8. Activos financieros	**1.515.992,12**
TOTAL	**887.675.363,65**	**TOTAL**	**963.938.305,28**

3 - INFORMACION DE CARÁCTER FINANCIERO

3.1 REMANENTE DE TESORERÍA
3.2 TESORERÍA

ESTADO DEL REMANENTE DE TESORERIA

MUTUA: FRATERNIDAD MUPRESPA **Nº: 275**

CONCEPTOS	IMPORTES	
1. (+) Derechos pendientes de cobro.....		114.123.764,81
- (+) del Presupuesto corriente.....	13.541.553,59	
- (+) de Presupuestos cerrados.....	34.448.295,18	
- (+) de operaciones no presupuestarias.....	103.546.141,59	
- (-) de dudoso cobro.....	37.377.223,06	
- (-) cobros realizados pendientes de aplicación definitiva.....	35.002,49	
2. (-) Obligaciones pendientes de pago.....		29.909.565,25
- (+) del Presupuesto corriente.....	22.005.323,50	
- (+) de Presupuestos cerrados.....	2.565.326,89	
- (+) de operaciones no presupuestarias.....	5.338.914,86	
- (-) pagos realizados pendientes de aplicación definitiva.....		
3. (+) Fondos líquidos.....		41.876.996,64
Remanente de Tesorería		**126.091.196,20**

ESTADO DE LAS CUENTAS DE TESORERÍA

MUTUA: **FRATERNIDAD MUPRESPA** **Nº: 275**

IDENTIFICACION DE LA CUENTA (Código de entidad, código sucursal, número de cuenta, nombre de entidad, nombre de sucursal)	saldo en 1 de enero	Cobros	Pagos	Saldo en fin de ejercicio
TOTAL SUBGR. 57	**16.581.748,65**	**11.185.520.795,01**	**11.160.225.547,02**	**41.876.996,64**
TOTAL CUENTA 570		**288.074,52**	**287.984,52**	**90,00**
0101AT.5700.001 CAJA		210,00	210,00	
0201AT.5700.001 CAJA		210,00	210,00	
0202AT.5700.001 CAJA		1.175,70	1.175,70	
0301AT.5700.001 CAJA		210,00	210,00	
0401AT.5700.001 CAJA		150,25	150,25	
0501AT.5700.001 CAJA		199,44	199,44	
0601AT.5700.001 CAJA		604,26	604,26	
0701AT.5700.001 CAJA		377,94	377,94	
0801AT.5700.001 CAJA		1.227,95	1.227,95	
1001AT.5700.001 CAJA		248,82	248,82	
1101AT.5700.001 CAJA		300,00	300,00	
1103AT.5700.001 CAJA		30,70	30,70	
1104AT.5700.001 CAJA		300,00	300,00	
1301AT.5700.001 CAJA		300,00	300,00	
1302AT.5700.001 CAJA		90,00	90,00	
1303AT.5700.001 CAJA		300,00	300,00	
1304AT.5700.001 CAJA		150,00	150,00	
1401AT.5700.001 CAJA		420,00	420,00	
1402AT.5700.001 CAJA		3.347,65	3.347,65	
1601AT.5700.001 CAJA		150,00	150,00	
1801AT.5700.001 CAJA		240,00	240,00	
1901AT.5700.001 CAJA		412,67	412,67	
2001AT.5700.001 CAJA		600,00	600,00	
2201AT.5700.001 CAJA		150,00	150,00	
2301AT.5700.001 CAJA		55,20	55,20	
2401AT.5700.001 CAJA		240,00	240,00	
2501AT.5700.001 CAJA		150,00	150,00	
2801AT.5700.001 CAJA		170.080,30	170.080,30	
2807AT.5700.001 CAJA		1.500,00	1.500,00	
2809AT.5700.001 CAJA		1.760,00	1.760,00	
2812AT.5700.001 CAJA		8.866,81	8.866,81	
2901AT.5700.001 CAJA		308,06	308,06	
3001AT.5700.001 CAJA		300,00	300,00	
3002AT.5700.001 CAJA		90,00	90,00	
3003AT.5700.001 CAJA		180,00	180,00	
3101AT.5700.001 CAJA		210,00	210,00	
3102AT.5700.001 CAJA		243,07	243,07	
3201AT.5700.001 CAJA		16,64	16,64	
3501AT.5700.001 CAJA		90,00	90,00	
3502AT.5700.001 CAJA		187,50	97,50	90,00
3701AT.5700.001 CAJA				

ESTADO DE LAS CUENTAS DE TESORERÍA

MUTUA: **FRATERNIDAD MUPRESPA** **Nº: 275**

IDENTIFICACION DE LA CUENTA (Código de entidad, código sucursal, número de cuenta, nombre de entidad, nombre de sucursal)	saldo en 1 de enero	Cobros	Pagos	Saldo en fin de ejercicio
3703AT.5700.001 CAJA				
3901AT.5700.001 CAJA		210,00	210,00	
4001AT.5700.001 CAJA		90,00	90,00	
4101AT.5700.001 CAJA		21.280,32	21.280,32	
4102AT.5700.001 CAJA		1.410,74	1.410,74	
4201AT.5700.001 CAJA		150,00	150,00	
4301AT.5700.001 CAJA		150,00	150,00	
4501AT.5700.001 CAJA		420,00	420,00	
4601AT.5700.001 CAJA		1.727,79	1.727,79	
4801AT.5700.001 CAJA		5.851,43	5.851,43	
4901AT.5700.001 CAJA		150,00	150,00	
5001AT.5700.001 CAJA		981,34	981,34	
6001AT.5700.001 CAJA		40.639,99	40.639,99	
6009AT.5700.001 CAJA		9.214,00	9.214,00	
6011AT.5700.001 CAJA		2.258,71	2.258,71	
6016AT.5700.001 CAJA		7.857,24	7.857,24	

ESTADO DE LAS CUENTAS DE TESORERÍA

MUTUA: **FRATERNIDAD MUPRESPA** **Nº: 275**

IDENTIFICACION DE LA CUENTA (Código de entidad, código sucursal, número de cuenta, nombre de entidad, nombre de sucursal)			saldo en 1 de enero	Cobros	Pagos	Saldo en fin de ejercicio
TOTAL CUENTA 571			**16.581.748,65**	**11.185.232.720,49**	**11.159.937.562,50**	**41.876.906,64**
0182.5685.05.0200710002	0101AT.5710.001	BANCOS BBVA	-1.918,10	366.868,59	357.483,11	7.467,38
0182.1914.98.0200710007	0201AT.5710.001	BANCOS BBVA	680,89	516.034,95	512.004,75	4.711,09
0182.7527.60.0200710001	0202AT.5710.001	BANCOS BBVA	4.223,34	284.667,02	279.297,36	9.593,00
0182.7527.60.0200710001	0202AT.5710.002	BANCOS BBVA		395,20	395,20	
0182.5596.93.0010710006	0301AT.5710.001	BANCOS BBVA	7.777,30	1.670.720,11	1.664.630,22	13.867,19
2091.655.44.3040000558	0301AT.5710.002	CAIXA GALICIA	8.088,24	48.931,93	46.133,75	10.886,42
0182.4689.77.0200710009	0401AT.5710.001	BANCOS BBVA	7.264,61	2.638.142,32	2.640.218,63	5.188,30
3058.0000.48.2720053342	0401AT.5710.002	CAJA RURAL	11.001,61	2.565.990,91	2.570.932,11	6.060,41
01820170.32.0200710008	0501AT.5710.001	BANCOS BBVA	5.477,27	243.629,73	217.615,80	31.491,20
0182.1487.53.0200710006	0601AT.5710.001	BANCOS BBVA	47.521,38	944.141,68	970.558,37	21.104,69
0182.5747.41.0200710003	0701AT.5710.001	BANCOS BBVA	10.370,63	1.249.973,30	1.252.943,82	7.400,11
0182.4915.95.0201508951	0801AT.5710.001	BANCOS BBVA	44.793,56	4.552.916,95	4.576.554,40	21.156,11
0182.7924.75.0200710002	0901AT.5710.001	BANCOS BBVA	7.943,40	1.332.545,13	1.321.608,64	18.879,89
3060.0001.77.1075468726	0901AT.5710.002	CAJA RURAL	6.342,60	37.268,32	35.857,85	7.753,07
0182.7924.75.0200710002	0901AT.5710.005	BANCOS BBVA		340,00	340,00	
0182.0431.19.0201515503	0902AT.5710.001	BANCOS BBVA	4.222,98	91.531,90	91.211,31	4.543,57
0182.0431.19.0201515503	0902AT.5710.002	BANCOS BBVA	0,04			0,04
0182.7924.75.0200710002	1001AT.5710.001	BANCOS BBVA	20.680,80	772.524,22	718.782,37	74.422,65
0182.7924.75.0200710002	1001AT.5710.002	BANCOS BBVA		4.958,62	4.958,62	
0182.1597.68.0200323901	1002AT.5710.001	BANCOS BBVA	-10.445,40	323.276,51	310.400,33	2.430,78
0182.7557.82.0200710008	1101AT.5710.001	BANCOS BBVA	41.072,60	811.361,49	779.816,17	72.617,92
0182.7557.82.0200710008	1101AT.5710.002	BANCOS BBVA		38,92	138,92	-100,00
0182.0220.03.0200710006	1102AT.5710.001	BANCOS BBVA	9.606,77	245.256,69	227.118,57	27.744,89
0182.3223.17.0201201297	1103AT.5710.001	BANCOS BBVA	15.037,05	226.710,88	228.926,16	12.821,77
0182.7557.82.0200710008	1104AT.5710.001	BANCOS BBVA	67.876,62	675.076,55	687.342,35	55.610,82
0182.7557.82.0200710008	1105AT.5710.001	BANCOS BBVA	47,00			47,00
0182.7318.61.0200710003	1201AT.5710.001	BANCOS BBVA	1.036,65	626.689,48	626.561,77	1.164,36
0182.2864.39.0201516393	1301AT.5710.005	BANCOS BBVA	9.327,87	502.258,81	491.125,50	20.461,18
0182.2864.39.0201516393	1301AT.5710.008	BANCOS BBVA		3.509,00	3.509,00	
0182.2863.94.021133674	1302AT.5710.001	BANCOS BBVA	33.550,25	248.045,34	263.144,94	18.450,65
0182.0956.53.0200710006	1303AT.5710.001	BANCOS BBVA	3.581,89	255.470,60	236.225,14	22.827,35
0182.0394.31.0201144187	1304AT.5710.001	BANCOS BBVA	3.047,37	372.735,31	375.698,66	84,02
0182.5909.18.0200710007	1401AT.5710.001	BANCOS BBVA	20.434,37	1.097.046,98	1.105.834,84	11.646,51
2024.6028.13.3708132468	1401AT.5710.002	CAJA SUR	1.363,24	41.934,36	39.734,45	3.563,15
2024.0056.11.3300012016	1402AT.5710.002	CAJA SUR	26.578,05	201.421,32	201.121,16	26.878,21
0182.5909.18.0200710007	1404AT.5710.001	BANCOS BBVA		91.274,00	91.274,00	
0182.2200.16.0200710000	1501AT.5710.001	BANCOS BBVA	41.553,79	2.698.063,29	2.696.834,06	42.783,02
2091.0000.38.3040127717	1501AT.5710.002	CAIXA GALICIA	2.163,26	20.201,91	15.699,59	6.665,58
0182.0175.61.0200710003	1601AT.5710.001	BANCOS BBVA	8.935,67	202.035,75	198.791,33	12.180,09

ESTADO DE LAS CUENTAS DE TESORERÍA

MUTUA: **FRATERNIDAD MUPRESPA** **Nº: 275**

IDENTIFICACION DE LA CUENTA (Código de entidad, código sucursal, número de cuenta, nombre de entidad, nombre de sucursal)			saldo en 1 de enero	Cobros	Pagos	Saldo en fin de ejercicio
0182.0175.61.0200710003	1601AT.5710.002	BANCOS BBVA		202,98	202,98	
0182.4814.08.0200710007	1701AT.5710.001	BANCOS BBVA	25.488,64	602.286,45	634.942,96	-7.167,87
0182.4814.08.0200710007	1701AT.5710.005	BANCOS BBVA	-572,90			-572,90
0182.5695.80.0200710001	1801AT.5710.001	BANCOS BBVA	10.811,78	1.200.972,69	1.206.332,10	5.452,37
0182.5695.80.0200710001	1801AT.5710.002	BANCOS BBVA		6.384,93	6.384,93	
0182.2952.02.0201514823	1901AT.5710.001	BANCOS BBVA	4.948,27	402.317,90	402.581,64	4.684,53
0182.2952.02.0201514823	1903AT.5710.001	BANCOS BBVA	-198,80			-198,80
0182.5709.40.0200710001	2001AT.5710.001	BANCOS BBVA	1.836,70	1.957.925,97	1.935.706,80	24.055,87
0182.5709.40.0200710001	2001AT.5710.002	BANCOS BBVA	0,01			0,01
0182.7643.64.0200710004	2101AT.5710.001	BANCOS BBVA	99.773,96	847.046,85	942.077,64	4.743,17
2098.0068.19.0130006015	2101AT.5710.002	CAJA AHORROS EL MONTE	21.797,14	223.050,92	205.725,40	39.122,66
0182.3107.18.0200710007	2201AT.5710.001	BANCOS BBVA	11.547,38	289.914,15	290.191,49	11.270,04
2092.0010.19.3000201116	2301AT.5710.001	CAJA PROV.A. JAEN	-0,01	113,59	113,59	-0,01
2092.0010.19.3000201116	2301AT.5710.002	CAJA PROV.A. JAEN	4.986,09	30.271,58	29.371,38	5.886,29
0182.3348.03.0200710006	2304AT.5710.001	BANCOS BBVA	1.397,72	1.787.450,68	1.730.612,59	58.235,81
2092.0017.34.3050000088	2304AT.5710.002	CAJA PROV.A. JAEN	864,87	405.849,31	384.660,96	22.053,22
0182.1135.98.0208710000	2401AT.5710.001	BANCOS BBVA	16.380,32	852.555,55	807.022,83	61.913,04
2091.0909.75.3040008935	2401AT.5710.002	CAIXA GALICIA	18.763,62	9.958,95	25.426,73	3.295,84
0182.0378.76.0200710000	2501AT.5710.001	BANCOS BBVA	3.742,51	181.891,71	180.711,44	4.922,78
0182.4829.04.0208005367	2601AT.5710.001	BANCOS BBVA	4.441,35	519.868,69	496.461,15	27.848,89
0182.7256.25.0200710002	2701AT.5710.001	BANCOS BBVA	38.455,43	640.675,54	652.982,09	26.148,88
0182.7256.25.0200710002	2701AT.5710.002	BANCOS BBVA	-0,01			-0,01
0182.4651.91.0201504842	2801AT.5710.001	BANCOS BBVA	69,32	463.113,75	463.113,75	69,32
2801AT.5710.002	BANCOS BBVA		-0,35			-0,35
0182.4651.91.0201504842	2801AT.5710.006	BANCOS BBVA	7.000,70	8.243.112,26	8.235.763,59	14.349,37
2100.5645.97.0200008850	2807AT.5710.002	C.A. PENSIONES BARCELONA	6.135,66	26.196,95	32.332,61	
2038.6373.52.0201500470	2809AT.5710.001	CAJA MADRID	6.132,02	13.867,69	19.999,71	
0182.4922.22.0200710012	2812AT.5710.001	BANCOS BBVA	15.365,83	8.657,39	9.885,61	14.137,61
0182.5918.47.0200710009	2901AT.5710.001	BANCOS BBVA	376,27	1.980.500,33	1.962.759,69	18.116,91
0128.0780.58.0100008702	2901AT.5710.002	BANKINTER	5.304,74	433.711,55	405.862,91	33.153,38
3058.0810.01.2720004820	2901AT.5710.003	CAJA R.INTERMEDT.		15.000,00		15.000,00
0182.5639.29.0200710005	3001AT.5710.001	BANCOS BBVA	2.136,34	1.483.918,45	1.466.857,14	19.197,65
3058.0200.16.2720014815	3001AT.5710.002	CAJA R.INTERMEDT.	1.903,45	90.729,86	76.890,55	15.742,76
0182.6855.85.0200710002	3002AT.5710.001	BANCOS BBVA	199,73	330.415,49	315.807,90	14.807,32
0182.7241.22.0200710008	3101AT.5710.001	BANCOS BBVA	3.126,67	819.566,66	809.814,19	12.879,14
0182.6337.41.0200710003	3102AT.5710.001	BANCOS BBVA		6.910,17	6.910,17	
2054.0261.12.3000000166	3102AT.5710.002	CAJA NAVARRA	3.122,55	172.527,58	175.650,13	
2054.0261.12.3000000166	3102AT.5710.003	BANCOS BBVA		147.825,07	143.777,24	4.047,83
0182.4730.34.0200710004	3201AT.5710.001	BANCOS BBVA	-41.083,77	763.660,63	728.405,36	-5.828,50
2091.0450.48.3040025212	3201AT.5710.002	CAIXA GALICIA	326,68	113.071,22	108.863,77	4.534,13
0182.5647.06.0200710000	3301AT.5710.001	BANCOS BBVA	10.519,03	1.149.134,98	1.027.888,23	131.765,78

ESTADO DE LAS CUENTAS DE TESORERÍA

MUTUA: **FRATERNIDAD MUPRESPA** **Nº: 275**

IDENTIFICACION DE LA CUENTA (Código de entidad, código sucursal, número de cuenta, nombre de entidad, nombre de sucursal)			saldo en 1 de enero	Cobros	Pagos	Saldo en fin de ejercicio
0182.7905.70.0200710001	3401AT.5710.001	BANCOS BBVA	3.754,45	262.259,32	262.055,33	3.958,44
0182.5925.88.0200710007	3501AT.5710.001	BANCOS BBVA	23.107,71	589.867,89	535.807,55	77.168,05
0182.7677.67.0200710009	3502AT.5710.001	BANCOS BBVA	-9.832,02	75.092,51	68.997,27	-3.736,78
0182.0465.11.0200710003	3601AT.5710.001	BANCOS BBVA	238,24	670.350,54	622.952,46	47.636,32
0182.5636.94.0200710004	3602AT.5710.001	BANCOS BBVA	4.058,11	1.219.572,78	1.200.064,46	23.566,43
0182.7925.17.0200710009	3701AT.5710.001	BANCOS BBVA	68.838,91	419.923,79	478.154,37	10.608,33
0182.5717.23.0200710006	3801AT.5710.001	BANCOS BBVA	12.442,50	891.765,69	852.029,18	52.179,01
3076.0410.53.1007904228	3801AT.5710.002	CAJA RURAL DE TENERIFE	6.817,74	83.762,77	74.755,39	15.825,12
0182.5882.48.0200710007	3901AT.5710.001	BANCOS BBVA	13.077,59	1.229.497,60	1.218.608,59	23.966,60
0182.6843.17.0200710009	4001AT.5710.001	BANCOS BBVA	3.273,67	210.370,99	197.044,95	16.599,71
0182.5566.72.0200710008	4101AT.5710.001	BANCOS BBVA	36.899,75	3.040.624,00	3.064.748,99	12.774,76
0182.5811.96.0203217352	4102AT.5710.001	BANCOS BBVA	835,83	201.920,43	188.775,39	13.980,87
0182.5811.96.0203217352	4102AT.5710.002	BANCOS BBVA		257,08	257,08	
0182.6844.63.0200710006	4201AT.5710.001	BANCOS BBVA	2.620,57	139.636,05	136.779,53	5.477,09
0182.6240.66.0200710000	4301AT.5710.001	BANCOS BBVA	2.486,89	491.001,19	472.908,44	20.579,64
0182.4390.23.0200710006	4401AT.5710.001	BANCOS BBVA	3.152,92	68.223,72	65.527,77	5.848,87
0182.6330.24.0200710004	4501AT.5710.001	BANCOS BBVA	4.858,53	994.657,68	947.257,28	52.258,93
0182.5941.48.0200710007	4601AT.5710.001	BANCOS BBVA	72.825,44	3.072.961,11	3.087.573,73	58.212,82
0182.5579.82.0200710008	4701AT.5710.001	BANCOS BBVA	78.374,13	755.255,52	741.468,33	92.161,32
0182.1290.36.0200710000	4801AT.5710.001	BANCOS BBVA	7.912,73	3.191.756,56	3.186.627,28	13.042,01
0182.6833.49.0201523852	4901AT.5710.001	BANCOS BBVA	761,44	286.843,06	283.875,01	3.729,49
0182.5567.19.0200710005	5001AT.5710.001	BANCOS BBVA	8.380,03	729.974,18	722.414,58	15.939,63
2085.0109.61.0300355588	5001AT.5710.002	IBERCAJA	11.740,08	49.946,77	50.458,89	11.227,96
0182.2370.44.0200702865	6001AT.5710.001	BANCOS BBVA		185.065,72	185.065,72	
0182.2370.40.0200712408	6001AT.5710.002	BANCOS BBVA	211.738,82	166.689.076,49	166.474.713,88	426.101,43
0049.2672.67.2914124140	6001AT.5710.004	BSCH	601,34	167,48	12,00	756,82
0019.0300.50.4010033323	6001AT.5710.005	DEUTSCHE BANK	7.438.122,10	858.395.714,51	865.680.686,08	153.150,53
0148.0101.12.0020105001	6001AT.5710.006	BNP PARIBAS	29.723,69	5.919.832,94	5.865.283,44	84.273,19
2091.0600.52.3040044173	6001AT.5710.008	CAIXA GALICIA	296.283,51	8.130.272.120,16	8.126.412.679,54	4.155.724,13
2104.3335.02.9113923256	6001AT.5710.010	CAJA DUERO	1.070.264,44	3.310.834,53	3.953.905,34	427.193,63
0182.2370.43.0011502915	6001AT.5710.014	BANCOS BBVA	41.161,05	13.082.374,46	2.933.757,82	10.189.777,69
2071.1610.37.0100000023	6001AT.5710.015	CAJA SAN FERNANDO	1.695,40	781.188,09	720.011,88	62.871,61
2092.0010.11.3001001663	6001AT.5710.017	CAJA DE JAEN	565,36	1.149.001,79	1.149.052,06	515,09
3058.0000.41.2720053588	6001AT.5710.019	CAJA RURAL DE ALMERIA	3.482,50	7.307.251,93	7.284.016,43	26.718,00
3060.0001.76.1075604627	6001AT.5710.020	CAJA RURAL DE BURGOS	1.140,05	13.969.899,66	13.964.996,21	6.043,50
3005.0045.63.1139783524	6001AT.5710.022	C.A.RURAL CENTRAL ALICANTE	313.595,53	950.335,44	1.263.002,99	927,98
2080.0000.77.0040231791	6001AT.5710.026	CAIXA VIGO	11.816,98	10.674.744,97	10.668.434,96	18.126,99
2024.0002.75.3300038183	6001AT.5710.027	CAJA SUR	6.949,64	55.968.572,22	55.974.390,20	1.131,66
0182.2370.41.0200010816	6001AT.5710.028	BANCOS BBVA	5.987.679,18	907.684.194,04	889.608.872,89	24.063.000,33
0182.2370.47.0200000471	6001AT.5710.029	BANCOS BBVA	23.555,32	168.371,20	188.420,28	3.506,24
0030.1001.39.0003251271	6001AT.5710.037	BANESTO 0003251271	40.698,80	546.136,35	179.059,85	407.775,30

ESTADO DE LAS CUENTAS DE TESORERÍA

MUTUA: **FRATERNIDAD MUPRESPA** **Nº: 275**

IDENTIFICACION DE LA CUENTA (Código de entidad, código sucursal, número de cuenta, nombre de entidad, nombre de sucursal)	saldo en 1 de enero	Cobros	Pagos	Saldo en fin de ejercicio
0182.2370.41.0200703264 6001CC.5710.001 BANCOS BBVA	928,03	933.729.354,09	933.687.000,00	43.282,12
0182.4922.22.0200710012 6009AT.5710.001 BANCOS BBVA	913,04	3.588.316,65	3.522.144,58	67.085,11
0182.4922.22.0200710012 6009AT.5710.002 BANCOS BBVA	-127,91			-127,91

ESTADO DE LAS CUENTAS DE TESORERÍA

MUTUA: **FRATERNIDAD MUPRESPA** **Nº: 275**

IDENTIFICACION DE LA CUENTA (Código de entidad, código sucursal, número de cuenta, nombre de entidad, nombre de sucursal)	saldo en 1 de enero	Cobros	Pagos	Saldo en fin de ejercicio
TOTAL CUENTA 577				

ESTADO DE LAS CUENTAS DE TESORERÍA

MUTUA: **FRATERNIDAD MUPRESPA** **Nº: 275**

IDENTIFICACION DE LA CUENTA (Código de entidad, código sucursal, número de cuenta, nombre de entidad, nombre de sucursal)	saldo en 1 de enero	Cobros	Pagos	Saldo en fin de ejercicio
TOTAL CUENTA 578				

4 - INFORMACIÓN SOBRE LA EJECUCIÓN DEL GASTO PÚBLICO

4.1 MODIFICACIONES DE CRÉDITO
4.2 REMANENTES DE CRÉDITO
4.3 CLASIFICACIÓN ECONÓMICA POR ÁREAS
4.4 EJECUCIÓN DE PROYECTOS DE INVERSION

MODIFICACIONES DE CRÉDITO

MUTUA: FRATERNIDAD MUPRESPA **Nº:** 275

CLASIFICACIÓN FUNCIONAL POR PROGRAMAS. 1102

CLASIFICACIÓN ECONÓMICA	CRÉDITOS EXTRAORDINARIOS	SUPLEMENTOS DE CRÉDITO	AMPLIACIONES DE CRÉDITO	TRANSFERENCIAS DE CRÉDITO		INCORPORACIONES REMANENTES DE CRÉDITO	BAJAS POR ANULACIÓN Y RECTIFICACIÓN	REDISTRIBUCIONES DE CRÉDITO		OTRAS MODIFICACIONES	TOTAL MODIFICACIONES
				POSITIVAS	NEGATIVAS			POSITIVAS	NEGATIVAS		
1		34.122,00	65.490,00								**99.612,00**
13		34.122,00									**34.122,00**
130		34.122,00									**34.122,00**
1301											
1309		34.122,00									**34.122,00**
13090		34.122,00									**34.122,00**
131											
1310											
132											
1329											
137											
138											
16			65.490,00								**65.490,00**
160			65.490,00								**65.490,00**
1600			65.490,00								**65.490,00**
161											
162											
1620											
1621											
1622											
1623											
1624											
1625											
1629											
163											
1630											
16300											
1631											
1632											
1634											
1635											
1639											
19											
199											
1990											
2				4.500.000,00							**4.500.000,00**
20											
200											
202											
203											
204											
205											
206											
208											
209											
21											
210											
212											
213											

MODIFICACIONES DE CRÉDITO

MUTUA: FRATERNIDAD MUPRESPA **Nº:** 275

CLASIFICACIÓN FUNCIONAL POR PROGRAMAS. 1102

CLASIFICACIÓN ECONÓMICA	CRÉDITOS EXTRAORDINARIOS	SUPLEMENTOS DE CRÉDITO	AMPLIACIONES DE CRÉDITO	TRANSFERENCIAS DE CRÉDITO		INCORPORACIONES REMANENTES DE CRÉDITO	BAJAS POR ANULACIÓN Y RECTIFICACIÓN	REDISTRIBUCIONES DE CRÉDITO		OTRAS MODIFICACIONES	TOTAL MODIFICACIONES
				POSITIVAS	NEGATIVAS			POSITIVAS	NEGATIVAS		
214											
215											
216											
219											
22				4.500.000,00							**4.500.000,00**
220											
2200											
2201											
2202											
221				50.000,00							**50.000,00**
2210				50.000,00							**50.000,00**
22100				50.000,00							**50.000,00**
22101											
22102											
22103											
2211											
22110											
2212											
2213											
2214											
22140											
22141											
2216											
22160											
22162											
22164											
2217											
2219											
222											
2220											
2221											
2222											
2229											
223											
224											
2240											
2241											
2248											
2249											
225											
2250											
2251											
2252											
226											
2262											
22620											
22621											
2263											
2265											
2266											
22660											
22661											
2269											
227				4.450.000,00							**4.450.000,00**

MODIFICACIONES DE CRÉDITO

MUTUA: FRATERNIDAD MUPRESPA **Nº:** 275

CLASIFICACIÓN FUNCIONAL POR PROGRAMAS. 1102

CLASIFICACIÓN ECONÓMICA	CRÉDITOS EXTRAORDINARIOS	SUPLEMENTOS DE CRÉDITO	AMPLIACIONES DE CRÉDITO	TRANSFERENCIAS DE CRÉDITO		INCORPORACIONES REMANENTES DE CRÉDITO	BAJAS POR ANULACIÓN Y RECTIFICACIÓN	REDISTRIBUCIONES DE CRÉDITO		OTRAS MODIFICACIONES	TOTAL MODIFICACIONES
				POSITIVAS	NEGATIVAS			POSITIVAS	NEGATIVAS		
2270				1.000.000,00							**1.000.000,00**
2271											
2273											
2274											
2275											
2276											
2278				1.300.000,00							**1.300.000,00**
22781											
22782											
22783				1.300.000,00							**1.300.000,00**
2279				2.150.000,00							**2.150.000,00**
23											
230											
231											
232											
233											
24											
240											
25											
251											
2511											
2512											
2513											
2514											
2515											
2516											
2517											
2518											
252											
2521											
2522											
2523											
2524											
2525											
2526											
2527											
2528											
253											
2533											
254											
2543											
25431											
25432											
25439											
2545											
2546											
2547											
255											
2551											
2552											

MODIFICACIONES DE CRÉDITO

MUTUA: FRATERNIDAD MUPRESPA **Nº:** 275

CLASIFICACIÓN FUNCIONAL POR PROGRAMAS. 1102

CLASIFICACIÓN ECONÓMICA	CRÉDITOS EXTRAORDINARIOS	SUPLEMENTOS DE CRÉDITO	AMPLIACIONES DE CRÉDITO	TRANSFERENCIAS DE CRÉDITO		INCORPORACIONES REMANENTES DE CRÉDITO	BAJAS POR ANULACIÓN Y RECTIFICACIÓN	REDISTRIBUCIONES DE CRÉDITO		OTRAS MODIFICACIONES	TOTAL MODIFICACIONES
				POSITIVAS	NEGATIVAS			POSITIVAS	NEGATIVAS		
258											
2581											
2582											
29											
299											
2990											
3											
35											
359											
39											
399											
3990											
4			43.152.056,00								**43.152.056,00**
48			43.152.056,00								**43.152.056,00**
482			43.152.056,00								**43.152.056,00**
4821			43.152.056,00								**43.152.056,00**
48211			37.763.570,00								**37.763.570,00**
48212			3.950.196,00								**3.950.196,00**
48213			471.870,00								**471.870,00**
48214											
48215											
48217			966.420,00								**966.420,00**
486											
4861											
48617											
4863											
48637											
4864											
48647											
487											
4879											
48797											
488											
4881											
48811											
48812											
48813											
48814											
48817											
4882											
48821											
48822											
48823											
48824											
48827											
4883											
48831											
48832											
48833											

MODIFICACIONES DE CRÉDITO

MUTUA: FRATERNIDAD MUPRESPA **Nº:** 275

CLASIFICACIÓN FUNCIONAL POR PROGRAMAS. 1102

CLASIFICACIÓN ECONÓMICA	CRÉDITOS EXTRAORDINARIOS	SUPLEMENTOS DE CRÉDITO	AMPLIACIONES DE CRÉDITO	TRANSFERENCIAS DE CRÉDITO		INCORPORACIONES REMANENTES DE CRÉDITO	BAJAS POR ANULACIÓN Y RECTIFICACIÓN	REDISTRIBUCIONES DE CRÉDITO		OTRAS MODIFICACIONES	TOTAL MODIFICACIONES
				POSITIVAS	NEGATIVAS			POSITIVAS	NEGATIVAS		
48834											
48837											
4888											
48887											
4889											
48890											
48897											
489											
4890											
48901											
48902											
48903											
48904											
6											
62											
620											
622											
6220											
6221											
623											
624											
625											
626											
6260											
628											
629											
6229											
63											
633											
634											
635											
636											
638											
639											
TOTAL		**34.122,00**	**43.217.546,00**	**4.500.000,00**							**47.751.668,00**

MODIFICACIONES DE CRÉDITO

MUTUA: **FRATERNIDAD MUPRESPA** **Nº: 275**

CLASIFICACION FUNCIONAL POR PROGRAMAS. 1105

CLASIFICACIÓN ECONÓMICA	CRÉDITOS EXTRAORDINARIOS	SUPLEMENTOS DE CRÉDITO	AMPLIACIONES DE CRÉDITO	TRANSFERENCIAS DE CRÉDITO		INCORPORACIONES REMANENTES DE CRÉDITO	BAJAS POR ANULACIÓN Y RECTIFICACIÓN	REDISTRIBUCIONES DE CRÉDITO		OTRAS MODIFICACIONES	TOTAL MODIFICACIONES
				POSITIVAS	NEGATIVAS			POSITIVAS	NEGATIVAS		
1			14.891,00								**14.891,00**
13											
130											
1301											
1309											
13090											
131											
1310											
132											
1329											
137											
138											
16			14.891,00								**14.891,00**
160			14.891,00								**14.891,00**
1600			14.891,00								**14.891,00**
161											
162											
1620											
1621											
1622											
1623											
1624											
1625											
163											
1630											
16300											
1631											
1632											
1634											
1635											
19											
199											
1990											
2				110.000,00							**110.000,00**
20											
202											
203											
204											
205											
206											
208											
209											
21											
212											
213											
214											
215											
216											
219											
22				110.000,00							**110.000,00**

MODIFICACIONES DE CRÉDITO

MUTUA: FRATERNIDAD MUPRESPA **Nº:** 275

CLASIFICACION FUNCIONAL POR PROGRAMAS. 1105

CLASIFICACIÓN ECONÓMICA	CRÉDITOS EXTRAORDINARIOS	SUPLEMENTOS DE CRÉDITO	AMPLIACIONES DE CRÉDITO	TRANSFERENCIAS DE CRÉDITO		INCORPORACIONES REMANENTES DE CRÉDITO	BAJAS POR ANULACIÓN Y RECTIFICACIÓN	REDISTRIBUCIONES DE CRÉDITO		OTRAS MODIFICACIONES	TOTAL MODIFICACIONES
				POSITIVAS	NEGATIVAS			POSITIVAS	NEGATIVAS		
220											
2200											
2201											
2202											
221											
2210											
22100											
22101											
22102											
22103											
2213											
2214											
22141											
2217											
2219											
222											
2220											
2221											
2222											
2229											
223											
224											
2241											
2240											
2248											
2249											
225											
2250											
2251											
2252											
226											
2262											
22620											
22621											
2263											
2266											
22660											
22661											
2269											
227				110.000,00							**110.000,00**
2270											
2273											
2274											
2275											
2276											
2278											
22781											
22782											
2279				110.000,00							**110.000,00**
23											
230											
231											
232											
233											
29											

MODIFICACIONES DE CRÉDITO

MUTUA: FRATERNIDAD MUPRESPA **Nº:** 275

CLASIFICACION FUNCIONAL POR PROGRAMAS. 1105

CLASIFICACIÓN ECONÓMICA	CRÉDITOS EXTRAORDINARIOS	SUPLEMENTOS DE CRÉDITO	AMPLIACIONES DE CRÉDITO	TRANSFERENCIAS DE CRÉDITO		INCORPORACIONES REMANENTES DE CRÉDITO	BAJAS POR ANULACIÓN Y RECTIFICACIÓN	REDISTRIBUCIONES DE CRÉDITO		OTRAS MODIFICACIONES	TOTAL MODIFICACIONES
				POSITIVAS	NEGATIVAS			POSITIVAS	NEGATIVAS		
299											
2990											
3											
35											
352											
359											
39											
399											
3990											
4			49.118.240,00	9.346.000,00	-13.681.450,00						**44.782.790,00**
42			49.118.240,00	9.346.000,00	-13.681.450,00						**44.782.790,00**
421					-13.681.450,00						**-13.681.450,00**
4210					-13.681.450,00						**-13.681.450,00**
4219											
422			49.118.240,00								**49.118.240,00**
4221			45.315.000,00								**45.315.000,00**
4222			3.803.240,00								**3.803.240,00**
423				9.346.000,00							**9.346.000,00**
4230				9.346.000,00							**9.346.000,00**
4239											
6											
62											
622											
6220											
623											
625											
626											
6260											
628											
629											
6290											
63											
635											
636											
638											
639											
TOTAL			**49.133.131,00**	**9.456.000,00**	**-13.681.450,00**						**44.907.681,00**

MODIFICACIONES DE CRÉDITO

MUTUA: FRATERNIDAD MUPRESPA **Nº:** 275

CLASIFICACIÓN FUNCIONAL POR PROGRAMAS. 2122

CLASIFICACIÓN ECONÓMICA	CRÉDITOS EXTRAORDINARIOS	SUPLEMENTOS DE CRÉDITO	AMPLIACIONES DE CRÉDITO	TRANSFERENCIAS DE CRÉDITO		INCORPORACIONES REMANENTES DE CRÉDITO	BAJAS POR ANULACIÓN Y RECTIFICACIÓN	REDISTRIBUCIONES DE CRÉDITO		OTRAS MODIFICACIONES	TOTAL MODIFICACIONES
				POSITIVAS	NEGATIVAS			POSITIVAS	NEGATIVAS		
1		7.399.669,00	1.396.370,00								**8.796.039,00**
13		7.399.669,00									**7.399.669,00**
130		3.905.835,00									**3.905.835,00**
1301		8.611,00									**8.611,00**
1309		3.897.224,00									**3.897.224,00**
13090		3.897.224,00									**3.897.224,00**
131		3.493.834,00									**3.493.834,00**
1310		3.493.834,00									**3.493.834,00**
132											
1329											
137											
138											
14											
143											
16			1.396.370,00								**1.396.370,00**
160			1.396.370,00								**1.396.370,00**
1600			1.396.370,00								**1.396.370,00**
161											
162											
1620											
1621											
1622											
1623											
1624											
1625											
1629											
163											
1630											
16300											
1631											
1632											
1634											
1635											
1639											
19											
199											
1990											
2		16.324.000,00			-7.920.000,00						**8.404.000,00**
20					-1.500.000,00						**-1.500.000,00**
202					-1.500.000,00						**-1.500.000,00**
203											
204											
205											
206											
208											
209											
21					-320.000,00						**-320.000,00**
212											

MODIFICACIONES DE CRÉDITO

MUTUA: FRATERNIDAD MUPRESPA **Nº:** 275

CLASIFICACIÓN FUNCIONAL POR PROGRAMAS. 2122

CLASIFICACIÓN ECONÓMICA	CRÉDITOS EXTRAORDINARIOS	SUPLEMENTOS DE CRÉDITO	AMPLIACIONES DE CRÉDITO	TRANSFERENCIAS DE CRÉDITO		INCORPORACIONES REMANENTES DE CRÉDITO	BAJAS POR ANULACIÓN Y RECTIFICACIÓN	REDISTRIBUCIONES DE CRÉDITO		OTRAS MODIFICACIONES	TOTAL MODIFICACIONES
				POSITIVAS	NEGATIVAS			POSITIVAS	NEGATIVAS		
213											
214											
215					-320.000,00						**-320.000,00**
216											
219											
22					-6.100.000,00						**-6.100.000,00**
220											
2200											
2201											
2202											
221					-2.800.000,00						**-2.800.000,00**
2210											
22100											
22101											
22102											
22103											
2211					-2.800.000,00						**-2.800.000,00**
22110					-2.800.000,00						**-2.800.000,00**
22112											
2212											
2213											
2214											
22140											
22141											
2216											
22160											
22161											
22162											
22163											
22164											
2217											
2219											
222											
2220											
2221											
2222											
2229											
223					-300.000,00						**-300.000,00**
224											
2240											
2241											
2248											
2249											
225											
2250											
2251											
2252											
226											
2262											
22620											
22621											
2263											
2266											
22660											

MODIFICACIONES DE CRÉDITO

MUTUA: FRATERNIDAD MUPRESPA **Nº:** 275

CLASIFICACIÓN FUNCIONAL POR PROGRAMAS. 2122

CLASIFICACIÓN ECONÓMICA	CRÉDITOS EXTRAORDINARIOS	SUPLEMENTOS DE CRÉDITO	AMPLIACIONES DE CRÉDITO	TRANSFERENCIAS DE CRÉDITO		INCORPORACIONES REMANENTES DE CRÉDITO	BAJAS POR ANULACIÓN Y RECTIFICACIÓN	REDISTRIBUCIONES DE CRÉDITO		OTRAS MODIFICACIONES	TOTAL MODIFICACIONES
				POSITIVAS	NEGATIVAS			POSITIVAS	NEGATIVAS		
22661											
2269											
227					-3.000.000,00						**-3.000.000,00**
2270											
2271											
2273											
2274											
2275											
2276											
2278											
22781											
22782											
2279					-3.000.000,00						**-3.000.000,00**
23											
230											
231											
232											
233											
24											
240											
25		16.324.000,00									**16.324.000,00**
251		13.704.000,00									**13.704.000,00**
2511											
2512		504.000,00									**504.000,00**
2513											
2514											
2515		13.000.000,00									**13.000.000,00**
2516											
2517		200.000,00									**200.000,00**
2518											
253											
2533											
254		1.270.000,00									**1.270.000,00**
2543		1.270.000,00									**1.270.000,00**
25431		1.100.000,00									**1.100.000,00**
25432		170.000,00									**170.000,00**
25439											
2545											
2546											
2547											
255		1.350.000,00									**1.350.000,00**
2551		1.300.000,00									**1.300.000,00**
2552		50.000,00									**50.000,00**
258											
2581											
2582											
29											
299											
2990											

MODIFICACIONES DE CRÉDITO

MUTUA: FRATERNIDAD MUPRESPA **Nº:** 275

CLASIFICACIÓN FUNCIONAL POR PROGRAMAS. 2122

CLASIFICACIÓN ECONÓMICA	CRÉDITOS EXTRAORDINARIOS	SUPLEMENTOS DE CRÉDITO	AMPLIACIONES DE CRÉDITO	TRANSFERENCIAS DE CRÉDITO		INCORPORACIONES REMANENTES DE CRÉDITO	BAJAS POR ANULACIÓN Y RECTIFICACIÓN	REDISTRIBUCIONES DE CRÉDITO		OTRAS MODIFICACIONES	TOTAL MODIFICACIONES
				POSITIVAS	NEGATIVAS			POSITIVAS	NEGATIVAS		
3											
35											
359											
39											
399											
3990											
4				1.213.000,00							**1.213.000,00**
47				513.000,00							**513.000,00**
471				513.000,00							**513.000,00**
472											
479											
48				700.000,00							**700.000,00**
487											
4879											
48797											
488											
4881											
48817											
4888											
48887											
4889											
48890											
48897											
489				700.000,00							**700.000,00**
4890											
48907											
4891											
48917											
4892				700.000,00							**700.000,00**
48924				700.000,00							**700.000,00**
4899											
48990											
6		4.930.000,00			-597.500,00						**4.332.500,00**
62		4.930.000,00									**4.930.000,00**
620											
622		970.000,00									**970.000,00**
6220		970.000,00									**970.000,00**
6221											
6229											
623		3.960.000,00									**3.960.000,00**
624											
625											
626											
6260											
6290											

MODIFICACIONES DE CRÉDITO

MUTUA: **FRATERNIDAD MUPRESPA** **Nº: 275**

CLASIFICACIÓN FUNCIONAL POR PROGRAMAS. 2122

CLASIFICACIÓN ECONÓMICA	CRÉDITOS EXTRAORDINARIOS	SUPLEMENTOS DE CRÉDITO	AMPLIACIONES DE CRÉDITO	TRANSFERENCIAS DE CRÉDITO		INCORPORACIONES REMANENTES DE CRÉDITO	BAJAS POR ANULACIÓN Y RECTIFICACIÓN	REDISTRIBUCIONES DE CRÉDITO		OTRAS MODIFICACIONES	TOTAL MODIFICACIONES
				POSITIVAS	NEGATIVAS			POSITIVAS	NEGATIVAS		
628											
629											
6290											
63					-597.500,00						**-597.500,00**
632											
6320											
6321											
633					-597.500,00						**-597.500,00**
6330					-597.500,00						**-597.500,00**
6339											
634											
635											
636											
638											
639											
TOTAL		28.653.669,00	1.396.370,00	1.213.000,00	-8.517.500,00						22.745.539,00

MODIFICACIONES DE CRÉDITO

MUTUA: **FRATERNIDAD MUPRESPA** **Nº: 275**

CLASIFICACIÓN FUNCIONAL POR PROGRAMAS. 2224

CLASIFICACIÓN ECONÓMICA	CRÉDITOS EXTRAORDINARIOS	SUPLEMENTOS DE CRÉDITO	AMPLIACIONES DE CRÉDITO	TRANSFERENCIAS DE CRÉDITO		INCORPORACIONES REMANENTES DE CRÉDITO	BAJAS POR ANULACIÓN Y RECTIFICACIÓN	REDISTRIBUCIONES DE CRÉDITO		OTRAS MODIFICACIONES	TOTAL MODIFICACIONES
				POSITIVAS	NEGATIVAS			POSITIVAS	NEGATIVAS		
1		763.830,00	720.607,00								**1.484.437,00**
13		763.830,00									**763.830,00**
130											
1301											
1309											
13090											
131		763.830,00									**763.830,00**
1310		763.830,00									**763.830,00**
137											
138											
14											
143											
16			720.607,00								**720.607,00**
160			720.607,00								**720.607,00**
1600			720.607,00								**720.607,00**
161											
162											
1620											
1621											
1622											
1623											
1624											
1625											
1629											
163											
1630											
16300											
1631											
1632											
1634											
1635											
1639											
19											
199											
1990											
2		980.000,00		4.950.000,00							**5.930.000,00**
20											
202											
203											
204											
205											
206											
209											
21											
210											
212											

MODIFICACIONES DE CRÉDITO

MUTUA: FRATERNIDAD MUPRESPA **Nº:** 275

CLASIFICACIÓN FUNCIONAL POR PROGRAMAS. 2224

CLASIFICACIÓN ECONÓMICA	CRÉDITOS EXTRAORDINARIOS	SUPLEMENTOS DE CRÉDITO	AMPLIACIONES DE CRÉDITO	TRANSFERENCIAS DE CRÉDITO		INCORPORACIONES REMANENTES DE CRÉDITO	BAJAS POR ANULACIÓN Y RECTIFICACIÓN	REDISTRIBUCIONES DE CRÉDITO		OTRAS MODIFICACIONES	TOTAL MODIFICACIONES
				POSITIVAS	NEGATIVAS			POSITIVAS	NEGATIVAS		
213											
214											
215											
216											
219											
22				900.000,00							**900.000,00**
220											
2200											
2201											
2202											
221				900.000,00							**900.000,00**
2210											
22100											
22101											
22102											
22103											
2211											
22110											
22111											
22112											
2212											
2213											
2214											
22140											
22141											
2215											
2216				900.000,00							**900.000,00**
22160											
22161											
22162											
22163											
22164				900.000,00							**900.000,00**
2217											
2218											
2219											
222											
2220											
2221											
2222											
2229											
223											
224											
2240											
2241											
2248											
2249											
225											
2250											
2251											
2252											
226											
2261											

MODIFICACIONES DE CRÉDITO

MUTUA: FRATERNIDAD MUPRESPA **Nº:** 275

CLASIFICACIÓN FUNCIONAL POR PROGRAMAS. 2224

CLASIFICACIÓN ECONÓMICA	CRÉDITOS EXTRAORDINARIOS	SUPLEMENTOS DE CRÉDITO	AMPLIACIONES DE CRÉDITO	TRANSFERENCIAS DE CRÉDITO		INCORPORACIONES REMANENTES DE CRÉDITO	BAJAS POR ANULACIÓN Y RECTIFICACIÓN	REDISTRIBUCIONES DE CRÉDITO		OTRAS MODIFICACIONES	TOTAL MODIFICACIONES
				POSITIVAS	NEGATIVAS			POSITIVAS	NEGATIVAS		
2262											
22620											
22621											
2263											
2266											
22660											
22661											
2269											
227											
2270											
2271											
2273											
2274											
2275											
2276											
2278											
22782											
2279											
23											
230											
231											
232											
233											
24											
240											
25		980.000,00		4.050.000,00							**5.030.000,00**
252		880.000,00		4.050.000,00							**4.930.000,00**
2521											
2522				1.650.000,00							**1.650.000,00**
2523											
2524											
2525		850.000,00		2.400.000,00							**3.250.000,00**
2526											
2527		30.000,00									**30.000,00**
2528											
253											
2531											
254											
2543											
25431											
25432											
25439											
2545											
2546											
2547											
255											
2551											
2552											

MODIFICACIONES DE CRÉDITO

MUTUA: FRATERNIDAD MUPRESPA **Nº:** 275

CLASIFICACIÓN FUNCIONAL POR PROGRAMAS. 2224

CLASIFICACIÓN ECONÓMICA	CRÉDITOS EXTRAORDINARIOS	SUPLEMENTOS DE CRÉDITO	AMPLIACIONES DE CRÉDITO	TRANSFERENCIAS DE CRÉDITO		INCORPORACIONES REMANENTES DE CRÉDITO	BAJAS POR ANULACIÓN Y RECTIFICACIÓN	REDISTRIBUCIONES DE CRÉDITO		OTRAS MODIFICACIONES	TOTAL MODIFICACIONES
				POSITIVAS	NEGATIVAS			POSITIVAS	NEGATIVAS		
258		100.000,00									**100.000,00**
2581											
2582		100.000,00									**100.000,00**
29											
299											
2990											
3											
39											
399											
3990											
4											
48											
488											
4882											
48827											
4883											
48837											
4889											
48890											
489											
4899											
48990											
6											
62											
622											
6220											
6221											
6229											
623											
624											
625											
626											
6260											
6269											
628											
629											
6290											
63											
632											
6321											
633											
6330											
6339											
634											

MODIFICACIONES DE CRÉDITO

MUTUA: FRATERNIDAD MUPRESPA **Nº:** 275

CLASIFICACIÓN FUNCIONAL POR PROGRAMAS. 2224

CLASIFICACIÓN ECONÓMICA	CRÉDITOS EXTRAORDINARIOS	SUPLEMENTOS DE CRÉDITO	AMPLIACIONES DE CRÉDITO	TRANSFERENCIAS DE CRÉDITO		INCORPORACIONES REMANENTES DE CRÉDITO	BAJAS POR ANULACIÓN Y RECTIFICACIÓN	REDISTRIBUCIONES DE CRÉDITO		OTRAS MODIFICACIONES	TOTAL MODIFICACIONES
				POSITIVAS	NEGATIVAS			POSITIVAS	NEGATIVAS		
635											
636											
638											
639											
7											
72											
720											
7206											
TOTAL		**1.743.830,00**	**720.607,00**	**4.950.000,00**							**7.414.437,00**

MODIFICACIONES DE CRÉDITO

MUTUA: FRATERNIDAD MUPRESPA **Nº:** 275

CLASIFICACIÓN FUNCIONAL POR PROGRAMAS. 3436

CLASIFICACIÓN ECONÓMICA	CRÉDITOS EXTRAORDINARIOS	SUPLEMENTOS DE CRÉDITO	AMPLIACIONES DE CRÉDITO	TRANSFERENCIAS DE CRÉDITO		INCORPORACIONES REMANENTES DE CRÉDITO	BAJAS POR ANULACIÓN Y RECTIFICACIÓN	REDISTRIBUCIONES DE CRÉDITO		OTRAS MODIFICACIONES	TOTAL MODIFICACIONES
				POSITIVAS	NEGATIVAS			POSITIVAS	NEGATIVAS		
1		686.953,00	972.657,00								**1.659.610,00**
13		686.953,00									**686.953,00**
130		468.258,00									**468.258,00**
1301											
1309		468.258,00									**468.258,00**
13090		468.258,00									**468.258,00**
131		218.695,00									**218.695,00**
1310		218.695,00									**218.695,00**
132											
1329											
137											
138											
16			972.657,00								**972.657,00**
160			972.657,00								**972.657,00**
1600			972.657,00								**972.657,00**
161											
162											
1620											
1621											
1622											
1623											
1624											
1625											
1629											
163											
1630											
16300											
1631											
1632											
1634											
1635											
1639											
19											
199											
1990											
2				222.450,00							**222.450,00**
20											
202											
203											
204											
205											
206											
208											
209											
21											
212											
213											

MODIFICACIONES DE CRÉDITO

MUTUA: FRATERNIDAD MUPRESPA **Nº:** 275

CLASIFICACIÓN FUNCIONAL POR PROGRAMAS. 3436

CLASIFICACIÓN ECONÓMICA	CRÉDITOS EXTRAORDINARIOS	SUPLEMENTOS DE CRÉDITO	AMPLIACIONES DE CRÉDITO	TRANSFERENCIAS DE CRÉDITO		INCORPORACIONES REMANENTES DE CRÉDITO	BAJAS POR ANULACIÓN Y RECTIFICACIÓN	REDISTRIBUCIONES DE CRÉDITO		OTRAS MODIFICACIONES	TOTAL MODIFICACIONES
				POSITIVAS	NEGATIVAS			POSITIVAS	NEGATIVAS		
214											
215											
216											
219											
22				101.120,00							**101.120,00**
220											
2200											
2201											
2202											
221											
2210											
22100											
22101											
22102											
22103											
2211											
22110											
2212											
2213											
2214											
22140											
22141											
2216											
22161											
22162											
22164											
2217											
2219											
222											
2220											
2221											
2222											
2229											
223											
224											
2240											
2241											
2248											
2249											
225											
2250											
2251											
2252											
226				101.120,00							**101.120,00**
2262											
22620											
22621											
2263											
2265											
2266				101.120,00							**101.120,00**
22660				101.120,00							**101.120,00**
22661											

MODIFICACIONES DE CRÉDITO

MUTUA: FRATERNIDAD MUPRESPA **Nº:** 275

CLASIFICACIÓN FUNCIONAL POR PROGRAMAS. 3436

CLASIFICACIÓN ECONÓMICA	CRÉDITOS EXTRAORDINARIOS	SUPLEMENTOS DE CRÉDITO	AMPLIACIONES DE CRÉDITO	TRANSFERENCIAS DE CRÉDITO		INCORPORACIONES REMANENTES DE CRÉDITO	BAJAS POR ANULACIÓN Y RECTIFICACIÓN	REDISTRIBUCIONES DE CRÉDITO		OTRAS MODIFICACIONES	TOTAL MODIFICACIONES
				POSITIVAS	NEGATIVAS			POSITIVAS	NEGATIVAS		
2269											
227											
2270											
2271											
2273											
2274											
2275											
2276											
2278											
22782											
22783											
2279											
23				27.350,00							**27.350,00**
230				5.500,00							**5.500,00**
231				21.850,00							**21.850,00**
232											
233											
24				93.980,00							**93.980,00**
240				93.980,00							**93.980,00**
29											
299											
2990											
3											
35											
359											
39											
399											
3990											
6				3.500,00							**3.500,00**
62											
620											
622											
6220											
6221											
623											
624											
625											
626											
6260											
6269											
628											
629											

MODIFICACIONES DE CRÉDITO

MUTUA: FRATERNIDAD MUPRESPA **Nº:** 275

CLASIFICACIÓN FUNCIONAL POR PROGRAMAS. 3436

CLASIFICACIÓN ECONÓMICA	CRÉDITOS EXTRAORDINARIOS	SUPLEMENTOS DE CRÉDITO	AMPLIACIONES DE CRÉDITO	TRANSFERENCIAS DE CRÉDITO		INCORPORACIONES REMANENTES DE CRÉDITO	BAJAS POR ANULACIÓN Y RECTIFICACIÓN	REDISTRIBUCIONES DE CRÉDITO		OTRAS MODIFICACIONES	TOTAL MODIFICACIONES
				POSITIVAS	NEGATIVAS			POSITIVAS	NEGATIVAS		
6290											
63				3.500,00							**3.500,00**
633											
6330											
6339											
634											
635											
636				3.500,00							**3.500,00**
638											
639											
TOTAL		**686.953,00**	**972.657,00**	**225.950,00**							**1.885.560,00**

MODIFICACIONES DE CRÉDITO

MUTUA: **FRATERNIDAD MUPRESPA** **Nº: 275**

CLASIFICACIÓN FUNCIONAL POR PROGRAMAS. 4364

CLASIFICACIÓN ECONÓMICA	CRÉDITOS EXTRAORDINARIOS	SUPLEMENTOS DE CRÉDITO	AMPLIACIONES DE CRÉDITO	TRANSFERENCIAS DE CRÉDITO		INCORPORACIONES REMANENTES DE CRÉDITO	BAJAS POR ANULACIÓN Y RECTIFICACIÓN	REDISTRIBUCIONES DE CRÉDITO		OTRAS MODIFICACIONES	TOTAL MODIFICACIONES
				POSITIVAS	NEGATIVAS			POSITIVAS	NEGATIVAS		
8											
80											
800											
801											
81											
810											
811											
9											
91											
913											
TOTAL											

MODIFICACIONES DE CRÉDITO

MUTUA: FRATERNIDAD MUPRESPA **Nº:** 275

CLASIFICACIÓN FUNCIONAL POR PROGRAMAS. 4591

CLASIFICACIÓN ECONÓMICA	CRÉDITOS EXTRAORDINARIOS	SUPLEMENTOS DE CRÉDITO	AMPLIACIONES DE CRÉDITO	TRANSFERENCIAS DE CRÉDITO		INCORPORACIONES REMANENTES DE CRÉDITO	BAJAS POR ANULACIÓN Y RECTIFICACIÓN	REDISTRIBUCIONES DE CRÉDITO		OTRAS MODIFICACIONES	TOTAL MODIFICACIONES
				POSITIVAS	NEGATIVAS			POSITIVAS	NEGATIVAS		
1		1.756.826,00									**1.756.826,00**
13		1.756.826,00									**1.756.826,00**
130		1.534.396,00									**1.534.396,00**
1300		68.884,00									**68.884,00**
1301		183.633,00									**183.633,00**
1309		1.281.879,00									**1.281.879,00**
13090		1.281.879,00									**1.281.879,00**
131		222.430,00									**222.430,00**
1310		222.430,00									**222.430,00**
132											
1329											
137											
138											
16											
160											
1600											
161											
162											
1620											
1621											
1622											
1623											
1624											
1625											
1629											
163											
1630											
16300											
1631											
1632											
1634											
1635											
1639											
19											
199											
1990											
2				2.260.000,00	-1.000.000,00						**1.260.000,00**
20				700.000,00							**700.000,00**
200											
202				200.000,00							**200.000,00**
203											
204											
205											
206				500.000,00							**500.000,00**
208											
209											
21				640.000,00							**640.000,00**
212											

MODIFICACIONES DE CRÉDITO

MUTUA: FRATERNIDAD MUPRESPA **Nº:** 275

CLASIFICACIÓN FUNCIONAL POR PROGRAMAS. 4591

CLASIFICACIÓN ECONÓMICA	CRÉDITOS EXTRAORDINARIOS	SUPLEMENTOS DE CRÉDITO	AMPLIACIONES DE CRÉDITO	TRANSFERENCIAS DE CRÉDITO		INCORPORACIONES REMANENTES DE CRÉDITO	BAJAS POR ANULACIÓN Y RECTIFICACIÓN	REDISTRIBUCIONES DE CRÉDITO		OTRAS MODIFICACIONES	TOTAL MODIFICACIONES
				POSITIVAS	NEGATIVAS			POSITIVAS	NEGATIVAS		
213				470.000,00							**470.000,00**
214											
215											
216											
219				170.000,00							**170.000,00**
22				920.000,00	-1.000.000,00						**-80.000,00**
220											
2200											
2201											
2202											
221				360.000,00							**360.000,00**
2210				360.000,00							**360.000,00**
22100				360.000,00							**360.000,00**
22101											
22102											
22103											
2213											
2214											
22140											
22141											
2217											
2219											
222											
2220											
2221											
2222											
2229											
223											
224											
2240											
2241											
2248											
2249											
225											
2250											
2251											
2252											
226											
2262											
22620											
22621											
2263											
2265											
2266											
22660											
22661											
2269											
227				560.000,00	-1.000.000,00						**-440.000,00**
2270					-1.000.000,00						**-1.000.000,00**
2271											
2273				560.000,00							**560.000,00**
2274											

MODIFICACIONES DE CRÉDITO

MUTUA: FRATERNIDAD MUPRESPA **Nº:** 275

CLASIFICACIÓN FUNCIONAL POR PROGRAMAS. 4591

CLASIFICACIÓN ECONÓMICA	CRÉDITOS EXTRAORDINARIOS	SUPLEMENTOS DE CRÉDITO	AMPLIACIONES DE CRÉDITO	TRANSFERENCIAS DE CRÉDITO		INCORPORACIONES REMANENTES DE CRÉDITO	BAJAS POR ANULACIÓN Y RECTIFICACIÓN	REDISTRIBUCIONES DE CRÉDITO		OTRAS MODIFICACIONES	TOTAL MODIFICACIONES
				POSITIVAS	NEGATIVAS			POSITIVAS	NEGATIVAS		
2275											
2276											
2278											
22782											
22783											
2279											
23											
230											
231											
232											
233											
24											
240											
29											
299											
2990											
3											
31											
310											
35											
352											
359											
39											
399											
3990											
4											
42											
421											
423											
48											
480											
4801											
4809											
6				594.000,00							**594.000,00**
62				594.000,00							**594.000,00**
620											
622				551.000,00							**551.000,00**
6220				551.000,00							**551.000,00**
6221											

MODIFICACIONES DE CRÉDITO

MUTUA: FRATERNIDAD MUPRESPA **Nº:** 275

CLASIFICACIÓN FUNCIONAL POR PROGRAMAS. 4591

CLASIFICACIÓN ECONÓMICA	CRÉDITOS EXTRAORDINARIOS	SUPLEMENTOS DE CRÉDITO	AMPLIACIONES DE CRÉDITO	TRANSFERENCIAS DE CRÉDITO		INCORPORACIONES REMANENTES DE CRÉDITO	BAJAS POR ANULACIÓN Y RECTIFICACIÓN	REDISTRIBUCIONES DE CRÉDITO		OTRAS MODIFICACIONES	TOTAL MODIFICACIONES
				POSITIVAS	NEGATIVAS			POSITIVAS	NEGATIVAS		
6229											
623											
624											
625				43.000,00							**43.000,00**
626											
628											
629											
6290											
63											
633											
6330											
6339											
634											
635											
636											
638											
639											
8											
83											
830											
8300											
8301											
831											
8310											
84											
840											
8400											
8401											
841											
8410											
8411											
TOTAL		**1.756.826,00**		**2.854.000,00**	**-1.000.000,00**						**3.610.826,00**

MODIFICACIONES DE CRÉDITO

MUTUA: **FRATERNIDAD MUPRESPA** **Nº: 275**

TOTAL FUNCIONES

CLASIFICACIÓN ECONÓMICA	CRÉDITOS EXTRAORDINARIOS	SUPLEMENTOS DE CRÉDITO	AMPLIACIONES DE CRÉDITO	TRANSFERENCIAS DE CRÉDITO		INCORPORACIONES REMANENTES DE CRÉDITO	BAJAS POR ANULACIÓN Y RECTIFICACIÓN	REDISTRIBUCIONES DE CRÉDITO		OTRAS MODIFICACIONES	TOTAL MODIFICACIONES
				POSITIVAS	NEGATIVAS			POSITIVAS	NEGATIVAS		
1102		34.122,00	43.217.546,00	4.500.000,00							**47.751.668,00**
1105			49.133.131,00	9.456.000,00	-13.681.450,00						**44.907.681,00**
2122		28.653.669,00	1.396.370,00	1.213.000,00	-8.517.500,00						**22.745.539,00**
2224		1.743.830,00	720.607,00	4.950.000,00							**7.414.437,00**
3436		686.953,00	972.657,00	225.950,00							**1.885.560,00**
4364											
4591		1.756.826,00		2.854.000,00	-1.000.000,00						**3.610.826,00**
TOTAL		**32.875.400,00**	**95.440.311,00**	**23.198.950,00**	**-23.198.950,00**						**128.315.711,00**

INFORMACIÓN SOBRE LA FORMA DE FINANCIACIÓN DE LAS MODIFICACIONES QUE IMPLIQUEN UN INCREMENTO DE LOS CRÉDITOS INICIALES, RESUMIDA POR CAPÍTULOS PRESUPUESTARIOS

MUTUA : **FRATERNIDAD MUPRESPA** **Nº : 275**

RESUMEN:
FINANCIACION CON REMANENTE DE TESORERIA
CAPITULO 1 13.811.415
CAPITULO 6 4.930.000

TOTAL 18.741.415

FINANCIACION CON MAYORES INGRESOS
CAPITULO 2 17.304.000
CAPITULO 4 92.270.296

TOTAL 109.574.296

PROGRAMA 1102
FINANCIACION REMANENTE DE TESORERIA:
CAPITULO 1 99.612
FINANCIACION MAYORES INGRESOS:
CAPITULO 4 43.152.056

PROGRAMA 1105
FINANCIACION REMANENTE DE TESORERIA:
CAPITULO 1 14.891
FINANCIACION MAYORES INGRESOS:
CAPITULO 4 49.118.240

PROGRAMA 2122
FINANCIACION REMANENTE DE TESORERIA:
CAPITULO 1 8.796.039
CAPITULO 6 4.930.000
FINANCIACION MAYORES INGRESOS
CAPITULO 2 16.324.000

PROGRAMA 2224
FINANCIACION REMANENTE DE TESORERIA:
CAPITULO 1 1.484.437
FINANCIACION MAYORES INGRESOS
CAPITULO 2 980.000

PROGRAMA 3436
FINANCIACION REMANENTE DE TESORERIA:
CAPITULO 1 1.659.610

PROGRAMA 4591
FINANCIACION REMANENTE DE TESORERIA:
CAPITULO 1 1.756.826

REMANENTES DE CRÉDITO

MUTUA: FRATERNIDAD MUPRESPA **Nº:** 275

CLASIFICACIÓN FUNCIONAL POR PROGRAMAS. 1102

CLASIFICACIÓN ECONÓMICA	EXPLICACIÓN	INCORPORABLES	NO INCORPORABLES
1	GASTOS DE PERSONAL		37.917,97
13	LABORALES		-4.701,16
130	LABORAL FIJO		-503,48
1301	OTROS DIRECTIVOS		
1309	OTRO PERSONAL		-503,48
13090	RETRIBUCIONES BASICAS Y OTRAS REMUNERACIONES		-503,48
131	LABORAL EVENTUAL		
1310	RETRIBUCIONES BASICAS Y OTRAS REMUNERACIONES		
132	RETRIBUCIONES EN ESPECIE		
1329	OTRAS		
137	CONTRIBUCIONES A PLANES DE PENSIONES		-4.197,68
138	APORTACIONES A PLANES Y FONDOS Y COMPLEMENTOS DE PENSIONES		
16	CUOTAS, PRESTACIONES Y GASTOS SOCIALES A CARGO DEL EMPLEADOR		42.619,13
160	CUOTAS DE LA SEGURIDAD SOCIAL		34.784,66
1600	CUOTAS DE LA SEGURIDAD SOCIAL		34.784,66
161	PRESTACIONES COMPLEMENTARIAS		10.710,00
162	GASTOS SOCIALES DEL PERSONAL		-2.875,53
1620	FORMACION Y PERFECCIONAMIENTO DEL PERSONAL		-18.217,84
1621	SERVICIOS DE COMEDOR		
1622	TRANSPORTE DE PERSONAL		
1623	RECONOCIMIENTOS MEDICOS		
1624	ACCION SOCIAL		20.297,76
1625	SEGUROS		-4.955,45
1629	OTROS		
163	GASTOS SOCIALES DEL PERSONAL LABORAL		
1630	FORMACION Y PERFECCIONAMIENTO DEL PERSONAL		
16300	FORMACION DE PERSONAL		
1631	ECONOMATOS Y COMEDORES		
1632	TRANSPORTE DE PERSONAL		
1634	ACCION SOCIAL		
1635	SEGUROS		
1639	OTROS		
19	OBLIGACIONES DE EJERCICIOS ANTERIORES PENDIENTES		
199	OBLIGACIONES DE EJERCICIOS ANTERIORES PENDIENTES		
1990	OBLIGACIONES DE EJERCICIOS ANTERIORES PENDIENTES		
2	GASTOS CORRIENTES EN BIENES Y SERVICIOS		394.580,72
20	ARRENDAMIENTOS Y CANONES		-239.734,17
200	ARRENDAMIENTOS DE TERRENOS Y BIENES NATURALES		
202	ARRENDAMIENTOS DE EDIFICIOS Y OTRAS CONSTRUCCIONES		-162.336,36
203	ARRENDAMIENTOS DE MAQUINARIA,INSTALACIONES Y UTILLAJE		
204	ARRENDAMIENTOS DE MATERIAL DE TRANSPORTE		
205	ARRENDAMIENTOS DE MOBILIARIO Y ENSERES		
206	ARRENDAMIENTOS DE EQUIPOS PARA PROCESOS DE INFORMACION		-77.397,81
208	ARRENDAMIENTOS DE OTRO INMOVILIZADO MATERIAL		
209	CANONES		
21	REPARACIONES, MANTENIMIENTO Y CONSERVACION		-5.861,53
210	TERRENOS Y BIENES NATURALES		
212	EDIFICIOS Y OTRAS CONSTRUCCIONES		6.176,40
213	MAQUINARIA, INSTALACIONES Y UTILLAJE		-28.468,97
214	ELEMENTOS DE TRANSPORTE		
215	MOBILIARIO Y ENSERES		15.383,04
216	EQUIPOS PARA PROCESOS DE INFORMACION		1.048,00
219	OTRO INMOVILIZADO MATERIAL		
22	MATERIAL, SUMINISTROS Y OTROS		643.769,95
220	MATERIAL DE OFICINA		184.654,98
2200	ORDINARIO NO INVENTARIABLE		171.171,64
2201	PRENSA, REVISTAS, LIBROS Y OTRAS PUBLICACIONES		-1.177,69
2202	MATERIAL INFORMATICO NO INVENTARIABLE		14.661,03
221	SUMINISTROS		-5.850,93
2210	ELECTRICIDAD, AGUA, GAS Y COMBUSTIBLE		-10.574,91
22100	ENERGIA ELECTRICA		2.264,51
22101	AGUA		-6.263,73
22102	GAS		
22103	COMBUSTIBLE		-6.575,69
2211	PRODUCTOS FARMACEUTICOS Y HEMODERIVADOS		
22110	PRODUCTOS FARMACEUTICOS		
2212	INSTRUMENTAL Y PEQUENO UTILLAJE SANITARIO		
2213	INSTRUMENTAL Y PEQUENO UTILLAJE NO SANITARIO		-314,96
2214	LENCERIA Y VESTUARIO		
22140	LENCERIA		
22141	VESTUARIO		
2216	MATERIAL SANITARIO PARA CONSUMO Y REPOSICION		
22160	IMPLANTES		
22162	MATERIAL DE RADIOLOGIA		
22164	OTRO MATERIAL SANITARIO		
2217	MATERIAL NO SANITARIO PARA CONSUMO Y REPOSICION		75,90
2219	OTROS SUMINISTROS		4.963,04
222	COMUNICACIONES		-17.957,17

REMANENTES DE CRÉDITO

MUTUA: FRATERNIDAD MUPRESPA **Nº:** 275

CLASIFICACIÓN FUNCIONAL POR PROGRAMAS. 1102

CLASIFICACIÓN ECONÓMICA	EXPLICACIÓN	INCORPORABLES	NO INCORPORABLES
2220	TELEFONICAS		19.145,59
2221	POSTALES		-10.509,26
2222	TELEGRAFICAS		-29.593,50
2229	OTRAS		3.000,00
223	TRANSPORTES		
224	PRIMAS DE SEGUROS		15.322,60
2240	EDIFICIOS Y LOCALES		-777,40
2241	VEHICULOS		
2248	OTRO INMOVILIZADO		
2249	OTROS RIESGOS		16.100,00
225	TRIBUTOS		-3.126,48
2250	ESTATALES		
2251	AUTONOMICOS		
2252	LOCALES		-3.126,48
226	GASTOS DIVERSOS		-3.033,22
2262	INFORMACION Y DIVULGACION		
22620	DE GESTION ADMINISTRATIVA		
22621	DE COMUNICACION		
2263	JURIDICOS - CONTENCIOSOS		
2265	CUOTAS DE ASOCIACION		
2266	REUNIONES, CONFERENCIAS, CELEBRACION DE ACTOS Y CURSOS		582,81
22660	REUNIONES, CONFERENCIAS Y CELEBRACION DE ACTOS		582,81
22661	CURSOS DE FORMACION		
2269	OTROS		-3.616,03
227	TRABAJOS REALIZADOS POR OTRAS EMPRESAS Y PROFESIONALES		473.760,17
2270	INFORMES,DICTAMENES Y HONORARIOS PROFESIONALES		584.533,66
2271	ESTUDIOS Y PROYECTOS DE INVESTIGACION		
2273	LIMPIEZA Y ASEO		-110.089,14
2274	SEGURIDAD		-31.114,59
2275	SERVICIOS CONTRATADOS DE COMEDOR		
2276	SERVICIOS CONTRATADOS ADMINISTRATIVOS		
2278	COLABORACIÓN EN LA GESTIÓN PARA LA PESTACIÓN DE SERVICIOS		5.981,83
22781	SERVICIOS DE GESTION DE PRESTACIONES		
22782	SERVICIOS DE CARACTER INFORMATICO		
22783	COLABORACION EN LA GESTION DE LAS MUTUAS DE A.T. Y E.P. DE LA SEG		5.981,83
2279	OTROS		24.448,41
23	INDEMNIZACIONES POR RAZON DEL SERVICIO		11.043,98
230	DIETAS		760,53
231	LOCOMOCION		11.854,96
232	TRASLADOS		3.000,00
233	OTRAS INDEMNIZACIONES		-4.571,51
24	GASTOS DE PUBLICACIONES		-14.637,51
240	GASTOS DE EDICION Y DISTRIBUCION		-14.637,51
25	ASISTENCIA SANITARIA CON MEDIOS AJENOS		
251	CONCIERTOS CON INSTITUCIONES DE ATENCION PRIMARIA		
2511	CON INSTITUCIONES DEL ESTADO		
2512	CON COMUNIDADES AUTONOMAS		
2513	CON ENTES TERRITORIALES		
2514	CON ENTES U ORGANISMOS INTERNACIONALES		
2515	CON ENTIDADES PRIVADAS		
2516	CON EL INSTITUTO NACIONAL DE GESTIÓN SANITARIA		
2517	CON MUTUAS DE ACCIDENTES DE TRABAJO Y ENFERMEDADES PROFES. DE LA S		
2518	CON OTRAS ENTIDADES DEL SISTEMA		
252	CONCIERTOS CON INSTITUCIONES DE ATENCION ESPECIALIZADA		
2521	CON INSTITUCIONES DEL ESTADO		
2522	CON COMUNIDADES AUTONOMAS		
2523	CON ENTES TERRITORIALES		
2524	CON ENTES U ORGANISMOS INTERNACIONALES		
2525	CON ENTIDADES PRIVADAS		
2526	CON EL INSTITUTO NACIONAL DE GESTIÓN SANITARIA		
2527	CON MUTUAS DE ACCIDENTES DE TRABAJO Y ENFERMEDADES PROFESIONALES D		
2528	CON OTRAS ENTIDADES DEL SISTEMA		
253	CONCIERTOS PARA PROGRAMAS ESPECIALES DE HEMODIALISIS		
2533	OTRAS HEMODIALISIS EN CENTROS NO HOSPITALARIOS		
254	CONCIERTOS CON CENTROS O SERV.DE DIAGNOST., TRATAMIENTO Y TERAPIA		
2543	CONCIERTOS PARA TECNICAS DE DIAGNOSTICO POR IMAGEN		
25431	CONCIERTOS PARA RESONANCIA NUCLEAR MAGNETICA		
25432	CONCIERTOS PARA T.A.C.		
25439	OTROS		
2545	CONCIERTOS PARA REHABILITACION-FISIOTERAPIA		
2546	CONCIERTOS PARA ALERGIAS		
2547	OTROS SERVICIOS ESPECIALES		
255	CONCIERTOS PARA EL PROGRAMA ESPECIAL DE TRANSPORTE		
2551	SERVICIOS CONCERTADOS DE AMBULANCIAS		
2552	TRASLADO DE ENFERMOS CON OTROS MEDIOS DE TRANSPORTE		
258	OTROS SERVICIOS DE ASISTENCIA SANITARIA		
2581	REINTEGRO DE GASTOS DE ASISTENCIA SANITARIA		
2582	OTROS SERVICIOS DE ASISTENCIA SANITARIA		
29	OBLIGACIONES DE EJERCICIOS ANTERIORES PENDIENTES		

REMANENTES DE CRÉDITO

MUTUA: FRATERNIDAD MUPRESPA **Nº:** 275

CLASIFICACIÓN FUNCIONAL POR PROGRAMAS. 1102

CLASIFICACIÓN ECONÓMICA	EXPLICACIÓN	INCORPORABLES	NO INCORPORABLES
299	OBLIGACIONES DE EJERCICIOS ANTERIORES PENDIENTES		
2990	OBLIGACIONES DE EJERCICIOS ANTERIORES PENDIENTES		
3	GASTOS FINANCIEROS		
35	FINANCIEROS		
359	OTROS GASTOS FINANCIEROS		
39	OBLIGACIONES DE EJERCICIOS ANTERIORES PENDIENTES		
399	OBLIGACIONES DE EJERCICIOS ANTERIORES PENDIENTES		
3990	OBLIGACIONES DE EJERCICIOS ANTERIORES PENDIENTES		
4	TRANSFERENCIAS CORRIENTES		17.075.227,89
48	A FAMILIAS E INSTITUCIONES SIN FINES DE LUCRO		17.075.227,89
482	INCAPACIDAD TEMPORAL Y RIESGO DURANTE EL EMBARAZO		16.067.448,39
4821	SUBSIDIO TEMPORAL POR ENFERMEDAD O ACCIDENTE		16.067.448,39
48211	REGIMEN GENERAL		6.498.647,49
48212	REGIMEN DE TRABAJADORES AUTONOMOS		2.533.130,05
48213	REGIMEN AGRARIO		597.919,57
48214	REGIMEN DEL MAR		852.418,52
48215	REGIMEN DE LA MINERIA DEL CARBON		75.828,45
48217	DE ACCIDENTES DE TRABAJO Y ENFERMEDADES PROFESIONALES		5.509.504,31
486	OTRAS PRESTACIONES,INDEMNIZAC.Y ENTREGAS UNICAS REGLAMENTARIAS		951.428,54
4861	AUXILIO POR DEFUNCION		5.803,50
48617	DE ACCIDENTES DE TRABAJO Y ENFERMEDADES PROFESIONALES		5.803,50
4863	INDEMNIZACION A TANTO ALZADO		1.725.240,74
48637	DE ACCIDENTES DE TRABAJO Y ENFERMEDADES PROFESIONALES		1.725.240,74
4864	INDEMNIZACION POR BAREMO		-779.615,70
48647	DE ACCIDENTES DE TRABAJO Y ENFERMEDADES PROFESIONALES		-779.615,70
487	PRESTACIONES SOCIALES		49.772,06
4879	OTRAS AYUDAS DE CARACTER SOCIAL		49.772,06
48797	DE ACCIDENTES DE TRABAJO Y ENFERMEDADES PROFESIONALES		49.772,06
488	OTRAS PRESTACIONES E INDEMNIZACIONES		6.578,90
4881	ENTREGAS POR DESPLAZAMIENTOS		
48811	REGIMEN GENERAL		
48812	REGIMEN DE TRABAJADORES AUTONOMOS		
48813	REGIMEN AGRARIO		
48814	REGIMEN DE TRABAJADORES DEL MAR		
48817	DE ACCIDENTES DE TRABAJO Y ENFERMEDADES PROFESIONALES		
4882	PROTESIS		
48821	REGIMEN GENERAL		
48822	REGIMEN DE TRABAJADORES AUTONOMOS		
48823	REGIMEN AGRARIO		
48824	REGIMEN DE TRABAJADORES DEL MAR		
48827	DE ACCIDENTES DE TRABAJO Y ENFERMEDADES PROFESIONALES		
4883	VEHICULOS PARA INVALIDOS		
48831	REGIMEN GENERAL		
48832	REGIMEN DE TRABAJADORES AUTONOMOS		
48833	REGIMEN AGRARIO		
48834	REGIMEN DE TRABAJADORES DEL MAR		
48837	DE ACCIDENTES DE TRABAJO Y ENFERMEDADES PROFESIONALES		
4888	OTRAS PRESTACIONES E INDEMNIZACIONES		6.578,90
48887	DE ACCIDENTES DE TRABAJO Y ENFERMEDADES PROFESIONALES		6.578,90
4889	OTRAS PRESTACIONES E INDEMNIZACIONES		
48890	DE ACCIDENTES DE TRABAJO Y ENFERMEDADES PROFESIONALES		
48897	DE ACCIDENTES DE TRABAJO Y ENFERMEDADES PROFESIONALES		
489	FARMACIA		
4890	RECETAS MEDICAS		
48901	REGIMEN GENERAL		
48902	REGIMEN DE TRABAJADORES AUTONOMOS		
48903	REGIMEN AGRARIO		
48904	REGIMEN DE TRABAJADORES DEL MAR		
6	INVERSIONES REALES		
62	INVERSION NUEVA ASOCIADA AL FUNCIONAMIENTO OPERATIVO DE LOS SERV		
620	TERRENOS Y BIENES NATURALES		
622	EDIFICIOS Y OTRAS CONSTRUCCIONES		
6220	ADQUISICIONES		
6221	CONSTRUCCIONES		
623	MAQUINARIA, INSTALACIONES Y UTILLAJE		
624	MATERIAL TRANSPORTE		
625	MOBILIARIO Y ENSERES		
626	EQUIPOS PARA PROCESOS DE INFORMACION		
6260	DEL EJERCICIO CORRIENTE		
628	OTRO INMOVILIZADO MATERIAL		
629	INMOVILIZADO INMATERIAL		
6290	DEL EJERCICIO CORRIENTE		
63	INVERSION DE REPOSICIÓN ASOCIADA AL FUNCIONAMIENTO OPERATIVO DE		
633	MAQUINARIA, INSTALACIONES Y UTILLAJE		
6330	DEL EJERCICIO CORRIENTE		
634	MATERIAL DE TRANSPORTE		
635	MOBILIARIO Y ENSERES		

REMANENTES DE CRÉDITO

MUTUA: **FRATERNIDAD MUPRESPA** **Nº: 275**

CLASIFICACIÓN FUNCIONAL POR PROGRAMAS. 1102

CLASIFICACIÓN ECONÓMICA	EXPLICACIÓN	INCORPORABLES	NO INCORPORABLES
636	EQUIPOS PARA PROCESO DE INFORMACION		
638	OTRO INMOVILIZADO MATERIAL		
639	INMOVILIZADO INMATERIAL		
	TOTAL		**17.507.726,58**

REMANENTES DE CRÉDITO

MUTUA: **FRATERNIDAD MUPRESPA** **Nº: 275**

CLASIFICACIÓN FUNCIONAL POR PROGRAMAS. 1105

CLASIFICACIÓN ECONÓMICA	EXPLICACIÓN	INCORPORABLES	NO INCORPORABLES
1	GASTOS DE PERSONAL		-9.152,40
13	LABORALES		45.009,39
130	LABORAL FIJO		44.673,93
1301	OTROS DIRECTIVOS		
1309	OTRO PERSONAL		44.673,93
13090	RETRIBUCIONES BASICAS Y OTRAS REMUNERACIONES		44.673,93
131	LABORAL EVENTUAL		
1310	RETRIBUCIONES BASICAS Y OTRAS REMUNERACIONES		
132	RETRIBUCIONES EN ESPECIE		
1329	OTRAS		
137	CONTRIBUCIONES A PLANES DE PENSIONES		335,46
138	APORTACIONES A PLANES Y FONDOS Y COMPLEMENTOS DE PENSIONES		
16	CUOTAS, PRESTACIONES Y GASTOS SOCIALES A CARGO DEL EMPLEADOR		-54.161,79
160	CUOTAS DE LA SEGURIDAD SOCIAL		20.349,09
1600	CUOTAS DE LA SEGURIDAD SOCIAL		20.349,09
161	PRESTACIONES COMPLEMENTARIAS		1.070,00
162	GASTOS SOCIALES DEL PERSONAL		-75.580,88
1620	FORMACION Y PERFECCIONAMIENTO DEL PERSONAL		-72.838,44
1621	SERVICIOS DE COMEDOR		
1622	TRANSPORTE DE PERSONAL		
1623	RECONOCIMIENTOS MEDICOS		
1624	ACCION SOCIAL		-2.157,34
1625	SEGUROS		-585,10
163	GASTOS SOCIALES DEL PERSONAL LABORAL		
1630	FORMACION Y PERFECCIONAMIENTO DEL PERSONAL		
16300	FORMACION DE PERSONAL		
1631	ECONOMATOS Y COMEDORES		
1632	TRANSPORTE DE PERSONAL		
1634	ACCION SOCIAL		
1635	SEGUROS		
19	OBLIGACIONES DE EJERCICIOS ANTERIOR PENDIENTES		
199	OBLIGACIONES DE EJERCICIOS ANTERIOR PENDIENTES		
1990	OBLIGACIONES DE EJERCICIOS ANTERIOR PENDIENTES		
2	GASTOS CORRIENTES EN BIENES Y SERVICIOS		-345.435,16
20	ARRENDAMIENTOS Y CANONES		-101.097,35
202	ARRENDAMIENTOS DE EDIFICIOS Y OTRAS CONSTRUCCIONES		-94.342,29
203	ARRENDAMIENTOS DE MAQUINARIA, INSTALACIONES Y UTILLAJE		
204	ARRENDAMIENTOS DE MATERIAL Y TRANSPORTE		
205	ARRENDAMIENTOS DE MOBILIARIO Y ENSERES		
206	ARRENDAMIENTOS DE EQUIPOS PARA PROCESOS DE INFORMACION		-6.755,06
208	ARRENDAMIENTOS DE OTRO INMOVILIZADO MATERIAL		
209	CANONES		
21	REPARACIONES, MANTENIMIENTO Y CONSERVACION		-34.579,13
212	EDIFICIOS Y OTRAS CONSTRUCCIONES		-1.315,10
213	MAQUINARIA, INSTALACIONES Y UTILLAJE		-35.659,60
214	ELEMENTOS DE TRANSPORTE		
215	MOBILIARIO Y ENSERES		-197,43
216	EQUIPOS PARA PROCESOS DE INFORMACION		2.593,00
219	OTRO INMOVILIZADO MATERIAL		
22	MATERIAL, SUMINISTROS Y OTROS		-227.758,61
220	MATERIAL DE OFICINA		34.682,79
2200	ORDINARIO NO INVENTARIABLE		29.580,05
2201	PRENSA, REVISTAS, LIBROS Y OTRAS PUBLICACIONES		8.167,23
2202	MATERIAL INFORMATICO NO INVENTARIABLE		-3.064,49
221	SUMINISTROS		-55.850,28
2210	ELECTRICIDAD, AGUA, GAS Y COMBUSTIBLE		-63.131,10
22100	ENERGIA ELECTRICA		-50.768,57
22101	AGUA		-4.440,31
22102	GAS		
22103	COMBUSTIBLE		-7.922,22
2213	INSTRUMENTAL Y PEQUEÑO UTILLAJE NO SANITARIO		
2214	LENCERIA Y VESTUARIO		
22141	VESTUARIO		
2217	MATERIAL NO SANITARIO PARA CONSUMO Y REPOSICION		890,82
2219	OTROS SUMINISTROS		6.390,00
222	COMUNICACIONES		41.779,14
2220	TELEFONICAS		30.375,00
2221	POSTALES		8.084,14
2222	TELEGRAFICAS		
2229	OTRAS		3.320,00
223	TRANSPORTES		
224	PRIMAS DE SEGUROS		4.099,54
2240	EDIFICIOS Y LOCALES		739,54
2241	VEHICULOS		
2248	OTRO INMOVILIZADO		
2249	OTROS RIESGOS		3.360,00
225	TRIBUTOS		-2.122,31

REMANENTES DE CRÉDITO

MUTUA: **FRATERNIDAD MUPRESPA** **Nº: 275**

CLASIFICACIÓN FUNCIONAL POR PROGRAMAS. 1105

CLASIFICACIÓN ECONÓMICA	EXPLICACIÓN	INCORPORABLES	NO INCORPORABLES
2250	ESTATALES		
2251	AUTONOMICOS		
2252	LOCALES		-2.122,31
226	GASTOS DIVERSOS		1.494,53
2262	INFORMACION Y DIVULGACION		
22620	DE GESTION ADMINISTRATIVA		
22621	DE COMUNICACION		
2263	JURIDICOS - CONTENCIOSOS		
2266	REUNIONES, CONFERENCIAS, CELEBRACION DE ACTOS Y CURSOS		-289,33
22660	REUNIONES, CONFERENCIAS Y CELEBRACION DE ACTOS		-289,33
22661	CURSOS DE FORMACION		
2269	OTROS		1.783,86
227	TRABAJOS REALIZADOS POR OTRAS EMPRESAS Y PROFESIONALES		-251.842,02
2270	INFORMES,DICTAMENES Y HONORARIOS PROFESIONALES		-148.164,04
2273	LIMPIEZA Y ASEO		-72.612,55
2274	SEGURIDAD		-36.105,43
2275	SERVICIOS CONTRATADOS DE COMERDOR		
2276	SERVICIOS CONTRATADOS ADMINISTRATIVOS		
2278	COLABORACIÓN EN LA GESTIÓN PARA LA PESTACIÓN DE SERVICIOS		
22781	SERVICIOS DE GESTION DE PRESTACIONES		
22782	SERVICIOS DE CARACTER INFORMATICO		
2279	OTROS		5.040,00
23	INDEMNIZACIONES POR RAZON DEL SERVICIO		17.999,93
230	DIETAS		74,68
231	LOCOMOCION		6.078,41
232	TRASLADOS		2.840,00
233	OTRAS INDEMNIZACIONES		9.006,84
29	OBLIGACIONES DE EJERCICIOS ANTERIOR PENDIENTES		
299	OBLIGACIONES DE EJERCICIOS ANTERIOR PENDIENTES		
2990	OBLIGACIONES DE EJERCICIOS ANTERIOR PENDIENTES		
3	GASTOS FINANCIEROS		
35	INTERESES DE DEMORA Y OTROS GASTOS FINANCIEROS		
352	INTERESES DE DEMORA		
359	OTROS GASTOS FINANCIEROS		
39	OBLIGACIONES DE EJERCICIOS ANTERIORES PENDIENTES		
399	OBLIGACIONES DE EJERCICIOS ANTERIORES PENDIENTES		
3990	OBLIGACIONES DE EJERCICIOS ANTERIORES PENDIENTES		
4	TRANSFERENCIAS CORRIENTES		53.180.354,95
42	A LA SEGURIDAD SOCIAL		53.180.354,95
421	APORTACIONES PARA EL SOSTENIMIENTO DE SERVICIOS COMUNES		39.381.491,23
4210	DEL EJERCICIO CORRIENTE		39.381.491,23
4219	OBLIGACIONES DE EJERCICIOS ANTERIORES PENDIENTES		
422	CAPITALES RENTA		11.580.784,28
4221	POR INVALIDEZ PERMANENTE		10.076.867,52
4222	POR MUERTE		1.503.916,76
423	CUOTAS DE REASEGURO DE ACCIDENTES DE TRABAJO		2.218.079,44
4230	DEL EJERCICIO CORRIENTE		2.218.079,44
4239	OBLIGACIONES DE EJERCICIOS ANTERIORES PENDIENTES		
6	INVERSIONES REALES		
62	OPERATIVO DE LOS SERVICIOS		
622	EDIFICIOS Y OTRAS CONSTRUCCIONES		
6220	ADQUISICIONES		
623	MAQUINARIA, INSTALACIONES Y UTILLAJE		
625	MOBILIARIO Y ENSERES		
626	EQUIPOS PARA PROCESOS DE INFORMACION		
6260	DEL EJERCICIO CORRIENTE		
628	OTRO INMOVILIZADO MATERIAL		
629	INMOVILIZADO INMATERIAL		
6290	DEL EJERCICIO CORRIENTE		
63	INVERSION DE REPOSICION ASOCIADA AL FUNCIONAMIENTOS OPERATIVO		
635	ADQUISICIONES		
636	EQUIPOS PARA PROCESOS DE INFORMACION		
635	OTRO INMOVILIZADO MATERIAL		
635	INMOVILIZADO INMATERIAL		
	TOTAL		**52.825.767,39**

REMANENTES DE CRÉDITO

MUTUA: **FRATERNIDAD MUPRESPA** **Nº: 275**

CLASIFICACIÓN FUNCIONAL POR PROGRAMAS. 2122

CLASIFICACIÓN ECONÓMICA	EXPLICACIÓN	INCORPORABLES	NO INCORPORABLES
1	GASTOS DE PERSONAL		572.930,30
13	LABORALES		-4.361,29
130	LABORAL FIJO		93.134,24
1301	OTROS DIRECTIVOS		-33.970,29
1309	OTRO PERSONAL		127.104,53
13090	RETRIBUCIONES BASICAS Y OTRAS REMUNERACIONES		127.104,53
131	LABORAL EVENTUAL		-99.485,18
1310	RETRIBUCIONES BASICAS Y OTRAS REMUNERACIONES		-99.485,18
132	RETRIBUCIONES EN ESPECIE		
1329	OTRAS		
137	CONTRIBUCIONES A PLANES DE PENSIONES		1.989,65
138	APORTACIONES A PLANES Y FONDOS Y COMPLEMENTOS DE PENSIONES		
14	OTRO PERSONAL		
143	OTRO PERSONAL		
16	CUOTAS, PRESTACIONES Y GASTOS SOCIALES A CARGO DEL EMPLEADOR		577.291,59
160	CUOTAS DE LA SEGURIDAD SOCIAL		532.426,00
1600	CUOTAS DE LA SEGURIDAD SOCIAL		532.426,00
161	PRESTACIONES COMPLEMENTARIAS		114.240,00
162	GASTOS SOCIALES DEL PERSONAL		-69.374,41
1620	FORMACION Y PERFECCIONAMIENTO DEL PERSONAL		202.594,00
1621	SERVICIOS DE COMEDOR		
1622	TRANSPORTE DE PERSONAL		
1623	RECONOCIMIENTOS MEDICOS		
1624	ACCION SOCIAL		-139.708,13
1625	SEGUROS		-132.260,28
1629	OTROS		
163	GASTOS SOCIALES DEL PERSONAL LABORAL		
1630	FORMACION Y PERFECCIONAMIENTO DEL PERSONAL		
16300	FORMACION DE PERSONAL		
1631	ECONOMATOS Y COMEDORES		
1632	TRANSPORTE DE PERSONAL		
1634	ACCION SOCIAL		
1635	SEGUROS		
1639	OTROS		
19	OBLIGACIONES DE EJERCICIOS ANTERIORES PENDIENTES		
199	OBLIGACIONES DE EJERCICIOS ANTERIORES PENDIENTES		
1990	OBLIGACIONES DE EJERCICIOS ANTERIORES PENDIENTES		
2	GASTOS CORRIENTES EN BIENES Y SERVICIOS		69.795,26
20	ARRENDAMIENTOS Y CANONES		8.921,54
202	ARRENDAMIENTOS DE EDIFICIOS Y OTRAS CONSTRUCCIONES		1.270.552,19
203	ARRENDAMIENTOS DE MAQUINARIA,INSTALACIONES Y UTILLAJE		9.000,00
204	ARRENDAMIENTOS DE MATERIAL DE TRANSPORTE		310,00
205	ARRENDAMIENTOS DE MOBILIARIO Y ENSERES		5.300,00
206	ARRENDAMIENTOS DE EQUIPOS PARA PROCESOS DE INFORMACION		-1.276.240,65
208	ARRENDAMIENTOS DE OTRO INMOVILIZADO MATERIAL		
209	CANONES		
21	REPARACIONES, MANTENIMIENTO Y CONSERVACION		103.884,04
212	EDIFICIOS Y OTRAS CONSTRUCCIONES		58.191,51
213	MAQUINARIA, INSTALACIONES Y UTILLAJE		-26.484,30
214	ELEMENTOS DE TRANSPORTE		9.129,22
215	MOBILIARIO Y ENSERES		77.037,45
216	EQUIPOS PARA PROCESOS DE INFORMACION		-17.689,92
219	OTRO INMOVILIZADO MATERIAL		3.700,08
22	MATERIAL, SUMINISTROS Y OTROS		2.944.331,10
220	MATERIAL DE OFICINA		185.103,31
2200	ORDINARIO NO INVENTARIABLE		121.421,01
2201	PRENSA, REVISTAS, LIBROS Y OTRAS PUBLICACIONES		7.111,56
2202	MATERIAL INFORMATICO NO INVENTARIABLE		56.570,74
221	SUMINISTROS		2.422.960,97
2210	ELECTRICIDAD, AGUA, GAS Y COMBUSTIBLE		339.200,83
22100	ENERGIA ELECTRICA		307.359,11
22101	AGUA		25.611,95
22102	GAS		-7.872,35
22103	COMBUSTIBLE		14.102,12
2211	PRODUCTOS FARMACEUTICOS Y HEMODERIVADOS		34.403,57
22110	PRODUCTOS FARMACEUTICOS		13.595,73

REMANENTES DE CRÉDITO

MUTUA: **FRATERNIDAD MUPRESPA** **Nº: 275**

CLASIFICACIÓN FUNCIONAL POR PROGRAMAS. 2122

CLASIFICACIÓN ECONÓMICA	EXPLICACIÓN	INCORPORABLES	NO INCORPORABLES
22112	HEMODERIVADOS		20.807,84
2212	INSTRUMENTAL Y PEQUENO UTILLAJE SANITARIO		196.057,59
2213	INSTRUMENTAL Y PEQUENO UTILLAJE NO SANITARIO		11.292,55
2214	LENCERIA Y VESTUARIO		69.548,05
22140	LENCERIA		19.015,92
22141	VESTUARIO		50.532,13
2216	MATERIAL SANITARIO PARA CONSUMO Y REPOSICION		1.368.845,62
22160	IMPLANTES		5.443,84
22161	MATERIAL DE LABORATORIO		23.924,59
22162	MATERIAL DE RADIOLOGIA		32.623,87
22163	MATERIAL DE MEDICINA NUCLEAR		
22164	OTRO MATERIAL SANITARIO		1.306.853,32
2217	MATERIAL NO SANITARIO PARA CONSUMO Y REPOSICION		377.858,51
2219	OTROS SUMINISTROS		25.754,25
222	COMUNICACIONES		-91.250,40
2220	TELEFONICAS		-449.449,36
2221	POSTALES		131.394,98
2222	TELEGRAFICAS		226.803,98
2229	OTRAS		
223	TRANSPORTES		35.514,55
224	PRIMAS DE SEGUROS		50.994,08
2240	EDIFICIOS Y LOCALES		20.389,75
2241	VEHICULOS		27.583,14
2248	OTRO INMOVILIZADO		1.500,00
2249	OTROS RIESGOS		1.521,19
225	TRIBUTOS		6.056,41
2250	ESTATALES		-4.785,86
2251	AUTONOMICOS		64,26
2252	LOCALES		10.778,01
226	GASTOS DIVERSOS		149.177,80
2262	INFORMACION Y DIVULGACION		33.027,75
22620	DE GESTION ADMINISTRATIVA		125.350,00
22621	DE COMUNICACION		-92.322,25
2263	JURIDICOS - CONTENCIOSOS		21.000,00
2266	REUNIONES, CONFERENCIAS, CELEBRACION DE ACTOS Y CURSOS		94.722,56
22660	REUNIONES, CONFERENCIAS Y CELEBRACION DE ACTOS		65.172,56
22661	CURSOS DE FORMACION		29.550,00
2269	OTROS		427,49
227	TRABAJOS REALIZADOS POR OTRAS EMPRESAS Y PROFESIONALES		185.774,38
2270	INFORMES,DICTAMENES Y HONORARIOS PROFESIONALES		-456.292,01
2271	ESTUDIOS Y PROYECTOS DE INVESTIGACION		
2273	LIMPIEZA Y ASEO		439.363,60
2274	SEGURIDAD		204.235,77
2275	SERVICIOS CONTRATADOS DE COMEDOR		
2276	SERVICIOS CONTRATADOS ADMINISTRATIVOS		-3.513,65
2278	COLABORACIÓN EN LA GESTIÓN PARA LA PESTACIÓN DE SERVICIOS		
22781	SERVICIOS DE GESTION DE PRESTACIONES		
22782	SERVICIOS DE CARACTER INFORMATICO		
2279	OTROS		1.980,67
23	INDEMNIZACIONES POR RAZON DEL SERVICIO		140.967,21
230	DIETAS		18.084,71
231	LOCOMOCION		99.108,30
232	TRASLADOS		2.106,50
233	OTRAS INDEMNIZACIONES		21.667,70
24	GASTOS DE PUBLICACIONES		-906,25
240	GASTOS DE EDICION Y DISTRIBUCION		-906,25
25	ASISTENCIA SANITARIA CON MEDIOS AJENOS		-3.127.401,14
251	CONCIERTOS CON INSTITUCIONES DE ATENCION PRIMARIA		-1.558.691,23
2511	CON INSTITUCIONES DEL ESTADO		1.500,00
2512	CON COMUNIDADES AUTONOMAS		-2.448.031,32
2513	CON ENTES TERRITORIALES		1.500,00
2514	CON ENTES U ORGANISMOS INTERNACIONALES		
2515	CON ENTIDADES PRIVADAS		1.412.199,10
2516	CON EL INSTITUTO NACIONAL DE GESTIÓN SANITARIA		11.225,01
2517	CON MUTUAS DE ACCIDENTES DE TRABAJO Y ENFERMEDADES PROFES. DE LA S		406.498,87
2518	CON OTRAS ENTIDADES DEL SISTEMA		-943.582,89
253	CONCIERTOS PARA PROGRAMAS ESPECIALES DE HEMODIALISIS		
2533	OTRAS HEMODIALISIS EN CENTROS NO HOSPITALARIOS		

REMANENTES DE CRÉDITO

MUTUA: **FRATERNIDAD MUPRESPA** **Nº: 275**

CLASIFICACIÓN FUNCIONAL POR PROGRAMAS. 2122

CLASIFICACIÓN ECONÓMICA	EXPLICACIÓN	INCORPORABLES	NO INCORPORABLES
254	CONCIERTOS CON CENTROS O SERVICIOS DE DIAGNOSTICO, TRATAMIENTO		-134.861,41
2543	CONCIERTOS PARA TECNICAS DE DIAGNOSTICO POR IMAGEN		-526.075,97
25431	CONCIERTOS PARA RESONANCIA NUCLEAR MAGNETICA		-308.400,57
25432	CONCIERTOS PARA T.A.C.		-3.087,40
25439	OTROS		-214.588,00
2545	CONCIERTOS PARA REHABILITACION-FISIOTERAPIA		420.000,00
2546	CONCIERTOS PARA ALERGIAS		
2547	OTROS SERVICIOS ESPECIALES		-28.785,44
255	CONCIERTOS PARA EL PROGRAMA ESPECIAL DE TRANSPORTE		-1.451.907,72
2551	SERVICIOS CONCERTADOS DE AMBULANCIAS		-1.385.511,28
2552	TRASLADO DE ENFERMOS CON OTROS MEDIOS DE TRANSPORTE		-66.396,44
258	OTROS SERVICIOS DE ASISTENCIA SANITARIA		18.059,22
2581	REINTEGRO DE GASTOS DE ASISTENCIA SANITARIA		15.150,00
2582	OTROS SERVICIOS DE ASISTENCIA SANITARIA		2.909,22
29	OBLIGACIONES DE EJERCICIOS ANTERIORES PENDIENTES		-1,24
299	OBLIGACIONES DE EJERCICIOS ANTERIORES PENDIENTES		-1,24
2990	OBLIGACIONES DE EJERCICIOS ANTERIORES PENDIENTES		-1,24
3	GASTOS FINANCIEROS		
35	INTERESES DE DEMORA Y OTROS GASTOS FINANCIEROS		
359	OTROS GASTOS FINANCIEROS		
39	OBLIGACIONES DE EJERCICIOS ANTERIORES PENDIENTES		
399	OBLIGACIONES DE EJERCICIOS ANTERIORES PENDIENTES		
3990	OBLIGACIONES DE EJERCICIOS ANTERIORES PENDIENTES		
4	TRANSFERENCIAS CORRIENTES		1.711.287,03
47	A EMPRESAS PRIVADAS		138.831,21
471	ENTREGAS DE BOTIQUINES		138.831,21
472	AYUDAS PARA BALSAS DE SALVAMENTO		
479	OBLIGACIONES DE EJERCICIOS ANTERIORES PENDIENTES		
48	A FAMILIAS E INSTITUCIONES SIN FINES DE LUCRO		1.572.455,82
487	PRESTACIONES SOCIALES		
4879	OTRAS AYUDAS DE CARACTER SOCIAL		
48797	DE ACCIDENTES DE TRABAJO Y ENFERMEDADES PROFESIONALES		
488	OTRAS PRESTACIONES E INDEMNIZACIONES		1.010.572,48
4881	ENTREGAS POR DESPLAZAMIENTO		1.010.577,74
48817	DE ACCIDENTES DE TRABAJO Y ENFERMEDADES PROFESIONALES		1.010.577,74
4888	OTRAS PRESTACIONES E INDEMNIZACIONES		-5,26
48887	DE ACCIDENTES DE TRABAJO Y ENFERMEDADES PROFESIONALES		-5,26
4889	OTRAS PRESTACIONES E INDEMNIZACIONES		
48890	OBLIGACIONES DE EJERCICIOS ANTERIORES PENDIENTES		
48897	DE ACCIDENTES DE TRABAJO Y ENFERMEDADES PROFESIONALES		
489	FARMACIA		561.883,34
4890	RECETAS MEDICAS		297.456,93
48907	DE ACCIDENTES DE TRABAJO Y ENFERMEDADES PROFESIONALES		297.456,93
4891	REINTEGROS DE GASTOS DE FARMACIA		
48917	DE ACCIDENTES DE TRABAJO Y ENFERMEDADES PROFESIONALES		
4892	PRODUCTOS FARMACEUTICOS DE SUMINISTRO DIRECTO		264.426,41
48924	BOTIQUINES DE EMPRESAS		264.426,41
4899	OBLIGACIONES DE EJERCICIOS ANTERIORES PENDIENTES		
48990	OBLIGACIONES DE EJERCICIOS ANTERIORES PENDIENTES		
6	INVERSIONES REALES		131.211,03
62	INVERSION NUEVA ASOCIADA AL FUNCIONAM.OPERATIVO DE LOS SERVICIOS		255.274,44
620	TERRENOS Y BIENES NATURALES		
622	EDIFICIOS Y OTRAS CONSTRUCCIONES		-3.830.687,89
6220	ADQUISICIONES		-3.830.687,89
6221	CONSTRUCCIONES		
6229	OBLIGACIONES DE EJERCICIOS ANTERIORES PENDIENTES		
623	MAQUINARIA, INSTALACIONES Y UTILLAJE		5.193.645,71
624	MATERIAL DE TRANSPORTE		-20.914,00
625	MOBILIARIO Y ENSERES		-677.133,24
626	EQUIPOS PARA PROCESOS DE INFORMACION		-410.620,82
6260	DEL EJERCICIO CORRIENTE		-410.620,82
6269	OBLIGACIONES DE EJERCICIOS ANTERIORES PENDIENTES		

REMANENTES DE CRÉDITO

MUTUA: **FRATERNIDAD MUPRESPA** **Nº: 275**

CLASIFICACIÓN FUNCIONAL POR PROGRAMAS. 2122

CLASIFICACIÓN ECONÓMICA	EXPLICACIÓN	INCORPORABLES	NO INCORPORABLES
628	OTRO INMOVILIZADO MATERIAL		
629	INMOVILIZADO INMATERIAL		984,68
6290	DEL EJERCICIO CORRIENTE		984,68
63	INVERSION REPOSICION ASOCIADA AL FUNCIONAM.OPERATIVO DE LOS SER		-124.063,41
632	EDIFICIOS Y OTRAS CONSTRUCCIONES		
6320	ADQUISICIONES		
6321	CONSTRUCCIONES		
633	MAQUINARIA, INSTALACIONES Y UTILLAJE		93.100,00
6330	DEL EJERCICIO CORRIENTE		93.100,00
6339	OBLIGACIONES DE EJERCICIOS ANTERIORES PENDIENTES		
634	MATERIAL DE TRANSPORTE		
635	MOBILIARIO Y ENSERES		-109.352,34
636	EQUIPOS PARA PROCESOS DE INFORMACION		-107.811,07
638	OTRO INMOVILIZADO MATERIAL		
639	INMOVILIZADO INMATERIAL		
	TOTAL		2.485.223,62

REMANENTES DE CRÉDITO

MUTUA: **FRATERNIDAD MUPRESPA** **Nº: 275**

CLASIFICACIÓN FUNCIONAL POR PROGRAMAS. 2224

CLASIFICACIÓN ECONÓMICA	EXPLICACIÓN	INCORPORABLES	NO INCORPORABLES
1	GASTOS DE PERSONAL		876.123,89
13	LABORALES		277.756,35
130	LABORAL FIJO		1.044.463,70
1301	OTROS DIRECTIVOS		763.830,00
1309	OTRO PERSONAL		280.633,70
13090	RETRIBUCIONES BASICAS Y OTRAS REMUNERACIONES		280.633,70
131	LABORAL EVENTUAL		-778.997,07
1310	RETRIBUCIONES BASICAS Y OTRAS REMUNERACIONES		-778.997,07
137	CONTRIBUCIONES A PLANES DE PENSIONES		12.289,72
138	APORTACIONES A PLANES Y FONDOS Y COMPLEMENTOS DE PENSIONES		
14	OTRO PERSONAL		
143	OTRO PERSONAL		
16	CUOTAS, PRESTACIONES Y GASTOS SOCIALES A CARGO DEL EMPLEADOR		598.367,54
160	CUOTAS DE LA SEGURIDAD SOCIAL		546.189,76
1600	CUOTAS DE LA SEGURIDAD SOCIAL		546.189,76
161	PRESTACIONES COMPLEMENTARIAS		14.280,00
162	GASTOS SOCIALES DEL PERSONAL		37.897,78
1620	FORMACION Y PERFECCIONAMIENTO DEL PERSONAL		69.836,36
1621	SERVICIOS DE COMEDOR		
1622	TRANSPORTE DE PERSONAL		
1623	RECONOCIMIENTOS MEDICOS		
1624	ACCION SOCIAL		-6.593,84
1625	SEGUROS		-25.344,74
1629	OTROS		
163	GASTOS SOCIALES DEL PERSONAL LABORAL		
1630	FORMACION Y PERFECCIONAMIENTO DEL PERSONAL		
16300	FORMACION DE PERSONAL		
1631	ECONOMATOS Y COMEDORES		
1632	TRANSPORTE DE PERSONAL		
1634	ACCION SOCIAL		
1635	SEGUROS		
1639	OTROS		
19	OBLIGACIONES DE EJERCICIOS ANTERIORES PENDIENTES		
199	OBLIGACIONES DE EJERCICIOS ANTERIORES PENDIENTES		
1990	OBLIGACIONES DE EJERCICIOS ANTERIORES PENDIENTES		
2	GASTOS CORRIENTES EN BIENES Y SERVICIOS		2.021,78
20	ARRENDAMIENTOS Y CANONES		-203.387,01
202	ARRENDAMIENTOS DE EDIFICIOS Y OTRAS CONSTRUCCIONES		1.286,79
203	ARRENDAMIENTOS DE MAQUINARIA,INSTALACIONES Y UTILLAJE		37.751,88
204	ARRENDAMIENTOS DE MATERIAL DE TRANSPORTE		
205	ARRENDAMIENTOS DE MOBILIARIO Y ENSERES		
206	ARRENDAMIENTOS DE EQUIPOS PARA PROCESOS DE INFORMACION		-242.425,68
209	CANONES		
21	REPARACIONES, MANTENIMIENTO Y CONSERVACION		392.889,57
210	TERRENOS Y BIENES NATURALES		
212	EDIFICIOS Y OTRAS CONSTRUCCIONES		162.866,61
213	MAQUINARIA, INSTALACIONES Y UTILLAJE		1.062,63
214	ELEMENTOS DE TRANSPORTE		2.000,00
215	MOBILIARIO Y ENSERES		224.563,24
216	EQUIPOS PARA PROCESOS DE INFORMACION		-13.415,77
219	OTRO INMOVILIZADO MATERIAL		15.812,86
22	MATERIAL, SUMINISTROS Y OTROS		85.172,93
220	MATERIAL DE OFICINA		86.086,47
2200	ORDINARIO NO INVENTARIABLE		73.690,37
2201	PRENSA, REVISTAS, LIBROS Y OTRAS PUBLICACIONES		1.215,65
2202	MATERIAL INFORMATICO NO INVENTARIABLE		11.180,45
221	SUMINISTROS		166.416,61
2210	ELECTRICIDAD, AGUA, GAS Y COMBUSTIBLE		254.377,24
22100	ENERGIA ELECTRICA		160.610,72
22101	AGUA		22.771,32
22102	GAS		89.543,57
22103	COMBUSTIBLE		-18.548,37
2211	PRODUCTOS FARMACEUTICOS Y HEMODERIVADOS		-211.163,34

REMANENTES DE CRÉDITO

MUTUA: **FRATERNIDAD MUPRESPA** **Nº: 275**

CLASIFICACIÓN FUNCIONAL POR PROGRAMAS. 2224

CLASIFICACIÓN ECONÓMICA	EXPLICACIÓN	INCORPORABLES	NO INCORPORABLES
22110	PRODUCTOS FARMACEUTICOS		-212.387,69
22111			
22112	HEMODERIVADOS		1.224,35
2212	INSTRUMENTAL Y PEQUENO UTILLAJE SANITARIO		8.910,66
2213	INSTRUMENTAL Y PEQUENO UTILLAJE NO SANITARIO		2.958,85
2214	LENCERIA Y VESTUARIO		76.615,26
22140	LENCERIA		30.212,61
22141	VESTUARIO		46.402,65
2215	PRODUCTOS ALIMENTICIOS		10.000,00
2216	MATERIAL SANITARIO PARA CONSUMO Y REPOSICION		-122.221,94
22160	IMPLANTES		-105.659,07
22161	MATERIAL DE LABORATORIO		1.029,31
22162	MATERIAL DE RADIOLOGIA		-24.251,38
22163	MATERIAL DE MEDICINA NUCLEAR		
22164	OTRO MATERIAL SANITARIO		6.659,20
2217	MATERIAL NO SANITARIO PARA CONSUMO Y REPOSICION		139.927,53
2218	BANCO DE SANGRE		
2219	OTROS SUMINISTROS		7.012,35
222	COMUNICACIONES		-190.071,18
2220	TELEFONICAS		-210.050,29
2221	POSTALES		16.604,64
2222	TELEGRAFICAS		3.374,47
2229	OTRAS		
223	TRANSPORTES		375,57
224	PRIMAS DE SEGUROS		1.972,65
2240	EDIFICIOS Y LOCALES		-6.017,35
2241	VEHICULOS		3.200,00
2248	OTRO INMOVILIZADO		
2249	OTROS RIESGOS		4.790,00
225	TRIBUTOS		-16.708,55
2250	ESTATALES		
2251	AUTONOMICOS		950,69
2252	LOCALES		-17.659,24
226	GASTOS DIVERSOS		65.413,72
2261	ATENCIONES PROTOCOLARIAS Y REPRESENTATIVAS		
2262	INFORMACION Y DIVULGACION		-1.440,17
22620	DE GESTION ADMINISTRATIVA		1.100,00
22621	DE COMUNICACION		-2.540,17
2263	JURIDICOS - CONTENCIOSOS		10.000,00
2266	REUNIONES, CONFERENCIAS, CELEBRACION DE ACTOS Y CURSOS		57.106,93
22660	REUNIONES, CONFERENCIAS Y CELEBRACION DE ACTOS		31.616,93
22661	CURSOS DE FORMACION		25.490,00
2269	OTROS		-253,04
227	TRABAJOS REALIZADOS POR OTRAS EMPRESAS Y PROFESIONALES		-28.312,36
2270	INFORMES,DICTAMENES Y HONORARIOS PROFESIONALES		-447.522,04
2271	ESTUDIOS Y PROYECTOS DE INVESTIGACION		10.000,00
2273	LIMPIEZA Y ASEO		243.027,51
2274	SEGURIDAD		190.491,67
2275	SERVICIOS CONTRATADOS DE COMEDOR		-59.223,29
2276	SERVICIOS CONTRATADOS ADMINISTRATIVOS		
2278	COLABORACIÓN EN LA GESTIÓN PARA LA PESTACIÓN DE SERVICIOS		
22782	SERVICIOS DE CARACTER INFORMATICO		
2279	OTROS		34.913,79
23	INDEMNIZACIONES POR RAZON DEL SERVICIO		8.005,81
230	DIETAS		-365,20
231	LOCOMOCION		8.504,59
232	TRASLADOS		
233	OTRAS INDEMNIZACIONES		-133,58
24	GASTOS DE PUBLICACIONES		77.874,99
240	GASTOS DE EDICION Y DISTRIBUCION		77.874,99
25	ASISTENCIA SANITARIA CON MEDIOS AJENOS		-358.534,51
252	CONCIERTOS CON INSTITUCIONES DE ATENCION ESPECIALIZADA		-855.820,98
2521	CON INSTITUCIONES DEL ESTADO		50,00
2522	CON COMUNIDADES AUTONOMAS		-1.863.288,93
2523	CON ENTES TERRITORIALES		500,00
2524	CON ENTES U ORGANISMOS INTERNACIONALES		

REMANENTES DE CRÉDITO

MUTUA: **FRATERNIDAD MUPRESPA** **Nº: 275**

CLASIFICACIÓN FUNCIONAL POR PROGRAMAS. 2224

CLASIFICACIÓN ECONÓMICA	EXPLICACIÓN	INCORPORABLES	NO INCORPORABLES
2525	CON ENTIDADES PRIVADAS		-1.529.043,58
2526	CON EL INSTITUTO NACIONAL DE GESTIÓN SANITARIA		3.684.996,76
2527	CON MUTUAS DE ACCIDENTES DE TRABAJO Y ENFERMEDADES PROFES. DE LA S		374.544,71
2528	CON OTRAS ENTIDADES DEL SISTEMA		-1.523.579,94
253	CONCIERTOS PARA PROGRAMAS ESPECIALES DE HEMODIALISIS		
2531	HEMODIALISIS EN CENTROS HOSPITALARIOS		
254	CONCIERTOS CON CENTROS O SERVICIOS DE DIAGNOSTICO, TRATAMIENTO Y		80.710,00
2543	CONCIERTOS PARA TECNICAS DE DIAGNOSTICO POR IMAGEN		
25431	CONCIERTOS PARA RESONANCIA NUCLEAR MAGNETICA		
25432	CONCIERTOS PARA T.A.C.		
25439	OTROS		
2545	CONCIERTOS PARA REHABILITACION-FISIOTERAPIA		
2546	CONCIERTOS PARA ALERGIAS		
2547	OTROS SERVICIOS ESPECIALES		80.710,00
255	CONCIERTOS PARA EL PROGRAMA ESPECIAL DE TRANSPORTE		310.000,00
2551	SERVICIOS CONCERTADOS DE AMBULANCIAS		60.000,00
2552	TRASLADO DE ENFERMOS CON OTROS MEDIOS DE TRANSPORTE		250.000,00
258	OTROS SERVICIOS DE ASISTENCIA SANITARIA		106.576,47
2581	REINTEGRO DE GASTOS DE ASISTENCIA SANITARIA		
2582	OTROS SERVICIOS DE ASISTENCIA SANITARIA		106.576,47
29	OBLIGACIONES DE EJERCICIOS ANTERIORES PENDIENTES		
299	OBLIGACIONES DE EJERCICIOS ANTERIORES PENDIENTES		
2990	OBLIGACIONES DE EJERCICIOS ANTERIORES PENDIENTES		
3	GASTOS FINANCIEROS		
39	OBLIGACIONES DE EJERCICIOS ANTERIORES PENDIENTES		
399	OBLIGACIONES DE EJERCICIOS ANTERIORES PENDIENTES		
3990	OBLIGACIONES DE EJERCICIOS ANTERIORES PENDIENTES		
4	TRANSFERENCIAS CORRIENTES		692.398,82
48	A FAMILIAS E INSTITUCIONES SIN FINES DE LUCRO		692.398,82
488	OTRAS PRESTACIONES E INDEMNIZACIONES		692.398,82
4882	PROTESIS		593.780,82
48827	DE ACCIDENTES DE TRABAJO Y ENFERMEDADES PROFESIONALES		593.780,82
4883	VEHICULOS PARA INVALIDOS		98.618,00
48837	DE ACCIDENTES DE TRABAJO Y ENFERMEDADES PROFESIONALES		98.618,00
4889	OTRAS PRESTACIONES E INDEMNIZACIONES		
48890	OBLIGACIONES DE EJERCICIOS ANTERIORES PENDIENTES		
489	FARMACIA		
4899	OBLIGACIONES DE EJERCICIOS ANTERIORES PENDIENTES		
48990	OBLIGACIONES DE EJERCICIOS ANTERIORES PENDIENTES		
6	INVERSIONES REALES		1.656,71
62	INVERSION NUEVA ASOCIADA AL FUNCIONAM.OPERATIVO DE LOS SERVICIOS		-588.715,60
622	EDIFICIOS Y OTRAS CONSTRUCCIONES		-22.251,77
6220	ADQUISICIOENS		-22.251,77
6221	CONSTRUCCIONES		
6229	CONSTRUCCIONES		
623	MAQUINARIA, INSTALACIONES Y UTILLAJE		-131.447,26
624	MATERIAL DE TRANSPORTE		
625	MOBILIARIO Y ENSERES		-239.936,51
626	EQUIPOS PARA PROCESOS DE INFORMACION		-194.007,06
6260	DEL EJERCICIO CORRIENTE		-194.007,06
6269	OBLIGACIONES DE EJERCICIOS ANTERIORES PENDIENTES		
628	OTRO INMOVILIZADO INMATERIAL		
629	INMOVILIZADO INMATERIAL		-1.073,00
6290	INMOVILIZADO INMATERIAL		-1.073,00
63	INVERSION REPOSICION ASOCIADA AL FUNCIONAM.OPERATIVO DE LOS SERV		590.372,31
632	EDIFICIOS Y OTRAS CONSTRUCCIONES		
6321	CONSTRUCCIONES		
633	MAQUINARIA, INSTALACIONES Y UTILLAJE		343.239,23
6330	DEL EJERCICIO CORRIENTE		343.239,23
6339	OBLIGACIONES DE EJERCICIOS ANTERIORES PENDIENTES		
634	MATERIAL DE TRANSPORTE		
635	MOBILIARIO Y ENSERES		100.822,04

REMANENTES DE CRÉDITO

MUTUA: **FRATERNIDAD MUPRESPA** **Nº: 275**

CLASIFICACIÓN FUNCIONAL POR PROGRAMAS. 2224

CLASIFICACIÓN ECONÓMICA	EXPLICACIÓN	INCORPORABLES	NO INCORPORABLES
636	EQUIPOS PARA PROCESOS DE INFORMACION		146.311,04
638	OTRO INMOVILIZADO MATERIAL		
639	INMOVILIZADO INMATERIAL		
7	TRANSFERENCIAS DE CAPITAL		29.400,00
72	A LA SEGURIDAD SOCIAL		29.400,00
720	A LA SEGURIDAD SOCIAL		29.400,00
7206	A CENTROS MANCOMUNADOS		29.400,00
	TOTAL		**1.601.601,20**

REMANENTES DE CRÉDITO

MUTUA: **FRATERNIDAD MUPRESPA** **Nº: 275**

CLASIFICACIÓN FUNCIONAL POR PROGRAMAS. 3436

CLASIFICACIÓN ECONÓMICA	EXPLICACIÓN	INCORPORABLES	NO INCORPORABLES
1	GASTOS DE PERSONAL		550.589,80
13	LABORALES		340.652,19
130	LABORAL FIJO		418.798,63
1301	OTROS DIRECTIVOS		-6.410,20
1309	OTRO PERSONAL		425.208,83
13090	RETRIBUCIONES BASICAS Y OTRAS REMUNERACIONES		425.208,83
131	LABORAL EVENTUAL		-67.182,58
1310	RETRIBUCIONES BASICAS Y OTRAS REMUNERACIONES		-67.182,58
132	RETRIBUCIONES EN ESPECIE		
1329	OTRAS		
137	CONTRIBUCIONES A PLANES DE PENSIONES		-10.963,86
138	APORTACIONES A PLANES Y FONDOS Y COMPLEMENTOS DE PENSIONES		
16	CUOTAS, PRESTACIONES Y GASTOS SOCIALES A CARGO DEL EMPLEADOR		209.937,61
160	CUOTAS DE LA SEGURIDAD SOCIAL		127.408,59
1600	CUOTAS DE LA SEGURIDAD SOCIAL		127.408,59
161	PRESTACIONES COMPLEMENTARIAS		72.580,00
162	GASTOS SOCIALES DEL PERSONAL		9.949,02
1620	FORMACION Y PERFECCIONAMIENTO DEL PERSONAL		-32.010,77
1621	SERVICIOS DE COMEDOR		
1622	TRANSPORTE DE PERSONAL		
1623	RECONOCIMIENTOS MEDICOS		
1624	ACCION SOCIAL		5.334,83
1625	SEGUROS		36.624,96
1629	OTROS		
163	GASTOS SOCIALES DEL PERSONAL LABORAL		
1630	FORMACION Y PERFECCIONAMIENTO DEL PERSONAL		
16300	FORMACION DE PERSONAL		
1631	ECONOMATOS Y COMEDORES		
1632	TRANSPORTE DE PERSONAL		
1634	ACCION SOCIAL		
1635	SEGUROS		
1639	OTROS		
19	OBLIGACIONES DE EJERCICIOS ANTERIORES PENDIENTES		
199	OBLIGACIONES DE EJERCICIOS ANTERIORES PENDIENTES		
1990	OBLIGACIONES DE EJERCICIOS ANTERIORES PENDIENTES		
2	GASTOS CORRIENTES EN BIENES Y SERVICIOS		366.049,55
20	ARRENDAMIENTOS Y CANONES		-321.536,78
202	ARRENDAMIENTOS DE EDIFICIOS Y OTRAS CONSTRUCCIONES		-245.287,36
203	ARRENDAMIENTOS DE MAQUINARIA,INSTALACIONES Y UTILLAJE		3.280,00
204	ARRENDAMIENTOS DE MATERIAL DE TRANSPORTE		
205	ARRENDAMIENTOS DE MOBILIARIO Y ENSERES		
206	ARRENDAMIENTOS DE EQUIPOS PARA PROCESOS DE INFORMACION		-79.529,42
208	ARRENDAMIENTOS DE OTRO INMOVILIZADO MATERIAL		
209	CANONES		
21	REPARACIONES, MANTENIMIENTO Y CONSERVACION		94.771,78
212	EDIFICIOS Y OTRAS CONSTRUCCIONES		1.237,26
213	MAQUINARIA, INSTALACIONES Y UTILLAJE		36,99
214	ELEMENTOS DE TRANSPORTE		35.011,03
215	MOBILIARIO Y ENSERES		11.772,75
216	EQUIPOS PARA PROCESOS DE INFORMACION		19.522,36
219	OTRO INMOVILIZADO MATERIAL		27.191,39
22	MATERIAL, SUMINISTROS Y OTROS		750.972,51
220	MATERIAL DE OFICINA		104.307,56
2200	ORDINARIO NO INVENTARIABLE		68.577,15
2201	PRENSA, REVISTAS, LIBROS Y OTRAS PUBLICACIONES		2.994,17
2202	MATERIAL INFORMATICO NO INVENTARIABLE		32.736,24
221	SUMINISTROS		131.050,43
2210	ELECTRICIDAD, AGUA, GAS Y COMBUSTIBLE		67.370,92
22100	ENERGIA ELECTRICA		-7.698,11
22101	AGUA		47.831,96
22102	GAS		-10.505,10
22103	COMBUSTIBLE		37.742,17
2211	PRODUCTOS FARMACEUTICOS Y HEMODERIVADOS		
22110	PRODUCTOS FARMACEUTICOS		

REMANENTES DE CRÉDITO

MUTUA: **FRATERNIDAD MUPRESPA** **Nº: 275**

CLASIFICACIÓN FUNCIONAL POR PROGRAMAS. 3436

CLASIFICACIÓN ECONÓMICA	EXPLICACIÓN	INCORPORABLES	NO INCORPORABLES
2212	INSTRUMENTAL Y PEQUENO UTILLAJE SANITARIO		-934,37
2213	INSTRUMENTAL Y PEQUENO UTILLAJE NO SANITARIO		2.120,00
2214	LENCERIA Y VESTUARIO		7.819,74
22140	LENCERIA		390,00
22141	VESTUARIO		7.429,74
2216	MATERIAL SANITARIO PARA CONSUMO Y REPOSICION		
22161	MATERIAL DE LABORATORIO		
22162	MATERIAL DE RADIOLOGIA		
22164	OTRO MATERIAL SANITARIO		
2217	MATERIAL NO SANITARIO PARA CONSUMO Y REPOSICION		54.089,82
2219	OTROS SUMINISTROS		584,32
222	COMUNICACIONES		-1.416,90
2220	TELEFONICAS		-71.409,15
2221	POSTALES		24.184,61
2222	TELEGRAFICAS		45.807,64
2229	OTRAS		
223	TRANSPORTES		31.509,89
224	PRIMAS DE SEGUROS		10.431,58
2240	EDIFICIOS Y LOCALES		-3.094,03
2241	VEHICULOS		13.525,61
2248	OTRO INMOVILIZADO		
2249	OTROS RIESGOS		
225	TRIBUTOS		14.646,46
2250	ESTATALES		-115,21
2251	AUTONOMICOS		-124,74
2252	LOCALES		14.886,41
226	GASTOS DIVERSOS		212.186,07
2262	INFORMACION Y DIVULGACION		64.681,10
22620	DE GESTION ADMINISTRATIVA		57.200,00
22621	DE COMUNICACION		7.481,10
2263	JURIDICOS - CONTENCIOSOS		
2265	CUOTAS DE ASOCIACION		
2266	REUNIONES, CONFERENCIAS, CELEBRACION DE ACTOS Y CURSOS		152.306,93
22660	REUNIONES, CONFERENCIAS Y CELEBRACION DE ACTOS		152.306,93
22661	CURSOS DE FORMACION		
2269	OTROS		-4.801,96
227	TRABAJOS REALIZADOS POR OTRAS EMPRESAS Y PROFESIONALES		248.257,42
2270	INFORMES,DICTAMENES Y HONORARIOS PROFESIONALES		144.952,60
2271	ESTUDIOS Y PROYECTOS DE INVESTIGACION		-8.951,01
2273	LIMPIEZA Y ASEO		41.764,93
2274	SEGURIDAD		17.672,78
2275	SERVICIOS CONTRATADOS DE COMEDOR		
2276	SERVICIOS CONTRATADOS ADMINISTRATIVOS		-9.461,88
2278	COLABORACIÓN EN LA GESTIÓN PARA LA PESTACIÓN DE SERVICIOS		
22782	SERVICIOS DE CARACTER INFORMATICO		
22783	COLABORACION EN LA GESTION DE LAS MUTUAS DE ACCIDENTES DE TRABAJO		
2279	OTROS		62.280,00
23	INDEMNIZACIONES POR RAZON DEL SERVICIO		-190.359,80
230	DIETAS		1.771,56
231	LOCOMOCION		-195.776,13
232	TRASLADOS		
233	OTRAS INDEMNIZACIONES		3.644,77
24	GASTOS DE PUBLICACIONES		32.205,67
240	GASTOS DE EDICION Y DISTRIBUCION		32.205,67
29	OBLIGACIONES DE EJERCICIOS ANTERIORES PENDIENTES		-3,83
299	OBLIGACIONES DE EJERCICIOS ANTERIORES PENDIENTES		-3,83
2990	OBLIGACIONES DE EJERCICIOS ANTERIORES PENDIENTES		-3,83
3	GASTOS FINANCIEROS		
35	INTERESES DE DEMORA Y OTROS GASTOS FINANCIEROS		
359	OTROS GASTOS FINANCIEROS		
39	OBLIGACIONES DE EJERCICIOS ANTERIORES PENDIENTES		
399	OBLIGACIONES DE EJERCICIOS ANTERIORES PENDIENTES		
3990	OBLIGACIONES DE EJERCICIOS ANTERIORES PENDIENTES		

REMANENTES DE CRÉDITO

MUTUA: **FRATERNIDAD MUPRESPA** **Nº: 275**

CLASIFICACIÓN FUNCIONAL POR PROGRAMAS. 3436

CLASIFICACIÓN ECONÓMICA	EXPLICACIÓN	INCORPORABLES	NO INCORPORABLES
6	INVERSIONES REALES		377,02
62	INVERSION NUEVA ASOCIADA AL FUNCIONAM.OPERATIVO DE LOS SERVICIO		-307.673,26
620	TERRENOS Y BIENES NATURALES		
622	EDIFICIOS Y OTRAS CONSTRUCCIONES		-219.685,68
6220	ADQUISICIONES		-219.685,68
6221	CONSTRUCCIONES		
623	MAQUINARIA, INSTALACIONES Y UTILLAJE		-29.417,26
624	MATERIAL DE TRANSPORTE		
625	MOBILIARIO Y ENSERES		36.383,81
626	EQUIPOS PARA PROCESOS DE INFORMACION		-96.641,40
6260	DEL EJERCICIO CORRIENTE		-96.641,40
6269	OBLIGACIONES DE EJERCICIOS ANTERIORES PENDIENTES		
628	OTRO INMOVILIZADO MATERIAL		
629	INMOVILIZADO INMATERIAL		1.687,27
6290	DEL EJERCICIO CORRIENTE		1.687,27
63	INVERSION REPOSICION ASOCIADA AL FUNCIONAM.OPERATIVO DE LOS SER		308.050,28
633	MAQUINARIA, INSTALACIONES Y UTILLAJE		242.670,00
6330	MAQUINARIA, INSTALACIONES Y UTILLAJE		242.670,00
6339	OBLIGACIONES DE EJERCICIOS ANTERIORES PENDIENTES		
634	MATERIAL DE TRANSPORTE		
635	MOBILIARIO Y ENSERES		64.390,00
636	EQUIPOS PARA PROCESOS DE INFORMACION		990,28
638	OTRO INMOVILIZADO MATERIAL		
639	INMOVILIZADO INMATERIAL		
	TOTAL		**917.016,37**

REMANENTES DE CRÉDITO

MUTUA: **FRATERNIDAD MUPRESPA** **Nº: 275**

CLASIFICACIÓN FUNCIONAL POR PROGRAMAS. 4364

CLASIFICACIÓN ECONÓMICA	EXPLICACIÓN	INCORPORABLES	NO INCORPORABLES
8	ACTIVOS FINANCIEROS		46.171.031,58
80	ADQUISICION DE DEUDA DEL SECTOR PUBLICO		46.171.031,58
800	A CORTO PLAZO		46.171.031,58
801	A LARGO PLAZO		
81	ADQUISICION DE OBLIGACIONES Y BONOS FUERA DEL SECTOR PUBLICO		
810	A CORTO PLAZO		
811	A LARGO PLAZO		
9	PASIVOS FINANCIEROS		
91	AMORTIZACION DE PRESTAMOS EN MONEDA NACIONAL		
913	AMORTIZAC.PRESTAMOS A LARGO PLAZO ENTES DE FUERA DEL SECTOR PUBLI.		
	TOTAL		**46.171.031,58**

REMANENTES DE CRÉDITO

MUTUA: **FRATERNIDAD MUPRESPA** **Nº: 275**

CLASIFICACIÓN FUNCIONAL POR PROGRAMAS. 4591

CLASIFICACIÓN ECONÓMICA	EXPLICACIÓN	INCORPORABLES	NO INCORPORABLES
1	GASTOS DE PERSONAL		1.366.312,30
13	LABORALES		-366.914,84
130	LABORAL FIJO		-406.551,22
1300	ALTOS CARGOS		
1301	OTROS DIRECTIVOS		-123.663,29
1309	OTRO PERSONAL		-282.887,93
13090	RETRIBUCIONES BASICAS Y OTRAS REMUNERACIONES		-282.887,93
131	LABORAL EVENTUAL		61.966,58
1310	RETRIBUCIONES BASICAS Y OTRAS REMUNERACIONES		61.966,58
132	RETRIBUCIONES EN ESPECIE		
1329	OTRAS		
137	CONTRIBUCIONES A PLANES DE PENSIONES		-22.330,20
138	APORTACIONES A PLANES Y FONDOS Y COMPLEMENTOS DE PENSIONES		
16	CUOTAS, PRESTACIONES Y GASTOS SOCIALES A CARGO DEL EMPLEADOR		1.733.227,14
160	CUOTAS DE LA SEGURIDAD SOCIAL		1.632.299,11
1600	CUOTAS DE LA SEGURIDAD SOCIAL		1.632.299,11
161	PRESTACIONES COMPLEMENTARIAS		64.260,00
162	GASTOS SOCIALES DEL PERSONAL		36.668,03
1620	FORMACION Y PERFECCIONAMIENTO DEL PERSONAL		192.567,33
1621	SERVICIOS DE COMEDOR		
1622	TRANSPORTE DE PERSONAL		
1623	RECONOCIMIENTOS MEDICOS		
1624	ACCION SOCIAL		-68.653,41
1625	SEGUROS		-87.245,89
1629	OTROS		
163	GASTOS SOCIALES DEL PERSONAL LABORAL		
1630	FORMACION Y PERFECCIONAMIENTO DEL PERSONAL		
16300	FORMACION DE PERSONAL		
1631	ECONOMATOS Y COMEDORES		
1632	TRANSPORTE DE PERSONAL		
1634	ACCION SOCIAL		
1635	SEGUROS		
1639	OTROS		
19	OBLIGACIONES DE EJERCICIOS ANTERIORES PENDIENTES		
199	OBLIGACIONES DE EJERCICIOS ANTERIORES PENDIENTES		
1990	OBLIGACIONES DE EJERCICIOS ANTERIORES PENDIENTES		
2	GASTOS CORRIENTES EN BIENES Y SERVICIOS		11.315,38
20	ARRENDAMIENTOS Y CANONES		58.794,57
200	ARRENDAMIENTOS DE TERRENOS Y BIENES NATURALES		
202	ARRENDAMIENTOS DE EDIFICIOS Y OTRAS CONSTRUCCIONES		-336.103,93
203	ARRENDAMIENTOS DE MAQUINARIA,INSTALACIONES Y UTILLAJE		4.174,90
204	ARRENDAMIENTOS DE MATERIAL DE TRANSPORTE		500,00
205	ARRENDAMIENTOS DE MOBILIARIO Y ENSERES		15.000,00
206	ARRENDAMIENTOS DE EQUIPOS PARA PROCESOS DE INFORMACION		375.223,60
208	ARRENDAMIENTOS DE OTRO INMOVILIZADO MATERIAL		
209	CANONES		
21	REPARACIONES, MANTENIMIENTO Y CONSERVACION		78.981,38
212	EDIFICIOS Y OTRAS CONSTRUCCIONES		-81.771,40
213	MAQUINARIA, INSTALACIONES Y UTILLAJE		4.095,32
214	ELEMENTOS DE TRANSPORTE		-20.346,10
215	MOBILIARIO Y ENSERES		108.651,59
216	EQUIPOS PARA PROCESOS DE INFORMACION		67.233,59
219	OTRO INMOVILIZADO MATERIAL		1.118,38
22	MATERIAL, SUMINISTROS Y OTROS		-377.576,01
220	MATERIAL DE OFICINA		434.827,82
2200	ORDINARIO NO INVENTARIABLE		-94.834,47
2201	PRENSA, REVISTAS, LIBROS Y OTRAS PUBLICACIONES		-38.821,96
2202	MATERIAL INFORMATICO NO INVENTARIABLE		568.484,25
221	SUMINISTROS		-28.178,03
2210	ELECTRICIDAD, AGUA, GAS Y COMBUSTIBLE		-79.872,41
22100	ENERGIA ELECTRICA		8.946,31
22101	AGUA		-26.846,77
22102	GAS		-36.661,89
22103	COMBUSTIBLE		-25.310,06

REMANENTES DE CRÉDITO

MUTUA: **FRATERNIDAD MUPRESPA** **Nº: 275**

CLASIFICACIÓN FUNCIONAL POR PROGRAMAS. 4591

CLASIFICACIÓN ECONÓMICA	EXPLICACIÓN	INCORPORABLES	NO INCORPORABLES
2213	INSTRUMENTAL Y PEQUENO UTILLAJE NO SANITARIO		-965,69
2214	LENCERIA Y VESTUARIO		12.999,92
22140	LENCERIA		9.626,02
22141	VESTUARIO		3.373,90
2217	MATERIAL NO SANITARIO PARA CONSUMO Y REPOSICION		10.000,00
2219	OTROS SUMINISTROS		29.660,15
222	COMUNICACIONES		-784.568,54
2220	TELEFONICAS		-472.182,08
2221	POSTALES		-326.545,86
2222	TELEGRAFICAS		-9.840,60
2229	OTRAS		24.000,00
223	TRANSPORTES		-71.691,46
224	PRIMAS DE SEGUROS		-54.756,72
2240	EDIFICIOS Y LOCALES		-4.164,30
2241	VEHICULOS		-4.197,27
2248	OTRO INMOVILIZADO		1.000,00
2249	OTROS RIESGOS		-47.395,15
225	TRIBUTOS		-74.992,71
2250	ESTATALES		-1.296,56
2251	AUTONOMICOS		-481,60
2252	LOCALES		-73.214,55
226	GASTOS DIVERSOS		-358.678,78
2262	INFORMACION Y DIVULGACION		-645.016,79
22620	DE GESTION ADMINISTRATIVA		365.530,00
22621	DE COMUNICACION		-1.010.546,79
2263	JURIDICOS - CONTENCIOSOS		-71.270,29
2265	CUOTAS DE ASOCIACION		30.437,80
2266	REUNIONES, CONFERENCIAS, CELEBRACION DE ACTOS Y CURSOS		372.249,55
22660	REUNIONES, CONFERENCIAS Y CELEBRACION DE ACTOS		357.284,55
22661	CURSOS DE FORMACION		14.965,00
2269	OTROS		-45.079,05
227	TRABAJOS REALIZADOS POR OTRAS EMPRESAS Y PROFESIONALES		560.462,41
2270	INFORMES,DICTAMENES Y HONORARIOS PROFESIONALES		-1.489.970,85
2271	ESTUDIOS Y PROYECTOS DE INVESTIGACION		-32.115,65
2273	LIMPIEZA Y ASEO		-188.531,49
2274	SEGURIDAD		-328.029,05
2275	SERVICIOS CONTRATADOS DE COMEDOR		-904,00
2276	SERVICIOS CONTRATADOS ADMINISTRATIVOS		-463.022,97
2278	COLABORACIÓN EN LA GESTIÓN PARA LA PESTACIÓN DE SERVICIOS		1.440.053,66
22782	SERVICIOS DE CARACTER INFORMATICO		
22783	COLABORACION EN LA GESTION DE LAS MUTUAS DE A.T. Y E.P. DE LA SEG		1.440.053,66
2279	OTROS		1.622.982,76
23	INDEMNIZACIONES POR RAZON DEL SERVICIO		-254.182,71
230	DIETAS		11.888,16
231	LOCOMOCION		-162.730,91
232	TRASLADOS		9.321,89
233	OTRAS INDEMNIZACIONES		-112.661,85
24	GASTOS DE PUBLICACIONES		505.298,15
240	GASTOS DE EDICION Y DISTRIBUCION		505.298,15
29	OBLIGACIONES DE EJERCICIOS ANTERIORES PENDIENTES		
299	OBLIGACIONES DE EJERCICIOS ANTERIORES PENDIENTES		
2990	OBLIGACIONES DE EJERCICIOS ANTERIORES PENDIENTES		
3	GASTOS FINANCIEROS		1.960,07
31	DE PRESTAMOS EN MONEDA NACIONAL		
310	INTERESES		
35	INTERESES DE DEMORA Y OTROS GASTOS FINANCIEROS		1.960,07
352	INTERESES DE DEMORA		
359	OTROS GASTOS FINANCIEROS		1.960,07
39	OBLIGACIONES DE EJERCICIOS ANTERIORES PENDIENTES		
399	OBLIGACIONES DE EJERCICIOS ANTERIORES PENDIENTES		
3990	OBLIGACIONES DE EJERCICIOS ANTERIORES PENDIENTES		

REMANENTES DE CRÉDITO

MUTUA: **FRATERNIDAD MUPRESPA** **Nº: 275**

CLASIFICACIÓN FUNCIONAL POR PROGRAMAS. 4591

CLASIFICACIÓN ECONÓMICA	EXPLICACIÓN	INCORPORABLES	NO INCORPORABLES
4	TRANSFERENCIAS CORRIENTES		3.507,75
42	A LA SEGURIDAD SOCIAL		
421	APORTACIONES PARA EL SOSTENIMIENTO DE SERVICIOS COMUNES		
423	CUOTAS DE REASEGURO DE ACCIDENTES DE TRABAJO		
48	A FAMILIAS E INSTITUCIONES SIN FINES DE LUCRO		3.507,75
480	AYUDAS GENERICAS A FAMILIAS E INSTITUCIONES SIN FINES DE LUCRO		3.507,75
4801	A ORGANIZ.SINDICALES Y EMPRESARIALES EN COMPENSAC.PARTICIP.EN COMI		3.507,75
4809	OTRAS AYUDAS A FAMILIAS E INSTITUCIONES		
6	INVERSIONES REALES		21.630,31
62	INVERSION NUEVA ASOCIADA AL FUNCIONAM.OPERATIVO DE LOS SERVICIOS		-1.522.121,65
620	TERRENOS Y BIENES NATURALES		
622	EDIFICIOS Y OTRAS CONSTRUCCIONES		932,05
6220	ADQUISICIONES		932,05
6221	CONSTRUCCIONES		
6229	OBLIGACIONES DE EJERCICIOS ANTERIORES PENDIENTES		
623	MAQUINARIA, INSTALACIONES Y UTILLAJE		604.685,34
624	MATERIAL DE TRANSPORTE		
625	MOBILIARIO Y ENSERES		96,63
626	EQUIPOS PARA PROCESOS DE INFORMACION		-278.394,56
6260	DEL EJERCICIO CORRIENTE		-278.394,56
6269	OBLIGACIONES DE EJERCICIOS ANTERIORES PENDIENTES		
628	OTRO INMOVILIZADO MATERIAL		
629	INMOVILIZADO INMATERIAL		-1.849.441,11
6290	OBLIGACIONES DE EJERCICIOS ANTERIORES PENDIENTES		-1.849.441,11
63	INVERSION REPOSICION ASOCIADA AL FUNCIONAM.OPERATIVO DE LOS SERV		1.543.751,96
633	MAQUINARIA, INSTALACIONES Y UTILLAJE		407.600,00
6330	DEL EJERCICIO CORRIENTE		407.600,00
6339	OBLIGACIONES DE EJERCICIOS ANTERIORES PENDIENTES		
634	MATERIAL DE TRANSPORTE		
635	MOBILIARIO Y ENSERES		74.240,34
636	EQUIPOS PARA PROCESOS DE INFORMACION		1.061.911,62
638	OTRO INMOVILIZADO MATERIAL		
639	INMOVILIZADO INMATERIAL		
8	ACTIVOS FINANCIEROS		589.024,80
83	CONCESION DE PRESTAMOS FUERA DEL SECTOR PUBLICO		519.902,00
830	PRESTAMOS Y ANTICIPOS A CORTO PLAZO		200.000,00
8300	AL PERSONAL		200.000,00
8301	OTROS		
831	PRESTAMOS A LARGO PLAZO		319.902,00
8310	AL PERSONAL		319.902,00
84	CONSTITUCION DE DEPOSITOS Y FIANZAS		69.122,80
840	DEPOSITOS		16.204,50
8400	A CORTO PLAZO		16.204,50
8401	A LARGO PLAZO		
841	FIANZAS		52.918,30
8410	A CORTO PLAZO		52.918,30
8411	A LARGO PLAZO		
	TOTAL		**1.993.750,61**

CLASIFICACIÓN ECONÓMICA POR ÁREAS

MUTUA: FRATERNIDAD MUPRESPA

Nº: 275

PROGRAMA	EXPLICACIÓN	CRÉDITOS PRESUPUESTARIOS			OBLIGACIONES RECONOCIDAS NETAS	REMANENTES DE CRÉDITO	PAGOS	OBLIGACIONES PENDIENTES DE PAGO A 31 DE DICIEMBRE
		INICIALES	MODIFICACIÓN	DEFINITIVOS				
1102	INCAPACIDAD TEMPORAL Y OTRAS PRESTACIONES	318.060.610,00	47.751.668,00	365.812.278,00	348.304.551,42	17.507.726,58	347.737.503,76	567.047,66
1105	CAPITALES RENTA Y OTRAS COMPENSACIONES FINANCIE	297.950.070,00	44.907.681,00	342.857.751,00	290.031.983,61	52.825.767,39	287.129.725,85	2.902.257,76
2122	MEDICINA AMBULATORIA DE MUTUAS DE A.T.	88.602.720,00	22.745.539,00	111.348.259,00	108.863.035,38	2.485.223,62	99.235.782,85	9.627.252,53
2224	MEDICINA HOSPITALARIA DE MUTUAS DE A.T.	29.156.670,00	7.414.437,00	36.571.107,00	34.969.505,80	1.601.601,20	30.694.682,72	4.274.823,08
3436	HIGIENE Y SEGURIDAD EN EL TRABAJO	6.404.350,00	1.885.560,00	8.289.910,00	7.372.893,63	917.016,37	7.123.690,26	249.203,37
4364	ADMINISTRACION DEL PATRIMONIO	78.308.580,00		78.308.580,00	32.137.548,42	46.171.031,58	32.137.548,42	
4591	DIRECCION Y SERVICIOS GENERALES	64.378.770,00	3.610.826,00	67.989.596,00	65.995.845,39	1.993.750,61	61.611.106,29	4.384.739,10
	TOTAL	882.861.770,00	128.315.711,00	1.011.177.481,00	887.675.363,65	123.502.117,35	865.670.040,15	22.005.323,50

PROYECTOS DE INVERSIÓN

MUTUA: FRATERNIDAD MUPRESPA Nº: 275

CLASIFICACIÓN FUNCIONAL POR PROGRAMAS. 1102

CÓDIGO PROYECTO	EXPLICACIÓN	COSTE TOTAL ACTUALIZADO	EJERCICIO INICIAL	EJERCICIO FINAL	INVERSIÓN REALIZADA A 1 DE ENERO	INVERSIÓN REALIZADA EN EL EJERCICIO	ANUALIDADES PENDIENTES			
							EJERCICIO 2007	EJERCICIO 2008	EJERCICIO 2009	EJERCICIO 2010
	INCAPACIDAD TEMPORAL Y OTRAS PRESTACIONES									

PROYECTOS DE INVERSIÓN

MUTUA: FRATERNIDAD MUPRESPA Nº: 275

CLASIFICACIÓN FUNCIONAL POR PROGRAMAS. 1105

CÓDIGO PROYECTO	EXPLICACIÓN	COSTE TOTAL ACTUALIZADO	EJERCICIO INICIAL	EJERCICIO FINAL	INVERSIÓN REALIZADA A 1 DE ENERO	INVERSIÓN REALIZADA EN EL EJERCICIO	ANUALIDADES PENDIENTES			
							EJERCICIO 2007	EJERCICIO 2008	EJERCICIO 2009	EJERCICIO 2010
	CAPITALES RENTA Y OTRAS COMPENSACIONES FINAN.									

MUTUA: **FRATERNIDAD MUPRESPA** **Nº: 275**

CLASIFICACIÓN FUNCIONAL POR PROGRAMAS. 2122

CÓDIGO PROYECTO	EXPLICACIÓN	COSTE TOTAL ACTUALIZADO	EJERCICIO INICIAL	EJERCICIO FINAL	INVERSIÓN REALIZADA A 1 DE ENERO	INVERSIÓN REALIZADA EN EL EJERCICIO	ANUALIDADES PENDIENTES			
							EJERCICIO 2007	EJERCICIO 2008	EJERCICIO 2009	EJERCICIO 2010
	MEDICINA AMBULATORIA DE MUTUAS DE A.T.	**13.001.288,97**				**13.001.288,97**				
1620112	ALAVA	1.018,99	2006	2006		1.018,99				
2620112	ALBACETE	38.720,73	2006	2006		38.720,73				
3620112	ALICANTE	41.433,88	2006	2006		41.433,88				
4620112	ALMERIA	35.664,96	2006	2006		35.664,96				
5620112	AVILA	509.934,09	2006	2006		509.934,09				
6620112	BADAJOZ	7.250,03	2006	2006		7.250,03				
7620112	BALEARES	47.453,87	2006	2006		47.453,87				
8620112	BARCELONA	30.597,45	2006	2006		30.597,45				
9620112	BURGOS	84.744,63	2006	2006		84.744,63				
10620112	CÁCERES	7.951,82	2006	2006		7.951,82				
11620112	CADIZ	1.059.084,34	2006	2006		1.059.084,34				
12620112	CASTELLÓN	6.384,95	2006	2006		6.384,95				
13620112	CIUDAD REAL	21.141,93	2006	2006		21.141,93				
14620112	CÓRDOBA	292.146,22	2006	2006		292.146,22				
15620112	LA CORUÑA	85.676,55	2006	2006		85.676,55				
16620112	CUENCA	1.648,06	2006	2006		1.648,06				
17620112	GERONA	7.355,45	2006	2006		7.355,45				
18620112	GRANADA	797.630,91	2006	2006		797.630,91				
19620112	GUADALAJARA	55.904,16	2006	2006		55.904,16				
20620112	GUIPUZCOA	8.848,80	2006	2006		8.848,80				
21620112	HUELVA	2.551.924,12	2006	2006		2.551.924,12				
23620112	JAEN	1.666.715,69	2006	2006		1.666.715,69				
24620112	LEÓN	44.636,00	2006	2006		44.636,00				
25620112	LÉRIDA	4.714,18	2006	2006		4.714,18				
26620112	LA RIOJA	17.086,33	2006	2006		17.086,33				
27620112	LUGO	695.474,45	2006	2006		695.474,45				
28620112	MADRID	1.288.986,58	2006	2006		1.288.986,58				
29620112	MÁLAGA	1.125.542,94	2006	2006		1.125.542,94				
30620112	MURCIA	68.524,81	2006	2006		68.524,81				
31620112	NAVARRA	792.789,28	2006	2006		792.789,28				
32620112	ORENSE	6.581,62	2006	2006		6.581,62				
33620112	ASTURIAS	18.110,78	2006	2006		18.110,78				
34620112	PALENCIA	1.496,72	2006	2006		1.496,72				
35620112	LAS PALMAS	23.766,24	2006	2006		23.766,24				
36620112	PONTEVEDRA	89.646,12	2006	2006		89.646,12				
37620112	SALAMANCA	39.525,69	2006	2006		39.525,69				
38620112	STA. CRUZ DE TENERIFE	4.217,17	2006	2006		4.217,17				
39620112	CANTABRIA	106.184,68	2006	2006		106.184,68				
40620112	SEGOVIA	390,94	2006	2006		390,94				
41620112	SEVILLA	282.991,50	2006	2006		282.991,50				
42620112	SORIA	1.391,00	2006	2006		1.391,00				
43620112	TARRAGONA	2.586,78	2006	2006		2.586,78				
44620112	TERUEL	233,69	2006	2006		233,69				
45620112	TOLEDO	72.538,79	2006	2006		72.538,79				
46620112	VALENCIA	33.028,27	2006	2006		33.028,27				
47620112	VALLADOLID	12.642,07	2006	2006		12.642,07				
48620112	VIZCAYA	35.059,43	2006	2006		35.059,43				
50620112	ZARAGOZA	406.059,11	2006	2006		406.059,11				

PROYECTOS DE INVERSIÓN

MUTUA: **FRATERNIDAD MUPRESPA** **Nº: 275**

CLASIFICACIÓN FUNCIONAL POR PROGRAMAS. 2122

CÓDIGO PROYECTO	EXPLICACIÓN	COSTE TOTAL ACTUALIZADO	EJERCICIO INICIAL	EJERCICIO FINAL	INVERSIÓN REALIZADA A 1 DE ENERO	INVERSIÓN REALIZADA EN EL EJERCICIO	ANUALIDADES PENDIENTES			
							EJERCICIO 2007	EJERCICIO 2008	EJERCICIO 2009	EJERCICIO 2010
60620112	SERVICIOS CENTRALES TOTAL 62- 12.736.595,56	203.158,76	2006	2006		203.158,76				
90630112	VARIOS TOTAL 63-264.693,41	264.693,41	2006	2006		264.693,41				

PROYECTOS DE INVERSIÓN

MUTUA: **FRATERNIDAD MUPRESPA** **Nº: 275**

CLASIFICACIÓN FUNCIONAL POR PROGRAMAS. 2224

CÓDIGO PROYECTO	EXPLICACIÓN	COSTE TOTAL ACTUALIZADO	EJERCICIO INICIAL	EJERCICIO FINAL	INVERSIÓN REALIZADA A 1 DE ENERO	INVERSIÓN REALIZADA EN EL EJERCICIO	ANUALIDADES PENDIENTES			
							EJERCICIO 2007	EJERCICIO 2008	EJERCICIO 2009	EJERCICIO 2010
	MEDICINA HOSPITALARIA DE MUTUAS DE A.T.	**898.343,28**				**898.343,28**				
28620121	MADRE DE DIOS	227.892,97	2006	2006		227.892,97				
28620221	Pº HABANA	364.922,62	2006	2006		364.922,62				
	TOTAL 62- 592.815,59									
90630121	VARIOS	305.527,69	2006	2006		305.527,69				
	TOTAL 63- 305.527,69									

MUTUA: **FRATERNIDAD MUPRESPA** **Nº: 275**

CLASIFICACIÓN FUNCIONAL POR PROGRAMAS. 3436

CÓDIGO PROYECTO	EXPLICACIÓN	COSTE TOTAL ACTUALIZADO	EJERCICIO INICIAL	EJERCICIO FINAL	INVERSIÓN REALIZADA A 1 DE ENERO	INVERSIÓN REALIZADA EN EL EJERCICIO	ANUALIDADES PENDIENTES			
							EJERCICIO 2007	EJERCICIO 2008	EJERCICIO 2009	EJERCICIO 2010
	HIGIENE Y SEGURIDAD EN EL TRABAJO	**495.302,98**				**495.302,98**				
3620198	ALICANTE	2.031,39	2006	2006		2.031,39				
8620198	BARCELONA	426,69	2006	2006		426,69				
12620198	CASTELLON	629,61	2006	2006		629,61				
14620198	CÓRDOBA	5.784,12	2006	2006		5.784,12				
15620198	LA CORUÑA	315,35	2006	2006		315,35				
21620198	HUELVA	119.405,48	2006	2006		119.405,48				
23620198	JAEN	185,60	2006	2006		185,60				
26620198	LA RIOJA	269,10	2006	2006		269,10				
27620198	LUGO	36.603,92	2006	2006		36.603,92				
28620198	MADRID	121.700,51	2006	2006		121.700,51				
29620198	MÁLAGA	57.824,57	2006	2006		57.824,57				
30620198	MURCIA	9.613,10	2006	2006		9.613,10				
31620198	NAVARRA	41.117,55	2006	2006		41.117,55				
35620198	LAS PALMAS	7.599,32	2006	2006		7.599,32				
41620198	SEVILLA	6.352,90	2006	2006		6.352,90				
45620198	TOLEDO	18.192,73	2006	2006		18.192,73				
46620198	VALENCIA	14.556,56	2006	2006		14.556,56				
50620198	ZARAGOZA	4.699,87	2006	2006		4.699,87				
60620198	SERV. CENTRALES	34.184,89	2006	2006		34.184,89				
	TOTAL 62- 481.493,26									
90630198	VARIOS	13.809,72	2006	2006		13.809,72				
	TOTAL 63- 13.809,72									

PROYECTOS DE INVERSIÓN

MUTUA: FRATERNIDAD MUPRESPA Nº: 275

CLASIFICACIÓN FUNCIONAL POR PROGRAMAS. 4364

CÓDIGO PROYECTO	EXPLICACIÓN	COSTE TOTAL ACTUALIZADO	EJERCICIO INICIAL	EJERCICIO FINAL	INVERSIÓN REALIZADA A 1 DE ENERO	INVERSIÓN REALIZADA EN EL EJERCICIO	ANUALIDADES PENDIENTES			
							EJERCICIO 2007	EJERCICIO 2008	EJERCICIO 2009	EJERCICIO 2010
	ADMINISTRACION DEL PATRIMONIO									

MUTUA: **FRATERNIDAD MUPRESPA** **Nº: 275**

CLASIFICACIÓN FUNCIONAL POR PROGRAMAS. 4591

CÓDIGO PROYECTO	EXPLICACIÓN	COSTE TOTAL ACTUALIZADO	EJERCICIO INICIAL	EJERCICIO FINAL	INVERSIÓN REALIZADA A 1 DE ENERO	INVERSIÓN REALIZADA EN EL EJERCICIO	ANUALIDADES PENDIENTES			
							EJERCICIO 2007	EJERCICIO 2008	EJERCICIO 2009	EJERCICIO 2010
	DIRECCION Y SERVICIOS GENERALES	**4.780.189,69**				**4.780.189,69**				
2620101	ALBACETE	2.494,46	2006	2006		2.494,46				
3620101	ALICANTE	7.634,63	2006	2006		7.634,63				
4620101	ALMERIA	37.263,06	2006	2006		37.263,06				
5620101	AVILA	128.047,20	2006	2006		128.047,20				
7620101	BALEARES	5.791,81	2006	2006		5.791,81				
8620101	BARCELONA	9.098,67	2006	2006		9.098,67				
10620101	CÁCERES	522,00	2006	2006		522,00				
11620101	CADIZ	137.310,68	2006	2006		137.310,68				
13620101	CIUDAD REAL	4.553,00	2006	2006		4.553,00				
14620101	CÓRDOBA	223.113,71	2006	2006		223.113,71				
15620101	LA CORUÑA	26.323,71	2006	2006		26.323,71				
16620101	CUENCA	13.766,72	2006	2006		13.766,72				
18620101	GRANADA	71.786,78	2006	2006		71.786,78				
19620101	GUADALAJARA	986,23	2006	2006		986,23				
21620101	HUELVA	389.111,75	2006	2006		389.111,75				
22620101	HUESCA	1.773,09	2006	2006		1.773,09				
23620101	JAEN	272.319,76	2006	2006		272.319,76				
24620101	LEON	8.510,83	2006	2006		8.510,83				
26620101	LA RIOJA	5.373,66	2006	2006		5.373,66				
27620101	LUGO	183.019,59	2006	2006		183.019,59				
28620101	MADRID	201.582,10	2006	2006		201.582,10				
29620101	MÁLAGA	276.392,78	2006	2006		276.392,78				
30620101	MURCIA	830,51	2006	2006		830,51				
31620101	NAVARRA	86.730,62	2006	2006		86.730,62				
32620101	ORENSE	986,23	2006	2006		986,23				
33620101	ASTURIAS	3.711,48	2006	2006		3.711,48				
34620101	PALENCIA	1.102,59	2006	2006		1.102,59				
35620101	LAS PALMAS	10.005,50	2006	2006		10.005,50				
36620101	PONTEVEDRA	12.001,02	2006	2006		12.001,02				
38620101	STA. CRUZ DE TENERIFE	1.297,26	2006	2006		1.297,26				
39620101	CANTABRIA	13.120,38	2006	2006		13.120,38				
40620101	SEGOVIA	8.301,92	2006	2006		8.301,92				
41620101	SEVILLA	35.425,98	2006	2006		35.425,98				
42620101	SORIA	239,57	2006	2006		239,57				
43620101	TARRAGONA	12.868,81	2006	2006		12.868,81				
44620101	TERUEL	2.426,51	2006	2006		2.426,51				
45620101	TOLEDO	25.042,75	2006	2006		25.042,75				
46620101	VALENCIA	25.649,60	2006	2006		25.649,60				
47620101	VALLADOLID	394,40	2006	2006		394,40				
48620101	VIZCAYA	43.045,21	2006	2006		43.045,21				
49620101	ZAMORA	986,23	2006	2006		986,23				
50620101	ZARAGOZA	85.016,49	2006	2006		85.016,49				
60620101	SERVICIOS CENTRALES	2.267.372,37	2006	2006		2.267.372,37				
	TOTAL 62- 4.643.331,65									
90630101	VARIOS	136.858,04	2006	2006		136.858,04				
	TOTAL 63- 136.858,04									

4.5 CONTRATACIÓN
4.6 PERSONAL
4.7 ACREEDORES POR OPERACIONES PENDIENTES DE APLICAR A PRESUPUESTO
4.8 COMPROMISOS DE GASTO CON CARGO A PRESUPUESTOS DE EJERCICIOS POSTERIORES
4.9 GASTOS DE ADMINISTRACION
4.10 PRESTACIONES CONCEDIDAS POR LA COMISION DE PRESTACIONES ESPECIALES

CONTRATACION

MUTUA: FRATERNIDAD MUPRESPA **Nº: 275**

TIPO DE CONTRATO	NUMERO DE CONTRATO(*)	IMPORTE
- OBRAS E INSTALACIONES	6	3.427.331,00
- SERVICIOS	10	6.446.980,00
- SUMINISTROS		
- ADQUISICION, ARRENDAMIENTO Y TRASPASOS DE BIENES INMUEBLES	11	13.114.008,77
- SEGUROS Y REASEGUROS	4	1.576.857,00
TOTAL.....	**31**	**24.565.176,77**

(*) Importe superior a 150.253,03 euros.

PERSONAL

MUTUA: FRATERNIDAD MUPRESPA **Nº: 275**

CATEGORIAS	NUMERO DE PERCEPTORES	IMPORTES	
Personal Laboral Fijo			**57.748.195,20**
- Altos cargos	1	323.554,00	
- Otros directivos	7	1.274.797,78	
- Otro personal laboral fijo	1.916	56.149.843,42	
Personal laboral eventual	222		4.960.187,25
Otro personal			
TOTAL.....			**62.708.382,45**

ACREEDORES POR OPERACIONES PENDIENTES DE APLICAR A PRESUPUESTO

MUTUA: **FRATERNIDAD MUPRESPA** **Nº: 275**

APLICACION PRESUPUESTARIA	EXPLICACION	IMPORTE	OBSERVACIONES
	Importe Total de las operaciones pendientes de aplicar....		

COMPROMISOS DE GASTO CON CARGO A PRESUPUESTOS DE EJERCICIOS POSTERIORES

MUTUA: FRATERNIDAD MUPRESPA **Nº:** 275

Clasificacion Funcional Programas. 1102

CLASIFICACIÓN ECONÓMICA	EXPLICACIÓN	COMPROMISOS DE GASTOS ADQUIRIDOS CON CARGO AL EJERCICIO DEL:				
		AÑO 1	AÑO 2	AÑO 3	AÑO 4	AÑOS SUCESIVOS
	TOTAL PROGRAMA 1102					

COMPROMISOS DE GASTO CON CARGO A PRESUPUESTOS DE EJERCICIOS POSTERIORES

MUTUA: FRATERNIDAD MUPRESPA **Nº:** 275

Clasificacion Funcional Programas. 1105

CLASIFICACIÓN ECONÓMICA	EXPLICACIÓN	COMPROMISOS DE GASTOS ADQUIRIDOS CON CARGO AL EJERCICIO DEL:				
		AÑO 1	AÑO 2	AÑO 3	AÑO 4	AÑOS SUCESIVOS
	TOTAL PROGRAMA 1105					

COMPROMISOS DE GASTO CON CARGO A PRESUPUESTOS DE EJERCICIOS POSTERIORES

MUTUA: FRATERNIDAD MUPRESPA **Nº:** 275

Clasificacion Funcional Programas. 2122

CLASIFICACIÓN ECONÓMICA	EXPLICACIÓN	COMPROMISOS DE GASTOS ADQUIRIDOS CON CARGO AL EJERCICIO DEL:				
		AÑO 1	AÑO 2	AÑO 3	AÑO 4	AÑOS SUCESIVOS
	TOTAL PROGRAMA 2122					

COMPROMISOS DE GASTO CON CARGO A PRESUPUESTOS DE EJERCICIOS POSTERIORES

MUTUA: FRATERNIDAD MUPRESPA **Nº:** 275

Clasificacion Funcional Programas. 2224

CLASIFICACIÓN ECONÓMICA	EXPLICACIÓN	COMPROMISOS DE GASTOS ADQUIRIDOS CON CARGO AL EJERCICIO DEL:				
		AÑO 1	AÑO 2	AÑO 3	AÑO 4	AÑOS SUCESIVOS
	TOTAL PROGRAMA 2224					

COMPROMISOS DE GASTO CON CARGO A PRESUPUESTOS DE EJERCICIOS POSTERIORES

MUTUA: FRATERNIDAD MUPRESPA **Nº:** 275

Clasificacion Funcional Programas. 3436

CLASIFICACIÓN ECONÓMICA	EXPLICACIÓN	COMPROMISOS DE GASTOS ADQUIRIDOS CON CARGO AL EJERCICIO DEL:				
		AÑO 1	AÑO 2	AÑO 3	AÑO 4	AÑOS SUCESIVOS
	TOTAL PROGRAMA 3436					

COMPROMISOS DE GASTO CON CARGO A PRESUPUESTOS DE EJERCICIOS POSTERIORES

MUTUA: FRATERNIDAD MUPRESPA **Nº:** 275

Clasificacion Funcional Programas. 4364

CLASIFICACIÓN ECONÓMICA	EXPLICACIÓN	COMPROMISOS DE GASTOS ADQUIRIDOS CON CARGO AL EJERCICIO DEL:				
		AÑO 1	AÑO 2	AÑO 3	AÑO 4	AÑOS SUCESIVOS
	TOTAL PROGRAMA 4364					

COMPROMISOS DE GASTO CON CARGO A PRESUPUESTOS DE EJERCICIOS POSTERIORES

MUTUA: FRATERNIDAD MUPRESPA **Nº:** 275

Clasificacion Funcional Programas. 4591

CLASIFICACIÓN ECONÓMICA	EXPLICACIÓN	COMPROMISOS DE GASTOS ADQUIRIDOS CON CARGO AL EJERCICIO DEL:				
		AÑO 1	AÑO 2	AÑO 3	AÑO 4	AÑOS SUCESIVOS
	TOTAL PROGRAMA 4591					

GASTOS DE ADMINISTRACIÓN

MUTUA: **FRATERNIDAD MUPRESPA** **Nº: 275**

CONCEPTO	IMPORTE		TOTAL
	A.T. y E.P.	I.T. C/C	
1.- Gastos Presupuestarios	56.149.591,87	13.059.398,25	**69.208.990,12**
2.- Gastos por amortizaciones	2.155.041,68	440.151,85	**2.595.193,53**
TOTAL	**58.304.633,55**	**13.499.550,10**	**71.804.183,65**

PRESTACIONES CONCEDIDAS POR LA COMISION DE PRESTACIONES ESPECIALES

EJERCICIO 2006

MUTUA: **FRATERNIDAD MUPRESPA** **Nº: 275**

TIPO DE PRESTACION	IMPORTE
TOTAL PRESTACIONES	**410.227,94**
ADAPTACIÓN VEHÍCULO	31.769,89
ADAPTACIÓN VIVIENDA	149.904,83
AYUDA DOMICILIO	24.591,20
AYUDA ECONÓMICA	155.301,12
AYUDA ESTUDIOS	10.500,00
ORTOPEDIA	38.160,90

5 - INFORMACION SOBRE LA EJECUCION DEL INGRESO PUBLICO

5.1 PROCESO DE GESTIÓN DEL INGRESO PÚBLICO

A) DERECHOS PRESUPUESTARIOS RECONOCIDOS NETOS

A.1) ANULACIÓN DE DERECHOS PRESUPUESTARIOS

B) RECAUDACIÓN NETA

C) DERECHOS CANCELADOS

5.2 DEVOLUCIONES DE INGRESOS

PROCESO DE GESTIÓN DEL INGRESO PÚBLICO

MUTUA: FRATERNIDAD MUPRESPA **Nº: 275**

A) DERECHOS PRESUPUESTARIOS RECONOCIDOS NETOS

CLASIFICACIÓN ECONÓMICA	EXPLICACIÓN	TOTAL DERECHOS RECONOCIDOS	TOTAL DERECHOS ANULADOS	DERECHOS RECONOCIDOS NETOS
1	**COTIZACIONES SOCIALES**	**941.397.484,45**	**2.458.874,50**	**938.938.609,95**
12	COTIZACIONES SOCIALES	941.397.484,45	2.458.874,50	**938.938.609,95**
121	COTIZACIONES DEL REGIMEN GENERAL	233.465.805,51	631.070,55	**232.834.734,96**
1210	CUOTAS DE EMPLEADORES	191.839.312,20	526.312,84	**191.312.999,36**
1211	CUOTAS DE TRABAJADORES	41.626.493,31	104.757,71	**41.521.735,60**
122	COTIZACIONES DEL REGIMEN ESPECIAL DE TRABAJADORES AUTONOMOS	44.744.177,29	228.942,51	**44.515.234,78**
1221	CUOTAS DE TRABAJADORES	44.744.177,29	228.942,51	**44.515.234,78**
123	COTIZACIONES DEL REGIMEN ESPECIAL AGRARIO	2.805.949,03	14.793,69	**2.791.155,34**
1231	CUOTAS DE TRABAJADORES	2.805.949,03	14.793,69	**2.791.155,34**
124	COTIZACIONES DEL REGIMEN ESPECIAL DE TRABAJADORES DEL MAR	681.799,07	802,20	**680.996,87**
1240	CUOTAS DE EMPLEADORES	557.748,15	669,03	**557.079,12**
1241	CUOTAS DE TRABAJADORES	124.050,92	133,17	**123.917,75**
125	COTIZACIONES DEL REGIMEN ESPECIAL DE LA MINERIA DEL CARBON	313.511,84	15,58	**313.496,26**
1250	CUOTAS DE EMPLEADORES	256.509,73	12,99	**256.496,74**
1251	CUOTAS DE TRABAJADORES	57.002,11	2,59	**56.999,52**
127	COTIZACIONES DE ACCIDEN.DE TRABAJO Y ENFERMEDADES PROFESION.	659.386.241,71	1.583.249,97	**657.802.991,74**
1270	CUOTAS DE EMPLEADORES POR INCAPACIDAD TEMPORAL	342.808.114,03	870.703,60	**341.937.410,43**
1271	CUOTAS DE EMPLEADORES POR INVALIDEZ,MUERTE Y SUPERVIVENCIA	316.578.127,68	712.546,37	**315.865.581,31**
3	**TASAS Y OTROS INGRESOS**	**18.988.646,96**		**18.988.646,96**
32	OTROS INGRESOS PROCEDENTES DE PRESTACION DE SERVICIOS	4.481.232,08		**4.481.232,08**
327	DE ASISTENCIA SANITARIA	4.476.136,28		**4.476.136,28**
3271	GESTIONADA POR MUTUAS A.T. Y E.P. DE LA SEGURIDAD SOCIAL	4.476.136,28		**4.476.136,28**
32710	AL SECTOR PUBLICO	399.221,92		**399.221,92**
32711	AL SECTOR PRIVADO	3.636.189,34		**3.636.189,34**
32712	A ENTIDADES DEL SISTEMA	440.725,02		**440.725,02**
3273	GESTIONADA POR CENTROS MANCOMUNADOS			
32730	AL SECTOR PUBLICO			
32731	AL SECTOR PRIVADO			
32732	A ENTIDADES DEL SISTEMA			
329	DE OTROS SERVICIOS	5.095,80		**5.095,80**
3294	DE LA SEGURIDAD SOCIAL AL SECTOR PRIVADO	5.095,80		**5.095,80**
36	INGRESOS POR COMPENSACION DE COSTES DE LAS ACTIVIDADES	2.616.996,76		**2.616.996,76**
360	INGRESOS POR COMPENSACION DE COSTES DE LAS ACTIVIDADES	2.616.996,76		**2.616.996,76**
38	REINTEGROS	11.541.516,37		**11.541.516,37**
380	DE EJERCICIOS CERRADOS	11.523.372,37		**11.523.372,37**
3805	DE MUTUAS DE ACCIDENTES DE TRABAJO Y ENFERMEDADES PROFESIONALES	11.523.372,37		**11.523.372,37**
3806	DE CENTROS MANCOMUNADOS			
381	DEL PRESUPUESTO CORRIENTE	18.144,00		**18.144,00**
3815	DE MUTUAS DE ACCIDENTES DE TRABAJO Y ENFERMEDADES PROFESIONALES	18.144,00		**18.144,00**
39	OTROS INGRESOS	348.901,75		**348.901,75**

MUTUA: FRATERNIDAD MUPRESPA **Nº: 275**

A) DERECHOS PRESUPUESTARIOS RECONOCIDOS NETOS

CLASIFICACIÓN ECONÓMICA	EXPLICACIÓN	TOTAL DERECHOS RECONOCIDOS	TOTAL DERECHOS ANULADOS	DERECHOS RECONOCIDOS NETOS
391	RECARGOS Y MULTAS	69,18		**69,18**
3910	RECARGO DE MORA Y APREMIO	69,18		**69,18**
3911	INTERESES DE APLAZAMIENTO Y FRACCIONAMIENTO			
399	INGRESOS DIVERSOS	348.832,57		**348.832,57**
3995	INGRESOS DIVERSOS DE MUTUAS DE ACC.DE TRABAJ.Y ENFER.PROF.S.S.	348.832,57		**348.832,57**
3996	INGRESOS DIVERSOS DE CENTROS MANCOMUNADOS			
4	**TRANSFERENCIAS CORRIENTES**			
41	DE ORGANISMOS AUTONOMOS			
410	DEL INSTITUTO NACIONAL DE ADMINISTRACIÓN PUBLICA: PARA PLANES DE			
419	DE OTROS ORGANISMOS AUTONOMOS			
42	DE LA SEGURIDAD SOCIAL			
429	OTRAS TRANSFERENCIAS RECIBIDAS DE ENTIDADES DEL SISTEMA			
4296	DE CENTROS MANCOMUNADOS			
45	DE COMUNIDADES AUTONOMAS			
459	OTRAS TRANSFERENCIAS			
47	DE EMPRESAS PRIVADAS			
470	DE EMPRESAS PRIVADAS			
5	**INGRESOS PATRIMONIALES**	**7.989.472,65**		**7.989.472,65**
50	INTERESES DE TITULOS VALORES	7.063.858,87		**7.063.858,87**
500	DEL ESTADO	7.063.858,87		**7.063.858,87**
5000	NO AFECTOS AL FONDO DE RESERVA	7.063.858,87		**7.063.858,87**
501	DE ORGANISMOS AUTONOMOS			
504	DE SOCIEDAD MERCANT.ESTATAL, ENTID.EMPRES.Y OTROS ORG.PUBLIC.			
505	DE COMUNIDADES AUTONOMAS			
506	DE CORPORACIONES LOCALES Y OTROS ENTES TERRITORIALES			
507	DE EMPRESAS PRIVADAS			
51	INTERESES DE ANTICIPOS Y PRESTAMOS CONCEDIDOS			
518	DE FAMILIAS E INSTITUCIONES SIN FINES DE LUCRO			
5180	AL PERSONAL			
52	INTERESES DE DEPOSITOS	169.676,16		**169.676,16**
520	INTERESES DE CUENTAS BANCARIAS	169.676,16		**169.676,16**
5200	NO AFECTAS AL FONDO DE RESERVA	169.676,16		**169.676,16**
529	INTERESES DE OTROS DEPOSITOS			
53	DIVIDENDOS Y PARTICIPACIONES EN BENEFICIOS			
537	DE EMPRESAS PRIVADAS			

MUTUA: FRATERNIDAD MUPRESPA **Nº: 275**

A) DERECHOS PRESUPUESTARIOS RECONOCIDOS NETOS

CLASIFICACIÓN ECONÓMICA	EXPLICACIÓN	TOTAL DERECHOS RECONOCIDOS	TOTAL DERECHOS ANULADOS	DERECHOS RECONOCIDOS NETOS
54	RENTAS DE BIENES INMUEBLES	755.937,62		**755.937,62**
540	ALQUILERES Y PRODUCTOS DE INMUEBLES	755.937,62		**755.937,62**
59	OTROS INGRESOS PATRIMONIALES			
599	OTROS INGRESOS PATRIMONIALES			
	TOTAL OPERACIONES CORRIENTES	**968.375.604,06**	**2.458.874,50**	**965.916.729,56**
6	**ENAJENACION DE INVERSIONES REALES**	**354.662,99**		**354.662,99**
61	DE LAS DEMAS INVERSIONES REALES	354.662,99		**354.662,99**
619	VENTA DE OTRAS INVERSIONES REALES	354.662,99		**354.662,99**
7	**TRANSFERENCIA DE CAPITAL**			
72	DE LA SEGURIDAD SOCIAL			
720	DE LA SEGURIDAD SOCIAL			
7205	DE MUTUAS DE ACCIDENTES DE TRABAJO Y ENFERMEDADES PROFESIONA			
8	**ACTIVOS FINANCIEROS**	**1.515.992,12**		**1.515.992,12**
80	ENAJENACION DE DEUDA DEL SECTOR PUBLICO			
800	A CORTO PLAZO			
801	A LARGO PLAZO			
81	ENAJENACION DE OBLIGACIONES Y BONOS DE FUERA SECTOR PUBLICO			
810	A CORTO PLAZO			
811	A LARGO PLAZO			
83	REINTEGROS DE PRESTAMOS CONCEDIDOS FUERA DEL SECTOR PUBLICO	1.025.307,22		**1.025.307,22**
830	A CORTO PLAZO	933.491,44		**933.491,44**
8300	AL PERSONAL	933.491,44		**933.491,44**
83005	DE MUTUAS DE AT Y EP	933.491,44		**933.491,44**
83006	DE CENTROS MANCOMUNADOS			
831	A LARGO PLAZO	91.815,78		**91.815,78**
8310	AL PERSONAL	91.815,78		**91.815,78**
83105	DE MUTUAS DE AT Y EP	91.815,78		**91.815,78**
84	DEVOLUCION DE DEPOSITOS Y FIANZAS	80.456,96		**80.456,96**
840	DEVOLUCION DE DEPOSITOS	78.377,46		**78.377,46**
8405	DE MUTUAS DE AT Y EP	78.377,46		**78.377,46**
8406	DE CENTROS MANCOMUNADOS			
841	DEVOLUCION DE FIANZAS	2.079,50		**2.079,50**
8415	DE MUTUAS DE AT Y EP	2.079,50		**2.079,50**
86	ENAJENACION DE ACCIONES Y PARTICIPACIONDE FUERA DEL SECT. PUBL.			

PROCESO DE GESTIÓN DEL INGRESO PÚBLICO

MUTUA: FRATERNIDAD MUPRESPA **Nº: 275**

A) DERECHOS PRESUPUESTARIOS RECONOCIDOS NETOS

CLASIFICACIÓN ECONÓMICA	EXPLICACIÓN	TOTAL DERECHOS RECONOCIDOS	TOTAL DERECHOS ANULADOS	DERECHOS RECONOCIDOS NETOS
860	ENAJENACION DE ACCIONES Y PARTICIPACIONDE FUERA DEL SECT. PUBL.			
87	REMANENTES DE TESORERIA	410.227,94		**410.227,94**
870	REMANENTES DE TESORERIA			
872	REMANENTES PARA LA COBERTURA DE PRESTACIONES SOCIALES DE ACCID.	410.227,94		**410.227,94**
	TOTAL OPERACIONES DE CAPITAL	**1.870.655,11**		**1.870.655,11**
	TOTAL PRESUPUESTO DE INGRESOS	**970.246.259,17**	**2.458.874,50**	**967.787.384,67**

MUTUA: FRATERNIDAD MUPRESPA **Nº: 275**

A.1.) ANULACIÓN DE DERECHOS PRESUPUESTARIOS

CLASIFICACIÓN ECONÓMICA	EXPLICACIÓN	ANULACIÓN DE LIQUIDACIONES	APLAZAMIENTO Y FRACCIONAMIENTO	DEVOLUCIÓN DE INGRESOS	TOTAL DERECHOS ANULADOS
1	**COTIZACIONES SOCIALES**	**1.217.295,82**	**149.820,09**	**1.091.758,59**	**2.458.874,50**
12	COTIZACIONES SOCIALES	1.217.295,82	149.820,09	1.091.758,59	**2.458.874,50**
121	COTIZACIONES DEL REGIMEN GENERAL	221.311,35	135.991,84	273.767,36	**631.070,55**
1210	CUOTAS DE EMPLEADORES	184.573,67	113.417,19	228.321,98	**526.312,84**
1211	CUOTAS DE TRABAJADORES	36.737,68	22.574,65	45.445,38	**104.757,71**
122	COTIZACIONES DEL REGIMEN ESPECIAL DE TRABAJADORES AUTONOMOS	134.797,49		94.145,02	**228.942,51**
1221	CUOTAS DE TRABAJADORES	134.797,49		94.145,02	**228.942,51**
123	COTIZACIONES DEL REGIMEN ESPECIAL AGRARIO	1.421,26		13.372,43	**14.793,69**
1231	CUOTAS DE TRABAJADORES	1.421,26		13.372,43	**14.793,69**
124	COTIZACIONES DEL REGIMEN ESPECIAL DE TRABAJADORES DEL MAR			802,20	**802,20**
1240	CUOTAS DE EMPLEADORES			669,03	**669,03**
1241	CUOTAS DE TRABAJADORES			133,17	**133,17**
125	COTIZACIONES DEL REGIMEN ESPECIAL DE LA MINERIA DEL CARBON			15,58	**15,58**
1250	CUOTAS DE EMPLEADORES			12,99	**12,99**
1251	CUOTAS DE TRABAJADORES			2,59	**2,59**
127	COTIZACIONES DE ACCIDEN.DE TRABAJO Y ENFERMEDADES PROFESION.	859.765,72	13.828,25	709.656,00	**1.583.249,97**
1270	CUOTAS DE EMPLEADORES POR INCAPACIDAD TEMPORAL	504.237,77	8.211,79	358.254,04	**870.703,60**
1271	CUOTAS DE EMPLEADORES POR INVALIDEZ,MUERTE Y SUPERVIVENCIA	355.527,95	5.616,46	351.401,96	**712.546,37**
3	**TASAS Y OTROS INGRESOS**				
32	OTROS INGRESOS PROCEDENTES DE PRESTACION DE SERVICIOS				
327	DE ASISTENCIA SANITARIA				
3271	GESTIONADA POR MUTUAS A.T. Y E.P. DE LA SEGURIDAD SOCIAL				
32710	AL SECTOR PUBLICO				
32711	AL SECTOR PRIVADO				
32712	A ENTIDADES DEL SISTEMA				
3273	GESTIONADA POR CENTROS MANCOMUNADOS				
32730	AL SECTOR PUBLICO				
32731	AL SECTOR PRIVADO				
32732	A ENTIDADES DEL SISTEMA				
329	DE OTROS SERVICIOS				
3294	DE LA SEGURIDAD SOCIAL AL SECTOR PRIVADO				
36	INGRESOS POR COMPENSACION DE COSTES DE LAS ACTIVIDADES				
360	INGRESOS POR COMPENSACION DE COSTES DE LAS ACTIVIDADES				
38	REINTEGROS				
380	DE EJERCICIOS CERRADOS				
3805	DE MUTUAS DE ACCIDENTES DE TRABAJO Y ENFERMEDADES PROFESIONALES				
3806	DE CENTROS MANCOMUNADOS				
381	DEL PRESUPUESTO CORRIENTE				
3815	DE MUTUAS DE ACCIDENTES DE TRABAJO Y ENFERMEDADES PROFESIONALES				

MUTUA: FRATERNIDAD MUPRESPA **Nº: 275**

A.1.) ANULACIÓN DE DERECHOS PRESUPUESTARIOS

CLASIFICACIÓN ECONÓMICA	EXPLICACIÓN	ANULACIÓN DE LIQUIDACIONES	APLAZAMIENTO Y FRACCIONAMIENTO	DEVOLUCIÓN DE INGRESOS	TOTAL DERECHOS ANULADOS
39	OTROS INGRESOS				
391	RECARGOS Y MULTAS				
3910	RECARGOS DE MORA Y APREMIO				
3911	INTERESES DE APLAZAMIENTO Y FRACCIONAMIENTO				
399	INGRESOS DIVERSOS				
3995	INGRESOS DIVERSOS DE MUTUAS DE ACC.DE TRABAJ.Y ENFER.PROF.S.S.				
3996	INGRESOS DIVERSOS DE CENTROS MANCOMUNADOS				
4	**TRANSFERENCIAS CORRIENTES**				
41	DE ORGANISMOS AUTONOMOS				
410	DEL INSTITUTO NACIONAL DE ADMINISTRACION PUBLICA : PARA PLANES DE				
419	DE OTROS ORGANISMOS				
42	DE LA SEGURIDAD SOCIAL				
429	OTRAS TRANSFERENCIAS RECIBIDAS DE ENTIDADES DEL SISTEMA				
4296	DE CENTROS MANCOMUNADOS				
45	DE COMUNIDADES AUTONOMAS				
459	DE TRANSFERENCIAS CORRIENTES				
47	DE EMPRESAS PRIVADAS				
470	DE EMPRESAS PRIVADAS				
5	**INGRESOS PATRIMONIALES**				
50	INTERESES DE TITULOS VALORES				
500	DEL ESTADO				
5000	NO AFECTOS AL FONDO DE RESERVA				
501	DE ORGANISMOS AUTONOMOS				
504	DE SOCIEDAD MERCANT.ESTATAL, ENTID.EMPRES.Y OTROS ORG.PUBLIC.				
505	DE COMUNIDADES AUTONOMAS				
506	DE CORPORACIONES LOCALES Y OTROS ENTES TERRITORIALES				
507	DE EMPRESAS PRIVADAS				
51	INTERESES DE ANTICIPOS Y PRESTAMOS CONCEDIDOS				
518	DE FAMILIAS E INSTITUCIONES SIN FINES DE LUCRO				
5180	AL PERSONAL				
52	INTERESES DE DEPOSITOS				
520	INTERESES DE CUENTAS BANCARIAS				
5200	NO AFECTAS AL FONDO DE RESERVA				
529	INTERESES DE OTROS DEPOSITOS				
53	DIVIDENDOS Y PARTICIPACIONES EN BENEFICIOS				
537	DE EMPRESAS PRIVADAS				

MUTUA: FRATERNIDAD MUPRESPA **Nº: 275**

A.1.) ANULACIÓN DE DERECHOS PRESUPUESTARIOS

CLASIFICACIÓN ECONÓMICA	EXPLICACIÓN	ANULACIÓN DE LIQUIDACIONES	APLAZAMIENTO Y FRACCIONAMIENTO	DEVOLUCIÓN DE INGRESOS	TOTAL DERECHOS ANULADOS
54	RENTAS DE BIENES INMUEBLES				
540	ALQUILERES Y PRODUCTOS DE INMUEBLES				
59	OTROS INGRESOS PATRIMONIALES				
599	OTROS INGRESOS PATRIMONIALES				
	TOTAL OPERACIONES CORRIENTES	**1.217.295,82**	**149.820,09**	**1.091.758,59**	**2.458.874,50**
6	**ENAJENACION DE INVERSIONES REALES**				
61	DE LAS DEMAS INVERSIONES REALES				
619	VENTA DE OTRAS INVERSIONES REALES				
7	**TRANSFERENCIAS DE CAPITAL**				
72	DE LA SEGURIDAD SOCIAL				
720	DE LA SEGURIDAD SOCIAL				
7205	DE MUTUAS DE ACCIDENTES DE TRABAJO Y ENFERMEDADES PROFESIONA				
8	**ACTIVOS FINANCIEROS**				
80	ENAJENACION DE DEUDA DEL SECTOR PUBLICO				
800	A CORTO PLAZO				
801	A LARGO PLAZO				
81	ENAJENACION DE OBLIGACIONES Y BONOS DE FUERA SECTOR PUBLICO				
810	A CORTO PLAZO				
811	A LARGO PLAZO				
83	REINTEGROS DE PRESTAMOS CONCEDIDOS FUERA DEL SECTOR PUBLICO				
830	A CORTO PLAZO				
8300	AL PERSONAL				
83005	DE MUTUAS DE AT Y EP				
83006	DE CENTROS MANCOMUNADOS				
831	A LARGO PLAZO				
8310	AL PERSONAL				
83105	DE MUTUAS DE AT Y EP				
84	DEVOLUCION DE DEPOSITOS Y FIANZAS				
840	DEVOLUCION DE DEPOSITOS				
8405	DE MUTUAS DE AT Y EP				
8406	DE CENTROS MANCOMUNADOS				
841	DEVOLUCION DE FIANZAS				
8415	DE MUTUAS DE AT Y EP				

PROCESO DE GESTIÓN DEL INGRESO PÚBLICO

MUTUA: FRATERNIDAD MUPRESPA **Nº: 275**

A.1.) ANULACIÓN DE DERECHOS PRESUPUESTARIOS

CLASIFICACIÓN ECONÓMICA	EXPLICACIÓN	ANULACIÓN DE LIQUIDACIONES	APLAZAMIENTO Y FRACCIONAMIENTO	DEVOLUCIÓN DE INGRESOS	TOTAL DERECHOS ANULADOS
86	ENAJENACION DE ACCIONES Y PARTICIPACIONDE FUERA DEL SECT. PUBL.				
860	ENAJENACION DE ACCIONES Y PARTICIPACIONDE FUERA DEL SECT. PUBL.				
87	REMANENTES DE TESORERIA				
870	REMANENTES DE TESORERIA				
872	REMANENTES PARA LA COBERTURA DE PRESTACIONES SOCIALES DE ACCID.				
	TOTAL OPERACIONES DE CAPITAL				
	TOTAL PRESUPUESTO DE INGRESOS	**1.217.295,82**	**149.820,09**	**1.091.758,59**	**2.458.874,50**

MUTUA: FRATERNIDAD MUPRESPA **Nº: 275**

B) RECAUDACIÓN NETA

CLASIFICACIÓN ECONÓMICA	EXPLICACIÓN	RECAUDACIÓN TOTAL	DEVOLUCIONES DE INGRESOS	RECAUDACIÓN NETA
1	**COTIZACIONES SOCIALES**	**925.389.861,01**	**1.091.758,59**	**924.298.102,42**
12	COTIZACIONES SOCIALES	925.389.861,01	1.091.758,59	**924.298.102,42**
121	COTIZACIONES DEL REGIMEN GENERAL	231.910.240,81	382.102,59	**231.528.138,22**
1210	CUOTAS DE EMPLEADORES	190.037.408,45	318.673,56	**189.718.734,89**
1211	CUOTAS DE TRABAJADORES	41.872.832,36	63.429,03	**41.809.403,33**
122	COTIZACIONES DEL REGIMEN ESPECIAL DE TRABAJADORES AUTONOMOS	42.366.677,22		**42.366.677,22**
1221	CUOTAS DE TRABAJADORES	42.366.677,22		**42.366.677,22**
123	COTIZACIONES DEL REGIMEN ESPECIAL AGRARIO	2.761.676,75		**2.761.676,75**
1231	CUOTAS DE TRABAJADORES	2.761.676,75		**2.761.676,75**
124	COTIZACIONES DEL REGIMEN ESPECIAL DE TRABAJADORES DEL MAR	678.978,84		**678.978,84**
1240	CUOTAS DE EMPLEADORES	557.748,15		**557.748,15**
1241	CUOTAS DE TRABAJADORES	121.230,69		**121.230,69**
125	COTIZACIONES DEL REGIMEN ESPECIAL DE LA MINERIA DEL CARBON	313.511,84		**313.511,84**
1250	CUOTAS DE EMPLEADORES	256.509,73		**256.509,73**
1251	CUOTAS DE TRABAJADORES	57.002,11		**57.002,11**
127	COTIZACIONES DE ACCIDEN.DE TRABAJO Y ENFERMEDADES PROFESION.	647.358.775,55	709.656,00	**646.649.119,55**
1270	CUOTAS DE EMPLEADORES POR INCAPACIDAD TEMPORAL	336.023.646,17	358.254,04	**335.665.392,13**
1271	CUOTAS DE EMPLEADORES POR INVALIDEZ,MUERTE Y SUPERVIVENCIA	311.335.129,38	351.401,96	**310.983.727,42**
3	**TASAS Y OTROS INGRESOS**	**16.249.789,25**		**16.249.789,25**
32	OTROS INGRESOS PROCEDENTES DE PRESTACION DE SERVICIOS	1.804.642,06		**1.804.642,06**
327	DE ASISTENCIA SANITARIA	1.799.546,26		**1.799.546,26**
3271	GESTIONADA POR MUTUAS A.T. Y E.P. DE LA SEGURIDAD SOCIAL	1.799.546,26		**1.799.546,26**
32710	AL SECTOR PUBLICO	283.168,06		**283.168,06**
32711	AL SECTOR PRIVADO	1.465.732,86		**1.465.732,86**
32712	A ENTIDADES DEL SISTEMA	50.645,34		**50.645,34**
3273	GESTIONADO POR CENTROS MANCOMUNADOS			
32730	AL SECTOR PUBLICO			
32731	AL SECTOR PRIVADO			
32732	A ENTIDADES DEL SISTEMA			
329	DE OTROS SERVICIOS	5.095,80		**5.095,80**
3294	DE LA SEGURIDAD SOCIAL AL SECTOR PRIVADO	5.095,80		**5.095,80**
36	INGRESOS POR COMPENSACION DE COSTES DE LAS ACTIVIDADES	2.577.988,70		**2.577.988,70**
360	INGRESOS POR COMPENSACION DE COSTES DE LAS ACTIVIDADES	2.577.988,70		**2.577.988,70**
38	REINTEGROS	11.541.423,53		**11.541.423,53**
380	DE EJERCICIOS CERRADOS	11.523.279,53		**11.523.279,53**
3805	DE MUTUAS DE ACCIDENTES DE TRABAJO Y ENFERMEDADES PROFESIONALES	11.523.279,53		**11.523.279,53**
3806	DE CENTROS MANCOMUNADOS			
381	DEL PRESUPUESTO CORRIENTE	18.144,00		**18.144,00**
3815	DE MUTUAS DE ACCIDENTES DE TRABAJO Y ENFERMEDADES PROFESIONALES	18.144,00		**18.144,00**

MUTUA: FRATERNIDAD MUPRESPA **Nº: 275**

B) RECAUDACIÓN NETA

CLASIFICACIÓN ECONÓMICA	EXPLICACIÓN	RECAUDACIÓN TOTAL	DEVOLUCIONES DE INGRESOS	RECAUDACIÓN NETA
39	OTROS INGRESOS	325.734,96		**325.734,96**
391	RECARGOS Y MULTAS	69,18		**69,18**
3910	RECARGOS DE MORA Y APREMIO	69,18		**69,18**
3911	INTERESES DE APLAZAMIENTO Y FRACCIONAMIENTO			
399	INGRESOS DIVERSOS	325.665,78		**325.665,78**
3995	INGRESOS DIVERSOS DE MUTUAS DE ACC.DE TRABAJ.Y ENFER.PROF.S.S.	325.665,78		**325.665,78**
3996	INGRESOS DIVERSOS DE CENTROS MANCOMUNADOS			
4	**TRANSFERENCIAS CORRIENTES**			
41	DE ORGANISMOS AUTONOMOS			
410	DEL INSTITUTO NACIONAL DE ADMINISTRACIÓN PUBLICA: PARA PLANES DE			
419	DE OTROS ORGANISMOS AUTONOMOS			
42	DE LA SEGURIDAD SOCIAL			
429	OTRAS TRANSFERENCIAS RECIBIDAS DE ENTIDADES DEL SISTEMA			
4296	DE CENTROS MANCOMUNADOS			
45	DE COMUNIDADES AUTONOMAS			
459	OTRAS TRANSFERENCIAS CORRIENTES			
47	DE EMPRESAS PRIVADAS			
470	DE EMPRESAS PRIVADAS			
5	**INGRESOS PATRIMONIALES**	**7.978.204,91**		**7.978.204,91**
50	INTERESES DE TITULOS VALORES	7.063.858,87		**7.063.858,87**
500	DEL ESTADO	7.063.858,87		**7.063.858,87**
5000	NO AFECTOS AL FONDO DE RESERVA	7.063.858,87		**7.063.858,87**
501	DE ORGANISMOS AUTONOMOS			
504	DE SOCIEDAD MERCANT.ESTATAL, ENTID.EMPRES.Y OTROS ORG.PUBLIC.			
505	DE COMUNIDADES AUTONOMAS			
506	DE CORPORACIONES LOCALES Y OTROS ENTES TERRITORIALES			
507	DE EMPRESAS PRIVADAS			
51	INTERESES DE ANTICIPOS Y PRESTAMOS CONCEDIDOS			
518	DE FAMILIAS E INSTITUCIONES SIN FINES DE LUCRO			
5180	AL PERSONAL			
52	INTERESES DE DEPOSITOS	169.676,16		**169.676,16**
520	INTERESES DE CUENTAS BANCARIAS	169.676,16		**169.676,16**
5200	NO AFECTAS AL FODO DE RESERVA	169.676,16		**169.676,16**
529	INTERESES DE OTROS DEPOSITOS			
53	DIVIDENDOS Y PARTICIPACIONES EN BENEFICIOS			

MUTUA: FRATERNIDAD MUPRESPA **Nº: 275**

B) RECAUDACIÓN NETA

CLASIFICACIÓN ECONÓMICA	EXPLICACIÓN	RECAUDACIÓN TOTAL	DEVOLUCIONES DE INGRESOS	RECAUDACIÓN NETA
537	DE EMPRESAS PRIVADAS			
54	RENTAS DE BIENES INMUEBLES	744.669,88		**744.669,88**
540	ALQUILERES Y PRODUCTOS DE INMUEBLES	744.669,88		**744.669,88**
59	OTROS INGRESOS PATRIMONIALES			
599	OTROS INGRESOS PATRIMONIALES			
	TOTAL OPERACIONES CORRIENTES	**949.617.855,17**	**1.091.758,59**	**948.526.096,58**
6	**ENAJENACION DE INVERSIONES REALES**	**354.662,99**		**354.662,99**
61	DE LAS DEMAS INVERSIONES REALES	354.662,99		**354.662,99**
619	VENTA DE OTRAS INVERSIONES REALES	354.662,99		**354.662,99**
7	**TRANSFERENCIA DE CAPITAL**			
72	DE LA SEGURIDAD SOCIAL			
720	DE LA SEGURIDAD SOCIAL			
7205	DE MUTUAS DE ACCIDENTES DE TRABAJO Y ENFEREMEDADES PROFESIONALES			
8	**ACTIVOS FINANCIEROS**	**1.515.992,12**		**1.515.992,12**
80	ENAJENACION DE DEUDA DEL SECTOR PUBLICO			
800	A CORTO PLAZO			
801	A LARGO PLAZO			
81	ENAJENACION DE OBLIGACIONES Y BONOS DE FUERA SECTOR PUBLICO			
810	A CORTO PLAZO			
811	A LARGO PLAZO			
83	REINTEGROS DE PRESTAMOS CONCEDIDOS FUERA DEL SECTOR PUBLICO	1.025.307,22		**1.025.307,22**
830	A CORTO PLAZO	933.491,44		**933.491,44**
8300	AL PERSONAL	933.491,44		**933.491,44**
83005	DE MUTUAS DE AT Y EP	933.491,44		**933.491,44**
83006	DE CENTROS MANCOMUNADOS			
831	A LARGO PLAZO	91.815,78		**91.815,78**
8310	AL PERSONAL	91.815,78		**91.815,78**
83105	DE MUTUAS DE AT Y EP	91.815,78		**91.815,78**
84	DEVOLUCION DE DEPOSITOS Y FIANZAS	80.456,96		**80.456,96**
840	DEVOLUCION DE DEPOSITOS	78.377,46		**78.377,46**
8405	DE MUTUAS DE AT Y EP	78.377,46		**78.377,46**
8406	DE CENTROS MANCOMUNADOS			
841	DEVOLUCION DE FIANZAS	2.079,50		**2.079,50**

PROCESO DE GESTIÓN DEL INGRESO PÚBLICO

MUTUA: FRATERNIDAD MUPRESPA **Nº: 275**

B) RECAUDACIÓN NETA

CLASIFICACIÓN ECONÓMICA	EXPLICACIÓN	RECAUDACIÓN TOTAL	DEVOLUCIONES DE INGRESOS	RECAUDACIÓN NETA
8415	DE MUTUAS DE AT Y EP	2.079,50		**2.079,50**
86	ENAJENACION DE ACCIONES Y PARTICIPACIONDE FUERA DEL SECT. PUBL.			
860	ENAJENACION DE ACCIONES Y PARTICIPACIONDE FUERA DEL SECT. PUBL.			
87	REMANENTES DE TESORERIA	410.227,94		**410.227,94**
870	REMANENTES DE TESORERIA			
872	REMANENTES PARA LA COBERTURA DE PRESTACIONES SOCIALES DE ACCID.	410.227,94		**410.227,94**
	TOTAL OPERACIONES DE CAPITAL	**1.870.655,11**		**1.870.655,11**
	TOTAL PRESUPUESTO DE INGRESOS	**951.488.510,28**	**1.091.758,59**	**950.396.751,69**

DESARROLLO DEL PROCESO DE GESTIÓN DEL INGRESO PÚBLICO

MUTUA: FRATERNIDAD MUPRESPA **Nº: 275**

C) DERECHOS CANCELADOS

CLASIFICACIÓN ECONÓMICA	EXPLICACIÓN	INSOLVENCIAS	OTRAS	TOTAL DERECHOS CANCELADOS
1	**COTIZACIONES SOCIALES**	**3.767.560,02**		**3.767.560,02**
12	COTIZACIONES SOCIALES	3.767.560,02		**3.767.560,02**
121	COTIZACIONES DEL REGIMEN GENERAL	929.786,59		**929.786,59**
1210	CUOTAS DE EMPLEADORES	775.442,02		**775.442,02**
1211	CUOTAS DE TRABAJADORES	154.344,57		**154.344,57**
122	COTIZACIONES DEL REGIMEN ESPECIAL DE TRABAJADORES AUTONOMOS			
1221	CUOTAS DE TRABAJADORES			
123	COTIZACIONES DEL REGIMEN ESPECIAL AGRARIO			
1231	CUOTAS DE TRABAJADORES			
124	COTIZACIONES DEL REGIMEN ESPECIAL DE TRABAJADORES DEL MAR			
1240	CUOTAS DE EMPLEADORES			
1241	CUOTAS DE TRABAJADORES			
125	COTIZACIONES DEL REGIMEN ESPECIAL DE LA MINERIA DEL CARBON			
1250	CUOTAS DE EMPLEADORES			
1251	CUOTAS DE TRABAJADORES			
127	COTIZACIONES DE ACCIDEN.DE TRABAJO Y ENFERMEDADES PROFESION.	2.837.773,43		**2.837.773,43**
1270	CUOTAS DE EMPLEADORES POR INCAPACIDAD TEMPORAL	1.600.787,99		**1.600.787,99**
1271	CUOTAS DE EMPLEADORES POR INVALIDEZ,MUERTE Y SUPERVIVENCIA	1.236.985,44		**1.236.985,44**
3	**TASAS Y OTROS INGRESOS**	**81.519,37**		**81.519,37**
32	OTROS INGRESOS PROCEDENTES DE PRESTACION DE SERVICIOS	81.519,37		**81.519,37**
327	DE ASISTENCIA SANITARIA	81.519,37		**81.519,37**
3271	GESTIONADA POR MUTUAS A.T. Y E.P. DE LA SEGURIDAD SOCIAL	81.519,37		**81.519,37**
32710	AL SECTOR PUBLICO			
32711	AL SECTOR PRIVADO	81.519,37		**81.519,37**
32712	A ENTIDADES DEL SISTEMA			
3273	GESTIONADO POR CENTROS MANCOMUNADOS			
32730	AL SECTOR PUBLICO			
32731	AL SECTOR PRIVADO			
32732	A ENTIDADES DEL SISTEMA			
329	DE OTROS SERVICIOS			
3294	DE LA SEGURIDAD SOCIAL AL SECTOR PRIVADO			
36	INGRESOS POR COMPENSACION DE COSTES DE ACTIVIDADES			
360	INGRESOS POR COMPENSACION DE COSTES DE ACTIVIDADES			
38	REINTEGROS			
380	DE EJERCICIOS CERRADOS			
3805	DE MUTUAS DE ACCIDENTES DE TRABAJO Y ENFERMEDADES PROFESIONALES			
3806	DE CENTROS MANCOMUNADOS			
381	DEL PRESUPUESTO CORRIENTE			
3815	DE MUTUAS DE ACCIDENTES DE TRABAJO Y ENFERMEDADES PROFESIONALES			

MUTUA: FRATERNIDAD MUPRESPA **Nº: 275**

C) DERECHOS CANCELADOS

CLASIFICACIÓN ECONÓMICA	EXPLICACIÓN	INSOLVENCIAS	OTRAS	TOTAL DERECHOS CANCELADOS
39	OTROS INGRESOS			
391	RECARGOS Y MULTAS			
3910	RECARGOS DE MORA Y APREMIO			
3911	INTERESES DE APLAZAMIENTO Y FRACCIONAMIENTO			
399	INGRESOS DIVERSOS			
3995	INGRESOS DIVERSOS DE MUTUAS DE ACC.DE TRABAJ.Y ENFER.PROF.S.S.			
3996	INGRESOS DIVERSOS DE CENTROS MANCOMUNADOS			
4	**TRANSFERENCIAS CORRIENTES**			
41	DE ORGANISMOS AUTONOMOS			
410	DEL INSTITUTO NACIONAL DE ADMINISTRACIÓN PUBLICA: PARA PLANES DE			
419	DE OTROS ORGANISMOS AUTONOMOS			
42	DE LA SEGURIDAD SOCIAL			
429	OTRAS TRANSFERENCIAS RECIBIDAS DE ENTIDADES DEL SISTEMA			
4296	DE CENTROS MANCOMUNADOS			
45	DE COMUNIDADES AUTONOMAS			
459	OTRAS TRANSFERENCIAS CORRIENTES			
47	DE EMPRESAS PRIVADAS			
470	DE EMPRESAS PRIVADAS			
5	**INGRESOS PATRIMONIALES**			
50	INTERESES DE TITULOS VALORES			
500	DEL ESTADO			
5000	NO AFECTOS AL FONDO DE RESERVA			
501	DE ORGANISMOS AUTONOMOS			
504	DE SOCIEDAD MERCANT.ESTATAL, ENTID.EMPRES.Y OTROS ORG.PUBLIC.			
505	DE COMUNIDADES AUTONOMAS			
506	DE CORPORACIONES LOCALES Y OTROS ENTES TERRITORIALES			
507	DE EMPRESAS PRIVADAS			
51	INTERESES DE ANTICIPOS Y PRESTAMOS CONCEDIDOS			
518	DE FAMILIAS E INSTITUCIONES SIN FINES DE LUCRO			
5180	AL PERSONAL			
52	INTERESES DE DEPOSITOS			
520	INTERESES DE CUENTAS BANCARIAS			
5200	NO AFECTAS AL FONDO DE RESERVA			
529	INTERESES DE OTROS DEPOSITOS			
53	DIVIDENDOS Y PARTICIPACIONES EN BENEFICIOS			

MUTUA: FRATERNIDAD MUPRESPA **Nº: 275**

C) DERECHOS CANCELADOS

CLASIFICACIÓN ECONÓMICA	EXPLICACIÓN	INSOLVENCIAS	OTRAS	TOTAL DERECHOS CANCELADOS
537	DE EMPRESAS PRIVADAS			
54	RENTAS DE BIENES INMUEBLES			
540	ALQUILERES Y PRODUCTOS DE INMUEBLES			
59	OTROS INGRESOS PATRIMONIALES			
599	OTROS INGRESOS PATRIMONIALES			
	TOTAL OPERACIONES CORRIENTES	**3.849.079,39**		**3.849.079,39**
6	**ENAJENACION DE INVERSIONES REALES**			
61	DE LAS DEMAS INVERSIONES REALES			
619	VENTA DE OTRAS INVERSIONES REALES			
7	**TRANSFERENCIA DE CAPITAL**			
72	DE LA SEGURIDAD SOCIAL			
720	DE LA SEGURIDAD SOCIAL			
7205	DE MUTUAS DE ACCIDENTES DE TRABAJO Y ENFEREMEDADES PROFESIONALES			
8	**ACTIVOS FINANCIEROS**			
80	ENAJENACION DE DEUDA DEL SECTOR PUBLICO			
800	A CORTO PLAZO			
801	A LARGO PLAZO			
81	ENAJENACION DE OBLIGACIONES Y BONOS DE FUERA SECTOR PUBLICO			
810	A CORTO PLAZO			
811	A LARGO PLAZO			
83	REINTEGROS DE PRESTAMOS CONCEDIDOS FUERA DEL SECTOR PUBLICO			
830	A CORTO PLAZO			
8300	AL PERSONAL			
83005	DE MUTUAS DE AT Y EP			
83006	DE CENTROS MANCOMUNADOS			
831	A LARGO PLAZO			
8310	AL PERSONAL			
83105	DE MUTUAS DE AT Y EP			
84	DEVOLUCION DE DEPOSITOS Y FIANZAS			
840	DEVOLUCION DE DEPOSITOS			
8405	DE MUTUAS DE AT Y EP			
8406	DE CENTROS MANCOMUNADOS			
841	DEVOLUCION DE FIANZAS			

DESARROLLO DEL PROCESO DE GESTIÓN DEL INGRESO PÚBLICO

MUTUA: **FRATERNIDAD MUPRESPA** **Nº: 275**

C) DERECHOS CANCELADOS

CLASIFICACIÓN ECONÓMICA	EXPLICACIÓN	INSOLVENCIAS	OTRAS	TOTAL DERECHOS CANCELADOS
8415	DE MUTUAS DE AT Y EP			
86	ENAJENACION DE ACCIONES Y PARTICIPACIONDE FUERA DEL SECT. PUBL.			
860	ENAJENACION DE ACCIONES Y PARTICIPACIONDE FUERA DEL SECT. PUBL.			
87	REMANENTES DE TESORERIA			
870	REMANENTES DE TESORERIA			
872	REMANENTES PARA LA COBERTURA DE PRESTACIONES SOCIALES DE ACCID.			
	TOTAL OPERACIONES DE CAPITAL			
	TOTAL PRESUPUESTO DE INGRESOS	**3.849.079,39**		**3.849.079,39**

DEVOLUCIONES DE INGRESOS

MUTUA: **FRATERNIDAD MUPRESPA** **Nº: 275**

CLASIFICACIÓN ECONÓMICA	EXPLICACIÓN	PENDIENTES DE PAGO A 1 DE ENERO	RECONOCIDAS EN EL EJERCICIO	TOTAL DEVOLUCIONES	EFECTUADAS EN EL EJERCICIO	PENDIENTES DE PAGO A 31 DE DICIEMBRE
1	**COTIZACIONES SOCIALES**		**1.091.758,59**	**1.091.758,59**	**1.091.758,59**	
12	COTIZACIONES SOCIALES		1.091.758,59	**1.091.758,59**	1.091.758,59	
121	COTIZACIONES DEL REGIMEN GENERAL		273.767,36	**273.767,36**	273.767,36	
1210	CUOTAS DE EMPLEADORES		228.321,98	**228.321,98**	228.321,98	
1211	CUOTAS DE TRABAJADORES		45.445,38	**45.445,38**	45.445,38	
122	COTIZACIONES DEL REGIMEN ESPECIAL DE TRABAJADORES AUTONOMOS		94.145,02	**94.145,02**	94.145,02	
1221	CUOTAS DE TRABAJADORES		94.145,02	**94.145,02**	94.145,02	
123	COTIZACIONES DEL REGIMEN ESPECIAL AGRARIO		13.372,43	**13.372,43**	13.372,43	
1231	CUOTAS DE TRABAJADORES		13.372,43	**13.372,43**	13.372,43	
124	COTIZACIONES DEL REGIMEN ESPECIAL DE TRABAJADORES DEL MAR		802,20	**802,20**	802,20	
1240	CUOTAS DE EMPLEADORES		669,03	**669,03**	669,03	
1241	CUOTAS DE TRABAJADORES		133,17	**133,17**	133,17	
125	COTIZACIONES DEL REGIMEN ESPECIAL DE LA MINERIA DEL CARBON		15,58	**15,58**	15,58	
1250	CUOTAS DE EMPLEADORES		12,99	**12,99**	12,99	
1251	CUOTAS DE TRABAJADORES		2,59	**2,59**	2,59	
127	COTIZACIONES DE ACCIDEN.DE TRABAJO Y ENFERMEDADES PROFESION.		709.656,00	**709.656,00**	709.656,00	
1270	CUOTAS DE EMPLEADORES POR INCAPACIDAD TEMPORAL		358.254,04	**358.254,04**	358.254,04	
1271	CUOTAS DE EMPLEADORES POR INVALIDEZ,MUERTE Y SUPERVIVENCIA		351.401,96	**351.401,96**	351.401,96	
3	**TASAS Y OTROS INGRESOS**					
32	OTROS INGRESOS PROCEDENTES DE PRESTACION DE SERVICIOS					
327	DE ASISTENCIA SANITARIA					
3271	GESTIONADA POR MUTUAS A.T. Y E.P. DE LA SEGURIDAD SOCIAL					
32710	AL SECTOR PUBLICO					
32711	AL SECTOR PRIVADO					
32712	A ENTIDADES DEL SISTEMA					
3273	GESTIONADO POR CENTROS MANCOMUNADOS					
32730	AL SECTOR PUBLICO					
32731	AL SECTOR PRIVADO					
32732	A ENTIDADES DEL SISTEMA					
329	DE OTROS SERVICIOS					
3294	DE LA SEGURIDAD SOCIAL AL SECTOR PRIVADO					
36	INGRESOS POR COMPENSACION DE COSTES DE LAS ACTIVIDADES					
360	INGRESOS POR COMPENSACION DE COSTES DE LAS ACTIVIDADES					
38	REINTEGROS					
380	DE EJERCICIOS CERRADOS					
3805	DE MUTUAS DE ACCIDENTES DE TRABAJO Y ENFERMEDADES PROFESIONALES					
3806	DE CENTROS MANCOMUNADOS					
381	DEL PRESUPUESTO CORRIENTE					
3815	DE MUTUAS DE ACCIDENTES DE TRABAJO Y ENFERMEDADES PROFESIONALES					

DEVOLUCIONES DE INGRESOS

MUTUA: **FRATERNIDAD MUPRESPA** **Nº: 275**

CLASIFICACIÓN ECONÓMICA	EXPLICACIÓN	PENDIENTES DE PAGO A 1 DE ENERO	RECONOCIDAS EN EL EJERCICIO	TOTAL DEVOLUCIONES	EFECTUADAS EN EL EJERCICIO	PENDIENTES DE PAGO A 31 DE DICIEMBRE
39	OTROS INGRESOS					
391	RECARGOS Y MULTAS					
3910	RECARGO DE MORA Y APREMIO					
3911	INTERESES DE APLAZAMIENTO Y FRACCIONAMIENTO					
399	INGRESOS DIVERSOS					
3995	INGRESOS DIVERSOS DE MUTUAS DE ACC.DE TRABAJ.Y ENFER.PROF.S.S.					
3996	INGRESOS DIVERSOS CENTROS MANCOMUNADOS					
4	**TRANSFERENCIAS CORRIENTES**					
41	DE ORGANISMOS AUTONOMOS					
410	DE INSTITUTO NACIONAL DE ADMINISTRACON PUBLICA: PARA PLANES DE					
419	DE OTROS ORGANISMOS AUTONOSMO					
42	DE LA SEGURIDAD SOCIAL					
429	OTRAS TRANSFERENCIAS RECIBIDAS DE ENTIDADES DEL SISTEMA					
4296	DE CENTROS MANCOMUNADOS					
45	DE COMUNIDADES AUTONOMAS					
459	OTRAS TRANSFERENCIAS CORRIENTES					
47	DE EMPRESAS PRIVADAS					
470	DE EMPRESAS PRIVADAS					
5	**INGRESOS PATRIMONIALES**					
50	INTERESES DE TITULOS VALORES					
500	DEL ESTADO					
5000	NO AFECTOS AL FONDO DE RESERVA					
501	DE ORGANISMOS AUTONOMOS					
504	DE SOCIEDAD MERCANT.ESTATAL, ENTID.EMPRES.Y OTROS ORG.PUBLIC.					
505	DE COMUNIDADES AUTONOMAS					
506	DE CORPORACIONES LOCALES Y OTROS ENTES TERRITORIALES					
507	DE EMPRESAS PRIVADAS					
51	INTERESES DE ANTICIPOS Y PRESTAMOS CONCEDIDOS					
518	DE FAMILIAS E INSTITUCIONES SIN FINES DE LUCRO					
5180	AL PERSONAL					
52	INTERESES DE DEPOSITOS					
520	INTERESES DE CUENTAS BANCARIAS					
5200	NO AFECTAS AL FONDO DE RESERVA					
529	INTERESES DE OTROS DEPOSITOS					
53	DIVIDENDOS Y PARTICIPACIONES EN BENEFICIOS					
537	DE EMPRESAS PRIVADAS					

DEVOLUCIONES DE INGRESOS

MUTUA: **FRATERNIDAD MUPRESPA** **Nº: 275**

CLASIFICACIÓN ECONÓMICA	EXPLICACIÓN	PENDIENTES DE PAGO A 1 DE ENERO	RECONOCIDAS EN EL EJERCICIO	TOTAL DEVOLUCIONES	EFECTUADAS EN EL EJERCICIO	PENDIENTES DE PAGO A 31 DE DICIEMBRE
54	RENTAS DE BIENES INMUEBLES					
540	ALQUILERES Y PRODUCTOS DE INMUEBLES					
59	OTROS INGRESOS PATRIMONIALES					
599	OTROS INGRESOS PATRIMONIALES					
	TOTAL OPERACIONES CORRIENTES		**1.091.758,59**	**1.091.758,59**	**1.091.758,59**	
6	**ENAJENACION DE INVERSIONES REALES**					
61	DE LAS DEMAS INVERSIONES REALES					
619	VENTA DE OTRAS INVERSIONES REALES					
7	**TRANSFERENCIA DE CAPITAL**					
72	DE LA SEGURIDAD SOCIAL					
720	DE LA SEGURIDAD SOCIAL					
7205	DE MUTUAS DE ACCIDENTES DE TRABAJO Y ENFERMEDADES PROFESIONA					
8	**ACTIVOS FINANCIEROS**					
80	ENAJENACION DE DEUDA DEL SECTOR PUBLICO					
800	A CORTO PLAZO					
801	A LARGO PLAZO					
81	ENAJENACION DE OBLIGACIONES Y BONOS DE FUERA SECTOR PUBLICO					
810	A CORTO PLAZO					
811	A LARGO PLAZO					
83	REINTEGROS DE PRESTAMOS CONCEDIDOS FUERA DEL SECTOR PUBLICO					
830	A CORTO PLAZO					
8300	AL PERSONAL					
83005	DE MUTUAS DE A.T. Y E.P.					
83006	DE CENTROS MANCOMUNADOS					
831	A LARGO PLAZO					
8310	AL PERSONAL					
83105	DE MUTUAS DE A.T. Y E.P.					
84	DEVOLUCION DE DEPOSITOS Y FIANZAS					
840	DEVOLUCION DE DEPOSITOS					
8405	DE MUTUAS DE AT Y EP					
8406	DE CENTROS MANCOMUNADOS					
841	DEVOLUCION DE FIANZAS					
8415	DE MUTUAS DE AT Y EP					

DEVOLUCIONES DE INGRESOS

MUTUA: **FRATERNIDAD MUPRESPA** **Nº: 275**

CLASIFICACIÓN ECONÓMICA	EXPLICACIÓN	PENDIENTES DE PAGO A 1 DE ENERO	RECONOCIDAS EN EL EJERCICIO	TOTAL DEVOLUCIONES	EFECTUADAS EN EL EJERCICIO	PENDIENTES DE PAGO A 31 DE DICIEMBRE
86	ENAJENACION DE ACCIONES Y PARTICIPACIONDE FUERA DEL SECT. PUBL.					
860	ENAJENACION DE ACCIONES Y PARTICIPACIONDE FUERA DEL SECT. PUBL.					
87	REMANENTES DE TESORERIA					
870	REMANENTES DE TESORERIA					
872	REMANENTES PARA LA COBERTURA DE PRESTACIONES SOCIALES DE ACCID.					
	TOTAL OPERACIONES DE CAPITAL					
	TOTAL PRESUPUESTO DE INGRESOS		**1.091.758,59**	**1.091.758,59**	**1.091.758,59**	

PROGRAMA 1102- INCAPACIDAD TEMPORAL Y OTRAS PRESTACIONES	
MEDIOS HUMANOS- Nº DE PERSONAS: 65	
INDICADORES PARA EL SEGUIMIENTO DE OBJETIVOS:	
Nº DE PROCESOS CUYA ALTA SE HAYA PRODUCIDO EN EL PERIODOS	420.672
Nº DE DIAS DE BAJA DEL PERIODO O ANTERIORES, DE LOS PROCESOS	13.598.524
Nº DE PROCESOS EN LOS QUE EL ULTIMO DIA DEL PERIODO EL PACIENTE SE ENCUENTRA DE BAJA	53.174
POBLACION MEDIA PROTEGIDA EL ULTIMO DIA DEL PERIODO	2.309.555
POBLACION MEDIA PROTEGIDA EN EL PERIODO	3.866.264
Nº DE PROCESOS INICIADOS EN EL PERIODO	460.801
Nº DE PROCESOS INDEMNIZADOS CUYA ALTA SE HAYA PRODUCIDO EN EL PERIODO	218.325
Nº DE DIAS INDEMNIZADOS EN EL PERIODO O ANTERIORES, DE LOS PROCESOS INDEMNIZADOS	11.531.767
Nº DE PROCESOS INDEMNIZADOS INICIADOS EN EL PERIODO	232.664
Nº DE DIAS INDEMNIZADOS EN EL PERIODO	7.858.637
GASTOS ASOCIADOS GENERADOS EN EL PERIODO (SANITARIO, ADMON. Y OTROS GRALES.)	17.875
PROGRAMA 1105- CAPITALES RENTA Y OTRAS COMPENSACIONES	
MEDIOS HUMANOS- Nº DE PERSONAS: 6	
INDICADORES PARA EL SEGUIMIENTO DE OBJETIVOS:	
Nº DE SINESTROS GENERADOS DE CAPITALES RENTA POR INVALIDEZ	67.399
Nº DE SINISESTROS DEVENGADOS DE CAPITALES RENTA POR MUERTE	180
POBLACION LABORAL PROTEGIDA POR IMS AL FINAL DEL PERIODO	1.416.470
PROGRAMA 2122- GESTION AMBULATORIA DE MUTUAS DE A.T.	
MEDIOS HUMANOS- Nº DE PERSONAS: 1.146	
INDICADORES PARA EL SEGUIMIENTO DE OBJETIVOS:	
Nº DE CONSULTAS NUEVAS CON MEDIOS PROPIOS	258.184
Nº DE CONSULTAS SUCESIVAS CON MEDIOS PROPIOS	835.894
Nº DE PACIENTES ATENDIDOS CON MEDIOS PROPIOS	201.227
Nº DE PACIENTES ATENDIDOS CON MEDIOS AJENOS	90.406
POBLACION LABORAL PROTEGIDA AL FINAL DEL PERIODO POR I.T. POR C.P.:	1.315.990
PROGRAMA 2224- MEDICINA HOSPITALARIA DE MUTUAS DE A.T.	
MEDIOS HUMANOS- Nº DE PERSONAS: 287	
INDICADORES PARA EL SEGUIMIENTO DE OBJETIVOS:	
Nº DE CAMAS PROPIAS INSTALADAS	61
Nº DE ESTANCIAS PROPIAS CAUSADAS EN EL PERIODO	13.646,00
Nº DE ESTANCIAS PROPIAS POSIBLES EN EL PERIODO	20.296,00
Nº DE INGRESOS DEL PERIODO EN CENTROS PROPIOS	2.615,00
Nº DE ACCIDENTADOS INGRESADOS EN CENTROS AJENOS	4.552
Nº DE ESTANCIAS DE ACCIDENTADOS EN CENTROS AJENOS	20.029
PROGRAMA 3436- HIGIENE Y SEGURIDAD EN EL TRABAJO	
MEDIOS HUMANOS- Nº DE PERSONAS: 98	
INDICADORES PARA EL SEGUIMIENTO DE OBJETIVOS:	
Nº DE ACCIDENTES INVESTIGADOS	725
Nº DE ACCIDENTES ACAECIDOS	91.855
Nº DE ESTUDIOS DE SINIESTRABILIDAD EN EMPRESAS REALIZADOS	29.993
Nº DE VISITAS A CENTROS DE TRABAJO REALIZADAS	22.437
Nº DE ENCUESTAS EN MATERIA PREVENTIVA REALIZADAS	13.268
Nº DE CURSILLOS, JORNADAS Y SEMINARIOS EN MATERIA PREVENTIVA REALIZADOS	696
Nº DE ASISTENTES A LOS CURSILLOS, JORNADAS Y SEMINARIOS	6.416
Nº DE ACCIDENTADOS EN EL PERIODO	205.209
POBLACION LABORAL PROTEGIDA AL FINAL DEL PERIODO POR IMS POR C.P.	1.416.470
Nº DE ENFERMEDADES PROFESIONALES INVESTIGADAS	29
Nº DE CAMPAÑAS DE SENSIBILIZACION Y EDUCACION PREVENTIVA REALIZADOS	10.623
Nº DE PUBLICACIONES EN MATERIA PREVENTIVA REALIZADAS	44.537
Nº DE ACTUACIONES DE ASESORAMIENTO EN MATERIA PREVENTIVA REALIZADAS	39.528
Nº DE CAMPAÑAS DE DIVULGACION EN MATERIA PREVENTIVA REALIZADAS	127

PROGRAMA 4364- ADMINISTRACION DEL PATRIMONIO	
MEDIOS HUMANOS- Nº DE PERSONAS: 0	
INDICADORES PARA EL SEGUIMIENTO DE OBJETIVOS:	
IMPORTE MEDIO DE LA CARTERA DE VALORES (EN MILES DE EUROS)	480.834,59
RENDIMIENTO NETO EN EL PERIODO DE LA CARTERA DE VALORES (EN MILES DE EUROS)	7.570,08
PROGRAMA 4591- DIRECCION Y SERVICIOS GENERALES	
MEDIOS HUMANOS- Nº DE PERSONAS: 544	
INDICADORES PARA EL SEGUIMIENTO DE OBJETIVOS:	
Nº DE JORNADAS LABORALES DE TODO EL PERSONAL DE LA ENTIDAD	497.346
Nº DE JORNADAS LABORALES PERDIDAS DE TODO EL PERSONAL DE LA ENTIDAD	17.343
POBLACION LABORAL PROTEGIDA AL FINAL DEL PERIODO (Nº ACCID.)	1.628.532

6 - INFORMACION SOBRE EL INMOVILIZADO NO FINANCIERO

6.1 INMOVILIZADO INMATERIAL

I. RELACIÓN DE BIENES Y DERECHOS

II. DERECHOS SOBRE BIENES EN RÉGIMEN DE ARRENDAMIENTO FINANCIERO

6.2 INMOVILIZADO MATERIAL

INMOVILIZADO MATERIAL

INMOVILIZADO MATERIAL EN CURSO

INMOVILIZADO INMATERIAL

MUTUA: FRATERNIDAD MUPRESPA **Nº: 275**

I. RELACIÓN DE BIENES Y DERECHOS

CODIGO	DESCRIPCIÓN	VALOR A 31 DE DICIEMBRE	AMORTIZACIÓN ACUMULADA A 31 DE DICIEMBRE
215	1.- Aplicaciones informáticas	3.495.523,39	1.627.053,51
217	2.- Derechos sobre bienes en régimen de arrendamiento financiero	1.556.699,94	138.219,42
	TOTAL	**5.052.223,33**	**1.765.272,93**

MUTUA: FRATERNIDAD MUPRESPA **Nº: 275**

II. DERECHOS SOBRE BIENES EN RÉGIMEN DE ARRENDAMIENTO FINANCIERO

DESCRIPCIÓN	COSTE DEL BIEN EN ORIGEN	DURACIÓN DEL CONTRATO	AÑOS TRANSCURRIDOS	IMPORTE CUOTAS SATISFECHAS		IMPORTE CUOTAS PENDIENTES	VALOR DE LA OPCIÓN DE COMPRA
				EN EJERCICIOS ANTERIORES	EN EL EJERCICIO		
Derechos sobre bienes en régimen de arrendamiento financiero	**1.556.699,94**			**710.804,24**	**136.330,33**	**1.092.498,28**	**86.263,92**
Imnueble Pza. Villa de París (toledo)	1.443.150,28	15	7	666.552,76	105.093,85	1.043.040,32	83.660,88
Vehícuos Aidi	113.549,66	4	3	44.251,48	31.236,48	49.457,96	2.603,04

INMOVILIZADO MATERIAL

MUTUA: **FRATERNIDAD MUPRESPA** **Nº: 275**

CODIGO	DESCRIPCIÓN	VALOR A 1 DE ENERO	VARIACIONES Y CAUSAS	VALOR A 31 DE DICIEMBRE	AMORTIZACIÓN ACUMULADA A 31 DE DICIEMBRE
220	Terrenos y bienes naturales	12.446.479,17	1.839.457,14	14.285.936,31	
221	Construcciones	26.767.792,37	22.720.857,16	49.488.649,53	3.801.420,78
222	Instalaciones técnicas	36.533.261,38	558.738,23	37.091.999,61	18.371.810,25
223	Maquinaria				
224	Utillaje				
226	Mobiliario	32.330.917,77	-2.562.818,71	29.768.099,06	12.515.512,60
227	Equipos para procesos de información	17.637.381,59	-1.211.418,05	16.425.963,54	8.584.697,14
228	Elementos de transporte	2.056.691,48	-261.809,90	1.794.881,58	1.144.416,80
229	Otro inmovilizado material				
	TOTAL	**127.772.523,76**	**21.083.005,87**	**148.855.529,63**	**44.417.857,57**

INMOVILIZADO MATERIAL EN CURSO

MUTUA: FRATERNIDAD MUPRESPA **Nº: 275**

DESCRIPCIÓN	IMPORTE A 1 DE ENERO	CARGOS			ABONOS	IMPORTE A 31 DE DICIEMBRE
		PROYECTOS REALIZADOS POR LA ENTIDAD	PROYECTOS DERIVADOS DE CTTOS. CON TERCEROS	GASTOS FINANCIEROS ACTIVADOS	IMPORTE TRASPASADO A INMOVILIZADO TERMINADO	
TOTAL						

DETALLE DEL INMOVILIZADO MATERIAL CON CARGO AL FONDO DE PREVENCIÓN Y REHABILITACIÓN

MUTUA: **FRATERNIDAD MUPRESPA** **Nº: 275**

CODIGO	DESCRIPCIÓN	VALOR A 1 DE ENERO	VARIACIONES Y CAUSAS	VALOR A 31 DE DICIEMBRE	AMORTIZACIÓN ACUMULADA A 31 DE DICIEMBRE
220	Terrenos y bienes naturales	486.155,73		486.155,73	
221	Construcciones	1.236.092,25		1.236.092,25	381.800,41
222	Instalaciones técnicas	3.371.262,70		3.371.262,70	1.317.849,84
223	Maquinaria				
224	Utillaje				
226	Mobiliario	635.515,32	-156.584,46	478.930,86	138.741,23
227	Equipos para procesos de información	17.561,81		17.561,81	11.786,44
228	Elementos de transporte				
229	Otro inmovilizado material				
	TOTAL	**5.746.587,81**	**-156.584,46**	**5.590.003,35**	**1.850.177,92**

DETALLE DEL INMOVILIZADO EN CURSO CON CARGO AL FONDO DE PREVENCIÓN Y REHABILITACIÓN

MUTUA: FRATERNIDAD MUPRESPA **Nº: 275**

DESCRIPCIÓN	IMPORTE A 1 DE ENERO	CARGOS			ABONOS	IMPORTE A 31 DE DICIEMBRE
		PROYECTOS REALIZADOS POR LA ENTIDAD	PROYECTOS DERIVADOS DE CTTOS. CON TERCEROS	GASTOS FINANCIEROS ACTIVADOS	IMPORTE TRASPASADO A INMOVILIZADO TERMINADO	
TOTAL						

DETALLE DE INMOVILIZADO INMATERIAL CON CARGO AL FONDO DE PREVENCION Y REHABILITACION

MUTUA: FRATERNIDAD MUPRESPA **Nº: 275**

CODIGO	DESCRIPCIÓN	VALOR A 31 DE DICIEMBRE	AMORTIZACIÓN ACUMULADA A 31 DE DICIEMBRE
215	1.- Aplicaciones informáticas		
217	2.- Derechos sobre bienes en régimen de arrendamiento financiero		
	TOTAL		

7 - INFORMACIÓN SOBRE LAS INVERSIONES FINANCIERAS

7.1 VALORES DE RENTA FIJA
7.2 CRÉDITOS
7.3 PARTICIPACIONES EN CENTROS MANCOMUNADOS

VALORES DE RENTA FIJA

MUTUA: FRATERNIDAD MUPRESPA **Nº: 275**

PERMANENTES

DESCRIPCIÓN	VALOR A 1 DE ENERO	VARIACIONES	VALOR A 31 DE DICIEMBRE	INTERESES DEVENGADOS Y NO COBRADOS	PROVISIÓN DEPRECIACIÓN
TOTAL VALORES DE RENTA FIJA	**1.419.786,81**	**-4,56**	**1.419.782,25**	**11.864,15**	
OBLIGACIONES JUNTA PUERTO PASAJES	30,05				
OBLIGACIONES SALTOS DEL SIL	1.247,88				
BONOS ESTADO	23,30				
OBLIGACIONES CAIXA GALICIA	1.202.024,21				
BONOS ESTADO 31-1-8 - 6%	216.088,50				
ACTIVOS ESTADO	372,87				
AMORTIZACIONES DEL EJERCICIO		-4,56			
OBLIGACIONES JUNTA PUERTO PASAJES			30,05		
OBLIGACIONES SALTOS DEL SIL			1.243,32		
BONOS ESTADO			23,30		
ObOBLIGACIONES CAIXA GALICIA			1.202.024,21		
BONOS ESTADO 31-1-8 - 6%			216.088,50	11.864,15	
ACTIVOS ESTADO			372,87		

VALORES DE RENTA FIJA

MUTUA: FRATERNIDAD MUPRESPA **Nº: 275**

TEMPORALES

DESCRIPCIÓN	VALOR A 1 DE ENERO	VARIACIONES	VALOR A 31 DE DICIEMBRE	INTERESES DEVENGADOS Y NO COBRADOS	PROVISIÓN DEPRECIACIÓN
TOTAL VALORES DE RENTA FIJA	**238.682.253,82**	**32.137.552,98**	**270.819.806,80**	**362.634,90**	
ACTIVOS ESTADO	1.900.000,00				
ACTIVOS ESTADO - GESTION	18.705.000,00				
BONOS ESTADO - ITCC	28.088.000,00				
ACTIVOS ESTADO - GESTION	1.095.000,00				
ACTIVOS ESTADO	3.445.000,00				
DEUDA ESTADO/AUTONOMICA	7.389.000,00				
DEUDA ESTADO/AUTONOMICA	23.600.000,00				
DEUDA ESTADO/AUTONOMICA	23.765.000,00				
DEUDA ESTADO/AUTONOMICA	10.491.887,70				
DEUDA ESTADO/AUTONOMICA	9.999.114,30				
DEUDA ESTADO/AUTONOMICA	131.616,00				
DEUDA ESTADO/AUTONOMICA	36.000.000,00				
DEUDA ESTADO/AUTONOMICA	15.979.603,20				
DEUDA ESTADO/AUTONOMICA	24.707.073,60				
BONOS ESTADO 31-10-2006 /4,80%	535.959,02				
ACTIVOS ESTADO	2.616.000,00				
ACTIVOS ESTADO	283.000,00				
ACTIVOS ESTADO	60.000,00				
ACTIVOS ESTADO	1.810.000,00				
ACTIVOS ESTADO	15.460.000,00				
ACTIVOS ESTADO - GESTION	12.621.000,00				
COMPRAS DEL EJERCICIO 2006		10.389.340.968,41			
AMORTIZACIONES DEL EJERCICIO 2006		-10.357.203.415,43			
ACTIVOS ESTADO			1.900.000,00	11.334,93	
ACTIVOS ESTADO - GESTION			2.600.000,00	726,58	
ACTIVOS ESTADO - GESTION			28.800.000,00	8.048,22	
ACTIVOS ESTADO			3.530.000,00	3.585,13	
ACTIVOS ESTADO			319.000,00	289,28	
ACTIVOS ESTADO			20.000.000,00	48.865,75	
ACTIVOS ESTADO			18.200.000,00	20.822,79	
ACTIVOS ESTADO			10.000.000,00	10.457,53	
ACTIVOS ESTADO			36.000.000,00	34.915,07	

VALORES DE RENTA FIJA

MUTUA: FRATERNIDAD MUPRESPA **Nº: 275**

TEMPORALES

DESCRIPCIÓN	VALOR A 1 DE ENERO	VARIACIONES	VALOR A 31 DE DICIEMBRE	INTERESES DEVENGADOS Y NO COBRADOS	PROVISIÓN DEPRECIACIÓN
ACTIVOS ESTADO			36.000.000,00	34.915,07	
ACTIVOS ESTADO			23.000.000,00	8.695,89	
ACTIVOS ESTADO			12.400.000,00	3.516,16	
ACTIVOS ESTADO			14.000.000,00	3.981,37	
ACTIVOS ESTADO			6.000.000,00	1.052,05	
ACTIVOS ESTADO			15.000.000,00	2.769,86	
ACTIVOS ESTADO			2.670.000,00	17.322,08	
ACTIVOS ESTADO			290.000,00	508,49	
ACTIVOS ESTADO			1.830.000,00	12.057,95	
ACTIVOS ESTADO			14.658.000,00	104.091,89	
ACTIVOS ESTADO			4.122.806,80	29.277,58	
ACTIVOS ESTADO			19.500.000,00	5.401,23	

CRÉDITOS

MUTUA: FRATERNIDAD MUPRESPA **Nº: 275**

A LARGO PLAZO

	DESCRIPCIÓN	VALOR A 1 DE ENERO	VARIACIONES	VALOR A 31 DE DICIEMBRE	INTERESES DEVENGADOS Y NO COBRADOS	PROVISIÓN INSOLVENCIAS
	TOTAL	**1.377.514,69**	**182.121,96**	**1.559.636,65**		
2540 000	RECLASIFICACIÓN L/P A C/P	-2.936.943,17	-1.007.364,04	-3.944.307,21		
2540 001	CRÉDITOS A L/P AL PERSONAL	5.459.759,51	1.272.098,00	6.731.857,51		
2540 002	CANCELACIÓN CRÉTIDOS L/P	-1.145.301,65	-82.612,00	-1.227.913,65		

CRÉDITOS

MUTUA: FRATERNIDAD MUPRESPA **Nº: 275**

A CORTO PLAZO

	DESCRIPCIÓN	VALOR A 1 DE ENERO	VARIACIONES	VALOR A 31 DE DICIEMBRE	INTERESES DEVENGADOS Y NO COBRADOS	PROVISIÓN INSOLVENCIAS
	TOTAL	**691.554,46**	**64.590,91**	**756.145,37**		
5440 000	ASIENTO APERTURA CREDITOS	3.954.254,91	1.007.364,04	4.961.618,95		
5440 001	CRÉDITOS A C/P AL PERSONAL	2.176.926,10		2.176.926,10		
5440 002	CANCELACIÓN CRÉDITOS C/P	-5.439.626,55	-942.773,13	-6.382.399,68		

PARTICIPACIONES EN CENTROS MANCOMUNADOS

MUTUA: FRATERNIDAD MUPRESPA **Nº: 275**

	DESCRIPCIÓN	% DE PARTICIPACIÓN	VALOR A 1 DE ENERO	VARIACIONES	VALOR A 31 DE DICIEMBRE
	TOTAL		**3.402.266,61**		**3.402.266,61**
2550 001	PARTICIPACIÓN CTRO.INTERMUT.EUSKADI	0,33	2.792.530,26		2.792.530,26
2550 001	PARCIAIPACIÓN CTRO.INTERM.CMR SAN CUGAT VALLE	0,01	6.135,97		6.135,97
2550 001	CENTRO INTERMUTUAL DE SEGURIDAD MUTUA	0,02	14.437,67		14.437,67
2550 001	CENTRO RECUPERACIÓN Y REHABILITACIÓN LEVANTE	6,13	589.162,71		589.162,71

8 - ESTADO DE OPERACIONES NO PRESUPUESTARIAS

8.1 ESTADO DE DEUDORES NO PRESUPUESTARIOS
8.2 ESTADO DE ACREEDORES NO PRESUPUESTARIOS
8.3 ESTADO DE PARTIDAS PENDIENTES DE APLICACIÓN
A) DE LOS COBROS PENDIENTES DE APLICACIÓN
B) DE LOS PAGOS PENDIENTES DE APLICACIÓN

ESTADO DE DEUDORES NO PRESUPUESTARIOS

MUTUA: **FRATERNIDAD MUPRESPA** **Nº: 275**

Cuenta Plan: **444**

DESCRIPCION	SALDO A 1-1	CARGOS REALIZADOS EN EL EJERCICIO	TOTAL DEUDORES	ABONOS REALIZADOS EN EJERCICIO	DEUDORES PDTES. COBRO EN 31-12
TOTAL	**125.246,56**	**87.119,35**	**212.365,91**	**6.631,69**	**205.734,22**
4440014 DEUDORES CUOTAS IT APLAZAMIENTO Y FRACC.	-156,67	1.257,79	1.101,12	45,57	1.055,55
4440015 DEUDORES CUOTAS IMS APLAZAMIENTO Y FRACC.	-267,66	1.346,89	1.079,23	42,94	1.036,29
4440016 DEUDORES CUOTAS IT EMPLEADORES APLAZ. Y FRACC.	65.590,61	77.004,64	142.595,25	6.543,18	136.052,07
4440018 DEUDORES CUOTAS IT MORATORIA	41.218,76	5.152,34	46.371,10		46.371,10
4440019 DEUDORES CUOTAS IMS MORATORIA	18.861,52	2.357,69	21.219,21		21.219,21

ESTADO DE DEUDORES NO PRESUPUESTARIOS

MUTUA: **FRATERNIDAD MUPRESPA** **Nº: 275**

Cuenta Plan: **445**

DESCRIPCION	SALDO A 1-1	CARGOS REALIZADOS EN EL EJERCICIO	TOTAL DEUDORES	ABONOS REALIZADOS EN EJERCICIO	DEUDORES PDTES. COBRO EN 31-12
TOTAL	**225.483,28**	**3.711.396,45**	**3.936.879,73**	**3.736.416,24**	**200.463,49**
4450001 DEUDORES POR PRESTACIONES IT	32.987,35	3.455.456,22	3.488.443,57	3.473.428,88	15.014,69
4450002 DEUDORES REC.,INDEMNIZACIONES Y E. UNICAS	134.022,46	254.279,67	388.302,13	259.066,09	129.236,04
4450003 DEUDORES PRESTACIONES SOCIALES					
4450004 DEUDORES PROTESIS Y V.					
4450007 DEUDORES POR DEVOLUCION GASTOS SINIESTRO	3.264,76	1.660,56	4.925,32	1.660,56	3.264,76
4450010 DEUDORES POR CAPITALES RENTA	41.435,55		41.435,55	2.260,71	39.174,84
4450014 DEUDORES SENTENCIAS FAVORABLES JUZGADOS	3.970,47		3.970,47		3.970,47
4450015 DEUDORES SENTENCIAS FAVORABLES EMPRESAS	9.802,69		9.802,69		9.802,69
4450016 DEUDORES SENTENCIAS FAVORABLES MUTUAS					

ESTADO DE DEUDORES NO PRESUPUESTARIOS

MUTUA: **FRATERNIDAD MUPRESPA** **Nº: 275**

Cuenta Plan: 449

DESCRIPCION	SALDO A 1-1	CARGOS REALIZADOS EN EL EJERCICIO	TOTAL DEUDORES	ABONOS REALIZADOS EN EJERCICIO	DEUDORES PDTES. COBRO EN 31-12
TOTAL	**31.364.037,65**	**7.662.048,16**	**39.026.085,81**	**30.129.727,72**	**8.896.358,09**
4490001 DEUDORES NO PRESUPUESTARIOS POR PRESTA. PERSON	512.174,98	505.224,94	1.017.399,92	482.396,79	535.003,13
4490011 DEUDORES DIVERSOS PATRIMONIO	15.772.750,94	625.656,96	16.398.407,90	14.932.830,01	1.465.577,89
4490012 DEUDORES ANTICIPOS	714.922,08	1.536.372,20	2.251.294,28	1.648.940,15	602.354,13
4490014 DEUDORES NO PRESUPUESTARIOS BANCOS	28.639,38	4.766,29	33.405,67	33.404,93	0,74
4490026 DEUDORES DIVERSOS GESTION	4.095,83	3.942.446,67	3.946.542,50	3.938.145,26	8.397,24
4490028 DEUDORES REASEGURO FRATERNIDAD	176.219,40	966,80	177.186,20	167.765,57	9.420,63
4490029 DEUDORES REASEGURO MUPRESPA	1.047.978,49		1.047.978,49		1.047.978,49
4490030 DEUDORES NO PRESUPUESTARIOS SPA	1.266.374,35	1.046.614,30	2.312.988,65	926.245,01	1.386.743,64
4490036 DEUDORES DIVERSOS SPA	11.840.882,20		11.840.882,20	8.000.000,00	3.840.882,20

ESTADO DE DEUDORES NO PRESUPUESTARIOS

MUTUA: **FRATERNIDAD MUPRESPA** **Nº: 275**

Cuenta Plan: **471**

DESCRIPCION	SALDO A 1-1	CARGOS REALIZADOS EN EL EJERCICIO	TOTAL DEUDORES	ABONOS REALIZADOS EN EJERCICIO	DEUDORES PDTES. COBRO EN 31-12
TOTAL	**107.066,15**	**898.067,00**	**1.005.133,15**	**937.924,19**	**67.208,96**
4710001 SEGURIDAD SOCIAL DEUDORA	107.066,15	898.067,00	1.005.133,15	937.924,19	67.208,96

ESTADO DE DEUDORES NO PRESUPUESTARIOS

MUTUA: **FRATERNIDAD MUPRESPA** **Nº: 275**

Cuenta Plan: **553**

DESCRIPCION	SALDO A 1-1	CARGOS REALIZADOS EN EL EJERCICIO	TOTAL DEUDORES	ABONOS REALIZADOS EN EJERCICIO	DEUDORES PDTES. COBRO EN 31-12
TOTAL	**75.053.684,65**	**933.667.166,92**	**1.008.720.851,57**	**914.138.277,03**	**94.582.574,54**
5530000 ASIENTO APERTURA TESORERÍA GRAL S.SOCIAL	44.454.049,71		44.454.049,71		44.454.049,71
5530001 CUOTAS ILT T-8	1.712.205.395,45	334.861.544,95	2.047.066.940,40	358.254,04	2.046.708.686,36
5530002 CUOTAS IMS T-8	1.616.446.849,70	310.448.241,04	1.926.895.090,74	351.401,96	1.926.543.688,78
5530003 APORTACIONES SERVICIOS COMUNES T-8	-766.006.600,95		-766.006.600,95	83.745.018,77	-849.751.619,72
5530005 CUOTAS REASEGURO OBLIGATORIO T-8	-456.209.928,32		-456.209.928,32	87.435.427,32	-543.645.355,64
5530007 TRASNFERENCIAS RECIBIDAS INDUSTRIA T-8	-2.185.394.937,68		-2.185.394.937,68	479.629.888,52	-2.665.024.826,20
5530008 RESULTADO EXCESO PERDIDAS DERRAMA T-8	-7.984.877,99		-7.984.877,99	2.162.153,24	-10.147.031,23
5530009 VARIOS T-8	5.467.567,34		5.467.567,34		5.467.567,34
5530010 DEDUCCIONES ILT T-8	-1.082.802.939,10		-1.082.802.939,10	259.861.140,26	-1.342.664.079,36
5530011 CARGOS ABONOS PRSTACIONES INDEBIDAS T-8	17.053.587,99	4.540.812,81	21.594.400,80	443.304,47	21.151.096,33
5530012 CUOTAS ITCC T-8	1.177.382.805,32	283.506.126,62	1.460.888.931,94	128.368,90	1.460.760.563,04
5530015 COBROS TESORERIA APLAZAMIENTO FRACCIONAMIENTO	432.730,88	310.441,50	743.172,38	23.319,55	719.852,83
5530016 PRESTACIONES INDEBIDAS VIA EJECUTIVA	9.982,30		9.982,30		9.982,30

ESTADO DE DEUDORES NO PRESUPUESTARIOS

MUTUA: **FRATERNIDAD MUPRESPA** **Nº: 275**

Cuenta Plan:

DESCRIPCION	SALDO A 1-1	CARGOS REALIZADOS EN EL EJERCICIO	TOTAL DEUDORES	ABONOS REALIZADOS EN EJERCICIO	DEUDORES PDTES. COBRO EN 31-12
TOTAL					

ESTADO DE DEUDORES NO PRESUPUESTARIOS

MUTUA: **FRATERNIDAD MUPRESPA** **Nº: 275**

Cuenta Plan:

DESCRIPCION	SALDO A 1-1	CARGOS REALIZADOS EN EL EJERCICIO	TOTAL DEUDORES	ABONOS REALIZADOS EN EJERCICIO	DEUDORES PDTES. COBRO EN 31-12
TOTAL					

ESTADO DE DEUDORES NO PRESUPUESTARIOS

MUTUA: **FRATERNIDAD MUPRESPA** **Nº: 275**

Cuenta Plan:

DESCRIPCION	SALDO A 1-1	CARGOS REALIZADOS EN EL EJERCICIO	TOTAL DEUDORES	ABONOS REALIZADOS EN EJERCICIO	DEUDORES PDTES. COBRO EN 31-12
TOTAL					

ESTADO DE DEUDORES NO PRESUPUESTARIOS

MUTUA: **FRATERNIDAD MUPRESPA** **Nº: 275**

Cuenta Plan:

DESCRIPCION	SALDO A 1-1	CARGOS REALIZADOS EN EL EJERCICIO	TOTAL DEUDORES	ABONOS REALIZADOS EN EJERCICIO	DEUDORES PDTES. COBRO EN 31-12
TOTAL					

ESTADO DE DEUDORES NO PRESUPUESTARIOS

MUTUA: **FRATERNIDAD MUPRESPA** **Nº: 275**

Cuenta Plan:

DESCRIPCION	SALDO A 1-1	CARGOS REALIZADOS EN EL EJERCICIO	TOTAL DEUDORES	ABONOS REALIZADOS EN EJERCICIO	DEUDORES PDTES. COBRO EN 31-12
TOTAL					

ESTADO DE DEUDORES NO PRESUPUESTARIOS

MUTUA: **FRATERNIDAD MUPRESPA** **Nº: 275**

Cuenta Plan:

DESCRIPCION	SALDO A 1-1	CARGOS REALIZADOS EN EL EJERCICIO	TOTAL DEUDORES	ABONOS REALIZADOS EN EJERCICIO	DEUDORES PDTES. COBRO EN 31-12
TOTAL					

ESTADO DE ACREEDORES NO PRESUPUESTARIOS

MUTUA: **FRATERNIDAD MUPRESPA** **Nº: 275**

Cuenta Plan: **411**

DESCRIPCION	SALDO A 1-1	ABONOS REALIZADOS EN EL EJERCICIO	TOTAL ACREEDORES	CARGOS REALIZADOS EN EJERCICIO	ACREEDORES PDTES. PAGO EN 31-12
TOTAL	**6.701.871,32**	**-402.859,81**	**6.299.011,51**		**6.299.011,51**
4110001 ACREEDORES PERIODIFICACION GASTOS AGENTES	5.774.625,81	238.296,52	6.012.922,33		6.012.922,33
4110005 ACREEDORES PERIODIFICACION GASTOS EMPLEADOS	927.245,51	-641.156,33	286.089,18		286.089,18

ESTADO DE ACREEDORES NO PRESUPUESTARIOS

MUTUA: **FRATERNIDAD MUPRESPA** **Nº: 275**

Cuenta Plan: **419**

DESCRIPCION	SALDO A 1-1	ABONOS REALIZADOS EN EL EJERCICIO	TOTAL ACREEDORES	CARGOS REALIZADOS EN EJERCICIO	ACREEDORES PDTES. PAGO EN 31-12
TOTAL	**569.829,34**	**22.352.484,19**	**22.922.313,53**	**21.869.901,09**	**1.052.412,44**
4190001 OTROS ACREEDORES NO PRESUPUESTARIOS	2.235,86	15.633.956,72	15.636.192,58	15.617.710,43	18.482,15
4190002 OTROS ACREEDORES NO PRESUP. PRESTAMOS		856.879,44	856.879,44	856.879,44	
4190004 OTROS ACREEDORES NO PRESUP. PATRIM. MUTUA IVA	73,10	174.992,09	175.065,19		175.065,19
4190005 OTROS ACREEDORES NO PRESUP. PATRIM. MUTUA ALQ	22.641,78	391.676,42	414.318,20		414.318,20
4190006 OTROS ACREEDORES NO PRESUP.PATRIM. MUTUA VAR		-99,82	-99,82	-99,82	
4190014 OTROS ACREEDORES NO PRESUP. BANCOS	87,71	-1,41	86,30	86,30	
4190041 ACREEDORES NO PRESUPUESTARIOS	133.201,60	5.295.080,75	5.428.282,35	5.426.656,43	1.625,92
4190042 ACREEDORES NO PRESUP. IRPF	-97.375,12		-97.375,12	-76.093,05	-21.282,07
4190043 ACREEDORES NO PRESUP. BOTIQUINES	47.066,85		47.066,85	44.761,36	2.305,49
4190044 ACREEDORES TESORERÍA GENERAL T-8	461.897,56		461.897,56		461.897,56

ESTADO DE ACREEDORES NO PRESUPUESTARIOS

MUTUA: **FRATERNIDAD MUPRESPA** **Nº: 275**

Cuenta Plan: **475**

DESCRIPCION	SALDO A 1-1	ABONOS REALIZADOS EN EL EJERCICIO	TOTAL ACREEDORES	CARGOS REALIZADOS EN EJERCICIO	ACREEDORES PDTES. PAGO EN 31-12
TOTAL	**3.042.528,65**	**15.510.807,46**	**18.553.336,11**	**16.182.457,14**	**2.370.878,97**
4751000 RETENCIONES IRPF	131.305,99		131.305,99	5.816,78	125.489,21
4751001 RETENCIONES IRPF	-5.511,59	15.447.879,55	15.442.367,96	13.281.395,37	2.160.972,59
4751002 RETENCIONES ACREEDORES PRESTACIONES	574.257,41		574.257,41	524.912,21	49.345,20
4751004 RETENCIONES IRPF CONSEJEROS	53.351,02		53.351,02	53.351,02	
4751005 RETENCIONES IRPF EMPLEADOS	1.866.220,35		1.866.220,35	1.865.983,59	236,76
4751007 RETENCIONES IRPF PAGO DIRECTO	34.784,05		34.784,05	34.784,05	
4751008 RETENCIONES IRPF PROFESIONALES	247.789,40		247.789,40	247.789,40	
4751011 RETENCIONES IRPF ARRENDAMIENTOS	43.560,84		43.560,84	43.560,84	
4751018 RETENCIONES ESPEC. OTROS	66.246,99	62.927,91	129.174,90	123.178,57	5.996,33
4751019 RETENCIONES 18% ARRENDAMIENTOS URBANOS	18.044,56		18.044,56		18.044,56
4751020 RETENCIONES 17% ARREND. URBANOS GUIPUZCOA	2.737,61		2.737,61		2.737,61
4751021 RETENCIONES 15% ARREND. URBANOS NAVARRA	1.644,47		1.644,47		1.644,47
4751023 IRPF REG. MUPRESPA AT	6.412,24		6.412,24		6.412,24
4751024 RETENCIONES AUTORES Y CONFERENCIAS	1.685,31		1.685,31	1.685,31	

ESTADO DE ACREEDORES NO PRESUPUESTARIOS

MUTUA: **FRATERNIDAD MUPRESPA** **Nº: 275**

Cuenta Plan: **476**

DESCRIPCION	SALDO A 1-1	ABONOS REALIZADOS EN EL EJERCICIO	TOTAL ACREEDORES	CARGOS REALIZADOS EN EJERCICIO	ACREEDORES PDTES. PAGO EN 31-12
TOTAL	**2.342.824,16**	**21.436.074,12**	**23.778.898,28**	**21.863.274,83**	**1.915.623,45**
4760001 SEGURIDAD SOCIAL ACREEDORA	2.342.824,16	21.436.000,26	23.778.824,42	21.863.274,83	1.915.549,59
4760002 SEGURIDAD SOCIAL ACREEDORA PAGO DIRECTO		73,86	73,86		73,86

ESTADO DE ACREEDORES NO PRESUPUESTARIOS

MUTUA: **FRATERNIDAD MUPRESPA** **Nº: 275**

Cuenta Plan:

DESCRIPCION	SALDO A 1-1	ABONOS REALIZADOS EN EL EJERCICIO	TOTAL ACREEDORES	CARGOS REALIZADOS EN EJERCICIO	ACREEDORES PDTES. PAGO EN 31-12
TOTAL					

ESTADO DE ACREEDORES NO PRESUPUESTARIOS

MUTUA: **FRATERNIDAD MUPRESPA** **Nº: 275**

Cuenta Plan:

DESCRIPCION	SALDO A 1-1	ABONOS REALIZADOS EN EL EJERCICIO	TOTAL ACREEDORES	CARGOS REALIZADOS EN EJERCICIO	ACREEDORES PDTES. PAGO EN 31-12
TOTAL					

ESTADO DE ACREEDORES NO PRESUPUESTARIOS

MUTUA: **FRATERNIDAD MUPRESPA** **Nº: 275**

Cuenta Plan:

DESCRIPCION	SALDO A 1-1	ABONOS REALIZADOS EN EL EJERCICIO	TOTAL ACREEDORES	CARGOS REALIZADOS EN EJERCICIO	ACREEDORES PDTES. PAGO EN 31-12
TOTAL					

ESTADO DE ACREEDORES NO PRESUPUESTARIOS

MUTUA: **FRATERNIDAD MUPRESPA** **Nº: 275**

Cuenta Plan:

DESCRIPCION	SALDO A 1-1	ABONOS REALIZADOS EN EL EJERCICIO	TOTAL ACREEDORES	CARGOS REALIZADOS EN EJERCICIO	ACREEDORES PDTES. PAGO EN 31-12
TOTAL					

ESTADO DE ACREEDORES NO PRESUPUESTARIOS

MUTUA: **FRATERNIDAD MUPRESPA** **Nº: 275**

Cuenta Plan:

DESCRIPCION	SALDO A 1-1	ABONOS REALIZADOS EN EL EJERCICIO	TOTAL ACREEDORES	CARGOS REALIZADOS EN EJERCICIO	ACREEDORES PDTES. PAGO EN 31-12
TOTAL					

ESTADO DE ACREEDORES NO PRESUPUESTARIOS

MUTUA: **FRATERNIDAD MUPRESPA** **Nº: 275**

Cuenta Plan:

DESCRIPCION	SALDO A 1-1	ABONOS REALIZADOS EN EL EJERCICIO	TOTAL ACREEDORES	CARGOS REALIZADOS EN EJERCICIO	ACREEDORES PDTES. PAGO EN 31-12
TOTAL					

ESTADO DE ACREEDORES NO PRESUPUESTARIOS

MUTUA: **FRATERNIDAD MUPRESPA** **Nº: 275**

Cuenta Plan:

DESCRIPCION	SALDO A 1-1	ABONOS REALIZADOS EN EL EJERCICIO	TOTAL ACREEDORES	CARGOS REALIZADOS EN EJERCICIO	ACREEDORES PDTES. PAGO EN 31-12
TOTAL					

ESTADO DE PARTIDAS PENDIENTES DE APLICACIÓN

MUTUA: **FRATERNIDAD MUPRESPA** **Nº: 275**

A) De los cobros pendientes de aplicación.

Cuenta Plan: **554**

CONCEPTO	DESCRIPCION	COBROS PDTES. APLIC. A 1-1	COBROS REALIZ. EN EJERCICIO	TOTAL COBROS PDTES. APLICACIÓN	COBROS APLICADOS EN EJERCICIO	COBROS PDTES. APLIC. A 31-12
5544	**Fondo de prevencion y rehabilitacion**		**143.867,07**	**143.867,07**	**143.867,07**	
5544001	FONDO PREVENCION REHABILITACION		143.867,07	143.867,07	143.867,07	

ESTADO DE PARTIDAS PENDIENTES DE APLICACIÓN

MUTUA: **FRATERNIDAD MUPRESPA** **Nº: 275**

A) De los cobros pendientes de aplicación.

Cuenta Plan: 554

CONCEPTO	DESCRIPCION	COBROS PDTES. APLIC. A 1-1	COBROS REALIZ. EN EJERCICIO	TOTAL COBROS PDTES. APLICACIÓN	COBROS APLICADOS EN EJERCICIO	COBROS PDTES. APLIC. A 31-12
5549	**Otros cobros pendientes de aplicacion**	**35.002,49**	**480.215.246,91**	**480.250.249,40**	**480.215.246,91**	**35.002,49**
554	**Cobros pendientes de aplicacion**	**35.002,49**	**480.359.113,98**	**480.394.116,47**	**480.359.113,98**	**35.002,49**
5549001	REC. AGRICULTURA DESDE 1-12-92	35.002,49		35.002,49		35.002,49
5549007	COBRO IVA SPA		585.220,03	585.220,03	585.220,03	
5549008	PP A REGULARIZAR CTA.VARIOS		138,36	138,36	138,36	
5549010	TRANSFERENCIA T-8		479.629.888,52	479.629.888,52	479.629.888,52	
						#¡VALOR!

ESTADO DE PARTIDAS PENDIENTES DE APLICACIÓN

MUTUA: **FRATERNIDAD MUPRESPA** **Nº: 275**

A) De los cobros pendientes de aplicación.

Cuenta Plan: 556

CONCEPTO	DESCRIPCION	COBROS PDTES. APLIC. A 1-1	COBROS REALIZ. EN EJERCICIO	TOTAL COBROS PDTES. APLICACIÓN	COBROS APLICADOS EN EJERCICIO	COBROS PDTES. APLIC. A 31-12
556	**Reintegros de prestaciones pendientes de aplicación**	**155.948,45**	**-7.319,59**	**148.628,86**	**9.032,43**	**139.596,43**
5560001	REINTEGROS PRESTACIONES I T	32.987,35	-9.390,23	23.597,12	8.582,43	15.014,69
5560002	REINTEGROS REC, INDEMNIZACIONES Y E. UNICAS	112.991,80	410,08	113.401,88	450,00	112.951,88
5560007	REINTEGROS DEV GASTOS SINIESTROS		1.660,56	1.660,56		1.660,56
5560010	REINTEGROS CAPITALES RENTA	9.969,30		9.969,30		9.969,30

ESTADO DE PARTIDAS PENDIENTES DE APLICACIÓN

MUTUA: FRATERNIDAD MUPRESPA **Nº:** 275

B) De los pagos pendientes de aplicación.

Cuenta Plan: 5553

CONCEPTO	DESCRIPCION	PAGOS PDTES. APLIC. A 1-1	PAGOS REALIZ. EN EJERCICIO	TOTAL PAGOS PDTES. APLICACIÓN	PAGOS APLICADOS EN EJERCICIO	PAGOS PDTES. APLIC. A 31-12
5553	Fondo de Excedentes contingencias comunes depositado					

ESTADO DE PARTIDAS PENDIENTES DE APLICACIÓN

MUTUA: **FRATERNIDAD MUPRESPA** **Nº: 275**

B) De los pagos pendientes de aplicación.

Cuenta Plan: **555**

CONCEPTO	DESCRIPCION	PAGOS PDTES. APLIC. A 1-1	PAGOS REALIZ. EN EJERCICIO	TOTAL PAGOS PDTES. APLICACIÓN	PAGOS APLICADOS EN EJERCICIO	PAGOS PDTES. APLIC. A 31-12
5554	**Fondo de Prevencion y rehabilitacion de A.T. depositado**		**41.173.604,94**	**41.173.604,94**	**41.173.604,94**	
555	**Pagos Pendientes de Aplicacion**		**41.173.604,94**	**41.173.604,94**	**41.173.604,94**	
5554001	FONDO DE PREVENCION Y REHABILITACION		40.622.185,00	40.622.185,00	40.622.185,00	
5559000	PARTIDAS PENDIENTES DE APLICACIÓN		31.814,39	31.814,39	31.814,39	
5559002	OTROS PAGOS PENDIENTES DE APLICACIÓN		19.045,23	19.045,23	19.045,23	
5559005	PARTIDAS PENDIENTES DE APLIC. MUPRESPA VARIOS		500.560,32	500.560,32	500.560,32	
5559007	PARTIDAS PEND. APLICACIÓN CTA PENDIENT CONVERSION					

9 - EXISTENCIAS

EXISTENCIAS

MUTUA: **FRATERNIDAD MUPRESPA** **Nº: 275**

CUENTA	DENOMINACION	VALOR A 31-12
300	Farmacos especificos	91.689,10
309	Otros productos especificos	
30	**PRODUCTOS ESPECIFICOS**	**91.689,10**
310	Material de radiodiagnostico	
311	Cateteres, sondas, drenajes, colectores y membranas de dialisis	
312	Material de curas, suturas y apósitos	115.440,94
313	Otro material desechable	
314	Reactivos y análogos	
315	Antisépticos y desinfectantes	
316	Gases medicinales	
317	Material radiactivo	
318	Protesis e Implantes	
319	Otro material sanitario	
31	**MATERIAL SANITARIO DE CONSUMO**	**115.440,94**
320	Instrumental y pequeño utillaje de uso clinico	
325	Instrumental y pequeño utillaje de uso no clinico	
32	**INSTRUMENTAL Y PEQUEÑO UTILLAJE**	
330	Comestibles y bebidas	
339	Otros productos alimenticios	
33	**PRODUCTOS ALIMENTICIOS**	
340	Vestuario y lenceria	
345	Calzado	
34	**VESTUARIO, LENCERIA Y CALZADO**	
351	Combustibles	
352	Repuestos	
353	Materiales para reparaciones y conservacion	887,63
354	Material de Limpieza y aseo	
358	Materiales de Oficina y Diversos	
35	**OTROS APROVISIONAMIENTOS**	**887,63**
3	**EXISTENCIAS**	**208.017,67**

CRITERIO DE VALORACIÓN

EL CRITERIO DE VALORACION DE LA MUTUA ES EL METODO FIFO

10 - GESTIÓN DE LA PRESTACIÓN ECONÓMICA DE IT POR C/C

10.1 GESTION DE LA PRESENTACIÓN ECONÓMICA DE I.T. POR C/C
DEL PERSONAL AL SERVICIO DE LOS EMPRESARIOS ASOCIADOS.

10.1a) COTIZACIONES CORRESPONDIENTES A LA COLABORACIÓN EN LA GESTIÓN DE LA PRESTACIÓN ECONÓMICA POR I.T. DERIVADA DE C/C A FAVOR DEL PERSONAL AL SERVICIO DE LOS EMPRESARIOS ASOCIADOS.

10.1b) PRESTACIONES ECONÓMICAS CORRESPONDIENTES A LA COLABORACIÓN EN LA GESTIÓN DE LA PRESENTACIÓN ECONÓMICA POR I.T. DERIVADA DE LA C/C A FAVOR DEI PERSONAL AL SERVICIO DE LOS EMPRESARIOS ASOCIADOS.

10.1c) RESULTADO ECONÓMICO OBTENIDO COMO CONSECUENCIA DE LAS GESTION DE I.T. DERIVADA DE C/C A FAVOR DEL PERSONAL AL SERVICIO DE LOS EMPRESARIOS ASOCIADOS.

10.2 GESTIÓN DE LA PRESTACIÓN ECONÓMICA POR IT EN EL RETA Y DE LOS TRABAJADORES POR CUENTA PROPIA INCLUIDOS EN EL REA DE LA SEGURIDAD SOCIAL.

10.2a) COTIZACIONES CORRESPONDIENTES A LA COLABORACION EN LA GESTIÓN ECONÓMICA POR I.T. A FAVOR DE LOS TRABAJADORES POR CUENTA PROPIA ADHERIDOS.

10.2b) PRESTACIONES ECONÓMICAS DERIVADAS DE LA COLABORACIÓN EN LA GESTIÓN DE LA PRESTACIÓN ECONÓMICA POR I.T. A FAVOR DE LOS TRABAJADORES POR CUENTA PROPIA ADHERIDOS.

10.2c) RESULTADO ECONÓMICO OBTENIDO COMO CONSECUENCIA DE LA GESTIÓN DE I.T. A FAVOR DE LOS TRABAJADORES POR CUENTA PROPIA ADHERIDOS

10.3 GESTIÓN DE LA PRESTACIÓN ECONÓMICA POR IT POR CONTINGENCIAS COMUNES

10.3 RESULTADO ECONÓMICO OBTENIDO COMO CONSECUENCIA DE LA GESTIÓN I.T. CONTINGENCIAS COMUNES

COTIZACIONES CORRESPONDIENTES A LA COLABORACIÓN EN LA GESTIÓN DE LA PRESTACIÓN ECONÓMICA POR I.T. DERIVADA DE C/C A FAVOR DEL PERSONAL AL SERVICIO DE LOS EMPRESARIOS ASOCIADOS.

EJERCICIO 2006

MUTUA: **FRATERNIDAD MUPRESPA** **Nº: 275**

RÉGIMEN DE SEGURIDAD SOCIAL	CUOTAS DEVENGADAS		
	COBRADAS	PENDIENTES DE COBRO	TOTAL
Régimen General	231.528.138,22	376.810,15	**231.904.948,37**
R.E.A. cuenta ajena			
R.E. del Mar	678.978,84	2.018,03	**680.996,87**
R.E. Minería del Carbón	313.511,84	-15,58	**313.496,26**
TOTAL	**232.520.628,90**	**378.812,60**	**232.899.441,50**

PRESTACIONES ECONÓMICAS CORRESPONDIENTES A LA COLABORACIÓN EN LA GESTIÓN DE LA PRESTACIÓN ECONÓMICA POR I.T. DERIVADA DE C/C A FAVOR DEL PERSONAL AL SERVICIO DE LOS EMPRESARIOS ASOCIADOS

EJERCICIO 2006

MUTUA: FRATERNIDAD MUPRESPA **Nº: 275**

RÉGIMEN DE SEGURIDAD SOCIAL	PRESTACIONES ECONOMICAS
Régimen General	223.757.513,76
R.E.A. cuenta ajena	1.175,77
R.E. del Mar	1.017.491,48
R.E. Minería del Carbón	480.881,55
TOTAL	**225.257.062,56**

RESULTADO ECONÓMICO OBTENIDO COMO CONSECUENCIA DE LA GESTIÓN DE I.T.
DERIVADA DE C/C A FAVOR DEL PERSONAL AL SERVICIO DE LOS EMPRESARIOS ASOCIADOS

MUTUA : **FRATERNIDAD MUPRESPA** **Nº: 275**

Nº CUENTAS	DEBE	EJERCICIO 2006	Nº CUENTAS	HABER	EJERCICIO 2006
	A) GASTOS	**250.965.015,40**		**B) INGRESOS**	**234.883.233,65**
	1. Prestaciones sociales.	225.563.682,16		1. Ingresos de gestión ordinaria	233.879.705,29
631	b) Incapacidad temporal	225.257.062,56	720	a) Cotizaciones sociales a cargo de los empleadores	159.738.664,77
635	e) Prestaciones económicas de recuperación e indemnizaciones y entregas únicas	245.817,35	721	b) Cotizaciones sociales a cargo de los asalariados	74.141.040,52
636	f) Prestaciones sociales			2. Otros ingresos de gestión ordinaria	671.312,84
637	g) Prótesis y vehículos para inválidos		70	a) Prestación de servicios	7.936,54
638	h) Farmacias y efectos y acc. de dispensación ambulatoria	60.802,25	773	b) Reintegros	13.975,50
639	i) Otras prestaciones		78	c) Trabajos realizados para la entidad	
				d) Otros ingresos de gestión	
	2. Gastos de funcionamiento de los servicios	25.316.085,56	775,776,777	d.1) Ingresos accesorios y otros de gestión corriente	
	a) Aprovisionamientos	10.487.557,78	790	d.2) Exceso de provisión para riesgos y gastos	
600/605,(609)	a.1) Compras	66.742,37	761,762	f) Ingresos de otros valores negociables y de créditos del activo inmovilizado	634.524,91
61	a.2) Variación de existencias				
607	a.3) Otros gastos externos	10.420.815,41		g) Otros intereses e ingresos asimilados	14.875,89
	b) Gastos de personal:	7.264.300,22	763,769	g.1) Otros intereses	14.875,89
640,641	b.1) Sueldos, salarios y asimilados	5.775.353,00	766	g.2) Beneficios en inversiones financieras	
642,643,644	b.2) Cargas sociales	1.488.947,22			
68	c) Dotaciones para amortizaciones de inmovilizado	623.464,88		3. Transferencias y subvenciones	
675,694,(794)	d) Variación de provisiones para insolvencias y pérdidas de créditos incobrables	1.859.471,22	750 751	a) Transferencias corrientes b) Subvenciones corrientes	
	e) Otros gastos de gestión	5.081.291,46	755	c) Transferencias de capital	
62	e.1) Servicios exteriores	5.081.291,46	756	d) Subvenciones de capital	
660	e.2) Tributos				
676	e.3) Otros gastos de gestión corriente			4. Ganancias e ingresos extraordinarios	332.215,52
	f) Gastos financieros y asimilables		770,771	a) Beneficios procedentes del inmovilizado	
662,663,669	f.1) Por deudas		774	b) Beneficios por operaciones de endeudamiento	
666,667	f.2) Pérdidas de inversiones financieras		778	c) Ingresos extraordinarios	
696,698,699,(796,798,799)	g) Variación de las provisiones de inversiones financieras		779	d) Ingresos y beneficios de otros ejercicios	332.215,52
690,(792)	i) Variación de la provisión para contingencias en tramitación.				
	3. Transferencias y subvenciones				
650	a) Transferencias corrientes				
651	b) Subvenciones corrientes				
655	c) Transferencias de capital				
656	d) Subvenciones de capital				
	4. Pérdidas y gastos extraordinarios	85.247,68			
670,671	a) Pérdidas procedentes de inmovilizado				
674	b) Pérdidas por operaciones de endeudamiento				
678	c) Gastos extraordinarios				
679	d) Gastos y pérdidas de otros ejercicios	85.247,68			
	AHORRO			**DESAHORRO**	**16.081.781,75**
	TOTAL DEBE	**250.965.015,40**		**TOTAL HABER**	**250.965.015,40**

COTIZACIONES CORRESPONDIENTES A LA COLABORACIÓN EN LA GESTIÓN DE LA PRESTACIÓN ECONÓMICA POR I.T. EN FAVOR DE LOS TRABAJADORES POR CUENTA PROPIA ADHERIDOS

EJERCICIO 2006

MUTUA: **FRATERNIDAD MUPRESPA** **Nº: 275**

RÉGIMEN DE SEGURIDAD SOCIAL	CUOTAS DEVENGADAS EN EL EJERCICIO		
	COBRADAS	PENDIENTES DE COBRO	TOTAL
R.E. Trabajadores Autónomos	42.366.677,22	2.148.557,56	**44.515.234,78**
R.E.A. cuenta propia	2.761.676,75	29.478,59	**2.791.155,34**
TOTAL	**45.128.353,97**	**2.178.036,15**	**47.306.390,12**

PRESTACIONES ECONÓMICAS DERIVADAS DE LA COLABORACIÓN EN LA GESTIÓN DE LA PRESTACIÓN ECONÓMICA POR I.T. EN FAVOR DE LOS TRABAJADORES POR CUENTA PROPIA ADHERIDOS

EJERCICIO 2006

MUTUA: **FRATERNIDAD MUPRESPA** **Nº: 275**

RÉGIMEN DE SEGURIDAD SOCIAL	PRESTACIONES ECONÓMICAS
R. E. Trabajadores Autónomos	27.409.005,95
R.E.A. cuenta propia	2.854.744,66
TOTAL	**30.263.750,61**

RESULTADO ECONÓMICO OBTENIDO COMO CONSECUENCIA DE LA GESTIÓN DE I.T. A FAVOR DE LOS TRABAJADORES POR CUENTA PROPIA ADHERIDOS

MUTUA : **FRATERNIDAD MUPRESPA** **Nº: 275**

Nº CUENTAS	DEBE	EJERCICIO 2006	Nº CUENTAS	HABER	EJERCICIO 2006
	A) GASTOS	**34.768.173,96**		**B) INGRESOS**	**47.633.689,59**
	1. Prestaciones sociales.	30.304.929,99		1. Ingresos de gestión ordinaria	47.360.921,53
631	b) Incapacidad temporal	30.263.750,61	720	a) Cotizaciones sociales a cargo de los empleadores	32.347.271,69
635	e) Prestaciones económicas de recuperación e indemnizaciones y		721	b) Cotizaciones sociales a cargo de los asalariados	15.013.649,84
	entregas únicas	33.013,58			
636	f) Prestaciones sociales			2. Otros ingresos de gestión ordinaria	135.941,64
637	g) Prótesis y vehículos para inválidos		70	a) Prestación de servicios	1.607,16
638	h) Farmacias y efectos y acc. de dispensación ambulatoria	8.165,80	773	b) Reintegros	2.830,05
639	i) Otras prestaciones		78	c) Trabajos realizados para la entidad	
				d) Otros ingresos de gestión	
	2. Gastos de funcionamiento de los servicios	4.117.955,06	775,776,777	d.1) Ingresos accesorios y otros de gestión corriente	
	a) Aprovisionamientos	1.455.222,28	790	d.2) Exceso de provisión para riesgos y gastos	
600/605,(609)	a.1) Compras	8.963,59	761,762	f) Ingresos de otros valores negociables y de créditos del activo	
61	a.2) Variación de existencias			inmovilizado	128.492,05
607	a.3) Otros gastos externos	1.446.258,69		g) Otros intereses e ingresos asimilados	3.012,38
	b) Gastos de personal:	975.604,74	763,769	g.1) Otros intereses	
640,641	b.1) Sueldos, salarios y asimilados	775.637,24	766	g.2) Beneficios en inversiones financieras	3.012,38
642,643,644	b.2) Cargas sociales	199.967,50			
68	c) Dotaciones para amortizaciones de inmovilizado	83.732,13		3. Transferencias y subvenciones	
675,694,(794)	d) Variación de provisiones para insolvencias y pérdidas de créditos		750	a) Transferencias corrientes	
	incobrables	920.972,01	751	b) Subvenciones corrientes	
	e) Otros gastos de gestión	682.423,90	755	c) Transferencias de capital	
62	e.1) Servicios exteriores	682.423,90	756	d) Subvenciones de capital	
660	e.2) Tributos				
676	e.3) Otros gastos de gestión corriente			4. Ganancias e ingresos extraordinarios	136.826,42
	f) Gastos financieros y asimilables		770,771	a) Beneficios procedentes del inmovilizado	
662,663,669	f.1) Por deudas		774	b) Beneficios por operaciones de endeudamiento	
666,667	f.2) Pérdidas de inversiones financieras		778	c) Ingresos extraordinarios	
696,698,699,(796,798,799)	g) Variación de las provisiones de inversiones financieras		779	d) Ingresos y beneficios de otros ejercicios	136.826,42
690,(792)	i) Variación de la provisión para contingencias en tramitación.				
	3. Transferencias y subvenciones				
650	a) Transferencias corrientes				
651	b) Subvenciones corrientes				
655	c) Transferencias de capital				
656	d) Subvenciones de capital				
	4. Pérdidas y gastos extraordinarios	345.288,91			
670,671	a) Pérdidas procedentes de inmovilizado				
674	b) Pérdidas por operaciones de endeudamiento				
678	c) Gastos extraordinarios				
679	d) Gastos y pérdidas de otros ejercicios	345.288,91			
	AHORRO	**12.865.515,63**		**DESAHORRO**	
	TOTAL DEBE	**47.633.689,59**		**TOTAL HABER**	**47.633.689,59**

RESULTADO ECONÓMICO OBTENIDO COMO CONSECUENCIA DE LA GESTIÓN DE I.T. CONTIGENCIAS COMUNES

MUTUA : **FRATERNIDAD MUPRESPA** **Nº: 275**

Nº CUENTAS	DEBE	EJERCICIO 2006	Nº CUENTAS	HABER	EJERCICIO 2006
	A) GASTOS	**285.733.189,36**		**B) INGRESOS**	**282.516.923,24**
	1. Prestaciones sociales.	255.868.612,15		1. Ingresos de gestión ordinaria	281.240.626,82
631	b) Incapacidad temporal	255.520.813,17	720	a) Cotizaciones sociales a cargo de los empleadores	192.085.936,46
635	e) Prestaciones económicas de recuperación e indemnizaciones y		721	b) Cotizaciones sociales a cargo de los asalariados	89.154.690,36
	entregas únicas	278.830,93			
636	f) Prestaciones sociales			2. Otros ingresos de gestión ordinaria	807.254,48
637	g) Prótesis y vehículos para inválidos		70	a) Prestación de servicios	9.543,70
638	h) Farmacias y efectos y acc. de dispensación ambulatoria	68.968,05	773	b) Reintegros	16.805,55
639	i) Otras prestaciones		78	c) Trabajos realizados para la entidad	
				d) Otros ingresos de gestión	
	2. Gastos de funcionamiento de los servicios	29.434.040,62	775,776,777	d.1) Ingresos accesorios y otros de gestión corriente	
	a) Aprovisionamientos	11.942.780,06	790	d.2) Exceso de provisión para riesgos y gastos	
600/605,(609)	a.1) Compras	75.705,96	761,762	f) Ingresos de otros valores negociables y de créditos del activo	
61	a.2) Variación de existencias			inmovilizado	763.016,96
607	a.3) Otros gastos externos	11.867.074,10		g) Otros intereses e ingresos asimilados	17.888,27
	b) Gastos de personal:	8.239.904,96	763,769	g.1) Otros intereses	14.875,89
640,641	b.1) Sueldos, salarios y asimilados	6.550.990,24	766	g.2) Beneficios en inversiones financieras	3.012,38
642,643,644	b.2) Cargas sociales	1.688.914,72			
68	c) Dotaciones para amortizaciones de inmovilizado	707.197,01		3. Transferencias y subvenciones	
675,694,(794)	d) Variación de provisiones para insolvencias y pérdidas de créditos		750	a) Transferencias corrientes	
	incobrables	2.780.443,23	751	b) Subvenciones corrientes	
	e) Otros gastos de gestión	5.763.715,36	755	c) Transferencias de capital	
62	e.1) Servicios exteriores	5.763.715,36	756	d) Subvenciones de capital	
660	e.2) Tributos				
676	e.3) Otros gastos de gestión corriente			4. Ganancias e ingresos extraordinarios	469.041,94
	f) Gastos financieros y asimilables		770,771	a) Beneficios procedentes del inmovilizado	
662,663,669	f.1) Por deudas		774	b) Beneficios por operaciones de endeudamiento	
666,667	f.2) Pérdidas de inversiones financieras		778	c) Ingresos extraordinarios	
696,698,699,(796,798,799)	g) Variación de las provisiones de inversiones financieras		779	d) Ingresos y beneficios de otros ejercicios	469.041,94
690,(792)	i) Variación de la provisión para contingencias en tramitación.				
	3. Transferencias y subvenciones				
650	a) Transferencias corrientes				
651	b) Subvenciones corrientes				
655	c) Transferencias de capital				
656	d) Subvenciones de capital				
	4. Pérdidas y gastos extraordinarios	430.536,59			
670,671	a) Pérdidas procedentes de inmovilizado				
674	b) Pérdidas por operaciones de endeudamiento				
678	c) Gastos extraordinarios				
679	d) Gastos y pérdidas de otros ejercicios	430.536,59			
	AHORRO			**DESAHORRO**	**3.216.266,12**
	TOTAL DEBE	**285.733.189,36**		**TOTAL HABER**	**285.733.189,36**

11 - INFORMACIÓN SOBRE LAS RESERVAS Y LA PROVISION PARA CONTINGENCIAS EN TRAMITACIÓN

11.1 ENUMERACIÓN Y JUSTIFICACIÓN DE LAS DOTACIONES Y APLICACIONES DE LAS RESERVAS, A EFECTUAR COMO CONSECUENCIA DEL RESULTADO OBTENIDO EN EL EJERCICIO.

11.2 MATERIALIZACIÓN DE LA PROVISIÓN PARA CONTINGENCIAS EN TRAMITACIÓN Y DE LAS RESERVAS LEGALES Y ESTATUTARIAS CORRESPONDIENTES AL EJERCICIO ANTERIOR.

11.3 INFORMACIÓN Y JUSTIFICACIÓN DE LAS POSIBLES VARIACIONES PRODUCIDAS EN EL SALDO DE LA CUENTA 111 "RESERVAS DE REVALORIZACIÓN".

RESULTADO OBTENIDO EN EL EJERCICIO:

Procedente de contingencias profesionales:	
Importe (A)	88.203.952,00
Disminución por regularización de resultados negativos de ejercicios anteriores (B)	439.488,00
Aumento por variación de resultados positivos de ejercicios anteirores (C)	
Dismininución por variación de resultados positivos de ejercicios anteriores (D)	
Resultado a distribuir (E = A - B + C - D)	87.764.464,00
Procedente de contingencias comunes:	
Importe (F)	-3.216.266,12
Disminución por regularización de resultados negativos de ejercicios anteriores (G)	
Aumento por variación de resultados positivos de ejercicios anteriores (H)	49.561,05
Disminución por variación de resultados positivos de ejercicios anteriores (I)	
Resultado a distribuir (J = F - G + H - I)	-3.166.705,07

RESERVA DE OBLIGACIONES INMEDIATAS:
(Arts 65.3 y 90.2 y párrafos segundo y tercero del art 73.3 del Reglamento)

Cuotas cobradas en el ejercicio por contingencias profesionales (A)	649.482.532,99
Reaseguro (B)	89.597.580,56
Cuotas netas (C = A - B)	559.884.952,43
Límite Inferior (D = 0,15 x C)	83.982.742,86
Límite Superior (E = 0,25 x C)	139.971.238,11
Importe de la reserva en el ejercicio anterior (F)	126.634.141,93
Dotación del ejercicio (G)	13.337.096,18
Aplicación del ejercicio (H)	
Importe de la reserva en el balance después de la dotación/aplicación (I = F + G - H)	139.971.238,11
Porcentaje (J = I x 100 / C)	25,00%

RESERVA DE ESTABILIZACION:
(Arts 65.4 y 90.2 y párrafos segundo y tercero del art 73.3 del Reglamento)

Cuotas cobradas por contingencias profesionales:	
En 2004 (A)	547.676.458,36
En 2005 (B)	587.267.893,54
En 2006 (C)	649.482.532,99
Media anual (D = (A + B + C) / 3)	594.808.961,63
Límite Inferior (E = 0,15 x D)	89.221.344,24
Límite Superior (F = 0,20 x D)	118.961.792,33
Importe de la reserva en el ejercicio anterior (G)	110.188.619,48
Dotación del ejercicio (H)	8.773.172,85
Aplicación del ejercicio (I)	
Importe de la reserva en el balance después de la dotación/aplicación (J = G + H - I)	118.961.792,33
Porcentaje (K = J x 100 / D)	20,00%

EXCESO DE EXCEDENTES DE CONTINGENCIAS PROFESIONALES:
(Art 66 del Reglamento)

Importe (A)	65.654.194,97
Dotaciones del ejercicio:	
Fondo de prevención y rehabilitación (B)	52.523.355,97
Porcentaje (C = B x 100 / A)	80,00%
Fondo de asistencia social (D)	6.565.419,50
Porcentaje (E = D x 100 / A)	10,00%
Reservas estatutarias (F)	6.565.419,50
Porcentaje (G = F x 100 / A)	10,00%

RESERVA DE ESTABILIZACION DE INCAPACIDAD TEMPORAL POR CONTINGENCIAS
(Párrafos primero y segundo del art 73.3 y art 79.1 del Reglamento)

Cuotas cobradas en el ejercicio por contingencias comunes (A)	278.534.174,26
Límite Inferior (B= 0,05 x A)	13.926.708,71
Límite Superior (C = 0,25 x A)	69.633.543,57
Importe de la reserva en el ejercicio anterior (D)	30.972.219,79
Dotación del ejercicio (E)	
Aplicación del ejercicio (F)	3.166.705,07
Importe de la reserva en el balance después de la dotación/aplicación (G = D + E - F)	27.805.514,72
Porcentaje (H = G x 100 / A)	9,98%

EXCESO DE EXCEDENTES DE CONTINGENCIAS COMUNES
(Arts 73.3 y 79.1 del Reglamento)

Importe(A)
Dotacion del ejercicio:
Fondo de excedentes de contingencias comunes (A)
Porcentaje (B = A x 100 / A)

APLICACIÓN DE LAS RESERVAS ESTATUTARIAS:
(Arts 65.5 y 73.3 del Reglamento)

Aplicación del ejercicio para compensación de pérdidas/dotación de reservas

MATERIALIZACIÓN DE LA PROVISIÓN PARA CONTINGENCIAS EN TRAMITACIÓN Y DE LAS RESERVAS LEGALES Y ESTATUTARIAS CORRESPONDIENTES AL EJERCICIO ANTERIOR

MUTUA : **FRATERNIDAD MUPRESPA** **Nº : 275**

DENOMINACIÓN DE LA RESERVA O PROVISIÓN	SALDO A 31-12-2006 (*)	FONDOS LÍQUIDOS DE INMEDIATA LIQUIDEZ		EMISIONES DEL TESORO PÚBLICO DE VTO. NO SUPERIOR A UN AÑO		FONDOS DE INVERSIÓN QUE SE CONCRETEN EXCLUSIVAMENTE EN VALORES EMITIDOS POR EL TESORO PÚBLICO		VALORES PÚBLICOS EMITIDOS O GARANTIZADOS POR EL ESTADO		VALORES DE RENTA FIJA EMITIDA POR ENTIDADES Y SOC. ESPAÑOLAS		INMOVILIZADO MATERIAL	
		% DE MATERI.	IMPORTE	% DE MATERI.	IMPORTE	% DE MATERI.	IMPORTE	% DE MATERI.	IMPORTE	% DE MATERI.	IMPORTE	% DE MATERI.	IMPORTE
TOTAL	**385.599.686,43**	**26,23**	**101.152.857,18**	**70,06**	**270.160.892,94**							**3,70**	**14.285.936,31**
Provisión para contingencias en tramitación	101.152.857,18		101.152.857,18										
Reserva de obligaciones inmediatas	126.634.141,93				126.634.141,93								
Reserva de estabilización	110.188.619,48				95.902.683,17								14.285.936,31
Reserva de estabilización incapacidad temporal por contingencias comunes	30.972.219,79				30.972.219,79								
Fondo de asistencia social de A.T. y E.P.	7.765.873,58				7.765.873,58								
Reservas estatutarias	8.885.974,47				8.885.974,47								

(*) En el caso de la provisión para contingencias en tramitación el importe a consignar se referirá al saldo a 31 de Diciembre de 2005

MATERIALIZACIÓN DEL FONDO DE PREVENCIÓN Y REHABILITACIÓN CORRESPONDIENTE AL EJERCICIO ANTERIOR

MUTUA : FRATERNIDAD MUPRESPA **Nº : 275**

DENOMINACIÓN	SALDO A 31-12-2006	DISPONIBILIDADES LIQUIDAS PENDIENTES DE INGRESO EN EL BANCO DE ESPAÑA	PARTICIPACIÓN EN CENTROS MANCOMUNADOS	OTROS ACTIVOS
Fondo de prevención y rehabilitación	6.640.084,92		830.026,91	5.810.058,01

ENUMERACIÓN Y JUSTIFICACIÓN DE LAS POSIBLES VARIACIONES PRODUCIDAS EN EL SALDO DE LA CUENTA 111 "RESERVAS DE REVALORIZACION"

MUTUA : FRATERNIDAD MUPRESPA **Nº :** 275

12 - PROVISIÓN PARA PENSIONES Y OBLIGACIONES SIMILARES

12.01 MOVIMIENTOS DE LA PROVISIÓN PARA PENSIONES Y OBLIGACIONES SIMILARES.

MOVIMIENTOS DE LA PROVISIÓN PARA PENSIONES Y OBLIGACIONES SIMILARES

MUTUA: FRATERNIDAD MUPRESPA **Nº :** 275

SALDO AL 1-1	DOTACIONES				DISMINUCIONES		SALDO AL 31-12
	PARA PERSONAL ACTIVO		PARA PERSONAL PASIVO		PAGOS POR APLICACIÓN	CORRECCIONES POR EXCESO	
	CON CARGO A 643	CON CARGO A 662	CON CARGO A 643	CON CARGO A 662			
TOTAL							

13 - PATRIMONIO PRIVATIVO

13.1 ACTIVIDADES.
13.3 APLICACIÓN DEL RESULTADO DEL EJERCICIO.
13.4 INVENTARIO DEL INMOVILIZADO INMATERIAL, MATERIAL Y FINANCIERO.
13.5 FIANZA REGLAMENTARIA.
13.6 INFORMACION RELATIVA AL PROCESO DE SEGREGACIÓN DEL SERVICIO DE PREVENCIÓN AJENO.

ACTIVIDADES

MUTUA: FRATERNIDAD MUPRESPA **Nº: 275**

El Patrimonio Histórico de la Mutua está compuesto principalmente por bienes inmuebles, que se administran teniendo en cuenta su estricta afectación al fin social de la Entidad.

Asimismo, y a partir del primero de enero de 2005, y según el RD 688/2005 de 10 de junio, una vez concluso el procedimiento administrativo de segregación de la actividad de prevención, en el balance del mismo aparece la inversión en la sociedad unipersonal de prevención de riesgos laborales de Fraternidad Muprespa SRL, dedicada a la actividad de refe-. rencia.

Igualmente, y como anteriormente se ha puesto de manifiesto, ademas de la tenencia de las acciones antes señaladas, el Patrimonio Histórico de la mutua concentra sus inversiones en inmuebles que son utilizados en la actividad de la Mutua, de la que recibe el correspondiente canon de compensacion por su uso.

El resto de la actividad del mismo esta referida casi en exclusiva a la administracion de los activos monetarios que generan las actividades anteriormente mencionadas.

APLICACIÓN DEL RESULTADO DEL EJERCICIO

MUTUA: FRATERNIDAD MUPRESPA **Nº: 275**

DISTRIBUCION DE RESULTADOS PATRIMONIO HISTORICO EJERCICIO 2006

GASTOS PAMU 2006	11.636.323,98
INGRESOS PAMU 2006	25.041.067,53
RESULTADO EJERCICIO 2006	**13.404.743,55**
FONDO PATRIMONIAL A 31- 12- 2006	3.006,01
RDOS NEGATIVOS EJERC ANTERIORES	-5.031.197,24
RESULTADOS A 31 -12 - 2006	**-5.028.191,23**
DISTRIBUCION DEL RESULTADO DEL EJERCICIO 2006	
FONDO PATRIMONIAL	**8.376.552,32**

INMOVILIZADO INMATERIAL

MUTUA: **FRATERNIDAD MUPRESPA** **Nº: 275**

I. RELACIÓN DE BIENES Y DERECHOS

CODIGO	DESCRIPCIÓN	VALOR A 31 DE DICIEMBRE	AMORTIZACIÓN ACUMULADA A 31 DE DICIEMBRE
215	1.- Aplicaciones informáticas		
217	2.- Derechos sobre bienes en régimen de arrendamiento financiero		
	TOTAL		

MUTUA: FRATERNIDAD MUPRESPA

Nº: 275

II. DERECHOS SOBRE BIENES EN RÉGIMEN DE ARRENDAMIENTO FINANCIERO

DESCRIPCIÓN	COSTE DEL BIEN EN ORIGEN	DURACIÓN DEL CONTRATO	AÑOS TRANSCURRIDOS	IMPORTE CUOTAS SATISFECHAS		IMPORTE CUOTAS PENDIENTES	VALOR DE LA OPCIÓN DE COMPRA
				EN EJERCICIOS ANTERIORES	EN EL EJERCICIO		
Derechos sobre bienes en régimen de arrendamiento financiero							

INMOVILIZADO MATERIAL

MUTUA: **FRATERNIDAD MUPRESPA** **Nº: 275**

CODIGO	DESCRIPCIÓN	VALOR A 1 DE ENERO	VARIACIONES Y CAUSAS	VALOR A 31 DE DICIEMBRE	AMORTIZACIÓN ACUMULADA A 31 DE DICIEMBRE
220	Terrenos y bienes naturales	1.776.142,83	-633.772,28	1.142.370,55	
221	Construcciones	4.428.070,17	-3.299.763,35	1.128.306,82	352.196,85
222	Instalaciones técnicas	3.436.979,93	-256.804,09	3.180.175,84	2.231.665,20
223	Maquinaria				
224	Utillaje				
226	Mobiliario	869.230,26	-828.673,35	40.556,91	33.720,84
227	Equipos para procesos de información				
228	Elementos de transporte	852.470,94	185.535,78	1.038.006,72	140.323,82
229	Otro inmovilizado material				
	TOTAL	**11.362.894,13**	**-4.833.477,29**	**6.529.416,84**	**2.757.906,71**

INMOVILIZADO MATERIAL EN CURSO

MUTUA: FRATERNIDAD MUPRESPA **Nº:** 275

DESCRIPCIÓN	IMPORTE A 1 DE ENERO	CARGOS			ABONOS	IMPORTE A 31 DE DICIEMBRE
		PROYECTOS REALIZADOS POR LA ENTIDAD	PROYECTOS DERIVADOS DE CTTOS. CON TERCEROS	GASTOS FINANCIEROS ACTIVADOS	IMPORTE TRASPASADO A INMOVILIZADO TERMINADO	
TOTAL						

INVERSIONES FINANCIERAS

MUTUA: FRATERNIDAD MUPRESPA **Nº: 275**

PERMANENTES

DESCRIPCIÓN	VALOR A 1 DE ENERO	VARIACIONES	VALOR A 31 DE DICIEMBRE	INTERESES DEVENGADOS Y NO COBRADOS	PROVISIÓN DEPRECIACIÓN
TOTAL DE INVERSIONES FINANCIERAS	**13.407.584,81**	**-3.495.261,58**	**9.912.326,47**		
C.BCO.CTO.LOCAL 4% 1959	30,05		30,05		
UNION ESP.EXPL. 6,95% 1963	300,50		300,50		
OBLIG.ESTADO SEGREGABLES A 10 AÑOS 6% VTO. 31/01/08	217.104,35		217.104,35		
OBLIG.ESTADO SEGREGABLES A 10 AÑOS 5% VTO. 30/07/12	1.272.985,25		1.272.985,26		
OBLIGACIONES HIDROLA 11/06/58 S-13	1.202,02		1.202,02		
OBLIGACIONES ESTADO VTO. 31/01/29	254,71		254,71		
ASOCIART	1.517.074,75		1.517.074,75		
SP.A.	6.677.780,96	3.006,01	6.680.790,00		
VALORES AMORTIZADOS FIANZA REGLAMENTARIA MUTRAL	222.584,83		222.584,83		
AVAL Nº 0104000246352 B.B.V.A. 30/12/06	926.420,02	-926.420,22			
FONDO CCR EURO PLUS	1.499.600,70	-1.499.600,70			
FONDO CA ARBITRAGE VAR 2	1.072.246,67	-1.072.246,67			

INVERSIONES FINANCIERAS

MUTUA: FRATERNIDAD MUPRESPA **Nº: 275**

TEMPORALES

DESCRIPCIÓN	VALOR A 1 DE ENERO	VARIACIONES	VALOR A 31 DE DICIEMBRE	INTERESES DEVENGADOS Y NO COBRADOS	PROVISIÓN DEPRECIACIÓN
TOTAL DE INVERSIONES FINANCIERAS					

CRÉDITOS

MUTUA: FRATERNIDAD MUPRESPA **Nº: 275**

A LARGO PLAZO

DESCRIPCIÓN	VALOR A 1 DE ENERO	VARIACIONES	VALOR A 31 DE DICIEMBRE	INTERESES DEVENGADOS Y NO COBRADOS	PROVISIÓN INSOLVENCIAS
TOTAL					

CRÉDITOS

MUTUA: FRATERNIDAD MUPRESPA **Nº: 275**

A CORTO PLAZO

DESCRIPCIÓN	VALOR A 1 DE ENERO	VARIACIONES	VALOR A 31 DE DICIEMBRE	INTERESES DEVENGADOS Y NO COBRADOS	PROVISIÓN INSOLVENCIAS
TOTAL					

FIANZA REGLAMENTARIA

MUTUA: **FRATERNIDAD MUPRESPA** **Nº: 275**

MODALIDAD DE CONSTITUCIÓN	IMPORTE
OBLIGACIONES ESTADO SEGREGABLES A 10 AÑOS 6%	188.881,15
OBLIGACIONES ESTADO SEGREGABLES A 10 AÑOS 6%	28.223,20
OBLIGACIONES ESTADO SEGREGABLES A 10 AÑOS 5%	1.215.636,79
OBLIGACIONES ESTADO SEGREGABLES A 10 AÑOS 5%	57.348,46
AVAL Nº 0104000246352	926.420,02
TOTAL	**2.416.509,62**

OTRA INFORMACIÓN RELEVANTE

MUTUA: FRATERNIDAD MUPRESPA **Nº: 275**

RAZON SOCIAL : SOCIEDAD DE PREVENCION DE FRATERNIDAD MUPRESPA , SOCIEDAD LIMITADA UNIPERSONAL

CIF : Nº .B - 84454172

DOMICILIO SOCIAL : CALLE ALBERTO AGUILERA , 62 1 ª , 28015 MADRID

CAPITAL SOCIAL . 6.680.790,00 €

RESULTADO EJERCICIO 2006 : 319.201,05 €

RESULTADO EJERCICIO 2005 : -11.097.996,79 €

FONDOS PROPIOS : - 4.098.005,74 €

BENEFICIO DE ACTIVIDADES ORDINARIAS	431.167,49
RESULTADOS EXTRAORDINARIOS	369.731,02
BENEFICIOS ANTES DE IMPUESTOS	**800.898,51**
IS	481.697,46
BENEFICIOS DESPUES DE IMPUESTOS	**319.201,05**

-

SOCIEDAD DE PREVENCIÓN CONSTITUIDA AL AMPARO DEL REAL DECRETO 688/2005, DE 10 DE JUNIO.
Operaciones vinculadas con la Gestión del Patrimonio de la Seguridad Social
y con la Gestión del Patrimonio Privativo. Créditos y débitos recíprocos.

MUTUA: **FRATERNIDAD MUPRESPA** **Nº: 275**

I. Deudor: Gestión del Patrimonio de la Seguridad Social

DESCRIPCION	SALDO A 1-1	CARGOS REALIZADOS EN EL EJERCICIO	TOTAL CRÉDITOS	ABONOS REALIZADOS EN EJERCICIO	CRÉDITOS PDTES. COBRO EN 31-12
TOTAL CRÉDITOS	**17.069.980,98**	**1.046.614,30**	**18.116.595,28**	**8.926.245,01**	**9.190.350,27**
4490 030 DEUDORES NO PRESUPUESTARIOS S.P.A.	1.266.374,35	1.046.614,30	2.312.988,65	926.245,01	1.386.743,64
4490 036 DEUDORES DIVERSOS S.P.A.	11.840.882,20		11.840.882,20	8.000.000,00	3.840.882,20
4310 040 DEUDORES SERVICIOS S.P.A.	3.962.724,43		3.962.724,43		3.962.724,43

SOCIEDAD DE PREVENCIÓN CONSTITUIDA AL AMPARO DEL REAL DECRETO 688/2005, DE 10 DE JUNIO.
Operaciones vinculadas con la Gestión del Patrimonio de la Seguridad Social
y con la Gestión del Patrimonio Privativo. Créditos y débitos recíprocos.

MUTUA: FRATERNIDAD MUPRESPA **Nº: 275**

II. Deudor: Gestión del Patrimonio Privativo

DESCRIPCION	SALDO A 1-1	CARGOS REALIZADOS EN EL EJERCICIO	TOTAL CRÉDITOS	ABONOS REALIZADOS EN EJERCICIO	CRÉDITOS PDTES. COBRO EN 31-12
TOTAL CRÉDITOS	**142.389,37**	**665.903,02**	**808.292,39**		**808.292,39**
4490 107 DEUDORES S.P.A.	142.389,37	665.903,02	808.292,39		808.292,39

SOCIEDAD DE PREVENCIÓN CONSTITUIDA AL AMPARO DEL REAL DECRETO 688/2005, DE 10 DE JUNIO.

Operaciones vinculadas con la Gestión del Patrimonio de la Seguridad Social

y con la Gestión del Patrimonio Privativo. Créditos y débitos recíprocos.

MUTUA: **FRATERNIDAD MUPRESPA** **Nº: 275**

III. Acreedor: Gestión del Patrimonio de la Seguridad Social

DESCRIPCION	SALDO A 1-1	ABONOS REALIZADOS EN EL EJERCICIO	TOTAL DÉBITOS	CARGOS REALIZADOS EN EJERCICIO	DÉBITOS PDTES. PAGO EN 31-12
TOTAL DÉBITOS					

SOCIEDAD DE PREVENCIÓN CONSTITUIDA AL AMPARO DEL REAL DECRETO 688/2005, DE 10 DE JUNIO.

Operaciones vinculadas con la Gestión del Patrimonio de la Seguridad Social

y con la Gestión del Patrimonio Privativo. Créditos y débitos recíprocos.

MUTUA: FRATERNIDAD MUPRESPA **Nº: 275**

IV. Acreedor: Gestión del Patrimonio Privativo

DESCRIPCION	SALDO A 1-1	ABONOS REALIZADOS EN EL EJERCICIO	TOTAL DÉBITOS	CARGOS REALIZADOS EN EJERCICIO	DÉBITOS PDTES. PAGO EN 31-12
TOTAL DÉBITOS					

SOCIEDAD DE PREVENCIÓN CONSTITUIDA AL AMPARO DEL REAL DECRETO 688/2005, DE 10 DE JUNIO.
Operaciones vinculadas con la Gestión del Patrimonio de la Seguridad Social
y con la Gestión del Patrimonio Privativo. Gastos e ingresos por operaciones internas.

MUTUA: **FRATERNIDAD MUPRESPA** **Nº: 275**

I. Gastos por operaciones internas con el Patrimonio de la Seguridad Social.

DESCRIPCIÓN		TOTAL GASTOS DEVENGADOS EN EL EJERCICIO		
		PAGADOS	PENDIENTES DE PAGO	TOTAL
4490 030	DEUDORES NO PREDSUPUESTARIOS	1.046.614,30		**1.046.614,30**
TOTAL		**1.046.614,30**		**1.046.614,30**

SOCIEDAD DE PREVENCIÓN CONSTITUIDA AL AMPARO DEL REAL DECRETO 688/2005, DE 10 DE JUNIO.
Operaciones vinculadas con la Gestión del Patrimonio de la Seguridad Social
y con la Gestión del Patrimonio Privativo. Gastos e ingresos por operaciones internas.

MUTUA: **FRATERNIDAD MUPRESPA** **Nº: 275**

II. Gastos por operaciones internas con el Patrimonio Privativo.

DESCRIPCIÓN	TOTAL GASTOS DEVENGADOS EN EL EJERCICIO		
	PAGADOS	PENDIENTES DE PAGO	TOTAL
4490 107 DEUDORES SPA	665.903,02		**665.903,02**
TOTAL	**665.903,02**		**665.903,02**

SOCIEDAD DE PREVENCIÓN CONSTITUIDA AL AMPARO DEL REAL DECRETO 688/2005, DE 10 DE JUNIO.
Operaciones vimculadas con la Gestión del Patrimonio de la Seguridad Social
y con la Gestión del Patrimonio Privativo. Gastos e ingresos por operaciones internas.

MUTUA: **FRATERNIDAD MUPRESPA** **Nº: 275**

III. Ingresos por operaciones internas con el Patrimonio de la Seguridad Social.

DESCRIPCIÓN	TOTAL INGRESOS DEVENGADOS EN EL EJERCICIO		
	COBRADOS	PENDIENTES DE COBRO	TOTAL
7750 040 INGRESOS POR ARRENDAMIENTOS	755.937,62		**755.937,62**
7760 040 INGRESOS SERVICIOS DIVERSOS SPA	2.616.996,76		**2.616.996,76**
5549 007 COBRO IVA S.P.A.	174.992,09		**174.992,09**
TOTAL	**3.547.926,47**		**3.547.926,47**

SOCIEDAD DE PREVENCIÓN CONSTITUIDA AL AMPARO DEL REAL DECRETO 688/2005, DE 10 DE JUNIO.
Operaciones vinculadas con la Gestión del Patrimonio de la Seguridad Social
y con la Gestión del Patrimonio Privativo. Gastos e ingresos por operaciones internas.

MUTUA: **FRATERNIDAD MUPRESPA** **Nº: 275**

IV. Ingresos por operaciones internas con el Patrimonio Privativo.

DESCRIPCIÓN	TOTAL INGRESOS DEVENGADOS EN EL EJERCICIO		
	COBRADOS	PENDIENTES DE COBRO	TOTAL
7750 140 INGRESOS POR ARRENDAMIENTOS SPA	148.954,20		**148.954,20**
7779 140 INGRESOS SERVICIOS DIVERSOS SPA	49.264,00		**49.264,00**
4770 100 IVA REPERCUTIDO SPA	4.735,00		**4.735,00**
TOTAL	**202.953,20**		**202.953,20**