



GOBIERNO
DE ESPAÑA

MINISTERIO
DE TRABAJO E
INMIGRACIÓN


SECRETARÍA DE ESTADO
DE LA SEGURIDAD SOCIAL

INTERVENCIÓN GENERAL
DE LA SEGURIDAD SOCIAL

Seguridad Social

Cuentas del Ejercicio

Ejercicio 2009



FRATERNIDAD-MUPRESA
MATEPSS Nº 275
TOMO XXVI



DISTRIBUCION DE TOMOS QUE CONTIENEN LA LIQUIDACION DE LAS
MUTUAS DE ACCIDENTES DE TRABAJO Y ENFERMEDADES PROFESIONALES

<u>TOMO</u>	<u>DE LA MUTUA</u>
8	1
9	2
10	3
11	7
12	10
13	11
14	15
15	21
16	39
17	61
18	72
19	115
20	151
21	183
22	201
23	267
24	272
25	274
26	275
27	276
28	291
29	292
30	293
31	294



275 FRATERNIDAD-MUPRESA



- FRATERNIDAD-MUPRESPA

A) CUENTAS ANUALES

1.- BALANCE.....	9
2.- CUENTA DEL RESULTADO ECONOMICO-PATRIMONIAL.....	13
3.- ESTADO DE LIQUIDACION DEL PRESUPUESTO	
- LIQUIDACION DEL PRESUPUESTO DE GASTOS	
- GRUPO DE PROGRAMAS 11 GESTION DE PRESTACIONES ECONOMICAS CONTRIBUTIVAS	
PROGRAMA 1102 INCAPACIDAD TEMPORAL Y OTRAS PRESTACIONES.....	21
PROGRAMA 1105 CAPITALES RENTA Y OTRAS COMPENSACIONES FINANCIERAS.....	27
- GRUPO DE PROGRAMAS 21 ATENCION PRIMARIA DE SALUD	
PROGRAMA 2122 MEDICINA AMBULATORIA DE MUTUAS DE ACCIDENTES DE TRABAJO.....	33
- GRUPO DE PROGRAMAS 22 ATENCION ESPECIALIZADA	
PROGRAMA 2224 MEDICINA HOSPITALARIA DE MUTUAS DE ACCIDENTES DE TRABAJO.....	41
- GRUPO DE PROGRAMAS 34 OTROS SERVICIOS SOCIALES	
PROGRAMA 3436 HIGIENE Y SEGURIDAD EN EL TRABAJO.....	49
- GRUPO DE PROGRAMAS 43 GESTION DEL PATRIMONIO	
PROGRAMA 4364 ADMINISTRACION DEL PATRIMONIO.....	55
- GRUPO DE PROGRAMAS 45 ADMINISTRACION Y SERV. GENER. DE TESORERIA Y OTROS SERV.	
PROGRAMA 4591 DIRECCION Y SERVICIOS GENERALES.....	59
- LIQUIDACION DEL PRESUPUESTO DE INGRESOS.....	67
- RESULTADO PRESUPUESTARIO.....	73
- BALANCE DE RESULTADOS E INFORME DE GESTION.....	77
4.- MEMORIA.....	91



A) CUENTAS ANUALES



1.- BALANCE



MINISTERIO DE TRABAJO E INMIGRACIÓN
SECRETARÍA DE ESTADO DE LA SEGURIDAD SOCIAL
INTERVENCIÓN GENERAL DE LA SEGURIDAD SOCIAL

FRATERNIDAD-MUPRESA
BALANCE
EJERCICIO 2009

Nº CUENTAS	ACTIVO	EJERCICIO 2009	EJERCICIO 2008	Nº CUENTAS	PASIVO	EJERCICIO 2009	EJERCICIO 2008
	A) INMOVILIZADO	128.834.620,45	127.158.766,92		A) FONDOS PROPIOS	427.727.679,66	450.483.321,38
	I. Inmovilizaciones inmateriales	4.641.130,56	3.965.683,99		I. Patrimonio	--	--
215	1.- Aplicaciones informáticas	7.221.964,22	5.363.799,95	104	1.- Fondo Patrimonial	--	--
217	2.- Derechos sobre bienes en régimen de arrendam.financ.	1.545.069,56	1.545.069,56		II. Reservas	388.422.879,59	376.914.200,81
(281)	3.- Amortizaciones	-4.125.903,22	-2.943.185,52	111	1.- Reservas de revalorización	--	--
	II. Inmovilizaciones materiales	116.073.204,28	115.489.795,42	112	2.- Reservas legales	350.387.792,48	345.964.686,44
220,221	1.- Terrenos y construcciones	89.398.684,49	85.365.260,08	116	3.- Reservas estatutarias	38.035.087,11	30.949.514,37
222,223	2.- Instalaciones técnicas y maquinaria	38.310.253,97	37.932.123,85		III. Resultados de ejercicios anteriores	4.761.975,42	3.496.227,36
224,226	3.- Utillaje y mobiliario	20.923.325,26	21.758.297,97	120	1.- Resultados positivos de ejercicios anteriores	4.761.975,42	3.496.227,36
227,228,229	4.- Otro inmovilizado	8.868.439,79	10.529.420,94	(121)	2.- Resultados negativos de ejercicios anteriores	--	--
(282)	5.- Amortizaciones	-41.427.499,23	-40.095.307,42	129	IV. Resultados del ejercicio	34.542.824,65	70.072.893,21
	IV. Inversiones financieras permanentes	8.120.285,61	7.703.287,51		V. Provisión para riesgos y gastos	--	--
251,256	1.- Cartera de valores a largo plazo	1.203.693,75	1.203.693,75	140	1.- Provisión para pensiones y obligaciones similares	--	--
254,255,257	2.- Otras inversiones y créditos a largo plazo	5.959.973,14	5.512.649,29				
260,265	3.- Fianzas y depósitos constituidos a largo plazo	956.618,72	986.944,47				
(297)	4.- Provisiones	--	--				
27	B) GASTOS A DISTRIBUIR EN VARIOS EJERCICIOS	2.100.890,25	2.748.474,82	170,176	B) ACREEDORES A LARGO PLAZO	901.044,18	939.870,78
				173	II. Otras deudas a largo plazo	901.044,18	939.870,78
				180,185	1.- Deudas con entidades de crédito	--	--
					2.- Otras deudas	709.000,64	834.792,59
					3.- Fianzas y depósitos recibidos a largo plazo	192.043,54	105.078,19
	C) ACTIVO CIRCULANTE	439.153.879,66	461.809.121,57		C) ACREEDORES A CORTO PLAZO	49.975.349,84	51.747.443,91
	I. Existencias	154.774,70	173.400,99		II. Deudas con entidades de crédito	--	--
30	1.- Productos Farmacéuticos	58.392,91	70.168,85		1.- Préstamos y otras deudas	--	--
31	2.- Material sanitario de consumo	93.277,57	102.629,80	520	2.- Deudas por intereses	--	--
32	3.- Instrumental y pequeño utillaje	--	--	526			
33	4.- Productos alimenticios	--	--		III. Acreedores	37.418.761,61	39.889.308,16
34	5.- Vestuario, lencería y calzado	--	--	40	1.- Acreedores presupuestarios	14.150.472,49	15.433.613,46
35	6.- Otros aprovisionamientos	3.104,22	602,34	41	2.- Acreedores no presupuestarios	18.327.984,36	18.142.052,71
	II. Deudores	124.494.575,94	127.455.296,66	475,476,477	4.- Administraciones públicas	4.793.927,20	6.136.775,96
43	1.- Deudores presupuestarios	60.855.377,37	44.582.777,50	523,553	5.- Otros acreedores	146.377,56	162.893,39
44	2.- Deudores no presupuestarios	20.946.123,62	18.552.250,92	560,561	6.- Fianzas y depósitos recibidos a corto plazo	--	13.972,64
470,471,472	3.- Administraciones públicas	285.111,55	75.096,02	554,556	IV. Partidas pendientes de aplicación	12.556.588,23	11.858.135,75
553	4.- Otros deudores	88.735.855,04	92.450.165,91	559	1.- Partidas pendientes de aplicación	12.556.588,23	11.858.135,75
(490)	5.- Provisiones	-46.327.891,64	-28.204.993,69	559	2.- Otras partidas pendientes de aplicación	--	--
	III. Inversiones financieras temporales	295.557.822,73	295.067.797,52	485,585	V. Ajustes por periodificación	--	--
541,546	1.- Cartera de valores a corto plazo	294.838.981,04	294.294.367,51				
544,547	2.- Otras inversiones y créditos a corto plazo	718.841,69	771.430,01				
565,566	3.- Fianzas y depósitos constituidos a corto plazo	--	2.000,00				
(597),(598)	4.- Provisiones	--	--	496	D) PROVISIONES PARA RIESGOS Y GASTOS A CORTO PLAZO	91.485.316,68	88.545.727,24
57	IV. Tesorería	18.221.696,86	39.002.364,54		I. Provisiones para contingencias en tramitación	91.485.316,68	88.545.727,24
	V. Partidas pendientes de aplicación	--	--				
555,558	1.- Partidas pendientes de aplicación	--	--				
559	2.- Otras partidas pendientes de aplicación	--	--				
480,580	VI. Ajustes por periodificación	725.009,43	110.261,86				
	TOTAL GENERAL (A+B+C)	570.089.390,36	591.716.363,31		TOTAL GENERAL (A+B+C+D)	570.089.390,36	591.716.363,31



2.- CUENTA DEL RESULTADO ECONOMICO-PATRIMONIAL



FRATERNIDAD-MUPRESA
CUENTA DEL RESULTADO ECONOMICO-PATRIMONIAL
EJERCICIO 2009

Nº CUENTAS	DEBE	EJERCICIO 2009	EJERCICIO 2008	Nº CUENTAS	HABER	EJERCICIO 2009	EJERCICIO 2008
	A) GASTOS	971.778.758,12	994.130.818,42		B) INGRESOS	1.006.321.582,77	1.064.203.711,63
	1. Prestaciones sociales	426.546.078,92	432.694.155,51		1. Ingresos de gestión ordinaria	962.430.378,79	1.024.685.961,74
631	b) Incapacidad temporal	382.500.757,35	393.099.627,43	720	a) Cotizaciones sociales a cargo de los empleadores	853.013.126,33	918.373.744,97
632	c) Maternidad	26.906.789,78	19.819.303,88	721	b) Cotizaciones sociales a cargo de los asalariados	109.417.252,46	106.312.216,77
635	e) Prestaciones económicas de recuperación e indemnizaciones y entregas únicas	13.508.115,30	15.777.319,57		2. Otros ingresos de gestión ordinaria	25.981.935,72	33.008.372,64
636	f) Prestaciones sociales	460.756,14	416.991,36	70	a) Prestación de servicios	6.612.037,38	5.429.807,59
637	g) Prótesis y vehículos para inválidos	638.713,73	424.750,88	773	b) Reintegros	12.438.322,64	12.586.660,12
638	h) Farmacia y efectos y accesorios de dispensación ambulatoria	2.530.946,62	3.156.162,39	78	c) Trabajos realizados para la entidad	--	--
639	i) Otras prestaciones	--	--	775,776,777	d) Otros ingresos de gestión	918.136,90	1.194.821,03
				790	d.1) Ingresos accesorios y otros de gestión corriente	918.136,90	1.194.821,03
				761,762	d.2) Exceso de provisión para riesgos y gastos	--	--
	2. Gastos de funcionamiento de los servicios	223.608.906,10	215.544.660,80		f) Ingresos de otros valores negociables y de créditos del activo inmovilizado	2.354.203,72	13.295.365,53
600/605,(609)	a) Aprovisionamientos	62.180.273,97	74.345.486,53		g) Otros intereses e ingresos asimilados	3.659.235,08	501.718,37
61	a.1) Compras	4.926.728,80	5.291.116,09	763,769	g.1) Otros intereses	3.659.235,08	501.718,37
607	a.2) Variación de existencias	18.626,29	-4.508,40	766	g.2) Beneficios en inversiones financieras	--	--
	a.3) Otros gastos externos	57.234.918,88	69.058.878,84		3. Transferencias y subvenciones	--	--
640,641	b) Gastos de personal	86.650.372,26	91.099.086,09		a) Transferencias corrientes	--	--
642,643,644	b.1) Sueldos, salarios y asimilados	66.940.102,07	71.157.608,91	750	b) Subvenciones corrientes	--	--
68	b.2) Cargas sociales	19.710.270,19	19.941.477,18	751	c) Transferencias de capital	--	--
675,694,(794)	c) Dotaciones para amortizaciones de inmovilizado	6.345.579,84	6.439.155,43	755	d) Subvenciones de capital	--	--
	d) Variación de provisiones para insolvencias y pérdidas de créditos incobrables	40.558.353,75	12.017.520,03	756			
	e) Otros gastos de gestión	24.870.856,20	28.830.896,43		4. Ganancias e ingresos extraordinarios	17.909.268,26	6.509.377,25
62	e.1) Servicios exteriores	24.493.127,51	28.501.232,35	770,771	a) Beneficios procedentes del inmovilizado	31.934,87	1.196,27
660	e.2) Tributos	377.728,69	329.664,08	774	b) Beneficios por operaciones de endeudamiento	--	--
676	e.3) Otros gastos de gestión corriente	--	--	778	c) Ingresos extraordinarios	12.450,65	--
662,663,669	f) Gastos financieros y asimilables	63.880,64	131.686,45	779	d) Ingresos y beneficios de otros ejercicios	17.864.882,74	6.508.180,98
666,667	f.1) Por deudas	63.880,64	125.952,18				
696,698,699,(796,798,799)	f.2) Pérdidas de inversiones financieras	--	5.734,27				
690,(792)	g) Variación de las provisiones de inversiones financieras	--	--				
	i) Variación de la provisión para contingencias en tramitación	2.939.589,44	2.680.829,84				
	3. Transferencias y subvenciones	318.955.333,67	334.859.492,78				
650	a) Transferencias corrientes	169.649.731,75	188.437.046,61				
651	b) Subvenciones corrientes	149.305.601,92	146.422.446,17				
655	c) Transferencias de capital	--	--				
656	d) Subvenciones de capital	--	--				
	4. Pérdidas y gastos extraordinarios	2.668.439,43	11.032.509,33				
670,671	a) Pérdidas procedentes de inmovilizado	513.671,02	491.702,76				
674	b) Pérdidas por operaciones de endeudamiento	--	--				
678	c) Gastos extraordinarios	12.439,02	--				
679	d) Gastos y pérdidas de otros ejercicios	2.142.329,39	10.540.806,57				
	AHORRO	34.542.824,65	70.072.893,21		DESAHORRO	--	--
	TOTAL DEBE	1.006.321.582,77	1.064.203.711,63		TOTAL HABER	1.006.321.582,77	1.064.203.711,63



3.- ESTADO DE LIQUIDACION DEL PRESUPUESTO



LIQUIDACION DEL PRESUPUESTO DE GASTOS



GRUPO DE PROGRAMAS 11
GESTION PRESTAC. ECONOMICAS CONTRIB.

PROGRAMA 1102
INCAPACIDAD TEMPORAL Y OTRAS PREST.



FRATERNIDAD-MUPRESA NUM. 275	EJERCICIO 2009
------------------------------	----------------

LIQUIDACION DEL PRESUPUESTO DE GASTOS

DENOMINACION DEL PROGRAMA: 1102 INCAPACIDAD TEMPORAL Y OTRAS PREST.

CLASIF. ECONOM.	EXPLICACIÓN	CREDITOS INICIALES	MODIFICACIONES	CREDITOS DEFINITIVOS	GASTOS COMPROMETIDOS	OBLIGACIONES RECONOCIDAS NETAS	REMANENTES DE CREDITO	PAGOS	OBLIGACIONES PENDIENTES DE PAGO A 31 DE DICIEMBRE
13090	RETRIBUCIONES BASICAS Y OTRAS REMUN.	2.246.960,00	-42.800,00	2.204.160,00	2.114.936,84	2.114.936,84	89.223,16	2.114.936,84	
1309	OTRO PERSONAL	2.246.960,00	-42.800,00	2.204.160,00	2.114.936,84	2.114.936,84	89.223,16	2.114.936,84	
130	LABORAL FIJO	2.246.960,00	-42.800,00	2.204.160,00	2.114.936,84	2.114.936,84	89.223,16	2.114.936,84	
1310	RETRIBUCIONES BASICAS Y OTRAS REMUN.	313.670,00	-247.650,00	66.020,00			66.020,00		
131	LABORAL EVENTUAL	313.670,00	-247.650,00	66.020,00			66.020,00		
137	CONTRIB. A PLANES DE PENSIONES	21.420,00		21.420,00	21.956,04	21.956,04	-536,04	21.956,04	
13	LABORALES	2.582.050,00	-290.450,00	2.291.600,00	2.136.892,88	2.136.892,88	154.707,12	2.136.892,88	
1600	CUOTAS DE LA SEGURIDAD SOCIAL	626.560,00		626.560,00	565.340,90	565.340,90	61.219,10	565.340,90	
160	CUOTAS DE LA SEGURIDAD SOCIAL	626.560,00		626.560,00	565.340,90	565.340,90	61.219,10	565.340,90	
1620	FORM.Y PERFECCIONAM. DEL PERSONAL	22.790,00		22.790,00			22.790,00		
1623	RECONOCIMIENTOS MÉDICOS	930,00		930,00	1.078,04	1.078,04	-148,04	996,90	81,14
1624	ACCION SOCIAL GENERAL	58.590,00		58.590,00	24.138,17	24.138,17	34.451,83	23.898,17	240,00
1625	SEGUROS	82.010,00		82.010,00	37.767,82	37.767,82	44.242,18	37.767,82	
162	GASTOS SOC.PERS.	164.320,00		164.320,00	62.984,03	62.984,03	101.335,97	62.662,89	321,14
16	CUOT.PREST.Y GAST.SOC.	790.880,00		790.880,00	628.324,93	628.324,93	162.555,07	628.003,79	321,14
1	GASTOS DE PERSONAL	3.372.930,00	-290.450,00	3.082.480,00	2.765.217,81	2.765.217,81	317.262,19	2.764.896,67	321,14
202	ARRENDAM.EDIF.Y OTRAS CONSTRUCCIONES	388.830,00		388.830,00	115.936,84	115.936,84	272.893,16	115.882,24	54,60
206	ARREND.EQUIP.PARA PROCESOS DE INFORM	172.980,00		172.980,00	29.383,58	29.383,58	143.596,42	20.416,32	8.967,26
209	CANONES	2.130,00		2.130,00	9.928,81	9.928,81	-7.798,81	9.928,81	
20	ARRENDAMIENTOS Y CANONES	563.940,00		563.940,00	155.249,23	155.249,23	408.690,77	146.227,37	9.021,86
212	EDIFICIOS Y OTRAS CONSTRUCCIONES	24.780,00		24.780,00	3.456,08	3.456,08	21.323,92	3.227,33	228,75
213	MAQUINARIA,INSTALACIONES Y UTILLAJE	53.730,00		53.730,00	19.324,32	19.324,32	34.405,68	16.915,60	2.408,72
215	MOBILIARIO Y ENSERES	2.430,00		2.430,00	2.140,68	2.140,68	289,32	2.018,72	121,96
216	EQUIPOS PARA PROCESOS DE INFORMACION	8.900,00		8.900,00	3.141,38	3.141,38	5.758,62	2.484,45	656,93
219	OTRO INMOVILIZADO MATERIAL	1.040,00		1.040,00	89,30	89,30	950,70	89,30	
21	REPARACION,MANTEN.Y CONSERV.	90.880,00		90.880,00	28.151,76	28.151,76	62.728,24	24.735,40	3.416,36
2200	ORDINARIO NO INVENTARIABLE	7.630,00		7.630,00	16.062,16	16.062,16	-8.432,16	14.379,76	1.682,40
2201	PRENSA, REV., LIBROS Y OTRAS PUBLIC.	1.050,00		1.050,00	4.125,09	4.125,09	-3.075,09	3.597,29	527,80
2202	MATERIAL INFORMATICO NO INVENTARIABL	11.920,00		11.920,00	750,92	750,92	11.169,08	741,33	9,59
220	MATERIAL DE OFICINA	20.600,00		20.600,00	20.938,17	20.938,17	-338,17	18.718,38	2.219,79
22100	ENERGIA ELECTRICA	112.180,00		112.180,00	52.176,84	52.176,84	60.003,16	47.609,74	4.567,10
22101	AGUA	8.100,00		8.100,00	3.065,10	3.065,10	5.034,90	2.496,21	568,89
22102	GAS				340,57	340,57	-340,57	230,86	109,71
22103	COMBUSTIBLE	13.940,00		13.940,00	1.611,32	1.611,32	12.328,68	1.166,49	444,83
2210	ELECTRICIDAD,AGUA,GAS Y COMBUSTIBLE	134.220,00		134.220,00	57.193,83	57.193,83	77.026,17	51.503,30	5.690,53



FRATERNIDAD-MUPRESPA NUM. 275	EJERCICIO 2009
-------------------------------	----------------

LIQUIDACION DEL PRESUPUESTO DE GASTOS

DENOMINACION DEL PROGRAMA: 1102 INCAPACIDAD TEMPORAL Y OTRAS PREST.

CLASIF. ECONOM.	EXPLICACIÓN	CREDITOS INICIALES	MODIFICACIONES	CREDITOS DEFINITIVOS	GASTOS COMPROMETIDOS	OBLIGACIONES RECONOCIDAS NETAS	REMANENTES DE CREDITO	PAGOS	OBLIGACIONES PENDIENTES DE PAGO A 31 DE DICIEMBRE
2213	INSTRUM.Y PEQ. UTILLAJE NO SANITARIO	570,00		570,00	356,12	356,12	213,88	305,60	50,52
22141	VESTUARIO				508,97	508,97	-508,97	391,81	117,16
2214	LENCERIA Y VESTUARIO				508,97	508,97	-508,97	391,81	117,16
2217	MAT.NO SANIT.PARA CONSUMO Y REPOSIC.	750,00		750,00	1.361,36	1.361,36	-611,36	1.290,59	70,77
2219	OTROS SUMINISTROS	3.580,00		3.580,00	1.689,71	1.689,71	1.890,29	1.682,01	7,70
221	SUMINISTROS	139.120,00		139.120,00	61.109,99	61.109,99	78.010,01	55.173,31	5.936,68
22200	SERV.TELECOMUNICACIONES	327.920,00		327.920,00	154.656,50	154.656,50	173.263,50	139.771,10	14.885,40
2220	SERV.DE TELECOMUNICACIONES	327.920,00		327.920,00	154.656,50	154.656,50	173.263,50	139.771,10	14.885,40
2221	POSTALES Y MENSAJERIA	38.390,00		38.390,00	21.418,19	21.418,19	16.971,81	19.361,06	2.057,13
2229	OTRAS	102.610,00		102.610,00	173,09	173,09	102.436,91	173,09	
222	COMUNICACIONES	468.920,00		468.920,00	176.247,78	176.247,78	292.672,22	159.305,25	16.942,53
223	TRANSPORTES				9.847,90	9.847,90	-9.847,90	9.254,94	592,96
2240	EDIFICIOS Y LOCALES	290,00		290,00	9,18	9,18	280,82		9,18
224	PRIMAS DE SEGUROS	290,00		290,00	9,18	9,18	280,82		9,18
2250	ESTATALES				11,89	11,89	-11,89	11,89	
2251	AUTONOMICOS				45,90	45,90	-45,90	45,90	
2252	LOCALES	20.200,00		20.200,00	13.214,74	13.214,74	6.985,26	13.209,24	5,50
225	TRIBUTOS	20.200,00		20.200,00	13.272,53	13.272,53	6.927,47	13.267,03	5,50
22620	DE GESTION ADMINISTRATIVA				7.212,67	7.212,67	-7.212,67	7.037,83	174,84
2262	INFORMACION Y DIVULGACION				7.212,67	7.212,67	-7.212,67	7.037,83	174,84
2263	JURIDICOS, CONTENCIOSOS				257,38	257,38	-257,38	257,38	
22660	REUNIONES,CONFEREN.Y CELEBRAC.ACTOS	1.720,00		1.720,00	1.486,80	1.486,80	233,20	1.486,80	
22661	CURSOS DE FORMACION				124,55	124,55	-124,55	124,55	
2266	REUN.,COFERENC.,CELEB.ACTOS Y CURSOS	1.720,00		1.720,00	1.611,35	1.611,35	108,65	1.611,35	
2269	OTROS	17.520,00		17.520,00	14.997,81	14.997,81	2.522,19	13.481,99	1.515,82
226	GASTOS DIVERSOS	19.240,00		19.240,00	24.079,21	24.079,21	-4.839,21	22.388,55	1.690,66
2270	INFORMES,DICT.Y OTRAS ACTUA.PROFES.	423.880,00		423.880,00	352.794,51	352.794,51	71.085,49	341.645,40	11.149,11
2273	LIMPIEZA Y ASEO	232.920,00		232.920,00	69.696,52	69.696,52	163.223,48	62.838,90	6.857,62
2274	SEGURIDAD	31.750,00		31.750,00	15.194,93	15.194,93	16.555,07	14.110,70	1.084,23
22782	SERVICIOS DE CARACTER INFORMATICO				919.771,33	919.771,33	-919.771,33	790.795,75	128.975,58
22783	COLAB.EN LA GESTIÓN DE LAS MATEP DE S.S.	531.100,00		531.100,00	531.100,00	531.100,00		530.914,96	185,04
2278	COLAB.EN GEST.PREST.SERVICIOS	531.100,00		531.100,00	1.450.871,33	1.450.871,33	-919.771,33	1.321.710,71	129.160,62
2279	OTROS	8.570,00		8.570,00	98,41	98,41	8.471,59	98,41	
227	TRABAJ.REALIZ.POR OTRAS EMPR.Y PROF.	1.228.220,00		1.228.220,00	1.888.655,70	1.888.655,70	-660.435,70	1.740.404,12	148.251,58
22	MATER.SUMINIST.Y OTROS	1.896.590,00		1.896.590,00	2.194.160,46	2.194.160,46	-297.570,46	2.018.511,58	175.648,88
230	DIETAS	3.450,00		3.450,00	586,13	586,13	2.863,87	586,13	
231	LOCOMOCION	26.080,00		26.080,00	9.210,13	9.210,13	16.869,87	8.677,25	532,88
233	OTRAS INDEMNIZACIONES	15.440,00		15.440,00	5.424,09	5.424,09	10.015,91	4.736,50	687,59
23	INDEMNIZ.RAZON SERVICIO	44.970,00		44.970,00	15.220,35	15.220,35	29.749,65	13.999,88	1.220,47



FRATERNIDAD-MUPRESPA NUM. 275							EJERCICIO 2009		
LIQUIDACION DEL PRESUPUESTO DE GASTOS									
DENOMINACION DEL PROGRAMA: 1102 INCAPACIDAD TEMPORAL Y OTRAS PREST.									
CLASIF. ECONOM.	EXPLICACIÓN	CREDITOS INICIALES	MODIFICACIONES	CREDITOS DEFINITIVOS	GASTOS COMPROMETIDOS	OBLIGACIONES RECONOCIDAS NETAS	REMANENTES DE CREDITO	PAGOS	OBLIGACIONES PENDIENTES DE PAGO A 31 DE DICIEMBRE
240	GASTOS DE EDICION Y DISTRIBUCION	30.600,00		30.600,00	2.969,20	2.969,20	27.630,80	2.698,88	270,32
24	GASTOS DE PUBLICACIONES	30.600,00		30.600,00	2.969,20	2.969,20	27.630,80	2.698,88	270,32
2	GAST.CORRIENT.BIENES Y SERV.	2.626.980,00		2.626.980,00	2.395.751,00	2.395.751,00	231.229,00	2.206.173,11	189.577,89
48211	REGIMEN GENERAL	277.165.570,00		277.165.570,00	256.962.351,62	256.962.351,62	20.203.218,38	256.960.193,86	2.157,76
48212	REGIMEN ESPECIAL TRABAJ. AUTONOMOS	37.572.170,00		37.572.170,00	47.394.873,07	47.394.873,07	-9.822.703,07	47.393.168,51	1.704,56
48214	REGIMEN ESPECIAL DEL MAR	1.249.910,00		1.249.910,00	1.144.094,66	1.144.094,66	105.815,34	1.144.094,66	
48215	REGIMEN ESPECIAL MINERIA DEL CARBON	382.540,00		382.540,00	329.548,02	329.548,02	52.991,98	329.548,02	
48217	DE ACCIDENTES DE TRABAJO Y E.P.	94.076.330,00		94.076.330,00	76.669.889,98	76.669.889,98	17.406.440,02	76.650.993,91	18.896,07
4821	SUB. POR ENF.O ACCID.	410.446.520,00		410.446.520,00	382.500.757,35	382.500.757,35	27.945.762,65	382.477.998,96	22.758,39
482	INCAPACIDAD TEMPORAL	410.446.520,00		410.446.520,00	382.500.757,35	382.500.757,35	27.945.762,65	382.477.998,96	22.758,39
48427	DE A.T. Y E.P.	6.662.660,00	17.825.000,00	24.487.660,00	24.087.758,47	24.087.758,47	399.901,53	24.077.319,55	10.438,92
4842	SUBSIDIO RIESGO DURANTE EMB	6.662.660,00	17.825.000,00	24.487.660,00	24.087.758,47	24.087.758,47	399.901,53	24.077.319,55	10.438,92
48447	DE A.T. Y E.P.	759.920,00	2.152.420,00	2.912.340,00	2.819.031,31	2.819.031,31	93.308,69	2.819.031,31	
4844	SUBSIDIO RIESGO LACTANCIA NATUR.	759.920,00	2.152.420,00	2.912.340,00	2.819.031,31	2.819.031,31	93.308,69	2.819.031,31	
484	PREST.MATER.PATERN. Y RIESGOS	7.422.580,00	19.977.420,00	27.400.000,00	26.906.789,78	26.906.789,78	493.210,22	26.896.350,86	10.438,92
48617	DE ACCIDENTES DE TRABAJO Y E.P.	2.670,00	2.000,00	4.670,00	4.513,69	4.513,69	156,31	4.405,51	108,18
4861	AUXILIO POR DEFUNCION	2.670,00	2.000,00	4.670,00	4.513,69	4.513,69	156,31	4.405,51	108,18
48637	DE ACCIDENTES DE TRABAJO Y E.P.	7.908.760,00		7.908.760,00	5.810.273,37	5.810.273,37	2.098.486,63	5.597.132,68	213.140,69
4863	INDEMNIZACION A TANTO ALZADO	7.908.760,00		7.908.760,00	5.810.273,37	5.810.273,37	2.098.486,63	5.597.132,68	213.140,69
48647	DE ACCIDENTES DE TRABAJO Y E.P.	1.805.230,00		1.805.230,00	2.197.143,61	2.197.143,61	-391.913,61	1.702.304,61	494.839,00
4864	INDEMNIZACIONES POR BAREMO	1.805.230,00		1.805.230,00	2.197.143,61	2.197.143,61	-391.913,61	1.702.304,61	494.839,00
486	PREST.Y ENT.UNIC.REGLA.	9.716.660,00	2.000,00	9.718.660,00	8.011.930,67	8.011.930,67	1.706.729,33	7.303.842,80	708.087,87
48797	DE ACCIDENTES DE TRABAJO Y E.P.	462.600,00		462.600,00	460.756,14	460.756,14	1.843,86	460.756,14	
4879	AYUDAS DE CARAC.SOC.	462.600,00		462.600,00	460.756,14	460.756,14	1.843,86	460.756,14	
487	PRESTACIONES SOCIALES	462.600,00		462.600,00	460.756,14	460.756,14	1.843,86	460.756,14	
48817	DE ACCIDENTES DE TRABAJO Y E.P.				10.239,64	10.239,64	-10.239,64	10.239,64	
4881	ENTREGAS POR DESPLAZAMIENTO				10.239,64	10.239,64	-10.239,64	10.239,64	
48887	DE ACCIDENTES DE TRABAJO Y E.P.	39.060,00		39.060,00			39.060,00		
4888	OTRAS PRESTACIONES E INDEMNIZACIONES	39.060,00		39.060,00			39.060,00		
488	OTRAS PRESTACIONES E INDEMNIZACIONES	39.060,00		39.060,00	10.239,64	10.239,64	28.820,36	10.239,64	
48	A FAMIL.E INST.SIN F.LUCRO	428.087.420,00	19.979.420,00	448.066.840,00	417.890.473,58	417.890.473,58	30.176.366,42	417.149.188,40	741.285,18
4	TRANSFERENC. CORRIENTES	428.087.420,00	19.979.420,00	448.066.840,00	417.890.473,58	417.890.473,58	30.176.366,42	417.149.188,40	741.285,18
	TOTAL OPERACIONES CORRIENTES	434.087.330,00	19.688.970,00	453.776.300,00	423.051.442,39	423.051.442,39	30.724.857,61	422.120.258,18	931.184,21
	TOTAL OPERACIONES NO FINANCIERAS	434.087.330,00	19.688.970,00	453.776.300,00	423.051.442,39	423.051.442,39	30.724.857,61	422.120.258,18	931.184,21



FRATERNIDAD-MUPRESPA NUM. 275	EJERCICIO 2009
-------------------------------	----------------

LIQUIDACION DEL PRESUPUESTO DE GASTOS

DENOMINACION DEL PROGRAMA: 1102 INCAPACIDAD TEMPORAL Y OTRAS PREST.

CLASIF. ECONOM.	EXPLICACIÓN	CREDITOS INICIALES	MODIFICACIONES	CREDITOS DEFINITIVOS	GASTOS COMPROMETIDOS	OBLIGACIONES RECONOCIDAS NETAS	REMANENTES DE CREDITO	PAGOS	OBLIGACIONES PENDIENTES DE PAGO A 31 DE DICIEMBRE
	<u>TOTAL PROGRAMA 1102 INCAPACIDAD TEMPORAL Y OTRAS PR</u>	434.087.330,00	19.688.970,00	453.776.300,00	423.051.442,39	423.051.442,39	30.724.857,61	422.120.258,18	931.184,21



GRUPO DE PROGRAMAS 11
GESTION PRESTAC. ECONOMICAS CONTRIB.

PROGRAMA 1105
CAPITALES RENTA Y OTRAS COMP.FINANC.



FRATERNIDAD-MUPRESPA NUM. 275	EJERCICIO 2009
-------------------------------	----------------

LIQUIDACION DEL PRESUPUESTO DE GASTOS

DENOMINACION DEL PROGRAMA: 1105 CAPITALES RENTA Y OTRAS COMP.FINANC.

CLASIF. ECONOM.	EXPLICACIÓN	CREDITOS INICIALES	MODIFICACIONES	CREDITOS DEFINITIVOS	GASTOS COMPROMETIDOS	OBLIGACIONES RECONOCIDAS NETAS	REMANENTES DE CREDITO	PAGOS	OBLIGACIONES PENDIENTES DE PAGO A 31 DE DICIEMBRE
13090	RETRIBUCIONES BASICAS Y OTRAS REMUN.	220.530,00	-500,00	220.030,00	180.107,68	180.107,68	39.922,32	180.107,68	
1309	OTRO PERSONAL	220.530,00	-500,00	220.030,00	180.107,68	180.107,68	39.922,32	180.107,68	
130	LABORAL FIJO	220.530,00	-500,00	220.030,00	180.107,68	180.107,68	39.922,32	180.107,68	
137	CONTRIB. A PLANES DE PENSIONES	2.040,00		2.040,00	1.608,32	1.608,32	431,68	1.608,32	
13	LABORALES	222.570,00	-500,00	222.070,00	181.716,00	181.716,00	40.354,00	181.716,00	
1600	CUOTAS DE LA SEGURIDAD SOCIAL	64.340,00		64.340,00	44.350,89	44.350,89	19.989,11	44.350,89	
160	CUOTAS DE LA SEGURIDAD SOCIAL	64.340,00		64.340,00	44.350,89	44.350,89	19.989,11	44.350,89	
1620	FORM.Y PERFECCIONAM. DEL PERSONAL	38.810,00		38.810,00			38.810,00		
1623	RECONOCIMIENTOS MÉDICOS	340,00		340,00			340,00		
1624	ACCION SOCIAL GENERAL	22.330,00		22.330,00	1.625,84	1.625,84	20.704,16	1.625,84	
1625	SEGUROS	28.280,00		28.280,00	3.727,54	3.727,54	24.552,46	3.727,54	
162	GASTOS SOC.PERS.	89.760,00		89.760,00	5.353,38	5.353,38	84.406,62	5.353,38	
16	CUOT.PREST.Y GAST.SOC.	154.100,00		154.100,00	49.704,27	49.704,27	104.395,73	49.704,27	
1	GASTOS DE PERSONAL	376.670,00	-500,00	376.170,00	231.420,27	231.420,27	144.749,73	231.420,27	
202	ARRENDAM.EDIF.Y OTRAS CONSTRUCCIONES	52.420,00		52.420,00	4.779,98	4.779,98	47.640,02	4.779,98	
206	ARREND.EQUIP.PARA PROCESOS DE INFORM	2.640,00		2.640,00	3.261,00	3.261,00	-621,00	1.676,00	1.585,00
20	ARRENDAMIENTOS Y CANONES	55.060,00		55.060,00	8.040,98	8.040,98	47.019,02	6.455,98	1.585,00
212	EDIFICIOS Y OTRAS CONSTRUCCIONES	8.520,00		8.520,00	179,00	179,00	8.341,00	138,00	41,00
213	MAQUINARIA,INSTALACIONES Y UTILLAJE	23.000,00		23.000,00	1.835,17	1.835,17	21.164,83	1.740,17	95,00
215	MOBILIARIO Y ENSERES	940,00		940,00	162,29	162,29	777,71	155,29	7,00
216	EQUIPOS PARA PROCESOS DE INFORMACION	240,00		240,00	255,00	255,00	-15,00	202,00	53,00
219	OTRO INMOVILIZADO MATERIAL	210,00		210,00	3,81	3,81	206,19	3,81	
21	REPARACION,MANTEN.Y CONSERV.	32.910,00		32.910,00	2.435,27	2.435,27	30.474,73	2.239,27	196,00
2200	ORDINARIO NO INVENTARIABLE	50,00		50,00	1.108,29	1.108,29	-1.058,29	999,45	108,84
2201	PRENSA, REV., LIBROS Y OTRAS PUBLIC.				1.076,23	1.076,23	-1.076,23	870,82	205,41
2202	MATERIAL INFORMatico NO INVENTARIABL	1.840,00		1.840,00	39,34	39,34	1.800,66	39,25	0,09
220	MATERIAL DE OFICINA	1.890,00		1.890,00	2.223,86	2.223,86	-333,86	1.909,52	314,34
22100	ENERGIA ELECTRICA	42.820,00		42.820,00	2.808,37	2.808,37	40.011,63	2.801,37	7,00
22101	AGUA	3.270,00		3.270,00	169,97	169,97	3.100,03	154,96	15,01
22102	GAS				140,00	140,00	-140,00	94,00	46,00
22103	COMBUSTIBLE	6.640,00		6.640,00			6.640,00		
2210	ELECTRICIDAD,AGUA,GAS Y COMBUSTIBLE	52.730,00		52.730,00	3.118,34	3.118,34	49.611,66	3.050,33	68,01
2213	INSTRUM.Y PEQ. UTILLAJE NO SANITARIO				59,95	59,95	-59,95	58,77	1,18
22141	VESTUARIO				52,22	52,22	-52,22	46,62	5,60
2214	LENCERIA Y VESTUARIO				52,22	52,22	-52,22	46,62	5,60



FRATERNIDAD-MUPRESPA NUM. 275 EJERCICIO 2009

LIQUIDACION DEL PRESUPUESTO DE GASTOS

DENOMINACION DEL PROGRAMA: 1105 CAPITALES RENTA Y OTRAS COMP.FINANC.

CLASIF. ECONOM.	EXPLICACIÓN	CREDITOS INICIALES	MODIFICACIONES	CREDITOS DEFINITIVOS	GASTOS COMPROMETIDOS	OBLIGACIONES RECONOCIDAS NETAS	REMANENTES DE CREDITO	PAGOS	OBLIGACIONES PENDIENTES DE PAGO A 31 DE DICIEMBRE
2217	MAT.NO SANIT.PARA CONSUMO Y REPOSIC.	130,00		130,00	26,87	26,87	103,13	22,79	4,08
2219	OTROS SUMINISTROS	470,00		470,00	21,53	21,53	448,47	21,53	
221	SUMINISTROS	53.330,00		53.330,00	3.278,91	3.278,91	50.051,09	3.200,04	78,87
22200	SERV.TELECOMUNICACIONES	3.260,00		3.260,00	11.769,21	11.769,21	-8.509,21	10.549,21	1.220,00
2220	SERV.DE TELECOMUNICACIONES	3.260,00		3.260,00	11.769,21	11.769,21	-8.509,21	10.549,21	1.220,00
2221	POSTALES Y MENSAJERÍA	1.120,00		1.120,00	21,15	21,15	1.098,85	16,15	5,00
2229	OTRAS	2.800,00		2.800,00			2.800,00		
222	COMUNICACIONES	7.180,00		7.180,00	11.790,36	11.790,36	-4.610,36	10.565,36	1.225,00
223	TRANSPORTES				17,12	17,12	-17,12	17,12	
2240	EDIFICIOS Y LOCALES	80,00		80,00	1,00	1,00	79,00		1,00
224	PRIMAS DE SEGUROS	80,00		80,00	1,00	1,00	79,00		1,00
2251	AUTONOMICOS				0,09	0,09	-0,09	0,09	
2252	LOCALES	7.740,00		7.740,00	1.398,37	1.398,37	6.341,63	1.398,37	
225	TRIBUTOS	7.740,00		7.740,00	1.398,46	1.398,46	6.341,54	1.398,46	
22620	DE GESTION ADMINISTRATIVA				999,25	999,25	-999,25	999,25	10,00
2262	INFORMACION Y DIVULGACION				999,25	999,25	-999,25	999,25	10,00
2263	JURIDICOS, CONTENCIOSOS				85,71	85,71	-85,71	85,71	
22660	REUNIONES,CONFEREN.Y CELEBRAC.ACTOS	40,00		40,00	5,39	5,39	34,61	5,39	
2266	REUN.,COFERENC.,CELEB.ACTOS Y CURSOS	40,00		40,00	5,39	5,39	34,61	5,39	
2269	OTROS	710,00		710,00	289,94	289,94	420,06	248,94	41,00
226	GASTOS DIVERSOS	750,00		750,00	1.380,29	1.380,29	-630,29	1.329,29	51,00
2270	INFORMES, DICT.Y OTRAS ACTUA.PROFES.	266.050,00	-250.000,00	16.050,00	1.235,87	1.235,87	14.814,13	1.235,87	
2273	LIMPIEZA Y ASEO	86.620,00		86.620,00	1.290,96	1.290,96	85.329,04	1.272,96	18,00
2274	SEGURIDAD	10.620,00		10.620,00	1.092,00	1.092,00	9.528,00	1.092,00	
22782	SERVICIOS DE CARACTER INFORMATICO		315.000,00	315.000,00	574.112,96	574.112,96	-259.112,96	493.612,96	80.500,00
2278	COLAB.EN GEST.PREST.SERVICIOS		315.000,00	315.000,00	574.112,96	574.112,96	-259.112,96	493.612,96	80.500,00
2279	OTROS				13,00	13,00	-13,00	13,00	
227	TRABAJ.REALIZ.POR OTRAS EMPR.Y PROF.	363.290,00	65.000,00	428.290,00	577.744,79	577.744,79	-149.454,79	497.226,79	80.518,00
22	MATER.SUMINIST.Y OTROS	434.260,00	65.000,00	499.260,00	597.834,79	597.834,79	-98.574,79	515.646,58	82.188,21
231	LOCOMOCION				87,40	87,40	-87,40	87,40	
233	OTRAS INDEMNIZACIONES	40,00		40,00			40,00		
23	INDEMNIZ.RAZON SERVICIO	40,00		40,00	87,40	87,40	-47,40	87,40	
240	GASTOS DE EDICION Y DISTRIBUCION				359,54	359,54	-359,54	349,71	9,83
24	GASTOS DE PUBLICACIONES				359,54	359,54	-359,54	349,71	9,83
2	GAST.CORRIENT.BIENES Y SERV.	522.270,00	65.000,00	587.270,00	608.757,98	608.757,98	-21.487,98	524.778,94	83.979,04
4210	DEL EJERCICIO CORRIENTE	103.410.670,00	-13.189.710,00	90.220.960,00	85.014.933,15	85.014.933,15	5.206.026,85	85.014.933,15	



FRATERNIDAD-MUPRESA NUM. 275	EJERCICIO 2009
------------------------------	----------------

LIQUIDACION DEL PRESUPUESTO DE GASTOS

DENOMINACION DEL PROGRAMA: 1105 CAPITALES RENTA Y OTRAS COMP.FINANC.

CLASIF. ECONOM.	EXPLICACIÓN	CREDITOS INICIALES	MODIFICACIONES	CREDITOS DEFINITIVOS	GASTOS COMPROMETIDOS	OBLIGACIONES RECONOCIDAS NETAS	REMANENTES DE CREDITO	PAGOS	OBLIGACIONES PENDIENTES DE PAGO A 31 DE DICIEMBRE
421	APORTACIONES PARA EL SOST. SERVICIOS COMUNES	103.410.670,00	-13.189.710,00	90.220.960,00	85.014.933,15	85.014.933,15	5.206.026,85	85.014.933,15	
4221	POR INCAPACIDAD PERMANENTE	126.099.550,00	3.000.000,00	129.099.550,00	118.959.624,09	118.959.624,09	10.139.925,91	118.598.910,13	360.713,96
4222	POR MUERTE	30.895.820,00	3.000.000,00	33.895.820,00	30.047.701,35	30.047.701,35	3.848.118,65	28.295.287,78	1.752.413,57
422	CAPITALES RENTA	156.995.370,00	6.000.000,00	162.995.370,00	149.007.325,44	149.007.325,44	13.988.044,56	146.894.197,91	2.113.127,53
4230	DEL EJERCICIO CORRIENTE	102.767.460,00	-12.789.710,00	89.977.750,00	84.634.798,60	84.634.798,60	5.342.951,40	84.634.798,60	
423	CUOTAS DE REASEGURO DE ACCIDENTES DE TRABAJO	102.767.460,00	-12.789.710,00	89.977.750,00	84.634.798,60	84.634.798,60	5.342.951,40	84.634.798,60	
42	A LA SEGURIDAD SOCIAL	363.173.500,00	-19.979.420,00	343.194.080,00	318.657.057,19	318.657.057,19	24.537.022,81	316.543.929,66	2.113.127,53
4	TRANSFERENC. CORRIENTES	363.173.500,00	-19.979.420,00	343.194.080,00	318.657.057,19	318.657.057,19	24.537.022,81	316.543.929,66	2.113.127,53
	TOTAL OPERACIONES CORRIENTES	364.072.440,00	-19.914.920,00	344.157.520,00	319.497.235,44	319.497.235,44	24.660.284,56	317.300.128,87	2.197.106,57
	TOTAL OPERACIONES NO FINANCIERAS	364.072.440,00	-19.914.920,00	344.157.520,00	319.497.235,44	319.497.235,44	24.660.284,56	317.300.128,87	2.197.106,57
	TOTAL PROGRAMA 1105 CAPITALES RENTA Y OTRAS COMP.FIN	364.072.440,00	-19.914.920,00	344.157.520,00	319.497.235,44	319.497.235,44	24.660.284,56	317.300.128,87	2.197.106,57
	TOTAL GRUPO 11 GESTION PRESTAC. ECONOMICAS CONTRIB.	798.159.770,00	-225.950,00	797.933.820,00	742.548.677,83	742.548.677,83	55.385.142,17	739.420.387,05	3.128.290,78



GRUPO DE PROGRAMAS 21
ATENCION PRIMARIA DE SALUD

PROGRAMA 2122
MEDICINA AMBUL.DE MUTUAS A.T.



FRATERNIDAD-MUPRESPA NUM. 275	EJERCICIO 2009
-------------------------------	----------------

LIQUIDACION DEL PRESUPUESTO DE GASTOS

DENOMINACION DEL PROGRAMA: 2122 MEDICINA AMBUL.DE MUTUAS A.T.

CLASIF. ECONOM.	EXPLICACIÓN	CREDITOS INICIALES	MODIFICACIONES	CREDITOS DEFINITIVOS	GASTOS COMPROMETIDOS	OBLIGACIONES RECONOCIDAS NETAS	REMANENTES DE CREDITO	PAGOS	OBLIGACIONES PENDIENTES DE PAGO A 31 DE DICIEMBRE
13019	OTROS DIRECTIVOS	197.000,00	23.100,00	220.100,00	185.489,46	185.489,46	34.610,54	185.489,46	
1301	OTROS DIRECTIVOS	197.000,00	23.100,00	220.100,00	185.489,46	185.489,46	34.610,54	185.489,46	
13090	RETRIBUCIONES BASICAS Y OTRAS REMUN.	25.930.530,00	5.652.930,00	31.583.460,00	32.959.194,29	32.959.194,29	-1.375.734,29	32.959.103,73	90,56
1309	OTRO PERSONAL	25.930.530,00	5.652.930,00	31.583.460,00	32.959.194,29	32.959.194,29	-1.375.734,29	32.959.103,73	90,56
130	LABORAL FIJO	26.127.530,00	5.676.030,00	31.803.560,00	33.144.683,75	33.144.683,75	-1.341.123,75	33.144.593,19	90,56
1310	RETRIBUCIONES BASICAS Y OTRAS REMUN.	3.990.180,00	467.100,00	4.457.280,00	1.593.632,69	1.593.632,69	2.863.647,31	1.586.938,74	6.693,95
131	LABORAL EVENTUAL	3.990.180,00	467.100,00	4.457.280,00	1.593.632,69	1.593.632,69	2.863.647,31	1.586.938,74	6.693,95
1343	OTRO PERSONAL LABORAL FIJO				49.434,27	49.434,27	-49.434,27	49.434,27	
1344	PERSONAL LABORAL EVENTUAL				3.765,67	3.765,67	-3.765,67	3.765,67	
134	INDEMNIZACIONES				53.199,94	53.199,94	-53.199,94	53.199,94	
137	CONTRIB. A PLANES DE PENSIONES	141.780,00		141.780,00	192.887,13	192.887,13	-51.107,13	192.887,13	
13	LABORALES	30.259.490,00	6.143.130,00	36.402.620,00	34.984.403,51	34.984.403,51	1.418.216,49	34.977.619,00	6.784,51
1600	CUOTAS DE LA SEGURIDAD SOCIAL	6.185.200,00	3.800.000,00	9.985.200,00	9.798.942,35	9.798.942,35	186.257,65	9.798.942,35	
160	CUOTAS DE LA SEGURIDAD SOCIAL	6.185.200,00	3.800.000,00	9.985.200,00	9.798.942,35	9.798.942,35	186.257,65	9.798.942,35	
1620	FORM.Y PERFECCIONAM. DEL PERSONAL	105.460,00		105.460,00	52.971,93	52.971,93	52.488,07	50.010,39	2.961,54
1623	RECONOCIMIENTOS MÉDICOS	14.650,00		14.650,00	102.422,44	102.422,44	-87.772,44	99.075,48	3.346,96
1624	ACCION SOCIAL GENERAL	349.750,00		349.750,00	427.074,42	427.074,42	-77.324,42	420.479,14	6.595,28
1625	SEGUROS	434.270,00		434.270,00	466.401,68	466.401,68	-32.131,68	466.401,68	
162	GASTOS SOC.PERS.	904.130,00		904.130,00	1.048.870,47	1.048.870,47	-144.740,47	1.035.966,69	12.903,78
16	CUOT.PREST.Y GAST.SOC.	7.089.330,00	3.800.000,00	10.889.330,00	10.847.812,82	10.847.812,82	41.517,18	10.834.909,04	12.903,78
1	GASTOS DE PERSONAL	37.348.820,00	9.943.130,00	47.291.950,00	45.832.216,33	45.832.216,33	1.459.733,67	45.812.528,04	19.688,29
202	ARRENDAM.EDIF.Y OTRAS CONSTRUCCIONES	2.029.630,00		2.029.630,00	2.358.600,60	2.358.600,60	-328.970,60	2.358.088,20	512,40
205	ARRENDAM.DE MOBILIARIO Y ENSERES				31.526,14	31.526,14	-31.526,14	20.890,41	10.635,73
206	ARREND.EQUIP.PARA PROCESOS DE INFORM	1.359.500,00		1.359.500,00	775.191,49	775.191,49	584.308,51	414.068,49	361.123,00
209	CANONES	21.570,00		21.570,00	39.431,72	39.431,72	-17.861,72	39.431,72	
20	ARRENDAMIENTOS Y CANONES	3.410.700,00		3.410.700,00	3.204.749,95	3.204.749,95	205.950,05	2.832.478,82	372.271,13
212	EDIFICIOS Y OTRAS CONSTRUCCIONES	224.170,00		224.170,00	104.464,46	104.464,46	119.705,54	98.759,37	5.705,09
213	MAQUINARIA,INSTALACIONES Y UTILLAJE	282.140,00		282.140,00	401.021,12	401.021,12	-118.881,12	339.775,10	61.246,02
214	ELEMENTOS DE TRANSPORTE	2.370,00		2.370,00			2.370,00		
215	MOBILIARIO Y ENSERES	15.330,00		15.330,00	30.930,77	30.930,77	-15.600,77	29.023,12	1.907,65
216	EQUIPOS PARA PROCESOS DE INFORMACION	166.870,00		166.870,00	53.779,74	53.779,74	113.090,26	41.531,74	12.248,00
219	OTRO INMOVILIZADO MATERIAL	88.300,00		88.300,00	5.729,21	5.729,21	82.570,79	5.653,42	75,79
21	REPARACION,MANTEN.Y CONSERV.	779.180,00		779.180,00	595.925,30	595.925,30	183.254,70	514.742,75	81.182,55
2200	ORDINARIO NO INVENTARIABLE	158.750,00		158.750,00	267.493,78	267.493,78	-108.743,78	237.288,52	30.205,26
2201	PRENSA, REV., LIBROS Y OTRAS PUBLIC.	22.710,00		22.710,00	22.094,44	22.094,44	615,56	20.301,18	1.793,26



FRATERNIDAD-MUPRESPA NUM. 275	EJERCICIO 2009
-------------------------------	----------------

LIQUIDACION DEL PRESUPUESTO DE GASTOS

DENOMINACION DEL PROGRAMA: 2122 MEDICINA AMBUL.DE MUTUAS A.T.

CLASIF. ECONOM.	EXPLICACIÓN	CREDITOS INICIALES	MODIFICACIONES	CREDITOS DEFINITIVOS	GASTOS COMPROMETIDOS	OBLIGACIONES RECONOCIDAS NETAS	REMANENTES DE CREDITO	PAGOS	OBLIGACIONES PENDIENTES DE PAGO A 31 DE DICIEMBRE
2202	MATERIAL INFORMatico NO INVENTARIABL	146.080,00		146.080,00	6.462,12	6.462,12	139.617,88	5.782,58	679,54
220	MATERIAL DE OFICINA	327.540,00		327.540,00	296.050,34	296.050,34	31.489,66	263.372,28	32.678,06
22100	ENERGIA ELECTRICA	725.400,00		725.400,00	961.007,66	961.007,66	-235.607,66	895.516,08	65.491,58
22101	AGUA	45.120,00		45.120,00	46.629,78	46.629,78	-1.509,78	44.635,92	1.993,86
22102	GAS	13.170,00		13.170,00	946,55	946,55	12.223,45	665,55	281,00
22103	COMBUSTIBLE	27.190,00		27.190,00	25.836,22	25.836,22	1.353,78	24.412,22	1.424,00
2210	ELECTRICIDAD,AGUA,GAS Y COMBUSTIBLE	810.880,00		810.880,00	1.034.420,21	1.034.420,21	-223.540,21	965.229,77	69.190,44
22110	PRODUCTOS FARMACEUTICOS	2.682.440,00		2.682.440,00	1.855.673,02	1.855.673,02	826.766,98	1.658.066,14	197.606,88
2211	PRODUC. FARMAC. Y HEMODERIVADOS	2.682.440,00		2.682.440,00	1.855.673,02	1.855.673,02	826.766,98	1.658.066,14	197.606,88
2212	INSTRUM. Y PEQ. UTILLAJE SANITARIO	172.000,00		172.000,00	111.872,40	111.872,40	60.127,60	98.909,75	12.962,65
2213	INSTRUM.Y PEQ. UTILLAJE NO SANITARIO	6.700,00		6.700,00	5.021,31	5.021,31	1.678,69	4.128,45	892,86
22140	LENCERIA	30,00		30,00			30,00		
22141	VESTUARIO	21.680,00		21.680,00	13.784,79	13.784,79	7.895,21	9.571,44	4.213,35
2214	LENCERIA Y VESTUARIO	21.710,00		21.710,00	13.784,79	13.784,79	7.925,21	9.571,44	4.213,35
22160	IMPLANTES	7.010,00		7.010,00			7.010,00		
22161	MATERIAL DE LABORATORIO	140,00		140,00	890,67	890,67	-750,67		890,67
22162	MATERIAL DE RADIOLOGIA	43.170,00		43.170,00	13.696,81	13.696,81	29.473,19	11.726,60	1.970,21
22164	OTRO MATERIAL SANITARIO	1.085.000,00		1.085.000,00	682.796,00	682.796,00	402.204,00	611.398,78	71.397,22
2216	MAT.SANIT. PARA CONSUMO Y REPOSICION	1.135.320,00		1.135.320,00	697.383,48	697.383,48	437.936,52	623.125,38	74.258,10
2217	MAT.NO SANIT.PARA CONSUMO Y REPOSIC.	8.540,00		8.540,00	27.547,93	27.547,93	-19.007,93	23.984,49	3.563,44
2219	OTROS SUMINISTROS	72.000,00		72.000,00	57.444,64	57.444,64	14.555,36	55.271,94	2.172,70
221	SUMINISTROS	4.909.590,00		4.909.590,00	3.803.147,78	3.803.147,78	1.106.442,22	3.438.287,36	364.860,42
22200	SERV.TELECOMUNICACIONES	696.360,00		696.360,00	2.410.879,54	2.410.879,54	-1.714.519,54	2.121.506,54	289.373,00
2220	SERV.DE TELECOMUNICACIONES	696.360,00		696.360,00	2.410.879,54	2.410.879,54	-1.714.519,54	2.121.506,54	289.373,00
2221	POSTALES Y MENSAJERÍA	698.500,00		698.500,00	412.801,37	412.801,37	285.698,63	344.830,26	67.971,11
2229	OTRAS	1.922.430,00		1.922.430,00	3.869,78	3.869,78	1.918.560,22	3.869,78	
222	COMUNICACIONES	3.317.290,00		3.317.290,00	2.827.550,69	2.827.550,69	489.739,31	2.470.206,58	357.344,11
223	TRANSPORTES	229.520,00		229.520,00	173.783,14	173.783,14	55.736,86	161.698,63	12.084,51
2240	EDIFICIOS Y LOCALES	81.000,00		81.000,00	465,71	465,71	80.534,29	20,02	445,69
2241	VEHICULOS	39.020,00		39.020,00			39.020,00		
2249	OTROS RIESGOS	130.300,00		130.300,00			130.300,00		
224	PRIMAS DE SEGUROS	250.320,00		250.320,00	465,71	465,71	249.854,29	20,02	445,69
2250	ESTATALES				1.367,85	1.367,85	-1.367,85	1.367,85	
2251	AUTONOMICOS	5.440,00		5.440,00	3.599,49	3.599,49	1.840,51	3.599,49	
2252	LOCALES	133.380,00		133.380,00	146.154,33	146.154,33	-12.774,33	145.917,23	237,10
225	TRIBUTOS	138.820,00		138.820,00	151.121,67	151.121,67	-12.301,67	150.884,57	237,10
22620	DE GESTION ADMINISTRATIVA				108.410,92	108.410,92	-108.410,92	100.894,20	7.516,72
22621	DE COMUNICACION	109.460,00	-105.633,00	3.827,00	1.613,28	1.613,28	2.213,72	1.613,28	
2262	INFORMACION Y DIVULGACION	109.460,00	-105.633,00	3.827,00	110.024,20	110.024,20	-106.197,20	102.507,48	7.516,72
2263	JURIDICOS, CONTENCIOSOS				10.579,45	10.579,45	-10.579,45	10.579,45	



FRATERNIDAD-MUPRESPA NUM. 275	EJERCICIO 2009
-------------------------------	----------------

LIQUIDACION DEL PRESUPUESTO DE GASTOS

DENOMINACION DEL PROGRAMA: 2122 MEDICINA AMBUL.DE MUTUAS A.T.

CLASIF. ECONOM.	EXPLICACIÓN	CREDITOS INICIALES	MODIFICACIONES	CREDITOS DEFINITIVOS	GASTOS COMPROMETIDOS	OBLIGACIONES RECONOCIDAS NETAS	REMANENTES DE CREDITO	PAGOS	OBLIGACIONES PENDIENTES DE PAGO A 31 DE DICIEMBRE
22660	REUNIONES,CONFEREN.Y CELEBRAC.ACTOS	5.620,00		5.620,00	5.369,82	5.369,82	250,18	5.369,82	
22661	CURSOS DE FORMACION	1.380,00		1.380,00	4.863,12	4.863,12	-3.483,12	4.863,12	
2266	REUN.,COFERENC.,CELEB.ACTOS Y CURSOS	7.000,00		7.000,00	10.232,94	10.232,94	-3.232,94	10.232,94	
2269	OTROS	195.490,00		195.490,00	307.440,69	307.440,69	-111.950,69	273.765,19	33.675,50
226	GASTOS DIVERSOS	311.950,00	-105.633,00	206.317,00	438.277,28	438.277,28	-231.960,28	397.085,06	41.192,22
2270	INFORMES,DICT.Y OTRAS ACTUA.PROFES.	468.630,00	-415.670,00	52.960,00	36.016,99	36.016,99	16.943,01	32.053,78	3.963,21
2273	LIMPIEZA Y ASEO	1.461.320,00		1.461.320,00	1.728.859,15	1.728.859,15	-267.539,15	1.525.225,74	203.633,41
2274	SEGURIDAD	201.980,00		201.980,00	463.200,36	463.200,36	-261.220,36	436.338,75	26.861,61
2276	SERV. CONTRATADOS ADMINISTRATIVOS	3.000,00	-1.680,00	1.320,00	1.021,97	1.021,97	298,03	1.021,97	
22782	SERVICIOS DE CARACTER INFORMATICO				736.536,29	736.536,29	-736.536,29	633.256,29	103.280,00
2278	COLAB.EN GEST.PREST.SERVICIOS				736.536,29	736.536,29	-736.536,29	633.256,29	103.280,00
227	TRABAJ.REALIZ.POR OTRAS EMPR.Y PROF.	2.134.930,00	-417.350,00	1.717.580,00	2.965.634,76	2.965.634,76	-1.248.054,76	2.627.896,53	337.738,23
22	MATER.SUMINIST.Y OTROS	11.619.960,00	-522.983,00	11.096.977,00	10.656.031,37	10.656.031,37	440.945,63	9.509.451,03	1.146.580,34
230	DIETAS	39.280,00		39.280,00	37.463,99	37.463,99	1.816,01	37.463,99	
231	LOCOMOCION	379.410,00		379.410,00	321.390,12	321.390,12	58.019,88	315.394,22	5.995,90
233	OTRAS INDEMNIZACIONES	122.170,00		122.170,00	76.605,88	76.605,88	45.564,12	60.981,09	15.624,79
23	INDEMNIZ.RAZON SERVICIO	540.860,00		540.860,00	435.459,99	435.459,99	105.400,01	413.839,30	21.620,69
240	GASTOS DE EDICION Y DISTRIBUCION	20.800,00		20.800,00	42.006,78	42.006,78	-21.206,78	37.891,71	4.115,07
24	GASTOS DE PUBLICACIONES	20.800,00		20.800,00	42.006,78	42.006,78	-21.206,78	37.891,71	4.115,07
2511	CON INSTITUCIONES DEL ESTADO	1.000,00		1.000,00			1.000,00		
2512	CON COMUNIDADES AUTÓNOMAS	3.942.040,00	-100.000,00	3.842.040,00	2.721.736,26	2.721.736,26	1.120.303,74	2.563.239,22	158.497,04
2515	CON ENTIDADES PRIVADAS	19.511.170,00	-1.200.000,00	18.311.170,00	15.818.171,66	15.818.171,66	2.492.998,34	14.603.497,98	1.214.673,68
2517	CON MUTUAS DE ACCIDEN.TRABAJO	193.800,00		193.800,00	42.714,47	42.714,47	151.085,53	40.826,01	1.888,46
2518	CON OTRAS ENTIDADES DEL SISTEMA	949.140,00		949.140,00	649.525,93	649.525,93	299.614,07	590.370,75	59.155,18
251	CONCIERTOS CON INSTIT.ATENC.PRIMARIA	24.597.150,00	-1.300.000,00	23.297.150,00	19.232.148,32	19.232.148,32	4.065.001,68	17.797.933,96	1.434.214,36
25431	CONCIERT.PARA RESONAN.NUCLEAR MAGNE.	3.244.840,00		3.244.840,00	2.831.805,46	2.831.805,46	413.034,54	2.552.438,49	279.366,97
25432	CONCIERTOS PARA T.A.C.	498.420,00		498.420,00	486.336,65	486.336,65	12.083,35	442.679,84	43.656,81
25439	OTROS	398.010,00		398.010,00	354.337,73	354.337,73	43.672,27	320.852,03	33.485,70
2543	CONCIERT.PARA TECNIC.DIAGNOST.IMAGEN	4.141.270,00		4.141.270,00	3.672.479,84	3.672.479,84	468.790,16	3.315.970,36	356.509,48
2545	CONCIERTOS REHABILITACION-FISIOTERAP	1.000,00		1.000,00	11.649,57	11.649,57	-10.649,57	11.649,57	
2547	OTROS SERVICIOS ESPECIALES	312.230,00		312.230,00	170.258,59	170.258,59	141.971,41	144.529,80	25.728,79
254	CONCIERTO CENTROS DIAG.TRATAM.TERAP.	4.454.500,00		4.454.500,00	3.854.388,00	3.854.388,00	600.112,00	3.472.149,73	382.238,27
2551	SERVICIOS CONCERTADOS DE AMBULANCIAS	4.052.560,00		4.052.560,00	3.752.619,38	3.752.619,38	299.940,62	3.398.007,17	354.612,21
2552	TRASL.ENFERM.CON OTROS MED.DE TRANSP	622.050,00		622.050,00	48.836,12	48.836,12	573.213,88	47.329,54	1.506,58
255	CONCIERTOS PROGR.ESPECIAL TRANSPORTE	4.674.610,00		4.674.610,00	3.801.455,50	3.801.455,50	873.154,50	3.445.336,71	356.118,79
2582	OTROS SERVIC.ASISTENCIA SANITARIA	1.000,00		1.000,00	29.777,30	29.777,30	-28.777,30	24.808,70	4.968,60
258	OTROS SERVICIOS DE ASISTEN.SANITARIA	1.000,00		1.000,00	29.777,30	29.777,30	-28.777,30	24.808,70	4.968,60



FRATERNIDAD-MUPRESA NUM. 275	EJERCICIO 2009
------------------------------	----------------

LIQUIDACION DEL PRESUPUESTO DE GASTOS

DENOMINACION DEL PROGRAMA: 2122 MEDICINA AMBUL.DE MUTUAS A.T.

CLASIF. ECONOM.	EXPLICACIÓN	CREDITOS INICIALES	MODIFICACIONES	CREDITOS DEFINITIVOS	GASTOS COMPROMETIDOS	OBLIGACIONES RECONOCIDAS NETAS	REMANENTES DE CREDITO	PAGOS	OBLIGACIONES PENDIENTES DE PAGO A 31 DE DICIEMBRE
25	A.SANIT.CON MED.AJENOS	33.727.260,00	-1.300.000,00	32.427.260,00	26.917.769,12	26.917.769,12	5.509.490,88	24.740.229,10	2.177.540,02
2	GAST.CORRIENT.BIENES Y SERV.	50.098.760,00	-1.822.983,00	48.275.777,00	41.851.942,51	41.851.942,51	6.423.834,49	38.048.632,71	3.803.309,80
471	ENTREGAS DE BOTIQUINES	810.000,00	-281.000,00	529.000,00	232.241,66	232.241,66	296.758,34	220.258,37	11.983,29
47	A EMPRESAS PRIVADAS	810.000,00	-281.000,00	529.000,00	232.241,66	232.241,66	296.758,34	220.258,37	11.983,29
48817	DE ACCIDENTES DE TRABAJO Y E.P.	6.039.500,00	-80.000,00	5.959.500,00	5.485.944,99	5.485.944,99	473.555,01	5.117.102,81	368.842,18
4881	ENTREGAS POR DESPLAZAMIENTO	6.039.500,00	-80.000,00	5.959.500,00	5.485.944,99	5.485.944,99	473.555,01	5.117.102,81	368.842,18
488	OTRAS PRESTACIONES E INDEMNIZACIONES	6.039.500,00	-80.000,00	5.959.500,00	5.485.944,99	5.485.944,99	473.555,01	5.117.102,81	368.842,18
48907	DE ACCIDENTES DE TRABAJO Y E.P.	2.313.000,00	-370.000,00	1.943.000,00	1.753.328,87	1.753.328,87	189.671,13	1.585.472,88	167.855,99
4890	RECETAS MEDICAS	2.313.000,00	-370.000,00	1.943.000,00	1.753.328,87	1.753.328,87	189.671,13	1.585.472,88	167.855,99
48924	BOTIQUINES DE EMPRESAS	771.000,00	201.000,00	972.000,00	777.617,75	777.617,75	194.382,25	735.379,06	42.238,69
4892	PRODUCTOS FARMAC.SUMINISTRO DIRECTO	771.000,00	201.000,00	972.000,00	777.617,75	777.617,75	194.382,25	735.379,06	42.238,69
489	FARMACIA	3.084.000,00	-169.000,00	2.915.000,00	2.530.946,62	2.530.946,62	384.053,38	2.320.851,94	210.094,68
48	A FAMIL.E INST.SIN F.LUCRO	9.123.500,00	-249.000,00	8.874.500,00	8.016.891,61	8.016.891,61	857.608,39	7.437.954,75	578.936,86
4	TRANSFERENC. CORRIENTES	9.933.500,00	-530.000,00	9.403.500,00	8.249.133,27	8.249.133,27	1.154.366,73	7.658.213,12	590.920,15
	TOTAL OPERACIONES CORRIENTES	97.381.080,00	7.590.147,00	104.971.227,00	95.933.292,11	95.933.292,11	9.037.934,89	91.519.373,87	4.413.918,24
6220	ADQUISICIONES	2.000.000,00		2.000.000,00			2.000.000,00		
6221	CONSTRUCCIONES	3.991.040,00		3.991.040,00	3.303.717,53	3.303.717,53	687.322,47	2.974.490,67	329.226,86
622	EDIFICIOS Y OTRAS CONSTRUCCIONES	5.991.040,00		5.991.040,00	3.303.717,53	3.303.717,53	2.687.322,47	2.974.490,67	329.226,86
623	MAQUINARIA, INSTALACIONES Y UTILLAJE	200.000,00		200.000,00	30.942,84	30.942,84	169.057,16	30.942,84	
625	MOBILIARIO Y ENSERES	2.044.040,00		2.044.040,00	109.610,80	109.610,80	1.934.429,20	108.689,24	921,56
626	EQUIPOS PARA PROCESOS DE INFORMACION				103.240,00	103.240,00	-103.240,00	103.240,00	
629	INMOVILIZADO INMATERIAL	50.000,00		50.000,00	79.301,43	79.301,43	-29.301,43	79.301,43	
62	INVERSIONES NUEVAS	8.285.080,00		8.285.080,00	3.626.812,60	3.626.812,60	4.658.267,40	3.296.664,18	330.148,42
6321	CONSTRUCCIONES	2.272.840,00		2.272.840,00	324.117,80	324.117,80	1.948.722,20	200.774,70	123.343,10
632	EDIFICIOS Y OTRAS CONSTRUCCIONES	2.272.840,00		2.272.840,00	324.117,80	324.117,80	1.948.722,20	200.774,70	123.343,10
633	MAQUINARIA, INSTALACIONES Y UTILLAJE	25.000,00		25.000,00	109.711,65	109.711,65	-84.711,65	99.312,68	10.398,97
635	MOBILIARIO Y ENSERES	25.000,00		25.000,00	105.666,82	105.666,82	-80.666,82	73.179,06	32.487,76
636	EQUIPOS PARA PROCESOS DE INFORMACION	400.000,00		400.000,00			400.000,00		
63	INVERSIONES DE REPOSICION	2.722.840,00		2.722.840,00	539.496,27	539.496,27	2.183.343,73	373.266,44	166.229,83
6	INVERSIONES REALES	11.007.920,00		11.007.920,00	4.166.308,87	4.166.308,87	6.841.611,13	3.669.930,62	496.378,25
7206	A CENTROS MANCOMUNADOS	10.530,00		10.530,00			10.530,00		



FRATERNIDAD-MUPRESA NUM. 275	EJERCICIO 2009
------------------------------	----------------

LIQUIDACION DEL PRESUPUESTO DE GASTOS

DENOMINACION DEL PROGRAMA: 2122 MEDICINA AMBUL.DE MUTUAS A.T.

CLASIF. ECONOM.	EXPLICACIÓN	CREDITOS INICIALES	MODIFICACIONES	CREDITOS DEFINITIVOS	GASTOS COMPROMETIDOS	OBLIGACIONES RECONOCIDAS NETAS	REMANENTES DE CREDITO	PAGOS	OBLIGACIONES PENDIENTES DE PAGO A 31 DE DICIEMBRE
720	A LA SEGURIDAD SOCIAL	10.530,00		10.530,00			10.530,00		
72	A LA SEGURIDAD SOCIAL	10.530,00		10.530,00			10.530,00		
7	TRANSFERENC. DE CAPITAL	10.530,00		10.530,00			10.530,00		
	TOTAL OPERACIONES DE CAPITAL	11.018.450,00		11.018.450,00	4.166.308,87	4.166.308,87	6.852.141,13	3.669.930,62	496.378,25
	TOTAL OPERACIONES NO FINANCIERAS	108.399.530,00	7.590.147,00	115.989.677,00	100.099.600,98	100.099.600,98	15.890.076,02	95.189.304,49	4.910.296,49
	TOTAL PROGRAMA 2122 MEDICINA AMBUL.DE MUTUAS A.T.	108.399.530,00	7.590.147,00	115.989.677,00	100.099.600,98	100.099.600,98	15.890.076,02	95.189.304,49	4.910.296,49
	TOTAL GRUPO 21 ATENCION PRIMARIA DE SALUD	108.399.530,00	7.590.147,00	115.989.677,00	100.099.600,98	100.099.600,98	15.890.076,02	95.189.304,49	4.910.296,49



GRUPO DE PROGRAMAS 22
ATENCIÓN ESPECIALIZADA

PROGRAMA 2224
MEDICINA HOSP.DE MUTUAS A.T.



FRATERNIDAD-MUPRESA NUM. 275	EJERCICIO 2009
------------------------------	----------------

LIQUIDACION DEL PRESUPUESTO DE GASTOS

DENOMINACION DEL PROGRAMA: 2224 MEDICINA HOSP.DE MUTUAS A.T.

CLASIF. ECONOM.	EXPLICACIÓN	CREDITOS INICIALES	MODIFICACIONES	CREDITOS DEFINITIVOS	GASTOS COMPROMETIDOS	OBLIGACIONES RECONOCIDAS NETAS	REMANENTES DE CREDITO	PAGOS	OBLIGACIONES PENDIENTES DE PAGO A 31 DE DICIEMBRE
13090	RETRIBUCIONES BASICAS Y OTRAS REMUN.	9.118.940,00	-352.600,00	8.766.340,00	8.079.452,93	8.079.452,93	686.887,07	8.079.285,81	167,12
1309	OTRO PERSONAL	9.118.940,00	-352.600,00	8.766.340,00	8.079.452,93	8.079.452,93	686.887,07	8.079.285,81	167,12
130	LABORAL FIJO	9.118.940,00	-352.600,00	8.766.340,00	8.079.452,93	8.079.452,93	686.887,07	8.079.285,81	167,12
1310	RETRIBUCIONES BASICAS Y OTRAS REMUN.	1.014.990,00	-358.980,00	656.010,00	582.578,92	582.578,92	73.431,08	582.254,23	324,69
131	LABORAL EVENTUAL	1.014.990,00	-358.980,00	656.010,00	582.578,92	582.578,92	73.431,08	582.254,23	324,69
1344	PERSONAL LABORAL EVENTUAL				418,11	418,11	-418,11	418,11	
134	INDEMNIZACIONES				418,11	418,11	-418,11	418,11	
137	CONTRIB. A PLANES DE PENSIONES	41.820,00		41.820,00	38.923,90	38.923,90	2.896,10	38.923,90	
13	LABORALES	10.175.750,00	-711.580,00	9.464.170,00	8.701.373,86	8.701.373,86	762.796,14	8.700.882,05	491,81
1600	CUOTAS DE LA SEGURIDAD SOCIAL	2.616.740,00		2.616.740,00	2.141.430,39	2.141.430,39	475.309,61	2.141.430,39	
160	CUOTAS DE LA SEGURIDAD SOCIAL	2.616.740,00		2.616.740,00	2.141.430,39	2.141.430,39	475.309,61	2.141.430,39	
1620	FORM.Y PERFECCIONAM. DEL PERSONAL	64.940,00		64.940,00	12.900,75	12.900,75	52.039,25	12.782,29	118,46
1623	RECONOCIMIENTOS MÉDICOS	5.080,00		5.080,00	15.571,72	15.571,72	-10.491,72	15.571,72	
1624	ACCION SOCIAL GENERAL	140.160,00		140.160,00	80.674,17	80.674,17	59.485,83	79.758,17	916,00
1625	SEGUROS	156.000,00		156.000,00	119.492,89	119.492,89	36.507,11	119.492,89	
162	GASTOS SOC.PERS.	366.180,00		366.180,00	228.639,53	228.639,53	137.540,47	227.605,07	1.034,46
16	CUOT.PREST.Y GAST.SOC.	2.982.920,00		2.982.920,00	2.370.069,92	2.370.069,92	612.850,08	2.369.035,46	1.034,46
1	GASTOS DE PERSONAL	13.158.670,00	-711.580,00	12.447.090,00	11.071.443,78	11.071.443,78	1.375.646,22	11.069.917,51	1.526,27
202	ARRENDAM.EDIF.Y OTRAS CONSTRUCCIONES	1.340,00		1.340,00	9.265,91	9.265,91	-7.925,91	9.265,91	
203	ARRENDAM.MAQUIN.,INSTAL. Y UTILLAJE	325.360,00		325.360,00			325.360,00		
205	ARRENDAM.DE MOBILIARIO Y ENSERES				1.053,00	1.053,00	-1.053,00	732,00	321,00
206	ARREND.EQUIP.PARA PROCESOS DE INFORM	257.090,00		257.090,00	41.957,00	41.957,00	215.133,00	22.305,00	19.652,00
209	CANONES				41,00	41,00	-41,00	41,00	
20	ARRENDAMIENTOS Y CANONES	583.790,00		583.790,00	52.316,91	52.316,91	531.473,09	32.343,91	19.973,00
212	EDIFICIOS Y OTRAS CONSTRUCCIONES	13.290,00	120.000,00	133.290,00	116.905,25	116.905,25	16.384,75	109.829,06	7.076,19
213	MAQUINARIA,INSTALACIONES Y UTILLAJE	138.340,00	226.500,00	364.840,00	418.306,71	418.306,71	-53.466,71	340.914,88	77.391,83
214	ELEMENTOS DE TRANSPORTE	730,00		730,00			730,00		
215	MOBILIARIO Y ENSERES	1.630,00	15.000,00	16.630,00	13.072,78	13.072,78	3.557,22	11.892,78	1.180,00
216	EQUIPOS PARA PROCESOS DE INFORMACION	26.460,00		26.460,00	3.201,00	3.201,00	23.259,00	2.533,00	668,00
219	OTRO INMOVILIZADO MATERIAL	19.320,00		19.320,00	1.350,92	1.350,92	17.969,08	1.350,92	
21	REPARACION,MANTEN.Y CONSERV.	199.770,00	361.500,00	561.270,00	552.836,66	552.836,66	8.433,34	466.520,64	86.316,02
2200	ORDINARIO NO INVENTARIABLE	18.270,00		18.270,00	29.440,85	29.440,85	-11.170,85	25.162,07	4.278,78
2201	PRENSA, REV., LIBROS Y OTRAS PUBLIC.	14.010,00		14.010,00	2.533,25	2.533,25	11.476,75	1.940,27	592,98
2202	MATERIAL INFORMATICO NO INVENTARIABL	20.650,00		20.650,00	300,47	300,47	20.349,53	262,29	38,18
220	MATERIAL DE OFICINA	52.930,00		52.930,00	32.274,57	32.274,57	20.655,43	27.364,63	4.909,94



FRATERNIDAD-MUPRESPA NUM. 275	EJERCICIO 2009
-------------------------------	----------------

LIQUIDACION DEL PRESUPUESTO DE GASTOS

DENOMINACION DEL PROGRAMA: 2224 MEDICINA HOSP.DE MUTUAS A.T.

CLASIF. ECONOM.	EXPLICACIÓN	CREDITOS INICIALES	MODIFICACIONES	CREDITOS DEFINITIVOS	GASTOS COMPROMETIDOS	OBLIGACIONES RECONOCIDAS NETAS	REMANENTES DE CREDITO	PAGOS	OBLIGACIONES PENDIENTES DE PAGO A 31 DE DICIEMBRE
22100	ENERGIA ELECTRICA	38.990,00	387.000,00	425.990,00	300.252,36	300.252,36	125.737,64	259.398,20	40.854,16
22101	AGUA	4.080,00	30.000,00	34.080,00	29.841,47	29.841,47	4.238,53	26.251,86	3.589,61
22102	GAS	13.090,00	70.000,00	83.090,00	72.586,16	72.586,16	10.503,84	72.074,74	511,42
22103	COMBUSTIBLE	12.240,00	40.000,00	52.240,00	41.918,92	41.918,92	10.321,08	41.772,92	146,00
2210	ELECTRICIDAD,AGUA,GAS Y COMBUSTIBLE	68.400,00	527.000,00	595.400,00	444.598,91	444.598,91	150.801,09	399.497,72	45.101,19
22110	PRODUCTOS FARMACEUTICOS	86.640,00		86.640,00	1.637,86	1.637,86	85.002,14	1.098,38	539,48
22112	HEMODERIVADOS	880,00		880,00	414,33	414,33	465,67	414,33	
2211	PRODUC. FARMAC. Y HEMODERIVADOS	87.520,00		87.520,00	2.052,19	2.052,19	85.467,81	1.512,71	539,48
2212	INSTRUM. Y PEQ. UTILLAJE SANITARIO	129.590,00		129.590,00	82.655,55	82.655,55	46.934,45	74.359,79	8.295,76
2213	INSTRUM.Y PEQ. UTILLAJE NO SANITARIO	3.310,00		3.310,00	15.842,91	15.842,91	-12.532,91	14.969,02	873,89
22140	LENCERIA	68.910,00		68.910,00	56.760,28	56.760,28	12.149,72	48.020,87	8.739,41
22141	VESTUARIO	37.130,00		37.130,00	28.043,22	28.043,22	9.086,78	24.600,45	3.442,77
2214	LENCERIA Y VESTUARIO	106.040,00		106.040,00	84.803,50	84.803,50	21.236,50	72.621,32	12.182,18
22160	IMPLANTES	1.240.400,00	500.000,00	1.740.400,00	1.564.647,53	1.564.647,53	175.752,47	1.469.041,54	95.605,99
22161	MATERIAL DE LABORATORIO	130,00		130,00	2.003,28	2.003,28	-1.873,28	2.003,28	
22162	MATERIAL DE RADIOLOGIA	38.400,00		38.400,00	29.354,78	29.354,78	9.045,22	25.680,03	3.674,75
22164	OTRO MATERIAL SANITARIO	652.500,00		652.500,00	658.899,98	658.899,98	-6.399,98	557.563,37	101.336,61
2216	MAT.SANIT. PARA CONSUMO Y REPOSICION	1.931.430,00	500.000,00	2.431.430,00	2.254.905,57	2.254.905,57	176.524,43	2.054.288,22	200.617,35
2217	MAT.NO SANIT.PARA CONSUMO Y REPOSIC.	17.020,00	20.000,00	37.020,00	30.512,98	30.512,98	6.507,02	28.240,12	2.272,86
2219	OTROS SUMINISTROS	20.680,00		20.680,00	11.513,71	11.513,71	9.166,29	10.788,94	724,77
221	SUMINISTROS	2.363.990,00	1.047.000,00	3.410.990,00	2.926.885,32	2.926.885,32	484.104,68	2.656.277,84	270.607,48
22200	SERV.TELECOMUNICACIONES	177.910,00		177.910,00	282.366,67	282.366,67	-104.456,67	242.191,67	40.175,00
2220	SERV.DE TELECOMUNICACIONES	177.910,00		177.910,00	282.366,67	282.366,67	-104.456,67	242.191,67	40.175,00
2221	POSTALES Y MENSAJERIA	6.070,00		6.070,00	18.413,36	18.413,36	-12.343,36	15.678,36	2.735,00
2229	OTRAS	304.820,00		304.820,00	22,44	22,44	304.797,56	22,44	
222	COMUNICACIONES	488.800,00		488.800,00	300.802,47	300.802,47	187.997,53	257.892,47	42.910,00
223	TRANSPORTES	17.540,00	20.000,00	37.540,00	32.230,18	32.230,18	5.309,82	31.848,33	381,85
2240	EDIFICIOS Y LOCALES	4.110,00		4.110,00			4.110,00		
2241	VEHICULOS	540,00		540,00			540,00		
2249	OTROS RIESGOS	180,00		180,00			180,00		
224	PRIMAS DE SEGUROS	4.830,00		4.830,00			4.830,00		
2250	ESTATALES	20,00		20,00			20,00		
2251	AUTONOMICOS	380,00		380,00	13,74	13,74	366,26	13,74	
2252	LOCALES	17.940,00	120.000,00	137.940,00	120.180,75	120.180,75	17.759,25	120.180,75	
225	TRIBUTOS	18.340,00	120.000,00	138.340,00	120.194,49	120.194,49	18.145,51	120.194,49	
22620	DE GESTION ADMINISTRATIVA				6.291,63	6.291,63	-6.291,63	6.110,11	181,52
22621	DE COMUNICACION	3.000,00	-1.640,00	1.360,00	333,00	333,00	1.027,00	333,00	
2262	INFORMACION Y DIVULGACION	3.000,00	-1.640,00	1.360,00	6.624,63	6.624,63	-5.264,63	6.443,11	181,52
2263	JURIDICOS, CONTENCIOSOS				164,29	164,29	-164,29	164,29	
22660	REUNIONES,CONFEREN.Y CELEBRAC.ACTOS	320,00		320,00	285,43	285,43	34,57	285,43	



FRATERNIDAD-MUPRESA NUM. 275	EJERCICIO 2009
------------------------------	----------------

LIQUIDACION DEL PRESUPUESTO DE GASTOS

DENOMINACION DEL PROGRAMA: 2224 MEDICINA HOSP.DE MUTUAS A.T.

CLASIF. ECONOM.	EXPLICACIÓN	CREDITOS INICIALES	MODIFICACIONES	CREDITOS DEFINITIVOS	GASTOS COMPROMETIDOS	OBLIGACIONES RECONOCIDAS NETAS	REMANENTES DE CREDITO	PAGOS	OBLIGACIONES PENDIENTES DE PAGO A 31 DE DICIEMBRE
22661	CURSOS DE FORMACION				1.059,92	1.059,92	-1.059,92	1.059,92	
2266	REUN.,COFERENC.,CELEB.ACTOS Y CURSOS	320,00		320,00	1.345,35	1.345,35	-1.025,35	1.345,35	
2269	OTROS	25.130,00	30.000,00	55.130,00	51.414,23	51.414,23	3.715,77	47.434,55	3.979,68
226	GASTOS DIVERSOS	28.450,00	28.360,00	56.810,00	59.548,50	59.548,50	-2.738,50	55.387,30	4.161,20
2270	INFORMES,DICT.Y OTRAS ACTUA.PROFES.	200.000,00	-180.000,00	20.000,00	7.867,50	7.867,50	12.132,50	7.511,90	355,60
2273	LIMPIEZA Y ASEO	228.890,00	400.000,00	628.890,00	647.517,28	647.517,28	-18.627,28	606.053,28	41.464,00
2274	SEGURIDAD	87.810,00	400.000,00	487.810,00	258.918,61	258.918,61	228.891,39	230.121,49	28.797,12
2275	SERVICIOS CONTRATADOS DE COMEDOR	366.320,00		366.320,00	319.793,94	319.793,94	46.526,06	295.977,08	23.816,86
22782	SERVICIOS DE CARACTER INFORMATICO		600.000,00	600.000,00	518.831,75	518.831,75	81.168,25	446.083,75	72.748,00
2278	COLAB.EN GEST.PREST.SERVICIOS		600.000,00	600.000,00	518.831,75	518.831,75	81.168,25	446.083,75	72.748,00
2279	OTROS	5.850,00		5.850,00	4.136,72	4.136,72	1.713,28	3.944,72	192,00
227	TRABAJ.REALIZ.POR OTRAS EMPR.Y PROF.	888.870,00	1.220.000,00	2.108.870,00	1.757.065,80	1.757.065,80	351.804,20	1.589.692,22	167.373,58
22	MATER.SUMINIST.Y OTROS	3.863.750,00	2.435.360,00	6.299.110,00	5.229.001,33	5.229.001,33	1.070.108,67	4.738.657,28	490.344,05
230	DIETAS	4.160,00		4.160,00	1.273,69	1.273,69	2.886,31	1.273,69	
231	LOCOMOCION	42.850,00		42.850,00	12.638,07	12.638,07	30.211,93	12.572,27	65,80
233	OTRAS INDEMNIZACIONES	8.250,00		8.250,00	2.112,37	2.112,37	6.137,63	1.781,31	331,06
23	INDEMNIZ.RAZON SERVICIO	55.260,00		55.260,00	16.024,13	16.024,13	39.235,87	15.627,27	396,86
240	GASTOS DE EDICION Y DISTRIBUCION	1.790,00	10.000,00	11.790,00	9.791,52	9.791,52	1.998,48	9.360,98	430,54
24	GASTOS DE PUBLICACIONES	1.790,00	10.000,00	11.790,00	9.791,52	9.791,52	1.998,48	9.360,98	430,54
2522	CON COMUNIDADES AUTONOMAS	4.703.340,00	-500.000,00	4.203.340,00	3.799.562,67	3.799.562,67	403.777,33	3.479.640,87	319.921,80
2525	CON ENTIDADES PRIVADAS	8.398.780,00		8.398.780,00	9.512.904,30	9.512.904,30	-1.114.124,30	8.634.721,00	878.183,30
2526	CON EL I.N.G.S.	43.160,00		43.160,00			43.160,00		
2527	CON MUTUAS DE AT Y EP	321.400,00		321.400,00	191.615,01	191.615,01	129.784,99	74.303,78	117.311,23
2528	CON OTRAS ENTIDADES DEL SISTEMA	1.662.080,00		1.662.080,00	1.276.373,60	1.276.373,60	385.706,40	1.113.748,68	162.624,92
252	CONCIERTOS CON INSTIT.ATENC.ESPECIAL	15.128.760,00	-500.000,00	14.628.760,00	14.780.455,58	14.780.455,58	-151.695,58	13.302.414,33	1.478.041,25
2547	OTROS SERVICIOS ESPECIALES	1.000,00		1.000,00			1.000,00		
254	CONCIERTO CENTROS DIAG.TRATAM.TERAP.	1.000,00		1.000,00	1.000,00	1.000,00	1.000,00	1.000,00	1.000,00
2551	SERVICIOS CONCERTADOS DE AMBULANCIAS	1.000,00		1.000,00			1.000,00		
2552	TRASL.ENFERM.CON OTROS MED.DE TRANSP	1.000,00		1.000,00			1.000,00		
255	CONCIERTOS PROGR.ESPECIAL TRANSPORTE	2.000,00		2.000,00	2.000,00	2.000,00	2.000,00	2.000,00	2.000,00
2582	OTROS SERVIC. ASISTENCIA SANITARIA	1.000,00		1.000,00			1.000,00		
258	OTROS SERVICIOS DE ASISTEN.SANITARIA	1.000,00		1.000,00	1.000,00	1.000,00	1.000,00	1.000,00	1.000,00
25	A.SANIT.CON MED.AJENOS	15.132.760,00	-500.000,00	14.632.760,00	14.780.455,58	14.780.455,58	-147.695,58	13.302.414,33	1.478.041,25
2	GAST.CORRIENT.BIENES Y SERV.	19.837.120,00	2.306.860,00	22.143.980,00	20.640.426,13	20.640.426,13	1.503.553,87	18.564.924,41	2.075.501,72
48827	DE ACCIDENTES DE TRABAJO Y E.P.	411.200,00	160.000,00	571.200,00	525.388,45	525.388,45	45.811,55	485.292,09	40.096,36



FRATERNIDAD-MUPRESPA NUM. 275	EJERCICIO 2009
-------------------------------	----------------

LIQUIDACION DEL PRESUPUESTO DE GASTOS

DENOMINACION DEL PROGRAMA: 2224 MEDICINA HOSP.DE MUTUAS A.T.

CLASIF. ECONOM.	EXPLICACIÓN	CREDITOS INICIALES	MODIFICACIONES	CREDITOS DEFINITIVOS	GASTOS COMPROMETIDOS	OBLIGACIONES RECONOCIDAS NETAS	REMANENTES DE CREDITO	PAGOS	OBLIGACIONES PENDIENTES DE PAGO A 31 DE DICIEMBRE
4882	PROTESIS	411.200,00	160.000,00	571.200,00	525.388,45	525.388,45	45.811,55	485.292,09	40.096,36
48837	DE ACCIDENTES DE TRABAJO Y ENFERMEDADES PROFESION	7.200,00	110.000,00	117.200,00	113.325,28	113.325,28	3.874,72	97.241,40	16.083,88
4883	VEHICULOS PARA INVALIDOS	7.200,00	110.000,00	117.200,00	113.325,28	113.325,28	3.874,72	97.241,40	16.083,88
488	OTRAS PRESTACIONES E INDEMNIZACIONES	418.400,00	270.000,00	688.400,00	638.713,73	638.713,73	49.686,27	582.533,49	56.180,24
48	A FAMIL.E INST.SIN F.LUCRO	418.400,00	270.000,00	688.400,00	638.713,73	638.713,73	49.686,27	582.533,49	56.180,24
4	TRANSFERENC. CORRIENTES	418.400,00	270.000,00	688.400,00	638.713,73	638.713,73	49.686,27	582.533,49	56.180,24
	TOTAL OPERACIONES CORRIENTES	33.414.190,00	1.865.280,00	35.279.470,00	32.350.583,64	32.350.583,64	2.928.886,36	30.217.375,41	2.133.208,23
6221	CONSTRUCCIONES				213.908,68	213.908,68	-213.908,68	188.492,60	25.416,08
622	EDIFICIOS Y OTRAS CONSTRUCCIONES				213.908,68	213.908,68	-213.908,68	188.492,60	25.416,08
623	MAQUINARIA, INSTALACIONES Y UTILLAJE	300.000,00		300.000,00	30.988,87	30.988,87	269.011,13	30.350,87	638,00
625	MOBILIARIO Y ENSERES	100.000,00		100.000,00	8.335,06	8.335,06	91.664,94	8.335,06	
626	EQUIPOS PARA PROCESOS DE INFORMACION				156,02	156,02	-156,02	156,02	
629	INMOVILIZADO INMATERIAL				5.136,00	5.136,00	-5.136,00	5.136,00	
62	INVERSIONES NUEVAS	400.000,00		400.000,00	258.524,63	258.524,63	141.475,37	232.470,55	26.054,08
6321	CONSTRUCCIONES	785.910,00		785.910,00	2.071,02	2.071,02	783.838,98	1.601,02	470,00
632	EDIFICIOS Y OTRAS CONSTRUCCIONES	785.910,00		785.910,00	2.071,02	2.071,02	783.838,98	1.601,02	470,00
633	MAQUINARIA, INSTALACIONES Y UTILLAJE	25.000,00		25.000,00	18.209,24	18.209,24	6.790,76	14.171,30	4.037,94
635	MOBILIARIO Y ENSERES	25.000,00		25.000,00	42.781,27	42.781,27	-17.781,27	32.787,36	9.993,91
636	EQUIPOS PARA PROCESOS DE INFORMACION	100.000,00		100.000,00			100.000,00		
63	INVERSIONES DE REPOSICION	935.910,00		935.910,00	63.061,53	63.061,53	872.848,47	48.559,68	14.501,85
6	INVERSIONES REALES	1.335.910,00		1.335.910,00	321.586,16	321.586,16	1.014.323,84	281.030,23	40.555,93
7206	A CENTROS MANCOMUNADOS	41.060,00		41.060,00			41.060,00		
720	A LA SEGURIDAD SOCIAL	41.060,00		41.060,00			41.060,00		
72	A LA SEGURIDAD SOCIAL	41.060,00		41.060,00			41.060,00		
7	TRANSFERENC. DE CAPITAL	41.060,00		41.060,00			41.060,00		
	TOTAL OPERACIONES DE CAPITAL	1.376.970,00		1.376.970,00	321.586,16	321.586,16	1.055.383,84	281.030,23	40.555,93
	TOTAL OPERACIONES NO FINANCIERAS	34.791.160,00	1.865.280,00	36.656.440,00	32.672.169,80	32.672.169,80	3.984.270,20	30.498.405,64	2.173.764,16
	TOTAL PROGRAMA 2224 MEDICINA HOSP.DE MUTUAS A.T.	34.791.160,00	1.865.280,00	36.656.440,00	32.672.169,80	32.672.169,80	3.984.270,20	30.498.405,64	2.173.764,16



FRATERNIDAD-MUPRESA NUM. 275 EJERCICIO 2009

LIQUIDACION DEL PRESUPUESTO DE GASTOS

DENOMINACION DEL PROGRAMA: 2224 MEDICINA HOSP.DE MUTUAS A.T.

CLASIF. ECONOM.	EXPLICACIÓN	CREDITOS INICIALES	MODIFICACIONES	CREDITOS DEFINITIVOS	GASTOS COMPROMETIDOS	OBLIGACIONES RECONOCIDAS NETAS	REMANENTES DE CREDITO	PAGOS	OBLIGACIONES PENDIENTES DE PAGO A 31 DE DICIEMBRE
	TOTAL GRUPO 22 ATENCION ESPECIALIZADA	34.791.160,00	1.865.280,00	36.656.440,00	32.672.169,80	32.672.169,80	3.984.270,20	30.498.405,64	2.173.764,16



GRUPO DE PROGRAMAS 34

OTROS SERVICIOS SOCIALES

PROGRAMA 3436

HIGIENE Y SEGURIDAD EN EL TRABAJO



FRATERNIDAD-MUPRESA NUM. 275	EJERCICIO 2009
------------------------------	----------------

LIQUIDACION DEL PRESUPUESTO DE GASTOS

DENOMINACION DEL PROGRAMA: 3436 HIGIENE Y SEGURIDAD EN EL TRABAJO

CLASIF. ECONOM.	EXPLICACIÓN	CREDITOS INICIALES	MODIFICACIONES	CREDITOS DEFINITIVOS	GASTOS COMPROMETIDOS	OBLIGACIONES RECONOCIDAS NETAS	REMANENTES DE CREDITO	PAGOS	OBLIGACIONES PENDIENTES DE PAGO A 31 DE DICIEMBRE
13090	RETRIBUCIONES BASICAS Y OTRAS REMUN.	3.318.480,00	-1.295.490,00	2.022.990,00	1.791.337,71	1.791.337,71	231.652,29	1.791.337,71	
1309	OTRO PERSONAL	3.318.480,00	-1.295.490,00	2.022.990,00	1.791.337,71	1.791.337,71	231.652,29	1.791.337,71	
130	LABORAL FIJO	3.318.480,00	-1.295.490,00	2.022.990,00	1.791.337,71	1.791.337,71	231.652,29	1.791.337,71	
1310	RETRIBUCIONES BASICAS Y OTRAS REMUN.				11.478,94	11.478,94	-11.478,94	11.478,94	
131	LABORAL EVENTUAL				11.478,94	11.478,94	-11.478,94	11.478,94	
1343	OTRO PERSONAL LABORAL FIJO				32.229,59	32.229,59	-32.229,59	32.229,59	
1344	PERSONAL LABORAL EVENTUAL				246,27	246,27	-246,27	246,27	
134	INDEMNIZACIONES				32.475,86	32.475,86	-32.475,86	32.475,86	
137	CONTRIB. A PLANES DE PENSIONES	15.300,00		15.300,00	14.257,42	14.257,42	1.042,58	14.257,42	
13	LABORALES	3.333.780,00	-1.295.490,00	2.038.290,00	1.849.549,93	1.849.549,93	188.740,07	1.849.549,93	
1600	CUOTAS DE LA SEGURIDAD SOCIAL	814.840,00		814.840,00	555.458,54	555.458,54	259.381,46	555.458,54	
160	CUOTAS DE LA SEGURIDAD SOCIAL	814.840,00		814.840,00	555.458,54	555.458,54	259.381,46	555.458,54	
1620	FORM.Y PERFECCIONAM. DEL PERSONAL	4.860,00		4.860,00	14.934,56	14.934,56	-10.074,56	14.934,56	
1623	RECONOCIMIENTOS MÉDICOS	1.140,00		1.140,00	1.093,70	1.093,70	46,30	1.039,70	54,00
1624	ACCION SOCIAL GENERAL	38.260,00		38.260,00	16.653,94	16.653,94	21.606,06	16.479,44	174,50
1625	SEGUROS	73.050,00		73.050,00	25.235,07	25.235,07	47.814,93	25.235,07	
162	GASTOS SOC.PERS.	117.310,00		117.310,00	57.917,27	57.917,27	59.392,73	57.688,77	228,50
16	CUOT.PREST.Y GAST.SOC.	932.150,00		932.150,00	613.375,81	613.375,81	318.774,19	613.147,31	228,50
1	GASTOS DE PERSONAL	4.265.930,00	-1.295.490,00	2.970.440,00	2.462.925,74	2.462.925,74	507.514,26	2.462.697,24	228,50
202	ARRENDAM.EDIF.Y OTRAS CONSTRUCCIONES	586.500,00	-420.000,00	166.500,00	157.103,58	157.103,58	9.396,42	157.074,58	29,00
205	ARRENDAM.DE MOBILIARIO Y ENSERES				2.354,00	2.354,00	-2.354,00	2.354,00	
206	ARREND.EQUIP.PARA PROCESOS DE INFORM	213.240,00	-185.000,00	28.240,00	33.954,00	33.954,00	-5.714,00	23.181,00	10.773,00
209	CANONES	24.120,00	-22.000,00	2.120,00	31.899,73	31.899,73	-29.779,73	31.899,73	
20	ARRENDAMIENTOS Y CANONES	823.860,00	-627.000,00	196.860,00	225.311,31	225.311,31	-28.451,31	214.509,31	10.802,00
212	EDIFICIOS Y OTRAS CONSTRUCCIONES	15.380,00		15.380,00	10.172,00	10.172,00	5.208,00	10.008,00	164,00
213	MAQUINARIA,INSTALACIONES Y UTILLAJE	92.200,00	-27.000,00	65.200,00	23.610,79	23.610,79	41.589,21	22.169,79	1.441,00
214	ELEMENTOS DE TRANSPORTE	650,00		650,00			650,00		
215	MOBILIARIO Y ENSERES	2.430,00		2.430,00	2.793,54	2.793,54	-363,54	2.721,76	71,78
216	EQUIPOS PARA PROCESOS DE INFORMACION	19.030,00	-5.000,00	14.030,00	3.181,00	3.181,00	10.849,00	2.817,00	364,00
219	OTRO INMOVILIZADO MATERIAL	16.440,00	-15.000,00	1.440,00	234,31	234,31	1.205,69	233,31	1,00
21	REPARACION,MANTEN.Y CONSERV.	146.130,00	-47.000,00	99.130,00	39.991,64	39.991,64	59.138,36	37.949,86	2.041,78
2200	ORDINARIO NO INVENTARIABLE	460,00		460,00	17.365,07	17.365,07	-16.905,07	16.354,39	1.010,68
2201	PRENSA, REV., LIBROS Y OTRAS PUBLIC.				2.054,37	2.054,37	-2.054,37	1.943,20	111,17
2202	MATERIAL INFORMATICO NO INVENTARIABL				362,18	362,18	-362,18	357,47	4,71
220	MATERIAL DE OFICINA	460,00		460,00	19.781,62	19.781,62	-19.321,62	18.655,06	1.126,56



FRATERNIDAD-MUPRESPA NUM. 275	EJERCICIO 2009
-------------------------------	----------------

LIQUIDACION DEL PRESUPUESTO DE GASTOS

DENOMINACION DEL PROGRAMA: 3436 HIGIENE Y SEGURIDAD EN EL TRABAJO

CLASIF. ECONOM.	EXPLICACIÓN	CREDITOS INICIALES	MODIFICACIONES	CREDITOS DEFINITIVOS	GASTOS COMPROMETIDOS	OBLIGACIONES RECONOCIDAS NETAS	REMANENTES DE CREDITO	PAGOS	OBLIGACIONES PENDIENTES DE PAGO A 31 DE DICIEMBRE
22100	ENERGIA ELECTRICA	97.810,00	-25.000,00	72.810,00	65.771,37	65.771,37	7.038,63	63.220,29	2.551,08
22101	AGUA	9.560,00	-5.000,00	4.560,00	4.115,18	4.115,18	444,82	3.617,15	498,03
22102	GAS	31.890,00	-31.000,00	890,00	260,00	260,00	630,00	218,00	42,00
22103	COMBUSTIBLE	34.820,00	-31.500,00	3.320,00	2.750,02	2.750,02	569,98	2.524,02	226,00
2210	ELECTRICIDAD,AGUA,GAS Y COMBUSTIBLE	174.080,00	-92.500,00	81.580,00	72.896,57	72.896,57	8.683,43	69.579,46	3.317,11
2212	INSTRUM. Y PEQ. UTILLAJE SANITARIO	8.960,00	-8.000,00	960,00			960,00		
2213	INSTRUM.Y PEQ. UTILLAJE NO SANITARIO	250,00		250,00	224,34	224,34	25,66	195,99	28,35
22141	VESTUARIO				385,41	385,41	-385,41	325,75	59,66
2214	LENCERIA Y VESTUARIO				385,41	385,41	-385,41	325,75	59,66
2217	MAT.NO SANIT.PARA CONSUMO Y REPOSIC.	750,00		750,00	1.768,06	1.768,06	-1.018,06	1.705,47	62,59
2219	OTROS SUMINISTROS	170,00		170,00	3.337,02	3.337,02	-3.167,02	3.075,02	262,00
221	SUMINISTROS	184.210,00	-100.500,00	83.710,00	78.611,40	78.611,40	5.098,60	74.881,69	3.729,71
22200	SERV.TELECOMUNICACIONES	128.440,00		128.440,00	120.424,97	120.424,97	8.015,03	111.757,97	8.667,00
2220	SERV.DE TELECOMUNICACIONES	128.440,00		128.440,00	120.424,97	120.424,97	8.015,03	111.757,97	8.667,00
2221	POSTALES Y MENSAJERÍA	5.880,00		5.880,00	23.342,77	23.342,77	-17.462,77	21.928,77	1.414,00
2229	OTRAS	219.300,00	-214.000,00	5.300,00	401,48	401,48	4.898,52	401,48	
222	COMUNICACIONES	353.620,00	-214.000,00	139.620,00	144.169,22	144.169,22	-4.549,22	134.088,22	10.081,00
223	TRANSPORTES	2.890,00		2.890,00	11.295,08	11.295,08	-8.405,08	10.889,08	406,00
2240	EDIFICIOS Y LOCALES	1.510,00		1.510,00	11,00	11,00	1.499,00		11,00
2241	VEHICULOS	14.140,00		14.140,00			14.140,00		
224	PRIMAS DE SEGUROS	15.650,00		15.650,00	11,00	11,00	15.639,00		11,00
2250	ESTATALES				87,67	87,67	-87,67	87,67	
2251	AUTONOMICOS	190,00		190,00	161,83	161,83	28,17	161,83	
2252	LOCALES	42.300,00	-20.000,00	22.300,00	12.493,54	12.493,54	9.806,46	12.492,54	1,00
225	TRIBUTOS	42.490,00	-20.000,00	22.490,00	12.743,04	12.743,04	9.746,96	12.742,04	1,00
22620	DE GESTION ADMINISTRATIVA				4.887,59	4.887,59	-4.887,59	4.767,59	120,00
22621	DE COMUNICACION	6.000,00	-5.977,00	23,00	2,00	2,00	21,00	2,00	
2262	INFORMACION Y DIVULGACION	6.000,00	-5.977,00	23,00	4.889,59	4.889,59	-4.866,59	4.769,59	120,00
2263	JURIDICOS, CONTENCIOSOS				648,40	648,40	-648,40	648,40	
22660	REUNIONES,CONFEREN.Y CELEBRAC.ACTOS	59.350,00		59.350,00	7.250,47	7.250,47	52.099,53	7.250,47	
22661	CURSOS DE FORMACION	116.200,00	-115.000,00	1.200,00	5,35	5,35	1.194,65	5,35	
2266	REUN.,CONFERENC.,CELEB.ACTOS Y CURSOS	175.550,00	-115.000,00	60.550,00	7.255,82	7.255,82	53.294,18	7.255,82	
2269	OTROS	61.230,00	-25.000,00	36.230,00	29.687,53	29.687,53	6.542,47	28.690,99	996,54
226	GASTOS DIVERSOS	242.780,00	-145.977,00	96.803,00	42.481,34	42.481,34	54.321,66	41.364,80	1.116,54
2270	INFORMES,DICT.Y OTRAS ACTUA.PROFES.	140,00	10.000,00	10.140,00	152,19	152,19	9.987,81	152,19	
2273	LIMPIEZA Y ASEO	201.510,00	-60.000,00	141.510,00	98.928,40	98.928,40	42.581,60	93.507,40	5.421,00
2274	SEGURIDAD	22.880,00		22.880,00	51.427,00	51.427,00	-28.547,00	50.505,00	922,00
2276	SERV. CONTRATADOS ADMINISTRATIVOS	6.660,00		6.660,00	1.768,00	1.768,00	4.892,00	1.768,00	
2279	OTROS	1.000,00		1.000,00	62,57	62,57	937,43	62,57	
227	TRABAJ.REALIZ.POR OTRAS EMPR.Y PROF.	232.190,00	-50.000,00	182.190,00	152.338,16	152.338,16	29.851,84	145.995,16	6.343,00



FRATERNIDAD-MUPRESA NUM. 275	EJERCICIO 2009
------------------------------	----------------

LIQUIDACION DEL PRESUPUESTO DE GASTOS

DENOMINACION DEL PROGRAMA: 3436 HIGIENE Y SEGURIDAD EN EL TRABAJO

CLASIF. ECONOM.	EXPLICACIÓN	CREDITOS INICIALES	MODIFICACIONES	CREDITOS DEFINITIVOS	GASTOS COMPROMETIDOS	OBLIGACIONES RECONOCIDAS NETAS	REMANENTES DE CREDITO	PAGOS	OBLIGACIONES PENDIENTES DE PAGO A 31 DE DICIEMBRE
22	MATER.SUMINIST.Y OTROS	1.074.290,00	-530.477,00	543.813,00	461.430,86	461.430,86	82.382,14	438.616,05	22.814,81
230	DIETAS	24.210,00	-22.000,00	2.210,00	1.938,54	1.938,54	271,46	1.938,54	
231	LOCOMOCION	221.450,00	-140.000,00	81.450,00	78.444,65	78.444,65	3.005,35	78.204,31	240,34
233	OTRAS INDEMNIZACIONES	37.600,00	-31.000,00	6.600,00	4.385,24	4.385,24	2.214,76	4.385,24	
23	INDEMNIZ.RAZON SERVICIO	283.260,00	-193.000,00	90.260,00	84.768,43	84.768,43	5.491,57	84.528,09	240,34
240	GASTOS DE EDICION Y DISTRIBUCION	12.620,00		12.620,00	2.816,58	2.816,58	9.803,42	2.678,99	137,59
24	GASTOS DE PUBLICACIONES	12.620,00		12.620,00	2.816,58	2.816,58	9.803,42	2.678,99	137,59
2	GAST.CORRIENT.BIENES Y SERV.	2.340.160,00	-1.397.477,00	942.683,00	814.318,82	814.318,82	128.364,18	778.282,30	36.036,52
	TOTAL OPERACIONES CORRIENTES	6.606.090,00	-2.692.967,00	3.913.123,00	3.277.244,56	3.277.244,56	635.878,44	3.240.979,54	36.265,02
6220	ADQUISICIONES	198.000,00		198.000,00			198.000,00		
6221	CONSTRUCCIONES	310.330,00		310.330,00	134.642,52	134.642,52	175.687,48	91.984,99	42.657,53
622	EDIFICIOS Y OTRAS CONSTRUCCIONES	508.330,00		508.330,00	134.642,52	134.642,52	373.687,48	91.984,99	42.657,53
623	MAQUINARIA, INSTALACIONES Y UTILLAJE	50.000,00		50.000,00	1.610,00	1.610,00	48.390,00	1.610,00	
625	MOBILIARIO Y ENSERES	100.000,00		100.000,00	2.851,38	2.851,38	97.148,62	2.851,38	
629	INMOVILIZADO INMATERIAL	100.000,00		100.000,00	19.231,23	19.231,23	80.768,77	19.231,23	
62	INVERSIONES NUEVAS	758.330,00		758.330,00	158.335,13	158.335,13	599.994,87	115.677,60	42.657,53
6321	CONSTRUCCIONES				8.856,96	8.856,96	-8.856,96	7.185,00	1.671,96
632	EDIFICIOS Y OTRAS CONSTRUCCIONES				8.856,96	8.856,96	-8.856,96	7.185,00	1.671,96
633	MAQUINARIA, INSTALACIONES Y UTILLAJE				12.822,00	12.822,00	-12.822,00	12.777,00	45,00
635	MOBILIARIO Y ENSERES				250,56	250,56	-250,56	250,56	
636	EQUIPOS PARA PROCESOS DE INFORMACION	100.000,00		100.000,00			100.000,00		
63	INVERSIONES DE REPOSICION	100.000,00		100.000,00	21.929,52	21.929,52	78.070,48	20.212,56	1.716,96
6	INVERSIONES REALES	858.330,00		858.330,00	180.264,65	180.264,65	678.065,35	135.890,16	44.374,49
	TOTAL OPERACIONES DE CAPITAL	858.330,00		858.330,00	180.264,65	180.264,65	678.065,35	135.890,16	44.374,49
	TOTAL OPERACIONES NO FINANCIERAS	7.464.420,00	-2.692.967,00	4.771.453,00	3.457.509,21	3.457.509,21	1.313.943,79	3.376.869,70	80.639,51
	TOTAL PROGRAMA 3436 HIGIENE Y SEGURIDAD EN EL TRABAJO	7.464.420,00	-2.692.967,00	4.771.453,00	3.457.509,21	3.457.509,21	1.313.943,79	3.376.869,70	80.639,51
	TOTAL GRUPO 34 OTROS SERVICIOS SOCIALES	7.464.420,00	-2.692.967,00	4.771.453,00	3.457.509,21	3.457.509,21	1.313.943,79	3.376.869,70	80.639,51



GRUPO DE PROGRAMAS 43

GESTION DEL PATRIMONIO

PROGRAMA 4364

ADMINISTRACION DEL PATRIMONIO



FRATERNIDAD-MUPRESA NUM. 275 EJERCICIO 2009

LIQUIDACION DEL PRESUPUESTO DE GASTOS

DENOMINACION DEL PROGRAMA: 4364 ADMINISTRACION DEL PATRIMONIO

CLASIF. ECONOM.	EXPLICACIÓN	CREDITOS INICIALES	MODIFICACIONES	CREDITOS DEFINITIVOS	GASTOS COMPROMETIDOS	OBLIGACIONES RECONOCIDAS NETAS	REMANENTES DE CREDITO	PAGOS	OBLIGACIONES PENDIENTES DE PAGO A 31 DE DICIEMBRE
7204	A LA TESORERIA DE LA S.S.	115.000.000,00		115.000.000,00	56.820.695,97	56.820.695,97	58.179.304,03	56.820.695,97	
720	A LA SEGURIDAD SOCIAL	115.000.000,00		115.000.000,00	56.820.695,97	56.820.695,97	58.179.304,03	56.820.695,97	
72	A LA SEGURIDAD SOCIAL	115.000.000,00		115.000.000,00	56.820.695,97	56.820.695,97	58.179.304,03	56.820.695,97	
7	TRANSFERENC. DE CAPITAL	115.000.000,00		115.000.000,00	56.820.695,97	56.820.695,97	58.179.304,03	56.820.695,97	
	TOTAL OPERACIONES DE CAPITAL	115.000.000,00		115.000.000,00	56.820.695,97	56.820.695,97	58.179.304,03	56.820.695,97	
	TOTAL OPERACIONES NO FINANCIERAS	115.000.000,00		115.000.000,00	56.820.695,97	56.820.695,97	58.179.304,03	56.820.695,97	
800	A CORTO PLAZO	122.856.240,00		122.856.240,00	820.604,90	820.604,90	122.035.635,10	820.604,90	
80	ADQ. DEUDA DEL SECTOR PUBLICO	122.856.240,00		122.856.240,00	820.604,90	820.604,90	122.035.635,10	820.604,90	
8	ACTIVOS FINANCIEROS	122.856.240,00		122.856.240,00	820.604,90	820.604,90	122.035.635,10	820.604,90	
	TOTAL OPERACIONES FINANCIERAS	122.856.240,00		122.856.240,00	820.604,90	820.604,90	122.035.635,10	820.604,90	
	TOTAL PROGRAMA 4364 ADMINISTRACION DEL PATRIMONIO	237.856.240,00		237.856.240,00	57.641.300,87	57.641.300,87	180.214.939,13	57.641.300,87	
	TOTAL GRUPO 43 GESTION DEL PATRIMONIO	237.856.240,00		237.856.240,00	57.641.300,87	57.641.300,87	180.214.939,13	57.641.300,87	



GRUPO DE PROGRAMAS 45
ADMN.SERVIC. GRLES.DE TESOR

PROGRAMA 4591
DIRECCION Y SERV.GENERALES



FRATERNIDAD-MUPRESA NUM. 275	EJERCICIO 2009
------------------------------	----------------

LIQUIDACION DEL PRESUPUESTO DE GASTOS

DENOMINACION DEL PROGRAMA: 4591 DIRECCION Y SERV.GENERALES

CLASIF. ECONOM.	EXPLICACIÓN	CREDITOS INICIALES	MODIFICACIONES	CREDITOS DEFINITIVOS	GASTOS COMPROMETIDOS	OBLIGACIONES RECONOCIDAS NETAS	REMANENTES DE CREDITO	PAGOS	OBLIGACIONES PENDIENTES DE PAGO A 31 DE DICIEMBRE
1300	ALTOS CARGOS	240.000,00		240.000,00	240.000,00	240.000,00		240.000,00	
13010	DIRECTIVOS C.ALTA DIRECCIÓN	240.000,00		240.000,00	240.000,00	240.000,00		240.000,00	
13019	OTROS DIRECTIVOS	998.280,00	-168.900,00	829.380,00	757.949,06	757.949,06	71.430,94	757.949,06	
1301	OTROS DIRECTIVOS	1.238.280,00	-168.900,00	1.069.380,00	997.949,06	997.949,06	71.430,94	997.949,06	
13090	RETRIBUCIONES BASICAS Y OTRAS REMUN.	21.018.470,00	-1.703.260,00	19.315.210,00	18.100.237,77	18.100.237,77	1.214.972,23	18.099.392,37	845,40
1309	OTRO PERSONAL	21.018.470,00	-1.703.260,00	19.315.210,00	18.100.237,77	18.100.237,77	1.214.972,23	18.099.392,37	845,40
130	LABORAL FIJO	22.496.750,00	-1.872.160,00	20.624.590,00	19.338.186,83	19.338.186,83	1.286.403,17	19.337.341,43	845,40
1310	RETRIBUCIONES BASICAS Y OTRAS REMUN.	492.870,00	-259.150,00	233.720,00	17.611,87	17.611,87	216.108,13	17.611,87	
131	LABORAL EVENTUAL	492.870,00	-259.150,00	233.720,00	17.611,87	17.611,87	216.108,13	17.611,87	
137	CONTRIB. A PLANES DE PENSIONES	134.640,00		134.640,00	120.842,36	120.842,36	13.797,64	120.842,36	
13	LABORALES	23.124.260,00	-2.131.310,00	20.992.950,00	19.476.641,06	19.476.641,06	1.516.308,94	19.475.795,66	845,40
1600	CUOTAS DE LA SEGURIDAD SOCIAL	3.129.460,00	1.300.000,00	4.429.460,00	4.347.286,62	4.347.286,62	82.173,38	4.347.286,62	
160	CUOTAS DE LA SEGURIDAD SOCIAL	3.129.460,00	1.300.000,00	4.429.460,00	4.347.286,62	4.347.286,62	82.173,38	4.347.286,62	
1620	FORM.Y PERFECCIONAM. DEL PERSONAL	259.160,00		259.160,00	80.218,64	80.218,64	178.941,36	80.218,64	
1623	RECONOCIMIENTOS MÉDICOS	8.000,00		8.000,00	5.991,84	5.991,84	2.008,16	5.638,27	353,57
1624	ACCION SOCIAL GENERAL	351.600,00		351.600,00	166.133,72	166.133,72	185.466,28	164.616,22	1.517,50
1625	SEGUROS	545.840,00		545.840,00	371.555,84	371.555,84	174.284,16	371.555,84	
162	GASTOS SOC.PERS.	1.164.600,00		1.164.600,00	623.900,04	623.900,04	540.699,96	622.028,97	1.871,07
16	CUOT.PREST.Y GAST.SOC.	4.294.060,00	1.300.000,00	5.594.060,00	4.971.186,66	4.971.186,66	622.873,34	4.969.315,59	1.871,07
1	GASTOS DE PERSONAL	27.418.320,00	-831.310,00	26.587.010,00	24.447.827,72	24.447.827,72	2.139.182,28	24.445.111,25	2.716,47
202	ARRENDAM.EDIF.Y OTRAS CONSTRUCCIONES	1.652.610,00	-178.000,00	1.474.610,00	1.101.001,33	1.101.001,33	373.608,67	1.100.762,33	239,00
203	ARRENDAM.MAQUIN.,INSTAL. Y UTILLAJE	180,00		180,00			180,00		
204	ARRENDAM.DE MAT.TRANSPORTE	13.200,00		13.200,00	28.673,88	28.673,88	-15.473,88	26.284,39	2.389,49
205	ARRENDAM.DE MOBILIARIO Y ENSERES				72.432,00	72.432,00	-72.432,00	50.524,00	21.908,00
206	ARREND.EQUIP.PARA PROCESOS DE INFORM	415.270,00		415.270,00	417.529,40	417.529,40	-2.259,40	264.132,00	153.397,40
209	CANONES	47.770,00		47.770,00	145.214,83	145.214,83	-97.444,83	145.214,83	
20	ARRENDAMIENTOS Y CANONES	2.129.030,00	-178.000,00	1.951.030,00	1.764.851,44	1.764.851,44	186.178,56	1.586.917,55	177.933,89
212	EDIFICIOS Y OTRAS CONSTRUCCIONES	217.110,00	-130.000,00	87.110,00	74.338,96	74.338,96	12.771,04	72.702,96	1.636,00
213	MAQUINARIA,INSTALACIONES Y UTILLAJE	558.870,00	-115.000,00	443.870,00	433.589,26	433.589,26	10.280,74	317.431,26	116.158,00
214	ELEMENTOS DE TRANSPORTE	27.590,00		27.590,00	14.741,67	14.741,67	12.848,33	14.741,67	
215	MOBILIARIO Y ENSERES	10.600,00		10.600,00	38.982,87	38.982,87	-28.382,87	37.277,53	1.705,34
216	EQUIPOS PARA PROCESOS DE INFORMACION	34.290,00		34.290,00	34.383,36	34.383,36	-93,36	29.534,36	4.849,00
219	OTRO INMOVILIZADO MATERIAL	131.730,00		131.730,00	1.525,06	1.525,06	130.204,94	1.513,06	12,00
21	REPARACION,MANTEN.Y CONSERV.	980.190,00	-245.000,00	735.190,00	597.561,18	597.561,18	137.628,82	473.200,84	124.360,34
2200	ORDINARIO NO INVENTARIABLE	285.350,00		285.350,00	119.600,36	119.600,36	165.749,64	108.111,17	11.489,19



FRATERNIDAD-MUPRESA NUM. 275	EJERCICIO 2009
------------------------------	----------------

LIQUIDACION DEL PRESUPUESTO DE GASTOS

DENOMINACION DEL PROGRAMA: 4591 DIRECCION Y SERV.GENERALES

CLASIF. ECONOM.	EXPLICACIÓN	CREDITOS INICIALES	MODIFICACIONES	CREDITOS DEFINITIVOS	GASTOS COMPROMETIDOS	OBLIGACIONES RECONOCIDAS NETAS	REMANENTES DE CREDITO	PAGOS	OBLIGACIONES PENDIENTES DE PAGO A 31 DE DICIEMBRE
2201	PRENSA, REV., LIBROS Y OTRAS PUBLIC.	103.570,00		103.570,00	42.722,29	42.722,29	60.847,71	32.661,99	10.060,30
2202	MATERIAL INFORMATICO NO INVENTARIABL	132.370,00		132.370,00	5.198,59	5.198,59	127.171,41	3.965,68	1.232,91
220	MATERIAL DE OFICINA	521.290,00		521.290,00	167.521,24	167.521,24	353.768,76	144.738,84	22.782,40
22100	ENERGIA ELECTRICA	669.210,00		669.210,00	464.935,30	464.935,30	204.274,70	448.411,04	16.524,26
22101	AGUA	34.840,00		34.840,00	19.075,99	19.075,99	15.764,01	15.603,53	3.472,46
22102	GAS	33.080,00		33.080,00	16.586,59	16.586,59	16.493,41	16.004,59	582,00
22103	COMBUSTIBLE	31.950,00		31.950,00	16.759,43	16.759,43	15.190,57	15.496,43	1.263,00
2210	ELECTRICIDAD,AGUA,GAS Y COMBUSTIBLE	769.080,00		769.080,00	517.357,31	517.357,31	251.722,69	495.515,59	21.841,72
2213	INSTRUM.Y PEQ. UTILLAJE NO SANITARIO	11.720,00		11.720,00	2.724,30	2.724,30	8.995,70	2.437,82	286,48
22140	LENCERIA	930,00		930,00			930,00		
22141	VESTUARIO	42.340,00		42.340,00	10.805,38	10.805,38	31.534,62	9.780,78	1.024,60
2214	LENCERIA Y VESTUARIO	43.270,00		43.270,00	10.805,38	10.805,38	32.464,62	9.780,78	1.024,60
2217	MAT.NO SANIT.PARA CONSUMO Y REPOSIC.	24.140,00		24.140,00	12.467,66	12.467,66	11.672,34	10.465,85	2.001,81
2219	OTROS SUMINISTROS	39.400,00		39.400,00	16.735,93	16.735,93	22.664,07	15.578,93	1.157,00
221	SUMINISTROS	887.610,00		887.610,00	560.090,58	560.090,58	327.519,42	533.778,97	26.311,61
22200	SERV.TELECOMUNICACIONES	1.694.950,00	-583.980,00	1.110.970,00	1.395.461,20	1.395.461,20	-284.491,20	1.265.332,17	130.129,03
2220	SERV.DE TELECOMUNICACIONES	1.694.950,00	-583.980,00	1.110.970,00	1.395.461,20	1.395.461,20	-284.491,20	1.265.332,17	130.129,03
2221	POSTALES Y MENSAJERÍA	1.581.280,00	-1.000.000,00	581.280,00	304.407,82	304.407,82	276.872,18	294.651,82	9.756,00
2229	OTRAS	371.300,00	-350.000,00	21.300,00	1.286,31	1.286,31	20.013,69	1.286,31	
222	COMUNICACIONES	3.647.530,00	-1.933.980,00	1.713.550,00	1.701.155,33	1.701.155,33	12.394,67	1.561.270,30	139.885,03
223	TRANSPORTES	327.600,00	-125.000,00	202.600,00	183.960,95	183.960,95	18.639,05	180.710,95	3.250,00
2240	EDIFICIOS Y LOCALES	3.880,00		3.880,00	40.020,72	40.020,72	-36.140,72	39.892,72	128,00
2241	VEHICULOS	41.300,00		41.300,00	15.332,30	15.332,30	25.967,70	15.332,30	
2249	OTROS RIESGOS	32.310,00		32.310,00			32.310,00		
224	PRIMAS DE SEGUROS	77.490,00		77.490,00	55.353,02	55.353,02	22.136,98	55.225,02	128,00
2250	ESTATALES	2.510,00		2.510,00	176,99	176,99	2.333,01	176,99	
2251	AUTONOMICOS	300,00		300,00	476,70	476,70	-176,70	476,70	
2252	LOCALES	102.950,00	-14.000,00	88.950,00	78.344,81	78.344,81	10.605,19	78.321,81	23,00
225	TRIBUTOS	105.760,00	-14.000,00	91.760,00	78.998,50	78.998,50	12.761,50	78.975,50	23,00
22620	DE GESTION ADMINISTRATIVA	16.280,00		16.280,00	78.397,92	78.397,92	-62.117,92	74.699,14	3.698,78
22621	DE COMUNICACION	57.380,00	-31.913,00	25.467,00	20.887,50	20.887,50	4.579,50	20.887,50	
2262	INFORMACION Y DIVULGACION	73.660,00	-31.913,00	41.747,00	99.285,42	99.285,42	-57.538,42	95.586,64	3.698,78
2263	JURIDICOS, CONTENCIOSOS	106.850,00	-50.000,00	56.850,00	66.194,31	66.194,31	-9.344,31	64.231,39	1.962,92
2265	CUOTAS DE ASOCIACION	94.570,00	260.000,00	354.570,00	345.724,24	345.724,24	8.845,76	345.724,24	
22660	REUNIONES,CONFEREN.Y CELEBRAC.ACTOS	451.200,00		451.200,00	322.061,90	322.061,90	129.138,10	300.904,26	21.157,64
22661	CURSOS DE FORMACION	7.180,00		7.180,00	7.687,42	7.687,42	-507,42	7.687,42	
2266	REUN.,CONFERENC.,CELEB.ACTOS Y CURSOS	458.380,00		458.380,00	329.749,32	329.749,32	128.630,68	308.591,68	21.157,64
2269	OTROS	774.880,00		774.880,00	376.791,29	376.791,29	398.088,71	341.788,47	35.002,82
226	GASTOS DIVERSOS	1.508.340,00	178.087,00	1.686.427,00	1.217.744,58	1.217.744,58	468.682,42	1.155.922,42	61.822,16
2270	INFORMES,DICT.Y OTRAS ACTUA.PROFES.	3.713.790,00	-2.155.317,00	1.558.473,00	1.501.154,89	1.501.154,89	57.318,11	1.374.954,36	126.200,53



FRATERNIDAD-MUPRESPA NUM. 275	EJERCICIO 2009
-------------------------------	----------------

LIQUIDACION DEL PRESUPUESTO DE GASTOS

DENOMINACION DEL PROGRAMA: 4591 DIRECCION Y SERV.GENERALES

CLASIF. ECONOM.	EXPLICACIÓN	CREDITOS INICIALES	MODIFICACIONES	CREDITOS DEFINITIVOS	GASTOS COMPROMETIDOS	OBLIGACIONES RECONOCIDAS NETAS	REMANENTES DE CREDITO	PAGOS	OBLIGACIONES PENDIENTES DE PAGO A 31 DE DICIEMBRE
2273	LIMPIEZA Y ASEO	1.220.330,00	-350.000,00	870.330,00	621.359,27	621.359,27	248.970,73	564.757,05	56.602,22
2274	SEGURIDAD	991.820,00	-420.700,00	571.120,00	339.409,86	339.409,86	231.710,14	308.975,48	30.434,38
2276	SERV. CONTRATADOS ADMINISTRATIVOS	518.990,00	-391.290,00	127.700,00	78.819,08	78.819,08	48.880,92	78.819,08	
22782	SERVICIOS DE CARACTER INFORMATICO				410.433,96	410.433,96	-410.433,96	352.885,96	57.548,00
22783	COLAB.EN LA GESTIÓN DE LAS MATEP DE S.S.	10.843.640,00		10.843.640,00	10.812.190,40	10.812.190,40	31.449,60	10.807.279,73	4.910,67
2278	COLAB.EN GEST.PREST.SERVICIOS	10.843.640,00		10.843.640,00	11.222.624,36	11.222.624,36	-378.984,36	11.160.165,69	62.458,67
2279	OTROS	100.000,00	-70.000,00	30.000,00	11.923,32	11.923,32	18.076,68	9.238,52	2.684,80
227	TRABAJ.REALIZ.POR OTRAS EMPR.Y PROF.	17.388.570,00	-3.387.307,00	14.001.263,00	13.775.290,78	13.775.290,78	225.972,22	13.496.910,18	278.380,60
22	MATER.SUMINIST.Y OTROS	24.464.190,00	-5.282.200,00	19.181.990,00	17.740.114,98	17.740.114,98	1.441.875,02	17.207.532,18	532.582,80
230	DIETAS	93.910,00		93.910,00	53.697,68	53.697,68	40.212,32	53.697,68	
231	LOCOMOCION	842.280,00		842.280,00	625.167,06	625.167,06	217.112,94	618.497,93	6.669,13
232	TRASLADOS	230,00		230,00			230,00		
233	OTRAS INDEMNIZACIONES	403.110,00		403.110,00	196.114,76	196.114,76	206.995,24	189.735,43	6.379,33
23	INDEMNIZ.RAZON SERVICIO	1.339.530,00		1.339.530,00	874.979,50	874.979,50	464.550,50	861.931,04	13.048,46
240	GASTOS DE EDICION Y DISTRIBUCION	372.590,00		372.590,00	89.400,49	89.400,49	283.189,51	87.774,87	1.625,62
24	GASTOS DE PUBLICACIONES	372.590,00		372.590,00	89.400,49	89.400,49	283.189,51	87.774,87	1.625,62
2	GAST.CORRIENT.BIENES Y SERV.	29.285.530,00	-5.705.200,00	23.580.330,00	21.066.907,59	21.066.907,59	2.513.422,41	20.217.356,48	849.551,11
359	OTROS GASTOS FINANCIEROS	111.150,00		111.150,00	63.880,64	63.880,64	47.269,36	63.880,64	
35	INTERES.DEMORA Y OTROS GASTOS	111.150,00		111.150,00	63.880,64	63.880,64	47.269,36	63.880,64	
3	GASTOS FINANCIEROS	111.150,00		111.150,00	63.880,64	63.880,64	47.269,36	63.880,64	
4801	A ORG.SIND.Y EMP.COMP.COMIS.CONTROL	72.990,00		72.990,00	66.034,82	66.034,82	6.955,18	66.034,82	
480	AYUDAS GENERICAS A FAM.E INST. SIN L	72.990,00		72.990,00	66.034,82	66.034,82	6.955,18	66.034,82	
48	A FAMIL.E INST.SIN F.LUCRO	72.990,00		72.990,00	66.034,82	66.034,82	6.955,18	66.034,82	
4	TRANSFERENC. CORRIENTES	72.990,00		72.990,00	66.034,82	66.034,82	6.955,18	66.034,82	
	TOTAL OPERACIONES CORRIENTES	56.887.990,00	-6.536.510,00	50.351.480,00	45.644.650,77	45.644.650,77	4.706.829,23	44.792.383,19	852.267,58
6220	ADQUISICIONES	262.000,00		262.000,00			262.000,00		
6221	CONSTRUCCIONES	72.660,00		72.660,00	1.067.446,24	1.067.446,24	-994.786,24	997.144,80	70.301,44
622	EDIFICIOS Y OTRAS CONSTRUCCIONES	334.660,00		334.660,00	1.067.446,24	1.067.446,24	-732.786,24	997.144,80	70.301,44
623	MAQUINARIA, INSTALACIONES Y UTILLAJE	100.000,00		100.000,00	10.713,00	10.713,00	89.287,00	10.713,00	
624	MATERIAL DE TRANSPORTE	20.000,00		20.000,00			20.000,00		
625	MOBILIARIO Y ENSERES	436.380,00		436.380,00	23.226,28	23.226,28	413.153,72	21.930,68	1.295,60



FRATERNIDAD-MUPRESPA NUM. 275	EJERCICIO 2009
-------------------------------	----------------

LIQUIDACION DEL PRESUPUESTO DE GASTOS

DENOMINACION DEL PROGRAMA: 4591 DIRECCION Y SERV.GENERALES

CLASIF. ECONOM.	EXPLICACIÓN	CREDITOS INICIALES	MODIFICACIONES	CREDITOS DEFINITIVOS	GASTOS COMPROMETIDOS	OBLIGACIONES RECONOCIDAS NETAS	REMANENTES DE CREDITO	PAGOS	OBLIGACIONES PENDIENTES DE PAGO A 31 DE DICIEMBRE
626	EQUIPOS PARA PROCESOS DE INFORMACION	1.800.000,00		1.800.000,00	55.436,40	55.436,40	1.744.563,60	55.436,40	
629	INMOVILIZADO INMATERIAL	1.308.000,00		1.308.000,00	1.696.196,34	1.696.196,34	-388.196,34	1.696.196,34	
62	INVERSIONES NUEVAS	3.999.040,00		3.999.040,00	2.853.018,26	2.853.018,26	1.146.021,74	2.781.421,22	71.597,04
6321	CONSTRUCCIONES	100.000,00		100.000,00	175.742,04	175.742,04	-75.742,04	148.092,51	27.649,53
632	EDIFICIOS Y OTRAS CONSTRUCCIONES	100.000,00		100.000,00	175.742,04	175.742,04	-75.742,04	148.092,51	27.649,53
633	MAQUINARIA, INSTALACIONES Y UTILLAJE	50.000,00		50.000,00	52.512,43	52.512,43	-2.512,43	52.190,43	322,00
634	MATERIAL DE TRANSPORTE				16.822,59	16.822,59	-16.822,59	16.822,59	
635	MOBILIARIO Y ENSERES	50.000,00		50.000,00	33.823,28	33.823,28	16.176,72	27.510,32	6.312,96
636	EQUIPOS PARA PROCESOS DE INFORMACION	300.000,00		300.000,00	518.009,82	518.009,82	-218.009,82	386.634,02	131.375,80
63	INVERSIONES DE REPOSICION	500.000,00		500.000,00	796.910,16	796.910,16	-296.910,16	631.249,87	165.660,29
6	INVERSIONES REALES	4.499.040,00		4.499.040,00	3.649.928,42	3.649.928,42	849.111,58	3.412.671,09	237.257,33
7206	A CENTROS MANCOMUNADOS	1.470,00		1.470,00			1.470,00		
720	A LA SEGURIDAD SOCIAL	1.470,00		1.470,00			1.470,00		
72	A LA SEGURIDAD SOCIAL	1.470,00		1.470,00			1.470,00		
7	TRANSFERENC. DE CAPITAL	1.470,00		1.470,00			1.470,00		
	TOTAL OPERACIONES DE CAPITAL	4.500.510,00		4.500.510,00	3.649.928,42	3.649.928,42	850.581,58	3.412.671,09	237.257,33
	TOTAL OPERACIONES NO FINANCIERAS	61.388.500,00	-6.536.510,00	54.851.990,00	49.294.579,19	49.294.579,19	5.557.410,81	48.205.054,28	1.089.524,91
8300	AL PERSONAL	30.000,00		30.000,00	2.750,00	2.750,00	27.250,00	2.750,00	
830	PRESTAMOS Y ANTICIPOS A CORTO PLAZO	30.000,00		30.000,00	2.750,00	2.750,00	27.250,00	2.750,00	
8310	AL PERSONAL	2.101.910,00		2.101.910,00	1.647.492,80	1.647.492,80	454.417,20	1.647.273,80	219,00
831	PRESTAMOS A LARGO PLAZO	2.101.910,00		2.101.910,00	1.647.492,80	1.647.492,80	454.417,20	1.647.273,80	219,00
83	CONC.PRESTAM.NO PUBLIC.	2.131.910,00		2.131.910,00	1.650.242,80	1.650.242,80	481.667,20	1.650.023,80	219,00
8401	A LARGO PLAZO	4.410,00		4.410,00			4.410,00		
840	DEPOSITOS	4.410,00		4.410,00			4.410,00		
8410	A CORTO PLAZO	200,00		200,00			200,00		
8411	A LARGO PLAZO	63.480,00		63.480,00	3.367,31	3.367,31	60.112,69	3.367,31	
841	FIANZAS	63.680,00		63.680,00	3.367,31	3.367,31	60.312,69	3.367,31	
84	CONST.DE DEPOSITOS Y FIANZAS	68.090,00		68.090,00	3.367,31	3.367,31	64.722,69	3.367,31	
8	ACTIVOS FINANCIEROS	2.200.000,00		2.200.000,00	1.653.610,11	1.653.610,11	546.389,89	1.653.391,11	219,00
	TOTAL OPERACIONES FINANCIERAS	2.200.000,00		2.200.000,00	1.653.610,11	1.653.610,11	546.389,89	1.653.391,11	219,00



FRATERNIDAD-MUPRESA NUM. 275 EJERCICIO 2009

LIQUIDACION DEL PRESUPUESTO DE GASTOS

DENOMINACION DEL PROGRAMA: 4591 DIRECCION Y SERV.GENERALES

CLASIF. ECONOM.	EXPLICACIÓN	CREDITOS INICIALES	MODIFICACIONES	CREDITOS DEFINITIVOS	GASTOS COMPROMETIDOS	OBLIGACIONES RECONOCIDAS NETAS	REMANENTES DE CREDITO	PAGOS	OBLIGACIONES PENDIENTES DE PAGO A 31 DE DICIEMBRE
	<u>TOTAL PROGRAMA 4591 DIRECCION Y SERV.GENERALES</u>	63.588.500,00	-6.536.510,00	57.051.990,00	50.948.189,30	50.948.189,30	6.103.800,70	49.858.445,39	1.089.743,91
	<u>TOTAL GRUPO 45 ADMON.SERVIC. GRLES.DE TESOR</u>	63.588.500,00	-6.536.510,00	57.051.990,00	50.948.189,30	50.948.189,30	6.103.800,70	49.858.445,39	1.089.743,91
	<u>TOTAL GENERAL FRATERNIDAD-MUPRESA NUM. 275</u>	1.250.259.620,00		1.250.259.620,00	987.367.447,99	987.367.447,99	262.892.172,01	975.984.713,14	11.382.734,85



LIQUIDACION DEL PRESUPUESTO DE INGRESOS



FRATERNIDAD-MUPRESPA NUM. 275 EJERCICIO 2009
LIQUIDACION DEL PRESUPUESTO DE INGRESOS

CLASIF. ECONOM.	EXPLICACION	PREVISIONES INICIALES	MODIFICACIONES	PREVISIONES DEFINITIVAS	DERECHOS RECONOCIDOS NETOS	RECAUDACION NETA	DERECHOS CANCELADOS	DERECHOS PENDIENTES DE COBRO A 31 DE DICIEMBRE
1210	CUOTAS DE EMPLEADORES	246.846.360,00		246.846.360,00	225.417.482,20	221.048.543,45	1.473.788,36	2.895.150,39
1211	CUOTAS DE TRABAJADORES	49.132.490,00		49.132.490,00	48.436.256,13	48.436.256,13		
121	COTIZACIONES DEL REGIMEN GENERAL	295.978.850,00		295.978.850,00	273.853.738,33	269.484.799,58	1.473.788,36	2.895.150,39
1221	CUOTAS DE TRABAJADORES	54.390.410,00		54.390.410,00	60.422.660,88	57.448.028,76	895.938,95	2.078.693,17
122	COTIZ.DEL REG.ESPEC.TRAB. AUTONOMOS	54.390.410,00		54.390.410,00	60.422.660,88	57.448.028,76	895.938,95	2.078.693,17
1231	CUOTAS DE TRABAJADORES					665,37	1.463,44	-2.128,81
123	COTIZ. DEL REGIMEN ESPECIAL AGRARIO					665,37	1.463,44	-2.128,81
1240	CUOTAS DE EMPLEADORES	683.510,00		683.510,00	601.550,29	598.429,91		3.120,38
1241	CUOTAS DE TRABAJADORES	136.050,00		136.050,00	133.847,66	135.046,30	159,33	-1.357,97
124	COTIZ.DEL REG.ESP.DE TRABAJ.DEL MAR	819.560,00		819.560,00	735.397,95	733.476,21	159,33	1.762,41
1250	CUOTAS DE EMPLEADORES	278.240,00		278.240,00	189.534,94	200.228,95		-10.694,01
1251	CUOTAS DE TRABAJADORES	55.380,00		55.380,00	44.919,63	44.919,63		
125	COTIZAC.REG.ESP.MINERIA DEL CARBON	333.620,00		333.620,00	234.454,57	245.148,58		-10.694,01
1270	CUOTAS POR INCAP.TEMPORAL	387.651.400,00		387.651.400,00	323.734.271,15	317.265.572,24	5.573.333,05	895.365,86
1271	CUOTAS POR I.M.S.	357.590.660,00		357.590.660,00	300.457.787,19	290.986.440,25		9.471.346,94
1272	CUOTAS RIESGO EMBARAZO Y LACTANCIA NATURAL	1.200.000,00		1.200.000,00	1.340.846,25	1.340.846,25		
127	COTIZAC. DE ACCID.DE TRABAJO Y E.P.	746.442.060,00		746.442.060,00	625.532.904,59	609.592.858,74	5.573.333,05	10.366.712,80
12	COTIZACIONES SOCIALES	1.097.964.500,00		1.097.964.500,00	960.779.156,32	937.504.977,24	7.944.683,13	15.329.495,95
1	COTIZACIONES SOCIALES	1.097.964.500,00		1.097.964.500,00	960.779.156,32	937.504.977,24	7.944.683,13	15.329.495,95
32710	AL SECTOR PUBLICO	225.360,00		225.360,00	102.116,21	69.656,20		32.460,01
32711	AL SECTOR PRIVADO	5.005.320,00		5.005.320,00	5.679.601,47	2.471.655,95		3.207.945,52
32712	A ENTIDADES DEL SISTEMA	926.680,00		926.680,00	827.149,42	408.328,05		418.821,37
3271	GESTION.POR MUTUAS A.T. Y E.P.	6.157.360,00		6.157.360,00	6.608.867,10	2.949.640,20		3.659.226,90
327	DE ASISTENCIA SANITARIA	6.157.360,00		6.157.360,00	6.608.867,10	2.949.640,20		3.659.226,90
3294	DE LA SEGURIDAD SOCIAL AL SECTOR PRIVADO				3.170,28	3.170,28		
329	DE OTROS SERVICIOS				3.170,28	3.170,28		
32	OTROS INGRES.PROCED.PREST.SERVICIOS	6.157.360,00		6.157.360,00	6.612.037,38	2.952.810,48		3.659.226,90
360	INGRESOS POR COMPENSACION DE COSTE				357.840,81			357.840,81
36	INGRESOS POR COMPENSACION				357.840,81			357.840,81
3805	DE MUTUAS DE A.T. Y E.P.	8.254.680,00		8.254.680,00	12.425.255,35	9.533.826,86		2.891.428,49
380	DE EJERCICIOS CERRADOS	8.254.680,00		8.254.680,00	12.425.255,35	9.533.826,86		2.891.428,49
3815	DE MUTUAS DE A.T Y E.P	20.000,00		20.000,00	13.067,29	14.190,09		-1.122,80
381	DEL PRESUPUESTO CORRIENTE	20.000,00		20.000,00	13.067,29	14.190,09		-1.122,80



FRATERNIDAD-MUPRESPA NUM. 275							EJERCICIO 2009	
LIQUIDACION DEL PRESUPUESTO DE INGRESOS								

CLASIF. ECONOM.	EXPLICACION	PREVISIONES INICIALES	MODIFICACIONES	PREVISIONES DEFINITIVAS	DERECHOS RECONOCIDOS NETOS	RECAUDACION NETA	DERECHOS CANCELADOS	DERECHOS PENDIENTES DE COBRO A 31 DE DICIEMBRE
38	REINTEGROS DE OP.CORRIENTES	8.274.680,00		8.274.680,00	12.438.322,64	9.548.016,95		2.890.305,69
3995	INGRESOS DIVERSOS DE MUTUAS DE A.T.	522.780,00		522.780,00	346.933,06	346.933,06		
399	INGRESOS DIVERSOS	522.780,00		522.780,00	346.933,06	346.933,06		
39	OTROS INGRESOS	522.780,00		522.780,00	346.933,06	346.933,06		
3	TASAS Y OTROS INGRESOS	14.954.820,00		14.954.820,00	19.755.133,89	12.847.760,49		6.907.373,40
5000	NO AFECTOS A FONDOS ESPECIFICOS	1.417.200,00		1.417.200,00	2.630.195,09	2.630.195,09		
500	DEL ESTADO	1.417.200,00		1.417.200,00	2.630.195,09	2.630.195,09		
50	INTERESES DE TITULOS VALORES	1.417.200,00		1.417.200,00	2.630.195,09	2.630.195,09		
5200	NO AFECTAS FONDOS ESPECIFICOS	147.200,00		147.200,00	3.659.235,08	3.640.677,68		18.557,40
520	INTERESES DE CUENTAS BANCARIAS	147.200,00		147.200,00	3.659.235,08	3.640.677,68		18.557,40
52	INTERESES DE DEPOSITOS	147.200,00		147.200,00	3.659.235,08	3.640.677,68		18.557,40
540	ALQUILERES Y PRODUCTOS DE INMUEBLES				99.539,95			99.539,95
54	RENTAS DE BIENES INMUEBLES				99.539,95			99.539,95
599	OTROS INGRESOS PATRIMONIALES	50.000,00		50.000,00				
59	OTROS INGRESOS PATRIMONIALES	50.000,00		50.000,00				
5	INGRESOS PATRIMONIALES	1.614.400,00		1.614.400,00	6.388.970,12	6.270.872,77		118.097,35
	TOTAL OPERACIONES CORRIENTES	1.114.533.720,00		1.114.533.720,00	986.923.260,33	956.623.610,50	7.944.683,13	22.354.966,70
619	VENTA DE OTRAS INVERSIONES REALES	362.100,00		362.100,00	50.902,57	21.799,66		29.102,91
61	DE LAS DEMAS INVERSIONES REALES	362.100,00		362.100,00	50.902,57	21.799,66		29.102,91
6	ENAJENACION DE INVERSIONES REALES	362.100,00		362.100,00	50.902,57	21.799,66		29.102,91
	TOTAL OPERACIONES DE CAPITAL	362.100,00		362.100,00	50.902,57	21.799,66		29.102,91
	TOTAL OPERACIONES NO FINANCIERAS	1.114.895.820,00		1.114.895.820,00	986.974.162,90	956.645.410,16	7.944.683,13	22.384.069,61
83005	DE MUTUAS DE A.T. Y E.P.	1.797.250,00		1.797.250,00	1.255.507,27	1.255.507,27		
8300	AL PERSONAL	1.797.250,00		1.797.250,00	1.255.507,27	1.255.507,27		



FRATERNIDAD-MUPRESPA NUM. 275 EJERCICIO 2009
LIQUIDACION DEL PRESUPUESTO DE INGRESOS

CLASIF. ECONOM.	EXPLICACION	PREVISIONES INICIALES	MODIFICACIONES	PREVISIONES DEFINITIVAS	DERECHOS RECONOCIDOS NETOS	RECAUDACION NETA	DERECHOS CANCELADOS	DERECHOS PENDIENTES DE COBRO A 31 DE DICIEMBRE
830	A CORTO PLAZO	1.797.250,00		1.797.250,00	1.255.507,27	1.255.507,27		
83105	DE MUTUAS DE A.T. Y E.P.	182.680,00		182.680,00				
8310	AL PERSONAL	182.680,00		182.680,00				
831	A LARGO PLAZO	182.680,00		182.680,00				
83	REINT.PREST.CONCED.FUERA SECTOR PUB.	1.979.930,00		1.979.930,00	1.255.507,27	1.255.507,27		
8405	DE MUTUAS DE A.T. Y E.P.	155.930,00		155.930,00				
840	DEVOLUCION DE DEPOSITOS	155.930,00		155.930,00				
8415	DE MUTUAS DE A.T. Y E.P.	64.140,00		64.140,00	35.693,06	35.693,06		
841	DEVOLUCION DE FIANZAS	64.140,00		64.140,00	35.693,06	35.693,06		
84	DEVOLUCION DE DEPOSITOS Y FIANZAS	220.070,00		220.070,00	35.693,06	35.693,06		
8701	DESTINADA AL FONDO DE PREVENCIÓN Y REHABILITACION	115.000.000,00		115.000.000,00				
8709	DESTINADO OTROS FINES	17.701.200,00		17.701.200,00				
870	REMANENTE DE TESORERIA	132.701.200,00		132.701.200,00				
872	REMANENTE COBERTURA PREST.SOCIALES	462.600,00		462.600,00				
87	REMANENTES DE TESORERIA	133.163.800,00		133.163.800,00				
8	ACTIVOS FINANCIEROS	135.363.800,00		135.363.800,00	1.291.200,33	1.291.200,33		
	TOTAL OPERACIONES FINANCIERAS	135.363.800,00		135.363.800,00	1.291.200,33	1.291.200,33		
	TOTAL INGRESOS	1.250.259.620,00		1.250.259.620,00	988.265.363,23	957.936.610,49	7.944.683,13	22.384.069,61



RESULTADO PRESUPUESTARIO

**ESTADO DE LIQUIDACIÓN DEL PRESUPUESTO
EJERCICIO: 2009**

**III. RESULTADO PRESUPUESTARIO
MUTUA: FRATERNIDAD-MUPRESPA**

Nº: 275

CONCEPTOS	DERECHOS RECONOCIDOS NETOS	OBLIGACIONES RECONOCIDAS NETAS	IMPORTE
1. (+) Operaciones no financieras	979.029.479,77	984.893.232,98	-5.863.753,21
2. (+) Operaciones con activos financieros	1.291.200,33	2.474.215,01	-1.183.014,68
I. RESULTADO PRESUPUESTARIO DEL EJERCICIO (1+2)	980.320.680,10	987.367.447,99	-7.046.767,89
II. VARIACIÓN NETA DE PASIVOS FINANCIEROS			
III. SALDO PRESUPUESTARIO DEL EJERCICIO (I+II)			-7.046.767,89
3. (+) Créditos gastados financiados con remanente de tesorería			65.599.540,21
4. (-) Desviaciones de financiación positivas por recursos del ejercicio en gastos con financiación afectada			
5. (+) Desviaciones de financiación negativas en gastos con financiación afectada			
IV. SUPERÁVIT o DÉFICIT DE FINANCIACIÓN DEL EJERCICIO (III+3+4+5)			58.552.772,32



BALANCE DE RESULTADOS E INFORME DE GESTION

ESTADO LIQUIDACIÓN DEL PRESUPUESTO
EJERCICIO: 2009

Mutua: FRATERNIDAD-MUPRESPA Nº: 275

Nº: 001

IV. BALANCE DE RESULTADOS E INFORME DE GESTIÓN

CLASIFICACIÓN FUNCIONAL POR PROGRAMAS: 1102

A) GRADO DE REALIZACIÓN DE OBJETIVOS

OBJETIVO	ACTIVIDADES	INDICADOR	PREVISTO	REALIZADO	DESVIACIONES	
					ABSOLUTAS	%
01 CONSEGUIR UNA DURACIÓN MEDIA MÁXIMA, EN DÍAS, DE CADA PROCESO DE IT	REC.PRESTACIONES PAGO DIRECTO I.T.. VIGILANCIA REC.EFFECTUADOS RÉGIMEN PAGO DELEGADO. VIGILANCIA AGOTAMIENTO PLAZOS DE PRESTACIONES. SEG. DE I.T. POR RÉGIMENES Y TIPOS DE PAGO(DIRECTO Y DELEGADO)	-	27,48	31,62	-4,13	15,04
01 CONSEGUIR UNA DURACIÓN MEDIA MÁXIMA, EN DÍAS, DE CADA PROCESO DE IT	REC.PRESTACIONES PAGO DIRECTO I.T.. VIGILANCIA REC.EFFECTUADOS RÉGIMEN PAGO DELEGADO. VIGILANCIA AGOTAMIENTO PLAZOS DE PRESTACIONES. SEG. DE I.T. POR RÉGIMENES Y TIPOS DE PAGO(DIRECTO Y DELEGADO)	19 NUM. DE PROCESOS DE IT CUYA ALTA SE HAYA PRODUCIDO EN EL PERÍODO	494.540,00	400.235,00	94.305,00	-19,07
01 CONSEGUIR UNA DURACIÓN MEDIA MÁXIMA, EN DÍAS, DE CADA PROCESO DE IT	REC.PRESTACIONES PAGO DIRECTO I.T.. VIGILANCIA REC.EFFECTUADOS RÉGIMEN PAGO DELEGADO. VIGILANCIA AGOTAMIENTO PLAZOS DE PRESTACIONES. SEG. DE I.T. POR RÉGIMENES Y TIPOS DE PAGO(DIRECTO Y DELEGADO)	20 NUM. DE DÍAS DE BAJA, RELATIVOS A PROCESOS CUYA ALTA MÉDICA SE HAYA PRODUCIDO EN EL PERÍODO	13.590.447,00	12.653.563,00	936.884,00	-6,89
02 NO SUPERAR UN PORCENTAJE DE PROCESOS DE IT RESPECTO A LOS AFILIADOS DEL	REC.PRESTACIONES PAGO DIRECTO I.T.. VIGILANCIA REC.EFFECTUADOS RÉGIMEN PAGO DELEGADO. VIGILANCIA AGOTAMIENTO PLAZOS DE PRESTACIONES. SEG. DE I.T. POR RÉGIMENES Y TIPOS DE PAGO(DIRECTO Y DELEGADO)	-	1,48	1,45	0,03	-1,99
02 NO SUPERAR UN PORCENTAJE DE PROCESOS DE IT RESPECTO A LOS AFILIADOS DEL	REC.PRESTACIONES PAGO DIRECTO I.T.. VIGILANCIA REC.EFFECTUADOS RÉGIMEN PAGO DELEGADO. VIGILANCIA AGOTAMIENTO PLAZOS DE PRESTACIONES. SEG. DE I.T. POR RÉGIMENES Y TIPOS DE PAGO(DIRECTO Y DELEGADO)	21 Nº DE PROCESOS EN LOS QUE EL ÚLTIMO DÍA DEL PERÍODO EL PACIENTE SE ENCUENTRA EN SITUACIÓN DE BAJA	36.154,00	33.204,00	2.950,00	-8,16
02 NO SUPERAR UN PORCENTAJE DE PROCESOS DE IT RESPECTO A LOS AFILIADOS DEL	REC.PRESTACIONES PAGO DIRECTO I.T.. VIGILANCIA REC.EFFECTUADOS RÉGIMEN PAGO DELEGADO. VIGILANCIA AGOTAMIENTO PLAZOS DE PRESTACIONES. SEG. DE I.T. POR RÉGIMENES Y TIPOS DE PAGO(DIRECTO Y DELEGADO)	22 POBLACIÓN PROTEGIDA EL ÚLTIMO DÍA DEL PERÍODO	2.442.000,00	2.288.169,00	153.831,00	-6,30
03 CONSEGUIR UN GASTO DIRECTO MÁXIMO POR AFILIADO EN EUROS DE	REC.PRESTACIONES PAGO DIRECTO I.T.. VIGILANCIA REC.EFFECTUADOS RÉGIMEN PAGO DELEGADO. VIGILANCIA AGOTAMIENTO PLAZOS DE PRESTACIONES. SEG. DE I.T. POR RÉGIMENES Y TIPOS DE PAGO(DIRECTO Y DELEGADO)	-	171,45	154,77	16,68	-9,73
03 CONSEGUIR UN GASTO DIRECTO MÁXIMO POR AFILIADO EN EUROS DE	REC.PRESTACIONES PAGO DIRECTO I.T.. VIGILANCIA REC.EFFECTUADOS RÉGIMEN PAGO DELEGADO. VIGILANCIA AGOTAMIENTO PLAZOS DE PRESTACIONES. SEG. DE I.T. POR RÉGIMENES Y TIPOS DE PAGO(DIRECTO Y DELEGADO)	23 POBLACIÓN MEDIA PROTEGIDA EN EL PERÍODO	2.394.037,00	2.340.346,17	53.690,83	-2,24
03 CONSEGUIR UN GASTO DIRECTO MÁXIMO POR AFILIADO EN EUROS DE	REC.PRESTACIONES PAGO DIRECTO I.T.. VIGILANCIA REC.EFFECTUADOS RÉGIMEN PAGO DELEGADO. VIGILANCIA AGOTAMIENTO PLAZOS DE PRESTACIONES. SEG. DE I.T. POR RÉGIMENES Y TIPOS DE PAGO(DIRECTO Y DELEGADO)	24 GASTO DIRECTO GENERADO EN EL PERÍODO	410.446,52	362.212,59	48.233,93	-11,75

ESTADO LIQUIDACIÓN DEL PRESUPUESTO
EJERCICIO: 2009

Mutua: FRATERNIDAD-MUPRESPA Nº: 275

Nº: 001

IV. BALANCE DE RESULTADOS E INFORME DE GESTIÓN

CLASIFICACIÓN FUNCIONAL POR PROGRAMAS: 1102

A) GRADO DE REALIZACIÓN DE OBJETIVOS

OBJETIVO	ACTIVIDADES	INDICADOR	PREVISTO	REALIZADO	DESVIACIONES	
					ABSOLUTAS	%
04 CONSEGUIR UN NÚM. MEDIO MÁXIMO DE DÍAS INDEMNIZADOS POR CADA PROCESO INDEMNIZADO DE	REC.PRESTACIONES PAGO DIRECTO I.T.. VIGILANCIA REC.EFFECTUADOS RÉGIMEN PAGO DELEGADO. VIGILANCIA AGOTAMIENTO PLAZOS DE PRESTACIONES. SEG. DE I.T. POR RÉGIMENES Y TIPOS DE PAGO(DIRECTO Y DELEGADO)	-	51,33	60,35	-9,02	17,57
04 CONSEGUIR UN NÚM. MEDIO MÁXIMO DE DÍAS INDEMNIZADOS POR CADA PROCESO INDEMNIZADO DE	REC.PRESTACIONES PAGO DIRECTO I.T.. VIGILANCIA REC.EFFECTUADOS RÉGIMEN PAGO DELEGADO. VIGILANCIA AGOTAMIENTO PLAZOS DE PRESTACIONES. SEG. DE I.T. POR RÉGIMENES Y TIPOS DE PAGO(DIRECTO Y DELEGADO)	60 NUM. DE PROCESOS INDEMNIZADOS CUYA ALTA SE HAYA PRODUCIDO EN EL PERÍODO	235.944,00	189.856,00	46.088,00	-19,53
04 CONSEGUIR UN NÚM. MEDIO MÁXIMO DE DÍAS INDEMNIZADOS POR CADA PROCESO INDEMNIZADO DE	REC.PRESTACIONES PAGO DIRECTO I.T.. VIGILANCIA REC.EFFECTUADOS RÉGIMEN PAGO DELEGADO. VIGILANCIA AGOTAMIENTO PLAZOS DE PRESTACIONES. SEG. DE I.T. POR RÉGIMENES Y TIPOS DE PAGO(DIRECTO Y DELEGADO)	61 NUM. DE DÍAS INDEM. EN EL PERÍODO O ANTERIORES, DE LOS PROCESOS INDEM, CUYA ALTA SE HAYA PRODUCIDO EN EL PERÍODO	12.110.187,00	11.457.130,00	653.057,00	-5,39
05 CONSEGUIR UN GASTO MÁXIMO POR DÍA INDEMNIZADO DE EUROS	REC.PRESTACIONES PAGO DIRECTO I.T.. VIGILANCIA REC.EFFECTUADOS RÉGIMEN PAGO DELEGADO. VIGILANCIA AGOTAMIENTO PLAZOS DE PRESTACIONES. SEG. DE I.T. POR RÉGIMENES Y TIPOS DE PAGO(DIRECTO Y DELEGADO)	-	34,55	32,68	1,86	-5,40
05 CONSEGUIR UN GASTO MÁXIMO POR DÍA INDEMNIZADO DE EUROS	REC.PRESTACIONES PAGO DIRECTO I.T.. VIGILANCIA REC.EFFECTUADOS RÉGIMEN PAGO DELEGADO. VIGILANCIA AGOTAMIENTO PLAZOS DE PRESTACIONES. SEG. DE I.T. POR RÉGIMENES Y TIPOS DE PAGO(DIRECTO Y DELEGADO)	24 GASTO DIRECTO GENERADO EN EL PERÍODO EN CONCEPTO DE INCAP. TEMPORAL (EN MILES DE EUROS) EXCLUIDAS EMPRESAS COLABORADORAS	410.446,52	362.212,59	48.233,93	-11,75
05 CONSEGUIR UN GASTO MÁXIMO POR DÍA INDEMNIZADO DE EUROS	REC.PRESTACIONES PAGO DIRECTO I.T.. VIGILANCIA REC.EFFECTUADOS RÉGIMEN PAGO DELEGADO. VIGILANCIA AGOTAMIENTO PLAZOS DE PRESTACIONES. SEG. DE I.T. POR RÉGIMENES Y TIPOS DE PAGO(DIRECTO Y DELEGADO)	63 NUM. DE DÍAS INDEMNIZADOS EN EL PERÍODO	11.881.415,00	11.083.475,00	797.940,00	-6,72
06 REALIZAR UN GASTO DIRECTO MÁXIMO POR PROCESO INDEMNIZADO CON ALTA EN EL PERÍODO DE EUROS	REC.PRESTACIONES PAGO DIRECTO I.T.. VIGILANCIA REC.EFFECTUADOS RÉGIMEN PAGO DELEGADO. VIGILANCIA AGOTAMIENTO PLAZOS DE PRESTACIONES. SEG. DE I.T. POR RÉGIMENES Y TIPOS DE PAGO(DIRECTO Y DELEGADO)	-	1.773,09	1.972,15	-199,06	11,23
06 REALIZAR UN GASTO DIRECTO MÁXIMO POR PROCESO INDEMNIZADO CON ALTA EN EL PERÍODO DE EUROS	REC.PRESTACIONES PAGO DIRECTO I.T.. VIGILANCIA REC.EFFECTUADOS RÉGIMEN PAGO DELEGADO. VIGILANCIA AGOTAMIENTO PLAZOS DE PRESTACIONES. SEG. DE I.T. POR RÉGIMENES Y TIPOS DE PAGO(DIRECTO Y DELEGADO)	24 GASTO DIRECTO GENERADO EN EL PERÍODO EN CONCEPTO DE INCAP. TEMPORAL (EN MILES DE EUROS) EXCLUIDAS EMPRESAS COLABORADORAS	410.446,52	362.212,59	48.233,93	-11,75
06 REALIZAR UN GASTO DIRECTO MÁXIMO POR PROCESO INDEMNIZADO CON ALTA EN EL PERÍODO DE EUROS	REC.PRESTACIONES PAGO DIRECTO I.T.. VIGILANCIA REC.EFFECTUADOS RÉGIMEN PAGO DELEGADO. VIGILANCIA AGOTAMIENTO PLAZOS DE PRESTACIONES. SEG. DE I.T. POR RÉGIMENES Y TIPOS DE PAGO(DIRECTO Y DELEGADO)	60 NUM. DE PROCESOS INDEMNIZADOS CUYA ALTA SE HAYA PRODUCIDO EN EL PERÍODO	235.944,00	189.856,00	46.088,00	-19,53

ESTADO LIQUIDACIÓN DEL PRESUPUESTO
EJERCICIO: 2009

Mutua: FRATERNIDAD-MUPRESPA Nº: 275

Nº: 001

IV. BALANCE DE RESULTADOS E INFORME DE GESTIÓN
CLASIFICACIÓN FUNCIONAL POR PROGRAMAS: 1102
A) GRADO DE REALIZACIÓN DE OBJETIVOS

OBJETIVO	ACTIVIDADES	INDICADOR	PREVISTO	REALIZADO	DESVIACIONES	
					ABSOLUTAS	%
06 REALIZAR UN GASTO DIRECTO MÁXIMO POR PROCESO INDEMNIZADO CON ALTA EN EL PERÍODO DE EUROS	REC.PRESTACIONES PAGO DIRECTO I.T.. VIGILANCIA REC.EFFECTUADOS RÉGIMEN PAGO DELEGADO. VIGILANCIA AGOTAMIENTO PLAZOS DE PRESTACIONES. SEG. DE I.T. POR RÉGIMENES Y TIPOS DE PAGO(DIRECTO Y DELEGADO)	61 NUM. DE DÍAS INDEM. EN ELPERÍODO O ANTERIORES, DE LOS PROCESOS INDEM, CUYA ALTA SE HAYA PRODUCIDO EN EL PERÍODO	12.110.187,00	11.457.130,00	653.057,00	-5,39
06 REALIZAR UN GASTO DIRECTO MÁXIMO POR PROCESO INDEMNIZADO CON ALTA EN EL PERÍODO DE EUROS	REC.PRESTACIONES PAGO DIRECTO I.T.. VIGILANCIA REC.EFFECTUADOS RÉGIMEN PAGO DELEGADO. VIGILANCIA AGOTAMIENTO PLAZOS DE PRESTACIONES. SEG. DE I.T. POR RÉGIMENES Y TIPOS DE PAGO(DIRECTO Y DELEGADO)	63 NUM. DE DÍAS INDEMNIZADOS EN EL PERÍODO	11.881.415,00	11.083.475,00	797.940,00	-6,72
07 REALIZAR UN GASTO TOTAL MAXIMO POR AFILIADO DE EUROS	REC.PRESTACIONES PAGO DIRECTO I.T.. VIGILANCIA REC.EFFECTUADOS RÉGIMEN PAGO DELEGADO. VIGILANCIA AGOTAMIENTO PLAZOS DE PRESTACIONES. SEG. DE I.T. POR RÉGIMENES Y TIPOS DE PAGO(DIRECTO Y DELEGADO)	-	183,60	164,64	18,96	-10,33
07 REALIZAR UN GASTO TOTAL MAXIMO POR AFILIADO DE EUROS	REC.PRESTACIONES PAGO DIRECTO I.T.. VIGILANCIA REC.EFFECTUADOS RÉGIMEN PAGO DELEGADO. VIGILANCIA AGOTAMIENTO PLAZOS DE PRESTACIONES. SEG. DE I.T. POR RÉGIMENES Y TIPOS DE PAGO(DIRECTO Y DELEGADO)	23 POBLACIÓN MEDIA PROTEGIDA EN EL PERÍODO	2.394.037,00	2.340.346,17	53.690,83	-2,24
07 REALIZAR UN GASTO TOTAL MAXIMO POR AFILIADO DE EUROS	REC.PRESTACIONES PAGO DIRECTO I.T.. VIGILANCIA REC.EFFECTUADOS RÉGIMEN PAGO DELEGADO. VIGILANCIA AGOTAMIENTO PLAZOS DE PRESTACIONES. SEG. DE I.T. POR RÉGIMENES Y TIPOS DE PAGO(DIRECTO Y DELEGADO)	24 GASTO DIRECTO GENERADO EN EL PERÍODO EN CONCEPTO DE INCAP. TEMPORAL (EN MILES DE EUROS) EXCLUIDAS EMPRESAS COLABORADORAS	410.446,52	362.212,59	48.233,93	-11,75
07 REALIZAR UN GASTO TOTAL MAXIMO POR AFILIADO DE EUROS	REC.PRESTACIONES PAGO DIRECTO I.T.. VIGILANCIA REC.EFFECTUADOS RÉGIMEN PAGO DELEGADO. VIGILANCIA AGOTAMIENTO PLAZOS DE PRESTACIONES. SEG. DE I.T. POR RÉGIMENES Y TIPOS DE PAGO(DIRECTO Y DELEGADO)	66 GASTOS ASOCIADOS GENERADOS EN EL PERÍODO (SANITARIOS, DE ADMON Y OTROS GENERALES, EN MILES DE EUROS)	29.092,31	23.092,00	6.000,31	-20,63
08 CONSEGUIR UN GASTO TOTAL MÁXIMO POR DÍA INDEMNIZADO DE EUROS	REC.PRESTACIONES PAGO DIRECTO I.T.. VIGILANCIA REC.EFFECTUADOS RÉGIMEN PAGO DELEGADO. VIGILANCIA AGOTAMIENTO PLAZOS DE PRESTACIONES. SEG. DE I.T. POR RÉGIMENES Y TIPOS DE PAGO(DIRECTO Y DELEGADO)	-	36,99	34,76	2,23	-6,03
08 CONSEGUIR UN GASTO TOTAL MÁXIMO POR DÍA INDEMNIZADO DE EUROS	REC.PRESTACIONES PAGO DIRECTO I.T.. VIGILANCIA REC.EFFECTUADOS RÉGIMEN PAGO DELEGADO. VIGILANCIA AGOTAMIENTO PLAZOS DE PRESTACIONES. SEG. DE I.T. POR RÉGIMENES Y TIPOS DE PAGO(DIRECTO Y DELEGADO)	24 GASTO DIRECTO GENERADO EN EL PERÍODO EN CONCEPTO DE INCAP. TEMPORAL (EN MILES DE EUROS) EXCLUIDAS EMPRESAS COLABORADORAS	410.446,52	362.212,59	48.233,93	-11,75
08 CONSEGUIR UN GASTO TOTAL MÁXIMO POR DÍA INDEMNIZADO DE EUROS	REC.PRESTACIONES PAGO DIRECTO I.T.. VIGILANCIA REC.EFFECTUADOS RÉGIMEN PAGO DELEGADO. VIGILANCIA AGOTAMIENTO PLAZOS DE PRESTACIONES. SEG. DE I.T. POR RÉGIMENES Y TIPOS DE PAGO(DIRECTO Y DELEGADO)	63 NUM. DE DÍAS INDEMNIZADOS EN EL PERÍODO	11.881.415,00	11.083.475,00	797.940,00	-6,72

ESTADO LIQUIDACIÓN DEL PRESUPUESTO
EJERCICIO: 2009

Mutua: FRATERNIDAD-MUPRESPA Nº: 275

Nº: 001

IV. BALANCE DE RESULTADOS E INFORME DE GESTIÓN

CLASIFICACIÓN FUNCIONAL POR PROGRAMAS: 1102

A) GRADO DE REALIZACIÓN DE OBJETIVOS

OBJETIVO	ACTIVIDADES	INDICADOR	PREVISTO	REALIZADO	DESVIACIONES	
					ABSOLUTAS	%
08 CONSEGUIR UN GASTO TOTAL MÁXIMO POR DÍA INDEMNIZADO DE EUROS	REC.PRESTACIONES PAGO DIRECTO I.T.. VIGILANCIA REC.EFFECTUADOS RÉGIMEN PAGO DELEGADO. VIGILANCIA AGOTAMIENTO PLAZOS DE PRESTACIONES. SEG. DE I.T. POR RÉGIMENES Y TIPOS DE PAGO(DIRECTO Y DELEGADO)	66 GASTOS ASOCIADOS GENERADOS EN EL PERÍODO (SANITARIOS, DE ADMON Y OTROS GENERALES, EN MILES DE EUROS)	29.092,31	23.092,00	6.000,31	-20,63
09 REALIZAR UN GASTO TOTAL MÁXIMO POR PROCESO INDEMNIZADO DE EUROS	REC.PRESTACIONES PAGO DIRECTO I.T.. VIGILANCIA REC.EFFECTUADOS RÉGIMEN PAGO DELEGADO. VIGILANCIA AGOTAMIENTO PLAZOS DE PRESTACIONES. SEG. DE I.T. POR RÉGIMENES Y TIPOS DE PAGO(DIRECTO Y DELEGADO)	-	1.898,76	2.097,88	-199,11	10,49
09 REALIZAR UN GASTO TOTAL MÁXIMO POR PROCESO INDEMNIZADO DE EUROS	REC.PRESTACIONES PAGO DIRECTO I.T.. VIGILANCIA REC.EFFECTUADOS RÉGIMEN PAGO DELEGADO. VIGILANCIA AGOTAMIENTO PLAZOS DE PRESTACIONES. SEG. DE I.T. POR RÉGIMENES Y TIPOS DE PAGO(DIRECTO Y DELEGADO)	24 GASTO DIRECTO GENERADO EN EL PERÍODO EN CONCEPTO DE INCAP. TEMPORAL (EN MILES DE EUROS) EXCLUIDAS EMPRESAS COLABORADORAS	410.446,52	362.212,59	48.233,93	-11,75
09 REALIZAR UN GASTO TOTAL MÁXIMO POR PROCESO INDEMNIZADO DE EUROS	REC.PRESTACIONES PAGO DIRECTO I.T.. VIGILANCIA REC.EFFECTUADOS RÉGIMEN PAGO DELEGADO. VIGILANCIA AGOTAMIENTO PLAZOS DE PRESTACIONES. SEG. DE I.T. POR RÉGIMENES Y TIPOS DE PAGO(DIRECTO Y DELEGADO)	60 NUM. DE PROCESOS INDEMNIZADOS CUYA ALTA SE HAYA PRODUCIDO EN EL PERÍODO	235.944,00	189.856,00	46.088,00	-19,53
09 REALIZAR UN GASTO TOTAL MÁXIMO POR PROCESO INDEMNIZADO DE EUROS	REC.PRESTACIONES PAGO DIRECTO I.T.. VIGILANCIA REC.EFFECTUADOS RÉGIMEN PAGO DELEGADO. VIGILANCIA AGOTAMIENTO PLAZOS DE PRESTACIONES. SEG. DE I.T. POR RÉGIMENES Y TIPOS DE PAGO(DIRECTO Y DELEGADO)	61 NUM. DE DÍAS INDEM. EN EL PERÍODO O ANTERIORES, DE LOS PROCESOS INDEM, CUYA ALTA SE HAYA PRODUCIDO EN EL PERÍODO	12.110.187,00	11.457.130,00	653.057,00	-5,39
09 REALIZAR UN GASTO TOTAL MÁXIMO POR PROCESO INDEMNIZADO DE EUROS	REC.PRESTACIONES PAGO DIRECTO I.T.. VIGILANCIA REC.EFFECTUADOS RÉGIMEN PAGO DELEGADO. VIGILANCIA AGOTAMIENTO PLAZOS DE PRESTACIONES. SEG. DE I.T. POR RÉGIMENES Y TIPOS DE PAGO(DIRECTO Y DELEGADO)	63 NUM. DE DÍAS INDEMNIZADOS EN EL PERÍODO	11.881.415,00	11.083.475,00	797.940,00	-6,72
09 REALIZAR UN GASTO TOTAL MÁXIMO POR PROCESO INDEMNIZADO DE EUROS	REC.PRESTACIONES PAGO DIRECTO I.T.. VIGILANCIA REC.EFFECTUADOS RÉGIMEN PAGO DELEGADO. VIGILANCIA AGOTAMIENTO PLAZOS DE PRESTACIONES. SEG. DE I.T. POR RÉGIMENES Y TIPOS DE PAGO(DIRECTO Y DELEGADO)	66 GASTOS ASOCIADOS GENERADOS EN EL PERÍODO (SANITARIOS, DE ADMON Y OTROS GENERALES, EN MILES DE EUROS)	29.092,31	23.092,00	6.000,31	-20,63

ESTADO LIQUIDACIÓN DEL PRESUPUESTO
EJERCICIO: 2009

Mutua: FRATERNIDAD-MUPRESPA Nº: 275

Nº: 001

IV. BALANCE DE RESULTADOS E INFORME DE GESTIÓN

CLASIFICACIÓN FUNCIONAL POR PROGRAMAS: 1105

A) GRADO DE REALIZACIÓN DE OBJETIVOS

OBJETIVO	ACTIVIDADES	INDICADOR	PREVISTO	REALIZADO	DESVIACIONES	
					ABSOLUTAS	%
01 ATENDER UN NÚMERO DE SINIESTROS DE INVALIDEZ GENERADORES DE CAPITALES RENTA	REC.DERECHOS PREST.VITALICIAS Y TEMP.BENEFICIARIOS INVALIDEZ.MUERTE Y SUPERV.DE A.T.. CONTROL CÁLCULO CAPITALES COSTE RENTA DE A.T.. TRAMITACIÓN DE EXPEDIENTES ANTE ORGANISMOS CORRESPONDIENTES	-	1.148,00	909,00	239,00	-20,82
01 ATENDER UN NÚMERO DE SINIESTROS DE INVALIDEZ GENERADORES DE CAPITALES RENTA	REC.DERECHOS PREST.VITALICIAS Y TEMP.BENEFICIARIOS INVALIDEZ.MUERTE Y SUPERV.DE A.T.. CONTROL CÁLCULO CAPITALES COSTE RENTA DE A.T.. TRAMITACIÓN DE EXPEDIENTES ANTE ORGANISMOS CORRESPONDIENTES	20 NÚMERO DE SINIESTROS GENERADOS DE CAPITALES RENTA POR INVALIDEZ	1.148,00	909,00	239,00	-20,82
02 ATENDER UN NÚMERO DE SINIESTROS POR MUERTE, GENERADORES DE CAPITALES RENTA	REC.DERECHOS PREST.VITALICIAS Y TEMP.BENEFICIARIOS INVALIDEZ.MUERTE Y SUPERV.DE A.T.. CONTROL CÁLCULO CAPITALES COSTE RENTA DE A.T.. TRAMITACIÓN DE EXPEDIENTES ANTE ORGANISMOS CORRESPONDIENTES	-	162,00	213,00	-51,00	31,48
02 ATENDER UN NÚMERO DE SINIESTROS POR MUERTE, GENERADORES DE CAPITALES RENTA	REC.DERECHOS PREST.VITALICIAS Y TEMP.BENEFICIARIOS INVALIDEZ.MUERTE Y SUPERV.DE A.T.. CONTROL CÁLCULO CAPITALES COSTE RENTA DE A.T.. TRAMITACIÓN DE EXPEDIENTES ANTE ORGANISMOS CORRESPONDIENTES	23 NÚMERO DE SINIESTROS DEVENGADOS DE CAPITALES RENTA POR MUERTE	162,00	213,00	-51,00	31,48

ESTADO LIQUIDACIÓN DEL PRESUPUESTO
EJERCICIO: 2009

Mutua: FRATERNIDAD-MUPRESPA N°: 275

N°: 001

IV. BALANCE DE RESULTADOS E INFORME DE GESTIÓN

CLASIFICACIÓN FUNCIONAL POR PROGRAMAS: 2122

A) GRADO DE REALIZACIÓN DE OBJETIVOS

OBJETIVO	ACTIVIDADES	INDICADOR	PREVISTO	REALIZADO	DESVIACIONES	
					ABSOLUTAS	%
02 ATENDER UN PORCENTAJE DE PACIENTES CON MEDIOS PROPIOS DE	RÉG.AMBULATORIO C.PROPIOS MUTUAS Y C.MANCOM.. CTROL ASIS.SANIT.PREST.MEDIOS AJENOS. CREACIÓN, ADAPT.Y MEJORA C.PROPIOS MUTUAS Y C.MANCOM.	-	63,79	66,31	-2,52	3,95
02 ATENDER UN PORCENTAJE DE PACIENTES CON MEDIOS PROPIOS DE	RÉG.AMBULATORIO C.PROPIOS MUTUAS Y C.MANCOM.. CTROL ASIS.SANIT.PREST.MEDIOS AJENOS. CREACIÓN, ADAPT.Y MEJORA C.PROPIOS MUTUAS Y C.MANCOM.	22 NÚMERO DE PACIENTES ATENDIDOS CON MEDIOS PROPIOS	263.685,00	211.304,00	52.381,00	-19,86
02 ATENDER UN PORCENTAJE DE PACIENTES CON MEDIOS PROPIOS DE	RÉG.AMBULATORIO C.PROPIOS MUTUAS Y C.MANCOM.. CTROL ASIS.SANIT.PREST.MEDIOS AJENOS. CREACIÓN, ADAPT.Y MEJORA C.PROPIOS MUTUAS Y C.MANCOM.	23 NÚMERO DE PACIENTES ATENDIDOS CON MEDIOS AJENOS	149.682,00	107.352,00	42.330,00	-28,28
03 ATENDER UN NÚMERO DE PACIENTES DE	RÉG.AMBULATORIO C.PROPIOS MUTUAS Y C.MANCOM.. CTROL ASIS.SANIT.PREST.MEDIOS AJENOS. CREACIÓN, ADAPT.Y MEJORA C.PROPIOS MUTUAS Y C.MANCOM.	-	263.685,00	211.304,00	52.381,00	-19,86
03 ATENDER UN NÚMERO DE PACIENTES DE	RÉG.AMBULATORIO C.PROPIOS MUTUAS Y C.MANCOM.. CTROL ASIS.SANIT.PREST.MEDIOS AJENOS. CREACIÓN, ADAPT.Y MEJORA C.PROPIOS MUTUAS Y C.MANCOM.	22 NÚMERO DE PACIENTES ATENDIDOS CON MEDIOS PROPIOS	263.685,00	211.304,00	52.381,00	-19,86

ESTADO LIQUIDACIÓN DEL PRESUPUESTO
EJERCICIO: 2009

Mutua: FRATERNIDAD-MUPRESPA Nº: 275

Nº: 001

IV. BALANCE DE RESULTADOS E INFORME DE GESTIÓN

CLASIFICACIÓN FUNCIONAL POR PROGRAMAS: 2224

A) GRADO DE REALIZACIÓN DE OBJETIVOS

OBJETIVO	ACTIVIDADES	INDICADOR	PREVISTO	REALIZADO	DESVIACIONES	
					ABSOLUTAS	%
01 OBTENER UN PORCENTAJE DE OCUPACIÓN EN CENTROS PROPIOS DEL	HOSP.CENTROS PROPIOS DE MUTUAS Y CENTROS MANCOM.. CONTROL ASIST.SANIT.PRESTADA CON MEDIOS AJENOS. CREACIÓN, ADAPT.Y MEJORA CENTROS PROPIOS DE MUTUAS Y CENTROS MANCOM.	-	60,00	45,99	14,01	-23,35
01 OBTENER UN PORCENTAJE DE OCUPACIÓN EN CENTROS PROPIOS DEL	HOSP.CENTROS PROPIOS DE MUTUAS Y CENTROS MANCOM.. CONTROL ASIST.SANIT.PRESTADA CON MEDIOS AJENOS. CREACIÓN, ADAPT.Y MEJORA CENTROS PROPIOS DE MUTUAS Y CENTROS MANCOM.	23 NÚMERO DE ESTANCIAS PROPIAS CAUSADAS EN EL PERÍODO	13.359,00	10.240,00	3.119,00	-23,35
01 OBTENER UN PORCENTAJE DE OCUPACIÓN EN CENTROS PROPIOS DEL	HOSP.CENTROS PROPIOS DE MUTUAS Y CENTROS MANCOM.. CONTROL ASIST.SANIT.PRESTADA CON MEDIOS AJENOS. CREACIÓN, ADAPT.Y MEJORA CENTROS PROPIOS DE MUTUAS Y CENTROS MANCOM.	24 NÚMERO DE ESTANCIAS PROPIAS POSIBLES EN EL PERÍODO	22.265,00	22.265,00	0,00	0,00
02 CONSEGUIR UNA ESTANCIA MEDIA EN CENTROS PROPIOS DE	HOSP.CENTROS PROPIOS DE MUTUAS Y CENTROS MANCOM.. CONTROL ASIST.SANIT.PRESTADA CON MEDIOS AJENOS. CREACIÓN, ADAPT.Y MEJORA CENTROS PROPIOS DE MUTUAS Y CENTROS MANCOM.	-	5,00	4,51	0,49	-9,81
02 CONSEGUIR UNA ESTANCIA MEDIA EN CENTROS PROPIOS DE	HOSP.CENTROS PROPIOS DE MUTUAS Y CENTROS MANCOM.. CONTROL ASIST.SANIT.PRESTADA CON MEDIOS AJENOS. CREACIÓN, ADAPT.Y MEJORA CENTROS PROPIOS DE MUTUAS Y CENTROS MANCOM.	23 NÚMERO DE ESTANCIAS PROPIAS CAUSADAS EN EL PERÍODO	13.359,00	10.240,00	3.119,00	-23,35
02 CONSEGUIR UNA ESTANCIA MEDIA EN CENTROS PROPIOS DE	HOSP.CENTROS PROPIOS DE MUTUAS Y CENTROS MANCOM.. CONTROL ASIST.SANIT.PRESTADA CON MEDIOS AJENOS. CREACIÓN, ADAPT.Y MEJORA CENTROS PROPIOS DE MUTUAS Y CENTROS MANCOM.	25 NÚMERO DE INGRESOS DEL PERÍODO EN CENTROS PROPIOS	2.672,00	2.271,00	401,00	-15,01
03 CONSEGUIR UN COSTE MEDIO EN EUROS POR ESTANCIA EN CENTROS PROPIOS DE	HOSP.CENTROS PROPIOS DE MUTUAS Y CENTROS MANCOM.. CONTROL ASIST.SANIT.PRESTADA CON MEDIOS AJENOS. CREACIÓN, ADAPT.Y MEJORA CENTROS PROPIOS DE MUTUAS Y CENTROS MANCOM.	-	1.337,15	1.654,16	-317,00	23,71
03 CONSEGUIR UN COSTE MEDIO EN EUROS POR ESTANCIA EN CENTROS PROPIOS DE	HOSP.CENTROS PROPIOS DE MUTUAS Y CENTROS MANCOM.. CONTROL ASIST.SANIT.PRESTADA CON MEDIOS AJENOS. CREACIÓN, ADAPT.Y MEJORA CENTROS PROPIOS DE MUTUAS Y CENTROS MANCOM.	23 NÚMERO DE ESTANCIAS PROPIAS CAUSADAS EN EL PERÍODO	13.359,00	10.240,00	3.119,00	-23,35
03 CONSEGUIR UN COSTE MEDIO EN EUROS POR ESTANCIA EN CENTROS PROPIOS DE	HOSP.CENTROS PROPIOS DE MUTUAS Y CENTROS MANCOM.. CONTROL ASIST.SANIT.PRESTADA CON MEDIOS AJENOS. CREACIÓN, ADAPT.Y MEJORA CENTROS PROPIOS DE MUTUAS Y CENTROS MANCOM.	26 COSTE DE ASISTENCIA HOSPITALARIA CON MEDIOS PROPIOS (EN MILES DE EUROS)	17.863,03	16.938,56	924,47	-5,18

ESTADO LIQUIDACIÓN DEL PRESUPUESTO
EJERCICIO: 2009

Mutua: FRATERNIDAD-MUPRESPA Nº: 275

Nº: 001

IV. BALANCE DE RESULTADOS E INFORME DE GESTIÓN

CLASIFICACIÓN FUNCIONAL POR PROGRAMAS: 2224

A) GRADO DE REALIZACIÓN DE OBJETIVOS

OBJETIVO	ACTIVIDADES	INDICADOR	PREVISTO	REALIZADO	DESVIACIONES	
					ABSOLUTAS	%
04 CONSEGUIR UN COSTE MEDIO EN EUROS POR ESTANCIA EN CENTROS AJENOS DE	HOSP.CENTROS PROPIOS DE MUTUAS Y CENTROS MANCOM.. CONTROL ASIST.SANIT.PRESTADA CON MEDIOS AJENOS. CREACIÓN, ADAPT.Y MEJORA CENTROS PROPIOS DE MUTUAS Y CENTROS MANCOM.	-	713,67	968,51	-254,84	35,71
04 CONSEGUIR UN COSTE MEDIO EN EUROS POR ESTANCIA EN CENTROS AJENOS DE	HOSP.CENTROS PROPIOS DE MUTUAS Y CENTROS MANCOM.. CONTROL ASIST.SANIT.PRESTADA CON MEDIOS AJENOS. CREACIÓN, ADAPT.Y MEJORA CENTROS PROPIOS DE MUTUAS Y CENTROS MANCOM.	27 COSTE ASISTENCIA HOSPITALARIA CON MEDIOS AJENOS (EN MILES DE EUROS)	15.132,76	14.780,45	352,31	-2,33
04 CONSEGUIR UN COSTE MEDIO EN EUROS POR ESTANCIA EN CENTROS AJENOS DE	HOSP.CENTROS PROPIOS DE MUTUAS Y CENTROS MANCOM.. CONTROL ASIST.SANIT.PRESTADA CON MEDIOS AJENOS. CREACIÓN, ADAPT.Y MEJORA CENTROS PROPIOS DE MUTUAS Y CENTROS MANCOM.	29 NÚMERO DE ESTANCIAS DE ACCIDENTADOS EN CENTROS AJENOS	21.204,00	15.261,00	5.943,00	-28,03

ESTADO LIQUIDACIÓN DEL PRESUPUESTO
EJERCICIO: 2009

Mutua: FRATERNIDAD-MUPRESA Nº: 275

Nº: 001

IV. BALANCE DE RESULTADOS E INFORME DE GESTIÓN

CLASIFICACIÓN FUNCIONAL POR PROGRAMAS: 3436

A) GRADO DE REALIZACIÓN DE OBJETIVOS

OBJETIVO	ACTIVIDADES	INDICADOR	PREVISTO	REALIZADO	DESVIACIONES	
					ABSOLUTAS	%
01 REALIZAR INVESTIGACIONES EN ACCIDENTES EN UN % DEL	ASESORAMIENTO SOBRE GESTIÓN DE RIESGOS. INVESTIGACIÓN E INSPECCIÓN DE ACCIDENTES. INFORMACIÓN Y DIVULGACIÓN. ESTUDIOS DE PUESTOS Y CONDICIONES DE TRABAJO	-	1,07	1,26	-0,19	17,30
01 REALIZAR INVESTIGACIONES EN ACCIDENTES EN UN % DEL	ASESORAMIENTO SOBRE GESTIÓN DE RIESGOS. INVESTIGACIÓN E INSPECCIÓN DE ACCIDENTES. INFORMACIÓN Y DIVULGACIÓN. ESTUDIOS DE PUESTOS Y CONDICIONES DE TRABAJO	19 NÚMERO DE ACCIDENTES INVESTIGADOS	1.050,00	876,00	174,00	-16,57
01 REALIZAR INVESTIGACIONES EN ACCIDENTES EN UN % DEL	ASESORAMIENTO SOBRE GESTIÓN DE RIESGOS. INVESTIGACIÓN E INSPECCIÓN DE ACCIDENTES. INFORMACIÓN Y DIVULGACIÓN. ESTUDIOS DE PUESTOS Y CONDICIONES DE TRABAJO	20 NÚMERO DE ACCIDENTES ACAECIDOS	97.724,00	69.501,00	28.223,00	-28,88
02 REALIZAR ESTUDIOS SOBRE SINIESTRALIDAD EN EMPRESAS EN NÚMERO DE	ASESORAMIENTO SOBRE GESTIÓN DE RIESGOS. INVESTIGACIÓN E INSPECCIÓN DE ACCIDENTES. INFORMACIÓN Y DIVULGACIÓN. ESTUDIOS DE PUESTOS Y CONDICIONES DE TRABAJO	-	20.998,00	19.356,00	1.642,00	-7,82
02 REALIZAR ESTUDIOS SOBRE SINIESTRALIDAD EN EMPRESAS EN NÚMERO DE	ASESORAMIENTO SOBRE GESTIÓN DE RIESGOS. INVESTIGACIÓN E INSPECCIÓN DE ACCIDENTES. INFORMACIÓN Y DIVULGACIÓN. ESTUDIOS DE PUESTOS Y CONDICIONES DE TRABAJO	21 NÚMERO DE ESTUDIOS DE SINIESTRALIDAD EN EMPRESAS REALIZADOS	20.998,00	19.356,00	1.642,00	-7,82
03 REALIZAR VISITAS DE ASESORAMIENTO Y ORIENTACIÓN A CENTROS DE TRABAJO EN MATERIA DE SEGURIDAD E HI	ASESORAMIENTO SOBRE GESTIÓN DE RIESGOS. INVESTIGACIÓN E INSPECCIÓN DE ACCIDENTES. INFORMACIÓN Y DIVULGACIÓN. ESTUDIOS DE PUESTOS Y CONDICIONES DE TRABAJO	-	30.036,00	15.410,00	14.626,00	-48,69
03 REALIZAR VISITAS DE ASESORAMIENTO Y ORIENTACIÓN A CENTROS DE TRABAJO EN MATERIA DE SEGURIDAD E HI	ASESORAMIENTO SOBRE GESTIÓN DE RIESGOS. INVESTIGACIÓN E INSPECCIÓN DE ACCIDENTES. INFORMACIÓN Y DIVULGACIÓN. ESTUDIOS DE PUESTOS Y CONDICIONES DE TRABAJO	22 NÚMERO DE VISITAS A CENTROS DE TRABAJO REALIZADAS	30.036,00	15.410,00	14.626,00	-48,69
04 REALIZAR CURSILLOS, JORNADAD, SEMINARIOS EN NÚMERO DE	ASESORAMIENTO SOBRE GESTIÓN DE RIESGOS. INVESTIGACIÓN E INSPECCIÓN DE ACCIDENTES. INFORMACIÓN Y DIVULGACIÓN. ESTUDIOS DE PUESTOS Y CONDICIONES DE TRABAJO	-	400,00	135,00	265,00	-66,25
04 REALIZAR CURSILLOS, JORNADAD, SEMINARIOS EN NÚMERO DE	ASESORAMIENTO SOBRE GESTIÓN DE RIESGOS. INVESTIGACIÓN E INSPECCIÓN DE ACCIDENTES. INFORMACIÓN Y DIVULGACIÓN. ESTUDIOS DE PUESTOS Y CONDICIONES DE TRABAJO	24 NÚMERO DE CURSILLOS, JORNADAS , SEMINARIOS EN MATERIA PREVENTIVA REALIZADOS	400,00	135,00	265,00	-66,25
05 MANTENER LA SINIESTRALIDAD SOBRE EL COLECTIVO PROTEGIDO EN UN %	ASESORAMIENTO SOBRE GESTIÓN DE RIESGOS. INVESTIGACIÓN E INSPECCIÓN DE ACCIDENTES. INFORMACIÓN Y DIVULGACIÓN. ESTUDIOS DE PUESTOS Y CONDICIONES DE TRABAJO	-	12,68	10,96	1,71	-13,51
05 MANTENER LA SINIESTRALIDAD SOBRE EL COLECTIVO PROTEGIDO EN UN %	ASESORAMIENTO SOBRE GESTIÓN DE RIESGOS. INVESTIGACIÓN E INSPECCIÓN DE ACCIDENTES. INFORMACIÓN Y DIVULGACIÓN. ESTUDIOS DE PUESTOS Y CONDICIONES DE TRABAJO	26 NÚMERO DE ACCIDENTADOS EN EL PERÍODO	203.435,00	152.889,00	50.546,00	-24,85

ESTADO LIQUIDACIÓN DEL PRESUPUESTO
EJERCICIO: 2009

Mutua: FRATERNIDAD-MUPRESA Nº: 275

Nº: 001

IV. BALANCE DE RESULTADOS E INFORME DE GESTIÓN

CLASIFICACIÓN FUNCIONAL POR PROGRAMAS: 3436

A) GRADO DE REALIZACIÓN DE OBJETIVOS

OBJETIVO	ACTIVIDADES	INDICADOR	PREVISTO	REALIZADO	DESVIACIONES	
					ABSOLUTAS	%
05 MANTENER LA SINIESTRALIDAD SOBRE EL COLECTIVO PROTEGIDO EN UN %	ASESORAMIENTO SOBRE GESTIÓN DE RIESGOS. INVESTIGACIÓN E INSPECCIÓN DE ACCIDENTES. INFORMACIÓN Y DIVULGACIÓN. ESTUDIOS DE PUESTOS Y CONDICIONES DE TRABAJO	27 POBLACIÓN LABORAL PROTEGIDA AL FINAL DEL PERÍODO POR I.M.S. POR CONTINGENCIAS PROFESIONALES	1.605.000,00	1.394.647,00	210.353,00	-13,11
07 REALIZAR CAMPAÑAS DE SENSIBILIZACIÓN Y EDUCACIÓN EN NÚMERO DE TRABAJO	ASESORAMIENTO SOBRE GESTIÓN DE RIESGOS. INVESTIGACIÓN E INSPECCIÓN DE ACCIDENTES. INFORMACIÓN Y DIVULGACIÓN. ESTUDIOS DE PUESTOS Y CONDICIONES DE TRABAJO	-	23.925,00	12.362,00	11.563,00	-48,33
07 REALIZAR CAMPAÑAS DE SENSIBILIZACIÓN Y EDUCACIÓN EN NÚMERO DE TRABAJO	ASESORAMIENTO SOBRE GESTIÓN DE RIESGOS. INVESTIGACIÓN E INSPECCIÓN DE ACCIDENTES. INFORMACIÓN Y DIVULGACIÓN. ESTUDIOS DE PUESTOS Y CONDICIONES DE TRABAJO	30 NÚMERO DE CAMPAÑAS DE SENSIBILIZACIÓN Y EDUCACIÓN PREVENTIVA REALIZADOS	23.925,00	12.362,00	11.563,00	-48,33
08 REALIZAR ACTUACIONES DE ASESORAMIENTO EN NÚMERO DE TRABAJO	ASESORAMIENTO SOBRE GESTIÓN DE RIESGOS. INVESTIGACIÓN E INSPECCIÓN DE ACCIDENTES. INFORMACIÓN Y DIVULGACIÓN. ESTUDIOS DE PUESTOS Y CONDICIONES DE TRABAJO	-	75.090,00	47.745,00	27.345,00	-36,42
08 REALIZAR ACTUACIONES DE ASESORAMIENTO EN NÚMERO DE TRABAJO	ASESORAMIENTO SOBRE GESTIÓN DE RIESGOS. INVESTIGACIÓN E INSPECCIÓN DE ACCIDENTES. INFORMACIÓN Y DIVULGACIÓN. ESTUDIOS DE PUESTOS Y CONDICIONES DE TRABAJO	32 NÚMERO DE ACTUACIONES DE ASESORAMIENTO EN MATERIA PREVENTIVA REALIZADAS	75.090,00	47.745,00	27.345,00	-36,42
09 REALIZAR CAMPAÑAS DE DIVULGACIÓN EN NÚMERO DE TRABAJO	ASESORAMIENTO SOBRE GESTIÓN DE RIESGOS. INVESTIGACIÓN E INSPECCIÓN DE ACCIDENTES. INFORMACIÓN Y DIVULGACIÓN. ESTUDIOS DE PUESTOS Y CONDICIONES DE TRABAJO	-	107,00	5.060,00	-4.953,00	4628,97
09 REALIZAR CAMPAÑAS DE DIVULGACIÓN EN NÚMERO DE TRABAJO	ASESORAMIENTO SOBRE GESTIÓN DE RIESGOS. INVESTIGACIÓN E INSPECCIÓN DE ACCIDENTES. INFORMACIÓN Y DIVULGACIÓN. ESTUDIOS DE PUESTOS Y CONDICIONES DE TRABAJO	33 NÚMERO DE CAMPAÑAS DE DIVULGACIÓN EN MATERIA PREVENTIVA REALIZADAS	107,00	5.060,00	-4.953,00	4628,97

ESTADO LIQUIDACIÓN DEL PRESUPUESTO
EJERCICIO: 2009

Mutua: FRATERNIDAD-MUPRESPA Nº: 275

Nº: 001

IV. BALANCE DE RESULTADOS E INFORME DE GESTIÓN

CLASIFICACIÓN FUNCIONAL POR PROGRAMAS: 4364

A) GRADO DE REALIZACIÓN DE OBJETIVOS

OBJETIVO	ACTIVIDADES	INDICADOR	PREVISTO	REALIZADO	DESVIACIONES	
					ABSOLUTAS	%
02 OBTENER UN % DE RENTABILIDAD MEDIA DE LA CARTERA DEL	GESTIONAR Y CONTROLAR LA SITUACIÓN Y VARIACIÓN FINANCIERA Y PATRIMONIAL	-	3,90	0,81	3,09	-79,15
02 OBTENER UN % DE RENTABILIDAD MEDIA DE LA CARTERA DEL	GESTIONAR Y CONTROLAR LA SITUACIÓN Y VARIACIÓN FINANCIERA Y PATRIMONIAL	24 IMPORTE MEDIO DE LA CARTERA DE VALORES (EN MILES DE EUROS)	214.294,61	156.044,06	58.250,55	-27,18
02 OBTENER UN % DE RENTABILIDAD MEDIA DE LA CARTERA DEL	GESTIONAR Y CONTROLAR LA SITUACIÓN Y VARIACIÓN FINANCIERA Y PATRIMONIAL	25 RENDIMIENTO NETO EN EL PERÍODO DE LA CARTERA DE VALORES (EN MILES DE EUROS)	8.360,80	1.269,10	7.091,70	-84,82
09 OBTENER UN % DE EXCEDENTE DE GESTIÓN SOBRE CUOTAS DEL	GESTIONAR Y CONTROLAR LA SITUACIÓN Y VARIACIÓN FINANCIERA Y PATRIMONIAL	-	11,16	-1,67	12,83	-114,93
09 OBTENER UN % DE EXCEDENTE DE GESTIÓN SOBRE CUOTAS DEL	GESTIONAR Y CONTROLAR LA SITUACIÓN Y VARIACIÓN FINANCIERA Y PATRIMONIAL	40 EXCEDENTE DE GESTIÓN EN EL PERÍODO(EN MILES DE EUROS)	122.547,20	-14.190,49	136.737,69	-111,58
09 OBTENER UN % DE EXCEDENTE DE GESTIÓN SOBRE CUOTAS DEL	GESTIONAR Y CONTROLAR LA SITUACIÓN Y VARIACIÓN FINANCIERA Y PATRIMONIAL	41 RECAUDACIÓN POR CUOTAS EN EL PERÍODO(EN MILES DE EUROS)	1.097.964,50	851.387,72	246.576,78	-22,46

ESTADO LIQUIDACIÓN DEL PRESUPUESTO
EJERCICIO: 2009

Mutua: FRATERNIDAD-MUPRESPA Nº: 275

Nº: 001

IV. BALANCE DE RESULTADOS E INFORME DE GESTIÓN

CLASIFICACIÓN FUNCIONAL POR PROGRAMAS: 4591

A) GRADO DE REALIZACIÓN DE OBJETIVOS

OBJETIVO	ACTIVIDADES	INDICADOR	PREVISTO	REALIZADO	DESVIACIONES	
					ABSOLUTAS	%
01 CONSEGUIR QUE EL ABSENTISMO S/JORNADAS TOTALES NO EXCEDA EL %	DIRIGIR, COORDINAR Y APOYAR LAS ACTIV.ENTIDAD. INSPECCIONAR CENTROS Y SERV.PROPIOS Y CONCERTADOS. GESTIONAR Y COORD.POLÍTICA DE PERSONAL, SUMINISTROS Y MANT.. ELABORAR Y GESTIONAR LOS PRESUPUESTOS	-	2,59	4,42	-1,83	70,66
01 CONSEGUIR QUE EL ABSENTISMO S/JORNADAS TOTALES NO EXCEDA EL %	DIRIGIR, COORDINAR Y APOYAR LAS ACTIV.ENTIDAD. INSPECCIONAR CENTROS Y SERV.PROPIOS Y CONCERTADOS. GESTIONAR Y COORD.POLÍTICA DE PERSONAL, SUMINISTROS Y MANT.. ELABORAR Y GESTIONAR LOS PRESUPUESTOS	25 NÚMERO DE JORNADAS LABORALES DE TODO EL PERSONAL DE LA ENTIDAD	476.412,00	452.666,00	23.746,00	-4,98
01 CONSEGUIR QUE EL ABSENTISMO S/JORNADAS TOTALES NO EXCEDA EL %	DIRIGIR, COORDINAR Y APOYAR LAS ACTIV.ENTIDAD. INSPECCIONAR CENTROS Y SERV.PROPIOS Y CONCERTADOS. GESTIONAR Y COORD.POLÍTICA DE PERSONAL, SUMINISTROS Y MANT.. ELABORAR Y GESTIONAR LOS PRESUPUESTOS	26 NÚMERO DE JORNADAS LABORALES PERDIDAS DE TODO EL PERSONAL DE LA ENTIDAD	12.340,00	20.010,00	-7.670,00	62,16
08 CONSEGUIR QUE EL COSTE DE LOS SERVICIOS S/CUOTAS NO REBASE EL %	DIRIGIR, COORDINAR Y APOYAR LAS ACTIV.ENTIDAD. INSPECCIONAR CENTROS Y SERV.PROPIOS Y CONCERTADOS. GESTIONAR Y COORD.POLÍTICA DE PERSONAL, SUMINISTROS Y MANT.. ELABORAR Y GESTIONAR LOS PRESUPUESTOS	-	17,37	20,47	-3,09	17,80
08 CONSEGUIR QUE EL COSTE DE LOS SERVICIOS S/CUOTAS NO REBASE EL %	DIRIGIR, COORDINAR Y APOYAR LAS ACTIV.ENTIDAD. INSPECCIONAR CENTROS Y SERV.PROPIOS Y CONCERTADOS. GESTIONAR Y COORD.POLÍTICA DE PERSONAL, SUMINISTROS Y MANT.. ELABORAR Y GESTIONAR LOS PRESUPUESTOS	40 IMPORTE TOTAL DEL COSTE DE LOS SERVICIOS DE LA ENTIDAD (EN MILES DE EUROS)	190.763,31	174.253,00	16.510,31	-8,65
08 CONSEGUIR QUE EL COSTE DE LOS SERVICIOS S/CUOTAS NO REBASE EL %	DIRIGIR, COORDINAR Y APOYAR LAS ACTIV.ENTIDAD. INSPECCIONAR CENTROS Y SERV.PROPIOS Y CONCERTADOS. GESTIONAR Y COORD.POLÍTICA DE PERSONAL, SUMINISTROS Y MANT.. ELABORAR Y GESTIONAR LOS PRESUPUESTOS	41 RECAUDACIÓN POR CUOTAS (EN MILES DE EUROS)	1.097.964,50	851.387,72	246.576,78	-22,46
09 CONSEGUIR UN COSTE DE LOS SERVICIO POR TRABAJADOR PROTEGIDO, EN EUROS, DE	DIRIGIR, COORDINAR Y APOYAR LAS ACTIV.ENTIDAD. INSPECCIONAR CENTROS Y SERV.PROPIOS Y CONCERTADOS. GESTIONAR Y COORD.POLÍTICA DE PERSONAL, SUMINISTROS Y MANT.. ELABORAR Y GESTIONAR LOS PRESUPUESTOS	-	104,01	126,69	-22,68	21,80
09 CONSEGUIR UN COSTE DE LOS SERVICIO POR TRABAJADOR PROTEGIDO, EN EUROS, DE	DIRIGIR, COORDINAR Y APOYAR LAS ACTIV.ENTIDAD. INSPECCIONAR CENTROS Y SERV.PROPIOS Y CONCERTADOS. GESTIONAR Y COORD.POLÍTICA DE PERSONAL, SUMINISTROS Y MANT.. ELABORAR Y GESTIONAR LOS PRESUPUESTOS	40 IMPORTE TOTAL DEL COSTE DE LOS SERVICIOS DE LA ENTIDAD (EN MILES DE EUROS)	190.763,31	174.253,00	16.510,31	-8,65
09 CONSEGUIR UN COSTE DE LOS SERVICIO POR TRABAJADOR PROTEGIDO, EN EUROS, DE	DIRIGIR, COORDINAR Y APOYAR LAS ACTIV.ENTIDAD. INSPECCIONAR CENTROS Y SERV.PROPIOS Y CONCERTADOS. GESTIONAR Y COORD.POLÍTICA DE PERSONAL, SUMINISTROS Y MANT.. ELABORAR Y GESTIONAR LOS PRESUPUESTOS	42 POBLACIÓN LABORAL PROTEGIDA AL FINAL DEL PERÍODO	1.834.000,00	1.375.428,00	458.572,00	-25,00

ESTADO LIQUIDACIÓN DEL PRESUPUESTO
EJERCICIO: 2009

MUTUA: FRATERNIDAD-MUPRESPA

Nº: 275

IV. BALANCE DE RESULTADOS E INFORME DE GESTIÓN

CLASIFICACIÓN FUNCIONAL POR PROGRAMAS:

B) COSTE DE LOS OBJETIVOS REALIZADOS

OBJETIVO	ACTIVIDADES	COSTE PREVISTO (CRÉDITOS DEFINITIVOS)	COSTE REALIZADO (OBLIGACIONES RECONOCIDAS)	DESVIACIONES	
				ABSOLUTAS	%



4.- MEMORIA

1 - ORGANIZACIÓN

LA ACTIVIDAD DE LA ENTIDAD

De acuerdo con lo dispuesto en la Ley General de la Seguridad Social la actividad de la Mutua se resume en las siguientes funciones:

1. Colaboración en la gestión de contingencias de accidentes de trabajo y enfermedades profesionales.

La Mutua gestiona de principio a fin el accidente o la enfermedad: altas o bajas, prestaciones económicas, asistencia sanitaria, rehabilitación, es decir protección integral en los términos establecidos en la normativa vigente de Seguridad Social. Para ello, la Mutua dispone de instalaciones y servicios sanitarios y recuperadores para la prestación de la debida asistencia y la plena recuperación de los trabajadores accidentados y de los enfermos profesionales. También dispone de dos Centros compartidos con otras Mutuas, de Centros privados concertados y de profesionales sanitarios.

Pero las contingencias profesionales, única prestación de la Seguridad Social cuyo origen puede y debe evitarse, exige una gestión integral de dicha contingencia, que incluya además de la protección, prestar especial atención a las actividades preventivas que se desarrollan de acuerdo al artículo 68.2b) de la Ley General de Seguridad Social y al artículo 13.1 del Reglamento de Colaboración.

Las actividades preventivas que se realizan están orientadas preferentemente a coadyuvar en las pequeñas empresas y en las empresas y sectores con mayores indicadores de siniestralidad a la mejor incardinación en los planes y programas preventivos de las distintas Administraciones competentes, al desarrollo de la I+D+i, a la divulgación, educación y sensibilización en prevención de accidentes de trabajo y enfermedades profesionales; a tales efectos se desarrollan campañas de sensibilización y educación preventiva, con edición y entrega de guías, carteles, folletos, etc., actividades que en ningún caso sustituyen las obligaciones directas que los empresarios asumen por la Ley de Prevención.

2. Colaboración en la gestión de la incapacidad temporal derivada de contingencias comunes.

La Mutua gestiona la cobertura de esta contingencia, respecto de los trabajadores de las empresas asociadas que, a su vez, han optado por que la cobertura de esta contingencia se lleve a efecto por la Mutua. Asimismo se gestiona la cobertura de esta contingencia a los trabajadores por cuenta propia, incluidos en los Regímenes Especiales de la Seguridad Social de Trabajadores Autónomos y de Agrario, que han optado por acogerse a la cobertura de esta prestación.

FECHA	INSTRUCCIÓN	NÚMERO
10/07/2009		01/043
ORGANIZACIÓN		

La propia dinámica de las actividades de Fraternidad Muprespa, la modificaciones normativas sobre las Mutuas de Accidentes de Trabajo y Enfermedades Profesionales y las directrices emanadas de la Secretaría de Estado de la Seguridad Social, de la Dirección General Ordenación de la Seguridad Social y de la Intervención General de la Seguridad Social, hacen que la Instrucción por la que se regula la Organización de Fraternidad Muprespa, tenga que ser convenientemente actualizada. Una de las aportaciones más significativas de la presente instrucción es el establecimiento detallado de las funciones de la Mutua, quedando estructuradas en una serie de grupos funcionales que permiten clarificar notablemente las competencias de Fraternidad Muprespa. Mientras que en la anterior Instrucción de Organización las funciones y competencias quedaban recogidas en cada una de las diferentes unidades de la Mutua, en la presente Instrucción figuran independientemente de las unidades organizativas, aportando una mejor sistematización a la organización de la Mutua.

Por otra parte, se ha considerado oportuno, sin incrementar costes, crear dos nuevos departamentos y una serie de nuevas áreas que contribuirán a mejorar la calidad de la gestión, a controlar la actividad sanitaria, a mejorar la organización de los recursos humanos y, en suma, a estructurar con mayor eficacia la organización, redundando en el mejor servicio a los asociados de la mutua.

En su virtud la Gerencia dicta la siguiente instrucción,

1. Órganos de Gestión

Son órganos de gestión de la Mutua, dependientes de la Gerencia, los siguientes:

- Los Servicios Centrales, integrados por la Secretaría General, las Subdirecciones Generales y los Departamentos y Unidades dependientes de las mismas o dependientes directamente de la Gerencia.
- El Hospital Central.
- Las Direcciones Territoriales y Provinciales, las Delegaciones dependientes de las mismas y sus Centros Asistenciales.

Las relaciones jerárquicas de dichos órganos de gestión se recogen en los organigramas que se incluyen como Anexos I a III.

2. Funciones, responsables y ubicación

Para conocimiento general de la organización se relacionan los órganos de gestión centrales y provinciales con sus funciones (Anexo IV).

Los cargos, titulares y direcciones de los distintos órganos y unidades son los que figuran en Fraternet, en la base de datos de "Centros, jerarquías y funciones". En el Anexo V se relacionan los mismos a la fecha de publicación de la presente Instrucción. En este sentido, se autoriza al Departamento de Organización a actualizar el Anexo V-Titulares de la presente Instrucción, cuando se produzca algún cambio en alguno de dichos titulares.

Dado que estos datos se utilizan como fuente de información básica para todas las aplicaciones informáticas de la Mutua que repercuten en la gestión, su actualización debe ser permanente. Dicha actualización corresponde al Director del Departamento de Gestión RR.HH. en relación con los Servicios Centrales y a los Directores Provinciales en su ámbito correspondiente.

3. Órganos colegiados

Con la composición y cometido que en cada caso se indica, funcionarán con carácter permanente a nivel central lo órganos colegiados que se mencionan en este número. Salvo que expresamente se establezca otra cosa, ejercerá las funciones de secretaría del órgano respectivo el titular del puesto que aparece en letra cursiva.

3.1. Comité de Dirección

Integrado por el Gerente, Gerente Adjunto, Secretario General y Subdirecciones Generales, como órgano de apoyo a la Gerencia en la dirección de la Mutua, le corresponde el análisis de los

asuntos que la Gerencia considere, el intercambio de información y la coordinación de decisiones con incidencia en el ámbito de actuación de varias Subdirecciones Generales. Ejercerá como secretario el Subdirector General de Organización, Contabilidad y Sistemas.

Podrán asistir al Comité de Dirección aquellas personas que sean convocadas por la Gerencia.

3.2. Comisión Interna de Prestaciones (C.I.P.)

Le corresponde el estudio y propuesta colegiada de calificación de contingencia y grado de los expedientes generados por situaciones de invalidez, lesiones permanentes no invalidantes y muerte y supervivencia.

Está integrada por los titulares de los Órganos siguientes:

- Subdirección General de Gestión
- *Departamento de Prestaciones*
- Departamento de Asesoría Jurídica
- Unidad de Evaluación de Secuelas Del Hospital Central

3.3. Comité de Recursos Humanos

Le corresponde el análisis de los criterios de actuación en materia de recursos humanos y el estudio de las propuestas referidas a programación y dotación de efectivos y retribuciones.

Está integrada por los titulares de los Órganos siguientes:

- Secretaría General
- Subdirección General de Recursos Humanos y Prevención
- Subdirección General de Gestión
- Departamento de Gestión de Recursos Humanos

3.4. Comité Interno de Calidad (C.I.C.)

Le corresponde la evaluación, seguimiento y coordinación de los planes y proyectos relacionados con la calidad, en la Mutua.

Está integrada por los titulares de los Órganos siguientes:

- Secretaría General
- Subdirección General de Gestión
- Subdirección General de Recursos Humanos y Prevención
- Subdirección General de Organización, Contabilidad y Sistemas
- Departamento de Calidad y Contenidos que ejercerá la secretaría del Comité.
- Asesoría de Sistemas de Información
- Departamento de Coordinación Asistencial

3.5. Comité de Tecnología, Información y Comunicaciones (T.I.C.)

Le corresponde el análisis de los criterios de actuación de la Mutua en materia de tecnología, informática y comunicaciones, la propuesta a la Gerencia de los programas de actuación e inversiones en esas materias y la supervisión de su realización. Le corresponde también el análisis de los criterios de actuación en materia de organización, contabilidad y estudios.

Está integrada por los titulares de los Órganos siguientes:

- Dirección General
- Dirección General Adjunta
- Secretaría General

- Subdirección General de Gestión
- Subdirección General de Recursos Humanos y Prevención
- Subdirección General de Organización, Contabilidad y Sistemas
- *Centro de Sistemas de Información*
- Departamento de Organización

3.6. Comité de Dirección del Hospital Central

Le corresponde asignar los objetivos y criterios de gestión del Hospital Central y supervisar su ejecución. En particular deberá conocer y aprobar las instrucciones de funcionamiento, propuestas de inversión y cuentas del Hospital.

Está integrado por los titulares de los Órganos siguientes:

- Subdirección General de Gestión
- Gerencia del Hospital Central
- Departamento de Coordinación Asistencial
- Dirección Provincial de Madrid

4. Direcciones Territoriales y Provinciales

Se establecen las Direcciones Territoriales siguientes, con las direcciones provinciales incluidas en cada una de ellas:

ZONA	DIRECCIONES PROVINCIALES INCLUIDAS
1	Badajoz, Cáceres, Madrid, Las Palmas G. C. y S. C. Tenerife.
2	Barcelona, Girona, Huesca, Lleida, Tarragona, Teruel y Zaragoza
3	Almería, Cádiz, Córdoba, Granada, Huelva, Jaén, Málaga, Sevilla, Ceuta y Melilla.
4	Alicante, Baleares, Castellón, Murcia y Valencia.
5	Álava, Cantabria, Guipúzcoa, La Rioja, Navarra y Vizcaya.
6	A Coruña, Asturias, Lugo, Ourense y Pontevedra.
7	Ávila, Burgos, León, Palencia, Salamanca, Segovia, Soria, Valladolid y Zamora.
8	Albacete, Ciudad Real, Cuenca, Guadalajara y Toledo.

La Gerencia podrá dotar a cada una de las direcciones provinciales que estime oportuno del puesto de adjunto al director provincial. El cual tendrá como función apoyar al Director correspondiente en todo lo que aquel estime oportuno.

5. Descripción de funciones según grupos funcionales

5.1. Grupos funcionales

El desempeño de los empleados de la Mutua se estructura en los siguientes grupos funcionales:

- Gestión sanitaria.
- Gestión y administración.
- Informática y telecomunicaciones.
- Asesoría jurídica.
- Auditoría y control interno.
- Gestión logística.
- Análisis, estudios y estadísticas a la dirección (estudios, información)
- Organización, normalización, estandarización y calidad.

- Financiero.
- Prevención.
- Dirección.

5.2. Funciones

5.2.1 Funciones del grupo funcional de gestión sanitaria

Son funciones de la gestión sanitaria, las siguientes:

- Prestación de asistencia sanitaria
 - Valorar la relación de la patología presentada por trabajadores que soliciten la declaración de accidente de trabajo o enfermedad profesional, y efectuar la propuesta correspondiente sobre la aceptación y calificación de la contingencia.
 - Prestar la asistencia sanitaria integral a trabajadores, por cuenta propia o ajena, asegurados por contingencia profesional, una vez aceptada la existencia de accidente de trabajo o enfermedad profesional, hasta la total curación o establecimiento de secuelas definitivas.
 - Verificar las declaraciones de riesgo en las contingencias profesionales de riesgo por embarazo y lactancia natural.
 - Proponer la autorización y, en su caso realizar actuaciones sanitarias de urgencia en procesos de baja por contingencia común.
- Asesoramiento pericial médico
 - Efectuar el control médico de trabajadores perceptores del subsidio de incapacidad temporal por contingencia común con cargo a la Mutua.
 - Elaborar la documentación y motivación clínica necesarias para la presentación de las propuestas relacionadas con sus respectivas competencias ante los Servicios Públicos de Salud (autorización de actuaciones sanitarias de urgencia extinción de la situación de baja por contingencia común) y las Entidades Gestoras de la Seguridad Social (determinación de contingencia, revisión de altas, prórroga de procesos de incapacidad temporal, evaluación de secuelas) y para la eventual revisión por órganos jurisdiccionales de las actuaciones de la Mutua en estas materias..
- Programación sanitaria
 - Proponer los recursos materiales y humanos necesarios para garantizar la realización de las actividades incluidas en los apartados 1 y 2.
 - Definir las especificaciones técnicas y asesorar en selección de las ofertas disponibles para la contratación de suministros o servicios de carácter asistencial.
 - Establecer la red de apoyo externa necesaria para la prestación de asistencia sanitaria, convenir sus precios, tramitar las autorizaciones necesarias y definir las especificaciones precisas para el acceso de los pacientes a estos recursos y para la admisión de su facturación.
 - Establecer y controlar la disponibilidad permanente de la información sobre los recursos asistenciales de la Mutua y la atención de contingencias sanitarias (Línea 900).
 - Organizar la prestación de asistencia sanitaria por contingencia profesional en el extranjero de acuerdo con la normativa aplicable y gestionar los pagos generados por la misma.
 - Mantener actualizada y accesible la red asistencial propia y concertada de la Mutua.
- Normalización asistencial
 - Normalizar las dotaciones de los centros asistenciales.
 - Dirigir los equipos y trabajos que impliquen simultáneamente a la asistencia sanitaria de la Mutua por contingencias comunes y profesionales.
 - Autorizar tratamientos extraordinarios o que deban realizarse con medios ajenos no concertados
 - Proponer las tarifas aplicables por la Mutua por servicios sanitarios a pacientes sin derecho a asistencia por parte de la misma y generar la facturación correspondiente.
 - Definir, normalizar y controlar la aplicación de los protocolos de realización de los actos asistenciales y de solicitud de los que deban realizarse con medios concertados.
 - Definir las prioridades, dar la conformidad y decidir la implantación de los desarrollos informáticos relacionados con la asistencia sanitaria de la Mutua.
 - Definir los aspectos y procesos técnico-sanitarios que se precisen para la obtención e implantación de normas ISO referidas a la actividad asistencial de la Mutua.
- Control y coordinación asistencial
 - Controlar el correcto encuadramiento de los perceptores de asistencia sanitaria de la Mutua.

- Tramitar y coordinar la asistencia sanitaria prestada por la Mutua a colectivos ajenos en virtud de concierto establecido al amparo del artículo 12.6 del Reglamento de Colaboración.
- Establecer y seguir los indicadores necesarios para la evaluación de la actividad asistencial prestada con medios propios o ajenos.
- Controlar los niveles de eficiencia, calidad y satisfacción de la actividad asistencial.
- Establecer y gestionar el sistema de reclamaciones y quejas relacionadas con la actividad asistencial propia o concertada de la Mutua.
- Evaluar y tomar las medidas necesarias para optimizar la asistencia sanitaria por contingencia profesional prestada por la Mutua y su integración con la gestión del subsidio de incapacidad temporal, con las facultades siguientes:
 - Supervisar y dar instrucciones sobre la gestión asistencial de procesos por contingencia profesional con duración superior a seis meses de incapacidad temporal.
 - Supervisar la gestión médica de los profesionales de la Mutua en relación con la aceptación y extensión de bajas por contingencia profesional.
 - Controlar y tomar las medidas necesarias para minimizar los tiempos de espera en las actuaciones diagnósticas y terapéuticas por contingencia profesional.
 - Aceptar y decidir las derivaciones de asistencias o procesos al Hospital Central.
 - Proponer al Comité de Dirección del Hospital Central instrucciones sobre su funcionamiento asistencial, informar las que efectúe la Gerencia, y controlar su cumplimiento.
 - Supervisar la asistencia ambulatoria por la Mutua en la provincia de Madrid y su coordinación con la prestada para ese ámbito por el Hospital Central.
- Además de las anteriores funciones, las Direcciones Provinciales, deberán realizar las siguientes:
 - Supervisión del cumplimiento de los protocolos de actuación de la asistencia sanitaria, y en particular los aspectos siguientes:
 - Registro de pacientes y citas
 - Tipificación de pacientes.
 - Cumplimentación de campos normalizados (recetas, consultas vacías)
 - Gestión de documentación (digitalización de firmas, impresión) y citas externas
 - Asociación documental de pruebas e informes
 - Facturación a terceros de asistencias prestadas o abonadas por la Mutua
 - Gestión de los medios para la medición del nivel de satisfacción de los pacientes:
 - Disponibilidad de formularios relacionados (hojas de reclamaciones, cuestionarios de satisfacción, buzones de sugerencias)
 - Tramitación informada de quejas y reclamaciones
 - Consolidación de datos de cuestionarios de satisfacción
 - Medición in situ de tiempos de espera (admisión y asistencial)
 - Encuestas de satisfacción relativas a medios propios y ajenos
 - Seguimiento de las solicitudes de información de los pacientes y su respuesta por la Mutua
 - Comprobación y realización de las gestiones necesarias para garantizar la normalización de las instalaciones, servicios y procedimientos.
 - Adecuación de instalaciones
 - Revisión de dotaciones
 - Control de existencias
 - Control de Calidad
 - Coordinación de las gestiones necesarias para la obtención, en su ámbito, de certificados de calidad.
 - Seguimiento e informe del cumplimiento de la normativa.
 - Gestión y verificación de la asistencia prestada por medios ajenos
 - Estudio de necesidades y propuesta y tramitación de conciertos
 - Valoración de las tarifas y comprobación de su aplicación

- Muestreo de asistencias no sujetas a previa solicitud de la Mutua
- Validación de la prestación del servicio

5.2.2 Funciones del grupo funcional de gestión y administración

Son funciones de gestión y administración:

- Coordinar, controlar, gestionar y tramitar los procesos funcionales y administrativos de la Mutua.
- Coordinar, controlar, gestionar y tramitar las solicitudes de servicios de los mutualistas o colaboradores.
- Comunicar a los mutualistas o colaboradores los hechos, herramientas y cambios procedimentales que permitan un aumento de la eficacia y de la eficiencia en la relación entre la Mutua y el mutualista y/o el colaborador.
- Asegurar y hacer el seguimiento de las labores de colaboración que puedan realizar los colaboradores o las empresas colaboradoras.
- Proporcionar apoyo a los colaboradores para que puedan informar a las empresas que gestionan y que son mutualistas de Fraternidad Muprespa con el fin de que éstos puedan recibir el adecuado servicio.
- Apoyar a la realización de los procesos internos de la Mutua.
- Mantener todo el sistema de gestión documental de la Mutua.
- Desarrollar las funciones de tramitación y administración correspondientes a servicios centrales, tales como operaciones contables, recursos humanos, auditoría, asesoría jurídica, contratación, compras, recaudación, obras, prestaciones económicas, estudios, gestión de red, intervención, tesorería, prevención...
- Desarrollar las funciones de tramitación y administración correspondientes a servicios periféricos, tales como contabilidad, prestaciones, asistencia sanitaria, asociación, tramitación de expedientes de IMS y asesoría jurídica, inventario, gestión de facturas, contratación administrativa, citación y admisión de trabajadores, seguimiento administrativo de procesos de contingencia común...

5.2.3 Funciones del grupo funcional de informática y telecomunicaciones

Son funciones de informática y telecomunicaciones las siguientes:

- Analizar, diseñar, construir, implantar y mantener los aplicativos informáticos de la Mutua.
- Gestionar el cambio de la implantación de aplicativos informáticos.
- Gestionar el Centro de Atención a Usuarios (CAU).
- Gestionar las infraestructuras físicas (hardware) y lógicas (software) de la Mutua.
- Gestionar la seguridad informática: contingencias, respaldos, antivirus, seguridad perimetral y, en general, todos los aspectos físicos y lógicos de la seguridad.
- Gestionar el correo electrónico e Internet.
- Gestionar la seguridad de los datos y en especial lo que se refiere a la LOPD.
- Desarrollar, implantar, certificar y mantener el sistema de gestión de calidad y de gestión medio ambiental de los sistemas informáticos.
- Analizar, diseñar, construir, implantar y mantener los aplicativos basados en técnicas de inteligencia de negocios al objeto de proporcionar información a la dirección.
- Controlar la calidad de los datos.
- Gestionar el centro de contacto de atención a mutualistas, colaboradores y suministradores.
- Gestión documental de la Mutua.
- Gestionar las telecomunicaciones de la Mutua.

5.2.4 Funciones del grupo funcional de asesoría jurídica

Son funciones de asesoría jurídica, las siguientes:

- Asesorar jurídicamente a los órganos de gestión de la Mutua en relación con sus ámbitos de actuación y competencias, incluido el informe previo de los contratos, pliegos de especificaciones y/o modelos de los mismos que deban suscribir o utilizar todas las unidades
- Desempeñar directamente o garantizar la representación procesal de la Entidad y dirección de la actuación de los profesionales concertados a este fin.
- Decidir sobre la intervención procesal de peritos médicos en el ámbito provincial y comunicar su designación a sus superiores jerárquicos.
- Hacer efectivo el cumplimiento de las obligaciones de terceros frente a la Mutua por cualquier concepto.

- Prestar asistencia técnica y material a la Gerencia.
- Ejercer labores de Secretaría de los órganos de gobierno de la Entidad.
- Hacer el seguimiento de la normativa y jurisprudencia relacionadas con la gestión de la Mutua.
- Prestar asistencia técnica y material en aquellos procedimientos judiciales relacionados con el régimen disciplinario

5.2.5 Funciones del grupo funcional de auditoría y control interno

Son funciones de auditoría, las siguientes:

- Gestionar y desarrollar las auditorías internas de cuentas.
- Controlar la observancia de los procesos e instrucciones vigentes.
- Comprobar la situación de locales, inventario, facturas y procedimientos de gestión de la red provincial.
- Asesorar sobre los procedimientos existentes y su correcta aplicación.

Son funciones de control interno, las siguientes:

- Proponer actuaciones e instrucciones dirigidas a controlar la procedencia y justificación de los gastos de la Mutua
- Control previo de los pagos centralizados
- Control posterior de los demás gastos y, en particular, de los operativos y de representación.
- Gestión de los seguros, de cualquier tipo, contratados por la entidad. Incluida la gestión de siniestros cubiertos por los mismos.
- Supervisión de las pólizas de activos y pasivos
- Custodia del original de todos los contratos de la organización, salvo los de personal.

5.2.6 Funciones del grupo funcional de análisis, estudios y estadísticas para la dirección

Son funciones de análisis, estudios y estadísticas para la dirección, las siguientes:

- Elaborar estudios, estadísticas e informes de carácter económico, financiero y de gestión con datos internos y/o externos (del sector de Mutuas) de la entidad.
- Analizar, a través de los datos generados por la gestión de mutualistas, conceptos propios de la gestión de la mutua, obteniendo conclusiones para la toma de decisiones
- Analizar, a través de los datos generados por la gestión de mutualistas, tendencias generales, en el ámbito de aplicación de la gestión de las mutuas, para la toma de decisiones
- Estimar conceptos de gestión, económicos o financieros a partir del tratamiento de los datos
- Diseñar y construir informes de seguimiento de la gestión de la Entidad

5.2.7 Funciones del grupo funcional de organización, normalización, estandarización y calidad

Son funciones de organización y normalización, las siguientes:

- Documentar, valorar y proponer las modificaciones de los procedimientos de gestión, instrucciones e informaciones internas, así como, elaborar nuevos procedimientos métodos, instrucciones e informaciones, conjuntamente con las unidades correspondientes de la Entidad, para mejorar la eficacia y eficiencia en el funcionamiento interno.
- Documentar, valorar y proponer las estructuras de las unidades organizativas de la Mutua.
- Colaborar con las Unidades en cada caso interesadas en la definición y adaptación funcional de las aplicaciones informáticas.
- Establecer y gestionar los procedimientos encaminados a garantizar la correlación entre el inventario físico y el inventario contable y facilitar la correspondiente información necesaria para la Dirección.

Son funciones de estandarización y calidad, las siguientes:

- Establecer métricas, proponer procedimientos y acciones encaminados a conseguir la máxima calidad.
- Desarrollar proyectos en materia de calidad y estándares con el fin de obtener certificados de empresas registradas en sistemas de gestión de calidad y medio ambiente, de acuerdo a las normas y estándares internacionales
- Gestionar la consecución de los certificados de calidad en los centros de la Mutua
- Velar por los aspectos generales de calidad en el servicio de la Entidad

5.2.8 Funciones del grupo funcional contable

Son funciones de carácter contable, las siguientes:

- Establecer el ordenamiento de la contabilidad de Fraternidad Muprespa
- Proponer la rendición de cuentas del ejercicio y elaborar los documentos reglamentarios
- Elaborar los informes contables para la alta dirección
- Proponer las formas y procedimientos en todo lo que se refiere a gestión contable.
- Definir los procedimientos de contabilización manual de las operaciones en SICOMAT y en la contabilidad auxiliar Contaweb
- Definir las especificaciones de unificación del sistema SICOMAT y de la contabilidad auxiliar Contaweb.
- Establecer las equivalencias entre operaciones SICOMAT y Contaweb
- Definir el sistema de control de calidad de los grupos homogéneos de operaciones contables de La Mutua
- Gestionar los controles de calidad de las operaciones contables
- Gestionar contablemente el Patrimonio Histórico
- Gestionar los fondos de maniobra
- Asesorar en materia contable a las unidades que así lo requieran
- Elaborar los manuales de procedimiento correspondientes a las operaciones contables y especialmente a los no automatizables

Son funciones de operación contable:

- Gestionar y contabilizar todas las operaciones que dan lugar a registros contables
- Efectuar los cierres mensuales de la contabilidad y el cierre del ejercicio económico
- Definir las especificaciones funcionales de los desarrollos informáticos correspondientes a los sistemas de contabilidad
- Gestionar el inventario contable
- Contabilizar las operaciones contables automáticas y coordinar la ejecución de dichas operaciones con los responsables de los aplicativos generadores de los interfaces para efectuar dichas operaciones contables
- Realizar la conciliación bancaria de las operaciones contables
- Mantener las tablas de datos de la contabilización automática
- Mantener las relaciones con el Departamento de Presupuestos a efectos de su coordinación contable y presupuestaria
- Realizar los pagos materiales a través de los diferentes medios admitidos
- Ordenación de los pagos en firme.
- Elaboración y seguimiento del presupuesto monetario
- Gestión de la relación con las Entidades Financieras para realizar pagos, por cualquiera de los medios disponibles, solicitar justificantes y certificados, consultar y realizar trámites con el fin de obtener información para la conciliación, gestión de los permisos para la utilización de los medios telemáticos, solicitud, gestión y seguimiento de los avales bancarios.

5.2.9 Funciones del grupo funcional de prevención

Son funciones de prevención, las siguientes:

- Gestionar las actividades preventivas a realizar por la Mutua dirigida a las empresas asociadas y a los trabajadores asegurados desarrollada en la condición de Entidad Colaboradora de la Seguridad Social en la cobertura de Accidentes de Trabajo y Enfermedades Profesionales, definidas en la Orden TAS 3623/2006 y las Resoluciones de la Secretaría de Estado de la Seguridad Social
- Definir, establecer, coordinar, la estrategia y objetivos generales de las actividades preventivas y el análisis de los datos estadísticos de siniestralidad y epidemiológicos de las empresas mutualistas.
- Desarrollar programas de actuación I+D+I en materia preventiva.
- Elaborar y promover planes y programas de actuación, así como campañas de sensibilización y educación preventiva para potenciar la seguridad y salud de los trabajadores por nuestras empresas asociadas, con especial esfuerzo en actividades y empresas con altos índices de siniestralidad.
- Desarrollar la gestión del conocimiento técnico preventivo.
- Gestionar la Prevención de Riesgos Laborales en Fraternidad Muprespa, asumiendo las cuatro especialidades preventivas.
- Diseñar, desde el punto de vista preventivo, los puestos de trabajo.

- Identificar y evaluar los riesgos y elaborar planes de prevención y planes de formación de riesgos laborales.
- Fomentar la promoción de la salud del trabajador e identificar las posibles alteraciones de la misma en relación con los riesgos inherentes al puesto de trabajo.
- Vigilar las condiciones de trabajo y ambientales para la detección y eliminación de riesgos potenciales.

5.2.10 Funciones del grupo funcional de logística

Son funciones relativas a la logística, las siguientes:

- Gestionar y desarrollar la logística demandada por las diferentes unidades funcionales de la Mutua, tales como: almacén, limpieza, seguridad, vigilancia, conserjería, transporte, conducción, valija, mantenimiento de instalaciones, entrega y registro de documentos, etc.

5.2.11 Funciones del grupo funcional de dirección

Dentro de las funciones directivas se distinguen las correspondientes a los servicios centrales y las correspondientes a las unidades de la red provincial (Direcciones Territoriales, Direcciones Provinciales y Delegaciones).

5.2.11.1 Servicios Centrales

Son funciones directivas correspondientes a los servicios centrales las ejercidas por la Gerencia, la Gerencia Adjunta, la Secretaría General, las Subdirecciones Generales, los Centros y los Departamentos, las cuales se recogen en el Anexo IV.

5.2.11.2 Red provincial

Las funciones de los puestos directivos de la red provincial, en sus respectivos ámbitos territorial, provincial y de delegación, son las siguientes:

- Cumplir los objetivos, instrucciones, tareas y planes de actuación encomendados desde los Servicios Centrales.
- Gestionar la afiliación, prestaciones, servicios sanitarios y técnicos que demanden los mutualistas y las entidades provinciales, siempre que sean competencia de la Mutuas de Accidentes de Trabajo y Enfermedades Profesionales de la Seguridad Social
- Detectar e informar sobre las carencias y deficiencias en la infraestructura de la Mutua.
- Controlar, en su caso, el cumplimiento de las tareas anteriores.
- Supervisar las acciones destinadas a proporcionar servicios a los mutualistas y colaboradores.
- Coordinar y dirigir, en su ámbito territorial correspondiente, y sin perjuicio de las competencias de las unidades directivas de los Servicios Centrales, las funciones de los grupos siguientes:
 - Gestión sanitaria
 - Gestión y tramitación
 - Prevención
 - Logística
- Todas aquellas que les sean encomendadas por la dirección de la Mutua

6. Disposición Final

La presente Instrucción entrará en vigor el 10 de julio de 2009.

Queda derogada la instrucción 01/039.

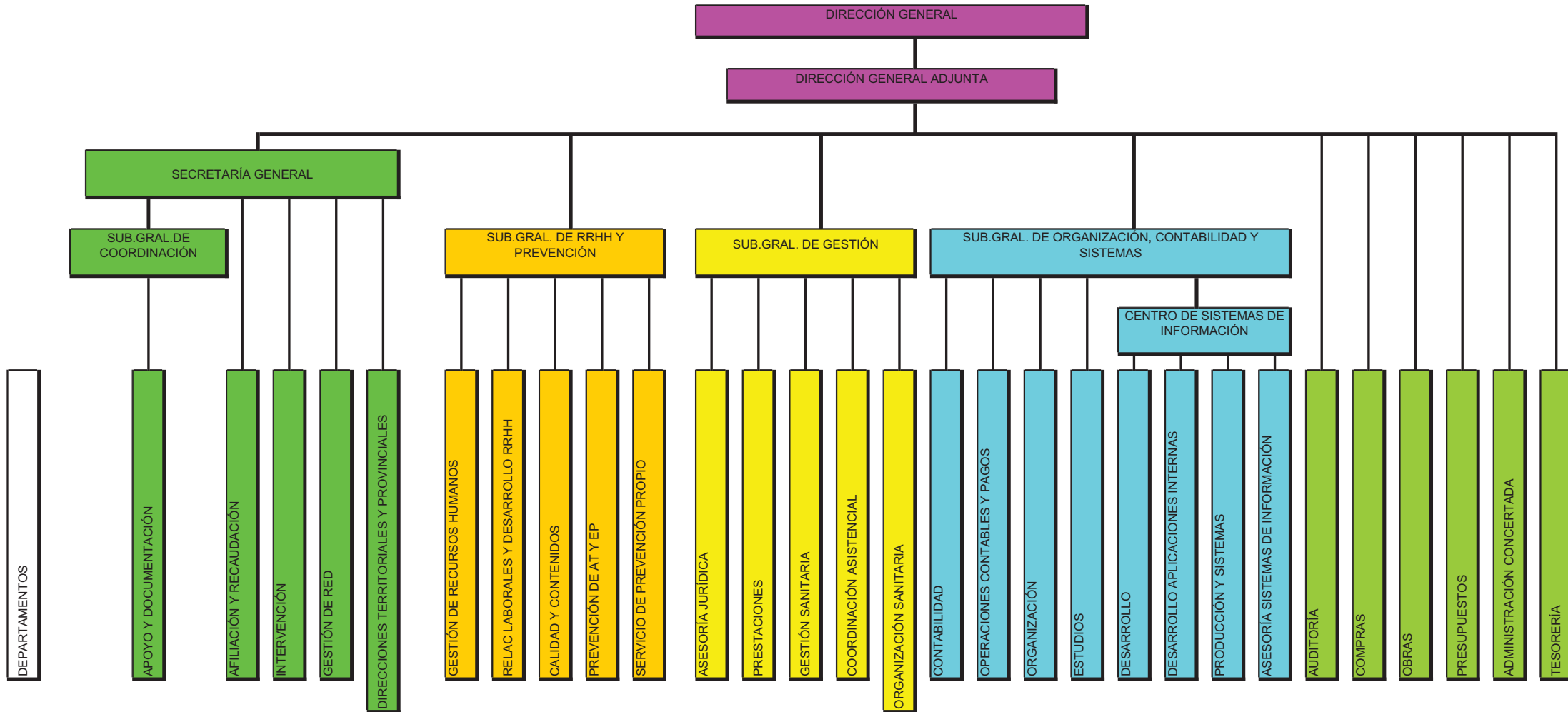
Madrid, 10 de julio de 2009

EL DIRECTOR GERENTE

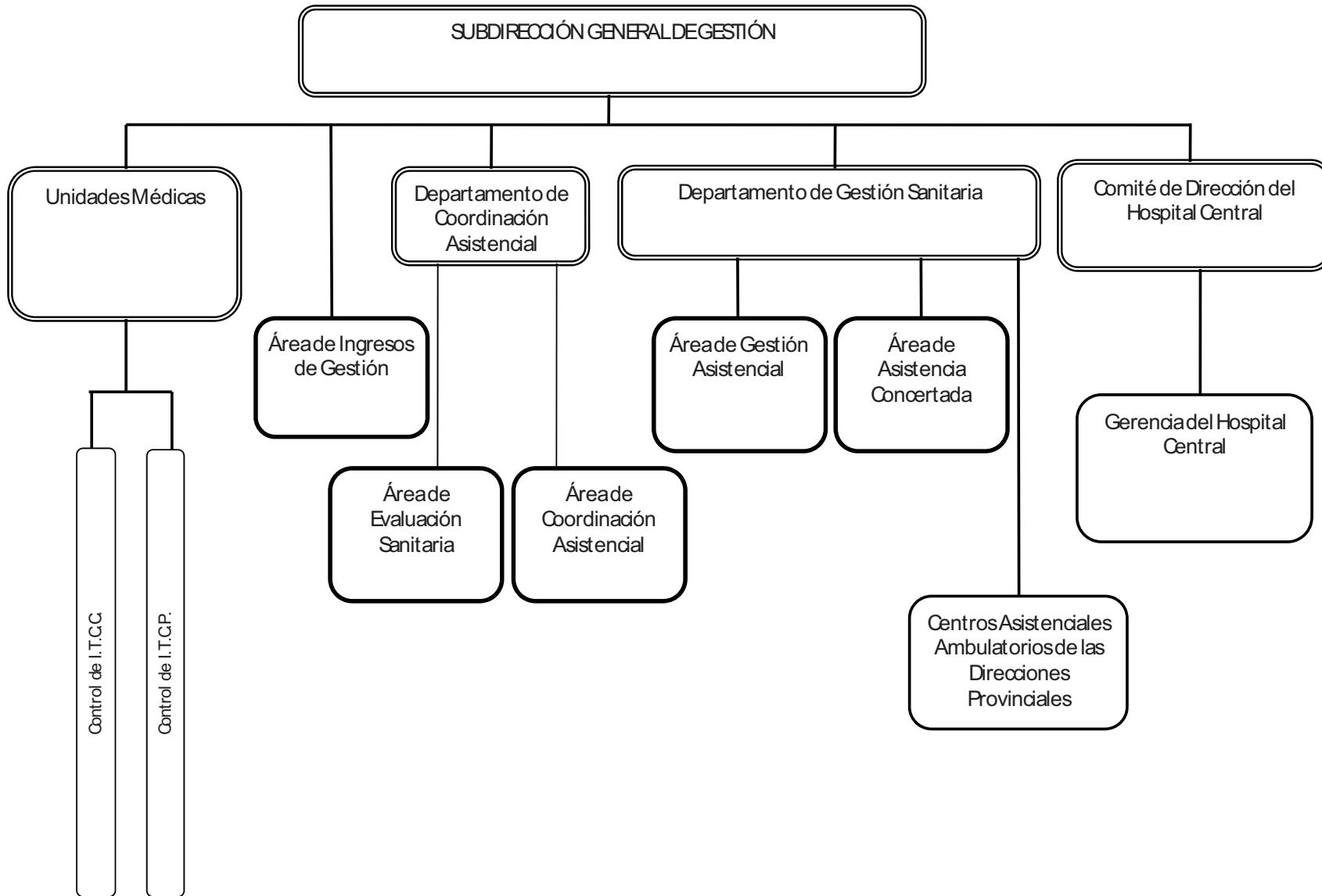


Fdo. FERNANDO EGUIDAZU PALACIOS

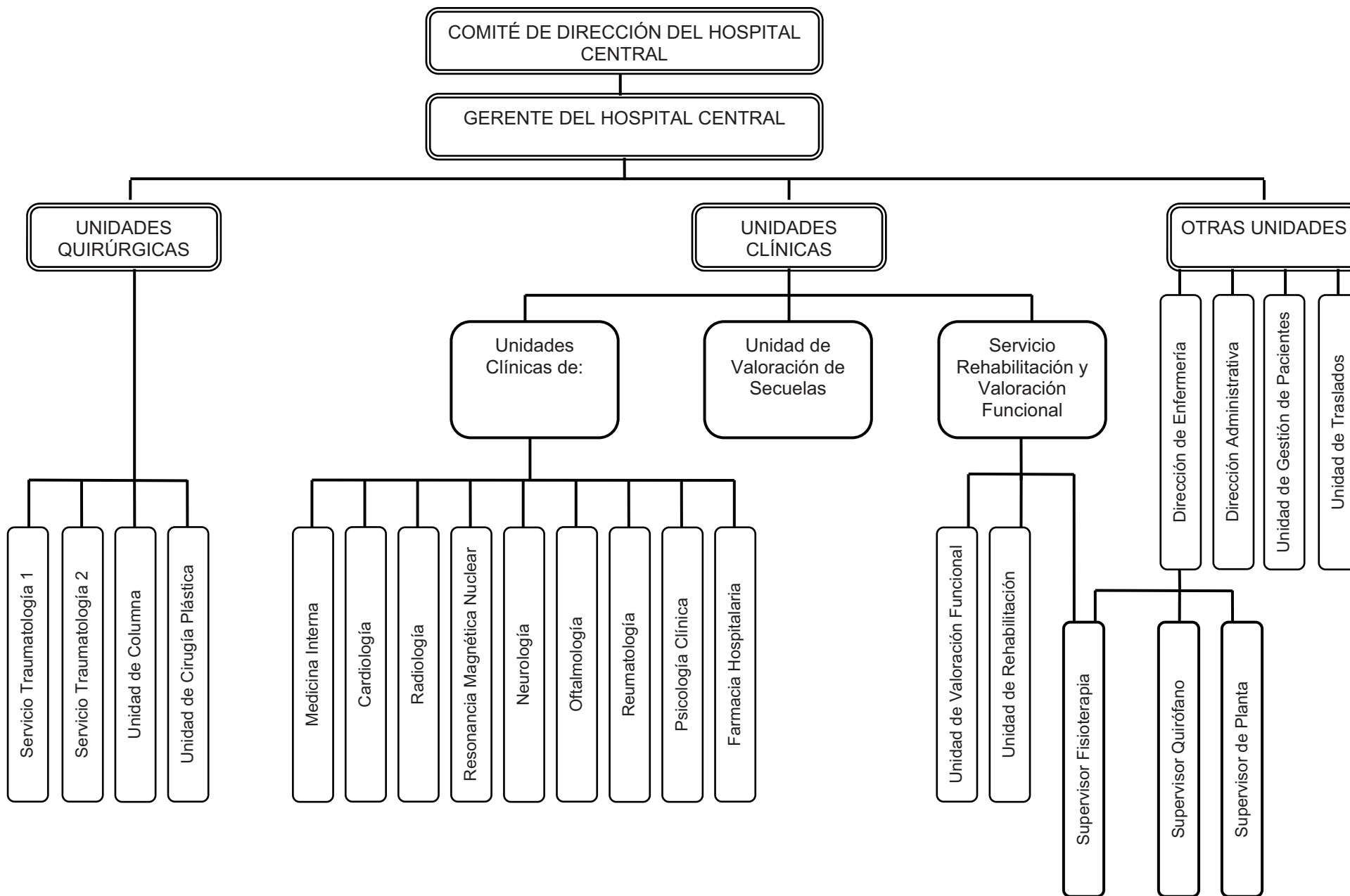
ANEXO I



ANEXO II – ORGANIZACIÓN SANITARIA



ANEXO III – ORGANIGRAMA HOSPITAL CENTRAL



ANEXO IV – FUNCIONES

UNIDAD ORGANIZATIVA	FUNCIONES
SECRETARÍA GENERAL	Dirección de la Red de Direcciones Territoriales y Provinciales. Dirección de los servicios horizontales de afiliación-recaudación e intervención.
Departamento de Afiliación y Recaudación	a) Mantenimiento de la base de datos de empresas asociadas y trabajadores adheridos, incluida la gestión de altas, bajas y modificaciones. b) Control de los ingresos por cotizaciones y gestión de reclamaciones, incidencias y traspasos.
Departamento de Intervención	a) Dirigir y coordinar las funciones descritas en el punto 5.2.5 de la presente instrucción, en lo que a control interno se refiere b) Crear, mantener y controlar la información relativa a contratación que la Entidad debe suministrar, periódicamente, al Tribunal de Cuentas c) Elaboración de los pliegos de condiciones técnicas y administrativas particulares para los contratos que ha de gestionar el Departamento de Intervención. d) Elaboración de los análisis e informes que demande la Mesa de Contratación para los contratos que ha de gestionar el Departamento de Intervención.
Área de Supervisión y Control de Contratos	
Departamento de Gestión de Red	a) Seguimiento de objetivos y planes de actuación encomendados a las Direcciones Provinciales. b) Seguimiento de la gestión operativa y administrativa de las Direcciones Provinciales. c) Apoyo a la Secretaría General
Unidad de Control de Gestión de Red	a) Apoyo a la gestión del Departamento de Gestión de Red
Direcciones Territoriales Zona 1 Zona 2 Zona 3 Zona 4 Zona 5 Zona 6 Zona 7 Zona 8	a) Coordinar y controlar las funciones a que se refiere el punto 5.2.11.2 en su ámbito territorial
Direcciones Provinciales	a) Coordinar y controlar las funciones a que se refiere el punto 5.2.11.2 en su ámbito provincial
SUBDIRECCIÓN GENERAL DE COORDINACIÓN	Apoyo a las funciones a desarrollar por los servicios centrales y por la red. Coordinación de las funciones a desarrollar para la gestión de colaboradores, mutualistas y aseguramiento opcional de contingencias. En el ejercicio de estas competencias corresponde a esta unidad el desarrollo de las funciones siguientes: a) Análisis, evaluación de las cuentas de gestión de los mutualistas (por áreas funcionales y territoriales) y aseguramiento de contingencias. b) Recepción de solicitudes de servicios de los mutualistas y coordinación y seguimiento de su ejecución. c) Recepción, gestión y seguimiento de las incidencias e) Dirección y coordinación de publicaciones
Departamento de Apoyo y Documentación	a) Producir instrumentos de comunicación y apoyo, documentales o de cualquier otro tipo, para información de los mutualistas. b) Información a los mutualistas de los servicios proporcionados por la Mutua.

ANEXO IV – FUNCIONES

UNIDAD ORGANIZATIVA	FUNCIONES
SUBDIRECCIÓN GENERAL RECURSOS HUMANOS Y PREVENCIÓN	<p>Dirección de los recursos humanos de la Mutua. Establecimiento y ejecución de los objetivos en materia de RRHH, en línea con la política y estrategia global de la Mutua.</p> <p>Dirección y gestión relacionada con la Prevención de Riesgos Laborales dirigida a empresas asociadas y trabajadores asegurados y desarrollada dentro de la cobertura de Accidentes de Trabajo y Enfermedades Profesionales.</p> <p>Gestión de la Prevención de Riesgos Laborales en Fraternidad Muprespa, asumiendo la totalidad de las especialidades preventivas.</p>
Departamento de Gestión de Recursos Humanos	<ul style="list-style-type: none"> a) Detección de necesidades y programación de efectivos de personal. b) Gestión y control de la contratación de Personal. c) Elaboración del presupuesto anual de gastos, inversiones, etc. de Recursos Humanos, en colaboración con el Departamento de Relaciones Laborales y Desarrollo de RR.HH. y elevación al Departamento de Presupuestos de la Mutua. d) Gestión de la acción social y de los préstamos y anticipos del personal. e) Coordinación y control de las vacaciones y concesión de permisos laborales. f) Gestión de los planes de pensiones y seguros de accidentados, vida y responsabilidad civil, en coordinación con el Departamento de Intervención.. g) Gestión del perfil de acceso de los empleados a las aplicaciones informáticas. h) Control de la plantilla global de la Mutua y seguimiento de su despliegue periférico. i) Fijar, mantener y gestionar las retribuciones de cada uno de los empleados, según los distintos conceptos retributivos y de acuerdo con lo establecido en la plantilla de personal de la Mutua. j) Establecer y actualizar las funciones y competencias de cada puesto de trabajo de acuerdo con lo establecido en las diferentes unidades de la organización de la Mutua, tanto a nivel central como periférico, valorando la carga de trabajo de cada unidad k) Gestión y tramitación de los documentos oficiales, en materia de personal
Área de Plantillas y Puestos de Trabajo	
Área de Contratación y Retribuciones	
Departamento de Relaciones Laborales y Desarrollo de RRHH	<ul style="list-style-type: none"> a) Elaboración de las normas, Instrucciones y Procedimientos de carácter laboral. b) Selección de personal, en colaboración con las unidades centrales y periféricas de la Mutua. c) Establecimiento y ejecución de la política y planes de formación, desarrollo y sucesión de los Recursos Humanos de la Mutua d) Establecimiento de la política de relaciones laborales e) Gestión del régimen sancionador y de los procesos de acoso laboral. f) Mantenimiento de las relaciones con el Comité Intercentros, Comisiones y Grupos de trabajo y con las Secciones Sindicales: <ul style="list-style-type: none"> a. Elaboración de propuestas laborales y su negociación y seguimiento. b. Gestión de temas sindicales.
Área de Selección y Desarrollo de Personal	
Área de Formación y Perfeccionamiento	
Área de Relaciones Laborales	
Departamento de Calidad y Contenidos	<ul style="list-style-type: none"> a) Dirigir y coordinar las funciones descritas en el punto 5.2.7 de la presente instrucción, en cuanto a Calidad, Medio Ambiente y Estandarización, en el ámbito administrativo, se refiere. b) Colaborar en los aspectos descritos en el punto 5.2.7 con otras unidades cuando éstas lo demanden. c) Elaborar material de divulgación en formatos electrónicos
Área de Calidad	

ANEXO IV – FUNCIONES

UNIDAD ORGANIZATIVA	FUNCIONES
Área de Contenidos	
Área de Medio Ambiente	
Departamento de Prevención de AT y EP	a) Dirigir y coordinar las funciones descritas en el punto 5.2.9 de la presente instrucción b) Analizar la información de los mutualistas, en materia de siniestralidad, desde la perspectiva estadística y epidemiológica
Área Técnica	
Servicio de Prevención Propio	a) Gestión de la Prevención de Riesgos Laborales en Fraternidad Muprespa, asumiendo las cuatro especialidades preventivas. b) Diseño preventivo de los puestos de trabajo, en Fraternidad Muprespa, identificación y evaluación de los riesgos y elaboración de planes de prevención y planes de formación de riesgos laborales. c) Promoción de la salud integral del trabajador, de Fraternidad Muprespa, e identificación de las posibles alteraciones de la misma en relación con los riesgos inherentes al puesto de trabajo. Vigilancia de las condiciones de trabajo y ambientales para la detección y eliminación de los riesgos potenciales.
SUBDIRECCIÓN GENERAL DE GESTIÓN	Gestión de las prestaciones derivadas de la relación de aseguramiento, coordinación, directamente y a través de los Departamentos de la Subdirección, de las unidades administrativas y médicas encargadas de su control, dirección de la organización sanitaria de la Entidad y del servicio horizontal de Asesoría Jurídica. Liquidación y recuperación de los créditos de la Mutua resultantes de la gestión de prestaciones económicas y de la asistencia sanitaria.
Área de Ingresos de Gestión	
Unidad Médica de Control I.T. de Contingencias Comunes.	a) Supervisión médica del seguimiento provincial de los procesos de incapacidad temporal de origen común, comprobando la adecuación de diagnósticos, tratamientos y duración y adoptando las medidas necesarias para corregir las desviaciones detectadas. b) Autorización de actuaciones diagnósticas y terapéuticas con medios ajenos que resulten necesarias en este tipo de procesos.
Unidad Médica de Control I.T. de Contingencias Profesionales.	a) Supervisión médica del seguimiento provincial de los procesos de incapacidad temporal de origen profesional, comprobando la adecuación de diagnósticos, tratamientos y duración y adoptando las medidas necesarias para corregir las desviaciones detectadas. b) Control sistemático de procesos de larga duración, interesando de las Unidades y Servicios del Hospital Central las actuaciones que resulten necesarias para su solución. c) Coordinación y seguimiento de la asistencia a los colectivos y procesos especiales que se establezcan. d) Comunicación al Departamento de Gestión Sanitaria de las deficiencias observadas en la dotación y funcionamiento de los centros asistenciales.
Departamento de Asesoría Jurídica	a) Dirigir y coordinar las funciones descritas en el punto 5.2.4 de la presente instrucción
Departamento de Prestaciones	a) Gestión de prestaciones por IT, IP, MS y Riesgo en maternidad. b) Documentación y valoración de las contingencias en trámite a efectos de su provisión. c) Presidencia de la Comisión Interna de Prestaciones, y ejecución de sus acuerdos sobre aceptación de contingencias, propuesta de secuelas y de las prestaciones económicas derivadas de las mismas. d) Reconocimiento de prestaciones económicas derivadas de situaciones de muerte y supervivencia. e) Desempeño de la Secretaría de la Comisión de Prestaciones Especiales y gestión de las que se otorguen. f) Aceptación y registro de contingencias. g) Comunicación de procesos por contingencia profesional a la autoridad laboral. h) Gestión de la información sobre bases y epígrafes cotizados y documentos de soporte de esta información. i) Determinación de la responsabilidad de terceros que pudiera concurrir y trámite de su declaración administrativa. j) Gestión de las prestaciones de maternidad por riesgo durante embarazo y lactancia. k) Coordinación funcional de la Unidad Médica de Control I.T. de Contingencias Comunes l) Control de los pagos delegados y gestión de los directos por incapacidad temporal, incluida la reclamación de los indebidamente producidos. m) Registro de los partes médicos de baja, confirmación y alta y seguimiento de la duración de los procesos de incapacidad temporal

ANEXO IV – FUNCIONES

UNIDAD ORGANIZATIVA	FUNCIONES
Área de Prestaciones de IMS	
Departamento de Gestión Sanitaria	<p>a) Dirigir y coordinar las funciones descritas en el punto 5.2.1 de la presente instrucción, en lo que a Prestación de Asistencia Sanitaria y Asesoramiento Pericial Médico se refiere, sin perjuicio de las facultades del Departamento de Prestaciones en materia de aceptación y calificación de procesos y valoración de secuelas.</p> <p>b) El desempeño directo de las funciones enumeradas en los apartados sobre Programación Sanitaria y Normalización Asistencial, con la colaboración del Departamento de Coordinación Asistencial en los siguientes aspectos:</p> <ul style="list-style-type: none"> • Definir, normalizar y controlar la aplicación de los protocolos de realización de los actos asistenciales y de solicitud de los que deban realizarse con medios concertados. • Definir las prioridades, dar la conformidad y decidir la implantación de los desarrollos informáticos relacionados con la asistencia sanitaria de la Mutua. • Definir los aspectos y procesos técnico-sanitarios que se precisen para la obtención de certificados referidos a la actividad asistencial de la Mutua.
Área de Gestión Asistencial	
Área de Asistencia Concertada	
Departamento de Coordinación Asistencial	<p>a) Dirigir y coordinar las funciones descritas en el punto 5.2.1 de la presente instrucción, en lo que a Control y coordinación asistencial se refiere. Para el ejercicio de las mismas, se adscriben al Departamento las Unidades de Control de Incapacidad Temporal por Contingencia Profesional, la Unidad de Traslados y Gestión de Pacientes del Hospital Central.</p> <p>b) El desempeño directo de las funciones enumeradas en los apartados sobre Programación Sanitaria y Normalización Asistencial, con la colaboración del Departamento de Gestión Sanitaria en los siguientes aspectos:</p> <ul style="list-style-type: none"> • Definir, normalizar y controlar la aplicación de los protocolos de realización de los actos asistenciales y de solicitud de los que deban realizarse con medios concertados. • Definir las prioridades, dar la conformidad y decidir la implantación de los desarrollos informáticos relacionados con la asistencia sanitaria de la Mutua. • Definir los aspectos y procesos técnico-sanitarios que se precisen para la obtención de certificados referidos a la actividad asistencial de la Mutua. <p>c) Dirigir y coordinar las funciones descritas en el punto 5.2.7 de la presente instrucción, en cuanto a Calidad y Estandarización, en el ámbito sanitario, se refiere.</p>
Área de Evaluación Sanitaria	
Área de Coordinación Asistencial	
Gerencia del Hospital Central	<p>Bajo la dependencia inmediata del Comité de Dirección del Hospital le corresponden:</p> <ul style="list-style-type: none"> • La coordinación general de todas las áreas de actividad del Hospital, sin perjuicio de las facultades del Departamento de Coordinación Asistencial y sus Unidades adscritas. • La dirección económica y administrativa del Hospital. • La representación del Centro. • La jefatura del personal del centro, con los límites e indicaciones que establezca la Subdirección General de Recursos Humanos y Prevención.

ANEXO IV – FUNCIONES

UNIDAD ORGANIZATIVA	FUNCIONES
Servicios y Unidades Quirúrgicas	<p>En dependencia directa de la Gerencia del Hospital Central les corresponde:</p> <ul style="list-style-type: none"> a) El tratamiento clínico y, en su caso, quirúrgico, de los casos relacionados con su especialidad que se produzcan en el ámbito de actuación definido para el Hospital Central. b) La información inmediata y completa que se les requiera por las unidades competentes sobre los procesos de incapacidad temporal sujetos a tratamiento en el respectivo Servicio o Unidad. c) La valoración de secuelas en los casos tratados, salvo en aquellos en que esta tarea se encuentre expresamente reservada a la Unidad de Valoración de Secuelas. d) La interconsulta en el ámbito de su especialidad que se le pueda requerir desde cualquier punto de la organización sanitaria de la Mutua, incluida la peritación en vía procesal. e) La autorización previa y supervisión de las actuaciones quirúrgicas del resto de los Centros Asistenciales de la Mutua, para las que se establezca este requisito.
Servicio de Rehabilitación y Valoración Funcional	<p>En dependencia directa de la Gerencia del Hospital Central le corresponde:</p> <ul style="list-style-type: none"> a) Fijar las pautas de actuación de los centros y profesionales sanitarios de la Mutua en materia de rehabilitación y valoración funcional. b) Coordinar los medios materiales y humanos disponibles a nivel central para la valoración funcional de pacientes o trabajadores sujetos a vigilancia de la salud. c) Dirigir y supervisar las valoraciones funcionales realizadas.
Unidad de Valoración Funcional	Realizar, documentar y peritar en vía procesal las valoraciones funcionales correspondientes, para decidir la capacidad laboral con carácter temporal o definitivo en los supuestos que se determinen.
Unidad de Rehabilitación	En dependencia directa del Jefe del Servicio de Rehabilitación y Valoración Funcional le corresponde dirigir la rehabilitación dispensada desde el propio Hospital.
Unidades Clínicas	<p>En dependencia directa de la Gerencia del Hospital Central les corresponde:</p> <ul style="list-style-type: none"> a) El tratamiento clínico de los casos relacionados con su especialidad que se produzcan en el ámbito de actuación definido para el Hospital Central. b) La información inmediata y completa que se les requiera por las unidades competentes sobre los procesos de incapacidad temporal sujetos a tratamiento en la Unidad. c) La interconsulta en su área de especialidad que se le pueda requerir desde cualquier punto de la organización sanitaria de la Mutua, incluida la peritación en vía procesal.
Unidad Médica de Valoración de Secuelas.	<p>En dependencia directa de la Gerencia del Hospital le corresponde:</p> <ul style="list-style-type: none"> a) Realizar y documentar las valoraciones funcionales relacionadas con secuelas de carácter permanente en los casos que se definan como competencia de la Unidad por la Subdirección General de Gestión. b) Extender el alta médica y elaborar el historial clínico y los informes médicos complementarios que requieran los casos valorados funcionalmente por la Unidad. c) Decidir la continuación del tratamiento por el Servicio o Unidad correspondiente cuando considere que aquél no está agotado hasta el punto necesario para la evaluación de secuelas. d) Prestar el apoyo necesario a la Comisión Interna de Prestaciones y participar en sus sesiones a través del Jefe de la Unidad. e) Apoyo pericial en los procesos referidos a casos sometidos a valoración funcional por la Unidad o en los que así se decida, por circunstancias excepcionales, por la Asesoría Jurídica.
Unidad de Traslados	<p>En dependencia directa de la Gerencia del Hospital le corresponde:</p> <ul style="list-style-type: none"> a) Gestión de los traslados de pacientes de Direcciones Provinciales para consulta, hospitalización o cirugía en el Hospital Central. b) Control de la realización y documentación de las actuaciones sanitarias dispensadas a los pacientes trasladados. c) Participación en el seguimiento de procesos especiales que se determinen.
Dirección de Enfermería	En dependencia directa de la Gerencia del Hospital Central le corresponde apoyar a la Gerencia en la organización y supervisión del trabajo a realizar por el personal de enfermería y personal auxiliar sanitario en las áreas de urgencias, consultas, cirugía, hospitalización y fisioterapia, sin perjuicio de la dependencia funcional de esta área del Servicio de Rehabilitación y Valoración Funcional

ANEXO IV – FUNCIONES

UNIDAD ORGANIZATIVA	FUNCIONES
Dirección Administrativa	En dependencia directa de la Gerencia del Hospital Central le corresponde: a) La gestión económica, presupuestaria y contable del Hospital, incluida la facturación por servicios prestados. b) Organizar y supervisar el trabajo desarrollado por el personal administrativo del Centro. c) Comprobar y asegurar el mantenimiento del edificio y sus instalaciones, interesando las actuaciones que procedan del Departamento de Obras. d) Tramitar las compras, con excepción de las que se hagan directamente desde la Unidad de Farmacia Hospitalaria. e) Llevar la información estadística del Hospital. f) Llevar la gestión ordinaria en materia de personal. g) Actuar como secretario del Comité de Dirección del Hospital.
Unidad de Gestión de Pacientes	En dependencia directa de la Gerencia del Hospital Central, corresponde a esta Unidad: a) Admisión y calificación de pacientes del Hospital. b) Seguimiento y control de los procesos atendidos correspondientes a la Dirección Provincial de Madrid y atendidos en el propio Hospital o en cualquier otro Centro propio o ajeno. c) Participación en el seguimiento de procesos especiales que se determinen. d) Investigación e informe a la Gerencia del Hospital Central de quejas o reclamaciones de los pacientes del Centro.
SUBDIRECCIÓN GENERAL DE ORGANIZACIÓN, CONTABILIDAD Y SISTEMAS	Dirigir la elaboración y propuesta de los Planes de Sistemas. Impulsar y asesorar en la gestión de inversiones y compras necesarias para la ejecución de los Planes de Sistemas. Dirigir las líneas estratégicas del desarrollo de aplicaciones informáticas. Dirigir la estrategia de explotación, los sistemas, las comunicaciones y el apoyo a usuarios. Impulsar, dirigir y gestionar todos los aspectos relativos a la organización y métodos de la Mutua, elevando las correspondientes propuestas a la alta dirección. Impulsar, dirigir y gestionar todos los estudios planificados y aquellos que se le encarguen por la dirección de la Mutua. Ordenar y gestionar contable de la Mutua. Coordinar la información de las auditorías sobre la Mutua
Departamento de Contabilidad	a) Dirigir y coordinar las funciones descritas en el punto 5.2.8 de la presente instrucción, en lo que a carácter contable se refiere. b) Coordinar la información contable de las auditorías sobre la Mutua.
Departamento de Operaciones Contables y Pagos	a) Dirigir y coordinar las funciones descritas en el punto 5.2.8 de la presente instrucción, en lo que a operación contable se refiere. b) Contabilizar materialmente los asientos manuales en Contaweb y en SICOMAT. c) Gestionar el archivo documental contable. d) Mantener la tabla de terceros.
Área de Operaciones Contables	

ANEXO IV – FUNCIONES

UNIDAD ORGANIZATIVA	FUNCIONES
Departamento de Organización	<ul style="list-style-type: none"> a) Dirigir y coordinar las funciones descritas en el punto 5.2.7 de la presente instrucción, en lo que a organización y normalización se refiere. b) Diseñar, construir, implantar, mantener y evolucionar la página WEB de la Mutua. c) Participar en el diseño estético de las aplicaciones corporativas. d) Diseñar, construir, implantar y mantener los aplicativos referentes a sistemas básicos de información a la dirección tales como la cuenta de gestión, el cuadro de mando y los informes estadísticos relativos a los diferentes subsistemas de información de la Mutua. e) Aplicar las técnicas de "inteligencia para los negocios" y "inteligencia de localizaciones" al objeto de proporcionar información a la dirección de la Mutua en los sectores señalados en el apartado anterior. f) Generación de contenidos para los canales virtuales de difusión. g) Coordinar la información de las auditorías oficiales sobre la Mutua. h) Desarrollar las funciones descritas en el punto 5.2.6 de la presente instrucción. i) Coordinar y controlar la gestión de servicios realizados por los colaboradores en el ámbito de la ACDI. j) Gestión del inventario físico. k) Gestión de la base unificada de centros. l) Gestión de un grupo de acción que transforme y mejore los procedimientos de la Mutua que disponga la Gerencia. m) Gestión y seguimiento de los procedimientos normativos de la Gerencia y de la SOCS. n) Apoyar y coordinar los procedimientos de contratación cuya unidad promotora sea la dirección provincial o territorial, salvo aquellos que sean competencia de otros órganos de los Servicios Centrales de la Mutua. o) Controlar la documentación incluida en los procedimientos de contratación. p) Analizar y difundir los cambios normativos en materia de contratación y otras iniciativas que estime oportuno la Gerencia en temas de contratación.
Área de Aplicaciones de Decisión y Control	
Área Web y Diseño	
Área de Procedimientos	
Área de Contratación	
Departamento de Estudios	<ul style="list-style-type: none"> a) Desarrollar las funciones descritas en el punto 5.2.6 de la presente instrucción. b) Elaborar y mantener la oferta de servicios de la Entidad. c) Realizar el seguimiento de la actividad y costes de las instalaciones sanitarias propias y concertadas. d) Hacer la valoración de los porcentajes de desempeño de los Centros Asistenciales propios. e) Confeccionar las Memorias de la Mutua. f) Canalizar e informar los datos estadísticos de la Mutua para facilitar al Ministerio de Trabajo (ICG) y a AMAT. g) Mantener el fondo documental de la Mutua. h) Elaborar las publicaciones de carácter técnico que se le encomienden. i) Elaborar y coordinar las ofertas a presentar en los concursos públicos.
Centro de Sistemas de Información	<ul style="list-style-type: none"> a) Elaborar, proponer y actualizar el Plan de Sistemas de Información, en el que se concreten, justifiquen, valoren y periodifiquen las soluciones a adoptar en materia de análisis funcional y orgánico, diseño, y desarrollo de aplicaciones de la Mutua. b) Dirigir el Desarrollo, Implantación y Mantenimiento de los sistemas y aplicaciones informáticas. Dentro de estos aplicativos se hará especial atención a: c) Las aplicaciones de gestión de negocio (Fragua). d) Las aplicaciones de gestión interna (Fraternet), etc. e) Las aplicaciones económicas y contables. f) Gestionar el desarrollo y seguimiento de los recursos humanos y materiales para la realización de los trabajos necesarios al cumplimiento de los apartados A) y B). g) Dirigir la producción, explotación y los sistemas informáticos y de comunicaciones. h) Generación de contenidos para los canales virtuales de difusión.

ANEXO IV – FUNCIONES

UNIDAD ORGANIZATIVA	FUNCIONES
Departamento de Desarrollo	a) Diseñar, construir, implantar y mantener los sistemas y aplicaciones básicos de gestión de la Mutua. Los principales sistemas que se encuentran bajo este ámbito son los siguientes: Afiliación, Recaudación, ACDI, Prestaciones económicas, Asesoría Jurídica, Medicina asistencial, ASMA, Gestión hospitalaria, Prevención propia y con cargo a cuotas, Ingresos de gestión, Sérvix, Extranet de gestión de empresas asociadas, colaboradores y proveedores., Liquidación de gastos de empleados, cartelería virtual, sistemas de integración B2B con proveedores sanitarios. b) Diseñar y construir la arquitectura básica informática. c) Diseñar, construir, implantar y mantener los sistemas que dan soporte a la comunicación e intercambio de información con entidades externas (Administraciones Públicas, empresas asociadas, colaboradores, otras Mutuas...) en los ámbitos de las aplicaciones anteriores. d) Hacer un seguimiento de la red in situ, de las necesidades e incidencias de los aplicativos de gestión. e) Diseñar, construir, implantar y mantener los sistemas de gestión documental: Documenta, Hisclicén y ARCA. f) Gestión del Centro de Contactos de atención a empresas, colaboradores y proveedores. g) Gestión del equipo de Control de calidad en la grabación de facturas Servix.
Área de Aplicaciones Económicas y de ACDI	
Área de Aplicaciones de Sanidad y de Prestaciones	
Área de Arquitectura	
Departamento de Desarrollo de Aplicaciones Internas	a) Establecer las especificaciones de desarrollo a partir de las especificaciones funcionales de los usuarios, el diseño, la construcción, las pruebas, la implantación y el mantenimiento de los aplicativos en materia de: <ul style="list-style-type: none"> • Personal (Selección y contratación, Nómina de retribuciones, Gestión de personal, Planes de formación y desarrollo, Plantilla y cargas de trabajo y Servicio de prevención propio) • Contabilidad y presupuestos (Contabilidad, Presupuestos, Contratación administrativa de bienes y servicios y Gestión de compras y solicitudes de elementos y suministros) • Servicios generales (Gestión de inmuebles, Gestión del inventario, Organización de la Mutua y Gestión de centros). b) Intranet corporativa – Fraternet (Gestión del conocimiento y documental, Entornos colaborativo y de comunicación interna y aplicativos Extranet que interrelacionen con la Intranet corporativa).
Área de Aplicaciones de Personal	
Área de Aplicaciones Contables y Presupuestarias	

ANEXO IV – FUNCIONES

UNIDAD ORGANIZATIVA	FUNCIONES
Departamento de Producción y Sistemas	<ul style="list-style-type: none"> a) Diseñar y gestionar los sistemas informáticos físicos de la Mutua b) Gestionar el software básico y de sistemas de la Mutua c) Administrar las bases de datos, los sistemas de réplicas y sus correspondientes respaldos d) Diseñar, implantar y gestionar el sistema de telecomunicaciones de datos y de voz sobre IP de la Mutua. e) Diseñar y construir la arquitectura de sistemas f) Mantener los productos de software de base contratados a terceros. g) Gestionar y controlar el funcionamiento de las interfaces entre subsistemas. h) Garantizar un nivel adecuado de disponibilidad y rendimiento de los sistemas de acuerdo con los niveles que se establezcan. i) Gestionar el Centro de Atención a Usuarios. j) Diseñar, planificar y gestionar la producción, explotación y operación de todos los sistemas del Centro de Sistemas de Información. k) Gestionar y controlar el sistema de correo electrónico de la Mutua l) Gestionar y controlar Internet m) Gestionar el control de intrusiones, de virus y de cuestiones relacionadas con ellos. n) Integrar, mantener y diseñar el sistema de telecomunicaciones basado en redes de alta velocidad multiservicio o) Operar los enlaces de datos sobre líneas fijas de conmutación de paquetes y sobre tecnologías inalámbricas (GPRS, UMTS, WiFi). p) Operar los dispositivos avanzados de comunicación digital. q) Mantener la relación con los centros de operación y control proporcionados por los operadores de telecomunicaciones. r) Realizar el control del coste de las telecomunicaciones en general, mediante las herramientas de análisis de coste y consumo adecuadas. s) Gestionar todos los aspectos relativos al mantenimiento del Centro de Sistemas de Información.
Área de Correo, Internet y Control de Intrusiones	
Área de Producción	
Área de Telecomunicaciones	
Área de Mantenimiento y Apoyo	
Asesoría de Sistemas de Información	<ul style="list-style-type: none"> a) Establecer métricas, procedimientos y propuestas de acción encaminados a conseguir la máxima calidad, la actualización, la consistencia y la completitud de los datos gestionados en el Centro de Sistemas de Información. b) Auditar de forma sistemática y con carácter interno los sistemas y procedimientos del Centro de Sistemas de Información. c) Colaborar en los aspectos generales de calidad y en la obtención de las certificaciones de calidad que se considere conveniente para la Mutua. d) Gestionar la obtención de las certificaciones de calidad relativas a la tecnología, la informática y las telecomunicaciones. e) Diseñar propuestas de actuación en materia de seguridad informática. f) Velar por el cumplimiento de la legislación en materia de seguridad informática y de protección de datos personales; así como de las estrategias e instrucciones internas en materia de seguridad informática. g) Mantener las relaciones con la Agencia de Protección de Datos. h) Gestionar los sistemas de confidencialidad de los diferentes aplicativos. i) Diseñar y gestionar los programas de formación en materia de informática, sin perjuicio de las competencias que a estos efectos tiene el Departamento de Recursos Humanos, tanto por lo que se refiere a usuarios como al personal técnico informático.
Departamentos dependientes directamente de la Gerencia	

ANEXO IV – FUNCIONES

UNIDAD ORGANIZATIVA	FUNCIONES
Departamento de Auditoría	<ul style="list-style-type: none"> a) Auditoría interna de cuentas y control de la observancia de los procesos e instrucciones vigentes b) Apoyar a las Direcciones Provinciales en el cumplimiento estricto de las instrucciones de Gerencia c) Localizar las causas del incumplimiento de la norma y promover instrumentos de autocontrol a través de las recomendaciones de los informes d) Servir de punto de encuentro entre los Servicios Centrales y periféricos
Área de Auditoría General	
Área de Auditoría Sanitaria	
Departamento de Compras	<ul style="list-style-type: none"> a) Adquisición y mantenimiento de bienes inventariables y consumibles, sin más excepciones que las adquisiciones de este último tipo que tengan expresamente autorizadas el Hospital Central, el Centro de Prevención y Rehabilitación y las Direcciones Provinciales. b) Contratación de servicios, excluidos los de carácter sanitario e informático a utilizar por la Entidad. c) Dirigir y coordinar las funciones descritas en el punto 5.2.10 de la presente instrucción d) Las compras y contrataciones necesarias para la gestión de otras unidades especializadas se iniciarán a petición de éstas, quedando a criterio del Departamento encargado de la contratación el solicitar de la unidad demandante las especificaciones, precios y proveedores orientativos e informe técnico de las ofertas que considere convenientes. e) Organización y gestión de los servicios generales y logísticos de la Mutua. f) Gestión de los procedimientos de contratación necesarios para el desarrollo de sus funciones a) Adquisición de los botiquines de primeros auxilios para empresas y gestión de entregas e incidencias.
Área de Suministros y Servicios Generales	
Área de Bienes y Suministros Sanitarios	
Departamento de Obras	<ul style="list-style-type: none"> a) Gestión de adquisiciones, alquileres y enajenaciones de inmuebles, y de las obras necesarias para su construcción o adaptación. b) Gestión y contratación de obras. c) Legalización y homologación de los inmuebles e instalaciones sanitarias y administrativas de la Entidad.
Departamento de Presupuestos	<ul style="list-style-type: none"> a) Elaboración del anteproyecto de Presupuestos de la Mutua, seguimiento de su ejecución y trámite de sus modificaciones. b) Relación con las Unidades del Ministerio de Trabajo y Asuntos Sociales encargadas de la tramitación de los Presupuestos. c) Distribución del presupuesto disponible en las rúbricas que se determinen. d) Control presupuestario del gasto con cargo a créditos de inversiones, con carácter previo a su ordenación.
Departamento de Tesorería	<ul style="list-style-type: none"> a) Elaborar, controlar y gestionar el plan de Tesorería de la Entidad atendiendo a los flujos monetarios y su optimización b) Gestionar las inversiones financieras de la Mutua c) Gestionar la tesorería de la Entidad d) Gestión de la relación con las entidades financieras, sin perjuicio de las competencias de otras unidades.
Departamento de administración Concertada	<ul style="list-style-type: none"> a) Registro de colaboradores en la administración concertada y la gestión y control del gasto asociado.
Área de Gestión de administración concertada	

Las competencias de las Áreas serán definidas por los Directores de Departamento responsables de las mismas.

Sin perjuicio de lo anterior, todas las unidades deberán atender las proposiciones de trabajos que, desde la Gerencia, se realicen en línea con la naturaleza del desempeño de sus funciones.

ANEXO V – TITULARES

UNIDAD ORGANIZATIVA	TITULAR	CARGO
Gerencia	Eguidazu Palacios, Fernando	Director Gerente
Gerencia Adjunta	Francés Sánchez, Francisco L.	Director Gerente Adjunto
Secretaría General	Torres Tercero, Rafael	Secretario General
Subdirección General de Coordinación	Gómez de Zamora Sanabria, Manuel	Subdirector General
Subdirección General de RRHH y Prevención	Oya Aguilar, Pedro	Subdirector General
Subdirección General de Gestión	De Ancos Benavente, José María	Subdirector General
Subdirección General de Organización, Contabilidad y Sistemas	Maestre Yenes, Pedro	Subdirector General
Dpto. Apoyo y Documentación	Antón Jimeno, Isidro	Director de Departamento
Dpto. Afiliación y Recaudación	Herrera Gonzalo, Agustín	Director de Departamento
Dpto. Intervención	Bravo Sebastián, María Olvido	Director de Departamento
Dpto. Gestión de Red	Fernández de la Mela Muñoz, Antero	Director de Departamento
Dpto. Calidad y Contenidos	Morales Gonzalez, M. Mar	Director de Departamento
Servicio de Prevención Propio	De Cos Blanco, Antonio	Director de Departamento
Dpto. Prevención AT Y EP	Morales Gonzalez, M. Mar	Director de Departamento
Dpto. Gestión de Recursos Humanos	Quintana Morales, Carlos	Director de Departamento
Dpto. Gestión de Recursos Humanos	Belenguer Ayuso, José María	Director de Departamento Adjunto
Dpto. Relaciones Laborales y Desarrollo RRHH	Concepción Guerrero Sedano	Director de Departamento
Dpto. Asesoría Jurídica	Doménech Gironi, Rafael	Director de Departamento
Dpto. Asesoría Jurídica	Dopico Fradique, M Carmen	Director de Departamento Adjunto
Dpto. Prestaciones	Santos Palacios, Julio	Director de Departamento
Dpto. Prestaciones	Castro Pérez, Eduardo	Director de Departamento Adjunto
Dpto. Gestión Sanitaria	Barrigón Tadeo, Margarita	Director de Departamento
Dpto. Gestión Sanitaria	Sánchez Cámara, José Eduardo	Director de Departamento Adjunto
Dpto. Coordinación Asistencial	Mora Blanco, José Ignacio	Director de Departamento
Dpto. Organización	Mate de Miguel, Esteban	Director de Departamento
Dpto. Estudios	Ortiz Villar, Concepción	Director de Departamento
Dpto. Contabilidad	García Feijoo, Elvira	Director de Departamento
Dpto. Operaciones Contables y Pagos	Ruíz Díez, Arturo	Director de Departamento

ANEXO V – TITULARES

UNIDAD ORGANIZATIVA	TITULAR	CARGO
Centro de Sistemas de Información	Serrera Cobos, Pedro	Director del Centro de Sistemas de Información
Dpto. Desarrollo	Frontons Isern, Sergi	Director de Departamento
Dpto. Desarrollo de Aplicaciones Internas	Porrúa García, Manuel	Director de Departamento
Dpto. Producción y Sistemas	Gutiérrez Carballo, Javier	Director de Departamento
Asesoría de Sistemas de Información	Vidal Sanz, Jorge	Director de Departamento
Dpto. Auditoría	Vidal-Aragón de la Cruz, Lucía	Director de Departamento
Dpto. Compras	Sierra García, María Belén	Director de Departamento
Dpto. Obras	Carbajo Montoya, Julio	Director de Departamento
Dpto. Presupuestos	Rodríguez García, José Paulino	Director de Departamento
Dpto. Administración Concertada	Lombardero Rey, Julio	Director de Departamento
Dpto. Tesorería	Bravo Sebastián, Olvido	Director de Departamento
Hospital Central	López Eusebio, Elena	Gerente del Hospital Central

JUNTA DIRECTIVA

PRESIDENTE

MERCEDES-BENZ ESPAÑA, S.A.

D. Carlos Espinosa de los Monteros y Bernaldo de Quirós

VICEPRESIDENTES

SOCIEDAD ESTATAL DE PARTICIPACIONES INDUSTRIALES (S.E.P.I.)

D. Federico Montero Hita

REPSOL, S.A.

D. Jesús Fernández de la Vega Sanz

GRUPO SCHOLTZ, S.L.

D. Manuel Piñera Gil-Delgado

SECRETARIO

TELEFONICA DE ESPAÑA, S.A.

D. Oscar Maraver Sánchez-Valdepeñas

VOCALES

PHILIPS IBERICA, S.A.

D. Fernando Morales Olivera

TRAGSA

D. José Antonio Cortés Guitart

SOCIEDAD ESTATAL CORREOS Y TELEGRAFOS, S.A.

D. Luis Pérez Capitán (Secretaria Pilar)

GRUPO LECHE PASCUAL, S.A.

D^a Sonia Pascual Gómez-Cuétara

C.S. DE LA COMISION OBRERA NACIONAL DE CATALUÑA

D^a Luisa Montes Pérez

IBERIA L.A.E.

D. Sergio Turrión Barbado

ENDESA

D. Germán Medina Carrillo

ASTILLEROS

D. Antonio de la Plaza Llari

CEMEX ESPAÑA, S.A.

D. Guillermo Francisco Martínez Sans

UNO-e BANK, S.A.

D^a Rosa Nodrid Villar

ADIF (ADMINISTRADOR DE INFRAESTRUCTURAS FERROVIARIAS)

D. Agustín Pérez Labrador

REPRESENTANTE DE LOS TRABAJADORES

D. Fernando Corvo González

COMISION DE CONTROL Y SEGUIMIENTO

PRESIDENTE

MERCEDES-BENZ ESPAÑA, S.A.

D. Carlos Espinosa de los Monteros

SECRETARIO

D. Fernando Eguidazu Palacios

SCHINDLER, S.A.

D. Juan Luis Ledesma Ollo

FERROATLANTICA, S.L.

D. Carlos Oliete Fernández

CC. OO.

D. Carmelo Plaza Baonza

D. Francisco Bernal

D. Alberto Sánchez Hernández

U.G.T.

D. Eduardo Hernández Oñate

D. Francisco Casado Galán

FRATERNIDAD MUPRESA MATEPSS Nº 275

COMISION PRESTACIONES ESPECIALES

COMISION DE PRESTACIONES ESPECIALES EJERCICIO 2009				
REPRESENTACIÓN EMPRESARIAL:				
NOMBRE	DNI	EMPRESA	DOMICILIO CORREO	CODIGO POSTAL
Amunátegui Rodríguez, Juan de	276.839	REPSOL YPF, S.A.	Pº Castellana, 280	28046-Madrid
Bona Numancia, José Mª de	17.826.373	IBERIA L.A.E.	Edifº Casablanca, pl. baja, desp.15	28042-Barajas
Caeiro Rios, Segundo	33.246.454	ENDESA, S.A.	c/ Ribera del Loira, 60	28042-Madrid
Dávila Ruiz, Carlos	14.594.439	UNO-e	Pº Castellana, 81	28046-Madrid
González García, Alfonso	13.284.502	ADIF	Pº del Rey, 28	28008-Madrid
Miguel Moreno, Javier de	12.940.066	AUTOCARES JAVIER DE MIGUEL	Avda Sanjurjo, 34	09004-Burgos
Rodríguez Simons, Manuel	36.015.589	RENFE OPERADORA	Avda Ciudad Barcelona, 8	28007-Madrid
REPRESENTACION TRABAJADORES:				
Blanco García, Pedro Luis - CC.OO.	5.217.297	DEUTSCHE BANK	Pº Castellana, 18 - Deptº 984	28046-Madrid
Gutiérrez Díaz, Francisco - CC.OO.	2.600.299	COMERCIAL MERCEDES BENZ	c/ Alcalá, 728	28022-Madrid
Manglano Torres, Luis - CC.OO.	51.445.284	TVE	c/ Alcalde Sainz de Baranda, 97	28007-Madrid
Mozas Pajares, José Carlos - CC.OO.	50.297.929	TELEFONICA DE ESPAÑA, S.A.	Avda. General Perón, 27 - 3ª planta	28020-Madrid
Casado Galán, Francisco José - U.G.T.	2.619.795	MINISTERIO DE ECONOMIA	Avda América, 25 - 3ª	28002-Madrid
Manzano Albarsanz, Nuria	52.374.157	SITEL IBERICA TELESERVICIOS S.A.	Avda América, 25 - 2ª	28002-Madrid
Sabador de Vega, Emilio - U.G.T.	51.592.612	IBERIA L.A.E.	Avda América, 25 - 8ª	28002-Madrid

2 - ESTADO OPERATIVO

**ESTADO OPERATIVO
EJERCICIO: 2009**

MUTUA: FRATERNIDAD-MUPRESPA

Nº: 275

GASTOS PRESUPUESTARIOS	IMPORTE	INGRESOS PRESUPUESTARIOS	IMPORTE
1. Prestaciones económicas	742.548.677,83	1. Cotizaciones sociales	952.834.473,19
2. Asistencia sanitaria	132.771.770,78	3. Tasas y otros ingresos	19.755.133,89
3. Servicios sociales	3.457.509,21	4. Transferencias corrientes	
4. Tesorería, Informática y otros servicios funcionales comunes	108.589.490,17	5. Ingresos patrimoniales y aplicaciones de tesorería	6.388.970,12
		6. Enajenación de inversiones reales	50.902,57
		7. Transferencias de capital	
		8. Activos financieros	1.291.200,33
		9. Pasivos financieros	
TOTAL	987.367.447,99	TOTAL	980.320.680,10

3 - INFORMACIÓN DE CARÁCTER FINANCIERO

-
- 3.1 REMANENTE DE TESORERIA
 - 3.2 TESORERIA
-

ESTADO DEL REMANENTE DE TESORERIA
EJERCICIO: 2009

MUTUA: **FRATERNIDAD-MUPRESPA**

Nº: 275

CONCEPTOS		IMPORTES
1. (+) Derechos pendientes de cobro.....		109.610.868,27
- (+) del Presupuesto corriente.....	22.384.069,61	
- (+) de Presupuestos cerrados.....	38.471.307,76	
- (+) de operaciones no presupuestarias.....	95.118.385,03	
- (-) de dudoso cobro.....	46.327.891,64	
- (-) cobros realizados pendientes de aplicación definitiva.....	35.002,49	
2. (-) Obligaciones pendientes de pago.....		29.367.812,98
- (+) del Presupuesto corriente.....	11.382.734,85	
- (+) de Presupuestos cerrados.....	2.230.328,59	
- (+) de operaciones no presupuestarias.....	15.754.749,54	
- (-) pagos realizados pendientes de aplicación definitiva.....		
3. (+) Fondos líquidos.....		18.221.696,86
Remanente de Tesorería		98.464.752,15

ESTADO DE LAS CUENTAS DE TESORERÍA POR CENTROS DE GESTIÓN

EJERCICIO: 2009

Mutua: FRATERNIDAD-MUPRESA Nº: 275

CENTRO DE GESTIÓN	IDENTIFICACIÓN DE LA CUENTA							SALDO EN PRIMERO DE ENERO	COBROS	PAGOS	SALDO A FIN DE PERIODO
	E PP NC	CÓDIGO INTERNO	ENTIDAD	SUCURSAL	DC	CUENTA	DENOMINACIÓN BANCO				
48056000	101	182	5685	5	200710002	BANCO BILBAO VIZCAYA ARGENTARIA, S.A	ALAVA INSTITUCIONES	0,42	6.067,86	5.850,00	218,28
48056000	201	182	1914	98	200710007	BANCO BILBAO VIZCAYA ARGENTARIA, S.A	ALBACETE-MARTINEZ VILLENA 13	5.249,65	5.553,04	6.801,80	4.000,89
48056000	202	182	7527	60	200710001	BANCO BILBAO VIZCAYA ARGENTARIA, S.A	ALMANSA	3.308,93	2.199,69	4.207,07	1.301,55
48056000	301	182	5596	93	10710006	BANCO BILBAO VIZCAYA ARGENTARIA, S.A	ALICANTE INSTITUCIONES	9.259,31	113.317,77	122.395,79	181,29
48056000	302	2091	655	44	3040000558	CAJA DE AHORROS DE GALICIA	ALICANTE/ALACANT URB. 01	-3.686,80	0,00	0,00	-3.686,80
48056000	401	182	4689	77	200710009	BANCO BILBAO VIZCAYA ARGENTARIA, S.A	ALMERIA-GENERAL TAMAYO	1.400,30	37.344,91	33.113,18	5.632,03
48056000	402	3058	0	48	2720053342	CAJAMAR CAJA RURAL, S.C.C.	ALMERIA PASEO	4.135,27	2.613,18	3.943,95	2.804,50
48056000	501	182	170	32	200710008	BANCO BILBAO VIZCAYA ARGENTARIA, S.A	AVILA-REYES CATOLICOS	2.385,11	96,16	2.285,11	196,16
48056000	601	182	1487	53	200710006	BANCO BILBAO VIZCAYA ARGENTARIA, S.A	BADAJOS-OBISPO SAN JUAN RIBERA 15	1.900,21	21.472,36	23.360,00	12,57
48056000	701	182	5747	41	200710003	BANCO BILBAO VIZCAYA ARGENTARIA, S.A	BALEARES INSTITUCIONES	1.000,00	83.173,62	83.973,62	200,00
48056000	801	182	4915	95	201508951	BANCO BILBAO VIZCAYA ARGENTARIA, S.A	BARCELONA - PLAZA TETUAN	3.376,03	137.680,08	141.495,85	-439,74
48056000	901	182	7924	75	200710002	BANCO BILBAO VIZCAYA ARGENTARIA, S.A	BURGOS-AV.DE LA PAZ	-11.537,02	89.163,43	77.426,41	200,00
48056000	902	182	431	19	201515503	BANCO BILBAO VIZCAYA ARGENTARIA, S.A	ARANDA DE DUERO-ALLENDEUERO	730,56	0,00	530,56	200,00
48056000	903	3060	1	77	1075468726	CAJA R. DE BURGOS, S.C.C.	BURGOS	14.624,11	16.427,32	30.851,43	200,00
48056000	1001	182	1846	69	200710005	BANCO BILBAO VIZCAYA ARGENTARIA, S.A	CACERES-AV. DE ESPAÑA 29	0,00	5.000,00	5.000,00	0,00
48056000	1002	182	1597	68	200323901	BANCO BILBAO VIZCAYA ARGENTARIA, S.A	PLASENCIA-ALFONSO VIII 6	1.000,00	392,23	1.192,23	200,00
48056000	1003	182	395	88	200710007	BANCO BILBAO VIZCAYA ARGENTARIA, S.A	CACERES-AV. ESPAÑA	1.940,57	29.779,92	31.620,49	100,00
48056000	1101	182	7557	82	200710008	BANCO BILBAO VIZCAYA ARGENTARIA, S.A	CADIZ INSTITUCIONES	1.341,85	33.729,17	35.012,02	59,00
48056000	1102	182	220	3	200710006	BANCO BILBAO VIZCAYA ARGENTARIA, S.A	ALGECIRAS-VIRGEN DEL CARMEN, 17	1.000,90	625,95	1.426,85	200,00
48056000	1103	182	3223	17	201201297	BANCO BILBAO VIZCAYA ARGENTARIA, S.A	LA LINEA-CONSTITUCION	475,93	39.509,42	39.785,35	200,00
48056000	1104	182	7557	82	200710008	BANCO BILBAO VIZCAYA ARGENTARIA, S.A	CADIZ INSTITUCIONES	16.037,52	30.011,94	46.049,46	0,00
48056000	1124	182	3235	61	200710003	BANCO BILBAO VIZCAYA ARGENTARIA, S.A	JEREZ DE LA FRONTERA-PZ.DEL CABALLO	-14.000,00	19.512,48	6.399,13	-886,65
48056000	1201	182	7318	61	200710003	BANCO BILBAO VIZCAYA ARGENTARIA, S.A	CASTELLON-TRINIDAD	91,78	16.918,22	16.900,00	110,00
48056000	1301	182	2864	39	201516393	BANCO BILBAO VIZCAYA ARGENTARIA, S.A	CIUDAD REAL-LA MATA	977,07	29.399,08	30.176,15	200,00
48056000	1302	182	2863	94	201133674	BANCO BILBAO VIZCAYA ARGENTARIA, S.A	MANZANARES-EMPEDRADA	967,72	10.188,66	10.636,06	520,32
48056000	1303	182	956	53	200710006	BANCO BILBAO VIZCAYA ARGENTARIA, S.A	PUERTOLLANO-AV.PRIMERO DE MAYO 4	3.394,42	5.881,80	9.076,22	200,00
48056000	1304	182	394	31	201144187	BANCO BILBAO VIZCAYA ARGENTARIA, S.A	TOMELLOSO-DON VICTOR PEÑASCO 46	26.186,51	6.331,46	32.294,72	223,25
48056000	1401	182	5909	18	200710007	BANCO BILBAO VIZCAYA ARGENTARIA, S.A	CORDOBA INSTITUCIONES	5.631,91	22.217,97	21.691,56	6.158,32
48056000	1402	2024	56	11	3300012016	CAJA DE AHORROS Y M.P. DE CORDOBA	PTE. GENIL-D. PAREJO	-4,80	4,80	0,00	0,00

ESTADO DE LAS CUENTAS DE TESORERÍA POR CENTROS DE GESTIÓN

EJERCICIO: 2009

Mutua: FRATERNIDAD-MUPRESA Nº: 275

CENTRO DE GESTIÓN	IDENTIFICACIÓN DE LA CUENTA							SALDO EN PRIMERO DE ENERO	COBROS	PAGOS	SALDO A FIN DE PERIODO
	E PP NC	CÓDIGO INTERNO	ENTIDAD	SUCURSAL	DC	CUENTA	DENOMINACIÓN BANCO				
48056000	1410	182	5237	98	201586894	BANCO BILBAO VIZCAYA ARGENTARIA, S.A	PUENTE GENIL-AV. DE LA ESTACION	437,09	27.981,04	27.890,54	527,59
48056000	1501	182	2200	16	200710000	BANCO BILBAO VIZCAYA ARGENTARIA, S.A	A CORUÑA-CANTON	1.690,10	28.532,24	30.067,13	155,21
48056000	1601	182	175	61	200710003	BANCO BILBAO VIZCAYA ARGENTARIA, S.A	CUENCA-CARRETERIA	1.000,00	228.218,79	229.018,79	200,00
48056000	1701	182	4814	8	200710007	BANCO BILBAO VIZCAYA ARGENTARIA, S.A	GIRONA-J.MARAGALL-OTPA	0,00	7.349,66	7.349,66	0,00
48056000	1702	182	345	15	200710002	BANCO BILBAO VIZCAYA ARGENTARIA, S.A	GIRONA-JOAN MARAGALL	680,97	15.434,46	15.915,43	200,00
48056000	1801	182	5695	80	200710001	BANCO BILBAO VIZCAYA ARGENTARIA, S.A	GRANADA INSTITUCIONES	-1.435,65	37.203,01	35.567,36	200,00
48056000	1901	182	2952	2	201514823	BANCO BILBAO VIZCAYA ARGENTARIA, S.A	GUADALAJARA-CASTILLA	1.000,00	31.299,67	32.027,15	272,52
48056000	2001	182	5709	40	200710001	BANCO BILBAO VIZCAYA ARGENTARIA, S.A	GUIPUZCOA INSTITUCIONES	925,73	56.455,93	57.181,66	200,00
48056000	2101	182	7643	64	200710004	BANCO BILBAO VIZCAYA ARGENTARIA, S.A	HUELVA-MARTIN A. PINZON, 2	367,69	17.902,76	18.214,95	55,50
48056000	2201	182	3107	18	200710007	BANCO BILBAO VIZCAYA ARGENTARIA, S.A	HUESCA-ZARAGOZA, 4	976,34	3.077,15	3.853,49	200,00
48056000	2301	2092	10	19	3000201116	CAJA PROVINCIAL DE AHORROS DE JAEN	OFICINA PRINCIPAL	3.490,95	880,77	4.171,72	200,00
48056000	2304	182	3348	3	200710006	BANCO BILBAO VIZCAYA ARGENTARIA, S.A	LINARES-ISAAC PERAL	63.215,10	47.530,13	108.870,11	1.875,12
48056000	2305	2092	17	34	3050000088	CAJA PROVINCIAL DE AHORROS DE JAEN	LINARES-1	18.771,73	18.771,31	37.343,04	200,00
48056000	2401	182	1135	98	208710000	BANCO BILBAO VIZCAYA ARGENTARIA, S.A	LEON-ORDOÑO II	-287,87	28.908,87	28.421,00	200,00
48056000	2402	2091	909	75	3040008935	CAJA DE AHORROS DE GALICIA	LEON URB. 09	1.326,14	0,00	1.322,58	3,56
48056000	2501	182	378	76	200710000	BANCO BILBAO VIZCAYA ARGENTARIA, S.A	LLEIDA - PLAÇA SANT JOAN	500,00	496,81	796,81	200,00
48056000	2601	182	4829	4	208005367	BANCO BILBAO VIZCAYA ARGENTARIA, S.A	LOGROÑO-VARA DEL REY 21	3.715,00	7.875,69	11.390,69	200,00
48056000	2701	182	7256	25	200710002	BANCO BILBAO VIZCAYA ARGENTARIA, S.A	LUGO-SAN MARCOS	331,35	3.389,34	3.720,69	0,00
48056000	2801	182	4651	91	201504842	BANCO BILBAO VIZCAYA ARGENTARIA, S.A	MADRID-ZURBANO	88.186,71	838.770,58	959.746,09	-32.788,80
48056000	2901	182	5918	47	200710009	BANCO BILBAO VIZCAYA ARGENTARIA, S.A	MALAGA INSTITUCIONES	7.564,53	299,60	7.664,13	200,00
48056000	2903	3058	810	1	2720004820	CAJAMAR CAJA RURAL, S.C.C.	MALAGA-LAS PIRAMIDES	-7.008,23	116.252,39	109.044,16	200,00
48056000	3001	182	5639	29	200710005	BANCO BILBAO VIZCAYA ARGENTARIA, S.A	MURCIA INSTITUCIONES	4.892,87	116.200,99	120.893,86	200,00
48056000	3002	182	6855	85	200710002	BANCO BILBAO VIZCAYA ARGENTARIA, S.A	CARTAGENA-MAYOR	406,10	837,86	1.043,96	200,00
48056000	3101	182	7241	22	200710008	BANCO BILBAO VIZCAYA ARGENTARIA, S.A	PAMPLONA-VINCULO	638,35	6.686,91	7.125,26	200,00
48056000	3102	182	6337	41	200710003	BANCO BILBAO VIZCAYA ARGENTARIA, S.A	TUDELA-PLAZA EUROPA	0,00	9.377,01	9.177,01	200,00
48056000	3104	2054	261	12	3000000166	CAJA DE AHORROS Y M.P. DE NAVARRA	ASUME OPERACIONES 2054.0103	9.526,31	0,00	9.526,31	0,00
48056000	3201	182	4730	34	200710004	BANCO BILBAO VIZCAYA ARGENTARIA, S.A	OURENSE-RUA DO PASEO	915,40	2.396,46	3.110,36	201,50
48056000	3202	2091	450	48	3040025212	CAJA DE AHORROS DE GALICIA	OURENSE. O.P.	828,89	0,00	828,89	0,00
48056000	3301	182	5647	6	200710000	BANCO BILBAO VIZCAYA ARGENTARIA, S.A	OVIEDO-INSTITUCIONES	695,09	75.614,56	76.300,00	9,65

ESTADO DE LAS CUENTAS DE TESORERÍA POR CENTROS DE GESTIÓN

EJERCICIO: 2009

Mutua: FRATERNIDAD-MUPRESA Nº: 275

CENTRO DE GESTIÓN	IDENTIFICACIÓN DE LA CUENTA							SALDO EN PRIMERO DE ENERO	COBROS	PAGOS	SALDO A FIN DE PERIODO
	E PP NC	CÓDIGO INTERNO	ENTIDAD	SUCURSAL	DC	CUENTA	DENOMINACIÓN BANCO				
48056000	3401	182	7905	70	200710001	BANCO BILBAO VIZCAYA ARGENTARIA, S.A	PALENCIA-JOQUIN COSTA	895,89	4.316,65	5.012,54	200,00
48056000	3501	182	5925	88	200710007	BANCO BILBAO VIZCAYA ARGENTARIA, S.A	LAS PALMAS INSTITUCIONES	159,75	53.657,70	53.617,45	200,00
48056000	3502	182	7677	67	200710009	BANCO BILBAO VIZCAYA ARGENTARIA, S.A	ARRECIFE-CONSTITUCION	1.472,46	5.243,79	6.516,25	200,00
48056000	3601	182	465	11	200710003	BANCO BILBAO VIZCAYA ARGENTARIA, S.A	PONTEVEDRA-PZ.GALICIA	4.516,00	11.954,29	16.270,29	200,00
48056000	3602	182	5636	94	200710004	BANCO BILBAO VIZCAYA ARGENTARIA, S.A	VIGO-INSTITUCIONES	730,89	17.002,02	17.700,00	32,91
48056000	3701	182	7925	17	200710009	BANCO BILBAO VIZCAYA ARGENTARIA, S.A	SALAMANCA-TORO 49-OTPA	0,00	6.019,75	6.019,75	0,00
48056000	3702	182	5580	44	200710004	BANCO BILBAO VIZCAYA ARGENTARIA, S.A	SALAMANCA-PL. LICEO	0,00	11.887,69	10.669,79	1.217,90
48056000	3801	182	5717	23	200710006	BANCO BILBAO VIZCAYA ARGENTARIA, S.A	TENERIFE INSTITUCIONES	1.945,73	23.563,41	25.309,14	200,00
48056000	3802	3076	410	53	1007904228	CAJASIEETE, CAJA RURAL, S.C.C.	URBANA-2 MERCADO	0,00	6,19	6,19	0,00
48056000	3901	182	5882	48	200710007	BANCO BILBAO VIZCAYA ARGENTARIA, S.A	SANTANDER-NICOLAS SALMERON	1.101,63	60.639,89	61.439,89	301,63
48056000	4001	182	6843	17	200710009	BANCO BILBAO VIZCAYA ARGENTARIA, S.A	SEGOVIA-FERNANDEZ LADREDA, 25	1.000,00	1.169,00	1.969,00	200,00
48056000	4102	182	5566	72	200710008	BANCO BILBAO VIZCAYA ARGENTARIA, S.A	SEVILLA INSTITUCIONES	5.082,61	122.539,13	127.698,70	-76,96
48056000	4103	182	5811	96	203217352	BANCO BILBAO VIZCAYA ARGENTARIA, S.A	OSUNA	1.200,00	3.316,44	4.316,44	200,00
48056000	4201	182	6844	63	200710006	BANCO BILBAO VIZCAYA ARGENTARIA, S.A	SORIA-CAMPO	1.667,30	0,61	1.467,30	200,61
48056000	4301	182	6240	66	200710000	BANCO BILBAO VIZCAYA ARGENTARIA, S.A	TARRAGONA-CENTRE	3.500,14	12.616,36	15.928,56	187,94
48056000	4401	182	4390	23	200710006	BANCO BILBAO VIZCAYA ARGENTARIA, S.A	TERUEL-PLAZA CATEDRAL	982,23	0,00	800,00	182,23
48056000	4501	182	6330	24	200710004	BANCO BILBAO VIZCAYA ARGENTARIA, S.A	TOLEDO-COMERCIO	306,01	35.839,86	35.937,25	208,62
48056000	4601	182	5941	48	200710007	BANCO BILBAO VIZCAYA ARGENTARIA, S.A	VALENCIA/CASTELLON INSTITUCIONES	203,55	112.052,07	112.200,00	55,62
48056000	4701	182	5579	82	200710008	BANCO BILBAO VIZCAYA ARGENTARIA, S.A	VALLADOLID-INSTITUCIONES	83.611,03	50.691,44	133.998,04	304,43
48056000	4801	182	1290	36	200710000	BANCO BILBAO VIZCAYA ARGENTARIA, S.A	VIZCAYA INSTITUCIONES	7.571,45	59.425,77	66.773,95	223,27
48056000	4901	182	6833	49	201523852	BANCO BILBAO VIZCAYA ARGENTARIA, S.A	ZAMORA-LA CANDELARIA	876,59	2.230,73	2.925,00	182,32
48056000	5001	182	5567	19	200710005	BANCO BILBAO VIZCAYA ARGENTARIA, S.A	ARAGON INSTITUCIONES	1.577,53	14.379,64	15.757,17	200,00
48056000	5002	2085	109	68	300355588	CAJA DE AHORROS Y M.P. DE ZARAGOZA,	URBANA NUM. 8 SANTO DOMINGO	35,16	0,00	0,00	35,16
48056000	6001	182	2370	44	200702865	BANCO BILBAO VIZCAYA ARGENTARIA, S.A	MADRID ADM GRAL ESTADO INSTITUCIONES	31.386.142,73	0,00	31.386.142,73	0,00
48056000	6002	182	2370	40	200712408	BANCO BILBAO VIZCAYA ARGENTARIA, S.A	MADRID ADM GRAL ESTADO INSTITUCIONES	-7.065.509,81	281.321.482,27	273.684.668,91	571.303,55
48056000	6003	182	2370	41	200703264	BANCO BILBAO VIZCAYA ARGENTARIA, S.A	MADRID ADM GRAL ESTADO INSTITUCIONES	-28.924.657,94	95.309.040,99	66.383.593,90	789,15
48056000	6004	49	2672	67	2914124140	BANCO SANTANDER, S.A	MADRID, SAN BERNARDO, 8	0,00	1.921,84	1.890,12	31,72
48056000	6005	19	300	50	4010033323	DEUTSCHE BANK, S.A.E.	MADRID-CARRERA DE S.JERONIMO	679.139,86	5.285.413,35	5.826.701,84	137.851,37
48056000	6006	149	101	12	20105001	BNP PARIBAS, S.E.	MADRID-GENOVA	144.937,56	33.537.330,71	33.676.733,05	5.535,22

ESTADO DE LAS CUENTAS DE TESORERÍA POR CENTROS DE GESTIÓN

EJERCICIO: 2009

Mutua: FRATERNIDAD-MUPRESA Nº: 275

CENTRO DE GESTIÓN	IDENTIFICACIÓN DE LA CUENTA							SALDO EN PRIMERO DE ENERO	COBROS	PAGOS	SALDO A FIN DE PERIODO
	E PP NC	CÓDIGO INTERNO	ENTIDAD	SUCURSAL	DC	CUENTA	DENOMINACIÓN BANCO				
48056000	6008	2091	600	52	3040044173	CAJA DE AHORROS DE GALICIA	MADRID, O.P.	12.400.899,95	5.401.919.756,52	5.412.341.365,02	1.979.291,45
48056000	6009	182	4922	22	200710012	BANCO BILBAO VIZCAYA ARGENTARIA, S.A	MADRID-ALBERTO ALCOCER,48	-1.130,17	327.496,74	327.210,33	-843,76
48056000	6010	2104	3335	2	9113923256	CAJA DE AHORROS DE SALAMANCA Y SORIA	MADRID O.P.	236.706,01	26.283,91	262.989,92	0,00
48056000	6014	182	2370	43	11502915	BANCO BILBAO VIZCAYA ARGENTARIA, S.A	MADRID ADM GRAL ESTADO INSTITUCIONES	378.352,32	392.960,72	540.787,64	230.525,40
48056000	6015	2071	1610	37	100000023	CAJA AHORROS PROVINCIAL SAN FERNANDO	MADRID.PASEO HABANA.EMPRESAS	5.965,84	120.164,11	126.129,95	0,00
48056000	6017	2092	10	11	3001001663	CAJA PROVINCIAL DE AHORROS DE JAEN	OFICINA PRINCIPAL	861,27	628.114,15	312.013,09	316.962,33
48056000	6019	3058	0	41	2720053588	CAJAMAR CAJA RURAL, S.C.C.	ALMERIA PASEO	6.169,73	4.013.339,95	4.019.025,68	484,00
48056000	6020	3060	1	76	1075604627	CAJA R. DE BURGOS,S.C.C.	BURGOS	9.530,64	34.259.618,44	34.216.892,34	52.256,74
48056000	6022	3005	45	63	1139783524	CAJA R. CENTRAL, S.C.C.	ALICANTE OFICINA PRINCIPAL	220,46	2.402.741,68	2.399.009,95	3.952,19
48056000	6026	2080	0	77	40231791	CAIXA AFORROS VIGO,OURENSE E PONTEVE	OFICINA PRINCIPAL VIGO	45.557,36	37.628.385,46	37.650.094,70	23.848,12
48056000	6027	2024	2	75	3300038183	CAJA DE AHORROS Y M.P. DE CORDOBA	GONDOMAR	381,44	0,00	381,44	0,00
48056000	6028	182	2370	41	200010816	BANCO BILBAO VIZCAYA ARGENTARIA, S.A	MADRID ADM GRAL ESTADO INSTITUCIONES	317.966,97	105.488.309,44	105.638.054,98	168.221,43
48056000	6029	182	2370	47	200000471	BANCO BILBAO VIZCAYA ARGENTARIA, S.A	MADRID ADM GRAL ESTADO INSTITUCIONES	58.580,51	84.241,29	109.143,90	33.677,90
48056000	6037	30	1001	39	3251271	BANCO ESPAÑOL DE CREDITO, S.A.	MADRID O.P.	708.738,00	461.129,51	1.078.406,32	91.461,19
48056000	6038	3058	1915	92	2720017087	CAJAMAR CAJA RURAL, S.C.C.	MADRID-SOL	1.726.303,51	178.652.607,43	176.265.138,31	4.113.772,63
48056000	6039	182	2370	42	201513697	BANCO BILBAO VIZCAYA ARGENTARIA, S.A	MADRID ADM GRAL ESTADO INSTITUCIONES	50.026,43	200.000,00	228.990,89	21.035,54
48056000	6040	2024	6016	34	3305516908	CAJA DE AHORROS Y M.P. DE CORDOBA	URBANA CIUDAD JARDIN	1.361.097,37	117.496.962,79	118.829.126,57	28.933,59
48056000	6041	2024	0	85	3400380883	CAJA DE AHORROS Y M.P. DE CORDOBA	CENTRAL	5.000.000,00	0,00	5.000.000,00	0,00
48056000	6042	2024	6016	30	3405574029	CAJA DE AHORROS Y M.P. DE CORDOBA	URBANA CIUDAD JARDIN	20.000.000,00	1.800.000,00	21.800.000,00	0,00
48056000	6043	2100	5731	74	200079911	CAJA DE AHORROS Y PENSIONES DE BARCE	UNIDAD DE NEGOCIO INSTITUCIONAL	0,00	125.702.969,92	125.449.517,46	253.452,46
48056000	6044	182	2370	48	411506690	BANCO BILBAO VIZCAYA ARGENTARIA, S.A	MADRID ADM GRAL ESTADO INSTITUCIONES	0,00	27.287.000,00	27.287.000,00	0,00
48056000	6045	3058	99	5	3810210854	CAJAMAR CAJA RURAL, S.C.C.	SERVICIOS CENTRALES	0,00	6.900.000,00	6.900.000,00	0,00
48056000	6046	2100	8815	14	41101	CAJA DE AHORROS Y PENSIONES DE BARCE	BANCA PRIVADA MADRID 1	0,00	75.000.000,00	75.000.000,00	0,00
48056000	6047	2091	600	51	3810030342	CAJA DE AHORROS DE GALICIA	MADRID, O.P.	0,00	560.400.000,00	560.400.000,00	0,00
48056000	6048	3060	1	78	2102224033	CAJA R. DE BURGOS,S.C.C.	BURGOS	0,00	3.800.000,00	3.800.000,00	0,00
48056000	6049	3005	45	66	2133378337	CAJA R. CENTRAL, S.C.C.	ALICANTE OFICINA PRINCIPAL	0,00	686.000,00	686.000,00	0,00
48056000	6050	182	2370	45	201518326	BANCO BILBAO VIZCAYA ARGENTARIA, S.A	MADRID ADM GRAL ESTADO INSTITUCIONES	0,00	10.014.265,17	10.000.000,00	14.265,17
48056000	6051	2080	0	71	10546938	CAIXA AFORROS VIGO,OURENSE E PONTEVE	OFICINA PRINCIPAL VIGO	0,00	2.900.000,00	2.900.000,00	0,00
48056000	6052	49	673	71	2510192483	BANCO SANTANDER, S.A.	MADRID, ALCALA, 414	0,00	10.100.014,93	0,00	10.100.014,93
48056000	8888					REMESAS DE EFECTIVO EN CURSO		0,00	2.077.407.526,88	2.077.407.526,88	0,00
48056000	9999			0		CAJA DEL FONDO DE MANIOBRA TOTAL CENTRO DE GESTION 5 60 00 SERV.CENT. FRATERNIDAD-MUPRE		77.110,40	242.803,78	241.512,14	78.402,04
								39.002.364,54	9.204.898.790,92	9.225.679.458,60	18.221.696,86

ESTADO DE LAS CUENTAS DE TESORERÍA POR CENTROS DE GESTIÓN

EJERCICIO: 2009

Mutua: FRATERNIDAD-MUPRESPA N°: 275

CENTRO DE GESTIÓN E PP NC	IDENTIFICACIÓN DE LA CUENTA							SALDO EN PRIMERO DE ENERO	COBROS	PAGOS	SALDO A FIN DE PERIODO
	CÓDIGO INTERNO	ENTIDAD	SUCURSAL	DC	CUENTA	DENOMINACIÓN BANCO	DENOMINACIÓN SUCURSAL				
						TOTAL ENTIDAD 5 TG.ENTIDAD FRATERNIDAD-MUPRESPA		39.002.364,54	9.204.898.790,92	9.225.679.458,60	18.221.696,86

ESTADO DE LAS CUENTAS DE TESORERÍA POR CUENTAS DEL PLAN

EJERCICIO: 2009

Mutua: FRATERNIDAD-MUPRESPA Nº: 275

CUENTA DEL PLAN	DENOMINACIÓN CUENTA DEL PLAN	SALDO EN PRIMERO DE ENERO	COBROS	PAGOS	SALDO A FIN DE PERIODO
5700	CAJA. FONDO DE MANIOBRA	77.110,40	242.803,78	241.512,14	78.402,04
5710	BANCOS E INSTITUC. DE CREDITO.CTAS.OPERA	13.875.227,71	6.448.275.460,26	6.444.028.428,69	18.122.259,28
5750	DEL FONDO DE MANIOBRA	50.026,43	200.000,00	228.990,89	21.035,54
5770	CUENTAS FINANCIERAS	25.000.000,00	678.773.000,00	703.773.000,00	0,00
5782	REMESAS DE EFECTIVO EN CURSO	0,00	2.077.407.526,88	2.077.407.526,88	0,00
	TOTAL	39.002.364,54	9.204.898.790,92	9.225.679.458,60	18.221.696,86

ESTADO DE LAS CUENTAS DE TESORERÍA POR ENTIDAD BANCARIA

EJERCICIO: 2009

Mutua: FRATERNIDAD-MUPRESA Nº: 275

ENTIDAD BANCARIA	DENOMINACIÓN ENTIDAD BANCARIA	SALDO EN PRIMERO DE ENERO	COBROS	PAGOS	SALDO A FIN DE PERIODO
0	CAJA FONDOS DE MANIOBRA	77.110,40	242.803,78	241.512,14	78.402,04
19	DEUTSCHE BANK, S.A.E.	679.139,86	5.285.413,35	5.826.701,84	137.851,37
30	BANCO ESPAÑOL DE CREDITO, S.A.	708.738,00	461.129,51	1.078.406,32	91.461,19
49	BANCO SANTANDER, S.A.	0,00	10.101.936,77	1.890,12	10.100.046,65
149	BANQUE NATIONALE DE PARIS	144.937,56	33.537.330,71	33.676.733,05	5.535,22
182	BANCO BILBAO-VIZCAYA	-3.443.293,59	523.370.749,60	518.891.965,55	1.035.490,46
2024	CAJA DE AHORROS Y M.P. DE CORDOBA	26.361.474,01	119.296.967,59	145.629.508,01	28.933,59
2054	CAJA DE AHORROS Y M.P. DE NAVARRA	9.526,31	0,00	9.526,31	0,00
2071	CAJA AHORROS PROVINCIAL SAN FERNANDO	5.965,84	120.164,11	126.129,95	0,00
2080	CAIXA AFORROS VIGO, OURENSE E PONTEVE	45.557,36	40.528.385,46	40.550.094,70	23.848,12
2085	CAJA DE AHORROS Y M.P. DE ZARAGOZA,	35,16	0,00	0,00	35,16
2091	CAJA DE AHORROS DE GALICIA	12.399.368,18	5.962.319.756,52	5.972.743.516,49	1.975.608,21
2092	CAJA PROVINCIAL DE AHORROS DE JAEN	23.123,95	647.766,23	353.527,85	317.362,33
2100	CAJA DE AHORROS Y PENSIONES DE BARCE	0,00	200.702.969,92	200.449.517,46	253.452,46
2104	CAJA DE AHORROS DE SALAMANCA Y SORIA	236.706,01	26.283,91	262.989,92	0,00
3005	CAJA R. CENTRAL, S.C.C.	220,46	3.088.741,68	3.085.009,95	3.952,19
3058	CAJAMAR CAJA RURAL, S.C.C.	1.729.600,28	189.684.812,95	187.297.152,10	4.117.261,13
3060	CAJA R. DE BURGOS, S.C.C.	24.154,75	38.076.045,76	38.047.743,77	52.456,74
3076	CAJASIETE, CAJA RURAL, S.C.C.	0,00	6,19	6,19	0,00
0	REMESSAS DE EFECTIVO EN CURSO	0,00	2.077.407.526,88	2.077.407.526,88	0,00
	TOTAL	39.002.364,54	9.204.898.790,92	9.225.679.458,60	18.221.696,86

4 - INFORMACIÓN SOBRE LA EJECUCIÓN DEL GASTO PÚBLICO

-
- 4.1 MODIFICACIONES DE CRÉDITO
 - 4.2 REMANENTES DE CRÉDITO
 - 4.3 CLASIFICACIÓN FUNCIONAL DEL GASTO
 - 4.4 EJECUCIÓN DE PROYECTOS DE INVERSIÓN
-

MODIFICACIONES DE CRÉDITO
EJERCICIO: 2009

FRATERNIDAD-MUPRESA
PROGRAMAS: 1102

Nº: 275
INCAPACIDAD TEMPORAL Y OTRAS PREST.

CLASIFICACIÓN ECONÓMICA	CRÉDITOS EXTRAORDINARIOS	SUPLEMENTOS DE CRÉDITO	AMPLIACIONES DE CRÉDITO	TRANSFERENCIAS DE CRÉDITO		INCORPORACIONES REMANENTES DE CRÉDITO	BAJAS POR ANULACIÓN Y RECTIFICACIÓN	REDISTRIBUCIONES DE CRÉDITO		OTRAS MODIFICACIONES	TOTAL MODIFICACIONES
				POSITIVAS	NEGATIVAS			POSITIVAS	NEGATIVAS		
13090	0,00	0,00	0,00	0,00	42.800,00	0,00	0,00	0,00	0,00	0,00	-42.800,00
1310	0,00	0,00	0,00	0,00	247.650,00	0,00	0,00	0,00	0,00	0,00	-247.650,00
137	0,00	0,00	0,00	0,00	0,00	0,00	0,00	0,00	0,00	0,00	0,00
TOTAL ARTICULO 13 LABORALES	0,00	0,00	0,00	0,00	290.450,00	0,00	0,00	0,00	0,00	0,00	-290.450,00
1600	0,00	0,00	0,00	0,00	0,00	0,00	0,00	0,00	0,00	0,00	0,00
1620	0,00	0,00	0,00	0,00	0,00	0,00	0,00	0,00	0,00	0,00	0,00
1623	0,00	0,00	0,00	0,00	0,00	0,00	0,00	0,00	0,00	0,00	0,00
1624	0,00	0,00	0,00	0,00	0,00	0,00	0,00	0,00	0,00	0,00	0,00
1625	0,00	0,00	0,00	0,00	0,00	0,00	0,00	0,00	0,00	0,00	0,00
TOTAL ARTICULO 16 CUOT.PREST.Y GAST.SOC.	0,00	0,00	0,00	0,00	0,00	0,00	0,00	0,00	0,00	0,00	0,00
TOTAL CAPITULO 1 GASTOS DE PERSONAL	0,00	0,00	0,00	0,00	290.450,00	0,00	0,00	0,00	0,00	0,00	-290.450,00
202	0,00	0,00	0,00	0,00	0,00	0,00	0,00	0,00	0,00	0,00	0,00
206	0,00	0,00	0,00	0,00	0,00	0,00	0,00	0,00	0,00	0,00	0,00
209	0,00	0,00	0,00	0,00	0,00	0,00	0,00	0,00	0,00	0,00	0,00
TOTAL ARTICULO 20 ARRENDAMIENTOS Y CANONES	0,00	0,00	0,00	0,00	0,00	0,00	0,00	0,00	0,00	0,00	0,00
212	0,00	0,00	0,00	0,00	0,00	0,00	0,00	0,00	0,00	0,00	0,00
213	0,00	0,00	0,00	0,00	0,00	0,00	0,00	0,00	0,00	0,00	0,00
215	0,00	0,00	0,00	0,00	0,00	0,00	0,00	0,00	0,00	0,00	0,00
216	0,00	0,00	0,00	0,00	0,00	0,00	0,00	0,00	0,00	0,00	0,00
219	0,00	0,00	0,00	0,00	0,00	0,00	0,00	0,00	0,00	0,00	0,00
TOTAL ARTICULO 21 REPARACION,MANTE N.Y CONSERV.	0,00	0,00	0,00	0,00	0,00	0,00	0,00	0,00	0,00	0,00	0,00
2200	0,00	0,00	0,00	0,00	0,00	0,00	0,00	0,00	0,00	0,00	0,00
2201	0,00	0,00	0,00	0,00	0,00	0,00	0,00	0,00	0,00	0,00	0,00
2202	0,00	0,00	0,00	0,00	0,00	0,00	0,00	0,00	0,00	0,00	0,00
22100	0,00	0,00	0,00	0,00	0,00	0,00	0,00	0,00	0,00	0,00	0,00
22101	0,00	0,00	0,00	0,00	0,00	0,00	0,00	0,00	0,00	0,00	0,00
22102	0,00	0,00	0,00	0,00	0,00	0,00	0,00	0,00	0,00	0,00	0,00
22103	0,00	0,00	0,00	0,00	0,00	0,00	0,00	0,00	0,00	0,00	0,00
2213	0,00	0,00	0,00	0,00	0,00	0,00	0,00	0,00	0,00	0,00	0,00
22141	0,00	0,00	0,00	0,00	0,00	0,00	0,00	0,00	0,00	0,00	0,00
2217	0,00	0,00	0,00	0,00	0,00	0,00	0,00	0,00	0,00	0,00	0,00
2219	0,00	0,00	0,00	0,00	0,00	0,00	0,00	0,00	0,00	0,00	0,00
22200	0,00	0,00	0,00	0,00	0,00	0,00	0,00	0,00	0,00	0,00	0,00
2221	0,00	0,00	0,00	0,00	0,00	0,00	0,00	0,00	0,00	0,00	0,00
2229	0,00	0,00	0,00	0,00	0,00	0,00	0,00	0,00	0,00	0,00	0,00
223	0,00	0,00	0,00	0,00	0,00	0,00	0,00	0,00	0,00	0,00	0,00
2240	0,00	0,00	0,00	0,00	0,00	0,00	0,00	0,00	0,00	0,00	0,00
2250	0,00	0,00	0,00	0,00	0,00	0,00	0,00	0,00	0,00	0,00	0,00
2251	0,00	0,00	0,00	0,00	0,00	0,00	0,00	0,00	0,00	0,00	0,00
2252	0,00	0,00	0,00	0,00	0,00	0,00	0,00	0,00	0,00	0,00	0,00
22620	0,00	0,00	0,00	0,00	0,00	0,00	0,00	0,00	0,00	0,00	0,00
2263	0,00	0,00	0,00	0,00	0,00	0,00	0,00	0,00	0,00	0,00	0,00
22660	0,00	0,00	0,00	0,00	0,00	0,00	0,00	0,00	0,00	0,00	0,00
22661	0,00	0,00	0,00	0,00	0,00	0,00	0,00	0,00	0,00	0,00	0,00
2269	0,00	0,00	0,00	0,00	0,00	0,00	0,00	0,00	0,00	0,00	0,00
2270	0,00	0,00	0,00	0,00	0,00	0,00	0,00	0,00	0,00	0,00	0,00
2273	0,00	0,00	0,00	0,00	0,00	0,00	0,00	0,00	0,00	0,00	0,00
2274	0,00	0,00	0,00	0,00	0,00	0,00	0,00	0,00	0,00	0,00	0,00
22782	0,00	0,00	0,00	0,00	0,00	0,00	0,00	0,00	0,00	0,00	0,00
22783	0,00	0,00	0,00	0,00	0,00	0,00	0,00	0,00	0,00	0,00	0,00
2279	0,00	0,00	0,00	0,00	0,00	0,00	0,00	0,00	0,00	0,00	0,00
TOTAL ARTICULO 22 MATER.SUMINIST.Y OTROS	0,00	0,00	0,00	0,00	0,00	0,00	0,00	0,00	0,00	0,00	0,00
230	0,00	0,00	0,00	0,00	0,00	0,00	0,00	0,00	0,00	0,00	0,00
231	0,00	0,00	0,00	0,00	0,00	0,00	0,00	0,00	0,00	0,00	0,00
233	0,00	0,00	0,00	0,00	0,00	0,00	0,00	0,00	0,00	0,00	0,00

MODIFICACIONES DE CRÉDITO
EJERCICIO: 2009

FRATERNIDAD-MUPRESA
PROGRAMAS: 1102

Nº: 275

INCAPACIDAD TEMPORAL Y OTRAS PREST.

CLASIFICACIÓN ECONÓMICA	CRÉDITOS EXTRAORDINARIOS	SUPLEMENTOS DE CRÉDITO	AMPLIACIONES DE CRÉDITO	TRANSFERENCIAS DE CRÉDITO		INCORPORACIONES REMANENTES DE CRÉDITO	BAJAS POR ANULACIÓN Y RECTIFICACIÓN	REDISTRIBUCIONES DE CRÉDITO		OTRAS MODIFICACIONES	TOTAL MODIFICACIONES
				POSITIVAS	NEGATIVAS			POSITIVAS	NEGATIVAS		
TOTAL ARTICULO 23 INDEMNIZ.RAZON SERVICIO	0,00	0,00	0,00	0,00	0,00	0,00	0,00	0,00	0,00	0,00	0,00
240	0,00	0,00	0,00	0,00	0,00	0,00	0,00	0,00	0,00	0,00	0,00
TOTAL ARTICULO 24 GASTOS DE PUBLICACIONES	0,00	0,00	0,00	0,00	0,00	0,00	0,00	0,00	0,00	0,00	0,00
2582	0,00	0,00	0,00	0,00	0,00	0,00	0,00	0,00	0,00	0,00	0,00
TOTAL ARTICULO 25 A.SANIT.CON MED.AJENOS	0,00	0,00	0,00	0,00	0,00	0,00	0,00	0,00	0,00	0,00	0,00
TOTAL CAPITULO 2 GAST.CORRIENT.BIE NES Y SERV.	0,00	0,00	0,00	0,00	0,00	0,00	0,00	0,00	0,00	0,00	0,00
48211	0,00	0,00	0,00	0,00	0,00	0,00	0,00	0,00	0,00	0,00	0,00
48212	0,00	0,00	0,00	0,00	0,00	0,00	0,00	0,00	0,00	0,00	0,00
48214	0,00	0,00	0,00	0,00	0,00	0,00	0,00	0,00	0,00	0,00	0,00
48215	0,00	0,00	0,00	0,00	0,00	0,00	0,00	0,00	0,00	0,00	0,00
48217	0,00	0,00	0,00	0,00	0,00	0,00	0,00	0,00	0,00	0,00	0,00
48427	0,00	0,00	0,00	17.825.000,00	0,00	0,00	0,00	0,00	0,00	0,00	17.825.000,00
48447	0,00	0,00	0,00	2.152.420,00	0,00	0,00	0,00	0,00	0,00	0,00	2.152.420,00
48617	0,00	0,00	0,00	2.000,00	0,00	0,00	0,00	0,00	0,00	0,00	2.000,00
48637	0,00	0,00	0,00	0,00	0,00	0,00	0,00	0,00	0,00	0,00	0,00
48647	0,00	0,00	0,00	0,00	0,00	0,00	0,00	0,00	0,00	0,00	0,00
48797	0,00	0,00	0,00	0,00	0,00	0,00	0,00	0,00	0,00	0,00	0,00
48817	0,00	0,00	0,00	0,00	0,00	0,00	0,00	0,00	0,00	0,00	0,00
48887	0,00	0,00	0,00	0,00	0,00	0,00	0,00	0,00	0,00	0,00	0,00
TOTAL ARTICULO 48 A FAMIL.E INST.SIN F.LUCRO	0,00	0,00	0,00	19.979.420,00	0,00	0,00	0,00	0,00	0,00	0,00	19.979.420,00
TOTAL CAPITULO 4 TRANSFERENC. CORRIENTES	0,00	0,00	0,00	19.979.420,00	0,00	0,00	0,00	0,00	0,00	0,00	19.979.420,00
TOTAL PROGRAMA 02 INCAPACIDAD TEMPORAL Y OTRAS PREST.	0,00	0,00	0,00	19.979.420,00	290.450,00	0,00	0,00	0,00	0,00	0,00	19.688.970,00

MODIFICACIONES DE CRÉDITO
EJERCICIO: 2009

FRATERNIDAD-MUPRESA
PROGRAMAS: 1105

Nº: 275

CAPITALES RENTA y OTRAS COMPEN.A.T

CLASIFICACIÓN ECONÓMICA	CRÉDITOS EXTRAORDINARIOS	SUPLEMENTOS DE CRÉDITO	AMPLIACIONES DE CRÉDITO	TRANSFERENCIAS DE CRÉDITO		INCORPORACIONES REMANENTES DE CRÉDITO	BAJAS POR ANULACIÓN Y RECTIFICACIÓN	REDISTRIBUCIONES DE CRÉDITO		OTRAS MODIFICACIONES	TOTAL MODIFICACIONES
				POSITIVAS	NEGATIVAS			POSITIVAS	NEGATIVAS		
13090	0,00	0,00	0,00	0,00	0,00	500,00	0,00	0,00	0,00	0,00	-500,00
137	0,00	0,00	0,00	0,00	0,00	0,00	0,00	0,00	0,00	0,00	0,00
TOTAL ARTICULO 13 LABORALES	0,00	0,00	0,00	0,00	0,00	500,00	0,00	0,00	0,00	0,00	-500,00
1600	0,00	0,00	0,00	0,00	0,00	0,00	0,00	0,00	0,00	0,00	0,00
1620	0,00	0,00	0,00	0,00	0,00	0,00	0,00	0,00	0,00	0,00	0,00
1623	0,00	0,00	0,00	0,00	0,00	0,00	0,00	0,00	0,00	0,00	0,00
1624	0,00	0,00	0,00	0,00	0,00	0,00	0,00	0,00	0,00	0,00	0,00
1625	0,00	0,00	0,00	0,00	0,00	0,00	0,00	0,00	0,00	0,00	0,00
TOTAL ARTICULO 16 CUOT.PREST.Y GAST.SOC.	0,00	0,00	0,00	0,00	0,00	0,00	0,00	0,00	0,00	0,00	0,00
TOTAL CAPITULO 1 GASTOS DE PERSONAL	0,00	0,00	0,00	0,00	0,00	500,00	0,00	0,00	0,00	0,00	-500,00
202	0,00	0,00	0,00	0,00	0,00	0,00	0,00	0,00	0,00	0,00	0,00
206	0,00	0,00	0,00	0,00	0,00	0,00	0,00	0,00	0,00	0,00	0,00
TOTAL ARTICULO 20 ARRENDAMIENTOS Y CANONES	0,00	0,00	0,00	0,00	0,00	0,00	0,00	0,00	0,00	0,00	0,00
212	0,00	0,00	0,00	0,00	0,00	0,00	0,00	0,00	0,00	0,00	0,00
213	0,00	0,00	0,00	0,00	0,00	0,00	0,00	0,00	0,00	0,00	0,00
215	0,00	0,00	0,00	0,00	0,00	0,00	0,00	0,00	0,00	0,00	0,00
216	0,00	0,00	0,00	0,00	0,00	0,00	0,00	0,00	0,00	0,00	0,00
219	0,00	0,00	0,00	0,00	0,00	0,00	0,00	0,00	0,00	0,00	0,00
TOTAL ARTICULO 21 REPARACION.MANTE N.Y CONSERV.	0,00	0,00	0,00	0,00	0,00	0,00	0,00	0,00	0,00	0,00	0,00
2200	0,00	0,00	0,00	0,00	0,00	0,00	0,00	0,00	0,00	0,00	0,00
2201	0,00	0,00	0,00	0,00	0,00	0,00	0,00	0,00	0,00	0,00	0,00
2202	0,00	0,00	0,00	0,00	0,00	0,00	0,00	0,00	0,00	0,00	0,00
22100	0,00	0,00	0,00	0,00	0,00	0,00	0,00	0,00	0,00	0,00	0,00
22101	0,00	0,00	0,00	0,00	0,00	0,00	0,00	0,00	0,00	0,00	0,00
22102	0,00	0,00	0,00	0,00	0,00	0,00	0,00	0,00	0,00	0,00	0,00
22103	0,00	0,00	0,00	0,00	0,00	0,00	0,00	0,00	0,00	0,00	0,00
2213	0,00	0,00	0,00	0,00	0,00	0,00	0,00	0,00	0,00	0,00	0,00
22141	0,00	0,00	0,00	0,00	0,00	0,00	0,00	0,00	0,00	0,00	0,00
2217	0,00	0,00	0,00	0,00	0,00	0,00	0,00	0,00	0,00	0,00	0,00
2219	0,00	0,00	0,00	0,00	0,00	0,00	0,00	0,00	0,00	0,00	0,00
22200	0,00	0,00	0,00	0,00	0,00	0,00	0,00	0,00	0,00	0,00	0,00
2221	0,00	0,00	0,00	0,00	0,00	0,00	0,00	0,00	0,00	0,00	0,00
2229	0,00	0,00	0,00	0,00	0,00	0,00	0,00	0,00	0,00	0,00	0,00
223	0,00	0,00	0,00	0,00	0,00	0,00	0,00	0,00	0,00	0,00	0,00
2240	0,00	0,00	0,00	0,00	0,00	0,00	0,00	0,00	0,00	0,00	0,00
2251	0,00	0,00	0,00	0,00	0,00	0,00	0,00	0,00	0,00	0,00	0,00
2252	0,00	0,00	0,00	0,00	0,00	0,00	0,00	0,00	0,00	0,00	0,00
22620	0,00	0,00	0,00	0,00	0,00	0,00	0,00	0,00	0,00	0,00	0,00
2263	0,00	0,00	0,00	0,00	0,00	0,00	0,00	0,00	0,00	0,00	0,00
22660	0,00	0,00	0,00	0,00	0,00	0,00	0,00	0,00	0,00	0,00	0,00
2269	0,00	0,00	0,00	0,00	0,00	0,00	0,00	0,00	0,00	0,00	0,00
2270	0,00	0,00	0,00	0,00	0,00	250.000,00	0,00	0,00	0,00	0,00	-250.000,00
2273	0,00	0,00	0,00	0,00	0,00	0,00	0,00	0,00	0,00	0,00	0,00
2274	0,00	0,00	0,00	0,00	0,00	0,00	0,00	0,00	0,00	0,00	0,00
22782	0,00	0,00	0,00	0,00	315.000,00	0,00	0,00	0,00	0,00	0,00	315.000,00
2279	0,00	0,00	0,00	0,00	0,00	0,00	0,00	0,00	0,00	0,00	0,00
TOTAL ARTICULO 22 MATER.SUMINIST.Y OTROS	0,00	0,00	0,00	0,00	315.000,00	250.000,00	0,00	0,00	0,00	0,00	65.000,00
231	0,00	0,00	0,00	0,00	0,00	0,00	0,00	0,00	0,00	0,00	0,00
233	0,00	0,00	0,00	0,00	0,00	0,00	0,00	0,00	0,00	0,00	0,00
TOTAL ARTICULO 23 INDEMNIZ.RAZON SERVICIO	0,00	0,00	0,00	0,00	0,00	0,00	0,00	0,00	0,00	0,00	0,00
240	0,00	0,00	0,00	0,00	0,00	0,00	0,00	0,00	0,00	0,00	0,00

MODIFICACIONES DE CRÉDITO
EJERCICIO: 2009

FRATERNIDAD-MUPRESA
PROGRAMAS: 1105

Nº: 275

CAPITALES RENTA y OTRAS COMPEN.A.T

CLASIFICACIÓN ECONÓMICA	CRÉDITOS EXTRAORDINARIOS	SUPLEMENTOS DE CRÉDITO	AMPLIACIONES DE CRÉDITO	TRANSFERENCIAS DE CRÉDITO		INCORPORACIONES REMANENTES DE CRÉDITO	BAJAS POR ANULACIÓN Y RECTIFICACIÓN	REDISTRIBUCIONES DE CRÉDITO		OTRAS MODIFICACIONES	TOTAL MODIFICACIONES
				POSITIVAS	NEGATIVAS			POSITIVAS	NEGATIVAS		
TOTAL ARTICULO 24 GASTOS DE PUBLICACIONES	0,00	0,00	0,00	0,00	0,00	0,00	0,00	0,00	0,00	0,00	0,00
2582	0,00	0,00	0,00	0,00	0,00	0,00	0,00	0,00	0,00	0,00	0,00
TOTAL ARTICULO 25 A.SANIT.CON MED.AJENOS	0,00	0,00	0,00	0,00	0,00	0,00	0,00	0,00	0,00	0,00	0,00
TOTAL CAPITULO 2 GAST.CORRIENT.BIE NES Y SERV.	0,00	0,00	0,00	315.000,00	250.000,00	0,00	0,00	0,00	0,00	0,00	65.000,00
4210	0,00	0,00	0,00	0,00	13.189.710,00	0,00	0,00	0,00	0,00	0,00	-13.189.710,00
4221	0,00	0,00	0,00	3.000.000,00	0,00	0,00	0,00	0,00	0,00	0,00	3.000.000,00
4222	0,00	0,00	0,00	3.000.000,00	0,00	0,00	0,00	0,00	0,00	0,00	3.000.000,00
4230	0,00	0,00	0,00	0,00	12.789.710,00	0,00	0,00	0,00	0,00	0,00	-12.789.710,00
TOTAL ARTICULO 42 A LA SEGURIDAD SOCIAL	0,00	0,00	0,00	6.000.000,00	25.979.420,00	0,00	0,00	0,00	0,00	0,00	-19.979.420,00
TOTAL CAPITULO 4 TRANSFERENC. CORRIENTES	0,00	0,00	0,00	6.000.000,00	25.979.420,00	0,00	0,00	0,00	0,00	0,00	-19.979.420,00
TOTAL PROGRAMA 05 CAPITALES RENTA y OTRAS COMPEN.A.T	0,00	0,00	0,00	6.315.000,00	26.229.920,00	0,00	0,00	0,00	0,00	0,00	-19.914.920,00
TOTAL GRUPO PROGRAMA 11 GESTION PRESTAC. ECONOMICAS CONTRIB.	0,00	0,00	0,00	26.294.420,00	26.520.370,00	0,00	0,00	0,00	0,00	0,00	-225.950,00

MODIFICACIONES DE CRÉDITO
EJERCICIO: 2009

FRATERNIDAD-MUPRESA
PROGRAMAS: 2122

Nº: 275

MEDICINA AMBUL.DE MUTUAS A.T.

CLASIFICACIÓN ECONÓMICA	CRÉDITOS EXTRAORDINARIOS	SUPLEMENTOS DE CRÉDITO	AMPLIACIONES DE CRÉDITO	TRANSFERENCIAS DE CRÉDITO		INCORPORACIONES REMANENTES DE CRÉDITO	BAJAS POR ANULACIÓN Y RECTIFICACIÓN	REDISTRIBUCIONES DE CRÉDITO		OTRAS MODIFICACIONES	TOTAL MODIFICACIONES
				POSITIVAS	NEGATIVAS			POSITIVAS	NEGATIVAS		
13019	0,00	0,00	0,00	23.100,00	0,00	0,00	0,00	0,00	0,00	0,00	23.100,00
13090	0,00	0,00	0,00	5.652.930,00	0,00	0,00	0,00	0,00	0,00	0,00	5.652.930,00
1310	0,00	0,00	0,00	467.100,00	0,00	0,00	0,00	0,00	0,00	0,00	467.100,00
1343	0,00	0,00	0,00	0,00	0,00	0,00	0,00	0,00	0,00	0,00	0,00
1344	0,00	0,00	0,00	0,00	0,00	0,00	0,00	0,00	0,00	0,00	0,00
137	0,00	0,00	0,00	0,00	0,00	0,00	0,00	0,00	0,00	0,00	0,00
TOTAL ARTICULO 13 LABORALES	0,00	0,00	0,00	6.143.130,00	0,00	0,00	0,00	0,00	0,00	0,00	6.143.130,00
1600	0,00	0,00	0,00	3.800.000,00	0,00	0,00	0,00	0,00	0,00	0,00	3.800.000,00
1620	0,00	0,00	0,00	0,00	0,00	0,00	0,00	0,00	0,00	0,00	0,00
1623	0,00	0,00	0,00	0,00	0,00	0,00	0,00	0,00	0,00	0,00	0,00
1624	0,00	0,00	0,00	0,00	0,00	0,00	0,00	0,00	0,00	0,00	0,00
1625	0,00	0,00	0,00	0,00	0,00	0,00	0,00	0,00	0,00	0,00	0,00
TOTAL ARTICULO 16 CUOT.PREST.Y GAST.SOC.	0,00	0,00	0,00	3.800.000,00	0,00	0,00	0,00	0,00	0,00	0,00	3.800.000,00
TOTAL CAPITULO 1 GASTOS DE PERSONAL	0,00	0,00	0,00	9.943.130,00	0,00	0,00	0,00	0,00	0,00	0,00	9.943.130,00
202	0,00	0,00	0,00	0,00	0,00	0,00	0,00	0,00	0,00	0,00	0,00
205	0,00	0,00	0,00	0,00	0,00	0,00	0,00	0,00	0,00	0,00	0,00
206	0,00	0,00	0,00	0,00	0,00	0,00	0,00	0,00	0,00	0,00	0,00
209	0,00	0,00	0,00	0,00	0,00	0,00	0,00	0,00	0,00	0,00	0,00
TOTAL ARTICULO 20 ARRENDAMIENTOS Y CANONES	0,00	0,00	0,00	0,00	0,00	0,00	0,00	0,00	0,00	0,00	0,00
212	0,00	0,00	0,00	0,00	0,00	0,00	0,00	0,00	0,00	0,00	0,00
213	0,00	0,00	0,00	0,00	0,00	0,00	0,00	0,00	0,00	0,00	0,00
214	0,00	0,00	0,00	0,00	0,00	0,00	0,00	0,00	0,00	0,00	0,00
215	0,00	0,00	0,00	0,00	0,00	0,00	0,00	0,00	0,00	0,00	0,00
216	0,00	0,00	0,00	0,00	0,00	0,00	0,00	0,00	0,00	0,00	0,00
219	0,00	0,00	0,00	0,00	0,00	0,00	0,00	0,00	0,00	0,00	0,00
TOTAL ARTICULO 21 REPARACION,MANTE N.Y CONSERV.	0,00	0,00	0,00	0,00	0,00	0,00	0,00	0,00	0,00	0,00	0,00
2200	0,00	0,00	0,00	0,00	0,00	0,00	0,00	0,00	0,00	0,00	0,00
2201	0,00	0,00	0,00	0,00	0,00	0,00	0,00	0,00	0,00	0,00	0,00
2202	0,00	0,00	0,00	0,00	0,00	0,00	0,00	0,00	0,00	0,00	0,00
22100	0,00	0,00	0,00	0,00	0,00	0,00	0,00	0,00	0,00	0,00	0,00
22101	0,00	0,00	0,00	0,00	0,00	0,00	0,00	0,00	0,00	0,00	0,00
22102	0,00	0,00	0,00	0,00	0,00	0,00	0,00	0,00	0,00	0,00	0,00
22103	0,00	0,00	0,00	0,00	0,00	0,00	0,00	0,00	0,00	0,00	0,00
22110	0,00	0,00	0,00	0,00	0,00	0,00	0,00	0,00	0,00	0,00	0,00
2212	0,00	0,00	0,00	0,00	0,00	0,00	0,00	0,00	0,00	0,00	0,00
2213	0,00	0,00	0,00	0,00	0,00	0,00	0,00	0,00	0,00	0,00	0,00
22140	0,00	0,00	0,00	0,00	0,00	0,00	0,00	0,00	0,00	0,00	0,00
22141	0,00	0,00	0,00	0,00	0,00	0,00	0,00	0,00	0,00	0,00	0,00
22160	0,00	0,00	0,00	0,00	0,00	0,00	0,00	0,00	0,00	0,00	0,00
22161	0,00	0,00	0,00	0,00	0,00	0,00	0,00	0,00	0,00	0,00	0,00
22162	0,00	0,00	0,00	0,00	0,00	0,00	0,00	0,00	0,00	0,00	0,00
22164	0,00	0,00	0,00	0,00	0,00	0,00	0,00	0,00	0,00	0,00	0,00
2217	0,00	0,00	0,00	0,00	0,00	0,00	0,00	0,00	0,00	0,00	0,00
2219	0,00	0,00	0,00	0,00	0,00	0,00	0,00	0,00	0,00	0,00	0,00
22200	0,00	0,00	0,00	0,00	0,00	0,00	0,00	0,00	0,00	0,00	0,00
2221	0,00	0,00	0,00	0,00	0,00	0,00	0,00	0,00	0,00	0,00	0,00
2229	0,00	0,00	0,00	0,00	0,00	0,00	0,00	0,00	0,00	0,00	0,00
223	0,00	0,00	0,00	0,00	0,00	0,00	0,00	0,00	0,00	0,00	0,00
2240	0,00	0,00	0,00	0,00	0,00	0,00	0,00	0,00	0,00	0,00	0,00
2241	0,00	0,00	0,00	0,00	0,00	0,00	0,00	0,00	0,00	0,00	0,00
2249	0,00	0,00	0,00	0,00	0,00	0,00	0,00	0,00	0,00	0,00	0,00
2250	0,00	0,00	0,00	0,00	0,00	0,00	0,00	0,00	0,00	0,00	0,00
2251	0,00	0,00	0,00	0,00	0,00	0,00	0,00	0,00	0,00	0,00	0,00
2252	0,00	0,00	0,00	0,00	0,00	0,00	0,00	0,00	0,00	0,00	0,00
22620	0,00	0,00	0,00	0,00	0,00	0,00	0,00	0,00	0,00	0,00	0,00
22621	0,00	0,00	0,00	0,00	0,00	0,00	0,00	0,00	0,00	0,00	0,00
2263	0,00	0,00	0,00	0,00	105.633,00	0,00	0,00	0,00	0,00	0,00	-105.633,00
					0,00	0,00	0,00	0,00	0,00	0,00	0,00

MODIFICACIONES DE CRÉDITO
EJERCICIO: 2009

FRATERNIDAD-MUPRESA
PROGRAMAS: 2122

Nº: 275

MEDICINA AMBUL.DE MUTUAS A.T.

CLASIFICACIÓN ECONÓMICA	CRÉDITOS EXTRAORDINARIOS	SUPLEMENTOS DE CRÉDITO	AMPLIACIONES DE CRÉDITO	TRANSFERENCIAS DE CRÉDITO		INCORPORACIONES REMANENTES DE CRÉDITO	BAJAS POR ANULACIÓN Y RECTIFICACIÓN	REDISTRIBUCIONES DE CRÉDITO		OTRAS MODIFICACIONES	TOTAL MODIFICACIONES
				POSITIVAS	NEGATIVAS			POSITIVAS	NEGATIVAS		
22660	0,00	0,00	0,00	0,00	0,00	0,00	0,00	0,00	0,00	0,00	0,00
22661	0,00	0,00	0,00	0,00	0,00	0,00	0,00	0,00	0,00	0,00	0,00
2269	0,00	0,00	0,00	0,00	0,00	0,00	0,00	0,00	0,00	0,00	0,00
2270	0,00	0,00	0,00	0,00	415.670,00	0,00	0,00	0,00	0,00	0,00	-415.670,00
2273	0,00	0,00	0,00	0,00	0,00	0,00	0,00	0,00	0,00	0,00	0,00
2274	0,00	0,00	0,00	0,00	0,00	0,00	0,00	0,00	0,00	0,00	0,00
2276	0,00	0,00	0,00	0,00	0,00	1.680,00	0,00	0,00	0,00	0,00	-1.680,00
22782	0,00	0,00	0,00	0,00	0,00	0,00	0,00	0,00	0,00	0,00	0,00
TOTAL ARTICULO 22 MATER.SUMINIST.Y OTROS	0,00	0,00	0,00	0,00	522.983,00	0,00	0,00	0,00	0,00	0,00	-522.983,00
230	0,00	0,00	0,00	0,00	0,00	0,00	0,00	0,00	0,00	0,00	0,00
231	0,00	0,00	0,00	0,00	0,00	0,00	0,00	0,00	0,00	0,00	0,00
233	0,00	0,00	0,00	0,00	0,00	0,00	0,00	0,00	0,00	0,00	0,00
TOTAL ARTICULO 23 INDEMNIZ.RAZON SERVICIO	0,00	0,00	0,00	0,00	0,00	0,00	0,00	0,00	0,00	0,00	0,00
240	0,00	0,00	0,00	0,00	0,00	0,00	0,00	0,00	0,00	0,00	0,00
TOTAL ARTICULO 24 GASTOS DE PUBLICACIONES	0,00	0,00	0,00	0,00	0,00	0,00	0,00	0,00	0,00	0,00	0,00
2511	0,00	0,00	0,00	0,00	0,00	0,00	0,00	0,00	0,00	0,00	0,00
2512	0,00	0,00	0,00	0,00	0,00	100.000,00	0,00	0,00	0,00	0,00	-100.000,00
2515	0,00	0,00	0,00	0,00	0,00	1.200.000,00	0,00	0,00	0,00	0,00	-1.200.000,00
2517	0,00	0,00	0,00	0,00	0,00	0,00	0,00	0,00	0,00	0,00	0,00
2518	0,00	0,00	0,00	0,00	0,00	0,00	0,00	0,00	0,00	0,00	0,00
25431	0,00	0,00	0,00	0,00	0,00	0,00	0,00	0,00	0,00	0,00	0,00
25432	0,00	0,00	0,00	0,00	0,00	0,00	0,00	0,00	0,00	0,00	0,00
25439	0,00	0,00	0,00	0,00	0,00	0,00	0,00	0,00	0,00	0,00	0,00
2545	0,00	0,00	0,00	0,00	0,00	0,00	0,00	0,00	0,00	0,00	0,00
2547	0,00	0,00	0,00	0,00	0,00	0,00	0,00	0,00	0,00	0,00	0,00
2551	0,00	0,00	0,00	0,00	0,00	0,00	0,00	0,00	0,00	0,00	0,00
2552	0,00	0,00	0,00	0,00	0,00	0,00	0,00	0,00	0,00	0,00	0,00
2582	0,00	0,00	0,00	0,00	0,00	0,00	0,00	0,00	0,00	0,00	0,00
TOTAL ARTICULO 25 A.SANIT.CON MED.AJENOS	0,00	0,00	0,00	0,00	1.300.000,00	0,00	0,00	0,00	0,00	0,00	-1.300.000,00
TOTAL CAPITULO 2 GAST.CORRIENT.BIE NES Y SERV.	0,00	0,00	0,00	0,00	1.822.983,00	0,00	0,00	0,00	0,00	0,00	-1.822.983,00
471	0,00	0,00	0,00	0,00	281.000,00	0,00	0,00	0,00	0,00	0,00	-281.000,00
TOTAL ARTICULO 47 A EMPRESAS PRIVADAS	0,00	0,00	0,00	0,00	281.000,00	0,00	0,00	0,00	0,00	0,00	-281.000,00
48817	0,00	0,00	0,00	0,00	0,00	80.000,00	0,00	0,00	0,00	0,00	-80.000,00
48907	0,00	0,00	0,00	0,00	0,00	370.000,00	0,00	0,00	0,00	0,00	-370.000,00
48924	0,00	0,00	0,00	201.000,00	0,00	0,00	0,00	0,00	0,00	0,00	201.000,00
TOTAL ARTICULO 48 A FAMIL.E INST.SIN F.LUCRO	0,00	0,00	0,00	201.000,00	450.000,00	0,00	0,00	0,00	0,00	0,00	-249.000,00
TOTAL CAPITULO 4 TRANSFERENC. CORRIENTES	0,00	0,00	0,00	201.000,00	731.000,00	0,00	0,00	0,00	0,00	0,00	-530.000,00
6220	0,00	0,00	0,00	0,00	0,00	0,00	0,00	0,00	0,00	0,00	0,00
6221	0,00	0,00	0,00	0,00	0,00	0,00	0,00	0,00	0,00	0,00	0,00
623	0,00	0,00	0,00	0,00	0,00	0,00	0,00	0,00	0,00	0,00	0,00
625	0,00	0,00	0,00	0,00	0,00	0,00	0,00	0,00	0,00	0,00	0,00
626	0,00	0,00	0,00	0,00	0,00	0,00	0,00	0,00	0,00	0,00	0,00
629	0,00	0,00	0,00	0,00	0,00	0,00	0,00	0,00	0,00	0,00	0,00
TOTAL ARTICULO 62 INVERSIONES NUEVAS	0,00	0,00	0,00	0,00	0,00	0,00	0,00	0,00	0,00	0,00	0,00
6321	0,00	0,00	0,00	0,00	0,00	0,00	0,00	0,00	0,00	0,00	0,00
633	0,00	0,00	0,00	0,00	0,00	0,00	0,00	0,00	0,00	0,00	0,00
635	0,00	0,00	0,00	0,00	0,00	0,00	0,00	0,00	0,00	0,00	0,00
636	0,00	0,00	0,00	0,00	0,00	0,00	0,00	0,00	0,00	0,00	0,00

MODIFICACIONES DE CRÉDITO
EJERCICIO: 2009

FRATERNIDAD-MUPRESA
PROGRAMAS: 2122

N°: 275

MEDICINA AMBUL.DE MUTUAS A.T.

CLASIFICACIÓN ECONÓMICA	CRÉDITOS EXTRAORDINARIOS	SUPLEMENTOS DE CRÉDITO	AMPLIACIONES DE CRÉDITO	TRANSFERENCIAS DE CRÉDITO		INCORPORACIONES REMANENTES DE CRÉDITO	BAJAS POR ANULACIÓN Y RECTIFICACIÓN	REDISTRIBUCIONES DE CRÉDITO		OTRAS MODIFICACIONES	TOTAL MODIFICACIONES
				POSITIVAS	NEGATIVAS			POSITIVAS	NEGATIVAS		
TOTAL ARTICULO 63 INVERSIONES DE REPOSICION	0,00	0,00	0,00	0,00	0,00	0,00	0,00	0,00	0,00	0,00	0,00
TOTAL CAPITULO 6 INVERSIONES REALES	0,00	0,00	0,00	0,00	0,00	0,00	0,00	0,00	0,00	0,00	0,00
7206 TOTAL ARTICULO 72 A LA SEGURIDAD SOCIAL	0,00	0,00	0,00	0,00	0,00	0,00	0,00	0,00	0,00	0,00	0,00
TOTAL CAPITULO 7 TRANSFERENC. DE CAPITAL	0,00	0,00	0,00	0,00	0,00	0,00	0,00	0,00	0,00	0,00	0,00
TOTAL PROGRAMA 22 MEDICINA AMBUL.DE MUTUAS A.T.	0,00	0,00	0,00	10.144.130,00	2.553.983,00	0,00	0,00	0,00	0,00	0,00	7.590.147,00
TOTAL GRUPO PROGRAMA 21 ATENCION PRIMARIA DE SALUD	0,00	0,00	0,00	10.144.130,00	2.553.983,00	0,00	0,00	0,00	0,00	0,00	7.590.147,00

MODIFICACIONES DE CRÉDITO
EJERCICIO: 2009

FRATERNIDAD-MUPRESA
PROGRAMAS: 2224

Nº: 275

MEDICINA HOSP.DE MUTUAS A.T.

CLASIFICACIÓN ECONÓMICA	CRÉDITOS EXTRAORDINARIOS	SUPLEMENTOS DE CRÉDITO	AMPLIACIONES DE CRÉDITO	TRANSFERENCIAS DE CRÉDITO		INCORPORACIONES REMANENTES DE CRÉDITO	BAJAS POR ANULACIÓN Y RECTIFICACIÓN	REDISTRIBUCIONES DE CRÉDITO		OTRAS MODIFICACIONES	TOTAL MODIFICACIONES
				POSITIVAS	NEGATIVAS			POSITIVAS	NEGATIVAS		
13090	0,00	0,00	0,00	0,00	352.600,00	0,00	0,00	0,00	0,00	0,00	-352.600,00
1310	0,00	0,00	0,00	0,00	358.980,00	0,00	0,00	0,00	0,00	0,00	-358.980,00
1344	0,00	0,00	0,00	0,00	0,00	0,00	0,00	0,00	0,00	0,00	0,00
137	0,00	0,00	0,00	0,00	0,00	0,00	0,00	0,00	0,00	0,00	0,00
TOTAL ARTICULO 13 LABORALES	0,00	0,00	0,00	0,00	711.580,00	0,00	0,00	0,00	0,00	0,00	-711.580,00
1600	0,00	0,00	0,00	0,00	0,00	0,00	0,00	0,00	0,00	0,00	0,00
1620	0,00	0,00	0,00	0,00	0,00	0,00	0,00	0,00	0,00	0,00	0,00
1623	0,00	0,00	0,00	0,00	0,00	0,00	0,00	0,00	0,00	0,00	0,00
1624	0,00	0,00	0,00	0,00	0,00	0,00	0,00	0,00	0,00	0,00	0,00
1625	0,00	0,00	0,00	0,00	0,00	0,00	0,00	0,00	0,00	0,00	0,00
TOTAL ARTICULO 16 CUOT.PREST.Y GAST.SOC.	0,00	0,00	0,00	0,00	0,00	0,00	0,00	0,00	0,00	0,00	0,00
TOTAL CAPITULO 1 GASTOS DE PERSONAL	0,00	0,00	0,00	0,00	711.580,00	0,00	0,00	0,00	0,00	0,00	-711.580,00
202	0,00	0,00	0,00	0,00	0,00	0,00	0,00	0,00	0,00	0,00	0,00
203	0,00	0,00	0,00	0,00	0,00	0,00	0,00	0,00	0,00	0,00	0,00
205	0,00	0,00	0,00	0,00	0,00	0,00	0,00	0,00	0,00	0,00	0,00
206	0,00	0,00	0,00	0,00	0,00	0,00	0,00	0,00	0,00	0,00	0,00
209	0,00	0,00	0,00	0,00	0,00	0,00	0,00	0,00	0,00	0,00	0,00
TOTAL ARTICULO 20 ARRENDAMIENTOS Y CANONES	0,00	0,00	0,00	0,00	0,00	0,00	0,00	0,00	0,00	0,00	0,00
212	0,00	0,00	0,00	120.000,00	0,00	0,00	0,00	0,00	0,00	0,00	120.000,00
213	0,00	0,00	0,00	226.500,00	0,00	0,00	0,00	0,00	0,00	0,00	226.500,00
214	0,00	0,00	0,00	0,00	0,00	0,00	0,00	0,00	0,00	0,00	0,00
215	0,00	0,00	0,00	15.000,00	0,00	0,00	0,00	0,00	0,00	0,00	15.000,00
216	0,00	0,00	0,00	0,00	0,00	0,00	0,00	0,00	0,00	0,00	0,00
219	0,00	0,00	0,00	0,00	0,00	0,00	0,00	0,00	0,00	0,00	0,00
TOTAL ARTICULO 21 REPARACION,MANTE N.Y CONSERV.	0,00	0,00	0,00	361.500,00	0,00	0,00	0,00	0,00	0,00	0,00	361.500,00
2200	0,00	0,00	0,00	0,00	0,00	0,00	0,00	0,00	0,00	0,00	0,00
2201	0,00	0,00	0,00	0,00	0,00	0,00	0,00	0,00	0,00	0,00	0,00
2202	0,00	0,00	0,00	0,00	0,00	0,00	0,00	0,00	0,00	0,00	0,00
22100	0,00	0,00	0,00	387.000,00	0,00	0,00	0,00	0,00	0,00	0,00	387.000,00
22101	0,00	0,00	0,00	30.000,00	0,00	0,00	0,00	0,00	0,00	0,00	30.000,00
22102	0,00	0,00	0,00	70.000,00	0,00	0,00	0,00	0,00	0,00	0,00	70.000,00
22103	0,00	0,00	0,00	40.000,00	0,00	0,00	0,00	0,00	0,00	0,00	40.000,00
22110	0,00	0,00	0,00	0,00	0,00	0,00	0,00	0,00	0,00	0,00	0,00
22112	0,00	0,00	0,00	0,00	0,00	0,00	0,00	0,00	0,00	0,00	0,00
2212	0,00	0,00	0,00	0,00	0,00	0,00	0,00	0,00	0,00	0,00	0,00
2213	0,00	0,00	0,00	0,00	0,00	0,00	0,00	0,00	0,00	0,00	0,00
22140	0,00	0,00	0,00	0,00	0,00	0,00	0,00	0,00	0,00	0,00	0,00
22141	0,00	0,00	0,00	0,00	0,00	0,00	0,00	0,00	0,00	0,00	0,00
22160	0,00	0,00	0,00	500.000,00	0,00	0,00	0,00	0,00	0,00	0,00	500.000,00
22161	0,00	0,00	0,00	0,00	0,00	0,00	0,00	0,00	0,00	0,00	0,00
22162	0,00	0,00	0,00	0,00	0,00	0,00	0,00	0,00	0,00	0,00	0,00
22164	0,00	0,00	0,00	0,00	0,00	0,00	0,00	0,00	0,00	0,00	0,00
2217	0,00	0,00	0,00	20.000,00	0,00	0,00	0,00	0,00	0,00	0,00	20.000,00
2219	0,00	0,00	0,00	0,00	0,00	0,00	0,00	0,00	0,00	0,00	0,00
22200	0,00	0,00	0,00	0,00	0,00	0,00	0,00	0,00	0,00	0,00	0,00
2221	0,00	0,00	0,00	0,00	0,00	0,00	0,00	0,00	0,00	0,00	0,00
2229	0,00	0,00	0,00	0,00	0,00	0,00	0,00	0,00	0,00	0,00	0,00
223	0,00	0,00	0,00	20.000,00	0,00	0,00	0,00	0,00	0,00	0,00	20.000,00
2240	0,00	0,00	0,00	0,00	0,00	0,00	0,00	0,00	0,00	0,00	0,00
2241	0,00	0,00	0,00	0,00	0,00	0,00	0,00	0,00	0,00	0,00	0,00
2249	0,00	0,00	0,00	0,00	0,00	0,00	0,00	0,00	0,00	0,00	0,00
2250	0,00	0,00	0,00	0,00	0,00	0,00	0,00	0,00	0,00	0,00	0,00
2251	0,00	0,00	0,00	0,00	0,00	0,00	0,00	0,00	0,00	0,00	0,00
2252	0,00	0,00	0,00	120.000,00	0,00	0,00	0,00	0,00	0,00	0,00	120.000,00
22620	0,00	0,00	0,00	0,00	0,00	0,00	0,00	0,00	0,00	0,00	0,00
22621	0,00	0,00	0,00	0,00	1.640,00	0,00	0,00	0,00	0,00	0,00	-1.640,00
2263	0,00	0,00	0,00	0,00	0,00	0,00	0,00	0,00	0,00	0,00	0,00

MODIFICACIONES DE CRÉDITO
EJERCICIO: 2009

FRATERNIDAD-MUPRESA
PROGRAMAS: 2224

Nº: 275

MEDICINA HOSP.DE MUTUAS A.T.

CLASIFICACIÓN ECONÓMICA	CRÉDITOS EXTRAORDINARIOS	SUPLEMENTOS DE CRÉDITO	AMPLIACIONES DE CRÉDITO	TRANSFERENCIAS DE CRÉDITO		INCORPORACIONES REMANENTES DE CRÉDITO	BAJAS POR ANULACIÓN Y RECTIFICACIÓN	REDISTRIBUCIONES DE CRÉDITO		OTRAS MODIFICACIONES	TOTAL MODIFICACIONES
				POSITIVAS	NEGATIVAS			POSITIVAS	NEGATIVAS		
22660	0,00	0,00	0,00	0,00	0,00	0,00	0,00	0,00	0,00	0,00	0,00
22661	0,00	0,00	0,00	0,00	0,00	0,00	0,00	0,00	0,00	0,00	0,00
2269	0,00	0,00	0,00	30.000,00	0,00	0,00	0,00	0,00	0,00	0,00	30.000,00
2270	0,00	0,00	0,00	0,00	180.000,00	0,00	0,00	0,00	0,00	0,00	-180.000,00
2273	0,00	0,00	0,00	400.000,00	0,00	0,00	0,00	0,00	0,00	0,00	400.000,00
2274	0,00	0,00	0,00	400.000,00	0,00	0,00	0,00	0,00	0,00	0,00	400.000,00
2275	0,00	0,00	0,00	0,00	0,00	0,00	0,00	0,00	0,00	0,00	0,00
22782	0,00	0,00	0,00	600.000,00	0,00	0,00	0,00	0,00	0,00	0,00	600.000,00
2279	0,00	0,00	0,00	0,00	0,00	0,00	0,00	0,00	0,00	0,00	0,00
TOTAL ARTICULO 22 MATER.SUMINIST.Y OTROS	0,00	0,00	0,00	2.617.000,00	181.640,00	0,00	0,00	0,00	0,00	0,00	2.435.360,00
230	0,00	0,00	0,00	0,00	0,00	0,00	0,00	0,00	0,00	0,00	0,00
231	0,00	0,00	0,00	0,00	0,00	0,00	0,00	0,00	0,00	0,00	0,00
233	0,00	0,00	0,00	0,00	0,00	0,00	0,00	0,00	0,00	0,00	0,00
TOTAL ARTICULO 23 INDEMNIZ.RAZON SERVICIO	0,00	0,00	0,00	0,00	0,00	0,00	0,00	0,00	0,00	0,00	0,00
240	0,00	0,00	0,00	10.000,00	0,00	0,00	0,00	0,00	0,00	0,00	10.000,00
TOTAL ARTICULO 24 GASTOS DE PUBLICACIONES	0,00	0,00	0,00	10.000,00	0,00	0,00	0,00	0,00	0,00	0,00	10.000,00
2522	0,00	0,00	0,00	0,00	500.000,00	0,00	0,00	0,00	0,00	0,00	-500.000,00
2525	0,00	0,00	0,00	0,00	0,00	0,00	0,00	0,00	0,00	0,00	0,00
2526	0,00	0,00	0,00	0,00	0,00	0,00	0,00	0,00	0,00	0,00	0,00
2527	0,00	0,00	0,00	0,00	0,00	0,00	0,00	0,00	0,00	0,00	0,00
2528	0,00	0,00	0,00	0,00	0,00	0,00	0,00	0,00	0,00	0,00	0,00
2547	0,00	0,00	0,00	0,00	0,00	0,00	0,00	0,00	0,00	0,00	0,00
2551	0,00	0,00	0,00	0,00	0,00	0,00	0,00	0,00	0,00	0,00	0,00
2552	0,00	0,00	0,00	0,00	0,00	0,00	0,00	0,00	0,00	0,00	0,00
2582	0,00	0,00	0,00	0,00	0,00	0,00	0,00	0,00	0,00	0,00	0,00
TOTAL ARTICULO 25 A.SANIT.CON MED.AJENOS	0,00	0,00	0,00	0,00	500.000,00	0,00	0,00	0,00	0,00	0,00	-500.000,00
TOTAL CAPITULO 2 GAST.CORRIENT.BIE NES Y SERV.	0,00	0,00	0,00	2.988.500,00	681.640,00	0,00	0,00	0,00	0,00	0,00	2.306.860,00
48827	0,00	0,00	0,00	160.000,00	0,00	0,00	0,00	0,00	0,00	0,00	160.000,00
48837	0,00	0,00	0,00	110.000,00	0,00	0,00	0,00	0,00	0,00	0,00	110.000,00
TOTAL ARTICULO 48 A FAMIL.E INST.SIN F.LUCRO	0,00	0,00	0,00	270.000,00	0,00	0,00	0,00	0,00	0,00	0,00	270.000,00
TOTAL CAPITULO 4 TRANSFERENC. CORRIENTES	0,00	0,00	0,00	270.000,00	0,00	0,00	0,00	0,00	0,00	0,00	270.000,00
6221	0,00	0,00	0,00	0,00	0,00	0,00	0,00	0,00	0,00	0,00	0,00
623	0,00	0,00	0,00	0,00	0,00	0,00	0,00	0,00	0,00	0,00	0,00
625	0,00	0,00	0,00	0,00	0,00	0,00	0,00	0,00	0,00	0,00	0,00
626	0,00	0,00	0,00	0,00	0,00	0,00	0,00	0,00	0,00	0,00	0,00
629	0,00	0,00	0,00	0,00	0,00	0,00	0,00	0,00	0,00	0,00	0,00
TOTAL ARTICULO 62 INVERSIONES NUEVAS	0,00	0,00	0,00	0,00	0,00	0,00	0,00	0,00	0,00	0,00	0,00
6321	0,00	0,00	0,00	0,00	0,00	0,00	0,00	0,00	0,00	0,00	0,00
633	0,00	0,00	0,00	0,00	0,00	0,00	0,00	0,00	0,00	0,00	0,00
635	0,00	0,00	0,00	0,00	0,00	0,00	0,00	0,00	0,00	0,00	0,00
636	0,00	0,00	0,00	0,00	0,00	0,00	0,00	0,00	0,00	0,00	0,00
TOTAL ARTICULO 63 INVERSIONES DE REPOSICION	0,00	0,00	0,00	0,00	0,00	0,00	0,00	0,00	0,00	0,00	0,00
TOTAL CAPITULO 6 INVERSIONES REALES	0,00	0,00	0,00	0,00	0,00	0,00	0,00	0,00	0,00	0,00	0,00
7206	0,00	0,00	0,00	0,00	0,00	0,00	0,00	0,00	0,00	0,00	0,00

MODIFICACIONES DE CRÉDITO
EJERCICIO: 2009

FRATERNIDAD-MUPRESA
PROGRAMAS: 2224

Nº: 275

MEDICINA HOSP.DE MUTUAS A.T.

CLASIFICACIÓN ECONÓMICA	CRÉDITOS EXTRAORDINARIOS	SUPLEMENTOS DE CRÉDITO	AMPLIACIONES DE CRÉDITO	TRANSFERENCIAS DE CRÉDITO		INCORPORACIONES REMANENTES DE CRÉDITO	BAJAS POR ANULACIÓN Y RECTIFICACIÓN	REDISTRIBUCIONES DE CRÉDITO		OTRAS MODIFICACIONES	TOTAL MODIFICACIONES
				POSITIVAS	NEGATIVAS			POSITIVAS	NEGATIVAS		
TOTAL ARTICULO 72 A LA SEGURIDAD SOCIAL	0,00	0,00	0,00	0,00	0,00	0,00	0,00	0,00	0,00	0,00	0,00
TOTAL CAPITULO 7 TRANSFERENC. DE CAPITAL	0,00	0,00	0,00	0,00	0,00	0,00	0,00	0,00	0,00	0,00	0,00
TOTAL PROGRAMA 24 MEDICINA HOSP.DE MUTUAS A.T.	0,00	0,00	0,00	3.258.500,00	1.393.220,00	0,00	0,00	0,00	0,00	0,00	1.865.280,00
TOTAL GRUPO PROGRAMA 22 ATENCION ESPECIALIZADA	0,00	0,00	0,00	3.258.500,00	1.393.220,00	0,00	0,00	0,00	0,00	0,00	1.865.280,00

MODIFICACIONES DE CRÉDITO
EJERCICIO: 2009

FRATERNIDAD-MUPRESA
PROGRAMAS: 3436

Nº: 275

HIGIENE Y SEGURIDAD EN EL TRABAJO

CLASIFICACIÓN ECONÓMICA	CRÉDITOS EXTRAORDINARIOS	SUPLEMENTOS DE CRÉDITO	AMPLIACIONES DE CRÉDITO	TRANSFERENCIAS DE CRÉDITO		INCORPORACIONES REMANENTES DE CRÉDITO	BAJAS POR ANULACIÓN Y RECTIFICACIÓN	REDISTRIBUCIONES DE CRÉDITO		OTRAS MODIFICACIONES	TOTAL MODIFICACIONES
				POSITIVAS	NEGATIVAS			POSITIVAS	NEGATIVAS		
13090	0,00	0,00	0,00	0,00	1.295.490,00	0,00	0,00	0,00	0,00	0,00	-1.295.490,00
1310	0,00	0,00	0,00	0,00	0,00	0,00	0,00	0,00	0,00	0,00	0,00
1343	0,00	0,00	0,00	0,00	0,00	0,00	0,00	0,00	0,00	0,00	0,00
1344	0,00	0,00	0,00	0,00	0,00	0,00	0,00	0,00	0,00	0,00	0,00
137	0,00	0,00	0,00	0,00	0,00	0,00	0,00	0,00	0,00	0,00	0,00
TOTAL ARTICULO 13											
LABORALES	0,00	0,00	0,00	0,00	1.295.490,00	0,00	0,00	0,00	0,00	0,00	-1.295.490,00
1600	0,00	0,00	0,00	0,00	0,00	0,00	0,00	0,00	0,00	0,00	0,00
1620	0,00	0,00	0,00	0,00	0,00	0,00	0,00	0,00	0,00	0,00	0,00
1623	0,00	0,00	0,00	0,00	0,00	0,00	0,00	0,00	0,00	0,00	0,00
1624	0,00	0,00	0,00	0,00	0,00	0,00	0,00	0,00	0,00	0,00	0,00
1625	0,00	0,00	0,00	0,00	0,00	0,00	0,00	0,00	0,00	0,00	0,00
TOTAL ARTICULO 16											
CUOT.PREST.Y											
GAST.SOC.	0,00	0,00	0,00	0,00	0,00	0,00	0,00	0,00	0,00	0,00	0,00
TOTAL CAPITULO 1											
GASTOS DE											
PERSONAL	0,00	0,00	0,00	0,00	1.295.490,00	0,00	0,00	0,00	0,00	0,00	-1.295.490,00
202	0,00	0,00	0,00	0,00	420.000,00	0,00	0,00	0,00	0,00	0,00	-420.000,00
205	0,00	0,00	0,00	0,00	0,00	0,00	0,00	0,00	0,00	0,00	0,00
206	0,00	0,00	0,00	0,00	185.000,00	0,00	0,00	0,00	0,00	0,00	-185.000,00
209	0,00	0,00	0,00	0,00	22.000,00	0,00	0,00	0,00	0,00	0,00	-22.000,00
TOTAL ARTICULO 20											
ARRENDAMIENTOS Y											
CANONES	0,00	0,00	0,00	0,00	627.000,00	0,00	0,00	0,00	0,00	0,00	-627.000,00
212	0,00	0,00	0,00	0,00	0,00	0,00	0,00	0,00	0,00	0,00	0,00
213	0,00	0,00	0,00	0,00	27.000,00	0,00	0,00	0,00	0,00	0,00	-27.000,00
214	0,00	0,00	0,00	0,00	0,00	0,00	0,00	0,00	0,00	0,00	0,00
215	0,00	0,00	0,00	0,00	0,00	0,00	0,00	0,00	0,00	0,00	0,00
216	0,00	0,00	0,00	0,00	5.000,00	0,00	0,00	0,00	0,00	0,00	-5.000,00
219	0,00	0,00	0,00	0,00	15.000,00	0,00	0,00	0,00	0,00	0,00	-15.000,00
TOTAL ARTICULO 21											
REPARACION,MANTE											
N.Y CONSERV.	0,00	0,00	0,00	0,00	47.000,00	0,00	0,00	0,00	0,00	0,00	-47.000,00
2200	0,00	0,00	0,00	0,00	0,00	0,00	0,00	0,00	0,00	0,00	0,00
2201	0,00	0,00	0,00	0,00	0,00	0,00	0,00	0,00	0,00	0,00	0,00
2202	0,00	0,00	0,00	0,00	0,00	0,00	0,00	0,00	0,00	0,00	0,00
22100	0,00	0,00	0,00	0,00	25.000,00	0,00	0,00	0,00	0,00	0,00	-25.000,00
22101	0,00	0,00	0,00	0,00	5.000,00	0,00	0,00	0,00	0,00	0,00	-5.000,00
22102	0,00	0,00	0,00	0,00	31.000,00	0,00	0,00	0,00	0,00	0,00	-31.000,00
22103	0,00	0,00	0,00	0,00	31.500,00	0,00	0,00	0,00	0,00	0,00	-31.500,00
2212	0,00	0,00	0,00	0,00	8.000,00	0,00	0,00	0,00	0,00	0,00	-8.000,00
2213	0,00	0,00	0,00	0,00	0,00	0,00	0,00	0,00	0,00	0,00	0,00
22141	0,00	0,00	0,00	0,00	0,00	0,00	0,00	0,00	0,00	0,00	0,00
2217	0,00	0,00	0,00	0,00	0,00	0,00	0,00	0,00	0,00	0,00	0,00
2219	0,00	0,00	0,00	0,00	0,00	0,00	0,00	0,00	0,00	0,00	0,00
22200	0,00	0,00	0,00	0,00	0,00	0,00	0,00	0,00	0,00	0,00	0,00
2221	0,00	0,00	0,00	0,00	0,00	0,00	0,00	0,00	0,00	0,00	0,00
2229	0,00	0,00	0,00	0,00	214.000,00	0,00	0,00	0,00	0,00	0,00	-214.000,00
223	0,00	0,00	0,00	0,00	0,00	0,00	0,00	0,00	0,00	0,00	0,00
2240	0,00	0,00	0,00	0,00	0,00	0,00	0,00	0,00	0,00	0,00	0,00
2241	0,00	0,00	0,00	0,00	0,00	0,00	0,00	0,00	0,00	0,00	0,00
2250	0,00	0,00	0,00	0,00	0,00	0,00	0,00	0,00	0,00	0,00	0,00
2251	0,00	0,00	0,00	0,00	0,00	0,00	0,00	0,00	0,00	0,00	0,00
2252	0,00	0,00	0,00	0,00	20.000,00	0,00	0,00	0,00	0,00	0,00	-20.000,00
22620	0,00	0,00	0,00	0,00	0,00	0,00	0,00	0,00	0,00	0,00	0,00
22621	0,00	0,00	0,00	0,00	5.977,00	0,00	0,00	0,00	0,00	0,00	-5.977,00
2263	0,00	0,00	0,00	0,00	0,00	0,00	0,00	0,00	0,00	0,00	0,00
22660	0,00	0,00	0,00	0,00	0,00	0,00	0,00	0,00	0,00	0,00	0,00
22661	0,00	0,00	0,00	0,00	115.000,00	0,00	0,00	0,00	0,00	0,00	-115.000,00
2269	0,00	0,00	0,00	0,00	25.000,00	0,00	0,00	0,00	0,00	0,00	-25.000,00
2270	0,00	0,00	0,00	10.000,00	0,00	0,00	0,00	0,00	0,00	0,00	10.000,00
2273	0,00	0,00	0,00	0,00	60.000,00	0,00	0,00	0,00	0,00	0,00	-60.000,00
2274	0,00	0,00	0,00	0,00	0,00	0,00	0,00	0,00	0,00	0,00	0,00
2276	0,00	0,00	0,00	0,00	0,00	0,00	0,00	0,00	0,00	0,00	0,00
2279	0,00	0,00	0,00	0,00	0,00	0,00	0,00	0,00	0,00	0,00	0,00

MODIFICACIONES DE CRÉDITO
EJERCICIO: 2009

FRATERNIDAD-MUPRESA
PROGRAMAS: 3436

Nº: 275

HIGIENE Y SEGURIDAD EN EL TRABAJO

CLASIFICACIÓN ECONÓMICA	CRÉDITOS EXTRAORDINARIOS	SUPLEMENTOS DE CRÉDITO	AMPLIACIONES DE CRÉDITO	TRANSFERENCIAS DE CRÉDITO		INCORPORACIONES REMANENTES DE CRÉDITO	BAJAS POR ANULACIÓN Y RECTIFICACIÓN	REDISTRIBUCIONES DE CRÉDITO		OTRAS MODIFICACIONES	TOTAL MODIFICACIONES
				POSITIVAS	NEGATIVAS			POSITIVAS	NEGATIVAS		
TOTAL ARTICULO 22 MATER.SUMINIST.Y OTROS	0,00	0,00	0,00	10.000,00	540.477,00	0,00	0,00	0,00	0,00	0,00	-530.477,00
230	0,00	0,00	0,00	0,00	22.000,00	0,00	0,00	0,00	0,00	0,00	-22.000,00
231	0,00	0,00	0,00	0,00	140.000,00	0,00	0,00	0,00	0,00	0,00	-140.000,00
233	0,00	0,00	0,00	0,00	31.000,00	0,00	0,00	0,00	0,00	0,00	-31.000,00
TOTAL ARTICULO 23 INDEMNIZ.RAZON SERVICIO	0,00	0,00	0,00	0,00	193.000,00	0,00	0,00	0,00	0,00	0,00	-193.000,00
240	0,00	0,00	0,00	0,00	0,00	0,00	0,00	0,00	0,00	0,00	0,00
TOTAL ARTICULO 24 GASTOS DE PUBLICACIONES	0,00	0,00	0,00	0,00	0,00	0,00	0,00	0,00	0,00	0,00	0,00
2582	0,00	0,00	0,00	0,00	0,00	0,00	0,00	0,00	0,00	0,00	0,00
TOTAL ARTICULO 25 A.SANIT.CON MED.AJENOS	0,00	0,00	0,00	0,00	0,00	0,00	0,00	0,00	0,00	0,00	0,00
TOTAL CAPITULO 2 GAST.CORRIENT.BIE NES Y SERV.	0,00	0,00	0,00	10.000,00	1.407.477,00	0,00	0,00	0,00	0,00	0,00	-1.397.477,00
6220	0,00	0,00	0,00	0,00	0,00	0,00	0,00	0,00	0,00	0,00	0,00
6221	0,00	0,00	0,00	0,00	0,00	0,00	0,00	0,00	0,00	0,00	0,00
623	0,00	0,00	0,00	0,00	0,00	0,00	0,00	0,00	0,00	0,00	0,00
625	0,00	0,00	0,00	0,00	0,00	0,00	0,00	0,00	0,00	0,00	0,00
629	0,00	0,00	0,00	0,00	0,00	0,00	0,00	0,00	0,00	0,00	0,00
TOTAL ARTICULO 62 INVERSIONES NUEVAS	0,00	0,00	0,00	0,00	0,00	0,00	0,00	0,00	0,00	0,00	0,00
6321	0,00	0,00	0,00	0,00	0,00	0,00	0,00	0,00	0,00	0,00	0,00
633	0,00	0,00	0,00	0,00	0,00	0,00	0,00	0,00	0,00	0,00	0,00
635	0,00	0,00	0,00	0,00	0,00	0,00	0,00	0,00	0,00	0,00	0,00
636	0,00	0,00	0,00	0,00	0,00	0,00	0,00	0,00	0,00	0,00	0,00
TOTAL ARTICULO 63 INVERSIONES DE REPOSICION	0,00	0,00	0,00	0,00	0,00	0,00	0,00	0,00	0,00	0,00	0,00
TOTAL CAPITULO 6 INVERSIONES REALES	0,00	0,00	0,00	0,00	0,00	0,00	0,00	0,00	0,00	0,00	0,00
TOTAL PROGRAMA 36 HIGIENE Y SEGURIDAD EN EL TRABAJO	0,00	0,00	0,00	10.000,00	2.702.967,00	0,00	0,00	0,00	0,00	0,00	-2.692.967,00
TOTAL GRUPO PROGRAMA 34 OTROS SERVICIOS SOCIALES	0,00	0,00	0,00	10.000,00	2.702.967,00	0,00	0,00	0,00	0,00	0,00	-2.692.967,00

MODIFICACIONES DE CRÉDITO
EJERCICIO: 2009

FRATERNIDAD-MUPRESA
PROGRAMAS: 4364

Nº: 275

ADMINISTRACION DEL PATRIMONIO

CLASIFICACIÓN ECONÓMICA	CRÉDITOS EXTRAORDINARIOS	SUPLEMENTOS DE CRÉDITO	AMPLIACIONES DE CRÉDITO	TRANSFERENCIAS DE CRÉDITO		INCORPORACIONES REMANENTES DE CRÉDITO	BAJAS POR ANULACIÓN Y RECTIFICACIÓN	REDISTRIBUCIONES DE CRÉDITO		OTRAS MODIFICACIONES	TOTAL MODIFICACIONES
				POSITIVAS	NEGATIVAS			POSITIVAS	NEGATIVAS		
7204	0,00	0,00	0,00	0,00	0,00	0,00	0,00	0,00	0,00	0,00	0,00
TOTAL ARTICULO 72 A LA SEGURIDAD SOCIAL	0,00	0,00	0,00	0,00	0,00	0,00	0,00	0,00	0,00	0,00	0,00
TOTAL CAPITULO 7 TRANSFERENC. DE CAPITAL	0,00	0,00	0,00	0,00	0,00	0,00	0,00	0,00	0,00	0,00	0,00
800	0,00	0,00	0,00	0,00	0,00	0,00	0,00	0,00	0,00	0,00	0,00
TOTAL ARTICULO 80 ADQ.DEUDA SECT.PUBLICO	0,00	0,00	0,00	0,00	0,00	0,00	0,00	0,00	0,00	0,00	0,00
TOTAL CAPITULO 8 ACTIVOS FINANCIEROS	0,00	0,00	0,00	0,00	0,00	0,00	0,00	0,00	0,00	0,00	0,00
TOTAL PROGRAMA 64 ADMINISTRACION DEL PATRIMONIO	0,00	0,00	0,00	0,00	0,00	0,00	0,00	0,00	0,00	0,00	0,00
TOTAL GRUPO PROGRAMA 43 GESTION DEL PATRIMONIO	0,00	0,00	0,00	0,00	0,00	0,00	0,00	0,00	0,00	0,00	0,00

MODIFICACIONES DE CRÉDITO
EJERCICIO: 2009

FRATERNIDAD-
PROGRAMAS: 4591

MUPRESPAN#: 275

DIRECCION Y SERV.GENERALES

CLASIFICACIÓN ECONÓMICA	CRÉDITOS EXTRAORDINARIOS	SUPLEMENTOS DE CRÉDITO	AMPLIACIONES DE CRÉDITO	TRANSFERENCIAS DE CRÉDITO		INCORPORACIONES REMANENTES DE CRÉDITO	BAJAS POR ANULACIÓN Y RECTIFICACIÓN	REDISTRIBUCIONES DE CRÉDITO		OTRAS MODIFICACIONES	TOTAL MODIFICACIONES
				POSITIVAS	NEGATIVAS			POSITIVAS	NEGATIVAS		
1300	0,00	0,00	0,00	0,00	0,00	0,00	0,00	0,00	0,00	0,00	0,00
13010	0,00	0,00	0,00	0,00	0,00	0,00	0,00	0,00	0,00	0,00	0,00
13019	0,00	0,00	0,00	0,00	0,00	168.900,00	0,00	0,00	0,00	0,00	-168.900,00
13090	0,00	0,00	0,00	0,00	0,00	1.703.260,00	0,00	0,00	0,00	0,00	-1.703.260,00
1310	0,00	0,00	0,00	0,00	0,00	259.150,00	0,00	0,00	0,00	0,00	-259.150,00
137	0,00	0,00	0,00	0,00	0,00	0,00	0,00	0,00	0,00	0,00	0,00
TOTAL ARTICULO 13 LABORALES	0,00	0,00	0,00	0,00	0,00	2.131.310,00	0,00	0,00	0,00	0,00	-2.131.310,00
1600	0,00	0,00	0,00	0,00	1.300.000,00	0,00	0,00	0,00	0,00	0,00	1.300.000,00
1620	0,00	0,00	0,00	0,00	0,00	0,00	0,00	0,00	0,00	0,00	0,00
1623	0,00	0,00	0,00	0,00	0,00	0,00	0,00	0,00	0,00	0,00	0,00
1624	0,00	0,00	0,00	0,00	0,00	0,00	0,00	0,00	0,00	0,00	0,00
1625	0,00	0,00	0,00	0,00	0,00	0,00	0,00	0,00	0,00	0,00	0,00
TOTAL ARTICULO 16 CUOT.PREST.Y GAST.SOC.	0,00	0,00	0,00	0,00	1.300.000,00	0,00	0,00	0,00	0,00	0,00	1.300.000,00
TOTAL CAPITULO 1 GASTOS DE PERSONAL	0,00	0,00	0,00	0,00	1.300.000,00	2.131.310,00	0,00	0,00	0,00	0,00	-831.310,00
202	0,00	0,00	0,00	0,00	0,00	178.000,00	0,00	0,00	0,00	0,00	-178.000,00
203	0,00	0,00	0,00	0,00	0,00	0,00	0,00	0,00	0,00	0,00	0,00
204	0,00	0,00	0,00	0,00	0,00	0,00	0,00	0,00	0,00	0,00	0,00
205	0,00	0,00	0,00	0,00	0,00	0,00	0,00	0,00	0,00	0,00	0,00
206	0,00	0,00	0,00	0,00	0,00	0,00	0,00	0,00	0,00	0,00	0,00
209	0,00	0,00	0,00	0,00	0,00	0,00	0,00	0,00	0,00	0,00	0,00
TOTAL ARTICULO 20 ARRENDAMIENTOS Y CANONES	0,00	0,00	0,00	0,00	0,00	178.000,00	0,00	0,00	0,00	0,00	-178.000,00
212	0,00	0,00	0,00	0,00	0,00	130.000,00	0,00	0,00	0,00	0,00	-130.000,00
213	0,00	0,00	0,00	0,00	0,00	115.000,00	0,00	0,00	0,00	0,00	-115.000,00
214	0,00	0,00	0,00	0,00	0,00	0,00	0,00	0,00	0,00	0,00	0,00
215	0,00	0,00	0,00	0,00	0,00	0,00	0,00	0,00	0,00	0,00	0,00
216	0,00	0,00	0,00	0,00	0,00	0,00	0,00	0,00	0,00	0,00	0,00
219	0,00	0,00	0,00	0,00	0,00	0,00	0,00	0,00	0,00	0,00	0,00
TOTAL ARTICULO 21 REPARACION.MANTE N.Y CONSERV.	0,00	0,00	0,00	0,00	0,00	245.000,00	0,00	0,00	0,00	0,00	-245.000,00
2200	0,00	0,00	0,00	0,00	0,00	0,00	0,00	0,00	0,00	0,00	0,00
2201	0,00	0,00	0,00	0,00	0,00	0,00	0,00	0,00	0,00	0,00	0,00
2202	0,00	0,00	0,00	0,00	0,00	0,00	0,00	0,00	0,00	0,00	0,00
22100	0,00	0,00	0,00	0,00	0,00	0,00	0,00	0,00	0,00	0,00	0,00
22101	0,00	0,00	0,00	0,00	0,00	0,00	0,00	0,00	0,00	0,00	0,00
22102	0,00	0,00	0,00	0,00	0,00	0,00	0,00	0,00	0,00	0,00	0,00
22103	0,00	0,00	0,00	0,00	0,00	0,00	0,00	0,00	0,00	0,00	0,00
2213	0,00	0,00	0,00	0,00	0,00	0,00	0,00	0,00	0,00	0,00	0,00
22140	0,00	0,00	0,00	0,00	0,00	0,00	0,00	0,00	0,00	0,00	0,00
22141	0,00	0,00	0,00	0,00	0,00	0,00	0,00	0,00	0,00	0,00	0,00
2217	0,00	0,00	0,00	0,00	0,00	0,00	0,00	0,00	0,00	0,00	0,00
2219	0,00	0,00	0,00	0,00	0,00	0,00	0,00	0,00	0,00	0,00	0,00
22200	0,00	0,00	0,00	0,00	0,00	583.980,00	0,00	0,00	0,00	0,00	-583.980,00
2221	0,00	0,00	0,00	0,00	0,00	1.000.000,00	0,00	0,00	0,00	0,00	-1.000.000,00
2229	0,00	0,00	0,00	0,00	0,00	350.000,00	0,00	0,00	0,00	0,00	-350.000,00
223	0,00	0,00	0,00	0,00	0,00	125.000,00	0,00	0,00	0,00	0,00	-125.000,00
2240	0,00	0,00	0,00	0,00	0,00	0,00	0,00	0,00	0,00	0,00	0,00
2241	0,00	0,00	0,00	0,00	0,00	0,00	0,00	0,00	0,00	0,00	0,00
2249	0,00	0,00	0,00	0,00	0,00	0,00	0,00	0,00	0,00	0,00	0,00
2250	0,00	0,00	0,00	0,00	0,00	0,00	0,00	0,00	0,00	0,00	0,00
2251	0,00	0,00	0,00	0,00	0,00	0,00	0,00	0,00	0,00	0,00	0,00
2252	0,00	0,00	0,00	0,00	0,00	14.000,00	0,00	0,00	0,00	0,00	-14.000,00
22620	0,00	0,00	0,00	0,00	0,00	0,00	0,00	0,00	0,00	0,00	0,00
22621	0,00	0,00	0,00	0,00	0,00	31.913,00	0,00	0,00	0,00	0,00	-31.913,00
2263	0,00	0,00	0,00	0,00	0,00	50.000,00	0,00	0,00	0,00	0,00	-50.000,00
2265	0,00	0,00	0,00	0,00	260.000,00	0,00	0,00	0,00	0,00	0,00	260.000,00
22660	0,00	0,00	0,00	0,00	0,00	0,00	0,00	0,00	0,00	0,00	0,00
22661	0,00	0,00	0,00	0,00	0,00	0,00	0,00	0,00	0,00	0,00	0,00
2269	0,00	0,00	0,00	0,00	0,00	0,00	0,00	0,00	0,00	0,00	0,00

MODIFICACIONES DE CRÉDITO
EJERCICIO: 2009

FRATERNIDAD-MUPRESA
PROGRAMAS: 4591

Nº: 275

DIRECCION Y SERV.GENERALES

CLASIFICACIÓN ECONÓMICA	CRÉDITOS EXTRAORDINARIOS	SUPLEMENTOS DE CRÉDITO	AMPLIACIONES DE CRÉDITO	TRANSFERENCIAS DE CRÉDITO		INCORPORACIONES REMANENTES DE CRÉDITO	BAJAS POR ANULACIÓN Y RECTIFICACIÓN	REDISTRIBUCIONES DE CRÉDITO		OTRAS MODIFICACIONES	TOTAL MODIFICACIONES
				POSITIVAS	NEGATIVAS			POSITIVAS	NEGATIVAS		
2270	0,00	0,00	0,00	0,00	2.155.317,00	0,00	0,00	0,00	0,00	0,00	-2.155.317,00
2273	0,00	0,00	0,00	0,00	350.000,00	0,00	0,00	0,00	0,00	0,00	-350.000,00
2274	0,00	0,00	0,00	0,00	420.700,00	0,00	0,00	0,00	0,00	0,00	-420.700,00
2276	0,00	0,00	0,00	0,00	391.290,00	0,00	0,00	0,00	0,00	0,00	-391.290,00
22782	0,00	0,00	0,00	0,00	0,00	0,00	0,00	0,00	0,00	0,00	0,00
22783	0,00	0,00	0,00	0,00	0,00	0,00	0,00	0,00	0,00	0,00	0,00
2279	0,00	0,00	0,00	0,00	70.000,00	0,00	0,00	0,00	0,00	0,00	-70.000,00
TOTAL ARTICULO 22 MATER.SUMINIST.Y OTROS	0,00	0,00	0,00	260.000,00	5.542.200,00	0,00	0,00	0,00	0,00	0,00	-5.282.200,00
230	0,00	0,00	0,00	0,00	0,00	0,00	0,00	0,00	0,00	0,00	0,00
231	0,00	0,00	0,00	0,00	0,00	0,00	0,00	0,00	0,00	0,00	0,00
232	0,00	0,00	0,00	0,00	0,00	0,00	0,00	0,00	0,00	0,00	0,00
233	0,00	0,00	0,00	0,00	0,00	0,00	0,00	0,00	0,00	0,00	0,00
TOTAL ARTICULO 23 INDEMNIZ.RAZON SERVICIO	0,00	0,00	0,00	0,00	0,00	0,00	0,00	0,00	0,00	0,00	0,00
240	0,00	0,00	0,00	0,00	0,00	0,00	0,00	0,00	0,00	0,00	0,00
TOTAL ARTICULO 24 GASTOS DE PUBLICACIONES	0,00	0,00	0,00	0,00	0,00	0,00	0,00	0,00	0,00	0,00	0,00
2582	0,00	0,00	0,00	0,00	0,00	0,00	0,00	0,00	0,00	0,00	0,00
TOTAL ARTICULO 25 A.SANIT.CON MED.AJENOS	0,00	0,00	0,00	0,00	0,00	0,00	0,00	0,00	0,00	0,00	0,00
TOTAL CAPITULO 2 GAST.CORRIENT.BIE NES Y SERV.	0,00	0,00	0,00	260.000,00	5.965.200,00	0,00	0,00	0,00	0,00	0,00	-5.705.200,00
359	0,00	0,00	0,00	0,00	0,00	0,00	0,00	0,00	0,00	0,00	0,00
TOTAL ARTICULO 35 INTERES.DEMORA Y OTROS GASTOS	0,00	0,00	0,00	0,00	0,00	0,00	0,00	0,00	0,00	0,00	0,00
TOTAL CAPITULO 3 GASTOS FINANCIEROS	0,00	0,00	0,00	0,00	0,00	0,00	0,00	0,00	0,00	0,00	0,00
4801	0,00	0,00	0,00	0,00	0,00	0,00	0,00	0,00	0,00	0,00	0,00
TOTAL ARTICULO 48 A FAMIL.E INST.SIN F.LUCRO	0,00	0,00	0,00	0,00	0,00	0,00	0,00	0,00	0,00	0,00	0,00
TOTAL CAPITULO 4 TRANSFERENC. CORRIENTES	0,00	0,00	0,00	0,00	0,00	0,00	0,00	0,00	0,00	0,00	0,00
6220	0,00	0,00	0,00	0,00	0,00	0,00	0,00	0,00	0,00	0,00	0,00
6221	0,00	0,00	0,00	0,00	0,00	0,00	0,00	0,00	0,00	0,00	0,00
623	0,00	0,00	0,00	0,00	0,00	0,00	0,00	0,00	0,00	0,00	0,00
624	0,00	0,00	0,00	0,00	0,00	0,00	0,00	0,00	0,00	0,00	0,00
625	0,00	0,00	0,00	0,00	0,00	0,00	0,00	0,00	0,00	0,00	0,00
626	0,00	0,00	0,00	0,00	0,00	0,00	0,00	0,00	0,00	0,00	0,00
629	0,00	0,00	0,00	0,00	0,00	0,00	0,00	0,00	0,00	0,00	0,00
TOTAL ARTICULO 62 INVERSIONES NUEVAS	0,00	0,00	0,00	0,00	0,00	0,00	0,00	0,00	0,00	0,00	0,00
6321	0,00	0,00	0,00	0,00	0,00	0,00	0,00	0,00	0,00	0,00	0,00
633	0,00	0,00	0,00	0,00	0,00	0,00	0,00	0,00	0,00	0,00	0,00
634	0,00	0,00	0,00	0,00	0,00	0,00	0,00	0,00	0,00	0,00	0,00
635	0,00	0,00	0,00	0,00	0,00	0,00	0,00	0,00	0,00	0,00	0,00
636	0,00	0,00	0,00	0,00	0,00	0,00	0,00	0,00	0,00	0,00	0,00
TOTAL ARTICULO 63 INVERSIONES DE REPOSICION	0,00	0,00	0,00	0,00	0,00	0,00	0,00	0,00	0,00	0,00	0,00
TOTAL CAPITULO 6 INVERSIONES REALES	0,00	0,00	0,00	0,00	0,00	0,00	0,00	0,00	0,00	0,00	0,00
7206	0,00	0,00	0,00	0,00	0,00	0,00	0,00	0,00	0,00	0,00	0,00

MODIFICACIONES DE CRÉDITO
EJERCICIO: 2009

FRATERNIDAD-MUPRESA
PROGRAMAS: 4591

Nº: 275

DIRECCION Y SERV.GENERALES

CLASIFICACIÓN ECONÓMICA	CRÉDITOS EXTRAORDINARIOS	SUPLEMENTOS DE CRÉDITO	AMPLIACIONES DE CRÉDITO	TRANSFERENCIAS DE CRÉDITO		INCORPORACIONES REMANENTES DE CRÉDITO	BAJAS POR ANULACIÓN Y RECTIFICACIÓN	REDISTRIBUCIONES DE CRÉDITO		OTRAS MODIFICACIONES	TOTAL MODIFICACIONES
				POSITIVAS	NEGATIVAS			POSITIVAS	NEGATIVAS		
TOTAL ARTICULO 72 A LA SEGURIDAD SOCIAL	0,00	0,00	0,00	0,00	0,00	0,00	0,00	0,00	0,00	0,00	0,00
TOTAL CAPITULO 7 TRANSFERENC. DE CAPITAL	0,00	0,00	0,00	0,00	0,00	0,00	0,00	0,00	0,00	0,00	0,00
8300	0,00	0,00	0,00	0,00	0,00	0,00	0,00	0,00	0,00	0,00	0,00
8310	0,00	0,00	0,00	0,00	0,00	0,00	0,00	0,00	0,00	0,00	0,00
TOTAL ARTICULO 83 CONC.PRESTAM.NO PUBLIC.	0,00	0,00	0,00	0,00	0,00	0,00	0,00	0,00	0,00	0,00	0,00
8401	0,00	0,00	0,00	0,00	0,00	0,00	0,00	0,00	0,00	0,00	0,00
8410	0,00	0,00	0,00	0,00	0,00	0,00	0,00	0,00	0,00	0,00	0,00
8411	0,00	0,00	0,00	0,00	0,00	0,00	0,00	0,00	0,00	0,00	0,00
TOTAL ARTICULO 84 CONST.DE DEPOSITOS Y FIANZAS	0,00	0,00	0,00	0,00	0,00	0,00	0,00	0,00	0,00	0,00	0,00
TOTAL CAPITULO 8 ACTIVOS FINANCIEROS	0,00	0,00	0,00	0,00	0,00	0,00	0,00	0,00	0,00	0,00	0,00
TOTAL PROGRAMA 91 DIRECCION Y SERV.GENERALES	0,00	0,00	0,00	1.560.000,00	8.096.510,00	0,00	0,00	0,00	0,00	0,00	-6.536.510,00
TOTAL GRUPO PROGRAMA 45 ADMON.SERVIC. GRLES.DE TESOR	0,00	0,00	0,00	1.560.000,00	8.096.510,00	0,00	0,00	0,00	0,00	0,00	-6.536.510,00
TOTAL GENERAL	0,00	0,00	0,00	41.267.050,00	41.267.050,00	0,00	0,00	0,00	0,00	0,00	0,00

**INFORMACIÓN SOBRE LA FORMA DE FINANCIACIÓN DE LAS MODIFICACIONES QUE
IMPLIQUEN UN INCREMENTO DE LOS CRÉDITOS INICIALES, RESUMIDA POR CAPÍTULO
PRESUPUESTARIOS 2009**

MUTUA :

FRATERNIDAD- MUPRESPA

Nº : 275

NO EXISTE NINGUN EXPEDIENTE DE MODIFICACIONES QUE IMPLIQUEN INCREMENTO DE
CREDITO INICIAL, TODOS LOS EXPEDIENTES SON CON BAJA EN OTROS CAPITULOS.

REMANENTES DE CRÉDITO
EJERCICIO: 2009

MUTUA: FRATERNIDAD-MUPRESA
CLASIFICACIÓN FUNCIONAL POR PROGRAMAS: 1102

Nº: 275

GESTION PRESTAC. ECONOMICAS CONTRIB.

CLASIFICACIÓN ECONÓMICA	EXPLICACIÓN	REMANENTES COMPROMETIDOS		REMANENTES NO COMPROMETIDOS	
		INCORPORABLES	NO INCORPORABLES	INCORPORABLES	NO INCORPORABLES
13090	RETRIBUCIONES BASICAS Y OTRAS REMUN.	0,00	0,00	0,00	89.223,16
1310	RETRIBUCIONES BASICAS Y OTRAS REMUN.	0,00	0,00	0,00	66.020,00
137	CONTRIB.A PLANES DE PENSIONES	0,00	0,00	0,00	-536,04
	TOTAL ARTICULO 13 LABORALES	0,00	0,00	0,00	154.707,12
1600	CUOTAS DE LA SEGURIDAD SOCIAL	0,00	0,00	0,00	61.219,10
1620	FORM.Y PERFECCIONAM. DEL PERSONAL	0,00	0,00	0,00	22.790,00
1623	RECONOCIMIENTOS MEDICOS	0,00	0,00	0,00	-148,04
1624	ACCION SOCIAL GENERAL	0,00	0,00	0,00	34.451,83
1625	SEGUROS	0,00	0,00	0,00	44.242,18
	TOTAL ARTICULO 16 CUOT.PREST.Y GAST.SOC.	0,00	0,00	0,00	162.555,07
	TOTAL CAPITULO 1 GASTOS DE PERSONAL	0,00	0,00	0,00	317.262,19
202	ARRENDAM.EDIF.Y OTRAS CONSTRUCCIONES	0,00	0,00	0,00	272.893,16
206	ARREND.EQUIP.PARA PROCESOS DE INFORM	0,00	0,00	0,00	143.596,42
209	CANONES	0,00	0,00	0,00	-7.798,81
	TOTAL ARTICULO 20 ARRENDAMIENTOS Y CANONES	0,00	0,00	0,00	408.690,77
212	EDIFICIOS Y OTRAS CONSTRUCCIONES	0,00	0,00	0,00	21.323,92
213	MAQUINARIA,INSTALACIONES Y UTILLAJE	0,00	0,00	0,00	34.405,68
215	MOBILIARIO Y ENSERES	0,00	0,00	0,00	289,32
216	EQUIPOS PARA PROCESOS DE INFORMACION	0,00	0,00	0,00	5.758,62
219	OTRO INMOVILIZADO MATERIAL	0,00	0,00	0,00	950,70
	TOTAL ARTICULO 21 REPARACION,MANTEN.Y CONSERV.	0,00	0,00	0,00	62.728,24
2200	ORDINARIO NO INVENTARIABLE	0,00	0,00	0,00	-8.432,16
2201	PRENSA, REV., LIBROS Y OTRAS PUBLIC.	0,00	0,00	0,00	-3.075,09
2202	MATERIAL INFORMATICO NO INVENTARIABL	0,00	0,00	0,00	11.169,08
22100	ENERGIA ELECTRICA	0,00	0,00	0,00	60.003,16
22101	AGUA	0,00	0,00	0,00	5.034,90
22102	GAS	0,00	0,00	0,00	-340,57
22103	COMBUSTIBLE	0,00	0,00	0,00	12.328,68
2213	INSTRUM.Y PEQ. UTILLAJE NO SANITARIO	0,00	0,00	0,00	213,88
22141	VESTUARIO	0,00	0,00	0,00	-508,97
2217	MAT.NO SANIT.PARA CONSUMO Y REPOSIC.	0,00	0,00	0,00	-611,36
2219	OTROS SUMINISTROS	0,00	0,00	0,00	1.890,29
22200	SERV.DE TELECOMUNICACIONES	0,00	0,00	0,00	173.263,50
2221	POSTALES Y MENSAJERIA	0,00	0,00	0,00	16.971,81
2229	OTRAS	0,00	0,00	0,00	102.436,91
223	TRANSPORTES	0,00	0,00	0,00	-9.847,90
2240	EDIFICIOS Y LOCALES	0,00	0,00	0,00	280,82
2250	ESTATALES	0,00	0,00	0,00	-11,89
2251	AUTONOMICOS	0,00	0,00	0,00	-45,90
2252	LOCALES	0,00	0,00	0,00	6.985,26
22620	DE GESTION ADMINISTRATIVA	0,00	0,00	0,00	-7.212,67
2263	JURIDICOS, CONTENCIOSOS	0,00	0,00	0,00	-257,38
22660	REUNIONES,CONFEREN.Y CELEBRAC.ACTOS	0,00	0,00	0,00	233,20
22661	CURSOS DE FORMACION	0,00	0,00	0,00	-124,55
2269	OTROS	0,00	0,00	0,00	2.522,19
2270	INFORMES,DICT.Y OTRAS ACTUA.PROFES.	0,00	0,00	0,00	71.085,49
2273	LIMPIEZA Y ASEO	0,00	0,00	0,00	163.223,48
2274	SEGURIDAD	0,00	0,00	0,00	16.556,07
22782	SERVICIOS DE CARACTER INFORMATICO	0,00	0,00	0,00	-919.771,33
22783	COLA EN LA GES.DE LAS MATEP.DE SEG.S	0,00	0,00	0,00	0,00
2279	OTROS	0,00	0,00	0,00	8.471,59
	TOTAL ARTICULO 22 MATER.SUMINIST.Y OTROS	0,00	0,00	0,00	-297.570,46
230	DIETAS	0,00	0,00	0,00	2.863,87
231	LOCOMOCION	0,00	0,00	0,00	16.869,87
233	OTRAS INDEMNIZACIONES	0,00	0,00	0,00	10.015,91
	TOTAL ARTICULO 23 INDEMNIZ.RAZON SERVICIO	0,00	0,00	0,00	29.749,65
240	GASTOS DE EDICION Y DISTRIBUCION	0,00	0,00	0,00	27.630,80
	TOTAL ARTICULO 24 GASTOS DE PUBLICACIONES	0,00	0,00	0,00	27.630,80
2582	OTROS SERVIC.ASISTENCIA SANITARIA	0,00	0,00	0,00	0,00
	TOTAL ARTICULO 25 A.SANIT.CON MED.AJENOS	0,00	0,00	0,00	0,00
	TOTAL CAPITULO 2 GAST.CORRIENT.BIENES Y SERV.	0,00	0,00	0,00	231.229,00
48211	REGIMEN GENERAL	0,00	0,00	0,00	20.203.218,38
48212	REGIMEN ESPECIAL TRABAJ. AUTONOMOS	0,00	0,00	0,00	-9.822.703,07
48214	REGIMEN ESPECIAL DEL MAR	0,00	0,00	0,00	105.815,34
48215	REGIMEN ESPECIAL MINERIA DEL CARBON	0,00	0,00	0,00	52.991,98
48217	DE ACCIDENTES DE TRABAJO Y E.P.	0,00	0,00	0,00	17.406.440,02
48427	DE A.T. Y E.P.	0,00	0,00	0,00	399.901,53
48447	DE A.T. Y E.P.	0,00	0,00	0,00	93.308,69
48617	DE ACCIDENTES DE TRABAJO Y E.P.	0,00	0,00	0,00	156,31
48637	DE ACCIDENTES DE TRABAJO Y E.P.	0,00	0,00	0,00	2.098.486,63
48647	DE ACCIDENTES DE TRABAJO Y E.P.	0,00	0,00	0,00	-391.913,61
48797	DE ACCIDENTES DE TRABAJO Y E.P.	0,00	0,00	0,00	1.843,86
48817	DE ACCIDENTES DE TRABAJO Y E.P.	0,00	0,00	0,00	-10.239,64
48887	DE ACCIDENTES DE TRABAJO Y ENFERME	0,00	0,00	0,00	39.060,00
	TOTAL ARTICULO 48 A FAMILIE INST.SIN F.LUCRO	0,00	0,00	0,00	30.176.366,42
	TOTAL CAPITULO 4 TRANSFERENC. CORRIENTES	0,00	0,00	0,00	30.176.366,42
	TOTAL PROGRAMA 02	0,00	0,00	0,00	30.724.857,61

REMANENTES DE CRÉDITO
EJERCICIO: 2009

MUTUA: FRATERNIDAD-MUPRESA
CLASIFICACIÓN FUNCIONAL POR PROGRAMAS: 1105

Nº: 275

GESTION PRESTAC. ECONOMICAS CONTRIB.

CLASIFICACIÓN ECONÓMICA	EXPLICACIÓN	REMANENTES COMPROMETIDOS		REMANENTES NO COMPROMETIDOS	
		INCORPORABLES	NO INCORPORABLES	INCORPORABLES	NO INCORPORABLES
13090	RETRIBUCIONES BASICAS Y OTRAS REMUN.	0,00	0,00	0,00	39.922,32
137	CONTRIB.A PLANES DE PENSIONES	0,00	0,00	0,00	431,68
	TOTAL ARTICULO 13	0,00	0,00	0,00	40.354,00
1600	CUOTAS DE LA SEGURIDAD SOCIAL	0,00	0,00	0,00	19.989,11
1620	FORM.Y PERFECCIONAM. DEL PERSONAL	0,00	0,00	0,00	38.810,00
1623	RECONOCIMIENTOS MEDICOS	0,00	0,00	0,00	340,00
1624	ACCION SOCIAL GENERAL	0,00	0,00	0,00	20.704,16
1625	SEGUROS	0,00	0,00	0,00	24.552,46
	TOTAL ARTICULO 16	0,00	0,00	0,00	104.395,73
	TOTAL CAPITULO 1	0,00	0,00	0,00	144.749,73
202	ARRENDAM.EDIF.Y OTRAS CONSTRUCCIONES	0,00	0,00	0,00	47.640,02
206	ARREND.EQUIP.PARA PROCESOS DE INFORM	0,00	0,00	0,00	-621,00
	TOTAL ARTICULO 20	0,00	0,00	0,00	47.019,02
212	EDIFICIOS Y OTRAS CONSTRUCCIONES	0,00	0,00	0,00	8.341,00
213	MAQUINARIA,INSTALACIONES Y UTILLAJE	0,00	0,00	0,00	21.164,83
215	MOBILIARIO Y ENSERES	0,00	0,00	0,00	777,71
216	EQUIPOS PARA PROCESOS DE INFORMACION	0,00	0,00	0,00	-15,00
219	OTRO INMOVILIZADO MATERIAL	0,00	0,00	0,00	206,19
	TOTAL ARTICULO 21	0,00	0,00	0,00	30.474,73
2200	ORDINARIO NO INVENTARIABLE	0,00	0,00	0,00	-1.058,29
2201	PRENSA, REV., LIBROS Y OTRAS PUBLIC.	0,00	0,00	0,00	-1.076,23
2202	MATERIAL INFORMATICO NO INVENTARIABL	0,00	0,00	0,00	1.800,66
22100	ENERGIA ELECTRICA	0,00	0,00	0,00	40.011,63
22101	AGUA	0,00	0,00	0,00	3.100,03
22102	GAS	0,00	0,00	0,00	-140,00
22103	COMBUSTIBLE	0,00	0,00	0,00	6.640,00
2213	INSTRUM.Y PEQ. UTILLAJE NO SANITARIO	0,00	0,00	0,00	-59,95
22141	VESTUARIO	0,00	0,00	0,00	-52,22
2217	MAT.NO SANIT.PARA CONSUMO Y REPOSIC.	0,00	0,00	0,00	103,13
2219	OTROS SUMINISTROS	0,00	0,00	0,00	448,47
22200	SERV.DE TELECOMUNICACIONES	0,00	0,00	0,00	-8.509,21
2221	POSTALES Y MENSAJERIA	0,00	0,00	0,00	1.098,85
2229	OTRAS	0,00	0,00	0,00	2.800,00
223	TRANSPORTES	0,00	0,00	0,00	-17,12
2240	EDIFICIOS Y LOCALES	0,00	0,00	0,00	79,00
2251	AUTONOMICOS	0,00	0,00	0,00	-0,09
2252	LOCALES	0,00	0,00	0,00	6.341,63
22620	DE GESTION ADMINISTRATIVA	0,00	0,00	0,00	-999,25
2263	JURIDICOS, CONTENCIOSOS	0,00	0,00	0,00	-85,71
22660	REUNIONES,CONFEREN.Y CELEBRAC.ACTOS	0,00	0,00	0,00	34,61
2269	OTROS	0,00	0,00	0,00	420,06
2270	INFORMES,DICT.Y OTRAS ACTUA.PROFES.	0,00	0,00	0,00	14.814,13
2273	LIMPIEZA Y ASEO	0,00	0,00	0,00	85.329,04
2274	SEGURIDAD	0,00	0,00	0,00	9.528,00
22782	SERVICIOS DE CARACTER INFORMATICO	0,00	0,00	0,00	-259.112,96
2279	OTROS	0,00	0,00	0,00	-13,00
	TOTAL ARTICULO 22	0,00	0,00	0,00	-98.574,79
231	LOCOMOCION	0,00	0,00	0,00	-87,40
233	OTRAS INDEMNIZACIONES	0,00	0,00	0,00	40,00
	TOTAL ARTICULO 23	0,00	0,00	0,00	-47,40
240	GASTOS DE EDICION Y DISTRIBUCION	0,00	0,00	0,00	-359,54
	TOTAL ARTICULO 24	0,00	0,00	0,00	-359,54
2582	OTROS SERVIC. ASISTENCIA SANITARIA	0,00	0,00	0,00	0,00
	TOTAL ARTICULO 25	0,00	0,00	0,00	0,00
	TOTAL CAPITULO 2	0,00	0,00	0,00	-21.487,98
4210	DEL EJERCICIO CORRIENTE	0,00	0,00	0,00	5.206.026,85
4221	POR INCAPACIDAD PERMANENTE	0,00	0,00	0,00	10.139.925,91
4222	POR MUERTE	0,00	0,00	0,00	3.848.118,65
4230	DEL EJERCICIO CORRIENTE	0,00	0,00	0,00	5.342.951,40
	TOTAL ARTICULO 42	0,00	0,00	0,00	24.537.022,81
	TOTAL CAPITULO 4	0,00	0,00	0,00	24.537.022,81
	TOTAL PROGRAMA 05	0,00	0,00	0,00	24.660.284,56
	TOTAL GRUPO PROGRAMA 11	0,00	0,00	0,00	55.385.142,17

REMANENTES DE CRÉDITO
EJERCICIO: 2009

MUTUA: FRATERNIDAD-MUPRESA
CLASIFICACIÓN FUNCIONAL POR PROGRAMAS: 2122

Nº: 275

ATENCIÓN PRIMARIA DE SALUD

CLASIFICACIÓN ECONÓMICA	EXPLICACIÓN	REMANENTES COMPROMETIDOS		REMANENTES NO COMPROMETIDOS	
		INCORPORABLES	NO INCORPORABLES	INCORPORABLES	NO INCORPORABLES
13019	OTROS DIRECTIVOS	0,00	0,00	0,00	34.610,54
13090	RETRIBUCIONES BASICAS Y OTRAS REMUN.	0,00	0,00	0,00	-1.375.734,29
1310	RETRIBUCIONES BASICAS Y OTRAS REMUN.	0,00	0,00	0,00	2.863.647,31
1343	OTROS PERSONAL LABORAL FIJO	0,00	0,00	0,00	-49.434,27
1344	PERSONAL LABORAL EVENTUAL	0,00	0,00	0,00	-3.765,67
137	CONTRIB.A PLANES DE PENSIONES	0,00	0,00	0,00	-51.107,13
	TOTAL ARTICULO 13 LABORALES	0,00	0,00	0,00	1.418.216,49
1600	CUOTAS DE LA SEGURIDAD SOCIAL	0,00	0,00	0,00	186.257,65
1620	FORM.Y PERFECCIONAM. DEL PERSONAL	0,00	0,00	0,00	52.488,07
1623	RECONOCIMIENTOS MEDICOS	0,00	0,00	0,00	-87.772,44
1624	ACCION SOCIAL GENERAL	0,00	0,00	0,00	-77.324,42
1625	SEGUROS	0,00	0,00	0,00	-32.131,68
	TOTAL ARTICULO 16 CUOT.PREST.Y GAST.SOC.	0,00	0,00	0,00	41.517,18
	TOTAL CAPITULO 1 GASTOS DE PERSONAL	0,00	0,00	0,00	1.459.733,67
202	ARRENDAM.EDIF.Y OTRAS CONSTRUCCIONES	0,00	0,00	0,00	-328.970,60
205	ARRENDAM.DE MOBILIARIO Y ENSERES	0,00	0,00	0,00	-31.526,14
206	ARREND.EQUIP.PARA PROCESOS DE INFORM	0,00	0,00	0,00	584.308,51
209	CANONES	0,00	0,00	0,00	-17.861,72
	TOTAL ARTICULO 20 ARRENDAMIENTOS Y CANONES	0,00	0,00	0,00	205.950,05
212	EDIFICIOS Y OTRAS CONSTRUCCIONES	0,00	0,00	0,00	119.705,54
213	MAQUINARIA,INSTALACIONES Y UTILLAJE	0,00	0,00	0,00	-118.881,12
214	ELEMENTOS DE TRANSPORTE	0,00	0,00	0,00	2.370,00
215	MOBILIARIO Y ENSERES	0,00	0,00	0,00	-15.600,77
216	EQUIPOS PARA PROCESOS DE INFORMACION	0,00	0,00	0,00	113.090,26
219	OTRO INMOVILIZADO MATERIAL	0,00	0,00	0,00	82.570,79
	TOTAL ARTICULO 21 REPARACION,MANTEN.Y CONSERV.	0,00	0,00	0,00	183.254,70
2200	ORDINARIO NO INVENTARIABLE	0,00	0,00	0,00	-108.743,78
2201	PRENSA, REV., LIBROS Y OTRAS PUBLIC.	0,00	0,00	0,00	615,56
2202	MATERIAL INFORMATICO NO INVENTARIABL	0,00	0,00	0,00	139.617,88
22100	ENERGIA ELECTRICA	0,00	0,00	0,00	-235.607,66
22101	AGUA	0,00	0,00	0,00	-1.509,78
22102	GAS	0,00	0,00	0,00	12.223,45
22103	COMBUSTIBLE	0,00	0,00	0,00	1.353,78
22110	PRODUCTOS FARMACEUTICOS	0,00	0,00	0,00	826.766,98
2212	INSTRUM. Y PEQ. UTILLAJE SANITARIO	0,00	0,00	0,00	60.127,60
2213	INSTRUM.Y PEQ. UTILLAJE NO SANITARIO	0,00	0,00	0,00	1.678,69
22140	LENGERIA	0,00	0,00	0,00	30,00
22141	VESTUARIO	0,00	0,00	0,00	7.895,21
22160	IMPLANTES	0,00	0,00	0,00	7.010,00
22161	MATERIAL DE LABORATORIO	0,00	0,00	0,00	-750,67
22162	MATERIAL DE RADIOLOGIA	0,00	0,00	0,00	29.473,19
22164	OTRO MATERIAL SANITARIO	0,00	0,00	0,00	402.204,00
2217	MAT.NO SANIT.PARA CONSUMO Y REPOSIC.	0,00	0,00	0,00	-19.007,93
2219	OTROS SUMINISTROS	0,00	0,00	0,00	14.555,36
22200	SERV.DE TELECOMUNICACIONES	0,00	0,00	0,00	-1.714.519,54
2221	POSTALES Y MENSAJERIA	0,00	0,00	0,00	285.698,63
2229	OTRAS	0,00	0,00	0,00	1.918.560,22
223	TRANSPORTES	0,00	0,00	0,00	55.736,86
2240	EDIFICIOS Y LOCALES	0,00	0,00	0,00	80.534,29
2241	VEHICULOS	0,00	0,00	0,00	39.020,00
2249	OTROS RIESGOS	0,00	0,00	0,00	130.300,00
2250	ESTATALES	0,00	0,00	0,00	-1.367,85
2251	AUTONOMICOS	0,00	0,00	0,00	1.840,51
2252	LOCALES	0,00	0,00	0,00	-12.774,33
22620	DE GESTION ADMINISTRATIVA	0,00	0,00	0,00	-108.410,92
22621	DE COMUNICACION	0,00	0,00	0,00	2.213,72
2263	JURIDICOS, CONTENCIOSOS	0,00	0,00	0,00	-10.579,45
22660	REUNIONES,CONFEREN.Y CELEBRAC.ACTOS	0,00	0,00	0,00	250,18
22661	CURSOS DE FORMACION	0,00	0,00	0,00	-3.483,12
2269	OTROS	0,00	0,00	0,00	-111.950,69
2270	INFORMES,DICT.Y OTRAS ACTUA.PROFES.	0,00	0,00	0,00	16.943,01
2273	LIMPIEZA Y ASEO	0,00	0,00	0,00	-267.539,15
2274	SEGURIDAD	0,00	0,00	0,00	-261.220,36
2276	SERV. CONTRATADOS ADMINISTRATIVOS	0,00	0,00	0,00	298,03
22782	SERVICIOS DE CARACTER INFORMATICO	0,00	0,00	0,00	-736.536,29
	TOTAL ARTICULO 22 MATER.SUMINIST.Y OTROS	0,00	0,00	0,00	440.945,63
230	DIETAS	0,00	0,00	0,00	1.816,01
231	LOCOMOCION	0,00	0,00	0,00	58.019,88
233	OTRAS INDEMNIZACIONES	0,00	0,00	0,00	45.564,12
	TOTAL ARTICULO 23 INDEMNIZ.RAZON SERVICIO	0,00	0,00	0,00	105.400,01
240	GASTOS DE EDICION Y DISTRIBUCION	0,00	0,00	0,00	-21.206,78
	TOTAL ARTICULO 24 GASTOS DE PUBLICACIONES	0,00	0,00	0,00	-21.206,78
2511	CON INSTITUCIONES DEL ESTADO	0,00	0,00	0,00	1.000,00
2512	CON COMUNIDADES AUTONOMAS	0,00	0,00	0,00	1.120.303,74
2515	CON ENTIDADES PRIVADAS	0,00	0,00	0,00	2.492.998,34
2517	CON MUTUAS DE ACCIDENTE DE TRABAJO	0,00	0,00	0,00	151.085,53
2518	CON OTRAS ENTIDAD.DEL SISTEMA	0,00	0,00	0,00	299.614,07
25431	CONCIERT.PARA RESONAN.NUCLEAR MAGNE.	0,00	0,00	0,00	413.034,54
25432	CONCIERTOS PARA T.A.C.	0,00	0,00	0,00	12.083,35
25439	OTROS	0,00	0,00	0,00	43.672,27
2545	CONCIERTOS REHABILITACION-FISIOTERAP	0,00	0,00	0,00	-10.649,57
2547	OTROS SERVICIOS ESPECIALES	0,00	0,00	0,00	141.971,41
2551	SERVICIOS CONCERTADOS DE AMBULANCIAS	0,00	0,00	0,00	299.940,62
2552	TRASL.ENFERM.CON OTROS MED.DE TRANSP	0,00	0,00	0,00	573.213,88
2582	OTROS SERVIC.ASISTENCIA SANITARIA	0,00	0,00	0,00	-28.777,30
	TOTAL ARTICULO 25 A.SANIT.CON MED.AJENOS	0,00	0,00	0,00	5.509.490,88
	TOTAL CAPITULO 2 GAST.CORRIENT.BIENES Y SERV.	0,00	0,00	0,00	6.423.834,49
471	ENTREGAS DE BOTIQUINES	0,00	0,00	0,00	296.758,34
	TOTAL ARTICULO 47 A EMPRESAS PRIVADAS	0,00	0,00	0,00	296.758,34
48817	DE ACCIDENTES DE TRABAJO Y E.P.	0,00	0,00	0,00	473.555,01
48907	DE ACCIDENTES DE TRABAJO Y E.P.	0,00	0,00	0,00	189.671,13
48924	BOTIQUINES DE EMPRESAS	0,00	0,00	0,00	194.382,25
	TOTAL ARTICULO 48 A FAMIL.E INST.SIN F.LUCRO	0,00	0,00	0,00	857.608,39
	TOTAL CAPITULO 4 TRANSFERENC. CORRIENTES	0,00	0,00	0,00	1.154.366,73
6220	ADQUISICIONES	0,00	0,00	0,00	2.000.000,00
6221	CONSTRUCCIONES	0,00	0,00	0,00	687.322,47
623	MAQUINARIA, INSTALACIONES Y UTILLAJE	0,00	0,00	0,00	169.057,16
625	MOBILIARIO Y ENSERES	0,00	0,00	0,00	1.934.429,20
626	EQUIPOS PARA PROCESOS DE INFORMACION	0,00	0,00	0,00	-103.240,00
629	INMOVILIZADO INMATERIAL	0,00	0,00	0,00	-29.301,43
	TOTAL ARTICULO 62 INVERSIONES NUEVAS	0,00	0,00	0,00	4.658.267,40
6321	CONSTRUCCIONES	0,00	0,00	0,00	1.948.722,20
633	MAQUINARIA, INSTALACIONES Y UTILLAJE	0,00	0,00	0,00	-84.711,65
635	MOBILIARIO Y ENSERES	0,00	0,00	0,00	-80.666,82

REMANENTES DE CRÉDITO
EJERCICIO: 2009

MUTUA: FRATERNIDAD-MUPRESA
CLASIFICACIÓN FUNCIONAL POR PROGRAMAS: 2122

Nº: 275

CLASIFICACIÓN ECONÓMICA	EXPLICACIÓN	ATENCIÓN PRIMARIA DE SALUD			
		REMANENTES COMPROMETIDOS		REMANENTES NO COMPROMETIDOS	
		INCORPORABLES	NO INCORPORABLES	INCORPORABLES	NO INCORPORABLES
636	EQUIPOS PARA PROCESOS DE INFORMACION	0,00	0,00	0,00	400.000,00
	TOTAL ARTICULO 63 INVERSIONES DE REPOSICION	0,00	0,00	0,00	2.183.343,73
	TOTAL CAPITULO 6 INVERSIONES REALES	0,00	0,00	0,00	6.841.611,13
7206	A CENTROS MANCOMUNADOS	0,00	0,00	0,00	10.530,00
	TOTAL ARTICULO 72 A LA SEGURIDAD SOCIAL	0,00	0,00	0,00	10.530,00
	TOTAL CAPITULO 7 TRANSFERENC. DE CAPITAL	0,00	0,00	0,00	10.530,00
	TOTAL PROGRAMA 22	0,00	0,00	0,00	15.890.076,02
	TOTAL GRUPO PROGRAMA 21 ATENCION PRIMARIA DE SALUD	0,00	0,00	0,00	15.890.076,02

REMANENTES DE CRÉDITO
EJERCICIO: 2009

MUTUA: FRATERNIDAD-MUPRESA
CLASIFICACIÓN FUNCIONAL POR PROGRAMAS: 2224

Nº: 275

ATENCIÓN ESPECIALIZADA

CLASIFICACIÓN ECONÓMICA	EXPLICACIÓN	REMANENTES COMPROMETIDOS		REMANENTES NO COMPROMETIDOS	
		INCORPORABLES	NO INCORPORABLES	INCORPORABLES	NO INCORPORABLES
13090	RETRIBUCIONES BASICAS Y OTRAS REMUN.	0,00	0,00	0,00	686.887,07
1310	RETRIBUCIONES BASICAS Y OTRAS REMUN.	0,00	0,00	0,00	73.431,08
1344	PERSONAL LABORAL EVENTUAL	0,00	0,00	0,00	-418,11
137	CONTRIB.A PLANES DE PENSIONES	0,00	0,00	0,00	2.896,10
	TOTAL ARTICULO 13 LABORALES	0,00	0,00	0,00	762.796,14
1600	CUOTAS DE LA SEGURIDAD SOCIAL	0,00	0,00	0,00	475.309,61
1620	FORM.Y PERFECCIONAM. DEL PERSONAL	0,00	0,00	0,00	52.039,25
1623	RECONOCIMIENTOS MEDICOS	0,00	0,00	0,00	-10.491,72
1624	ACCION SOCIAL GENERAL	0,00	0,00	0,00	59.485,83
1625	SEGUROS	0,00	0,00	0,00	36.507,11
	TOTAL ARTICULO 16 CUOT.PREST.Y GAST.SOC.	0,00	0,00	0,00	612.850,08
	TOTAL CAPITULO 1 GASTOS DE PERSONAL	0,00	0,00	0,00	1.375.646,22
202	ARRENDAM.EDIF.Y OTRAS CONSTRUCCIONES	0,00	0,00	0,00	-7.925,91
203	ARRENDAM.MAQUIN.,INSTAL. Y UTILLAJE	0,00	0,00	0,00	325.360,00
205	ARRENDAM.DE MOBILIARIO Y ENSERES	0,00	0,00	0,00	-1.053,00
206	ARREND.EQUIP.PARA PROCESOS DE INFORM	0,00	0,00	0,00	215.133,00
209	CANONES	0,00	0,00	0,00	-41,00
	TOTAL ARTICULO 20 ARRENDAMIENTOS Y CANONES	0,00	0,00	0,00	531.473,09
212	EDIFICIOS Y OTRAS CONSTRUCCIONES	0,00	0,00	0,00	16.384,75
213	MAQUINARIA,INSTALACIONES Y UTILLAJE	0,00	0,00	0,00	-53.466,71
214	ELEMENTOS DE TRANSPORTE	0,00	0,00	0,00	730,00
215	MOBILIARIO Y ENSERES	0,00	0,00	0,00	3.557,22
216	EQUIPOS PARA PROCESOS DE INFORMACION	0,00	0,00	0,00	23.259,00
219	OTRO INMOVILIZADO MATERIAL	0,00	0,00	0,00	17.969,08
	TOTAL ARTICULO 21 REPARACION,MANTEN.Y CONSERV.	0,00	0,00	0,00	8.433,34
2200	ORDINARIO NO INVENTARIABLE	0,00	0,00	0,00	-11.170,85
2201	PRENSA, REV., LIBROS Y OTRAS PUBLIC.	0,00	0,00	0,00	11.476,75
2202	MATERIAL INFORMATICO NO INVENTARIABL	0,00	0,00	0,00	20.349,53
22100	ENERGIA ELECTRICA	0,00	0,00	0,00	125.737,64
22101	AGUA	0,00	0,00	0,00	4.238,53
22102	GAS	0,00	0,00	0,00	10.503,84
22103	COMBUSTIBLE	0,00	0,00	0,00	10.321,08
22110	PRODUCTOS FARMACEUTICOS	0,00	0,00	0,00	85.002,14
22112	HEMODERIVADOS	0,00	0,00	0,00	465,67
2212	INSTRUM. Y PEQ. UTILLAJE SANITARIO	0,00	0,00	0,00	46.934,45
2213	INSTRUM.Y PEQ. UTILLAJE NO SANITARIO	0,00	0,00	0,00	-12.532,91
22140	LENGERIA	0,00	0,00	0,00	12.149,72
22141	VESTUARIO	0,00	0,00	0,00	9.086,78
22160	IMPLANTES	0,00	0,00	0,00	175.752,47
22161	MATERIAL DE LABORATORIO	0,00	0,00	0,00	-1.873,28
22162	MATERIAL DE RADIOLOGIA	0,00	0,00	0,00	9.045,22
22164	OTRO MATERIAL SANITARIO	0,00	0,00	0,00	-6.399,98
2217	MAT.NO SANIT.PARA CONSUMO Y REPOSIC.	0,00	0,00	0,00	6.507,02
2219	OTROS SUMINISTROS	0,00	0,00	0,00	9.166,29
22200	SERV.DE TELECOMUNICACIONES	0,00	0,00	0,00	-104.456,67
2221	POSTALES Y MENSAJERIA	0,00	0,00	0,00	-12.343,36
2229	OTRAS	0,00	0,00	0,00	304.797,56
223	TRANSPORTES	0,00	0,00	0,00	5.309,82
2240	EDIFICIOS Y LOCALES	0,00	0,00	0,00	4.110,00
2241	VEHICULOS	0,00	0,00	0,00	540,00
2249	OTROS RIESGOS	0,00	0,00	0,00	180,00
2250	ESTATALES	0,00	0,00	0,00	20,00
2251	AUTONOMICOS	0,00	0,00	0,00	366,26
2252	LOCALES	0,00	0,00	0,00	17.759,25
22620	DE GESTION ADMINISTRATIVA	0,00	0,00	0,00	-6.291,63
22621	DE COMUNICACION	0,00	0,00	0,00	1.027,00
2263	JURIDICOS, CONTENCIOSOS	0,00	0,00	0,00	-164,29
22660	REUNIONES,CONFEREN.Y CELEBRAC.ACTOS	0,00	0,00	0,00	34,57
22661	CURSOS DE FORMACION	0,00	0,00	0,00	-1.059,92
2269	OTROS	0,00	0,00	0,00	3.715,77
2270	INFORMES,DICT.Y OTRAS ACTUA.PROFES.	0,00	0,00	0,00	12.132,50
2273	LIMPIEZA Y ASEO	0,00	0,00	0,00	-18.627,28
2274	SEGURIDAD	0,00	0,00	0,00	228.891,39
2275	SERVICIOS CONTRATADOS DE COMEDOR	0,00	0,00	0,00	46.526,06
22782	SERVICIOS DE CARACTER INFORMATICO	0,00	0,00	0,00	81.168,25
2279	OTROS	0,00	0,00	0,00	1.713,28
	TOTAL ARTICULO 22 MATER.SUMINIST.Y OTROS	0,00	0,00	0,00	1.070.108,67
230	DIETAS	0,00	0,00	0,00	2.886,31
231	LOCOMOCION	0,00	0,00	0,00	30.211,93
233	OTRAS INDEMNIZACIONES	0,00	0,00	0,00	6.137,63
	TOTAL ARTICULO 23 INDEMNIZ.RAZON SERVICIO	0,00	0,00	0,00	39.235,87
240	GASTOS DE EDICION Y DISTRIBUCION	0,00	0,00	0,00	1.998,48
	TOTAL ARTICULO 24 GASTOS DE PUBLICACIONES	0,00	0,00	0,00	1.998,48
2522	CON COMUNIDADES AUTONOMAS	0,00	0,00	0,00	403.777,33
2525	CON ENTIDADES PRIVADAS	0,00	0,00	0,00	-1.114.124,30
2526	CON EL I.N.G.S	0,00	0,00	0,00	43.160,00
2527	CON MUTUAS DE ACCIDENTE DE TRABAJO	0,00	0,00	0,00	129.784,99
2528	CON OTRAS ENTIDADES DEL SISTEMA	0,00	0,00	0,00	385.706,40
2547	OTROS SERVICIOS ESPECIALES	0,00	0,00	0,00	1.000,00
2551	SERVICIOS CONCERTADOS DE AMBULANCIAS	0,00	0,00	0,00	1.000,00
2552	TRASL.ENFERM.CON OTROS MED.DE TRANSP	0,00	0,00	0,00	1.000,00
2582	OTROS SERVIC.ASISTENCIA SANITARIA	0,00	0,00	0,00	1.000,00
	TOTAL ARTICULO 25 A.SANIT.CON MED.AJENOS	0,00	0,00	0,00	-147.695,58
	TOTAL CAPITULO 2 GAST.CORRIENT.BIENES Y SERV.	0,00	0,00	0,00	1.503.553,87
48827	DE ACCIDENTES DE TRABAJO Y E.P.	0,00	0,00	0,00	45.811,55
48837	DE ACCIDENTES DE TRABAJO Y E.P.	0,00	0,00	0,00	3.874,72
	TOTAL ARTICULO 48 A FAMIL.E INST.SIN F.LUCRO	0,00	0,00	0,00	49.686,27
	TOTAL CAPITULO 4 TRANSFERENC. CORRIENTES	0,00	0,00	0,00	49.686,27
6221	CONSTRUCCIONES	0,00	0,00	0,00	-213.908,68
623	MAQUINARIA, INSTALACIONES Y UTILLAJE	0,00	0,00	0,00	269.011,13
625	MOBILIARIO Y ENSERES	0,00	0,00	0,00	91.664,94
626	EQUIPOS PARA PROCESOS DE INFORMACION	0,00	0,00	0,00	-156,02
629	INMOVILIZADO INMATERIAL	0,00	0,00	0,00	-5.136,00
	TOTAL ARTICULO 62 INVERSIONES NUEVAS	0,00	0,00	0,00	141.475,37
6321	CONSTRUCCIONES	0,00	0,00	0,00	783.838,98
633	MAQUINARIA, INSTALACIONES Y UTILLAJE	0,00	0,00	0,00	6.790,76
635	MOBILIARIO Y ENSERES	0,00	0,00	0,00	-17.781,27
636	EQUIPOS PARA PROCESOS DE INFORMACION	0,00	0,00	0,00	100.000,00
	TOTAL ARTICULO 63 INVERSIONES DE REPOSICION	0,00	0,00	0,00	872.848,47
	TOTAL CAPITULO 6 INVERSIONES REALES	0,00	0,00	0,00	1.014.323,84
7206	A CENTROS MANCOMUNADOS	0,00	0,00	0,00	41.060,00
	TOTAL ARTICULO 72 A LA SEGURIDAD SOCIAL	0,00	0,00	0,00	41.060,00
	TOTAL CAPITULO 7 TRANSFERENC. DE CAPITAL	0,00	0,00	0,00	41.060,00
	TOTAL PROGRAMA 24	0,00	0,00	0,00	3.984.270,20

REMANENTES DE CRÉDITO
EJERCICIO: 2009

MUTUA: FRATERNIDAD-MUPRESA
CLASIFICACIÓN FUNCIONAL POR PROGRAMAS: 2224

Nº: 275

CLASIFICACIÓN ECONÓMICA	EXPLICACIÓN	REMANENTES COMPROMETIDOS		REMANENTES NO COMPROMETIDOS	
		INCORPORABLES	NO	INCORPORABLES	NO INCORPORABLES
			INCORPORABLES		
TOTAL GRUPO PROGRAMA 22	ATENCION ESPECIALIZADA	0,00	0,00	0,00	3.984.270,20

REMANENTES DE CRÉDITO
EJERCICIO: 2009

MUTUA: FRATERNIDAD-MUPRESA
CLASIFICACIÓN FUNCIONAL POR PROGRAMAS: 3436

Nº: 275

OTROS SERVICIOS SOCIALES

CLASIFICACIÓN ECONÓMICA	EXPLICACIÓN	REMANENTES COMPROMETIDOS		REMANENTES NO COMPROMETIDOS	
		INCORPORABLES	NO INCORPORABLES	INCORPORABLES	NO INCORPORABLES
13090	RETRIBUCIONES BASICAS Y OTRAS REMUN.	0,00	0,00	0,00	231.652,29
1310	RETRIBUCIONES BASICAS Y OTRAS REMUN.	0,00	0,00	0,00	-11.478,94
1343	OTROS PERSONAL LABORAL FIJO	0,00	0,00	0,00	-32.229,59
1344	PERSONAL LABORAL EVENTUAL	0,00	0,00	0,00	-246,27
137	CONTRIB.A PLANES DE PENSIONES	0,00	0,00	0,00	1.042,58
	TOTAL ARTICULO 13 LABORALES	0,00	0,00	0,00	188.740,07
1600	CUOTAS DE LA SEGURIDAD SOCIAL	0,00	0,00	0,00	259.381,46
1620	FORM.Y PERFECCIONAM. DEL PERSONAL	0,00	0,00	0,00	-10.074,56
1623	RECONOCIMIENTOS MEDICOS	0,00	0,00	0,00	46,30
1624	ACCION SOCIAL GENERAL	0,00	0,00	0,00	21.606,06
1625	SEGUROS	0,00	0,00	0,00	47.814,93
	TOTAL ARTICULO 16 CUOT.PREST.Y GAST.SOC.	0,00	0,00	0,00	318.774,19
	TOTAL CAPITULO 1 GASTOS DE PERSONAL	0,00	0,00	0,00	507.514,26
202	ARRENDAM.EDIF.Y OTRAS CONSTRUCCIONES	0,00	0,00	0,00	9.396,42
205	ARRENDAM.DE MOBILIARIO Y ENSERES	0,00	0,00	0,00	-2.354,00
206	ARREND.EQUIP.PARA PROCESOS DE INFORM	0,00	0,00	0,00	-5.714,00
209	CANONES	0,00	0,00	0,00	-29.779,73
	TOTAL ARTICULO 20 ARRENDAMIENTOS Y CANONES	0,00	0,00	0,00	-28.451,31
212	EDIFICIOS Y OTRAS CONSTRUCCIONES	0,00	0,00	0,00	5.208,00
213	MAQUINARIA,INSTALACIONES Y UTILLAJE	0,00	0,00	0,00	41.589,21
214	ELEMENTOS DE TRANSPORTE	0,00	0,00	0,00	650,00
215	MOBILIARIO Y ENSERES	0,00	0,00	0,00	-363,54
216	EQUIPOS PARA PROCESOS DE INFORMACION	0,00	0,00	0,00	10.849,00
219	OTRO INMOVILIZADO MATERIAL	0,00	0,00	0,00	1.205,69
	TOTAL ARTICULO 21 REPARACION,MANTEN.Y CONSERV.	0,00	0,00	0,00	59.138,36
2200	ORDINARIO NO INVENTARIABLE	0,00	0,00	0,00	-16.905,07
2201	PRENSA, REV., LIBROS Y OTRAS PUBLIC.	0,00	0,00	0,00	-2.054,37
2202	MATERIAL INFORMATICO NO INVENTARIABL	0,00	0,00	0,00	-362,18
22100	ENERGIA ELECTRICA	0,00	0,00	0,00	7.038,63
22101	AGUA	0,00	0,00	0,00	444,82
22102	GAS	0,00	0,00	0,00	630,00
22103	COMBUSTIBLE	0,00	0,00	0,00	569,98
2212	INSTRUM. Y PEQ. UTILLAJE SANITARIO	0,00	0,00	0,00	960,00
2213	INSTRUM.Y PEQ. UTILLAJE NO SANITARIO	0,00	0,00	0,00	25,66
22141	VESTUARIO	0,00	0,00	0,00	-385,41
2217	MAT.NO SANIT.PARA CONSUMO Y REPOSIC.	0,00	0,00	0,00	-1.018,06
2219	OTROS SUMINISTROS	0,00	0,00	0,00	-3.167,02
22200	SERV.DE TELECOMUNICACIONES	0,00	0,00	0,00	8.015,03
2221	POSTALES Y MENSAJERIA	0,00	0,00	0,00	-17.462,77
2229	OTRAS	0,00	0,00	0,00	4.898,52
223	TRANSPORTES	0,00	0,00	0,00	-8.405,08
2240	EDIFICIOS Y LOCALES	0,00	0,00	0,00	1.499,00
2241	VEHICULOS	0,00	0,00	0,00	14.140,00
2250	ESTATALES	0,00	0,00	0,00	-87,67
2251	AUTONOMICOS	0,00	0,00	0,00	28,17
2252	LOCALES	0,00	0,00	0,00	9.806,46
22620	DE GESTION ADMINISTRATIVA	0,00	0,00	0,00	-4.887,59
22621	DE COMUNICACION	0,00	0,00	0,00	21,00
2263	JURIDICOS, CONTENCIOSOS	0,00	0,00	0,00	-648,40
22660	REUNIONES,CONFEREN.Y CELEBRAC.ACTOS	0,00	0,00	0,00	52.099,53
22661	CURSOS DE FORMACION	0,00	0,00	0,00	1.194,65
2269	OTROS	0,00	0,00	0,00	6.542,47
2270	INFORMES,DICT.Y OTRAS ACTUA.PROFES.	0,00	0,00	0,00	9.987,81
2273	LIMPIEZA Y ASEO	0,00	0,00	0,00	42.581,60
2274	SEGURIDAD	0,00	0,00	0,00	-28.547,00
2276	SERV. CONTRATADOS ADMINISTRATIVOS	0,00	0,00	0,00	4.892,00
2279	OTROS	0,00	0,00	0,00	937,43
	TOTAL ARTICULO 22 MATER.SUMINIST.Y OTROS	0,00	0,00	0,00	82.382,14
230	DIETAS	0,00	0,00	0,00	271,46
231	LOCOMOCION	0,00	0,00	0,00	3.005,35
233	OTRAS INDEMNIZACIONES	0,00	0,00	0,00	2.214,76
	TOTAL ARTICULO 23 INDEMNIZ.RAZON SERVICIO	0,00	0,00	0,00	5.491,57
240	GASTOS DE EDICION Y DISTRIBUCION	0,00	0,00	0,00	9.803,42
	TOTAL ARTICULO 24 GASTOS DE PUBLICACIONES	0,00	0,00	0,00	9.803,42
2582	OTROS SERVIC.ASISTENCIA SANITARIA	0,00	0,00	0,00	0,00
	TOTAL ARTICULO 25 A.SANIT.CON MED.AJENOS	0,00	0,00	0,00	0,00
	TOTAL CAPITULO 2 GAST.CORRIENT.BIENES Y SERV.	0,00	0,00	0,00	128.364,18
6220	ADQUISICIONES	0,00	0,00	0,00	198.000,00
6221	CONSTRUCCIONES	0,00	0,00	0,00	175.887,48
623	MAQUINARIA, INSTALACIONES Y UTILLAJE	0,00	0,00	0,00	48.390,00
625	MOBILIARIO Y ENSERES	0,00	0,00	0,00	97.148,62
629	INMOVILIZADO INMATERIAL	0,00	0,00	0,00	80.768,77
	TOTAL ARTICULO 62 INVERSIONES NUEVAS	0,00	0,00	0,00	599.994,87
6321	CONSTRUCCIONES	0,00	0,00	0,00	-8.856,96
633	MAQUINARIA, INSTALACIONES Y UTILLAJE	0,00	0,00	0,00	-12.822,00
635	MOBILIARIO Y ENSERES	0,00	0,00	0,00	-250,56
636	EQUIPOS PARA PROCESOS DE INFORMACION	0,00	0,00	0,00	100.000,00
	TOTAL ARTICULO 63 INVERSIONES DE REPOSICION	0,00	0,00	0,00	78.070,48
	TOTAL CAPITULO 6 INVERSIONES REALES	0,00	0,00	0,00	678.065,35
	TOTAL PROGRAMA 36	0,00	0,00	0,00	1.313.943,79
	TOTAL GRUPO PROGRAMA 34 OTROS SERVICIOS SOCIALES	0,00	0,00	0,00	1.313.943,79

REMANENTES DE CRÉDITO
EJERCICIO: 2009

MUTUA: FRATERNIDAD-MUPRESA
CLASIFICACIÓN FUNCIONAL POR PROGRAMAS: 4364

Nº: 275

CLASIFICACIÓN ECONÓMICA	EXPLICACIÓN	GESTION DEL PATRIMONIO			
		REMANENTES COMPROMETIDOS		REMANENTES NO COMPROMETIDOS	
		INCORPORABLES	NO INCORPORABLES	INCORPORABLES	NO INCORPORABLES
7204	A LA TESORERIA	0,00	0,00	0,00	58.179.304,03
	TOTAL ARTICULO 72 A LA SEGURIDAD SOCIAL	0,00	0,00	0,00	58.179.304,03
	TOTAL CAPITULO 7 TRANSFERENC. DE CAPITAL	0,00	0,00	0,00	58.179.304,03
800	A CORTO PLAZO	0,00	0,00	0,00	122.035.635,10
	TOTAL ARTICULO 80 ADQ.DEUDA SECT.PUBLICO	0,00	0,00	0,00	122.035.635,10
	TOTAL CAPITULO 8 ACTIVOS FINANCIEROS	0,00	0,00	0,00	122.035.635,10
	TOTAL PROGRAMA 64	0,00	0,00	0,00	180.214.939,13
	TOTAL GRUPO PROGRAMA 43 GESTION DEL PATRIMONIO	0,00	0,00	0,00	180.214.939,13

REMANENTES DE CRÉDITO
EJERCICIO: 2009

MUTUA: FRATERNIDAD-MUPRESA
CLASIFICACIÓN FUNCIONAL POR PROGRAMAS: 4591

Nº: 275

ADMN.SERVIC. GRLES.DE TESOR

CLASIFICACIÓN ECONÓMICA	EXPLICACIÓN	REMANENTES COMPROMETIDOS		REMANENTES NO COMPROMETIDOS	
		INCORPORABLES	NO INCORPORABLES	INCORPORABLES	NO INCORPORABLES
1300	ALTOS CARGOS	0,00	0,00	0,00	0,00
13010	DIRECTIVOS C. ALTA DIRECCION	0,00	0,00	0,00	0,00
13019	OTROS DIRECTIVOS	0,00	0,00	0,00	71.430,94
13090	RETRIBUCIONES BASICAS Y OTRAS REMUN.	0,00	0,00	0,00	1.214.972,23
1310	RETRIBUCIONES BASICAS Y OTRAS REMUN.	0,00	0,00	0,00	216.108,13
137	CONTRIB.A PLANES DE PENSIONES	0,00	0,00	0,00	13.797,64
	TOTAL ARTICULO 13 LABORALES	0,00	0,00	0,00	1.516.308,94
1600	CUOTAS DE LA SEGURIDAD SOCIAL	0,00	0,00	0,00	82.173,38
1620	FORM.Y PERFECCIONAM. DEL PERSONAL	0,00	0,00	0,00	178.941,36
1623	RECONOCIMIENTOS MEDICOS	0,00	0,00	0,00	2.008,16
1624	ACCION SOCIAL GENERAL	0,00	0,00	0,00	185.466,28
1625	SEGUROS	0,00	0,00	0,00	174.284,16
	TOTAL ARTICULO 16 CUOT.PREST.Y GAST.SOC.	0,00	0,00	0,00	622.873,34
	TOTAL CAPITULO 1 GASTOS DE PERSONAL	0,00	0,00	0,00	2.139.182,28
202	ARRENDAM.EDIF.Y OTRAS CONSTRUCCIONES	0,00	0,00	0,00	373.608,67
203	ARRENDAM.MAQUIN.,INSTAL. Y UTILLAJE	0,00	0,00	0,00	180,00
204	ARRENDAM.DE MAT.TRANSPORTE	0,00	0,00	0,00	-15.473,88
205	ARRENDAM.DE MOBILIARIO Y ENSERES	0,00	0,00	0,00	-72.432,00
206	ARREND.EQUIP.PARA PROCESOS DE INFORM	0,00	0,00	0,00	-2.259,40
209	CANONES	0,00	0,00	0,00	-97.444,83
	TOTAL ARTICULO 20 ARRENDAMIENTOS Y CANONES	0,00	0,00	0,00	186.178,56
212	EDIFICIOS Y OTRAS CONSTRUCCIONES	0,00	0,00	0,00	12.771,04
213	MAQUINARIA,INSTALACIONES Y UTILLAJE	0,00	0,00	0,00	10.280,74
214	ELEMENTOS DE TRANSPORTE	0,00	0,00	0,00	12.848,33
215	MOBILIARIO Y ENSERES	0,00	0,00	0,00	-28.382,87
216	EQUIPOS PARA PROCESOS DE INFORMACION	0,00	0,00	0,00	-93,36
219	OTRO INMOVILIZADO MATERIAL	0,00	0,00	0,00	130.204,94
	TOTAL ARTICULO 21 REPARACION,MANTEN.Y CONSERV.	0,00	0,00	0,00	137.628,82
2200	ORDINARIO NO INVENTARIABLE	0,00	0,00	0,00	165.749,64
2201	PRENSA, REV., LIBROS Y OTRAS PUBLIC.	0,00	0,00	0,00	60.847,71
2202	MATERIAL INFORMatico NO INVENTARIABL	0,00	0,00	0,00	127.171,41
22100	ENERGIA ELECTRICA	0,00	0,00	0,00	204.274,70
22101	AGUA	0,00	0,00	0,00	15.764,01
22102	GAS	0,00	0,00	0,00	16.493,41
22103	COMBUSTIBLE	0,00	0,00	0,00	15.190,57
2213	INSTRUM.Y PEQ. UTILLAJE NO SANITARIO	0,00	0,00	0,00	8.995,70
22140	LENGERIA	0,00	0,00	0,00	930,00
22141	VESTUARIO	0,00	0,00	0,00	31.534,62
2217	MAT.NO SANIT.PARA CONSUMO Y REPOSIC.	0,00	0,00	0,00	11.672,34
2219	OTROS SUMINISTROS	0,00	0,00	0,00	22.664,07
22200	SERV.DE TELECOMUNICACIONES	0,00	0,00	0,00	-284.491,20
2221	POSTALES Y MENSAJERIA	0,00	0,00	0,00	276.872,18
2229	OTRAS	0,00	0,00	0,00	20.013,69
223	TRANSPORTES	0,00	0,00	0,00	18.639,05
2240	EDIFICIOS Y LOCALES	0,00	0,00	0,00	-36.140,72
2241	VEHICULOS	0,00	0,00	0,00	25.967,70
2249	OTROS RIESGOS	0,00	0,00	0,00	32.310,00
2250	ESTATALES	0,00	0,00	0,00	2.333,01
2251	AUTONOMICOS	0,00	0,00	0,00	-176,70
2252	LOCALES	0,00	0,00	0,00	10.605,19
22620	DE GESTION ADMINISTRATIVA	0,00	0,00	0,00	-62.117,92
22621	DE COMUNICACION	0,00	0,00	0,00	4.579,50
2263	JURIDICOS, CONTENCIOSOS	0,00	0,00	0,00	-9.344,31
2265	CUOTAS DE ASOCIACION	0,00	0,00	0,00	8.845,76
22660	REUNIONES.CONFEREN.Y CELEBRAC.ACTOS	0,00	0,00	0,00	129.138,10
22661	CURSOS DE FORMACION	0,00	0,00	0,00	-507,42
2269	OTROS	0,00	0,00	0,00	398.088,71
2270	INFORMES,DICT.Y OTRAS ACTUA.PROFES.	0,00	0,00	0,00	57.318,11
2273	LIMPIEZA Y ASEO	0,00	0,00	0,00	248.970,73
2274	SEGURIDAD	0,00	0,00	0,00	231.710,14
2276	SERV. CONTRATADOS ADMINISTRATIVOS	0,00	0,00	0,00	48.880,92
22782	SERVICIOS DE CARACTER INFORMatico	0,00	0,00	0,00	-410.433,96
22783	COLA.EN LA GES.DE LAS MATEP.DE SEG.S	0,00	0,00	0,00	31.449,60
2279	OTROS	0,00	0,00	0,00	18.076,68
	TOTAL ARTICULO 22 MATER.SUMINIST.Y OTROS	0,00	0,00	0,00	1.441.875,02
230	DIETAS	0,00	0,00	0,00	40.212,32
231	LOCOMOCION	0,00	0,00	0,00	217.112,94
232	TRASLADOS	0,00	0,00	0,00	230,00
233	OTRAS INDEMNIZACIONES	0,00	0,00	0,00	206.995,24
	TOTAL ARTICULO 23 INDEMNIZ.RAZON SERVICIO	0,00	0,00	0,00	464.550,50
240	GASTOS DE EDICION Y DISTRIBUCION	0,00	0,00	0,00	283.189,51
	TOTAL ARTICULO 24 GASTOS DE PUBLICACIONES	0,00	0,00	0,00	283.189,51
2582	OTROS SERVIC.ASISTENCIA SANITARIA	0,00	0,00	0,00	0,00
	TOTAL ARTICULO 25 A.SANIT.CON MED.AJENOS	0,00	0,00	0,00	0,00
	TOTAL CAPITULO 2 GAST.CORRIENT.BIENES Y SERV.	0,00	0,00	0,00	2.513.422,41
359	OTROS GASTOS FINANCIEROS	0,00	0,00	0,00	47.269,36
	TOTAL ARTICULO 35 INTERES.DEMORA Y OTROS GASTOS	0,00	0,00	0,00	47.269,36
	TOTAL CAPITULO 3 GASTOS FINANCIEROS	0,00	0,00	0,00	47.269,36
4801	A.O.S.Y EMP.COM.PAR.COMIS.CONTRL.	0,00	0,00	0,00	6.955,18
	TOTAL ARTICULO 48 A.FAMIL.E INST.SIN F.LUCRO	0,00	0,00	0,00	6.955,18
	TOTAL CAPITULO 4 TRANSFERENC. CORRIENTES	0,00	0,00	0,00	6.955,18
6220	ADQUISICIONES	0,00	0,00	0,00	262.000,00
6221	CONSTRUCCIONES	0,00	0,00	0,00	-994.786,24
623	MAQUINARIA, INSTALACIONES Y UTILLAJE	0,00	0,00	0,00	89.287,00
624	MATERIAL DE TRANSPORTE	0,00	0,00	0,00	20.000,00
625	MOBILIARIO Y ENSERES	0,00	0,00	0,00	413.153,72
626	EQUIPOS PARA PROCESOS DE INFORMACION	0,00	0,00	0,00	1.744.563,60
629	INMOVILIZADO INMATRIAL	0,00	0,00	0,00	-388.196,34
	TOTAL ARTICULO 62 INVERSIONES NUEVAS	0,00	0,00	0,00	1.146.021,74
6321	CONSTRUCCIONES	0,00	0,00	0,00	-75.742,04
633	MAQUINARIA, INSTALACIONES Y UTILLAJE	0,00	0,00	0,00	-2.512,43
634	MATERIAL DE TRANSPORTE	0,00	0,00	0,00	-16.822,59
635	MOBILIARIO Y ENSERES	0,00	0,00	0,00	16.176,72
636	EQUIPOS PARA PROCESOS DE INFORMACION	0,00	0,00	0,00	-218.009,82
	TOTAL ARTICULO 63 INVERSIONES DE REPOSICION	0,00	0,00	0,00	-296.910,16
	TOTAL CAPITULO 6 INVERSIONES REALES	0,00	0,00	0,00	849.111,58
7206	A.CENTROS MANCOMUNADOS	0,00	0,00	0,00	1.470,00
	TOTAL ARTICULO 72 A LA SEGURIDAD SOCIAL	0,00	0,00	0,00	1.470,00
	TOTAL CAPITULO 7 TRANSFERENC. DE CAPITAL	0,00	0,00	0,00	1.470,00
8300	AL PERSONAL	0,00	0,00	0,00	27.250,00
8310	AL PERSONAL	0,00	0,00	0,00	454.417,20
	TOTAL ARTICULO 83 CONC.PRESTAM.NO PUBLIC.	0,00	0,00	0,00	481.667,20
8401	A LARGO PLAZO	0,00	0,00	0,00	4.410,00
8410	A CORTO PLAZO	0,00	0,00	0,00	200,00

REMANENTES DE CRÉDITO
EJERCICIO: 2009

MUTUA: FRATERNIDAD-MUPRESA
CLASIFICACIÓN FUNCIONAL POR PROGRAMAS: 4591

Nº: 275

ADMIN.SERVIC. GRLES.DE TESOR

CLASIFICACIÓN ECONÓMICA	EXPLICACIÓN	REMANENTES COMPROMETIDOS		REMANENTES NO COMPROMETIDOS	
		INCORPORABLES	NO	INCORPORABLES	NO INCORPORABLES
			INCORPORABLES		
8411	A LARGO PLAZO	0,00	0,00	0,00	60.112,69
	TOTAL ARTICULO 84 CONST.DE DEPOSITOS Y FIANZAS	0,00	0,00	0,00	64.722,69
	TOTAL CAPITULO 8 ACTIVOS FINANCIEROS	0,00	0,00	0,00	546.389,89
	TOTAL PROGRAMA 91	0,00	0,00	0,00	6.103.800,70
	TOTAL GRUPO PROGRAMA 45 ADMIN.SERVIC. GRLES.DE TESOR	0,00	0,00	0,00	6.103.800,70
	TOTAL GENERAL	0,00	0,00	0,00	262.892.172,01

CLASIFICACIÓN FUNCIONAL DEL GASTO

EJERCICIO: 2009

MUTUA: FRATERNIDAD-MUPRESA

Nº: 275

PROGRAMA	EXPLICACIÓN	CRÉDITOS PRESUPUESTARIOS			OBLIGACIONES RECONOCIDAS NETAS	REMANENTES DE CRÉDITO	PAGOS	OBLIGACIONES PENDIENTES DE PAGO A 31 DE DICIEMBRE
		INICIALES	MODIFICACIÓN	DEFINITIVOS				
1102		434.087.330,00	19.688.970,00	453.776.300,00	423.051.442,39	30.724.857,61	422.120.258,18	931.184,21
1105		364.072.440,00	-19.914.920,00	344.157.520,00	319.497.235,44	24.660.284,56	317.300.128,87	2.197.106,57
	TOTAL GRUPO PROGRAMA 11							
	ECONOMICAS CONTRIB.	798.159.770,00	-225.950,00	797.933.820,00	742.548.677,83	55.385.142,17	739.420.387,05	3.128.290,78
2122		108.399.530,00	7.590.147,00	115.989.677,00	100.099.600,98	15.890.076,02	95.189.304,49	4.910.296,49
	SALUD	108.399.530,00	7.590.147,00	115.989.677,00	100.099.600,98	15.890.076,02	95.189.304,49	4.910.296,49
2224		34.791.160,00	1.865.280,00	36.656.440,00	32.672.169,80	3.984.270,20	30.498.405,64	2.173.764,16
	TOTAL GRUPO PROGRAMA 22							
	ATENCION ESPECIALIZADA	34.791.160,00	1.865.280,00	36.656.440,00	32.672.169,80	3.984.270,20	30.498.405,64	2.173.764,16
3436		7.464.420,00	-2.692.967,00	4.771.453,00	3.457.509,21	1.313.943,79	3.376.869,70	80.639,51
	TOTAL GRUPO PROGRAMA 34							
	OTROS SERVICIOS SOCIALES	7.464.420,00	-2.692.967,00	4.771.453,00	3.457.509,21	1.313.943,79	3.376.869,70	80.639,51
4364		237.856.240,00		237.856.240,00	57.641.300,87	180.214.939,13	57.641.300,87	
	TOTAL GRUPO PROGRAMA 43							
	GESTION DEL PATRIMONIO	237.856.240,00		237.856.240,00	57.641.300,87	180.214.939,13	57.641.300,87	
4591		63.588.500,00	-6.536.510,00	57.051.990,00	50.948.189,30	6.103.800,70	49.858.445,39	1.089.743,91
	TOTAL GRUPO PROGRAMA 45							
	ADMON.SERVIC. GRLES.DE TESOR	63.588.500,00	-6.536.510,00	57.051.990,00	50.948.189,30	6.103.800,70	49.858.445,39	1.089.743,91
	TOTAL GENERAL	1.250.259.620,00		1.250.259.620,00	987.367.447,99	262.892.172,01	975.984.713,14	11.382.734,85

PROYECTOS DE INVERSIÓN
EJERCICIO: 2009

Mutua: FRATERNIDAD-MUPRESPA N°: 275
CLASIFICACIÓN FUNCIONAL POR PROGRAMAS. 1102

CÓDIGO PROYECTO	EXPLICACIÓN	COSTE TOTAL ACTUALIZADO	EJERCICIO INICIAL	EJERCICIO FINAL	INVERSIÓN REALIZADA A 1 DE ENERO	INVERSIÓN REALIZADA EN EL EJERCICIO	ANUALIDADES PENDIENTES			
							EJERCICIO 2010	EJERCICIO 2011	EJERCICIO 2012	EJERCICIO 2013

PROYECTOS DE INVERSIÓN
EJERCICIO: 2009

Mutua: FRATERNIDAD-MUPRESPA N°: 275
CLASIFICACIÓN FUNCIONAL POR PROGRAMAS. 1102

CÓDIGO PROYECTO	EXPLICACIÓN	COSTE TOTAL ACTUALIZADO	EJERCICIO INICIAL	EJERCICIO FINAL	INVERSIÓN REALIZADA A 1 DE ENERO	INVERSIÓN REALIZADA EN EL EJERCICIO	ANUALIDADES PENDIENTES			
							EJERCICIO 2010	EJERCICIO 2011	EJERCICIO 2012	EJERCICIO 2013

PROYECTOS DE INVERSIÓN
EJERCICIO: 2009

Mutua: FRATERNIDAD-MUPRESPA N°: 275
CLASIFICACIÓN FUNCIONAL POR PROGRAMAS. 1105

CÓDIGO PROYECTO	EXPLICACIÓN	COSTE TOTAL ACTUALIZADO	EJERCICIO INICIAL	EJERCICIO FINAL	INVERSIÓN REALIZADA A 1 DE ENERO	INVERSIÓN REALIZADA EN EL EJERCICIO	ANUALIDADES PENDIENTES			
							EJERCICIO 2010	EJERCICIO 2011	EJERCICIO 2012	EJERCICIO 2013

PROYECTOS DE INVERSIÓN
EJERCICIO: 2009

Mutua: FRATERNIDAD-MUPRESPA N°: 275
CLASIFICACIÓN FUNCIONAL POR PROGRAMAS. 1105

CÓDIGO PROYECTO	EXPLICACIÓN	COSTE TOTAL ACTUALIZADO	EJERCICIO INICIAL	EJERCICIO FINAL	INVERSIÓN REALIZADA A 1 DE ENERO	INVERSIÓN REALIZADA EN EL EJERCICIO	ANUALIDADES PENDIENTES			
							EJERCICIO 2010	EJERCICIO 2011	EJERCICIO 2012	EJERCICIO 2013

PROYECTOS DE INVERSIÓN
EJERCICIO: 2009

Mutua: FRATERNIDAD-MUPRESA Nº: 275
CLASIFICACIÓN FUNCIONAL POR PROGRAMAS. 2122

CÓDIGO PROYECTO	EXPLICACIÓN	COSTE TOTAL ACTUALIZADO	EJERCICIO INICIAL	EJERCICIO FINAL	INVERSIÓN REALIZADA A 1 DE ENERO	INVERSIÓN REALIZADA EN EL EJERCICIO	ANUALIDADES PENDIENTES			
							EJERCICIO 2010	EJERCICIO 2011	EJERCICIO 2012	EJERCICIO 2013
		4.166.308,87				4.166.308,87				
15620112	LA CORUÑA	9.616,73	2009	2009		9.616,73				
01620112	ALAVA	6.231,14	2009	2009		6.231,14				
02620112	ALBACETE	139.150,32	2009	2009		139.150,32				
03620112	ALICANTE	1.104.779,32	2009	2009		1.104.779,32				
04620112	ALMERIA	5.563,44	2009	2009		5.563,44				
05620112	AVILA	2.294,22	2009	2009		2.294,22				
06620112	BADAJOS	2.294,23	2009	2009		2.294,23				
08620112	BARCELONA	13.237,28	2009	2009		13.237,28				
09620112	BURGOS	2.333,23	2009	2009		2.333,23				
10620112	CACERES	135.056,83	2009	2009		135.056,83				
11620112	CADIZ	5.005,17	2009	2009		5.005,17				
39620112	CANTABRIA	2.294,22	2009	2009		2.294,22				
12620112	CASTELLON	2.595,11	2009	2009		2.595,11				
13620112	CIUDAD REAL	69.170,63	2009	2009		69.170,63				
14620112	CORDOBA	4.661,13	2009	2009		4.661,13				
16620112	CUENCA	7.532,42	2009	2009		7.532,42				
17620112	GIRONA	2.294,22	2009	2009		2.294,22				
18620112	GRANADA	3.752,17	2009	2009		3.752,17				
19620112	GUADALAJARA	6.630,34	2009	2009		6.630,34				
20620112	GUIPUZCOA	792.790,63	2009	2009		792.790,63				
21620112	HUELVA	2.802,60	2009	2009		2.802,60				
07620112	BALEARES	3.192,58	2009	2009		3.192,58				
23620112	JAEN	31.492,58	2009	2009		31.492,58				
26620112	LA RIOJA	44.259,77	2009	2009		44.259,77				
35620112	LAS PALMAS	3.564,99	2009	2009		3.564,99				
24620112	LEON	2.294,22	2009	2009		2.294,22				
25620112	LLEIDA	14.314,70	2009	2009		14.314,70				
27620112	LUGO	2.294,22	2009	2009		2.294,22				
28620112	MADRID	345.156,86	2009	2009		345.156,86				
29620112	MALAGA	6.938,82	2009	2009		6.938,82				
51620112	MELILLA	285	2009	2009		285				
30620112	MURCIA	633.071,75	2009	2009		633.071,75				
31620112	NAVARRA	12.167,92	2009	2009		12.167,92				
32620112	OURENSE	8.606,33	2009	2009		8.606,33				
34620112	PALENCIA	2.294,22	2009	2009		2.294,22				
36620112	PONTEVEDRA	4.966,42	2009	2009		4.966,42				
38620112	S.C.DE TENERIFE	2.294,22	2009	2009		2.294,22				
37620112	SALAMANCA	2.655,63	2009	2009		2.655,63				
41620112	SEVILLA	23.195,99	2009	2009		23.195,99				
42620112	SORIA	4.145,14	2009	2009		4.145,14				
43620112	TARRAGONA	23.925,09	2009	2009		23.925,09				
44620112	TERUEL	2.294,22	2009	2009		2.294,22				
45620112	TOLEDO	40.935,36	2009	2009		40.935,36				
47620112	VALLADOLID	2.294,22	2009	2009		2.294,22				
48620112	VIZCAYA	18.275,60	2009	2009		18.275,60				
49620112	ZAMORA	2.294,22	2009	2009		2.294,22				

PROYECTOS DE INVERSIÓN
EJERCICIO: 2009

Mutua: FRATERNIDAD-MUPRESPA N°: 275
CLASIFICACIÓN FUNCIONAL POR PROGRAMAS. 2122

CÓDIGO PROYECTO	EXPLICACIÓN	COSTE TOTAL ACTUALIZADO	EJERCICIO INICIAL	EJERCICIO FINAL	INVERSIÓN REALIZADA A 1 DE ENERO	INVERSIÓN REALIZADA EN EL EJERCICIO	ANUALIDADES PENDIENTES			
							EJERCICIO 2010	EJERCICIO 2011	EJERCICIO 2012	EJERCICIO 2013
50620112	ZARAGOZA	137,88	2009	2009		137,88				
60620112	SS.CC.	69.379,27	2009	2009		69.379,27				
90630112	VARIOS	539.496,27	2009	2009		539.496,27				

PROYECTOS DE INVERSIÓN
EJERCICIO: 2009

Mutua: FRATERNIDAD-MUPRESPA N°: 275
CLASIFICACIÓN FUNCIONAL POR PROGRAMAS. 2122

CÓDIGO PROYECTO	EXPLICACIÓN	COSTE TOTAL ACTUALIZADO	EJERCICIO INICIAL	EJERCICIO FINAL	INVERSIÓN REALIZADA A 1 DE ENERO	INVERSIÓN REALIZADA EN EL EJERCICIO	ANUALIDADES PENDIENTES			
							EJERCICIO 2010	EJERCICIO 2011	EJERCICIO 2012	EJERCICIO 2013

PROYECTOS DE INVERSIÓN
EJERCICIO: 2009

Mutua: FRATERNIDAD-MUPRESA Nº: 275
CLASIFICACIÓN FUNCIONAL POR PROGRAMAS. 2224

CÓDIGO PROYECTO	EXPLICACIÓN	COSTE TOTAL ACTUALIZADO	EJERCICIO INICIAL	EJERCICIO FINAL	INVERSIÓN REALIZADA A 1 DE ENERO	INVERSIÓN REALIZADA EN EL EJERCICIO	ANUALIDADES PENDIENTES			
							EJERCICIO 2010	EJERCICIO 2011	EJERCICIO 2012	EJERCICIO 2013
		321.586,16				321.586,16				
28620121	MADRID	256.752,63	2009	2009		256.752,63				
60620121	SS.CC	1.772	2009	2009		1.772				
90630121	VARIOS	63.061,53	2009	2009		63.061,53				

PROYECTOS DE INVERSIÓN
EJERCICIO: 2009

Mutua: FRATERNIDAD-MUPRESPA N°: 275
CLASIFICACIÓN FUNCIONAL POR PROGRAMAS. 2224

CÓDIGO PROYECTO	EXPLICACIÓN	COSTE TOTAL ACTUALIZADO	EJERCICIO INICIAL	EJERCICIO FINAL	INVERSIÓN REALIZADA A 1 DE ENERO	INVERSIÓN REALIZADA EN EL EJERCICIO	ANUALIDADES PENDIENTES			
							EJERCICIO 2010	EJERCICIO 2011	EJERCICIO 2012	EJERCICIO 2013

PROYECTOS DE INVERSIÓN
EJERCICIO: 2009

Mutua: FRATERNIDAD-MUPRESA Nº: 275
CLASIFICACIÓN FUNCIONAL POR PROGRAMAS. 3436

CÓDIGO PROYECTO	EXPLICACIÓN	COSTE TOTAL ACTUALIZADO	EJERCICIO INICIAL	EJERCICIO FINAL	INVERSIÓN REALIZADA A 1 DE ENERO	INVERSIÓN REALIZADA EN EL EJERCICIO	ANUALIDADES PENDIENTES			
							EJERCICIO 2010	EJERCICIO 2011	EJERCICIO 2012	EJERCICIO 2013
		180.264,65				180.264,65				
15620198	A CORUÑA	674,73				674,73				
01620198	ALAVA	392				392				
02620198	ALBACETE	23.774,44				23.774,44				
03620198	ALICANTE	29.327,64				29.327,64				
04620198	ALMERIA	498,09				498,09				
33620198	ASTURIAS	125,28				125,28				
06620198	BADAJOS	125,28				125,28				
09620198	BURGOS	125,28				125,28				
10620198	CACERES	4.863,69				4.863,69				
13620198	CIUDAD REAL	1.103,48				1.103,48				
14620198	CORDOBA	530				530				
18620198	GRANADA	1.125				1.125				
19620198	GUADALAJARA	93				93				
20620198	GUIPUZCOA	4.148,02				4.148,02				
21620198	HUELVA	79				79				
07620198	BALEARES	99				99				
23620198	JAEN	125,28				125,28				
26620198	LA RIOJA	2.687				2.687				
35620198	LAS PALMAS	125,28				125,28				
28620198	MADRID	3.720				3.720				
29620198	MALAGA	629				629				
30620198	MURCIA	53.507,57				53.507,57				
31620198	NAVARRA	235,28				235,28				
36620198	PONTEVEDRA	125,28				125,28				
41620198	SEVILLA	1.005				1.005				
43620198	TARRAGONA	995				995				
45620198	TOLEDO	19.231,23				19.231,23				
47620198	VALLADOLID	125,28				125,28				
48620198	VIZCAYA	907				907				
60620198	SS.CC	7.833				7.833				
90630198	VARIOS	21.929,52				21.929,52				

PROYECTOS DE INVERSIÓN
EJERCICIO: 2009

Mutua: FRATERNIDAD-MUPRESPA N°: 275
CLASIFICACIÓN FUNCIONAL POR PROGRAMAS. 3436

CÓDIGO PROYECTO	EXPLICACIÓN	COSTE TOTAL ACTUALIZADO	EJERCICIO INICIAL	EJERCICIO FINAL	INVERSIÓN REALIZADA A 1 DE ENERO	INVERSIÓN REALIZADA EN EL EJERCICIO	ANUALIDADES PENDIENTES			
							EJERCICIO 2010	EJERCICIO 2011	EJERCICIO 2012	EJERCICIO 2013

PROYECTOS DE INVERSIÓN
EJERCICIO: 2009

Mutua: FRATERNIDAD-MUPRESPA N°: 275
CLASIFICACIÓN FUNCIONAL POR PROGRAMAS. 4364

CÓDIGO PROYECTO	EXPLICACIÓN	COSTE TOTAL ACTUALIZADO	EJERCICIO INICIAL	EJERCICIO FINAL	INVERSIÓN REALIZADA A 1 DE ENERO	INVERSIÓN REALIZADA EN EL EJERCICIO	ANUALIDADES PENDIENTES			
							EJERCICIO 2010	EJERCICIO 2011	EJERCICIO 2012	EJERCICIO 2013

PROYECTOS DE INVERSIÓN
EJERCICIO: 2009

Mutua: FRATERNIDAD-MUPRESPA N°: 275
CLASIFICACIÓN FUNCIONAL POR PROGRAMAS. 4364

CÓDIGO PROYECTO	EXPLICACIÓN	COSTE TOTAL ACTUALIZADO	EJERCICIO INICIAL	EJERCICIO FINAL	INVERSIÓN REALIZADA A 1 DE ENERO	INVERSIÓN REALIZADA EN EL EJERCICIO	ANUALIDADES PENDIENTES			
							EJERCICIO 2010	EJERCICIO 2011	EJERCICIO 2012	EJERCICIO 2013

PROYECTOS DE INVERSIÓN
EJERCICIO: 2009

Mutua: FRATERNIDAD-MUPRESA Nº: 275
CLASIFICACIÓN FUNCIONAL POR PROGRAMAS. 4591

CÓDIGO PROYECTO	EXPLICACIÓN	COSTE TOTAL ACTUALIZADO	EJERCICIO INICIAL	EJERCICIO FINAL	INVERSIÓN REALIZADA A 1 DE ENERO	INVERSIÓN REALIZADA EN EL EJERCICIO	ANUALIDADES PENDIENTES			
							EJERCICIO 2010	EJERCICIO 2011	EJERCICIO 2012	EJERCICIO 2013
		3.649.928,42				3.649.928,42				
01620101	ALAVA	2.202,63	2009	2009		2.202,63				
03620101	ALICANTE	368.179,73	2009	2009		368.179,73				
04620101	ALMERIA	2.160,20	2009	2009		2.160,20				
08620101	BARCELONA	2.459,68	2009	2009		2.459,68				
10620101	CACERES	17.369,44	2009	2009		17.369,44				
12620101	CASTELLON	345,42	2009	2009		345,42				
13620101	CIUDAD REAL	5.382,40	2009	2009		5.382,40				
14620101	CORDOBA	2088	2009	2009		2.088				
16620101	CUENCA	2.315,60	2009	2009		2.315,60				
18620101	GRANADA	2.083	2009	2009		2.083				
19620101	GUADALAJARA	898	2009	2009		898				
20620101	GUIPUZCOA	144.823,07	2009	2009		144.823,07				
21620101	HUELVA	218	2009	2009		218				
07620101	BALEARES	1.818,68	2009	2009		1.818,68				
26620101	LA RIOJA	9.188	2009	2009		9.188				
25620101	LLEIDA	1.668	2009	2009		1.668				
28620101	MADRID	246.702,78	2009	2009		246.702,78				
29620101	MALAGA	763	2009	2009		763				
51620101	MELILLA	615	2009	2009		615				
30620101	MURCIA	142.629,22	2009	2009		142.629,22				
32620101	OURENSE	9.958,63	2009	2009		9.958,63				
34620101	PALENCIA	290	2009	2009		290				
41620101	SEVILLA	35.297	2009	2009		35.297				
43620101	TARRAGONA	8.175,62	2009	2009		8.175,62				
45620101	TOLEDO	25.920,38	2009	2009		25.920,38				
47620101	VALLADOLID	522	2009	2009		522				
48620101	VIZCAYA	9.568	2009	2009		9.568				
60620101	SS.CC	1.809.376,78	2009	2009		1.809.376,78				
90630101	VARIOS	796.910,16	2009	2009		796.910,16				

PROYECTOS DE INVERSIÓN
EJERCICIO: 2009

Mutua: FRATERNIDAD-MUPRESPA N°: 275
CLASIFICACIÓN FUNCIONAL POR PROGRAMAS. 4591

CÓDIGO PROYECTO	EXPLICACIÓN	COSTE TOTAL ACTUALIZADO	EJERCICIO INICIAL	EJERCICIO FINAL	INVERSIÓN REALIZADA A 1 DE ENERO	INVERSIÓN REALIZADA EN EL EJERCICIO	ANUALIDADES PENDIENTES			
							EJERCICIO 2010	EJERCICIO 2011	EJERCICIO 2012	EJERCICIO 2013

-
- 4.5 CONTRATACIÓN ADMINISTRATIVA
 - 4.6 PERSONAL
 - 4.7 ACREEDORES POR OPERACIONES PENDIENTES
DE APLICAR A PRESUPUESTO
 - 4.8 COMPROMISOS DE GASTO CON CARGO A
PRESUPUESTOS DE EJERCICIOS POSTERIORES
 - 4.9 OBLIGACIONES DE PRESUPUESTOS CERRADOS
 - 4.10 GASTOS DE ADMINISTRACIÓN
 - 4.11 PRESTACIONES CONCEDIDAS POR LA COMISIÓN
DE PRESTACIONES ESPECIALES
 - 4.12 INFORMACIÓN SOBRE EL BALANCE DE RESULTADOS
E INFORME DE GESTIÓN
-

CONTRATACIÓN ADMINISTRATIVA.

EJERCICIO: 2009

Mutua: FRATERNIDAD-MUPRESPA Nº: 275

I. Contratación administrativa. Procedimientos y formas de adjudicación

TIPO DE CONTRATO	PROCEDIMIENTO ABIERTO		PROCEDIMIENTO RESTRINGIDO		PROCEDIMIENTO NEGOCIADO		DIÁLOGO COMPETITIVO	ADJUDICACIÓN DIRECTA	OTROS PROCEDIMIENTOS DE ADJUDICACIÓN	TOTAL
	MULTIPLIC. CRITERIOS	UNICO CRITERIO	MULTIPLIC. CRITERIOS	UNICO CRITERIO	CON PUBLICIDAD	SIN PUBLICIDAD				
- De obras	5					1				
- De suministro	11,00	6				4				
- Patrimoniales										
- De gestión de servicios públicos										
- De servicios	13,00							3,00		
- De concesión de obra pública										
- De colaboración entre el sector público y el sector privado										
- De carácter administrativo especial										
- Otros										

CONTRATACIÓN ADMINISTRATIVA.

Mutua: FRATERNIDAD-MUPRESPA Nº: 275

EJERCICIO: 2009

II. Contratación administrativa. Situación de los contratos

TIPO DE CONTRATO	PENDIENTE DE ADJUDICAR A 1 DE ENERO	CONVOCADO EN EL EJERCICIO	ADJUDICADO EN EL EJERCICIO	PENDIENTE DE ADJUDICAR A 31 DE DICIEMBRE
- De obras	1	6	4	0
- De suministros	3	21	12	5
- Patrimoniales				
- De gestión de servicios públicos				
- De servicios	3	16	13	3
- De concesión de obra pública				
- De colaboración entre el sector público y el sector privado				
- De carácter administrativo especial				
- Otros				

PERSONAL

Mutua: FRATERNIDAD-MUPRESPA N°: 275
EJERCICIO: 2009

CATEGORIAS	NUMERO DE PERCEPTORES A 31 DE DICIEMBRE	IMPORTES	
Personal Laboral Fijo	1922		65.118.834,37
- Altos cargos	1	240.000,00	
- Otros directivos	6	1.185.395,40	
- Otro personal laboral fijo	1915	63.693.438,97	
Personal laboral eventual	117	2.211.742,87	
Otro personal			
TOTAL.....			67.330.577,24

ACREEDORES POR OPERACIONES PENDIENTES DE APLICAR A PRESUPUESTO

EJERCICIO: 2009

MUTUA: FRATERNIDAD-MUPRE

Nº: 275

EJERCICIO DE PROCEDENCIA	APLICACION PRESUPUESTARIA	EXPLICACION	IMPORTE
-----------------------------	------------------------------	-------------	---------

**COMPROMISOS DE GASTO CON CARGO A PRESUPUESTOS DE EJERCICIOS POSTERIORES
EJERCICIO: 2009**

Mutua: FRATERNIDAD-MUPRESPA N°: 275

Clasificación Funcional Programas. 1105

CLASIFICACIÓN ECONÓMICA	EXPLICACIÓN	COMPROMISOS DE GASTOS ADQUIRIDOS CON CARGO AL EJERCICIO DEL:				
		AÑO 1	AÑO 2	AÑO 3	AÑO 4	AÑOS SUCEIVOS
	TOTAL PROGRAMA 1102					

COMPROMISOS DE GASTO CON CARGO A PRESUPUESTOS DE EJERCICIOS POSTERIORES
EJERCICIO: 2009

Mutua: FRATERNIDAD-MUPRESPA N°: 275

Clasificacion Funcional Programas. 2122

CLASIFICACIÓN ECONÓMICA	EXPLICACIÓN	COMPROMISOS DE GASTOS ADQUIRIDOS CON CARGO AL EJERCICIO DEL:				
		AÑO 1	AÑO 2	AÑO 3	AÑO 4	AÑOS SUCESIVOS
	TOTAL PROGRAMA 1201					

COMPROMISOS DE GASTO CON CARGO A PRESUPUESTOS DE EJERCICIOS POSTERIORES
EJERCICIO: 2009

Mutua: FRATERNIDAD-MUPRESPA N°: 275

Clasificación Funcional Programas. 2224

CLASIFICACIÓN ECONÓMICA	EXPLICACIÓN	COMPROMISOS DE GASTOS ADQUIRIDOS CON CARGO AL EJERCICIO DEL:				
		AÑO 1	AÑO 2	AÑO 3	AÑO 4	AÑOS SUCESIVOS
	TOTAL PROGRAMA 1202					

**COMPROMISOS DE GASTO CON CARGO A PRESUPUESTOS DE EJERCICIOS POSTERIORES
EJERCICIO: 2009**

Mutua: FRATERNIDAD-MUPRESPA N°: 275

Clasificación Funcional Programas. 3436

CLASIFICACIÓN ECONÓMICA	EXPLICACIÓN	COMPROMISOS DE GASTOS ADQUIRIDOS CON CARGO AL EJERCICIO DEL:				
		AÑO 1	AÑO 2	AÑO 3	AÑO 4	AÑOS SUCEIVOS
	TOTAL PROGRAMA 1391					

COMPROMISOS DE GASTO CON CARGO A PRESUPUESTOS DE EJERCICIOS POSTERIORES
EJERCICIO: 2009

Mutua: FRATERNIDAD-MUPRESPA N°: 275

Clasificación Funcional Programas. 4364

CLASIFICACIÓN ECONÓMICA	EXPLICACIÓN	COMPROMISOS DE GASTOS ADQUIRIDOS CON CARGO AL EJERCICIO DEL:				
		AÑO 1	AÑO 2	AÑO 3	AÑO 4	AÑOS SUCESIVOS
	TOTAL PROGRAMA 1392					

COMPROMISOS DE GASTO CON CARGO A PRESUPUESTOS DE EJERCICIOS POSTERIORES
EJERCICIO: 2009

Mutua: FRATERNIDAD-MUPRESPA N°: 275

Clasificación Funcional Programas. 4591

CLASIFICACIÓN ECONÓMICA	EXPLICACIÓN	COMPROMISOS DE GASTOS ADQUIRIDOS CON CARGO AL EJERCICIO DEL:				
		AÑO 1	AÑO 2	AÑO 3	AÑO 4	AÑOS SUCESIVOS
	TOTAL PROGRAMA 1393					

OBLIGACIONES DE PRESUPUESTOS CERRADOS

MUTUA: FRATERNIDAD-MUPRESPA
 CLASIFICACIÓN ORGÁNICA.....
 CLASIFICACIÓN FUNCIONAL POR PROGRAMAS.....
 EJERCICIO: 1997

Nº: 275

GESTION PRESTAC. ECONOMICAS CONTRIB.

CLASIFIC. ECONÓMICA	EXPLICACION	OBLIGACIONES PENDIENTES DE PAGO A 1 DE ENERO	MODIFICACIONES Y ANULACIONES	TOTAL OBLIGACIONES	PAGOS REALIZADOS	OBLIGACIONES PENDIENTES DE PAGO A 31 DE DICIEMBRE
2122 2515	CON ENTIDADES PRIVADAS	6.260,18	0,00	6.260,18	0,00	6.260,18
	TOTAL ARTICULO 25 A.SANIT.CON MED.AJENOS	6.260,18	0,00	6.260,18	0,00	6.260,18
	TOTAL CAPITULO 2 GAST.CORRIENT.BIENES Y SERV.	6.260,18	0,00	6.260,18	0,00	6.260,18
	TOTAL PROGRAMA 22 MEDICINA AMBUL.DE MUTUAS A.T.	6.260,18	0,00	6.260,18	0,00	6.260,18
	TOTAL GRUPO PROGRAMA 21 ATENCION PRIMARIA DE SALUD	6.260,18	0,00	6.260,18	0,00	6.260,18
2224 2525	CON ENTIDADES PRIVADAS	21.947,63	0,00	21.947,63	0,00	21.947,63
	TOTAL ARTICULO 25 A.SANIT.CON MED.AJENOS	21.947,63	0,00	21.947,63	0,00	21.947,63
	TOTAL CAPITULO 2 GAST.CORRIENT.BIENES Y SERV.	21.947,63	0,00	21.947,63	0,00	21.947,63
	TOTAL PROGRAMA 24 MEDICINA HOSP.DE MUTUAS A.T.	21.947,63	0,00	21.947,63	0,00	21.947,63
	TOTAL GRUPO PROGRAMA 22 ATENCION ESPECIALIZADA	21.947,63	0,00	21.947,63	0,00	21.947,63
4591 22783	COLA.EN LA GES.DE LAS MATEP.DE SEG.S	45.175,54	0,00	45.175,54	0,00	45.175,54
	TOTAL ARTICULO 22 MATER.SUMINIST.Y OTROS	45.175,54	0,00	45.175,54	0,00	45.175,54
	TOTAL CAPITULO 2 GAST.CORRIENT.BIENES Y SERV.	45.175,54	0,00	45.175,54	0,00	45.175,54
	TOTAL PROGRAMA 91 DIRECCION Y SERV.GENERALES	45.175,54	0,00	45.175,54	0,00	45.175,54
	TOTAL GRUPO PROGRAMA 45 ADMON.SERVIC. GRLES.DE TESOR	45.175,54	0,00	45.175,54	0,00	45.175,54
	TOTAL EJERCICIO 97	73.383,35	0,00	73.383,35	0,00	73.383,35

OBLIGACIONES DE PRESUPUESTOS CERRADOS

MUTUA: FRATERNIDAD-MUPRESPA
 CLASIFICACIÓN ORGÁNICA.....
 CLASIFICACIÓN FUNCIONAL POR PROGRAMAS.....
 EJERCICIO: 1998

Nº: 275

GESTION PRESTAC. ECONOMICAS CONTRIB.

CLASIFIC. ECONÓMICA	EXPLICACION	OBLIGACIONES PENDIENTES DE PAGO A 1 DE ENERO	MODIFICACIONES Y ANULACIONES	TOTAL OBLIGACIONES	PAGOS REALIZADOS	OBLIGACIONES PENDIENTES DE PAGO A 31 DE DICIEMBRE
1102 48647	DE ACCIDENTES DE TRABAJO Y E.P.	1.111,87	0,00	1.111,87	0,00	1.111,87
	TOTAL ARTICULO 48 A FAMIL.E INST.SIN F.LUCRO	1.111,87	0,00	1.111,87	0,00	1.111,87
	TOTAL CAPITULO 4 TRANSFERENC. CORRIENTES	1.111,87	0,00	1.111,87	0,00	1.111,87
	TOTAL PROGRAMA 02 INCAPACIDAD TEMPORAL	1.111,87	0,00	1.111,87	0,00	1.111,87
	TOTAL GRUPO PROGRAMA 11 GESTION PRESTACIONES ECONOMICAS	1.111,87	0,00	1.111,87	0,00	1.111,87
2122 2515	CON ENTIDADES PRIVADAS	28.582,68	0,00	28.582,68	0,00	28.582,68
	TOTAL ARTICULO 25 A.SANIT.CON MED.AJENOS	28.582,68	0,00	28.582,68	0,00	28.582,68
	TOTAL CAPITULO 2 GAST.CORRIENT.BIENES Y SERV.	28.582,68	0,00	28.582,68	0,00	28.582,68
	TOTAL PROGRAMA 22 MEDICINA AMBUL.DE MUTUAS A.T.	28.582,68	0,00	28.582,68	0,00	28.582,68
	TOTAL GRUPO PROGRAMA 21 ATENCION PRIMARIA DE SALUD	28.582,68	0,00	28.582,68	0,00	28.582,68
2224 2525	CON ENTIDADES PRIVADAS	154.159,93	0,00	154.159,93	0,00	154.159,93
	TOTAL ARTICULO 25 A.SANIT.CON MED.AJENOS	154.159,93	0,00	154.159,93	0,00	154.159,93
	TOTAL CAPITULO 2 GAST.CORRIENT.BIENES Y SERV.	154.159,93	0,00	154.159,93	0,00	154.159,93
	TOTAL PROGRAMA 24 MEDICINA HOSP.DE MUTUAS A.T.	154.159,93	0,00	154.159,93	0,00	154.159,93
	TOTAL GRUPO PROGRAMA 22 ATENCION ESPECIALIZADA	154.159,93	0,00	154.159,93	0,00	154.159,93
4591 22783	COLA.EN LA GES.DE LAS MATEP.DE SEG.S	74.485,00	0,00	74.485,00	0,00	74.485,00
4591 2279	OTROS	4.735,33	0,00	4.735,33	0,00	4.735,33
	TOTAL ARTICULO 22 MATER.SUMINIST.Y OTROS	79.220,33	0,00	79.220,33	0,00	79.220,33
	TOTAL CAPITULO 2 GAST.CORRIENT.BIENES Y SERV.	79.220,33	0,00	79.220,33	0,00	79.220,33
	TOTAL PROGRAMA 91 DIRECCION Y SERV.GENERALES	79.220,33	0,00	79.220,33	0,00	79.220,33
	TOTAL GRUPO PROGRAMA 45 ADMON.SERVIC. GRLES.DE TESOR	79.220,33	0,00	79.220,33	0,00	79.220,33
	TOTAL EJERCICIO 98	263.074,81	0,00	263.074,81	0,00	263.074,81

OBLIGACIONES DE PRESUPUESTOS CERRADOS

MUTUA: FRATERNIDAD-MUPRESPA
 CLASIFICACIÓN ORGÁNICA.....
 CLASIFICACIÓN FUNCIONAL POR PROGRAMAS.....
 EJERCICIO: 1999

Nº: 275

GESTION PRESTAC. ECONOMICAS CONTRIB.

CLASIFIC. ECONÓMICA	EXPLICACION	OBLIGACIONES PENDIENTES DE PAGO A 1 DE ENERO	MODIFICACIONES Y ANULACIONES	TOTAL OBLIGACIONES	PAGOS REALIZADOS	OBLIGACIONES PENDIENTES DE PAGO A 31 DE DICIEMBRE
1102 48217	DE ACCIDENTES DE TRABAJO Y E.P.	17.502,81	0,00	17.502,81	0,00	17.502,81
	TOTAL ARTICULO 48 A FAMIL.E INST.SIN F.LUCRO	17.502,81	0,00	17.502,81	0,00	17.502,81
	TOTAL CAPITULO 4 TRANSFERENC. CORRIENTES	17.502,81	0,00	17.502,81	0,00	17.502,81
	TOTAL PROGRAMA 02 INCAPACIDAD TEMPORAL Y OTRAS PREST.	17.502,81	0,00	17.502,81	0,00	17.502,81
	TOTAL GRUPO PROGRAMA 11 GESTION PRESTACIONES ECONOMICAS	17.502,81	0,00	17.502,81	0,00	17.502,81
2122 2515	CON ENTIDADES PRIVADAS	19.206,33	0,00	19.206,33	0,00	19.206,33
	TOTAL ARTICULO 25 A.SANIT.CON MED.AJENOS	19.206,33	0,00	19.206,33	0,00	19.206,33
	TOTAL CAPITULO 2 GAST.CORRIENT.BIENES Y SERV.	19.206,33	0,00	19.206,33	0,00	19.206,33
	TOTAL PROGRAMA 22 MEDICINA AMBUL.DE MUTUAS A.T.	19.206,33	0,00	19.206,33	0,00	19.206,33
	TOTAL GRUPO PROGRAMA 21 ATENCION PRIMARIA DE SALUD	19.206,33	0,00	19.206,33	0,00	19.206,33
2224 2525	CON ENTIDADES PRIVADAS	61.750,62	0,00	61.750,62	0,00	61.750,62
	TOTAL ARTICULO 25 A.SANIT.CON MED.AJENOS	61.750,62	0,00	61.750,62	0,00	61.750,62
	TOTAL CAPITULO 2 GAST.CORRIENT.BIENES Y SERV.	61.750,62	0,00	61.750,62	0,00	61.750,62
	TOTAL PROGRAMA 24 MEDICINA HOSP.DE MUTUAS A.T.	61.750,62	0,00	61.750,62	0,00	61.750,62
	TOTAL GRUPO PROGRAMA 22 ATENCION ESPECIALIZADA	61.750,62	0,00	61.750,62	0,00	61.750,62
4591 2219	OTROS SUMINISTROS	342,87	0,00	342,87	0,00	342,87
4591 22783	COLA.EN LA GES.DE LAS MATEP.DE SEG.S	62.260,06	0,00	62.260,06	0,00	62.260,06
4591 2279	OTROS	3.209,83	0,00	3.209,83	0,00	3.209,83
	TOTAL ARTICULO 22 MATER.SUMINIST.Y OTROS	65.812,76	0,00	65.812,76	0,00	65.812,76
4591 2310	LOCOMOCION	1.024,67	0,00	1.024,67	0,00	1.024,67
	TOTAL ARTICULO 23 INDEMNIZ.RAZON SERVICIO	1.024,67	0,00	1.024,67	0,00	1.024,67
	TOTAL CAPITULO 2 GAST.CORRIENT.BIENES Y SERV.	66.837,43	0,00	66.837,43	0,00	66.837,43
	TOTAL PROGRAMA 91 DIRECCION Y SERV.GENERALES	66.837,43	0,00	66.837,43	0,00	66.837,43
	TOTAL GRUPO PROGRAMA 45 ADMON.SERVIC. GRLES.DE TESOR	66.837,43	0,00	66.837,43	0,00	66.837,43
	TOTAL EJERCICIO 99	165.297,19	0,00	165.297,19	0,00	165.297,19

OBLIGACIONES DE PRESUPUESTOS CERRADOS

MUTUA: FRATERNIDAD-MUPRESPA
 CLASIFICACIÓN ORGÁNICA.....
 CLASIFICACIÓN FUNCIONAL POR PROGRAMAS.....
 EJERCICIO: 2000

Nº: 275

GESTION PRESTAC. ECONOMICAS CONTRIB.

CLASIFIC. ECONÓMICA	EXPLICACION	OBLIGACIONES PENDIENTES DE PAGO A 1 DE ENERO	MODIFICACIONES Y ANULACIONES	TOTAL OBLIGACIONES	PAGOS REALIZADOS	OBLIGACIONES PENDIENTES DE PAGO A 31 DE DICIEMBRE
1102 48217	DE ACCIDENTES DE TRABAJO Y E.P.	116.293,49	0,00	116.293,49	0,00	116.293,49
1102 48647	DE ACCIDENTES DE TRABAJO Y E.P.	300,51	0,00	300,51	0,00	300,51
	TOTAL ARTICULO 48 A FAMIL.E INST.SIN F.LUCRO	116.594,00	0,00	116.594,00	0,00	116.594,00
	TOTAL CAPITULO 4 TRANSFERENC. CORRIENTES	116.594,00	0,00	116.594,00	0,00	116.594,00
	TOTAL PROGRAMA 02 INCAPACIDAD TEMPORAL Y OTRAS PREST.	116.594,00	0,00	116.594,00	0,00	116.594,00
	TOTAL GRUPO PROGRAMA 11 GESTION PRESTAC. ECONOMICAS CONTRIB.	116.594,00	0,00	116.594,00	0,00	116.594,00
2122 2515	CON ENTIDADES PRIVADAS	5.134,84	0,00	5.134,84	0,00	5.134,84
	TOTAL ARTICULO 25 A.SANIT.CON MED.AJENOS	5.134,84	0,00	5.134,84	0,00	5.134,84
	TOTAL CAPITULO 2 GAST.CORRIENT.BIENES Y SERV.	5.134,84	0,00	5.134,84	0,00	5.134,84
	TOTAL PROGRAMA 22 MEDICINA AMBUL.DE MUTUAS A.T.	5.134,84	0,00	5.134,84	0,00	5.134,84
	TOTAL GRUPO PROGRAMA 21 ATENCION PRIMARIA DE SALUD	5.134,84	0,00	5.134,84	0,00	5.134,84
2224 2525	CON ENTIDADES PRIVADAS	4.924,67	0,00	4.924,67	0,00	4.924,67
	TOTAL ARTICULO 25 A.SANIT.CON MED.AJENOS	4.924,67	0,00	4.924,67	0,00	4.924,67
	TOTAL CAPITULO 2 GAST.CORRIENT.BIENES Y SERV.	4.924,67	0,00	4.924,67	0,00	4.924,67
	TOTAL PROGRAMA 24 MEDICINA HOSP.DE MUTUAS A.T.	4.924,67	0,00	4.924,67	0,00	4.924,67
	TOTAL GRUPO PROGRAMA 22 ATENCION ESPECIALIZADA	4.924,67	0,00	4.924,67	0,00	4.924,67
4591 2219	OTROS SUMINISTROS	947,11	0,00	947,11	0,00	947,11
4591 22783	COLA.EN LA GES.DE LAS MATEP.DE SEG.S	2.299,29	0,00	2.299,29	0,00	2.299,29
4591 2279	OTROS	4.022,76	0,00	4.022,76	0,00	4.022,76
	TOTAL ARTICULO 22 MATER.SUMINIST.Y OTROS	7.269,16	0,00	7.269,16	0,00	7.269,16
4591 2310	LOCOMOCION	7,75	0,00	7,75	0,00	7,75
	TOTAL ARTICULO 23 INDEMNIZ.RAZON SERVICIO	7,75	0,00	7,75	0,00	7,75
	TOTAL CAPITULO 2 GAST.CORRIENT.BIENES Y SERV.	7.276,91	0,00	7.276,91	0,00	7.276,91
	TOTAL PROGRAMA 91 DIRECCION Y SERV.GENERALES	7.276,91	0,00	7.276,91	0,00	7.276,91
	TOTAL GRUPO PROGRAMA 45 ADMON.SERVIC. GRLES.DE TESOR	7.276,91	0,00	7.276,91	0,00	7.276,91
	TOTAL EJERCICIO 00	133.930,42	0,00	133.930,42	0,00	133.930,42

OBLIGACIONES DE PRESUPUESTOS CERRADOS

MUTUA: FRATERNIDAD-MUPRESPA
 CLASIFICACIÓN ORGÁNICA.....
 CLASIFICACIÓN FUNCIONAL POR PROGRAMAS.....
 EJERCICIO: 2001

Nº: 275

GESTION PRESTAC. ECONOMICAS CONTRIB.

CLASIFIC. ECONÓMICA	EXPLICACION	OBLIGACIONES PENDIENTES DE PAGO A 1 DE ENERO	MODIFICACIONES Y ANULACIONES	TOTAL OBLIGACIONES	PAGOS REALIZADOS	OBLIGACIONES PENDIENTES DE PAGO A 31 DE DICIEMBRE
1102 48217	DE ACCIDENTES DE TRABAJO Y E.P.	33.003,36	0,00	33.003,36	0,00	33.003,36
1102 48647	DE ACCIDENTES DE TRABAJO Y E.P.	2.001,37	0,00	2.001,37	0,00	2.001,37
	TOTAL ARTICULO 48 A FAMIL.E INST.SIN F.LUCRO	35.004,73	0,00	35.004,73	0,00	35.004,73
	TOTAL CAPITULO 4 TRANSFERENC. CORRIENTES	35.004,73	0,00	35.004,73	0,00	35.004,73
	TOTAL PROGRAMA 02 INCAPACIDAD TEMPORAL Y OTRAS PREST.	35.004,73	0,00	35.004,73	0,00	35.004,73
	TOTAL GRUPO PROGRAMA 11 GESTION PRESTAC. ECONOMICAS CONTRIB.	35.004,73	0,00	35.004,73	0,00	35.004,73
2122 2515	CON ENTIDADES PRIVADAS	1.029,90	0,00	1.029,90	0,00	1.029,90
	TOTAL ARTICULO 25 A.SANIT.CON MED.AJENOS	1.029,90	0,00	1.029,90	0,00	1.029,90
	TOTAL CAPITULO 2 GAST.CORRIENT.BIENES Y SERV.	1.029,90	0,00	1.029,90	0,00	1.029,90
	TOTAL PROGRAMA 22 MEDICINA AMBUL.DE MUTUAS A.T.	1.029,90	0,00	1.029,90	0,00	1.029,90
	TOTAL GRUPO PROGRAMA 21 ATENCION PRIMARIA DE SALUD	1.029,90	0,00	1.029,90	0,00	1.029,90
2224 2525	CON ENTIDADES PRIVADAS	1.638,44	0,00	1.638,44	0,00	1.638,44
	TOTAL ARTICULO 25 A.SANIT.CON MED.AJENOS	1.638,44	0,00	1.638,44	0,00	1.638,44
	TOTAL CAPITULO 2 GAST.CORRIENT.BIENES Y SERV.	1.638,44	0,00	1.638,44	0,00	1.638,44
	TOTAL PROGRAMA 24 MEDICINA HOSP.DE MUTUAS A.T.	1.638,44	0,00	1.638,44	0,00	1.638,44
	TOTAL GRUPO PROGRAMA 22 ATENCION ESPECIALIZADA	1.638,44	0,00	1.638,44	0,00	1.638,44
4591 2219	OTROS SUMINISTROS	12.619,00	0,00	12.619,00	0,00	12.619,00
4591 22783	COLA.EN LA GES.DE LAS MATEP.DE SEG.S	1.415,61	0,00	1.415,61	0,00	1.415,61
4591 2279	OTROS	1.116,53	0,00	1.116,53	0,00	1.116,53
	TOTAL ARTICULO 22 MATER.SUMINIST.Y OTROS	15.151,14	0,00	15.151,14	0,00	15.151,14
4591 2310	LOCOMOCION	6.949,36	0,00	6.949,36	0,00	6.949,36
	TOTAL ARTICULO 23 INDEMNIZ.RAZON SERVICIO	6.949,36	0,00	6.949,36	0,00	6.949,36
	TOTAL CAPITULO 2 GAST.CORRIENT.BIENES Y SERV.	22.100,50	0,00	22.100,50	0,00	22.100,50
	TOTAL PROGRAMA 91 DIRECCION Y SERV.GENERALES	22.100,50	0,00	22.100,50	0,00	22.100,50
	TOTAL GRUPO PROGRAMA 45 ADMON.SERVIC. GRLES.DE TESOR	22.100,50	0,00	22.100,50	0,00	22.100,50
	TOTAL EJERCICIO 01	59.773,57	0,00	59.773,57	0,00	59.773,57

OBLIGACIONES DE PRESUPUESTOS CERRADOS

MUTUA: FRATERNIDAD-MUPRESPA
 CLASIFICACIÓN ORGÁNICA.....
 CLASIFICACIÓN FUNCIONAL POR PROGRAMAS.....
 EJERCICIO: 2002

Nº: 275

GESTION PRESTAC. ECONOMICAS CONTRIB.

CLASIFIC. ECONÓMICA	EXPLICACION	OBLIGACIONES PENDIENTES DE PAGO A 1 DE ENERO	MODIFICACIONES Y ANULACIONES	TOTAL OBLIGACIONES	PAGOS REALIZADOS	OBLIGACIONES PENDIENTES DE PAGO A 31 DE DICIEMBRE
1102 48217	DE ACCIDENTES DE TRABAJO Y E.P.	414,69	0,00	414,69	0,00	414,69
1102 48647	DE ACCIDENTES DE TRABAJO Y E.P.	2.452,46	-540,91	1.911,55	0,00	1.911,55
	TOTAL ARTICULO 48 A FAMIL.E INST.SIN F.LUCRO	2.867,15	-540,91	2.326,24	0,00	2.326,24
	TOTAL CAPITULO 4 TRANSFERENC. CORRIENTES	2.867,15	-540,91	2.326,24	0,00	2.326,24
	TOTAL PROGRAMA 02 INCAPACIDAD TEMPORAL Y OTRAS PREST.	2.867,15	-540,91	2.326,24	0,00	2.326,24
	TOTAL GRUPO PROGRAMA 11 GESTION PRESTAC. ECONOMICAS CONTRIB.	2.867,15	-540,91	2.326,24	0,00	2.326,24
2122 2310	LOCOMOCION	8,00	0,00	8,00	0,00	8,00
	TOTAL ARTICULO 23 INDEMNIZ.RAZON SERVICIO	8,00	0,00	8,00	0,00	8,00
2122 2515	CON ENTIDADES PRIVADAS	219,10	0,00	219,10	0,00	219,10
	TOTAL ARTICULO 25 A.SANIT.CON MED.AJENOS	219,10	0,00	219,10	0,00	219,10
	TOTAL CAPITULO 2 GAST.CORRIENT.BIENES Y SERV.	227,10	0,00	227,10	0,00	227,10
	TOTAL PROGRAMA 22 MEDICINA AMBUL.DE MUTUAS A.T.	227,10	0,00	227,10	0,00	227,10
	TOTAL GRUPO PROGRAMA 21 ATENCION PRIMARIA DE SALUD	227,10	0,00	227,10	0,00	227,10
2224 2525	CON ENTIDADES PRIVADAS	7.164,64	0,00	7.164,64	0,00	7.164,64
	TOTAL ARTICULO 25 A.SANIT.CON MED.AJENOS	7.164,64	0,00	7.164,64	0,00	7.164,64
	TOTAL CAPITULO 2 GAST.CORRIENT.BIENES Y SERV.	7.164,64	0,00	7.164,64	0,00	7.164,64
	TOTAL PROGRAMA 24 MEDICINA HOSP.DE MUTUAS A.T.	7.164,64	0,00	7.164,64	0,00	7.164,64
	TOTAL GRUPO PROGRAMA 22 ATENCION ESPECIALIZADA	7.164,64	0,00	7.164,64	0,00	7.164,64
4591 2219	OTROS SUMINISTROS	8.349,28	0,00	8.349,28	0,00	8.349,28
4591 22783	COLA.EN LA GES.DE LAS MATEP.DE SEG.S	4.635,54	0,00	4.635,54	0,00	4.635,54
4591 2279	OTROS	1.850,45	0,00	1.850,45	0,00	1.850,45
	TOTAL ARTICULO 22 MATER.SUMINIST.Y OTROS	14.835,27	0,00	14.835,27	0,00	14.835,27
4591 2310	LOCOMOCION	1.806,33	0,00	1.806,33	0,00	1.806,33
	TOTAL ARTICULO 23 INDEMNIZ.RAZON SERVICIO	1.806,33	0,00	1.806,33	0,00	1.806,33
	TOTAL CAPITULO 2 GAST.CORRIENT.BIENES Y SERV.	16.641,60	0,00	16.641,60	0,00	16.641,60
	TOTAL PROGRAMA 91 DIRECCION Y SERV.GENERALES	16.641,60	0,00	16.641,60	0,00	16.641,60
	TOTAL GRUPO PROGRAMA 45 ADMON.SERVIC. GRLES.DE TESOR	16.641,60	0,00	16.641,60	0,00	16.641,60
	TOTAL EJERCICIO 02	26.900,49	-540,91	26.359,58	0,00	26.359,58

OBLIGACIONES DE PRESUPUESTOS CERRADOS

MUTUA: FRATERNIDAD-MUPRESPA
 CLASIFICACIÓN ORGÁNICA.....
 CLASIFICACIÓN FUNCIONAL POR PROGRAMAS.....
 EJERCICIO: 2003

Nº: 275

GESTION PRESTAC. ECONOMICAS CONTRIB.

CLASIFIC. ECONÓMICA	EXPLICACION	OBLIGACIONES PENDIENTES DE PAGO A 1 DE ENERO	MODIFICACIONES Y ANULACIONES	TOTAL OBLIGACIONES	PAGOS REALIZADOS	OBLIGACIONES PENDIENTES DE PAGO A 31 DE DICIEMBRE
1102 48217	DE ACCIDENTES DE TRABAJO Y E.P.	43,53	0,00	43,53	0,00	43,53
1102 48647	DE ACCIDENTES DE TRABAJO Y E.P.	51.146,62	0,00	51.146,62	0,00	51.146,62
	TOTAL ARTICULO 48 A FAMIL.E INST.SIN F.LUCRO	51.190,15	0,00	51.190,15	0,00	51.190,15
	TOTAL CAPITULO 4 TRANSFERENC. CORRIENTES	51.190,15	0,00	51.190,15	0,00	51.190,15
	TOTAL PROGRAMA 02 INCAPACIDAD TEMPORAL Y OTRAS PREST.	51.190,15	0,00	51.190,15	0,00	51.190,15
	TOTAL GRUPO PROGRAMA 11 GESTION PRESTAC. ECONOMICAS CONTRIB.	51.190,15	0,00	51.190,15	0,00	51.190,15
2122 2515	CON ENTIDADES PRIVADAS	272,87	0,00	272,87	0,00	272,87
	TOTAL ARTICULO 25 A.SANIT.CON MED.AJENOS	272,87	0,00	272,87	0,00	272,87
	TOTAL CAPITULO 2 GAST.CORRIENT.BIENES Y SERV.	272,87	0,00	272,87	0,00	272,87
	TOTAL PROGRAMA 22 MEDICINA AMBUL.DE MUTUAS A.T.	272,87	0,00	272,87	0,00	272,87
	TOTAL GRUPO PROGRAMA 21 ATENCION PRIMARIA DE SALUD	272,87	0,00	272,87	0,00	272,87
2224 2525	CON ENTIDADES PRIVADAS	6.974,08	0,00	6.974,08	0,00	6.974,08
	TOTAL ARTICULO 25 A.SANIT.CON MED.AJENOS	6.974,08	0,00	6.974,08	0,00	6.974,08
	TOTAL CAPITULO 2 GAST.CORRIENT.BIENES Y SERV.	6.974,08	0,00	6.974,08	0,00	6.974,08
	TOTAL PROGRAMA 24 MEDICINA HOSP.DE MUTUAS A.T.	6.974,08	0,00	6.974,08	0,00	6.974,08
	TOTAL GRUPO PROGRAMA 22 ATENCION ESPECIALIZADA	6.974,08	0,00	6.974,08	0,00	6.974,08
4591 2219	OTROS SUMINISTROS	21.590,02	0,00	21.590,02	0,00	21.590,02
4591 22783	COLA.EN LA GES.DE LAS MATEP.DE SEG.S	128,49	0,00	128,49	0,00	128,49
4591 2279	OTROS	4.524,90	0,00	4.524,90	0,00	4.524,90
	TOTAL ARTICULO 22 MATER.SUMINIST.Y OTROS	26.243,41	0,00	26.243,41	0,00	26.243,41
4591 2310	LOCOMOCION	9,44	0,00	9,44	0,00	9,44
	TOTAL ARTICULO 23 INDEMNIZ.RAZON SERVICIO	9,44	0,00	9,44	0,00	9,44
	TOTAL CAPITULO 2 GAST.CORRIENT.BIENES Y SERV.	26.252,85	0,00	26.252,85	0,00	26.252,85
	TOTAL PROGRAMA 91 DIRECCION Y SERV.GENERALES	26.252,85	0,00	26.252,85	0,00	26.252,85
	TOTAL GRUPO PROGRAMA 45 ADMON.SERVIC. GRLES.DE TESOR	26.252,85	0,00	26.252,85	0,00	26.252,85
	TOTAL EJERCICIO 03	84.689,95	0,00	84.689,95	0,00	84.689,95

OBLIGACIONES DE PRESUPUESTOS CERRADOS

MUTUA: FRATERNIDAD-MUPRESPA
 CLASIFICACIÓN ORGÁNICA.....
 CLASIFICACIÓN FUNCIONAL POR PROGRAMAS.....
 EJERCICIO: 2004

Nº: 275

GESTION PRESTAC. ECONOMICAS CONTRIB.

CLASIFIC. ECONÓMICA	EXPLICACION	OBLIGACIONES PENDIENTES DE PAGO A 1 DE ENERO	MODIFICACIONES Y ANULACIONES	TOTAL OBLIGACIONES	PAGOS REALIZADOS	OBLIGACIONES PENDIENTES DE PAGO A 31 DE DICIEMBRE
1102 48217	DE ACCIDENTES DE TRABAJO Y E.P.	295,90	0,00	295,90	0,00	295,90
1102 48647	DE ACCIDENTES DE TRABAJO Y E.P.	40.386,24	0,00	40.386,24	0,00	40.386,24
	TOTAL ARTICULO 48 A FAMIL.E INST.SIN F.LUCRO	40.682,14	0,00	40.682,14	0,00	40.682,14
	TOTAL CAPITULO 4 TRANSFERENC. CORRIENTES	40.682,14	0,00	40.682,14	0,00	40.682,14
	TOTAL PROGRAMA 02 INCAPACIDAD TEMPORAL Y OTRAS PREST.	40.682,14	0,00	40.682,14	0,00	40.682,14
	TOTAL GRUPO PROGRAMA 11 GESTION PRESTAC. ECONOMICAS CONTRIB.	40.682,14	0,00	40.682,14	0,00	40.682,14
2122 2515	CON ENTIDADES PRIVADAS	120,20	0,00	120,20	0,00	120,20
	TOTAL ARTICULO 25 A.SANIT.CON MED.AJENOS	120,20	0,00	120,20	0,00	120,20
	TOTAL CAPITULO 2 GAST.CORRIENT.BIENES Y SERV.	120,20	0,00	120,20	0,00	120,20
	TOTAL PROGRAMA 22 MEDICINA AMBUL.DE MUTUAS A.T.	120,20	0,00	120,20	0,00	120,20
	TOTAL GRUPO PROGRAMA 21 ATENCION PRIMARIA DE SALUD	120,20	0,00	120,20	0,00	120,20
2224 2525	CON ENTIDADES PRIVADAS	7.423,25	0,00	7.423,25	0,00	7.423,25
	TOTAL ARTICULO 25 A.SANIT.CON MED.AJENOS	7.423,25	0,00	7.423,25	0,00	7.423,25
	TOTAL CAPITULO 2 GAST.CORRIENT.BIENES Y SERV.	7.423,25	0,00	7.423,25	0,00	7.423,25
	TOTAL PROGRAMA 24 MEDICINA HOSP.DE MUTUAS A.T.	7.423,25	0,00	7.423,25	0,00	7.423,25
	TOTAL GRUPO PROGRAMA 22 ATENCION ESPECIALIZADA	7.423,25	0,00	7.423,25	0,00	7.423,25
4591 2219	OTROS SUMINISTROS	5.231,05	0,00	5.231,05	0,00	5.231,05
4591 22783	COLA.EN LA GES.DE LAS MATEP.DE SEG.S	603,64	0,00	603,64	0,00	603,64
4591 2279	OTROS	1.930,87	0,00	1.930,87	0,00	1.930,87
	TOTAL ARTICULO 22 MATER.SUMINIST.Y OTROS	7.765,56	0,00	7.765,56	0,00	7.765,56
4591 231	LOCOMOCION	32,00	0,00	32,00	0,00	32,00
	TOTAL ARTICULO 23 INDEMNIZ.RAZON SERVICIO	32,00	0,00	32,00	0,00	32,00
	TOTAL CAPITULO 2 GAST.CORRIENT.BIENES Y SERV.	7.797,56	0,00	7.797,56	0,00	7.797,56
	TOTAL PROGRAMA 91 DIRECCION Y SERV.GENERALES	7.797,56	0,00	7.797,56	0,00	7.797,56
	TOTAL GRUPO PROGRAMA 45 ADMON.SERVIC. GRLES.DE TESOR	7.797,56	0,00	7.797,56	0,00	7.797,56
	TOTAL EJERCICIO 04	56.023,15	0,00	56.023,15	0,00	56.023,15

OBLIGACIONES DE PRESUPUESTOS CERRADOS

MUTUA: FRATERNIDAD-MUPRESPA
 CLASIFICACIÓN ORGÁNICA.....
 CLASIFICACIÓN FUNCIONAL POR PROGRAMAS.....
 EJERCICIO: 2005

Nº: 275

GESTION PRESTAC. ECONOMICAS CONTRIB.

CLASIFIC. ECONÓMICA	EXPLICACION	OBLIGACIONES PENDIENTES DE PAGO A 1 DE ENERO	MODIFICACIONES Y ANULACIONES	TOTAL OBLIGACIONES	PAGOS REALIZADOS	OBLIGACIONES PENDIENTES DE PAGO A 31 DE DICIEMBRE
1102 48217	DE ACCIDENTES DE TRABAJO Y E.P.	4.362,08	0,00	4.362,08	0,00	4.362,08
1102 48637	DE ACCIDENTES DE TRABAJO Y E.P.	25.538,95	0,00	25.538,95	0,00	25.538,95
1102 48647	DE ACCIDENTES DE TRABAJO Y E.P.	179.740,50	-2.614,94	177.125,56	2.050,00	175.075,56
	TOTAL ARTICULO 48 A FAMIL.E INST.SIN F.LUCRO	209.641,53	-2.614,94	207.026,59	2.050,00	204.976,59
	TOTAL CAPITULO 4 TRANSFERENC. CORRIENTES	209.641,53	-2.614,94	207.026,59	2.050,00	204.976,59
	TOTAL PROGRAMA 02 INCAPACIDAD TEMPORAL Y OTRAS PREST.	209.641,53	-2.614,94	207.026,59	2.050,00	204.976,59
	TOTAL GRUPO PROGRAMA 11 GESTION PRESTAC. ECONOMICAS CONTRIB.	209.641,53	-2.614,94	207.026,59	2.050,00	204.976,59
2122 2515	CON ENTIDADES PRIVADAS	85.408,31	0,00	85.408,31	0,00	85.408,31
2122 2525	CON ENTIDADES PRIVADAS	0,01	0,00	0,01	0,00	0,01
	TOTAL ARTICULO 25 A.SANIT.CON MED.AJENOS	85.408,32	0,00	85.408,32	0,00	85.408,32
	TOTAL CAPITULO 2 GAST.CORRIENT.BIENES Y SERV.	85.408,32	0,00	85.408,32	0,00	85.408,32
2122 48907	DE ACCIDENTES DE TRABAJO Y E.P.	37,55	0,00	37,55	0,00	37,55
	TOTAL ARTICULO 48 A FAMIL.E INST.SIN F.LUCRO	37,55	0,00	37,55	0,00	37,55
	TOTAL CAPITULO 4 TRANSFERENC. CORRIENTES	37,55	0,00	37,55	0,00	37,55
	TOTAL PROGRAMA 22 MEDICINA AMBUL.DE MUTUAS A.T.	85.445,87	0,00	85.445,87	0,00	85.445,87
	TOTAL GRUPO PROGRAMA 21 ATENCION PRIMARIA DE SALUD	85.445,87	0,00	85.445,87	0,00	85.445,87
2224 2525	CON ENTIDADES PRIVADAS	36.088,82	0,00	36.088,82	0,00	36.088,82
	TOTAL ARTICULO 25 A.SANIT.CON MED.AJENOS	36.088,82	0,00	36.088,82	0,00	36.088,82
	TOTAL CAPITULO 2 GAST.CORRIENT.BIENES Y SERV.	36.088,82	0,00	36.088,82	0,00	36.088,82
	TOTAL PROGRAMA 24 MEDICINA HOSP.DE MUTUAS A.T.	36.088,82	0,00	36.088,82	0,00	36.088,82
	TOTAL GRUPO PROGRAMA 22 ATENCION ESPECIALIZADA	36.088,82	0,00	36.088,82	0,00	36.088,82
4591 13090	RETRIBUCIONES BASICAS Y OTRAS REMUN.	89.848,51	0,00	89.848,51	0,00	89.848,51
	TOTAL ARTICULO 13 LABORALES	89.848,51	0,00	89.848,51	0,00	89.848,51
	TOTAL CAPITULO 1 GASTOS DE PERSONAL	89.848,51	0,00	89.848,51	0,00	89.848,51
4591 2219	OTROS SUMINISTROS	56.980,30	-17.523,57	39.456,73	3.828,77	35.627,96
4591 22782	SERVICIOS DE CARACTER INFORMATICO	21.930,06	0,00	21.930,06	0,00	21.930,06
4591 22783	COLA.EN LA GES.DE LAS MATEP.DE SEG.S	881,23	0,00	881,23	0,00	881,23
4591 2279	OTROS	2.622,33	0,00	2.622,33	0,00	2.622,33
	TOTAL ARTICULO 22 MATER.SUMINIST.Y OTROS	82.413,92	-17.523,57	64.890,35	3.828,77	61.061,58
4591 231	LOCOMOCION	63,98	0,00	63,98	0,00	63,98
	TOTAL ARTICULO 23 INDEMNIZ.RAZON SERVICIO	63,98	0,00	63,98	0,00	63,98
	TOTAL CAPITULO 2 GAST.CORRIENT.BIENES Y SERV.	82.477,90	-17.523,57	64.954,33	3.828,77	61.125,56
	TOTAL PROGRAMA 91 DIRECCION Y SERV.GENERALES	172.326,41	-17.523,57	154.802,84	3.828,77	150.974,07
	TOTAL GRUPO PROGRAMA 45 ADMON.SERVIC. GRLES.DE TESOR	172.326,41	-17.523,57	154.802,84	3.828,77	150.974,07
	TOTAL EJERCICIO 05	503.502,63	-20.138,51	483.364,12	5.878,77	477.485,35

OBLIGACIONES DE PRESUPUESTOS CERRADOS

MUTUA: FRATERNIDAD-MUPRESPA
 CLASIFICACIÓN ORGÁNICA.....
 CLASIFICACIÓN FUNCIONAL POR PROGRAMAS.....
 EJERCICIO: 2006

Nº: 275

GESTION PRESTAC. ECONOMICAS CONTRIB.

CLASIFIC. ECONÓMICA	EXPLICACION	OBLIGACIONES PENDIENTES DE PAGO A 1 DE ENERO	MODIFICACIONES Y ANULACIONES	TOTAL OBLIGACIONES	PAGOS REALIZADOS	OBLIGACIONES PENDIENTES DE PAGO A 31 DE DICIEMBRE
1102 22101	AGUA	22,93	0,00	22,93	0,00	22,93
1102 2221	POSTALES	23,83	0,00	23,83	0,00	23,83
1102 2269	OTROS	0,47	0,00	0,47	0,00	0,47
1102 22783	COLA.EN LA GES.DE LAS MATEP.DE SEG.S	75,90	0,00	75,90	0,00	75,90
	TOTAL ARTICULO 22 MATER.SUMINIST.Y OTROS	123,13	0,00	123,13	0,00	123,13
	TOTAL CAPITULO 2 GAST.CORRIENT.BIENES Y SERV.	123,13	0,00	123,13	0,00	123,13
1102 48211	REGIMEN GENERAL	1.736,98	0,00	1.736,98	0,00	1.736,98
1102 48212	REGIMEN ESPECIAL TRABAJO AUTONOMOS	1.354,75	0,00	1.354,75	0,00	1.354,75
1102 48217	DE ACCIDENTES DE TRABAJO Y E.P.	3.123,08	0,00	3.123,08	0,00	3.123,08
1102 48617	DE ACCIDENTES DE TRABAJO Y E.P.	360,60	0,00	360,60	0,00	360,60
1102 48637	DE ACCIDENTES DE TRABAJO Y E.P.	159.504,36	0,00	159.504,36	12.349,68	147.154,68
1102 48647	DE ACCIDENTES DE TRABAJO Y E.P.	181.179,96	-1.140,00	180.039,96	19.150,00	160.889,96
	TOTAL ARTICULO 48 A FAMIL.E INST.SIN F.LUCRO	347.259,73	-1.140,00	346.119,73	31.499,68	314.620,05
	TOTAL CAPITULO 4 TRANSFERENC. CORRIENTES	347.259,73	-1.140,00	346.119,73	31.499,68	314.620,05
	TOTAL PROGRAMA 02 INCAPACIDAD TEMPORAL Y OTRAS PREST.	347.382,86	-1.140,00	346.242,86	31.499,68	314.743,18
1105 22101	AGUA	17,98	0,00	17,98	0,00	17,98
1105 2221	POSTALES	20,70	0,00	20,70	0,00	20,70
1105 2269	OTROS	0,41	0,00	0,41	0,00	0,41
	TOTAL ARTICULO 22 MATER.SUMINIST.Y OTROS	39,09	0,00	39,09	0,00	39,09
	TOTAL CAPITULO 2 GAST.CORRIENT.BIENES Y SERV.	39,09	0,00	39,09	0,00	39,09
1105 4221	POR INCAPACIDAD PERMANENTE	229,54	0,00	229,54	0,00	229,54
	TOTAL ARTICULO 42 A LA SEGURIDAD SOCIAL	229,54	0,00	229,54	0,00	229,54
	TOTAL CAPITULO 4 TRANSFERENC. CORRIENTES	229,54	0,00	229,54	0,00	229,54
	COMPEN.A.T	268,63	0,00	268,63	0,00	268,63
	TOTAL GRUPO PROGRAMA 11 GESTION PRESTAC. ECONOMICAS CONTRIB.	347.651,49	-1.140,00	346.511,49	31.499,68	315.011,81
2122 2200	ORDINARIO NO INVENTARIABLE	23,21	0,00	23,21	0,00	23,21
2122 22101	AGUA	208,40	0,00	208,40	0,00	208,40
2122 22164	OTRO MATERIAL SANITARIO	7,74	0,00	7,74	0,00	7,74
2122 2217	MAT.NO SANIT.PARA CONSUMO Y REPOSIC.	94,70	0,00	94,70	0,00	94,70
2122 2221	POSTALES	239,63	0,00	239,63	0,00	239,63
2122 223	TRANSPORTES	44,13	0,00	44,13	0,00	44,13
2122 2249	OTROS RIESGOS	16,05	0,00	16,05	0,00	16,05
2122 22660	REUNIONES,CONFEREN.Y CELEBRAC.ACTOS	1.344,00	0,00	1.344,00	0,00	1.344,00
2122 2269	OTROS	58,08	0,00	58,08	0,00	58,08
2122 2273	LIMPIEZA Y ASEO	360,60	0,00	360,60	0,00	360,60
	TOTAL ARTICULO 22 MATER.SUMINIST.Y OTROS	2.396,54	0,00	2.396,54	0,00	2.396,54
2122 2512	CON COMUNIDADES AUTONOMAS	269,40	0,00	269,40	0,00	269,40
2122 2515	CON ENTIDADES PRIVADAS	7.300,88	0,00	7.300,88	0,00	7.300,88
	TOTAL ARTICULO 25 A.SANIT.CON MED.AJENOS	7.570,28	0,00	7.570,28	0,00	7.570,28
	TOTAL CAPITULO 2 GAST.CORRIENT.BIENES Y SERV.	9.966,82	0,00	9.966,82	0,00	9.966,82
2122 48817	DE ACCIDENTES DE TRABAJO Y E.P.	19.610,60	-225,00	19.385,60	0,00	19.385,60
2122 48907	DE ACCIDENTES DE TRABAJO Y E.P.	1.644,92	0,00	1.644,92	0,00	1.644,92
2122 48924	BOTIQUINES DE EMPRESAS	246,37	0,00	246,37	0,00	246,37
	TOTAL ARTICULO 48 A FAMIL.E INST.SIN F.LUCRO	21.501,89	-225,00	21.276,89	0,00	21.276,89
	TOTAL CAPITULO 4 TRANSFERENC. CORRIENTES	21.501,89	-225,00	21.276,89	0,00	21.276,89
2122 6221	CONSTRUCCIONES	32.658,06	0,00	32.658,06	25.090,76	7.567,30
2122 623	MAQUINARIA, INSTALACIONES Y UTILLAJE	22.506,43	0,00	22.506,43	0,00	22.506,43
	TOTAL ARTICULO 62 INVERSIONES NUEVAS	55.164,49	0,00	55.164,49	47.597,19	7.567,30
	TOTAL CAPITULO 6 INVERSIONES REALES	55.164,49	0,00	55.164,49	47.597,19	7.567,30
	TOTAL PROGRAMA 22 MEDICINA AMBUL.DE MUTUAS A.T.	86.633,20	-225,00	86.408,20	47.597,19	38.811,01
	TOTAL GRUPO PROGRAMA 21 ATENCION PRIMARIA DE SALUD	86.633,20	-225,00	86.408,20	47.597,19	38.811,01

OBLIGACIONES DE PRESUPUESTOS CERRADOS

MUTUA: FRATERNIDAD-MUPRESPA
 CLASIFICACIÓN ORGÁNICA.....
 CLASIFICACIÓN FUNCIONAL POR PROGRAMAS.....
 EJERCICIO: 2006

Nº: 275

GESTION PRESTAC. ECONOMICAS CONTRIB.

CLASIFIC. ECONÓMICA	EXPLICACION	OBLIGACIONES PENDIENTES DE PAGO A 1 DE ENERO	MODIFICACIONES Y ANULACIONES	TOTAL OBLIGACIONES	PAGOS REALIZADOS	OBLIGACIONES PENDIENTES DE PAGO A 31 DE DICIEMBRE
2224 22110	PRODUCTOS FARMACEUTICOS	9,35	0,00	9,35	0,00	9,35
2224 2217	MAT.NO SANIT.PARA CONSUMO Y REPOSIC.	29,87	0,00	29,87	0,00	29,87
2224 2221	POSTALES	6,93	0,00	6,93	0,00	6,93
2224 2269	OTROS	8,00	0,00	8,00	0,00	8,00
	TOTAL ARTICULO 22 MATER.SUMINIST.Y OTROS	54,15	0,00	54,15	0,00	54,15
2224 2522	CON COMUNIDADES AUTONOMAS	7.662,00	0,00	7.662,00	0,00	7.662,00
	TOTAL ARTICULO 25 A.SANIT.CON MED.AJENOS	7.662,00	0,00	7.662,00	0,00	7.662,00
	TOTAL CAPITULO 2 GAST.CORRIENT.BIENES Y SERV.	7.716,15	0,00	7.716,15	0,00	7.716,15
2224 48827	DE ACCIDENTES DE TRABAJO Y E.P.	232,42	0,00	232,42	0,00	232,42
	TOTAL ARTICULO 48 A FAMIL.E INST.SIN F.LUCRO	232,42	0,00	232,42	0,00	232,42
	TOTAL CAPITULO 4 TRANSFERENC. CORRIENTES	232,42	0,00	232,42	0,00	232,42
	TOTAL PROGRAMA 24 MEDICINA HOSP.DE MUTUAS A.T.	7.948,57	0,00	7.948,57	0,00	7.948,57
	TOTAL GRUPO PROGRAMA 22 ATENCION ESPECIALIZADA	7.948,57	0,00	7.948,57	0,00	7.948,57
3436 1620	FORM.Y PERFECCIONAM. DEL PERSONAL	304,00	0,00	304,00	0,00	304,00
	TOTAL ARTICULO 16 CUOT.PREST.Y GAST.SOC.	304,00	0,00	304,00	0,00	304,00
	TOTAL CAPITULO 1 GASTOS DE PERSONAL	304,00	0,00	304,00	0,00	304,00
3436 22101	AGUA	51,88	0,00	51,88	0,00	51,88
3436 2217	MAT.NO SANIT.PARA CONSUMO Y REPOSIC.	4,00	0,00	4,00	0,00	4,00
3436 2221	POSTALES	26,35	0,00	26,35	0,00	26,35
3436 2269	OTROS	0,79	0,00	0,79	0,00	0,79
	TOTAL ARTICULO 22 MATER.SUMINIST.Y OTROS	83,02	0,00	83,02	0,00	83,02
	TOTAL CAPITULO 2 GAST.CORRIENT.BIENES Y SERV.	83,02	0,00	83,02	0,00	83,02
3436 6221	CONSTRUCCIONES	2.406,10	0,00	2.406,10	2.007,82	398,28
	TOTAL ARTICULO 62 INVERSIONES NUEVAS	2.406,10	0,00	2.406,10	2.007,82	398,28
	TOTAL CAPITULO 6 INVERSIONES REALES	2.406,10	0,00	2.406,10	2.007,82	398,28
	TOTAL PROGRAMA 36 HIGIENE Y SEGURIDAD EN EL TRABAJO	2.793,12	0,00	2.793,12	2.007,82	785,30
	TOTAL GRUPO PROGRAMA 34 OTROS SERVICIOS SOCIALES	2.793,12	0,00	2.793,12	2.007,82	785,30
4591 219	OTRO INMOVILIZADO MATERIAL	600,13	0,00	600,13	0,00	600,13
	TOTAL ARTICULO 21 REPARACION,MANTEN.Y CONSERV.	600,13	0,00	600,13	0,00	600,13
4591 22101	AGUA	71,02	0,00	71,02	0,00	71,02
4591 2219	OTROS SUMINISTROS	10,54	0,00	10,54	0,00	10,54
4591 2221	POSTALES	56,10	0,00	56,10	0,00	56,10
4591 22621	DE COMUNICACION	62,72	0,00	62,72	0,00	62,72
4591 2263	JURIDICOS, CONTENCIOSOS	1.896,50	0,00	1.896,50	0,00	1.896,50
4591 22660	REUNIONES,CONFEREN.Y CELEBRAC.ACTOS	1.900,00	0,00	1.900,00	0,00	1.900,00
4591 2269	OTROS	291,35	0,00	291,35	0,00	291,35
4591 2270	INFORMES,DICT.Y OTRAS ACTUA.PROFES.	1.943,09	0,00	1.943,09	0,00	1.943,09
4591 22783	COLA.EN LA GES.DE LAS MATEP.DE SEG.S	204,30	0,00	204,30	0,00	204,30
	TOTAL ARTICULO 22 MATER.SUMINIST.Y OTROS	6.435,62	0,00	6.435,62	0,00	6.435,62
4591 231	LOCOMOCION	6,30	0,00	6,30	0,00	6,30
4591 233	OTRAS INDEMNIZACIONES	15,15	0,00	15,15	0,00	15,15
	TOTAL ARTICULO 23 INDEMNIZ.RAZON SERVICIO	21,45	0,00	21,45	0,00	21,45
	TOTAL CAPITULO 2 GAST.CORRIENT.BIENES Y SERV.	7.057,20	0,00	7.057,20	0,00	7.057,20
4591 359	OTROS GASTOS FINANCIEROS	0,56	0,00	0,56	0,00	0,56
	TOTAL ARTICULO 35 INTERES.DEMORA Y OTROS GASTOS	0,56	0,00	0,56	0,00	0,56
	TOTAL CAPITULO 3 GASTOS FINANCIEROS	0,56	0,00	0,56	0,00	0,56
4591 6221	CONSTRUCCIONES	6.447,01	0,00	6.447,01	4.455,62	1.991,39
4591 623	MAQUINARIA, INSTALACIONES Y UTILLAJE	4.286,94	0,00	4.286,94	4.286,94	0,00
	TOTAL ARTICULO 62 INVERSIONES NUEVAS	10.733,95	0,00	10.733,95	8.742,56	1.991,39
	TOTAL CAPITULO 6 INVERSIONES REALES	10.733,95	0,00	10.733,95	8.742,56	1.991,39
	TOTAL PROGRAMA 91 DIRECCION Y SERV.GENERALES	17.791,71	0,00	17.791,71	8.742,56	9.049,15
	TOTAL GRUPO PROGRAMA 45 ADMON.SERVIC. GRLES.DE TESOR	17.791,71	0,00	17.791,71	8.742,56	9.049,15

OBLIGACIONES DE PRESUPUESTOS CERRADOS

Nº: 275

MUTUA: FRATERNIDAD-MUPRESPA

CLASIFICACIÓN ORGÁNICA.....

CLASIFICACIÓN FUNCIONAL POR PROGRAMAS.....

EJERCICIO: 2006

GESTION PRESTAC. ECONOMICAS CONTRIB.

CLASIFIC. ECONÓMICA	EXPLICACION	OBLIGACIONES PENDIENTES DE PAGO A 1 DE ENERO	MODIFICACIONES Y ANULACIONES	TOTAL OBLIGACIONES	PAGOS REALIZADOS	OBLIGACIONES PENDIENTES DE PAGO A 31 DE DICIEMBRE
	TOTAL EJERCICIO 06	462.818,09	-1.365,00	461.453,09	89.847,25	371.605,84

OBLIGACIONES DE PRESUPUESTOS CERRADOS

MUTUA: FRATERNIDAD-MUPRESPA
 CLASIFICACIÓN ORGÁNICA.....
 CLASIFICACIÓN FUNCIONAL POR PROGRAMAS.....
 EJERCICIO: 2007

Nº: 275

GESTION PRESTAC. ECONOMICAS CONTRIB.

CLASIFIC. ECONÓMICA	EXPLICACION	OBLIGACIONES PENDIENTES DE PAGO A 1 DE ENERO	MODIFICACIONES Y ANULACIONES	TOTAL OBLIGACIONES	PAGOS REALIZADOS	OBLIGACIONES PENDIENTES DE PAGO A 31 DE DICIEMBRE
1102 212	EDIFICIOS Y OTRAS CONSTRUCCIONES	2,66	0,00	2,66	0,00	2,66
	TOTAL ARTICULO 21 REPARACION,MANTEN.Y CONSERV.	2,66	0,00	2,66	0,00	2,66
1102 22101	AGUA	0,12	0,00	0,12	0,00	0,12
1102 2221	POSTALES	1,98	0,00	1,98	0,00	1,98
1102 2252	LOCALES	4,99	0,00	4,99	0,00	4,99
1102 22783	COLA.EN LA GES.DE LAS MATEP.DE SEG.S	31,10	0,00	31,10	0,00	31,10
	TOTAL ARTICULO 22 MATER.SUMINIST.Y OTROS	38,19	0,00	38,19	0,00	38,19
	TOTAL CAPITULO 2 GAST.CORRIENT.BIENES Y SERV.	40,85	0,00	40,85	0,00	40,85
1102 48211	REGIMEN GENERAL	14.147,53	0,00	14.147,53	0,00	14.147,53
1102 48212	REGIMEN ESPECIAL TRABAJ. AUTONOMOS	62,73	0,00	62,73	0,00	62,73
1102 48217	DE ACCIDENTES DE TRABAJO Y E.P.	1.060,15	0,00	1.060,15	0,00	1.060,15
1102 48617	DE ACCIDENTES DE TRABAJO Y E.P.	240,40	0,00	240,40	30,05	210,35
1102 48637	DE ACCIDENTES DE TRABAJO Y E.P.	117.178,02	0,00	117.178,02	1.020,18	116.157,84
1102 48647	DE ACCIDENTES DE TRABAJO Y E.P.	225.546,35	-7.830,00	217.716,35	47.310,00	170.406,35
	TOTAL ARTICULO 48 A FAMIL.E INST.SIN F.LUCRO	358.235,18	-7.830,00	350.405,18	48.360,23	302.044,95
	TOTAL CAPITULO 4 TRANSFERENC. CORRIENTES	358.235,18	-7.830,00	350.405,18	48.360,23	302.044,95
	TOTAL PROGRAMA 02 INCAPACIDAD TEMPORAL Y OTRAS PREST.	358.276,03	-7.830,00	350.446,03	48.360,23	302.085,80
1105 212	EDIFICIOS Y OTRAS CONSTRUCCIONES	1,51	0,00	1,51	0,00	1,51
	TOTAL ARTICULO 21 REPARACION,MANTEN.Y CONSERV.	1,51	0,00	1,51	0,00	1,51
1105 22101	AGUA	0,12	0,00	0,12	0,00	0,12
1105 2221	POSTALES	1,27	0,00	1,27	0,00	1,27
1105 2252	LOCALES	4,55	0,00	4,55	0,00	4,55
	TOTAL ARTICULO 22 MATER.SUMINIST.Y OTROS	5,94	0,00	5,94	0,00	5,94
	TOTAL CAPITULO 2 GAST.CORRIENT.BIENES Y SERV.	7,45	0,00	7,45	0,00	7,45
	COMPEN.A.T	7,45	0,00	7,45	0,00	7,45
	TOTAL GRUPO PROGRAMA 11 GESTION PRESTAC. ECONOMICAS CONTRIB.	358.283,48	-7.830,00	350.453,48	48.360,23	302.093,25
2122 212	EDIFICIOS Y OTRAS CONSTRUCCIONES	18,63	0,00	18,63	0,00	18,63
	TOTAL ARTICULO 21 REPARACION,MANTEN.Y CONSERV.	18,63	0,00	18,63	0,00	18,63
2122 2200	ORDINARIO NO INVENTARIABLE	19,00	0,00	19,00	0,00	19,00
2122 22101	AGUA	2,20	0,00	2,20	0,00	2,20
2122 2217	MAT.NO SANIT.PARA CONSUMO Y REPOSIC.	13,05	0,00	13,05	0,00	13,05
2122 2221	POSTALES	16,68	0,00	16,68	0,00	16,68
2122 223	TRANSPORTES	7,53	0,00	7,53	0,00	7,53
2122 2252	LOCALES	71,19	0,00	71,19	0,00	71,19
2122 2269	OTROS	97,91	0,00	97,91	0,00	97,91
	TOTAL ARTICULO 22 MATER.SUMINIST.Y OTROS	227,56	0,00	227,56	0,00	227,56
2122 2512	CON COMUNIDADES AUTONOMAS	8.811,38	0,00	8.811,38	8.751,88	59,50
2122 2515	CON ENTIDADES PRIVADAS	30,00	0,00	30,00	0,00	30,00
	TOTAL ARTICULO 25 A.SANIT.CON MED.AJENOS	8.841,38	0,00	8.841,38	8.751,88	89,50
	TOTAL CAPITULO 2 GAST.CORRIENT.BIENES Y SERV.	9.087,57	0,00	9.087,57	8.751,88	335,69
2122 48817	DE ACCIDENTES DE TRABAJO Y E.P.	6.535,41	0,00	6.535,41	0,00	6.535,41
2122 48907	DE ACCIDENTES DE TRABAJO Y E.P.	1.550,80	0,00	1.550,80	0,00	1.550,80
	TOTAL ARTICULO 48 A FAMIL.E INST.SIN F.LUCRO	8.086,21	0,00	8.086,21	0,00	8.086,21
	TOTAL CAPITULO 4 TRANSFERENC. CORRIENTES	8.086,21	0,00	8.086,21	0,00	8.086,21
2122 6221	CONSTRUCCIONES	4.472,63	0,00	4.472,63	4.472,63	0,00
	TOTAL ARTICULO 62 INVERSIONES NUEVAS	4.472,63	0,00	4.472,63	4.472,63	0,00
2122 635	MOBILIARIO Y ENSERES	39.200,00	0,00	39.200,00	0,00	39.200,00
	TOTAL ARTICULO 63 INVERSIONES DE REPOSICION	39.200,00	0,00	39.200,00	0,00	39.200,00
	TOTAL CAPITULO 6 INVERSIONES REALES	43.672,63	0,00	43.672,63	4.472,63	39.200,00
	TOTAL PROGRAMA 22 MEDICINA AMBUL.DE MUTUAS A.T.	60.846,41	0,00	60.846,41	13.224,51	47.621,90
	TOTAL GRUPO PROGRAMA 21 ATENCION PRIMARIA DE SALUD	60.846,41	0,00	60.846,41	13.224,51	47.621,90

OBLIGACIONES DE PRESUPUESTOS CERRADOS

MUTUA: FRATERNIDAD-MUPRESPA
 CLASIFICACIÓN ORGÁNICA.....
 CLASIFICACIÓN FUNCIONAL POR PROGRAMAS.....
 EJERCICIO: 2007

Nº: 275

GESTION PRESTAC. ECONOMICAS CONTRIB.

CLASIFIC. ECONÓMICA	EXPLICACION	OBLIGACIONES PENDIENTES DE PAGO A 1 DE ENERO	MODIFICACIONES Y ANULACIONES	TOTAL OBLIGACIONES	PAGOS REALIZADOS	OBLIGACIONES PENDIENTES DE PAGO A 31 DE DICIEMBRE
2224 223	TRANSPORTES	12,85	0,00	12,85	0,00	12,85
	TOTAL ARTICULO 22 MATER.SUMINIST.Y OTROS	12,85	0,00	12,85	0,00	12,85
2224 2522	CON COMUNIDADES AUTONOMAS	2.305,16	0,00	2.305,16	2.305,16	0,00
2224 2525	CON ENTIDADES PRIVADAS	1.300,00	0,00	1.300,00	0,00	1.300,00
	TOTAL ARTICULO 25 A.SANIT.CON MED.AJENOS	3.605,16	0,00	3.605,16	2.305,16	1.300,00
	TOTAL CAPITULO 2 GAST.CORRIENT.BIENES Y SERV.	3.618,01	0,00	3.618,01	2.305,16	1.312,85
2224 48827	DE ACCIDENTES DE TRABAJO Y E.P.	153,85	0,00	153,85	0,00	153,85
	TOTAL ARTICULO 48 A FAMIL.E INST.SIN F.LUCRO	153,85	0,00	153,85	0,00	153,85
	TOTAL CAPITULO 4 TRANSFERENC. CORRIENTES	153,85	0,00	153,85	0,00	153,85
	TOTAL PROGRAMA 24 MEDICINA HOSP.DE MUTUAS A.T.	3.771,86	0,00	3.771,86	2.305,16	1.466,70
	TOTAL GRUPO PROGRAMA 22 ATENCION ESPECIALIZADA	3.771,86	0,00	3.771,86	2.305,16	1.466,70
3436 2221	POSTALES	1,09	0,00	1,09	0,00	1,09
	TOTAL ARTICULO 22 MATER.SUMINIST.Y OTROS	1,09	0,00	1,09	0,00	1,09
	TOTAL CAPITULO 2 GAST.CORRIENT.BIENES Y SERV.	1,09	0,00	1,09	0,00	1,09
3436 6221	CONSTRUCCIONES	912,78	0,00	912,78	912,78	0,00
	TOTAL ARTICULO 62 INVERSIONES NUEVAS	912,78	0,00	912,78	912,78	0,00
	TOTAL CAPITULO 6 INVERSIONES REALES	912,78	0,00	912,78	912,78	0,00
	TOTAL PROGRAMA 36 HIGIENE Y SEGURIDAD EN EL TRABAJO	913,87	0,00	913,87	912,78	1,09
	TOTAL GRUPO PROGRAMA 34 OTROS SERVICIOS SOCIALES	913,87	0,00	913,87	912,78	1,09
4591 212	EDIFICIOS Y OTRAS CONSTRUCCIONES	13,69	0,00	13,69	0,00	13,69
	TOTAL ARTICULO 21 REPARACION,MANTEN.Y CONSERV.	13,69	0,00	13,69	0,00	13,69
4591 22101	AGUA	0,12	0,00	0,12	0,00	0,12
4591 2217	MAT.NO SANIT.PARA CONSUMO Y REPOSIC.	38,80	0,00	38,80	0,00	38,80
4591 2221	POSTALES	8,98	0,00	8,98	0,00	8,98
4591 2229	OTRAS	28,28	0,00	28,28	0,00	28,28
4591 2252	LOCALES	9,32	0,00	9,32	0,00	9,32
4591 2263	JURIDICOS, CONTENCIOSOS	150,25	0,00	150,25	0,00	150,25
4591 22660	REUNIONES,CONFEREN.Y CELEBRAC.ACTOS	481,70	0,00	481,70	0,00	481,70
4591 2269	OTROS	94,22	0,00	94,22	0,00	94,22
4591 2273	LIMPIEZA Y ASEO	180,30	0,00	180,30	0,00	180,30
4591 22783	COLA.EN LA GES.DE LAS MATEP.DE SEG.S	102,26	0,00	102,26	0,00	102,26
	TOTAL ARTICULO 22 MATER.SUMINIST.Y OTROS	1.094,23	0,00	1.094,23	0,00	1.094,23
	TOTAL CAPITULO 2 GAST.CORRIENT.BIENES Y SERV.	1.107,92	0,00	1.107,92	0,00	1.107,92
4591 6221	CONSTRUCCIONES	3.742,40	0,00	3.742,40	3.742,40	0,00
	TOTAL ARTICULO 62 INVERSIONES NUEVAS	3.742,40	0,00	3.742,40	3.742,40	0,00
	TOTAL CAPITULO 6 INVERSIONES REALES	3.742,40	0,00	3.742,40	3.742,40	0,00
	TOTAL PROGRAMA 91 DIRECCION Y SERV.GENERALES	4.850,32	0,00	4.850,32	3.742,40	1.107,92
	TOTAL GRUPO PROGRAMA 45 ADMON.SERVIC. GRLES.DE TESOR	4.850,32	0,00	4.850,32	3.742,40	1.107,92
	TOTAL EJERCICIO 07	428.665,94	-7.830,00	420.835,94	68.545,08	352.290,86

OBLIGACIONES DE PRESUPUESTOS CERRADOS

MUTUA: FRATERNIDAD-MUPRESPA
 CLASIFICACIÓN ORGÁNICA.....
 CLASIFICACIÓN FUNCIONAL POR PROGRAMAS.....
 EJERCICIO: 2008

Nº: 275

GESTION PRESTAC. ECONOMICAS CONTRIB.

CLASIFIC. ECONÓMICA	EXPLICACION	OBLIGACIONES PENDIENTES DE PAGO A 1 DE ENERO	MODIFICACIONES Y ANULACIONES	TOTAL OBLIGACIONES	PAGOS REALIZADOS	OBLIGACIONES PENDIENTES DE PAGO A 31 DE DICIEMBRE
1102 1624	ACCION SOCIAL GENERAL	9.228,73	0,00	9.228,73	9.228,73	0,00
	TOTAL ARTICULO 16 CUOT.PREST.Y GAST.SOC.	9.228,73	0,00	9.228,73	9.228,73	0,00
	TOTAL CAPITULO 1 GASTOS DE PERSONAL	9.228,73	0,00	9.228,73	9.228,73	0,00
1102 202	ARRENDAM.EDIF.Y OTRAS CONSTRUCCIONES	19,29	0,00	19,29	19,29	0,00
1102 206	ARREND.EQUIP.PARA PROCESOS DE INFORM	2.199,08	0,00	2.199,08	2.199,08	0,00
	TOTAL ARTICULO 20 ARRENDAMIENTOS Y CANONES	2.218,37	0,00	2.218,37	2.218,37	0,00
1102 212	EDIFICIOS Y OTRAS CONSTRUCCIONES	902,94	0,00	902,94	902,94	0,00
1102 213	MAQUINARIA,INSTALACIONES Y UTILLAJE	789,45	0,00	789,45	789,45	0,00
1102 215	MOBILIARIO Y ENSERES	226,14	0,00	226,14	226,14	0,00
1102 216	EQUIPOS PARA PROCESOS DE INFORMACION	999,61	0,00	999,61	999,61	0,00
	TOTAL ARTICULO 21 REPARACION,MANTEN.Y CONSERV.	2.918,14	0,00	2.918,14	2.918,14	0,00
1102 2200	ORDINARIO NO INVENTARIABLE	1.895,23	0,00	1.895,23	1.895,23	0,00
1102 2201	PRENSA, REV., LIBROS Y OTRAS PUBLIC.	805,34	0,00	805,34	805,34	0,00
1102 2202	MATERIAL INFORMATICO NO INVENTARIABL	854,35	0,00	854,35	854,35	0,00
1102 22100	ENERGIA ELECTRICA	4.232,62	0,00	4.232,62	4.232,62	0,00
1102 22101	AGUA	179,93	0,00	179,93	179,93	0,00
1102 2213	INSTRUM.Y PEQ. UTILLAJE NO SANITARIO	41,46	0,00	41,46	41,46	0,00
1102 2220	SERV.DE TELECOMUNICACIONES	2.624,81	0,00	2.624,81	2.624,81	0,00
1102 2221	POSTALES	1.627,54	0,00	1.627,54	1.627,54	0,00
1102 2222	TELEGRAFICAS	4.160,60	0,00	4.160,60	4.160,60	0,00
1102 2229	OTRAS	8.075,97	0,00	8.075,97	8.075,97	0,00
1102 2252	LOCALES	0,27	0,00	0,27	0,27	0,00
1102 22621	DE COMUNICACION	3.419,81	0,00	3.419,81	3.419,81	0,00
1102 2270	INFORMES,DICT.Y OTRAS ACTUA.PROFES.	12.409,48	0,00	12.409,48	12.409,48	0,00
1102 2273	LIMPIEZA Y ASEO	6.116,07	0,00	6.116,07	6.116,07	0,00
1102 2274	SEGURIDAD	30,88	0,00	30,88	30,88	0,00
1102 22782	SERVICIOS DE CARACTER INFORMATICO	18.566,70	0,00	18.566,70	18.566,70	0,00
1102 22783	COLA.EN LA GES.DE LAS MATEP.DE SEG.S	242,35	0,00	242,35	242,35	0,00
1102 2279	OTROS	192,89	0,00	192,89	192,89	0,00
	TOTAL ARTICULO 22 MATER.SUMINIST.Y OTROS	65.476,30	0,00	65.476,30	65.476,30	0,00
1102 231	LOCOMOCION	430,30	0,00	430,30	430,30	0,00
	TOTAL ARTICULO 23 INDEMNIZ.RAZON SERVICIO	430,30	0,00	430,30	430,30	0,00
1102 240	GASTOS DE EDICION Y DISTRIBUCION	563,91	0,00	563,91	563,91	0,00
	TOTAL ARTICULO 24 GASTOS DE PUBLICACIONES	563,91	0,00	563,91	563,91	0,00
	TOTAL CAPITULO 2 GAST.CORRIENT.BIENES Y SERV.	71.607,02	0,00	71.607,02	71.607,02	0,00
1102 48427	DE A.T. Y E.P.	7.238,80	0,00	7.238,80	7.238,80	0,00
1102 48637	DE ACCIDENTES DE TRABAJO Y E.P.	18.901,20	0,00	18.901,20	17.233,68	1.667,52
1102 48647	DE ACCIDENTES DE TRABAJO Y E.P.	380.883,00	-4.548,00	376.335,00	211.588,00	164.747,00
	TOTAL ARTICULO 48 A FAMIL.E INST.SIN F.LUCRO	407.023,00	-4.548,00	402.475,00	236.060,48	166.414,52
	TOTAL CAPITULO 4 TRANSFERENC. CORRIENTES	407.023,00	-4.548,00	402.475,00	236.060,48	166.414,52
	TOTAL PROGRAMA 02 INCAPACIDAD TEMPORAL Y OTRAS PREST.	487.858,75	-4.548,00	483.310,75	316.896,23	166.414,52
1105 1624	ACCION SOCIAL GENERAL	1.284,14	0,00	1.284,14	1.284,14	0,00
	TOTAL ARTICULO 16 CUOT.PREST.Y GAST.SOC.	1.284,14	0,00	1.284,14	1.284,14	0,00
	TOTAL CAPITULO 1 GASTOS DE PERSONAL	1.284,14	0,00	1.284,14	1.284,14	0,00
1105 202	ARRENDAM.EDIF.Y OTRAS CONSTRUCCIONES	6,86	0,00	6,86	6,86	0,00
1105 206	ARREND.EQUIP.PARA PROCESOS DE INFORM	204,25	0,00	204,25	204,25	0,00
	TOTAL ARTICULO 20 ARRENDAMIENTOS Y CANONES	211,11	0,00	211,11	211,11	0,00
1105 212	EDIFICIOS Y OTRAS CONSTRUCCIONES	230,90	0,00	230,90	230,90	0,00
1105 213	MAQUINARIA,INSTALACIONES Y UTILLAJE	459,48	0,00	459,48	459,48	0,00
1105 215	MOBILIARIO Y ENSERES	128,15	0,00	128,15	128,15	0,00
1105 216	EQUIPOS PARA PROCESOS DE INFORMACION	92,84	0,00	92,84	92,84	0,00
	TOTAL ARTICULO 21 REPARACION,MANTEN.Y CONSERV.	911,37	0,00	911,37	911,37	0,00

OBLIGACIONES DE PRESUPUESTOS CERRADOS

MUTUA: FRATERNIDAD-MUPRESPA
 CLASIFICACIÓN ORGÁNICA.....
 CLASIFICACIÓN FUNCIONAL POR PROGRAMAS.....
 EJERCICIO: 2008

Nº: 275

GESTION PRESTAC. ECONOMICAS CONTRIB.

CLASIFIC. ECONÓMICA	EXPLICACION	OBLIGACIONES PENDIENTES DE PAGO A 1 DE ENERO	MODIFICACIONES Y ANULACIONES	TOTAL OBLIGACIONES	PAGOS REALIZADOS	OBLIGACIONES PENDIENTES DE PAGO A 31 DE DICIEMBRE
1105 2200	ORDINARIO NO INVENTARIABLE	156,52	0,00	156,52	156,52	0,00
1105 2201	PRENSA, REV., LIBROS Y OTRAS PUBLIC.	334,77	0,00	334,77	334,77	0,00
1105 2202	MATERIAL INFORMATICO NO INVENTARIABL	73,14	0,00	73,14	73,14	0,00
1105 22100	ENERGIA ELECTRICA	2.939,73	0,00	2.939,73	2.939,73	0,00
1105 22101	AGUA	113,79	0,00	113,79	113,79	0,00
1105 2213	INSTRUM.Y PEQ. UTILLAJE NO SANITARIO	0,36	0,00	0,36	0,36	0,00
1105 2220	SERV.DE TELECOMUNICACIONES	242,56	0,00	242,56	242,56	0,00
1105 2221	POSTALES	429,72	0,00	429,72	429,72	0,00
1105 2229	OTRAS	443,97	0,00	443,97	443,97	0,00
1105 2252	LOCALES	0,23	0,00	0,23	0,23	0,00
1105 22621	DE COMUNICACION	280,30	0,00	280,30	280,30	0,00
1105 2273	LIMPIEZA Y ASEO	4.037,52	0,00	4.037,52	4.037,52	0,00
1105 2274	SEGURIDAD	6,17	0,00	6,17	6,17	0,00
1105 22782	SERVICIOS DE CARACTER INFORMATICO	11.589,05	0,00	11.589,05	11.589,05	0,00
	TOTAL ARTICULO 22 MATER.SUMINIST.Y OTROS	20.647,83	0,00	20.647,83	20.647,83	0,00
1105 240	GASTOS DE EDICION Y DISTRIBUCION	44,91	0,00	44,91	44,91	0,00
	TOTAL ARTICULO 24 GASTOS DE PUBLICACIONES	44,91	0,00	44,91	44,91	0,00
	TOTAL CAPITULO 2 GAST.CORRIENT.BIENES Y SERV.	21.815,22	0,00	21.815,22	21.815,22	0,00
1105 4221	POR INCAPACIDAD PERMANENTE	5.280.091,89	0,00	5.280.091,89	5.280.091,89	0,00
1105 4222	POR MUERTE	151.078,08	0,00	151.078,08	151.078,08	0,00
	TOTAL ARTICULO 42 A LA SEGURIDAD SOCIAL	5.431.169,97	0,00	5.431.169,97	5.431.169,97	0,00
	TOTAL CAPITULO 4 TRANSFERENC. CORRIENTES	5.431.169,97	0,00	5.431.169,97	5.431.169,97	0,00
	COMPEN.A.T	5.454.269,33	0,00	5.454.269,33	5.454.269,33	0,00
	TOTAL GRUPO PROGRAMA 11 GESTION PRESTAC. ECONOMICAS CONTRIB.	5.942.128,08	-4.548,00	5.937.580,08	5.771.165,56	166.414,52
2122 1623	RECONOCIMIENTOS MEDICOS	880,00	0,00	880,00	880,00	0,00
2122 1624	ACCION SOCIAL GENERAL	197.956,96	0,00	197.956,96	197.956,96	0,00
	TOTAL ARTICULO 16 CUOT.PREST.Y GAST.SOC.	198.836,96	0,00	198.836,96	198.836,96	0,00
	TOTAL CAPITULO 1 GASTOS DE PERSONAL	198.836,96	0,00	198.836,96	198.836,96	0,00
2122 202	ARRENDAM.EDIF.Y OTRAS CONSTRUCCIONES	83,92	0,00	83,92	83,92	0,00
2122 206	ARREND.EQUIP.PARA PROCESOS DE INFORM	111.747,92	0,00	111.747,92	111.747,92	0,00
	TOTAL ARTICULO 20 ARRENDAMIENTOS Y CANONES	111.831,84	0,00	111.831,84	111.831,84	0,00
2122 212	EDIFICIOS Y OTRAS CONSTRUCCIONES	2.302,80	0,00	2.302,80	2.302,80	0,00
2122 213	MAQUINARIA,INSTALACIONES Y UTILLAJE	6.730,53	0,00	6.730,53	6.730,53	0,00
2122 215	MOBILIARIO Y ENSERES	1.343,33	0,00	1.343,33	1.343,33	0,00
2122 216	EQUIPOS PARA PROCESOS DE INFORMACION	17.380,56	0,00	17.380,56	17.380,56	0,00
2122 219	OTRO INMOVILIZADO MATERIAL	321,29	0,00	321,29	321,29	0,00
	TOTAL ARTICULO 21 REPARACION,MANTEN.Y CONSERV.	28.078,51	0,00	28.078,51	28.078,51	0,00
2122 2200	ORDINARIO NO INVENTARIABLE	33.365,46	0,00	33.365,46	33.365,46	0,00
2122 2201	PRENSA, REV., LIBROS Y OTRAS PUBLIC.	1.051,83	0,00	1.051,83	1.051,83	0,00
2122 2202	MATERIAL INFORMATICO NO INVENTARIABL	31.538,91	0,00	31.538,91	31.538,91	0,00
2122 22100	ENERGIA ELECTRICA	36.036,91	0,00	36.036,91	36.036,91	0,00
2122 22101	AGUA	1.563,25	0,00	1.563,25	1.563,25	0,00
2122 22110	PRODUCTOS FARMACEUTICOS	191.390,21	0,00	191.390,21	191.390,21	0,00
2122 2212	INSTRUM. Y PEQ. UTILLAJE SANITARIO	13.835,82	0,00	13.835,82	13.835,82	0,00
2122 2213	INSTRUM.Y PEQ. UTILLAJE NO SANITARIO	1.615,80	0,00	1.615,80	1.615,80	0,00
2122 22162	MATERIAL DE RADIOLOGIA	613,31	0,00	613,31	613,31	0,00
2122 22164	OTRO MATERIAL SANITARIO	78.162,28	0,00	78.162,28	78.162,28	0,00
2122 2219	OTROS SUMINISTROS	265,83	0,00	265,83	265,83	0,00
2122 2220	SERV.DE TELECOMUNICACIONES	46.258,88	0,00	46.258,88	46.258,88	0,00
2122 2221	POSTALES	17.831,84	0,00	17.831,84	17.831,84	0,00
2122 2229	OTRAS	143.972,15	0,00	143.972,15	143.972,15	0,00
2122 223	TRANSPORTES	5.880,29	0,00	5.880,29	5.880,29	0,00

OBLIGACIONES DE PRESUPUESTOS CERRADOS

MUTUA: FRATERNIDAD-MUPRESPA
 CLASIFICACIÓN ORGÁNICA.....
 CLASIFICACIÓN FUNCIONAL POR PROGRAMAS.....
 EJERCICIO: 2008

Nº: 275

GESTION PRESTAC. ECONOMICAS CONTRIB.

CLASIFIC. ECONÓMICA	EXPLICACION	OBLIGACIONES PENDIENTES DE PAGO A 1 DE ENERO	MODIFICACIONES Y ANULACIONES	TOTAL OBLIGACIONES	PAGOS REALIZADOS	OBLIGACIONES PENDIENTES DE PAGO A 31 DE DICIEMBRE
2122 2252	LOCALES	3,18	0,00	3,18	3,18	0,00
2122 22621	DE COMUNICACION	70.673,19	0,00	70.673,19	70.673,19	0,00
2122 2269	OTROS	2.129,12	0,00	2.129,12	2.129,12	0,00
2122 2270	INFORMES, DICT. Y OTRAS ACTUA. PROFES.	1.618,90	0,00	1.618,90	1.618,90	0,00
2122 2273	LIMPIEZA Y ASEO	56.884,80	0,00	56.884,80	56.884,80	0,00
2122 2274	SEGURIDAD	81,11	0,00	81,11	81,11	0,00
2122 22782	SERVICIOS DE CARACTER INFORMATICO	15.085,62	0,00	15.085,62	15.085,62	0,00
2122 2279	OTROS	14.557,00	0,00	14.557,00	14.557,00	0,00
	TOTAL ARTICULO 22 MATER. SUMINIST. Y OTROS	764.415,69	0,00	764.415,69	764.415,69	0,00
2122 231	LOCOMOCION	3.996,69	0,00	3.996,69	3.996,69	0,00
2122 233	OTRAS INDEMNIZACIONES	274,24	0,00	274,24	274,24	0,00
	TOTAL ARTICULO 23 INDEMNIZ. RAZON SERVICIO	4.270,93	0,00	4.270,93	4.270,93	0,00
2122 240	GASTOS DE EDICION Y DISTRIBUCION	9.231,46	0,00	9.231,46	9.231,46	0,00
	TOTAL ARTICULO 24 GASTOS DE PUBLICACIONES	9.231,46	0,00	9.231,46	9.231,46	0,00
2122 2512	CON COMUNIDADES AUTONOMAS	225.546,72	0,00	225.546,72	225.546,72	0,00
2122 2515	CON ENTIDADES PRIVADAS	334.388,82	-103,00	334.285,82	334.285,82	0,00
2122 2517	CON MUTUAS DE ACCIDENTE DE TRABAJO	2.518,99	0,00	2.518,99	2.518,99	0,00
2122 2518	CON OTRAS ENTIDAD. DEL SISTEMA	16.214,09	0,00	16.214,09	16.214,09	0,00
2122 25431	CONCIERT. PARA RESONAN. NUCLEAR MAGNE.	51.165,35	0,00	51.165,35	51.165,35	0,00
2122 25432	CONCIERTOS PARA T.A.C.	8.956,45	0,00	8.956,45	8.956,45	0,00
2122 25439	OTROS	9.283,51	0,00	9.283,51	9.283,51	0,00
2122 2547	OTROS SERVICIOS ESPECIALES	13.880,93	0,00	13.880,93	13.880,93	0,00
2122 2551	SERVICIOS CONCERTADOS DE AMBULANCIAS	33.491,04	0,00	33.491,04	33.491,04	0,00
2122 2552	TRASL. ENFERM. CON OTROS MED. DE TRANSP	3.895,35	0,00	3.895,35	3.895,35	0,00
	TOTAL ARTICULO 25 A. SANIT. CON MED. AJENOS	699.341,25	-103,00	699.238,25	699.238,25	0,00
	TOTAL CAPITULO 2 GAST. CORRIENT. BIENES Y SERV.	1.617.169,68	-103,00	1.617.066,68	1.617.066,68	0,00
2122 471	ENTREGAS DE BOTIQUINES	13.416,59	0,00	13.416,59	13.416,59	0,00
	TOTAL ARTICULO 47 A EMPRESAS PRIVADAS	13.416,59	0,00	13.416,59	13.416,59	0,00
2122 48817	DE ACCIDENTES DE TRABAJO Y E.P.	83.654,96	0,00	83.654,96	83.654,96	0,00
2122 48907	DE ACCIDENTES DE TRABAJO Y E.P.	73.916,35	0,00	73.916,35	73.916,35	0,00
2122 48924	BOTIQUINES DE EMPRESAS	41.432,88	0,00	41.432,88	41.432,88	0,00
	TOTAL ARTICULO 48 A FAMIL. E INST. SIN F. LUCRO	199.004,19	0,00	199.004,19	199.004,19	0,00
	TOTAL CAPITULO 4 TRANSFERENC. CORRIENTES	212.420,78	0,00	212.420,78	212.420,78	0,00
2122 6221	CONSTRUCCIONES	897.511,76	-583.347,27	314.164,49	314.164,49	0,00
2122 625	MOBILIARIO Y ENSERES	489.239,00	0,00	489.239,00	489.239,00	0,00
	TOTAL ARTICULO 62 INVERSIONES NUEVAS	1.386.750,76	-583.347,27	803.403,49	803.403,49	0,00
2122 6321	CONSTRUCCIONES	3.924,13	0,00	3.924,13	3.924,13	0,00
2122 635	MOBILIARIO Y ENSERES	86.232,42	0,00	86.232,42	86.232,42	0,00
	TOTAL ARTICULO 63 INVERSIONES DE REPOSICION	90.156,55	0,00	90.156,55	90.156,55	0,00
	TOTAL CAPITULO 6 INVERSIONES REALES	1.476.907,31	-583.347,27	893.560,04	893.560,04	0,00
	TOTAL PROGRAMA 22 MEDICINA AMBUL. DE MUTUAS A.T.	3.505.334,73	-583.450,27	2.921.884,46	2.921.884,46	0,00
	TOTAL GRUPO PROGRAMA 21 ATENCION PRIMARIA DE SALUD	3.505.334,73	-583.450,27	2.921.884,46	2.921.884,46	0,00
2224 1624	ACCION SOCIAL GENERAL	53.541,59	0,00	53.541,59	53.541,59	0,00
	TOTAL ARTICULO 16 CUOT. PREST. Y GAST. SOC.	53.541,59	0,00	53.541,59	53.541,59	0,00
	TOTAL CAPITULO 1 GASTOS DE PERSONAL	53.541,59	0,00	53.541,59	53.541,59	0,00
2224 206	ARREND. EQUIP. PARA PROCESOS DE INFORM	12.273,70	0,00	12.273,70	12.273,70	0,00
	TOTAL ARTICULO 20 ARRENDAMIENTOS Y CANONES	12.273,70	0,00	12.273,70	12.273,70	0,00
2224 212	EDIFICIOS Y OTRAS CONSTRUCCIONES	8.660,39	0,00	8.660,39	8.660,39	0,00
2224 213	MAQUINARIA, INSTALACIONES Y UTILLAJE	292,05	0,00	292,05	292,05	0,00
2224 215	MOBILIARIO Y ENSERES	32,46	0,00	32,46	32,46	0,00
2224 216	EQUIPOS PARA PROCESOS DE INFORMACION	4.187,20	0,00	4.187,20	4.187,20	0,00
	TOTAL ARTICULO 21 REPARACION, MANTEN. Y CONSERV.	13.172,10	0,00	13.172,10	13.172,10	0,00
2224 2200	ORDINARIO NO INVENTARIABLE	6.357,48	0,00	6.357,48	6.357,48	0,00

OBLIGACIONES DE PRESUPUESTOS CERRADOS

MUTUA: FRATERNIDAD-MUPRESPA
 CLASIFICACIÓN ORGÁNICA.....
 CLASIFICACIÓN FUNCIONAL POR PROGRAMAS.....
 EJERCICIO: 2008

Nº: 275

GESTION PRESTAC. ECONOMICAS CONTRIB.

CLASIFIC. ECONÓMICA	EXPLICACION	OBLIGACIONES PENDIENTES DE PAGO A 1 DE ENERO	MODIFICACIONES Y ANULACIONES	TOTAL OBLIGACIONES	PAGOS REALIZADOS	OBLIGACIONES PENDIENTES DE PAGO A 31 DE DICIEMBRE
2224 2201	PRENSA, REV., LIBROS Y OTRAS PUBLIC.	7.762,06	0,00	7.762,06	7.762,06	0,00
2224 2202	MATERIAL INFORMATICO NO INVENTARIABL	671,96	0,00	671,96	671,96	0,00
2224 22100	ENERGIA ELECTRICA	433,09	0,00	433,09	433,09	0,00
2224 22110	PRODUCTOS FARMACEUTICOS	731,26	0,00	731,26	731,26	0,00
2224 2212	INSTRUM. Y PEQ. UTILLAJE SANITARIO	6.646,21	0,00	6.646,21	6.646,21	0,00
2224 2213	INSTRUM.Y PEQ. UTILLAJE NO SANITARIO	10,20	0,00	10,20	10,20	0,00
2224 22140	LENCERIA	17.070,26	0,00	17.070,26	17.070,26	0,00
2224 22141	VESTUARIO	6.998,00	0,00	6.998,00	6.998,00	0,00
2224 22160	IMPLANTES	89.610,28	0,00	89.610,28	89.610,28	0,00
2224 22162	MATERIAL DE RADIOLOGIA	1.101,01	0,00	1.101,01	1.101,01	0,00
2224 22164	OTRO MATERIAL SANITARIO	39.095,99	0,00	39.095,99	39.095,99	0,00
2224 2217	MAT.NO SANIT.PARA CONSUMO Y REPOSIC.	21,98	0,00	21,98	21,98	0,00
2224 2219	OTROS SUMINISTROS	27,63	0,00	27,63	27,63	0,00
2224 2220	SERV.DE TELECOMUNICACIONES	11.582,04	0,00	11.582,04	11.582,04	0,00
2224 2221	POSTALES	429,72	0,00	429,72	429,72	0,00
2224 2229	OTRAS	23.403,40	0,00	23.403,40	23.403,40	0,00
2224 223	TRANSPORTES	2.074,45	0,00	2.074,45	2.074,45	0,00
2224 2252	LOCALES	5.955,20	0,00	5.955,20	5.955,20	0,00
2224 22621	DE COMUNICACION	288,06	0,00	288,06	288,06	0,00
2224 2269	OTROS	1.088,69	0,00	1.088,69	1.088,69	0,00
2224 2273	LIMPIEZA Y ASEO	1.000,29	0,00	1.000,29	1.000,29	0,00
2224 22782	SERVICIOS DE CARACTER INFORMATICO	10.481,88	0,00	10.481,88	10.481,88	0,00
2224 2279	OTROS	29,89	0,00	29,89	29,89	0,00
	TOTAL ARTICULO 22 MATER.SUMINIST.Y OTROS	232.871,03	0,00	232.871,03	232.871,03	0,00
2224 231	LOCOMOCION	2.302,75	0,00	2.302,75	2.302,75	0,00
2224 233	OTRAS INDEMNIZACIONES	235,18	0,00	235,18	235,18	0,00
	TOTAL ARTICULO 23 INDEMNIZ.RAZON SERVICIO	2.537,93	0,00	2.537,93	2.537,93	0,00
2224 240	GASTOS DE EDICION Y DISTRIBUCION	80,78	0,00	80,78	80,78	0,00
	TOTAL ARTICULO 24 GASTOS DE PUBLICACIONES	80,78	0,00	80,78	80,78	0,00
2224 2522	CON COMUNIDADES AUTONOMAS	122.063,06	0,00	122.063,06	122.063,06	0,00
2224 2525	CON ENTIDADES PRIVADAS	322.628,66	0,00	322.628,66	322.628,66	0,00
2224 2528	CON OTRAS ENTIDADES DEL SISTEMA	39.104,60	0,00	39.104,60	39.104,60	0,00
	TOTAL ARTICULO 25 A.SANIT.CON MED.AJENOS	483.796,32	0,00	483.796,32	483.796,32	0,00
	TOTAL CAPITULO 2 GAST.CORRIENT.BIENES Y SERV.	744.731,86	0,00	744.731,86	744.731,86	0,00
2224 48827	DE ACCIDENTES DE TRABAJO Y E.P.	26.304,68	0,00	26.304,68	26.304,68	0,00
	TOTAL ARTICULO 48 A FAMIL.E INST.SIN F.LUCRO	26.304,68	0,00	26.304,68	26.304,68	0,00
	TOTAL CAPITULO 4 TRANSFERENC. CORRIENTES	26.304,68	0,00	26.304,68	26.304,68	0,00
2224 6221	CONSTRUCCIONES	54.168,02	0,00	54.168,02	54.168,02	0,00
2224 623	MAQUINARIA, INSTALACIONES Y UTILLAJE	175.561,54	0,00	175.561,54	175.561,54	0,00
2224 625	MOBILIARIO Y ENSERES	23.799,35	0,00	23.799,35	23.799,35	0,00
	TOTAL ARTICULO 62 INVERSIONES NUEVAS	253.528,91	0,00	253.528,91	253.528,91	0,00
2224 635	MOBILIARIO Y ENSERES	3.192,87	0,00	3.192,87	3.192,87	0,00
	TOTAL ARTICULO 63 INVERSIONES DE REPOSICION	3.192,87	0,00	3.192,87	3.192,87	0,00
	TOTAL CAPITULO 6 INVERSIONES REALES	256.721,78	0,00	256.721,78	256.721,78	0,00
	TOTAL PROGRAMA 24 MEDICINA HOSP.DE MUTUAS A.T.	1.081.299,91	0,00	1.081.299,91	1.081.299,91	0,00
	TOTAL GRUPO PROGRAMA 22 ATENCION ESPECIALIZADA	1.081.299,91	0,00	1.081.299,91	1.081.299,91	0,00
3436 1624	ACCION SOCIAL GENERAL	13.055,44	0,00	13.055,44	13.055,44	0,00
	TOTAL ARTICULO 16 CUOT.PREST.Y GAST.SOC.	13.055,44	0,00	13.055,44	13.055,44	0,00
	TOTAL CAPITULO 1 GASTOS DE PERSONAL	13.055,44	0,00	13.055,44	13.055,44	0,00
3436 206	ARREND.EQUIP.PARA PROCESOS DE INFORM	24.849,70	0,00	24.849,70	24.849,70	0,00
	TOTAL ARTICULO 20 ARRENDAMIENTOS Y CANONES	24.849,70	0,00	24.849,70	24.849,70	0,00
3436 213	MAQUINARIA, INSTALACIONES Y UTILLAJE	14,00	0,00	14,00	14,00	0,00
3436 215	MOBILIARIO Y ENSERES	56,46	0,00	56,46	56,46	0,00

OBLIGACIONES DE PRESUPUESTOS CERRADOS

MUTUA: FRATERNIDAD-MUPRESPA
 CLASIFICACIÓN ORGÁNICA.....
 CLASIFICACIÓN FUNCIONAL POR PROGRAMAS.....
 EJERCICIO: 2008

Nº: 275

GESTION PRESTAC. ECONOMICAS CONTRIB.

CLASIFIC. ECONÓMICA	EXPLICACION	OBLIGACIONES PENDIENTES DE PAGO A 1 DE ENERO	MODIFICACIONES Y ANULACIONES	TOTAL OBLIGACIONES	PAGOS REALIZADOS	OBLIGACIONES PENDIENTES DE PAGO A 31 DE DICIEMBRE
3436 216	EQUIPOS PARA PROCESOS DE INFORMACION	1.550,19	0,00	1.550,19	1.550,19	0,00
	TOTAL ARTICULO 21 REPARACION,MANTEN.Y CONSERV.	1.620,65	0,00	1.620,65	1.620,65	0,00
3436 2200	ORDINARIO NO INVENTARIABLE	2.103,12	0,00	2.103,12	2.103,12	0,00
3436 2201	PRENSA, REV., LIBROS Y OTRAS PUBLIC.	666,15	0,00	666,15	666,15	0,00
3436 2202	MATERIAL INFORMATICO NO INVENTARIABL	4.874,45	0,00	4.874,45	4.874,45	0,00
3436 22100	ENERGIA ELECTRICA	685,09	0,00	685,09	685,09	0,00
3436 22101	AGUA	5,00	0,00	5,00	5,00	0,00
3436 2213	INSTRUM.Y PEQ. UTILLAJE NO SANITARIO	36,85	0,00	36,85	36,85	0,00
3436 2220	SERV.DE TELECOMUNICACIONES	3.958,86	0,00	3.958,86	3.958,86	0,00
3436 2221	POSTALES	429,72	0,00	429,72	429,72	0,00
3436 2229	OTRAS	6.765,21	0,00	6.765,21	6.765,21	0,00
3436 223	TRANSPORTES	54,38	0,00	54,38	54,38	0,00
3436 22621	DE COMUNICACION	232,00	0,00	232,00	232,00	0,00
3436 2269	OTROS	1.090,69	0,00	1.090,69	1.090,69	0,00
3436 2271	ESTUDIOS,PROYEC.INVES.Y OTRAS ACTIV.	20.000,00	0,00	20.000,00	20.000,00	0,00
3436 2273	LIMPIEZA Y ASEO	704,84	0,00	704,84	704,84	0,00
3436 22782	SERVICIOS DE CARACTER INFORMATICO	63,00	0,00	63,00	63,00	0,00
	TOTAL ARTICULO 22 MATER.SUMINIST.Y OTROS	41.669,36	0,00	41.669,36	41.669,36	0,00
3436 231	LOCOMOCION	602,35	0,00	602,35	602,35	0,00
3436 233	OTRAS INDEMNIZACIONES	171,60	0,00	171,60	171,60	0,00
	TOTAL ARTICULO 23 INDEMNIZ.RAZON SERVICIO	773,95	0,00	773,95	773,95	0,00
3436 240	GASTOS DE EDICION Y DISTRIBUCION	394,69	0,00	394,69	394,69	0,00
	TOTAL ARTICULO 24 GASTOS DE PUBLICACIONES	394,69	0,00	394,69	394,69	0,00
	TOTAL CAPITULO 2 GAST.CORRIENT.BIENES Y SERV.	69.308,35	0,00	69.308,35	69.308,35	0,00
3436 6221	CONSTRUCCIONES	74.277,79	-13.725,82	60.551,97	60.551,97	0,00
3436 625	MOBILIARIO Y ENSERES	158.104,48	0,00	158.104,48	158.104,48	0,00
	TOTAL ARTICULO 62 INVERSIONES NUEVAS	232.382,27	-13.725,82	218.656,45	218.656,45	0,00
3436 635	MOBILIARIO Y ENSERES	4.165,44	0,00	4.165,44	4.165,44	0,00
	TOTAL ARTICULO 63 INVERSIONES DE REPOSICION	4.165,44	0,00	4.165,44	4.165,44	0,00
	TOTAL CAPITULO 6 INVERSIONES REALES	236.547,71	-13.725,82	222.821,89	222.821,89	0,00
	TOTAL PROGRAMA 36 HIGIENE Y SEGURIDAD EN EL TRABAJO	318.911,50	-13.725,82	305.185,68	305.185,68	0,00
	TOTAL GRUPO PROGRAMA 34 OTROS SERVICIOS SOCIALES	318.911,50	-13.725,82	305.185,68	305.185,68	0,00
4591 1623	RECONOCIMIENTOS MEDICOS	160,00	0,00	160,00	160,00	0,00
4591 1624	ACCION SOCIAL GENERAL	82.083,87	0,00	82.083,87	82.083,87	0,00
	TOTAL ARTICULO 16 CUOT.PREST.Y GAST.SOC.	82.243,87	0,00	82.243,87	82.243,87	0,00
	TOTAL CAPITULO 1 GASTOS DE PERSONAL	82.243,87	0,00	82.243,87	82.243,87	0,00
4591 202	ARRENDAM.EDIF.Y OTRAS CONSTRUCCIONES	140,36	0,00	140,36	140,36	0,00
4591 206	ARREND.EQUIP.PARA PROCESOS DE INFORM	224.289,31	0,00	224.289,31	224.289,31	0,00
	TOTAL ARTICULO 20 ARRENDAMIENTOS Y CANONES	224.429,67	0,00	224.429,67	224.429,67	0,00
4591 212	EDIFICIOS Y OTRAS CONSTRUCCIONES	46.559,05	0,00	46.559,05	46.559,05	0,00
4591 213	MAQUINARIA,INSTALACIONES Y UTILLAJE	24.603,35	0,00	24.603,35	24.603,35	0,00
4591 214	ELEMENTOS DE TRANSPORTE	141,33	0,00	141,33	141,33	0,00
4591 215	MOBILIARIO Y ENSERES	3.945,39	0,00	3.945,39	3.945,39	0,00
4591 216	EQUIPOS PARA PROCESOS DE INFORMACION	10.063,61	0,00	10.063,61	10.063,61	0,00
4591 219	OTRO INMOVILIZADO MATERIAL	237,27	0,00	237,27	237,27	0,00
	TOTAL ARTICULO 21 REPARACION,MANTEN.Y CONSERV.	85.550,00	0,00	85.550,00	85.550,00	0,00
4591 2200	ORDINARIO NO INVENTARIABLE	23.700,75	0,00	23.700,75	23.700,75	0,00
4591 2201	PRENSA, REV., LIBROS Y OTRAS PUBLIC.	4.223,93	0,00	4.223,93	4.223,93	0,00
4591 2202	MATERIAL INFORMATICO NO INVENTARIABL	50.216,96	0,00	50.216,96	50.216,96	0,00
4591 22100	ENERGIA ELECTRICA	18.796,41	0,00	18.796,41	18.796,41	0,00
4591 22101	AGUA	805,33	0,00	805,33	805,33	0,00
4591 2213	INSTRUM.Y PEQ. UTILLAJE NO SANITARIO	253,55	0,00	253,55	253,55	0,00
4591 22141	VESTUARIO	2.165,80	0,00	2.165,80	2.165,80	0,00

OBLIGACIONES DE PRESUPUESTOS CERRADOS

MUTUA: FRATERNIDAD-MUPRESPA
 CLASIFICACIÓN ORGÁNICA.....
 CLASIFICACIÓN FUNCIONAL POR PROGRAMAS.....
 EJERCICIO: 2008

Nº: 275

GESTION PRESTAC. ECONOMICAS CONTRIB.

CLASIFIC. ECONÓMICA	EXPLICACION	OBLIGACIONES PENDIENTES DE PAGO A 1 DE ENERO	MODIFICACIONES Y ANULACIONES	TOTAL OBLIGACIONES	PAGOS REALIZADOS	OBLIGACIONES PENDIENTES DE PAGO A 31 DE DICIEMBRE
4591 2219	OTROS SUMINISTROS	35,80	0,00	35,80	35,80	0,00
4591 2220	SERV.DE TELECOMUNICACIONES	21.959,97	0,00	21.959,97	21.959,97	0,00
4591 2221	POSTALES	29.873,24	0,00	29.873,24	29.873,24	0,00
4591 2229	OTRAS	28.752,15	0,00	28.752,15	28.752,15	0,00
4591 223	TRANSPORTES	13.144,42	0,00	13.144,42	13.144,42	0,00
4591 2252	LOCALES	0,61	0,00	0,61	0,61	0,00
4591 22621	DE COMUNICACION	50.572,53	0,00	50.572,53	50.572,53	0,00
4591 2263	JURIDICOS, CONTENCIOSOS	2.405,26	0,00	2.405,26	2.405,26	0,00
4591 22660	REUNIONES,CONFEREN.Y CELEBRAC.ACTOS	7.495,65	0,00	7.495,65	7.495,65	0,00
4591 2269	OTROS	8.736,10	0,00	8.736,10	8.736,10	0,00
4591 2270	INFORMES,DICT.Y OTRAS ACTUA.PROFES.	44.636,40	0,00	44.636,40	44.636,40	0,00
4591 2273	LIMPIEZA Y ASEO	35.440,26	0,00	35.440,26	35.440,26	0,00
4591 2274	SEGURIDAD	271,68	0,00	271,68	271,68	0,00
4591 2276	SERV. CONTRATADOS ADMINISTRATIVOS	22.316,83	0,00	22.316,83	22.316,83	0,00
4591 22782	SERVICIOS DE CARACTER INFORMATICO	150.206,59	0,00	150.206,59	150.206,59	0,00
4591 22783	COLA.EN LA GES.DE LAS MATEP.DE SEG.S	1.010,63	0,00	1.010,63	1.010,63	0,00
4591 2279	OTROS	2.086,48	0,00	2.086,48	2.086,48	0,00
	TOTAL ARTICULO 22 MATER.SUMINIST.Y OTROS	519.107,33	0,00	519.107,33	519.107,33	0,00
4591 231	LOCOMOCION	12.911,39	0,00	12.911,39	12.911,39	0,00
4591 233	OTRAS INDEMNIZACIONES	3.068,06	0,00	3.068,06	3.068,06	0,00
	TOTAL ARTICULO 23 INDEMNIZ.RAZON SERVICIO	15.979,45	0,00	15.979,45	15.979,45	0,00
4591 240	GASTOS DE EDICION Y DISTRIBUCION	21.765,18	0,00	21.765,18	21.765,18	0,00
	TOTAL ARTICULO 24 GASTOS DE PUBLICACIONES	21.765,18	0,00	21.765,18	21.765,18	0,00
	TOTAL CAPITULO 2 GAST.CORRIENT.BIENES Y SERV.	866.831,63	0,00	866.831,63	866.831,63	0,00
4591 4801	A O.S.Y EMP.COM.PAR.COMIS.CONTRL..	1.848,00	0,00	1.848,00	1.848,00	0,00
	TOTAL ARTICULO 48 A FAMIL.E INST.SIN F.LUCRO	1.848,00	0,00	1.848,00	1.848,00	0,00
	TOTAL CAPITULO 4 TRANSFERENC. CORRIENTES	1.848,00	0,00	1.848,00	1.848,00	0,00
4591 6221	CONSTRUCCIONES	202.462,35	-89.217,81	113.244,54	113.244,54	0,00
4591 625	MOBILIARIO Y ENSERES	96.595,33	0,00	96.595,33	96.595,33	0,00
4591 626	EQUIPOS PARA PROCESOS DE INFORMACION	470.790,72	0,00	470.790,72	470.790,72	0,00
4591 629	INMOVILIZADO INMATERIAL	58.599,32	0,00	58.599,32	58.599,32	0,00
	TOTAL ARTICULO 62 INVERSIONES NUEVAS	828.447,72	-89.217,81	739.229,91	739.229,91	0,00
4591 6321	CONSTRUCCIONES	2.600,87	0,00	2.600,87	2.600,87	0,00
4591 635	MOBILIARIO Y ENSERES	8.498,51	0,00	8.498,51	8.498,51	0,00
	TOTAL ARTICULO 63 INVERSIONES DE REPOSICION	11.099,38	0,00	11.099,38	11.099,38	0,00
	TOTAL CAPITULO 6 INVERSIONES REALES	839.547,10	-89.217,81	750.329,29	750.329,29	0,00
	TOTAL PROGRAMA 91 DIRECCION Y SERV.GENERALES	1.790.470,60	-89.217,81	1.701.252,79	1.701.252,79	0,00
	TOTAL GRUPO PROGRAMA 45 ADMON.SERVIC. GRLES.DE TESOR	1.790.470,60	-89.217,81	1.701.252,79	1.701.252,79	0,00
	TOTAL EJERCICIO 08	12.638.144,82	-690.941,90	11.947.202,92	11.780.788,40	166.414,52
	TOTAL GENERAL	14.896.204,41	-720.816,32	14.175.388,09	11.945.059,50	2.230.328,59

GASTOS DE ADMINISTRACIÓN

Mutua: FRATERNIDAD-MUPRESPA N°: 275 EJERCICIO: 2009

CONCEPTO	IMPORTE		TOTAL
	A.T. y E.P.	I.T. C/C	
1.- Gastos Presupuestarios	42.309.243,67	9.270.519,34	51.579.763,01
2.- Gastos por amortizaciones	2.361.073,49	614.444,46	2.975.517,95
TOTAL	44.670.317,16	9.884.963,80	54.555.280,96

PRESTACIONES CONCEDIDAS POR LA COMISION DE PRESTACIONES ESPECIALES

EJERCICIO: 2009

Mutua: FRATERNIDAD-MUPRESPA Nº: 275

TIPO DE PRESTACION	IMPORTE
TOTAL PRESTACIONES	460.756,14
ADAPTACIÓN VEHÍCULO	17.537,76
ADAPTACIÓN VIVIENDA	160.885,74
AYUDA ECONÓMICA	179.068,51
AYUDA ESTUDIOS	16.710,85
MATERIAL ORTOPÉDICO	86.553,28

INFORMACIÓN SOBRE EL BALANCE DE RESULTADOS E INFORME DE GESTIÓN 2009

MUTUA: FRATERNIDAD- MUPRESA

Nº: 275

PROGRAMA 1102.- INCAPACIDAD TEMPORAL Y OTRAS PRESTACIONES	
MEDIOS HUMANOS- Nº DE PERSONAS: 61	
INDICADORES PARA EL SEGUIMIENTO DE OBJETIVOS:	
NUM. DE PROCESOS CUYA ALTA SE HAYA PRODUCIDO EN EL PERÍODO	400.235
NUM. DE DÍAS DE BAJA, DEL PERÍODO O ANTERIORES, DE LOS PROCESOS CUYA ALTA SE HAYA PRODUCIDO EN EL PERÍODO	12.653.563
NUM. DE PROCESOS EN LOS QUE EL ÚLTIMO DÍA DEL PERÍODO EL PACIENTE SE ENCUENTRA EN SITUACIÓN DE BAJA	33.204,00
POBLACIÓN PROTEGIDA EL ÚLTIMO DÍA DEL PERÍODO	2.288.169
POBLACIÓN MEDIA PROTEGIDA EN EL PERÍODO	2.340.346,17
NUMERO DE PROCESOS INICIADOS EN EL PERÍODO	402.106
NUM. DE PROCESOS INDEMNIZADOS CUYA ALTA SE HAYA PRODUCIDO EN EL PERÍODO	189.856
NUM. DE DÍAS INDEM. EN EL PERÍODO O ANTERIORES, DE LOS PROCESOS INDEM, CUYA ALTA SE HAYA PRODUCIDO EN EL PERÍODO	11.455.130
NUM. DE PROCESOS INDEMNIZADOS INICIADOS EN EL PERÍODO	191.014
NUM. DE DÍAS INDEMNIZADOS EN EL PERÍODO	11.083.475
GASTOS ASOCIADOS GENERADOS EN EL PERÍODO (SANITARIOS, DE ADMON Y OTROS GENERALES, EN MILES DE EUROS)	23.072,00
PROGRAMA 1105.- CAPITALS RENTA Y OTRAS COMPENSACIONES	
MEDIOS HUMANOS- Nº DE PERSONAS: 5	
NÚMERO DE SINIESTROS GENERADOS DE CAPITALS RENTA POR INVALIDEZ	909
NÚMERO DE SINIESTROS DEVENGADOS DE CAPITALS RENTA POR MUERTE	213
POBLACIÓN LABORAL PROTEGIDA POR I.M.S. AL FINAL DEL PERÍODO	1.394.647
PROGRAMA 2122.- MEDICINA AMBULATORIA	
MEDIOS HUMANOS- Nº DE PERSONAS: 1.225	
NÚMERO DE CONSULTAS NUEVAS CON MEDIOS PROPIOS	227.174
NÚMERO DE CONSULTAS SUCESIVAS CON MEDIOS PROPIOS	799.596
NÚMERO DE PACIENTES ATENDIDOS CON MEDIOS PROPIOS	211.304
NÚMERO DE PACIENTES ATENDIDOS CON MEDIOS AJENOS	107.352
POBLACIÓN LABORAL PROTEGIDA AL FINAL DEL PERÍODO POR I.T POR CONTINGENCIAS PROFESIONALES	1.312.062
PROGRAMA 2224- MEDICINA HOSPITALARIA	
MEDIOS HUMANOS- Nº DE PERSONAS: 255	
NÚMERO DE CAMAS DE CLINICA PROPIAS INSTALADAS	61
NÚMERO DE ESTANCIAS PROPIAS CAUSADAS EN EL PERÍODO	10.240
NÚMERO DE ESTANCIAS PROPIAS POSIBLES EN EL PERÍODO	22.265
NÚMERO DE INGRESOS DEL PERÍODO EN CENTROS PROPIOS	2.271
NÚMERO DE ACCIDENTADOS INGRESADOS EN CENTROS AJENOS	3.268
NÚMERO DE ESTANCIAS DE ACCIDENTADOS EN CENTROS AJENOS	15.261
PROGRAMA 3436- SEGURIDAD E HIGIENE	
MEDIOS HUMANOS- Nº DE PERSONAS: 38	
NÚMERO DE ACCIDENTES INVESTIGADOS	876
NÚMERO DE ACCIDENTES ACAECIDOS CON BAJA	69.501
NÚMERO DE ESTUDIOS DE SINIESTRABILIDAD EN EMPRESAS REALIZADOS	19.356
NÚMERO DE VISITAS A CENTROS DE TRABAJO REALIZADAS	15.410
NÚMERO DE ENCUESTAS EN MATERIA PREVENTIVA REALIZADAS	7.874
NÚMERO DE CURSILLOS, JORNADAS , SEMINARIOS EN MATERIA PREVENTIVA REALIZADOS	135
NÚMERO DE ASISTENTES A LOS CURSILLOS, JORNADAS Y SEMINARIOS	1.633
NÚMERO DE ACCIDENTADOS EN EL PERÍODO	152.889
POBLACIÓN LABORAL PROTEGIDA AL FINAL DEL PERÍODO POR I.M.S. POR CONTINGENCIAS PROFESIONALES	1.394.647
NUMERO DE ENFERMEDADES PROFESIONALES INVESTIGADAS	35
NÚMERO DE CAMPAÑAS DE SENSIBILIZACIÓN Y EDUCACIÓN PREVENTIVA REALIZADOS	12.362
NÚMERO DE PUBLICACIONES EN MATERIA PREVENTIVA REALIZADAS	28.739
NÚMERO DE ACTUACIONES DE ASESORAMIENTO EN MATERIA PREVENTIVA REALIZADAS	47.745
NÚMERO DE CAMPAÑAS DE DIVULGACIÓN EN MATERIA PREVENTIVA REALIZADAS	5.060
PROGRAMA 4364- ADMINISTRACION DEL PATRIMONIO	
MEDIOS HUMANOS- Nº DE PERSONAS: 0	
IMPORTE MEDIO DE LA CARTERA DE VALORES (EN MILES DE EUROS)	156.044,06
RENDIMIENTO NETO EN EL PERÍODO DE LA CARTERA DE VALORES (EN MILES DE EUROS)	1.269,10
PROGRAMA 4591: DIRECCION Y SERVICIOS GENERALES	
MEDIOS HUMANOS- Nº DE PERSONAS: 455	
NÚMERO DE JORNADAS LABORALES DE TODO EL PERSONAL DE LA ENTIDAD	452.999,16
NÚMERO DE JORNADAS LABORALES PERDIDAS DE TODO EL PERSONAL DE LA ENTIDAD	20.010,00
POBLACIÓN LABORAL PROTEGIDA AL FINAL DEL PERÍODO	1.375.428

5 - INFORMACIÓN SOBRE LA EJECUCIÓN DEL INGRESO PÚBLICO

-
- 5.1 PROCESO DE GESTIÓN
 - 5.2 DEVOLUCIONES DE INGRESOS
 - 5.3 DERECHOS A COBRAR DE PRESUPUESTOS CERRADOS
-

PROCESO DE GESTIÓN DEL INGRESO PÚBLICO

EJERCICIO: 2009

MUTUA: FRATERNIDAD-MUPRESPA

Nº: 275

A) DERECHOS PRESUPUESTARIOS RECONOCIDOS NETOS

CLASIFICACIÓN ECONÓMICA	EXPLICACIÓN	TOTAL DERECHOS RECONOCIDOS	TOTAL DERECHOS ANULADOS	DERECHOS RECONOCIDOS NETOS
(1210)	CUOTAS DE EMPLEADORES	227.385.017,51	1.967.535,31	225.417.482,20
(1211)	CUOTAS DE TRABAJADORES	48.436.256,13	0,00	48.436.256,13
(1221)	CUOTAS DE TRABAJADORES	61.347.675,61	925.014,73	60.422.660,88
(1231)	CUOTAS DE TRABAJADORES	0,00	0,00	0,00
(1240)	CUOTAS DE EMPLEADORES	629.624,53	28.074,24	601.550,29
(1241)	CUOTAS DE TRABAJADORES	133.847,66	0,00	133.847,66
(1250)	CUOTAS DE EMPLEADORES	207.730,66	18.195,72	189.534,94
(1251)	CUOTAS DE TRABAJADORES	44.919,63	0,00	44.919,63
(1270)	CUOTAS POR INCAP.TEMPORAL	324.297.721,08	563.449,93	323.734.271,15
(1271)	CUOTAS POR I.M.S.	300.962.686,42	504.899,23	300.457.787,19
(1272)	CUOTAS RIESGO EMBARAZO Y LAC.NATURAL	1.343.583,98	2.737,73	1.340.846,25
	TOTAL ARTICULO 12 COTIZACIONES SOCIALES	964.789.063,21	4.009.906,89	960.779.156,32
	TOTAL CAPITULO 1 COTIZACIONES SOCIALES	964.789.063,21	4.009.906,89	960.779.156,32
(32710)	AL SECTOR PUBLICO	102.116,21	0,00	102.116,21
(32711)	AL SECTOR PRIVADO	5.684.815,50	5.214,03	5.679.601,47
(32712)	A ENTIDADES DEL SISTEMA	827.149,42	0,00	827.149,42
(3294)	DE LA SEG. SOCIAL AL SECTOR PRIVADO	3.170,28	0,00	3.170,28
	TOTAL ARTICULO 32 OTROS INGRES.PROCED.PREST.SERVICIOS	6.617.251,41	5.214,03	6.612.037,38
(360)	INGRESOS POR COMPENSACION DE COSTE	357.840,81	0,00	357.840,81
	TOTAL ARTICULO 36 INGRESOS POR COMPESACION	357.840,81	0,00	357.840,81
(3805)	DE MUTUAS DE A.T. Y E.P.	12.775.163,06	349.907,71	12.425.255,35
(3815)	DE MUTUAS DE A.T. Y E.P.	13.067,29	0,00	13.067,29
	TOTAL ARTICULO 38 REINTEGROS DE OPERACIONES CORRIENTES	12.788.230,35	349.907,71	12.438.322,64
(3995)	INGRESOS DIVERSOS DE MUTUAS DE A.T.	346.933,06	0,00	346.933,06
	TOTAL ARTICULO 39 OTROS INGRESOS	346.933,06	0,00	346.933,06
	TOTAL CAPITULO 3 TASAS Y OTROS INGRESOS	20.110.255,63	355.121,74	19.755.133,89
(5000)	NO AFECTOS A FONDOS ESPECIFICOS	2.630.195,09	0,00	2.630.195,09
	TOTAL ARTICULO 50 INTERESES DE TITULOS VALORES	2.630.195,09	0,00	2.630.195,09
(5200)	NO AFECTAS A FONDOS ESPECIFICOS	3.734.934,82	75.699,74	3.659.235,08
	TOTAL ARTICULO 52 INTERESES DE DEPOSITOS	3.734.934,82	75.699,74	3.659.235,08
(540)	ALQUILERES Y PRODUCTOS DE INMUEBLES	99.539,95	0,00	99.539,95
	TOTAL ARTICULO 54 RENTAS DE BIENES INMUEBLES	99.539,95	0,00	99.539,95
(599)	OTROS INGRESOS PATRIMONIALES	0,00	0,00	0,00
	TOTAL ARTICULO 59 OTROS INGRESOS PATRIMONIALES	0,00	0,00	0,00
	TOTAL CAPITULO 5 INGRESOS PATRIMONIALES	6.464.669,86	75.699,74	6.388.970,12
(619)	VENTA DE OTRAS INVERSIONES REALES	50.902,57	0,00	50.902,57
	TOTAL ARTICULO 61 DE LAS DEMAS INVERSIONES REALES	50.902,57	0,00	50.902,57
	TOTAL CAPITULO 6 ENAJENACION DE INVERSIONES REALES	50.902,57	0,00	50.902,57
(800)	A CORTO PLAZO	0,00	0,00	0,00
	TOTAL ARTICULO 80 ENAJENACION DE DEUDA DEL SECT.PUBL.	0,00	0,00	0,00
(83005)	DE MUTUAS DE A.T. Y E.P.	1.255.507,27	0,00	1.255.507,27
(83105)	DE MUTUAS DE A.T. Y E.P.	0,00	0,00	0,00
	TOTAL ARTICULO 83 REINT.PREST.CONCED.FUERA SECTOR PUB.	1.255.507,27	0,00	1.255.507,27
(8405)	DE MUTUAS DE A.T. Y E.P.	0,00	0,00	0,00
(8415)	DE MUTUAS DE A.T. Y E.P.	35.693,06	0,00	35.693,06
	TOTAL ARTICULO 84 DEVOLUCION DE DEPOSITOS Y FIANZAS	35.693,06	0,00	35.693,06
(8701)	DESTINFOND.PREV.Y REHA.	0,00	0,00	0,00
(8709)	DESTINADO OTROS FINES	0,00	0,00	0,00
(872)	REMANENTE COBERTURA PREST. SOCIALES	0,00	0,00	0,00
	TOTAL ARTICULO 87 REMANENTES DE TESORERIA	0,00	0,00	0,00

PROCESO DE GESTIÓN DEL INGRESO PÚBLICO

EJERCICIO: 2009

MUTUA: FRATERNIDAD-MUPRESPA

Nº: 275

A) DERECHOS PRESUPUESTARIOS RECONOCIDOS NETOS

CLASIFICACIÓN ECONÓMICA	EXPLICACIÓN	TOTAL DERECHOS RECONOCIDOS	TOTAL DERECHOS ANULADOS	DERECHOS RECONOCIDOS NETOS
	TOTAL CAPITULO 8 ACTIVOS FINANCIEROS	1.291.200,33	0,00	1.291.200,33
	TOTAL	992.706.091,60	4.440.728,37	988.265.363,23

PROCESO DE GESTIÓN DEL INGRESO PÚBLICO

EJERCICIO: 2009

MUTUA: FRATERNIDAD-MUPRESPA

Nº: 275

A.1.) ANULACIÓN DE DERECHOS PRESUPUESTARIOS

CLASIFICACIÓN ECONÓMICA	EXPLICACIÓN	ANULACIÓN DE LIQUIDACIONES	APLAZAMIENTO Y FRACCIONAMIENTO	DEVOLUCIÓN DE INGRESOS	TOTAL DERECHOS ANULADOS
1210	CUOTAS DE EMPLEADORES	543.393,56	1.172.624,02	251.517,73	1.967.535,31
1211	CUOTAS DE TRABAJADORES	0,00	0,00	0,00	0,00
1221	CUOTAS DE TRABAJADORES	339.492,92	379.778,48	205.743,33	925.014,73
1231	CUOTAS DE TRABAJADORES	0,00	0,00	0,00	0,00
1240	CUOTAS DE EMPLEADORES	1.010,68	25.888,59	1.174,97	28.074,24
1241	CUOTAS DE TRABAJADORES	0,00	0,00	0,00	0,00
1250	CUOTAS DE EMPLEADORES	2.615,34	15.580,38	0,00	18.195,72
1251	CUOTAS DE TRABAJADORES	0,00	0,00	0,00	0,00
1270	CUOTAS POR INCAP.TEMPORAL	197.907,11	40.793,40	324.749,42	563.449,93
1271	CUOTAS POR I.M.S.	145.888,09	32.054,23	326.956,91	504.899,23
1272	CUOTAS RIESGO EMBARAZO Y LAC.NATURAL	0,00	0,00	2.737,73	2.737,73
	TOTAL ARTICULO 12 COTIZACIONES SOCIALES	1.230.307,70	1.666.719,10	1.112.880,09	4.009.906,89
	TOTAL CAPITULO 1 COTIZACIONES SOCIALES	1.230.307,70	1.666.719,10	1.112.880,09	4.009.906,89
32710	AL SECTOR PUBLICO	0,00	0,00	0,00	0,00
32711	AL SECTOR PRIVADO	0,00	0,00	5.214,03	5.214,03
32712	A ENTIDADES DEL SISTEMA	0,00	0,00	0,00	0,00
3294	DE LA SEG. SOCIAL AL SECTOR PRIVADO	0,00	0,00	0,00	0,00
	TOTAL ARTICULO 32 OTROS INGRES.PROCED.PREST.SERVICIOS	0,00	0,00	5.214,03	5.214,03
360	INGRESOS POR COMPENSACION DE COSTE	0,00	0,00	0,00	0,00
	TOTAL ARTICULO 36 INGRESOS POR COMEPESACION	0,00	0,00	0,00	0,00
3805	DE MUTUAS DE A.T. Y E.P.	0,00	0,00	349.907,71	349.907,71
3815	DE MUTUAS DE A.T. Y E.P.	0,00	0,00	0,00	0,00
	TOTAL ARTICULO 38 REINTEGROS DE OPERACIONES CORRIENTES	0,00	0,00	349.907,71	349.907,71
3995	INGRESOS DIVERSOS DE MUTUAS DE A.T.	0,00	0,00	0,00	0,00
	TOTAL ARTICULO 39 OTROS INGRESOS	0,00	0,00	0,00	0,00
	TOTAL CAPITULO 3 TASAS Y OTROS INGRESOS	0,00	0,00	355.121,74	355.121,74
5000	NO AFECTOS A FONDOS ESPECIFICOS	0,00	0,00	0,00	0,00
	TOTAL ARTICULO 50 INTERESES DE TITULOS VALORES	0,00	0,00	0,00	0,00
5200	NO AFECTAS A FONDOS ESPECIFICOS	0,00	0,00	75.699,74	75.699,74
	TOTAL ARTICULO 52 INTERESES DE DEPOSITOS	0,00	0,00	75.699,74	75.699,74
540	ALQUILERES Y PRODUCTOS DE INMUEBLES	0,00	0,00	0,00	0,00
	TOTAL ARTICULO 54 RENTAS DE BIENES INMUEBLES	0,00	0,00	0,00	0,00
599	OTROS INGRESOS PATRIMONIALES	0,00	0,00	0,00	0,00
	TOTAL ARTICULO 59 OTROS INGRESOS PATRIMONIALES	0,00	0,00	0,00	0,00
	TOTAL CAPITULO 5 INGRESOS PATRIMONIALES	0,00	0,00	75.699,74	75.699,74
619	VENTA DE OTRAS INVERSIONES REALES	0,00	0,00	0,00	0,00
	TOTAL ARTICULO 61 DE LAS DEMAS INVERSIONES REALES	0,00	0,00	0,00	0,00
	TOTAL CAPITULO 6 ENAJENACION DE INVERSIONES REALES	0,00	0,00	0,00	0,00
800	A CORTO PLAZO	0,00	0,00	0,00	0,00
	TOTAL ARTICULO 80 ENAJENACION DE DEUDA DEL SECT.PUBL.	0,00	0,00	0,00	0,00
83005	DE MUTUAS DE A.T. Y E.P.	0,00	0,00	0,00	0,00
83105	DE MUTUAS DE A.T. Y E.P.	0,00	0,00	0,00	0,00
	TOTAL ARTICULO 83 REINT.PREST.CONCED.FUERA SECTOR PUB.	0,00	0,00	0,00	0,00
8405	DE MUTUAS DE A.T. Y E.P.	0,00	0,00	0,00	0,00
8415	DE MUTUAS DE A.T. Y E.P.	0,00	0,00	0,00	0,00
	TOTAL ARTICULO 84 DEVOLUCION DE DEPOSITOS Y FIANZAS	0,00	0,00	0,00	0,00
8701	DESTINFOND.PREV.Y REHA.	0,00	0,00	0,00	0,00
8709	DESTINADO OTROS FINES	0,00	0,00	0,00	0,00
872	REMANENTE COBERTURA PREST. SOCIALES	0,00	0,00	0,00	0,00
	TOTAL ARTICULO 87 REMANENTES DE TESORERIA	0,00	0,00	0,00	0,00

PROCESO DE GESTIÓN DEL INGRESO PÚBLICO

EJERCICIO: 2009

MUTUA: FRATERNIDAD-MUPRESPA

Nº: 275

A.1.) ANULACIÓN DE DERECHOS PRESUPUESTARIOS

CLASIFICACIÓN ECONÓMICA	EXPLICACIÓN	ANULACIÓN DE LIQUIDACIONES	APLAZAMIENTO Y FRACCIONAMIENTO	DEVOLUCIÓN DE INGRESOS	TOTAL DERECHOS ANULADOS
	TOTAL CAPITULO 8 ACTIVOS FINANCIEROS	0,00	0,00	0,00	0,00
	TOTAL	1.230.307,70	1.666.719,10	1.543.701,57	4.440.728,37

PROCESO DE GESTIÓN DEL INGRESO PÚBLICO

EJERCICIO: 2009

MUTUA: FRATERNIDAD-MUPRESPA

Nº: 275

B) RECAUDACIÓN NETA

CLASIFICACIÓN ECONÓMICA	EXPLICACIÓN	RECAUDACIÓN TOTAL	DEVOLUCIONES DE INGRESO	RECAUDACIÓN NETA
1210	CUOTAS DE EMPLEADORES	221.300.061,18	251.517,73	221.048.543,45
1211	CUOTAS DE TRABAJADORES	48.436.256,13	0,00	48.436.256,13
1221	CUOTAS DE TRABAJADORES	57.653.772,09	205.743,33	57.448.028,76
1231	CUOTAS DE TRABAJADORES	665,37	0,00	665,37
1240	CUOTAS DE EMPLEADORES	599.604,88	1.174,97	598.429,91
1241	CUOTAS DE TRABAJADORES	135.046,30	0,00	135.046,30
1250	CUOTAS DE EMPLEADORES	200.228,95	0,00	200.228,95
1251	CUOTAS DE TRABAJADORES	44.919,63	0,00	44.919,63
1270	CUOTAS POR INCAP.TEMPORAL	317.590.321,66	324.749,42	317.265.572,24
1271	CUOTAS POR I.M.S.	291.313.397,16	326.956,91	290.986.440,25
1272	CUOTAS RIESGO EMBARAZO Y LAC.NATURAL	1.343.583,98	2.737,73	1.340.846,25
	TOTAL ARTICULO 12 COTIZACIONES SOCIALES	938.617.857,33	1.112.880,09	937.504.977,24
	TOTAL CAPITULO 1 COTIZACIONES SOCIALES	938.617.857,33	1.112.880,09	937.504.977,24
32710	AL SECTOR PUBLICO	69.656,20	0,00	69.656,20
32711	AL SECTOR PRIVADO	2.476.869,98	5.214,03	2.471.655,95
32712	A ENTIDADES DEL SISTEMA	408.328,05	0,00	408.328,05
3294	DE LA SEG. SOCIAL AL SECTOR PRIVADO	3.170,28	0,00	3.170,28
	TOTAL ARTICULO 32 OTROS INGRES.PROCED.PREST.SERVICIOS	2.958.024,51	5.214,03	2.952.810,48
360	INGRESOS POR COMPENSACION DE COSTE	0,00	0,00	0,00
	TOTAL ARTICULO 36 INGRESOS POR COMPESACION	0,00	0,00	0,00
3805	DE MUTUAS DE A.T. Y E.P.	9.883.734,57	349.907,71	9.533.826,86
3815	DE MUTUAS DE A.T. Y E.P.	14.190,09	0,00	14.190,09
	TOTAL ARTICULO 38 REINTEGROS DE OPERACIONES CORRIENTES	9.897.924,66	349.907,71	9.548.016,95
3995	INGRESOS DIVERSOS DE MUTUAS DE A.T.	346.933,06	0,00	346.933,06
	TOTAL ARTICULO 39 OTROS INGRESOS	346.933,06	0,00	346.933,06
	TOTAL CAPITULO 3 TASAS Y OTROS INGRESOS	13.202.882,23	355.121,74	12.847.760,49
5000	NO AFECTOS A FONDOS ESPECIFICOS	2.630.195,09	0,00	2.630.195,09
	TOTAL ARTICULO 50 INTERESES DE TITULOS VALORES	2.630.195,09	0,00	2.630.195,09
5200	NO AFECTAS A FONDOS ESPECIFICOS	3.716.377,42	75.699,74	3.640.677,68
	TOTAL ARTICULO 52 INTERESES DE DEPOSITOS	3.716.377,42	75.699,74	3.640.677,68
540	ALQUILERES Y PRODUCTOS DE INMUEBLES	0,00	0,00	0,00
	TOTAL ARTICULO 54 RENTAS DE BIENES INMUEBLES	0,00	0,00	0,00
599	OTROS INGRESOS PATRIMONIALES	0,00	0,00	0,00
	TOTAL ARTICULO 59 OTROS INGRESOS PATRIMONIALES	0,00	0,00	0,00
	TOTAL CAPITULO 5 INGRESOS PATRIMONIALES	6.346.572,51	75.699,74	6.270.872,77
619	VENTA DE OTRAS INVERSIONES REALES	21.799,66	0,00	21.799,66
	TOTAL ARTICULO 61 DE LAS DEMAS INVERSIONES REALES	21.799,66	0,00	21.799,66
	TOTAL CAPITULO 6 ENAJENACION DE INVERSIONES REALES	21.799,66	0,00	21.799,66
800	A CORTO PLAZO	0,00	0,00	0,00
	TOTAL ARTICULO 80 ENAJENACION DE DEUDA DEL SECT.PUBL.	0,00	0,00	0,00
83005	DE MUTUAS DE A.T. Y E.P.	1.255.507,27	0,00	1.255.507,27
83105	DE MUTUAS DE A.T. Y E.P.	0,00	0,00	0,00
	TOTAL ARTICULO 83 REINT.PREST.CONCED.FUERA SECTOR PUB.	1.255.507,27	0,00	1.255.507,27
8405	DE MUTUAS DE A.T. Y E.P.	0,00	0,00	0,00
8415	DE MUTUAS DE A.T. Y E.P.	35.693,06	0,00	35.693,06
	TOTAL ARTICULO 84 DEVOLUCION DE DEPOSITOS Y FIANZAS	35.693,06	0,00	35.693,06
8701	DESTINFOND.PREV.Y REHA.	0,00	0,00	0,00
8709	DESTINADO OTROS FINES	0,00	0,00	0,00
872	REMANENTE COBERTURA PREST. SOCIALES	0,00	0,00	0,00
	TOTAL ARTICULO 87 REMANENTES DE TESORERIA	0,00	0,00	0,00

PROCESO DE GESTIÓN DEL INGRESO PÚBLICO

EJERCICIO: 2009

MUTUA: FRATERNIDAD-MUPRESPA

Nº: 275

B) RECAUDACIÓN NETA

CLASIFICACIÓN ECONÓMICA	EXPLICACIÓN	RECAUDACIÓN TOTAL	DEVOLUCIONES DE INGRESO	RECAUDACIÓN NETA
	TOTAL CAPITULO 8 ACTIVOS FINANCIEROS	1.291.200,33	0,00	1.291.200,33
	TOTAL	959.480.312,06	1.543.701,57	957.936.610,49

DESARROLLO DEL PROCESO DE GESTIÓN DEL INGRESO PÚBLICO

MUTUA: FRATERNIDAD-MUPRESPA

N: 275

C) DERECHOS CANCELADOS EJERCICIO: 2009

CLASIFICACIÓN ECONÓMICA	EXPLICACION	COBROS EN ESPECIE	INSOLVENCIAS	OTRAS	TOTAL DERECHOS CANCELADOS
1210	CUOTAS DE EMPLEADORES	0,00	1.473.788,36	0,00	1.473.788,36
1211	CUOTAS DE TRABAJADORES	0,00	0,00	0,00	0,00
1221	CUOTAS DE TRABAJADORES	0,00	895.938,95	0,00	895.938,95
1231	CUOTAS DE TRABAJADORES	0,00	1.463,44	0,00	1.463,44
1240	CUOTAS DE EMPLEADORES	0,00	0,00	0,00	0,00
1241	CUOTAS DE TRABAJADORES	0,00	159,33	0,00	159,33
1250	CUOTAS DE EMPLEADORES	0,00	0,00	0,00	0,00
1251	CUOTAS DE TRABAJADORES	0,00	0,00	0,00	0,00
1270	CUOTAS POR INCAP.TEMPORAL	0,00	5.573.333,05	0,00	5.573.333,05
1271	CUOTAS POR I.M.S.	0,00	0,00	0,00	0,00
1272	CUOTAS RIESGO EMBARAZO Y LAC.NATURAL	0,00	0,00	0,00	0,00
	TOTAL ARTICULO 12 COTIZACIONES SOCIALES	0,00	7.944.683,13	0,00	7.944.683,13
	TOTAL CAPITULO 1 COTIZACIONES SOCIALES	0,00	7.944.683,13	0,00	7.944.683,13
32710	AL SECTOR PUBLICO	0,00	0,00	0,00	0,00
32711	AL SECTOR PRIVADO	0,00	0,00	0,00	0,00
32712	A ENTIDADES DEL SISTEMA	0,00	0,00	0,00	0,00
3294	DE LA SEG. SOCIAL AL SECTOR PRIVADO	0,00	0,00	0,00	0,00
	TOTAL ARTICULO 32 OTROS INGRES.PROCED.PREST.SERVICIOS	0,00	0,00	0,00	0,00
360	INGRESOS POR COMPENSACION DE COSTE	0,00	0,00	0,00	0,00
	TOTAL ARTICULO 36 INGRESOS POR COMPESACION	0,00	0,00	0,00	0,00
3805	DE MUTUAS DE A.T. Y E.P.	0,00	0,00	0,00	0,00
3815	DE MUTUAS DE A.T. Y E.P.	0,00	0,00	0,00	0,00
	TOTAL ARTICULO 38 REINTEGROS DE OPERACIONES CORRIENTES	0,00	0,00	0,00	0,00
3995	INGRESOS DIVERSOS DE MUTUAS DE A.T.	0,00	0,00	0,00	0,00
	TOTAL ARTICULO 39 OTROS INGRESOS	0,00	0,00	0,00	0,00
	TOTAL CAPITULO 3 TASAS Y OTROS INGRESOS	0,00	0,00	0,00	0,00
5000	NO AFECTOS A FONDOS ESPECIFICOS	0,00	0,00	0,00	0,00
	TOTAL ARTICULO 50 INTERESES DE TITULOS VALORES	0,00	0,00	0,00	0,00
5200	NO AFECTAS A FONDOS ESPECIFICOS	0,00	0,00	0,00	0,00
	TOTAL ARTICULO 52 INTERESES DE DEPOSITOS	0,00	0,00	0,00	0,00
540	ALQUILERES Y PRODUCTOS DE INMUEBLES	0,00	0,00	0,00	0,00
	TOTAL ARTICULO 54 RENTAS DE BIENES INMUEBLES	0,00	0,00	0,00	0,00
599	OTROS INGRESOS PATRIMONIALES	0,00	0,00	0,00	0,00
	TOTAL ARTICULO 59 OTROS INGRESOS PATRIMONIALES	0,00	0,00	0,00	0,00
	TOTAL CAPITULO 5 INGRESOS PATRIMONIALES	0,00	0,00	0,00	0,00
619	VENTA DE OTRAS INVERSIONES REALES	0,00	0,00	0,00	0,00
	TOTAL ARTICULO 61 DE LAS DEMAS INVERSIONES REALES	0,00	0,00	0,00	0,00
	TOTAL CAPITULO 6 ENAJENACION DE INVERSIONES REALES	0,00	0,00	0,00	0,00
800	A CORTO PLAZO	0,00	0,00	0,00	0,00
	TOTAL ARTICULO 80 ENAJENACION DE DEUDA DEL SECT.PUBL.	0,00	0,00	0,00	0,00
83005	DE MUTUAS DE A.T. Y E.P.	0,00	0,00	0,00	0,00
83105	DE MUTUAS DE A.T. Y E.P.	0,00	0,00	0,00	0,00
	TOTAL ARTICULO 83 REINT.PREST.CONCED.FUERA SECTOR PUB.	0,00	0,00	0,00	0,00
8405	DE MUTUAS DE A.T. Y E.P.	0,00	0,00	0,00	0,00
8415	DE MUTUAS DE A.T. Y E.P.	0,00	0,00	0,00	0,00
	TOTAL ARTICULO 84 DEVOLUCION DE DEPOSITOS Y FIANZAS	0,00	0,00	0,00	0,00
8701	DESTINFOND.PREV.Y REHA.	0,00	0,00	0,00	0,00
8709	DESTINADO OTROS FINES	0,00	0,00	0,00	0,00
872	REMANENTE COBERTURA PREST. SOCIALES	0,00	0,00	0,00	0,00
	TOTAL ARTICULO 87 REMANENTES DE TESORERIA	0,00	0,00	0,00	0,00
	TOTAL CAPITULO 8 ACTIVOS FINANCIEROS	0,00	0,00	0,00	0,00
	TOTAL	0,00	7.944.683,13	0,00	7.944.683,13

DEVOLUCIONES DE INGRESOS

EJERCICIO: 2009

MUTUA: FRATERNIDAD-MUPRESPA

Nº: 275

CLASIFICACIÓN ECONÓMICA	EXPLICACIÓN	PENDIENTES DE PAGO A 1 DE ENERO	RECONOCIDAS EN EL EJERCICIO	TOTAL DEVOLUCIONES RECONOCIDAS	EFFECTUADAS EN EL EJERCICIO	PENDIENTES DE PAGO A 31 DE DICIEMBRE
1210	CUOTAS DE EMPLEADORES	0,00	251.517,73	251.517,73	251.517,73	0,00
1221	CUOTAS DE TRABAJADORES	0,00	205.743,33	205.743,33	205.743,33	0,00
1240	CUOTAS DE EMPLEADORES	0,00	1.174,97	1.174,97	1.174,97	0,00
1270	CUOTAS POR INCAP.TEMPORAL	0,00	324.749,42	324.749,42	324.749,42	0,00
1271	CUOTAS POR I.M.S.	0,00	326.956,91	326.956,91	326.956,91	0,00
1272	CUOTAS RIESGO EMBARAZO Y LAC.NATURAL	0,00	2.737,73	2.737,73	2.737,73	0,00
	TOTAL ARTICULO 12 COTIZACIONES SOCIALES	0,00	1.112.880,09	1.112.880,09	1.112.880,09	0,00
	TOTAL CAPITULO 1 COTIZACIONES SOCIALES	0,00	1.112.880,09	1.112.880,09	1.112.880,09	0,00
3271	GESTION. POR MUTUAS A.T. Y E.P.	0,00	5.214,03	5.214,03	5.214,03	0,00
	INGRES.PROCED.PREST.SERVICIOS	0,00	5.214,03	5.214,03	5.214,03	0,00
3805	DE MUTUAS DE A.T. Y E.P.	0,00	349.907,71	349.907,71	349.907,71	0,00
	TOTAL ARTICULO 38 REINTEGROS DE OPERACIONES CORRIENTES	0,00	349.907,71	349.907,71	349.907,71	0,00
	TOTAL CAPITULO 3 TASAS Y OTROS INGRESOS	0,00	355.121,74	355.121,74	355.121,74	0,00
5200	NO AFECTAS A FONDOS ESPECIFICOS	0,00	75.699,74	75.699,74	75.699,74	0,00
	TOTAL ARTICULO 52 INTERESES DE DEPOSITOS	0,00	75.699,74	75.699,74	75.699,74	0,00
540	ALQUILERES Y PRODUCTOS DE INMUEBLES	537.409,05	0,00	537.409,05	0,00	537.409,05
	TOTAL ARTICULO 54 RENTAS DE BIENES INMUEBLES	537.409,05	0,00	537.409,05	0,00	537.409,05
	TOTAL CAPITULO 5 INGRESOS PATRIMONIALES	537.409,05	75.699,74	613.108,79	75.699,74	537.409,05
	TOTAL GENERAL	537.409,05	1.543.701,57	2.081.110,62	1.543.701,57	537.409,05

I. DERECHOS A COBRAR DE PRESUPUESTOS CERRADOS
EJERCICIO: 1988

CLASIFIC. ECONÓMICA	EXPLICACION	PENDIENTES DE COBRO A 1 DE ENERO	MODIFICACIONES SALDO ENTRANTE	DERECHOS ANULADOS		DERECHOS PENDIENTES DE COBRO
				ANULACION LIQUIDACIONES	APLAZAMIENTO Y FRACCIONAMIENTO	
32711	AL SECTOR PRIVADO	0,00	0,00	0,00	0,00	0,00
	TOTAL ARTICULO 32 PRESTACIONES DE SERVICIOS	0,00	0,00	0,00	0,00	0,00
	TOTAL CAPITULO 3 TASAS Y OTROS INGRESOS	0,00	0,00	0,00	0,00	0,00
	TOTAL EJERCICIO 88	0,00	0,00	0,00	0,00	0,00

I. DERECHOS A COBRAR DE PRESUPUESTOS CERRADOS
EJERCICIO: 1992

CLASIFIC. ECONÓMICA	EXPLICACION	PENDIENTES DE COBRO A 1 DE ENERO	MODIFICACIONES SALDO ENTRANTE	DERECHOS ANULADOS		DERECHOS PENDIENTES DE COBRO
				ANULACION LIQUIDACIONES	APLAZAMIENTO Y FRACCIONAMIENTO	
32711	AL SECTOR PRIVADO	0,00	0,00	0,00	0,00	0,00
	TOTAL ARTICULO 32 PRESTACIONES DE SERVICIOS	0,00	0,00	0,00	0,00	0,00
	TOTAL CAPITULO 3 TASAS Y OTROS INGRESOS	0,00	0,00	0,00	0,00	0,00
	TOTAL EJERCICIO 92	0,00	0,00	0,00	0,00	0,00

I. DERECHOS A COBRAR DE PRESUPUESTOS CERRADOS
EJERCICIO: 1994

CLASIFIC. ECONÓMICA	EXPLICACION	PENDIENTES DE COBRO A 1 DE ENERO	MODIFICACIONES SALDO ENTRANTE	DERECHOS ANULADOS		DERECHOS PENDIENTES DE COBRO
				ANULACION LIQUIDACIONES	APLAZAMIENTO Y FRACCIONAMIENTO	
1270	CUOTAS DE EMPLEADORES POR I.L.T.	-431.389,44	287.117,91	29.328,01	0,00	-173.599,54
	TOTAL ARTICULO 12 COTIZACIONES SOCIALES	-431.389,44	287.117,91	29.328,01	0,00	-173.599,54
	TOTAL CAPITULO 1 COTIZACIONES SOCIALES	-431.389,44	287.117,91	29.328,01	0,00	-173.599,54
	TOTAL EJERCICIO 94	-431.389,44	287.117,91	29.328,01	0,00	-173.599,54

I. DERECHOS A COBRAR DE PRESUPUESTOS CERRADOS
EJERCICIO: 1995

CLASIFIC. ECONÓMICA	EXPLICACION	PENDIENTES DE COBRO A 1 DE ENERO	MODIFICACIONES SALDO ENTRANTE	DERECHOS ANULADOS		DERECHOS PENDIENTES DE COBRO
				ANULACION LIQUIDACIONES	APLAZAMIENTO Y FRACCIONAMIENTO	
1270	CUOTAS DE EMPLEADORES POR I.T.	-206.206,05	65.890,55	3.514,29	0,00	-143.829,79
	TOTAL ARTICULO 12 COTIZACIONES SOCIALES	-206.206,05	65.890,55	3.514,29	0,00	-143.829,79
	TOTAL CAPITULO 1 COTIZACIONES SOCIALES	-206.206,05	65.890,55	3.514,29	0,00	-143.829,79
	TOTAL EJERCICIO 95	-206.206,05	65.890,55	3.514,29	0,00	-143.829,79

I. DERECHOS A COBRAR DE PRESUPUESTOS CERRADOS
EJERCICIO: 1996

CLASIFIC. ECONÓMICA	EXPLICACION	PENDIENTES DE COBRO A 1 DE ENERO	MODIFICACIONES SALDO ENTRANTE	DERECHOS ANULADOS		DERECHOS PENDIENTES DE COBRO
				ANULACION LIQUIDACIONES	APLAZAMIENTO Y FRACCIONAMIENTO	
1210	CUOTAS DE EMPLEADORES	0,00	0,00	0,00	0,00	0,00
1270	CUOTAS DE EMPLEADORES POR I.T.	-136.956,72	185.663,18	18.050,90	0,00	30.655,56
	TOTAL ARTICULO 12 COTIZACIONES SOCIALES	-136.956,72	185.663,18	18.050,90	0,00	30.655,56
	TOTAL CAPITULO 1 COTIZACIONES SOCIALES	-136.956,72	185.663,18	18.050,90	0,00	30.655,56
32711	AL SECTOR PRIVADO	6.262,12	0,00	0,00	0,00	6.262,12
32712	A ENTIDADES DEL SISTEMA	0,00	0,00	0,00	0,00	0,00
	TOTAL ARTICULO 32 PRESTACIONES DE SERVICIOS	6.262,12	0,00	0,00	0,00	6.262,12
	TOTAL CAPITULO 3 TASAS Y OTROS INGRESOS	6.262,12	0,00	0,00	0,00	6.262,12
	TOTAL EJERCICIO 96	-130.694,60	185.663,18	18.050,90	0,00	36.917,68

I. DERECHOS A COBRAR DE PRESUPUESTOS CERRADOS
EJERCICIO: 1997

CLASIFIC. ECONOMICA	EXPLICACION	PENDIENTES DE COBRO A 1 DE ENERO	MODIFICACIONES SALDO ENTRANTE	DERECHOS ANULADOS		DERECHOS PENDIENTES DE COBRO
				ANULACION LIQUIDACIONES	APLAZAMIENTO Y FRACCIONAMIENTO	
1210	CUOTAS DE EMPLEADORES	-906,26	681,84	0,00	0,00	-224,42
1270	CUOTAS DE EMPLEADORES POR I.T.	-161.996,07	174.212,99	22.526,44	0,00	-10.309,52
	TOTAL ARTICULO 12 COTIZACIONES SOCIALES	-162.902,33	174.894,83	22.526,44	0,00	-10.533,94
	TOTAL CAPITULO 1 COTIZACIONES SOCIALES	-162.902,33	174.894,83	22.526,44	0,00	-10.533,94
32711	AL SECTOR PRIVADO	29.994,31	0,00	0,00	0,00	29.994,31
32712	A ENTIDADES DEL SISTEMA	0,00	0,00	0,00	0,00	0,00
	TOTAL ARTICULO 32 PRESTACIONES DE SERVICIOS	29.994,31	0,00	0,00	0,00	29.994,31
	TOTAL CAPITULO 3 TASAS Y OTROS INGRESOS	29.994,31	0,00	0,00	0,00	29.994,31
	TOTAL EJERCICIO 97	-132.908,02	174.894,83	22.526,44	0,00	19.460,37

I. DERECHOS A COBRAR DE PRESUPUESTOS CERRADOS
EJERCICIO: 1998

CLASIFIC. ECONÓMICA	EXPLICACION	PENDIENTES DE COBRO A 1 DE ENERO	MODIFICACIONES SALDO ENTRANTE	DERECHOS ANULADOS		DERECHOS PENDIENTES DE COBRO
				ANULACION LIQUIDACIONES	APLAZAMIENTO Y FRACCIONAMIENTO	
1210	CUOTAS DE EMPLEADORES	-1.699,81	3.743,04	1.559,15	0,00	484,08
1221	CUOTAS DE TRABAJADORES	-448,59	145,47	0,00	0,00	-303,12
1270	CUOTAS DE EMPLEADORES POR I.T.	-658.424,72	282.406,28	13.147,68	0,00	-389.166,12
	TOTAL ARTICULO 12 COTIZACIONES SOCIALES	-660.573,12	286.294,79	14.706,83	0,00	-388.985,16
	TOTAL CAPITULO 1 COTIZACIONES SOCIALES	-660.573,12	286.294,79	14.706,83	0,00	-388.985,16
32711	AL SECTOR PRIVADO	16.670,62	0,00	0,00	0,00	16.670,62
32712	A ENTIDADES DEL SISTEMA	3.719,66	0,00	0,00	0,00	3.719,66
	TOTAL ARTICULO 32 PRESTACIONES DE SERVICIOS	20.390,28	0,00	0,00	0,00	20.390,28
	TOTAL CAPITULO 3 TASAS Y OTROS INGRESOS	20.390,28	0,00	0,00	0,00	20.390,28
	TOTAL EJERCICIO 98	-640.182,84	286.294,79	14.706,83	0,00	-368.594,88

I. DERECHOS A COBRAR DE PRESUPUESTOS CERRADOS
EJERCICIO: 1999

CLASIFIC. ECONOMICA	EXPLICACION	PENDIENTES DE COBRO A 1 DE ENERO	MODIFICACIONES SALDO ENTRANTE	DERECHOS ANULADOS		DERECHOS PENDIENTES DE COBRO
				ANULACION LIQUIDACIONES	APLAZAMIENTO Y FRACCIONAMIENTO	
1210	CUOTAS DE EMPLEADORES	-5.329,39	10.725,94	4.246,62	0,00	1.149,93
1221	CUOTAS DE TRABAJADORES	-2.201,68	1.386,52	0,03	0,00	-815,19
1270	CUOTAS DE EMPLEADORES POR I.T.	-389.579,40	295.905,79	26.998,88	0,00	-120.672,49
	TOTAL ARTICULO 12 COTIZACIONES SOCIALES	-397.110,47	308.018,25	31.245,53	0,00	-120.337,75
	TOTAL CAPITULO 1 COTIZACIONES SOCIALES	-397.110,47	308.018,25	31.245,53	0,00	-120.337,75
32711	AL SECTOR PRIVADO	770,26	0,00	0,00	0,00	770,26
32712	A ENTIDADES DEL SISTEMA	6.179,97	0,00	0,00	0,00	6.179,97
	TOTAL ARTICULO 32 OTROS					
	INGRES.PROCED.PREST.SERVICIOS	6.950,23	0,00	0,00	0,00	6.950,23
	TOTAL CAPITULO 3 TASAS Y OTROS INGRESOS	6.950,23	0,00	0,00	0,00	6.950,23
	TOTAL EJERCICIO 99	-390.160,24	308.018,25	31.245,53	0,00	-113.387,52

I. DERECHOS A COBRAR DE PRESUPUESTOS CERRADOS
EJERCICIO: 2000

CLASIFIC. ECONÓMICA	EXPLICACION	PENDIENTES DE COBRO A 1 DE ENERO	MODIFICACIONES SALDO ENTRANTE	DERECHOS ANULADOS		DERECHOS PENDIENTES DE COBRO
				ANULACION LIQUIDACIONES	APLAZAMIENTO Y FRACCIONAMIENTO	
1210	CUOTAS DE EMPLEADORES	-34.505,50	30.447,26	6.348,44	0,00	-10.406,68
1221	CUOTAS DE TRABAJADORES	-15.341,42	6.781,27	732,16	0,00	-9.292,31
1231	CUOTAS DE TRABAJADORES	-142,00	0,00	0,00	0,00	-142,00
1270	CUOTAS DE EMPLEADORES POR I.T.	-558.988,62	678.491,43	163.207,28	0,00	-43.704,47
	TOTAL ARTICULO 12 COTIZACIONES SOCIALES	-608.977,54	715.719,96	170.287,88	0,00	-63.545,46
	TOTAL CAPITULO 1 COTIZACIONES SOCIALES	-608.977,54	715.719,96	170.287,88	0,00	-63.545,46
32711	AL SECTOR PRIVADO	58.914,36	0,00	0,00	0,00	58.914,36
	TOTAL ARTICULO 32 OTROS					
	INGRES.PROCED.PREST.SERVICIOS	58.914,36	0,00	0,00	0,00	58.914,36
	TOTAL CAPITULO 3 TASAS Y OTROS INGRESOS	58.914,36	0,00	0,00	0,00	58.914,36
	TOTAL EJERCICIO 00	-550.063,18	715.719,96	170.287,88	0,00	-4.631,10

I. DERECHOS A COBRAR DE PRESUPUESTOS CERRADOS
EJERCICIO: 2001

CLASIFIC. ECONÓMICA	EXPLICACION	PENDIENTES DE COBRO A 1 DE ENERO	MODIFICACIONES SALDO ENTRANTE	DERECHOS ANULADOS		DERECHOS PENDIENTES DE COBRO
				ANULACION LIQUIDACIONES	APLAZAMIENTO Y FRACCIONAMIENTO	
1210	CUOTAS DE EMPLEADORES	-81.767,77	47.195,52	3.559,07	0,00	-38.131,32
1221	CUOTAS DE TRABAJADORES	-33.305,51	14.876,93	1.817,94	0,00	-20.246,52
1231	CUOTAS DE TRABAJADORES	-24,26	0,00	0,00	0,00	-24,26
1270	CUOTAS DE EMPLEADORES POR I.T.	-1.349.871,65	710.772,79	64.097,73	0,00	-703.196,59
	TOTAL ARTICULO 12 COTIZACIONES SOCIALES	-1.464.969,19	772.845,24	69.474,74	0,00	-761.598,69
	TOTAL CAPITULO 1 COTIZACIONES SOCIALES	-1.464.969,19	772.845,24	69.474,74	0,00	-761.598,69
32711	AL SECTOR PRIVADO	10.710,80	0,00	0,00	0,00	10.710,80
32712	A ENTIDADES DEL SISTEMA	-4.125,87	0,00	0,00	0,00	-4.125,87
	TOTAL ARTICULO 32 OTROS					
	INGRES.PROCED.PREST.SERVICIOS	6.584,93	0,00	0,00	0,00	6.584,93
	TOTAL CAPITULO 3 TASAS Y OTROS INGRESOS	6.584,93	0,00	0,00	0,00	6.584,93
8415	DE MUTUAS DE A.T. Y E.P.	0,00	0,00	0,00	0,00	0,00
	TOTAL ARTICULO 84 DEVOLUCION DE DEPOSITOS Y FIANZAS	0,00	0,00	0,00	0,00	0,00
	TOTAL CAPITULO 8 ACTIVOS FINANCIEROS	0,00	0,00	0,00	0,00	0,00
	TOTAL EJERCICIO 01	-1.458.384,26	772.845,24	69.474,74	0,00	-755.013,76

I. DERECHOS A COBRAR DE PRESUPUESTOS CERRADOS
EJERCICIO: 2002

CLASIFIC. ECONOMICA	EXPLICACION	PENDIENTES DE COBRO A 1 DE ENERO	MODIFICACIONES SALDO ENTRANTE	DERECHOS ANULADOS		DERECHOS PENDIENTES DE COBRO
				ANULACION LIQUIDACIONES	APLAZAMIENTO Y FRACCIONAMIENTO	
1210	CUOTAS DE EMPLEADORES	-343.466,43	195.932,17	7.438,49	0,00	-154.972,75
1221	CUOTAS DE TRABAJADORES	-44.669,63	19.198,83	2.567,55	0,00	-28.038,35
1270	CUOTAS DE EMPLEADORES POR I.T.	-1.725.857,37	1.034.497,74	43.178,39	0,00	-734.538,02
	TOTAL ARTICULO 12 COTIZACIONES SOCIALES	-2.113.993,43	1.249.628,74	53.184,43	0,00	-917.549,12
	TOTAL CAPITULO 1 COTIZACIONES SOCIALES	-2.113.993,43	1.249.628,74	53.184,43	0,00	-917.549,12
32711	AL SECTOR PRIVADO	16.303,25	0,00	0,00	0,00	16.303,25
32712	A ENTIDADES DEL SISTEMA	-52,00	0,00	0,00	0,00	-52,00
	TOTAL ARTICULO 32 OTROS					
	INGRES.PROCED.PREST.SERVICIOS	16.251,25	0,00	0,00	0,00	16.251,25
	TOTAL CAPITULO 3 TASAS Y OTROS INGRESOS	16.251,25	0,00	0,00	0,00	16.251,25
	TOTAL EJERCICIO 02	-2.097.742,18	1.249.628,74	53.184,43	0,00	-901.297,87

I. DERECHOS A COBRAR DE PRESUPUESTOS CERRADOS
EJERCICIO: 2003

CLASIFIC. ECONÓMICA	EXPLICACION	PENDIENTES DE COBRO A 1 DE ENERO	MODIFICACIONES SALDO ENTRANTE	DERECHOS ANULADOS		DERECHOS PENDIENTES DE COBRO
				ANULACION LIQUIDACIONES	APLAZAMIENTO Y FRACCIONAMIENTO	
1210	CUOTAS DE EMPLEADORES	-164.994,89	118.759,96	14.004,00	0,00	-60.238,93
1221	CUOTAS DE TRABAJADORES	-80.217,09	35.565,45	4.160,38	0,00	-48.812,02
1231	CUOTAS DE TRABAJADORES	-208,59	0,00	0,00	0,00	-208,59
1241	CUOTAS DE TRABAJADORES	-2,72	0,00	0,00	0,00	-2,72
1270	CUOTAS DE EMPLEADORES POR I.T.	-1.647.707,53	1.032.040,67	62.788,41	0,00	-678.455,27
	TOTAL ARTICULO 12 COTIZACIONES SOCIALES	-1.893.130,82	1.186.366,08	80.952,79	0,00	-787.717,53
	TOTAL CAPITULO 1 COTIZACIONES SOCIALES	-1.893.130,82	1.186.366,08	80.952,79	0,00	-787.717,53
32711	AL SECTOR PRIVADO	72.383,76	0,00	0,00	0,00	72.383,76
	TOTAL ARTICULO 32 OTROS					
	INGRES.PROCED.PREST.SERVICIOS	72.383,76	0,00	0,00	0,00	72.383,76
	TOTAL CAPITULO 3 TASAS Y OTROS INGRESOS	72.383,76	0,00	0,00	0,00	72.383,76
	TOTAL EJERCICIO 03	-1.820.747,06	1.186.366,08	80.952,79	0,00	-715.333,77

I. DERECHOS A COBRAR DE PRESUPUESTOS CERRADOS
EJERCICIO: 2004

CLASIFIC. ECONÓMICA	EXPLICACION	PENDIENTES DE COBRO A 1 DE ENERO	MODIFICACIONES SALDO ENTRANTE	DERECHOS ANULADOS		DERECHOS PENDIENTES DE COBRO
				ANULACION LIQUIDACIONES	APLAZAMIENTO Y FRACCIONAMIENTO	
1210	CUOTAS DE EMPLEADORES	-334.650,32	442.842,26	10.965,16	0,00	97.226,78
1221	CUOTAS DE TRABAJADORES	-115.127,03	47.749,43	5.969,76	0,00	-73.347,36
1231	CUOTAS DE TRABAJADORES	-3.113,63	789,30	0,00	0,00	-2.324,33
1270	CUOTAS DE EMPLEADORES POR I.T.	-1.804.488,13	914.692,15	364.257,08	0,00	-1.254.053,06
	TOTAL ARTICULO 12 COTIZACIONES SOCIALES	-2.257.379,11	1.406.073,14	381.192,00	0,00	-1.232.497,97
	TOTAL CAPITULO 1 COTIZACIONES SOCIALES	-2.257.379,11	1.406.073,14	381.192,00	0,00	-1.232.497,97
32710	AL SECTOR PUBLICO	162,71	0,00	0,00	0,00	162,71
32711	AL SECTOR PRIVADO	48.872,08	0,00	0,00	0,00	48.872,08
32712	A ENTIDADES DEL SISTEMA	12.003,82	0,00	0,00	0,00	12.003,82
	TOTAL ARTICULO 32 OTROS					
	INGRES.PROCED.PREST.SERVICIOS	61.038,61	0,00	0,00	0,00	61.038,61
	TOTAL CAPITULO 3 TASAS Y OTROS INGRESOS	61.038,61	0,00	0,00	0,00	61.038,61
	TOTAL EJERCICIO 04	-2.196.340,50	1.406.073,14	381.192,00	0,00	-1.171.459,36

I. DERECHOS A COBRAR DE PRESUPUESTOS CERRADOS
EJERCICIO: 2005

CLASIFIC. ECONÓMICA	EXPLICACION	PENDIENTES DE COBRO A 1 DE ENERO	MODIFICACIONES SALDO ENTRANTE	DERECHOS ANULADOS		DERECHOS PENDIENTES DE COBRO
				ANULACION LIQUIDACIONES	APLAZAMIENTO Y FRACCIONAMIENTO	
1210	CUOTAS DE EMPLEADORES	-663.235,03	247.983,04	16.986,89	0,00	-432.238,88
1221	CUOTAS DE TRABAJADORES	-386.359,14	106.692,08	19.473,63	0,00	-299.140,69
1231	CUOTAS DE TRABAJADORES	-3.923,90	1.341,37	391,86	0,00	-2.974,39
1270	CUOTAS POR INCAP.TEMPORAL	-3.148.752,38	1.290.459,65	107.318,60	0,00	-1.965.611,33
1271	CUOTAS POR I.M.S.	-99,82	0,00	0,00	0,00	-99,82
	TOTAL ARTICULO 12 COTIZACIONES SOCIALES	-4.202.370,27	1.646.476,14	144.170,98	0,00	-2.700.065,11
	TOTAL CAPITULO 1 COTIZACIONES SOCIALES	-4.202.370,27	1.646.476,14	144.170,98	0,00	-2.700.065,11
32710	AL SECTOR PUBLICO	-351,39	0,00	0,00	0,00	-351,39
32711	AL SECTOR PRIVADO	-271.211,63	0,00	0,00	0,00	-271.211,63
32712	A ENTIDADES DEL SISTEMA	-19.284,39	0,00	0,00	0,00	-19.284,39
	TOTAL ARTICULO 32 OTROS					
	INGRES.PROCED.PREST.SERVICIOS	-290.847,41	0,00	0,00	0,00	-290.847,41
3805	DE MUTUAS DE A.T. Y E.P.	0,00	0,00	0,00	0,00	0,00
	TOTAL ARTICULO 38 REINTEGROS_DE OPERACIONES CORRIENTES	0,00	0,00	0,00	0,00	0,00
	TOTAL CAPITULO 3 TASAS Y OTROS INGRESOS	-290.847,41	0,00	0,00	0,00	-290.847,41
540	ALQUILERES Y PRODUCTOS DE INMUEBLES	-369.637,03	0,00	0,00	0,00	-369.637,03
	TOTAL ARTICULO 54 RENTAS DE BIENES INMUEBLES	-369.637,03	0,00	0,00	0,00	-369.637,03
	TOTAL CAPITULO 5 INGRESOS PATRIMONIALES	-369.637,03	0,00	0,00	0,00	-369.637,03
	TOTAL EJERCICIO 05	-4.862.854,71	1.646.476,14	144.170,98	0,00	-3.360.549,55

I. DERECHOS A COBRAR DE PRESUPUESTOS CERRADOS
EJERCICIO: 2006

CLASIFIC. ECONOMICA	EXPLICACION	PENDIENTES DE COBRO A 1 DE ENERO	MODIFICACIONES SALDO ENTRANTE	DERECHOS ANULADOS		DERECHOS PENDIENTES DE COBRO
				ANULACION LIQUIDACIONES	APLAZAMIENTO Y FRACCIONAMIENTO	
1210	CUOTAS DE EMPLEADORES	3.869.936,74	310.509,65	14.688,02	0,00	4.165.758,37
1211	CUOTAS DE TRABAJADORES	1.032.195,65	0,00	0,00	0,00	1.032.195,65
1221	CUOTAS DE TRABAJADORES	429.111,54	104.960,35	26.027,95	0,00	508.043,94
1231	CUOTAS DE TRABAJADORES	61.858,80	995,08	729,24	0,00	62.124,64
1240	CUOTAS DE EMPLEADORES	14.982,84	0,00	0,00	0,00	14.982,84
1241	CUOTAS DE TRABAJADORES	2.829,02	0,00	0,00	0,00	2.829,02
1250	CUOTAS DE EMPLEADORES	6.897,34	0,00	0,00	0,00	6.897,34
1251	CUOTAS DE TRABAJADORES	1.372,85	0,00	0,00	0,00	1.372,85
1270	CUOTAS POR INCAP.TEMPORAL	21.764.320,76	2.323.414,86	75.500,14	0,00	24.012.235,48
1271	CUOTAS POR I.M.S.	3.321,50	0,00	0,00	0,00	3.321,50
	TOTAL ARTICULO 12 COTIZACIONES SOCIALES	27.186.827,04	2.739.879,94	116.945,35	0,00	29.809.761,63
	TOTAL CAPITULO 1 COTIZACIONES SOCIALES	27.186.827,04	2.739.879,94	116.945,35	0,00	29.809.761,63
32710	AL SECTOR PUBLICO	-35.132,86	0,00	0,00	0,00	-35.132,86
32711	AL SECTOR PRIVADO	4.888.463,35	0,00	0,00	0,00	4.888.463,35
32712	A ENTIDADES DEL SISTEMA	-184.905,65	0,00	0,00	0,00	-184.905,65
	TOTAL ARTICULO 32 OTROS					
	INGRES.PROCED.PREST.SERVICIOS	4.668.424,84	0,00	0,00	0,00	4.668.424,84
360	INGRESOS POR COMPENSACION DE COSTE	3.962.724,43	0,00	0,00	0,00	3.962.724,43
	TOTAL ARTICULO 36 INGRESOS POR COMPESACION	3.962.724,43	0,00	0,00	0,00	3.962.724,43
3805	DE MUTUAS DE A.T. Y E.P.	288,61	500,00	841,19	0,00	-52,58
	TOTAL ARTICULO 38 REINTEGROS DE OPERACIONES CORRIENTES	288,61	500,00	841,19	0,00	-52,58
3995	INGRESOS DIVERSOS DE MUTUAS DE A.T.	11.939,69	0,00	0,00	0,00	11.939,69
	TOTAL ARTICULO 39 OTROS INGRESOS	11.939,69	0,00	0,00	0,00	11.939,69
	TOTAL CAPITULO 3 TASAS Y OTROS INGRESOS	8.643.377,57	500,00	841,19	0,00	8.643.036,38
5000	NO AFECTOS AL FONDO DE RESERVA	0,00	0,00	0,00	0,00	0,00
	TOTAL ARTICULO 50 INTERESES DE TITULOS VALORES	0,00	0,00	0,00	0,00	0,00
5200	NO AFECTAS AL FONDO DE RESERVA	0,00	0,00	0,00	0,00	0,00
	TOTAL ARTICULO 52 INTERESES DE DEPOSITOS	0,00	0,00	0,00	0,00	0,00
540	ALQUILERES Y PRODUCTOS DE INMUEBLES	0,00	0,00	0,00	0,00	0,00
	TOTAL ARTICULO 54 RENTAS DE BIENES INMUEBLES	0,00	0,00	0,00	0,00	0,00
599	OTROS INGRESOS PATRIMONIALES	0,00	0,00	0,00	0,00	0,00
	TOTAL ARTICULO 59 OTROS INGRESOS PATRIMONIALES	0,00	0,00	0,00	0,00	0,00
	TOTAL CAPITULO 5 INGRESOS PATRIMONIALES	0,00	0,00	0,00	0,00	0,00
619	VENTA DE OTRAS INVERSIONES REALES	0,00	0,00	0,00	0,00	0,00
	TOTAL ARTICULO 61 DE LAS DEMAS INVERSIONES REALES	0,00	0,00	0,00	0,00	0,00
	TOTAL CAPITULO 6 ENAJENACION DE INVERSIONES REALES	0,00	0,00	0,00	0,00	0,00
83005	DE MUTUAS DE A.T. Y E.P.	707,49	0,00	0,00	0,00	707,49
83105	DE MUTUAS DE A.T. Y E.P.	0,00	0,00	0,00	0,00	0,00
	TOTAL ARTICULO 83 REINT.PREST.CONCED.FUERA SECTOR PUB.	707,49	0,00	0,00	0,00	707,49
8415	DE MUTUAS DE A.T. Y E.P.	0,00	0,00	0,00	0,00	0,00
	TOTAL ARTICULO 84 DEVOLUCION DE DEPOSITOS Y FIANZAS	0,00	0,00	0,00	0,00	0,00
872	REMANENTE COBERTURA PREST. SOCIALES	0,00	0,00	0,00	0,00	0,00
	TOTAL ARTICULO 87 REMANENTES DE TESORERIA	0,00	0,00	0,00	0,00	0,00
	TOTAL CAPITULO 8 ACTIVOS FINANCIEROS	707,49	0,00	0,00	0,00	707,49
	TOTAL EJERCICIO 06	35.830.912,10	2.740.379,94	117.786,54	0,00	38.453.505,50

I. DERECHOS A COBRAR DE PRESUPUESTOS CERRADOS
EJERCICIO: 2007

CLASIFIC. ECONÓMICA	EXPLICACION	PENDIENTES DE COBRO A 1 DE ENERO	MODIFICACIONES SALDO ENTRANTE	DERECHOS ANULADOS		DERECHOS PENDIENTES DE COBRO
				ANULACION LIQUIDACIONES	APLAZAMIENTO Y FRACCIONAMIENTO	
1210	CUOTAS DE EMPLEADORES	158.256,30	749.453,61	55.391,59	0,00	852.318,32
1211	CUOTAS DE TRABAJADORES	0,00	0,00	0,00	0,00	0,00
1221	CUOTAS DE TRABAJADORES	609.338,65	140.655,13	71.338,18	0,00	678.655,60
1231	CUOTAS DE TRABAJADORES	5.943,40	1.194,73	692,87	0,00	6.445,26
1240	CUOTAS DE EMPLEADORES	1.033,91	0,00	0,00	0,00	1.033,91
1241	CUOTAS DE TRABAJADORES	-835,90	0,00	0,00	0,00	-835,90
1250	CUOTAS DE EMPLEADORES	0,00	0,00	0,00	0,00	0,00
1251	CUOTAS DE TRABAJADORES	0,00	0,00	0,00	0,00	0,00
1270	CUOTAS POR INCAP.TEMPORAL	-6.047.682,80	4.295.227,13	231.994,85	0,00	-1.984.450,52
1271	CUOTAS POR I.M.S.	6.066.212,52	0,00	1.006,26	0,00	6.065.206,26
	TOTAL ARTICULO 12 COTIZACIONES SOCIALES	792.266,08	5.186.530,60	360.423,75	0,00	5.618.372,93
	TOTAL CAPITULO 1 COTIZACIONES SOCIALES	792.266,08	5.186.530,60	360.423,75	0,00	5.618.372,93
32710	AL SECTOR PUBLICO	9.419,81	0,00	0,00	0,00	9.419,81
32711	AL SECTOR PRIVADO	1.084.100,71	0,00	0,00	0,00	1.084.100,71
32712	A ENTIDADES DEL SISTEMA	82.163,72	0,00	0,00	0,00	82.163,72
3294	DE LA SEG. SOCIAL AL SECTOR PRIVADO	0,00	0,00	0,00	0,00	0,00
	TOTAL ARTICULO 32 OTROS					
	INGRES.PROCED.PREST.SERVICIOS	1.175.684,24	0,00	0,00	0,00	1.175.684,24
360	INGRESOS POR COMPENSACION DE COSTE	2.153.611,78	0,00	0,00	0,00	2.153.611,78
	TOTAL ARTICULO 36 INGRESOS POR COMPESACION	2.153.611,78	0,00	0,00	0,00	2.153.611,78
3805	DE MUTUAS DE A.T. Y E.P.	-54.047,81	0,00	0,00	0,00	-54.047,81
	TOTAL ARTICULO 38 REINTEGROS DE OPERACIONES CORRIENTES	-54.047,81	0,00	0,00	0,00	-54.047,81
3911	INTERESES	0,00	0,00	0,00	0,00	0,00
3995	INGRESOS DIVERSOS DE MUTUAS DE A.T.	-2.609.388,16	0,00	0,00	0,00	-2.609.388,16
	TOTAL ARTICULO 39 OTROS INGRESOS	-2.609.388,16	0,00	0,00	0,00	-2.609.388,16
	TOTAL CAPITULO 3 TASAS Y OTROS INGRESOS	665.860,05	0,00	0,00	0,00	665.860,05
5000	NO AFECTOS A FONDOS ESPECIFICOS	0,00	0,00	0,00	0,00	0,00
	TOTAL ARTICULO 50 INTERESES DE TITULOS VALORES	0,00	0,00	0,00	0,00	0,00
5200	NO AFECTAS A FONDOS ESPECIFICOS	0,00	0,00	0,00	0,00	0,00
	TOTAL ARTICULO 52 INTERESES DE DEPOSITOS	0,00	0,00	0,00	0,00	0,00
540	ALQUILERES Y PRODUCTOS DE INMUEBLES	455.776,39	0,00	0,00	0,00	455.776,39
	TOTAL ARTICULO 54 RENTAS DE BIENES INMUEBLES	455.776,39	0,00	0,00	0,00	455.776,39
599	OTROS INGRESOS PATRIMONIALES	0,00	0,00	0,00	0,00	0,00
	TOTAL ARTICULO 59 OTROS INGRESOS PATRIMONIALES	0,00	0,00	0,00	0,00	0,00
	TOTAL CAPITULO 5 INGRESOS PATRIMONIALES	455.776,39	0,00	0,00	0,00	455.776,39
619	VENTA DE OTRAS INVERSIONES REALES	-180,00	0,00	0,00	0,00	-180,00
	TOTAL ARTICULO 61 DE LAS DEMAS INVERSIONES REALES	-180,00	0,00	0,00	0,00	-180,00
	TOTAL CAPITULO 6 ENAJENACION DE INVERSIONES REALES	-180,00	0,00	0,00	0,00	-180,00
800	A CORTO PLAZO	0,00	0,00	0,00	0,00	0,00
	TOTAL ARTICULO 80 ENAJENACION DE DEUDA DEL SECT.PUBL.	0,00	0,00	0,00	0,00	0,00
83005	DE MUTUAS DE A.T. Y E.P.	45.223,59	0,00	0,00	0,00	45.223,59
83105	DE MUTUAS DE A.T. Y E.P.	11.750,00	0,00	0,00	0,00	11.750,00
	TOTAL ARTICULO 83 REINT.PREST.CONCED.FUERA SECTOR PUB.	56.973,59	0,00	0,00	0,00	56.973,59
8415	DE MUTUAS DE A.T. Y E.P.	0,00	0,00	0,00	0,00	0,00
	TOTAL ARTICULO 84 DEVOLUCION DE DEPOSITOS Y FIANZAS	0,00	0,00	0,00	0,00	0,00
8701	DESTINFOND.PREV.Y REHA.	0,00	0,00	0,00	0,00	0,00
8702	DESTINFOND.RESERV.SEG.SOC.	0,00	0,00	0,00	0,00	0,00
8709	DESTINADO OTROS FINES	0,00	0,00	0,00	0,00	0,00
872	REMANENTE COBERTURA PREST. SOCIALES	0,00	0,00	0,00	0,00	0,00

I. DERECHOS A COBRAR DE PRESUPUESTOS CERRADOS
EJERCICIO: 2007

CLASIFIC. ECONÓMICA	EXPLICACION	PENDIENTES DE COBRO A 1 DE ENERO	MODIFICACIONES SALDO ENTRANTE	DERECHOS ANULADOS		DERECHOS PENDIENTES DE COBRO
				ANULACION LIQUIDACIONES	APLAZAMIENTO Y FRACCIONAMIENTO	
	TOTAL ARTICULO 87 REMANENTES DE TESORERIA	0,00	0,00	0,00	0,00	0,00
	TOTAL CAPITULO 8 ACTIVOS FINANCIEROS	56.973,59	0,00	0,00	0,00	56.973,59
	TOTAL EJERCICIO 07	1.970.696,11	5.186.530,60	360.423,75	0,00	6.796.802,96

I. DERECHOS A COBRAR DE PRESUPUESTOS CERRADOS
EJERCICIO: 2008

CLASIFIC. ECONOMICA	EXPLICACION	PENDIENTES DE COBRO A 1 DE ENERO	MODIFICACIONES SALDO ENTRANTE	DERECHOS ANULADOS		DERECHOS PENDIENTES DE COBRO
				ANULACION LIQUIDACIONES	APLAZAMIENTO Y FRACCIONAMIENTO	
1210	CUOTAS DE EMPLEADORES	1.649.701,78	335.219,02	137.316,79	0,00	1.847.604,01
1211	CUOTAS DE TRABAJADORES	0,00	0,00	0,00	0,00	0,00
1221	CUOTAS DE TRABAJADORES	1.543.741,90	196.751,98	150.966,23	0,00	1.589.527,65
1231	CUOTAS DE TRABAJADORES	-27.338,18	890,12	730,82	0,00	-27.178,88
1240	CUOTAS DE EMPLEADORES	-663,96	2.394,42	0,00	0,00	1.730,46
1241	CUOTAS DE TRABAJADORES	-139,15	0,00	0,00	0,00	-139,15
1250	CUOTAS DE EMPLEADORES	0,00	414,08	0,00	10.304,68	-9.890,60
1251	CUOTAS DE TRABAJADORES	0,00	0,00	0,00	0,00	0,00
1270	CUOTAS POR INCAP.TEMPORAL	1.652.630,75	1.060.519,14	268.839,23	4.715,38	2.439.595,28
1271	CUOTAS POR I.M.S.	6.848.728,34	5.028,78	1.477,83	0,00	6.852.279,29
1272	CUOTAS RIESGO EMBARAZO Y LACTANCIA NAT.	0,00	0,00	0,00	0,00	0,00
	TOTAL ARTICULO 12 COTIZACIONES SOCIALES	11.666.661,48	1.601.217,54	559.330,90	15.020,06	12.693.528,06
	TOTAL CAPITULO 1 COTIZACIONES SOCIALES	11.666.661,48	1.601.217,54	559.330,90	15.020,06	12.693.528,06
32710	AL SECTOR PUBLICO	69.109,29	0,00	0,00	0,00	69.109,29
32711	AL SECTOR PRIVADO	2.048.179,97	0,00	0,00	0,00	2.048.179,97
32712	A ENTIDADES DEL SISTEMA	228.067,06	0,00	0,00	0,00	228.067,06
3294	DE LA SEG. SOCIAL AL SECTOR PRIVADO	0,00	0,00	0,00	0,00	0,00
	TOTAL ARTICULO 32 OTROS					
	INGRES.PROCED.PREST.SERVICIOS	2.345.356,32	0,00	0,00	0,00	2.345.356,32
360	INGRESOS POR COMPENSACION DE COSTE	674.068,98	0,00	0,00	0,00	674.068,98
	TOTAL ARTICULO 36 INGRESOS POR COMPESACION	674.068,98	0,00	0,00	0,00	674.068,98
3805	DE MUTUAS DE A.T. Y E.P.	2.019,72	0,00	1.089,64	0,00	930,08
	TOTAL ARTICULO 38 REINTEGROS DE OPERACIONES CORRIENTES	2.019,72	0,00	1.089,64	0,00	930,08
3910	RECARGOS	0,00	0,00	0,00	0,00	0,00
3995	INGRESOS DIVERSOS DE MUTUAS DE A.T.	0,00	0,00	0,00	0,00	0,00
	TOTAL ARTICULO 39 OTROS INGRESOS	0,00	0,00	0,00	0,00	0,00
	TOTAL CAPITULO 3 TASAS Y OTROS INGRESOS	3.021.445,02	0,00	1.089,64	0,00	3.020.355,38
5000	NO AFECTOS A FONDOS ESPECIFICOS	0,00	0,00	0,00	0,00	0,00
	TOTAL ARTICULO 50 INTERESES DE TITULOS VALORES	0,00	0,00	0,00	0,00	0,00
5200	NO AFECTAS A FONDOS ESPECIFICOS	0,00	0,00	0,00	0,00	0,00
	TOTAL ARTICULO 52 INTERESES DE DEPOSITOS	0,00	0,00	0,00	0,00	0,00
540	ALQUILERES Y PRODUCTOS DE INMUEBLES	651.882,45	0,00	0,00	0,00	651.882,45
	TOTAL ARTICULO 54 RENTAS DE BIENES INMUEBLES	651.882,45	0,00	0,00	0,00	651.882,45
599	OTROS INGRESOS PATRIMONIALES	0,00	0,00	0,00	0,00	0,00
	TOTAL ARTICULO 59 OTROS INGRESOS PATRIMONIALES	0,00	0,00	0,00	0,00	0,00
	TOTAL CAPITULO 5 INGRESOS PATRIMONIALES	651.882,45	0,00	0,00	0,00	651.882,45
619	VENTA DE OTRAS INVERSIONES REALES	6.358.853,42	0,00	0,00	0,00	6.358.853,42
	TOTAL ARTICULO 61 DE LAS DEMAS INVERSIONES REALES	6.358.853,42	0,00	0,00	0,00	6.358.853,42
	TOTAL CAPITULO 6 ENAJENACION DE INVERSIONES REALES	6.358.853,42	0,00	0,00	0,00	6.358.853,42
800	A CORTO PLAZO	0,00	0,00	0,00	0,00	0,00
	TOTAL ARTICULO 80 ENAJENACION DE DEUDA DEL SECT.PUBL.	0,00	0,00	0,00	0,00	0,00
83005	DE MUTUAS DE A.T. Y E.P.	0,00	0,00	0,00	0,00	0,00
83105	DE MUTUAS DE A.T. Y E.P.	0,00	0,00	0,00	0,00	0,00
	TOTAL ARTICULO 83 REINT.PREST.CONCED.FUERA SECTOR PUB.	0,00	0,00	0,00	0,00	0,00
8405	DE MUTUAS DE A.T. Y E.P.	0,00	0,00	0,00	0,00	0,00
8415	DE MUTUAS DE A.T. Y E.P.	0,00	0,00	0,00	0,00	0,00
	TOTAL ARTICULO 84 DEVOLUCION DE DEPOSITOS Y FIANZAS	0,00	0,00	0,00	0,00	0,00
8701	DESTINFOND.PREV.Y REHA.	0,00	0,00	0,00	0,00	0,00
8709	DESTINADO OTROS FINES	0,00	0,00	0,00	0,00	0,00

I. DERECHOS A COBRAR DE PRESUPUESTOS CERRADOS
EJERCICIO: 2008

CLASIFIC. ECONÓMICA	EXPLICACION	PENDIENTES DE COBRO A 1 DE ENERO	MODIFICACIONES SALDO ENTRANTE	DERECHOS ANULADOS		DERECHOS PENDIENTES DE COBRO
				ANULACION LIQUIDACIONES	APLAZAMIENTO Y FRACCIONAMIENTO	
872	REMANENTE COBERTURA PREST. SOCIALES	0,00	0,00	0,00	0,00	0,00
	TOTAL ARTICULO 87 REMANENTES DE TESORERIA	0,00	0,00	0,00	0,00	0,00
	TOTAL CAPITULO 8 ACTIVOS FINANCIEROS	0,00	0,00	0,00	0,00	0,00
	TOTAL EJERCICIO 08	21.698.842,37	1.601.217,54	560.420,54	15.020,06	22.724.619,31
	TOTAL	44.582.777,50	17.813.116,89	2.057.265,65	15.020,06	60.323.608,68

II. DERECHOS A COBRAR DE PRESUPUESTOS CERRADOS
EJERCICIO: 1988

CLASIFIC. ECONÓMICA	EXPLICACIÓN	RECAUDADOS	DERECHOS CANCELADOS				PENDIENTES DE COBRO A 31 DE DICIEMBRE
			COBROS EN ESPECIE	INSOLVENCIAS	PRESCRIPCIÓN	OTRAS	
32711	AL SECTOR PRIVADO	0,00	0,00	0,00	0,00	0,00	0,00
	TOTAL ARTICULO 32 PRESTACIONES DE SERVICIOS	0,00	0,00	0,00	0,00	0,00	0,00
	TOTAL CAPITULO 3 TASAS Y OTROS INGRESOS	0,00	0,00	0,00	0,00	0,00	0,00
	TOTAL EJERCICIO 88	0,00	0,00	0,00	0,00	0,00	0,00

II. DERECHOS A COBRAR DE PRESUPUESTOS CERRADOS
EJERCICIO: 1992

CLASIFIC. ECONÓMICA	EXPLICACIÓN	RECAUDADOS	DERECHOS CANCELADOS				PENDIENTES DE COBRO A 31 DE DICIEMBRE
			COBROS EN ESPECIE	INSOLVENCIAS	PRESCRIPCIÓN	OTRAS	
32711	AL SECTOR PRIVADO	0,00	0,00	0,00	0,00	0,00	0,00
	TOTAL ARTICULO 32 PRESTACIONES DE SERVICIOS	0,00	0,00	0,00	0,00	0,00	0,00
	TOTAL CAPITULO 3 TASAS Y OTROS INGRESOS	0,00	0,00	0,00	0,00	0,00	0,00
	TOTAL EJERCICIO 92	0,00	0,00	0,00	0,00	0,00	0,00

II. DERECHOS A COBRAR DE PRESUPUESTOS CERRADOS
EJERCICIO: 1994

CLASIFIC. ECONÓMICA	EXPLICACIÓN	RECAUDADOS	DERECHOS CANCELADOS				PENDIENTES DE COBRO A 31 DE DICIEMBRE
			COBROS EN ESPECIE	INSOLVENCIAS	PRESCRIPCIÓN	OTRAS	
1270	CUOTAS DE EMPLEADORES POR I.L.T.	79.755,15	0,00	587.801,38	7.830,35	0,00	-848.986,42
	TOTAL ARTICULO 12 COTIZACIONES SOCIALES	79.755,15	0,00	587.801,38	7.830,35	0,00	-848.986,42
	TOTAL CAPITULO 1 COTIZACIONES SOCIALES	79.755,15	0,00	587.801,38	7.830,35	0,00	-848.986,42
	TOTAL EJERCICIO 94	79.755,15	0,00	587.801,38	7.830,35	0,00	-848.986,42

II. DERECHOS A COBRAR DE PRESUPUESTOS CERRADOS
EJERCICIO: 1995

CLASIFIC. ECONÓMICA	EXPLICACIÓN	RECAUDADOS	DERECHOS CANCELADOS				PENDIENTES DE COBRO A 31 DE DICIEMBRE
			COBROS EN ESPECIE	INSOLVENCIAS	PRESCRIPCIÓN	OTRAS	
1270	CUOTAS DE EMPLEADORES POR I.T.	5.727,27	0,00	92.513,41	4.698,03	0,00	-246.768,50
	TOTAL ARTICULO 12 COTIZACIONES SOCIALES	5.727,27	0,00	92.513,41	4.698,03	0,00	-246.768,50
	TOTAL CAPITULO 1 COTIZACIONES SOCIALES	5.727,27	0,00	92.513,41	4.698,03	0,00	-246.768,50
	TOTAL EJERCICIO 95	5.727,27	0,00	92.513,41	4.698,03	0,00	-246.768,50

II. DERECHOS A COBRAR DE PRESUPUESTOS CERRADOS
EJERCICIO: 1996

CLASIFIC. ECONÓMICA	EXPLICACIÓN	RECAUDADOS	DERECHOS CANCELADOS				PENDIENTES DE COBRO A 31 DE DICIEMBRE
			COBROS EN ESPECIE	INSOLVENCIAS	PRESCRIPCIÓN	OTRAS	
1210	CUOTAS DE EMPLEADORES	29,38	0,00	0,00	0,00	0,00	-29,38
1270	CUOTAS DE EMPLEADORES POR I.T.	8.159,36	0,00	358.273,21	11.980,89	0,00	-347.757,90
	TOTAL ARTICULO 12 COTIZACIONES SOCIALES	8.188,74	0,00	358.273,21	11.980,89	0,00	-347.787,28
	TOTAL CAPITULO 1 COTIZACIONES SOCIALES	8.188,74	0,00	358.273,21	11.980,89	0,00	-347.787,28
32711	AL SECTOR PRIVADO	0,00	0,00	0,00	0,00	0,00	6.262,12
32712	A ENTIDADES DEL SISTEMA	0,00	0,00	0,00	0,00	0,00	0,00
	TOTAL ARTICULO 32 PRESTACIONES DE SERVICIOS	0,00	0,00	0,00	0,00	0,00	6.262,12
	TOTAL CAPITULO 3 TASAS Y OTROS INGRESOS	0,00	0,00	0,00	0,00	0,00	6.262,12
	TOTAL EJERCICIO 96	8.188,74	0,00	358.273,21	11.980,89	0,00	-341.525,16

II. DERECHOS A COBRAR DE PRESUPUESTOS CERRADOS
EJERCICIO: 1997

CLASIFIC. ECONÓMICA	EXPLICACIÓN	RECAUDADOS	DERECHOS CANCELADOS				PENDIENTES DE COBRO A 31 DE DICIEMBRE
			COBROS EN ESPECIE	INSOLVENCIAS	PRESCRIPCIÓN	OTRAS	
1210	CUOTAS DE EMPLEADORES	52,88	0,00	963,55	0,00	0,00	-1.240,85
1270	CUOTAS DE EMPLEADORES POR I.T.	11.564,90	0,00	301.677,77	4.180,73	0,00	-327.732,92
	TOTAL ARTICULO 12 COTIZACIONES SOCIALES	11.617,78	0,00	302.641,32	4.180,73	0,00	-328.973,77
	TOTAL CAPITULO 1 COTIZACIONES SOCIALES	11.617,78	0,00	302.641,32	4.180,73	0,00	-328.973,77
32711	AL SECTOR PRIVADO	0,00	0,00	0,00	0,00	0,00	29.994,31
32712	A ENTIDADES DEL SISTEMA	0,00	0,00	0,00	0,00	0,00	0,00
	TOTAL ARTICULO 32 PRESTACIONES DE SERVICIOS	0,00	0,00	0,00	0,00	0,00	29.994,31
	TOTAL CAPITULO 3 TASAS Y OTROS INGRESOS	0,00	0,00	0,00	0,00	0,00	29.994,31
	TOTAL EJERCICIO 97	11.617,78	0,00	302.641,32	4.180,73	0,00	-298.979,46

II. DERECHOS A COBRAR DE PRESUPUESTOS CERRADOS
EJERCICIO: 1998

CLASIFIC. ECONÓMICA	EXPLICACIÓN	RECAUDADOS	DERECHOS CANCELADOS				PENDIENTES DE COBRO A 31 DE DICIEMBRE
			COBROS EN ESPECIE	INSOLVENCIAS	PRESCRIPCIÓN	OTRAS	
1210	CUOTAS DE EMPLEADORES	166,60	0,00	6.678,02	3,06	0,00	-6.363,60
1221	CUOTAS DE TRABAJADORES	49,26	0,00	369,20	0,00	0,00	-721,58
1270	CUOTAS DE EMPLEADORES POR I.T.	18.425,96	0,00	280.614,17	3.261,46	0,00	-691.467,71
	TOTAL ARTICULO 12 COTIZACIONES SOCIALES	18.641,82	0,00	287.661,39	3.264,52	0,00	-698.552,89
	TOTAL CAPITULO 1 COTIZACIONES SOCIALES	18.641,82	0,00	287.661,39	3.264,52	0,00	-698.552,89
32711	AL SECTOR PRIVADO	0,00	0,00	0,00	0,00	0,00	16.670,62
32712	A ENTIDADES DEL SISTEMA	0,00	0,00	0,00	0,00	0,00	3.719,66
	TOTAL ARTICULO 32 PRESTACIONES DE SERVICIOS	0,00	0,00	0,00	0,00	0,00	20.390,28
	TOTAL CAPITULO 3 TASAS Y OTROS INGRESOS	0,00	0,00	0,00	0,00	0,00	20.390,28
	TOTAL EJERCICIO 98	18.641,82	0,00	287.661,39	3.264,52	0,00	-678.162,61

II. DERECHOS A COBRAR DE PRESUPUESTOS CERRADOS
EJERCICIO: 1999

CLASIFIC. ECONÓMICA	EXPLICACIÓN	RECAUDADOS	DERECHOS CANCELADOS				PENDIENTES DE COBRO A 31 DE DICIEMBRE
			COBROS EN ESPECIE	INSOLVENCIAS	PRESCRIPCIÓN	OTRAS	
1210	CUOTAS DE EMPLEADORES	219,95	0,00	12.031,27	0,00	0,00	-11.101,29
1221	CUOTAS DE TRABAJADORES	352,23	0,00	1.669,73	43,46	0,00	-2.880,61
1270	CUOTAS DE EMPLEADORES POR I.T.	151.930,01	0,00	218.711,65	8.084,00	0,00	-499.398,15
	TOTAL ARTICULO 12 COTIZACIONES SOCIALES	152.502,19	0,00	232.412,65	8.127,46	0,00	-513.380,05
	TOTAL CAPITULO 1 COTIZACIONES SOCIALES	152.502,19	0,00	232.412,65	8.127,46	0,00	-513.380,05
32711	AL SECTOR PRIVADO	0,00	0,00	0,00	0,00	0,00	770,26
32712	A ENTIDADES DEL SISTEMA	0,00	0,00	0,00	0,00	0,00	6.179,97
	TOTAL ARTICULO 32 OTROS						
	INGRES.PROCED.PREST.SERVICIOS	0,00	0,00	0,00	0,00	0,00	6.950,23
	TOTAL CAPITULO 3 TASAS Y OTROS INGRESOS	0,00	0,00	0,00	0,00	0,00	6.950,23
	TOTAL EJERCICIO 99	152.502,19	0,00	232.412,65	8.127,46	0,00	-506.429,82

II. DERECHOS A COBRAR DE PRESUPUESTOS CERRADOS
EJERCICIO: 2000

CLASIFIC. ECONÓMICA	EXPLICACIÓN	RECAUDADOS	DERECHOS CANCELADOS				PENDIENTES DE COBRO A 31 DE DICIEMBRE
			COBROS EN ESPECIE	INSOLVENCIAS	PRESCRIPCIÓN	OTRAS	
1210	CUOTAS DE EMPLEADORES	2.721,91	0,00	37.020,03	3,98	0,00	-50.152,60
1221	CUOTAS DE TRABAJADORES	2.259,32	0,00	8.688,71	476,10	0,00	-20.716,44
1231	CUOTAS DE TRABAJADORES	0,00	0,00	0,00	0,00	0,00	-142,00
1270	CUOTAS DE EMPLEADORES POR I.T.	216.433,47	0,00	318.404,71	11.410,53	0,00	-589.953,18
	TOTAL ARTICULO 12 COTIZACIONES SOCIALES	221.414,70	0,00	364.113,45	11.890,61	0,00	-660.964,22
	TOTAL CAPITULO 1 COTIZACIONES SOCIALES	221.414,70	0,00	364.113,45	11.890,61	0,00	-660.964,22
32711	AL SECTOR PRIVADO	0,00	0,00	0,00	0,00	0,00	58.914,36
	TOTAL ARTICULO 32 OTROS						
	INGRES.PROCED.PREST.SERVICIOS	0,00	0,00	0,00	0,00	0,00	58.914,36
	TOTAL CAPITULO 3 TASAS Y OTROS INGRESOS	0,00	0,00	0,00	0,00	0,00	58.914,36
	TOTAL EJERCICIO 00	221.414,70	0,00	364.113,45	11.890,61	0,00	-602.049,86

II. DERECHOS A COBRAR DE PRESUPUESTOS CERRADOS
EJERCICIO: 2001

CLASIFIC. ECONÓMICA	EXPLICACIÓN	RECAUDADOS	DERECHOS CANCELADOS				PENDIENTES DE COBRO A 31 DE DICIEMBRE
			COBROS EN ESPECIE	INSOLVENCIAS	PRESCRIPCIÓN	OTRAS	
1210	CUOTAS DE EMPLEADORES	7.907,97	0,00	61.065,19	517,43	0,00	-107.621,91
1221	CUOTAS DE TRABAJADORES	3.300,01	0,00	19.435,98	452,39	0,00	-43.434,90
1231	CUOTAS DE TRABAJADORES	0,00	0,00	0,00	0,00	0,00	-24,26
1270	CUOTAS DE EMPLEADORES POR I.T.	96.991,53	0,00	524.887,59	2.465,36	0,00	-1.327.541,07
	TOTAL ARTICULO 12 COTIZACIONES SOCIALES	108.199,51	0,00	605.388,76	3.435,18	0,00	-1.478.622,14
	TOTAL CAPITULO 1 COTIZACIONES SOCIALES	108.199,51	0,00	605.388,76	3.435,18	0,00	-1.478.622,14
32711	AL SECTOR PRIVADO	0,00	0,00	0,00	0,00	0,00	10.710,80
32712	A ENTIDADES DEL SISTEMA	0,00	0,00	0,00	0,00	0,00	-4.125,87
	TOTAL ARTICULO 32 OTROS						
	INGRES.PROCED.PREST.SERVICIOS	0,00	0,00	0,00	0,00	0,00	6.584,93
	TOTAL CAPITULO 3 TASAS Y OTROS INGRESOS	0,00	0,00	0,00	0,00	0,00	6.584,93
8415	DE MUTUAS DE A.T. Y E.P.	0,00	0,00	0,00	0,00	0,00	0,00
	TOTAL ARTICULO 84 DEVOLUCION DE DEPOSITOS Y FIANZAS	0,00	0,00	0,00	0,00	0,00	0,00
	TOTAL CAPITULO 8 ACTIVOS FINANCIEROS	0,00	0,00	0,00	0,00	0,00	0,00
	TOTAL EJERCICIO 01	108.199,51	0,00	605.388,76	3.435,18	0,00	-1.472.037,21

II. DERECHOS A COBRAR DE PRESUPUESTOS CERRADOS
EJERCICIO: 2002

CLASIFIC. ECONÓMICA	EXPLICACIÓN	RECAUDADOS	DERECHOS CANCELADOS				PENDIENTES DE COBRO A 31 DE DICIEMBRE
			COBROS EN ESPECIE	INSOLVENCIAS	PRESCRIPCIÓN	OTRAS	
1210	CUOTAS DE EMPLEADORES	8.679,51	0,00	111.055,93	830,67	0,00	-275.538,86
1221	CUOTAS DE TRABAJADORES	5.360,30	0,00	26.675,72	678,42	0,00	-60.752,79
1270	CUOTAS DE EMPLEADORES POR I.T.	281.501,03	0,00	649.884,93	4.370,86	0,00	-1.670.294,84
	TOTAL ARTICULO 12 COTIZACIONES SOCIALES	295.540,84	0,00	787.616,58	5.879,95	0,00	-2.006.586,49
	TOTAL CAPITULO 1 COTIZACIONES SOCIALES	295.540,84	0,00	787.616,58	5.879,95	0,00	-2.006.586,49
32711	AL SECTOR PRIVADO	0,00	0,00	0,00	0,00	0,00	16.303,25
32712	A ENTIDADES DEL SISTEMA	0,00	0,00	0,00	0,00	0,00	-52,00
	TOTAL ARTICULO 32 OTROS						
	INGRES.PROCED.PREST.SERVICIOS	0,00	0,00	0,00	0,00	0,00	16.251,25
	TOTAL CAPITULO 3 TASAS Y OTROS INGRESOS	0,00	0,00	0,00	0,00	0,00	16.251,25
	TOTAL EJERCICIO 02	295.540,84	0,00	787.616,58	5.879,95	0,00	-1.990.335,24

II. DERECHOS A COBRAR DE PRESUPUESTOS CERRADOS
EJERCICIO: 2003

CLASIFIC. ECONÓMICA	EXPLICACIÓN	RECAUDADOS	DERECHOS CANCELADOS				PENDIENTES DE COBRO A 31 DE DICIEMBRE
			COBROS EN ESPECIE	INSOLVENCIAS	PRESCRIPCIÓN	OTRAS	
1210	CUOTAS DE EMPLEADORES	10.055,63	0,00	134.895,98	1.801,38	0,00	-206.991,92
1221	CUOTAS DE TRABAJADORES	9.528,47	0,00	49.569,28	4.737,33	0,00	-112.647,10
1231	CUOTAS DE TRABAJADORES	0,00	0,00	0,00	0,00	0,00	-208,59
1241	CUOTAS DE TRABAJADORES	0,00	0,00	0,00	0,00	0,00	-2,72
1270	CUOTAS DE EMPLEADORES POR I.T.	393.358,69	0,00	681.497,09	17.237,28	0,00	-1.770.548,33
	TOTAL ARTICULO 12 COTIZACIONES SOCIALES	412.942,79	0,00	865.962,35	23.775,99	0,00	-2.090.398,66
	TOTAL CAPITULO 1 COTIZACIONES SOCIALES	412.942,79	0,00	865.962,35	23.775,99	0,00	-2.090.398,66
32711	AL SECTOR PRIVADO	0,00	0,00	0,00	0,00	0,00	72.383,76
	TOTAL ARTICULO 32 OTROS						
	INGRES.PROCED.PREST.SERVICIOS	0,00	0,00	0,00	0,00	0,00	72.383,76
	TOTAL CAPITULO 3 TASAS Y OTROS INGRESOS	0,00	0,00	0,00	0,00	0,00	72.383,76
	TOTAL EJERCICIO 03	412.942,79	0,00	865.962,35	23.775,99	0,00	-2.018.014,90

II. DERECHOS A COBRAR DE PRESUPUESTOS CERRADOS
EJERCICIO: 2004

CLASIFIC. ECONÓMICA	EXPLICACIÓN	RECAUDADOS	DERECHOS CANCELADOS				PENDIENTES DE COBRO A 31 DE DICIEMBRE
			COBROS EN ESPECIE	INSOLVENCIAS	PRESCRIPCIÓN	OTRAS	
1210	CUOTAS DE EMPLEADORES	23.012,78	0,00	169.145,99	0,00	0,00	-94.931,99
1221	CUOTAS DE TRABAJADORES	10.524,34	0,00	66.038,25	0,00	0,00	-149.909,95
1231	CUOTAS DE TRABAJADORES	237,05	0,00	617,31	0,00	0,00	-3.178,69
1270	CUOTAS DE EMPLEADORES POR I.T.	490.215,57	0,00	698.742,77	0,00	0,00	-2.443.011,40
	TOTAL ARTICULO 12 COTIZACIONES SOCIALES	523.989,74	0,00	934.544,32	0,00	0,00	-2.691.032,03
	TOTAL CAPITULO 1 COTIZACIONES SOCIALES	523.989,74	0,00	934.544,32	0,00	0,00	-2.691.032,03
32710	AL SECTOR PUBLICO	0,00	0,00	0,00	0,00	0,00	162,71
32711	AL SECTOR PRIVADO	0,00	0,00	0,00	0,00	0,00	48.872,08
32712	A ENTIDADES DEL SISTEMA	0,00	0,00	0,00	0,00	0,00	12.003,82
	TOTAL ARTICULO 32 OTROS						
	INGRES.PROCED.PREST.SERVICIOS	0,00	0,00	0,00	0,00	0,00	61.038,61
	TOTAL CAPITULO 3 TASAS Y OTROS INGRESOS	0,00	0,00	0,00	0,00	0,00	61.038,61
	TOTAL EJERCICIO 04	523.989,74	0,00	934.544,32	0,00	0,00	-2.629.993,42

II. DERECHOS A COBRAR DE PRESUPUESTOS CERRADOS
EJERCICIO: 2005

CLASIFIC. ECONÓMICA	EXPLICACIÓN	RECAUDADOS	DERECHOS CANCELADOS				PENDIENTES DE COBRO A 31 DE DICIEMBRE
			COBROS EN ESPECIE	INSOLVENCIAS	PRESCRIPCIÓN	OTRAS	
1210	CUOTAS DE EMPLEADORES	15.287,77	0,00	213.773,62	0,00	0,00	-661.300,27
1221	CUOTAS DE TRABAJADORES	26.010,01	0,00	167.678,79	0,00	0,00	-492.829,49
1231	CUOTAS DE TRABAJADORES	847,79	0,00	676,08	0,00	0,00	-4.498,26
1270	CUOTAS POR INCAP.TEMPORAL	368.452,82	0,00	831.128,93	0,00	0,00	-3.165.193,08
1271	CUOTAS POR I.M.S.	0,00	0,00	0,00	0,00	0,00	-99,82
	TOTAL ARTICULO 12 COTIZACIONES SOCIALES	410.598,39	0,00	1.213.257,42	0,00	0,00	-4.323.920,92
	TOTAL CAPITULO 1 COTIZACIONES SOCIALES	410.598,39	0,00	1.213.257,42	0,00	0,00	-4.323.920,92
32710	AL SECTOR PUBLICO	476,42	0,00	0,00	0,00	0,00	-827,81
32711	AL SECTOR PRIVADO	184.774,04	0,00	0,00	0,00	0,00	-455.985,67
32712	A ENTIDADES DEL SISTEMA	5.004,69	0,00	0,00	0,00	0,00	-24.289,08
	TOTAL ARTICULO 32 OTROS						
	INGRES.PROCED.PREST.SERVICIOS	190.255,15	0,00	0,00	0,00	0,00	-481.102,56
3805	DE MUTUAS DE A.T. Y E.P.	686,78	0,00	0,00	0,00	0,00	-686,78
	TOTAL ARTICULO 38 REINTEGROS_DE OPERACIONES CORRIENTES	686,78	0,00	0,00	0,00	0,00	-686,78
	TOTAL CAPITULO 3 TASAS Y OTROS INGRESOS	190.941,93	0,00	0,00	0,00	0,00	-481.789,34
540	ALQUILERES Y PRODUCTOS DE INMUEBLES	0,00	0,00	0,00	0,00	0,00	-369.637,03
	TOTAL ARTICULO 54 RENTAS DE BIENES INMUEBLES	0,00	0,00	0,00	0,00	0,00	-369.637,03
	TOTAL CAPITULO 5 INGRESOS PATRIMONIALES	0,00	0,00	0,00	0,00	0,00	-369.637,03
	TOTAL EJERCICIO 05	601.540,32	0,00	1.213.257,42	0,00	0,00	-5.175.347,29

II. DERECHOS A COBRAR DE PRESUPUESTOS CERRADOS
EJERCICIO: 2006

CLASIFIC. ECONÓMICA	EXPLICACIÓN	RECAUDADOS	DERECHOS CANCELADOS				PENDIENTES DE COBRO A 31 DE DICIEMBRE
			COBROS EN ESPECIE	INSOLVENCIAS	PRESCRIPCIÓN	OTRAS	
1210	CUOTAS DE EMPLEADORES	31.868,30	0,00	193.578,68	0,00	0,00	3.940.311,39
1211	CUOTAS DE TRABAJADORES	0,00	0,00	0,00	0,00	0,00	1.032.195,65
1221	CUOTAS DE TRABAJADORES	32.640,51	0,00	180.303,26	0,00	0,00	295.100,17
1231	CUOTAS DE TRABAJADORES	760,10	0,00	313,08	0,00	0,00	61.051,46
1240	CUOTAS DE EMPLEADORES	0,00	0,00	0,00	0,00	0,00	14.982,84
1241	CUOTAS DE TRABAJADORES	0,00	0,00	1.413,49	0,00	0,00	1.415,53
1250	CUOTAS DE EMPLEADORES	0,00	0,00	0,00	0,00	0,00	6.897,34
1251	CUOTAS DE TRABAJADORES	0,00	0,00	0,00	0,00	0,00	1.372,85
1270	CUOTAS POR INCAP.TEMPORAL	235.455,01	0,00	892.817,62	0,00	0,00	22.883.962,85
1271	CUOTAS POR I.M.S.	0,00	0,00	0,00	0,00	0,00	3.321,50
	TOTAL ARTICULO 12 COTIZACIONES SOCIALES	300.723,92	0,00	1.268.426,13	0,00	0,00	28.240.611,58
	TOTAL CAPITULO 1 COTIZACIONES SOCIALES	300.723,92	0,00	1.268.426,13	0,00	0,00	28.240.611,58
32710	AL SECTOR PUBLICO	470,97	0,00	0,00	0,00	0,00	-35.603,83
32711	AL SECTOR PRIVADO	120.735,41	0,00	0,00	0,00	0,00	4.767.727,94
32712	A ENTIDADES DEL SISTEMA	12.929,89	0,00	0,00	0,00	0,00	-197.835,54
	TOTAL ARTICULO 32 OTROS						
	INGRES.PROCED.PREST.SERVICIOS	134.136,27	0,00	0,00	0,00	0,00	4.534.288,57
360	INGRESOS POR COMPENSACION DE COSTE	0,00	0,00	0,00	0,00	0,00	3.962.724,43
	TOTAL ARTICULO 36 INGRESOS POR COMPESACION	0,00	0,00	0,00	0,00	0,00	3.962.724,43
3805	DE MUTUAS DE A.T. Y E.P.	0,00	0,00	0,00	0,00	0,00	-52,58
	TOTAL ARTICULO 38 REINTEGROS DE OPERACIONES CORRIENTES	0,00	0,00	0,00	0,00	0,00	-52,58
3995	INGRESOS DIVERSOS DE MUTUAS DE A.T.	0,00	0,00	0,00	0,00	0,00	11.939,69
	TOTAL ARTICULO 39 OTROS INGRESOS	0,00	0,00	0,00	0,00	0,00	11.939,69
	TOTAL CAPITULO 3 TASAS Y OTROS INGRESOS	134.136,27	0,00	0,00	0,00	0,00	8.508.900,11
5000	NO AFECTOS AL FONDO DE RESERVA	0,00	0,00	0,00	0,00	0,00	0,00
	TOTAL ARTICULO 50 INTERESES DE TITULOS VALORES	0,00	0,00	0,00	0,00	0,00	0,00
5200	NO AFECTAS AL FONDO DE RESERVA	0,00	0,00	0,00	0,00	0,00	0,00
	TOTAL ARTICULO 52 INTERESES DE DEPOSITOS	0,00	0,00	0,00	0,00	0,00	0,00
540	ALQUILERES Y PRODUCTOS DE INMUEBLES	0,00	0,00	0,00	0,00	0,00	0,00
	TOTAL ARTICULO 54 RENTAS DE BIENES INMUEBLES	0,00	0,00	0,00	0,00	0,00	0,00
599	OTROS INGRESOS PATRIMONIALES	0,00	0,00	0,00	0,00	0,00	0,00
	TOTAL ARTICULO 59 OTROS INGRESOS PATRIMONIALES	0,00	0,00	0,00	0,00	0,00	0,00
	TOTAL CAPITULO 5 INGRESOS PATRIMONIALES	0,00	0,00	0,00	0,00	0,00	0,00
619	VENTA DE OTRAS INVERSIONES REALES	0,00	0,00	0,00	0,00	0,00	0,00
	TOTAL ARTICULO 61 DE LAS DEMAS INVERSIONES REALES	0,00	0,00	0,00	0,00	0,00	0,00
	TOTAL CAPITULO 6 ENAJENACION DE INVERSIONES REALES	0,00	0,00	0,00	0,00	0,00	0,00
83005	DE MUTUAS DE A.T. Y E.P.	0,00	0,00	0,00	0,00	0,00	707,49
83105	DE MUTUAS DE A.T. Y E.P.	0,00	0,00	0,00	0,00	0,00	0,00
	TOTAL ARTICULO 83 REINT.PREST.CONCED.FUERA SECTOR PUB.	0,00	0,00	0,00	0,00	0,00	707,49
8415	DE MUTUAS DE A.T. Y E.P.	0,00	0,00	0,00	0,00	0,00	0,00
	TOTAL ARTICULO 84 DEVOLUCION DE DEPOSITOS Y FIANZAS	0,00	0,00	0,00	0,00	0,00	0,00
872	REMANENTE COBERTURA PREST. SOCIALES	0,00	0,00	0,00	0,00	0,00	0,00
	TOTAL ARTICULO 87 REMANENTES DE TESORERIA	0,00	0,00	0,00	0,00	0,00	0,00

II. DERECHOS A COBRAR DE PRESUPUESTOS CERRADOS
EJERCICIO: 2006

CLASIFIC. ECONÓMICA	EXPLICACIÓN	RECAUDADOS	DERECHOS CANCELADOS				PENDIENTES DE COBRO A 31 DE DICIEMBRE
			COBROS EN ESPECIE	INSOLVENCIAS	PRESCRIPCIÓN	OTRAS	
	TOTAL CAPITULO 8 ACTIVOS FINANCIEROS	0,00	0,00	0,00	0,00	0,00	707,49
	TOTAL EJERCICIO 06	434.860,19	0,00	1.268.426,13	0,00	0,00	36.750.219,18

II. DERECHOS A COBRAR DE PRESUPUESTOS CERRADOS
EJERCICIO: 2007

CLASIFIC. ECONÓMICA	EXPLICACIÓN	RECAUDADOS	DERECHOS CANCELADOS				PENDIENTES DE COBRO A 31 DE DICIEMBRE
			COBROS EN ESPECIE	INSOLVENCIAS	PRESCRIPCIÓN	OTRAS	
1210	CUOTAS DE EMPLEADORES	48.817,37	0,00	441.793,95	0,00	0,00	361.707,00
1211	CUOTAS DE TRABAJADORES	0,00	0,00	0,00	0,00	0,00	0,00
1221	CUOTAS DE TRABAJADORES	71.904,85	0,00	255.699,49	0,00	0,00	351.051,26
1231	CUOTAS DE TRABAJADORES	1.481,18	0,00	762,17	0,00	0,00	4.201,91
1240	CUOTAS DE EMPLEADORES	0,00	0,00	0,00	0,00	0,00	1.033,91
1241	CUOTAS DE TRABAJADORES	0,00	0,00	198,01	0,00	0,00	-1.033,91
1250	CUOTAS DE EMPLEADORES	0,00	0,00	0,00	0,00	0,00	0,00
1251	CUOTAS DE TRABAJADORES	0,00	0,00	0,00	0,00	0,00	0,00
1270	CUOTAS POR INCAP.TEMPORAL	303.897,63	0,00	1.709.587,74	0,00	0,00	-3.997.935,89
1271	CUOTAS POR I.M.S.	0,00	0,00	0,00	0,00	0,00	6.065.206,26
	TOTAL ARTICULO 12 COTIZACIONES SOCIALES	426.101,03	0,00	2.408.041,36	0,00	0,00	2.784.230,54
	TOTAL CAPITULO 1 COTIZACIONES SOCIALES	426.101,03	0,00	2.408.041,36	0,00	0,00	2.784.230,54
32710	AL SECTOR PUBLICO	0,00	0,00	0,00	0,00	0,00	9.419,81
32711	AL SECTOR PRIVADO	203.897,69	0,00	0,00	0,00	0,00	880.203,02
32712	A ENTIDADES DEL SISTEMA	4.445,48	0,00	0,00	0,00	0,00	77.718,24
3294	DE LA SEG. SOCIAL AL SECTOR PRIVADO	0,00	0,00	0,00	0,00	0,00	0,00
	TOTAL ARTICULO 32 OTROS						
	INGRES.PROCED.PREST.SERVICIOS	208.343,17	0,00	0,00	0,00	0,00	967.341,07
360	INGRESOS POR COMPENSACION DE COSTE	0,00	0,00	0,00	0,00	0,00	2.153.611,78
	TOTAL ARTICULO 36 INGRESOS POR COMPEACION	0,00	0,00	0,00	0,00	0,00	2.153.611,78
3805	DE MUTUAS DE A.T. Y E.P.	824,79	0,00	0,00	0,00	0,00	-54.872,60
	TOTAL ARTICULO 38 REINTEGROS DE OPERACIONES CORRIENTES	824,79	0,00	0,00	0,00	0,00	-54.872,60
3911	INTERESES	0,00	0,00	0,00	0,00	0,00	0,00
3995	INGRESOS DIVERSOS DE MUTUAS DE A.T.	0,00	0,00	0,00	0,00	0,00	-2.609.388,16
	TOTAL ARTICULO 39 OTROS INGRESOS	0,00	0,00	0,00	0,00	0,00	-2.609.388,16
	TOTAL CAPITULO 3 TASAS Y OTROS INGRESOS	209.167,96	0,00	0,00	0,00	0,00	456.692,09
5000	NO AFECTOS A FONDOS ESPECIFICOS	0,00	0,00	0,00	0,00	0,00	0,00
	TOTAL ARTICULO 50 INTERESES DE TITULOS VALORES	0,00	0,00	0,00	0,00	0,00	0,00
5200	NO AFECTAS A FONDOS ESPECIFICOS	0,00	0,00	0,00	0,00	0,00	0,00
	TOTAL ARTICULO 52 INTERESES DE DEPOSITOS	0,00	0,00	0,00	0,00	0,00	0,00
540	ALQUILERES Y PRODUCTOS DE INMUEBLES	0,00	0,00	0,00	0,00	0,00	455.776,39
	TOTAL ARTICULO 54 RENTAS DE BIENES INMUEBLES	0,00	0,00	0,00	0,00	0,00	455.776,39
599	OTROS INGRESOS PATRIMONIALES	0,00	0,00	0,00	0,00	0,00	0,00
	TOTAL ARTICULO 59 OTROS INGRESOS PATRIMONIALES	0,00	0,00	0,00	0,00	0,00	0,00
	TOTAL CAPITULO 5 INGRESOS PATRIMONIALES	0,00	0,00	0,00	0,00	0,00	455.776,39
619	VENTA DE OTRAS INVERSIONES REALES	0,00	0,00	0,00	0,00	0,00	-180,00
	TOTAL ARTICULO 61 DE LAS DEMAS INVERSIONES REALES	0,00	0,00	0,00	0,00	0,00	-180,00
	TOTAL CAPITULO 6 ENAJENACION DE INVERSIONES REALES	0,00	0,00	0,00	0,00	0,00	-180,00
800	A CORTO PLAZO	0,00	0,00	0,00	0,00	0,00	0,00
	TOTAL ARTICULO 80 ENAJENACION DE DEUDA DEL SECT.PUBL.	0,00	0,00	0,00	0,00	0,00	0,00
83005	DE MUTUAS DE A.T. Y E.P.	0,00	0,00	0,00	0,00	0,00	45.223,59
83105	DE MUTUAS DE A.T. Y E.P.	0,00	0,00	0,00	0,00	0,00	11.750,00
	TOTAL ARTICULO 83 REINT.PREST.CONCED.FUERA SECTOR PUB.	0,00	0,00	0,00	0,00	0,00	56.973,59

II. DERECHOS A COBRAR DE PRESUPUESTOS CERRADOS
EJERCICIO: 2007

CLASIFIC. ECONÓMICA	EXPLICACIÓN	RECAUDADOS	DERECHOS CANCELADOS				PENDIENTES DE COBRO A 31 DE DICIEMBRE
			COBROS EN ESPECIE	INSOLVENCIAS	PRESCRIPCIÓN	OTRAS	
8415	DE MUTUAS DE A.T. Y E.P.	0,00	0,00	0,00	0,00	0,00	0,00
	TOTAL ARTICULO 84 DEVOLUCION DE DEPOSITOS Y FIANZAS	0,00	0,00	0,00	0,00	0,00	0,00
8701	DESTINFOND.PREV.Y REHA.	0,00	0,00	0,00	0,00	0,00	0,00
8702	DESTINFODN.RESERV.SEG.SOC.	0,00	0,00	0,00	0,00	0,00	0,00
8709	DESTINADO OTROS FINES	0,00	0,00	0,00	0,00	0,00	0,00
872	REMANENTE COBERTURA PREST. SOCIALES	0,00	0,00	0,00	0,00	0,00	0,00
	TOTAL ARTICULO 87 REMANENTES DE TESORERIA	0,00	0,00	0,00	0,00	0,00	0,00
	TOTAL CAPITULO 8 ACTIVOS FINANCIEROS	0,00	0,00	0,00	0,00	0,00	56.973,59
	TOTAL EJERCICIO 07	635.268,99	0,00	2.408.041,36	0,00	0,00	3.753.492,61

II. DERECHOS A COBRAR DE PRESUPUESTOS CERRADOS
EJERCICIO: 2008

CLASIFIC. ECONÓMICA	EXPLICACIÓN	RECAUDADOS	DERECHOS CANCELADOS				PENDIENTES DE COBRO A 31 DE DICIEMBRE
			COBROS EN ESPECIE	INSOLVENCIAS	PRESCRIPCIÓN	OTRAS	
1210	CUOTAS DE EMPLEADORES	352.005,61	0,00	714.190,89	0,00	0,00	781.407,51
1211	CUOTAS DE TRABAJADORES	0,00	0,00	0,00	0,00	0,00	0,00
1221	CUOTAS DE TRABAJADORES	356.748,34	0,00	453.332,34	0,00	0,00	779.446,97
1231	CUOTAS DE TRABAJADORES	4.175,61	0,00	639,04	0,00	0,00	-31.993,53
1240	CUOTAS DE EMPLEADORES	1.080,19	0,00	0,00	0,00	0,00	650,27
1241	CUOTAS DE TRABAJADORES	0,94	0,00	510,18	0,00	0,00	-650,27
1250	CUOTAS DE EMPLEADORES	0,00	0,00	0,00	0,00	0,00	-9.890,60
1251	CUOTAS DE TRABAJADORES	0,00	0,00	0,00	0,00	0,00	0,00
1270	CUOTAS POR INCAP.TEMPORAL	1.773.078,26	0,00	3.013.446,49	0,00	0,00	-2.346.929,47
1271	CUOTAS POR I.M.S.	726,43	0,00	0,00	0,00	0,00	6.851.552,86
1272	CUOTAS RIESGO EMBARAZO Y LACTANCIA NAT.	0,00	0,00	0,00	0,00	0,00	0,00
	TOTAL ARTICULO 12 COTIZACIONES SOCIALES	2.487.815,38	0,00	4.182.118,94	0,00	0,00	6.023.593,74
	TOTAL CAPITULO 1 COTIZACIONES SOCIALES	2.487.815,38	0,00	4.182.118,94	0,00	0,00	6.023.593,74
32710	AL SECTOR PUBLICO	33.685,52	0,00	0,00	0,00	0,00	35.423,77
32711	AL SECTOR PRIVADO	859.745,01	0,00	0,00	0,00	0,00	1.188.434,96
32712	A ENTIDADES DEL SISTEMA	151.664,75	0,00	0,00	0,00	0,00	76.402,31
3294	DE LA SEG. SOCIAL AL SECTOR PRIVADO	0,00	0,00	0,00	0,00	0,00	0,00
	TOTAL ARTICULO 32 OTROS						
	INGRES.PROCED.PREST.SERVICIOS	1.045.095,28	0,00	0,00	0,00	0,00	1.300.261,04
360	INGRESOS POR COMPENSACION DE COSTE	45.272,66	0,00	0,00	0,00	0,00	628.796,32
	TOTAL ARTICULO 36 INGRESOS POR COMPESACION	45.272,66	0,00	0,00	0,00	0,00	628.796,32
3805	DE MUTUAS DE A.T. Y E.P.	82.354,89	0,00	0,00	0,00	0,00	-81.424,81
	TOTAL ARTICULO 38 REINTEGROS DE OPERACIONES CORRIENTES	82.354,89	0,00	0,00	0,00	0,00	-81.424,81
3910	RECARGOS	0,00	0,00	0,00	0,00	0,00	0,00
3995	INGRESOS DIVERSOS DE MUTUAS DE A.T.	0,00	0,00	0,00	0,00	0,00	0,00
	TOTAL ARTICULO 39 OTROS INGRESOS	0,00	0,00	0,00	0,00	0,00	0,00
	TOTAL CAPITULO 3 TASAS Y OTROS INGRESOS	1.172.722,83	0,00	0,00	0,00	0,00	1.847.632,55
5000	NO AFECTOS A FONDOS ESPECIFICOS	0,00	0,00	0,00	0,00	0,00	0,00
	TOTAL ARTICULO 50 INTERESES DE TITULOS VALORES	0,00	0,00	0,00	0,00	0,00	0,00
5200	NO AFECTAS A FONDOS ESPECIFICOS	0,00	0,00	0,00	0,00	0,00	0,00
	TOTAL ARTICULO 52 INTERESES DE DEPOSITOS	0,00	0,00	0,00	0,00	0,00	0,00
540	ALQUILERES Y PRODUCTOS DE INMUEBLES	105.736,30	0,00	0,00	0,00	0,00	546.146,15
	TOTAL ARTICULO 54 RENTAS DE BIENES INMUEBLES	105.736,30	0,00	0,00	0,00	0,00	546.146,15
599	OTROS INGRESOS PATRIMONIALES	0,00	0,00	0,00	0,00	0,00	0,00
	TOTAL ARTICULO 59 OTROS INGRESOS PATRIMONIALES	0,00	0,00	0,00	0,00	0,00	0,00
	TOTAL CAPITULO 5 INGRESOS PATRIMONIALES	105.736,30	0,00	0,00	0,00	0,00	546.146,15
619	VENTA DE OTRAS INVERSIONES REALES	0,00	0,00	0,00	0,00	0,00	6.358.853,42
	TOTAL ARTICULO 61 DE LAS DEMAS INVERSIONES REALES	0,00	0,00	0,00	0,00	0,00	6.358.853,42
	TOTAL CAPITULO 6 ENAJENACION DE INVERSIONES REALES	0,00	0,00	0,00	0,00	0,00	6.358.853,42
800	A CORTO PLAZO	0,00	0,00	0,00	0,00	0,00	0,00
	TOTAL ARTICULO 80 ENAJENACION DE DEUDA DEL SECT.PUBL.	0,00	0,00	0,00	0,00	0,00	0,00
83005	DE MUTUAS DE A.T. Y E.P.	0,00	0,00	0,00	0,00	0,00	0,00
83105	DE MUTUAS DE A.T. Y E.P.	0,00	0,00	0,00	0,00	0,00	0,00

II. DERECHOS A COBRAR DE PRESUPUESTOS CERRADOS
EJERCICIO: 2008

CLASIFIC. ECONÓMICA	EXPLICACIÓN	RECAUDADOS	DERECHOS CANCELADOS				PENDIENTES DE COBRO A 31 DE DICIEMBRE
			COBROS EN ESPECIE	INSOLVENCIAS	PRESCRIPCIÓN	OTRAS	
	TOTAL ARTICULO 83 REINT.PREST.CONCED.FUERA SECTOR PUB.	0,00	0,00	0,00	0,00	0,00	0,00
8405	DE MUTUAS DE A.T. Y E.P.	0,00	0,00	0,00	0,00	0,00	0,00
8415	DE MUTUAS DE A.T. Y E.P.	0,00	0,00	0,00	0,00	0,00	0,00
	TOTAL ARTICULO 84 DEVOLUCION DE DEPOSITOS Y FIANZAS	0,00	0,00	0,00	0,00	0,00	0,00
8701	DESTINFOND.PREV.Y REHA.	0,00	0,00	0,00	0,00	0,00	0,00
8709	DESTINADO OTROS FINES	0,00	0,00	0,00	0,00	0,00	0,00
872	REMANENTE COBERTURA PREST. SOCIALES	0,00	0,00	0,00	0,00	0,00	0,00
	TOTAL ARTICULO 87 REMANENTES DE TESORERIA	0,00	0,00	0,00	0,00	0,00	0,00
	TOTAL CAPITULO 8 ACTIVOS FINANCIEROS	0,00	0,00	0,00	0,00	0,00	0,00
	TOTAL EJERCICIO 08	3.766.274,51	0,00	4.182.118,94	0,00	0,00	14.776.225,86
	TOTAL	7.276.464,54	0,00	14.490.772,67	85.063,71	0,00	38.471.307,76

6 - INFORMACIÓN SOBRE EL INMOVILIZADO NO FINANCIERO

-
- 6.1 INMOVILIZADO INMATERIAL
 - 6.2 INMOVILIZADO MATERIAL
-

INMOVILIZADO INMATERIAL

Mutua: FRATERNIDAD-MUPRESPA N°: 275

I. RELACIÓN DE BIENES Y DERECHOS

EJERCICIO: 2009

CODIGO	DESCRIPCIÓN	VALOR A 31 DE DICIEMBRE	AMORTIZACIÓN ACUMULADA A 31 DE DICIEMBRE
215	1.- Aplicaciones informáticas	7.221.964,22	3.958.142,93
217	2.- Derechos sobre bienes en régimen de arrendamiento financiero	1.545.069,56	167.760,29
	TOTAL	8.767.033,78	4.125.903,22

INMOVILIZADO INMATERIAL

MUTUA: FRATERNIDAD-MUPRESPA

EJERCICIO: 2009

Nº: 275

II. DERECHOS SOBRE BIENES EN RÉGIMEN DE ARRENDAMIENTO FINANCIERO

DESCRIPCIÓN	COSTE DEL BIEN EN ORIGEN	DURACIÓN DEL CONTRATO	AÑOS TRANSCURRIDOS	IMPORTE CUOTAS SATISFECHAS		IMPORTE CUOTAS PENDIENTES	VALOR DE LA OPCIÓN DE COMPRA
				EN EJERCICIOS ANTERIORES	EN EL EJERCICIO		
Derechos sobre bienes en régimen de arrendamiento financiero	1.545.069,56			1.031.935,04	142.307,78	752.691,35	85.635,67
Inmueble Plaza Villa de París (Toledo)	1.443.150,28	15	10	988.369,86	115.183,94	711.133,13	83.660,88
Vehículo Audi A8	101.919,28	4	2	43.565,18	27.123,84	41.558,22	1.974,79

INMOVILIZADO INMATERIAL

MUTUA: FRATERNIDAD-MUPRESPA

EJERCICIO: 2009

Nº: 275

II. DERECHOS SOBRE BIENES EN RÉGIMEN DE ARRENDAMIENTO FINANCIERO

DESCRIPCIÓN	COSTE DEL BIEN EN ORIGEN	DURACIÓN DEL CONTRATO	AÑOS TRANSCURRIDOS	IMPORTE CUOTAS SATISFECHAS		IMPORTE CUOTAS PENDIENTES	VALOR DE LA OPCIÓN DE COMPRA
				EN EJERCICIOS ANTERIORES	EN EL EJERCICIO		

INMOVILIZADO INMATERIAL CON CARGO AL FONDO DE PREVENCION Y REHABILITACION

MUTUA: **FRATERNIDAD-MUPRESPA**

Nº: 275

EJERCICIO: 2009

CODIGO	DESCRIPCIÓN	VALOR A 31 DE DICIEMBRE	AMORTIZACIÓN ACUMULADA A 31 DE DICIEMBRE
215	1.- Aplicaciones informáticas		
217	2.- Derechos sobre bienes en régimen de arrendamiento financiero		
218	3.- Otros		
	TOTAL		

INMOVILIZADO MATERIAL

Mutua: FRATERNIDAD-MUPRESPA N°: 275

EJERCICIO: 2009

CODIGO	DESCRIPCIÓN	VALOR A 1 DE ENERO	VARIACIONES Y CAUSAS	VALOR A 31 DE DICIEMBRE	AMORTIZACIÓN ACUMULADA A 31 DE DICIEMBRE
220	Terrenos y bienes naturales	16.265.848,94		16.265.848,94	
221	Construcciones	69.099.411,14	4.033.424,07	73.132.835,55	5.620.306,70
222	Instalaciones técnicas	37.922.546,16	260.851,44	38.183.397,60	22.827.342,70
223	Maquinaria	9.577,69	117.278,68	126.856,37	50.765,03
224	Utillaje				
226	Mobiliario	21.758.297,97	-834.972,37	20.923.325,26	8.235.782,68
227	Equipos para procesos de información	10.035.987,84	-1.348.702,09	8.687.285,75	4.608.075,28
228	Elementos de transporte	493.433,10	-312.279,06	181.154,04	85.226,84
229	Otro inmovilizado material				
	TOTAL	155.585.102,84	1.915.600,67	157.500.703,51	41.427.499,23

INMOVILIZADO MATERIAL EN CURSO

MUTUA: FRATERNIDAD-MUPRESPA
EJERCICIO: 2009

Nº: 275

DESCRIPCIÓN	IMPORTE A 1 DE ENERO	CARGOS			ABONOS	IMPORTE A 31 DE DICIEMBRE
		PROYECTOS REALIZADOS POR LA ENTIDAD	PROYECTOS DERIVADOS DE CTTOS. CON TERCEROS	GASTOS FINANCIEROS ACTIVADOS	IMPORTE TRASPASADO A INMOVILIZADO TERMINADO	
TOTAL	1.921.635,85	472.151,44				2.393.787,29
INMUEBLE EN VILADECANS (BARCELONA)	19.234,05					19.234,05
INMUEBLE EN ORDICIA (GUIPUACOA)	17.897,24					17.897,24
INMUEBLE EN MIJAS (MALAGA)	31.151,80					31.151,80
INMUEBLE EN ARRECIFE DE LANZAROTE	11.000,00					11.000,00
INMUEBLE EN MOSTOLES (MADRID)	1.836.423,29	455.636,18				2.292.059,47
INMUEBLE EN ANTEQUERA (MALAGA)	2.041,60					2.041,60
INMUEBLE EN ABANDO (VIZCAYA)	3.887,87					3.887,87
INMUEBLE EN PLASENCIA		16.515,26				16.515,26

INMOVILIZADO MATERIAL EN CURSO

MUTUA: FRATERNIDAD-MUPRESPA
EJERCICIO: 2009

Nº: 275

DESCRIPCIÓN	IMPORTE A 1 DE ENERO	CARGOS			ABONOS	IMPORTE A 31 DE DICIEMBRE
		PROYECTOS REALIZADOS POR LA ENTIDAD	PROYECTOS DERIVADOS DE CTTOS. CON TERCEROS	GASTOS FINANCIEROS ACTIVADOS	IMPORTE TRASPASADO A INMOVILIZADO TERMINADO	

DETALLE DEL INMOVILIZADO MATERIAL CON CARGO AL FONDO DE PREVENCIÓN Y REHABILITACIÓN

MUTUA: **FRATERNIDAD-MUPRESA**
EJERCICIO: 2009

Nº: 275

CODIGO	DESCRIPCIÓN	VALOR A 1 DE ENERO	VARIACIONES Y CAUSAS	VALOR A 31 DE DICIEMBRE	AMORTIZACIÓN ACUMULADA A 31 DE DICIEMBRE
220	Terrenos y bienes naturales	457.678,65		457.678,65	
221	Construcciones	1.197.971,85		1.197.971,85	393.187,83
222	Instalaciones técnicas	3.371.262,70		3.371.262,70	1.839.023,53
223	Maquinaria				
224	Utillaje				
226	Mobiliario	449.120,00	-1.536,95	447.583,05	205.595,47
227	Equipos para procesos de información				
228	Elementos de transporte				
229	Otro inmovilizado material				
	TOTAL	5.476.033,20	-1.536,95	5.474.496,25	2.437.806,83

DETALLE DEL INMOVILIZADO EN CURSO CON CARGO AL FONDO DE PREVENCIÓN Y REHABILITACIÓN

MUTUA: FRATERNIDAD-MUPRESA
EJERCICIO: 2009

Nº: 275

DESCRIPCIÓN	IMPORTE A 1 DE ENERO	CARGOS			ABONOS IMPORTE TRASPASADO A INMOVILIZADO TERMINADO	IMPORTE A 31 DE DICIEMBRE
		PROYECTOS REALIZADOS POR LA ENTIDAD	PROYECTOS DERIVADOS DE CTTOS. CON TERCEROS	GASTOS FINANCIEROS ACTIVADOS		
TOTAL						

7 - INFORMACIÓN SOBRE LAS INVERSIONES FINANCIERAS

-
- 7.1 VALORES DE RENTA FIJA
 - 7.2 CRÉDITOS
 - 7.3 PARTICIPACIONES EN CENTROS Y
ENTIDADES MANCOMUNADAS
-

VALORES RENTA FIJA

EJERCICIO: 2009

Mutua: FRATERNIDAD-MUPRESPA Nº: 275

DESCRIPCIÓN	VALOR A 1 DE ENERO	VARIACIONES	VALOR A 31 DE DICIEMBRE	INTERESES DEVENGADOS Y NO COBRADOS	PROVISIÓN DEPRECIACIÓN
ACTIVOS DEL ESTADO	1.500.000,00	-1.500.000,00	0,00		
ACTIVOS DEL ESTADO	342.000,00	-342.000,00	0,00		
ACTIVOS DEL ESTADO	1.970.000,00	-1.970.000,00	0,00		
ACTIVOS DEL ESTADO	40.000.000,00	-40.000.000,00	0,00		
ACTIVOS DEL ESTADO	311.000,00	-311.000,00	0,00		
ACTIVOS DEL ESTADO	66.000.000,00	-66.000.000,00	0,00		
ACTIVOS DEL ESTADO	55.000.000,00	-55.000.000,00	0,00		
ACTIVOS DEL ESTADO	25.900.000,00	-25.900.000,00	0,00		
ACTIVOS DEL ESTADO	4.500.000,00	-4.500.000,00	0,00		
ACTIVOS DEL ESTADO	3.800.000,00	-3.800.000,00	0,00		
ACTIVOS DEL ESTADO	34.000.000,00	-34.000.000,00	0,00		
ACTIVOS DEL ESTADO	2.100.000,00	-2.100.000,00	0,00		
ACTIVOS DEL ESTADO	2.850.000,00	-2.850.000,00	0,00		
ACTIVOS DEL ESTADO	2.000.000,00	-2.000.000,00	0,00		
ACTIVOS DEL ESTADO	10.000.000,00	-10.000.000,00	0,00		
ACTIVOS DEL ESTADO	60.000,00	-60.000,00	0,00		
PAGARES	43.638.902,63	-43.638.902,63	0,00		
			0,00		
PERMANENTES			0,00		
			0,00		
OBLIGACIONES JUNTA PUERTO PASAJES	30,05		30,05		
OBLIGACIONES SALTOS DEL SIL	1.243,32		1.243,32		
BONOS DEL ESTADO	23,30		23,30		
OBLIGACIONES CAIXA GALICIA	1.202.024,21		1.202.024,21	19.540,00	
ACTIVOS ESTADO (CAJA GRAL DEPOSITOS)	372,87		372,87		
			0,00		
COMPRA DEUDA AUTONOMICA		35.000.000,00	35.000.000,00	6.846,58	
COMPRA DEUDA AUTONOMICA		5.000.000,00	5.000.000,00	0,00	
COMPRA DEUDA AUTONOMICA		15.449.507,53	15.449.507,53	3.999,94	
COMPRA DEUDA AUTONOMICA		4.500.000,00	4.500.000,00	670,68	
COMPRA DEUDA AUTONOMICA		12.000.000,00	12.000.000,00	1.472,88	
COMPRA DEUDA AUTONOMICA		24.000.000,00	24.000.000,00	2.945,75	
COMPRA DEUDA AUTONOMICA		4.000.000,00	4.000.000,00	398,90	
COMPRA DEUDA AUTONOMICA		49.300.000,00	49.300.000,00	3.646,85	
COMPRA DEUDA AUTONOMICA		5.400.000,00	5.400.000,00	642,08	
COMPRA LETRAS TESORO		5.000.000,00	5.000.000,00	632,88	
COMPRA DEUDA AUTONOMICA		35.000.000,00	35.000.000,00	805,48	
COMPRA DEUDA AUTONOMICA		5.000.000,00	5.000.000,00	90,41	
COMPRA DEUDA AUTONOMICA		20.000.000,00	20.000.000,00	1.479,45	
COMPRA DEUDA AUTONOMICA		5.000.000,00	5.000.000,00	369,86	
COMPRA DEUDA AUTONOMICA		24.000.000,00	24.000.000,00	1.380,82	

VALORES RENTA FIJA

EJERCICIO: 2009

Mutua: FRATERNIDAD-MUPRESPA N°: 275

DESCRIPCIÓN	VALOR A 1 DE ENERO	VARIACIONES	VALOR A 31 DE DICIEMBRE	INTERESES DEVENGADOS Y NO COBRADOS	PROVISIÓN DEPRECIACIÓN

CRÉDITOS

EJERCICIO: 2009

Mutua: FRATERNIDAD-MUPRESPA N°: 275

DESCRIPCIÓN	VALOR A 1 DE ENERO	VARIACIONES	VALOR A 31 DE DICIEMBRE	INTERESES DEVENGADOS Y NO COBRADOS	PROVISIÓN INSOLVENCIAS
CONCEDIDOS A CORTO PLAZO			0,00		
			0,00		
5440 000 CUENTA DE RECLASIFICACIÓN	7.129.520,44	1.200.168,95	8.329.689,39		
5440 001 CRÉDITOS A C/P	2.176.926,10	2.750,00	2.179.676,10		
5440 002 CANCELACIÓN A C/P	-8.535.016,53	-1.255.507,27	-9.790.523,80		
			0,00		
TOTAL	771.430,01	-52.588,32	718.841,69		
			0,00		
			0,00		
CONCEDIDOS A LARGO PLAZO			0,00		
			0,00		
2540 000 CUENTA DE RECLASIFICACIÓN	-6.112.208,70	-1.200.168,95	-7.312.377,65		
2540 001 CRÉDITOS A L/P	9.257.573,15	1.647.492,80	10.905.065,95		
2540 002 CANCELACIÓN A C/P	-1.276.265,97		-1.276.265,97		
			0,00		
TOTAL	1.869.098,48	447.323,85	2.316.422,33		
			0,00		
			0,00		
			0,00		
			0,00		
			0,00		
			0,00		
			0,00		
			0,00		
			0,00		
			0,00		
			0,00		
			0,00		
			0,00		
			0,00		
			0,00		
			0,00		
			0,00		
			0,00		

CRÉDITOS

EJERCICIO: 2009

Mutua: FRATERNIDAD-MUPRESPA N°: 275

DESCRIPCIÓN	VALOR A 1 DE ENERO	VARIACIONES	VALOR A 31 DE DICIEMBRE	INTERESES DEVENGADOS Y NO COBRADOS	PROVISIÓN INSOLVENCIAS
			0,00		
			0,00		
			0,00		
			0,00		
			0,00		
			0,00		
			0,00		
			0,00		
			0,00		
			0,00		
			0,00		
			0,00		
			0,00		
			0,00		
			0,00		
			0,00		
			0,00		
			0,00		
			0,00		

PARTICIPACIONES EN CENTROS MANCOMUNADOS

MUTUA: FRATERNIDAD-MUPRESA
EJERCICIO: 2009

Nº: 275

DESCRIPCIÓN	% DE PARTICIPACIÓN	VALOR A 1 DE ENERO	VARIACIONES	VALOR A 31 DE DICIEMBRE
TOTAL		3.643.550,81	0,00	3.643.550,81
2550.001 CENTRO INTERMUTUAL DE EUSKADI	32,77	2.792.530,25		2.792.530,25
VALLES	0,21	6.135,97		6.135,97
2550.001 CTRO INTERM.SEGURIDAD MUTUA	2,27	14.437,68		14.437,68
2550.001 CTRO RECUPERACION Y REH.LEVANTE	6,13	830.446,91		830.446,91
				0,00
				0,00
				0,00
				0,00
				0,00
				0,00
				0,00
				0,00
				0,00
				0,00
				0,00
				0,00
				0,00
				0,00
				0,00
				0,00
				0,00
				0,00
				0,00
				0,00
				0,00
				0,00
				0,00
				0,00
				0,00
				0,00
				0,00
				0,00
				0,00
				0,00
				0,00
				0,00
				0,00
				0,00
				0,00
				0,00
				0,00

PARTICIPACIONES EN CENTROS MANCOMUNADOS

MUTUA: FRATERNIDAD-MUPRESA
 EJERCICIO: 2009

Nº: 275

DESCRIPCIÓN	% DE PARTICIPACIÓN	VALOR A 1 DE ENERO	VARIACIONES	VALOR A 31 DE DICIEMBRE
				0,00
				0,00
				0,00
				0,00
				0,00
				0,00
				0,00
				0,00
				0,00
				0,00
				0,00
				0,00
				0,00
				0,00
				0,00
				0,00
				0,00
				0,00

PARTICIPACIONES EN ENTIDADES MANCOMUNADAS

Mutua: FRATERNIDAD-MUPRESPA N°: 275 EJERCICIO: 2009

DESCRIPCIÓN	% DE PARTICIPACIÓN	VALOR A 1 DE ENERO	VARIACIONES	VALOR A 31 DE DICIEMBRE

8 - ESTADO DE OPERACIONES NO PRESUPUESTARIAS

-
- 8.1 ESTADO DE DEUDORES NO PRESUPUESTARIOS
 - 8.2 ESTADO DE ACREEDORES NO PRESUPUESTARIOS
 - 8.3 ESTADO DE PARTIDAS PENDIENTES DE APLICACIÓN
-

ESTADO DE DEUDORES NO PRESUPUESTARIOS
EJERCICIO: 2009

Nº: 275

MUTUA: FRATERNIDAD-MUPRESPA
Cuenta Plan: 440

CONCEPTO	DESCRIPCION	SALDO A 1-1	CARGOS REALIZADOS EN EL EJERCICIO	TOTAL DEUDORES	ABONOS REALIZADOS EN EJERCICIO	DEUDORES PDTES. COBRO EN 31-12
91100	DEUDORES POR IVA REPERCUTIDO	1.229.568,21	82.309,06	1.311.877,27	28.633,11	1.283.244,16
	TOTAL CUENTA 440 DEUDORES POR IVA REPERCUTIDO	1.229.568,21	82.309,06	1.311.877,27	28.633,11	1.283.244,16

ESTADO DE DEUDORES NO PRESUPUESTARIOS
EJERCICIO: 2009

Nº: 275

MUTUA: FRATERNIDAD-MUPRESPA

Cuenta Plan: 443

CONCEPTO	DESCRIPCION	SALDO A 1-1	CARGOS REALIZADOS EN EL EJERCICIO	TOTAL DEUDORES	ABONOS REALIZADOS EN EJERCICIO	DEUDORES PDTES. COBRO EN 31-12
10010	DEUDORES A CORTO PLAZO POR APLAZ.Y FRAC.	307.492,15	662.627,91	970.120,06	355,62	969.764,44
	TOTAL CUENTA 443 DEUDORES CORTO					
	PLAZO.APLAZ.Y FRACCIONAM.	307.492,15	662.627,91	970.120,06	355,62	969.764,44

ESTADO DE DEUDORES NO PRESUPUESTARIOS
EJERCICIO: 2009

Nº: 275

MUTUA: FRATERNIDAD-MUPRESPA

Cuenta Plan: 444

CONCEPTO	DESCRIPCION	SALDO A 1-1	CARGOS REALIZADOS EN EL EJERCICIO	TOTAL DEUDORES	ABONOS REALIZADOS EN EJERCICIO	DEUDORES PDTES. COBRO EN 31-12
10110	DEUDORES A LARGO PLAZO POR APLAZ.Y FRAC.	300.148,24	1.019.111,25	1.319.259,49	15.141,01	1.304.118,48
	TOTAL CUENTA 444 DEUDORES LARGO					
	PLAZO.APLAZ.Y FRACCIONAM.	300.148,24	1.019.111,25	1.319.259,49	15.141,01	1.304.118,48

ESTADO DE DEUDORES NO PRESUPUESTARIOS
EJERCICIO: 2009

Nº: 275

MUTUA: FRATERNIDAD-MUPRESPA

Cuenta Plan: 445

CONCEPTO	DESCRIPCION	SALDO A 1-1	CARGOS REALIZADOS EN EL EJERCICIO	TOTAL DEUDORES	ABONOS REALIZADOS EN EJERCICIO	DEUDORES PDTES. COBRO EN 31-12
10210	DEUDORES PAGO INDEBIDO PREST.SISTEMA S.S	11.878.586,66	4.987.395,05	16.865.981,71	4.291.159,45	12.574.822,26
	TOTAL CUENTA 445 DEUDORES POR PRESTACIONES	11.878.586,66	4.987.395,05	16.865.981,71	4.291.159,45	12.574.822,26

ESTADO DE DEUDORES NO PRESUPUESTARIOS
EJERCICIO: 2009

Nº: 275

MUTUA: FRATERNIDAD-MUPRESPA

Cuenta Plan: 449

CONCEPTO	DESCRIPCION	SALDO A 1-1	CARGOS REALIZADOS EN EL EJERCICIO	TOTAL DEUDORES	ABONOS REALIZADOS EN EJERCICIO	DEUDORES PDTES. COBRO EN 31-12
10310	PRESTACIONES ANTICIPADAS	4.659.221,49	0,00	4.659.221,49	0,00	4.659.221,49
10319	OTROS ANTICIPOS Y PRESTAMOS	458.803,98	1.005.297,48	1.464.101,46	989.325,33	474.776,13
10399	OTROS DEUDORES	-281.569,81	1.882.887,15	1.601.317,34	1.921.140,68	-319.823,34
	TOTAL CUENTA 449 OTROS DEUDORES NO PRESUPUESTARIOS	4.836.455,66	2.888.184,63	7.724.640,29	2.910.466,01	4.814.174,28
	TOTAL SUBGRUPO 44 DEUDORES NO PRESUPUESTARIOS	18.552.250,92	9.639.627,90	28.191.878,82	7.245.755,20	20.946.123,62

ESTADO DE DEUDORES NO PRESUPUESTARIOS
EJERCICIO: 2009

Nº: 275

MUTUA: FRATERNIDAD-MUPRESA
Cuenta Plan: 4709

CONCEPTO	DESCRIPCION	SALDO A 1-1	CARGOS REALIZADOS EN EL EJERCICIO	TOTAL DEUDORES	ABONOS REALIZADOS EN EJERCICIO	DEUDORES PDTES. COBRO EN 31-12
10509	OTROS CONCEPTOS	0,00	307.637,09	307.637,09	0,00	307.637,09
	TOTAL CUENTA 4709 HACIENDA PUBLICA,					
	DEUDOR POR OTROS CONC.	0,00	307.637,09	307.637,09	0,00	307.637,09
	TOTAL PRINCIPAL 470 HACIENDA PUBLICA,					
	DEUDOR DIVERSOS CONC.	0,00	307.637,09	307.637,09	0,00	307.637,09

ESTADO DE DEUDORES NO PRESUPUESTARIOS
EJERCICIO: 2009

Nº: 275

MUTUA: FRATERNIDAD-MUPRESA
Cuenta Plan: 4710

CONCEPTO	DESCRIPCION	SALDO A 1-1	CARGOS REALIZADOS EN EL EJERCICIO	TOTAL DEUDORES	ABONOS REALIZADOS EN EJERCICIO	DEUDORES PDTES. COBRO EN 31-12
10510	INCAPACIDAD TEMPORAL	75.096,02	1.153.252,07	1.228.348,09	1.250.873,63	-22.525,54
	TOTAL CUENTA 4710					
	DEUDORA	75.096,02	1.153.252,07	1.228.348,09	1.250.873,63	-22.525,54
	TOTAL PRINCIPAL 471					
	SOCIAL, DEUDORES	75.096,02	1.153.252,07	1.228.348,09	1.250.873,63	-22.525,54
	TOTAL SUBGRUPO 47					
	ADMINISTRACIONES					
	PUBLICAS	75.096,02	1.460.889,16	1.535.985,18	1.250.873,63	285.111,55
	TOTAL GRUPO 4	18.627.346,94	11.100.517,06	29.727.864,00	8.496.628,83	21.231.235,17

ESTADO DE DEUDORES NO PRESUPUESTARIOS
EJERCICIO: 2009

Nº: 275

MUTUA: FRATERNIDAD-MUPRESPA

Cuenta Plan: 553

CONCEPTO	DESCRIPCION	SALDO A 1-1	CARGOS REALIZADOS EN EL EJERCICIO	TOTAL DEUDORES	ABONOS REALIZADOS EN EJERCICIO	DEUDORES PDTES. COBRO EN 31-12
40105	OPERACIONES DEUDORAS CON TG.SEG.SOCIAL	0,00	948.374.549,85	948.374.549,85	859.638.694,81	88.735.855,04
	TOTAL CUENTA 553 TGSS CUENTA CORRIENTE	0,00	948.374.549,85	948.374.549,85	859.638.694,81	88.735.855,04
	TOTAL SUBGRUPO 55 OTRAS CUENTAS NO BANCARIAS	0,00	948.374.549,85	948.374.549,85	859.638.694,81	88.735.855,04
	TOTAL GRUPO 5 CUENTAS FINANCIERAS	0,00	948.374.549,85	948.374.549,85	859.638.694,81	88.735.855,04
	TOTAL GENERAL	18.627.346,94	959.475.066,91	978.102.413,85	868.135.323,64	109.967.090,21

ESTADO DE ACREEDORES NO PRESUPUESTARIOS

MUTUA: FRATERNIDAD-MUPRESPA
 Cuenta Plan: 180 EJERCICIO: 2009

Nº: 275

CONCEPTO	DESCRIPCION	SALDO A 1-1	ABONOS REALIZADOS EN EL EJERCICIO	TOTAL ACREEDORES	CARGOS REALIZADOS EN EJERCICIO	ACREEDORES PDTES. PAGO EN 31-12
20110	FIANZAS DE PROVEEDORES Y CONCURSANTES	105.078,19	112.071,15	217.149,34	25.105,80	192.043,54
	TOTAL CUENTA 180 FIANZAS RECIBIDAS A LARGO PLAZO	105.078,19	112.071,15	217.149,34	25.105,80	192.043,54
	TOTAL SUBGRUPO 18 FIANZAS Y DEPOSITOS	105.078,19	112.071,15	217.149,34	25.105,80	192.043,54
	RECIBIDOS A LP	105.078,19	112.071,15	217.149,34	25.105,80	192.043,54
	TOTAL GRUPO 1 FINANCIACION BASICA	105.078,19	112.071,15	217.149,34	25.105,80	192.043,54

ESTADO DE ACREEDORES NO PRESUPUESTARIOS

MUTUA: FRATERNIDAD-MUPRESPA
 Cuenta Plan: 419 EJERCICIO: 2009

Nº: 275

CONCEPTO	DESCRIPCION	SALDO A 1-1	ABONOS REALIZADOS EN EL EJERCICIO	TOTAL ACREEDORES	CARGOS REALIZADOS EN EJERCICIO	ACREEDORES PDTES. PAGO EN 31-12
20310	RETENC.JUDIC.SOBRE LIBRAMIENTOS NOMINAS	1.067.863,06	905,44	1.068.768,50	0,00	1.068.768,50
20399	OTROS ACREEDORES	9.970.385,18	11.257.421,29	21.227.806,47	11.527.796,17	9.700.010,30
	TOTAL CUENTA 419 OTROS ACREEDORES NO PRESUPUESTARIOS	11.038.248,24	11.258.326,73	22.296.574,97	11.527.796,17	10.768.778,80
	TOTAL SUBGRUPO 41 ACREEDORES NO PRESUPUESTARIOS	11.038.248,24	11.258.326,73	22.296.574,97	11.527.796,17	10.768.778,80

ESTADO DE ACREEDORES NO PRESUPUESTARIOS

MUTUA: FRATERNIDAD-MUPRESPA
 Cuenta Plan: 4750 EJERCICIO: 2009

Nº: 275

CONCEPTO	DESCRIPCION	SALDO A 1-1	ABONOS REALIZADOS EN EL EJERCICIO	TOTAL ACREEDORES	CARGOS REALIZADOS EN EJERCICIO	ACREEDORES PDTES. PAGO EN 31-12
20521	I.V.A.	919.473,08	73.601,70	993.074,78	993.074,78	0,00
	TOTAL CUENTA 4750					
	ACREEDOR POR IVA	919.473,08	73.601,70	993.074,78	993.074,78	0,00
	HACIENDA PUBLICA					

ESTADO DE ACREEDORES NO PRESUPUESTARIOS

MUTUA: FRATERNIDAD-MUPRESPA
 Cuenta Plan: 4751 EJERCICIO: 2009

Nº: 275

CONCEPTO	DESCRIPCION	SALDO A 1-1	ABONOS REALIZADOS EN EL EJERCICIO	TOTAL ACREEDORES	CARGOS REALIZADOS EN EJERCICIO	ACREEDORES PDTES. PAGO EN 31-12
20510	I.R.P.F.	3.070.358,36	16.858.940,99	19.929.299,35	17.559.841,98	2.369.457,37
20515	RETENC.PAGO ALQUILERES CTA.IRPF Y DEL IS	2,40	0,00	2,40	0,00	2,40
	TOTAL CUENTA 4751 HACIENDA PUBLICA					
	ACREEDOR POR RETENCION.	3.070.360,76	16.858.940,99	19.929.301,75	17.559.841,98	2.369.459,77
	TOTAL PRINCIPAL 475 HACIENDA PUBLICA					
	ACREEDOR P/DIV.CONCEP.	3.989.833,84	16.932.542,69	20.922.376,53	18.552.916,76	2.369.459,77

ESTADO DE ACREEDORES NO PRESUPUESTARIOS

MUTUA: FRATERNIDAD-MUPRESPA
 Cuenta Plan: 4760 EJERCICIO: 2009

Nº: 275

CONCEPTO	DESCRIPCION	SALDO A 1-1	ABONOS REALIZADOS EN EL EJERCICIO	TOTAL ACREEDORES	CARGOS REALIZADOS EN EJERCICIO	ACREEDORES PDTES. PAGO EN 31-12
20610	CUOTAS DE SEGURIDAD SOCIAL.EMPLEADORES	2.626.585,33	17.570.422,35	20.197.007,68	14.880.764,98	5.316.242,70
20620	CUOTAS DE SEGURIDAD SOCIAL.TRABAJADORES	-1.103.383,88	3.750.528,02	2.647.144,14	6.876.896,79	-4.229.752,65
20630	CUOTAS DEDUCIDAS DE PRESTACIONES	623.740,61	2.278.285,12	2.902.025,73	1.571.873,51	1.330.152,22
20670	AMORTIZACION ANTICIPOS ORDINARIOS	0,06	1.139.426,77	1.139.426,83	1.139.426,77	0,06
	TOTAL CUENTA 4760 ACREEDORA	2.146.942,12	24.738.662,26	26.885.604,38	24.468.962,05	2.416.642,33
	TOTAL PRINCIPAL 476 SOCIAL,ACREEDORE	2.146.942,12	24.738.662,26	26.885.604,38	24.468.962,05	2.416.642,33

ESTADO DE ACREEDORES NO PRESUPUESTARIOS

MUTUA: FRATERNIDAD-MUPRESA
 Cuenta Plan: 4770 EJERCICIO: 2009

Nº: 275

CONCEPTO	DESCRIPCION	SALDO A 1-1	ABONOS REALIZADOS EN EL EJERCICIO	TOTAL ACREEDORES	CARGOS REALIZADOS EN EJERCICIO	ACREEDORES PDTES. PAGO EN 31-12
92120	IVA REPERCUTIDO	0,00	85.604,81	85.604,81	77.779,71	7.825,10
	TOTAL CUENTA 4770					
	REPERCUTIDO	0,00	85.604,81	85.604,81	77.779,71	7.825,10
	TOTAL PRINCIPAL 477					
	REPERCUTIDO	0,00	85.604,81	85.604,81	77.779,71	7.825,10
	TOTAL SUBGRUPO 47					
	ADMINISTRACIONES					
	PUBLICAS	6.136.775,96	41.756.809,76	47.893.585,72	43.099.658,52	4.793.927,20
	TOTAL GRUPO 4	17.175.024,20	53.015.136,49	70.190.160,69	54.627.454,69	15.562.706,00

ESTADO DE ACREEDORES NO PRESUPUESTARIOS

MUTUA: FRATERNIDAD-MUPRESPA
 Cuenta Plan: 553 EJERCICIO: 2009

Nº: 275

CONCEPTO	DESCRIPCION	SALDO A 1-1	ABONOS REALIZADOS EN EL EJERCICIO	TOTAL ACREEDORES	CARGOS REALIZADOS EN EJERCICIO	ACREEDORES PDTES. PAGO EN 31-12
30105	OPERACIONES ACREEDORAS CON TG.SEG.SOCIAL	-92.450.165,91	952.508.103,41	860.057.937,50	860.057.937,50	0,00
	TOTAL CUENTA 553 TGSS CUENTA CORRIENTE	-92.450.165,91	952.508.103,41	860.057.937,50	860.057.937,50	0,00
	TOTAL SUBGRUPO 55 OTRAS CUENTAS NO BANCARIAS	-92.450.165,91	952.508.103,41	860.057.937,50	860.057.937,50	0,00

ESTADO DE ACREEDORES NO PRESUPUESTARIOS

MUTUA: FRATERNIDAD-MUPRESPA
 Cuenta Plan: 560 EJERCICIO: 2009

Nº: 275

CONCEPTO	DESCRIPCION	SALDO A 1-1	ABONOS REALIZADOS EN EL EJERCICIO	TOTAL ACREEDORES	CARGOS REALIZADOS EN EJERCICIO	ACREEDORES PDTES. PAGO EN 31-12
20710	FIANZAS RECIBIDAS A CORTO PLAZO	13.972,64	0,00	13.972,64	13.972,64	0,00
	TOTAL CUENTA 560 FIANZAS RECIBIDAS A CORTO PLAZO	13.972,64	0,00	13.972,64	13.972,64	0,00
	TOTAL SUBGRUPO 56 FIANZAS Y DEPOSITOS	13.972,64	0,00	13.972,64	13.972,64	0,00
	RECIB.Y CONST.A C.P.	13.972,64	0,00	13.972,64	13.972,64	0,00
	TOTAL GRUPO 5 CUENTAS FINANCIERAS	-92.436.193,27	952.508.103,41	860.071.910,14	860.071.910,14	0,00
	TOTAL GENERAL	-75.156.090,88	1.005.635.311,05	930.479.220,17	914.724.470,63	15.754.749,54

ESTADO DE PARTIDAS PENDIENTES DE APLICACIÓN

Nº: 275

MUTUA: FRATERNIDAD-MUPRESPA

A) De los cobros pendientes de aplicación.

Cuenta Plan: 552

EJERCICIO: 2009

CONCEPTO	DESCRIPCION	COBROS PDTES. APLIC. A 1-1	COBROS REALIZ. EN EJERCICIO	TOTAL COBROS PDTES. APLICACIÓN	COBROS APLICADOS EN EJERCICIO	COBROS PDTES. APLIC. A 31-12
30100	DESINVERS., Y DEMÁS OP. DISPOSICIÓN VRF	8.342.353,52	4.523.894.722,97	4.532.237.076,49	4.532.237.076,49	0,00
	TOTAL CUENTA 552 OPERAC. TRANSITORIAS CON					
	TIT.VALORES	8.342.353,52	4.523.894.722,97	4.532.237.076,49	4.532.237.076,49	0,00

ESTADO DE PARTIDAS PENDIENTES DE APLICACIÓN

Nº: 275

MUTUA: FRATERNIDAD-MUPRESPA

A) De los cobros pendientes de aplicación.

Cuenta Plan: 5540

EJERCICIO: 2009

CONCEPTO	DESCRIPCION	COBROS PDTES. APLIC. A 1-1	COBROS REALIZ. EN EJERCICIO	TOTAL COBROS PDTES. APLICACIÓN	COBROS APLICADOS EN EJERCICIO	COBROS PDTES. APLIC. A 31-12
30110	INGRESOS MATERIALES Y VIRTUALES PETES.AP	0,00	5.049.640.933,38	5.049.640.933,38	5.049.640.933,38	0,00
	TOTAL CUENTA 5540 INGR.MATERIALES Y VIRTUALES					
	PEND.APLIC.	0,00	5.049.640.933,38	5.049.640.933,38	5.049.640.933,38	0,00

ESTADO DE PARTIDAS PENDIENTES DE APLICACIÓN

Nº: 275

MUTUA: FRATERNIDAD-MUPRESPA

A) De los cobros pendientes de aplicación.

Cuenta Plan: 5541

EJERCICIO: 2009

CONCEPTO	DESCRIPCION	COBROS PDTES. APLIC. A 1-1	COBROS REALIZ. EN EJERCICIO	TOTAL COBROS PDTES. APLICACIÓN	COBROS APLICADOS EN EJERCICIO	COBROS PDTES. APLIC. A 31-12
30121	RLPT.-COMPENSACION EN CUENTA	0,00	133.218,62	133.218,62	133.218,62	0,00
	TOTAL CUENTA 5541 RECAUDACION LIQUIDA					
	PEND.TRATAMIENTO	0,00	133.218,62	133.218,62	133.218,62	0,00

ESTADO DE PARTIDAS PENDIENTES DE APLICACIÓN

Nº: 275

MUTUA: FRATERNIDAD-MUPRESPA

A) De los cobros pendientes de aplicación.

Cuenta Plan: 5543

EJERCICIO: 2009

CONCEPTO	DESCRIPCION	COBROS PDTES. APLIC. A 1-1	COBROS REALIZ. EN EJERCICIO	TOTAL COBROS PDTES. APLICACIÓN	COBROS APLICADOS EN EJERCICIO	COBROS PDTES. APLIC. A 31-12
30169	OTROS IMPAGADOS Y RETROCESIONES	0,00	283.878,73	283.878,73	283.878,73	0,00
	TOTAL CUENTA 5543 RETROC.BANCARIAS Y					
	FORMALES PTES.APLICA.	0,00	283.878,73	283.878,73	283.878,73	0,00

ESTADO DE PARTIDAS PENDIENTES DE APLICACIÓN

MUTUA: FRATERNIDAD-MUPRESPA

Nº: 275

A) De los cobros pendientes de aplicación.

Cuenta Plan: 5549

EJERCICIO: 2009

CONCEPTO	DESCRIPCION	COBROS PDTES. APLIC. A 1-1	COBROS REALIZ. EN EJERCICIO	TOTAL COBROS PDTES. APLICACIÓN	COBROS APLICADOS EN EJERCICIO	COBROS PDTES. APLIC. A 31-12
30180	COMPEN.PREST.PAGADAS POR MUTUAS AT.Y EP.	181.855.371,52	0,00	181.855.371,52	0,00	181.855.371,52
30191	OTROS INGRESOS PRESUPUEST.PENDIENT.APLIC	-399.877,78	14.009,20	-385.868,58	14.009,20	-399.877,78
30198	OTRAS PARTIDAS PENDIENT.APLIC.C.GESTION.	-181.420.491,25	3.005,06	-181.417.486,19	3.005,06	-181.420.491,25
	TOTAL CUENTA 5549 OTROS COBROS PENDIENTES DE APLICACION	35.002,49	17.014,26	52.016,75	17.014,26	35.002,49
	TOTAL PRINCIPAL 554 COBROS PENDIENTES DE APLICACION	35.002,49	5.050.075.044,99	5.050.110.047,48	5.050.075.044,99	35.002,49

ESTADO DE PARTIDAS PENDIENTES DE APLICACIÓN

MUTUA: FRATERNIDAD-MUPRESPA

Nº: 275

A) De los cobros pendientes de aplicación.

Cuenta Plan: 556

EJERCICIO: 2009

CONCEPTO	DESCRIPCION	COBROS PDTES. APLIC. A 1-1	COBROS REALIZ. EN EJERCICIO	TOTAL COBROS PDTES. APLICACIÓN	COBROS APLICADOS EN EJERCICIO	COBROS PDTES. APLIC. A 31-12
30210	REINTEGROS DE PRESTACIONES PTES.APLICAC.	11.823.133,26	698.764,87	12.521.898,13	312,39	12.521.585,74
	TOTAL CUENTA 556 REINTEGROS DE PRESTACIONES PTES.APLICAC.	11.823.133,26	698.764,87	12.521.898,13	312,39	12.521.585,74
	TOTAL SUBGRUPO 55 OTRAS CUENTAS NO BANCARIAS	20.200.489,27	9.574.668.532,83	9.594.869.022,10	9.582.312.433,87	12.556.588,23
	TOTAL GRUPO 5 CUENTAS FINANCIERAS	20.200.489,27	9.574.668.532,83	9.594.869.022,10	9.582.312.433,87	12.556.588,23
	TOTAL GENERAL	20.200.489,27	9.574.668.532,83	9.594.869.022,10	9.582.312.433,87	12.556.588,23

ESTADO DE PARTIDAS PENDIENTES DE APLICACIÓN

Nº: 275

MUTUA: FRATERNIDAD-MUPRESPA

B) De los pagos pendientes de aplicación.

Cuenta Plan: 552

EJERCICIO: 2009

CONCEPTO	DESCRIPCION	PAGOS PDTES. APLIC. A 1-1	PAGOS REALIZ. EN EJERCICIO	TOTAL PAGOS PDTES. APLICACIÓN	PAGOS APLICADOS EN EJERCICIO	PAGOS PDTES. APLIC. A 31-12
40100	MATERIALES, INVERSIONES, REINVERSIONES VRF	8.342.353,52	4.524.985.132,78	4.533.327.486,30	4.533.327.486,30	0,00
	TOTAL CUENTA 552 OPERAC. TRANSITORIAS CON					
	TIT.VALORES	8.342.353,52	4.524.985.132,78	4.533.327.486,30	4.533.327.486,30	0,00

ESTADO DE PARTIDAS PENDIENTES DE APLICACIÓN

Nº: 275

MUTUA: FRATERNIDAD-MUPRESPA

B) De los pagos pendientes de aplicación.

Cuenta Plan: 5559

EJERCICIO: 2009

CONCEPTO	DESCRIPCION	PAGOS PDTES. APLIC. A 1-1	PAGOS REALIZ. EN EJERCICIO	TOTAL PAGOS PDTES. APLICACIÓN	PAGOS APLICADOS EN EJERCICIO	PAGOS PDTES. APLIC. A 31-12
40140	PAGO DELEGADO DE PRESTACIONES.-IT.	478.952,30	0,00	478.952,30	0,00	478.952,30
40143	COLABORACION VOLUNTARIA.-IT.	0,00	33.596,90	33.596,90	33.596,90	0,00
40190	OTRAS ENTREG. EN EJECUCION DE OPERACIONES	-478.952,30	0,00	-478.952,30	0,00	-478.952,30
	TOTAL CUENTA 5559 OTROS PAGOS PENDIENTES DE APLICACION	0,00	33.596,90	33.596,90	33.596,90	0,00
	TOTAL PRINCIPAL 555 PAGOS PENDIENTES DE APLICACION	0,00	33.596,90	33.596,90	33.596,90	0,00

ESTADO DE PARTIDAS PENDIENTES DE APLICACIÓN

MUTUA: FRATERNIDAD-MUPRESPA

Nº: 275

B) De los pagos pendientes de aplicación.

Cuenta Plan: 558

EJERCICIO: 2009

CONCEPTO	DESCRIPCION	PAGOS PDTES. APLIC. A 1-1	PAGOS REALIZ. EN EJERCICIO	TOTAL PAGOS PDTES. APLICACIÓN	PAGOS APLICADOS EN EJERCICIO	PAGOS PDTES. APLIC. A 31-12
40210	OP.CON CARGO AL F.DE MANIOBRA PEND.JUST.	0,00	441.512,14	441.512,14	441.512,14	0,00
	TOTAL CUENTA 558 OPERAC.CON CARGO AL F.M.	0,00	441.512,14	441.512,14	441.512,14	0,00
	PEND.JUSTIFICAC					
	TOTAL SUBGRUPO 55 OTRAS CUENTAS NO					
	BANCARIAS	8.342.353,52	4.525.460.241,82	4.533.802.595,34	4.533.802.595,34	0,00

ESTADO DE PARTIDAS PENDIENTES DE APLICACIÓN

MUTUA: FRATERNIDAD-MUPRESPA

Nº: 275

B) De los pagos pendientes de aplicación.

Cuenta Plan: 5782

EJERCICIO: 2009

CONCEPTO	DESCRIPCION	PAGOS PDTES. APLIC. A 1-1	PAGOS REALIZ. EN EJERCICIO	TOTAL PAGOS PDTES. APLICACIÓN	PAGOS APLICADOS EN EJERCICIO	PAGOS PDTES. APLIC. A 31-12
40410	REMESAS DE EFECTIVO EN CURSO	0,00	2.077.407.526,88	2.077.407.526,88	2.077.407.526,88	0,00
	TOTAL CUENTA 5782 REMESAS DE EFECTIVO EN CURSO	0,00	2.077.407.526,88	2.077.407.526,88	2.077.407.526,88	0,00
	TOTAL PRINCIPAL 578 MOVIMIENTOS INTERNOS	0,00	2.077.407.526,88	2.077.407.526,88	2.077.407.526,88	0,00
	TOTAL SUBGRUPO 57 TESORERIA	0,00	2.077.407.526,88	2.077.407.526,88	2.077.407.526,88	0,00
	TOTAL GRUPO 5 CUENTAS FINANCIERAS	8.342.353,52	6.602.867.768,70	6.611.210.122,22	6.611.210.122,22	0,00
	TOTAL GENERAL	8.342.353,52	6.602.867.768,70	6.611.210.122,22	6.611.210.122,22	0,00

9 - EXISTENCIAS

FRATERNIDAD MUPRESPA, MATEPSS n° 275
EXISTENCIAS A 31/12/2009

CUENTA	DENOMINACION	VALOR A 31-12-09
300	Fármacos específicos	58.392,91
309	Otros productos específicos	
30	PRODUCTOS ESPECÍFICOS	58.392,91
310	Material de radiodiagnóstico	
311	Catéteres, sondas, drenajes, colectores y membranas de diálisis	
312	Material de curas, suturas y apósitos	93.277,57
313	Otro material desechable	
314	Reactivos y análogos	
315	Antisépticos y desinfectantes	
316	Gases medicinales	
317	Material radiactivo	
318	Prótesis e Implantes	
319	Otro material sanitario	
31	MATERIAL SANITARIO DE CONSUMO	93.277,57
320	Instrumental y pequeño utillaje de uso clínico	
325	Instrumental y pequeño utillaje de uso no clínico	
32	INSTRUMENTAL Y PEQUEÑO UTILLAJE	
330	Comestibles y bebidas	
339	Otros productos alimenticios	
33	PRODUCTOS ALIMENTICIOS	
340	Vestuario y lencería	
345	Calzado	
34	VESTUARIO, LENCERIA Y CALZADO	
351	Combustibles	
352	Repuestos	
353	Materiales para reparaciones y conservación	3.104,22
354	Material de Limpieza y aseo	
358	Materiales de Oficina y Diversos	
35	OTROS APROVISIONAMIENTOS	3.104,22
3	EXISTENCIAS	154.774,70

CRITERIO DE VALORACIÓN

Método FIFO.

**10 - GESTIÓN DE LA PRESTACIÓN ECONÓMICA DE
INCAPACIDAD TEMPORAL**

-
- 10.1 GESTIÓN DE LA PRESTACIÓN ECONÓMICA DE INCAPACIDAD TEMPORAL POR CONTINGENCIAS COMUNES DEL PERSONAL AL SERVICIO DE LOS EMPRESARIOS ASOCIADOS
 - 10.2 GESTIÓN DE LA PRESTACIÓN ECONÓMICA POR INCAPACIDAD TEMPORAL EN EL RÉGIMEN ESPECIAL DE TRABAJADORES POR CUENTA PROPIA O AUTÓNOMOS
 - 10.3 GESTIÓN DE LA PRESTACIÓN ECONÓMICA POR INCAPACIDAD TEMPORAL POR CONTINGENCIAS COMUNES
-

**COTIZACIONES CORRESPONDIENTES A LA COLABORACIÓN EN LA GESTIÓN DE LA PRESTACIÓN
ECONÓMICA POR I.T. DERIVADA DE C/C A FAVOR DEL PERSONAL AL SERVICIO DE LOS EMPRESARIOS
ASOCIADOS.**

EJERCICIO: 2009

MUTUA: FRATERNIDAD-MUPRESPA

Nº: 275

RÉGIMEN DE LA SEGURIDAD SOCIAL	CUOTAS DEVENGADAS		
	COBRADAS	PENDIENTES DE COBRO	TOTAL
Régimen General	269.484.799,58	2.895.150,39	272.379.949,97
R.E. del Mar	733.476,21	1.762,41	735.238,62
R.E. Minería del Carbón	245.148,58	-10.694,01	234.454,57
TOTAL	270.463.424,37	2.886.218,79	273.349.643,16

**PRESTACIONES ECONÓMICAS CORRESPONDIENTES A LA COLABORACIÓN EN LA GESTIÓN DE
LA PRESTACIÓN ECONÓMICA POR I.T. DERIVADA DE C/C A FAVOR DEL PERSONAL AL SERVICIO
DE LOS EMPRESARIOS ASOCIADOS**

EJERCICIO: 2009

MUTUA: FRATERNIDAD-MUPRESPA

Nº: 275

RÉGIMEN DE SEGURIDAD SOCIAL	PRESTACIONES ECONOMICAS
Régimen General	257.579.209,43
R.E.A.	
R.E. del Mar	1.144.094,66
R.E. Minería del Carbón	329.548,02
TOTAL	259.052.852,11

**RESULTADO ECONÓMICO OBTENIDO COMO CONSECUENCIA DE LA GESTIÓN DE I.T.
DERIVADA DE C/C A FAVOR DEL PERSONAL AL SERVICIO DE LOS EMPRESARIOS ASOCIADOS**

MUTUA : FRATERNIDAD-MUPRESPA

Nº: 275

Nº CUENTAS	DEBE	2009	2008	Nº CUENTAS	HABER	2009	2008
	A) GASTOS	279.752.406,84	289.236.848,40		B) INGRESOS	278.393.665,33	273.463.499,75
	1. Prestaciones sociales.	259.191.106,82	266.061.979,72		1. Ingresos de gestión ordinaria	276.037.417,59	271.789.140,78
631	b) Incapacidad temporal	259.052.852,11	265.841.938,98	720	a) Cotizaciones sociales a cargo de los empleadores	227.422.394,17	223.296.789,64
635	e) Prestaciones económicas de recuperación e indemnizaciones y entregas únicas	135.628,23	199.730,72	721	b) Cotizaciones sociales a cargo de los asalariados	48.615.023,42	48.492.351,14
636	f) Prestaciones sociales				2. Otros ingresos de gestión ordinaria	112.504,64	892.629,55
637	g) Prótesis y vehículos para inválidos		1.992,49	70	a) Prestación de servicios	8.701,56	9.701,65
638	h) Farmacias y efectos y acc. de dispensación ambulatoria	2.626,48	18.317,53	773	b) Reintegros	11.484,58	22.181,96
639	i) Otras prestaciones			78	c) Trabajos realizados para la entidad		
	2. Gastos de funcionamiento de los servicios	20.367.556,45	22.126.437,66	775,776,777	d) Otros ingresos de gestión		
	a) Aprovisionamientos	4.661.825,85	7.069.693,40	790	d.1) Ingresos accesorios y otros de gestión corriente		
600/605,(609)	a.1) Compras	184.550,33	64.117,14	761,762	d.2) Exceso de provisión para riesgos y gastos		
61*	a.2) Variación de existencias				f) Ingresos de otros valores negociables y de créditos del activo inmovilizado	9.927,99	810.743,69
607	a.3) Otros gastos externos	4.477.275,52	7.005.576,26		g) Otros intereses e ingresos asimilados	82.390,51	50.002,25
	b) Gastos de personal:	6.975.879,66	8.194.031,23	763,769	g.1) Otros intereses	82.390,51	50.002,25
640,641	b.1) Sueldos, salarios y asimilados	5.438.769,96	6.483.267,54	766	g.2) Beneficios en inversiones financieras		
642,643,644	b.2) Cargas sociales	1.537.109,70	1.710.763,69		3. Transferencias y subvenciones		
68	c) Dotaciones para amortizaciones de inmovilizado	627.940,51	633.997,21		a) Transferencias corrientes		
675,694,(794)	d) Variación de provisiones para insolvencias y pérdidas de créditos incobrables	5.465.759,08	2.418.253,35	750	b) Subvenciones corrientes		
	e) Otros gastos de gestión	2.624.962,51	3.810.328,80	751	c) Transferencias de capital		
62	e.1) Servicios exteriores	2.601.536,51	3.782.888,02	755	d) Subvenciones de capital		
660	e.2) Tributos	23.426,00	27.440,78	756	4. Ganancias e ingresos extraordinarios	2.243.743,10	781.729,42
676	e.3) Otros gastos de gestión corriente				a) Beneficios procedentes del inmovilizado		
	f) Gastos financieros y asimilables	11.188,84	133,67	770,771	b) Beneficios por operaciones de endeudamiento		
662,663,669	f.1) Por deudas	11.188,84	133,67	774	c) Ingresos extraordinarios		
666,667	f.2) Pérdidas de inversiones financieras			778	d) Ingresos y beneficios de otros ejercicios	2.243.743,10	781.729,42
696,698,699,(796,798,799)	g) Variación de las provisiones de inversiones financieras			779			
690,(792)	i) Variación de la provisión para contingencias en tramitación.						
	3. Transferencias y subvenciones	11.526,67					
650	a) Transferencias corrientes						
651	b) Subvenciones corrientes	11.526,67					
655	c) Transferencias de capital						
656	d) Subvenciones de capital						
	4. Pérdidas y gastos extraordinarios	182.216,90	1.048.431,02				
670,671	a) Pérdidas procedentes de inmovilizado						
674	b) Pérdidas por operaciones de endeudamiento						
678	c) Gastos extraordinarios						
679	d) Gastos y pérdidas de otros ejercicios	182.216,90	1.048.431,02				
	AHORRO				DESAHORRO	1.358.741,51	15.773.348,65
	TOTAL DEBE	279.752.406,84	289.236.848,40		TOTAL HABER	279.752.406,84	289.236.848,40

* Con signo positivo o negativo según su saldo

**COTIZACIONES CORRESPONDIENTES A LA COLABORACIÓN EN LA GESTIÓN DE LA PRESTACIÓN ECONÓMICA
POR I.T. EN FAVOR DE LOS TRABAJADORES POR CUENTA PROPIA ADHERIDOS**

EJERCICIO: 2009

MUTUA: FRATERNIDAD-MUPRESA

Nº: 275

RÉGIMEN DE SEGURIDAD SOCIAL	CUOTAS DEVENGADAS EN EL EJERCICIO		
	COBRADAS	PENDIENTES DE COBRO	TOTAL
R.E. Trabajadores Autónomos	57.448.028,76	2.078.693,17	59.526.721,93
R.E.A	665,37	-2.128,81	-1.463,44
TOTAL	57.448.694,13	2.076.564,36	59.525.258,49

**PRESTACIONES ECONÓMICAS DERIVADAS DE LA COLABORACIÓN EN LA
GESTIÓN DE LA PRESTACIÓN ECONÓMICA POR I.T. EN FAVOR DE LOS
TRABAJADORES POR CUENTA PROPIA ADHERIDOS**

EJERCICIO: 2009

MUTUA: FRATERNIDAD-MUPRESPA

Nº: 275

RÉGIMEN DE SEGURIDAD SOCIAL	PRESTACIONES ECONÓMICAS
R. E. Trabajadores Autónomos	47.394.873,07
TOTAL	47.394.873,07

RESULTADO ECONÓMICO OBTENIDO COMO CONSECUENCIA DE LA GESTIÓN DE I.T. A FAVOR DE LOS TRABAJADORES POR CUENTA PROPIA ADHERIDOS

MUTUA : FRATERNIDAD-MUPRESPA

Nº: 275

Nº CUENTAS	DEBE	2009	2008	Nº CUENTAS	HABER	2009	2008
	A) GASTOS	53.522.676,46	45.786.373,06		B) INGRESOS	61.759.541,63	58.579.900,39
	1. Prestaciones sociales.	47.420.175,34	41.192.820,27		1. Ingresos de gestión ordinaria	60.802.229,04	57.819.865,63
631	b) Incapacidad temporal	47.394.873,07	41.158.752,65	720	a) Cotizaciones sociales a cargo de los empleadores		
635	e) Prestaciones económicas de recuperación e indemnizaciones y entregas únicas	24.821,59	30.923,14	721	b) Cotizaciones sociales a cargo de los asalariados	60.802.229,04	57.819.865,63
636	f) Prestaciones sociales				2. Otros ingresos de gestión ordinaria	24.779,84	233.436,01
637	g) Prótesis y vehículos para inválidos		308,48	70	a) Prestación de servicios	1.916,57	45.603,74
638	h) Farmacias y efectos y acc. de dispensación ambulatoria	480,68	2.836,00	773	b) Reintegros	2.529,55	4.718,94
639	i) Otras prestaciones			78	c) Trabajos realizados para la entidad		
	2. Gastos de funcionamiento de los servicios	5.715.287,58	4.258.951,49	775,776,777	d) Otros ingresos de gestión		
	a) Aprovisionamientos	853.169,84	1.094.559,28	790	d.1) Ingresos accesorios y otros de gestión corriente		
600/605,(609)	a.1) Compras	33.774,92	9.926,88	761,762	d.2) Exceso de provisión para riesgos y gastos		
61*	a.2) Variación de existencias				f) Ingresos de otros valores negociables y de créditos del activo inmovilizado	2.186,70	172.475,95
607	a.3) Otros gastos externos	819.394,92	1.084.632,40		g) Otros intereses e ingresos asimilados	18.147,02	10.637,38
	b) Gastos de personal:	1.276.669,31	1.268.633,94	763,769	g.1) Otros intereses	18.147,02	10.637,38
640,641	b.1) Sueldos, salarios y asimilados	995.359,87	1.003.766,40	766	g.2) Beneficios en inversiones financieras		
642,643,644	b.2) Cargas sociales	281.309,44	264.867,54		3. Transferencias y subvenciones		
68	c) Dotaciones para amortizaciones de inmovilizado	114.920,62	98.158,08		a) Transferencias corrientes		
675,694,(794)	d) Variación de provisiones para insolvencias y pérdidas de créditos incobrables	2.988.080,61	1.207.648,57	750	b) Subvenciones corrientes		
	e) Otros gastos de gestión	480.399,51	589.930,93	751	c) Transferencias de capital		
62	e.1) Servicios exteriores	476.112,27	585.682,43	755	d) Subvenciones de capital		
660	e.2) Tributos	4.287,24	4.248,50	756			
676	e.3) Otros gastos de gestión corriente				4. Ganancias e ingresos extraordinarios	932.532,75	526.598,75
	f) Gastos financieros y asimilables	2.047,69	20,69	770,771	a) Beneficios procedentes del inmovilizado		
662,663,669	f.1) Por deudas	2.047,69	20,69	774	b) Beneficios por operaciones de endeudamiento		
666,667	f.2) Pérdidas de inversiones financieras			778	c) Ingresos extraordinarios		
696,698,699,(796,798,799)	g) Variación de las provisiones de inversiones financieras			779	d) Ingresos y beneficios de otros ejercicios	932.532,75	526.598,75
690,(792)	i) Variación de la provisión para contingencias en tramitación.						
	3. Transferencias y subvenciones	2.109,52					
650	a) Transferencias corrientes						
651	b) Subvenciones corrientes	2.109,52					
655	c) Transferencias de capital						
656	d) Subvenciones de capital						
	4. Pérdidas y gastos extraordinarios	385.104,02	334.601,30				
670,671	a) Pérdidas procedentes de inmovilizado						
674	b) Pérdidas por operaciones de endeudamiento						
678	c) Gastos extraordinarios						
679	d) Gastos y pérdidas de otros ejercicios	385.104,02	334.601,30				
	AHORRO	8.236.865,17	12.793.527,33		DESAHORRO		
	TOTAL DEBE	61.759.541,63	58.579.900,39		TOTAL HABER	61.759.541,63	58.579.900,39

RESULTADO ECONÓMICO OBTENIDO COMO CONSECUENCIA DE LA GESTIÓN DE I.T. CONTINGENCIAS COMUNES

MUTUA : FRATERNIDAD-MUPRESPA

Nº: 275

Nº CUENTAS	DEBE	2009	2008	Nº CUENTAS	HABER	2009	2008
	A) GASTOS	333.275.083,30	335.023.221,46		B) INGRESOS	340.153.206,96	332.043.400,14
631	1. Prestaciones sociales.	306.611.282,16	307.254.799,99	720	1. Ingresos de gestión ordinaria	336.839.646,63	329.609.006,41
635	b) Incapacidad temporal	306.447.725,18	307.000.691,63	721	a) Cotizaciones sociales a cargo de los empleadores	227.422.394,17	223.296.789,64
636	e) Prestaciones económicas de recuperación e indemnizaciones y entregas únicas	160.449,82	230.653,86		b) Cotizaciones sociales a cargo de los asalariados	109.417.252,46	106.312.216,77
637	f) Prestaciones sociales			70		137.284,48	1.126.065,56
638	g) Prótesis y vehículos para inválidos		2.300,97	773	2. Otros ingresos de gestión ordinaria	137.284,48	1.126.065,56
639	h) Farmacias y efectos y acc. de dispensación ambulatoria	3.107,16	21.153,53	778	a) Prestación de servicios	10.618,13	55.305,39
	i) Otras prestaciones				b) Reintegros	14.014,13	26.900,90
	2. Gastos de funcionamiento de los servicios	26.082.844,03	26.385.389,15	775,776,777	c) Trabajos realizados para la entidad		
600/605,(609)	a) Aprovisionamientos	5.514.995,69	8.164.252,68	790	d) Otros ingresos de gestión		
61*	a.1) Compras	218.325,25	74.044,02	761,762	d.1) Ingresos accesorios y otros de gestión corriente		
607	a.2) Variación de existencias				d.2) Exceso de provisión para riesgos y gastos		
640,641	a.3) Otros gastos externos	5.296.670,44	8.090.208,66		f) Ingresos de otros valores negociables y de créditos del activo inmovilizado	12.114,69	983.219,64
642,643,644	b) Gastos de personal:	8.252.548,97	9.462.665,17	763,769	g) Otros intereses e ingresos asimilados	100.537,53	60.639,63
68	b.1) Sueldos, salarios y asimilados	6.434.129,83	7.487.033,94	766	g.1) Otros intereses	100.537,53	60.639,63
675,694,(794)	b.2) Cargas sociales	1.818.419,14	1.975.631,23		g.2) Beneficios en inversiones financieras		
	c) Dotaciones para amortizaciones de inmovilizado	742.861,13	732.155,29		3. Transferencias y subvenciones		
	d) Variación de provisiones para insolvencias y pérdidas de créditos incobrables	8.453.839,69	3.625.901,92	750	a) Transferencias corrientes		
	e) Otros gastos de gestión	3.105.362,02	4.400.259,73	751	b) Subvenciones corrientes		
62	e.1) Servicios exteriores	3.077.648,78	4.368.570,45	755	c) Transferencias de capital		
660	e.2) Tributos	27.713,24	31.689,28	756	d) Subvenciones de capital		
676	e.3) Otros gastos de gestión corriente				4. Ganancias e ingresos extraordinarios	3.176.275,85	1.308.328,17
662,663,669	f) Gastos financieros y asimilables	13.236,53	154,36	770,771	a) Beneficios procedentes del inmovilizado		
666,667	f.1) Por deudas	13.236,53	154,36	774	b) Beneficios por operaciones de endeudamiento		
696,698,699,(796,798,799)	f.2) Pérdidas de inversiones financieras			778	c) Ingresos extraordinarios		
690,(792)	g) Variación de las provisiones de inversiones financieras			779	d) Ingresos y beneficios de otros ejercicios	3.176.275,85	1.308.328,17
	i) Variación de la provisión para contingencias en tramitación.						
	3. Transferencias y subvenciones	13.636,19					
650	a) Transferencias corrientes						
651	b) Subvenciones corrientes	13.636,19					
655	c) Transferencias de capital						
656	d) Subvenciones de capital						
	4. Pérdidas y gastos extraordinarios	567.320,92	1.383.032,32				
670,671	a) Pérdidas procedentes de inmovilizado						
674	b) Pérdidas por operaciones de endeudamiento						
678	c) Gastos extraordinarios						
679	d) Gastos y pérdidas de otros ejercicios	567.320,92	1.383.032,32				
	AHORRO	6.878.123,66			DESAHORRO		2.979.821,32
	TOTAL DEBE	340.153.206,96	335.023.221,46		TOTAL HABER	340.153.206,96	335.023.221,46

* Con signo positivo o negativo según su saldo

**11 -INFORMACIÓN SOBRE LAS RESERVAS Y LA PROVISIÓN
PARA CONTINGENCIAS EN TRAMITACIÓN**

-
- 11.1 ENUMERACIÓN Y JUSTIFICACIÓN DE LAS DOTACIONES Y APLICACIONES DE LAS RESERVAS, A EFECTUAR COMO CONSECUENCIA DEL RESULTADO OBTENIDO EN EL EJERCICIO
 - 11.2 MATERIALIZACIÓN DE LA PROVISIÓN PARA CONTINGENCIAS EN TRAMITACIÓN Y DE LAS RESERVAS CORRESPONDIENTES AL EJERCICIO ANTERIOR
 - 11.3 MATERIALIZACIÓN DEL FONDO DE PREVENCIÓN Y REHABILITACIÓN CORRESPONDIENTE AL EJERCICIO ANTERIOR
 - 11.4 INFORMACIÓN Y JUSTIFICACIÓN DE LAS POSIBLES VARIACIONES PRODUCIDAS EN EL SALDO DE LA CUENTA 111 “RESERVAS DE REVALORIZACIÓN”
-

**ENUMERACIÓN Y JUSTIFICACIÓN DE LAS DOTACIONES Y APLICACIONES DE LAS RESERVAS, A EFECTUAR COMO
CONSECUENCIA DEL RESULTADO OBTENIDO EN EL EJERCICIO**

EJERCICIO: 2009

Mutua: FRATERNIDAD-MUPRESA Nº: 275

RESULTADO OBTENIDO EN EL EJERCICIO:

Procedente de contingencias profesionales:	
Importe (A)	27.664.700,99
Disminución por regularización de resultados negativos de ejercicios anteriores (B)	
Aumento por variación de resultados positivos de ejercicios anteriores (C)	
Disminución por variación de resultados positivos de ejercicios anteriores (D)	827.639,39
Resultado a distribuir (E = A - B + C - D)	26.837.061,60
Procedente de contingencias comunes:	
Importe (F)	6.878.123,66
Disminución por regularización de resultados negativos de ejercicios anteriores (G)	
Aumento por variación de resultados positivos de ejercicios anteriores (H)	
Disminución por variación de resultados positivos de ejercicios anteriores (I)	704.407,92
Resultado a distribuir (J = F - G + H - I)	6.173.715,74

RESERVA DE OBLIGACIONES INMEDIATAS:

(Arts 65.3 y 90.2 y párrafos segundo y tercero del art 73.3 del Reglamento)

Cuotas cobradas en el ejercicio por contingencias profesionales (A)	614.028.531,83
Reaseguro (B)	84.634.798,60
Cuotas netas (C = A - B)	529.393.733,23
Límite Inferior (D = 0,15 x C)	79.409.059,98
Límite Superior (E = 0,25 x C)	132.348.433,31
Importe de la reserva en el ejercicio anterior (F)	147.652.527,92
Dotación del ejercicio (G)	
Aplicación del ejercicio (H)	15.304.094,62
Importe de la reserva en el balance después de la dotación/aplicación (I = F + G - H)	132.348.433,31
Porcentaje (J = I x 100 / C)	25,00%

RESERVA DE ESTABILIZACION:

(Arts 65.4 y 90.2 y párrafos segundo y tercero del art 73.3 del Reglamento)

Cuotas cobradas por contingencias profesionales:	
En 2007 (A)	709.691.870,34
En 2008 (B)	683.992.807,45
En 2009 (C)	614.028.531,83
Media anual (D = (A + B + C) / 3)	669.237.736,54
Límite Inferior (E = 0,15 x D)	100.385.660,48
Límite Superior (F = 0,20 x D)	133.847.547,31
Importe de la reserva en el ejercicio anterior (G)	136.211.147,38
Dotación del ejercicio (H)	
Aplicación del ejercicio (I)	2.363.600,07
Importe de la reserva en el balance después de la dotación/aplicación (J = G + H - I)	133.847.547,31
Porcentaje (K = J x 100 / D)	20,00%

EXCESO DE EXCEDENTES DE CONTINGENCIAS PROFESIONALES:

(Art 66 del Reglamento)

Importe (A)	44.504.756,29
Dotaciones del ejercicio:	
Fondo de prevención y rehabilitación (B)	35.603.805,03
Porcentaje (C = B x 100 / A)	80,00%
Fondo de asistencia social (D)	4.450.475,63
Porcentaje (E = D x 100 / A)	10,00%
Reservas estatutarias (F)	4.450.475,63
Porcentaje (G = F x 100 / A)	10,00%

RESERVA DE ESTABILIZACION DE INCAPACIDAD TEMPORAL POR CONTINGENCIAS COMUNES

(Párrafos primero y segundo del art 73.3 y art 79.1 del Reglamento)

Cuotas cobradas en el ejercicio por contingencias comunes (A)	328.715.842,35
Límite Inferior (B= 0,05 x A)	16.435.792,12
Límite Superior (C = 0,25 x A)	82.178.960,59
Importe de la reserva en el ejercicio anterior (D)	23.895.215,98
Dotación del ejercicio (E)	6.173.715,74
Aplicación del ejercicio (F)	
Importe de la reserva en el balance después de la dotación/aplicación (G = D + E - F)	30.068.931,72
Porcentaje (H = G x 100 / A)	9,15%

EXCESO DE EXCEDENTES DE CONTINGENCIAS COMUNES

(Arts 73.3 y 79.1 del Reglamento)

Importe(A)	
Dotacion del ejercicio:	
Fondo de excedentes de contingencias comunes (A)	
Porcentaje (B = A x 100 / A)	

APLICACIÓN DE LAS RESERVAS ESTATUTARIAS:

(Arts 65.5 y 73.3 del Reglamento)

Aplicación del ejercicio para compensación de pérdidas/dotación de reservas	
---	--

MATERIALIZACIÓN DE LA PROVISIÓN PARA CONTINGENCIAS EN TRAMITACIÓN Y DE LAS RESERVAS LEGALES Y ESTATUTARIAS CORRESPONDIENTES AL EJERCICIO ANTERIOR

MUTUA : FRATERNIDAD-MUPRESA
EJERCICIO: 2009

Nº : 275

DENOMINACIÓN DE LA RESERVA O PROVISIÓN	SALDO A 31-12-2009 (*)	FONDOS LÍQUIDOS O INMEDIATA LIQUIDEZ		EMISIONES DEL TESORO PÚBLICO DE VTO. NO SUPERIOR A UN AÑO		FONDOS DE INVERSIÓN QUE SE CONCRETEN EXCLUSIVAMENTE EN VALORES EMITIDOS POR EL TESORO PÚBLICO		VALORES PÚBLICOS EMITIDOS O GARANTIZADOS POR EL ESTADO		VALORES DE RENTA FIJA EMITIDA POR ENTIDADES Y SOC. ESPAÑOLAS		INMOVILIZADO MATERIAL	
		% DE MATERI.	IMPORTE	% DE MATERI.	IMPORTE	% DE MATERI.	IMPORTE	% DE MATERI.	IMPORTE	% DE MATERI.	IMPORTE	% DE MATERI.	IMPORTE
TOTAL	470.087.237,71	18,84	88.545.727,24	62,87	295.557.822,73					0,26	1.203.297,58	18,04	84.780.390,16
Provisión para contingencias en tramitación	88.545.727,24		88.545.727,24										
Reserva de obligaciones inmediatas	147.652.527,92				147.652.527,92								
Reserva de estabilización	136.211.147,38				115.779.475,27								20.431.672,11
Reserva de estabilización incapacidad temporal por contingencias comunes	23.895.215,98				9.852.806,94					1.203.297,58			12.839.111,46
Fondo de asistencia social de A.T. y E.P.	35.747.532,08				10.862.486,47								24.885.045,61
Reservas estatutarias	38.035.087,11				11.410.526,13								26.624.560,98

(*) En el caso de la provisión para contingencias en tramitación el importe a consignar se referirá al saldo a 31 de Diciembre de 2008

MATERIALIZACIÓN DEL FONDO DE PREVENCIÓN Y REHABILITACIÓN
CORRESPONDIENTE AL EJERCICIO ANTERIOR

MUTUA :
EJERCICIO: 2009

Nº : 275

DENOMINACIÓN	SALDO A 31-12-2009	DISPONIBILIDADES LIQUIDAS PENDIENTES DE INGRESO EN EL BANCO DE ESPAÑA	PARTICIPACIÓN EN CENTROS MANCOMUNADOS	OTROS ACTIVOS
Fondo de Prevención y Rehabilitación	6.881.369,12		1.071.311,11	5.810.058,01

Fraternidad Muprespa Mutua de Accidentes de Trabajo y Enfermedades Profesionales de la Seguridad Social N° 275

**ENUMERACION Y JUSTIFICACION DE LAS POSIBLES VARIACIONES
PRODUCIDAS EN EL SALDO DE LA CUENTA 111 “RESERVA DE
REVALORIZACIÓN”:**

Fraternidad Muprespa Mutua de Accidentes de Trabajo y Enfermedades Profesionales de la Seguridad Social N° 275, a fecha de 31 de diciembre de 2009, no tiene constituida Reserva de Revalorización.

12 - PROVISIONES PARA PENSIONES Y OBLIGACIONES SIMILARES

MOVIMIENTOS DE LA PROVISIÓN PARA PENSIONES Y OBLIGACIONES SIMILARES

MUTUA: FRATERNIDAD-MUPRESPA
EJERCICIO: 2009

Nº : 275

SALDO AL 1-1	DOTACIONES				DISMINUCIONES		SALDO AL 31-12
	PARA PERSONAL ACTIVO		PARA PERSONAL PASIVO		PAGOS POR APLICACIÓN	CORRECCIONES POR EXCESO	
	CON CARGO A 643	CON CARGO A 662	CON CARGO A 643	CON CARGO A 662			
TOTAL							

MOVIMIENTOS DE LA PROVISIÓN PARA PENSIONES Y OBLIGACIONES SIMILARES

MUTUA: FRATERNIDAD-MUPRESPA
EJERCICIO: 2009

Nº : 275

SALDO AL 1-1	DOTACIONES				DISMINUCIONES		SALDO AL 31-12
	PARA PERSONAL ACTIVO		PARA PERSONAL PASIVO		PAGOS POR APLICACIÓN	CORRECCIONES POR EXCESO	
	CON CARGO A 643	CON CARGO A 662	CON CARGO A 643	CON CARGO A 662			

13 - PATRIMONIO PRIVATIVO

-
- 13.1 ACTIVIDADES
 - 13.2 APLICACIÓN DEL RESULTADO DEL EJERCICIO
 - 13.3 INVENTARIO DEL INMOVILIZADO INMATERIAL, MATERIAL EN CURSO,
INVERSIONES FINANCIERAS Y CRÉDITOS
 - 13.4 FIANZA REGLAMENTARIA
 - 13.5 OTRA INFORMACIÓN RELEVANTE
 - 13.6 INFORMACIÓN RELATIVA A LAS OPERACIONES REALIZADAS POR LA
SOCIEDAD DE PREVENCIÓN VINCULADAS CON LA GESTIÓN DEL
PATRIMONIO DE LA SEGURIDAD SOCIAL Y CON LA GESTIÓN DEL
PATRIMONIO PRIVATIVO
-

PATRIMONIO PRIVATIVO. ACTIVIDADES

El Patrimonio Histórico de la Mutua esta compuesto principalmente por bienes inmuebles, que se administran teniendo en cuenta su estricta afectación al fin social de la Entidad.

Asimismo, y a partir del primero de enero de 2005, y según el RD 688/2005 de 10 de junio, una vez concluido el procedimiento administrativo de segregación de la actividad de prevención, en el balance del mismo aparece la inversión en la sociedad unipersonal de prevención de riesgos laborales de Fraternidad Muprespa SRL, dedicada a la actividad de referencia.

Igualmente y como anteriormente se ha puesto de manifiesto, además de la tenencia de las acciones antes señaladas, el Patrimonio Histórico de la mutua concentra sus inversiones en inmuebles que son utilizados en la actividad de la Mutua de la que recibe el correspondiente canon de compensación por su uso.

El resto de la actividad del mismo esta referida casi en exclusiva a la administración de los activos monetarios que generan las actividades anteriormente mencionadas.

APLICACIÓN DEL RESULTADO DEL EJERCICIO

**Fraternidad Muprespa Mutua de Accidentes de Trabajo y
Enfermedades Profesionales de la Seguridad Social Nº 275**

RESULTADOS PATRIMONIO HISTORICO EJERCICIO 2009

GASTOS PAMU 2009	12.795.952,91
INGRESOS PAMU 2009	3.529.121,78
RESULTADO EJERCICIO 2009	-9.266.831,13
FONDO PATRIMONIAL A 31/12/2009	4.284.184,74

DISTRIBUCION RESULTADOS DEL EJERCICIO 2009

FONDO PATRIMONIAL A 31-12-2009	4.284.184,74
APLICACIÓN RESULTADO EJERCICIO 2009	-9.266.831,13
FONDO PATR. DESPUES DISTRIB. RESULTADO	-4.982.646,39

INMOVILIZADO INMATERIAL

MUTUA: FRATERNIDAD-MUPRESPA

Nº: 275

I. RELACIÓN DE BIENES Y DERECHOS

CODIGO	DESCRIPCIÓN	VALOR A 31 DE DICIEMBRE	AMORTIZACIÓN ACUMULADA A 31 DE DICIEMBRE
215	1.- Aplicaciones informáticas		
217	2.- Derechos sobre bienes en régimen de arrendamiento financiero		
	TOTAL		

INMOVILIZADO MATERIAL

EJERCICIO: 201

Mutua: FRAT

CODIGO	DESCRIPCIÓN	VALOR A 1 DE ENERO	VARIACIONES Y CAUSAS	VALOR A 31 DE DICIEMBRE	AMORTIZACIÓN ACUMULADA A 31 DE DICIEMBRE
220	Terrenos y bienes naturales	943.569,14		943.569,14	
221	Construcciones	1.052.222,77		1.052.222,77	348.610,96
222	Instalaciones técnicas	3.180.175,84		3.180.175,84	2.546.171,32
223	Maquinaria				
224	Utillaje				
226	Mobiliario	40.556,91		40.556,91	35.143,55
227	Equipos para procesos de información				
228	Elementos de transporte	30.853,72		30.853,72	16.714,32
229	Otro inmovilizado material				
	TOTAL	5.247.378,38		5.247.378,38	2.946.640,15

INMOVILIZADO MATERIAL EN CURSO

FRATERNIDAD-MUPRESPA
EJERCICIO: 2009

Nº: 275

DESCRIPCIÓN	IMPORTE A 1 DE ENERO	CARGOS			ABONOS	IMPORTE A 31 DE DICIEMBRE
		PROYECTOS REALIZADOS POR LA ENTIDAD	PROYECTOS DERIVADOS DE CTTOS. CON TERCEROS	GASTOS FINANCIEROS ACTIVADOS	IMPORTE TRASPASADO A INMOVILIZADO TERMINADO	
TOTAL						

INMOVILIZADO MATERIAL EN CURSO

FRATERNIDAD-MUPRESPA
EJERCICIO: 2009

Nº: 275

DESCRIPCIÓN	IMPORTE A 1 DE ENERO	CARGOS			ABONOS	IMPORTE A 31 DE DICIEMBRE
		PROYECTOS REALIZADOS POR LA ENTIDAD	PROYECTOS DERIVADOS DE CTOS. CON TERCEROS	GASTOS FINANCIEROS ACTIVADOS	IMPORTE TRASPASADO A INMOVILIZADO TERMINADO	

INVERSIONES FINANCIERAS

FRATERNIDAD-MUPRESPA

Nº: 275

PERMANENTES

EJERCICIO: 2009

DESCRIPCIÓN	VALOR A 1 DE ENERO	VARIACIONES	VALOR A 31 DE DICIEMBRE	INTERESES DEVENGADOS Y NO COBRADOS	PROVISIÓN DEPRECIACIÓN
TOTAL DE INVERSIONES FINANCIERAS	4.970.751,34		4.970.751,34		1.962.842,84
CTA-2500-100 ASOCIART	1.517.074,75		1.517.074,75		
CTA-2500-101 SDAD DE PREVENCION FRATERNIDAD M	1.740.258,00		1.740.258,00		1.740.258,00
CTA-2510-115 OBLIGACIONES HIDROLA 11/06/58	1.202,02		1.202,02		
CTA-2510-119 OBLIGACIONES ESTADO 31/01/29	254,71		254,71		
CTA-2510-130 U.ESPAÑOLA EXPLO. 6,95% 1963	300,50		300,50		
CTA-2510-131 OBLIG.ESTADO SEGRE. 10 AÑOS 5%	1.489.076,52		1.489.076,52		
CTA-2510-132 VALORES AMORTZ FIAN R.MUTRAL	222.584,84		222.584,84		222.584,84

INVERSIONES FINANCIERAS

FRATERNIDAD-MUPRESPA

Nº: 275

PERMANENTES

EJERCICIO: 2009

DESCRIPCIÓN	VALOR A 1 DE ENERO	VARIACIONES	VALOR A 31 DE DICIEMBRE	INTERESES DEVENGADOS Y NO COBRADOS	PROVISIÓN DEPRECIACIÓN

INVERSIONES FINANCIERAS

FRATERNIDAD-MUPRESPA
TEMPORALES

Nº: 275

EJERCICIO: 2009

DESCRIPCIÓN	VALOR A 1 DE ENERO	VARIACIONES	VALOR A 31 DE DICIEMBRE	INTERESES DEVENGADOS Y NO COBRADOS	PROVISIÓN DEPRECIACIÓN
TOTAL DE INVERSIONES FINANCIERAS			2.000.000,00	1.784,11	
CTA-5770- IPF CAIXA GALICIA CTA-546-INTERESES CORTO PLAZO			2.000.000,00	1.784,11	

INVERSIONES FINANCIERASFRATERNIDAD-MUPRESPA
TEMPORALES

Nº: 275

EJERCICIO: 2009

DESCRIPCIÓN	VALOR A 1 DE ENERO	VARIACIONES	VALOR A 31 DE DICIEMBRE	INTERESES DEVENGADOS Y NO COBRADOS	PROVISIÓN DEPRECIACIÓN

CRÉDITOS

FRATERNIDAD-MUPRESPA
A LARGO PLAZO

EJERCICIO: 2009

Nº: 275

DESCRIPCIÓN	VALOR A 1 DE ENERO	VARIACIONES	VALOR A 31 DE DICIEMBRE	INTERESES DEVENGADOS Y NO COBRADOS	PROVISIÓN INSOLVENCIAS

CRÉDITOSFRATERNIDAD-MUPRESPA
A CORTO PLAZO

EJERCICIO: 2009

Nº: 275

DESCRIPCIÓN	VALOR A 1 DE ENERO	VARIACIONES	VALOR A 31 DE DICIEMBRE	INTERESES DEVENGADOS Y NO COBRADOS	PROVISIÓN INSOLVENCIAS

FIANZA REGLAMENTARIA

Mutua

MODALIDAD DE CONSTITUCIÓN	IMPORTE
OBLIGACIONES ESTADO SEGREGA.10 AÑOS 5%VTO.30/07/12	1.215.636,79
OBLIGACIONES ESTADO SEGREGA.10 AÑOS 5%VTO.30/07/12	57.348,46
OBLIGACIONES ESTADO SEGREGA.10 AÑOS 5%VTO.30/07/12	216.091,26
AVAL N° 010400246352 BBVA DEL 30/12/96	926.420,02
TOTAL	2.415.496,53

Fraternidad Muprespa Mutua de Accidentes de Trabajo y Enfermedades Profesionales de la Seguridad Social Nº 275

EJERCICIO 2009

PATRIMONIO PRIVATIVO .OTRA INFORMACIÓN RELEVANTE

RAZON SOCIAL: SOCIEDAD DE PREVENCIÓN DE FRATERNIDAD MUPRESPA, SOCIEDAD LIMITADA UNIPERSONAL

CIF. Nº : B - 84454172

DOMICILIO SOCIAL : Paseo de la Habana nº 136 , 28036 Madrid

CAPITAL SOCIAL EJERCICIO 2009 : 1.740.258,00 €

PATRIMONIO NETO EJERCICIO 2009 : 3.284.730,46 €

RESULTADO EJERCICIO 2006: 319.201,05 €

RESULTADO EJERCICIO 2007: 106.391,67 €

RESULTADO EJERCICIO 2008 : 21.421,33 €

RESULTADO EJERCICIO 2009 : 893.981,82 €

RESULTADO EJERCICIO 2009

RESULTADO DE EXPLOTACION : 1.558.370,07 €

RESULTADO FINANCIERO: -212.831,84 €

BENEFICIOS ANTES DE IMPUESTOS : 1.345.538,23 €

IMPUESTO SOBRE BENEFICIOS: -451.556,41 €

BENEFICIOS DESPUES DE IMPUESTOS : 893.981,82 €

AMPLIACION Y REDUCCION DEL CAPITAL PARA COMPENSAR PERDIDAS EN LA SOCIEDAD DE PREVENCIÓN FRATERNIDAD MUPRESPA S.L. FECHA DE LA ESCRITURA NOTARIA DE MADRID 28/06/07

En la Junta Directiva El 19 de diciembre del 2006 se aprobó un aumento y reducción del capital social ,con aportacion dineraria y no dineraria, por un importe total de 6.157.461,45 €

APORTACION NO DINERARIA : 1.628.350,85 €

APORTACION DINERARIA : 4.529.110,60 €

Despues de estas operaciones el Capital Social de la Sociedad de Prevención a 31-12-2007 quedó de la siguiente manera :

CAPITAL INICIAL	6.680.790,00
AMPLIACION CAPITAL (28/6/07)	6.157.461,45
REDUCCION CAPITAL POR PERDIDAS EJERCICIO 2005 (28/06/07)	<u>-11.097.993,45</u>
CAPITAL SOCIAL A 31-12-2007	1.740.258,00

SOCIEDAD DE PREVENCIÓN CONSTITUIDA AL AMPARO DEL REAL DECRETO 688/2005, DE 10 DE JUNIO.
Operaciones vinculadas con la gestión del patrimonio de la Seguridad Social
y con la gestión del patrimonio privativo. Créditos y débitos recíprocos.

FRATERNIDAD-MUPRESPA

Nº: 275

I. Deudor: gestión del patrimonio de la Seguridad Social

EJERCICIO: 2009

DESCRIPCION	SALDO A 1-1	CARGOS REALIZADOS EN EL EJERCICIO	TOTAL CRÉDITOS	ABONOS REALIZADOS EN EJERCICIO	CRÉDITOS PDTES. COBRO EN 31-12
TOTAL CRÉDITOS	15.285.599,55	584.721,09	15.870.320,64	152.225,19	15.718.095,45
4300.040 DEUDORES SERVICIOS SPA		457.380,76	457.380,76		457.380,76
4310.040 DEUDORES SERVICIOS SPA PRESUPUESTO CERRADO	4.919.038,83		4.919.038,83	151.008,96	4.768.029,87
4340.040 DCHA.ANUL.EJERC.CERRADO SPA					
4490.036 DEUDORES DIVERSOS SPA	2.839.449,64		2.839.449,64		2.839.449,64
4300.002 DEUDORES VTA.INMOVILIZADO		29.102,91	29.102,91		29.102,91
4310.002 DEUDORES SPFM VENTA INMOVILIZADO PTO.CERRADO	6.298.869,63		6.298.869,63		6.298.869,63
4400.001 DEUDORES SERVICIOS SPA IVA	1.195.809,95	77.837,38	1.273.647,33		1.273.647,33
4300.001 DEUDORES FACTURACION CENTROS PROPIOS		20.400,04	20.400,04	474,10	19.925,94
4310.001 DEUDS FACTUR C.PPIOS PCDO	32.431,50		32.431,50	742,13	31.689,37

SOCIEDAD DE PREVENCIÓN CONSTITUIDA AL AMPARO DEL REAL DECRETO 688/2005, DE 10 DE JUNIO.
Operaciones vinculadas con la gestión del patrimonio de la Seguridad Social
y con la gestión del patrimonio privativo. Créditos y débitos recíprocos.

FRATERNIDAD-MUPRESPA

Nº: 275

I. Deudor: gestión del patrimonio de la Seguridad Social

EJERCICIO: 2009

DESCRIPCION	SALDO A 1-1	CARGOS REALIZADOS EN EL EJERCICIO	TOTAL CRÉDITOS	ABONOS REALIZADOS EN EJERCICIO	CRÉDITOS PDTES. COBRO EN 31-12

SOCIEDAD DE PREVENCIÓN CONSTITUIDA AL AMPARO DEL REAL DECRETO 688/2005, DE 10 DE JUNIO.
Operaciones vinculadas con la gestión del patrimonio de la Seguridad Social
y con la gestión del patrimonio privativo. Créditos y débitos recíprocos.

FRATERNIDAD-MUPRESPA

Nº: 275

II. Deudor: gestión del patrimonio privativo

EJERCICIO: 2009

DESCRIPCION	SALDO A 1-1	CARGOS REALIZADOS EN EL EJERCICIO	TOTAL CRÉDITOS	ABONOS REALIZADOS EN EJERCICIO	CRÉDITOS PDTES. COBRO EN 31-12
TOTAL CRÉDITOS	56.950,36	38.603,49	95.553,85		95.553,85
CTA.4490.107 DEUDORES SPA	56.950,36	38.603,49	95.553,85		95.553,85

MUTUA:

**Operaciones vinculadas con la gestión del patrimonio de la Seguridad Social
y con la gestión del patrimonio privativo. Créditos y débitos recíprocos.**

FRATERNIDAD-MUPRESPA

Nº: 275

III. Acreedor: gestión del patrimonio de la Seguridad Social

EJERCICIO: 2009

DESCRIPCION	SALDO A 1-1	ABONOS REALIZADOS EN EL EJERCICIO	TOTAL DÉBITOS	CARGOS REALIZADOS EN EJERCICIO	DÉBITOS PDTES. PAGO EN 31-12
TOTAL DÉBITOS	682.536,42	53.662,40	736.198,82	53.662,40	682.536,42
4080.040 ACREEDORES POR DEVOLUCION DE INGRESOSO SPA	537.409,05		537.409,05		537.409,05
4190030 ACREEDORES IVA FACTURAS ANULACION	145.127,37		145.127,37		145.127,37
400009 ACREEDORES PCTE		53.662,40	53.662,40	53.662,40	

MUTUA:

**Operaciones vinculadas con la gestión del patrimonio de la Seguridad Social
y con la gestión del patrimonio privativo. Créditos y débitos recíprocos.**

FRATERNIDAD-MUPRESPA

Nº: 275

III. Acreedor: gestión del patrimonio de la Seguridad Social

EJERCICIO: 2009

DESCRIPCION	SALDO A 1-1	ABONOS REALIZADOS EN EL EJERCICIO	TOTAL DÉBITOS	CARGOS REALIZADOS EN EJERCICIO	DÉBITOS PDTES. PAGO EN 31-12

SOCIEDAD DE PREVENCIÓN CONSTITUIDA AL AMPARO DEL REAL DECRETO 688/2005, DE 10 DE JUNIO.
Operaciones vinculadas con la gestión del patrimonio de la Seguridad Social
y con la gestión del patrimonio privativo. Créditos y débitos recíprocos.

FRATERNIDAD-MUPRESPA

Nº: 275

IV. Acreedor: gestión del patrimonio privativo

EJERCICIO: 2009

DESCRIPCION	SALDO A 1-1	ABONOS REALIZADOS EN EL EJERCICIO	TOTAL DÉBITOS	CARGOS REALIZADOS EN EJERCICIO	DÉBITOS PDTES. PAGO EN 31-12

SOCIEDAD DE PREVENCIÓN CONSTITUIDA AL AMPARO DEL REAL DECRETO 688/2005, DE 10 DE JUNIO.

**Operaciones vinculadas con la gestión del patrimonio de la Seguridad Social
y con la gestión del patrimonio privativo. Gastos e ingresos por operaciones internas.**

Mutua: FRATERNIDAD-MUPRESPA Nº: 275

EJERCICIO: 2009

I. Gastos por operaciones internas con el patrimonio de la Seguridad Social.

DESCRIPCIÓN	TOTAL GASTOS DEVENGADOS EN EL EJERCICIO		
	PAGADOS	PENDIENTES DE PAGO	TOTAL
6211001 ARR. Y C. CONSTRUC ISA	6.935,97		6.935,97
6449001 RECONOC. MEDIC. GP 2122	20.957,68		20.957,68
6449002 RECONOC. MEDIC. GP 2224	1.379,71		1.379,71
6449003 RECONOC. MEDIC. GP 3436	689,20		689,20
6449005 RECONOC. MEDIC. GP 4591	3.679,01		3.679,01
6449006 RECONOC. MEDIC. GP 1102	639,26		639,26
6079501001 ADMON.CONCERT. CTA.AJENA AT		19.381,57	19.381,57
TOTAL	34.280,83	19.381,57	53.662,40

SOCIEDAD DE PREVENCIÓN CONSTITUIDA AL AMPARO DEL REAL DECRETO 688/2005, DE 10 DE JUNIO.

**Operaciones vinculadas con la gestión del patrimonio de la Seguridad Social
y con la gestión del patrimonio privativo. Gastos e ingresos por operaciones internas.**

Mutua: FRATERNIDAD-MUPRESPA Nº: 275

EJERCICIO: 2009

II. Gastos por operaciones internas con el patrimonio privativo.

DESCRIPCIÓN	TOTAL GASTOS DEVENGADOS EN EL EJERCICIO		
	PAGADOS	PENDIENTES DE PAGO	TOTAL
TOTAL			

SOCIEDAD DE PREVENCIÓN CONSTITUIDA AL AMPARO DEL REAL DECRETO 688/2005, DE 10 DE JUNIO.

Operaciones vinculadas con la gestión del patrimonio de la Seguridad Social

y con la gestión del patrimonio privativo. Gastos e ingresos por operaciones internas.

Mutua: FRATERNIDAD-MUPRESPA N°: 275

EJERCICIO: 2009

III. Ingresos por operaciones internas con el patrimonio de la Seguridad Social.

DESCRIPCIÓN	TOTAL INGRESOS DEVENGADOS EN EL EJERCICIO		
	COBRADOS	PENDIENTES DE COBRO	TOTAL
CTA.7750.040 INGRESOS POR ARRENDAMIENTOS SPFM		99.539,95	99.539,95
CTA.7760.040 INGRESOS SERVICIOS DIVERSOS SPFM		357.840,81	357.840,81
CTA.7710.006 BENEFICIOS INMOVILIZADO		112,79	112,79
CTA.7050 INGRESOS FACTURACION CENTROS PROPIOS		20.400,04	20.400,04
TOTAL		477.893,59	477.893,59

SOCIEDAD DE PREVENCIÓN CONSTITUIDA AL AMPARO DEL REAL DECRETO 688/2005, DE 10 DE JUNIO.

**Operaciones vinculadas con la gestión del patrimonio de la Seguridad Social
y con la gestión del patrimonio privativo. Gastos e ingresos por operaciones internas.**

Mutua: FRATERNIDAD-MUPRESPA N°: 275

EJERCICIO: 2009

IV. Ingresos por operaciones internas con el patrimonio privativo.

DESCRIPCIÓN	TOTAL INGRESOS DEVENGADOS EN EL EJERCICIO		
	COBRADOS	PENDIENTES DE COBRO	TOTAL
CTA-7750.140 INGRESOS ARRENDAMIENTOS SPFM		17.739,81	17.739,81
TOTAL		17.739,81	17.739,81

MEM12

TIPO DE CONTRATO	NUMERO DE CONTRATO (*)	IMPORTE
- OBRAS E INSTALACIONES	4	6.373.363,87
- SERVICIOS	7	7.311.430,18
- SUMINISTROS	2	4.700.000,00
- ADQUISICIÓN, ARRENDAMIENTO Y TRASPASOS DE BIENES INMUEBLES		
- SEGUROS Y REASEGUROS		
TOTAL	13	18.384.794,05

(*) Importe superior a 150.253,03 euros.

En el archivo MEM12 de 2009 se han incluido los contratos realizados antes del 01 de mayo de 2008

y que han estado vigentes en el año 2009

Se ha tomado el importe contratado