



GOBIERNO DE ESPAÑA

MINISTERIO DE TRABAJO E INMIGRACIÓN

SECRETARÍA DE ESTADO DE LA SEGURIDAD SOCIAL

INTERVENCIÓN GENERAL DE LA SEGURIDAD SOCIAL

Seguridad Social

Cuentas del Ejercicio

Ejercicio 2009



IBERMUTUAMUR
MATEPSS Nº 274
TOMO XXV



DISTRIBUCION DE TOMOS QUE CONTIENEN LA LIQUIDACION DE LAS
MUTUAS DE ACCIDENTES DE TRABAJO Y ENFERMEDADES PROFESIONALES

<u>TOMO</u>	<u>DE LA MUTUA</u>
8	1
9	2
10	3
11	7
12	10
13	11
14	15
15	21
16	39
17	61
18	72
19	115
20	151
21	183
22	201
23	267
24	272
25	274
26	275
27	276
28	291
29	292
30	293
31	294



274 IBERMUTUAMUR



- IBERMUTUAMUR

A) CUENTAS ANUALES

1.- BALANCE.....	9
2.- CUENTA DEL RESULTADO ECONOMICO-PATRIMONIAL.....	13
3.- ESTADO DE LIQUIDACION DEL PRESUPUESTO	
- LIQUIDACION DEL PRESUPUESTO DE GASTOS	
- GRUPO DE PROGRAMAS 11 GESTION DE PRESTACIONES ECONOMICAS CONTRIBUTIVAS	
PROGRAMA 1102 INCAPACIDAD TEMPORAL Y OTRAS PRESTACIONES.....	21
PROGRAMA 1105 CAPITALES RENTA Y OTRAS COMPENSACIONES FINANCIERAS.....	27
- GRUPO DE PROGRAMAS 21 ATENCION PRIMARIA DE SALUD	
PROGRAMA 2122 MEDICINA AMBULATORIA DE MUTUAS DE ACCIDENTES DE TRABAJO.....	33
- GRUPO DE PROGRAMAS 22 ATENCION ESPECIALIZADA	
PROGRAMA 2224 MEDICINA HOSPITALARIA DE MUTUAS DE ACCIDENTES DE TRABAJO.....	41
- GRUPO DE PROGRAMAS 34 OTROS SERVICIOS SOCIALES	
PROGRAMA 3436 HIGIENE Y SEGURIDAD EN EL TRABAJO.....	47
- GRUPO DE PROGRAMAS 43 GESTION DEL PATRIMONIO	
PROGRAMA 4364 ADMINISTRACION DEL PATRIMONIO.....	53
- GRUPO DE PROGRAMAS 45 ADMINISTRACION Y SERV. GENER. DE TESORERIA Y OTROS SERV.	
PROGRAMA 4591 DIRECCION Y SERVICIOS GENERALES.....	57
- LIQUIDACION DEL PRESUPUESTO DE INGRESOS.....	65
- RESULTADO PRESUPUESTARIO.....	71
- BALANCE DE RESULTADOS E INFORME DE GESTION.....	75
4.- MEMORIA.....	89



A) CUENTAS ANUALES



1.- BALANCE



MINISTERIO DE TRABAJO E INMIGRACIÓN
SECRETARÍA DE ESTADO DE LA SEGURIDAD SOCIAL
INTERVENCIÓN GENERAL DE LA SEGURIDAD SOCIAL

IBERMUTUAMUR
BALANCE
EJERCICIO 2009

Nº CUENTAS	ACTIVO	EJERCICIO 2009	EJERCICIO 2008	Nº CUENTAS	PASIVO	EJERCICIO 2009	EJERCICIO 2008
	A) INMOVILIZADO	404.042.125,96	371.881.205,07		A) FONDOS PROPIOS	538.769.494,60	545.467.340,70
	I. Inmovilizaciones inmateriales	2.528.748,43	2.364.831,41		I. Patrimonio	--	--
215	1.- Aplicaciones informáticas	8.294.011,57	7.295.527,63	104	1.- Fondo Patrimonial	--	--
217	2.- Derechos sobre bienes en régimen de arrendam.financ.	--	--		II. Reservas	452.994.846,78	426.575.862,17
(281)	3.- Amortizaciones	-5.765.263,14	-4.930.696,22	111	1.- Reservas de revalorización	450.577,34	450.577,34
	II. Inmovilizaciones materiales	115.755.755,78	101.322.984,21	112	2.- Reservas legales	405.278.567,58	388.710.125,28
220,221	1.- Terrenos y construcciones	90.349.950,56	73.185.774,32	116	3.- Reservas estatutarias	47.265.701,86	37.415.159,55
222,223	2.- Instalaciones técnicas y maquinaria	26.041.633,33	25.715.396,23		III. Resultados de ejercicios anteriores	10.572.609,63	8.885.978,18
224,226	3.- Utillaje y mobiliario	15.348.415,23	15.789.993,38	120	1.- Resultados positivos de ejercicios anteriores	10.572.609,63	8.885.978,18
227,228,229	4.- Otro inmovilizado	11.613.922,62	13.140.482,11	(121)	2.- Resultados negativos de ejercicios anteriores	--	--
(282)	5.- Amortizaciones	-27.598.165,96	-26.508.661,83	129	IV. Resultados del ejercicio	75.202.038,19	110.005.500,35
	IV. Inversiones financieras permanentes	285.757.621,75	268.193.389,45		V. Provisión para riesgos y gastos	--	--
251,256	1.- Cartera de valores a largo plazo	283.982.793,78	265.935.915,83	140	1.- Provisión para pensiones y obligaciones similares	--	--
254,255,257	2.- Otras inversiones y créditos a largo plazo	2.178.044,36	2.214.516,55				
260,265	3.- Fianzas y depósitos constituidos a largo plazo	1.379.477,68	1.586.817,20		B) ACREEDORES A LARGO PLAZO	--	--
(297)	4.- Provisiones	-1.782.694,07	-1.543.860,13		II. Otras deudas a largo plazo	--	--
	B) GASTOS A DISTRIBUIR EN VARIOS EJERCICIOS	4.540.919,58	5.178.119,99	170,176	1.- Deudas con entidades de crédito	--	--
				173	2.- Otras deudas	--	--
	C) ACTIVO CIRCULANTE	246.218.495,22	310.560.380,87	180,185	3.- Fianzas y depósitos recibidos a largo plazo	--	--
	I. Existencias	639.721,65	872.327,75		C) ACREEDORES A CORTO PLAZO	43.461.582,80	52.109.085,10
30	1.- Productos Farmacéuticos	322.517,97	545.968,53		II. Deudas con entidades de crédito	--	--
31	2.- Material sanitario de consumo	186.412,28	200.821,05		1.- Préstamos y otras deudas	--	--
32	3.- Instrumental y pequeño utillaje	--	--	520	2.- Deudas por intereses	--	--
33	4.- Productos alimenticios	--	--	526			
34	5.- Vestuario, lencería y calzado	--	--		III. Acreedores	40.764.233,83	29.147.464,98
35	6.- Otros aprovisionamientos	130.791,40	125.538,17	40	1.- Acreedores presupuestarios	23.506.726,14	11.571.025,95
	II. Deudores	111.022.655,11	106.144.308,99	41	2.- Acreedores no presupuestarios	9.719.400,23	9.224.772,76
43	1.- Deudores presupuestarios	47.565.369,43	45.757.561,46	475,476,477	4.- Administraciones públicas	7.538.107,46	8.351.666,27
44	2.- Deudores no presupuestarios	4.221.318,79	7.244.731,37	523,553	5.- Otros acreedores	--	--
470,471,472	3.- Administraciones públicas	747.352,51	415.161,71	560,561	6.- Fianzas y depósitos recibidos a corto plazo	--	--
553	4.- Otros deudores	94.000.487,54	87.294.757,69		IV. Partidas pendientes de aplicación	2.697.348,97	22.961.620,12
(490)	5.- Provisiones	-35.511.873,16	-34.567.903,24	554,556	1.- Partidas pendientes de aplicación	2.697.348,97	22.961.620,12
	III. Inversiones financieras temporales	70.952.211,59	72.020.411,65	559	2.- Otras partidas pendientes de aplicación	--	--
541,546	1.- Cartera de valores a corto plazo	70.625.205,50	71.682.237,64	485,585	V. Ajustes por periodificación	--	--
544,547	2.- Otras inversiones y créditos a corto plazo	404.123,72	343.656,43				
565,566	3.- Fianzas y depósitos constituidos a corto plazo	--	--		D) PROVISIONES PARA RIESGOS Y GASTOS A CORTO PLAZO	72.570.463,36	90.043.280,13
(597),(598)	4.- Provisiones	-77.117,63	-5.482,42	496	I. Provisiones para contingencias en tramitación	72.570.463,36	90.043.280,13
57	IV. Tesorería	63.603.906,87	131.523.332,48				
	V. Partidas pendientes de aplicación	--	--				
555,558	1.- Partidas pendientes de aplicación	--	--				
559	2.- Otras partidas pendientes de aplicación	--	--				
480,580	VI. Ajustes por periodificación	--	--				
	TOTAL GENERAL (A+B+C)	654.801.540,76	687.619.705,93		TOTAL GENERAL (A+B+C+D)	654.801.540,76	687.619.705,93



2.- CUENTA DEL RESULTADO ECONOMICO-PATRIMONIAL



Nº CUENTAS	DEBE	EJERCICIO 2009	EJERCICIO 2008	Nº CUENTAS	HABER	EJERCICIO 2009	EJERCICIO 2008
	A) GASTOS	853.193.183,43	889.557.597,50		B) INGRESOS	928.395.221,62	999.563.097,85
	1. Prestaciones sociales	343.139.675,42	352.601.905,18		1. Ingresos de gestión ordinaria	882.116.950,61	947.216.214,57
631	b) Incapacidad temporal	311.811.384,28	324.642.232,14	720	a) Cotizaciones sociales a cargo de los empleadores	779.899.357,94	848.567.261,88
632	c) Maternidad	17.793.977,32	12.987.161,19	721	b) Cotizaciones sociales a cargo de los asalariados	102.217.592,67	98.648.952,69
635	e) Prestaciones económicas de recuperación e indemnizaciones y entregas únicas	10.702.569,26	11.171.877,37		2. Otros ingresos de gestión ordinaria	34.579.390,86	41.905.590,28
636	f) Prestaciones sociales	453.887,10	356.444,33	70	a) Prestación de servicios	3.369.642,08	2.650.244,71
637	g) Prótesis y vehículos para inválidos	606.031,53	483.523,18	773	b) Reintegros	12.637.150,17	11.469.656,60
638	h) Farmacia y efectos y accesorios de dispensación ambulatoria	1.771.825,93	2.960.666,97	78	c) Trabajos realizados para la entidad	--	--
639	i) Otras prestaciones	--	--	775,776,777	d) Otros ingresos de gestión	2.867.025,65	3.589.011,02
				790	d.1) Ingresos accesorios y otros de gestión corriente	2.867.025,65	3.589.011,02
				761,762	d.2) Exceso de provisión para riesgos y gastos	--	--
	2. Gastos de funcionamiento de los servicios	196.838.244,74	218.198.811,45		f) Ingresos de otros valores negociables y de créditos del activo inmovilizado	12.852.596,95	14.197.541,75
	a) Aprovisionamientos	47.064.713,95	63.263.308,16		g) Otros intereses e ingresos asimilados	2.852.976,01	9.999.136,20
600/605,(609)	a.1) Compras	4.690.016,53	6.250.832,30	763,769	g.1) Otros intereses	2.852.976,01	9.999.136,20
61	a.2) Variación de existencias	232.606,10	-872.327,75	766	g.2) Beneficios en inversiones financieras	--	--
607	a.3) Otros gastos externos	42.142.091,32	57.884.803,61		3. Transferencias y subvenciones	136.762,54	130.358,00
	b) Gastos de personal	102.716.699,74	101.269.043,50		a) Transferencias corrientes	--	--
640,641	b.1) Sueldos, salarios y asimilados	79.803.419,14	78.180.818,23	750	b) Subvenciones corrientes	136.762,54	130.358,00
642,643,644	b.2) Cargas sociales	22.913.280,60	23.088.225,27	751	c) Transferencias de capital	--	--
68	c) Dotaciones para amortizaciones de inmovilizado	7.328.489,08	7.600.761,04	755	d) Subvenciones de capital	--	--
675,694,(794)	d) Variación de provisiones para insolvencias y pérdidas de créditos incobrables	28.574.495,23	26.311.601,36	756	4. Ganancias e ingresos extraordinarios	11.562.117,61	10.310.935,00
	e) Otros gastos de gestión	27.449.883,49	33.189.010,15		a) Beneficios procedentes del inmovilizado	1.683,65	22.988,15
62	e.1) Servicios exteriores	27.145.470,32	32.949.178,17	770,771	b) Beneficios por operaciones de endeudamiento	--	--
660	e.2) Tributos	302.258,07	239.133,67	774	c) Ingresos extraordinarios	--	0,21
676	e.3) Otros gastos de gestión corriente	2.155,10	698,31	778	d) Ingresos y beneficios de otros ejercicios	11.560.433,96	10.287.946,64
	f) Gastos financieros y asimilables	741.454,31	470.884,56	779			
662,663,669	f.1) Por deudas	473.324,66	470.884,56				
666,667	f.2) Pérdidas de inversiones financieras	268.129,65	--				
696,698,699,(796,798,799)	g) Variación de las provisiones de inversiones financieras	435.325,71	206.664,80				
690,(792)	i) Variación de la provisión para contingencias en tramitación	-17.472.816,77	-14.112.462,12				
	3. Transferencias y subvenciones	308.548.421,18	315.327.288,72				
650	a) Transferencias corrientes	153.250.194,51	172.506.713,09				
651	b) Subvenciones corrientes	153.061.101,66	142.745.426,30				
655	c) Transferencias de capital	2.237.125,01	75.149,33				
656	d) Subvenciones de capital	--	--				
	4. Pérdidas y gastos extraordinarios	4.666.842,09	3.429.592,15				
670,671	a) Pérdidas procedentes de inmovilizado	1.241.975,40	929.372,63				
674	b) Pérdidas por operaciones de endeudamiento	--	--				
678	c) Gastos extraordinarios	320,00	1.133,59				
679	d) Gastos y pérdidas de otros ejercicios	3.424.546,69	2.499.085,93				
	AHORRO	75.202.038,19	110.005.500,35		DESAHORRO	--	--
	TOTAL DEBE	928.395.221,62	999.563.097,85		TOTAL HABER	928.395.221,62	999.563.097,85



3.- ESTADO DE LIQUIDACION DEL PRESUPUESTO



LIQUIDACION DEL PRESUPUESTO DE GASTOS



GRUPO DE PROGRAMAS 11
GESTION PRESTAC. ECONOMICAS CONTRIB.

PROGRAMA 1102
INCAPACIDAD TEMPORAL Y OTRAS PREST.



IBERMUTUAMUR NUM. 274	EJERCICIO 2009
-----------------------	----------------

LIQUIDACION DEL PRESUPUESTO DE GASTOS

DENOMINACION DEL PROGRAMA: 1102 INCAPACIDAD TEMPORAL Y OTRAS PREST.

CLASIF. ECONOM.	EXPLICACIÓN	CREDITOS INICIALES	MODIFICACIONES	CREDITOS DEFINITIVOS	GASTOS COMPROMETIDOS	OBLIGACIONES RECONOCIDAS NETAS	REMANENTES DE CREDITO	PAGOS	OBLIGACIONES PENDIENTES DE PAGO A 31 DE DICIEMBRE
13019	OTROS DIRECTIVOS	97.380,00		97.380,00	99.078,58	99.078,58	-1.698,58	99.078,58	
1301	OTROS DIRECTIVOS	97.380,00		97.380,00	99.078,58	99.078,58	-1.698,58	99.078,58	
13090	RETRIBUCIONES BASICAS Y OTRAS REMUN.	3.364.540,00	154.910,55	3.519.450,55	3.528.809,60	3.528.809,60	-9.359,05	3.528.809,60	
1309	OTRO PERSONAL	3.364.540,00	154.910,55	3.519.450,55	3.528.809,60	3.528.809,60	-9.359,05	3.528.809,60	
130	LABORAL FIJO	3.461.920,00	154.910,55	3.616.830,55	3.627.888,18	3.627.888,18	-11.057,63	3.627.888,18	
1310	RETRIBUCIONES BASICAS Y OTRAS REMUN.	23.820,00		23.820,00	29.400,62	29.400,62	-5.580,62	29.400,62	
131	LABORAL EVENTUAL	23.820,00		23.820,00	29.400,62	29.400,62	-5.580,62	29.400,62	
1343	OTRO PERSONAL LABORAL FIJO		454.990,00	454.990,00	359.683,37	359.683,37	95.306,63	353.783,37	5.900,00
134	INDEMNIZACIONES		454.990,00	454.990,00	359.683,37	359.683,37	95.306,63	353.783,37	5.900,00
137	CONTRIB. A PLANES DE PENSIONES	21.810,00		21.810,00	22.943,68	22.943,68	-1.133,68	22.943,68	
13	LABORALES	3.507.550,00	609.900,55	4.117.450,55	4.039.915,85	4.039.915,85	77.534,70	4.034.015,85	5.900,00
1600	CUOTAS DE LA SEGURIDAD SOCIAL	866.480,00	180.712,88	1.047.192,88	1.048.899,65	1.048.899,65	-1.706,77	1.048.899,65	
160	CUOTAS DE LA SEGURIDAD SOCIAL	866.480,00	180.712,88	1.047.192,88	1.048.899,65	1.048.899,65	-1.706,77	1.048.899,65	
1620	FORM.Y PERFECCIONAM. DEL PERSONAL	27.660,00		27.660,00	3.552,04	3.552,04	24.107,96	3.442,95	109,09
1621	SERVICIOS DE COMEDOR	13.460,00		13.460,00	20.442,60	20.442,60	-6.982,60	20.442,60	
1622	TRANSPORTE DE PERSONAL	750,00		750,00			750,00		
1624	ACCION SOCIAL GENERAL	142.270,00		142.270,00	92.620,02	92.620,02	49.649,98	92.620,02	
1625	SEGUROS	26.590,00		26.590,00	47.064,57	47.064,57	-20.474,57	47.064,57	
162	GASTOS SOC.PERS.	210.730,00		210.730,00	163.679,23	163.679,23	47.050,77	163.570,14	109,09
16	CUOT.PREST.Y GAST.SOC.	1.077.210,00	180.712,88	1.257.922,88	1.212.578,88	1.212.578,88	45.344,00	1.212.469,79	109,09
1	GASTOS DE PERSONAL	4.584.760,00	790.613,43	5.375.373,43	5.252.494,73	5.252.494,73	122.878,70	5.246.485,64	6.009,09
202	ARRENDAM.EDIF.Y OTRAS CONSTRUCCIONES	250.840,00		250.840,00	175.501,94	175.501,94	75.338,06	175.501,94	
205	ARRENDAM.DE MOBILIARIO Y ENSERES	910,00		910,00	1.198,72	1.198,72	-288,72	1.166,16	32,56
206	ARREND.EQUIP.PARA PROCESOS DE INFORM				2.488,26	2.488,26	-2.488,26	2.488,26	
20	ARRENDAMIENTOS Y CANONES	251.750,00		251.750,00	179.188,92	179.188,92	72.561,08	179.156,36	32,56
212	EDIFICIOS Y OTRAS CONSTRUCCIONES	3.120,00		3.120,00	14.371,74	14.371,74	-11.251,74	13.882,57	489,17
213	MAQUINARIA,INSTALACIONES Y UTILLAJE	34.190,00		34.190,00	11.564,92	11.564,92	22.625,08	10.726,24	838,68
215	MOBILIARIO Y ENSERES	6.390,00		6.390,00	6.462,07	6.462,07	-72,07	5.384,64	1.077,43
216	EQUIPOS PARA PROCESOS DE INFORMACION	11.870,00		11.870,00	7.642,71	7.642,71	4.227,29	6.276,19	1.366,52
21	REPARACION,MANTEN.Y CONSERV.	55.570,00		55.570,00	40.041,44	40.041,44	15.528,56	36.269,64	3.771,80
2200	ORDINARIO NO INVENTARIABLE	84.190,00		84.190,00	50.586,15	50.586,15	33.603,85	50.405,97	180,18
2201	PRENSA, REV., LIBROS Y OTRAS PUBLIC.	4.200,00		4.200,00	2.842,32	2.842,32	1.357,68	2.842,32	
2202	MATERIAL INFORMATICO NO INVENTARIABL	12.820,00		12.820,00	9.344,15	9.344,15	3.475,85	9.344,15	
220	MATERIAL DE OFICINA	101.210,00		101.210,00	62.772,62	62.772,62	38.437,38	62.592,44	180,18
22100	ENERGIA ELECTRICA	27.840,00		27.840,00	45.192,63	45.192,63	-17.352,63	43.243,18	1.949,45



IBERMUTUAMUR NUM. 274	EJERCICIO 2009
-----------------------	----------------

LIQUIDACION DEL PRESUPUESTO DE GASTOS

DENOMINACION DEL PROGRAMA: 1102 INCAPACIDAD TEMPORAL Y OTRAS PREST.

CLASIF. ECONOM.	EXPLICACIÓN	CREDITOS INICIALES	MODIFICACIONES	CREDITOS DEFINITIVOS	GASTOS COMPROMETIDOS	OBLIGACIONES RECONOCIDAS NETAS	REMANENTES DE CREDITO	PAGOS	OBLIGACIONES PENDIENTES DE PAGO A 31 DE DICIEMBRE
22101	AGUA	2.190,00		2.190,00	2.767,35	2.767,35	-577,35	2.764,19	3,16
22102	GAS	1.100,00		1.100,00	2.126,16	2.126,16	-1.026,16	2.119,34	6,82
22103	COMBUSTIBLE				47,14	47,14	-47,14	22,20	24,94
2210	ELECTRICIDAD,AGUA,GAS Y COMBUSTIBLE	31.130,00		31.130,00	50.133,28	50.133,28	-19.003,28	48.148,91	1.984,37
2213	INSTRUM.Y PEQ. UTILLAJE NO SANITARIO	850,00		850,00	315,11	315,11	534,89	288,63	26,48
22141	VESTUARIO	120,00		120,00	872,63	872,63	-752,63	872,63	
2214	LENCERIA Y VESTUARIO	120,00		120,00	872,63	872,63	-752,63	872,63	
2217	MAT.NO SANIT.PARA CONSUMO Y REPOSIC.	360,00		360,00	39,49	39,49	320,51	39,49	
2219	OTROS SUMINISTROS	6.920,00		6.920,00	14.314,24	14.314,24	-7.394,24	14.261,48	52,76
221	SUMINISTROS	39.380,00		39.380,00	65.674,75	65.674,75	-26.294,75	63.611,14	2.063,61
22200	SERV.TELECOMUNICACIONES	83.550,00		83.550,00	93.810,46	93.810,46	-10.260,46	93.468,14	342,32
2220	SERV.DE TELECOMUNICACIONES	83.550,00		83.550,00	93.810,46	93.810,46	-10.260,46	93.468,14	342,32
2221	POSTALES Y MENSAJERÍA	53.090,00		53.090,00	79.386,38	79.386,38	-26.296,38	78.520,43	865,95
2229	OTRAS	420,00		420,00	505,48	505,48	-85,48	505,48	
222	COMUNICACIONES	137.060,00		137.060,00	173.702,32	173.702,32	-36.642,32	172.494,05	1.208,27
223	TRANSPORTES	3.610,00		3.610,00	2.036,76	2.036,76	1.573,24	1.469,47	567,29
2240	EDIFICIOS Y LOCALES	3.740,00		3.740,00	5.646,10	5.646,10	-1.906,10	5.646,10	
2249	OTROS RIESGOS	60,00		60,00	81,59	81,59	-21,59	81,59	
224	PRIMAS DE SEGUROS	3.800,00		3.800,00	5.727,69	5.727,69	-1.927,69	5.727,69	
2251	AUTONOMICOS	10,00		10,00	2,47	2,47	7,53	2,47	
2252	LOCALES	5.850,00		5.850,00	7.675,26	7.675,26	-1.825,26	7.675,26	
225	TRIBUTOS	5.860,00		5.860,00	7.677,73	7.677,73	-1.817,73	7.677,73	
22620	DE GESTION ADMINISTRATIVA	31.120,00		31.120,00	1.164,76	1.164,76	29.955,24	932,21	232,55
22621	DE COMUNICACION	13.560,00		13.560,00	6.661,18	6.661,18	6.898,82	6.661,18	
2262	INFORMACION Y DIVULGACION	44.680,00		44.680,00	7.825,94	7.825,94	36.854,06	7.593,39	232,55
22660	REUNIONES,CONFEREN.Y CELEBRAC.ACTOS	7.440,00		7.440,00	96,80	96,80	7.343,20	96,80	
2266	REUN.,COFERENC.,CELEB.ACTOS Y CURSOS	7.440,00		7.440,00	96,80	96,80	7.343,20	96,80	
2269	OTROS	5.690,00		5.690,00	4.542,57	4.542,57	1.147,43	4.517,27	25,30
226	GASTOS DIVERSOS	57.810,00		57.810,00	12.465,31	12.465,31	45.344,69	12.207,46	257,85
2270	INFORMES,DICT.Y OTRAS ACTUA.PROFES.	140,00		140,00			140,00		
2273	LIMPIEZA Y ASEO	61.730,00		61.730,00	81.513,03	81.513,03	-19.783,03	80.261,31	1.251,72
2274	SEGURIDAD	15.730,00		15.730,00	22.747,16	22.747,16	-7.017,16	21.892,89	854,27
2275	SERVICIOS CONTRATADOS DE COMEDOR	6.570,00		6.570,00			6.570,00		
2276	SERV. CONTRATADOS ADMINISTRATIVOS	48.810,00		48.810,00	39.007,17	39.007,17	9.802,83	38.433,46	573,71
22782	SERVICIOS DE CARACTER INFORMATICO	114.220,00		114.220,00	39.089,37	39.089,37	75.130,63	36.532,30	2.557,07
2278	COLAB.EN GEST.PREST.SERVICIOS	114.220,00		114.220,00	39.089,37	39.089,37	75.130,63	36.532,30	2.557,07
2279	OTROS	30.000,00		30.000,00	18.768,47	18.768,47	11.231,53	18.742,37	26,10
227	TRABAJ.REALIZ.POR OTRAS EMPR.Y PROF.	277.200,00		277.200,00	201.125,20	201.125,20	76.074,80	195.862,33	5.262,87
22	MATER.SUMINIST.Y OTROS	625.930,00		625.930,00	531.182,38	531.182,38	94.747,62	521.642,31	9.540,07



IBERMUTUAMUR NUM. 274	EJERCICIO 2009
-----------------------	----------------

LIQUIDACION DEL PRESUPUESTO DE GASTOS

DENOMINACION DEL PROGRAMA: 1102 INCAPACIDAD TEMPORAL Y OTRAS PREST.

CLASIF. ECONOM.	EXPLICACIÓN	CREDITOS INICIALES	MODIFICACIONES	CREDITOS DEFINITIVOS	GASTOS COMPROMETIDOS	OBLIGACIONES RECONOCIDAS NETAS	REMANENTES DE CREDITO	PAGOS	OBLIGACIONES PENDIENTES DE PAGO A 31 DE DICIEMBRE
231	LOCOMOCION	33.140,00		33.140,00	22.467,35	22.467,35	10.672,65	22.382,50	84,85
233	OTRAS INDEMNIZACIONES	27.420,00		27.420,00	15.036,99	15.036,99	12.383,01	14.595,99	441,00
23	INDEMNIZ.RAZON SERVICIO	60.560,00		60.560,00	37.504,34	37.504,34	23.055,66	36.978,49	525,85
2	GAST.CORRIENT.BIENES Y SERV.	993.810,00		993.810,00	787.917,08	787.917,08	205.892,92	774.046,80	13.870,28
48211	REGIMEN GENERAL	246.761.410,00		246.761.410,00	202.842.768,14	202.842.768,14	43.918.641,86	202.842.768,14	
48212	REGIMEN ESPECIAL TRABAJ. AUTONOMOS	45.358.930,00		45.358.930,00	43.858.698,29	43.858.698,29	1.500.231,71	43.858.698,29	
48213	REGIMEN ESPECIAL AGRARIO				349.390,44	349.390,44	-349.390,44	349.390,44	
48214	REGIMEN ESPECIAL DEL MAR	415.590,00		415.590,00	424.575,34	424.575,34	-8.985,34	424.575,34	
48215	REGIMEN ESPECIAL MINERIA DEL CARBON	208.450,00		208.450,00	47.348,33	47.348,33	161.101,67	47.348,33	
48217	DE ACCIDENTES DE TRABAJO Y E.P.	83.174.680,00		83.174.680,00	64.288.603,74	64.288.603,74	18.886.076,26	64.288.603,74	
4821	SUB. POR ENF.O ACCID.	375.919.060,00		375.919.060,00	311.811.384,28	311.811.384,28	64.107.675,72	311.811.384,28	
482	INCAPACIDAD TEMPORAL	375.919.060,00		375.919.060,00	311.811.384,28	311.811.384,28	64.107.675,72	311.811.384,28	
48427	DE A.T. Y E.P.	11.740.770,00	5.482.337,92	17.223.107,92	16.269.647,20	16.269.647,20	953.460,72	16.269.647,20	
4842	SUBSIDIO RIESGO DURANTE EMB	11.740.770,00	5.482.337,92	17.223.107,92	16.269.647,20	16.269.647,20	953.460,72	16.269.647,20	
48447	DE A.T. Y E.P.	2.227.920,00		2.227.920,00	1.524.330,12	1.524.330,12	703.589,88	1.524.330,12	
4844	SUBSIDIO RIESGO LACTANCIA NATUR.	2.227.920,00		2.227.920,00	1.524.330,12	1.524.330,12	703.589,88	1.524.330,12	
484	PREST.MATER.PATERN. Y RIESGOS	13.968.690,00	5.482.337,92	19.451.027,92	17.793.977,32	17.793.977,32	1.657.050,60	17.793.977,32	
48617	DE ACCIDENTES DE TRABAJO Y E.P.	2.840,00		2.840,00	3.816,48	3.816,48	-976,48	3.816,48	
4861	AUXILIO POR DEFUNCION	2.840,00		2.840,00	3.816,48	3.816,48	-976,48	3.816,48	
48637	DE ACCIDENTES DE TRABAJO Y E.P.	9.030.730,00		9.030.730,00	6.655.711,10	6.655.711,10	2.375.018,90	6.645.769,40	9.941,70
4863	INDEMNIZACION A TANTO ALZADO	9.030.730,00		9.030.730,00	6.655.711,10	6.655.711,10	2.375.018,90	6.645.769,40	9.941,70
48647	DE ACCIDENTES DE TRABAJO Y E.P.	1.782.980,00		1.782.980,00	1.468.153,10	1.468.153,10	314.826,90	1.464.013,10	4.140,00
4864	INDEMNIZACIONES POR BAREMO	1.782.980,00		1.782.980,00	1.468.153,10	1.468.153,10	314.826,90	1.464.013,10	4.140,00
48697	DE ACCIDENTES DE TRABAJO Y ENF.PROF.	276.480,00		276.480,00	116.439,01	116.439,01	160.040,99	115.379,01	1.060,00
4869	PREST. Y ENTR. UNICAS REGLAMENTARIAS	276.480,00		276.480,00	116.439,01	116.439,01	160.040,99	115.379,01	1.060,00
486	PREST.Y ENT.UNIC.REGLA.	11.093.030,00		11.093.030,00	8.244.119,69	8.244.119,69	2.848.910,31	8.228.977,99	15.141,70
48797	DE ACCIDENTES DE TRABAJO Y E.P.	349.680,00	260.000,00	609.680,00	453.887,10	453.887,10	155.792,90	453.887,10	
4879	AYUDAS DE CARAC.SOC.	349.680,00	260.000,00	609.680,00	453.887,10	453.887,10	155.792,90	453.887,10	
487	PRESTACIONES SOCIALES	349.680,00	260.000,00	609.680,00	453.887,10	453.887,10	155.792,90	453.887,10	
48	A FAMIL.E INST.SIN F.LUCRO	401.330.460,00	5.742.337,92	407.072.797,92	338.303.368,39	338.303.368,39	68.769.429,53	338.288.226,69	15.141,70
4	TRANSFERENC. CORRIENTES	401.330.460,00	5.742.337,92	407.072.797,92	338.303.368,39	338.303.368,39	68.769.429,53	338.288.226,69	15.141,70
	TOTAL OPERACIONES CORRIENTES	406.909.030,00	6.532.951,35	413.441.981,35	344.343.780,20	344.343.780,20	69.098.201,15	344.308.759,13	35.021,07
625	MOBILIARIO Y ENSERES	42.000,00		42.000,00	33.124,26	33.124,26	8.875,74	29.422,70	3.701,56
626	EQUIPOS PARA PROCESOS DE INFORMACION	20.000,00		20.000,00	10.407,67	10.407,67	9.592,33	10.407,67	
62	INVERSIONES NUEVAS	62.000,00		62.000,00	43.531,93	43.531,93	18.468,07	39.830,37	3.701,56



IBERMUTUAMUR NUM. 274	EJERCICIO 2009
LIQUIDACION DEL PRESUPUESTO DE GASTOS	
DENOMINACION DEL PROGRAMA: 1102 INCAPACIDAD TEMPORAL Y OTRAS PREST.	

CLASIF. ECONOM.	EXPLICACIÓN	CREDITOS INICIALES	MODIFICACIONES	CREDITOS DEFINITIVOS	GASTOS COMPROMETIDOS	OBLIGACIONES RECONOCIDAS NETAS	REMANENTES DE CREDITO	PAGOS	OBLIGACIONES PENDIENTES DE PAGO A 31 DE DICIEMBRE
635	MOBILIARIO Y ENSERES				1.530,33	1.530,33	-1.530,33	1.530,33	
636	EQUIPOS PARA PROCESOS DE INFORMACION				11.143,42	11.143,42	-11.143,42	11.143,42	
63	INVERSIONES DE REPOSICION				12.673,75	12.673,75	-12.673,75	12.673,75	
6	INVERSIONES REALES	62.000,00		62.000,00	56.205,68	56.205,68	5.794,32	52.504,12	3.701,56
	<u>TOTAL OPERACIONES DE CAPITAL</u>	62.000,00		62.000,00	56.205,68	56.205,68	5.794,32	52.504,12	3.701,56
	<u>TOTAL OPERACIONES NO FINANCIERAS</u>	406.971.030,00	6.532.951,35	413.503.981,35	344.399.985,88	344.399.985,88	69.103.995,47	344.361.263,25	38.722,63
	<u>TOTAL PROGRAMA 1102 INCAPACIDAD TEMPORAL Y OTRAS PR</u>	406.971.030,00	6.532.951,35	413.503.981,35	344.399.985,88	344.399.985,88	69.103.995,47	344.361.263,25	38.722,63



GRUPO DE PROGRAMAS 11
GESTION PRESTAC. ECONOMICAS CONTRIB.

PROGRAMA 1105
CAPITALES RENTA Y OTRAS COMP.FINANC.



IBERMUTUAMUR NUM. 274	EJERCICIO 2009
-----------------------	----------------

LIQUIDACION DEL PRESUPUESTO DE GASTOS

DENOMINACION DEL PROGRAMA: 1105 CAPITALES RENTA Y OTRAS COMP.FINANC.

CLASIF. ECONOM.	EXPLICACIÓN	CREDITOS INICIALES	MODIFICACIONES	CREDITOS DEFINITIVOS	GASTOS COMPROMETIDOS	OBLIGACIONES RECONOCIDAS NETAS	REMANENTES DE CREDITO	PAGOS	OBLIGACIONES PENDIENTES DE PAGO A 31 DE DICIEMBRE
13090	RETRIBUCIONES BASICAS Y OTRAS REMUN.	756.140,00		756.140,00	719.196,94	719.196,94	36.943,06	719.196,94	
1309	OTRO PERSONAL	756.140,00		756.140,00	719.196,94	719.196,94	36.943,06	719.196,94	
130	LABORAL FIJO	756.140,00		756.140,00	719.196,94	719.196,94	36.943,06	719.196,94	
1310	RETRIBUCIONES BASICAS Y OTRAS REMUN.				9.046,27	9.046,27	-9.046,27	9.046,27	
131	LABORAL EVENTUAL				9.046,27	9.046,27	-9.046,27	9.046,27	
137	CONTRIB. A PLANES DE PENSIONES	4.560,00		4.560,00	5.631,19	5.631,19	-1.071,19	5.631,19	
13	LABORALES	760.700,00		760.700,00	733.874,40	733.874,40	26.825,60	733.874,40	
1600	CUOTAS DE LA SEGURIDAD SOCIAL	186.410,00	25.906,78	212.316,78	209.780,19	209.780,19	2.536,59	209.780,19	
160	CUOTAS DE LA SEGURIDAD SOCIAL	186.410,00	25.906,78	212.316,78	209.780,19	209.780,19	2.536,59	209.780,19	
1620	FORM.Y PERFECCIONAM. DEL PERSONAL	4.600,00		4.600,00	153,63	153,63	4.446,37	153,63	
1621	SERVICIOS DE COMEDOR	3.840,00		3.840,00	5.328,90	5.328,90	-1.488,90	5.328,90	
1622	TRANSPORTE DE PERSONAL	250,00		250,00			250,00		
1624	ACCION SOCIAL GENERAL	15.680,00		15.680,00	15.232,14	15.232,14	447,86	15.232,14	
1625	SEGUROS	5.870,00		5.870,00	8.991,03	8.991,03	-3.121,03	8.991,03	
162	GASTOS SOC.PERS.	30.240,00		30.240,00	29.705,70	29.705,70	534,30	29.705,70	
16	CUOT.PREST.Y GAST.SOC.	216.650,00	25.906,78	242.556,78	239.485,89	239.485,89	3.070,89	239.485,89	
1	GASTOS DE PERSONAL	977.350,00	25.906,78	1.003.256,78	973.360,29	973.360,29	29.896,49	973.360,29	
202	ARRENDAM.EDIF.Y OTRAS CONSTRUCCIONES	42.920,00	-8.000,00	34.920,00	11.203,94	11.203,94	23.716,06	11.203,94	
205	ARRENDAM.DE MOBILIARIO Y ENSERES	220,00		220,00	167,63	167,63	52,37	167,63	
206	ARREND.EQUIP.PARA PROCESOS DE INFORM				150,57	150,57	-150,57	150,57	
20	ARRENDAMIENTOS Y CANONES	43.140,00	-8.000,00	35.140,00	11.522,14	11.522,14	23.617,86	11.522,14	
212	EDIFICIOS Y OTRAS CONSTRUCCIONES	560,00		560,00	2.326,23	2.326,23	-1.766,23	2.258,44	67,79
213	MAQUINARIA,INSTALACIONES Y UTILLAJE	6.550,00		6.550,00	1.499,99	1.499,99	5.050,01	1.438,33	61,66
215	MOBILIARIO Y ENSERES	1.200,00		1.200,00	932,20	932,20	267,80	782,75	149,45
216	EQUIPOS PARA PROCESOS DE INFORMACION	1.900,00		1.900,00	941,69	941,69	958,31	782,56	159,13
21	REPARACION,MANTEN.Y CONSERV.	10.210,00		10.210,00	5.700,11	5.700,11	4.509,89	5.262,08	438,03
2200	ORDINARIO NO INVENTARIABLE	8.220,00		8.220,00	6.224,90	6.224,90	1.995,10	6.155,68	69,22
2201	PRENSA, REV., LIBROS Y OTRAS PUBLIC.	940,00		940,00	1.079,55	1.079,55	-139,55	1.079,55	
2202	MATERIAL INFORMATICO NO INVENTARIABL	4.090,00		4.090,00	2.176,64	2.176,64	1.913,36	2.176,64	
220	MATERIAL DE OFICINA	13.250,00		13.250,00	9.481,09	9.481,09	3.768,91	9.411,87	69,22
22100	ENERGIA ELECTRICA	5.560,00		5.560,00	6.153,11	6.153,11	-593,11	5.810,74	342,37
22101	AGUA	420,00		420,00	394,77	394,77	25,23	394,77	
22102	GAS	210,00		210,00	227,21	227,21	-17,21	227,21	
22103	COMBUSTIBLE	30,00		30,00	9,99	9,99	20,01	5,54	4,45
2210	ELECTRICIDAD,AGUA,GAS Y COMBUSTIBLE	6.220,00		6.220,00	6.785,08	6.785,08	-565,08	6.438,26	346,82



IBERMUTUAMUR NUM. 274	EJERCICIO 2009
-----------------------	----------------

LIQUIDACION DEL PRESUPUESTO DE GASTOS

DENOMINACION DEL PROGRAMA: 1105 CAPITALES RENTA Y OTRAS COMP.FINANC.

CLASIF. ECONOM.	EXPLICACIÓN	CREDITOS INICIALES	MODIFICACIONES	CREDITOS DEFINITIVOS	GASTOS COMPROMETIDOS	OBLIGACIONES RECONOCIDAS NETAS	REMANENTES DE CREDITO	PAGOS	OBLIGACIONES PENDIENTES DE PAGO A 31 DE DICIEMBRE
2213	INSTRUM.Y PEQ. UTILLAJE NO SANITARIO				122,01	122,01	-122,01	122,01	
22141	VESTUARIO				3,09	3,09	-3,09	3,09	
2214	LENCERIA Y VESTUARIO				3,09	3,09	-3,09	3,09	
2217	MAT.NO SANIT.PARA CONSUMO Y REPOSIC.	760,00		760,00	2,20	2,20	757,80	2,20	
2219	OTROS SUMINISTROS	1.060,00		1.060,00	2.166,18	2.166,18	-1.106,18	2.165,21	0,97
221	SUMINISTROS	8.040,00		8.040,00	9.078,56	9.078,56	-1.038,56	8.730,77	347,79
22200	SERV.TELECOMUNICACIONES	13.220,00		13.220,00	9.180,41	9.180,41	4.039,59	9.146,12	34,29
2220	SERV.DE TELECOMUNICACIONES	13.220,00		13.220,00	9.180,41	9.180,41	4.039,59	9.146,12	34,29
2221	POSTALES Y MENSAJERIA	9.770,00		9.770,00	8.310,07	8.310,07	1.459,93	7.694,83	615,24
2229	OTRAS	70,00		70,00	44,48	44,48	25,52	44,48	
222	COMUNICACIONES	23.060,00		23.060,00	17.534,96	17.534,96	5.525,04	16.885,43	649,53
223	TRANSPORTES	1.350,00		1.350,00	798,27	798,27	551,73	706,02	92,25
2240	EDIFICIOS Y LOCALES	580,00		580,00	683,87	683,87	-103,87	683,87	
2249	OTROS RIESGOS	20,00		20,00	20,40	20,40	-0,40	20,40	
224	PRIMAS DE SEGUROS	600,00		600,00	704,27	704,27	-104,27	704,27	
2252	LOCALES	1.660,00		1.660,00	1.174,64	1.174,64	485,36	1.174,64	
225	TRIBUTOS	1.660,00		1.660,00	1.174,64	1.174,64	485,36	1.174,64	
22620	DE GESTION ADMINISTRATIVA	9.340,00		9.340,00	48,87	48,87	9.291,13	48,87	
22621	DE COMUNICACION	4.310,00		4.310,00	1.070,64	1.070,64	3.239,36	1.070,64	
2262	INFORMACION Y DIVULGACION	13.650,00		13.650,00	1.119,51	1.119,51	12.530,49	1.119,51	
22660	REUNIONES,CONFEREN.Y CELEBRAC.ACTOS	350,00		350,00	136,05	136,05	213,95	136,05	
2266	REUN.,COFERENC.,CELEB.ACTOS Y CURSOS	350,00		350,00	136,05	136,05	213,95	136,05	
2269	OTROS	1.350,00		1.350,00	222,64	222,64	1.127,36	222,64	
226	GASTOS DIVERSOS	15.350,00		15.350,00	1.478,20	1.478,20	13.871,80	1.478,20	
2273	LIMPIEZA Y ASEO	11.980,00		11.980,00	10.101,73	10.101,73	1.878,27	9.933,01	168,72
2274	SEGURIDAD	3.450,00		3.450,00	3.490,01	3.490,01	-40,01	3.342,26	147,75
2275	SERVICIOS CONTRATADOS DE COMEDOR	1.570,00		1.570,00			1.570,00		
2276	SERV. CONTRATADOS ADMINISTRATIVOS	3.560,00		3.560,00	2.316,46	2.316,46	1.243,54	2.137,34	179,12
22782	SERVICIOS DE CARACTER INFORMATICO	8.910,00		8.910,00	4.907,95	4.907,95	4.002,05	4.606,27	301,68
2278	COLAB.EN GEST.PREST.SERVICIOS	8.910,00		8.910,00	4.907,95	4.907,95	4.002,05	4.606,27	301,68
2279	OTROS	1.760,00	8.000,00	9.760,00	9.979,12	9.979,12	-219,12	9.953,02	26,10
227	TRABAJ.REALIZ.POR OTRAS EMPR.Y PROF.	31.230,00	8.000,00	39.230,00	30.795,27	30.795,27	8.434,73	29.971,90	823,37
22	MATER.SUMINIST.Y OTROS	94.540,00	8.000,00	102.540,00	71.045,26	71.045,26	31.494,74	69.063,10	1.982,16
231	LOCOMOCION	4.900,00		4.900,00	879,45	879,45	4.020,55	866,50	12,95
233	OTRAS INDEMNIZACIONES	5.890,00		5.890,00	1.766,27	1.766,27	4.123,73	1.596,27	170,00
23	INDEMNIZ.RAZON SERVICIO	10.790,00		10.790,00	2.645,72	2.645,72	8.144,28	2.462,77	182,95
2	GAST.CORRIENT.BIENES Y SERV.	158.680,00		158.680,00	90.913,23	90.913,23	67.766,77	88.310,09	2.603,14



IBERMUTUAMUR NUM. 274	EJERCICIO 2009
-----------------------	----------------

LIQUIDACION DEL PRESUPUESTO DE GASTOS

DENOMINACION DEL PROGRAMA: 1105 CAPITALES RENTA Y OTRAS COMP.FINANC.

CLASIF. ECONOM.	EXPLICACIÓN	CREDITOS INICIALES	MODIFICACIONES	CREDITOS DEFINITIVOS	GASTOS COMPROMETIDOS	OBLIGACIONES RECONOCIDAS NETAS	REMANENTES DE CREDITO	PAGOS	OBLIGACIONES PENDIENTES DE PAGO A 31 DE DICIEMBRE
4210	DEL EJERCICIO CORRIENTE	99.583.150,00		99.583.150,00	78.509.826,35	78.509.826,35	21.073.323,65	78.509.826,35	
421	APORTACIONES PARA EL SOST. SERVICIOS COMUNES	99.583.150,00		99.583.150,00	78.509.826,35	78.509.826,35	21.073.323,65	78.509.826,35	
4221	POR INCAPACIDAD PERMANENTE	105.287.460,00	17.003.499,31	122.290.959,31	111.341.861,48	111.341.861,48	10.949.097,83	110.749.261,29	592.600,19
4222	POR MUERTE	23.870.800,00	7.159.930,31	31.030.730,31	41.966.867,04	41.966.867,04	-10.936.136,73	22.633.273,02	19.333.594,02
422	CAPITALES RENTA	129.158.260,00	24.163.429,62	153.321.689,62	153.308.728,52	153.308.728,52	12.961,10	133.382.534,31	19.926.194,21
4230	DEL EJERCICIO CORRIENTE	89.937.310,00		89.937.310,00	73.960.912,88	73.960.912,88	15.976.397,12	73.960.912,88	
423	CUOTAS DE REASEGURO DE ACCIDENTES DE TRABAJO	89.937.310,00		89.937.310,00	73.960.912,88	73.960.912,88	15.976.397,12	73.960.912,88	
42	A LA SEGURIDAD SOCIAL	318.678.720,00	24.163.429,62	342.842.149,62	305.779.467,75	305.779.467,75	37.062.681,87	285.853.273,54	19.926.194,21
4	TRANSFERENC. CORRIENTES	318.678.720,00	24.163.429,62	342.842.149,62	305.779.467,75	305.779.467,75	37.062.681,87	285.853.273,54	19.926.194,21
	TOTAL OPERACIONES CORRIENTES	319.814.750,00	24.189.336,40	344.004.086,40	306.843.741,27	306.843.741,27	37.160.345,13	286.914.943,92	19.928.797,35
623	MAQUINARIA, INSTALACIONES Y UTILLAJE	8.000,00	-5.000,00	3.000,00			3.000,00		
625	MOBILIARIO Y ENSERES	30.000,00	-25.000,00	5.000,00			5.000,00		
626	EQUIPOS PARA PROCESOS DE INFORMACION	14.000,00		14.000,00			14.000,00		
62	INVERSIONES NUEVAS	52.000,00	-30.000,00	22.000,00			22.000,00		
636	EQUIPOS PARA PROCESOS DE INFORMACION				3.624,95	3.624,95	-3.624,95	3.624,95	
63	INVERSIONES DE REPOSICION				3.624,95	3.624,95	-3.624,95	3.624,95	
6	INVERSIONES REALES	52.000,00	-30.000,00	22.000,00	3.624,95	3.624,95	18.375,05	3.624,95	
	TOTAL OPERACIONES DE CAPITAL	52.000,00	-30.000,00	22.000,00	3.624,95	3.624,95	18.375,05	3.624,95	
	TOTAL OPERACIONES NO FINANCIERAS	319.866.750,00	24.159.336,40	344.026.086,40	306.847.366,22	306.847.366,22	37.178.720,18	286.918.568,87	19.928.797,35
	TOTAL PROGRAMA 1105 CAPITALES RENTA Y OTRAS COMP.FIN	319.866.750,00	24.159.336,40	344.026.086,40	306.847.366,22	306.847.366,22	37.178.720,18	286.918.568,87	19.928.797,35
	TOTAL GRUPO 11 GESTION PRESTAC. ECONOMICAS CONTRIB.	726.837.780,00	30.692.287,75	757.530.067,75	651.247.352,10	651.247.352,10	106.282.715,65	631.279.832,12	19.967.519,98



GRUPO DE PROGRAMAS 21
ATENCIÓN PRIMARIA DE SALUD

PROGRAMA 2122
MEDICINA AMBUL.DE MUTUAS A.T.



IBERMUTUAMUR NUM. 274	EJERCICIO 2009
-----------------------	----------------

LIQUIDACION DEL PRESUPUESTO DE GASTOS

DENOMINACION DEL PROGRAMA: 2122 MEDICINA AMBUL.DE MUTUAS A.T.

CLASIF. ECONOM.	EXPLICACIÓN	CREDITOS INICIALES	MODIFICACIONES	CREDITOS DEFINITIVOS	GASTOS COMPROMETIDOS	OBLIGACIONES RECONOCIDAS NETAS	REMANENTES DE CREDITO	PAGOS	OBLIGACIONES PENDIENTES DE PAGO A 31 DE DICIEMBRE
13019	OTROS DIRECTIVOS	259.370,00		259.370,00	256.837,86	256.837,86	2.532,14	256.837,86	
1301	OTROS DIRECTIVOS	259.370,00		259.370,00	256.837,86	256.837,86	2.532,14	256.837,86	
13090	RETRIBUCIONES BASICAS Y OTRAS REMUN.	39.820.960,00	132.400,00	39.953.360,00	39.543.527,43	39.543.527,43	409.832,57	39.543.527,43	
1309	OTRO PERSONAL	39.820.960,00	132.400,00	39.953.360,00	39.543.527,43	39.543.527,43	409.832,57	39.543.527,43	
130	LABORAL FIJO	40.080.330,00	132.400,00	40.212.730,00	39.800.365,29	39.800.365,29	412.364,71	39.800.365,29	
1310	RETRIBUCIONES BASICAS Y OTRAS REMUN.	3.736.810,00		3.736.810,00	2.110.874,03	2.110.874,03	1.625.935,97	2.110.874,03	
131	LABORAL EVENTUAL	3.736.810,00		3.736.810,00	2.110.874,03	2.110.874,03	1.625.935,97	2.110.874,03	
1343	OTRO PERSONAL LABORAL FIJO		583.180,89	583.180,89	1.838.166,60	1.838.166,60	-1.254.985,71	1.838.166,60	
1344	PERSONAL LABORAL EVENTUAL				3.655,52	3.655,52	-3.655,52	3.655,52	
134	INDEMNIZACIONES		583.180,89	583.180,89	1.841.822,12	1.841.822,12	-1.258.641,23	1.841.822,12	
137	CONTRIB. A PLANES DE PENSIONES	232.180,00		232.180,00	177.063,02	177.063,02	55.116,98	177.063,02	
13	LABORALES	44.049.320,00	715.580,89	44.764.900,89	43.930.124,46	43.930.124,46	834.776,43	43.930.124,46	
1600	CUOTAS DE LA SEGURIDAD SOCIAL	4.667.910,00	7.248.596,38	11.916.506,38	11.287.743,40	11.287.743,40	628.762,98	11.287.743,40	
160	CUOTAS DE LA SEGURIDAD SOCIAL	4.667.910,00	7.248.596,38	11.916.506,38	11.287.743,40	11.287.743,40	628.762,98	11.287.743,40	
1620	FORM.Y PERFECCIONAM. DEL PERSONAL	625.570,00		625.570,00	154.229,12	154.229,12	471.340,88	151.919,95	2.309,17
1621	SERVICIOS DE COMEDOR	219.150,00		219.150,00	212.937,61	212.937,61	6.212,39	212.937,61	
1622	TRANSPORTE DE PERSONAL	1.750,00		1.750,00			1.750,00		
1624	ACCION SOCIAL GENERAL	598.600,00		598.600,00	602.043,01	602.043,01	-3.443,01	598.001,01	4.042,00
1625	SEGUROS	534.140,00		534.140,00	442.564,09	442.564,09	91.575,91	442.564,09	
162	GASTOS SOC.PERS.	1.979.210,00		1.979.210,00	1.411.773,83	1.411.773,83	567.436,17	1.405.422,66	6.351,17
16	CUOT.PREST.Y GAST.SOC.	6.647.120,00	7.248.596,38	13.895.716,38	12.699.517,23	12.699.517,23	1.196.199,15	12.693.166,06	6.351,17
1	GASTOS DE PERSONAL	50.696.440,00	7.964.177,27	58.660.617,27	56.629.641,69	56.629.641,69	2.030.975,58	56.623.290,52	6.351,17
202	ARRENDAM.EDIF.Y OTRAS CONSTRUCCIONES	2.790.540,00		2.790.540,00	4.091.863,90	4.091.863,90	-1.301.323,90	4.090.951,85	912,05
203	ARRENDAM.MAQUIN.,INSTAL. Y UTILLAJE	630,00		630,00			630,00		
204	ARRENDAM.DE MAT.TRANSPORTE	54.160,00		54.160,00	44.669,68	44.669,68	9.490,32	44.669,68	
205	ARRENDAM.DE MOBILIARIO Y ENSERES	44.290,00		44.290,00	32.729,02	32.729,02	11.560,98	31.361,29	1.367,73
206	ARREND.EQUIP.PARA PROCESOS DE INFORM				61.528,57	61.528,57	-61.528,57	61.528,57	
20	ARRENDAMIENTOS Y CANONES	2.889.620,00		2.889.620,00	4.230.791,17	4.230.791,17	-1.341.171,17	4.228.511,39	2.279,78
212	EDIFICIOS Y OTRAS CONSTRUCCIONES	418.880,00		418.880,00	450.062,10	450.062,10	-31.182,10	439.197,67	10.864,43
213	MAQUINARIA,INSTALACIONES Y UTILLAJE	664.750,00		664.750,00	381.638,72	381.638,72	283.111,28	367.317,06	14.321,66
214	ELEMENTOS DE TRANSPORTE	95.700,00		95.700,00	74.084,04	74.084,04	21.615,96	73.891,49	192,55
215	MOBILIARIO Y ENSERES	349.980,00		349.980,00	320.615,27	320.615,27	29.364,73	296.147,47	24.467,80
216	EQUIPOS PARA PROCESOS DE INFORMACION	299.380,00		299.380,00	273.843,71	273.843,71	25.536,29	242.287,86	31.555,85
21	REPARACION,MANTEN.Y CONSERV.	1.828.690,00		1.828.690,00	1.500.243,84	1.500.243,84	328.446,16	1.418.841,55	81.402,29
2200	ORDINARIO NO INVENTARIABLE	904.830,00	-200.000,00	704.830,00	348.467,32	348.467,32	356.362,68	338.098,90	10.368,42



IBERMUTUAMUR NUM. 274	EJERCICIO 2009
-----------------------	----------------

LIQUIDACION DEL PRESUPUESTO DE GASTOS

DENOMINACION DEL PROGRAMA: 2122 MEDICINA AMBUL.DE MUTUAS A.T.

CLASIF. ECONOM.	EXPLICACIÓN	CREDITOS INICIALES	MODIFICACIONES	CREDITOS DEFINITIVOS	GASTOS COMPROMETIDOS	OBLIGACIONES RECONOCIDAS NETAS	REMANENTES DE CREDITO	PAGOS	OBLIGACIONES PENDIENTES DE PAGO A 31 DE DICIEMBRE
2201	PRENSA, REV., LIBROS Y OTRAS PUBLIC.	88.060,00		88.060,00	83.106,05	83.106,05	4.953,95	82.602,45	503,60
2202	MATERIAL INFORMÁTICO NO INVENTARIABLE	325.130,00	-150.000,00	175.130,00	108.893,00	108.893,00	66.237,00	107.143,83	1.749,17
220	MATERIAL DE OFICINA	1.318.020,00	-350.000,00	968.020,00	540.466,37	540.466,37	427.553,63	527.845,18	12.621,19
22100	ENERGÍA ELÉCTRICA	708.040,00		708.040,00	1.088.825,06	1.088.825,06	-380.785,06	1.047.873,97	40.951,09
22101	AGUA	52.210,00		52.210,00	60.558,82	60.558,82	-8.348,82	60.405,01	153,81
22102	GAS	24.830,00		24.830,00	29.337,59	29.337,59	-4.507,59	29.047,67	289,92
22103	COMBUSTIBLE	100.810,00		100.810,00	85.225,89	85.225,89	15.584,11	84.786,14	439,75
2210	ELECTRICIDAD, AGUA, GAS Y COMBUSTIBLE	885.890,00		885.890,00	1.263.947,36	1.263.947,36	-378.057,36	1.222.112,79	41.834,57
22110	PRODUCTOS FARMACÉUTICOS	2.814.810,00	-300.000,00	2.514.810,00	1.597.855,13	1.597.855,13	916.954,87	1.576.894,18	20.960,95
2211	PRODUC. FARMAC. Y HEMODERIVADOS	2.814.810,00	-300.000,00	2.514.810,00	1.597.855,13	1.597.855,13	916.954,87	1.576.894,18	20.960,95
2212	INSTRUM. Y PEQ. UTILLAJE SANITARIO	120.630,00		120.630,00	46.468,67	46.468,67	74.161,33	46.222,07	246,60
2213	INSTRUM. Y PEQ. UTILLAJE NO SANITARIO	22.120,00		22.120,00	13.441,34	13.441,34	8.678,66	13.117,87	323,47
22140	LENCERÍA	21.140,00		21.140,00	2.102,89	2.102,89	19.037,11	2.102,89	
22141	VESTUARIO	232.940,00		232.940,00	105.639,67	105.639,67	127.300,33	105.119,02	520,65
2214	LENCERÍA Y VESTUARIO	254.080,00		254.080,00	107.742,56	107.742,56	146.337,44	107.221,91	520,65
22160	IMPLANTES	18.870,00		18.870,00	29.724,10	29.724,10	-10.854,10	29.724,10	
22161	MATERIAL DE LABORATORIO	65.430,00		65.430,00	84.956,95	84.956,95	-19.526,95	83.783,27	1.173,68
22162	MATERIAL DE RADIOLOGÍA	169.110,00		169.110,00	102.593,29	102.593,29	66.516,71	102.593,29	
22164	OTRO MATERIAL SANITARIO	1.108.850,00		1.108.850,00	804.563,65	804.563,65	304.286,35	792.395,80	12.167,85
2216	MAT. SANIT. PARA CONSUMO Y REPOSICIÓN	1.362.260,00		1.362.260,00	1.021.837,99	1.021.837,99	340.422,01	1.008.496,46	13.341,53
2217	MAT. NO SANIT. PARA CONSUMO Y REPOSICIÓN	31.760,00		31.760,00	25.886,26	25.886,26	5.873,74	25.594,56	291,70
2219	OTROS SUMINISTROS	123.560,00		123.560,00	141.700,56	141.700,56	-18.140,56	138.937,54	2.763,02
221	SUMINISTROS	5.615.110,00	-300.000,00	5.315.110,00	4.218.879,87	4.218.879,87	1.096.230,13	4.138.597,38	80.282,49
22200	SERV. TELECOMUNICACIONES	2.530.320,00		2.530.320,00	2.636.980,68	2.636.980,68	-106.660,68	2.621.300,47	15.680,21
2220	SERV. DE TELECOMUNICACIONES	2.530.320,00		2.530.320,00	2.636.980,68	2.636.980,68	-106.660,68	2.621.300,47	15.680,21
2221	POSTALES Y MENSAJERÍA	306.590,00		306.590,00	260.851,82	260.851,82	45.738,18	254.028,78	6.823,04
2229	OTRAS	20.080,00		20.080,00	32.439,38	32.439,38	-12.359,38	32.439,38	
222	COMUNICACIONES	2.856.990,00		2.856.990,00	2.930.271,88	2.930.271,88	-73.281,88	2.907.768,63	22.503,25
223	TRANSPORTES	29.630,00		29.630,00	24.131,99	24.131,99	5.498,01	18.706,60	5.425,39
2240	EDIFICIOS Y LOCALES	110.790,00		110.790,00	119.095,39	119.095,39	-8.305,39	119.095,39	
2241	VEHÍCULOS	64.290,00		64.290,00	51.332,76	51.332,76	12.957,24	51.332,76	
2248	OTRO INMOVILIZADO	610,00		610,00			610,00		
2249	OTROS RIESGOS	19.840,00		19.840,00	1.285,12	1.285,12	18.554,88	1.285,12	
224	PRIMAS DE SEGUROS	195.530,00		195.530,00	171.713,27	171.713,27	23.816,73	171.713,27	
2250	ESTATALES	6.170,00		6.170,00	868,13	868,13	5.301,87	868,13	
2251	AUTONÓMICOS	3.350,00		3.350,00	1.914,73	1.914,73	1.435,27	1.826,97	87,76
2252	LOCALES	109.670,00		109.670,00	188.578,39	188.578,39	-78.908,39	188.578,39	
225	TRIBUTOS	119.190,00		119.190,00	191.361,25	191.361,25	-72.171,25	191.273,49	87,76
22620	DE GESTIÓN ADMINISTRATIVA	1.344.440,00	-480.000,00	864.440,00	465.776,45	465.776,45	398.663,55	308.264,02	157.512,43
22621	DE COMUNICACIÓN	340.010,00		340.010,00	305.654,04	305.654,04	34.355,96	212.884,86	92.769,18



IBERMUTUAMUR NUM. 274	EJERCICIO 2009
-----------------------	----------------

LIQUIDACION DEL PRESUPUESTO DE GASTOS

DENOMINACION DEL PROGRAMA: 2122 MEDICINA AMBUL.DE MUTUAS A.T.

CLASIF. ECONOM.	EXPLICACIÓN	CREDITOS INICIALES	MODIFICACIONES	CREDITOS DEFINITIVOS	GASTOS COMPROMETIDOS	OBLIGACIONES RECONOCIDAS NETAS	REMANENTES DE CREDITO	PAGOS	OBLIGACIONES PENDIENTES DE PAGO A 31 DE DICIEMBRE
2262	INFORMACION Y DIVULGACION	1.684.450,00	-480.000,00	1.204.450,00	771.430,49	771.430,49	433.019,51	521.148,88	250.281,61
2263	JURIDICOS, CONTENCIOSOS	22.300,00		22.300,00	15.875,55	15.875,55	6.424,45	15.675,55	200,00
22660	REUNIONES,CONFEREN.Y CELEBRAC.ACTOS	170.420,00		170.420,00	56.711,35	56.711,35	113.708,65	51.928,47	4.782,88
2266	REUN.,CONFERENC.,CELEB.ACTOS Y CURSOS	170.420,00		170.420,00	56.711,35	56.711,35	113.708,65	51.928,47	4.782,88
2269	OTROS	85.250,00		85.250,00	120.322,31	120.322,31	-35.072,31	119.820,19	502,12
226	GASTOS DIVERSOS	1.962.420,00	-480.000,00	1.482.420,00	964.339,70	964.339,70	518.080,30	708.573,09	255.766,61
2270	INFORMES,DICT.Y OTRAS ACTUA.PROFES.	444.160,00	400.000,00	844.160,00	720.189,27	720.189,27	123.970,73	710.423,96	9.765,31
2273	LIMPIEZA Y ASEO	1.809.330,00		1.809.330,00	1.921.918,93	1.921.918,93	-112.588,93	1.875.571,91	46.347,02
2274	SEGURIDAD	523.330,00		523.330,00	784.033,69	784.033,69	-260.703,69	756.688,95	27.344,74
2275	SERVICIOS CONTRATADOS DE COMEDOR	335.880,00		335.880,00	400.272,36	400.272,36	-64.392,36	399.179,19	1.093,17
2276	SERV. CONTRATADOS ADMINISTRATIVOS	214.010,00		214.010,00	138.824,29	138.824,29	75.185,71	133.509,72	5.314,57
22781	SERVICIOS DE GESTION DE PRESTACIONES	198.680,00	30.000,00	228.680,00	228.652,99	228.652,99	27,01	228.652,99	
22782	SERVICIOS DE CARACTER INFORMATICO	2.209.400,00	-550.000,00	1.659.400,00	1.360.220,46	1.360.220,46	299.179,54	1.272.872,15	87.348,31
2278	COLAB.EN GEST.PREST.SERVICIOS	2.408.080,00	-520.000,00	1.888.080,00	1.588.873,45	1.588.873,45	299.206,55	1.501.525,14	87.348,31
2279	OTROS	957.880,00		957.880,00	596.668,91	596.668,91	361.211,09	588.163,33	8.505,58
227	TRABAJ.REALIZ.POR OTRAS EMPR.Y PROF.	6.692.670,00	-120.000,00	6.572.670,00	6.150.780,90	6.150.780,90	421.889,10	5.965.062,20	185.718,70
22	MATER.SUMINIST.Y OTROS	18.789.560,00	-1.250.000,00	17.539.560,00	15.191.945,23	15.191.945,23	2.347.614,77	14.629.539,84	562.405,39
230	DIETAS	3.610,00		3.610,00	212,53	212,53	3.397,47	212,53	
231	LOCOMOCION	803.650,00		803.650,00	548.383,77	548.383,77	255.266,23	546.548,64	1.835,13
233	OTRAS INDEMNIZACIONES	531.240,00		531.240,00	210.693,15	210.693,15	320.546,85	205.610,11	5.083,04
23	INDEMNIZ.RAZON SERVICIO	1.338.500,00		1.338.500,00	759.289,45	759.289,45	579.210,55	752.371,28	6.918,17
2511	CON INSTITUCIONES DEL ESTADO	10.650,00		10.650,00	7.357,80	7.357,80	3.292,20	7.357,80	
2512	CON COMUNIDADES AUTÓNOMAS	2.650.620,00		2.650.620,00	2.263.405,08	2.263.405,08	387.214,92	2.200.461,65	62.943,43
2513	CON ENTES TERRITORIALES	4.900,00		4.900,00	6.283,49	6.283,49	-1.383,49	4.334,57	1.948,92
2514	CON ENTES U ORGANISM.INTERNAC.	7.750,00		7.750,00	22.304,72	22.304,72	-14.554,72	19.924,65	2.380,07
2515	CON ENTIDADES PRIVADAS	5.632.210,00	-300.000,00	5.332.210,00	5.690.189,09	5.690.189,09	-357.979,09	5.475.996,13	214.192,96
2517	CON MUTUAS DE ACCIDEN.TRABAJO	59.460,00		59.460,00	674.203,44	674.203,44	-614.743,44	650.377,33	23.826,11
2518	CON OTRAS ENTIDADES DEL SISTEMA	372.430,00		372.430,00	216.516,09	216.516,09	155.913,91	213.748,35	2.767,74
251	CONCIERTOS CON INSTIT.ATENC.PRIMARIA	8.738.020,00	-300.000,00	8.438.020,00	8.880.259,71	8.880.259,71	-442.239,71	8.572.200,48	308.059,23
25431	CONCIERT.PARA RESONAN.NUCLEAR MAGNE.	2.285.020,00	-200.000,00	2.085.020,00	1.377.595,35	1.377.595,35	707.424,65	1.352.910,01	24.685,34
25432	CONCIERTOS PARA T.A.C.	330.950,00		330.950,00	218.546,66	218.546,66	112.403,34	122.241,82	6.304,84
2543	CONCIERT.PARA TECNIC.DIAGNOST.IMAGEN	2.615.970,00	-200.000,00	2.415.970,00	1.596.142,01	1.596.142,01	819.827,99	1.565.151,83	30.990,18
2545	CONCIERTOS REHABILITACION-FISIOTERAP	2.827.270,00		2.827.270,00	1.742.356,36	1.742.356,36	1.084.913,64	1.717.720,19	24.636,17
2547	OTROS SERVICIOS ESPECIALES	61.280,00		61.280,00	34.468,89	34.468,89	26.811,11	34.468,89	
254	CONCIERTO CENTROS DIAG.TRATAM.TERAP.	5.504.520,00	-200.000,00	5.304.520,00	3.372.967,26	3.372.967,26	1.931.552,74	3.317.340,91	55.626,35
2551	SERVICIOS CONCERTADOS DE AMBULANCIAS	1.960.160,00		1.960.160,00	1.562.160,10	1.562.160,10	397.999,90	1.501.740,42	60.419,68
2552	TRASL.ENFERM.CON OTROS MED.DE TRANSP	1.931.970,00	-1.578.354,48	353.615,52	173.285,51	173.285,51	180.330,01	173.285,51	
255	CONCIERTOS PROGR.ESPECIAL TRANSPORTE	3.892.130,00	-1.578.354,48	2.313.775,52	1.735.445,61	1.735.445,61	578.329,91	1.675.025,93	60.419,68



IBERMUTUAMUR NUM. 274	EJERCICIO 2009
-----------------------	----------------

LIQUIDACION DEL PRESUPUESTO DE GASTOS

DENOMINACION DEL PROGRAMA: 2122 MEDICINA AMBUL.DE MUTUAS A.T.

CLASIF. ECONOM.	EXPLICACIÓN	CREDITOS INICIALES	MODIFICACIONES	CREDITOS DEFINITIVOS	GASTOS COMPROMETIDOS	OBLIGACIONES RECONOCIDAS NETAS	REMANENTES DE CREDITO	PAGOS	OBLIGACIONES PENDIENTES DE PAGO A 31 DE DICIEMBRE
2581	REINTEGRO GASTOS ASIST.SANITARIA	79.670,00		79.670,00	15.930,55	15.930,55	63.739,45	12.967,85	2.962,70
2582	OTROS SERVIC.ASISTENCIA SANITARIA	4.325.860,00		4.325.860,00	1.749.726,88	1.749.726,88	2.576.133,12	1.749.726,88	
258	OTROS SERVICIOS DE ASISTEN.SANITARIA	4.405.530,00		4.405.530,00	1.765.657,43	1.765.657,43	2.639.872,57	1.762.694,73	2.962,70
25	A.SANIT.CON MED.AJENOS	22.540.200,00	-2.078.354,48	20.461.845,52	15.754.330,01	15.754.330,01	4.707.515,51	15.327.262,05	427.067,96
2	GAST.CORRIENT.BIENES Y SERV.	47.386.570,00	-3.328.354,48	44.058.215,52	37.436.599,70	37.436.599,70	6.621.615,82	36.356.526,11	1.080.073,59
471	ENTREGAS DE BOTIQUINES	501.530,00	-2.281,63	499.248,37	125.569,83	125.569,83	373.678,54	124.741,71	828,12
47	A EMPRESAS PRIVADAS	501.530,00	-2.281,63	499.248,37	125.569,83	125.569,83	373.678,54	124.741,71	828,12
48817	DE ACCIDENTES DE TRABAJO Y E.P.	1.511.970,00	3.311.725,00	4.823.695,00	2.465.620,95	2.465.620,95	2.358.074,05	2.351.768,06	113.852,89
4881	ENTREGAS POR DESPLAZAMIENTO	1.511.970,00	3.311.725,00	4.823.695,00	2.465.620,95	2.465.620,95	2.358.074,05	2.351.768,06	113.852,89
488	OTRAS PRESTACIONES E INDEMNIZACIONES	1.511.970,00	3.311.725,00	4.823.695,00	2.465.620,95	2.465.620,95	2.358.074,05	2.351.768,06	113.852,89
48907	DE ACCIDENTES DE TRABAJO Y E.P.	1.541.200,00		1.541.200,00	1.114.624,89	1.114.624,89	426.575,11	1.057.619,90	57.004,99
4890	RECETAS MEDICAS	1.541.200,00		1.541.200,00	1.114.624,89	1.114.624,89	426.575,11	1.057.619,90	57.004,99
48924	BOTIQUINES DE EMPRESAS	2.493.970,00		2.493.970,00	674.806,08	674.806,08	1.819.163,92	669.499,90	5.306,18
4892	PRODUCTOS FARMAC.SUMINISTRO DIRECTO	2.493.970,00		2.493.970,00	674.806,08	674.806,08	1.819.163,92	669.499,90	5.306,18
489	FARMACIA	4.035.170,00		4.035.170,00	1.789.430,97	1.789.430,97	2.245.739,03	1.727.119,80	62.311,17
48	A FAMIL.E INST.SIN F.LUCRO	5.547.140,00	3.311.725,00	8.858.865,00	4.255.051,92	4.255.051,92	4.603.813,08	4.078.887,86	176.164,06
4	TRANSFERENC. CORRIENTES	6.048.670,00	3.309.443,37	9.358.113,37	4.380.621,75	4.380.621,75	4.977.491,62	4.203.629,57	176.992,18
	TOTAL OPERACIONES CORRIENTES	104.131.680,00	7.945.266,16	112.076.946,16	98.446.863,14	98.446.863,14	13.630.083,02	97.183.446,20	1.263.416,94
620	TERRENOS Y BIENES NATURALES	100.000,00	323.002,00	423.002,00	155.002,20	155.002,20	267.999,80	155.002,20	
6220	ADQUISICIONES	11.006.360,00	6.737.790,00	17.744.150,00	3.891,73	3.891,73	17.740.258,27	3.891,73	
6221	CONSTRUCCIONES				16.958.685,88	16.958.685,88	-16.958.685,88	16.923.229,36	35.456,52
622	EDIFICIOS Y OTRAS CONSTRUCCIONES	11.006.360,00	6.737.790,00	17.744.150,00	16.962.577,61	16.962.577,61	781.572,39	16.927.121,09	35.456,52
623	MAQUINARIA, INSTALACIONES Y UTILLAJE	267.000,00		267.000,00	1.364.870,77	1.364.870,77	-1.097.870,77	1.271.565,77	93.305,00
624	MATERIAL DE TRANSPORTE				884,47	884,47	-884,47	884,47	
625	MOBILIARIO Y ENSERES	88.000,00		88.000,00	445.954,56	445.954,56	-357.954,56	417.850,94	28.103,62
626	EQUIPOS PARA PROCESOS DE INFORMACION	50.000,00		50.000,00	278.095,22	278.095,22	-228.095,22	229.941,41	48.153,81
628	OTRO INMOVILIZADO MATERIAL	27.000,00		27.000,00	25.094,13	25.094,13	1.905,87	21.622,84	3.471,29
629	INMOVILIZADO INMATERIAL				906.902,11	906.902,11	-906.902,11	894.154,87	12.747,24
62	INVERSIONES NUEVAS	11.538.360,00	7.060.792,00	18.599.152,00	20.139.381,07	20.139.381,07	-1.540.229,07	19.918.143,59	221.237,48
6321	CONSTRUCCIONES	150.000,00	2.367.536,00	2.517.536,00	1.218.054,73	1.218.054,73	1.299.481,27	1.218.054,73	
632	EDIFICIOS Y OTRAS CONSTRUCCIONES	150.000,00	2.367.536,00	2.517.536,00	1.218.054,73	1.218.054,73	1.299.481,27	1.218.054,73	
633	MAQUINARIA, INSTALACIONES Y UTILLAJE	240.000,00		240.000,00	83.029,93	83.029,93	156.970,07	83.029,93	
635	MOBILIARIO Y ENSERES	127.160,00		127.160,00	21.769,96	21.769,96	105.390,04	21.769,96	



IBERMUTUAMUR NUM. 274	EJERCICIO 2009
-----------------------	----------------

LIQUIDACION DEL PRESUPUESTO DE GASTOS

DENOMINACION DEL PROGRAMA: 2122 MEDICINA AMBUL.DE MUTUAS A.T.

CLASIF. ECONOM.	EXPLICACIÓN	CREDITOS INICIALES	MODIFICACIONES	CREDITOS DEFINITIVOS	GASTOS COMPROMETIDOS	OBLIGACIONES RECONOCIDAS NETAS	REMANENTES DE CREDITO	PAGOS	OBLIGACIONES PENDIENTES DE PAGO A 31 DE DICIEMBRE
636	EQUIPOS PARA PROCESOS DE INFORMACION	140.000,00		140.000,00	149.750,00	149.750,00	-9.750,00	149.750,00	
63	INVERSIONES DE REPOSICION	657.160,00	2.367.536,00	3.024.696,00	1.472.604,62	1.472.604,62	1.552.091,38	1.472.604,62	
6	INVERSIONES REALES	12.195.520,00	9.428.328,00	21.623.848,00	21.611.985,69	21.611.985,69	11.862,31	21.390.748,21	221.237,48
7206	A CENTROS MANCOMUNADOS	297.810,00	1.804.891,73	2.102.701,73	2.102.701,73	2.102.701,73		2.102.701,73	
720	A LA SEGURIDAD SOCIAL	297.810,00	1.804.891,73	2.102.701,73	2.102.701,73	2.102.701,73		2.102.701,73	
72	A LA SEGURIDAD SOCIAL	297.810,00	1.804.891,73	2.102.701,73	2.102.701,73	2.102.701,73		2.102.701,73	
7	TRANSFERENC. DE CAPITAL	297.810,00	1.804.891,73	2.102.701,73	2.102.701,73	2.102.701,73		2.102.701,73	
	TOTAL OPERACIONES DE CAPITAL	12.493.330,00	11.233.219,73	23.726.549,73	23.714.687,42	23.714.687,42	11.862,31	23.493.449,94	221.237,48
	TOTAL OPERACIONES NO FINANCIERAS	116.625.010,00	19.178.485,89	135.803.495,89	122.161.550,56	122.161.550,56	13.641.945,33	120.676.896,14	1.484.654,42
	TOTAL PROGRAMA 2122 MEDICINA AMBUL.DE MUTUAS A.T.	116.625.010,00	19.178.485,89	135.803.495,89	122.161.550,56	122.161.550,56	13.641.945,33	120.676.896,14	1.484.654,42
	TOTAL GRUPO 21 ATENCION PRIMARIA DE SALUD	116.625.010,00	19.178.485,89	135.803.495,89	122.161.550,56	122.161.550,56	13.641.945,33	120.676.896,14	1.484.654,42



GRUPO DE PROGRAMAS 22
ATENCIÓN ESPECIALIZADA

PROGRAMA 2224
MEDICINA HOSP.DE MUTUAS A.T.



IBERMUTUAMUR NUM. 274	EJERCICIO 2009
-----------------------	----------------

LIQUIDACION DEL PRESUPUESTO DE GASTOS

DENOMINACION DEL PROGRAMA: 2224 MEDICINA HOSP.DE MUTUAS A.T.

CLASIF. ECONOM.	EXPLICACIÓN	CREDITOS INICIALES	MODIFICACIONES	CREDITOS DEFINITIVOS	GASTOS COMPROMETIDOS	OBLIGACIONES RECONOCIDAS NETAS	REMANENTES DE CREDITO	PAGOS	OBLIGACIONES PENDIENTES DE PAGO A 31 DE DICIEMBRE
13090	RETRIBUCIONES BASICAS Y OTRAS REMUN.	2.883.190,00		2.883.190,00	2.517.334,48	2.517.334,48	365.855,52	2.517.334,48	
1309	OTRO PERSONAL	2.883.190,00		2.883.190,00	2.517.334,48	2.517.334,48	365.855,52	2.517.334,48	
130	LABORAL FIJO	2.883.190,00		2.883.190,00	2.517.334,48	2.517.334,48	365.855,52	2.517.334,48	
1310	RETRIBUCIONES BASICAS Y OTRAS REMUN.	470.580,00		470.580,00	280.710,30	280.710,30	189.869,70	280.710,30	
131	LABORAL EVENTUAL	470.580,00		470.580,00	280.710,30	280.710,30	189.869,70	280.710,30	
1343	OTRO PERSONAL LABORAL FIJO				158.620,00	158.620,00	-158.620,00	158.620,00	
134	INDEMNIZACIONES				158.620,00	158.620,00	-158.620,00	158.620,00	
137	CONTRIB. A PLANES DE PENSIONES	16.230,00		16.230,00	11.589,38	11.589,38	4.640,62	11.589,38	
13	LABORALES	3.370.000,00		3.370.000,00	2.968.254,16	2.968.254,16	401.745,84	2.968.254,16	
1600	CUOTAS DE LA SEGURIDAD SOCIAL	571.830,00	243.034,94	814.864,94	761.461,08	761.461,08	53.403,86	761.461,08	
160	CUOTAS DE LA SEGURIDAD SOCIAL	571.830,00	243.034,94	814.864,94	761.461,08	761.461,08	53.403,86	761.461,08	
1620	FORM.Y PERFECCIONAM. DEL PERSONAL	30.230,00		30.230,00			30.230,00		
1622	TRANSPORTE DE PERSONAL	500,00		500,00			500,00		
1624	ACCION SOCIAL GENERAL	49.030,00		49.030,00	43.790,68	43.790,68	5.239,32	43.597,76	192,92
1625	SEGUROS	38.130,00		38.130,00	30.775,49	30.775,49	7.354,51	30.775,49	
162	GASTOS SOC.PERS.	117.890,00		117.890,00	74.566,17	74.566,17	43.323,83	74.373,25	192,92
16	CUOT.PREST.Y GAST.SOC.	689.720,00	243.034,94	932.754,94	836.027,25	836.027,25	96.727,69	835.834,33	192,92
1	GASTOS DE PERSONAL	4.059.720,00	243.034,94	4.302.754,94	3.804.281,41	3.804.281,41	498.473,53	3.804.088,49	192,92
204	ARRENDAM.DE MAT.TRANSPORTE	2.330,00		2.330,00			2.330,00		
205	ARRENDAM.DE MOBILIARIO Y ENSERES	840,00		840,00			840,00		
206	ARREND.EQUIP.PARA PROCESOS DE INFORM				21,14	21,14	-21,14	21,14	
20	ARRENDAMIENTOS Y CANONES	3.170,00		3.170,00	21,14	21,14	3.148,86	21,14	
212	EDIFICIOS Y OTRAS CONSTRUCCIONES				33.178,26	33.178,26	-33.178,26	30.749,38	2.428,88
213	MAQUINARIA,INSTALACIONES Y UTILLAJE	82.580,00		82.580,00	33.765,19	33.765,19	48.814,81	30.698,13	3.067,06
214	ELEMENTOS DE TRANSPORTE	20,00		20,00	714,41	714,41	-694,41	714,41	
215	MOBILIARIO Y ENSERES	50.720,00		50.720,00	29.358,90	29.358,90	21.361,10	28.917,23	441,67
216	EQUIPOS PARA PROCESOS DE INFORMACION	6.810,00		6.810,00	6.824,54	6.824,54	-14,54	5.659,60	1.164,94
21	REPARACION,MANTEN.Y CONSERV.	140.130,00		140.130,00	103.841,30	103.841,30	36.288,70	96.738,75	7.102,55
2200	ORDINARIO NO INVENTARIABLE	4.370,00		4.370,00	1.471,34	1.471,34	2.898,66	1.471,34	
2202	MATERIAL INFORMATICO NO INVENTARIABL	650,00		650,00	442,86	442,86	207,14	342,94	99,92
220	MATERIAL DE OFICINA	5.020,00		5.020,00	1.914,20	1.914,20	3.105,80	1.814,28	99,92
22100	ENERGIA ELECTRICA	32.130,00		32.130,00	60.580,68	60.580,68	-28.450,68	51.686,78	8.893,90
22101	AGUA	3.870,00		3.870,00	4.829,70	4.829,70	-959,70	4.829,70	
22103	COMBUSTIBLE				1.196,83	1.196,83	-1.196,83	1.073,32	123,51
2210	ELECTRICIDAD,AGUA,GAS Y COMBUSTIBLE	36.000,00		36.000,00	66.607,21	66.607,21	-30.607,21	57.589,80	9.017,41



IBERMUTUAMUR NUM. 274	EJERCICIO 2009
-----------------------	----------------

LIQUIDACION DEL PRESUPUESTO DE GASTOS

DENOMINACION DEL PROGRAMA: 2224 MEDICINA HOSP.DE MUTUAS A.T.

CLASIF. ECONOM.	EXPLICACIÓN	CREDITOS INICIALES	MODIFICACIONES	CREDITOS DEFINITIVOS	GASTOS COMPROMETIDOS	OBLIGACIONES RECONOCIDAS NETAS	REMANENTES DE CREDITO	PAGOS	OBLIGACIONES PENDIENTES DE PAGO A 31 DE DICIEMBRE
22110	PRODUCTOS FARMACEUTICOS	157.870,00		157.870,00	70.705,51	70.705,51	87.164,49	68.698,07	2.007,44
22112	HEMODERIVADOS	10.380,00		10.380,00	4.898,74	4.898,74	5.481,26	4.898,74	
2211	PRODUC. FARMAC. Y HEMODERIVADOS	168.250,00		168.250,00	75.604,25	75.604,25	92.645,75	73.596,81	2.007,44
2212	INSTRUM. Y PEQ. UTILLAJE SANITARIO	9.370,00		9.370,00	2.068,12	2.068,12	7.301,88	2.068,12	
2213	INSTRUM.Y PEQ. UTILLAJE NO SANITARIO	30,00		30,00			30,00		
22140	LENCERIA	54.470,00		54.470,00	16.856,08	16.856,08	37.613,92	16.856,08	
22141	VESTUARIO	4.930,00		4.930,00	5.525,45	5.525,45	-595,45	5.525,45	
2214	LENCERIA Y VESTUARIO	59.400,00		59.400,00	22.381,53	22.381,53	37.018,47	22.381,53	
22160	IMPLANTES	1.328.470,00		1.328.470,00	1.390.661,10	1.390.661,10	-62.191,10	1.327.366,70	63.294,40
22162	MATERIAL DE RADIOLOGIA	6.460,00		6.460,00	2.214,33	2.214,33	4.245,67	2.214,33	
22164	OTRO MATERIAL SANITARIO	154.710,00		154.710,00	121.177,56	121.177,56	33.532,44	120.574,74	602,82
2216	MAT.SANIT. PARA CONSUMO Y REPOSICION	1.489.640,00		1.489.640,00	1.514.052,99	1.514.052,99	-24.412,99	1.450.155,77	63.897,22
2217	MAT.NO SANIT.PARA CONSUMO Y REPOSIC.	50,00		50,00			50,00		
2219	OTROS SUMINISTROS	21.610,00		21.610,00	19.310,37	19.310,37	2.299,63	19.241,61	68,76
221	SUMINISTROS	1.784.350,00		1.784.350,00	1.700.024,47	1.700.024,47	84.325,53	1.625.033,64	74.990,83
22200	SERV.TELECOMUNICACIONES	23.010,00		23.010,00	20.555,11	20.555,11	2.454,89	20.317,05	238,06
2220	SERV.DE TELECOMUNICACIONES	23.010,00		23.010,00	20.555,11	20.555,11	2.454,89	20.317,05	238,06
2229	OTRAS	150,00		150,00	187,98	187,98	-37,98	187,98	
222	COMUNICACIONES	23.160,00		23.160,00	20.743,09	20.743,09	2.416,91	20.505,03	238,06
223	TRANSPORTES	2.120,00		2.120,00	626,40	626,40	1.493,60	626,40	
2240	EDIFICIOS Y LOCALES	2.160,00		2.160,00	3.902,68	3.902,68	-1.742,68	3.902,68	
2249	OTROS RIESGOS	680,00		680,00	367,17	367,17	312,83	367,17	
224	PRIMAS DE SEGUROS	2.840,00		2.840,00	4.269,85	4.269,85	-1.429,85	4.269,85	
2251	AUTONOMICOS				1.500,00	1.500,00	-1.500,00	1.500,00	
2252	LOCALES	5.870,00		5.870,00	7.638,65	7.638,65	-1.768,65	7.638,65	
225	TRIBUTOS	5.870,00		5.870,00	9.138,65	9.138,65	-3.268,65	9.138,65	
22620	DE GESTION ADMINISTRATIVA	19.170,00		19.170,00	138,76	138,76	19.031,24	138,76	
22621	DE COMUNICACION	7.930,00		7.930,00	4.436,16	4.436,16	3.493,84	4.436,16	
2262	INFORMACION Y DIVULGACION	27.100,00		27.100,00	4.574,92	4.574,92	22.525,08	4.574,92	
22660	REUNIONES,CONFEREN.Y CELEBRAC.ACTOS	100,00		100,00			100,00		
2266	REUN.,COFERENC.,CELEB.ACTOS Y CURSOS	100,00		100,00			100,00		
2269	OTROS	14.980,00		14.980,00	10.292,25	10.292,25	4.687,75	10.292,25	
226	GASTOS DIVERSOS	42.180,00		42.180,00	14.867,17	14.867,17	27.312,83	14.867,17	
2273	LIMPIEZA Y ASEO	100.190,00		100.190,00	96.875,08	96.875,08	3.314,92	88.343,63	8.531,45
2274	SEGURIDAD	38.000,00		38.000,00	38.081,23	38.081,23	-81,23	34.726,31	3.354,92
2275	SERVICIOS CONTRATADOS DE COMEDOR	63.220,00		63.220,00	65.989,22	65.989,22	-2.769,22	63.327,21	2.662,01
22782	SERVICIOS DE CARACTER INFORMATICO	78.430,00		78.430,00	32.972,58	32.972,58	45.457,42	30.796,04	2.176,54
2278	COLAB.EN GEST.PREST.SERVICIOS	78.430,00		78.430,00	32.972,58	32.972,58	45.457,42	30.796,04	2.176,54
2279	OTROS	14.720,00		14.720,00	12.126,41	12.126,41	2.593,59	12.126,41	
227	TRABAJ.REALIZ.POR OTRAS EMPR.Y PROF.	294.560,00		294.560,00	246.044,52	246.044,52	48.515,48	229.319,60	16.724,92



IBERMUTUAMUR NUM. 274	EJERCICIO 2009
-----------------------	----------------

LIQUIDACION DEL PRESUPUESTO DE GASTOS

DENOMINACION DEL PROGRAMA: 2224 MEDICINA HOSP.DE MUTUAS A.T.

CLASIF. ECONOM.	EXPLICACIÓN	CREDITOS INICIALES	MODIFICACIONES	CREDITOS DEFINITIVOS	GASTOS COMPROMETIDOS	OBLIGACIONES RECONOCIDAS NETAS	REMANENTES DE CREDITO	PAGOS	OBLIGACIONES PENDIENTES DE PAGO A 31 DE DICIEMBRE
22	MATER.SUMINIST.Y OTROS	2.160.100,00		2.160.100,00	1.997.628,35	1.997.628,35	162.471,65	1.905.574,62	92.053,73
231	LOCOMOCION	7.210,00		7.210,00	2.520,46	2.520,46	4.689,54	2.520,46	
233	OTRAS INDEMNIZACIONES	910,00		910,00	1.022,55	1.022,55	-112,55	1.022,55	
23	INDEMNIZ.RAZON SERVICIO	8.120,00		8.120,00	3.543,01	3.543,01	4.576,99	3.543,01	
2521	CON INSTITUCIONES DEL ESTADO	2.830,00		2.830,00			2.830,00		
2522	CON COMUNIDADES AUTONOMAS	4.531.720,00	-450.000,00	4.081.720,00	3.090.095,36	3.090.095,36	991.624,64	2.818.004,80	272.090,56
2523	CON ENTES TERRITORIALES	510,00		510,00	2.656,21	2.656,21	-2.146,21	2.656,21	
2524	CON ENTES U ORG. INTERNACIONALES	138.010,00		138.010,00	50.467,54	50.467,54	87.542,46	50.169,92	297,62
2525	CON ENTIDADES PRIVADAS	4.511.860,00		4.511.860,00	5.748.539,48	5.748.539,48	-1.236.679,48	5.261.704,34	486.835,14
2527	CON MUTUAS DE AT Y EP	20.100,00		20.100,00	56.691,22	56.691,22	-36.591,22	56.691,22	
2528	CON OTRAS ENTIDADES DEL SISTEMA	1.204.360,00		1.204.360,00	745.889,22	745.889,22	458.470,78	741.898,56	3.990,66
252	CONCIERTOS CON INSTIT.ATENC.ESPECIAL	10.409.390,00	-450.000,00	9.959.390,00	9.694.339,03	9.694.339,03	265.050,97	8.931.125,05	763.213,98
2551	SERVICIOS CONCERTADOS DE AMBULANCIAS	191.980,00		191.980,00	118.569,69	118.569,69	73.410,31	114.094,82	4.474,87
2552	TRASL.ENFERM.CON OTROS MED.DE TRANSP	22.520,00		22.520,00	2.798,37	2.798,37	19.721,63	2.798,37	
255	CONCIERTOS PROGR.ESPECIAL TRANSPORTE	214.500,00		214.500,00	121.368,06	121.368,06	93.131,94	116.893,19	4.474,87
2581	REINTEGRO GASTOS ASIST.SANITARIA				6.527,40	6.527,40	-6.527,40	708,06	5.819,34
2582	OTROS SERVIC.ASISTENCIA SANITARIA	1.731.620,00		1.731.620,00	724.121,17	724.121,17	1.007.498,83	724.121,17	
258	OTROS SERVICIOS DE ASISTEN.SANITARIA	1.731.620,00		1.731.620,00	730.648,57	730.648,57	1.000.971,43	724.829,23	5.819,34
25	A.SANIT.CON MED.AJENOS	12.355.510,00	-450.000,00	11.905.510,00	10.546.355,66	10.546.355,66	1.359.154,34	9.772.847,47	773.508,19
2	GAST.CORRIENT.BIENES Y SERV.	14.667.030,00	-450.000,00	14.217.030,00	12.651.389,46	12.651.389,46	1.565.640,54	11.778.724,99	872.664,47
48827	DE ACCIDENTES DE TRABAJO Y E.P.	602.290,00		602.290,00	527.373,74	527.373,74	74.916,26	454.498,62	72.875,12
4882	PROTESIS	602.290,00		602.290,00	527.373,74	527.373,74	74.916,26	454.498,62	72.875,12
48837	DE ACCIDENTES DE TRABAJO Y ENFERMEDADES PROFESION	105.760,00		105.760,00	78.657,79	78.657,79	27.102,21	78.027,39	630,40
4883	VEHICULOS PARA INVALIDOS	105.760,00		105.760,00	78.657,79	78.657,79	27.102,21	78.027,39	630,40
488	OTRAS PRESTACIONES E INDEMNIZACIONES	708.050,00		708.050,00	606.031,53	606.031,53	102.018,47	532.526,01	73.505,52
48	A FAMIL.E INST.SIN F.LUCRO	708.050,00		708.050,00	606.031,53	606.031,53	102.018,47	532.526,01	73.505,52
4	TRANSFERENC. CORRIENTES	708.050,00		708.050,00	606.031,53	606.031,53	102.018,47	532.526,01	73.505,52
	TOTAL OPERACIONES CORRIENTES	19.434.800,00	-206.965,06	19.227.834,94	17.061.702,40	17.061.702,40	2.166.132,54	16.115.339,49	946.362,91
6220	ADQUISICIONES				48.428,79	48.428,79	-48.428,79	48.428,79	
622	EDIFICIOS Y OTRAS CONSTRUCCIONES				48.428,79	48.428,79	-48.428,79	48.428,79	
623	MAQUINARIA, INSTALACIONES Y UTILLAJE	20.000,00	30.000,00	50.000,00	9.914,91	9.914,91	40.085,09	9.914,91	
625	MOBILIARIO Y ENSERES	7.000,00		7.000,00	4.894,00	4.894,00	2.106,00	4.894,00	
62	INVERSIONES NUEVAS	27.000,00	30.000,00	57.000,00	63.237,70	63.237,70	-6.237,70	63.237,70	



IBERMUTUAMUR NUM. 274 EJERCICIO 2009

LIQUIDACION DEL PRESUPUESTO DE GASTOS

DENOMINACION DEL PROGRAMA: 2224 MEDICINA HOSP.DE MUTUAS A.T.

CLASIF. ECONOM.	EXPLICACIÓN	CREDITOS INICIALES	MODIFICACIONES	CREDITOS DEFINITIVOS	GASTOS COMPROMETIDOS	OBLIGACIONES RECONOCIDAS NETAS	REMANENTES DE CREDITO	PAGOS	OBLIGACIONES PENDIENTES DE PAGO A 31 DE DICIEMBRE
635	MOBILIARIO Y ENSERES	10.000,00		10.000,00			10.000,00		
636	EQUIPOS PARA PROCESOS DE INFORMACION				3.624,95	3.624,95	-3.624,95	3.624,95	
63	INVERSIONES DE REPOSICION	10.000,00		10.000,00	3.624,95	3.624,95	6.375,05	3.624,95	
6	INVERSIONES REALES	37.000,00	30.000,00	67.000,00	66.862,65	66.862,65	137,35	66.862,65	
7206	A CENTROS MANCOMUNADOS	82.360,00		82.360,00	67.008,24	67.008,24	15.351,76	67.008,24	
720	A LA SEGURIDAD SOCIAL	82.360,00		82.360,00	67.008,24	67.008,24	15.351,76	67.008,24	
72	A LA SEGURIDAD SOCIAL	82.360,00		82.360,00	67.008,24	67.008,24	15.351,76	67.008,24	
7	TRANSFERENC. DE CAPITAL	82.360,00		82.360,00	67.008,24	67.008,24	15.351,76	67.008,24	
	TOTAL OPERACIONES DE CAPITAL	119.360,00	30.000,00	149.360,00	133.870,89	133.870,89	15.489,11	133.870,89	
	TOTAL OPERACIONES NO FINANCIERAS	19.554.160,00	-176.965,06	19.377.194,94	17.195.573,29	17.195.573,29	2.181.621,65	16.249.210,38	946.362,91
	TOTAL PROGRAMA 2224 MEDICINA HOSP.DE MUTUAS A.T.	19.554.160,00	-176.965,06	19.377.194,94	17.195.573,29	17.195.573,29	2.181.621,65	16.249.210,38	946.362,91
	TOTAL GRUPO 22 ATENCION ESPECIALIZADA	19.554.160,00	-176.965,06	19.377.194,94	17.195.573,29	17.195.573,29	2.181.621,65	16.249.210,38	946.362,91



GRUPO DE PROGRAMAS 34

OTROS SERVICIOS SOCIALES

PROGRAMA 3436

HIGIENE Y SEGURIDAD EN EL TRABAJO



IBERMUTUAMUR NUM. 274	EJERCICIO 2009
-----------------------	----------------

LIQUIDACION DEL PRESUPUESTO DE GASTOS

DENOMINACION DEL PROGRAMA: 3436 HIGIENE Y SEGURIDAD EN EL TRABAJO

CLASIF. ECONOM.	EXPLICACIÓN	CREDITOS INICIALES	MODIFICACIONES	CREDITOS DEFINITIVOS	GASTOS COMPROMETIDOS	OBLIGACIONES RECONOCIDAS NETAS	REMANENTES DE CREDITO	PAGOS	OBLIGACIONES PENDIENTES DE PAGO A 31 DE DICIEMBRE
13019	OTROS DIRECTIVOS	88.660,00		88.660,00	84.433,74	84.433,74	4.226,26	84.433,74	
1301	OTROS DIRECTIVOS	88.660,00		88.660,00	84.433,74	84.433,74	4.226,26	84.433,74	
13090	RETRIBUCIONES BASICAS Y OTRAS REMUN.	2.190.040,00	-715.580,89	1.474.459,11	1.433.978,23	1.433.978,23	40.480,88	1.433.978,23	
1309	OTRO PERSONAL	2.190.040,00	-715.580,89	1.474.459,11	1.433.978,23	1.433.978,23	40.480,88	1.433.978,23	
130	LABORAL FIJO	2.278.700,00	-715.580,89	1.563.119,11	1.518.411,97	1.518.411,97	44.707,14	1.518.411,97	
1310	RETRIBUCIONES BASICAS Y OTRAS REMUN.	680,00		680,00			680,00		
131	LABORAL EVENTUAL	680,00		680,00			680,00		
1343	OTRO PERSONAL LABORAL FIJO				35.400,00	35.400,00	-35.400,00	35.400,00	
134	INDEMNIZACIONES				35.400,00	35.400,00	-35.400,00	35.400,00	
137	CONTRIB. A PLANES DE PENSIONES	12.680,00		12.680,00	31.134,73	31.134,73	-18.454,73	31.134,73	
13	LABORALES	2.292.060,00	-715.580,89	1.576.479,11	1.584.946,70	1.584.946,70	-8.467,59	1.584.946,70	
1600	CUOTAS DE LA SEGURIDAD SOCIAL	560.390,00	38.573,60	598.963,60	420.460,29	420.460,29	178.503,31	420.460,29	
160	CUOTAS DE LA SEGURIDAD SOCIAL	560.390,00	38.573,60	598.963,60	420.460,29	420.460,29	178.503,31	420.460,29	
1620	FORM.Y PERFECCIONAM. DEL PERSONAL	97.590,00		97.590,00	9.413,01	9.413,01	88.176,99	9.413,01	
1622	TRANSPORTE DE PERSONAL	500,00		500,00			500,00		
1624	ACCION SOCIAL GENERAL	44.760,00		44.760,00	28.425,48	28.425,48	16.334,52	28.425,48	
1625	SEGUROS	49.680,00		49.680,00	24.464,96	24.464,96	25.215,04	24.464,96	
162	GASTOS SOC.PERS.	192.530,00		192.530,00	62.303,45	62.303,45	130.226,55	62.303,45	
16	CUOT.PREST.Y GAST.SOC.	752.920,00	38.573,60	791.493,60	482.763,74	482.763,74	308.729,86	482.763,74	
1	GASTOS DE PERSONAL	3.044.980,00	-677.007,29	2.367.972,71	2.067.710,44	2.067.710,44	300.262,27	2.067.710,44	
202	ARRENDAM.EDIF.Y OTRAS CONSTRUCCIONES	1.020.920,00	-440.000,00	580.920,00	366.828,18	366.828,18	214.091,82	366.828,18	
204	ARRENDAM.DE MAT.TRANSPORTE	3.930,00		3.930,00			3.930,00		
205	ARRENDAM.DE MOBILIARIO Y ENSERES	2.330,00		2.330,00	745,56	745,56	1.584,44	745,56	
206	ARREND.EQUIP.PARA PROCESOS DE INFORM				2.003,21	2.003,21	-2.003,21	2.003,21	
20	ARRENDAMIENTOS Y CANONES	1.027.180,00	-440.000,00	587.180,00	369.576,95	369.576,95	217.603,05	369.576,95	
212	EDIFICIOS Y OTRAS CONSTRUCCIONES	39.590,00		39.590,00	21.144,83	21.144,83	18.445,17	20.462,55	682,28
213	MAQUINARIA,INSTALACIONES Y UTILLAJE	98.620,00		98.620,00	18.513,11	18.513,11	80.106,89	17.579,67	933,44
214	ELEMENTOS DE TRANSPORTE	140,00		140,00	21,40	21,40	118,60	21,40	
215	MOBILIARIO Y ENSERES	16.180,00		16.180,00	8.997,63	8.997,63	7.182,37	8.772,42	225,21
216	EQUIPOS PARA PROCESOS DE INFORMACION	9.370,00		9.370,00	4.377,75	4.377,75	4.992,25	3.904,03	473,72
21	REPARACION,MANTEN.Y CONSERV.	163.900,00		163.900,00	53.054,72	53.054,72	110.845,28	50.740,07	2.314,65
2200	ORDINARIO NO INVENTARIABLE	58.910,00		58.910,00	17.111,92	17.111,92	41.798,08	17.111,92	
2201	PRENSA, REV., LIBROS Y OTRAS PUBLIC.	4.470,00		4.470,00	1.482,74	1.482,74	2.987,26	1.482,74	
2202	MATERIAL INFORMATICO NO INVENTARIABL	10.340,00		10.340,00	7.119,46	7.119,46	3.220,54	7.119,46	
220	MATERIAL DE OFICINA	73.720,00		73.720,00	25.714,12	25.714,12	48.005,88	25.714,12	



IBERMUTUAMUR NUM. 274	EJERCICIO 2009
-----------------------	----------------

LIQUIDACION DEL PRESUPUESTO DE GASTOS

DENOMINACION DEL PROGRAMA: 3436 HIGIENE Y SEGURIDAD EN EL TRABAJO

CLASIF. ECONOM.	EXPLICACIÓN	CREDITOS INICIALES	MODIFICACIONES	CREDITOS DEFINITIVOS	GASTOS COMPROMETIDOS	OBLIGACIONES RECONOCIDAS NETAS	REMANENTES DE CREDITO	PAGOS	OBLIGACIONES PENDIENTES DE PAGO A 31 DE DICIEMBRE
22100	ENERGIA ELECTRICA	124.270,00		124.270,00	81.451,91	81.451,91	42.818,09	78.186,31	3.265,60
22101	AGUA	8.390,00		8.390,00	4.771,85	4.771,85	3.618,15	4.729,04	42,81
22102	GAS	6.970,00		6.970,00	2.330,40	2.330,40	4.639,60	2.330,40	
22103	COMBUSTIBLE	1.500,00		1.500,00	187,64	187,64	1.312,36	142,29	45,35
2210	ELECTRICIDAD,AGUA,GAS Y COMBUSTIBLE	141.130,00		141.130,00	88.741,80	88.741,80	52.388,20	85.388,04	3.353,76
2213	INSTRUM.Y PEQ. UTILLAJE NO SANITARIO	1.080,00		1.080,00	133,83	133,83	946,17	133,83	
22141	VESTUARIO	1.520,00		1.520,00	91,58	91,58	1.428,42	91,58	
2214	LENCERIA Y VESTUARIO	1.520,00		1.520,00	91,58	91,58	1.428,42	91,58	
2217	MAT.NO SANIT.PARA CONSUMO Y REPOSIC.	770,00		770,00	31,84	31,84	738,16	31,84	
2219	OTROS SUMINISTROS	9.820,00		9.820,00	6.050,91	6.050,91	3.769,09	6.050,91	
221	SUMINISTROS	154.320,00		154.320,00	95.049,96	95.049,96	59.270,04	91.696,20	3.353,76
22200	SERV.TELECOMUNICACIONES	470.450,00		470.450,00	154.810,36	154.810,36	315.639,64	154.559,15	251,21
2220	SERV.DE TELECOMUNICACIONES	470.450,00		470.450,00	154.810,36	154.810,36	315.639,64	154.559,15	251,21
2221	POSTALES Y MENSAJERÍA	13.410,00		13.410,00	5.216,65	5.216,65	8.193,35	5.191,84	24,81
2229	OTRAS	2.800,00		2.800,00	1.400,78	1.400,78	1.399,22	1.400,78	
222	COMUNICACIONES	486.660,00		486.660,00	161.427,79	161.427,79	325.232,21	161.151,77	276,02
223	TRANSPORTES	1.620,00		1.620,00	1.685,48	1.685,48	-65,48	1.633,28	52,20
2240	EDIFICIOS Y LOCALES	17.290,00		17.290,00	8.307,70	8.307,70	8.982,30	8.307,70	
2249	OTROS RIESGOS	110,00		110,00	122,39	122,39	-12,39	122,39	
224	PRIMAS DE SEGUROS	17.400,00		17.400,00	8.430,09	8.430,09	8.969,91	8.430,09	
2251	AUTONOMICOS	170,00		170,00			170,00		
2252	LOCALES	20.180,00		20.180,00	9.594,58	9.594,58	10.585,42	9.594,58	
225	TRIBUTOS	20.350,00		20.350,00	9.594,58	9.594,58	10.755,42	9.594,58	
22620	DE GESTION ADMINISTRATIVA	17.440,00		17.440,00	350,76	350,76	17.089,24	350,76	
22621	DE COMUNICACION	527.520,00		527.520,00	67.690,07	67.690,07	459.829,93	67.690,07	
2262	INFORMACION Y DIVULGACION	544.960,00		544.960,00	68.040,83	68.040,83	476.919,17	68.040,83	
22660	REUNIONES,CONFEREN.Y CELEBRAC.ACTOS	8.120,00		8.120,00	1.055,70	1.055,70	7.064,30	1.055,70	
22661	CURSOS DE FORMACION	118.790,00		118.790,00	216.782,61	216.782,61	-97.992,61	216.707,61	75,00
2266	REUN.,COFERENC.,CELEB.ACTOS Y CURSOS	126.910,00		126.910,00	217.838,31	217.838,31	-90.928,31	217.763,31	75,00
2269	OTROS	4.750,00		4.750,00	2.094,69	2.094,69	2.655,31	2.074,69	20,00
226	GASTOS DIVERSOS	676.620,00		676.620,00	287.973,83	287.973,83	388.646,17	287.878,83	95,00
2270	INFORMES,DICT.Y OTRAS ACTUA.PROFES.	290,00		290,00			290,00		
2273	LIMPIEZA Y ASEO	274.180,00		274.180,00	115.828,03	115.828,03	158.351,97	114.282,21	1.545,82
2274	SEGURIDAD	54.460,00		54.460,00	28.124,81	28.124,81	26.335,19	26.712,27	1.412,54
2275	SERVICIOS CONTRATADOS DE COMEDOR	3.920,00		3.920,00	2.869,19	2.869,19	1.050,81	2.869,19	
2276	SERV. CONTRATADOS ADMINISTRATIVOS	342.720,00	240.000,00	582.720,00	197.676,17	197.676,17	385.043,83	137.109,89	60.566,28
22782	SERVICIOS DE CARACTER INFORMATICO	359.570,00	-200.000,00	159.570,00	18.643,94	18.643,94	140.926,06	17.809,70	834,24
2278	COLAB.EN GEST.PREST.SERVICIOS	359.570,00	-200.000,00	159.570,00	18.643,94	18.643,94	140.926,06	17.809,70	834,24
2279	OTROS	8.920,00		8.920,00	6.072,08	6.072,08	2.847,92	6.072,08	
227	TRABAJ.REALIZ.POR OTRAS EMPR.Y PROF.	1.044.060,00	40.000,00	1.084.060,00	369.214,22	369.214,22	714.845,78	304.855,34	64.358,88



IBERMUTUAMUR NUM. 274	EJERCICIO 2009
-----------------------	----------------

LIQUIDACION DEL PRESUPUESTO DE GASTOS

DENOMINACION DEL PROGRAMA: 3436 HIGIENE Y SEGURIDAD EN EL TRABAJO

CLASIF. ECONOM.	EXPLICACIÓN	CREDITOS INICIALES	MODIFICACIONES	CREDITOS DEFINITIVOS	GASTOS COMPROMETIDOS	OBLIGACIONES RECONOCIDAS NETAS	REMANENTES DE CREDITO	PAGOS	OBLIGACIONES PENDIENTES DE PAGO A 31 DE DICIEMBRE
22	MATER.SUMINIST.Y OTROS	2.474.750,00	40.000,00	2.514.750,00	959.090,07	959.090,07	1.555.659,93	890.954,21	68.135,86
231	LOCOMOCION	193.530,00		193.530,00	137.743,26	137.743,26	55.786,74	137.521,70	221,56
233	OTRAS INDEMNIZACIONES	46.640,00		46.640,00	16.349,73	16.349,73	30.290,27	16.309,73	40,00
23	INDEMNIZ.RAZON SERVICIO	240.170,00		240.170,00	154.092,99	154.092,99	86.077,01	153.831,43	261,56
2	GAST.CORRIENT.BIENES Y SERV.	3.906.000,00	-400.000,00	3.506.000,00	1.535.814,73	1.535.814,73	1.970.185,27	1.465.102,66	70.712,07
	TOTAL OPERACIONES CORRIENTES	6.950.980,00	-1.077.007,29	5.873.972,71	3.603.525,17	3.603.525,17	2.270.447,54	3.532.813,10	70.712,07
623	MAQUINARIA, INSTALACIONES Y UTILLAJE	30.000,00	-20.000,00	10.000,00			10.000,00		
625	MOBILIARIO Y ENSERES	6.500,00		6.500,00	10.911,83	10.911,83	-4.411,83	10.911,83	
628	OTRO INMOVILIZADO MATERIAL	22.000,00	-11.000,00	11.000,00			11.000,00		
629	INMOVILIZADO INMATERIAL				736,83	736,83	-736,83	736,83	
62	INVERSIONES NUEVAS	58.500,00	-31.000,00	27.500,00	11.648,66	11.648,66	15.851,34	11.648,66	
636	EQUIPOS PARA PROCESOS DE INFORMACION	89.000,00	-69.000,00	20.000,00	2.174,97	2.174,97	17.825,03	2.174,97	
63	INVERSIONES DE REPOSICION	89.000,00	-69.000,00	20.000,00	2.174,97	2.174,97	17.825,03	2.174,97	
6	INVERSIONES REALES	147.500,00	-100.000,00	47.500,00	13.823,63	13.823,63	33.676,37	13.823,63	
	TOTAL OPERACIONES DE CAPITAL	147.500,00	-100.000,00	47.500,00	13.823,63	13.823,63	33.676,37	13.823,63	
	TOTAL OPERACIONES NO FINANCIERAS	7.098.480,00	-1.177.007,29	5.921.472,71	3.617.348,80	3.617.348,80	2.304.123,91	3.546.636,73	70.712,07
	TOTAL PROGRAMA 3436 HIGIENE Y SEGURIDAD EN EL TRABAJO	7.098.480,00	-1.177.007,29	5.921.472,71	3.617.348,80	3.617.348,80	2.304.123,91	3.546.636,73	70.712,07
	TOTAL GRUPO 34 OTROS SERVICIOS SOCIALES	7.098.480,00	-1.177.007,29	5.921.472,71	3.617.348,80	3.617.348,80	2.304.123,91	3.546.636,73	70.712,07



GRUPO DE PROGRAMAS 43

GESTION DEL PATRIMONIO

PROGRAMA 4364

ADMINISTRACION DEL PATRIMONIO



IBERMUTUAMUR NUM. 274	EJERCICIO 2009
-----------------------	----------------

LIQUIDACION DEL PRESUPUESTO DE GASTOS

DENOMINACION DEL PROGRAMA: 4364 ADMINISTRACION DEL PATRIMONIO

CLASIF. ECONOM.	EXPLICACIÓN	CREDITOS INICIALES	MODIFICACIONES	CREDITOS DEFINITIVOS	GASTOS COMPROMETIDOS	OBLIGACIONES RECONOCIDAS NETAS	REMANENTES DE CREDITO	PAGOS	OBLIGACIONES PENDIENTES DE PAGO A 31 DE DICIEMBRE
7204	A LA TESORERIA DE LA S.S.	65.460.790,00	17.407.179,55	82.867.969,55	82.867.969,55	82.867.969,55		82.867.969,55	
720	A LA SEGURIDAD SOCIAL	65.460.790,00	17.407.179,55	82.867.969,55	82.867.969,55	82.867.969,55		82.867.969,55	
72	A LA SEGURIDAD SOCIAL	65.460.790,00	17.407.179,55	82.867.969,55	82.867.969,55	82.867.969,55		82.867.969,55	
7	TRANSFERENC. DE CAPITAL	65.460.790,00	17.407.179,55	82.867.969,55	82.867.969,55	82.867.969,55		82.867.969,55	
	TOTAL OPERACIONES DE CAPITAL	65.460.790,00	17.407.179,55	82.867.969,55	82.867.969,55	82.867.969,55		82.867.969,55	
	TOTAL OPERACIONES NO FINANCIERAS	65.460.790,00	17.407.179,55	82.867.969,55	82.867.969,55	82.867.969,55		82.867.969,55	
800	A CORTO PLAZO	114.925.560,00	-50.000.000,00	64.925.560,00			64.925.560,00		
801	A LARGO PLAZO	24.251.240,00		24.251.240,00			24.251.240,00		
80	ADQ. DEUDA DEL SECTOR PUBLICO	139.176.800,00	-50.000.000,00	89.176.800,00			89.176.800,00		
810	A CORTO PLAZO	7.918.270,00		7.918.270,00	268.129,65	268.129,65	7.650.140,35	268.129,65	
811	A LARGO PLAZO	1.979.570,00	50.000.000,00	51.979.570,00	48.956.642,30	48.956.642,30	3.022.927,70	48.956.642,30	
81	ADQUI.OBLIG. Y BONOS FUERA S.P.	9.897.840,00	50.000.000,00	59.897.840,00	49.224.771,95	49.224.771,95	10.673.068,05	49.224.771,95	
8	ACTIVOS FINANCIEROS	149.074.640,00		149.074.640,00	49.224.771,95	49.224.771,95	99.849.868,05	49.224.771,95	
	TOTAL OPERACIONES FINANCIERAS	149.074.640,00		149.074.640,00	49.224.771,95	49.224.771,95	99.849.868,05	49.224.771,95	
	TOTAL PROGRAMA 4364 ADMINISTRACION DEL PATRIMONIO	214.535.430,00	17.407.179,55	231.942.609,55	132.092.741,50	132.092.741,50	99.849.868,05	132.092.741,50	
	TOTAL GRUPO 43 GESTION DEL PATRIMONIO	214.535.430,00	17.407.179,55	231.942.609,55	132.092.741,50	132.092.741,50	99.849.868,05	132.092.741,50	



GRUPO DE PROGRAMAS 45
ADMN.SERVIC. GRLES.DE TESOR

PROGRAMA 4591
DIRECCION Y SERV.GENERALES



IBERMUTUAMUR NUM. 274	EJERCICIO 2009
-----------------------	----------------

LIQUIDACION DEL PRESUPUESTO DE GASTOS

DENOMINACION DEL PROGRAMA: 4591 DIRECCION Y SERV.GENERALES

CLASIF. ECONOM.	EXPLICACIÓN	CREDITOS INICIALES	MODIFICACIONES	CREDITOS DEFINITIVOS	GASTOS COMPROMETIDOS	OBLIGACIONES RECONOCIDAS NETAS	REMANENTES DE CREDITO	PAGOS	OBLIGACIONES PENDIENTES DE PAGO A 31 DE DICIEMBRE
1300	ALTOS CARGOS	200.000,00		200.000,00	200.000,00	200.000,00		200.000,00	
13019	OTROS DIRECTIVOS	2.015.180,00		2.015.180,00	2.012.533,01	2.012.533,01	2.646,99	2.012.533,01	
1301	OTROS DIRECTIVOS	2.015.180,00		2.015.180,00	2.012.533,01	2.012.533,01	2.646,99	2.012.533,01	
13090	RETRIBUCIONES BASICAS Y OTRAS REMUN.	25.728.130,00	-609.900,55	25.118.229,45	23.118.324,76	23.118.324,76	1.999.904,69	23.118.324,76	
1309	OTRO PERSONAL	25.728.130,00	-609.900,55	25.118.229,45	23.118.324,76	23.118.324,76	1.999.904,69	23.118.324,76	
130	LABORAL FIJO	27.943.310,00	-609.900,55	27.333.409,45	25.330.857,77	25.330.857,77	2.002.551,68	25.330.857,77	
1310	RETRIBUCIONES BASICAS Y OTRAS REMUN.	676.570,00		676.570,00	245.720,14	245.720,14	430.849,86	245.720,14	
131	LABORAL EVENTUAL	676.570,00		676.570,00	245.720,14	245.720,14	430.849,86	245.720,14	
1343	OTRO PERSONAL LABORAL FIJO				1.250.378,65	1.250.378,65	-1.250.378,65	954.043,65	296.335,00
1344	PERSONAL LABORAL EVENTUAL				170,00	170,00	-170,00	170,00	
134	INDEMNIZACIONES				1.250.548,65	1.250.548,65	-1.250.548,65	954.213,65	296.335,00
137	CONTRIB. A PLANES DE PENSIONES	126.750,00		126.750,00	143.587,89	143.587,89	-16.837,89	143.587,89	
13	LABORALES	28.746.630,00	-609.900,55	28.136.729,45	26.970.714,45	26.970.714,45	1.166.015,00	26.674.379,45	296.335,00
1600	CUOTAS DE LA SEGURIDAD SOCIAL	4.008.000,00	2.628.050,10	6.636.050,10	6.084.322,60	6.084.322,60	551.727,50	6.084.322,60	
160	CUOTAS DE LA SEGURIDAD SOCIAL	4.008.000,00	2.628.050,10	6.636.050,10	6.084.322,60	6.084.322,60	551.727,50	6.084.322,60	
1620	FORM.Y PERFECCIONAM. DEL PERSONAL	648.150,00		648.150,00	150.139,50	150.139,50	498.010,50	137.825,38	12.314,12
1621	SERVICIOS DE COMEDOR	78.820,00		78.820,00	70.403,39	70.403,39	8.416,61	70.403,39	
1622	TRANSPORTE DE PERSONAL	1.250,00		1.250,00			1.250,00		
1624	ACCION SOCIAL GENERAL	480.300,00		480.300,00	402.443,86	402.443,86	77.856,14	402.341,09	102,77
1625	SEGUROS	254.880,00		254.880,00	279.080,36	279.080,36	-24.200,36	279.080,36	
162	GASTOS SOC.PERS.	1.463.400,00		1.463.400,00	902.067,11	902.067,11	561.332,89	889.650,22	12.416,89
16	CUOT.PREST.Y GAST.SOC.	5.471.400,00	2.628.050,10	8.099.450,10	6.986.389,71	6.986.389,71	1.113.060,39	6.973.972,82	12.416,89
1	GASTOS DE PERSONAL	34.218.030,00	2.018.149,55	36.236.179,55	33.957.104,16	33.957.104,16	2.279.075,39	33.648.352,27	308.751,89
202	ARRENDAM.EDIF.Y OTRAS CONSTRUCCIONES	2.400.320,00		2.400.320,00	2.132.592,77	2.132.592,77	267.727,23	2.132.460,95	131,82
204	ARRENDAM.DE MAT.TRANSPORTE	133.240,00		133.240,00	124.496,89	124.496,89	8.743,11	124.496,89	
205	ARRENDAM.DE MOBILIARIO Y ENSERES	13.610,00		13.610,00	10.690,59	10.690,59	2.919,41	10.058,76	631,83
206	ARREND.EQUIP.PARA PROCESOS DE INFORM				16.136,30	16.136,30	-16.136,30	16.136,30	
20	ARRENDAMIENTOS Y CANONES	2.547.170,00		2.547.170,00	2.283.916,55	2.283.916,55	263.253,45	2.283.152,90	763,65
212	EDIFICIOS Y OTRAS CONSTRUCCIONES	87.690,00		87.690,00	118.733,73	118.733,73	-31.043,73	117.149,97	1.583,76
213	MAQUINARIA,INSTALACIONES Y UTILLAJE	320.730,00		320.730,00	71.692,34	71.692,34	249.037,66	69.834,21	1.858,13
214	ELEMENTOS DE TRANSPORTE	18.520,00		18.520,00	14.165,17	14.165,17	4.354,83	14.149,42	15,75
215	MOBILIARIO Y ENSERES	91.860,00		91.860,00	69.004,12	69.004,12	22.855,88	62.664,96	6.339,16
216	EQUIPOS PARA PROCESOS DE INFORMACION	143.640,00		143.640,00	72.111,39	72.111,39	71.528,61	61.345,08	10.766,31
21	REPARACION,MANTEN.Y CONSERV.	662.440,00		662.440,00	345.706,75	345.706,75	316.733,25	325.143,64	20.563,11
2200	ORDINARIO NO INVENTARIABLE	618.060,00		618.060,00	250.344,83	250.344,83	367.715,17	245.921,15	4.423,68



IBERMUTUAMUR NUM. 274	EJERCICIO 2009
-----------------------	----------------

LIQUIDACION DEL PRESUPUESTO DE GASTOS

DENOMINACION DEL PROGRAMA: 4591 DIRECCION Y SERV.GENERALES

CLASIF. ECONOM.	EXPLICACIÓN	CREDITOS INICIALES	MODIFICACIONES	CREDITOS DEFINITIVOS	GASTOS COMPROMETIDOS	OBLIGACIONES RECONOCIDAS NETAS	REMANENTES DE CREDITO	PAGOS	OBLIGACIONES PENDIENTES DE PAGO A 31 DE DICIEMBRE
2201	PRENSA, REV., LIBROS Y OTRAS PUBLIC.	124.480,00		124.480,00	70.454,29	70.454,29	54.025,71	67.415,76	3.038,53
2202	MATERIAL INFORMÁTICO NO INVENTARIABLE	263.690,00		263.690,00	139.857,94	139.857,94	123.832,06	137.135,42	2.722,52
220	MATERIAL DE OFICINA	1.006.230,00		1.006.230,00	460.657,06	460.657,06	545.572,94	450.472,33	10.184,73
22100	ENERGÍA ELÉCTRICA	299.090,00		299.090,00	301.494,66	301.494,66	-2.404,66	296.160,12	5.334,54
22101	AGUA	23.030,00		23.030,00	13.217,55	13.217,55	9.812,45	13.106,70	110,85
22102	GAS	7.060,00		7.060,00	7.501,29	7.501,29	-441,29	7.456,94	44,35
22103	COMBUSTIBLE	43.920,00		43.920,00	33.558,08	33.558,08	10.361,92	33.353,41	204,67
2210	ELECTRICIDAD, AGUA, GAS Y COMBUSTIBLE	373.100,00		373.100,00	355.771,58	355.771,58	17.328,42	350.077,17	5.694,41
2213	INSTRUM.Y PEQ. UTILLAJE NO SANITARIO	9.230,00		9.230,00	3.496,88	3.496,88	5.733,12	3.496,88	
22141	VESTUARIO	21.410,00		21.410,00	13.377,85	13.377,85	8.032,15	13.351,68	26,17
2214	LENCERIA Y VESTUARIO	21.410,00		21.410,00	13.377,85	13.377,85	8.032,15	13.351,68	26,17
2217	MAT.NO SANIT.PARA CONSUMO Y REPOSIC.	19.040,00		19.040,00	4.306,32	4.306,32	14.733,68	3.766,41	539,91
2219	OTROS SUMINISTROS	78.830,00		78.830,00	50.132,31	50.132,31	28.697,69	49.287,97	844,34
221	SUMINISTROS	501.610,00		501.610,00	427.084,94	427.084,94	74.525,06	419.980,11	7.104,83
22200	SERV.TELECOMUNICACIONES	1.107.540,00		1.107.540,00	876.598,20	876.598,20	230.941,80	873.368,33	3.229,87
2220	SERV.DE TELECOMUNICACIONES	1.107.540,00		1.107.540,00	876.598,20	876.598,20	230.941,80	873.368,33	3.229,87
2221	POSTALES Y MENSAJERÍA	183.430,00		183.430,00	118.038,04	118.038,04	65.391,96	115.861,90	2.176,14
2229	OTRAS	4.450,00		4.450,00	4.263,61	4.263,61	186,39	4.263,61	
222	COMUNICACIONES	1.295.420,00		1.295.420,00	998.899,85	998.899,85	296.520,15	993.493,84	5.406,01
223	TRANSPORTES	39.470,00		39.470,00	19.290,70	19.290,70	20.179,30	17.633,52	1.657,18
2240	EDIFICIOS Y LOCALES	39.920,00		39.920,00	33.078,90	33.078,90	6.841,10	33.078,90	
2241	VEHICULOS	16.070,00		16.070,00	7.486,79	7.486,79	8.583,21	7.486,79	
2248	OTRO INMOVILIZADO	50,00		50,00			50,00		
2249	OTROS RIESGOS	35.560,00		35.560,00	402,12	402,12	35.157,88	402,12	
224	PRIMAS DE SEGUROS	91.600,00		91.600,00	40.967,81	40.967,81	50.632,19	40.967,81	
2250	ESTATALES	6.540,00		6.540,00	6.356,13	6.356,13	183,87	6.356,13	
2251	AUTONOMICOS	360,00		360,00	63,05	63,05	296,95	63,05	
2252	LOCALES	82.100,00		82.100,00	76.470,44	76.470,44	5.629,56	76.470,44	
225	TRIBUTOS	89.000,00		89.000,00	82.889,62	82.889,62	6.110,38	82.889,62	
22620	DE GESTION ADMINISTRATIVA	749.840,00		749.840,00	313.227,30	313.227,30	436.612,70	291.608,35	21.618,95
22621	DE COMUNICACION	645.760,00		645.760,00	236.156,91	236.156,91	409.603,09	218.486,59	17.670,32
2262	INFORMACION Y DIVULGACION	1.395.600,00		1.395.600,00	549.384,21	549.384,21	846.215,79	510.094,94	39.289,27
2263	JURIDICOS, CONTENCIOSOS	92.310,00		92.310,00	90.657,64	90.657,64	1.652,36	90.657,64	
2265	CUOTAS DE ASOCIACION	104.700,00	178.354,48	283.054,48	283.054,48	283.054,48		283.054,48	
22660	REUNIONES, CONFEREN.Y CELEBRAC.ACTOS	125.860,00		125.860,00	44.474,74	44.474,74	81.385,26	42.526,15	1.948,59
2266	REUN., COFERENC., CELEB.ACTOS Y CURSOS	125.860,00		125.860,00	44.474,74	44.474,74	81.385,26	42.526,15	1.948,59
2269	OTROS	613.760,00		613.760,00	287.183,92	287.183,92	326.576,08	275.622,87	11.561,05
226	GASTOS DIVERSOS	2.332.230,00	178.354,48	2.510.584,48	1.254.754,99	1.254.754,99	1.255.829,49	1.201.956,08	52.798,91
2270	INFORMES, DICT.Y OTRAS ACTUA.PROFES.	726.000,00	650.000,00	1.376.000,00	1.374.296,40	1.374.296,40	1.703,60	1.374.296,40	
2273	LIMPIEZA Y ASEO	681.940,00		681.940,00	536.952,20	536.952,20	144.987,80	526.394,24	10.557,96



IBERMUTUAMUR NUM. 274	EJERCICIO 2009
-----------------------	----------------

LIQUIDACION DEL PRESUPUESTO DE GASTOS

DENOMINACION DEL PROGRAMA: 4591 DIRECCION Y SERV.GENERALES

CLASIF. ECONOM.	EXPLICACIÓN	CREDITOS INICIALES	MODIFICACIONES	CREDITOS DEFINITIVOS	GASTOS COMPROMETIDOS	OBLIGACIONES RECONOCIDAS NETAS	REMANENTES DE CREDITO	PAGOS	OBLIGACIONES PENDIENTES DE PAGO A 31 DE DICIEMBRE
2274	SEGURIDAD	214.090,00		214.090,00	160.774,20	160.774,20	53.315,80	157.397,37	3.376,83
2275	SERVICIOS CONTRATADOS DE COMEDOR	239.240,00		239.240,00	240.196,43	240.196,43	-956,43	239.982,45	213,98
2276	SERV. CONTRATADOS ADMINISTRATIVOS	176.940,00		176.940,00	112.568,19	112.568,19	64.371,81	109.825,21	2.742,98
22782	SERVICIOS DE CARACTER INFORMATICO	794.130,00		794.130,00	1.191.082,67	1.191.082,67	-396.952,67	1.081.843,46	109.239,21
22783	COLAB.EN LA GESTIÓN DE LAS MATEP DE S.S.	8.452.850,00	1.959.261,44	10.412.111,44	10.406.269,18	10.406.269,18	5.842,26	10.406.269,18	
2278	COLAB.EN GEST.PREST.SERVICIOS	9.246.980,00	1.959.261,44	11.206.241,44	11.597.351,85	11.597.351,85	-391.110,41	11.488.112,64	109.239,21
2279	OTROS	627.590,00		627.590,00	209.908,34	209.908,34	417.681,66	207.088,24	2.820,10
227	TRABAJ.REALIZ.POR OTRAS EMPR.Y PROF.	11.912.780,00	2.609.261,44	14.522.041,44	14.232.047,61	14.232.047,61	289.993,83	14.103.096,55	128.951,06
22	MATER.SUMINIST.Y OTROS	17.268.340,00	2.787.615,92	20.055.955,92	17.516.592,58	17.516.592,58	2.539.363,34	17.310.489,86	206.102,72
230	DIETAS	2.920,00		2.920,00	1.574,46	1.574,46	1.345,54	1.574,46	
231	LOCOMOCION	1.395.690,00		1.395.690,00	791.693,43	791.693,43	603.996,57	784.046,61	7.646,82
233	OTRAS INDEMNIZACIONES	781.260,00	-159.261,44	621.998,56	252.615,90	252.615,90	369.382,66	249.485,68	3.130,22
23	INDEMNIZ.RAZON SERVICIO	2.179.870,00	-159.261,44	2.020.608,56	1.045.883,79	1.045.883,79	974.724,77	1.035.106,75	10.777,04
2	GAST.CORRIENT.BIENES Y SERV.	22.657.820,00	2.628.354,48	25.286.174,48	21.192.099,67	21.192.099,67	4.094.074,81	20.953.893,15	238.206,52
3529	OTROS	107.450,00		107.450,00	81.763,58	81.763,58	25.686,42	81.763,58	
352	INTERESES DE DEMORA	107.450,00		107.450,00	81.763,58	81.763,58	25.686,42	81.763,58	
359	OTROS GASTOS FINANCIEROS	48.120,00	550.000,00	598.120,00	305.870,24	305.870,24	292.249,76	305.870,24	
35	INTERES.DEMORA Y OTROS GASTOS	155.570,00	550.000,00	705.570,00	387.633,82	387.633,82	317.936,18	387.633,82	
3	GASTOS FINANCIEROS	155.570,00	550.000,00	705.570,00	387.633,82	387.633,82	317.936,18	387.633,82	
4296	A CENTROS MANCOMUNADOS	781.120,00		781.120,00	779.455,28	779.455,28	1.664,72	779.455,28	
429	OTRAS TRANSF.A ENTIDADES DEL SISTEMA	781.120,00		781.120,00	779.455,28	779.455,28	1.664,72	779.455,28	
42	A LA SEGURIDAD SOCIAL	781.120,00		781.120,00	779.455,28	779.455,28	1.664,72	779.455,28	
4801	A ORG.SIND.Y EMP.COMP.COMIS.CONTROL	9.320,00	2.281,63	11.601,63	11.171,94	11.171,94	429,69	11.171,94	
480	AYUDAS GENERICAS A FAM.E INST. SIN L	9.320,00	2.281,63	11.601,63	11.171,94	11.171,94	429,69	11.171,94	
48	A FAMIL.E INST.SIN F.LUCRO	9.320,00	2.281,63	11.601,63	11.171,94	11.171,94	429,69	11.171,94	
4	TRANSFERENC. CORRIENTES	790.440,00	2.281,63	792.721,63	790.627,22	790.627,22	2.094,41	790.627,22	
	TOTAL OPERACIONES CORRIENTES	57.821.860,00	5.198.785,66	63.020.645,66	56.327.464,87	56.327.464,87	6.693.180,79	55.780.506,46	546.958,41
6221	CONSTRUCCIONES				18.636,85	18.636,85	-18.636,85	18.636,85	
622	EDIFICIOS Y OTRAS CONSTRUCCIONES				18.636,85	18.636,85	-18.636,85	18.636,85	
623	MAQUINARIA, INSTALACIONES Y UTILLAJE	25.000,00		25.000,00	77.472,98	77.472,98	-52.472,98	77.472,98	
625	MOBILIARIO Y ENSERES	92.000,00		92.000,00	135.683,74	135.683,74	-43.683,74	93.674,34	42.009,40



IBERMUTUAMUR NUM. 274	EJERCICIO 2009
-----------------------	----------------

LIQUIDACION DEL PRESUPUESTO DE GASTOS

DENOMINACION DEL PROGRAMA: 4591 DIRECCION Y SERV.GENERALES

CLASIF. ECONOM.	EXPLICACIÓN	CREDITOS INICIALES	MODIFICACIONES	CREDITOS DEFINITIVOS	GASTOS COMPROMETIDOS	OBLIGACIONES RECONOCIDAS NETAS	REMANENTES DE CREDITO	PAGOS	OBLIGACIONES PENDIENTES DE PAGO A 31 DE DICIEMBRE
626	EQUIPOS PARA PROCESOS DE INFORMACION	50.000,00		50.000,00	189.780,90	189.780,90	-139.780,90	153.781,46	35.999,44
628	OTRO INMOVILIZADO MATERIAL	122.580,00		122.580,00	686,72	686,72	121.893,28	686,72	
629	INMOVILIZADO INMATERIAL				153.871,31	153.871,31	-153.871,31	124.871,31	29.000,00
62	INVERSIONES NUEVAS	289.580,00		289.580,00	576.132,50	576.132,50	-286.552,50	469.123,66	107.008,84
6321	CONSTRUCCIONES	100.000,00	171.930,00	271.930,00	87.616,59	87.616,59	184.313,41	87.616,59	
632	EDIFICIOS Y OTRAS CONSTRUCCIONES	100.000,00	171.930,00	271.930,00	87.616,59	87.616,59	184.313,41	87.616,59	
633	MAQUINARIA, INSTALACIONES Y UTILLAJE	36.000,00		36.000,00			36.000,00		
635	MOBILIARIO Y ENSERES	60.000,00		60.000,00	22.318,91	22.318,91	37.681,09	22.318,91	
636	EQUIPOS PARA PROCESOS DE INFORMACION	65.000,00	100.000,00	165.000,00	107.377,88	107.377,88	57.622,12	107.377,88	
63	INVERSIONES DE REPOSICION	261.000,00	271.930,00	532.930,00	217.313,38	217.313,38	315.616,62	217.313,38	
6	INVERSIONES REALES	550.580,00	271.930,00	822.510,00	793.445,88	793.445,88	29.064,12	686.437,04	107.008,84
7206	A CENTROS MANCOMUNADOS	82.860,00		82.860,00	67.415,04	67.415,04	15.444,96	67.415,04	
720	A LA SEGURIDAD SOCIAL	82.860,00		82.860,00	67.415,04	67.415,04	15.444,96	67.415,04	
72	A LA SEGURIDAD SOCIAL	82.860,00		82.860,00	67.415,04	67.415,04	15.444,96	67.415,04	
7	TRANSFERENC. DE CAPITAL	82.860,00		82.860,00	67.415,04	67.415,04	15.444,96	67.415,04	
	TOTAL OPERACIONES DE CAPITAL	633.440,00	271.930,00	905.370,00	860.860,92	860.860,92	44.509,08	753.852,08	107.008,84
	TOTAL OPERACIONES NO FINANCIERAS	58.455.300,00	5.470.715,66	63.926.015,66	57.188.325,79	57.188.325,79	6.737.689,87	56.534.358,54	653.967,25
8300	AL PERSONAL	251.110,00	60.000,00	311.110,00	259.240,00	259.240,00	51.870,00	259.240,00	
830	PRESTAMOS Y ANTICIPOS A CORTO PLAZO	251.110,00	60.000,00	311.110,00	259.240,00	259.240,00	51.870,00	259.240,00	
8310	AL PERSONAL	522.320,00		522.320,00	498.985,00	498.985,00	23.335,00	498.985,00	
831	PRESTAMOS A LARGO PLAZO	522.320,00		522.320,00	498.985,00	498.985,00	23.335,00	498.985,00	
83	CONC.PRESTAM.NO PUBLIC.	773.430,00	60.000,00	833.430,00	758.225,00	758.225,00	75.205,00	758.225,00	
8401	A LARGO PLAZO	52.150,00		52.150,00	25,00	25,00	52.125,00	25,00	
840	DEPOSITOS	52.150,00		52.150,00	25,00	25,00	52.125,00	25,00	
8411	A LARGO PLAZO	611.340,00		611.340,00	44.128,39	44.128,39	567.211,61	44.128,39	
841	FIANZAS	611.340,00		611.340,00	44.128,39	44.128,39	567.211,61	44.128,39	
84	CONST.DE DEPOSITOS Y FIANZAS	663.490,00		663.490,00	44.153,39	44.153,39	619.336,61	44.153,39	
8	ACTIVOS FINANCIEROS	1.436.920,00	60.000,00	1.496.920,00	802.378,39	802.378,39	694.541,61	802.378,39	
	TOTAL OPERACIONES FINANCIERAS	1.436.920,00	60.000,00	1.496.920,00	802.378,39	802.378,39	694.541,61	802.378,39	



IBERMUTUAMUR NUM. 274	EJERCICIO 2009
-----------------------	----------------

LIQUIDACION DEL PRESUPUESTO DE GASTOS

DENOMINACION DEL PROGRAMA: 4591 DIRECCION Y SERV.GENERALES

CLASIF. ECONOM.	EXPLICACIÓN	CREDITOS INICIALES	MODIFICACIONES	CREDITOS DEFINITIVOS	GASTOS COMPROMETIDOS	OBLIGACIONES RECONOCIDAS NETAS	REMANENTES DE CREDITO	PAGOS	OBLIGACIONES PENDIENTES DE PAGO A 31 DE DICIEMBRE
	TOTAL PROGRAMA 4591 DIRECCION Y SERV.GENERALES	59.892.220,00	5.530.715,66	65.422.935,66	57.990.704,18	57.990.704,18	7.432.231,48	57.336.736,93	653.967,25
	TOTAL GRUPO 45 ADMON.SERVIC. GRLES.DE TESOR	59.892.220,00	5.530.715,66	65.422.935,66	57.990.704,18	57.990.704,18	7.432.231,48	57.336.736,93	653.967,25
	TOTAL GENERAL IBERMUTUAMUR NUM. 274	1.144.543.080,00	71.454.696,50	1.215.997.776,50	984.305.270,43	984.305.270,43	231.692.506,07	961.182.053,80	23.123.216,63



LIQUIDACION DEL PRESUPUESTO DE INGRESOS



IBERMUTUAMUR NUM. 274 EJERCICIO 2009

LIQUIDACION DEL PRESUPUESTO DE INGRESOS

CLASIF. ECONOM.	EXPLICACION	PREVISIONES INICIALES	MODIFICACIONES	PREVISIONES DEFINITIVAS	DERECHOS RECONOCIDOS NETOS	RECAUDACION NETA	DERECHOS CANCELADOS	DERECHOS PENDIENTES DE COBRO A 31 DE DICIEMBRE
1210	CUOTAS DE EMPLEADORES	221.832.430,00		221.832.430,00	200.016.556,28	194.189.800,37	1.889.596,50	3.937.159,41
1211	CUOTAS DE TRABAJADORES	48.595.220,00		48.595.220,00	42.646.196,68	42.646.196,68		
121	COTIZACIONES DEL REGIMEN GENERAL	270.427.650,00		270.427.650,00	242.662.752,96	236.835.997,05	1.889.596,50	3.937.159,41
1221	CUOTAS DE TRABAJADORES	58.046.000,00		58.046.000,00	59.140.220,78	55.574.158,04	1.231.447,53	2.334.615,21
122	COTIZ.DEL REG.ESPEC.TRAB. AUTONOMOS	58.046.000,00		58.046.000,00	59.140.220,78	55.574.158,04	1.231.447,53	2.334.615,21
1231	CUOTAS DE TRABAJADORES				13.437,76	1.559,06	11.474,95	403,75
123	COTIZ. DEL REGIMEN ESPECIAL AGRARIO				13.437,76	1.559,06	11.474,95	403,75
1240	CUOTAS DE EMPLEADORES	340.420,00		340.420,00	247.493,22	245.608,10		1.885,12
1241	CUOTAS DE TRABAJADORES	85.110,00		85.110,00	53.694,81	53.694,81		
124	COTIZ.DEL REG.ESP.DE TRABAJ.DEL MAR	425.530,00		425.530,00	301.188,03	299.302,91		1.885,12
1250	CUOTAS DE EMPLEADORES	24.670,00		24.670,00	16.287,31	16.287,31		
1251	CUOTAS DE TRABAJADORES	2.420,00		2.420,00	3.492,19	3.492,19		
125	COTIZAC.REG.ESP.MINERIA DEL CARBON	27.090,00		27.090,00	19.779,50	19.779,50		
1270	CUOTAS POR INCAP.TEMPORAL	396.265.520,00		396.265.520,00	311.634.075,78	301.872.857,32	3.501.218,01	6.260.000,45
1271	CUOTAS POR I.M.S.	312.332.210,00		312.332.210,00	265.375.086,99	257.155.376,43	2.889.503,19	5.330.207,37
1272	CUOTAS RIESGO EMBARAZO Y LACTANCIA NATURAL	1.250.000,00		1.250.000,00	1.215.566,17	1.215.566,17		
127	COTIZAC. DE ACCID.DE TRABAJO Y E.P.	709.847.730,00		709.847.730,00	578.224.728,94	560.243.799,92	6.390.721,20	11.590.207,82
12	COTIZACIONES SOCIALES	1.038.774.000,00		1.038.774.000,00	880.362.107,97	852.974.596,48	9.523.240,18	17.864.271,31
1	COTIZACIONES SOCIALES	1.038.774.000,00		1.038.774.000,00	880.362.107,97	852.974.596,48	9.523.240,18	17.864.271,31
32711	AL SECTOR PRIVADO	1.622.810,00		1.622.810,00	2.085.472,60	2.010.924,30		74.548,30
32712	A ENTIDADES DEL SISTEMA	25.570,00		25.570,00	1.284.169,48	739.913,49		544.255,99
3271	GESTION.POR MUTUAS A.T. Y E.P.	1.648.380,00		1.648.380,00	3.369.642,08	2.750.837,79		618.804,29
327	DE ASISTENCIA SANITARIA	1.648.380,00		1.648.380,00	3.369.642,08	2.750.837,79		618.804,29
32	OTROS INGRES.PROCED.PREST.SERVICIOS	1.648.380,00		1.648.380,00	3.369.642,08	2.750.837,79		618.804,29
360	INGRESOS POR COMPENSACION DE COSTE	1.144.950,00		1.144.950,00	726.086,19	528.209,00		197.877,19
36	INGRESOS POR COMPENSACION	1.144.950,00		1.144.950,00	726.086,19	528.209,00		197.877,19
3805	DE MUTUAS DE A.T. Y E.P.	5.355.230,00		5.355.230,00	11.702.575,81	11.717.920,92		-15.345,11
380	DE EJERCICIOS CERRADOS	5.355.230,00		5.355.230,00	11.702.575,81	11.717.920,92		-15.345,11
3815	DE MUTUAS DE A.T Y E.P	907.260,00		907.260,00	934.574,36	892.106,65		42.467,71
381	DEL PRESUPUESTO CORRIENTE	907.260,00		907.260,00	934.574,36	892.106,65		42.467,71
38	REINTEGROS DE OP.CORRIENTES	6.262.490,00		6.262.490,00	12.637.150,17	12.610.027,57		27.122,60
39119	OTROS	262.130,00		262.130,00	831.333,43	830.672,90		660,53



IBERMUTUAMUR NUM. 274 EJERCICIO 2009

LIQUIDACION DEL PRESUPUESTO DE INGRESOS

CLASIF. ECONOM.	EXPLICACION	PREVISIONES INICIALES	MODIFICACIONES	PREVISIONES DEFINITIVAS	DERECHOS RECONOCIDOS NETOS	RECAUDACION NETA	DERECHOS CANCELADOS	DERECHOS PENDIENTES DE COBRO A 31 DE DICIEMBRE
3911	INTERESES	262.130,00		262.130,00	831.333,43	830.672,90		660,53
391	RECARGOS, INTERESES Y MULTAS	262.130,00		262.130,00	831.333,43	830.672,90		660,53
3995	INGRESOS DIVERSOS DE MUTUAS DE A.T.	1.417.970,00		1.417.970,00	1.687.052,36	1.502.787,75		184.264,61
399	INGRESOS DIVERSOS	1.417.970,00		1.417.970,00	1.687.052,36	1.502.787,75		184.264,61
39	OTROS INGRESOS	1.680.100,00		1.680.100,00	2.518.385,79	2.333.460,65		184.925,14
3	TASAS Y OTROS INGRESOS	10.735.920,00		10.735.920,00	19.251.264,23	18.222.535,01		1.028.729,22
459	OTRAS TRANSFERENCIAS				136.762,54	-7.270,46		144.033,00
45	DE COMUNIDADES AUTONOMAS				136.762,54	-7.270,46		144.033,00
4	TRANSFERENCIAS CORRIENTES				136.762,54	-7.270,46		144.033,00
5000	NO AFECTOS A FONDOS ESPECIFICOS	3.934.220,00		3.934.220,00	3.346.537,95	3.346.537,95		
500	DEL ESTADO	3.934.220,00		3.934.220,00	3.346.537,95	3.346.537,95		
505	DE COMUNIDADES AUTONOMAS	1.320.480,00		1.320.480,00	2.440.587,50	2.440.587,50		
507	DE EMPRESAS PRIVADAS	3.445.860,00		3.445.860,00	6.037.173,38	6.037.173,38		
50	INTERESES DE TITULOS VALORES	8.700.560,00		8.700.560,00	11.824.298,83	11.824.298,83		
5200	NO AFECTAS FONDOS ESPECIFICOS	1.074.420,00		1.074.420,00	2.021.642,58	2.021.642,58		
520	INTERESES DE CUENTAS BANCARIAS	1.074.420,00		1.074.420,00	2.021.642,58	2.021.642,58		
52	INTERESES DE DEPOSITOS	1.074.420,00		1.074.420,00	2.021.642,58	2.021.642,58		
540	ALQUILERES Y PRODUCTOS DE INMUEBLES	11.900,00		11.900,00				
54	RENTAS DE BIENES INMUEBLES	11.900,00		11.900,00				
5	INGRESOS PATRIMONIALES	9.786.880,00		9.786.880,00	13.845.941,41	13.845.941,41		
	TOTAL OPERACIONES CORRIENTES	1.059.296.800,00		1.059.296.800,00	913.596.076,15	885.035.802,44	9.523.240,18	19.037.033,53
619	VENTA DE OTRAS INVERSIONES REALES				15.450,78	13.848,37		1.602,41
61	DE LAS DEMAS INVERSIONES REALES				15.450,78	13.848,37		1.602,41
6	ENAJENACION DE INVERSIONES REALES				15.450,78	13.848,37		1.602,41
7204	DE LA TESORERÍA	5.000.000,00		5.000.000,00	1.847.011,44	1.847.011,44		
720	DE LA SEGURIDAD SOCIAL	5.000.000,00		5.000.000,00	1.847.011,44	1.847.011,44		



IBERMUTUAMUR NUM. 274						EJERCICIO 2009		
LIQUIDACION DEL PRESUPUESTO DE INGRESOS								
CLASIF. ECONOM.	EXPLICACION	PREVISIONES INICIALES	MODIFICACIONES	PREVISIONES DEFINITIVAS	DERECHOS RECONOCIDOS NETOS	RECAUDACION NETA	DERECHOS CANCELADOS	DERECHOS PENDIENTES DE COBRO A 31 DE DICIEMBRE
72	DE LA SEGURIDAD SOCIAL	5.000.000,00		5.000.000,00	1.847.011,44	1.847.011,44		
7	TRANSFERENCIAS DE CAPITAL	5.000.000,00		5.000.000,00	1.847.011,44	1.847.011,44		
	TOTAL OPERACIONES DE CAPITAL	5.000.000,00		5.000.000,00	1.862.462,22	1.860.859,81		1.602,41
	TOTAL OPERACIONES NO FINANCIERAS	1.064.296.800,00		1.064.296.800,00	915.458.538,37	886.896.662,25	9.523.240,18	19.038.635,94
800	A CORTO PLAZO				32.822.388,21	32.822.388,21		
80	ENAJENACION DE DEUDA DEL SECT.PUBL.				32.822.388,21	32.822.388,21		
83005	DE MUTUAS DE A.T. Y E.P.	251.110,00		251.110,00	259.240,00	259.240,00		
8300	AL PERSONAL	251.110,00		251.110,00	259.240,00	259.240,00		
830	A CORTO PLAZO	251.110,00		251.110,00	259.240,00	259.240,00		
83105	DE MUTUAS DE A.T. Y E.P.	522.320,00		522.320,00	474.989,90	474.989,90		
8310	AL PERSONAL	522.320,00		522.320,00	474.989,90	474.989,90		
831	A LARGO PLAZO	522.320,00		522.320,00	474.989,90	474.989,90		
83	REINT.PREST.CONCED.FUERA SECTOR PUB.	773.430,00		773.430,00	734.229,90	734.229,90		
8405	DE MUTUAS DE A.T. Y E.P.	6.440,00		6.440,00	1.148,40	1.148,40		
840	DEVOLUCION DE DEPOSITOS	6.440,00		6.440,00	1.148,40	1.148,40		
8415	DE MUTUAS DE A.T. Y E.P.	611.340,00		611.340,00	250.344,51	249.140,51		1.204,00
841	DEVOLUCION DE FIANZAS	611.340,00		611.340,00	250.344,51	249.140,51		1.204,00
84	DEVOLUCION DE DEPOSITOS Y FIANZAS	617.780,00		617.780,00	251.492,91	250.288,91		1.204,00
8701	DESTINADA AL FONDO DE PREVENCION Y REHABILITACION	65.460.790,00		65.460.790,00				
8709	DESTINADO OTROS FINES	13.044.600,00		13.044.600,00				
870	REMANENTE DE TESORERIA	78.505.390,00		78.505.390,00				
872	REMANENTE COBERTURA PREST.SOCIALES	349.680,00		349.680,00				
87	REMANENTES DE TESORERIA	78.855.070,00		78.855.070,00				
8	ACTIVOS FINANCIEROS	80.246.280,00		80.246.280,00	33.808.111,02	33.806.907,02		1.204,00
	TOTAL OPERACIONES FINANCIERAS	80.246.280,00		80.246.280,00	33.808.111,02	33.806.907,02		1.204,00
	TOTAL INGRESOS	1.144.543.080,00		1.144.543.080,00	949.266.649,39	920.703.569,27	9.523.240,18	19.039.839,94



RESULTADO PRESUPUESTARIO

**ESTADO DE LIQUIDACIÓN DEL PRESUPUESTO
EJERCICIO: 2009**

III. RESULTADO PRESUPUESTARIO

MUTUA: IBERMUTUAMUR

Nº: 274

CONCEPTOS	DERECHOS RECONOCIDOS NETOS	OBLIGACIONES RECONOCIDAS NETAS	IMPORTE
1. (+) Operaciones no financieras	905.935.298,19	934.278.120,09	-28.342.821,90
2. (+) Operaciones con activos financieros	33.808.111,02	50.027.150,34	-16.219.039,32
I. RESULTADO PRESUPUESTARIO DEL EJERCICIO (1+2)	939.743.409,21	984.305.270,43	-44.561.861,22
II. VARIACIÓN NETA DE PASIVOS FINANCIEROS			
III. SALDO PRESUPUESTARIO DEL EJERCICIO (I+II)			-44.561.861,22
3. (+) Créditos gastados financiados con remanente de tesorería			131.987.011,37
4. (-) Desviaciones de financiación positivas por recursos del ejercicio en gastos con financiación afectada			
5. (+) Desviaciones de financiación negativas en gastos con financiación afectada			
IV. SUPERÁVIT o DÉFICIT DE FINANCIACIÓN DEL EJERCICIO (III+3+4+5)			87.425.150,15



BALANCE DE RESULTADOS E INFORME DE GESTION

ESTADO LIQUIDACIÓN DEL PRESUPUESTO
EJERCICIO: 2009

Mutua: IBERMUTUAMUR Nº: 274

Nº: 001

IV. BALANCE DE RESULTADOS E INFORME DE GESTIÓN

CLASIFICACIÓN FUNCIONAL POR PROGRAMAS: 1102

A) GRADO DE REALIZACIÓN DE OBJETIVOS

OBJETIVO	ACTIVIDADES	INDICADOR	PREVISTO	REALIZADO	DESVIACIONES	
					ABSOLUTAS	%
01 CONSEGUIR UNA DURACIÓN MEDIA MÁXIMA, EN DÍAS, DE CADA PROCESO DE IT	REC.PRESTACIONES PAGO DIRECTO I.T.. VIGILANCIA REC.EFFECTUADOS RÉGIMEN PAGO DELEGADO. VIGILANCIA AGOTAMIENTO PLAZOS DE PRESTACIONES. SEG. DE I.T. POR RÉGIMENES Y TIPOS DE PAGO(DIRECTO Y DELEGADO)	-	34,69	35,90	1,21	3,49
01 CONSEGUIR UNA DURACIÓN MEDIA MÁXIMA, EN DÍAS, DE CADA PROCESO DE IT	REC.PRESTACIONES PAGO DIRECTO I.T.. VIGILANCIA REC.EFFECTUADOS RÉGIMEN PAGO DELEGADO. VIGILANCIA AGOTAMIENTO PLAZOS DE PRESTACIONES. SEG. DE I.T. POR RÉGIMENES Y TIPOS DE PAGO(DIRECTO Y DELEGADO)	19 NUM. DE PROCESOS DE IT CUYA ALTA SE HAYA PRODUCIDO EN EL PERÍODO	402.846,00	316.081,00	-86.765,00	-21,54
01 CONSEGUIR UNA DURACIÓN MEDIA MÁXIMA, EN DÍAS, DE CADA PROCESO DE IT	REC.PRESTACIONES PAGO DIRECTO I.T.. VIGILANCIA REC.EFFECTUADOS RÉGIMEN PAGO DELEGADO. VIGILANCIA AGOTAMIENTO PLAZOS DE PRESTACIONES. SEG. DE I.T. POR RÉGIMENES Y TIPOS DE PAGO(DIRECTO Y DELEGADO)	20 NUM. DE DÍAS DE BAJA, RELATIVOS A PROCESOS CUYA ALTA MÉDICA SE HAYA PRODUCIDO EN EL PERÍODO	13.976.671,00	11.346.554,00	-2.630.117,00	-18,82
02 NO SUPERAR UN PORCENTAJE DE PROCESOS DE IT RESPECTO A LOS AFILIADOS DEL	REC.PRESTACIONES PAGO DIRECTO I.T.. VIGILANCIA REC.EFFECTUADOS RÉGIMEN PAGO DELEGADO. VIGILANCIA AGOTAMIENTO PLAZOS DE PRESTACIONES. SEG. DE I.T. POR RÉGIMENES Y TIPOS DE PAGO(DIRECTO Y DELEGADO)	-	1,69	1,31	-0,38	-22,49
02 NO SUPERAR UN PORCENTAJE DE PROCESOS DE IT RESPECTO A LOS AFILIADOS DEL	REC.PRESTACIONES PAGO DIRECTO I.T.. VIGILANCIA REC.EFFECTUADOS RÉGIMEN PAGO DELEGADO. VIGILANCIA AGOTAMIENTO PLAZOS DE PRESTACIONES. SEG. DE I.T. POR RÉGIMENES Y TIPOS DE PAGO(DIRECTO Y DELEGADO)	21 Nº DE PROCESOS EN LOS QUE EL ÚLTIMO DÍA DEL PERÍODO EL PACIENTE SE ENCUENTRA EN SITUACIÓN DE BAJA	38.400,00	25.784,00	-12.616,00	-32,85
02 NO SUPERAR UN PORCENTAJE DE PROCESOS DE IT RESPECTO A LOS AFILIADOS DEL	REC.PRESTACIONES PAGO DIRECTO I.T.. VIGILANCIA REC.EFFECTUADOS RÉGIMEN PAGO DELEGADO. VIGILANCIA AGOTAMIENTO PLAZOS DE PRESTACIONES. SEG. DE I.T. POR RÉGIMENES Y TIPOS DE PAGO(DIRECTO Y DELEGADO)	22 POBLACIÓN PROTEGIDA EL ÚLTIMO DÍA DEL PERÍODO	2.266.659,00	1.970.256,00	-296.403,00	-13,08
03 CONSEGUIR UN GASTOL DIRECTO MÁXIMO POR AFILIADO EN EUROS DE	REC.PRESTACIONES PAGO DIRECTO I.T.. VIGILANCIA REC.EFFECTUADOS RÉGIMEN PAGO DELEGADO. VIGILANCIA AGOTAMIENTO PLAZOS DE PRESTACIONES. SEG. DE I.T. POR RÉGIMENES Y TIPOS DE PAGO(DIRECTO Y DELEGADO)	-	167,40	155,96	-11,44	-6,83
03 CONSEGUIR UN GASTOL DIRECTO MÁXIMO POR AFILIADO EN EUROS DE	REC.PRESTACIONES PAGO DIRECTO I.T.. VIGILANCIA REC.EFFECTUADOS RÉGIMEN PAGO DELEGADO. VIGILANCIA AGOTAMIENTO PLAZOS DE PRESTACIONES. SEG. DE I.T. POR RÉGIMENES Y TIPOS DE PAGO(DIRECTO Y DELEGADO)	23 POBLACIÓN MEDIA PROTEGIDA EN EL PERÍODO	2.245.620,00	1.999.301,00	-246.319,00	-10,97
03 CONSEGUIR UN GASTOL DIRECTO MÁXIMO POR AFILIADO EN EUROS DE	REC.PRESTACIONES PAGO DIRECTO I.T.. VIGILANCIA REC.EFFECTUADOS RÉGIMEN PAGO DELEGADO. VIGILANCIA AGOTAMIENTO PLAZOS DE PRESTACIONES. SEG. DE I.T. POR RÉGIMENES Y TIPOS DE PAGO(DIRECTO Y DELEGADO)	24 GASTO DIRECTO GENERADO EN EL PERÍODO	375.919,06	311.811,38	-64.107,68	-17,05

ESTADO LIQUIDACIÓN DEL PRESUPUESTO
EJERCICIO: 2009

Mutua: IBERMUTUAMUR Nº: 274

Nº: 001

IV. BALANCE DE RESULTADOS E INFORME DE GESTIÓN
CLASIFICACIÓN FUNCIONAL POR PROGRAMAS: 1102
A) GRADO DE REALIZACIÓN DE OBJETIVOS

OBJETIVO	ACTIVIDADES	INDICADOR	PREVISTO	REALIZADO	DESVIACIONES	
					ABSOLUTAS	%
04 CONSEGUIR UN NÚM. MEDIO MÁXIMO DE DÍAS INDEMNIZADOS POR CADA PROCESO INDEMNIZADO DE	REC.PRESTACIONES PAGO DIRECTO I.T.. VIGILANCIA REC.EFFECTUADOS RÉGIMEN PAGO DELEGADO. VIGILANCIA AGOTAMIENTO PLAZOS DE PRESTACIONES. SEG. DE I.T. POR RÉGIMENES Y TIPOS DE PAGO(DIRECTO Y DELEGADO)	-	52,34	56,89	4,55	8,69
04 CONSEGUIR UN NÚM. MEDIO MÁXIMO DE DÍAS INDEMNIZADOS POR CADA PROCESO INDEMNIZADO DE	REC.PRESTACIONES PAGO DIRECTO I.T.. VIGILANCIA REC.EFFECTUADOS RÉGIMEN PAGO DELEGADO. VIGILANCIA AGOTAMIENTO PLAZOS DE PRESTACIONES. SEG. DE I.T. POR RÉGIMENES Y TIPOS DE PAGO(DIRECTO Y DELEGADO)	60 NUM. DE PROCESOS INDEMNIZADOS CUYA ALTA SE HAYA PRODUCIDO EN EL PERÍODO	206.689,00	156.226,00	-50.463,00	-24,41
04 CONSEGUIR UN NÚM. MEDIO MÁXIMO DE DÍAS INDEMNIZADOS POR CADA PROCESO INDEMNIZADO DE	REC.PRESTACIONES PAGO DIRECTO I.T.. VIGILANCIA REC.EFFECTUADOS RÉGIMEN PAGO DELEGADO. VIGILANCIA AGOTAMIENTO PLAZOS DE PRESTACIONES. SEG. DE I.T. POR RÉGIMENES Y TIPOS DE PAGO(DIRECTO Y DELEGADO)	61 NUM. DE DÍAS INDEM. EN EL PERÍODO O ANTERIORES, DE LOS PROCESOS INDEM, CUYA ALTA SE HAYA PRODUCIDO EN EL PERÍODO	10.818.141,00	8.887.232,00	-1.930.909,00	-17,85
05 CONSEGUIR UN GASTO MÁXIMO POR DÍA INDEMNIZADO DE EUROS	REC.PRESTACIONES PAGO DIRECTO I.T.. VIGILANCIA REC.EFFECTUADOS RÉGIMEN PAGO DELEGADO. VIGILANCIA AGOTAMIENTO PLAZOS DE PRESTACIONES. SEG. DE I.T. POR RÉGIMENES Y TIPOS DE PAGO(DIRECTO Y DELEGADO)	-	33,51	33,00	-0,51	-1,52
05 CONSEGUIR UN GASTO MÁXIMO POR DÍA INDEMNIZADO DE EUROS	REC.PRESTACIONES PAGO DIRECTO I.T.. VIGILANCIA REC.EFFECTUADOS RÉGIMEN PAGO DELEGADO. VIGILANCIA AGOTAMIENTO PLAZOS DE PRESTACIONES. SEG. DE I.T. POR RÉGIMENES Y TIPOS DE PAGO(DIRECTO Y DELEGADO)	24 GASTO DIRECTO GENERADO EN EL PERÍODO EN CONCEPTO DE INCAP. TEMPORAL (EN MILES DE EUROS) EXCLUIDAS EMPRESAS COLABORADORAS	375.919,06	311.811,38	-64.107,68	-17,05
05 CONSEGUIR UN GASTO MÁXIMO POR DÍA INDEMNIZADO DE EUROS	REC.PRESTACIONES PAGO DIRECTO I.T.. VIGILANCIA REC.EFFECTUADOS RÉGIMEN PAGO DELEGADO. VIGILANCIA AGOTAMIENTO PLAZOS DE PRESTACIONES. SEG. DE I.T. POR RÉGIMENES Y TIPOS DE PAGO(DIRECTO Y DELEGADO)	63 NUM. DE DÍAS INDEMNIZADOS EN EL PERÍODO	11.217.729,00	9.447.563,00	-1.770.166,00	-15,78
06 REALIZAR UN GASTO DIRECTO MÁXIMO POR PROCESO INDEMNIZADO CON ALTA EN EL PERÍODO DE EUROS	REC.PRESTACIONES PAGO DIRECTO I.T.. VIGILANCIA REC.EFFECTUADOS RÉGIMEN PAGO DELEGADO. VIGILANCIA AGOTAMIENTO PLAZOS DE PRESTACIONES. SEG. DE I.T. POR RÉGIMENES Y TIPOS DE PAGO(DIRECTO Y DELEGADO)	-	1.753,98	1.877,52	123,54	7,04
06 REALIZAR UN GASTO DIRECTO MÁXIMO POR PROCESO INDEMNIZADO CON ALTA EN EL PERÍODO DE EUROS	REC.PRESTACIONES PAGO DIRECTO I.T.. VIGILANCIA REC.EFFECTUADOS RÉGIMEN PAGO DELEGADO. VIGILANCIA AGOTAMIENTO PLAZOS DE PRESTACIONES. SEG. DE I.T. POR RÉGIMENES Y TIPOS DE PAGO(DIRECTO Y DELEGADO)	24 GASTO DIRECTO GENERADO EN EL PERÍODO EN CONCEPTO DE INCAP. TEMPORAL (EN MILES DE EUROS) EXCLUIDAS EMPRESAS COLABORADORAS	375.919,06	311.811,38	-64.107,68	-17,05
06 REALIZAR UN GASTO DIRECTO MÁXIMO POR PROCESO INDEMNIZADO CON ALTA EN EL PERÍODO DE EUROS	REC.PRESTACIONES PAGO DIRECTO I.T.. VIGILANCIA REC.EFFECTUADOS RÉGIMEN PAGO DELEGADO. VIGILANCIA AGOTAMIENTO PLAZOS DE PRESTACIONES. SEG. DE I.T. POR RÉGIMENES Y TIPOS DE PAGO(DIRECTO Y DELEGADO)	60 NUM. DE PROCESOS INDEMNIZADOS CUYA ALTA SE HAYA PRODUCIDO EN EL PERÍODO	206.689,00	156.226,00	-50.463,00	-24,41

ESTADO LIQUIDACIÓN DEL PRESUPUESTO
EJERCICIO: 2009

Mutua: IBERMUTUAMUR Nº: 274

Nº: 001

IV. BALANCE DE RESULTADOS E INFORME DE GESTIÓN
CLASIFICACIÓN FUNCIONAL POR PROGRAMAS: 1102
A) GRADO DE REALIZACIÓN DE OBJETIVOS

OBJETIVO	ACTIVIDADES	INDICADOR	PREVISTO	REALIZADO	DESVIACIONES	
					ABSOLUTAS	%
06 REALIZAR UN GASTO DIRECTO MÁXIMO POR PROCESO INDEMNIZADO CON ALTA EN EL PERÍODO DE EUROS	REC.PRESTACIONES PAGO DIRECTO I.T.. VIGILANCIA REC.EFFECTUADOS RÉGIMEN PAGO DELEGADO. VIGILANCIA AGOTAMIENTO PLAZOS DE PRESTACIONES. SEG. DE I.T. POR RÉGIMENES Y TIPOS DE PAGO(DIRECTO Y DELEGADO)	61 NUM. DE DÍAS INDEM. EN ELPERÍODO O ANTERIORES, DE LOS PROCESOS INDEM, CUYA ALTA SE HAYA PRODUCIDO EN EL PERÍODO	10.818.141,00	8.887.232,00	-1.930.909,00	-17,85
06 REALIZAR UN GASTO DIRECTO MÁXIMO POR PROCESO INDEMNIZADO CON ALTA EN EL PERÍODO DE EUROS	REC.PRESTACIONES PAGO DIRECTO I.T.. VIGILANCIA REC.EFFECTUADOS RÉGIMEN PAGO DELEGADO. VIGILANCIA AGOTAMIENTO PLAZOS DE PRESTACIONES. SEG. DE I.T. POR RÉGIMENES Y TIPOS DE PAGO(DIRECTO Y DELEGADO)	63 NUM. DE DÍAS INDEMNIZADOS EN EL PERÍODO	11.217.729,00	9.447.563,00	-1.770.166,00	-15,78
07 REALIZAR UN GASTO TOTAL MAXIMO POR AFILIADO DE EUROS	REC.PRESTACIONES PAGO DIRECTO I.T.. VIGILANCIA REC.EFFECTUADOS RÉGIMEN PAGO DELEGADO. VIGILANCIA AGOTAMIENTO PLAZOS DE PRESTACIONES. SEG. DE I.T. POR RÉGIMENES Y TIPOS DE PAGO(DIRECTO Y DELEGADO)	-	185,28	175,29	-9,99	-5,39
07 REALIZAR UN GASTO TOTAL MAXIMO POR AFILIADO DE EUROS	REC.PRESTACIONES PAGO DIRECTO I.T.. VIGILANCIA REC.EFFECTUADOS RÉGIMEN PAGO DELEGADO. VIGILANCIA AGOTAMIENTO PLAZOS DE PRESTACIONES. SEG. DE I.T. POR RÉGIMENES Y TIPOS DE PAGO(DIRECTO Y DELEGADO)	23 POBLACIÓN MEDIA PROTEGIDA EN EL PERÍODO	2.245.620,00	1.999.301,00	-246.319,00	-10,97
07 REALIZAR UN GASTO TOTAL MAXIMO POR AFILIADO DE EUROS	REC.PRESTACIONES PAGO DIRECTO I.T.. VIGILANCIA REC.EFFECTUADOS RÉGIMEN PAGO DELEGADO. VIGILANCIA AGOTAMIENTO PLAZOS DE PRESTACIONES. SEG. DE I.T. POR RÉGIMENES Y TIPOS DE PAGO(DIRECTO Y DELEGADO)	24 GASTO DIRECTO GENERADO EN EL PERÍODO EN CONCEPTO DE INCAP. TEMPORAL (EN MILES DE EUROS) EXCLUIDAS EMPRESAS COLABORADORAS	375.919,06	311.811,38	-64.107,68	-17,05
07 REALIZAR UN GASTO TOTAL MAXIMO POR AFILIADO DE EUROS	REC.PRESTACIONES PAGO DIRECTO I.T.. VIGILANCIA REC.EFFECTUADOS RÉGIMEN PAGO DELEGADO. VIGILANCIA AGOTAMIENTO PLAZOS DE PRESTACIONES. SEG. DE I.T. POR RÉGIMENES Y TIPOS DE PAGO(DIRECTO Y DELEGADO)	66 GASTOS ASOCIADOS GENERADOS EN EL PERÍODO (SANITARIOS, DE ADMON Y OTROS GENERALES, EN MILES DE EUROS)	40.159,07	38.653,76	-1.505,31	-3,75
08 CONSEGUIR UN GASTO TOTAL MÁXIMO POR DÍA INDEMNIZADO DE EUROS	REC.PRESTACIONES PAGO DIRECTO I.T.. VIGILANCIA REC.EFFECTUADOS RÉGIMEN PAGO DELEGADO. VIGILANCIA AGOTAMIENTO PLAZOS DE PRESTACIONES. SEG. DE I.T. POR RÉGIMENES Y TIPOS DE PAGO(DIRECTO Y DELEGADO)	-	37,09	37,10	0,01	0,03
08 CONSEGUIR UN GASTO TOTAL MÁXIMO POR DÍA INDEMNIZADO DE EUROS	REC.PRESTACIONES PAGO DIRECTO I.T.. VIGILANCIA REC.EFFECTUADOS RÉGIMEN PAGO DELEGADO. VIGILANCIA AGOTAMIENTO PLAZOS DE PRESTACIONES. SEG. DE I.T. POR RÉGIMENES Y TIPOS DE PAGO(DIRECTO Y DELEGADO)	24 GASTO DIRECTO GENERADO EN EL PERÍODO EN CONCEPTO DE INCAP. TEMPORAL (EN MILES DE EUROS) EXCLUIDAS EMPRESAS COLABORADORAS	375.919,06	311.811,38	-64.107,68	-17,05
08 CONSEGUIR UN GASTO TOTAL MÁXIMO POR DÍA INDEMNIZADO DE EUROS	REC.PRESTACIONES PAGO DIRECTO I.T.. VIGILANCIA REC.EFFECTUADOS RÉGIMEN PAGO DELEGADO. VIGILANCIA AGOTAMIENTO PLAZOS DE PRESTACIONES. SEG. DE I.T. POR RÉGIMENES Y TIPOS DE PAGO(DIRECTO Y DELEGADO)	63 NUM. DE DÍAS INDEMNIZADOS EN EL PERÍODO	11.217.729,00	9.447.563,00	-1.770.166,00	-15,78

ESTADO LIQUIDACIÓN DEL PRESUPUESTO
EJERCICIO: 2009

Mutua: IBERMUTUAMUR Nº: 274

Nº: 001

IV. BALANCE DE RESULTADOS E INFORME DE GESTIÓN

CLASIFICACIÓN FUNCIONAL POR PROGRAMAS: 1102

A) GRADO DE REALIZACIÓN DE OBJETIVOS

OBJETIVO	ACTIVIDADES	INDICADOR	PREVISTO	REALIZADO	DESVIACIONES	
					ABSOLUTAS	%
08 CONSEGUIR UN GASTO TOTAL MÁXIMO POR DÍA INDEMNIZADO DE EUROS	REC.PRESTACIONES PAGO DIRECTO I.T.. VIGILANCIA REC.EFFECTUADOS RÉGIMEN PAGO DELEGADO. VIGILANCIA AGOTAMIENTO PLAZOS DE PRESTACIONES. SEG. DE I.T. POR RÉGIMENES Y TIPOS DE PAGO(DIRECTO Y DELEGADO)	66 GASTOS ASOCIADOS GENERADOS EN EL PERÍODO (SANITARIOS, DE ADMON Y OTROS GENERALES, EN MILES DE EUROS)	40.159,07	38.653,76	-1.505,31	-3,75
09 REALIZAR UN GASTO TOTAL MÁXIMO POR PROCESO INDEMNIZADO DE EUROS	REC.PRESTACIONES PAGO DIRECTO I.T.. VIGILANCIA REC.EFFECTUADOS RÉGIMEN PAGO DELEGADO. VIGILANCIA AGOTAMIENTO PLAZOS DE PRESTACIONES. SEG. DE I.T. POR RÉGIMENES Y TIPOS DE PAGO(DIRECTO Y DELEGADO)	-	1.941,36	2.110,27	168,91	8,70
09 REALIZAR UN GASTO TOTAL MÁXIMO POR PROCESO INDEMNIZADO DE EUROS	REC.PRESTACIONES PAGO DIRECTO I.T.. VIGILANCIA REC.EFFECTUADOS RÉGIMEN PAGO DELEGADO. VIGILANCIA AGOTAMIENTO PLAZOS DE PRESTACIONES. SEG. DE I.T. POR RÉGIMENES Y TIPOS DE PAGO(DIRECTO Y DELEGADO)	24 GASTO DIRECTO GENERADO EN EL PERÍODO EN CONCEPTO DE INCAP. TEMPORAL (EN MILES DE EUROS) EXCLUIDAS EMPRESAS COLABORADORAS	375.919,06	311.811,38	-64.107,68	-17,05
09 REALIZAR UN GASTO TOTAL MÁXIMO POR PROCESO INDEMNIZADO DE EUROS	REC.PRESTACIONES PAGO DIRECTO I.T.. VIGILANCIA REC.EFFECTUADOS RÉGIMEN PAGO DELEGADO. VIGILANCIA AGOTAMIENTO PLAZOS DE PRESTACIONES. SEG. DE I.T. POR RÉGIMENES Y TIPOS DE PAGO(DIRECTO Y DELEGADO)	60 NUM. DE PROCESOS INDEMNIZADOS CUYA ALTA SE HAYA PRODUCIDO EN EL PERÍODO	206.689,00	156.226,00	-50.463,00	-24,41
09 REALIZAR UN GASTO TOTAL MÁXIMO POR PROCESO INDEMNIZADO DE EUROS	REC.PRESTACIONES PAGO DIRECTO I.T.. VIGILANCIA REC.EFFECTUADOS RÉGIMEN PAGO DELEGADO. VIGILANCIA AGOTAMIENTO PLAZOS DE PRESTACIONES. SEG. DE I.T. POR RÉGIMENES Y TIPOS DE PAGO(DIRECTO Y DELEGADO)	61 NUM. DE DÍAS INDEM. EN EL PERÍODO O ANTERIORES, DE LOS PROCESOS INDEM, CUYA ALTA SE HAYA PRODUCIDO EN EL PERÍODO	10.818.141,00	8.887.232,00	-1.930.909,00	-17,85
09 REALIZAR UN GASTO TOTAL MÁXIMO POR PROCESO INDEMNIZADO DE EUROS	REC.PRESTACIONES PAGO DIRECTO I.T.. VIGILANCIA REC.EFFECTUADOS RÉGIMEN PAGO DELEGADO. VIGILANCIA AGOTAMIENTO PLAZOS DE PRESTACIONES. SEG. DE I.T. POR RÉGIMENES Y TIPOS DE PAGO(DIRECTO Y DELEGADO)	63 NUM. DE DÍAS INDEMNIZADOS EN EL PERÍODO	11.217.729,00	9.447.563,00	-1.770.166,00	-15,78
09 REALIZAR UN GASTO TOTAL MÁXIMO POR PROCESO INDEMNIZADO DE EUROS	REC.PRESTACIONES PAGO DIRECTO I.T.. VIGILANCIA REC.EFFECTUADOS RÉGIMEN PAGO DELEGADO. VIGILANCIA AGOTAMIENTO PLAZOS DE PRESTACIONES. SEG. DE I.T. POR RÉGIMENES Y TIPOS DE PAGO(DIRECTO Y DELEGADO)	66 GASTOS ASOCIADOS GENERADOS EN EL PERÍODO (SANITARIOS, DE ADMON Y OTROS GENERALES, EN MILES DE EUROS)	40.159,07	38.653,76	-1.505,31	-3,75

ESTADO LIQUIDACIÓN DEL PRESUPUESTO
EJERCICIO: 2009

Mutua: IBERMUTUAMUR Nº: 274

Nº: 001

IV. BALANCE DE RESULTADOS E INFORME DE GESTIÓN

CLASIFICACIÓN FUNCIONAL POR PROGRAMAS: 1105

A) GRADO DE REALIZACIÓN DE OBJETIVOS

OBJETIVO	ACTIVIDADES	INDICADOR	PREVISTO	REALIZADO	DESVIACIONES	
					ABSOLUTAS	%
01 ATENDER UN NÚMERO DE SINIESTROS DE INVALIDEZ GENERADORES DE CAPITALES RENTA	REC.DERECHOS PREST.VITALICIAS Y TEMP.BENEFICIARIOS INVALIDEZ.MUERTE Y SUPERV.DE A.T.. CONTROL CÁLCULO CAPITALES COSTE RENTA DE A.T.. TRAMITACIÓN DE EXPEDIENTES ANTE ORGANISMOS CORRESPONDIENTES	-	768,00	637,00	-131,00	-17,06
01 ATENDER UN NÚMERO DE SINIESTROS DE INVALIDEZ GENERADORES DE CAPITALES RENTA	REC.DERECHOS PREST.VITALICIAS Y TEMP.BENEFICIARIOS INVALIDEZ.MUERTE Y SUPERV.DE A.T.. CONTROL CÁLCULO CAPITALES COSTE RENTA DE A.T.. TRAMITACIÓN DE EXPEDIENTES ANTE ORGANISMOS CORRESPONDIENTES	20 NÚMERO DE SINIESTROS GENERADOS DE CAPITALES RENTA POR INVALIDEZ	768,00	637,00	-131,00	-17,06
02 ATENDER UN NÚMERO DE SINIESTROS POR MUERTE, GENERADORES DE CAPITALES RENTA	REC.DERECHOS PREST.VITALICIAS Y TEMP.BENEFICIARIOS INVALIDEZ.MUERTE Y SUPERV.DE A.T.. CONTROL CÁLCULO CAPITALES COSTE RENTA DE A.T.. TRAMITACIÓN DE EXPEDIENTES ANTE ORGANISMOS CORRESPONDIENTES	-	164,00	258,00	94,00	57,32
02 ATENDER UN NÚMERO DE SINIESTROS POR MUERTE, GENERADORES DE CAPITALES RENTA	REC.DERECHOS PREST.VITALICIAS Y TEMP.BENEFICIARIOS INVALIDEZ.MUERTE Y SUPERV.DE A.T.. CONTROL CÁLCULO CAPITALES COSTE RENTA DE A.T.. TRAMITACIÓN DE EXPEDIENTES ANTE ORGANISMOS CORRESPONDIENTES	23 NÚMERO DE SINIESTROS DEVENGADOS DE CAPITALES RENTA POR MUERTE	164,00	258,00	94,00	57,32

ESTADO LIQUIDACIÓN DEL PRESUPUESTO
EJERCICIO: 2009

Mutua: IBERMUTUAMUR Nº: 274

Nº: 001

IV. BALANCE DE RESULTADOS E INFORME DE GESTIÓN

CLASIFICACIÓN FUNCIONAL POR PROGRAMAS: 2122

A) GRADO DE REALIZACIÓN DE OBJETIVOS

OBJETIVO	ACTIVIDADES	INDICADOR	PREVISTO	REALIZADO	DESVIACIONES	
					ABSOLUTAS	%
02 ATENDER UN PORCENTAJE DE PACIENTES CON MEDIOS PROPIOS DE	RÉG.AMBULATORIO C.PROPIOS MUTUAS Y C.MANCOM.. CTROL ASIS.SANIT.PREST.MEDIOS AJENOS. CREACIÓN, ADAPT.Y MEJORA C.PROPIOS MUTUAS Y C.MANCOM.	-	83,08	87,03	3,95	4,75
02 ATENDER UN PORCENTAJE DE PACIENTES CON MEDIOS PROPIOS DE	RÉG.AMBULATORIO C.PROPIOS MUTUAS Y C.MANCOM.. CTROL ASIS.SANIT.PREST.MEDIOS AJENOS. CREACIÓN, ADAPT.Y MEJORA C.PROPIOS MUTUAS Y C.MANCOM.	22 NÚMERO DE PACIENTES ATENDIDOS CON MEDIOS PROPIOS	201.897,00	113.839,00	-88.058,00	-43,62
02 ATENDER UN PORCENTAJE DE PACIENTES CON MEDIOS PROPIOS DE	RÉG.AMBULATORIO C.PROPIOS MUTUAS Y C.MANCOM.. CTROL ASIS.SANIT.PREST.MEDIOS AJENOS. CREACIÓN, ADAPT.Y MEJORA C.PROPIOS MUTUAS Y C.MANCOM.	23 NÚMERO DE PACIENTES ATENDIDOS CON MEDIOS AJENOS	41.118,00	16.962,00	-24.156,00	-58,75
03 ATENDER UN NÚMERO DE PACIENTES DE	RÉG.AMBULATORIO C.PROPIOS MUTUAS Y C.MANCOM.. CTROL ASIS.SANIT.PREST.MEDIOS AJENOS. CREACIÓN, ADAPT.Y MEJORA C.PROPIOS MUTUAS Y C.MANCOM.	-	201.897,00	113.839,00	-88.058,00	-43,62
03 ATENDER UN NÚMERO DE PACIENTES DE	RÉG.AMBULATORIO C.PROPIOS MUTUAS Y C.MANCOM.. CTROL ASIS.SANIT.PREST.MEDIOS AJENOS. CREACIÓN, ADAPT.Y MEJORA C.PROPIOS MUTUAS Y C.MANCOM.	22 NÚMERO DE PACIENTES ATENDIDOS CON MEDIOS PROPIOS	201.897,00	113.839,00	-88.058,00	-43,62

ESTADO LIQUIDACIÓN DEL PRESUPUESTO
EJERCICIO: 2009

Mutua: IBERMUTUAMUR Nº: 274

Nº: 001

IV. BALANCE DE RESULTADOS E INFORME DE GESTIÓN

CLASIFICACIÓN FUNCIONAL POR PROGRAMAS: 2224

A) GRADO DE REALIZACIÓN DE OBJETIVOS

OBJETIVO	ACTIVIDADES	INDICADOR	PREVISTO	REALIZADO	DESVIACIONES	
					ABSOLUTAS	%
01 OBTENER UN PORCENTAJE DE OCUPACIÓN EN CENTROS PROPIOS DEL	HOSP.CENTROS PROPIOS DE MUTUAS Y CENTROS MANCOM.. CONTROL ASIST.SANIT.PRESTADA CON MEDIOS AJENOS. CREACIÓN, ADAPT.Y MEJORA CENTROS PROPIOS DE MUTUAS Y CENTROS MANCOM.	-	41,68	32,06	-9,62	-23,08
01 OBTENER UN PORCENTAJE DE OCUPACIÓN EN CENTROS PROPIOS DEL	HOSP.CENTROS PROPIOS DE MUTUAS Y CENTROS MANCOM.. CONTROL ASIST.SANIT.PRESTADA CON MEDIOS AJENOS. CREACIÓN, ADAPT.Y MEJORA CENTROS PROPIOS DE MUTUAS Y CENTROS MANCOM.	23 NÚMERO DE ESTANCIAS PROPIAS CAUSADAS EN EL PERÍODO	4.564,00	3.511,00	-1.053,00	-23,07
01 OBTENER UN PORCENTAJE DE OCUPACIÓN EN CENTROS PROPIOS DEL	HOSP.CENTROS PROPIOS DE MUTUAS Y CENTROS MANCOM.. CONTROL ASIST.SANIT.PRESTADA CON MEDIOS AJENOS. CREACIÓN, ADAPT.Y MEJORA CENTROS PROPIOS DE MUTUAS Y CENTROS MANCOM.	24 NÚMERO DE ESTANCIAS PROPIAS POSIBLES EN EL PERÍODO	10.950,00	10.950,00	0,00	0,00
02 CONSEGUIR UNA ESTANCIA MEDIA EN CENTROS PROPIOS DE	HOSP.CENTROS PROPIOS DE MUTUAS Y CENTROS MANCOM.. CONTROL ASIST.SANIT.PRESTADA CON MEDIOS AJENOS. CREACIÓN, ADAPT.Y MEJORA CENTROS PROPIOS DE MUTUAS Y CENTROS MANCOM.	-	3,16	2,92	-0,24	-7,59
02 CONSEGUIR UNA ESTANCIA MEDIA EN CENTROS PROPIOS DE	HOSP.CENTROS PROPIOS DE MUTUAS Y CENTROS MANCOM.. CONTROL ASIST.SANIT.PRESTADA CON MEDIOS AJENOS. CREACIÓN, ADAPT.Y MEJORA CENTROS PROPIOS DE MUTUAS Y CENTROS MANCOM.	23 NÚMERO DE ESTANCIAS PROPIAS CAUSADAS EN EL PERÍODO	4.564,00	3.511,00	-1.053,00	-23,07
02 CONSEGUIR UNA ESTANCIA MEDIA EN CENTROS PROPIOS DE	HOSP.CENTROS PROPIOS DE MUTUAS Y CENTROS MANCOM.. CONTROL ASIST.SANIT.PRESTADA CON MEDIOS AJENOS. CREACIÓN, ADAPT.Y MEJORA CENTROS PROPIOS DE MUTUAS Y CENTROS MANCOM.	25 NÚMERO DE INGRESOS DEL PERÍODO EN CENTROS PROPIOS	1.445,00	1.203,00	-242,00	-16,75
03 CONSEGUIR UN COSTE MEDIO EN EUROS POR ESTANCIA EN CENTROS PROPIOS DE	HOSP.CENTROS PROPIOS DE MUTUAS Y CENTROS MANCOM.. CONTROL ASIST.SANIT.PRESTADA CON MEDIOS AJENOS. CREACIÓN, ADAPT.Y MEJORA CENTROS PROPIOS DE MUTUAS Y CENTROS MANCOM.	-	1.395,97	1.683,09	287,12	20,57
03 CONSEGUIR UN COSTE MEDIO EN EUROS POR ESTANCIA EN CENTROS PROPIOS DE	HOSP.CENTROS PROPIOS DE MUTUAS Y CENTROS MANCOM.. CONTROL ASIST.SANIT.PRESTADA CON MEDIOS AJENOS. CREACIÓN, ADAPT.Y MEJORA CENTROS PROPIOS DE MUTUAS Y CENTROS MANCOM.	23 NÚMERO DE ESTANCIAS PROPIAS CAUSADAS EN EL PERÍODO	4.564,00	3.511,00	-1.053,00	-23,07
03 CONSEGUIR UN COSTE MEDIO EN EUROS POR ESTANCIA EN CENTROS PROPIOS DE	HOSP.CENTROS PROPIOS DE MUTUAS Y CENTROS MANCOM.. CONTROL ASIST.SANIT.PRESTADA CON MEDIOS AJENOS. CREACIÓN, ADAPT.Y MEJORA CENTROS PROPIOS DE MUTUAS Y CENTROS MANCOM.	26 COSTE DE ASISTENCIA HOSPITALARIA CON MEDIOS PROPIOS (EN MILES DE EUROS)	6.371,24	5.909,32	-461,92	-7,25

ESTADO LIQUIDACIÓN DEL PRESUPUESTO
EJERCICIO: 2009

Mutua: IBERMUTUAMUR Nº: 274

Nº: 001

IV. BALANCE DE RESULTADOS E INFORME DE GESTIÓN

CLASIFICACIÓN FUNCIONAL POR PROGRAMAS: 2224

A) GRADO DE REALIZACIÓN DE OBJETIVOS

OBJETIVO	ACTIVIDADES	INDICADOR	PREVISTO	REALIZADO	DESVIACIONES	
					ABSOLUTAS	%
04 CONSEGUIR UN COSTE MEDIO EN EUROS POR ESTANCIA EN CENTROS AJENOS DE	HOSP.CENTROS PROPIOS DE MUTUAS Y CENTROS MANCOM.. CONTROL ASIST.SANIT.PRESTADA CON MEDIOS AJENOS. CREACIÓN, ADAPT.Y MEJORA CENTROS PROPIOS DE MUTUAS Y CENTROS MANCOM.	-	508,71	800,97	292,26	57,45
04 CONSEGUIR UN COSTE MEDIO EN EUROS POR ESTANCIA EN CENTROS AJENOS DE	HOSP.CENTROS PROPIOS DE MUTUAS Y CENTROS MANCOM.. CONTROL ASIST.SANIT.PRESTADA CON MEDIOS AJENOS. CREACIÓN, ADAPT.Y MEJORA CENTROS PROPIOS DE MUTUAS Y CENTROS MANCOM.	27 COSTE ASISTENCIA HOSPITALARIA CON MEDIOS AJENOS (EN MILES DE EUROS)	12.355,51	10.546,36	-1.809,15	-14,64
04 CONSEGUIR UN COSTE MEDIO EN EUROS POR ESTANCIA EN CENTROS AJENOS DE	HOSP.CENTROS PROPIOS DE MUTUAS Y CENTROS MANCOM.. CONTROL ASIST.SANIT.PRESTADA CON MEDIOS AJENOS. CREACIÓN, ADAPT.Y MEJORA CENTROS PROPIOS DE MUTUAS Y CENTROS MANCOM.	29 NÚMERO DE ESTANCIAS DE ACCIDENTADOS EN CENTROS AJENOS	24.288,00	13.167,00	-11.121,00	-45,79

ESTADO LIQUIDACIÓN DEL PRESUPUESTO
EJERCICIO: 2009

Mutua: IBERMUTUAMUR Nº: 274

Nº: 001

IV. BALANCE DE RESULTADOS E INFORME DE GESTIÓN

CLASIFICACIÓN FUNCIONAL POR PROGRAMAS: 3436

A) GRADO DE REALIZACIÓN DE OBJETIVOS

OBJETIVO	ACTIVIDADES	INDICADOR	PREVISTO	REALIZADO	DESVIACIONES	
					ABSOLUTAS	%
01 REALIZAR INVESTIGACIONES EN ACCIDENTES EN UN % DEL	ASESORAMIENTO SOBRE GESTIÓN DE RIESGOS. INVESTIGACIÓN E INSPECCIÓN DE ACCIDENTES. INFORMACIÓN Y DIVULGACIÓN. ESTUDIOS DE PUESTOS Y CONDICIONES DE TRABAJO	-	1,11	0,71	-0,40	-36,04
01 REALIZAR INVESTIGACIONES EN ACCIDENTES EN UN % DEL	ASESORAMIENTO SOBRE GESTIÓN DE RIESGOS. INVESTIGACIÓN E INSPECCIÓN DE ACCIDENTES. INFORMACIÓN Y DIVULGACIÓN. ESTUDIOS DE PUESTOS Y CONDICIONES DE TRABAJO	19 NÚMERO DE ACCIDENTES INVESTIGADOS	950,00	386,00	-564,00	-59,37
01 REALIZAR INVESTIGACIONES EN ACCIDENTES EN UN % DEL	ASESORAMIENTO SOBRE GESTIÓN DE RIESGOS. INVESTIGACIÓN E INSPECCIÓN DE ACCIDENTES. INFORMACIÓN Y DIVULGACIÓN. ESTUDIOS DE PUESTOS Y CONDICIONES DE TRABAJO	20 NÚMERO DE ACCIDENTES ACAECIDOS	85.458,00	54.015,00	-31.443,00	-36,79
02 REALIZAR ESTUDIOS SOBRE SINIESTRALIDAD EN EMPRESAS EN NÚMERO DE	ASESORAMIENTO SOBRE GESTIÓN DE RIESGOS. INVESTIGACIÓN E INSPECCIÓN DE ACCIDENTES. INFORMACIÓN Y DIVULGACIÓN. ESTUDIOS DE PUESTOS Y CONDICIONES DE TRABAJO	-	18.000,00	7.008,00	-10.992,00	-61,07
02 REALIZAR ESTUDIOS SOBRE SINIESTRALIDAD EN EMPRESAS EN NÚMERO DE	ASESORAMIENTO SOBRE GESTIÓN DE RIESGOS. INVESTIGACIÓN E INSPECCIÓN DE ACCIDENTES. INFORMACIÓN Y DIVULGACIÓN. ESTUDIOS DE PUESTOS Y CONDICIONES DE TRABAJO	21 NÚMERO DE ESTUDIOS DE SINIESTRALIDAD EN EMPRESAS REALIZADOS	18.000,00	7.008,00	-10.992,00	-61,07
03 REALIZAR VISITAS DE ASESORAMIENTO Y ORIENTACIÓN A CENTROS DE TRABAJO EN MATERIA DE SEGURIDAD E HI	ASESORAMIENTO SOBRE GESTIÓN DE RIESGOS. INVESTIGACIÓN E INSPECCIÓN DE ACCIDENTES. INFORMACIÓN Y DIVULGACIÓN. ESTUDIOS DE PUESTOS Y CONDICIONES DE TRABAJO	-	9.000,00	7.337,00	-1.663,00	-18,48
03 REALIZAR VISITAS DE ASESORAMIENTO Y ORIENTACIÓN A CENTROS DE TRABAJO EN MATERIA DE SEGURIDAD E HI	ASESORAMIENTO SOBRE GESTIÓN DE RIESGOS. INVESTIGACIÓN E INSPECCIÓN DE ACCIDENTES. INFORMACIÓN Y DIVULGACIÓN. ESTUDIOS DE PUESTOS Y CONDICIONES DE TRABAJO	22 NÚMERO DE VISITAS A CENTROS DE TRABAJO REALIZADAS	9.000,00	7.337,00	-1.663,00	-18,48
04 REALIZAR CURSILLOS, JORNADAD, SEMINARIOS EN NÚMERO DE	ASESORAMIENTO SOBRE GESTIÓN DE RIESGOS. INVESTIGACIÓN E INSPECCIÓN DE ACCIDENTES. INFORMACIÓN Y DIVULGACIÓN. ESTUDIOS DE PUESTOS Y CONDICIONES DE TRABAJO	-	1.800,00	740,00	-1.060,00	-58,89
04 REALIZAR CURSILLOS, JORNADAD, SEMINARIOS EN NÚMERO DE	ASESORAMIENTO SOBRE GESTIÓN DE RIESGOS. INVESTIGACIÓN E INSPECCIÓN DE ACCIDENTES. INFORMACIÓN Y DIVULGACIÓN. ESTUDIOS DE PUESTOS Y CONDICIONES DE TRABAJO	24 NÚMERO DE CURSILLOS, JORNADAS , SEMINARIOS EN MATERIA PREVENTIVA REALIZADOS	1.800,00	740,00	-1.060,00	-58,89
05 MANTENER LA SINIESTRALIDAD SOBRE EL COLECTIVO PROTEGIDO EN UN %	ASESORAMIENTO SOBRE GESTIÓN DE RIESGOS. INVESTIGACIÓN E INSPECCIÓN DE ACCIDENTES. INFORMACIÓN Y DIVULGACIÓN. ESTUDIOS DE PUESTOS Y CONDICIONES DE TRABAJO	-	6,84	4,99	-1,85	-27,05
05 MANTENER LA SINIESTRALIDAD SOBRE EL COLECTIVO PROTEGIDO EN UN %	ASESORAMIENTO SOBRE GESTIÓN DE RIESGOS. INVESTIGACIÓN E INSPECCIÓN DE ACCIDENTES. INFORMACIÓN Y DIVULGACIÓN. ESTUDIOS DE PUESTOS Y CONDICIONES DE TRABAJO	26 NÚMERO DE ACCIDENTADOS EN EL PERÍODO	85.458,00	54.015,00	-31.443,00	-36,79

ESTADO LIQUIDACIÓN DEL PRESUPUESTO
EJERCICIO: 2009

Mutua: IBERMUTUAMUR Nº: 274

Nº: 001

IV. BALANCE DE RESULTADOS E INFORME DE GESTIÓN

CLASIFICACIÓN FUNCIONAL POR PROGRAMAS: 3436

A) GRADO DE REALIZACIÓN DE OBJETIVOS

OBJETIVO	ACTIVIDADES	INDICADOR	PREVISTO	REALIZADO	DESVIACIONES	
					ABSOLUTAS	%
05 MANTENER LA SINIESTRALIDAD SOBRE EL COLECTIVO PROTEGIDO EN UN %	ASESORAMIENTO SOBRE GESTIÓN DE RIESGOS. INVESTIGACIÓN E INSPECCIÓN DE ACCIDENTES. INFORMACIÓN Y DIVULGACIÓN. ESTUDIOS DE PUESTOS Y CONDICIONES DE TRABAJO	27 POBLACIÓN LABORAL PROTEGIDA AL FINAL DEL PERÍODO POR I.M.S. POR CONTINGENCIAS PROFESIONALES	1.248.848,00	1.082.442,00	-166.406,00	-13,32
07 REALIZAR CAMPAÑAS DE SENSIBILIZACIÓN Y EDUCACIÓN EN NÚMERO DE TRABAJO	ASESORAMIENTO SOBRE GESTIÓN DE RIESGOS. INVESTIGACIÓN E INSPECCIÓN DE ACCIDENTES. INFORMACIÓN Y DIVULGACIÓN. ESTUDIOS DE PUESTOS Y CONDICIONES DE TRABAJO	-	2.500,00	550,00	-1.950,00	-78,00
07 REALIZAR CAMPAÑAS DE SENSIBILIZACIÓN Y EDUCACIÓN EN NÚMERO DE TRABAJO	ASESORAMIENTO SOBRE GESTIÓN DE RIESGOS. INVESTIGACIÓN E INSPECCIÓN DE ACCIDENTES. INFORMACIÓN Y DIVULGACIÓN. ESTUDIOS DE PUESTOS Y CONDICIONES DE TRABAJO	30 NÚMERO DE CAMPAÑAS DE SENSIBILIZACIÓN Y EDUCACIÓN PREVENTIVA REALIZADOS	2.500,00	550,00	-1.950,00	-78,00
08 REALIZAR ACTUACIONES DE ASESORAMIENTO EN NÚMERO DE TRABAJO	ASESORAMIENTO SOBRE GESTIÓN DE RIESGOS. INVESTIGACIÓN E INSPECCIÓN DE ACCIDENTES. INFORMACIÓN Y DIVULGACIÓN. ESTUDIOS DE PUESTOS Y CONDICIONES DE TRABAJO	-	14.000,00	3.037,00	-10.963,00	-78,31
08 REALIZAR ACTUACIONES DE ASESORAMIENTO EN NÚMERO DE TRABAJO	ASESORAMIENTO SOBRE GESTIÓN DE RIESGOS. INVESTIGACIÓN E INSPECCIÓN DE ACCIDENTES. INFORMACIÓN Y DIVULGACIÓN. ESTUDIOS DE PUESTOS Y CONDICIONES DE TRABAJO	32 NÚMERO DE ACTUACIONES DE ASESORAMIENTO EN MATERIA PREVENTIVA REALIZADAS	14.000,00	3.037,00	-10.963,00	-78,31
09 REALIZAR CAMPAÑAS DE DIVULGACIÓN EN NÚMERO DE TRABAJO	ASESORAMIENTO SOBRE GESTIÓN DE RIESGOS. INVESTIGACIÓN E INSPECCIÓN DE ACCIDENTES. INFORMACIÓN Y DIVULGACIÓN. ESTUDIOS DE PUESTOS Y CONDICIONES DE TRABAJO	-	25,00	22,00	-3,00	-12,00
09 REALIZAR CAMPAÑAS DE DIVULGACIÓN EN NÚMERO DE TRABAJO	ASESORAMIENTO SOBRE GESTIÓN DE RIESGOS. INVESTIGACIÓN E INSPECCIÓN DE ACCIDENTES. INFORMACIÓN Y DIVULGACIÓN. ESTUDIOS DE PUESTOS Y CONDICIONES DE TRABAJO	33 NÚMERO DE CAMPAÑAS DE DIVULGACIÓN EN MATERIA PREVENTIVA REALIZADAS	25,00	22,00	-3,00	-12,00

ESTADO LIQUIDACIÓN DEL PRESUPUESTO
EJERCICIO: 2009

Mutua: IBERMUTUAMUR Nº: 274

Nº: 001

IV. BALANCE DE RESULTADOS E INFORME DE GESTIÓN

CLASIFICACIÓN FUNCIONAL POR PROGRAMAS: 4364

A) GRADO DE REALIZACIÓN DE OBJETIVOS

OBJETIVO	ACTIVIDADES	INDICADOR	PREVISTO	REALIZADO	DESVIACIONES	
					ABSOLUTAS	%
02 OBTENER UN % DE RENTABILIDAD MEDIA DE LA CARTERA DEL	GESTIONAR Y CONTROLAR LA SITUACIÓN Y VARIACIÓN FINANCIERA Y PATRIMONIAL	-	2,88	3,47	0,59	20,49
02 OBTENER UN % DE RENTABILIDAD MEDIA DE LA CARTERA DEL	GESTIONAR Y CONTROLAR LA SITUACIÓN Y VARIACIÓN FINANCIERA Y PATRIMONIAL	24 IMPORTE MEDIO DE LA CARTERA DE VALORES (EN MILES DE EUROS)	302.324,82	340.455,39	38.130,57	12,61
02 OBTENER UN % DE RENTABILIDAD MEDIA DE LA CARTERA DEL	GESTIONAR Y CONTROLAR LA SITUACIÓN Y VARIACIÓN FINANCIERA Y PATRIMONIAL	25 RENDIMIENTO NETO EN EL PERÍODO DE LA CARTERA DE VALORES (EN MILES DE EUROS)	8.700,56	11.824,30	3.123,74	35,90
09 OBTENER UN % DE EXCEDENTE DE GESTIÓN SOBRE CUOTAS DEL	GESTIONAR Y CONTROLAR LA SITUACIÓN Y VARIACIÓN FINANCIERA Y PATRIMONIAL	-	13,09	10,20	-2,89	-22,08
09 OBTENER UN % DE EXCEDENTE DE GESTIÓN SOBRE CUOTAS DEL	GESTIONAR Y CONTROLAR LA SITUACIÓN Y VARIACIÓN FINANCIERA Y PATRIMONIAL	40 EXCEDENTE DE GESTIÓN EN EL PERÍODO(EN MILES DE EUROS)	136.012,41	86.969,00	-49.043,41	-36,06
09 OBTENER UN % DE EXCEDENTE DE GESTIÓN SOBRE CUOTAS DEL	GESTIONAR Y CONTROLAR LA SITUACIÓN Y VARIACIÓN FINANCIERA Y PATRIMONIAL	41 RECAUDACIÓN POR CUOTAS EN EL PERÍODO(EN MILES DE EUROS)	1.038.774,00	852.974,60	-185.799,40	-17,89

ESTADO LIQUIDACIÓN DEL PRESUPUESTO
EJERCICIO: 2009

Mutua: IBERMUTUAMUR Nº: 274

Nº: 001

IV. BALANCE DE RESULTADOS E INFORME DE GESTIÓN

CLASIFICACIÓN FUNCIONAL POR PROGRAMAS: 4591

A) GRADO DE REALIZACIÓN DE OBJETIVOS

OBJETIVO	ACTIVIDADES	INDICADOR	PREVISTO	REALIZADO	DESVIACIONES	
					ABSOLUTAS	%
01 CONSEGUIR QUE EL ABSENTISMO S/JORNADAS TOTALES NO EXCEDA EL %	DIRIGIR, COORDINAR Y APOYAR LAS ACTIV.ENTIDAD. INSPECCIONAR CENTROS Y SERV.PROPIOS Y CONCERTADOS. GESTIONAR Y COORD.POLÍTICA DE PERSONAL, SUMINISTROS Y MANT.. ELABORAR Y GESTIONAR LOS PRESUPUESTOS	-	3,72	3,56	-0,16	-4,30
01 CONSEGUIR QUE EL ABSENTISMO S/JORNADAS TOTALES NO EXCEDA EL %	DIRIGIR, COORDINAR Y APOYAR LAS ACTIV.ENTIDAD. INSPECCIONAR CENTROS Y SERV.PROPIOS Y CONCERTADOS. GESTIONAR Y COORD.POLÍTICA DE PERSONAL, SUMINISTROS Y MANT.. ELABORAR Y GESTIONAR LOS PRESUPUESTOS	25 NÚMERO DE JORNADAS LABORALES DE TODO EL PERSONAL DE LA ENTIDAD	471.945,00	517.465,00	45.520,00	9,65
01 CONSEGUIR QUE EL ABSENTISMO S/JORNADAS TOTALES NO EXCEDA EL %	DIRIGIR, COORDINAR Y APOYAR LAS ACTIV.ENTIDAD. INSPECCIONAR CENTROS Y SERV.PROPIOS Y CONCERTADOS. GESTIONAR Y COORD.POLÍTICA DE PERSONAL, SUMINISTROS Y MANT.. ELABORAR Y GESTIONAR LOS PRESUPUESTOS	26 NÚMERO DE JORNADAS LABORALES PERDIDAS DE TODO EL PERSONAL DE LA ENTIDAD	17.534,00	18.411,00	877,00	5,00
08 CONSEGUIR QUE EL COSTE DE LOS SERVICIOS S/CUOTAS NO REBASE EL %	DIRIGIR, COORDINAR Y APOYAR LAS ACTIV.ENTIDAD. INSPECCIONAR CENTROS Y SERV.PROPIOS Y CONCERTADOS. GESTIONAR Y COORD.POLÍTICA DE PERSONAL, SUMINISTROS Y MANT.. ELABORAR Y GESTIONAR LOS PRESUPUESTOS	-	20,47	20,72	0,25	1,22
08 CONSEGUIR QUE EL COSTE DE LOS SERVICIOS S/CUOTAS NO REBASE EL %	DIRIGIR, COORDINAR Y APOYAR LAS ACTIV.ENTIDAD. INSPECCIONAR CENTROS Y SERV.PROPIOS Y CONCERTADOS. GESTIONAR Y COORD.POLÍTICA DE PERSONAL, SUMINISTROS Y MANT.. ELABORAR Y GESTIONAR LOS PRESUPUESTOS	40 IMPORTE TOTAL DEL COSTE DE LOS SERVICIOS DE LA ENTIDAD (EN MILES DE EUROS)	212.618,73	176.766,96	-35.851,77	-16,86
08 CONSEGUIR QUE EL COSTE DE LOS SERVICIOS S/CUOTAS NO REBASE EL %	DIRIGIR, COORDINAR Y APOYAR LAS ACTIV.ENTIDAD. INSPECCIONAR CENTROS Y SERV.PROPIOS Y CONCERTADOS. GESTIONAR Y COORD.POLÍTICA DE PERSONAL, SUMINISTROS Y MANT.. ELABORAR Y GESTIONAR LOS PRESUPUESTOS	41 RECAUDACIÓN POR CUOTAS (EN MILES DE EUROS)	1.038.774,00	852.974,60	-185.799,40	-17,89
09 CONSEGUIR UN COSTE DE LOS SERVICIO POR TRABAJADOR PROTEGIDO, EN EUROS, DE	DIRIGIR, COORDINAR Y APOYAR LAS ACTIV.ENTIDAD. INSPECCIONAR CENTROS Y SERV.PROPIOS Y CONCERTADOS. GESTIONAR Y COORD.POLÍTICA DE PERSONAL, SUMINISTROS Y MANT.. ELABORAR Y GESTIONAR LOS PRESUPUESTOS	-	154,62	147,31	-7,31	-4,73
09 CONSEGUIR UN COSTE DE LOS SERVICIO POR TRABAJADOR PROTEGIDO, EN EUROS, DE	DIRIGIR, COORDINAR Y APOYAR LAS ACTIV.ENTIDAD. INSPECCIONAR CENTROS Y SERV.PROPIOS Y CONCERTADOS. GESTIONAR Y COORD.POLÍTICA DE PERSONAL, SUMINISTROS Y MANT.. ELABORAR Y GESTIONAR LOS PRESUPUESTOS	40 IMPORTE TOTAL DEL COSTE DE LOS SERVICIOS DE LA ENTIDAD (EN MILES DE EUROS)	212.618,73	176.766,96	-35.851,77	-16,86
09 CONSEGUIR UN COSTE DE LOS SERVICIO POR TRABAJADOR PROTEGIDO, EN EUROS, DE	DIRIGIR, COORDINAR Y APOYAR LAS ACTIV.ENTIDAD. INSPECCIONAR CENTROS Y SERV.PROPIOS Y CONCERTADOS. GESTIONAR Y COORD.POLÍTICA DE PERSONAL, SUMINISTROS Y MANT.. ELABORAR Y GESTIONAR LOS PRESUPUESTOS	42 POBLACIÓN LABORAL PROTEGIDA AL FINAL DEL PERÍODO	1.375.061,00	1.199.955,00	-175.106,00	-12,73

ESTADO LIQUIDACIÓN DEL PRESUPUESTO
EJERCICIO: 2009

MUTUA: IBERMUTUAMUR

Nº: 274

IV. BALANCE DE RESULTADOS E INFORME DE GESTIÓN

CLASIFICACIÓN FUNCIONAL POR PROGRAMAS:

B) COSTE DE LOS OBJETIVOS REALIZADOS

OBJETIVO	ACTIVIDADES	COSTE PREVISTO (CRÉDITOS DEFINITIVOS)	COSTE REALIZADO (OBLIGACIONES RECONOCIDAS)	DESVIACIONES	
				ABSOLUTAS	%



4.- MEMORIA

1 - ORGANIZACIÓN

M E M O R I A

A) Actividad de la Entidad

Ibermutuamur, Mutua de Accidentes de Trabajo y Enfermedades Profesionales de la Seguridad Social nº 274, como Entidad colaboradora de la Seguridad Social, gestiona, de acuerdo con el Reglamento de Colaboración en la Gestión de la Seguridad Social, aprobado por el Real Decreto 1993/1995 de 7 de Diciembre, durante el ejercicio de 2008, dos tipos de actividades totalmente diferenciadas:

- La relativa a la contingencia de accidente de trabajo y enfermedad profesional de la Seguridad Social.
- La gestión de la prestación económica de incapacidad temporal derivada de contingencias comunes.

B) Estructura organizativa de la Entidad

- En relación con este apartado, se adjunta organigrama de la Mutua durante el ejercicio 2009 como ANEXO Nº 1.

C) Enumeración de los principales responsables de la Entidad

En relación con la Junta Directiva, a continuación se relacionan los componentes de la misma a 31 de Diciembre de 2009.

PRESIDENTE

D. Ramón Boixadós Malé
FUNDACION GALA-SALVADOR DALÍ

VICEPRESIDENTES

1º D. José Fuertes Fernández
EL POZO ALIMENTACION, S.A..

2º D. Andrés Colmenar Palomares
GRANJAS CANTOS BLANCOS, S.A.

3º D. Jaime Boira Soler
BOIRA Y SORIANO, S.L.

SECRETARIO

D. Daniel Vega Baladrón
MAESSA

TESORERO

D. Julio Feroso García
CAJA DUERO

VOCALES

PRIMERO: D. Rafael Lozano González
AMPER, S.A.

SEGUNDO: D. Vicente Soriano Terol
CAJA DE AHORROS DEL MEDITERRANEO

TERCERO: D. Juan Roca Guillamón
CAJA DE AHORROS DE MURCIA

CUARTO: D. Licinio de la Fuente y de la Fuente
CERÁMICAS J. RUIZ E HIJOS, S.A.

QUINTO: D. José Daniel Martín González
COMUNIDAD AUTÓNOMA DE LA REGIÓN DE MURCIA

SEXTO: D. Pedro Astals Coma
CORPORACION ALIMENTARIA PEÑASANTA, S.A.

SEPTIMO: D^a Encarnación Guirao Jara
HERO ESPAÑA, S.A. (GRUPO HERO)

OCTAVO: D. Juan Acosta Urrea
HERMANDAD FARMA. DEL MEDITERRANEO, S.C.R.L.

DECIMO: D. José Manuel Fernández Cedrón
PEUGEOT CITROEN AUTOMOVILES ESPAÑA, S.A.

ONCE: D. Luis Manuel Iturroiz Viñuela
PRINCIPADO DE ASTURIAS

DOCE: D. Gabriel García Alonso
SDAD. ANDALUZA DE TRANSMISIONES ELÉCTRICAS, S.A.

TRECE: D. Manuel Muñoz Gregori
ZARDOYA OTIS, S.A.

CATORCE: D. Santiago Godoy Santana
REPRESENTANTE DE LOS TRABAJADORES

SECRETARIO DE ACTAS: D. Fernando Claro Casado

ASESOR JURIDICO: D. Jacinto Berzosa Revilla

DIRECTOR GENERAL: D. Heraclio Corrales Romeo

D) Miembros que componen la Comisión de Control y Seguimiento

Presidente

D. Ramón Boixadós Malé

C.E.O.E.:

D. Francisco Moure Bourio

D. Carlos Gómez Molina

D. Francisco Martínez Bordiú

D. Juan Luis Bellón Fernández

CC.OO.:

D. Mariano Sanz Lubeiro

D. José Cánovas Martínez

D^a Carmen Mancheño Potenciano

U.G.T.:

D. Fernando Fernández Arroyo

D. Diego Buenestado García

E) Miembros que componen la Comisión de Prestaciones Especiales

REPRESENTANTES EMPRESARIALES:

D. Juan Luis Bellón Fernández
TPM, NUEVOS DESARROLLOS Y CONSULTING, S.L.

D. Andrés Picado Ruíz
COBRA , S.A.

D. José Sánchez Sánchez
SOL POWUER

D. Javier Abadía Pérez
AUTOCARES LUZ, S.A.

D. Juan Segura Serrano
ETOSA – OBRAS Y SERVICIOS

D. Abel Pérez del Castillo
LILLY, S.A.

Vacante

REPRESENTANTES SINDICALES:

D^a Beatriz Corrales Sánchez
(U.G.T.)
LABORATORIOS ROCHE

D. Rogelio Hernández Teresa
(CC.OO.)
PEUGEOT CITROEN AUTOMOVILES DE ESPAÑA

D. Pedro Domingo González Vegas
(U.G.T.)
INSTITUTO NACIONAL DE ESTADISTICA

D. Antonio García Paredes
(U.G.T.)
CONTINENTAL AUTO

D^a Rosario Hernández Martín
(U.G.T.)
AMPER PROGRAMAS

D^a Esther Virginia Busto Delgado
(CC.OO.)
PEUGEOT-CITROEN

D. Antonio Moya Fernández
(CC.OO.)
TKE MANUFACTURING SPAIN (Madrid)



Organigrama de Gestión

Versión: Diciembre / 09

ORGANIGRAMA

Servicios Centrales

Dirección General	3
Secretaría General	5
Dirección Médica de Contingencias Profesionales	6
Dirección Médica de Contingencias Comunes	7
Dirección de Prevención	8
Dirección de Gestión Externa	9
Dirección de los Servicios de Apoyo a la Gestión	10
Dirección Económica y Financiera	11
Dirección Jurídica	12
Dirección de Recursos Humanos	13
Dirección de Afiliación, Recaudación y Prestaciones Económicas	14
Dirección de Tecnología aplicada a la Gestión	15

Servicios Territoriales (*)

Direcciones Territoriales	16
Dirección Interterritorial	17
Dirección Territorial de Asturias	18
Dirección Territorial de Alicante	19
Dirección Territorial de Valencia	20
Dirección Territorial de Castilla-León y La Rioja	21
Dirección Territorial Centro	22
Dirección Territorial de Cataluña, Baleares y Aragón	23
Mapa Territorial	24

Organigrama

* **Abreviaturas:**

D.T. Dirección Territorial

D.P. - Dirección Provincial

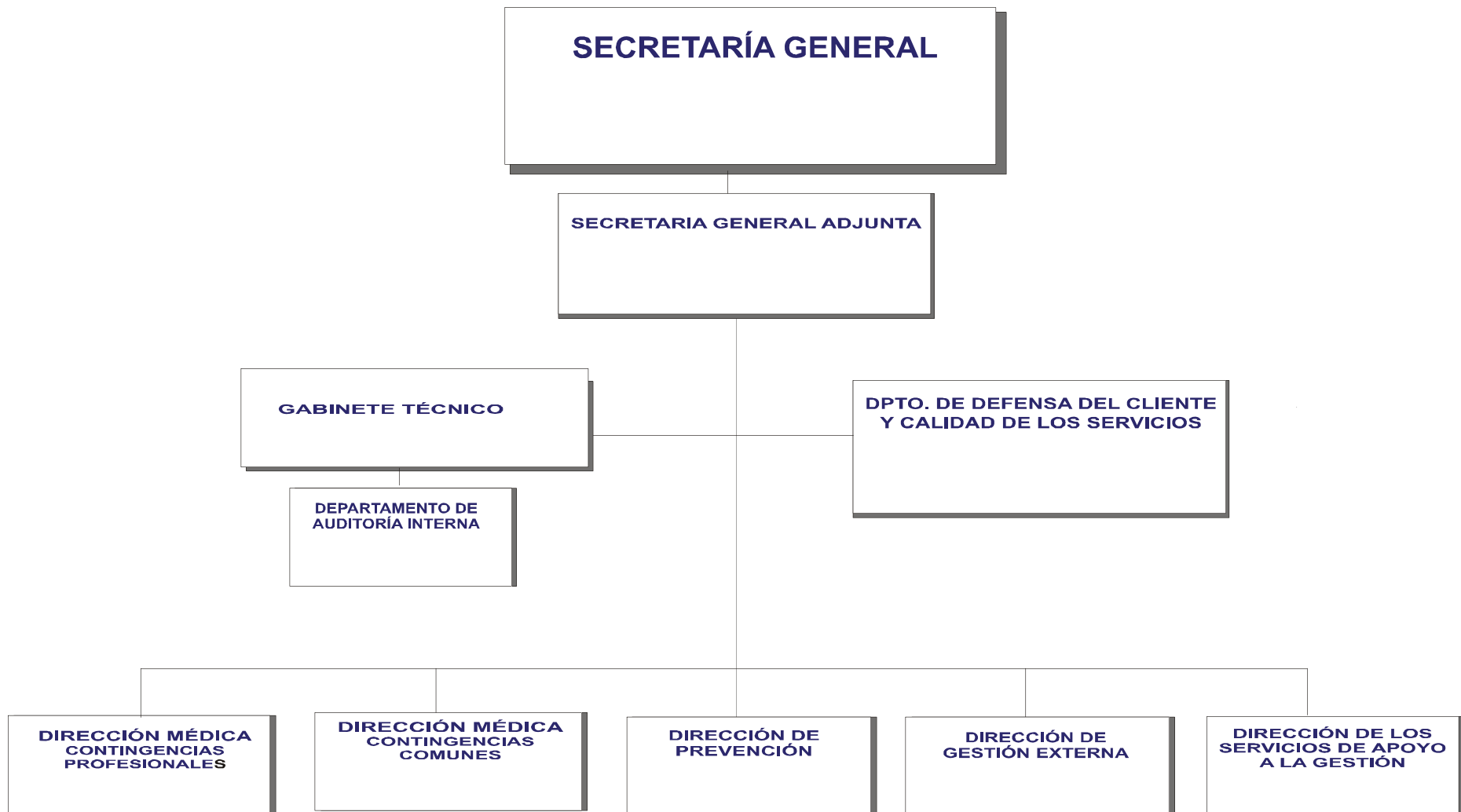
C. A. - Centro Asistencial

C. AD. - Centro Administrativo

CORRESP. - Corresponsalía

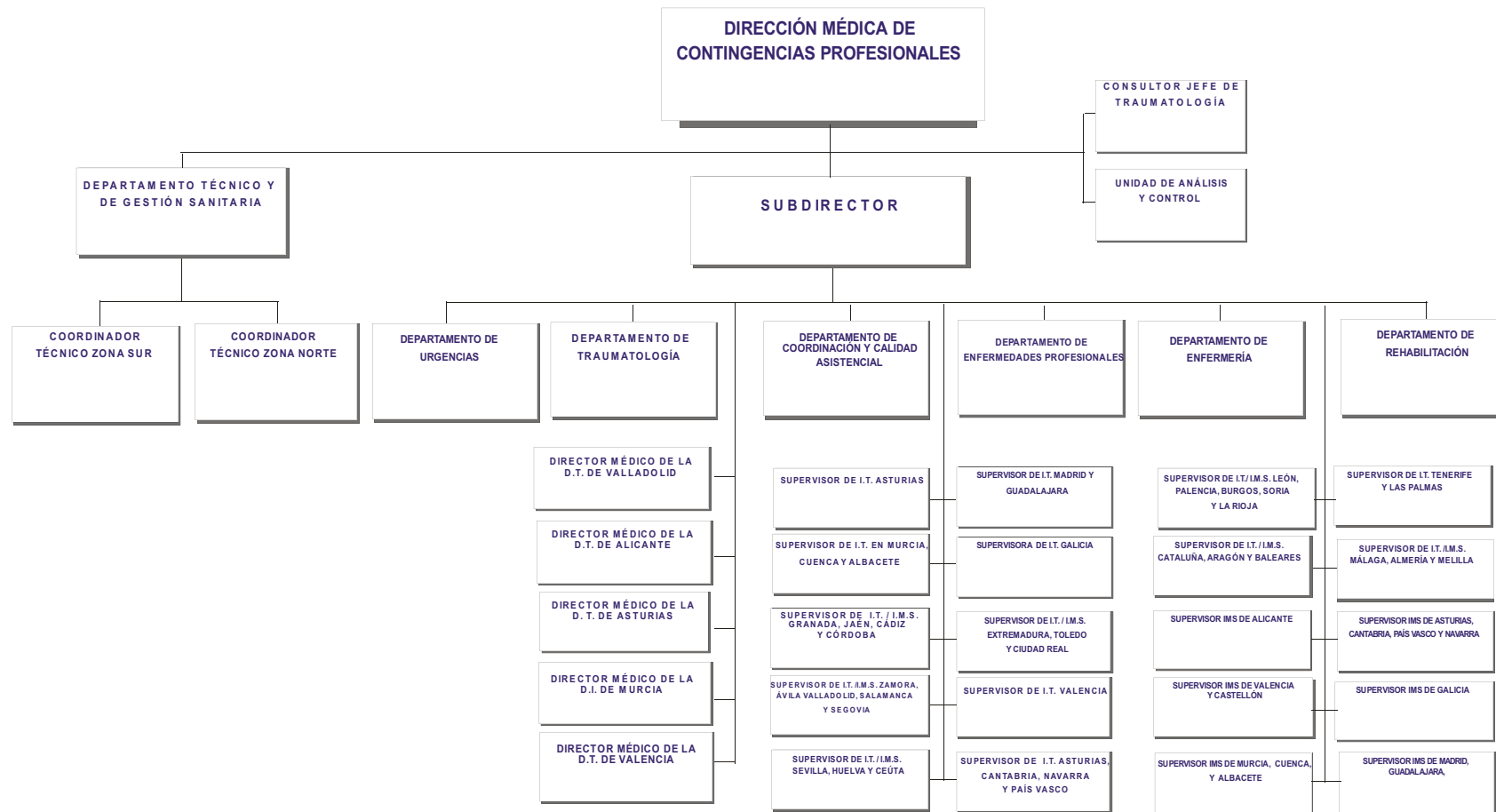
servicios Centrales





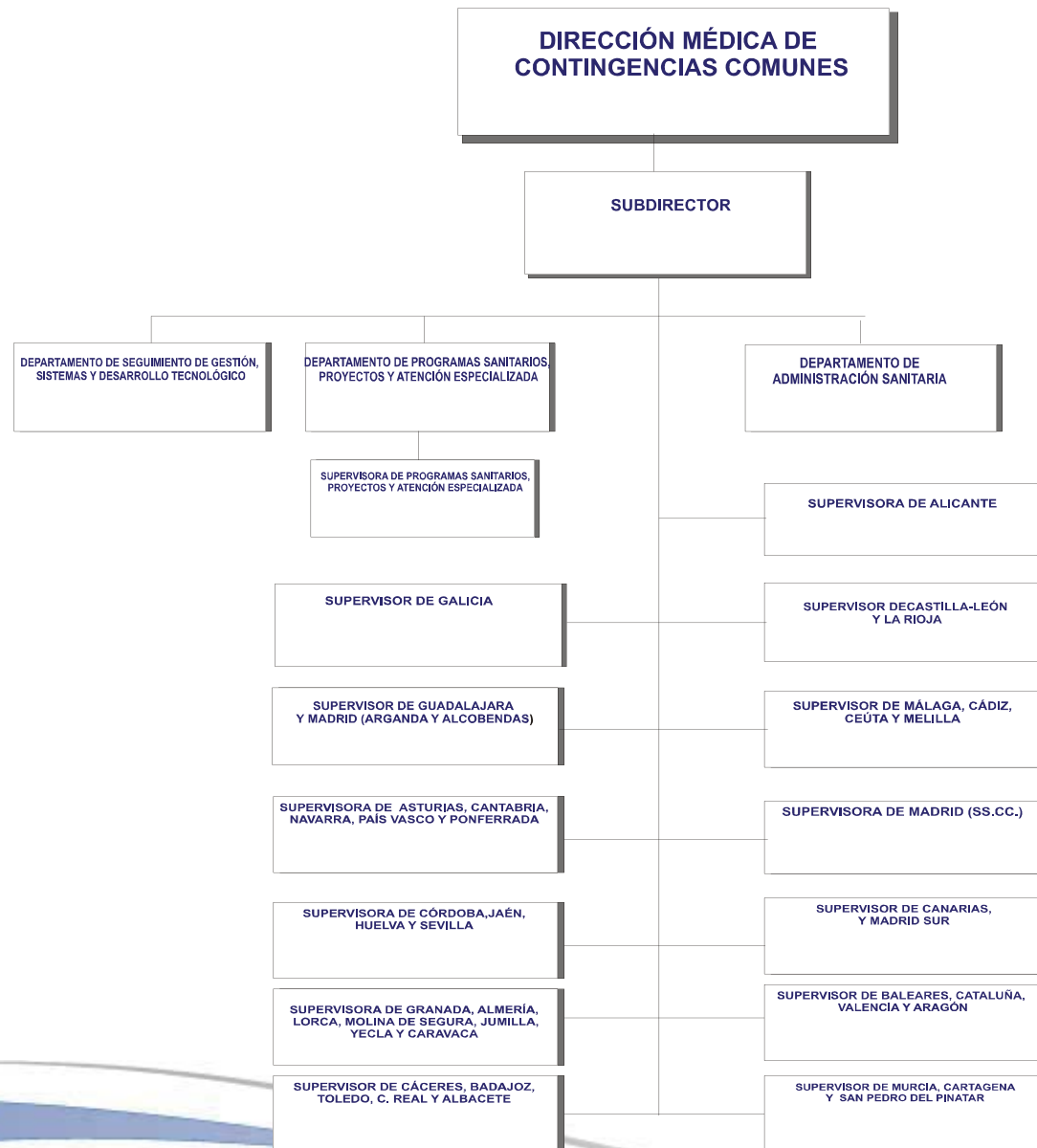


Dirección Médica de Contingencias Profesionales





Dirección Médica de Contingencias Comunes

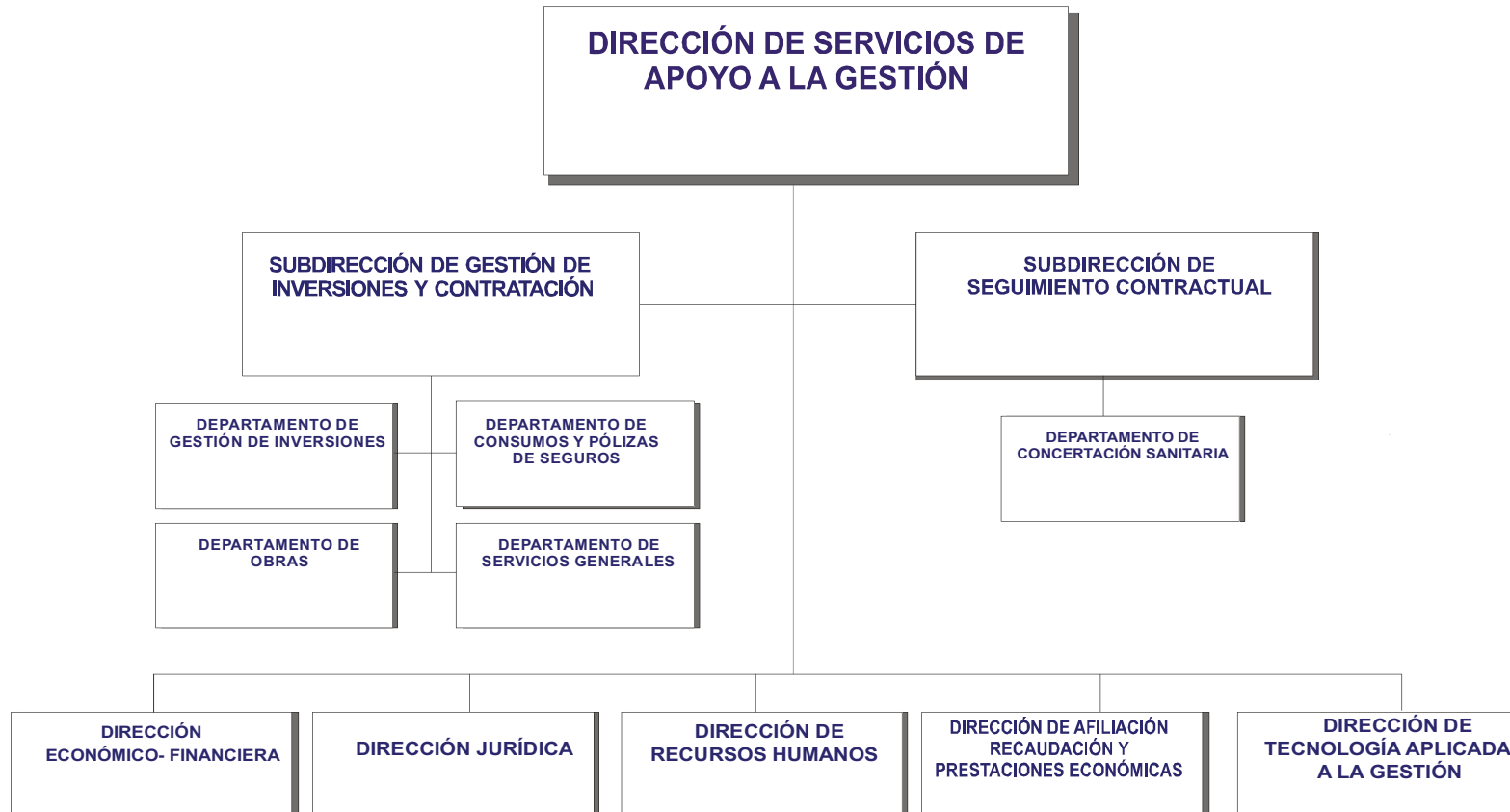






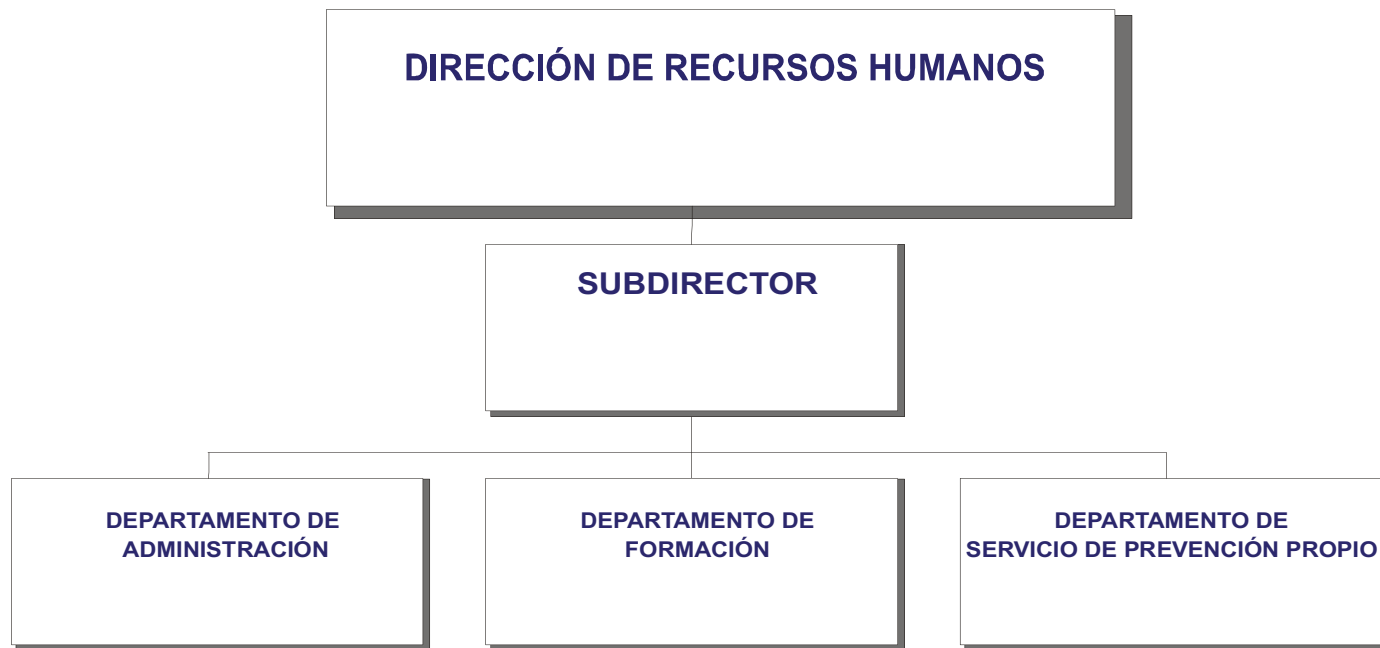


Dirección de Servicios de Apoyo a la Gestión









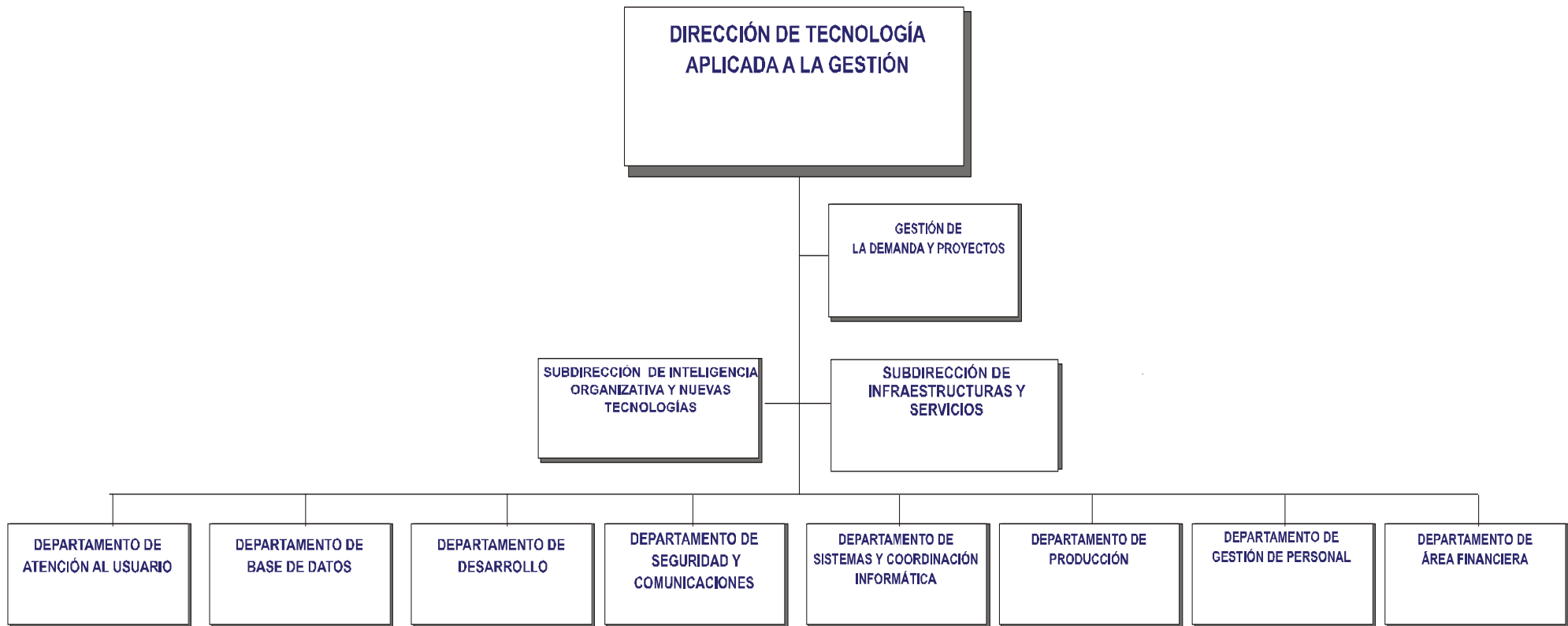


Dirección de Afiliación, Recaudación y Prestaciones Económicas

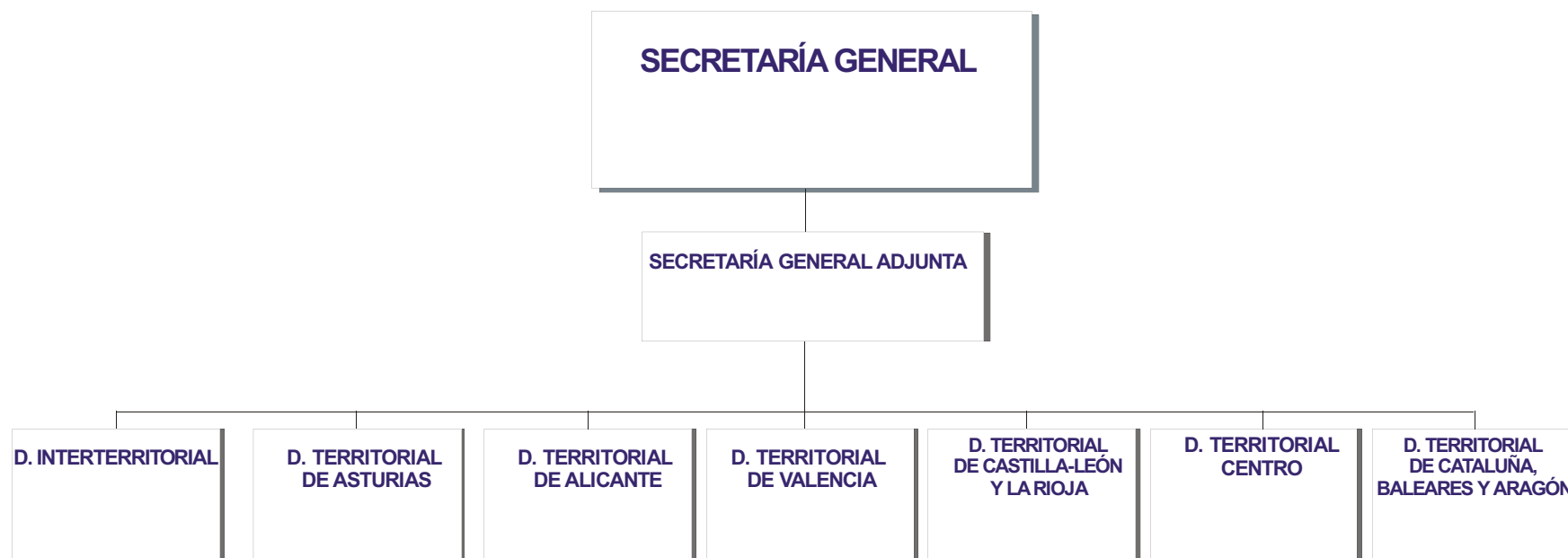


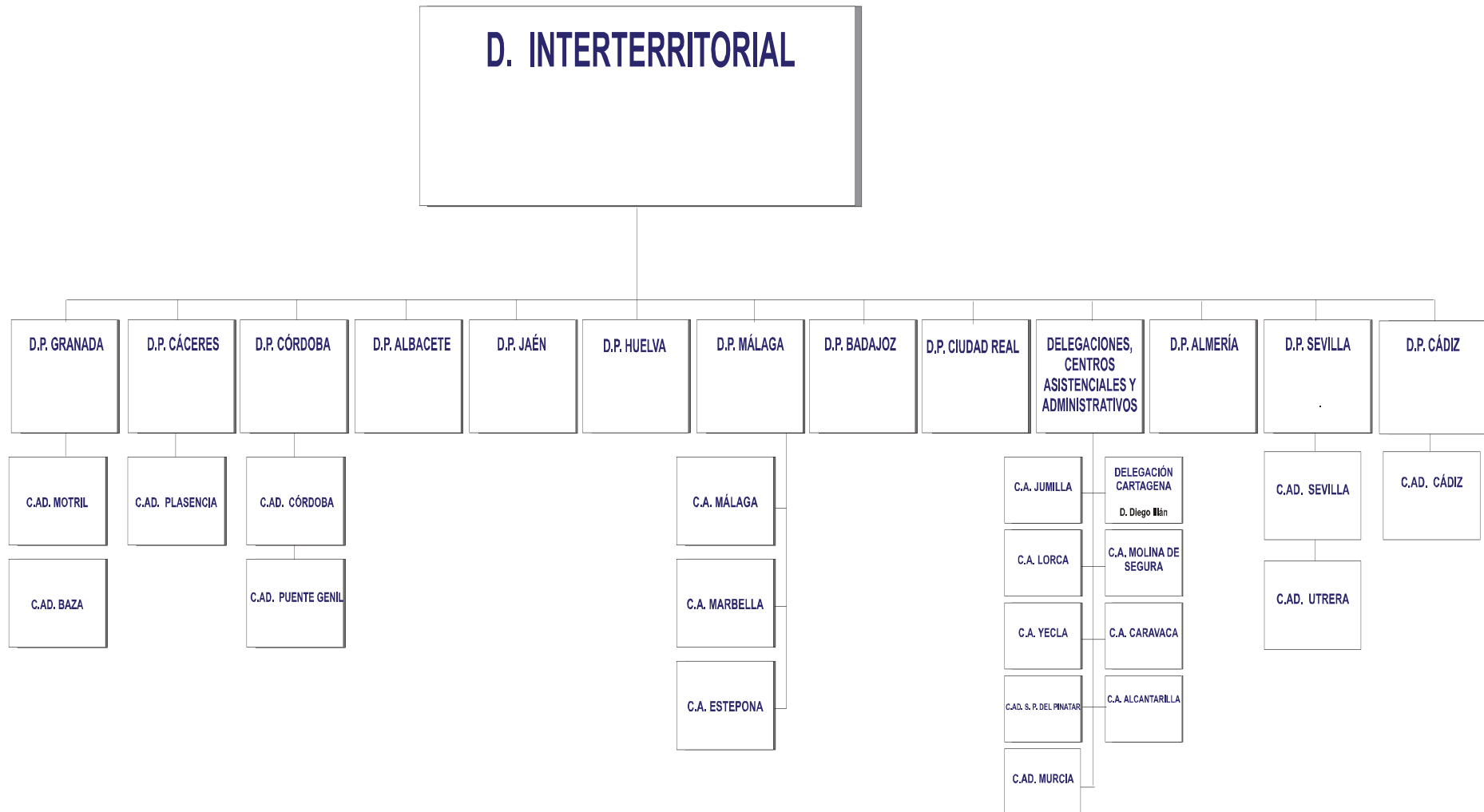


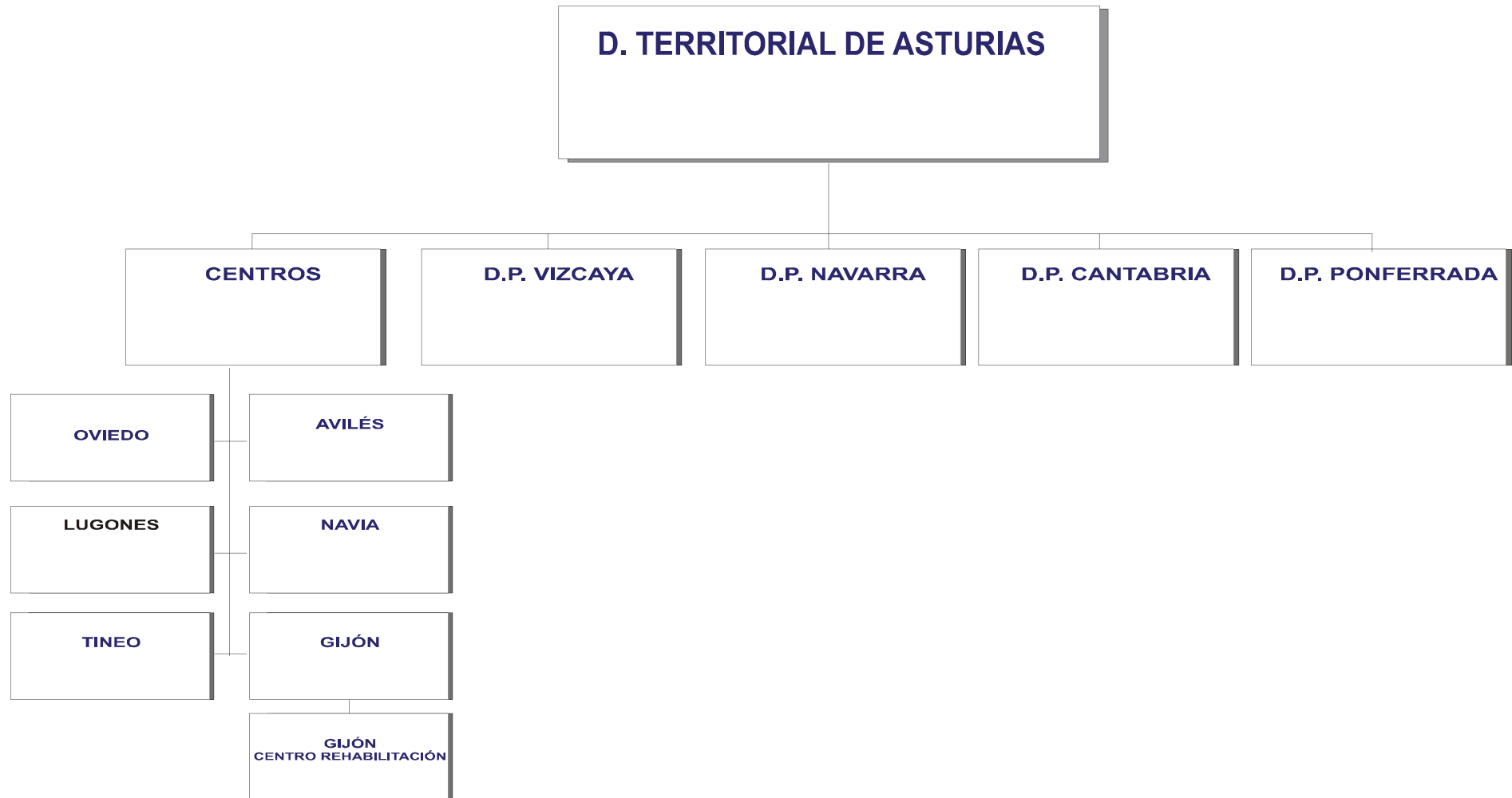
Dirección de Tecnología Aplicada a la Gestión



Servicios Territoriales



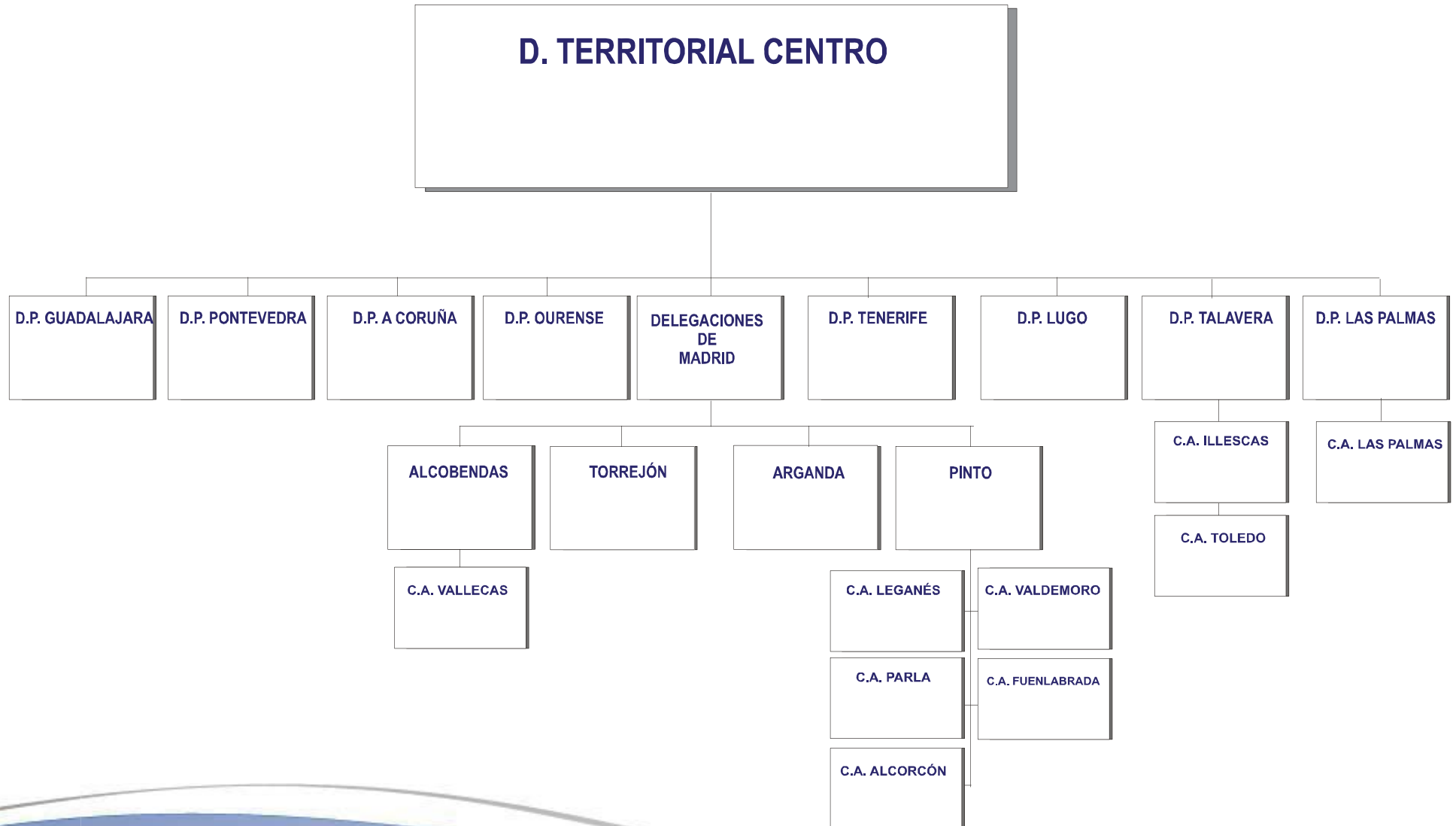








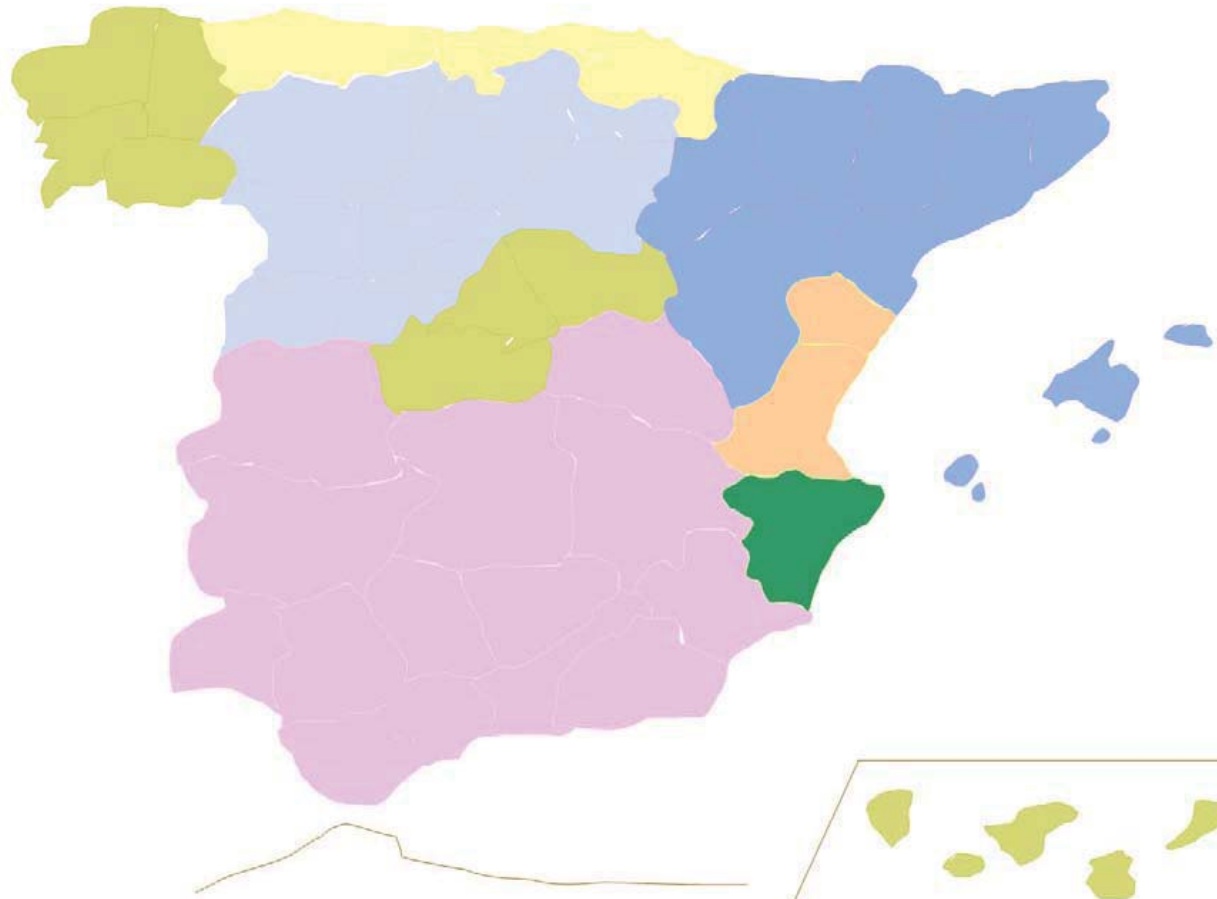








Mapa Territorial



-  D.T. Castilla-León
-  D.I. Murcia
-  D.T. de Asturias
-  D.T. Centro
-  D.T. Alicante
-  D.T. Valencia
-  D.T. Cataluña, Baleares y Aragón



SS.CC.

RAMÍREZ DE ARELLANO, 27 - 28043 MADRID
Tfno.: (91) 416.31.00 / 416.70.62 - Fax: (91) 416.56.83
[www. ibermutuamur. es](http://www.ibermutuamur.es)

2 - ESTADO OPERATIVO

**ESTADO OPERATIVO
EJERCICIO: 2009**

MUTUA: IBERMUTUAMUR

Nº: 274

GASTOS PRESUPUESTARIOS	IMPORTE	INGRESOS PRESUPUESTARIOS	IMPORTE
1. Prestaciones económicas	651.247.352,10	1. Cotizaciones sociales	870.838.867,79
2. Asistencia sanitaria	139.357.123,85	3. Tasas y otros ingresos	19.251.264,23
3. Servicios sociales	3.617.348,80	4. Transferencias corrientes	136.762,54
4. Tesorería, Informática y otros servicios funcionales comunes	190.083.445,68	5. Ingresos patrimoniales y aplicaciones de tesorería	13.845.941,41
		6. Enajenación de inversiones reales	15.450,78
		7. Transferencias de capital	1.847.011,44
		8. Activos financieros	33.808.111,02
		9. Pasivos financieros	
TOTAL	984.305.270,43	TOTAL	939.743.409,21

3 - INFORMACIÓN DE CARÁCTER FINANCIERO

-
- 3.1 REMANENTE DE TESORERIA
 - 3.2 TESORERIA
-

ESTADO DEL REMANENTE DE TESORERIA
EJERCICIO: 2009

MUTUA: IBERMUTUAMUR

Nº: 274

CONCEPTOS		IMPORTES
1. (+) Derechos pendientes de cobro.....		106.078.574,95
- (+) del Presupuesto corriente.....	19.039.839,94	
- (+) de Presupuestos cerrados.....	28.525.529,49	
- (+) de operaciones no presupuestarias.....	95.314.971,67	
- (-) de dudoso cobro.....	35.511.873,16	
- (-) cobros realizados pendientes de aplicación definitiva.....	1.289.892,99	
2. (-) Obligaciones pendientes de pago.....		31.366.035,15
- (+) del Presupuesto corriente.....	23.123.216,63	
- (+) de Presupuestos cerrados.....	383.509,51	
- (+) de operaciones no presupuestarias.....	7.859.309,01	
- (-) pagos realizados pendientes de aplicación definitiva.....		
3. (+) Fondos líquidos.....		63.603.906,87
Remanente de Tesorería		138.316.446,67

ESTADO DE LAS CUENTAS DE TESORERÍA POR CENTROS DE GESTIÓN

EJERCICIO: 2009

Mutua: IBERMUTUAMUR Nº: 274

CENTRO DE GESTIÓN	IDENTIFICACIÓN DE LA CUENTA							SALDO EN PRIMERO DE ENERO	COBROS	PAGOS	SALDO A FIN DE PERIODO
	E PP NC	CÓDIGO INTERNO	ENTIDAD	SUCURSAL	DC	CUENTA	DENOMINACIÓN BANCO				
47056000	301	3082	1006	41	1400420525	CAJA R. DEL MEDITERRANEO, RURALCAJA,	ALICANTE, REYES CATOLICOS	54.431,92	82.711,41	90.150,52	46.992,81
47056000	308	2090	3004	66	54000005	CAJA DE AHORROS DEL MEDITERRANEO	URB. AVDA.F.SOTO ALICANTE	2.132.168,46	378.953,44	1.014.000,80	1.497.121,10
47056000	312	2043	431	90	200500937	CAJA DE AHORROS DE MURCIA	ELX-MIGUEL HERNANDEZ	4.033,36	1.901,32	5.934,68	0,00
47056000	313	182	5596	91	200155033	BANCO BILBAO VIZCAYA ARGENTARIA, S.A	ALICANTE INSTITUCIONES	729,75	0,00	729,75	0,00
47056000	314	30	3029	80	1099271	BANCO ESPAÑOL DE CREDITO, S.A.	ALICANTE O.P.	55.458,48	80.383,17	49.012,62	86.829,03
47056000	605	3001	17	14	1710008008	CAJA R. DE ALMENDRALEJO, S.C.C.	BADAJOS	4.445,69	20.064,72	24.510,41	0,00
47056000	909	82	5708	77	660005321	BANCO DE CASTILLA	BURGOS, OP	186.487,17	6.078,83	192.566,00	0,00
47056000	910	75	5708	47	660005321	BANCO POPULAR ESPAÑOL, S.A.	BURGOS, OP	0,00	239.887,96	239.723,92	164,04
47056000	1501	19	106	58	4290000044	DEUTSCHE BANK, S.A.E.	A CORUÑA O.P.	208.527,78	55.416,23	119,83	263.824,18
47056000	1801	49	6729	24	2516119570	BANCO SANTANDER, S.A.	O.E. GRANADA, GRAN VIA DE COLON, 3	59.061,36	55.432,42	114.493,78	0,00
47056000	1803	2038	9856	64	6000226052	CAJA DE AHORROS Y M.P. DE MADRID	SUCURSAL 9856	132.414,57	280.127,30	527,48	412.014,39
47056000	2401	2096	500	67	3033846704	CAJA ESPAÑA DE INVERSIONES, CAJA DE	LEON-SANTO DOMINGO	3.030.425,28	36.526,11	2.000.584,80	1.066.366,59
47056000	2402	82	5729	68	660001061	BANCO DE CASTILLA	LEON, OP	298.570,43	5.847,30	304.417,73	0,00
47056000	2403	75	5729	38	660001061	BANCO POPULAR ESPAÑOL, S.A.	LEON, OP (BC)	0,00	340.205,49	340.205,49	0,00
47056000	2701	3070	1	26	1137341325	CAIXA R. GALEGA, S.C.C.L.G.	LUGO URBANA 1	7.415,45	0,00	0,00	7.415,45
47056000	2801	82	5785	15	600215360	BANCO DE CASTILLA	MADRID, OP	2.000.000,00	24.333,15	2.024.333,15	0,00
47056000	2807	182	5570	79	7301	BANCO BILBAO VIZCAYA ARGENTARIA, S.A	MADRID PRIVADAS-II INSTITUCIONES	4.585.320,37	251.009.811,71	253.244.623,59	2.350.508,49
47056000	2808	2043	108	85	35	CAJA DE AHORROS DE MURCIA	MADRID	7.284.704,29	210.989.581,01	213.930.978,32	4.343.306,98
47056000	2810	2090	294	34	40291764	CAJA DE AHORROS DEL MEDITERRANEO	URB. NUÑEZ DE BALBOA	3.395.785,83	28.431.861,19	26.467.934,14	5.359.712,88
47056000	2815	19	30	62	4290000083	DEUTSCHE BANK, S.A.E.	MADRID O.P.	1.509.543,09	6.510,43	1.109.982,23	406.071,29
47056000	2818	49	126	62	2310284992	BANCO SANTANDER, S.A.	MADRID, SANTA ENGRACIA, 162-164	3.932,73	0,00	365,41	3.567,32
47056000	2819	2104	611	38	9125448581	CAJA DE AHORROS DE SALAMANCA Y SORIA	MADRID-VELAZQUEZ, 82	9.800.287,04	24.286.328,11	32.100.244,36	1.986.370,79
47056000	2823	2090	3004	66	40646915	CAJA DE AHORROS DEL MEDITERRANEO	URB. AVDA.F.SOTO ALICANTE	28.376.383,01	645.716.026,97	666.964.848,14	7.127.561,84
47056000	2829	30	1041	28	1092271	BANCO ESPAÑOL DE CREDITO, S.A.	MADRID URB. SANTIAGO BERNABEU OFICIN	151.486,83	22.035,55	609,98	172.912,40
47056000	2831	2038	1520	12	6800000594	CAJA DE AHORROS Y M.P. DE MADRID	SUCURSAL 1520	424,87	0,00	424,87	0,00
47056000	2832	2104	611	31	9137031762	CAJA DE AHORROS DE SALAMANCA Y SORIA	MADRID-VELAZQUEZ, 82	3.251.903,20	20.647.104,72	23.316.707,92	582.300,00
47056000	2833	2038	1520	14	6000025587	CAJA DE AHORROS Y M.P. DE MADRID	SUCURSAL 1520	16.064.817,39	190.712.373,76	203.594.684,80	3.182.506,35
47056000	2834	182	7387	29	201537519	BANCO BILBAO VIZCAYA ARGENTARIA, S.A	MADRID-PARQUE SAN JUAN BAUSTISTA	19.774,80	4.043,44	23.818,24	0,00
47056000	2835	2038	1520	10	6000037091	CAJA DE AHORROS Y M.P. DE MADRID	SUCURSAL 1520	0,00	30.818,05	11.000,00	19.818,05
47056000	2903	19	90	18	4290000025	DEUTSCHE BANK, S.A.E.	MALAGA O.P.	259.256,19	258.248,87	1.081,85	516.423,21
47056000	3005	2043	1	21	3820	CAJA DE AHORROS DE MURCIA	MURCIA-GRAN VIAL	7.770.575,92	7.108.185,81	9.242.884,53	5.635.877,20

ESTADO DE LAS CUENTAS DE TESORERÍA POR CENTROS DE GESTIÓN

EJERCICIO: 2009

Mutua: IBERMUTUAMUR Nº: 274

CENTRO DE GESTIÓN E PP NC	IDENTIFICACIÓN DE LA CUENTA							SALDO EN PRIMERO DE ENERO	COBROS	PAGOS	SALDO A FIN DE PERIODO
	CÓDIGO INTERNO	ENTIDAD	SUCURSAL	DC	CUENTA	DENOMINACIÓN BANCO	DENOMINACIÓN SUCURSAL				
47056000	3024	30	3017	15	1140271	BANCO ESPAÑOL DE CREDITO, S.A.	MURCIA O.P.	20.943,90	1.180.605,06	1.190.520,31	11.028,65
47056000	3306	182	5647	3	200029665	BANCO BILBAO VIZCAYA ARGENTARIA, S.A	OVIEDO-INSTITUCIONES	6.486,66	42,79	21,12	6.508,33
47056000	3312	3059	1	14	1132064021	CAJA R. DE ASTURIAS, S.C.C.	OVIEDO O P	1.786.548,17	590.351,56	1.600.015,32	776.884,41
47056000	3316	30	7008	65	1024271	BANCO ESPAÑOL DE CREDITO, S.A.	OVIEDO O.P.	3.323,09	17.948,44	15.063,19	6.208,34
47056000	3317	2048	90	83	3400028960	CAJA DE AHORROS DE ASTURIAS	MARQUES DE TEVERGA-OVIEDO	18.148.438,37	6.600.043,42	14.449.902,28	10.298.579,51
47056000	3401	82	5731	75	660003142	BANCO DE CASTILLA	PALENCIA, OP	168.699,64	10.036,89	178.736,53	0,00
47056000	3402	75	5731	45	660003142	BANCO POPULAR ESPAÑOL, S.A.	PALENCIA, OP (BC)	0,00	209.610,87	209.610,87	0,00
47056000	3601	182	5636	96	10429323	BANCO BILBAO VIZCAYA ARGENTARIA, S.A	VIGO-INSTITUCIONES	238.331,85	50.809,15	0,00	289.141,00
47056000	4103	182	5566	78	11504951	BANCO BILBAO VIZCAYA ARGENTARIA, S.A	SEVILLA INSTITUCIONES	72.136,05	170.320,82	139,50	242.317,37
47056000	4608	30	3071	81	957271	BANCO ESPAÑOL DE CREDITO, S.A.	VALENCIA URB. AYUNTAMIENTO PL.	97.153,60	28.882,95	100.089,71	25.946,84
47056000	4609	2100	2736	40	200033107	CAJA DE AHORROS Y PENSIONES DE BARCE	WAKSMAN	1.160.032,78	708.157,19	1.510.835,69	357.354,28
47056000	4612	3118	10	24	1007161423	CAIXA RURAL TORRENT C.C.V.	OFICINA PRINCIPAL	3.676.564,24	90.071,05	1.700.467,21	2.066.168,08
47056000	4702	82	5707	23	660000772	BANCO DE CASTILLA	VALLADOLID, OP	7.469.253,38	116.185,82	7.585.439,20	0,00
47056000	4703	2104	60	34	9125451323	CAJA DE AHORROS DE SALAMANCA Y SORIA	VALLADOLID O.P.	3.429.132,45	5.031.808,34	11.053,63	8.449.887,16
47056000	4706	30	8180	30	192271	BANCO ESPAÑOL DE CREDITO, S.A.	URB. CAMPO GRANDE - VALLADOLID	4.524,60	751,25	22,29	5.253,56
47056000	4707	3058	5001	87	2720004085	CAJAMAR CAJA RURAL, S.C.C.	VALLADOLID-MIGUEL ISCAR	4.588.173,24	4.094.323,65	7.622.729,32	1.059.767,57
47056000	4709	75	5707	13	660000772	BANCO POPULAR ESPAÑOL, S.A.	VALLADOLID, OP	0,00	11.497.483,24	6.561.467,81	4.936.015,43
47056000	8888					REMESAS DE EFECTIVO EN CURSO		0,00	573.722.642,70	573.722.642,70	0,00
47056000	9999			0		CAJA DEL FONDO DE MANIOBRA		5.225,20	11.000,00	11.043,25	5.181,95
						TOTAL CENTRO DE GESTION 5 60 00 SERV.CENT. IBERMUTUAMUR		131.523.332,48	1.984.961.873,66	2.052.881.299,27	63.603.906,87
						TOTAL ENTIDAD 5 TG.ENTIDAD IBERMUTUAMUR		131.523.332,48	1.984.961.873,66	2.052.881.299,27	63.603.906,87

ESTADO DE LAS CUENTAS DE TESORERÍA POR CUENTAS DEL PLAN

EJERCICIO: 2009

Mutua: IBERMUTUAMUR N°: 274

CUENTA DEL PLAN	DENOMINACIÓN CUENTA DEL PLAN	SALDO EN PRIMERO DE ENERO	COBROS	PAGOS	SALDO A FIN DE PERIODO
5700	CAJA. FONDO DE MANIOBRA	5.225,20	11.000,00	11.043,25	5.181,95
5710	BANCOS E INSTITUC. DE CREDITO.CTAS.OPERA	131.498.332,48	1.411.193.369,47	1.479.112.795,08	63.578.906,87
5750	DEL FONDO DE MANIOBRA	19.774,80	34.861,49	34.818,24	19.818,05
5782	REMESAS DE EFECTIVO EN CURSO	0,00	573.722.642,70	573.722.642,70	0,00
	TOTAL	131.523.332,48	1.984.961.873,66	2.052.881.299,27	63.603.906,87

ESTADO DE LAS CUENTAS DE TESORERÍA POR ENTIDAD BANCARIA

EJERCICIO: 2009

Mutua: IBERMUTUAMUR Nº: 274

ENTIDAD BANCARIA	DENOMINACIÓN ENTIDAD BANCARIA	SALDO EN PRIMERO DE ENERO	COBROS	PAGOS	SALDO A FIN DE PERIODO
0	CAJA FONDOS DE MANIOBRA	5.225,20	11.000,00	11.043,25	5.181,95
19	DEUTSCHE BANK, S.A.E.	1.977.327,06	320.175,53	1.111.183,91	1.186.318,68
30	BANCO ESPAÑOL DE CREDITO, S.A.	332.890,50	1.330.606,42	1.355.318,10	308.178,82
49	BANCO SANTANDER, S.A.	62.994,09	55.432,42	114.859,19	3.567,32
75	BANCO POPULAR ESPAÑOL, S.A.	0,00	12.287.187,56	7.351.008,09	4.936.179,47
82	BANCO DE CASTILLA	10.123.010,62	162.481,99	10.285.492,61	0,00
182	BANCO BILBAO-VIZCAYA	4.922.779,48	251.235.027,91	253.269.332,20	2.888.475,19
2038	CAJA DE AHORROS Y M.P. DE MADRID	16.197.656,83	191.023.319,11	203.606.637,15	3.614.338,79
2043	CAJA DE AHORROS DE MURCIA	15.059.313,57	218.099.668,14	223.179.797,53	9.979.184,18
2048	CAJA DE AHORROS DE ASTURIAS	18.148.438,37	6.600.043,42	14.449.902,28	10.298.579,51
2090	CAJA DE AHORROS DEL MEDITERRANEO	33.904.337,30	674.526.841,60	694.446.783,08	13.984.395,82
2096	CAJA ESPAÑA DE INVERSIONES, CAJA DE CAJA DE AHORROS Y	3.030.425,28	36.526,11	2.000.584,80	1.066.366,59
2100	PENSIONES DE BARCE	1.160.032,78	708.157,19	1.510.835,69	357.354,28
2104	CAJA DE AHORROS DE SALAMANCA Y SORIA	16.481.322,69	49.965.241,17	55.428.005,91	11.018.557,95
3001	CAJA R. DE ALMENDRALEJO, S.C.C.	4.445,69	20.064,72	24.510,41	0,00
3058	CAJAMAR CAJA RURAL, S.C.C.	4.588.173,24	4.094.323,65	7.622.729,32	1.059.767,57
3059	CAJA RURAL PROVINCIAL DE ASTURIAS	1.786.548,17	590.351,56	1.600.015,32	776.884,41
3070	CAIXA R. GALEGA, S.C.C.L.G.	7.415,45	0,00	0,00	7.415,45
3082	CAJA R. DEL MEDITERRANEO, RURALCAJA,	54.431,92	82.711,41	90.150,52	46.992,81
3118	CAIXA RURAL TORRENT C.C.V.	3.676.564,24	90.071,05	1.700.467,21	2.066.168,08
0	REMESAS DE EFECTIVO EN CURSO	0,00	573.722.642,70	573.722.642,70	0,00
	TOTAL	131.523.332,48	1.984.961.873,66	2.052.881.299,27	63.603.906,87

4 - INFORMACIÓN SOBRE LA EJECUCIÓN DEL GASTO PÚBLICO

-
- 4.1 MODIFICACIONES DE CRÉDITO
 - 4.2 REMANENTES DE CRÉDITO
 - 4.3 CLASIFICACIÓN FUNCIONAL DEL GASTO
 - 4.4 EJECUCIÓN DE PROYECTOS DE INVERSIÓN
-

MODIFICACIONES DE CRÉDITO
EJERCICIO: 2009

IBERMUTUAMUR
PROGRAMAS: 1102

Nº: 274

INCAPACIDAD TEMPORAL Y OTRAS PREST.

CLASIFICACIÓN ECONÓMICA	CRÉDITOS EXTRAORDINARIOS	SUPLEMENTOS DE CRÉDITO	AMPLIACIONES DE CRÉDITO	TRANSFERENCIAS DE CRÉDITO		INCORPORACIONES REMANENTES DE CRÉDITO	BAJAS POR ANULACIÓN Y RECTIFICACIÓN	REDISTRIBUCIONES DE CRÉDITO		OTRAS MODIFICACIONES	TOTAL MODIFICACIONES
				POSITIVAS	NEGATIVAS			POSITIVAS	NEGATIVAS		
13019	0,00	0,00	0,00	0,00	0,00	0,00	0,00	0,00	0,00	0,00	0,00
13090	0,00	0,00	0,00	154.910,55	0,00	0,00	0,00	0,00	0,00	0,00	154.910,55
1310	0,00	0,00	0,00	0,00	0,00	0,00	0,00	0,00	0,00	0,00	0,00
1343	0,00	0,00	0,00	454.990,00	0,00	0,00	0,00	0,00	0,00	0,00	454.990,00
137	0,00	0,00	0,00	0,00	0,00	0,00	0,00	0,00	0,00	0,00	0,00
TOTAL ARTICULO 13											
LABORALES	0,00	0,00	0,00	609.900,55	0,00	0,00	0,00	0,00	0,00	0,00	609.900,55
1600	0,00	0,00	158.185,53	22.527,35	0,00	0,00	0,00	0,00	0,00	0,00	180.712,88
1620	0,00	0,00	0,00	0,00	0,00	0,00	0,00	0,00	0,00	0,00	0,00
1621	0,00	0,00	0,00	0,00	0,00	0,00	0,00	0,00	0,00	0,00	0,00
1622	0,00	0,00	0,00	0,00	0,00	0,00	0,00	0,00	0,00	0,00	0,00
1624	0,00	0,00	0,00	0,00	0,00	0,00	0,00	0,00	0,00	0,00	0,00
1625	0,00	0,00	0,00	0,00	0,00	0,00	0,00	0,00	0,00	0,00	0,00
TOTAL ARTICULO 16											
CUOT.PREST.Y											
GAST.SOC.	0,00	0,00	158.185,53	22.527,35	0,00	0,00	0,00	0,00	0,00	0,00	180.712,88
TOTAL CAPITULO 1											
GASTOS DE											
PERSONAL	0,00	0,00	158.185,53	632.427,90	0,00	0,00	0,00	0,00	0,00	0,00	790.613,43
202	0,00	0,00	0,00	0,00	0,00	0,00	0,00	0,00	0,00	0,00	0,00
205	0,00	0,00	0,00	0,00	0,00	0,00	0,00	0,00	0,00	0,00	0,00
206	0,00	0,00	0,00	0,00	0,00	0,00	0,00	0,00	0,00	0,00	0,00
TOTAL ARTICULO 20											
ARRENDAMIENTOS Y											
CANONES	0,00	0,00	0,00	0,00	0,00	0,00	0,00	0,00	0,00	0,00	0,00
212	0,00	0,00	0,00	0,00	0,00	0,00	0,00	0,00	0,00	0,00	0,00
213	0,00	0,00	0,00	0,00	0,00	0,00	0,00	0,00	0,00	0,00	0,00
215	0,00	0,00	0,00	0,00	0,00	0,00	0,00	0,00	0,00	0,00	0,00
216	0,00	0,00	0,00	0,00	0,00	0,00	0,00	0,00	0,00	0,00	0,00
TOTAL ARTICULO 21											
REPARACION,MANTE											
N.Y CONSERV.	0,00	0,00	0,00	0,00	0,00	0,00	0,00	0,00	0,00	0,00	0,00
2200	0,00	0,00	0,00	0,00	0,00	0,00	0,00	0,00	0,00	0,00	0,00
2201	0,00	0,00	0,00	0,00	0,00	0,00	0,00	0,00	0,00	0,00	0,00
2202	0,00	0,00	0,00	0,00	0,00	0,00	0,00	0,00	0,00	0,00	0,00
22100	0,00	0,00	0,00	0,00	0,00	0,00	0,00	0,00	0,00	0,00	0,00
22101	0,00	0,00	0,00	0,00	0,00	0,00	0,00	0,00	0,00	0,00	0,00
22102	0,00	0,00	0,00	0,00	0,00	0,00	0,00	0,00	0,00	0,00	0,00
22103	0,00	0,00	0,00	0,00	0,00	0,00	0,00	0,00	0,00	0,00	0,00
2213	0,00	0,00	0,00	0,00	0,00	0,00	0,00	0,00	0,00	0,00	0,00
22141	0,00	0,00	0,00	0,00	0,00	0,00	0,00	0,00	0,00	0,00	0,00
2217	0,00	0,00	0,00	0,00	0,00	0,00	0,00	0,00	0,00	0,00	0,00
2219	0,00	0,00	0,00	0,00	0,00	0,00	0,00	0,00	0,00	0,00	0,00
22200	0,00	0,00	0,00	0,00	0,00	0,00	0,00	0,00	0,00	0,00	0,00
2221	0,00	0,00	0,00	0,00	0,00	0,00	0,00	0,00	0,00	0,00	0,00
2229	0,00	0,00	0,00	0,00	0,00	0,00	0,00	0,00	0,00	0,00	0,00
223	0,00	0,00	0,00	0,00	0,00	0,00	0,00	0,00	0,00	0,00	0,00
2240	0,00	0,00	0,00	0,00	0,00	0,00	0,00	0,00	0,00	0,00	0,00
2249	0,00	0,00	0,00	0,00	0,00	0,00	0,00	0,00	0,00	0,00	0,00
2251	0,00	0,00	0,00	0,00	0,00	0,00	0,00	0,00	0,00	0,00	0,00
2252	0,00	0,00	0,00	0,00	0,00	0,00	0,00	0,00	0,00	0,00	0,00
22620	0,00	0,00	0,00	0,00	0,00	0,00	0,00	0,00	0,00	0,00	0,00
22621	0,00	0,00	0,00	0,00	0,00	0,00	0,00	0,00	0,00	0,00	0,00
22660	0,00	0,00	0,00	0,00	0,00	0,00	0,00	0,00	0,00	0,00	0,00
2269	0,00	0,00	0,00	0,00	0,00	0,00	0,00	0,00	0,00	0,00	0,00
2270	0,00	0,00	0,00	0,00	0,00	0,00	0,00	0,00	0,00	0,00	0,00
2273	0,00	0,00	0,00	0,00	0,00	0,00	0,00	0,00	0,00	0,00	0,00
2274	0,00	0,00	0,00	0,00	0,00	0,00	0,00	0,00	0,00	0,00	0,00
2275	0,00	0,00	0,00	0,00	0,00	0,00	0,00	0,00	0,00	0,00	0,00
2276	0,00	0,00	0,00	0,00	0,00	0,00	0,00	0,00	0,00	0,00	0,00
22782	0,00	0,00	0,00	0,00	0,00	0,00	0,00	0,00	0,00	0,00	0,00
2279	0,00	0,00	0,00	0,00	0,00	0,00	0,00	0,00	0,00	0,00	0,00
TOTAL ARTICULO 22											
MATER.SUMINIST.Y											
OTROS	0,00	0,00	0,00	0,00	0,00	0,00	0,00	0,00	0,00	0,00	0,00
231	0,00	0,00	0,00	0,00	0,00	0,00	0,00	0,00	0,00	0,00	0,00

MODIFICACIONES DE CRÉDITO
EJERCICIO: 2009

IBERMUTUAMUR
PROGRAMAS: 1102

Nº: 274

INCAPACIDAD TEMPORAL Y OTRAS PREST.

CLASIFICACIÓN ECONÓMICA	CRÉDITOS EXTRAORDINARIOS	SUPLEMENTOS DE CRÉDITO	AMPLIACIONES DE CRÉDITO	TRANSFERENCIAS DE CRÉDITO		INCORPORACIONES REMANENTES DE CRÉDITO	BAJAS POR ANULACIÓN Y RECTIFICACIÓN	REDISTRIBUCIONES DE CRÉDITO		OTRAS MODIFICACIONES	TOTAL MODIFICACIONES
				POSITIVAS	NEGATIVAS			POSITIVAS	NEGATIVAS		
233	0,00	0,00	0,00	0,00	0,00	0,00	0,00	0,00	0,00	0,00	0,00
TOTAL ARTICULO 23 INDEMNIZ.RAZON SERVICIO	0,00	0,00	0,00	0,00	0,00	0,00	0,00	0,00	0,00	0,00	0,00
2582	0,00	0,00	0,00	0,00	0,00	0,00	0,00	0,00	0,00	0,00	0,00
TOTAL ARTICULO 25 A.SANIT.CON MED.AJENOS	0,00	0,00	0,00	0,00	0,00	0,00	0,00	0,00	0,00	0,00	0,00
TOTAL CAPITULO 2 GAST.CORRIENT.BIE NES Y SERV.	0,00	0,00	0,00	0,00	0,00	0,00	0,00	0,00	0,00	0,00	0,00
48211	0,00	0,00	0,00	0,00	0,00	0,00	0,00	0,00	0,00	0,00	0,00
48212	0,00	0,00	0,00	0,00	0,00	0,00	0,00	0,00	0,00	0,00	0,00
48213	0,00	0,00	0,00	0,00	0,00	0,00	0,00	0,00	0,00	0,00	0,00
48214	0,00	0,00	0,00	0,00	0,00	0,00	0,00	0,00	0,00	0,00	0,00
48215	0,00	0,00	0,00	0,00	0,00	0,00	0,00	0,00	0,00	0,00	0,00
48217	0,00	0,00	0,00	0,00	0,00	0,00	0,00	0,00	0,00	0,00	0,00
48427	0,00	0,00	5.482.337,92	0,00	0,00	0,00	0,00	0,00	0,00	0,00	5.482.337,92
48447	0,00	0,00	0,00	0,00	0,00	0,00	0,00	0,00	0,00	0,00	0,00
48617	0,00	0,00	0,00	0,00	0,00	0,00	0,00	0,00	0,00	0,00	0,00
48637	0,00	0,00	0,00	0,00	0,00	0,00	0,00	0,00	0,00	0,00	0,00
48647	0,00	0,00	0,00	0,00	0,00	0,00	0,00	0,00	0,00	0,00	0,00
48697	0,00	0,00	0,00	0,00	0,00	0,00	0,00	0,00	0,00	0,00	0,00
48797	0,00	260.000,00	0,00	0,00	0,00	0,00	0,00	0,00	0,00	0,00	260.000,00
TOTAL ARTICULO 48 A FAMIL.E INST.SIN F.LUCRO	0,00	260.000,00	5.482.337,92	0,00	0,00	0,00	0,00	0,00	0,00	0,00	5.742.337,92
TOTAL CAPITULO 4 TRANSFERENC. CORRIENTES	0,00	260.000,00	5.482.337,92	0,00	0,00	0,00	0,00	0,00	0,00	0,00	5.742.337,92
625	0,00	0,00	0,00	0,00	0,00	0,00	0,00	0,00	0,00	0,00	0,00
626	0,00	0,00	0,00	0,00	0,00	0,00	0,00	0,00	0,00	0,00	0,00
TOTAL ARTICULO 62 INVERSIONES NUEVAS	0,00	0,00	0,00	0,00	0,00	0,00	0,00	0,00	0,00	0,00	0,00
635	0,00	0,00	0,00	0,00	0,00	0,00	0,00	0,00	0,00	0,00	0,00
636	0,00	0,00	0,00	0,00	0,00	0,00	0,00	0,00	0,00	0,00	0,00
TOTAL ARTICULO 63 INVERSIONES DE REPOSICION	0,00	0,00	0,00	0,00	0,00	0,00	0,00	0,00	0,00	0,00	0,00
TOTAL CAPITULO 6 INVERSIONES REALES	0,00	0,00	0,00	0,00	0,00	0,00	0,00	0,00	0,00	0,00	0,00
TOTAL PROGRAMA 02 INCAPACIDAD TEMPORAL Y OTRAS PREST.	0,00	260.000,00	5.640.523,45	632.427,90	0,00	0,00	0,00	0,00	0,00	0,00	6.532.951,35

MODIFICACIONES DE CRÉDITO
EJERCICIO: 2009

IBERMUTUAMUR
PROGRAMAS: 1105

Nº: 274

CAPITALES RENTA y OTRAS COMPEN.A.T

CLASIFICACIÓN ECONÓMICA	CRÉDITOS EXTRAORDINARIOS	SUPLEMENTOS DE CRÉDITO	AMPLIACIONES DE CRÉDITO	TRANSFERENCIAS DE CRÉDITO		INCORPORACIONES REMANENTES DE CRÉDITO	BAJAS POR ANULACIÓN Y RECTIFICACIÓN	REDISTRIBUCIONES DE CRÉDITO		OTRAS MODIFICACIONES	TOTAL MODIFICACIONES
				POSITIVAS	NEGATIVAS			POSITIVAS	NEGATIVAS		
13090	0,00	0,00	0,00	0,00	0,00	0,00	0,00	0,00	0,00	0,00	0,00
1310	0,00	0,00	0,00	0,00	0,00	0,00	0,00	0,00	0,00	0,00	0,00
137	0,00	0,00	0,00	0,00	0,00	0,00	0,00	0,00	0,00	0,00	0,00
TOTAL ARTICULO 13											
LABORALES	0,00	0,00	0,00	0,00	0,00	0,00	0,00	0,00	0,00	0,00	0,00
1600	0,00	0,00	25.906,78	0,00	0,00	0,00	0,00	0,00	0,00	0,00	25.906,78
1620	0,00	0,00	0,00	0,00	0,00	0,00	0,00	0,00	0,00	0,00	0,00
1621	0,00	0,00	0,00	0,00	0,00	0,00	0,00	0,00	0,00	0,00	0,00
1622	0,00	0,00	0,00	0,00	0,00	0,00	0,00	0,00	0,00	0,00	0,00
1624	0,00	0,00	0,00	0,00	0,00	0,00	0,00	0,00	0,00	0,00	0,00
1625	0,00	0,00	0,00	0,00	0,00	0,00	0,00	0,00	0,00	0,00	0,00
TOTAL ARTICULO 16											
CUOT.PREST.Y											
GAST.SOC.	0,00	0,00	25.906,78	0,00	0,00	0,00	0,00	0,00	0,00	0,00	25.906,78
TOTAL CAPITULO 1											
GASTOS DE											
PERSONAL	0,00	0,00	25.906,78	0,00	0,00	0,00	0,00	0,00	0,00	0,00	25.906,78
202	0,00	0,00	0,00	0,00	8.000,00	0,00	0,00	0,00	0,00	0,00	-8.000,00
205	0,00	0,00	0,00	0,00	0,00	0,00	0,00	0,00	0,00	0,00	0,00
206	0,00	0,00	0,00	0,00	0,00	0,00	0,00	0,00	0,00	0,00	0,00
TOTAL ARTICULO 20											
ARRENDAMIENTOS Y											
CANONES	0,00	0,00	0,00	0,00	8.000,00	0,00	0,00	0,00	0,00	0,00	-8.000,00
212	0,00	0,00	0,00	0,00	0,00	0,00	0,00	0,00	0,00	0,00	0,00
213	0,00	0,00	0,00	0,00	0,00	0,00	0,00	0,00	0,00	0,00	0,00
215	0,00	0,00	0,00	0,00	0,00	0,00	0,00	0,00	0,00	0,00	0,00
216	0,00	0,00	0,00	0,00	0,00	0,00	0,00	0,00	0,00	0,00	0,00
TOTAL ARTICULO 21											
REPARACION,MANTE											
N.Y CONSERV.	0,00	0,00	0,00	0,00	0,00	0,00	0,00	0,00	0,00	0,00	0,00
2200	0,00	0,00	0,00	0,00	0,00	0,00	0,00	0,00	0,00	0,00	0,00
2201	0,00	0,00	0,00	0,00	0,00	0,00	0,00	0,00	0,00	0,00	0,00
2202	0,00	0,00	0,00	0,00	0,00	0,00	0,00	0,00	0,00	0,00	0,00
22100	0,00	0,00	0,00	0,00	0,00	0,00	0,00	0,00	0,00	0,00	0,00
22101	0,00	0,00	0,00	0,00	0,00	0,00	0,00	0,00	0,00	0,00	0,00
22102	0,00	0,00	0,00	0,00	0,00	0,00	0,00	0,00	0,00	0,00	0,00
22103	0,00	0,00	0,00	0,00	0,00	0,00	0,00	0,00	0,00	0,00	0,00
2213	0,00	0,00	0,00	0,00	0,00	0,00	0,00	0,00	0,00	0,00	0,00
22141	0,00	0,00	0,00	0,00	0,00	0,00	0,00	0,00	0,00	0,00	0,00
2217	0,00	0,00	0,00	0,00	0,00	0,00	0,00	0,00	0,00	0,00	0,00
2219	0,00	0,00	0,00	0,00	0,00	0,00	0,00	0,00	0,00	0,00	0,00
22200	0,00	0,00	0,00	0,00	0,00	0,00	0,00	0,00	0,00	0,00	0,00
2221	0,00	0,00	0,00	0,00	0,00	0,00	0,00	0,00	0,00	0,00	0,00
2229	0,00	0,00	0,00	0,00	0,00	0,00	0,00	0,00	0,00	0,00	0,00
223	0,00	0,00	0,00	0,00	0,00	0,00	0,00	0,00	0,00	0,00	0,00
2240	0,00	0,00	0,00	0,00	0,00	0,00	0,00	0,00	0,00	0,00	0,00
2249	0,00	0,00	0,00	0,00	0,00	0,00	0,00	0,00	0,00	0,00	0,00
2252	0,00	0,00	0,00	0,00	0,00	0,00	0,00	0,00	0,00	0,00	0,00
22620	0,00	0,00	0,00	0,00	0,00	0,00	0,00	0,00	0,00	0,00	0,00
22621	0,00	0,00	0,00	0,00	0,00	0,00	0,00	0,00	0,00	0,00	0,00
22660	0,00	0,00	0,00	0,00	0,00	0,00	0,00	0,00	0,00	0,00	0,00
2269	0,00	0,00	0,00	0,00	0,00	0,00	0,00	0,00	0,00	0,00	0,00
2273	0,00	0,00	0,00	0,00	0,00	0,00	0,00	0,00	0,00	0,00	0,00
2274	0,00	0,00	0,00	0,00	0,00	0,00	0,00	0,00	0,00	0,00	0,00
2275	0,00	0,00	0,00	0,00	0,00	0,00	0,00	0,00	0,00	0,00	0,00
2276	0,00	0,00	0,00	0,00	0,00	0,00	0,00	0,00	0,00	0,00	0,00
22782	0,00	0,00	0,00	0,00	0,00	0,00	0,00	0,00	0,00	0,00	0,00
2279	0,00	0,00	0,00	8.000,00	0,00	0,00	0,00	0,00	0,00	0,00	8.000,00
TOTAL ARTICULO 22											
MATER.SUMINIST.Y											
OTROS	0,00	0,00	0,00	8.000,00	0,00	0,00	0,00	0,00	0,00	0,00	8.000,00
231	0,00	0,00	0,00	0,00	0,00	0,00	0,00	0,00	0,00	0,00	0,00
233	0,00	0,00	0,00	0,00	0,00	0,00	0,00	0,00	0,00	0,00	0,00
TOTAL ARTICULO 23											
INDEMNIZ.RAZON											
SERVICIO	0,00	0,00	0,00	0,00	0,00	0,00	0,00	0,00	0,00	0,00	0,00

MODIFICACIONES DE CRÉDITO
EJERCICIO: 2009

IBERMUTUAMUR
PROGRAMAS: 1105

Nº: 274

CAPITALES RENTA y OTRAS COMPEN.A.T

CLASIFICACIÓN ECONÓMICA	CRÉDITOS EXTRAORDINARIOS	SUPLEMENTOS DE CRÉDITO	AMPLIACIONES DE CRÉDITO	TRANSFERENCIAS DE CRÉDITO		INCORPORACIONES REMANENTES DE CRÉDITO	BAJAS POR ANULACIÓN Y RECTIFICACIÓN	REDISTRIBUCIONES DE CRÉDITO		OTRAS MODIFICACIONES	TOTAL MODIFICACIONES
				POSITIVAS	NEGATIVAS			POSITIVAS	NEGATIVAS		
TOTAL CAPITULO 2 GAST.CORRIENT.BIE NES Y SERV.	0,00	0,00	0,00	8.000,00	8.000,00	0,00	0,00	0,00	0,00	0,00	0,00
4210	0,00	0,00	0,00	0,00	0,00	0,00	0,00	0,00	0,00	0,00	0,00
4221	0,00	0,00	17.003.499,31	0,00	0,00	0,00	0,00	0,00	0,00	0,00	17.003.499,31
4222	0,00	0,00	7.159.930,31	0,00	0,00	0,00	0,00	0,00	0,00	0,00	7.159.930,31
4230	0,00	0,00	0,00	0,00	0,00	0,00	0,00	0,00	0,00	0,00	0,00
TOTAL ARTICULO 42 A LA SEGURIDAD SOCIAL	0,00	0,00	24.163.429,62	0,00	0,00	0,00	0,00	0,00	0,00	0,00	24.163.429,62
TOTAL CAPITULO 4 TRANSFERENC. CORRIENTES	0,00	0,00	24.163.429,62	0,00	0,00	0,00	0,00	0,00	0,00	0,00	24.163.429,62
623	0,00	0,00	0,00	0,00	5.000,00	0,00	0,00	0,00	0,00	0,00	-5.000,00
625	0,00	0,00	0,00	0,00	25.000,00	0,00	0,00	0,00	0,00	0,00	-25.000,00
626	0,00	0,00	0,00	0,00	0,00	0,00	0,00	0,00	0,00	0,00	0,00
TOTAL ARTICULO 62 INVERSIONES NUEVAS	0,00	0,00	0,00	0,00	30.000,00	0,00	0,00	0,00	0,00	0,00	-30.000,00
636	0,00	0,00	0,00	0,00	0,00	0,00	0,00	0,00	0,00	0,00	0,00
TOTAL ARTICULO 63 INVERSIONES DE REPOSICION	0,00	0,00	0,00	0,00	0,00	0,00	0,00	0,00	0,00	0,00	0,00
TOTAL CAPITULO 6 INVERSIONES REALES	0,00	0,00	0,00	0,00	30.000,00	0,00	0,00	0,00	0,00	0,00	-30.000,00
TOTAL PROGRAMA 05 CAPITALES RENTA y OTRAS COMPEN.A.T	0,00	0,00	24.189.336,40	8.000,00	38.000,00	0,00	0,00	0,00	0,00	0,00	24.159.336,40
TOTAL GRUPO PROGRAMA 11 GESTION PRESTAC. ECONOMICAS CONTRIB.	0,00	260.000,00	29.829.859,85	640.427,90	38.000,00	0,00	0,00	0,00	0,00	0,00	30.692.287,75

MODIFICACIONES DE CRÉDITO
EJERCICIO: 2009

IBERMUTUAMUR
PROGRAMAS: 2122

Nº: 274

MEDICINA AMBUL.DE MUTUAS A.T.

CLASIFICACIÓN ECONÓMICA	CRÉDITOS EXTRAORDINARIOS	SUPLEMENTOS DE CRÉDITO	AMPLIACIONES DE CRÉDITO	TRANSFERENCIAS DE CRÉDITO		INCORPORACIONES REMANENTES DE CRÉDITO	BAJAS POR ANULACIÓN Y RECTIFICACIÓN	REDISTRIBUCIONES DE CRÉDITO		OTRAS MODIFICACIONES	TOTAL MODIFICACIONES
				POSITIVAS	NEGATIVAS			POSITIVAS	NEGATIVAS		
13019	0,00	0,00	0,00	0,00	0,00	0,00	0,00	0,00	0,00	0,00	0,00
13090	0,00	0,00	0,00	132.400,00	0,00	0,00	0,00	0,00	0,00	0,00	132.400,00
1310	0,00	0,00	0,00	0,00	0,00	0,00	0,00	0,00	0,00	0,00	0,00
1343	0,00	0,00	0,00	583.180,89	0,00	0,00	0,00	0,00	0,00	0,00	583.180,89
1344	0,00	0,00	0,00	0,00	0,00	0,00	0,00	0,00	0,00	0,00	0,00
137	0,00	0,00	0,00	0,00	0,00	0,00	0,00	0,00	0,00	0,00	0,00
TOTAL ARTICULO 13 LABORALES	0,00	0,00	0,00	715.580,89	0,00	0,00	0,00	0,00	0,00	0,00	715.580,89
1600	0,00	0,00	7.248.596,38	0,00	0,00	0,00	0,00	0,00	0,00	0,00	7.248.596,38
1620	0,00	0,00	0,00	0,00	0,00	0,00	0,00	0,00	0,00	0,00	0,00
1621	0,00	0,00	0,00	0,00	0,00	0,00	0,00	0,00	0,00	0,00	0,00
1622	0,00	0,00	0,00	0,00	0,00	0,00	0,00	0,00	0,00	0,00	0,00
1624	0,00	0,00	0,00	0,00	0,00	0,00	0,00	0,00	0,00	0,00	0,00
1625	0,00	0,00	0,00	0,00	0,00	0,00	0,00	0,00	0,00	0,00	0,00
TOTAL ARTICULO 16 CUOT.PREST.Y GAST.SOC.	0,00	0,00	7.248.596,38	0,00	0,00	0,00	0,00	0,00	0,00	0,00	7.248.596,38
TOTAL CAPITULO 1 GASTOS DE PERSONAL	0,00	0,00	7.248.596,38	715.580,89	0,00	0,00	0,00	0,00	0,00	0,00	7.964.177,27
202	0,00	0,00	0,00	0,00	0,00	0,00	0,00	0,00	0,00	0,00	0,00
203	0,00	0,00	0,00	0,00	0,00	0,00	0,00	0,00	0,00	0,00	0,00
204	0,00	0,00	0,00	0,00	0,00	0,00	0,00	0,00	0,00	0,00	0,00
205	0,00	0,00	0,00	0,00	0,00	0,00	0,00	0,00	0,00	0,00	0,00
206	0,00	0,00	0,00	0,00	0,00	0,00	0,00	0,00	0,00	0,00	0,00
TOTAL ARTICULO 20 ARRENDAMIENTOS Y CANONES	0,00	0,00	0,00	0,00	0,00	0,00	0,00	0,00	0,00	0,00	0,00
212	0,00	0,00	0,00	0,00	0,00	0,00	0,00	0,00	0,00	0,00	0,00
213	0,00	0,00	0,00	0,00	0,00	0,00	0,00	0,00	0,00	0,00	0,00
214	0,00	0,00	0,00	0,00	0,00	0,00	0,00	0,00	0,00	0,00	0,00
215	0,00	0,00	0,00	0,00	0,00	0,00	0,00	0,00	0,00	0,00	0,00
216	0,00	0,00	0,00	0,00	0,00	0,00	0,00	0,00	0,00	0,00	0,00
TOTAL ARTICULO 21 REPARACION.MANTE N.Y CONSERV.	0,00	0,00	0,00	0,00	0,00	0,00	0,00	0,00	0,00	0,00	0,00
2200	0,00	0,00	0,00	0,00	200.000,00	0,00	0,00	0,00	0,00	0,00	-200.000,00
2201	0,00	0,00	0,00	0,00	0,00	0,00	0,00	0,00	0,00	0,00	0,00
2202	0,00	0,00	0,00	0,00	150.000,00	0,00	0,00	0,00	0,00	0,00	-150.000,00
22100	0,00	0,00	0,00	0,00	0,00	0,00	0,00	0,00	0,00	0,00	0,00
22101	0,00	0,00	0,00	0,00	0,00	0,00	0,00	0,00	0,00	0,00	0,00
22102	0,00	0,00	0,00	0,00	0,00	0,00	0,00	0,00	0,00	0,00	0,00
22103	0,00	0,00	0,00	0,00	0,00	0,00	0,00	0,00	0,00	0,00	0,00
22110	0,00	0,00	0,00	0,00	300.000,00	0,00	0,00	0,00	0,00	0,00	-300.000,00
2212	0,00	0,00	0,00	0,00	0,00	0,00	0,00	0,00	0,00	0,00	0,00
2213	0,00	0,00	0,00	0,00	0,00	0,00	0,00	0,00	0,00	0,00	0,00
22140	0,00	0,00	0,00	0,00	0,00	0,00	0,00	0,00	0,00	0,00	0,00
22141	0,00	0,00	0,00	0,00	0,00	0,00	0,00	0,00	0,00	0,00	0,00
22160	0,00	0,00	0,00	0,00	0,00	0,00	0,00	0,00	0,00	0,00	0,00
22161	0,00	0,00	0,00	0,00	0,00	0,00	0,00	0,00	0,00	0,00	0,00
22162	0,00	0,00	0,00	0,00	0,00	0,00	0,00	0,00	0,00	0,00	0,00
22164	0,00	0,00	0,00	0,00	0,00	0,00	0,00	0,00	0,00	0,00	0,00
2217	0,00	0,00	0,00	0,00	0,00	0,00	0,00	0,00	0,00	0,00	0,00
2219	0,00	0,00	0,00	0,00	0,00	0,00	0,00	0,00	0,00	0,00	0,00
22200	0,00	0,00	0,00	0,00	0,00	0,00	0,00	0,00	0,00	0,00	0,00
2221	0,00	0,00	0,00	0,00	0,00	0,00	0,00	0,00	0,00	0,00	0,00
2229	0,00	0,00	0,00	0,00	0,00	0,00	0,00	0,00	0,00	0,00	0,00
223	0,00	0,00	0,00	0,00	0,00	0,00	0,00	0,00	0,00	0,00	0,00
2240	0,00	0,00	0,00	0,00	0,00	0,00	0,00	0,00	0,00	0,00	0,00
2241	0,00	0,00	0,00	0,00	0,00	0,00	0,00	0,00	0,00	0,00	0,00
2248	0,00	0,00	0,00	0,00	0,00	0,00	0,00	0,00	0,00	0,00	0,00
2249	0,00	0,00	0,00	0,00	0,00	0,00	0,00	0,00	0,00	0,00	0,00
2250	0,00	0,00	0,00	0,00	0,00	0,00	0,00	0,00	0,00	0,00	0,00
2251	0,00	0,00	0,00	0,00	0,00	0,00	0,00	0,00	0,00	0,00	0,00
2252	0,00	0,00	0,00	0,00	0,00	0,00	0,00	0,00	0,00	0,00	0,00
22620	0,00	0,00	0,00	0,00	480.000,00	0,00	0,00	0,00	0,00	0,00	-480.000,00

MODIFICACIONES DE CRÉDITO
EJERCICIO: 2009

IBERMUTUAMUR
PROGRAMAS: 2122

Nº: 274

MEDICINA AMBUL.DE MUTUAS A.T.

CLASIFICACIÓN ECONÓMICA	CRÉDITOS EXTRAORDINARIOS	SUPLEMENTOS DE CRÉDITO	AMPLIACIONES DE CRÉDITO	TRANSFERENCIAS DE CRÉDITO		INCORPORACIONES REMANENTES DE CRÉDITO	BAJAS POR ANULACIÓN Y RECTIFICACIÓN	REDISTRIBUCIONES DE CRÉDITO		OTRAS MODIFICACIONES	TOTAL MODIFICACIONES
				POSITIVAS	NEGATIVAS			POSITIVAS	NEGATIVAS		
22621	0,00	0,00	0,00	0,00	0,00	0,00	0,00	0,00	0,00	0,00	0,00
2263	0,00	0,00	0,00	0,00	0,00	0,00	0,00	0,00	0,00	0,00	0,00
22660	0,00	0,00	0,00	0,00	0,00	0,00	0,00	0,00	0,00	0,00	0,00
2269	0,00	0,00	0,00	0,00	0,00	0,00	0,00	0,00	0,00	0,00	0,00
2270	0,00	0,00	0,00	400.000,00	0,00	0,00	0,00	0,00	0,00	0,00	400.000,00
2273	0,00	0,00	0,00	0,00	0,00	0,00	0,00	0,00	0,00	0,00	0,00
2274	0,00	0,00	0,00	0,00	0,00	0,00	0,00	0,00	0,00	0,00	0,00
2275	0,00	0,00	0,00	0,00	0,00	0,00	0,00	0,00	0,00	0,00	0,00
2276	0,00	0,00	0,00	0,00	0,00	0,00	0,00	0,00	0,00	0,00	0,00
22781	0,00	0,00	0,00	30.000,00	0,00	0,00	0,00	0,00	0,00	0,00	30.000,00
22782	0,00	0,00	0,00	0,00	550.000,00	0,00	0,00	0,00	0,00	0,00	-550.000,00
2279	0,00	0,00	0,00	0,00	0,00	0,00	0,00	0,00	0,00	0,00	0,00
TOTAL ARTICULO 22 MATER.SUMINIST.Y OTROS	0,00	0,00	0,00	430.000,00	1.680.000,00	0,00	0,00	0,00	0,00	0,00	-1.250.000,00
230	0,00	0,00	0,00	0,00	0,00	0,00	0,00	0,00	0,00	0,00	0,00
231	0,00	0,00	0,00	0,00	0,00	0,00	0,00	0,00	0,00	0,00	0,00
233	0,00	0,00	0,00	0,00	0,00	0,00	0,00	0,00	0,00	0,00	0,00
TOTAL ARTICULO 23 INDEMNIZ.RAZON SERVICIO	0,00	0,00	0,00	0,00	0,00	0,00	0,00	0,00	0,00	0,00	0,00
2511	0,00	0,00	0,00	0,00	0,00	0,00	0,00	0,00	0,00	0,00	0,00
2512	0,00	0,00	0,00	0,00	0,00	0,00	0,00	0,00	0,00	0,00	0,00
2513	0,00	0,00	0,00	0,00	0,00	0,00	0,00	0,00	0,00	0,00	0,00
2514	0,00	0,00	0,00	0,00	0,00	0,00	0,00	0,00	0,00	0,00	0,00
2515	0,00	0,00	0,00	0,00	300.000,00	0,00	0,00	0,00	0,00	0,00	-300.000,00
2517	0,00	0,00	0,00	0,00	0,00	0,00	0,00	0,00	0,00	0,00	0,00
2518	0,00	0,00	0,00	0,00	0,00	0,00	0,00	0,00	0,00	0,00	0,00
25431	0,00	0,00	0,00	0,00	200.000,00	0,00	0,00	0,00	0,00	0,00	-200.000,00
25432	0,00	0,00	0,00	0,00	0,00	0,00	0,00	0,00	0,00	0,00	0,00
2545	0,00	0,00	0,00	0,00	0,00	0,00	0,00	0,00	0,00	0,00	0,00
2547	0,00	0,00	0,00	0,00	0,00	0,00	0,00	0,00	0,00	0,00	0,00
2551	0,00	0,00	0,00	0,00	0,00	0,00	0,00	0,00	0,00	0,00	0,00
2552	0,00	0,00	0,00	0,00	1.578.354,48	0,00	0,00	0,00	0,00	0,00	-1.578.354,48
2581	0,00	0,00	0,00	0,00	0,00	0,00	0,00	0,00	0,00	0,00	0,00
2582	0,00	0,00	0,00	0,00	0,00	0,00	0,00	0,00	0,00	0,00	0,00
TOTAL ARTICULO 25 A.SANIT.CON MED.AJENOS	0,00	0,00	0,00	0,00	2.078.354,48	0,00	0,00	0,00	0,00	0,00	-2.078.354,48
TOTAL CAPITULO 2 GAST.CORRIENT.BIE NES Y SERV.	0,00	0,00	0,00	430.000,00	3.758.354,48	0,00	0,00	0,00	0,00	0,00	-3.328.354,48
471	0,00	0,00	0,00	0,00	2.281,63	0,00	0,00	0,00	0,00	0,00	-2.281,63
TOTAL ARTICULO 47 A EMPRESAS PRIVADAS	0,00	0,00	0,00	0,00	2.281,63	0,00	0,00	0,00	0,00	0,00	-2.281,63
48817	0,00	2.311.725,00	0,00	1.000.000,00	0,00	0,00	0,00	0,00	0,00	0,00	3.311.725,00
48907	0,00	0,00	0,00	0,00	0,00	0,00	0,00	0,00	0,00	0,00	0,00
48924	0,00	0,00	0,00	0,00	0,00	0,00	0,00	0,00	0,00	0,00	0,00
TOTAL ARTICULO 48 A FAMIL.E INST.SIN F.LUCRO	0,00	2.311.725,00	0,00	1.000.000,00	0,00	0,00	0,00	0,00	0,00	0,00	3.311.725,00
TOTAL CAPITULO 4 TRANSFERENC. CORRIENTES	0,00	2.311.725,00	0,00	1.000.000,00	2.281,63	0,00	0,00	0,00	0,00	0,00	3.309.443,37
620	0,00	323.002,00	0,00	0,00	0,00	0,00	0,00	0,00	0,00	0,00	323.002,00
6220	0,00	6.737.790,00	0,00	0,00	0,00	0,00	0,00	0,00	0,00	0,00	6.737.790,00
6221	0,00	0,00	0,00	0,00	0,00	0,00	0,00	0,00	0,00	0,00	0,00
623	0,00	0,00	0,00	0,00	0,00	0,00	0,00	0,00	0,00	0,00	0,00
624	0,00	0,00	0,00	0,00	0,00	0,00	0,00	0,00	0,00	0,00	0,00
625	0,00	0,00	0,00	0,00	0,00	0,00	0,00	0,00	0,00	0,00	0,00
626	0,00	0,00	0,00	0,00	0,00	0,00	0,00	0,00	0,00	0,00	0,00
628	0,00	0,00	0,00	0,00	0,00	0,00	0,00	0,00	0,00	0,00	0,00
629	0,00	0,00	0,00	0,00	0,00	0,00	0,00	0,00	0,00	0,00	0,00

MODIFICACIONES DE CRÉDITO
EJERCICIO: 2009

IBERMUTUAMUR
PROGRAMAS: 2122

Nº: 274

MEDICINA AMBUL.DE MUTUAS A.T.

CLASIFICACIÓN ECONÓMICA	CRÉDITOS EXTRAORDINARIOS	SUPLEMENTOS DE CRÉDITO	AMPLIACIONES DE CRÉDITO	TRANSFERENCIAS DE CRÉDITO		INCORPORACIONES REMANENTES DE CRÉDITO	BAJAS POR ANULACIÓN Y RECTIFICACIÓN	REDISTRIBUCIONES DE CRÉDITO		OTRAS MODIFICACIONES	TOTAL MODIFICACIONES
				POSITIVAS	NEGATIVAS			POSITIVAS	NEGATIVAS		
TOTAL ARTICULO 62 INVERSIONES NUEVAS	0,00	7.060.792,00	0,00	0,00	0,00	0,00	0,00	0,00	0,00	0,00	7.060.792,00
6321	0,00	2.367.536,00	0,00	0,00	0,00	0,00	0,00	0,00	0,00	0,00	2.367.536,00
633	0,00	0,00	0,00	0,00	0,00	0,00	0,00	0,00	0,00	0,00	0,00
635	0,00	0,00	0,00	0,00	0,00	0,00	0,00	0,00	0,00	0,00	0,00
636	0,00	0,00	0,00	0,00	0,00	0,00	0,00	0,00	0,00	0,00	0,00
TOTAL ARTICULO 63 INVERSIONES DE REPOSICION	0,00	2.367.536,00	0,00	0,00	0,00	0,00	0,00	0,00	0,00	0,00	2.367.536,00
TOTAL CAPITULO 6 INVERSIONES REALES	0,00	9.428.328,00	0,00	0,00	0,00	0,00	0,00	0,00	0,00	0,00	9.428.328,00
7206	0,00	1.804.891,73	0,00	0,00	0,00	0,00	0,00	0,00	0,00	0,00	1.804.891,73
TOTAL ARTICULO 72 A LA SEGURIDAD SOCIAL	0,00	1.804.891,73	0,00	0,00	0,00	0,00	0,00	0,00	0,00	0,00	1.804.891,73
TOTAL CAPITULO 7 TRANSFERENC. DE CAPITAL	0,00	1.804.891,73	0,00	0,00	0,00	0,00	0,00	0,00	0,00	0,00	1.804.891,73
TOTAL PROGRAMA 22 MEDICINA AMBUL.DE MUTUAS A.T.	0,00	13.544.944,73	7.248.596,38	2.145.580,89	3.760.636,11	0,00	0,00	0,00	0,00	0,00	19.178.485,89
TOTAL GRUPO PROGRAMA 21 ATENCION PRIMARIA DE SALUD	0,00	13.544.944,73	7.248.596,38	2.145.580,89	3.760.636,11	0,00	0,00	0,00	0,00	0,00	19.178.485,89

MODIFICACIONES DE CRÉDITO
EJERCICIO: 2009

IBERMUTUAMUR
PROGRAMAS: 2224

Nº: 274

MEDICINA HOSP.DE MUTUAS A.T.

CLASIFICACIÓN ECONÓMICA	CRÉDITOS EXTRAORDINARIOS	SUPLEMENTOS DE CRÉDITO	AMPLIACIONES DE CRÉDITO	TRANSFERENCIAS DE CRÉDITO		INCORPORACIONES REMANENTES DE CRÉDITO	BAJAS POR ANULACIÓN Y RECTIFICACIÓN	REDISTRIBUCIONES DE CRÉDITO		OTRAS MODIFICACIONES	TOTAL MODIFICACIONES
				POSITIVAS	NEGATIVAS			POSITIVAS	NEGATIVAS		
13090	0,00	0,00	0,00	0,00	0,00	0,00	0,00	0,00	0,00	0,00	0,00
1310	0,00	0,00	0,00	0,00	0,00	0,00	0,00	0,00	0,00	0,00	0,00
1343	0,00	0,00	0,00	0,00	0,00	0,00	0,00	0,00	0,00	0,00	0,00
137	0,00	0,00	0,00	0,00	0,00	0,00	0,00	0,00	0,00	0,00	0,00
TOTAL ARTICULO 13 LABORALES	0,00	0,00	0,00	0,00	0,00	0,00	0,00	0,00	0,00	0,00	0,00
1600	0,00	0,00	243.034,94	0,00	0,00	0,00	0,00	0,00	0,00	0,00	243.034,94
1620	0,00	0,00	0,00	0,00	0,00	0,00	0,00	0,00	0,00	0,00	0,00
1622	0,00	0,00	0,00	0,00	0,00	0,00	0,00	0,00	0,00	0,00	0,00
1624	0,00	0,00	0,00	0,00	0,00	0,00	0,00	0,00	0,00	0,00	0,00
1625	0,00	0,00	0,00	0,00	0,00	0,00	0,00	0,00	0,00	0,00	0,00
TOTAL ARTICULO 16 CUOT.PREST.Y GAST.SOC.	0,00	0,00	243.034,94	0,00	0,00	0,00	0,00	0,00	0,00	0,00	243.034,94
TOTAL CAPITULO 1 GASTOS DE PERSONAL	0,00	0,00	243.034,94	0,00	0,00	0,00	0,00	0,00	0,00	0,00	243.034,94
204	0,00	0,00	0,00	0,00	0,00	0,00	0,00	0,00	0,00	0,00	0,00
205	0,00	0,00	0,00	0,00	0,00	0,00	0,00	0,00	0,00	0,00	0,00
206	0,00	0,00	0,00	0,00	0,00	0,00	0,00	0,00	0,00	0,00	0,00
TOTAL ARTICULO 20 ARRENDAMIENTOS Y CANONES	0,00	0,00	0,00	0,00	0,00	0,00	0,00	0,00	0,00	0,00	0,00
212	0,00	0,00	0,00	0,00	0,00	0,00	0,00	0,00	0,00	0,00	0,00
213	0,00	0,00	0,00	0,00	0,00	0,00	0,00	0,00	0,00	0,00	0,00
214	0,00	0,00	0,00	0,00	0,00	0,00	0,00	0,00	0,00	0,00	0,00
215	0,00	0,00	0,00	0,00	0,00	0,00	0,00	0,00	0,00	0,00	0,00
216	0,00	0,00	0,00	0,00	0,00	0,00	0,00	0,00	0,00	0,00	0,00
TOTAL ARTICULO 21 REPARACION,MANTE N.Y CONSERV.	0,00	0,00	0,00	0,00	0,00	0,00	0,00	0,00	0,00	0,00	0,00
2200	0,00	0,00	0,00	0,00	0,00	0,00	0,00	0,00	0,00	0,00	0,00
2202	0,00	0,00	0,00	0,00	0,00	0,00	0,00	0,00	0,00	0,00	0,00
22100	0,00	0,00	0,00	0,00	0,00	0,00	0,00	0,00	0,00	0,00	0,00
22101	0,00	0,00	0,00	0,00	0,00	0,00	0,00	0,00	0,00	0,00	0,00
22103	0,00	0,00	0,00	0,00	0,00	0,00	0,00	0,00	0,00	0,00	0,00
22110	0,00	0,00	0,00	0,00	0,00	0,00	0,00	0,00	0,00	0,00	0,00
22112	0,00	0,00	0,00	0,00	0,00	0,00	0,00	0,00	0,00	0,00	0,00
2212	0,00	0,00	0,00	0,00	0,00	0,00	0,00	0,00	0,00	0,00	0,00
2213	0,00	0,00	0,00	0,00	0,00	0,00	0,00	0,00	0,00	0,00	0,00
22140	0,00	0,00	0,00	0,00	0,00	0,00	0,00	0,00	0,00	0,00	0,00
22141	0,00	0,00	0,00	0,00	0,00	0,00	0,00	0,00	0,00	0,00	0,00
22160	0,00	0,00	0,00	0,00	0,00	0,00	0,00	0,00	0,00	0,00	0,00
22162	0,00	0,00	0,00	0,00	0,00	0,00	0,00	0,00	0,00	0,00	0,00
22164	0,00	0,00	0,00	0,00	0,00	0,00	0,00	0,00	0,00	0,00	0,00
2217	0,00	0,00	0,00	0,00	0,00	0,00	0,00	0,00	0,00	0,00	0,00
2219	0,00	0,00	0,00	0,00	0,00	0,00	0,00	0,00	0,00	0,00	0,00
22200	0,00	0,00	0,00	0,00	0,00	0,00	0,00	0,00	0,00	0,00	0,00
2229	0,00	0,00	0,00	0,00	0,00	0,00	0,00	0,00	0,00	0,00	0,00
223	0,00	0,00	0,00	0,00	0,00	0,00	0,00	0,00	0,00	0,00	0,00
2240	0,00	0,00	0,00	0,00	0,00	0,00	0,00	0,00	0,00	0,00	0,00
2249	0,00	0,00	0,00	0,00	0,00	0,00	0,00	0,00	0,00	0,00	0,00
2251	0,00	0,00	0,00	0,00	0,00	0,00	0,00	0,00	0,00	0,00	0,00
2252	0,00	0,00	0,00	0,00	0,00	0,00	0,00	0,00	0,00	0,00	0,00
22620	0,00	0,00	0,00	0,00	0,00	0,00	0,00	0,00	0,00	0,00	0,00
22621	0,00	0,00	0,00	0,00	0,00	0,00	0,00	0,00	0,00	0,00	0,00
22660	0,00	0,00	0,00	0,00	0,00	0,00	0,00	0,00	0,00	0,00	0,00
2269	0,00	0,00	0,00	0,00	0,00	0,00	0,00	0,00	0,00	0,00	0,00
2273	0,00	0,00	0,00	0,00	0,00	0,00	0,00	0,00	0,00	0,00	0,00
2274	0,00	0,00	0,00	0,00	0,00	0,00	0,00	0,00	0,00	0,00	0,00
2275	0,00	0,00	0,00	0,00	0,00	0,00	0,00	0,00	0,00	0,00	0,00
22782	0,00	0,00	0,00	0,00	0,00	0,00	0,00	0,00	0,00	0,00	0,00
2279	0,00	0,00	0,00	0,00	0,00	0,00	0,00	0,00	0,00	0,00	0,00
TOTAL ARTICULO 22 MATER.SUMINIST.Y OTROS	0,00	0,00	0,00	0,00	0,00	0,00	0,00	0,00	0,00	0,00	0,00

MODIFICACIONES DE CRÉDITO
EJERCICIO: 2009

IBERMUTUAMUR
PROGRAMAS: 2224

Nº: 274

MEDICINA HOSP.DE MUTUAS A.T.

CLASIFICACIÓN ECONÓMICA	CRÉDITOS EXTRAORDINARIOS	SUPLEMENTOS DE CRÉDITO	AMPLIACIONES DE CRÉDITO	TRANSFERENCIAS DE CRÉDITO		INCORPORACIONES REMANENTES DE CRÉDITO	BAJAS POR ANULACIÓN Y RECTIFICACIÓN	REDISTRIBUCIONES DE CRÉDITO		OTRAS MODIFICACIONES	TOTAL MODIFICACIONES
				POSITIVAS	NEGATIVAS			POSITIVAS	NEGATIVAS		
231	0,00	0,00	0,00	0,00	0,00	0,00	0,00	0,00	0,00	0,00	0,00
233	0,00	0,00	0,00	0,00	0,00	0,00	0,00	0,00	0,00	0,00	0,00
TOTAL ARTICULO 23 INDEMNIZ.RAZON SERVICIO	0,00	0,00	0,00	0,00	0,00	0,00	0,00	0,00	0,00	0,00	0,00
2521	0,00	0,00	0,00	0,00	0,00	0,00	0,00	0,00	0,00	0,00	0,00
2522	0,00	0,00	0,00	0,00	0,00	450.000,00	0,00	0,00	0,00	0,00	-450.000,00
2523	0,00	0,00	0,00	0,00	0,00	0,00	0,00	0,00	0,00	0,00	0,00
2524	0,00	0,00	0,00	0,00	0,00	0,00	0,00	0,00	0,00	0,00	0,00
2525	0,00	0,00	0,00	0,00	0,00	0,00	0,00	0,00	0,00	0,00	0,00
2527	0,00	0,00	0,00	0,00	0,00	0,00	0,00	0,00	0,00	0,00	0,00
2528	0,00	0,00	0,00	0,00	0,00	0,00	0,00	0,00	0,00	0,00	0,00
2551	0,00	0,00	0,00	0,00	0,00	0,00	0,00	0,00	0,00	0,00	0,00
2552	0,00	0,00	0,00	0,00	0,00	0,00	0,00	0,00	0,00	0,00	0,00
2581	0,00	0,00	0,00	0,00	0,00	0,00	0,00	0,00	0,00	0,00	0,00
2582	0,00	0,00	0,00	0,00	0,00	0,00	0,00	0,00	0,00	0,00	0,00
TOTAL ARTICULO 25 A.SANIT.CON MED.AJENOS	0,00	0,00	0,00	0,00	0,00	450.000,00	0,00	0,00	0,00	0,00	-450.000,00
TOTAL CAPITULO 2 GAST.CORRIENT.BIE NES Y SERV.	0,00	0,00	0,00	0,00	0,00	450.000,00	0,00	0,00	0,00	0,00	-450.000,00
48827	0,00	0,00	0,00	0,00	0,00	0,00	0,00	0,00	0,00	0,00	0,00
48837	0,00	0,00	0,00	0,00	0,00	0,00	0,00	0,00	0,00	0,00	0,00
TOTAL ARTICULO 48 A FAMIL.E INST.SIN F.LUCRO	0,00	0,00	0,00	0,00	0,00	0,00	0,00	0,00	0,00	0,00	0,00
TOTAL CAPITULO 4 TRANSFERENC. CORRIENTES	0,00	0,00	0,00	0,00	0,00	0,00	0,00	0,00	0,00	0,00	0,00
6220	0,00	0,00	0,00	0,00	0,00	0,00	0,00	0,00	0,00	0,00	0,00
623	0,00	0,00	0,00	0,00	30.000,00	0,00	0,00	0,00	0,00	0,00	30.000,00
625	0,00	0,00	0,00	0,00	0,00	0,00	0,00	0,00	0,00	0,00	0,00
TOTAL ARTICULO 62 INVERSIONES NUEVAS	0,00	0,00	0,00	0,00	30.000,00	0,00	0,00	0,00	0,00	0,00	30.000,00
635	0,00	0,00	0,00	0,00	0,00	0,00	0,00	0,00	0,00	0,00	0,00
636	0,00	0,00	0,00	0,00	0,00	0,00	0,00	0,00	0,00	0,00	0,00
TOTAL ARTICULO 63 INVERSIONES DE REPOSICION	0,00	0,00	0,00	0,00	0,00	0,00	0,00	0,00	0,00	0,00	0,00
TOTAL CAPITULO 6 INVERSIONES REALES	0,00	0,00	0,00	0,00	30.000,00	0,00	0,00	0,00	0,00	0,00	30.000,00
7206	0,00	0,00	0,00	0,00	0,00	0,00	0,00	0,00	0,00	0,00	0,00
TOTAL ARTICULO 72 A LA SEGURIDAD SOCIAL	0,00	0,00	0,00	0,00	0,00	0,00	0,00	0,00	0,00	0,00	0,00
TOTAL CAPITULO 7 TRANSFERENC. DE CAPITAL	0,00	0,00	0,00	0,00	0,00	0,00	0,00	0,00	0,00	0,00	0,00
TOTAL PROGRAMA 24 MEDICINA HOSP.DE MUTUAS A.T.	0,00	0,00	243.034,94	30.000,00	450.000,00	0,00	0,00	0,00	0,00	0,00	-176.965,06
TOTAL GRUPO PROGRAMA 22 ATENCIÓN ESPECIALIZADA	0,00	0,00	243.034,94	30.000,00	450.000,00	0,00	0,00	0,00	0,00	0,00	-176.965,06

MODIFICACIONES DE CRÉDITO
EJERCICIO: 2009

IBERMUTUAMUR
PROGRAMAS: 3436

Nº: 274

HIGIENE Y SEGURIDAD EN EL TRABAJO

CLASIFICACIÓN ECONÓMICA	CRÉDITOS EXTRAORDINARIOS	SUPLEMENTOS DE CRÉDITO	AMPLIACIONES DE CRÉDITO	TRANSFERENCIAS DE CRÉDITO		INCORPORACIONES REMANENTES DE CRÉDITO	BAJAS POR ANULACIÓN Y RECTIFICACIÓN	REDISTRIBUCIONES DE CRÉDITO		OTRAS MODIFICACIONES	TOTAL MODIFICACIONES
				POSITIVAS	NEGATIVAS			POSITIVAS	NEGATIVAS		
13019	0,00	0,00	0,00	0,00	0,00	0,00	0,00	0,00	0,00	0,00	0,00
13090	0,00	0,00	0,00	0,00	0,00	715.580,89	0,00	0,00	0,00	0,00	-715.580,89
1310	0,00	0,00	0,00	0,00	0,00	0,00	0,00	0,00	0,00	0,00	0,00
1343	0,00	0,00	0,00	0,00	0,00	0,00	0,00	0,00	0,00	0,00	0,00
137	0,00	0,00	0,00	0,00	0,00	0,00	0,00	0,00	0,00	0,00	0,00
TOTAL ARTICULO 13											
LABORALES	0,00	0,00	0,00	0,00	0,00	715.580,89	0,00	0,00	0,00	0,00	-715.580,89
1600	0,00	0,00	61.100,95	0,00	22.527,35	0,00	0,00	0,00	0,00	0,00	38.573,60
1620	0,00	0,00	0,00	0,00	0,00	0,00	0,00	0,00	0,00	0,00	0,00
1622	0,00	0,00	0,00	0,00	0,00	0,00	0,00	0,00	0,00	0,00	0,00
1624	0,00	0,00	0,00	0,00	0,00	0,00	0,00	0,00	0,00	0,00	0,00
1625	0,00	0,00	0,00	0,00	0,00	0,00	0,00	0,00	0,00	0,00	0,00
TOTAL ARTICULO 16											
CUOT.PREST.Y											
GAST.SOC.	0,00	0,00	61.100,95	0,00	22.527,35	0,00	0,00	0,00	0,00	0,00	38.573,60
TOTAL CAPITULO 1											
GASTOS DE											
PERSONAL	0,00	0,00	61.100,95	0,00	738.108,24	0,00	0,00	0,00	0,00	0,00	-677.007,29
202	0,00	0,00	0,00	0,00	440.000,00	0,00	0,00	0,00	0,00	0,00	-440.000,00
204	0,00	0,00	0,00	0,00	0,00	0,00	0,00	0,00	0,00	0,00	0,00
205	0,00	0,00	0,00	0,00	0,00	0,00	0,00	0,00	0,00	0,00	0,00
206	0,00	0,00	0,00	0,00	0,00	0,00	0,00	0,00	0,00	0,00	0,00
TOTAL ARTICULO 20											
ARRENDAMIENTOS Y											
CANONES	0,00	0,00	0,00	0,00	440.000,00	0,00	0,00	0,00	0,00	0,00	-440.000,00
212	0,00	0,00	0,00	0,00	0,00	0,00	0,00	0,00	0,00	0,00	0,00
213	0,00	0,00	0,00	0,00	0,00	0,00	0,00	0,00	0,00	0,00	0,00
214	0,00	0,00	0,00	0,00	0,00	0,00	0,00	0,00	0,00	0,00	0,00
215	0,00	0,00	0,00	0,00	0,00	0,00	0,00	0,00	0,00	0,00	0,00
216	0,00	0,00	0,00	0,00	0,00	0,00	0,00	0,00	0,00	0,00	0,00
TOTAL ARTICULO 21											
REPARACION,MANTE											
N.Y CONSERV.	0,00	0,00	0,00	0,00	0,00	0,00	0,00	0,00	0,00	0,00	0,00
2200	0,00	0,00	0,00	0,00	0,00	0,00	0,00	0,00	0,00	0,00	0,00
2201	0,00	0,00	0,00	0,00	0,00	0,00	0,00	0,00	0,00	0,00	0,00
2202	0,00	0,00	0,00	0,00	0,00	0,00	0,00	0,00	0,00	0,00	0,00
22100	0,00	0,00	0,00	0,00	0,00	0,00	0,00	0,00	0,00	0,00	0,00
22101	0,00	0,00	0,00	0,00	0,00	0,00	0,00	0,00	0,00	0,00	0,00
22102	0,00	0,00	0,00	0,00	0,00	0,00	0,00	0,00	0,00	0,00	0,00
22103	0,00	0,00	0,00	0,00	0,00	0,00	0,00	0,00	0,00	0,00	0,00
2213	0,00	0,00	0,00	0,00	0,00	0,00	0,00	0,00	0,00	0,00	0,00
22141	0,00	0,00	0,00	0,00	0,00	0,00	0,00	0,00	0,00	0,00	0,00
2217	0,00	0,00	0,00	0,00	0,00	0,00	0,00	0,00	0,00	0,00	0,00
2219	0,00	0,00	0,00	0,00	0,00	0,00	0,00	0,00	0,00	0,00	0,00
22200	0,00	0,00	0,00	0,00	0,00	0,00	0,00	0,00	0,00	0,00	0,00
2221	0,00	0,00	0,00	0,00	0,00	0,00	0,00	0,00	0,00	0,00	0,00
2229	0,00	0,00	0,00	0,00	0,00	0,00	0,00	0,00	0,00	0,00	0,00
223	0,00	0,00	0,00	0,00	0,00	0,00	0,00	0,00	0,00	0,00	0,00
2240	0,00	0,00	0,00	0,00	0,00	0,00	0,00	0,00	0,00	0,00	0,00
2249	0,00	0,00	0,00	0,00	0,00	0,00	0,00	0,00	0,00	0,00	0,00
2251	0,00	0,00	0,00	0,00	0,00	0,00	0,00	0,00	0,00	0,00	0,00
2252	0,00	0,00	0,00	0,00	0,00	0,00	0,00	0,00	0,00	0,00	0,00
22620	0,00	0,00	0,00	0,00	0,00	0,00	0,00	0,00	0,00	0,00	0,00
22621	0,00	0,00	0,00	0,00	0,00	0,00	0,00	0,00	0,00	0,00	0,00
22660	0,00	0,00	0,00	0,00	0,00	0,00	0,00	0,00	0,00	0,00	0,00
22661	0,00	0,00	0,00	0,00	0,00	0,00	0,00	0,00	0,00	0,00	0,00
2269	0,00	0,00	0,00	0,00	0,00	0,00	0,00	0,00	0,00	0,00	0,00
2270	0,00	0,00	0,00	0,00	0,00	0,00	0,00	0,00	0,00	0,00	0,00
2273	0,00	0,00	0,00	0,00	0,00	0,00	0,00	0,00	0,00	0,00	0,00
2274	0,00	0,00	0,00	0,00	0,00	0,00	0,00	0,00	0,00	0,00	0,00
2275	0,00	0,00	0,00	0,00	0,00	0,00	0,00	0,00	0,00	0,00	0,00
2276	0,00	0,00	0,00	0,00	0,00	0,00	0,00	0,00	0,00	0,00	0,00
22782	0,00	0,00	0,00	240.000,00	0,00	0,00	0,00	0,00	0,00	0,00	240.000,00
2279	0,00	0,00	0,00	0,00	0,00	200.000,00	0,00	0,00	0,00	0,00	-200.000,00

MODIFICACIONES DE CRÉDITO
EJERCICIO: 2009

IBERMUTUAMUR
PROGRAMAS: 3436

Nº: 274

HIGIENE Y SEGURIDAD EN EL TRABAJO

CLASIFICACIÓN ECONÓMICA	CRÉDITOS EXTRAORDINARIOS	SUPLEMENTOS DE CRÉDITO	AMPLIACIONES DE CRÉDITO	TRANSFERENCIAS DE CRÉDITO		INCORPORACIONES REMANENTES DE CRÉDITO	BAJAS POR ANULACIÓN Y RECTIFICACIÓN	REDISTRIBUCIONES DE CRÉDITO		OTRAS MODIFICACIONES	TOTAL MODIFICACIONES
				POSITIVAS	NEGATIVAS			POSITIVAS	NEGATIVAS		
TOTAL ARTICULO 22 MATER.SUMINIST.Y OTROS	0,00	0,00	0,00	240.000,00	200.000,00	0,00	0,00	0,00	0,00	0,00	40.000,00
231	0,00	0,00	0,00	0,00	0,00	0,00	0,00	0,00	0,00	0,00	0,00
233	0,00	0,00	0,00	0,00	0,00	0,00	0,00	0,00	0,00	0,00	0,00
TOTAL ARTICULO 23 INDEMNIZ.RAZON SERVICIO	0,00	0,00	0,00	0,00	0,00	0,00	0,00	0,00	0,00	0,00	0,00
TOTAL CAPITULO 2 GAST.CORRIENT.BIE NES Y SERV.	0,00	0,00	0,00	240.000,00	640.000,00	0,00	0,00	0,00	0,00	0,00	-400.000,00
623	0,00	0,00	0,00	0,00	20.000,00	0,00	0,00	0,00	0,00	0,00	-20.000,00
625	0,00	0,00	0,00	0,00	0,00	0,00	0,00	0,00	0,00	0,00	0,00
628	0,00	0,00	0,00	0,00	11.000,00	0,00	0,00	0,00	0,00	0,00	-11.000,00
629	0,00	0,00	0,00	0,00	0,00	0,00	0,00	0,00	0,00	0,00	0,00
TOTAL ARTICULO 62 INVERSIONES NUEVAS	0,00	0,00	0,00	0,00	31.000,00	0,00	0,00	0,00	0,00	0,00	-31.000,00
636	0,00	0,00	0,00	0,00	69.000,00	0,00	0,00	0,00	0,00	0,00	-69.000,00
TOTAL ARTICULO 63 INVERSIONES DE REPOSICION	0,00	0,00	0,00	0,00	69.000,00	0,00	0,00	0,00	0,00	0,00	-69.000,00
TOTAL CAPITULO 6 INVERSIONES REALES	0,00	0,00	0,00	0,00	100.000,00	0,00	0,00	0,00	0,00	0,00	-100.000,00
TOTAL PROGRAMA 36 HIGIENE Y SEGURIDAD EN EL TRABAJO	0,00	0,00	61.100,95	240.000,00	1.478.108,24	0,00	0,00	0,00	0,00	0,00	-1.177.007,29
TOTAL GRUPO PROGRAMA 34 OTROS SERVICIOS SOCIALES	0,00	0,00	61.100,95	240.000,00	1.478.108,24	0,00	0,00	0,00	0,00	0,00	-1.177.007,29

MODIFICACIONES DE CRÉDITO
EJERCICIO: 2009

IBERMUTUAMUR
PROGRAMAS: 4364

Nº: 274

ADMINISTRACION DEL PATRIMONIO

CLASIFICACIÓN ECONÓMICA	CRÉDITOS EXTRAORDINARIOS	SUPLEMENTOS DE CRÉDITO	AMPLIACIONES DE CRÉDITO	TRANSFERENCIAS DE CRÉDITO		INCORPORACIONES REMANENTES DE CRÉDITO	BAJAS POR ANULACIÓN Y RECTIFICACIÓN	REDISTRIBUCIONES DE CRÉDITO		OTRAS MODIFICACIONES	TOTAL MODIFICACIONES
				POSITIVAS	NEGATIVAS			POSITIVAS	NEGATIVAS		
7204	0,00	0,00	17.407.179,55	0,00	0,00	0,00	0,00	0,00	0,00	0,00	17.407.179,55
TOTAL ARTICULO 72 A LA SEGURIDAD SOCIAL	0,00	0,00	17.407.179,55	0,00	0,00	0,00	0,00	0,00	0,00	0,00	17.407.179,55
TOTAL CAPITULO 7 TRANSFERENC. DE CAPITAL	0,00	0,00	17.407.179,55	0,00	0,00	0,00	0,00	0,00	0,00	0,00	17.407.179,55
800	0,00	0,00	0,00	0,00	50.000.000,00	0,00	0,00	0,00	0,00	0,00	-50.000.000,00
801	0,00	0,00	0,00	0,00	0,00	0,00	0,00	0,00	0,00	0,00	0,00
TOTAL ARTICULO 80 ADQ.DEUDA SECT.PUBLICO	0,00	0,00	0,00	0,00	50.000.000,00	0,00	0,00	0,00	0,00	0,00	-50.000.000,00
810	0,00	0,00	0,00	0,00	0,00	0,00	0,00	0,00	0,00	0,00	0,00
811	0,00	0,00	0,00	50.000.000,00	0,00	0,00	0,00	0,00	0,00	0,00	50.000.000,00
TOTAL ARTICULO 81 ADQUI.OBLI.Y BONOS FUERA S.P.	0,00	0,00	0,00	50.000.000,00	0,00	0,00	0,00	0,00	0,00	0,00	50.000.000,00
TOTAL CAPITULO 8 ACTIVOS FINANCIEROS	0,00	0,00	0,00	50.000.000,00	50.000.000,00	0,00	0,00	0,00	0,00	0,00	0,00
TOTAL PROGRAMA 64 ADMINISTRACION DEL PATRIMONIO	0,00	0,00	17.407.179,55	50.000.000,00	50.000.000,00	0,00	0,00	0,00	0,00	0,00	17.407.179,55
TOTAL GRUPO PROGRAMA 43 GESTION DEL PATRIMONIO	0,00	0,00	17.407.179,55	50.000.000,00	50.000.000,00	0,00	0,00	0,00	0,00	0,00	17.407.179,55

MODIFICACIONES DE CRÉDITO
EJERCICIO: 2009

IBERMUTUAMUR
PROGRAMAS: 4591

Nº: 274

DIRECCION Y SERV.GENERALES

CLASIFICACIÓN ECONÓMICA	CRÉDITOS EXTRAORDINARIOS	SUPLEMENTOS DE CRÉDITO	AMPLIACIONES DE CRÉDITO	TRANSFERENCIAS DE CRÉDITO		INCORPORACIONES REMANENTES DE CRÉDITO	BAJAS POR ANULACIÓN Y RECTIFICACIÓN	REDISTRIBUCIONES DE CRÉDITO		OTRAS MODIFICACIONES	TOTAL MODIFICACIONES
				POSITIVAS	NEGATIVAS			POSITIVAS	NEGATIVAS		
1300	0,00	0,00	0,00	0,00	0,00	0,00	0,00	0,00	0,00	0,00	0,00
13019	0,00	0,00	0,00	0,00	0,00	0,00	0,00	0,00	0,00	0,00	0,00
13090	0,00	0,00	0,00	0,00	0,00	609.900,55	0,00	0,00	0,00	0,00	-609.900,55
1310	0,00	0,00	0,00	0,00	0,00	0,00	0,00	0,00	0,00	0,00	0,00
1342	0,00	0,00	0,00	0,00	0,00	0,00	0,00	0,00	0,00	0,00	0,00
1343	0,00	0,00	0,00	0,00	0,00	0,00	0,00	0,00	0,00	0,00	0,00
1344	0,00	0,00	0,00	0,00	0,00	0,00	0,00	0,00	0,00	0,00	0,00
137	0,00	0,00	0,00	0,00	0,00	0,00	0,00	0,00	0,00	0,00	0,00
TOTAL ARTICULO 13 LABORALES	0,00	0,00	0,00	0,00	0,00	609.900,55	0,00	0,00	0,00	0,00	-609.900,55
1600	0,00	0,00	2.628.050,10	0,00	0,00	0,00	0,00	0,00	0,00	0,00	2.628.050,10
1620	0,00	0,00	0,00	0,00	0,00	0,00	0,00	0,00	0,00	0,00	0,00
1621	0,00	0,00	0,00	0,00	0,00	0,00	0,00	0,00	0,00	0,00	0,00
1622	0,00	0,00	0,00	0,00	0,00	0,00	0,00	0,00	0,00	0,00	0,00
1624	0,00	0,00	0,00	0,00	0,00	0,00	0,00	0,00	0,00	0,00	0,00
1625	0,00	0,00	0,00	0,00	0,00	0,00	0,00	0,00	0,00	0,00	0,00
TOTAL ARTICULO 16 CUOT.PREST.Y GAST.SOC.	0,00	0,00	2.628.050,10	0,00	0,00	0,00	0,00	0,00	0,00	0,00	2.628.050,10
TOTAL CAPITULO 1 GASTOS DE PERSONAL	0,00	0,00	2.628.050,10	0,00	0,00	609.900,55	0,00	0,00	0,00	0,00	2.018.149,55
202	0,00	0,00	0,00	0,00	0,00	0,00	0,00	0,00	0,00	0,00	0,00
204	0,00	0,00	0,00	0,00	0,00	0,00	0,00	0,00	0,00	0,00	0,00
205	0,00	0,00	0,00	0,00	0,00	0,00	0,00	0,00	0,00	0,00	0,00
206	0,00	0,00	0,00	0,00	0,00	0,00	0,00	0,00	0,00	0,00	0,00
TOTAL ARTICULO 20 ARRENDAMIENTOS Y CANONES	0,00	0,00	0,00	0,00	0,00	0,00	0,00	0,00	0,00	0,00	0,00
212	0,00	0,00	0,00	0,00	0,00	0,00	0,00	0,00	0,00	0,00	0,00
213	0,00	0,00	0,00	0,00	0,00	0,00	0,00	0,00	0,00	0,00	0,00
214	0,00	0,00	0,00	0,00	0,00	0,00	0,00	0,00	0,00	0,00	0,00
215	0,00	0,00	0,00	0,00	0,00	0,00	0,00	0,00	0,00	0,00	0,00
216	0,00	0,00	0,00	0,00	0,00	0,00	0,00	0,00	0,00	0,00	0,00
TOTAL ARTICULO 21 REPARACION.MANTE N.Y CONSERV.	0,00	0,00	0,00	0,00	0,00	0,00	0,00	0,00	0,00	0,00	0,00
2200	0,00	0,00	0,00	0,00	0,00	0,00	0,00	0,00	0,00	0,00	0,00
2201	0,00	0,00	0,00	0,00	0,00	0,00	0,00	0,00	0,00	0,00	0,00
2202	0,00	0,00	0,00	0,00	0,00	0,00	0,00	0,00	0,00	0,00	0,00
22100	0,00	0,00	0,00	0,00	0,00	0,00	0,00	0,00	0,00	0,00	0,00
22101	0,00	0,00	0,00	0,00	0,00	0,00	0,00	0,00	0,00	0,00	0,00
22102	0,00	0,00	0,00	0,00	0,00	0,00	0,00	0,00	0,00	0,00	0,00
22103	0,00	0,00	0,00	0,00	0,00	0,00	0,00	0,00	0,00	0,00	0,00
2213	0,00	0,00	0,00	0,00	0,00	0,00	0,00	0,00	0,00	0,00	0,00
22141	0,00	0,00	0,00	0,00	0,00	0,00	0,00	0,00	0,00	0,00	0,00
2217	0,00	0,00	0,00	0,00	0,00	0,00	0,00	0,00	0,00	0,00	0,00
2219	0,00	0,00	0,00	0,00	0,00	0,00	0,00	0,00	0,00	0,00	0,00
22200	0,00	0,00	0,00	0,00	0,00	0,00	0,00	0,00	0,00	0,00	0,00
2221	0,00	0,00	0,00	0,00	0,00	0,00	0,00	0,00	0,00	0,00	0,00
2229	0,00	0,00	0,00	0,00	0,00	0,00	0,00	0,00	0,00	0,00	0,00
223	0,00	0,00	0,00	0,00	0,00	0,00	0,00	0,00	0,00	0,00	0,00
2240	0,00	0,00	0,00	0,00	0,00	0,00	0,00	0,00	0,00	0,00	0,00
2241	0,00	0,00	0,00	0,00	0,00	0,00	0,00	0,00	0,00	0,00	0,00
2248	0,00	0,00	0,00	0,00	0,00	0,00	0,00	0,00	0,00	0,00	0,00
2249	0,00	0,00	0,00	0,00	0,00	0,00	0,00	0,00	0,00	0,00	0,00
2250	0,00	0,00	0,00	0,00	0,00	0,00	0,00	0,00	0,00	0,00	0,00
2251	0,00	0,00	0,00	0,00	0,00	0,00	0,00	0,00	0,00	0,00	0,00
2252	0,00	0,00	0,00	0,00	0,00	0,00	0,00	0,00	0,00	0,00	0,00
22620	0,00	0,00	0,00	0,00	0,00	0,00	0,00	0,00	0,00	0,00	0,00
22621	0,00	0,00	0,00	0,00	0,00	0,00	0,00	0,00	0,00	0,00	0,00
2263	0,00	0,00	0,00	0,00	0,00	0,00	0,00	0,00	0,00	0,00	0,00
2265	0,00	0,00	0,00	0,00	178.354,48	0,00	0,00	0,00	0,00	0,00	178.354,48
22660	0,00	0,00	0,00	0,00	0,00	0,00	0,00	0,00	0,00	0,00	0,00
2269	0,00	0,00	0,00	0,00	0,00	0,00	0,00	0,00	0,00	0,00	0,00
2270	0,00	0,00	0,00	0,00	650.000,00	0,00	0,00	0,00	0,00	0,00	650.000,00

MODIFICACIONES DE CRÉDITO
EJERCICIO: 2009

IBERMUTUAMUR
PROGRAMAS: 4591

Nº: 274

DIRECCION Y SERV.GENERALES

CLASIFICACIÓN ECONÓMICA	CRÉDITOS EXTRAORDINARIOS	SUPLEMENTOS DE CRÉDITO	AMPLIACIONES DE CRÉDITO	TRANSFERENCIAS DE CRÉDITO		INCORPORACIONES REMANENTES DE CRÉDITO	BAJAS POR ANULACIÓN Y RECTIFICACIÓN	REDISTRIBUCIONES DE CRÉDITO		OTRAS MODIFICACIONES	TOTAL MODIFICACIONES
				POSITIVAS	NEGATIVAS			POSITIVAS	NEGATIVAS		
2273	0,00	0,00	0,00	0,00	0,00	0,00	0,00	0,00	0,00	0,00	0,00
2274	0,00	0,00	0,00	0,00	0,00	0,00	0,00	0,00	0,00	0,00	0,00
2275	0,00	0,00	0,00	0,00	0,00	0,00	0,00	0,00	0,00	0,00	0,00
2276	0,00	0,00	0,00	0,00	0,00	0,00	0,00	0,00	0,00	0,00	0,00
22782	0,00	0,00	0,00	0,00	0,00	0,00	0,00	0,00	0,00	0,00	0,00
22783	0,00	0,00	0,00	1.959.261,44	0,00	0,00	0,00	0,00	0,00	0,00	1.959.261,44
2279	0,00	0,00	0,00	0,00	0,00	0,00	0,00	0,00	0,00	0,00	0,00
TOTAL ARTICULO 22 MATER.SUMINIST.Y OTROS	0,00	0,00	0,00	2.787.615,92	0,00	0,00	0,00	0,00	0,00	0,00	2.787.615,92
230	0,00	0,00	0,00	0,00	0,00	0,00	0,00	0,00	0,00	0,00	0,00
231	0,00	0,00	0,00	0,00	0,00	0,00	0,00	0,00	0,00	0,00	0,00
233	0,00	0,00	0,00	0,00	159.261,44	0,00	0,00	0,00	0,00	0,00	-159.261,44
TOTAL ARTICULO 23 INDEMNIZ.RAZON SERVICIO	0,00	0,00	0,00	0,00	159.261,44	0,00	0,00	0,00	0,00	0,00	-159.261,44
TOTAL CAPITULO 2 GAST.CORRIENT.BIE NES Y SERV.	0,00	0,00	0,00	2.787.615,92	159.261,44	0,00	0,00	0,00	0,00	0,00	2.628.354,48
3529	0,00	0,00	0,00	0,00	0,00	0,00	0,00	0,00	0,00	0,00	0,00
359	0,00	0,00	0,00	550.000,00	0,00	0,00	0,00	0,00	0,00	0,00	550.000,00
TOTAL ARTICULO 35 INTERES.DEMORA Y OTROS GASTOS	0,00	0,00	0,00	550.000,00	0,00	0,00	0,00	0,00	0,00	0,00	550.000,00
TOTAL CAPITULO 3 GASTOS FINANCIEROS	0,00	0,00	0,00	550.000,00	0,00	0,00	0,00	0,00	0,00	0,00	550.000,00
4296	0,00	0,00	0,00	0,00	0,00	0,00	0,00	0,00	0,00	0,00	0,00
TOTAL ARTICULO 42 A LA SEGURIDAD SOCIAL	0,00	0,00	0,00	0,00	0,00	0,00	0,00	0,00	0,00	0,00	0,00
4801	0,00	0,00	0,00	2.281,63	0,00	0,00	0,00	0,00	0,00	0,00	2.281,63
TOTAL ARTICULO 48 A FAMIL.E INST.SIN F.LUCRO	0,00	0,00	0,00	2.281,63	0,00	0,00	0,00	0,00	0,00	0,00	2.281,63
TOTAL CAPITULO 4 TRANSFERENC. CORRIENTES	0,00	0,00	0,00	2.281,63	0,00	0,00	0,00	0,00	0,00	0,00	2.281,63
6221	0,00	0,00	0,00	0,00	0,00	0,00	0,00	0,00	0,00	0,00	0,00
623	0,00	0,00	0,00	0,00	0,00	0,00	0,00	0,00	0,00	0,00	0,00
625	0,00	0,00	0,00	0,00	0,00	0,00	0,00	0,00	0,00	0,00	0,00
626	0,00	0,00	0,00	0,00	0,00	0,00	0,00	0,00	0,00	0,00	0,00
628	0,00	0,00	0,00	0,00	0,00	0,00	0,00	0,00	0,00	0,00	0,00
629	0,00	0,00	0,00	0,00	0,00	0,00	0,00	0,00	0,00	0,00	0,00
TOTAL ARTICULO 62 INVERSIONES NUEVAS	0,00	0,00	0,00	0,00	0,00	0,00	0,00	0,00	0,00	0,00	0,00
6321	0,00	171.930,00	0,00	0,00	0,00	0,00	0,00	0,00	0,00	0,00	171.930,00
633	0,00	0,00	0,00	0,00	0,00	0,00	0,00	0,00	0,00	0,00	0,00
635	0,00	0,00	0,00	0,00	0,00	0,00	0,00	0,00	0,00	0,00	0,00
636	0,00	0,00	0,00	100.000,00	0,00	0,00	0,00	0,00	0,00	0,00	100.000,00
TOTAL ARTICULO 63 INVERSIONES DE REPOSICION	0,00	171.930,00	0,00	100.000,00	0,00	0,00	0,00	0,00	0,00	0,00	271.930,00
TOTAL CAPITULO 6 INVERSIONES REALES	0,00	171.930,00	0,00	100.000,00	0,00	0,00	0,00	0,00	0,00	0,00	271.930,00
7206	0,00	0,00	0,00	0,00	0,00	0,00	0,00	0,00	0,00	0,00	0,00
TOTAL ARTICULO 72 A LA SEGURIDAD SOCIAL	0,00	0,00	0,00	0,00	0,00	0,00	0,00	0,00	0,00	0,00	0,00
TOTAL CAPITULO 7 TRANSFERENC. DE CAPITAL	0,00	0,00	0,00	0,00	0,00	0,00	0,00	0,00	0,00	0,00	0,00
8300	0,00	60.000,00	0,00	0,00	0,00	0,00	0,00	0,00	0,00	0,00	60.000,00
8310	0,00	0,00	0,00	0,00	0,00	0,00	0,00	0,00	0,00	0,00	0,00

MODIFICACIONES DE CRÉDITO
EJERCICIO: 2009

IBERMUTUAMUR
PROGRAMAS: 4591

Nº: 274

DIRECCION Y SERV.GENERALES

CLASIFICACIÓN ECONÓMICA	CRÉDITOS EXTRAORDINARIOS	SUPLEMENTOS DE CRÉDITO	AMPLIACIONES DE CRÉDITO	TRANSFERENCIAS DE CRÉDITO		INCORPORACIONES REMANENTES DE CRÉDITO	BAJAS POR ANULACIÓN Y RECTIFICACIÓN	REDISTRIBUCIONES DE CRÉDITO		OTRAS MODIFICACIONES	TOTAL MODIFICACIONES
				POSITIVAS	NEGATIVAS			POSITIVAS	NEGATIVAS		
TOTAL ARTICULO 83 CONC.PRESTAM.NO PUBLIC.	0,00	60.000,00	0,00	0,00	0,00	0,00	0,00	0,00	0,00	0,00	60.000,00
8401	0,00	0,00	0,00	0,00	0,00	0,00	0,00	0,00	0,00	0,00	0,00
8411	0,00	0,00	0,00	0,00	0,00	0,00	0,00	0,00	0,00	0,00	0,00
TOTAL ARTICULO 84 CONST.DE DEPOSITOS Y FIANZAS	0,00	0,00	0,00	0,00	0,00	0,00	0,00	0,00	0,00	0,00	0,00
TOTAL CAPITULO 8 ACTIVOS FINANCIEROS	0,00	60.000,00	0,00	0,00	0,00	0,00	0,00	0,00	0,00	0,00	60.000,00
TOTAL PROGRAMA 91 DIRECCION Y SERV.GENERALES	0,00	231.930,00	2.628.050,10	3.439.897,55	769.161,99	0,00	0,00	0,00	0,00	0,00	5.530.715,66
TOTAL GRUPO PROGRAMA 45 ADMON.SERVIC. GRLES.DE TESOR	0,00	231.930,00	2.628.050,10	3.439.897,55	769.161,99	0,00	0,00	0,00	0,00	0,00	5.530.715,66
TOTAL GENERAL	0,00	14.036.874,73	57.417.821,77	56.495.906,34	56.495.906,34	0,00	0,00	0,00	0,00	0,00	71.454.696,50

INFORMACIÓN SOBRE LA FORMA DE FINANCIACIÓN DE LAS MODIFICACIONES QUE IMPLIQUEN UN INCREMENTO DE LOS CRÉDITOS INICIALES, RESUMIDA POR CAPÍTULO PRESUPUESTARIOS

MUTUA :

IBERMUTUAMUR

Nº : 274

CAP. 1: Gastos de personal	10.364.874,68
CAP. 4: Transferencias corrientes	32.217.492,54
CAP. 6: Inversiones reales	9.600.258,00
CAP. 7: Transferencias de capital	19.212.071,28
CAP. 8: Activos financieros	60.000,00
TOTAL MODIFICACIONES QUE SUPONEN INCREMENTO DE CREDITO	71.454.696,50

La financiación de estas modificaciones de crédito del ejercicio 2009 se han llevado a cabo de la siguiente manera:

REMANENTE DE TESORERIA	71.194.696,50
FONDO DE ASISTENCIA SOCIAL	260.000,00
TOTAL	71.454.696,50

REMANENTES DE CRÉDITO
EJERCICIO: 2009

MUTUA: IBERMUTUAMUR
CLASIFICACIÓN FUNCIONAL POR PROGRAMAS: 1102

Nº: 274

GESTION PRESTAC. ECONOMICAS CONTRIB.

CLASIFICACIÓN ECONÓMICA	EXPLICACIÓN	REMANENTES COMPROMETIDOS		REMANENTES NO COMPROMETIDOS	
		INCORPORABLES	NO INCORPORABLES	INCORPORABLES	NO INCORPORABLES
13019	OTROS DIRECTIVOS	0,00	0,00	0,00	-1.698,58
13090	RETRIBUCIONES BASICAS Y OTRAS REMUN.	0,00	0,00	0,00	-9.359,05
1310	RETRIBUCIONES BASICAS Y OTRAS REMUN.	0,00	0,00	0,00	-5.580,62
1343	OTROS PERSONAL LABORAL FIJO	0,00	0,00	0,00	95.306,63
137	CONTRIB.A PLANES DE PENSIONES	0,00	0,00	0,00	-1.133,68
	TOTAL ARTICULO 13 LABORALES	0,00	0,00	0,00	77.534,70
1600	CUOTAS DE LA SEGURIDAD SOCIAL	0,00	0,00	0,00	-1.706,77
1620	FORM.Y PERFECCIONAM. DEL PERSONAL	0,00	0,00	0,00	24.107,96
1621	SERVICIOS DE COMEDOR	0,00	0,00	0,00	-6.982,60
1622	TRANSPORTE DE PERSONAL	0,00	0,00	0,00	750,00
1624	ACCION SOCIAL GENERAL	0,00	0,00	0,00	49.649,98
1625	SEGUROS	0,00	0,00	0,00	-20.474,57
	TOTAL ARTICULO 16 CUOT.PREST.Y GAST.SOC.	0,00	0,00	0,00	45.344,00
	TOTAL CAPITULO 1 GASTOS DE PERSONAL	0,00	0,00	0,00	122.878,70
202	ARRENDAM.EDIF.Y OTRAS CONSTRUCCIONES	0,00	0,00	0,00	75.338,06
205	ARRENDAM.DE MOBILIARIO Y ENSERES	0,00	0,00	0,00	-288,72
206	ARREND.EQUIP.PARA PROCESOS DE INFORM	0,00	0,00	0,00	-2.488,26
	TOTAL ARTICULO 20 ARRENDAMIENTOS Y CANONES	0,00	0,00	0,00	72.561,08
212	EDIFICIOS Y OTRAS CONSTRUCCIONES	0,00	0,00	0,00	-11.251,74
213	MAQUINARIA,INSTALACIONES Y UTILLAJE	0,00	0,00	0,00	22.625,08
215	MOBILIARIO Y ENSERES	0,00	0,00	0,00	-72,07
216	EQUIPOS PARA PROCESOS DE INFORMACION	0,00	0,00	0,00	4.227,29
	TOTAL ARTICULO 21 REPARACION,MANTEN.Y CONSERV.	0,00	0,00	0,00	15.528,56
2200	ORDINARIO NO INVENTARIABLE	0,00	0,00	0,00	33.603,85
2201	PRENSA, REV., LIBROS Y OTRAS PUBLIC.	0,00	0,00	0,00	1.357,68
2202	MATERIAL INFORMATICO NO INVENTARIABL	0,00	0,00	0,00	3.475,85
22100	ENERGIA ELECTRICA	0,00	0,00	0,00	-17.352,63
22101	AGUA	0,00	0,00	0,00	-577,35
22102	GAS	0,00	0,00	0,00	-1.026,16
22103	COMBUSTIBLE	0,00	0,00	0,00	-47,14
2213	INSTRUM.Y PEQ. UTILLAJE NO SANITARIO	0,00	0,00	0,00	534,89
22141	VESTUARIO	0,00	0,00	0,00	-752,63
2217	MAT.NO SANIT.PARA CONSUMO Y REPOSIC.	0,00	0,00	0,00	320,51
2219	OTROS SUMINISTROS	0,00	0,00	0,00	-7.394,24
22200	SERV.DE TELECOMUNICACIONES	0,00	0,00	0,00	-10.260,46
2221	POSTALES Y MENSAJERIA	0,00	0,00	0,00	-26.296,38
2229	OTRAS	0,00	0,00	0,00	-85,48
223	TRANSPORTES	0,00	0,00	0,00	1.573,24
2240	EDIFICIOS Y LOCALES	0,00	0,00	0,00	-1.906,10
2249	OTROS RIESGOS	0,00	0,00	0,00	-21,59
2251	AUTONOMICOS	0,00	0,00	0,00	7,53
2252	LOCALES	0,00	0,00	0,00	-1.825,26
22620	DE GESTION ADMINISTRATIVA	0,00	0,00	0,00	29.955,24
22621	DE COMUNICACION	0,00	0,00	0,00	6.898,82
22660	REUNIONES,CONFEREN.Y CELEBRAC.ACTOS	0,00	0,00	0,00	7.343,20
2269	OTROS	0,00	0,00	0,00	1.147,43
2270	INFORMES,DICT.Y OTRAS ACTUA.PROFES.	0,00	0,00	0,00	140,00
2273	LIMPIEZA Y ASEO	0,00	0,00	0,00	-19.783,03
2274	SEGURIDAD	0,00	0,00	0,00	-7.017,16
2275	SERVICIOS CONTRATADOS DE COMEDOR	0,00	0,00	0,00	6.570,00
2276	SERV. CONTRATADOS ADMINISTRATIVOS	0,00	0,00	0,00	9.802,83
22782	SERVICIOS DE CARACTER INFORMATICO	0,00	0,00	0,00	75.130,63
2279	OTROS	0,00	0,00	0,00	11.231,53
	TOTAL ARTICULO 22 MATER.SUMINIST.Y OTROS	0,00	0,00	0,00	94.747,62
231	LOCOMOCION	0,00	0,00	0,00	10.672,65
233	OTRAS INDEMNIZACIONES	0,00	0,00	0,00	12.383,01
	TOTAL ARTICULO 23 INDEMNIZ.RAZON SERVICIO	0,00	0,00	0,00	23.055,66
2582	OTROS SERVIC.ASISTENCIA SANITARIA	0,00	0,00	0,00	0,00
	TOTAL ARTICULO 25 A.SANIT.CON MED.AJENOS	0,00	0,00	0,00	0,00
	TOTAL CAPITULO 2 GAST.CORRIENT.BIENES Y SERV.	0,00	0,00	0,00	205.892,92
48211	REGIMEN GENERAL	0,00	0,00	0,00	43.918.641,86
48212	REGIMEN ESPECIAL TRABAJ. AUTONOMOS	0,00	0,00	0,00	1.500.231,71
48213	REGIMEN ESPECIAL AGRARIO	0,00	0,00	0,00	-349.390,44
48214	REGIMEN ESPECIAL DEL MAR	0,00	0,00	0,00	-8.985,34
48215	REGIMEN ESPECIAL MINERIA DEL CARBON	0,00	0,00	0,00	161.101,67
48217	DE ACCIDENTES DE TRABAJO Y E.P.	0,00	0,00	0,00	18.886.076,26
48427	DE A.T. Y E.P.	0,00	0,00	0,00	953.460,72
48447	DE A.T. Y E.P.	0,00	0,00	0,00	703.589,88
48617	DE ACCIDENTES DE TRABAJO Y E.P.	0,00	0,00	0,00	-976,48
48637	DE ACCIDENTES DE TRABAJO Y E.P.	0,00	0,00	0,00	2.375.018,90
48647	DE ACCIDENTES DE TRABAJO Y E.P.	0,00	0,00	0,00	314.826,90
48697	DE ACCIDENTES DE TRABAJO Y ENF.PROF.	0,00	0,00	0,00	160.040,99
48797	DE ACCIDENTES DE TRABAJO Y E.P.	0,00	0,00	0,00	155.792,90
	TOTAL ARTICULO 48 A.FAMIL.E INST.SIN F.LUCRO	0,00	0,00	0,00	68.769.429,53
	TOTAL CAPITULO 4 TRANSFERENC. CORRIENTES	0,00	0,00	0,00	68.769.429,53
625	MOBILIARIO Y ENSERES	0,00	0,00	0,00	8.875,74
626	EQUIPOS PARA PROCESOS DE INFORMACION	0,00	0,00	0,00	9.592,33
	TOTAL ARTICULO 62 INVERSIONES NUEVAS	0,00	0,00	0,00	18.468,07
635	MOBILIARIO Y ENSERES	0,00	0,00	0,00	-1.530,33
636	EQUIPOS PARA PROCESOS DE INFORMACION	0,00	0,00	0,00	-11.143,42
	TOTAL ARTICULO 63 INVERSIONES DE REPOSICION	0,00	0,00	0,00	-12.673,75
	TOTAL CAPITULO 6 INVERSIONES REALES	0,00	0,00	0,00	5.794,32
	TOTAL PROGRAMA 02	0,00	0,00	0,00	69.103.995,47

REMANENTES DE CRÉDITO
EJERCICIO: 2009

MUTUA: IBERMUTUAMUR
CLASIFICACIÓN FUNCIONAL POR PROGRAMAS: 1105

Nº: 274

GESTION PRESTAC. ECONOMICAS CONTRIB.

CLASIFICACIÓN ECONÓMICA	EXPLICACIÓN	REMANENTES COMPROMETIDOS		REMANENTES NO COMPROMETIDOS	
		INCORPORABLES	NO INCORPORABLES	INCORPORABLES	NO INCORPORABLES
13090	RETRIBUCIONES BASICAS Y OTRAS REMUN.	0,00	0,00	0,00	36.943,06
1310	RETRIBUCIONES BASICAS Y OTRAS REMUN.	0,00	0,00	0,00	-9.046,27
137	CONTRIB.A PLANES DE PENSIONES	0,00	0,00	0,00	-1.071,19
	TOTAL ARTICULO 13 LABORALES	0,00	0,00	0,00	26.825,60
1600	CUOTAS DE LA SEGURIDAD SOCIAL	0,00	0,00	0,00	2.536,59
1620	FORM.Y PERFECCIONAM. DEL PERSONAL	0,00	0,00	0,00	4.446,37
1621	SERVICIOS DE COMEDOR	0,00	0,00	0,00	-1.488,90
1622	TRANSPORTE DE PERSONAL	0,00	0,00	0,00	250,00
1624	ACCION SOCIAL GENERAL	0,00	0,00	0,00	447,86
1625	SEGUROS	0,00	0,00	0,00	-3.121,03
	TOTAL ARTICULO 16 CUOT.PREST.Y GAST.SOC.	0,00	0,00	0,00	3.070,89
	TOTAL CAPITULO 1 GASTOS DE PERSONAL	0,00	0,00	0,00	29.896,49
202	ARRENDAM.EDIF.Y OTRAS CONSTRUCCIONES	0,00	0,00	0,00	23.716,06
205	ARRENDAM.DE MOBILIARIO Y ENSERES	0,00	0,00	0,00	52,37
206	ARREND.EQUIP.PARA PROCESOS DE INFORM	0,00	0,00	0,00	-150,57
	TOTAL ARTICULO 20 ARRENDAMIENTOS Y CANONES	0,00	0,00	0,00	23.617,86
212	EDIFICIOS Y OTRAS CONSTRUCCIONES	0,00	0,00	0,00	-1.766,23
213	MAQUINARIA,INSTALACIONES Y UTILLAJE	0,00	0,00	0,00	5.050,01
215	MOBILIARIO Y ENSERES	0,00	0,00	0,00	267,80
216	EQUIPOS PARA PROCESOS DE INFORMACION	0,00	0,00	0,00	958,31
	TOTAL ARTICULO 21 REPARACION,MANTEN.Y CONSERV.	0,00	0,00	0,00	4.509,89
2200	ORDINARIO NO INVENTARIABLE	0,00	0,00	0,00	1.995,10
2201	PRENSA, REV., LIBROS Y OTRAS PUBLIC.	0,00	0,00	0,00	-139,55
2202	MATERIAL INFORMATICO NO INVENTARIABL	0,00	0,00	0,00	1.913,36
22100	ENERGIA ELECTRICA	0,00	0,00	0,00	-593,11
22101	AGUA	0,00	0,00	0,00	25,23
22102	GAS	0,00	0,00	0,00	-17,21
22103	COMBUSTIBLE	0,00	0,00	0,00	20,01
2213	INSTRUM.Y PEQ. UTILLAJE NO SANITARIO	0,00	0,00	0,00	-122,01
22141	VESTUARIO	0,00	0,00	0,00	-3,09
2217	MAT.NO SANIT.PARA CONSUMO Y REPOSIC.	0,00	0,00	0,00	757,80
2219	OTROS SUMINISTROS	0,00	0,00	0,00	-1.106,18
22200	SERV.DE TELECOMUNICACIONES	0,00	0,00	0,00	4.039,59
2221	POSTALES Y MENSAJERIA	0,00	0,00	0,00	1.459,93
2229	OTRAS	0,00	0,00	0,00	25,52
223	TRANSPORTES	0,00	0,00	0,00	551,73
2240	EDIFICIOS Y LOCALES	0,00	0,00	0,00	-103,87
2249	OTROS RIESGOS	0,00	0,00	0,00	-0,40
2252	LOCALES	0,00	0,00	0,00	485,36
22620	DE GESTION ADMINISTRATIVA	0,00	0,00	0,00	9.291,13
22621	DE COMUNICACION	0,00	0,00	0,00	3.239,36
22660	REUNIONES,CONFEREN.Y CELEBRAC.ACTOS	0,00	0,00	0,00	213,95
2269	OTROS	0,00	0,00	0,00	1.127,36
2273	LIMPIEZA Y ASEO	0,00	0,00	0,00	1.878,27
2274	SEGURIDAD	0,00	0,00	0,00	-40,01
2275	SERVICIOS CONTRATADOS DE COMEDOR	0,00	0,00	0,00	1.570,00
2276	SERV. CONTRATADOS ADMINISTRATIVOS	0,00	0,00	0,00	1.243,54
22782	SERVICIOS DE CARACTER INFORMATICO	0,00	0,00	0,00	4.002,05
2279	OTROS	0,00	0,00	0,00	-219,12
	TOTAL ARTICULO 22 MATER.SUMINIST.Y OTROS	0,00	0,00	0,00	31.494,74
231	LOCOMOCION	0,00	0,00	0,00	4.020,55
233	OTRAS INDEMNIZACIONES	0,00	0,00	0,00	4.123,73
	TOTAL ARTICULO 23 INDEMNIZ.RAZON SERVICIO	0,00	0,00	0,00	8.144,28
	TOTAL CAPITULO 2 GAST.CORRIENT.BIENES Y SERV.	0,00	0,00	0,00	67.766,77
4210	DEL EJERCICIO CORRIENTE	0,00	0,00	0,00	21.073.323,65
4221	POR INCAPACIDAD PERMANENTE	0,00	0,00	0,00	10.949.097,83
4222	POR MUERTE	0,00	0,00	0,00	-10.936.136,73
4230	DEL EJERCICIO CORRIENTE	0,00	0,00	0,00	15.976.397,12
	TOTAL ARTICULO 42 A LA SEGURIDAD SOCIAL	0,00	0,00	0,00	37.062.681,87
	TOTAL CAPITULO 4 TRANSFERENC. CORRIENTES	0,00	0,00	0,00	37.062.681,87
623	MAQUINARIA, INSTALACIONES Y UTILLAJE	0,00	0,00	0,00	3.000,00
625	MOBILIARIO Y ENSERES	0,00	0,00	0,00	5.000,00
626	EQUIPOS PARA PROCESOS DE INFORMACION	0,00	0,00	0,00	14.000,00
	TOTAL ARTICULO 62 INVERSIONES NUEVAS	0,00	0,00	0,00	22.000,00
636	EQUIPOS PARA PROCESOS DE INFORMACION	0,00	0,00	0,00	-3.624,95
	TOTAL ARTICULO 63 INVERSIONES DE REPOSICION	0,00	0,00	0,00	-3.624,95
	TOTAL CAPITULO 6 INVERSIONES REALES	0,00	0,00	0,00	18.375,05
	TOTAL PROGRAMA 05	0,00	0,00	0,00	37.178.720,18
	TOTAL GRUPO PROGRAMA 11 GESTION PRESTAC. ECONOMICAS CONTRIB.	0,00	0,00	0,00	106.282.715,65

REMANENTES DE CRÉDITO
EJERCICIO: 2009

MUTUA: IBERMUTUAMUR
CLASIFICACIÓN FUNCIONAL POR PROGRAMAS: 2122

Nº: 274

ATENCIÓN PRIMARIA DE SALUD

CLASIFICACIÓN ECONÓMICA	EXPLICACIÓN	REMANENTES COMPROMETIDOS		REMANENTES NO COMPROMETIDOS	
		INCORPORABLES	NO INCORPORABLES	INCORPORABLES	NO INCORPORABLES
13019	OTROS DIRECTIVOS	0,00	0,00	0,00	2.532,14
13090	RETRIBUCIONES BASICAS Y OTRAS REMUN.	0,00	0,00	0,00	409.832,57
1310	RETRIBUCIONES BASICAS Y OTRAS REMUN.	0,00	0,00	0,00	1.625.935,97
1343	OTROS PERSONAL LABORAL FIJO	0,00	0,00	0,00	-1.254.985,71
1344	PERSONAL LABORAL EVENTUAL	0,00	0,00	0,00	-3.655,52
137	CONTRIB.A PLANES DE PENSIONES	0,00	0,00	0,00	55.116,98
	TOTAL ARTICULO 13 LABORALES	0,00	0,00	0,00	834.776,43
1600	CUOTAS DE LA SEGURIDAD SOCIAL	0,00	0,00	0,00	628.762,98
1620	FORM.Y PERFECCIONAM. DEL PERSONAL	0,00	0,00	0,00	471.340,88
1621	SERVICIOS DE COMEDOR	0,00	0,00	0,00	6.212,39
1622	TRANSPORTE DE PERSONAL	0,00	0,00	0,00	1.750,00
1624	ACCION SOCIAL GENERAL	0,00	0,00	0,00	-3.443,01
1625	SEGUROS	0,00	0,00	0,00	91.575,91
	TOTAL ARTICULO 16 CUOT.PREST.Y GAST.SOC.	0,00	0,00	0,00	1.196.199,15
	TOTAL CAPITULO 1 GASTOS DE PERSONAL	0,00	0,00	0,00	2.030.975,58
202	ARRENDAM.EDIF.Y OTRAS CONSTRUCCIONES	0,00	0,00	0,00	-1.301.323,90
203	ARRENDAM.MAQUIN.,INSTAL. Y UTILLAJE	0,00	0,00	0,00	630,00
204	ARRENDAM.DE MAT. TRANSPORTE	0,00	0,00	0,00	9.490,32
205	ARRENDAM.DE MOBILIARIO Y ENSERES	0,00	0,00	0,00	11.560,98
206	ARREND.EQUIP.PARA PROCESOS DE INFORM	0,00	0,00	0,00	-61.528,57
	TOTAL ARTICULO 20 ARRENDAMIENTOS Y CANONES	0,00	0,00	0,00	-1.341.171,17
212	EDIFICIOS Y OTRAS CONSTRUCCIONES	0,00	0,00	0,00	-31.182,10
213	MAQUINARIA,INSTALACIONES Y UTILLAJE	0,00	0,00	0,00	283.111,28
214	ELEMENTOS DE TRANSPORTE	0,00	0,00	0,00	21.615,96
215	MOBILIARIO Y ENSERES	0,00	0,00	0,00	29.364,73
216	EQUIPOS PARA PROCESOS DE INFORMACION	0,00	0,00	0,00	25.536,29
	TOTAL ARTICULO 21 REPARACION,MANTEN.Y CONSERV.	0,00	0,00	0,00	328.446,16
2200	ORDINARIO NO INVENTARIABLE	0,00	0,00	0,00	356.362,68
2201	PRENSA, REV., LIBROS Y OTRAS PUBLIC.	0,00	0,00	0,00	4.953,95
2202	MATERIAL INFORMATICO NO INVENTARIABL	0,00	0,00	0,00	66.237,00
22100	ENERGIA ELECTRICA	0,00	0,00	0,00	-380.785,06
22101	AGUA	0,00	0,00	0,00	-8.348,82
22102	GAS	0,00	0,00	0,00	-4.507,59
22103	COMBUSTIBLE	0,00	0,00	0,00	15.584,11
22110	PRODUCTOS FARMACEUTICOS	0,00	0,00	0,00	916.954,87
2212	INSTRUM. Y PEQ. UTILLAJE SANITARIO	0,00	0,00	0,00	74.161,33
2213	INSTRUM.Y PEQ. UTILLAJE NO SANITARIO	0,00	0,00	0,00	8.678,66
22140	LENCERIA	0,00	0,00	0,00	19.037,11
22141	VESTUARIO	0,00	0,00	0,00	127.300,33
22160	IMPLANTES	0,00	0,00	0,00	-10.854,10
22161	MATERIAL DE LABORATORIO	0,00	0,00	0,00	-19.526,95
22162	MATERIAL DE RADIOLOGIA	0,00	0,00	0,00	66.516,71
22164	OTRO MATERIAL SANITARIO	0,00	0,00	0,00	304.286,35
2217	MAT.NO SANIT.PARA CONSUMO Y REPOSIC.	0,00	0,00	0,00	5.873,74
2219	OTROS SUMINISTROS	0,00	0,00	0,00	-18.140,56
22200	SERV.DE TELECOMUNICACIONES	0,00	0,00	0,00	-106.660,68
2221	POSTALES Y MENSAJERIA	0,00	0,00	0,00	45.738,18
2229	OTRAS	0,00	0,00	0,00	-12.359,38
223	TRANSPORTES	0,00	0,00	0,00	5.498,01
2240	EDIFICIOS Y LOCALES	0,00	0,00	0,00	-8.305,39
2241	VEHICULOS	0,00	0,00	0,00	12.957,24
2248	OTRO INMOVILIZADO	0,00	0,00	0,00	610,00
2249	OTROS RIESGOS	0,00	0,00	0,00	18.554,88
2250	ESTATALES	0,00	0,00	0,00	5.301,87
2251	AUTONOMICOS	0,00	0,00	0,00	1.435,27
2252	LOCALES	0,00	0,00	0,00	-78.908,39
22620	DE GESTION ADMINISTRATIVA	0,00	0,00	0,00	398.663,55
22621	DE COMUNICACION	0,00	0,00	0,00	34.355,96
2263	JURIDICOS, CONTENCIOSOS	0,00	0,00	0,00	6.424,45
22660	REUNIONES,CONFEREN.Y CELEBRAC.ACTOS	0,00	0,00	0,00	113.708,65
2269	OTROS	0,00	0,00	0,00	-35.072,31
2270	INFORMES,DICT.Y OTRAS ACTUA.PROFES.	0,00	0,00	0,00	123.970,73
2273	LIMPIEZA Y ASEO	0,00	0,00	0,00	-112.588,93
2274	SEGURIDAD	0,00	0,00	0,00	-260.703,69
2275	SERVICIOS CONTRATADOS DE COMEDOR	0,00	0,00	0,00	-64.392,36
2276	SERV. CONTRATADOS ADMINISTRATIVOS	0,00	0,00	0,00	75.185,71
22781	SERVICIOS DE GESTION DE PRESTACIONES	0,00	0,00	0,00	27,01
22782	SERVICIOS DE CARACTER INFORMATICO	0,00	0,00	0,00	299.179,54
2279	OTROS	0,00	0,00	0,00	361.211,09
	TOTAL ARTICULO 22 MATER.SUMINIST.Y OTROS	0,00	0,00	0,00	2.347.614,77
230	DIETAS	0,00	0,00	0,00	3.397,47
231	LOCOMOCION	0,00	0,00	0,00	255.266,23
233	OTRAS INDEMNIZACIONES	0,00	0,00	0,00	320.546,85
	TOTAL ARTICULO 23 INDEMNIZ.RAZON SERVICIO	0,00	0,00	0,00	579.210,55
2511	CON INSTITUCIONES DEL ESTADO	0,00	0,00	0,00	3.292,20
2512	CON COMUNIDADES AUTONOMAS	0,00	0,00	0,00	387.214,92
2513	CON ENTES TERRITORIALES	0,00	0,00	0,00	-1.383,49
2514	CON ENTES U ORGANISM.INTERNAC.	0,00	0,00	0,00	-14.554,72
2515	CON ENTIDADES PRIVADAS	0,00	0,00	0,00	-357.979,09
2517	CON MUTUAS DE ACCIDENTE DE TRABAJO	0,00	0,00	0,00	-614.743,44
2518	CON OTRAS ENTIDAD.DEL SISTEMA	0,00	0,00	0,00	155.913,91
25431	CONCIERT.PARA RESONAN.NUCLEAR MAGNE.	0,00	0,00	0,00	707.424,65
25432	CONCIERTOS PARA T.A.C.	0,00	0,00	0,00	112.403,34
2545	CONCIERTOS REHABILITACION-FISIOTERAP	0,00	0,00	0,00	1.084.913,64
2547	OTROS SERVICIOS ESPECIALES	0,00	0,00	0,00	26.811,11
2551	SERVICIOS CONCERTADOS DE AMBULANCIAS	0,00	0,00	0,00	397.999,90
2552	TRASL.ENFERM.CON OTROS MED.DE TRANSP	0,00	0,00	0,00	180.330,01
2581	REINTEGRO GASTOS ASIST.SANITARIA	0,00	0,00	0,00	63.739,45
2582	OTROS SERVIC.ASISTENCIA SANITARIA	0,00	0,00	0,00	2.576.133,12
	TOTAL ARTICULO 25 A.SANIT.CON MED.AJENOS	0,00	0,00	0,00	4.707.515,51
	TOTAL CAPITULO 2 GAST.CORRIENT.BIENES Y SERV.	0,00	0,00	0,00	6.621.615,82
471	ENTREGAS DE BOTIQUINES	0,00	0,00	0,00	373.678,54
	TOTAL ARTICULO 47 A EMPRESAS PRIVADAS	0,00	0,00	0,00	373.678,54
48817	DE ACCIDENTES DE TRABAJO Y E.P.	0,00	0,00	0,00	2.358.074,05
48907	DE ACCIDENTES DE TRABAJO Y E.P.	0,00	0,00	0,00	426.575,11
48924	BOTIQUINES DE EMPRESAS	0,00	0,00	0,00	1.819.163,92
	TOTAL ARTICULO 48 A FAMILIE INST.SIN F.LUCRO	0,00	0,00	0,00	4.603.813,08
	TOTAL CAPITULO 4 TRANSFERENC. CORRIENTES	0,00	0,00	0,00	4.977.491,62
620	TERRENOS Y BIENES NATURALES	0,00	0,00	0,00	267.999,80
6220	ADQUISICIONES	0,00	0,00	0,00	17.740.258,27
6221	CONSTRUCCIONES	0,00	0,00	0,00	-16.958.685,88
623	MAQUINARIA, INSTALACIONES Y UTILLAJE	0,00	0,00	0,00	-1.097.870,77
624	MATERIAL DE TRANSPORTE	0,00	0,00	0,00	-884,47
625	MOBILIARIO Y ENSERES	0,00	0,00	0,00	-357.954,58

REMANENTES DE CRÉDITO
EJERCICIO: 2009

MUTUA: IBERMUTUAMUR
CLASIFICACIÓN FUNCIONAL POR PROGRAMAS: 2122

Nº: 274

ATENCIÓN PRIMARIA DE SALUD

CLASIFICACIÓN ECONÓMICA	EXPLICACIÓN	REMANENTES COMPROMETIDOS		REMANENTES NO COMPROMETIDOS	
		INCORPORABLES	NO INCORPORABLES	INCORPORABLES	NO INCORPORABLES
626	EQUIPOS PARA PROCESOS DE INFORMACION	0,00	0,00	0,00	-228.095,22
628	OTRO INMOVILIZADO MATERIAL	0,00	0,00	0,00	1.905,87
629	INMOVILIZADO INMATERIAL	0,00	0,00	0,00	-906.902,11
	TOTAL ARTICULO 62 INVERSIONES NUEVAS	0,00	0,00	0,00	-1.540.229,07
6321	CONSTRUCCIONES	0,00	0,00	0,00	1.299.481,27
633	MAQUINARIA, INSTALACIONES Y UTILLAJE	0,00	0,00	0,00	156.970,07
635	MOBILIARIO Y ENSERES	0,00	0,00	0,00	105.390,04
636	EQUIPOS PARA PROCESOS DE INFORMACION	0,00	0,00	0,00	-9.750,00
	TOTAL ARTICULO 63 INVERSIONES DE REPOSICION	0,00	0,00	0,00	1.552.091,38
	TOTAL CAPITULO 6 INVERSIONES REALES	0,00	0,00	0,00	11.862,31
7206	A CENTROS MANCOMUNADOS	0,00	0,00	0,00	0,00
	TOTAL ARTICULO 72 A LA SEGURIDAD SOCIAL	0,00	0,00	0,00	0,00
	TOTAL CAPITULO 7 TRANSFERENC. DE CAPITAL	0,00	0,00	0,00	0,00
	TOTAL PROGRAMA 22	0,00	0,00	0,00	13.641.945,33
	TOTAL GRUPO PROGRAMA 21 ATENCION PRIMARIA DE SALUD	0,00	0,00	0,00	13.641.945,33

REMANENTES DE CRÉDITO
EJERCICIO: 2009

MUTUA: IBERMUTUAMUR
CLASIFICACIÓN FUNCIONAL POR PROGRAMAS: 2224

Nº: 274

ATENCIÓN ESPECIALIZADA

CLASIFICACIÓN ECONÓMICA	EXPLICACIÓN	REMANENTES COMPROMETIDOS		REMANENTES NO COMPROMETIDOS	
		INCORPORABLES	NO INCORPORABLES	INCORPORABLES	NO INCORPORABLES
13090	RETRIBUCIONES BASICAS Y OTRAS REMUN.	0,00	0,00	0,00	365.855,52
1310	RETRIBUCIONES BASICAS Y OTRAS REMUN.	0,00	0,00	0,00	189.869,70
1343	OTROS PERSONAL LABORAL FIJO	0,00	0,00	0,00	-158.620,00
137	CONTRIB.A PLANES DE PENSIONES	0,00	0,00	0,00	4.640,62
	TOTAL ARTICULO 13 LABORALES	0,00	0,00	0,00	401.745,84
1600	CUOTAS DE LA SEGURIDAD SOCIAL	0,00	0,00	0,00	53.403,86
1620	FORM.Y PERFECCIONAM. DEL PERSONAL	0,00	0,00	0,00	30.230,00
1622	TRANSPORTE DE PERSONAL	0,00	0,00	0,00	500,00
1624	ACCION SOCIAL GENERAL	0,00	0,00	0,00	5.239,32
1625	SEGUROS	0,00	0,00	0,00	7.354,51
	TOTAL ARTICULO 16 CUOT.PREST.Y GAST.SOC.	0,00	0,00	0,00	96.727,69
	TOTAL CAPITULO 1 GASTOS DE PERSONAL	0,00	0,00	0,00	498.473,53
204	ARRENDAM.DE MAT.TRANSPORTE	0,00	0,00	0,00	2.330,00
205	ARRENDAM.DE MOBILIARIO Y ENSERES	0,00	0,00	0,00	840,00
206	ARREND.EQUIP.PARA PROCESOS DE INFORM	0,00	0,00	0,00	-21,14
	TOTAL ARTICULO 20 ARRENDAMIENTOS Y CANONES	0,00	0,00	0,00	3.148,86
212	EDIFICIOS Y OTRAS CONSTRUCCIONES	0,00	0,00	0,00	-33.178,26
213	MAQUINARIA,INSTALACIONES Y UTILLAJE	0,00	0,00	0,00	48.814,81
214	ELEMENTOS DE TRANSPORTE	0,00	0,00	0,00	-694,41
215	MOBILIARIO Y ENSERES	0,00	0,00	0,00	21.361,10
216	EQUIPOS PARA PROCESOS DE INFORMACION	0,00	0,00	0,00	-14,54
	TOTAL ARTICULO 21 REPARACION,MANTEN.Y CONSERV.	0,00	0,00	0,00	36.288,70
2200	ORDINARIO NO INVENTARIABLE	0,00	0,00	0,00	2.898,66
2202	MATERIAL INFORMATICO NO INVENTARIABL	0,00	0,00	0,00	207,14
22100	ENERGIA ELECTRICA	0,00	0,00	0,00	-28.450,68
22101	AGUA	0,00	0,00	0,00	-959,70
22103	COMBUSTIBLE	0,00	0,00	0,00	-1.196,83
22110	PRODUCTOS FARMACEUTICOS	0,00	0,00	0,00	87.164,49
22112	HEMODERIVADOS	0,00	0,00	0,00	5.481,26
2212	INSTRUM. Y PEQ. UTILLAJE SANITARIO	0,00	0,00	0,00	7.301,88
2213	INSTRUM.Y PEQ. UTILLAJE NO SANITARIO	0,00	0,00	0,00	30,00
22140	LENCERIA	0,00	0,00	0,00	37.613,92
22141	VESTUARIO	0,00	0,00	0,00	-595,45
22160	IMPLANTES	0,00	0,00	0,00	-62.191,10
22162	MATERIAL DE RADIOLOGIA	0,00	0,00	0,00	4.245,67
22164	OTRO MATERIAL SANITARIO	0,00	0,00	0,00	33.532,44
2217	MAT.NO SANIT.PARA CONSUMO Y REPOSIC.	0,00	0,00	0,00	50,00
2219	OTROS SUMINISTROS	0,00	0,00	0,00	2.299,63
22200	SERV.DE TELECOMUNICACIONES	0,00	0,00	0,00	2.454,89
2229	OTRAS	0,00	0,00	0,00	-37,98
223	TRANSPORTES	0,00	0,00	0,00	1.493,60
2240	EDIFICIOS Y LOCALES	0,00	0,00	0,00	-1.742,68
2249	OTROS RIESGOS	0,00	0,00	0,00	312,83
2251	AUTONOMICOS	0,00	0,00	0,00	-1.500,00
2252	LOCALES	0,00	0,00	0,00	-1.768,65
22620	DE GESTION ADMINISTRATIVA	0,00	0,00	0,00	19.031,24
22621	DE COMUNICACION	0,00	0,00	0,00	3.493,84
22660	REUNIONES,CONFEREN.Y CELEBRAC.ACTOS	0,00	0,00	0,00	100,00
2269	OTROS	0,00	0,00	0,00	4.687,75
2273	LIMPIEZA Y ASEO	0,00	0,00	0,00	3.314,92
2274	SEGURIDAD	0,00	0,00	0,00	-81,23
2275	SERVICIOS CONTRATADOS DE COMEDOR	0,00	0,00	0,00	-2.769,22
22782	SERVICIOS DE CARACTER INFORMATICO	0,00	0,00	0,00	45.457,42
2279	OTROS	0,00	0,00	0,00	2.593,59
	TOTAL ARTICULO 22 MATER.SUMINIST.Y OTROS	0,00	0,00	0,00	162.471,65
231	LOCOMOCION	0,00	0,00	0,00	4.689,54
233	OTRAS INDEMNIZACIONES	0,00	0,00	0,00	-112,55
	TOTAL ARTICULO 23 INDEMNIZ.RAZON SERVICIO	0,00	0,00	0,00	4.576,99
2521	CON INSTITUCIONES DEL ESTADO	0,00	0,00	0,00	2.830,00
2522	CON COMUNIDADES AUTONOMAS	0,00	0,00	0,00	991.624,64
2523	CON ENTES TERRITORIALES	0,00	0,00	0,00	-2.146,21
2524	CON ENTES U ORG. INTERNACIONALES	0,00	0,00	0,00	87.542,46
2525	CON ENTIDADES PRIVADAS	0,00	0,00	0,00	-1.236.679,48
2527	CON MUTUAS DE ACCIDENTE DE TRABAJO	0,00	0,00	0,00	-36.591,22
2528	CON OTRAS ENTIDADES DEL SISTEMA	0,00	0,00	0,00	458.470,78
2551	SERVICIOS CONCERTADOS DE AMBULANCIAS	0,00	0,00	0,00	73.410,31
2552	TRASL.ENFERM.CON OTROS MED.DE TRANSP	0,00	0,00	0,00	19.721,63
2581	REINTEGRO GASTOS ASIST.SANITARIA	0,00	0,00	0,00	-6.527,40
2582	OTROS SERVIC.ASISTENCIA SANITARIA	0,00	0,00	0,00	1.007.498,83
	TOTAL ARTICULO 25 A.SANIT.CON MED.AJENOS	0,00	0,00	0,00	1.359.154,34
	TOTAL CAPITULO 2 GAST.CORRIENT.BIENES Y SERV.	0,00	0,00	0,00	1.565.640,54
48827	DE ACCIDENTES DE TRABAJO Y E.P.	0,00	0,00	0,00	74.916,26
48837	DE ACCIDENTES DE TRABAJO Y E.P.	0,00	0,00	0,00	27.102,21
	TOTAL ARTICULO 48 A.FAMIL.E INST.SIN F.LUCRO	0,00	0,00	0,00	102.018,47
	TOTAL CAPITULO 4 TRANSFERENC. CORRIENTES	0,00	0,00	0,00	102.018,47
6220	ADQUISICIONES	0,00	0,00	0,00	-48.428,79
623	MAQUINARIA, INSTALACIONES Y UTILLAJE	0,00	0,00	0,00	40.085,09
625	MOBILIARIO Y ENSERES	0,00	0,00	0,00	2.106,00
	TOTAL ARTICULO 62 INVERSIONES NUEVAS	0,00	0,00	0,00	-6.237,70
635	MOBILIARIO Y ENSERES	0,00	0,00	0,00	10.000,00
636	EQUIPOS PARA PROCESOS DE INFORMACION	0,00	0,00	0,00	-3.624,95
	TOTAL ARTICULO 63 INVERSIONES DE REPOSICION	0,00	0,00	0,00	6.375,05
	TOTAL CAPITULO 6 INVERSIONES REALES	0,00	0,00	0,00	137,35
7206	A CENTROS MANCOMUNADOS	0,00	0,00	0,00	15.351,76
	TOTAL ARTICULO 72 A LA SEGURIDAD SOCIAL	0,00	0,00	0,00	15.351,76
	TOTAL CAPITULO 7 TRANSFERENC. DE CAPITAL	0,00	0,00	0,00	15.351,76
	TOTAL PROGRAMA 24	0,00	0,00	0,00	2.181.621,65
	TOTAL GRUPO PROGRAMA 22 ATENCION ESPECIALIZADA	0,00	0,00	0,00	2.181.621,65

REMANENTES DE CRÉDITO
EJERCICIO: 2009

MUTUA: IBERMUTUAMUR
CLASIFICACIÓN FUNCIONAL POR PROGRAMAS: 3436

Nº: 274

OTROS SERVICIOS SOCIALES

CLASIFICACIÓN ECONÓMICA	EXPLICACIÓN	REMANENTES COMPROMETIDOS		REMANENTES NO COMPROMETIDOS	
		INCORPORABLES	NO INCORPORABLES	INCORPORABLES	NO INCORPORABLES
13019	OTROS DIRECTIVOS	0,00	0,00	0,00	4.226,26
13090	RETRIBUCIONES BASICAS Y OTRAS REMUN.	0,00	0,00	0,00	40.480,88
1310	RETRIBUCIONES BASICAS Y OTRAS REMUN.	0,00	0,00	0,00	680,00
1343	OTROS PERSONAL LABORAL FIJO	0,00	0,00	0,00	-35.400,00
137	CONTRIB.A PLANES DE PENSIONES	0,00	0,00	0,00	-18.454,73
	TOTAL ARTICULO 13 LABORALES	0,00	0,00	0,00	-8.467,59
1600	CUOTAS DE LA SEGURIDAD SOCIAL	0,00	0,00	0,00	178.503,31
1620	FORM.Y PERFECCIONAM. DEL PERSONAL	0,00	0,00	0,00	88.176,99
1622	TRANSPORTE DE PERSONAL	0,00	0,00	0,00	500,00
1624	ACCION SOCIAL GENERAL	0,00	0,00	0,00	16.334,52
1625	SEGUROS	0,00	0,00	0,00	25.215,04
	TOTAL ARTICULO 16 CUOT.PREST.Y GAST.SOC.	0,00	0,00	0,00	308.729,86
	TOTAL CAPITULO 1 GASTOS DE PERSONAL	0,00	0,00	0,00	300.262,27
202	ARRENDAM.EDIF.Y OTRAS CONSTRUCCIONES	0,00	0,00	0,00	214.091,82
204	ARRENDAM.DE MAT.TRANSPORTE	0,00	0,00	0,00	3.930,00
205	ARRENDAM.DE MOBILIARIO Y ENSERES	0,00	0,00	0,00	1.584,44
206	ARREND.EQUIP.PARA PROCESOS DE INFORM	0,00	0,00	0,00	-2.003,21
	TOTAL ARTICULO 20 ARRENDAMIENTOS Y CANONES	0,00	0,00	0,00	217.603,05
212	EDIFICIOS Y OTRAS CONSTRUCCIONES	0,00	0,00	0,00	18.445,17
213	MAQUINARIA,INSTALACIONES Y UTILLAJE	0,00	0,00	0,00	80.106,89
214	ELEMENTOS DE TRANSPORTE	0,00	0,00	0,00	118,60
215	MOBILIARIO Y ENSERES	0,00	0,00	0,00	7.182,37
216	EQUIPOS PARA PROCESOS DE INFORMACION	0,00	0,00	0,00	4.992,25
	TOTAL ARTICULO 21 REPARACION,MANTEN.Y CONSERV.	0,00	0,00	0,00	110.845,28
2200	ORDINARIO NO INVENTARIABLE	0,00	0,00	0,00	41.798,08
2201	PRENSA, REV., LIBROS Y OTRAS PUBLIC.	0,00	0,00	0,00	2.987,26
2202	MATERIAL INFORMatico NO INVENTARIABL	0,00	0,00	0,00	3.220,54
22100	ENERGIA ELECTRICA	0,00	0,00	0,00	42.818,09
22101	AGUA	0,00	0,00	0,00	3.618,15
22102	GAS	0,00	0,00	0,00	4.639,60
22103	COMBUSTIBLE	0,00	0,00	0,00	1.312,36
2213	INSTRUM.Y PEQ. UTILLAJE NO SANITARIO	0,00	0,00	0,00	946,17
22141	VESTUARIO	0,00	0,00	0,00	1.428,42
2217	MAT.NO SANIT.PARA CONSUMO Y REPOSIC.	0,00	0,00	0,00	738,16
2219	OTROS SUMINISTROS	0,00	0,00	0,00	3.769,09
22200	SERV.DE TELECOMUNICACIONES	0,00	0,00	0,00	315.639,64
2221	POSTALES Y MENSAJERIA	0,00	0,00	0,00	8.193,35
2229	OTRAS	0,00	0,00	0,00	1.399,22
223	TRANSPORTES	0,00	0,00	0,00	-65,48
2240	EDIFICIOS Y LOCALES	0,00	0,00	0,00	8.982,30
2249	OTROS RIESGOS	0,00	0,00	0,00	-12,39
2251	AUTONOMICOS	0,00	0,00	0,00	170,00
2252	LOCALES	0,00	0,00	0,00	10.585,42
22620	DE GESTION ADMINISTRATIVA	0,00	0,00	0,00	17.089,24
22621	DE COMUNICACION	0,00	0,00	0,00	459.829,93
22660	REUNIONES,CONFEREN.Y CELEBRAC.ACTOS	0,00	0,00	0,00	7.064,30
22661	CURSOS DE FORMACION	0,00	0,00	0,00	-97.992,61
2269	OTROS	0,00	0,00	0,00	2.655,31
2270	INFORMES,DICT.Y OTRAS ACTUA.PROFES.	0,00	0,00	0,00	290,00
2273	LIMPIEZA Y ASEO	0,00	0,00	0,00	158.351,97
2274	SEGURIDAD	0,00	0,00	0,00	26.335,19
2275	SERVICIOS CONTRATADOS DE COMEDOR	0,00	0,00	0,00	1.050,81
2276	SERV. CONTRATADOS ADMINISTRATIVOS	0,00	0,00	0,00	385.043,83
22782	SERVICIOS DE CARACTER INFORMATICO	0,00	0,00	0,00	140.926,06
2279	OTROS	0,00	0,00	0,00	2.847,92
	TOTAL ARTICULO 22 MATER.SUMINIST.Y OTROS	0,00	0,00	0,00	1.555.659,93
231	LOCOMOCION	0,00	0,00	0,00	55.786,74
233	OTRAS INDEMNIZACIONES	0,00	0,00	0,00	30.290,27
	TOTAL ARTICULO 23 INDEMNIZ.RAZON SERVICIO	0,00	0,00	0,00	86.077,01
	TOTAL CAPITULO 2 GAST.CORRIENT.BIENES Y SERV.	0,00	0,00	0,00	1.970.185,27
623	MAQUINARIA, INSTALACIONES Y UTILLAJE	0,00	0,00	0,00	10.000,00
625	MOBILIARIO Y ENSERES	0,00	0,00	0,00	-4.411,83
628	OTRO INMOVILIZADO MATERIAL	0,00	0,00	0,00	11.000,00
629	INMOVILIZADO INMATERIAL	0,00	0,00	0,00	-736,83
	TOTAL ARTICULO 62 INVERSIONES NUEVAS	0,00	0,00	0,00	15.851,34
636	EQUIPOS PARA PROCESOS DE INFORMACION	0,00	0,00	0,00	17.825,03
	TOTAL ARTICULO 63 INVERSIONES DE REPOSICION	0,00	0,00	0,00	17.825,03
	TOTAL CAPITULO 6 INVERSIONES REALES	0,00	0,00	0,00	33.676,37
	TOTAL PROGRAMA 36	0,00	0,00	0,00	2.304.123,91
	TOTAL GRUPO PROGRAMA 34 OTROS SERVICIOS SOCIALES	0,00	0,00	0,00	2.304.123,91

REMANENTES DE CRÉDITO
EJERCICIO: 2009

MUTUA: IBERMUTUAMUR

Nº: 274

CLASIFICACIÓN FUNCIONAL POR PROGRAMAS: 4364

GESTION DEL PATRIMONIO

CLASIFICACIÓN ECONÓMICA	EXPLICACIÓN	REMANENTES COMPROMETIDOS		REMANENTES NO COMPROMETIDOS	
		INCORPORABLES	NO INCORPORABLES	INCORPORABLES	NO INCORPORABLES
7204	A LA TESORERIA	0,00	0,00	0,00	0,00
	TOTAL ARTICULO 72 A LA SEGURIDAD SOCIAL	0,00	0,00	0,00	0,00
	TOTAL CAPITULO 7 TRANSFERENC. DE CAPITAL	0,00	0,00	0,00	0,00
800	A CORTO PLAZO	0,00	0,00	0,00	64.925.560,00
801	A LARGO PLAZO	0,00	0,00	0,00	24.251.240,00
	TOTAL ARTICULO 80 ADQ.DEUDA SECT.PUBLICO	0,00	0,00	0,00	89.176.800,00
810	A CORTO PLAZO	0,00	0,00	0,00	7.650.140,35
811	A LARGO PLAZO	0,00	0,00	0,00	3.022.927,70
	TOTAL ARTICULO 81 ADQUI.OBLI.Y BONOS FUERA S.P.	0,00	0,00	0,00	10.673.068,05
	TOTAL CAPITULO 8 ACTIVOS FINANCIEROS	0,00	0,00	0,00	99.849.868,05
	TOTAL PROGRAMA 64	0,00	0,00	0,00	99.849.868,05
	TOTAL GRUPO PROGRAMA 43 GESTION DEL PATRIMONIO	0,00	0,00	0,00	99.849.868,05

REMANENTES DE CRÉDITO
EJERCICIO: 2009

MUTUA: IBERMUTUAMUR
CLASIFICACIÓN FUNCIONAL POR PROGRAMAS: 4591

Nº: 274

ADMN.SERVIC. GRLES.DE TESOR

CLASIFICACIÓN ECONÓMICA	EXPLICACIÓN	REMANENTES COMPROMETIDOS		REMANENTES NO COMPROMETIDOS	
		INCORPORABLES	NO INCORPORABLES	INCORPORABLES	NO INCORPORABLES
1300	ALTOS CARGOS	0,00	0,00	0,00	0,00
13019	OTROS DIRECTIVOS	0,00	0,00	0,00	2.646,99
13090	RETRIBUCIONES BASICAS Y OTRAS REMUN.	0,00	0,00	0,00	1.999.904,69
1310	RETRIBUCIONES BASICAS Y OTRAS REMUN.	0,00	0,00	0,00	430.849,86
1342	OTROS DIRECTIVOS	0,00	0,00	0,00	0,00
1343	OTROS PERSONAL LABORAL FIJO	0,00	0,00	0,00	-1.250.378,65
1344	PERSONAL LABORAL EVENTUAL	0,00	0,00	0,00	-170,00
137	CONTRIB.A PLANES DE PENSIONES	0,00	0,00	0,00	-16.837,89
	TOTAL ARTICULO 13 LABORALES	0,00	0,00	0,00	1.166.015,00
1600	CUOTAS DE LA SEGURIDAD SOCIAL	0,00	0,00	0,00	551.727,50
1620	FORM.Y PERFECCIONAM. DEL PERSONAL	0,00	0,00	0,00	498.010,50
1621	SERVICIOS DE COMEDOR	0,00	0,00	0,00	8.416,61
1622	TRANSPORTE DE PERSONAL	0,00	0,00	0,00	1.250,00
1624	ACCION SOCIAL GENERAL	0,00	0,00	0,00	77.856,14
1625	SEGUROS	0,00	0,00	0,00	-24.200,36
	TOTAL ARTICULO 16 CUOT.PREST.Y GAST.SOC.	0,00	0,00	0,00	1.113.060,39
	TOTAL CAPITULO 1 GASTOS DE PERSONAL	0,00	0,00	0,00	2.279.075,39
202	ARRENDAM.EDIF.Y OTRAS CONSTRUCCIONES	0,00	0,00	0,00	267.727,23
204	ARRENDAM.DE MAT.TRANSPORTE	0,00	0,00	0,00	8.743,11
205	ARRENDAM.DE MOBILIARIO Y ENSERES	0,00	0,00	0,00	2.919,41
206	ARREND.EQUIP.PARA PROCESOS DE INFORM	0,00	0,00	0,00	-16.136,30
	TOTAL ARTICULO 20 ARRENDAMIENTOS Y CANONES	0,00	0,00	0,00	263.253,45
212	EDIFICIOS Y OTRAS CONSTRUCCIONES	0,00	0,00	0,00	-31.043,73
213	MAQUINARIA,INSTALACIONES Y UTILLAJE	0,00	0,00	0,00	249.037,66
214	ELEMENTOS DE TRANSPORTE	0,00	0,00	0,00	4.354,83
215	MOBILIARIO Y ENSERES	0,00	0,00	0,00	22.855,88
216	EQUIPOS PARA PROCESOS DE INFORMACION	0,00	0,00	0,00	71.528,61
	TOTAL ARTICULO 21 REPARACION,MANTEN.Y CONSERV.	0,00	0,00	0,00	316.733,25
2200	ORDINARIO NO INVENTARIABLE	0,00	0,00	0,00	367.715,17
2201	PRENSA, REV., LIBROS Y OTRAS PUBLIC.	0,00	0,00	0,00	54.025,71
2202	MATERIAL INFORMATICO NO INVENTARIABL	0,00	0,00	0,00	123.832,06
22100	ENERGIA ELECTRICA	0,00	0,00	0,00	-2.404,66
22101	AGUA	0,00	0,00	0,00	9.812,45
22102	GAS	0,00	0,00	0,00	-441,29
22103	COMBUSTIBLE	0,00	0,00	0,00	10.361,92
2213	INSTRUM.Y PEQ. UTILLAJE NO SANITARIO	0,00	0,00	0,00	5.733,12
22141	VESTUARIO	0,00	0,00	0,00	8.032,15
2217	MAT.NO SANIT.PARA CONSUMO Y REPOSIC.	0,00	0,00	0,00	14.733,68
2219	OTROS SUMINISTROS	0,00	0,00	0,00	28.697,69
22200	SERV.DE TELECOMUNICACIONES	0,00	0,00	0,00	230.941,80
2221	POSTALES Y MENSAJERIA	0,00	0,00	0,00	65.391,96
2229	OTRAS	0,00	0,00	0,00	186,39
223	TRANSPORTES	0,00	0,00	0,00	20.179,30
2240	EDIFICIOS Y LOCALES	0,00	0,00	0,00	6.841,10
2241	VEHICULOS	0,00	0,00	0,00	8.583,21
2248	OTRO INMOVILIZADO	0,00	0,00	0,00	50,00
2249	OTROS RIESGOS	0,00	0,00	0,00	35.157,88
2250	ESTATALES	0,00	0,00	0,00	183,87
2251	AUTONOMICOS	0,00	0,00	0,00	296,95
2252	LOCALES	0,00	0,00	0,00	5.629,56
22620	DE GESTION ADMINISTRATIVA	0,00	0,00	0,00	436.612,70
22621	DE COMUNICACION	0,00	0,00	0,00	409.603,09
2263	JURIDICOS, CONTENCIOSOS	0,00	0,00	0,00	1.652,36
2265	CUOTAS DE ASOCIACION	0,00	0,00	0,00	0,00
22660	REUNIONES,CONFEREN.Y CELEBRAC.ACTOS	0,00	0,00	0,00	81.385,26
2269	OTROS	0,00	0,00	0,00	326.576,08
2270	INFORMES,DICT.Y OTRAS ACTUA.PROFES.	0,00	0,00	0,00	1.703,60
2273	LIMPIEZA Y ASEO	0,00	0,00	0,00	144.987,80
2274	SEGURIDAD	0,00	0,00	0,00	53.315,80
2275	SERVICIOS CONTRATADOS DE COMEDOR	0,00	0,00	0,00	-956,43
2276	SERV. CONTRATADOS ADMINISTRATIVOS	0,00	0,00	0,00	64.371,81
22782	SERVICIOS DE CARACTER INFORMATICO	0,00	0,00	0,00	-396.952,67
22783	COLA EN LA GES.DE LAS MATEP.DE SEG.S	0,00	0,00	0,00	5.842,26
2279	OTROS	0,00	0,00	0,00	417.681,66
	TOTAL ARTICULO 22 MATER.SUMINIST.Y OTROS	0,00	0,00	0,00	2.539.363,34
230	DIETAS	0,00	0,00	0,00	1.345,54
231	LOCOMOCION	0,00	0,00	0,00	603.996,57
233	OTRAS INDEMNIZACIONES	0,00	0,00	0,00	369.382,66
	TOTAL ARTICULO 23 INDEMNIZ.RAZON SERVICIO	0,00	0,00	0,00	974.724,77
	TOTAL CAPITULO 2 GAST.CORRIENT.BIENES Y SERV.	0,00	0,00	0,00	4.094.074,81
3529	OTROS	0,00	0,00	0,00	25.686,42
359	OTROS GASTOS FINANCIEROS	0,00	0,00	0,00	292.249,76
	TOTAL ARTICULO 35 INTERES.DEMORA Y OTROS GASTOS	0,00	0,00	0,00	317.936,18
	TOTAL CAPITULO 3 GASTOS FINANCIEROS	0,00	0,00	0,00	317.936,18
4296	A CENTROS MANCOMUNADOS	0,00	0,00	0,00	1.664,72
	TOTAL ARTICULO 42 A LA SEGURIDAD SOCIAL	0,00	0,00	0,00	1.664,72
4801	A O.S.Y EMP.COM.PAR.COMIS.CONTRL.	0,00	0,00	0,00	429,69
	TOTAL ARTICULO 48 A FAMIL.E INST.SIN F.LUCRO	0,00	0,00	0,00	429,69
	TOTAL CAPITULO 4 TRANSFERENC. CORRIENTES	0,00	0,00	0,00	2.094,41
6221	CONSTRUCCIONES	0,00	0,00	0,00	-18.636,85
623	MAQUINARIA, INSTALACIONES Y UTILLAJE	0,00	0,00	0,00	-52.472,98
625	MOBILIARIO Y ENSERES	0,00	0,00	0,00	-43.683,74
626	EQUIPOS PARA PROCESOS DE INFORMACION	0,00	0,00	0,00	-139.780,90
628	OTRO INMOVILIZADO MATERIAL	0,00	0,00	0,00	121.893,28
629	INMOVILIZADO INMATERIAL	0,00	0,00	0,00	-153.871,31
	TOTAL ARTICULO 62 INVERSIONES NUEVAS	0,00	0,00	0,00	-286.552,50
6321	CONSTRUCCIONES	0,00	0,00	0,00	184.313,41
633	MAQUINARIA, INSTALACIONES Y UTILLAJE	0,00	0,00	0,00	36.000,00
635	MOBILIARIO Y ENSERES	0,00	0,00	0,00	37.681,09
636	EQUIPOS PARA PROCESOS DE INFORMACION	0,00	0,00	0,00	57.622,12
	TOTAL ARTICULO 63 INVERSIONES DE REPOSICION	0,00	0,00	0,00	315.616,62
	TOTAL CAPITULO 6 INVERSIONES REALES	0,00	0,00	0,00	29.064,12
7206	A CENTROS MANCOMUNADOS	0,00	0,00	0,00	15.444,96
	TOTAL ARTICULO 72 A LA SEGURIDAD SOCIAL	0,00	0,00	0,00	15.444,96
	TOTAL CAPITULO 7 TRANSFERENC. DE CAPITAL	0,00	0,00	0,00	15.444,96
8300	AL PERSONAL	0,00	0,00	0,00	51.870,00
8310	AL PERSONAL	0,00	0,00	0,00	23.335,00
	TOTAL ARTICULO 83 CONC.PRESTAM.NO PUBLIC.	0,00	0,00	0,00	75.205,00
8401	A LARGO PLAZO	0,00	0,00	0,00	52.125,00
8411	A LARGO PLAZO	0,00	0,00	0,00	567.211,61
	TOTAL ARTICULO 84 CONST.DE DEPOSITOS Y FIANZAS	0,00	0,00	0,00	619.336,61
	TOTAL CAPITULO 8 ACTIVOS FINANCIEROS	0,00	0,00	0,00	694.541,61
	TOTAL PROGRAMA 91	0,00	0,00	0,00	7.432.231,48
	TOTAL GRUPO PROGRAMA 45 ADMN.SERVIC. GRLES.DE TESOR	0,00	0,00	0,00	7.432.231,48

REMANENTES DE CRÉDITO
EJERCICIO: 2009

MUTUA: IBERMUTUAMUR
CLASIFICACIÓN FUNCIONAL POR PROGRAMAS: 4591

Nº: 274

ADMON.SERVIC. GRLES.DE TESOR

CLASIFICACIÓN ECONÓMICA	EXPLICACIÓN	REMANENTES COMPROMETIDOS		REMANENTES NO COMPROMETIDOS	
		INCORPORABLES	NO INCORPORABLES	INCORPORABLES	NO INCORPORABLES
	TOTAL GENERAL	0,00	0,00	0,00	231.692.506,07

CLASIFICACIÓN FUNCIONAL DEL GASTO

EJERCICIO: 2009

Nº: 274

MUTUA: IBERMUTUAMUR

PROGRAMA	EXPLICACIÓN	CRÉDITOS PRESUPUESTARIOS			OBLIGACIONES RECONOCIDAS NETAS	REMANENTES DE CRÉDITO	PAGOS	OBLIGACIONES PENDIENTES DE PAGO A 31 DE DICIEMBRE
		INICIALES	MODIFICACIÓN	DEFINITIVOS				
1102		406.971.030,00	6.532.951,35	413.503.981,35	344.399.985,88	69.103.995,47	344.361.263,25	38.722,63
1105		319.866.750,00	24.159.336,40	344.026.086,40	306.847.366,22	37.178.720,18	286.918.568,87	19.928.797,35
	TOTAL GRUPO PROGRAMA 11							
	ECONOMICAS CONTRIB.	726.837.780,00	30.692.287,75	757.530.067,75	651.247.352,10	106.282.715,65	631.279.832,12	19.967.519,98
2122		116.625.010,00	19.178.485,89	135.803.495,89	122.161.550,56	13.641.945,33	120.676.896,14	1.484.654,42
	SALUD	116.625.010,00	19.178.485,89	135.803.495,89	122.161.550,56	13.641.945,33	120.676.896,14	1.484.654,42
2224		19.554.160,00	-176.965,06	19.377.194,94	17.195.573,29	2.181.621,65	16.249.210,38	946.362,91
	TOTAL GRUPO PROGRAMA 22							
	ATENCION ESPECIALIZADA	19.554.160,00	-176.965,06	19.377.194,94	17.195.573,29	2.181.621,65	16.249.210,38	946.362,91
3436		7.098.480,00	-1.177.007,29	5.921.472,71	3.617.348,80	2.304.123,91	3.546.636,73	70.712,07
	TOTAL GRUPO PROGRAMA 34							
	OTROS SERVICIOS SOCIALES	7.098.480,00	-1.177.007,29	5.921.472,71	3.617.348,80	2.304.123,91	3.546.636,73	70.712,07
4364		214.535.430,00	17.407.179,55	231.942.609,55	132.092.741,50	99.849.868,05	132.092.741,50	
	TOTAL GRUPO PROGRAMA 43							
	GESTION DEL PATRIMONIO	214.535.430,00	17.407.179,55	231.942.609,55	132.092.741,50	99.849.868,05	132.092.741,50	
4591		59.892.220,00	5.530.715,66	65.422.935,66	57.990.704,18	7.432.231,48	57.336.736,93	653.967,25
	TOTAL GRUPO PROGRAMA 45							
	ADMON.SERVIC. GRLES.DE TESOR	59.892.220,00	5.530.715,66	65.422.935,66	57.990.704,18	7.432.231,48	57.336.736,93	653.967,25
	TOTAL GENERAL	1.144.543.080,00	71.454.696,50	1.215.997.776,50	984.305.270,43	231.692.506,07	961.182.053,80	23.123.216,63

PROYECTOS DE INVERSIÓN
EJERCICIO: 2009

Mutua: IBERMUTUAMUR Nº: 274

CLASIFICACIÓN FUNCIONAL POR PROGRAMAS. 1102

CÓDIGO PROYECTO	EXPLICACIÓN	COSTE TOTAL ACTUALIZADO	EJERCICIO INICIAL	EJERCICIO FINAL	INVERSIÓN REALIZADA A 1 DE ENERO	INVERSIÓN REALIZADA EN EL EJERCICIO	ANUALIDADES PENDIENTES			
							EJERCICIO 2010	EJERCICIO 2011	EJERCICIO 2012	EJERCICIO 2013
						56.205,68				
11020363	Eq.Infor.Mob.		2009	2009		814,96				
11020463	Eq.Infor.		2009	2009		1.449,98				
11020962	Mob.		2009	2009		1.805,10				
11022662	Eq.Infor.Mob.		2009	2009		4.604,30				
11022862	Eq.Infor.Eq.Of.Mob.		2009	2009		19.231,64				
11022863	Eq.Infor.Mob.		2009	2009		8.233,85				
11023063	Eq.Infor.		2009	2009		724,98				
11023362	Eq.Of.		2009	2009		742,4				
11023463	Eq.Infor.		2009	2009		724,99				
11023763	Eq.Infor.		2009	2009		724,99				
11024162	Mob.		2009	2009		15.744,25				
11024762	Mob.		2009	2009		663,52				
11024962	Eq.Infor.		2009	2009		740,72				

PROYECTOS DE INVERSIÓN
EJERCICIO: 2009

Mutua: IBERMUTUAMUR Nº: 274

CLASIFICACIÓN FUNCIONAL POR PROGRAMAS. 1102

CÓDIGO PROYECTO	EXPLICACIÓN	COSTE TOTAL ACTUALIZADO	EJERCICIO INICIAL	EJERCICIO FINAL	INVERSIÓN REALIZADA A 1 DE ENERO	INVERSIÓN REALIZADA EN EL EJERCICIO	ANUALIDADES PENDIENTES			
							EJERCICIO 2010	EJERCICIO 2011	EJERCICIO 2012	EJERCICIO 2013

PROYECTOS DE INVERSIÓN
EJERCICIO: 2009

Mutua: IBERMUTUAMUR Nº: 274

CLASIFICACIÓN FUNCIONAL POR PROGRAMAS. 1105

CÓDIGO PROYECTO	EXPLICACIÓN	COSTE TOTAL ACTUALIZADO	EJERCICIO INICIAL	EJERCICIO FINAL	INVERSIÓN REALIZADA A 1 DE ENERO	INVERSIÓN REALIZADA EN EL EJERCICIO	ANUALIDADES PENDIENTES			
							EJERCICIO 2010	EJERCICIO 2011	EJERCICIO 2012	EJERCICIO 2013
						3.624,95				
11052863	Eq.Infor.		2009	2009		1.449,98				
11053063	Eq.Infor.		2009	2009		2.174,97				

PROYECTOS DE INVERSIÓN
EJERCICIO: 2009

Mutua: IBERMUTUAMUR Nº: 274

CLASIFICACIÓN FUNCIONAL POR PROGRAMAS. 1105

CÓDIGO PROYECTO	EXPLICACIÓN	COSTE TOTAL ACTUALIZADO	EJERCICIO INICIAL	EJERCICIO FINAL	INVERSIÓN REALIZADA A 1 DE ENERO	INVERSIÓN REALIZADA EN EL EJERCICIO	ANUALIDADES PENDIENTES			
							EJERCICIO 2010	EJERCICIO 2011	EJERCICIO 2012	EJERCICIO 2013

PROYECTOS DE INVERSIÓN
EJERCICIO: 2009

Mutua: IBERMUTUAMUR N°: 274

CLASIFICACIÓN FUNCIONAL POR PROGRAMAS. 2122

CÓDIGO PROYECTO	EXPLICACIÓN	COSTE TOTAL ACTUALIZADO	EJERCICIO INICIAL	EJERCICIO FINAL	INVERSIÓN REALIZADA A 1 DE ENERO	INVERSIÓN REALIZADA EN EL EJERCICIO	ANUALIDADES PENDIENTES			
							EJERCICIO 2010	EJERCICIO 2011	EJERCICIO 2012	EJERCICIO 2013
						21.611.985,69	6.584.758,72			
21220262	Aparat.med.Eq.Infor.O.I.M.		2009	2009		2.639,81				
21220263	Aparat.med.Eq.Infor.		2009	2009		11.079,98				
21220362	Aparat.med.Constr.Electr.Eq.Infor.Eq.Of.Inst.Tec.Maq. Mob.O.I.M.		2009	2009		1.219.654,02	4.836.272,73			
21220363	Aparat.med.Electr.Eq.Infor.Gtos.Establ.		2009	2009		296,928				
21220462	Aparat.med.Eq.Infor.O.I.M.		2009	2009		2.426,97				
21220463	Eq.Infor.		2009	2009		5.799,90				
21220562	Aparat.med.		2009	2009		235,4				
21220662	Aparat.med.Eq.Infor.Mob.O.I.M.		2009	2009		4.914,12				
21220663	Eq.Infor.		2009	2009		2.174,97				
21220762	Aparat.med.Eq.Infor.Mob.O.I.M.		2009	2009		6.255,52				
21220763	Aparat.med.Inst.Tec.		2009	2009		3.276,32				
21220862	Aparat.med.Constr.Eq.Infor.Mob.O.I.M.		2009	2009		8.623.576,37	465.604			
21220962	Aparat.med.Eq.Infor.Mob.O.I.M.		2009	2009		8.466,31				
21220963	Eq.Infor.Eq.Of.Gtos.Establ.		2009	2009		13.892,21				
21221062	Aparat.med.Electr.Eq.Infor.O.I.M.		2009	2009		4.958,51				
21221063	Eq.Infor.		2009	2009		724,99				
21221162	Aparat.med.Constr.Eq.Infor.Eq.Of.O.I.M.		2009	2009		1.184.057,81	117.973,04			
21221163	Eq.Infor.		2009	2009		2.174,97				
21221362	Eq.Infor.Aparat.med.O.I.M.		2009	2009		3.651,43				
21221363	Gtos.Establ.		2009	2009		10.864,54				
21221462	Eq.Infor.Eq.Of.Mob.		2009	2009		1.419,50				
21221463	Eq.Infor.		2009	2009		2.443,56				
21221562	Aparat.med.Eq.Infor.Mob.O.I.M.		2009	2009		2.516,75				
21221563	Aparat.med.Gtos.Establ.		2009	2009		36.124,72				
21221862	Aparat.med.Constr.Eq.Infor.Eq.Of.O.I.M.		2009	2009		344.677,57				
21221863	Aparat.med.Eq.Infor.Gtos.Establ.		2009	2009		8.453,32				
21221962	Aparat.med.Eq.Infor.O.I.M.		2009	2009		767,78				
21221963	Eq.Infor.Gtos.Establ.		2009	2009		9.554,38				
21222162	Aparat.med.O.I.M.		2009	2009		315,12				
21222163	Gtos.Establ.		2009	2009		7.464,60				
21222362	Aparat.med.Eq.Infor.Eq.Of.O.I.M.		2009	2009		1.406,63				
21222462	Aparat.med.Eq.Infor.Mob.O.I.M.		2009	2009		3.615,08				
21222463	Eq.Infor.Mob.		2009	2009		3.042,65				
21222662	Aparat.med.Constr.Eq.Med.Mob.O.I.M.		2009	2009		827.202,66				
21222762	Aparat.med.O.I.M.		2009	2009		315,11				
21222862	Aparat.med.Apl.Infor.Constr.Electr.Elem.Transp.Eq.Infor.Eq.Med.Eq.Of.Inst.Tec.Mob.O.I.M.Terreno		2009	2009		2.016.697,18				
21222863	Aparat.med.Electr.Eq.Infor.Eq.Of.Gtos.Establ.Maq.		2009	2009		238.899,30				
21222962	Aparat.med.Constr.Eq.Infor.Eq.Of.Mob.O.I.M.		2009	2009		42.547,53				
21222963	Aparat.med.Eq.Infor.Gtos.Establ.Mob.		2009	2009		9.876,82				
21223062	Aparat.med.Constr.Electr.Eq.Infor.Eq.Med.Eq.Of.Inst.Tec.Maq.Mob.O.I.M.		2009	2009		3.803.296,72	272.999,85			
21223063	Eq.Infor.Eq.Med.Eq.Of.Gtos.Establ.Inst.Tec.Mob.		2009	2009		637.277,93				
21223162	Aparat.med.Eq.Infor.O.I.M.		2009	2009		767,76				
21223262	Aparat.med.Eq.Infor.O.I.M.		2009	2009		767,76				
21223362	Aparat.med.Constr.Electr.Eq.Infor.Eq.Med.Eq.Of.Mob.O.I.M.		2009	2009		129.461,59	32.138,38			

PROYECTOS DE INVERSIÓN
EJERCICIO: 2009

Mutua: IBERMUTUAMUR N°: 274

CLASIFICACIÓN FUNCIONAL POR PROGRAMAS. 2122

CÓDIGO PROYECTO	EXPLICACIÓN	COSTE TOTAL ACTUALIZADO	EJERCICIO INICIAL	EJERCICIO FINAL	INVERSIÓN REALIZADA A 1 DE ENERO	INVERSIÓN REALIZADA EN EL EJERCICIO	ANUALIDADES PENDIENTES			
							EJERCICIO 2010	EJERCICIO 2011	EJERCICIO 2012	EJERCICIO 2013
21223363	Aparat.med.Eq.Infor.Eq.Of.Gtos.Establ.Inst.Tec.Mob.		2009	2009		34.724,69				
21223462	Aparat.med.Electr.Eq.Infor.Eq.Med.Mob.O.I.M.		2009	2009		29.606,65				
21223463	Mob.		2009	2009		209,96				
21223562	Aparat.med.Eq.Infor.Mob.O.I.M.		2009	2009		1.412,05				
21223563	Mob.		2009	2009		360				
21223662	Aparat.med.Eq.Infor.O.I.M.		2009	2009		1957,7				
21223663	Eq.Of.Gtos.Establ.		2009	2009		6.123,64				
21223762	Aparat.med.Eq.Infor.Eq.Med.O.I.M.		2009	2009		27.903,46				
21223763	Gtos.Establ.		2009	2009		54.716,16				
21223862	Aparat.med.Eq.Infor.O.I.M.		2009	2009		767,76				
21223962	Aparat.med.Eq.Infor.O.I.M.		2009	2009		767,76				
21223963	Aparat.med.		2009	2009		659,39				
21224062	Aparat.med.Eq.Infor.Mob.O.I.M.		2009	2009		1.264,24				
21224063	Gtos.Establ.		2009	2009		2.789,52				
	Aparat.med.Constr.Electr.Eq.Infor.Eq.Med.Eq.									
21224162	Of.Inst.Tec.Mob.O.I.M.Utill.		2009	2009		1.445.267,12				
21224163	Eq.Infor.		2009	2009		3.624,94				
21224262	Aparat.med.O.I.M.		2009	2009		891,63				
21224562	Aparat.med.Eq.Infor.Mob.O.I.M.		2009	2009		4.973,10				
21224563	Electr.Gtos.Establ.Mob.		2009	2009		43.120,37	859.770,72			
	Aparat.med.Constr.Electr.Eq.Infor.Inst.Tec.Mo									
21224662	b.O.I.M.Utill.		2009	2009		154901,34				
21224663	Aparat.med.Gtos.Establ.		2009	2009		12.910,70				
	Aparat.med.Constr.Eq.Infor.Eq.Of.Inst.Tec.Mo									
21224762	b.O.I.M.		2009	2009		222.302,28				
21224763	Aparat.med.Electr.Eq.Infor.		2009	2009		4.898,86				
21224862	Aparat.med.Eq.Infor.Mob.O.I.M.		2009	2009		2.380,10				
21224962	Aparat.med.Eq.Infor.MaQ.O.I.M.		2009	2009		8.059,75				
21224963	Gtos.Establ.		2009	2009		8.413,23				
21229062	Aparat.med.O.I.M.		2009	2009		315,12				

PROYECTOS DE INVERSIÓN
EJERCICIO: 2009

Mutua: IBERMUTUAMUR N°: 274

CLASIFICACIÓN FUNCIONAL POR PROGRAMAS. 2122

CÓDIGO PROYECTO	EXPLICACIÓN	COSTE TOTAL ACTUALIZADO	EJERCICIO INICIAL	EJERCICIO FINAL	INVERSIÓN REALIZADA A 1 DE ENERO	INVERSIÓN REALIZADA EN EL EJERCICIO	ANUALIDADES PENDIENTES			
							EJERCICIO 2010	EJERCICIO 2011	EJERCICIO 2012	EJERCICIO 2013

PROYECTOS DE INVERSIÓN
EJERCICIO: 2009

Mutua: IBERMUTUAMUR Nº: 274
CLASIFICACIÓN FUNCIONAL POR PROGRAMAS. 2224

CÓDIGO PROYECTO	EXPLICACIÓN	COSTE TOTAL ACTUALIZADO	EJERCICIO INICIAL	EJERCICIO FINAL	INVERSIÓN REALIZADA A 1 DE ENERO	INVERSIÓN REALIZADA EN EL EJERCICIO	ANUALIDADES PENDIENTES			
							EJERCICIO 2010	EJERCICIO 2011	EJERCICIO 2012	EJERCICIO 2013
						66.862,65				
22243062	Constr.Electr.Inst.Tec.Mob.		2009	2009		63.237,70				
22243063	Eq.Infor.		2009	2009		3.624,95				

PROYECTOS DE INVERSIÓN
EJERCICIO: 2009

Mutua: IBERMUTUAMUR Nº: 274

CLASIFICACIÓN FUNCIONAL POR PROGRAMAS. 2224

CÓDIGO PROYECTO	EXPLICACIÓN	COSTE TOTAL ACTUALIZADO	EJERCICIO INICIAL	EJERCICIO FINAL	INVERSIÓN REALIZADA A 1 DE ENERO	INVERSIÓN REALIZADA EN EL EJERCICIO	ANUALIDADES PENDIENTES			
							EJERCICIO 2010	EJERCICIO 2011	EJERCICIO 2012	EJERCICIO 2013

PROYECTOS DE INVERSIÓN
EJERCICIO: 2009

Mutua: IBERMUTUAMUR N°: 274

CLASIFICACIÓN FUNCIONAL POR PROGRAMAS. 3436

CÓDIGO PROYECTO	EXPLICACIÓN	COSTE TOTAL ACTUALIZADO	EJERCICIO INICIAL	EJERCICIO FINAL	INVERSIÓN REALIZADA A 1 DE ENERO	INVERSIÓN REALIZADA EN EL EJERCICIO	ANUALIDADES PENDIENTES			
							EJERCICIO 2010	EJERCICIO 2011	EJERCICIO 2012	EJERCICIO 2013
						13.823,63				
34362862	Mob.Apl.Infor.		2009	2009		4.450,69				
34362863	Eq.Infor.		2009	2009		724,99				
34363063	Eq.Infor.		2009	2009		1.449,98				
34363362	Mob.		2009	2009		2.274,87				
34364162	Mob.		2009	2009		4.076,30				
34364762	Eq.Of.Mob.		2009	2009		846,8				

PROYECTOS DE INVERSIÓN
EJERCICIO: 2009

Mutua: IBERMUTUAMUR Nº: 274

CLASIFICACIÓN FUNCIONAL POR PROGRAMAS. 3436

CÓDIGO PROYECTO	EXPLICACIÓN	COSTE TOTAL ACTUALIZADO	EJERCICIO INICIAL	EJERCICIO FINAL	INVERSIÓN REALIZADA A 1 DE ENERO	INVERSIÓN REALIZADA EN EL EJERCICIO	ANUALIDADES PENDIENTES			
							EJERCICIO 2010	EJERCICIO 2011	EJERCICIO 2012	EJERCICIO 2013

**PROYECTOS DE INVERSIÓN
EJERCICIO: 2009**

Mutua: IBERMUTUAMUR N°: 274
CLASIFICACIÓN FUNCIONAL POR PROGRAMAS. 4364

CÓDIGO PROYECTO	EXPLICACIÓN	COSTE TOTAL ACTUALIZADO	EJERCICIO INICIAL	EJERCICIO FINAL	INVERSIÓN REALIZADA A 1 DE ENERO	INVERSIÓN REALIZADA EN EL EJERCICIO	ANUALIDADES PENDIENTES			
							EJERCICIO 2010	EJERCICIO 2011	EJERCICIO 2012	EJERCICIO 2013

PROYECTOS DE INVERSIÓN
EJERCICIO: 2009

Mutua: IBERMUTUAMUR Nº: 274
CLASIFICACIÓN FUNCIONAL POR PROGRAMAS. 4364

CÓDIGO PROYECTO	EXPLICACIÓN	COSTE TOTAL ACTUALIZADO	EJERCICIO INICIAL	EJERCICIO FINAL	INVERSIÓN REALIZADA A 1 DE ENERO	INVERSIÓN REALIZADA EN EL EJERCICIO	ANUALIDADES PENDIENTES			
							EJERCICIO 2010	EJERCICIO 2011	EJERCICIO 2012	EJERCICIO 2013

PROYECTOS DE INVERSIÓN
EJERCICIO: 2009

Mutua: IBERMUTUAMUR Nº: 274

CLASIFICACIÓN FUNCIONAL POR PROGRAMAS. 4591

CÓDIGO PROYECTO	EXPLICACIÓN	COSTE TOTAL ACTUALIZADO	EJERCICIO INICIAL	EJERCICIO FINAL	INVERSIÓN REALIZADA A 1 DE ENERO	INVERSIÓN REALIZADA EN EL EJERCICIO	ANUALIDADES PENDIENTES			
							EJERCICIO 2010	EJERCICIO 2011	EJERCICIO 2012	EJERCICIO 2013
						793.445,88	165.837,63			
45910362	Eq.Infor.Eq.Of.Mob.		2009	2009		11.909,42				
45910363	Eq.Infor.Eq.Of.Gtos.Establ.		2009	2009		6.644,68				
45910463	Eq.Infor.Gtos.Establ.		2009	2009		13.046,91				
45910562	Eq.Infor.		2009	2009		452,66				
45910863	Eq.Infor.Eq.Of.		2009	2009		10.121,96				
45910962	Eq.Of.Mob.		2009	2009		10.915,66				
45910963	Gtos.Establ.		2009	2009		1.183,20				
45911163	Eq.Infor.		2009	2009		724,99				
45911462	Inst.Tec.		2009	2009		8.066,64				
45911463	Eq.Infor.Eq.Of.		2009	2009		3.770,79				
45911862	Eq.Infor.		2009	2009		452,66				
45912162	Eq.Infor.		2009	2009		452,66				
45912462	Mob.		2009	2009		236,81				
45912463	Eq.Infor.		2009	2009		2.174,96				
45912662	Eq.Infor.Mob.		2009	2009		31.730,37				
45912762	Eq.Infor.		2009	2009		452,66				
45912862	Apl.Infor.Electr.Eq.Infor.Eq.Of.Inst.Tec.Mob.O.I.M.		2009	2009		351.219,10				
45912863	Eq.Infor.Eq.Of.Gtos.Establ.Mob.		2009	2009		91.649,89				
45912962	Mob.		2009	2009		74,82				
45912963	Eq.Infor.		2009	2009		724,99				
45913062	Constr.Eq.Infor.Inst.Tec.		2009	2009		78.068,30				
45913063	Eq.Infor.Eq.Of.Mob.		2009	2009		18.626,81				
45913362	Eq.Infor.Eq.Of.Mob.		2009	2009		3.196,87				
45913363	Eq.Infor.Gtos.Establ.		2009	2009		3.658,63				
45913463	Mob.		2009	2009		231,77				
45913562	Eq.Infor.		2009	2009		694,96				
45914162	Mob.		2009	2009		62.687,54				
45914262	Eq.Infor.		2009	2009		452,65				
45914563	Eq.Infor.		2009	2009		724,99				
45914662	Eq.Infor.Mob.		2009	2009		10.257,66				
45914663	Eq.Infor.Gtos.Establ.		2009	2009		2.377,98				
45914762	Constr.Eq.Infor.Mob.		2009	2009		4.811,06				
45914763	Mob.		2009	2009		278,4				
45915063	Gtos.Establ.		2009	2009		61.372,43	165.837,63			

PROYECTOS DE INVERSIÓN
EJERCICIO: 2009

Mutua: IBERMUTUAMUR Nº: 274

CLASIFICACIÓN FUNCIONAL POR PROGRAMAS. 4591

CÓDIGO PROYECTO	EXPLICACIÓN	COSTE TOTAL ACTUALIZADO	EJERCICIO INICIAL	EJERCICIO FINAL	INVERSIÓN REALIZADA A 1 DE ENERO	INVERSIÓN REALIZADA EN EL EJERCICIO	ANUALIDADES PENDIENTES			
							EJERCICIO 2010	EJERCICIO 2011	EJERCICIO 2012	EJERCICIO 2013

-
- 4.5 CONTRATACIÓN ADMINISTRATIVA
 - 4.6 PERSONAL
 - 4.7 ACREEDORES POR OPERACIONES PENDIENTES
DE APLICAR A PRESUPUESTO
 - 4.8 COMPROMISOS DE GASTO CON CARGO A
PRESUPUESTOS DE EJERCICIOS POSTERIORES
 - 4.9 OBLIGACIONES DE PRESUPUESTOS CERRADOS
 - 4.10 GASTOS DE ADMINISTRACIÓN
 - 4.11 PRESTACIONES CONCEDIDAS POR LA COMISIÓN
DE PRESTACIONES ESPECIALES
 - 4.12 INFORMACIÓN SOBRE EL BALANCE DE RESULTADOS
E INFORME DE GESTIÓN
-

CONTRATACIÓN ADMINISTRATIVA.

EJERCICIO: 2009

Mutua: IBERMUTUAMUR Nº: 274

I. Contratación administrativa. Procedimientos y formas de adjudicación

TIPO DE CONTRATO	PROCEDIMIENTO ABIERTO		PROCEDIMIENTO RESTRINGIDO		PROCEDIMIENTO NEGOCIADO		DIÁLOGO COMPETITIVO	ADJUDICACIÓN DIRECTA	OTROS PROCEDIMIENTOS DE ADJUDICACIÓN	TOTAL
	MULTIPLIC. CRITERIOS	UNICO CRITERIO	MULTIPLIC. CRITERIOS	UNICO CRITERIO	CON PUBLICIDAD	SIN PUBLICIDAD				
- De obras		2.528.673,83								2.528.673,83
- De suministro	1.864.017,64	39.577,58			349.218,99	495.600				2.748.414,21
- Patrimoniales								3.097.003,51		3.097.003,51
- De gestión de servicios públicos										
- De servicios	4.669.314,88	700.353,21				366.110,33				5.735.778,42
- De concesión de obra pública										
- De colaboración entre el sector público y el sector privado										
- De carácter administrativo especial										
- Otros										

CONTRATACIÓN ADMINISTRATIVA.

Mutua: IBERMUTUAMUR N°: 274

EJERCICIO: 2009

II. Contratación administrativa. Situación de los contratos

TIPO DE CONTRATO	PENDIENTE DE ADJUDICAR A 1 DE ENERO	CONVOCADO EN EL EJERCICIO	ADJUDICADO EN EL EJERCICIO	PENDIENTE DE ADJUDICAR A 31 DE DICIEMBRE
- De obras		3.150.391,18	2.528.673,83	
- De suministros		5.054.265	2.748.414	1.408.456
- Patrimoniales			3.097.003,51	
- De gestión de servicios públicos				
- De servicios	915.102	8.390.550	5.735.778	2.141.190,20
- De concesión de obra pública				
- De colaboración entre el sector público y el sector privado				
- De carácter administrativo especial				
- Otros				

PERSONAL

Mutua: IBERMUTUAMUR N°: 274
EJERCICIO: 2009

CATEGORIAS	NUMERO DE PERCEPTORES A 31 DE DICIEMBRE	IMPORTES	
Personal Laboral Fijo	2011		73.514.054,63
- Altos cargos	1	200.000,00	
- Otros directivos	21	2.452.883,19	
- Otro personal laboral fijo	1989	70.861.171,44	
Personal laboral eventual	26	2.675.751,36	
Otro personal			
TOTAL.....			76.189.805,99

ACREEDORES POR OPERACIONES PENDIENTES DE APLICAR A PRESUPUESTO

EJERCICIO: 2009

MUTUA: IBERMUTUAMUR

Nº: 274

EJERCICIO DE PROCEDENCIA	APLICACION PRESUPUESTARIA	EXPLICACION	IMPORTE
-----------------------------	------------------------------	-------------	---------

**COMPROMISOS DE GASTO CON CARGO A PRESUPUESTOS DE EJERCICIOS POSTERIORES
EJERCICIO: 2009**

Mutua: IBERMUTUAMUR Nº: 274

Clasificación Funcional Programas. 1102

CLASIFICACIÓN ECONÓMICA	EXPLICACIÓN	COMPROMISOS DE GASTOS ADQUIRIDOS CON CARGO AL EJERCICIO DEL:				
		AÑO 1	AÑO 2	AÑO 3	AÑO 4	AÑOS SUCESIVOS
	TOTAL PROGRAMA 1101	326.681,25	215.710,72	114.045,45	89.737,66	116.725,05
202	ARRENDAMIENTOS	152.497,97	113.721,41	100.465,60	89.737,66	116.725,05
1624	ACCION SOCIAL GENERAL	20.574,00				
1625	SEGUROS	21.334,28	21.334,28			
216	EQUIPOS PARA PROCESOS DE INFORMACION	10.974,21				
2273	LIMPIEZA Y ASEO	12.366,59	10.118,59			
2274	SEGURIDAD	5.252,17				
22782	SERVICIOS DE CARACTER INFORMATICO	27.093,57	396,89			
22200	SERV. TELECOMUNICACIONES	70.139,55	70.139,55	13.579,85		
22100	ENERGIA ELECTRICA	6.448,91				

**COMPROMISOS DE GASTO CON CARGO A PRESUPUESTOS DE EJERCICIOS POSTERIORES
EJERCICIO: 2009**

Mutua: IBERMUTUAMUR Nº: 274

Clasificación Funcional Programas. 1105

CLASIFICACIÓN ECONÓMICA	EXPLICACIÓN	COMPROMISOS DE GASTOS ADQUIRIDOS CON CARGO AL EJERCICIO DEL:				
		AÑO 1	AÑO 2	AÑO 3	AÑO 4	AÑOS SUCESIVOS
	TOTAL PROGRAMA 1102	22.671,01	10.576,90	6.500,06	5.451,64	1.977,31
202	ARRENDAMIENTOS	8.924,29	6.665,09	6.500,06	5.451,64	1.977,31
1624	ACCION SOCIAL GENERAL	3.429,00				
1625	SEGUROS	3.555,71	3.555,71			
216	EQUIPOS PARA PROCESOS DE INFORMACION	1.148,92				
2273	LIMPIEZA Y ASEO	585,40	314,55			
2274	SEGURIDAD	1.516,02				
22782	SERVICIOS DE CARACTER INFORMATICO	2.836,51	41,55			
22100	ENERGIA ELECTRICA	675,16				

**COMPROMISOS DE GASTO CON CARGO A PRESUPUESTOS DE EJERCICIOS POSTERIORES
EJERCICIO: 2009**

Mutua: IBERMUTUAMUR Nº: 274

Clasificación Funcional Programas. 2122

CLASIFICACIÓN ECONÓMICA	EXPLICACIÓN	COMPROMISOS DE GASTOS ADQUIRIDOS CON CARGO AL EJERCICIO DEL:				
		AÑO 1	AÑO 2	AÑO 3	AÑO 4	AÑOS SUCESIVOS
	TOTAL PROGRAMA 1201	12.161.989,70	8.100.990,26	4.807.047,21	2.477.986,95	6.511.603,46
202	ARRENDAMIENTOS	3.984.004,58	3.254.826,47	2.831.752,47	2.477.986,95	6.511.603,46
1624	ACCION SOCIAL GENERAL	198.882,00				
1625	SEGUROS	206.231,35	206.231,35			
213	MAQUINARIA, INSTALACIONES Y UTILLAJE	52.000,00				
216	EQUIPOS PARA PROCESOS DE INFORMACION	286.161,55				
2273	LIMPIEZA Y ASEO	320.228,44	174.699,07			
2274	SEGURIDAD	186.533,62				
22782	SERVICIOS DE CARACTER INFORMATICO	706.486,80	10.349,12			
2279	OTROS	18.345,60				
2515	CON ENTIDADES PRIVADAS	86.941,13				
623	MAQUINARIA, INSTALACIONES Y UTILLAJE	178.055,00				
6321	CONSTRUCIONES	1.315.074,81				
22200	SERV. TELECOMUNICACIONES	2.454.884,24	2.454.884,25	475.294,74		
22100	ENERGIA ELECTRICA	168.160,58				
471	ENTREGAS DE BOTIQUINES	320.000,00	320.000,00	240.000,00		
48924	BOTIQUINES DE EMPRESAS	1.680.000,00	1.680.000,00	1.260.000,00		

**COMPROMISOS DE GASTO CON CARGO A PRESUPUESTOS DE EJERCICIOS POSTERIORES
EJERCICIO: 2009**

Mutua: IBERMUTUAMUR Nº: 274

Clasificación Funcional Programas. 2224

CLASIFICACIÓN ECONÓMICA	EXPLICACIÓN	COMPROMISOS DE GASTOS ADQUIRIDOS CON CARGO AL EJERCICIO DEL:				
		AÑO 1	AÑO 2	AÑO 3	AÑO 4	AÑOS SUCESIVOS
	TOTAL PROGRAMA 1202	207.404,73	72.809,40	6.789,93		
1624	ACCION SOCIAL GENERAL	13.716,00				
1625	SEGUROS	14.222,85	14.222,85			
216	EQUIPOS PARA PROCESOS DE INFORMACION	8.834,83				
2273	LIMPIEZA Y ASEO	81.269,33	23.197,26			
2274	SEGURIDAD	27.288,44				
22782	SERVICIOS DE CARACTER INFORMATICO	21.811,78	319,51			
22200	SERV. TELECOMUNICACIONES	35.069,78	35.069,78	6.789,93		
22100	ENERGIA ELECTRICA	5.191,72				

**COMPROMISOS DE GASTO CON CARGO A PRESUPUESTOS DE EJERCICIOS POSTERIORES
EJERCICIO: 2009**

Mutua: IBERMUTUAMUR Nº: 274

Clasificación Funcional Programas. 3436

CLASIFICACIÓN ECONÓMICA	EXPLICACIÓN	COMPROMISOS DE GASTOS ADQUIRIDOS CON CARGO AL EJERCICIO DEL:				
		AÑO 1	AÑO 2	AÑO 3	AÑO 4	AÑOS SUCESIVOS
	TOTAL PROGRAMA 1391	299.922,70	245.383,32	122.126,01	94.966,31	73.845,26
202	ARRENDAMIENTOS	101.831,60	98.106,44	94.966,31	94.966,31	73.845,26
1624	ACCION SOCIAL GENERAL	3.429,00				
1625	SEGUROS	3.555,71	3.555,71			
216	EQUIPOS PARA PROCESOS DE INFORMACION	8.399,03				
2273	LIMPIEZA Y ASEO	4.276,52	3.138,32			
2274	SEGURIDAD	12.480,25				
22782	SERVICIOS DE CARACTER INFORMATICO	20.735,86	303,75			
22200	SERV. TELECOMUNICACIONES	140.279,10	140.279,10	27.159,70		
22100	ENERGIA ELECTRICA	4.935,63				

**COMPROMISOS DE GASTO CON CARGO A PRESUPUESTOS DE EJERCICIOS POSTERIORES
EJERCICIO: 2009**

Mutua: IBERMUTUAMUR Nº: 274

Clasificación Funcional Programas. 4364

CLASIFICACIÓN ECONÓMICA	EXPLICACIÓN	COMPROMISOS DE GASTOS ADQUIRIDOS CON CARGO AL EJERCICIO DEL:				
		AÑO 1	AÑO 2	AÑO 3	AÑO 4	AÑOS SUCEIVOS
	TOTAL PROGRAMA 1392					

**COMPROMISOS DE GASTO CON CARGO A PRESUPUESTOS DE EJERCICIOS POSTERIORES
EJERCICIO: 2009**

Mutua: IBERMUTUAMUR Nº: 274

Clasificación Funcional Programas. 4591

CLASIFICACIÓN ECONÓMICA	EXPLICACIÓN	COMPROMISOS DE GASTOS ADQUIRIDOS CON CARGO AL EJERCICIO DEL:				
		AÑO 1	AÑO 2	AÑO 3	AÑO 4	AÑOS SUCESIVOS
	TOTAL PROGRAMA 1393	3.990.091,53	2.917.855,02	1.832.604,08	1.630.334,12	2.249.310,74
202	ARRENDAMIENTOS	2.143.222,01	1.843.870,10	1.676.435,80	1.630.334,12	2.249.310,74
1624	ACCION SOCIAL GENERAL	102.870,00				
1625	SEGUROS	106.671,38	106.671,38			
216	EQUIPOS PARA PROCESOS DE INFORMACION	80.662,46				
2240	EDIFICIOS Y LOCALES	93.268,00				
2273	LIMPIEZA Y ASEO	186.386,28	133.818,54			
2274	SEGURIDAD	30.025,30				
22782	SERVICIOS DE CARACTER INFORMATICO	342.980,61	26.890,18			
629	OTRO INMOVILIZADO INMATERIAL	50.000,00				
22200	SERV. TELECOMUNICACIONES	806.604,83	806.604,82	156.168,28		
22100	ENERGIA ELECTRICA	47.400,66				

OBLIGACIONES DE PRESUPUESTOS CERRADOS

Nº: 274

MUTUA: IBERMUTUAMUR

CLASIFICACIÓN ORGÁNICA.....

CLASIFICACIÓN FUNCIONAL POR PROGRAMAS.....

EJERCICIO: 1999

GESTION PRESTAC. ECONOMICAS CONTRIB.

CLASIFIC. ECONÓMICA	EXPLICACION	OBLIGACIONES PENDIENTES DE PAGO A 1 DE ENERO	MODIFICACIONES Y ANULACIONES	TOTAL OBLIGACIONES	PAGOS REALIZADOS	OBLIGACIONES PENDIENTES DE PAGO A 31 DE DICIEMBRE
4591 22783	COLA.EN LA GES.DE LAS MATEP.DE SEG.S	7.315,04	0,00	7.315,04	0,00	7.315,04
	TOTAL ARTICULO 22 MATER.SUMINIST.Y OTROS	7.315,04	0,00	7.315,04	0,00	7.315,04
	TOTAL CAPITULO 2 GAST.CORRIENT.BIENES Y SERV.	7.315,04	0,00	7.315,04	0,00	7.315,04
	TOTAL PROGRAMA 91 DIRECCION Y SERV.GENERALES	7.315,04	0,00	7.315,04	0,00	7.315,04
	TOTAL GRUPO PROGRAMA 45 ADMON.SERVIC. GRLES.DE TESOR	7.315,04	0,00	7.315,04	0,00	7.315,04
	TOTAL EJERCICIO 99	7.315,04	0,00	7.315,04	0,00	7.315,04

OBLIGACIONES DE PRESUPUESTOS CERRADOS

Nº: 274

MUTUA: IBERMUTUAMUR

CLASIFICACIÓN ORGÁNICA.....

CLASIFICACIÓN FUNCIONAL POR PROGRAMAS.....

EJERCICIO: 2000

GESTION PRESTAC. ECONOMICAS CONTRIB.

CLASIFIC. ECONÓMICA	EXPLICACION	OBLIGACIONES PENDIENTES DE PAGO A 1 DE ENERO	MODIFICACIONES Y ANULACIONES	TOTAL OBLIGACIONES	PAGOS REALIZADOS	OBLIGACIONES PENDIENTES DE PAGO A 31 DE DICIEMBRE
4591 22783	COLA.EN LA GES.DE LAS MATEP.DE SEG.S	1.093,09	0,00	1.093,09	0,00	1.093,09
	TOTAL ARTICULO 22 MATER.SUMINIST.Y OTROS	1.093,09	0,00	1.093,09	0,00	1.093,09
	TOTAL CAPITULO 2 GAST.CORRIENT.BIENES Y SERV.	1.093,09	0,00	1.093,09	0,00	1.093,09
	TOTAL PROGRAMA 91 DIRECCION Y SERV.GENERALES	1.093,09	0,00	1.093,09	0,00	1.093,09
	TOTAL GRUPO PROGRAMA 45 ADMON.SERVIC. GRLES.DE TESOR	1.093,09	0,00	1.093,09	0,00	1.093,09
	TOTAL EJERCICIO 00	1.093,09	0,00	1.093,09	0,00	1.093,09

OBLIGACIONES DE PRESUPUESTOS CERRADOS

MUTUA: IBERMUTUAMUR
 CLASIFICACIÓN ORGÁNICA.....
 CLASIFICACIÓN FUNCIONAL POR PROGRAMAS.....
 EJERCICIO: 2001

Nº: 274

GESTION PRESTAC. ECONOMICAS CONTRIB.

CLASIFIC. ECONÓMICA	EXPLICACION	OBLIGACIONES PENDIENTES DE PAGO A 1 DE ENERO	MODIFICACIONES Y ANULACIONES	TOTAL OBLIGACIONES	PAGOS REALIZADOS	OBLIGACIONES PENDIENTES DE PAGO A 31 DE DICIEMBRE
2122 2515	CON ENTIDADES PRIVADAS	126,21	-126,21	0,00	0,00	0,00
	TOTAL ARTICULO 25 A.SANIT.CON MED.AJENOS	126,21	-126,21	0,00	0,00	0,00
	TOTAL CAPITULO 2 GAST.CORRIENT.BIENES Y SERV.	126,21	-126,21	0,00	0,00	0,00
	TOTAL PROGRAMA 22 MEDICINA AMBUL.DE MUTUAS A.T.	126,21	-126,21	0,00	0,00	0,00
	TOTAL GRUPO PROGRAMA 21 ATENCION PRIMARIA DE SALUD	126,21	-126,21	0,00	0,00	0,00
4591 22783	COLA.EN LA GES.DE LAS MATEP.DE SEG.S	697,21	0,00	697,21	0,00	697,21
	TOTAL ARTICULO 22 MATER.SUMINIST.Y OTROS	697,21	0,00	697,21	0,00	697,21
	TOTAL CAPITULO 2 GAST.CORRIENT.BIENES Y SERV.	697,21	0,00	697,21	0,00	697,21
	TOTAL PROGRAMA 91 DIRECCION Y SERV.GENERALES	697,21	0,00	697,21	0,00	697,21
	TOTAL GRUPO PROGRAMA 45 ADMON.SERVIC. GRLES.DE TESOR	697,21	0,00	697,21	0,00	697,21
	TOTAL EJERCICIO 01	823,42	-126,21	697,21	0,00	697,21

OBLIGACIONES DE PRESUPUESTOS CERRADOS

Nº: 274

MUTUA: IBERMUTUAMUR

CLASIFICACIÓN ORGÁNICA.....

CLASIFICACIÓN FUNCIONAL POR PROGRAMAS.....

EJERCICIO: 2002

GESTION PRESTAC. ECONOMICAS CONTRIB.

CLASIFIC. ECONÓMICA	EXPLICACION	OBLIGACIONES PENDIENTES DE PAGO A 1 DE ENERO	MODIFICACIONES Y ANULACIONES	TOTAL OBLIGACIONES	PAGOS REALIZADOS	OBLIGACIONES PENDIENTES DE PAGO A 31 DE DICIEMBRE
4591 22783	COLA.EN LA GES.DE LAS MATEP.DE SEG.S	2.140,76	0,00	2.140,76	0,00	2.140,76
	TOTAL ARTICULO 22 MATER.SUMINIST.Y OTROS	2.140,76	0,00	2.140,76	0,00	2.140,76
	TOTAL CAPITULO 2 GAST.CORRIENT.BIENES Y SERV.	2.140,76	0,00	2.140,76	0,00	2.140,76
	TOTAL PROGRAMA 91 DIRECCION Y SERV.GENERALES	2.140,76	0,00	2.140,76	0,00	2.140,76
	TOTAL GRUPO PROGRAMA 45 ADMON.SERVIC. GRLES.DE TESOR	2.140,76	0,00	2.140,76	0,00	2.140,76
	TOTAL EJERCICIO 02	2.140,76	0,00	2.140,76	0,00	2.140,76

OBLIGACIONES DE PRESUPUESTOS CERRADOS

Nº: 274

MUTUA: IBERMUTUAMUR

CLASIFICACIÓN ORGÁNICA.....

CLASIFICACIÓN FUNCIONAL POR PROGRAMAS.....

EJERCICIO: 2003

GESTION PRESTAC. ECONOMICAS CONTRIB.

CLASIFIC. ECONÓMICA	EXPLICACION	OBLIGACIONES PENDIENTES DE PAGO A 1 DE ENERO	MODIFICACIONES Y ANULACIONES	TOTAL OBLIGACIONES	PAGOS REALIZADOS	OBLIGACIONES PENDIENTES DE PAGO A 31 DE DICIEMBRE
4591 22783	COLA.EN LA GES.DE LAS MATEP.DE SEG.S	191,45	0,00	191,45	0,00	191,45
	TOTAL ARTICULO 22 MATER.SUMINIST.Y OTROS	191,45	0,00	191,45	0,00	191,45
	TOTAL CAPITULO 2 GAST.CORRIENT.BIENES Y SERV.	191,45	0,00	191,45	0,00	191,45
	TOTAL PROGRAMA 91 DIRECCION Y SERV.GENERALES	191,45	0,00	191,45	0,00	191,45
	TOTAL GRUPO PROGRAMA 45 ADMON.SERVIC. GRLES.DE TESOR	191,45	0,00	191,45	0,00	191,45
	TOTAL EJERCICIO 03	191,45	0,00	191,45	0,00	191,45

OBLIGACIONES DE PRESUPUESTOS CERRADOS

Nº: 274

MUTUA: IBERMUTUAMUR

CLASIFICACIÓN ORGÁNICA.....

CLASIFICACIÓN FUNCIONAL POR PROGRAMAS.....

EJERCICIO: 2004

GESTION PRESTAC. ECONOMICAS CONTRIB.

CLASIFIC. ECONÓMICA	EXPLICACION	OBLIGACIONES PENDIENTES DE PAGO A 1 DE ENERO	MODIFICACIONES Y ANULACIONES	TOTAL OBLIGACIONES	PAGOS REALIZADOS	OBLIGACIONES PENDIENTES DE PAGO A 31 DE DICIEMBRE
4591 22783	COLA.EN LA GES.DE LAS MATEP.DE SEG.S	33,36	0,00	33,36	0,00	33,36
	TOTAL ARTICULO 22 MATER.SUMINIST.Y OTROS	33,36	0,00	33,36	0,00	33,36
	TOTAL CAPITULO 2 GAST.CORRIENT.BIENES Y SERV.	33,36	0,00	33,36	0,00	33,36
	TOTAL PROGRAMA 91 DIRECCION Y SERV.GENERALES	33,36	0,00	33,36	0,00	33,36
	TOTAL GRUPO PROGRAMA 45 ADMON.SERVIC. GRLES.DE TESOR	33,36	0,00	33,36	0,00	33,36
	TOTAL EJERCICIO 04	33,36	0,00	33,36	0,00	33,36

OBLIGACIONES DE PRESUPUESTOS CERRADOS

Nº: 274

MUTUA: IBERMUTUAMUR

CLASIFICACIÓN ORGÁNICA.....

CLASIFICACIÓN FUNCIONAL POR PROGRAMAS.....

EJERCICIO: 2005

GESTION PRESTAC. ECONOMICAS CONTRIB.

CLASIFIC. ECONÓMICA	EXPLICACION	OBLIGACIONES PENDIENTES DE PAGO A 1 DE ENERO	MODIFICACIONES Y ANULACIONES	TOTAL OBLIGACIONES	PAGOS REALIZADOS	OBLIGACIONES PENDIENTES DE PAGO A 31 DE DICIEMBRE
1102 22783	COLA.EN LA GES.DE LAS MATEP.DE SEG.S	754,93	0,00	754,93	0,00	754,93
	TOTAL ARTICULO 22 MATER.SUMINIST.Y OTROS	754,93	0,00	754,93	0,00	754,93
	TOTAL CAPITULO 2 GAST.CORRIENT.BIENES Y SERV.	754,93	0,00	754,93	0,00	754,93
1102 48647	DE ACCIDENTES DE TRABAJO Y E.P.	5.024,56	-5.024,56	0,00	0,00	0,00
	TOTAL ARTICULO 48 A FAMIL.E INST.SIN F.LUCRO	5.024,56	-5.024,56	0,00	0,00	0,00
	TOTAL CAPITULO 4 TRANSFERENC. CORRIENTES	5.024,56	-5.024,56	0,00	0,00	0,00
	TOTAL PROGRAMA 02 INCAPACIDAD TEMPORAL Y OTRAS PREST.	5.779,49	-5.024,56	754,93	0,00	754,93
	TOTAL GRUPO PROGRAMA 11 GESTION PRESTAC. ECONOMICAS CONTRIB.	5.779,49	-5.024,56	754,93	0,00	754,93
2122 2512	CON COMUNIDADES AUTONOMAS	77,00	-77,00	0,00	0,00	0,00
2122 2515	CON ENTIDADES PRIVADAS	420,00	-420,00	0,00	0,00	0,00
	TOTAL ARTICULO 25 A.SANIT.CON MED.AJENOS	497,00	-497,00	0,00	0,00	0,00
	TOTAL CAPITULO 2 GAST.CORRIENT.BIENES Y SERV.	497,00	-497,00	0,00	0,00	0,00
	TOTAL PROGRAMA 22 MEDICINA AMBUL.DE MUTUAS A.T.	497,00	-497,00	0,00	0,00	0,00
	TOTAL GRUPO PROGRAMA 21 ATENCION PRIMARIA DE SALUD	497,00	-497,00	0,00	0,00	0,00
4591 22783	COLA.EN LA GES.DE LAS MATEP.DE SEG.S	6.032,15	0,00	6.032,15	0,00	6.032,15
	TOTAL ARTICULO 22 MATER.SUMINIST.Y OTROS	6.032,15	0,00	6.032,15	0,00	6.032,15
	TOTAL CAPITULO 2 GAST.CORRIENT.BIENES Y SERV.	6.032,15	0,00	6.032,15	0,00	6.032,15
	TOTAL PROGRAMA 91 DIRECCION Y SERV.GENERALES	6.032,15	0,00	6.032,15	0,00	6.032,15
	TOTAL GRUPO PROGRAMA 45 ADMON.SERVIC. GRLES.DE TESOR	6.032,15	0,00	6.032,15	0,00	6.032,15
	TOTAL EJERCICIO 05	12.308,64	-5.521,56	6.787,08	0,00	6.787,08

OBLIGACIONES DE PRESUPUESTOS CERRADOS

Nº: 274

MUTUA: IBERMUTUAMUR
 CLASIFICACIÓN ORGÁNICA.....
 CLASIFICACIÓN FUNCIONAL POR PROGRAMAS.....
 EJERCICIO: 2006

GESTION PRESTAC. ECONOMICAS CONTRIB.

CLASIFIC. ECONÓMICA	EXPLICACION	OBLIGACIONES PENDIENTES DE PAGO A 1 DE ENERO	MODIFICACIONES Y ANULACIONES	TOTAL OBLIGACIONES	PAGOS REALIZADOS	OBLIGACIONES PENDIENTES DE PAGO A 31 DE DICIEMBRE
1102 22141	VESTUARIO	150,10	-150,10	0,00	0,00	0,00
	TOTAL ARTICULO 22 MATER.SUMINIST.Y OTROS	150,10	-150,10	0,00	0,00	0,00
	TOTAL CAPITULO 2 GAST.CORRIENT.BIENES Y SERV.	150,10	-150,10	0,00	0,00	0,00
1102 48647	DE ACCIDENTES DE TRABAJO Y E.P.	6.059,10	-5.380,46	678,64	0,00	678,64
	TOTAL ARTICULO 48 A FAMIL.E INST.SIN F.LUCRO	6.059,10	-5.380,46	678,64	0,00	678,64
	TOTAL CAPITULO 4 TRANSFERENC. CORRIENTES	6.059,10	-5.380,46	678,64	0,00	678,64
	TOTAL PROGRAMA 02 INCAPACIDAD TEMPORAL Y OTRAS PREST.	6.209,20	-5.530,56	678,64	0,00	678,64
	TOTAL GRUPO PROGRAMA 11 GESTION PRESTAC. ECONOMICAS CONTRIB.	6.209,20	-5.530,56	678,64	0,00	678,64
2122 1620	FORM.Y PERFECCIONAM. DEL PERSONAL	1.895,00	-1.895,00	0,00	0,00	0,00
	TOTAL ARTICULO 16 CUOT.PREST.Y GAST.SOC.	1.895,00	-1.895,00	0,00	0,00	0,00
	TOTAL CAPITULO 1 GASTOS DE PERSONAL	1.895,00	-1.895,00	0,00	0,00	0,00
2122 22141	VESTUARIO	375,26	-375,26	0,00	0,00	0,00
	TOTAL ARTICULO 22 MATER.SUMINIST.Y OTROS	375,26	-375,26	0,00	0,00	0,00
2122 231	LOCOMOCION	185,40	-185,40	0,00	0,00	0,00
	TOTAL ARTICULO 23 INDEMNIZ.RAZON SERVICIO	185,40	-185,40	0,00	0,00	0,00
2122 2515	CON ENTIDADES PRIVADAS	1.097,94	-1.097,94	0,00	0,00	0,00
	TOTAL ARTICULO 25 A.SANIT.CON MED.AJENOS	1.097,94	-1.097,94	0,00	0,00	0,00
	TOTAL CAPITULO 2 GAST.CORRIENT.BIENES Y SERV.	1.658,60	-1.658,60	0,00	0,00	0,00
	TOTAL PROGRAMA 22 MEDICINA AMBUL.DE MUTUAS A.T.	3.553,60	-3.553,60	0,00	0,00	0,00
	TOTAL GRUPO PROGRAMA 21 ATENCION PRIMARIA DE SALUD	3.553,60	-3.553,60	0,00	0,00	0,00
	TOTAL EJERCICIO 06	9.762,80	-9.084,16	678,64	0,00	678,64

OBLIGACIONES DE PRESUPUESTOS CERRADOS

MUTUA: IBERMUTUAMUR
 CLASIFICACIÓN ORGÁNICA.....
 CLASIFICACIÓN FUNCIONAL POR PROGRAMAS.....
 EJERCICIO: 2007

Nº: 274

GESTION PRESTAC. ECONOMICAS CONTRIB.

CLASIFIC. ECONÓMICA	EXPLICACION	OBLIGACIONES PENDIENTES DE PAGO A 1 DE ENERO	MODIFICACIONES Y ANULACIONES	TOTAL OBLIGACIONES	PAGOS REALIZADOS	OBLIGACIONES PENDIENTES DE PAGO A 31 DE DICIEMBRE
1102 2220	SERV.DE TELECOMUNICACIONES	70,47	0,00	70,47	70,47	0,00
	TOTAL ARTICULO 22 MATER.SUMINIST.Y OTROS	70,47	0,00	70,47	70,47	0,00
	TOTAL CAPITULO 2 GAST.CORRIENT.BIENES Y SERV.	70,47	0,00	70,47	70,47	0,00
1102 48647	DE ACCIDENTES DE TRABAJO Y E.P.	4.210,00	-3.760,00	450,00	0,00	450,00
	TOTAL ARTICULO 48 A FAMIL.E INST.SIN F.LUCRO	4.210,00	-3.760,00	450,00	0,00	450,00
	TOTAL CAPITULO 4 TRANSFERENC. CORRIENTES	4.210,00	-3.760,00	450,00	0,00	450,00
	TOTAL PROGRAMA 02 INCAPACIDAD TEMPORAL Y OTRAS PREST.	4.280,47	-3.760,00	520,47	70,47	450,00
	TOTAL GRUPO PROGRAMA 11 GESTION PRESTAC. ECONOMICAS CONTRIB.	4.280,47	-3.760,00	520,47	70,47	450,00
2122 22103	COMBUSTIBLE	210,00	-210,00	0,00	0,00	0,00
2122 2219	OTROS SUMINISTROS	6,70	-6,70	0,00	0,00	0,00
2122 2220	SERV.DE TELECOMUNICACIONES	164,91	0,00	164,91	164,91	0,00
	TOTAL ARTICULO 22 MATER.SUMINIST.Y OTROS	381,61	-216,70	164,91	164,91	0,00
	TOTAL CAPITULO 2 GAST.CORRIENT.BIENES Y SERV.	381,61	-216,70	164,91	164,91	0,00
2122 620	TERRENOS Y BIENES NATURALES	350.000,00	0,00	350.000,00	0,00	350.000,00
2122 6220	ADQUISICIONES	73,60	-73,60	0,00	0,00	0,00
	TOTAL ARTICULO 62 INVERSIONES NUEVAS	350.073,60	-73,60	350.000,00	0,00	350.000,00
	TOTAL CAPITULO 6 INVERSIONES REALES	350.073,60	-73,60	350.000,00	0,00	350.000,00
	TOTAL PROGRAMA 22 MEDICINA AMBUL.DE MUTUAS A.T.	350.455,21	-290,30	350.164,91	164,91	350.000,00
	TOTAL GRUPO PROGRAMA 21 ATENCION PRIMARIA DE SALUD	350.455,21	-290,30	350.164,91	164,91	350.000,00
2224 2220	SERV.DE TELECOMUNICACIONES	25,80	0,00	25,80	25,80	0,00
	TOTAL ARTICULO 22 MATER.SUMINIST.Y OTROS	25,80	0,00	25,80	25,80	0,00
	TOTAL CAPITULO 2 GAST.CORRIENT.BIENES Y SERV.	25,80	0,00	25,80	25,80	0,00
	TOTAL PROGRAMA 24 MEDICINA HOSP.DE MUTUAS A.T.	25,80	0,00	25,80	25,80	0,00
	TOTAL GRUPO PROGRAMA 22 ATENCION ESPECIALIZADA	25,80	0,00	25,80	25,80	0,00
3436 2220	SERV.DE TELECOMUNICACIONES	149,73	0,00	149,73	149,73	0,00
	TOTAL ARTICULO 22 MATER.SUMINIST.Y OTROS	149,73	0,00	149,73	149,73	0,00
	TOTAL CAPITULO 2 GAST.CORRIENT.BIENES Y SERV.	149,73	0,00	149,73	149,73	0,00
	TOTAL PROGRAMA 36 HIGIENE Y SEGURIDAD EN EL TRABAJO	149,73	0,00	149,73	149,73	0,00
	TOTAL GRUPO PROGRAMA 34 OTROS SERVICIOS SOCIALES	149,73	0,00	149,73	149,73	0,00
4591 22101	AGUA	32,82	-32,82	0,00	0,00	0,00
4591 22141	VESTUARIO	1.439,88	0,00	1.439,88	1.439,88	0,00
4591 2217	MAT.NO SANIT.PARA CONSUMO Y REPOSIC.	1.536,77	0,00	1.536,77	1.536,77	0,00
4591 2220	SERV.DE TELECOMUNICACIONES	452,78	0,00	452,78	452,78	0,00
	TOTAL ARTICULO 22 MATER.SUMINIST.Y OTROS	3.462,25	-32,82	3.429,43	3.429,43	0,00
	TOTAL CAPITULO 2 GAST.CORRIENT.BIENES Y SERV.	3.462,25	-32,82	3.429,43	3.429,43	0,00
	TOTAL PROGRAMA 91 DIRECCION Y SERV.GENERALES	3.462,25	-32,82	3.429,43	3.429,43	0,00
	TOTAL GRUPO PROGRAMA 45 ADMON.SERVIC. GRLES.DE TESOR	3.462,25	-32,82	3.429,43	3.429,43	0,00
	TOTAL EJERCICIO 07	358.373,46	-4.083,12	354.290,34	3.840,34	350.450,00

OBLIGACIONES DE PRESUPUESTOS CERRADOS

MUTUA: IBERMUTUAMUR
 CLASIFICACIÓN ORGÁNICA.....
 CLASIFICACIÓN FUNCIONAL POR PROGRAMAS.....
 EJERCICIO: 2008

Nº: 274

GESTION PRESTAC. ECONOMICAS CONTRIB.

CLASIFIC. ECONÓMICA	EXPLICACION	OBLIGACIONES PENDIENTES DE PAGO A 1 DE ENERO	MODIFICACIONES Y ANULACIONES	TOTAL OBLIGACIONES	PAGOS REALIZADOS	OBLIGACIONES PENDIENTES DE PAGO A 31 DE DICIEMBRE
1102 1620	FORM.Y PERFECCIONAM. DEL PERSONAL	9.885,39	0,00	9.885,39	9.885,39	0,00
	TOTAL ARTICULO 16 CUOT.PREST.Y GAST.SOC.	9.885,39	0,00	9.885,39	9.885,39	0,00
	TOTAL CAPITULO 1 GASTOS DE PERSONAL	9.885,39	0,00	9.885,39	9.885,39	0,00
1102 204	ARRENDAM.DE MAT.TRANSPORTE	218,13	0,00	218,13	218,13	0,00
1102 205	ARRENDAM.DE MOBILIARIO Y ENSERES	23,00	0,00	23,00	23,00	0,00
	TOTAL ARTICULO 20 ARRENDAMIENTOS Y CANONES	241,13	0,00	241,13	241,13	0,00
1102 212	EDIFICIOS Y OTRAS CONSTRUCCIONES	12.657,30	0,00	12.657,30	12.657,30	0,00
1102 213	MAQUINARIA, INSTALACIONES Y UTILLAJE	24.391,44	0,00	24.391,44	24.391,44	0,00
1102 214	ELEMENTOS DE TRANSPORTE	415,64	0,00	415,64	415,64	0,00
1102 215	MOBILIARIO Y ENSERES	15.708,84	0,00	15.708,84	15.708,84	0,00
1102 216	EQUIPOS PARA PROCESOS DE INFORMACION	22.069,41	0,00	22.069,41	22.069,41	0,00
	TOTAL ARTICULO 21 REPARACION,MANTEN.Y CONSERV.	75.242,63	0,00	75.242,63	75.242,63	0,00
1102 2200	ORDINARIO NO INVENTARIABLE	17.430,51	0,00	17.430,51	17.430,51	0,00
1102 2201	PRENSA, REV., LIBROS Y OTRAS PUBLIC.	12.467,77	0,00	12.467,77	12.467,77	0,00
1102 2202	MATERIAL INFORMATICO NO INVENTARIABL	6.012,89	0,00	6.012,89	6.012,89	0,00
1102 22100	ENERGIA ELECTRICA	4.602,04	0,00	4.602,04	4.602,04	0,00
1102 22101	AGUA	249,67	0,00	249,67	249,67	0,00
1102 22102	GAS	142,43	0,00	142,43	142,43	0,00
1102 22103	COMBUSTIBLE	685,16	0,00	685,16	685,16	0,00
1102 22110	PRODUCTOS FARMACEUTICOS	449,40	0,00	449,40	449,40	0,00
1102 2212	INSTRUM. Y PEQ. UTILLAJE SANITARIO	1.713,04	0,00	1.713,04	1.713,04	0,00
1102 2213	INSTRUM.Y PEQ. UTILLAJE NO SANITARIO	157,51	0,00	157,51	157,51	0,00
1102 22140	LENCERIA	1.287,87	0,00	1.287,87	1.287,87	0,00
1102 22141	VESTUARIO	3.916,56	0,00	3.916,56	3.916,56	0,00
1102 22160	IMPLANTES	9.301,27	0,00	9.301,27	9.301,27	0,00
1102 22164	OTRO MATERIAL SANITARIO	3.668,97	0,00	3.668,97	3.668,97	0,00
1102 2217	MAT.NO SANIT.PARA CONSUMO Y REPOSIC.	467,35	0,00	467,35	467,35	0,00
1102 2219	OTROS SUMINISTROS	16.496,51	0,00	16.496,51	16.496,51	0,00
1102 2220	SERV.DE TELECOMUNICACIONES	163.793,12	0,00	163.793,12	163.793,12	0,00
1102 2221	POSTALES	10.939,24	0,00	10.939,24	10.939,24	0,00
1102 2222	TELEGRAFICAS	1.586,00	0,00	1.586,00	1.586,00	0,00
1102 2229	OTRAS	77,88	0,00	77,88	77,88	0,00
1102 223	TRANSPORTES	152,48	0,00	152,48	152,48	0,00
1102 2240	EDIFICIOS Y LOCALES	4,44	0,00	4,44	4,44	0,00
1102 2252	LOCALES	374,72	0,00	374,72	374,72	0,00
1102 22620	DE GESTION ADMINISTRATIVA	12.308,53	0,00	12.308,53	12.308,53	0,00
1102 22621	DE COMUNICACION	15.110,03	0,00	15.110,03	15.110,03	0,00
1102 2263	JURIDICOS, CONTENCIOSOS	1.982,42	0,00	1.982,42	1.982,42	0,00
1102 2269	OTROS	4.367,74	0,00	4.367,74	4.367,74	0,00
1102 2270	INFORMES, DICT.Y OTRAS ACTUA.PROFES.	30.811,24	0,00	30.811,24	30.811,24	0,00
1102 2273	LIMPIEZA Y ASEO	52.765,33	0,00	52.765,33	52.765,33	0,00
1102 2274	SEGURIDAD	14.070,75	0,00	14.070,75	14.070,75	0,00
1102 2275	SERVICIOS CONTRATADOS DE COMEDOR	11.892,81	0,00	11.892,81	11.892,81	0,00
1102 2276	SERV. CONTRATADOS ADMINISTRATIVOS	5.279,68	0,00	5.279,68	5.279,68	0,00
1102 22782	SERVICIOS DE CARACTER INFORMATICO	172.624,17	0,00	172.624,17	172.624,17	0,00
1102 2279	OTROS	12.962,77	0,00	12.962,77	12.962,77	0,00
	TOTAL ARTICULO 22 MATER.SUMINIST.Y OTROS	590.152,30	0,00	590.152,30	590.152,30	0,00
1102 231	LOCOMOCION	29.147,88	0,00	29.147,88	29.147,88	0,00
1102 233	OTRAS INDEMNIZACIONES	14.144,85	0,00	14.144,85	14.144,85	0,00
	TOTAL ARTICULO 23 INDEMNIZ.RAZON SERVICIO	43.292,73	0,00	43.292,73	43.292,73	0,00
1102 2512	CON COMUNIDADES AUTONOMAS	3.371,78	0,00	3.371,78	3.371,78	0,00
1102 2515	CON ENTIDADES PRIVADAS	70.877,49	0,00	70.877,49	70.877,49	0,00
1102 2517	CON MUTUAS DE ACCIDENTE DE TRABAJO	190,00	0,00	190,00	190,00	0,00

OBLIGACIONES DE PRESUPUESTOS CERRADOS

MUTUA: IBERMUTUAMUR
 CLASIFICACIÓN ORGÁNICA.....
 CLASIFICACIÓN FUNCIONAL POR PROGRAMAS.....
 EJERCICIO: 2008

Nº: 274

GESTION PRESTAC. ECONOMICAS CONTRIB.

CLASIFIC. ECONÓMICA	EXPLICACION	OBLIGACIONES PENDIENTES DE PAGO A 1 DE ENERO	MODIFICACIONES Y ANULACIONES	TOTAL OBLIGACIONES	PAGOS REALIZADOS	OBLIGACIONES PENDIENTES DE PAGO A 31 DE DICIEMBRE
1102 2518	CON OTRAS ENTIDAD.DEL SISTEMA	10.185,47	0,00	10.185,47	10.185,47	0,00
1102 2525	CON ENTIDADES PRIVADAS	32.307,31	0,00	32.307,31	32.307,31	0,00
1102 2528	CON OTRAS ENTIDADES DEL SISTEMA	16.917,13	0,00	16.917,13	16.917,13	0,00
1102 25431	CONCIERT.PARA RESONAN.NUCLEAR MAGNE.	62.309,73	0,00	62.309,73	62.309,73	0,00
1102 25432	CONCIERTOS PARA T.A.C.	6.183,61	0,00	6.183,61	6.183,61	0,00
1102 2545	CONCIERTOS REHABILITACION-FISIOTERAP	35.641,53	0,00	35.641,53	35.641,53	0,00
1102 2551	SERVICIOS CONCERTADOS DE AMBULANCIAS	641,90	0,00	641,90	641,90	0,00
1102 2552	TRASL.ENFERM.CON OTROS MED.DE TRANSP	106,75	0,00	106,75	106,75	0,00
1102 2582	OTROS SERVIC.ASISTENCIA SANITARIA	23.586,46	0,00	23.586,46	23.586,46	0,00
	TOTAL ARTICULO 25 A.SANIT.CON MED.AJENOS	262.319,16	0,00	262.319,16	262.319,16	0,00
	TOTAL CAPITULO 2 GAST.CORRIENT.BIENES Y SERV.	971.247,95	0,00	971.247,95	971.247,95	0,00
1102 48647	DE ACCIDENTES DE TRABAJO Y E.P.	3.300,00	0,00	3.300,00	3.300,00	0,00
1102 48697	DE ACCIDENTES DE TRABAJO Y ENF.PROF.	9.605,69	-7,42	9.598,27	9.598,27	0,00
1102 48797	DE ACCIDENTES DE TRABAJO Y E.P.	9.842,00	0,00	9.842,00	0,00	9.842,00
	TOTAL ARTICULO 48 A FAMIL.E INST.SIN F.LUCRO	22.747,69	-7,42	22.740,27	12.898,27	9.842,00
	TOTAL CAPITULO 4 TRANSFERENC. CORRIENTES	22.747,69	-7,42	22.740,27	12.898,27	9.842,00
1102 623	MAQUINARIA, INSTALACIONES Y UTILLAJE	45.116,50	0,00	45.116,50	45.116,50	0,00
1102 625	MOBILIARIO Y ENSERES	8.512,50	0,00	8.512,50	8.512,50	0,00
1102 626	EQUIPOS PARA PROCESOS DE INFORMACION	495,74	0,00	495,74	495,74	0,00
	TOTAL ARTICULO 62 INVERSIONES NUEVAS	54.124,74	0,00	54.124,74	54.124,74	0,00
1102 6321	CONSTRUCCIONES	1.658,80	0,00	1.658,80	1.658,80	0,00
1102 633	MAQUINARIA, INSTALACIONES Y UTILLAJE	222,94	0,00	222,94	222,94	0,00
1102 635	MOBILIARIO Y ENSERES	9.443,85	0,00	9.443,85	9.443,85	0,00
1102 636	EQUIPOS PARA PROCESOS DE INFORMACION	100.015,20	0,00	100.015,20	100.015,20	0,00
	TOTAL ARTICULO 63 INVERSIONES DE REPOSICION	111.340,79	0,00	111.340,79	111.340,79	0,00
	TOTAL CAPITULO 6 INVERSIONES REALES	165.465,53	0,00	165.465,53	165.465,53	0,00
	TOTAL PROGRAMA 02 INCAPACIDAD TEMPORAL Y OTRAS PREST.	1.169.346,56	-7,42	1.169.339,14	1.159.497,14	9.842,00
1105 205	ARRENDAM.DE MOBILIARIO Y ENSERES	0,60	0,00	0,60	0,60	0,00
	TOTAL ARTICULO 20 ARRENDAMIENTOS Y CANONES	0,60	0,00	0,60	0,60	0,00
1105 212	EDIFICIOS Y OTRAS CONSTRUCCIONES	225,91	0,00	225,91	225,91	0,00
1105 213	MAQUINARIA,INSTALACIONES Y UTILLAJE	271,62	0,00	271,62	271,62	0,00
1105 215	MOBILIARIO Y ENSERES	187,30	0,00	187,30	187,30	0,00
1105 216	EQUIPOS PARA PROCESOS DE INFORMACION	259,25	0,00	259,25	259,25	0,00
	TOTAL ARTICULO 21 REPARACION,MANTEN.Y CONSERV.	944,08	0,00	944,08	944,08	0,00
1105 2200	ORDINARIO NO INVENTARIABLE	452,73	0,00	452,73	452,73	0,00
1105 2202	MATERIAL INFORMATICO NO INVENTARIABL	23,14	0,00	23,14	23,14	0,00
1105 22100	ENERGIA ELECTRICA	206,53	0,00	206,53	206,53	0,00
1105 22101	AGUA	17,00	0,00	17,00	17,00	0,00
1105 22141	VESTUARIO	350,39	0,00	350,39	350,39	0,00
1105 2219	OTROS SUMINISTROS	1.967,19	0,00	1.967,19	1.967,19	0,00
1105 2220	SERV.DE TELECOMUNICACIONES	1.485,87	0,00	1.485,87	1.485,87	0,00
1105 2221	POSTALES	542,97	0,00	542,97	542,97	0,00
1105 223	TRANSPORTES	46,62	0,00	46,62	46,62	0,00
1105 22620	DE GESTION ADMINISTRATIVA	6,22	0,00	6,22	6,22	0,00
1105 22621	DE COMUNICACION	80,14	0,00	80,14	80,14	0,00
1105 2269	OTROS	26,24	0,00	26,24	26,24	0,00
1105 2273	LIMPIEZA Y ASEO	1.205,81	0,00	1.205,81	1.205,81	0,00
1105 2274	SEGURIDAD	135,44	0,00	135,44	135,44	0,00
1105 2276	SERV. CONTRATADOS ADMINISTRATIVOS	142,77	0,00	142,77	142,77	0,00
1105 22782	SERVICIOS DE CARACTER INFORMATICO	2.359,79	0,00	2.359,79	2.359,79	0,00
1105 2279	OTROS	30,30	0,00	30,30	30,30	0,00
	TOTAL ARTICULO 22 MATER.SUMINIST.Y OTROS	9.079,15	0,00	9.079,15	9.079,15	0,00

OBLIGACIONES DE PRESUPUESTOS CERRADOS

MUTUA: IBERMUTUAMUR
 CLASIFICACIÓN ORGÁNICA.....
 CLASIFICACIÓN FUNCIONAL POR PROGRAMAS.....
 EJERCICIO: 2008

Nº: 274

GESTION PRESTAC. ECONOMICAS CONTRIB.

CLASIFIC. ECONÓMICA	EXPLICACION	OBLIGACIONES PENDIENTES DE PAGO A 1 DE ENERO	MODIFICACIONES Y ANULACIONES	TOTAL OBLIGACIONES	PAGOS REALIZADOS	OBLIGACIONES PENDIENTES DE PAGO A 31 DE DICIEMBRE
1105 233	OTRAS INDEMNIZACIONES	294,88	0,00	294,88	294,88	0,00
	TOTAL ARTICULO 23 INDEMNIZ.RAZON SERVICIO	294,88	0,00	294,88	294,88	0,00
	TOTAL CAPITULO 2 GAST.CORRIENT.BIENES Y SERV.	10.318,71	0,00	10.318,71	10.318,71	0,00
1105 635	MOBILIARIO Y ENSERES	4.079,21	0,00	4.079,21	4.079,21	0,00
1105 636	EQUIPOS PARA PROCESOS DE INFORMACION	7.778,96	0,00	7.778,96	7.778,96	0,00
	TOTAL ARTICULO 63 INVERSIONES DE REPOSICION	11.858,17	0,00	11.858,17	11.858,17	0,00
	TOTAL CAPITULO 6 INVERSIONES REALES	11.858,17	0,00	11.858,17	11.858,17	0,00
	COMPEN.A.T	22.176,88	0,00	22.176,88	22.176,88	0,00
	TOTAL GRUPO PROGRAMA 11 GESTION PRESTAC. ECONOMICAS CONTRIB.	1.191.523,44	-7,42	1.191.516,02	1.181.674,02	9.842,00
2122 1310	RETRIBUCIONES BASICAS Y OTRAS REMUN.	2.748,48	0,00	2.748,48	2.748,48	0,00
	TOTAL ARTICULO 13 LABORALES	2.748,48	0,00	2.748,48	2.748,48	0,00
2122 1620	FORM.Y PERFECCIONAM. DEL PERSONAL	2.115,23	0,00	2.115,23	2.115,23	0,00
	TOTAL ARTICULO 16 CUOT.PREST.Y GAST.SOC.	2.115,23	0,00	2.115,23	2.115,23	0,00
	TOTAL CAPITULO 1 GASTOS DE PERSONAL	4.863,71	0,00	4.863,71	4.863,71	0,00
2122 204	ARRENDAM.DE MAT.TRANSPORTE	499,87	0,00	499,87	499,87	0,00
2122 205	ARRENDAM.DE MOBILIARIO Y ENSERES	713,88	0,00	713,88	713,88	0,00
	TOTAL ARTICULO 20 ARRENDAMIENTOS Y CANONES	1.213,75	0,00	1.213,75	1.213,75	0,00
2122 212	EDIFICIOS Y OTRAS CONSTRUCCIONES	46.220,75	0,00	46.220,75	46.220,75	0,00
2122 213	MAQUINARIA,INSTALACIONES Y UTILLAJE	68.645,61	0,00	68.645,61	68.645,61	0,00
2122 214	ELEMENTOS DE TRANSPORTE	9.282,26	0,00	9.282,26	9.282,26	0,00
2122 215	MOBILIARIO Y ENSERES	35.648,29	0,00	35.648,29	35.648,29	0,00
2122 216	EQUIPOS PARA PROCESOS DE INFORMACION	53.560,67	0,00	53.560,67	53.560,67	0,00
	TOTAL ARTICULO 21 REPARACION,MANTEN.Y CONSERV.	213.357,58	0,00	213.357,58	213.357,58	0,00
2122 2200	ORDINARIO NO INVENTARIABLE	19.846,57	-174,00	19.672,57	19.672,57	0,00
2122 2201	PRENSA, REV., LIBROS Y OTRAS PUBLIC.	8.999,38	0,00	8.999,38	8.999,38	0,00
2122 2202	MATERIAL INFORMATICO NO INVENTARIABL	8.224,69	0,00	8.224,69	8.224,69	0,00
2122 22100	ENERGIA ELECTRICA	14.030,05	0,00	14.030,05	14.030,05	0,00
2122 22101	AGUA	270,29	0,00	270,29	270,29	0,00
2122 22102	GAS	876,09	0,00	876,09	876,09	0,00
2122 22103	COMBUSTIBLE	5.644,54	0,00	5.644,54	5.644,54	0,00
2122 22110	PRODUCTOS FARMACEUTICOS	149.814,36	0,00	149.814,36	149.814,36	0,00
2122 2212	INSTRUM. Y PEQ. UTILLAJE SANITARIO	6.341,93	0,00	6.341,93	6.341,93	0,00
2122 2213	INSTRUM.Y PEQ. UTILLAJE NO SANITARIO	933,95	0,00	933,95	933,95	0,00
2122 22140	LENCERIA	95,62	0,00	95,62	95,62	0,00
2122 22141	VESTUARIO	19.434,10	0,00	19.434,10	19.434,10	0,00
2122 22160	IMPLANTES	1.406,80	0,00	1.406,80	1.406,80	0,00
2122 22161	MATERIAL DE LABORATORIO	7.585,93	0,00	7.585,93	7.585,93	0,00
2122 22162	MATERIAL DE RADIOLOGIA	8.502,48	0,00	8.502,48	8.502,48	0,00
2122 22164	OTRO MATERIAL SANITARIO	83.014,69	0,00	83.014,69	83.014,69	0,00
2122 2217	MAT.NO SANIT.PARA CONSUMO Y REPOSIC.	1.435,21	0,00	1.435,21	1.435,21	0,00
2122 2219	OTROS SUMINISTROS	6.292,73	0,00	6.292,73	6.292,73	0,00
2122 2220	SERV.DE TELECOMUNICACIONES	353.875,60	-112,60	353.763,00	353.739,28	23,72
2122 2221	POSTALES	15.530,84	0,00	15.530,84	15.530,84	0,00
2122 2222	TELEGRAFICAS	41,15	0,00	41,15	41,15	0,00
2122 2229	OTRAS	20,88	0,00	20,88	20,88	0,00
2122 223	TRANSPORTES	235,37	0,00	235,37	235,37	0,00
2122 2240	EDIFICIOS Y LOCALES	11,99	0,00	11,99	11,99	0,00
2122 2251	AUTONOMICOS	467,24	0,00	467,24	467,24	0,00
2122 2252	LOCALES	1.748,18	0,00	1.748,18	1.748,18	0,00
2122 22620	DE GESTION ADMINISTRATIVA	23.515,23	0,00	23.515,23	23.515,23	0,00
2122 22621	DE COMUNICACION	63.354,21	0,00	63.354,21	63.354,21	0,00
2122 22660	REUNIONES,CONFEREN.Y CELEBRAC.ACTOS	1.764,11	0,00	1.764,11	1.764,11	0,00

OBLIGACIONES DE PRESUPUESTOS CERRADOS

Nº: 274

MUTUA: IBERMUTUAMUR

CLASIFICACIÓN ORGÁNICA.....

CLASIFICACIÓN FUNCIONAL POR PROGRAMAS.....

GESTION PRESTAC. ECONOMICAS CONTRIB.

EJERCICIO: 2008

CLASIFIC. ECONÓMICA	EXPLICACION	OBLIGACIONES PENDIENTES DE PAGO A 1 DE ENERO	MODIFICACIONES Y ANULACIONES	TOTAL OBLIGACIONES	PAGOS REALIZADOS	OBLIGACIONES PENDIENTES DE PAGO A 31 DE DICIEMBRE
2122 2269	OTROS	8.333,47	0,00	8.333,47	8.333,47	0,00
2122 2270	INFORMES, DICT. Y OTRAS ACTUA. PROFES.	22.754,31	0,00	22.754,31	22.754,31	0,00
2122 2273	LIMPIEZA Y ASEO	163.513,08	0,00	163.513,08	163.513,08	0,00
2122 2274	SEGURIDAD	40.320,53	0,00	40.320,53	40.320,53	0,00
2122 2275	SERVICIOS CONTRATADOS DE COMEDOR	22.454,95	0,00	22.454,95	22.454,95	0,00
2122 2276	SERV. CONTRATADOS ADMINISTRATIVOS	10.732,49	0,00	10.732,49	10.732,49	0,00
2122 22781	SERVICIOS DE GESTION DE PRESTACIONES	15.729,69	0,00	15.729,69	15.729,69	0,00
2122 22782	SERVICIOS DE CARACTER INFORMATICO	560.665,79	0,00	560.665,79	560.665,79	0,00
2122 2279	OTROS	174.287,33	0,00	174.287,33	174.287,33	0,00
	TOTAL ARTICULO 22 MATER.SUMINIST.Y OTROS	1.822.105,85	-286,60	1.821.819,25	1.821.795,53	23,72
2122 231	LOCOMOCION	43.374,39	0,00	43.374,39	43.374,39	0,00
2122 233	OTRAS INDEMNIZACIONES	37.150,29	0,00	37.150,29	37.150,29	0,00
	TOTAL ARTICULO 23 INDEMNIZ.RAZON SERVICIO	80.524,68	0,00	80.524,68	80.524,68	0,00
2122 2511	CON INSTITUCIONES DEL ESTADO	1.608,00	0,00	1.608,00	1.608,00	0,00
2122 2512	CON COMUNIDADES AUTONOMAS	236.957,68	0,00	236.957,68	236.957,68	0,00
2122 2513	CON ENTES TERRITORIALES	495,12	0,00	495,12	495,12	0,00
2122 2515	CON ENTIDADES PRIVADAS	596.906,11	0,00	596.906,11	596.906,11	0,00
2122 2517	CON MUTUAS DE ACCIDENTE DE TRABAJO	92.933,32	0,00	92.933,32	92.933,32	0,00
2122 2518	CON OTRAS ENTIDAD.DEL SISTEMA	5.911,57	0,00	5.911,57	5.911,57	0,00
2122 25431	CONCIERT.PARA RESONAN.NUCLEAR MAGNE.	136.922,30	0,00	136.922,30	136.922,30	0,00
2122 25432	CONCIERTOS PARA T.A.C.	24.871,33	0,00	24.871,33	24.871,33	0,00
2122 2545	CONCIERTOS REHABILITACION-FISIOTERAP	94.226,51	0,00	94.226,51	94.226,51	0,00
2122 2547	OTROS SERVICIOS ESPECIALES	2.800,00	0,00	2.800,00	2.800,00	0,00
2122 2551	SERVICIOS CONCERTADOS DE AMBULANCIAS	173.989,51	0,00	173.989,51	173.989,51	0,00
2122 2552	TRASL.ENFERM.CON OTROS MED.DE TRANSP	258.567,47	0,00	258.567,47	258.567,47	0,00
2122 2581	REINTEGRO GASTOS ASIST.SANITARIA	108,00	0,00	108,00	108,00	0,00
2122 2582	OTROS SERVIC.ASISTENCIA SANITARIA	74.675,52	0,00	74.675,52	74.675,52	0,00
	TOTAL ARTICULO 25 A.SANIT.CON MED.AJENOS	1.700.972,44	0,00	1.700.972,44	1.700.972,44	0,00
	TOTAL CAPITULO 2 GAST.CORRIENT.BIENES Y SERV.	3.818.174,30	-286,60	3.817.887,70	3.817.863,98	23,72
2122 471	ENTREGAS DE BOTIQUINES	15.997,15	0,00	15.997,15	15.997,15	0,00
	TOTAL ARTICULO 47 A EMPRESAS PRIVADAS	15.997,15	0,00	15.997,15	15.997,15	0,00
2122 48817	DE ACCIDENTES DE TRABAJO Y E.P.	13.588,24	-7,00	13.581,24	13.581,24	0,00
2122 48907	DE ACCIDENTES DE TRABAJO Y E.P.	159.968,79	0,00	159.968,79	159.968,79	0,00
2122 48924	BOTIQUINES DE EMPRESAS	112.229,10	0,00	112.229,10	112.229,10	0,00
	TOTAL ARTICULO 48 A FAMIL.E INST.SIN F.LUCRO	285.786,13	-7,00	285.779,13	285.779,13	0,00
	TOTAL CAPITULO 4 TRANSFERENC. CORRIENTES	301.783,28	-7,00	301.776,28	301.776,28	0,00
2122 6220	ADQUISICIONES	15.888,68	0,00	15.888,68	15.888,68	0,00
2122 6221	CONSTRUCCIONES	124.442,48	0,00	124.442,48	124.442,48	0,00
2122 623	MAQUINARIA, INSTALACIONES Y UTILLAJE	335.411,07	0,00	335.411,07	335.411,07	0,00
2122 624	MATERIAL DE TRANSPORTE	10.440,00	0,00	10.440,00	10.440,00	0,00
2122 625	MOBILIARIO Y ENSERES	15.783,28	0,00	15.783,28	15.783,28	0,00
2122 626	EQUIPOS PARA PROCESOS DE INFORMACION	87.005,31	0,00	87.005,31	87.005,31	0,00
2122 628	OTRO INMOVILIZADO MATERIAL	12.937,77	0,00	12.937,77	12.937,77	0,00
2122 629	INMOVILIZADO INMATERIAL	172.605,95	0,00	172.605,95	172.605,95	0,00
	TOTAL ARTICULO 62 INVERSIONES NUEVAS	774.514,54	0,00	774.514,54	774.514,54	0,00
2122 6321	CONSTRUCCIONES	121.112,32	0,00	121.112,32	121.112,32	0,00
2122 633	MAQUINARIA, INSTALACIONES Y UTILLAJE	40.008,50	0,00	40.008,50	40.008,50	0,00
2122 635	MOBILIARIO Y ENSERES	18.721,26	0,00	18.721,26	18.721,26	0,00
2122 636	EQUIPOS PARA PROCESOS DE INFORMACION	133.353,60	0,00	133.353,60	133.353,60	0,00
	TOTAL ARTICULO 63 INVERSIONES DE REPOSICION	313.195,68	0,00	313.195,68	313.195,68	0,00
	TOTAL CAPITULO 6 INVERSIONES REALES	1.087.710,22	0,00	1.087.710,22	1.087.710,22	0,00
	TOTAL PROGRAMA 22 MEDICINA AMBUL.DE MUTUAS A.T.	5.212.531,51	-293,60	5.212.237,91	5.212.214,19	23,72
	TOTAL GRUPO PROGRAMA 21 ATENCION PRIMARIA DE SALUD	5.212.531,51	-293,60	5.212.237,91	5.212.214,19	23,72

OBLIGACIONES DE PRESUPUESTOS CERRADOS

Nº: 274

MUTUA: IBERMUTUAMUR
 CLASIFICACIÓN ORGÁNICA.....
 CLASIFICACIÓN FUNCIONAL POR PROGRAMAS.....
 EJERCICIO: 2008

GESTION PRESTAC. ECONOMICAS CONTRIB.

CLASIFIC. ECONÓMICA	EXPLICACION	OBLIGACIONES PENDIENTES DE PAGO A 1 DE ENERO	MODIFICACIONES Y ANULACIONES	TOTAL OBLIGACIONES	PAGOS REALIZADOS	OBLIGACIONES PENDIENTES DE PAGO A 31 DE DICIEMBRE
2224 213	MAQUINARIA,INSTALACIONES Y UTILLAJE	14.583,67	0,00	14.583,67	14.583,67	0,00
2224 215	MOBILIARIO Y ENSERES	3.292,06	0,00	3.292,06	3.292,06	0,00
2224 216	EQUIPOS PARA PROCESOS DE INFORMACION	1.295,03	0,00	1.295,03	1.295,03	0,00
	TOTAL ARTICULO 21 REPARACION,MANTEN.Y CONSERV.	19.170,76	0,00	19.170,76	19.170,76	0,00
2224 2200	ORDINARIO NO INVENTARIABLE	333,63	0,00	333,63	333,63	0,00
2224 22100	ENERGIA ELECTRICA	3.097,92	0,00	3.097,92	3.097,92	0,00
2224 22110	PRODUCTOS FARMACEUTICOS	9.368,16	0,00	9.368,16	9.368,16	0,00
2224 22112	HEMODERIVADOS	368,55	0,00	368,55	368,55	0,00
2224 2212	INSTRUM. Y PEQ. UTILLAJE SANITARIO	1.396,11	0,00	1.396,11	1.396,11	0,00
2224 22140	LENCERIA	5.039,55	0,00	5.039,55	5.039,55	0,00
2224 22141	VESTUARIO	700,78	0,00	700,78	700,78	0,00
2224 22160	IMPLANTES	222.969,69	0,00	222.969,69	218.724,38	4.245,31
2224 22164	OTRO MATERIAL SANITARIO	8.809,91	0,00	8.809,91	8.809,91	0,00
2224 2219	OTROS SUMINISTROS	4.831,54	0,00	4.831,54	4.831,54	0,00
2224 2220	SERV.DE TELECOMUNICACIONES	2.611,62	0,00	2.611,62	2.611,62	0,00
2224 22620	DE GESTION ADMINISTRATIVA	7,10	0,00	7,10	7,10	0,00
2224 2269	OTROS	19,91	0,00	19,91	19,91	0,00
2224 2273	LIMPIEZA Y ASEO	8.788,93	0,00	8.788,93	8.788,93	0,00
2224 2274	SEGURIDAD	327,53	0,00	327,53	327,53	0,00
2224 2275	SERVICIOS CONTRATADOS DE COMEDOR	8.602,47	0,00	8.602,47	8.602,47	0,00
2224 2276	SERV. CONTRATADOS ADMINISTRATIVOS	8,43	0,00	8,43	8,43	0,00
2224 22782	SERVICIOS DE CARACTER INFORMatico	12.960,74	0,00	12.960,74	12.960,74	0,00
2224 2279	OTROS	219,71	0,00	219,71	219,71	0,00
	TOTAL ARTICULO 22 MATER.SUMINIST.Y OTROS	290.462,28	0,00	290.462,28	286.216,97	4.245,31
2224 231	LOCOMOCION	71,75	0,00	71,75	71,75	0,00
2224 233	OTRAS INDEMNIZACIONES	47,20	0,00	47,20	47,20	0,00
	TOTAL ARTICULO 23 INDEMNIZ.RAZON SERVICIO	118,95	0,00	118,95	118,95	0,00
2224 2522	CON COMUNIDADES AUTONOMAS	671.355,49	0,00	671.355,49	671.355,49	0,00
2224 2524	CON ENTES U ORG. INTERNACIONALES	7.693,73	0,00	7.693,73	7.693,73	0,00
2224 2525	CON ENTIDADES PRIVADAS	1.141.466,75	0,00	1.141.466,75	1.141.466,75	0,00
2224 2527	CON MUTUAS DE ACCIDENTE DE TRABAJO	13.924,05	0,00	13.924,05	13.924,05	0,00
2224 2528	CON OTRAS ENTIDADES DEL SISTEMA	83.900,58	0,00	83.900,58	83.900,58	0,00
2224 2551	SERVICIOS CONCERTADOS DE AMBULANCIAS	12.115,43	0,00	12.115,43	12.115,43	0,00
2224 2552	TRASL.ENFERM.CON OTROS MED.DE TRANSP	2.435,10	0,00	2.435,10	2.435,10	0,00
2224 2582	OTROS SERVIC.ASISTENCIA SANITARIA	100.835,47	0,00	100.835,47	100.835,47	0,00
	TOTAL ARTICULO 25 A.SANIT.CON MED.AJENOS	2.033.726,60	0,00	2.033.726,60	2.033.726,60	0,00
	TOTAL CAPITULO 2 GAST.CORRIENT.BIENES Y SERV.	2.343.478,59	0,00	2.343.478,59	2.339.233,28	4.245,31
2224 48827	DE ACCIDENTES DE TRABAJO Y E.P.	22.753,67	0,00	22.753,67	22.753,67	0,00
2224 48837	DE ACCIDENTES DE TRABAJO Y E.P.	17.123,82	0,00	17.123,82	17.123,82	0,00
	TOTAL ARTICULO 48 A FAMIL.E INST.SIN F.LUCRO	39.877,49	0,00	39.877,49	39.877,49	0,00
	TOTAL CAPITULO 4 TRANSFERENC. CORRIENTES	39.877,49	0,00	39.877,49	39.877,49	0,00
2224 6220	ADQUISICIONES	45.374,75	0,00	45.374,75	45.374,75	0,00
2224 623	MAQUINARIA, INSTALACIONES Y UTILLAJE	89.989,52	0,00	89.989,52	89.989,52	0,00
2224 625	MOBILIARIO Y ENSERES	470,00	0,00	470,00	470,00	0,00
	TOTAL ARTICULO 62 INVERSIONES NUEVAS	135.834,27	0,00	135.834,27	135.834,27	0,00
2224 635	MOBILIARIO Y ENSERES	4.268,80	0,00	4.268,80	4.268,80	0,00
2224 636	EQUIPOS PARA PROCESOS DE INFORMACION	1.111,28	0,00	1.111,28	1.111,28	0,00
2224 638	OTRO INMOVILIZADO MATERIAL	324,80	0,00	324,80	324,80	0,00
	TOTAL ARTICULO 63 INVERSIONES DE REPOSICION	5.704,88	0,00	5.704,88	5.704,88	0,00
	TOTAL CAPITULO 6 INVERSIONES REALES	141.539,15	0,00	141.539,15	141.539,15	0,00
	TOTAL PROGRAMA 24 MEDICINA HOSP.DE MUTUAS A.T.	2.524.895,23	0,00	2.524.895,23	2.520.649,92	4.245,31
	TOTAL GRUPO PROGRAMA 22 ATENCION ESPECIALIZADA	2.524.895,23	0,00	2.524.895,23	2.520.649,92	4.245,31
3436 205	ARRENDAM.DE MOBILIARIO Y ENSERES	5,91	0,00	5,91	5,91	0,00

OBLIGACIONES DE PRESUPUESTOS CERRADOS

MUTUA: IBERMUTUAMUR
 CLASIFICACIÓN ORGÁNICA.....
 CLASIFICACIÓN FUNCIONAL POR PROGRAMAS.....
 EJERCICIO: 2008

Nº: 274

GESTION PRESTAC. ECONOMICAS CONTRIB.

CLASIFIC. ECONÓMICA	EXPLICACION	OBLIGACIONES PENDIENTES DE PAGO A 1 DE ENERO	MODIFICACIONES Y ANULACIONES	TOTAL OBLIGACIONES	PAGOS REALIZADOS	OBLIGACIONES PENDIENTES DE PAGO A 31 DE DICIEMBRE
	TOTAL ARTICULO 20 ARRENDAMIENTOS Y CANONES	5,91	0,00	5,91	5,91	0,00
3436 212	EDIFICIOS Y OTRAS CONSTRUCCIONES	4.527,17	0,00	4.527,17	4.527,17	0,00
3436 213	MAQUINARIA,INSTALACIONES Y UTILLAJE	8.948,98	0,00	8.948,98	8.948,98	0,00
3436 215	MOBILIARIO Y ENSERES	2.107,85	0,00	2.107,85	2.107,85	0,00
3436 216	EQUIPOS PARA PROCESOS DE INFORMACION	1.908,12	0,00	1.908,12	1.908,12	0,00
	TOTAL ARTICULO 21 REPARACION,MANTEN.Y CONSERV.	17.492,12	0,00	17.492,12	17.492,12	0,00
3436 2200	ORDINARIO NO INVENTARIABLE	16.846,96	0,00	16.846,96	16.846,96	0,00
3436 2201	PRENSA, REV., LIBROS Y OTRAS PUBLIC.	9,82	0,00	9,82	9,82	0,00
3436 2202	MATERIAL INFORMATICO NO INVENTARIABL	102,90	0,00	102,90	102,90	0,00
3436 22100	ENERGIA ELECTRICA	2.418,09	0,00	2.418,09	2.418,09	0,00
3436 22101	AGUA	105,20	0,00	105,20	105,20	0,00
3436 22102	GAS	322,77	0,00	322,77	322,77	0,00
3436 22141	VESTUARIO	83,52	0,00	83,52	83,52	0,00
3436 2219	OTROS SUMINISTROS	543,24	0,00	543,24	543,24	0,00
3436 2220	SERV.DE TELECOMUNICACIONES	29.084,51	0,00	29.084,51	29.084,51	0,00
3436 2221	POSTALES	1.011,64	0,00	1.011,64	1.011,64	0,00
3436 2252	LOCALES	21,60	0,00	21,60	21,60	0,00
3436 22620	DE GESTION ADMINISTRATIVA	109,71	0,00	109,71	109,71	0,00
3436 22621	DE COMUNICACION	96.775,49	0,00	96.775,49	96.775,49	0,00
3436 22660	REUNIONES,CONFEREN.Y CELEBRAC.ACTOS	23.267,72	0,00	23.267,72	23.267,72	0,00
3436 22661	CURSOS DE FORMACION	6.714,24	0,00	6.714,24	6.714,24	0,00
3436 2269	OTROS	329,55	0,00	329,55	329,55	0,00
3436 2273	LIMPIEZA Y ASEO	18.549,37	0,00	18.549,37	18.549,37	0,00
3436 2274	SEGURIDAD	1.823,81	0,00	1.823,81	1.823,81	0,00
3436 2275	SERVICIOS CONTRATADOS DE COMEDOR	366,30	0,00	366,30	366,30	0,00
3436 2276	SERV. CONTRATADOS ADMINISTRATIVOS	159.457,61	0,00	159.457,61	159.457,61	0,00
3436 22782	SERVICIOS DE CARACTER INFORMATICO	16.144,80	0,00	16.144,80	16.144,80	0,00
3436 2279	OTROS	2.022,56	0,00	2.022,56	2.022,56	0,00
	TOTAL ARTICULO 22 MATER.SUMINIST.Y OTROS	376.111,41	0,00	376.111,41	376.111,41	0,00
3436 231	LOCOMOCION	11.279,80	0,00	11.279,80	11.279,80	0,00
3436 233	OTRAS INDEMNIZACIONES	6.103,53	0,00	6.103,53	6.103,53	0,00
	TOTAL ARTICULO 23 INDEMNIZ.RAZON SERVICIO	17.383,33	0,00	17.383,33	17.383,33	0,00
	TOTAL CAPITULO 2 GAST.CORRIENT.BIENES Y SERV.	410.992,77	0,00	410.992,77	410.992,77	0,00
3436 623	MAQUINARIA, INSTALACIONES Y UTILLAJE	26.328,35	0,00	26.328,35	26.328,35	0,00
3436 625	MOBILIARIO Y ENSERES	3.752,60	0,00	3.752,60	3.752,60	0,00
3436 626	EQUIPOS PARA PROCESOS DE INFORMACION	8.746,00	0,00	8.746,00	8.746,00	0,00
	TOTAL ARTICULO 62 INVERSIONES NUEVAS	38.826,95	0,00	38.826,95	38.826,95	0,00
3436 635	MOBILIARIO Y ENSERES	1.113,60	0,00	1.113,60	1.113,60	0,00
3436 636	EQUIPOS PARA PROCESOS DE INFORMACION	4.570,12	0,00	4.570,12	4.570,12	0,00
	TOTAL ARTICULO 63 INVERSIONES DE REPOSICION	5.683,72	0,00	5.683,72	5.683,72	0,00
	TOTAL CAPITULO 6 INVERSIONES REALES	44.510,67	0,00	44.510,67	44.510,67	0,00
	TOTAL PROGRAMA 36 HIGIENE Y SEGURIDAD EN EL TRABAJO	455.503,44	0,00	455.503,44	455.503,44	0,00
	TOTAL GRUPO PROGRAMA 34 OTROS SERVICIOS SOCIALES	455.503,44	0,00	455.503,44	455.503,44	0,00
4591 13090	RETRIBUCIONES BASICAS Y OTRAS REMUN.	15.315,00	0,00	15.315,00	15.315,00	0,00
	TOTAL ARTICULO 13 LABORALES	15.315,00	0,00	15.315,00	15.315,00	0,00
4591 1624	ACCION SOCIAL GENERAL	5,20	0,00	5,20	5,20	0,00
4591 1625	SEGUROS	6,57	0,00	6,57	6,57	0,00
	TOTAL ARTICULO 16 CUOT.PREST.Y GAST.SOC.	11,77	0,00	11,77	11,77	0,00
	TOTAL CAPITULO 1 GASTOS DE PERSONAL	15.326,77	0,00	15.326,77	15.326,77	0,00
4591 202	ARRENDAM.EDIF.Y OTRAS CONSTRUCCIONES	341,04	0,00	341,04	341,04	0,00
4591 204	ARRENDAM.DE MAT.TRANSPORTE	190,87	0,00	190,87	190,87	0,00
4591 205	ARRENDAM.DE MOBILIARIO Y ENSERES	19,75	0,00	19,75	19,75	0,00
	TOTAL ARTICULO 20 ARRENDAMIENTOS Y CANONES	551,66	0,00	551,66	551,66	0,00

OBLIGACIONES DE PRESUPUESTOS CERRADOS

MUTUA: IBERMUTUAMUR
 CLASIFICACIÓN ORGÁNICA.....
 CLASIFICACIÓN FUNCIONAL POR PROGRAMAS.....
 EJERCICIO: 2008

Nº: 274

GESTION PRESTAC. ECONOMICAS CONTRIB.

CLASIFIC. ECONÓMICA	EXPLICACION	OBLIGACIONES PENDIENTES DE PAGO A 1 DE ENERO	MODIFICACIONES Y ANULACIONES	TOTAL OBLIGACIONES	PAGOS REALIZADOS	OBLIGACIONES PENDIENTES DE PAGO A 31 DE DICIEMBRE
4591 212	EDIFICIOS Y OTRAS CONSTRUCCIONES	13.484,90	0,00	13.484,90	13.484,90	0,00
4591 213	MAQUINARIA,INSTALACIONES Y UTILLAJE	30.137,55	0,00	30.137,55	30.137,55	0,00
4591 214	ELEMENTOS DE TRANSPORTE	3.383,43	-0,89	3.382,54	3.382,54	0,00
4591 215	MOBILIARIO Y ENSERES	14.979,00	0,00	14.979,00	14.979,00	0,00
4591 216	EQUIPOS PARA PROCESOS DE INFORMACION	28.318,90	0,00	28.318,90	28.318,90	0,00
	TOTAL ARTICULO 21 REPARACION,MANTEN.Y CONSERV.	90.303,78	-0,89	90.302,89	90.302,89	0,00
4591 2200	ORDINARIO NO INVENTARIABLE	25.539,02	0,00	25.539,02	25.539,02	0,00
4591 2201	PRENSA, REV., LIBROS Y OTRAS PUBLIC.	6.080,31	0,00	6.080,31	6.080,31	0,00
4591 2202	MATERIAL INFORMATICO NO INVENTARIABL	18.236,80	0,00	18.236,80	18.236,80	0,00
4591 22100	ENERGIA ELECTRICA	9.651,47	0,00	9.651,47	9.651,47	0,00
4591 22101	AGUA	172,25	0,00	172,25	172,25	0,00
4591 22102	GAS	196,07	0,00	196,07	196,07	0,00
4591 22103	COMBUSTIBLE	2.842,48	0,00	2.842,48	2.842,48	0,00
4591 2213	INSTRUM.Y PEQ. UTILLAJE NO SANITARIO	1.008,24	0,00	1.008,24	1.008,24	0,00
4591 22141	VESTUARIO	2.420,93	0,00	2.420,93	2.420,93	0,00
4591 2217	MAT.NO SANIT.PARA CONSUMO Y REPOSIC.	3.232,20	0,00	3.232,20	3.232,20	0,00
4591 2219	OTROS SUMINISTROS	7.263,67	0,00	7.263,67	7.263,67	0,00
4591 2220	SERV.DE TELECOMUNICACIONES	202.819,05	0,00	202.819,05	202.807,20	11,85
4591 2221	POSTALES	8.814,64	0,00	8.814,64	8.814,64	0,00
4591 2222	TELEGRAFICAS	107,44	0,00	107,44	107,44	0,00
4591 223	TRANSPORTES	2.881,19	0,00	2.881,19	2.881,19	0,00
4591 2251	AUTONOMICOS	98,53	0,00	98,53	98,53	0,00
4591 2252	LOCALES	271,63	0,00	271,63	271,63	0,00
4591 22620	DE GESTION ADMINISTRATIVA	100.011,72	0,00	100.011,72	100.011,72	0,00
4591 22621	DE COMUNICACION	15.847,18	0,00	15.847,18	15.847,18	0,00
4591 2263	JURIDICOS, CONTENCIOSOS	19.897,27	-71,32	19.825,95	19.825,95	0,00
4591 22660	REUNIONES,CONFEREN.Y CELEBRAC.ACTOS	4.569,50	0,00	4.569,50	4.569,50	0,00
4591 2269	OTROS	19.447,34	0,00	19.447,34	19.447,34	0,00
4591 2270	INFORMES,DICT.Y OTRAS ACTUA.PROFES.	17.632,45	0,00	17.632,45	17.632,45	0,00
4591 2273	LIMPIEZA Y ASEO	84.543,04	0,00	84.543,04	84.543,04	0,00
4591 2274	SEGURIDAD	13.201,51	0,00	13.201,51	13.201,51	0,00
4591 2275	SERVICIOS CONTRATADOS DE COMEDOR	37.399,57	0,00	37.399,57	37.399,57	0,00
4591 2276	SERV. CONTRATADOS ADMINISTRATIVOS	11.597,44	0,00	11.597,44	11.597,44	0,00
4591 22782	SERVICIOS DE CARACTER INFORMATICO	515.316,28	0,00	515.316,28	515.316,28	0,00
4591 2279	OTROS	23.021,22	0,00	23.021,22	23.021,22	0,00
	TOTAL ARTICULO 22 MATER.SUMINIST.Y OTROS	1.154.120,44	-71,32	1.154.049,12	1.154.037,27	11,85
4591 231	LOCOMOCION	49.134,80	0,00	49.134,80	49.134,80	0,00
4591 233	OTRAS INDEMNIZACIONES	45.767,63	0,00	45.767,63	45.767,63	0,00
	TOTAL ARTICULO 23 INDEMNIZ.RAZON SERVICIO	94.902,43	0,00	94.902,43	94.902,43	0,00
	TOTAL CAPITULO 2 GAST.CORRIENT.BIENES Y SERV.	1.339.878,31	-72,21	1.339.806,10	1.339.794,25	11,85
4591 359	OTROS GASTOS FINANCIEROS	70,85	0,00	70,85	70,85	0,00
	TOTAL ARTICULO 35 INTERES.DEMORA Y OTROS GASTOS	70,85	0,00	70,85	70,85	0,00
	TOTAL CAPITULO 3 GASTOS FINANCIEROS	70,85	0,00	70,85	70,85	0,00
4591 625	MOBILIARIO Y ENSERES	62.698,30	0,00	62.698,30	62.698,30	0,00
4591 626	EQUIPOS PARA PROCESOS DE INFORMACION	32.885,84	0,00	32.885,84	32.885,84	0,00
4591 629	INMOVILIZADO INMATERIAL	137.299,09	0,00	137.299,09	137.299,09	0,00
	TOTAL ARTICULO 62 INVERSIONES NUEVAS	232.883,23	0,00	232.883,23	232.883,23	0,00
4591 6321	CONSTRUCCIONES	1.618,68	0,00	1.618,68	1.618,68	0,00
4591 633	MAQUINARIA, INSTALACIONES Y UTILLAJE	222,95	0,00	222,95	222,95	0,00
4591 635	MOBILIARIO Y ENSERES	3.603,32	0,00	3.603,32	3.603,32	0,00
4591 636	EQUIPOS PARA PROCESOS DE INFORMACION	190.879,44	0,00	190.879,44	190.879,44	0,00
4591 639	INMOVILIZADO INMATERIAL	10.046,76	0,00	10.046,76	10.046,76	0,00
	TOTAL ARTICULO 63 INVERSIONES DE REPOSICION	206.371,15	0,00	206.371,15	206.371,15	0,00

OBLIGACIONES DE PRESUPUESTOS CERRADOS

Nº: 274

MUTUA: IBERMUTUAMUR

CLASIFICACIÓN ORGÁNICA.....

CLASIFICACIÓN FUNCIONAL POR PROGRAMAS.....

EJERCICIO: 2008

GESTION PRESTAC. ECONOMICAS CONTRIB.

CLASIFIC. ECONÓMICA	EXPLICACION	OBLIGACIONES PENDIENTES DE PAGO A 1 DE ENERO	MODIFICACIONES Y ANULACIONES	TOTAL OBLIGACIONES	PAGOS REALIZADOS	OBLIGACIONES PENDIENTES DE PAGO A 31 DE DICIEMBRE
	TOTAL CAPITULO 6 INVERSIONES REALES	439.254,38	0,00	439.254,38	439.254,38	0,00
	TOTAL PROGRAMA 91 DIRECCION Y SERV.GENERALES	1.794.530,31	-72,21	1.794.458,10	1.794.446,25	11,85
	TOTAL GRUPO PROGRAMA 45 ADMON.SERVIC. GRLES.DE TESOR	1.794.530,31	-72,21	1.794.458,10	1.794.446,25	11,85
	TOTAL EJERCICIO 08	11.178.983,93	-373,23	11.178.610,70	11.164.487,82	14.122,88
	TOTAL GENERAL	11.571.025,95	-19.188,28	11.551.837,67	11.168.328,16	383.509,51

GASTOS DE ADMINISTRACIÓN

Mutua: IBERMUTUAMUR N°: 274

EJERCICIO: 2009

CONCEPTO	IMPORTE		TOTAL
	A.T. y E.P.	I.T. C/C	
1.- Gastos Presupuestarios	50.640.850,80	12.000.672,18	62.641.522,98
2.- Gastos por amortizaciones	1.627.689,93	369.856,84	1.997.546,77
TOTAL	52.268.540,73	12.370.529,02	64.639.069,75

PRESTACIONES CONCEDIDAS POR LA COMISION DE PRESTACIONES ESPECIALES

EJERCICIO: 2009

Mutua: IBERMUTUAMUR N°: 274

TIPO DE PRESTACION	IMPORTE
TOTAL PRESTACIONES	453.887,10
ADAPTACION CONDICION DE MINUSVALIDO	180.229,68
ALOJAMIENTO FAMILIARES	2.613,30
ALQUILER VIVIENDA	34.953,89
AYUDAS TECNICAS	32.248,94
CANCELACION PRESTAMOS	13.220,00
FORMACION REINSERCIÓN LABORAL	68.961,79
HIPOTECA	53.519,80
PERMISO CONDUCIR	11.150,00
OTRAS AYUDAS	56.989,70

INFORMACIÓN SOBRE EL BALANCE DE RESULTADOS E INFORME DE GESTIÓN

MUTUA: IBERMUTUAMUR

Nº: 274

PROGRAMA PRESUPUESTARIO 1102

Para el 2009 se realizaron una serie de previsiones respecto a ciertos indicadores para el programa presupuestario que se detallan:

- 1.- Se tenía previsto conseguir una duración media máxima, en días, de cada proceso de I.T de 34,69 realizándose al cierre una duración de 35,90 días, es decir, un 3,49% más de lo previsto.
- 2.- Mantener un número máximo de procesos pendientes de alta por cada mil afiliados en 1,69, habiendo al cierre 1,31, es decir, un 22,49% menos de lo estimado.
- 3.- Conseguir un gasto directo máximo por afiliado de 167,40 euros, realizándose 155,96, es decir, un 6,83% menos de lo previsto.
- 4.- Conseguir un número medio máximo de días indemnizados por cada proceso de 52,34, obteniéndose al cierre 56,89, lo que supone un 8,69% más de lo inicialmente estimado.
- 5.- Conseguir un gasto directo máximo por día indemnizado de 33,51 euros, realizándose al cierre 33,00 euros, lo que supone un 1,52% menos de lo previsto.
- 6.- Previsión de realizar un gasto directo máximo por proceso indemnizado con alta en el período de 1.753,98 euros, realizándose al cierre un gasto de 1.877,52 euros, es decir, se produjo un incremento del 7,04% sobre lo estimado.
- 7.- Realizar un gasto total máximo por afiliado de 185,28 euros, llegándose al cierre a 175,29 euros por afiliado, lo que supone una reducción del 5,39%.
- 8.- Conseguir un gasto total máximo por día indemnizado de 37,09 euros, llegándose a 37,10 euros al cierre, lo que supone una variación del 0,03%.
- 9.- Realizar un gasto total máximo por proceso indemnizado de 1.941,36 euros, habiendo al cierre 2.110,27 euros, lo que supone un 8,70% más de lo previsto.

PROGRAMA PRESUPUESTARIO 1105

Los indicadores del programa 1105 del 2009 son los siguientes:

- 1.- Atender un número de siniestros de invalidez generadores de capitales renta de 768, siendo al cierre 637, es decir, un 17,06% menos de lo previsto inicialmente.
- 2.- Se preveía atender un número de siniestros por muerte generadores de capitales renta de 164, siendo al cierre de 258, es decir, un 57,32% más de lo estimado.

PROGRAMA PRESUPUESTARIO 2122

- 2.- En este programa para el 2009 se preveía atender un porcentaje de pacientes con medios propios del 83,08%, siendo el porcentaje de pacientes realmente atendidos del 87,03%.
- 3.- Se estimaba también atender a un número de pacientes de 201.897, atendiéndose al cierre 113.839, es decir, un 43,62% menos de lo inicialmente estimado.

PROGRAMA PRESUPUESTARIO 2224

Los indicadores de este programa son:

- 1.- Obtener un porcentaje de ocupación en centros propios del 41,68%, realizándose al cierre 32,06%, lo que supone un 23,08% menos de lo previsto.
- 2.- Conseguir una estancia media en centros propios de 3,16, siendo al cierre de 2,92, lo que supone una variación del 7,59%.
- 3.- Conseguir un coste medio en euros por estancia en centros propios de 1.395,97, llegándose al cierre a 1.683,09, es decir, un 20,57% más de lo estimado.
- 4.- Conseguir un coste medio en euros por estancia en centros ajenos de 508,71, siendo al cierre del ejercicio de 800,97, lo que supone un 57,45 más de lo previsto inicialmente.

INFORMACIÓN SOBRE EL BALANCE DE RESULTADOS E INFORME DE GESTIÓN

MUTUA: IBERMUTUAMUR

Nº: 274

PROGRAMA PRESUPUESTARIO 3436

La variación de los indicadores de este programa para el 2009 es la siguiente:

- 1.- Realizar investigaciones de accidentes en un % del 1,11, siendo la cifra al cierre de 0,71.
- 2.- Realizar estudios sobre siniestralidad en empresas en número de 18.000, siendo el número de estudios realizados realmente de 7.008, un 61,07% menos de lo previsto.
- 3.- Realizar 9.000 visitas de asesoramiento y orientación a centros de trabajo en materia de prevención de riesgos, de las cuales se realizaron al cierre 7.337, es decir, un 18,48% menos de las previstas.
- 4.- Realizar cursillos, jornadas y seminarios en número de 1.800, siendo al cierre un total de 740, un 58,89% menos de los inicialmente estimados.
- 5.- Mantener la siniestralidad sobre el colectivo protegido en un 6,84%, siendo el realmente realizado 4,99%.
- 7.- Realizar campañas de sensibilización y educación de 2.500, realizándose 550 al cierre, lo que supone un 78% menos de lo previsto.
- 8.- Realizar un número de actuaciones de asesoramiento de 14.000, habiéndose realizado un total de 3.037 al cierre, un 78,31% menos de lo previsto.
- 9.- Se preveía realizar 25 campañas de divulgación, de las cuales sólo se realizaron 22 al cierre, un 12% menos de lo previsto inicialmente.

PROGRAMA PRESUPUESTARIO 4364

- 2.- Se preveía obtener un % de rentabilidad media de la cartera de valores del 2,88%, siendo al cierre un 3,47%.
- 9.- La estimación inicial en cuanto % de excedente de gestión sobre cuotas era del 13,09%, llegándose al cierre al 10,20%.

PROGRAMA PRESUPUESTARIO 4591

- 1.- Conseguir que el absentismo sobre las jornadas totales no exceda el 3,72%, siendo al cierre el 3,56%, es decir, un 4,30% menos de lo previsto inicialmente.
- 8.- Conseguir que el coste de los servicios sobre cuotas no rebase el 20,47% era la previsión, llegándose al cierre al 20,72%, lo que supone un 1,22% más de lo estimado.
- 9.- Conseguir un coste de los servicios por trabajador protegido de 154,62 euros, siendo el importe al cierre de 147,31 euros, lo que supone un 4,73% menos de lo estimado.

5 - INFORMACIÓN SOBRE LA EJECUCIÓN DEL INGRESO PÚBLICO

-
- 5.1 PROCESO DE GESTIÓN
 - 5.2 DEVOLUCIONES DE INGRESOS
 - 5.3 DERECHOS A COBRAR DE PRESUPUESTOS CERRADOS
-

PROCESO DE GESTIÓN DEL INGRESO PÚBLICO

EJERCICIO: 2009

MUTUA: IBERMUTUAMUR

Nº: 274

A) DERECHOS PRESUPUESTARIOS RECONOCIDOS NETOS

CLASIFICACIÓN ECONÓMICA	EXPLICACIÓN	TOTAL DERECHOS RECONOCIDOS	TOTAL DERECHOS ANULADOS	DERECHOS RECONOCIDOS NETOS
(1210)	CUOTAS DE EMPLEADORES	204.539.567,56	4.523.011,28	200.016.556,28
(1211)	CUOTAS DE TRABAJADORES	42.687.807,27	41.610,59	42.646.196,68
(1221)	CUOTAS DE TRABAJADORES	61.036.068,98	1.895.848,20	59.140.220,78
(1231)	CUOTAS DE TRABAJADORES	23.214,99	9.777,23	13.437,76
(1240)	CUOTAS DE EMPLEADORES	248.510,47	1.017,25	247.493,22
(1241)	CUOTAS DE TRABAJADORES	53.698,47	3,66	53.694,81
(1250)	CUOTAS DE EMPLEADORES	16.950,27	662,96	16.287,31
(1251)	CUOTAS DE TRABAJADORES	3.624,24	132,05	3.492,19
(1270)	CUOTAS POR INCAP.TEMPORAL	312.656.882,36	1.022.806,58	311.634.075,78
(1271)	CUOTAS POR I.M.S.	266.081.534,90	706.447,91	265.375.086,99
(1272)	CUOTAS RIESGO EMBARAZO Y LAC.NATURAL	1.218.174,06	2.607,89	1.215.566,17
	TOTAL ARTICULO 12 COTIZACIONES SOCIALES	888.566.033,57	8.203.925,60	880.362.107,97
	TOTAL CAPITULO 1 COTIZACIONES SOCIALES	888.566.033,57	8.203.925,60	880.362.107,97
(32711)	AL SECTOR PRIVADO	2.085.616,60	144,00	2.085.472,60
(32712)	A ENTIDADES DEL SISTEMA	1.296.204,93	12.035,45	1.284.169,48
	TOTAL ARTICULO 32 OTROS INGRES.PROCED.PREST.SERVICIOS	3.381.821,53	12.179,45	3.369.642,08
(360)	INGRESOS POR COMPENSACION DE COSTE	726.086,19	0,00	726.086,19
	TOTAL ARTICULO 36 INGRESOS POR COMPESACION	726.086,19	0,00	726.086,19
(3805)	DE MUTUAS DE A.T. Y E.P.	11.717.920,92	15.345,11	11.702.575,81
(3815)	DE MUTUAS DE A.T. Y E.P.	989.899,87	55.325,51	934.574,36
	TOTAL ARTICULO 38 REINTEGROS DE OPERACIONES CORRIENTES	12.707.820,79	70.670,62	12.637.150,17
(39119)	OTROS	831.333,43	0,00	831.333,43
(3995)	INGRESOS DIVERSOS DE MUTUAS DE A.T.	1.687.052,36	0,00	1.687.052,36
	TOTAL ARTICULO 39 OTROS INGRESOS	2.518.385,79	0,00	2.518.385,79
	TOTAL CAPITULO 3 TASAS Y OTROS INGRESOS	19.334.114,30	82.850,07	19.251.264,23
(459)	OTRAS TRANSFERENCIAS	155.781,00	19.018,46	136.762,54
	TOTAL ARTICULO 45 DE COMUNIDADES AUTONOMAS	155.781,00	19.018,46	136.762,54
	TOTAL CAPITULO 4 TRANSFERENCIAS CORRIENTES	155.781,00	19.018,46	136.762,54
(5000)	NO AFECTOS A FONDOS ESPECIFICOS	3.346.537,95	0,00	3.346.537,95
(505)	DE COMUNIDADES AUTONOMAS	2.440.587,50	0,00	2.440.587,50
(507)	DE EMPRESAS PRIVADAS	6.037.173,38	0,00	6.037.173,38
	TOTAL ARTICULO 50 INTERESES DE TITULOS VALORES	11.824.298,83	0,00	11.824.298,83
(5200)	NO AFECTAS A FONDOS ESPECIFICOS	2.021.642,58	0,00	2.021.642,58
	TOTAL ARTICULO 52 INTERESES DE DEPOSITOS	2.021.642,58	0,00	2.021.642,58
(540)	ALQUILERES Y PRODUCTOS DE INMUEBLES	0,00	0,00	0,00
	TOTAL ARTICULO 54 RENTAS DE BIENES INMUEBLES	0,00	0,00	0,00
	TOTAL CAPITULO 5 INGRESOS PATRIMONIALES	13.845.941,41	0,00	13.845.941,41
(619)	VENTA DE OTRAS INVERSIONES REALES	15.450,78	0,00	15.450,78
	TOTAL ARTICULO 61 DE LAS DEMAS INVERSIONES REALES	15.450,78	0,00	15.450,78
	TOTAL CAPITULO 6 ENAJENACION DE INVERSIONES REALES	15.450,78	0,00	15.450,78
(7204)	DE LA TESORERIA	1.847.011,44	0,00	1.847.011,44
	TOTAL ARTICULO 72 DE LA SEGURIDAD SOCIAL	1.847.011,44	0,00	1.847.011,44
	TOTAL CAPITULO 7 TRANSFERENCIAS DE CAPITAL	1.847.011,44	0,00	1.847.011,44
(800)	A CORTO PLAZO	32.822.388,21	0,00	32.822.388,21
	TOTAL ARTICULO 80 ENAJENACION DE DEUDA DEL SECT.PUBL.	32.822.388,21	0,00	32.822.388,21
(83005)	DE MUTUAS DE A.T. Y E.P.	259.240,00	0,00	259.240,00
(83105)	DE MUTUAS DE A.T. Y E.P.	474.989,90	0,00	474.989,90
	TOTAL ARTICULO 83 REINT.PREST.CONCED.FUERA SECTOR PUB.	734.229,90	0,00	734.229,90
(8405)	DE MUTUAS DE A.T. Y E.P.	1.148,40	0,00	1.148,40
(8415)	DE MUTUAS DE A.T. Y E.P.	250.344,51	0,00	250.344,51

PROCESO DE GESTIÓN DEL INGRESO PÚBLICO

EJERCICIO: 2009

MUTUA: IBERMUTUAMUR

Nº: 274

A) DERECHOS PRESUPUESTARIOS RECONOCIDOS NETOS

CLASIFICACIÓN ECONÓMICA	EXPLICACIÓN	TOTAL DERECHOS RECONOCIDOS	TOTAL DERECHOS ANULADOS	DERECHOS RECONOCIDOS NETOS
	TOTAL ARTICULO 84 DEVOLUCION DE DEPOSITOS Y FIANZAS	251.492,91	0,00	251.492,91
(8701)	DESTINFOND.PREV.Y REHA.	0,00	0,00	0,00
(8709)	DESTINADO OTROS FINES	0,00	0,00	0,00
(872)	REMANENTE COBERTURA PREST. SOCIALES	0,00	0,00	0,00
	TOTAL ARTICULO 87 REMANENTES DE TESORERIA	0,00	0,00	0,00
	TOTAL CAPITULO 8 ACTIVOS FINANCIEROS	33.808.111,02	0,00	33.808.111,02
	TOTAL	957.572.443,52	8.305.794,13	949.266.649,39

PROCESO DE GESTIÓN DEL INGRESO PÚBLICO

EJERCICIO: 2009

MUTUA: IBERMUTUAMUR

Nº: 274

A.1.) ANULACIÓN DE DERECHOS PRESUPUESTARIOS

CLASIFICACIÓN ECONÓMICA	EXPLICACIÓN	ANULACIÓN DE LIQUIDACIONES	APLAZAMIENTO Y FRACCIONAMIENTO	DEVOLUCIÓN DE INGRESOS	TOTAL DERECHOS ANULADOS
1210	CUOTAS DE EMPLEADORES	2.358.888,35	1.955.218,29	208.904,64	4.523.011,28
1211	CUOTAS DE TRABAJADORES	0,00	0,00	41.610,59	41.610,59
1221	CUOTAS DE TRABAJADORES	1.105.992,90	611.214,54	178.640,76	1.895.848,20
1231	CUOTAS DE TRABAJADORES	8.479,79	837,39	460,05	9.777,23
1240	CUOTAS DE EMPLEADORES	260,82	738,06	18,37	1.017,25
1241	CUOTAS DE TRABAJADORES	0,00	0,00	3,66	3,66
1250	CUOTAS DE EMPLEADORES	0,00	0,00	662,96	662,96
1251	CUOTAS DE TRABAJADORES	0,00	0,00	132,05	132,05
1270	CUOTAS POR INCAP.TEMPORAL	394.036,07	70.464,81	558.305,70	1.022.806,58
1271	CUOTAS POR I.M.S.	165.991,28	62.120,29	478.336,34	706.447,91
1272	CUOTAS RIESGO EMBARAZO Y LAC.NATURAL	0,00	0,00	2.607,89	2.607,89
	TOTAL ARTICULO 12 COTIZACIONES SOCIALES	4.033.649,21	2.700.593,38	1.469.683,01	8.203.925,60
	TOTAL CAPITULO 1 COTIZACIONES SOCIALES	4.033.649,21	2.700.593,38	1.469.683,01	8.203.925,60
32711	AL SECTOR PRIVADO	144,00	0,00	0,00	144,00
32712	A ENTIDADES DEL SISTEMA	11.543,45	0,00	492,00	12.035,45
	TOTAL ARTICULO 32 OTROS INGRES.PROCED.PREST.SERVICIOS	11.687,45	0,00	492,00	12.179,45
360	INGRESOS POR COMPENSACION DE COSTE	0,00	0,00	0,00	0,00
	TOTAL ARTICULO 36 INGRESOS POR COMPESACION	0,00	0,00	0,00	0,00
3805	DE MUTUAS DE A.T. Y E.P.	15.345,11	0,00	0,00	15.345,11
3815	DE MUTUAS DE A.T. Y E.P.	0,00	0,00	55.325,51	55.325,51
	TOTAL ARTICULO 38 REINTEGROS DE OPERACIONES CORRIENTES	15.345,11	0,00	55.325,51	70.670,62
39119	OTROS	0,00	0,00	0,00	0,00
3995	INGRESOS DIVERSOS DE MUTUAS DE A.T.	0,00	0,00	0,00	0,00
	TOTAL ARTICULO 39 OTROS INGRESOS	0,00	0,00	0,00	0,00
	TOTAL CAPITULO 3 TASAS Y OTROS INGRESOS	27.032,56	0,00	55.817,51	82.850,07
459	OTRAS TRANSFERENCIAS	0,00	0,00	19.018,46	19.018,46
	TOTAL ARTICULO 45 DE COMUNIDADES AUTONOMAS	0,00	0,00	19.018,46	19.018,46
	TOTAL CAPITULO 4 TRANSFERENCIAS CORRIENTES	0,00	0,00	19.018,46	19.018,46
5000	NO AFECTOS A FONDOS ESPECIFICOS	0,00	0,00	0,00	0,00
505	DE COMUNIDADES AUTONOMAS	0,00	0,00	0,00	0,00
507	DE EMPRESAS PRIVADAS	0,00	0,00	0,00	0,00
	TOTAL ARTICULO 50 INTERESES DE TITULOS VALORES	0,00	0,00	0,00	0,00
5200	NO AFECTAS A FONDOS ESPECIFICOS	0,00	0,00	0,00	0,00
	TOTAL ARTICULO 52 INTERESES DE DEPOSITOS	0,00	0,00	0,00	0,00
540	ALQUILERES Y PRODUCTOS DE INMUEBLES	0,00	0,00	0,00	0,00
	TOTAL ARTICULO 54 RENTAS DE BIENES INMUEBLES	0,00	0,00	0,00	0,00
	TOTAL CAPITULO 5 INGRESOS PATRIMONIALES	0,00	0,00	0,00	0,00
619	VENTA DE OTRAS INVERSIONES REALES	0,00	0,00	0,00	0,00
	TOTAL ARTICULO 61 DE LAS DEMAS INVERSIONES REALES	0,00	0,00	0,00	0,00
	TOTAL CAPITULO 6 ENAJENACION DE INVERSIONES REALES	0,00	0,00	0,00	0,00
7204	DE LA TESORERIA	0,00	0,00	0,00	0,00
	TOTAL ARTICULO 72 DE LA SEGURIDAD SOCIAL	0,00	0,00	0,00	0,00
	TOTAL CAPITULO 7 TRANSFERENCIAS DE CAPITAL	0,00	0,00	0,00	0,00
800	A CORTO PLAZO	0,00	0,00	0,00	0,00
	TOTAL ARTICULO 80 ENAJENACION DE DEUDA DEL SECT.PUBL.	0,00	0,00	0,00	0,00
83005	DE MUTUAS DE A.T. Y E.P.	0,00	0,00	0,00	0,00
83105	DE MUTUAS DE A.T. Y E.P.	0,00	0,00	0,00	0,00
	TOTAL ARTICULO 83 REINT.PREST.CONCED.FUERA SECTOR PUB.	0,00	0,00	0,00	0,00
8405	DE MUTUAS DE A.T. Y E.P.	0,00	0,00	0,00	0,00
8415	DE MUTUAS DE A.T. Y E.P.	0,00	0,00	0,00	0,00

PROCESO DE GESTIÓN DEL INGRESO PÚBLICO

EJERCICIO: 2009

MUTUA: IBERMUTUAMUR

Nº: 274

A.1.) ANULACIÓN DE DERECHOS PRESUPUESTARIOS

CLASIFICACIÓN ECONÓMICA	EXPLICACIÓN	ANULACIÓN DE LIQUIDACIONES	APLAZAMIENTO Y FRACCIONAMIENTO	DEVOLUCIÓN DE INGRESOS	TOTAL DERECHOS ANULADOS
	TOTAL ARTICULO 84 DEVOLUCION DE DEPOSITOS Y FIANZAS	0,00	0,00	0,00	0,00
8701	DESTINFOND.PREV.Y REHA.	0,00	0,00	0,00	0,00
8709	DESTINADO OTROS FINES	0,00	0,00	0,00	0,00
872	REMANENTE COBERTURA PREST. SOCIALES	0,00	0,00	0,00	0,00
	TOTAL ARTICULO 87 REMANENTES DE TESORERIA	0,00	0,00	0,00	0,00
	TOTAL CAPITULO 8 ACTIVOS FINANCIEROS	0,00	0,00	0,00	0,00
	TOTAL	4.060.681,77	2.700.593,38	1.544.518,98	8.305.794,13

PROCESO DE GESTIÓN DEL INGRESO PÚBLICO

EJERCICIO: 2009

MUTUA: IBERMUTUAMUR

Nº: 274

B) RECAUDACIÓN NETA

CLASIFICACIÓN ECONÓMICA	EXPLICACIÓN	RECAUDACIÓN TOTAL	DEVOLUCIONES DE INGRESO	RECAUDACIÓN NETA
1210	CUOTAS DE EMPLEADORES	194.398.705,01	208.904,64	194.189.800,37
1211	CUOTAS DE TRABAJADORES	42.687.807,27	41.610,59	42.646.196,68
1221	CUOTAS DE TRABAJADORES	55.752.798,80	178.640,76	55.574.158,04
1231	CUOTAS DE TRABAJADORES	2.019,11	460,05	1.559,06
1240	CUOTAS DE EMPLEADORES	245.626,47	18,37	245.608,10
1241	CUOTAS DE TRABAJADORES	53.698,47	3,66	53.694,81
1250	CUOTAS DE EMPLEADORES	16.950,27	662,96	16.287,31
1251	CUOTAS DE TRABAJADORES	3.624,24	132,05	3.492,19
1270	CUOTAS POR INCAP.TEMPORAL	302.431.163,02	558.305,70	301.872.857,32
1271	CUOTAS POR I.M.S.	257.633.712,77	478.336,34	257.155.376,43
1272	CUOTAS RIESGO EMBARAZO Y LAC.NATURAL	1.218.174,06	2.607,89	1.215.566,17
	TOTAL ARTICULO 12 COTIZACIONES SOCIALES	854.444.279,49	1.469.683,01	852.974.596,48
	TOTAL CAPITULO 1 COTIZACIONES SOCIALES	854.444.279,49	1.469.683,01	852.974.596,48
32711	AL SECTOR PRIVADO	2.010.924,30	0,00	2.010.924,30
32712	A ENTIDADES DEL SISTEMA	740.405,49	492,00	739.913,49
	TOTAL ARTICULO 32 OTROS INGRES.PROCED.PREST.SERVICIOS	2.751.329,79	492,00	2.750.837,79
360	INGRESOS POR COMPENSACION DE COSTE	528.209,00	0,00	528.209,00
	TOTAL ARTICULO 36 INGRESOS POR COMPESACION	528.209,00	0,00	528.209,00
3805	DE MUTUAS DE A.T. Y E.P.	11.717.920,92	0,00	11.717.920,92
3815	DE MUTUAS DE A.T. Y E.P.	947.432,16	55.325,51	892.106,65
	TOTAL ARTICULO 38 REINTEGROS DE OPERACIONES CORRIENTES	12.665.353,08	55.325,51	12.610.027,57
39119	OTROS	830.672,90	0,00	830.672,90
3995	INGRESOS DIVERSOS DE MUTUAS DE A.T.	1.502.787,75	0,00	1.502.787,75
	TOTAL ARTICULO 39 OTROS INGRESOS	2.333.460,65	0,00	2.333.460,65
	TOTAL CAPITULO 3 TASAS Y OTROS INGRESOS	18.278.352,52	55.817,51	18.222.535,01
459	OTRAS TRANSFERENCIAS	11.748,00	19.018,46	-7.270,46
	TOTAL ARTICULO 45 DE COMUNIDADES AUTONOMAS	11.748,00	19.018,46	-7.270,46
	TOTAL CAPITULO 4 TRANSFERENCIAS CORRIENTES	11.748,00	19.018,46	-7.270,46
5000	NO AFECTOS A FONDOS ESPECIFICOS	3.346.537,95	0,00	3.346.537,95
505	DE COMUNIDADES AUTONOMAS	2.440.587,50	0,00	2.440.587,50
507	DE EMPRESAS PRIVADAS	6.037.173,38	0,00	6.037.173,38
	TOTAL ARTICULO 50 INTERESES DE TITULOS VALORES	11.824.298,83	0,00	11.824.298,83
5200	NO AFECTAS A FONDOS ESPECIFICOS	2.021.642,58	0,00	2.021.642,58
	TOTAL ARTICULO 52 INTERESES DE DEPOSITOS	2.021.642,58	0,00	2.021.642,58
540	ALQUILERES Y PRODUCTOS DE INMUEBLES	0,00	0,00	0,00
	TOTAL ARTICULO 54 RENTAS DE BIENES INMUEBLES	0,00	0,00	0,00
	TOTAL CAPITULO 5 INGRESOS PATRIMONIALES	13.845.941,41	0,00	13.845.941,41
619	VENTA DE OTRAS INVERSIONES REALES	13.848,37	0,00	13.848,37
	TOTAL ARTICULO 61 DE LAS DEMAS INVERSIONES REALES	13.848,37	0,00	13.848,37
	TOTAL CAPITULO 6 ENAJENACION DE INVERSIONES REALES	13.848,37	0,00	13.848,37
7204	DE LA TESORERIA	1.847.011,44	0,00	1.847.011,44
	TOTAL ARTICULO 72 DE LA SEGURIDAD SOCIAL	1.847.011,44	0,00	1.847.011,44
	TOTAL CAPITULO 7 TRANSFERENCIAS DE CAPITAL	1.847.011,44	0,00	1.847.011,44
800	A CORTO PLAZO	32.822.388,21	0,00	32.822.388,21
	TOTAL ARTICULO 80 ENAJENACION DE DEUDA DEL SECT.PUBL.	32.822.388,21	0,00	32.822.388,21
83005	DE MUTUAS DE A.T. Y E.P.	259.240,00	0,00	259.240,00
83105	DE MUTUAS DE A.T. Y E.P.	474.989,90	0,00	474.989,90
	TOTAL ARTICULO 83 REINT.PREST.CONCED.FUERA SECTOR PUB.	734.229,90	0,00	734.229,90
8405	DE MUTUAS DE A.T. Y E.P.	1.148,40	0,00	1.148,40
8415	DE MUTUAS DE A.T. Y E.P.	249.140,51	0,00	249.140,51

PROCESO DE GESTIÓN DEL INGRESO PÚBLICO

EJERCICIO: 2009

MUTUA: IBERMUTUAMUR

Nº: 274

B) RECAUDACIÓN NETA

CLASIFICACIÓN ECONÓMICA	EXPLICACIÓN	RECAUDACIÓN TOTAL	DEVOLUCIONES DE INGRESO	RECAUDACIÓN NETA
	TOTAL ARTICULO 84 DEVOLUCION DE DEPOSITOS Y FIANZAS	250.288,91	0,00	250.288,91
8701	DESTINFOND.PREV.Y REHA.	0,00	0,00	0,00
8709	DESTINADO OTROS FINES	0,00	0,00	0,00
872	REMANENTE COBERTURA PREST. SOCIALES	0,00	0,00	0,00
	TOTAL ARTICULO 87 REMANENTES DE TESORERIA	0,00	0,00	0,00
	TOTAL CAPITULO 8 ACTIVOS FINANCIEROS	33.806.907,02	0,00	33.806.907,02
	TOTAL	922.248.088,25	1.544.518,98	920.703.569,27

DESARROLLO DEL PROCESO DE GESTIÓN DEL INGRESO PÚBLICO

MUTUA: IBERMUTUAMUR

N: 274

C) DERECHOS CANCELADOS EJERCICIO: 2009

CLASIFICACIÓN ECONÓMICA	EXPLICACION	COBROS EN ESPECIE	INSOLVENCIAS	OTRAS	TOTAL DERECHOS CANCELADOS
1210	CUOTAS DE EMPLEADORES	0,00	1.889.596,50	0,00	1.889.596,50
1211	CUOTAS DE TRABAJADORES	0,00	0,00	0,00	0,00
1221	CUOTAS DE TRABAJADORES	0,00	1.231.447,53	0,00	1.231.447,53
1231	CUOTAS DE TRABAJADORES	0,00	11.474,95	0,00	11.474,95
1240	CUOTAS DE EMPLEADORES	0,00	0,00	0,00	0,00
1241	CUOTAS DE TRABAJADORES	0,00	0,00	0,00	0,00
1250	CUOTAS DE EMPLEADORES	0,00	0,00	0,00	0,00
1251	CUOTAS DE TRABAJADORES	0,00	0,00	0,00	0,00
1270	CUOTAS POR INCAP.TEMPORAL	0,00	3.501.218,01	0,00	3.501.218,01
1271	CUOTAS POR I.M.S.	0,00	2.889.503,19	0,00	2.889.503,19
1272	CUOTAS RIESGO EMBARAZO Y LAC.NATURAL	0,00	0,00	0,00	0,00
	TOTAL ARTICULO 12 COTIZACIONES SOCIALES	0,00	9.523.240,18	0,00	9.523.240,18
	TOTAL CAPITULO 1 COTIZACIONES SOCIALES	0,00	9.523.240,18	0,00	9.523.240,18
32711	AL SECTOR PRIVADO	0,00	0,00	0,00	0,00
32712	A ENTIDADES DEL SISTEMA	0,00	0,00	0,00	0,00
	TOTAL ARTICULO 32 OTROS				
	INGRES.PROCED.PREST.SERVICIOS	0,00	0,00	0,00	0,00
360	INGRESOS POR COMPENSACION DE COSTE	0,00	0,00	0,00	0,00
	TOTAL ARTICULO 36 INGRESOS POR COMPESACION	0,00	0,00	0,00	0,00
3805	DE MUTUAS DE A.T. Y E.P.	0,00	0,00	0,00	0,00
3815	DE MUTUAS DE A.T. Y E.P.	0,00	0,00	0,00	0,00
	TOTAL ARTICULO 38 REINTEGROS DE OPERACIONES CORRIENTES	0,00	0,00	0,00	0,00
39119	OTROS	0,00	0,00	0,00	0,00
3995	INGRESOS DIVERSOS DE MUTUAS DE A.T.	0,00	0,00	0,00	0,00
	TOTAL ARTICULO 39 OTROS INGRESOS	0,00	0,00	0,00	0,00
	TOTAL CAPITULO 3 TASAS Y OTROS INGRESOS	0,00	0,00	0,00	0,00
459	OTRAS TRANSFERENCIAS	0,00	0,00	0,00	0,00
	TOTAL ARTICULO 45 DE COMUNIDADES AUTONOMAS	0,00	0,00	0,00	0,00
	TOTAL CAPITULO 4 TRANSFERENCIAS CORRIENTES	0,00	0,00	0,00	0,00
5000	NO AFECTOS A FONDOS ESPECIFICOS	0,00	0,00	0,00	0,00
505	DE COMUNIDADES AUTONOMAS	0,00	0,00	0,00	0,00
507	DE EMPRESAS PRIVADAS	0,00	0,00	0,00	0,00
	TOTAL ARTICULO 50 INTERESES DE TITULOS VALORES	0,00	0,00	0,00	0,00
5200	NO AFECTAS A FONDOS ESPECIFICOS	0,00	0,00	0,00	0,00
	TOTAL ARTICULO 52 INTERESES DE DEPOSITOS	0,00	0,00	0,00	0,00
540	ALQUILERES Y PRODUCTOS DE INMUEBLES	0,00	0,00	0,00	0,00
	TOTAL ARTICULO 54 RENTAS DE BIENES INMUEBLES	0,00	0,00	0,00	0,00
	TOTAL CAPITULO 5 INGRESOS PATRIMONIALES	0,00	0,00	0,00	0,00
619	VENTA DE OTRAS INVERSIONES REALES	0,00	0,00	0,00	0,00
	TOTAL ARTICULO 61 DE LAS DEMAS INVERSIONES REALES	0,00	0,00	0,00	0,00
	TOTAL CAPITULO 6 ENAJENACION DE INVERSIONES REALES	0,00	0,00	0,00	0,00
7204	DE LA TESORERIA	0,00	0,00	0,00	0,00
	TOTAL ARTICULO 72 DE LA SEGURIDAD SOCIAL	0,00	0,00	0,00	0,00
	TOTAL CAPITULO 7 TRANSFERENCIAS DE CAPITAL	0,00	0,00	0,00	0,00
800	A CORTO PLAZO	0,00	0,00	0,00	0,00
	TOTAL ARTICULO 80 ENAJENACION DE DEUDA DEL SECT.PUBL.	0,00	0,00	0,00	0,00
83005	DE MUTUAS DE A.T. Y E.P.	0,00	0,00	0,00	0,00
83105	DE MUTUAS DE A.T. Y E.P.	0,00	0,00	0,00	0,00
	TOTAL ARTICULO 83 REINT.PREST.CONCED.FUERA SECTOR PUB.	0,00	0,00	0,00	0,00
8405	DE MUTUAS DE A.T. Y E.P.	0,00	0,00	0,00	0,00
8415	DE MUTUAS DE A.T. Y E.P.	0,00	0,00	0,00	0,00
	TOTAL ARTICULO 84 DEVOLUCION DE DEPOSITOS Y FIANZAS	0,00	0,00	0,00	0,00
8701	DESTINFOND.PREV.Y REHA.	0,00	0,00	0,00	0,00
8709	DESTINADO OTROS FINES	0,00	0,00	0,00	0,00
872	REMANENTE COBERTURA PREST. SOCIALES	0,00	0,00	0,00	0,00

DESARROLLO DEL PROCESO DE GESTIÓN DEL INGRESO PÚBLICO

MUTUA:

IBERMUTUAMUR

N: 274

C) DERECHOS CANCELADOS

EJERCICIO: 2009

CLASIFICACIÓN ECONÓMICA	EXPLICACION	COBROS EN ESPECIE	INSOLVENCIAS	OTRAS	TOTAL DERECHOS CANCELADOS
	TOTAL ARTICULO 87 REMANENTES DE TESORERIA	0,00	0,00	0,00	0,00
	TOTAL CAPITULO 8 ACTIVOS FINANCIEROS	0,00	0,00	0,00	0,00
	TOTAL	0,00	9.523.240,18	0,00	9.523.240,18

DEVOLUCIONES DE INGRESOS

EJERCICIO: 2009

MUTUA: IBERMUTUAMUR

Nº: 274

CLASIFICACIÓN ECONÓMICA	EXPLICACIÓN	PENDIENTES DE PAGO A 1 DE ENERO	RECONOCIDAS EN EL EJERCICIO	TOTAL DEVOLUCIONES RECONOCIDAS	EFFECTUADAS EN EL EJERCICIO	PENDIENTES DE PAGO A 31 DE DICIEMBRE
1210	CUOTAS DE EMPLEADORES	0,00	208.904,64	208.904,64	208.904,64	0,00
1211	CUOTAS DE TRABAJADORES	0,00	41.610,59	41.610,59	41.610,59	0,00
1221	CUOTAS DE TRABAJADORES	0,00	178.640,76	178.640,76	178.640,76	0,00
1231	CUOTAS DE TRABAJADORES	0,00	460,05	460,05	460,05	0,00
1240	CUOTAS DE EMPLEADORES	0,00	18,37	18,37	18,37	0,00
1241	CUOTAS DE TRABAJADORES	0,00	3,66	3,66	3,66	0,00
1250	CUOTAS DE EMPLEADORES	0,00	662,96	662,96	662,96	0,00
1251	CUOTAS DE TRABAJADORES	0,00	132,05	132,05	132,05	0,00
1270	CUOTAS POR INCAP.TEMPORAL	0,00	558.305,70	558.305,70	558.305,70	0,00
1271	CUOTAS POR I.M.S.	0,00	478.336,34	478.336,34	478.336,34	0,00
1272	CUOTAS RIESGO EMBARAZO Y LAC.NATURAL	0,00	2.607,89	2.607,89	2.607,89	0,00
	TOTAL ARTICULO 12 COTIZACIONES SOCIALES	0,00	1.469.683,01	1.469.683,01	1.469.683,01	0,00
	TOTAL CAPITULO 1 COTIZACIONES SOCIALES	0,00	1.469.683,01	1.469.683,01	1.469.683,01	0,00
3271	GESTION. POR MUTUAS A.T. Y E.P.	0,00	492,00	492,00	492,00	0,00
	INGRES.PROCED.PREST.SERVICIOS	0,00	492,00	492,00	492,00	0,00
3815	DE MUTUAS DE A.T. Y E.P.	0,00	55.325,51	55.325,51	55.325,51	0,00
	TOTAL ARTICULO 38 REINTEGROS DE OPERACIONES CORRIENTES	0,00	55.325,51	55.325,51	55.325,51	0,00
	TOTAL CAPITULO 3 TASAS Y OTROS INGRESOS	0,00	55.817,51	55.817,51	55.817,51	0,00
459	OTRAS TRANSFERENCIAS	0,00	19.018,46	19.018,46	19.018,46	0,00
	TOTAL ARTICULO 45 DE COMUNIDADES AUTONOMAS	0,00	19.018,46	19.018,46	19.018,46	0,00
	TOTAL CAPITULO 4 TRANSFERENCIAS CORRIENTES	0,00	19.018,46	19.018,46	19.018,46	0,00
	TOTAL GENERAL	0,00	1.544.518,98	1.544.518,98	1.544.518,98	0,00

I. DERECHOS A COBRAR DE PRESUPUESTOS CERRADOS
EJERCICIO: 1988

CLASIFIC. ECONÓMICA	EXPLICACION	PENDIENTES DE COBRO A 1 DE ENERO	MODIFICACIONES SALDO ENTRANTE	DERECHOS ANULADOS		DERECHOS PENDIENTES DE COBRO
				ANULACION LIQUIDACIONES	APLAZAMIENTO Y FRACCIONAMIENTO	
32711	AL SECTOR PRIVADO	0,00	0,00	0,00	0,00	0,00
	TOTAL ARTICULO 32 PRESTACIONES DE SERVICIOS	0,00	0,00	0,00	0,00	0,00
	TOTAL CAPITULO 3 TASAS Y OTROS INGRESOS	0,00	0,00	0,00	0,00	0,00
	TOTAL EJERCICIO 88	0,00	0,00	0,00	0,00	0,00

I. DERECHOS A COBRAR DE PRESUPUESTOS CERRADOS
EJERCICIO: 1989

CLASIFIC. ECONÓMICA	EXPLICACION	PENDIENTES DE COBRO A 1 DE ENERO	MODIFICACIONES SALDO ENTRANTE	DERECHOS ANULADOS		DERECHOS PENDIENTES DE COBRO
				ANULACION LIQUIDACIONES	APLAZAMIENTO Y FRACCIONAMIENTO	
32711	AL SECTOR PRIVADO	0,00	0,00	0,00	0,00	0,00
	TOTAL ARTICULO 32 PRESTACIONES DE SERVICIOS	0,00	0,00	0,00	0,00	0,00
	TOTAL CAPITULO 3 TASAS Y OTROS INGRESOS	0,00	0,00	0,00	0,00	0,00
	TOTAL EJERCICIO 89	0,00	0,00	0,00	0,00	0,00

I. DERECHOS A COBRAR DE PRESUPUESTOS CERRADOS
EJERCICIO: 1991

CLASIFIC. ECONÓMICA	EXPLICACION	PENDIENTES DE COBRO A 1 DE ENERO	MODIFICACIONES SALDO ENTRANTE	DERECHOS ANULADOS		DERECHOS PENDIENTES DE COBRO
				ANULACION LIQUIDACIONES	APLAZAMIENTO Y FRACCIONAMIENTO	
32711	AL SECTOR PRIVADO	0,00	0,00	0,00	0,00	0,00
32712	A ENTIDADES DEL SISTEMA	0,00	0,00	0,00	0,00	0,00
	TOTAL ARTICULO 32 PRESTACIONES DE SERVICIOS	0,00	0,00	0,00	0,00	0,00
	TOTAL CAPITULO 3 TASAS Y OTROS INGRESOS	0,00	0,00	0,00	0,00	0,00
	TOTAL EJERCICIO 91	0,00	0,00	0,00	0,00	0,00

I. DERECHOS A COBRAR DE PRESUPUESTOS CERRADOS
EJERCICIO: 1992

CLASIFIC. ECONÓMICA	EXPLICACION	PENDIENTES DE COBRO A 1 DE ENERO	MODIFICACIONES SALDO ENTRANTE	DERECHOS ANULADOS		DERECHOS PENDIENTES DE COBRO
				ANULACION LIQUIDACIONES	APLAZAMIENTO Y FRACCIONAMIENTO	
32711	AL SECTOR PRIVADO	0,00	0,00	0,00	0,00	0,00
32712	A ENTIDADES DEL SISTEMA	0,00	0,00	0,00	0,00	0,00
	TOTAL ARTICULO 32 PRESTACIONES DE SERVICIOS	0,00	0,00	0,00	0,00	0,00
3995	INGRESOS DIVERSOS MUTUAS A.T. Y E.P.	60,56	0,00	0,00	0,00	60,56
	TOTAL ARTICULO 39 OTROS INGRESOS	60,56	0,00	0,00	0,00	60,56
	TOTAL CAPITULO 3 TASAS Y OTROS INGRESOS	60,56	0,00	0,00	0,00	60,56
	TOTAL EJERCICIO 92	60,56	0,00	0,00	0,00	60,56

I. DERECHOS A COBRAR DE PRESUPUESTOS CERRADOS
EJERCICIO: 1993

CLASIFIC. ECONÓMICA	EXPLICACION	PENDIENTES DE COBRO A 1 DE ENERO	MODIFICACIONES SALDO ENTRANTE	DERECHOS ANULADOS		DERECHOS PENDIENTES DE COBRO
				ANULACION LIQUIDACIONES	APLAZAMIENTO Y FRACCIONAMIENTO	
32711	AL SECTOR PRIVADO	0,00	0,00	0,00	0,00	0,00
32712	A ENTIDADES DEL SISTEMA	0,00	0,00	0,00	0,00	0,00
	TOTAL ARTICULO 32 PRESTACIONES DE SERVICIOS	0,00	0,00	0,00	0,00	0,00
3995	INGRESOS DIVERSOS MUTUAS A.T. Y E.P.	1.266,93	0,00	0,00	0,00	1.266,93
	TOTAL ARTICULO 39 OTROS INGRESOS	1.266,93	0,00	0,00	0,00	1.266,93
	TOTAL CAPITULO 3 TASAS Y OTROS INGRESOS	1.266,93	0,00	0,00	0,00	1.266,93
	TOTAL EJERCICIO 93	1.266,93	0,00	0,00	0,00	1.266,93

I. DERECHOS A COBRAR DE PRESUPUESTOS CERRADOS
EJERCICIO: 1994

CLASIFIC. ECONÓMICA	EXPLICACION	PENDIENTES DE COBRO A 1 DE ENERO	MODIFICACIONES SALDO ENTRANTE	DERECHOS ANULADOS		DERECHOS PENDIENTES DE COBRO
				ANULACION LIQUIDACIONES	APLAZAMIENTO Y FRACCIONAMIENTO	
32711	AL SECTOR PRIVADO	18.718,52	0,00	0,00	0,00	18.718,52
32712	A ENTIDADES DEL SISTEMA	5.432,88	0,00	0,00	0,00	5.432,88
	TOTAL ARTICULO 32 PRESTACIONES DE SERVICIOS	24.151,40	0,00	0,00	0,00	24.151,40
	TOTAL CAPITULO 3 TASAS Y OTROS INGRESOS	24.151,40	0,00	0,00	0,00	24.151,40
	TOTAL EJERCICIO 94	24.151,40	0,00	0,00	0,00	24.151,40

I. DERECHOS A COBRAR DE PRESUPUESTOS CERRADOS
EJERCICIO: 1995

CLASIFIC. ECONÓMICA	EXPLICACION	PENDIENTES DE COBRO A 1 DE ENERO	MODIFICACIONES SALDO ENTRANTE	DERECHOS ANULADOS		DERECHOS PENDIENTES DE COBRO
				ANULACION LIQUIDACIONES	APLAZAMIENTO Y FRACCIONAMIENTO	
1270	CUOTAS DE EMPLEADORES POR I.T.	481.886,38	0,00	1.193,31	0,00	480.693,07
1271	CUOTAS DE EMPLEADORES POR I.M.S.	403.989,17	1.193,31	0,00	0,00	405.182,48
	TOTAL ARTICULO 12 COTIZACIONES SOCIALES	885.875,55	1.193,31	1.193,31	0,00	885.875,55
	TOTAL CAPITULO 1 COTIZACIONES SOCIALES	885.875,55	1.193,31	1.193,31	0,00	885.875,55
32711	AL SECTOR PRIVADO	17.512,68	0,00	0,00	0,00	17.512,68
32712	A ENTIDADES DEL SISTEMA	8.683,63	0,00	0,00	0,00	8.683,63
	TOTAL ARTICULO 32 PRESTACIONES DE SERVICIOS	26.196,31	0,00	0,00	0,00	26.196,31
3995	INGRESOS DIVERSOS MUTUAS A.T. Y E.P.	0,00	0,00	0,00	0,00	0,00
	TOTAL ARTICULO 39 OTROS INGRESOS	0,00	0,00	0,00	0,00	0,00
	TOTAL CAPITULO 3 TASAS Y OTROS INGRESOS	26.196,31	0,00	0,00	0,00	26.196,31
	TOTAL EJERCICIO 95	912.071,86	1.193,31	1.193,31	0,00	912.071,86

I. DERECHOS A COBRAR DE PRESUPUESTOS CERRADOS
EJERCICIO: 1996

CLASIFIC. ECONÓMICA	EXPLICACION	PENDIENTES DE COBRO A 1 DE ENERO	MODIFICACIONES SALDO ENTRANTE	DERECHOS ANULADOS		DERECHOS PENDIENTES DE COBRO
				ANULACION LIQUIDACIONES	APLAZAMIENTO Y FRACCIONAMIENTO	
1210	CUOTAS DE EMPLEADORES	-600,77	0,00	0,00	0,00	-600,77
1270	CUOTAS DE EMPLEADORES POR I.T.	280.508,47	0,00	2.335,68	0,00	278.172,79
1271	CUOTAS DE EMPLEADORES POR I.M.S.	214.631,35	2.335,68	0,00	0,00	216.967,03
	TOTAL ARTICULO 12 COTIZACIONES SOCIALES	494.539,05	2.335,68	2.335,68	0,00	494.539,05
	TOTAL CAPITULO 1 COTIZACIONES SOCIALES	494.539,05	2.335,68	2.335,68	0,00	494.539,05
32711	AL SECTOR PRIVADO	16.311,11	0,00	0,00	0,00	16.311,11
32712	A ENTIDADES DEL SISTEMA	9.578,08	0,00	0,00	0,00	9.578,08
	TOTAL ARTICULO 32 PRESTACIONES DE SERVICIOS	25.889,19	0,00	0,00	0,00	25.889,19
3995	INGRESOS DIVERSOS MUTUAS A.T. Y E.P.	25.501,95	0,00	0,00	0,00	25.501,95
	TOTAL ARTICULO 39 OTROS INGRESOS	25.501,95	0,00	0,00	0,00	25.501,95
	TOTAL CAPITULO 3 TASAS Y OTROS INGRESOS	51.391,14	0,00	0,00	0,00	51.391,14
	TOTAL EJERCICIO 96	545.930,19	2.335,68	2.335,68	0,00	545.930,19

I. DERECHOS A COBRAR DE PRESUPUESTOS CERRADOS
EJERCICIO: 1997

CLASIFIC. ECONÓMICA	EXPLICACION	PENDIENTES DE COBRO A 1 DE ENERO	MODIFICACIONES SALDO ENTRANTE	DERECHOS ANULADOS		DERECHOS PENDIENTES DE COBRO
				ANULACION LIQUIDACIONES	APLAZAMIENTO Y FRACCIONAMIENTO	
1210	CUOTAS DE EMPLEADORES	1.529,75	1.094,32	0,00	0,00	2.624,07
1270	CUOTAS DE EMPLEADORES POR I.T.	109.438,21	0,00	3.558,56	0,00	105.879,65
1271	CUOTAS DE EMPLEADORES POR I.M.S.	87.119,90	2.464,24	0,00	0,00	89.584,14
	TOTAL ARTICULO 12 COTIZACIONES SOCIALES	198.087,86	3.558,56	3.558,56	0,00	198.087,86
	TOTAL CAPITULO 1 COTIZACIONES SOCIALES	198.087,86	3.558,56	3.558,56	0,00	198.087,86
32711	AL SECTOR PRIVADO	47.893,24	0,00	0,00	0,00	47.893,24
32712	A ENTIDADES DEL SISTEMA	13.184,73	0,00	0,00	0,00	13.184,73
	TOTAL ARTICULO 32 PRESTACIONES DE SERVICIOS	61.077,97	0,00	0,00	0,00	61.077,97
3995	INGRESOS DIVERSOS MUTUAS A.T. Y E.P.	16.504,20	0,00	0,00	0,00	16.504,20
	TOTAL ARTICULO 39 OTROS INGRESOS	16.504,20	0,00	0,00	0,00	16.504,20
	TOTAL CAPITULO 3 TASAS Y OTROS INGRESOS	77.582,17	0,00	0,00	0,00	77.582,17
	TOTAL EJERCICIO 97	275.670,03	3.558,56	3.558,56	0,00	275.670,03

I. DERECHOS A COBRAR DE PRESUPUESTOS CERRADOS
EJERCICIO: 1998

CLASIFIC. ECONÓMICA	EXPLICACION	PENDIENTES DE COBRO A 1 DE ENERO	MODIFICACIONES SALDO ENTRANTE	DERECHOS ANULADOS		DERECHOS PENDIENTES DE COBRO
				ANULACION LIQUIDACIONES	APLAZAMIENTO Y FRACCIONAMIENTO	
1210	CUOTAS DE EMPLEADORES	12.792,72	0,00	444,19	0,00	12.348,53
1221	CUOTAS DE TRABAJADORES	134,93	0,00	0,00	0,00	134,93
1270	CUOTAS DE EMPLEADORES POR I.T.	348.672,63	3.165,07	3.711,38	0,00	348.126,32
1271	CUOTAS DE EMPLEADORES POR I.M.S.	279.958,56	3.820,88	2.830,38	0,00	280.949,06
	TOTAL ARTICULO 12 COTIZACIONES SOCIALES	641.558,84	6.985,95	6.985,95	0,00	641.558,84
	TOTAL CAPITULO 1 COTIZACIONES SOCIALES	641.558,84	6.985,95	6.985,95	0,00	641.558,84
32711	AL SECTOR PRIVADO	112.794,76	0,00	0,00	0,00	112.794,76
32712	A ENTIDADES DEL SISTEMA	15.887,11	0,00	0,00	0,00	15.887,11
	TOTAL ARTICULO 32 PRESTACIONES DE SERVICIOS	128.681,87	0,00	0,00	0,00	128.681,87
3995	INGRESOS DIVERSOS MUTUAS A.T. Y E.P.	1.380.316,12	0,00	0,00	0,00	1.380.316,12
	TOTAL ARTICULO 39 OTROS INGRESOS	1.380.316,12	0,00	0,00	0,00	1.380.316,12
	TOTAL CAPITULO 3 TASAS Y OTROS INGRESOS	1.508.997,99	0,00	0,00	0,00	1.508.997,99
	TOTAL EJERCICIO 98	2.150.556,83	6.985,95	6.985,95	0,00	2.150.556,83

I. DERECHOS A COBRAR DE PRESUPUESTOS CERRADOS
EJERCICIO: 1999

CLASIFIC. ECONÓMICA	EXPLICACION	PENDIENTES DE COBRO A 1 DE ENERO	MODIFICACIONES SALDO ENTRANTE	DERECHOS ANULADOS		DERECHOS PENDIENTES DE COBRO
				ANULACION LIQUIDACIONES	APLAZAMIENTO Y FRACCIONAMIENTO	
1210	CUOTAS DE EMPLEADORES	17.172,65	147,56	3,07	0,00	17.317,14
1211	CUOTAS DE TRABAJADORES	-82,38	0,00	0,00	0,00	-82,38
1221	CUOTAS DE TRABAJADORES	2.319,62	0,00	0,00	0,00	2.319,62
1270	CUOTAS DE EMPLEADORES POR I.T.	271.431,20	16.418,53	17.603,07	0,00	270.246,66
1271	CUOTAS DE EMPLEADORES POR I.M.S.	192.373,04	17.606,14	16.566,09	0,00	193.413,09
	TOTAL ARTICULO 12 COTIZACIONES SOCIALES	483.214,13	34.172,23	34.172,23	0,00	483.214,13
	TOTAL CAPITULO 1 COTIZACIONES SOCIALES	483.214,13	34.172,23	34.172,23	0,00	483.214,13
32711	AL SECTOR PRIVADO	256.789,52	0,00	0,00	0,00	256.789,52
32712	A ENTIDADES DEL SISTEMA	13.821,78	0,00	0,00	0,00	13.821,78
	TOTAL ARTICULO 32 OTROS					
	INGRES.PROCED.PREST.SERVICIOS	270.611,30	0,00	0,00	0,00	270.611,30
3800	DE EJERCICIOS CERRADOS	30.131,74	0,00	0,00	0,00	30.131,74
	TOTAL ARTICULO 38 REINTEGROS	30.131,74	0,00	0,00	0,00	30.131,74
3992	INGRESOS DIVERSOS MUTUAS	3.813,06	0,00	0,00	0,00	3.813,06
3995	INGRESOS DIVERSOS MUTUAS A.T. Y E.P.	0,00	0,00	0,00	0,00	0,00
	TOTAL ARTICULO 39 OTROS INGRESOS	3.813,06	0,00	0,00	0,00	3.813,06
	TOTAL CAPITULO 3 TASAS Y OTROS INGRESOS	304.556,10	0,00	0,00	0,00	304.556,10
	TOTAL EJERCICIO 99	787.770,23	34.172,23	34.172,23	0,00	787.770,23

I. DERECHOS A COBRAR DE PRESUPUESTOS CERRADOS
EJERCICIO: 2000

CLASIFIC. ECONÓMICA	EXPLICACION	PENDIENTES DE COBRO A 1 DE ENERO	MODIFICACIONES SALDO ENTRANTE	DERECHOS ANULADOS		DERECHOS PENDIENTES DE COBRO
				ANULACION LIQUIDACIONES	APLAZAMIENTO Y FRACCIONAMIENTO	
1210	CUOTAS DE EMPLEADORES	54.662,66	249,35	355,61	0,00	54.556,40
1211	CUOTAS DE TRABAJADORES	-142,85	0,00	0,00	0,00	-142,85
1221	CUOTAS DE TRABAJADORES	16.893,04	0,00	0,00	0,00	16.893,04
1240	CUOTAS DE EMPLEADORES	8,52	8,52	8,52	0,00	8,52
1270	CUOTAS DE EMPLEADORES POR I.T.	346.148,25	663,14	3.215,18	0,00	343.596,21
1271	CUOTAS DE EMPLEADORES POR I.M.S.	280.714,61	3.579,31	921,01	0,00	283.372,91
	TOTAL ARTICULO 12 COTIZACIONES SOCIALES	698.284,23	4.500,32	4.500,32	0,00	698.284,23
	TOTAL CAPITULO 1 COTIZACIONES SOCIALES	698.284,23	4.500,32	4.500,32	0,00	698.284,23
32711	AL SECTOR PRIVADO	414.516,34	0,00	0,00	0,00	414.516,34
32712	A ENTIDADES DEL SISTEMA	33.372,89	0,00	0,00	0,00	33.372,89
	TOTAL ARTICULO 32 OTROS					
	INGRES.PROCED.PREST.SERVICIOS	447.889,23	0,00	0,00	0,00	447.889,23
3800	DE EJERCICIOS CERRADOS	2.289,51	0,00	0,00	0,00	2.289,51
	TOTAL ARTICULO 38 REINTEGROS	2.289,51	0,00	0,00	0,00	2.289,51
3992	INGRESOS DIVERSOS MUTUAS	181.959,76	0,00	0,00	0,00	181.959,76
	TOTAL ARTICULO 39 OTROS INGRESOS	181.959,76	0,00	0,00	0,00	181.959,76
	TOTAL CAPITULO 3 TASAS Y OTROS INGRESOS	632.138,50	0,00	0,00	0,00	632.138,50
	TOTAL EJERCICIO 00	1.330.422,73	4.500,32	4.500,32	0,00	1.330.422,73

I. DERECHOS A COBRAR DE PRESUPUESTOS CERRADOS
EJERCICIO: 2001

CLASIFIC. ECONÓMICA	EXPLICACION	PENDIENTES DE COBRO A 1 DE ENERO	MODIFICACIONES SALDO ENTRANTE	DERECHOS ANULADOS		DERECHOS PENDIENTES DE COBRO
				ANULACION LIQUIDACIONES	APLAZAMIENTO Y FRACCIONAMIENTO	
1210	CUOTAS DE EMPLEADORES	106.806,79	95,65	553,35	0,00	106.349,09
1211	CUOTAS DE TRABAJADORES	-950,35	0,00	0,00	0,00	-950,35
1221	CUOTAS DE TRABAJADORES	37.452,69	0,00	0,00	0,00	37.452,69
1270	CUOTAS DE EMPLEADORES POR I.T.	427.103,34	0,00	5.217,89	0,00	421.885,45
1271	CUOTAS DE EMPLEADORES POR I.M.S.	358.085,07	5.675,59	0,00	0,00	363.760,66
	TOTAL ARTICULO 12 COTIZACIONES SOCIALES	928.497,54	5.771,24	5.771,24	0,00	928.497,54
	TOTAL CAPITULO 1 COTIZACIONES SOCIALES	928.497,54	5.771,24	5.771,24	0,00	928.497,54
32711	AL SECTOR PRIVADO	608.011,64	0,00	0,00	0,00	608.011,64
32712	A ENTIDADES DEL SISTEMA	36.488,25	0,00	0,00	0,00	36.488,25
	TOTAL ARTICULO 32 OTROS					
	INGRES.PROCED.PREST.SERVICIOS	644.499,89	0,00	0,00	0,00	644.499,89
3805	DE MUTUAS DE A.T. Y E.P.	3.125,39	0,00	0,00	0,00	3.125,39
	TOTAL ARTICULO 38 REINTEGROS	3.125,39	0,00	0,00	0,00	3.125,39
3995	INGRESOS DIVERSOS DE MUTUAS DE A.T.	270.207,50	0,00	0,00	0,00	270.207,50
	TOTAL ARTICULO 39 OTROS INGRESOS	270.207,50	0,00	0,00	0,00	270.207,50
	TOTAL CAPITULO 3 TASAS Y OTROS INGRESOS	917.832,78	0,00	0,00	0,00	917.832,78
	TOTAL EJERCICIO 01	1.846.330,32	5.771,24	5.771,24	0,00	1.846.330,32

I. DERECHOS A COBRAR DE PRESUPUESTOS CERRADOS
EJERCICIO: 2002

CLASIFIC. ECONÓMICA	EXPLICACION	PENDIENTES DE COBRO A 1 DE ENERO	MODIFICACIONES SALDO ENTRANTE	DERECHOS ANULADOS		DERECHOS PENDIENTES DE COBRO
				ANULACION LIQUIDACIONES	APLAZAMIENTO Y FRACCIONAMIENTO	
1210	CUOTAS DE EMPLEADORES	158.087,93	2.582,83	1.783,36	0,00	158.887,40
1211	CUOTAS DE TRABAJADORES	-733,10	0,00	0,00	0,00	-733,10
1221	CUOTAS DE TRABAJADORES	51.683,17	0,00	0,00	0,00	51.683,17
1270	CUOTAS DE EMPLEADORES POR I.T.	496.082,94	0,00	33.933,65	0,00	462.149,29
1271	CUOTAS DE EMPLEADORES POR I.M.S.	364.798,73	33.134,18	0,00	0,00	397.932,91
	TOTAL ARTICULO 12 COTIZACIONES SOCIALES	1.069.919,67	35.717,01	35.717,01	0,00	1.069.919,67
	TOTAL CAPITULO 1 COTIZACIONES SOCIALES	1.069.919,67	35.717,01	35.717,01	0,00	1.069.919,67
32711	AL SECTOR PRIVADO	427.287,28	0,00	0,00	0,00	427.287,28
32712	A ENTIDADES DEL SISTEMA	15.897,23	0,00	0,00	0,00	15.897,23
	TOTAL ARTICULO 32 OTROS					
	INGRES.PROCED.PREST.SERVICIOS	443.184,51	0,00	0,00	0,00	443.184,51
3805	DE MUTUAS DE A.T. Y E.P.	64,93	0,00	0,00	0,00	64,93
	TOTAL ARTICULO 38 REINTEGROS	64,93	0,00	0,00	0,00	64,93
3995	INGRESOS DIVERSOS DE MUTUAS DE A.T.	237.775,50	0,00	0,00	0,00	237.775,50
	TOTAL ARTICULO 39 OTROS INGRESOS	237.775,50	0,00	0,00	0,00	237.775,50
	TOTAL CAPITULO 3 TASAS Y OTROS INGRESOS	681.024,94	0,00	0,00	0,00	681.024,94
	TOTAL EJERCICIO 02	1.750.944,61	35.717,01	35.717,01	0,00	1.750.944,61

I. DERECHOS A COBRAR DE PRESUPUESTOS CERRADOS
EJERCICIO: 2003

CLASIFIC. ECONÓMICA	EXPLICACION	PENDIENTES DE COBRO A 1 DE ENERO	MODIFICACIONES SALDO ENTRANTE	DERECHOS ANULADOS		DERECHOS PENDIENTES DE COBRO
				ANULACION LIQUIDACIONES	APLAZAMIENTO Y FRACCIONAMIENTO	
1210	CUOTAS DE EMPLEADORES	263.191,37	1.693,30	4.398,95	0,00	260.485,72
1211	CUOTAS DE TRABAJADORES	-1.014,69	0,00	0,00	0,00	-1.014,69
1221	CUOTAS DE TRABAJADORES	86.281,40	0,00	0,00	0,00	86.281,40
1270	CUOTAS DE EMPLEADORES POR I.T.	605.993,28	0,00	34.342,18	0,00	571.651,10
1271	CUOTAS DE EMPLEADORES POR I.M.S.	448.139,57	32.972,76	0,00	0,00	481.112,33
	TOTAL ARTICULO 12 COTIZACIONES SOCIALES	1.402.590,93	34.666,06	38.741,13	0,00	1.398.515,86
	TOTAL CAPITULO 1 COTIZACIONES SOCIALES	1.402.590,93	34.666,06	38.741,13	0,00	1.398.515,86
32711	AL SECTOR PRIVADO	542.105,73	0,00	0,00	0,00	542.105,73
32712	A ENTIDADES DEL SISTEMA	16.103,58	0,00	0,00	0,00	16.103,58
	TOTAL ARTICULO 32 OTROS					
	INGRES.PROCED.PREST.SERVICIOS	558.209,31	0,00	0,00	0,00	558.209,31
3805	DE MUTUAS DE A.T. Y E.P.	-554,71	0,00	0,00	0,00	-554,71
	TOTAL ARTICULO 38 REINTEGROS	-554,71	0,00	0,00	0,00	-554,71
3995	INGRESOS DIVERSOS DE MUTUAS DE A.T.	238.969,82	0,00	0,00	0,00	238.969,82
	TOTAL ARTICULO 39 OTROS INGRESOS	238.969,82	0,00	0,00	0,00	238.969,82
	TOTAL CAPITULO 3 TASAS Y OTROS INGRESOS	796.624,42	0,00	0,00	0,00	796.624,42
	TOTAL EJERCICIO 03	2.199.215,35	34.666,06	38.741,13	0,00	2.195.140,28

I. DERECHOS A COBRAR DE PRESUPUESTOS CERRADOS
EJERCICIO: 2004

CLASIFIC. ECONÓMICA	EXPLICACION	PENDIENTES DE COBRO A 1 DE ENERO	MODIFICACIONES SALDO ENTRANTE	DERECHOS ANULADOS		DERECHOS PENDIENTES DE COBRO
				ANULACION LIQUIDACIONES	APLAZAMIENTO Y FRACCIONAMIENTO	
1210	CUOTAS DE EMPLEADORES	264.099,71	429.350,13	46.224,13	0,00	647.225,71
1211	CUOTAS DE TRABAJADORES	-1.328,24	0,00	0,00	0,00	-1.328,24
1221	CUOTAS DE TRABAJADORES	100.395,25	155.543,32	15.077,67	0,00	240.860,90
1231	CUOTAS DE TRABAJADORES	662,43	1.004,37	150,35	0,00	1.516,45
1240	CUOTAS DE EMPLEADORES	0,00	0,00	0,00	0,00	0,00
1270	CUOTAS DE EMPLEADORES POR I.T.	657.477,89	2.343.418,76	198.493,11	0,00	2.802.403,54
1271	CUOTAS DE EMPLEADORES POR I.M.S.	455.531,08	1.981.246,16	114.561,49	0,00	2.322.215,75
	TOTAL ARTICULO 12 COTIZACIONES SOCIALES	1.476.838,12	4.910.562,74	374.506,75	0,00	6.012.894,11
	TOTAL CAPITULO 1 COTIZACIONES SOCIALES	1.476.838,12	4.910.562,74	374.506,75	0,00	6.012.894,11
32711	AL SECTOR PRIVADO	673.695,26	0,00	0,00	0,00	673.695,26
32712	A ENTIDADES DEL SISTEMA	10.605,98	0,00	0,00	0,00	10.605,98
	TOTAL ARTICULO 32 OTROS					
	INGRES.PROCED.PREST.SERVICIOS	684.301,24	0,00	0,00	0,00	684.301,24
3805	DE MUTUAS DE A.T. Y E.P.	367,90	0,00	0,00	0,00	367,90
	TOTAL ARTICULO 38 REINTEGROS_DE OPERACIONES CORRIENTES	367,90	0,00	0,00	0,00	367,90
3995	INGRESOS DIVERSOS DE MUTUAS DE A.T.	342.636,59	0,00	0,00	0,00	342.636,59
	TOTAL ARTICULO 39 OTROS INGRESOS	342.636,59	0,00	0,00	0,00	342.636,59
	TOTAL CAPITULO 3 TASAS Y OTROS INGRESOS	1.027.305,73	0,00	0,00	0,00	1.027.305,73
	TOTAL EJERCICIO 04	2.504.143,85	4.910.562,74	374.506,75	0,00	7.040.199,84

I. DERECHOS A COBRAR DE PRESUPUESTOS CERRADOS
EJERCICIO: 2005

CLASIFIC. ECONÓMICA	EXPLICACION	PENDIENTES DE COBRO A 1 DE ENERO	MODIFICACIONES SALDO ENTRANTE	DERECHOS ANULADOS		DERECHOS PENDIENTES DE COBRO
				ANULACION LIQUIDACIONES	APLAZAMIENTO Y FRACCIONAMIENTO	
1210	CUOTAS DE EMPLEADORES	354.704,75	147.241,52	25.705,93	0,00	476.240,34
1211	CUOTAS DE TRABAJADORES	399,01	0,00	0,00	0,00	399,01
1221	CUOTAS DE TRABAJADORES	293.048,53	116.557,28	20.670,23	0,00	388.935,58
1231	CUOTAS DE TRABAJADORES	1.810,38	1.335,16	182,50	0,00	2.963,04
1270	CUOTAS POR INCAP.TEMPORAL	996.982,79	404.043,57	59.303,44	0,00	1.341.722,92
1271	CUOTAS POR I.M.S.	797.101,23	320.727,89	23.911,72	0,00	1.093.917,40
	TOTAL ARTICULO 12 COTIZACIONES SOCIALES	2.444.046,69	989.905,42	129.773,82	0,00	3.304.178,29
	TOTAL CAPITULO 1 COTIZACIONES SOCIALES	2.444.046,69	989.905,42	129.773,82	0,00	3.304.178,29
32711	AL SECTOR PRIVADO	558.980,59	0,00	0,00	0,00	558.980,59
32712	A ENTIDADES DEL SISTEMA	1.685,16	0,00	0,00	0,00	1.685,16
	TOTAL ARTICULO 32 OTROS					
	INGRES.PROCED.PREST.SERVICIOS	560.665,75	0,00	0,00	0,00	560.665,75
3805	DE MUTUAS DE A.T. Y E.P.	4.655,62	0,00	0,00	0,00	4.655,62
	TOTAL ARTICULO 38 REINTEGROS_DE OPERACIONES CORRIENTES	4.655,62	0,00	0,00	0,00	4.655,62
3995	INGRESOS DIVERSOS DE MUTUAS DE A.T.	885.721,81	0,00	0,00	0,00	885.721,81
	TOTAL ARTICULO 39 OTROS INGRESOS	885.721,81	0,00	0,00	0,00	885.721,81
	TOTAL CAPITULO 3 TASAS Y OTROS INGRESOS	1.451.043,18	0,00	0,00	0,00	1.451.043,18
619	VENTA DE OTRAS INVERSIONES REALES	354,09	0,00	0,00	0,00	354,09
	TOTAL ARTICULO 61 DE LAS DEMAS INVERSIONES REALES	354,09	0,00	0,00	0,00	354,09
	TOTAL CAPITULO 6 ENAJENACION DE INVERSIONES REALES	354,09	0,00	0,00	0,00	354,09
8405	DE MUTUAS DE A.T. Y E.P.	0,00	0,00	0,00	0,00	0,00
	TOTAL ARTICULO 84 DEVOLUCION DE DEPOSITOS Y FIANZAS	0,00	0,00	0,00	0,00	0,00
	TOTAL CAPITULO 8 ACTIVOS FINANCIEROS	0,00	0,00	0,00	0,00	0,00
	TOTAL EJERCICIO 05	3.895.443,96	989.905,42	129.773,82	0,00	4.755.575,56

I. DERECHOS A COBRAR DE PRESUPUESTOS CERRADOS
EJERCICIO: 2006

CLASIFIC. ECONÓMICA	EXPLICACION	PENDIENTES DE COBRO A 1 DE ENERO	MODIFICACIONES SALDO ENTRANTE	DERECHOS ANULADOS		DERECHOS PENDIENTES DE COBRO
				ANULACION LIQUIDACIONES	APLAZAMIENTO Y FRACCIONAMIENTO	
1210	CUOTAS DE EMPLEADORES	548.274,62	268.270,35	58.836,89	0,00	757.708,08
1211	CUOTAS DE TRABAJADORES	-10.757,48	0,00	0,00	0,00	-10.757,48
1221	CUOTAS DE TRABAJADORES	347.345,45	116.545,57	19.195,10	0,00	444.695,92
1231	CUOTAS DE TRABAJADORES	2.409,97	2.015,22	608,77	0,00	3.816,42
1240	CUOTAS DE EMPLEADORES	0,00	0,00	0,00	0,00	0,00
1241	CUOTAS DE TRABAJADORES	0,00	0,00	0,00	0,00	0,00
1270	CUOTAS POR INCAP.TEMPORAL	1.117.057,71	559.518,88	256.234,71	0,00	1.420.341,88
1271	CUOTAS POR I.M.S.	800.088,64	438.295,85	83.805,84	0,00	1.154.578,65
	TOTAL ARTICULO 12 COTIZACIONES SOCIALES	2.804.418,91	1.384.645,87	418.681,31	0,00	3.770.383,47
	TOTAL CAPITULO 1 COTIZACIONES SOCIALES	2.804.418,91	1.384.645,87	418.681,31	0,00	3.770.383,47
32711	AL SECTOR PRIVADO	441.485,12	0,00	1.179,13	0,00	440.305,99
32712	A ENTIDADES DEL SISTEMA	86.624,19	0,00	0,00	0,00	86.624,19
3294	DE LA SEG. SOCIAL AL SECTOR PRIVADO	0,00	0,00	0,00	0,00	0,00
	TOTAL ARTICULO 32 OTROS					
	INGRES.PROCED.PREST.SERVICIOS	528.109,31	0,00	1.179,13	0,00	526.930,18
360	INGRESOS POR COMPENSACION DE COSTE	0,00	0,00	0,00	0,00	0,00
	TOTAL ARTICULO 36 INGRESOS POR COMPEACION	0,00	0,00	0,00	0,00	0,00
3805	DE MUTUAS DE A.T. Y E.P.	10.577,49	0,00	0,00	0,00	10.577,49
3815	DE MUTUAS DE A.T. Y E.P.	0,00	0,00	2.133,30	0,00	-2.133,30
	TOTAL ARTICULO 38 REINTEGROS DE OPERACIONES CORRIENTES	10.577,49	0,00	2.133,30	0,00	8.444,19
3995	INGRESOS DIVERSOS DE MUTUAS DE A.T.	782.595,83	0,00	290,38	0,00	782.305,45
	TOTAL ARTICULO 39 OTROS INGRESOS	782.595,83	0,00	290,38	0,00	782.305,45
	TOTAL CAPITULO 3 TASAS Y OTROS INGRESOS	1.321.282,63	0,00	3.602,81	0,00	1.317.679,82
540	ALQUILERES Y PRODUCTOS DE INMUEBLES	0,00	0,00	0,00	0,00	0,00
	TOTAL ARTICULO 54 RENTAS DE BIENES INMUEBLES	0,00	0,00	0,00	0,00	0,00
	TOTAL CAPITULO 5 INGRESOS PATRIMONIALES	0,00	0,00	0,00	0,00	0,00
	TOTAL EJERCICIO 06	4.125.701,54	1.384.645,87	422.284,12	0,00	5.088.063,29

I. DERECHOS A COBRAR DE PRESUPUESTOS CERRADOS
EJERCICIO: 2007

CLASIFIC. ECONÓMICA	EXPLICACION	PENDIENTES DE COBRO A 1 DE ENERO	MODIFICACIONES SALDO ENTRANTE	DERECHOS ANULADOS		DERECHOS PENDIENTES DE COBRO
				ANULACION LIQUIDACIONES	APLAZAMIENTO Y FRACCIONAMIENTO	
1210	CUOTAS DE EMPLEADORES	902.598,90	385.936,47	72.974,49	0,00	1.215.560,88
1211	CUOTAS DE TRABAJADORES	-378,59	0,00	0,00	0,00	-378,59
1221	CUOTAS DE TRABAJADORES	670.839,94	152.701,57	59.952,91	0,00	763.588,60
1231	CUOTAS DE TRABAJADORES	7.536,54	1.423,57	1.825,22	0,00	7.134,89
1240	CUOTAS DE EMPLEADORES	30,72	0,00	0,00	0,00	30,72
1241	CUOTAS DE TRABAJADORES	0,00	0,00	0,00	0,00	0,00
1250	CUOTAS DE EMPLEADORES	0,00	0,00	0,00	0,00	0,00
1251	CUOTAS DE TRABAJADORES	0,00	0,00	0,00	0,00	0,00
1270	CUOTAS POR INCAP.TEMPORAL	2.207.628,26	774.695,11	351.220,45	0,00	2.631.102,92
1271	CUOTAS POR I.M.S.	1.659.231,81	754.568,51	227.390,99	0,00	2.186.409,33
	TOTAL ARTICULO 12 COTIZACIONES SOCIALES	5.447.487,58	2.069.325,23	713.364,06	0,00	6.803.448,75
	TOTAL CAPITULO 1 COTIZACIONES SOCIALES	5.447.487,58	2.069.325,23	713.364,06	0,00	6.803.448,75
32711	AL SECTOR PRIVADO	304.499,35	0,00	0,00	0,00	304.499,35
32712	A ENTIDADES DEL SISTEMA	6.963,79	0,00	0,00	0,00	6.963,79
	TOTAL ARTICULO 32 OTROS					
	INGRES.PROCED.PREST.SERVICIOS	311.463,14	0,00	0,00	0,00	311.463,14
360	INGRESOS POR COMPENSACION DE COSTE	0,00	0,00	0,00	0,00	0,00
	TOTAL ARTICULO 36 INGRESOS POR COMPESACION	0,00	0,00	0,00	0,00	0,00
3805	DE MUTUAS DE A.T. Y E.P.	-7.943,84	0,00	0,00	0,00	-7.943,84
	TOTAL ARTICULO 38 REINTEGROS DE OPERACIONES CORRIENTES	-7.943,84	0,00	0,00	0,00	-7.943,84
3911	INTERESES	0,00	0,00	0,00	0,00	0,00
3919	OTROS	0,00	0,00	0,00	0,00	0,00
3995	INGRESOS DIVERSOS DE MUTUAS DE A.T.	217.751,44	0,00	0,00	0,00	217.751,44
	TOTAL ARTICULO 39 OTROS INGRESOS	217.751,44	0,00	0,00	0,00	217.751,44
	TOTAL CAPITULO 3 TASAS Y OTROS INGRESOS	521.270,74	0,00	0,00	0,00	521.270,74
459	OTRAS TRANSFERENCIAS	0,00	0,00	0,00	0,00	0,00
	TOTAL ARTICULO 45 DE COMUNIDADES AUTONOMAS	0,00	0,00	0,00	0,00	0,00
	TOTAL CAPITULO 4 TRANSFERENCIAS CORRIENTES	0,00	0,00	0,00	0,00	0,00
5000	NO AFECTOS A FONDOS ESPECIFICOS	85.609,87	0,00	0,00	0,00	85.609,87
504	DE SOCIEDAD.MERCANT.ESTAT.Y OTROS	28.040,82	0,00	0,00	0,00	28.040,82
505	DE COMUNIDADES AUTONOMAS	0,00	0,00	0,00	0,00	0,00
507	DE EMPRESAS PRIVADAS	117,64	0,00	0,00	0,00	117,64
	TOTAL ARTICULO 50 INTERESES DE TITULOS VALORES	113.768,33	0,00	0,00	0,00	113.768,33
5200	NO AFECTAS A FONDOS ESPECIFICOS	1.343.320,41	0,00	0,00	0,00	1.343.320,41
	TOTAL ARTICULO 52 INTERESES DE DEPOSITOS	1.343.320,41	0,00	0,00	0,00	1.343.320,41
540	ALQUILERES Y PRODUCTOS DE INMUEBLES	0,00	0,00	0,00	0,00	0,00
	TOTAL ARTICULO 54 RENTAS DE BIENES INMUEBLES	0,00	0,00	0,00	0,00	0,00
	TOTAL CAPITULO 5 INGRESOS PATRIMONIALES	1.457.088,74	0,00	0,00	0,00	1.457.088,74
619	VENTA DE OTRAS INVERSIONES REALES	300,00	0,00	0,00	0,00	300,00
	TOTAL ARTICULO 61 DE LAS DEMAS INVERSIONES REALES	300,00	0,00	0,00	0,00	300,00
	TOTAL CAPITULO 6 ENAJENACION DE INVERSIONES REALES	300,00	0,00	0,00	0,00	300,00
800	A CORTO PLAZO	0,00	0,00	0,00	0,00	0,00
	TOTAL ARTICULO 80 ENAJENACION DE DEUDA DEL SECT.PUBL.	0,00	0,00	0,00	0,00	0,00
810	A CORTO PLAZO	0,00	0,00	0,00	0,00	0,00
	TOTAL ARTICULO 81 ENAJEN.OBL.Y BONOS FUERA SECT.PUBL.	0,00	0,00	0,00	0,00	0,00
83005	DE MUTUAS DE A.T. Y E.P.	0,00	0,00	0,00	0,00	0,00
83105	DE MUTUAS DE A.T. Y E.P.	0,00	0,00	0,00	0,00	0,00
	TOTAL ARTICULO 83 REINT.PREST.CONCED.FUERA SECTOR PUB.	0,00	0,00	0,00	0,00	0,00

I. DERECHOS A COBRAR DE PRESUPUESTOS CERRADOS
EJERCICIO: 2007

CLASIFIC. ECONOMICA	EXPLICACION	PENDIENTES DE COBRO A 1 DE ENERO	MODIFICACIONES SALDO ENTRANTE	DERECHOS ANULADOS		DERECHOS PENDIENTES DE COBRO
				ANULACION LIQUIDACIONES	APLAZAMIENTO Y FRACCIONAMIENTO	
8405	DE MUTUAS DE A.T. Y E.P.	0,00	0,00	0,00	0,00	0,00
8415	DE MUTUAS DE A.T. Y E.P.	0,00	0,00	0,00	0,00	0,00
	TOTAL ARTICULO 84 DEVOLUCION DE DEPOSITOS Y FIANZAS	0,00	0,00	0,00	0,00	0,00
8701	DESTINFOND.PREV.Y REHA.	0,00	0,00	0,00	0,00	0,00
8702	DESTINFODN.RESERV.SEG.SOC.	0,00	0,00	0,00	0,00	0,00
8709	DESTINADO OTROS FINES	0,00	0,00	0,00	0,00	0,00
872	REMANENTE COBERTURA PREST. SOCIALES	0,00	0,00	0,00	0,00	0,00
	TOTAL ARTICULO 87 REMANENTES DE TESORERIA	0,00	0,00	0,00	0,00	0,00
	TOTAL CAPITULO 8 ACTIVOS FINANCIEROS	0,00	0,00	0,00	0,00	0,00
	TOTAL EJERCICIO 07	7.426.147,06	2.069.325,23	713.364,06	0,00	8.782.108,23

I. DERECHOS A COBRAR DE PRESUPUESTOS CERRADOS
EJERCICIO: 2008

CLASIFIC. ECONÓMICA	EXPLICACION	PENDIENTES DE COBRO A 1 DE ENERO	MODIFICACIONES SALDO ENTRANTE	DERECHOS ANULADOS		DERECHOS PENDIENTES DE COBRO
				ANULACION LIQUIDACIONES	APLAZAMIENTO Y FRACCIONAMIENTO	
1210	CUOTAS DE EMPLEADORES	2.757.273,57	353.271,50	130.102,85	0,00	2.980.442,22
1211	CUOTAS DE TRABAJADORES	0,00	0,00	0,00	0,00	0,00
1221	CUOTAS DE TRABAJADORES	1.739.016,54	178.046,93	147.497,44	0,00	1.769.566,03
1231	CUOTAS DE TRABAJADORES	14.620,72	3.184,99	2.147,23	0,00	15.658,48
1240	CUOTAS DE EMPLEADORES	854,70	0,00	0,00	0,00	854,70
1241	CUOTAS DE TRABAJADORES	0,00	0,00	0,00	0,00	0,00
1250	CUOTAS DE EMPLEADORES	0,00	0,00	0,00	0,00	0,00
1251	CUOTAS DE TRABAJADORES	0,00	0,00	0,00	0,00	0,00
1270	CUOTAS POR INCAP.TEMPORAL	5.610.541,97	842.515,82	816.359,07	0,00	5.636.698,72
1271	CUOTAS POR I.M.S.	4.361.721,72	680.960,32	373.537,61	0,00	4.669.144,43
1272	CUOTAS RIESGO EMBARAZO Y LACTANCIA NAT.	0,00	0,00	0,00	0,00	0,00
	TOTAL ARTICULO 12 COTIZACIONES SOCIALES	14.484.029,22	2.057.979,56	1.469.644,20	0,00	15.072.364,58
	TOTAL CAPITULO 1 COTIZACIONES SOCIALES	14.484.029,22	2.057.979,56	1.469.644,20	0,00	15.072.364,58
32711	AL SECTOR PRIVADO	23.043,08	0,00	0,00	0,00	23.043,08
32712	A ENTIDADES DEL SISTEMA	440.268,92	0,00	6.022,81	0,00	434.246,11
	TOTAL ARTICULO 32 OTROS					
	INGRES.PROCED.PREST.SERVICIOS	463.312,00	0,00	6.022,81	0,00	457.289,19
360	INGRESOS POR COMPENSACION DE COSTE	464.308,24	0,00	0,00	0,00	464.308,24
	TOTAL ARTICULO 36 INGRESOS POR COMPESACION	464.308,24	0,00	0,00	0,00	464.308,24
3805	DE MUTUAS DE A.T. Y E.P.	34.980,90	0,00	0,00	0,00	34.980,90
3815	DE MUTUAS DE A.T. Y E.P.	0,00	0,00	2.005,60	0,00	-2.005,60
	TOTAL ARTICULO 38 REINTEGROS DE OPERACIONES CORRIENTES	34.980,90	0,00	2.005,60	0,00	32.975,30
39119	OTROS	2.034,19	0,00	0,00	0,00	2.034,19
3995	INGRESOS DIVERSOS DE MUTUAS DE A.T.	149.432,21	0,00	500,00	0,00	148.932,21
	TOTAL ARTICULO 39 OTROS INGRESOS	151.466,40	0,00	500,00	0,00	150.966,40
	TOTAL CAPITULO 3 TASAS Y OTROS INGRESOS	1.114.067,54	0,00	8.528,41	0,00	1.105.539,13
459	OTRAS TRANSFERENCIAS	78.858,00	0,00	0,00	0,00	78.858,00
	TOTAL ARTICULO 45 DE COMUNIDADES AUTONOMAS	78.858,00	0,00	0,00	0,00	78.858,00
	TOTAL CAPITULO 4 TRANSFERENCIAS CORRIENTES	78.858,00	0,00	0,00	0,00	78.858,00
5000	NO AFECTOS A FONDOS ESPECIFICOS	0,00	0,00	0,00	0,00	0,00
504	DE SOCIEDAD.MERCANT.ESTAT.Y OTROS	0,00	0,00	0,00	0,00	0,00
505	DE COMUNIDADES AUTONOMAS	0,00	0,00	0,00	0,00	0,00
507	DE EMPRESAS PRIVADAS	0,00	0,00	0,00	0,00	0,00
	TOTAL ARTICULO 50 INTERESES DE TITULOS VALORES	0,00	0,00	0,00	0,00	0,00
5200	NO AFECTAS A FONDOS ESPECIFICOS	0,00	0,00	0,00	0,00	0,00
	TOTAL ARTICULO 52 INTERESES DE DEPOSITOS	0,00	0,00	0,00	0,00	0,00
540	ALQUILERES Y PRODUCTOS DE INMUEBLES	3.514,53	0,00	0,00	0,00	3.514,53
	TOTAL ARTICULO 54 RENTAS DE BIENES INMUEBLES	3.514,53	0,00	0,00	0,00	3.514,53
	TOTAL CAPITULO 5 INGRESOS PATRIMONIALES	3.514,53	0,00	0,00	0,00	3.514,53
619	VENTA DE OTRAS INVERSIONES REALES	301.264,72	0,00	0,00	0,00	301.264,72
	TOTAL ARTICULO 61 DE LAS DEMAS INVERSIONES REALES	301.264,72	0,00	0,00	0,00	301.264,72
	TOTAL CAPITULO 6 ENAJENACION DE INVERSIONES REALES	301.264,72	0,00	0,00	0,00	301.264,72
7204	DE LA TESORERIA	0,00	0,00	0,00	0,00	0,00
	TOTAL ARTICULO 72 DE LA SEGURIDAD SOCIAL	0,00	0,00	0,00	0,00	0,00
	TOTAL CAPITULO 7 TRANSFERENCIAS DE CAPITAL	0,00	0,00	0,00	0,00	0,00
800	A CORTO PLAZO	0,00	0,00	0,00	0,00	0,00
	TOTAL ARTICULO 80 ENAJENACION DE DEUDA DEL SECT.PUBL.	0,00	0,00	0,00	0,00	0,00
810	A CORTO PLAZO	0,00	0,00	0,00	0,00	0,00
	TOTAL ARTICULO 81 ENAJEN.OBL.Y BONOS FUERA SECT.PUBL.	0,00	0,00	0,00	0,00	0,00

I. DERECHOS A COBRAR DE PRESUPUESTOS CERRADOS
EJERCICIO: 2008

CLASIFIC. ECONÓMICA	EXPLICACION	PENDIENTES DE COBRO A 1 DE ENERO	MODIFICACIONES SALDO ENTRANTE	DERECHOS ANULADOS		DERECHOS PENDIENTES DE COBRO
				ANULACION LIQUIDACIONES	APLAZAMIENTO Y FRACCIONAMIENTO	
83005	DE MUTUAS DE A.T. Y E.P.	0,00	0,00	0,00	0,00	0,00
83105	DE MUTUAS DE A.T. Y E.P.	0,00	0,00	0,00	0,00	0,00
	TOTAL ARTICULO 83 REINT.PREST.CONCED.FUERA SECTOR PUB.	0,00	0,00	0,00	0,00	0,00
8405	DE MUTUAS DE A.T. Y E.P.	0,00	0,00	0,00	0,00	0,00
8415	DE MUTUAS DE A.T. Y E.P.	0,00	0,00	0,00	0,00	0,00
	TOTAL ARTICULO 84 DEVOLUCION DE DEPOSITOS Y FIANZAS	0,00	0,00	0,00	0,00	0,00
8701	DESTINFOND.PREV.Y REHA.	0,00	0,00	0,00	0,00	0,00
8702	DESTINFODN.RESERV.SEG.SOC.	0,00	0,00	0,00	0,00	0,00
8709	DESTINADO OTROS FINES	0,00	0,00	0,00	0,00	0,00
872	REMANENTE COBERTURA PREST. SOCIALES	0,00	0,00	0,00	0,00	0,00
	TOTAL ARTICULO 87 REMANENTES DE TESORERIA	0,00	0,00	0,00	0,00	0,00
	TOTAL CAPITULO 8 ACTIVOS FINANCIEROS	0,00	0,00	0,00	0,00	0,00
	TOTAL EJERCICIO 08	15.981.734,01	2.057.979,56	1.478.172,61	0,00	16.561.540,96
	TOTAL	45.757.561,46	11.541.319,18	3.251.076,79	0,00	54.047.803,85

II. DERECHOS A COBRAR DE PRESUPUESTOS CERRADOS
EJERCICIO: 1988

CLASIFIC. ECONÓMICA	EXPLICACIÓN	RECAUDADOS	DERECHOS CANCELADOS				PENDIENTES DE COBRO A 31 DE DICIEMBRE
			COBROS EN ESPECIE	INSOLVENCIAS	PRESCRIPCIÓN	OTRAS	
32711	AL SECTOR PRIVADO	0,00	0,00	0,00	0,00	0,00	0,00
	TOTAL ARTICULO 32 PRESTACIONES DE SERVICIOS	0,00	0,00	0,00	0,00	0,00	0,00
	TOTAL CAPITULO 3 TASAS Y OTROS INGRESOS	0,00	0,00	0,00	0,00	0,00	0,00
	TOTAL EJERCICIO 88	0,00	0,00	0,00	0,00	0,00	0,00

II. DERECHOS A COBRAR DE PRESUPUESTOS CERRADOS
EJERCICIO: 1989

CLASIFIC. ECONÓMICA	EXPLICACIÓN	RECAUDADOS	DERECHOS CANCELADOS				PENDIENTES DE COBRO A 31 DE DICIEMBRE
			COBROS EN ESPECIE	INSOLVENCIAS	PRESCRIPCIÓN	OTRAS	
32711	AL SECTOR PRIVADO	0,00	0,00	0,00	0,00	0,00	0,00
	TOTAL ARTICULO 32 PRESTACIONES DE SERVICIOS	0,00	0,00	0,00	0,00	0,00	0,00
	TOTAL CAPITULO 3 TASAS Y OTROS INGRESOS	0,00	0,00	0,00	0,00	0,00	0,00
	TOTAL EJERCICIO 89	0,00	0,00	0,00	0,00	0,00	0,00

II. DERECHOS A COBRAR DE PRESUPUESTOS CERRADOS
EJERCICIO: 1991

CLASIFIC. ECONÓMICA	EXPLICACIÓN	RECAUDADOS	DERECHOS CANCELADOS				PENDIENTES DE COBRO A 31 DE DICIEMBRE
			COBROS EN ESPECIE	INSOLVENCIAS	PRESCRIPCIÓN	OTRAS	
32711	AL SECTOR PRIVADO	0,00	0,00	0,00	0,00	0,00	0,00
32712	A ENTIDADES DEL SISTEMA	0,00	0,00	0,00	0,00	0,00	0,00
	TOTAL ARTICULO 32 PRESTACIONES DE SERVICIOS	0,00	0,00	0,00	0,00	0,00	0,00
	TOTAL CAPITULO 3 TASAS Y OTROS INGRESOS	0,00	0,00	0,00	0,00	0,00	0,00
	TOTAL EJERCICIO 91	0,00	0,00	0,00	0,00	0,00	0,00

II. DERECHOS A COBRAR DE PRESUPUESTOS CERRADOS
EJERCICIO: 1992

CLASIFIC. ECONÓMICA	EXPLICACIÓN	RECAUDADOS	DERECHOS CANCELADOS				PENDIENTES DE COBRO A 31 DE DICIEMBRE
			COBROS EN ESPECIE	INSOLVENCIAS	PRESCRIPCIÓN	OTRAS	
32711	AL SECTOR PRIVADO	0,00	0,00	0,00	0,00	0,00	0,00
32712	A ENTIDADES DEL SISTEMA	0,00	0,00	0,00	0,00	0,00	0,00
	TOTAL ARTICULO 32 PRESTACIONES DE SERVICIOS	0,00	0,00	0,00	0,00	0,00	0,00
3995	INGRESOS DIVERSOS MUTUAS A.T. Y E.P.	0,00	0,00	0,00	0,00	0,00	60,56
	TOTAL ARTICULO 39 OTROS INGRESOS	0,00	0,00	0,00	0,00	0,00	60,56
	TOTAL CAPITULO 3 TASAS Y OTROS INGRESOS	0,00	0,00	0,00	0,00	0,00	60,56
	TOTAL EJERCICIO 92	0,00	0,00	0,00	0,00	0,00	60,56

II. DERECHOS A COBRAR DE PRESUPUESTOS CERRADOS
EJERCICIO: 1993

CLASIFIC. ECONÓMICA	EXPLICACIÓN	RECAUDADOS	DERECHOS CANCELADOS				PENDIENTES DE COBRO A 31 DE DICIEMBRE
			COBROS EN ESPECIE	INSOLVENCIAS	PRESCRIPCIÓN	OTRAS	
32711	AL SECTOR PRIVADO	0,00	0,00	0,00	0,00	0,00	0,00
32712	A ENTIDADES DEL SISTEMA	0,00	0,00	0,00	0,00	0,00	0,00
	TOTAL ARTICULO 32 PRESTACIONES DE SERVICIOS	0,00	0,00	0,00	0,00	0,00	0,00
3995	INGRESOS DIVERSOS MUTUAS A.T. Y E.P.	0,00	0,00	0,00	0,00	0,00	1.266,93
	TOTAL ARTICULO 39 OTROS INGRESOS	0,00	0,00	0,00	0,00	0,00	1.266,93
	TOTAL CAPITULO 3 TASAS Y OTROS INGRESOS	0,00	0,00	0,00	0,00	0,00	1.266,93
	TOTAL EJERCICIO 93	0,00	0,00	0,00	0,00	0,00	1.266,93

II. DERECHOS A COBRAR DE PRESUPUESTOS CERRADOS
EJERCICIO: 1994

CLASIFIC. ECONÓMICA	EXPLICACIÓN	RECAUDADOS	DERECHOS CANCELADOS				PENDIENTES DE COBRO A 31 DE DICIEMBRE
			COBROS EN ESPECIE	INSOLVENCIAS	PRESCRIPCIÓN	OTRAS	
32711	AL SECTOR PRIVADO	0,00	0,00	0,00	0,00	0,00	18.718,52
32712	A ENTIDADES DEL SISTEMA	0,00	0,00	0,00	0,00	0,00	5.432,88
	TOTAL ARTICULO 32 PRESTACIONES DE SERVICIOS	0,00	0,00	0,00	0,00	0,00	24.151,40
	TOTAL CAPITULO 3 TASAS Y OTROS INGRESOS	0,00	0,00	0,00	0,00	0,00	24.151,40
	TOTAL EJERCICIO 94	0,00	0,00	0,00	0,00	0,00	24.151,40

II. DERECHOS A COBRAR DE PRESUPUESTOS CERRADOS
EJERCICIO: 1995

CLASIFIC. ECONÓMICA	EXPLICACIÓN	RECAUDADOS	DERECHOS CANCELADOS				PENDIENTES DE COBRO A 31 DE DICIEMBRE
			COBROS EN ESPECIE	INSOLVENCIAS	PRESCRIPCIÓN	OTRAS	
1270	CUOTAS DE EMPLEADORES POR I.T.	0,00	0,00	0,00	0,00	0,00	480.693,07
1271	CUOTAS DE EMPLEADORES POR I.M.S.	0,00	0,00	0,00	0,00	0,00	405.182,48
	TOTAL ARTICULO 12 COTIZACIONES SOCIALES	0,00	0,00	0,00	0,00	0,00	885.875,55
	TOTAL CAPITULO 1 COTIZACIONES SOCIALES	0,00	0,00	0,00	0,00	0,00	885.875,55
32711	AL SECTOR PRIVADO	0,00	0,00	0,00	0,00	0,00	17.512,68
32712	A ENTIDADES DEL SISTEMA	0,00	0,00	0,00	0,00	0,00	8.683,63
	TOTAL ARTICULO 32 PRESTACIONES DE SERVICIOS	0,00	0,00	0,00	0,00	0,00	26.196,31
3995	INGRESOS DIVERSOS MUTUAS A.T. Y E.P.	0,00	0,00	0,00	0,00	0,00	0,00
	TOTAL ARTICULO 39 OTROS INGRESOS	0,00	0,00	0,00	0,00	0,00	0,00
	TOTAL CAPITULO 3 TASAS Y OTROS INGRESOS	0,00	0,00	0,00	0,00	0,00	26.196,31
	TOTAL EJERCICIO 95	0,00	0,00	0,00	0,00	0,00	912.071,86

II. DERECHOS A COBRAR DE PRESUPUESTOS CERRADOS
EJERCICIO: 1996

CLASIFIC. ECONÓMICA	EXPLICACIÓN	RECAUDADOS	DERECHOS CANCELADOS				PENDIENTES DE COBRO A 31 DE DICIEMBRE
			COBROS EN ESPECIE	INSOLVENCIAS	PRESCRIPCIÓN	OTRAS	
1210	CUOTAS DE EMPLEADORES	0,00	0,00	0,00	0,00	0,00	-600,77
1270	CUOTAS DE EMPLEADORES POR I.T.	0,00	0,00	0,00	0,00	0,00	278.172,79
1271	CUOTAS DE EMPLEADORES POR I.M.S.	0,00	0,00	0,00	0,00	0,00	216.967,03
	TOTAL ARTICULO 12 COTIZACIONES SOCIALES	0,00	0,00	0,00	0,00	0,00	494.539,05
	TOTAL CAPITULO 1 COTIZACIONES SOCIALES	0,00	0,00	0,00	0,00	0,00	494.539,05
32711	AL SECTOR PRIVADO	0,00	0,00	0,00	0,00	0,00	16.311,11
32712	A ENTIDADES DEL SISTEMA	0,00	0,00	0,00	0,00	0,00	9.578,08
	TOTAL ARTICULO 32 PRESTACIONES DE SERVICIOS	0,00	0,00	0,00	0,00	0,00	25.889,19
3995	INGRESOS DIVERSOS MUTUAS A.T. Y E.P.	0,00	0,00	0,00	0,00	0,00	25.501,95
	TOTAL ARTICULO 39 OTROS INGRESOS	0,00	0,00	0,00	0,00	0,00	25.501,95
	TOTAL CAPITULO 3 TASAS Y OTROS INGRESOS	0,00	0,00	0,00	0,00	0,00	51.391,14
	TOTAL EJERCICIO 96	0,00	0,00	0,00	0,00	0,00	545.930,19

II. DERECHOS A COBRAR DE PRESUPUESTOS CERRADOS
EJERCICIO: 1997

CLASIFIC. ECONÓMICA	EXPLICACIÓN	RECAUDADOS	DERECHOS CANCELADOS				PENDIENTES DE COBRO A 31 DE DICIEMBRE
			COBROS EN ESPECIE	INSOLVENCIAS	PRESCRIPCIÓN	OTRAS	
1210	CUOTAS DE EMPLEADORES	0,00	0,00	0,00	0,00	0,00	2.624,07
1270	CUOTAS DE EMPLEADORES POR I.T.	0,00	0,00	0,00	0,00	0,00	105.879,65
1271	CUOTAS DE EMPLEADORES POR I.M.S.	0,00	0,00	0,00	0,00	0,00	89.584,14
	TOTAL ARTICULO 12 COTIZACIONES SOCIALES	0,00	0,00	0,00	0,00	0,00	198.087,86
	TOTAL CAPITULO 1 COTIZACIONES SOCIALES	0,00	0,00	0,00	0,00	0,00	198.087,86
32711	AL SECTOR PRIVADO	0,00	0,00	0,00	0,00	0,00	47.893,24
32712	A ENTIDADES DEL SISTEMA	0,00	0,00	0,00	0,00	0,00	13.184,73
	TOTAL ARTICULO 32 PRESTACIONES DE SERVICIOS	0,00	0,00	0,00	0,00	0,00	61.077,97
3995	INGRESOS DIVERSOS MUTUAS A.T. Y E.P.	0,00	0,00	0,00	0,00	0,00	16.504,20
	TOTAL ARTICULO 39 OTROS INGRESOS	0,00	0,00	0,00	0,00	0,00	16.504,20
	TOTAL CAPITULO 3 TASAS Y OTROS INGRESOS	0,00	0,00	0,00	0,00	0,00	77.582,17
	TOTAL EJERCICIO 97	0,00	0,00	0,00	0,00	0,00	275.670,03

II. DERECHOS A COBRAR DE PRESUPUESTOS CERRADOS
EJERCICIO: 1998

CLASIFIC. ECONÓMICA	EXPLICACIÓN	RECAUDADOS	DERECHOS CANCELADOS				PENDIENTES DE COBRO A 31 DE DICIEMBRE
			COBROS EN ESPECIE	INSOLVENCIAS	PRESCRIPCIÓN	OTRAS	
1210	CUOTAS DE EMPLEADORES	0,00	0,00	0,00	0,00	0,00	12.348,53
1221	CUOTAS DE TRABAJADORES	0,00	0,00	0,00	0,00	0,00	134,93
1270	CUOTAS DE EMPLEADORES POR I.T.	0,00	0,00	0,00	0,00	0,00	348.126,32
1271	CUOTAS DE EMPLEADORES POR I.M.S.	0,00	0,00	0,00	0,00	0,00	280.949,06
	TOTAL ARTICULO 12 COTIZACIONES SOCIALES	0,00	0,00	0,00	0,00	0,00	641.558,84
	TOTAL CAPITULO 1 COTIZACIONES SOCIALES	0,00	0,00	0,00	0,00	0,00	641.558,84
32711	AL SECTOR PRIVADO	0,00	0,00	0,00	0,00	0,00	112.794,76
32712	A ENTIDADES DEL SISTEMA	0,00	0,00	0,00	0,00	0,00	15.887,11
	TOTAL ARTICULO 32 PRESTACIONES DE SERVICIOS	0,00	0,00	0,00	0,00	0,00	128.681,87
3995	INGRESOS DIVERSOS MUTUAS A.T. Y E.P.	113.989,58	0,00	0,00	0,00	0,00	1.266.326,54
	TOTAL ARTICULO 39 OTROS INGRESOS	113.989,58	0,00	0,00	0,00	0,00	1.266.326,54
	TOTAL CAPITULO 3 TASAS Y OTROS INGRESOS	113.989,58	0,00	0,00	0,00	0,00	1.395.008,41
	TOTAL EJERCICIO 98	113.989,58	0,00	0,00	0,00	0,00	2.036.567,25

II. DERECHOS A COBRAR DE PRESUPUESTOS CERRADOS
EJERCICIO: 1999

CLASIFIC. ECONÓMICA	EXPLICACIÓN	RECAUDADOS	DERECHOS CANCELADOS				PENDIENTES DE COBRO A 31 DE DICIEMBRE
			COBROS EN ESPECIE	INSOLVENCIAS	PRESCRIPCIÓN	OTRAS	
1210	CUOTAS DE EMPLEADORES	0,00	0,00	0,00	0,00	0,00	17.317,14
1211	CUOTAS DE TRABAJADORES	0,00	0,00	0,00	0,00	0,00	-82,38
1221	CUOTAS DE TRABAJADORES	0,00	0,00	0,00	0,00	0,00	2.319,62
1270	CUOTAS DE EMPLEADORES POR I.T.	0,00	0,00	0,00	0,00	0,00	270.246,66
1271	CUOTAS DE EMPLEADORES POR I.M.S.	0,00	0,00	0,00	0,00	0,00	193.413,09
	TOTAL ARTICULO 12 COTIZACIONES SOCIALES	0,00	0,00	0,00	0,00	0,00	483.214,13
	TOTAL CAPITULO 1 COTIZACIONES SOCIALES	0,00	0,00	0,00	0,00	0,00	483.214,13
32711	AL SECTOR PRIVADO	0,00	0,00	0,00	0,00	0,00	256.789,52
32712	A ENTIDADES DEL SISTEMA	0,00	0,00	0,00	0,00	0,00	13.821,78
	TOTAL ARTICULO 32 OTROS						
	INGRES.PROCED.PREST.SERVICIOS	0,00	0,00	0,00	0,00	0,00	270.611,30
3800	DE EJERCICIOS CERRADOS	0,00	0,00	0,00	0,00	0,00	30.131,74
	TOTAL ARTICULO 38 REINTEGROS	0,00	0,00	0,00	0,00	0,00	30.131,74
3992	INGRESOS DIVERSOS MUTUAS	0,00	0,00	0,00	0,00	0,00	3.813,06
3995	INGRESOS DIVERSOS MUTUAS A.T. Y E.P.	92.408,98	0,00	0,00	0,00	0,00	-92.408,98
	TOTAL ARTICULO 39 OTROS INGRESOS	92.408,98	0,00	0,00	0,00	0,00	-88.595,92
	TOTAL CAPITULO 3 TASAS Y OTROS INGRESOS	92.408,98	0,00	0,00	0,00	0,00	212.147,12
	TOTAL EJERCICIO 99	92.408,98	0,00	0,00	0,00	0,00	695.361,25

II. DERECHOS A COBRAR DE PRESUPUESTOS CERRADOS
EJERCICIO: 2000

CLASIFIC. ECONÓMICA	EXPLICACIÓN	RECAUDADOS	DERECHOS CANCELADOS				PENDIENTES DE COBRO A 31 DE DICIEMBRE
			COBROS EN ESPECIE	INSOLVENCIAS	PRESCRIPCIÓN	OTRAS	
1210	CUOTAS DE EMPLEADORES	0,00	0,00	0,00	0,00	0,00	54.556,40
1211	CUOTAS DE TRABAJADORES	0,00	0,00	0,00	0,00	0,00	-142,85
1221	CUOTAS DE TRABAJADORES	0,00	0,00	0,00	0,00	0,00	16.893,04
1240	CUOTAS DE EMPLEADORES	0,00	0,00	0,00	0,00	0,00	8,52
1270	CUOTAS DE EMPLEADORES POR I.T.	0,00	0,00	0,00	0,00	0,00	343.596,21
1271	CUOTAS DE EMPLEADORES POR I.M.S.	0,00	0,00	0,00	0,00	0,00	283.372,91
	TOTAL ARTICULO 12 COTIZACIONES SOCIALES	0,00	0,00	0,00	0,00	0,00	698.284,23
	TOTAL CAPITULO 1 COTIZACIONES SOCIALES	0,00	0,00	0,00	0,00	0,00	698.284,23
32711	AL SECTOR PRIVADO	0,00	0,00	0,00	0,00	0,00	414.516,34
32712	A ENTIDADES DEL SISTEMA	0,00	0,00	0,00	0,00	0,00	33.372,89
	TOTAL ARTICULO 32 OTROS						
	INGRES.PROCED.PREST.SERVICIOS	0,00	0,00	0,00	0,00	0,00	447.889,23
3800	DE EJERCICIOS CERRADOS	0,00	0,00	0,00	0,00	0,00	2.289,51
	TOTAL ARTICULO 38 REINTEGROS	0,00	0,00	0,00	0,00	0,00	2.289,51
3992	INGRESOS DIVERSOS MUTUAS	0,00	0,00	0,00	0,00	0,00	181.959,76
	TOTAL ARTICULO 39 OTROS INGRESOS	0,00	0,00	0,00	0,00	0,00	181.959,76
	TOTAL CAPITULO 3 TASAS Y OTROS INGRESOS	0,00	0,00	0,00	0,00	0,00	632.138,50
	TOTAL EJERCICIO 00	0,00	0,00	0,00	0,00	0,00	1.330.422,73

II. DERECHOS A COBRAR DE PRESUPUESTOS CERRADOS
EJERCICIO: 2001

CLASIFIC. ECONÓMICA	EXPLICACIÓN	RECAUDADOS	DERECHOS CANCELADOS				PENDIENTES DE COBRO A 31 DE DICIEMBRE
			COBROS EN ESPECIE	INSOLVENCIAS	PRESCRIPCIÓN	OTRAS	
1210	CUOTAS DE EMPLEADORES	0,00	0,00	0,00	0,00	0,00	106.349,09
1211	CUOTAS DE TRABAJADORES	0,00	0,00	0,00	0,00	0,00	-950,35
1221	CUOTAS DE TRABAJADORES	0,00	0,00	0,00	0,00	0,00	37.452,69
1270	CUOTAS DE EMPLEADORES POR I.T.	0,00	0,00	0,00	0,00	0,00	421.885,45
1271	CUOTAS DE EMPLEADORES POR I.M.S.	0,00	0,00	0,00	0,00	0,00	363.760,66
	TOTAL ARTICULO 12 COTIZACIONES SOCIALES	0,00	0,00	0,00	0,00	0,00	928.497,54
	TOTAL CAPITULO 1 COTIZACIONES SOCIALES	0,00	0,00	0,00	0,00	0,00	928.497,54
32711	AL SECTOR PRIVADO	0,00	0,00	0,00	0,00	0,00	608.011,64
32712	A ENTIDADES DEL SISTEMA	0,00	0,00	0,00	0,00	0,00	36.488,25
	TOTAL ARTICULO 32 OTROS						
	INGRES.PROCED.PREST.SERVICIOS	0,00	0,00	0,00	0,00	0,00	644.499,89
3805	DE MUTUAS DE A.T. Y E.P.	0,00	0,00	0,00	0,00	0,00	3.125,39
	TOTAL ARTICULO 38 REINTEGROS	0,00	0,00	0,00	0,00	0,00	3.125,39
3995	INGRESOS DIVERSOS DE MUTUAS DE A.T.	0,00	0,00	0,00	0,00	0,00	270.207,50
	TOTAL ARTICULO 39 OTROS INGRESOS	0,00	0,00	0,00	0,00	0,00	270.207,50
	TOTAL CAPITULO 3 TASAS Y OTROS INGRESOS	0,00	0,00	0,00	0,00	0,00	917.832,78
	TOTAL EJERCICIO 01	0,00	0,00	0,00	0,00	0,00	1.846.330,32

II. DERECHOS A COBRAR DE PRESUPUESTOS CERRADOS
EJERCICIO: 2002

CLASIFIC. ECONÓMICA	EXPLICACIÓN	RECAUDADOS	DERECHOS CANCELADOS				PENDIENTES DE COBRO A 31 DE DICIEMBRE
			COBROS EN ESPECIE	INSOLVENCIAS	PRESCRIPCIÓN	OTRAS	
1210	CUOTAS DE EMPLEADORES	0,00	0,00	0,00	0,00	0,00	158.887,40
1211	CUOTAS DE TRABAJADORES	0,00	0,00	0,00	0,00	0,00	-733,10
1221	CUOTAS DE TRABAJADORES	0,00	0,00	0,00	0,00	0,00	51.683,17
1270	CUOTAS DE EMPLEADORES POR I.T.	0,00	0,00	0,00	0,00	0,00	462.149,29
1271	CUOTAS DE EMPLEADORES POR I.M.S.	0,00	0,00	0,00	0,00	0,00	397.932,91
	TOTAL ARTICULO 12 COTIZACIONES SOCIALES	0,00	0,00	0,00	0,00	0,00	1.069.919,67
	TOTAL CAPITULO 1 COTIZACIONES SOCIALES	0,00	0,00	0,00	0,00	0,00	1.069.919,67
32711	AL SECTOR PRIVADO	6.853,52	0,00	0,00	0,00	0,00	420.433,76
32712	A ENTIDADES DEL SISTEMA	0,00	0,00	0,00	0,00	0,00	15.897,23
	TOTAL ARTICULO 32 OTROS						
	INGRES.PROCED.PREST.SERVICIOS	6.853,52	0,00	0,00	0,00	0,00	436.330,99
3805	DE MUTUAS DE A.T. Y E.P.	0,00	0,00	0,00	0,00	0,00	64,93
	TOTAL ARTICULO 38 REINTEGROS	0,00	0,00	0,00	0,00	0,00	64,93
3995	INGRESOS DIVERSOS DE MUTUAS DE A.T.	0,00	0,00	0,00	0,00	0,00	237.775,50
	TOTAL ARTICULO 39 OTROS INGRESOS	0,00	0,00	0,00	0,00	0,00	237.775,50
	TOTAL CAPITULO 3 TASAS Y OTROS INGRESOS	6.853,52	0,00	0,00	0,00	0,00	674.171,42
	TOTAL EJERCICIO 02	6.853,52	0,00	0,00	0,00	0,00	1.744.091,09

II. DERECHOS A COBRAR DE PRESUPUESTOS CERRADOS
EJERCICIO: 2003

CLASIFIC. ECONÓMICA	EXPLICACIÓN	RECAUDADOS	DERECHOS CANCELADOS				PENDIENTES DE COBRO A 31 DE DICIEMBRE
			COBROS EN ESPECIE	INSOLVENCIAS	PRESCRIPCIÓN	OTRAS	
1210	CUOTAS DE EMPLEADORES	0,00	0,00	0,00	0,00	0,00	260.485,72
1211	CUOTAS DE TRABAJADORES	0,00	0,00	0,00	0,00	0,00	-1.014,69
1221	CUOTAS DE TRABAJADORES	0,00	0,00	0,00	0,00	0,00	86.281,40
1270	CUOTAS DE EMPLEADORES POR I.T.	0,00	0,00	0,00	0,00	0,00	571.651,10
1271	CUOTAS DE EMPLEADORES POR I.M.S.	0,00	0,00	0,00	0,00	0,00	481.112,33
	TOTAL ARTICULO 12 COTIZACIONES SOCIALES	0,00	0,00	0,00	0,00	0,00	1.398.515,86
	TOTAL CAPITULO 1 COTIZACIONES SOCIALES	0,00	0,00	0,00	0,00	0,00	1.398.515,86
32711	AL SECTOR PRIVADO	17.497,90	0,00	0,00	0,00	0,00	524.607,83
32712	A ENTIDADES DEL SISTEMA	0,00	0,00	0,00	0,00	0,00	16.103,58
	TOTAL ARTICULO 32 OTROS						
	INGRES.PROCED.PREST.SERVICIOS	17.497,90	0,00	0,00	0,00	0,00	540.711,41
3805	DE MUTUAS DE A.T. Y E.P.	0,00	0,00	0,00	0,00	0,00	-554,71
	TOTAL ARTICULO 38 REINTEGROS	0,00	0,00	0,00	0,00	0,00	-554,71
3995	INGRESOS DIVERSOS DE MUTUAS DE A.T.	2.208,85	0,00	0,00	0,00	0,00	236.760,97
	TOTAL ARTICULO 39 OTROS INGRESOS	2.208,85	0,00	0,00	0,00	0,00	236.760,97
	TOTAL CAPITULO 3 TASAS Y OTROS INGRESOS	19.706,75	0,00	0,00	0,00	0,00	776.917,67
	TOTAL EJERCICIO 03	19.706,75	0,00	0,00	0,00	0,00	2.175.433,53

II. DERECHOS A COBRAR DE PRESUPUESTOS CERRADOS
EJERCICIO: 2004

CLASIFIC. ECONÓMICA	EXPLICACIÓN	RECAUDADOS	DERECHOS CANCELADOS				PENDIENTES DE COBRO A 31 DE DICIEMBRE
			COBROS EN ESPECIE	INSOLVENCIAS	PRESCRIPCIÓN	OTRAS	
1210	CUOTAS DE EMPLEADORES	26.037,49	0,00	535.150,07	11.636,66	0,00	74.401,49
1211	CUOTAS DE TRABAJADORES	117,11	0,00	0,00	0,00	0,00	-1.445,35
1221	CUOTAS DE TRABAJADORES	33.726,17	0,00	217.095,89	2.343,21	0,00	-12.304,37
1231	CUOTAS DE TRABAJADORES	146,85	0,00	1.143,61	0,00	0,00	225,99
1240	CUOTAS DE EMPLEADORES	0,00	0,00	0,00	0,00	0,00	0,00
1270	CUOTAS DE EMPLEADORES POR I.T.	343.103,29	0,00	2.898.065,98	51.600,01	0,00	-490.365,74
1271	CUOTAS DE EMPLEADORES POR I.M.S.	297.856,47	0,00	2.394.578,76	41.307,60	0,00	-411.527,08
	TOTAL ARTICULO 12 COTIZACIONES SOCIALES	700.987,38	0,00	6.046.034,31	106.887,48	0,00	-841.015,06
	TOTAL CAPITULO 1 COTIZACIONES SOCIALES	700.987,38	0,00	6.046.034,31	106.887,48	0,00	-841.015,06
32711	AL SECTOR PRIVADO	67.333,15	0,00	0,00	0,00	0,00	606.362,11
32712	A ENTIDADES DEL SISTEMA	0,00	0,00	0,00	0,00	0,00	10.605,98
	TOTAL ARTICULO 32 OTROS						
	INGRES.PROCED.PREST.SERVICIOS	67.333,15	0,00	0,00	0,00	0,00	616.968,09
3805	DE MUTUAS DE A.T. Y E.P.	0,00	0,00	0,00	0,00	0,00	367,90
	TOTAL ARTICULO 38 REINTEGROS_DE OPERACIONES						
	CORRIENTES	0,00	0,00	0,00	0,00	0,00	367,90
3995	INGRESOS DIVERSOS DE MUTUAS DE A.T.	2.310,46	0,00	0,00	0,00	0,00	340.326,13
	TOTAL ARTICULO 39 OTROS INGRESOS	2.310,46	0,00	0,00	0,00	0,00	340.326,13
	TOTAL CAPITULO 3 TASAS Y OTROS INGRESOS	69.643,61	0,00	0,00	0,00	0,00	957.662,12
	TOTAL EJERCICIO 04	770.630,99	0,00	6.046.034,31	106.887,48	0,00	116.647,06

II. DERECHOS A COBRAR DE PRESUPUESTOS CERRADOS
EJERCICIO: 2005

CLASIFIC. ECONÓMICA	EXPLICACIÓN	RECAUDADOS	DERECHOS CANCELADOS				PENDIENTES DE COBRO A 31 DE DICIEMBRE
			COBROS EN ESPECIE	INSOLVENCIAS	PRESCRIPCIÓN	OTRAS	
1210	CUOTAS DE EMPLEADORES	22.716,73	0,00	210.783,66	1.245,21	0,00	241.494,74
1211	CUOTAS DE TRABAJADORES	335,62	0,00	0,00	0,00	0,00	63,39
1221	CUOTAS DE TRABAJADORES	28.828,21	0,00	179.897,07	2.266,01	0,00	177.944,29
1231	CUOTAS DE TRABAJADORES	268,42	0,00	1.700,28	0,00	0,00	994,34
1270	CUOTAS POR INCAP.TEMPORAL	83.257,29	0,00	683.982,15	4.963,47	0,00	569.520,01
1271	CUOTAS POR I.M.S.	69.776,58	0,00	563.884,64	4.121,71	0,00	456.134,47
	TOTAL ARTICULO 12 COTIZACIONES SOCIALES	205.182,85	0,00	1.640.247,80	12.596,40	0,00	1.446.151,24
	TOTAL CAPITULO 1 COTIZACIONES SOCIALES	205.182,85	0,00	1.640.247,80	12.596,40	0,00	1.446.151,24
32711	AL SECTOR PRIVADO	18.556,15	0,00	0,00	0,00	0,00	540.424,44
32712	A ENTIDADES DEL SISTEMA	0,00	0,00	0,00	0,00	0,00	1.685,16
	TOTAL ARTICULO 32 OTROS						
	INGRES.PROCED.PREST.SERVICIOS	18.556,15	0,00	0,00	0,00	0,00	542.109,60
3805	DE MUTUAS DE A.T. Y E.P.	0,00	0,00	0,00	0,00	0,00	4.655,62
	TOTAL ARTICULO 38 REINTEGROS_DE OPERACIONES CORRIENTES	0,00	0,00	0,00	0,00	0,00	4.655,62
3995	INGRESOS DIVERSOS DE MUTUAS DE A.T.	67.459,96	0,00	0,00	0,00	0,00	818.261,85
	TOTAL ARTICULO 39 OTROS INGRESOS	67.459,96	0,00	0,00	0,00	0,00	818.261,85
	TOTAL CAPITULO 3 TASAS Y OTROS INGRESOS	86.016,11	0,00	0,00	0,00	0,00	1.365.027,07
619	VENTA DE OTRAS INVERSIONES REALES	0,00	0,00	0,00	0,00	0,00	354,09
	TOTAL ARTICULO 61 DE LAS DEMAS INVERSIONES REALES	0,00	0,00	0,00	0,00	0,00	354,09
	TOTAL CAPITULO 6 ENAJENACION DE INVERSIONES REALES	0,00	0,00	0,00	0,00	0,00	354,09
8405	DE MUTUAS DE A.T. Y E.P.	0,00	0,00	0,00	0,00	0,00	0,00
	TOTAL ARTICULO 84 DEVOLUCION DE DEPOSITOS Y FIANZAS	0,00	0,00	0,00	0,00	0,00	0,00
	TOTAL CAPITULO 8 ACTIVOS FINANCIEROS	0,00	0,00	0,00	0,00	0,00	0,00
	TOTAL EJERCICIO 05	291.198,96	0,00	1.640.247,80	12.596,40	0,00	2.811.532,40

II. DERECHOS A COBRAR DE PRESUPUESTOS CERRADOS
EJERCICIO: 2006

CLASIFIC. ECONÓMICA	EXPLICACIÓN	RECAUDADOS	DERECHOS CANCELADOS				PENDIENTES DE COBRO A 31 DE DICIEMBRE
			COBROS EN ESPECIE	INSOLVENCIAS	PRESCRIPCIÓN	OTRAS	
1210	CUOTAS DE EMPLEADORES	57.282,08	0,00	310.654,31	0,00	0,00	389.771,69
1211	CUOTAS DE TRABAJADORES	69,47	0,00	0,00	0,00	0,00	-10.826,95
1221	CUOTAS DE TRABAJADORES	38.362,26	0,00	200.350,53	0,00	0,00	205.983,13
1231	CUOTAS DE TRABAJADORES	444,32	0,00	1.516,00	0,00	0,00	1.856,10
1240	CUOTAS DE EMPLEADORES	0,00	0,00	0,00	0,00	0,00	0,00
1241	CUOTAS DE TRABAJADORES	0,00	0,00	0,00	0,00	0,00	0,00
1270	CUOTAS POR INCAP.TEMPORAL	134.596,94	0,00	620.698,00	0,00	0,00	665.046,94
1271	CUOTAS POR I.M.S.	112.028,57	0,00	509.239,19	0,00	0,00	533.310,89
	TOTAL ARTICULO 12 COTIZACIONES SOCIALES	342.783,64	0,00	1.642.458,03	0,00	0,00	1.785.141,80
	TOTAL CAPITULO 1 COTIZACIONES SOCIALES	342.783,64	0,00	1.642.458,03	0,00	0,00	1.785.141,80
32711	AL SECTOR PRIVADO	38.317,77	0,00	0,00	0,00	0,00	401.988,22
32712	A ENTIDADES DEL SISTEMA	49.087,24	0,00	0,00	0,00	0,00	37.536,95
3294	DE LA SEG. SOCIAL AL SECTOR PRIVADO	0,00	0,00	0,00	0,00	0,00	0,00
	TOTAL ARTICULO 32 OTROS						
	INGRES.PROCED.PREST.SERVICIOS	87.405,01	0,00	0,00	0,00	0,00	439.525,17
360	INGRESOS POR COMPENSACION DE COSTE	0,00	0,00	0,00	0,00	0,00	0,00
	TOTAL ARTICULO 36 INGRESOS POR COMPESACION	0,00	0,00	0,00	0,00	0,00	0,00
3805	DE MUTUAS DE A.T. Y E.P.	0,00	0,00	0,00	0,00	0,00	10.577,49
3815	DE MUTUAS DE A.T. Y E.P.	0,00	0,00	0,00	0,00	0,00	-2.133,30
	TOTAL ARTICULO 38 REINTEGROS DE OPERACIONES CORRIENTES	0,00	0,00	0,00	0,00	0,00	8.444,19
3995	INGRESOS DIVERSOS DE MUTUAS DE A.T.	68.582,10	0,00	0,00	0,00	0,00	713.723,35
	TOTAL ARTICULO 39 OTROS INGRESOS	68.582,10	0,00	0,00	0,00	0,00	713.723,35
	TOTAL CAPITULO 3 TASAS Y OTROS INGRESOS	155.987,11	0,00	0,00	0,00	0,00	1.161.692,71
540	ALQUILERES Y PRODUCTOS DE INMUEBLES	0,00	0,00	0,00	0,00	0,00	0,00
	TOTAL ARTICULO 54 RENTAS DE BIENES INMUEBLES	0,00	0,00	0,00	0,00	0,00	0,00
	TOTAL CAPITULO 5 INGRESOS PATRIMONIALES	0,00	0,00	0,00	0,00	0,00	0,00
	TOTAL EJERCICIO 06	498.770,75	0,00	1.642.458,03	0,00	0,00	2.946.834,51

II. DERECHOS A COBRAR DE PRESUPUESTOS CERRADOS
EJERCICIO: 2007

CLASIFIC. ECONÓMICA	EXPLICACIÓN	RECAUDADOS	DERECHOS CANCELADOS				PENDIENTES DE COBRO A 31 DE DICIEMBRE
			COBROS EN ESPECIE	INSOLVENCIAS	PRESCRIPCIÓN	OTRAS	
1210	CUOTAS DE EMPLEADORES	65.732,00	0,00	587.176,21	0,00	0,00	562.652,67
1211	CUOTAS DE TRABAJADORES	4,75	0,00	0,00	0,00	0,00	-383,34
1221	CUOTAS DE TRABAJADORES	82.436,01	0,00	292.017,67	0,00	0,00	389.134,92
1231	CUOTAS DE TRABAJADORES	1.376,84	0,00	1.512,37	0,00	0,00	4.245,68
1240	CUOTAS DE EMPLEADORES	0,00	0,00	0,00	0,00	0,00	30,72
1241	CUOTAS DE TRABAJADORES	0,00	0,00	0,00	0,00	0,00	0,00
1250	CUOTAS DE EMPLEADORES	0,00	0,00	0,00	0,00	0,00	0,00
1251	CUOTAS DE TRABAJADORES	0,00	0,00	0,00	0,00	0,00	0,00
1270	CUOTAS POR INCAP.TEMPORAL	159.261,30	0,00	1.173.970,63	0,00	0,00	1.297.870,99
1271	CUOTAS POR I.M.S.	124.452,17	0,00	961.346,51	0,00	0,00	1.100.610,65
	TOTAL ARTICULO 12 COTIZACIONES SOCIALES	433.263,07	0,00	3.016.023,39	0,00	0,00	3.354.162,29
	TOTAL CAPITULO 1 COTIZACIONES SOCIALES	433.263,07	0,00	3.016.023,39	0,00	0,00	3.354.162,29
32711	AL SECTOR PRIVADO	46.990,37	0,00	0,00	0,00	0,00	257.508,98
32712	A ENTIDADES DEL SISTEMA	0,00	0,00	0,00	0,00	0,00	6.963,79
	TOTAL ARTICULO 32 OTROS						
	INGRES.PROCED.PREST.SERVICIOS	46.990,37	0,00	0,00	0,00	0,00	264.472,77
360	INGRESOS POR COMPENSACION DE COSTE	0,00	0,00	0,00	0,00	0,00	0,00
	TOTAL ARTICULO 36 INGRESOS POR COMPESACION	0,00	0,00	0,00	0,00	0,00	0,00
3805	DE MUTUAS DE A.T. Y E.P.	0,00	0,00	0,00	0,00	0,00	-7.943,84
	TOTAL ARTICULO 38 REINTEGROS DE OPERACIONES						
	CORRIENTES	0,00	0,00	0,00	0,00	0,00	-7.943,84
3911	INTERESES	0,00	0,00	0,00	0,00	0,00	0,00
3919	OTROS	0,00	0,00	0,00	0,00	0,00	0,00
3995	INGRESOS DIVERSOS DE MUTUAS DE A.T.	15.124,57	0,00	0,00	0,00	0,00	202.626,87
	TOTAL ARTICULO 39 OTROS INGRESOS	15.124,57	0,00	0,00	0,00	0,00	202.626,87
	TOTAL CAPITULO 3 TASAS Y OTROS INGRESOS	62.114,94	0,00	0,00	0,00	0,00	459.155,80
459	OTRAS TRANSFERENCIAS	0,00	0,00	0,00	0,00	0,00	0,00
	TOTAL ARTICULO 45 DE COMUNIDADES AUTONOMAS	0,00	0,00	0,00	0,00	0,00	0,00
	TOTAL CAPITULO 4 TRANSFERENCIAS CORRIENTES	0,00	0,00	0,00	0,00	0,00	0,00
5000	NO AFECTOS A FONDOS ESPECIFICOS	85.609,87	0,00	0,00	0,00	0,00	0,00
504	DE SOCIEDAD.MERCANT.ESTAT.Y OTROS	28.040,82	0,00	0,00	0,00	0,00	0,00
505	DE COMUNIDADES AUTONOMAS	0,00	0,00	0,00	0,00	0,00	0,00
507	DE EMPRESAS PRIVADAS	117,64	0,00	0,00	0,00	0,00	0,00
	TOTAL ARTICULO 50 INTERESES DE TITULOS VALORES	113.768,33	0,00	0,00	0,00	0,00	0,00
5200	NO AFECTAS A FONDOS ESPECIFICOS	1.343.320,41	0,00	0,00	0,00	0,00	0,00
	TOTAL ARTICULO 52 INTERESES DE DEPOSITOS	1.343.320,41	0,00	0,00	0,00	0,00	0,00
540	ALQUILERES Y PRODUCTOS DE INMUEBLES	0,00	0,00	0,00	0,00	0,00	0,00
	TOTAL ARTICULO 54 RENTAS DE BIENES INMUEBLES	0,00	0,00	0,00	0,00	0,00	0,00
	TOTAL CAPITULO 5 INGRESOS PATRIMONIALES	1.457.088,74	0,00	0,00	0,00	0,00	0,00
619	VENTA DE OTRAS INVERSIONES REALES	0,00	0,00	0,00	0,00	0,00	300,00
	TOTAL ARTICULO 61 DE LAS DEMAS INVERSIONES						
	REALES	0,00	0,00	0,00	0,00	0,00	300,00
	TOTAL CAPITULO 6 ENAJENACION DE INVERSIONES						
	REALES	0,00	0,00	0,00	0,00	0,00	300,00
800	A CORTO PLAZO	0,00	0,00	0,00	0,00	0,00	0,00
	TOTAL ARTICULO 80 ENAJENACION DE DEUDA DEL						
	SECT.PUBL.	0,00	0,00	0,00	0,00	0,00	0,00
810	A CORTO PLAZO	0,00	0,00	0,00	0,00	0,00	0,00

II. DERECHOS A COBRAR DE PRESUPUESTOS CERRADOS
EJERCICIO: 2007

CLASIFIC. ECONÓMICA	EXPLICACIÓN	RECAUDADOS	DERECHOS CANCELADOS				PENDIENTES DE COBRO A 31 DE DICIEMBRE
			COBROS EN ESPECIE	INSOLVENCIAS	PRESCRIPCIÓN	OTRAS	
	TOTAL ARTICULO 81 ENAJEN.OBL.Y BONOS FUERA SECT.PUBL.	0,00	0,00	0,00	0,00	0,00	0,00
83005	DE MUTUAS DE A.T. Y E.P.	0,00	0,00	0,00	0,00	0,00	0,00
83105	DE MUTUAS DE A.T. Y E.P.	0,00	0,00	0,00	0,00	0,00	0,00
	TOTAL ARTICULO 83 REINT.PREST.CONCED.FUERA SECTOR PUB.	0,00	0,00	0,00	0,00	0,00	0,00
8405	DE MUTUAS DE A.T. Y E.P.	0,00	0,00	0,00	0,00	0,00	0,00
8415	DE MUTUAS DE A.T. Y E.P.	0,00	0,00	0,00	0,00	0,00	0,00
	TOTAL ARTICULO 84 DEVOLUCION DE DEPOSITOS Y FIANZAS	0,00	0,00	0,00	0,00	0,00	0,00
8701	DESTINFOND.PREV.Y REHA.	0,00	0,00	0,00	0,00	0,00	0,00
8702	DESTINFODN.RESERV.SEG.SOC.	0,00	0,00	0,00	0,00	0,00	0,00
8709	DESTINADO OTROS FINES	0,00	0,00	0,00	0,00	0,00	0,00
872	REMANENTE COBERTURA PREST. SOCIALES	0,00	0,00	0,00	0,00	0,00	0,00
	TOTAL ARTICULO 87 REMANENTES DE TESORERIA	0,00	0,00	0,00	0,00	0,00	0,00
	TOTAL CAPITULO 8 ACTIVOS FINANCIEROS	0,00	0,00	0,00	0,00	0,00	0,00
	TOTAL EJERCICIO 07	1.952.466,75	0,00	3.016.023,39	0,00	0,00	3.813.618,09

II. DERECHOS A COBRAR DE PRESUPUESTOS CERRADOS
EJERCICIO: 2008

CLASIFIC. ECONÓMICA	EXPLICACIÓN	RECAUDADOS	DERECHOS CANCELADOS				PENDIENTES DE COBRO A 31 DE DICIEMBRE
			COBROS EN ESPECIE	INSOLVENCIAS	PRESCRIPCIÓN	OTRAS	
1210	CUOTAS DE EMPLEADORES	410.915,44	0,00	1.166.508,74	0,00	0,00	1.403.018,04
1211	CUOTAS DE TRABAJADORES	1.646,03	0,00	0,00	0,00	0,00	-1.646,03
1221	CUOTAS DE TRABAJADORES	370.466,39	0,00	530.103,62	0,00	0,00	868.996,02
1231	CUOTAS DE TRABAJADORES	3.428,41	0,00	5.381,32	0,00	0,00	6.848,75
1240	CUOTAS DE EMPLEADORES	0,00	0,00	0,00	0,00	0,00	854,70
1241	CUOTAS DE TRABAJADORES	0,00	0,00	0,00	0,00	0,00	0,00
1250	CUOTAS DE EMPLEADORES	0,00	0,00	0,00	0,00	0,00	0,00
1251	CUOTAS DE TRABAJADORES	0,00	0,00	0,00	0,00	0,00	0,00
1270	CUOTAS POR INCAP.TEMPORAL	824.934,37	0,00	2.207.556,89	0,00	0,00	2.604.207,46
1271	CUOTAS POR I.M.S.	647.229,43	0,00	1.852.971,03	0,00	0,00	2.168.943,97
1272	CUOTAS RIESGO EMBARAZO Y LACTANCIA NAT.	0,00	0,00	0,00	0,00	0,00	0,00
	TOTAL ARTICULO 12 COTIZACIONES SOCIALES	2.258.620,07	0,00	5.762.521,60	0,00	0,00	7.051.222,91
	TOTAL CAPITULO 1 COTIZACIONES SOCIALES	2.258.620,07	0,00	5.762.521,60	0,00	0,00	7.051.222,91
32711	AL SECTOR PRIVADO	1.344,52	0,00	0,00	0,00	0,00	21.698,56
32712	A ENTIDADES DEL SISTEMA	317.322,78	0,00	0,00	0,00	0,00	116.923,33
	TOTAL ARTICULO 32 OTROS						
	INGRES.PROCED.PREST.SERVICIOS	318.667,30	0,00	0,00	0,00	0,00	138.621,89
360	INGRESOS POR COMPENSACION DE COSTE	464.308,24	0,00	0,00	0,00	0,00	0,00
	TOTAL ARTICULO 36 INGRESOS POR COMPESACION	464.308,24	0,00	0,00	0,00	0,00	0,00
3805	DE MUTUAS DE A.T. Y E.P.	0,00	0,00	0,00	0,00	0,00	34.980,90
3815	DE MUTUAS DE A.T. Y E.P.	1.403,30	0,00	0,00	0,00	0,00	-3.408,90
	TOTAL ARTICULO 38 REINTEGROS DE OPERACIONES CORRIENTES	1.403,30	0,00	0,00	0,00	0,00	31.572,00
39119	OTROS	2.034,19	0,00	0,00	0,00	0,00	0,00
3995	INGRESOS DIVERSOS DE MUTUAS DE A.T.	120.808,72	0,00	0,00	0,00	0,00	28.123,49
	TOTAL ARTICULO 39 OTROS INGRESOS	122.842,91	0,00	0,00	0,00	0,00	28.123,49
	TOTAL CAPITULO 3 TASAS Y OTROS INGRESOS	907.221,75	0,00	0,00	0,00	0,00	198.317,38
459	OTRAS TRANSFERENCIAS	78.858,00	0,00	0,00	0,00	0,00	0,00
	TOTAL ARTICULO 45 DE COMUNIDADES AUTONOMAS	78.858,00	0,00	0,00	0,00	0,00	0,00
	TOTAL CAPITULO 4 TRANSFERENCIAS CORRIENTES	78.858,00	0,00	0,00	0,00	0,00	0,00
5000	NO AFECTOS A FONDOS ESPECIFICOS	0,00	0,00	0,00	0,00	0,00	0,00
504	DE SOCIEDAD.MERCANT.ESTAT.Y OTROS	0,00	0,00	0,00	0,00	0,00	0,00
505	DE COMUNIDADES AUTONOMAS	0,00	0,00	0,00	0,00	0,00	0,00
507	DE EMPRESAS PRIVADAS	0,00	0,00	0,00	0,00	0,00	0,00
	TOTAL ARTICULO 50 INTERESES DE TITULOS VALORES	0,00	0,00	0,00	0,00	0,00	0,00
5200	NO AFECTAS A FONDOS ESPECIFICOS	0,00	0,00	0,00	0,00	0,00	0,00
	TOTAL ARTICULO 52 INTERESES DE DEPOSITOS	0,00	0,00	0,00	0,00	0,00	0,00
540	ALQUILERES Y PRODUCTOS DE INMUEBLES	3.514,53	0,00	0,00	0,00	0,00	0,00
	TOTAL ARTICULO 54 RENTAS DE BIENES INMUEBLES	3.514,53	0,00	0,00	0,00	0,00	0,00
	TOTAL CAPITULO 5 INGRESOS PATRIMONIALES	3.514,53	0,00	0,00	0,00	0,00	0,00
619	VENTA DE OTRAS INVERSIONES REALES	301.264,72	0,00	0,00	0,00	0,00	0,00
	TOTAL ARTICULO 61 DE LAS DEMAS INVERSIONES REALES	301.264,72	0,00	0,00	0,00	0,00	0,00
	TOTAL CAPITULO 6 ENAJENACION DE INVERSIONES REALES	301.264,72	0,00	0,00	0,00	0,00	0,00
7204	DE LA TESORERIA	0,00	0,00	0,00	0,00	0,00	0,00
	TOTAL ARTICULO 72 DE LA SEGURIDAD SOCIAL	0,00	0,00	0,00	0,00	0,00	0,00
	TOTAL CAPITULO 7 TRANSFERENCIAS DE CAPITAL	0,00	0,00	0,00	0,00	0,00	0,00

II. DERECHOS A COBRAR DE PRESUPUESTOS CERRADOS
EJERCICIO: 2008

CLASIFIC. ECONÓMICA	EXPLICACIÓN	RECAUDADOS	DERECHOS CANCELADOS				PENDIENTES DE COBRO A 31 DE DICIEMBRE
			COBROS EN ESPECIE	INSOLVENCIAS	PRESCRIPCIÓN	OTRAS	
800	A CORTO PLAZO	0,00	0,00	0,00	0,00	0,00	0,00
	TOTAL ARTICULO 80 ENAJENACION DE DEUDA DEL SECT.PUBL.	0,00	0,00	0,00	0,00	0,00	0,00
810	A CORTO PLAZO	0,00	0,00	0,00	0,00	0,00	0,00
	TOTAL ARTICULO 81 ENAJEN.OBL.Y BONOS FUERA SECT.PUBL.	0,00	0,00	0,00	0,00	0,00	0,00
83005	DE MUTUAS DE A.T. Y E.P.	0,00	0,00	0,00	0,00	0,00	0,00
83105	DE MUTUAS DE A.T. Y E.P.	0,00	0,00	0,00	0,00	0,00	0,00
	TOTAL ARTICULO 83 REINT.PREST.CONCED.FUERA SECTOR PUB.	0,00	0,00	0,00	0,00	0,00	0,00
8405	DE MUTUAS DE A.T. Y E.P.	0,00	0,00	0,00	0,00	0,00	0,00
8415	DE MUTUAS DE A.T. Y E.P.	0,00	0,00	0,00	0,00	0,00	0,00
	TOTAL ARTICULO 84 DEVOLUCION DE DEPOSITOS Y FIANZAS	0,00	0,00	0,00	0,00	0,00	0,00
8701	DESTINFOND.PREV.Y REHA.	0,00	0,00	0,00	0,00	0,00	0,00
8702	DESTINFODN.RESERV.SEG.SOC.	0,00	0,00	0,00	0,00	0,00	0,00
8709	DESTINADO OTROS FINES	0,00	0,00	0,00	0,00	0,00	0,00
872	REMANENTE COBERTURA PREST. SOCIALES	0,00	0,00	0,00	0,00	0,00	0,00
	TOTAL ARTICULO 87 REMANENTES DE TESORERIA	0,00	0,00	0,00	0,00	0,00	0,00
	TOTAL CAPITULO 8 ACTIVOS FINANCIEROS	0,00	0,00	0,00	0,00	0,00	0,00
	TOTAL EJERCICIO 08	3.549.479,07	0,00	5.762.521,60	0,00	0,00	7.249.540,29
	TOTAL	7.295.505,35	0,00	18.107.285,13	119.483,88	0,00	28.525.529,49

6 - INFORMACIÓN SOBRE EL INMOVILIZADO NO FINANCIERO

-
- 6.1 INMOVILIZADO INMATERIAL
 - 6.2 INMOVILIZADO MATERIAL
-

INMOVILIZADO INMATERIAL

Mutua: IBERMUTUAMUR Nº: 274

I. RELACIÓN DE BIENES Y DERECHOS

EJERCICIO: 2009

CODIGO	DESCRIPCIÓN	VALOR A 31 DE DICIEMBRE	AMORTIZACIÓN ACUMULADA A 31 DE DICIEMBRE
215	1.- Aplicaciones informáticas	8.294.011,57	5.765.263,14
217	2.- Derechos sobre bienes en régimen de arrendamiento financiero		
	TOTAL	8.294.011,57	5.765.263,14

INMOVILIZADO INMATERIAL

MUTUA: IBERMUTUAMUR

EJERCICIO: 2009

Nº: 274

II. DERECHOS SOBRE BIENES EN RÉGIMEN DE ARRENDAMIENTO FINANCIERO

DESCRIPCIÓN	COSTE DEL BIEN EN ORIGEN	DURACIÓN DEL CONTRATO	AÑOS TRANSCURRIDOS	IMPORTE CUOTAS SATISFECHAS		IMPORTE CUOTAS PENDIENTES	VALOR DE LA OPCIÓN DE COMPRA
				EN EJERCICIOS ANTERIORES	EN EL EJERCICIO		
Derechos sobre bienes en régimen de arrendamiento financiero							

INMOVILIZADO INMATERIAL

MUTUA: IBERMUTUAMUR

EJERCICIO: 2009

Nº: 274

II. DERECHOS SOBRE BIENES EN RÉGIMEN DE ARRENDAMIENTO FINANCIERO

DESCRIPCIÓN	COSTE DEL BIEN EN ORIGEN	DURACIÓN DEL CONTRATO	AÑOS TRANSCURRIDOS	IMPORTE CUOTAS SATISFECHAS		IMPORTE CUOTAS PENDIENTES	VALOR DE LA OPCIÓN DE COMPRA
				EN EJERCICIOS ANTERIORES	EN EL EJERCICIO		

INMOVILIZADO INMATERIAL CON CARGO AL FONDO DE PREVENCION Y REHABILITACION

MUTUA: **IBERMUTUAMUR**

Nº: 274

EJERCICIO: 2009

CODIGO	DESCRIPCIÓN	VALOR A 31 DE DICIEMBRE	AMORTIZACIÓN ACUMULADA A 31 DE DICIEMBRE
215	1.- Aplicaciones informáticas		
217	2.- Derechos sobre bienes en régimen de arrendamiento financiero		
218	3.- Otros		
	TOTAL		

INMOVILIZADO MATERIAL

Mutua: IBERMUTUAMUR N°: 274
EJERCICIO: 2009

CODIGO	DESCRIPCIÓN	VALOR A 1 DE ENERO	VARIACIONES Y CAUSAS	VALOR A 31 DE DICIEMBRE	AMORTIZACIÓN ACUMULADA A 31 DE DICIEMBRE
220	Terrenos y bienes naturales	13.120.799,99	1.550.002,20	14.670.802,19	
221	Construcciones	60.064.974,33	15.614.174,04	75.679.148,37	7.406.800,71
222	Instalaciones técnicas	13.944.382,33	641.619,53	14.586.001,86	5.518.794,27
223	Maquinaria	11.771.013,90	-315.382,43	11.455.631,47	4.469.337,91
224	Utillaje	262.910,83	-6.435,87	256.474,96	203.889,84
226	Mobiliario	15.527.082,55	-435.142,28	15.091.940,27	5.214.993,42
227	Equipos para procesos de información	11.778.943,08	-1.465.570,31	10.313.372,77	4.268.117,42
228	Elementos de transporte	1.121.397,59	-74.091,00	1.047.306,59	422.914,79
229	Otro inmovilizado material	240.141,44	13.101,82	253.243,26	93.317,60
	TOTAL	127.831.646,04	15.522.275,70	143.353.921,74	27.598.165,96

INMOVILIZADO MATERIAL EN CURSO

MUTUA: IBERMUTUAMUR
EJERCICIO: 2009

Nº: 274

DESCRIPCIÓN	IMPORTE A 1 DE ENERO	CARGOS			ABONOS	IMPORTE A 31 DE DICIEMBRE
		PROYECTOS REALIZADOS POR LA ENTIDAD	PROYECTOS DERIVADOS DE CTTOS. CON TERCEROS	GASTOS FINANCIEROS ACTIVADOS	IMPORTE TRASPASADO A INMOVILIZADO TERMINADO	
TOTAL	14.156.901,03		16.406.380,74		7.174.339,75	23.388.942,02
	14.156.901,03		16.406.380,74		7.174.339,75	23.388.942,02

INMOVILIZADO MATERIAL EN CURSO

MUTUA: IBERMUTUAMUR
EJERCICIO: 2009

Nº: 274

DESCRIPCIÓN	IMPORTE A 1 DE ENERO	CARGOS			ABONOS	IMPORTE A 31 DE DICIEMBRE
		PROYECTOS REALIZADOS POR LA ENTIDAD	PROYECTOS DERIVADOS DE CTTOS. CON TERCEROS	GASTOS FINANCIEROS ACTIVADOS	IMPORTE TRASPASADO A INMOVILIZADO TERMINADO	

DETALLE DEL INMOVILIZADO MATERIAL CON CARGO AL FONDO DE PREVENCIÓN Y REHABILITACIÓN

MUTUA: **IBERMUTUAMUR**
EJERCICIO: 2009

Nº: 274

CODIGO	DESCRIPCIÓN	VALOR A 1 DE ENERO	VARIACIONES Y CAUSAS	VALOR A 31 DE DICIEMBRE	AMORTIZACIÓN ACUMULADA A 31 DE DICIEMBRE
220	Terrenos y bienes naturales	364.221,48		364.221,48	
221	Construcciones	14.763.438,11	367.696,40	15.131.134,51	3.066.073,29
222	Instalaciones técnicas	75.083,32		75.083,32	65.705,85
223	Maquinaria	742.959,58	-193.508,51	549.451,07	312.480,33
224	Utillaje				
226	Mobiliario	125.354,44	-1.344,36	124.010,08	57.225,18
227	Equipos para procesos de información	5.709,40		5.709,40	1.868,12
228	Elementos de transporte				
229	Otro inmovilizado material	3.787,59		3.787,59	570,89
	TOTAL	16.080.553,92	172.843,53	16.253.397,45	3.503.923,66

DETALLE DEL INMOVILIZADO EN CURSO CON CARGO AL FONDO DE PREVENCIÓN Y REHABILITACIÓN

MUTUA: IBERMUTUAMUR
EJERCICIO: 2009

Nº: 274

DESCRIPCIÓN	IMPORTE A 1 DE ENERO	CARGOS			ABONOS IMPORTE TRASPASADO A INMOVILIZADO TERMINADO	IMPORTE A 31 DE DICIEMBRE
		PROYECTOS REALIZADOS POR LA ENTIDAD	PROYECTOS DERIVADOS DE CTTOS. CON TERCEROS	GASTOS FINANCIEROS ACTIVADOS		
TOTAL	912.785,13		358.570,12		912.785,13	358.570,12
	912.785,13		358.570,12		912.785,13	358.570,12

7 - INFORMACIÓN SOBRE LAS INVERSIONES FINANCIERAS

-
- 7.1 VALORES DE RENTA FIJA
 - 7.2 CRÉDITOS
 - 7.3 PARTICIPACIONES EN CENTROS Y
ENTIDADES MANCOMUNADAS
-

VALORES RENTA FIJA

EJERCICIO: 2009

Mutua: IBERMUTUAMUR N°: 274

DESCRIPCIÓN	VALOR A 1 DE ENERO	VARIACIONES	VALOR A 31 DE DICIEMBRE	INTERESES DEVENGADOS Y NO COBRADOS	PROVISIÓN DEPRECIACIÓN
INVERSIONES PERMANENTES	265.268.450,56	18.124.180,23	283.392.630,79	6.755.298,86	1.782.694,07
TOTAL TITULOS DEL ESTADO	62.107.914,40	-5.786.401,76	56.321.512,64	1.912.956,06	753.799,77
TOTAL TITULOS DE EMPRESAS PRIVADAS	150.546.184,11	23.910.581,99	174.456.766,10	3.412.571,51	513.422,45
TOTAL TITULOS DE COMUNIDADES AUTÓNOMAS	52.614.352,05		52.614.352,05	1.429.771,29	515.471,85
INVERSIONES TEMPORALES	65.204.566,51	-2.074.438,08	63.130.128,43	1.329.941,20	77.117,63
TOTAL TITULOS DEL ESTADO	59.283.756,15	-27.117.718,39	32.166.037,76	508.510,45	65.827,63
TOTAL TITULOS DE EMPRESAS PÚBLICAS			0,00		
TOTAL TITULOS DE EMPRESAS PRIVADAS	5.920.810,36	25.043.280,31	30.964.090,67	821.430,75	11.290,00

VALORES RENTA FIJA

EJERCICIO: 2009

Mutua: IBERMUTUAMUR N°: 274

DESCRIPCIÓN	VALOR A 1 DE ENERO	VARIACIONES	VALOR A 31 DE DICIEMBRE	INTERESES DEVENGADOS Y NO COBRADOS	PROVISIÓN DEPRECIACIÓN

CRÉDITOS

EJERCICIO: 2009

Mutua: IBERMUTUAMUR N°: 274

DESCRIPCIÓN	VALOR A 1 DE ENERO	VARIACIONES	VALOR A 31 DE DICIEMBRE	INTERESES DEVENGADOS Y NO COBRADOS	PROVISIÓN INSOLVENCIAS
CORTO PLAZO	343.656,43	60.467,29	404.123,72		
LARGO PLAZO	449.269,99	-36.472,19	412.797,80		

CRÉDITOS

EJERCICIO: 2009

Mutua: IBERMUTUAMUR N°: 274

DESCRIPCIÓN	VALOR A 1 DE ENERO	VARIACIONES	VALOR A 31 DE DICIEMBRE	INTERESES DEVENGADOS Y NO COBRADOS	PROVISIÓN INSOLVENCIAS

PARTICIPACIONES EN ENTIDADES MANCOMUNADAS

Mutua: IBERMUTUAMUR N°: 274

EJERCICIO: 2009

DESCRIPCIÓN	% DE PARTICIPACIÓN	VALOR A 1 DE ENERO	VARIACIONES	VALOR A 31 DE DICIEMBRE
CORPORACION MUTUA 15% lineal para todas las mutuas y un 85% en función de las cuotas del último ejercicio		119.505,48		119.505,48

8 - ESTADO DE OPERACIONES NO PRESUPUESTARIAS

-
- 8.1 ESTADO DE DEUDORES NO PRESUPUESTARIOS
 - 8.2 ESTADO DE ACREEDORES NO PRESUPUESTARIOS
 - 8.3 ESTADO DE PARTIDAS PENDIENTES DE APLICACIÓN
-

ESTADO DE DEUDORES NO PRESUPUESTARIOS
EJERCICIO: 2009

Nº: 274

MUTUA: IBERMUTUAMUR

Cuenta Plan: 443

CONCEPTO	DESCRIPCION	SALDO A 1-1	CARGOS REALIZADOS EN EL EJERCICIO	TOTAL DEUDORES	ABONOS REALIZADOS EN EJERCICIO	DEUDORES PDTES. COBRO EN 31-12
10010	DEUDORES A CORTO PLAZO POR APLAZ.Y FRAC.	215.228,14	1.637.425,07	1.852.653,21	929.469,30	923.183,91
	TOTAL CUENTA 443 DEUDORES CORTO					
	PLAZO.APLAZ.Y FRACCIONAM.	215.228,14	1.637.425,07	1.852.653,21	929.469,30	923.183,91

ESTADO DE DEUDORES NO PRESUPUESTARIOS
EJERCICIO: 2009

Nº: 274

MUTUA: IBERMUTUAMUR
Cuenta Plan: 444

CONCEPTO	DESCRIPCION	SALDO A 1-1	CARGOS REALIZADOS EN EL EJERCICIO	TOTAL DEUDORES	ABONOS REALIZADOS EN EJERCICIO	DEUDORES PDTES. COBRO EN 31-12
10110	DEUDORES A LARGO PLAZO POR APLAZ.Y FRAC.	276.660,41	1.339.958,14	1.616.618,55	293.071,27	1.323.547,28
	TOTAL CUENTA 444 DEUDORES LARGO					
	PLAZO.APLAZ.Y FRACCIONAM.	276.660,41	1.339.958,14	1.616.618,55	293.071,27	1.323.547,28

ESTADO DE DEUDORES NO PRESUPUESTARIOS
EJERCICIO: 2009

Nº: 274

MUTUA: IBERMUTUAMUR

Cuenta Plan: 445

CONCEPTO	DESCRIPCION	SALDO A 1-1	CARGOS REALIZADOS EN EL EJERCICIO	TOTAL DEUDORES	ABONOS REALIZADOS EN EJERCICIO	DEUDORES PDTES. COBRO EN 31-12
10210	DEUDORES PAGO INDEBIDO PREST.SISTEMA S.S	1.409.608,18	4.282.545,23	5.692.153,41	4.284.697,43	1.407.455,98
	TOTAL CUENTA 445 DEUDORES POR PRESTACIONES	1.409.608,18	4.282.545,23	5.692.153,41	4.284.697,43	1.407.455,98

ESTADO DE DEUDORES NO PRESUPUESTARIOS
EJERCICIO: 2009

Nº: 274

MUTUA: IBERMUTUAMUR

Cuenta Plan: 449

CONCEPTO	DESCRIPCION	SALDO A 1-1	CARGOS REALIZADOS EN EL EJERCICIO	TOTAL DEUDORES	ABONOS REALIZADOS EN EJERCICIO	DEUDORES PDTES. COBRO EN 31-12
10319	OTROS ANTICIPOS Y PRESTAMOS	2.343,54	0,00	2.343,54	0,00	2.343,54
10370	PAGOS POR CTA.TERCEROS ADJ.OBRAS,SUM.SER	4.555.135,69	1.338.044,06	5.893.179,75	5.804.879,08	88.300,67
10399	OTROS DEUDORES	785.755,41	256.833,93	1.042.589,34	566.101,93	476.487,41
	TOTAL CUENTA 449 OTROS DEUDORES NO PRESUPUESTARIOS	5.343.234,64	1.594.877,99	6.938.112,63	6.370.981,01	567.131,62
	TOTAL SUBGRUPO 44 DEUDORES NO PRESUPUESTARIOS	7.244.731,37	8.854.806,43	16.099.537,80	11.878.219,01	4.221.318,79

ESTADO DE DEUDORES NO PRESUPUESTARIOS
EJERCICIO: 2009

Nº: 274

MUTUA: IBERMUTUAMUR
Cuenta Plan: 4709

CONCEPTO	DESCRIPCION	SALDO A 1-1	CARGOS REALIZADOS EN EL EJERCICIO	TOTAL DEUDORES	ABONOS REALIZADOS EN EJERCICIO	DEUDORES PDTES. COBRO EN 31-12
10509	OTROS CONCEPTOS	342.653,28	554.825,72	897.479,00	217.127,21	680.351,79
	TOTAL CUENTA 4709 HACIENDA PUBLICA, DEUDOR POR OTROS CONC.	342.653,28	554.825,72	897.479,00	217.127,21	680.351,79
	TOTAL PRINCIPAL 470 HACIENDA PUBLICA, DEUDOR DIVERSOS CONC.	342.653,28	554.825,72	897.479,00	217.127,21	680.351,79

ESTADO DE DEUDORES NO PRESUPUESTARIOS
EJERCICIO: 2009

Nº: 274

MUTUA: IBERMUTUAMUR
Cuenta Plan: 4710

CONCEPTO	DESCRIPCION	SALDO A 1-1	CARGOS REALIZADOS EN EL EJERCICIO	TOTAL DEUDORES	ABONOS REALIZADOS EN EJERCICIO	DEUDORES PDTES. COBRO EN 31-12
10510	INCAPACIDAD TEMPORAL	72.508,43	920.404,15	992.912,58	925.911,86	67.000,72
	TOTAL CUENTA 4710					
	DEUDORA	72.508,43	920.404,15	992.912,58	925.911,86	67.000,72
	TOTAL PRINCIPAL 471					
	SOCIAL,DEUDORES	72.508,43	920.404,15	992.912,58	925.911,86	67.000,72

ESTADO DE DEUDORES NO PRESUPUESTARIOS
EJERCICIO: 2009

Nº: 274

MUTUA: IBERMUTUAMUR
Cuenta Plan: 4720

CONCEPTO	DESCRIPCION	SALDO A 1-1	CARGOS REALIZADOS EN EL EJERCICIO	TOTAL DEUDORES	ABONOS REALIZADOS EN EJERCICIO	DEUDORES PDTES. COBRO EN 31-12
10520	IVA SOPORTADO	0,00	0,00	0,00	0,00	0,00
	TOTAL CUENTA 4720					
	SOPORTADO	0,00	0,00	0,00	0,00	0,00
	TOTAL PRINCIPAL 472					
	SOPORTADO	0,00	0,00	0,00	0,00	0,00
	TOTAL SUBGRUPO 47					
	PUBLICAS	415.161,71	1.475.229,87	1.890.391,58	1.143.039,07	747.352,51
	TOTAL GRUPO 4	7.659.893,08	10.330.036,30	17.989.929,38	13.021.258,08	4.968.671,30

ESTADO DE DEUDORES NO PRESUPUESTARIOS
EJERCICIO: 2009

Nº: 274

MUTUA: IBERMUTUAMUR
Cuenta Plan: 553

CONCEPTO	DESCRIPCION	SALDO A 1-1	CARGOS REALIZADOS EN EL EJERCICIO	TOTAL DEUDORES	ABONOS REALIZADOS EN EJERCICIO	DEUDORES PDTES. COBRO EN 31-12
40105	OPERACIONES DEUDORAS CON TG.SEG.SOCIAL	87.294.757,69	862.780.148,53	950.074.906,22	856.074.418,68	94.000.487,54
	TOTAL CUENTA 553 TGSS CUENTA CORRIENTE	87.294.757,69	862.780.148,53	950.074.906,22	856.074.418,68	94.000.487,54
	TOTAL SUBGRUPO 55 OTRAS CUENTAS NO BANCARIAS	87.294.757,69	862.780.148,53	950.074.906,22	856.074.418,68	94.000.487,54
	TOTAL GRUPO 5 CUENTAS FINANCIERAS	87.294.757,69	862.780.148,53	950.074.906,22	856.074.418,68	94.000.487,54
	TOTAL GENERAL	94.954.650,77	873.110.184,83	968.064.835,60	869.095.676,76	98.969.158,84

ESTADO DE ACREEDORES NO PRESUPUESTARIOS

MUTUA: IBERMUTUAMUR
Cuenta Plan: 419 EJERCICIO: 2009

Nº: 274

CONCEPTO	DESCRIPCION	SALDO A 1-1	ABONOS REALIZADOS EN EL EJERCICIO	TOTAL ACREEDORES	CARGOS REALIZADOS EN EJERCICIO	ACREEDORES PDTES. PAGO EN 31-12
20310	RETENC.JUDIC.SOBRE LIBRAMIENTOS NOMINAS	0,00	66.153,01	66.153,01	66.153,01	0,00
20311	RETENC.JUDIC.SOBRE OTROS LIBRAMIENTOS	3.958,41	12.893,49	16.851,90	12.988,13	3.863,77
20313	RETENC.PAGO LIBRAM.A FAV.URES SEG.SOCIAL	488,32	6.914,94	7.403,26	7.044,46	358,80
20315	RET.PAGO LIBRAM.A/F.AGENCIA TRIBUTARIA	-4.330,92	14.965,77	10.634,85	14.552,24	-3.917,39
20316	RET.PAGO LIBRAM.A/F.OTR.ORGANISMOS ADMON	326,48	479,06	805,54	479,06	326,48
20399	OTROS ACREEDORES	119.886,97	752.330,36	872.217,33	551.647,44	320.569,89
	TOTAL CUENTA 419 OTROS ACREEDORES NO PRESUPUESTARIOS	120.329,26	853.736,63	974.065,89	652.864,34	321.201,55
	TOTAL SUBGRUPO 41 ACREEDORES NO PRESUPUESTARIOS	120.329,26	853.736,63	974.065,89	652.864,34	321.201,55

ESTADO DE ACREEDORES NO PRESUPUESTARIOS

MUTUA: IBERMUTUAMUR
 Cuenta Plan: 4750 EJERCICIO: 2009

Nº: 274

CONCEPTO	DESCRIPCION	SALDO A 1-1	ABONOS REALIZADOS EN EL EJERCICIO	TOTAL ACREEDORES	CARGOS REALIZADOS EN EJERCICIO	ACREEDORES PDTES. PAGO EN 31-12
20521	I.V.A.	419.832,82	123.153,10	542.985,92	505.058,40	37.927,52
	TOTAL CUENTA 4750					
	ACREEDOR POR IVA	419.832,82	123.153,10	542.985,92	505.058,40	37.927,52
	HACIENDA PUBLICA					

ESTADO DE ACREEDORES NO PRESUPUESTARIOS

MUTUA: IBERMUTUAMUR
 Cuenta Plan: 4751 EJERCICIO: 2009

Nº: 274

CONCEPTO	DESCRIPCION	SALDO A 1-1	ABONOS REALIZADOS EN EL EJERCICIO	TOTAL ACREEDORES	CARGOS REALIZADOS EN EJERCICIO	ACREEDORES PDTES. PAGO EN 31-12
20510	I.R.P.F.	5.416.883,30	18.465.659,88	23.882.543,18	19.129.453,96	4.753.089,22
20515	RETENC.PAGO ALQUILERES CTA.IRPF Y DEL IS	155.726,95	538.088,15	693.815,10	576.546,55	117.268,55
	TOTAL CUENTA 4751 HACIENDA PUBLICA					
	ACREEDOR POR RETENCION.	5.572.610,25	19.003.748,03	24.576.358,28	19.706.000,51	4.870.357,77
	TOTAL PRINCIPAL 475 HACIENDA PUBLICA					
	ACREEDOR P/DIV.CONCEP.	5.992.443,07	19.126.901,13	25.119.344,20	20.211.058,91	4.908.285,29

ESTADO DE ACREEDORES NO PRESUPUESTARIOS

MUTUA: IBERMUTUAMUR
 Cuenta Plan: 4760 EJERCICIO: 2009

Nº: 274

CONCEPTO	DESCRIPCION	SALDO A 1-1	ABONOS REALIZADOS EN EL EJERCICIO	TOTAL ACREEDORES	CARGOS REALIZADOS EN EJERCICIO	ACREEDORES PDTES. PAGO EN 31-12
20610	CUOTAS DE SEGURIDAD SOCIAL.EMPLEADORES	1.696.328,81	19.819.823,98	21.516.152,79	19.871.492,94	1.644.659,85
20620	CUOTAS DE SEGURIDAD SOCIAL.TRABAJADORES	335.388,80	4.030.193,82	4.365.582,62	4.039.384,68	326.197,94
20630	CUOTAS DEDUCIDAS DE PRESTACIONES	-21.477,70	434.575,69	413.097,99	251.014,40	162.083,59
20635	CUOT.OBR.SS TRAB.MATERN. Y RIESGO EMBAR.	351.695,12	1.078.304,89	1.430.000,01	925.512,55	504.487,46
20670	AMORTIZACION ANTICIPOS ORDINARIOS	0,00	243.240,00	243.240,00	243.240,00	0,00
20672	AMORTIZACION PRESTAMOS SIN INTERES	0,00	445.267,70	445.267,70	445.267,70	0,00
20685	GASTOS SUPLIDOS POR CUENTA DE TERCEROS	-2.711,83	527.630,02	524.918,19	532.524,86	-7.606,67
	TOTAL CUENTA 4760 SEGURIDAD SOCIAL ACREEDORA	2.359.223,20	26.579.036,10	28.938.259,30	26.308.437,13	2.629.822,17
	TOTAL PRINCIPAL 476 ORGANISMOS DE PREVISION SOCIAL,ACREEDORE	2.359.223,20	26.579.036,10	28.938.259,30	26.308.437,13	2.629.822,17

ESTADO DE ACREEDORES NO PRESUPUESTARIOS

MUTUA: IBERMUTUAMUR
 Cuenta Plan: 4770 EJERCICIO: 2009

Nº: 274

CONCEPTO	DESCRIPCION	SALDO A 1-1	ABONOS REALIZADOS EN EL EJERCICIO	TOTAL ACREEDORES	CARGOS REALIZADOS EN EJERCICIO	ACREEDORES PDTES. PAGO EN 31-12
92120	IVA REPERCUTIDO	0,00	123.153,10	123.153,10	123.153,10	0,00
	TOTAL CUENTA 4770					
	REPERCUTIDO	0,00	123.153,10	123.153,10	123.153,10	0,00
	TOTAL PRINCIPAL 477					
	REPERCUTIDO	0,00	123.153,10	123.153,10	123.153,10	0,00
	TOTAL SUBGRUPO 47					
	ADMINISTRACIONES					
	PUBLICAS	8.351.666,27	45.829.090,33	54.180.756,60	46.642.649,14	7.538.107,46
	TOTAL GRUPO 4	8.471.995,53	46.682.826,96	55.154.822,49	47.295.513,48	7.859.309,01

ESTADO DE ACREEDORES NO PRESUPUESTARIOS

MUTUA: IBERMUTUAMUR
 Cuenta Plan: 553 EJERCICIO: 2009

Nº: 274

CONCEPTO	DESCRIPCION	SALDO A 1-1	ABONOS REALIZADOS EN EL EJERCICIO	TOTAL ACREEDORES	CARGOS REALIZADOS EN EJERCICIO	ACREEDORES PDTES. PAGO EN 31-12
30105	OPERACIONES ACREEDORAS CON TG.SEG.SOCIAL	0,00	856.123.369,67	856.123.369,67	856.123.369,67	0,00
	TOTAL CUENTA 553 TGSS CUENTA CORRIENTE	0,00	856.123.369,67	856.123.369,67	856.123.369,67	0,00
	TOTAL SUBGRUPO 55 OTRAS CUENTAS NO BANCARIAS	0,00	856.123.369,67	856.123.369,67	856.123.369,67	0,00
	TOTAL GRUPO 5 CUENTAS FINANCIERAS	0,00	856.123.369,67	856.123.369,67	856.123.369,67	0,00
	TOTAL GENERAL	8.471.995,53	902.806.196,63	911.278.192,16	903.418.883,15	7.859.309,01

ESTADO DE PARTIDAS PENDIENTES DE APLICACIÓN

Nº: 274

MUTUA: IBERMUTUAMUR
 A) De los cobros pendientes de aplicación.
 Cuenta Plan: 552

EJERCICIO: 2009

CONCEPTO	DESCRIPCION	COBROS PDTES. APLIC. A 1-1	COBROS REALIZ. EN EJERCICIO	TOTAL COBROS PDTES. APLICACIÓN	COBROS APLICADOS EN EJERCICIO	COBROS PDTES. APLIC. A 31-12
30100	DESINVERS., Y DEMÁS OP. DISPOSICIÓN VRF	0,00	183.990.341,91	183.990.341,91	183.990.341,91	0,00
	TOTAL CUENTA 552 OPERAC. TRANSITORIAS CON					
	TIT.VALORES	0,00	183.990.341,91	183.990.341,91	183.990.341,91	0,00

ESTADO DE PARTIDAS PENDIENTES DE APLICACIÓN

Nº: 274

MUTUA: IBERMUTUAMUR
 A) De los cobros pendientes de aplicación.
 Cuenta Plan: 5540

EJERCICIO: 2009

CONCEPTO	DESCRIPCION	COBROS PDTES. APLIC. A 1-1	COBROS REALIZ. EN EJERCICIO	TOTAL COBROS PDTES. APLICACIÓN	COBROS APLICADOS EN EJERCICIO	COBROS PDTES. APLIC. A 31-12
30110	INGRESOS MATERIALES Y VIRTUALES PETES.AP	12.787.571,12	1.411.172.080,74	1.423.959.651,86	1.423.506.772,97	452.878,89
	TOTAL CUENTA 5540 INGR.MATERIALES Y VIRTUALES					
	PEND.APLIC.	12.787.571,12	1.411.172.080,74	1.423.959.651,86	1.423.506.772,97	452.878,89

ESTADO DE PARTIDAS PENDIENTES DE APLICACIÓN

Nº: 274

MUTUA: IBERMUTUAMUR
 A) De los cobros pendientes de aplicación.
 Cuenta Plan: 5543

EJERCICIO: 2009

CONCEPTO	DESCRIPCION	COBROS PDTES. APLIC. A 1-1	COBROS REALIZ. EN EJERCICIO	TOTAL COBROS PDTES. APLICACIÓN	COBROS APLICADOS EN EJERCICIO	COBROS PDTES. APLIC. A 31-12
30160	IMPAGADOS DE PRESTACIONES	0,00	0,00	0,00	0,00	0,00
30164	RETROCESIONES DE RETRIBUC.DE PERSONAL	0,00	0,00	0,00	0,00	0,00
30169	OTROS IMPAGADOS Y RETROCESIONES	7.920.211,38	-7.920.211,38	0,00	0,00	0,00
	TOTAL CUENTA 5543 RETROC.BANCARIAS Y FORMALES PTES.APLICA.	7.920.211,38	-7.920.211,38	0,00	0,00	0,00

ESTADO DE PARTIDAS PENDIENTES DE APLICACIÓN

Nº: 274

MUTUA: IBERMUTUAMUR
 A) De los cobros pendientes de aplicación.
 Cuenta Plan: 5549

EJERCICIO: 2009

CONCEPTO	DESCRIPCION	COBROS PDTES. APLIC. A 1-1	COBROS REALIZ. EN EJERCICIO	TOTAL COBROS PDTES. APLICACIÓN	COBROS APLICADOS EN EJERCICIO	COBROS PDTES. APLIC. A 31-12
30199	OTRAS PARTIDAS PENDIENT.APLIC.TESORERIAS	844.229,44	1.076.395,73	1.920.625,17	1.083.611,07	837.014,10
	TOTAL CUENTA 5549 OTROS COBROS PENDIENTES	844.229,44	1.076.395,73	1.920.625,17	1.083.611,07	837.014,10
	TOTAL PRINCIPAL 554 COBROS PENDIENTES DE	21.552.011,94	1.404.328.265,09	1.425.880.277,03	1.424.590.384,04	1.289.892,99

ESTADO DE PARTIDAS PENDIENTES DE APLICACIÓN

Nº: 274

MUTUA: IBERMUTUAMUR
 A) De los cobros pendientes de aplicación.
 Cuenta Plan: 556

EJERCICIO: 2009

CONCEPTO	DESCRIPCION	COBROS PDTES. APLIC. A 1-1	COBROS REALIZ. EN EJERCICIO	TOTAL COBROS PDTES. APLICACIÓN	COBROS APLICADOS EN EJERCICIO	COBROS PDTES. APLIC. A 31-12
30210	REINTEGROS DE PRESTACIONES PTES.APLICAC.	1.409.608,18	-2.152,20	1.407.455,98	0,00	1.407.455,98
	TOTAL CUENTA 556 REINTEGROS DE PRESTACIONES PTES.APLICAC.	1.409.608,18	-2.152,20	1.407.455,98	0,00	1.407.455,98
	TOTAL SUBGRUPO 55 OTRAS CUENTAS NO BANCARIAS	22.961.620,12	1.588.316.454,80	1.611.278.074,92	1.608.580.725,95	2.697.348,97
	TOTAL GRUPO 5 CUENTAS FINANCIERAS	22.961.620,12	1.588.316.454,80	1.611.278.074,92	1.608.580.725,95	2.697.348,97
	TOTAL GENERAL	22.961.620,12	1.588.316.454,80	1.611.278.074,92	1.608.580.725,95	2.697.348,97

ESTADO DE PARTIDAS PENDIENTES DE APLICACIÓN

Nº: 274

MUTUA: IBERMUTUAMUR
 B) De los pagos pendientes de aplicación.
 Cuenta Plan: 552

EJERCICIO: 2009

CONCEPTO	DESCRIPCION	PAGOS PDTES. APLIC. A 1-1	PAGOS REALIZ. EN EJERCICIO	TOTAL PAGOS PDTES. APLICACIÓN	PAGOS APLICADOS EN EJERCICIO	PAGOS PDTES. APLIC. A 31-12
40100	MATERIALES, INVERSIONES, REINVERSIONES VRF	0,00	200.124.596,00	200.124.596,00	200.124.596,00	0,00
	TOTAL CUENTA 552 OPERAC. TRANSITORIAS CON	0,00	200.124.596,00	200.124.596,00	200.124.596,00	0,00
	TIT.VALORES					

ESTADO DE PARTIDAS PENDIENTES DE APLICACIÓN

Nº: 274

MUTUA: IBERMUTUAMUR
 B) De los pagos pendientes de aplicación.
 Cuenta Plan: 558

EJERCICIO: 2009

CONCEPTO	DESCRIPCION	PAGOS PDTES. APLIC. A 1-1	PAGOS REALIZ. EN EJERCICIO	TOTAL PAGOS PDTES. APLICACIÓN	PAGOS APLICADOS EN EJERCICIO	PAGOS PDTES. APLIC. A 31-12
40210	OP.CON CARGO AL F.DE MANIOBRA PEND.JUST.	0,00	54.636,29	54.636,29	54.636,29	0,00
	TOTAL CUENTA 558 OPERAC.CON CARGO AL F.M.	0,00	54.636,29	54.636,29	54.636,29	0,00
	PEND.JUSTIFICAC					
	TOTAL SUBGRUPO 55 OTRAS CUENTAS NO					
	BANCARIAS	0,00	200.179.232,29	200.179.232,29	200.179.232,29	0,00

ESTADO DE PARTIDAS PENDIENTES DE APLICACIÓN

Nº: 274

MUTUA: IBERMUTUAMUR
 B) De los pagos pendientes de aplicación.
 Cuenta Plan: 5782

EJERCICIO: 2009

CONCEPTO	DESCRIPCION	PAGOS PDTES. APLIC. A 1-1	PAGOS REALIZ. EN EJERCICIO	TOTAL PAGOS PDTES. APLICACIÓN	PAGOS APLICADOS EN EJERCICIO	PAGOS PDTES. APLIC. A 31-12
40410	REMESAS DE EFECTIVO EN CURSO	0,00	573.722.642,70	573.722.642,70	573.722.642,70	0,00
	TOTAL CUENTA 5782 REMESAS DE EFECTIVO EN CURSO	0,00	573.722.642,70	573.722.642,70	573.722.642,70	0,00
	TOTAL PRINCIPAL 578 MOVIMIENTOS INTERNOS	0,00	573.722.642,70	573.722.642,70	573.722.642,70	0,00
	TOTAL SUBGRUPO 57 TESORERIA	0,00	573.722.642,70	573.722.642,70	573.722.642,70	0,00
	TOTAL GRUPO 5 CUENTAS FINANCIERAS	0,00	773.901.874,99	773.901.874,99	773.901.874,99	0,00
	TOTAL GENERAL	0,00	773.901.874,99	773.901.874,99	773.901.874,99	0,00

9 - EXISTENCIAS

EXISTENCIAS

MUTUA: **IBERMUTUAMUR**

Nº: 274

CUENTA	DENOMINACION	VALOR A 31-12
300	Fármacos específicos	
309	Otros productos específicos	322.517,97
30	PRODUCTOS ESPECÍFICOS	322.517,97
310	Material de radiodiagnóstico	
311	Catéteres, sondas, drenajes, colectores y membranas de diálisis	
312	Material de curas, suturas y apósitos	
313	Otro material desechable	
314	Reactivos y análogos	
315	Antisépticos y desinfectantes	
316	Gases medicinales	
317	Material radiactivo	
318	Prótesis e Implantes	
319	Otro material sanitario	186.412,28
31	MATERIAL SANITARIO DE CONSUMO	186.412,28
320	Instrumental y pequeño utillaje de uso clínico	
325	Instrumental y pequeño utillaje de uso no clínico	
32	INSTRUMENTAL Y PEQUEÑO UTILLAJE	
330	Comestibles y bebidas	
339	Otros productos alimenticios	
33	PRODUCTOS ALIMENTICIOS	
340	Vestuario y lencería	
345	Calzado	
34	VESTUARIO, LENCERIA Y CALZADO	
351	Combustibles	
352	Repuestos	
353	Materiales para reparaciones y conservación	
354	Material de Limpieza y aseo	
358	Materiales de Oficina y Diversos	130.791,40
35	OTROS APROVISIONAMIENTOS	130.791,40
3	EXISTENCIAS	639.721,65

CRITERIO DE VALORACIÓN
Se toma, como criterio de valoración, el precio actual del mercado.

**10 - GESTIÓN DE LA PRESTACIÓN ECONÓMICA DE
INCAPACIDAD TEMPORAL**

-
- 10.1 GESTIÓN DE LA PRESTACIÓN ECONÓMICA DE INCAPACIDAD TEMPORAL POR CONTINGENCIAS COMUNES DEL PERSONAL AL SERVICIO DE LOS EMPRESARIOS ASOCIADOS
 - 10.2 GESTIÓN DE LA PRESTACIÓN ECONÓMICA POR INCAPACIDAD TEMPORAL EN EL RÉGIMEN ESPECIAL DE TRABAJADORES POR CUENTA PROPIA O AUTÓNOMOS
 - 10.3 GESTIÓN DE LA PRESTACIÓN ECONÓMICA POR INCAPACIDAD TEMPORAL POR CONTINGENCIAS COMUNES
-

**COTIZACIONES CORRESPONDIENTES A LA COLABORACIÓN EN LA GESTIÓN DE LA PRESTACIÓN
ECONÓMICA POR I.T. DERIVADA DE C/C A FAVOR DEL PERSONAL AL SERVICIO DE LOS EMPRESARIOS
ASOCIADOS.**

EJERCICIO: 2009

MUTUA: IBERMUTUAMUR

Nº: 274

RÉGIMEN DE LA SEGURIDAD SOCIAL	CUOTAS DEVENGADAS		
	COBRADAS	PENDIENTES DE COBRO	TOTAL
Régimen General	236.835.997,05	3.937.159,41	240.773.156,46
R.E. del Mar	299.302,91	1.885,12	301.188,03
R.E. Minería del Carbón	19.779,50		19.779,50
TOTAL	237.155.079,46	3.939.044,53	241.094.123,99

**PRESTACIONES ECONÓMICAS CORRESPONDIENTES A LA COLABORACIÓN EN LA GESTIÓN DE
LA PRESTACIÓN ECONÓMICA POR I.T. DERIVADA DE C/C A FAVOR DEL PERSONAL AL SERVICIO
DE LOS EMPRESARIOS ASOCIADOS**

EJERCICIO: 2009

MUTUA: IBERMUTUAMUR

Nº: 274

RÉGIMEN DE SEGURIDAD SOCIAL	PRESTACIONES ECONOMICAS
Régimen General	202.842.768,14
R.E.A.	
R.E. del Mar	424.575,34
R.E. Minería del Carbón	47.348,33
TOTAL	203.314.691,81

**RESULTADO ECONÓMICO OBTENIDO COMO CONSECUENCIA DE LA GESTIÓN DE I.T.
DERIVADA DE C/C A FAVOR DEL PERSONAL AL SERVICIO DE LOS EMPRESARIOS ASOCIADOS**

MUTUA : IBERMUTUAMUR

Nº: 274

Nº CUENTAS	DEBE	2009	2008	Nº CUENTAS	HABER	2009	2008
	A) GASTOS	240.892.932,11	248.596.679,63		B) INGRESOS	248.640.209,17	246.516.057,40
	1. Prestaciones sociales.	203.321.374,51	209.842.216,78		1. Ingresos de gestión ordinaria	244.300.328,61	241.498.942,34
631	b) Incapacidad temporal	203.314.691,81	209.841.542,96	720	a) Cotizaciones sociales a cargo de los empleadores	201.596.944,93	198.640.446,20
635	e) Prestaciones económicas de recuperación e indemnizaciones y entregas únicas	5.918,78		721	b) Cotizaciones sociales a cargo de los asalariados	42.703.383,68	42.858.496,14
636	f) Prestaciones sociales				2. Otros ingresos de gestión ordinaria	2.749.338,40	3.671.535,18
637	g) Prótesis y vehículos para inválidos	763,92	673,82	70	a) Prestación de servicios	15.899,02	20.601,61
638	h) Farmacias y efectos y acc. de dispensación ambulatoria			773	b) Reintegros	13.369,34	10.250,87
639	i) Otras prestaciones			78	c) Trabajos realizados para la entidad		
	2. Gastos de funcionamiento de los servicios	37.059.927,52	38.322.958,87	775,776,777	d) Otros ingresos de gestión	2.341,26	8.445,81
	a) Aprovisionamientos	3.013.091,80	5.856.515,53	790	d.1) Ingresos accesorios y otros de gestión corriente	2.341,26	8.445,81
600/605,(609)	a.1) Compras	209.524,73	328.531,10	761,762	d.2) Exceso de provisión para riesgos y gastos		
61*	a.2) Variación de existencias	-7.592,99	-22.759,81		f) Ingresos de otros valores negociables y de créditos del activo inmovilizado	2.224.043,19	2.131.236,16
607	a.3) Otros gastos externos	2.811.160,06	5.550.744,24		g) Otros intereses e ingresos asimilados	493.685,59	1.501.000,73
	b) Gastos de personal:	22.477.264,86	21.421.867,71	763,769	g.1) Otros intereses	493.685,59	1.501.000,73
640,641	b.1) Sueldos, salarios y asimilados	17.378.731,84	16.468.666,29	766	g.2) Beneficios en inversiones financieras		
642,643,644	b.2) Cargas sociales	5.098.533,02	4.953.201,42		3. Transferencias y subvenciones		
68	c) Dotaciones para amortizaciones de inmovilizado	1.088.436,70	1.286.220,22		a) Transferencias corrientes		
675,694,(794)	d) Variación de provisiones para insolvencias y pérdidas de créditos incobrables	5.912.906,07	4.111.685,54	750	b) Subvenciones corrientes		
	e) Otros gastos de gestión	4.506.363,82	5.615.949,25	751	c) Transferencias de capital		
62	e.1) Servicios exteriores	4.460.852,80	5.568.235,04	755	d) Subvenciones de capital		
660	e.2) Tributos	45.511,02	47.714,20	756			
676	e.3) Otros gastos de gestión corriente		0,01		4. Ganancias e ingresos extraordinarios	1.590.542,16	1.345.579,88
	f) Gastos financieros y asimilables	61.864,27	30.720,62	770,771	a) Beneficios procedentes del inmovilizado	600,66	
662,663,669	f.1) Por deudas	15.466,49	30.720,62	774	b) Beneficios por operaciones de endeudamiento		
666,667	f.2) Pérdidas de inversiones financieras	46.397,78		778	c) Ingresos extraordinarios		
696,698,699,(796,798,799)	g) Variación de las provisiones de inversiones financieras			779	d) Ingresos y beneficios de otros ejercicios	1.589.941,50	1.345.579,88
690,(792)	i) Variación de la provisión para contingencias en tramitación.						
	3. Transferencias y subvenciones	1.933,22	1.463,07				
650	a) Transferencias corrientes						
651	b) Subvenciones corrientes	1.933,22	1.463,07				
655	c) Transferencias de capital						
656	d) Subvenciones de capital						
	4. Pérdidas y gastos extraordinarios	509.696,86	430.040,91				
670,671	a) Pérdidas procedentes de inmovilizado	155.423,65	85.497,29				
674	b) Pérdidas por operaciones de endeudamiento						
678	c) Gastos extraordinarios		170,17				
679	d) Gastos y pérdidas de otros ejercicios	354.273,21	344.373,45				
	AHORRO	7.747.277,06			DESAHORRO		2.080.622,23
	TOTAL DEBE	248.640.209,17	248.596.679,63		TOTAL HABER	248.640.209,17	248.596.679,63

* Con signo positivo o negativo según su saldo

**COTIZACIONES CORRESPONDIENTES A LA COLABORACIÓN EN LA GESTIÓN DE LA PRESTACIÓN ECONÓMICA
POR I.T. EN FAVOR DE LOS TRABAJADORES POR CUENTA PROPIA ADHERIDOS**

EJERCICIO: 2009

MUTUA: **IBERMUTUAMUR**

Nº: 274

RÉGIMEN DE SEGURIDAD SOCIAL	CUOTAS DEVENGADAS EN EL EJERCICIO		
	COBRADAS	PENDIENTES DE COBRO	TOTAL
R.E. Trabajadores Autónomos	55.574.158,04	2.334.615,21	57.908.773,25
R.E.A	1.559,06	403,75	1.962,81
TOTAL	55.575.717,10	2.335.018,96	57.910.736,06

**PRESTACIONES ECONÓMICAS DERIVADAS DE LA COLABORACIÓN EN LA
GESTIÓN DE LA PRESTACIÓN ECONÓMICA POR I.T. EN FAVOR DE LOS
TRABAJADORES POR CUENTA PROPIA ADHERIDOS**

EJERCICIO: 2009

MUTUA: IBERMUTUAMUR

Nº: 274

RÉGIMEN DE SEGURIDAD SOCIAL	PRESTACIONES ECONÓMICAS
R. E. Trabajadores Autónomos	44.208.088,73
TOTAL	44.208.088,73

RESULTADO ECONÓMICO OBTENIDO COMO CONSECUENCIA DE LA GESTIÓN DE I.T. A FAVOR DE LOS TRABAJADORES POR CUENTA PROPIA ADHERIDOS

MUTUA : IBERMUTUAMUR

Nº: 274

Nº CUENTAS	DEBE	2009	2008	Nº CUENTAS	HABER	2009	2008
	A) GASTOS	54.966.955,25	49.807.607,92		B) INGRESOS	60.910.166,35	57.224.983,19
631	1. Prestaciones sociales.	44.208.566,84	39.967.224,86	720	1. Ingresos de gestión ordinaria	59.514.208,99	55.790.456,55
635	b) Incapacidad temporal	44.208.088,73	39.967.224,86	721	a) Cotizaciones sociales a cargo de los empleadores		
636	e) Prestaciones económicas de recuperación e indemnizaciones y entregas únicas	478,11			b) Cotizaciones sociales a cargo de los asalariados	59.514.208,99	55.790.456,55
637	f) Prestaciones sociales			70	2. Otros ingresos de gestión ordinaria	667.599,38	873.096,55
638	g) Prótesis y vehículos para inválidos			773	a) Prestación de servicios	4.390,58	32.626,83
639	h) Farmacias y efectos y acc. de dispensación ambulatoria			78	b) Reintegros		
	i) Otras prestaciones				c) Trabajos realizados para la entidad		
	2. Gastos de funcionamiento de los servicios	10.449.398,00	9.598.623,26	775,776,777	d) Otros ingresos de gestión	1.098,28	1.160,52
600/605,(609)	a) Aprovisionamientos	660.905,39	1.017.867,89	790	d.1) Ingresos accesorios y otros de gestión corriente	1.098,28	1.160,52
61*	a.1) Compras	47.210,71	57.705,93	761,762	d.2) Exceso de provisión para riesgos y gastos		
607	a.2) Variación de existencias	-1.860,63	-4.840,34		f) Ingresos de otros valores negociables y de créditos del activo inmovilizado	541.835,67	492.469,56
640,641	a.3) Otros gastos externos	615.555,31	965.002,30		g) Otros intereses e ingresos asimilados	120.274,85	346.839,64
642,643,644	b) Gastos de personal:	5.163.469,97	4.687.787,97	763,769	g.1) Otros intereses	120.274,85	346.839,64
68	b.1) Sueldos, salarios y asimilados	4.005.111,34	3.613.417,24	766	g.2) Beneficios en inversiones financieras		
675,694,(794)	b.2) Cargas sociales	1.158.358,63	1.074.370,73		3. Transferencias y subvenciones		
	c) Dotaciones para amortizaciones de inmovilizado	265.171,93	297.209,82	750	a) Transferencias corrientes		
	d) Variación de provisiones para insolvencias y pérdidas de créditos incobrables	3.144.251,63	2.283.208,60	751	b) Subvenciones corrientes		
62	e) Otros gastos de gestión	1.200.527,31	1.305.450,30	755	c) Transferencias de capital		
660	e.1) Servicios exteriores	1.191.717,75	1.296.261,61	756	d) Subvenciones de capital		
676	e.2) Tributos	8.809,56	9.188,69		4. Ganancias e ingresos extraordinarios	728.357,98	561.430,09
	e.3) Otros gastos de gestión corriente			770,771	a) Beneficios procedentes del inmovilizado		
662,663,669	f) Gastos financieros y asimilables	15.071,77	7.098,68	774	b) Beneficios por operaciones de endeudamiento		
666,667	f.1) Por deudas	3.768,05	7.098,68	778	c) Ingresos extraordinarios		
696,698,699,(796,798,799)	f.2) Pérdidas de inversiones financieras	11.303,72		779	d) Ingresos y beneficios de otros ejercicios	728.357,98	561.430,09
690,(792)	g) Variación de las provisiones de inversiones financieras						
	i) Variación de la provisión para contingencias en tramitación.						
650	3. Transferencias y subvenciones	470,98	338,08				
651	a) Transferencias corrientes						
655	b) Subvenciones corrientes	470,98	338,08				
656	c) Transferencias de capital						
	d) Subvenciones de capital						
670,671	4. Pérdidas y gastos extraordinarios	308.519,43	241.421,72				
674	a) Pérdidas procedentes de inmovilizado	36.512,79	18.679,70				
678	b) Pérdidas por operaciones de endeudamiento						
679	c) Gastos extraordinarios		39,32				
	d) Gastos y pérdidas de otros ejercicios	272.006,64	222.702,70				
	AHORRO	5.943.211,10	7.417.375,27		DESAHORRO		
	TOTAL DEBE	60.910.166,35	57.224.983,19		TOTAL HABER	60.910.166,35	57.224.983,19

RESULTADO ECONÓMICO OBTENIDO COMO CONSECUENCIA DE LA GESTIÓN DE I.T. CONTINGENCIAS COMUNES

MUTUA : IBERMUTUAMUR

Nº: 274

Nº CUENTAS	DEBE	2009	2008	Nº CUENTAS	HABER	2009	2008
	A) GASTOS	295.859.887,36	298.404.287,55		B) INGRESOS	309.550.375,52	303.741.040,59
631	1. Prestaciones sociales.	247.529.941,35	249.809.441,64	720	1. Ingresos de gestión ordinaria	303.814.537,60	297.289.398,89
635	b) Incapacidad temporal	247.522.780,54	249.808.767,82	721	a) Cotizaciones sociales a cargo de los empleadores	201.596.944,93	198.640.446,20
636	e) Prestaciones económicas de recuperación e indemnizaciones y entregas únicas	6.396,89			b) Cotizaciones sociales a cargo de los asalariados	102.217.592,67	98.648.952,69
637	f) Prestaciones sociales			70	2. Otros ingresos de gestión ordinaria	3.416.937,78	4.544.631,73
638	g) Prótesis y vehículos para inválidos	763,92	673,82	773	a) Prestación de servicios	20.289,60	53.228,44
639	h) Farmacias y efectos y acc. de dispensación ambulatoria			78	b) Reintegros	13.369,34	10.250,87
	i) Otras prestaciones				c) Trabajos realizados para la entidad		
	2. Gastos de funcionamiento de los servicios	47.509.325,52	47.921.582,13	775,776,777	d) Otros ingresos de gestión	3.439,54	9.606,33
600/605,(609)	a) Aprovisionamientos	3.673.997,19	6.874.383,42	790	d.1) Ingresos accesorios y otros de gestión corriente	3.439,54	9.606,33
61*	a.1) Compras	256.735,44	386.237,03	761,762	d.2) Exceso de provisión para riesgos y gastos		
607	a.2) Variación de existencias	-9.453,62	-27.600,15		f) Ingresos de otros valores negociables y de créditos del activo inmovilizado	2.765.878,86	2.623.705,72
640,641	a.3) Otros gastos externos	3.426.715,37	6.515.746,54	763,769	g) Otros intereses e ingresos asimilados	613.960,44	1.847.840,37
642,643,644	b) Gastos de personal:	27.640.734,83	26.109.655,68	766	g.1) Otros intereses	613.960,44	1.847.840,37
68	b.1) Sueldos, salarios y asimilados	21.383.843,18	20.082.083,53		g.2) Beneficios en inversiones financieras		
675,694,(794)	b.2) Cargas sociales	6.256.891,65	6.027.572,15		3. Transferencias y subvenciones		
	c) Dotaciones para amortizaciones de inmovilizado	1.353.608,63	1.583.430,04	750	a) Transferencias corrientes		
	d) Variación de provisiones para insolvencias y pérdidas de créditos incobrables	9.057.157,70	6.394.894,14	751	b) Subvenciones corrientes		
62	e) Otros gastos de gestión	5.706.891,13	6.921.399,55	755	c) Transferencias de capital		
660	e.1) Servicios exteriores	5.652.570,55	6.864.496,65	756	d) Subvenciones de capital		
676	e.2) Tributos	54.320,58	56.902,89		4. Ganancias e ingresos extraordinarios	2.318.900,14	1.907.009,97
	e.3) Otros gastos de gestión corriente		0,01	770,771	a) Beneficios procedentes del inmovilizado	600,66	
662,663,669	f) Gastos financieros y asimilables	76.936,04	37.819,30	774	b) Beneficios por operaciones de endeudamiento		
666,667	f.1) Por deudas	19.234,54	37.819,30	778	c) Ingresos extraordinarios		
696,698,699,(796,798,799)	f.2) Pérdidas de inversiones financieras	57.701,50		779	d) Ingresos y beneficios de otros ejercicios	2.318.299,48	1.907.009,97
690,(792)	g) Variación de las provisiones de inversiones financieras						
	i) Variación de la provisión para contingencias en tramitación.						
650	3. Transferencias y subvenciones	2.404,20	1.801,15				
651	a) Transferencias corrientes						
655	b) Subvenciones corrientes	2.404,20	1.801,15				
656	c) Transferencias de capital						
	d) Subvenciones de capital						
670,671	4. Pérdidas y gastos extraordinarios	818.216,29	671.462,63				
674	a) Pérdidas procedentes de inmovilizado	191.936,44	104.176,99				
678	b) Pérdidas por operaciones de endeudamiento						
679	c) Gastos extraordinarios		209,49				
	d) Gastos y pérdidas de otros ejercicios	626.279,85	567.076,15				
	AHORRO	13.690.488,16	5.336.753,04		DESAHORRO		
	TOTAL DEBE	309.550.375,52	303.741.040,59		TOTAL HABER	309.550.375,52	303.741.040,59

* Con signo positivo o negativo según su saldo

**11 -INFORMACIÓN SOBRE LAS RESERVAS Y LA PROVISIÓN
PARA CONTINGENCIAS EN TRAMITACIÓN**

-
- 11.1 ENUMERACIÓN Y JUSTIFICACIÓN DE LAS DOTACIONES Y APLICACIONES DE LAS RESERVAS, A EFECTUAR COMO CONSECUENCIA DEL RESULTADO OBTENIDO EN EL EJERCICIO
 - 11.2 MATERIALIZACIÓN DE LA PROVISIÓN PARA CONTINGENCIAS EN TRAMITACIÓN Y DE LAS RESERVAS CORRESPONDIENTES AL EJERCICIO ANTERIOR
 - 11.3 MATERIALIZACIÓN DEL FONDO DE PREVENCIÓN Y REHABILITACIÓN CORRESPONDIENTE AL EJERCICIO ANTERIOR
 - 11.4 INFORMACIÓN Y JUSTIFICACIÓN DE LAS POSIBLES VARIACIONES PRODUCIDAS EN EL SALDO DE LA CUENTA 111 “RESERVAS DE REVALORIZACIÓN”
-

**ENUMERACIÓN Y JUSTIFICACIÓN DE LAS DOTACIONES Y APLICACIONES DE LAS RESERVAS, A EFECTUAR COMO
CONSECUENCIA DEL RESULTADO OBTENIDO EN EL EJERCICIO**

EJERCICIO: 2009

Mutua: IBERMUTUAMUR Nº: 274

RESULTADO OBTENIDO EN EL EJERCICIO:

Procedente de contingencias profesionales:	
Importe (A)	61.511.550,03
Disminución por regularización de resultados negativos de ejercicios anteriores (B)	
Aumento por variación de resultados positivos de ejercicios anteriores (C)	
Disminución por variación de resultados positivos de ejercicios anteriores (D)	459.161,56
Resultado a distribuir (E = A - B + C - D)	61.052.388,47
Procedente de contingencias comunes:	
Importe (F)	13.690.488,16
Disminución por regularización de resultados negativos de ejercicios anteriores (G)	
Aumento por variación de resultados positivos de ejercicios anteriores (H)	
Disminución por variación de resultados positivos de ejercicios anteriores (I)	2.574.352,39
Resultado a distribuir (J = F - G + H - I)	11.116.135,77

RESERVA DE OBLIGACIONES INMEDIATAS:

(Arts 65.3 y 90.2 y párrafos segundo y tercero del art 73.3 del Reglamento)

Cuotas cobradas en el ejercicio por contingencias profesionales (A)	563.040.296,33
Reaseguro (B)	73.960.912,88
Cuotas netas (C = A - B)	489.079.383,45
Límite Inferior (D = 0,15 x C)	73.361.907,52
Límite Superior (E = 0,25 x C)	122.269.845,86
Importe de la reserva en el ejercicio anterior (F)	138.488.293,66
Dotación del ejercicio (G)	
Aplicación del ejercicio (H)	16.218.447,80
Importe de la reserva en el balance después de la dotación/aplicación (I = F + G - H)	122.269.845,86
Porcentaje (J = I x 100 / C)	25,00%

RESERVA DE ESTABILIZACION:

(Arts 65.4 y 90.2 y párrafos segundo y tercero del art 73.3 del Reglamento)

Cuotas cobradas por contingencias profesionales:	
En 2007 (A)	657.281.727,60
En 2008 (B)	637.016.261,00
En 2009 (C)	563.040.296,33
Media anual (D = (A + B + C) / 3)	619.112.761,64
Límite Inferior (E = 0,15 x D)	92.866.914,25
Límite Superior (F = 0,20 x D)	123.822.552,33
Importe de la reserva en el ejercicio anterior (G)	127.630.269,25
Dotación del ejercicio (H)	
Aplicación del ejercicio (I)	3.807.716,92
Importe de la reserva en el balance después de la dotación/aplicación (J = G + H - I)	123.822.552,33
Porcentaje (K = J x 100 / D)	20,00%

EXCESO DE EXCEDENTES DE CONTINGENCIAS PROFESIONALES:

(Art 66 del Reglamento)

Importe (A)	81.078.553,19
Dotaciones del ejercicio:	
Fondo de prevención y rehabilitación (B)	64.862.842,55
Porcentaje (C = B x 100 / A)	80,00%
Fondo de asistencia social (D)	8.107.855,32
Porcentaje (E = D x 100 / A)	10,00%
Reservas estatutarias (F)	8.107.855,32
Porcentaje (G = F x 100 / A)	10,00%

RESERVA DE ESTABILIZACION DE INCAPACIDAD TEMPORAL POR CONTINGENCIAS COMUNES

(Párrafos primero y segundo del art 73.3 y art 79.1 del Reglamento)

Cuotas cobradas en el ejercicio por contingencias comunes (A)	293.875.137,16
Límite Inferior (B= 0,05 x A)	14.693.756,86
Límite Superior (C = 0,25 x A)	73.468.784,29
Importe de la reserva en el ejercicio anterior (D)	72.960.135,48
Dotación del ejercicio (E)	508.648,81
Aplicación del ejercicio (F)	
Importe de la reserva en el balance después de la dotación/aplicación (G = D + E - F)	73.468.784,29
Porcentaje (H = G x 100 / A)	25,00%

EXCESO DE EXCEDENTES DE CONTINGENCIAS COMUNES

(Arts 73.3 y 79.1 del Reglamento)

Importe(A)	10.607.486,96
Dotación del ejercicio:	
Fondo de excedentes de contingencias comunes (A)	10.607.486,96
Porcentaje (B = A x 100 / A)	100,00%

APLICACIÓN DE LAS RESERVAS ESTATUTARIAS:

(Arts 65.5 y 73.3 del Reglamento)

Aplicación del ejercicio para compensación de pérdidas/dotación de reservas	425.039,08
---	------------

MATERIALIZACIÓN DE LA PROVISIÓN PARA CONTINGENCIAS EN TRAMITACIÓN Y DE LAS RESERVAS LEGALES Y ESTATUTARIAS CORRESPONDIENTES AL EJERCICIO ANTERIOR

MUTUA : IBERMUTUAMUR
EJERCICIO: 2009

Nº : 274

DENOMINACIÓN DE LA RESERVA O PROVISIÓN	SALDO A 31-12-2009 (*)	FONDOS LÍQUIDOS O INMEDIATA LIQUIDEZ		EMISIONES DEL TESORO PÚBLICO DE VTO. NO SUPERIOR A UN AÑO		FONDOS DE INVERSIÓN QUE SE CONCRETEN EXCLUSIVAMENTE EN VALORES EMITIDOS POR EL TESORO PÚBLICO		VALORES PÚBLICOS EMITIDOS O GARANTIZADOS POR EL ESTADO		VALORES DE RENTA FIJA EMITIDA POR ENTIDADES Y SOC. ESPAÑOLAS		INMOVILIZADO MATERIAL	
		% DE MATERI.	IMPORTE	% DE MATERI.	IMPORTE	% DE MATERI.	IMPORTE	% DE MATERI.	IMPORTE	% DE MATERI.	IMPORTE	% DE MATERI.	IMPORTE
TOTAL	524.284.266,90	17,17	90.043.280,13	1,69	8.880.000,00			25,22	132.221.902,45	39,18	205.420.856,77	16,73	87.718.227,55
Provisión para contingencias en tramitación	90.043.280,13	100,00	90.043.280,13										
Reserva de obligaciones inmediatas	138.488.293,66			6,41	8.880.000,00			68,59	94.986.220,25	25,00	34.622.073,41		
Reserva de estabilización	127.630.269,25							12,50	15.953.783,66	87,50	111.676.485,59		
Reserva de estabilización incapacidad temporal por contingencias comunes	72.960.135,48							12,50	9.120.016,94	20,00	14.592.027,10	67,50	49.248.091,44
Fondo de asistencia social de A.T. y E.P.	47.896.586,52							12,50	5.987.073,32	20,00	9.579.317,30	67,50	32.330.195,90
Reservas estatutarias	47.265.701,86							13,06	6.174.808,28	73,95	34.950.953,37	12,99	6.139.940,21

(*) En el caso de la provisión para contingencias en tramitación el importe a consignar se referirá al saldo a 31 de Diciembre de 2008

MATERIALIZACIÓN DEL FONDO DE PREVENCIÓN Y REHABILITACIÓN
CORRESPONDIENTE AL EJERCICIO ANTERIOR

MUTUA :
EJERCICIO: 2009

Nº : 274

DENOMINACIÓN	SALDO A 31-12-2009	DISPONIBILIDADES LIQUIDAS PENDIENTES DE INGRESO EN EL BANCO DE ESPAÑA	PARTICIPACIÓN EN CENTROS MANCOMUNADOS	OTROS ACTIVOS
Fondo de prev. y rehabilitación	18.303.282,67		1.415.930,72	16.887.351,95

**ENUMERACIÓN Y JUSTIFICACIÓN DE LAS POSIBLES VARIACIONES PRODUCIDAS EN EL SALDO DE LA CUENTA
111 "RESERVAS DE REVALORIZACIÓN"**

MUTUA: IBERMUTUAMUR

Nº: 274

Durante el ejercicio 2009 no se ha producido ninguna variación en el saldo de la cuenta
111. "Reserva de Revalorización"

12 - PROVISIONES PARA PENSIONES Y OBLIGACIONES SIMILARES

MOVIMIENTOS DE LA PROVISIÓN PARA PENSIONES Y OBLIGACIONES SIMILARES

MUTUA: IBERMUTUAMUR
EJERCICIO: 2009

Nº : 274

SALDO AL 1-1	DOTACIONES				DISMINUCIONES		SALDO AL 31-12
	PARA PERSONAL ACTIVO		PARA PERSONAL PASIVO		PAGOS POR APLICACIÓN	CORRECCIONES POR EXCESO	
	CON CARGO A 643	CON CARGO A 662	CON CARGO A 643	CON CARGO A 662			
TOTAL							

MOVIMIENTOS DE LA PROVISIÓN PARA PENSIONES Y OBLIGACIONES SIMILARES

MUTUA: IBERMUTUAMUR
EJERCICIO: 2009

Nº : 274

SALDO AL 1-1	DOTACIONES				DISMINUCIONES		SALDO AL 31-12
	PARA PERSONAL ACTIVO		PARA PERSONAL PASIVO		PAGOS POR APLICACIÓN	CORRECCIONES POR EXCESO	
	CON CARGO A 643	CON CARGO A 662	CON CARGO A 643	CON CARGO A 662			

13 - PATRIMONIO PRIVATIVO

-
- 13.1 ACTIVIDADES
 - 13.2 APLICACIÓN DEL RESULTADO DEL EJERCICIO
 - 13.3 INVENTARIO DEL INMOVILIZADO INMATERIAL, MATERIAL EN CURSO,
INVERSIONES FINANCIERAS Y CRÉDITOS
 - 13.4 FIANZA REGLAMENTARIA
 - 13.5 OTRA INFORMACIÓN RELEVANTE
 - 13.6 INFORMACIÓN RELATIVA A LAS OPERACIONES REALIZADAS POR LA
SOCIEDAD DE PREVENCIÓN VINCULADAS CON LA GESTIÓN DEL
PATRIMONIO DE LA SEGURIDAD SOCIAL Y CON LA GESTIÓN DEL
PATRIMONIO PRIVATIVO
-

ACTIVIDADES

MUTUA: IBERMUTUAMUR

Nº: 274

El patrimonio histórico se haya afecto estrictamente al fin social de la Mutua. Las actividades del patrimonio histórico a 31 de Diciembre de 2009 son:

ACTIVIDAD PROPIA HABITUAL DEL PATRIMONIO:

Cesión en uso al patrimonio de la Seguridad Social de bienes inmuebles destinados a ubicar centros asistenciales y administrativos, mediante la obtención del correspondiente canon de utilización.

Arrendamiento de locales a terceros, obteniendo las correspondientes rentas determinadas por los contratos en vigor.

APLICACIÓN DEL RESULTADO DEL EJERCICIO

MUTUA: IBERMUTUAMUR

Nº: 274

Por diferencia entre ingresos y gastos se obtiene un ahorro de 558.184,79 €. La propuesta de aplicación del resultado de este ejercicio será la de incrementar el fondo patrimonial de la entidad, cuyo saldo a 31 de diciembre de 2009 asciende a 13.583.537,82 €.

INMOVILIZADO INMATERIAL

MUTUA: IBERMUTUAMUR

Nº: 274

I. RELACIÓN DE BIENES Y DERECHOS

CODIGO	DESCRIPCIÓN	VALOR A 31 DE DICIEMBRE	AMORTIZACIÓN ACUMULADA A 31 DE DICIEMBRE
215	1.- Aplicaciones informáticas		
217	2.- Derechos sobre bienes en régimen de arrendamiento financiero		
	TOTAL		

INMOVILIZADO MATERIAL

EJERCICIO: 201

Mutua: IBERI

CODIGO	DESCRIPCIÓN	VALOR A 1 DE ENERO	VARIACIONES Y CAUSAS	VALOR A 31 DE DICIEMBRE	AMORTIZACIÓN ACUMULADA A 31 DE DICIEMBRE
220	Terrenos y bienes naturales	599.537,05		599.537,05	
221	Construcciones	2.087.886,66		2.087.886,66	691.468,31
222	Instalaciones técnicas	262.981,43	4.665,52	267.646,95	234.801,47
223	Maquinaria	1.436,42	-60,10	1.376,32	1.343,81
224	Utillaje				
226	Mobiliario	211.940,99	-7.640,54	204.300,45	165.742,27
227	Equipos para procesos de información				
228	Elementos de transporte				
229	Otro inmovilizado material	1.099,20	-187,92	911,28	911,28
	TOTAL	3.164.881,75	-3.223,04	3.161.658,71	1.094.267,14

INMOVILIZADO MATERIAL EN CURSO

IBERMUTUAMUR
EJERCICIO: 2009

Nº: 274

DESCRIPCIÓN	IMPORTE A 1 DE ENERO	CARGOS			ABONOS	IMPORTE A 31 DE DICIEMBRE
		PROYECTOS REALIZADOS POR LA ENTIDAD	PROYECTOS DERIVADOS DE CTOS. CON TERCEROS	GASTOS FINANCIEROS ACTIVADOS	IMPORTE TRASPASADO A INMOVILIZADO TERMINADO	

INVERSIONES FINANCIERAS

IBERMUTUAMUR
PERMANENTES

Nº: 274

EJERCICIO: 2009

DESCRIPCIÓN	VALOR A 1 DE ENERO	VARIACIONES	VALOR A 31 DE DICIEMBRE	INTERESES DEVENGADOS Y NO COBRADOS	PROVISIÓN DEPRECIACIÓN
TOTAL DE INVERSIONES FINANCIERAS	12.813.461,84	-7.986,83	12.805.475,01		
ACC. INMOBILIARIA GRANADABAN	300,51	-300,51			
ACC. INMOBILIARIA GRANADABAN	60,10	-60,10			
ACC. INMOBILIARIA GRANADABAN	24,04	-24,04			
ACC. MEDIODÍA	30,05	-30,05			
ACC. MEDIODÍA	6,01	-6,01			
ACC. MEDIODÍA	6,01	-6,01			
ACC. MEDIODÍA	9,02	-9,02			
ACC. MEDIODÍA	51,09	-51,09			
PARTICIPACIÓN "UN MAR SIN BARRERAS"	7.500,00	-7.500,00			
PARTICIPACIÓN SOC. PREVENCIÓN IBERMUTUAMUR	12.805.444,96		12.805.444,96		
CED. B.CTO. LOCAL VARIOS AÑOS	30,05		30,05		

INVERSIONES FINANCIERAS**IBERMUTUAMUR
PERMANENTES**

Nº: 274

EJERCICIO: 2009

DESCRIPCIÓN	VALOR A 1 DE ENERO	VARIACIONES	VALOR A 31 DE DICIEMBRE	INTERESES DEVENGADOS Y NO COBRADOS	PROVISIÓN DEPRECIACIÓN

INVERSIONES FINANCIERAS

**IBERMUTUAMUR
TEMPORALES**

Nº: 274

EJERCICIO: 2009

DESCRIPCIÓN	VALOR A 1 DE ENERO	VARIACIONES	VALOR A 31 DE DICIEMBRE	INTERESES DEVENGADOS Y NO COBRADOS	PROVISIÓN DEPRECIACIÓN
TOTAL DE INVERSIONES FINANCIERAS					

INVERSIONES FINANCIERAS**IBERMUTUAMUR
TEMPORALES**

Nº: 274

EJERCICIO: 2009

DESCRIPCIÓN	VALOR A 1 DE ENERO	VARIACIONES	VALOR A 31 DE DICIEMBRE	INTERESES DEVENGADOS Y NO COBRADOS	PROVISIÓN DEPRECIACIÓN

CRÉDITOS

IBERMUTUAMUR
A LARGO PLAZO

Nº: 274

EJERCICIO: 2009

DESCRIPCIÓN	VALOR A 1 DE ENERO	VARIACIONES	VALOR A 31 DE DICIEMBRE	INTERESES DEVENGADOS Y NO COBRADOS	PROVISIÓN INSOLVENCIAS
TOTAL					

CRÉDITOS

**IBERMUTUAMUR
A LARGO PLAZO**

Nº: 274

EJERCICIO: 2009

DESCRIPCIÓN	VALOR A 1 DE ENERO	VARIACIONES	VALOR A 31 DE DICIEMBRE	INTERESES DEVENGADOS Y NO COBRADOS	PROVISIÓN INSOLVENCIAS

CRÉDITOSIBERMUTUAMUR
A CORTO PLAZO

EJERCICIO: 2009

Nº: 274

DESCRIPCIÓN	VALOR A 1 DE ENERO	VARIACIONES	VALOR A 31 DE DICIEMBRE	INTERESES DEVENGADOS Y NO COBRADOS	PROVISIÓN INSOLVENCIAS

FIANZA REGLAMENTARIA

EJER

Mutua

MODALIDAD DE CONSTITUCIÓN	IMPORTE
AVAL BANCARIO N° 2007 00373 0011884 0 AVAL BANCARIO N° 2003 00033 0000050 0 SEGURO DE CAUCIÓN N° 707681 AVAL BANCARIO N° 2002 00033 0000116 0	602.000,00 246.624,42 931.568,76 181.625,86
TOTAL	1.961.819,04

OTRA INFORMACIÓN RELEVANTE

MUTUA: IBERMUTUAMUR

Nº: 274

En relación con la Sociedad de Prevención de Ibermutuamur, Sociedad de Responsabilidad Limitada Unipersonal:

Dicha Sociedad Mercantil con CIF.B84527977 se constituye por tiempo indefinido ante el Notario del Ilustre Colegio de Madrid, Don Francisco Javier Monedero San Martín, bajo el número 5535 de su protocolo, figura inscrita en el Registro Mercantil de Madrid al tomo 22.116, Libro 0, Folio 145, Sección 8, Hoja número M-394534, inscripción 1ª y fijando su domicilio social en la calle Argos, 4 y 6 de Madrid.

Mediante escritos de fechas 24 y 25 de Marzo de 2008 y 8 de Enero de 2009, se ha realizado la venta de las Unidades Móviles, y de diverso mobiliario y equipamiento informático, por parte de la Mutua a la Sociedad de Prevención de Ibermutuamur, con los correspondientes contratos de compraventa.

Mediante escrito de 20 de Junio de 2008 se solicita autorización de prórroga adicional de dos años, en base a lo contemplado en el apartado 4º de la Disposición Transitoria Segunda del Real Decreto 688/2005 de 10 de Junio.

Con fecha 12 de Febrero de 2009, se ha recibido Resolución de la Dirección General de Ordenación de la Seguridad Social autorizando provisionalmente la prórroga adicional solicitada.

El resultado de la gestión de la Sociedad de Prevención de Ibermutuamur en el ejercicio 2009 ha sido de 729.208 €.

Los Fondos Propios de la citada Sociedad ascienden a 14.958.338 €, atendiendo a la siguiente distribución:

Capital	4.659.931 €
Prima de emisión	12.454.459 €
Reservas	1.811.066 €
Resultados de ejercicios anteriores	-4.696.326 €
Resultado del ejercicio	729.208 €

La participación en la Sociedad de Prevención de Ibermutuamur del Patrimonio Privativo de la Mutua asciende a 12.805.444,96 €.

SOCIEDAD DE PREVENCIÓN CONSTITUIDA AL AMPARO DEL REAL DECRETO 688/2005, DE 10 DE JUNIO.
Operaciones vinculadas con la gestión del patrimonio de la Seguridad Social
y con la gestión del patrimonio privativo. Créditos y débitos recíprocos.

IBERMUTUAMUR

Nº: 274

I. Deudor: gestión del patrimonio de la Seguridad Social

EJERCICIO: 2009

DESCRIPCION	SALDO A 1-1	CARGOS REALIZADOS EN EL EJERCICIO	TOTAL CRÉDITOS	ABONOS REALIZADOS EN EJERCICIO	CRÉDITOS PDTES. COBRO EN 31-12
TOTAL CRÉDITOS	880.856,93	842.863,72	1.723.720,65	1.494.122,33	229.598,32
Créditos del Patrimonio de la Seguridad Social	880.856,93	842.863,72	1.723.720,65	1.494.122,33	229.598,32

SOCIEDAD DE PREVENCIÓN CONSTITUIDA AL AMPARO DEL REAL DECRETO 688/2005, DE 10 DE JUNIO.
Operaciones vinculadas con la gestión del patrimonio de la Seguridad Social
y con la gestión del patrimonio privativo. Créditos y débitos recíprocos.

IBERMUTUAMUR

Nº: 274

I. Deudor: gestión del patrimonio de la Seguridad Social

EJERCICIO: 2009

DESCRIPCION	SALDO A 1-1	CARGOS REALIZADOS EN EL EJERCICIO	TOTAL CRÉDITOS	ABONOS REALIZADOS EN EJERCICIO	CRÉDITOS PDTES. COBRO EN 31-12

SOCIEDAD DE PREVENCIÓN CONSTITUIDA AL AMPARO DEL REAL DECRETO 688/2005, DE 10 DE JUNIO.
Operaciones vinculadas con la gestión del patrimonio de la Seguridad Social
y con la gestión del patrimonio privativo. Créditos y débitos recíprocos.

IBERMUTUAMUR

Nº: 274

II. Deudor: gestión del patrimonio privativo

EJERCICIO: 2009

DESCRIPCION	SALDO A 1-1	CARGOS REALIZADOS EN EL EJERCICIO	TOTAL CRÉDITOS	ABONOS REALIZADOS EN EJERCICIO	CRÉDITOS PDTES. COBRO EN 31-12
TOTAL CRÉDITOS	6.754,75	52.184,56	58.939,31	41.088,05	17.851,26
Créditos del Patrimonio Privativo	6.754,75	52.184,56	58.939,31	41.088,05	17.851,26

MUTUA:
Operaciones vinculadas con la gestión del patrimonio de la Seguridad Social
y con la gestión del patrimonio privativo. Créditos y débitos recíprocos.

IBERMUTUAMUR

Nº: 274

III. Acreedor: gestión del patrimonio de la Seguridad Social

EJERCICIO: 2009

DESCRIPCION	SALDO A 1-1	ABONOS REALIZADOS EN EL EJERCICIO	TOTAL DÉBITOS	CARGOS REALIZADOS EN EJERCICIO	DÉBITOS PDTES. PAGO EN 31-12
TOTAL DÉBITOS		269.883,71	269.883,71	255.499,47	14.384,24
Débitos del Patrimonio de la Seguridad Social		269.883,71	269.883,71	255.499,47	14.384,24

MUTUA:

**Operaciones vinculadas con la gestión del patrimonio de la Seguridad Social
y con la gestión del patrimonio privativo. Créditos y débitos recíprocos.**

IBERMUTUAMUR

Nº: 274

III. Acreedor: gestión del patrimonio de la Seguridad Social

EJERCICIO: 2009

DESCRIPCION	SALDO A 1-1	ABONOS REALIZADOS EN EL EJERCICIO	TOTAL DÉBITOS	CARGOS REALIZADOS EN EJERCICIO	DÉBITOS PDTES. PAGO EN 31-12

SOCIEDAD DE PREVENCIÓN CONSTITUIDA AL AMPARO DEL REAL DECRETO 688/2005, DE 10 DE JUNIO.
Operaciones vinculadas con la gestión del patrimonio de la Seguridad Social
y con la gestión del patrimonio privativo. Créditos y débitos recíprocos.

IBERMUTUAMUR

Nº: 274

IV. Acreedor: gestión del patrimonio privativo

EJERCICIO: 2009

DESCRIPCION	SALDO A 1-1	ABONOS REALIZADOS EN EL EJERCICIO	TOTAL DÉBITOS	CARGOS REALIZADOS EN EJERCICIO	DÉBITOS PDTES. PAGO EN 31-12
TOTAL DÉBITOS	1.179,02		1.179,02	1.179,02	
Débitos del Patrimonio Privativo	1.179,02		1.179,02	1.179,02	

SOCIEDAD DE PREVENCIÓN CONSTITUIDA AL AMPARO DEL REAL DECRETO 688/2005, DE 10 DE JUNIO.
Operaciones vinculadas con la gestión del patrimonio de la Seguridad Social
y con la gestión del patrimonio privativo. Créditos y débitos recíprocos.

IBERMUTUAMUR

Nº: 274

IV. Acreedor: gestión del patrimonio privativo

EJERCICIO: 2009

DESCRIPCION	SALDO A 1-1	ABONOS REALIZADOS EN EL EJERCICIO	TOTAL DÉBITOS	CARGOS REALIZADOS EN EJERCICIO	DÉBITOS PDTES. PAGO EN 31-12

SOCIEDAD DE PREVENCIÓN CONSTITUIDA AL AMPARO DEL REAL DECRETO 688/2005, DE 10 DE JUNIO.

**Operaciones vinculadas con la gestión del patrimonio de la Seguridad Social
y con la gestión del patrimonio privativo. Gastos e ingresos por operaciones internas.**

Mutua: IBERMUTUAMUR Nº: 274

EJERCICIO: 2009

III. Ingresos por operaciones internas con el patrimonio de la Seguridad Social.

DESCRIPCIÓN	TOTAL INGRESOS DEVENGADOS EN EL EJERCICIO		
	COBRADOS	PENDIENTES DE COBRO	TOTAL
Concierto de Prevención Técnica y Vigilancia de la Salud Periodificación pago Orden TAS 3859/2007	230.878,11	14.384,24	230.878,11 14.384,24
TOTAL	230.878,11	14.384,24	245.262,35

INFORMACIÓN COMPLEMENTARIA A LA MEMORIA

MUTUA: IBERMUTUAMUR

Nº: 274

Durante el ejercicio 2009 se ha contabilizado la información recibida de la Tesorería General de la Seguridad Social relativa al inventario de la deuda de empresas que se encuentran en situación de morosidad correspondiente al ejercicio 2008, así como el inventario de aplazamientos y fraccionamientos del ejercicio 2008, que no pudieron incorporarse en la formulación de cuentas del citado ejercicio por no haber sido puesta a disposición de Ibermutuamur dicha información.

En el caso de las concesiones de aplazamientos y fraccionamientos de pagos, y dado que la información relativa a estos devengos (concesiones, anulaciones y regularizaciones) se ha recibido con posterioridad al cierre contable del ejercicio 2008, se han registrado con abono/cargo al presupuesto de ingresos del ejercicio 2009.

La cuenta 655 "Transferencias de capital", con un saldo de 2.237.125,01 €, recoge las aportaciones realizadas por esta Entidad a Corporación Mutua para la adquisición de un local en Mijas (Málaga), así como la aportación inicial de las inversiones del ejercicio. Al registrarse en esta cuenta incide directamente en el resultado del ejercicio, y por lo tanto en el ahorro que se produce en el mismo. Entendemos que estos importes no deberían ir a la cuenta de gestión, puesto que se trata de una aportación para inversiones de inmovilizado material, desvirtuando la propia cuenta de gestión así como el balance de la Mutua en dicho importe. Estimamos que la cuenta en la que deberían figurar estas cantidades es la 255 Participación en Centros Mancomunados, que es la cuenta que recoge dentro del Plan Contable las aportaciones para inversiones a centro mancomunados.

Relación de adjudicatarios que han superado el 5 % del importe total de la contratación efectuada en el año e importe:

OXIDOC EXCLUSIVAS, S.L.	Suministro de botiquines, reposiciones y elementos unitarios con destino a las empresas mutualistas y centros de trabajo de las entidades partícipes, en esta licitación, en Corporación Mutua.	1.584.000,18
CONSTRUCTORA PUERTA MONAITA, S.L.	Obras de acondicionamiento del local para centro asistencial de Ibermutuamur en Chiclana de la Frontera (Cádiz), sito en calle Gerbera, 2.	963.605,03
IMAGA PROYECTOS Y CONSTRUCCIONES, S.A.	Obras de acondicionamiento de local para la creación de un C. asistencial de Ibermutuamur en Avenida de Portugal, 47, Talavera de la Reina (Toledo).	758.506,66
SANITAS, S.A. DE SEGUROS	Seguro de asistencia sanitaria para los empleados de IBERMUTUAMUR y los familiares de los mismos.	819.150,00
ING NATIONALE-NEDERLANDEN VIDA	Seguro colectivo de vida y accidentes del personal de Ibermutuamur.	711.142,56
ESABE LIMPIEZAS INTEGRALES, S.L.	Servicios de limpieza de las dependencias de los Servicios Centrales de IBERMUTUAMUR, MATEPSS nº 274, durante 24 meses.	564.306,08

Relación de adjudicatarios que se les ha adjudicado contrato por procedimiento negociado e importe

MC INFORTÉCNICA, S.L.	Suministro, instalación y puesta en funcionamiento de dispositivos de monitorización personal remota inalámbricos para telemedicina, en sede central de Ibermutuamur.	139.490,00
INSTITUTO DE BIOMECÁNICA DE VALENCIA	Suministro, instalación y puesta en funcionamiento de una Unidad de Biomecánica en la D.P. de Sevilla de Ibermutuamur.	178.055,00
ORACLE IBÉRICA, S.R.L.	Servicio de mantenimiento de los productos Oracle.	102.366,66
HIDROCANTÁBRICO ENERGÍA, S.A.U.	Suministro de energía eléctrica para las instalaciones de alta tensión de IBERMUTUAMUR	349.218,99
INSTITUTO DE BIOMECÁNICA DE VALENCIA	Servicio de soporte múltiple y mantenimiento de laboratorios de valoración funcional en los centros de Madrid, Murcia, Valladolid, Alicante y Valencia.	60.666,67
ORACLE IBÉRICA, S.R.L.	Servicio de soporte técnico y mantenimiento de los distintos entornos de Bases de Datos Oracle, Servidores de Aplicación (producto Oracle WebLogic Server) y plataforma de portal (producto Oracle WebLogic Portal).	203.077,00
INSTITUTO DE BIOMECÁNICA DE VALENCIA	Suministro, instalación y puesta en funcionamiento de una Unidad de Valoración Biomecánica en el centro de Ibermutuamur en A Coruña.	178.055,00

