



Ministerio de Empleo y Seguridad Social  
Secretaría de Estado de la Seguridad Social

# Seguimiento de Indicadores y Objetivos

Mutuas Colaboradoras con la  
Seguridad Social

Mayo 2015



Intervención General de la Seguridad Social



## ÍNDICE

	Página
001 MUTUAL MIDAT CYCLOPS.....	2
002 MUTUALIA.....	15
003 MUTUA ACTIVA.....	28
007 MUTUA MONTANESA.....	41
010 MUTUA UNIVERSAL.....	54
011 MAZ.....	67
015 UMIVALE.....	80
021 MUTUA NAVARRA.....	93
039 MUTUA INTERCOMARCAL.....	106
061 FREMAP.....	119
072 SOLIMAT.....	132
115 MUTUA DE CEUTA-SMAT.....	145
151 ASEPEYO.....	158
183 MUTUA BALEAR.....	171
201 MUTUA GALLEGA DE A.T.....	184
267 UNIÓN DE MUTUAS.....	197
272 MAC.....	210
274 IBERMUTUAMUR.....	223
275 FRATERNIDAD.....	236
276 EGARSAT.....	249
291 CENTRO EUSKADI.....	262
292 CENTRO LEVANTE.....	270
293 CORPORACION MUTUA.....	278
294 SUMA INTERMUTUAL.....	285
AGREGADO DE MUTUAS.....	289



# 001 MUTUAL MIDAT CYCLOPS





001 MUTUAL MIDAT CYCLOPS		Area 1	
		G.P 11	Programa 02
PROGRAMA : INCAPACIDAD TEMPORAL Y OTRAS PRESTACIONES		RESPONSABLE:	
<b>ACTIVIDADES</b>			
RECONOCIMIENTO DE PRESTACIONES DE PAGO DIRECTO POR INCAPACIDAD TEMPORAL VIGILANCIA DE LOS RECONOCIMIENTOS EFECTUADOS EN RÉGIMEN DE PAGO DELEGADO VIGILANCIA DEL AGOTAMIENTO DE LOS PLAZOS DE ESTAS PREST. SEGUIMIENTO DE LA INCAPACIDAD TEMPORAL POR RÉGIMENES Y TIPOS DE PAGO (DIRECTO Y DELEGADO)			
<b>OBJETIVOS</b>			
CL	DENOMINACIÓN	Presupuesto 2015	EJECUCIÓN
01	CONSEGUIR UNA DURACIÓN MEDIA MÁXIMA, EN DÍAS, DE CADA PROCESO DE I.T.	35,79	33,07
02	NO SUPERAR UN PORCENTAJE DE PROCESOS DE IT RESPECTO A LOS AFILIADOS	0,08	2,15
03	CONSEGUIR UN GASTO DIRECTO MÁXIMO POR AFILIADO DE EUROS	121,94	61,94
04	CONSEGUIR UN NÚM. MEDIO MÁXIMO DE DÍAS INDEMNIZADOS POR CADA PROCESO INDEMNIZADO	57,59	57,39
05	CONSEGUIR UN GASTO DIRECTO MÁXIMO POR DÍA INDEMNIZADO DE EUROS	30,09	20,31
06	REALIZAR UN GASTO DIRECTO MÁXIMO POR PROCESO INDEMNIZADO CON ALTA EN EL PERÍODO DE EUROS	1.732,87	1.165,38
07	REALIZAR UN GASTO TOTAL MAXIMO POR AFILIADO DE EUROS	206,33	110,26
08	CONSEGUIR UN GASTO TOTAL MÁXIMO POR DÍA INDEMNIZADO DE EUROS	50,92	36,15
09	REALIZAR UN GASTO TOTAL MÁXIMO POR PROCESO INDEMNIZADO DE EUROS	2.932,22	2.074,69
<b>MEDIOS HUMANOS Y FINANCIEROS</b>			
CL	MEDIOS	Presupuesto 2015	EJECUCIÓN
10	NÚMERO DE PERSONAS EN MILES DE EUROS	715	729
11	Gastos de personal	30.244,32	11.292,06
12	Otros gastos de funcionamiento	15.492,38	4.795,94
13	TOTAL COSTE DE LOS SERVICIOS	45.736,70	16.088
14	Transferencias	265.924,24	89.688,51
15	Inversiones	1.118	0
16	TOTAL OPERACIONES NO FINANCIERAS	312.778,94	105.776,51
18	TOTAL GASTOS DEL PROGRAMA	312.778,94	105.776,51
<b>INDICADORES PARA EL SEGUIMIENTO DE OBJETIVOS</b>			
CL	DENOMINACIÓN	Presupuesto 2015	EJECUCIÓN
19	NUM. DE PROCESOS DE IT CUYA ALTA MÉDICA SE HAYA PRODUCIDO EN EL EJERCICIO	263.413	126.890
20	NUM. DE DÍAS DE BAJA RELATIVOS A PROCESOS CUYA ALTA MÉDICA SE HAYA PRODUCIDO EN EL EJERCICIO	9.427.730	4.196.263
21	NUM. DE PROCESOS EN LOS QUE EL ÚLTIMO DÍA DEL PERÍODO EL PACIENTE SE ENCUENTRA EN SITUACIÓN DE BAJA	1.548	26.311
22	POBLACIÓN PROTEGIDA EL ÚLTIMO DÍA DEL PERÍODO	1.948.456	1.222.817
23	POBLACIÓN MEDIA PROTEGIDA EN EL PERÍODO	1.943.068	1.205.600
24	GASTO DIRECTO GENERADO EN EL PERÍODO EN CONCEPTO I.T.(MILES DE EUROS) EXCL. EMPRESAS COLABORADORAS	236.934,43	74.670,66
25	NUMERO DE PROCESOS INICIADOS EN EL PERÍODO	268.133	131.913
60	NUM. DE PROCESOS INDEMNIZADOS CUYA ALTA SE HAYA PRODUCIDO EN EL PERÍODO	130.658	57.021
61	NUM. DE DÍAS INDEM.EN PERÍODO O ANT.DE LOS PROCESOS INDEM. CUYA ALTA SE HA PRODUCIDO EN EL PERÍODO	7.524.460	3.272.234
62	NUM. DE PROCESOS INDEMNIZADOS INICIADOS EN EL PERÍODO	135.877	59.549
63	NUM. DE DÍAS INDEMNIZADOS EN EL PERÍODO	7.874.133	3.676.972
64	NUM. DE PROCESOS INDEMNIZADOS INICIADOS POR CADA 1000 AFILIADOS	70	49
65	NUM. DE DÍAS INDEMNIZADOS POR CADA AFILIADO	4,05	3,05
66	GASTOS ASOCIADOS GENERADOS EN EL PERÍODO (SANITARIOS, DE ADMON Y OTROS GENERALES, EN MILES DE EUROS)	163.987,79	58.262,60
67	NUM. DE PROCESOS CESE DE ACTIVIDAD TRABAJADORES AUTONOMOS PRODUCIDOS EN EL PERIODO	300	71
68	NUM. DE PROCESOS CESE DE ACTIVIDAD TRABAJADORES AUTONOMOS QUE PREVALECN AL FINAL DEL PERIODO	64	71
69	DURACIÓN MEDIA DE LOS PROCESOS DE CESE DE ACTIVIDAD TRABAJADORES AUTONOMOS	6	9
70	NUM. TOTAL DE MENSUALIDADES CESE DE ACTIVIDAD ABONADAS EN EL PERIODO	975	298



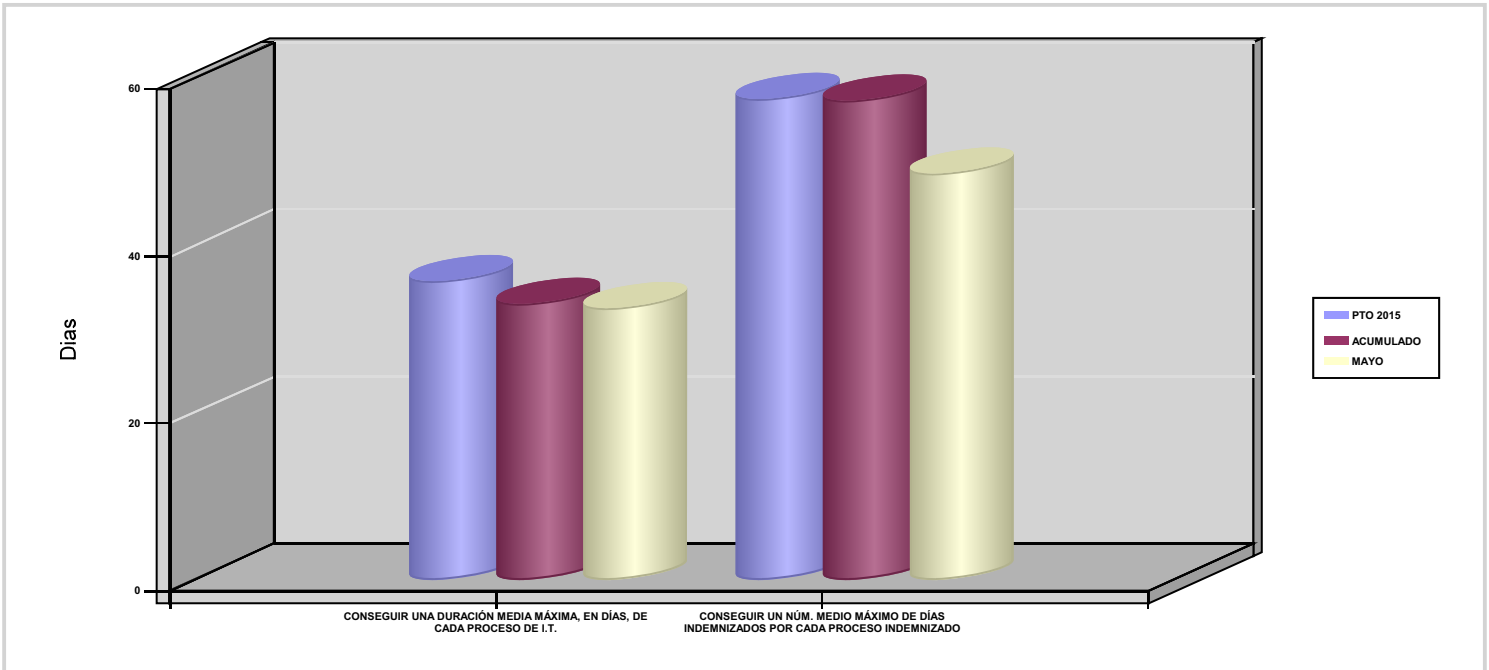
001 MUTUAL MIDAT CYCLOPS

ÁREA 1 "PRESTACIONES ECONÓMICAS"

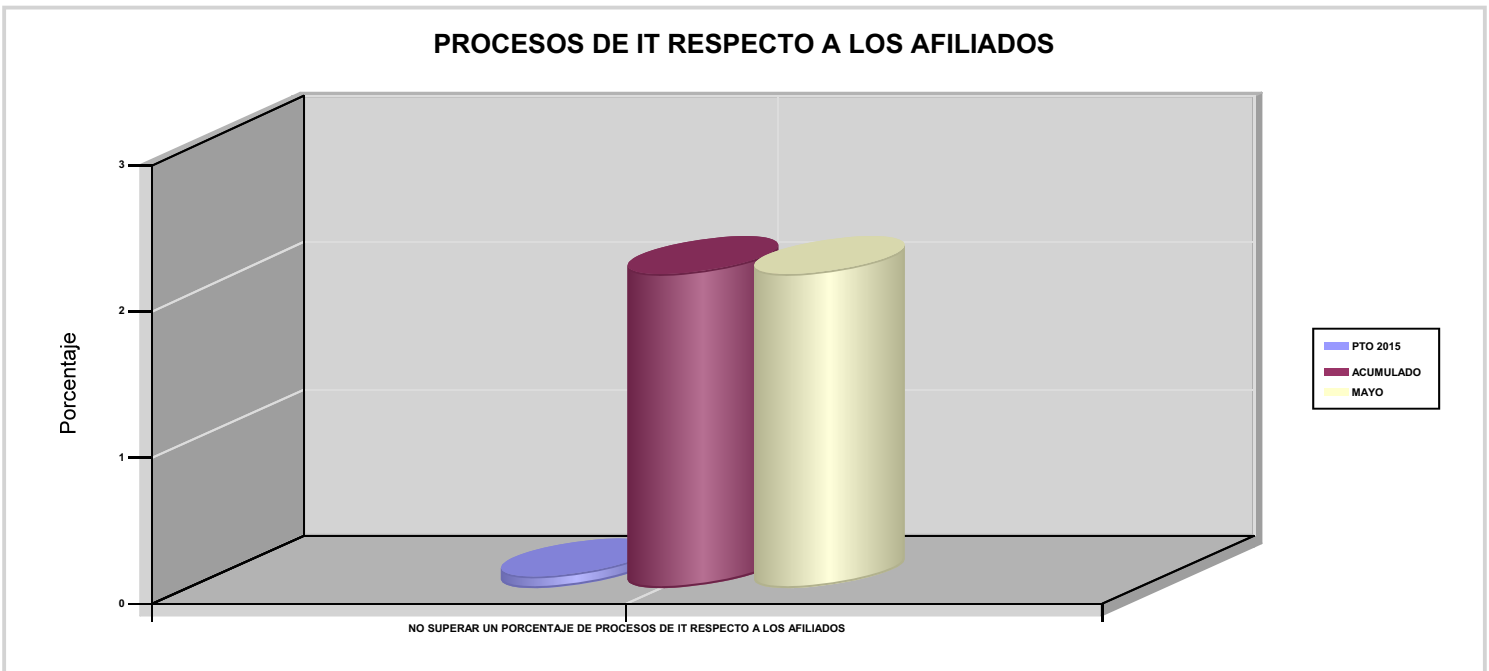
OBJETIVOS DEL PROGRAMA 1102 "INCAPACIDAD TEMPORAL Y OTRAS PRESTACIONES"

01 CONSEGUIR UNA DURACIÓN MEDIA MÁXIMA, EN DÍAS, DE CADA PROCESO DE I.T.

04 CONSEGUIR UN NÚM. MEDIO MÁXIMO DE DÍAS INDEMNIZADOS POR CADA PROCESO INDEMNIZADO



02 NO SUPERAR UN PORCENTAJE DE PROCESOS DE IT RESPECTO A LOS AFILIADOS





001 MUTUAL MIDAT CYCLOPS

ÁREA 1 "PRESTACIONES ECONÓMICAS"

OBJETIVOS DEL PROGRAMA 1102 "INCAPACIDAD TEMPORAL Y OTRAS PRESTACIONES"

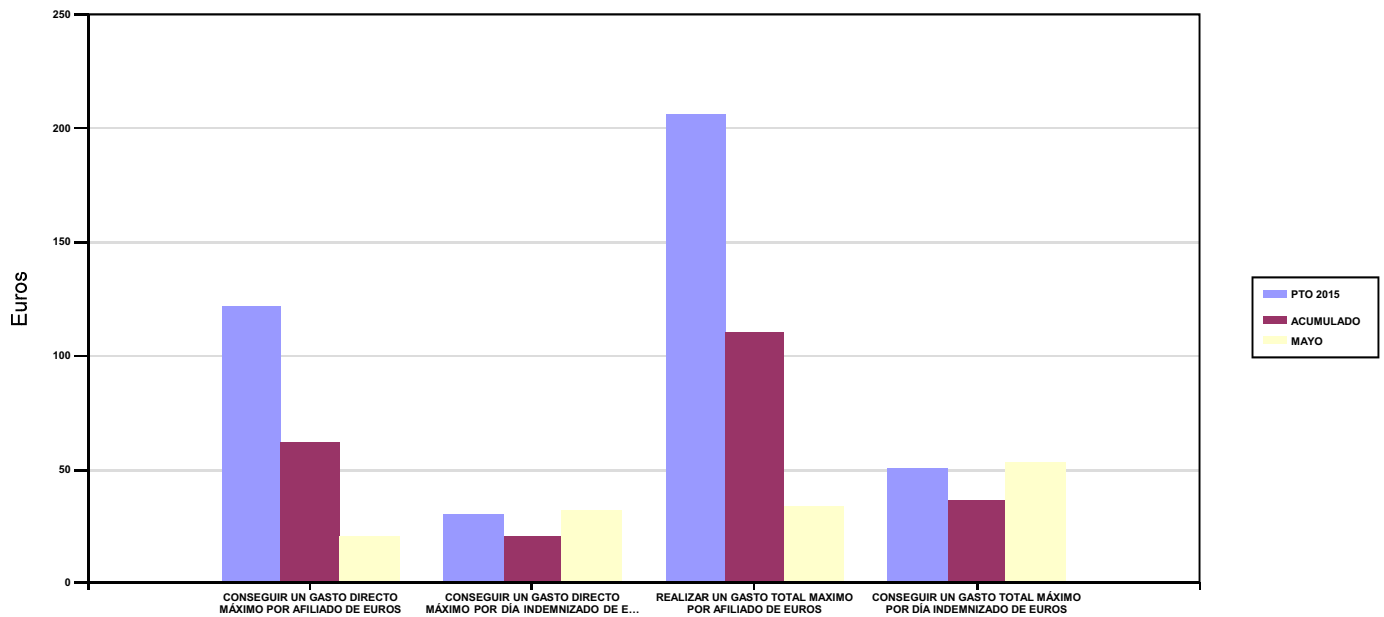
03 CONSEGUIR UN GASTO DIRECTO MÁXIMO POR AFILIADO DE EUROS

05 CONSEGUIR UN GASTO DIRECTO MÁXIMO POR DÍA INDEMNIZADO DE EUROS

07 REALIZAR UN GASTO TOTAL MAXIMO POR AFILIADO DE EUROS

08 CONSEGUIR UN GASTO TOTAL MÁXIMO POR DÍA INDEMNIZADO DE EUROS

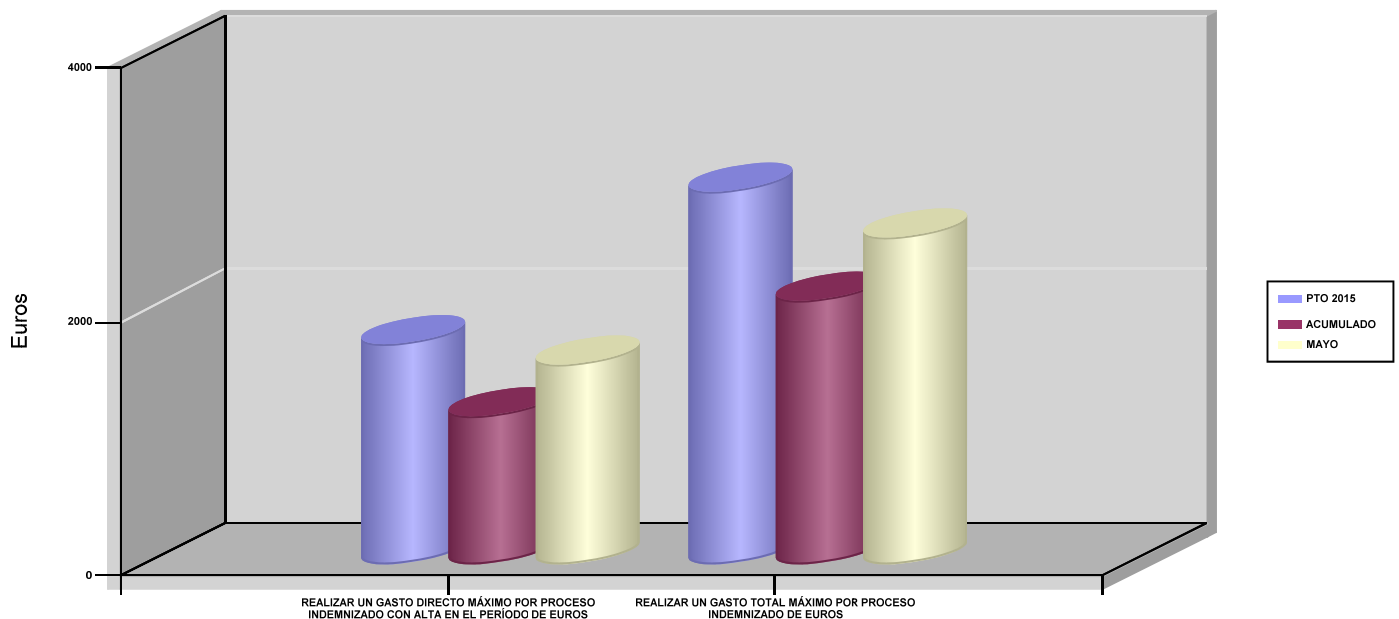
GASTO POR AFILIADO Y DÍA



06 REALIZAR UN GASTO DIRECTO MÁXIMO POR PROCESO INDEMNIZADO CON ALTA EN EL PERÍODO DE EUROS

09 REALIZAR UN GASTO TOTAL MÁXIMO POR PROCESO INDEMNIZADO DE EUROS

COSTO MÁXIMO POR PROCESO





001 MUTUAL MIDAT CYCLOPS		Area 1	
		G.P 11	Programa 05
PROGRAMA : CAPITALES RENTA Y OTRAS COMPENSACIONES FINANCIERAS DE ACCIDENTES DE TRABAJO		RESPONSABLE:	
<b>ACTIVIDADES</b>			
RECONOCIMIENTO DE LOS DERECHOS A PRESTACIONES VITALICIAS Y TEMPORALES A BENEFICIARIOS DE INVALIDEZ MUERTE Y SUPERVIVENCIA DE ACCIDENTES DE TRABAJO CONTROL DE CÁLCULO DE LOS CAPITALES COSTE DE RENTA DE ACCIDENTES DE TRABAJO TRAMITACIÓN DE LOS EXPEDIENTES ANTE LOS ORGANISMOS CORRESPONDIENTES			
<b>OBJETIVOS</b>			
CL	DENOMINACIÓN	Presupuesto 2015	EJECUCIÓN
01	ATENDER UN NÚMERO DE SINIESTROS DE INVALIDEZ GENERADORES DE CAPITALES RENTA	569	184
02	ATENDER UN NÚMERO DE SINIESTROS POR MUERTE GENERADORES DE CAPITALES RENTA	93	27
<b>MEDIOS HUMANOS Y FINANCIEROS</b>			
CL	MEDIOS	Presupuesto 2015	EJECUCIÓN
EN MILES DE EUROS			
14	Transferencias	246.365,43	49.152,97
16	TOTAL OPERACIONES NO FINANCIERAS	246.365,43	49.152,97
18	TOTAL GASTOS DEL PROGRAMA	246.365,43	49.152,97
<b>INDICADORES PARA EL SEGUIMIENTO DE OBJETIVOS</b>			
CL	DENOMINACIÓN	Presupuesto 2015	EJECUCIÓN
19	IMPORTE DE LOS CAPITALES RENTA POR INVALIDEZ (EN MILES DE EUROS)	88.097,30	24.601,54
20	NÚMERO DE SINIESTROS GENERADOS DE CAPITALES RENTA POR INVALIDEZ	569	184
21	IMPORTE MEDIO DE LOS CAPITALES RENTA POR INVALIDEZ (EN EUROS)	154.828,30	133.704,02
22	IMPORTE DE LOS CAPITALES RENTA POR MUERTE ( EN MILES DE EUROS)	15.515,54	3.789,75
23	NÚMERO DE SINIESTROS DEVENGADOS DE CAPITALES RENTA POR MUERTE	93	27
24	IMPORTE MEDIO DE LOS CAPITALES RENTA POR MUERTE (EN EUROS)	166.833,76	140.361,11
25	POBLACIÓN LABORAL PROTEGIDA POR I.M.S. AL FINAL DEL PERÍODO	1.029.789	1.058.797



001 MUTUAL MIDAT CYCLOPS		Area 2	
		G.P 21	Programa 22
PROGRAMA : MEDICINA AMBULATORIA DE MUTUAS DE ACCIDENTES DE TRABAJO		RESPONSABLE:	
<b>ACTIVIDADES</b>			
GESTIÓN DE LA ASISTENCIA SANITARIA EN RÉGIMEN AMBULATORIO EN CENTROS PROPIOS DE LAS MUTUAS Y EN SUS CENTROS MANCOMUNADOS CONTROL DE LA ASISTENCIA SANITARIA PRESTADA CON MEDIOS AJENOS CREACIÓN, ADAPTA. Y MEJORA DE CENTROS PROPIOS DE LAS MUTUAS Y DE SUS CENTROS MANCOMUNADOS			
<b>OBJETIVOS</b>			
CL	DENOMINACIÓN	Presupuesto 2015	EJECUCIÓN
02	ATENDER UN PORCENTAJE DE PACIENTES CON MEDIOS PROPIOS	66,72	65,26
03	ATENDER UN NÚMERO DE PACIENTES	88.754	33.964
<b>MEDIOS HUMANOS Y FINANCIEROS</b>			
CL	MEDIOS	Presupuesto 2015	EJECUCIÓN
10	NÚMERO DE PERSONAS	662	673
	EN MILES DE EUROS		
11	Gastos de personal	32.358,22	12.154,32
12	Otros gastos de funcionamiento	23.677,56	8.120,65
13	TOTAL COSTE DE LOS SERVICIOS	56.035,78	20.274,97
14	Transferencias	4.654,31	1.864,96
15	Inversiones	1.826,04	290,87
16	TOTAL OPERACIONES NO FINANCIERAS	62.516,13	22.430,80
18	TOTAL GASTOS DEL PROGRAMA	62.516,13	22.430,80
<b>INDICADORES PARA EL SEGUIMIENTO DE OBJETIVOS</b>			
CL	DENOMINACIÓN	Presupuesto 2015	EJECUCIÓN
19	NÚMERO DE CONSULTAS NUEVAS CON MEDIOS PROPIOS	88.754	33.964
20	NÚMERO DE CONSULTAS SUCESIVAS CON MEDIOS PROPIOS	704.240	297.022
22	NÚMERO DE PACIENTES ATENDIDOS CON MEDIOS PROPIOS	88.754	33.964
23	NÚMERO DE PACIENTES ATENDIDOS CON MEDIOS AJENOS	44.271	18.080
28	POBLACIÓN LABORAL PROTEGIDA AL FINAL DEL PERÍODO POR I.T POR CONTINGENCIAS PROFESIONALES	1.006.589	1.034.838





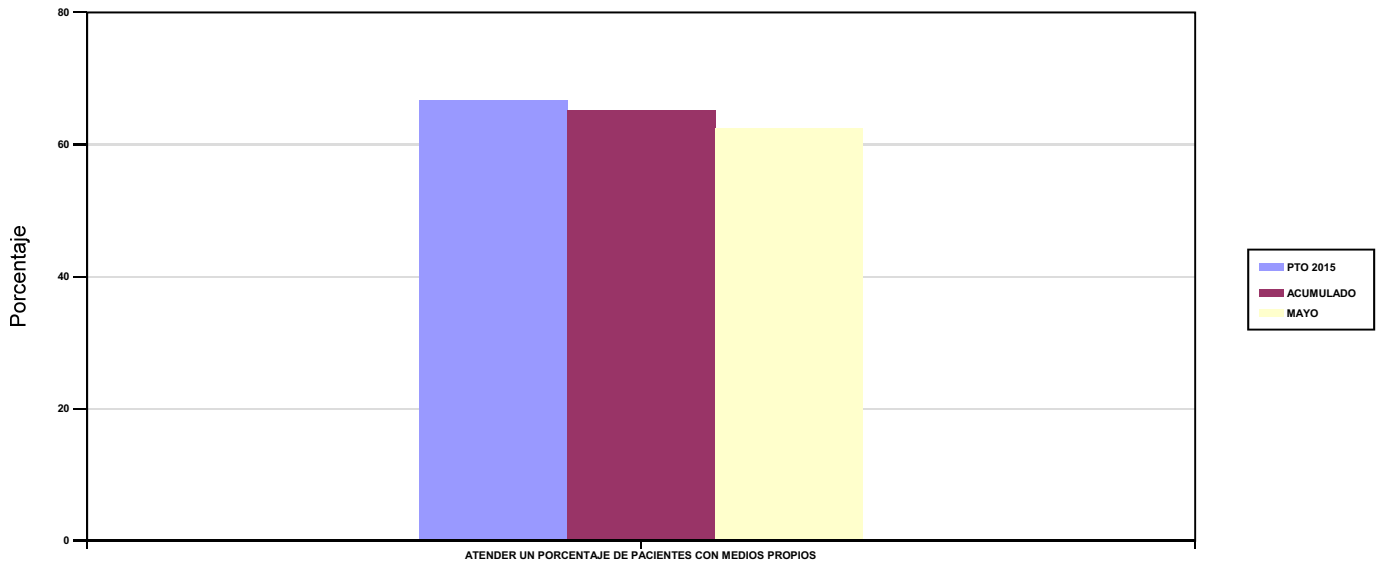
001 MUTUAL MIDAT CYCLOPS

ÁREA 2 "ASISTENCIA SANITARIA"

OBJETIVOS DEL PROGRAMA 2122 "MEDICINA AMBULATORIA DE MUTUAS DE ACCIDENTES DE TRABAJO"

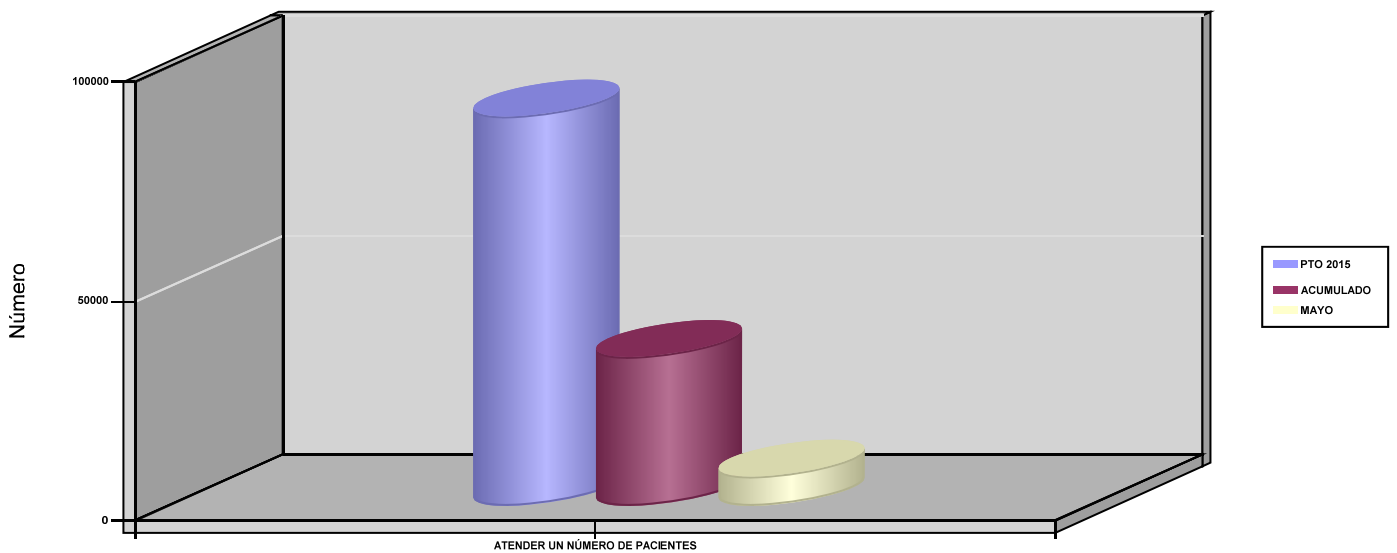
02 ATENDER UN PORCENTAJE DE PACIENTES CON MEDIOS PROPIOS

% PACIENTES ATENDIDOS CON MEDIOS PROPIOS



03 ATENDER UN NÚMERO DE PACIENTES

PACIENTES ATENDIDOS CON MEDIOS PROPIOS





001 MUTUAL MIDAT CYCLOPS		Area 2	
		G.P 22	Programa 24
PROGRAMA : MEDICINA HOSPITALARIA DE MUTUAS DE ACCIDENTES DE TRABAJO		RESPONSABLE:	
<b>ACTIVIDADES</b>			
GESTIÓN DE LA ASISTENCIA SANITARIA EN RÉGIMEN HOSPITALARIO EN CENTROS PROPIOS DE LAS MUTUAS Y EN SUS CENTROS MANCOMUNADOS CONTROL DE LA ASISTENCIA SANITARIA HOSPITALARIA PRESTADA CON MEDIOS AJENOS CREACIÓN, ADAPTACIÓN Y MEJORA DE CENTROS PROPIOS DE LAS MUTUAS Y DE SUS CENTROS MANCOMUNADOS			
<b>OBJETIVOS</b>			
CL	DENOMINACIÓN	Presupuesto 2015	EJECUCIÓN
01	OBTENER UN PORCENTAJE DE OCUPACIÓN EN CENTROS PROPIOS	60,53	55,99
02	CONSEGUIR UNA ESTANCIA MEDIA EN CENTROS PROPIOS	5,40	5,06
03	CONSEGUIR UN COSTE MEDIO EN EUROS POR ESTANCIA EN CENTROS PROPIOS	952,16	905,65
04	CONSEGUIR UN COSTE MEDIO EN EUROS POR ESTANCIA EN CENTROS AJENOS	1.428,39	1.590,41
<b>MEDIOS HUMANOS Y FINANCIEROS</b>			
CL	MEDIOS	Presupuesto 2015	EJECUCIÓN
10	NÚMERO DE PERSONAS	196	201
	EN MILES DE EUROS		
11	Gastos de personal	9.759,53	3.724,94
12	Otros gastos de funcionamiento	17.457,47	6.383,54
13	TOTAL COSTE DE LOS SERVICIOS	27.217	10.108,48
14	Transferencias	2.335,44	1.001,68
15	Inversiones	269	8,07
16	TOTAL OPERACIONES NO FINANCIERAS	29.821,44	11.118,23
18	TOTAL GASTOS DEL PROGRAMA	29.821,44	11.118,23
<b>INDICADORES PARA EL SEGUIMIENTO DE OBJETIVOS</b>			
CL	DENOMINACIÓN	Presupuesto 2015	EJECUCIÓN
19	NÚMERO DE CAMAS DE CLINICA PROPIAS INSTALADAS	84	85
22	NÚMERO TOTAL DE CAMAS HOSPITALARIAS PROPIAS INSTALADAS	84	85
23	NÚMERO DE ESTANCIAS PROPIAS CAUSADAS EN EL PERÍODO	18.598	7.170
24	NÚMERO DE ESTANCIAS PROPIAS POSIBLES EN EL PERÍODO	30.723	12.807
25	NÚMERO DE INGRESOS DEL PERÍODO EN CENTROS PROPIOS	3.444	1.416
26	COSTE ASISTENCIA HOSPITALARIA CON MEDIOS PROPIOS (EN MILES DE EUROS)	17.708,24	6.493,48
27	COSTE ASISTENCIA HOSPITALARIA CON MEDIOS AJENOS (EN MILES DE EUROS)	9.508,76	3.615
28	NÚMERO DE ACCIDENTADOS INGRESADOS EN CENTROS AJENOS	891	332
29	NÚMERO DE ESTANCIAS DE ACCIDENTADOS EN CENTROS AJENOS	6.657	2.273
30	DURACIÓN MEDIA EN DÍAS DE LOS PROCESOS DE INTERNAMIENTO EN CENTROS AJENOS	7,47	6,85

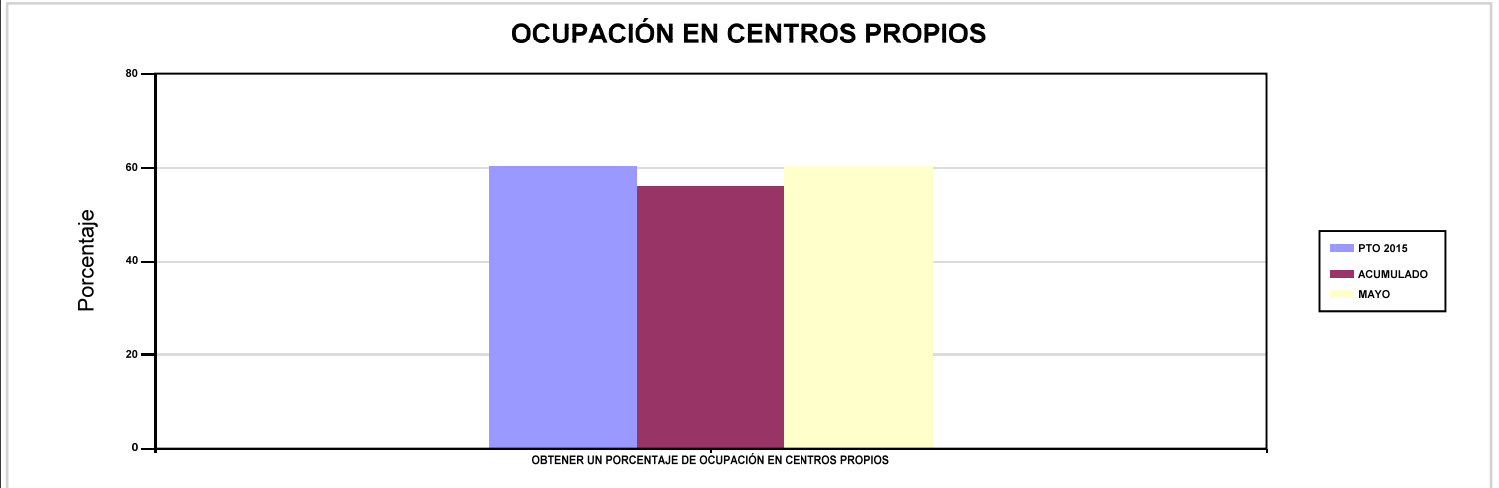


001 MUTUAL MIDAT CYCLOPS

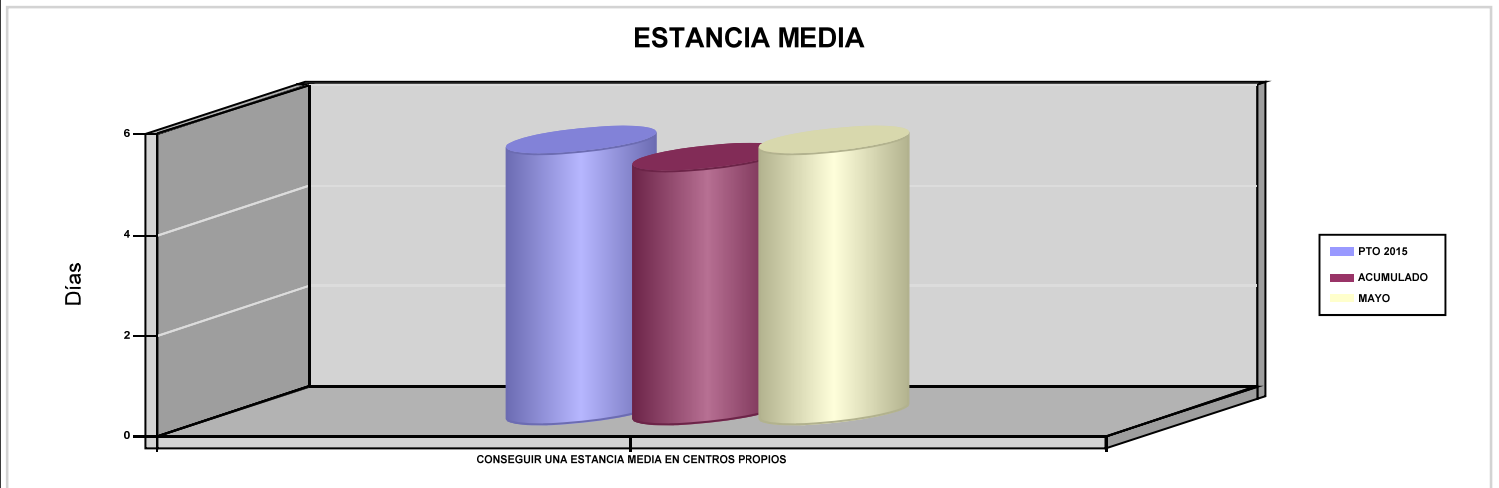
ÁREA 2 "ASISTENCIA SANITARIA"

OBJETIVOS DEL PROGRAMA 2224 "MEDICINA HOSPITALARIA DE MUTUAS DE ACCIDENTES DE TRABAJO"

01 OBTENER UN PORCENTAJE DE OCUPACIÓN EN CENTROS PROPIOS

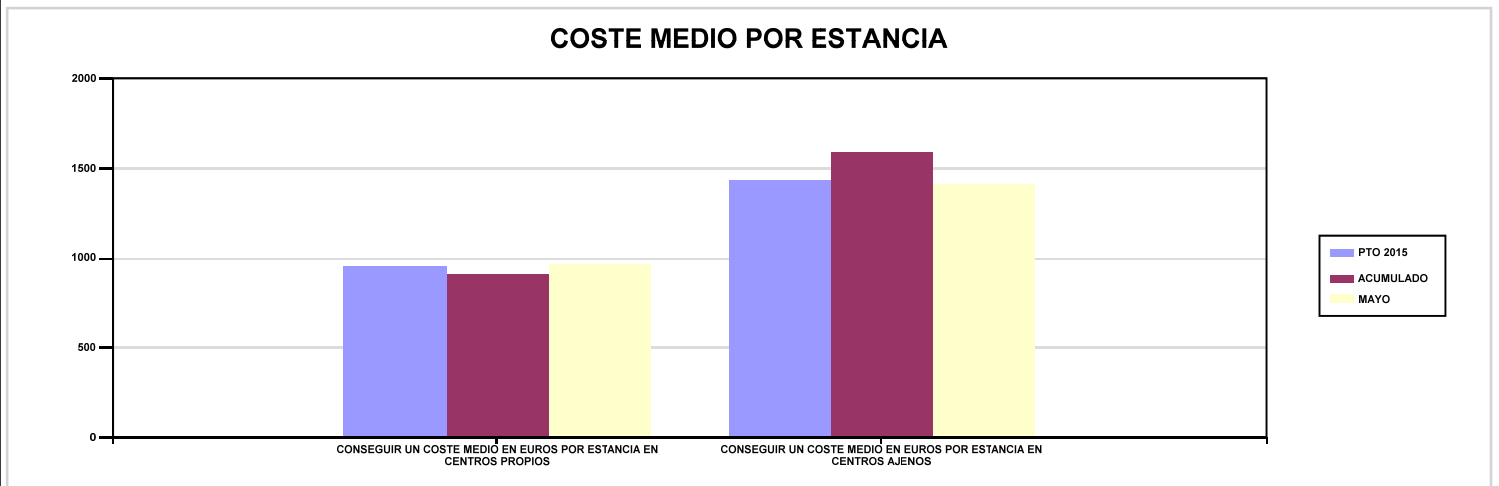


02 CONSEGUIR UNA ESTANCIA MEDIA EN CENTROS PROPIOS



03 CONSEGUIR UN COSTE MEDIO EN EUROS POR ESTANCIA EN CENTROS PROPIOS

04 CONSEGUIR UN COSTE MEDIO EN EUROS POR ESTANCIA EN CENTROS AJENOS





001 MUTUAL MIDAT CYCLOPS		Area 3	
		G.P 34	Programa 36
PROGRAMA : HIGIENE Y SEGURIDAD EN EL TRABAJO		RESPONSABLE:	
ACTIVIDADES			
ASESORAMIENTO SOBRE GESTIÓN DE RIESGOS INVESTIGACIÓN E INSPECCIÓN DE ACCIDENTES INFORMACIÓN Y DIVULGACIÓN ESTUDIOS DE PUESTOS Y CONDICIONES DE TRABAJO			
OBJETIVOS			
CL	DENOMINACIÓN	Presupuesto 2015	EJECUCIÓN
01	REALIZAR INVESTIGACIONES DE ACCIDENTES EN UN %	1,89	2,08
02	REALIZAR ESTUDIOS SOBRE SINIESTRALIDAD EN EMPRESAS EN NÚMERO	1.200	650
03	REALIZAR VISITAS DE ASESOR.Y ORIENTACIÓN A C.DE TRABAJO EN MATERIA DE SEGURIDAD E HIGIENE EN N°	2.300	1.349
04	REALIZAR CURSILLOS, JORNADAS, SEMINARIOS EN NÚMERO	100	45
05	MANTENER LA SINIESTRALIDAD SOBRE EL COLECTIVO PROTEGIDO EN UN %	9,88	3,76
07	REALIZAR CAMPAÑAS DE SENSIBILIZACIÓN Y EDUCACIÓN EN NÚMERO	100	131
08	REALIZAR ACTUACIONES DE ASESORAMIENTO EN NÚMERO	2.200	1.138
09	REALIZAR CAMPAÑAS DE DIVULGACIÓN EN NÚMERO	8	9
MEDIOS HUMANOS Y FINANCIEROS			
CL	MEDIOS	Presupuesto 2015	EJECUCIÓN
10	NÚMERO DE PERSONAS	22	24
	EN MILES DE EUROS		
11	Gastos de personal	1.161,40	445,05
12	Otros gastos de funcionamiento	307,08	82,16
13	TOTAL COSTE DE LOS SERVICIOS	1.468,48	527,21
14	Transferencias	0	0,02
15	Inversiones	16	0
16	TOTAL OPERACIONES NO FINANCIERAS	1.484,48	527,23
18	TOTAL GASTOS DEL PROGRAMA	1.484,48	527,23
INDICADORES PARA EL SEGUIMIENTO DE OBJETIVOS			
CL	DENOMINACIÓN	Presupuesto 2015	EJECUCIÓN
19	NÚMERO DE ACCIDENTES INVESTIGADOS	800	375
20	NÚMERO DE ACCIDENTES ACAECIDOS	42.307	17.996
21	NÚMERO DE ESTUDIOS DE SINIESTRALIDAD EN EMPRESAS REALIZADOS	1.200	650
22	NÚMERO DE VISITAS A CENTROS DE TRABAJO REALIZADAS	2.300	1.349
23	NÚMERO DE ENCUESTAS EN MATERIA PREVENTIVA REALIZADAS	60	50
24	NÚMERO DE CURSILLOS, JORNADAS Y SEMINARIOS EN MATERIA PREVENTIVA REALIZADOS	100	45
25	NÚMERO DE ASISTENTES A LOS CURSILLOS, JORNADAS Y SEMINARIOS	4.500	1.814
26	NÚMERO DE ACCIDENTADOS EN EL PERÍODO	101.716	39.774
27	POBLACIÓN LABORAL PROTEGIDA AL FINAL DEL PERÍODO POR I.M.S. POR CONTINGENCIAS PROFESIONALES	1.029.789	1.058.797
29	NUMERO DE ENFERMEDADES PROFESIONALES INVESTIGADAS	45	0
30	NÚMERO DE CAMPAÑAS DE SENSIBILIZACIÓN Y EDUCACIÓN PREVENTIVA REALIZADAS	100	131
31	NÚMERO DE PUBLICACIONES EN MATERIA PREVENTIVA REALIZADAS	15	8
32	NÚMERO DE ACTUACIONES DE ASESORAMIENTO EN MATERIA PREVENTIVA REALIZADAS	2.200	1.138
33	NÚMERO DE CAMPAÑAS DE DIVULGACIÓN EN MATERIA PREVENTIVA REALIZADAS	8	9



001 MUTUAL MIDAT CYCLOPS		Area 4	
		G.P 43	Programa 64
PROGRAMA : ADMINISTRACIÓN DEL PATRIMONIO		RESPONSABLE:	
<b>ACTIVIDADES</b>			
GESTIONAR Y CONTROLAR LA SITUACIÓN Y VARIACIÓN FINANCIERA Y PATRIMONIAL			
<b>OBJETIVOS</b>			
CL	DENOMINACIÓN	Presupuesto 2015	EJECUCIÓN
02	OBTENER UN % DE RENTABILIDAD MEDIA DE LA CARTERA DE VALORES	2,46	1,12
09	OBTENER UN % DE EXCEDENTE DE GESTIÓN SOBRE CUOTAS	22,02	-54,09
<b>MEDIOS HUMANOS Y FINANCIEROS</b>			
CL	MEDIOS	Presupuesto 2015	EJECUCIÓN
EN MILES DE EUROS			
14	Transferencias	100.210,60	0
16	TOTAL OPERACIONES NO FINANCIERAS	100.210,60	0
17	TOTAL OPERACIONES FINANCIERAS	215.955,56	386,29
18	TOTAL GASTOS DEL PROGRAMA	316.166,16	386,29
<b>INDICADORES PARA EL SEGUIMIENTO DE OBJETIVOS</b>			
CL	DENOMINACIÓN	Presupuesto 2015	EJECUCIÓN
24	IMPORTE MEDIO DE LA CARTERA DE VALORES (EN MILES DE EUROS)	270.242,66	517.734,29
25	RENDIMIENTO NETO EN EL PERÍODO DE LA CARTERA DE VALORES (EN MILES DE EUROS)	6.647,97	5.803,03
40	EXCEDENTE DE GESTIÓN EN EL PERÍODO (EN MILES DE EUROS)	180.859,85	-65.415,43
41	RECAUDACIÓN POR CUOTAS EN EL PERÍODO (EN MILES DE EUROS)	821.435,19	120.928,67



001 MUTUAL MIDAT CYCLOPS		Area 4	
		G.P 45	Programa 91
PROGRAMA : DIRECCIÓN Y SERVICIOS GENERALES		RESPONSABLE:	
<b>ACTIVIDADES</b>			
DIRIGIR, COORDINAR Y APOYAR LAS ACTIVIDADES DE LA ENTIDAD INSPECCIONAR LOS CENTROS Y SERVICIOS PROPIOS Y CONCERTADOS GESTIONAR Y COORDINAR LA POLÍTICA DE PERSONAL, SUMINISTROS Y MANTENIMIENTO ELABORAR Y GESTIONAR LOS PRESUPUESTOS			
<b>OBJETIVOS</b>			
CL	DENOMINACIÓN	Presupuesto 2015	EJECUCIÓN
01	CONSEGUIR QUE EL ABSENTISMO S/JORNADAS TOTALES NO EXCEDA EL %	4,24	4,75
08	CONSEGUIR QUE EL COSTE DE LOS SERVICIOS S/CUOTAS NO REBASE EL %	18,76	45,55
09	CONSEGUIR UN COSTE DE LOS SERVICIOS POR TRABAJADOR PROTEGIDO, EN EUROS	129,82	45,04
<b>MEDIOS HUMANOS Y FINANCIEROS</b>			
CL	MEDIOS	Presupuesto 2015	EJECUCIÓN
10	NÚMERO DE PERSONAS	160	168
	EN MILES DE EUROS		
11	Gastos de personal	9.208,89	3.532,73
12	Otros gastos de funcionamiento	14.402,40	4.549,47
13	TOTAL COSTE DE LOS SERVICIOS	23.611,29	8.082,20
14	Transferencias	1.369,93	312,98
15	Inversiones	443	138,62
16	TOTAL OPERACIONES NO FINANCIERAS	25.424,22	8.533,80
17	TOTAL OPERACIONES FINANCIERAS	1.460	662,88
18	TOTAL GASTOS DEL PROGRAMA	26.884,22	9.196,68
<b>INDICADORES PARA EL SEGUIMIENTO DE OBJETIVOS</b>			
CL	DENOMINACIÓN	Presupuesto 2015	EJECUCIÓN
25	NÚMERO DE JORNADAS LABORALES DE TODO EL PERSONAL DE LA ENTIDAD	381.859	158.567
26	NÚMERO DE JORNADAS LABORALES PERDIDAS DE TODO EL PERSONAL DE LA ENTIDAD	16.206	7.535
40	IMPORTE TOTAL DEL COSTE DE LOS SERVICIOS DE LA ENTIDAD (EN MILES DE EUROS)	154.069,25	55.080,88
41	RECAUDACIÓN POR CUOTAS (EN MILES DE EUROS)	821.435,19	120.928,67
42	POBLACIÓN LABORAL TOTAL PROTEGIDA AL FINAL DEL PERÍODO	1.186.799	1.222.817



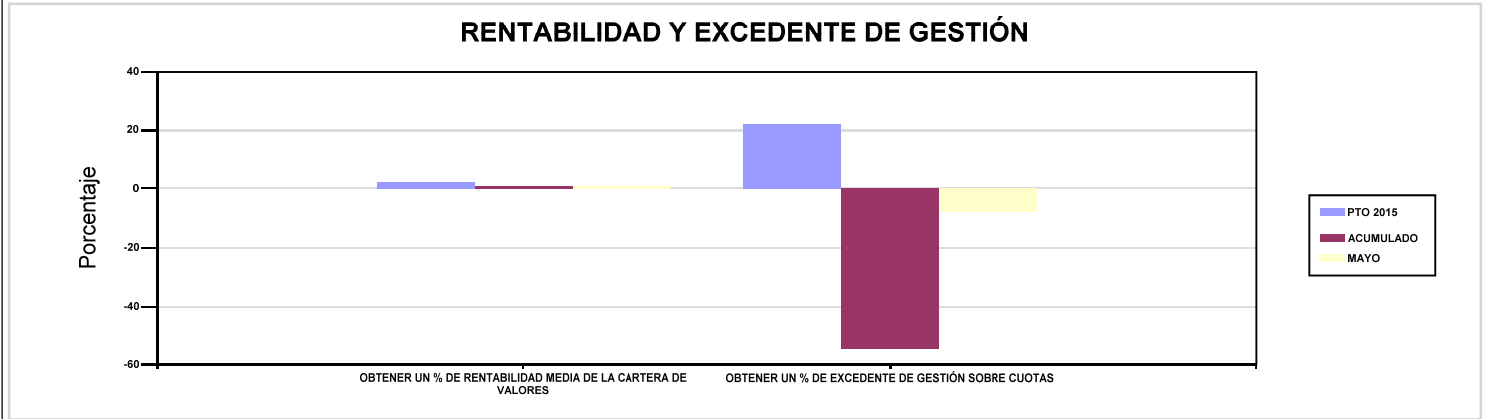
001 MUTUAL MIDAT CYCLOPS

ÁREA 4 "TESORERÍA, INFORMÁTICA Y OTRAS"

OBJETIVOS DEL PROGRAMA 4364 "ADMINISTRACIÓN DEL PATRIMONIO"

02 OBTENER UN % DE RENTABILIDAD MEDIA DE LA CARTERA DE VALORES

09 OBTENER UN % DE EXCEDENTE DE GESTIÓN SOBRE CUOTAS



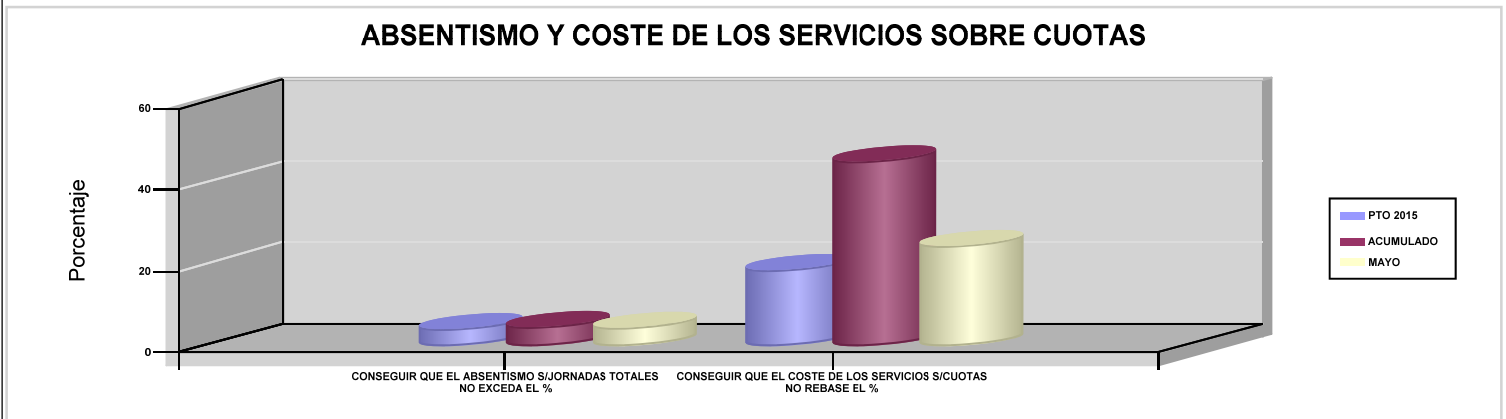
001 MUTUAL MIDAT CYCLOPS

ÁREA 4 "TESORERÍA, INFORMÁTICA Y OTRAS"

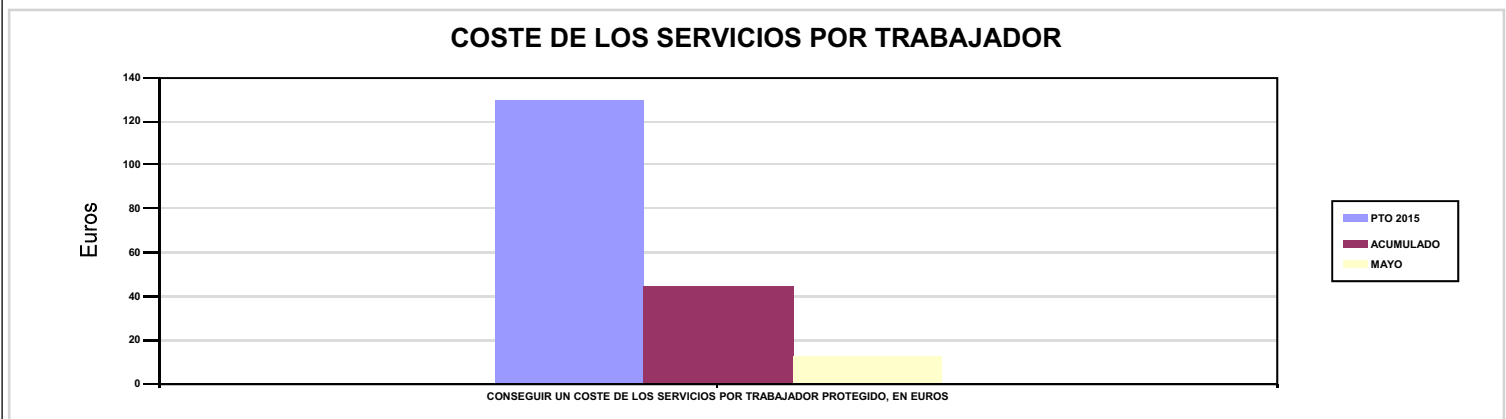
OBJETIVOS DEL PROGRAMA 4591 "DIRECCIÓN Y SERVICIOS GENERALES"

01 CONSEGUIR QUE EL ABSENTISMO S/JORNADAS TOTALES NO EXCEDA EL %

08 CONSEGUIR QUE EL COSTE DE LOS SERVICIOS S/CUOTAS NO REBASE EL %



09 CONSEGUIR UN COSTE DE LOS SERVICIOS POR TRABAJADOR PROTEGIDO, EN EUROS









002 MUTUALIA		Area 1	
		G.P 11	Programa 02
PROGRAMA : INCAPACIDAD TEMPORAL Y OTRAS PRESTACIONES		RESPONSABLE:	
<b>ACTIVIDADES</b>			
RECONOCIMIENTO DE PRESTACIONES DE PAGO DIRECTO POR INCAPACIDAD TEMPORAL VIGILANCIA DE LOS RECONOCIMIENTOS EFECTUADOS EN RÉGIMEN DE PAGO DELEGADO VIGILANCIA DEL AGOTAMIENTO DE LOS PLAZOS DE ESTAS PREST. SEGUIMIENTO DE LA INCAPACIDAD TEMPORAL POR RÉGIMENES Y TIPOS DE PAGO (DIRECTO Y DELEGADO)			
<b>OBJETIVOS</b>			
CL	DENOMINACIÓN	Presupuesto 2015	EJECUCIÓN
01	CONSEGUIR UNA DURACIÓN MEDIA MÁXIMA, EN DÍAS, DE CADA PROCESO DE I.T.	34,87	32,34
02	NO SUPERAR UN PORCENTAJE DE PROCESOS DE IT RESPECTO A LOS AFILIADOS	1,03	1,20
03	CONSEGUIR UN GASTO DIRECTO MÁXIMO POR AFILIADO DE EUROS	160,04	52,50
04	CONSEGUIR UN NÚM. MEDIO MÁXIMO DE DÍAS INDEMNIZADOS POR CADA PROCESO INDEMNIZADO	51	52,32
05	CONSEGUIR UN GASTO DIRECTO MÁXIMO POR DÍA INDEMNIZADO DE EUROS	44,01	31,78
06	REALIZAR UN GASTO DIRECTO MÁXIMO POR PROCESO INDEMNIZADO CON ALTA EN EL PERÍODO DE EUROS	2.244,13	1.662,92
07	REALIZAR UN GASTO TOTAL MAXIMO POR AFILIADO DE EUROS	166,12	54,91
08	CONSEGUIR UN GASTO TOTAL MÁXIMO POR DÍA INDEMNIZADO DE EUROS	45,68	33,24
09	REALIZAR UN GASTO TOTAL MÁXIMO POR PROCESO INDEMNIZADO DE EUROS	2.329,45	1.739,17
<b>MEDIOS HUMANOS Y FINANCIEROS</b>			
CL	MEDIOS	Presupuesto 2015	EJECUCIÓN
10	NÚMERO DE PERSONAS EN MILES DE EUROS	39	32
11	Gastos de personal	2.472,63	852,56
12	Otros gastos de funcionamiento	579,96	185,34
13	TOTAL COSTE DE LOS SERVICIOS	3.052,59	1.037,90
14	Transferencias	95.420,02	31.550,93
15	Inversiones	4,34	3,11
16	TOTAL OPERACIONES NO FINANCIERAS	98.476,95	32.591,94
18	TOTAL GASTOS DEL PROGRAMA	98.476,95	32.591,94
<b>INDICADORES PARA EL SEGUIMIENTO DE OBJETIVOS</b>			
CL	DENOMINACIÓN	Presupuesto 2015	EJECUCIÓN
19	NUM. DE PROCESOS DE IT CUYA ALTA MÉDICA SE HAYA PRODUCIDO EN EL EJERCICIO	58.086	29.820
20	NUM. DE DÍAS DE BAJA RELATIVOS A PROCESOS CUYA ALTA MÉDICA SE HAYA PRODUCIDO EN EL EJERCICIO	2.025.418	964.250
21	NUM. DE PROCESOS EN LOS QUE EL ÚLTIMO DÍA DEL PERÍODO EL PACIENTE SE ENCUENTRA EN SITUACIÓN DE BAJA	5.183	6.094
22	POBLACIÓN PROTEGIDA EL ÚLTIMO DÍA DEL PERÍODO	504.147	508.008
23	POBLACIÓN MEDIA PROTEGIDA EN EL PERÍODO	501.691	502.671,80
24	GASTO DIRECTO GENERADO EN EL PERÍODO EN CONCEPTO I.T.(MILES DE EUROS) EXCL. EMPRESAS COLABORADORAS	80.288,55	26.390,38
25	NUMERO DE PROCESOS INICIADOS EN EL PERÍODO	57.261	27.897
60	NUM. DE PROCESOS INDEMNIZADOS CUYA ALTA SE HAYA PRODUCIDO EN EL PERÍODO	32.143	14.359
61	NUM. DE DÍAS INDEM.EN PERÍODO O ANT.DE LOS PROCESOS INDEM. CUYA ALTA SE HA PRODUCIDO EN EL PERÍODO	1.639.157	751.286
62	NUM. DE PROCESOS INDEMNIZADOS INICIADOS EN EL PERÍODO	30.701	13.777
63	NUM. DE DÍAS INDEMNIZADOS EN EL PERÍODO	1.824.482	830.339
64	NUM. DE PROCESOS INDEMNIZADOS INICIADOS POR CADA 1000 AFILIADOS	61	27
65	NUM. DE DÍAS INDEMNIZADOS POR CADA AFILIADO	3,64	1,65
66	GASTOS ASOCIADOS GENERADOS EN EL PERÍODO (SANITARIOS, DE ADMON Y OTROS GENERALES, EN MILES DE EUROS)	3.052,59	1.210,10
67	NUM. DE PROCESOS CESE DE ACTIVIDAD TRABAJADORES AUTONOMOS PRODUCIDOS EN EL PERIODO	44	14
68	NUM. DE PROCESOS CESE DE ACTIVIDAD TRABAJADORES AUTONOMOS QUE PREVALECN AL FINAL DEL PERIODO	6	18
69	DURACIÓN MEDIA DE LOS PROCESOS DE CESE DE ACTIVIDAD TRABAJADORES AUTONOMOS	136,34	8,35
70	NUM. TOTAL DE MENSUALIDADES CESE DE ACTIVIDAD ABONADAS EN EL PERIODO	179	61,23



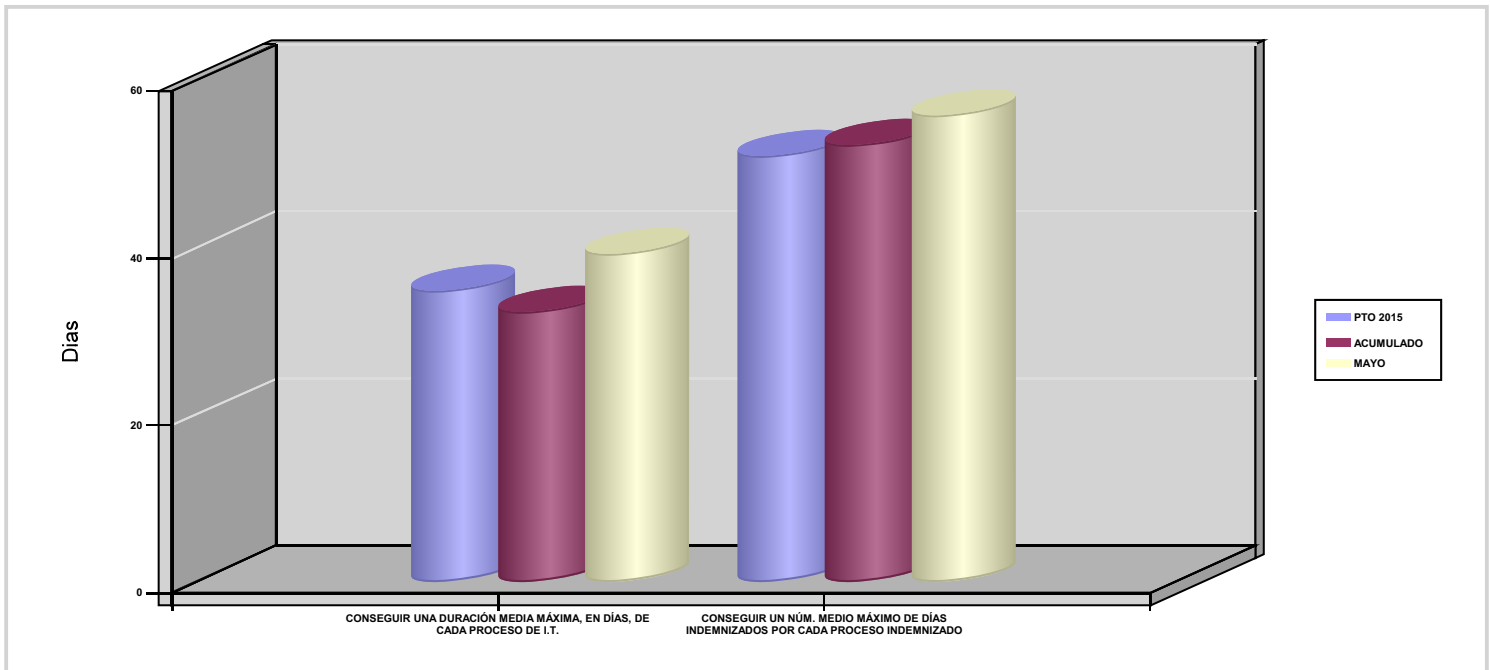
002 MUTUALIA

ÁREA 1 "PRESTACIONES ECONÓMICAS"

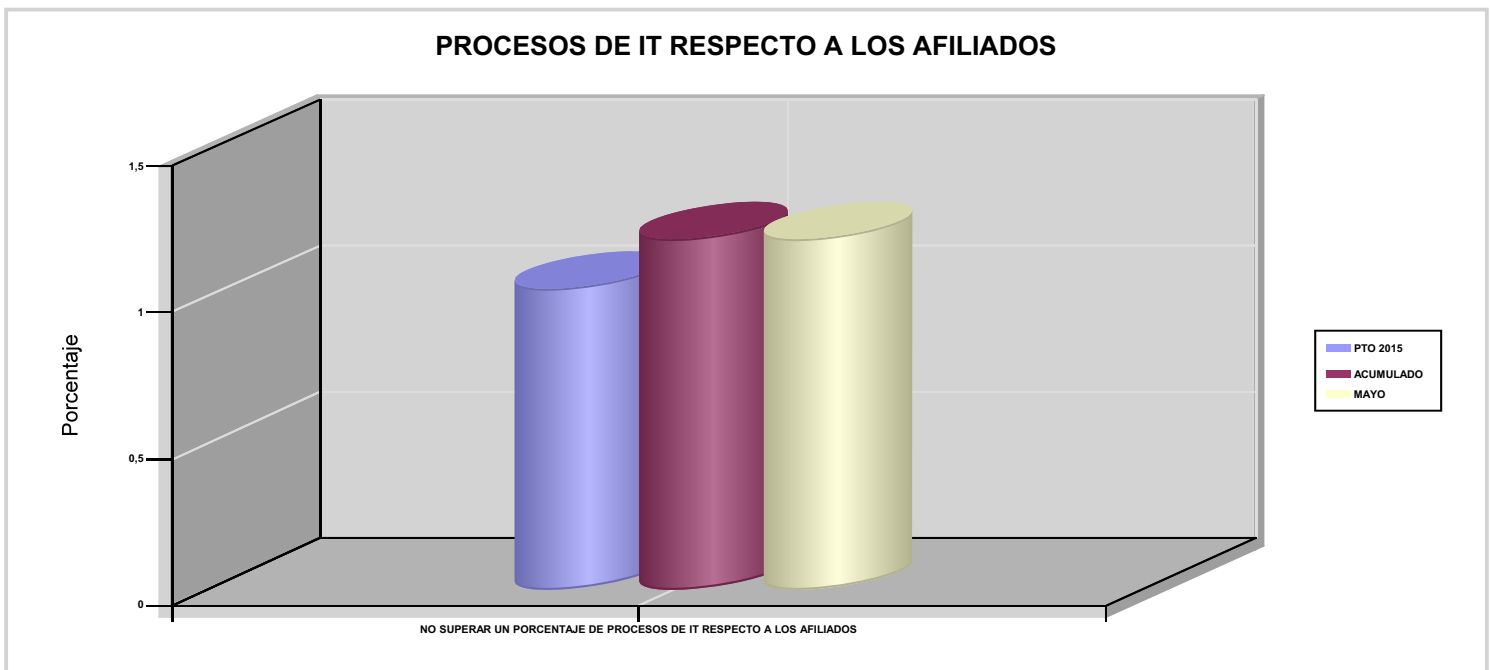
OBJETIVOS DEL PROGRAMA 1102 "INCAPACIDAD TEMPORAL Y OTRAS PRESTACIONES"

01 CONSEGUIR UNA DURACIÓN MEDIA MÁXIMA, EN DÍAS, DE CADA PROCESO DE I.T.

04 CONSEGUIR UN NÚM. MEDIO MÁXIMO DE DÍAS INDEMNIZADOS POR CADA PROCESO INDEMNIZADO



02 NO SUPERAR UN PORCENTAJE DE PROCESOS DE IT RESPECTO A LOS AFILIADOS





002 MUTUALIA

ÁREA 1 "PRESTACIONES ECONÓMICAS"

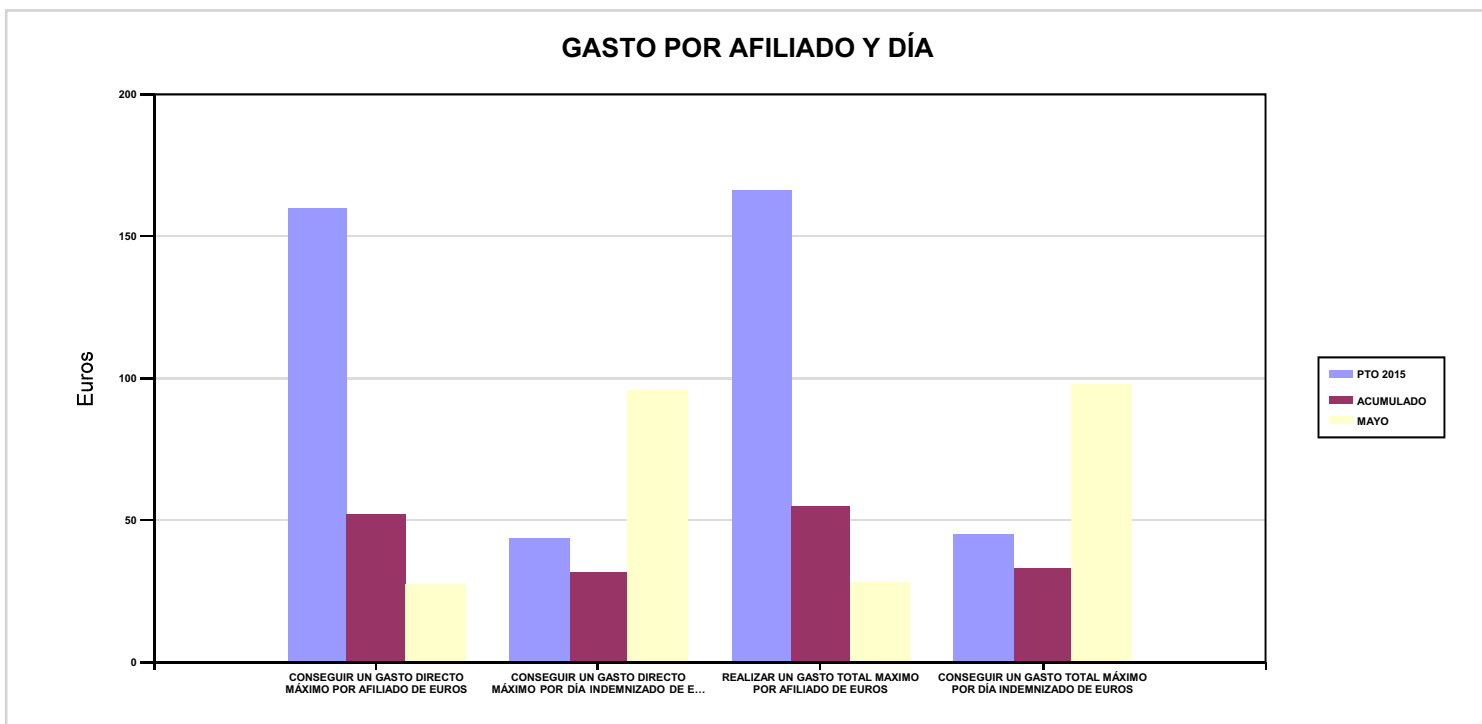
OBJETIVOS DEL PROGRAMA 1102 "INCAPACIDAD TEMPORAL Y OTRAS PRESTACIONES"

03 CONSEGUIR UN GASTO DIRECTO MÁXIMO POR AFILIADO DE EUROS

05 CONSEGUIR UN GASTO DIRECTO MÁXIMO POR DÍA INDEMNIZADO DE EUROS

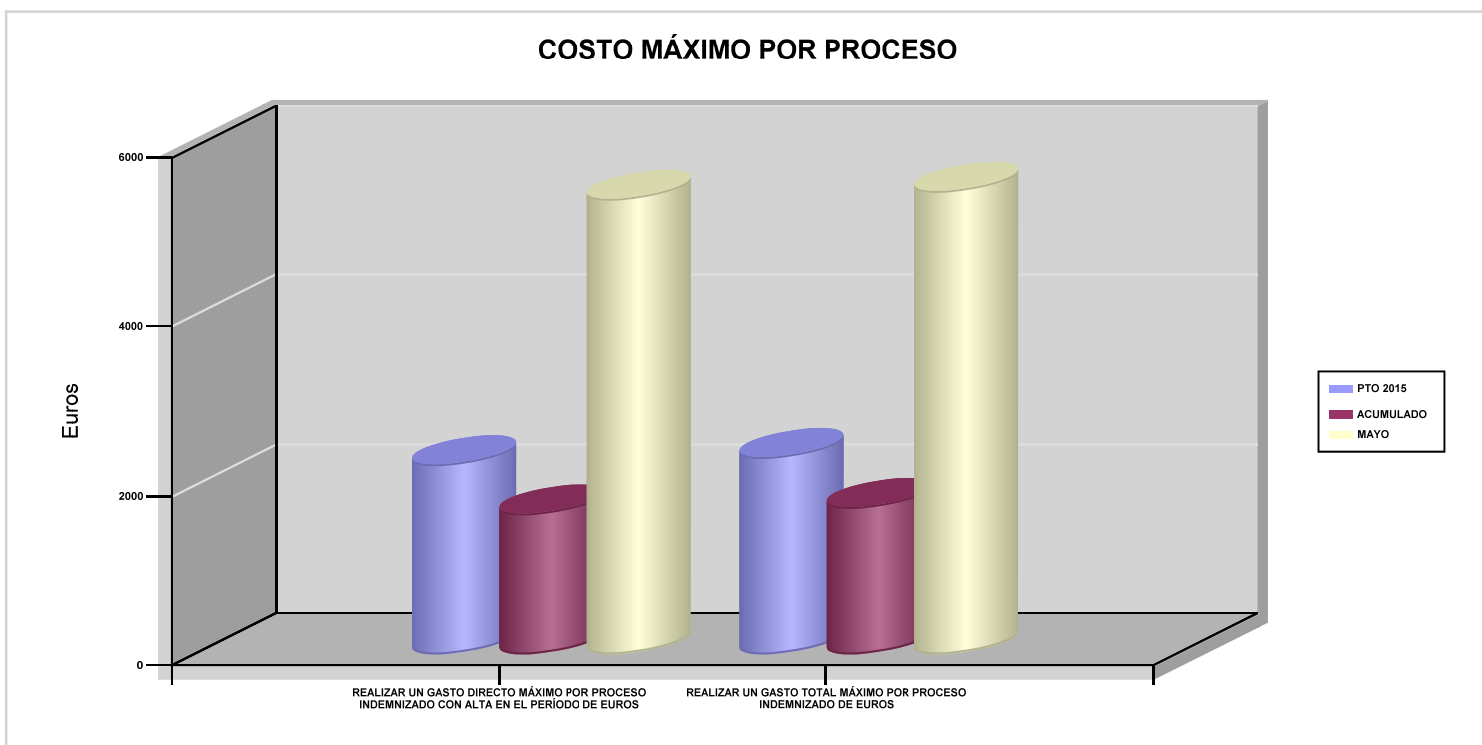
07 REALIZAR UN GASTO TOTAL MAXIMO POR AFILIADO DE EUROS

08 CONSEGUIR UN GASTO TOTAL MÁXIMO POR DÍA INDEMNIZADO DE EUROS



06 REALIZAR UN GASTO DIRECTO MÁXIMO POR PROCESO INDEMNIZADO CON ALTA EN EL PERÍODO DE EUROS

09 REALIZAR UN GASTO TOTAL MÁXIMO POR PROCESO INDEMNIZADO DE EUROS





002 MUTUALIA		Area 1	
		G.P 11	Programa 05
PROGRAMA : CAPITALES RENTA Y OTRAS COMPENSACIONES FINANCIERAS DE ACCIDENTES DE TRABAJO		RESPONSABLE:	
<b>ACTIVIDADES</b>			
RECONOCIMIENTO DE LOS DERECHOS A PRESTACIONES VITALICIAS Y TEMPORALES A BENEFICIARIOS DE INVALIDEZ MUERTE Y SUPERVIVENCIA DE ACCIDENTES DE TRABAJO CONTROL DE CÁLCULO DE LOS CAPITALES COSTE DE RENTA DE ACCIDENTES DE TRABAJO TRAMITACIÓN DE LOS EXPEDIENTES ANTE LOS ORGANISMOS CORRESPONDIENTES			
<b>OBJETIVOS</b>			
CL	DENOMINACIÓN	Presupuesto 2015	EJECUCIÓN
01	ATENDER UN NÚMERO DE SINIESTROS DE INVALIDEZ GENERADORES DE CAPITALES RENTA	91	42
02	ATENDER UN NÚMERO DE SINIESTROS POR MUERTE GENERADORES DE CAPITALES RENTA	29	11
<b>MEDIOS HUMANOS Y FINANCIEROS</b>			
CL	MEDIOS	Presupuesto 2015	EJECUCIÓN
EN MILES DE EUROS			
14	Transferencias	98.173,63	28.617,75
16	TOTAL OPERACIONES NO FINANCIERAS	98.173,63	28.617,75
18	TOTAL GASTOS DEL PROGRAMA	98.173,63	28.617,75
<b>INDICADORES PARA EL SEGUIMIENTO DE OBJETIVOS</b>			
CL	DENOMINACIÓN	Presupuesto 2015	EJECUCIÓN
19	IMPORTE DE LOS CAPITALES RENTA POR INVALIDEZ (EN MILES DE EUROS)	27.995,31	13.434
20	NÚMERO DE SINIESTROS GENERADOS DE CAPITALES RENTA POR INVALIDEZ	91	42
21	IMPORTE MEDIO DE LOS CAPITALES RENTA POR INVALIDEZ (EN EUROS)	307.640,77	319.857,14
22	IMPORTE DE LOS CAPITALES RENTA POR MUERTE ( EN MILES DE EUROS)	7.000	2.251,64
23	NÚMERO DE SINIESTROS DEVENGADOS DE CAPITALES RENTA POR MUERTE	29	11
24	IMPORTE MEDIO DE LOS CAPITALES RENTA POR MUERTE (EN EUROS)	241.379,31	204.694,55
25	POBLACIÓN LABORAL PROTEGIDA POR I.M.S. AL FINAL DEL PERÍODO	317.727	323.120



002 MUTUALIA		Area 2	
		G.P 21	Programa 22
PROGRAMA : MEDICINA AMBULATORIA DE MUTUAS DE ACCIDENTES DE TRABAJO		RESPONSABLE:	
<b>ACTIVIDADES</b>			
GESTIÓN DE LA ASISTENCIA SANITARIA EN RÉGIMEN AMBULATORIO EN CENTROS PROPIOS DE LAS MUTUAS Y EN SUS CENTROS MANCOMUNADOS CONTROL DE LA ASISTENCIA SANITARIA PRESTADA CON MEDIOS AJENOS CREACIÓN, ADAPTA. Y MEJORA DE CENTROS PROPIOS DE LAS MUTUAS Y DE SUS CENTROS MANCOMUNADOS			
<b>OBJETIVOS</b>			
CL	DENOMINACIÓN	Presupuesto 2015	EJECUCIÓN
02	ATENDER UN PORCENTAJE DE PACIENTES CON MEDIOS PROPIOS	75,76	76,14
03	ATENDER UN NÚMERO DE PACIENTES	34.923	14.886
<b>MEDIOS HUMANOS Y FINANCIEROS</b>			
CL	MEDIOS	Presupuesto 2015	EJECUCIÓN
10	NÚMERO DE PERSONAS	106	112
	EN MILES DE EUROS		
11	Gastos de personal	5.547,34	2.069,28
12	Otros gastos de funcionamiento	4.665,42	1.574,84
13	TOTAL COSTE DE LOS SERVICIOS	10.212,76	3.644,12
14	Transferencias	1.615,99	488,84
15	Inversiones	124,27	0,71
16	TOTAL OPERACIONES NO FINANCIERAS	11.953,02	4.133,67
18	TOTAL GASTOS DEL PROGRAMA	11.953,02	4.133,67
<b>INDICADORES PARA EL SEGUIMIENTO DE OBJETIVOS</b>			
CL	DENOMINACIÓN	Presupuesto 2015	EJECUCIÓN
19	NÚMERO DE CONSULTAS NUEVAS CON MEDIOS PROPIOS	34.923	14.886
20	NÚMERO DE CONSULTAS SUCESIVAS CON MEDIOS PROPIOS	92.950	44.501
22	NÚMERO DE PACIENTES ATENDIDOS CON MEDIOS PROPIOS	34.923	14.886
23	NÚMERO DE PACIENTES ATENDIDOS CON MEDIOS AJENOS	11.173	4.664
28	POBLACIÓN LABORAL PROTEGIDA AL FINAL DEL PERÍODO POR I.T POR CONTINGENCIAS PROFESIONALES	305.888	311.561



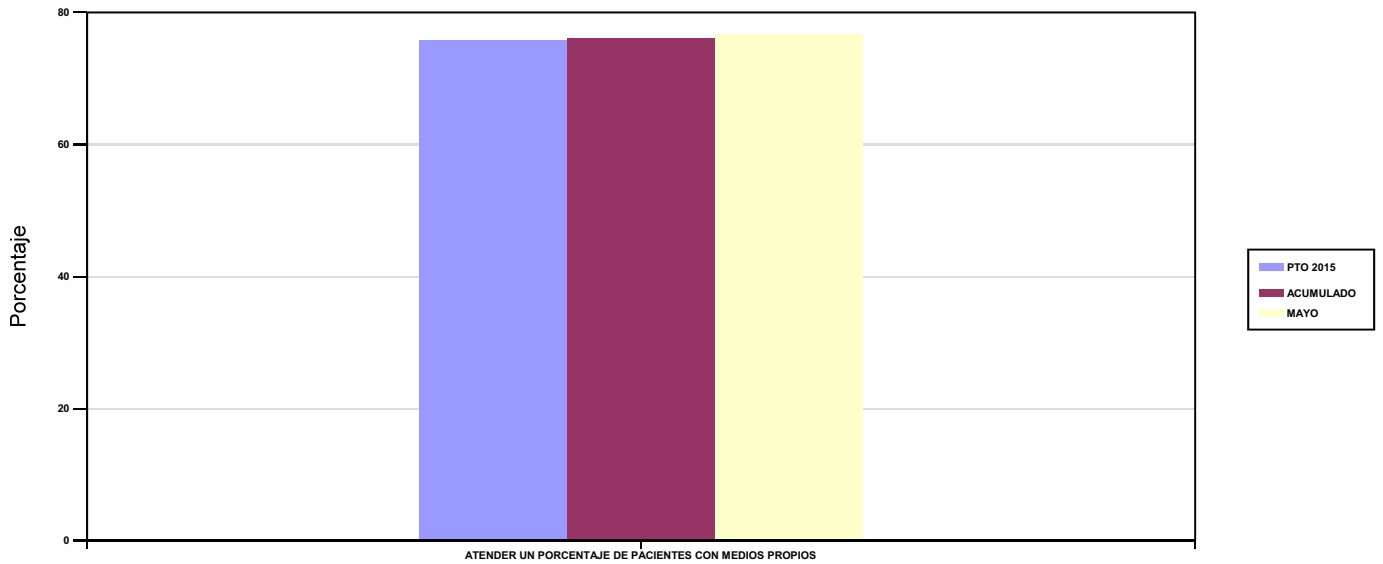
002 MUTUALIA

ÁREA 2 "ASISTENCIA SANITARIA"

OBJETIVOS DEL PROGRAMA 2122 "MEDICINA AMBULATORIA DE MUTUAS DE ACCIDENTES DE TRABAJO"

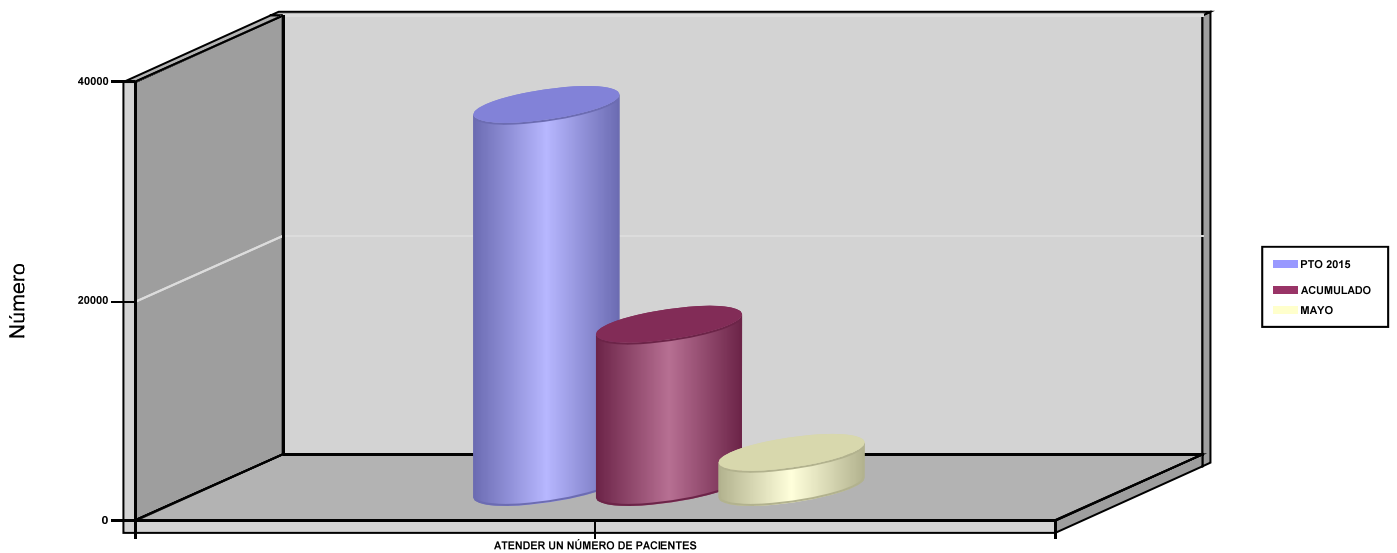
02 ATENDER UN PORCENTAJE DE PACIENTES CON MEDIOS PROPIOS

% PACIENTES ATENDIDOS CON MEDIOS PROPIOS



03 ATENDER UN NÚMERO DE PACIENTES

PACIENTES ATENDIDOS CON MEDIOS PROPIOS





002 MUTUALIA		Area 2	
		G.P 22	Programa 24
PROGRAMA : MEDICINA HOSPITALARIA DE MUTUAS DE ACCIDENTES DE TRABAJO		RESPONSABLE:	
<b>ACTIVIDADES</b>			
GESTIÓN DE LA ASISTENCIA SANITARIA EN RÉGIMEN HOSPITALARIO EN CENTROS PROPIOS DE LAS MUTUAS Y EN SUS CENTROS MANCOMUNADOS CONTROL DE LA ASISTENCIA SANITARIA HOSPITALARIA PRESTADA CON MEDIOS AJENOS CREACIÓN, ADAPTACIÓN Y MEJORA DE CENTROS PROPIOS DE LAS MUTUAS Y DE SUS CENTROS MANCOMUNADOS			
<b>OBJETIVOS</b>			
CL	DENOMINACIÓN	Presupuesto 2015	EJECUCIÓN
01	OBTENER UN PORCENTAJE DE OCUPACIÓN EN CENTROS PROPIOS	9,45	13,40
02	CONSEGUIR UNA ESTANCIA MEDIA EN CENTROS PROPIOS	0,51	1,47
03	CONSEGUIR UN COSTE MEDIO EN EUROS POR ESTANCIA EN CENTROS PROPIOS	12.740,65	7.284,38
04	CONSEGUIR UN COSTE MEDIO EN EUROS POR ESTANCIA EN CENTROS AJENOS	3.457,67	3.552,85
<b>MEDIOS HUMANOS Y FINANCIEROS</b>			
CL	MEDIOS	Presupuesto 2015	EJECUCIÓN
10	NÚMERO DE PERSONAS	261	244
	EN MILES DE EUROS		
11	Gastos de personal	14.498,73	5.382,58
12	Otros gastos de funcionamiento	12.681,89	4.138,74
13	TOTAL COSTE DE LOS SERVICIOS	27.180,62	9.521,32
14	Transferencias	385	143,53
15	Inversiones	845,73	6,53
16	TOTAL OPERACIONES NO FINANCIERAS	28.411,35	9.671,38
18	TOTAL GASTOS DEL PROGRAMA	28.411,35	9.671,38
<b>INDICADORES PARA EL SEGUIMIENTO DE OBJETIVOS</b>			
CL	DENOMINACIÓN	Presupuesto 2015	EJECUCIÓN
19	NÚMERO DE CAMAS DE CLINICA PROPIAS INSTALADAS	52	52
22	NÚMERO TOTAL DE CAMAS HOSPITALARIAS PROPIAS INSTALADAS	52	52
23	NÚMERO DE ESTANCIAS PROPIAS CAUSADAS EN EL PERÍODO	1.786	1.052
24	NÚMERO DE ESTANCIAS PROPIAS POSIBLES EN EL PERÍODO	18.904	7.852
25	NÚMERO DE INGRESOS DEL PERÍODO EN CENTROS PROPIOS	3.472	715
26	COSTE ASISTENCIA HOSPITALARIA CON MEDIOS PROPIOS (EN MILES DE EUROS)	22.754,80	7.663,17
27	COSTE ASISTENCIA HOSPITALARIA CON MEDIOS AJENOS (EN MILES DE EUROS)	4.425,82	1.858,14
28	NÚMERO DE ACCIDENTADOS INGRESADOS EN CENTROS AJENOS	247	108
29	NÚMERO DE ESTANCIAS DE ACCIDENTADOS EN CENTROS AJENOS	1.280	523
30	DURACIÓN MEDIA EN DÍAS DE LOS PROCESOS DE INTERNAMIENTO EN CENTROS AJENOS	5,18	4,84

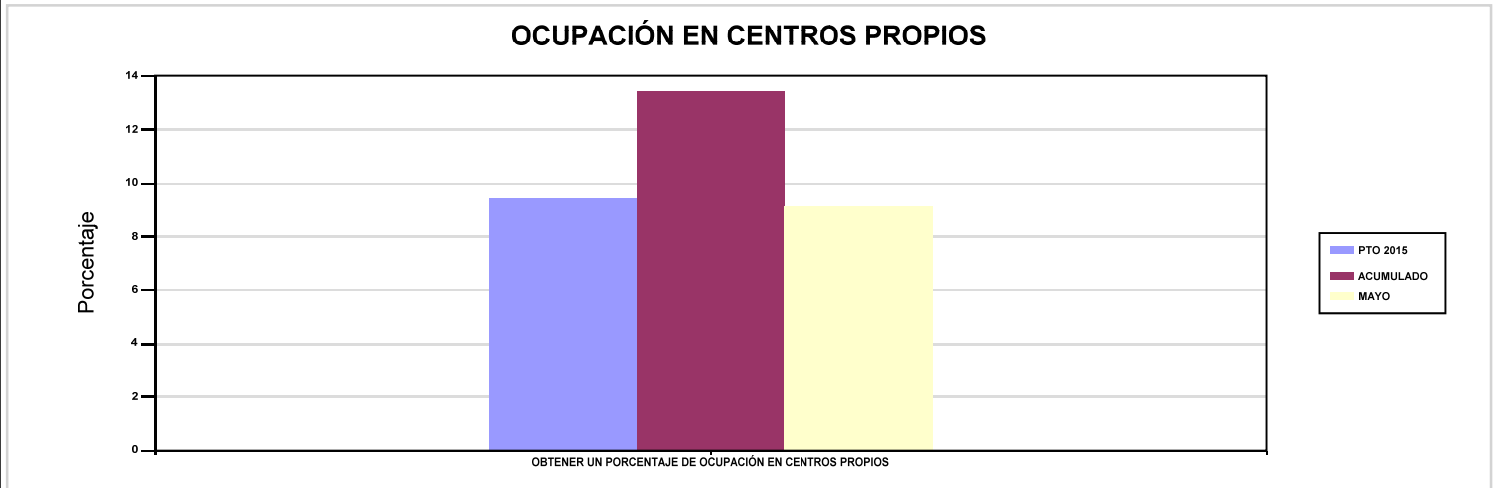


002 MUTUALIA

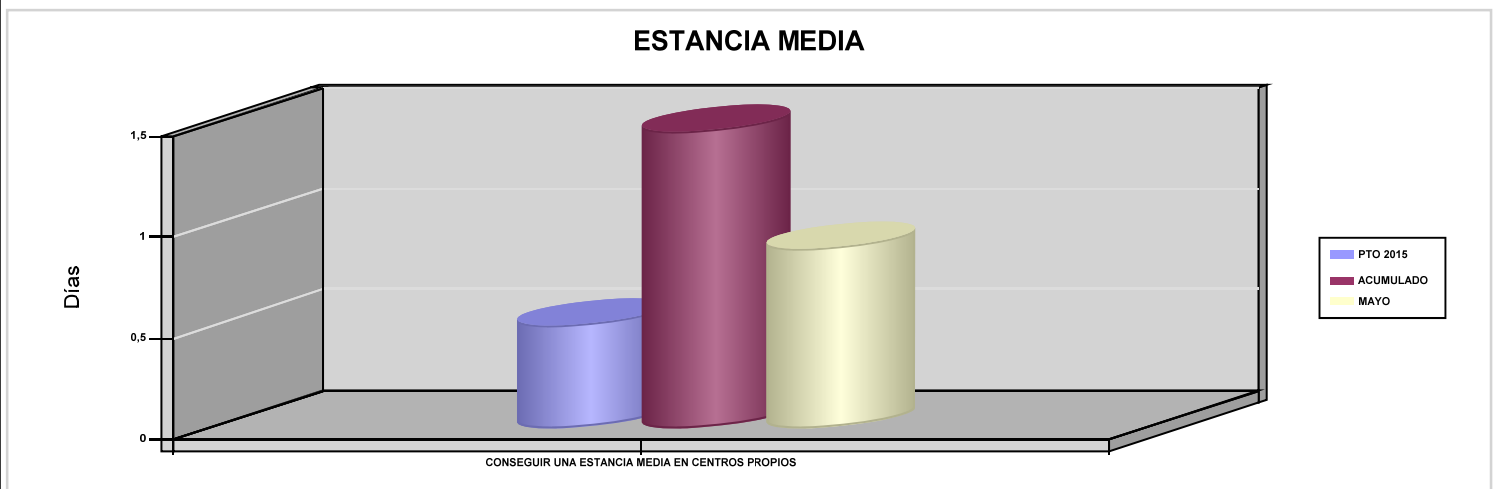
ÁREA 2 "ASISTENCIA SANITARIA"

OBJETIVOS DEL PROGRAMA 2224 "MEDICINA HOSPITALARIA DE MUTUAS DE ACCIDENTES DE TRABAJO"

01 OBTENER UN PORCENTAJE DE OCUPACIÓN EN CENTROS PROPIOS

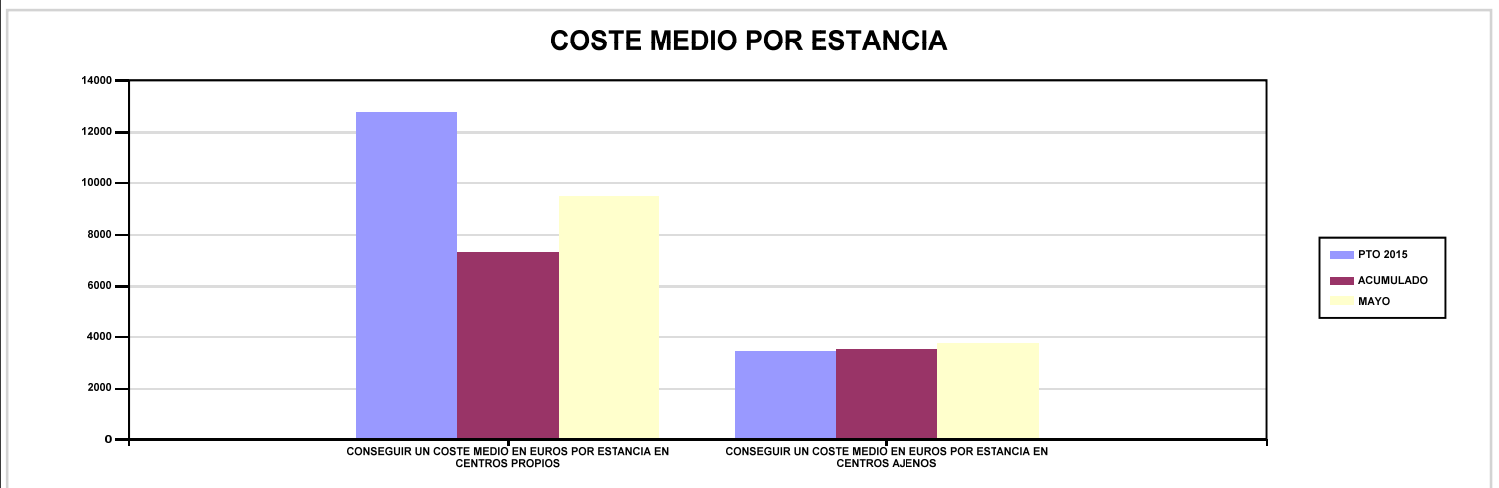


02 CONSEGUIR UNA ESTANCIA MEDIA EN CENTROS PROPIOS



03 CONSEGUIR UN COSTE MEDIO EN EUROS POR ESTANCIA EN CENTROS PROPIOS

04 CONSEGUIR UN COSTE MEDIO EN EUROS POR ESTANCIA EN CENTROS AJENOS







002 MUTUALIA		Area 3	
		G.P 34	Programa 36
PROGRAMA : HIGIENE Y SEGURIDAD EN EL TRABAJO		RESPONSABLE:	
ACTIVIDADES			
ASESORAMIENTO SOBRE GESTIÓN DE RIESGOS INVESTIGACIÓN E INSPECCIÓN DE ACCIDENTES INFORMACIÓN Y DIVULGACIÓN ESTUDIOS DE PUESTOS Y CONDICIONES DE TRABAJO			
OBJETIVOS			
CL	DENOMINACIÓN	Presupuesto 2015	EJECUCIÓN
01	REALIZAR INVESTIGACIONES DE ACCIDENTES EN UN %	0,06	0,05
02	REALIZAR ESTUDIOS SOBRE SINIESTRALIDAD EN EMPRESAS EN NÚMERO	710	361
03	REALIZAR VISITAS DE ASESOR.Y ORIENTACIÓN A C.DE TRABAJO EN MATERIA DE SEGURIDAD E HIGIENE EN N°	574	220
04	REALIZAR CURSILLOS, JORNADAS, SEMINARIOS EN NÚMERO	41	8
05	MANTENER LA SINIESTRALIDAD SOBRE EL COLECTIVO PROTEGIDO EN UN %	11,33	4,61
07	REALIZAR CAMPAÑAS DE SENSIBILIZACIÓN Y EDUCACIÓN EN NÚMERO	152.820	47.272
08	REALIZAR ACTUACIONES DE ASESORAMIENTO EN NÚMERO	2.990	1.233
09	REALIZAR CAMPAÑAS DE DIVULGACIÓN EN NÚMERO	94	41
MEDIOS HUMANOS Y FINANCIEROS			
CL	MEDIOS	Presupuesto 2015	EJECUCIÓN
10	NÚMERO DE PERSONAS	10	9
	EN MILES DE EUROS		
11	Gastos de personal	451,96	172,04
12	Otros gastos de funcionamiento	272,39	43,69
13	TOTAL COSTE DE LOS SERVICIOS	724,35	215,73
15	Inversiones	2,93	0
16	TOTAL OPERACIONES NO FINANCIERAS	727,28	215,73
18	TOTAL GASTOS DEL PROGRAMA	727,28	215,73
INDICADORES PARA EL SEGUIMIENTO DE OBJETIVOS			
CL	DENOMINACIÓN	Presupuesto 2015	EJECUCIÓN
19	NÚMERO DE ACCIDENTES INVESTIGADOS	7	2
20	NÚMERO DE ACCIDENTES ACAECIDOS	12.061	3.975
21	NÚMERO DE ESTUDIOS DE SINIESTRALIDAD EN EMPRESAS REALIZADOS	710	361
22	NÚMERO DE VISITAS A CENTROS DE TRABAJO REALIZADAS	574	220
23	NÚMERO DE ENCUESTAS EN MATERIA PREVENTIVA REALIZADAS	1.263	221
24	NÚMERO DE CURSILLOS, JORNADAS Y SEMINARIOS EN MATERIA PREVENTIVA REALIZADOS	41	8
25	NÚMERO DE ASISTENTES A LOS CURSILLOS, JORNADAS Y SEMINARIOS	939	122
26	NÚMERO DE ACCIDENTADOS EN EL PERÍODO	35.992	14.886
27	POBLACIÓN LABORAL PROTEGIDA AL FINAL DEL PERÍODO POR I.M.S. POR CONTINGENCIAS PROFESIONALES	317.727	323.120
29	NUMERO DE ENFERMEDADES PROFESIONALES INVESTIGADAS	258	117
30	NÚMERO DE CAMPAÑAS DE SENSIBILIZACIÓN Y EDUCACIÓN PREVENTIVA REALIZADAS	152.820	47.272
31	NÚMERO DE PUBLICACIONES EN MATERIA PREVENTIVA REALIZADAS	22.279	11.970
32	NÚMERO DE ACTUACIONES DE ASESORAMIENTO EN MATERIA PREVENTIVA REALIZADAS	2.990	1.233
33	NÚMERO DE CAMPAÑAS DE DIVULGACIÓN EN MATERIA PREVENTIVA REALIZADAS	94	41



002 MUTUALIA		Area 4	
		G.P 43	Programa 64
PROGRAMA : ADMINISTRACIÓN DEL PATRIMONIO		RESPONSABLE:	
<b>ACTIVIDADES</b>			
GESTIONAR Y CONTROLAR LA SITUACIÓN Y VARIACIÓN FINANCIERA Y PATRIMONIAL			
<b>OBJETIVOS</b>			
CL	DENOMINACIÓN	Presupuesto 2015	EJECUCIÓN
02	OBTENER UN % DE RENTABILIDAD MEDIA DE LA CARTERA DE VALORES	3,47	1,11
09	OBTENER UN % DE EXCEDENTE DE GESTIÓN SOBRE CUOTAS	19,15	278.749,29
<b>MEDIOS HUMANOS Y FINANCIEROS</b>			
CL	MEDIOS	Presupuesto 2015	EJECUCIÓN
EN MILES DE EUROS			
14	Transferencias	15.041,28	0
16	TOTAL OPERACIONES NO FINANCIERAS	15.041,28	0
17	TOTAL OPERACIONES FINANCIERAS	88.275,63	0
18	TOTAL GASTOS DEL PROGRAMA	103.316,91	0
<b>INDICADORES PARA EL SEGUIMIENTO DE OBJETIVOS</b>			
CL	DENOMINACIÓN	Presupuesto 2015	EJECUCIÓN
24	IMPORTE MEDIO DE LA CARTERA DE VALORES (EN MILES DE EUROS)	130.164,81	138.595,44
25	RENDIMIENTO NETO EN EL PERÍODO DE LA CARTERA DE VALORES (EN MILES DE EUROS)	4.514,21	1.538,80
40	EXCEDENTE DE GESTIÓN EN EL PERÍODO (EN MILES DE EUROS)	55.524,63	-80.028,92
41	RECAUDACIÓN POR CUOTAS EN EL PERÍODO (EN MILES DE EUROS)	289.910,72	-28,71



002 MUTUALIA		Area 4	
		G.P 45	Programa 91
PROGRAMA : DIRECCIÓN Y SERVICIOS GENERALES		RESPONSABLE:	
<b>ACTIVIDADES</b>			
DIRIGIR, COORDINAR Y APOYAR LAS ACTIVIDADES DE LA ENTIDAD INSPECCIONAR LOS CENTROS Y SERVICIOS PROPIOS Y CONCERTADOS GESTIONAR Y COORDINAR LA POLÍTICA DE PERSONAL, SUMINISTROS Y MANTENIMIENTO ELABORAR Y GESTIONAR LOS PRESUPUESTOS			
<b>OBJETIVOS</b>			
CL	DENOMINACIÓN	Presupuesto 2015	EJECUCIÓN
01	CONSEGUIR QUE EL ABSENTISMO S/JORNADAS TOTALES NO EXCEDA EL %	4,02	5,49
08	CONSEGUIR QUE EL COSTE DE LOS SERVICIOS S/CUOTAS NO REBASE EL %	19,31	-65.852,73
09	CONSEGUIR UN COSTE DE LOS SERVICIOS POR TRABAJADOR PROTEGIDO, EN EUROS	159,98	52,23
<b>MEDIOS HUMANOS Y FINANCIEROS</b>			
CL	MEDIOS	Presupuesto 2015	EJECUCIÓN
10	NÚMERO DE PERSONAS	154	175
	EN MILES DE EUROS		
11	Gastos de personal	7.628,37	2.791,11
12	Otros gastos de funcionamiento	7.169,20	1.696,12
13	TOTAL COSTE DE LOS SERVICIOS	14.797,57	4.487,23
14	Transferencias	1.771,88	283,49
15	Inversiones	522,73	214,59
16	TOTAL OPERACIONES NO FINANCIERAS	17.092,18	4.985,31
17	TOTAL OPERACIONES FINANCIERAS	83	17,50
18	TOTAL GASTOS DEL PROGRAMA	17.175,18	5.002,81
<b>INDICADORES PARA EL SEGUIMIENTO DE OBJETIVOS</b>			
CL	DENOMINACIÓN	Presupuesto 2015	EJECUCIÓN
25	NÚMERO DE JORNADAS LABORALES DE TODO EL PERSONAL DE LA ENTIDAD	127.160	50.375,36
26	NÚMERO DE JORNADAS LABORALES PERDIDAS DE TODO EL PERSONAL DE LA ENTIDAD	5.108	2.767
40	IMPORTE TOTAL DEL COSTE DE LOS SERVICIOS DE LA ENTIDAD (EN MILES DE EUROS)	55.967,89	18.906,32
41	RECAUDACIÓN POR CUOTAS (EN MILES DE EUROS)	289.910,72	-28,71
42	POBLACIÓN LABORAL TOTAL PROTEGIDA AL FINAL DEL PERÍODO	349.839	361.978



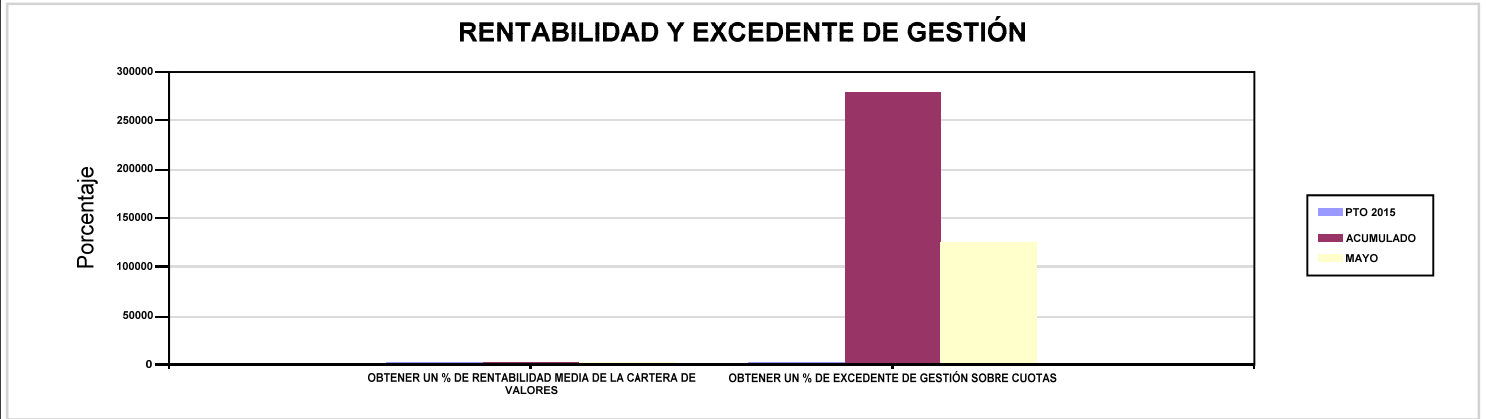
002 MUTUALIA

ÁREA 4 "TESORERÍA, INFORMÁTICA Y OTRAS"

OBJETIVOS DEL PROGRAMA 4364 "ADMINISTRACIÓN DEL PATRIMONIO"

02 OBTENER UN % DE RENTABILIDAD MEDIA DE LA CARTERA DE VALORES

09 OBTENER UN % DE EXCEDENTE DE GESTIÓN SOBRE CUOTAS



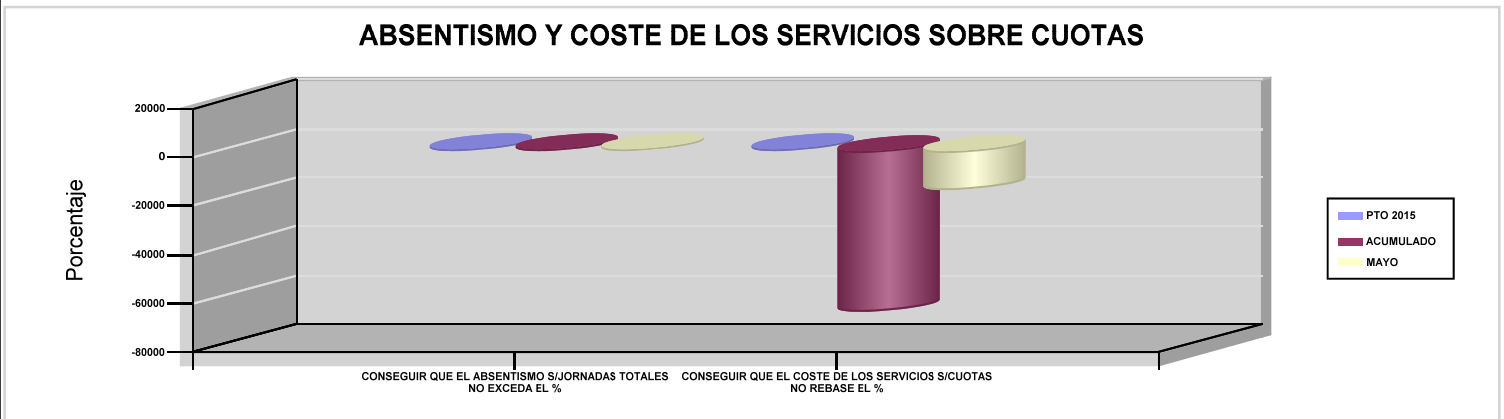
002 MUTUALIA

ÁREA 4 "TESORERÍA, INFORMÁTICA Y OTRAS"

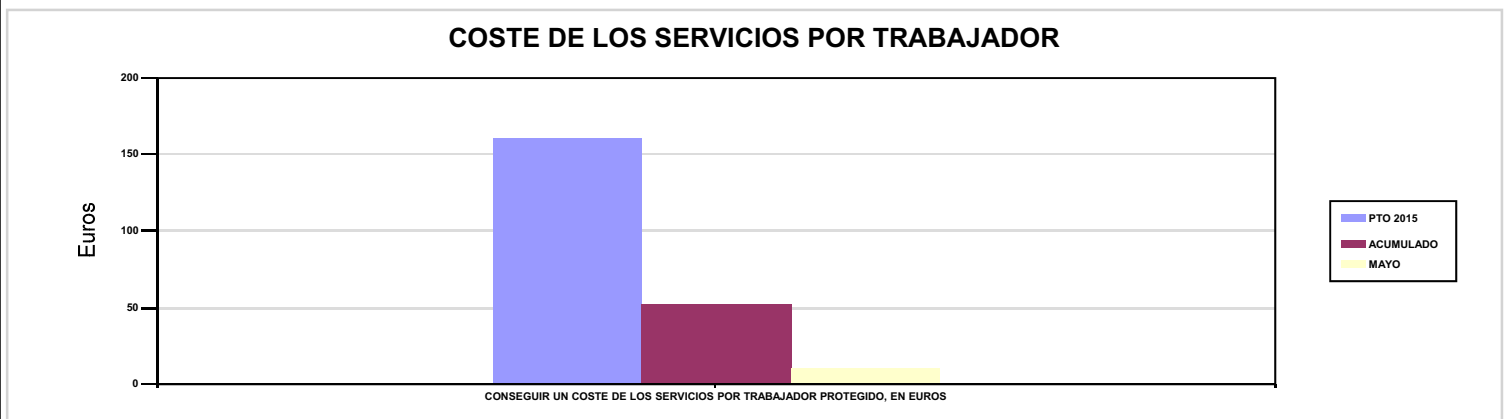
OBJETIVOS DEL PROGRAMA 4591 "DIRECCIÓN Y SERVICIOS GENERALES"

01 CONSEGUIR QUE EL ABSENTISMO S/JORNADAS TOTALES NO EXCEDA EL %

08 CONSEGUIR QUE EL COSTE DE LOS SERVICIOS S/CUOTAS NO REBASE EL %



09 CONSEGUIR UN COSTE DE LOS SERVICIOS POR TRABAJADOR PROTEGIDO, EN EUROS





**003 MUTUA ACTIVA**





003 MUTUA ACTIVA		Area 1	
		G.P 11	Programa 02
PROGRAMA : INCAPACIDAD TEMPORAL Y OTRAS PRESTACIONES		RESPONSABLE:	
ACTIVIDADES			
RECONOCIMIENTO DE PRESTACIONES DE PAGO DIRECTO POR INCAPACIDAD TEMPORAL VIGILANCIA DE LOS RECONOCIMIENTOS EFECTUADOS EN RÉGIMEN DE PAGO DELEGADO VIGILANCIA DEL AGOTAMIENTO DE LOS PLAZOS DE ESTAS PREST. SEGUIMIENTO DE LA INCAPACIDAD TEMPORAL POR RÉGIMENES Y TIPOS DE PAGO (DIRECTO Y DELEGADO)			
OBJETIVOS			
CL	DENOMINACIÓN	Presupuesto 2015	EJECUCIÓN
01	CONSEGUIR UNA DURACIÓN MEDIA MÁXIMA, EN DÍAS, DE CADA PROCESO DE I.T.	41,50	40,41
02	NO SUPERAR UN PORCENTAJE DE PROCESOS DE IT RESPECTO A LOS AFILIADOS	0,74	1,53
03	CONSEGUIR UN GASTO DIRECTO MÁXIMO POR AFILIADO DE EUROS	133,88	72,93
04	CONSEGUIR UN NÚM. MEDIO MÁXIMO DE DÍAS INDEMNIZADOS POR CADA PROCESO INDEMNIZADO	61,75	64,20
05	CONSEGUIR UN GASTO DIRECTO MÁXIMO POR DÍA INDEMNIZADO DE EUROS	33,94	22,50
06	REALIZAR UN GASTO DIRECTO MÁXIMO POR PROCESO INDEMNIZADO CON ALTA EN EL PERÍODO DE EUROS	2.096,14	1.444,58
07	REALIZAR UN GASTO TOTAL MAXIMO POR AFILIADO DE EUROS	147,07	80,87
08	CONSEGUIR UN GASTO TOTAL MÁXIMO POR DÍA INDEMNIZADO DE EUROS	37,29	24,95
09	REALIZAR UN GASTO TOTAL MÁXIMO POR PROCESO INDEMNIZADO DE EUROS	2.302,55	1.601,76
MEDIOS HUMANOS Y FINANCIEROS			
CL	MEDIOS	Presupuesto 2015	EJECUCIÓN
10	NÚMERO DE PERSONAS EN MILES DE EUROS	174	185
11	Gastos de personal	5.536,60	2.268,74
12	Otros gastos de funcionamiento	4.126,92	1.435,90
13	TOTAL COSTE DE LOS SERVICIOS	9.663,52	3.704,64
14	Transferencias	107.958,80	38.557,78
15	Inversiones	657,88	237,86
16	TOTAL OPERACIONES NO FINANCIERAS	118.280,20	42.500,28
18	TOTAL GASTOS DEL PROGRAMA	118.280,20	42.500,28
INDICADORES PARA EL SEGUIMIENTO DE OBJETIVOS			
CL	DENOMINACIÓN	Presupuesto 2015	EJECUCIÓN
19	NUM. DE PROCESOS DE IT CUYA ALTA MÉDICA SE HAYA PRODUCIDO EN EL EJERCICIO	82.600	44.093
20	NUM. DE DÍAS DE BAJA RELATIVOS A PROCESOS CUYA ALTA MÉDICA SE HAYA PRODUCIDO EN EL EJERCICIO	3.427.900	1.781.587
21	NUM. DE PROCESOS EN LOS QUE EL ÚLTIMO DÍA DEL PERÍODO EL PACIENTE SE ENCUENTRA EN SITUACIÓN DE BAJA	5.481	7.507
22	POBLACIÓN PROTEGIDA EL ÚLTIMO DÍA DEL PERÍODO	741.200	491.037
23	POBLACIÓN MEDIA PROTEGIDA EN EL PERÍODO	738.389	466.846
24	GASTO DIRECTO GENERADO EN EL PERÍODO EN CONCEPTO I.T.(MILES DE EUROS) EXCL. EMPRESAS COLABORADORAS	98.857,27	34.048,99
25	NUMERO DE PROCESOS INICIADOS EN EL PERÍODO	81.356	45.029
60	NUM. DE PROCESOS INDEMNIZADOS CUYA ALTA SE HAYA PRODUCIDO EN EL PERÍODO	47.112	22.960
61	NUM. DE DÍAS INDEM.EN PERÍODO O ANT.DE LOS PROCESOS INDEM. CUYA ALTA SE HA PRODUCIDO EN EL PERÍODO	2.909.220	1.474.131
62	NUM. DE PROCESOS INDEMNIZADOS INICIADOS EN EL PERÍODO	46.169	21.583
63	NUM. DE DÍAS INDEMNIZADOS EN EL PERÍODO	2.912.278	1.513.305
64	NUM. DE PROCESOS INDEMNIZADOS INICIADOS POR CADA 1000 AFILIADOS	63	46
65	NUM. DE DÍAS INDEMNIZADOS POR CADA AFILIADO	3,94	3,24
66	GASTOS ASOCIADOS GENERADOS EN EL PERÍODO (SANITARIOS, DE ADMON Y OTROS GENERALES, EN MILES DE EUROS)	9.734,60	3.704,64
67	NUM. DE PROCESOS CESE DE ACTIVIDAD TRABAJADORES AUTONOMOS PRODUCIDOS EN EL PERIODO	267	27
68	NUM. DE PROCESOS CESE DE ACTIVIDAD TRABAJADORES AUTONOMOS QUE PREVALECN AL FINAL DEL PERIODO	24	31
69	DURACIÓN MEDIA DE LOS PROCESOS DE CESE DE ACTIVIDAD TRABAJADORES AUTONOMOS	77	9,80
70	NUM. TOTAL DE MENSUALIDADES CESE DE ACTIVIDAD ABONADAS EN EL PERIODO	412	136



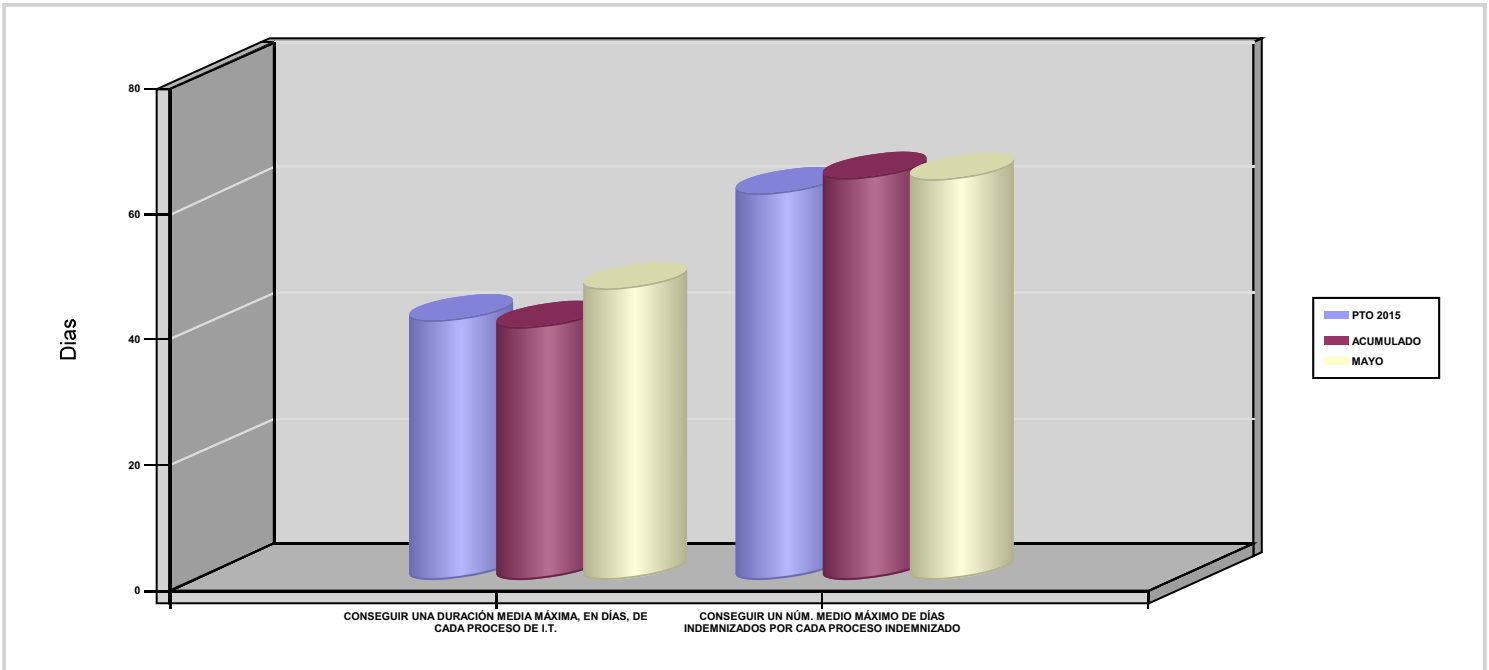
003 MUTUA ACTIVA

ÁREA 1 "PRESTACIONES ECONÓMICAS"

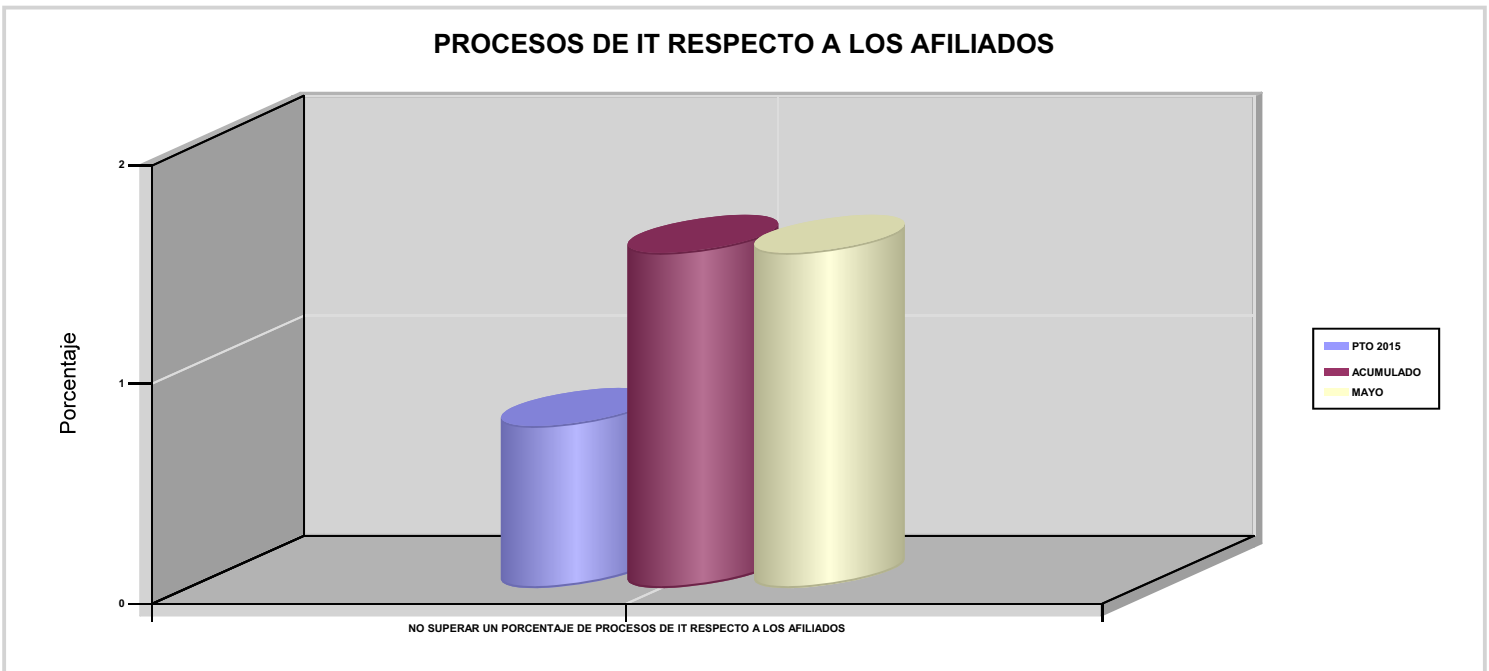
OBJETIVOS DEL PROGRAMA 1102 "INCAPACIDAD TEMPORAL Y OTRAS PRESTACIONES"

01 CONSEGUIR UNA DURACIÓN MEDIA MÁXIMA, EN DÍAS, DE CADA PROCESO DE I.T.

04 CONSEGUIR UN NÚM. MEDIO MÁXIMO DE DÍAS INDEMNIZADOS POR CADA PROCESO INDEMNIZADO



02 NO SUPERAR UN PORCENTAJE DE PROCESOS DE IT RESPECTO A LOS AFILIADOS





003 MUTUA ACTIVA

ÁREA 1 "PRESTACIONES ECONÓMICAS"

OBJETIVOS DEL PROGRAMA 1102 "INCAPACIDAD TEMPORAL Y OTRAS PRESTACIONES"

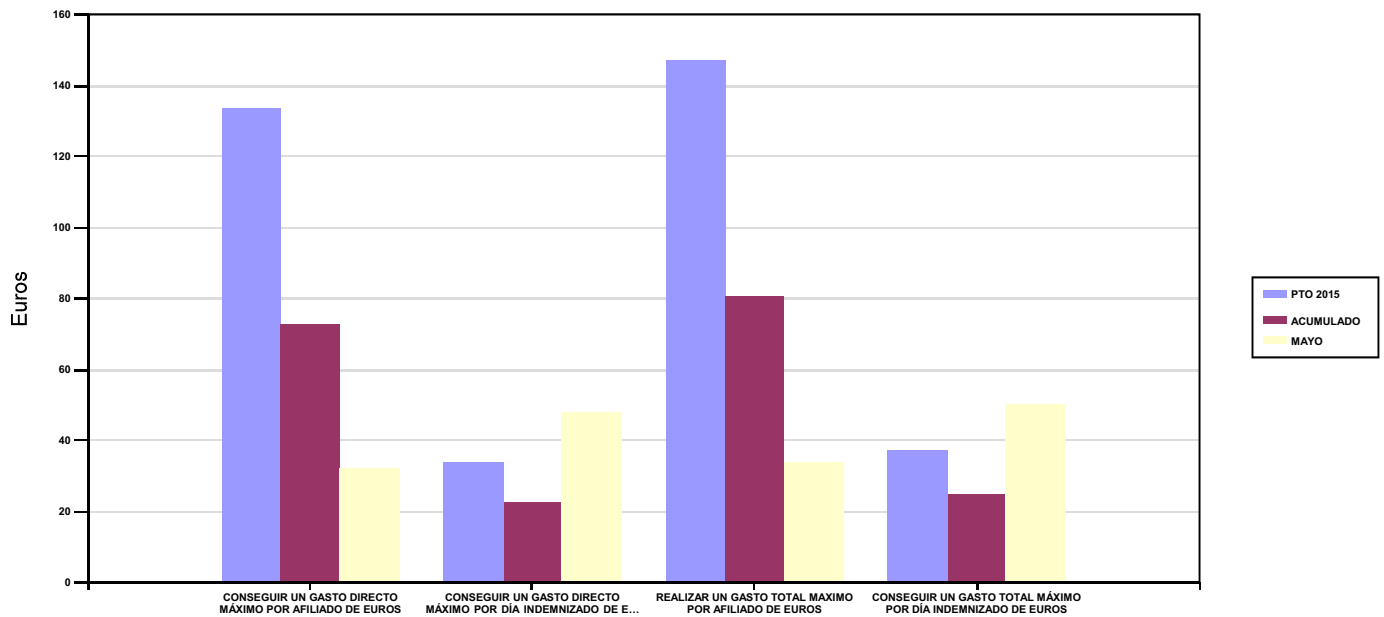
03 CONSEGUIR UN GASTO DIRECTO MÁXIMO POR AFILIADO DE EUROS

05 CONSEGUIR UN GASTO DIRECTO MÁXIMO POR DÍA INDEMNIZADO DE EUROS

07 REALIZAR UN GASTO TOTAL MAXIMO POR AFILIADO DE EUROS

08 CONSEGUIR UN GASTO TOTAL MÁXIMO POR DÍA INDEMNIZADO DE EUROS

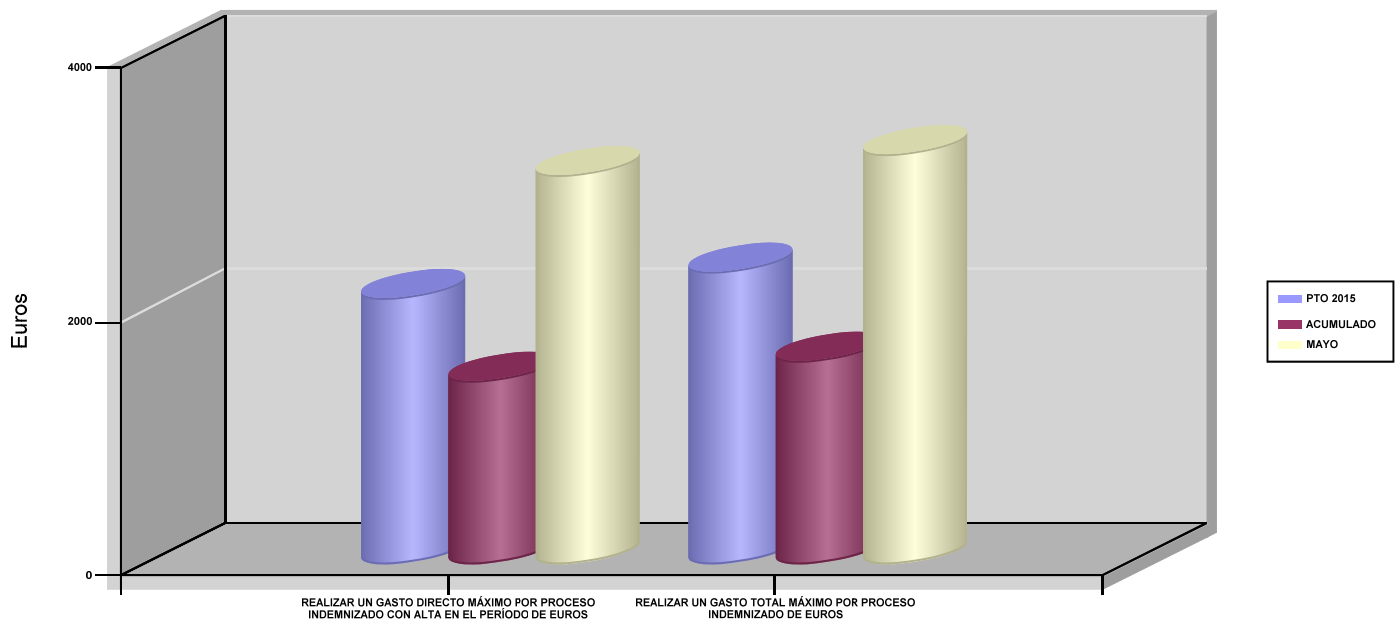
GASTO POR AFILIADO Y DÍA



06 REALIZAR UN GASTO DIRECTO MÁXIMO POR PROCESO INDEMNIZADO CON ALTA EN EL PERÍODO DE EUROS

09 REALIZAR UN GASTO TOTAL MÁXIMO POR PROCESO INDEMNIZADO DE EUROS

COSTO MÁXIMO POR PROCESO







003 MUTUA ACTIVA		Area 1	
		G.P 11	Programa 05
PROGRAMA : CAPITALES RENTA Y OTRAS COMPENSACIONES FINANCIERAS DE ACCIDENTES DE TRABAJO		RESPONSABLE:	
<b>ACTIVIDADES</b>			
RECONOCIMIENTO DE LOS DERECHOS A PRESTACIONES VITALICIAS Y TEMPORALES A BENEFICIARIOS DE INVALIDEZ MUERTE Y SUPERVIVENCIA DE ACCIDENTES DE TRABAJO CONTROL DE CÁLCULO DE LOS CAPITALES COSTE DE RENTA DE ACCIDENTES DE TRABAJO TRAMITACIÓN DE LOS EXPEDIENTES ANTE LOS ORGANISMOS CORRESPONDIENTES			
<b>OBJETIVOS</b>			
CL	DENOMINACIÓN	Presupuesto 2015	EJECUCIÓN
01	ATENDER UN NÚMERO DE SINIESTROS DE INVALIDEZ GENERADORES DE CAPITALES RENTA	187	83
02	ATENDER UN NÚMERO DE SINIESTROS POR MUERTE GENERADORES DE CAPITALES RENTA	27	11
<b>MEDIOS HUMANOS Y FINANCIEROS</b>			
CL	MEDIOS	Presupuesto 2015	EJECUCIÓN
10	NÚMERO DE PERSONAS	7	7
	EN MILES DE EUROS		
11	Gastos de personal	280,89	106,48
12	Otros gastos de funcionamiento	98	30,03
13	TOTAL COSTE DE LOS SERVICIOS	378,89	136,51
14	Transferencias	81.480,18	24.365,26
15	Inversiones	11,41	2,65
16	TOTAL OPERACIONES NO FINANCIERAS	81.870,48	24.504,42
18	TOTAL GASTOS DEL PROGRAMA	81.870,48	24.504,42
<b>INDICADORES PARA EL SEGUIMIENTO DE OBJETIVOS</b>			
CL	DENOMINACIÓN	Presupuesto 2015	EJECUCIÓN
19	IMPORTE DE LOS CAPITALES RENTA POR INVALIDEZ (EN MILES DE EUROS)	26.284,46	11.103,78
20	NÚMERO DE SINIESTROS GENERADOS DE CAPITALES RENTA POR INVALIDEZ	187	83
21	IMPORTE MEDIO DE LOS CAPITALES RENTA POR INVALIDEZ (EN EUROS)	140.558,61	133.780,48
22	IMPORTE DE LOS CAPITALES RENTA POR MUERTE ( EN MILES DE EUROS)	4.070	2.413,95
23	NÚMERO DE SINIESTROS DEVENGADOS DE CAPITALES RENTA POR MUERTE	27	11
24	IMPORTE MEDIO DE LOS CAPITALES RENTA POR MUERTE (EN EUROS)	150.740,74	219.450
25	POBLACIÓN LABORAL PROTEGIDA POR I.M.S. AL FINAL DEL PERÍODO	374.700	415.245



003 MUTUA ACTIVA		Area 2	
		G.P 21	Programa 22
PROGRAMA : MEDICINA AMBULATORIA DE MUTUAS DE ACCIDENTES DE TRABAJO		RESPONSABLE:	
<b>ACTIVIDADES</b>			
GESTIÓN DE LA ASISTENCIA SANITARIA EN RÉGIMEN AMBULATORIO EN CENTROS PROPIOS DE LAS MUTUAS Y EN SUS CENTROS MANCOMUNADOS CONTROL DE LA ASISTENCIA SANITARIA PRESTADA CON MEDIOS AJENOS CREACIÓN, ADAPTA. Y MEJORA DE CENTROS PROPIOS DE LAS MUTUAS Y DE SUS CENTROS MANCOMUNADOS			
<b>OBJETIVOS</b>			
CL	DENOMINACIÓN	Presupuesto 2015	EJECUCIÓN
02	ATENDER UN PORCENTAJE DE PACIENTES CON MEDIOS PROPIOS	66,91	74,15
03	ATENDER UN NÚMERO DE PACIENTES	33.277	19.952
<b>MEDIOS HUMANOS Y FINANCIEROS</b>			
CL	MEDIOS	Presupuesto 2015	EJECUCIÓN
10	NÚMERO DE PERSONAS	241	247
	EN MILES DE EUROS		
11	Gastos de personal	8.511,57	3.801,01
12	Otros gastos de funcionamiento	14.269,79	5.483,15
13	TOTAL COSTE DE LOS SERVICIOS	22.781,36	9.284,16
14	Transferencias	2.141,08	743,62
15	Inversiones	1.306,56	356,69
16	TOTAL OPERACIONES NO FINANCIERAS	26.229	10.384,47
18	TOTAL GASTOS DEL PROGRAMA	26.229	10.384,47
<b>INDICADORES PARA EL SEGUIMIENTO DE OBJETIVOS</b>			
CL	DENOMINACIÓN	Presupuesto 2015	EJECUCIÓN
19	NÚMERO DE CONSULTAS NUEVAS CON MEDIOS PROPIOS	36.130	21.355
20	NÚMERO DE CONSULTAS SUCESIVAS CON MEDIOS PROPIOS	122.472	63.695
22	NÚMERO DE PACIENTES ATENDIDOS CON MEDIOS PROPIOS	33.277	19.952
23	NÚMERO DE PACIENTES ATENDIDOS CON MEDIOS AJENOS	16.456	6.956
28	POBLACIÓN LABORAL PROTEGIDA AL FINAL DEL PERÍODO POR I.T POR CONTINGENCIAS PROFESIONALES	374.700	415.245



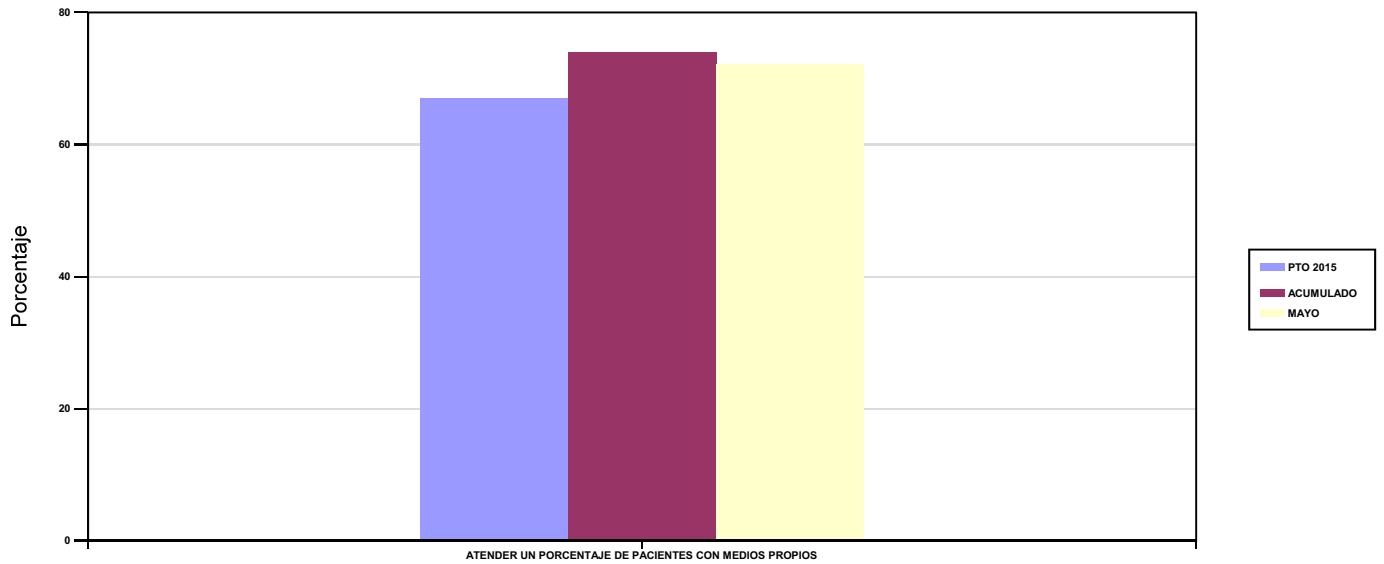
003 MUTUA ACTIVA

ÁREA 2 "ASISTENCIA SANITARIA"

OBJETIVOS DEL PROGRAMA 2122 "MEDICINA AMBULATORIA DE MUTUAS DE ACCIDENTES DE TRABAJO"

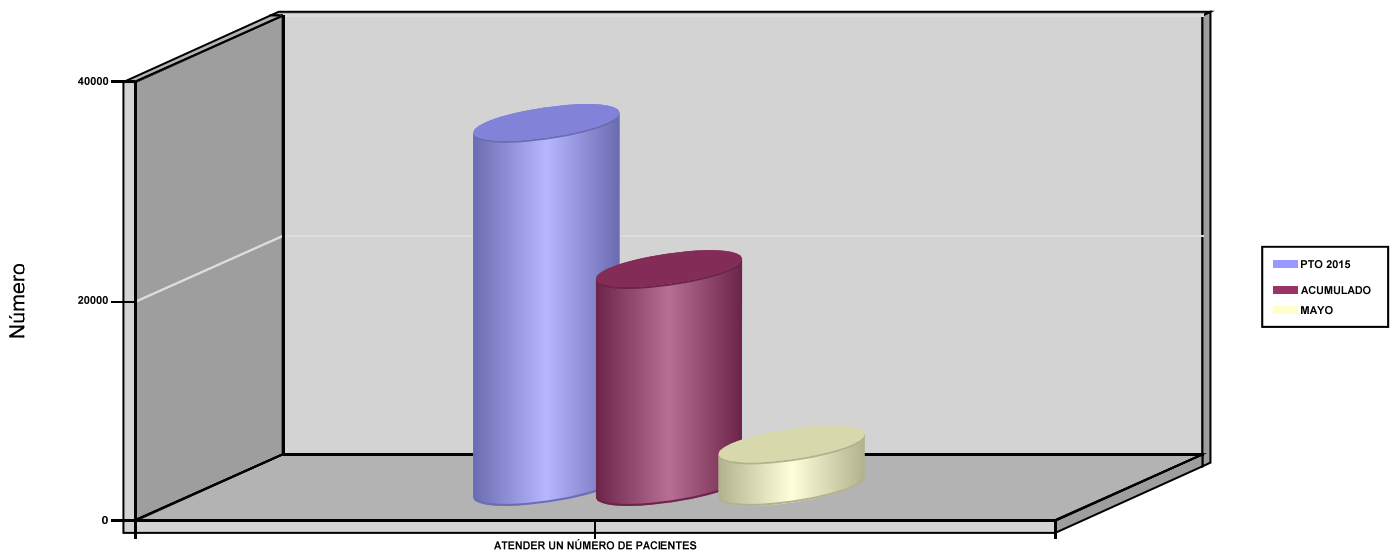
02 ATENDER UN PORCENTAJE DE PACIENTES CON MEDIOS PROPIOS

% PACIENTES ATENDIDOS CON MEDIOS PROPIOS



03 ATENDER UN NÚMERO DE PACIENTES

PACIENTES ATENDIDOS CON MEDIOS PROPIOS





003 MUTUA ACTIVA		Area 2	
		G.P 22	Programa 24
PROGRAMA : MEDICINA HOSPITALARIA DE MUTUAS DE ACCIDENTES DE TRABAJO		RESPONSABLE:	
<b>ACTIVIDADES</b>			
GESTIÓN DE LA ASISTENCIA SANITARIA EN RÉGIMEN HOSPITALARIO EN CENTROS PROPIOS DE LAS MUTUAS Y EN SUS CENTROS MANCOMUNADOS CONTROL DE LA ASISTENCIA SANITARIA HOSPITALARIA PRESTADA CON MEDIOS AJENOS CREACIÓN, ADAPTACIÓN Y MEJORA DE CENTROS PROPIOS DE LAS MUTUAS Y DE SUS CENTROS MANCOMUNADOS			
<b>OBJETIVOS</b>			
CL	DENOMINACIÓN	Presupuesto 2015	EJECUCIÓN
01	OBTENER UN PORCENTAJE DE OCUPACIÓN EN CENTROS PROPIOS	53,20	38,63
02	CONSEGUIR UNA ESTANCIA MEDIA EN CENTROS PROPIOS	2,86	2,08
03	CONSEGUIR UN COSTE MEDIO EN EUROS POR ESTANCIA EN CENTROS PROPIOS	770,38	1.002,77
04	CONSEGUIR UN COSTE MEDIO EN EUROS POR ESTANCIA EN CENTROS AJENOS	1.051,43	1.247,05
<b>MEDIOS HUMANOS Y FINANCIEROS</b>			
CL	MEDIOS	Presupuesto 2015	EJECUCIÓN
10	NÚMERO DE PERSONAS	39	43
	EN MILES DE EUROS		
11	Gastos de personal	1.466,49	569,23
12	Otros gastos de funcionamiento	4.906	1.840,45
13	TOTAL COSTE DE LOS SERVICIOS	6.372,49	2.409,68
14	Transferencias	969,09	409,97
15	Inversiones	1.044,32	57,60
16	TOTAL OPERACIONES NO FINANCIERAS	8.385,90	2.877,25
18	TOTAL GASTOS DEL PROGRAMA	8.385,90	2.877,25
<b>INDICADORES PARA EL SEGUIMIENTO DE OBJETIVOS</b>			
CL	DENOMINACIÓN	Presupuesto 2015	EJECUCIÓN
19	NÚMERO DE CAMAS DE CLINICA PROPIAS INSTALADAS	15	15
20	NÚMERO DE CAMAS DE U.V.I. PROPIAS INSTALADAS	3	3
22	NÚMERO TOTAL DE CAMAS HOSPITALARIAS PROPIAS INSTALADAS	18	18
23	NÚMERO DE ESTANCIAS PROPIAS CAUSADAS EN EL PERÍODO	3.495	1.050
24	NÚMERO DE ESTANCIAS PROPIAS POSIBLES EN EL PERÍODO	6.570	2.718
25	NÚMERO DE INGRESOS DEL PERÍODO EN CENTROS PROPIOS	1.224	506
26	COSTE ASISTENCIA HOSPITALARIA CON MEDIOS PROPIOS (EN MILES DE EUROS)	2.692,49	1.052,91
27	COSTE ASISTENCIA HOSPITALARIA CON MEDIOS AJENOS (EN MILES DE EUROS)	3.680	1.356,79
28	NÚMERO DE ACCIDENTADOS INGRESADOS EN CENTROS AJENOS	675	266
29	NÚMERO DE ESTANCIAS DE ACCIDENTADOS EN CENTROS AJENOS	3.500	1.088
30	DURACIÓN MEDIA EN DÍAS DE LOS PROCESOS DE INTERNAMIENTO EN CENTROS AJENOS	5,19	4,09

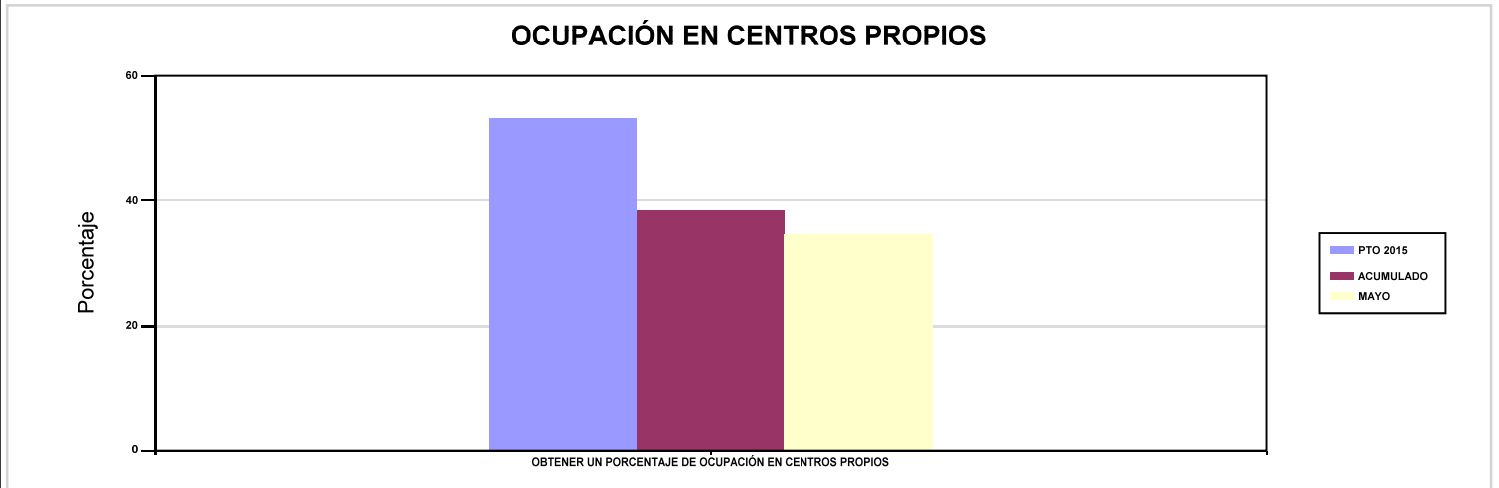


003 MUTUA ACTIVA

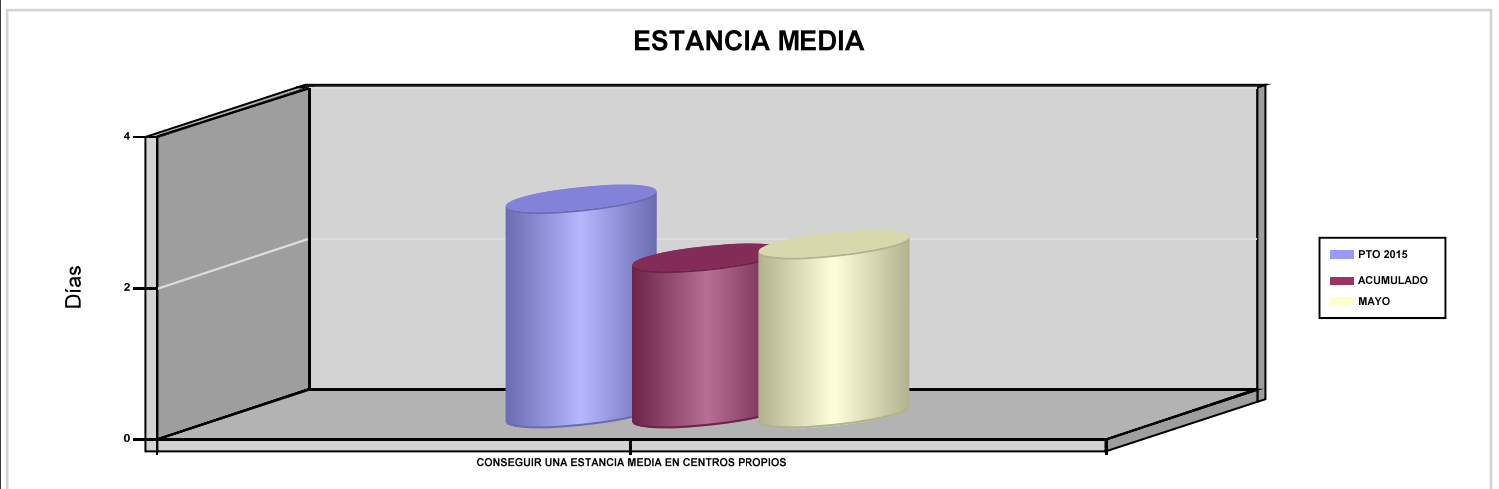
ÁREA 2 "ASISTENCIA SANITARIA"

OBJETIVOS DEL PROGRAMA 2224 "MEDICINA HOSPITALARIA DE MUTUAS DE ACCIDENTES DE TRABAJO"

01 OBTENER UN PORCENTAJE DE OCUPACIÓN EN CENTROS PROPIOS

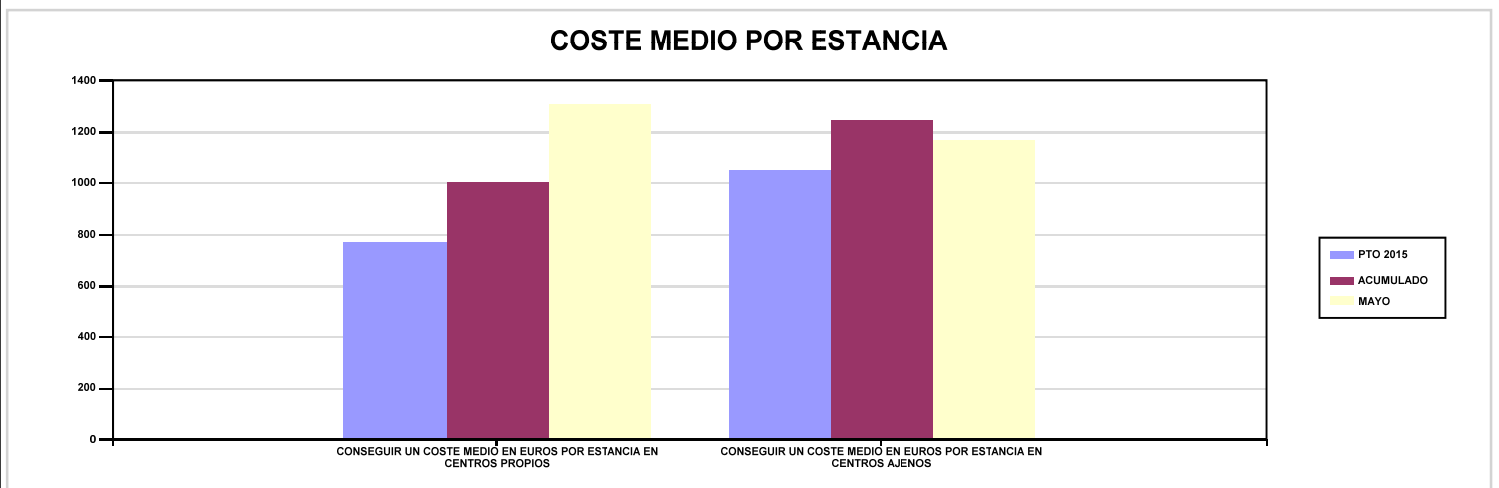


02 CONSEGUIR UNA ESTANCIA MEDIA EN CENTROS PROPIOS



03 CONSEGUIR UN COSTE MEDIO EN EUROS POR ESTANCIA EN CENTROS PROPIOS

04 CONSEGUIR UN COSTE MEDIO EN EUROS POR ESTANCIA EN CENTROS AJENOS





003 MUTUA ACTIVA		Area 3	
		G.P 34	Programa 36
PROGRAMA : HIGIENE Y SEGURIDAD EN EL TRABAJO		RESPONSABLE:	
ACTIVIDADES			
ASESORAMIENTO SOBRE GESTIÓN DE RIESGOS INVESTIGACIÓN E INSPECCIÓN DE ACCIDENTES INFORMACIÓN Y DIVULGACIÓN ESTUDIOS DE PUESTOS Y CONDICIONES DE TRABAJO			
OBJETIVOS			
CL	DENOMINACIÓN	Presupuesto 2015	EJECUCIÓN
01	REALIZAR INVESTIGACIONES DE ACCIDENTES EN UN %	0,28	0,73
02	REALIZAR ESTUDIOS SOBRE SINIESTRALIDAD EN EMPRESAS EN NÚMERO	27.000	16.876
03	REALIZAR VISITAS DE ASESOR.Y ORIENTACIÓN A C.DE TRABAJO EN MATERIA DE SEGURIDAD E HIGIENE EN N°	2.500	1.228
04	REALIZAR CURSILLOS, JORNADAS, SEMINARIOS EN NÚMERO	130	42
05	MANTENER LA SINIESTRALIDAD SOBRE EL COLECTIVO PROTEGIDO EN UN %	9,41	3,81
07	REALIZAR CAMPAÑAS DE SENSIBILIZACIÓN Y EDUCACIÓN EN NÚMERO	10.000	28.669
08	REALIZAR ACTUACIONES DE ASESORAMIENTO EN NÚMERO	1.500	635
09	REALIZAR CAMPAÑAS DE DIVULGACIÓN EN NÚMERO	30	8
MEDIOS HUMANOS Y FINANCIEROS			
CL	MEDIOS	Presupuesto 2015	EJECUCIÓN
10	NÚMERO DE PERSONAS	14	15
	EN MILES DE EUROS		
11	Gastos de personal	558,47	209,96
12	Otros gastos de funcionamiento	228	73,28
13	TOTAL COSTE DE LOS SERVICIOS	786,47	283,24
15	Inversiones	39,72	3,93
16	TOTAL OPERACIONES NO FINANCIERAS	826,19	287,17
18	TOTAL GASTOS DEL PROGRAMA	826,19	287,17
INDICADORES PARA EL SEGUIMIENTO DE OBJETIVOS			
CL	DENOMINACIÓN	Presupuesto 2015	EJECUCIÓN
19	NÚMERO DE ACCIDENTES INVESTIGADOS	100	116
20	NÚMERO DE ACCIDENTES ACAECIDOS	35.241	15.834
21	NÚMERO DE ESTUDIOS DE SINIESTRALIDAD EN EMPRESAS REALIZADOS	27.000	16.876
22	NÚMERO DE VISITAS A CENTROS DE TRABAJO REALIZADAS	2.500	1.228
23	NÚMERO DE ENCUESTAS EN MATERIA PREVENTIVA REALIZADAS	500	10
24	NÚMERO DE CURSILLOS, JORNADAS Y SEMINARIOS EN MATERIA PREVENTIVA REALIZADOS	130	42
25	NÚMERO DE ASISTENTES A LOS CURSILLOS, JORNADAS Y SEMINARIOS	2.500	625
26	NÚMERO DE ACCIDENTADOS EN EL PERÍODO	35.276	15.834
27	POBLACIÓN LABORAL PROTEGIDA AL FINAL DEL PERÍODO POR I.M.S. POR CONTINGENCIAS PROFESIONALES	374.700	415.245
29	NUMERO DE ENFERMEDADES PROFESIONALES INVESTIGADAS	120	37
30	NÚMERO DE CAMPAÑAS DE SENSIBILIZACIÓN Y EDUCACIÓN PREVENTIVA REALIZADAS	10.000	28.669
31	NÚMERO DE PUBLICACIONES EN MATERIA PREVENTIVA REALIZADAS	50.000	24.446
32	NÚMERO DE ACTUACIONES DE ASESORAMIENTO EN MATERIA PREVENTIVA REALIZADAS	1.500	635
33	NÚMERO DE CAMPAÑAS DE DIVULGACIÓN EN MATERIA PREVENTIVA REALIZADAS	30	8



003 MUTUA ACTIVA		Area 4	
		G.P 43	Programa 64
PROGRAMA : ADMINISTRACIÓN DEL PATRIMONIO		RESPONSABLE:	
<b>ACTIVIDADES</b>			
GESTIONAR Y CONTROLAR LA SITUACIÓN Y VARIACIÓN FINANCIERA Y PATRIMONIAL			
<b>OBJETIVOS</b>			
CL	DENOMINACIÓN	Presupuesto 2015	EJECUCIÓN
02	OBTENER UN % DE RENTABILIDAD MEDIA DE LA CARTERA DE VALORES	3	1,99
09	OBTENER UN % DE EXCEDENTE DE GESTIÓN SOBRE CUOTAS	19,60	-94,60
<b>MEDIOS HUMANOS Y FINANCIEROS</b>			
CL	MEDIOS	Presupuesto 2015	EJECUCIÓN
EN MILES DE EUROS			
14	Transferencias	25.072,89	0
16	TOTAL OPERACIONES NO FINANCIERAS	25.072,89	0
17	TOTAL OPERACIONES FINANCIERAS	61.002,90	0
18	TOTAL GASTOS DEL PROGRAMA	86.075,79	0
<b>INDICADORES PARA EL SEGUIMIENTO DE OBJETIVOS</b>			
CL	DENOMINACIÓN	Presupuesto 2015	EJECUCIÓN
24	IMPORTE MEDIO DE LA CARTERA DE VALORES (EN MILES DE EUROS)	60.000	114.423,74
25	RENDIMIENTO NETO EN EL PERÍODO DE LA CARTERA DE VALORES (EN MILES DE EUROS)	1.800	2.280,76
40	EXCEDENTE DE GESTIÓN EN EL PERÍODO (EN MILES DE EUROS)	59.141,89	-41.258,75
41	RECAUDACIÓN POR CUOTAS EN EL PERÍODO (EN MILES DE EUROS)	301.669,04	43.612,59



003 MUTUA ACTIVA		Area 4	
		G.P 45	Programa 91
PROGRAMA : DIRECCIÓN Y SERVICIOS GENERALES		RESPONSABLE:	
<b>ACTIVIDADES</b>			
DIRIGIR, COORDINAR Y APOYAR LAS ACTIVIDADES DE LA ENTIDAD INSPECCIONAR LOS CENTROS Y SERVICIOS PROPIOS Y CONCERTADOS GESTIONAR Y COORDINAR LA POLÍTICA DE PERSONAL, SUMINISTROS Y MANTENIMIENTO ELABORAR Y GESTIONAR LOS PRESUPUESTOS			
<b>OBJETIVOS</b>			
CL	DENOMINACIÓN	Presupuesto 2015	EJECUCIÓN
01	CONSEGUIR QUE EL ABSENTISMO S/JORNADAS TOTALES NO EXCEDA EL %	3	3,69
08	CONSEGUIR QUE EL COSTE DE LOS SERVICIOS S/CUOTAS NO REBASE EL %	19,97	54,18
09	CONSEGUIR UN COSTE DE LOS SERVICIOS POR TRABAJADOR PROTEGIDO, EN EUROS	136,01	48,13
<b>MEDIOS HUMANOS Y FINANCIEROS</b>			
CL	MEDIOS	Presupuesto 2015	EJECUCIÓN
10	NÚMERO DE PERSONAS	290	273
	EN MILES DE EUROS		
11	Gastos de personal	11.585,42	4.494,96
12	Otros gastos de funcionamiento	8.683,18	3.318,04
13	TOTAL COSTE DE LOS SERVICIOS	20.268,60	7.813
14	Transferencias	347,72	535,89
15	Inversiones	1.152,62	443,03
16	TOTAL OPERACIONES NO FINANCIERAS	21.768,94	8.791,92
17	TOTAL OPERACIONES FINANCIERAS	265	18,92
18	TOTAL GASTOS DEL PROGRAMA	22.033,94	8.810,84
<b>INDICADORES PARA EL SEGUIMIENTO DE OBJETIVOS</b>			
CL	DENOMINACIÓN	Presupuesto 2015	EJECUCIÓN
25	NÚMERO DE JORNADAS LABORALES DE TODO EL PERSONAL DE LA ENTIDAD	168.300	76.600
26	NÚMERO DE JORNADAS LABORALES PERDIDAS DE TODO EL PERSONAL DE LA ENTIDAD	5.049	2.825
40	IMPORTE TOTAL DEL COSTE DE LOS SERVICIOS DE LA ENTIDAD (EN MILES DE EUROS)	60.251,33	23.631,22
41	RECAUDACIÓN POR CUOTAS (EN MILES DE EUROS)	301.669,04	43.612,59
42	POBLACIÓN LABORAL TOTAL PROTEGIDA AL FINAL DEL PERÍODO	443.000	491.037





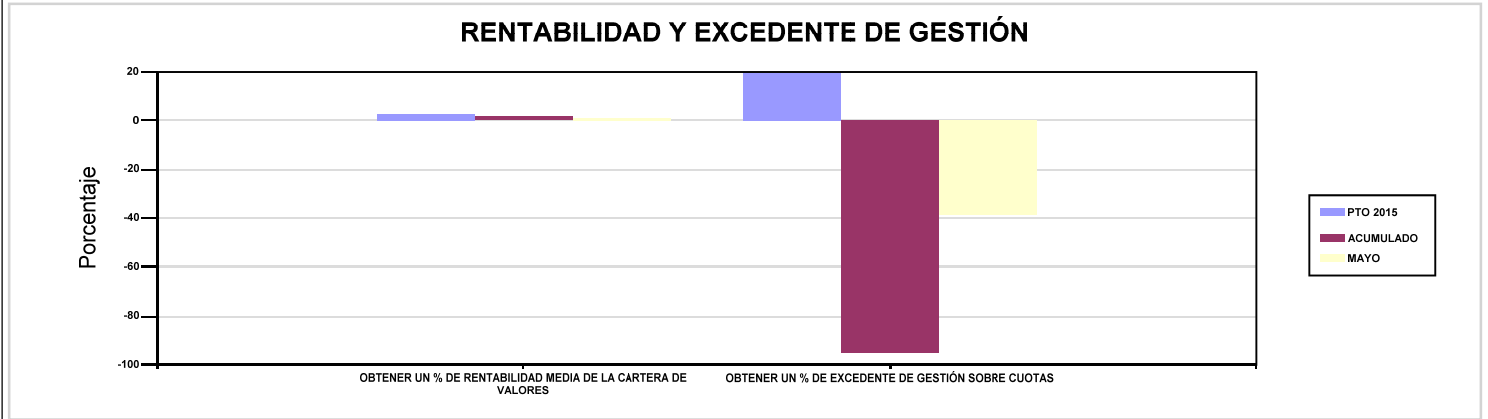
003 MUTUA ACTIVA

ÁREA 4 "TESORERÍA, INFORMÁTICA Y OTRAS"

OBJETIVOS DEL PROGRAMA 4364 "ADMINISTRACIÓN DEL PATRIMONIO"

02 OBTENER UN % DE RENTABILIDAD MEDIA DE LA CARTERA DE VALORES

09 OBTENER UN % DE EXCEDENTE DE GESTIÓN SOBRE CUOTAS



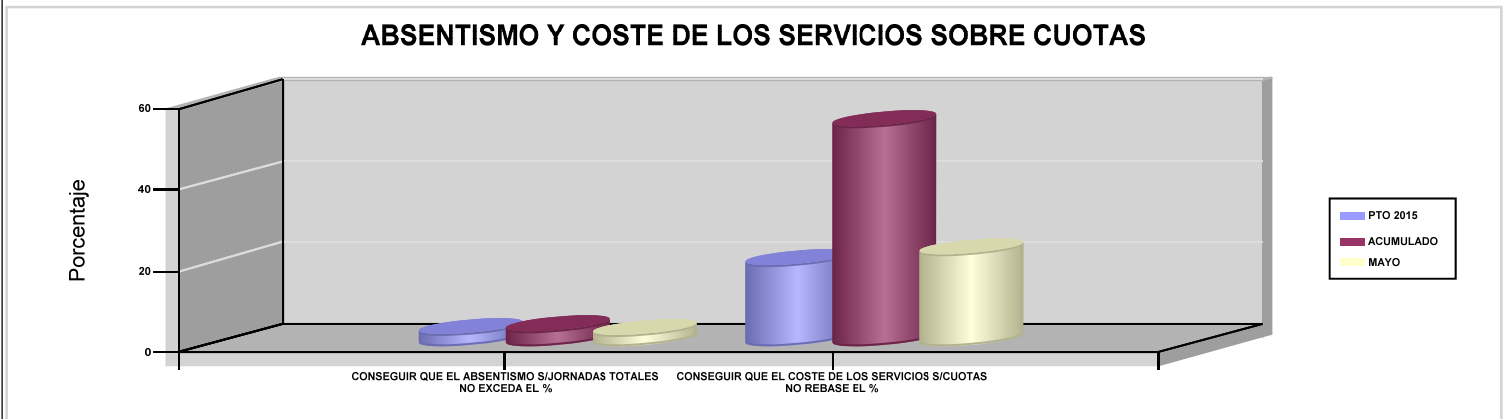
003 MUTUA ACTIVA

ÁREA 4 "TESORERÍA, INFORMÁTICA Y OTRAS"

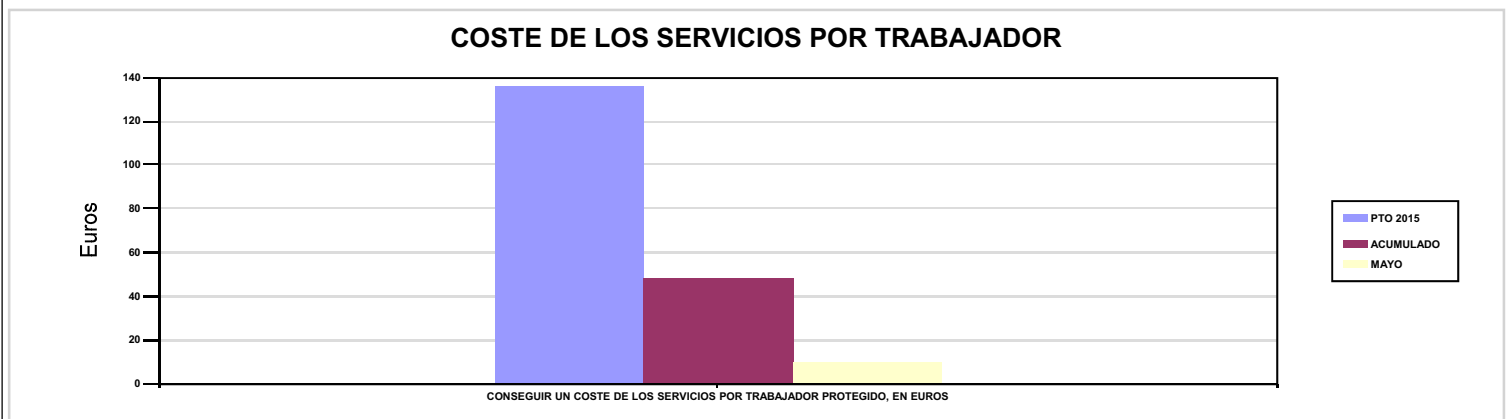
OBJETIVOS DEL PROGRAMA 4591 "DIRECCIÓN Y SERVICIOS GENERALES"

01 CONSEGUIR QUE EL ABSENTISMO S/JORNADAS TOTALES NO EXCEDA EL %

08 CONSEGUIR QUE EL COSTE DE LOS SERVICIOS S/CUOTAS NO REBASE EL %



09 CONSEGUIR UN COSTE DE LOS SERVICIOS POR TRABAJADOR PROTEGIDO, EN EUROS





# 007 MUTUA MONTAÑESA





007 MUTUA MONTAÑESA		Area 1	
		G.P 11	Programa 02
PROGRAMA : INCAPACIDAD TEMPORAL Y OTRAS PRESTACIONES		RESPONSABLE:	
ACTIVIDADES			
RECONOCIMIENTO DE PRESTACIONES DE PAGO DIRECTO POR INCAPACIDAD TEMPORAL VIGILANCIA DE LOS RECONOCIMIENTOS EFECTUADOS EN RÉGIMEN DE PAGO DELEGADO VIGILANCIA DEL AGOTAMIENTO DE LOS PLAZOS DE ESTAS PREST. SEGUIMIENTO DE LA INCAPACIDAD TEMPORAL POR RÉGIMENES Y TIPOS DE PAGO (DIRECTO Y DELEGADO)			
OBJETIVOS			
CL	DENOMINACIÓN	Presupuesto 2015	EJECUCIÓN
01	CONSEGUIR UNA DURACIÓN MEDIA MÁXIMA, EN DÍAS, DE CADA PROCESO DE I.T.	40	40,90
02	NO SUPERAR UN PORCENTAJE DE PROCESOS DE IT RESPECTO A LOS AFILIADOS	1,28	1,59
03	CONSEGUIR UN GASTO DIRECTO MÁXIMO POR AFILIADO DE EUROS	147,69	55,67
04	CONSEGUIR UN NÚM. MEDIO MÁXIMO DE DÍAS INDEMNIZADOS POR CADA PROCESO INDEMNIZADO	67,01	71,41
05	CONSEGUIR UN GASTO DIRECTO MÁXIMO POR DÍA INDEMNIZADO DE EUROS	34,24	25,92
06	REALIZAR UN GASTO DIRECTO MÁXIMO POR PROCESO INDEMNIZADO CON ALTA EN EL PERÍODO DE EUROS	2.294,36	1.850,85
07	REALIZAR UN GASTO TOTAL MAXIMO POR AFILIADO DE EUROS	152,92	57,41
08	CONSEGUIR UN GASTO TOTAL MÁXIMO POR DÍA INDEMNIZADO DE EUROS	35,45	26,73
09	REALIZAR UN GASTO TOTAL MÁXIMO POR PROCESO INDEMNIZADO DE EUROS	2.375,68	1.908,46
MEDIOS HUMANOS Y FINANCIEROS			
CL	MEDIOS	Presupuesto 2015	EJECUCIÓN
10	NÚMERO DE PERSONAS EN MILES DE EUROS	28	25
11	Gastos de personal	990,16	367,82
12	Otros gastos de funcionamiento	522,55	201,93
13	TOTAL COSTE DE LOS SERVICIOS	1.512,71	569,75
14	Transferencias	48.835,69	19.262,78
15	Inversiones	0,59	0,39
16	TOTAL OPERACIONES NO FINANCIERAS	50.348,99	19.832,92
18	TOTAL GASTOS DEL PROGRAMA	50.348,99	19.832,92
INDICADORES PARA EL SEGUIMIENTO DE OBJETIVOS			
CL	DENOMINACIÓN	Presupuesto 2015	EJECUCIÓN
19	NUM. DE PROCESOS DE IT CUYA ALTA MÉDICA SE HAYA PRODUCIDO EN EL EJERCICIO	33.500	17.250
20	NUM. DE DÍAS DE BAJA RELATIVOS A PROCESOS CUYA ALTA MÉDICA SE HAYA PRODUCIDO EN EL EJERCICIO	1.340.000	705.488
21	NUM. DE PROCESOS EN LOS QUE EL ÚLTIMO DÍA DEL PERÍODO EL PACIENTE SE ENCUENTRA EN SITUACIÓN DE BAJA	3.750	4.507
22	POBLACIÓN PROTEGIDA EL ÚLTIMO DÍA DEL PERÍODO	292.000	284.275
23	POBLACIÓN MEDIA PROTEGIDA EN EL PERÍODO	289.000	289.458
24	GASTO DIRECTO GENERADO EN EL PERÍODO EN CONCEPTO I.T.(MILES DE EUROS) EXCL. EMPRESAS COLABORADORAS	42.681,12	16.115,15
25	NUMERO DE PROCESOS INICIADOS EN EL PERÍODO	34.250	17.634
60	NUM. DE PROCESOS INDEMNIZADOS CUYA ALTA SE HAYA PRODUCIDO EN EL PERÍODO	17.100	8.141
61	NUM. DE DÍAS INDEM.EN PERÍODO O ANT.DE LOS PROCESOS INDEM. CUYA ALTA SE HA PRODUCIDO EN EL PERÍODO	1.145.900	581.340
62	NUM. DE PROCESOS INDEMNIZADOS INICIADOS EN EL PERÍODO	17.917	8.541
63	NUM. DE DÍAS INDEMNIZADOS EN EL PERÍODO	1.246.592	621.750
64	NUM. DE PROCESOS INDEMNIZADOS INICIADOS POR CADA 1000 AFILIADOS	62	30
65	NUM. DE DÍAS INDEMNIZADOS POR CADA AFILIADO	4,31	2,15
66	GASTOS ASOCIADOS GENERADOS EN EL PERÍODO (SANITARIOS, DE ADMON Y OTROS GENERALES, EN MILES DE EUROS)	1.512,71	501,64
67	NUM. DE PROCESOS CESE DE ACTIVIDAD TRABAJADORES AUTONOMOS PRODUCIDOS EN EL PERIODO	20	8
68	NUM. DE PROCESOS CESE DE ACTIVIDAD TRABAJADORES AUTONOMOS QUE PREVALECN AL FINAL DEL PERIODO	7	5
69	DURACIÓN MEDIA DE LOS PROCESOS DE CESE DE ACTIVIDAD TRABAJADORES AUTONOMOS	7	4
70	NUM. TOTAL DE MENSUALIDADES CESE DE ACTIVIDAD ABONADAS EN EL PERIODO	49	30



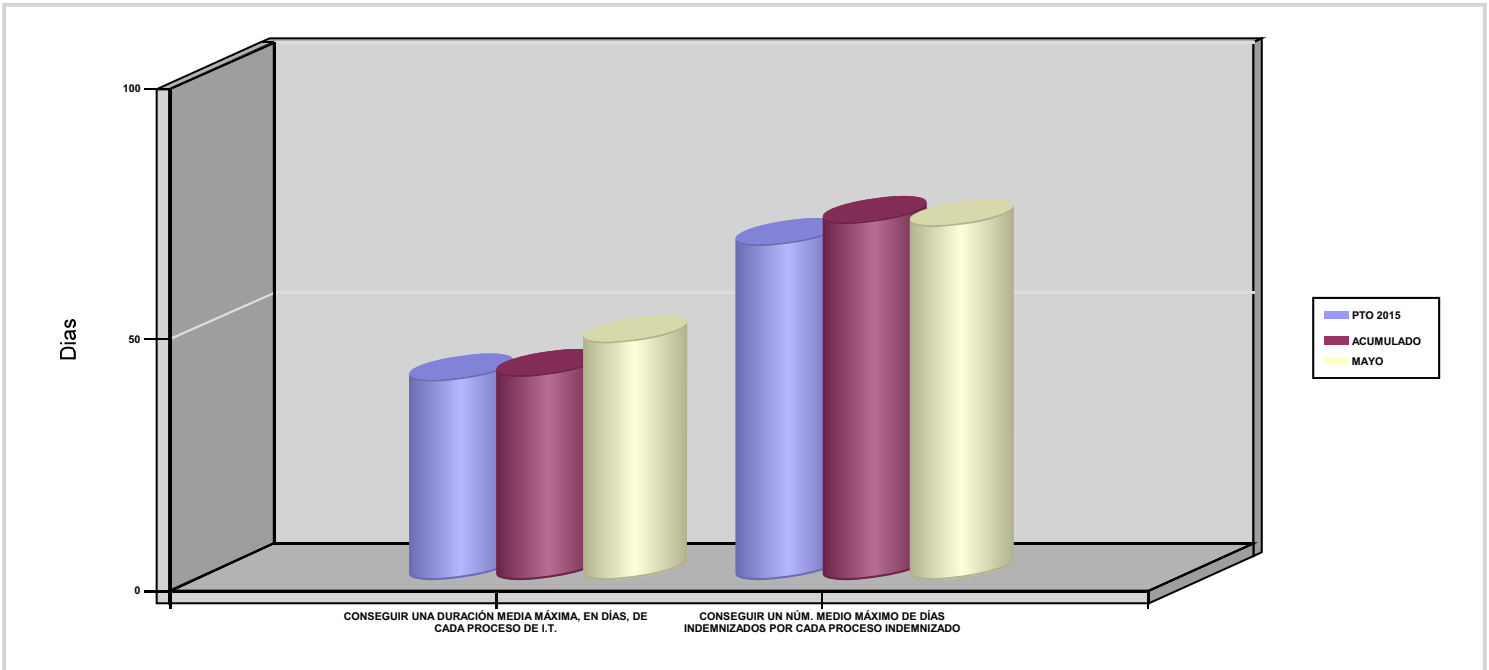
007 MUTUA MONTAÑESA

ÁREA 1 "PRESTACIONES ECONÓMICAS"

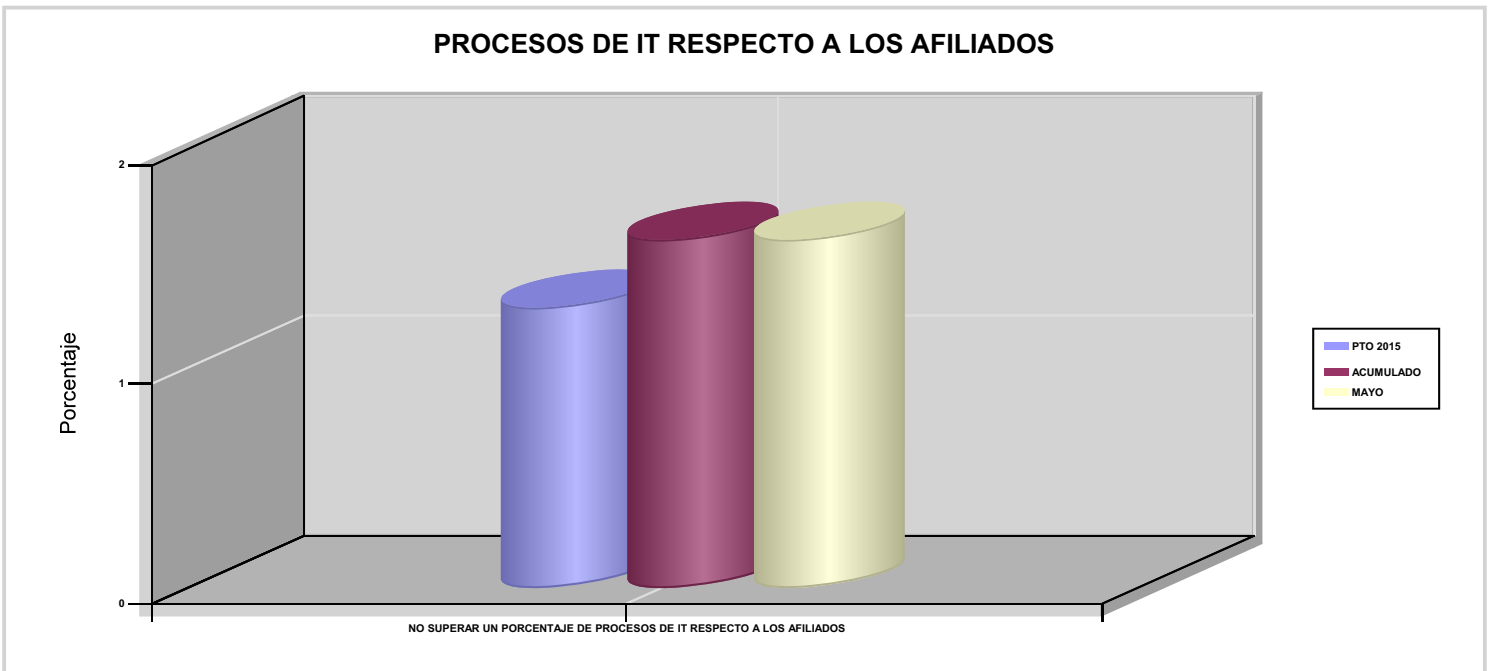
OBJETIVOS DEL PROGRAMA 1102 "INCAPACIDAD TEMPORAL Y OTRAS PRESTACIONES"

01 CONSEGUIR UNA DURACIÓN MEDIA MÁXIMA, EN DÍAS, DE CADA PROCESO DE I.T.

04 CONSEGUIR UN NÚM. MEDIO MÁXIMO DE DÍAS INDEMNIZADOS POR CADA PROCESO INDEMNIZADO



02 NO SUPERAR UN PORCENTAJE DE PROCESOS DE IT RESPECTO A LOS AFILIADOS





007 MUTUA MONTAÑESA

ÁREA 1 "PRESTACIONES ECONÓMICAS"

OBJETIVOS DEL PROGRAMA 1102 "INCAPACIDAD TEMPORAL Y OTRAS PRESTACIONES"

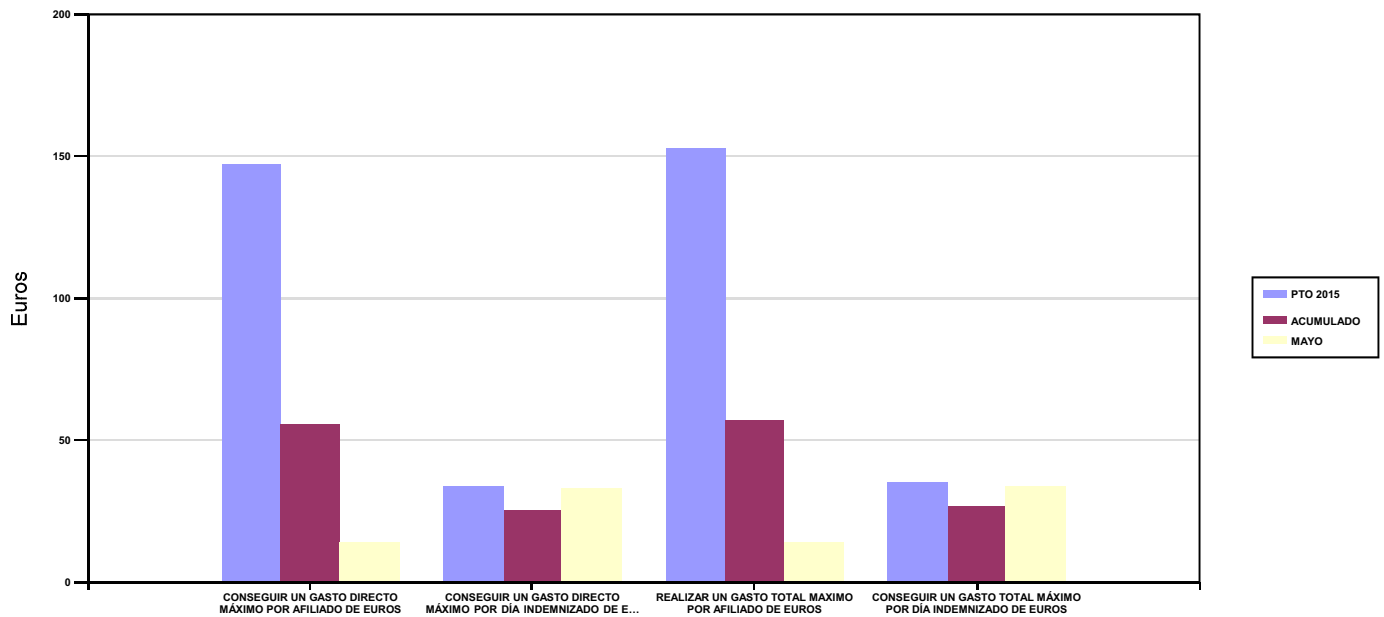
03 CONSEGUIR UN GASTO DIRECTO MÁXIMO POR AFILIADO DE EUROS

05 CONSEGUIR UN GASTO DIRECTO MÁXIMO POR DÍA INDEMNIZADO DE EUROS

07 REALIZAR UN GASTO TOTAL MAXIMO POR AFILIADO DE EUROS

08 CONSEGUIR UN GASTO TOTAL MÁXIMO POR DÍA INDEMNIZADO DE EUROS

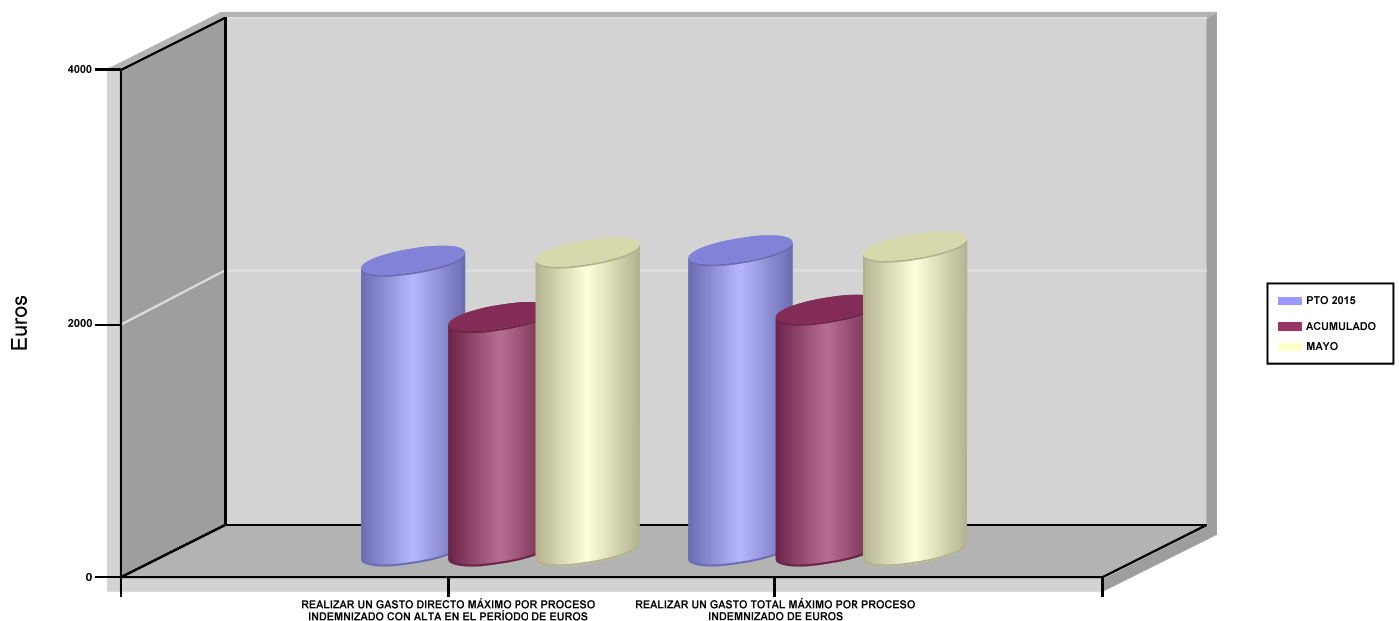
GASTO POR AFILIADO Y DÍA



06 REALIZAR UN GASTO DIRECTO MÁXIMO POR PROCESO INDEMNIZADO CON ALTA EN EL PERÍODO DE EUROS

09 REALIZAR UN GASTO TOTAL MÁXIMO POR PROCESO INDEMNIZADO DE EUROS

COSTO MÁXIMO POR PROCESO





007 MUTUA MONTAÑESA		Area 1	
		G.P 11	Programa 05
PROGRAMA : CAPITALES RENTA Y OTRAS COMPENSACIONES FINANCIERAS DE ACCIDENTES DE TRABAJO		RESPONSABLE:	
<b>ACTIVIDADES</b>			
RECONOCIMIENTO DE LOS DERECHOS A PRESTACIONES VITALICIAS Y TEMPORALES A BENEFICIARIOS DE INVALIDEZ MUERTE Y SUPERVIVENCIA DE ACCIDENTES DE TRABAJO CONTROL DE CÁLCULO DE LOS CAPITALES COSTE DE RENTA DE ACCIDENTES DE TRABAJO TRAMITACIÓN DE LOS EXPEDIENTES ANTE LOS ORGANISMOS CORRESPONDIENTES			
<b>OBJETIVOS</b>			
CL	DENOMINACIÓN	Presupuesto 2015	EJECUCIÓN
01	ATENDER UN NÚMERO DE SINIESTROS DE INVALIDEZ GENERADORES DE CAPITALES RENTA	96	42
02	ATENDER UN NÚMERO DE SINIESTROS POR MUERTE GENERADORES DE CAPITALES RENTA	17	5
<b>MEDIOS HUMANOS Y FINANCIEROS</b>			
CL	MEDIOS	Presupuesto 2015	EJECUCIÓN
EN MILES DE EUROS			
12	Otros gastos de funcionamiento	1	0
13	TOTAL COSTE DE LOS SERVICIOS	1	0
14	Transferencias	38.996,02	11.917,11
16	TOTAL OPERACIONES NO FINANCIERAS	38.997,02	11.917,11
18	TOTAL GASTOS DEL PROGRAMA	38.997,02	11.917,11
<b>INDICADORES PARA EL SEGUIMIENTO DE OBJETIVOS</b>			
CL	DENOMINACIÓN	Presupuesto 2015	EJECUCIÓN
19	IMPORTE DE LOS CAPITALES RENTA POR INVALIDEZ (EN MILES DE EUROS)	13.524,72	6.650,28
20	NÚMERO DE SINIESTROS GENERADOS DE CAPITALES RENTA POR INVALIDEZ	96	42
21	IMPORTE MEDIO DE LOS CAPITALES RENTA POR INVALIDEZ (EN EUROS)	140.882,50	158.340
22	IMPORTE DE LOS CAPITALES RENTA POR MUERTE ( EN MILES DE EUROS)	2.329	372,64
23	NÚMERO DE SINIESTROS DEVENGADOS DE CAPITALES RENTA POR MUERTE	17	5
24	IMPORTE MEDIO DE LOS CAPITALES RENTA POR MUERTE (EN EUROS)	137.000	74.528
25	POBLACIÓN LABORAL PROTEGIDA POR I.M.S. AL FINAL DEL PERÍODO	165.000	159.064



007 MUTUA MONTAÑESA		Area 2	
		G.P 21	Programa 22
PROGRAMA : MEDICINA AMBULATORIA DE MUTUAS DE ACCIDENTES DE TRABAJO		RESPONSABLE:	
<b>ACTIVIDADES</b>			
GESTIÓN DE LA ASISTENCIA SANITARIA EN RÉGIMEN AMBULATORIO EN CENTROS PROPIOS DE LAS MUTUAS Y EN SUS CENTROS MANCOMUNADOS CONTROL DE LA ASISTENCIA SANITARIA PRESTADA CON MEDIOS AJENOS CREACIÓN, ADAPTA. Y MEJORA DE CENTROS PROPIOS DE LAS MUTUAS Y DE SUS CENTROS MANCOMUNADOS			
<b>OBJETIVOS</b>			
CL	DENOMINACIÓN	Presupuesto 2015	EJECUCIÓN
02	ATENDER UN PORCENTAJE DE PACIENTES CON MEDIOS PROPIOS	66,67	77,54
03	ATENDER UN NÚMERO DE PACIENTES	16.000	14.678
<b>MEDIOS HUMANOS Y FINANCIEROS</b>			
CL	MEDIOS	Presupuesto 2015	EJECUCIÓN
10	NÚMERO DE PERSONAS	146	141
	EN MILES DE EUROS		
11	Gastos de personal	4.716,90	1.843,93
12	Otros gastos de funcionamiento	4.934,63	1.673,94
13	TOTAL COSTE DE LOS SERVICIOS	9.651,53	3.517,87
14	Transferencias	593	183,49
15	Inversiones	541,48	261,35
16	TOTAL OPERACIONES NO FINANCIERAS	10.786,01	3.962,71
18	TOTAL GASTOS DEL PROGRAMA	10.786,01	3.962,71
<b>INDICADORES PARA EL SEGUIMIENTO DE OBJETIVOS</b>			
CL	DENOMINACIÓN	Presupuesto 2015	EJECUCIÓN
19	NÚMERO DE CONSULTAS NUEVAS CON MEDIOS PROPIOS	17.000	6.692
20	NÚMERO DE CONSULTAS SUCESIVAS CON MEDIOS PROPIOS	41.000	24.374
22	NÚMERO DE PACIENTES ATENDIDOS CON MEDIOS PROPIOS	16.000	14.678
23	NÚMERO DE PACIENTES ATENDIDOS CON MEDIOS AJENOS	8.000	4.252
28	POBLACIÓN LABORAL PROTEGIDA AL FINAL DEL PERÍODO POR I.T POR CONTINGENCIAS PROFESIONALES	155.000	149.444



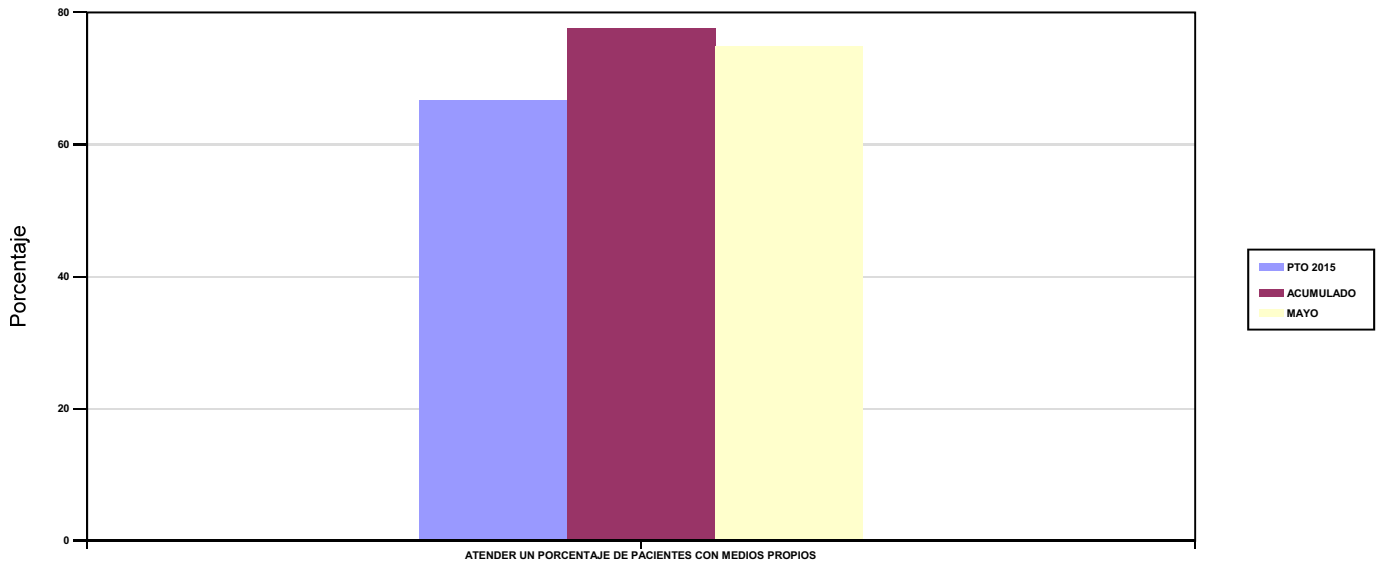
007 MUTUA MONTAÑESA

ÁREA 2 "ASISTENCIA SANITARIA"

OBJETIVOS DEL PROGRAMA 2122 "MEDICINA AMBULATORIA DE MUTUAS DE ACCIDENTES DE TRABAJO"

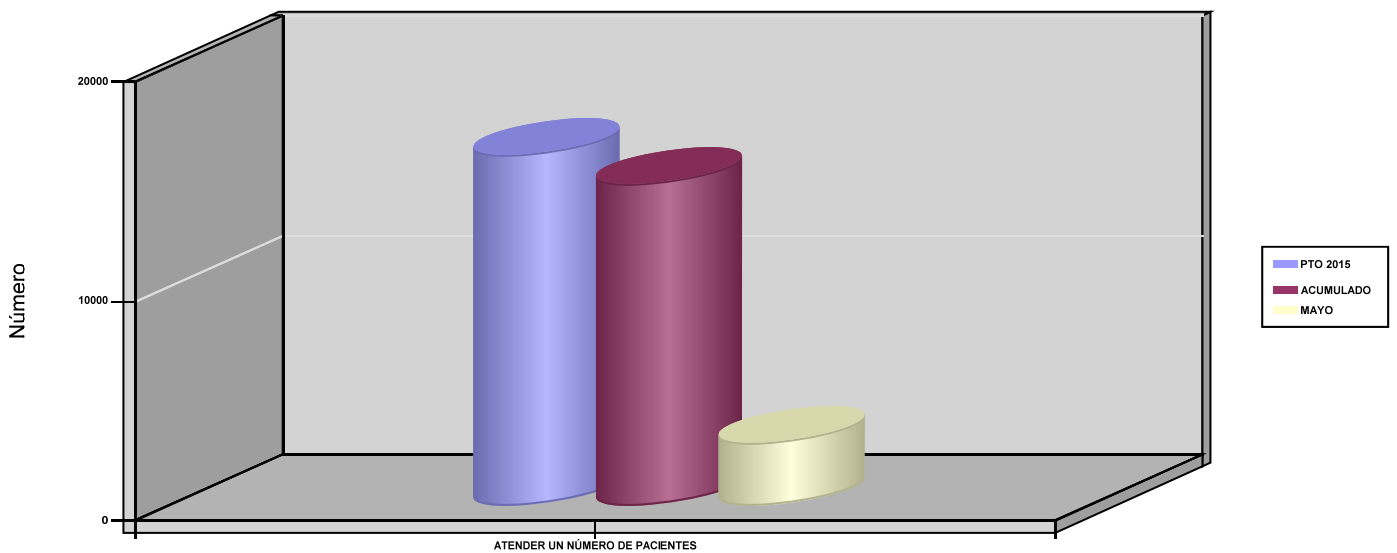
02 ATENDER UN PORCENTAJE DE PACIENTES CON MEDIOS PROPIOS

% PACIENTES ATENDIDOS CON MEDIOS PROPIOS



03 ATENDER UN NÚMERO DE PACIENTES

PACIENTES ATENDIDOS CON MEDIOS PROPIOS







007 MUTUA MONTAÑESA		Area 2	
		G.P 22	Programa 24
PROGRAMA : MEDICINA HOSPITALARIA DE MUTUAS DE ACCIDENTES DE TRABAJO		RESPONSABLE:	
<b>ACTIVIDADES</b>			
GESTIÓN DE LA ASISTENCIA SANITARIA EN RÉGIMEN HOSPITALARIO EN CENTROS PROPIOS DE LAS MUTUAS Y EN SUS CENTROS MANCOMUNADOS CONTROL DE LA ASISTENCIA SANITARIA HOSPITALARIA PRESTADA CON MEDIOS AJENOS CREACIÓN, ADAPTACIÓN Y MEJORA DE CENTROS PROPIOS DE LAS MUTUAS Y DE SUS CENTROS MANCOMUNADOS			
<b>OBJETIVOS</b>			
CL	DENOMINACIÓN	Presupuesto 2015	EJECUCIÓN
01	OBTENER UN PORCENTAJE DE OCUPACIÓN EN CENTROS PROPIOS	18,26	24,11
02	CONSEGUIR UNA ESTANCIA MEDIA EN CENTROS PROPIOS	1,67	2,10
03	CONSEGUIR UN COSTE MEDIO EN EUROS POR ESTANCIA EN CENTROS PROPIOS	2.008,18	1.498,65
04	CONSEGUIR UN COSTE MEDIO EN EUROS POR ESTANCIA EN CENTROS AJENOS	1.333,55	1.311,36
<b>MEDIOS HUMANOS Y FINANCIEROS</b>			
CL	MEDIOS	Presupuesto 2015	EJECUCIÓN
10	NÚMERO DE PERSONAS	58	54
	EN MILES DE EUROS		
11	Gastos de personal	2.490,35	965,44
12	Otros gastos de funcionamiento	2.559,50	989,74
13	TOTAL COSTE DE LOS SERVICIOS	5.049,85	1.955,18
14	Transferencias	53,20	22,53
15	Inversiones	626,66	280,86
16	TOTAL OPERACIONES NO FINANCIERAS	5.729,71	2.258,57
18	TOTAL GASTOS DEL PROGRAMA	5.729,71	2.258,57
<b>INDICADORES PARA EL SEGUIMIENTO DE OBJETIVOS</b>			
CL	DENOMINACIÓN	Presupuesto 2015	EJECUCIÓN
19	NÚMERO DE CAMAS DE CLINICA PROPIAS INSTALADAS	25	25
21	NÚMERO DE CAMAS DE REHABILITACIÓN PROPIAS INSTALADAS	5	5
22	NÚMERO TOTAL DE CAMAS HOSPITALARIAS PROPIAS INSTALADAS	30	30
23	NÚMERO DE ESTANCIAS PROPIAS CAUSADAS EN EL PERÍODO	2.000	1.092
24	NÚMERO DE ESTANCIAS PROPIAS POSIBLES EN EL PERÍODO	10.950	4.530
25	NÚMERO DE INGRESOS DEL PERÍODO EN CENTROS PROPIOS	1.200	520
26	COSTE ASISTENCIA HOSPITALARIA CON MEDIOS PROPIOS (EN MILES DE EUROS)	4.016,35	1.636,53
27	COSTE ASISTENCIA HOSPITALARIA CON MEDIOS AJENOS (EN MILES DE EUROS)	1.033,50	318,66
28	NÚMERO DE ACCIDENTADOS INGRESADOS EN CENTROS AJENOS	220	128
29	NÚMERO DE ESTANCIAS DE ACCIDENTADOS EN CENTROS AJENOS	775	243
30	DURACIÓN MEDIA EN DÍAS DE LOS PROCESOS DE INTERNAMIENTO EN CENTROS AJENOS	3,52	1,90

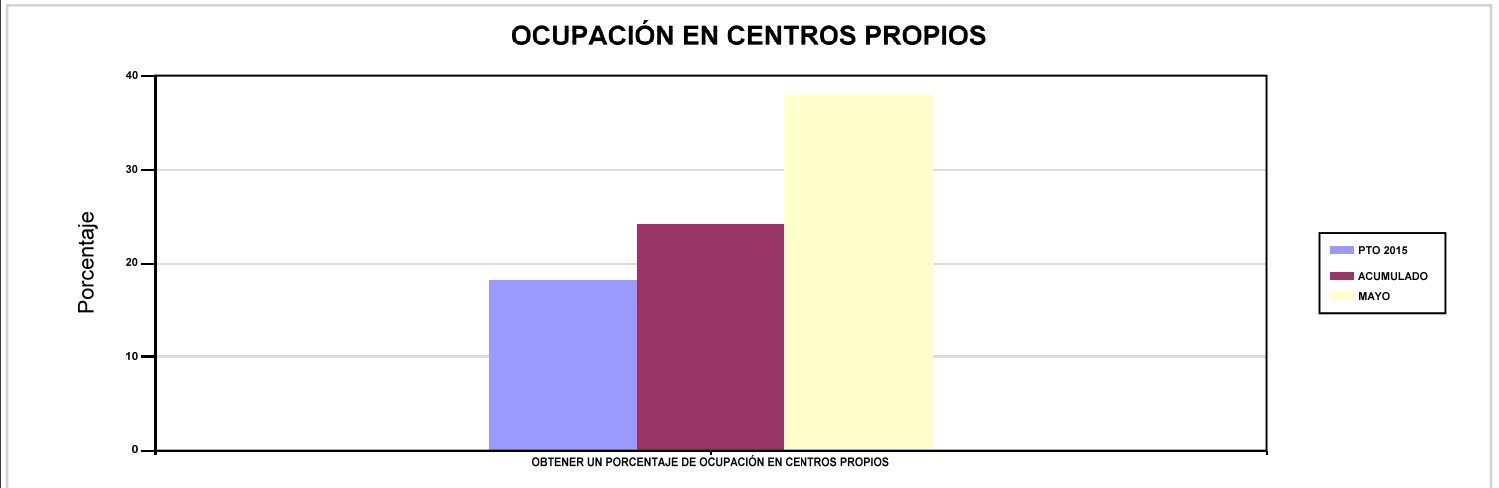


007 MUTUA MONTAÑESA

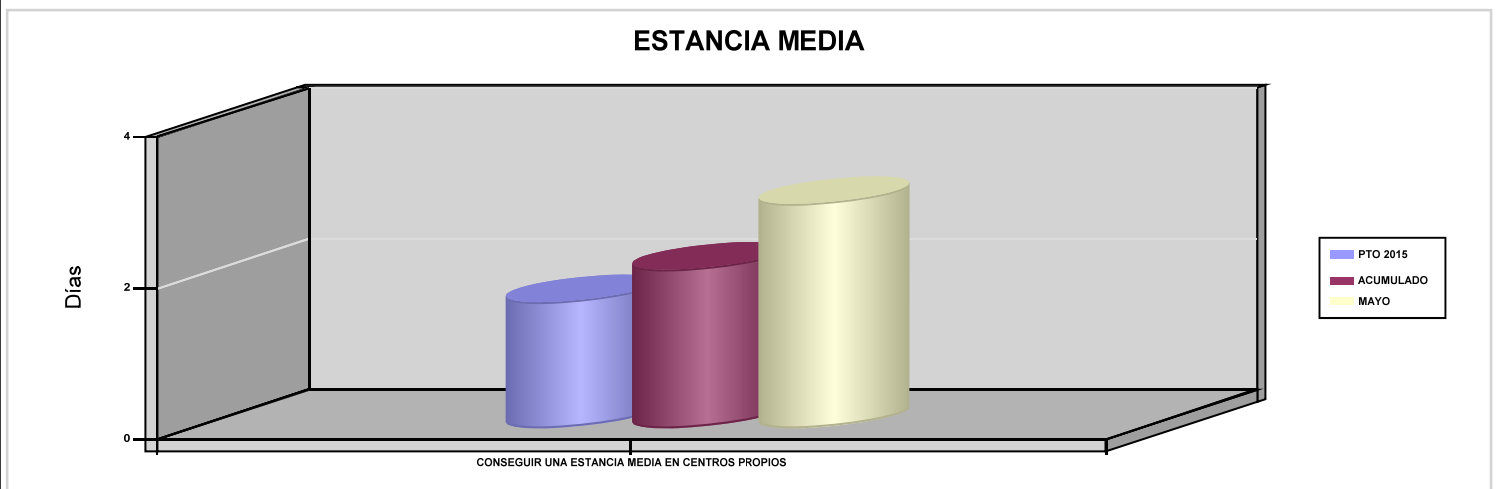
ÁREA 2 "ASISTENCIA SANITARIA"

OBJETIVOS DEL PROGRAMA 2224 "MEDICINA HOSPITALARIA DE MUTUAS DE ACCIDENTES DE TRABAJO"

01 OBTENER UN PORCENTAJE DE OCUPACIÓN EN CENTROS PROPIOS

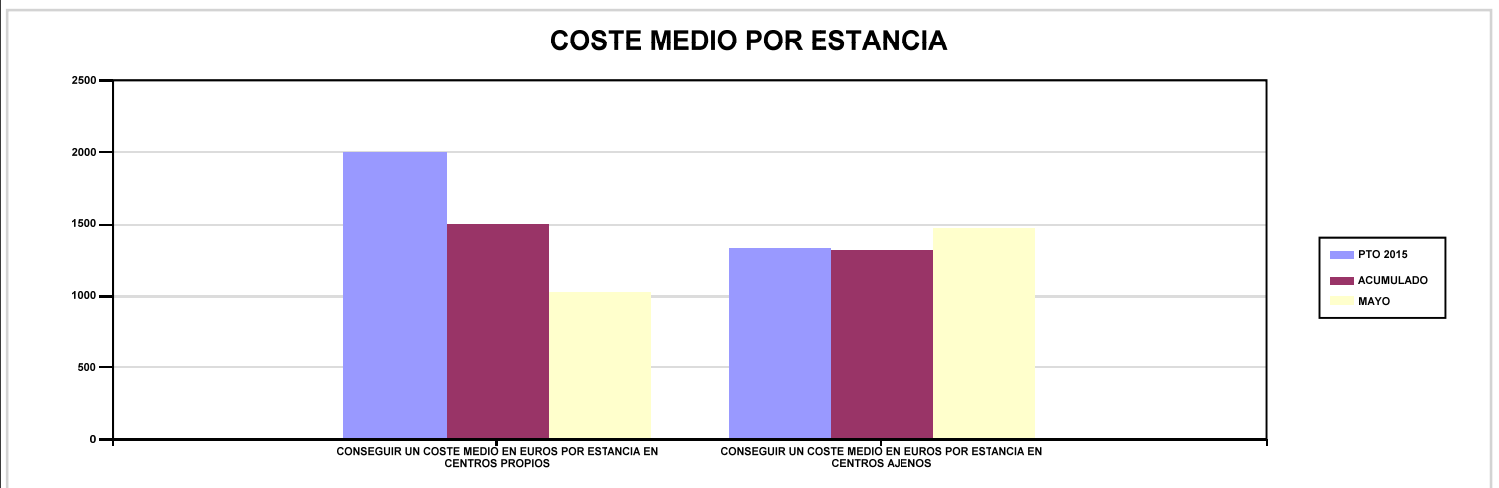


02 CONSEGUIR UNA ESTANCIA MEDIA EN CENTROS PROPIOS



03 CONSEGUIR UN COSTE MEDIO EN EUROS POR ESTANCIA EN CENTROS PROPIOS

04 CONSEGUIR UN COSTE MEDIO EN EUROS POR ESTANCIA EN CENTROS AJENOS





007 MUTUA MONTAÑESA		Area 3	
		G.P 34	Programa 36
PROGRAMA : HIGIENE Y SEGURIDAD EN EL TRABAJO		RESPONSABLE:	
ACTIVIDADES			
ASESORAMIENTO SOBRE GESTIÓN DE RIESGOS INVESTIGACIÓN E INSPECCIÓN DE ACCIDENTES INFORMACIÓN Y DIVULGACIÓN ESTUDIOS DE PUESTOS Y CONDICIONES DE TRABAJO			
OBJETIVOS			
CL	DENOMINACIÓN	Presupuesto 2015	EJECUCIÓN
01	REALIZAR INVESTIGACIONES DE ACCIDENTES EN UN %	0,37	0,48
02	REALIZAR ESTUDIOS SOBRE SINIESTRALIDAD EN EMPRESAS EN NÚMERO	1.500	346
03	REALIZAR VISITAS DE ASESOR.Y ORIENTACIÓN A C.DE TRABAJO EN MATERIA DE SEGURIDAD E HIGIENE EN Nº	175	62
05	MANTENER LA SINIESTRALIDAD SOBRE EL COLECTIVO PROTEGIDO EN UN %	6,97	3,26
07	REALIZAR CAMPAÑAS DE SENSIBILIZACIÓN Y EDUCACIÓN EN NÚMERO	85	19
08	REALIZAR ACTUACIONES DE ASESORAMIENTO EN NÚMERO	500	111
MEDIOS HUMANOS Y FINANCIEROS			
CL	MEDIOS	Presupuesto 2015	EJECUCIÓN
10	NÚMERO DE PERSONAS EN MILES DE EUROS	4	4
11	Gastos de personal	159,15	63,16
12	Otros gastos de funcionamiento	131,50	8,29
13	TOTAL COSTE DE LOS SERVICIOS	290,65	71,45
15	Inversiones	5	0,07
16	TOTAL OPERACIONES NO FINANCIERAS	295,65	71,52
18	TOTAL GASTOS DEL PROGRAMA	295,65	71,52
INDICADORES PARA EL SEGUIMIENTO DE OBJETIVOS			
CL	DENOMINACIÓN	Presupuesto 2015	EJECUCIÓN
19	NÚMERO DE ACCIDENTES INVESTIGADOS	20	12
20	NÚMERO DE ACCIDENTES ACAECIDOS	5.350	2.504
21	NÚMERO DE ESTUDIOS DE SINIESTRALIDAD EN EMPRESAS REALIZADOS	1.500	346
22	NÚMERO DE VISITAS A CENTROS DE TRABAJO REALIZADAS	175	62
26	NÚMERO DE ACCIDENTADOS EN EL PERÍODO	11.500	5.180
27	POBLACIÓN LABORAL PROTEGIDA AL FINAL DEL PERÍODO POR I.M.S. POR CONTINGENCIAS PROFESIONALES	165.000	159.064
30	NÚMERO DE CAMPAÑAS DE SENSIBILIZACIÓN Y EDUCACIÓN PREVENTIVA REALIZADAS	85	19
31	NÚMERO DE PUBLICACIONES EN MATERIA PREVENTIVA REALIZADAS	1	0
32	NÚMERO DE ACTUACIONES DE ASESORAMIENTO EN MATERIA PREVENTIVA REALIZADAS	500	111



007 MUTUA MONTAÑESA		Area 4	
		G.P 43	Programa 64
PROGRAMA : ADMINISTRACIÓN DEL PATRIMONIO		RESPONSABLE:	
<b>ACTIVIDADES</b>			
GESTIONAR Y CONTROLAR LA SITUACIÓN Y VARIACIÓN FINANCIERA Y PATRIMONIAL			
<b>OBJETIVOS</b>			
CL	DENOMINACIÓN	Presupuesto 2015	EJECUCIÓN
02	OBTENER UN % DE RENTABILIDAD MEDIA DE LA CARTERA DE VALORES	1,83	0,04
09	OBTENER UN % DE EXCEDENTE DE GESTIÓN SOBRE CUOTAS	17,63	-36,63
<b>MEDIOS HUMANOS Y FINANCIEROS</b>			
CL	MEDIOS	Presupuesto 2015	EJECUCIÓN
EN MILES DE EUROS			
14	Transferencias	4.028,18	0
16	TOTAL OPERACIONES NO FINANCIERAS	4.028,18	0
17	TOTAL OPERACIONES FINANCIERAS	23.915,96	0
18	TOTAL GASTOS DEL PROGRAMA	27.944,14	0
<b>INDICADORES PARA EL SEGUIMIENTO DE OBJETIVOS</b>			
CL	DENOMINACIÓN	Presupuesto 2015	EJECUCIÓN
24	IMPORTE MEDIO DE LA CARTERA DE VALORES (EN MILES DE EUROS)	55.000	53.991
25	RENDIMIENTO NETO EN EL PERÍODO DE LA CARTERA DE VALORES (EN MILES DE EUROS)	1.006,50	21,33
40	EXCEDENTE DE GESTIÓN EN EL PERÍODO (EN MILES DE EUROS)	23.136,55	-10.324,07
41	RECAUDACIÓN POR CUOTAS EN EL PERÍODO (EN MILES DE EUROS)	131.257,59	28.187,71



007 MUTUA MONTAÑESA		Area 4	
		G.P 45	Programa 91
PROGRAMA : DIRECCIÓN Y SERVICIOS GENERALES		RESPONSABLE:	
<b>ACTIVIDADES</b>			
DIRIGIR, COORDINAR Y APOYAR LAS ACTIVIDADES DE LA ENTIDAD INSPECCIONAR LOS CENTROS Y SERVICIOS PROPIOS Y CONCERTADOS GESTIONAR Y COORDINAR LA POLÍTICA DE PERSONAL, SUMINISTROS Y MANTENIMIENTO ELABORAR Y GESTIONAR LOS PRESUPUESTOS			
<b>OBJETIVOS</b>			
CL	DENOMINACIÓN	Presupuesto 2015	EJECUCIÓN
01	CONSEGUIR QUE EL ABSENTISMO S/JORNADAS TOTALES NO EXCEDA EL %	4,05	4,45
08	CONSEGUIR QUE EL COSTE DE LOS SERVICIOS S/CUOTAS NO REBASE EL %	18,44	30,99
09	CONSEGUIR UN COSTE DE LOS SERVICIOS POR TRABAJADOR PROTEGIDO, EN EUROS	129,46	29,20
<b>MEDIOS HUMANOS Y FINANCIEROS</b>			
CL	MEDIOS	Presupuesto 2015	EJECUCIÓN
10	NÚMERO DE PERSONAS	100	102
	EN MILES DE EUROS		
11	Gastos de personal	4.460,20	1.797,96
12	Otros gastos de funcionamiento	3.243,69	821,86
13	TOTAL COSTE DE LOS SERVICIOS	7.703,89	2.619,82
14	Transferencias	225	3,88
15	Inversiones	644,86	251,57
16	TOTAL OPERACIONES NO FINANCIERAS	8.573,75	2.875,27
17	TOTAL OPERACIONES FINANCIERAS	260	57,36
18	TOTAL GASTOS DEL PROGRAMA	8.833,75	2.932,63
<b>INDICADORES PARA EL SEGUIMIENTO DE OBJETIVOS</b>			
CL	DENOMINACIÓN	Presupuesto 2015	EJECUCIÓN
25	NÚMERO DE JORNADAS LABORALES DE TODO EL PERSONAL DE LA ENTIDAD	74.000	31.426
26	NÚMERO DE JORNADAS LABORALES PERDIDAS DE TODO EL PERSONAL DE LA ENTIDAD	3.000	1.398
40	IMPORTE TOTAL DEL COSTE DE LOS SERVICIOS DE LA ENTIDAD (EN MILES DE EUROS)	24.209,63	8.734,08
41	RECAUDACIÓN POR CUOTAS (EN MILES DE EUROS)	131.257,59	28.187,71
42	POBLACIÓN LABORAL TOTAL PROTEGIDA AL FINAL DEL PERÍODO	187.000	299.078



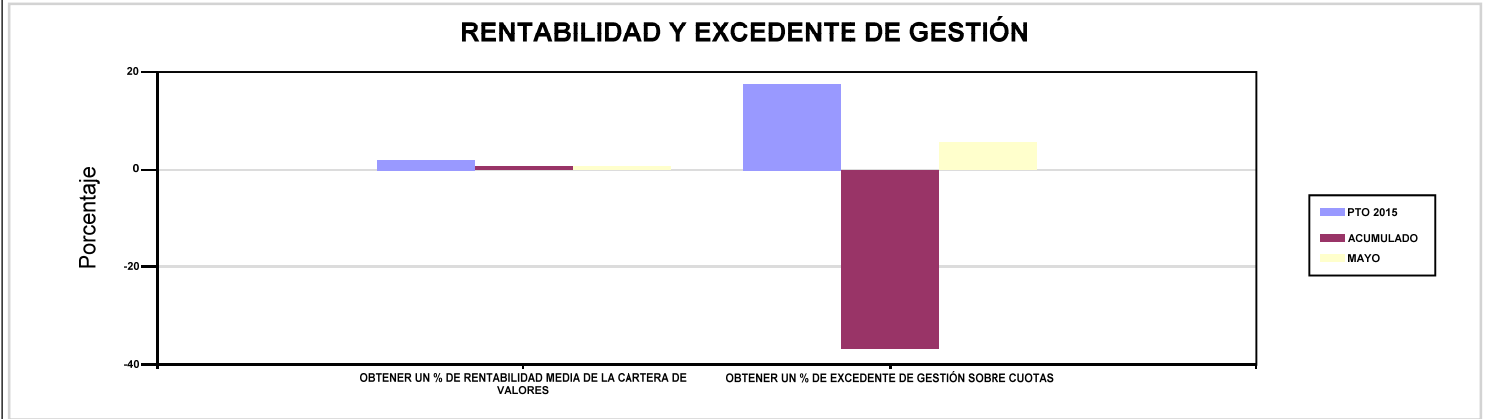
007 MUTUA MONTAÑESA

ÁREA 4 "TESORERÍA, INFORMÁTICA Y OTRAS"

OBJETIVOS DEL PROGRAMA 4364 "ADMINISTRACIÓN DEL PATRIMONIO"

02 OBTENER UN % DE RENTABILIDAD MEDIA DE LA CARTERA DE VALORES

09 OBTENER UN % DE EXCEDENTE DE GESTIÓN SOBRE CUOTAS



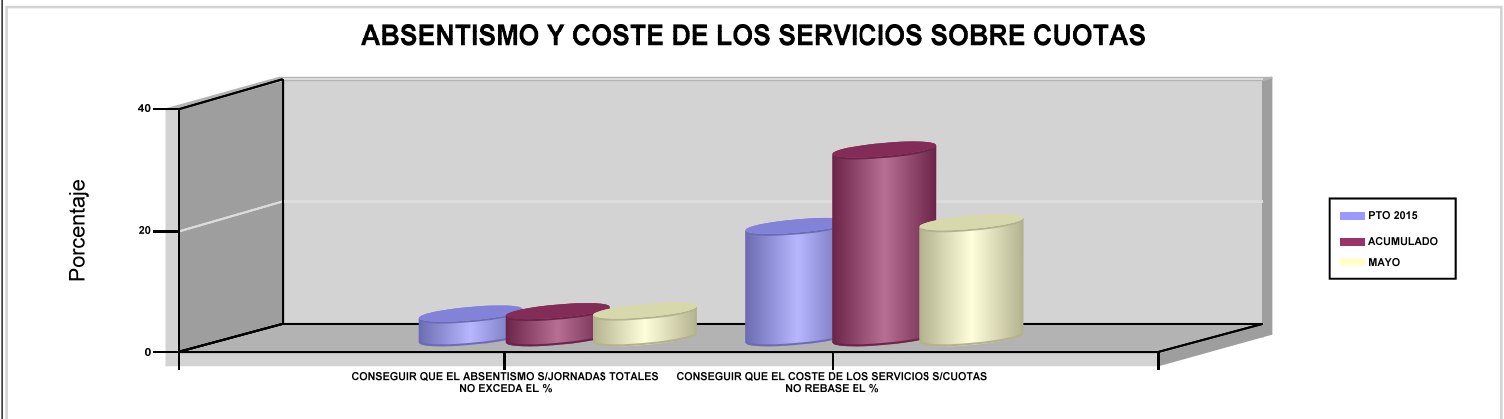
007 MUTUA MONTAÑESA

ÁREA 4 "TESORERÍA, INFORMÁTICA Y OTRAS"

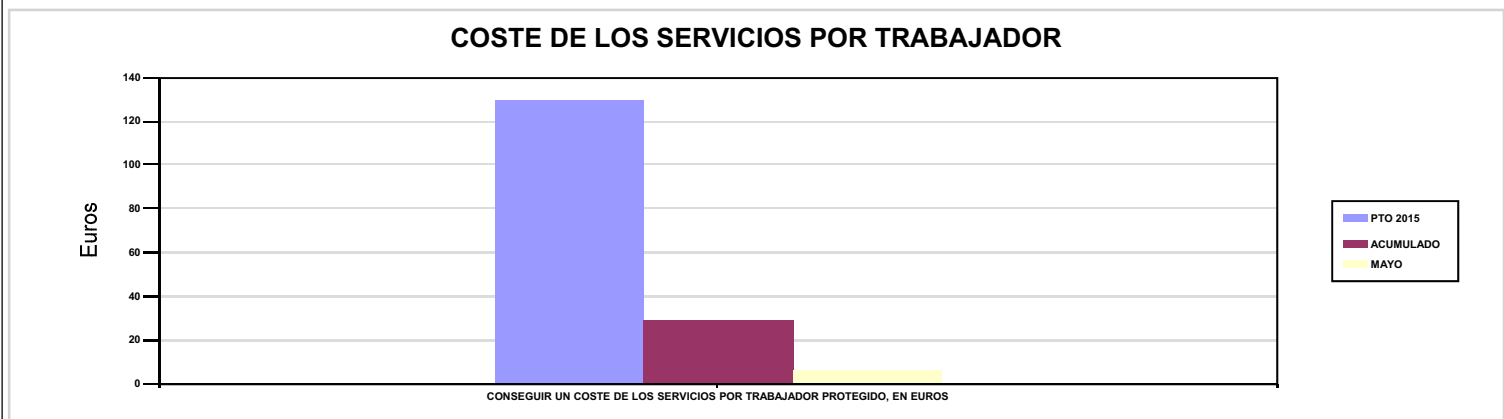
OBJETIVOS DEL PROGRAMA 4591 "DIRECCIÓN Y SERVICIOS GENERALES"

01 CONSEGUIR QUE EL ABSENTISMO S/JORNADAS TOTALES NO EXCEDA EL %

08 CONSEGUIR QUE EL COSTE DE LOS SERVICIOS S/CUOTAS NO REBASE EL %



09 CONSEGUIR UN COSTE DE LOS SERVICIOS POR TRABAJADOR PROTEGIDO, EN EUROS







010 MUTUA UNIVERSAL		Area 1	
		G.P 11	Programa 02
PROGRAMA : INCAPACIDAD TEMPORAL Y OTRAS PRESTACIONES		RESPONSABLE:	
<b>ACTIVIDADES</b>			
RECONOCIMIENTO DE PRESTACIONES DE PAGO DIRECTO POR INCAPACIDAD TEMPORAL VIGILANCIA DE LOS RECONOCIMIENTOS EFECTUADOS EN RÉGIMEN DE PAGO DELEGADO VIGILANCIA DEL AGOTAMIENTO DE LOS PLAZOS DE ESTAS PREST. SEGUIMIENTO DE LA INCAPACIDAD TEMPORAL POR RÉGIMENES Y TIPOS DE PAGO (DIRECTO Y DELEGADO)			
<b>OBJETIVOS</b>			
CL	DENOMINACIÓN	Presupuesto 2015	EJECUCIÓN
01	CONSEGUIR UNA DURACIÓN MEDIA MÁXIMA, EN DÍAS, DE CADA PROCESO DE I.T.	38,59	33,66
02	NO SUPERAR UN PORCENTAJE DE PROCESOS DE IT RESPECTO A LOS AFILIADOS	1,43	1,57
03	CONSEGUIR UN GASTO DIRECTO MÁXIMO POR AFILIADO DE EUROS	125,86	38,41
04	CONSEGUIR UN NÚM. MEDIO MÁXIMO DE DÍAS INDEMNIZADOS POR CADA PROCESO INDEMNIZADO	64,39	65,76
05	CONSEGUIR UN GASTO DIRECTO MÁXIMO POR DÍA INDEMNIZADO DE EUROS	29,35	33,99
06	REALIZAR UN GASTO DIRECTO MÁXIMO POR PROCESO INDEMNIZADO CON ALTA EN EL PERÍODO DE EUROS	1.890,04	2.235,04
07	REALIZAR UN GASTO TOTAL MAXIMO POR AFILIADO DE EUROS	129	39,57
08	CONSEGUIR UN GASTO TOTAL MÁXIMO POR DÍA INDEMNIZADO DE EUROS	30,08	35,02
09	REALIZAR UN GASTO TOTAL MÁXIMO POR PROCESO INDEMNIZADO DE EUROS	1.937,21	2.302,89
<b>MEDIOS HUMANOS Y FINANCIEROS</b>			
CL	MEDIOS	Presupuesto 2015	EJECUCIÓN
10	NÚMERO DE PERSONAS EN MILES DE EUROS	52	50
11	Gastos de personal	2.541	1.085,88
12	Otros gastos de funcionamiento	4.166,80	1.598,06
13	TOTAL COSTE DE LOS SERVICIOS	6.707,80	2.683,94
14	Transferencias	315.454,16	103.256,64
16	TOTAL OPERACIONES NO FINANCIERAS	322.161,96	105.940,58
18	TOTAL GASTOS DEL PROGRAMA	322.161,96	105.940,58
<b>INDICADORES PARA EL SEGUIMIENTO DE OBJETIVOS</b>			
CL	DENOMINACIÓN	Presupuesto 2015	EJECUCIÓN
19	NUM. DE PROCESOS DE IT CUYA ALTA MÉDICA SE HAYA PRODUCIDO EN EL EJERCICIO	291.500	96.843
20	NUM. DE DÍAS DE BAJA RELATIVOS A PROCESOS CUYA ALTA MÉDICA SE HAYA PRODUCIDO EN EL EJERCICIO	11.250.000	3.259.973
21	NUM. DE PROCESOS EN LOS QUE EL ÚLTIMO DÍA DEL PERÍODO EL PACIENTE SE ENCUENTRA EN SITUACIÓN DE BAJA	32.200	36.422
22	POBLACIÓN PROTEGIDA EL ÚLTIMO DÍA DEL PERÍODO	2.253.869	2.315.678
23	POBLACIÓN MEDIA PROTEGIDA EN EL PERÍODO	2.244.653	2.302.018
24	GASTO DIRECTO GENERADO EN EL PERÍODO EN CONCEPTO I.T.(MILES DE EUROS) EXCL. EMPRESAS COLABORADORAS	282.510,03	88.409,16
25	NUMERO DE PROCESOS INICIADOS EN EL PERÍODO	286.000	99.913
60	NUM. DE PROCESOS INDEMNIZADOS CUYA ALTA SE HAYA PRODUCIDO EN EL PERÍODO	140.000	39.427
61	NUM. DE DÍAS INDEM.EN PERÍODO O ANT.DE LOS PROCESOS INDEM. CUYA ALTA SE HA PRODUCIDO EN EL PERÍODO	9.015.000	2.592.893
62	NUM. DE PROCESOS INDEMNIZADOS INICIADOS EN EL PERÍODO	140.500	40.419
63	NUM. DE DÍAS INDEMNIZADOS EN EL PERÍODO	9.625.000	2.601.379
64	NUM. DE PROCESOS INDEMNIZADOS INICIADOS POR CADA 1000 AFILIADOS	63	18
65	NUM. DE DÍAS INDEMNIZADOS POR CADA AFILIADO	4,29	1,13
66	GASTOS ASOCIADOS GENERADOS EN EL PERÍODO (SANITARIOS, DE ADMON Y OTROS GENERALES, EN MILES DE EUROS)	7.051	2.684
67	NUM. DE PROCESOS CESE DE ACTIVIDAD TRABAJADORES AUTONOMOS PRODUCIDOS EN EL PERIODO	914	136
68	NUM. DE PROCESOS CESE DE ACTIVIDAD TRABAJADORES AUTONOMOS QUE PREVALECEN AL FINAL DEL PERIODO	60	101
69	DURACIÓN MEDIA DE LOS PROCESOS DE CESE DE ACTIVIDAD TRABAJADORES AUTONOMOS	60	3,37
70	NUM. TOTAL DE MENSUALIDADES CESE DE ACTIVIDAD ABONADAS EN EL PERIODO	1.828	680





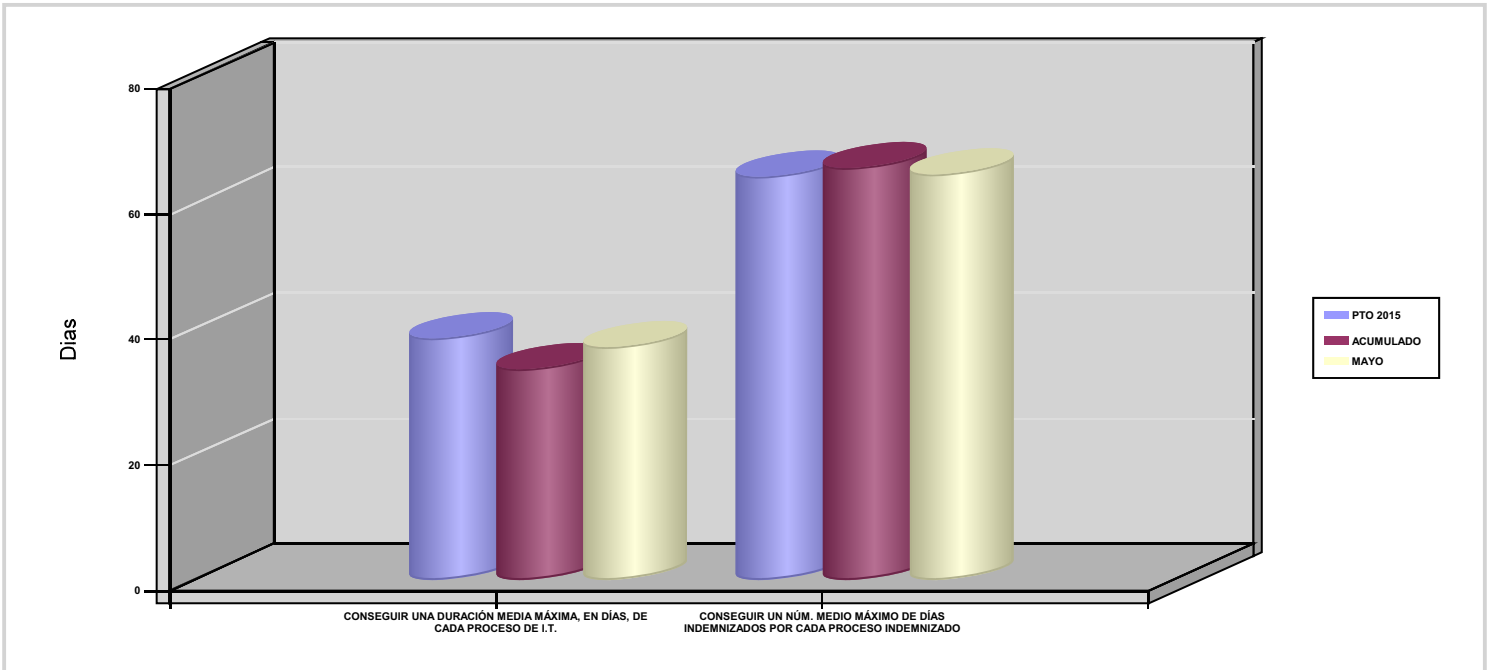
010 MUTUA UNIVERSAL

ÁREA 1 "PRESTACIONES ECONÓMICAS"

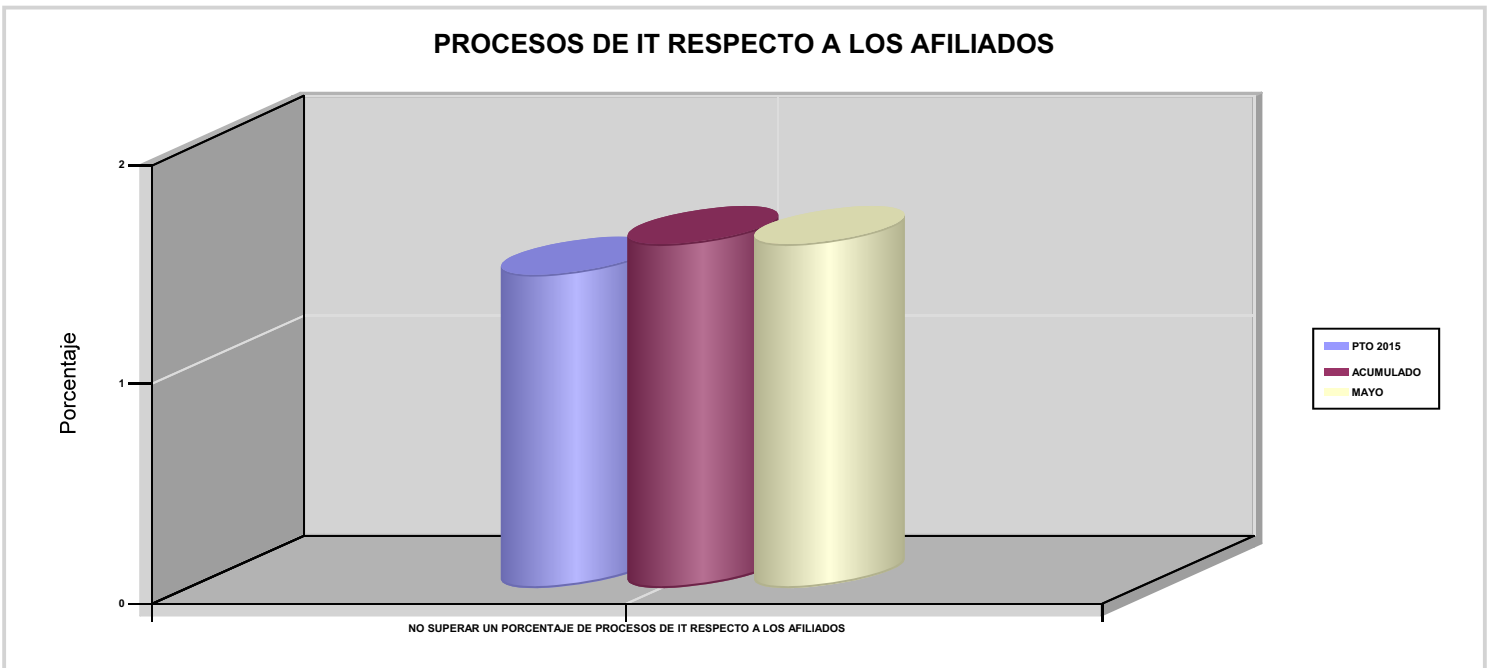
OBJETIVOS DEL PROGRAMA 1102 "INCAPACIDAD TEMPORAL Y OTRAS PRESTACIONES"

01 CONSEGUIR UNA DURACIÓN MEDIA MÁXIMA, EN DÍAS, DE CADA PROCESO DE I.T.

04 CONSEGUIR UN NÚM. MEDIO MÁXIMO DE DÍAS INDEMNIZADOS POR CADA PROCESO INDEMNIZADO



02 NO SUPERAR UN PORCENTAJE DE PROCESOS DE IT RESPECTO A LOS AFILIADOS





010 MUTUA UNIVERSAL

ÁREA 1 "PRESTACIONES ECONÓMICAS"

OBJETIVOS DEL PROGRAMA 1102 "INCAPACIDAD TEMPORAL Y OTRAS PRESTACIONES"

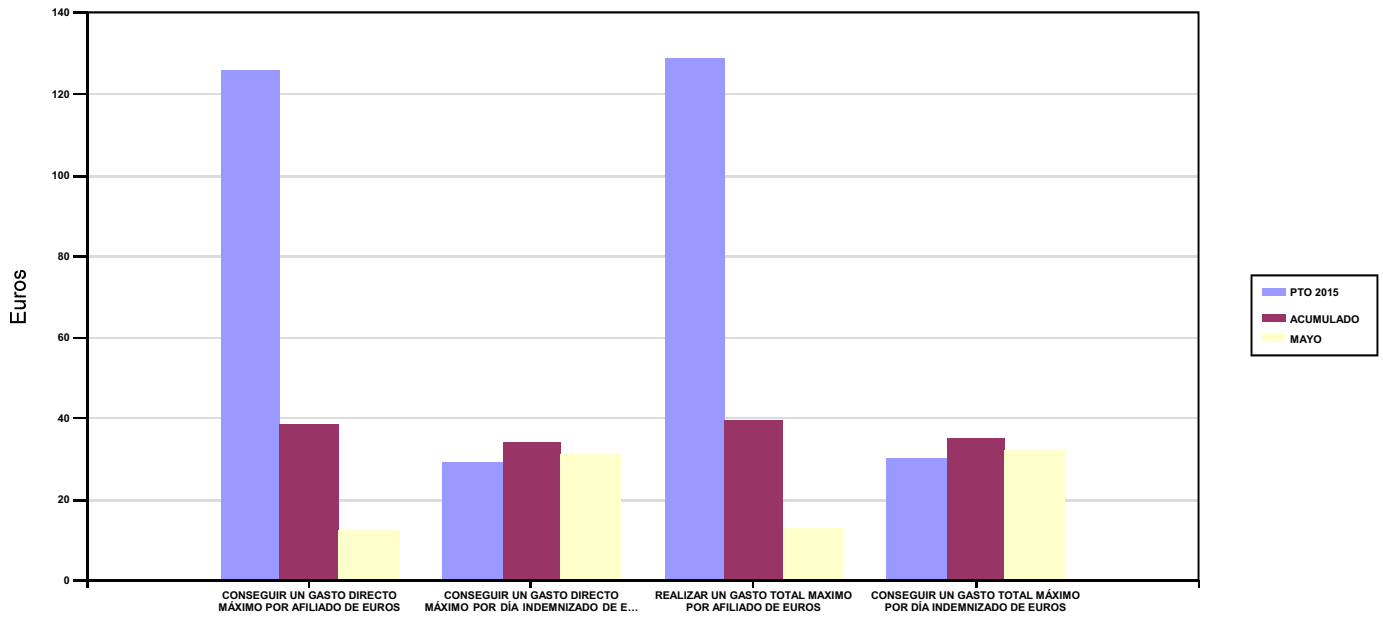
03 CONSEGUIR UN GASTO DIRECTO MÁXIMO POR AFILIADO DE EUROS

05 CONSEGUIR UN GASTO DIRECTO MÁXIMO POR DÍA INDEMNIZADO DE EUROS

07 REALIZAR UN GASTO TOTAL MAXIMO POR AFILIADO DE EUROS

08 CONSEGUIR UN GASTO TOTAL MÁXIMO POR DÍA INDEMNIZADO DE EUROS

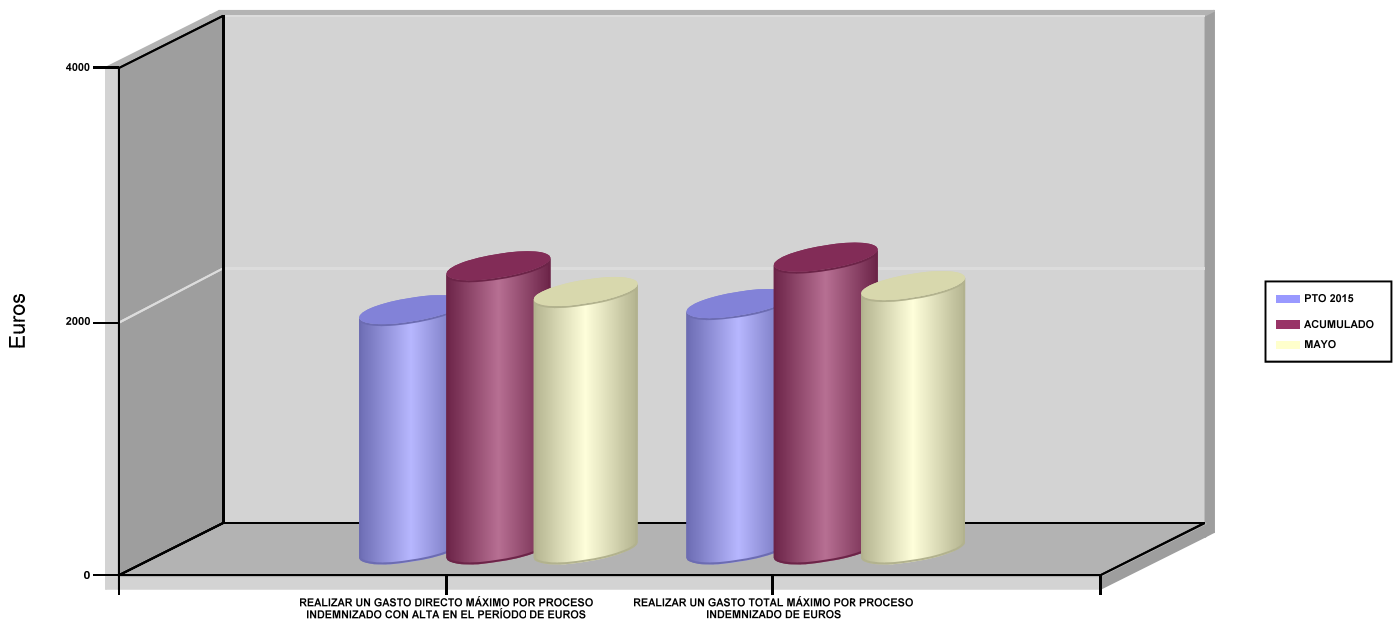
GASTO POR AFILIADO Y DÍA



06 REALIZAR UN GASTO DIRECTO MÁXIMO POR PROCESO INDEMNIZADO CON ALTA EN EL PERÍODO DE EUROS

09 REALIZAR UN GASTO TOTAL MÁXIMO POR PROCESO INDEMNIZADO DE EUROS

COSTO MÁXIMO POR PROCESO





010 MUTUA UNIVERSAL		Area 1	
		G.P 11	Programa 05
PROGRAMA : CAPITALES RENTA Y OTRAS COMPENSACIONES FINANCIERAS DE ACCIDENTES DE TRABAJO		RESPONSABLE:	
<b>ACTIVIDADES</b>			
RECONOCIMIENTO DE LOS DERECHOS A PRESTACIONES VITALICIAS Y TEMPORALES A BENEFICIARIOS DE INVALIDEZ MUERTE Y SUPERVIVENCIA DE ACCIDENTES DE TRABAJO CONTROL DE CÁLCULO DE LOS CAPITALES COSTE DE RENTA DE ACCIDENTES DE TRABAJO TRAMITACIÓN DE LOS EXPEDIENTES ANTE LOS ORGANISMOS CORRESPONDIENTES			
<b>OBJETIVOS</b>			
CL	DENOMINACIÓN	Presupuesto 2015	EJECUCIÓN
01	ATENDER UN NÚMERO DE SINIESTROS DE INVALIDEZ GENERADORES DE CAPITALES RENTA	630	262
02	ATENDER UN NÚMERO DE SINIESTROS POR MUERTE GENERADORES DE CAPITALES RENTA	76	29
<b>MEDIOS HUMANOS Y FINANCIEROS</b>			
CL	MEDIOS	Presupuesto 2015	EJECUCIÓN
10	NÚMERO DE PERSONAS	32	30
	EN MILES DE EUROS		
11	Gastos de personal	2.192	802,92
12	Otros gastos de funcionamiento	593	180,08
13	TOTAL COSTE DE LOS SERVICIOS	2.785	983
14	Transferencias	253.353,16	62.499,42
16	TOTAL OPERACIONES NO FINANCIERAS	256.138,16	63.482,42
18	TOTAL GASTOS DEL PROGRAMA	256.138,16	63.482,42
<b>INDICADORES PARA EL SEGUIMIENTO DE OBJETIVOS</b>			
CL	DENOMINACIÓN	Presupuesto 2015	EJECUCIÓN
19	IMPORTE DE LOS CAPITALES RENTA POR INVALIDEZ (EN MILES DE EUROS)	84.372,59	35.846,69
20	NÚMERO DE SINIESTROS GENERADOS DE CAPITALES RENTA POR INVALIDEZ	630	262
21	IMPORTE MEDIO DE LOS CAPITALES RENTA POR INVALIDEZ (EN EUROS)	133.924,75	136.819,43
22	IMPORTE DE LOS CAPITALES RENTA POR MUERTE ( EN MILES DE EUROS)	12.773	4.240,49
23	NÚMERO DE SINIESTROS DEVENGADOS DE CAPITALES RENTA POR MUERTE	76	29
24	IMPORTE MEDIO DE LOS CAPITALES RENTA POR MUERTE (EN EUROS)	168.065,79	146.223,79
25	POBLACIÓN LABORAL PROTEGIDA POR I.M.S. AL FINAL DEL PERÍODO	1.116.469	1.150.245



010 MUTUA UNIVERSAL		Area 2	
		G.P 21	Programa 22
PROGRAMA : MEDICINA AMBULATORIA DE MUTUAS DE ACCIDENTES DE TRABAJO		RESPONSABLE:	
<b>ACTIVIDADES</b>			
GESTIÓN DE LA ASISTENCIA SANITARIA EN RÉGIMEN AMBULATORIO EN CENTROS PROPIOS DE LAS MUTUAS Y EN SUS CENTROS MANCOMUNADOS CONTROL DE LA ASISTENCIA SANITARIA PRESTADA CON MEDIOS AJENOS CREACIÓN, ADAPTA. Y MEJORA DE CENTROS PROPIOS DE LAS MUTUAS Y DE SUS CENTROS MANCOMUNADOS			
<b>OBJETIVOS</b>			
CL	DENOMINACIÓN	Presupuesto 2015	EJECUCIÓN
02	ATENDER UN PORCENTAJE DE PACIENTES CON MEDIOS PROPIOS	77,67	80,96
03	ATENDER UN NÚMERO DE PACIENTES	102.000	59.746
<b>MEDIOS HUMANOS Y FINANCIEROS</b>			
CL	MEDIOS	Presupuesto 2015	EJECUCIÓN
10	NÚMERO DE PERSONAS	1.247	1.236
	EN MILES DE EUROS		
11	Gastos de personal	56.390	24.602,44
12	Otros gastos de funcionamiento	41.328,75	15.368,70
13	TOTAL COSTE DE LOS SERVICIOS	97.718,75	39.971,14
14	Transferencias	7.952,40	3.041,85
15	Inversiones	3.191	749,26
16	TOTAL OPERACIONES NO FINANCIERAS	108.862,15	43.762,25
18	TOTAL GASTOS DEL PROGRAMA	108.862,15	43.762,25
<b>INDICADORES PARA EL SEGUIMIENTO DE OBJETIVOS</b>			
CL	DENOMINACIÓN	Presupuesto 2015	EJECUCIÓN
19	NÚMERO DE CONSULTAS NUEVAS CON MEDIOS PROPIOS	103.000	49.925
20	NÚMERO DE CONSULTAS SUCESIVAS CON MEDIOS PROPIOS	410.000	412.450
22	NÚMERO DE PACIENTES ATENDIDOS CON MEDIOS PROPIOS	102.000	59.746
23	NÚMERO DE PACIENTES ATENDIDOS CON MEDIOS AJENOS	29.325	14.055
28	POBLACIÓN LABORAL PROTEGIDA AL FINAL DEL PERÍODO POR I.T POR CONTINGENCIAS PROFESIONALES	1.113.969	1.147.863



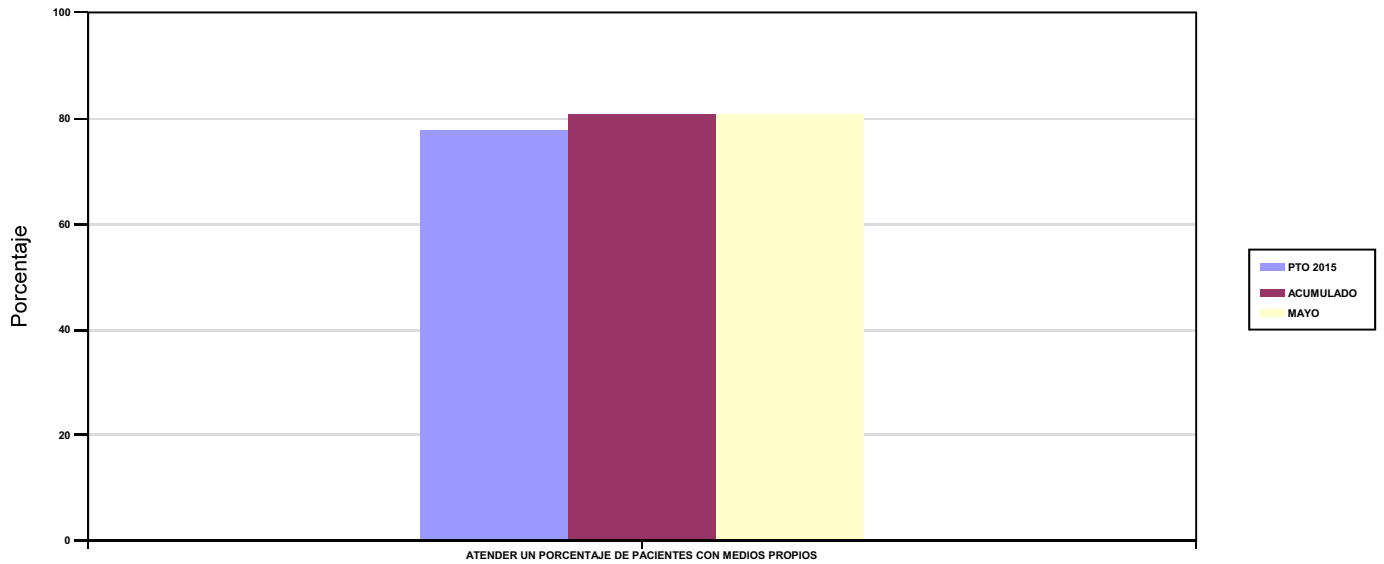
010 MUTUA UNIVERSAL

ÁREA 2 "ASISTENCIA SANITARIA"

OBJETIVOS DEL PROGRAMA 2122 "MEDICINA AMBULATORIA DE MUTUAS DE ACCIDENTES DE TRABAJO"

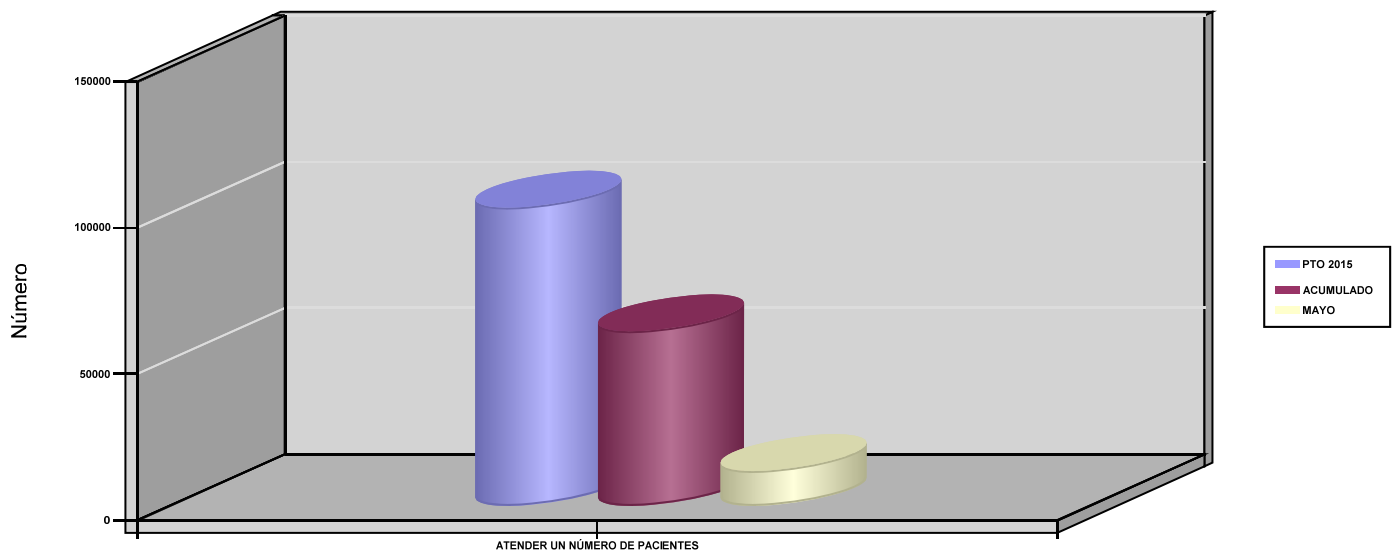
02 ATENDER UN PORCENTAJE DE PACIENTES CON MEDIOS PROPIOS

% PACIENTES ATENDIDOS CON MEDIOS PROPIOS



03 ATENDER UN NÚMERO DE PACIENTES

PACIENTES ATENDIDOS CON MEDIOS PROPIOS





010 MUTUA UNIVERSAL		Area 2	
		G.P 22	Programa 24
PROGRAMA : MEDICINA HOSPITALARIA DE MUTUAS DE ACCIDENTES DE TRABAJO		RESPONSABLE:	
<b>ACTIVIDADES</b>			
GESTIÓN DE LA ASISTENCIA SANITARIA EN RÉGIMEN HOSPITALARIO EN CENTROS PROPIOS DE LAS MUTUAS Y EN SUS CENTROS MANCOMUNADOS CONTROL DE LA ASISTENCIA SANITARIA HOSPITALARIA PRESTADA CON MEDIOS AJENOS CREACIÓN, ADAPTACIÓN Y MEJORA DE CENTROS PROPIOS DE LAS MUTUAS Y DE SUS CENTROS MANCOMUNADOS			
<b>OBJETIVOS</b>			
CL	DENOMINACIÓN	Presupuesto 2015	EJECUCIÓN
04	CONSEGUIR UN COSTE MEDIO EN EUROS POR ESTANCIA EN CENTROS AJENOS	774,68	695,14
<b>MEDIOS HUMANOS Y FINANCIEROS</b>			
CL	MEDIOS	Presupuesto 2015	EJECUCIÓN
	EN MILES DE EUROS		
12	Otros gastos de funcionamiento	16.118,79	6.378,57
13	TOTAL COSTE DE LOS SERVICIOS	16.118,79	6.378,57
14	Transferencias	3.000,91	1.540,18
16	TOTAL OPERACIONES NO FINANCIERAS	19.119,70	7.918,75
18	TOTAL GASTOS DEL PROGRAMA	19.119,70	7.918,75
<b>INDICADORES PARA EL SEGUIMIENTO DE OBJETIVOS</b>			
CL	DENOMINACIÓN	Presupuesto 2015	EJECUCIÓN
27	COSTE ASISTENCIA HOSPITALARIA CON MEDIOS AJENOS (EN MILES DE EUROS)	16.118,79	6.378,57
28	NÚMERO DE ACCIDENTADOS INGRESADOS EN CENTROS AJENOS	3.000	1.544
29	NÚMERO DE ESTANCIAS DE ACCIDENTADOS EN CENTROS AJENOS	20.807	9.176
30	DURACIÓN MEDIA EN DÍAS DE LOS PROCESOS DE INTERNAMIENTO EN CENTROS AJENOS	6,94	5,94




010 MUTUA UNIVERSAL

ÁREA 2 "ASISTENCIA SANITARIA"

OBJETIVOS DEL PROGRAMA 2224 "MEDICINA HOSPITALARIA DE MUTUAS DE ACCIDENTES DE TRABAJO"

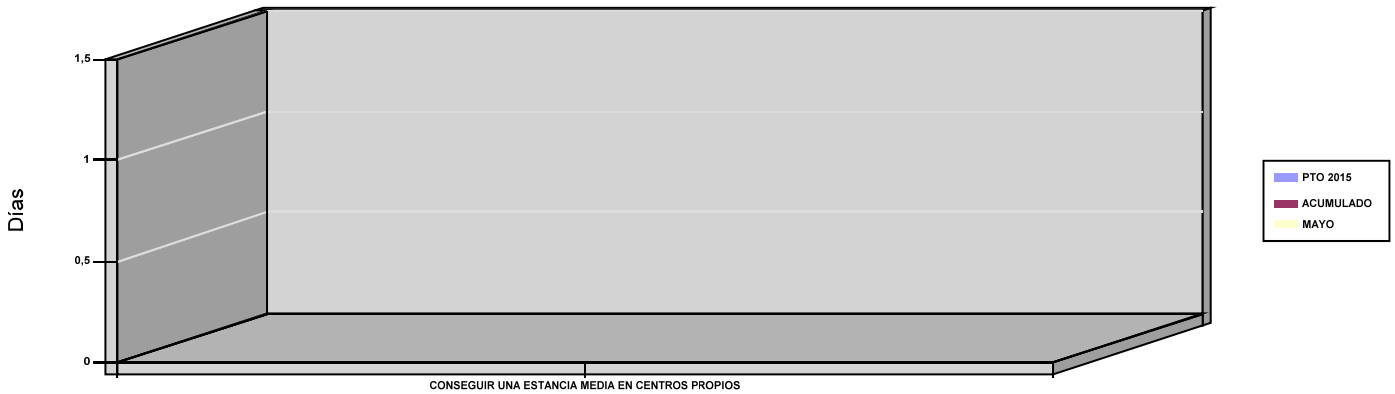
01 OBTENER UN PORCENTAJE DE OCUPACIÓN EN CENTROS PROPIOS

OCUPACIÓN EN CENTROS PROPIOS



02 CONSEGUIR UNA ESTANCIA MEDIA EN CENTROS PROPIOS

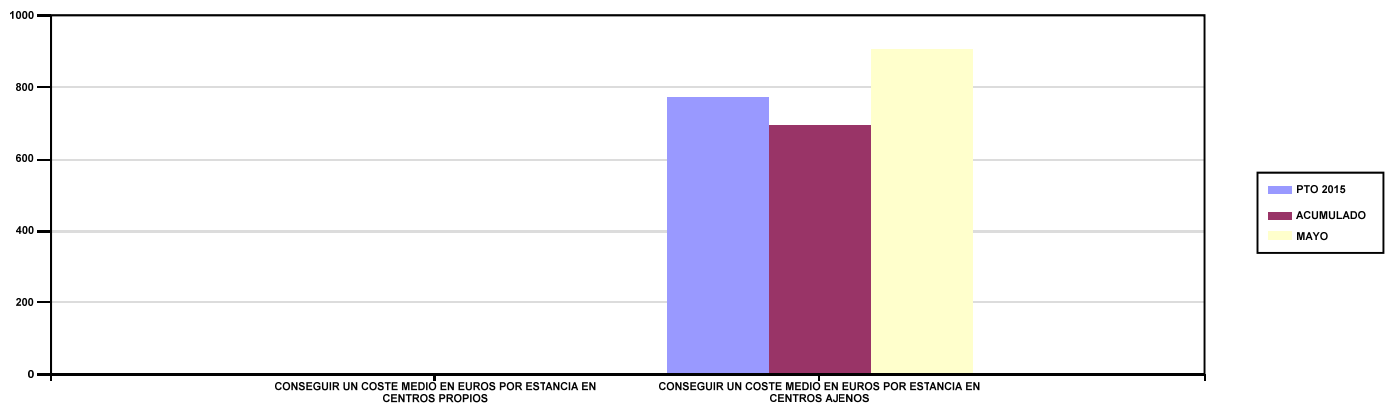
ESTANCIA MEDIA



03 CONSEGUIR UN COSTE MEDIO EN EUROS POR ESTANCIA EN CENTROS PROPIOS

04 CONSEGUIR UN COSTE MEDIO EN EUROS POR ESTANCIA EN CENTROS AJENOS

COSTE MEDIO POR ESTANCIA





010 MUTUA UNIVERSAL		Area 3	
		G.P 34	Programa 36
PROGRAMA : HIGIENE Y SEGURIDAD EN EL TRABAJO		RESPONSABLE:	
ACTIVIDADES			
ASESORAMIENTO SOBRE GESTIÓN DE RIESGOS INVESTIGACIÓN E INSPECCIÓN DE ACCIDENTES INFORMACIÓN Y DIVULGACIÓN ESTUDIOS DE PUESTOS Y CONDICIONES DE TRABAJO			
OBJETIVOS			
CL	DENOMINACIÓN	Presupuesto 2015	EJECUCIÓN
01	REALIZAR INVESTIGACIONES DE ACCIDENTES EN UN %	0,36	0,60
02	REALIZAR ESTUDIOS SOBRE SINIESTRALIDAD EN EMPRESAS EN NÚMERO	3.700	1.715
03	REALIZAR VISITAS DE ASESOR.Y ORIENTACIÓN A C.DE TRABAJO EN MATERIA DE SEGURIDAD E HIGIENE EN N°	2.700	937
04	REALIZAR CURSILLOS, JORNADAS, SEMINARIOS EN NÚMERO	200	78
05	MANTENER LA SINIESTRALIDAD SOBRE EL COLECTIVO PROTEGIDO EN UN %	3,49	1,52
07	REALIZAR CAMPAÑAS DE SENSIBILIZACIÓN Y EDUCACIÓN EN NÚMERO	240	140
08	REALIZAR ACTUACIONES DE ASESORAMIENTO EN NÚMERO	10.000	5.386
09	REALIZAR CAMPAÑAS DE DIVULGACIÓN EN NÚMERO	60.000	2.023
MEDIOS HUMANOS Y FINANCIEROS			
CL	MEDIOS	Presupuesto 2015	EJECUCIÓN
10	NÚMERO DE PERSONAS	38	38
	EN MILES DE EUROS		
11	Gastos de personal	1.758	895,98
12	Otros gastos de funcionamiento	510	118,32
13	TOTAL COSTE DE LOS SERVICIOS	2.268	1.014,30
15	Inversiones	10	0
16	TOTAL OPERACIONES NO FINANCIERAS	2.278	1.014,30
18	TOTAL GASTOS DEL PROGRAMA	2.278	1.014,30
INDICADORES PARA EL SEGUIMIENTO DE OBJETIVOS			
CL	DENOMINACIÓN	Presupuesto 2015	EJECUCIÓN
19	NÚMERO DE ACCIDENTES INVESTIGADOS	140	104
20	NÚMERO DE ACCIDENTES ACAECIDOS	39.000	17.433
21	NÚMERO DE ESTUDIOS DE SINIESTRALIDAD EN EMPRESAS REALIZADOS	3.700	1.715
22	NÚMERO DE VISITAS A CENTROS DE TRABAJO REALIZADAS	2.700	937
23	NÚMERO DE ENCUESTAS EN MATERIA PREVENTIVA REALIZADAS	1.000	322
24	NÚMERO DE CURSILLOS, JORNADAS Y SEMINARIOS EN MATERIA PREVENTIVA REALIZADOS	200	78
25	NÚMERO DE ASISTENTES A LOS CURSILLOS, JORNADAS Y SEMINARIOS	1.600	402
26	NÚMERO DE ACCIDENTADOS EN EL PERÍODO	39.000	17.433
27	POBLACIÓN LABORAL PROTEGIDA AL FINAL DEL PERÍODO POR I.M.S. POR CONTINGENCIAS PROFESIONALES	1.116.469	1.150.245
29	NUMERO DE ENFERMEDADES PROFESIONALES INVESTIGADAS	30	5
30	NÚMERO DE CAMPAÑAS DE SENSIBILIZACIÓN Y EDUCACIÓN PREVENTIVA REALIZADAS	240	140
31	NÚMERO DE PUBLICACIONES EN MATERIA PREVENTIVA REALIZADAS	350.000	17.402
32	NÚMERO DE ACTUACIONES DE ASESORAMIENTO EN MATERIA PREVENTIVA REALIZADAS	10.000	5.386
33	NÚMERO DE CAMPAÑAS DE DIVULGACIÓN EN MATERIA PREVENTIVA REALIZADAS	60.000	2.023





010 MUTUA UNIVERSAL		Area 4	
		G.P 43	Programa 64
PROGRAMA : ADMINISTRACIÓN DEL PATRIMONIO		RESPONSABLE:	
<b>ACTIVIDADES</b>			
GESTIONAR Y CONTROLAR LA SITUACIÓN Y VARIACIÓN FINANCIERA Y PATRIMONIAL			
<b>OBJETIVOS</b>			
CL	DENOMINACIÓN	Presupuesto 2015	EJECUCIÓN
02	OBTENER UN % DE RENTABILIDAD MEDIA DE LA CARTERA DE VALORES	3	1,50
09	OBTENER UN % DE EXCEDENTE DE GESTIÓN SOBRE CUOTAS	21,67	-68,49
<b>MEDIOS HUMANOS Y FINANCIEROS</b>			
CL	MEDIOS	Presupuesto 2015	EJECUCIÓN
EN MILES DE EUROS			
14	Transferencias	70.229,78	0
16	TOTAL OPERACIONES NO FINANCIERAS	70.229,78	0
17	TOTAL OPERACIONES FINANCIERAS	220.045,67	0
18	TOTAL GASTOS DEL PROGRAMA	290.275,45	0
<b>INDICADORES PARA EL SEGUIMIENTO DE OBJETIVOS</b>			
CL	DENOMINACIÓN	Presupuesto 2015	EJECUCIÓN
24	IMPORTE MEDIO DE LA CARTERA DE VALORES (EN MILES DE EUROS)	500.000	460.580
25	RENDIMIENTO NETO EN EL PERÍODO DE LA CARTERA DE VALORES (EN MILES DE EUROS)	14.980	6.897,77
40	EXCEDENTE DE GESTIÓN EN EL PERÍODO (EN MILES DE EUROS)	200.231,55	-92.476,66
41	RECAUDACIÓN POR CUOTAS EN EL PERÍODO (EN MILES DE EUROS)	923.866,63	135.014,90



010 MUTUA UNIVERSAL		Area 4	
		G.P 45	Programa 91
PROGRAMA : DIRECCIÓN Y SERVICIOS GENERALES		RESPONSABLE:	
<b>ACTIVIDADES</b>			
DIRIGIR, COORDINAR Y APOYAR LAS ACTIVIDADES DE LA ENTIDAD INSPECCIONAR LOS CENTROS Y SERVICIOS PROPIOS Y CONCERTADOS GESTIONAR Y COORDINAR LA POLÍTICA DE PERSONAL, SUMINISTROS Y MANTENIMIENTO ELABORAR Y GESTIONAR LOS PRESUPUESTOS			
<b>OBJETIVOS</b>			
CL	DENOMINACIÓN	Presupuesto 2015	EJECUCIÓN
01	CONSEGUIR QUE EL ABSENTISMO S/JORNADAS TOTALES NO EXCEDA EL %	4,33	4,51
08	CONSEGUIR QUE EL COSTE DE LOS SERVICIOS S/CUOTAS NO REBASE EL %	18,43	49,63
09	CONSEGUIR UN COSTE DE LOS SERVICIOS POR TRABAJADOR PROTEGIDO, EN EUROS	131,47	50,46
<b>MEDIOS HUMANOS Y FINANCIEROS</b>			
CL	MEDIOS	Presupuesto 2015	EJECUCIÓN
10	NÚMERO DE PERSONAS	431	429
	EN MILES DE EUROS		
11	Gastos de personal	25.163	11.750
12	Otros gastos de funcionamiento	19.470	4.225,39
13	TOTAL COSTE DE LOS SERVICIOS	44.633	15.975,39
14	Transferencias	3.210,99	9,49
15	Inversiones	617	90
16	TOTAL OPERACIONES NO FINANCIERAS	48.460,99	16.074,88
17	TOTAL OPERACIONES FINANCIERAS	3.800	600,97
18	TOTAL GASTOS DEL PROGRAMA	52.260,99	16.675,85
<b>INDICADORES PARA EL SEGUIMIENTO DE OBJETIVOS</b>			
CL	DENOMINACIÓN	Presupuesto 2015	EJECUCIÓN
25	NÚMERO DE JORNADAS LABORALES DE TODO EL PERSONAL DE LA ENTIDAD	381.100	173.287
26	NÚMERO DE JORNADAS LABORALES PERDIDAS DE TODO EL PERSONAL DE LA ENTIDAD	16.500	7.809
40	IMPORTE TOTAL DEL COSTE DE LOS SERVICIOS DE LA ENTIDAD (EN MILES DE EUROS)	170.231,34	67.006,35
41	RECAUDACIÓN POR CUOTAS (EN MILES DE EUROS)	923.866,63	135.014,90
42	POBLACIÓN LABORAL TOTAL PROTEGIDA AL FINAL DEL PERÍODO	1.294.859	1.327.896



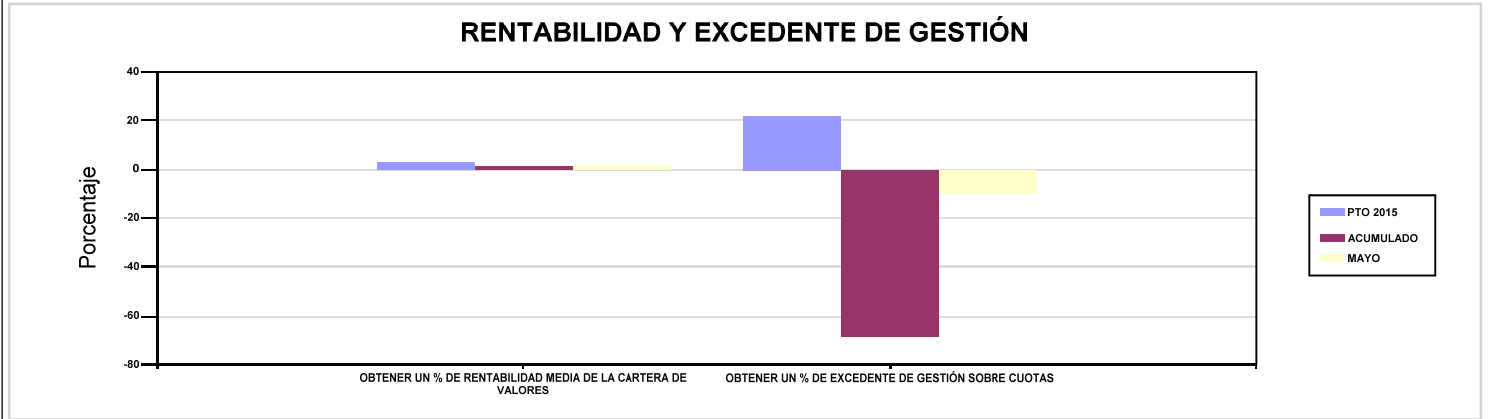
010 MUTUA UNIVERSAL

ÁREA 4 "TESORERÍA, INFORMÁTICA Y OTRAS"

OBJETIVOS DEL PROGRAMA 4364 "ADMINISTRACIÓN DEL PATRIMONIO"

02 OBTENER UN % DE RENTABILIDAD MEDIA DE LA CARTERA DE VALORES

09 OBTENER UN % DE EXCEDENTE DE GESTIÓN SOBRE CUOTAS



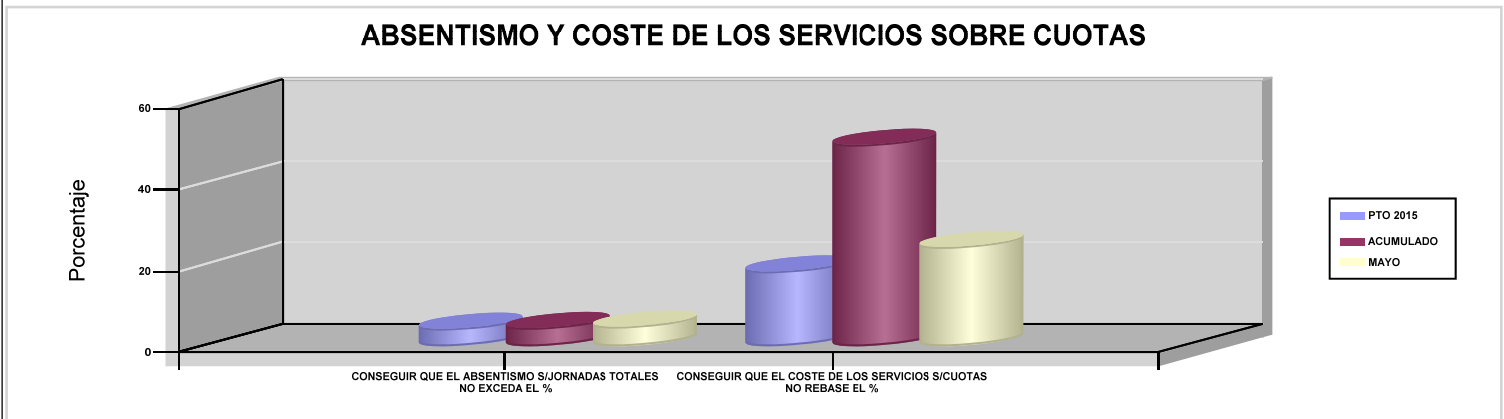
010 MUTUA UNIVERSAL

ÁREA 4 "TESORERÍA, INFORMÁTICA Y OTRAS"

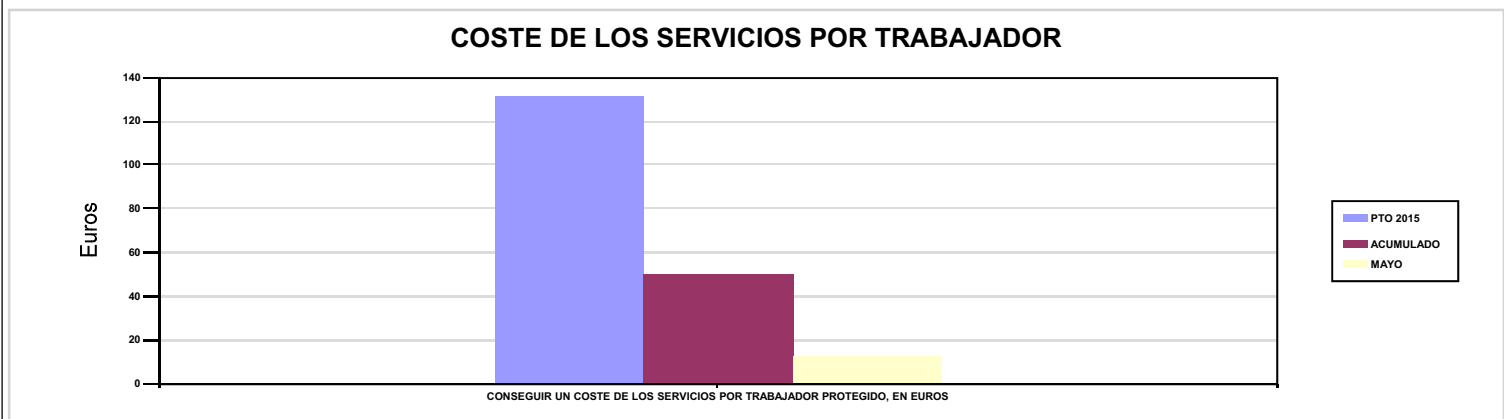
OBJETIVOS DEL PROGRAMA 4591 "DIRECCIÓN Y SERVICIOS GENERALES"

01 CONSEGUIR QUE EL ABSENTISMO S/JORNADAS TOTALES NO EXCEDA EL %

08 CONSEGUIR QUE EL COSTE DE LOS SERVICIOS S/CUOTAS NO REBASE EL %



09 CONSEGUIR UN COSTE DE LOS SERVICIOS POR TRABAJADOR PROTEGIDO, EN EUROS







011 MAZ		Area 1	
		G.P 11	Programa 02
PROGRAMA : INCAPACIDAD TEMPORAL Y OTRAS PRESTACIONES		RESPONSABLE:	
ACTIVIDADES			
RECONOCIMIENTO DE PRESTACIONES DE PAGO DIRECTO POR INCAPACIDAD TEMPORAL VIGILANCIA DE LOS RECONOCIMIENTOS EFECTUADOS EN RÉGIMEN DE PAGO DELEGADO VIGILANCIA DEL AGOTAMIENTO DE LOS PLAZOS DE ESTAS PREST. SEGUIMIENTO DE LA INCAPACIDAD TEMPORAL POR RÉGIMENES Y TIPOS DE PAGO (DIRECTO Y DELEGADO)			
OBJETIVOS			
CL	DENOMINACIÓN	Presupuesto 2015	EJECUCIÓN
01	CONSEGUIR UNA DURACIÓN MEDIA MÁXIMA, EN DÍAS, DE CADA PROCESO DE I.T.	31,84	36,67
02	NO SUPERAR UN PORCENTAJE DE PROCESOS DE IT RESPECTO A LOS AFILIADOS	1,10	1,44
03	CONSEGUIR UN GASTO DIRECTO MÁXIMO POR AFILIADO DE EUROS	122,12	33,80
04	CONSEGUIR UN NÚM. MEDIO MÁXIMO DE DÍAS INDEMNIZADOS POR CADA PROCESO INDEMNIZADO	54,76	65,15
05	CONSEGUIR UN GASTO DIRECTO MÁXIMO POR DÍA INDEMNIZADO DE EUROS	37,63	18,44
06	REALIZAR UN GASTO DIRECTO MÁXIMO POR PROCESO INDEMNIZADO CON ALTA EN EL PERÍODO DE EUROS	2.060,48	1.201,28
07	REALIZAR UN GASTO TOTAL MAXIMO POR AFILIADO DE EUROS	130,98	38,12
08	CONSEGUIR UN GASTO TOTAL MÁXIMO POR DÍA INDEMNIZADO DE EUROS	40,36	20,80
09	REALIZAR UN GASTO TOTAL MÁXIMO POR PROCESO INDEMNIZADO DE EUROS	2.209,91	1.354,84
MEDIOS HUMANOS Y FINANCIEROS			
CL	MEDIOS	Presupuesto 2015	EJECUCIÓN
10	NÚMERO DE PERSONAS EN MILES DE EUROS	233	221
11	Gastos de personal	8.281,99	2.824,43
12	Otros gastos de funcionamiento	3.057,34	1.246,08
13	TOTAL COSTE DE LOS SERVICIOS	11.339,33	4.070,51
14	Transferencias	143.143,17	38.726,29
15	Inversiones	3,76	0
16	TOTAL OPERACIONES NO FINANCIERAS	154.486,26	42.796,80
18	TOTAL GASTOS DEL PROGRAMA	154.486,26	42.796,80
INDICADORES PARA EL SEGUIMIENTO DE OBJETIVOS			
CL	DENOMINACIÓN	Presupuesto 2015	EJECUCIÓN
19	NUM. DE PROCESOS DE IT CUYA ALTA MÉDICA SE HAYA PRODUCIDO EN EL EJERCICIO	117.900	53.231
20	NUM. DE DÍAS DE BAJA RELATIVOS A PROCESOS CUYA ALTA MÉDICA SE HAYA PRODUCIDO EN EL EJERCICIO	3.754.464	1.951.781
21	NUM. DE PROCESOS EN LOS QUE EL ÚLTIMO DÍA DEL PERÍODO EL PACIENTE SE ENCUENTRA EN SITUACIÓN DE BAJA	11.503	13.726
22	POBLACIÓN PROTEGIDA EL ÚLTIMO DÍA DEL PERÍODO	1.041.371	950.835
23	POBLACIÓN MEDIA PROTEGIDA EN EL PERÍODO	1.031.914	942.190
24	GASTO DIRECTO GENERADO EN EL PERÍODO EN CONCEPTO I.T.(MILES DE EUROS) EXCL. EMPRESAS COLABORADORAS	126.015,96	31.843,10
25	NUMERO DE PROCESOS INICIADOS EN EL PERÍODO	118.653	54.578
60	NUM. DE PROCESOS INDEMNIZADOS CUYA ALTA SE HAYA PRODUCIDO EN EL PERÍODO	54.516	24.723
61	NUM. DE DÍAS INDEM.EN PERÍODO O ANT.DE LOS PROCESOS INDEM. CUYA ALTA SE HA PRODUCIDO EN EL PERÍODO	2.985.076	1.610.627
62	NUM. DE PROCESOS INDEMNIZADOS INICIADOS EN EL PERÍODO	52.248	24.565
63	NUM. DE DÍAS INDEMNIZADOS EN EL PERÍODO	3.348.796	1.726.892
64	NUM. DE PROCESOS INDEMNIZADOS INICIADOS POR CADA 1000 AFILIADOS	51	26
65	NUM. DE DÍAS INDEMNIZADOS POR CADA AFILIADO	3,25	1,83
66	GASTOS ASOCIADOS GENERADOS EN EL PERÍODO (SANITARIOS, DE ADMON Y OTROS GENERALES, EN MILES DE EUROS)	9.139	4.070,50
67	NUM. DE PROCESOS CESE DE ACTIVIDAD TRABAJADORES AUTONOMOS PRODUCIDOS EN EL PERIODO	114	29
68	NUM. DE PROCESOS CESE DE ACTIVIDAD TRABAJADORES AUTONOMOS QUE PREVALECN AL FINAL DEL PERIODO	30	46
69	DURACIÓN MEDIA DE LOS PROCESOS DE CESE DE ACTIVIDAD TRABAJADORES AUTONOMOS	5,36	8,17
70	NUM. TOTAL DE MENSUALIDADES CESE DE ACTIVIDAD ABONADAS EN EL PERIODO	588	233



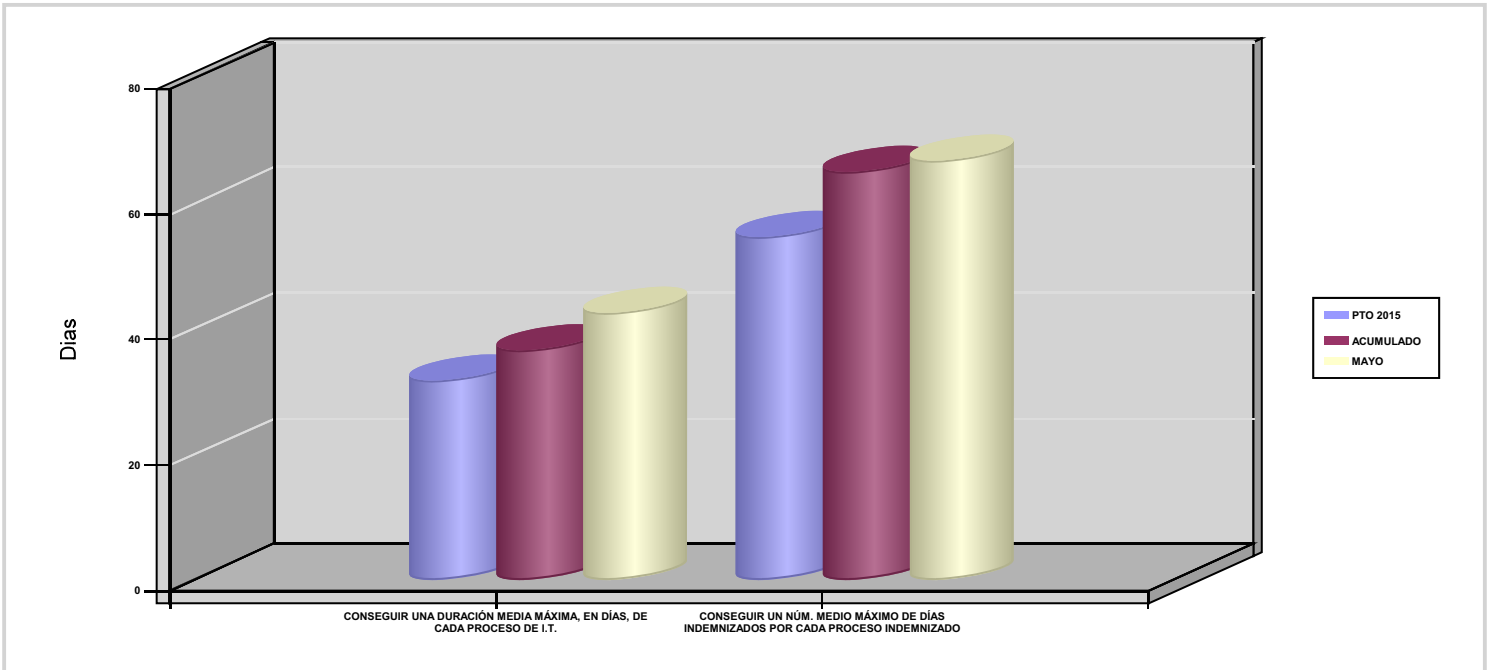
011 MAZ

ÁREA 1 "PRESTACIONES ECONÓMICAS"

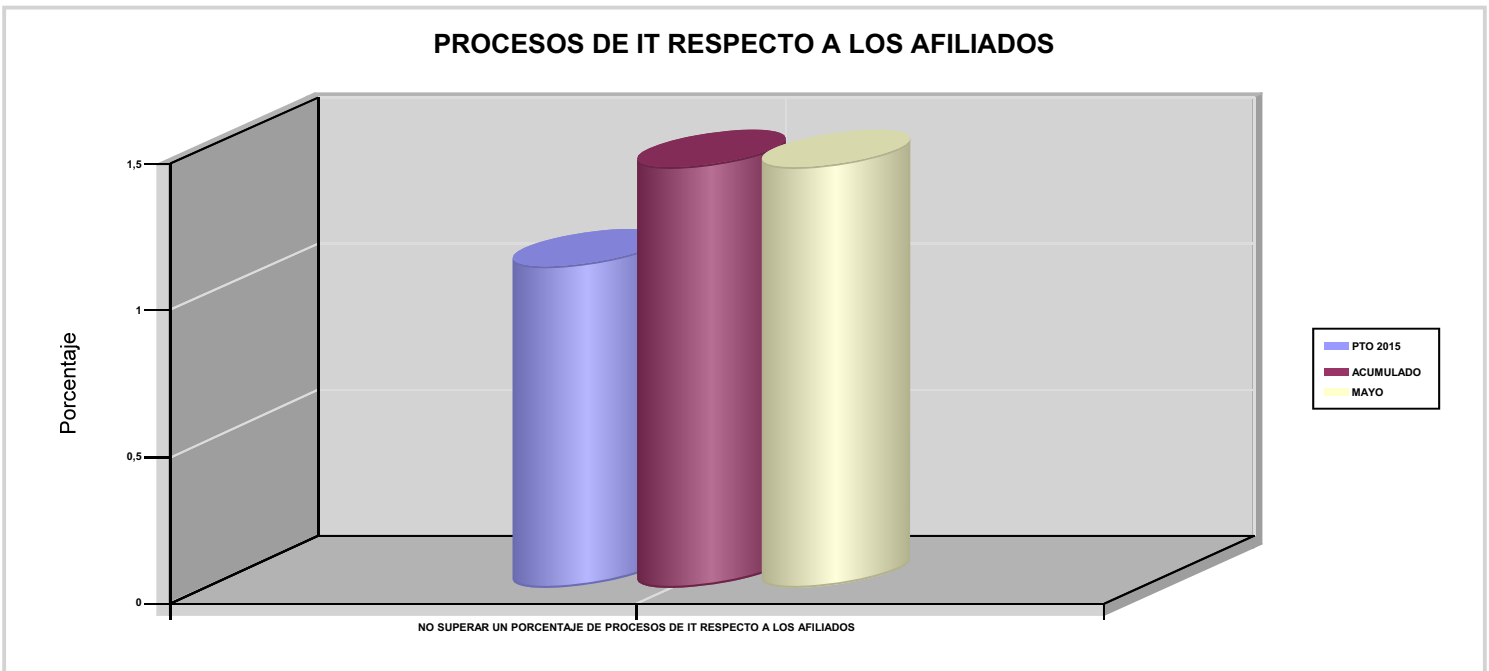
OBJETIVOS DEL PROGRAMA 1102 "INCAPACIDAD TEMPORAL Y OTRAS PRESTACIONES"

01 CONSEGUIR UNA DURACIÓN MEDIA MÁXIMA, EN DÍAS, DE CADA PROCESO DE I.T.

04 CONSEGUIR UN NÚM. MEDIO MÁXIMO DE DÍAS INDEMNIZADOS POR CADA PROCESO INDEMNIZADO



02 NO SUPERAR UN PORCENTAJE DE PROCESOS DE IT RESPECTO A LOS AFILIADOS





011 MAZ

ÁREA 1 "PRESTACIONES ECONÓMICAS"

OBJETIVOS DEL PROGRAMA 1102 "INCAPACIDAD TEMPORAL Y OTRAS PRESTACIONES"

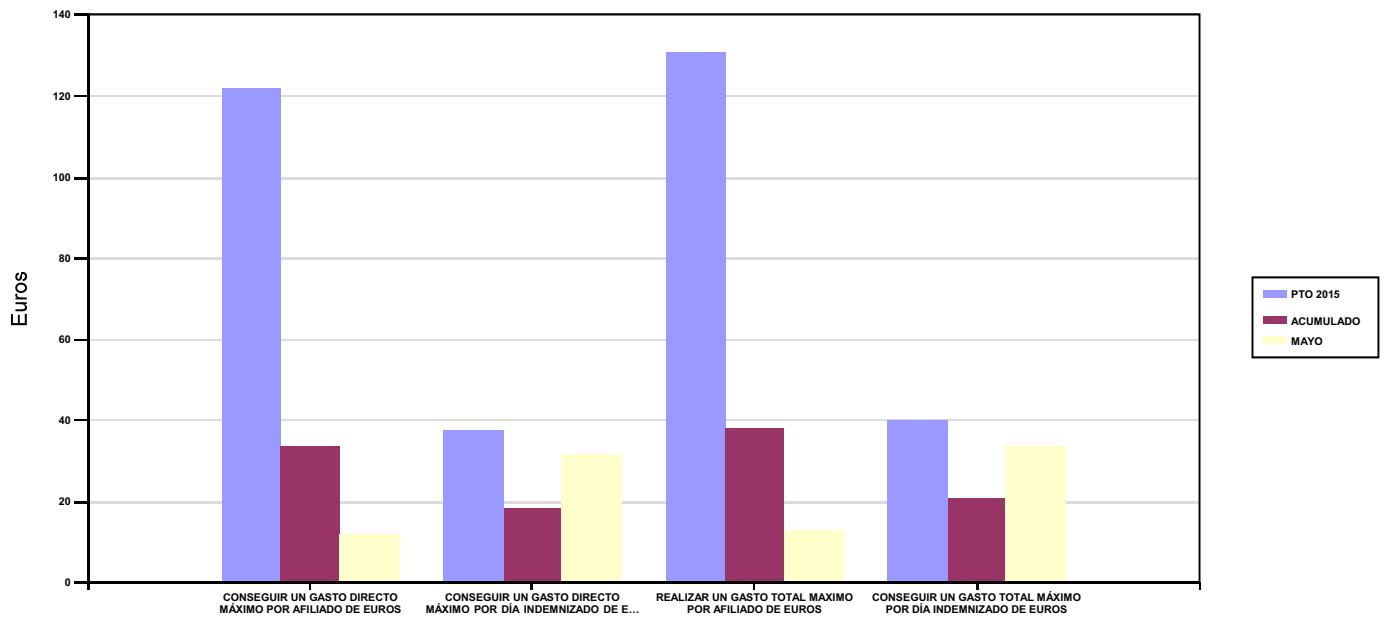
03 CONSEGUIR UN GASTO DIRECTO MÁXIMO POR AFILIADO DE EUROS

05 CONSEGUIR UN GASTO DIRECTO MÁXIMO POR DÍA INDEMNIZADO DE EUROS

07 REALIZAR UN GASTO TOTAL MAXIMO POR AFILIADO DE EUROS

08 CONSEGUIR UN GASTO TOTAL MÁXIMO POR DÍA INDEMNIZADO DE EUROS

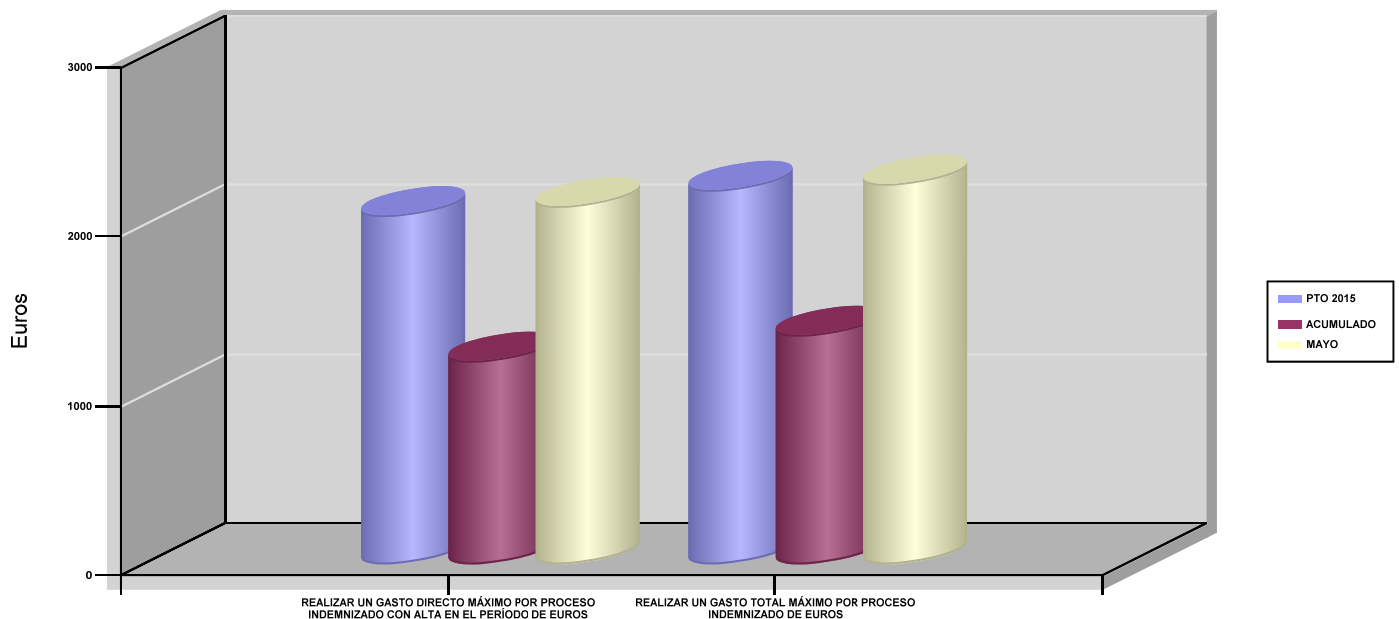
GASTO POR AFILIADO Y DÍA



06 REALIZAR UN GASTO DIRECTO MÁXIMO POR PROCESO INDEMNIZADO CON ALTA EN EL PERÍODO DE EUROS

09 REALIZAR UN GASTO TOTAL MÁXIMO POR PROCESO INDEMNIZADO DE EUROS

COSTO MÁXIMO POR PROCESO





011 MAZ		Area 1	
		G.P 11	Programa 05
PROGRAMA : CAPITALES RENTA Y OTRAS COMPENSACIONES FINANCIERAS DE ACCIDENTES DE TRABAJO		RESPONSABLE:	
<b>ACTIVIDADES</b>			
RECONOCIMIENTO DE LOS DERECHOS A PRESTACIONES VITALICIAS Y TEMPORALES A BENEFICIARIOS DE INVALIDEZ MUERTE Y SUPERVIVENCIA DE ACCIDENTES DE TRABAJO CONTROL DE CÁLCULO DE LOS CAPITALES COSTE DE RENTA DE ACCIDENTES DE TRABAJO TRAMITACIÓN DE LOS EXPEDIENTES ANTE LOS ORGANISMOS CORRESPONDIENTES			
<b>OBJETIVOS</b>			
CL	DENOMINACIÓN	Presupuesto 2015	EJECUCIÓN
01	ATENDER UN NÚMERO DE SINIESTROS DE INVALIDEZ GENERADORES DE CAPITALES RENTA	138	74
02	ATENDER UN NÚMERO DE SINIESTROS POR MUERTE GENERADORES DE CAPITALES RENTA	39	15
<b>MEDIOS HUMANOS Y FINANCIEROS</b>			
CL	MEDIOS	Presupuesto 2015	EJECUCIÓN
EN MILES DE EUROS			
14	Transferencias	122.669,87	28.738,41
16	TOTAL OPERACIONES NO FINANCIERAS	122.669,87	28.738,41
18	TOTAL GASTOS DEL PROGRAMA	122.669,87	28.738,41
<b>INDICADORES PARA EL SEGUIMIENTO DE OBJETIVOS</b>			
CL	DENOMINACIÓN	Presupuesto 2015	EJECUCIÓN
19	IMPORTE DE LOS CAPITALES RENTA POR INVALIDEZ (EN MILES DE EUROS)	40.442,98	15.228,38
20	NÚMERO DE SINIESTROS GENERADOS DE CAPITALES RENTA POR INVALIDEZ	138	74
21	IMPORTE MEDIO DE LOS CAPITALES RENTA POR INVALIDEZ (EN EUROS)	293.065,07	205.788,92
22	IMPORTE DE LOS CAPITALES RENTA POR MUERTE ( EN MILES DE EUROS)	8.675,26	3.081,95
23	NÚMERO DE SINIESTROS DEVENGADOS DE CAPITALES RENTA POR MUERTE	39	15
24	IMPORTE MEDIO DE LOS CAPITALES RENTA POR MUERTE (EN EUROS)	222.442,56	205.463,33
25	POBLACIÓN LABORAL PROTEGIDA POR I.M.S. AL FINAL DEL PERÍODO	550.735	510.575





011 MAZ		Area 2	
		G.P 21	Programa 22
PROGRAMA : MEDICINA AMBULATORIA DE MUTUAS DE ACCIDENTES DE TRABAJO		RESPONSABLE:	
<b>ACTIVIDADES</b>			
GESTIÓN DE LA ASISTENCIA SANITARIA EN RÉGIMEN AMBULATORIO EN CENTROS PROPIOS DE LAS MUTUAS Y EN SUS CENTROS MANCOMUNADOS CONTROL DE LA ASISTENCIA SANITARIA PRESTADA CON MEDIOS AJENOS CREACIÓN, ADAPTA. Y MEJORA DE CENTROS PROPIOS DE LAS MUTUAS Y DE SUS CENTROS MANCOMUNADOS			
<b>OBJETIVOS</b>			
CL	DENOMINACIÓN	Presupuesto 2015	EJECUCIÓN
02	ATENDER UN PORCENTAJE DE PACIENTES CON MEDIOS PROPIOS	72.73	82.53
03	ATENDER UN NÚMERO DE PACIENTES	91.872	38.146
<b>MEDIOS HUMANOS Y FINANCIEROS</b>			
CL	MEDIOS	Presupuesto 2015	EJECUCIÓN
10	NÚMERO DE PERSONAS	245	233
	EN MILES DE EUROS		
11	Gastos de personal	8.384,35	2.992,37
12	Otros gastos de funcionamiento	11.976,16	3.071,42
13	TOTAL COSTE DE LOS SERVICIOS	20.360,51	6.063,79
14	Transferencias	3.652,50	1.357,25
15	Inversiones	234,05	38,98
16	TOTAL OPERACIONES NO FINANCIERAS	24.247,06	7.460,02
18	TOTAL GASTOS DEL PROGRAMA	24.247,06	7.460,02
<b>INDICADORES PARA EL SEGUIMIENTO DE OBJETIVOS</b>			
CL	DENOMINACIÓN	Presupuesto 2015	EJECUCIÓN
19	NÚMERO DE CONSULTAS NUEVAS CON MEDIOS PROPIOS	114.237	32.338
20	NÚMERO DE CONSULTAS SUCESIVAS CON MEDIOS PROPIOS	164.070	47.787
22	NÚMERO DE PACIENTES ATENDIDOS CON MEDIOS PROPIOS	91.872	38.146
23	NÚMERO DE PACIENTES ATENDIDOS CON MEDIOS AJENOS	34.446	8.077
28	POBLACIÓN LABORAL PROTEGIDA AL FINAL DEL PERÍODO POR I.T POR CONTINGENCIAS PROFESIONALES	548.611	506.540



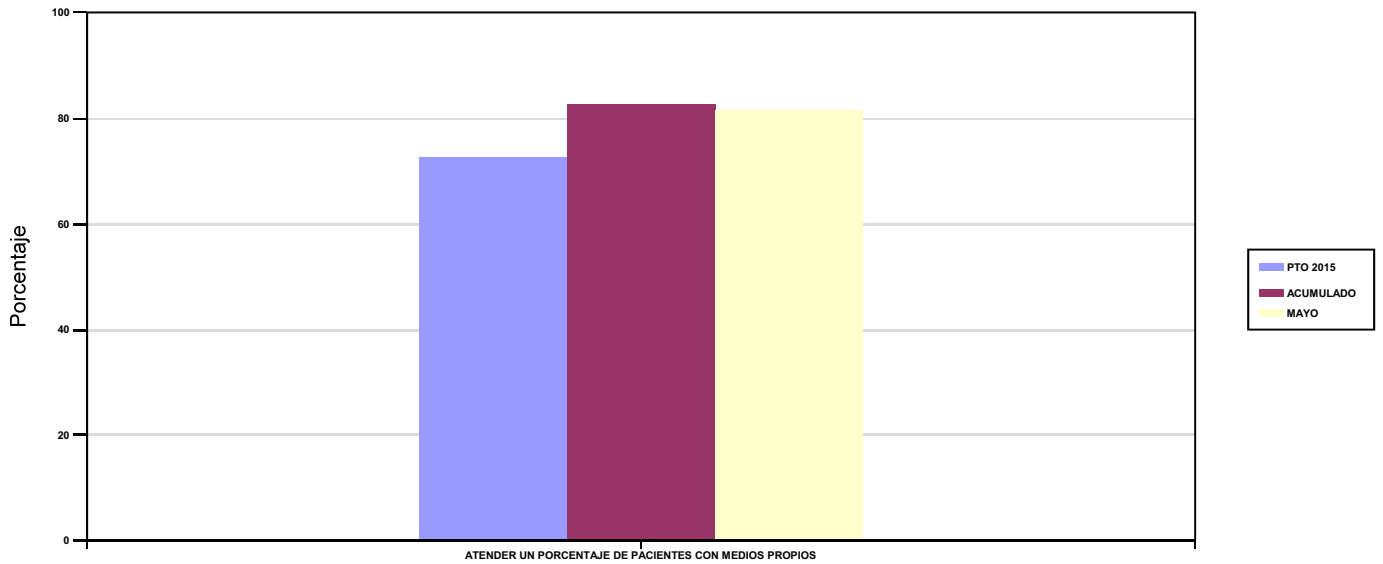
011 MAZ

ÁREA 2 "ASISTENCIA SANITARIA"

OBJETIVOS DEL PROGRAMA 2122 "MEDICINA AMBULATORIA DE MUTUAS DE ACCIDENTES DE TRABAJO"

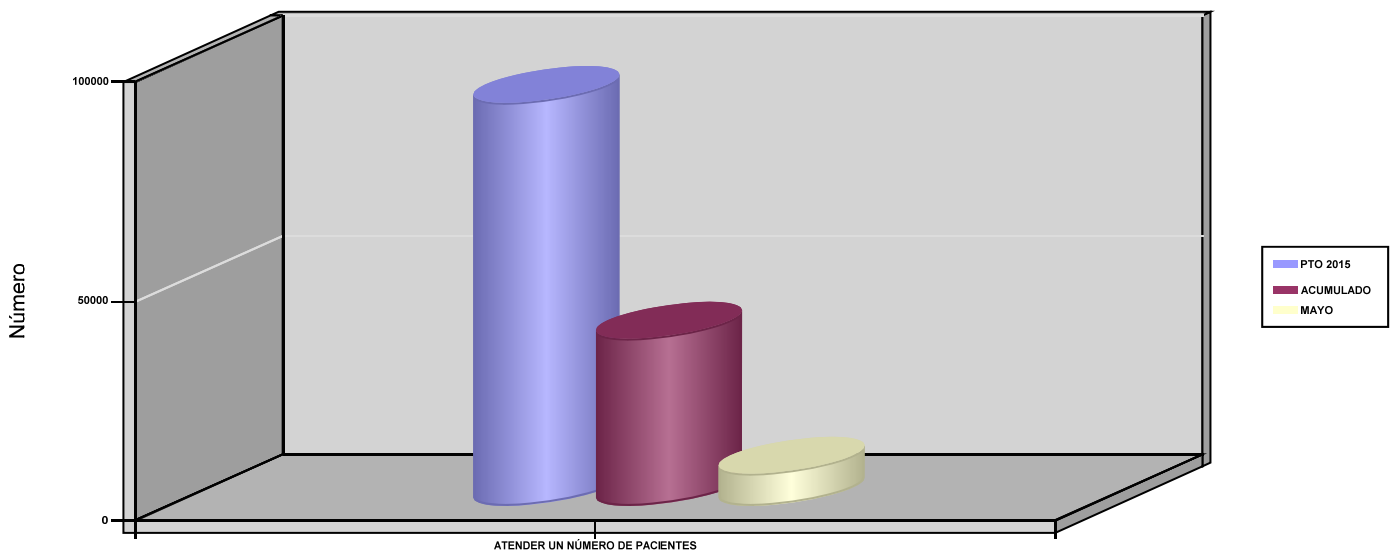
02 ATENDER UN PORCENTAJE DE PACIENTES CON MEDIOS PROPIOS

% PACIENTES ATENDIDOS CON MEDIOS PROPIOS



03 ATENDER UN NÚMERO DE PACIENTES

PACIENTES ATENDIDOS CON MEDIOS PROPIOS





011 MAZ		Area 2	
		G.P 22	Programa 24
PROGRAMA : MEDICINA HOSPITALARIA DE MUTUAS DE ACCIDENTES DE TRABAJO		RESPONSABLE:	
<b>ACTIVIDADES</b>			
GESTIÓN DE LA ASISTENCIA SANITARIA EN RÉGIMEN HOSPITALARIO EN CENTROS PROPIOS DE LAS MUTUAS Y EN SUS CENTROS MANCOMUNADOS CONTROL DE LA ASISTENCIA SANITARIA HOSPITALARIA PRESTADA CON MEDIOS AJENOS CREACIÓN, ADAPTACIÓN Y MEJORA DE CENTROS PROPIOS DE LAS MUTUAS Y DE SUS CENTROS MANCOMUNADOS			
<b>OBJETIVOS</b>			
CL	DENOMINACIÓN	Presupuesto 2015	EJECUCIÓN
01	OBTENER UN PORCENTAJE DE OCUPACIÓN EN CENTROS PROPIOS	27,22	32,09
02	CONSEGUIR UNA ESTANCIA MEDIA EN CENTROS PROPIOS	4,15	3,93
03	CONSEGUIR UN COSTE MEDIO EN EUROS POR ESTANCIA EN CENTROS PROPIOS	1.501,61	1.236,98
04	CONSEGUIR UN COSTE MEDIO EN EUROS POR ESTANCIA EN CENTROS AJENOS	3.705,62	1.500,37
<b>MEDIOS HUMANOS Y FINANCIEROS</b>			
CL	MEDIOS	Presupuesto 2015	EJECUCIÓN
10	NÚMERO DE PERSONAS EN MILES DE EUROS	489	498
11	Gastos de personal	19.925,26	6.732
12	Otros gastos de funcionamiento	17.598,11	6.551,79
13	TOTAL COSTE DE LOS SERVICIOS	37.523,37	13.283,79
14	Transferencias	941,91	319,33
15	Inversiones	785,98	147,26
16	TOTAL OPERACIONES NO FINANCIERAS	39.251,26	13.750,38
18	TOTAL GASTOS DEL PROGRAMA	39.251,26	13.750,38
<b>INDICADORES PARA EL SEGUIMIENTO DE OBJETIVOS</b>			
CL	DENOMINACIÓN	Presupuesto 2015	EJECUCIÓN
19	NÚMERO DE CAMAS DE CLINICA PROPIAS INSTALADAS	206	177
20	NÚMERO DE CAMAS DE U.V.I. PROPIAS INSTALADAS	9	11
21	NÚMERO DE CAMAS DE REHABILITACIÓN PROPIAS INSTALADAS	4	1
22	NÚMERO TOTAL DE CAMAS HOSPITALARIAS PROPIAS INSTALADAS	219	189
23	NÚMERO DE ESTANCIAS PROPIAS CAUSADAS EN EL PERÍODO	21.450	9.244
24	NÚMERO DE ESTANCIAS PROPIAS POSIBLES EN EL PERÍODO	78.813	28.807
25	NÚMERO DE INGRESOS DEL PERÍODO EN CENTROS PROPIOS	5.163	2.353
26	COSTE ASISTENCIA HOSPITALARIA CON MEDIOS PROPIOS (EN MILES DE EUROS)	32.209,51	11.434,60
27	COSTE ASISTENCIA HOSPITALARIA CON MEDIOS AJENOS (EN MILES DE EUROS)	5.313,86	1.849,20
28	NÚMERO DE ACCIDENTADOS INGRESADOS EN CENTROS AJENOS	528	415
29	NÚMERO DE ESTANCIAS DE ACCIDENTADOS EN CENTROS AJENOS	1.434	1.232,50
30	DURACIÓN MEDIA EN DÍAS DE LOS PROCESOS DE INTERNAMIENTO EN CENTROS AJENOS	2,72	2,97

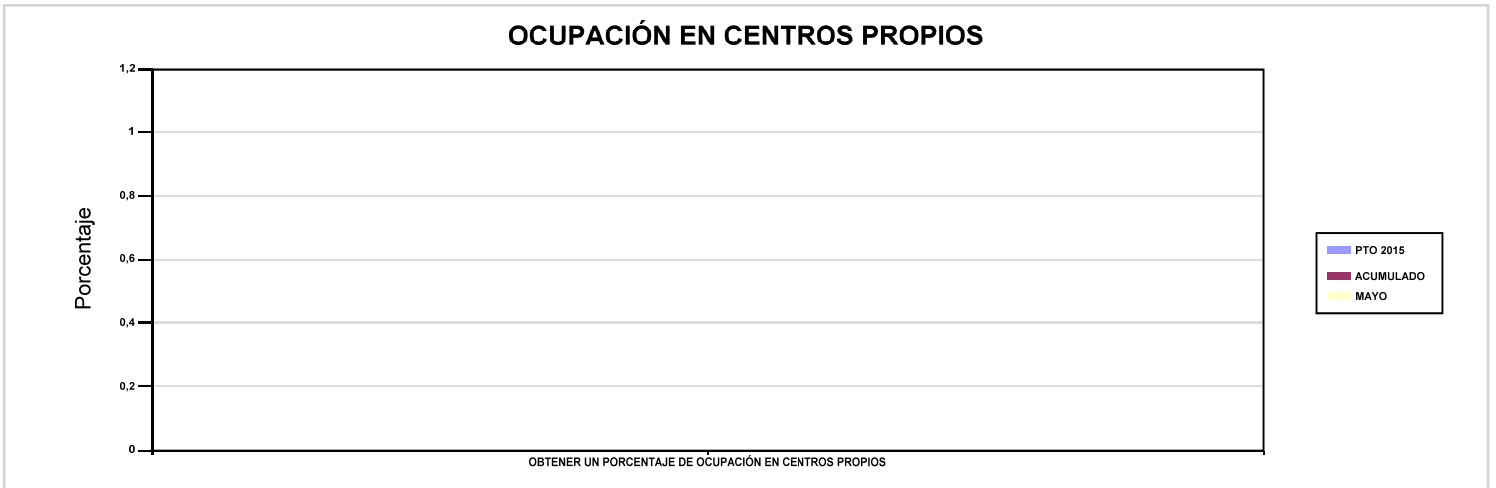


011 MAZ

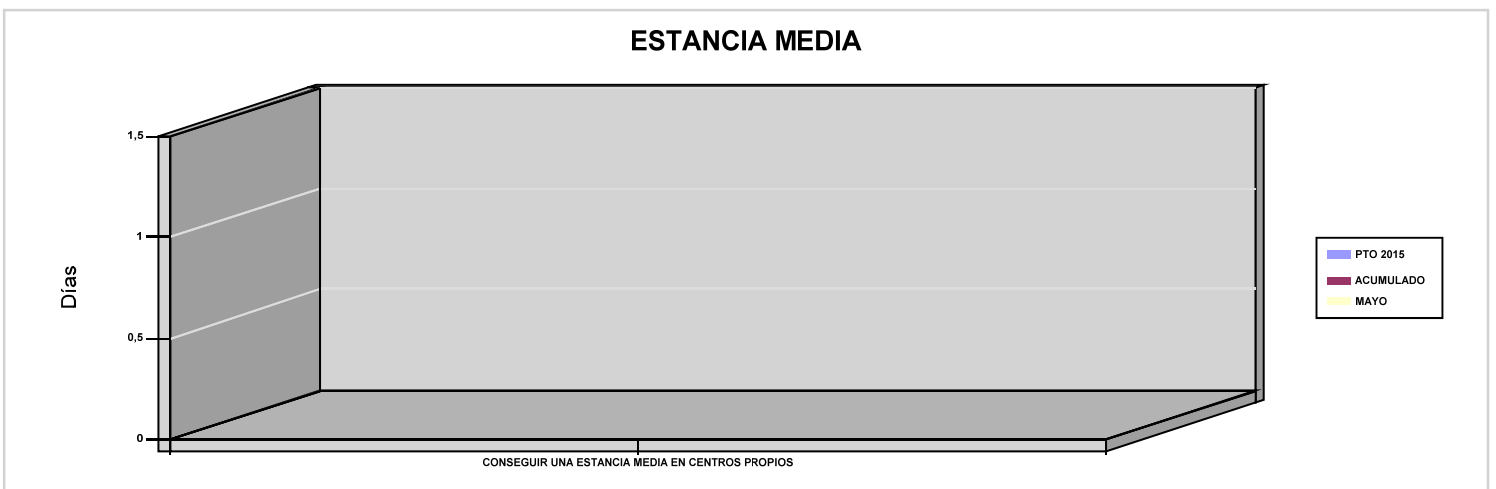
ÁREA 2 "ASISTENCIA SANITARIA"

OBJETIVOS DEL PROGRAMA 2224 "MEDICINA HOSPITALARIA DE MUTUAS DE ACCIDENTES DE TRABAJO"

01 OBTENER UN PORCENTAJE DE OCUPACIÓN EN CENTROS PROPIOS

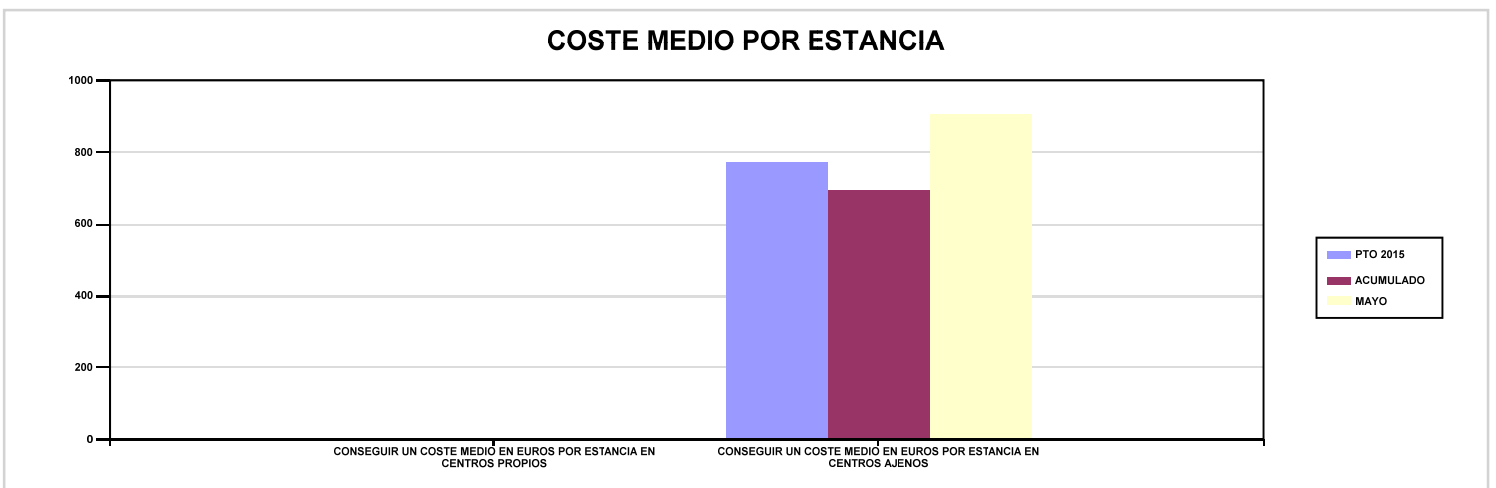


02 CONSEGUIR UNA ESTANCIA MEDIA EN CENTROS PROPIOS



03 CONSEGUIR UN COSTE MEDIO EN EUROS POR ESTANCIA EN CENTROS PROPIOS

04 CONSEGUIR UN COSTE MEDIO EN EUROS POR ESTANCIA EN CENTROS AJENOS





011 MAZ		Area 3	
		G.P 34	Programa 36
PROGRAMA : HIGIENE Y SEGURIDAD EN EL TRABAJO		RESPONSABLE:	
<b>ACTIVIDADES</b>			
ASESORAMIENTO SOBRE GESTIÓN DE RIESGOS INVESTIGACIÓN E INSPECCIÓN DE ACCIDENTES INFORMACIÓN Y DIVULGACIÓN ESTUDIOS DE PUESTOS Y CONDICIONES DE TRABAJO			
<b>OBJETIVOS</b>			
CL	DENOMINACIÓN	Presupuesto 2015	EJECUCIÓN
02	REALIZAR ESTUDIOS SOBRE SINIESTRALIDAD EN EMPRESAS EN NÚMERO	3.000	480
03	REALIZAR VISITAS DE ASESOR.Y ORIENTACIÓN A C.DE TRABAJO EN MATERIA DE SEGURIDAD E HIGIENE EN N°	3.000	655
04	REALIZAR CURSILLOS, JORNADAS, SEMINARIOS EN NÚMERO	100	36
05	MANTENER LA SINIESTRALIDAD SOBRE EL COLECTIVO PROTEGIDO EN UN %	9,12	4,24
07	REALIZAR CAMPAÑAS DE SENSIBILIZACIÓN Y EDUCACIÓN EN NÚMERO	100	164
08	REALIZAR ACTUACIONES DE ASESORAMIENTO EN NÚMERO	40.000	2.179
09	REALIZAR CAMPAÑAS DE DIVULGACIÓN EN NÚMERO	100	36
<b>MEDIOS HUMANOS Y FINANCIEROS</b>			
CL	MEDIOS	Presupuesto 2015	EJECUCIÓN
10	NÚMERO DE PERSONAS	21	21
	EN MILES DE EUROS		
11	Gastos de personal	805,58	273,77
12	Otros gastos de funcionamiento	277,36	77,71
13	TOTAL COSTE DE LOS SERVICIOS	1.082,94	351,48
15	Inversiones	3,64	0
16	TOTAL OPERACIONES NO FINANCIERAS	1.086,58	351,48
18	TOTAL GASTOS DEL PROGRAMA	1.086,58	351,48
<b>INDICADORES PARA EL SEGUIMIENTO DE OBJETIVOS</b>			
CL	DENOMINACIÓN	Presupuesto 2015	EJECUCIÓN
19	NÚMERO DE ACCIDENTES INVESTIGADOS	200	90
21	NÚMERO DE ESTUDIOS DE SINIESTRALIDAD EN EMPRESAS REALIZADOS	3.000	480
22	NÚMERO DE VISITAS A CENTROS DE TRABAJO REALIZADAS	3.000	655
23	NÚMERO DE ENCUESTAS EN MATERIA PREVENTIVA REALIZADAS	200	1
24	NÚMERO DE CURSILLOS, JORNADAS Y SEMINARIOS EN MATERIA PREVENTIVA REALIZADOS	100	36
25	NÚMERO DE ASISTENTES A LOS CURSILLOS, JORNADAS Y SEMINARIOS	1.400	496
26	NÚMERO DE ACCIDENTADOS EN EL PERÍODO	50.244	21.649
27	POBLACIÓN LABORAL PROTEGIDA AL FINAL DEL PERÍODO POR I.M.S. POR CONTINGENCIAS PROFESIONALES	550.735	510.575
29	NUMERO DE ENFERMEDADES PROFESIONALES INVESTIGADAS	25	201
30	NÚMERO DE CAMPAÑAS DE SENSIBILIZACIÓN Y EDUCACIÓN PREVENTIVA REALIZADAS	100	164
31	NÚMERO DE PUBLICACIONES EN MATERIA PREVENTIVA REALIZADAS	12.000	8.901
32	NÚMERO DE ACTUACIONES DE ASESORAMIENTO EN MATERIA PREVENTIVA REALIZADAS	40.000	2.179
33	NÚMERO DE CAMPAÑAS DE DIVULGACIÓN EN MATERIA PREVENTIVA REALIZADAS	100	36



011 MAZ		Area 4	
		G.P 43	Programa 64
PROGRAMA : ADMINISTRACIÓN DEL PATRIMONIO		RESPONSABLE:	
<b>ACTIVIDADES</b>			
GESTIONAR Y CONTROLAR LA SITUACIÓN Y VARIACIÓN FINANCIERA Y PATRIMONIAL			
<b>OBJETIVOS</b>			
CL	DENOMINACIÓN	Presupuesto 2015	EJECUCIÓN
02	OBTENER UN % DE RENTABILIDAD MEDIA DE LA CARTERA DE VALORES	4,32	2,57
09	OBTENER UN % DE EXCEDENTE DE GESTIÓN SOBRE CUOTAS	12,62	-63,25
<b>MEDIOS HUMANOS Y FINANCIEROS</b>			
CL	MEDIOS	Presupuesto 2015	EJECUCIÓN
EN MILES DE EUROS			
14	Transferencias	3.611,70	0
16	TOTAL OPERACIONES NO FINANCIERAS	3.611,70	0
17	TOTAL OPERACIONES FINANCIERAS	68.332,83	0
18	TOTAL GASTOS DEL PROGRAMA	71.944,53	0
<b>INDICADORES PARA EL SEGUIMIENTO DE OBJETIVOS</b>			
CL	DENOMINACIÓN	Presupuesto 2015	EJECUCIÓN
24	IMPORTE MEDIO DE LA CARTERA DE VALORES (EN MILES DE EUROS)	146.702,30	137.237,91
25	RENDIMIENTO NETO EN EL PERÍODO DE LA CARTERA DE VALORES (EN MILES DE EUROS)	6.332,37	3.523,45
40	EXCEDENTE DE GESTIÓN EN EL PERÍODO (EN MILES DE EUROS)	50.025,38	-36.291,73
41	RECAUDACIÓN POR CUOTAS EN EL PERÍODO (EN MILES DE EUROS)	396.537,81	57.378,83



011 MAZ		Area 4	
		G.P 45	Programa 91
PROGRAMA : DIRECCIÓN Y SERVICIOS GENERALES		RESPONSABLE:	
<b>ACTIVIDADES</b>			
DIRIGIR, COORDINAR Y APOYAR LAS ACTIVIDADES DE LA ENTIDAD INSPECCIONAR LOS CENTROS Y SERVICIOS PROPIOS Y CONCERTADOS GESTIONAR Y COORDINAR LA POLÍTICA DE PERSONAL, SUMINISTROS Y MANTENIMIENTO ELABORAR Y GESTIONAR LOS PRESUPUESTOS			
<b>OBJETIVOS</b>			
CL	DENOMINACIÓN	Presupuesto 2015	EJECUCIÓN
01	CONSEGUIR QUE EL ABSENTISMO S/JORNADAS TOTALES NO EXCEDA EL %	5,26	4,96
08	CONSEGUIR QUE EL COSTE DE LOS SERVICIOS S/CUOTAS NO REBASE EL %	23,78	52,51
09	CONSEGUIR UN COSTE DE LOS SERVICIOS POR TRABAJADOR PROTEGIDO, EN EUROS	147,42	51,08
<b>MEDIOS HUMANOS Y FINANCIEROS</b>			
CL	MEDIOS	Presupuesto 2015	EJECUCIÓN
10	NÚMERO DE PERSONAS	250	246
	EN MILES DE EUROS		
11	Gastos de personal	10.435,06	3.601,23
12	Otros gastos de funcionamiento	13.543,44	2.759,14
13	TOTAL COSTE DE LOS SERVICIOS	23.978,50	6.360,37
14	Transferencias	518,93	635,38
15	Inversiones	792,17	71,90
16	TOTAL OPERACIONES NO FINANCIERAS	25.289,60	7.067,65
17	TOTAL OPERACIONES FINANCIERAS	384	134,77
18	TOTAL GASTOS DEL PROGRAMA	25.673,60	7.202,42
<b>INDICADORES PARA EL SEGUIMIENTO DE OBJETIVOS</b>			
CL	DENOMINACIÓN	Presupuesto 2015	EJECUCIÓN
25	NÚMERO DE JORNADAS LABORALES DE TODO EL PERSONAL DE LA ENTIDAD	247.608	127.688
26	NÚMERO DE JORNADAS LABORALES PERDIDAS DE TODO EL PERSONAL DE LA ENTIDAD	13.022	6.339
40	IMPORTE TOTAL DEL COSTE DE LOS SERVICIOS DE LA ENTIDAD (EN MILES DE EUROS)	94.284,65	30.129,94
41	RECAUDACIÓN POR CUOTAS (EN MILES DE EUROS)	396.537,81	57.378,83
42	POBLACIÓN LABORAL TOTAL PROTEGIDA AL FINAL DEL PERÍODO	639.544	589.895



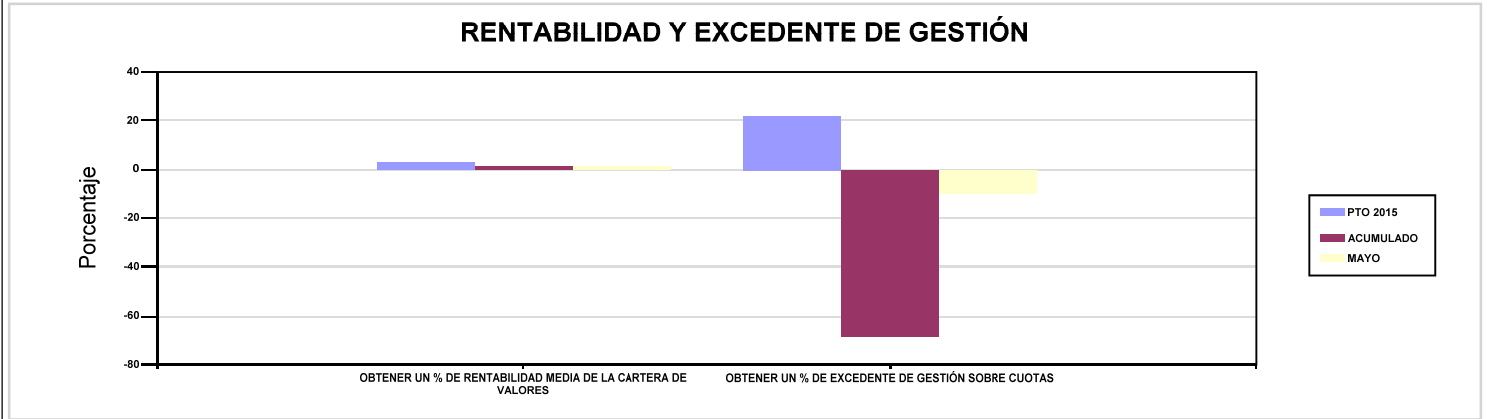
011 MAZ

ÁREA 4 "TESORERÍA, INFORMÁTICA Y OTRAS"

OBJETIVOS DEL PROGRAMA 4364 "ADMINISTRACIÓN DEL PATRIMONIO"

02 OBTENER UN % DE RENTABILIDAD MEDIA DE LA CARTERA DE VALORES

09 OBTENER UN % DE EXCEDENTE DE GESTIÓN SOBRE CUOTAS



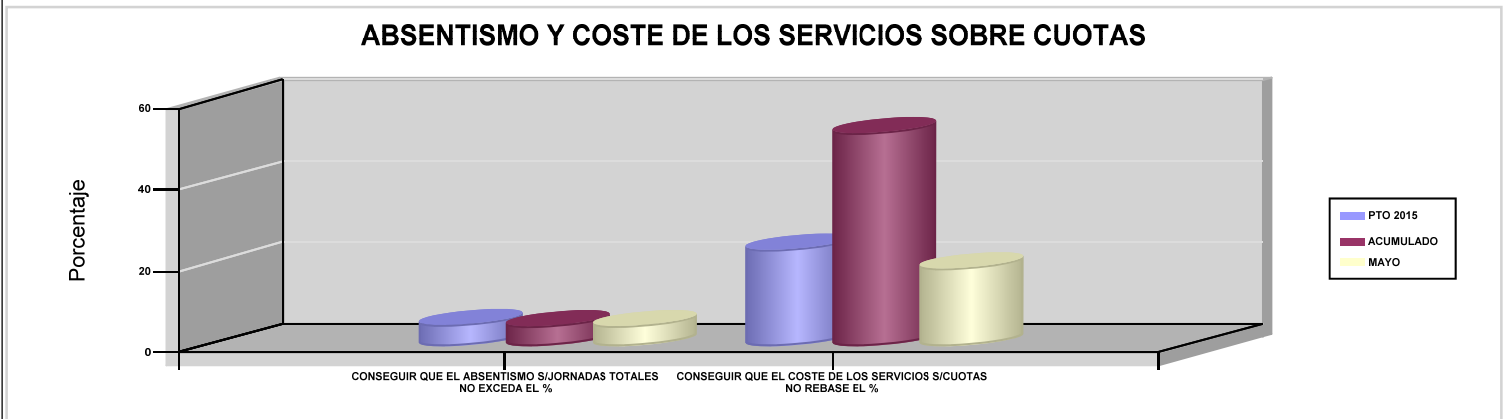
011 MAZ

ÁREA 4 "TESORERÍA, INFORMÁTICA Y OTRAS"

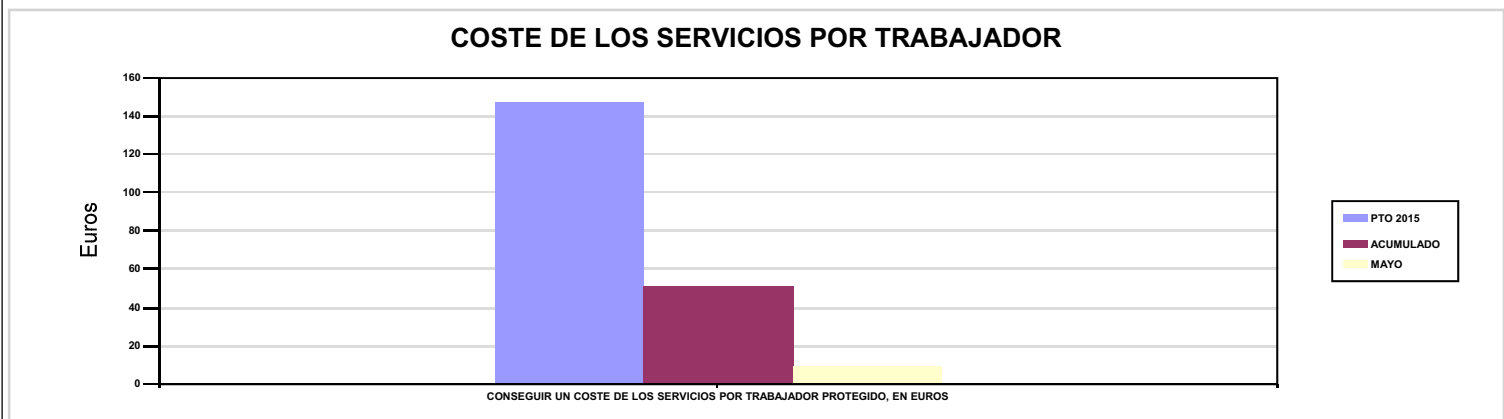
OBJETIVOS DEL PROGRAMA 4591 "DIRECCIÓN Y SERVICIOS GENERALES"

01 CONSEGUIR QUE EL ABSENTISMO S/JORNADAS TOTALES NO EXCEDA EL %

08 CONSEGUIR QUE EL COSTE DE LOS SERVICIOS S/CUOTAS NO REBASE EL %



09 CONSEGUIR UN COSTE DE LOS SERVICIOS POR TRABAJADOR PROTEGIDO, EN EUROS









015 UMIVALE		Area 1	
		G.P 11	Programa 02
PROGRAMA : INCAPACIDAD TEMPORAL Y OTRAS PRESTACIONES		RESPONSABLE:	
ACTIVIDADES			
RECONOCIMIENTO DE PRESTACIONES DE PAGO DIRECTO POR INCAPACIDAD TEMPORAL VIGILANCIA DE LOS RECONOCIMIENTOS EFECTUADOS EN RÉGIMEN DE PAGO DELEGADO VIGILANCIA DEL AGOTAMIENTO DE LOS PLAZOS DE ESTAS PREST. SEGUIMIENTO DE LA INCAPACIDAD TEMPORAL POR RÉGIMENES Y TIPOS DE PAGO (DIRECTO Y DELEGADO)			
OBJETIVOS			
CL	DENOMINACIÓN	Presupuesto 2015	EJECUCIÓN
01	CONSEGUIR UNA DURACIÓN MEDIA MÁXIMA, EN DÍAS, DE CADA PROCESO DE I.T.	48,57	40,21
02	NO SUPERAR UN PORCENTAJE DE PROCESOS DE IT RESPECTO A LOS AFILIADOS	1,43	1,35
03	CONSEGUIR UN GASTO DIRECTO MÁXIMO POR AFILIADO DE EUROS	136,44	36,74
04	CONSEGUIR UN NÚM. MEDIO MÁXIMO DE DÍAS INDEMNIZADOS POR CADA PROCESO INDEMNIZADO	71,20	67,67
05	CONSEGUIR UN GASTO DIRECTO MÁXIMO POR DÍA INDEMNIZADO DE EUROS	27,50	20,98
06	REALIZAR UN GASTO DIRECTO MÁXIMO POR PROCESO INDEMNIZADO CON ALTA EN EL PERÍODO DE EUROS	1.957,90	1.419,77
07	REALIZAR UN GASTO TOTAL MAXIMO POR AFILIADO DE EUROS	142,34	39,24
08	CONSEGUIR UN GASTO TOTAL MÁXIMO POR DÍA INDEMNIZADO DE EUROS	28,69	22,41
09	REALIZAR UN GASTO TOTAL MÁXIMO POR PROCESO INDEMNIZADO DE EUROS	2.042,59	1.516,69
MEDIOS HUMANOS Y FINANCIEROS			
CL	MEDIOS	Presupuesto 2015	EJECUCIÓN
10	NÚMERO DE PERSONAS EN MILES DE EUROS	67	68
11	Gastos de personal	2.918,93	1.149,02
12	Otros gastos de funcionamiento	2.909,26	1.242,35
13	TOTAL COSTE DE LOS SERVICIOS	5.828,19	2.391,37
14	Transferencias	151.208,30	43.637,70
15	Inversiones	15	0
16	TOTAL OPERACIONES NO FINANCIERAS	157.051,49	46.029,07
18	TOTAL GASTOS DEL PROGRAMA	157.051,49	46.029,07
INDICADORES PARA EL SEGUIMIENTO DE OBJETIVOS			
CL	DENOMINACIÓN	Presupuesto 2015	EJECUCIÓN
19	NUM. DE PROCESOS DE IT CUYA ALTA MÉDICA SE HAYA PRODUCIDO EN EL EJERCICIO	111.442	43.906
20	NUM. DE DÍAS DE BAJA RELATIVOS A PROCESOS CUYA ALTA MÉDICA SE HAYA PRODUCIDO EN EL EJERCICIO	5.413.138	1.765.357
21	NUM. DE PROCESOS EN LOS QUE EL ÚLTIMO DÍA DEL PERÍODO EL PACIENTE SE ENCUENTRA EN SITUACIÓN DE BAJA	13.590	13.141
22	POBLACIÓN PROTEGIDA EL ÚLTIMO DÍA DEL PERÍODO	950.182	974.632
23	POBLACIÓN MEDIA PROTEGIDA EN EL PERÍODO	942.401	953.591
24	GASTO DIRECTO GENERADO EN EL PERÍODO EN CONCEPTO I.T.(MILES DE EUROS) EXCL. EMPRESAS COLABORADORAS	128.583,93	35.031,71
25	NUMERO DE PROCESOS INICIADOS EN EL PERÍODO	170.788	45.337
60	NUM. DE PROCESOS INDEMNIZADOS CUYA ALTA SE HAYA PRODUCIDO EN EL PERÍODO	67.945	22.947
61	NUM. DE DÍAS INDEM.EN PERÍODO O ANT.DE LOS PROCESOS INDEM. CUYA ALTA SE HA PRODUCIDO EN EL PERÍODO	4.837.559	1.552.801
62	NUM. DE PROCESOS INDEMNIZADOS INICIADOS EN EL PERÍODO	67.340	22.840
63	NUM. DE DÍAS INDEMNIZADOS EN EL PERÍODO	4.675.899	1.669.680
64	NUM. DE PROCESOS INDEMNIZADOS INICIADOS POR CADA 1000 AFILIADOS	71	24
65	NUM. DE DÍAS INDEMNIZADOS POR CADA AFILIADO	4,96	1,75
66	GASTOS ASOCIADOS GENERADOS EN EL PERÍODO (SANITARIOS, DE ADMON Y OTROS GENERALES, EN MILES DE EUROS)	5.562	2.391,36
67	NUM. DE PROCESOS CESE DE ACTIVIDAD TRABAJADORES AUTONOMOS PRODUCIDOS EN EL PERIODO	91	32
68	NUM. DE PROCESOS CESE DE ACTIVIDAD TRABAJADORES AUTONOMOS QUE PREVALECN AL FINAL DEL PERIODO	8	26
69	DURACIÓN MEDIA DE LOS PROCESOS DE CESE DE ACTIVIDAD TRABAJADORES AUTONOMOS	4	8,60
70	NUM. TOTAL DE MENSUALIDADES CESE DE ACTIVIDAD ABONADAS EN EL PERIODO	376	145



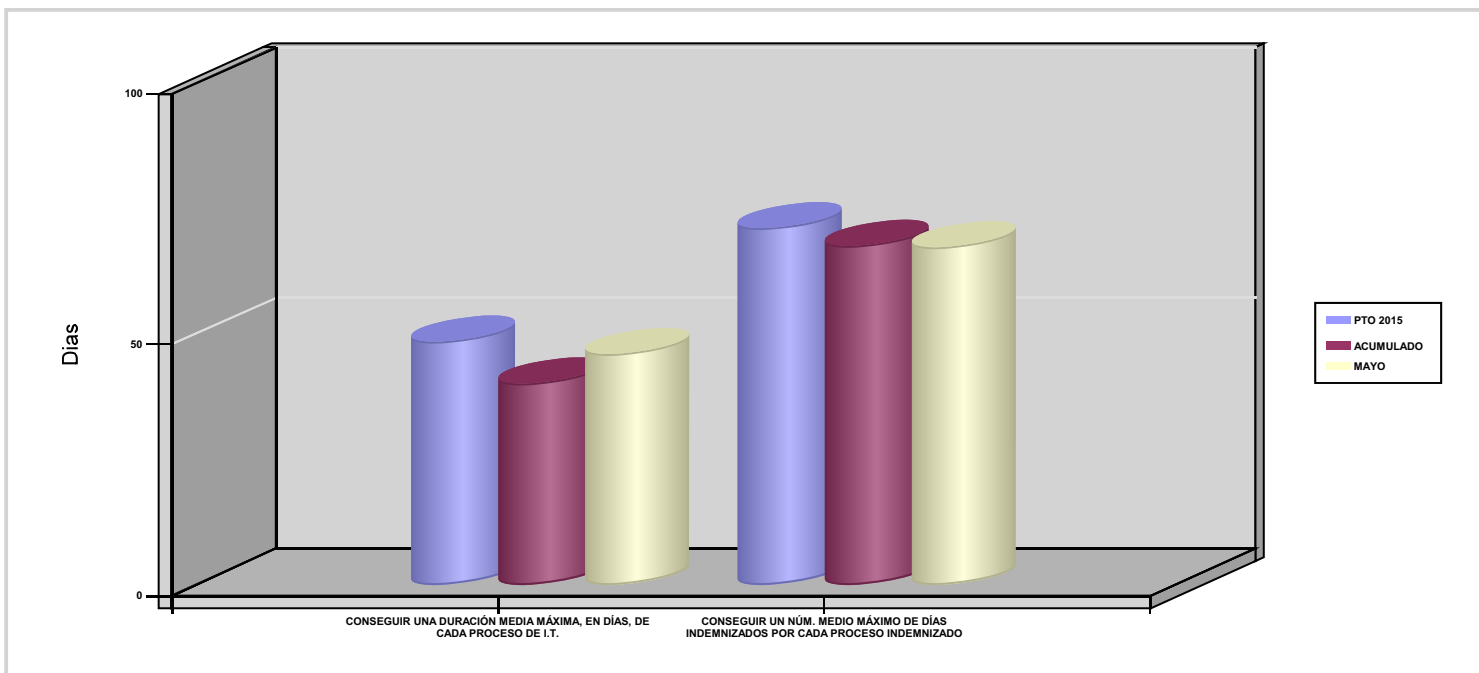
015 UMIVALE

ÁREA 1 "PRESTACIONES ECONÓMICAS"

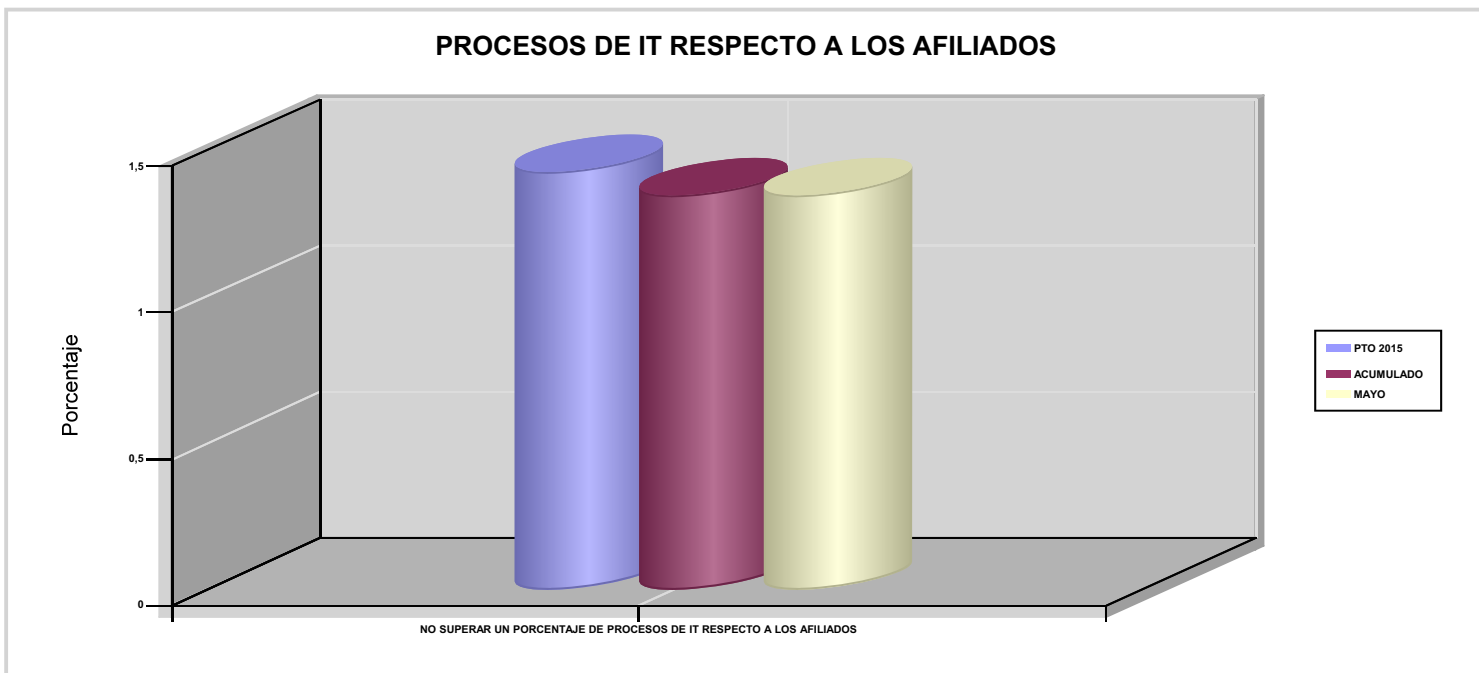
OBJETIVOS DEL PROGRAMA 1102 "INCAPACIDAD TEMPORAL Y OTRAS PRESTACIONES"

01 CONSEGUIR UNA DURACIÓN MEDIA MÁXIMA, EN DÍAS, DE CADA PROCESO DE I.T.

04 CONSEGUIR UN NÚM. MEDIO MÁXIMO DE DÍAS INDEMNIZADOS POR CADA PROCESO INDEMNIZADO



02 NO SUPERAR UN PORCENTAJE DE PROCESOS DE IT RESPECTO A LOS AFILIADOS





015 UMIVALE

ÁREA 1 "PRESTACIONES ECONÓMICAS"

OBJETIVOS DEL PROGRAMA 1102 "INCAPACIDAD TEMPORAL Y OTRAS PRESTACIONES"

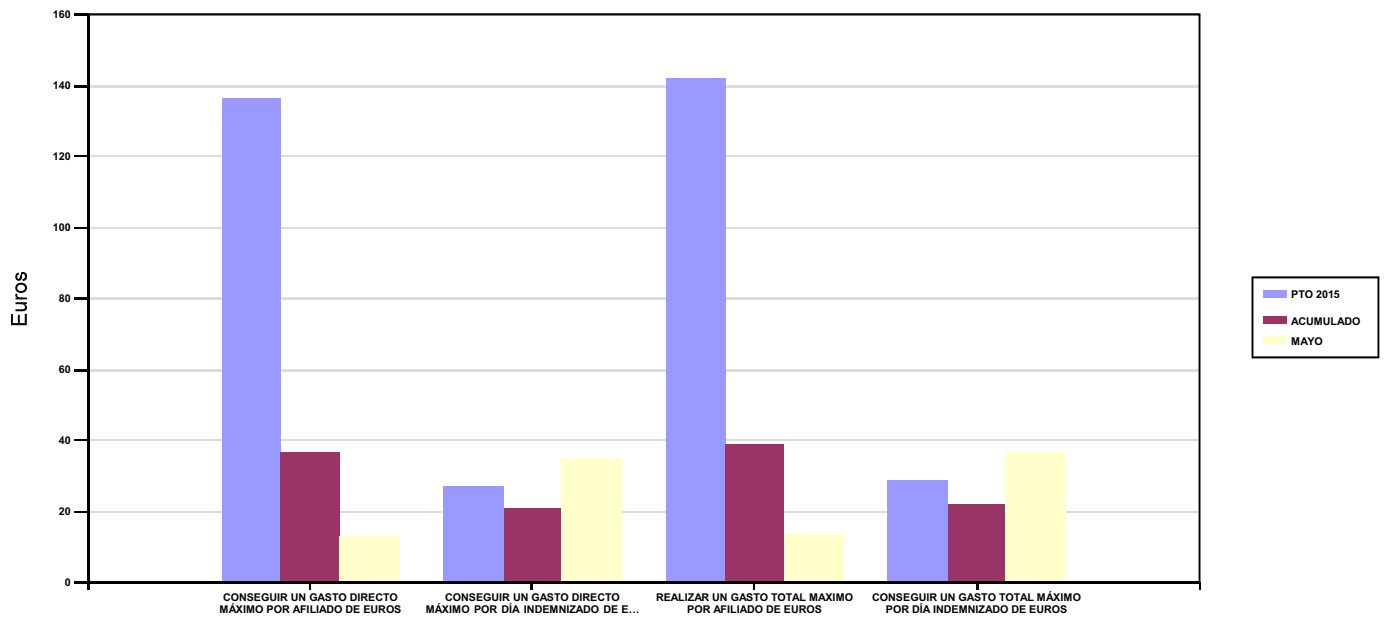
03 CONSEGUIR UN GASTO DIRECTO MÁXIMO POR AFILIADO DE EUROS

05 CONSEGUIR UN GASTO DIRECTO MÁXIMO POR DÍA INDEMNIZADO DE EUROS

07 REALIZAR UN GASTO TOTAL MAXIMO POR AFILIADO DE EUROS

08 CONSEGUIR UN GASTO TOTAL MÁXIMO POR DÍA INDEMNIZADO DE EUROS

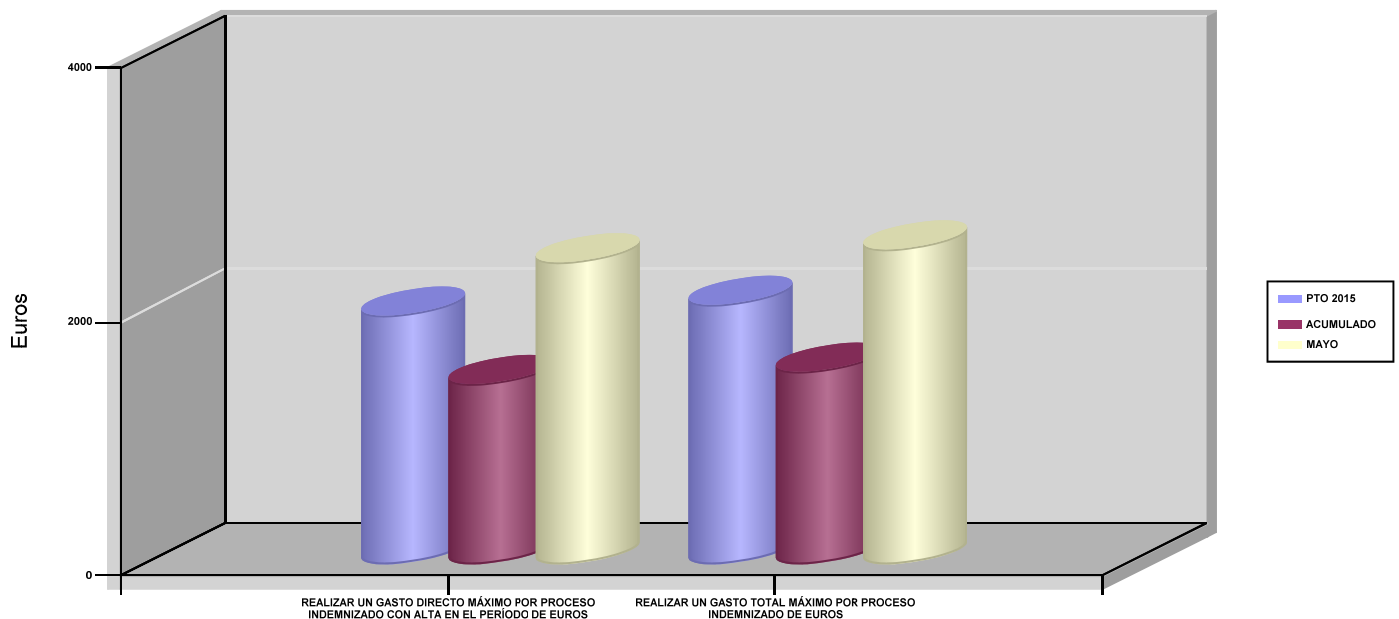
GASTO POR AFILIADO Y DÍA



06 REALIZAR UN GASTO DIRECTO MÁXIMO POR PROCESO INDEMNIZADO CON ALTA EN EL PERÍODO DE EUROS

09 REALIZAR UN GASTO TOTAL MÁXIMO POR PROCESO INDEMNIZADO DE EUROS

COSTO MÁXIMO POR PROCESO





015 UMIVALE		Area 1	
		G.P 11	Programa 05
PROGRAMA : CAPITALES RENTA Y OTRAS COMPENSACIONES FINANCIERAS DE ACCIDENTES DE TRABAJO		RESPONSABLE:	
<b>ACTIVIDADES</b>			
RECONOCIMIENTO DE LOS DERECHOS A PRESTACIONES VITALICIAS Y TEMPORALES A BENEFICIARIOS DE INVALIDEZ MUERTE Y SUPERVIVENCIA DE ACCIDENTES DE TRABAJO CONTROL DE CÁLCULO DE LOS CAPITALES COSTE DE RENTA DE ACCIDENTES DE TRABAJO TRAMITACIÓN DE LOS EXPEDIENTES ANTE LOS ORGANISMOS CORRESPONDIENTES			
<b>OBJETIVOS</b>			
CL	DENOMINACIÓN	Presupuesto 2015	EJECUCIÓN
01	ATENDER UN NÚMERO DE SINIESTROS DE INVALIDEZ GENERADORES DE CAPITALES RENTA	243	109
02	ATENDER UN NÚMERO DE SINIESTROS POR MUERTE GENERADORES DE CAPITALES RENTA	59	18
<b>MEDIOS HUMANOS Y FINANCIEROS</b>			
CL	MEDIOS	Presupuesto 2015	EJECUCIÓN
10	NÚMERO DE PERSONAS	13	14
	EN MILES DE EUROS		
11	Gastos de personal	535,71	210,31
12	Otros gastos de funcionamiento	90,39	35,33
13	TOTAL COSTE DE LOS SERVICIOS	626,10	245,64
14	Transferencias	109.117,96	28.734,41
15	Inversiones	5	0
16	TOTAL OPERACIONES NO FINANCIERAS	109.749,06	28.980,05
18	TOTAL GASTOS DEL PROGRAMA	109.749,06	28.980,05
<b>INDICADORES PARA EL SEGUIMIENTO DE OBJETIVOS</b>			
CL	DENOMINACIÓN	Presupuesto 2015	EJECUCIÓN
19	IMPORTE DE LOS CAPITALES RENTA POR INVALIDEZ (EN MILES DE EUROS)	26.208,09	14.636,07
20	NÚMERO DE SINIESTROS GENERADOS DE CAPITALES RENTA POR INVALIDEZ	243	109
21	IMPORTE MEDIO DE LOS CAPITALES RENTA POR INVALIDEZ (EN EUROS)	107.852,22	134.275,87
22	IMPORTE DE LOS CAPITALES RENTA POR MUERTE ( EN MILES DE EUROS)	13.154,05	3.418,95
23	NÚMERO DE SINIESTROS DEVENGADOS DE CAPITALES RENTA POR MUERTE	59	18
24	IMPORTE MEDIO DE LOS CAPITALES RENTA POR MUERTE (EN EUROS)	222.950	189.941,67
25	POBLACIÓN LABORAL PROTEGIDA POR I.M.S. AL FINAL DEL PERÍODO	560.355	553.505



015 UMIVALE		Area 2	
		G.P 21	Programa 22
PROGRAMA : MEDICINA AMBULATORIA DE MUTUAS DE ACCIDENTES DE TRABAJO		RESPONSABLE:	
<b>ACTIVIDADES</b>			
GESTIÓN DE LA ASISTENCIA SANITARIA EN RÉGIMEN AMBULATORIO EN CENTROS PROPIOS DE LAS MUTUAS Y EN SUS CENTROS MANCOMUNADOS CONTROL DE LA ASISTENCIA SANITARIA PRESTADA CON MEDIOS AJENOS CREACIÓN, ADAPTA. Y MEJORA DE CENTROS PROPIOS DE LAS MUTUAS Y DE SUS CENTROS MANCOMUNADOS			
<b>OBJETIVOS</b>			
CL	DENOMINACIÓN	Presupuesto 2015	EJECUCIÓN
02	ATENDER UN PORCENTAJE DE PACIENTES CON MEDIOS PROPIOS	68,32	86,29
03	ATENDER UN NÚMERO DE PACIENTES	49.002	27.883
<b>MEDIOS HUMANOS Y FINANCIEROS</b>			
CL	MEDIOS	Presupuesto 2015	EJECUCIÓN
10	NÚMERO DE PERSONAS	350	356
	EN MILES DE EUROS		
11	Gastos de personal	15.538,82	6.112,76
12	Otros gastos de funcionamiento	14.891,52	6.099,50
13	TOTAL COSTE DE LOS SERVICIOS	30.430,34	12.212,26
14	Transferencias	3.172,66	1.280,27
15	Inversiones	2.369,30	473,84
16	TOTAL OPERACIONES NO FINANCIERAS	35.972,30	13.966,37
18	TOTAL GASTOS DEL PROGRAMA	35.972,30	13.966,37
<b>INDICADORES PARA EL SEGUIMIENTO DE OBJETIVOS</b>			
CL	DENOMINACIÓN	Presupuesto 2015	EJECUCIÓN
19	NÚMERO DE CONSULTAS NUEVAS CON MEDIOS PROPIOS	51.356	20.263
20	NÚMERO DE CONSULTAS SUCESIVAS CON MEDIOS PROPIOS	177.160	82.172
22	NÚMERO DE PACIENTES ATENDIDOS CON MEDIOS PROPIOS	49.002	27.883
23	NÚMERO DE PACIENTES ATENDIDOS CON MEDIOS AJENOS	22.722	4.431
28	POBLACIÓN LABORAL PROTEGIDA AL FINAL DEL PERÍODO POR I.T POR CONTINGENCIAS PROFESIONALES	517.896	528.346



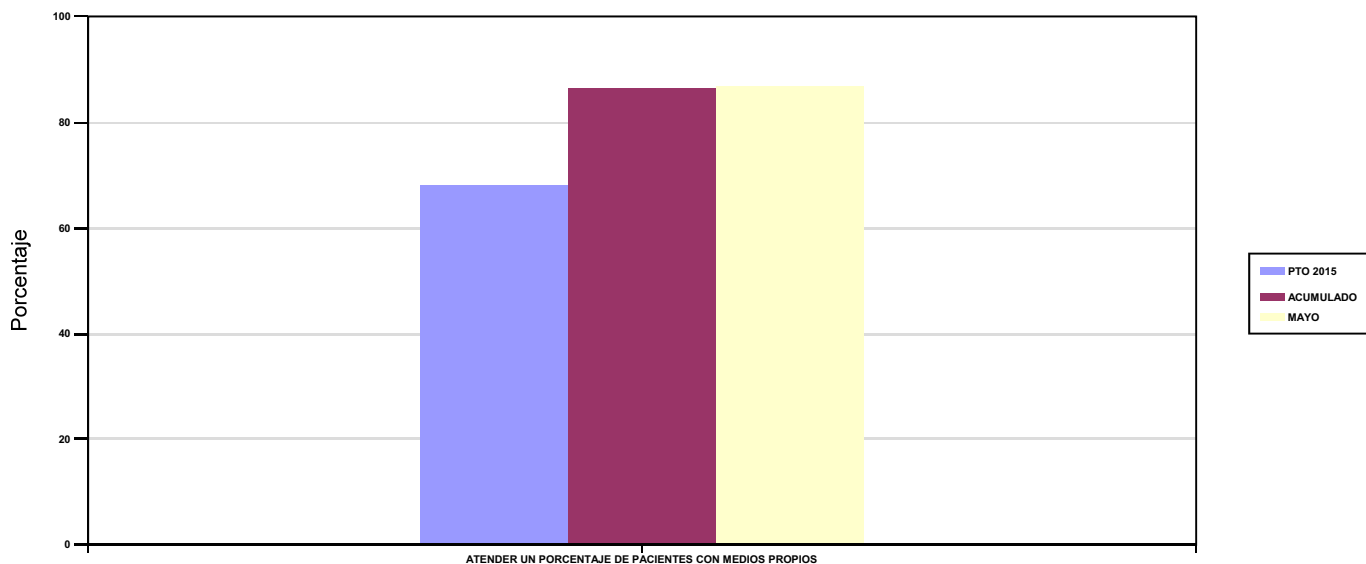
015 UMIVALE

ÁREA 2 "ASISTENCIA SANITARIA"

OBJETIVOS DEL PROGRAMA 2122 "MEDICINA AMBULATORIA DE MUTUAS DE ACCIDENTES DE TRABAJO"

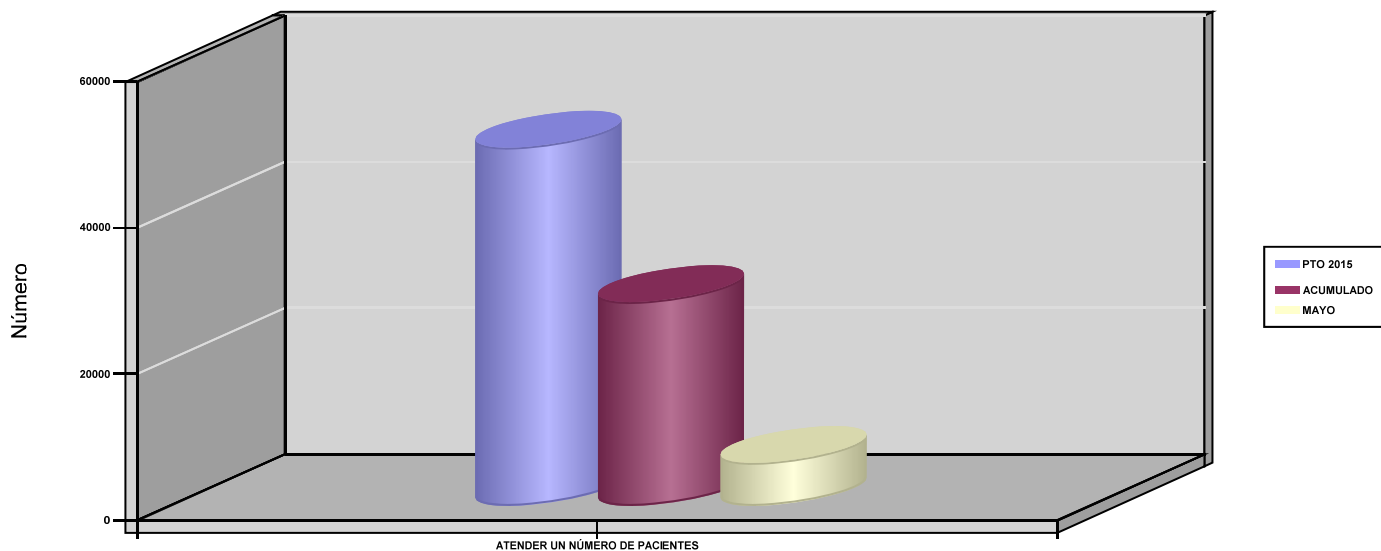
02 ATENDER UN PORCENTAJE DE PACIENTES CON MEDIOS PROPIOS

% PACIENTES ATENDIDOS CON MEDIOS PROPIOS



03 ATENDER UN NÚMERO DE PACIENTES

PACIENTES ATENDIDOS CON MEDIOS PROPIOS





015 UMIVALE		Area 2	
		G.P 22	Programa 24
PROGRAMA : MEDICINA HOSPITALARIA DE MUTUAS DE ACCIDENTES DE TRABAJO		RESPONSABLE:	
<b>ACTIVIDADES</b>			
GESTIÓN DE LA ASISTENCIA SANITARIA EN RÉGIMEN HOSPITALARIO EN CENTROS PROPIOS DE LAS MUTUAS Y EN SUS CENTROS MANCOMUNADOS CONTROL DE LA ASISTENCIA SANITARIA HOSPITALARIA PRESTADA CON MEDIOS AJENOS CREACIÓN, ADAPTACIÓN Y MEJORA DE CENTROS PROPIOS DE LAS MUTUAS Y DE SUS CENTROS MANCOMUNADOS			
<b>OBJETIVOS</b>			
CL	DENOMINACIÓN	Presupuesto 2015	EJECUCIÓN
04	CONSEGUIR UN COSTE MEDIO EN EUROS POR ESTANCIA EN CENTROS AJENOS	517,94	546,17
<b>MEDIOS HUMANOS Y FINANCIEROS</b>			
CL	MEDIOS	Presupuesto 2015	EJECUCIÓN
	EN MILES DE EUROS		
12	Otros gastos de funcionamiento	3.573,81	1.220,47
13	TOTAL COSTE DE LOS SERVICIOS	3.573,81	1.220,47
14	Transferencias	3.439,50	85,16
16	TOTAL OPERACIONES NO FINANCIERAS	7.013,31	1.305,63
18	TOTAL GASTOS DEL PROGRAMA	7.013,31	1.305,63
<b>INDICADORES PARA EL SEGUIMIENTO DE OBJETIVOS</b>			
CL	DENOMINACIÓN	Presupuesto 2015	EJECUCIÓN
26	COSTE ASISTENCIA HOSPITALARIA CON MEDIOS PROPIOS (EN MILES DE EUROS)	259,53	16,72
27	COSTE ASISTENCIA HOSPITALARIA CON MEDIOS AJENOS (EN MILES DE EUROS)	3.314,28	1.203,76
28	NÚMERO DE ACCIDENTADOS INGRESADOS EN CENTROS AJENOS	3.248	1.672
29	NÚMERO DE ESTANCIAS DE ACCIDENTADOS EN CENTROS AJENOS	6.399	2.204
30	DURACIÓN MEDIA EN DÍAS DE LOS PROCESOS DE INTERNAMIENTO EN CENTROS AJENOS	1,97	1,32






015 UMIVALE

ÁREA 2 "ASISTENCIA SANITARIA"

OBJETIVOS DEL PROGRAMA 2224 "MEDICINA HOSPITALARIA DE MUTUAS DE ACCIDENTES DE TRABAJO"

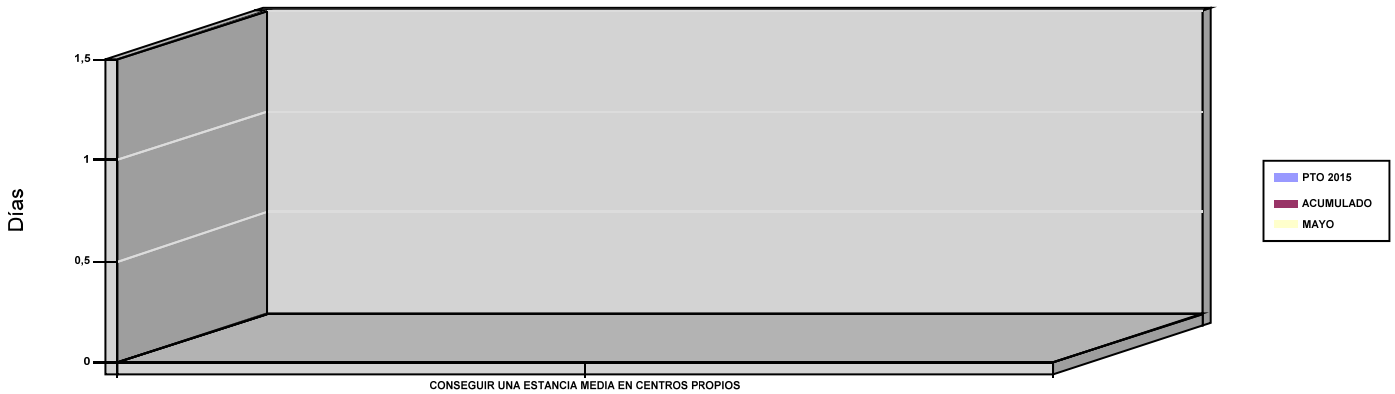
01 OBTENER UN PORCENTAJE DE OCUPACIÓN EN CENTROS PROPIOS

OCUPACIÓN EN CENTROS PROPIOS



02 CONSEGUIR UNA ESTANCIA MEDIA EN CENTROS PROPIOS

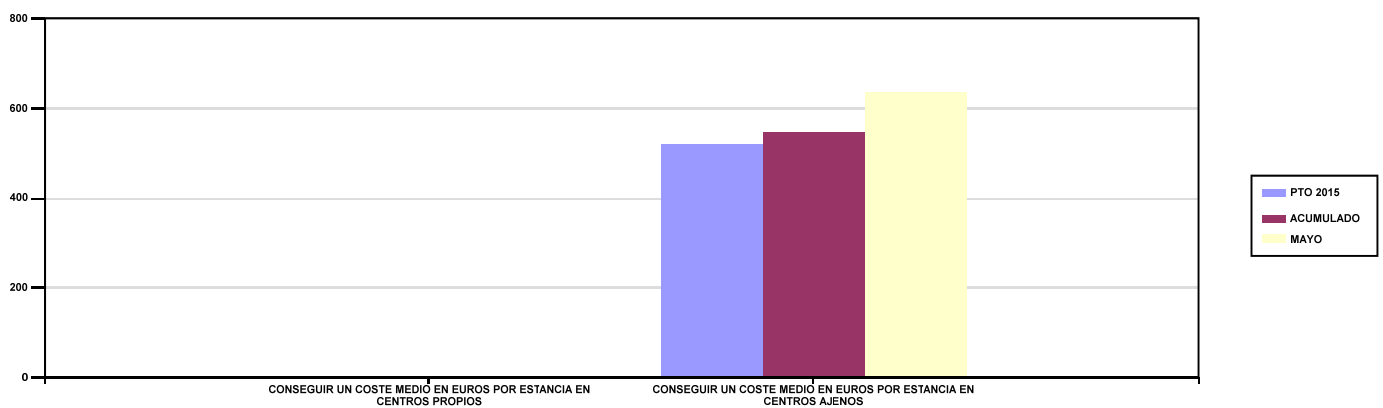
ESTANCIA MEDIA



03 CONSEGUIR UN COSTE MEDIO EN EUROS POR ESTANCIA EN CENTROS PROPIOS

04 CONSEGUIR UN COSTE MEDIO EN EUROS POR ESTANCIA EN CENTROS AJENOS

COSTE MEDIO POR ESTANCIA





015 UMIVALE		Area 3	
		G.P 34	Programa 36
PROGRAMA : HIGIENE Y SEGURIDAD EN EL TRABAJO		RESPONSABLE:	
<b>ACTIVIDADES</b>			
ASESORAMIENTO SOBRE GESTIÓN DE RIESGOS INVESTIGACIÓN E INSPECCIÓN DE ACCIDENTES INFORMACIÓN Y DIVULGACIÓN ESTUDIOS DE PUESTOS Y CONDICIONES DE TRABAJO			
<b>OBJETIVOS</b>			
CL	DENOMINACIÓN	Presupuesto 2015	EJECUCIÓN
02	REALIZAR ESTUDIOS SOBRE SINIESTRALIDAD EN EMPRESAS EN NÚMERO	1.000	544
03	REALIZAR VISITAS DE ASESOR.Y ORIENTACIÓN A C.DE TRABAJO EN MATERIA DE SEGURIDAD E HIGIENE EN N°	300	49
04	REALIZAR CURSILLOS, JORNADAS, SEMINARIOS EN NÚMERO	3	0
05	MANTENER LA SINIESTRALIDAD SOBRE EL COLECTIVO PROTEGIDO EN UN %	2,97	1,24
08	REALIZAR ACTUACIONES DE ASESORAMIENTO EN NÚMERO	300	102
<b>MEDIOS HUMANOS Y FINANCIEROS</b>			
CL	MEDIOS	Presupuesto 2015	EJECUCIÓN
10	NÚMERO DE PERSONAS EN MILES DE EUROS	3	3
11	Gastos de personal	136,83	54,18
12	Otros gastos de funcionamiento	132,88	28,03
13	TOTAL COSTE DE LOS SERVICIOS	269,71	82,21
15	Inversiones	8	0
16	TOTAL OPERACIONES NO FINANCIERAS	277,71	82,21
18	TOTAL GASTOS DEL PROGRAMA	277,71	82,21
<b>INDICADORES PARA EL SEGUIMIENTO DE OBJETIVOS</b>			
CL	DENOMINACIÓN	Presupuesto 2015	EJECUCIÓN
20	NÚMERO DE ACCIDENTES ACAECIDOS	16.665	6.853
21	NÚMERO DE ESTUDIOS DE SINIESTRALIDAD EN EMPRESAS REALIZADOS	1.000	544
22	NÚMERO DE VISITAS A CENTROS DE TRABAJO REALIZADAS	300	49
24	NÚMERO DE CURSILLOS, JORNADAS Y SEMINARIOS EN MATERIA PREVENTIVA REALIZADOS	3	0
25	NÚMERO DE ASISTENTES A LOS CURSILLOS, JORNADAS Y SEMINARIOS	80	0
26	NÚMERO DE ACCIDENTADOS EN EL PERÍODO	16.665	6.853
27	POBLACIÓN LABORAL PROTEGIDA AL FINAL DEL PERÍODO POR I.M.S. POR CONTINGENCIAS PROFESIONALES	560.355	553.505
29	NUMERO DE ENFERMEDADES PROFESIONALES INVESTIGADAS	100	86
31	NÚMERO DE PUBLICACIONES EN MATERIA PREVENTIVA REALIZADAS	3	0
32	NÚMERO DE ACTUACIONES DE ASESORAMIENTO EN MATERIA PREVENTIVA REALIZADAS	300	102



015 UMIVALE		Area 4	
		G.P 43	Programa 64
PROGRAMA : ADMINISTRACIÓN DEL PATRIMONIO		RESPONSABLE:	
<b>ACTIVIDADES</b>			
GESTIONAR Y CONTROLAR LA SITUACIÓN Y VARIACIÓN FINANCIERA Y PATRIMONIAL			
<b>OBJETIVOS</b>			
CL	DENOMINACIÓN	Presupuesto 2015	EJECUCIÓN
02	OBTENER UN % DE RENTABILIDAD MEDIA DE LA CARTERA DE VALORES	3,44	2,19
09	OBTENER UN % DE EXCEDENTE DE GESTIÓN SOBRE CUOTAS	21,82	-50,98
<b>MEDIOS HUMANOS Y FINANCIEROS</b>			
CL	MEDIOS	Presupuesto 2015	EJECUCIÓN
EN MILES DE EUROS			
14	Transferencias	30.431,62	0
16	TOTAL OPERACIONES NO FINANCIERAS	30.431,62	0
17	TOTAL OPERACIONES FINANCIERAS	113.486,90	99,99
18	TOTAL GASTOS DEL PROGRAMA	143.918,52	99,99
<b>INDICADORES PARA EL SEGUIMIENTO DE OBJETIVOS</b>			
CL	DENOMINACIÓN	Presupuesto 2015	EJECUCIÓN
24	IMPORTE MEDIO DE LA CARTERA DE VALORES (EN MILES DE EUROS)	40.120,16	204.209,08
25	RENDIMIENTO NETO EN EL PERÍODO DE LA CARTERA DE VALORES (EN MILES DE EUROS)	1.378,14	4.472,15
40	EXCEDENTE DE GESTIÓN EN EL PERÍODO (EN MILES DE EUROS)	87.066,68	-30.672,22
41	RECAUDACIÓN POR CUOTAS EN EL PERÍODO (EN MILES DE EUROS)	399.033,16	60.169,61



015 UMIVALE		Area 4	
		G.P 45	Programa 91
PROGRAMA : DIRECCIÓN Y SERVICIOS GENERALES		RESPONSABLE:	
<b>ACTIVIDADES</b>			
DIRIGIR, COORDINAR Y APOYAR LAS ACTIVIDADES DE LA ENTIDAD INSPECCIONAR LOS CENTROS Y SERVICIOS PROPIOS Y CONCERTADOS GESTIONAR Y COORDINAR LA POLÍTICA DE PERSONAL, SUMINISTROS Y MANTENIMIENTO ELABORAR Y GESTIONAR LOS PRESUPUESTOS			
<b>OBJETIVOS</b>			
CL	DENOMINACIÓN	Presupuesto 2015	EJECUCIÓN
01	CONSEGUIR QUE EL ABSENTISMO S/JORNADAS TOTALES NO EXCEDA EL %	2,01	1,98
08	CONSEGUIR QUE EL COSTE DE LOS SERVICIOS S/CUOTAS NO REBASE EL %	14,66	37,06
09	CONSEGUIR UN COSTE DE LOS SERVICIOS POR TRABAJADOR PROTEGIDO, EN EUROS	95,85	36,11
<b>MEDIOS HUMANOS Y FINANCIEROS</b>			
CL	MEDIOS	Presupuesto 2015	EJECUCIÓN
10	NÚMERO DE PERSONAS	234	231
	EN MILES DE EUROS		
11	Gastos de personal	10.850,72	4.283,23
12	Otros gastos de funcionamiento	6.918,44	1.864,55
13	TOTAL COSTE DE LOS SERVICIOS	17.769,16	6.147,78
14	Transferencias	1.031,62	1.880,81
15	Inversiones	429,13	62,37
16	TOTAL OPERACIONES NO FINANCIERAS	19.229,91	8.090,96
17	TOTAL OPERACIONES FINANCIERAS	447,02	135,17
18	TOTAL GASTOS DEL PROGRAMA	19.676,93	8.226,13
<b>INDICADORES PARA EL SEGUIMIENTO DE OBJETIVOS</b>			
CL	DENOMINACIÓN	Presupuesto 2015	EJECUCIÓN
25	NÚMERO DE JORNADAS LABORALES DE TODO EL PERSONAL DE LA ENTIDAD	189.883	73.271
26	NÚMERO DE JORNADAS LABORALES PERDIDAS DE TODO EL PERSONAL DE LA ENTIDAD	3.819	1.449
40	IMPORTE TOTAL DEL COSTE DE LOS SERVICIOS DE LA ENTIDAD (EN MILES DE EUROS)	58.497,31	22.299,74
41	RECAUDACIÓN POR CUOTAS (EN MILES DE EUROS)	399.033,16	60.169,61
42	POBLACIÓN LABORAL TOTAL PROTEGIDA AL FINAL DEL PERÍODO	610.283	617.552



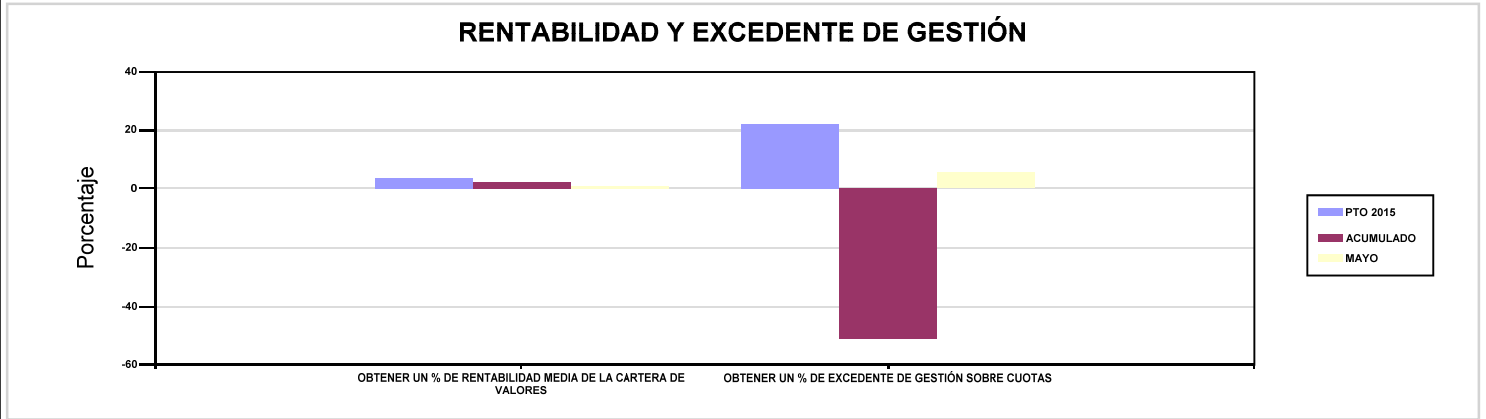
015 UMIVALE

ÁREA 4 "TESORERÍA, INFORMÁTICA Y OTRAS"

OBJETIVOS DEL PROGRAMA 4364 "ADMINISTRACIÓN DEL PATRIMONIO"

02 OBTENER UN % DE RENTABILIDAD MEDIA DE LA CARTERA DE VALORES

09 OBTENER UN % DE EXCEDENTE DE GESTIÓN SOBRE CUOTAS



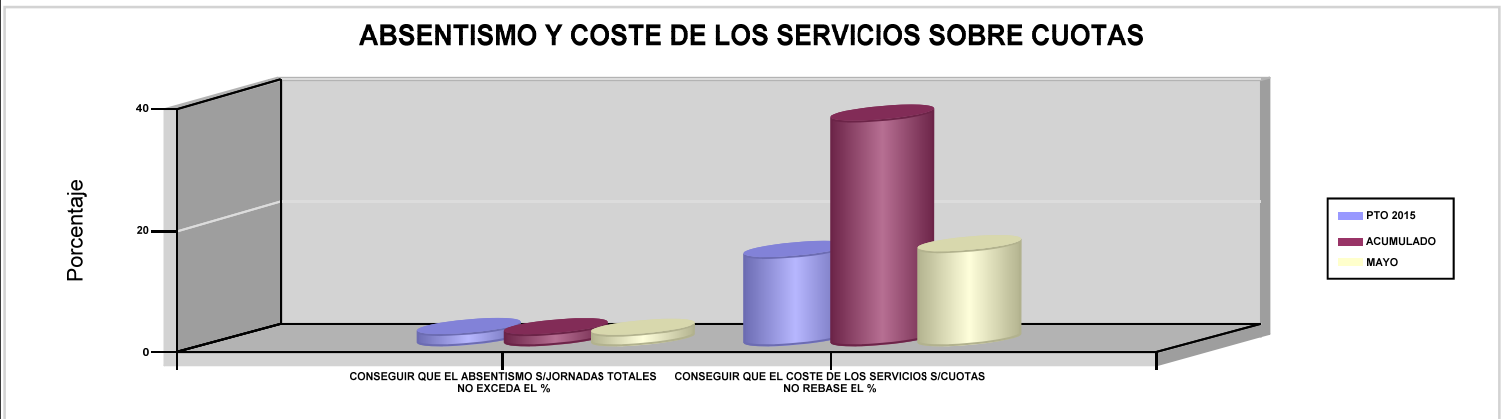
015 UMIVALE

ÁREA 4 "TESORERÍA, INFORMÁTICA Y OTRAS"

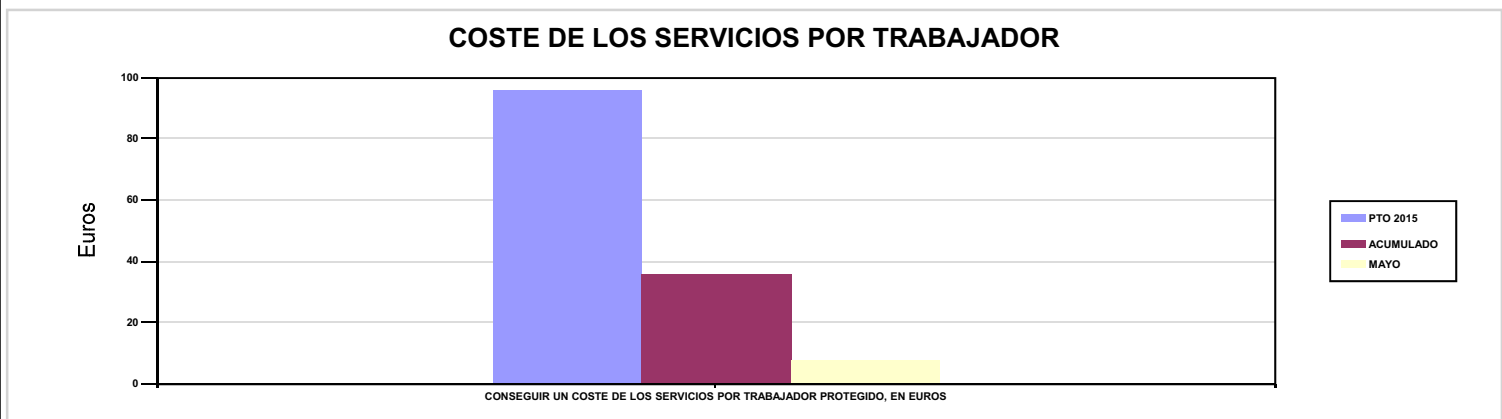
OBJETIVOS DEL PROGRAMA 4591 "DIRECCIÓN Y SERVICIOS GENERALES"

01 CONSEGUIR QUE EL ABSENTISMO S/JORNADAS TOTALES NO EXCEDA EL %

08 CONSEGUIR QUE EL COSTE DE LOS SERVICIOS S/CUOTAS NO REBASE EL %



09 CONSEGUIR UN COSTE DE LOS SERVICIOS POR TRABAJADOR PROTEGIDO, EN EUROS







021 MUTUA NAVARRA		Area 1	
		G.P 11	Programa 02
PROGRAMA : INCAPACIDAD TEMPORAL Y OTRAS PRESTACIONES		RESPONSABLE:	
ACTIVIDADES			
RECONOCIMIENTO DE PRESTACIONES DE PAGO DIRECTO POR INCAPACIDAD TEMPORAL VIGILANCIA DE LOS RECONOCIMIENTOS EFECTUADOS EN RÉGIMEN DE PAGO DELEGADO VIGILANCIA DEL AGOTAMIENTO DE LOS PLAZOS DE ESTAS PREST. SEGUIMIENTO DE LA INCAPACIDAD TEMPORAL POR RÉGIMENES Y TIPOS DE PAGO (DIRECTO Y DELEGADO)			
OBJETIVOS			
CL	DENOMINACIÓN	Presupuesto 2015	EJECUCIÓN
01	CONSEGUIR UNA DURACIÓN MEDIA MÁXIMA, EN DÍAS, DE CADA PROCESO DE I.T.	25,69	27,64
02	NO SUPERAR UN PORCENTAJE DE PROCESOS DE IT RESPECTO A LOS AFILIADOS	1,01	1,54
03	CONSEGUIR UN GASTO DIRECTO MÁXIMO POR AFILIADO DE EUROS	141,86	40,03
04	CONSEGUIR UN NÚM. MEDIO MÁXIMO DE DÍAS INDEMNIZADOS POR CADA PROCESO INDEMNIZADO	75,26	65,11
05	CONSEGUIR UN GASTO DIRECTO MÁXIMO POR DÍA INDEMNIZADO DE EUROS	43,52	20,40
06	REALIZAR UN GASTO DIRECTO MÁXIMO POR PROCESO INDEMNIZADO CON ALTA EN EL PERÍODO DE EUROS	3.275,19	1.327,96
07	REALIZAR UN GASTO TOTAL MAXIMO POR AFILIADO DE EUROS	164,37	3.944,99
08	CONSEGUIR UN GASTO TOTAL MÁXIMO POR DÍA INDEMNIZADO DE EUROS	50,42	2.010,03
09	REALIZAR UN GASTO TOTAL MÁXIMO POR PROCESO INDEMNIZADO DE EUROS	3.794,76	130.863,28
MEDIOS HUMANOS Y FINANCIEROS			
CL	MEDIOS	Presupuesto 2015	EJECUCIÓN
10	NÚMERO DE PERSONAS EN MILES DE EUROS	15	20,16
11	Gastos de personal	850,75	242,07
12	Otros gastos de funcionamiento	218,02	247,17
13	TOTAL COSTE DE LOS SERVICIOS	1.068,77	489,24
14	Transferencias	19.923,47	6.400,06
15	Inversiones	187,50	9,28
16	TOTAL OPERACIONES NO FINANCIERAS	21.179,74	6.898,58
18	TOTAL GASTOS DEL PROGRAMA	21.179,74	6.898,58
INDICADORES PARA EL SEGUIMIENTO DE OBJETIVOS			
CL	DENOMINACIÓN	Presupuesto 2015	EJECUCIÓN
19	NUM. DE PROCESOS DE IT CUYA ALTA MÉDICA SE HAYA PRODUCIDO EN EL EJERCICIO	17.919	9.206
20	NUM. DE DÍAS DE BAJA RELATIVOS A PROCESOS CUYA ALTA MÉDICA SE HAYA PRODUCIDO EN EL EJERCICIO	460.284	254.417
21	NUM. DE PROCESOS EN LOS QUE EL ÚLTIMO DÍA DEL PERÍODO EL PACIENTE SE ENCUENTRA EN SITUACIÓN DE BAJA	1.125	1.726
22	POBLACIÓN PROTEGIDA EL ÚLTIMO DÍA DEL PERÍODO	110.900	112.313
23	POBLACIÓN MEDIA PROTEGIDA EN EL PERÍODO	110.900	112.313
24	GASTO DIRECTO GENERADO EN EL PERÍODO EN CONCEPTO I.T.(MILES DE EUROS) EXCL. EMPRESAS COLABORADORAS	15.732,36	4.496,19
25	NUMERO DE PROCESOS INICIADOS EN EL PERÍODO	18.558	9.444
60	NUM. DE PROCESOS INDEMNIZADOS CUYA ALTA SE HAYA PRODUCIDO EN EL PERÍODO	4.363	3.142
61	NUM. DE DÍAS INDEM.EN PERÍODO O ANT.DE LOS PROCESOS INDEM. CUYA ALTA SE HA PRODUCIDO EN EL PERÍODO	328.356	204.560
62	NUM. DE PROCESOS INDEMNIZADOS INICIADOS EN EL PERÍODO	4.490	3.314
63	NUM. DE DÍAS INDEMNIZADOS EN EL PERÍODO	361.507	220.431
64	NUM. DE PROCESOS INDEMNIZADOS INICIADOS POR CADA 1000 AFILIADOS	40	30
65	NUM. DE DÍAS INDEMNIZADOS POR CADA AFILIADO	3,26	1,96
66	GASTOS ASOCIADOS GENERADOS EN EL PERÍODO (SANITARIOS, DE ADMON Y OTROS GENERALES, EN MILES DE EUROS)	2.495,75	438.577,46
67	NUM. DE PROCESOS CESE DE ACTIVIDAD TRABAJADORES AUTONOMOS PRODUCIDOS EN EL PERIODO	4	11
68	NUM. DE PROCESOS CESE DE ACTIVIDAD TRABAJADORES AUTONOMOS QUE PREVALECN AL FINAL DEL PERIODO	2	11
69	DURACIÓN MEDIA DE LOS PROCESOS DE CESE DE ACTIVIDAD TRABAJADORES AUTONOMOS	9,51	10,89
70	NUM. TOTAL DE MENSUALIDADES CESE DE ACTIVIDAD ABONADAS EN EL PERIODO	30	53



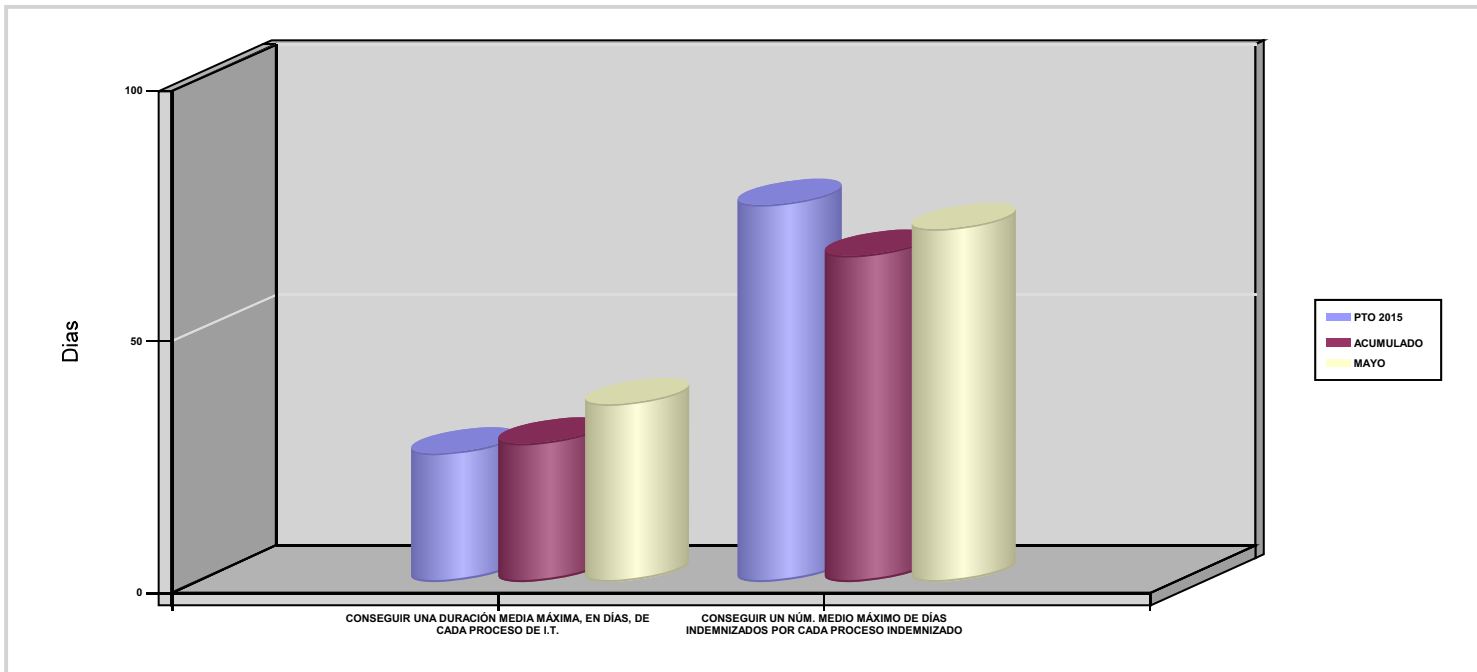
021 MUTUA NAVARRA

ÁREA 1 "PRESTACIONES ECONÓMICAS"

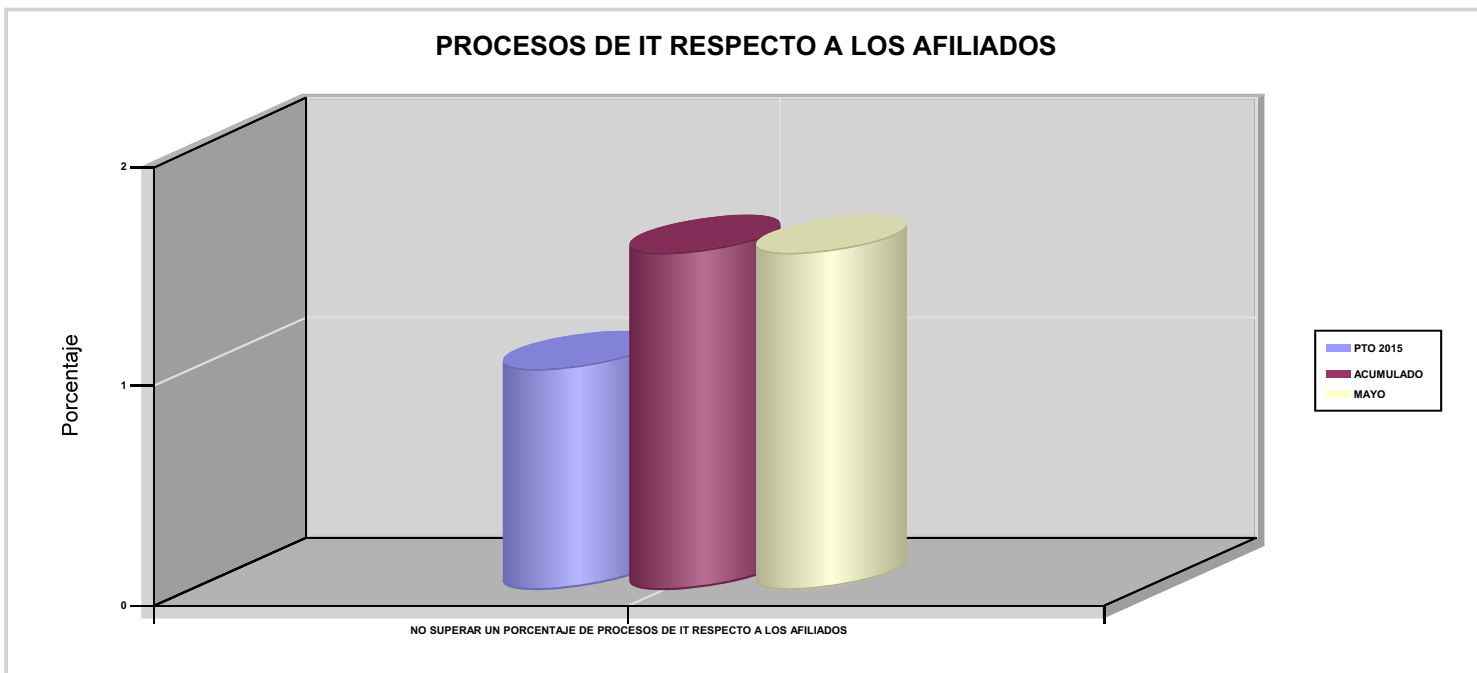
OBJETIVOS DEL PROGRAMA 1102 "INCAPACIDAD TEMPORAL Y OTRAS PRESTACIONES"

01 CONSEGUIR UNA DURACIÓN MEDIA MÁXIMA, EN DÍAS, DE CADA PROCESO DE I.T.

04 CONSEGUIR UN NÚM. MEDIO MÁXIMO DE DÍAS INDEMNIZADOS POR CADA PROCESO INDEMNIZADO



02 NO SUPERAR UN PORCENTAJE DE PROCESOS DE IT RESPECTO A LOS AFILIADOS







021 MUTUA NAVARRA

ÁREA 1 "PRESTACIONES ECONÓMICAS"

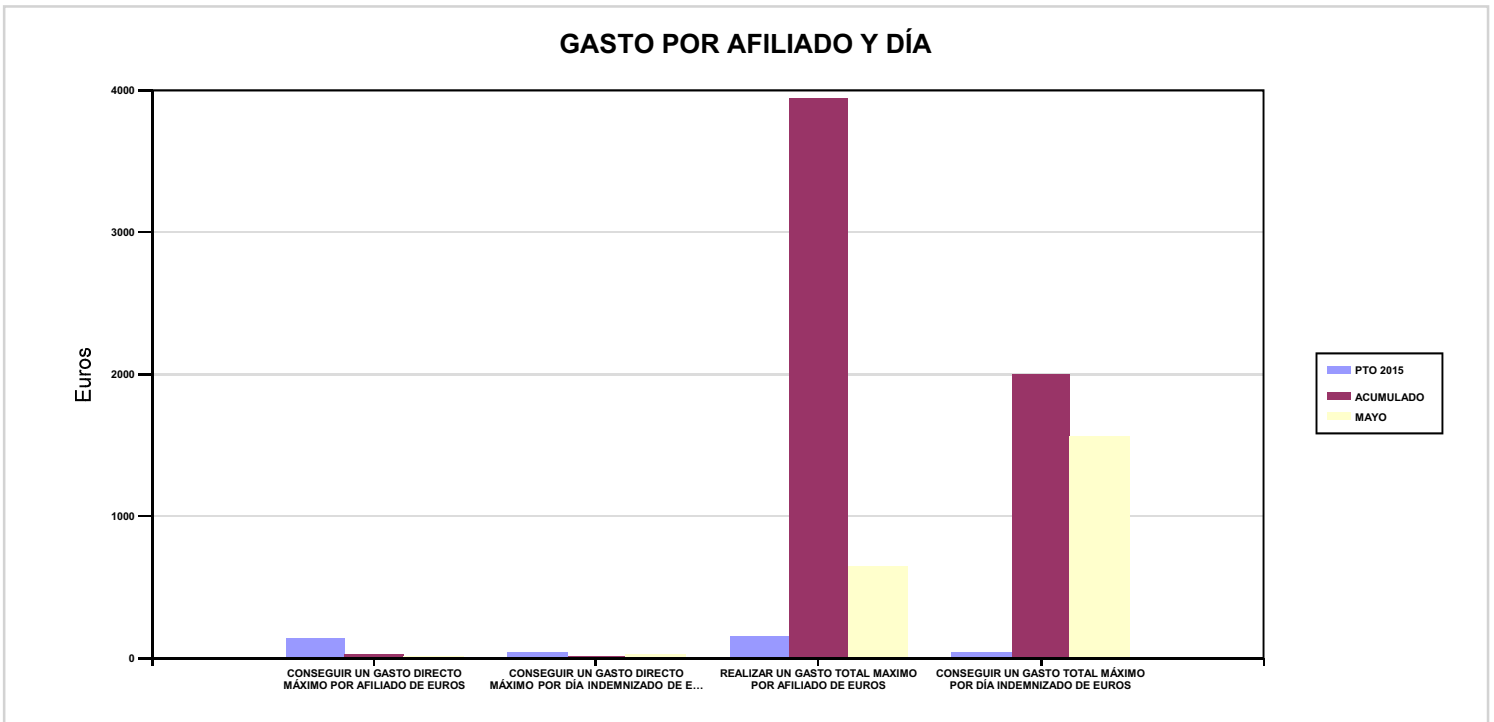
OBJETIVOS DEL PROGRAMA 1102 "INCAPACIDAD TEMPORAL Y OTRAS PRESTACIONES"

03 CONSEGUIR UN GASTO DIRECTO MÁXIMO POR AFILIADO DE EUROS

05 CONSEGUIR UN GASTO DIRECTO MÁXIMO POR DÍA INDEMNIZADO DE EUROS

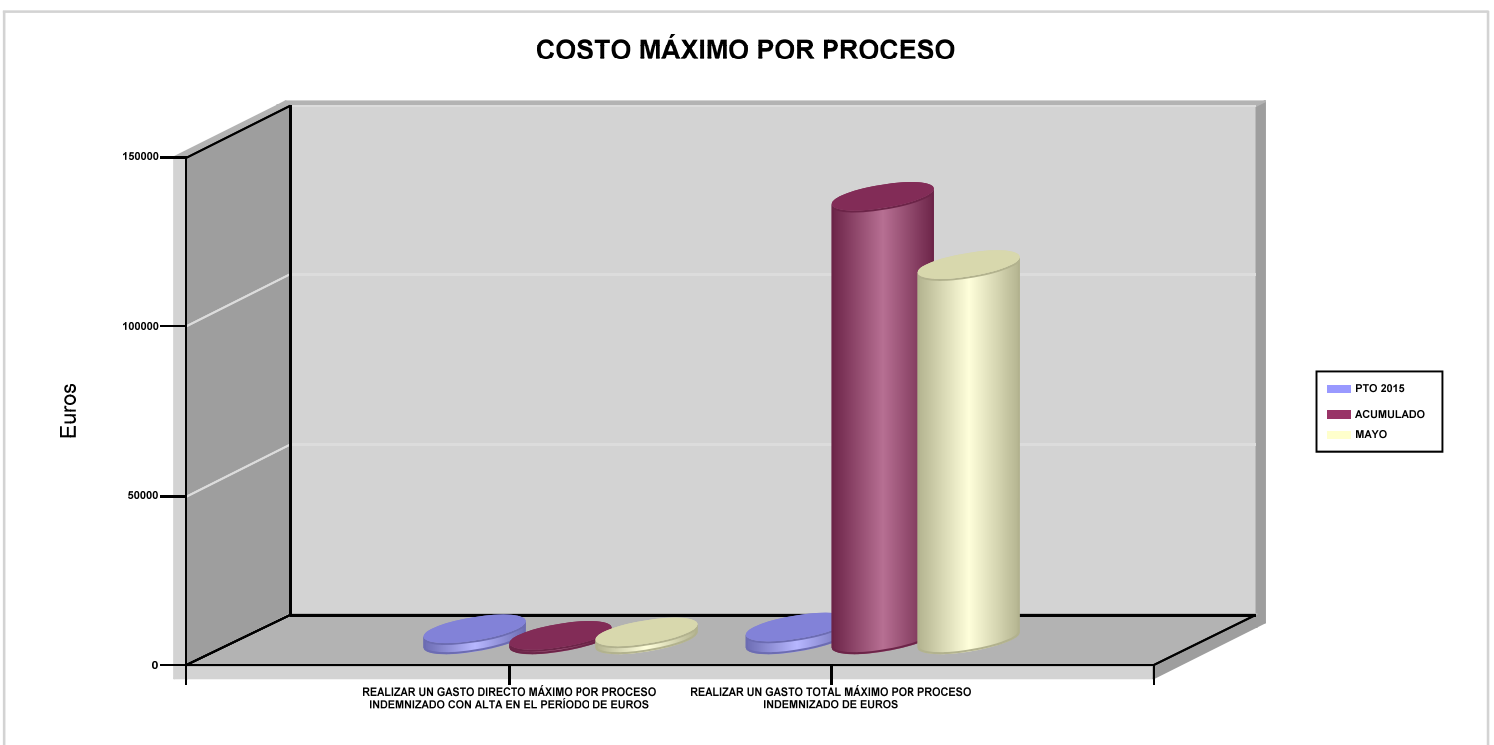
07 REALIZAR UN GASTO TOTAL MAXIMO POR AFILIADO DE EUROS

08 CONSEGUIR UN GASTO TOTAL MÁXIMO POR DÍA INDEMNIZADO DE EUROS



06 REALIZAR UN GASTO DIRECTO MÁXIMO POR PROCESO INDEMNIZADO CON ALTA EN EL PERÍODO DE EUROS

09 REALIZAR UN GASTO TOTAL MÁXIMO POR PROCESO INDEMNIZADO DE EUROS





021 MUTUA NAVARRA		Area 1	
		G.P 11	Programa 05
PROGRAMA : CAPITALES RENTA Y OTRAS COMPENSACIONES FINANCIERAS DE ACCIDENTES DE TRABAJO		RESPONSABLE:	
<b>ACTIVIDADES</b>			
RECONOCIMIENTO DE LOS DERECHOS A PRESTACIONES VITALICIAS Y TEMPORALES A BENEFICIARIOS DE INVALIDEZ MUERTE Y SUPERVIVENCIA DE ACCIDENTES DE TRABAJO CONTROL DE CÁLCULO DE LOS CAPITALES COSTE DE RENTA DE ACCIDENTES DE TRABAJO TRAMITACIÓN DE LOS EXPEDIENTES ANTE LOS ORGANISMOS CORRESPONDIENTES			
<b>OBJETIVOS</b>			
CL	DENOMINACIÓN	Presupuesto 2015	EJECUCIÓN
01	ATENDER UN NÚMERO DE SINIESTROS DE INVALIDEZ GENERADORES DE CAPITALES RENTA	21	4
02	ATENDER UN NÚMERO DE SINIESTROS POR MUERTE GENERADORES DE CAPITALES RENTA	4	2
<b>MEDIOS HUMANOS Y FINANCIEROS</b>			
CL	MEDIOS	Presupuesto 2015	EJECUCIÓN
10	NÚMERO DE PERSONAS	1	0
	EN MILES DE EUROS		
11	Gastos de personal	50	0,45
12	Otros gastos de funcionamiento	19,64	4,26
13	TOTAL COSTE DE LOS SERVICIOS	69,64	4,71
14	Transferencias	17.079,69	2.762,40
15	Inversiones	1,89	0,15
16	TOTAL OPERACIONES NO FINANCIERAS	17.151,22	2.767,26
18	TOTAL GASTOS DEL PROGRAMA	17.151,22	2.767,26
<b>INDICADORES PARA EL SEGUIMIENTO DE OBJETIVOS</b>			
CL	DENOMINACIÓN	Presupuesto 2015	EJECUCIÓN
19	IMPORTE DE LOS CAPITALES RENTA POR INVALIDEZ (EN MILES DE EUROS)	4.023,20	1.061,84
20	NÚMERO DE SINIESTROS GENERADOS DE CAPITALES RENTA POR INVALIDEZ	21	4
21	IMPORTE MEDIO DE LOS CAPITALES RENTA POR INVALIDEZ (EN EUROS)	191.580,95	265.460
22	IMPORTE DE LOS CAPITALES RENTA POR MUERTE ( EN MILES DE EUROS)	1.080	58,92
23	NÚMERO DE SINIESTROS DEVENGADOS DE CAPITALES RENTA POR MUERTE	4	2
24	IMPORTE MEDIO DE LOS CAPITALES RENTA POR MUERTE (EN EUROS)	270.000	29.460
25	POBLACIÓN LABORAL PROTEGIDA POR I.M.S. AL FINAL DEL PERÍODO	68.250	68.801



021 MUTUA NAVARRA		Area 2	
		G.P 21	Programa 22
PROGRAMA : MEDICINA AMBULATORIA DE MUTUAS DE ACCIDENTES DE TRABAJO		RESPONSABLE:	
<b>ACTIVIDADES</b>			
GESTIÓN DE LA ASISTENCIA SANITARIA EN RÉGIMEN AMBULATORIO EN CENTROS PROPIOS DE LAS MUTUAS Y EN SUS CENTROS MANCOMUNADOS CONTROL DE LA ASISTENCIA SANITARIA PRESTADA CON MEDIOS AJENOS CREACIÓN, ADAPTA. Y MEJORA DE CENTROS PROPIOS DE LAS MUTUAS Y DE SUS CENTROS MANCOMUNADOS			
<b>OBJETIVOS</b>			
CL	DENOMINACIÓN	Presupuesto 2015	EJECUCIÓN
02	ATENDER UN PORCENTAJE DE PACIENTES CON MEDIOS PROPIOS	87,45	85,51
03	ATENDER UN NÚMERO DE PACIENTES	9.458	4.473
<b>MEDIOS HUMANOS Y FINANCIEROS</b>			
CL	MEDIOS	Presupuesto 2015	EJECUCIÓN
10	NÚMERO DE PERSONAS	67	54,44
	EN MILES DE EUROS		
11	Gastos de personal	2.431,48	1.094,34
12	Otros gastos de funcionamiento	1.790,85	648,48
13	TOTAL COSTE DE LOS SERVICIOS	4.222,33	1.742,82
14	Transferencias	279,16	111,65
15	Inversiones	316,31	16,16
16	TOTAL OPERACIONES NO FINANCIERAS	4.817,80	1.870,63
18	TOTAL GASTOS DEL PROGRAMA	4.817,80	1.870,63
<b>INDICADORES PARA EL SEGUIMIENTO DE OBJETIVOS</b>			
CL	DENOMINACIÓN	Presupuesto 2015	EJECUCIÓN
19	NÚMERO DE CONSULTAS NUEVAS CON MEDIOS PROPIOS	5.200	2.327
20	NÚMERO DE CONSULTAS SUCESIVAS CON MEDIOS PROPIOS	16.559	9.066
22	NÚMERO DE PACIENTES ATENDIDOS CON MEDIOS PROPIOS	9.458	4.473
23	NÚMERO DE PACIENTES ATENDIDOS CON MEDIOS AJENOS	1.357	758
28	POBLACIÓN LABORAL PROTEGIDA AL FINAL DEL PERÍODO POR I.T POR CONTINGENCIAS PROFESIONALES	68.250	68.801



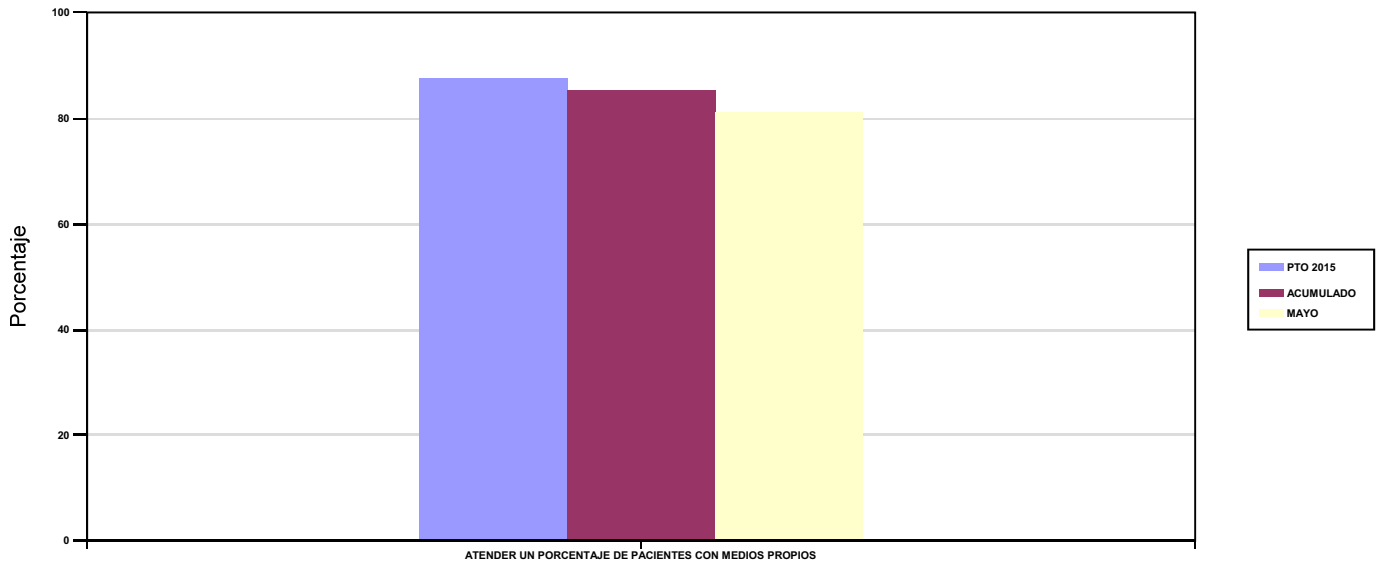
021 MUTUA NAVARRA

ÁREA 2 "ASISTENCIA SANITARIA"

OBJETIVOS DEL PROGRAMA 2122 "MEDICINA AMBULATORIA DE MUTUAS DE ACCIDENTES DE TRABAJO"

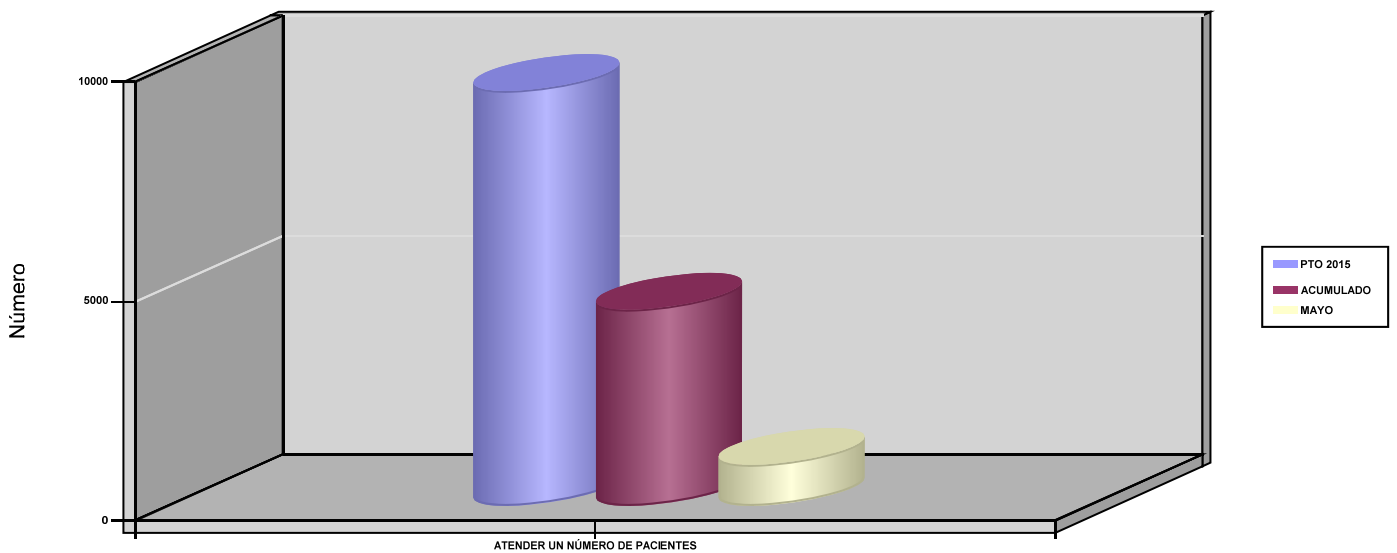
02 ATENDER UN PORCENTAJE DE PACIENTES CON MEDIOS PROPIOS

% PACIENTES ATENDIDOS CON MEDIOS PROPIOS



03 ATENDER UN NÚMERO DE PACIENTES

PACIENTES ATENDIDOS CON MEDIOS PROPIOS





021 MUTUA NAVARRA		Area 2	
		G.P 22	Programa 24
PROGRAMA : MEDICINA HOSPITALARIA DE MUTUAS DE ACCIDENTES DE TRABAJO		RESPONSABLE:	
<b>ACTIVIDADES</b>			
GESTIÓN DE LA ASISTENCIA SANITARIA EN RÉGIMEN HOSPITALARIO EN CENTROS PROPIOS DE LAS MUTUAS Y EN SUS CENTROS MANCOMUNADOS CONTROL DE LA ASISTENCIA SANITARIA HOSPITALARIA PRESTADA CON MEDIOS AJENOS CREACIÓN, ADAPTACIÓN Y MEJORA DE CENTROS PROPIOS DE LAS MUTUAS Y DE SUS CENTROS MANCOMUNADOS			
<b>OBJETIVOS</b>			
CL	DENOMINACIÓN	Presupuesto 2015	EJECUCIÓN
04	CONSEGUIR UN COSTE MEDIO EN EUROS POR ESTANCIA EN CENTROS AJENOS	3.713,56	3.209,45
<b>MEDIOS HUMANOS Y FINANCIEROS</b>			
CL	MEDIOS	Presupuesto 2015	EJECUCIÓN
	EN MILES DE EUROS		
12	Otros gastos de funcionamiento	1.240,33	587,33
13	TOTAL COSTE DE LOS SERVICIOS	1.240,33	587,33
14	Transferencias	50	19,69
16	TOTAL OPERACIONES NO FINANCIERAS	1.290,33	607,02
18	TOTAL GASTOS DEL PROGRAMA	1.290,33	607,02
<b>INDICADORES PARA EL SEGUIMIENTO DE OBJETIVOS</b>			
CL	DENOMINACIÓN	Presupuesto 2015	EJECUCIÓN
27	COSTE ASISTENCIA HOSPITALARIA CON MEDIOS AJENOS (EN MILES DE EUROS)	1.240,33	587,33
28	NÚMERO DE ACCIDENTADOS INGRESADOS EN CENTROS AJENOS	205	104
29	NÚMERO DE ESTANCIAS DE ACCIDENTADOS EN CENTROS AJENOS	334	183
30	DURACIÓN MEDIA EN DÍAS DE LOS PROCESOS DE INTERNAMIENTO EN CENTROS AJENOS	1,63	1,76




021 MUTUA NAVARRA

ÁREA 2 "ASISTENCIA SANITARIA"

OBJETIVOS DEL PROGRAMA 2224 "MEDICINA HOSPITALARIA DE MUTUAS DE ACCIDENTES DE TRABAJO"

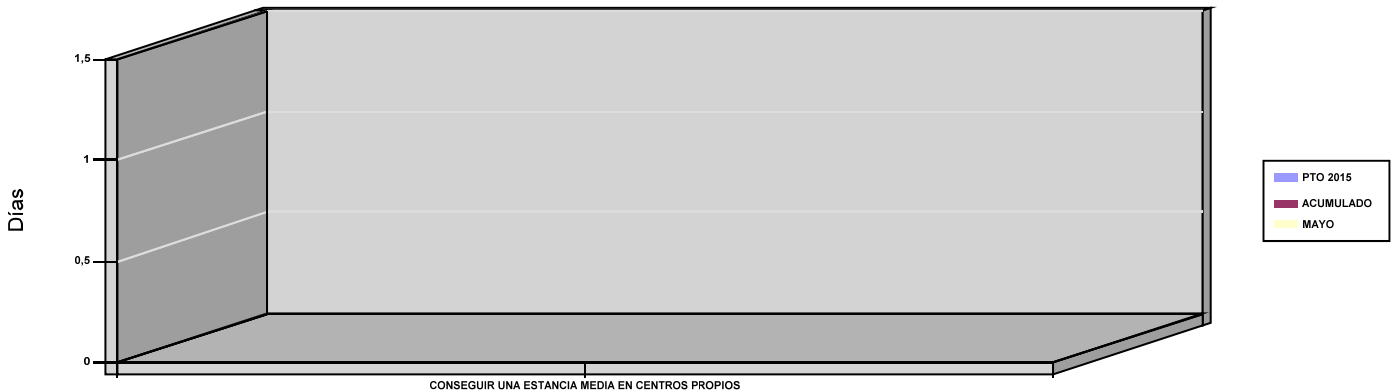
01 OBTENER UN PORCENTAJE DE OCUPACIÓN EN CENTROS PROPIOS

OCUPACIÓN EN CENTROS PROPIOS



02 CONSEGUIR UNA ESTANCIA MEDIA EN CENTROS PROPIOS

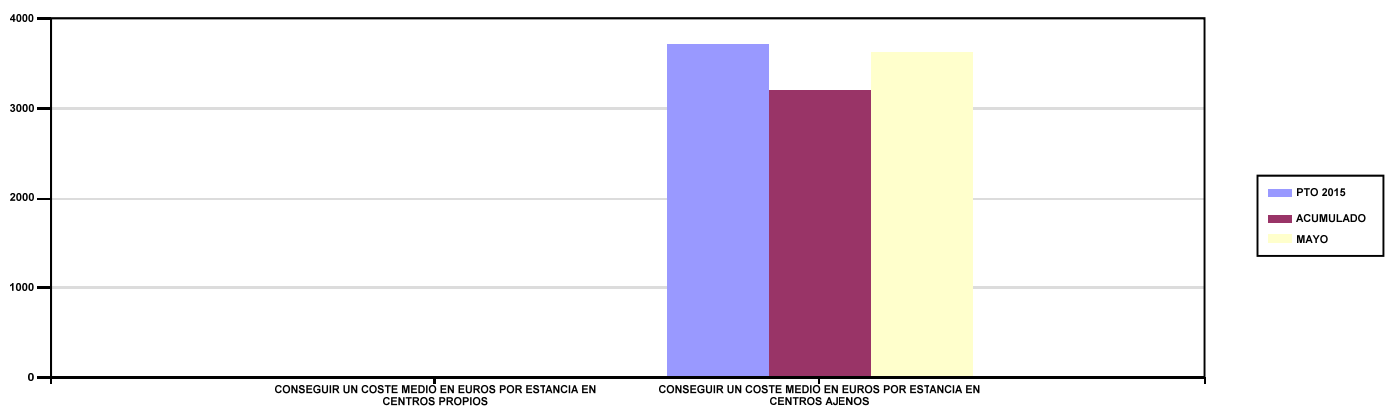
ESTANCIA MEDIA



03 CONSEGUIR UN COSTE MEDIO EN EUROS POR ESTANCIA EN CENTROS PROPIOS

04 CONSEGUIR UN COSTE MEDIO EN EUROS POR ESTANCIA EN CENTROS AJENOS

COSTE MEDIO POR ESTANCIA





021 MUTUA NAVARRA		Area 3	
		G.P 34	Programa 36
PROGRAMA : HIGIENE Y SEGURIDAD EN EL TRABAJO		RESPONSABLE:	
<b>ACTIVIDADES</b>			
ASESORAMIENTO SOBRE GESTIÓN DE RIESGOS INVESTIGACIÓN E INSPECCIÓN DE ACCIDENTES INFORMACIÓN Y DIVULGACIÓN ESTUDIOS DE PUESTOS Y CONDICIONES DE TRABAJO			
<b>OBJETIVOS</b>			
CL	DENOMINACIÓN	Presupuesto 2015	EJECUCIÓN
02	REALIZAR ESTUDIOS SOBRE SINIESTRALIDAD EN EMPRESAS EN NÚMERO	250	37
03	REALIZAR VISITAS DE ASESOR.Y ORIENTACIÓN A C.DE TRABAJO EN MATERIA DE SEGURIDAD E HIGIENE EN N°	225	159
<b>MEDIOS HUMANOS Y FINANCIEROS</b>			
CL	MEDIOS	Presupuesto 2015	EJECUCIÓN
10	NÚMERO DE PERSONAS	1	1
	EN MILES DE EUROS		
11	Gastos de personal	52,42	16,01
12	Otros gastos de funcionamiento	19,64	7,42
13	TOTAL COSTE DE LOS SERVICIOS	72,06	23,43
15	Inversiones	1,92	0,15
16	TOTAL OPERACIONES NO FINANCIERAS	73,98	23,58
18	TOTAL GASTOS DEL PROGRAMA	73,98	23,58
<b>INDICADORES PARA EL SEGUIMIENTO DE OBJETIVOS</b>			
CL	DENOMINACIÓN	Presupuesto 2015	EJECUCIÓN
21	NÚMERO DE ESTUDIOS DE SINIESTRALIDAD EN EMPRESAS REALIZADOS	250	37
22	NÚMERO DE VISITAS A CENTROS DE TRABAJO REALIZADAS	225	159
27	POBLACIÓN LABORAL PROTEGIDA AL FINAL DEL PERÍODO POR I.M.S. POR CONTINGENCIAS PROFESIONALES	68.250	68.801



021 MUTUA NAVARRA		Area 4	
		G.P 43	Programa 64
PROGRAMA : ADMINISTRACIÓN DEL PATRIMONIO		RESPONSABLE:	
<b>ACTIVIDADES</b>			
GESTIONAR Y CONTROLAR LA SITUACIÓN Y VARIACIÓN FINANCIERA Y PATRIMONIAL			
<b>OBJETIVOS</b>			
CL	DENOMINACIÓN	Presupuesto 2015	EJECUCIÓN
02	OBTENER UN % DE RENTABILIDAD MEDIA DE LA CARTERA DE VALORES	2,57	402,72
09	OBTENER UN % DE EXCEDENTE DE GESTIÓN SOBRE CUOTAS	19,33	-56,31
<b>MEDIOS HUMANOS Y FINANCIEROS</b>			
CL	MEDIOS	Presupuesto 2015	EJECUCIÓN
EN MILES DE EUROS			
14	Transferencias	3.660,53	0
16	TOTAL OPERACIONES NO FINANCIERAS	3.660,53	0
17	TOTAL OPERACIONES FINANCIERAS	12.910,04	0
18	TOTAL GASTOS DEL PROGRAMA	16.570,57	0
<b>INDICADORES PARA EL SEGUIMIENTO DE OBJETIVOS</b>			
CL	DENOMINACIÓN	Presupuesto 2015	EJECUCIÓN
24	IMPORTE MEDIO DE LA CARTERA DE VALORES (EN MILES DE EUROS)	27.200	24.625,34
25	RENDIMIENTO NETO EN EL PERÍODO DE LA CARTERA DE VALORES (EN MILES DE EUROS)	700	99.170,12
40	EXCEDENTE DE GESTIÓN EN EL PERÍODO (EN MILES DE EUROS)	10.977,61	-4.652,37
41	RECAUDACIÓN POR CUOTAS EN EL PERÍODO (EN MILES DE EUROS)	56.799,89	8.261,46





021 MUTUA NAVARRA		Area 4	
		G.P 45	Programa 91
PROGRAMA : DIRECCIÓN Y SERVICIOS GENERALES		RESPONSABLE:	
<b>ACTIVIDADES</b>			
DIRIGIR, COORDINAR Y APOYAR LAS ACTIVIDADES DE LA ENTIDAD INSPECCIONAR LOS CENTROS Y SERVICIOS PROPIOS Y CONCERTADOS GESTIONAR Y COORDINAR LA POLÍTICA DE PERSONAL, SUMINISTROS Y MANTENIMIENTO ELABORAR Y GESTIONAR LOS PRESUPUESTOS			
<b>OBJETIVOS</b>			
CL	DENOMINACIÓN	Presupuesto 2015	EJECUCIÓN
01	CONSEGUIR QUE EL ABSENTISMO S/JORNADAS TOTALES NO EXCEDA EL %	2,67	2,84
08	CONSEGUIR QUE EL COSTE DE LOS SERVICIOS S/CUOTAS NO REBASE EL %	17,24	48,50
09	CONSEGUIR UN COSTE DE LOS SERVICIOS POR TRABAJADOR PROTEGIDO, EN EUROS	129,85	35,67
<b>MEDIOS HUMANOS Y FINANCIEROS</b>			
CL	MEDIOS	Presupuesto 2015	EJECUCIÓN
10	NÚMERO DE PERSONAS	31	39,40
	EN MILES DE EUROS		
11	Gastos de personal	1.696,31	506,47
12	Otros gastos de funcionamiento	1.421,54	652,59
13	TOTAL COSTE DE LOS SERVICIOS	3.117,85	1.159,06
14	Transferencias	475,55	30,26
15	Inversiones	206,75	16,04
16	TOTAL OPERACIONES NO FINANCIERAS	3.800,15	1.205,36
17	TOTAL OPERACIONES FINANCIERAS	100	19,25
18	TOTAL GASTOS DEL PROGRAMA	3.900,15	1.224,61
<b>INDICADORES PARA EL SEGUIMIENTO DE OBJETIVOS</b>			
CL	DENOMINACIÓN	Presupuesto 2015	EJECUCIÓN
25	NÚMERO DE JORNADAS LABORALES DE TODO EL PERSONAL DE LA ENTIDAD	28.100	11.740,66
26	NÚMERO DE JORNADAS LABORALES PERDIDAS DE TODO EL PERSONAL DE LA ENTIDAD	750	333
40	IMPORTE TOTAL DEL COSTE DE LOS SERVICIOS DE LA ENTIDAD (EN MILES DE EUROS)	9.790,98	4.006,60
41	RECAUDACIÓN POR CUOTAS (EN MILES DE EUROS)	56.799,89	8.261,46
42	POBLACIÓN LABORAL TOTAL PROTEGIDA AL FINAL DEL PERÍODO	75.400	112.313



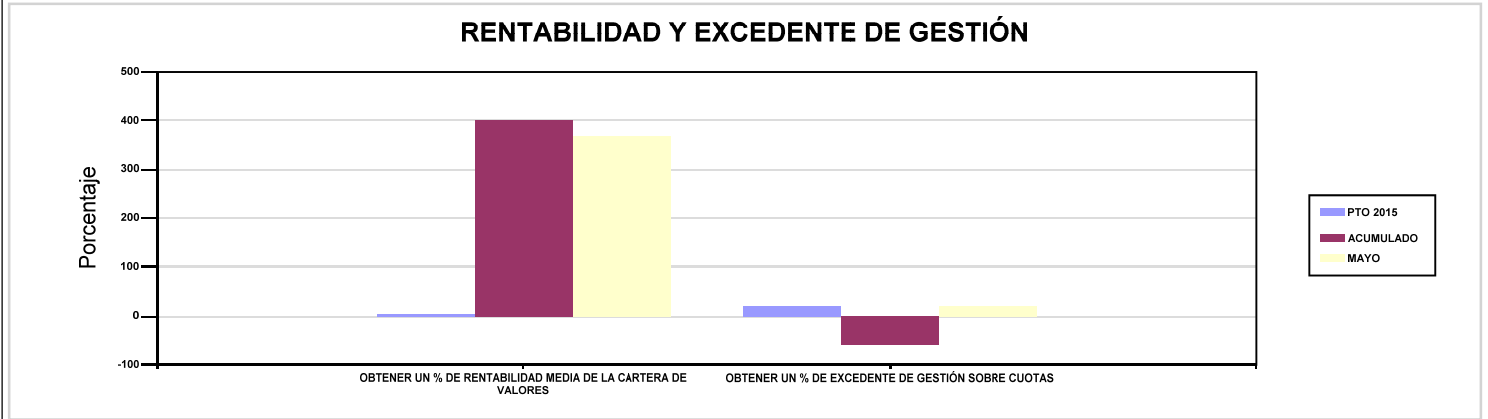
021 MUTUA NAVARRA

ÁREA 4 "TESORERÍA, INFORMÁTICA Y OTRAS"

OBJETIVOS DEL PROGRAMA 4364 "ADMINISTRACIÓN DEL PATRIMONIO"

02 OBTENER UN % DE RENTABILIDAD MEDIA DE LA CARTERA DE VALORES

09 OBTENER UN % DE EXCEDENTE DE GESTIÓN SOBRE CUOTAS



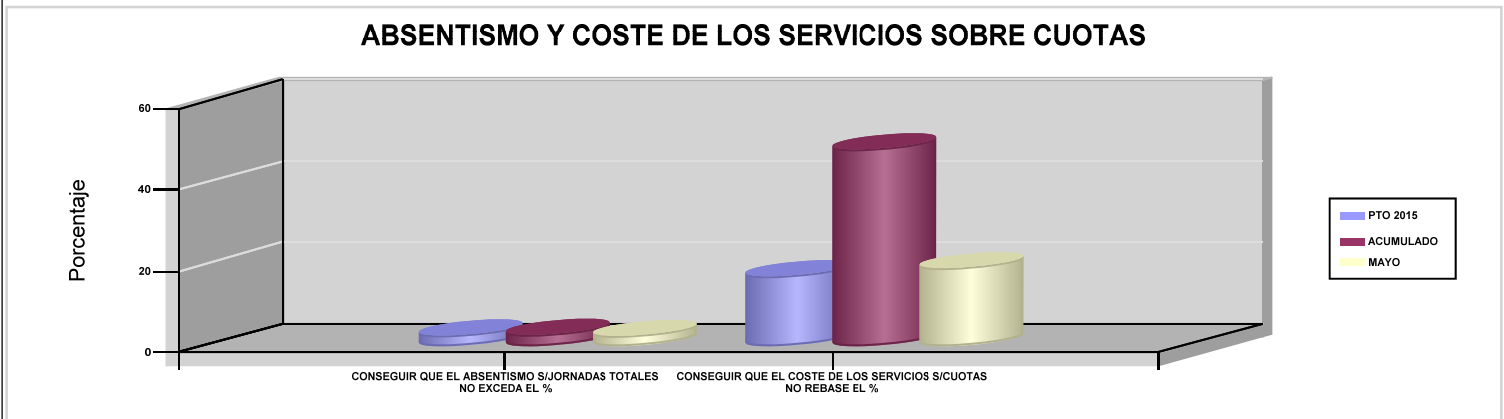
021 MUTUA NAVARRA

ÁREA 4 "TESORERÍA, INFORMÁTICA Y OTRAS"

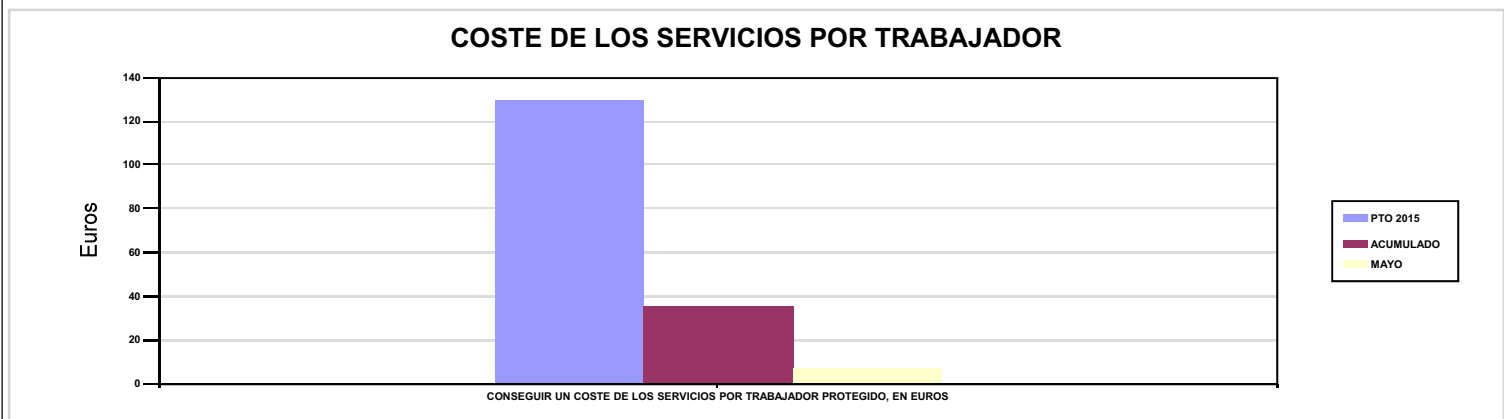
OBJETIVOS DEL PROGRAMA 4591 "DIRECCIÓN Y SERVICIOS GENERALES"

01 CONSEGUIR QUE EL ABSENTISMO S/JORNADAS TOTALES NO EXCEDA EL %

08 CONSEGUIR QUE EL COSTE DE LOS SERVICIOS S/CUOTAS NO REBASE EL %



09 CONSEGUIR UN COSTE DE LOS SERVICIOS POR TRABAJADOR PROTEGIDO, EN EUROS





# 039 MUTUA INTERCOMARCAL





039 MUTUA INTERCOMARCAL		Area 1	
		G.P 11	Programa 02
PROGRAMA : INCAPACIDAD TEMPORAL Y OTRAS PRESTACIONES		RESPONSABLE:	
ACTIVIDADES			
RECONOCIMIENTO DE PRESTACIONES DE PAGO DIRECTO POR INCAPACIDAD TEMPORAL VIGILANCIA DE LOS RECONOCIMIENTOS EFECTUADOS EN RÉGIMEN DE PAGO DELEGADO VIGILANCIA DEL AGOTAMIENTO DE LOS PLAZOS DE ESTAS PREST. SEGUIMIENTO DE LA INCAPACIDAD TEMPORAL POR RÉGIMENES Y TIPOS DE PAGO (DIRECTO Y DELEGADO)			
OBJETIVOS			
CL	DENOMINACIÓN	Presupuesto 2015	EJECUCIÓN
01	CONSEGUIR UNA DURACIÓN MEDIA MÁXIMA, EN DÍAS, DE CADA PROCESO DE I.T.	38,01	37,22
02	NO SUPERAR UN PORCENTAJE DE PROCESOS DE IT RESPECTO A LOS AFILIADOS	1,18	1,62
03	CONSEGUIR UN GASTO DIRECTO MÁXIMO POR AFILIADO DE EUROS	118,43	442,41
04	CONSEGUIR UN NÚM. MEDIO MÁXIMO DE DÍAS INDEMNIZADOS POR CADA PROCESO INDEMNIZADO	61,91	66,73
05	CONSEGUIR UN GASTO DIRECTO MÁXIMO POR DÍA INDEMNIZADO DE EUROS	30,36	20,19
06	REALIZAR UN GASTO DIRECTO MÁXIMO POR PROCESO INDEMNIZADO CON ALTA EN EL PERÍODO DE EUROS	1.879,83	1.347,44
07	REALIZAR UN GASTO TOTAL MAXIMO POR AFILIADO DE EUROS	123,34	462,24
08	CONSEGUIR UN GASTO TOTAL MÁXIMO POR DÍA INDEMNIZADO DE EUROS	31,62	21,10
09	REALIZAR UN GASTO TOTAL MÁXIMO POR PROCESO INDEMNIZADO DE EUROS	1.957,82	1.407,82
MEDIOS HUMANOS Y FINANCIEROS			
CL	MEDIOS	Presupuesto 2015	EJECUCIÓN
10	NÚMERO DE PERSONAS EN MILES DE EUROS	29	33
11	Gastos de personal	1.018,96	461,71
12	Otros gastos de funcionamiento	1.186,06	287,47
13	TOTAL COSTE DE LOS SERVICIOS	2.205,02	749,18
14	Transferencias	57.315,52	18.807,24
15	Inversiones	94,74	0,34
16	TOTAL OPERACIONES NO FINANCIERAS	59.615,28	19.556,76
18	TOTAL GASTOS DEL PROGRAMA	59.615,28	19.556,76
INDICADORES PARA EL SEGUIMIENTO DE OBJETIVOS			
CL	DENOMINACIÓN	Presupuesto 2015	EJECUCIÓN
19	NUM. DE PROCESOS DE IT CUYA ALTA MÉDICA SE HAYA PRODUCIDO EN EL EJERCICIO	55.452	28.487
20	NUM. DE DÍAS DE BAJA RELATIVOS A PROCESOS CUYA ALTA MÉDICA SE HAYA PRODUCIDO EN EL EJERCICIO	2.107.965	1.060.379
21	NUM. DE PROCESOS EN LOS QUE EL ÚLTIMO DÍA DEL PERÍODO EL PACIENTE SE ENCUENTRA EN SITUACIÓN DE BAJA	5.266	6.261
22	POBLACIÓN PROTEGIDA EL ÚLTIMO DÍA DEL PERÍODO	448.067	387.406
23	POBLACIÓN MEDIA PROTEGIDA EN EL PERÍODO	448.795	37.786
24	GASTO DIRECTO GENERADO EN EL PERÍODO EN CONCEPTO I.T.(MILES DE EUROS) EXCL. EMPRESAS COLABORADORAS	53.150,95	16.717,07
25	NUMERO DE PROCESOS INICIADOS EN EL PERÍODO	56.076	29.227
60	NUM. DE PROCESOS INDEMNIZADOS CUYA ALTA SE HAYA PRODUCIDO EN EL PERÍODO	27.943	13.023
61	NUM. DE DÍAS INDEM.EN PERÍODO O ANT.DE LOS PROCESOS INDEM. CUYA ALTA SE HA PRODUCIDO EN EL PERÍODO	1.729.963	869.025
62	NUM. DE PROCESOS INDEMNIZADOS INICIADOS EN EL PERÍODO	28.076	12.925
63	NUM. DE DÍAS INDEMNIZADOS EN EL PERÍODO	1.750.475	827.890
64	NUM. DE PROCESOS INDEMNIZADOS INICIADOS POR CADA 1000 AFILIADOS	63	342
65	NUM. DE DÍAS INDEMNIZADOS POR CADA AFILIADO	3,90	21,91
66	GASTOS ASOCIADOS GENERADOS EN EL PERÍODO (SANITARIOS, DE ADMON Y OTROS GENERALES, EN MILES DE EUROS)	2.205,03	749,17
67	NUM. DE PROCESOS CESE DE ACTIVIDAD TRABAJADORES AUTONOMOS PRODUCIDOS EN EL PERIODO	24	9
68	NUM. DE PROCESOS CESE DE ACTIVIDAD TRABAJADORES AUTONOMOS QUE PREVALECN AL FINAL DEL PERIODO	10	-3
69	DURACIÓN MEDIA DE LOS PROCESOS DE CESE DE ACTIVIDAD TRABAJADORES AUTONOMOS	202,13	0
70	NUM. TOTAL DE MENSUALIDADES CESE DE ACTIVIDAD ABONADAS EN EL PERIODO	98	100



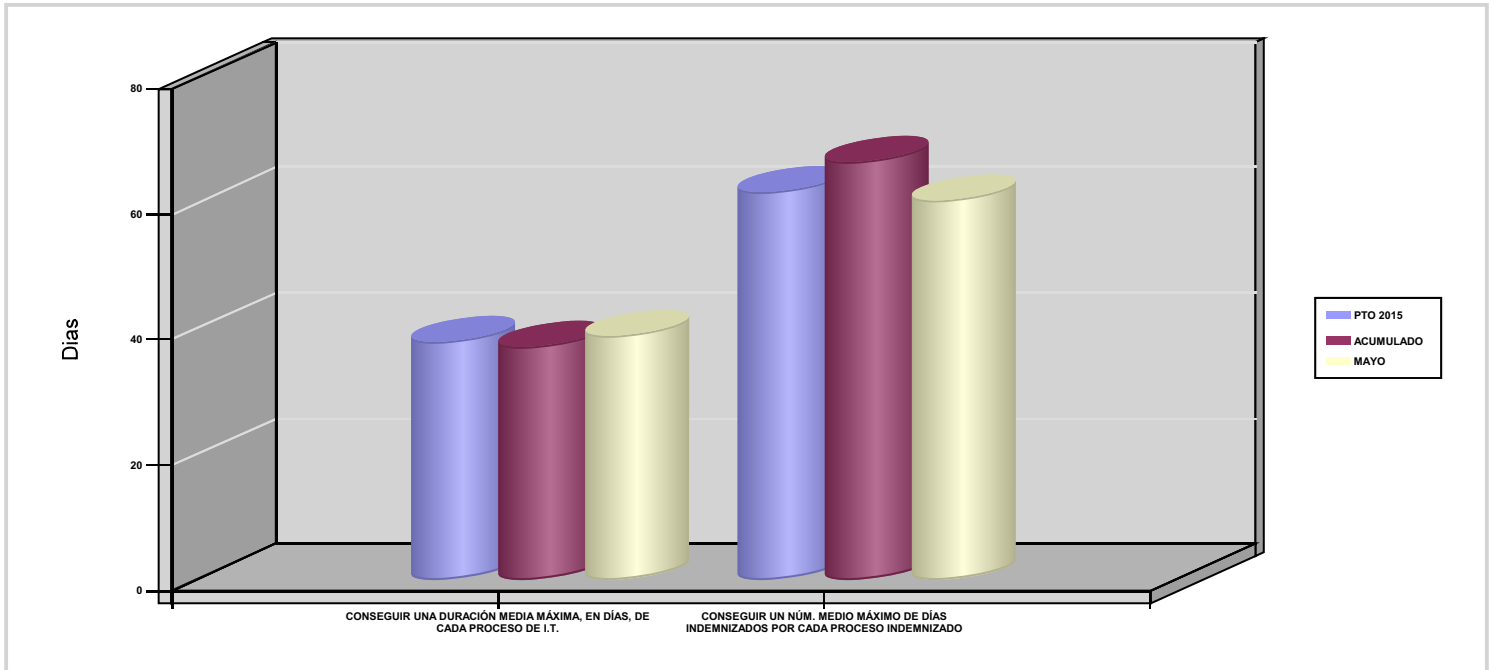
039 MUTUA INTERCOMARCAL

ÁREA 1 "PRESTACIONES ECONÓMICAS"

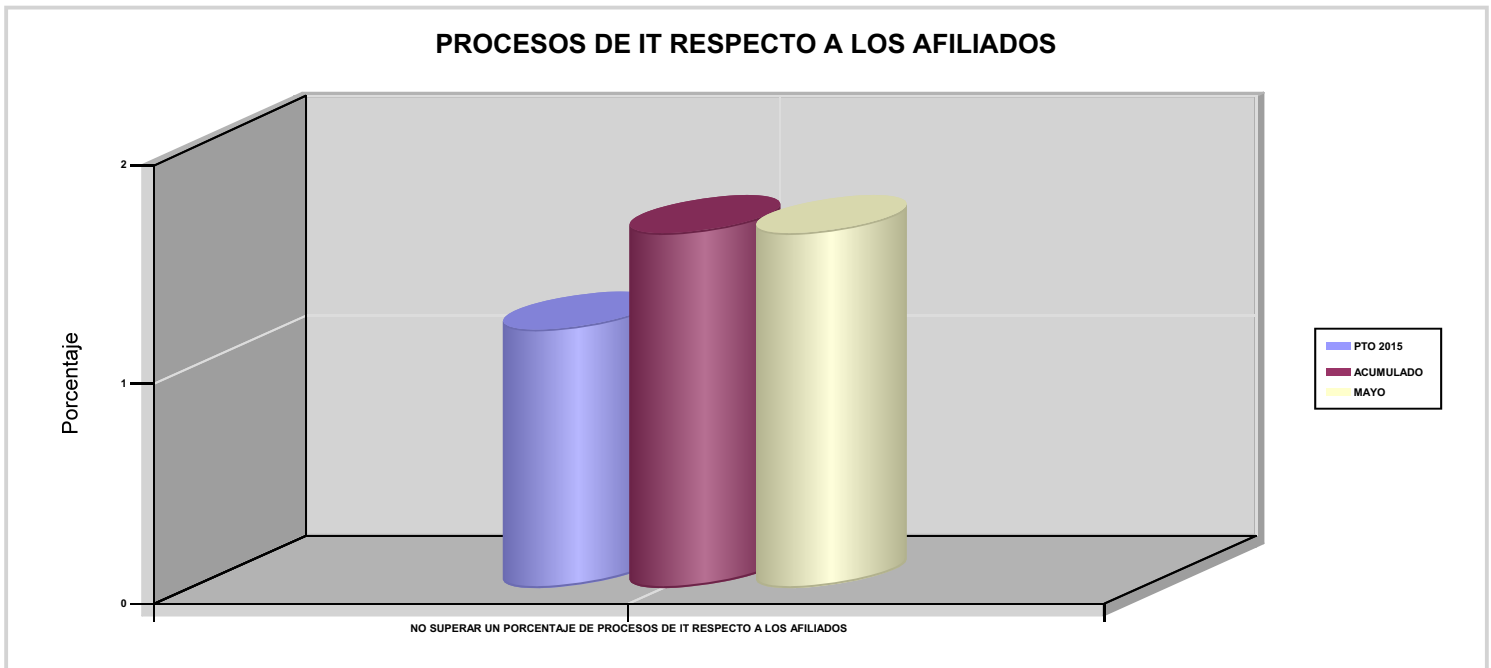
OBJETIVOS DEL PROGRAMA 1102 "INCAPACIDAD TEMPORAL Y OTRAS PRESTACIONES"

01 CONSEGUIR UNA DURACIÓN MEDIA MÁXIMA, EN DÍAS, DE CADA PROCESO DE I.T.

04 CONSEGUIR UN NÚM. MEDIO MÁXIMO DE DÍAS INDEMNIZADOS POR CADA PROCESO INDEMNIZADO



02 NO SUPERAR UN PORCENTAJE DE PROCESOS DE IT RESPECTO A LOS AFILIADOS





039 MUTUA INTERCOMARCAL

ÁREA 1 "PRESTACIONES ECONÓMICAS"

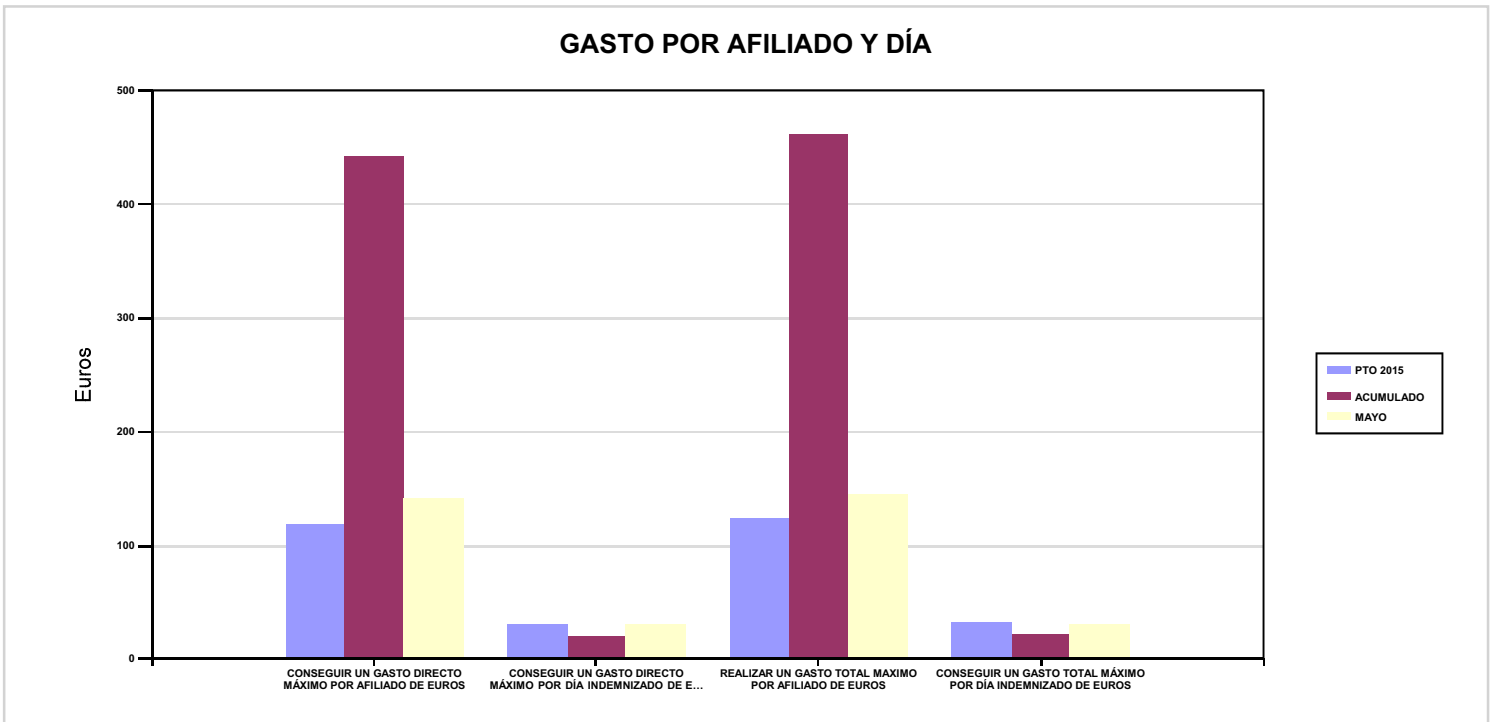
OBJETIVOS DEL PROGRAMA 1102 "INCAPACIDAD TEMPORAL Y OTRAS PRESTACIONES"

03 CONSEGUIR UN GASTO DIRECTO MÁXIMO POR AFILIADO DE EUROS

05 CONSEGUIR UN GASTO DIRECTO MÁXIMO POR DÍA INDEMNIZADO DE EUROS

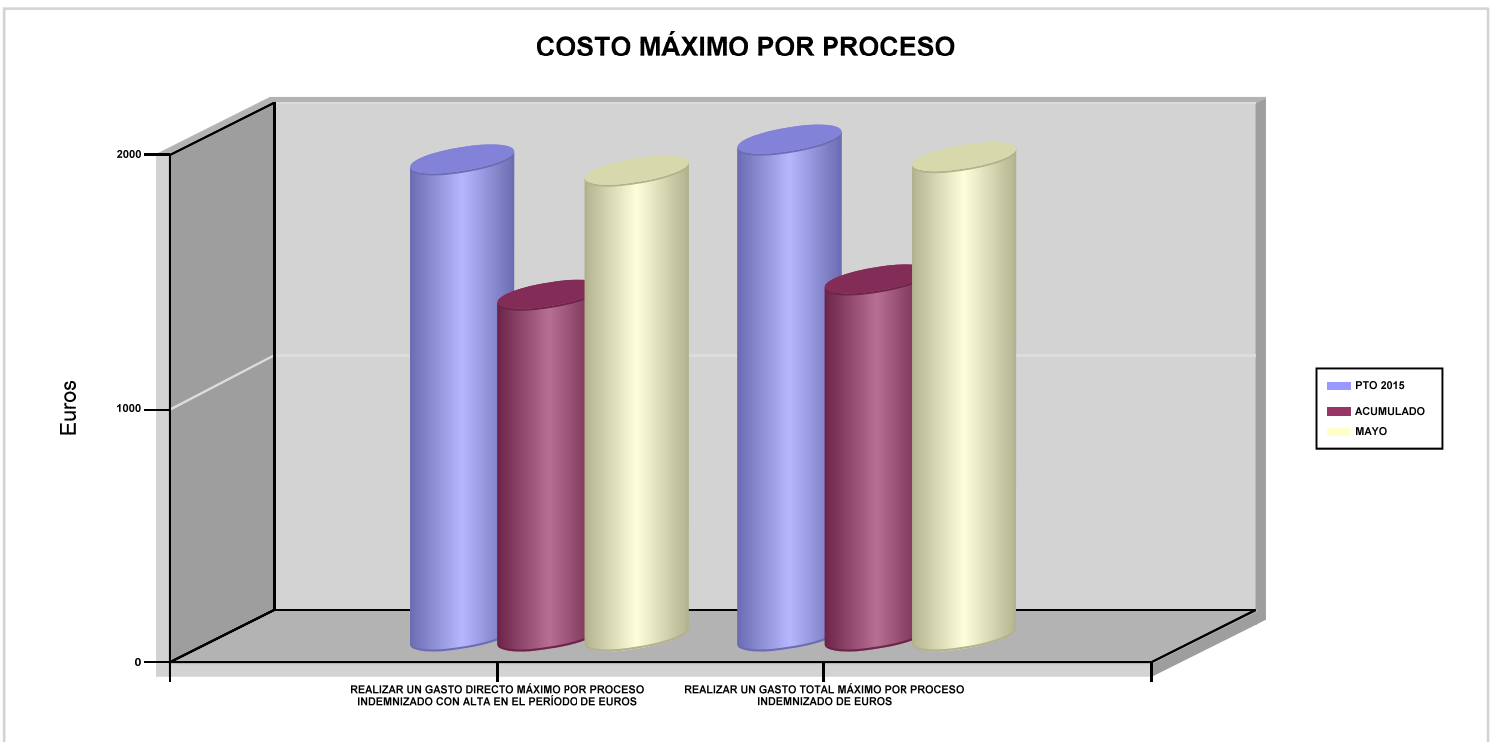
07 REALIZAR UN GASTO TOTAL MAXIMO POR AFILIADO DE EUROS

08 CONSEGUIR UN GASTO TOTAL MÁXIMO POR DÍA INDEMNIZADO DE EUROS



06 REALIZAR UN GASTO DIRECTO MÁXIMO POR PROCESO INDEMNIZADO CON ALTA EN EL PERÍODO DE EUROS

09 REALIZAR UN GASTO TOTAL MÁXIMO POR PROCESO INDEMNIZADO DE EUROS





039 MUTUA INTERCOMARCAL		Area 1	
		G.P 11	Programa 05
PROGRAMA : CAPITALES RENTA Y OTRAS COMPENSACIONES FINANCIERAS DE ACCIDENTES DE TRABAJO		RESPONSABLE:	
<b>ACTIVIDADES</b>			
RECONOCIMIENTO DE LOS DERECHOS A PRESTACIONES VITALICIAS Y TEMPORALES A BENEFICIARIOS DE INVALIDEZ MUERTE Y SUPERVIVENCIA DE ACCIDENTES DE TRABAJO CONTROL DE CÁLCULO DE LOS CAPITALES COSTE DE RENTA DE ACCIDENTES DE TRABAJO TRAMITACIÓN DE LOS EXPEDIENTES ANTE LOS ORGANISMOS CORRESPONDIENTES			
<b>OBJETIVOS</b>			
CL	DENOMINACIÓN	Presupuesto 2015	EJECUCIÓN
01	ATENDER UN NÚMERO DE SINIESTROS DE INVALIDEZ GENERADORES DE CAPITALES RENTA	120	45
02	ATENDER UN NÚMERO DE SINIESTROS POR MUERTE GENERADORES DE CAPITALES RENTA	23	4
<b>MEDIOS HUMANOS Y FINANCIEROS</b>			
CL	MEDIOS	Presupuesto 2015	EJECUCIÓN
10	NÚMERO DE PERSONAS	10	10
	EN MILES DE EUROS		
11	Gastos de personal	625,08	303,33
12	Otros gastos de funcionamiento	487,38	114,52
13	TOTAL COSTE DE LOS SERVICIOS	1.112,46	417,85
14	Transferencias	45.317,65	10.906,13
15	Inversiones	3,13	0
16	TOTAL OPERACIONES NO FINANCIERAS	46.433,24	11.323,98
18	TOTAL GASTOS DEL PROGRAMA	46.433,24	11.323,98
<b>INDICADORES PARA EL SEGUIMIENTO DE OBJETIVOS</b>			
CL	DENOMINACIÓN	Presupuesto 2015	EJECUCIÓN
19	IMPORTE DE LOS CAPITALES RENTA POR INVALIDEZ (EN MILES DE EUROS)	14.405,99	6.376,85
20	NÚMERO DE SINIESTROS GENERADOS DE CAPITALES RENTA POR INVALIDEZ	120	45
21	IMPORTE MEDIO DE LOS CAPITALES RENTA POR INVALIDEZ (EN EUROS)	120.049,92	141.707,78
22	IMPORTE DE LOS CAPITALES RENTA POR MUERTE ( EN MILES DE EUROS)	3.223,23	523,90
23	NÚMERO DE SINIESTROS DEVENGADOS DE CAPITALES RENTA POR MUERTE	23	4
24	IMPORTE MEDIO DE LOS CAPITALES RENTA POR MUERTE (EN EUROS)	140.140,43	130.975
25	POBLACIÓN LABORAL PROTEGIDA POR I.M.S. AL FINAL DEL PERÍODO	229.292	163.418



039 MUTUA INTERCOMARCAL		Area 2	
		G.P 21	Programa 22
PROGRAMA : MEDICINA AMBULATORIA DE MUTUAS DE ACCIDENTES DE TRABAJO		RESPONSABLE:	
<b>ACTIVIDADES</b>			
GESTIÓN DE LA ASISTENCIA SANITARIA EN RÉGIMEN AMBULATORIO EN CENTROS PROPIOS DE LAS MUTUAS Y EN SUS CENTROS MANCOMUNADOS CONTROL DE LA ASISTENCIA SANITARIA PRESTADA CON MEDIOS AJENOS CREACIÓN, ADAPTA. Y MEJORA DE CENTROS PROPIOS DE LAS MUTUAS Y DE SUS CENTROS MANCOMUNADOS			
<b>OBJETIVOS</b>			
CL	DENOMINACIÓN	Presupuesto 2015	EJECUCIÓN
02	ATENDER UN PORCENTAJE DE PACIENTES CON MEDIOS PROPIOS	46,77	20,61
03	ATENDER UN NÚMERO DE PACIENTES	10.273	4.238
<b>MEDIOS HUMANOS Y FINANCIEROS</b>			
CL	MEDIOS	Presupuesto 2015	EJECUCIÓN
10	NÚMERO DE PERSONAS	155	156
	EN MILES DE EUROS		
11	Gastos de personal	7.075,28	2.983,80
12	Otros gastos de funcionamiento	12.618,62	4.701,71
13	TOTAL COSTE DE LOS SERVICIOS	19.693,90	7.685,51
14	Transferencias	672,95	287,95
15	Inversiones	333,77	38,72
16	TOTAL OPERACIONES NO FINANCIERAS	20.700,62	8.012,18
18	TOTAL GASTOS DEL PROGRAMA	20.700,62	8.012,18
<b>INDICADORES PARA EL SEGUIMIENTO DE OBJETIVOS</b>			
CL	DENOMINACIÓN	Presupuesto 2015	EJECUCIÓN
19	NÚMERO DE CONSULTAS NUEVAS CON MEDIOS PROPIOS	10.273	4.238
20	NÚMERO DE CONSULTAS SUCESIVAS CON MEDIOS PROPIOS	34.330	16.219
22	NÚMERO DE PACIENTES ATENDIDOS CON MEDIOS PROPIOS	10.273	4.238
23	NÚMERO DE PACIENTES ATENDIDOS CON MEDIOS AJENOS	11.692	16.328
28	POBLACIÓN LABORAL PROTEGIDA AL FINAL DEL PERÍODO POR I.T POR CONTINGENCIAS PROFESIONALES	229.292	163.418





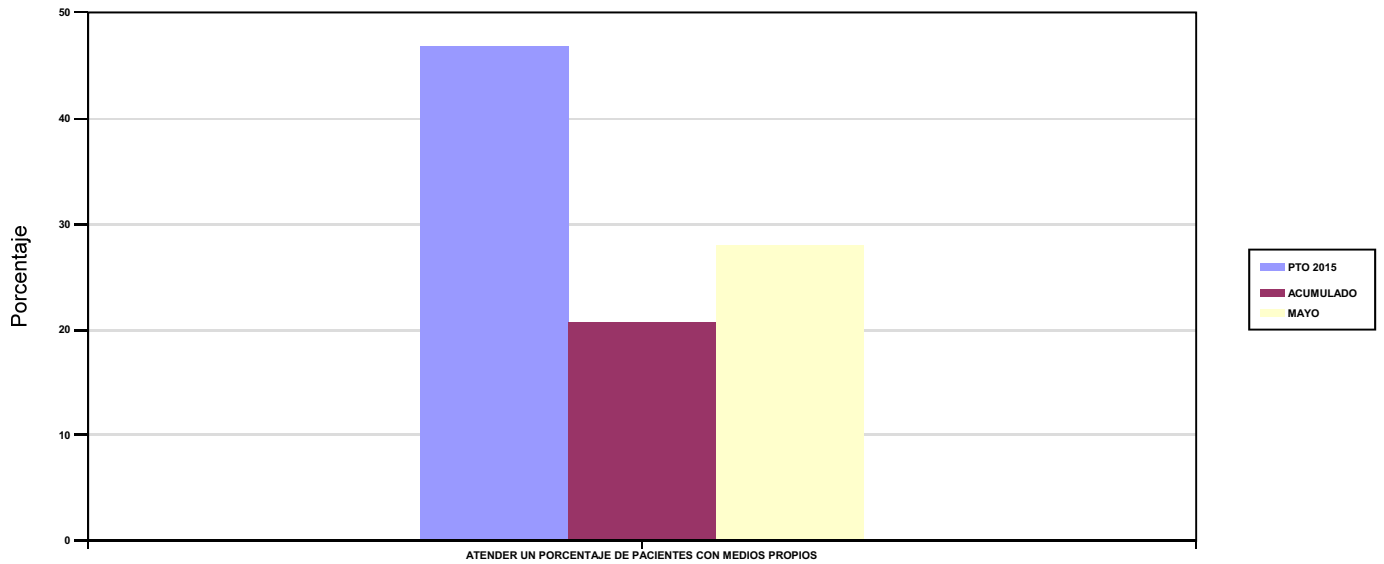
039 MUTUA INTERCOMARCAL

ÁREA 2 "ASISTENCIA SANITARIA"

OBJETIVOS DEL PROGRAMA 2122 "MEDICINA AMBULATORIA DE MUTUAS DE ACCIDENTES DE TRABAJO"

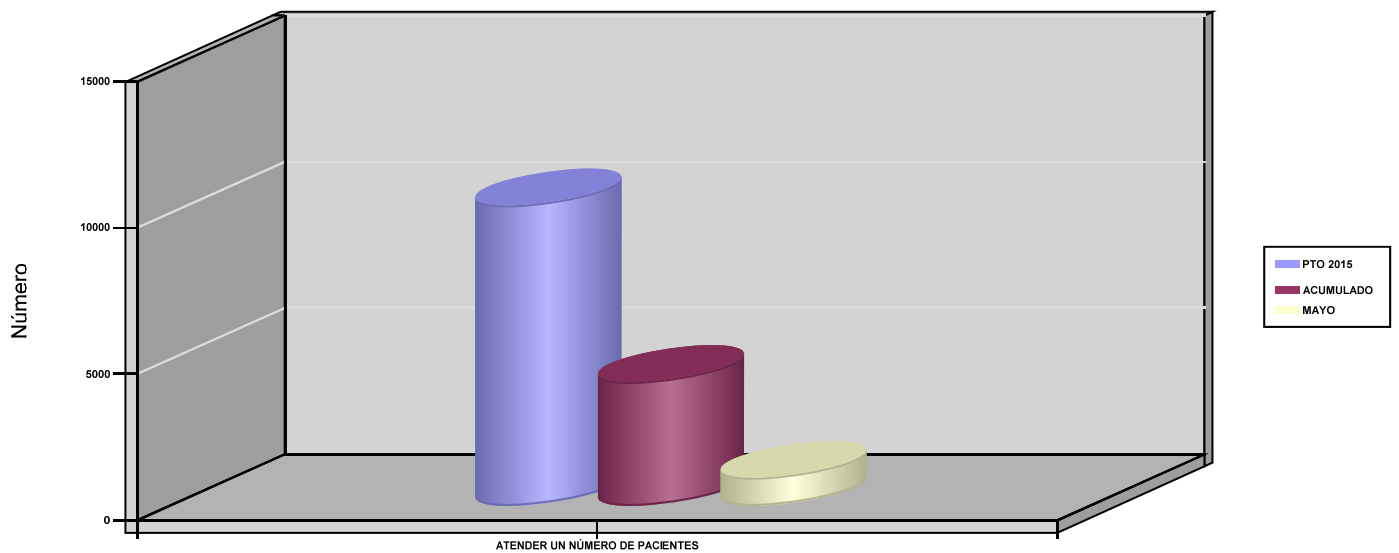
02 ATENDER UN PORCENTAJE DE PACIENTES CON MEDIOS PROPIOS

% PACIENTES ATENDIDOS CON MEDIOS PROPIOS



03 ATENDER UN NÚMERO DE PACIENTES

PACIENTES ATENDIDOS CON MEDIOS PROPIOS





039 MUTUA INTERCOMARCAL		Area 2	
		G.P 22	Programa 24
PROGRAMA : MEDICINA HOSPITALARIA DE MUTUAS DE ACCIDENTES DE TRABAJO		RESPONSABLE:	
<b>ACTIVIDADES</b>			
GESTIÓN DE LA ASISTENCIA SANITARIA EN RÉGIMEN HOSPITALARIO EN CENTROS PROPIOS DE LAS MUTUAS Y EN SUS CENTROS MANCOMUNADOS CONTROL DE LA ASISTENCIA SANITARIA HOSPITALARIA PRESTADA CON MEDIOS AJENOS CREACIÓN, ADAPTACIÓN Y MEJORA DE CENTROS PROPIOS DE LAS MUTUAS Y DE SUS CENTROS MANCOMUNADOS			
<b>OBJETIVOS</b>			
CL	DENOMINACIÓN	Presupuesto 2015	EJECUCIÓN
04	CONSEGUIR UN COSTE MEDIO EN EUROS POR ESTANCIA EN CENTROS AJENOS	1.071,81	1.149,49
<b>MEDIOS HUMANOS Y FINANCIEROS</b>			
CL	MEDIOS	Presupuesto 2015	EJECUCIÓN
	EN MILES DE EUROS		
12	Otros gastos de funcionamiento	3.797,44	1.898,94
13	TOTAL COSTE DE LOS SERVICIOS	3.797,44	1.898,94
14	Transferencias	243,01	126,05
16	TOTAL OPERACIONES NO FINANCIERAS	4.040,45	2.024,99
18	TOTAL GASTOS DEL PROGRAMA	4.040,45	2.024,99
<b>INDICADORES PARA EL SEGUIMIENTO DE OBJETIVOS</b>			
CL	DENOMINACIÓN	Presupuesto 2015	EJECUCIÓN
27	COSTE ASISTENCIA HOSPITALARIA CON MEDIOS AJENOS (EN MILES DE EUROS)	3.797,44	1.898,95
28	NÚMERO DE ACCIDENTADOS INGRESADOS EN CENTROS AJENOS	1.013	537
29	NÚMERO DE ESTANCIAS DE ACCIDENTADOS EN CENTROS AJENOS	3.543	1.652
30	DURACIÓN MEDIA EN DÍAS DE LOS PROCESOS DE INTERNAMIENTO EN CENTROS AJENOS	3,50	3,08




039 MUTUA INTERCOMARCAL

ÁREA 2 "ASISTENCIA SANITARIA"

OBJETIVOS DEL PROGRAMA 2224 "MEDICINA HOSPITALARIA DE MUTUAS DE ACCIDENTES DE TRABAJO"

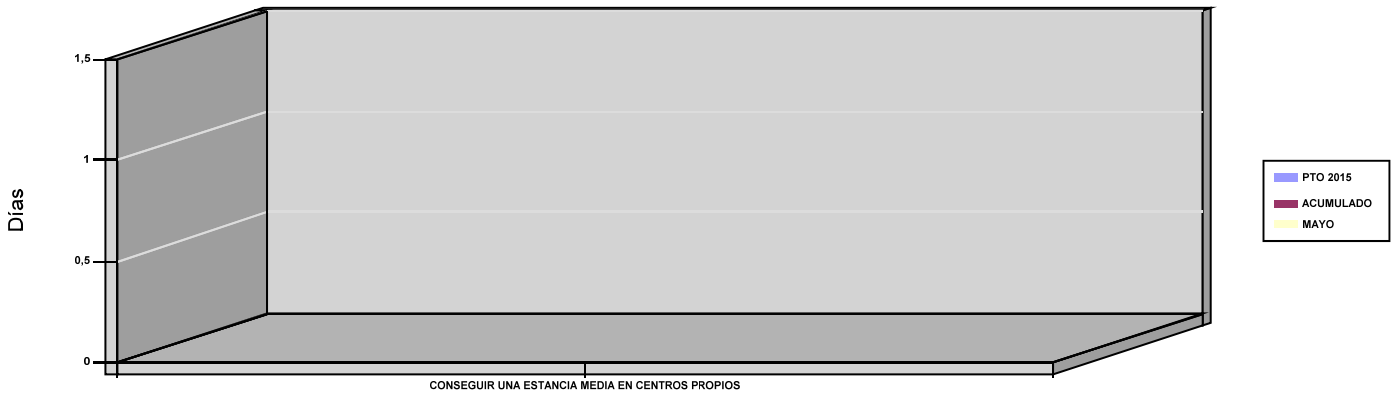
01 OBTENER UN PORCENTAJE DE OCUPACIÓN EN CENTROS PROPIOS

OCUPACIÓN EN CENTROS PROPIOS



02 CONSEGUIR UNA ESTANCIA MEDIA EN CENTROS PROPIOS

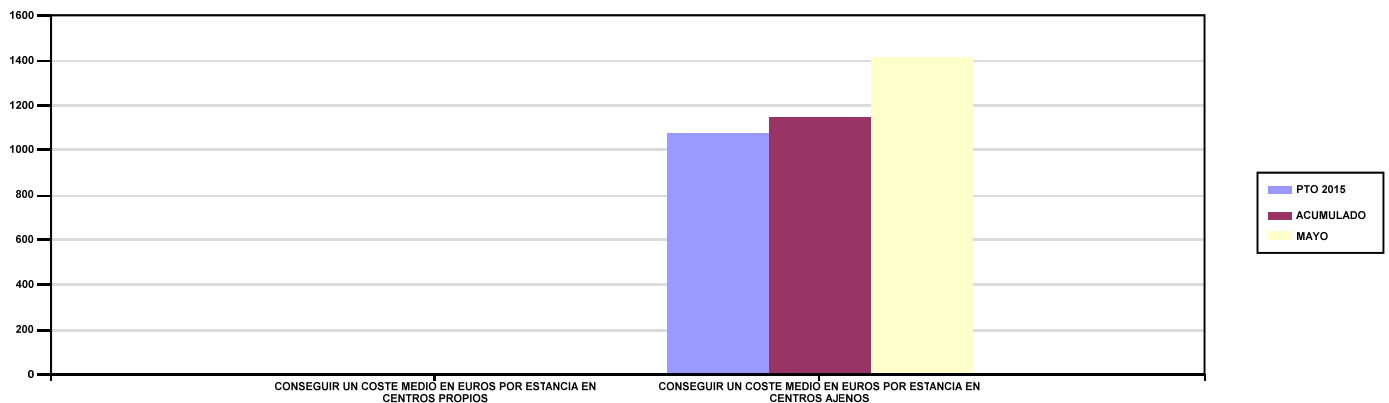
ESTANCIA MEDIA



03 CONSEGUIR UN COSTE MEDIO EN EUROS POR ESTANCIA EN CENTROS PROPIOS

04 CONSEGUIR UN COSTE MEDIO EN EUROS POR ESTANCIA EN CENTROS AJENOS

COSTE MEDIO POR ESTANCIA





039 MUTUA INTERCOMARCAL		Area 3	
		G.P 34	Programa 36
PROGRAMA : HIGIENE Y SEGURIDAD EN EL TRABAJO		RESPONSABLE:	
ACTIVIDADES			
ASESORAMIENTO SOBRE GESTIÓN DE RIESGOS INVESTIGACIÓN E INSPECCIÓN DE ACCIDENTES INFORMACIÓN Y DIVULGACIÓN ESTUDIOS DE PUESTOS Y CONDICIONES DE TRABAJO			
OBJETIVOS			
CL	DENOMINACIÓN	Presupuesto 2015	EJECUCIÓN
01	REALIZAR INVESTIGACIONES DE ACCIDENTES EN UN %	0,05	0,04
02	REALIZAR ESTUDIOS SOBRE SINIESTRALIDAD EN EMPRESAS EN NÚMERO	530	185
03	REALIZAR VISITAS DE ASESOR.Y ORIENTACIÓN A C.DE TRABAJO EN MATERIA DE SEGURIDAD E HIGIENE EN N°	720	185
04	REALIZAR CURSILLOS, JORNADAS, SEMINARIOS EN NÚMERO	20	4
05	MANTENER LA SINIESTRALIDAD SOBRE EL COLECTIVO PROTEGIDO EN UN %	4,27	2,74
07	REALIZAR CAMPAÑAS DE SENSIBILIZACIÓN Y EDUCACIÓN EN NÚMERO	470	0
08	REALIZAR ACTUACIONES DE ASESORAMIENTO EN NÚMERO	575	209
09	REALIZAR CAMPAÑAS DE DIVULGACIÓN EN NÚMERO	5	0
MEDIOS HUMANOS Y FINANCIEROS			
CL	MEDIOS	Presupuesto 2015	EJECUCIÓN
10	NÚMERO DE PERSONAS	4	3
	EN MILES DE EUROS		
11	Gastos de personal	179,56	95,15
12	Otros gastos de funcionamiento	285,03	37,64
13	TOTAL COSTE DE LOS SERVICIOS	464,59	132,79
15	Inversiones	34,65	0
16	TOTAL OPERACIONES NO FINANCIERAS	499,24	132,79
18	TOTAL GASTOS DEL PROGRAMA	499,24	132,79
INDICADORES PARA EL SEGUIMIENTO DE OBJETIVOS			
CL	DENOMINACIÓN	Presupuesto 2015	EJECUCIÓN
19	NÚMERO DE ACCIDENTES INVESTIGADOS	5	2
20	NÚMERO DE ACCIDENTES ACAECIDOS	9.784	4.470
21	NÚMERO DE ESTUDIOS DE SINIESTRALIDAD EN EMPRESAS REALIZADOS	530	185
22	NÚMERO DE VISITAS A CENTROS DE TRABAJO REALIZADAS	720	185
23	NÚMERO DE ENCUESTAS EN MATERIA PREVENTIVA REALIZADAS	360	137
24	NÚMERO DE CURSILLOS, JORNADAS Y SEMINARIOS EN MATERIA PREVENTIVA REALIZADOS	20	4
25	NÚMERO DE ASISTENTES A LOS CURSILLOS, JORNADAS Y SEMINARIOS	280	40
26	NÚMERO DE ACCIDENTADOS EN EL PERÍODO	9.784	4.470
27	POBLACIÓN LABORAL PROTEGIDA AL FINAL DEL PERÍODO POR I.M.S. POR CONTINGENCIAS PROFESIONALES	229.292	163.418
29	NUMERO DE ENFERMEDADES PROFESIONALES INVESTIGADAS	5	1
30	NÚMERO DE CAMPAÑAS DE SENSIBILIZACIÓN Y EDUCACIÓN PREVENTIVA REALIZADAS	470	0
31	NÚMERO DE PUBLICACIONES EN MATERIA PREVENTIVA REALIZADAS	750	0
32	NÚMERO DE ACTUACIONES DE ASESORAMIENTO EN MATERIA PREVENTIVA REALIZADAS	575	209
33	NÚMERO DE CAMPAÑAS DE DIVULGACIÓN EN MATERIA PREVENTIVA REALIZADAS	5	0



039 MUTUA INTERCOMARCAL		Area 4	
		G.P 43	Programa 64
PROGRAMA : ADMINISTRACIÓN DEL PATRIMONIO		RESPONSABLE:	
<b>ACTIVIDADES</b>			
GESTIONAR Y CONTROLAR LA SITUACIÓN Y VARIACIÓN FINANCIERA Y PATRIMONIAL			
<b>OBJETIVOS</b>			
CL	DENOMINACIÓN	Presupuesto 2015	EJECUCIÓN
09	OBTENER UN % DE EXCEDENTE DE GESTIÓN SOBRE CUOTAS	17,28	-81,28
<b>MEDIOS HUMANOS Y FINANCIEROS</b>			
CL	MEDIOS	Presupuesto 2015	EJECUCIÓN
EN MILES DE EUROS			
14	Transferencias	8.314,49	0
16	TOTAL OPERACIONES NO FINANCIERAS	8.314,49	0
17	TOTAL OPERACIONES FINANCIERAS	28.534,63	0
18	TOTAL GASTOS DEL PROGRAMA	36.849,12	0
<b>INDICADORES PARA EL SEGUIMIENTO DE OBJETIVOS</b>			
CL	DENOMINACIÓN	Presupuesto 2015	EJECUCIÓN
24	IMPORTE MEDIO DE LA CARTERA DE VALORES (EN MILES DE EUROS)	68.909,18	71.874,35
40	EXCEDENTE DE GESTIÓN EN EL PERÍODO (EN MILES DE EUROS)	28.726,45	-19.643,89
41	RECAUDACIÓN POR CUOTAS EN EL PERÍODO (EN MILES DE EUROS)	166.287,75	24.169,12



039 MUTUA INTERCOMARCAL		Area 4	
		G.P 45	Programa 91
PROGRAMA : DIRECCIÓN Y SERVICIOS GENERALES		RESPONSABLE:	
<b>ACTIVIDADES</b>			
DIRIGIR, COORDINAR Y APOYAR LAS ACTIVIDADES DE LA ENTIDAD INSPECCIONAR LOS CENTROS Y SERVICIOS PROPIOS Y CONCERTADOS GESTIONAR Y COORDINAR LA POLÍTICA DE PERSONAL, SUMINISTROS Y MANTENIMIENTO ELABORAR Y GESTIONAR LOS PRESUPUESTOS			
<b>OBJETIVOS</b>			
CL	DENOMINACIÓN	Presupuesto 2015	EJECUCIÓN
01	CONSEGUIR QUE EL ABSENTISMO S/JORNADAS TOTALES NO EXCEDA EL %	2,34	0,45
08	CONSEGUIR QUE EL COSTE DE LOS SERVICIOS S/CUOTAS NO REBASE EL %	22,36	58
09	CONSEGUIR UN COSTE DE LOS SERVICIOS POR TRABAJADOR PROTEGIDO, EN EUROS	138,26	71,52
<b>MEDIOS HUMANOS Y FINANCIEROS</b>			
CL	MEDIOS	Presupuesto 2015	EJECUCIÓN
10	NÚMERO DE PERSONAS	84	78
	EN MILES DE EUROS		
11	Gastos de personal	4.736,15	2.003,96
12	Otros gastos de funcionamiento	5.166,96	1.129,52
13	TOTAL COSTE DE LOS SERVICIOS	9.903,11	3.133,48
14	Transferencias	417,31	2,56
15	Inversiones	195,52	5,13
16	TOTAL OPERACIONES NO FINANCIERAS	10.515,94	3.141,17
17	TOTAL OPERACIONES FINANCIERAS	671,49	63,12
18	TOTAL GASTOS DEL PROGRAMA	11.187,43	3.204,29
<b>INDICADORES PARA EL SEGUIMIENTO DE OBJETIVOS</b>			
CL	DENOMINACIÓN	Presupuesto 2015	EJECUCIÓN
25	NÚMERO DE JORNADAS LABORALES DE TODO EL PERSONAL DE LA ENTIDAD	72.213	28.363
26	NÚMERO DE JORNADAS LABORALES PERDIDAS DE TODO EL PERSONAL DE LA ENTIDAD	1.691	129
40	IMPORTE TOTAL DEL COSTE DE LOS SERVICIOS DE LA ENTIDAD (EN MILES DE EUROS)	37.176,52	14.017,74
41	RECAUDACIÓN POR CUOTAS (EN MILES DE EUROS)	166.287,75	24.169,12
42	POBLACIÓN LABORAL TOTAL PROTEGIDA AL FINAL DEL PERÍODO	268.889	196.008



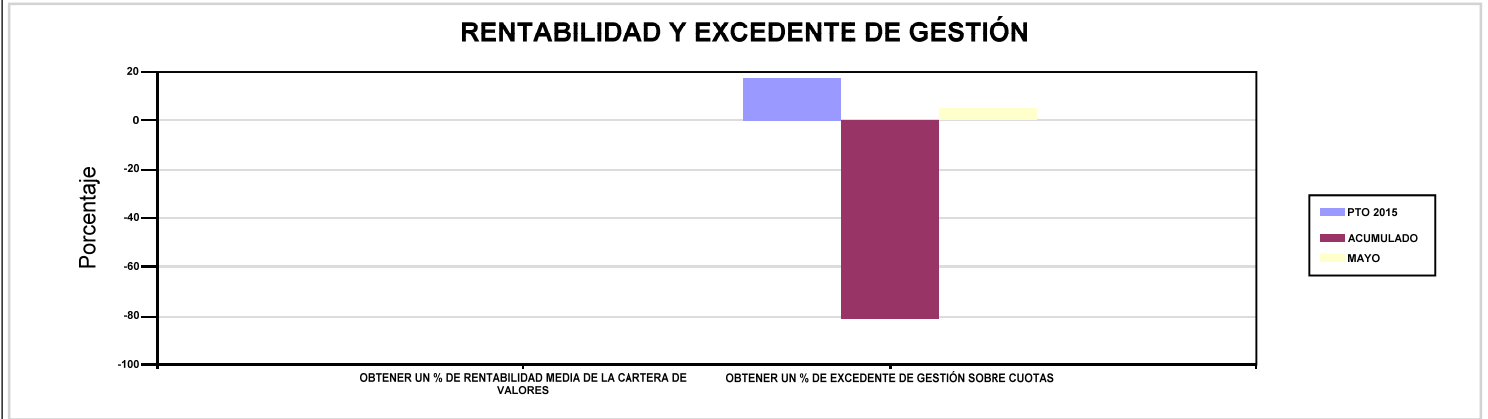
039 MUTUA INTERCOMARCAL

ÁREA 4 "TESORERÍA, INFORMÁTICA Y OTRAS"

OBJETIVOS DEL PROGRAMA 4364 "ADMINISTRACIÓN DEL PATRIMONIO"

02 OBTENER UN % DE RENTABILIDAD MEDIA DE LA CARTERA DE VALORES

09 OBTENER UN % DE EXCEDENTE DE GESTIÓN SOBRE CUOTAS



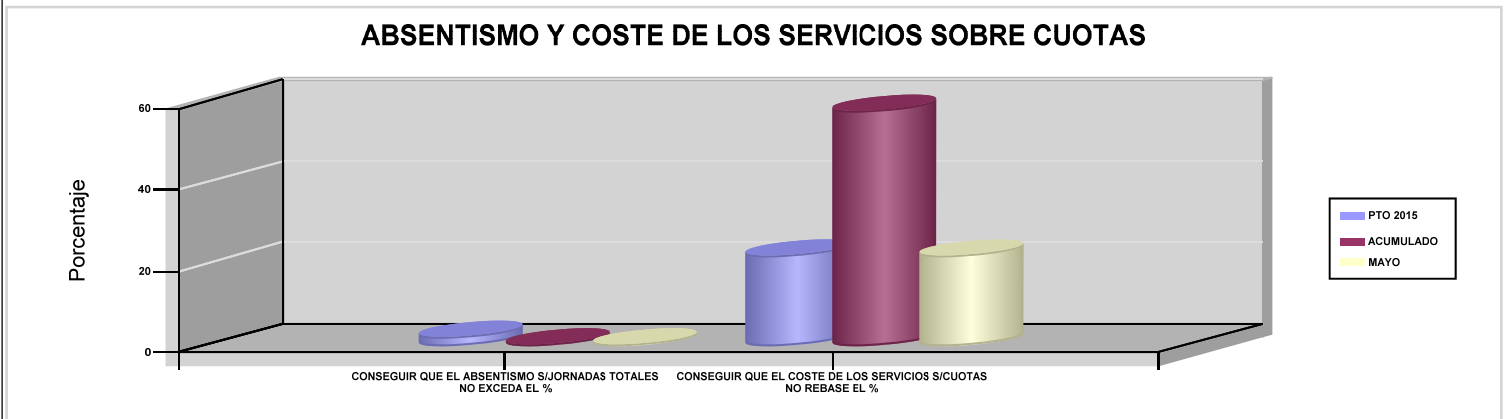
039 MUTUA INTERCOMARCAL

ÁREA 4 "TESORERÍA, INFORMÁTICA Y OTRAS"

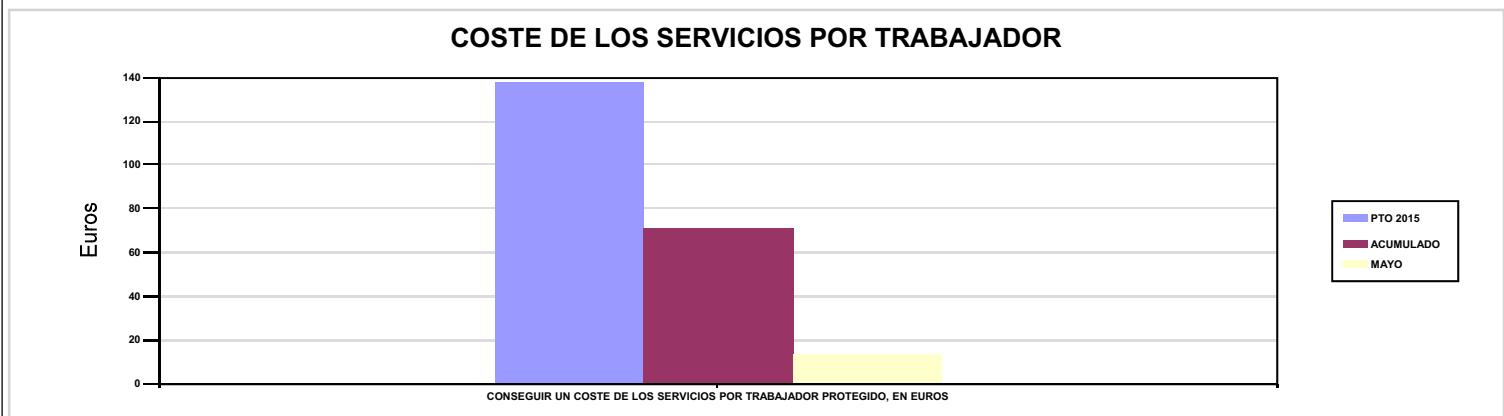
OBJETIVOS DEL PROGRAMA 4591 "DIRECCIÓN Y SERVICIOS GENERALES"

01 CONSEGUIR QUE EL ABSENTISMO S/JORNADAS TOTALES NO EXCEDA EL %

08 CONSEGUIR QUE EL COSTE DE LOS SERVICIOS S/CUOTAS NO REBASE EL %



09 CONSEGUIR UN COSTE DE LOS SERVICIOS POR TRABAJADOR PROTEGIDO, EN EUROS









061 FREMAP		Area 1	
		G.P 11	Programa 02
PROGRAMA : INCAPACIDAD TEMPORAL Y OTRAS PRESTACIONES		RESPONSABLE:	
ACTIVIDADES			
RECONOCIMIENTO DE PRESTACIONES DE PAGO DIRECTO POR INCAPACIDAD TEMPORAL VIGILANCIA DE LOS RECONOCIMIENTOS EFECTUADOS EN RÉGIMEN DE PAGO DELEGADO VIGILANCIA DEL AGOTAMIENTO DE LOS PLAZOS DE ESTAS PREST. SEGUIMIENTO DE LA INCAPACIDAD TEMPORAL POR RÉGIMENES Y TIPOS DE PAGO (DIRECTO Y DELEGADO)			
OBJETIVOS			
CL	DENOMINACIÓN	Presupuesto 2015	EJECUCIÓN
01	CONSEGUIR UNA DURACIÓN MEDIA MÁXIMA, EN DÍAS, DE CADA PROCESO DE I.T.	40,66	36,88
02	NO SUPERAR UN PORCENTAJE DE PROCESOS DE IT RESPECTO A LOS AFILIADOS	1,19	1,53
03	CONSEGUIR UN GASTO DIRECTO MÁXIMO POR AFILIADO DE EUROS	137,30	43,45
04	CONSEGUIR UN NÚM. MEDIO MÁXIMO DE DÍAS INDEMNIZADOS POR CADA PROCESO INDEMNIZADO	61	30,60
05	CONSEGUIR UN GASTO DIRECTO MÁXIMO POR DÍA INDEMNIZADO DE EUROS	28,32	20,84
06	REALIZAR UN GASTO DIRECTO MÁXIMO POR PROCESO INDEMNIZADO CON ALTA EN EL PERÍODO DE EUROS	1.727,58	637,62
07	REALIZAR UN GASTO TOTAL MAXIMO POR AFILIADO DE EUROS	142,75	45,67
08	CONSEGUIR UN GASTO TOTAL MÁXIMO POR DÍA INDEMNIZADO DE EUROS	29,44	21,91
09	REALIZAR UN GASTO TOTAL MÁXIMO POR PROCESO INDEMNIZADO DE EUROS	1.796,12	670,30
MEDIOS HUMANOS Y FINANCIEROS			
CL	MEDIOS	Presupuesto 2015	EJECUCIÓN
10	NÚMERO DE PERSONAS EN MILES DE EUROS	367	467
11	Gastos de personal	17.878,26	8.963,72
12	Otros gastos de funcionamiento	17.676,66	5.664,28
13	TOTAL COSTE DE LOS SERVICIOS	35.554,92	14.628
14	Transferencias	1.015.389,27	332.336,32
16	TOTAL OPERACIONES NO FINANCIERAS	1.050.944,19	346.964,32
18	TOTAL GASTOS DEL PROGRAMA	1.050.944,19	346.964,32
INDICADORES PARA EL SEGUIMIENTO DE OBJETIVOS			
CL	DENOMINACIÓN	Presupuesto 2015	EJECUCIÓN
19	NUM. DE PROCESOS DE IT CUYA ALTA MÉDICA SE HAYA PRODUCIDO EN EL EJERCICIO	840.000	416.423
20	NUM. DE DÍAS DE BAJA RELATIVOS A PROCESOS CUYA ALTA MÉDICA SE HAYA PRODUCIDO EN EL EJERCICIO	34.158.135	15.357.225
21	NUM. DE PROCESOS EN LOS QUE EL ÚLTIMO DÍA DEL PERÍODO EL PACIENTE SE ENCUENTRA EN SITUACIÓN DE BAJA	80.000	102.181
22	POBLACIÓN PROTEGIDA EL ÚLTIMO DÍA DEL PERÍODO	6.740.000	6.666.958
23	POBLACIÓN MEDIA PROTEGIDA EN EL PERÍODO	6.546.891	6.586.523
24	GASTO DIRECTO GENERADO EN EL PERÍODO EN CONCEPTO I.T.(MILES DE EUROS) EXCL. EMPRESAS COLABORADORAS	898.882,60	286.156,51
25	NUMERO DE PROCESOS INICIADOS EN EL PERÍODO	885.500	438.936
60	NUM. DE PROCESOS INDEMNIZADOS CUYA ALTA SE HAYA PRODUCIDO EN EL PERÍODO	511.100	414.236
61	NUM. DE DÍAS INDEM.EN PERÍODO O ANT.DE LOS PROCESOS INDEM. CUYA ALTA SE HA PRODUCIDO EN EL PERÍODO	31.178.000	12.674.482
62	NUM. DE PROCESOS INDEMNIZADOS INICIADOS EN EL PERÍODO	497.000	215.365
63	NUM. DE DÍAS INDEMNIZADOS EN EL PERÍODO	31.740.000	13.731.604
64	NUM. DE PROCESOS INDEMNIZADOS INICIADOS POR CADA 1000 AFILIADOS	76	33
65	NUM. DE DÍAS INDEMNIZADOS POR CADA AFILIADO	4,85	2,08
66	GASTOS ASOCIADOS GENERADOS EN EL PERÍODO (SANITARIOS, DE ADMON Y OTROS GENERALES, EN MILES DE EUROS)	35.662,42	14.665,99
67	NUM. DE PROCESOS CESE DE ACTIVIDAD TRABAJADORES AUTONOMOS PRODUCIDOS EN EL PERIODO	1.600	258
68	NUM. DE PROCESOS CESE DE ACTIVIDAD TRABAJADORES AUTONOMOS QUE PREVALECEN AL FINAL DEL PERIODO	123	300
69	DURACIÓN MEDIA DE LOS PROCESOS DE CESE DE ACTIVIDAD TRABAJADORES AUTONOMOS	6	9
70	NUM. TOTAL DE MENSUALIDADES CESE DE ACTIVIDAD ABONADAS EN EL PERIODO	9.600	1.216



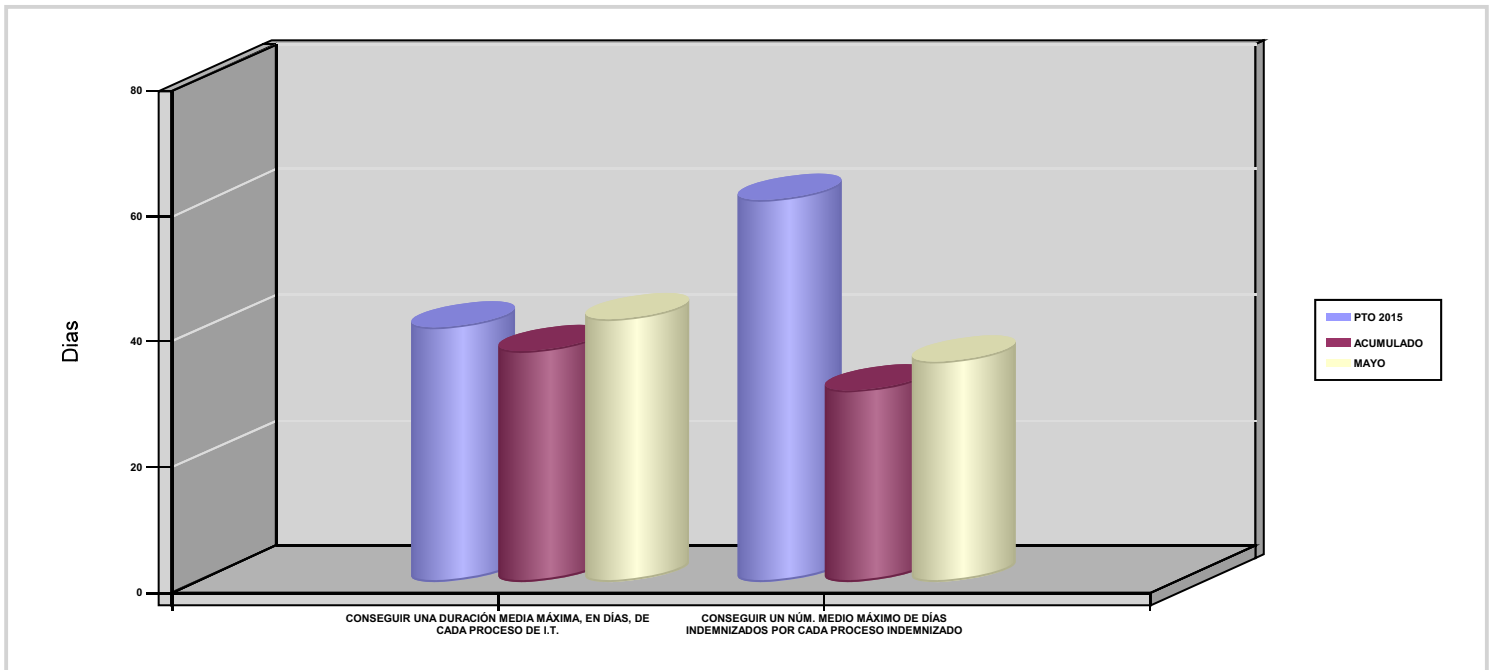
061 FREMAP

ÁREA 1 "PRESTACIONES ECONÓMICAS"

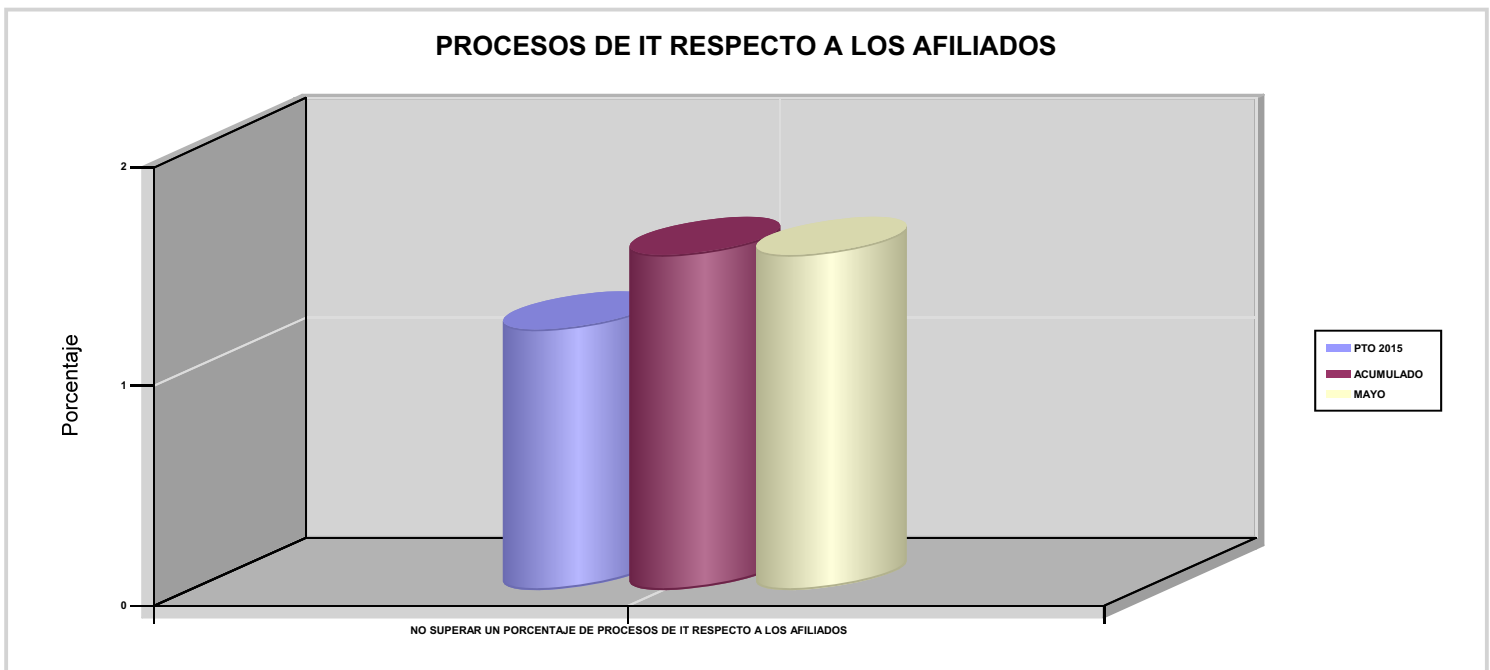
OBJETIVOS DEL PROGRAMA 1102 "INCAPACIDAD TEMPORAL Y OTRAS PRESTACIONES"

01 CONSEGUIR UNA DURACIÓN MEDIA MÁXIMA, EN DÍAS, DE CADA PROCESO DE I.T.

04 CONSEGUIR UN NÚM. MEDIO MÁXIMO DE DÍAS INDEMNIZADOS POR CADA PROCESO INDEMNIZADO



02 NO SUPERAR UN PORCENTAJE DE PROCESOS DE IT RESPECTO A LOS AFILIADOS





061 FREMAP

ÁREA 1 "PRESTACIONES ECONÓMICAS"

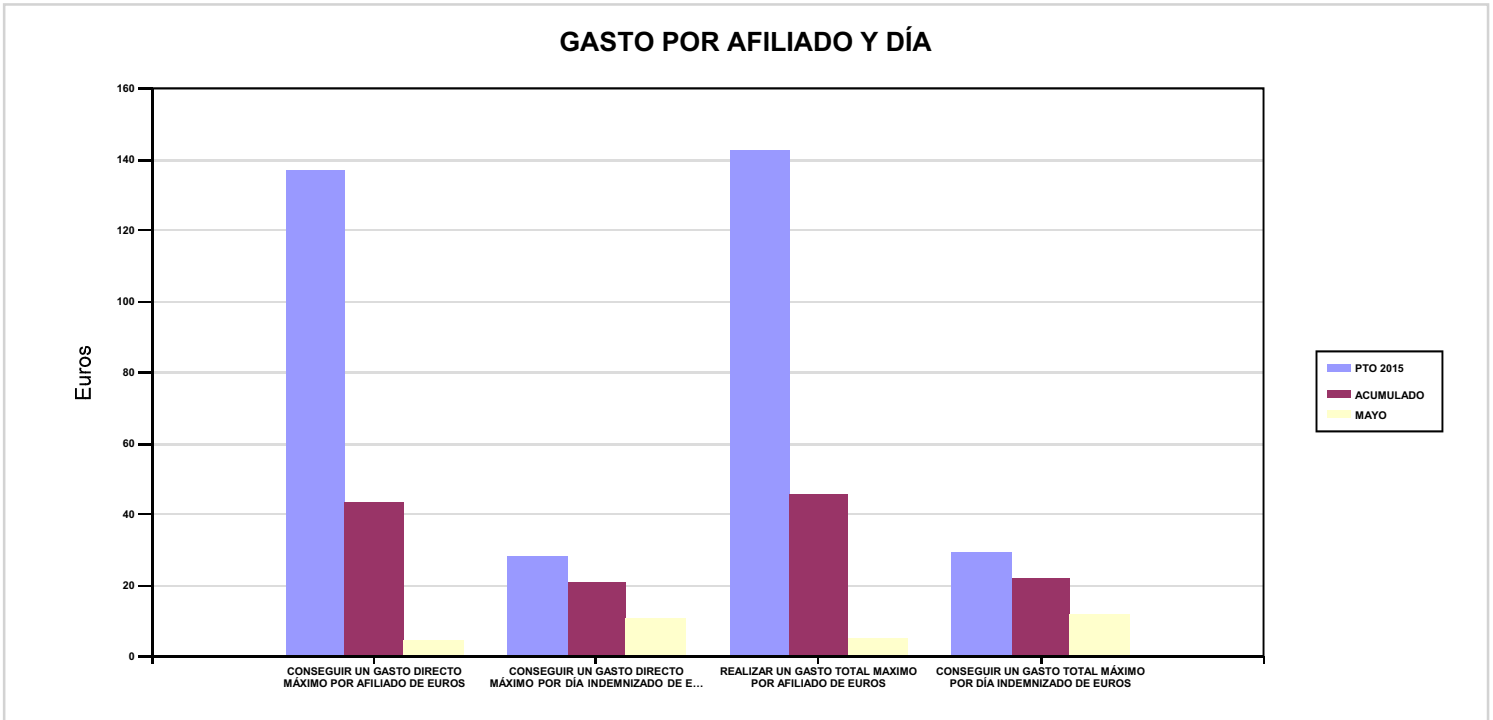
OBJETIVOS DEL PROGRAMA 1102 "INCAPACIDAD TEMPORAL Y OTRAS PRESTACIONES"

03 CONSEGUIR UN GASTO DIRECTO MÁXIMO POR AFILIADO DE EUROS

05 CONSEGUIR UN GASTO DIRECTO MÁXIMO POR DÍA INDEMNIZADO DE EUROS

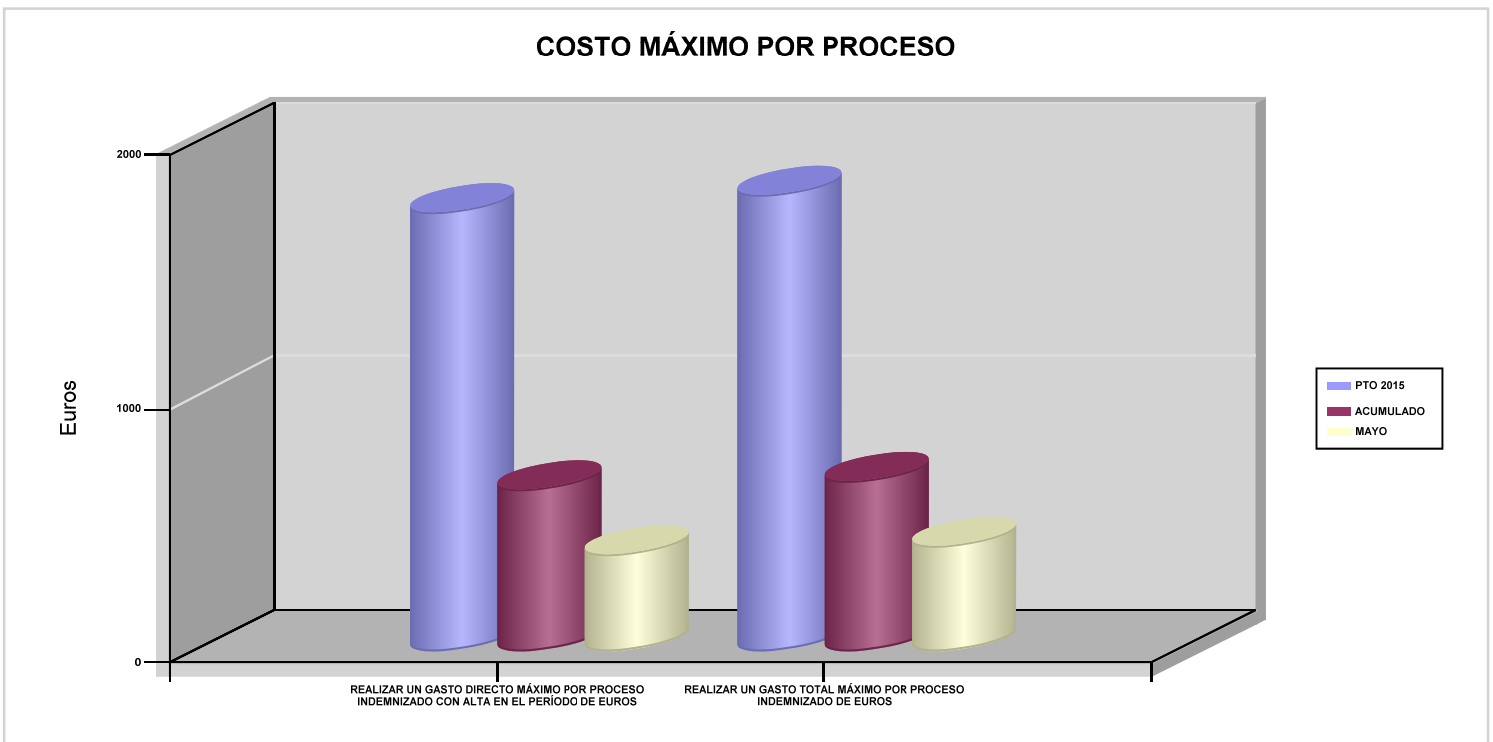
07 REALIZAR UN GASTO TOTAL MAXIMO POR AFILIADO DE EUROS

08 CONSEGUIR UN GASTO TOTAL MÁXIMO POR DÍA INDEMNIZADO DE EUROS



06 REALIZAR UN GASTO DIRECTO MÁXIMO POR PROCESO INDEMNIZADO CON ALTA EN EL PERÍODO DE EUROS

09 REALIZAR UN GASTO TOTAL MÁXIMO POR PROCESO INDEMNIZADO DE EUROS





061 FREMAP		Area 1	
		G.P 11	Programa 05
PROGRAMA : CAPITALES RENTA Y OTRAS COMPENSACIONES FINANCIERAS DE ACCIDENTES DE TRABAJO		RESPONSABLE:	
<b>ACTIVIDADES</b>			
RECONOCIMIENTO DE LOS DERECHOS A PRESTACIONES VITALICIAS Y TEMPORALES A BENEFICIARIOS DE INVALIDEZ MUERTE Y SUPERVIVENCIA DE ACCIDENTES DE TRABAJO CONTROL DE CÁLCULO DE LOS CAPITALES COSTE DE RENTA DE ACCIDENTES DE TRABAJO TRAMITACIÓN DE LOS EXPEDIENTES ANTE LOS ORGANISMOS CORRESPONDIENTES			
<b>OBJETIVOS</b>			
CL	DENOMINACIÓN	Presupuesto 2015	EJECUCIÓN
01	ATENDER UN NÚMERO DE SINIESTROS DE INVALIDEZ GENERADORES DE CAPITALES RENTA	2.406	778
02	ATENDER UN NÚMERO DE SINIESTROS POR MUERTE GENERADORES DE CAPITALES RENTA	287	91
<b>MEDIOS HUMANOS Y FINANCIEROS</b>			
CL	MEDIOS	Presupuesto 2015	EJECUCIÓN
10	NÚMERO DE PERSONAS	18	17
	EN MILES DE EUROS		
11	Gastos de personal	887,81	342,34
12	Otros gastos de funcionamiento	80	0
13	TOTAL COSTE DE LOS SERVICIOS	967,81	342,34
14	Transferencias	897.894,68	198.097,81
16	TOTAL OPERACIONES NO FINANCIERAS	898.862,49	198.440,15
18	TOTAL GASTOS DEL PROGRAMA	898.862,49	198.440,15
<b>INDICADORES PARA EL SEGUIMIENTO DE OBJETIVOS</b>			
CL	DENOMINACIÓN	Presupuesto 2015	EJECUCIÓN
19	IMPORTE DE LOS CAPITALES RENTA POR INVALIDEZ (EN MILES DE EUROS)	356.112,80	114.990,95
20	NÚMERO DE SINIESTROS GENERADOS DE CAPITALES RENTA POR INVALIDEZ	2.406	778
21	IMPORTE MEDIO DE LOS CAPITALES RENTA POR INVALIDEZ (EN EUROS)	148.010,31	147.803,28
22	IMPORTE DE LOS CAPITALES RENTA POR MUERTE ( EN MILES DE EUROS)	49.750	15.383
23	NÚMERO DE SINIESTROS DEVENGADOS DE CAPITALES RENTA POR MUERTE	287	91
24	IMPORTE MEDIO DE LOS CAPITALES RENTA POR MUERTE (EN EUROS)	173.344,95	169.043,96
25	POBLACIÓN LABORAL PROTEGIDA POR I.M.S. AL FINAL DEL PERÍODO	3.481.000	3.459.020



061 FREMAP		Area 2	
		G.P 21	Programa 22
PROGRAMA : MEDICINA AMBULATORIA DE MUTUAS DE ACCIDENTES DE TRABAJO		RESPONSABLE:	
<b>ACTIVIDADES</b>			
GESTIÓN DE LA ASISTENCIA SANITARIA EN RÉGIMEN AMBULATORIO EN CENTROS PROPIOS DE LAS MUTUAS Y EN SUS CENTROS MANCOMUNADOS CONTROL DE LA ASISTENCIA SANITARIA PRESTADA CON MEDIOS AJENOS CREACIÓN, ADAPTA. Y MEJORA DE CENTROS PROPIOS DE LAS MUTUAS Y DE SUS CENTROS MANCOMUNADOS			
<b>OBJETIVOS</b>			
CL	DENOMINACIÓN	Presupuesto 2015	EJECUCIÓN
02	ATENDER UN PORCENTAJE DE PACIENTES CON MEDIOS PROPIOS	74,16	74,07
03	ATENDER UN NÚMERO DE PACIENTES	485.000	213.251
<b>MEDIOS HUMANOS Y FINANCIEROS</b>			
CL	MEDIOS	Presupuesto 2015	EJECUCIÓN
10	NÚMERO DE PERSONAS	1.662	1.685
	EN MILES DE EUROS		
11	Gastos de personal	76.901,96	27.608,62
12	Otros gastos de funcionamiento	40.752,69	13.371,72
13	TOTAL COSTE DE LOS SERVICIOS	117.654,65	40.980,34
14	Transferencias	33.306,01	10.397,51
15	Inversiones	4.555	363,82
16	TOTAL OPERACIONES NO FINANCIERAS	155.515,66	51.741,67
18	TOTAL GASTOS DEL PROGRAMA	155.515,66	51.741,67
<b>INDICADORES PARA EL SEGUIMIENTO DE OBJETIVOS</b>			
CL	DENOMINACIÓN	Presupuesto 2015	EJECUCIÓN
19	NÚMERO DE CONSULTAS NUEVAS CON MEDIOS PROPIOS	485.000	213.251
20	NÚMERO DE CONSULTAS SUCESIVAS CON MEDIOS PROPIOS	2.864.000	1.306.584
22	NÚMERO DE PACIENTES ATENDIDOS CON MEDIOS PROPIOS	485.000	213.251
23	NÚMERO DE PACIENTES ATENDIDOS CON MEDIOS AJENOS	169.000	74.638
28	POBLACIÓN LABORAL PROTEGIDA AL FINAL DEL PERÍODO POR I.T POR CONTINGENCIAS PROFESIONALES	3.346.000	3.327.172



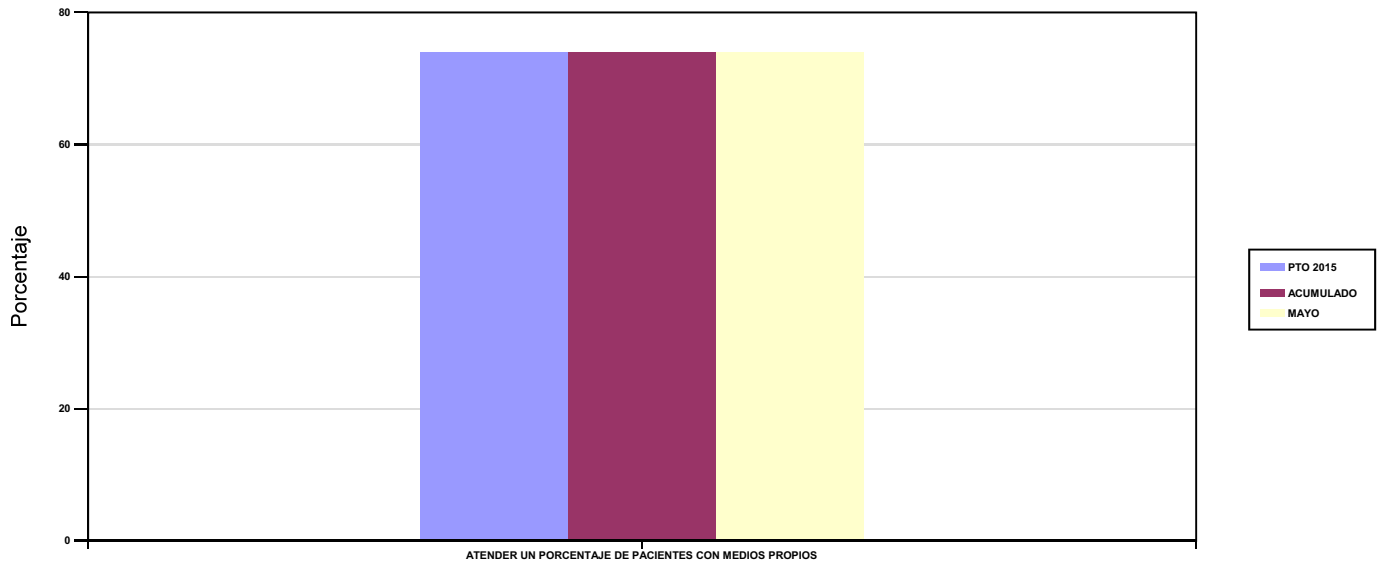
061 FREMAP

ÁREA 2 "ASISTENCIA SANITARIA"

OBJETIVOS DEL PROGRAMA 2122 "MEDICINA AMBULATORIA DE MUTUAS DE ACCIDENTES DE TRABAJO"

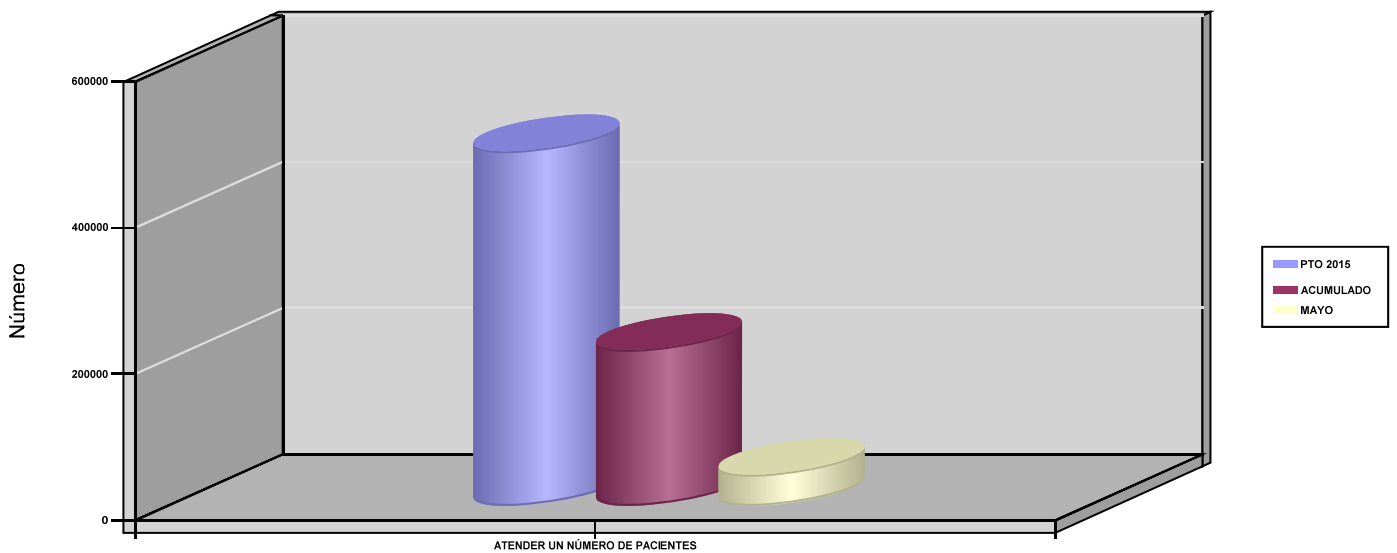
02 ATENDER UN PORCENTAJE DE PACIENTES CON MEDIOS PROPIOS

% PACIENTES ATENDIDOS CON MEDIOS PROPIOS



03 ATENDER UN NÚMERO DE PACIENTES

PACIENTES ATENDIDOS CON MEDIOS PROPIOS





061 FREMAP		Area 2	
		G.P 22	Programa 24
PROGRAMA : MEDICINA HOSPITALARIA DE MUTUAS DE ACCIDENTES DE TRABAJO		RESPONSABLE:	
<b>ACTIVIDADES</b>			
GESTIÓN DE LA ASISTENCIA SANITARIA EN RÉGIMEN HOSPITALARIO EN CENTROS PROPIOS DE LAS MUTUAS Y EN SUS CENTROS MANCOMUNADOS CONTROL DE LA ASISTENCIA SANITARIA HOSPITALARIA PRESTADA CON MEDIOS AJENOS CREACIÓN, ADAPTACIÓN Y MEJORA DE CENTROS PROPIOS DE LAS MUTUAS Y DE SUS CENTROS MANCOMUNADOS			
<b>OBJETIVOS</b>			
CL	DENOMINACIÓN	Presupuesto 2015	EJECUCIÓN
01	OBTENER UN PORCENTAJE DE OCUPACIÓN EN CENTROS PROPIOS	55	49,56
02	CONSEGUIR UNA ESTANCIA MEDIA EN CENTROS PROPIOS	2,73	4,53
03	CONSEGUIR UN COSTE MEDIO EN EUROS POR ESTANCIA EN CENTROS PROPIOS	1.469,47	803,09
04	CONSEGUIR UN COSTE MEDIO EN EUROS POR ESTANCIA EN CENTROS AJENOS	1.395,76	1.356,25
<b>MEDIOS HUMANOS Y FINANCIEROS</b>			
CL	MEDIOS	Presupuesto 2015	EJECUCIÓN
10	NÚMERO DE PERSONAS	718	717
	EN MILES DE EUROS		
11	Gastos de personal	31.299,09	11.480,78
12	Otros gastos de funcionamiento	53.204,80	18.762,50
13	TOTAL COSTE DE LOS SERVICIOS	84.503,89	30.243,28
14	Transferencias	8.133,69	346,27
15	Inversiones	6.915,14	1.734,21
16	TOTAL OPERACIONES NO FINANCIERAS	99.552,72	32.323,76
18	TOTAL GASTOS DEL PROGRAMA	99.552,72	32.323,76
<b>INDICADORES PARA EL SEGUIMIENTO DE OBJETIVOS</b>			
CL	DENOMINACIÓN	Presupuesto 2015	EJECUCIÓN
19	NÚMERO DE CAMAS DE CLINICA PROPIAS INSTALADAS	300	472
20	NÚMERO DE CAMAS DE U.V.I. PROPIAS INSTALADAS	15	15
22	NÚMERO TOTAL DE CAMAS HOSPITALARIAS PROPIAS INSTALADAS	315	487
23	NÚMERO DE ESTANCIAS PROPIAS CAUSADAS EN EL PERÍODO	36.990	23.417
24	NÚMERO DE ESTANCIAS PROPIAS POSIBLES EN EL PERÍODO	67.255	47.250
25	NÚMERO DE INGRESOS DEL PERÍODO EN CENTROS PROPIOS	13.545	5.166
26	COSTE ASISTENCIA HOSPITALARIA CON MEDIOS PROPIOS (EN MILES DE EUROS)	54.355,57	18.806,04
27	COSTE ASISTENCIA HOSPITALARIA CON MEDIOS AJENOS (EN MILES DE EUROS)	30.148,32	11.437,23
28	NÚMERO DE ACCIDENTADOS INGRESADOS EN CENTROS AJENOS	4.597	1.758
29	NÚMERO DE ESTANCIAS DE ACCIDENTADOS EN CENTROS AJENOS	21.600	8.433
30	DURACIÓN MEDIA EN DÍAS DE LOS PROCESOS DE INTERNAMIENTO EN CENTROS AJENOS	4,70	4,80

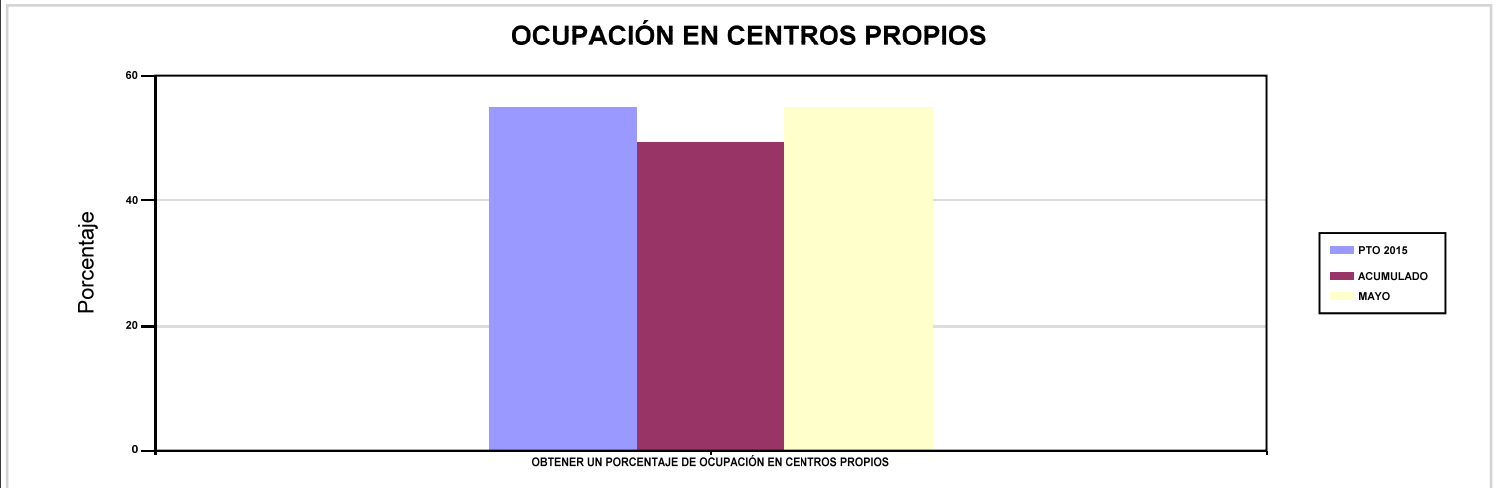


061 FREMAP

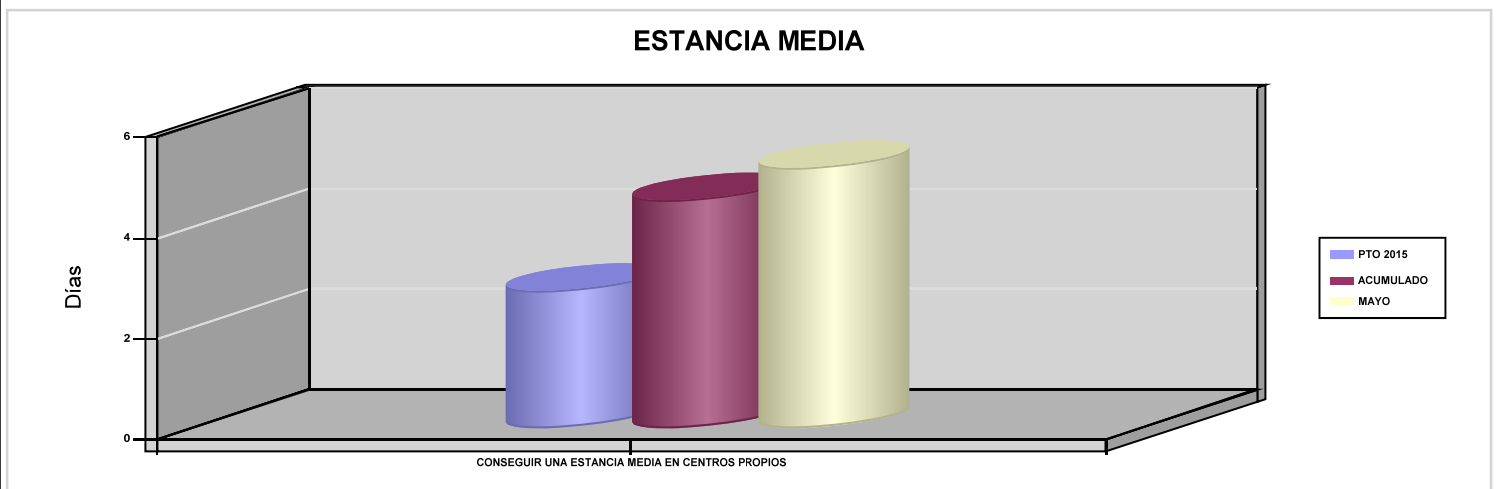
ÁREA 2 "ASISTENCIA SANITARIA"

OBJETIVOS DEL PROGRAMA 2224 "MEDICINA HOSPITALARIA DE MUTUAS DE ACCIDENTES DE TRABAJO"

01 OBTENER UN PORCENTAJE DE OCUPACIÓN EN CENTROS PROPIOS

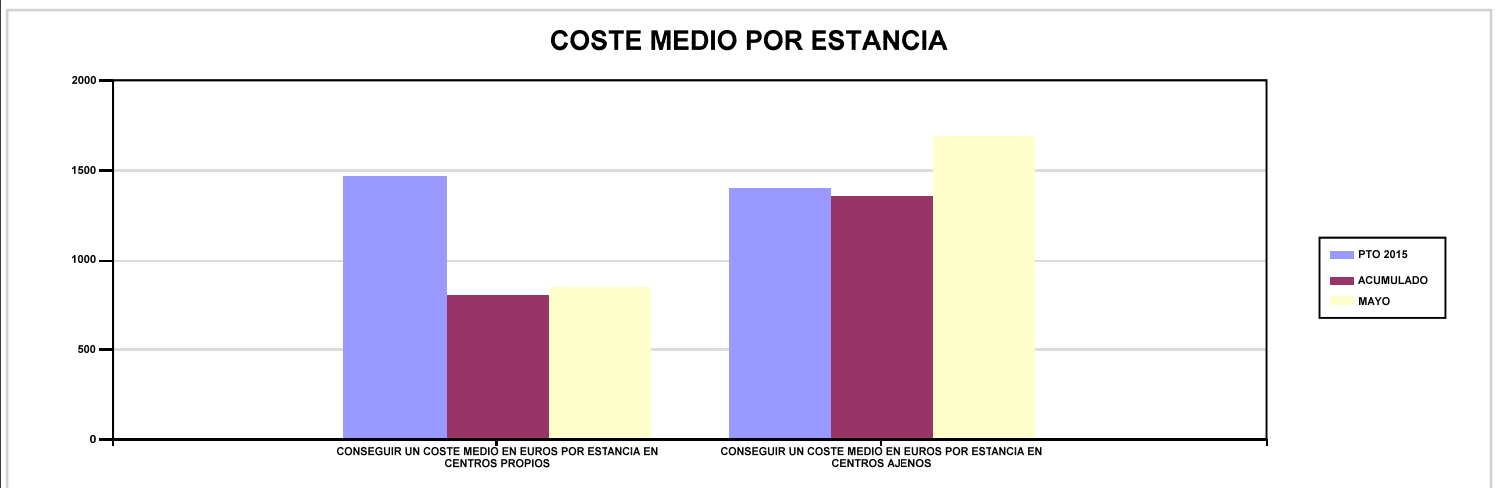


02 CONSEGUIR UNA ESTANCIA MEDIA EN CENTROS PROPIOS



03 CONSEGUIR UN COSTE MEDIO EN EUROS POR ESTANCIA EN CENTROS PROPIOS

04 CONSEGUIR UN COSTE MEDIO EN EUROS POR ESTANCIA EN CENTROS AJENOS







061 FREMAP		Area 3	
		G.P 34	Programa 36
PROGRAMA : HIGIENE Y SEGURIDAD EN EL TRABAJO		RESPONSABLE:	
ACTIVIDADES			
ASESORAMIENTO SOBRE GESTIÓN DE RIESGOS INVESTIGACIÓN E INSPECCIÓN DE ACCIDENTES INFORMACIÓN Y DIVULGACIÓN ESTUDIOS DE PUESTOS Y CONDICIONES DE TRABAJO			
OBJETIVOS			
CL	DENOMINACIÓN	Presupuesto 2015	EJECUCIÓN
01	REALIZAR INVESTIGACIONES DE ACCIDENTES EN UN %	0,36	0,15
02	REALIZAR ESTUDIOS SOBRE SINIESTRALIDAD EN EMPRESAS EN NÚMERO	25.000	13.371
03	REALIZAR VISITAS DE ASESOR.Y ORIENTACIÓN A C.DE TRABAJO EN MATERIA DE SEGURIDAD E HIGIENE EN N°	14.500	6.119
04	REALIZAR CURSILLOS, JORNADAS, SEMINARIOS EN NÚMERO	5.400	993
05	MANTENER LA SINIESTRALIDAD SOBRE EL COLECTIVO PROTEGIDO EN UN %	3,95	1,73
07	REALIZAR CAMPAÑAS DE SENSIBILIZACIÓN Y EDUCACIÓN EN NÚMERO	13.000	2.206
08	REALIZAR ACTUACIONES DE ASESORAMIENTO EN NÚMERO	31.000	8.095
09	REALIZAR CAMPAÑAS DE DIVULGACIÓN EN NÚMERO	100	30
MEDIOS HUMANOS Y FINANCIEROS			
CL	MEDIOS	Presupuesto 2015	EJECUCIÓN
10	NÚMERO DE PERSONAS	142	143
	EN MILES DE EUROS		
11	Gastos de personal	6.154,41	2.160,23
12	Otros gastos de funcionamiento	1.102,33	447,70
13	TOTAL COSTE DE LOS SERVICIOS	7.256,74	2.607,93
15	Inversiones	10	5,61
16	TOTAL OPERACIONES NO FINANCIERAS	7.266,74	2.613,54
18	TOTAL GASTOS DEL PROGRAMA	7.266,74	2.613,54
INDICADORES PARA EL SEGUIMIENTO DE OBJETIVOS			
CL	DENOMINACIÓN	Presupuesto 2015	EJECUCIÓN
19	NÚMERO DE ACCIDENTES INVESTIGADOS	500	91
20	NÚMERO DE ACCIDENTES ACAECIDOS	137.500	59.703
21	NÚMERO DE ESTUDIOS DE SINIESTRALIDAD EN EMPRESAS REALIZADOS	25.000	13.371
22	NÚMERO DE VISITAS A CENTROS DE TRABAJO REALIZADAS	14.500	6.119
23	NÚMERO DE ENCUESTAS EN MATERIA PREVENTIVA REALIZADAS	7.000	566
24	NÚMERO DE CURSILLOS, JORNADAS Y SEMINARIOS EN MATERIA PREVENTIVA REALIZADOS	5.400	993
25	NÚMERO DE ASISTENTES A LOS CURSILLOS, JORNADAS Y SEMINARIOS	81.000	13.902
26	NÚMERO DE ACCIDENTADOS EN EL PERÍODO	137.500	59.703
27	POBLACIÓN LABORAL PROTEGIDA AL FINAL DEL PERÍODO POR I.M.S. POR CONTINGENCIAS PROFESIONALES	3.481.000	3.459.020
29	NUMERO DE ENFERMEDADES PROFESIONALES INVESTIGADAS	570	219
30	NÚMERO DE CAMPAÑAS DE SENSIBILIZACIÓN Y EDUCACIÓN PREVENTIVA REALIZADAS	13.000	2.206
31	NÚMERO DE PUBLICACIONES EN MATERIA PREVENTIVA REALIZADAS	155.000	73.362
32	NÚMERO DE ACTUACIONES DE ASESORAMIENTO EN MATERIA PREVENTIVA REALIZADAS	31.000	8.095
33	NÚMERO DE CAMPAÑAS DE DIVULGACIÓN EN MATERIA PREVENTIVA REALIZADAS	100	30



061 FREMAP		Area 4	
		G.P 43	Programa 64
PROGRAMA : ADMINISTRACIÓN DEL PATRIMONIO		RESPONSABLE:	
<b>ACTIVIDADES</b>			
GESTIONAR Y CONTROLAR LA SITUACIÓN Y VARIACIÓN FINANCIERA Y PATRIMONIAL			
<b>OBJETIVOS</b>			
CL	DENOMINACIÓN	Presupuesto 2015	EJECUCIÓN
02	OBTENER UN % DE RENTABILIDAD MEDIA DE LA CARTERA DE VALORES	2,56	1,42
09	OBTENER UN % DE EXCEDENTE DE GESTIÓN SOBRE CUOTAS	18,30	-62,85
<b>MEDIOS HUMANOS Y FINANCIEROS</b>			
CL	MEDIOS	Presupuesto 2015	EJECUCIÓN
EN MILES DE EUROS			
14	Transferencias	192.286,37	0
16	TOTAL OPERACIONES NO FINANCIERAS	192.286,37	0
17	TOTAL OPERACIONES FINANCIERAS	696.298,44	0,34
18	TOTAL GASTOS DEL PROGRAMA	888.584,81	0,34
<b>INDICADORES PARA EL SEGUIMIENTO DE OBJETIVOS</b>			
CL	DENOMINACIÓN	Presupuesto 2015	EJECUCIÓN
24	IMPORTE MEDIO DE LA CARTERA DE VALORES (EN MILES DE EUROS)	1.490.000	1.119.687,65
25	RENDIMIENTO NETO EN EL PERÍODO DE LA CARTERA DE VALORES (EN MILES DE EUROS)	38.089,85	15.871,12
40	EXCEDENTE DE GESTIÓN EN EL PERÍODO (EN MILES DE EUROS)	498.732,73	-253.137,48
41	RECAUDACIÓN POR CUOTAS EN EL PERÍODO (EN MILES DE EUROS)	2.725.603,90	402.749,62



061 FREMAP		Area 4	
		G.P 45	Programa 91
PROGRAMA : DIRECCIÓN Y SERVICIOS GENERALES		RESPONSABLE:	
<b>ACTIVIDADES</b>			
DIRIGIR, COORDINAR Y APOYAR LAS ACTIVIDADES DE LA ENTIDAD INSPECCIONAR LOS CENTROS Y SERVICIOS PROPIOS Y CONCERTADOS GESTIONAR Y COORDINAR LA POLÍTICA DE PERSONAL, SUMINISTROS Y MANTENIMIENTO ELABORAR Y GESTIONAR LOS PRESUPUESTOS			
<b>OBJETIVOS</b>			
CL	DENOMINACIÓN	Presupuesto 2015	EJECUCIÓN
01	CONSEGUIR QUE EL ABSENTISMO S/JORNADAS TOTALES NO EXCEDA EL %	6,02	7,01
08	CONSEGUIR QUE EL COSTE DE LOS SERVICIOS S/CUOTAS NO REBASE EL %	13,23	31,89
09	CONSEGUIR UN COSTE DE LOS SERVICIOS POR TRABAJADOR PROTEGIDO, EN EUROS	88,50	31,83
<b>MEDIOS HUMANOS Y FINANCIEROS</b>			
CL	MEDIOS	Presupuesto 2015	EJECUCIÓN
10	NÚMERO DE PERSONAS	1.139	1.051
	EN MILES DE EUROS		
11	Gastos de personal	56.343,26	20.411,16
12	Otros gastos de funcionamiento	58.280,05	19.217,48
13	TOTAL COSTE DE LOS SERVICIOS	114.623,31	39.628,64
14	Transferencias	9.214,78	3.750,63
15	Inversiones	2.619	315,09
16	TOTAL OPERACIONES NO FINANCIERAS	126.457,09	43.694,36
17	TOTAL OPERACIONES FINANCIERAS	5.425	576,88
18	TOTAL GASTOS DEL PROGRAMA	131.882,09	44.271,24
<b>INDICADORES PARA EL SEGUIMIENTO DE OBJETIVOS</b>			
CL	DENOMINACIÓN	Presupuesto 2015	EJECUCIÓN
25	NÚMERO DE JORNADAS LABORALES DE TODO EL PERSONAL DE LA ENTIDAD	991.270	415.644
26	NÚMERO DE JORNADAS LABORALES PERDIDAS DE TODO EL PERSONAL DE LA ENTIDAD	59.674	29.128
40	IMPORTE TOTAL DEL COSTE DE LOS SERVICIOS DE LA ENTIDAD (EN MILES DE EUROS)	360.561,32	128.430,51
41	RECAUDACIÓN POR CUOTAS (EN MILES DE EUROS)	2.725.603,90	402.749,62
42	POBLACIÓN LABORAL TOTAL PROTEGIDA AL FINAL DEL PERÍODO	4.074.000	4.035.317



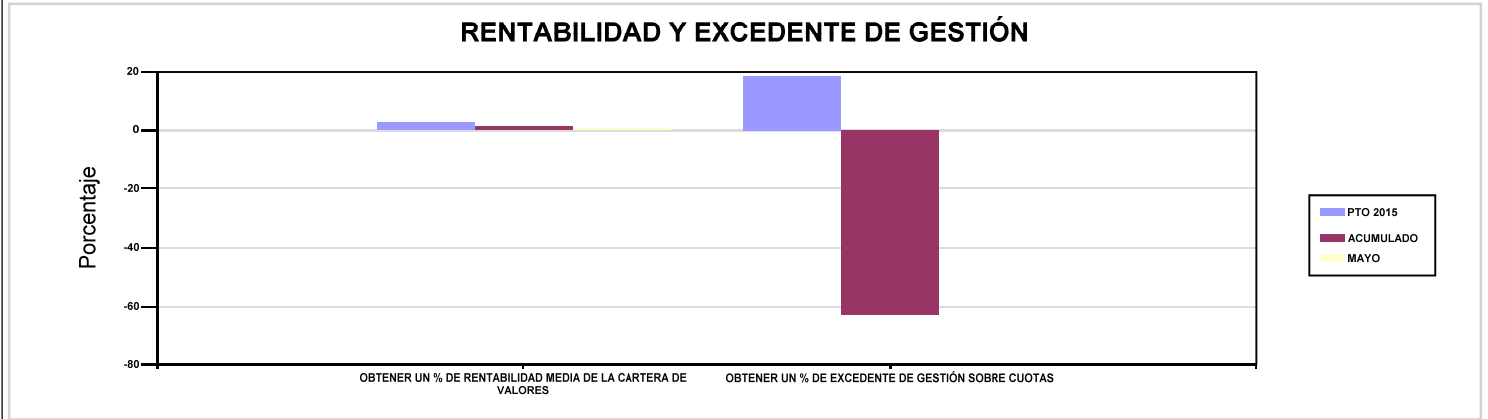
061 FREMAP

ÁREA 4 "TESORERÍA, INFORMÁTICA Y OTRAS"

OBJETIVOS DEL PROGRAMA 4364 "ADMINISTRACIÓN DEL PATRIMONIO"

02 OBTENER UN % DE RENTABILIDAD MEDIA DE LA CARTERA DE VALORES

09 OBTENER UN % DE EXCEDENTE DE GESTIÓN SOBRE CUOTAS



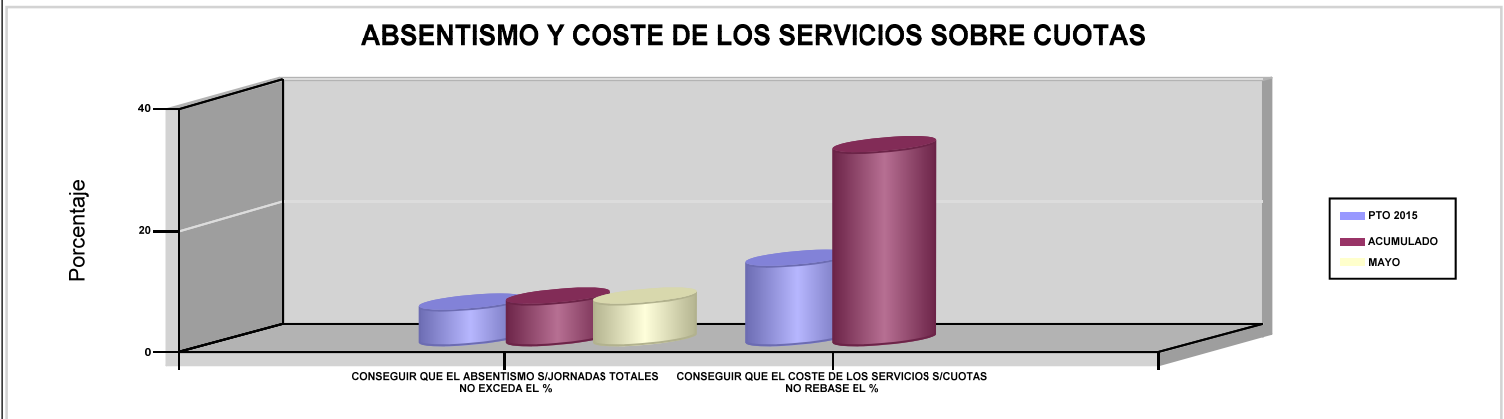
061 FREMAP

ÁREA 4 "TESORERÍA, INFORMÁTICA Y OTRAS"

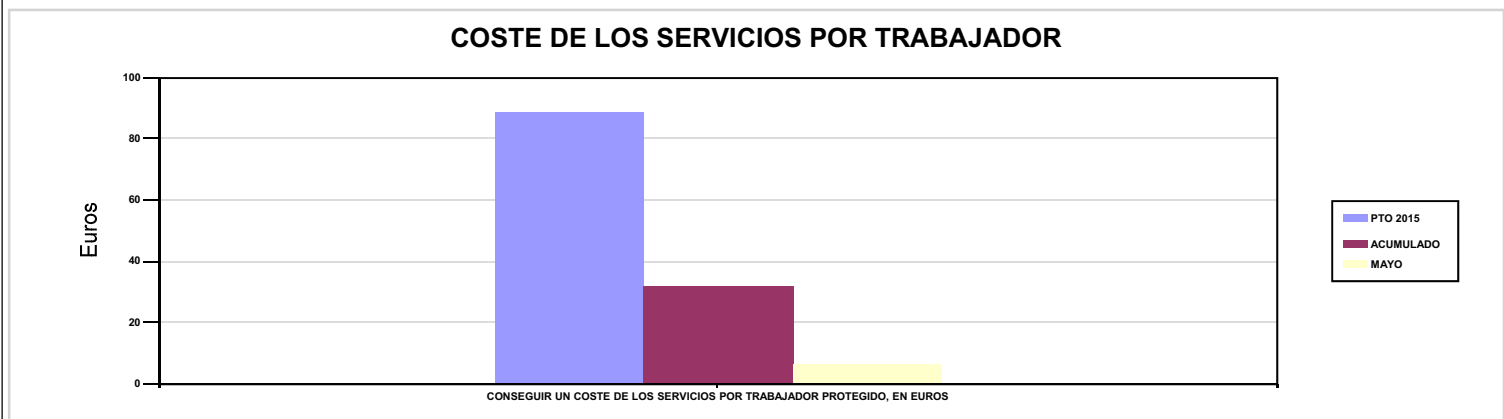
OBJETIVOS DEL PROGRAMA 4591 "DIRECCIÓN Y SERVICIOS GENERALES"

01 CONSEGUIR QUE EL ABSENTISMO S/JORNADAS TOTALES NO EXCEDA EL %

08 CONSEGUIR QUE EL COSTE DE LOS SERVICIOS S/CUOTAS NO REBASE EL %



09 CONSEGUIR UN COSTE DE LOS SERVICIOS POR TRABAJADOR PROTEGIDO, EN EUROS







072 SOLIMAT		Area 1	
		G.P 11	Programa 02
PROGRAMA : INCAPACIDAD TEMPORAL Y OTRAS PRESTACIONES		RESPONSABLE:	
ACTIVIDADES			
RECONOCIMIENTO DE PRESTACIONES DE PAGO DIRECTO POR INCAPACIDAD TEMPORAL VIGILANCIA DE LOS RECONOCIMIENTOS EFECTUADOS EN RÉGIMEN DE PAGO DELEGADO VIGILANCIA DEL AGOTAMIENTO DE LOS PLAZOS DE ESTAS PREST. SEGUIMIENTO DE LA INCAPACIDAD TEMPORAL POR RÉGIMENES Y TIPOS DE PAGO (DIRECTO Y DELEGADO)			
OBJETIVOS			
CL	DENOMINACIÓN	Presupuesto 2015	EJECUCIÓN
01	CONSEGUIR UNA DURACIÓN MEDIA MÁXIMA, EN DÍAS, DE CADA PROCESO DE I.T.	46,68	43,53
02	NO SUPERAR UN PORCENTAJE DE PROCESOS DE IT RESPECTO A LOS AFILIADOS	1,10	2,34
03	CONSEGUIR UN GASTO DIRECTO MÁXIMO POR AFILIADO DE EUROS	124,87	58,86
04	CONSEGUIR UN NÚM. MEDIO MÁXIMO DE DÍAS INDEMNIZADOS POR CADA PROCESO INDEMNIZADO	52,47	32,22
05	CONSEGUIR UN GASTO DIRECTO MÁXIMO POR DÍA INDEMNIZADO DE EUROS	42,61	20,09
06	REALIZAR UN GASTO DIRECTO MÁXIMO POR PROCESO INDEMNIZADO CON ALTA EN EL PERÍODO DE EUROS	2.235,93	647,18
07	REALIZAR UN GASTO TOTAL MAXIMO POR AFILIADO DE EUROS	134,29	67,01
08	CONSEGUIR UN GASTO TOTAL MÁXIMO POR DÍA INDEMNIZADO DE EUROS	45,82	22,87
09	REALIZAR UN GASTO TOTAL MÁXIMO POR PROCESO INDEMNIZADO DE EUROS	2.404,55	736,84
MEDIOS HUMANOS Y FINANCIEROS			
CL	MEDIOS	Presupuesto 2015	EJECUCIÓN
10	NÚMERO DE PERSONAS EN MILES DE EUROS	43	40
11	Gastos de personal	1.449,35	442,23
12	Otros gastos de funcionamiento	571,75	182,64
13	TOTAL COSTE DE LOS SERVICIOS	2.021,10	624,87
14	Transferencias	24.991,14	8.152,18
15	Inversiones	9,03	6,91
16	TOTAL OPERACIONES NO FINANCIERAS	27.021,27	8.783,96
18	TOTAL GASTOS DEL PROGRAMA	27.021,27	8.783,96
INDICADORES PARA EL SEGUIMIENTO DE OBJETIVOS			
CL	DENOMINACIÓN	Presupuesto 2015	EJECUCIÓN
19	NUM. DE PROCESOS DE IT CUYA ALTA MÉDICA SE HAYA PRODUCIDO EN EL EJERCICIO	13.610	8.319
20	NUM. DE DÍAS DE BAJA RELATIVOS A PROCESOS CUYA ALTA MÉDICA SE HAYA PRODUCIDO EN EL EJERCICIO	635.252	362.139
21	NUM. DE PROCESOS EN LOS QUE EL ÚLTIMO DÍA DEL PERÍODO EL PACIENTE SE ENCUENTRA EN SITUACIÓN DE BAJA	2.010	2.722
22	POBLACIÓN PROTEGIDA EL ÚLTIMO DÍA DEL PERÍODO	181.960	116.532
23	POBLACIÓN MEDIA PROTEGIDA EN EL PERÍODO	181.593	113.691,80
24	GASTO DIRECTO GENERADO EN EL PERÍODO EN CONCEPTO I.T.(MILES DE EUROS) EXCL. EMPRESAS COLABORADORAS	22.675,43	6.691,55
25	NUMERO DE PROCESOS INICIADOS EN EL PERÍODO	18.650	8.797
60	NUM. DE PROCESOS INDEMNIZADOS CUYA ALTA SE HAYA PRODUCIDO EN EL PERÍODO	8.986	4.579
61	NUM. DE DÍAS INDEM.EN PERÍODO O ANT.DE LOS PROCESOS INDEM. CUYA ALTA SE HA PRODUCIDO EN EL PERÍODO	471.523	147.536
62	NUM. DE PROCESOS INDEMNIZADOS INICIADOS EN EL PERÍODO	7.856	4.737
63	NUM. DE DÍAS INDEMNIZADOS EN EL PERÍODO	532.150	333.140
64	NUM. DE PROCESOS INDEMNIZADOS INICIADOS POR CADA 1000 AFILIADOS	43	42
65	NUM. DE DÍAS INDEMNIZADOS POR CADA AFILIADO	2,93	2,93
66	GASTOS ASOCIADOS GENERADOS EN EL PERÍODO (SANITARIOS, DE ADMON Y OTROS GENERALES, EN MILES DE EUROS)	1.710,10	926,99
67	NUM. DE PROCESOS CESE DE ACTIVIDAD TRABAJADORES AUTONOMOS PRODUCIDOS EN EL PERIODO	12	4
68	NUM. DE PROCESOS CESE DE ACTIVIDAD TRABAJADORES AUTONOMOS QUE PREVALECN AL FINAL DEL PERIODO	6	3
69	DURACIÓN MEDIA DE LOS PROCESOS DE CESE DE ACTIVIDAD TRABAJADORES AUTONOMOS	153	78,75
70	NUM. TOTAL DE MENSUALIDADES CESE DE ACTIVIDAD ABONADAS EN EL PERIODO	84	570



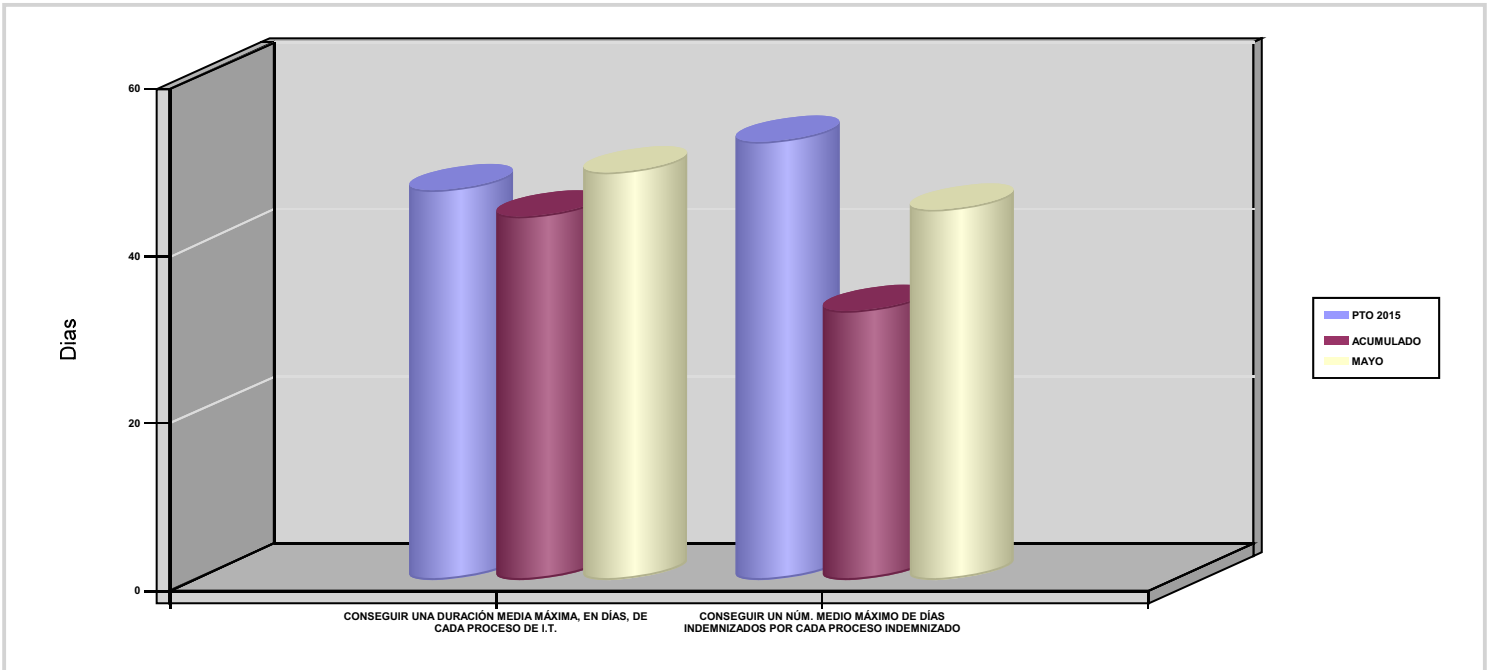
072 SOLIMAT

ÁREA 1 "PRESTACIONES ECONÓMICAS"

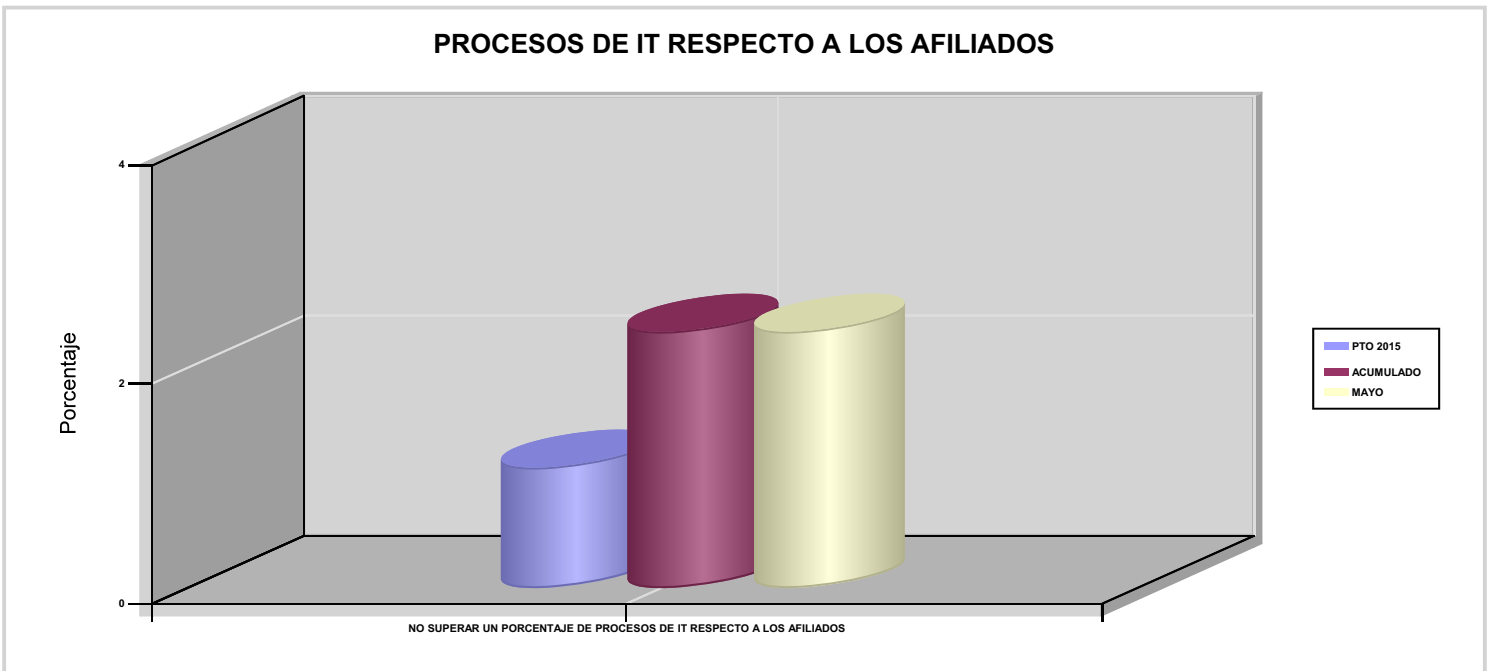
OBJETIVOS DEL PROGRAMA 1102 "INCAPACIDAD TEMPORAL Y OTRAS PRESTACIONES"

01 CONSEGUIR UNA DURACIÓN MEDIA MÁXIMA, EN DÍAS, DE CADA PROCESO DE I.T.

04 CONSEGUIR UN NÚM. MEDIO MÁXIMO DE DÍAS INDEMNIZADOS POR CADA PROCESO INDEMNIZADO



02 NO SUPERAR UN PORCENTAJE DE PROCESOS DE IT RESPECTO A LOS AFILIADOS





072 SOLIMAT

ÁREA 1 "PRESTACIONES ECONÓMICAS"

OBJETIVOS DEL PROGRAMA 1102 "INCAPACIDAD TEMPORAL Y OTRAS PRESTACIONES"

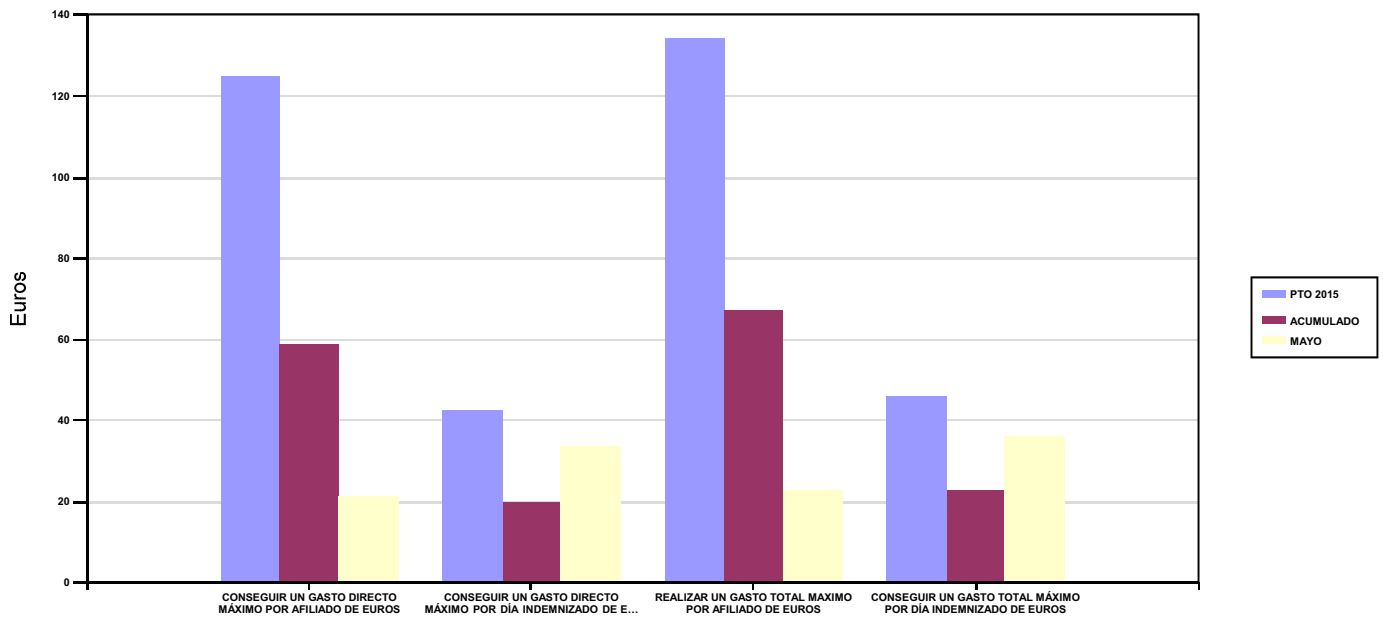
03 CONSEGUIR UN GASTO DIRECTO MÁXIMO POR AFILIADO DE EUROS

05 CONSEGUIR UN GASTO DIRECTO MÁXIMO POR DÍA INDEMNIZADO DE EUROS

07 REALIZAR UN GASTO TOTAL MAXIMO POR AFILIADO DE EUROS

08 CONSEGUIR UN GASTO TOTAL MÁXIMO POR DÍA INDEMNIZADO DE EUROS

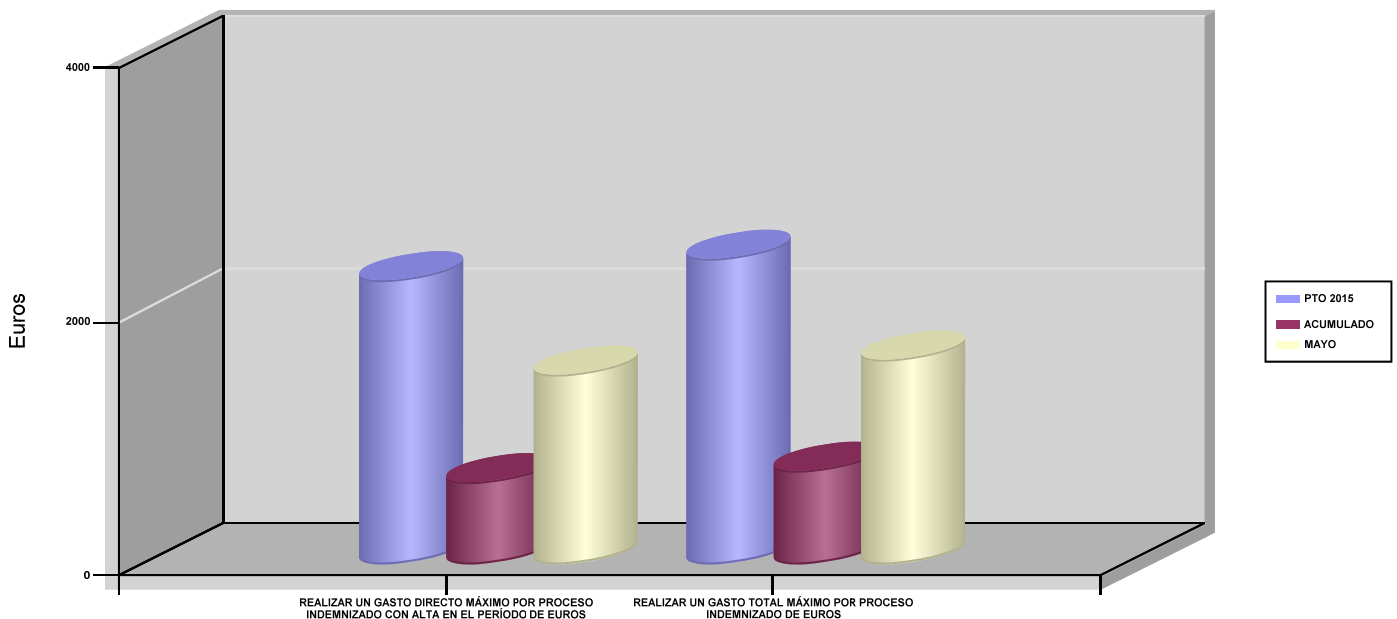
GASTO POR AFILIADO Y DÍA



06 REALIZAR UN GASTO DIRECTO MÁXIMO POR PROCESO INDEMNIZADO CON ALTA EN EL PERÍODO DE EUROS

09 REALIZAR UN GASTO TOTAL MÁXIMO POR PROCESO INDEMNIZADO DE EUROS

COSTO MÁXIMO POR PROCESO







072 SOLIMAT		Area 1	
		G.P 11	Programa 05
PROGRAMA : CAPITALES RENTA Y OTRAS COMPENSACIONES FINANCIERAS DE ACCIDENTES DE TRABAJO		RESPONSABLE:	
<b>ACTIVIDADES</b>			
RECONOCIMIENTO DE LOS DERECHOS A PRESTACIONES VITALICIAS Y TEMPORALES A BENEFICIARIOS DE INVALIDEZ MUERTE Y SUPERVIVENCIA DE ACCIDENTES DE TRABAJO CONTROL DE CÁLCULO DE LOS CAPITALES COSTE DE RENTA DE ACCIDENTES DE TRABAJO TRAMITACIÓN DE LOS EXPEDIENTES ANTE LOS ORGANISMOS CORRESPONDIENTES			
<b>OBJETIVOS</b>			
CL	DENOMINACIÓN	Presupuesto 2015	EJECUCIÓN
01	ATENDER UN NÚMERO DE SINIESTROS DE INVALIDEZ GENERADORES DE CAPITALES RENTA	46	19
02	ATENDER UN NÚMERO DE SINIESTROS POR MUERTE GENERADORES DE CAPITALES RENTA	10	2
<b>MEDIOS HUMANOS Y FINANCIEROS</b>			
CL	MEDIOS	Presupuesto 2015	EJECUCIÓN
10	NÚMERO DE PERSONAS	2	1
	EN MILES DE EUROS		
11	Gastos de personal	73,94	16,19
12	Otros gastos de funcionamiento	32,44	8,82
13	TOTAL COSTE DE LOS SERVICIOS	106,38	25,01
14	Transferencias	22.082,19	5.406,20
16	TOTAL OPERACIONES NO FINANCIERAS	22.188,57	5.431,21
18	TOTAL GASTOS DEL PROGRAMA	22.188,57	5.431,21
<b>INDICADORES PARA EL SEGUIMIENTO DE OBJETIVOS</b>			
CL	DENOMINACIÓN	Presupuesto 2015	EJECUCIÓN
19	IMPORTE DE LOS CAPITALES RENTA POR INVALIDEZ (EN MILES DE EUROS)	6.031,76	2.641,84
20	NÚMERO DE SINIESTROS GENERADOS DE CAPITALES RENTA POR INVALIDEZ	46	19
21	IMPORTE MEDIO DE LOS CAPITALES RENTA POR INVALIDEZ (EN EUROS)	131.125,22	139.044,21
22	IMPORTE DE LOS CAPITALES RENTA POR MUERTE ( EN MILES DE EUROS)	900	658,71
23	NÚMERO DE SINIESTROS DEVENGADOS DE CAPITALES RENTA POR MUERTE	10	2
24	IMPORTE MEDIO DE LOS CAPITALES RENTA POR MUERTE (EN EUROS)	90.000	329.355
25	POBLACIÓN LABORAL PROTEGIDA POR I.M.S. AL FINAL DEL PERÍODO	103.025	104.292



072 SOLIMAT		Area 2	
		G.P 21	Programa 22
PROGRAMA : MEDICINA AMBULATORIA DE MUTUAS DE ACCIDENTES DE TRABAJO		RESPONSABLE:	
<b>ACTIVIDADES</b>			
GESTIÓN DE LA ASISTENCIA SANITARIA EN RÉGIMEN AMBULATORIO EN CENTROS PROPIOS DE LAS MUTUAS Y EN SUS CENTROS MANCOMUNADOS CONTROL DE LA ASISTENCIA SANITARIA PRESTADA CON MEDIOS AJENOS CREACIÓN, ADAPTA. Y MEJORA DE CENTROS PROPIOS DE LAS MUTUAS Y DE SUS CENTROS MANCOMUNADOS			
<b>OBJETIVOS</b>			
CL	DENOMINACIÓN	Presupuesto 2015	EJECUCIÓN
02	ATENDER UN PORCENTAJE DE PACIENTES CON MEDIOS PROPIOS	83,17	75,93
03	ATENDER UN NÚMERO DE PACIENTES	8.650	4.316
<b>MEDIOS HUMANOS Y FINANCIEROS</b>			
CL	MEDIOS	Presupuesto 2015	EJECUCIÓN
10	NÚMERO DE PERSONAS	102	90
	EN MILES DE EUROS		
11	Gastos de personal	3.431,88	1.253,32
12	Otros gastos de funcionamiento	3.150,36	1.154,15
13	TOTAL COSTE DE LOS SERVICIOS	6.582,24	2.407,47
14	Transferencias	472,98	149,39
15	Inversiones	904,22	116,19
16	TOTAL OPERACIONES NO FINANCIERAS	7.959,44	2.673,05
18	TOTAL GASTOS DEL PROGRAMA	7.959,44	2.673,05
<b>INDICADORES PARA EL SEGUIMIENTO DE OBJETIVOS</b>			
CL	DENOMINACIÓN	Presupuesto 2015	EJECUCIÓN
19	NÚMERO DE CONSULTAS NUEVAS CON MEDIOS PROPIOS	8.650	3.755
20	NÚMERO DE CONSULTAS SUCESIVAS CON MEDIOS PROPIOS	72.560	27.200
22	NÚMERO DE PACIENTES ATENDIDOS CON MEDIOS PROPIOS	8.650	4.316
23	NÚMERO DE PACIENTES ATENDIDOS CON MEDIOS AJENOS	1.750	1.368
28	POBLACIÓN LABORAL PROTEGIDA AL FINAL DEL PERÍODO POR I.T POR CONTINGENCIAS PROFESIONALES	103.025	104.292



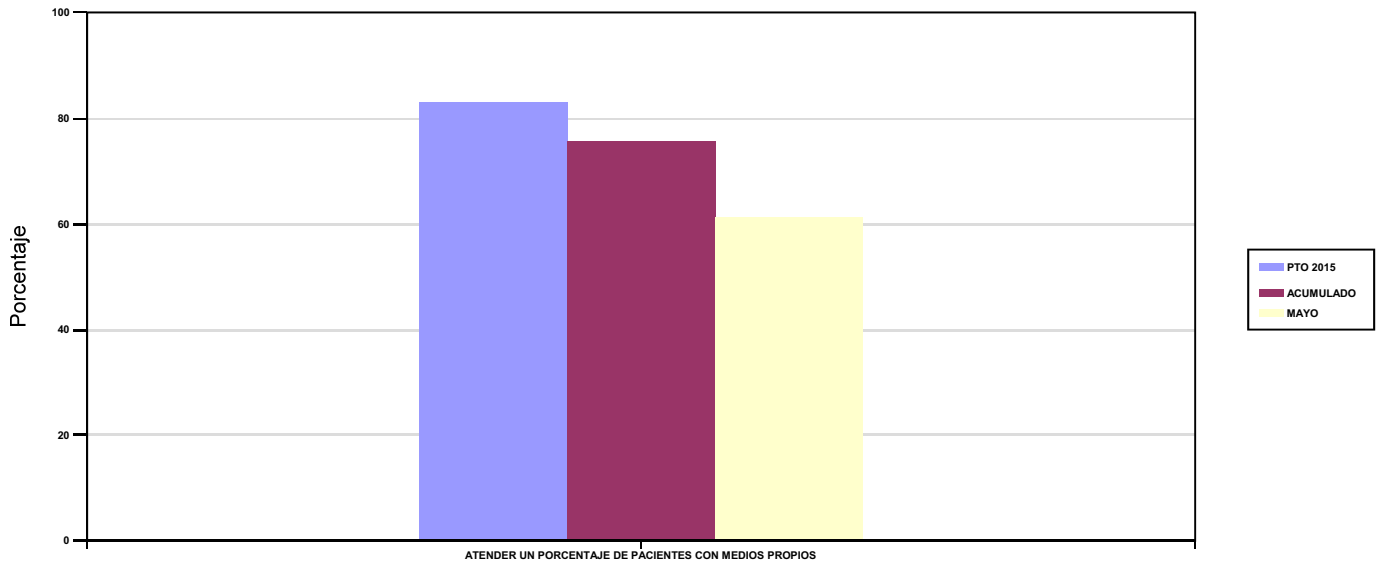
072 SOLIMAT

ÁREA 2 "ASISTENCIA SANITARIA"

OBJETIVOS DEL PROGRAMA 2122 "MEDICINA AMBULATORIA DE MUTUAS DE ACCIDENTES DE TRABAJO"

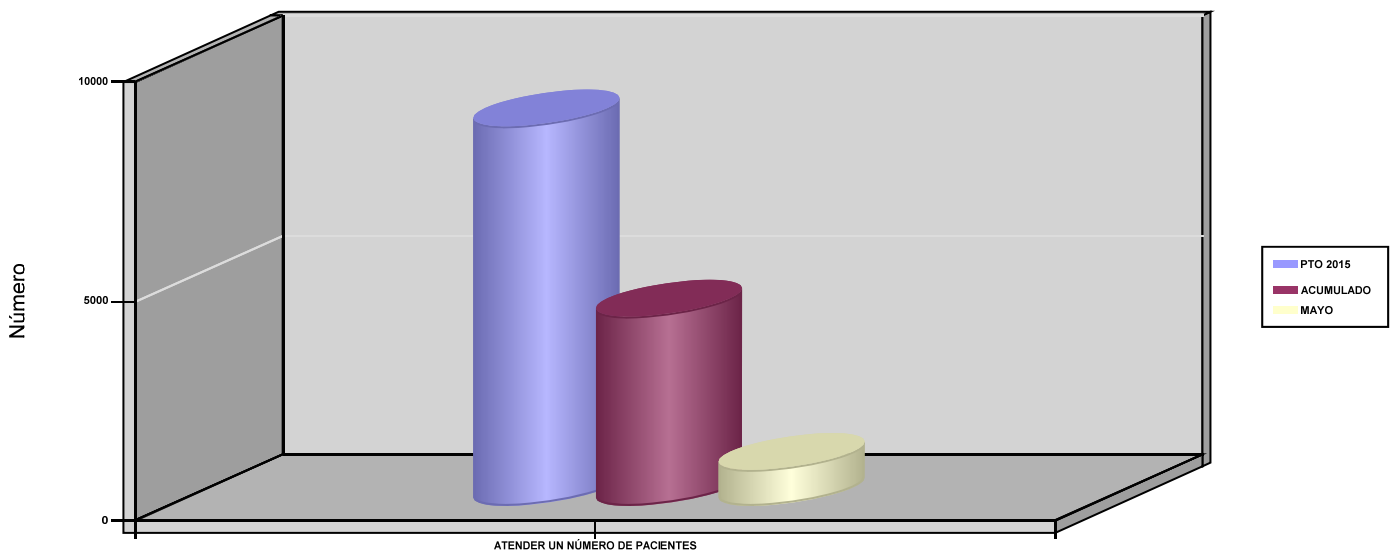
02 ATENDER UN PORCENTAJE DE PACIENTES CON MEDIOS PROPIOS

% PACIENTES ATENDIDOS CON MEDIOS PROPIOS



03 ATENDER UN NÚMERO DE PACIENTES

PACIENTES ATENDIDOS CON MEDIOS PROPIOS





072 SOLIMAT		Area 2	
		G.P 22	Programa 24
PROGRAMA : MEDICINA HOSPITALARIA DE MUTUAS DE ACCIDENTES DE TRABAJO		RESPONSABLE:	
<b>ACTIVIDADES</b>			
GESTIÓN DE LA ASISTENCIA SANITARIA EN RÉGIMEN HOSPITALARIO EN CENTROS PROPIOS DE LAS MUTUAS Y EN SUS CENTROS MANCOMUNADOS CONTROL DE LA ASISTENCIA SANITARIA HOSPITALARIA PRESTADA CON MEDIOS AJENOS CREACIÓN, ADAPTACIÓN Y MEJORA DE CENTROS PROPIOS DE LAS MUTUAS Y DE SUS CENTROS MANCOMUNADOS			
<b>OBJETIVOS</b>			
CL	DENOMINACIÓN	Presupuesto 2015	EJECUCIÓN
01	OBTENER UN PORCENTAJE DE OCUPACIÓN EN CENTROS PROPIOS	31,78	14,17
02	CONSEGUIR UNA ESTANCIA MEDIA EN CENTROS PROPIOS	2,34	1,63
03	CONSEGUIR UN COSTE MEDIO EN EUROS POR ESTANCIA EN CENTROS PROPIOS	1.455,17	2.326,87
04	CONSEGUIR UN COSTE MEDIO EN EUROS POR ESTANCIA EN CENTROS AJENOS	3.138,60	990
<b>MEDIOS HUMANOS Y FINANCIEROS</b>			
CL	MEDIOS	Presupuesto 2015	EJECUCIÓN
10	NÚMERO DE PERSONAS	21	21
	EN MILES DE EUROS		
11	Gastos de personal	942,47	318,35
12	Otros gastos de funcionamiento	855,66	258,81
13	TOTAL COSTE DE LOS SERVICIOS	1.798,13	577,16
14	Transferencias	54	0,87
15	Inversiones	149,98	25
16	TOTAL OPERACIONES NO FINANCIERAS	2.002,11	603,03
18	TOTAL GASTOS DEL PROGRAMA	2.002,11	603,03
<b>INDICADORES PARA EL SEGUIMIENTO DE OBJETIVOS</b>			
CL	DENOMINACIÓN	Presupuesto 2015	EJECUCIÓN
19	NÚMERO DE CAMAS DE CLINICA PROPIAS INSTALADAS	10	10
22	NÚMERO TOTAL DE CAMAS HOSPITALARIAS PROPIAS INSTALADAS	10	10
23	NÚMERO DE ESTANCIAS PROPIAS CAUSADAS EN EL PERÍODO	1.020	214
24	NÚMERO DE ESTANCIAS PROPIAS POSIBLES EN EL PERÍODO	3.210	1.510
25	NÚMERO DE INGRESOS DEL PERÍODO EN CENTROS PROPIOS	435	131
26	COSTE ASISTENCIA HOSPITALARIA CON MEDIOS PROPIOS (EN MILES DE EUROS)	1.484,27	497,95
27	COSTE ASISTENCIA HOSPITALARIA CON MEDIOS AJENOS (EN MILES DE EUROS)	313,86	79,20
28	NÚMERO DE ACCIDENTADOS INGRESADOS EN CENTROS AJENOS	17	30
29	NÚMERO DE ESTANCIAS DE ACCIDENTADOS EN CENTROS AJENOS	100	80
30	DURACIÓN MEDIA EN DÍAS DE LOS PROCESOS DE INTERNAMIENTO EN CENTROS AJENOS	5,88	2,67

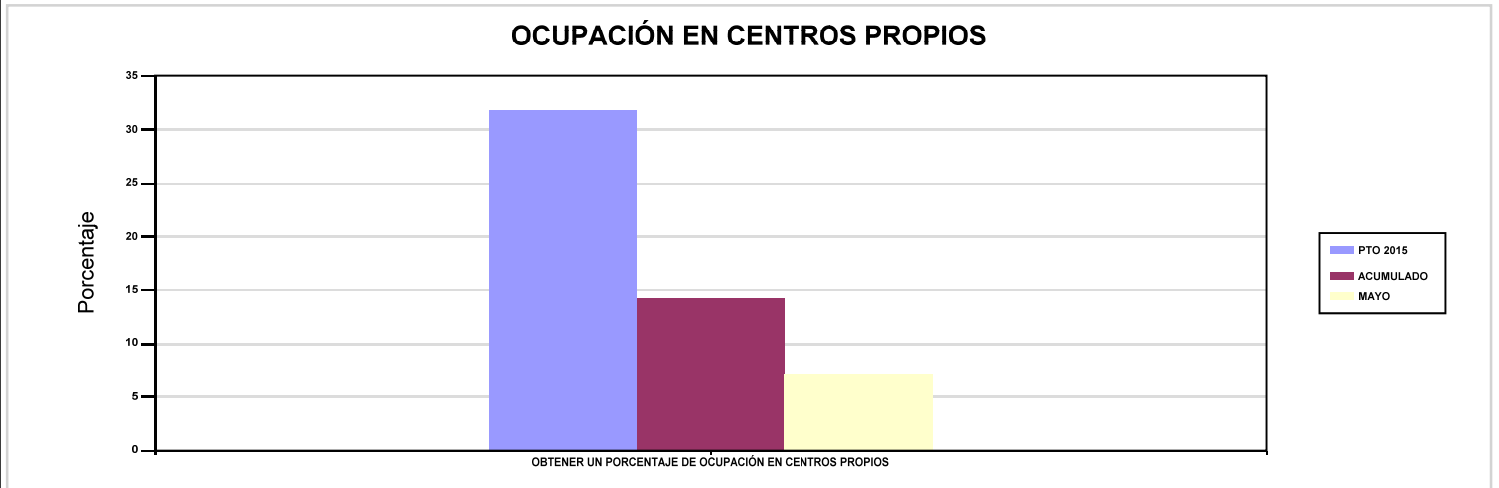


072 SOLIMAT

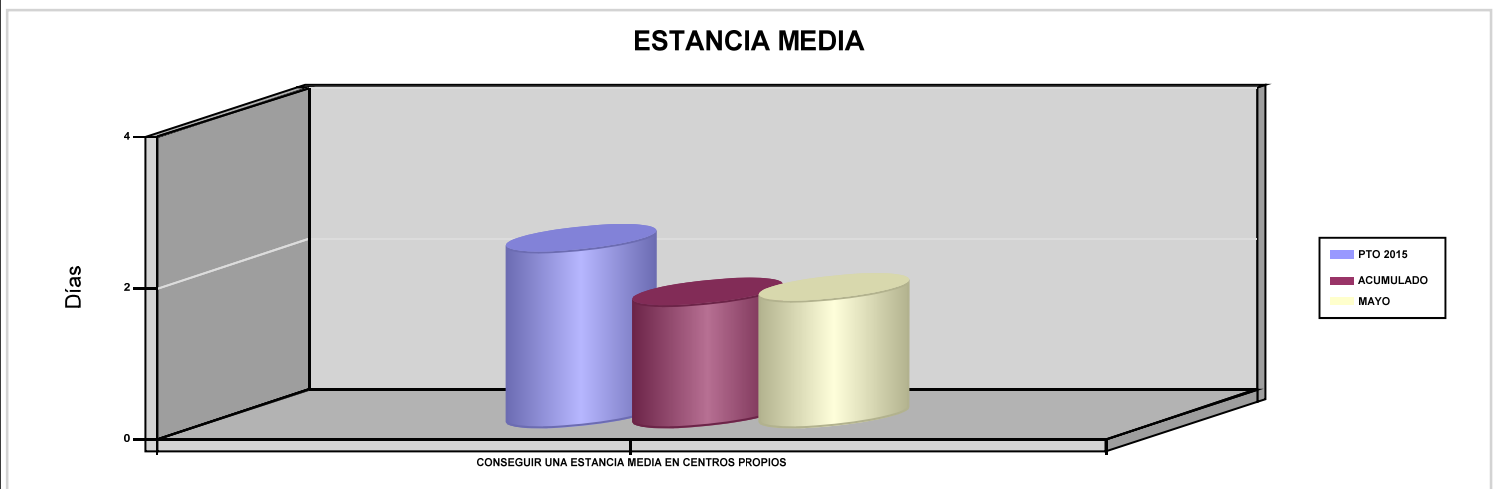
ÁREA 2 "ASISTENCIA SANITARIA"

OBJETIVOS DEL PROGRAMA 2224 "MEDICINA HOSPITALARIA DE MUTUAS DE ACCIDENTES DE TRABAJO"

01 OBTENER UN PORCENTAJE DE OCUPACIÓN EN CENTROS PROPIOS

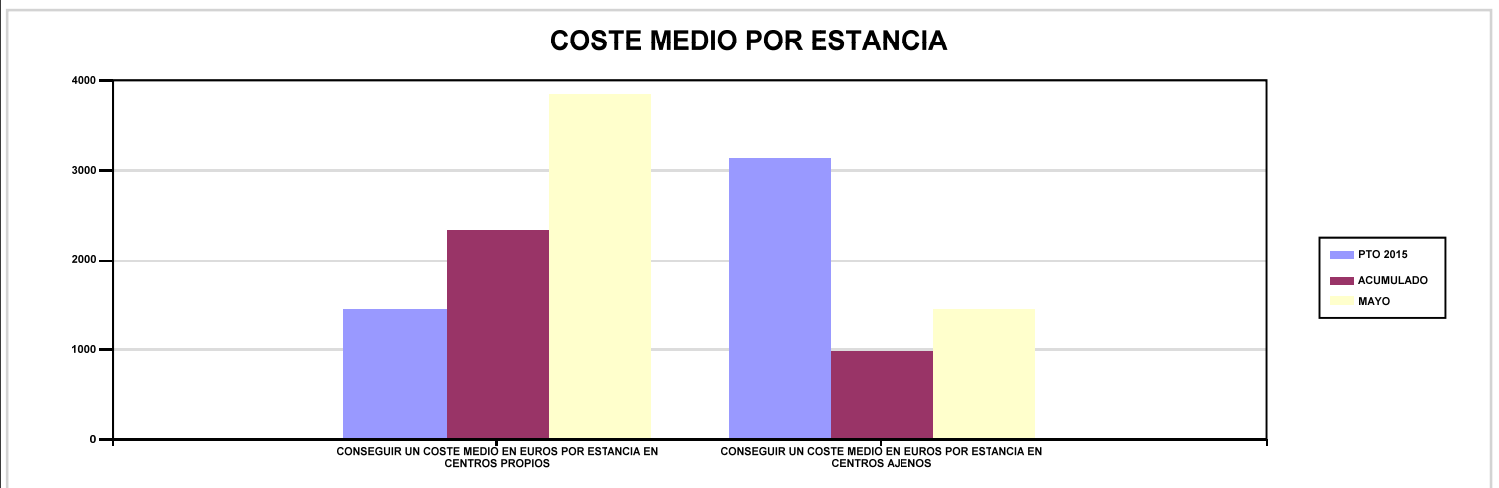


02 CONSEGUIR UNA ESTANCIA MEDIA EN CENTROS PROPIOS



03 CONSEGUIR UN COSTE MEDIO EN EUROS POR ESTANCIA EN CENTROS PROPIOS

04 CONSEGUIR UN COSTE MEDIO EN EUROS POR ESTANCIA EN CENTROS AJENOS





072 SOLIMAT		Area 3	
		G.P 34	Programa 36
PROGRAMA : HIGIENE Y SEGURIDAD EN EL TRABAJO		RESPONSABLE:	
<b>ACTIVIDADES</b>			
ASESORAMIENTO SOBRE GESTIÓN DE RIESGOS INVESTIGACIÓN E INSPECCIÓN DE ACCIDENTES INFORMACIÓN Y DIVULGACIÓN ESTUDIOS DE PUESTOS Y CONDICIONES DE TRABAJO			
<b>OBJETIVOS</b>			
CL	DENOMINACIÓN	Presupuesto 2015	EJECUCIÓN
01	REALIZAR INVESTIGACIONES DE ACCIDENTES EN UN %	0,13	0,13
02	REALIZAR ESTUDIOS SOBRE SINIESTRALIDAD EN EMPRESAS EN NÚMERO	1.000	86
03	REALIZAR VISITAS DE ASESOR.Y ORIENTACIÓN A C.DE TRABAJO EN MATERIA DE SEGURIDAD E HIGIENE EN Nº	250	70
04	REALIZAR CURSILLOS, JORNADAS, SEMINARIOS EN NÚMERO	6	5
05	MANTENER LA SINIESTRALIDAD SOBRE EL COLECTIVO PROTEGIDO EN UN %	3,86	1,53
07	REALIZAR CAMPAÑAS DE SENSIBILIZACIÓN Y EDUCACIÓN EN NÚMERO	6	0
08	REALIZAR ACTUACIONES DE ASESORAMIENTO EN NÚMERO	250	72
09	REALIZAR CAMPAÑAS DE DIVULGACIÓN EN NÚMERO	6	0
<b>MEDIOS HUMANOS Y FINANCIEROS</b>			
CL	MEDIOS	Presupuesto 2015	EJECUCIÓN
10	NÚMERO DE PERSONAS	3	3
	EN MILES DE EUROS		
11	Gastos de personal	111,16	44,28
12	Otros gastos de funcionamiento	60,90	12,97
13	TOTAL COSTE DE LOS SERVICIOS	172,06	57,25
16	TOTAL OPERACIONES NO FINANCIERAS	172,06	57,25
18	TOTAL GASTOS DEL PROGRAMA	172,06	57,25
<b>INDICADORES PARA EL SEGUIMIENTO DE OBJETIVOS</b>			
CL	DENOMINACIÓN	Presupuesto 2015	EJECUCIÓN
19	NÚMERO DE ACCIDENTES INVESTIGADOS	10	2
20	NÚMERO DE ACCIDENTES ACAECIDOS	7.827	1.593
21	NÚMERO DE ESTUDIOS DE SINIESTRALIDAD EN EMPRESAS REALIZADOS	1.000	86
22	NÚMERO DE VISITAS A CENTROS DE TRABAJO REALIZADAS	250	70
23	NÚMERO DE ENCUESTAS EN MATERIA PREVENTIVA REALIZADAS	250	0
24	NÚMERO DE CURSILLOS, JORNADAS Y SEMINARIOS EN MATERIA PREVENTIVA REALIZADOS	6	5
25	NÚMERO DE ASISTENTES A LOS CURSILLOS, JORNADAS Y SEMINARIOS	191	52
26	NÚMERO DE ACCIDENTADOS EN EL PERÍODO	3.978	1.593
27	POBLACIÓN LABORAL PROTEGIDA AL FINAL DEL PERÍODO POR I.M.S. POR CONTINGENCIAS PROFESIONALES	103.025	104.292
29	NUMERO DE ENFERMEDADES PROFESIONALES INVESTIGADAS	4	1
30	NÚMERO DE CAMPAÑAS DE SENSIBILIZACIÓN Y EDUCACIÓN PREVENTIVA REALIZADAS	6	0
31	NÚMERO DE PUBLICACIONES EN MATERIA PREVENTIVA REALIZADAS	6	0
32	NÚMERO DE ACTUACIONES DE ASESORAMIENTO EN MATERIA PREVENTIVA REALIZADAS	250	72
33	NÚMERO DE CAMPAÑAS DE DIVULGACIÓN EN MATERIA PREVENTIVA REALIZADAS	6	0



072 SOLIMAT		Area 4	
		G.P 43	Programa 64
PROGRAMA : ADMINISTRACIÓN DEL PATRIMONIO		RESPONSABLE:	
<b>ACTIVIDADES</b>			
GESTIONAR Y CONTROLAR LA SITUACIÓN Y VARIACIÓN FINANCIERA Y PATRIMONIAL			
<b>OBJETIVOS</b>			
CL	DENOMINACIÓN	Presupuesto 2015	EJECUCIÓN
02	OBTENER UN % DE RENTABILIDAD MEDIA DE LA CARTERA DE VALORES	2,13	1,68
09	OBTENER UN % DE EXCEDENTE DE GESTIÓN SOBRE CUOTAS	25,10	-57,50
<b>MEDIOS HUMANOS Y FINANCIEROS</b>			
CL	MEDIOS	Presupuesto 2015	EJECUCIÓN
EN MILES DE EUROS			
14	Transferencias	3.506,95	0
16	TOTAL OPERACIONES NO FINANCIERAS	3.506,95	0
17	TOTAL OPERACIONES FINANCIERAS	20.162,42	0
18	TOTAL GASTOS DEL PROGRAMA	23.669,37	0
<b>INDICADORES PARA EL SEGUIMIENTO DE OBJETIVOS</b>			
CL	DENOMINACIÓN	Presupuesto 2015	EJECUCIÓN
24	IMPORTE MEDIO DE LA CARTERA DE VALORES (EN MILES DE EUROS)	20.000	8.662,97
25	RENDIMIENTO NETO EN EL PERÍODO DE LA CARTERA DE VALORES (EN MILES DE EUROS)	425,30	145,81
40	EXCEDENTE DE GESTIÓN EN EL PERÍODO (EN MILES DE EUROS)	20.167,55	-6.578,28
41	RECAUDACIÓN POR CUOTAS EN EL PERÍODO (EN MILES DE EUROS)	80.359,88	11.441,37



072 SOLIMAT		Area 4	
		G.P 45	Programa 91
PROGRAMA : DIRECCIÓN Y SERVICIOS GENERALES		RESPONSABLE:	
<b>ACTIVIDADES</b>			
DIRIGIR, COORDINAR Y APOYAR LAS ACTIVIDADES DE LA ENTIDAD INSPECCIONAR LOS CENTROS Y SERVICIOS PROPIOS Y CONCERTADOS GESTIONAR Y COORDINAR LA POLÍTICA DE PERSONAL, SUMINISTROS Y MANTENIMIENTO ELABORAR Y GESTIONAR LOS PRESUPUESTOS			
<b>OBJETIVOS</b>			
CL	DENOMINACIÓN	Presupuesto 2015	EJECUCIÓN
01	CONSEGUIR QUE EL ABSENTISMO S/JORNADAS TOTALES NO EXCEDA EL %	2,59	3,58
08	CONSEGUIR QUE EL COSTE DE LOS SERVICIOS S/CUOTAS NO REBASE EL %	16,74	40,17
09	CONSEGUIR UN COSTE DE LOS SERVICIOS POR TRABAJADOR PROTEGIDO, EN EUROS	116,66	39,44
<b>MEDIOS HUMANOS Y FINANCIEROS</b>			
CL	MEDIOS	Presupuesto 2015	EJECUCIÓN
10	NÚMERO DE PERSONAS	35	34
	EN MILES DE EUROS		
11	Gastos de personal	1.715,51	610,04
12	Otros gastos de funcionamiento	1.057,77	294,71
13	TOTAL COSTE DE LOS SERVICIOS	2.773,28	904,75
14	Transferencias	91,93	16,53
15	Inversiones	482,69	72,21
16	TOTAL OPERACIONES NO FINANCIERAS	3.347,90	993,49
17	TOTAL OPERACIONES FINANCIERAS	81	8,68
18	TOTAL GASTOS DEL PROGRAMA	3.428,90	1.002,17
<b>INDICADORES PARA EL SEGUIMIENTO DE OBJETIVOS</b>			
CL	DENOMINACIÓN	Presupuesto 2015	EJECUCIÓN
25	NÚMERO DE JORNADAS LABORALES DE TODO EL PERSONAL DE LA ENTIDAD	46.762	18.134
26	NÚMERO DE JORNADAS LABORALES PERDIDAS DE TODO EL PERSONAL DE LA ENTIDAD	1.210	650
40	IMPORTE TOTAL DEL COSTE DE LOS SERVICIOS DE LA ENTIDAD (EN MILES DE EUROS)	13.453,19	4.596,51
41	RECAUDACIÓN POR CUOTAS (EN MILES DE EUROS)	80.359,88	11.441,37
42	POBLACIÓN LABORAL TOTAL PROTEGIDA AL FINAL DEL PERÍODO	115.323	116.532





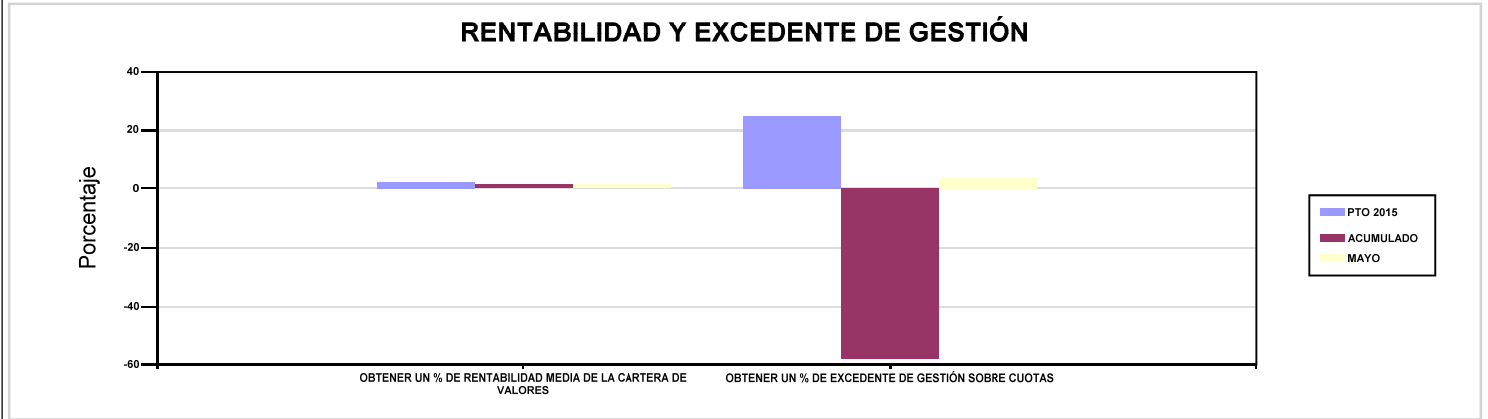
072 SOLIMAT

ÁREA 4 "TESORERÍA, INFORMÁTICA Y OTRAS"

OBJETIVOS DEL PROGRAMA 4364 "ADMINISTRACIÓN DEL PATRIMONIO"

02 OBTENER UN % DE RENTABILIDAD MEDIA DE LA CARTERA DE VALORES

09 OBTENER UN % DE EXCEDENTE DE GESTIÓN SOBRE CUOTAS



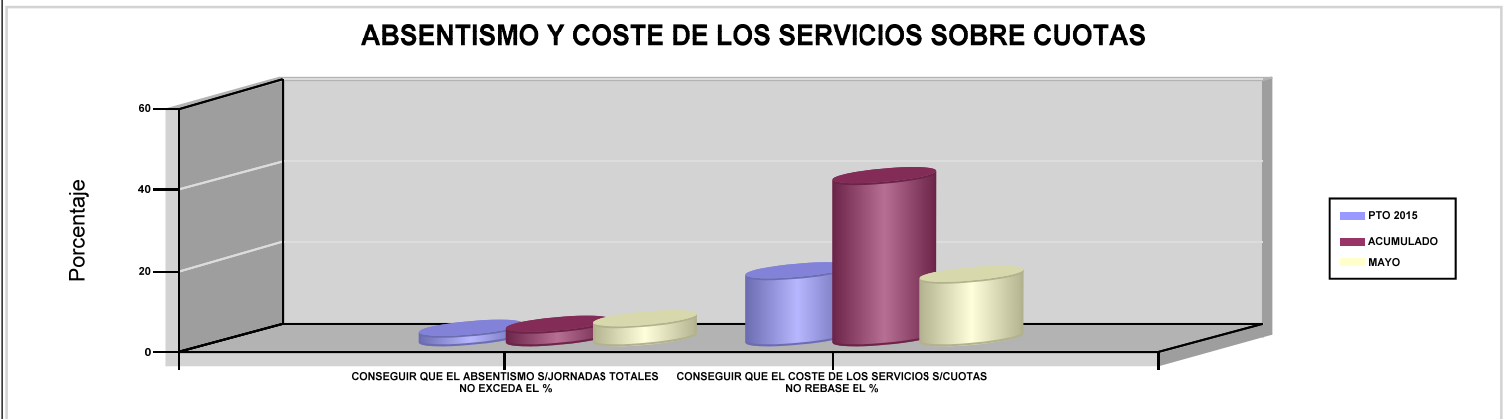
072 SOLIMAT

ÁREA 4 "TESORERÍA, INFORMÁTICA Y OTRAS"

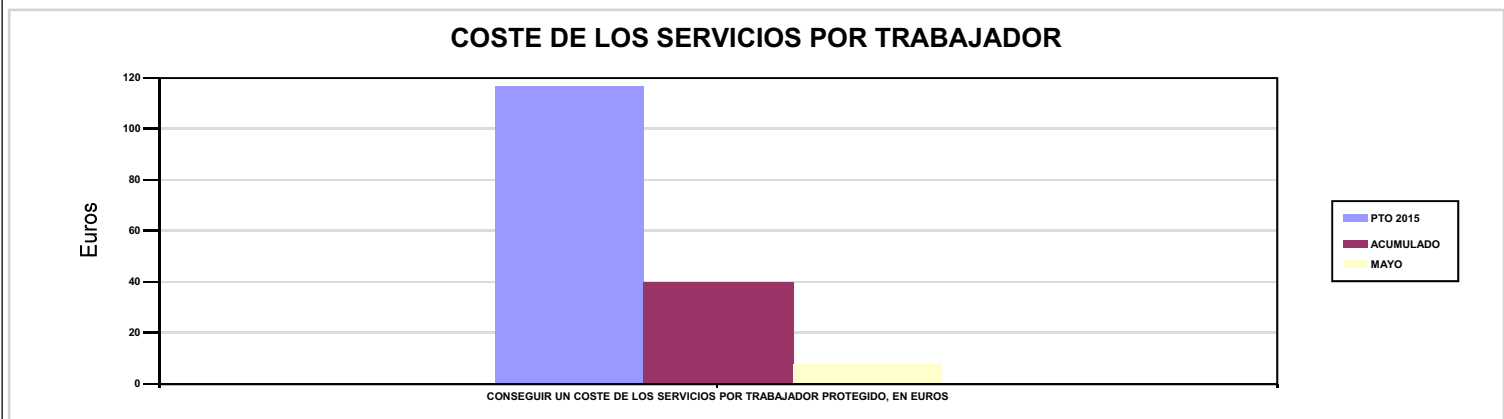
OBJETIVOS DEL PROGRAMA 4591 "DIRECCIÓN Y SERVICIOS GENERALES"

01 CONSEGUIR QUE EL ABSENTISMO S/JORNADAS TOTALES NO EXCEDA EL %

08 CONSEGUIR QUE EL COSTE DE LOS SERVICIOS S/CUOTAS NO REBASE EL %



09 CONSEGUIR UN COSTE DE LOS SERVICIOS POR TRABAJADOR PROTEGIDO, EN EUROS





# 115 MUTUA DE CEUTA-SMAT





115 MUTUA DE CEUTA-SMAT		Area 1	
		G.P 11	Programa 02
PROGRAMA : INCAPACIDAD TEMPORAL Y OTRAS PRESTACIONES		RESPONSABLE:	
<b>ACTIVIDADES</b>			
RECONOCIMIENTO DE PRESTACIONES DE PAGO DIRECTO POR INCAPACIDAD TEMPORAL VIGILANCIA DE LOS RECONOCIMIENTOS EFECTUADOS EN RÉGIMEN DE PAGO DELEGADO VIGILANCIA DEL AGOTAMIENTO DE LOS PLAZOS DE ESTAS PREST. SEGUIMIENTO DE LA INCAPACIDAD TEMPORAL POR RÉGIMENES Y TIPOS DE PAGO (DIRECTO Y DELEGADO)			
<b>OBJETIVOS</b>			
CL	DENOMINACIÓN	Presupuesto 2015	EJECUCIÓN
01	CONSEGUIR UNA DURACIÓN MEDIA MÁXIMA, EN DÍAS, DE CADA PROCESO DE I.T.	41,67	35,79
02	NO SUPERAR UN PORCENTAJE DE PROCESOS DE IT RESPECTO A LOS AFILIADOS	1,14	1,95
03	CONSEGUIR UN GASTO DIRECTO MÁXIMO POR AFILIADO DE EUROS	92,07	49,90
04	CONSEGUIR UN NÚM. MEDIO MÁXIMO DE DÍAS INDEMNIZADOS POR CADA PROCESO INDEMNIZADO	56,70	55,43
05	CONSEGUIR UN GASTO DIRECTO MÁXIMO POR DÍA INDEMNIZADO DE EUROS	25,14	13,80
06	REALIZAR UN GASTO DIRECTO MÁXIMO POR PROCESO INDEMNIZADO CON ALTA EN EL PERÍODO DE EUROS	1.425,51	764,99
07	REALIZAR UN GASTO TOTAL MAXIMO POR AFILIADO DE EUROS	116,17	49,90
08	CONSEGUIR UN GASTO TOTAL MÁXIMO POR DÍA INDEMNIZADO DE EUROS	31,72	13,80
09	REALIZAR UN GASTO TOTAL MÁXIMO POR PROCESO INDEMNIZADO DE EUROS	1.798,67	764,99
<b>MEDIOS HUMANOS Y FINANCIEROS</b>			
CL	MEDIOS	Presupuesto 2015	EJECUCIÓN
10	NÚMERO DE PERSONAS EN MILES DE EUROS	47	22
11	Gastos de personal	1.765,55	789,64
12	Otros gastos de funcionamiento	587,20	200,67
13	TOTAL COSTE DE LOS SERVICIOS	2.352,75	990,31
14	Transferencias	16.262,74	6.133,20
16	TOTAL OPERACIONES NO FINANCIERAS	18.615,49	7.123,51
18	TOTAL GASTOS DEL PROGRAMA	18.615,49	7.123,51
<b>INDICADORES PARA EL SEGUIMIENTO DE OBJETIVOS</b>			
CL	DENOMINACIÓN	Presupuesto 2015	EJECUCIÓN
19	NUM. DE PROCESOS DE IT CUYA ALTA MÉDICA SE HAYA PRODUCIDO EN EL EJERCICIO	15.600	10.667,50
20	NUM. DE DÍAS DE BAJA RELATIVOS A PROCESOS CUYA ALTA MÉDICA SE HAYA PRODUCIDO EN EL EJERCICIO	650.000	381.809,25
21	NUM. DE PROCESOS EN LOS QUE EL ÚLTIMO DÍA DEL PERÍODO EL PACIENTE SE ENCUENTRA EN SITUACIÓN DE BAJA	1.800	2.133
22	POBLACIÓN PROTEGIDA EL ÚLTIMO DÍA DEL PERÍODO	158.240	109.313
23	POBLACIÓN MEDIA PROTEGIDA EN EL PERÍODO	159.740	105.176
24	GASTO DIRECTO GENERADO EN EL PERÍODO EN CONCEPTO I.T.(MILES DE EUROS) EXCL. EMPRESAS COLABORADORAS	14.707,35	5.248,52
25	NUMERO DE PROCESOS INICIADOS EN EL PERÍODO	15.600	11.073,25
60	NUM. DE PROCESOS INDEMNIZADOS CUYA ALTA SE HAYA PRODUCIDO EN EL PERÍODO	9.700	5.979,50
61	NUM. DE DÍAS INDEM.EN PERÍODO O ANT.DE LOS PROCESOS INDEM. CUYA ALTA SE HA PRODUCIDO EN EL PERÍODO	550.000	331.427
62	NUM. DE PROCESOS INDEMNIZADOS INICIADOS EN EL PERÍODO	9.750	6.261,75
63	NUM. DE DÍAS INDEMNIZADOS EN EL PERÍODO	585.000	380.279
64	NUM. DE PROCESOS INDEMNIZADOS INICIADOS POR CADA 1000 AFILIADOS	61	60
65	NUM. DE DÍAS INDEMNIZADOS POR CADA AFILIADO	3,66	3,62
66	GASTOS ASOCIADOS GENERADOS EN EL PERÍODO (SANITARIOS, DE ADMON Y OTROS GENERALES, EN MILES DE EUROS)	3.850	0
67	NUM. DE PROCESOS CESE DE ACTIVIDAD TRABAJADORES AUTONOMOS PRODUCIDOS EN EL PERIODO	35	11
68	NUM. DE PROCESOS CESE DE ACTIVIDAD TRABAJADORES AUTONOMOS QUE PREVALECEN AL FINAL DEL PERIODO	15	11
69	DURACIÓN MEDIA DE LOS PROCESOS DE CESE DE ACTIVIDAD TRABAJADORES AUTONOMOS	20	9,80
70	NUM. TOTAL DE MENSUALIDADES CESE DE ACTIVIDAD ABONADAS EN EL PERIODO	105	52



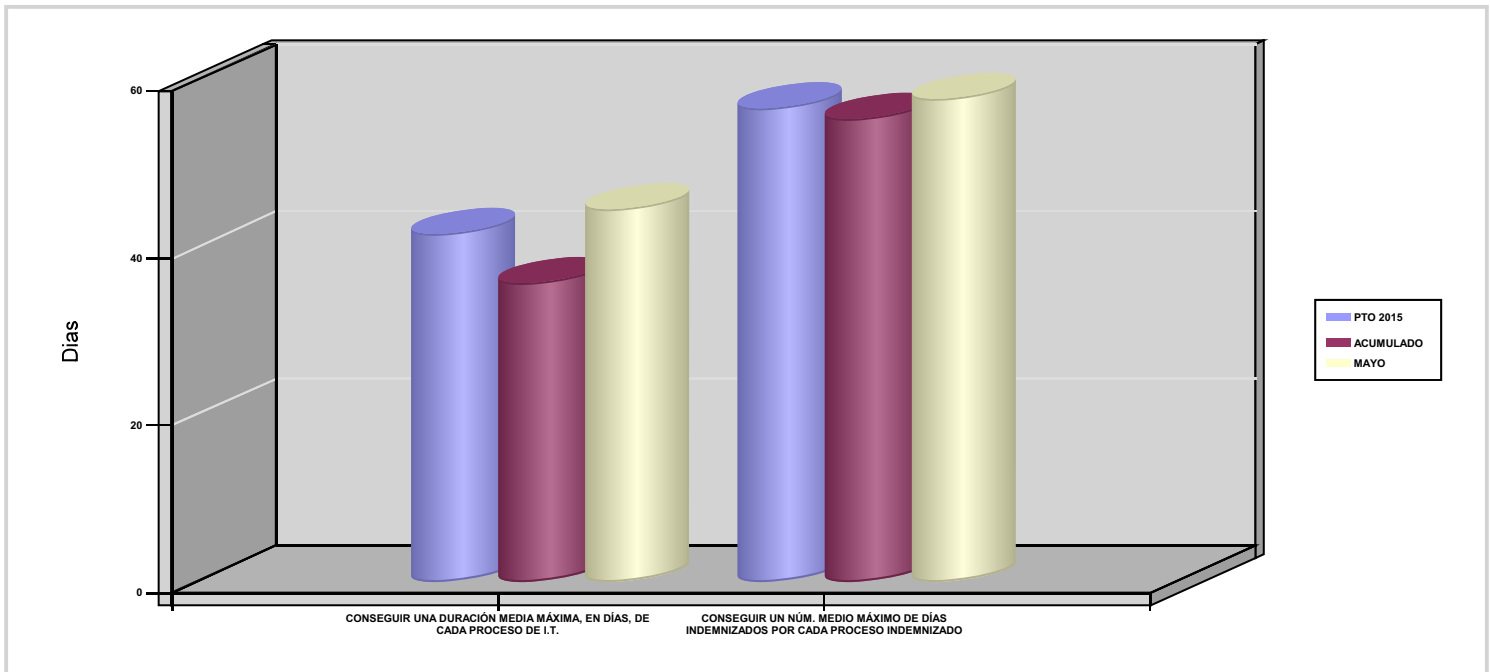
115 MUTUA DE CEUTA-SMAT

ÁREA 1 "PRESTACIONES ECONÓMICAS"

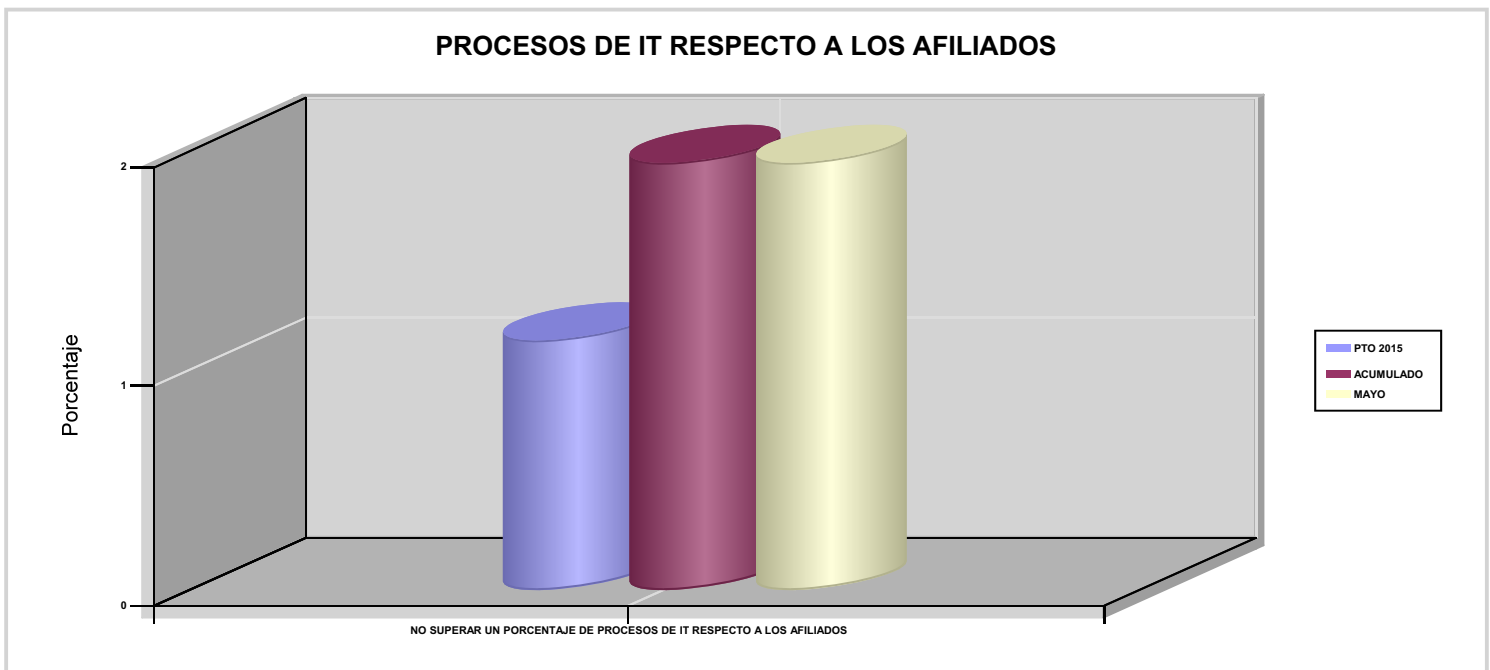
OBJETIVOS DEL PROGRAMA 1102 "INCAPACIDAD TEMPORAL Y OTRAS PRESTACIONES"

01 CONSEGUIR UNA DURACIÓN MEDIA MÁXIMA, EN DÍAS, DE CADA PROCESO DE I.T.

04 CONSEGUIR UN NÚM. MEDIO MÁXIMO DE DÍAS INDEMNIZADOS POR CADA PROCESO INDEMNIZADO



02 NO SUPERAR UN PORCENTAJE DE PROCESOS DE IT RESPECTO A LOS AFILIADOS





115 MUTUA DE CEUTA-SMAT

ÁREA 1 "PRESTACIONES ECONÓMICAS"

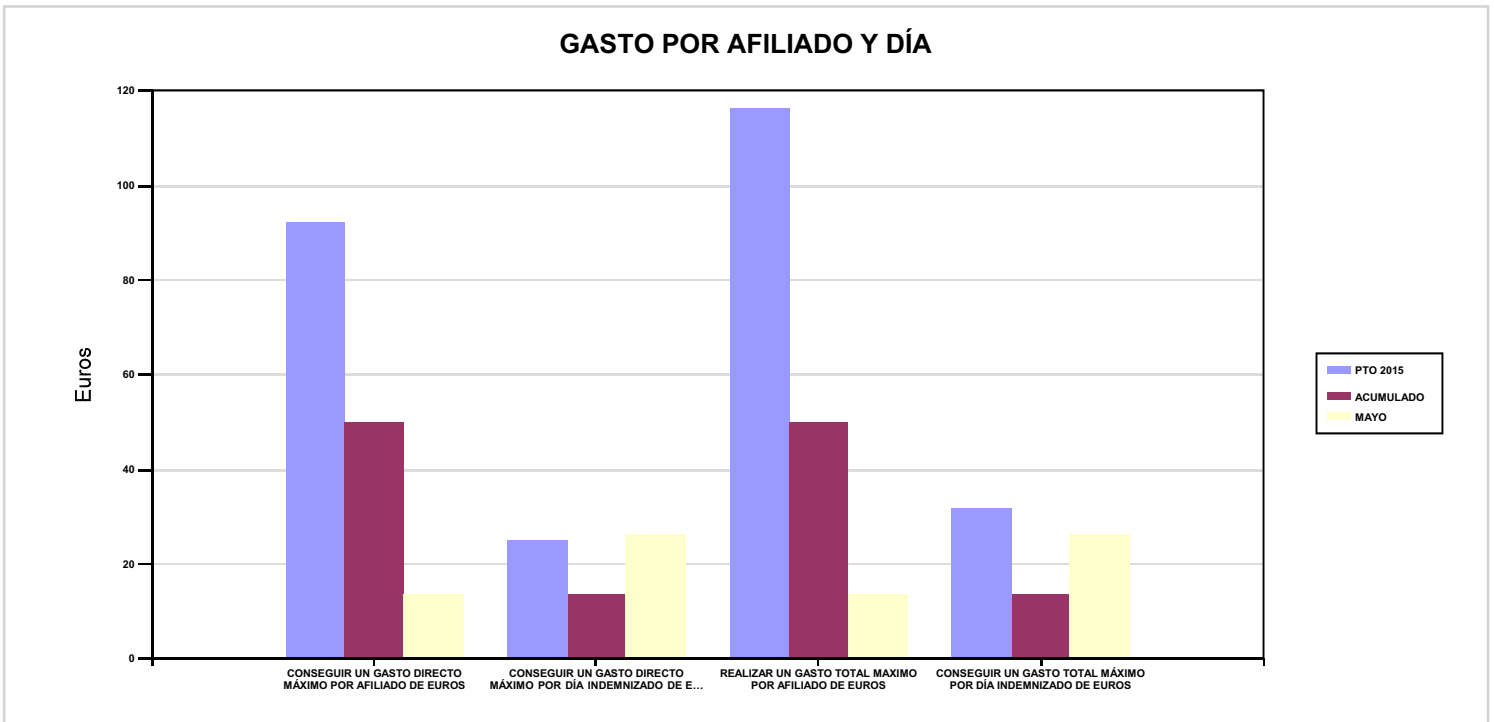
OBJETIVOS DEL PROGRAMA 1102 "INCAPACIDAD TEMPORAL Y OTRAS PRESTACIONES"

03 CONSEGUIR UN GASTO DIRECTO MÁXIMO POR AFILIADO DE EUROS

05 CONSEGUIR UN GASTO DIRECTO MÁXIMO POR DÍA INDEMNIZADO DE EUROS

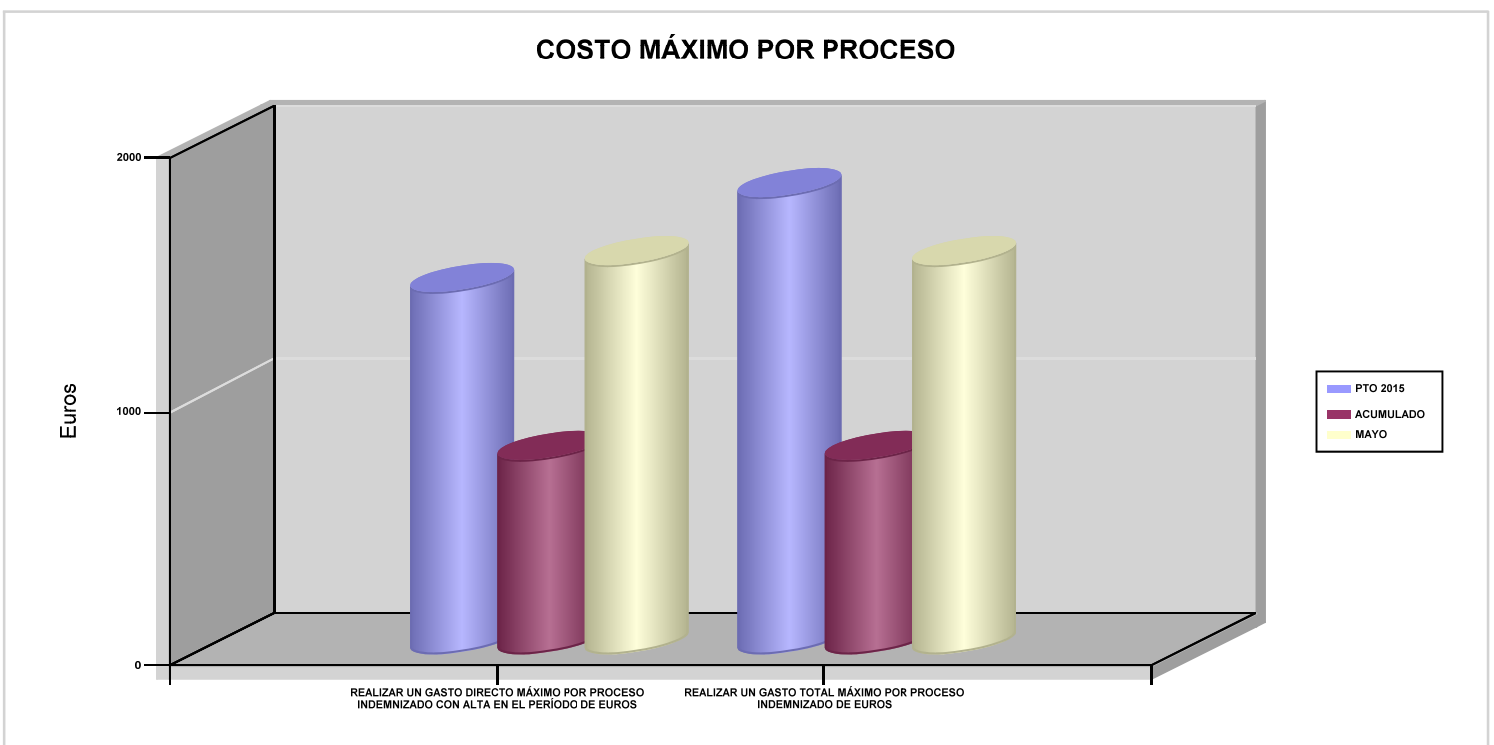
07 REALIZAR UN GASTO TOTAL MAXIMO POR AFILIADO DE EUROS

08 CONSEGUIR UN GASTO TOTAL MÁXIMO POR DÍA INDEMNIZADO DE EUROS



06 REALIZAR UN GASTO DIRECTO MÁXIMO POR PROCESO INDEMNIZADO CON ALTA EN EL PERÍODO DE EUROS

09 REALIZAR UN GASTO TOTAL MÁXIMO POR PROCESO INDEMNIZADO DE EUROS





115 MUTUA DE CEUTA-SMAT		Area 1	
		G.P 11	Programa 05
PROGRAMA : CAPITALES RENTA Y OTRAS COMPENSACIONES FINANCIERAS DE ACCIDENTES DE TRABAJO		RESPONSABLE:	
<b>ACTIVIDADES</b>			
RECONOCIMIENTO DE LOS DERECHOS A PRESTACIONES VITALICIAS Y TEMPORALES A BENEFICIARIOS DE INVALIDEZ MUERTE Y SUPERVIVENCIA DE ACCIDENTES DE TRABAJO CONTROL DE CÁLCULO DE LOS CAPITALES COSTE DE RENTA DE ACCIDENTES DE TRABAJO TRAMITACIÓN DE LOS EXPEDIENTES ANTE LOS ORGANISMOS CORRESPONDIENTES			
<b>OBJETIVOS</b>			
CL	DENOMINACIÓN	Presupuesto 2015	EJECUCIÓN
01	ATENDER UN NÚMERO DE SINIESTROS DE INVALIDEZ GENERADORES DE CAPITALES RENTA	29	7
02	ATENDER UN NÚMERO DE SINIESTROS POR MUERTE GENERADORES DE CAPITALES RENTA	3	1
<b>MEDIOS HUMANOS Y FINANCIEROS</b>			
CL	MEDIOS	Presupuesto 2015	EJECUCIÓN
EN MILES DE EUROS			
12	Otros gastos de funcionamiento	0	0,32
13	TOTAL COSTE DE LOS SERVICIOS	0	0,32
14	Transferencias	14.144,83	3.627,74
16	TOTAL OPERACIONES NO FINANCIERAS	14.144,83	3.628,06
18	TOTAL GASTOS DEL PROGRAMA	14.144,83	3.628,06
<b>INDICADORES PARA EL SEGUIMIENTO DE OBJETIVOS</b>			
CL	DENOMINACIÓN	Presupuesto 2015	EJECUCIÓN
19	IMPORTE DE LOS CAPITALES RENTA POR INVALIDEZ (EN MILES DE EUROS)	5.100,67	1.898,58
20	NÚMERO DE SINIESTROS GENERADOS DE CAPITALES RENTA POR INVALIDEZ	29	7
21	IMPORTE MEDIO DE LOS CAPITALES RENTA POR INVALIDEZ (EN EUROS)	175.885,17	271.225,71
22	IMPORTE DE LOS CAPITALES RENTA POR MUERTE ( EN MILES DE EUROS)	400	435,64
23	NÚMERO DE SINIESTROS DEVENGADOS DE CAPITALES RENTA POR MUERTE	3	1
24	IMPORTE MEDIO DE LOS CAPITALES RENTA POR MUERTE (EN EUROS)	133.333,33	435.640
25	POBLACIÓN LABORAL PROTEGIDA POR I.M.S. AL FINAL DEL PERÍODO	76.740	105.176



115 MUTUA DE CEUTA-SMAT		Area 2	
		G.P 21	Programa 22
PROGRAMA : MEDICINA AMBULATORIA DE MUTUAS DE ACCIDENTES DE TRABAJO		RESPONSABLE:	
<b>ACTIVIDADES</b>			
GESTIÓN DE LA ASISTENCIA SANITARIA EN RÉGIMEN AMBULATORIO EN CENTROS PROPIOS DE LAS MUTUAS Y EN SUS CENTROS MANCOMUNADOS CONTROL DE LA ASISTENCIA SANITARIA PRESTADA CON MEDIOS AJENOS CREACIÓN, ADAPTA. Y MEJORA DE CENTROS PROPIOS DE LAS MUTUAS Y DE SUS CENTROS MANCOMUNADOS			
<b>OBJETIVOS</b>			
CL	DENOMINACIÓN	Presupuesto 2015	EJECUCIÓN
02	ATENDER UN PORCENTAJE DE PACIENTES CON MEDIOS PROPIOS	70,75	64,72
03	ATENDER UN NÚMERO DE PACIENTES	7.500	2.289
<b>MEDIOS HUMANOS Y FINANCIEROS</b>			
CL	MEDIOS	Presupuesto 2015	EJECUCIÓN
10	NÚMERO DE PERSONAS	89	108
	EN MILES DE EUROS		
11	Gastos de personal	3.279,05	1.424,36
12	Otros gastos de funcionamiento	2.508,97	893,15
13	TOTAL COSTE DE LOS SERVICIOS	5.788,02	2.317,51
14	Transferencias	316,20	149,02
15	Inversiones	264	85,83
16	TOTAL OPERACIONES NO FINANCIERAS	6.368,22	2.552,36
18	TOTAL GASTOS DEL PROGRAMA	6.368,22	2.552,36
<b>INDICADORES PARA EL SEGUIMIENTO DE OBJETIVOS</b>			
CL	DENOMINACIÓN	Presupuesto 2015	EJECUCIÓN
19	NÚMERO DE CONSULTAS NUEVAS CON MEDIOS PROPIOS	7.500	2.289
20	NÚMERO DE CONSULTAS SUCESIVAS CON MEDIOS PROPIOS	21.000	7.323
22	NÚMERO DE PACIENTES ATENDIDOS CON MEDIOS PROPIOS	7.500	2.289
23	NÚMERO DE PACIENTES ATENDIDOS CON MEDIOS AJENOS	3.100	1.248
28	POBLACIÓN LABORAL PROTEGIDA AL FINAL DEL PERÍODO POR I.T POR CONTINGENCIAS PROFESIONALES	76.740	75.745,81



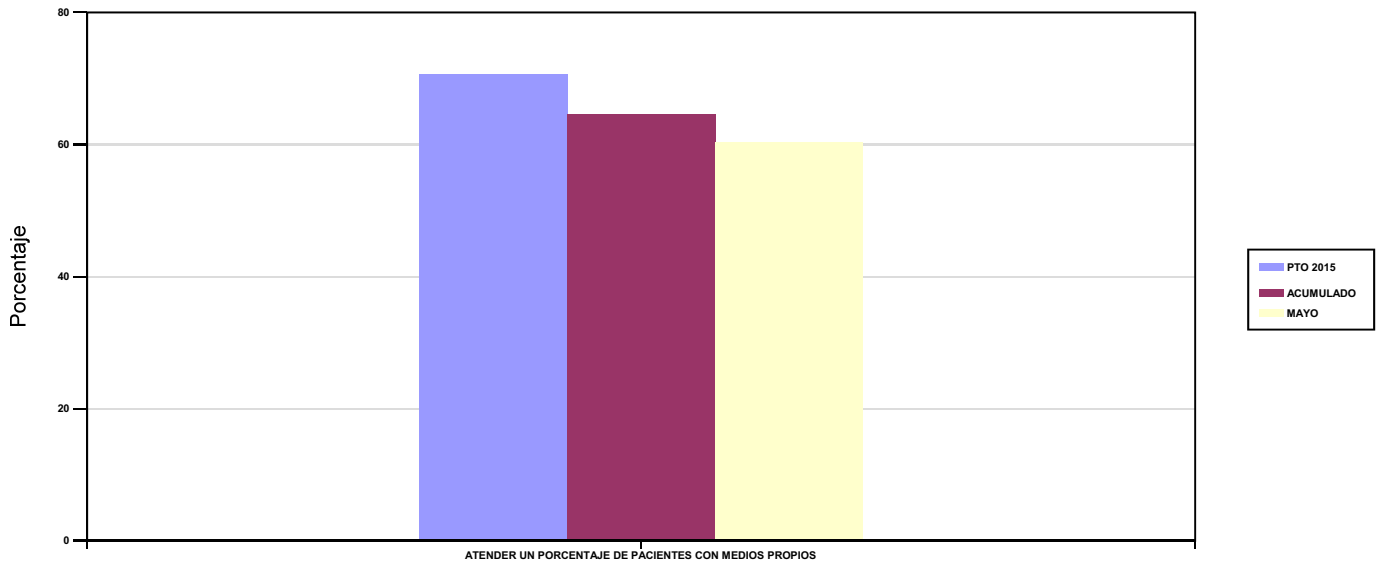
115 MUTUA DE CEUTA-SMAT

ÁREA 2 "ASISTENCIA SANITARIA"

OBJETIVOS DEL PROGRAMA 2122 "MEDICINA AMBULATORIA DE MUTUAS DE ACCIDENTES DE TRABAJO"

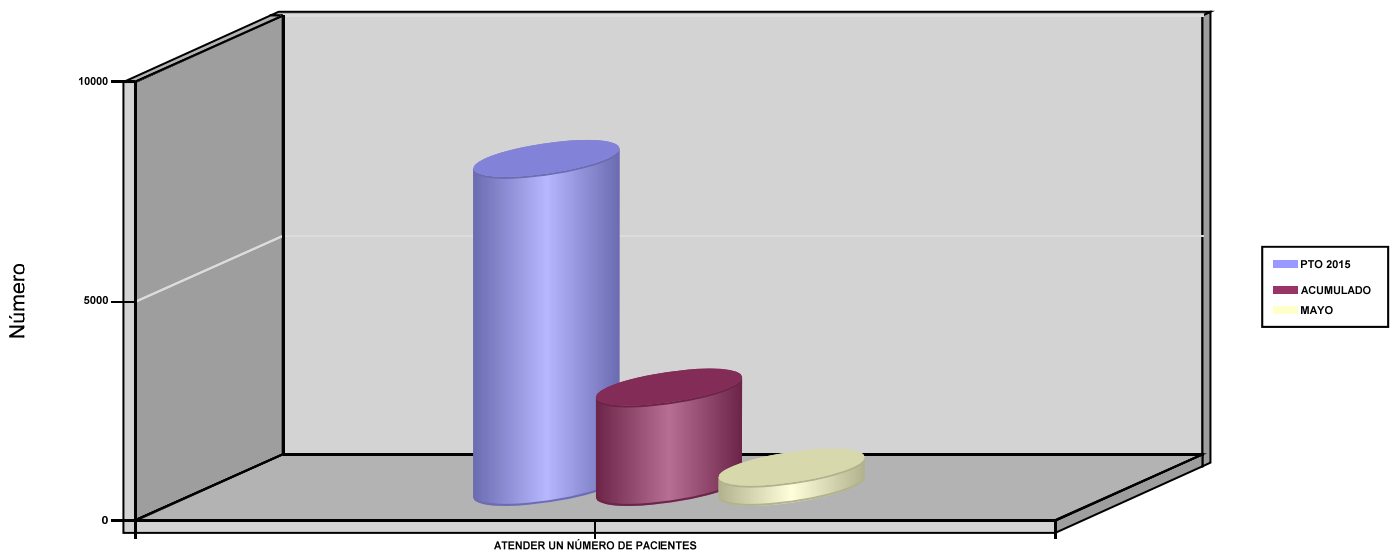
02 ATENDER UN PORCENTAJE DE PACIENTES CON MEDIOS PROPIOS

% PACIENTES ATENDIDOS CON MEDIOS PROPIOS



03 ATENDER UN NÚMERO DE PACIENTES

PACIENTES ATENDIDOS CON MEDIOS PROPIOS







115 MUTUA DE CEUTA-SMAT		Area 2	
		G.P 22	Programa 24
PROGRAMA : MEDICINA HOSPITALARIA DE MUTUAS DE ACCIDENTES DE TRABAJO		RESPONSABLE:	
<b>ACTIVIDADES</b>			
GESTIÓN DE LA ASISTENCIA SANITARIA EN RÉGIMEN HOSPITALARIO EN CENTROS PROPIOS DE LAS MUTUAS Y EN SUS CENTROS MANCOMUNADOS CONTROL DE LA ASISTENCIA SANITARIA HOSPITALARIA PRESTADA CON MEDIOS AJENOS CREACIÓN, ADAPTACIÓN Y MEJORA DE CENTROS PROPIOS DE LAS MUTUAS Y DE SUS CENTROS MANCOMUNADOS			
<b>OBJETIVOS</b>			
CL	DENOMINACIÓN	Presupuesto 2015	EJECUCIÓN
04	CONSEGUIR UN COSTE MEDIO EN EUROS POR ESTANCIA EN CENTROS AJENOS	750,35	1.025,64
<b>MEDIOS HUMANOS Y FINANCIEROS</b>			
CL	MEDIOS	Presupuesto 2015	EJECUCIÓN
	EN MILES DE EUROS		
12	Otros gastos de funcionamiento	637,80	272,81
13	TOTAL COSTE DE LOS SERVICIOS	637,80	272,81
14	Transferencias	81	16,58
16	TOTAL OPERACIONES NO FINANCIERAS	718,80	289,39
18	TOTAL GASTOS DEL PROGRAMA	718,80	289,39
<b>INDICADORES PARA EL SEGUIMIENTO DE OBJETIVOS</b>			
CL	DENOMINACIÓN	Presupuesto 2015	EJECUCIÓN
27	COSTE ASISTENCIA HOSPITALARIA CON MEDIOS AJENOS (EN MILES DE EUROS)	637,80	272,82
28	NÚMERO DE ACCIDENTADOS INGRESADOS EN CENTROS AJENOS	450	142
29	NÚMERO DE ESTANCIAS DE ACCIDENTADOS EN CENTROS AJENOS	850	266
30	DURACIÓN MEDIA EN DÍAS DE LOS PROCESOS DE INTERNAMIENTO EN CENTROS AJENOS	1,89	1,87




115 MUTUA DE CEUTA-SMAT

ÁREA 2 "ASISTENCIA SANITARIA"

OBJETIVOS DEL PROGRAMA 2224 "MEDICINA HOSPITALARIA DE MUTUAS DE ACCIDENTES DE TRABAJO"

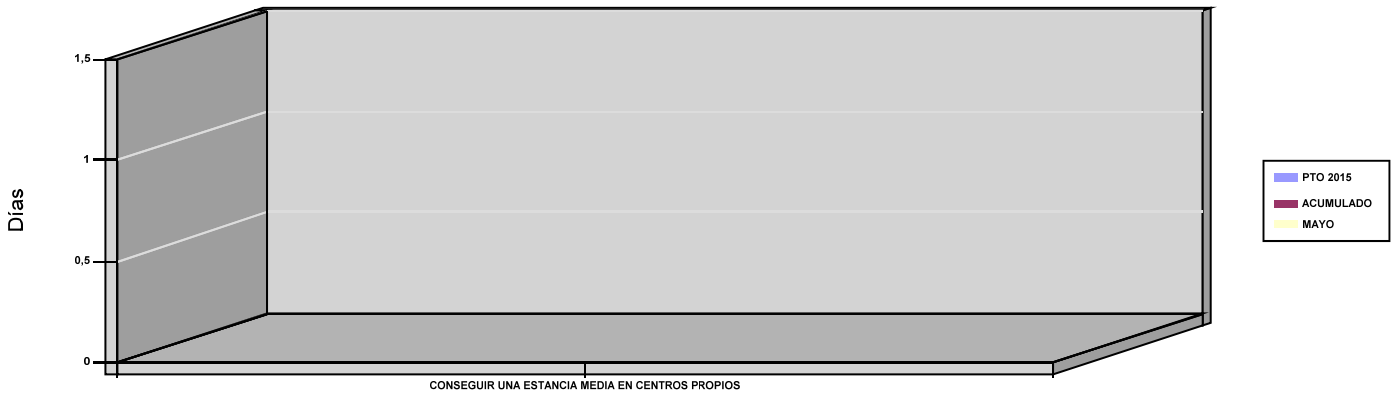
01 OBTENER UN PORCENTAJE DE OCUPACIÓN EN CENTROS PROPIOS

OCUPACIÓN EN CENTROS PROPIOS



02 CONSEGUIR UNA ESTANCIA MEDIA EN CENTROS PROPIOS

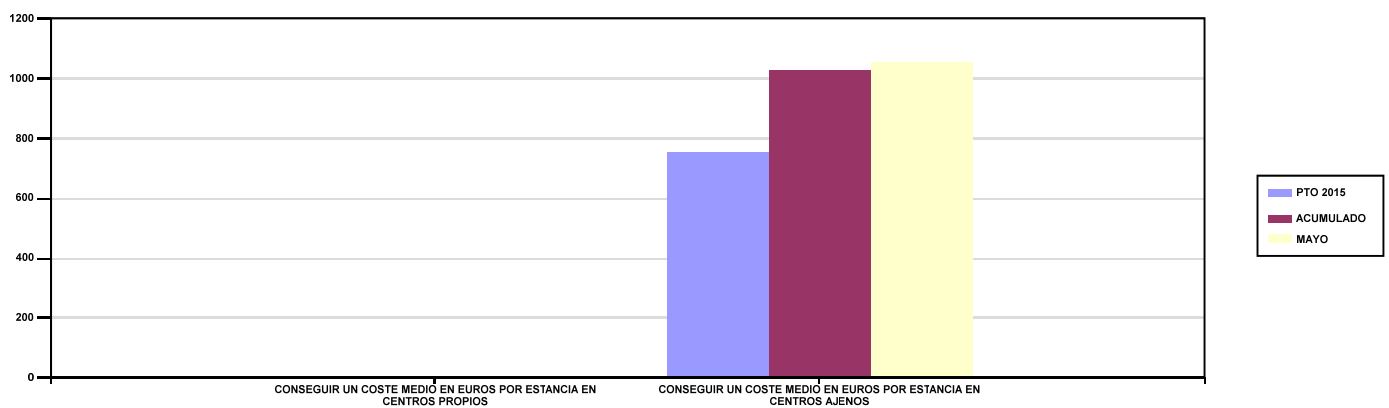
ESTANCIA MEDIA



03 CONSEGUIR UN COSTE MEDIO EN EUROS POR ESTANCIA EN CENTROS PROPIOS

04 CONSEGUIR UN COSTE MEDIO EN EUROS POR ESTANCIA EN CENTROS AJENOS

COSTE MEDIO POR ESTANCIA





115 MUTUA DE CEUTA-SMAT		Area 3	
		G.P 34	Programa 36
PROGRAMA : HIGIENE Y SEGURIDAD EN EL TRABAJO		RESPONSABLE:	
ACTIVIDADES			
ASESORAMIENTO SOBRE GESTIÓN DE RIESGOS INVESTIGACIÓN E INSPECCIÓN DE ACCIDENTES INFORMACIÓN Y DIVULGACIÓN ESTUDIOS DE PUESTOS Y CONDICIONES DE TRABAJO			
OBJETIVOS			
CL	DENOMINACIÓN	Presupuesto 2015	EJECUCIÓN
01	REALIZAR INVESTIGACIONES DE ACCIDENTES EN UN %	2,36	0,70
02	REALIZAR ESTUDIOS SOBRE SINIESTRALIDAD EN EMPRESAS EN NÚMERO	250	90
03	REALIZAR VISITAS DE ASESOR.Y ORIENTACIÓN A C.DE TRABAJO EN MATERIA DE SEGURIDAD E HIGIENE EN N°	50	40
04	REALIZAR CURSILLOS, JORNADAS, SEMINARIOS EN NÚMERO	2	0
05	MANTENER LA SINIESTRALIDAD SOBRE EL COLECTIVO PROTEGIDO EN UN %	6,91	0
07	REALIZAR CAMPAÑAS DE SENSIBILIZACIÓN Y EDUCACIÓN EN NÚMERO	1	307
08	REALIZAR ACTUACIONES DE ASESORAMIENTO EN NÚMERO	1.500	0
09	REALIZAR CAMPAÑAS DE DIVULGACIÓN EN NÚMERO	10	0
MEDIOS HUMANOS Y FINANCIEROS			
CL	MEDIOS	Presupuesto 2015	EJECUCIÓN
10	NÚMERO DE PERSONAS	3	3
	EN MILES DE EUROS		
11	Gastos de personal	136,16	61,81
12	Otros gastos de funcionamiento	15,74	1,97
13	TOTAL COSTE DE LOS SERVICIOS	151,90	63,78
16	TOTAL OPERACIONES NO FINANCIERAS	151,90	63,78
18	TOTAL GASTOS DEL PROGRAMA	151,90	63,78
INDICADORES PARA EL SEGUIMIENTO DE OBJETIVOS			
CL	DENOMINACIÓN	Presupuesto 2015	EJECUCIÓN
19	NÚMERO DE ACCIDENTES INVESTIGADOS	125	17
20	NÚMERO DE ACCIDENTES ACAECIDOS	5.300	2.443
21	NÚMERO DE ESTUDIOS DE SINIESTRALIDAD EN EMPRESAS REALIZADOS	250	90
22	NÚMERO DE VISITAS A CENTROS DE TRABAJO REALIZADAS	50	40
23	NÚMERO DE ENCUESTAS EN MATERIA PREVENTIVA REALIZADAS	1	0
24	NÚMERO DE CURSILLOS, JORNADAS Y SEMINARIOS EN MATERIA PREVENTIVA REALIZADOS	2	0
25	NÚMERO DE ASISTENTES A LOS CURSILLOS, JORNADAS Y SEMINARIOS	15	2.443
26	NÚMERO DE ACCIDENTADOS EN EL PERÍODO	5.300	0
27	POBLACIÓN LABORAL PROTEGIDA AL FINAL DEL PERÍODO POR I.M.S. POR CONTINGENCIAS PROFESIONALES	76.740	0
29	NUMERO DE ENFERMEDADES PROFESIONALES INVESTIGADAS	5	7
30	NÚMERO DE CAMPAÑAS DE SENSIBILIZACIÓN Y EDUCACIÓN PREVENTIVA REALIZADAS	1	307
31	NÚMERO DE PUBLICACIONES EN MATERIA PREVENTIVA REALIZADAS	2	0
32	NÚMERO DE ACTUACIONES DE ASESORAMIENTO EN MATERIA PREVENTIVA REALIZADAS	1.500	0
33	NÚMERO DE CAMPAÑAS DE DIVULGACIÓN EN MATERIA PREVENTIVA REALIZADAS	10	0



115 MUTUA DE CEUTA-SMAT		Area 4	
		G.P 43	Programa 64
PROGRAMA : ADMINISTRACIÓN DEL PATRIMONIO		RESPONSABLE:	
<b>ACTIVIDADES</b>			
GESTIONAR Y CONTROLAR LA SITUACIÓN Y VARIACIÓN FINANCIERA Y PATRIMONIAL			
<b>OBJETIVOS</b>			
CL	DENOMINACIÓN	Presupuesto 2015	EJECUCIÓN
02	OBTENER UN % DE RENTABILIDAD MEDIA DE LA CARTERA DE VALORES	4	0
09	OBTENER UN % DE EXCEDENTE DE GESTIÓN SOBRE CUOTAS	24,73	-85,88
<b>MEDIOS HUMANOS Y FINANCIEROS</b>			
CL	MEDIOS	Presupuesto 2015	EJECUCIÓN
EN MILES DE EUROS			
14	Transferencias	9.590,91	0
16	TOTAL OPERACIONES NO FINANCIERAS	9.590,91	0
17	TOTAL OPERACIONES FINANCIERAS	16.892,39	0
18	TOTAL GASTOS DEL PROGRAMA	26.483,30	0
<b>INDICADORES PARA EL SEGUIMIENTO DE OBJETIVOS</b>			
CL	DENOMINACIÓN	Presupuesto 2015	EJECUCIÓN
24	IMPORTE MEDIO DE LA CARTERA DE VALORES (EN MILES DE EUROS)	7.500	6.498
25	RENDIMIENTO NETO EN EL PERÍODO DE LA CARTERA DE VALORES (EN MILES DE EUROS)	300	0
40	EXCEDENTE DE GESTIÓN EN EL PERÍODO (EN MILES DE EUROS)	13.656,89	-6.900,48
41	RECAUDACIÓN POR CUOTAS EN EL PERÍODO (EN MILES DE EUROS)	55.221,85	8.035,18



115 MUTUA DE CEUTA-SMAT		Area 4	
		G.P 45	Programa 91
PROGRAMA : DIRECCIÓN Y SERVICIOS GENERALES		RESPONSABLE:	
<b>ACTIVIDADES</b>			
DIRIGIR, COORDINAR Y APOYAR LAS ACTIVIDADES DE LA ENTIDAD INSPECCIONAR LOS CENTROS Y SERVICIOS PROPIOS Y CONCERTADOS GESTIONAR Y COORDINAR LA POLÍTICA DE PERSONAL, SUMINISTROS Y MANTENIMIENTO ELABORAR Y GESTIONAR LOS PRESUPUESTOS			
<b>OBJETIVOS</b>			
CL	DENOMINACIÓN	Presupuesto 2015	EJECUCIÓN
01	CONSEGUIR QUE EL ABSENTISMO S/JORNADAS TOTALES NO EXCEDA EL %	2,79	0
08	CONSEGUIR QUE EL COSTE DE LOS SERVICIOS S/CUOTAS NO REBASE EL %	23,39	64,52
09	CONSEGUIR UN COSTE DE LOS SERVICIOS POR TRABAJADOR PROTEGIDO, EN EUROS	129,14	49,48
<b>MEDIOS HUMANOS Y FINANCIEROS</b>			
CL	MEDIOS	Presupuesto 2015	EJECUCIÓN
10	NÚMERO DE PERSONAS	51	62
	EN MILES DE EUROS		
11	Gastos de personal	2.451,08	1.111,02
12	Otros gastos de funcionamiento	1.532,75	428,16
13	TOTAL COSTE DE LOS SERVICIOS	3.983,83	1.539,18
14	Transferencias	71,89	21,28
15	Inversiones	32	4,14
16	TOTAL OPERACIONES NO FINANCIERAS	4.087,72	1.564,60
17	TOTAL OPERACIONES FINANCIERAS	165	20,60
18	TOTAL GASTOS DEL PROGRAMA	4.252,72	1.585,20
<b>INDICADORES PARA EL SEGUIMIENTO DE OBJETIVOS</b>			
CL	DENOMINACIÓN	Presupuesto 2015	EJECUCIÓN
25	NÚMERO DE JORNADAS LABORALES DE TODO EL PERSONAL DE LA ENTIDAD	35.800	9.720
26	NÚMERO DE JORNADAS LABORALES PERDIDAS DE TODO EL PERSONAL DE LA ENTIDAD	1.000	0
40	IMPORTE TOTAL DEL COSTE DE LOS SERVICIOS DE LA ENTIDAD (EN MILES DE EUROS)	12.914,30	5.183,92
41	RECAUDACIÓN POR CUOTAS (EN MILES DE EUROS)	55.221,85	8.035,18
42	POBLACIÓN LABORAL TOTAL PROTEGIDA AL FINAL DEL PERÍODO	100.000	104.760,11



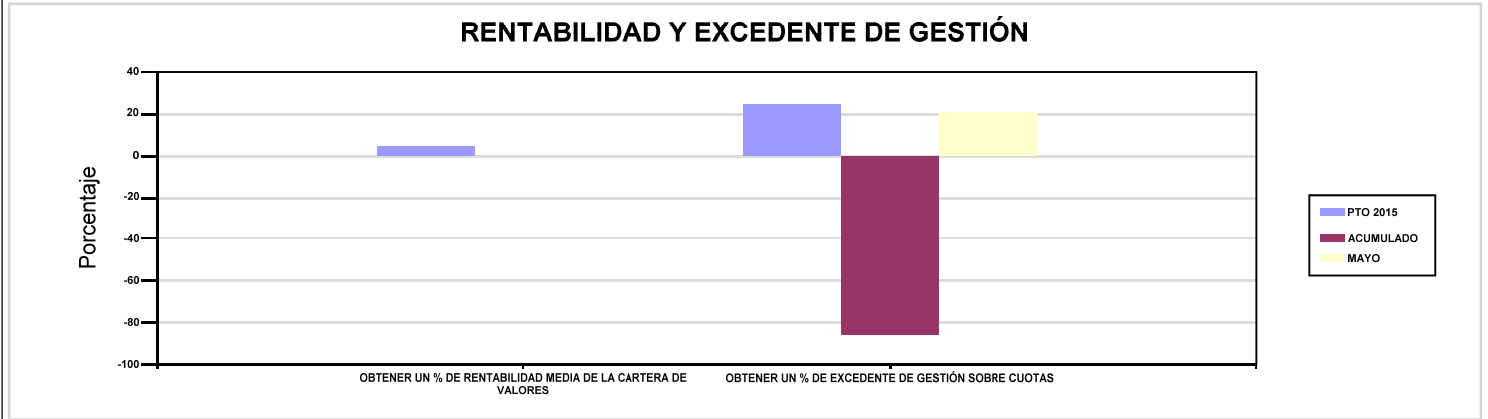
115 MUTUA DE CEUTA-SMAT

ÁREA 4 "TESORERÍA, INFORMÁTICA Y OTRAS"

OBJETIVOS DEL PROGRAMA 4364 "ADMINISTRACIÓN DEL PATRIMONIO"

02 OBTENER UN % DE RENTABILIDAD MEDIA DE LA CARTERA DE VALORES

09 OBTENER UN % DE EXCEDENTE DE GESTIÓN SOBRE CUOTAS



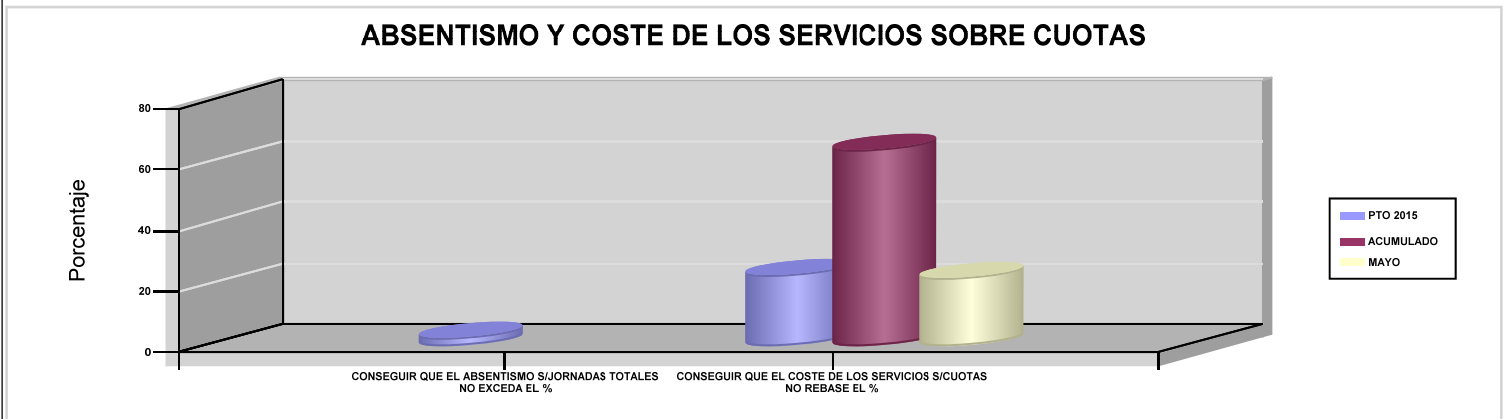
115 MUTUA DE CEUTA-SMAT

ÁREA 4 "TESORERÍA, INFORMÁTICA Y OTRAS"

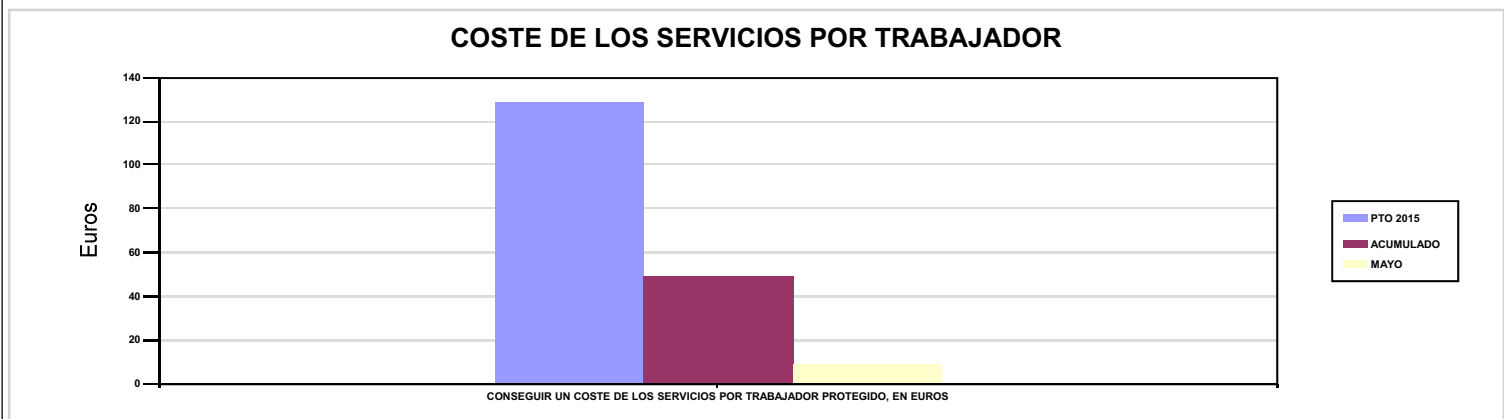
OBJETIVOS DEL PROGRAMA 4591 "DIRECCIÓN Y SERVICIOS GENERALES"

01 CONSEGUIR QUE EL ABSENTISMO S/JORNADAS TOTALES NO EXCEDA EL %

08 CONSEGUIR QUE EL COSTE DE LOS SERVICIOS S/CUOTAS NO REBASE EL %



09 CONSEGUIR UN COSTE DE LOS SERVICIOS POR TRABAJADOR PROTEGIDO, EN EUROS







151 ASEPEYO		Area 1	
		G.P 11	Programa 02
PROGRAMA : INCAPACIDAD TEMPORAL Y OTRAS PRESTACIONES		RESPONSABLE:	
<b>ACTIVIDADES</b>			
RECONOCIMIENTO DE PRESTACIONES DE PAGO DIRECTO POR INCAPACIDAD TEMPORAL VIGILANCIA DE LOS RECONOCIMIENTOS EFECTUADOS EN RÉGIMEN DE PAGO DELEGADO VIGILANCIA DEL AGOTAMIENTO DE LOS PLAZOS DE ESTAS PREST. SEGUIMIENTO DE LA INCAPACIDAD TEMPORAL POR RÉGIMENES Y TIPOS DE PAGO (DIRECTO Y DELEGADO)			
<b>OBJETIVOS</b>			
CL	DENOMINACIÓN	Presupuesto 2015	EJECUCIÓN
01	CONSEGUIR UNA DURACIÓN MEDIA MÁXIMA, EN DÍAS, DE CADA PROCESO DE I.T.	43,71	36,86
02	NO SUPERAR UN PORCENTAJE DE PROCESOS DE IT RESPECTO A LOS AFILIADOS	1,33	2,62
03	CONSEGUIR UN GASTO DIRECTO MÁXIMO POR AFILIADO DE EUROS	125,28	68,05
04	CONSEGUIR UN NÚM. MEDIO MÁXIMO DE DÍAS INDEMNIZADOS POR CADA PROCESO INDEMNIZADO	60,97	76,59
05	CONSEGUIR UN GASTO DIRECTO MÁXIMO POR DÍA INDEMNIZADO DE EUROS	33,50	20,69
06	REALIZAR UN GASTO DIRECTO MÁXIMO POR PROCESO INDEMNIZADO CON ALTA EN EL PERÍODO DE EUROS	2.042,46	1.584,32
07	REALIZAR UN GASTO TOTAL MAXIMO POR AFILIADO DE EUROS	135,04	74,13
08	CONSEGUIR UN GASTO TOTAL MÁXIMO POR DÍA INDEMNIZADO DE EUROS	36,11	22,54
09	REALIZAR UN GASTO TOTAL MÁXIMO POR PROCESO INDEMNIZADO DE EUROS	2.201,65	1.725,98
<b>MEDIOS HUMANOS Y FINANCIEROS</b>			
CL	MEDIOS	Presupuesto 2015	EJECUCIÓN
10	NÚMERO DE PERSONAS EN MILES DE EUROS	527	512
11	Gastos de personal	23.380,27	8.002,11
12	Otros gastos de funcionamiento	18.167,99	6.355,12
13	TOTAL COSTE DE LOS SERVICIOS	41.548,26	14.357,23
14	Transferencias	604.447,51	191.522,82
15	Inversiones	105,76	0,93
16	TOTAL OPERACIONES NO FINANCIERAS	646.101,53	205.880,98
18	TOTAL GASTOS DEL PROGRAMA	646.101,53	205.880,98
<b>INDICADORES PARA EL SEGUIMIENTO DE OBJETIVOS</b>			
CL	DENOMINACIÓN	Presupuesto 2015	EJECUCIÓN
19	NUM. DE PROCESOS DE IT CUYA ALTA MÉDICA SE HAYA PRODUCIDO EN EL EJERCICIO	470.543	257.714
20	NUM. DE DÍAS DE BAJA RELATIVOS A PROCESOS CUYA ALTA MÉDICA SE HAYA PRODUCIDO EN EL EJERCICIO	20.567.453	9.500.078
21	NUM. DE PROCESOS EN LOS QUE EL ÚLTIMO DÍA DEL PERÍODO EL PACIENTE SE ENCUENTRA EN SITUACIÓN DE BAJA	52.342	61.968
22	POBLACIÓN PROTEGIDA EL ÚLTIMO DÍA DEL PERÍODO	3.921.315	2.368.076
23	POBLACIÓN MEDIA PROTEGIDA EN EL PERÍODO	4.254.556	2.359.736
24	GASTO DIRECTO GENERADO EN EL PERÍODO EN CONCEPTO I.T.(MILES DE EUROS) EXCL. EMPRESAS COLABORADORAS	533.004,62	160.570,20
25	NUMERO DE PROCESOS INICIADOS EN EL PERÍODO	637.755	309.247
60	NUM. DE PROCESOS INDEMNIZADOS CUYA ALTA SE HAYA PRODUCIDO EN EL PERÍODO	275.642	114.123
61	NUM. DE DÍAS INDEM.EN PERÍODO O ANT.DE LOS PROCESOS INDEM. CUYA ALTA SE HA PRODUCIDO EN EL PERÍODO	16.806.613	8.740.154
62	NUM. DE PROCESOS INDEMNIZADOS INICIADOS EN EL PERÍODO	261.189	121.287
63	NUM. DE DÍAS INDEMNIZADOS EN EL PERÍODO	15.911.526	7.761.886
64	NUM. DE PROCESOS INDEMNIZADOS INICIADOS POR CADA 1000 AFILIADOS	61	51
65	NUM. DE DÍAS INDEMNIZADOS POR CADA AFILIADO	3,74	3,29
66	GASTOS ASOCIADOS GENERADOS EN EL PERÍODO (SANITARIOS, DE ADMON Y OTROS GENERALES, EN MILES DE EUROS)	41.542,20	14.357,23
67	NUM. DE PROCESOS CESE DE ACTIVIDAD TRABAJADORES AUTONOMOS PRODUCIDOS EN EL PERIODO	394	190
68	NUM. DE PROCESOS CESE DE ACTIVIDAD TRABAJADORES AUTONOMOS QUE PREVALECN AL FINAL DEL PERIODO	335	195
69	DURACIÓN MEDIA DE LOS PROCESOS DE CESE DE ACTIVIDAD TRABAJADORES AUTONOMOS	11,10	8,20
70	NUM. TOTAL DE MENSUALIDADES CESE DE ACTIVIDAD ABONADAS EN EL PERIODO	3.624	715





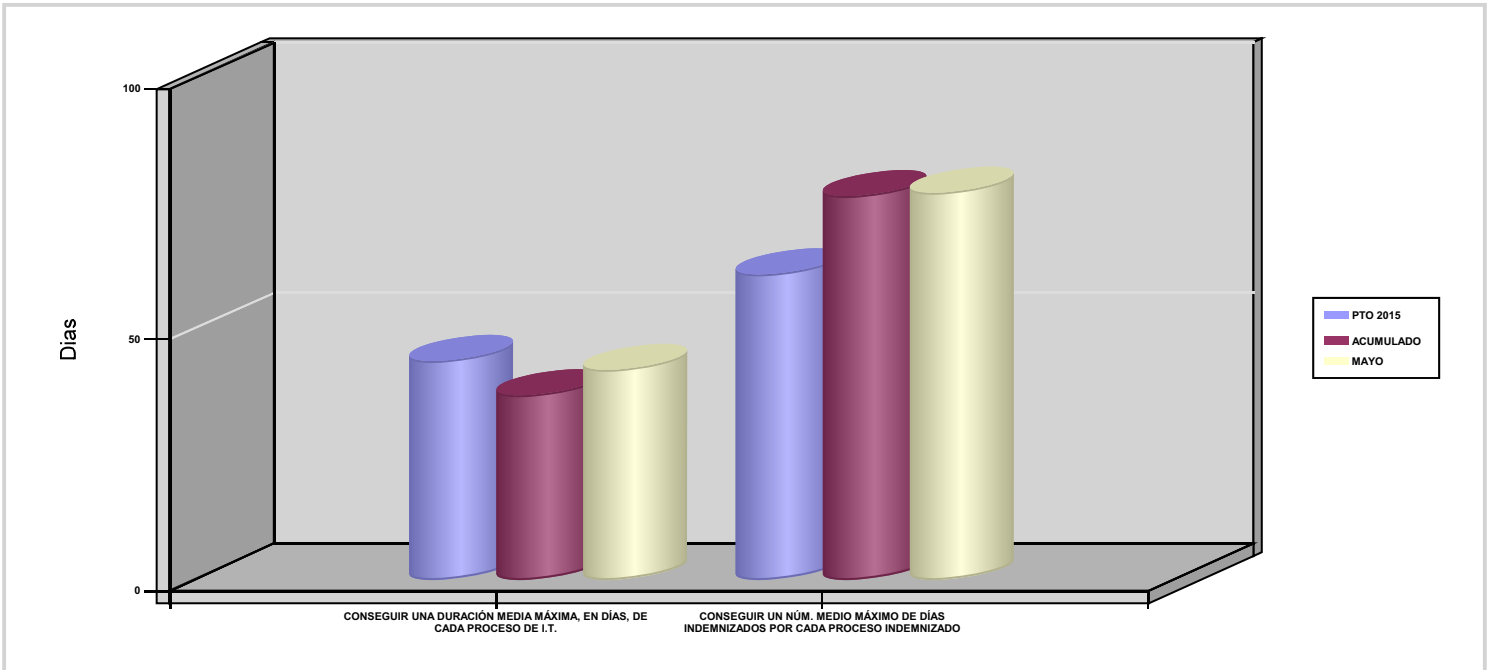
151 ASEPEYO

ÁREA 1 "PRESTACIONES ECONÓMICAS"

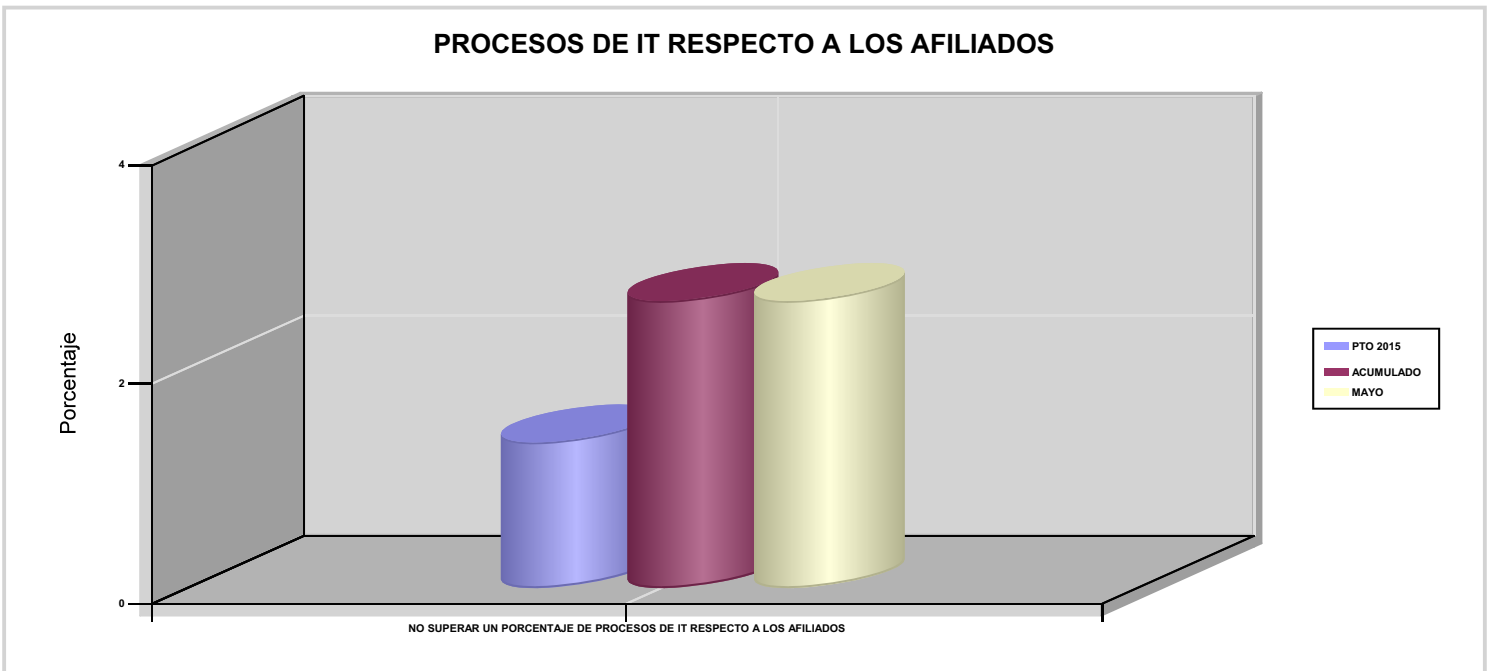
OBJETIVOS DEL PROGRAMA 1102 "INCAPACIDAD TEMPORAL Y OTRAS PRESTACIONES"

01 CONSEGUIR UNA DURACIÓN MEDIA MÁXIMA, EN DÍAS, DE CADA PROCESO DE I.T.

04 CONSEGUIR UN NÚM. MEDIO MÁXIMO DE DÍAS INDEMNIZADOS POR CADA PROCESO INDEMNIZADO



02 NO SUPERAR UN PORCENTAJE DE PROCESOS DE IT RESPECTO A LOS AFILIADOS





151 ASEPEYO

ÁREA 1 "PRESTACIONES ECONÓMICAS"

OBJETIVOS DEL PROGRAMA 1102 "INCAPACIDAD TEMPORAL Y OTRAS PRESTACIONES"

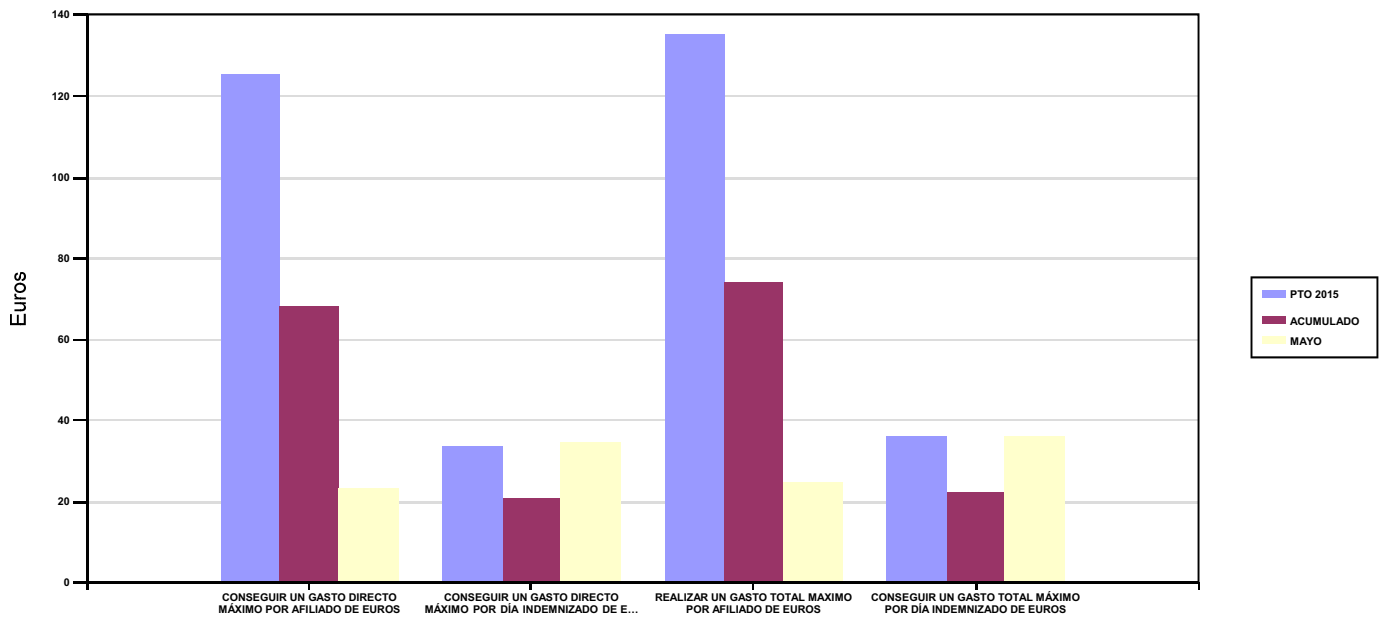
03 CONSEGUIR UN GASTO DIRECTO MÁXIMO POR AFILIADO DE EUROS

05 CONSEGUIR UN GASTO DIRECTO MÁXIMO POR DÍA INDEMNIZADO DE EUROS

07 REALIZAR UN GASTO TOTAL MAXIMO POR AFILIADO DE EUROS

08 CONSEGUIR UN GASTO TOTAL MÁXIMO POR DÍA INDEMNIZADO DE EUROS

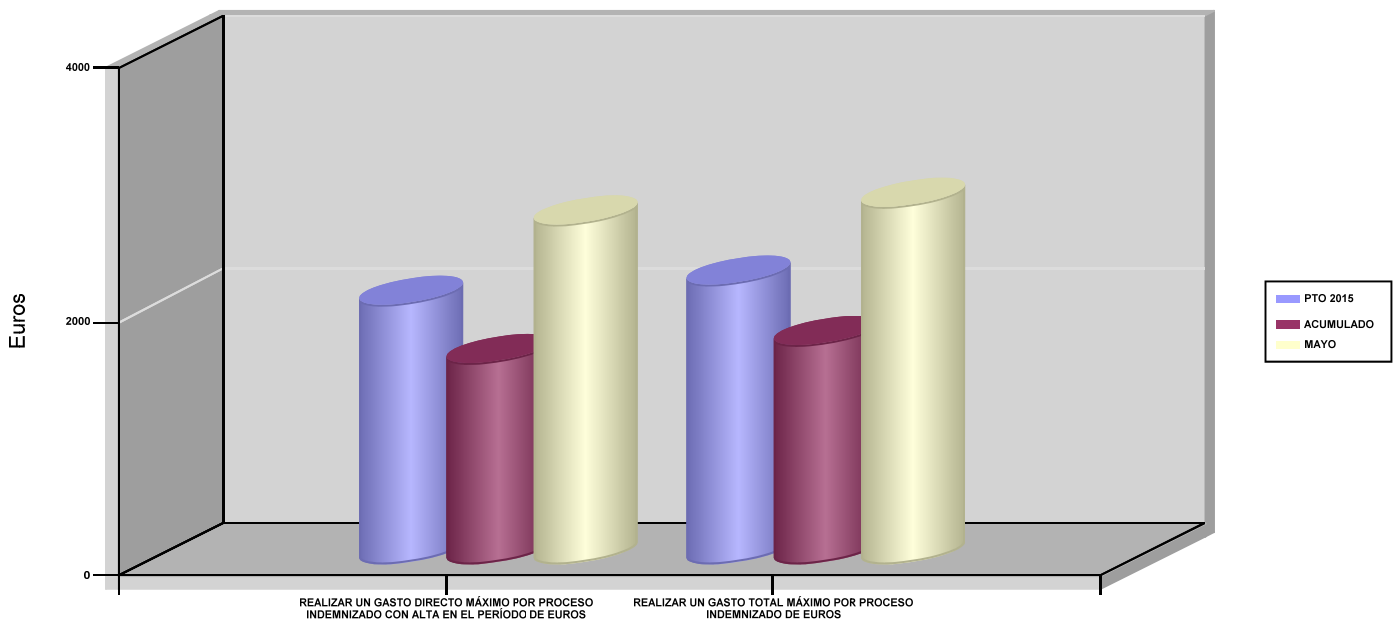
GASTO POR AFILIADO Y DÍA



06 REALIZAR UN GASTO DIRECTO MÁXIMO POR PROCESO INDEMNIZADO CON ALTA EN EL PERÍODO DE EUROS

09 REALIZAR UN GASTO TOTAL MÁXIMO POR PROCESO INDEMNIZADO DE EUROS

COSTO MÁXIMO POR PROCESO





151 ASEPEYO		Area 1	
		G.P 11	Programa 05
PROGRAMA : CAPITALES RENTA Y OTRAS COMPENSACIONES FINANCIERAS DE ACCIDENTES DE TRABAJO		RESPONSABLE:	
<b>ACTIVIDADES</b>			
RECONOCIMIENTO DE LOS DERECHOS A PRESTACIONES VITALICIAS Y TEMPORALES A BENEFICIARIOS DE INVALIDEZ MUERTE Y SUPERVIVENCIA DE ACCIDENTES DE TRABAJO CONTROL DE CÁLCULO DE LOS CAPITALES COSTE DE RENTA DE ACCIDENTES DE TRABAJO TRAMITACIÓN DE LOS EXPEDIENTES ANTE LOS ORGANISMOS CORRESPONDIENTES			
<b>OBJETIVOS</b>			
CL	DENOMINACIÓN	Presupuesto 2015	EJECUCIÓN
01	ATENDER UN NÚMERO DE SINIESTROS DE INVALIDEZ GENERADORES DE CAPITALES RENTA	620	390
02	ATENDER UN NÚMERO DE SINIESTROS POR MUERTE GENERADORES DE CAPITALES RENTA	170	82
<b>MEDIOS HUMANOS Y FINANCIEROS</b>			
CL	MEDIOS	Presupuesto 2015	EJECUCIÓN
10	NÚMERO DE PERSONAS	49	50
	EN MILES DE EUROS		
11	Gastos de personal	2.562,90	918,76
12	Otros gastos de funcionamiento	556,80	160,82
13	TOTAL COSTE DE LOS SERVICIOS	3.119,70	1.079,58
14	Transferencias	555.144,04	121.531,44
15	Inversiones	20,20	0
16	TOTAL OPERACIONES NO FINANCIERAS	558.283,94	122.611,02
18	TOTAL GASTOS DEL PROGRAMA	558.283,94	122.611,02
<b>INDICADORES PARA EL SEGUIMIENTO DE OBJETIVOS</b>			
CL	DENOMINACIÓN	Presupuesto 2015	EJECUCIÓN
19	IMPORTE DE LOS CAPITALES RENTA POR INVALIDEZ (EN MILES DE EUROS)	218.247,66	70.232,36
20	NÚMERO DE SINIESTROS GENERADOS DE CAPITALES RENTA POR INVALIDEZ	620	390
21	IMPORTE MEDIO DE LOS CAPITALES RENTA POR INVALIDEZ (EN EUROS)	352.012,35	180.082,97
22	IMPORTE DE LOS CAPITALES RENTA POR MUERTE ( EN MILES DE EUROS)	38.892,09	7.589,69
23	NÚMERO DE SINIESTROS DEVENGADOS DE CAPITALES RENTA POR MUERTE	170	82
24	IMPORTE MEDIO DE LOS CAPITALES RENTA POR MUERTE (EN EUROS)	228.777	92.557,20
25	POBLACIÓN LABORAL PROTEGIDA POR I.M.S. AL FINAL DEL PERÍODO	2.027.688	2.281.953



151 ASEPEYO		Area 2	
		G.P 21	Programa 22
PROGRAMA : MEDICINA AMBULATORIA DE MUTUAS DE ACCIDENTES DE TRABAJO		RESPONSABLE:	
<b>ACTIVIDADES</b>			
GESTIÓN DE LA ASISTENCIA SANITARIA EN RÉGIMEN AMBULATORIO EN CENTROS PROPIOS DE LAS MUTUAS Y EN SUS CENTROS MANCOMUNADOS CONTROL DE LA ASISTENCIA SANITARIA PRESTADA CON MEDIOS AJENOS CREACIÓN, ADAPTA. Y MEJORA DE CENTROS PROPIOS DE LAS MUTUAS Y DE SUS CENTROS MANCOMUNADOS			
<b>OBJETIVOS</b>			
CL	DENOMINACIÓN	Presupuesto 2015	EJECUCIÓN
02	ATENDER UN PORCENTAJE DE PACIENTES CON MEDIOS PROPIOS	90,72	89,65
03	ATENDER UN NÚMERO DE PACIENTES	393.731	176.309
<b>MEDIOS HUMANOS Y FINANCIEROS</b>			
CL	MEDIOS	Presupuesto 2015	EJECUCIÓN
10	NÚMERO DE PERSONAS	1.049	1.029
	EN MILES DE EUROS		
11	Gastos de personal	45.264,89	16.023,66
12	Otros gastos de funcionamiento	38.835,52	14.481,94
13	TOTAL COSTE DE LOS SERVICIOS	84.100,41	30.505,60
14	Transferencias	12.218,09	5.459,65
15	Inversiones	9.524,15	525,65
16	TOTAL OPERACIONES NO FINANCIERAS	105.842,65	36.490,90
18	TOTAL GASTOS DEL PROGRAMA	105.842,65	36.490,90
<b>INDICADORES PARA EL SEGUIMIENTO DE OBJETIVOS</b>			
CL	DENOMINACIÓN	Presupuesto 2015	EJECUCIÓN
19	NÚMERO DE CONSULTAS NUEVAS CON MEDIOS PROPIOS	162.627	72.689
20	NÚMERO DE CONSULTAS SUCEVAS CON MEDIOS PROPIOS	426.239	192.937
22	NÚMERO DE PACIENTES ATENDIDOS CON MEDIOS PROPIOS	393.731	176.309
23	NÚMERO DE PACIENTES ATENDIDOS CON MEDIOS AJENOS	40.296	20.359
28	POBLACIÓN LABORAL PROTEGIDA AL FINAL DEL PERÍODO POR I.T POR CONTINGENCIAS PROFESIONALES	2.027.688	1.966.627



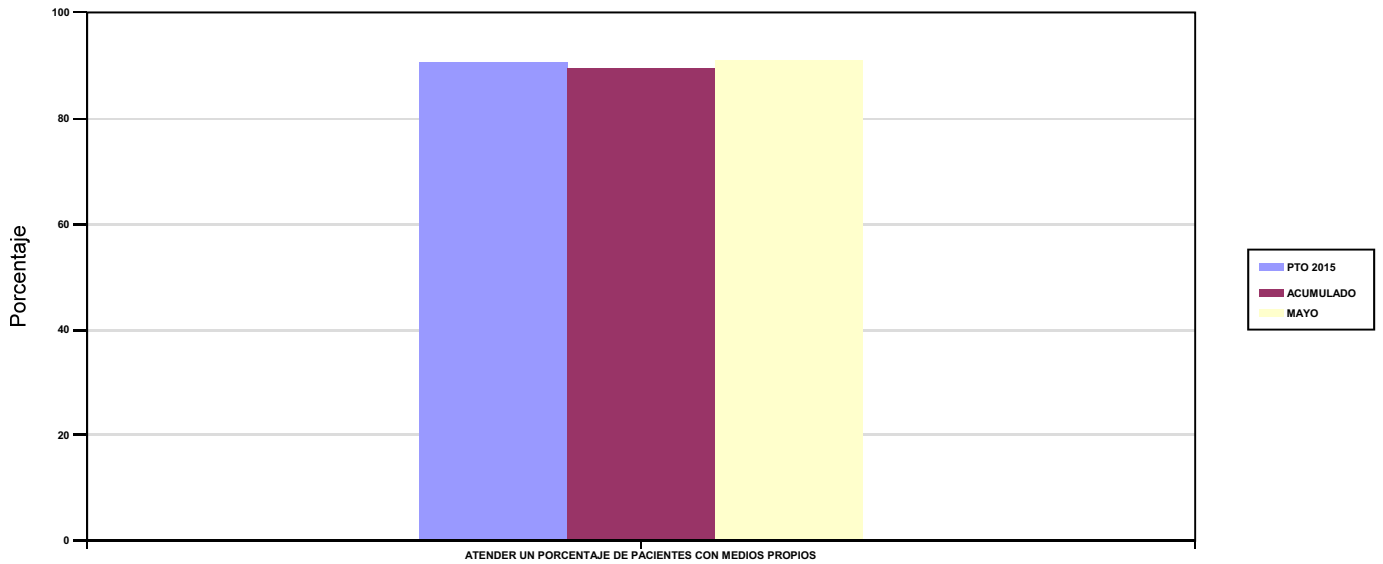
151 ASEPEYO

ÁREA 2 "ASISTENCIA SANITARIA"

OBJETIVOS DEL PROGRAMA 2122 "MEDICINA AMBULATORIA DE MUTUAS DE ACCIDENTES DE TRABAJO"

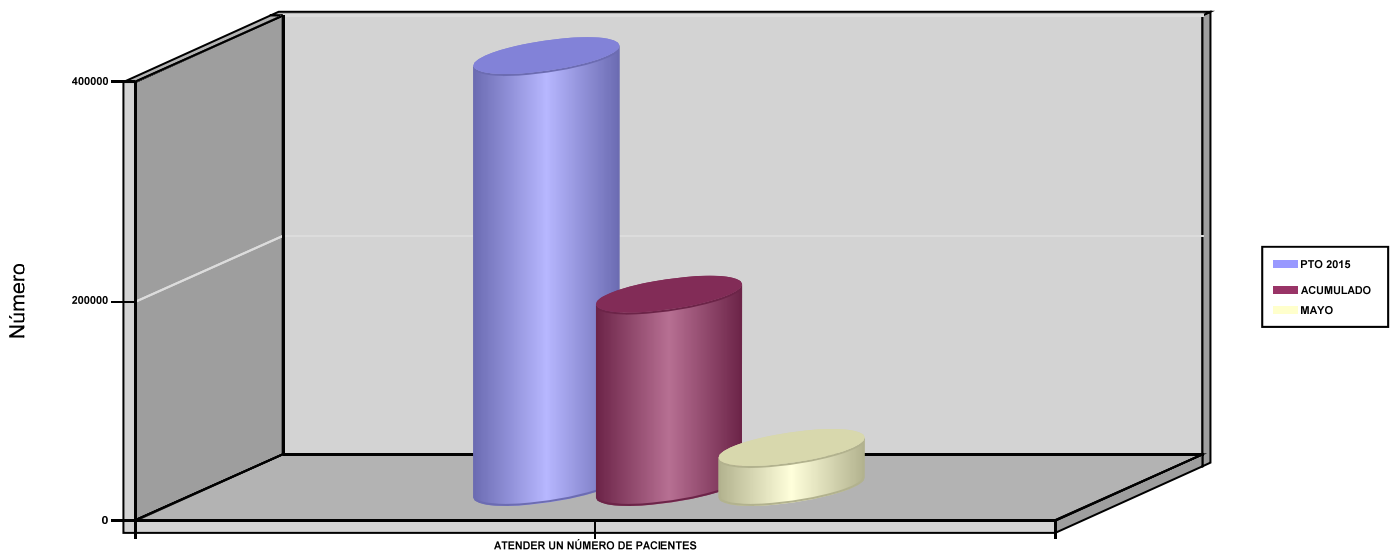
02 ATENDER UN PORCENTAJE DE PACIENTES CON MEDIOS PROPIOS

% PACIENTES ATENDIDOS CON MEDIOS PROPIOS



03 ATENDER UN NÚMERO DE PACIENTES

PACIENTES ATENDIDOS CON MEDIOS PROPIOS





151 ASEPEYO		Area 2	
		G.P 22	Programa 24
PROGRAMA : MEDICINA HOSPITALARIA DE MUTUAS DE ACCIDENTES DE TRABAJO		RESPONSABLE:	
<b>ACTIVIDADES</b>			
GESTIÓN DE LA ASISTENCIA SANITARIA EN RÉGIMEN HOSPITALARIO EN CENTROS PROPIOS DE LAS MUTUAS Y EN SUS CENTROS MANCOMUNADOS CONTROL DE LA ASISTENCIA SANITARIA HOSPITALARIA PRESTADA CON MEDIOS AJENOS CREACIÓN, ADAPTACIÓN Y MEJORA DE CENTROS PROPIOS DE LAS MUTUAS Y DE SUS CENTROS MANCOMUNADOS			
<b>OBJETIVOS</b>			
CL	DENOMINACIÓN	Presupuesto 2015	EJECUCIÓN
01	OBTENER UN PORCENTAJE DE OCUPACIÓN EN CENTROS PROPIOS	51,20	51,91
02	CONSEGUIR UNA ESTANCIA MEDIA EN CENTROS PROPIOS	5,27	5,17
03	CONSEGUIR UN COSTE MEDIO EN EUROS POR ESTANCIA EN CENTROS PROPIOS	1.056,34	891,49
04	CONSEGUIR UN COSTE MEDIO EN EUROS POR ESTANCIA EN CENTROS AJENOS	3.919,30	3.097,42
<b>MEDIOS HUMANOS Y FINANCIEROS</b>			
CL	MEDIOS	Presupuesto 2015	EJECUCIÓN
10	NÚMERO DE PERSONAS	529	527
	EN MILES DE EUROS		
11	Gastos de personal	26.670,67	9.633,20
12	Otros gastos de funcionamiento	42.689,91	15.640,28
13	TOTAL COSTE DE LOS SERVICIOS	69.360,58	25.273,48
14	Transferencias	3.682,79	1.581,63
15	Inversiones	5.119,99	767,63
16	TOTAL OPERACIONES NO FINANCIERAS	78.163,36	27.622,74
18	TOTAL GASTOS DEL PROGRAMA	78.163,36	27.622,74
<b>INDICADORES PARA EL SEGUIMIENTO DE OBJETIVOS</b>			
CL	DENOMINACIÓN	Presupuesto 2015	EJECUCIÓN
19	NÚMERO DE CAMAS DE CLINICA PROPIAS INSTALADAS	216	216
20	NÚMERO DE CAMAS DE U.V.I. PROPIAS INSTALADAS	13	13
21	NÚMERO DE CAMAS DE REHABILITACIÓN PROPIAS INSTALADAS	36	36
22	NÚMERO TOTAL DE CAMAS HOSPITALARIAS PROPIAS INSTALADAS	265	265
23	NÚMERO DE ESTANCIAS PROPIAS CAUSADAS EN EL PERÍODO	47.095	20.772
24	NÚMERO DE ESTANCIAS PROPIAS POSIBLES EN EL PERÍODO	91.980	40.015
25	NÚMERO DE INGRESOS DEL PERÍODO EN CENTROS PROPIOS	8.928	4.017
26	COSTE ASISTENCIA HOSPITALARIA CON MEDIOS PROPIOS (EN MILES DE EUROS)	49.748,40	18.518,01
27	COSTE ASISTENCIA HOSPITALARIA CON MEDIOS AJENOS (EN MILES DE EUROS)	19.612,18	6.755,48
28	NÚMERO DE ACCIDENTADOS INGRESADOS EN CENTROS AJENOS	1.254	511
29	NÚMERO DE ESTANCIAS DE ACCIDENTADOS EN CENTROS AJENOS	5.004	2.181
30	DURACIÓN MEDIA EN DÍAS DE LOS PROCESOS DE INTERNAMIENTO EN CENTROS AJENOS	3,99	4,27

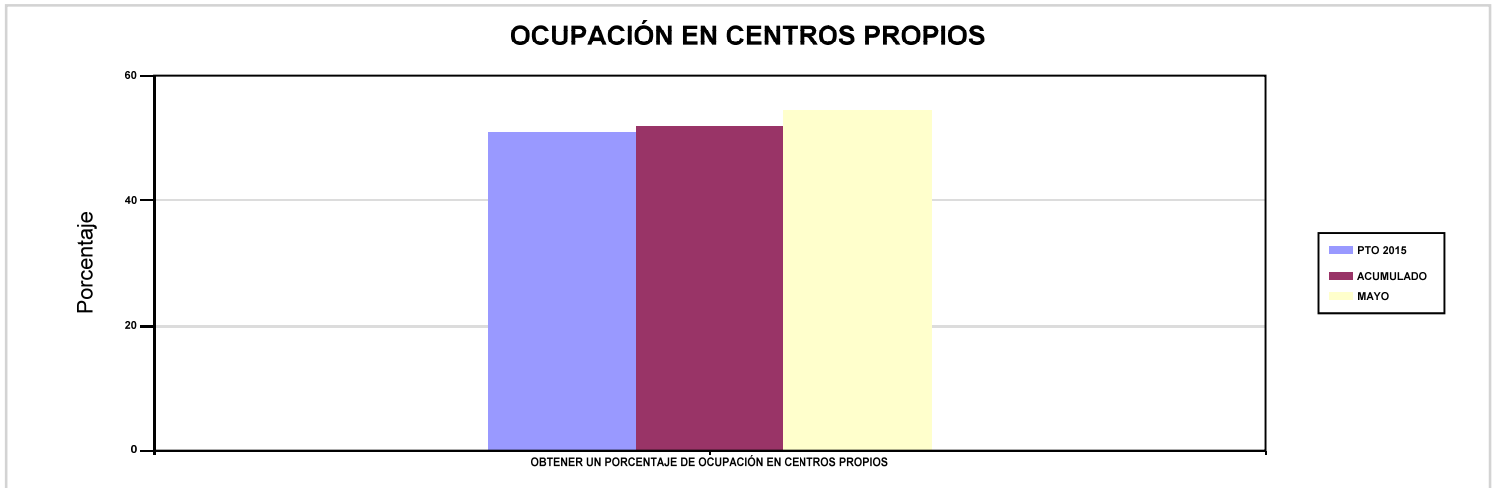


151 ASEPEYO

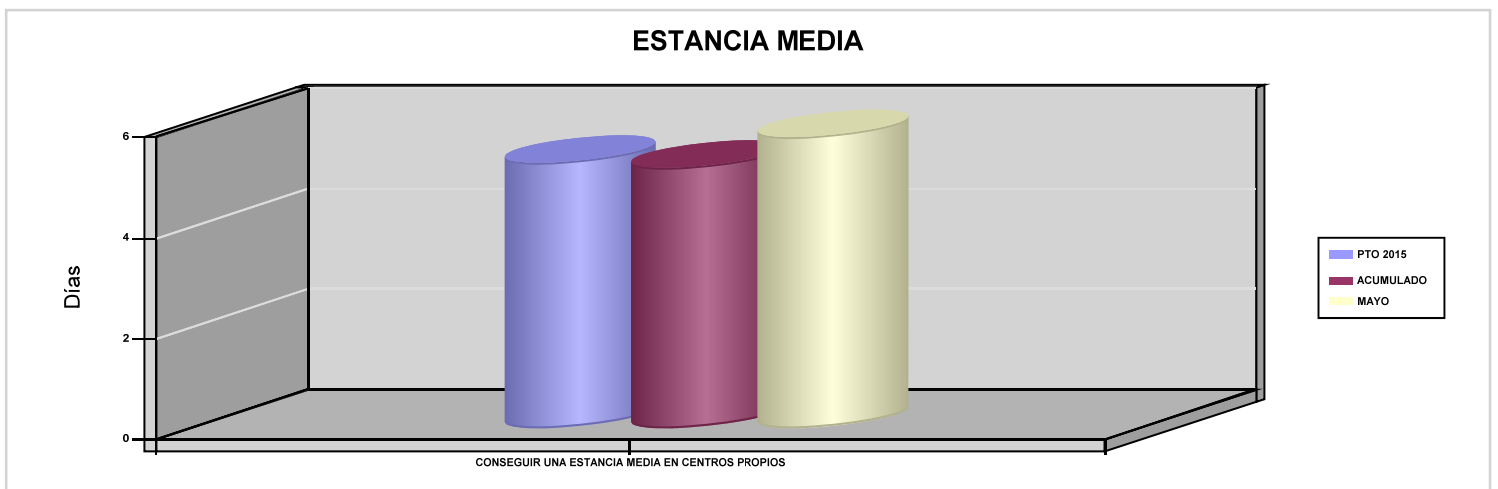
ÁREA 2 "ASISTENCIA SANITARIA"

OBJETIVOS DEL PROGRAMA 2224 "MEDICINA HOSPITALARIA DE MUTUAS DE ACCIDENTES DE TRABAJO"

01 OBTENER UN PORCENTAJE DE OCUPACIÓN EN CENTROS PROPIOS

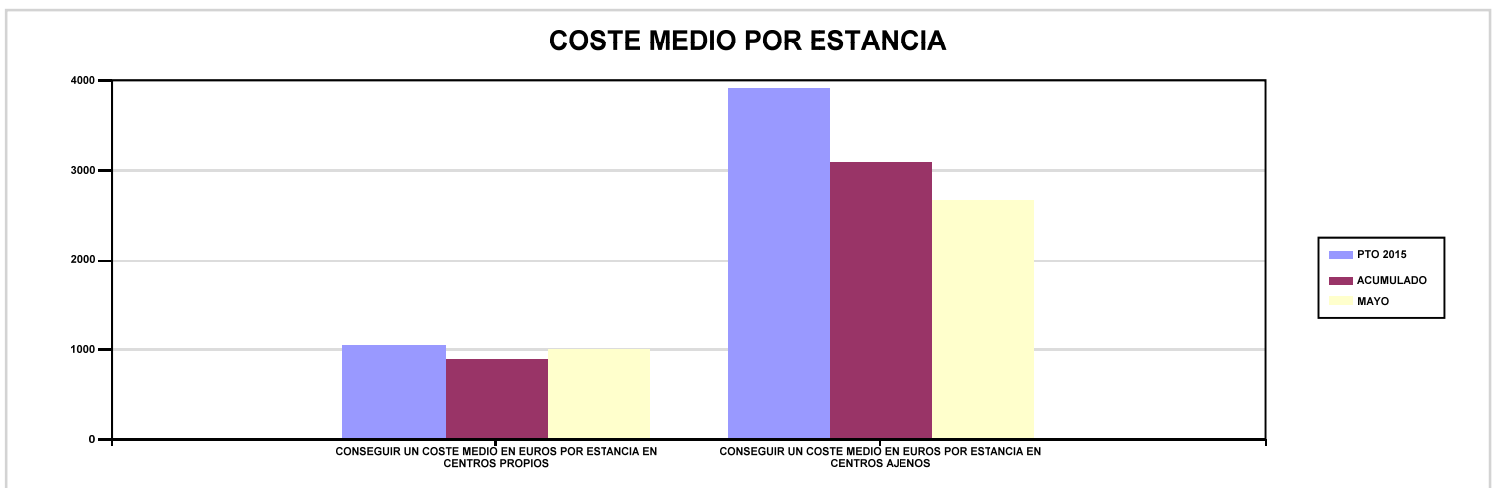


02 CONSEGUIR UNA ESTANCIA MEDIA EN CENTROS PROPIOS



03 CONSEGUIR UN COSTE MEDIO EN EUROS POR ESTANCIA EN CENTROS PROPIOS

04 CONSEGUIR UN COSTE MEDIO EN EUROS POR ESTANCIA EN CENTROS AJENOS





151 ASEPEYO		Area 3	
		G.P 34	Programa 36
PROGRAMA : HIGIENE Y SEGURIDAD EN EL TRABAJO		RESPONSABLE:	
ACTIVIDADES			
ASESORAMIENTO SOBRE GESTIÓN DE RIESGOS INVESTIGACIÓN E INSPECCIÓN DE ACCIDENTES INFORMACIÓN Y DIVULGACIÓN ESTUDIOS DE PUESTOS Y CONDICIONES DE TRABAJO			
OBJETIVOS			
CL	DENOMINACIÓN	Presupuesto 2015	EJECUCIÓN
01	REALIZAR INVESTIGACIONES DE ACCIDENTES EN UN %	4	2,84
02	REALIZAR ESTUDIOS SOBRE SINIESTRALIDAD EN EMPRESAS EN NÚMERO	15.000	5.502
03	REALIZAR VISITAS DE ASESOR.Y ORIENTACIÓN A C.DE TRABAJO EN MATERIA DE SEGURIDAD E HIGIENE EN N°	12.500	2.389
04	REALIZAR CURSILLOS, JORNADAS, SEMINARIOS EN NÚMERO	650	284
05	MANTENER LA SINIESTRALIDAD SOBRE EL COLECTIVO PROTEGIDO EN UN %	3,74	1,43
07	REALIZAR CAMPAÑAS DE SENSIBILIZACIÓN Y EDUCACIÓN EN NÚMERO	5.000	2.321
08	REALIZAR ACTUACIONES DE ASESORAMIENTO EN NÚMERO	20.000	4.875
09	REALIZAR CAMPAÑAS DE DIVULGACIÓN EN NÚMERO	700	115
MEDIOS HUMANOS Y FINANCIEROS			
CL	MEDIOS	Presupuesto 2015	EJECUCIÓN
10	NÚMERO DE PERSONAS	71	71
	EN MILES DE EUROS		
11	Gastos de personal	3.669,80	1.320,85
12	Otros gastos de funcionamiento	887,71	295,98
13	TOTAL COSTE DE LOS SERVICIOS	4.557,51	1.616,83
15	Inversiones	87,22	0
16	TOTAL OPERACIONES NO FINANCIERAS	4.644,73	1.616,83
18	TOTAL GASTOS DEL PROGRAMA	4.644,73	1.616,83
INDICADORES PARA EL SEGUIMIENTO DE OBJETIVOS			
CL	DENOMINACIÓN	Presupuesto 2015	EJECUCIÓN
19	NÚMERO DE ACCIDENTES INVESTIGADOS	2.973	899
20	NÚMERO DE ACCIDENTES ACAECIDOS	74.330	31.648
21	NÚMERO DE ESTUDIOS DE SINIESTRALIDAD EN EMPRESAS REALIZADOS	15.000	5.502
22	NÚMERO DE VISITAS A CENTROS DE TRABAJO REALIZADAS	12.500	2.389
23	NÚMERO DE ENCUESTAS EN MATERIA PREVENTIVA REALIZADAS	5.000	1.409
24	NÚMERO DE CURSILLOS, JORNADAS Y SEMINARIOS EN MATERIA PREVENTIVA REALIZADOS	650	284
25	NÚMERO DE ASISTENTES A LOS CURSILLOS, JORNADAS Y SEMINARIOS	7.300	3.527
26	NÚMERO DE ACCIDENTADOS EN EL PERÍODO	75.846	32.608
27	POBLACIÓN LABORAL PROTEGIDA AL FINAL DEL PERÍODO POR I.M.S. POR CONTINGENCIAS PROFESIONALES	2.027.688	2.281.953
29	NUMERO DE ENFERMEDADES PROFESIONALES INVESTIGADAS	400	67
30	NÚMERO DE CAMPAÑAS DE SENSIBILIZACIÓN Y EDUCACIÓN PREVENTIVA REALIZADAS	5.000	2.321
31	NÚMERO DE PUBLICACIONES EN MATERIA PREVENTIVA REALIZADAS	80.000	26.907
32	NÚMERO DE ACTUACIONES DE ASESORAMIENTO EN MATERIA PREVENTIVA REALIZADAS	20.000	4.875
33	NÚMERO DE CAMPAÑAS DE DIVULGACIÓN EN MATERIA PREVENTIVA REALIZADAS	700	115





151 ASEPEYO		Area 4	
		G.P 43	Programa 64
PROGRAMA : ADMINISTRACIÓN DEL PATRIMONIO		RESPONSABLE:	
<b>ACTIVIDADES</b>			
GESTIONAR Y CONTROLAR LA SITUACIÓN Y VARIACIÓN FINANCIERA Y PATRIMONIAL			
<b>OBJETIVOS</b>			
CL	DENOMINACIÓN	Presupuesto 2015	EJECUCIÓN
02	OBTENER UN % DE RENTABILIDAD MEDIA DE LA CARTERA DE VALORES	4,23	0,02
09	OBTENER UN % DE EXCEDENTE DE GESTIÓN SOBRE CUOTAS	20,09	-63,86
<b>MEDIOS HUMANOS Y FINANCIEROS</b>			
CL	MEDIOS	Presupuesto 2015	EJECUCIÓN
EN MILES DE EUROS			
14	Transferencias	107.455,78	0
16	TOTAL OPERACIONES NO FINANCIERAS	107.455,78	0
17	TOTAL OPERACIONES FINANCIERAS	500.020,29	0
18	TOTAL GASTOS DEL PROGRAMA	607.476,07	0
<b>INDICADORES PARA EL SEGUIMIENTO DE OBJETIVOS</b>			
CL	DENOMINACIÓN	Presupuesto 2015	EJECUCIÓN
24	IMPORTE MEDIO DE LA CARTERA DE VALORES (EN MILES DE EUROS)	1.000.000	1.029.149,93
25	RENDIMIENTO NETO EN EL PERÍODO DE LA CARTERA DE VALORES (EN MILES DE EUROS)	42.322,97	220,59
40	EXCEDENTE DE GESTIÓN EN EL PERÍODO (EN MILES DE EUROS)	346.181,83	-161.103,30
41	RECAUDACIÓN POR CUOTAS EN EL PERÍODO (EN MILES DE EUROS)	1.723.366,35	252.260,28



151 ASEPEYO		Area 4	
		G.P 45	Programa 91
PROGRAMA : DIRECCIÓN Y SERVICIOS GENERALES		RESPONSABLE:	
<b>ACTIVIDADES</b>			
DIRIGIR, COORDINAR Y APOYAR LAS ACTIVIDADES DE LA ENTIDAD INSPECCIONAR LOS CENTROS Y SERVICIOS PROPIOS Y CONCERTADOS GESTIONAR Y COORDINAR LA POLÍTICA DE PERSONAL, SUMINISTROS Y MANTENIMIENTO ELABORAR Y GESTIONAR LOS PRESUPUESTOS			
<b>OBJETIVOS</b>			
CL	DENOMINACIÓN	Presupuesto 2015	EJECUCIÓN
01	CONSEGUIR QUE EL ABSENTISMO S/JORNADAS TOTALES NO EXCEDA EL %	5,61	6,74
08	CONSEGUIR QUE EL COSTE DE LOS SERVICIOS S/CUOTAS NO REBASE EL %	16,94	41,22
09	CONSEGUIR UN COSTE DE LOS SERVICIOS POR TRABAJADOR PROTEGIDO, EN EUROS	125,20	43,91
<b>MEDIOS HUMANOS Y FINANCIEROS</b>			
CL	MEDIOS	Presupuesto 2015	EJECUCIÓN
10	NÚMERO DE PERSONAS	983	978
	EN MILES DE EUROS		
11	Gastos de personal	46.664,53	16.490,85
12	Otros gastos de funcionamiento	42.622,42	14.652,61
13	TOTAL COSTE DE LOS SERVICIOS	89.286,95	31.143,46
14	Transferencias	5.858,65	258,54
15	Inversiones	545,26	41,89
16	TOTAL OPERACIONES NO FINANCIERAS	95.690,86	31.443,89
17	TOTAL OPERACIONES FINANCIERAS	1.636,39	470,27
18	TOTAL GASTOS DEL PROGRAMA	97.327,25	31.914,16
<b>INDICADORES PARA EL SEGUIMIENTO DE OBJETIVOS</b>			
CL	DENOMINACIÓN	Presupuesto 2015	EJECUCIÓN
25	NÚMERO DE JORNADAS LABORALES DE TODO EL PERSONAL DE LA ENTIDAD	795.584	323.004
26	NÚMERO DE JORNADAS LABORALES PERDIDAS DE TODO EL PERSONAL DE LA ENTIDAD	44.648	21.786
40	IMPORTE TOTAL DEL COSTE DE LOS SERVICIOS DE LA ENTIDAD (EN MILES DE EUROS)	291.973,41	103.976,20
41	RECAUDACIÓN POR CUOTAS (EN MILES DE EUROS)	1.723.366,35	252.260,28
42	POBLACIÓN LABORAL TOTAL PROTEGIDA AL FINAL DEL PERÍODO	2.331.974	2.368.076



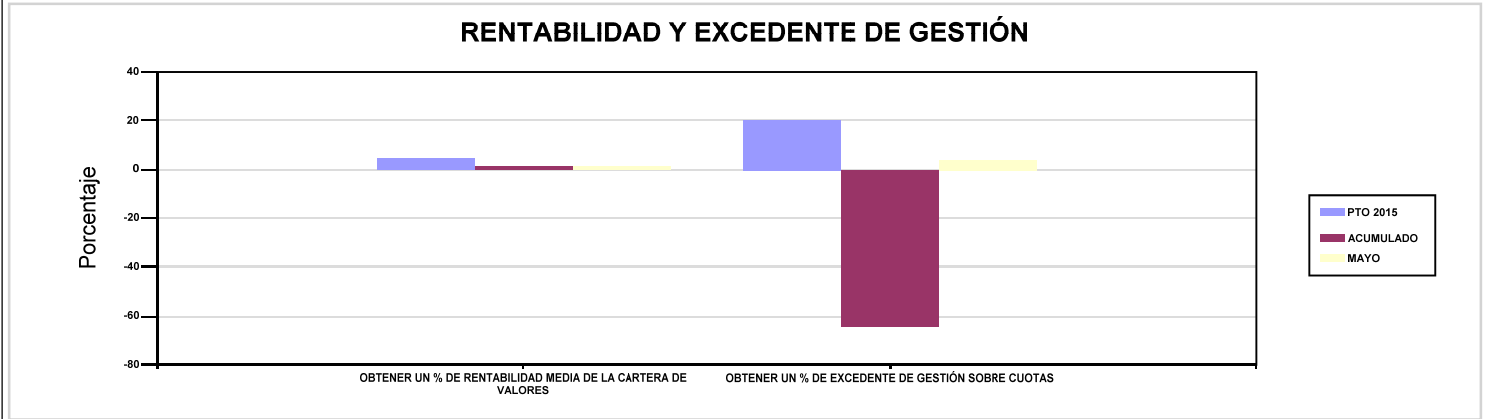
151 ASEPEYO

ÁREA 4 "TESORERÍA, INFORMÁTICA Y OTRAS"

OBJETIVOS DEL PROGRAMA 4364 "ADMINISTRACIÓN DEL PATRIMONIO"

02 OBTENER UN % DE RENTABILIDAD MEDIA DE LA CARTERA DE VALORES

09 OBTENER UN % DE EXCEDENTE DE GESTIÓN SOBRE CUOTAS



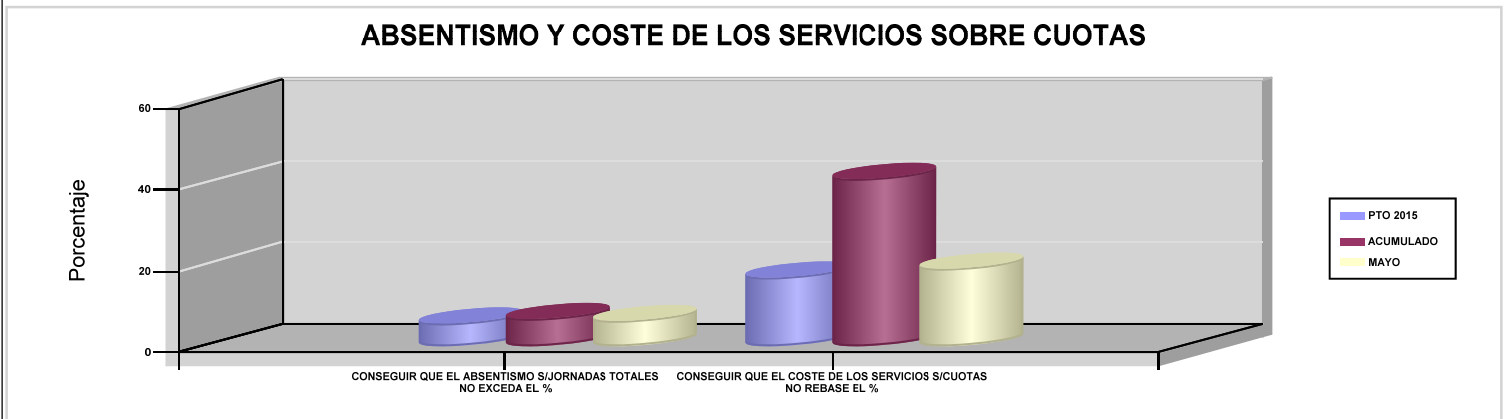
151 ASEPEYO

ÁREA 4 "TESORERÍA, INFORMÁTICA Y OTRAS"

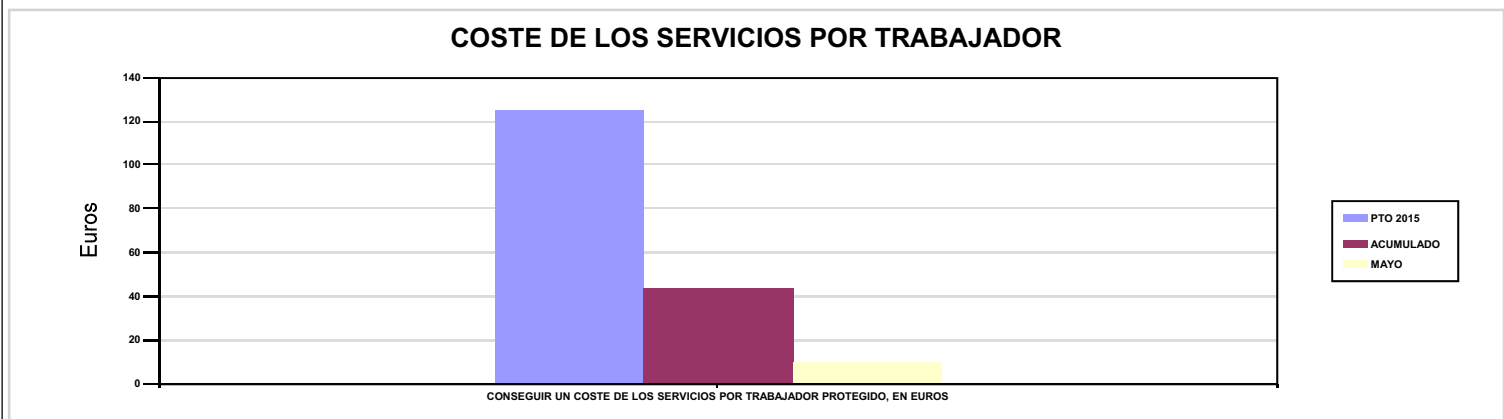
OBJETIVOS DEL PROGRAMA 4591 "DIRECCIÓN Y SERVICIOS GENERALES"

01 CONSEGUIR QUE EL ABSENTISMO S/JORNADAS TOTALES NO EXCEDA EL %

08 CONSEGUIR QUE EL COSTE DE LOS SERVICIOS S/CUOTAS NO REBASE EL %



09 CONSEGUIR UN COSTE DE LOS SERVICIOS POR TRABAJADOR PROTEGIDO, EN EUROS







183 MUTUA BALEAR		Area 1	
		G.P 11	Programa 02
PROGRAMA : INCAPACIDAD TEMPORAL Y OTRAS PRESTACIONES		RESPONSABLE:	
ACTIVIDADES			
RECONOCIMIENTO DE PRESTACIONES DE PAGO DIRECTO POR INCAPACIDAD TEMPORAL VIGILANCIA DE LOS RECONOCIMIENTOS EFECTUADOS EN RÉGIMEN DE PAGO DELEGADO VIGILANCIA DEL AGOTAMIENTO DE LOS PLAZOS DE ESTAS PREST. SEGUIMIENTO DE LA INCAPACIDAD TEMPORAL POR RÉGIMENES Y TIPOS DE PAGO (DIRECTO Y DELEGADO)			
OBJETIVOS			
CL	DENOMINACIÓN	Presupuesto 2015	EJECUCIÓN
01	CONSEGUIR UNA DURACIÓN MEDIA MÁXIMA, EN DÍAS, DE CADA PROCESO DE I.T.	36,50	38,25
02	NO SUPERAR UN PORCENTAJE DE PROCESOS DE IT RESPECTO A LOS AFILIADOS	1,45	1,41
03	CONSEGUIR UN GASTO DIRECTO MÁXIMO POR AFILIADO DE EUROS	134,81	42,79
04	CONSEGUIR UN NÚM. MEDIO MÁXIMO DE DÍAS INDEMNIZADOS POR CADA PROCESO INDEMNIZADO	60,22	65,57
05	CONSEGUIR UN GASTO DIRECTO MÁXIMO POR DÍA INDEMNIZADO DE EUROS	35,37	22,16
06	REALIZAR UN GASTO DIRECTO MÁXIMO POR PROCESO INDEMNIZADO CON ALTA EN EL PERÍODO DE EUROS	2.130,18	1.453,14
07	REALIZAR UN GASTO TOTAL MAXIMO POR AFILIADO DE EUROS	143,98	46,36
08	CONSEGUIR UN GASTO TOTAL MÁXIMO POR DÍA INDEMNIZADO DE EUROS	37,78	24,01
09	REALIZAR UN GASTO TOTAL MÁXIMO POR PROCESO INDEMNIZADO DE EUROS	2.275,18	1.574,26
MEDIOS HUMANOS Y FINANCIEROS			
CL	MEDIOS	Presupuesto 2015	EJECUCIÓN
10	NÚMERO DE PERSONAS EN MILES DE EUROS	87	86
11	Gastos de personal	2.819,94	1.066,18
12	Otros gastos de funcionamiento	1.253,54	423,15
13	TOTAL COSTE DE LOS SERVICIOS	4.073,48	1.489,33
14	Transferencias	69.190,22	21.442,39
15	Inversiones	72,39	34,14
16	TOTAL OPERACIONES NO FINANCIERAS	73.336,09	22.965,86
18	TOTAL GASTOS DEL PROGRAMA	73.336,09	22.965,86
INDICADORES PARA EL SEGUIMIENTO DE OBJETIVOS			
CL	DENOMINACIÓN	Presupuesto 2015	EJECUCIÓN
19	NUM. DE PROCESOS DE IT CUYA ALTA MÉDICA SE HAYA PRODUCIDO EN EL EJERCICIO	57.100	27.393
20	NUM. DE DÍAS DE BAJA RELATIVOS A PROCESOS CUYA ALTA MÉDICA SE HAYA PRODUCIDO EN EL EJERCICIO	2.084.150	1.047.835
21	NUM. DE PROCESOS EN LOS QUE EL ÚLTIMO DÍA DEL PERÍODO EL PACIENTE SE ENCUENTRA EN SITUACIÓN DE BAJA	5.600	6.584
22	POBLACIÓN PROTEGIDA EL ÚLTIMO DÍA DEL PERÍODO	386.303	467.514
23	POBLACIÓN MEDIA PROTEGIDA EN EL PERÍODO	443.921	417.606
24	GASTO DIRECTO GENERADO EN EL PERÍODO EN CONCEPTO I.T.(MILES DE EUROS) EXCL. EMPRESAS COLABORADORAS	59.842,79	17.868,73
25	NUMERO DE PROCESOS INICIADOS EN EL PERÍODO	58.200	27.664
60	NUM. DE PROCESOS INDEMNIZADOS CUYA ALTA SE HAYA PRODUCIDO EN EL PERÍODO	25.518	12.562
61	NUM. DE DÍAS INDEM.EN PERÍODO O ANT.DE LOS PROCESOS INDEM. CUYA ALTA SE HA PRODUCIDO EN EL PERÍODO	1.536.809	823.694
62	NUM. DE PROCESOS INDEMNIZADOS INICIADOS EN EL PERÍODO	29.682	13.019
63	NUM. DE DÍAS INDEMNIZADOS EN EL PERÍODO	1.691.874	806.295
64	NUM. DE PROCESOS INDEMNIZADOS INICIADOS POR CADA 1000 AFILIADOS	67	31
65	NUM. DE DÍAS INDEMNIZADOS POR CADA AFILIADO	3,81	1,93
66	GASTOS ASOCIADOS GENERADOS EN EL PERÍODO (SANITARIOS, DE ADMON Y OTROS GENERALES, EN MILES DE EUROS)	4.073,48	1.489,42
67	NUM. DE PROCESOS CESE DE ACTIVIDAD TRABAJADORES AUTONOMOS PRODUCIDOS EN EL PERIODO	150	8
68	NUM. DE PROCESOS CESE DE ACTIVIDAD TRABAJADORES AUTONOMOS QUE PREVALECN AL FINAL DEL PERIODO	30	6
69	DURACIÓN MEDIA DE LOS PROCESOS DE CESE DE ACTIVIDAD TRABAJADORES AUTONOMOS	150	292,50
70	NUM. TOTAL DE MENSUALIDADES CESE DE ACTIVIDAD ABONADAS EN EL PERIODO	600	58



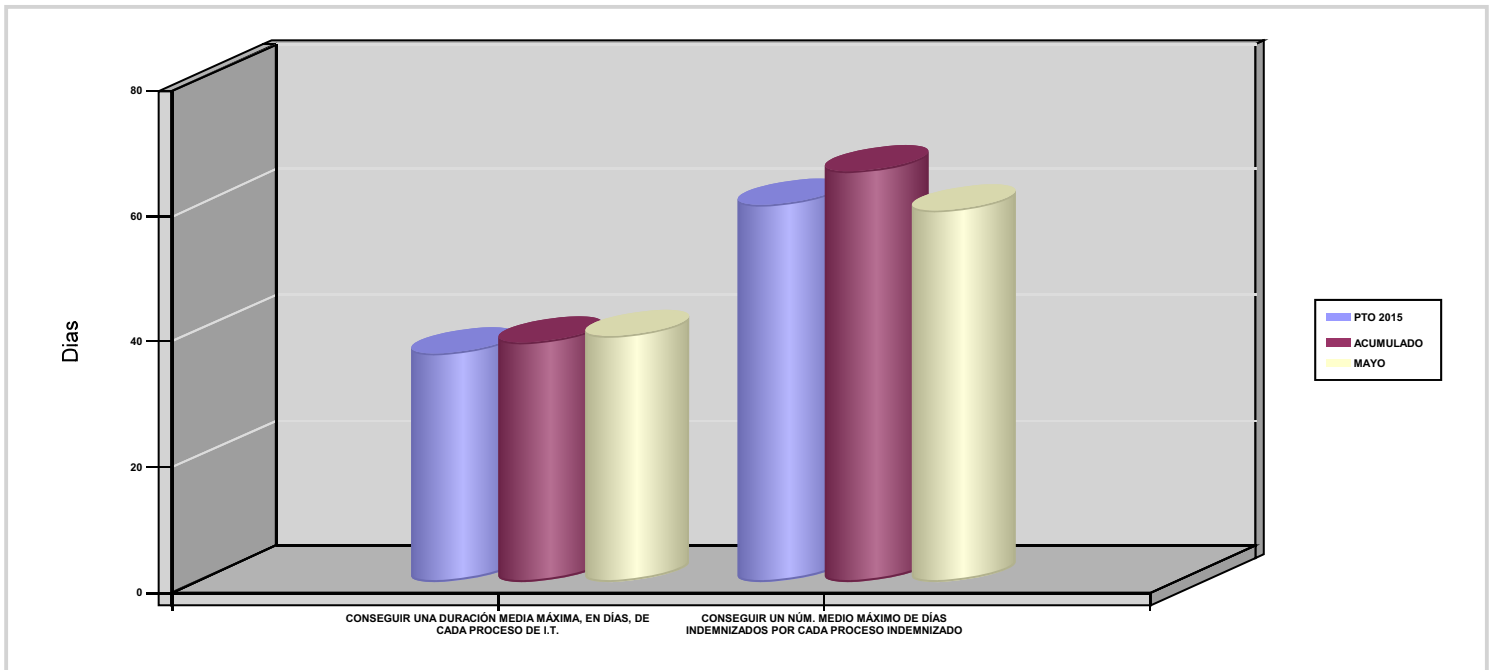
183 MUTUA BALEAR

ÁREA 1 "PRESTACIONES ECONÓMICAS"

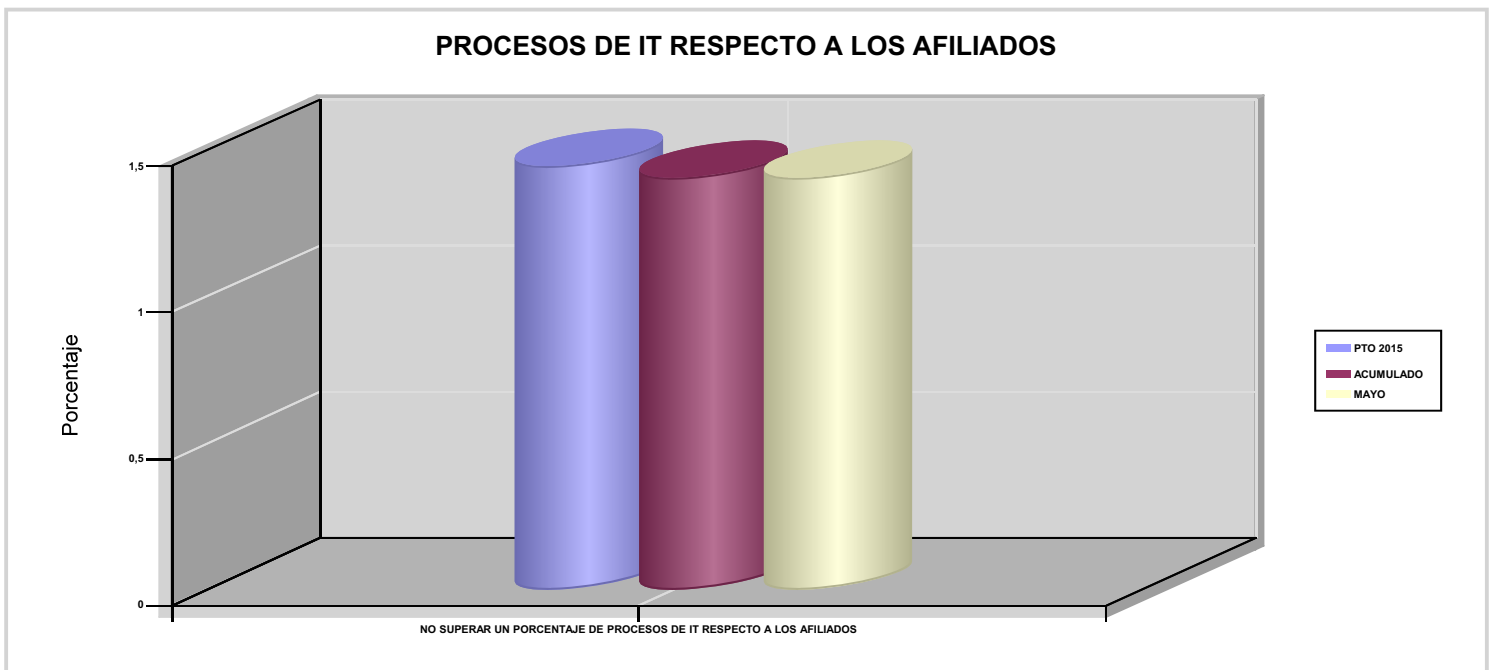
OBJETIVOS DEL PROGRAMA 1102 "INCAPACIDAD TEMPORAL Y OTRAS PRESTACIONES"

01 CONSEGUIR UNA DURACIÓN MEDIA MÁXIMA, EN DÍAS, DE CADA PROCESO DE I.T.

04 CONSEGUIR UN NÚM. MEDIO MÁXIMO DE DÍAS INDEMNIZADOS POR CADA PROCESO INDEMNIZADO



02 NO SUPERAR UN PORCENTAJE DE PROCESOS DE IT RESPECTO A LOS AFILIADOS





183 MUTUA BALEAR

ÁREA 1 "PRESTACIONES ECONÓMICAS"

OBJETIVOS DEL PROGRAMA 1102 "INCAPACIDAD TEMPORAL Y OTRAS PRESTACIONES"

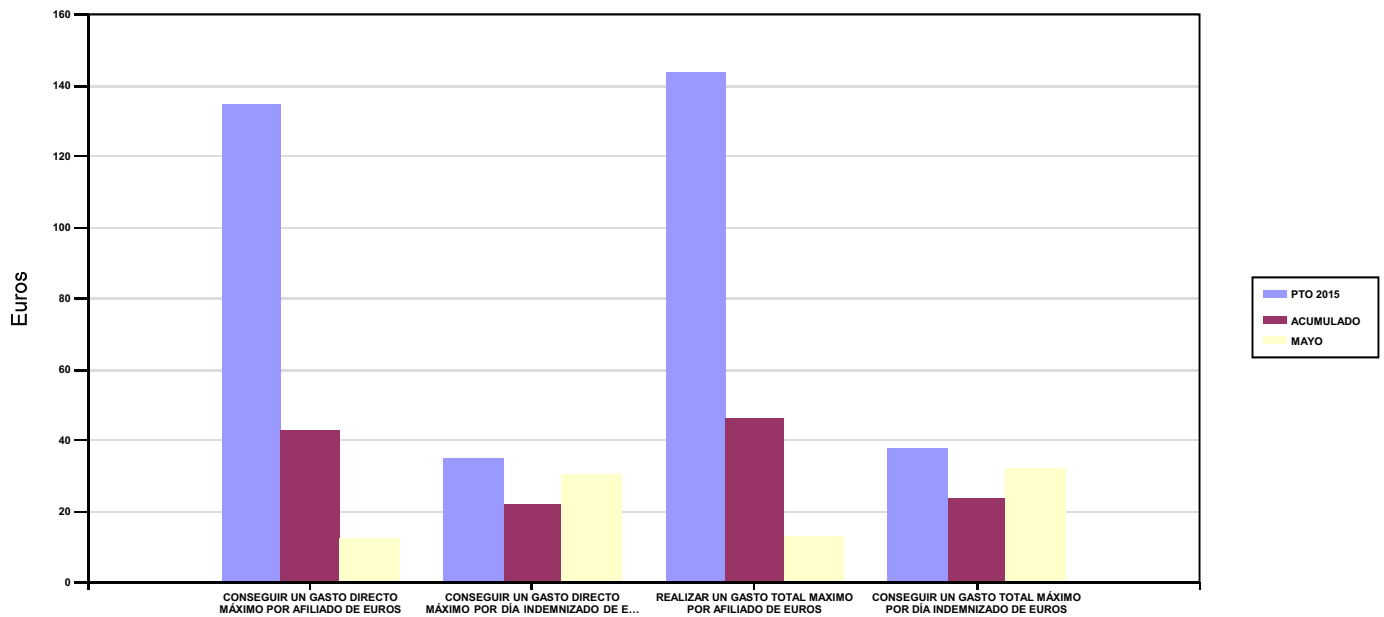
03 CONSEGUIR UN GASTO DIRECTO MÁXIMO POR AFILIADO DE EUROS

05 CONSEGUIR UN GASTO DIRECTO MÁXIMO POR DÍA INDEMNIZADO DE EUROS

07 REALIZAR UN GASTO TOTAL MAXIMO POR AFILIADO DE EUROS

08 CONSEGUIR UN GASTO TOTAL MÁXIMO POR DÍA INDEMNIZADO DE EUROS

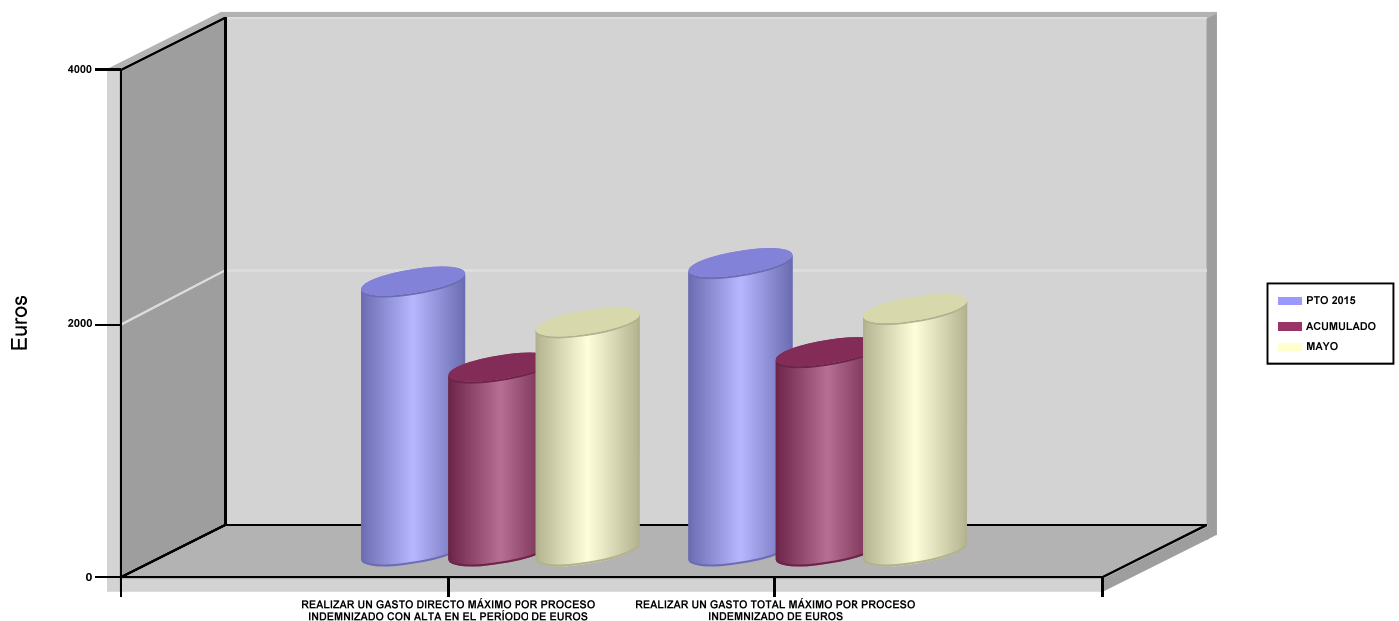
GASTO POR AFILIADO Y DÍA



06 REALIZAR UN GASTO DIRECTO MÁXIMO POR PROCESO INDEMNIZADO CON ALTA EN EL PERÍODO DE EUROS

09 REALIZAR UN GASTO TOTAL MÁXIMO POR PROCESO INDEMNIZADO DE EUROS

COSTO MÁXIMO POR PROCESO





183 MUTUA BALEAR		Area 1	
		G.P 11	Programa 05
PROGRAMA : CAPITALES RENTA Y OTRAS COMPENSACIONES FINANCIERAS DE ACCIDENTES DE TRABAJO		RESPONSABLE:	
<b>ACTIVIDADES</b>			
RECONOCIMIENTO DE LOS DERECHOS A PRESTACIONES VITALICIAS Y TEMPORALES A BENEFICIARIOS DE INVALIDEZ MUERTE Y SUPERVIVENCIA DE ACCIDENTES DE TRABAJO CONTROL DE CÁLCULO DE LOS CAPITALES COSTE DE RENTA DE ACCIDENTES DE TRABAJO TRAMITACIÓN DE LOS EXPEDIENTES ANTE LOS ORGANISMOS CORRESPONDIENTES			
<b>OBJETIVOS</b>			
CL	DENOMINACIÓN	Presupuesto 2015	EJECUCIÓN
01	ATENDER UN NÚMERO DE SINIESTROS DE INVALIDEZ GENERADORES DE CAPITALES RENTA	100	30
02	ATENDER UN NÚMERO DE SINIESTROS POR MUERTE GENERADORES DE CAPITALES RENTA	16	3
<b>MEDIOS HUMANOS Y FINANCIEROS</b>			
CL	MEDIOS	Presupuesto 2015	EJECUCIÓN
EN MILES DE EUROS			
14	Transferencias	51.238,41	10.122,52
16	TOTAL OPERACIONES NO FINANCIERAS	51.238,41	10.122,52
18	TOTAL GASTOS DEL PROGRAMA	51.238,41	10.122,52
<b>INDICADORES PARA EL SEGUIMIENTO DE OBJETIVOS</b>			
CL	DENOMINACIÓN	Presupuesto 2015	EJECUCIÓN
19	IMPORTE DE LOS CAPITALES RENTA POR INVALIDEZ (EN MILES DE EUROS)	15.781,47	5.166,88
20	NÚMERO DE SINIESTROS GENERADOS DE CAPITALES RENTA POR INVALIDEZ	100	30
21	IMPORTE MEDIO DE LOS CAPITALES RENTA POR INVALIDEZ (EN EUROS)	157.814,70	172.229,33
22	IMPORTE DE LOS CAPITALES RENTA POR MUERTE ( EN MILES DE EUROS)	3.700	514
23	NÚMERO DE SINIESTROS DEVENGADOS DE CAPITALES RENTA POR MUERTE	16	3
24	IMPORTE MEDIO DE LOS CAPITALES RENTA POR MUERTE (EN EUROS)	231.250	171.333,33
25	POBLACIÓN LABORAL PROTEGIDA POR I.M.S. AL FINAL DEL PERÍODO	204.406	243.981





183 MUTUA BALEAR		Area 2	
		G.P 21	Programa 22
PROGRAMA : MEDICINA AMBULATORIA DE MUTUAS DE ACCIDENTES DE TRABAJO		RESPONSABLE:	
<b>ACTIVIDADES</b>			
GESTIÓN DE LA ASISTENCIA SANITARIA EN RÉGIMEN AMBULATORIO EN CENTROS PROPIOS DE LAS MUTUAS Y EN SUS CENTROS MANCOMUNADOS CONTROL DE LA ASISTENCIA SANITARIA PRESTADA CON MEDIOS AJENOS CREACIÓN, ADAPTA. Y MEJORA DE CENTROS PROPIOS DE LAS MUTUAS Y DE SUS CENTROS MANCOMUNADOS			
<b>OBJETIVOS</b>			
CL	DENOMINACIÓN	Presupuesto 2015	EJECUCIÓN
02	ATENDER UN PORCENTAJE DE PACIENTES CON MEDIOS PROPIOS	64,22	72,22
03	ATENDER UN NÚMERO DE PACIENTES	37.745	18.650
<b>MEDIOS HUMANOS Y FINANCIEROS</b>			
CL	MEDIOS	Presupuesto 2015	EJECUCIÓN
10	NÚMERO DE PERSONAS	188	188
	EN MILES DE EUROS		
11	Gastos de personal	6.364,57	2.496,37
12	Otros gastos de funcionamiento	6.290,78	2.142,46
13	TOTAL COSTE DE LOS SERVICIOS	12.655,35	4.638,83
14	Transferencias	785,93	272,32
15	Inversiones	310,24	67,65
16	TOTAL OPERACIONES NO FINANCIERAS	13.751,52	4.978,80
18	TOTAL GASTOS DEL PROGRAMA	13.751,52	4.978,80
<b>INDICADORES PARA EL SEGUIMIENTO DE OBJETIVOS</b>			
CL	DENOMINACIÓN	Presupuesto 2015	EJECUCIÓN
19	NÚMERO DE CONSULTAS NUEVAS CON MEDIOS PROPIOS	33.370	15.248
20	NÚMERO DE CONSULTAS SUCESIVAS CON MEDIOS PROPIOS	192.290	87.972
22	NÚMERO DE PACIENTES ATENDIDOS CON MEDIOS PROPIOS	37.745	18.650
23	NÚMERO DE PACIENTES ATENDIDOS CON MEDIOS AJENOS	21.033	7.173
28	POBLACIÓN LABORAL PROTEGIDA AL FINAL DEL PERÍODO POR I.T POR CONTINGENCIAS PROFESIONALES	204.679	243.273



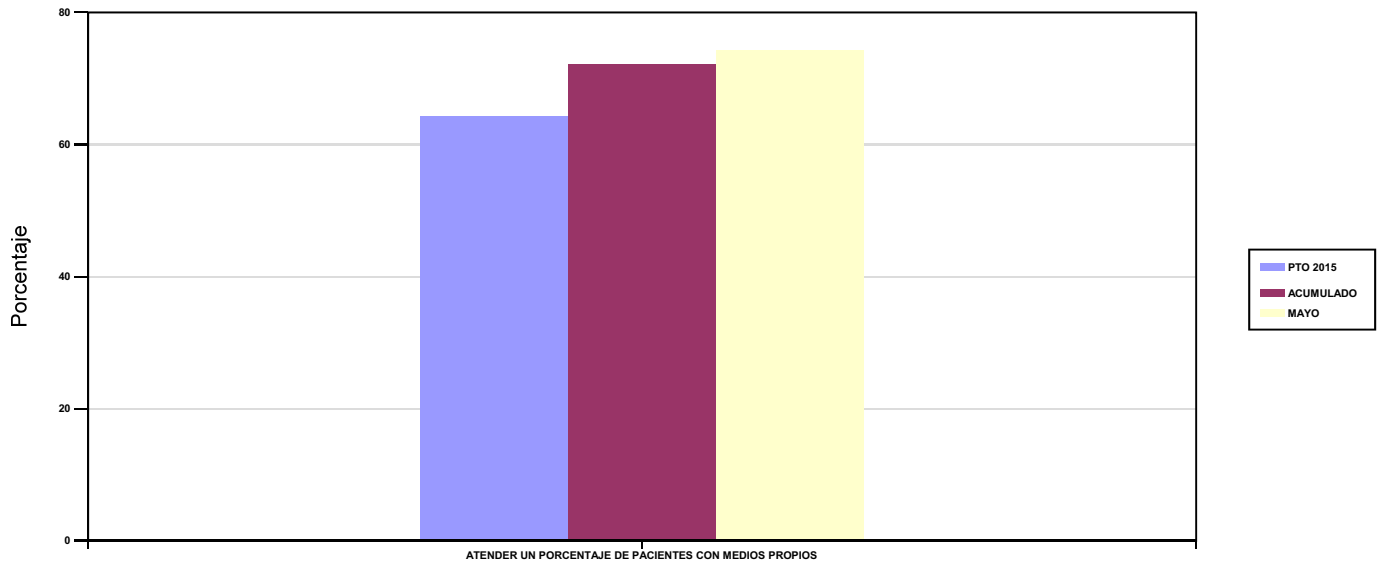
183 MUTUA BALEAR

ÁREA 2 "ASISTENCIA SANITARIA"

OBJETIVOS DEL PROGRAMA 2122 "MEDICINA AMBULATORIA DE MUTUAS DE ACCIDENTES DE TRABAJO"

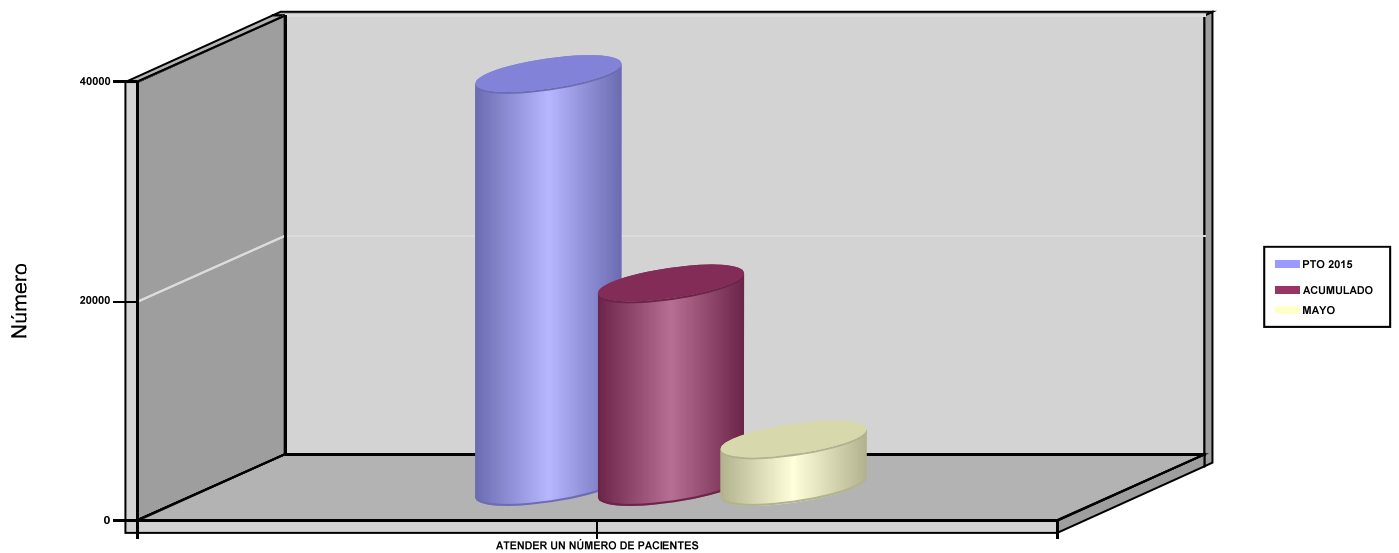
02 ATENDER UN PORCENTAJE DE PACIENTES CON MEDIOS PROPIOS

% PACIENTES ATENDIDOS CON MEDIOS PROPIOS



03 ATENDER UN NÚMERO DE PACIENTES

PACIENTES ATENDIDOS CON MEDIOS PROPIOS





183 MUTUA BALEAR		Area 2	
		G.P 22	Programa 24
PROGRAMA : MEDICINA HOSPITALARIA DE MUTUAS DE ACCIDENTES DE TRABAJO		RESPONSABLE:	
<b>ACTIVIDADES</b>			
GESTIÓN DE LA ASISTENCIA SANITARIA EN RÉGIMEN HOSPITALARIO EN CENTROS PROPIOS DE LAS MUTUAS Y EN SUS CENTROS MANCOMUNADOS CONTROL DE LA ASISTENCIA SANITARIA HOSPITALARIA PRESTADA CON MEDIOS AJENOS CREACIÓN, ADAPTACIÓN Y MEJORA DE CENTROS PROPIOS DE LAS MUTUAS Y DE SUS CENTROS MANCOMUNADOS			
<b>OBJETIVOS</b>			
CL	DENOMINACIÓN	Presupuesto 2015	EJECUCIÓN
01	OBTENER UN PORCENTAJE DE OCUPACIÓN EN CENTROS PROPIOS	27,99	20,61
02	CONSEGUIR UNA ESTANCIA MEDIA EN CENTROS PROPIOS	2,29	2,75
03	CONSEGUIR UN COSTE MEDIO EN EUROS POR ESTANCIA EN CENTROS PROPIOS	1.256,50	1.202,11
04	CONSEGUIR UN COSTE MEDIO EN EUROS POR ESTANCIA EN CENTROS AJENOS	1.192,34	1.130,70
<b>MEDIOS HUMANOS Y FINANCIEROS</b>			
CL	MEDIOS	Presupuesto 2015	EJECUCIÓN
10	NÚMERO DE PERSONAS	64	64
	EN MILES DE EUROS		
11	Gastos de personal	2.156,66	908,53
12	Otros gastos de funcionamiento	3.782,90	1.568,76
13	TOTAL COSTE DE LOS SERVICIOS	5.939,56	2.477,29
14	Transferencias	124,63	47,17
15	Inversiones	40	10,84
16	TOTAL OPERACIONES NO FINANCIERAS	6.104,19	2.535,30
18	TOTAL GASTOS DEL PROGRAMA	6.104,19	2.535,30
<b>INDICADORES PARA EL SEGUIMIENTO DE OBJETIVOS</b>			
CL	DENOMINACIÓN	Presupuesto 2015	EJECUCIÓN
19	NÚMERO DE CAMAS DE CLINICA PROPIAS INSTALADAS	29	40
21	NÚMERO DE CAMAS DE REHABILITACIÓN PROPIAS INSTALADAS	11	0
22	NÚMERO TOTAL DE CAMAS HOSPITALARIAS PROPIAS INSTALADAS	40	40
23	NÚMERO DE ESTANCIAS PROPIAS CAUSADAS EN EL PERÍODO	2.963	1.245
24	NÚMERO DE ESTANCIAS PROPIAS POSIBLES EN EL PERÍODO	10.585	6.040
25	NÚMERO DE INGRESOS DEL PERÍODO EN CENTROS PROPIOS	1.295	453
26	COSTE ASISTENCIA HOSPITALARIA CON MEDIOS PROPIOS (EN MILES DE EUROS)	3.723	1.496,63
27	COSTE ASISTENCIA HOSPITALARIA CON MEDIOS AJENOS (EN MILES DE EUROS)	2.216,56	980,32
28	NÚMERO DE ACCIDENTADOS INGRESADOS EN CENTROS AJENOS	342	141
29	NÚMERO DE ESTANCIAS DE ACCIDENTADOS EN CENTROS AJENOS	1.859	867
30	DURACIÓN MEDIA EN DÍAS DE LOS PROCESOS DE INTERNAMIENTO EN CENTROS AJENOS	5,44	6,15

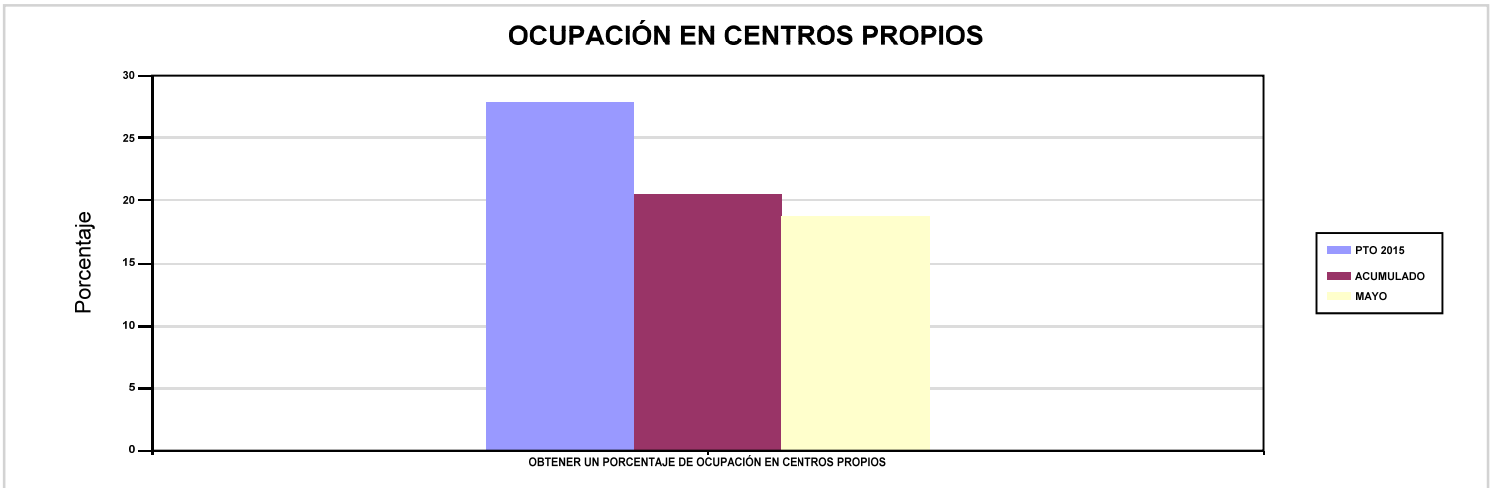


183 MUTUA BALEAR

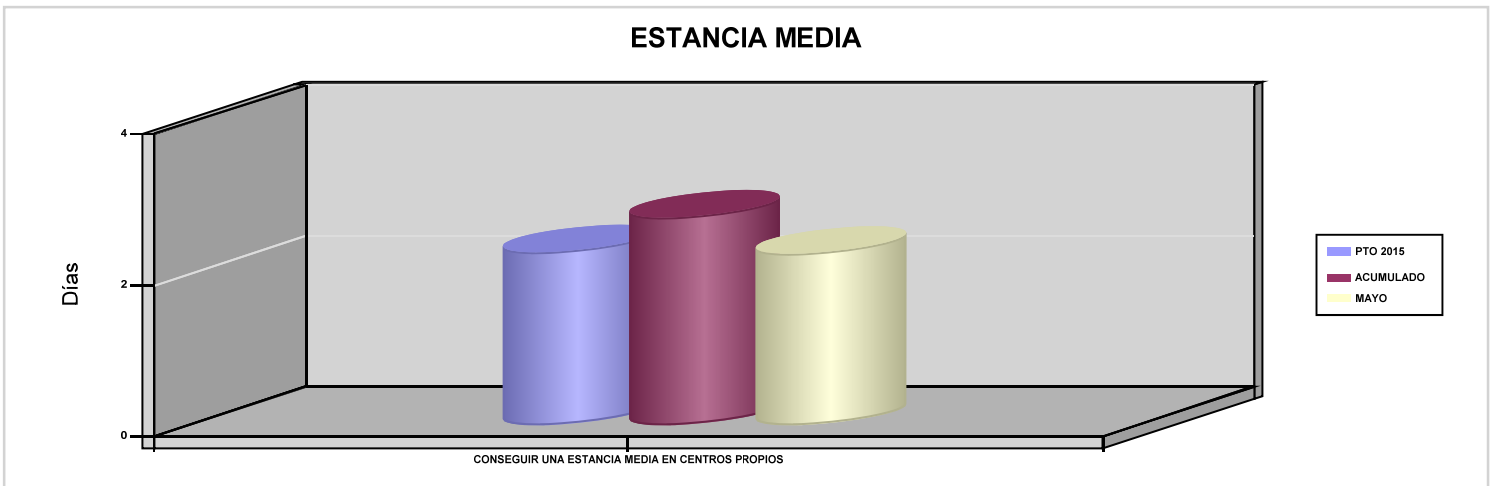
ÁREA 2 "ASISTENCIA SANITARIA"

OBJETIVOS DEL PROGRAMA 2224 "MEDICINA HOSPITALARIA DE MUTUAS DE ACCIDENTES DE TRABAJO"

01 OBTENER UN PORCENTAJE DE OCUPACIÓN EN CENTROS PROPIOS

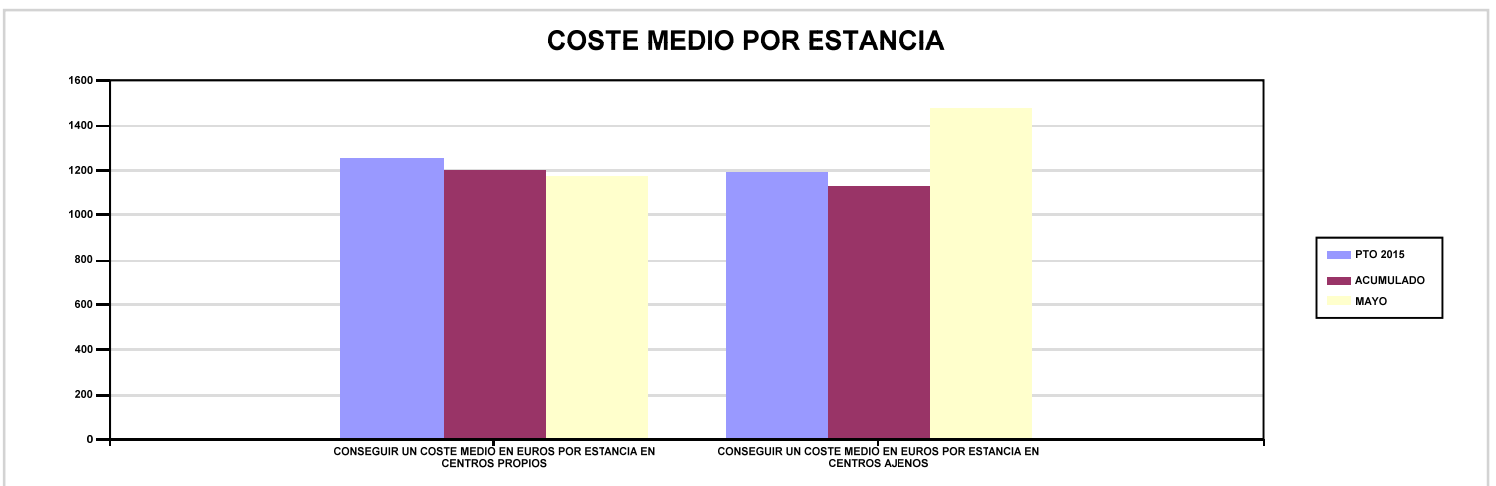


02 CONSEGUIR UNA ESTANCIA MEDIA EN CENTROS PROPIOS



03 CONSEGUIR UN COSTE MEDIO EN EUROS POR ESTANCIA EN CENTROS PROPIOS

04 CONSEGUIR UN COSTE MEDIO EN EUROS POR ESTANCIA EN CENTROS AJENOS





183 MUTUA BALEAR		Area 3	
		G.P 34	Programa 36
PROGRAMA : HIGIENE Y SEGURIDAD EN EL TRABAJO		RESPONSABLE:	
<b>ACTIVIDADES</b>			
ASESORAMIENTO SOBRE GESTIÓN DE RIESGOS INVESTIGACIÓN E INSPECCIÓN DE ACCIDENTES INFORMACIÓN Y DIVULGACIÓN ESTUDIOS DE PUESTOS Y CONDICIONES DE TRABAJO			
<b>OBJETIVOS</b>			
CL	DENOMINACIÓN	Presupuesto 2015	EJECUCIÓN
01	REALIZAR INVESTIGACIONES DE ACCIDENTES EN UN %	0,33	0,26
02	REALIZAR ESTUDIOS SOBRE SINIESTRALIDAD EN EMPRESAS EN NÚMERO	4.200	1.697
03	REALIZAR VISITAS DE ASESOR.Y ORIENTACIÓN A C.DE TRABAJO EN MATERIA DE SEGURIDAD E HIGIENE EN N°	1.300	498
05	MANTENER LA SINIESTRALIDAD SOBRE EL COLECTIVO PROTEGIDO EN UN %	13,65	4,26
08	REALIZAR ACTUACIONES DE ASESORAMIENTO EN NÚMERO	450	152
09	REALIZAR CAMPAÑAS DE DIVULGACIÓN EN NÚMERO	4	0
<b>MEDIOS HUMANOS Y FINANCIEROS</b>			
CL	MEDIOS	Presupuesto 2015	EJECUCIÓN
10	NÚMERO DE PERSONAS	9	8
	EN MILES DE EUROS		
11	Gastos de personal	308,64	109,51
12	Otros gastos de funcionamiento	137,79	30,34
13	TOTAL COSTE DE LOS SERVICIOS	446,43	139,85
15	Inversiones	6,60	2,61
16	TOTAL OPERACIONES NO FINANCIERAS	453,03	142,46
18	TOTAL GASTOS DEL PROGRAMA	453,03	142,46
<b>INDICADORES PARA EL SEGUIMIENTO DE OBJETIVOS</b>			
CL	DENOMINACIÓN	Presupuesto 2015	EJECUCIÓN
19	NÚMERO DE ACCIDENTES INVESTIGADOS	45	13
20	NÚMERO DE ACCIDENTES ACAECIDOS	13.800	4.968
21	NÚMERO DE ESTUDIOS DE SINIESTRALIDAD EN EMPRESAS REALIZADOS	4.200	1.697
22	NÚMERO DE VISITAS A CENTROS DE TRABAJO REALIZADAS	1.300	498
26	NÚMERO DE ACCIDENTADOS EN EL PERÍODO	27.900	10.389
27	POBLACIÓN LABORAL PROTEGIDA AL FINAL DEL PERÍODO POR I.M.S. POR CONTINGENCIAS PROFESIONALES	204.406	243.981
29	NUMERO DE ENFERMEDADES PROFESIONALES INVESTIGADAS	180	66
32	NÚMERO DE ACTUACIONES DE ASESORAMIENTO EN MATERIA PREVENTIVA REALIZADAS	450	152
33	NÚMERO DE CAMPAÑAS DE DIVULGACIÓN EN MATERIA PREVENTIVA REALIZADAS	4	0



183 MUTUA BALEAR		Area 4	
		G.P 43	Programa 64
PROGRAMA : ADMINISTRACIÓN DEL PATRIMONIO		RESPONSABLE:	
<b>ACTIVIDADES</b>			
GESTIONAR Y CONTROLAR LA SITUACIÓN Y VARIACIÓN FINANCIERA Y PATRIMONIAL			
<b>OBJETIVOS</b>			
CL	DENOMINACIÓN	Presupuesto 2015	EJECUCIÓN
02	OBTENER UN % DE RENTABILIDAD MEDIA DE LA CARTERA DE VALORES	3,02	6,27
09	OBTENER UN % DE EXCEDENTE DE GESTIÓN SOBRE CUOTAS	19,88	-69,64
<b>MEDIOS HUMANOS Y FINANCIEROS</b>			
CL	MEDIOS	Presupuesto 2015	EJECUCIÓN
EN MILES DE EUROS			
14	Transferencias	15.033,16	0
16	TOTAL OPERACIONES NO FINANCIERAS	15.033,16	0
17	TOTAL OPERACIONES FINANCIERAS	37.766,24	0
18	TOTAL GASTOS DEL PROGRAMA	52.799,40	0
<b>INDICADORES PARA EL SEGUIMIENTO DE OBJETIVOS</b>			
CL	DENOMINACIÓN	Presupuesto 2015	EJECUCIÓN
24	IMPORTE MEDIO DE LA CARTERA DE VALORES (EN MILES DE EUROS)	100.228,99	56.575,99
25	RENDIMIENTO NETO EN EL PERÍODO DE LA CARTERA DE VALORES (EN MILES DE EUROS)	3.031,56	3.544,60
40	EXCEDENTE DE GESTIÓN EN EL PERÍODO (EN MILES DE EUROS)	35.609,88	-16.855,17
41	RECAUDACIÓN POR CUOTAS EN EL PERÍODO (EN MILES DE EUROS)	179.139,74	24.203,14



183 MUTUA BALEAR		Area 4	
		G.P 45	Programa 91
PROGRAMA : DIRECCIÓN Y SERVICIOS GENERALES		RESPONSABLE:	
<b>ACTIVIDADES</b>			
DIRIGIR, COORDINAR Y APOYAR LAS ACTIVIDADES DE LA ENTIDAD INSPECCIONAR LOS CENTROS Y SERVICIOS PROPIOS Y CONCERTADOS GESTIONAR Y COORDINAR LA POLÍTICA DE PERSONAL, SUMINISTROS Y MANTENIMIENTO ELABORAR Y GESTIONAR LOS PRESUPUESTOS			
<b>OBJETIVOS</b>			
CL	DENOMINACIÓN	Presupuesto 2015	EJECUCIÓN
01	CONSEGUIR QUE EL ABSENTISMO S/JORNADAS TOTALES NO EXCEDA EL %	3,28	5,05
08	CONSEGUIR QUE EL COSTE DE LOS SERVICIOS S/CUOTAS NO REBASE EL %	16,99	46,66
09	CONSEGUIR UN COSTE DE LOS SERVICIOS POR TRABAJADOR PROTEGIDO, EN EUROS	130,43	40,66
<b>MEDIOS HUMANOS Y FINANCIEROS</b>			
CL	MEDIOS	Presupuesto 2015	EJECUCIÓN
10	NÚMERO DE PERSONAS	107	100
	EN MILES DE EUROS		
11	Gastos de personal	4.271,60	1.682,48
12	Otros gastos de funcionamiento	3.048,03	866,39
13	TOTAL COSTE DE LOS SERVICIOS	7.319,63	2.548,87
14	Transferencias	552	4,78
15	Inversiones	85,23	21,30
16	TOTAL OPERACIONES NO FINANCIERAS	7.956,86	2.574,95
17	TOTAL OPERACIONES FINANCIERAS	902	43,34
18	TOTAL GASTOS DEL PROGRAMA	8.858,86	2.618,29
<b>INDICADORES PARA EL SEGUIMIENTO DE OBJETIVOS</b>			
CL	DENOMINACIÓN	Presupuesto 2015	EJECUCIÓN
25	NÚMERO DE JORNADAS LABORALES DE TODO EL PERSONAL DE LA ENTIDAD	101.465	49.158
26	NÚMERO DE JORNADAS LABORALES PERDIDAS DE TODO EL PERSONAL DE LA ENTIDAD	3.323	2.484
40	IMPORTE TOTAL DEL COSTE DE LOS SERVICIOS DE LA ENTIDAD (EN MILES DE EUROS)	30.434,45	11.294,18
41	RECAUDACIÓN POR CUOTAS (EN MILES DE EUROS)	179.139,74	24.203,14
42	POBLACIÓN LABORAL TOTAL PROTEGIDA AL FINAL DEL PERÍODO	233.333	277.741



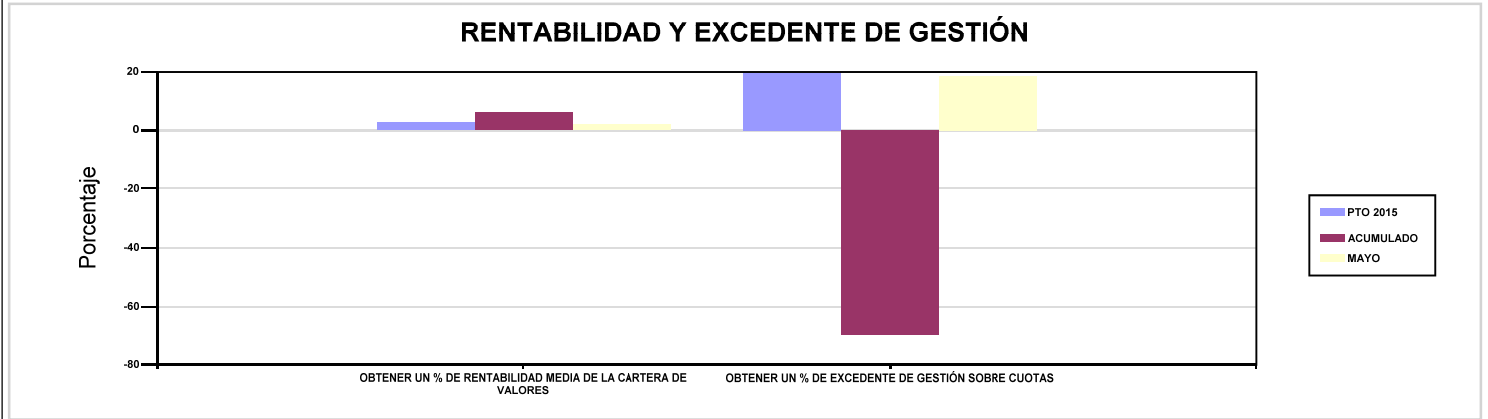
183 MUTUA BALEAR

ÁREA 4 "TESORERÍA, INFORMÁTICA Y OTRAS"

OBJETIVOS DEL PROGRAMA 4364 "ADMINISTRACIÓN DEL PATRIMONIO"

02 OBTENER UN % DE RENTABILIDAD MEDIA DE LA CARTERA DE VALORES

09 OBTENER UN % DE EXCEDENTE DE GESTIÓN SOBRE CUOTAS



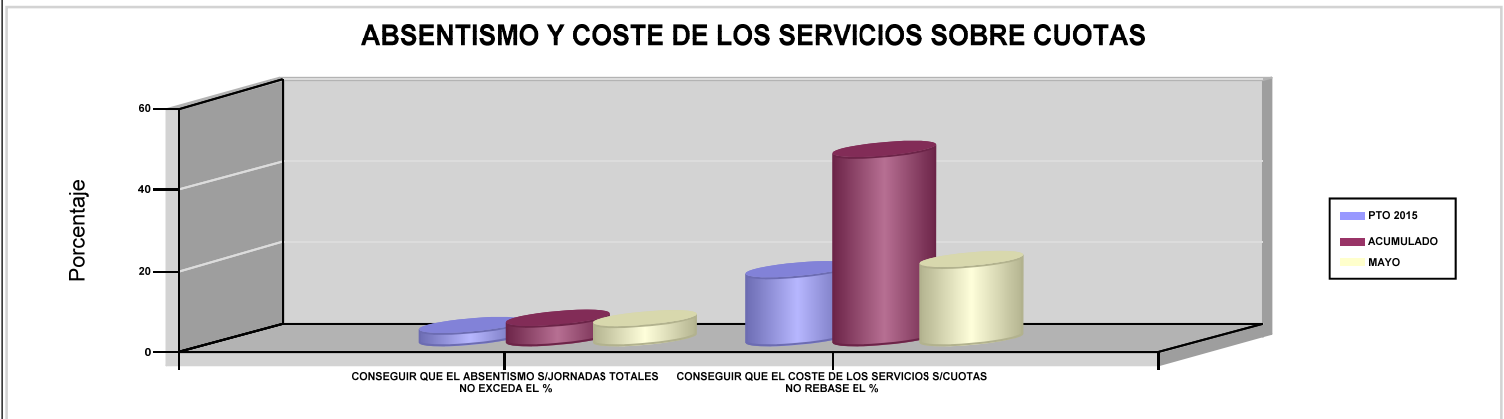
183 MUTUA BALEAR

ÁREA 4 "TESORERÍA, INFORMÁTICA Y OTRAS"

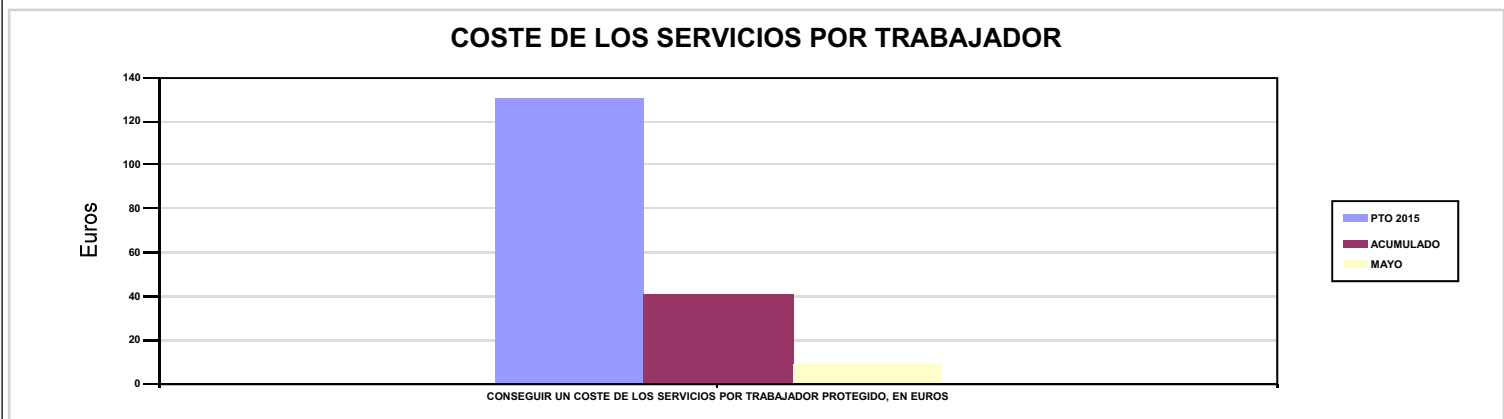
OBJETIVOS DEL PROGRAMA 4591 "DIRECCIÓN Y SERVICIOS GENERALES"

01 CONSEGUIR QUE EL ABSENTISMO S/JORNADAS TOTALES NO EXCEDA EL %

08 CONSEGUIR QUE EL COSTE DE LOS SERVICIOS S/CUOTAS NO REBASE EL %



09 CONSEGUIR UN COSTE DE LOS SERVICIOS POR TRABAJADOR PROTEGIDO, EN EUROS







# 201 MUTUA GALLEGA DE A.T.





201 MUTUA GALLEGA DE A.T.		Area 1	
		G.P 11	Programa 02
PROGRAMA : INCAPACIDAD TEMPORAL Y OTRAS PRESTACIONES		RESPONSABLE:	
<b>ACTIVIDADES</b>			
RECONOCIMIENTO DE PRESTACIONES DE PAGO DIRECTO POR INCAPACIDAD TEMPORAL VIGILANCIA DE LOS RECONOCIMIENTOS EFECTUADOS EN RÉGIMEN DE PAGO DELEGADO VIGILANCIA DEL AGOTAMIENTO DE LOS PLAZOS DE ESTAS PREST. SEGUIMIENTO DE LA INCAPACIDAD TEMPORAL POR RÉGIMENES Y TIPOS DE PAGO (DIRECTO Y DELEGADO)			
<b>OBJETIVOS</b>			
CL	DENOMINACIÓN	Presupuesto 2015	EJECUCIÓN
01	CONSEGUIR UNA DURACIÓN MEDIA MÁXIMA, EN DÍAS, DE CADA PROCESO DE I.T.	61,46	62,57
02	NO SUPERAR UN PORCENTAJE DE PROCESOS DE IT RESPECTO A LOS AFILIADOS	1,50	1,59
03	CONSEGUIR UN GASTO DIRECTO MÁXIMO POR AFILIADO DE EUROS	139,22	47,41
04	CONSEGUIR UN NÚM. MEDIO MÁXIMO DE DÍAS INDEMNIZADOS POR CADA PROCESO INDEMNIZADO	75,83	80,36
05	CONSEGUIR UN GASTO DIRECTO MÁXIMO POR DÍA INDEMNIZADO DE EUROS	30,10	21,48
06	REALIZAR UN GASTO DIRECTO MÁXIMO POR PROCESO INDEMNIZADO CON ALTA EN EL PERÍODO DE EUROS	2.282,69	1.726,55
07	REALIZAR UN GASTO TOTAL MAXIMO POR AFILIADO DE EUROS	142,96	48,75
08	CONSEGUIR UN GASTO TOTAL MÁXIMO POR DÍA INDEMNIZADO DE EUROS	30,91	22,09
09	REALIZAR UN GASTO TOTAL MÁXIMO POR PROCESO INDEMNIZADO DE EUROS	2.343,92	1.775,57
<b>MEDIOS HUMANOS Y FINANCIEROS</b>			
CL	MEDIOS	Presupuesto 2015	EJECUCIÓN
10	NÚMERO DE PERSONAS EN MILES DE EUROS	18	18
11	Gastos de personal	870,39	348,20
12	Otros gastos de funcionamiento	563	169,94
13	TOTAL COSTE DE LOS SERVICIOS	1.433,39	518,14
14	Transferencias	58.158,90	20.549,43
16	TOTAL OPERACIONES NO FINANCIERAS	59.592,29	21.067,57
18	TOTAL GASTOS DEL PROGRAMA	59.592,29	21.067,57
<b>INDICADORES PARA EL SEGUIMIENTO DE OBJETIVOS</b>			
CL	DENOMINACIÓN	Presupuesto 2015	EJECUCIÓN
19	NUM. DE PROCESOS DE IT CUYA ALTA MÉDICA SE HAYA PRODUCIDO EN EL EJERCICIO	33.491	15.556
20	NUM. DE DÍAS DE BAJA RELATIVOS A PROCESOS CUYA ALTA MÉDICA SE HAYA PRODUCIDO EN EL EJERCICIO	2.058.335	973.366
21	NUM. DE PROCESOS EN LOS QUE EL ÚLTIMO DÍA DEL PERÍODO EL PACIENTE SE ENCUENTRA EN SITUACIÓN DE BAJA	5.684	6.203
22	POBLACIÓN PROTEGIDA EL ÚLTIMO DÍA DEL PERÍODO	378.826	390.982
23	POBLACIÓN MEDIA PROTEGIDA EN EL PERÍODO	383.806	384.922,20
24	GASTO DIRECTO GENERADO EN EL PERÍODO EN CONCEPTO I.T.(MILES DE EUROS) EXCL. EMPRESAS COLABORADORAS	53.435,14	18.248,70
25	NUMERO DE PROCESOS INICIADOS EN EL PERÍODO	29.503	14.771
60	NUM. DE PROCESOS INDEMNIZADOS CUYA ALTA SE HAYA PRODUCIDO EN EL PERÍODO	24.071	10.680
61	NUM. DE DÍAS INDEM.EN PERÍODO O ANT.DE LOS PROCESOS INDEM. CUYA ALTA SE HA PRODUCIDO EN EL PERÍODO	1.825.378	858.280
62	NUM. DE PROCESOS INDEMNIZADOS INICIADOS EN EL PERÍODO	20.482	10.012
63	NUM. DE DÍAS INDEMNIZADOS EN EL PERÍODO	1.775.166	849.399
64	NUM. DE PROCESOS INDEMNIZADOS INICIADOS POR CADA 1000 AFILIADOS	53	26
65	NUM. DE DÍAS INDEMNIZADOS POR CADA AFILIADO	4,63	2,21
66	GASTOS ASOCIADOS GENERADOS EN EL PERÍODO (SANITARIOS, DE ADMON Y OTROS GENERALES, EN MILES DE EUROS)	1.433,39	518,14
67	NUM. DE PROCESOS CESE DE ACTIVIDAD TRABAJADORES AUTONOMOS PRODUCIDOS EN EL PERIODO	345	76
68	NUM. DE PROCESOS CESE DE ACTIVIDAD TRABAJADORES AUTONOMOS QUE PREVALECEN AL FINAL DEL PERIODO	14	22
69	DURACIÓN MEDIA DE LOS PROCESOS DE CESE DE ACTIVIDAD TRABAJADORES AUTONOMOS	5	10
70	NUM. TOTAL DE MENSUALIDADES CESE DE ACTIVIDAD ABONADAS EN EL PERIODO	1.725	141



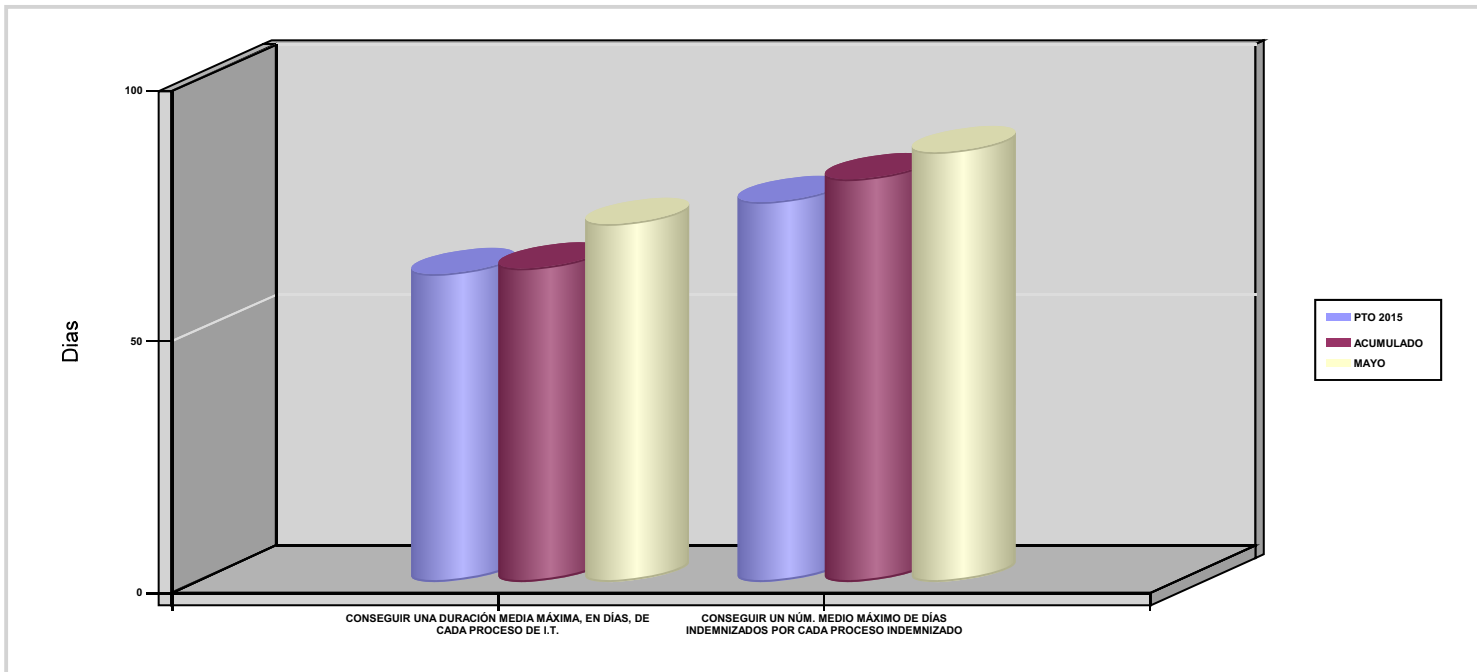
201 MUTUA GALLEGA DE A.T.

ÁREA 1 "PRESTACIONES ECONÓMICAS"

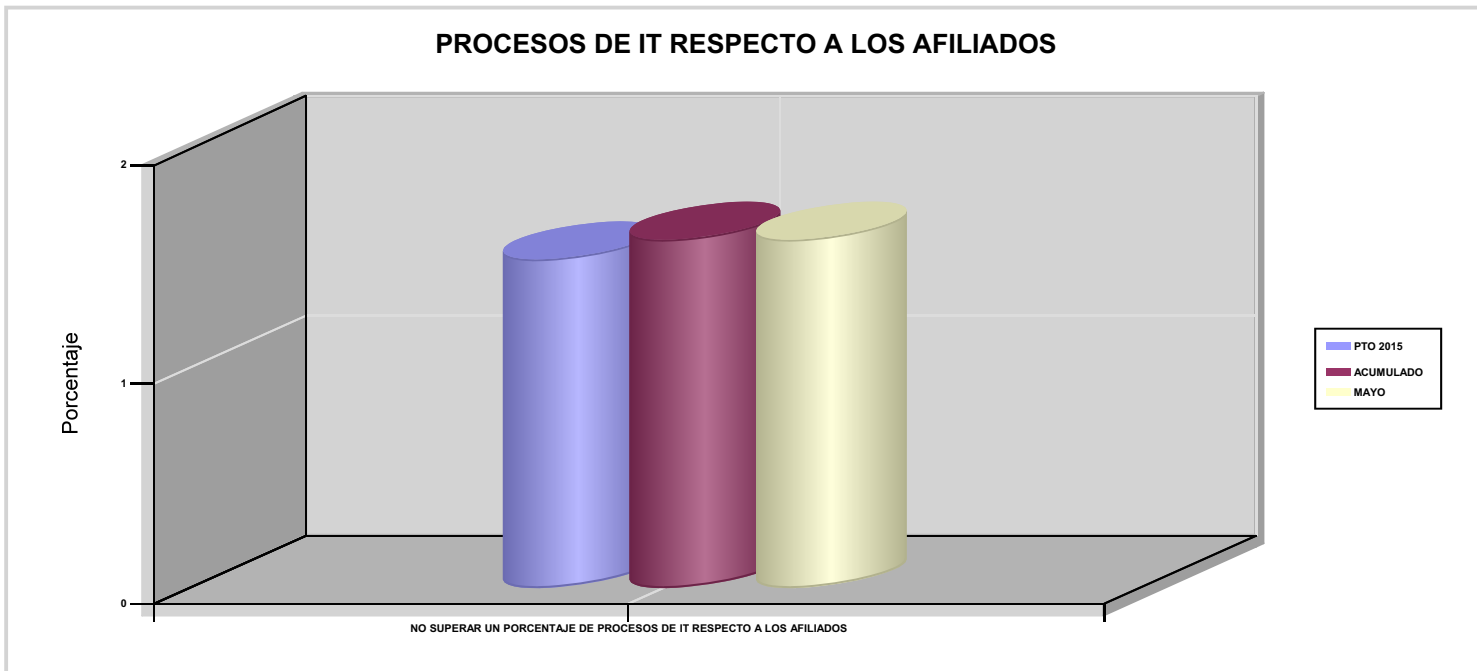
OBJETIVOS DEL PROGRAMA 1102 "INCAPACIDAD TEMPORAL Y OTRAS PRESTACIONES"

01 CONSEGUIR UNA DURACIÓN MEDIA MÁXIMA, EN DÍAS, DE CADA PROCESO DE I.T.

04 CONSEGUIR UN NÚM. MEDIO MÁXIMO DE DÍAS INDEMNIZADOS POR CADA PROCESO INDEMNIZADO



02 NO SUPERAR UN PORCENTAJE DE PROCESOS DE IT RESPECTO A LOS AFILIADOS





201 MUTUA GALLEGA DE A.T.

ÁREA 1 "PRESTACIONES ECONÓMICAS"

OBJETIVOS DEL PROGRAMA 1102 "INCAPACIDAD TEMPORAL Y OTRAS PRESTACIONES"

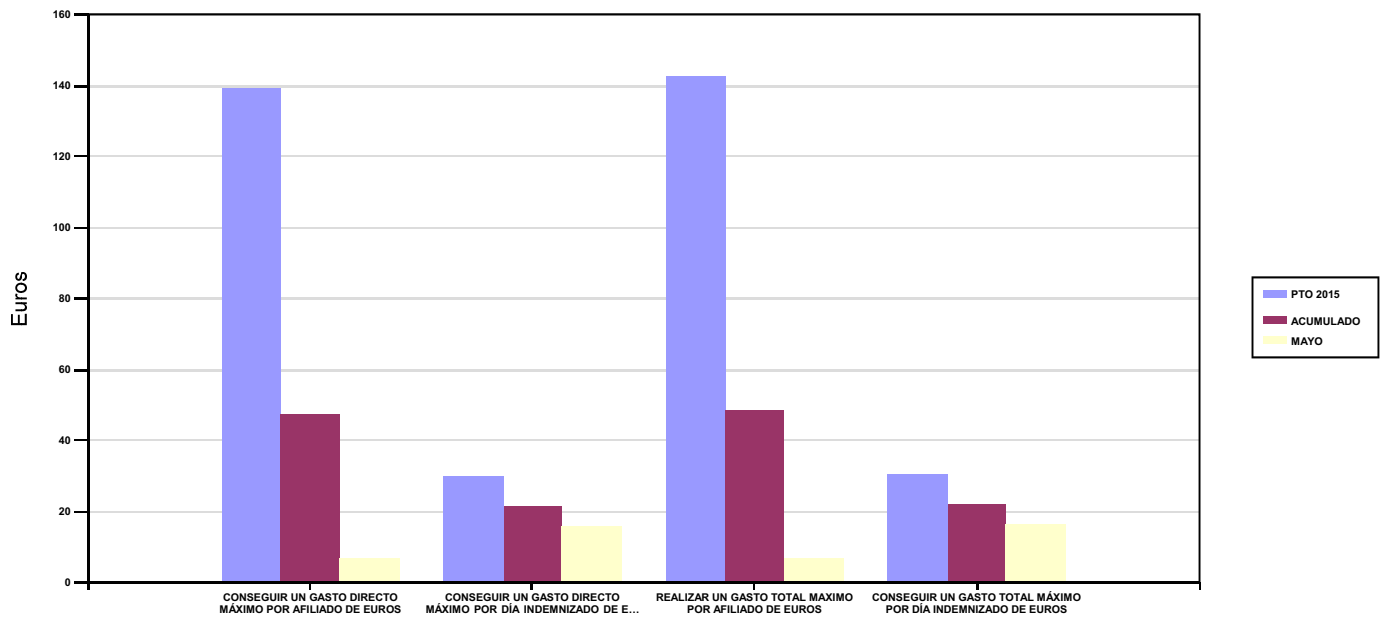
03 CONSEGUIR UN GASTO DIRECTO MÁXIMO POR AFILIADO DE EUROS

05 CONSEGUIR UN GASTO DIRECTO MÁXIMO POR DÍA INDEMNIZADO DE EUROS

07 REALIZAR UN GASTO TOTAL MAXIMO POR AFILIADO DE EUROS

08 CONSEGUIR UN GASTO TOTAL MÁXIMO POR DÍA INDEMNIZADO DE EUROS

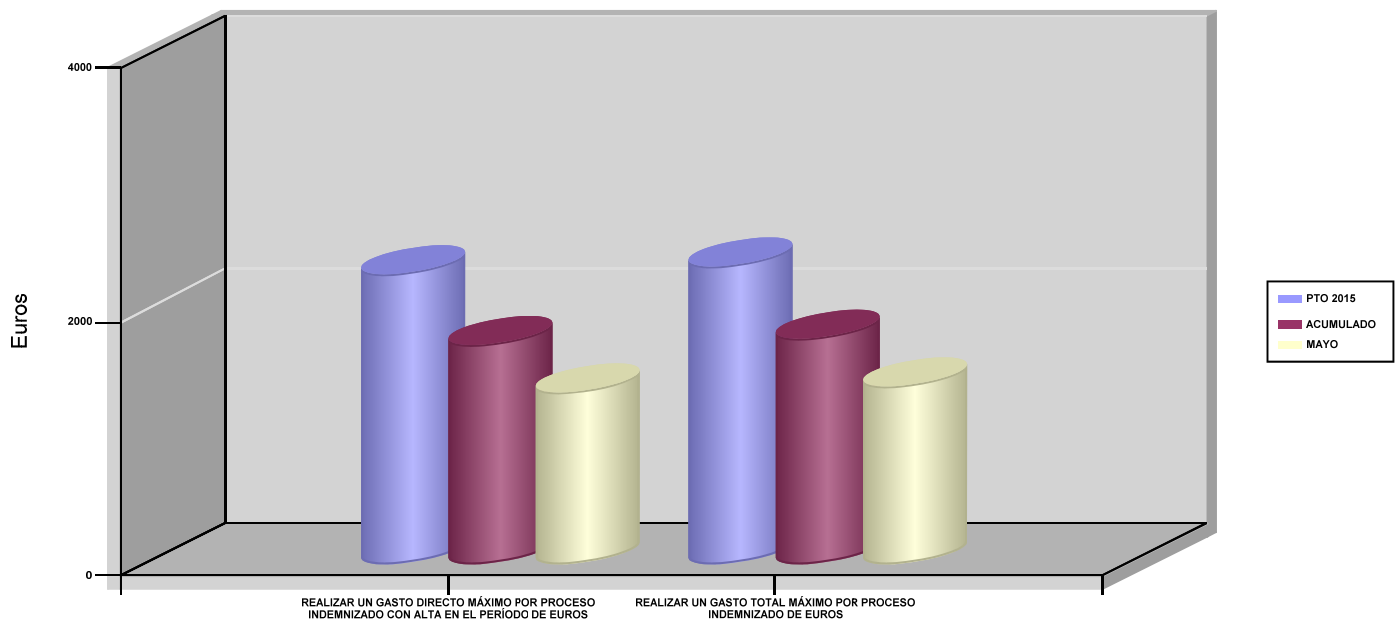
GASTO POR AFILIADO Y DÍA



06 REALIZAR UN GASTO DIRECTO MÁXIMO POR PROCESO INDEMNIZADO CON ALTA EN EL PERÍODO DE EUROS

09 REALIZAR UN GASTO TOTAL MÁXIMO POR PROCESO INDEMNIZADO DE EUROS

COSTO MÁXIMO POR PROCESO





201 MUTUA GALLEGA DE A.T.		Area 1	
		G.P 11	Programa 05
PROGRAMA : CAPITALES RENTA Y OTRAS COMPENSACIONES FINANCIERAS DE ACCIDENTES DE TRABAJO		RESPONSABLE:	
<b>ACTIVIDADES</b>			
RECONOCIMIENTO DE LOS DERECHOS A PRESTACIONES VITALICIAS Y TEMPORALES A BENEFICIARIOS DE INVALIDEZ MUERTE Y SUPERVIVENCIA DE ACCIDENTES DE TRABAJO CONTROL DE CÁLCULO DE LOS CAPITALES COSTE DE RENTA DE ACCIDENTES DE TRABAJO TRAMITACIÓN DE LOS EXPEDIENTES ANTE LOS ORGANISMOS CORRESPONDIENTES			
<b>OBJETIVOS</b>			
CL	DENOMINACIÓN	Presupuesto 2015	EJECUCIÓN
01	ATENDER UN NÚMERO DE SINIESTROS DE INVALIDEZ GENERADORES DE CAPITALES RENTA	116	47
02	ATENDER UN NÚMERO DE SINIESTROS POR MUERTE GENERADORES DE CAPITALES RENTA	34	12
<b>MEDIOS HUMANOS Y FINANCIEROS</b>			
CL	MEDIOS	Presupuesto 2015	EJECUCIÓN
EN MILES DE EUROS			
14	Transferencias	60.046,34	15.176,86
16	TOTAL OPERACIONES NO FINANCIERAS	60.046,34	15.176,86
18	TOTAL GASTOS DEL PROGRAMA	60.046,34	15.176,86
<b>INDICADORES PARA EL SEGUIMIENTO DE OBJETIVOS</b>			
CL	DENOMINACIÓN	Presupuesto 2015	EJECUCIÓN
19	IMPORTE DE LOS CAPITALES RENTA POR INVALIDEZ (EN MILES DE EUROS)	24.274,56	9.077,97
20	NÚMERO DE SINIESTROS GENERADOS DE CAPITALES RENTA POR INVALIDEZ	116	47
21	IMPORTE MEDIO DE LOS CAPITALES RENTA POR INVALIDEZ (EN EUROS)	209.263,45	193.148,30
22	IMPORTE DE LOS CAPITALES RENTA POR MUERTE ( EN MILES DE EUROS)	5.500	1.837,55
23	NÚMERO DE SINIESTROS DEVENGADOS DE CAPITALES RENTA POR MUERTE	34	12
24	IMPORTE MEDIO DE LOS CAPITALES RENTA POR MUERTE (EN EUROS)	161.764,71	153.129,17
25	POBLACIÓN LABORAL PROTEGIDA POR I.M.S. AL FINAL DEL PERÍODO	202.876	208.535



201 MUTUA GALLEGA DE A.T.		Area 2	
		G.P 21	Programa 22
PROGRAMA : MEDICINA AMBULATORIA DE MUTUAS DE ACCIDENTES DE TRABAJO		RESPONSABLE:	
<b>ACTIVIDADES</b>			
GESTIÓN DE LA ASISTENCIA SANITARIA EN RÉGIMEN AMBULATORIO EN CENTROS PROPIOS DE LAS MUTUAS Y EN SUS CENTROS MANCOMUNADOS CONTROL DE LA ASISTENCIA SANITARIA PRESTADA CON MEDIOS AJENOS CREACIÓN, ADAPTA. Y MEJORA DE CENTROS PROPIOS DE LAS MUTUAS Y DE SUS CENTROS MANCOMUNADOS			
<b>OBJETIVOS</b>			
CL	DENOMINACIÓN	Presupuesto 2015	EJECUCIÓN
02	ATENDER UN PORCENTAJE DE PACIENTES CON MEDIOS PROPIOS	65,85	66,77
03	ATENDER UN NÚMERO DE PACIENTES	28.194	12.786
<b>MEDIOS HUMANOS Y FINANCIEROS</b>			
CL	MEDIOS	Presupuesto 2015	EJECUCIÓN
10	NÚMERO DE PERSONAS	110	113
	EN MILES DE EUROS		
11	Gastos de personal	4.049,96	1.890,38
12	Otros gastos de funcionamiento	5.028,50	2.045,01
13	TOTAL COSTE DE LOS SERVICIOS	9.078,46	3.935,39
14	Transferencias	1.868,30	643,23
15	Inversiones	147	18,05
16	TOTAL OPERACIONES NO FINANCIERAS	11.093,76	4.596,67
18	TOTAL GASTOS DEL PROGRAMA	11.093,76	4.596,67
<b>INDICADORES PARA EL SEGUIMIENTO DE OBJETIVOS</b>			
CL	DENOMINACIÓN	Presupuesto 2015	EJECUCIÓN
19	NÚMERO DE CONSULTAS NUEVAS CON MEDIOS PROPIOS	11.067	4.770
20	NÚMERO DE CONSULTAS SUCESIVAS CON MEDIOS PROPIOS	43.382	18.739
22	NÚMERO DE PACIENTES ATENDIDOS CON MEDIOS PROPIOS	28.194	12.786
23	NÚMERO DE PACIENTES ATENDIDOS CON MEDIOS AJENOS	14.622	6.364
28	POBLACIÓN LABORAL PROTEGIDA AL FINAL DEL PERÍODO POR I.T POR CONTINGENCIAS PROFESIONALES	202.876	208.535



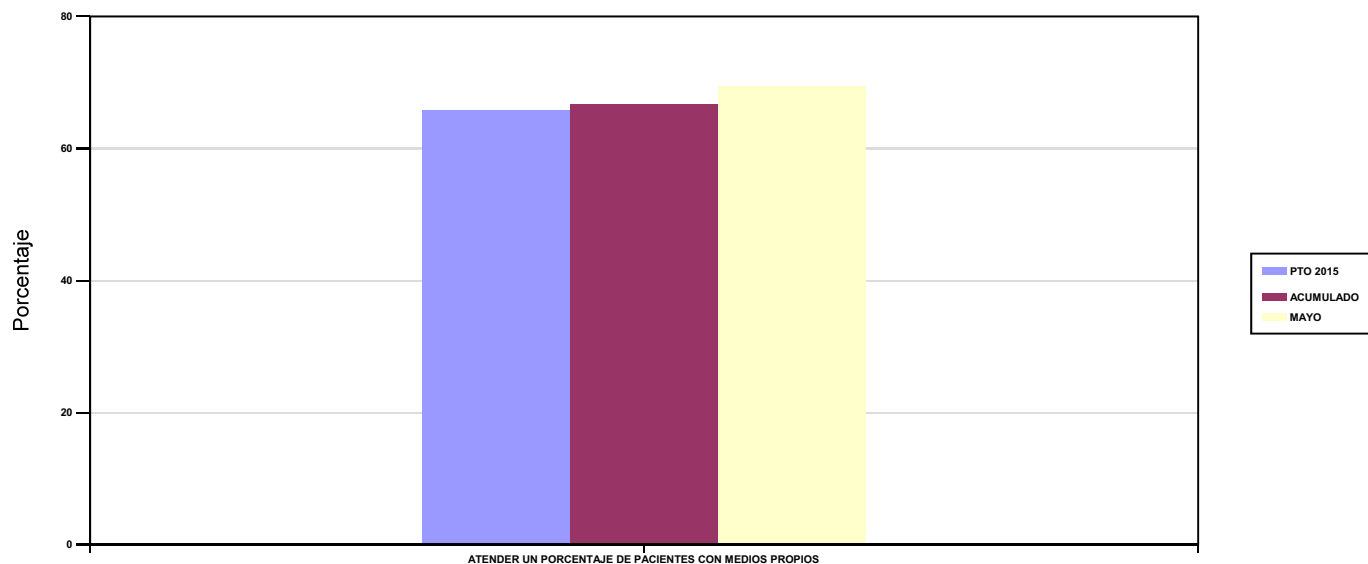
201 MUTUA GALLEGA DE A.T.

ÁREA 2 "ASISTENCIA SANITARIA"

OBJETIVOS DEL PROGRAMA 2122 "MEDICINA AMBULATORIA DE MUTUAS DE ACCIDENTES DE TRABAJO"

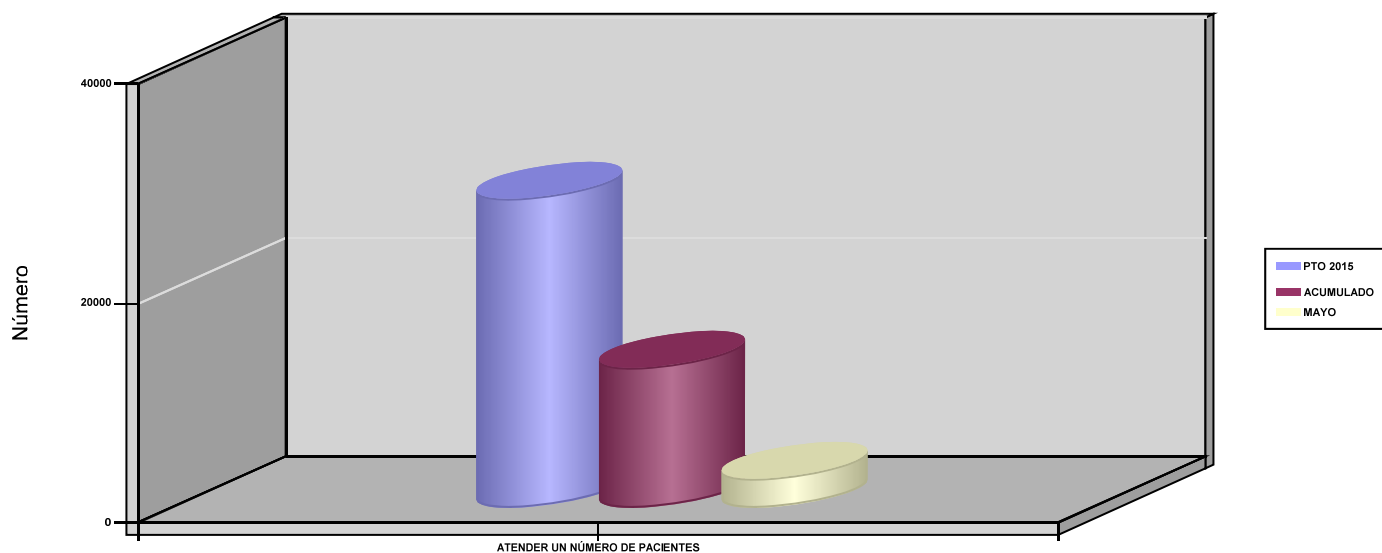
02 ATENDER UN PORCENTAJE DE PACIENTES CON MEDIOS PROPIOS

% PACIENTES ATENDIDOS CON MEDIOS PROPIOS



03 ATENDER UN NÚMERO DE PACIENTES

PACIENTES ATENDIDOS CON MEDIOS PROPIOS





201 MUTUA GALLEGA DE A.T.		Area 2	
		G.P 22	Programa 24
PROGRAMA : MEDICINA HOSPITALARIA DE MUTUAS DE ACCIDENTES DE TRABAJO		RESPONSABLE:	
<b>ACTIVIDADES</b>			
GESTIÓN DE LA ASISTENCIA SANITARIA EN RÉGIMEN HOSPITALARIO EN CENTROS PROPIOS DE LAS MUTUAS Y EN SUS CENTROS MANCOMUNADOS CONTROL DE LA ASISTENCIA SANITARIA HOSPITALARIA PRESTADA CON MEDIOS AJENOS CREACIÓN, ADAPTACIÓN Y MEJORA DE CENTROS PROPIOS DE LAS MUTUAS Y DE SUS CENTROS MANCOMUNADOS			
<b>OBJETIVOS</b>			
CL	DENOMINACIÓN	Presupuesto 2015	EJECUCIÓN
04	CONSEGUIR UN COSTE MEDIO EN EUROS POR ESTANCIA EN CENTROS AJENOS	1.228,17	1.170,41
<b>MEDIOS HUMANOS Y FINANCIEROS</b>			
CL	MEDIOS	Presupuesto 2015	EJECUCIÓN
	EN MILES DE EUROS		
12	Otros gastos de funcionamiento	6.145,75	2.604,17
13	TOTAL COSTE DE LOS SERVICIOS	6.145,75	2.604,17
14	Transferencias	300	105,05
16	TOTAL OPERACIONES NO FINANCIERAS	6.445,75	2.709,22
18	TOTAL GASTOS DEL PROGRAMA	6.445,75	2.709,22
<b>INDICADORES PARA EL SEGUIMIENTO DE OBJETIVOS</b>			
CL	DENOMINACIÓN	Presupuesto 2015	EJECUCIÓN
27	COSTE ASISTENCIA HOSPITALARIA CON MEDIOS AJENOS (EN MILES DE EUROS)	6.145,75	2.604,17
28	NÚMERO DE ACCIDENTADOS INGRESADOS EN CENTROS AJENOS	910	379
29	NÚMERO DE ESTANCIAS DE ACCIDENTADOS EN CENTROS AJENOS	5.004	2.225
30	DURACIÓN MEDIA EN DÍAS DE LOS PROCESOS DE INTERNAMIENTO EN CENTROS AJENOS	5,50	5,87






201 MUTUA GALLEGA DE A.T.

ÁREA 2 "ASISTENCIA SANITARIA"

OBJETIVOS DEL PROGRAMA 2224 "MEDICINA HOSPITALARIA DE MUTUAS DE ACCIDENTES DE TRABAJO"

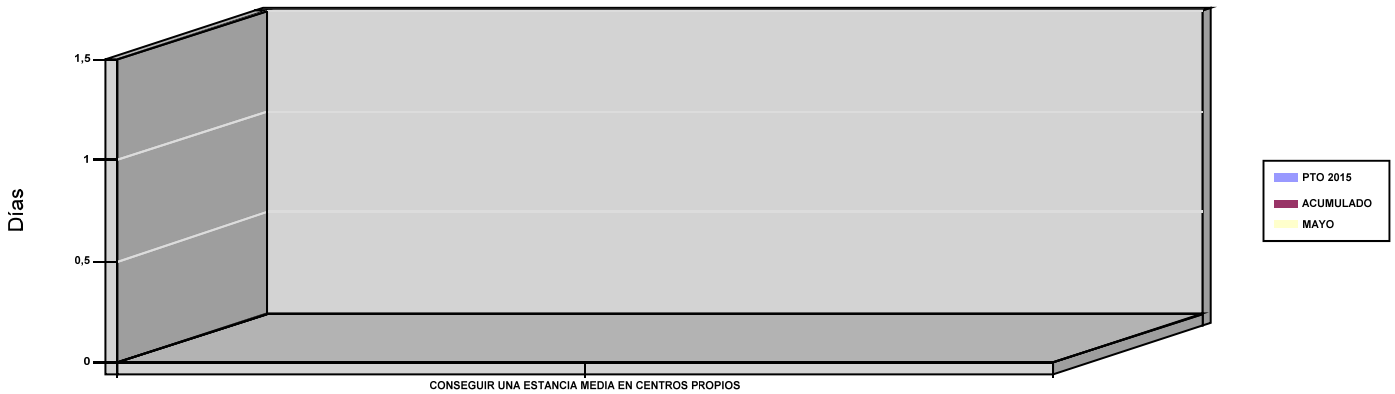
01 OBTENER UN PORCENTAJE DE OCUPACIÓN EN CENTROS PROPIOS

OCUPACIÓN EN CENTROS PROPIOS



02 CONSEGUIR UNA ESTANCIA MEDIA EN CENTROS PROPIOS

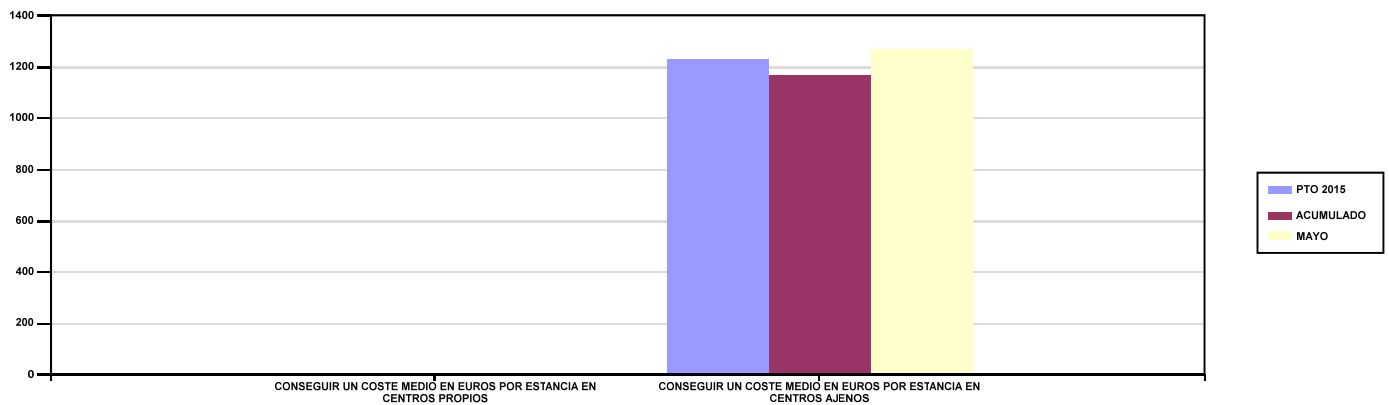
ESTANCIA MEDIA



03 CONSEGUIR UN COSTE MEDIO EN EUROS POR ESTANCIA EN CENTROS PROPIOS

04 CONSEGUIR UN COSTE MEDIO EN EUROS POR ESTANCIA EN CENTROS AJENOS

COSTE MEDIO POR ESTANCIA





201 MUTUA GALLEGA DE A.T.		Area 3	
		G.P 34	Programa 36
PROGRAMA : HIGIENE Y SEGURIDAD EN EL TRABAJO		RESPONSABLE:	
ACTIVIDADES			
ASESORAMIENTO SOBRE GESTIÓN DE RIESGOS INVESTIGACIÓN E INSPECCIÓN DE ACCIDENTES INFORMACIÓN Y DIVULGACIÓN ESTUDIOS DE PUESTOS Y CONDICIONES DE TRABAJO			
OBJETIVOS			
CL	DENOMINACIÓN	Presupuesto 2015	EJECUCIÓN
01	REALIZAR INVESTIGACIONES DE ACCIDENTES EN UN %	0,19	0
02	REALIZAR ESTUDIOS SOBRE SINIESTRALIDAD EN EMPRESAS EN NÚMERO	770	290
03	REALIZAR VISITAS DE ASESOR.Y ORIENTACIÓN A C.DE TRABAJO EN MATERIA DE SEGURIDAD E HIGIENE EN N°	550	55
04	REALIZAR CURSILLOS, JORNADAS, SEMINARIOS EN NÚMERO	10	0
05	MANTENER LA SINIESTRALIDAD SOBRE EL COLECTIVO PROTEGIDO EN UN %	8,08	3,47
07	REALIZAR CAMPAÑAS DE SENSIBILIZACIÓN Y EDUCACIÓN EN NÚMERO	10	0
08	REALIZAR ACTUACIONES DE ASESORAMIENTO EN NÚMERO	550	9
09	REALIZAR CAMPAÑAS DE DIVULGACIÓN EN NÚMERO	6	0
MEDIOS HUMANOS Y FINANCIEROS			
CL	MEDIOS	Presupuesto 2015	EJECUCIÓN
10	NÚMERO DE PERSONAS	2	2
	EN MILES DE EUROS		
11	Gastos de personal	102,35	32,94
12	Otros gastos de funcionamiento	133	2,72
13	TOTAL COSTE DE LOS SERVICIOS	235,35	35,66
16	TOTAL OPERACIONES NO FINANCIERAS	235,35	35,66
18	TOTAL GASTOS DEL PROGRAMA	235,35	35,66
INDICADORES PARA EL SEGUIMIENTO DE OBJETIVOS			
CL	DENOMINACIÓN	Presupuesto 2015	EJECUCIÓN
19	NÚMERO DE ACCIDENTES INVESTIGADOS	14	0
20	NÚMERO DE ACCIDENTES ACAECIDOS	7.392	3.170
21	NÚMERO DE ESTUDIOS DE SINIESTRALIDAD EN EMPRESAS REALIZADOS	770	290
22	NÚMERO DE VISITAS A CENTROS DE TRABAJO REALIZADAS	550	55
23	NÚMERO DE ENCUESTAS EN MATERIA PREVENTIVA REALIZADAS	40	49
24	NÚMERO DE CURSILLOS, JORNADAS Y SEMINARIOS EN MATERIA PREVENTIVA REALIZADOS	10	0
25	NÚMERO DE ASISTENTES A LOS CURSILLOS, JORNADAS Y SEMINARIOS	200	0
26	NÚMERO DE ACCIDENTADOS EN EL PERÍODO	16.385	7.228
27	POBLACIÓN LABORAL PROTEGIDA AL FINAL DEL PERÍODO POR I.M.S. POR CONTINGENCIAS PROFESIONALES	202.876	208.535
29	NUMERO DE ENFERMEDADES PROFESIONALES INVESTIGADAS	8	0
30	NÚMERO DE CAMPAÑAS DE SENSIBILIZACIÓN Y EDUCACIÓN PREVENTIVA REALIZADAS	10	0
31	NÚMERO DE PUBLICACIONES EN MATERIA PREVENTIVA REALIZADAS	100	4.955
32	NÚMERO DE ACTUACIONES DE ASESORAMIENTO EN MATERIA PREVENTIVA REALIZADAS	550	9
33	NÚMERO DE CAMPAÑAS DE DIVULGACIÓN EN MATERIA PREVENTIVA REALIZADAS	6	0



201 MUTUA GALLEGA DE A.T.		Area 4	
		G.P 43	Programa 64
PROGRAMA : ADMINISTRACIÓN DEL PATRIMONIO		RESPONSABLE:	
<b>ACTIVIDADES</b>			
GESTIONAR Y CONTROLAR LA SITUACIÓN Y VARIACIÓN FINANCIERA Y PATRIMONIAL			
<b>OBJETIVOS</b>			
CL	DENOMINACIÓN	Presupuesto 2015	EJECUCIÓN
02	OBTENER UN % DE RENTABILIDAD MEDIA DE LA CARTERA DE VALORES	3,10	1,44
09	OBTENER UN % DE EXCEDENTE DE GESTIÓN SOBRE CUOTAS	19,38	-85,71
<b>MEDIOS HUMANOS Y FINANCIEROS</b>			
CL	MEDIOS	Presupuesto 2015	EJECUCIÓN
EN MILES DE EUROS			
14	Transferencias	1.590,50	0
16	TOTAL OPERACIONES NO FINANCIERAS	1.590,50	0
17	TOTAL OPERACIONES FINANCIERAS	32.813,62	0
18	TOTAL GASTOS DEL PROGRAMA	34.404,12	0
<b>INDICADORES PARA EL SEGUIMIENTO DE OBJETIVOS</b>			
CL	DENOMINACIÓN	Presupuesto 2015	EJECUCIÓN
24	IMPORTE MEDIO DE LA CARTERA DE VALORES (EN MILES DE EUROS)	30.000	26.300
25	RENDIMIENTO NETO EN EL PERÍODO DE LA CARTERA DE VALORES (EN MILES DE EUROS)	930	379,72
40	EXCEDENTE DE GESTIÓN EN EL PERÍODO (EN MILES DE EUROS)	32.810,13	-19.986,82
41	RECAUDACIÓN POR CUOTAS EN EL PERÍODO (EN MILES DE EUROS)	169.270,30	23.319,85



201 MUTUA GALLEGA DE A.T.		Area 4	
		G.P 45	Programa 91
PROGRAMA : DIRECCIÓN Y SERVICIOS GENERALES		RESPONSABLE:	
<b>ACTIVIDADES</b>			
DIRIGIR, COORDINAR Y APOYAR LAS ACTIVIDADES DE LA ENTIDAD INSPECCIONAR LOS CENTROS Y SERVICIOS PROPIOS Y CONCERTADOS GESTIONAR Y COORDINAR LA POLÍTICA DE PERSONAL, SUMINISTROS Y MANTENIMIENTO ELABORAR Y GESTIONAR LOS PRESUPUESTOS			
<b>OBJETIVOS</b>			
CL	DENOMINACIÓN	Presupuesto 2015	EJECUCIÓN
01	CONSEGUIR QUE EL ABSENTISMO S/JORNADAS TOTALES NO EXCEDA EL %	4,82	4,88
08	CONSEGUIR QUE EL COSTE DE LOS SERVICIOS S/CUOTAS NO REBASE EL %	16,51	46,97
09	CONSEGUIR UN COSTE DE LOS SERVICIOS POR TRABAJADOR PROTEGIDO, EN EUROS	114,46	52,52
<b>MEDIOS HUMANOS Y FINANCIEROS</b>			
CL	MEDIOS	Presupuesto 2015	EJECUCIÓN
10	NÚMERO DE PERSONAS	179	313
	EN MILES DE EUROS		
11	Gastos de personal	6.496,04	2.561,75
12	Otros gastos de funcionamiento	4.554,71	1.297,60
13	TOTAL COSTE DE LOS SERVICIOS	11.050,75	3.859,35
14	Transferencias	132,93	59,76
15	Inversiones	132	43,33
16	TOTAL OPERACIONES NO FINANCIERAS	11.315,68	3.962,44
17	TOTAL OPERACIONES FINANCIERAS	315	109,12
18	TOTAL GASTOS DEL PROGRAMA	11.630,68	4.071,56
<b>INDICADORES PARA EL SEGUIMIENTO DE OBJETIVOS</b>			
CL	DENOMINACIÓN	Presupuesto 2015	EJECUCIÓN
25	NÚMERO DE JORNADAS LABORALES DE TODO EL PERSONAL DE LA ENTIDAD	74.418	31.300
26	NÚMERO DE JORNADAS LABORALES PERDIDAS DE TODO EL PERSONAL DE LA ENTIDAD	3.586	1.526
40	IMPORTE TOTAL DEL COSTE DE LOS SERVICIOS DE LA ENTIDAD (EN MILES DE EUROS)	27.943,70	10.952,71
41	RECAUDACIÓN POR CUOTAS (EN MILES DE EUROS)	169.270,30	23.319,85
42	POBLACIÓN LABORAL TOTAL PROTEGIDA AL FINAL DEL PERÍODO	244.125	208.535



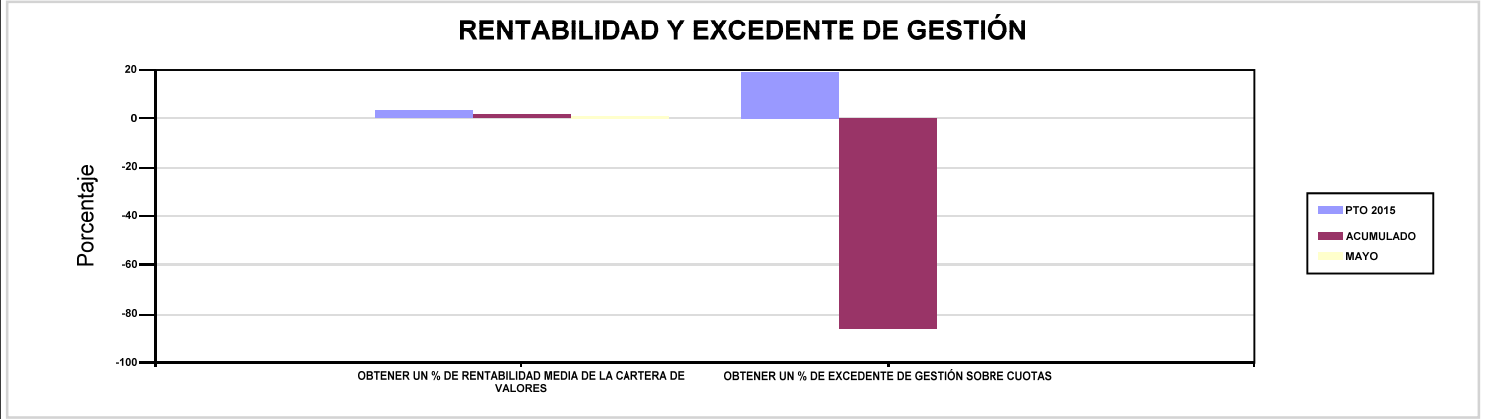
201 MUTUA GALLEGA DE A.T.

ÁREA 4 "TESORERÍA, INFORMÁTICA Y OTRAS"

OBJETIVOS DEL PROGRAMA 4364 "ADMINISTRACIÓN DEL PATRIMONIO"

02 OBTENER UN % DE RENTABILIDAD MEDIA DE LA CARTERA DE VALORES

09 OBTENER UN % DE EXCEDENTE DE GESTIÓN SOBRE CUOTAS



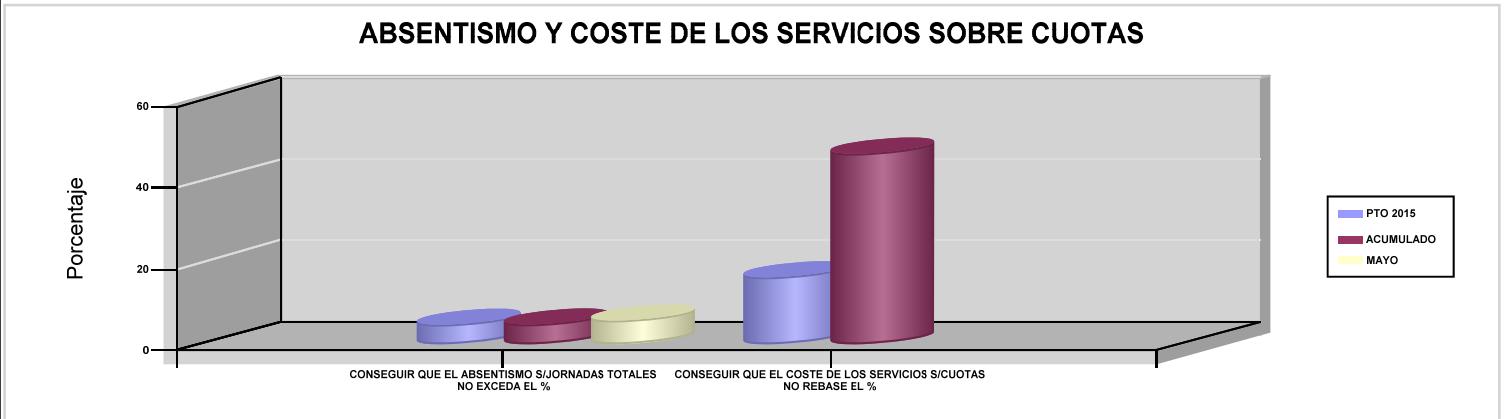
201 MUTUA GALLEGA DE A.T.

ÁREA 4 "TESORERÍA, INFORMÁTICA Y OTRAS"

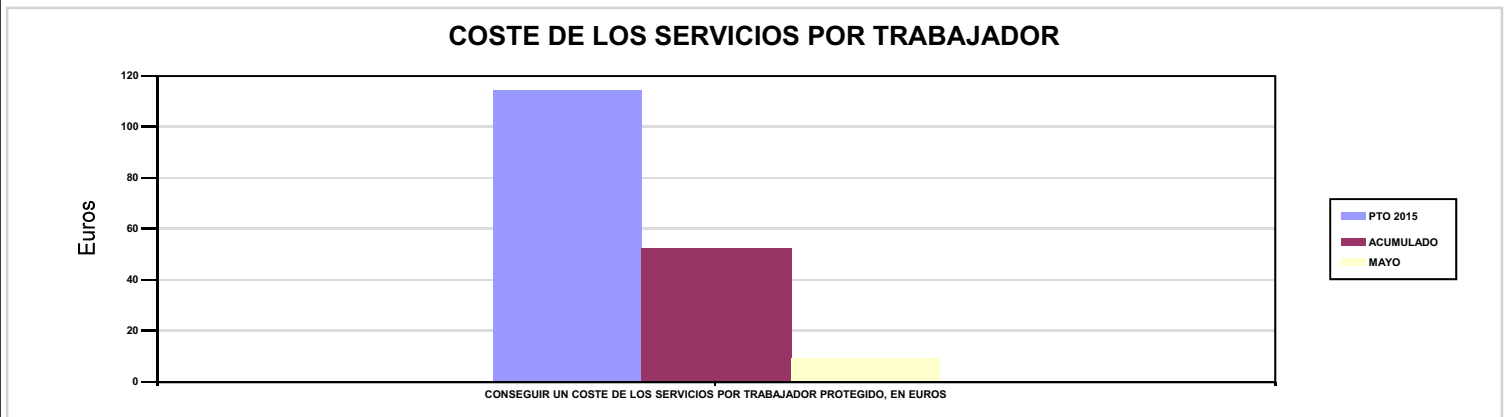
OBJETIVOS DEL PROGRAMA 4591 "DIRECCIÓN Y SERVICIOS GENERALES"

01 CONSEGUIR QUE EL ABSENTISMO S/JORNADAS TOTALES NO EXCEDA EL %

08 CONSEGUIR QUE EL COSTE DE LOS SERVICIOS S/CUOTAS NO REBASE EL %



09 CONSEGUIR UN COSTE DE LOS SERVICIOS POR TRABAJADOR PROTEGIDO, EN EUROS







267 UNIÓN DE MUTUAS		Area 1	
		G.P 11	Programa 02
PROGRAMA : INCAPACIDAD TEMPORAL Y OTRAS PRESTACIONES		RESPONSABLE:	
ACTIVIDADES			
RECONOCIMIENTO DE PRESTACIONES DE PAGO DIRECTO POR INCAPACIDAD TEMPORAL VIGILANCIA DE LOS RECONOCIMIENTOS EFECTUADOS EN RÉGIMEN DE PAGO DELEGADO VIGILANCIA DEL AGOTAMIENTO DE LOS PLAZOS DE ESTAS PREST. SEGUIMIENTO DE LA INCAPACIDAD TEMPORAL POR RÉGIMENES Y TIPOS DE PAGO (DIRECTO Y DELEGADO)			
OBJETIVOS			
CL	DENOMINACIÓN	Presupuesto 2015	EJECUCIÓN
01	CONSEGUIR UNA DURACIÓN MEDIA MÁXIMA, EN DÍAS, DE CADA PROCESO DE I.T.	51,61	45,70
02	NO SUPERAR UN PORCENTAJE DE PROCESOS DE IT RESPECTO A LOS AFILIADOS	1,23	1,41
03	CONSEGUIR UN GASTO DIRECTO MÁXIMO POR AFILIADO DE EUROS	117,72	36,29
04	CONSEGUIR UN NÚM. MEDIO MÁXIMO DE DÍAS INDEMNIZADOS POR CADA PROCESO INDEMNIZADO	77,12	77,39
05	CONSEGUIR UN GASTO DIRECTO MÁXIMO POR DÍA INDEMNIZADO DE EUROS	32,96	22,32
06	REALIZAR UN GASTO DIRECTO MÁXIMO POR PROCESO INDEMNIZADO CON ALTA EN EL PERÍODO DE EUROS	2.542,08	1.726,94
07	REALIZAR UN GASTO TOTAL MAXIMO POR AFILIADO DE EUROS	128,30	40,09
08	CONSEGUIR UN GASTO TOTAL MÁXIMO POR DÍA INDEMNIZADO DE EUROS	35,92	24,65
09	REALIZAR UN GASTO TOTAL MÁXIMO POR PROCESO INDEMNIZADO DE EUROS	2.770,61	1.907,97
MEDIOS HUMANOS Y FINANCIEROS			
CL	MEDIOS	Presupuesto 2015	EJECUCIÓN
10	NÚMERO DE PERSONAS EN MILES DE EUROS	108	111
11	Gastos de personal	3.868,54	1.576,35
12	Otros gastos de funcionamiento	1.364,56	347,91
13	TOTAL COSTE DE LOS SERVICIOS	5.233,10	1.924,26
14	Transferencias	66.823,65	20.531,31
15	Inversiones	10,04	8,14
16	TOTAL OPERACIONES NO FINANCIERAS	72.066,79	22.463,71
18	TOTAL GASTOS DEL PROGRAMA	72.066,79	22.463,71
INDICADORES PARA EL SEGUIMIENTO DE OBJETIVOS			
CL	DENOMINACIÓN	Presupuesto 2015	EJECUCIÓN
19	NUM. DE PROCESOS DE IT CUYA ALTA MÉDICA SE HAYA PRODUCIDO EN EL EJERCICIO	45.358	22.410
20	NUM. DE DÍAS DE BAJA RELATIVOS A PROCESOS CUYA ALTA MÉDICA SE HAYA PRODUCIDO EN EL EJERCICIO	2.341.037	1.024.199
21	NUM. DE PROCESOS EN LOS QUE EL ÚLTIMO DÍA DEL PERÍODO EL PACIENTE SE ENCUENTRA EN SITUACIÓN DE BAJA	6.182	7.146
22	POBLACIÓN PROTEGIDA EL ÚLTIMO DÍA DEL PERÍODO	501.400	507.361
23	POBLACIÓN MEDIA PROTEGIDA EN EL PERÍODO	524.390	508.001
24	GASTO DIRECTO GENERADO EN EL PERÍODO EN CONCEPTO I.T.(MILES DE EUROS) EXCL. EMPRESAS COLABORADORAS	61.730,77	18.434,46
25	NUMERO DE PROCESOS INICIADOS EN EL PERÍODO	45.153	22.722
60	NUM. DE PROCESOS INDEMNIZADOS CUYA ALTA SE HAYA PRODUCIDO EN EL PERÍODO	27.727	12.479
61	NUM. DE DÍAS INDEM.EN PERÍODO O ANT.DE LOS PROCESOS INDEM. CUYA ALTA SE HA PRODUCIDO EN EL PERÍODO	2.138.414	965.731
62	NUM. DE PROCESOS INDEMNIZADOS INICIADOS EN EL PERÍODO	26.573	11.563
63	NUM. DE DÍAS INDEMNIZADOS EN EL PERÍODO	1.872.846	826.095
64	NUM. DE PROCESOS INDEMNIZADOS INICIADOS POR CADA 1000 AFILIADOS	51	23
65	NUM. DE DÍAS INDEMNIZADOS POR CADA AFILIADO	3,57	1,63
66	GASTOS ASOCIADOS GENERADOS EN EL PERÍODO (SANITARIOS, DE ADMON Y OTROS GENERALES, EN MILES DE EUROS)	5.549,60	1.932,40
67	NUM. DE PROCESOS CESE DE ACTIVIDAD TRABAJADORES AUTONOMOS PRODUCIDOS EN EL PERIODO	348	17
68	NUM. DE PROCESOS CESE DE ACTIVIDAD TRABAJADORES AUTONOMOS QUE PREVALECN AL FINAL DEL PERIODO	95	99
69	DURACIÓN MEDIA DE LOS PROCESOS DE CESE DE ACTIVIDAD TRABAJADORES AUTONOMOS	4,24	9
70	NUM. TOTAL DE MENSUALIDADES CESE DE ACTIVIDAD ABONADAS EN EL PERIODO	1.378	119



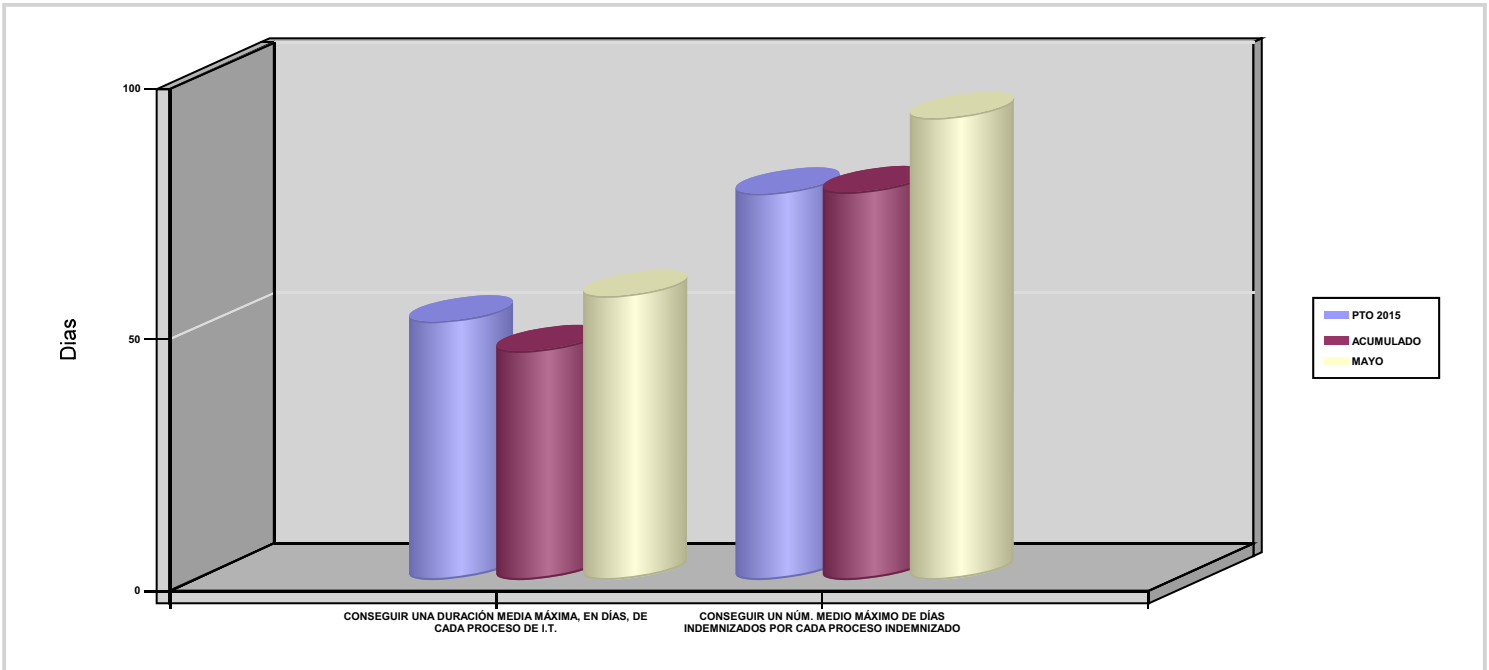
267 UNIÓN DE MUTUAS

ÁREA 1 "PRESTACIONES ECONÓMICAS"

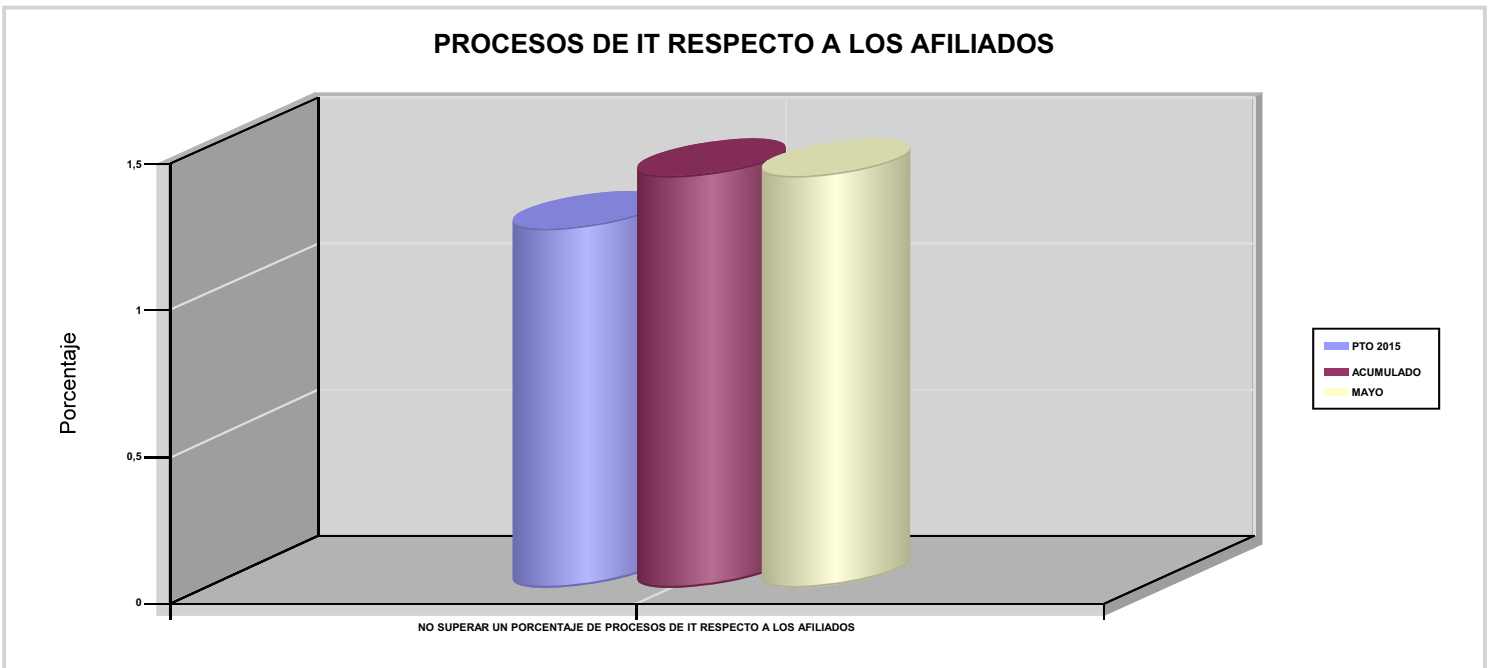
OBJETIVOS DEL PROGRAMA 1102 "INCAPACIDAD TEMPORAL Y OTRAS PRESTACIONES"

01 CONSEGUIR UNA DURACIÓN MEDIA MÁXIMA, EN DÍAS, DE CADA PROCESO DE I.T.

04 CONSEGUIR UN NÚM. MEDIO MÁXIMO DE DÍAS INDEMNIZADOS POR CADA PROCESO INDEMNIZADO



02 NO SUPERAR UN PORCENTAJE DE PROCESOS DE IT RESPECTO A LOS AFILIADOS







267 UNIÓN DE MUTUAS

ÁREA 1 "PRESTACIONES ECONÓMICAS"

OBJETIVOS DEL PROGRAMA 1102 "INCAPACIDAD TEMPORAL Y OTRAS PRESTACIONES"

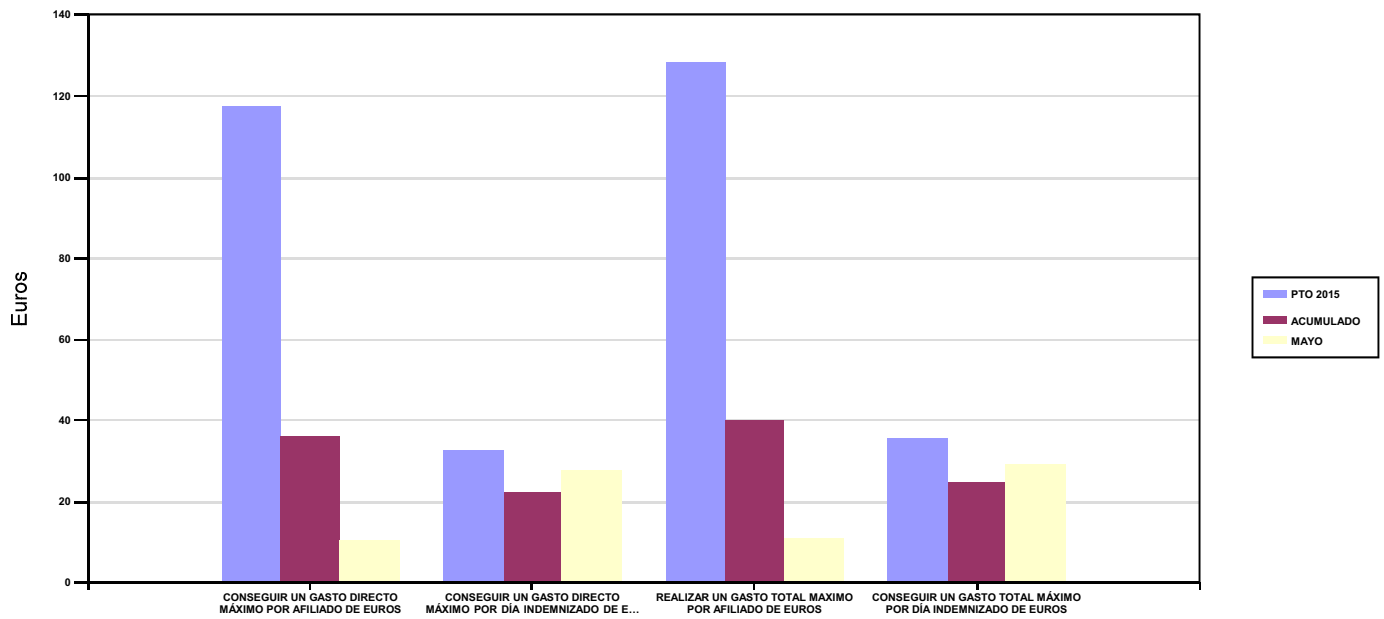
03 CONSEGUIR UN GASTO DIRECTO MÁXIMO POR AFILIADO DE EUROS

05 CONSEGUIR UN GASTO DIRECTO MÁXIMO POR DÍA INDEMNIZADO DE EUROS

07 REALIZAR UN GASTO TOTAL MAXIMO POR AFILIADO DE EUROS

08 CONSEGUIR UN GASTO TOTAL MÁXIMO POR DÍA INDEMNIZADO DE EUROS

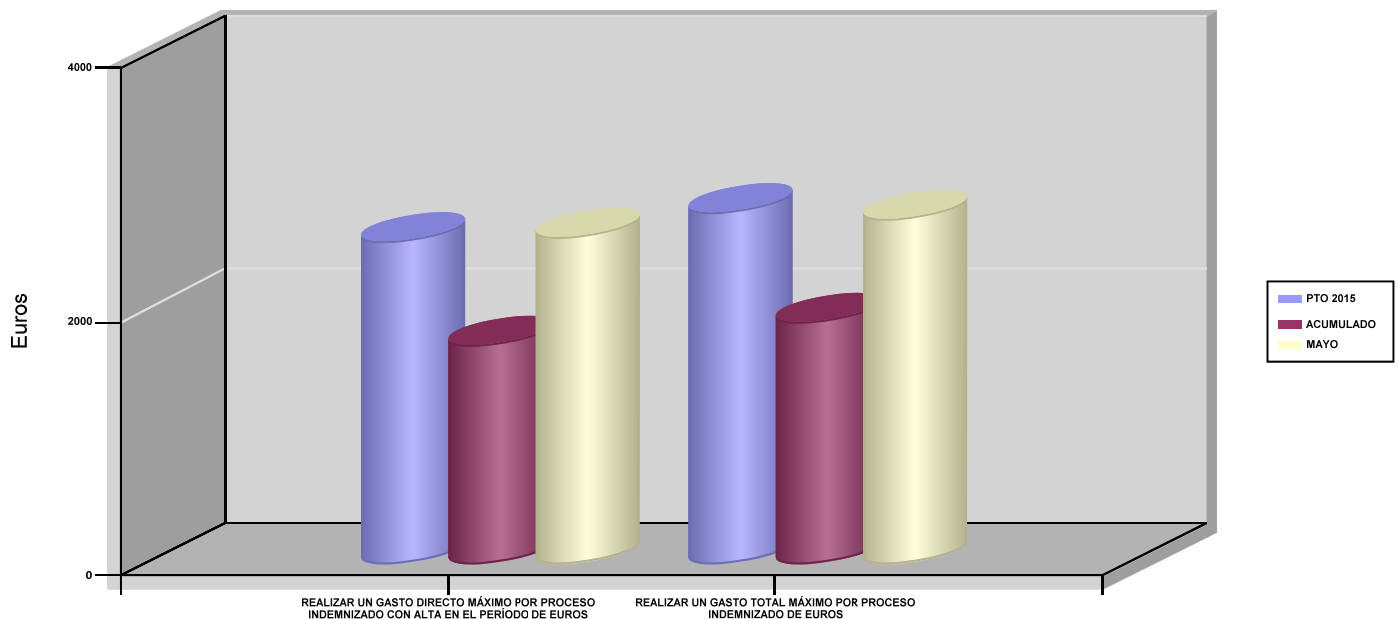
GASTO POR AFILIADO Y DÍA



06 REALIZAR UN GASTO DIRECTO MÁXIMO POR PROCESO INDEMNIZADO CON ALTA EN EL PERÍODO DE EUROS

09 REALIZAR UN GASTO TOTAL MÁXIMO POR PROCESO INDEMNIZADO DE EUROS

COSTO MÁXIMO POR PROCESO





267 UNIÓN DE MUTUAS		Area 1	
		G.P 11	Programa 05
PROGRAMA : CAPITALES RENTA Y OTRAS COMPENSACIONES FINANCIERAS DE ACCIDENTES DE TRABAJO		RESPONSABLE:	
<b>ACTIVIDADES</b>			
RECONOCIMIENTO DE LOS DERECHOS A PRESTACIONES VITALICIAS Y TEMPORALES A BENEFICIARIOS DE INVALIDEZ MUERTE Y SUPERVIVENCIA DE ACCIDENTES DE TRABAJO CONTROL DE CÁLCULO DE LOS CAPITALES COSTE DE RENTA DE ACCIDENTES DE TRABAJO TRAMITACIÓN DE LOS EXPEDIENTES ANTE LOS ORGANISMOS CORRESPONDIENTES			
<b>OBJETIVOS</b>			
CL	DENOMINACIÓN	Presupuesto 2015	EJECUCIÓN
01	ATENDER UN NÚMERO DE SINIESTROS DE INVALIDEZ GENERADORES DE CAPITALES RENTA	119	41
02	ATENDER UN NÚMERO DE SINIESTROS POR MUERTE GENERADORES DE CAPITALES RENTA	17	6
<b>MEDIOS HUMANOS Y FINANCIEROS</b>			
CL	MEDIOS	Presupuesto 2015	EJECUCIÓN
10	NÚMERO DE PERSONAS	1	1
	EN MILES DE EUROS		
11	Gastos de personal	68,79	28,25
12	Otros gastos de funcionamiento	4,90	1,48
13	TOTAL COSTE DE LOS SERVICIOS	73,69	29,73
14	Transferencias	53.028,27	12.602,42
16	TOTAL OPERACIONES NO FINANCIERAS	53.101,96	12.632,15
18	TOTAL GASTOS DEL PROGRAMA	53.101,96	12.632,15
<b>INDICADORES PARA EL SEGUIMIENTO DE OBJETIVOS</b>			
CL	DENOMINACIÓN	Presupuesto 2015	EJECUCIÓN
19	IMPORTE DE LOS CAPITALES RENTA POR INVALIDEZ (EN MILES DE EUROS)	15.777,37	5.973,78
20	NÚMERO DE SINIESTROS GENERADOS DE CAPITALES RENTA POR INVALIDEZ	119	41
21	IMPORTE MEDIO DE LOS CAPITALES RENTA POR INVALIDEZ (EN EUROS)	132.582,94	145.701,95
22	IMPORTE DE LOS CAPITALES RENTA POR MUERTE ( EN MILES DE EUROS)	4.000	1.488,90
23	NÚMERO DE SINIESTROS DEVENGADOS DE CAPITALES RENTA POR MUERTE	17	6
24	IMPORTE MEDIO DE LOS CAPITALES RENTA POR MUERTE (EN EUROS)	235.294,12	248.150
25	POBLACIÓN LABORAL PROTEGIDA POR I.M.S. AL FINAL DEL PERÍODO	252.000	242.516



267 UNIÓN DE MUTUAS		Area 2	
		G.P 21	Programa 22
PROGRAMA : MEDICINA AMBULATORIA DE MUTUAS DE ACCIDENTES DE TRABAJO		RESPONSABLE:	
<b>ACTIVIDADES</b>			
GESTIÓN DE LA ASISTENCIA SANITARIA EN RÉGIMEN AMBULATORIO EN CENTROS PROPIOS DE LAS MUTUAS Y EN SUS CENTROS MANCOMUNADOS CONTROL DE LA ASISTENCIA SANITARIA PRESTADA CON MEDIOS AJENOS CREACIÓN, ADAPTA. Y MEJORA DE CENTROS PROPIOS DE LAS MUTUAS Y DE SUS CENTROS MANCOMUNADOS			
<b>OBJETIVOS</b>			
CL	DENOMINACIÓN	Presupuesto 2015	EJECUCIÓN
02	ATENDER UN PORCENTAJE DE PACIENTES CON MEDIOS PROPIOS	77,93	83,95
03	ATENDER UN NÚMERO DE PACIENTES	52.558	21.383
<b>MEDIOS HUMANOS Y FINANCIEROS</b>			
CL	MEDIOS	Presupuesto 2015	EJECUCIÓN
10	NÚMERO DE PERSONAS	368	365
	EN MILES DE EUROS		
11	Gastos de personal	14.340,79	5.776,97
12	Otros gastos de funcionamiento	6.382,92	2.254,26
13	TOTAL COSTE DE LOS SERVICIOS	20.723,71	8.031,23
14	Transferencias	1.224,23	384,42
15	Inversiones	315	223,57
16	TOTAL OPERACIONES NO FINANCIERAS	22.262,94	8.639,22
18	TOTAL GASTOS DEL PROGRAMA	22.262,94	8.639,22
<b>INDICADORES PARA EL SEGUIMIENTO DE OBJETIVOS</b>			
CL	DENOMINACIÓN	Presupuesto 2015	EJECUCIÓN
19	NÚMERO DE CONSULTAS NUEVAS CON MEDIOS PROPIOS	30.874	12.502
20	NÚMERO DE CONSULTAS SUCESIVAS CON MEDIOS PROPIOS	246.403	104.851
22	NÚMERO DE PACIENTES ATENDIDOS CON MEDIOS PROPIOS	52.558	21.383
23	NÚMERO DE PACIENTES ATENDIDOS CON MEDIOS AJENOS	14.883	4.089
28	POBLACIÓN LABORAL PROTEGIDA AL FINAL DEL PERÍODO POR I.T POR CONTINGENCIAS PROFESIONALES	251.500	242.516



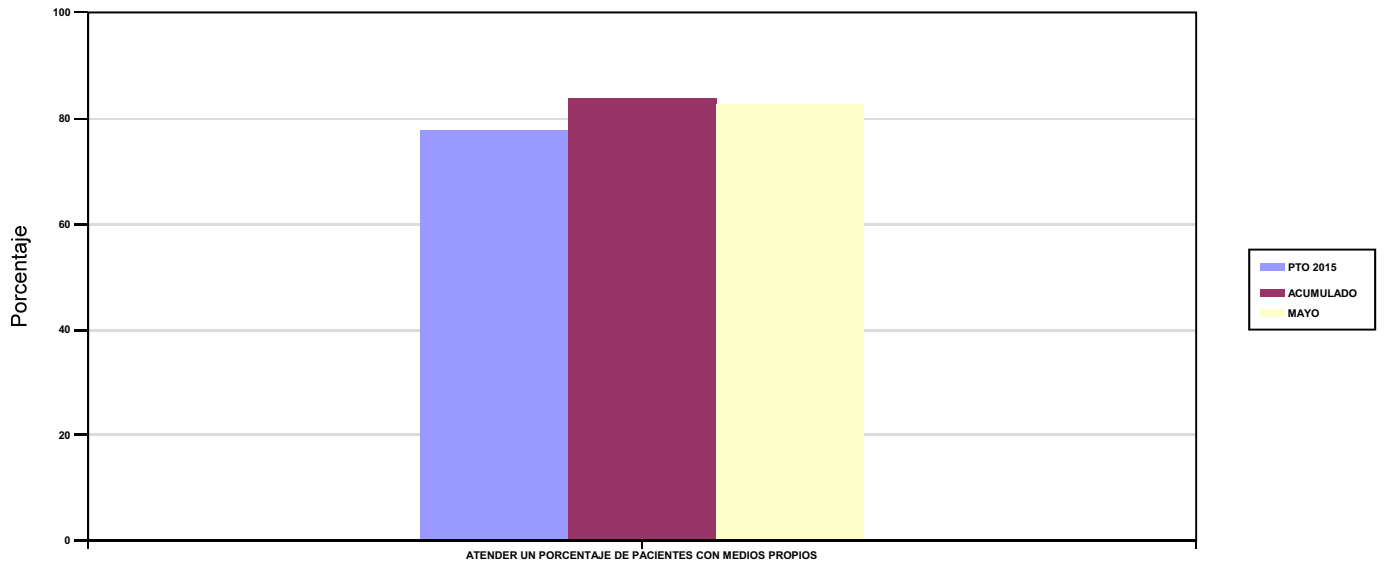
267 UNIÓN DE MUTUAS

ÁREA 2 "ASISTENCIA SANITARIA"

OBJETIVOS DEL PROGRAMA 2122 "MEDICINA AMBULATORIA DE MUTUAS DE ACCIDENTES DE TRABAJO"

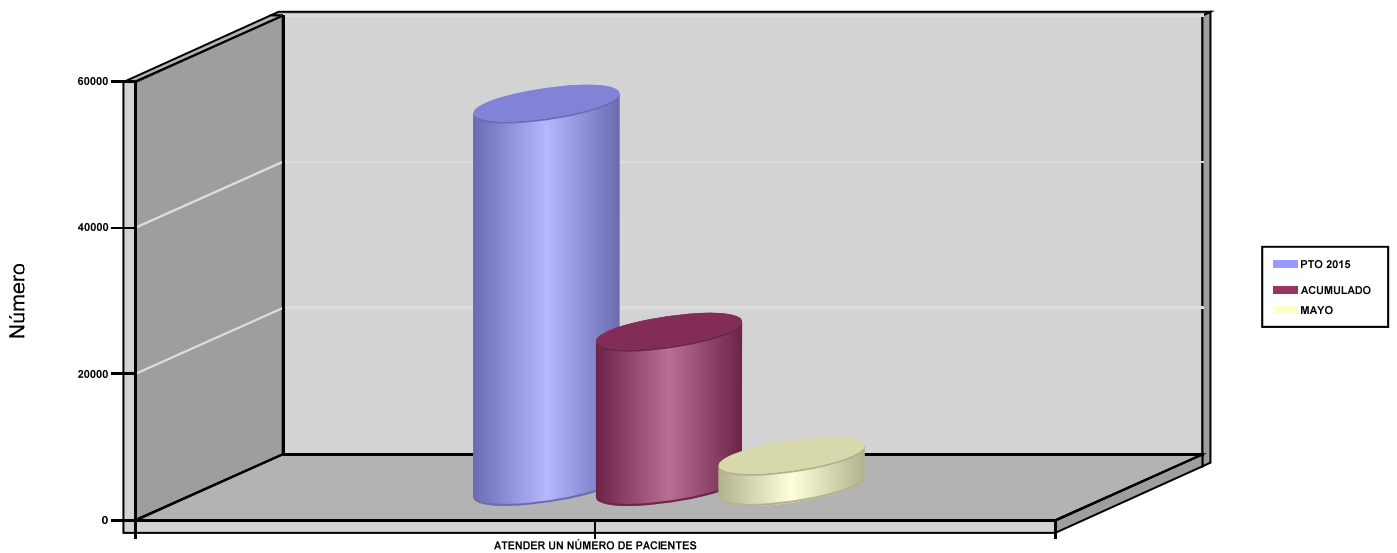
02 ATENDER UN PORCENTAJE DE PACIENTES CON MEDIOS PROPIOS

% PACIENTES ATENDIDOS CON MEDIOS PROPIOS



03 ATENDER UN NÚMERO DE PACIENTES

PACIENTES ATENDIDOS CON MEDIOS PROPIOS





267 UNIÓN DE MUTUAS		Area 2	
		G.P 22	Programa 24
PROGRAMA : MEDICINA HOSPITALARIA DE MUTUAS DE ACCIDENTES DE TRABAJO		RESPONSABLE:	
<b>ACTIVIDADES</b>			
GESTIÓN DE LA ASISTENCIA SANITARIA EN RÉGIMEN HOSPITALARIO EN CENTROS PROPIOS DE LAS MUTUAS Y EN SUS CENTROS MANCOMUNADOS CONTROL DE LA ASISTENCIA SANITARIA HOSPITALARIA PRESTADA CON MEDIOS AJENOS CREACIÓN, ADAPTACIÓN Y MEJORA DE CENTROS PROPIOS DE LAS MUTUAS Y DE SUS CENTROS MANCOMUNADOS			
<b>OBJETIVOS</b>			
CL	DENOMINACIÓN	Presupuesto 2015	EJECUCIÓN
01	OBTENER UN PORCENTAJE DE OCUPACIÓN EN CENTROS PROPIOS	21,66	35,58
02	CONSEGUIR UNA ESTANCIA MEDIA EN CENTROS PROPIOS	1,09	1,43
03	CONSEGUIR UN COSTE MEDIO EN EUROS POR ESTANCIA EN CENTROS PROPIOS	2.171,08	980,84
04	CONSEGUIR UN COSTE MEDIO EN EUROS POR ESTANCIA EN CENTROS AJENOS	728,18	1.346,40
<b>MEDIOS HUMANOS Y FINANCIEROS</b>			
CL	MEDIOS	Presupuesto 2015	EJECUCIÓN
10	NÚMERO DE PERSONAS	18	19
	EN MILES DE EUROS		
11	Gastos de personal	936,47	377,56
12	Otros gastos de funcionamiento	2.320,01	581,29
13	TOTAL COSTE DE LOS SERVICIOS	3.256,48	958,85
14	Transferencias	2.422,12	1.300,53
15	Inversiones	125	8,35
16	TOTAL OPERACIONES NO FINANCIERAS	5.803,60	2.267,73
18	TOTAL GASTOS DEL PROGRAMA	5.803,60	2.267,73
<b>INDICADORES PARA EL SEGUIMIENTO DE OBJETIVOS</b>			
CL	DENOMINACIÓN	Presupuesto 2015	EJECUCIÓN
19	NÚMERO DE CAMAS DE CLINICA PROPIAS INSTALADAS	15	15
22	NÚMERO TOTAL DE CAMAS HOSPITALARIAS PROPIAS INSTALADAS	15	15
23	NÚMERO DE ESTANCIAS PROPIAS CAUSADAS EN EL PERÍODO	1.186	806
24	NÚMERO DE ESTANCIAS PROPIAS POSIBLES EN EL PERÍODO	5.475	2.265
25	NÚMERO DE INGRESOS DEL PERÍODO EN CENTROS PROPIOS	1.090	564
26	COSTE ASISTENCIA HOSPITALARIA CON MEDIOS PROPIOS (EN MILES DE EUROS)	2.574,90	790,56
27	COSTE ASISTENCIA HOSPITALARIA CON MEDIOS AJENOS (EN MILES DE EUROS)	681,58	168,30
28	NÚMERO DE ACCIDENTADOS INGRESADOS EN CENTROS AJENOS	808	21
29	NÚMERO DE ESTANCIAS DE ACCIDENTADOS EN CENTROS AJENOS	936	125
30	DURACIÓN MEDIA EN DÍAS DE LOS PROCESOS DE INTERNAMIENTO EN CENTROS AJENOS	1,16	5,95

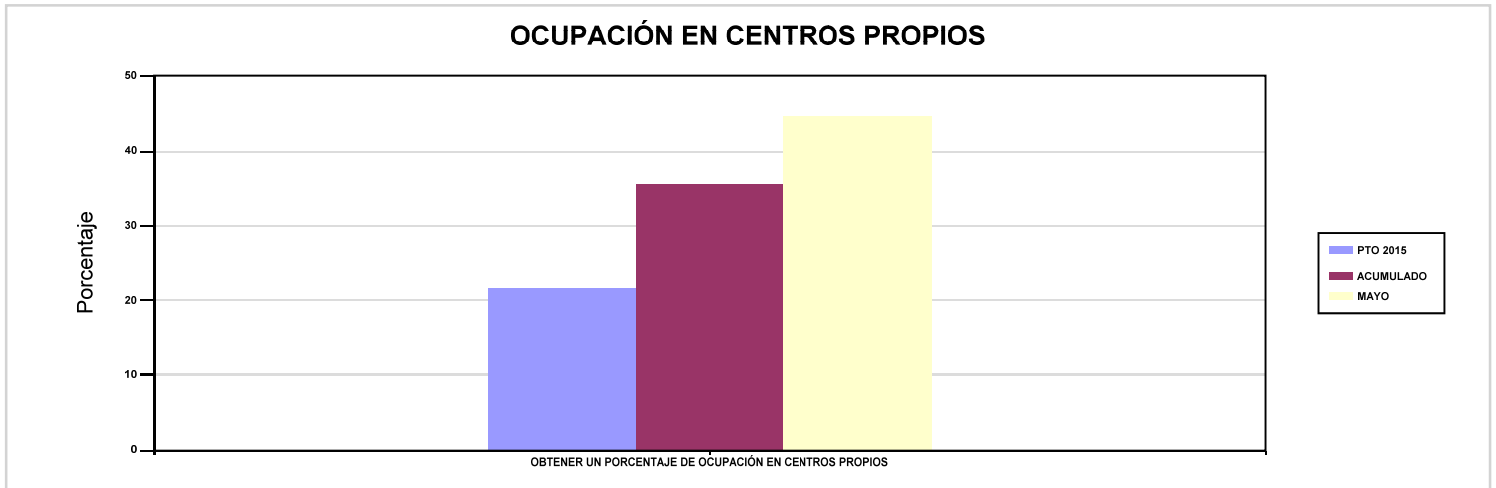


267 UNIÓN DE MUTUAS

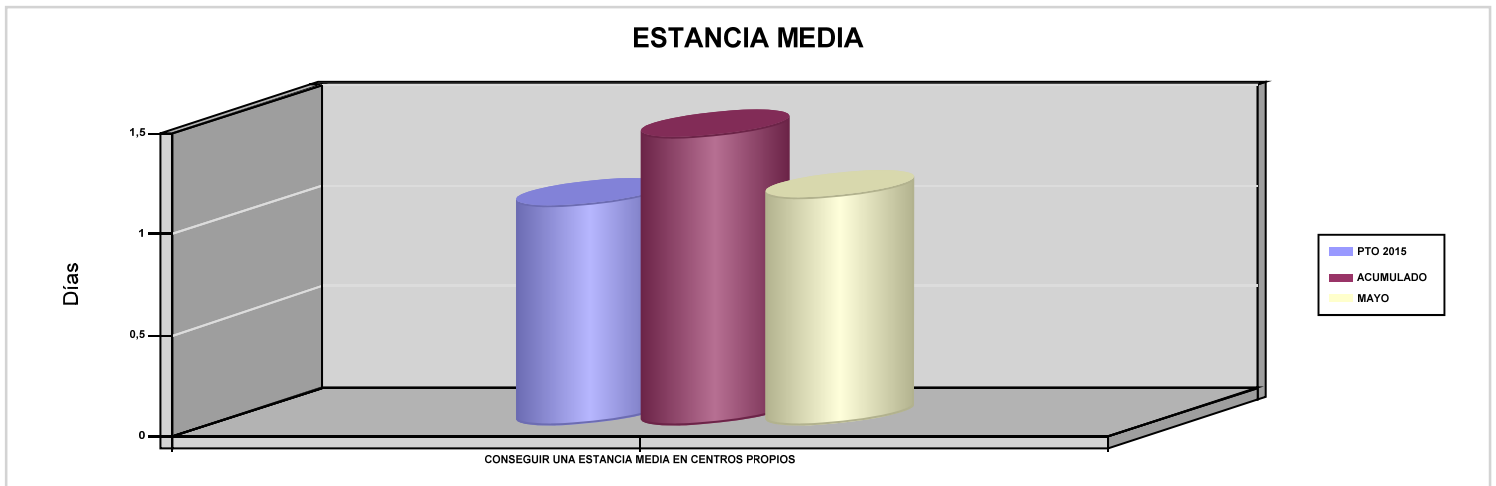
ÁREA 2 "ASISTENCIA SANITARIA"

OBJETIVOS DEL PROGRAMA 2224 "MEDICINA HOSPITALARIA DE MUTUAS DE ACCIDENTES DE TRABAJO"

01 OBTENER UN PORCENTAJE DE OCUPACIÓN EN CENTROS PROPIOS

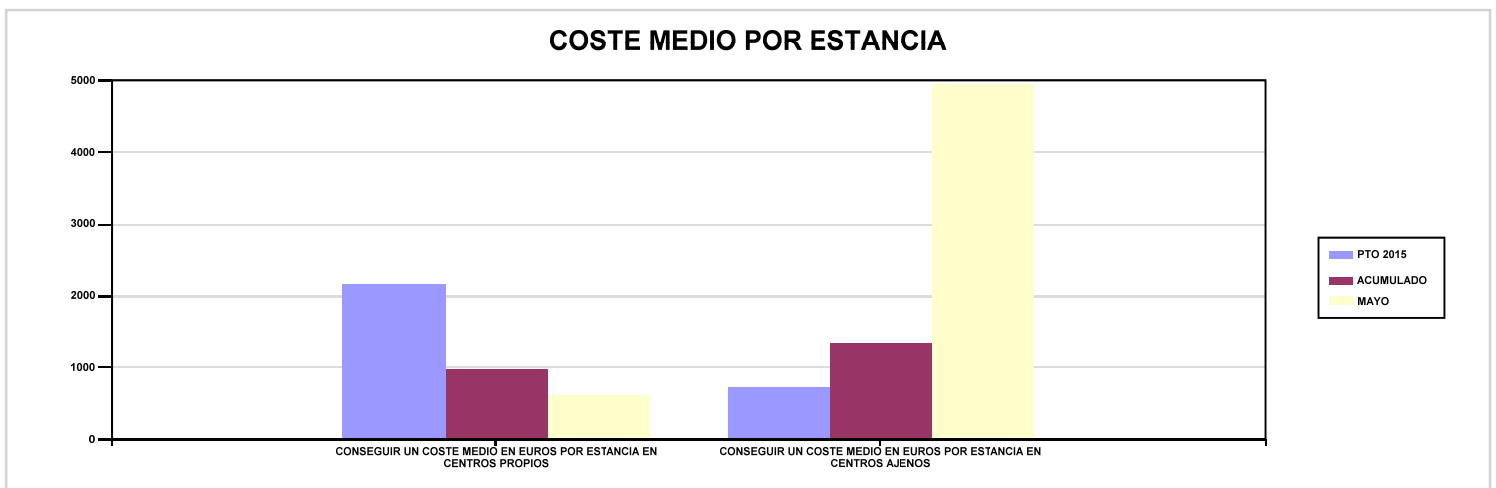


02 CONSEGUIR UNA ESTANCIA MEDIA EN CENTROS PROPIOS



03 CONSEGUIR UN COSTE MEDIO EN EUROS POR ESTANCIA EN CENTROS PROPIOS

04 CONSEGUIR UN COSTE MEDIO EN EUROS POR ESTANCIA EN CENTROS AJENOS





267 UNIÓN DE MUTUAS		Area 3	
		G.P 34	Programa 36
PROGRAMA : HIGIENE Y SEGURIDAD EN EL TRABAJO		RESPONSABLE:	
<b>ACTIVIDADES</b>			
ASESORAMIENTO SOBRE GESTIÓN DE RIESGOS INVESTIGACIÓN E INSPECCIÓN DE ACCIDENTES INFORMACIÓN Y DIVULGACIÓN ESTUDIOS DE PUESTOS Y CONDICIONES DE TRABAJO			
<b>OBJETIVOS</b>			
CL	DENOMINACIÓN	Presupuesto 2015	EJECUCIÓN
01	REALIZAR INVESTIGACIONES DE ACCIDENTES EN UN %	5,63	1,76
02	REALIZAR ESTUDIOS SOBRE SINIESTRALIDAD EN EMPRESAS EN NÚMERO	515	41
03	REALIZAR VISITAS DE ASESOR.Y ORIENTACIÓN A C.DE TRABAJO EN MATERIA DE SEGURIDAD E HIGIENE EN N°	287	31
04	REALIZAR CURSILLOS, JORNADAS, SEMINARIOS EN NÚMERO	24	19
05	MANTENER LA SINIESTRALIDAD SOBRE EL COLECTIVO PROTEGIDO EN UN %	3,44	1,62
07	REALIZAR CAMPAÑAS DE SENSIBILIZACIÓN Y EDUCACIÓN EN NÚMERO	7	7
08	REALIZAR ACTUACIONES DE ASESORAMIENTO EN NÚMERO	305	23
<b>MEDIOS HUMANOS Y FINANCIEROS</b>			
CL	MEDIOS	Presupuesto 2015	EJECUCIÓN
10	NÚMERO DE PERSONAS	9	9
	EN MILES DE EUROS		
11	Gastos de personal	412,93	169,39
12	Otros gastos de funcionamiento	91,90	12,31
13	TOTAL COSTE DE LOS SERVICIOS	504,83	181,70
15	Inversiones	6	0,35
16	TOTAL OPERACIONES NO FINANCIERAS	510,83	182,05
18	TOTAL GASTOS DEL PROGRAMA	510,83	182,05
<b>INDICADORES PARA EL SEGUIMIENTO DE OBJETIVOS</b>			
CL	DENOMINACIÓN	Presupuesto 2015	EJECUCIÓN
19	NÚMERO DE ACCIDENTES INVESTIGADOS	489	69
20	NÚMERO DE ACCIDENTES ACAECIDOS	8.678	3.924
21	NÚMERO DE ESTUDIOS DE SINIESTRALIDAD EN EMPRESAS REALIZADOS	515	41
22	NÚMERO DE VISITAS A CENTROS DE TRABAJO REALIZADAS	287	31
23	NÚMERO DE ENCUESTAS EN MATERIA PREVENTIVA REALIZADAS	201	17
24	NÚMERO DE CURSILLOS, JORNADAS Y SEMINARIOS EN MATERIA PREVENTIVA REALIZADOS	24	19
25	NÚMERO DE ASISTENTES A LOS CURSILLOS, JORNADAS Y SEMINARIOS	241	485
26	NÚMERO DE ACCIDENTADOS EN EL PERÍODO	8.678	3.924
27	POBLACIÓN LABORAL PROTEGIDA AL FINAL DEL PERÍODO POR I.M.S. POR CONTINGENCIAS PROFESIONALES	252.000	242.516
30	NÚMERO DE CAMPAÑAS DE SENSIBILIZACIÓN Y EDUCACIÓN PREVENTIVA REALIZADAS	7	7
31	NÚMERO DE PUBLICACIONES EN MATERIA PREVENTIVA REALIZADAS	4	3
32	NÚMERO DE ACTUACIONES DE ASESORAMIENTO EN MATERIA PREVENTIVA REALIZADAS	305	23



267 UNIÓN DE MUTUAS		Area 4	
		G.P 43	Programa 64
PROGRAMA : ADMINISTRACIÓN DEL PATRIMONIO		RESPONSABLE:	
<b>ACTIVIDADES</b>			
GESTIONAR Y CONTROLAR LA SITUACIÓN Y VARIACIÓN FINANCIERA Y PATRIMONIAL			
<b>OBJETIVOS</b>			
CL	DENOMINACIÓN	Presupuesto 2015	EJECUCIÓN
02	OBTENER UN % DE RENTABILIDAD MEDIA DE LA CARTERA DE VALORES	1,22	0,06
09	OBTENER UN % DE EXCEDENTE DE GESTIÓN SOBRE CUOTAS	20,15	-58,26
<b>MEDIOS HUMANOS Y FINANCIEROS</b>			
CL	MEDIOS	Presupuesto 2015	EJECUCIÓN
EN MILES DE EUROS			
14	Transferencias	10.914,91	0
16	TOTAL OPERACIONES NO FINANCIERAS	10.914,91	0
17	TOTAL OPERACIONES FINANCIERAS	40.289,89	0
18	TOTAL GASTOS DEL PROGRAMA	51.204,80	0
<b>INDICADORES PARA EL SEGUIMIENTO DE OBJETIVOS</b>			
CL	DENOMINACIÓN	Presupuesto 2015	EJECUCIÓN
24	IMPORTE MEDIO DE LA CARTERA DE VALORES (EN MILES DE EUROS)	67.678,44	66.980,86
25	RENDIMIENTO NETO EN EL PERÍODO DE LA CARTERA DE VALORES (EN MILES DE EUROS)	827,40	37,78
40	EXCEDENTE DE GESTIÓN EN EL PERÍODO (EN MILES DE EUROS)	40.471,57	-17.623,58
41	RECAUDACIÓN POR CUOTAS EN EL PERÍODO (EN MILES DE EUROS)	200.844,33	30.251,70





267 UNIÓN DE MUTUAS		Area 4	
		G.P 45	Programa 91
PROGRAMA : DIRECCIÓN Y SERVICIOS GENERALES		RESPONSABLE:	
<b>ACTIVIDADES</b>			
DIRIGIR, COORDINAR Y APOYAR LAS ACTIVIDADES DE LA ENTIDAD INSPECCIONAR LOS CENTROS Y SERVICIOS PROPIOS Y CONCERTADOS GESTIONAR Y COORDINAR LA POLÍTICA DE PERSONAL, SUMINISTROS Y MANTENIMIENTO ELABORAR Y GESTIONAR LOS PRESUPUESTOS			
<b>OBJETIVOS</b>			
CL	DENOMINACIÓN	Presupuesto 2015	EJECUCIÓN
01	CONSEGUIR QUE EL ABSENTISMO S/JORNADAS TOTALES NO EXCEDA EL %	1,14	5,35
08	CONSEGUIR QUE EL COSTE DE LOS SERVICIOS S/CUOTAS NO REBASE EL %	19,93	49,21
09	CONSEGUIR UN COSTE DE LOS SERVICIOS POR TRABAJADOR PROTEGIDO, EN EUROS	135,77	51,83
<b>MEDIOS HUMANOS Y FINANCIEROS</b>			
CL	MEDIOS	Presupuesto 2015	EJECUCIÓN
10	NÚMERO DE PERSONAS	136	141
	EN MILES DE EUROS		
11	Gastos de personal	6.324,95	2.578,34
12	Otros gastos de funcionamiento	3.909,19	1.182,24
13	TOTAL COSTE DE LOS SERVICIOS	10.234,14	3.760,58
14	Transferencias	735,69	67,79
15	Inversiones	196,30	16,92
16	TOTAL OPERACIONES NO FINANCIERAS	11.166,13	3.845,29
17	TOTAL OPERACIONES FINANCIERAS	397,55	68,85
18	TOTAL GASTOS DEL PROGRAMA	11.563,68	3.914,14
<b>INDICADORES PARA EL SEGUIMIENTO DE OBJETIVOS</b>			
CL	DENOMINACIÓN	Presupuesto 2015	EJECUCIÓN
25	NÚMERO DE JORNADAS LABORALES DE TODO EL PERSONAL DE LA ENTIDAD	229.780	96.745
26	NÚMERO DE JORNADAS LABORALES PERDIDAS DE TODO EL PERSONAL DE LA ENTIDAD	2.615	5.176
40	IMPORTE TOTAL DEL COSTE DE LOS SERVICIOS DE LA ENTIDAD (EN MILES DE EUROS)	40.025,95	14.886,34
41	RECAUDACIÓN POR CUOTAS (EN MILES DE EUROS)	200.844,33	30.251,70
42	POBLACIÓN LABORAL TOTAL PROTEGIDA AL FINAL DEL PERÍODO	294.800	287.231



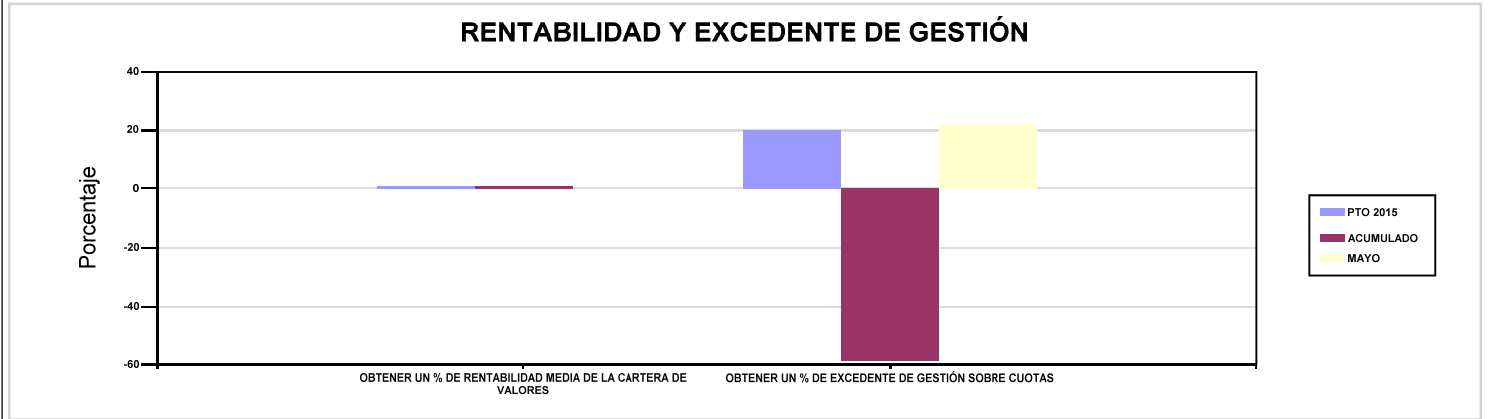
267 UNIÓN DE MUTUAS

ÁREA 4 "TESORERÍA, INFORMÁTICA Y OTRAS"

OBJETIVOS DEL PROGRAMA 4364 "ADMINISTRACIÓN DEL PATRIMONIO"

02 OBTENER UN % DE RENTABILIDAD MEDIA DE LA CARTERA DE VALORES

09 OBTENER UN % DE EXCEDENTE DE GESTIÓN SOBRE CUOTAS



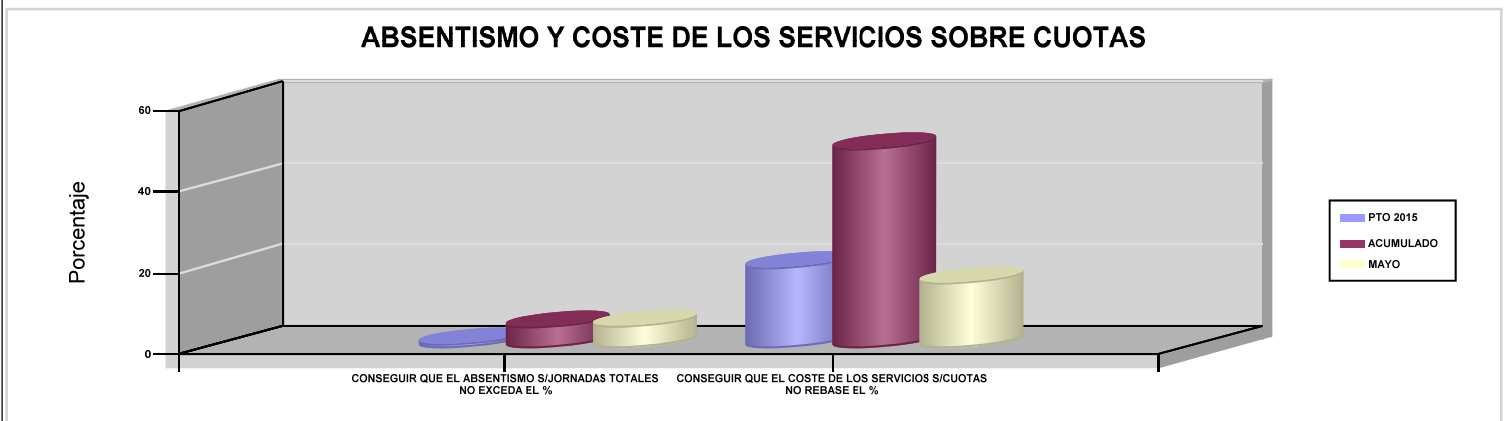
267 UNIÓN DE MUTUAS

ÁREA 4 "TESORERÍA, INFORMÁTICA Y OTRAS"

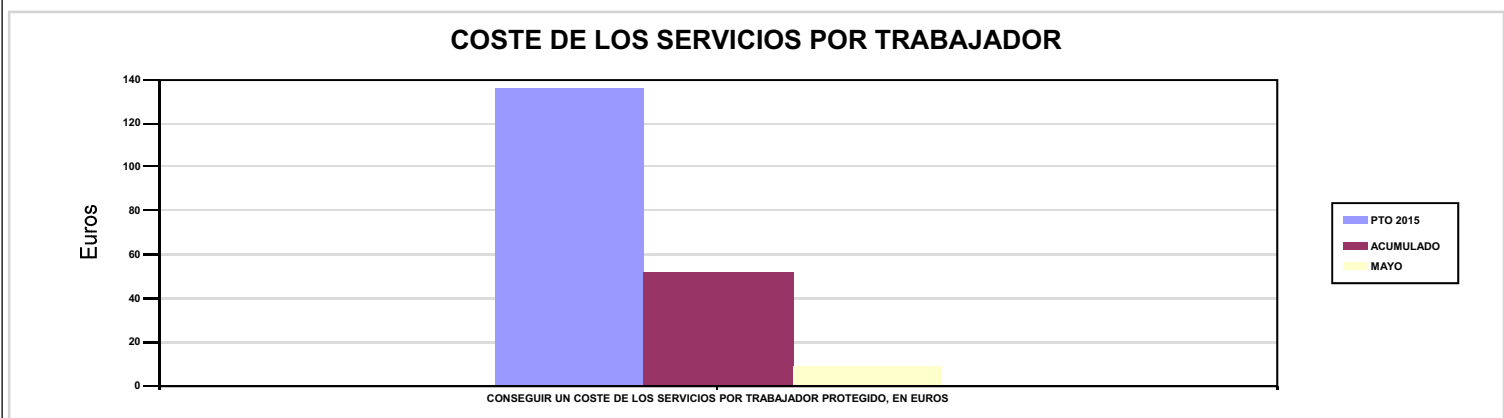
OBJETIVOS DEL PROGRAMA 4591 "DIRECCIÓN Y SERVICIOS GENERALES"

01 CONSEGUIR QUE EL ABSENTISMO S/JORNADAS TOTALES NO EXCEDA EL %

08 CONSEGUIR QUE EL COSTE DE LOS SERVICIOS S/CUOTAS NO REBASE EL %



09 CONSEGUIR UN COSTE DE LOS SERVICIOS POR TRABAJADOR PROTEGIDO, EN EUROS







272 MAC		Area 1	
		G.P 11	Programa 02
PROGRAMA : INCAPACIDAD TEMPORAL Y OTRAS PRESTACIONES		RESPONSABLE:	
<b>ACTIVIDADES</b>			
RECONOCIMIENTO DE PRESTACIONES DE PAGO DIRECTO POR INCAPACIDAD TEMPORAL VIGILANCIA DE LOS RECONOCIMIENTOS EFECTUADOS EN RÉGIMEN DE PAGO DELEGADO VIGILANCIA DEL AGOTAMIENTO DE LOS PLAZOS DE ESTAS PREST. SEGUIMIENTO DE LA INCAPACIDAD TEMPORAL POR RÉGIMENES Y TIPOS DE PAGO (DIRECTO Y DELEGADO)			
<b>OBJETIVOS</b>			
CL	DENOMINACIÓN	Presupuesto 2015	EJECUCIÓN
01	CONSEGUIR UNA DURACIÓN MEDIA MÁXIMA, EN DÍAS, DE CADA PROCESO DE I.T.	41,26	40,33
02	NO SUPERAR UN PORCENTAJE DE PROCESOS DE IT RESPECTO A LOS AFILIADOS	1,35	1,21
03	CONSEGUIR UN GASTO DIRECTO MÁXIMO POR AFILIADO DE EUROS	99,76	37,25
04	CONSEGUIR UN NÚM. MEDIO MÁXIMO DE DÍAS INDEMNIZADOS POR CADA PROCESO INDEMNIZADO	55,20	56,51
05	CONSEGUIR UN GASTO DIRECTO MÁXIMO POR DÍA INDEMNIZADO DE EUROS	33,84	24,23
06	REALIZAR UN GASTO DIRECTO MÁXIMO POR PROCESO INDEMNIZADO CON ALTA EN EL PERÍODO DE EUROS	1.868,08	1.369,48
07	REALIZAR UN GASTO TOTAL MAXIMO POR AFILIADO DE EUROS	187,53	70,20
08	CONSEGUIR UN GASTO TOTAL MÁXIMO POR DÍA INDEMNIZADO DE EUROS	63,62	45,67
09	REALIZAR UN GASTO TOTAL MÁXIMO POR PROCESO INDEMNIZADO DE EUROS	3.511,75	2.581
<b>MEDIOS HUMANOS Y FINANCIEROS</b>			
CL	MEDIOS	Presupuesto 2015	EJECUCIÓN
10	NÚMERO DE PERSONAS EN MILES DE EUROS	5	5
11	Gastos de personal	137,23	70,43
12	Otros gastos de funcionamiento	139,28	36,67
13	TOTAL COSTE DE LOS SERVICIOS	276,51	107,10
14	Transferencias	21.139,35	7.909,83
15	Inversiones	1,80	0
16	TOTAL OPERACIONES NO FINANCIERAS	21.417,66	8.016,93
18	TOTAL GASTOS DEL PROGRAMA	21.417,66	8.016,93
<b>INDICADORES PARA EL SEGUIMIENTO DE OBJETIVOS</b>			
CL	DENOMINACIÓN	Presupuesto 2015	EJECUCIÓN
19	NUM. DE PROCESOS DE IT CUYA ALTA MÉDICA SE HAYA PRODUCIDO EN EL EJERCICIO	14.329	7.572
20	NUM. DE DÍAS DE BAJA RELATIVOS A PROCESOS CUYA ALTA MÉDICA SE HAYA PRODUCIDO EN EL EJERCICIO	591.230	305.365
21	NUM. DE PROCESOS EN LOS QUE EL ÚLTIMO DÍA DEL PERÍODO EL PACIENTE SE ENCUENTRA EN SITUACIÓN DE BAJA	2.451	2.177
22	POBLACIÓN PROTEGIDA EL ÚLTIMO DÍA DEL PERÍODO	180.976	179.230
23	POBLACIÓN MEDIA PROTEGIDA EN EL PERÍODO	178.397	176.810
24	GASTO DIRECTO GENERADO EN EL PERÍODO EN CONCEPTO I.T.(MILES DE EUROS) EXCL. EMPRESAS COLABORADORAS	17.796,43	6.585,92
25	NUMERO DE PROCESOS INICIADOS EN EL PERÍODO	14.422	7.967
60	NUM. DE PROCESOS INDEMNIZADOS CUYA ALTA SE HAYA PRODUCIDO EN EL PERÍODO	9.228	4.612
61	NUM. DE DÍAS INDEM.EN PERÍODO O ANT.DE LOS PROCESOS INDEM. CUYA ALTA SE HA PRODUCIDO EN EL PERÍODO	509.386	260.647
62	NUM. DE PROCESOS INDEMNIZADOS INICIADOS EN EL PERÍODO	9.275	4.806
63	NUM. DE DÍAS INDEMNIZADOS EN EL PERÍODO	525.868	271.784
64	NUM. DE PROCESOS INDEMNIZADOS INICIADOS POR CADA 1000 AFILIADOS	52	27
65	NUM. DE DÍAS INDEMNIZADOS POR CADA AFILIADO	2,95	1,54
66	GASTOS ASOCIADOS GENERADOS EN EL PERÍODO (SANITARIOS, DE ADMON Y OTROS GENERALES, EN MILES DE EUROS)	15.658,56	5.826,27
67	NUM. DE PROCESOS CESE DE ACTIVIDAD TRABAJADORES AUTONOMOS PRODUCIDOS EN EL PERIODO	9	2
68	NUM. DE PROCESOS CESE DE ACTIVIDAD TRABAJADORES AUTONOMOS QUE PREVALECN AL FINAL DEL PERIODO	3	2
69	DURACIÓN MEDIA DE LOS PROCESOS DE CESE DE ACTIVIDAD TRABAJADORES AUTONOMOS	3,45	105
70	NUM. TOTAL DE MENSUALIDADES CESE DE ACTIVIDAD ABONADAS EN EL PERIODO	36	10



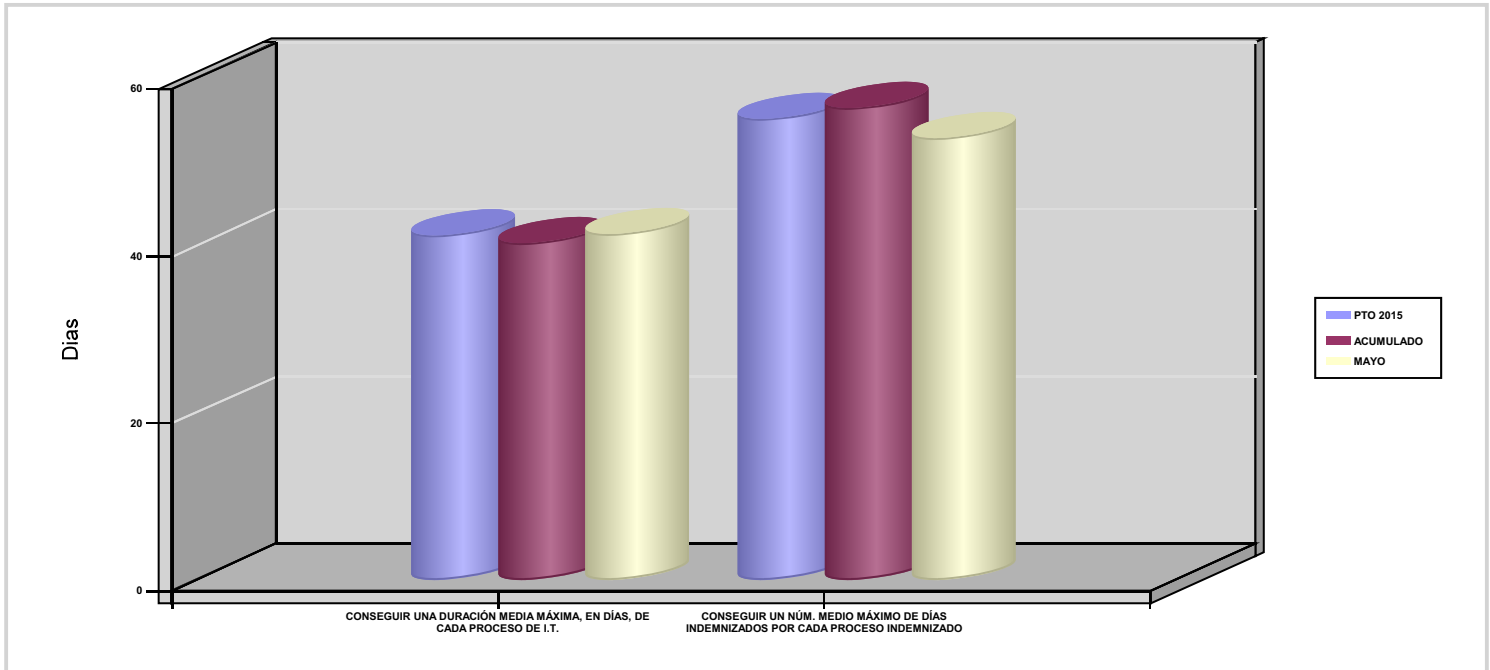
272 MAC

ÁREA 1 "PRESTACIONES ECONÓMICAS"

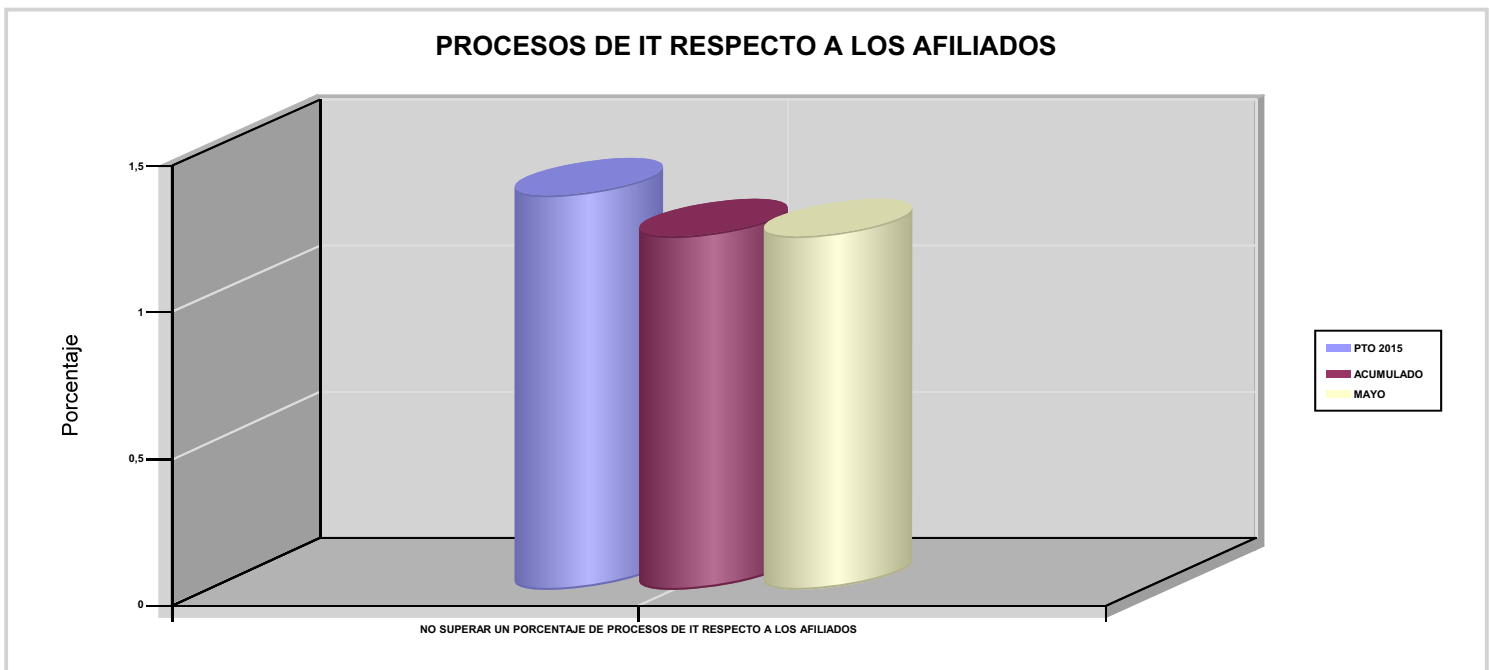
OBJETIVOS DEL PROGRAMA 1102 "INCAPACIDAD TEMPORAL Y OTRAS PRESTACIONES"

01 CONSEGUIR UNA DURACIÓN MEDIA MÁXIMA, EN DÍAS, DE CADA PROCESO DE I.T.

04 CONSEGUIR UN NÚM. MEDIO MÁXIMO DE DÍAS INDEMNIZADOS POR CADA PROCESO INDEMNIZADO



02 NO SUPERAR UN PORCENTAJE DE PROCESOS DE IT RESPECTO A LOS AFILIADOS





272 MAC

ÁREA 1 "PRESTACIONES ECONÓMICAS"

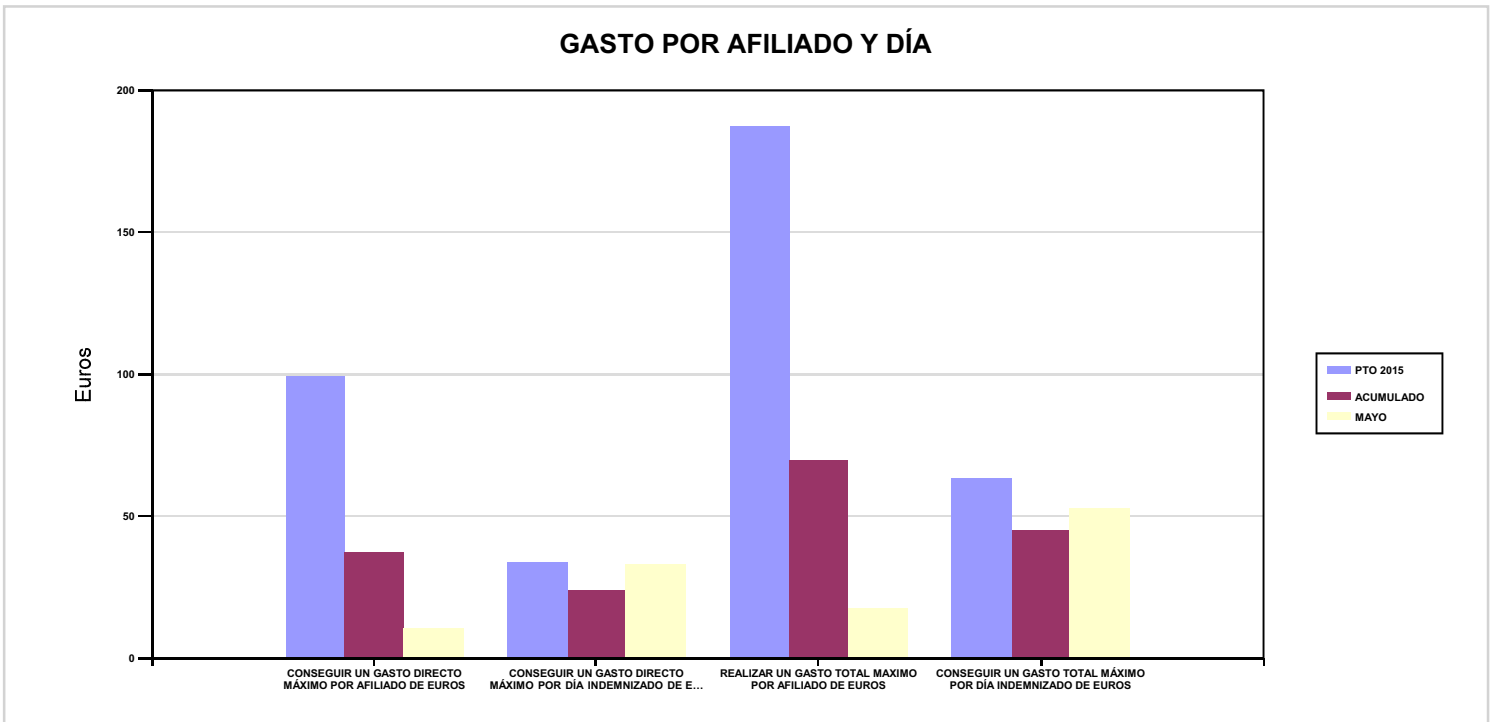
OBJETIVOS DEL PROGRAMA 1102 "INCAPACIDAD TEMPORAL Y OTRAS PRESTACIONES"

03 CONSEGUIR UN GASTO DIRECTO MÁXIMO POR AFILIADO DE EUROS

05 CONSEGUIR UN GASTO DIRECTO MÁXIMO POR DÍA INDEMNIZADO DE EUROS

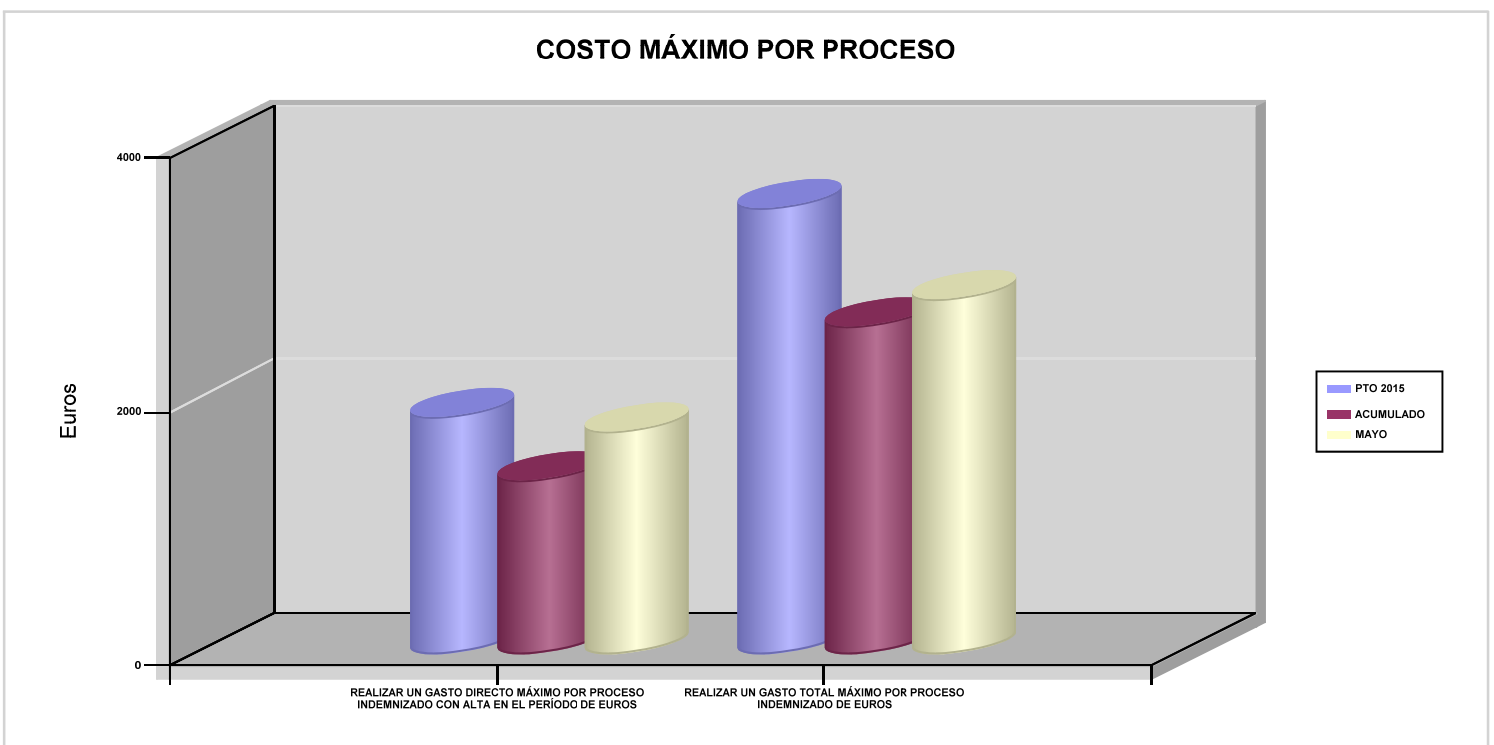
07 REALIZAR UN GASTO TOTAL MAXIMO POR AFILIADO DE EUROS

08 CONSEGUIR UN GASTO TOTAL MÁXIMO POR DÍA INDEMNIZADO DE EUROS



06 REALIZAR UN GASTO DIRECTO MÁXIMO POR PROCESO INDEMNIZADO CON ALTA EN EL PERÍODO DE EUROS

09 REALIZAR UN GASTO TOTAL MÁXIMO POR PROCESO INDEMNIZADO DE EUROS





272 MAC		Area 1	
		G.P 11	Programa 05
PROGRAMA : CAPITALES RENTA Y OTRAS COMPENSACIONES FINANCIERAS DE ACCIDENTES DE TRABAJO		RESPONSABLE:	
<b>ACTIVIDADES</b>			
RECONOCIMIENTO DE LOS DERECHOS A PRESTACIONES VITALICIAS Y TEMPORALES A BENEFICIARIOS DE INVALIDEZ MUERTE Y SUPERVIVENCIA DE ACCIDENTES DE TRABAJO CONTROL DE CÁLCULO DE LOS CAPITALES COSTE DE RENTA DE ACCIDENTES DE TRABAJO TRAMITACIÓN DE LOS EXPEDIENTES ANTE LOS ORGANISMOS CORRESPONDIENTES			
<b>OBJETIVOS</b>			
CL	DENOMINACIÓN	Presupuesto 2015	EJECUCIÓN
01	ATENDER UN NÚMERO DE SINIESTROS DE INVALIDEZ GENERADORES DE CAPITALES RENTA	60	34
02	ATENDER UN NÚMERO DE SINIESTROS POR MUERTE GENERADORES DE CAPITALES RENTA	6	3
<b>MEDIOS HUMANOS Y FINANCIEROS</b>			
CL	MEDIOS	Presupuesto 2015	EJECUCIÓN
EN MILES DE EUROS			
14	Transferencias	24.353,69	10.313,34
16	TOTAL OPERACIONES NO FINANCIERAS	24.353,69	10.313,34
18	TOTAL GASTOS DEL PROGRAMA	24.353,69	10.313,34
<b>INDICADORES PARA EL SEGUIMIENTO DE OBJETIVOS</b>			
CL	DENOMINACIÓN	Presupuesto 2015	EJECUCIÓN
19	IMPORTE DE LOS CAPITALES RENTA POR INVALIDEZ (EN MILES DE EUROS)	7.985,99	6.047,35
20	NÚMERO DE SINIESTROS GENERADOS DE CAPITALES RENTA POR INVALIDEZ	60	34
21	IMPORTE MEDIO DE LOS CAPITALES RENTA POR INVALIDEZ (EN EUROS)	133.099,83	177.863,24
22	IMPORTE DE LOS CAPITALES RENTA POR MUERTE ( EN MILES DE EUROS)	1.000	804,46
23	NÚMERO DE SINIESTROS DEVENGADOS DE CAPITALES RENTA POR MUERTE	6	3
24	IMPORTE MEDIO DE LOS CAPITALES RENTA POR MUERTE (EN EUROS)	166.666,67	268.153,33
25	POBLACIÓN LABORAL PROTEGIDA POR I.M.S. AL FINAL DEL PERÍODO	121.018	119.062



272 MAC		Area 2	
		G.P 21	Programa 22
PROGRAMA : MEDICINA AMBULATORIA DE MUTUAS DE ACCIDENTES DE TRABAJO		RESPONSABLE:	
<b>ACTIVIDADES</b>			
GESTIÓN DE LA ASISTENCIA SANITARIA EN RÉGIMEN AMBULATORIO EN CENTROS PROPIOS DE LAS MUTUAS Y EN SUS CENTROS MANCOMUNADOS CONTROL DE LA ASISTENCIA SANITARIA PRESTADA CON MEDIOS AJENOS CREACIÓN, ADAPTA. Y MEJORA DE CENTROS PROPIOS DE LAS MUTUAS Y DE SUS CENTROS MANCOMUNADOS			
<b>OBJETIVOS</b>			
CL	DENOMINACIÓN	Presupuesto 2015	EJECUCIÓN
02	ATENDER UN PORCENTAJE DE PACIENTES CON MEDIOS PROPIOS	71,90	76,43
03	ATENDER UN NÚMERO DE PACIENTES	14.219	6.789
<b>MEDIOS HUMANOS Y FINANCIEROS</b>			
CL	MEDIOS	Presupuesto 2015	EJECUCIÓN
10	NÚMERO DE PERSONAS	117	119
	EN MILES DE EUROS		
11	Gastos de personal	4.323,21	1.828,70
12	Otros gastos de funcionamiento	4.867,29	1.894,87
13	TOTAL COSTE DE LOS SERVICIOS	9.190,50	3.723,57
14	Transferencias	447,17	156,98
15	Inversiones	31,31	22,60
16	TOTAL OPERACIONES NO FINANCIERAS	9.668,98	3.903,15
18	TOTAL GASTOS DEL PROGRAMA	9.668,98	3.903,15
<b>INDICADORES PARA EL SEGUIMIENTO DE OBJETIVOS</b>			
CL	DENOMINACIÓN	Presupuesto 2015	EJECUCIÓN
19	NÚMERO DE CONSULTAS NUEVAS CON MEDIOS PROPIOS	9.933	4.463
20	NÚMERO DE CONSULTAS SUCESIVAS CON MEDIOS PROPIOS	127.179	42.069
22	NÚMERO DE PACIENTES ATENDIDOS CON MEDIOS PROPIOS	14.219	6.789
23	NÚMERO DE PACIENTES ATENDIDOS CON MEDIOS AJENOS	5.558	2.094
28	POBLACIÓN LABORAL PROTEGIDA AL FINAL DEL PERÍODO POR I.T POR CONTINGENCIAS PROFESIONALES	121.018	119.062





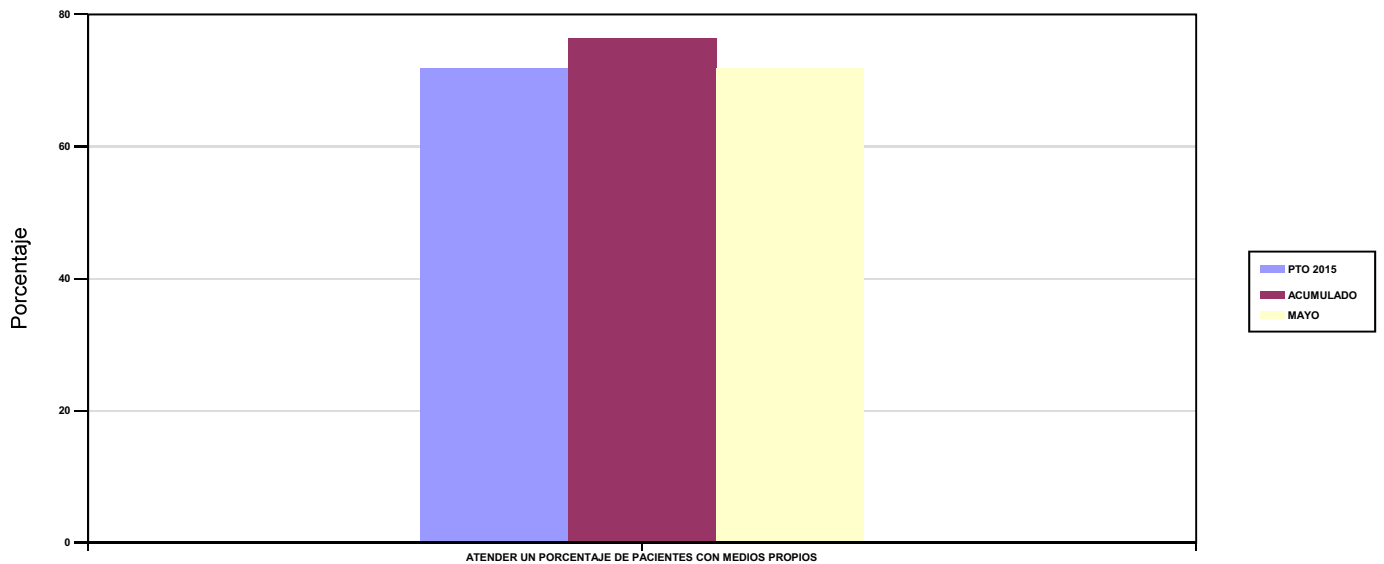
272 MAC

ÁREA 2 "ASISTENCIA SANITARIA"

OBJETIVOS DEL PROGRAMA 2122 "MEDICINA AMBULATORIA DE MUTUAS DE ACCIDENTES DE TRABAJO"

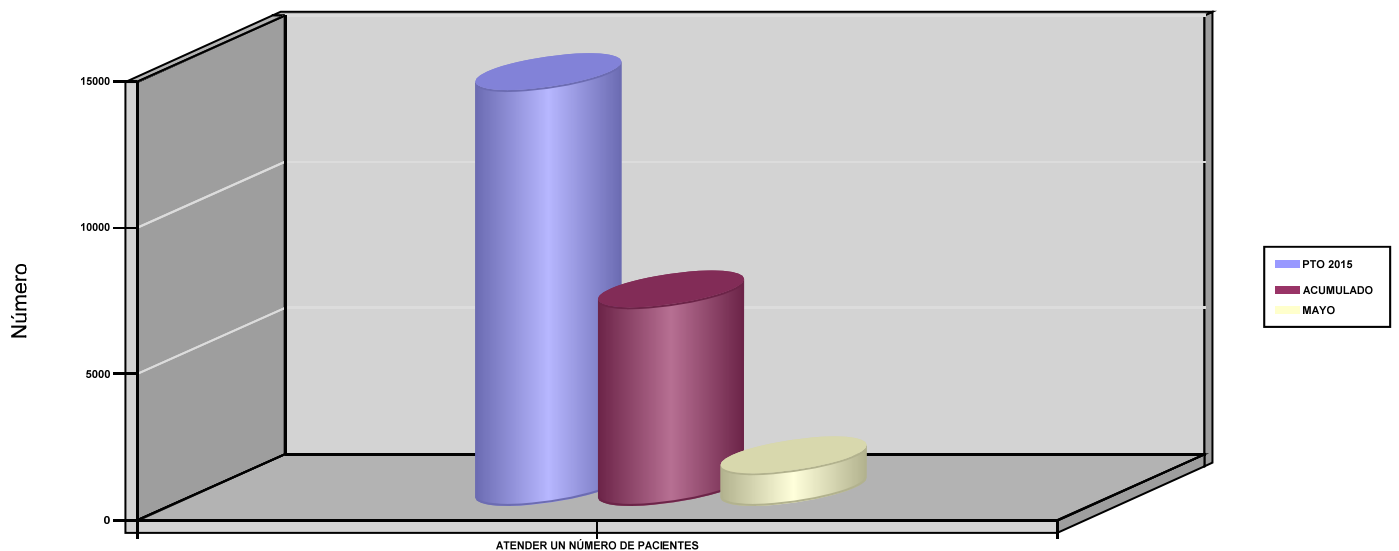
02 ATENDER UN PORCENTAJE DE PACIENTES CON MEDIOS PROPIOS

% PACIENTES ATENDIDOS CON MEDIOS PROPIOS



03 ATENDER UN NÚMERO DE PACIENTES

PACIENTES ATENDIDOS CON MEDIOS PROPIOS





272 MAC		Area 2	
		G.P 22	Programa 24
PROGRAMA : MEDICINA HOSPITALARIA DE MUTUAS DE ACCIDENTES DE TRABAJO		RESPONSABLE:	
<b>ACTIVIDADES</b>			
GESTIÓN DE LA ASISTENCIA SANITARIA EN RÉGIMEN HOSPITALARIO EN CENTROS PROPIOS DE LAS MUTUAS Y EN SUS CENTROS MANCOMUNADOS CONTROL DE LA ASISTENCIA SANITARIA HOSPITALARIA PRESTADA CON MEDIOS AJENOS CREACIÓN, ADAPTACIÓN Y MEJORA DE CENTROS PROPIOS DE LAS MUTUAS Y DE SUS CENTROS MANCOMUNADOS			
<b>OBJETIVOS</b>			
CL	DENOMINACIÓN	Presupuesto 2015	EJECUCIÓN
04	CONSEGUIR UN COSTE MEDIO EN EUROS POR ESTANCIA EN CENTROS AJENOS	533,81	556,82
<b>MEDIOS HUMANOS Y FINANCIEROS</b>			
CL	MEDIOS	Presupuesto 2015	EJECUCIÓN
	EN MILES DE EUROS		
12	Otros gastos de funcionamiento	1.205,34	459,93
13	TOTAL COSTE DE LOS SERVICIOS	1.205,34	459,93
16	TOTAL OPERACIONES NO FINANCIERAS	1.205,34	459,93
18	TOTAL GASTOS DEL PROGRAMA	1.205,34	459,93
<b>INDICADORES PARA EL SEGUIMIENTO DE OBJETIVOS</b>			
CL	DENOMINACIÓN	Presupuesto 2015	EJECUCIÓN
27	COSTE ASISTENCIA HOSPITALARIA CON MEDIOS AJENOS (EN MILES DE EUROS)	1.205,34	459,93
28	NÚMERO DE ACCIDENTADOS INGRESADOS EN CENTROS AJENOS	790	189
29	NÚMERO DE ESTANCIAS DE ACCIDENTADOS EN CENTROS AJENOS	2.258	826
30	DURACIÓN MEDIA EN DÍAS DE LOS PROCESOS DE INTERNAMIENTO EN CENTROS AJENOS	2,86	4,37

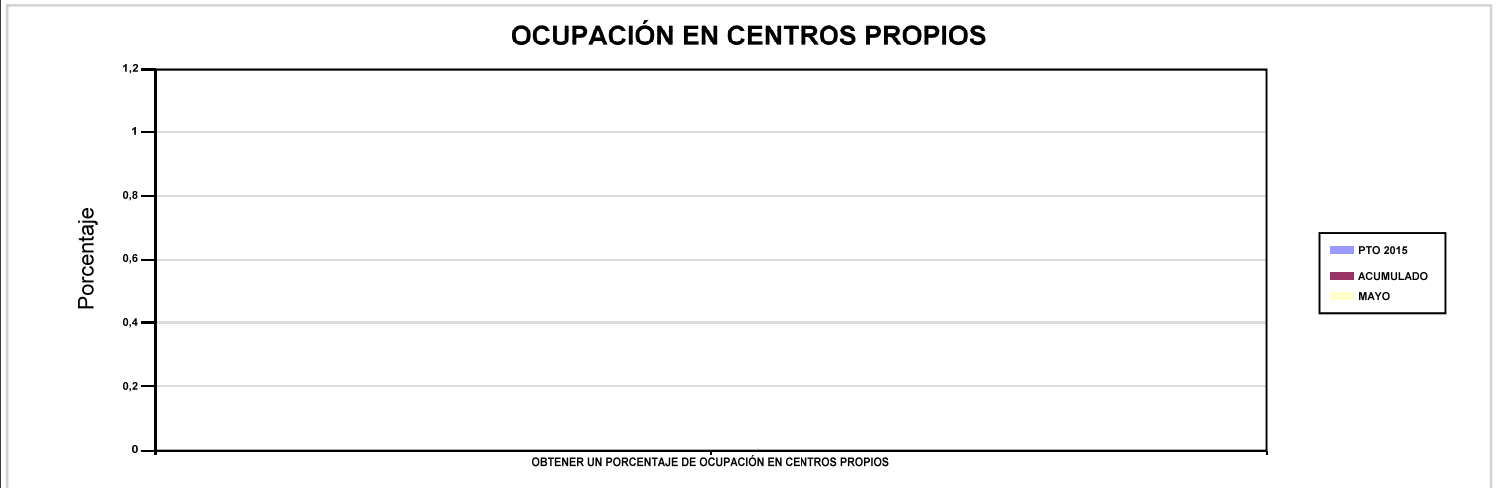


272 MAC

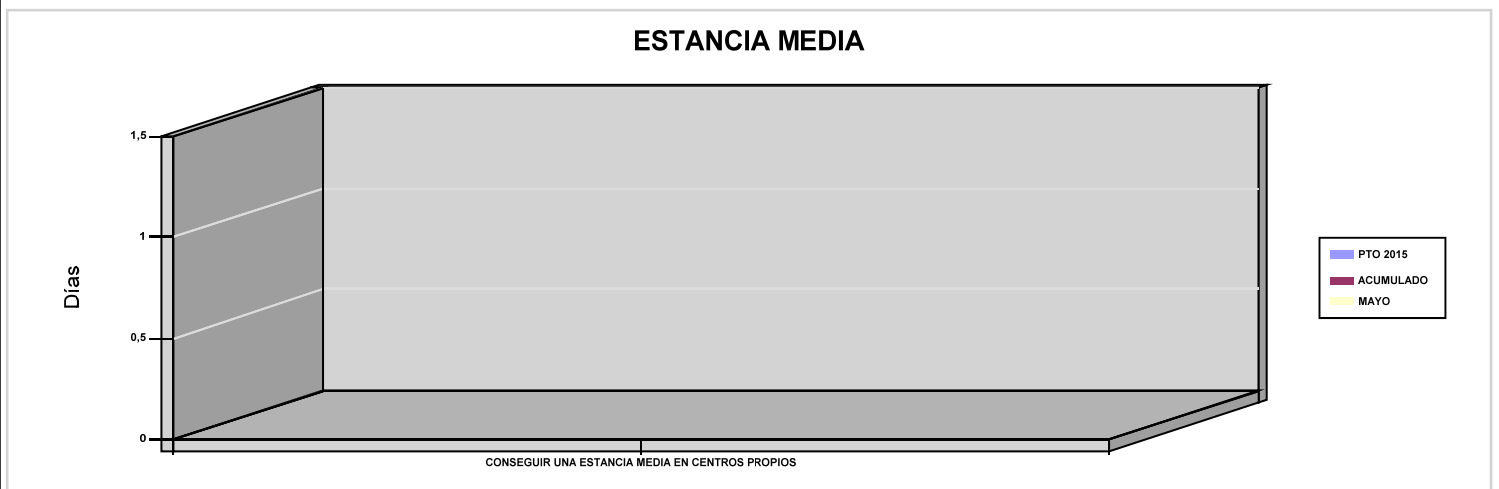
ÁREA 2 "ASISTENCIA SANITARIA"

OBJETIVOS DEL PROGRAMA 2224 "MEDICINA HOSPITALARIA DE MUTUAS DE ACCIDENTES DE TRABAJO"

01 OBTENER UN PORCENTAJE DE OCUPACIÓN EN CENTROS PROPIOS

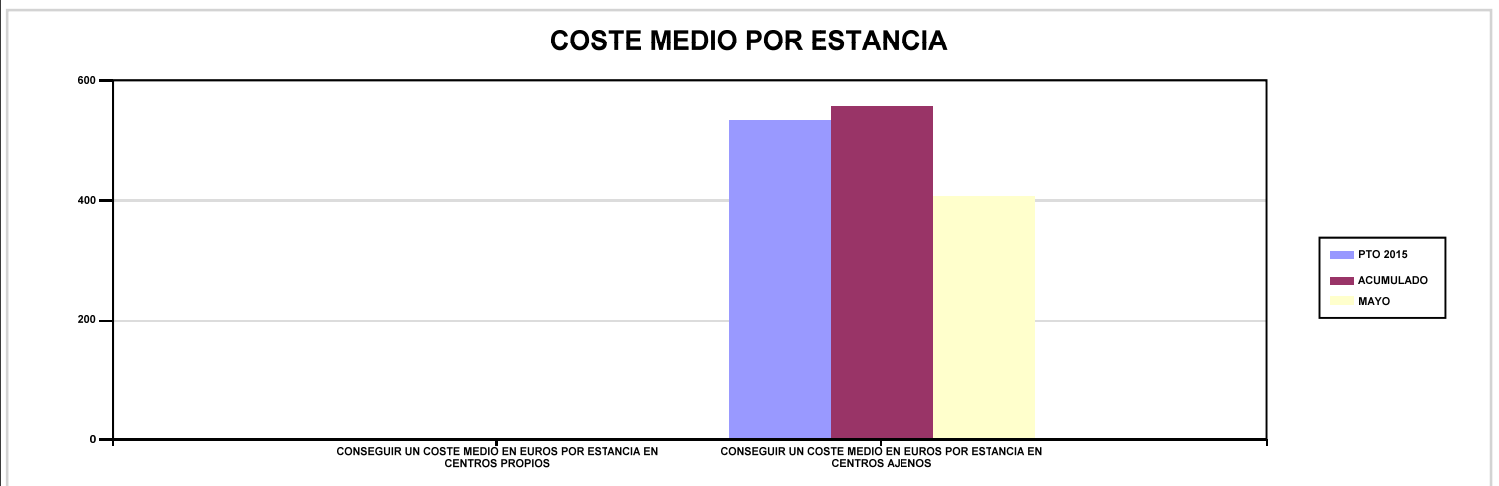


02 CONSEGUIR UNA ESTANCIA MEDIA EN CENTROS PROPIOS



03 CONSEGUIR UN COSTE MEDIO EN EUROS POR ESTANCIA EN CENTROS PROPIOS

04 CONSEGUIR UN COSTE MEDIO EN EUROS POR ESTANCIA EN CENTROS AJENOS





272 MAC		Area 3	
		G.P 34	Programa 36
PROGRAMA : HIGIENE Y SEGURIDAD EN EL TRABAJO		RESPONSABLE:	
<b>ACTIVIDADES</b>			
ASESORAMIENTO SOBRE GESTIÓN DE RIESGOS INVESTIGACIÓN E INSPECCIÓN DE ACCIDENTES INFORMACIÓN Y DIVULGACIÓN ESTUDIOS DE PUESTOS Y CONDICIONES DE TRABAJO			
<b>OBJETIVOS</b>			
CL	DENOMINACIÓN	Presupuesto 2015	EJECUCIÓN
01	REALIZAR INVESTIGACIONES DE ACCIDENTES EN UN %	0,68	0,20
02	REALIZAR ESTUDIOS SOBRE SINIESTRALIDAD EN EMPRESAS EN NÚMERO	1.500	667
03	REALIZAR VISITAS DE ASESOR.Y ORIENTACIÓN A C.DE TRABAJO EN MATERIA DE SEGURIDAD E HIGIENE EN N°	1.000	498
04	REALIZAR CURSILLOS, JORNADAS, SEMINARIOS EN NÚMERO	50	7
05	MANTENER LA SINIESTRALIDAD SOBRE EL COLECTIVO PROTEGIDO EN UN %	9,79	4,24
07	REALIZAR CAMPAÑAS DE SENSIBILIZACIÓN Y EDUCACIÓN EN NÚMERO	30	1
08	REALIZAR ACTUACIONES DE ASESORAMIENTO EN NÚMERO	2.400	839
09	REALIZAR CAMPAÑAS DE DIVULGACIÓN EN NÚMERO	10	1
<b>MEDIOS HUMANOS Y FINANCIEROS</b>			
CL	MEDIOS	Presupuesto 2015	EJECUCIÓN
10	NÚMERO DE PERSONAS	5	4
	EN MILES DE EUROS		
11	Gastos de personal	129,31	38,40
12	Otros gastos de funcionamiento	95,91	12,27
13	TOTAL COSTE DE LOS SERVICIOS	225,22	50,67
15	Inversiones	1,30	0
16	TOTAL OPERACIONES NO FINANCIERAS	226,52	50,67
18	TOTAL GASTOS DEL PROGRAMA	226,52	50,67
<b>INDICADORES PARA EL SEGUIMIENTO DE OBJETIVOS</b>			
CL	DENOMINACIÓN	Presupuesto 2015	EJECUCIÓN
19	NÚMERO DE ACCIDENTES INVESTIGADOS	80	10
20	NÚMERO DE ACCIDENTES ACAECIDOS	11.847	5.044
21	NÚMERO DE ESTUDIOS DE SINIESTRALIDAD EN EMPRESAS REALIZADOS	1.500	667
22	NÚMERO DE VISITAS A CENTROS DE TRABAJO REALIZADAS	1.000	498
23	NÚMERO DE ENCUESTAS EN MATERIA PREVENTIVA REALIZADAS	90	51
24	NÚMERO DE CURSILLOS, JORNADAS Y SEMINARIOS EN MATERIA PREVENTIVA REALIZADOS	50	7
25	NÚMERO DE ASISTENTES A LOS CURSILLOS, JORNADAS Y SEMINARIOS	390	236
26	NÚMERO DE ACCIDENTADOS EN EL PERÍODO	11.847	5.044
27	POBLACIÓN LABORAL PROTEGIDA AL FINAL DEL PERÍODO POR I.M.S. POR CONTINGENCIAS PROFESIONALES	121.018	119.062
29	NUMERO DE ENFERMEDADES PROFESIONALES INVESTIGADAS	10	1
30	NÚMERO DE CAMPAÑAS DE SENSIBILIZACIÓN Y EDUCACIÓN PREVENTIVA REALIZADAS	30	1
32	NÚMERO DE ACTUACIONES DE ASESORAMIENTO EN MATERIA PREVENTIVA REALIZADAS	2.400	839
33	NÚMERO DE CAMPAÑAS DE DIVULGACIÓN EN MATERIA PREVENTIVA REALIZADAS	10	1



272 MAC		Area 4	
		G.P 43	Programa 64
PROGRAMA : ADMINISTRACIÓN DEL PATRIMONIO		RESPONSABLE:	
<b>ACTIVIDADES</b>			
GESTIONAR Y CONTROLAR LA SITUACIÓN Y VARIACIÓN FINANCIERA Y PATRIMONIAL			
<b>OBJETIVOS</b>			
CL	DENOMINACIÓN	Presupuesto 2015	EJECUCIÓN
02	OBTENER UN % DE RENTABILIDAD MEDIA DE LA CARTERA DE VALORES	2,16	0,14
09	OBTENER UN % DE EXCEDENTE DE GESTIÓN SOBRE CUOTAS	19,01	-45,47
<b>MEDIOS HUMANOS Y FINANCIEROS</b>			
CL	MEDIOS	Presupuesto 2015	EJECUCIÓN
EN MILES DE EUROS			
14	Transferencias	3.050,04	0
16	TOTAL OPERACIONES NO FINANCIERAS	3.050,04	0
17	TOTAL OPERACIONES FINANCIERAS	13.478,30	0
18	TOTAL GASTOS DEL PROGRAMA	16.528,34	0
<b>INDICADORES PARA EL SEGUIMIENTO DE OBJETIVOS</b>			
CL	DENOMINACIÓN	Presupuesto 2015	EJECUCIÓN
24	IMPORTE MEDIO DE LA CARTERA DE VALORES (EN MILES DE EUROS)	28.085,19	17.149,08
25	RENDIMIENTO NETO EN EL PERÍODO DE LA CARTERA DE VALORES (EN MILES DE EUROS)	607,80	23,77
40	EXCEDENTE DE GESTIÓN EN EL PERÍODO (EN MILES DE EUROS)	13.463,55	-7.385,53
41	RECAUDACIÓN POR CUOTAS EN EL PERÍODO (EN MILES DE EUROS)	70.822,10	16.241,41



272 MAC		Area 4	
		G.P 45	Programa 91
PROGRAMA : DIRECCIÓN Y SERVICIOS GENERALES		RESPONSABLE:	
<b>ACTIVIDADES</b>			
DIRIGIR, COORDINAR Y APOYAR LAS ACTIVIDADES DE LA ENTIDAD INSPECCIONAR LOS CENTROS Y SERVICIOS PROPIOS Y CONCERTADOS GESTIONAR Y COORDINAR LA POLÍTICA DE PERSONAL, SUMINISTROS Y MANTENIMIENTO ELABORAR Y GESTIONAR LOS PRESUPUESTOS			
<b>OBJETIVOS</b>			
CL	DENOMINACIÓN	Presupuesto 2015	EJECUCIÓN
01	CONSEGUIR QUE EL ABSENTISMO S/JORNADAS TOTALES NO EXCEDA EL %	2,61	4,59
08	CONSEGUIR QUE EL COSTE DE LOS SERVICIOS S/CUOTAS NO REBASE EL %	21,94	36,43
09	CONSEGUIR UN COSTE DE LOS SERVICIOS POR TRABAJADOR PROTEGIDO, EN EUROS	119,74	45,83
<b>MEDIOS HUMANOS Y FINANCIEROS</b>			
CL	MEDIOS	Presupuesto 2015	EJECUCIÓN
10	NÚMERO DE PERSONAS	69	64
	EN MILES DE EUROS		
11	Gastos de personal	2.738,50	1.062,73
12	Otros gastos de funcionamiento	1.905,83	513,09
13	TOTAL COSTE DE LOS SERVICIOS	4.644,33	1.575,82
14	Transferencias	67,44	22,79
15	Inversiones	29,71	2,21
16	TOTAL OPERACIONES NO FINANCIERAS	4.741,48	1.600,82
17	TOTAL OPERACIONES FINANCIERAS	340	86,58
18	TOTAL GASTOS DEL PROGRAMA	5.081,48	1.687,40
<b>INDICADORES PARA EL SEGUIMIENTO DE OBJETIVOS</b>			
CL	DENOMINACIÓN	Presupuesto 2015	EJECUCIÓN
25	NÚMERO DE JORNADAS LABORALES DE TODO EL PERSONAL DE LA ENTIDAD	49.118	19.388
26	NÚMERO DE JORNADAS LABORALES PERDIDAS DE TODO EL PERSONAL DE LA ENTIDAD	1.282	889
40	IMPORTE TOTAL DEL COSTE DE LOS SERVICIOS DE LA ENTIDAD (EN MILES DE EUROS)	15.541,90	5.917,10
41	RECAUDACIÓN POR CUOTAS (EN MILES DE EUROS)	70.822,10	16.241,41
42	POBLACIÓN LABORAL TOTAL PROTEGIDA AL FINAL DEL PERÍODO	129.792	129.106



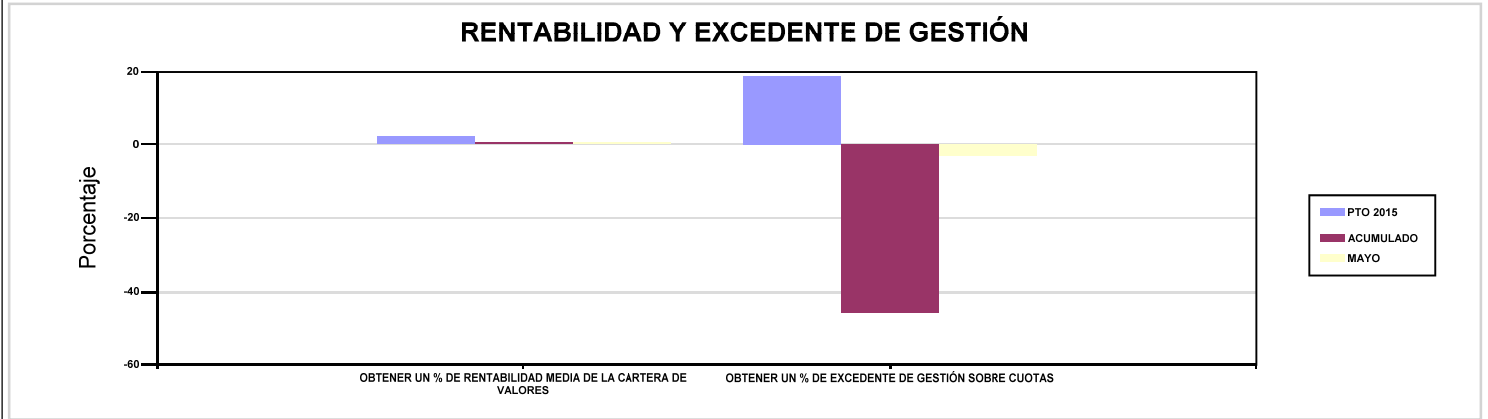
272 MAC

ÁREA 4 "TESORERÍA, INFORMÁTICA Y OTRAS"

OBJETIVOS DEL PROGRAMA 4364 "ADMINISTRACIÓN DEL PATRIMONIO"

02 OBTENER UN % DE RENTABILIDAD MEDIA DE LA CARTERA DE VALORES

09 OBTENER UN % DE EXCEDENTE DE GESTIÓN SOBRE CUOTAS



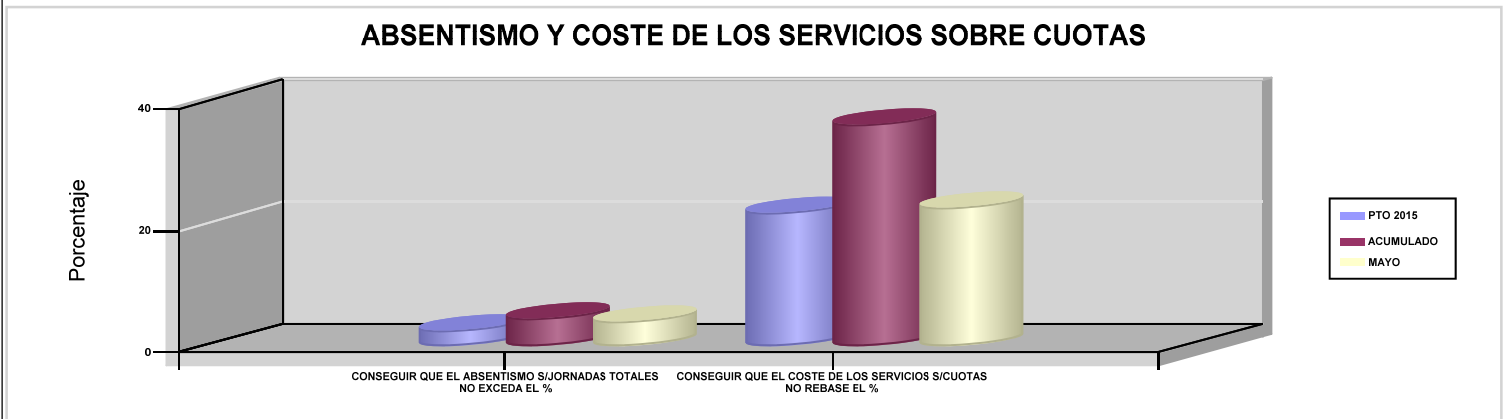
272 MAC

ÁREA 4 "TESORERÍA, INFORMÁTICA Y OTRAS"

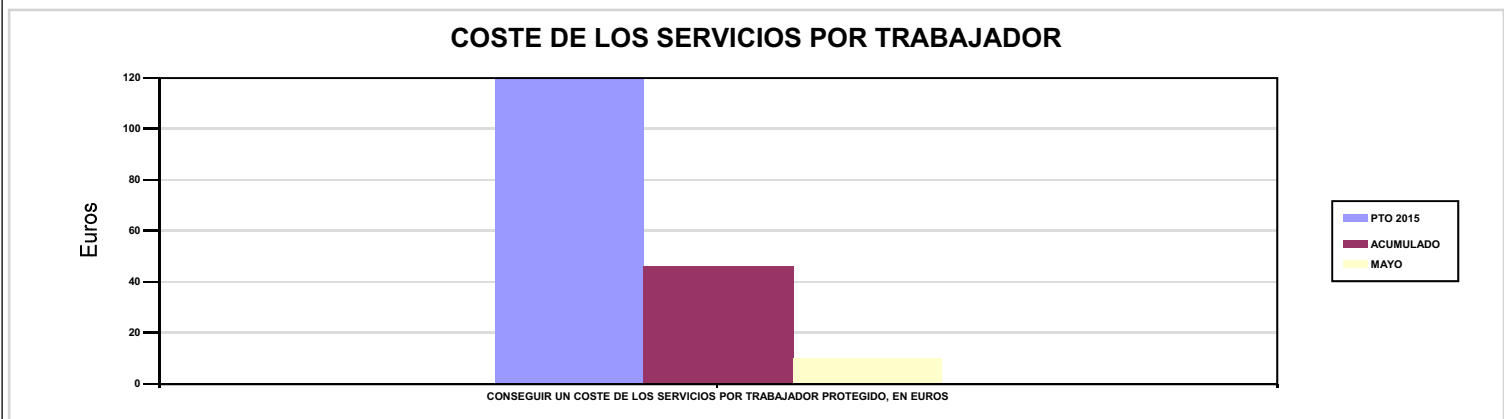
OBJETIVOS DEL PROGRAMA 4591 "DIRECCIÓN Y SERVICIOS GENERALES"

01 CONSEGUIR QUE EL ABSENTISMO S/JORNADAS TOTALES NO EXCEDA EL %

08 CONSEGUIR QUE EL COSTE DE LOS SERVICIOS S/CUOTAS NO REBASE EL %



09 CONSEGUIR UN COSTE DE LOS SERVICIOS POR TRABAJADOR PROTEGIDO, EN EUROS









274 IBERMUTUAMUR		Area 1	
		G.P 11	Programa 02
PROGRAMA : INCAPACIDAD TEMPORAL Y OTRAS PRESTACIONES		RESPONSABLE:	
ACTIVIDADES			
RECONOCIMIENTO DE PRESTACIONES DE PAGO DIRECTO POR INCAPACIDAD TEMPORAL VIGILANCIA DE LOS RECONOCIMIENTOS EFECTUADOS EN RÉGIMEN DE PAGO DELEGADO VIGILANCIA DEL AGOTAMIENTO DE LOS PLAZOS DE ESTAS PREST. SEGUIMIENTO DE LA INCAPACIDAD TEMPORAL POR RÉGIMENES Y TIPOS DE PAGO (DIRECTO Y DELEGADO)			
OBJETIVOS			
CL	DENOMINACIÓN	Presupuesto 2015	EJECUCIÓN
01	CONSEGUIR UNA DURACIÓN MEDIA MÁXIMA, EN DÍAS, DE CADA PROCESO DE I.T.	37,82	33,84
02	NO SUPERAR UN PORCENTAJE DE PROCESOS DE IT RESPECTO A LOS AFILIADOS	1,23	1,29
03	CONSEGUIR UN GASTO DIRECTO MÁXIMO POR AFILIADO DE EUROS	119,37	34,20
04	CONSEGUIR UN NÚM. MEDIO MÁXIMO DE DÍAS INDEMNIZADOS POR CADA PROCESO INDEMNIZADO	69	55,44
05	CONSEGUIR UN GASTO DIRECTO MÁXIMO POR DÍA INDEMNIZADO DE EUROS	30,85	20,27
06	REALIZAR UN GASTO DIRECTO MÁXIMO POR PROCESO INDEMNIZADO CON ALTA EN EL PERÍODO DE EUROS	2.128,87	1.124,02
07	REALIZAR UN GASTO TOTAL MAXIMO POR AFILIADO DE EUROS	137,89	38,19
08	CONSEGUIR UN GASTO TOTAL MÁXIMO POR DÍA INDEMNIZADO DE EUROS	35,64	22,64
09	REALIZAR UN GASTO TOTAL MÁXIMO POR PROCESO INDEMNIZADO DE EUROS	2.459,17	1.255,21
MEDIOS HUMANOS Y FINANCIEROS			
CL	MEDIOS	Presupuesto 2015	EJECUCIÓN
10	NÚMERO DE PERSONAS EN MILES DE EUROS	476	471
11	Gastos de personal	21.605,78	9.220,76
12	Otros gastos de funcionamiento	6.257,75	2.292,34
13	TOTAL COSTE DE LOS SERVICIOS	27.863,53	11.513,10
14	Transferencias	252.663,01	80.183,26
15	Inversiones	81,25	46,26
16	TOTAL OPERACIONES NO FINANCIERAS	280.607,79	91.742,62
18	TOTAL GASTOS DEL PROGRAMA	280.607,79	91.742,62
INDICADORES PARA EL SEGUIMIENTO DE OBJETIVOS			
CL	DENOMINACIÓN	Presupuesto 2015	EJECUCIÓN
19	NUM. DE PROCESOS DE IT CUYA ALTA MÉDICA SE HAYA PRODUCIDO EN EL EJERCICIO	218.550	107.844
20	NUM. DE DÍAS DE BAJA RELATIVOS A PROCESOS CUYA ALTA MÉDICA SE HAYA PRODUCIDO EN EL EJERCICIO	8.264.745	3.649.446
21	NUM. DE PROCESOS EN LOS QUE EL ÚLTIMO DÍA DEL PERÍODO EL PACIENTE SE ENCUENTRA EN SITUACIÓN DE BAJA	23.528	26.159
22	POBLACIÓN PROTEGIDA EL ÚLTIMO DÍA DEL PERÍODO	1.920.213	2.026.713
23	POBLACIÓN MEDIA PROTEGIDA EN EL PERÍODO	1.887.020	1.977.614
24	GASTO DIRECTO GENERADO EN EL PERÍODO EN CONCEPTO I.T.(MILES DE EUROS) EXCL. EMPRESAS COLABORADORAS	225.252,53	67.634,75
25	NUMERO DE PROCESOS INICIADOS EN EL PERÍODO	220.732	110.468
60	NUM. DE PROCESOS INDEMNIZADOS CUYA ALTA SE HAYA PRODUCIDO EN EL PERÍODO	118.131	51.841
61	NUM. DE DÍAS INDEM.EN PERÍODO O ANT.DE LOS PROCESOS INDEM. CUYA ALTA SE HA PRODUCIDO EN EL PERÍODO	8.151.029	2.874.279
62	NUM. DE PROCESOS INDEMNIZADOS INICIADOS EN EL PERÍODO	119.994	53.065
63	NUM. DE DÍAS INDEMNIZADOS EN EL PERÍODO	7.300.761	3.336.196
64	NUM. DE PROCESOS INDEMNIZADOS INICIADOS POR CADA 1000 AFILIADOS	64	27
65	NUM. DE DÍAS INDEMNIZADOS POR CADA AFILIADO	3,87	1,69
66	GASTOS ASOCIADOS GENERADOS EN EL PERÍODO (SANITARIOS, DE ADMON Y OTROS GENERALES, EN MILES DE EUROS)	34.948,43	7.893,74
67	NUM. DE PROCESOS CESE DE ACTIVIDAD TRABAJADORES AUTONOMOS PRODUCIDOS EN EL PERIODO	244	93
68	NUM. DE PROCESOS CESE DE ACTIVIDAD TRABAJADORES AUTONOMOS QUE PREVALECN AL FINAL DEL PERIODO	203	67
69	DURACIÓN MEDIA DE LOS PROCESOS DE CESE DE ACTIVIDAD TRABAJADORES AUTONOMOS	11	8,18
70	NUM. TOTAL DE MENSUALIDADES CESE DE ACTIVIDAD ABONADAS EN EL PERIODO	2.219	419,87



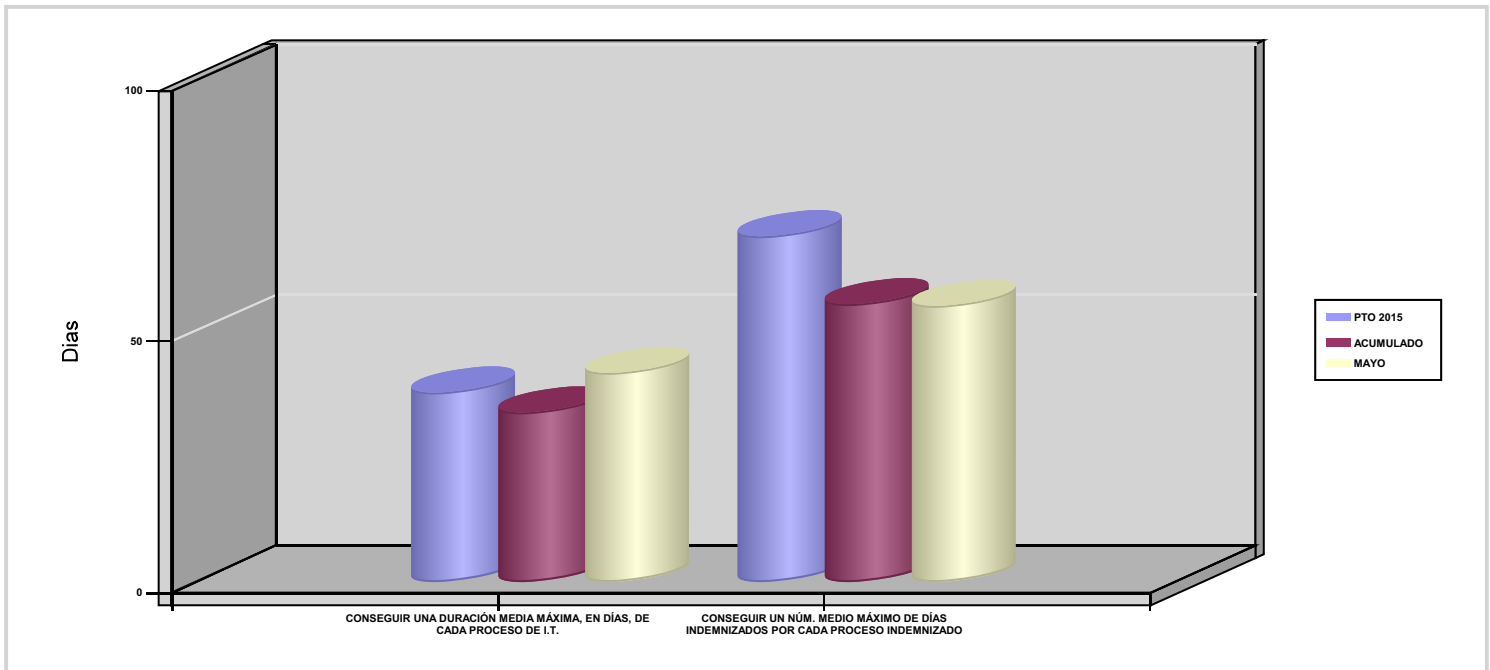
274 IBERMUTUAMUR

ÁREA 1 "PRESTACIONES ECONÓMICAS"

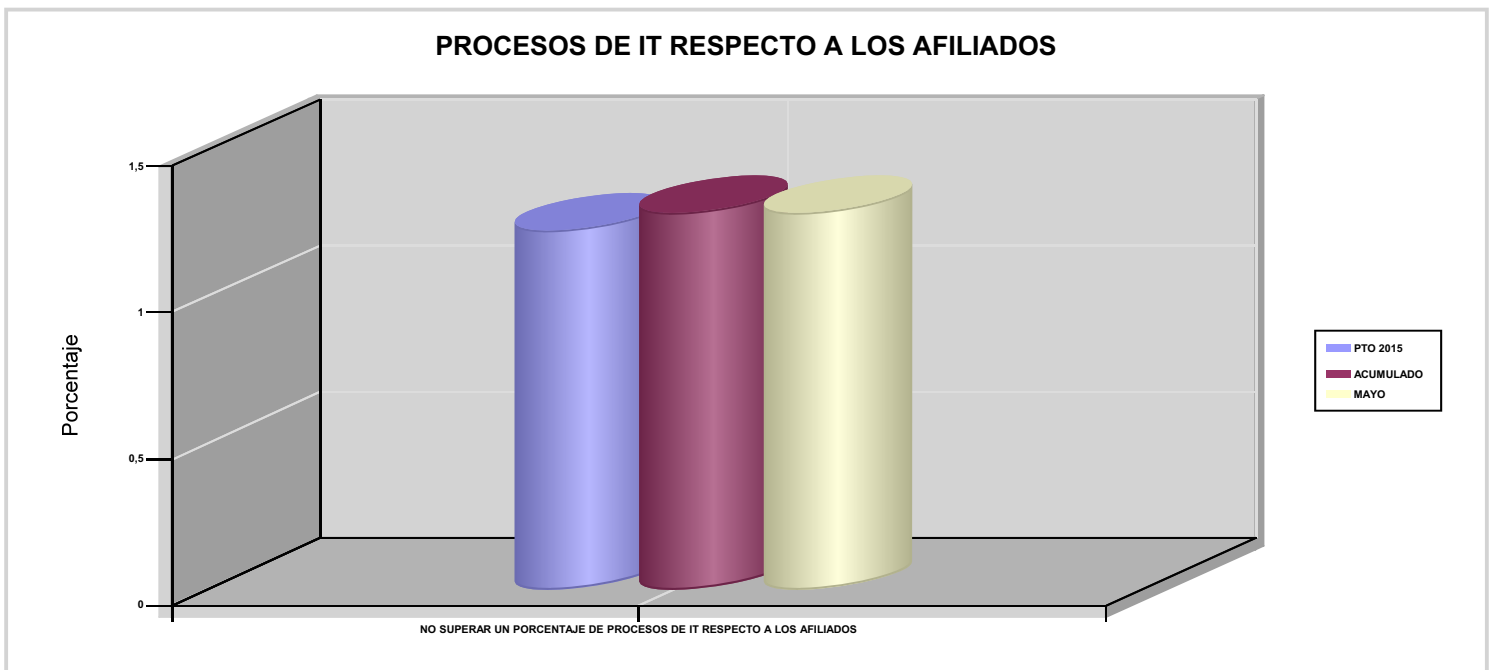
OBJETIVOS DEL PROGRAMA 1102 "INCAPACIDAD TEMPORAL Y OTRAS PRESTACIONES"

01 CONSEGUIR UNA DURACIÓN MEDIA MÁXIMA, EN DÍAS, DE CADA PROCESO DE I.T.

04 CONSEGUIR UN NÚM. MEDIO MÁXIMO DE DÍAS INDEMNIZADOS POR CADA PROCESO INDEMNIZADO



02 NO SUPERAR UN PORCENTAJE DE PROCESOS DE IT RESPECTO A LOS AFILIADOS





274 IBERMUTUAMUR

ÁREA 1 "PRESTACIONES ECONÓMICAS"

OBJETIVOS DEL PROGRAMA 1102 "INCAPACIDAD TEMPORAL Y OTRAS PRESTACIONES"

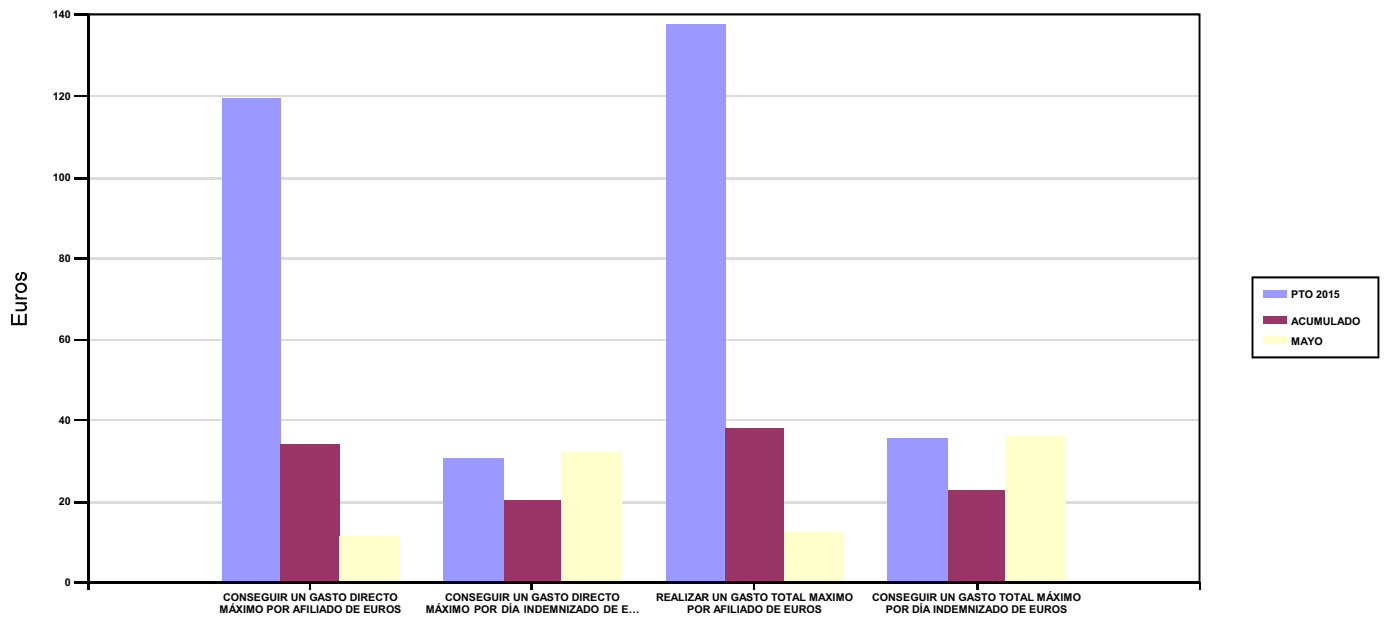
03 CONSEGUIR UN GASTO DIRECTO MÁXIMO POR AFILIADO DE EUROS

05 CONSEGUIR UN GASTO DIRECTO MÁXIMO POR DÍA INDEMNIZADO DE EUROS

07 REALIZAR UN GASTO TOTAL MAXIMO POR AFILIADO DE EUROS

08 CONSEGUIR UN GASTO TOTAL MÁXIMO POR DÍA INDEMNIZADO DE EUROS

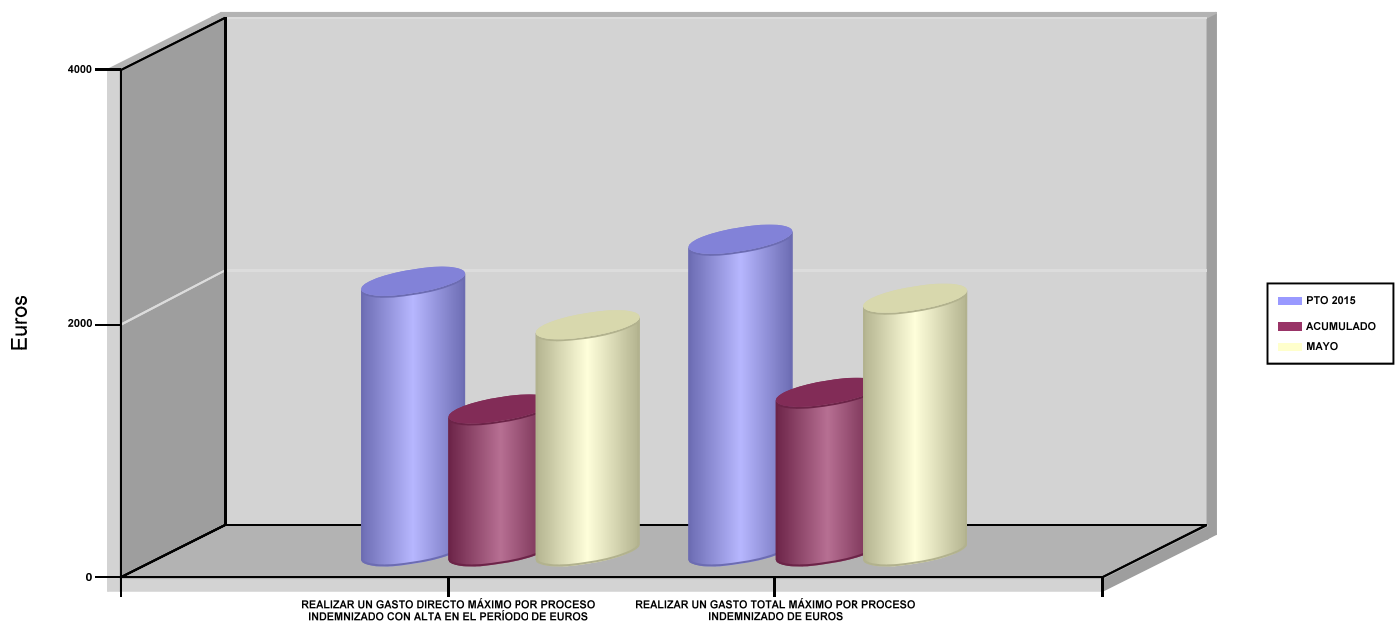
GASTO POR AFILIADO Y DÍA



06 REALIZAR UN GASTO DIRECTO MÁXIMO POR PROCESO INDEMNIZADO CON ALTA EN EL PERÍODO DE EUROS

09 REALIZAR UN GASTO TOTAL MÁXIMO POR PROCESO INDEMNIZADO DE EUROS

COSTO MÁXIMO POR PROCESO





274 IBERMUTUAMUR		Area 1	
		G.P 11	Programa 05
PROGRAMA : CAPITALES RENTA Y OTRAS COMPENSACIONES FINANCIERAS DE ACCIDENTES DE TRABAJO		RESPONSABLE:	
<b>ACTIVIDADES</b>			
RECONOCIMIENTO DE LOS DERECHOS A PRESTACIONES VITALICIAS Y TEMPORALES A BENEFICIARIOS DE INVALIDEZ MUERTE Y SUPERVIVENCIA DE ACCIDENTES DE TRABAJO CONTROL DE CÁLCULO DE LOS CAPITALES COSTE DE RENTA DE ACCIDENTES DE TRABAJO TRAMITACIÓN DE LOS EXPEDIENTES ANTE LOS ORGANISMOS CORRESPONDIENTES			
<b>OBJETIVOS</b>			
CL	DENOMINACIÓN	Presupuesto 2015	EJECUCIÓN
01	ATENDER UN NÚMERO DE SINIESTROS DE INVALIDEZ GENERADORES DE CAPITALES RENTA	310	136
02	ATENDER UN NÚMERO DE SINIESTROS POR MUERTE GENERADORES DE CAPITALES RENTA	104	28
<b>MEDIOS HUMANOS Y FINANCIEROS</b>			
CL	MEDIOS	Presupuesto 2015	EJECUCIÓN
10	NÚMERO DE PERSONAS	19	16
	EN MILES DE EUROS		
11	Gastos de personal	763	321,81
12	Otros gastos de funcionamiento	115,55	40,02
13	TOTAL COSTE DE LOS SERVICIOS	878,55	361,83
14	Transferencias	245.711,82	56.142,33
15	Inversiones	4	0
16	TOTAL OPERACIONES NO FINANCIERAS	246.594,37	56.504,16
18	TOTAL GASTOS DEL PROGRAMA	246.594,37	56.504,16
<b>INDICADORES PARA EL SEGUIMIENTO DE OBJETIVOS</b>			
CL	DENOMINACIÓN	Presupuesto 2015	EJECUCIÓN
19	IMPORTE DE LOS CAPITALES RENTA POR INVALIDEZ (EN MILES DE EUROS)	80.812,29	29.508,91
20	NÚMERO DE SINIESTROS GENERADOS DE CAPITALES RENTA POR INVALIDEZ	310	136
21	IMPORTE MEDIO DE LOS CAPITALES RENTA POR INVALIDEZ (EN EUROS)	260.684,81	216.977,28
22	IMPORTE DE LOS CAPITALES RENTA POR MUERTE ( EN MILES DE EUROS)	18.429,40	5.347,44
23	NÚMERO DE SINIESTROS DEVENGADOS DE CAPITALES RENTA POR MUERTE	104	28
24	IMPORTE MEDIO DE LOS CAPITALES RENTA POR MUERTE (EN EUROS)	177.205,77	190.980
25	POBLACIÓN LABORAL PROTEGIDA POR I.M.S. AL FINAL DEL PERÍODO	1.033.062	1.073.150



274 IBERMUTUAMUR		Area 2	
		G.P 21	Programa 22
PROGRAMA : MEDICINA AMBULATORIA DE MUTUAS DE ACCIDENTES DE TRABAJO		RESPONSABLE:	
<b>ACTIVIDADES</b>			
GESTIÓN DE LA ASISTENCIA SANITARIA EN RÉGIMEN AMBULATORIO EN CENTROS PROPIOS DE LAS MUTUAS Y EN SUS CENTROS MANCOMUNADOS CONTROL DE LA ASISTENCIA SANITARIA PRESTADA CON MEDIOS AJENOS CREACIÓN, ADAPTA. Y MEJORA DE CENTROS PROPIOS DE LAS MUTUAS Y DE SUS CENTROS MANCOMUNADOS			
<b>OBJETIVOS</b>			
CL	DENOMINACIÓN	Presupuesto 2015	EJECUCIÓN
02	ATENDER UN PORCENTAJE DE PACIENTES CON MEDIOS PROPIOS	86,98	89,55
03	ATENDER UN NÚMERO DE PACIENTES	103.621	41.404
<b>MEDIOS HUMANOS Y FINANCIEROS</b>			
CL	MEDIOS	Presupuesto 2015	EJECUCIÓN
10	NÚMERO DE PERSONAS	766	749
	EN MILES DE EUROS		
11	Gastos de personal	35.235,15	14.899,94
12	Otros gastos de funcionamiento	29.450,71	9.225,67
13	TOTAL COSTE DE LOS SERVICIOS	64.685,86	24.125,61
14	Transferencias	4.357,91	2.302,09
15	Inversiones	7.883,75	1.142,84
16	TOTAL OPERACIONES NO FINANCIERAS	76.927,52	27.570,54
18	TOTAL GASTOS DEL PROGRAMA	76.927,52	27.570,54
<b>INDICADORES PARA EL SEGUIMIENTO DE OBJETIVOS</b>			
CL	DENOMINACIÓN	Presupuesto 2015	EJECUCIÓN
19	NÚMERO DE CONSULTAS NUEVAS CON MEDIOS PROPIOS	103.621	41.404
20	NÚMERO DE CONSULTAS SUCESIVAS CON MEDIOS PROPIOS	642.031	255.668
22	NÚMERO DE PACIENTES ATENDIDOS CON MEDIOS PROPIOS	103.621	41.404
23	NÚMERO DE PACIENTES ATENDIDOS CON MEDIOS AJENOS	15.515	4.834
28	POBLACIÓN LABORAL PROTEGIDA AL FINAL DEL PERÍODO POR I.T POR CONTINGENCIAS PROFESIONALES	1.031.947	1.072.035



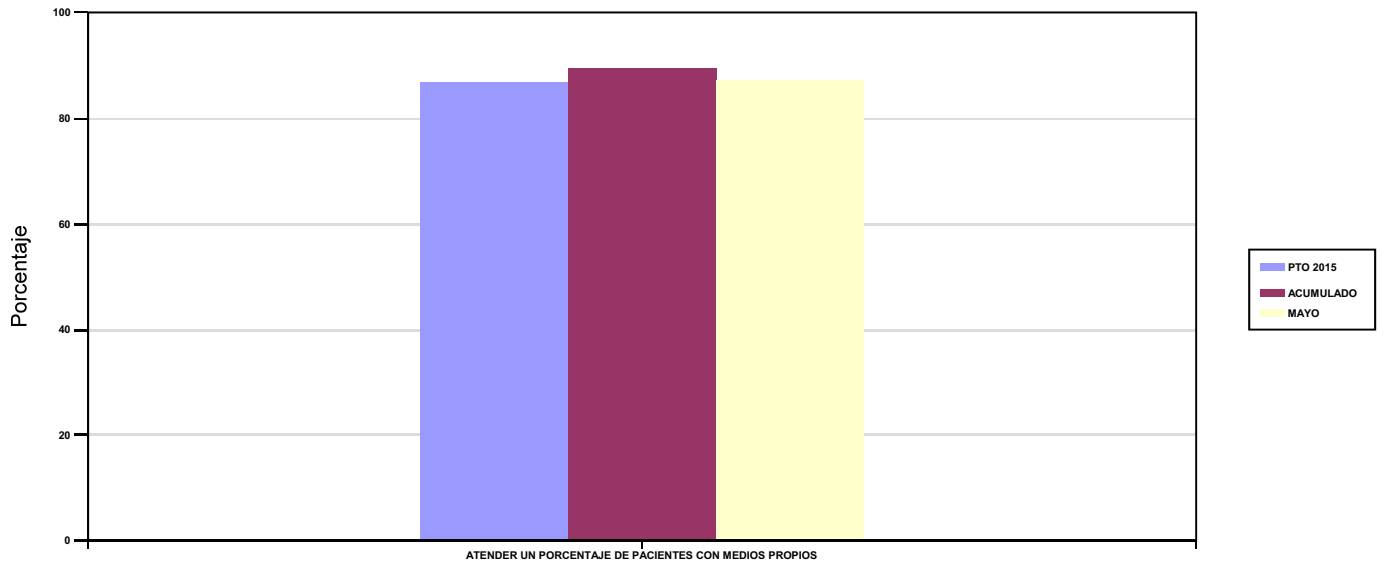
274 IBERMUTUAMUR

ÁREA 2 "ASISTENCIA SANITARIA"

OBJETIVOS DEL PROGRAMA 2122 "MEDICINA AMBULATORIA DE MUTUAS DE ACCIDENTES DE TRABAJO"

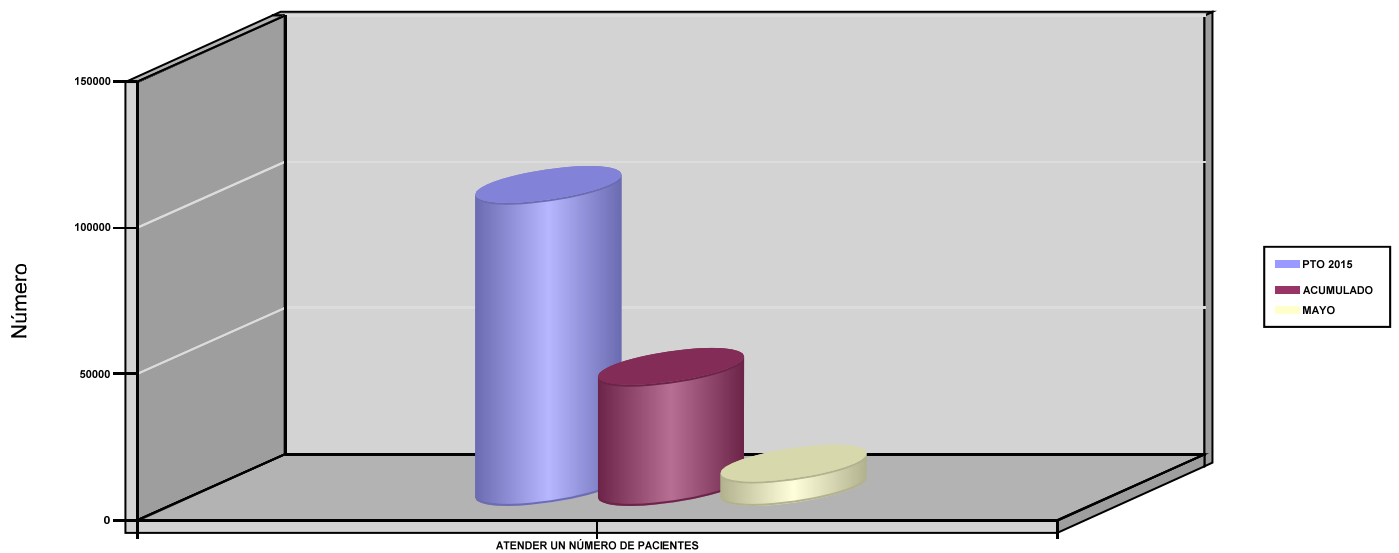
02 ATENDER UN PORCENTAJE DE PACIENTES CON MEDIOS PROPIOS

% PACIENTES ATENDIDOS CON MEDIOS PROPIOS



03 ATENDER UN NÚMERO DE PACIENTES

PACIENTES ATENDIDOS CON MEDIOS PROPIOS





274 IBERMUTUAMUR		Area 2	
		G.P 22	Programa 24
PROGRAMA : MEDICINA HOSPITALARIA DE MUTUAS DE ACCIDENTES DE TRABAJO		RESPONSABLE:	
<b>ACTIVIDADES</b>			
GESTIÓN DE LA ASISTENCIA SANITARIA EN RÉGIMEN HOSPITALARIO EN CENTROS PROPIOS DE LAS MUTUAS Y EN SUS CENTROS MANCOMUNADOS CONTROL DE LA ASISTENCIA SANITARIA HOSPITALARIA PRESTADA CON MEDIOS AJENOS CREACIÓN, ADAPTACIÓN Y MEJORA DE CENTROS PROPIOS DE LAS MUTUAS Y DE SUS CENTROS MANCOMUNADOS			
<b>OBJETIVOS</b>			
CL	DENOMINACIÓN	Presupuesto 2015	EJECUCIÓN
01	OBTENER UN PORCENTAJE DE OCUPACIÓN EN CENTROS PROPIOS	38,21	30,53
02	CONSEGUIR UNA ESTANCIA MEDIA EN CENTROS PROPIOS	2,97	2,61
03	CONSEGUIR UN COSTE MEDIO EN EUROS POR ESTANCIA EN CENTROS PROPIOS	1.256,83	1.636,44
04	CONSEGUIR UN COSTE MEDIO EN EUROS POR ESTANCIA EN CENTROS AJENOS	905,54	970,99
<b>MEDIOS HUMANOS Y FINANCIEROS</b>			
CL	MEDIOS	Presupuesto 2015	EJECUCIÓN
10	NÚMERO DE PERSONAS	82	80
	EN MILES DE EUROS		
11	Gastos de personal	3.720,97	1.583,69
12	Otros gastos de funcionamiento	8.930,42	3.142,92
13	TOTAL COSTE DE LOS SERVICIOS	12.651,39	4.726,61
14	Transferencias	2.502,10	843,48
15	Inversiones	135	1,87
16	TOTAL OPERACIONES NO FINANCIERAS	15.288,49	5.571,96
18	TOTAL GASTOS DEL PROGRAMA	15.288,49	5.571,96
<b>INDICADORES PARA EL SEGUIMIENTO DE OBJETIVOS</b>			
CL	DENOMINACIÓN	Presupuesto 2015	EJECUCIÓN
19	NÚMERO DE CAMAS DE CLINICA PROPIAS INSTALADAS	30	30
22	NÚMERO TOTAL DE CAMAS HOSPITALARIAS PROPIAS INSTALADAS	30	30
23	NÚMERO DE ESTANCIAS PROPIAS CAUSADAS EN EL PERÍODO	4.184	1.383
24	NÚMERO DE ESTANCIAS PROPIAS POSIBLES EN EL PERÍODO	10.950	4.530
25	NÚMERO DE INGRESOS DEL PERÍODO EN CENTROS PROPIOS	1.409	530
26	COSTE ASISTENCIA HOSPITALARIA CON MEDIOS PROPIOS (EN MILES DE EUROS)	5.258,58	2.263,19
27	COSTE ASISTENCIA HOSPITALARIA CON MEDIOS AJENOS (EN MILES DE EUROS)	7.392,81	2.463,41
28	NÚMERO DE ACCIDENTADOS INGRESADOS EN CENTROS AJENOS	2.234	619
29	NÚMERO DE ESTANCIAS DE ACCIDENTADOS EN CENTROS AJENOS	8.164	2.537
30	DURACIÓN MEDIA EN DÍAS DE LOS PROCESOS DE INTERNAMIENTO EN CENTROS AJENOS	3,65	4,10

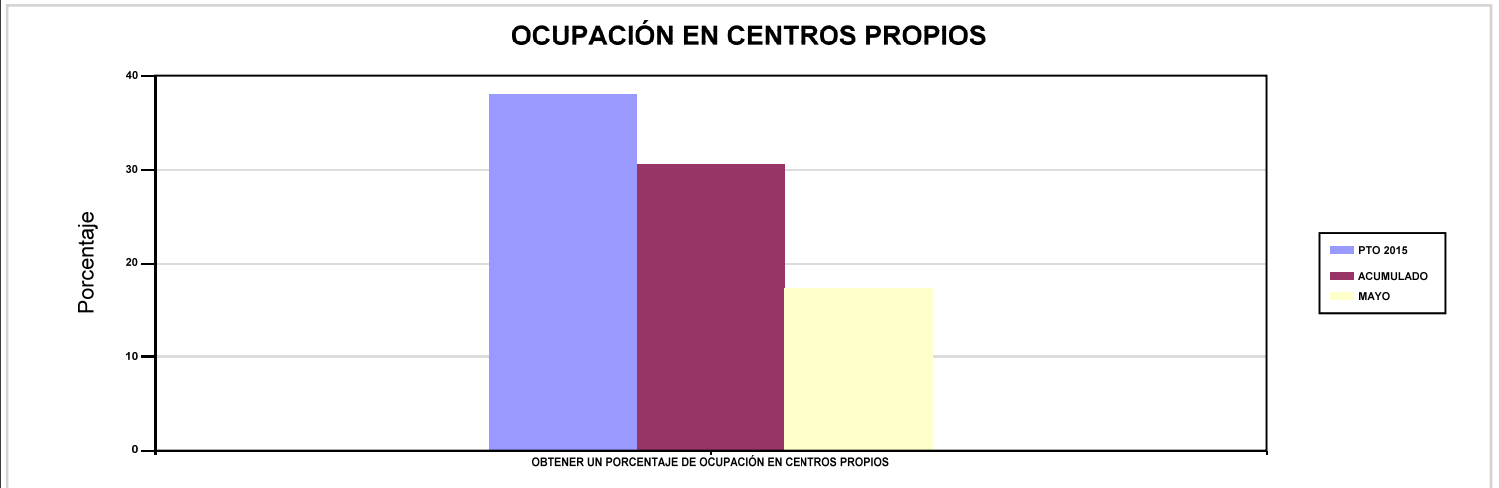


274 IBERMUTUAMUR

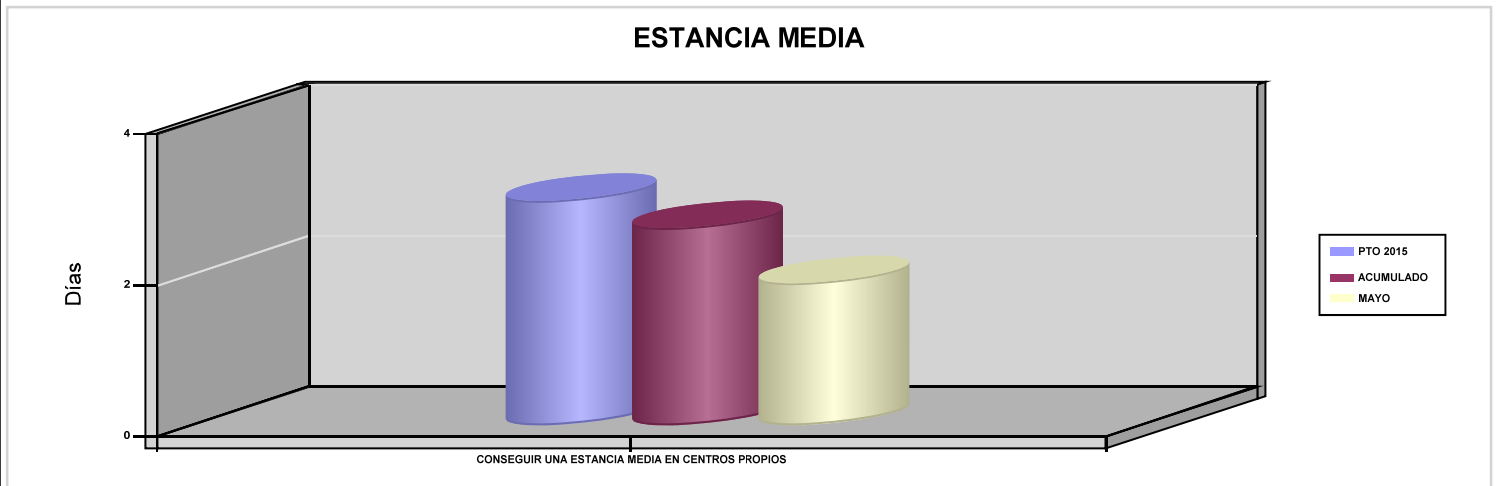
ÁREA 2 "ASISTENCIA SANITARIA"

OBJETIVOS DEL PROGRAMA 2224 "MEDICINA HOSPITALARIA DE MUTUAS DE ACCIDENTES DE TRABAJO"

01 OBTENER UN PORCENTAJE DE OCUPACIÓN EN CENTROS PROPIOS

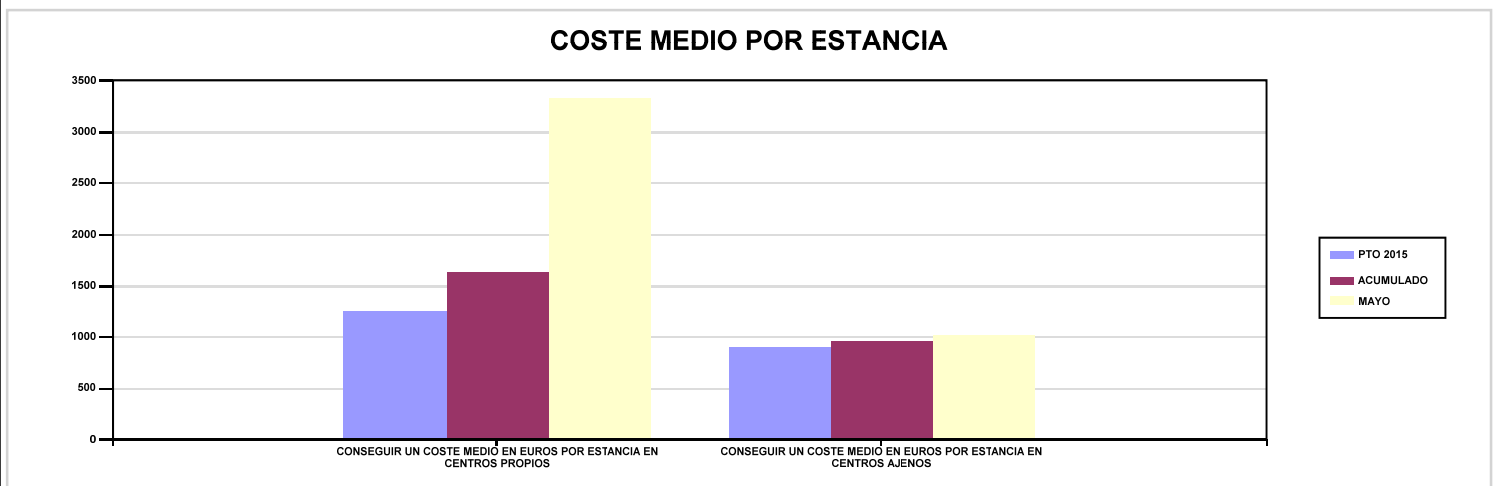


02 CONSEGUIR UNA ESTANCIA MEDIA EN CENTROS PROPIOS



03 CONSEGUIR UN COSTE MEDIO EN EUROS POR ESTANCIA EN CENTROS PROPIOS

04 CONSEGUIR UN COSTE MEDIO EN EUROS POR ESTANCIA EN CENTROS AJENOS







274 IBERMUTUAMUR		Area 3	
		G.P 34	Programa 36
PROGRAMA : HIGIENE Y SEGURIDAD EN EL TRABAJO		RESPONSABLE:	
ACTIVIDADES			
ASESORAMIENTO SOBRE GESTIÓN DE RIESGOS INVESTIGACIÓN E INSPECCIÓN DE ACCIDENTES INFORMACIÓN Y DIVULGACIÓN ESTUDIOS DE PUESTOS Y CONDICIONES DE TRABAJO			
OBJETIVOS			
CL	DENOMINACIÓN	Presupuesto 2015	EJECUCIÓN
01	REALIZAR INVESTIGACIONES DE ACCIDENTES EN UN %	1,05	0,83
02	REALIZAR ESTUDIOS SOBRE SINIESTRALIDAD EN EMPRESAS EN NÚMERO	3.500	931
03	REALIZAR VISITAS DE ASESOR.Y ORIENTACIÓN A C.DE TRABAJO EN MATERIA DE SEGURIDAD E HIGIENE EN N°	4.000	825
04	REALIZAR CURSILLOS, JORNADAS, SEMINARIOS EN NÚMERO	75	364
05	MANTENER LA SINIESTRALIDAD SOBRE EL COLECTIVO PROTEGIDO EN UN %	3,68	1,47
07	REALIZAR CAMPAÑAS DE SENSIBILIZACIÓN Y EDUCACIÓN EN NÚMERO	5	113
08	REALIZAR ACTUACIONES DE ASESORAMIENTO EN NÚMERO	10.000	747
09	REALIZAR CAMPAÑAS DE DIVULGACIÓN EN NÚMERO	1	6
MEDIOS HUMANOS Y FINANCIEROS			
CL	MEDIOS	Presupuesto 2015	EJECUCIÓN
10	NÚMERO DE PERSONAS	25	25
	EN MILES DE EUROS		
11	Gastos de personal	1.231,17	544,25
12	Otros gastos de funcionamiento	608,94	148,35
13	TOTAL COSTE DE LOS SERVICIOS	1.840,11	692,60
15	Inversiones	21	0
16	TOTAL OPERACIONES NO FINANCIERAS	1.861,11	692,60
18	TOTAL GASTOS DEL PROGRAMA	1.861,11	692,60
INDICADORES PARA EL SEGUIMIENTO DE OBJETIVOS			
CL	DENOMINACIÓN	Presupuesto 2015	EJECUCIÓN
19	NÚMERO DE ACCIDENTES INVESTIGADOS	400	130
20	NÚMERO DE ACCIDENTES ACAECIDOS	38.021	15.723
21	NÚMERO DE ESTUDIOS DE SINIESTRALIDAD EN EMPRESAS REALIZADOS	3.500	931
22	NÚMERO DE VISITAS A CENTROS DE TRABAJO REALIZADAS	4.000	825
23	NÚMERO DE ENCUESTAS EN MATERIA PREVENTIVA REALIZADAS	1.000	602
24	NÚMERO DE CURSILLOS, JORNADAS Y SEMINARIOS EN MATERIA PREVENTIVA REALIZADOS	75	364
25	NÚMERO DE ASISTENTES A LOS CURSILLOS, JORNADAS Y SEMINARIOS	18.000	4.606
26	NÚMERO DE ACCIDENTADOS EN EL PERÍODO	38.021	15.723
27	POBLACIÓN LABORAL PROTEGIDA AL FINAL DEL PERÍODO POR I.M.S. POR CONTINGENCIAS PROFESIONALES	1.033.062	1.073.150
29	NUMERO DE ENFERMEDADES PROFESIONALES INVESTIGADAS	75	84
30	NÚMERO DE CAMPAÑAS DE SENSIBILIZACIÓN Y EDUCACIÓN PREVENTIVA REALIZADAS	5	113
31	NÚMERO DE PUBLICACIONES EN MATERIA PREVENTIVA REALIZADAS	25.000	6.214
32	NÚMERO DE ACTUACIONES DE ASESORAMIENTO EN MATERIA PREVENTIVA REALIZADAS	10.000	747
33	NÚMERO DE CAMPAÑAS DE DIVULGACIÓN EN MATERIA PREVENTIVA REALIZADAS	1	6



274 IBERMUTUAMUR		Area 4	
		G.P 43	Programa 64
PROGRAMA : ADMINISTRACIÓN DEL PATRIMONIO		RESPONSABLE:	
<b>ACTIVIDADES</b>			
GESTIONAR Y CONTROLAR LA SITUACIÓN Y VARIACIÓN FINANCIERA Y PATRIMONIAL			
<b>OBJETIVOS</b>			
CL	DENOMINACIÓN	Presupuesto 2015	EJECUCIÓN
02	OBTENER UN % DE RENTABILIDAD MEDIA DE LA CARTERA DE VALORES	3,47	0
09	OBTENER UN % DE EXCEDENTE DE GESTIÓN SOBRE CUOTAS	23,43	-52,14
<b>MEDIOS HUMANOS Y FINANCIEROS</b>			
CL	MEDIOS	Presupuesto 2015	EJECUCIÓN
EN MILES DE EUROS			
14	Transferencias	59.215,32	0
16	TOTAL OPERACIONES NO FINANCIERAS	59.215,32	0
17	TOTAL OPERACIONES FINANCIERAS	223.343,52	0
18	TOTAL GASTOS DEL PROGRAMA	282.558,84	0
<b>INDICADORES PARA EL SEGUIMIENTO DE OBJETIVOS</b>			
CL	DENOMINACIÓN	Presupuesto 2015	EJECUCIÓN
24	IMPORTE MEDIO DE LA CARTERA DE VALORES (EN MILES DE EUROS)	544.437	0
25	RENDIMIENTO NETO EN EL PERÍODO DE LA CARTERA DE VALORES (EN MILES DE EUROS)	18.899	7.119,79
40	EXCEDENTE DE GESTIÓN EN EL PERÍODO (EN MILES DE EUROS)	191.567,47	-63.071,42
41	RECAUDACIÓN POR CUOTAS EN EL PERÍODO (EN MILES DE EUROS)	817.738,64	120.968,62



274 IBERMUTUAMUR		Area 4	
		G.P 45	Programa 91
PROGRAMA : DIRECCIÓN Y SERVICIOS GENERALES		RESPONSABLE:	
<b>ACTIVIDADES</b>			
DIRIGIR, COORDINAR Y APOYAR LAS ACTIVIDADES DE LA ENTIDAD INSPECCIONAR LOS CENTROS Y SERVICIOS PROPIOS Y CONCERTADOS GESTIONAR Y COORDINAR LA POLÍTICA DE PERSONAL, SUMINISTROS Y MANTENIMIENTO ELABORAR Y GESTIONAR LOS PRESUPUESTOS			
<b>OBJETIVOS</b>			
CL	DENOMINACIÓN	Presupuesto 2015	EJECUCIÓN
01	CONSEGUIR QUE EL ABSENTISMO S/JORNADAS TOTALES NO EXCEDA EL %	2,90	3,51
08	CONSEGUIR QUE EL COSTE DE LOS SERVICIOS S/CUOTAS NO REBASE EL %	19,12	48,88
09	CONSEGUIR UN COSTE DE LOS SERVICIOS POR TRABAJADOR PROTEGIDO, EN EUROS	134,89	49,05
<b>MEDIOS HUMANOS Y FINANCIEROS</b>			
CL	MEDIOS	Presupuesto 2015	EJECUCIÓN
10	NÚMERO DE PERSONAS	552	547
	EN MILES DE EUROS		
11	Gastos de personal	29.807,32	13.088,53
12	Otros gastos de funcionamiento	18.610,87	4.619,16
13	TOTAL COSTE DE LOS SERVICIOS	48.418,19	17.707,69
14	Transferencias	4.308,11	206,82
15	Inversiones	1.084,60	91,40
16	TOTAL OPERACIONES NO FINANCIERAS	53.810,90	18.005,91
17	TOTAL OPERACIONES FINANCIERAS	1.201	203,95
18	TOTAL GASTOS DEL PROGRAMA	55.011,90	18.209,86
<b>INDICADORES PARA EL SEGUIMIENTO DE OBJETIVOS</b>			
CL	DENOMINACIÓN	Presupuesto 2015	EJECUCIÓN
25	NÚMERO DE JORNADAS LABORALES DE TODO EL PERSONAL DE LA ENTIDAD	443.520	189.079
26	NÚMERO DE JORNADAS LABORALES PERDIDAS DE TODO EL PERSONAL DE LA ENTIDAD	12.862	6.643
40	IMPORTE TOTAL DEL COSTE DE LOS SERVICIOS DE LA ENTIDAD (EN MILES DE EUROS)	156.337,63	59.127,45
41	RECAUDACIÓN POR CUOTAS (EN MILES DE EUROS)	817.738,64	120.968,62
42	POBLACIÓN LABORAL TOTAL PROTEGIDA AL FINAL DEL PERÍODO	1.158.994	1.205.477



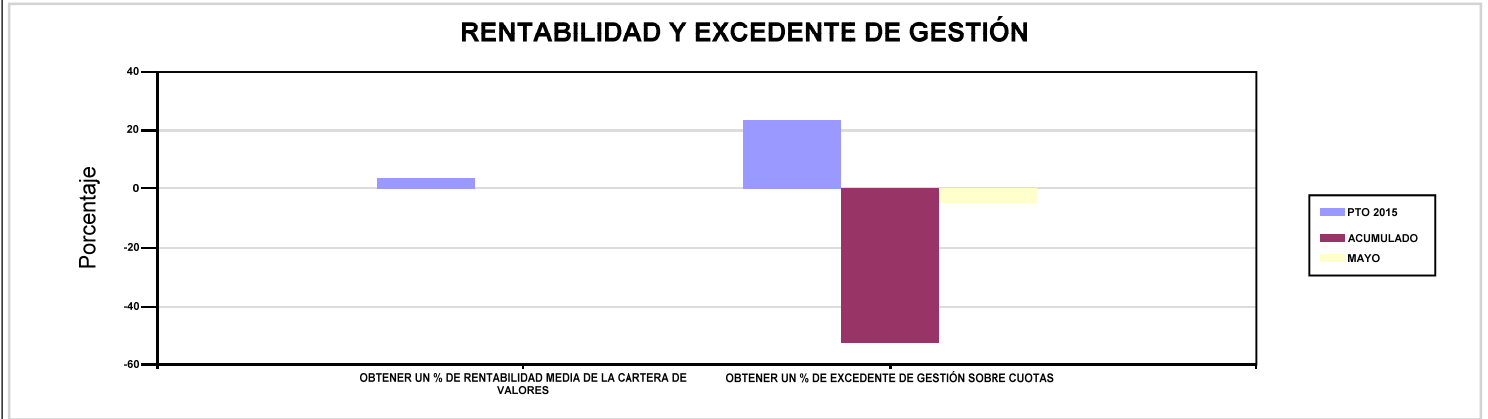
274 IBERMUTUAMUR

ÁREA 4 "TESORERÍA, INFORMÁTICA Y OTRAS"

OBJETIVOS DEL PROGRAMA 4364 "ADMINISTRACIÓN DEL PATRIMONIO"

02 OBTENER UN % DE RENTABILIDAD MEDIA DE LA CARTERA DE VALORES

09 OBTENER UN % DE EXCEDENTE DE GESTIÓN SOBRE CUOTAS



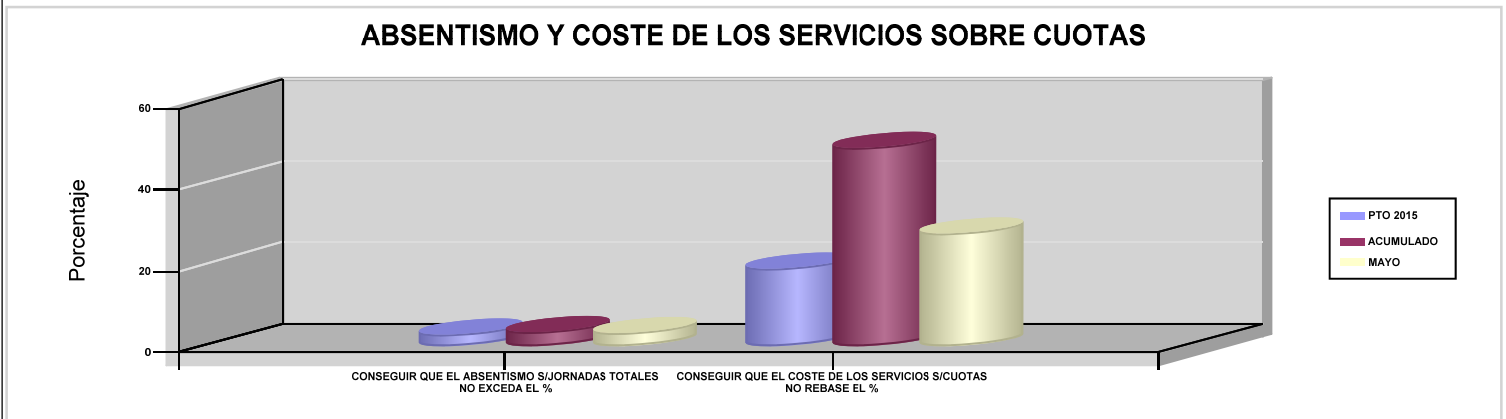
274 IBERMUTUAMUR

ÁREA 4 "TESORERÍA, INFORMÁTICA Y OTRAS"

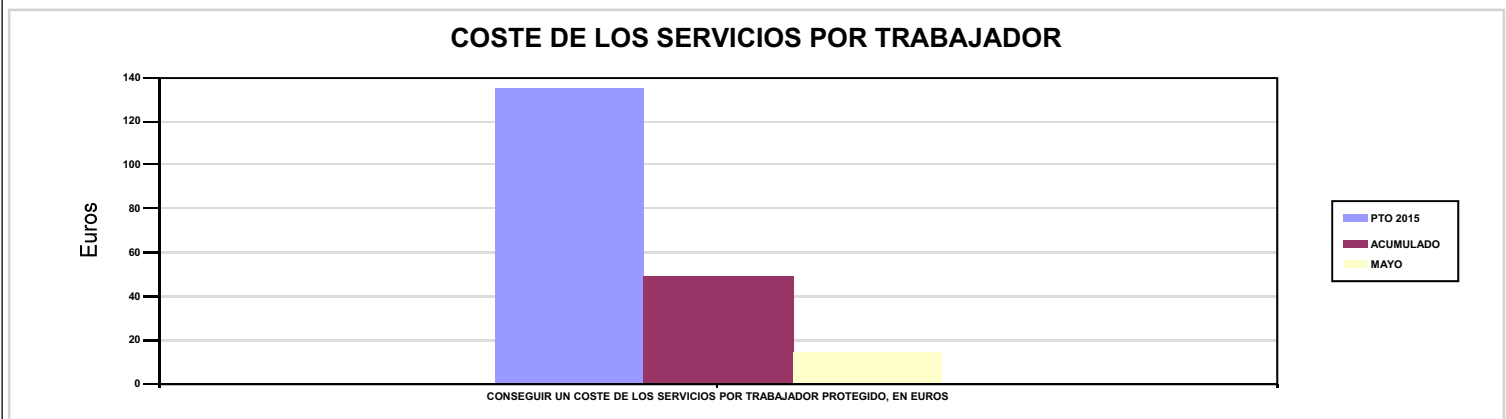
OBJETIVOS DEL PROGRAMA 4591 "DIRECCIÓN Y SERVICIOS GENERALES"

01 CONSEGUIR QUE EL ABSENTISMO S/JORNADAS TOTALES NO EXCEDA EL %

08 CONSEGUIR QUE EL COSTE DE LOS SERVICIOS S/CUOTAS NO REBASE EL %



09 CONSEGUIR UN COSTE DE LOS SERVICIOS POR TRABAJADOR PROTEGIDO, EN EUROS







275 FRATERNIDAD		Area 1	
		G.P 11	Programa 02
PROGRAMA : INCAPACIDAD TEMPORAL Y OTRAS PRESTACIONES		RESPONSABLE:	
<b>ACTIVIDADES</b>			
RECONOCIMIENTO DE PRESTACIONES DE PAGO DIRECTO POR INCAPACIDAD TEMPORAL VIGILANCIA DE LOS RECONOCIMIENTOS EFECTUADOS EN RÉGIMEN DE PAGO DELEGADO VIGILANCIA DEL AGOTAMIENTO DE LOS PLAZOS DE ESTAS PREST. SEGUIMIENTO DE LA INCAPACIDAD TEMPORAL POR RÉGIMENES Y TIPOS DE PAGO (DIRECTO Y DELEGADO)			
<b>OBJETIVOS</b>			
CL	DENOMINACIÓN	Presupuesto 2015	EJECUCIÓN
01	CONSEGUIR UNA DURACIÓN MEDIA MÁXIMA, EN DÍAS, DE CADA PROCESO DE I.T.	29,23	30,54
02	NO SUPERAR UN PORCENTAJE DE PROCESOS DE IT RESPECTO A LOS AFILIADOS	1,35	1,48
03	CONSEGUIR UN GASTO DIRECTO MÁXIMO POR AFILIADO DE EUROS	126,27	40,82
04	CONSEGUIR UN NÚM. MEDIO MÁXIMO DE DÍAS INDEMNIZADOS POR CADA PROCESO INDEMNIZADO	63,31	64,12
05	CONSEGUIR UN GASTO DIRECTO MÁXIMO POR DÍA INDEMNIZADO DE EUROS	34,59	21,12
06	REALIZAR UN GASTO DIRECTO MÁXIMO POR PROCESO INDEMNIZADO CON ALTA EN EL PERÍODO DE EUROS	2.189,88	1.354,08
07	REALIZAR UN GASTO TOTAL MAXIMO POR AFILIADO DE EUROS	142,79	47,22
08	CONSEGUIR UN GASTO TOTAL MÁXIMO POR DÍA INDEMNIZADO DE EUROS	39,12	24,43
09	REALIZAR UN GASTO TOTAL MÁXIMO POR PROCESO INDEMNIZADO DE EUROS	2.476,29	1.566,33
<b>MEDIOS HUMANOS Y FINANCIEROS</b>			
CL	MEDIOS	Presupuesto 2015	EJECUCIÓN
10	NÚMERO DE PERSONAS EN MILES DE EUROS	69	65
11	Gastos de personal	3.230,81	1.187,34
12	Otros gastos de funcionamiento	2.510	877,84
13	TOTAL COSTE DE LOS SERVICIOS	5.740,81	2.065,18
14	Transferencias	324.899,01	112.061,77
16	TOTAL OPERACIONES NO FINANCIERAS	330.639,82	114.126,95
18	TOTAL GASTOS DEL PROGRAMA	330.639,82	114.126,95
<b>INDICADORES PARA EL SEGUIMIENTO DE OBJETIVOS</b>			
CL	DENOMINACIÓN	Presupuesto 2015	EJECUCIÓN
19	NUM. DE PROCESOS DE IT CUYA ALTA MÉDICA SE HAYA PRODUCIDO EN EL EJERCICIO	308.981	157.451
20	NUM. DE DÍAS DE BAJA RELATIVOS A PROCESOS CUYA ALTA MÉDICA SE HAYA PRODUCIDO EN EL EJERCICIO	9.030.000	4.807.775
21	NUM. DE PROCESOS EN LOS QUE EL ÚLTIMO DÍA DEL PERÍODO EL PACIENTE SE ENCUENTRA EN SITUACIÓN DE BAJA	30.401	34.267
22	POBLACIÓN PROTEGIDA EL ÚLTIMO DÍA DEL PERÍODO	2.260.000	2.316.306
23	POBLACIÓN MEDIA PROTEGIDA EN EL PERÍODO	2.260.000	2.280.388
24	GASTO DIRECTO GENERADO EN EL PERÍODO EN CONCEPTO I.T.(MILES DE EUROS) EXCL. EMPRESAS COLABORADORAS	285.376,42	93.082,90
25	NUMERO DE PROCESOS INICIADOS EN EL PERÍODO	285.000	161.932
60	NUM. DE PROCESOS INDEMNIZADOS CUYA ALTA SE HAYA PRODUCIDO EN EL PERÍODO	130.000	67.445
61	NUM. DE DÍAS INDEM.EN PERÍODO O ANT.DE LOS PROCESOS INDEM. CUYA ALTA SE HA PRODUCIDO EN EL PERÍODO	8.230.000	4.324.468
62	NUM. DE PROCESOS INDEMNIZADOS INICIADOS EN EL PERÍODO	134.000	67.417
63	NUM. DE DÍAS INDEMNIZADOS EN EL PERÍODO	8.250.000	4.407.653
64	NUM. DE PROCESOS INDEMNIZADOS INICIADOS POR CADA 1000 AFILIADOS	59	30
65	NUM. DE DÍAS INDEMNIZADOS POR CADA AFILIADO	3,65	1,93
66	GASTOS ASOCIADOS GENERADOS EN EL PERÍODO (SANITARIOS, DE ADMON Y OTROS GENERALES, EN MILES DE EUROS)	37.323	14.590
67	NUM. DE PROCESOS CESE DE ACTIVIDAD TRABAJADORES AUTONOMOS PRODUCIDOS EN EL PERIODO	115	43
68	NUM. DE PROCESOS CESE DE ACTIVIDAD TRABAJADORES AUTONOMOS QUE PREVALECEN AL FINAL DEL PERIODO	54	1
69	DURACIÓN MEDIA DE LOS PROCESOS DE CESE DE ACTIVIDAD TRABAJADORES AUTONOMOS	130	278,41
70	NUM. TOTAL DE MENSUALIDADES CESE DE ACTIVIDAD ABONADAS EN EL PERIODO	450	228,57



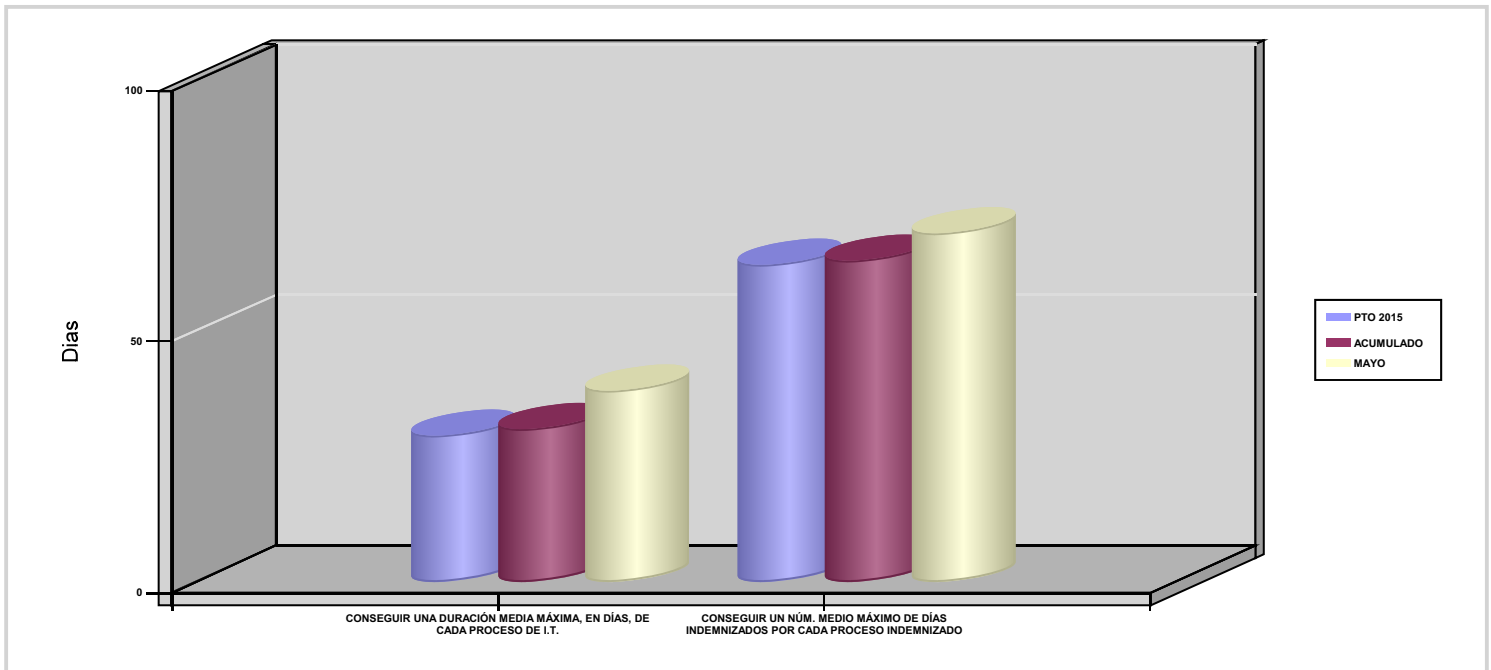
275 FRATERNIDAD

ÁREA 1 "PRESTACIONES ECONÓMICAS"

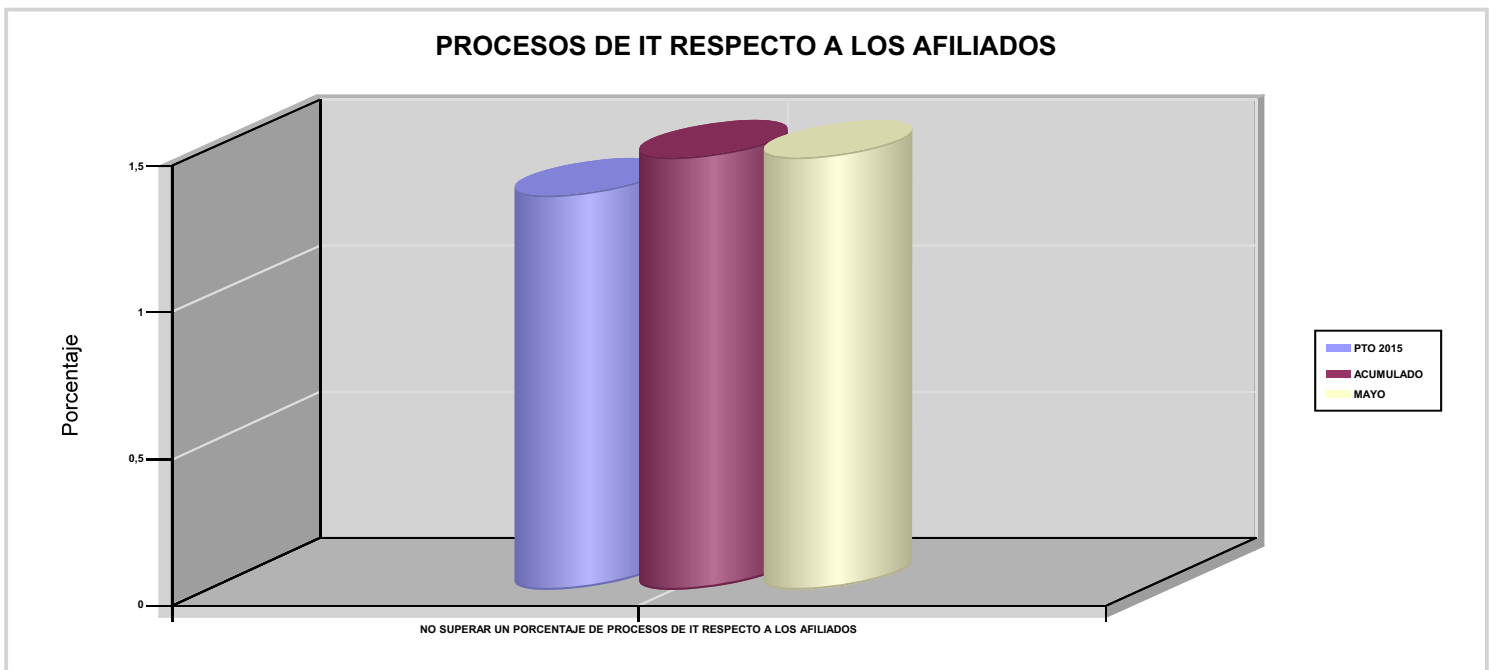
OBJETIVOS DEL PROGRAMA 1102 "INCAPACIDAD TEMPORAL Y OTRAS PRESTACIONES"

01 CONSEGUIR UNA DURACIÓN MEDIA MÁXIMA, EN DÍAS, DE CADA PROCESO DE I.T.

04 CONSEGUIR UN NÚM. MEDIO MÁXIMO DE DÍAS INDEMNIZADOS POR CADA PROCESO INDEMNIZADO



02 NO SUPERAR UN PORCENTAJE DE PROCESOS DE IT RESPECTO A LOS AFILIADOS





275 FRATERNIDAD

ÁREA 1 "PRESTACIONES ECONÓMICAS"

OBJETIVOS DEL PROGRAMA 1102 "INCAPACIDAD TEMPORAL Y OTRAS PRESTACIONES"

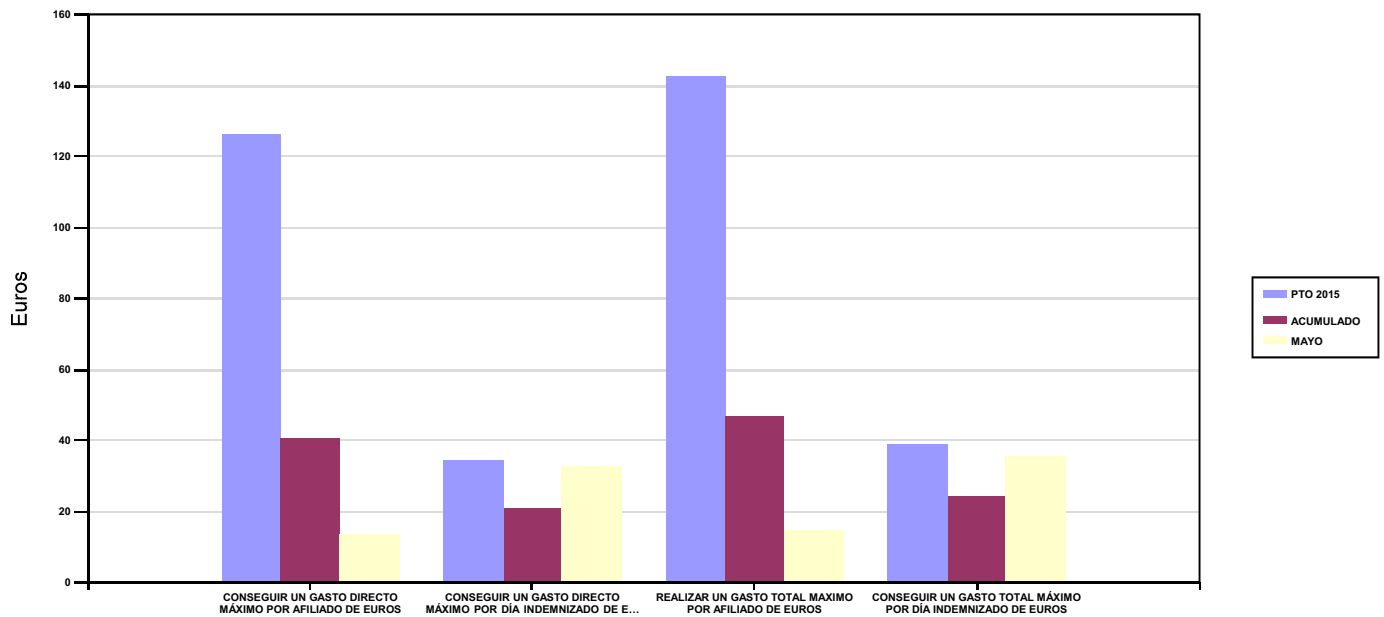
03 CONSEGUIR UN GASTO DIRECTO MÁXIMO POR AFILIADO DE EUROS

05 CONSEGUIR UN GASTO DIRECTO MÁXIMO POR DÍA INDEMNIZADO DE EUROS

07 REALIZAR UN GASTO TOTAL MAXIMO POR AFILIADO DE EUROS

08 CONSEGUIR UN GASTO TOTAL MÁXIMO POR DÍA INDEMNIZADO DE EUROS

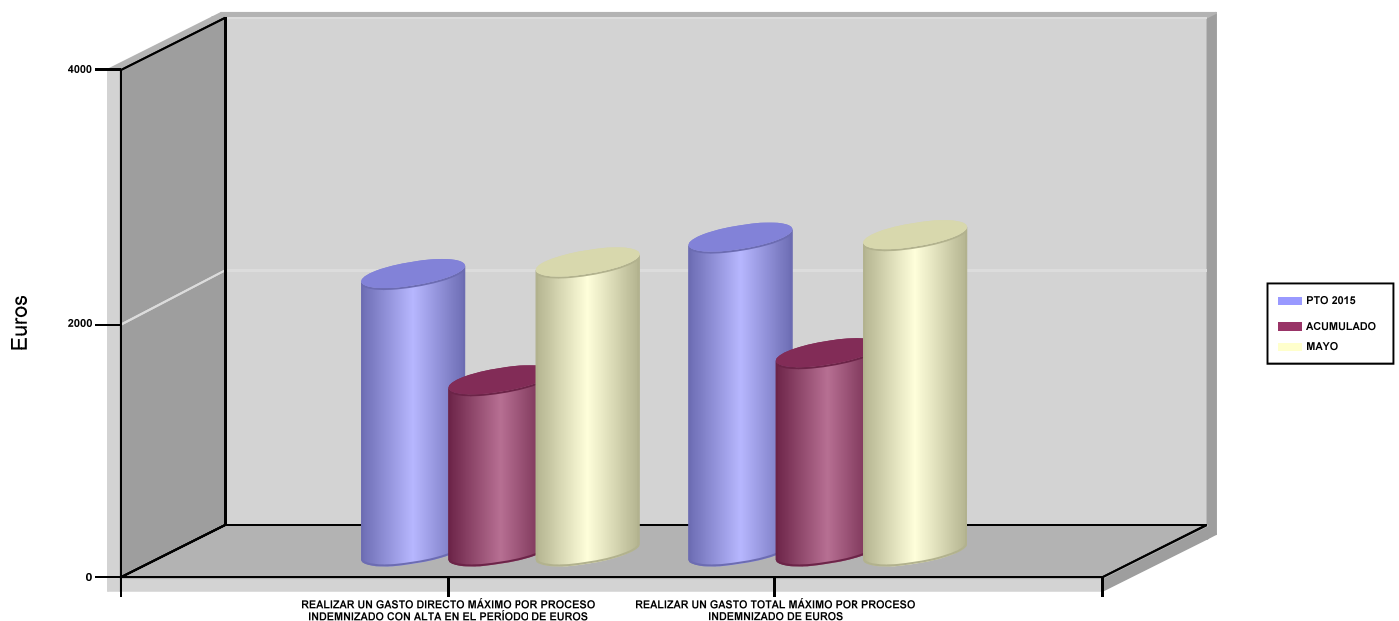
GASTO POR AFILIADO Y DÍA



06 REALIZAR UN GASTO DIRECTO MÁXIMO POR PROCESO INDEMNIZADO CON ALTA EN EL PERÍODO DE EUROS

09 REALIZAR UN GASTO TOTAL MÁXIMO POR PROCESO INDEMNIZADO DE EUROS

COSTO MÁXIMO POR PROCESO







275 FRATERNIDAD		Area 1	
		G.P 11	Programa 05
PROGRAMA : CAPITALES RENTA Y OTRAS COMPENSACIONES FINANCIERAS DE ACCIDENTES DE TRABAJO		RESPONSABLE:	
<b>ACTIVIDADES</b>			
RECONOCIMIENTO DE LOS DERECHOS A PRESTACIONES VITALICIAS Y TEMPORALES A BENEFICIARIOS DE INVALIDEZ MUERTE Y SUPERVIVENCIA DE ACCIDENTES DE TRABAJO CONTROL DE CÁLCULO DE LOS CAPITALES COSTE DE RENTA DE ACCIDENTES DE TRABAJO TRAMITACIÓN DE LOS EXPEDIENTES ANTE LOS ORGANISMOS CORRESPONDIENTES			
<b>OBJETIVOS</b>			
CL	DENOMINACIÓN	Presupuesto 2015	EJECUCIÓN
01	ATENDER UN NÚMERO DE SINIESTROS DE INVALIDEZ GENERADORES DE CAPITALES RENTA	627	177
02	ATENDER UN NÚMERO DE SINIESTROS POR MUERTE GENERADORES DE CAPITALES RENTA	91	28
<b>MEDIOS HUMANOS Y FINANCIEROS</b>			
CL	MEDIOS	Presupuesto 2015	EJECUCIÓN
10	NÚMERO DE PERSONAS	3	2
	EN MILES DE EUROS		
11	Gastos de personal	194,01	30,30
12	Otros gastos de funcionamiento	900	215,71
13	TOTAL COSTE DE LOS SERVICIOS	1.094,01	246,01
14	Transferencias	273.632,66	67.117,95
16	TOTAL OPERACIONES NO FINANCIERAS	274.726,67	67.363,96
18	TOTAL GASTOS DEL PROGRAMA	274.726,67	67.363,96
<b>INDICADORES PARA EL SEGUIMIENTO DE OBJETIVOS</b>			
CL	DENOMINACIÓN	Presupuesto 2015	EJECUCIÓN
19	IMPORTE DE LOS CAPITALES RENTA POR INVALIDEZ (EN MILES DE EUROS)	91.255,20	36.053,47
20	NÚMERO DE SINIESTROS GENERADOS DE CAPITALES RENTA POR INVALIDEZ	627	177
21	IMPORTE MEDIO DE LOS CAPITALES RENTA POR INVALIDEZ (EN EUROS)	145.542,58	203.691,92
22	IMPORTE DE LOS CAPITALES RENTA POR MUERTE ( EN MILES DE EUROS)	18.700	6.316,09
23	NÚMERO DE SINIESTROS DEVENGADOS DE CAPITALES RENTA POR MUERTE	91	28
24	IMPORTE MEDIO DE LOS CAPITALES RENTA POR MUERTE (EN EUROS)	205.494,51	225.574,64
25	POBLACIÓN LABORAL PROTEGIDA POR I.M.S. AL FINAL DEL PERÍODO	1.285.200	1.225.696



275 FRATERNIDAD		Area 2	
		G.P 21	Programa 22
PROGRAMA : MEDICINA AMBULATORIA DE MUTUAS DE ACCIDENTES DE TRABAJO		RESPONSABLE:	
<b>ACTIVIDADES</b>			
GESTIÓN DE LA ASISTENCIA SANITARIA EN RÉGIMEN AMBULATORIO EN CENTROS PROPIOS DE LAS MUTUAS Y EN SUS CENTROS MANCOMUNADOS CONTROL DE LA ASISTENCIA SANITARIA PRESTADA CON MEDIOS AJENOS CREACIÓN, ADAPTA. Y MEJORA DE CENTROS PROPIOS DE LAS MUTUAS Y DE SUS CENTROS MANCOMUNADOS			
<b>OBJETIVOS</b>			
CL	DENOMINACIÓN	Presupuesto 2015	EJECUCIÓN
02	ATENDER UN PORCENTAJE DE PACIENTES CON MEDIOS PROPIOS	71,17	70,82
03	ATENDER UN NÚMERO DE PACIENTES	195.000	101.947
<b>MEDIOS HUMANOS Y FINANCIEROS</b>			
CL	MEDIOS	Presupuesto 2015	EJECUCIÓN
10	NÚMERO DE PERSONAS	1.234	1.207
	EN MILES DE EUROS		
11	Gastos de personal	41.907,77	17.955,42
12	Otros gastos de funcionamiento	34.443,22	12.411,72
13	TOTAL COSTE DE LOS SERVICIOS	76.350,99	30.367,14
14	Transferencias	7.979,29	3.714,08
15	Inversiones	1.289,87	751,67
16	TOTAL OPERACIONES NO FINANCIERAS	85.620,15	34.832,89
18	TOTAL GASTOS DEL PROGRAMA	85.620,15	34.832,89
<b>INDICADORES PARA EL SEGUIMIENTO DE OBJETIVOS</b>			
CL	DENOMINACIÓN	Presupuesto 2015	EJECUCIÓN
19	NÚMERO DE CONSULTAS NUEVAS CON MEDIOS PROPIOS	205.000	91.099
20	NÚMERO DE CONSULTAS SUCESIVAS CON MEDIOS PROPIOS	820.000	397.348
22	NÚMERO DE PACIENTES ATENDIDOS CON MEDIOS PROPIOS	195.000	101.947
23	NÚMERO DE PACIENTES ATENDIDOS CON MEDIOS AJENOS	79.000	42.004
28	POBLACIÓN LABORAL PROTEGIDA AL FINAL DEL PERÍODO POR I.T POR CONTINGENCIAS PROFESIONALES	1.195.000	1.180.638



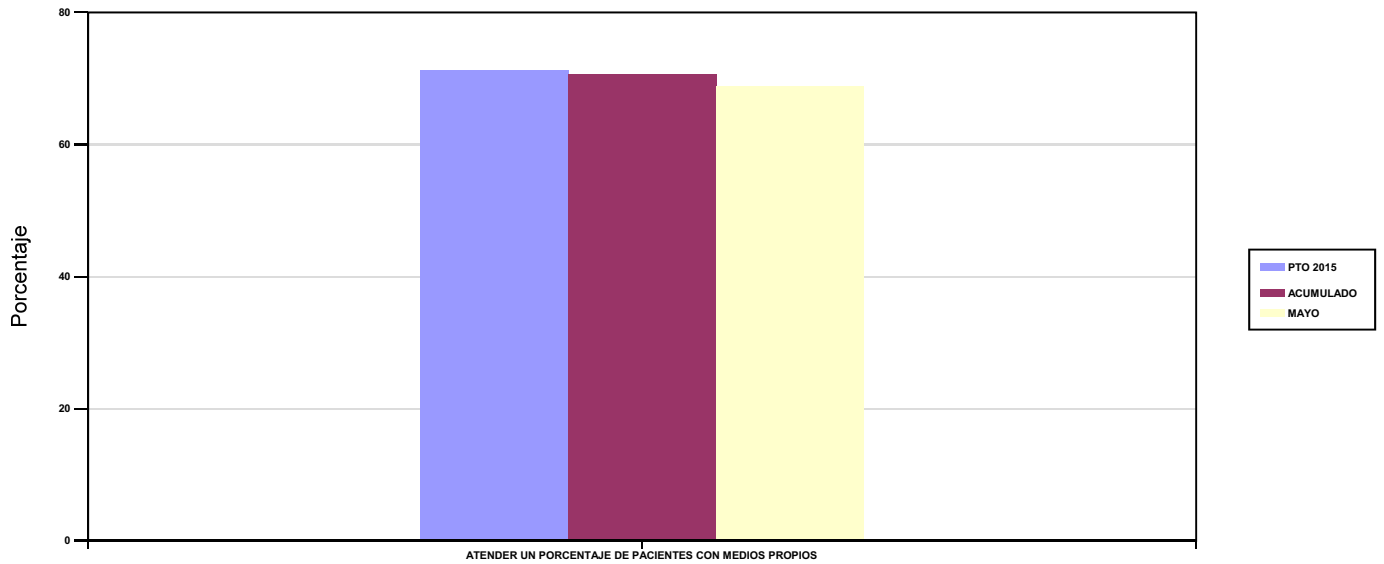
275 FRATERNIDAD

ÁREA 2 "ASISTENCIA SANITARIA"

OBJETIVOS DEL PROGRAMA 2122 "MEDICINA AMBULATORIA DE MUTUAS DE ACCIDENTES DE TRABAJO"

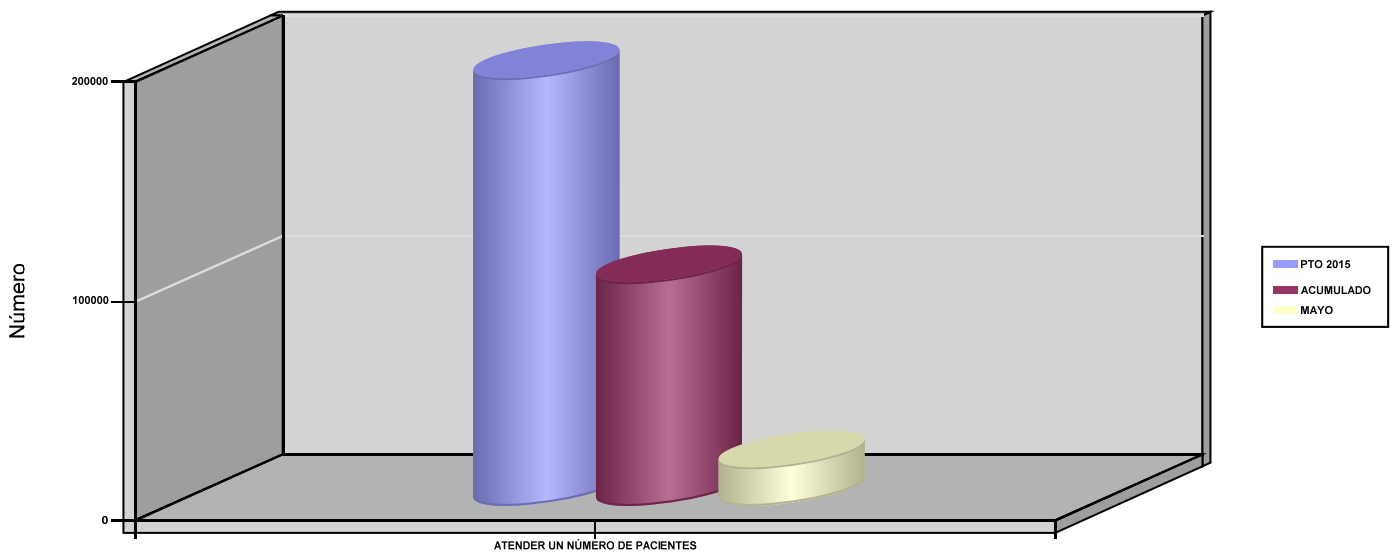
02 ATENDER UN PORCENTAJE DE PACIENTES CON MEDIOS PROPIOS

% PACIENTES ATENDIDOS CON MEDIOS PROPIOS



03 ATENDER UN NÚMERO DE PACIENTES

PACIENTES ATENDIDOS CON MEDIOS PROPIOS





275 FRATERNIDAD		Area 2	
		G.P 22	Programa 24
PROGRAMA : MEDICINA HOSPITALARIA DE MUTUAS DE ACCIDENTES DE TRABAJO		RESPONSABLE:	
<b>ACTIVIDADES</b>			
GESTIÓN DE LA ASISTENCIA SANITARIA EN RÉGIMEN HOSPITALARIO EN CENTROS PROPIOS DE LAS MUTUAS Y EN SUS CENTROS MANCOMUNADOS CONTROL DE LA ASISTENCIA SANITARIA HOSPITALARIA PRESTADA CON MEDIOS AJENOS CREACIÓN, ADAPTACIÓN Y MEJORA DE CENTROS PROPIOS DE LAS MUTUAS Y DE SUS CENTROS MANCOMUNADOS			
<b>OBJETIVOS</b>			
CL	DENOMINACIÓN	Presupuesto 2015	EJECUCIÓN
01	OBTENER UN PORCENTAJE DE OCUPACIÓN EN CENTROS PROPIOS	33,61	54,54
02	CONSEGUIR UNA ESTANCIA MEDIA EN CENTROS PROPIOS	4,72	5
03	CONSEGUIR UN COSTE MEDIO EN EUROS POR ESTANCIA EN CENTROS PROPIOS	5.231,21	2.708,89
04	CONSEGUIR UN COSTE MEDIO EN EUROS POR ESTANCIA EN CENTROS AJENOS	1.506,85	1.087,65
<b>MEDIOS HUMANOS Y FINANCIEROS</b>			
CL	MEDIOS	Presupuesto 2015	EJECUCIÓN
10	NÚMERO DE PERSONAS	241	235
	EN MILES DE EUROS		
11	Gastos de personal	11.409,29	4.029,91
12	Otros gastos de funcionamiento	15.634,84	6.383,42
13	TOTAL COSTE DE LOS SERVICIOS	27.044,13	10.413,33
14	Transferencias	3.248,48	1.434,20
15	Inversiones	1.453,78	662,92
16	TOTAL OPERACIONES NO FINANCIERAS	31.746,39	12.510,45
18	TOTAL GASTOS DEL PROGRAMA	31.746,39	12.510,45
<b>INDICADORES PARA EL SEGUIMIENTO DE OBJETIVOS</b>			
CL	DENOMINACIÓN	Presupuesto 2015	EJECUCIÓN
19	NÚMERO DE CAMAS DE CLINICA PROPIAS INSTALADAS	25	25
22	NÚMERO TOTAL DE CAMAS HOSPITALARIAS PROPIAS INSTALADAS	25	25
23	NÚMERO DE ESTANCIAS PROPIAS CAUSADAS EN EL PERÍODO	3.067	2.059
24	NÚMERO DE ESTANCIAS PROPIAS POSIBLES EN EL PERÍODO	9.125	3.775
25	NÚMERO DE INGRESOS DEL PERÍODO EN CENTROS PROPIOS	650	412
26	COSTE ASISTENCIA HOSPITALARIA CON MEDIOS PROPIOS (EN MILES DE EUROS)	16.044,13	5.577,61
27	COSTE ASISTENCIA HOSPITALARIA CON MEDIOS AJENOS (EN MILES DE EUROS)	11.000	4.835,71
28	NÚMERO DE ACCIDENTADOS INGRESADOS EN CENTROS AJENOS	1.700	1.143
29	NÚMERO DE ESTANCIAS DE ACCIDENTADOS EN CENTROS AJENOS	7.300	4.446
30	DURACIÓN MEDIA EN DÍAS DE LOS PROCESOS DE INTERNAMIENTO EN CENTROS AJENOS	4,29	3,89

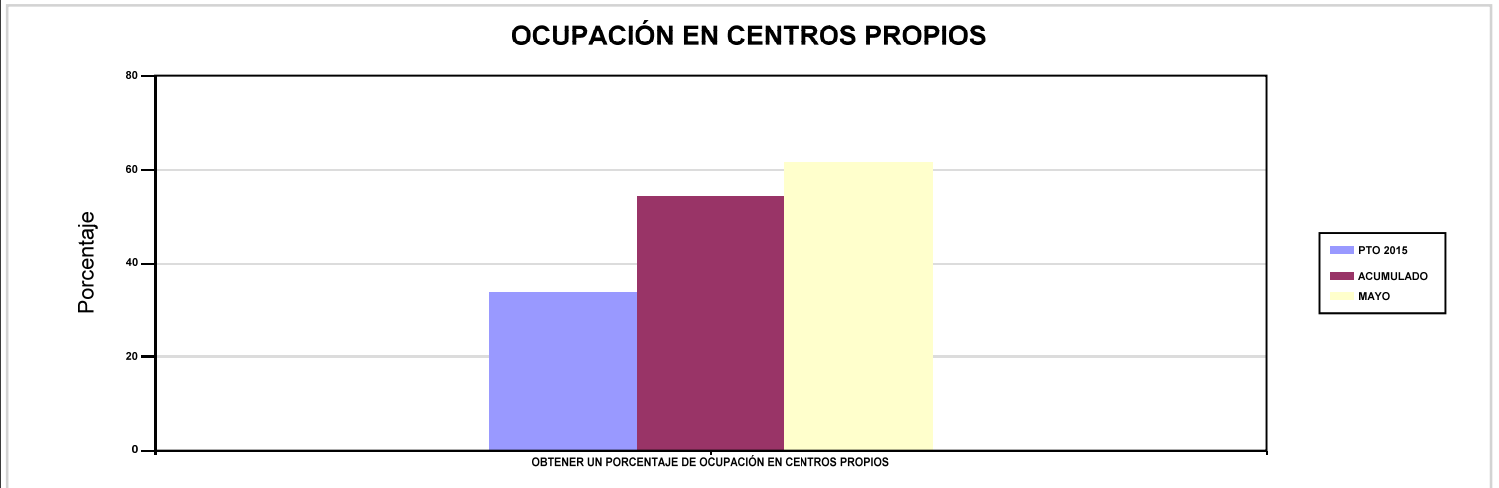


275 FRATERNIDAD

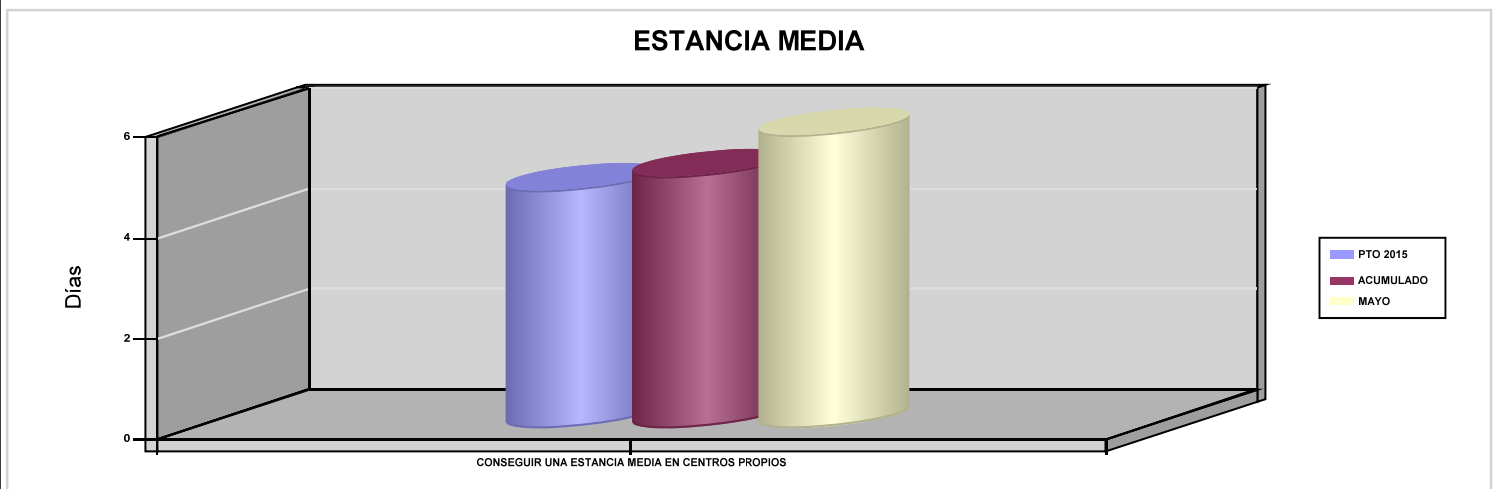
ÁREA 2 "ASISTENCIA SANITARIA"

OBJETIVOS DEL PROGRAMA 2224 "MEDICINA HOSPITALARIA DE MUTUAS DE ACCIDENTES DE TRABAJO"

01 OBTENER UN PORCENTAJE DE OCUPACIÓN EN CENTROS PROPIOS

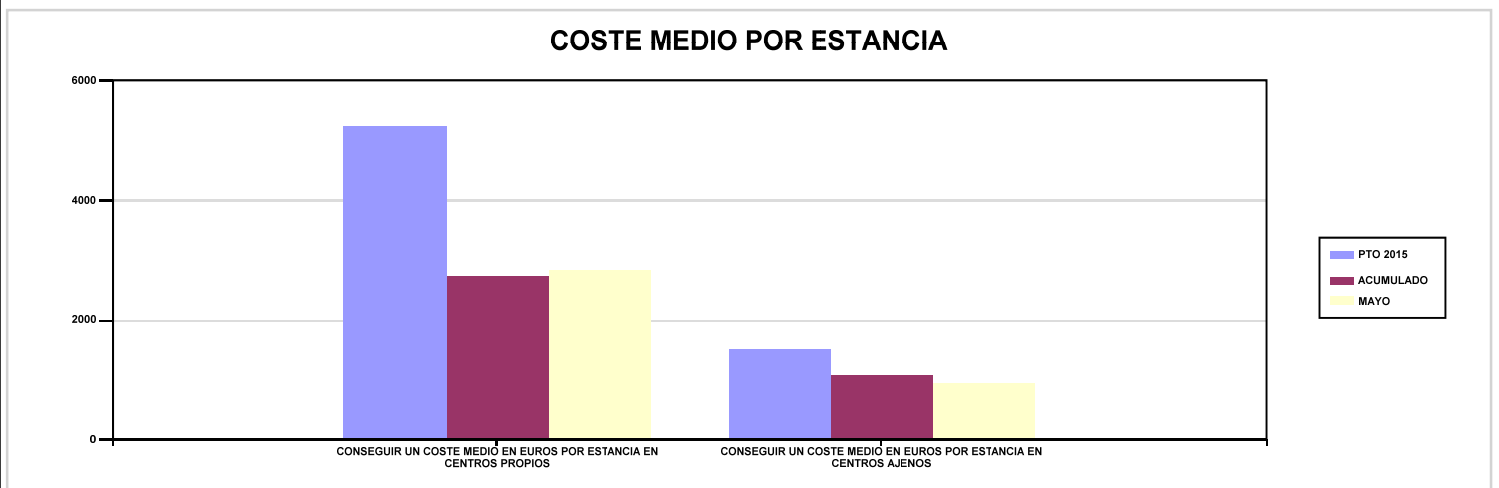


02 CONSEGUIR UNA ESTANCIA MEDIA EN CENTROS PROPIOS



03 CONSEGUIR UN COSTE MEDIO EN EUROS POR ESTANCIA EN CENTROS PROPIOS

04 CONSEGUIR UN COSTE MEDIO EN EUROS POR ESTANCIA EN CENTROS AJENOS





275 FRATERNIDAD		Area 3	
		G.P 34	Programa 36
PROGRAMA : HIGIENE Y SEGURIDAD EN EL TRABAJO		RESPONSABLE:	
ACTIVIDADES			
ASESORAMIENTO SOBRE GESTIÓN DE RIESGOS INVESTIGACIÓN E INSPECCIÓN DE ACCIDENTES INFORMACIÓN Y DIVULGACIÓN ESTUDIOS DE PUESTOS Y CONDICIONES DE TRABAJO			
OBJETIVOS			
CL	DENOMINACIÓN	Presupuesto 2015	EJECUCIÓN
01	REALIZAR INVESTIGACIONES DE ACCIDENTES EN UN %	1,44	1,12
02	REALIZAR ESTUDIOS SOBRE SINIESTRALIDAD EN EMPRESAS EN NÚMERO	7.000	2.841
03	REALIZAR VISITAS DE ASESOR.Y ORIENTACIÓN A C.DE TRABAJO EN MATERIA DE SEGURIDAD E HIGIENE EN N°	4.000	2.347
04	REALIZAR CURSILLOS, JORNADAS, SEMINARIOS EN NÚMERO	100	5
05	MANTENER LA SINIESTRALIDAD SOBRE EL COLECTIVO PROTEGIDO EN UN %	7,60	3,18
07	REALIZAR CAMPAÑAS DE SENSIBILIZACIÓN Y EDUCACIÓN EN NÚMERO	25	1
08	REALIZAR ACTUACIONES DE ASESORAMIENTO EN NÚMERO	1.500	615
09	REALIZAR CAMPAÑAS DE DIVULGACIÓN EN NÚMERO	250	35
MEDIOS HUMANOS Y FINANCIEROS			
CL	MEDIOS	Presupuesto 2015	EJECUCIÓN
10	NÚMERO DE PERSONAS	37	40
	EN MILES DE EUROS		
11	Gastos de personal	1.932,74	740,24
12	Otros gastos de funcionamiento	380	128,75
13	TOTAL COSTE DE LOS SERVICIOS	2.312,74	868,99
15	Inversiones	47,70	21,08
16	TOTAL OPERACIONES NO FINANCIERAS	2.360,44	890,07
18	TOTAL GASTOS DEL PROGRAMA	2.360,44	890,07
INDICADORES PARA EL SEGUIMIENTO DE OBJETIVOS			
CL	DENOMINACIÓN	Presupuesto 2015	EJECUCIÓN
19	NÚMERO DE ACCIDENTES INVESTIGADOS	600	193
20	NÚMERO DE ACCIDENTES ACAECIDOS	41.732	17.170
21	NÚMERO DE ESTUDIOS DE SINIESTRALIDAD EN EMPRESAS REALIZADOS	7.000	2.841
22	NÚMERO DE VISITAS A CENTROS DE TRABAJO REALIZADAS	4.000	2.347
23	NÚMERO DE ENCUESTAS EN MATERIA PREVENTIVA REALIZADAS	700	122
24	NÚMERO DE CURSILLOS, JORNADAS Y SEMINARIOS EN MATERIA PREVENTIVA REALIZADOS	100	5
25	NÚMERO DE ASISTENTES A LOS CURSILLOS, JORNADAS Y SEMINARIOS	800	77
26	NÚMERO DE ACCIDENTADOS EN EL PERÍODO	97.650	39.035
27	POBLACIÓN LABORAL PROTEGIDA AL FINAL DEL PERÍODO POR I.M.S. POR CONTINGENCIAS PROFESIONALES	1.285.200	1.225.696
29	NUMERO DE ENFERMEDADES PROFESIONALES INVESTIGADAS	90	58
30	NÚMERO DE CAMPAÑAS DE SENSIBILIZACIÓN Y EDUCACIÓN PREVENTIVA REALIZADAS	25	1
31	NÚMERO DE PUBLICACIONES EN MATERIA PREVENTIVA REALIZADAS	5.500	1.813
32	NÚMERO DE ACTUACIONES DE ASESORAMIENTO EN MATERIA PREVENTIVA REALIZADAS	1.500	615
33	NÚMERO DE CAMPAÑAS DE DIVULGACIÓN EN MATERIA PREVENTIVA REALIZADAS	250	35



275 FRATERNIDAD		Area 4	
		G.P 43	Programa 64
PROGRAMA : ADMINISTRACIÓN DEL PATRIMONIO		RESPONSABLE:	
<b>ACTIVIDADES</b>			
GESTIONAR Y CONTROLAR LA SITUACIÓN Y VARIACIÓN FINANCIERA Y PATRIMONIAL			
<b>OBJETIVOS</b>			
CL	DENOMINACIÓN	Presupuesto 2015	EJECUCIÓN
02	OBTENER UN % DE RENTABILIDAD MEDIA DE LA CARTERA DE VALORES	4,39	0
09	OBTENER UN % DE EXCEDENTE DE GESTIÓN SOBRE CUOTAS	24,43	-63,93
<b>MEDIOS HUMANOS Y FINANCIEROS</b>			
CL	MEDIOS	Presupuesto 2015	EJECUCIÓN
EN MILES DE EUROS			
14	Transferencias	65.209,08	0
16	TOTAL OPERACIONES NO FINANCIERAS	65.209,08	0
17	TOTAL OPERACIONES FINANCIERAS	236.661,03	7,88
18	TOTAL GASTOS DEL PROGRAMA	301.870,11	7,88
<b>INDICADORES PARA EL SEGUIMIENTO DE OBJETIVOS</b>			
CL	DENOMINACIÓN	Presupuesto 2015	EJECUCIÓN
24	IMPORTE MEDIO DE LA CARTERA DE VALORES (EN MILES DE EUROS)	1.595,75	0
25	RENDIMIENTO NETO EN EL PERÍODO DE LA CARTERA DE VALORES (EN MILES DE EUROS)	70	0
40	EXCEDENTE DE GESTIÓN EN EL PERÍODO (EN MILES DE EUROS)	233.731,11	-92.609,91
41	RECAUDACIÓN POR CUOTAS EN EL PERÍODO (EN MILES DE EUROS)	956.721,33	144.855,67



275 FRATERNIDAD		Area 4	
		G.P 45	Programa 91
PROGRAMA : DIRECCIÓN Y SERVICIOS GENERALES		RESPONSABLE:	
<b>ACTIVIDADES</b>			
DIRIGIR, COORDINAR Y APOYAR LAS ACTIVIDADES DE LA ENTIDAD INSPECCIONAR LOS CENTROS Y SERVICIOS PROPIOS Y CONCERTADOS GESTIONAR Y COORDINAR LA POLÍTICA DE PERSONAL, SUMINISTROS Y MANTENIMIENTO ELABORAR Y GESTIONAR LOS PRESUPUESTOS			
<b>OBJETIVOS</b>			
CL	DENOMINACIÓN	Presupuesto 2015	EJECUCIÓN
01	CONSEGUIR QUE EL ABSENTISMO S/JORNADAS TOTALES NO EXCEDA EL %	3,56	5,34
08	CONSEGUIR QUE EL COSTE DE LOS SERVICIOS S/CUOTAS NO REBASE EL %	16,41	41,27
09	CONSEGUIR UN COSTE DE LOS SERVICIOS POR TRABAJADOR PROTEGIDO, EN EUROS	110,92	43,73
<b>MEDIOS HUMANOS Y FINANCIEROS</b>			
CL	MEDIOS	Presupuesto 2015	EJECUCIÓN
10	NÚMERO DE PERSONAS	457	442
	EN MILES DE EUROS		
11	Gastos de personal	25.822,38	9.245,39
12	Otros gastos de funcionamiento	18.610	6.576,71
13	TOTAL COSTE DE LOS SERVICIOS	44.432,38	15.822,10
14	Transferencias	2.252,68	20,47
15	Inversiones	417,75	139,36
16	TOTAL OPERACIONES NO FINANCIERAS	47.102,81	15.981,93
17	TOTAL OPERACIONES FINANCIERAS	2.000	461,05
18	TOTAL GASTOS DEL PROGRAMA	49.102,81	16.442,98
<b>INDICADORES PARA EL SEGUIMIENTO DE OBJETIVOS</b>			
CL	DENOMINACIÓN	Presupuesto 2015	EJECUCIÓN
25	NÚMERO DE JORNADAS LABORALES DE TODO EL PERSONAL DE LA ENTIDAD	450.000	183.056
26	NÚMERO DE JORNADAS LABORALES PERDIDAS DE TODO EL PERSONAL DE LA ENTIDAD	16.000	9.772
40	IMPORTE TOTAL DEL COSTE DE LOS SERVICIOS DE LA ENTIDAD (EN MILES DE EUROS)	156.975,06	59.782,73
41	RECAUDACIÓN POR CUOTAS (EN MILES DE EUROS)	956.721,33	144.855,67
42	POBLACIÓN LABORAL TOTAL PROTEGIDA AL FINAL DEL PERÍODO	1.415.200	1.367.032





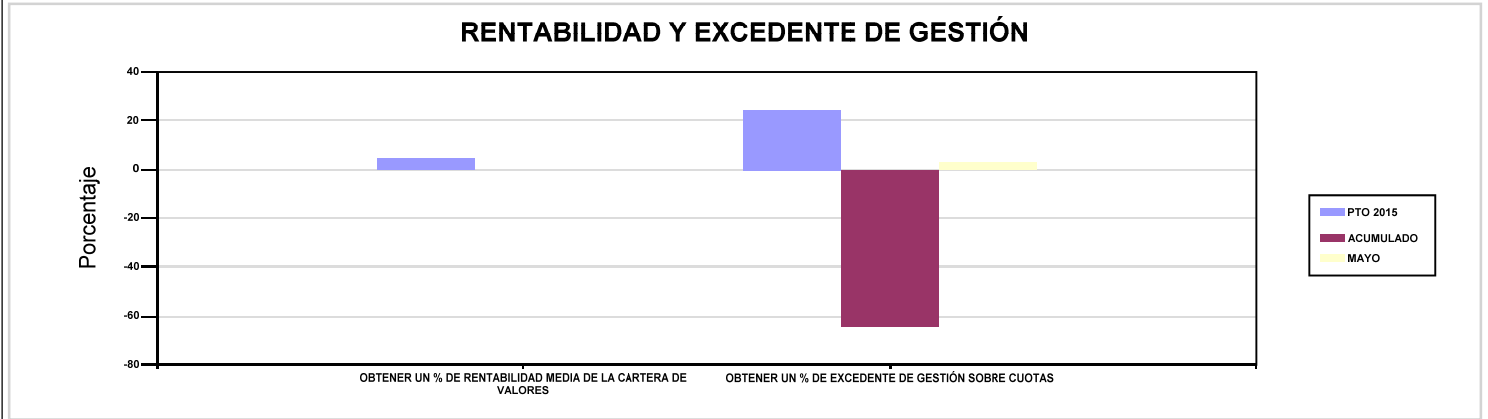
275 FRATERNIDAD

ÁREA 4 "TESORERÍA, INFORMÁTICA Y OTRAS"

OBJETIVOS DEL PROGRAMA 4364 "ADMINISTRACIÓN DEL PATRIMONIO"

02 OBTENER UN % DE RENTABILIDAD MEDIA DE LA CARTERA DE VALORES

09 OBTENER UN % DE EXCEDENTE DE GESTIÓN SOBRE CUOTAS



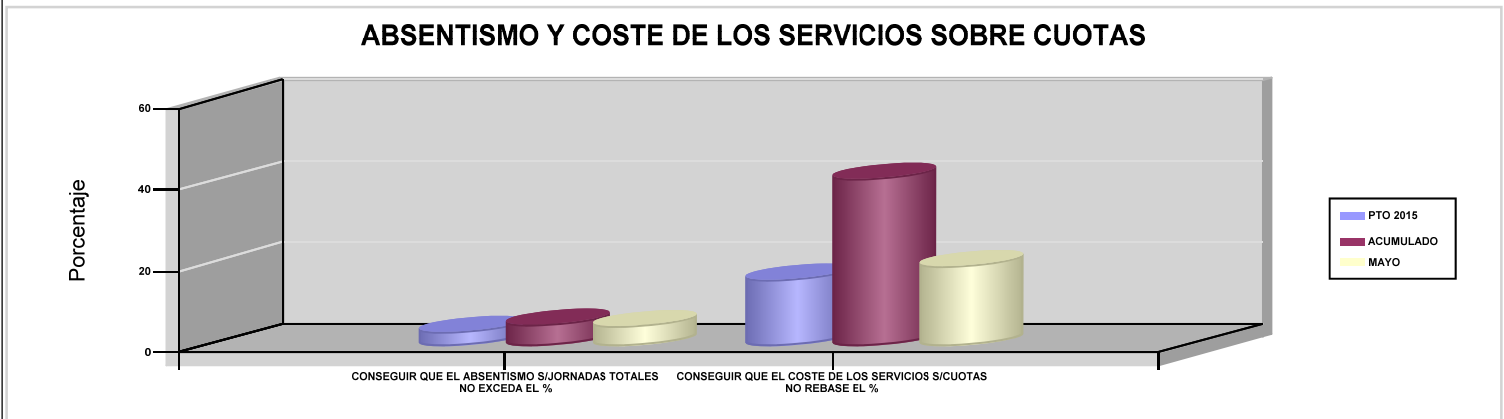
275 FRATERNIDAD

ÁREA 4 "TESORERÍA, INFORMÁTICA Y OTRAS"

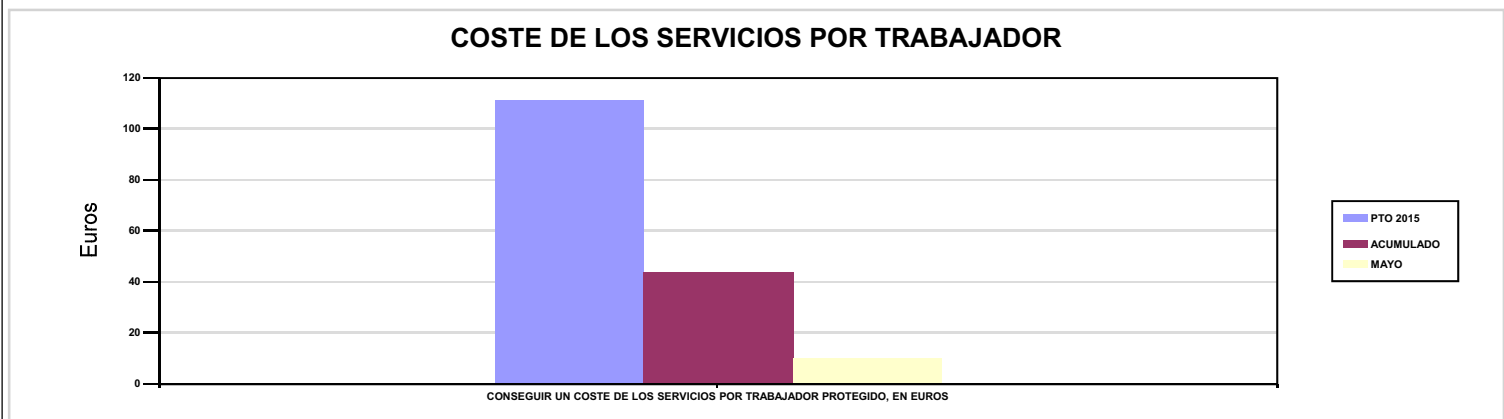
OBJETIVOS DEL PROGRAMA 4591 "DIRECCIÓN Y SERVICIOS GENERALES"

01 CONSEGUIR QUE EL ABSENTISMO S/JORNADAS TOTALES NO EXCEDA EL %

08 CONSEGUIR QUE EL COSTE DE LOS SERVICIOS S/CUOTAS NO REBASE EL %



09 CONSEGUIR UN COSTE DE LOS SERVICIOS POR TRABAJADOR PROTEGIDO, EN EUROS







276 EGARSAT		Area 1	
		G.P 11	Programa 02
PROGRAMA : INCAPACIDAD TEMPORAL Y OTRAS PRESTACIONES		RESPONSABLE:	
<b>ACTIVIDADES</b>			
RECONOCIMIENTO DE PRESTACIONES DE PAGO DIRECTO POR INCAPACIDAD TEMPORAL VIGILANCIA DE LOS RECONOCIMIENTOS EFECTUADOS EN RÉGIMEN DE PAGO DELEGADO VIGILANCIA DEL AGOTAMIENTO DE LOS PLAZOS DE ESTAS PREST. SEGUIMIENTO DE LA INCAPACIDAD TEMPORAL POR RÉGIMENES Y TIPOS DE PAGO (DIRECTO Y DELEGADO)			
<b>OBJETIVOS</b>			
CL	DENOMINACIÓN	Presupuesto 2015	EJECUCIÓN
01	CONSEGUIR UNA DURACIÓN MEDIA MÁXIMA, EN DÍAS, DE CADA PROCESO DE I.T.	37,74	33
02	NO SUPERAR UN PORCENTAJE DE PROCESOS DE IT RESPECTO A LOS AFILIADOS	1,12	1,36
03	CONSEGUIR UN GASTO DIRECTO MÁXIMO POR AFILIADO DE EUROS	135,86	45,24
04	CONSEGUIR UN NÚM. MEDIO MÁXIMO DE DÍAS INDEMNIZADOS POR CADA PROCESO INDEMNIZADO	61	60,67
05	CONSEGUIR UN GASTO DIRECTO MÁXIMO POR DÍA INDEMNIZADO DE EUROS	34,08	25,12
06	REALIZAR UN GASTO DIRECTO MÁXIMO POR PROCESO INDEMNIZADO CON ALTA EN EL PERÍODO DE EUROS	2.079,03	1.524,02
07	REALIZAR UN GASTO TOTAL MAXIMO POR AFILIADO DE EUROS	144,71	49,98
08	CONSEGUIR UN GASTO TOTAL MÁXIMO POR DÍA INDEMNIZADO DE EUROS	36,30	27,75
09	REALIZAR UN GASTO TOTAL MÁXIMO POR PROCESO INDEMNIZADO DE EUROS	2.214,61	1.683,68
<b>MEDIOS HUMANOS Y FINANCIEROS</b>			
CL	MEDIOS	Presupuesto 2015	EJECUCIÓN
10	NÚMERO DE PERSONAS EN MILES DE EUROS	103	104
11	Gastos de personal	3.668,16	1.452,57
12	Otros gastos de funcionamiento	3.154,21	959,48
13	TOTAL COSTE DE LOS SERVICIOS	6.822,37	2.412,05
14	Transferencias	74.307,80	26.033,81
15	Inversiones	99,60	2,84
16	TOTAL OPERACIONES NO FINANCIERAS	81.229,77	28.448,70
18	TOTAL GASTOS DEL PROGRAMA	81.229,77	28.448,70
<b>INDICADORES PARA EL SEGUIMIENTO DE OBJETIVOS</b>			
CL	DENOMINACIÓN	Presupuesto 2015	EJECUCIÓN
19	NUM. DE PROCESOS DE IT CUYA ALTA MÉDICA SE HAYA PRODUCIDO EN EL EJERCICIO	60.983	32.014
20	NUM. DE DÍAS DE BAJA RELATIVOS A PROCESOS CUYA ALTA MÉDICA SE HAYA PRODUCIDO EN EL EJERCICIO	2.301.294	1.056.408
21	NUM. DE PROCESOS EN LOS QUE EL ÚLTIMO DÍA DEL PERÍODO EL PACIENTE SE ENCUENTRA EN SITUACIÓN DE BAJA	5.455	6.633
22	POBLACIÓN PROTEGIDA EL ÚLTIMO DÍA DEL PERÍODO	488.960	486.726
23	POBLACIÓN MEDIA PROTEGIDA EN EL PERÍODO	484.975	491.426
24	GASTO DIRECTO GENERADO EN EL PERÍODO EN CONCEPTO I.T.(MILES DE EUROS) EXCL. EMPRESAS COLABORADORAS	65.886,35	22.231,18
25	NUMERO DE PROCESOS INICIADOS EN EL PERÍODO	61.184	32.593
60	NUM. DE PROCESOS INDEMNIZADOS CUYA ALTA SE HAYA PRODUCIDO EN EL PERÍODO	30.101	14.184
61	NUM. DE DÍAS INDEM.EN PERÍODO O ANT.DE LOS PROCESOS INDEM. CUYA ALTA SE HA PRODUCIDO EN EL PERÍODO	1.836.191	860.506
62	NUM. DE PROCESOS INDEMNIZADOS INICIADOS EN EL PERÍODO	30.111	14.458
63	NUM. DE DÍAS INDEMNIZADOS EN EL PERÍODO	1.933.174	884.965
64	NUM. DE PROCESOS INDEMNIZADOS INICIADOS POR CADA 1000 AFILIADOS	62	29
65	NUM. DE DÍAS INDEMNIZADOS POR CADA AFILIADO	3,99	1,80
66	GASTOS ASOCIADOS GENERADOS EN EL PERÍODO (SANITARIOS, DE ADMON Y OTROS GENERALES, EN MILES DE EUROS)	4.296,42	2.328,94
67	NUM. DE PROCESOS CESE DE ACTIVIDAD TRABAJADORES AUTONOMOS PRODUCIDOS EN EL PERIODO	48	11
68	NUM. DE PROCESOS CESE DE ACTIVIDAD TRABAJADORES AUTONOMOS QUE PREVALECN AL FINAL DEL PERIODO	44	12
69	DURACIÓN MEDIA DE LOS PROCESOS DE CESE DE ACTIVIDAD TRABAJADORES AUTONOMOS	9,50	8,60
70	NUM. TOTAL DE MENSUALIDADES CESE DE ACTIVIDAD ABONADAS EN EL PERIODO	452	57



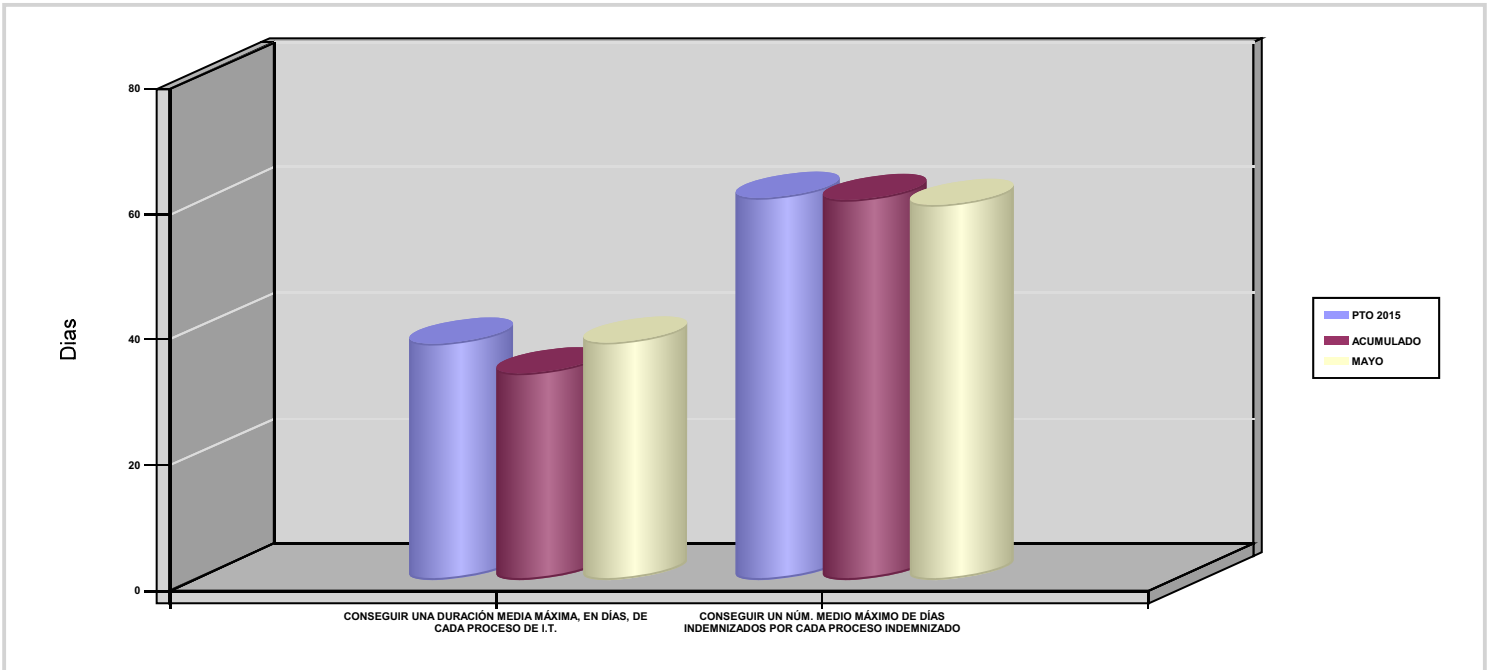
276 EGARSAT

ÁREA 1 "PRESTACIONES ECONÓMICAS"

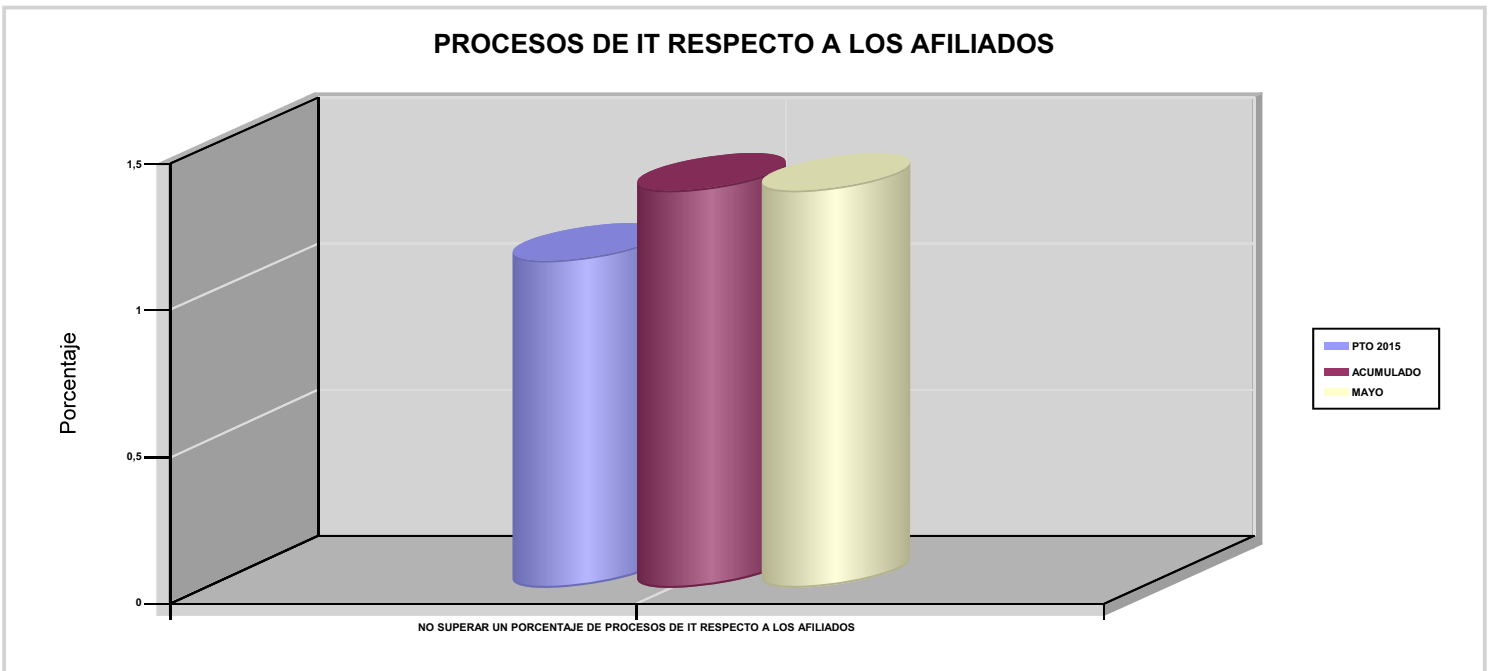
OBJETIVOS DEL PROGRAMA 1102 "INCAPACIDAD TEMPORAL Y OTRAS PRESTACIONES"

01 CONSEGUIR UNA DURACIÓN MEDIA MÁXIMA, EN DÍAS, DE CADA PROCESO DE I.T.

04 CONSEGUIR UN NÚM. MEDIO MÁXIMO DE DÍAS INDEMNIZADOS POR CADA PROCESO INDEMNIZADO



02 NO SUPERAR UN PORCENTAJE DE PROCESOS DE IT RESPECTO A LOS AFILIADOS





276 EGARSAT

ÁREA 1 "PRESTACIONES ECONÓMICAS"

OBJETIVOS DEL PROGRAMA 1102 "INCAPACIDAD TEMPORAL Y OTRAS PRESTACIONES"

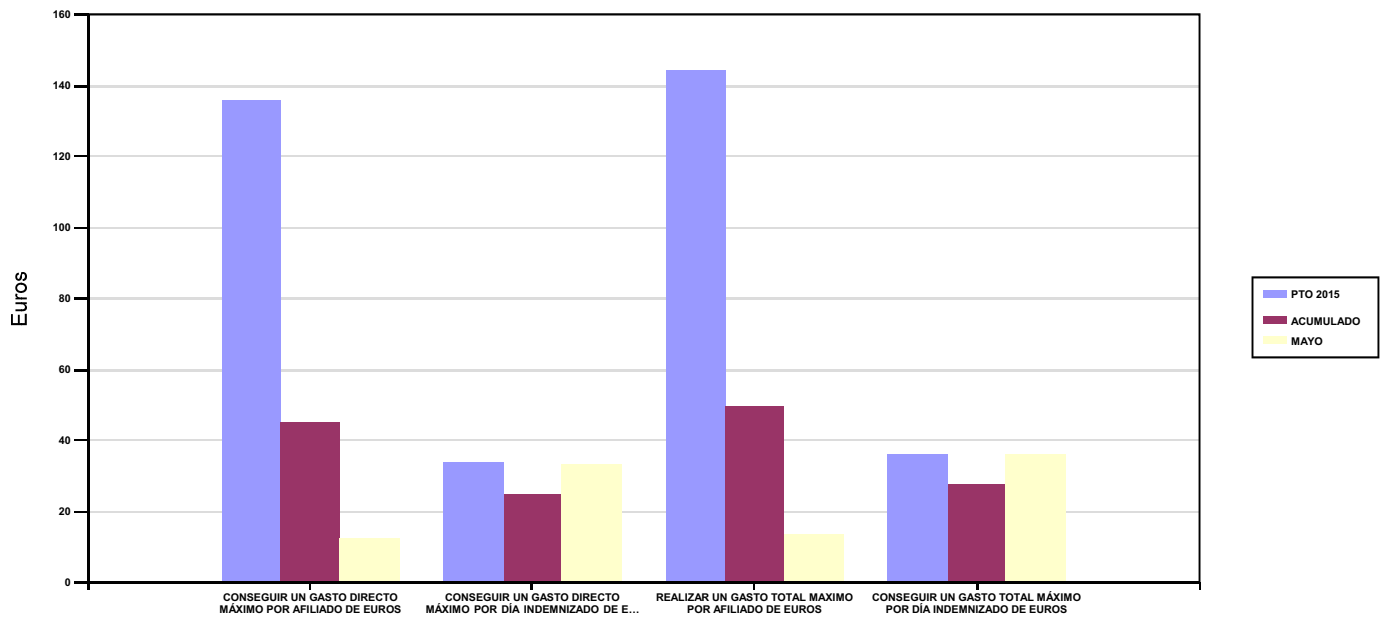
03 CONSEGUIR UN GASTO DIRECTO MÁXIMO POR AFILIADO DE EUROS

05 CONSEGUIR UN GASTO DIRECTO MÁXIMO POR DÍA INDEMNIZADO DE EUROS

07 REALIZAR UN GASTO TOTAL MAXIMO POR AFILIADO DE EUROS

08 CONSEGUIR UN GASTO TOTAL MÁXIMO POR DÍA INDEMNIZADO DE EUROS

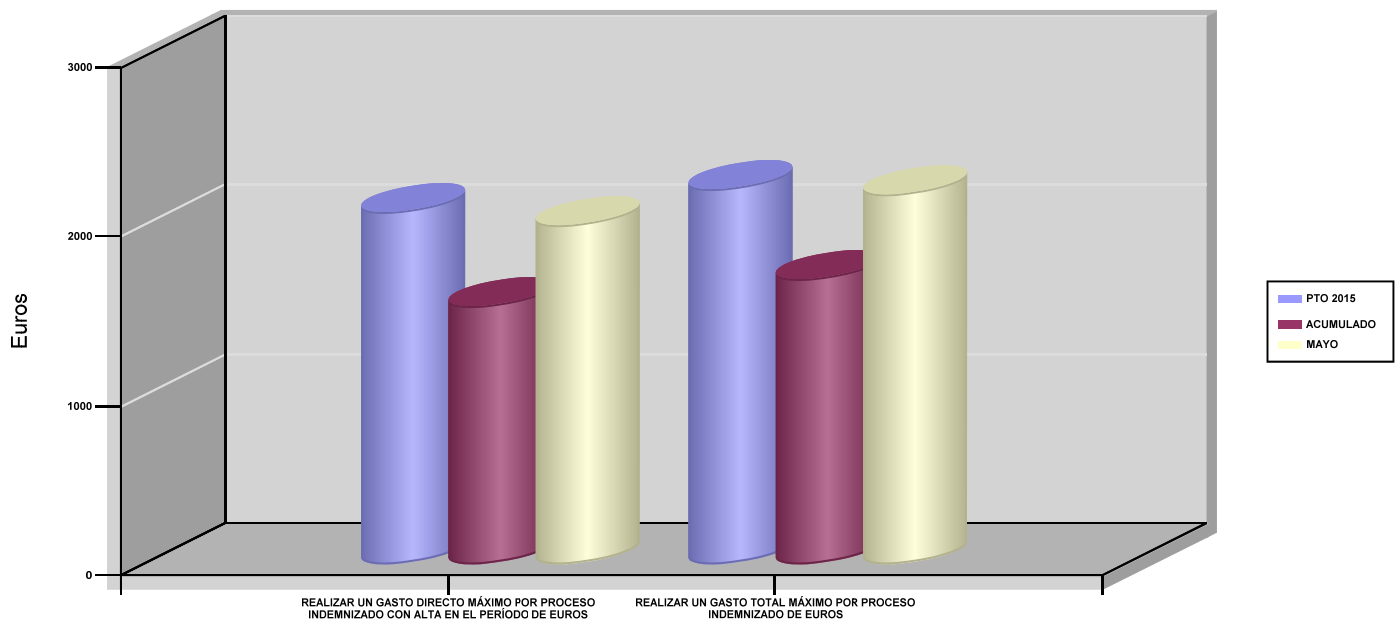
GASTO POR AFILIADO Y DÍA



06 REALIZAR UN GASTO DIRECTO MÁXIMO POR PROCESO INDEMNIZADO CON ALTA EN EL PERÍODO DE EUROS

09 REALIZAR UN GASTO TOTAL MÁXIMO POR PROCESO INDEMNIZADO DE EUROS

COSTO MÁXIMO POR PROCESO





276 EGARSAT		Area 1	
		G.P 11	Programa 05
PROGRAMA : CAPITALES RENTA Y OTRAS COMPENSACIONES FINANCIERAS DE ACCIDENTES DE TRABAJO		RESPONSABLE:	
<b>ACTIVIDADES</b>			
RECONOCIMIENTO DE LOS DERECHOS A PRESTACIONES VITALICIAS Y TEMPORALES A BENEFICIARIOS DE INVALIDEZ MUERTE Y SUPERVIVENCIA DE ACCIDENTES DE TRABAJO CONTROL DE CÁLCULO DE LOS CAPITALES COSTE DE RENTA DE ACCIDENTES DE TRABAJO TRAMITACIÓN DE LOS EXPEDIENTES ANTE LOS ORGANISMOS CORRESPONDIENTES			
<b>OBJETIVOS</b>			
CL	DENOMINACIÓN	Presupuesto 2015	EJECUCIÓN
01	ATENDER UN NÚMERO DE SINIESTROS DE INVALIDEZ GENERADORES DE CAPITALES RENTA	90	36
02	ATENDER UN NÚMERO DE SINIESTROS POR MUERTE GENERADORES DE CAPITALES RENTA	17	4
<b>MEDIOS HUMANOS Y FINANCIEROS</b>			
CL	MEDIOS	Presupuesto 2015	EJECUCIÓN
10	NÚMERO DE PERSONAS	10	9
	EN MILES DE EUROS		
11	Gastos de personal	486,95	177,51
12	Otros gastos de funcionamiento	291,74	72,51
13	TOTAL COSTE DE LOS SERVICIOS	778,69	250,02
14	Transferencias	63.028,18	17.469,26
15	Inversiones	7,70	0
16	TOTAL OPERACIONES NO FINANCIERAS	63.814,57	17.719,28
18	TOTAL GASTOS DEL PROGRAMA	63.814,57	17.719,28
<b>INDICADORES PARA EL SEGUIMIENTO DE OBJETIVOS</b>			
CL	DENOMINACIÓN	Presupuesto 2015	EJECUCIÓN
19	IMPORTE DE LOS CAPITALES RENTA POR INVALIDEZ (EN MILES DE EUROS)	22.500,23	8.584,92
20	NÚMERO DE SINIESTROS GENERADOS DE CAPITALES RENTA POR INVALIDEZ	90	36
21	IMPORTE MEDIO DE LOS CAPITALES RENTA POR INVALIDEZ (EN EUROS)	250.002,56	238.470
22	IMPORTE DE LOS CAPITALES RENTA POR MUERTE ( EN MILES DE EUROS)	3.500	870,38
23	NÚMERO DE SINIESTROS DEVENGADOS DE CAPITALES RENTA POR MUERTE	17	4
24	IMPORTE MEDIO DE LOS CAPITALES RENTA POR MUERTE (EN EUROS)	205.882,35	217.595
25	POBLACIÓN LABORAL PROTEGIDA POR I.M.S. AL FINAL DEL PERÍODO	262.500	260.902



276 EGARSAT		Area 2	
		G.P 21	Programa 22
PROGRAMA : MEDICINA AMBULATORIA DE MUTUAS DE ACCIDENTES DE TRABAJO		RESPONSABLE:	
<b>ACTIVIDADES</b>			
GESTIÓN DE LA ASISTENCIA SANITARIA EN RÉGIMEN AMBULATORIO EN CENTROS PROPIOS DE LAS MUTUAS Y EN SUS CENTROS MANCOMUNADOS CONTROL DE LA ASISTENCIA SANITARIA PRESTADA CON MEDIOS AJENOS CREACIÓN, ADAPTA. Y MEJORA DE CENTROS PROPIOS DE LAS MUTUAS Y DE SUS CENTROS MANCOMUNADOS			
<b>OBJETIVOS</b>			
CL	DENOMINACIÓN	Presupuesto 2015	EJECUCIÓN
02	ATENDER UN PORCENTAJE DE PACIENTES CON MEDIOS PROPIOS	50	57,94
03	ATENDER UN NÚMERO DE PACIENTES	12.489	6.150
<b>MEDIOS HUMANOS Y FINANCIEROS</b>			
CL	MEDIOS	Presupuesto 2015	EJECUCIÓN
10	NÚMERO DE PERSONAS	200	190
	EN MILES DE EUROS		
11	Gastos de personal	8.491,38	3.223,96
12	Otros gastos de funcionamiento	11.119,32	3.553,13
13	TOTAL COSTE DE LOS SERVICIOS	19.610,70	6.777,09
14	Transferencias	920	297,64
15	Inversiones	252,89	15,12
16	TOTAL OPERACIONES NO FINANCIERAS	20.783,59	7.089,85
18	TOTAL GASTOS DEL PROGRAMA	20.783,59	7.089,85
<b>INDICADORES PARA EL SEGUIMIENTO DE OBJETIVOS</b>			
CL	DENOMINACIÓN	Presupuesto 2015	EJECUCIÓN
19	NÚMERO DE CONSULTAS NUEVAS CON MEDIOS PROPIOS	13.182	5.999
20	NÚMERO DE CONSULTAS SUCESIVAS CON MEDIOS PROPIOS	110.297	55.605
22	NÚMERO DE PACIENTES ATENDIDOS CON MEDIOS PROPIOS	12.489	6.150
23	NÚMERO DE PACIENTES ATENDIDOS CON MEDIOS AJENOS	12.489	4.465
28	POBLACIÓN LABORAL PROTEGIDA AL FINAL DEL PERÍODO POR I.T POR CONTINGENCIAS PROFESIONALES	261.360	259.749



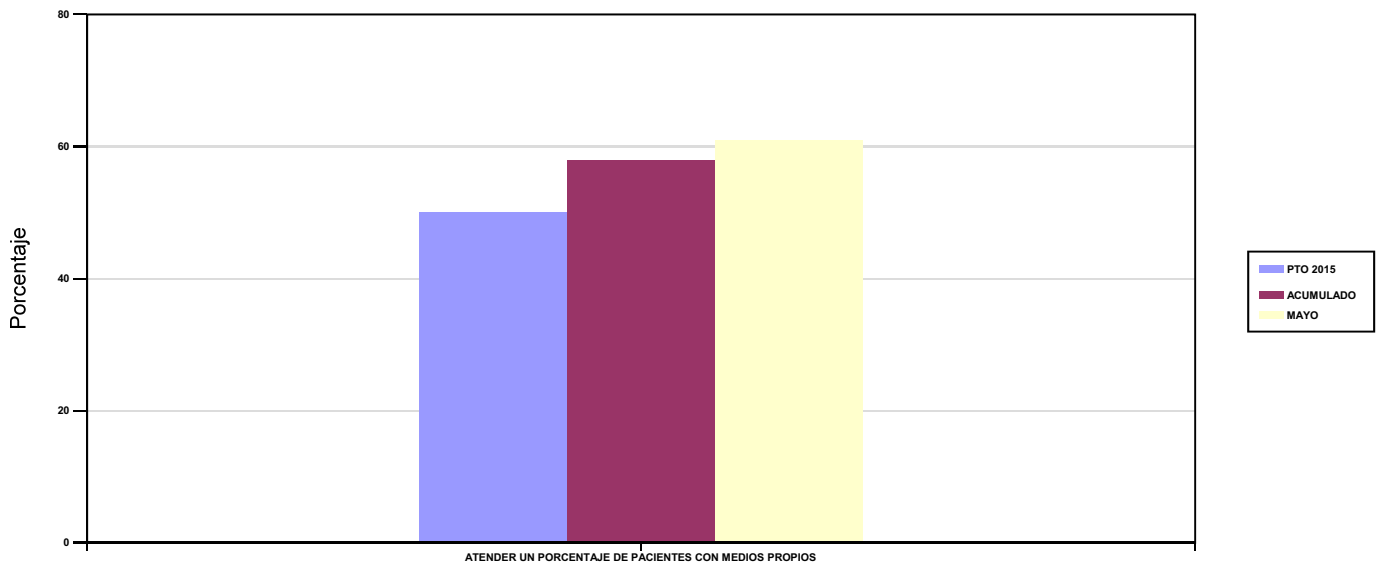
276 EGARSAT

ÁREA 2 "ASISTENCIA SANITARIA"

OBJETIVOS DEL PROGRAMA 2122 "MEDICINA AMBULATORIA DE MUTUAS DE ACCIDENTES DE TRABAJO"

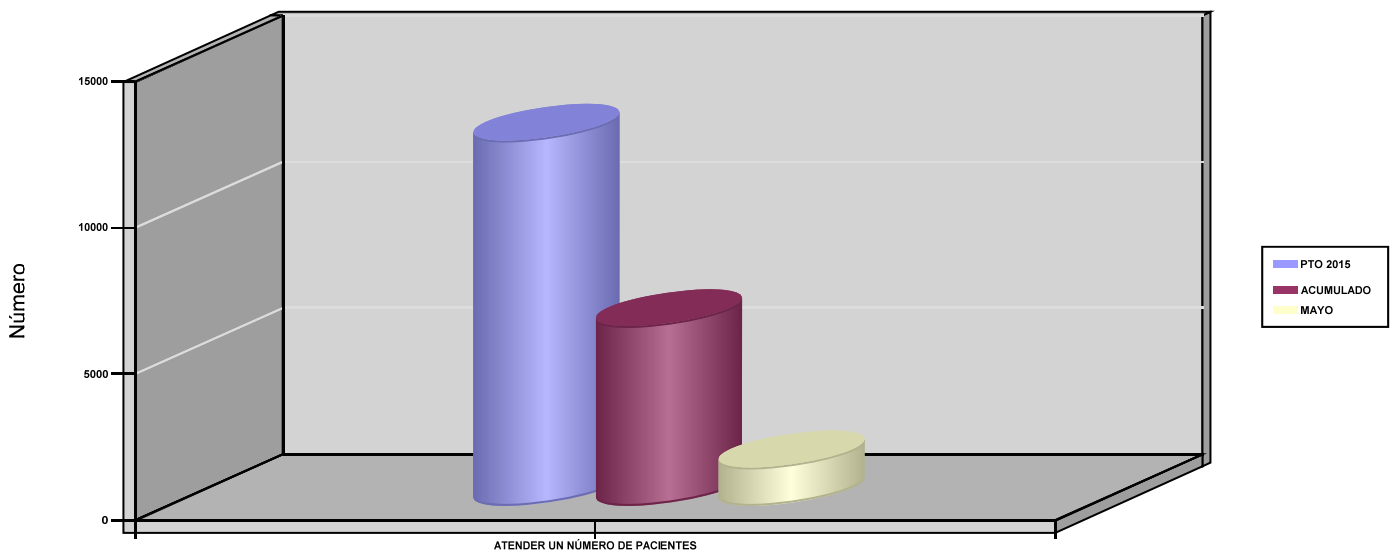
02 ATENDER UN PORCENTAJE DE PACIENTES CON MEDIOS PROPIOS

% PACIENTES ATENDIDOS CON MEDIOS PROPIOS



03 ATENDER UN NÚMERO DE PACIENTES

PACIENTES ATENDIDOS CON MEDIOS PROPIOS







276 EGARSAT		Area 2	
		G.P 22	Programa 24
PROGRAMA : MEDICINA HOSPITALARIA DE MUTUAS DE ACCIDENTES DE TRABAJO		RESPONSABLE:	
<b>ACTIVIDADES</b>			
GESTIÓN DE LA ASISTENCIA SANITARIA EN RÉGIMEN HOSPITALARIO EN CENTROS PROPIOS DE LAS MUTUAS Y EN SUS CENTROS MANCOMUNADOS CONTROL DE LA ASISTENCIA SANITARIA HOSPITALARIA PRESTADA CON MEDIOS AJENOS CREACIÓN, ADAPTACIÓN Y MEJORA DE CENTROS PROPIOS DE LAS MUTUAS Y DE SUS CENTROS MANCOMUNADOS			
<b>OBJETIVOS</b>			
CL	DENOMINACIÓN	Presupuesto 2015	EJECUCIÓN
04	CONSEGUIR UN COSTE MEDIO EN EUROS POR ESTANCIA EN CENTROS AJENOS	893,51	483,38
<b>MEDIOS HUMANOS Y FINANCIEROS</b>			
CL	MEDIOS	Presupuesto 2015	EJECUCIÓN
	EN MILES DE EUROS		
12	Otros gastos de funcionamiento	4.110,14	884,59
13	TOTAL COSTE DE LOS SERVICIOS	4.110,14	884,59
14	Transferencias	680	110,97
16	TOTAL OPERACIONES NO FINANCIERAS	4.790,14	995,56
18	TOTAL GASTOS DEL PROGRAMA	4.790,14	995,56
<b>INDICADORES PARA EL SEGUIMIENTO DE OBJETIVOS</b>			
CL	DENOMINACIÓN	Presupuesto 2015	EJECUCIÓN
27	COSTE ASISTENCIA HOSPITALARIA CON MEDIOS AJENOS (EN MILES DE EUROS)	4.110,14	884,59
28	NÚMERO DE ACCIDENTADOS INGRESADOS EN CENTROS AJENOS	1.050	346
29	NÚMERO DE ESTANCIAS DE ACCIDENTADOS EN CENTROS AJENOS	4.600	1.830
30	DURACIÓN MEDIA EN DÍAS DE LOS PROCESOS DE INTERNAMIENTO EN CENTROS AJENOS	4,38	5,29



276 EGARSAT

ÁREA 2 "ASISTENCIA SANITARIA"

OBJETIVOS DEL PROGRAMA 2224 "MEDICINA HOSPITALARIA DE MUTUAS DE ACCIDENTES DE TRABAJO"

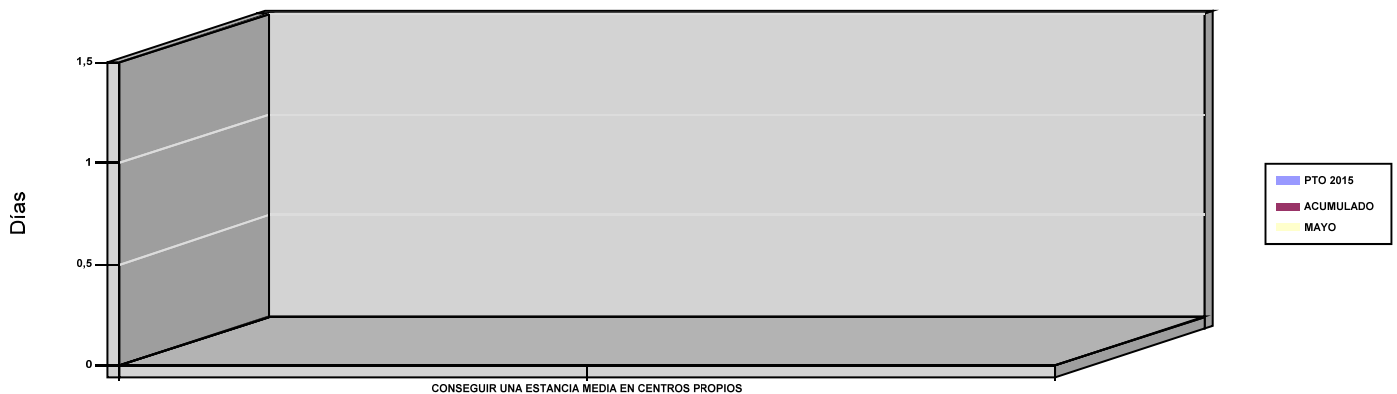
01 OBTENER UN PORCENTAJE DE OCUPACIÓN EN CENTROS PROPIOS

OCUPACIÓN EN CENTROS PROPIOS



02 CONSEGUIR UNA ESTANCIA MEDIA EN CENTROS PROPIOS

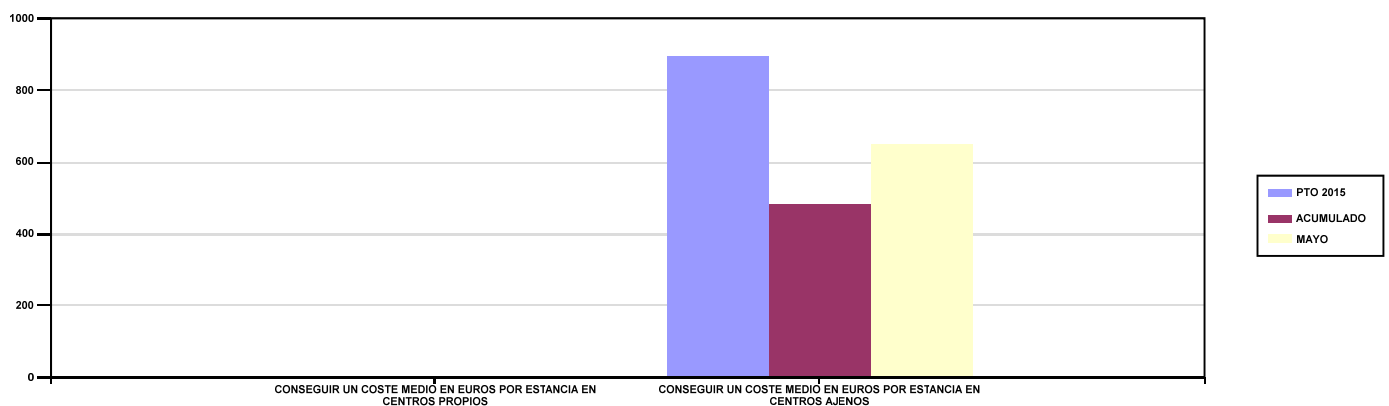
ESTANCIA MEDIA



03 CONSEGUIR UN COSTE MEDIO EN EUROS POR ESTANCIA EN CENTROS PROPIOS

04 CONSEGUIR UN COSTE MEDIO EN EUROS POR ESTANCIA EN CENTROS AJENOS

COSTE MEDIO POR ESTANCIA





276 EGARSAT		Area 3	
		G.P 34	Programa 36
PROGRAMA : HIGIENE Y SEGURIDAD EN EL TRABAJO		RESPONSABLE:	
<b>ACTIVIDADES</b>			
ASESORAMIENTO SOBRE GESTIÓN DE RIESGOS INVESTIGACIÓN E INSPECCIÓN DE ACCIDENTES INFORMACIÓN Y DIVULGACIÓN ESTUDIOS DE PUESTOS Y CONDICIONES DE TRABAJO			
<b>OBJETIVOS</b>			
CL	DENOMINACIÓN	Presupuesto 2015	EJECUCIÓN
01	REALIZAR INVESTIGACIONES DE ACCIDENTES EN UN %	2,62	0,77
02	REALIZAR ESTUDIOS SOBRE SINIESTRALIDAD EN EMPRESAS EN NÚMERO	2.300	1.478
03	REALIZAR VISITAS DE ASESOR.Y ORIENTACIÓN A C.DE TRABAJO EN MATERIA DE SEGURIDAD E HIGIENE EN N°	4.400	1.762
04	REALIZAR CURSILLOS, JORNADAS, SEMINARIOS EN NÚMERO	30	9
05	MANTENER LA SINIESTRALIDAD SOBRE EL COLECTIVO PROTEGIDO EN UN %	4	1,88
07	REALIZAR CAMPAÑAS DE SENSIBILIZACIÓN Y EDUCACIÓN EN NÚMERO	68.500	421
08	REALIZAR ACTUACIONES DE ASESORAMIENTO EN NÚMERO	500	43
09	REALIZAR CAMPAÑAS DE DIVULGACIÓN EN NÚMERO	1	0
<b>MEDIOS HUMANOS Y FINANCIEROS</b>			
CL	MEDIOS	Presupuesto 2015	EJECUCIÓN
10	NÚMERO DE PERSONAS	11	10
	EN MILES DE EUROS		
11	Gastos de personal	310,86	106,82
12	Otros gastos de funcionamiento	225,99	41,61
13	TOTAL COSTE DE LOS SERVICIOS	536,85	148,43
15	Inversiones	11,30	0
16	TOTAL OPERACIONES NO FINANCIERAS	548,15	148,43
18	TOTAL GASTOS DEL PROGRAMA	548,15	148,43
<b>INDICADORES PARA EL SEGUIMIENTO DE OBJETIVOS</b>			
CL	DENOMINACIÓN	Presupuesto 2015	EJECUCIÓN
19	NÚMERO DE ACCIDENTES INVESTIGADOS	275	38
20	NÚMERO DE ACCIDENTES ACAECIDOS	10.510	4.906
21	NÚMERO DE ESTUDIOS DE SINIESTRALIDAD EN EMPRESAS REALIZADOS	2.300	1.478
22	NÚMERO DE VISITAS A CENTROS DE TRABAJO REALIZADAS	4.400	1.762
24	NÚMERO DE CURSILLOS, JORNADAS Y SEMINARIOS EN MATERIA PREVENTIVA REALIZADOS	30	9
25	NÚMERO DE ASISTENTES A LOS CURSILLOS, JORNADAS Y SEMINARIOS	225	85
26	NÚMERO DE ACCIDENTADOS EN EL PERÍODO	10.510	4.906
27	POBLACIÓN LABORAL PROTEGIDA AL FINAL DEL PERÍODO POR I.M.S. POR CONTINGENCIAS PROFESIONALES	262.500	260.902
29	NUMERO DE ENFERMEDADES PROFESIONALES INVESTIGADAS	90	13
30	NÚMERO DE CAMPAÑAS DE SENSIBILIZACIÓN Y EDUCACIÓN PREVENTIVA REALIZADAS	68.500	421
31	NÚMERO DE PUBLICACIONES EN MATERIA PREVENTIVA REALIZADAS	108.000	5.495
32	NÚMERO DE ACTUACIONES DE ASESORAMIENTO EN MATERIA PREVENTIVA REALIZADAS	500	43
33	NÚMERO DE CAMPAÑAS DE DIVULGACIÓN EN MATERIA PREVENTIVA REALIZADAS	1	0



276 EGARSAT		Area 4	
		G.P 43	Programa 64
PROGRAMA : ADMINISTRACIÓN DEL PATRIMONIO		RESPONSABLE:	
<b>ACTIVIDADES</b>			
GESTIONAR Y CONTROLAR LA SITUACIÓN Y VARIACIÓN FINANCIERA Y PATRIMONIAL			
<b>OBJETIVOS</b>			
CL	DENOMINACIÓN	Presupuesto 2015	EJECUCIÓN
02	OBTENER UN % DE RENTABILIDAD MEDIA DE LA CARTERA DE VALORES	4	1,80
09	OBTENER UN % DE EXCEDENTE DE GESTIÓN SOBRE CUOTAS	16,79	-17,46
<b>MEDIOS HUMANOS Y FINANCIEROS</b>			
CL	MEDIOS	Presupuesto 2015	EJECUCIÓN
EN MILES DE EUROS			
14	Transferencias	9.825,51	0
16	TOTAL OPERACIONES NO FINANCIERAS	9.825,51	0
17	TOTAL OPERACIONES FINANCIERAS	46.945,60	0
18	TOTAL GASTOS DEL PROGRAMA	56.771,11	0
<b>INDICADORES PARA EL SEGUIMIENTO DE OBJETIVOS</b>			
CL	DENOMINACIÓN	Presupuesto 2015	EJECUCIÓN
24	IMPORTE MEDIO DE LA CARTERA DE VALORES (EN MILES DE EUROS)	55.000	67.990,96
25	RENDIMIENTO NETO EN EL PERÍODO DE LA CARTERA DE VALORES (EN MILES DE EUROS)	2.200	1.226,25
40	EXCEDENTE DE GESTIÓN EN EL PERÍODO (EN MILES DE EUROS)	34.957,41	-8.076,49
41	RECAUDACIÓN POR CUOTAS EN EL PERÍODO (EN MILES DE EUROS)	208.263,80	46.264,42



276 EGARSAT		Area 4	
		G.P 45	Programa 91
PROGRAMA : DIRECCIÓN Y SERVICIOS GENERALES		RESPONSABLE:	
<b>ACTIVIDADES</b>			
DIRIGIR, COORDINAR Y APOYAR LAS ACTIVIDADES DE LA ENTIDAD INSPECCIONAR LOS CENTROS Y SERVICIOS PROPIOS Y CONCERTADOS GESTIONAR Y COORDINAR LA POLÍTICA DE PERSONAL, SUMINISTROS Y MANTENIMIENTO ELABORAR Y GESTIONAR LOS PRESUPUESTOS			
<b>OBJETIVOS</b>			
CL	DENOMINACIÓN	Presupuesto 2015	EJECUCIÓN
01	CONSEGUIR QUE EL ABSENTISMO S/JORNADAS TOTALES NO EXCEDA EL %	4,28	4,46
08	CONSEGUIR QUE EL COSTE DE LOS SERVICIOS S/CUOTAS NO REBASE EL %	19,18	28,62
09	CONSEGUIR UN COSTE DE LOS SERVICIOS POR TRABAJADOR PROTEGIDO, EN EUROS	128,30	42,86
<b>MEDIOS HUMANOS Y FINANCIEROS</b>			
CL	MEDIOS	Presupuesto 2015	EJECUCIÓN
10	NÚMERO DE PERSONAS	75	90
	EN MILES DE EUROS		
11	Gastos de personal	3.320,90	1.343,70
12	Otros gastos de funcionamiento	4.759,76	1.426,35
13	TOTAL COSTE DE LOS SERVICIOS	8.080,66	2.770,05
14	Transferencias	387	15,59
15	Inversiones	75,40	8,26
16	TOTAL OPERACIONES NO FINANCIERAS	8.543,06	2.793,90
17	TOTAL OPERACIONES FINANCIERAS	2.880	82,73
18	TOTAL GASTOS DEL PROGRAMA	11.423,06	2.876,63
<b>INDICADORES PARA EL SEGUIMIENTO DE OBJETIVOS</b>			
CL	DENOMINACIÓN	Presupuesto 2015	EJECUCIÓN
25	NÚMERO DE JORNADAS LABORALES DE TODO EL PERSONAL DE LA ENTIDAD	88.800	41.704
26	NÚMERO DE JORNADAS LABORALES PERDIDAS DE TODO EL PERSONAL DE LA ENTIDAD	3.800	1.860
40	IMPORTE TOTAL DEL COSTE DE LOS SERVICIOS DE LA ENTIDAD (EN MILES DE EUROS)	39.939,41	13.242,21
41	RECAUDACIÓN POR CUOTAS (EN MILES DE EUROS)	208.263,80	46.264,42
42	POBLACIÓN LABORAL TOTAL PROTEGIDA AL FINAL DEL PERÍODO	311.300	308.965



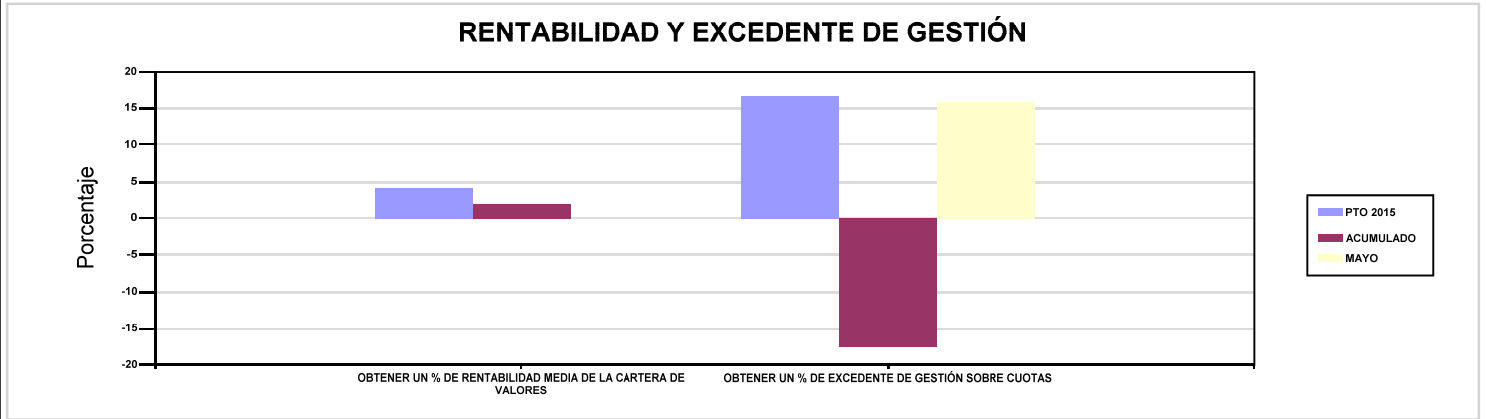
276 EGARSAT

ÁREA 4 "TESORERÍA, INFORMÁTICA Y OTRAS"

OBJETIVOS DEL PROGRAMA 4364 "ADMINISTRACIÓN DEL PATRIMONIO"

02 OBTENER UN % DE RENTABILIDAD MEDIA DE LA CARTERA DE VALORES

09 OBTENER UN % DE EXCEDENTE DE GESTIÓN SOBRE CUOTAS



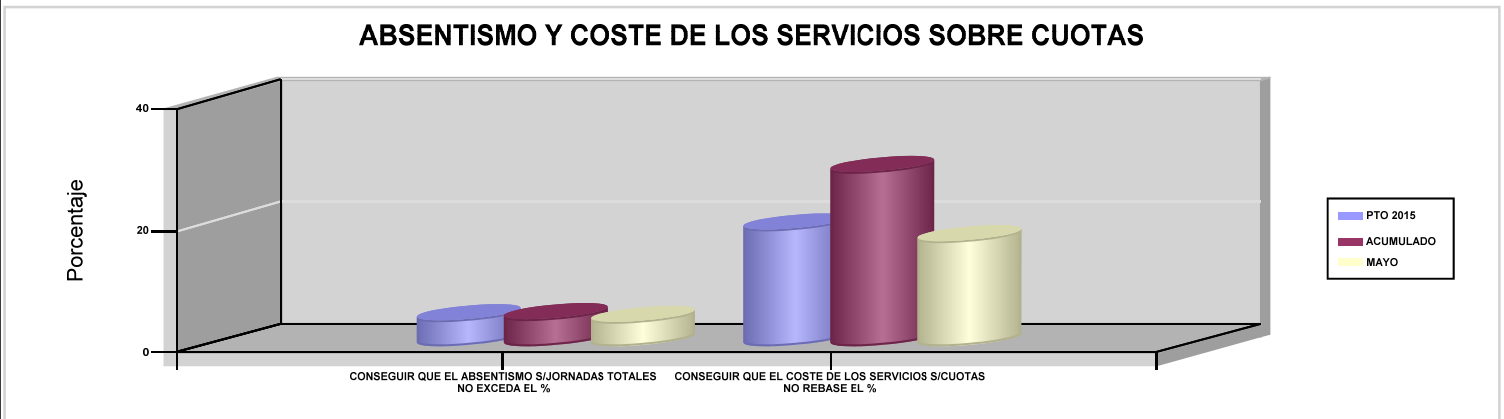
276 EGARSAT

ÁREA 4 "TESORERÍA, INFORMÁTICA Y OTRAS"

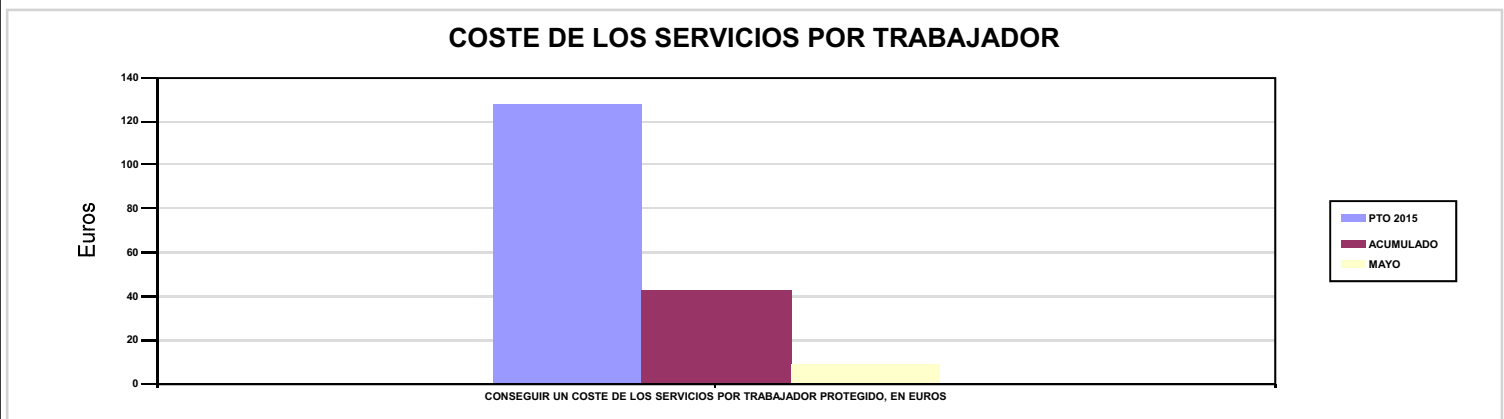
OBJETIVOS DEL PROGRAMA 4591 "DIRECCIÓN Y SERVICIOS GENERALES"

01 CONSEGUIR QUE EL ABSENTISMO S/JORNADAS TOTALES NO EXCEDA EL %

08 CONSEGUIR QUE EL COSTE DE LOS SERVICIOS S/CUOTAS NO REBASE EL %



09 CONSEGUIR UN COSTE DE LOS SERVICIOS POR TRABAJADOR PROTEGIDO, EN EUROS





## 291 HOSPITAL INTERMUTUAL EUSKADI (C.M.)





291 HOSPITAL INTERMUTUAL EUSKADI (C.M.)		Area 2	
		G.P 21	Programa 22
PROGRAMA : MEDICINA AMBULATORIA DE MUTUAS DE ACCIDENTES DE TRABAJO		RESPONSABLE:	
<b>ACTIVIDADES</b>			
GESTIÓN DE LA ASISTENCIA SANITARIA EN RÉGIMEN AMBULATORIO EN CENTROS PROPIOS DE LAS MUTUAS Y EN SUS CENTROS MANCOMUNADOS CONTROL DE LA ASISTENCIA SANITARIA PRESTADA CON MEDIOS AJENOS CREACIÓN, ADAPTA. Y MEJORA DE CENTROS PROPIOS DE LAS MUTUAS Y DE SUS CENTROS MANCOMUNADOS			
<b>OBJETIVOS</b>			
CL	DENOMINACIÓN	Presupuesto 2015	EJECUCIÓN
02	ATENDER UN PORCENTAJE DE PACIENTES CON MEDIOS PROPIOS	100	100
03	ATENDER UN NÚMERO DE PACIENTES	19.900	8.540
<b>MEDIOS HUMANOS Y FINANCIEROS</b>			
CL	MEDIOS	Presupuesto 2015	EJECUCIÓN
10	NÚMERO DE PERSONAS	34	32
	EN MILES DE EUROS		
11	Gastos de personal	1.088,87	440,53
12	Otros gastos de funcionamiento	1.072,29	414,89
13	TOTAL COSTE DE LOS SERVICIOS	2.161,16	855,42
15	Inversiones	9	0
16	TOTAL OPERACIONES NO FINANCIERAS	2.170,16	855,42
18	TOTAL GASTOS DEL PROGRAMA	2.170,16	855,42
<b>INDICADORES PARA EL SEGUIMIENTO DE OBJETIVOS</b>			
CL	DENOMINACIÓN	Presupuesto 2015	EJECUCIÓN
19	NÚMERO DE CONSULTAS NUEVAS CON MEDIOS PROPIOS	10.683	4.563
20	NÚMERO DE CONSULTAS SUCESIVAS CON MEDIOS PROPIOS	40.500	15.999
22	NÚMERO DE PACIENTES ATENDIDOS CON MEDIOS PROPIOS	19.900	8.540





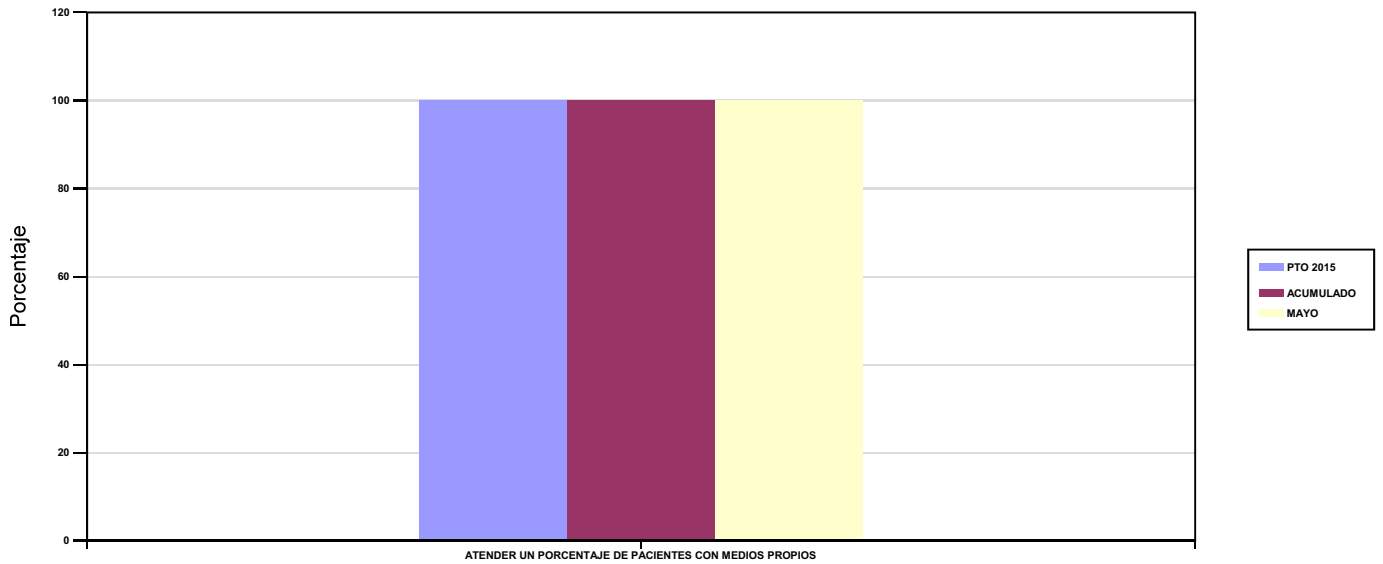
291 HOSPITAL INTERMUTUAL EUSKADI (C.M.)

ÁREA 2 "ASISTENCIA SANITARIA"

OBJETIVOS DEL PROGRAMA 2122 "MEDICINA AMBULATORIA DE MUTUAS DE ACCIDENTES DE TRABAJO"

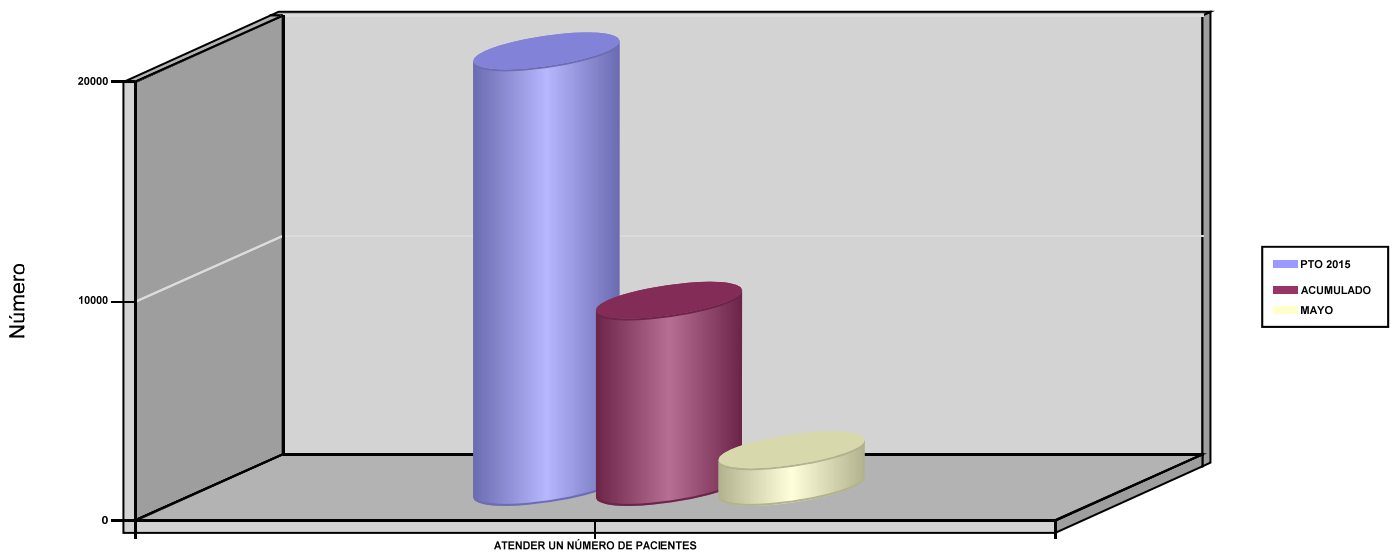
02 ATENDER UN PORCENTAJE DE PACIENTES CON MEDIOS PROPIOS

% PACIENTES ATENDIDOS CON MEDIOS PROPIOS



03 ATENDER UN NÚMERO DE PACIENTES

PACIENTES ATENDIDOS CON MEDIOS PROPIOS





291 HOSPITAL INTERMUTUAL EUSKADI (C.M.)		Area 2	
		G.P 22	Programa 24
PROGRAMA : MEDICINA HOSPITALARIA DE MUTUAS DE ACCIDENTES DE TRABAJO		RESPONSABLE:	
<b>ACTIVIDADES</b>			
GESTIÓN DE LA ASISTENCIA SANITARIA EN RÉGIMEN HOSPITALARIO EN CENTROS PROPIOS DE LAS MUTUAS Y EN SUS CENTROS MANCOMUNADOS CONTROL DE LA ASISTENCIA SANITARIA HOSPITALARIA PRESTADA CON MEDIOS AJENOS CREACIÓN, ADAPTACIÓN Y MEJORA DE CENTROS PROPIOS DE LAS MUTUAS Y DE SUS CENTROS MANCOMUNADOS			
<b>OBJETIVOS</b>			
CL	DENOMINACIÓN	Presupuesto 2015	EJECUCIÓN
01	OBTENER UN PORCENTAJE DE OCUPACIÓN EN CENTROS PROPIOS	49,81	42,79
02	CONSEGUIR UNA ESTANCIA MEDIA EN CENTROS PROPIOS	2,86	2,43
03	CONSEGUIR UN COSTE MEDIO EN EUROS POR ESTANCIA EN CENTROS PROPIOS	475,22	584,39
<b>MEDIOS HUMANOS Y FINANCIEROS</b>			
CL	MEDIOS	Presupuesto 2015	EJECUCIÓN
10	NÚMERO DE PERSONAS	48	47
	EN MILES DE EUROS		
11	Gastos de personal	1.924,58	838,58
12	Otros gastos de funcionamiento	2.657,17	1.185,95
13	TOTAL COSTE DE LOS SERVICIOS	4.581,75	2.024,53
15	Inversiones	102,80	0,93
16	TOTAL OPERACIONES NO FINANCIERAS	4.684,55	2.025,46
18	TOTAL GASTOS DEL PROGRAMA	4.684,55	2.025,46
<b>INDICADORES PARA EL SEGUIMIENTO DE OBJETIVOS</b>			
CL	DENOMINACIÓN	Presupuesto 2015	EJECUCIÓN
19	NÚMERO DE CAMAS DE CLINICA PROPIAS INSTALADAS	44	44
22	NÚMERO TOTAL DE CAMAS HOSPITALARIAS PROPIAS INSTALADAS	44	44
23	NÚMERO DE ESTANCIAS PROPIAS CAUSADAS EN EL PERÍODO	8.000	2.843
24	NÚMERO DE ESTANCIAS PROPIAS POSIBLES EN EL PERÍODO	16.060	6.644
25	NÚMERO DE INGRESOS DEL PERÍODO EN CENTROS PROPIOS	2.800	1.168
26	COSTE ASISTENCIA HOSPITALARIA CON MEDIOS PROPIOS (EN MILES DE EUROS)	3.801,75	1.661,43
27	COSTE ASISTENCIA HOSPITALARIA CON MEDIOS AJENOS (EN MILES DE EUROS)	780	363,11

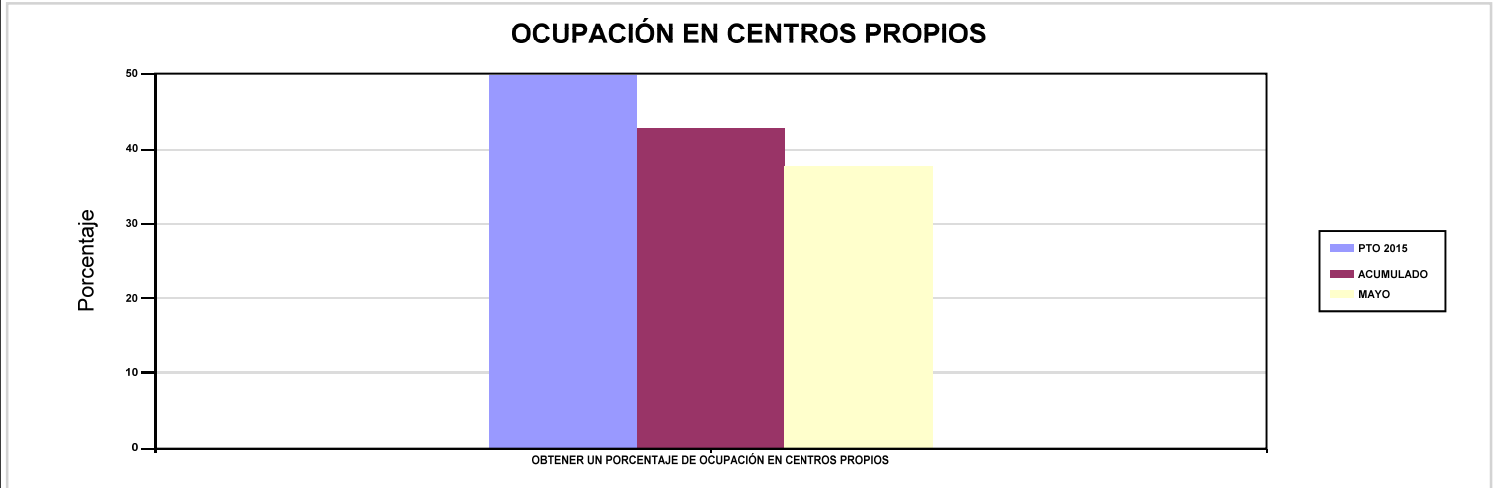


291 HOSPITAL INTERMUTUAL EUSKADI (C.M.)

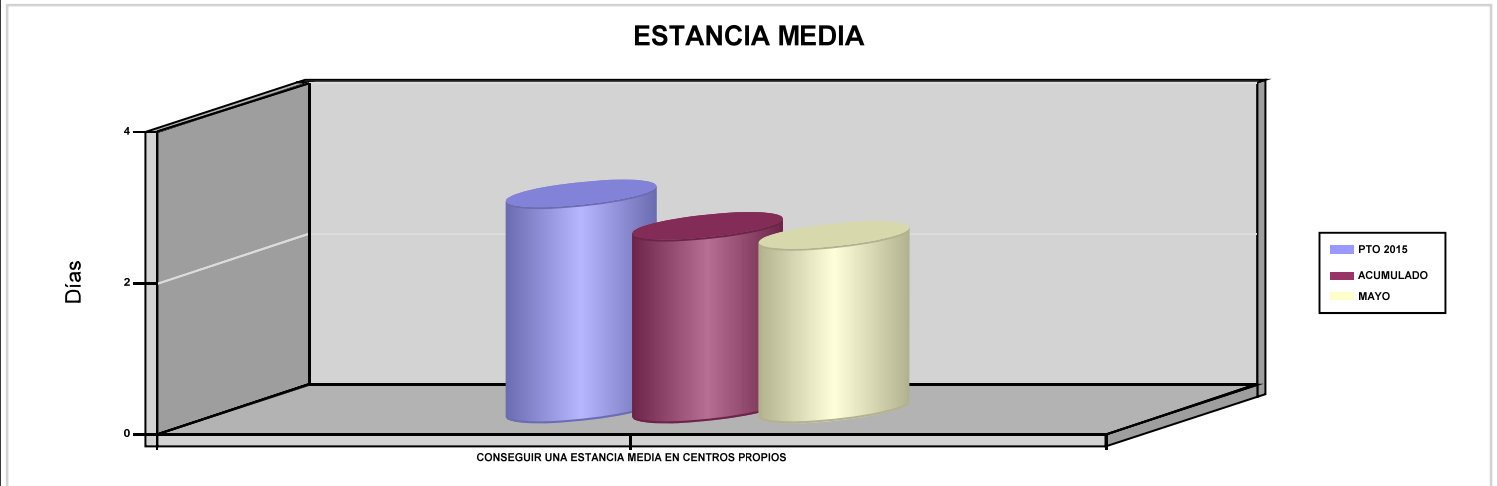
ÁREA 2 "ASISTENCIA SANITARIA"

OBJETIVOS DEL PROGRAMA 2224 "MEDICINA HOSPITALARIA DE MUTUAS DE ACCIDENTES DE TRABAJO"

01 OBTENER UN PORCENTAJE DE OCUPACIÓN EN CENTROS PROPIOS

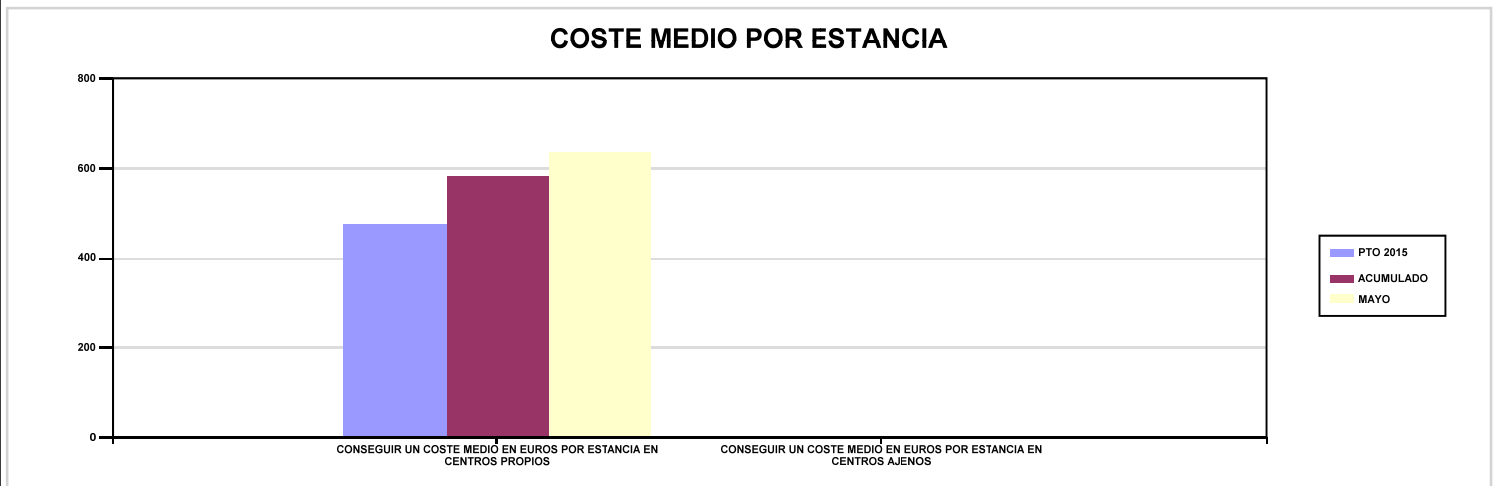


02 CONSEGUIR UNA ESTANCIA MEDIA EN CENTROS PROPIOS



03 CONSEGUIR UN COSTE MEDIO EN EUROS POR ESTANCIA EN CENTROS PROPIOS

04 CONSEGUIR UN COSTE MEDIO EN EUROS POR ESTANCIA EN CENTROS AJENOS





291 HOSPITAL INTERMUTUAL EUSKADI (C.M.)		Area 4	
		G.P 43	Programa 64
PROGRAMA : ADMINISTRACIÓN DEL PATRIMONIO		RESPONSABLE:	
<b>ACTIVIDADES</b>			
GESTIONAR Y CONTROLAR LA SITUACIÓN Y VARIACIÓN FINANCIERA Y PATRIMONIAL			
<b>OBJETIVOS</b>			
CL	DENOMINACIÓN	Presupuesto 2015	EJECUCIÓN
02	OBTENER UN % DE RENTABILIDAD MEDIA DE LA CARTERA DE VALORES	0,68	0,01
<b>MEDIOS HUMANOS Y FINANCIEROS</b>			
CL	MEDIOS	Presupuesto 2015	EJECUCIÓN
	EN MILES DE EUROS		
17	TOTAL OPERACIONES FINANCIERAS	222	0
18	TOTAL GASTOS DEL PROGRAMA	222	0
<b>INDICADORES PARA EL SEGUIMIENTO DE OBJETIVOS</b>			
CL	DENOMINACIÓN	Presupuesto 2015	EJECUCIÓN
24	IMPORTE MEDIO DE LA CARTERA DE VALORES (EN MILES DE EUROS)	5.300	4.386
25	RENDIMIENTO NETO EN EL PERÍODO DE LA CARTERA DE VALORES (EN MILES DE EUROS)	36	0,35
40	EXCEDENTE DE GESTIÓN EN EL PERÍODO (EN MILES DE EUROS)	231	162,77



291 HOSPITAL INTERMUTUAL EUSKADI (C.M.)		Area 4	
		G.P 45	Programa 91
PROGRAMA : DIRECCIÓN Y SERVICIOS GENERALES		RESPONSABLE:	
<b>ACTIVIDADES</b>			
DIRIGIR, COORDINAR Y APOYAR LAS ACTIVIDADES DE LA ENTIDAD INSPECCIONAR LOS CENTROS Y SERVICIOS PROPIOS Y CONCERTADOS GESTIONAR Y COORDINAR LA POLÍTICA DE PERSONAL, SUMINISTROS Y MANTENIMIENTO ELABORAR Y GESTIONAR LOS PRESUPUESTOS			
<b>OBJETIVOS</b>			
CL	DENOMINACIÓN	Presupuesto 2015	EJECUCIÓN
01	CONSEGUIR QUE EL ABSENTISMO S/JORNADAS TOTALES NO EXCEDA EL %	4,66	5,59
<b>MEDIOS HUMANOS Y FINANCIEROS</b>			
CL	MEDIOS	Presupuesto 2015	EJECUCIÓN
10	NÚMERO DE PERSONAS	9	9
	EN MILES DE EUROS		
11	Gastos de personal	336,55	145,75
12	Otros gastos de funcionamiento	85,96	36,79
13	TOTAL COSTE DE LOS SERVICIOS	422,51	182,54
15	Inversiones	11	0
16	TOTAL OPERACIONES NO FINANCIERAS	433,51	182,54
17	TOTAL OPERACIONES FINANCIERAS	18	0
18	TOTAL GASTOS DEL PROGRAMA	451,51	182,54
<b>INDICADORES PARA EL SEGUIMIENTO DE OBJETIVOS</b>			
CL	DENOMINACIÓN	Presupuesto 2015	EJECUCIÓN
25	NÚMERO DE JORNADAS LABORALES DE TODO EL PERSONAL DE LA ENTIDAD	17.900	7.419
26	NÚMERO DE JORNADAS LABORALES PERDIDAS DE TODO EL PERSONAL DE LA ENTIDAD	834	415
40	IMPORTE TOTAL DEL COSTE DE LOS SERVICIOS DE LA ENTIDAD (EN MILES DE EUROS)	7.165,42	3.062,48



291 HOSPITAL INTERMUTUAL EUSKADI (C.M.)

ÁREA 4 "TESORERÍA, INFORMÁTICA Y OTRAS"

OBJETIVOS DEL PROGRAMA 4364 "ADMINISTRACIÓN DEL PATRIMONIO"

02 OBTENER UN % DE RENTABILIDAD MEDIA DE LA CARTERA DE VALORES

09 OBTENER UN % DE EXCEDENTE DE GESTIÓN SOBRE CUOTAS



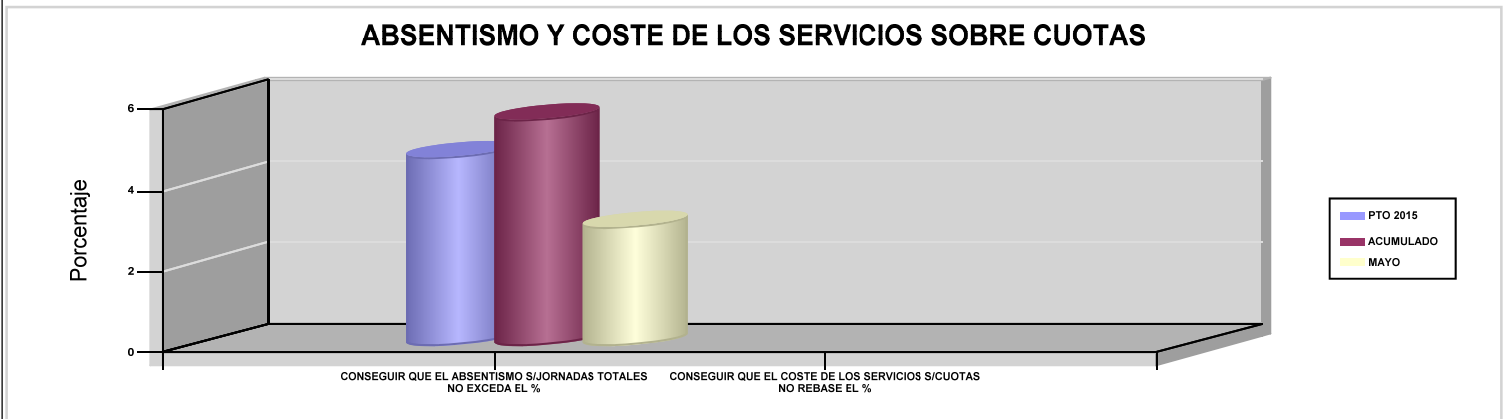
291 HOSPITAL INTERMUTUAL EUSKADI (C.M.)

ÁREA 4 "TESORERÍA, INFORMÁTICA Y OTRAS"

OBJETIVOS DEL PROGRAMA 4591 "DIRECCIÓN Y SERVICIOS GENERALES"

01 CONSEGUIR QUE EL ABSENTISMO S/JORNADAS TOTALES NO EXCEDA EL %

08 CONSEGUIR QUE EL COSTE DE LOS SERVICIOS S/CUOTAS NO REBASE EL %



09 CONSEGUIR UN COSTE DE LOS SERVICIOS POR TRABAJADOR PROTEGIDO, EN EUROS





## 292 HOSPITAL INTERMUTUAL DE LEVANTE (C.M.)





292 HOSPITAL INTERMUTUAL DE LEVANTE (C.M.)		Area 2	
		G.P 21	Programa 22
PROGRAMA : MEDICINA AMBULATORIA DE MUTUAS DE ACCIDENTES DE TRABAJO		RESPONSABLE:	
<b>ACTIVIDADES</b>			
GESTIÓN DE LA ASISTENCIA SANITARIA EN RÉGIMEN AMBULATORIO EN CENTROS PROPIOS DE LAS MUTUAS Y EN SUS CENTROS MANCOMUNADOS CONTROL DE LA ASISTENCIA SANITARIA PRESTADA CON MEDIOS AJENOS CREACIÓN, ADAPTA. Y MEJORA DE CENTROS PROPIOS DE LAS MUTUAS Y DE SUS CENTROS MANCOMUNADOS			
<b>OBJETIVOS</b>			
CL	DENOMINACIÓN	Presupuesto 2015	EJECUCIÓN
02	ATENDER UN PORCENTAJE DE PACIENTES CON MEDIOS PROPIOS	100	100
03	ATENDER UN NÚMERO DE PACIENTES	12.028	5.291
<b>MEDIOS HUMANOS Y FINANCIEROS</b>			
CL	MEDIOS	Presupuesto 2015	EJECUCIÓN
10	NÚMERO DE PERSONAS	23	26,16
	EN MILES DE EUROS		
11	Gastos de personal	1.040,10	443,45
12	Otros gastos de funcionamiento	1.213,31	396
13	TOTAL COSTE DE LOS SERVICIOS	2.253,41	839,45
16	TOTAL OPERACIONES NO FINANCIERAS	2.253,41	839,45
18	TOTAL GASTOS DEL PROGRAMA	2.253,41	839,45
<b>INDICADORES PARA EL SEGUIMIENTO DE OBJETIVOS</b>			
CL	DENOMINACIÓN	Presupuesto 2015	EJECUCIÓN
19	NÚMERO DE CONSULTAS NUEVAS CON MEDIOS PROPIOS	6.614	5.021
20	NÚMERO DE CONSULTAS SUCESIVAS CON MEDIOS PROPIOS	22.676	9.957
22	NÚMERO DE PACIENTES ATENDIDOS CON MEDIOS PROPIOS	12.028	5.291





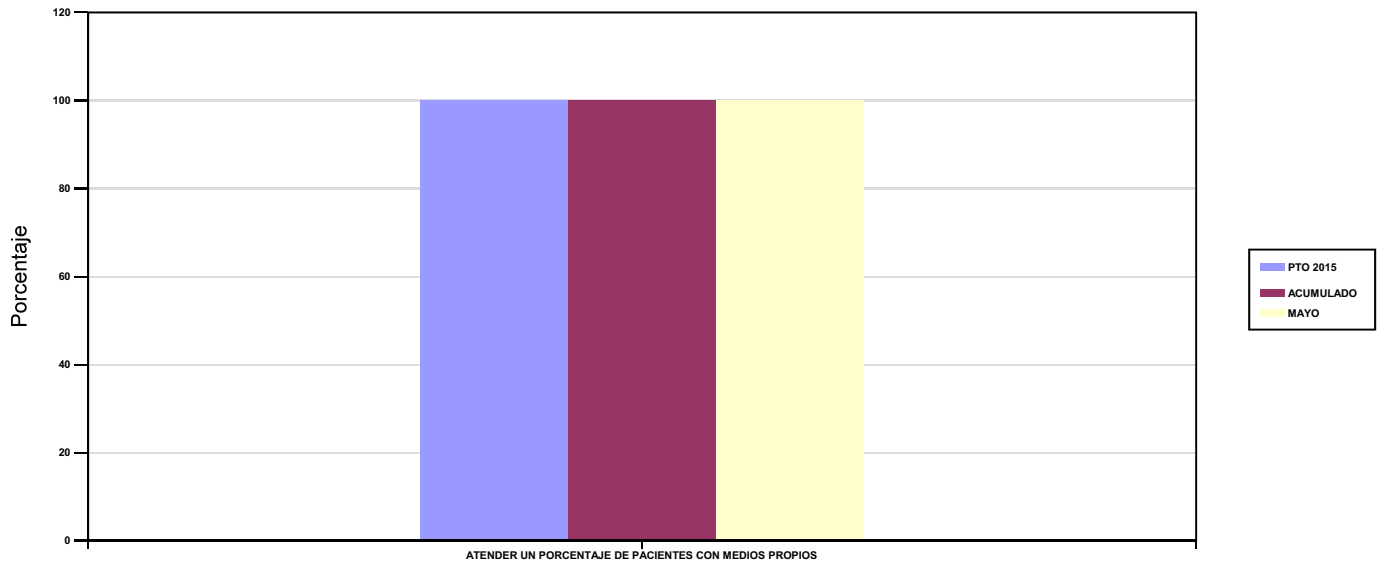
292 HOSPITAL INTERMUTUAL DE LEVANTE (C.M.)

ÁREA 2 "ASISTENCIA SANITARIA"

OBJETIVOS DEL PROGRAMA 2122 "MEDICINA AMBULATORIA DE MUTUAS DE ACCIDENTES DE TRABAJO"

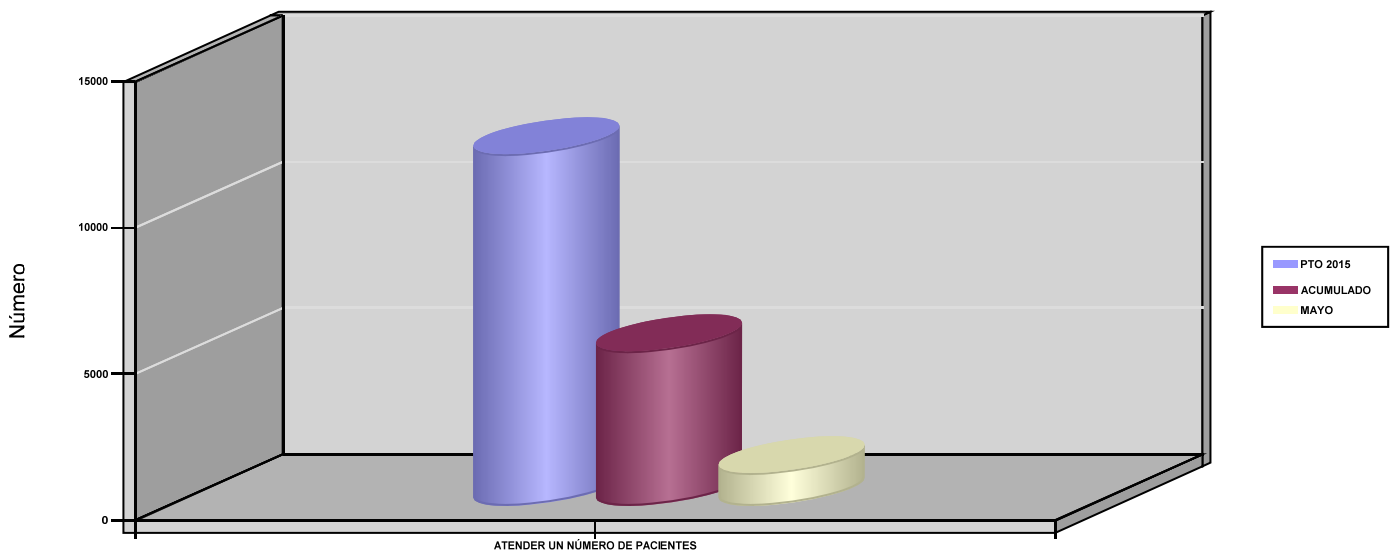
02 ATENDER UN PORCENTAJE DE PACIENTES CON MEDIOS PROPIOS

% PACIENTES ATENDIDOS CON MEDIOS PROPIOS



03 ATENDER UN NÚMERO DE PACIENTES

PACIENTES ATENDIDOS CON MEDIOS PROPIOS





292 HOSPITAL INTERMUTUAL DE LEVANTE (C.M.)		Area 2	
		G.P 22	Programa 24
PROGRAMA : MEDICINA HOSPITALARIA DE MUTUAS DE ACCIDENTES DE TRABAJO		RESPONSABLE:	
<b>ACTIVIDADES</b>			
GESTIÓN DE LA ASISTENCIA SANITARIA EN RÉGIMEN HOSPITALARIO EN CENTROS PROPIOS DE LAS MUTUAS Y EN SUS CENTROS MANCOMUNADOS CONTROL DE LA ASISTENCIA SANITARIA HOSPITALARIA PRESTADA CON MEDIOS AJENOS CREACIÓN, ADAPTACIÓN Y MEJORA DE CENTROS PROPIOS DE LAS MUTUAS Y DE SUS CENTROS MANCOMUNADOS			
<b>OBJETIVOS</b>			
CL	DENOMINACIÓN	Presupuesto 2015	EJECUCIÓN
01	OBTENER UN PORCENTAJE DE OCUPACIÓN EN CENTROS PROPIOS	25,13	25,02
02	CONSEGUIR UNA ESTANCIA MEDIA EN CENTROS PROPIOS	3,31	2,74
03	CONSEGUIR UN COSTE MEDIO EN EUROS POR ESTANCIA EN CENTROS PROPIOS	839,11	807
<b>MEDIOS HUMANOS Y FINANCIEROS</b>			
CL	MEDIOS	Presupuesto 2015	EJECUCIÓN
10	NÚMERO DE PERSONAS	196	218,04
	EN MILES DE EUROS		
11	Gastos de personal	9.268,52	3.767,58
12	Otros gastos de funcionamiento	9.977,55	4.217,08
13	TOTAL COSTE DE LOS SERVICIOS	19.246,07	7.984,66
15	Inversiones	547,88	34,93
16	TOTAL OPERACIONES NO FINANCIERAS	19.793,95	8.019,59
18	TOTAL GASTOS DEL PROGRAMA	19.793,95	8.019,59
<b>INDICADORES PARA EL SEGUIMIENTO DE OBJETIVOS</b>			
CL	DENOMINACIÓN	Presupuesto 2015	EJECUCIÓN
19	NÚMERO DE CAMAS DE CLINICA PROPIAS INSTALADAS	224	224
20	NÚMERO DE CAMAS DE U.V.I. PROPIAS INSTALADAS	6	6
22	NÚMERO TOTAL DE CAMAS HOSPITALARIAS PROPIAS INSTALADAS	230	230
23	NÚMERO DE ESTANCIAS PROPIAS CAUSADAS EN EL PERÍODO	21.093	8.691
24	NÚMERO DE ESTANCIAS PROPIAS POSIBLES EN EL PERÍODO	83.950	34.730
25	NÚMERO DE INGRESOS DEL PERÍODO EN CENTROS PROPIOS	6.371	3.172
26	COSTE ASISTENCIA HOSPITALARIA CON MEDIOS PROPIOS (EN MILES DE EUROS)	17.699,30	7.013,68
27	COSTE ASISTENCIA HOSPITALARIA CON MEDIOS AJENOS (EN MILES DE EUROS)	1.546,77	970,96

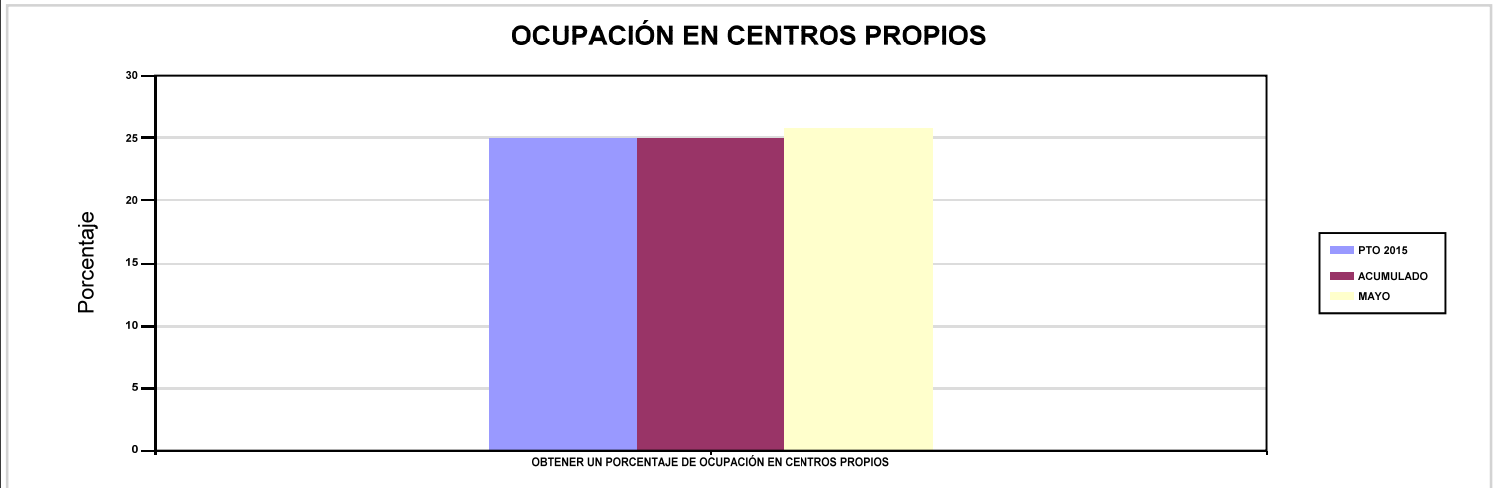


292 HOSPITAL INTERMUTUAL DE LEVANTE (C.M.)

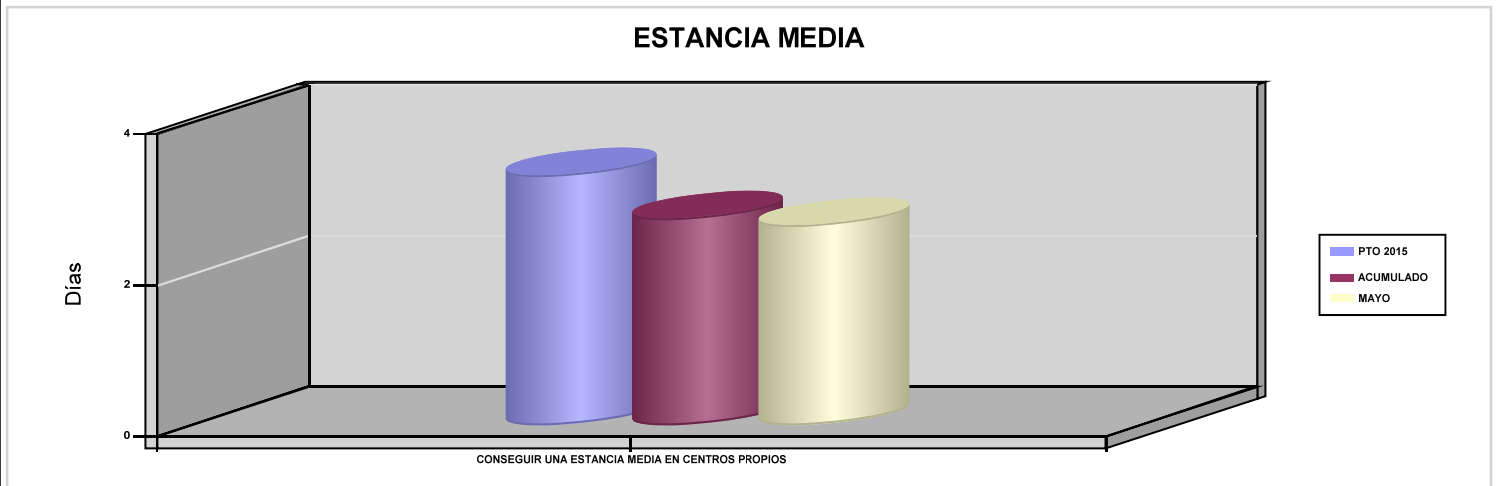
ÁREA 2 "ASISTENCIA SANITARIA"

OBJETIVOS DEL PROGRAMA 2224 "MEDICINA HOSPITALARIA DE MUTUAS DE ACCIDENTES DE TRABAJO"

01 OBTENER UN PORCENTAJE DE OCUPACIÓN EN CENTROS PROPIOS

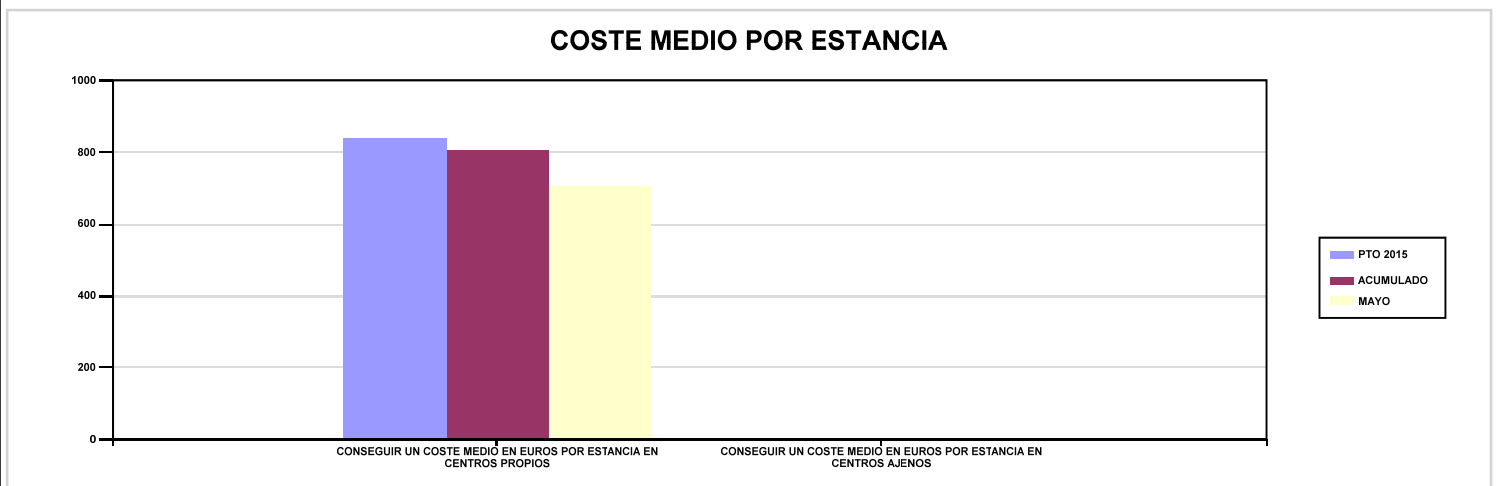


02 CONSEGUIR UNA ESTANCIA MEDIA EN CENTROS PROPIOS



03 CONSEGUIR UN COSTE MEDIO EN EUROS POR ESTANCIA EN CENTROS PROPIOS

04 CONSEGUIR UN COSTE MEDIO EN EUROS POR ESTANCIA EN CENTROS AJENOS





292 HOSPITAL INTERMUTUAL DE LEVANTE (C.M.)		Area 4	
		G.P 43	Programa 64
PROGRAMA : ADMINISTRACIÓN DEL PATRIMONIO		RESPONSABLE:	
<b>ACTIVIDADES</b>			
GESTIONAR Y CONTROLAR LA SITUACIÓN Y VARIACIÓN FINANCIERA Y PATRIMONIAL			
<b>OBJETIVOS</b>			
CL	DENOMINACIÓN	Presupuesto 2015	EJECUCIÓN
02	OBTENER UN % DE RENTABILIDAD MEDIA DE LA CARTERA DE VALORES	0,15	0
<b>MEDIOS HUMANOS Y FINANCIEROS</b>			
CL	MEDIOS	Presupuesto 2015	EJECUCIÓN
	EN MILES DE EUROS		
17	TOTAL OPERACIONES FINANCIERAS	463,66	0
18	TOTAL GASTOS DEL PROGRAMA	463,66	0
<b>INDICADORES PARA EL SEGUIMIENTO DE OBJETIVOS</b>			
CL	DENOMINACIÓN	Presupuesto 2015	EJECUCIÓN
24	IMPORTE MEDIO DE LA CARTERA DE VALORES (EN MILES DE EUROS)	82,25	0
25	RENDIMIENTO NETO EN EL PERÍODO DE LA CARTERA DE VALORES (EN MILES DE EUROS)	0,12	0
40	EXCEDENTE DE GESTIÓN EN EL PERÍODO (EN MILES DE EUROS)	463,66	595



292 HOSPITAL INTERMUTUAL DE LEVANTE (C.M.)		Area 4	
		G.P 45	Programa 91
PROGRAMA : DIRECCIÓN Y SERVICIOS GENERALES		RESPONSABLE:	
<b>ACTIVIDADES</b>			
DIRIGIR, COORDINAR Y APOYAR LAS ACTIVIDADES DE LA ENTIDAD INSPECCIONAR LOS CENTROS Y SERVICIOS PROPIOS Y CONCERTADOS GESTIONAR Y COORDINAR LA POLÍTICA DE PERSONAL, SUMINISTROS Y MANTENIMIENTO ELABORAR Y GESTIONAR LOS PRESUPUESTOS			
<b>OBJETIVOS</b>			
CL	DENOMINACIÓN	Presupuesto 2015	EJECUCIÓN
01	CONSEGUIR QUE EL ABSENTISMO S/JORNADAS TOTALES NO EXCEDA EL %	10,18	9,09
<b>MEDIOS HUMANOS Y FINANCIEROS</b>			
CL	MEDIOS	Presupuesto 2015	EJECUCIÓN
10	NÚMERO DE PERSONAS	15	13
	EN MILES DE EUROS		
11	Gastos de personal	846,79	290,80
12	Otros gastos de funcionamiento	580,32	254,77
13	TOTAL COSTE DE LOS SERVICIOS	1.427,11	545,57
15	Inversiones	102,12	25,62
16	TOTAL OPERACIONES NO FINANCIERAS	1.529,23	571,19
17	TOTAL OPERACIONES FINANCIERAS	48	14,35
18	TOTAL GASTOS DEL PROGRAMA	1.577,23	585,54
<b>INDICADORES PARA EL SEGUIMIENTO DE OBJETIVOS</b>			
CL	DENOMINACIÓN	Presupuesto 2015	EJECUCIÓN
25	NÚMERO DE JORNADAS LABORALES DE TODO EL PERSONAL DE LA ENTIDAD	69.966	31.113,86
26	NÚMERO DE JORNADAS LABORALES PERDIDAS DE TODO EL PERSONAL DE LA ENTIDAD	7.123	2.827,47
40	IMPORTE TOTAL DEL COSTE DE LOS SERVICIOS DE LA ENTIDAD (EN MILES DE EUROS)	22.926,59	9.369,69



292 HOSPITAL INTERMUTUAL DE LEVANTE (C.M.)

ÁREA 4 "TESORERÍA, INFORMÁTICA Y OTRAS"

OBJETIVOS DEL PROGRAMA 4364 "ADMINISTRACIÓN DEL PATRIMONIO"

02 OBTENER UN % DE RENTABILIDAD MEDIA DE LA CARTERA DE VALORES

09 OBTENER UN % DE EXCEDENTE DE GESTIÓN SOBRE CUOTAS



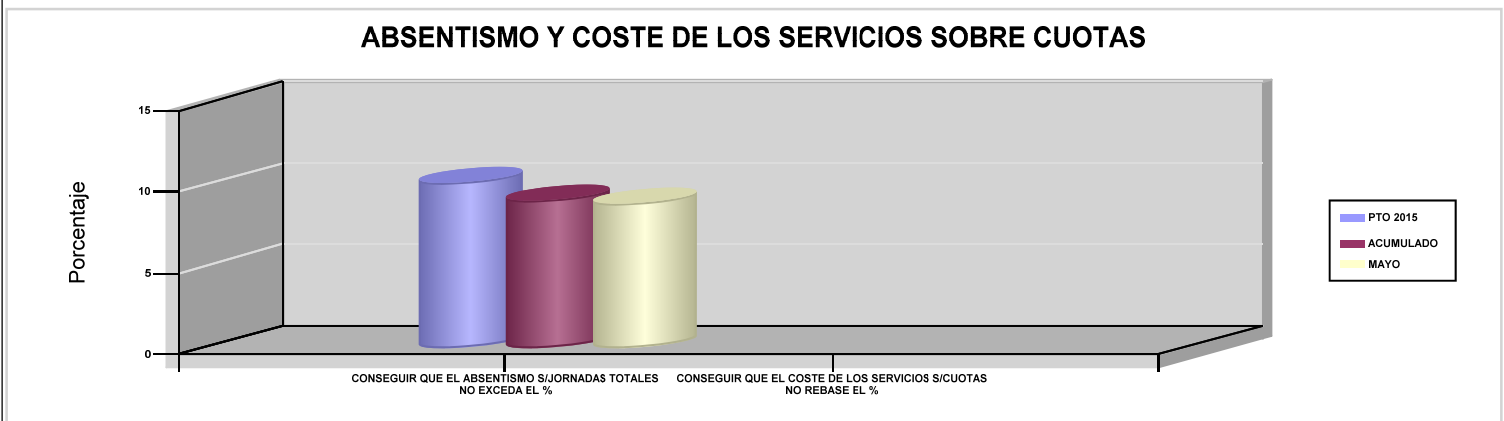
292 HOSPITAL INTERMUTUAL DE LEVANTE (C.M.)

ÁREA 4 "TESORERÍA, INFORMÁTICA Y OTRAS"

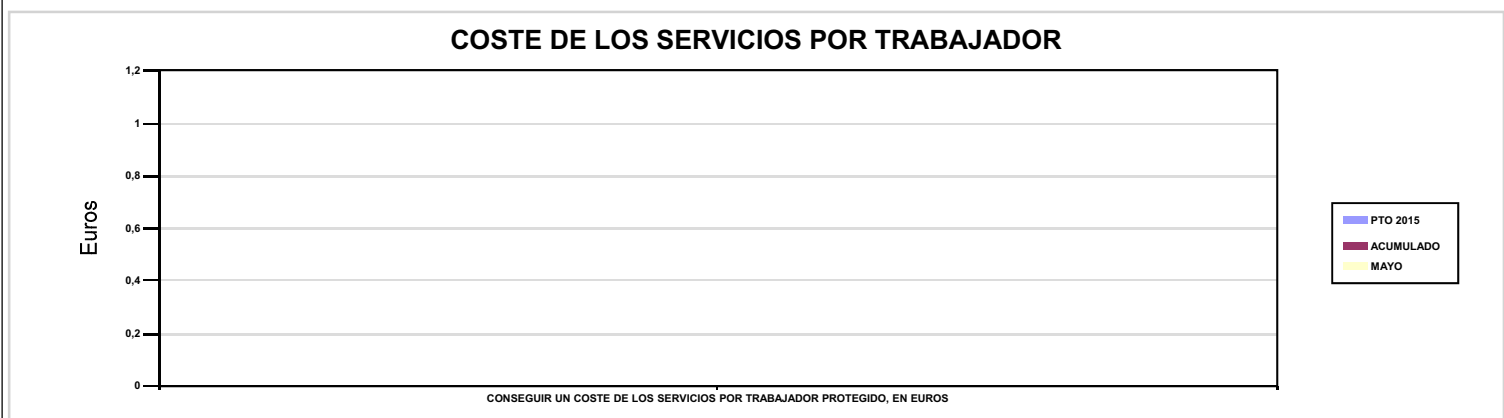
OBJETIVOS DEL PROGRAMA 4591 "DIRECCIÓN Y SERVICIOS GENERALES"

01 CONSEGUIR QUE EL ABSENTISMO S/JORNADAS TOTALES NO EXCEDA EL %

08 CONSEGUIR QUE EL COSTE DE LOS SERVICIOS S/CUOTAS NO REBASE EL %



09 CONSEGUIR UN COSTE DE LOS SERVICIOS POR TRABAJADOR PROTEGIDO, EN EUROS





# 293 CORPORACIÓN MUTUA (EN LIQUIDACIÓN)





293 CORPORACIÓN MUTUA (EN LIQUIDACIÓN)		Area 2	
		G.P 21	Programa 22
PROGRAMA : MEDICINA AMBULATORIA DE MUTUAS DE ACCIDENTES DE TRABAJO		RESPONSABLE:	
<b>ACTIVIDADES</b>			
GESTIÓN DE LA ASISTENCIA SANITARIA EN RÉGIMEN AMBULATORIO EN CENTROS PROPIOS DE LAS MUTUAS Y EN SUS CENTROS MANCOMUNADOS CONTROL DE LA ASISTENCIA SANITARIA PRESTADA CON MEDIOS AJENOS CREACIÓN, ADAPTA. Y MEJORA DE CENTROS PROPIOS DE LAS MUTUAS Y DE SUS CENTROS MANCOMUNADOS			
<b>OBJETIVOS</b>			
CL	DENOMINACIÓN	Presupuesto 2015	EJECUCIÓN
02	ATENDER UN PORCENTAJE DE PACIENTES CON MEDIOS PROPIOS	100	100
03	ATENDER UN NÚMERO DE PACIENTES	1.300	1.122
<b>MEDIOS HUMANOS Y FINANCIEROS</b>			
CL	MEDIOS	Presupuesto 2015	EJECUCIÓN
10	NÚMERO DE PERSONAS	18	18
	EN MILES DE EUROS		
11	Gastos de personal	253	343,52
12	Otros gastos de funcionamiento	130	138,65
13	TOTAL COSTE DE LOS SERVICIOS	383	482,17
16	TOTAL OPERACIONES NO FINANCIERAS	383	482,17
18	TOTAL GASTOS DEL PROGRAMA	383	482,17
<b>INDICADORES PARA EL SEGUIMIENTO DE OBJETIVOS</b>			
CL	DENOMINACIÓN	Presupuesto 2015	EJECUCIÓN
19	NÚMERO DE CONSULTAS NUEVAS CON MEDIOS PROPIOS	1.300	1.122
20	NÚMERO DE CONSULTAS SUCESIVAS CON MEDIOS PROPIOS	2.010	1.966
22	NÚMERO DE PACIENTES ATENDIDOS CON MEDIOS PROPIOS	1.300	1.122





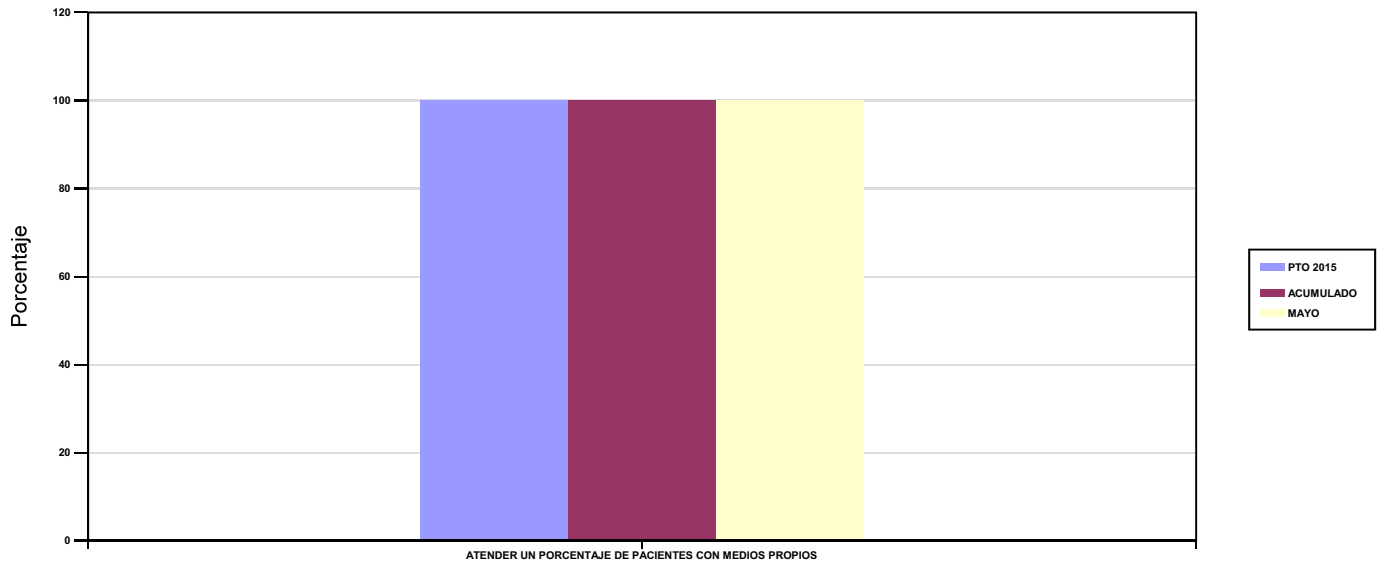
293 CORPORACIÓN MUTUA (EN LIQUIDACIÓN)

ÁREA 2 "ASISTENCIA SANITARIA"

OBJETIVOS DEL PROGRAMA 2122 "MEDICINA AMBULATORIA DE MUTUAS DE ACCIDENTES DE TRABAJO"

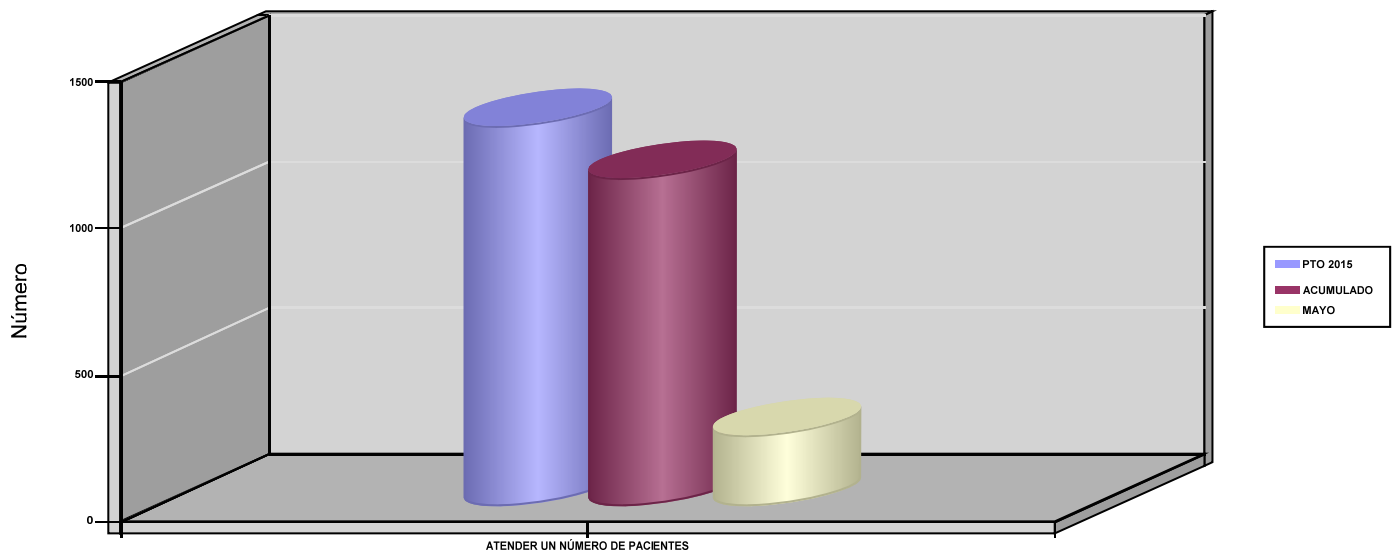
02 ATENDER UN PORCENTAJE DE PACIENTES CON MEDIOS PROPIOS

% PACIENTES ATENDIDOS CON MEDIOS PROPIOS



03 ATENDER UN NÚMERO DE PACIENTES

PACIENTES ATENDIDOS CON MEDIOS PROPIOS





293 CORPORACIÓN MUTUA (EN LIQUIDACIÓN)		Area 4	
		G.P 43	Programa 64
PROGRAMA : ADMINISTRACIÓN DEL PATRIMONIO		RESPONSABLE:	
<b>ACTIVIDADES</b>			
GESTIONAR Y CONTROLAR LA SITUACIÓN Y VARIACIÓN FINANCIERA Y PATRIMONIAL			
<b>OBJETIVOS</b>			
CL	DENOMINACIÓN	Presupuesto 2015	EJECUCIÓN
<b>MEDIOS HUMANOS Y FINANCIEROS</b>			
CL	MEDIOS	Presupuesto 2015	EJECUCIÓN
	EN MILES DE EUROS		
17	TOTAL OPERACIONES FINANCIERAS	378,40	0
18	TOTAL GASTOS DEL PROGRAMA	378,40	0
<b>INDICADORES PARA EL SEGUIMIENTO DE OBJETIVOS</b>			
CL	DENOMINACIÓN	Presupuesto 2015	EJECUCIÓN
40	EXCEDENTE DE GESTIÓN EN EL PERÍODO (EN MILES DE EUROS)	6	-47,43



293 CORPORACIÓN MUTUA (EN LIQUIDACIÓN)		Area 4	
		G.P 45	Programa 91
PROGRAMA : DIRECCIÓN Y SERVICIOS GENERALES		RESPONSABLE:	
<b>ACTIVIDADES</b>			
DIRIGIR, COORDINAR Y APOYAR LAS ACTIVIDADES DE LA ENTIDAD INSPECCIONAR LOS CENTROS Y SERVICIOS PROPIOS Y CONCERTADOS GESTIONAR Y COORDINAR LA POLÍTICA DE PERSONAL, SUMINISTROS Y MANTENIMIENTO ELABORAR Y GESTIONAR LOS PRESUPUESTOS			
<b>OBJETIVOS</b>			
CL	DENOMINACIÓN	Presupuesto 2015	EJECUCIÓN
01	CONSEGUIR QUE EL ABSENTISMO S/JORNADAS TOTALES NO EXCEDA EL %	1,26	0,76
<b>MEDIOS HUMANOS Y FINANCIEROS</b>			
CL	MEDIOS	Presupuesto 2015	EJECUCIÓN
10	NÚMERO DE PERSONAS	8	8
	EN MILES DE EUROS		
11	Gastos de personal	125	206,03
12	Otros gastos de funcionamiento	227	179,55
13	TOTAL COSTE DE LOS SERVICIOS	352	385,58
16	TOTAL OPERACIONES NO FINANCIERAS	352	385,58
18	TOTAL GASTOS DEL PROGRAMA	352	385,58
<b>INDICADORES PARA EL SEGUIMIENTO DE OBJETIVOS</b>			
CL	DENOMINACIÓN	Presupuesto 2015	EJECUCIÓN
25	NÚMERO DE JORNADAS LABORALES DE TODO EL PERSONAL DE LA ENTIDAD	950	2.618
26	NÚMERO DE JORNADAS LABORALES PERDIDAS DE TODO EL PERSONAL DE LA ENTIDAD	12	20
40	IMPORTE TOTAL DEL COSTE DE LOS SERVICIOS DE LA ENTIDAD (EN MILES DE EUROS)	735	867,76



293 CORPORACIÓN MUTUA (EN LIQUIDACIÓN)


ÁREA 4 "TESORERÍA, INFORMÁTICA Y OTRAS"

OBJETIVOS DEL PROGRAMA 4364 "ADMINISTRACIÓN DEL PATRIMONIO"

02 OBTENER UN % DE RENTABILIDAD MEDIA DE LA CARTERA DE VALORES

09 OBTENER UN % DE EXCEDENTE DE GESTIÓN SOBRE CUOTAS

RENTABILIDAD Y EXCEDENTE DE GESTIÓN



293 CORPORACIÓN MUTUA (EN LIQUIDACIÓN)

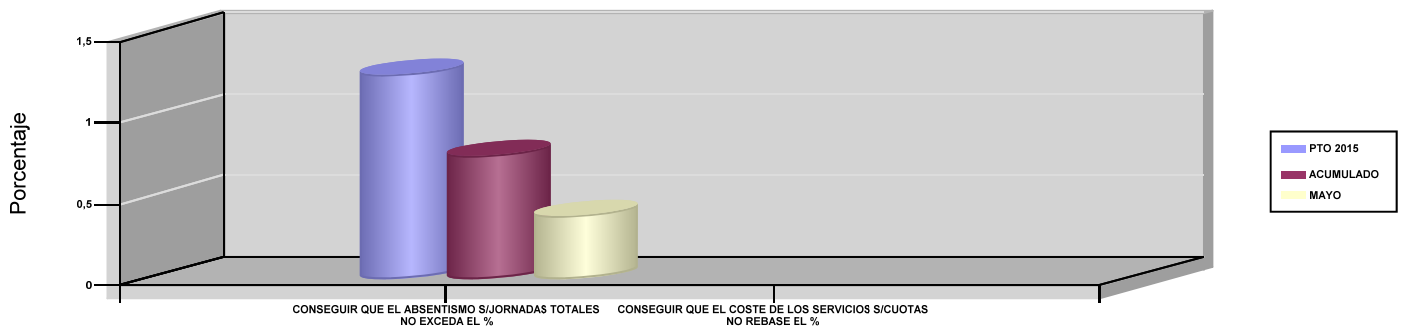
ÁREA 4 "TESORERÍA, INFORMÁTICA Y OTRAS"

OBJETIVOS DEL PROGRAMA 4591 "DIRECCIÓN Y SERVICIOS GENERALES"

01 CONSEGUIR QUE EL ABSENTISMO S/JORNADAS TOTALES NO EXCEDA EL %

08 CONSEGUIR QUE EL COSTE DE LOS SERVICIOS S/CUOTAS NO REBASE EL %

ABSENTISMO Y COSTE DE LOS SERVICIOS SOBRE CUOTAS



09 CONSEGUIR UN COSTE DE LOS SERVICIOS POR TRABAJADOR PROTEGIDO, EN EUROS

COSTE DE LOS SERVICIOS POR TRABAJADOR





## 294 SUMA INTERMUTUAL (EN LIQUIDACIÓN)





294 SUMA INTERMUTUAL (EN LIQUIDACIÓN)		Area 4	
		G.P 43	Programa 64
PROGRAMA : ADMINISTRACIÓN DEL PATRIMONIO		RESPONSABLE:	
<b>ACTIVIDADES</b>			
GESTIONAR Y CONTROLAR LA SITUACIÓN Y VARIACIÓN FINANCIERA Y PATRIMONIAL			
<b>OBJETIVOS</b>			
CL	DENOMINACIÓN	Presupuesto 2015	EJECUCIÓN
<b>MEDIOS HUMANOS Y FINANCIEROS</b>			
CL	MEDIOS	Presupuesto 2015	EJECUCIÓN
EN MILES DE EUROS			
17	TOTAL OPERACIONES FINANCIERAS	240,75	0
18	TOTAL GASTOS DEL PROGRAMA	240,75	0
<b>INDICADORES PARA EL SEGUIMIENTO DE OBJETIVOS</b>			
CL	DENOMINACIÓN	Presupuesto 2015	EJECUCIÓN
40	EXCEDENTE DE GESTIÓN EN EL PERÍODO (EN MILES DE EUROS)	0	0,57



294 SUMA INTERMUTUAL (EN LIQUIDACIÓN)		Area 4	
		G.P 45	Programa 91
PROGRAMA : DIRECCIÓN Y SERVICIOS GENERALES		RESPONSABLE:	
<b>ACTIVIDADES</b>			
DIRIGIR, COORDINAR Y APOYAR LAS ACTIVIDADES DE LA ENTIDAD INSPECCIONAR LOS CENTROS Y SERVICIOS PROPIOS Y CONCERTADOS GESTIONAR Y COORDINAR LA POLÍTICA DE PERSONAL, SUMINISTROS Y MANTENIMIENTO ELABORAR Y GESTIONAR LOS PRESUPUESTOS			
<b>OBJETIVOS</b>			
CL	DENOMINACIÓN	Presupuesto 2015	EJECUCIÓN
<b>MEDIOS HUMANOS Y FINANCIEROS</b>			
CL	MEDIOS	Presupuesto 2015	EJECUCIÓN
	EN MILES DE EUROS		
<b>INDICADORES PARA EL SEGUIMIENTO DE OBJETIVOS</b>			
CL	DENOMINACIÓN	Presupuesto 2015	EJECUCIÓN



294 SUMA INTERMUTUAL (EN LIQUIDACIÓN)

ÁREA 4 "TESORERÍA, INFORMÁTICA Y OTRAS"

OBJETIVOS DEL PROGRAMA 4364 "ADMINISTRACIÓN DEL PATRIMONIO"

02 OBTENER UN % DE RENTABILIDAD MEDIA DE LA CARTERA DE VALORES

09 OBTENER UN % DE EXCEDENTE DE GESTIÓN SOBRE CUOTAS



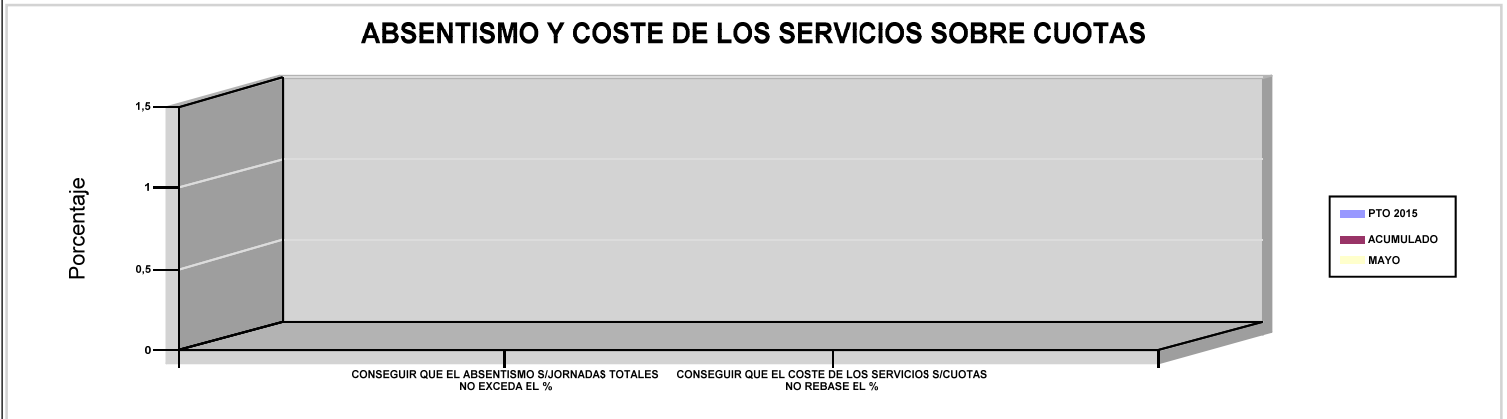
294 SUMA INTERMUTUAL (EN LIQUIDACIÓN)

ÁREA 4 "TESORERÍA, INFORMÁTICA Y OTRAS"

OBJETIVOS DEL PROGRAMA 4591 "DIRECCIÓN Y SERVICIOS GENERALES"

01 CONSEGUIR QUE EL ABSENTISMO S/JORNADAS TOTALES NO EXCEDA EL %

08 CONSEGUIR QUE EL COSTE DE LOS SERVICIOS S/CUOTAS NO REBASE EL %



09 CONSEGUIR UN COSTE DE LOS SERVICIOS POR TRABAJADOR PROTEGIDO, EN EUROS







# AGREGADO DE MUTUAS





AGREGADO DE MUTUAS		Area 1	
		G.P 11	Programa 02
PROGRAMA : INCAPACIDAD TEMPORAL Y OTRAS PRESTACIONES		RESPONSABLE:	
ACTIVIDADES			
RECONOCIMIENTO DE PRESTACIONES DE PAGO DIRECTO POR INCAPACIDAD TEMPORAL VIGILANCIA DE LOS RECONOCIMIENTOS EFECTUADOS EN RÉGIMEN DE PAGO DELEGADO VIGILANCIA DEL AGOTAMIENTO DE LOS PLAZOS DE ESTAS PREST. SEGUIMIENTO DE LA INCAPACIDAD TEMPORAL POR RÉGIMENES Y TIPOS DE PAGO (DIRECTO Y DELEGADO)			
OBJETIVOS			
CL	DENOMINACIÓN	Presupuesto 2015	EJECUCIÓN
01	CONSEGUIR UNA DURACIÓN MEDIA MÁXIMA, EN DÍAS, DE CADA PROCESO DE I.T.	39,19	35,96
02	NO SUPERAR UN PORCENTAJE DE PROCESOS DE IT RESPECTO A LOS AFILIADOS	1,16	1,63
03	CONSEGUIR UN GASTO DIRECTO MÁXIMO POR AFILIADO DE EUROS	129,26	46,39
04	CONSEGUIR UN NÚM. MEDIO MÁXIMO DE DÍAS INDEMNIZADOS POR CADA PROCESO INDEMNIZADO	62,26	49,83
05	CONSEGUIR UN GASTO DIRECTO MÁXIMO POR DÍA INDEMNIZADO DE EUROS	31,24	21,80
06	REALIZAR UN GASTO DIRECTO MÁXIMO POR PROCESO INDEMNIZADO CON ALTA EN EL PERÍODO DE EUROS	1.945,16	1.086,17
07	REALIZAR UN GASTO TOTAL MAXIMO POR AFILIADO DE EUROS	144,55	72,35
08	CONSEGUIR UN GASTO TOTAL MÁXIMO POR DÍA INDEMNIZADO DE EUROS	34,94	33,99
09	REALIZAR UN GASTO TOTAL MÁXIMO POR PROCESO INDEMNIZADO DE EUROS	2.175,27	1.694,02
MEDIOS HUMANOS Y FINANCIEROS			
CL	MEDIOS	Presupuesto 2015	EJECUCIÓN
10	NÚMERO DE PERSONAS EN MILES DE EUROS	3.202	3.264,16
11	Gastos de personal	135.529,62	53.663,82
12	Otros gastos de funcionamiento	84.505,23	28.750,28
13	TOTAL COSTE DE LOS SERVICIOS	220.034,85	82.414,10
14	Transferencias	3.733.455,97	1.216.744,25
15	Inversiones	2.461,68	350,20
16	TOTAL OPERACIONES NO FINANCIERAS	3.955.952,50	1.299.508,55
18	TOTAL GASTOS DEL PROGRAMA	3.955.952,50	1.299.508,55
INDICADORES PARA EL SEGUIMIENTO DE OBJETIVOS			
CL	DENOMINACIÓN	Presupuesto 2015	EJECUCIÓN
19	NUM. DE PROCESOS DE IT CUYA ALTA MÉDICA SE HAYA PRODUCIDO EN EL EJERCICIO	3.110.357	1.513.089,50
20	NUM. DE DÍAS DE BAJA RELATIVOS A PROCESOS CUYA ALTA MÉDICA SE HAYA PRODUCIDO EN EL EJERCICIO	121.888.530	54.405.140,25
21	NUM. DE PROCESOS EN LOS QUE EL ÚLTIMO DÍA DEL PERÍODO EL PACIENTE SE ENCUENTRA EN SITUACIÓN DE BAJA	295.099	373.868
22	POBLACIÓN PROTEGIDA EL ÚLTIMO DÍA DEL PERÍODO	25.408.385	22.882.712
23	POBLACIÓN MEDIA PROTEGIDA EN EL PERÍODO	25.556.100	22.214.367,80
24	GASTO DIRECTO GENERADO EN EL PERÍODO EN CONCEPTO I.T.(MILES DE EUROS) EXCL. EMPRESAS COLABORADORAS	3.303.345,03	1.030.475,83
25	NUMERO DE PROCESOS INICIADOS EN EL PERÍODO	3.362.774	1.607.142,25
60	NUM. DE PROCESOS INDEMNIZADOS CUYA ALTA SE HAYA PRODUCIDO EN EL PERÍODO	1.691.984	918.463,50
61	NUM. DE DÍAS INDEM.EN PERÍODO O ANT.DE LOS PROCESOS INDEM. CUYA ALTA SE HA PRODUCIDO EN EL PERÍODO	105.348.034	45.770.101
62	NUM. DE PROCESOS INDEMNIZADOS INICIADOS EN EL PERÍODO	1.669.230	729.503,75
63	NUM. DE DÍAS INDEMNIZADOS EN EL PERÍODO	105.737.527	47.277.934
64	NUM. DE PROCESOS INDEMNIZADOS INICIADOS POR CADA 1000 AFILIADOS	65	33
65	NUM. DE DÍAS INDEMNIZADOS POR CADA AFILIADO	4,14	2,13
66	GASTOS ASOCIADOS GENERADOS EN EL PERÍODO (SANITARIOS, DE ADMON Y OTROS GENERALES, EN MILES DE EUROS)	390.788,07	576.680,59
67	NUM. DE PROCESOS CESE DE ACTIVIDAD TRABAJADORES AUTONOMOS PRODUCIDOS EN EL PERIODO	5.078	1.050
68	NUM. DE PROCESOS CESE DE ACTIVIDAD TRABAJADORES AUTONOMOS QUE PREVALECN AL FINAL DEL PERIODO	1.133	1.024
69	DURACIÓN MEDIA DE LOS PROCESOS DE CESE DE ACTIVIDAD TRABAJADORES AUTONOMOS	1.010,63	879,62
70	NUM. TOTAL DE MENSUALIDADES CESE DE ACTIVIDAD ABONADAS EN EL PERIODO	24.808	5.322,67



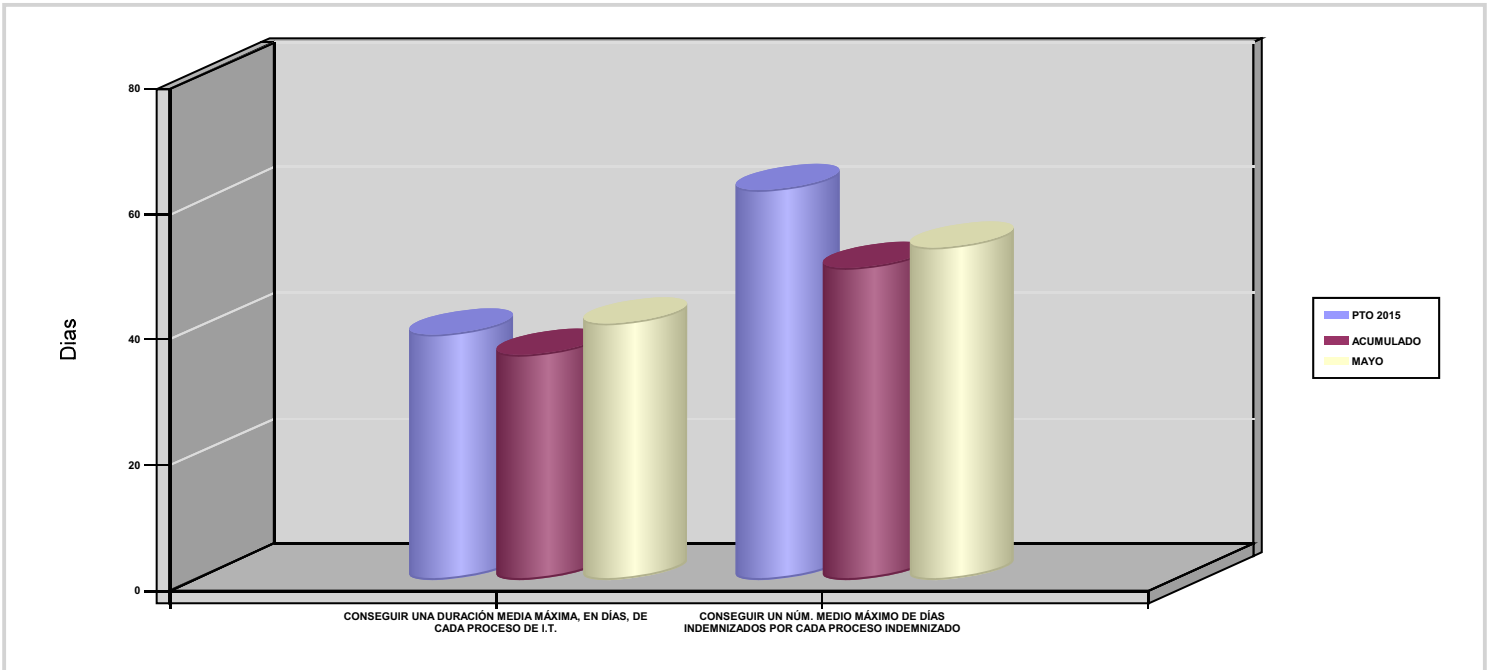
AGREGADO DE MUTUAS

ÁREA 1 "PRESTACIONES ECONÓMICAS"

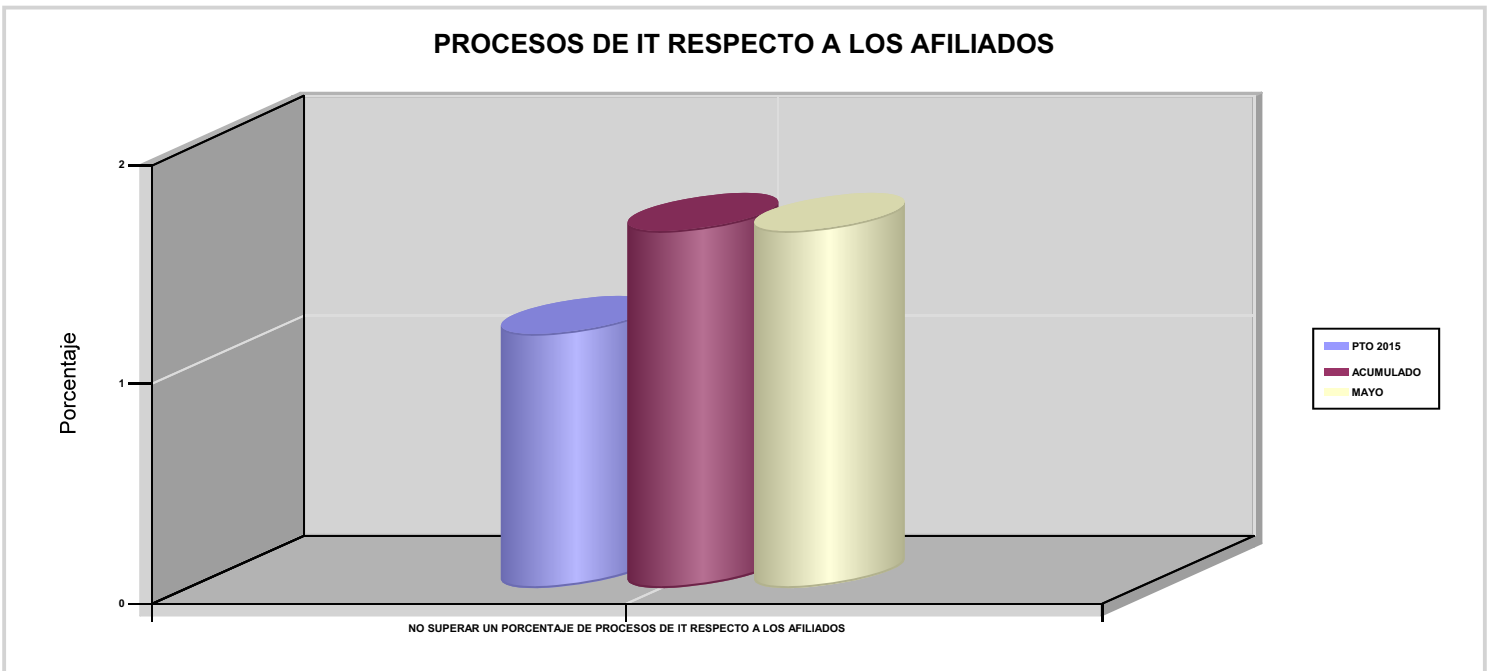
OBJETIVOS DEL PROGRAMA 1102 "INCAPACIDAD TEMPORAL Y OTRAS PRESTACIONES"

01 CONSEGUIR UNA DURACIÓN MEDIA MÁXIMA, EN DÍAS, DE CADA PROCESO DE I.T.

04 CONSEGUIR UN NÚM. MEDIO MÁXIMO DE DÍAS INDEMNIZADOS POR CADA PROCESO INDEMNIZADO



02 NO SUPERAR UN PORCENTAJE DE PROCESOS DE IT RESPECTO A LOS AFILIADOS





AGREGADO DE MUTUAS

ÁREA 1 "PRESTACIONES ECONÓMICAS"

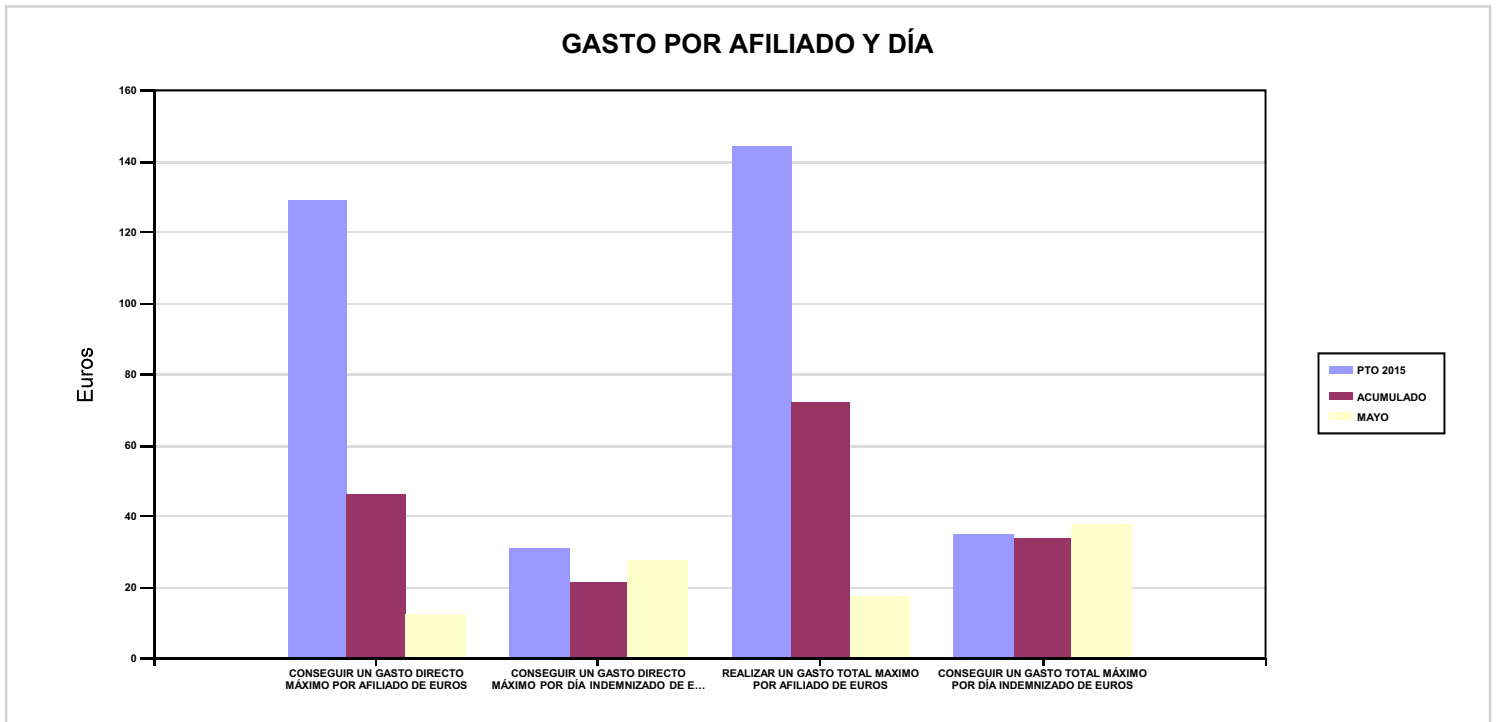
OBJETIVOS DEL PROGRAMA 1102 "INCAPACIDAD TEMPORAL Y OTRAS PRESTACIONES"

03 CONSEGUIR UN GASTO DIRECTO MÁXIMO POR AFILIADO DE EUROS

05 CONSEGUIR UN GASTO DIRECTO MÁXIMO POR DÍA INDEMNIZADO DE EUROS

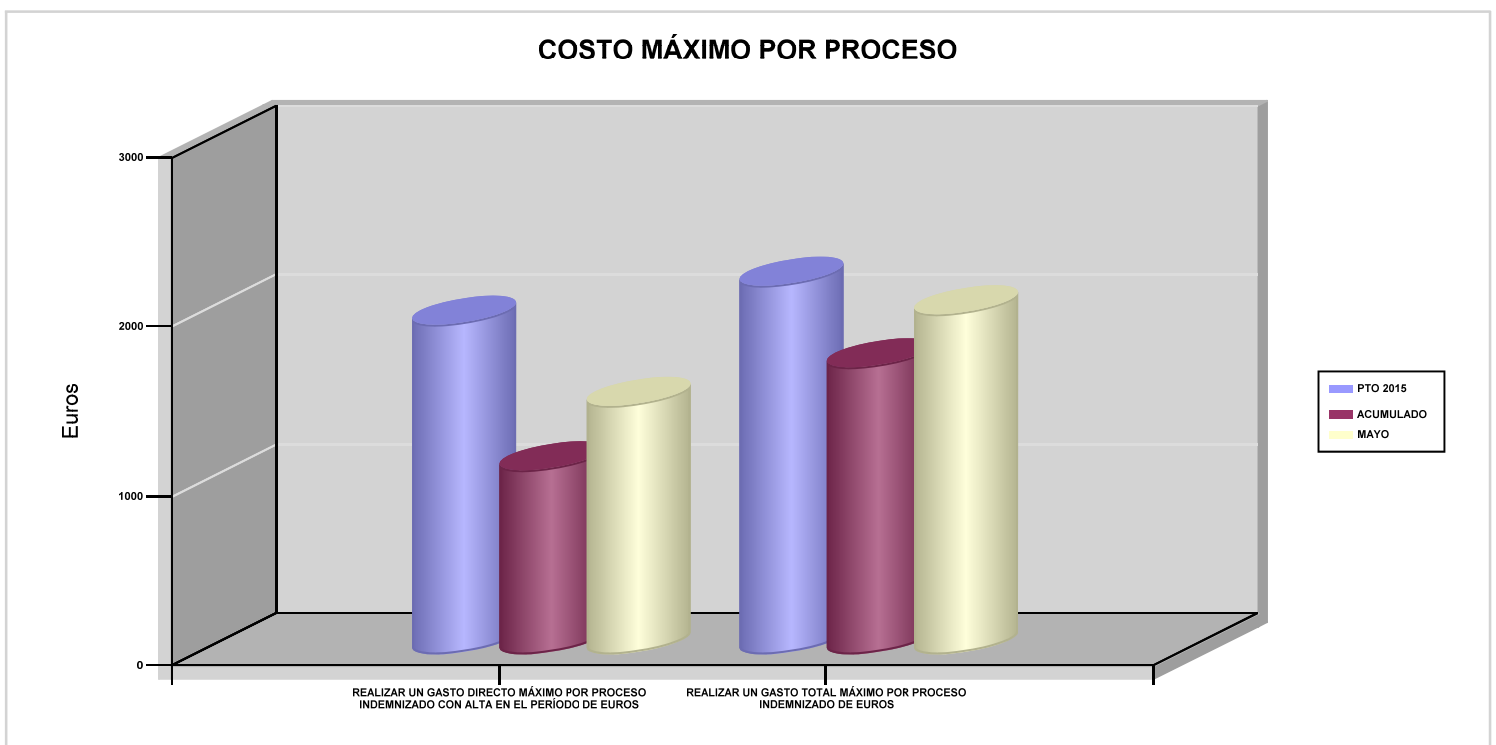
07 REALIZAR UN GASTO TOTAL MAXIMO POR AFILIADO DE EUROS

08 CONSEGUIR UN GASTO TOTAL MÁXIMO POR DÍA INDEMNIZADO DE EUROS



06 REALIZAR UN GASTO DIRECTO MÁXIMO POR PROCESO INDEMNIZADO CON ALTA EN EL PERÍODO DE EUROS

09 REALIZAR UN GASTO TOTAL MÁXIMO POR PROCESO INDEMNIZADO DE EUROS





AGREGADO DE MUTUAS		Area 1	
		G.P 11	Programa 05
PROGRAMA : CAPITALES RENTA Y OTRAS COMPENSACIONES FINANCIERAS DE ACCIDENTES DE TRABAJO		RESPONSABLE:	
<b>ACTIVIDADES</b>			
RECONOCIMIENTO DE LOS DERECHOS A PRESTACIONES VITALICIAS Y TEMPORALES A BENEFICIARIOS DE INVALIDEZ MUERTE Y SUPERVIVENCIA DE ACCIDENTES DE TRABAJO CONTROL DE CÁLCULO DE LOS CAPITALES COSTE DE RENTA DE ACCIDENTES DE TRABAJO TRAMITACIÓN DE LOS EXPEDIENTES ANTE LOS ORGANISMOS CORRESPONDIENTES			
<b>OBJETIVOS</b>			
CL	DENOMINACIÓN	Presupuesto 2015	EJECUCIÓN
01	ATENDER UN NÚMERO DE SINIESTROS DE INVALIDEZ GENERADORES DE CAPITALES RENTA	6.618	2.540
02	ATENDER UN NÚMERO DE SINIESTROS POR MUERTE GENERADORES DE CAPITALES RENTA	1.122	382
<b>MEDIOS HUMANOS Y FINANCIEROS</b>			
CL	MEDIOS	Presupuesto 2015	EJECUCIÓN
10	NÚMERO DE PERSONAS	165	157
	EN MILES DE EUROS		
11	Gastos de personal	8.721,08	3.258,65
12	Otros gastos de funcionamiento	3.270,84	863,90
13	TOTAL COSTE DE LOS SERVICIOS	11.991,92	4.122,55
14	Transferencias	3.272.858,70	765.301,73
15	Inversiones	53,33	2,80
16	TOTAL OPERACIONES NO FINANCIERAS	3.284.903,95	769.427,08
18	TOTAL GASTOS DEL PROGRAMA	3.284.903,95	769.427,08
<b>INDICADORES PARA EL SEGUIMIENTO DE OBJETIVOS</b>			
CL	DENOMINACIÓN	Presupuesto 2015	EJECUCIÓN
19	IMPORTE DE LOS CAPITALES RENTA POR INVALIDEZ (EN MILES DE EUROS)	1.169.234,64	419.116,44
20	NÚMERO DE SINIESTROS GENERADOS DE CAPITALES RENTA POR INVALIDEZ	6.618	2.540
21	IMPORTE MEDIO DE LOS CAPITALES RENTA POR INVALIDEZ (EN EUROS)	176.674,92	165.006,47
22	IMPORTE DE LOS CAPITALES RENTA POR MUERTE ( EN MILES DE EUROS)	212.591,57	61.398,05
23	NÚMERO DE SINIESTROS DEVENGADOS DE CAPITALES RENTA POR MUERTE	1.122	382
24	IMPORTE MEDIO DE LOS CAPITALES RENTA POR MUERTE (EN EUROS)	189.475,55	160.727,88
25	POBLACIÓN LABORAL PROTEGIDA POR I.M.S. AL FINAL DEL PERÍODO	13.461.832	13.727.053



AGREGADO DE MUTUAS		Area 2	
		G.P 21	Programa 22
PROGRAMA : MEDICINA AMBULATORIA DE MUTUAS DE ACCIDENTES DE TRABAJO		RESPONSABLE:	
<b>ACTIVIDADES</b>			
GESTIÓN DE LA ASISTENCIA SANITARIA EN RÉGIMEN AMBULATORIO EN CENTROS PROPIOS DE LAS MUTUAS Y EN SUS CENTROS MANCOMUNADOS CONTROL DE LA ASISTENCIA SANITARIA PRESTADA CON MEDIOS AJENOS CREACIÓN, ADAPTA. Y MEJORA DE CENTROS PROPIOS DE LAS MUTUAS Y DE SUS CENTROS MANCOMUNADOS			
<b>OBJETIVOS</b>			
CL	DENOMINACIÓN	Presupuesto 2015	EJECUCIÓN
02	ATENDER UN PORCENTAJE DE PACIENTES CON MEDIOS PROPIOS	76,45	77,29
03	ATENDER UN NÚMERO DE PACIENTES	1.807.494	838.193
<b>MEDIOS HUMANOS Y FINANCIEROS</b>			
CL	MEDIOS	Presupuesto 2015	EJECUCIÓN
10	NÚMERO DE PERSONAS	9.179	9.127,60
	EN MILES DE EUROS		
11	Gastos de personal	386.926,54	153.263,45
12	Otros gastos de funcionamiento	315.399,18	111.120,01
13	TOTAL COSTE DE LOS SERVICIOS	702.325,72	264.383,46
14	Transferencias	88.630,16	33.286,21
15	Inversiones	35.729,21	5.559,57
16	TOTAL OPERACIONES NO FINANCIERAS	826.685,09	303.229,24
18	TOTAL GASTOS DEL PROGRAMA	826.685,09	303.229,24
<b>INDICADORES PARA EL SEGUIMIENTO DE OBJETIVOS</b>			
CL	DENOMINACIÓN	Presupuesto 2015	EJECUCIÓN
19	NÚMERO DE CONSULTAS NUEVAS CON MEDIOS PROPIOS	1.550.294	664.163
20	NÚMERO DE CONSULTAS SUCESIVAS CON MEDIOS PROPIOS	7.393.348	3.521.504
22	NÚMERO DE PACIENTES ATENDIDOS CON MEDIOS PROPIOS	1.807.494	838.193
23	NÚMERO DE PACIENTES ATENDIDOS CON MEDIOS AJENOS	556.688	246.237
28	POBLACIÓN LABORAL PROTEGIDA AL FINAL DEL PERÍODO POR I.T POR CONTINGENCIAS PROFESIONALES	13.142.028	13.125.700,81



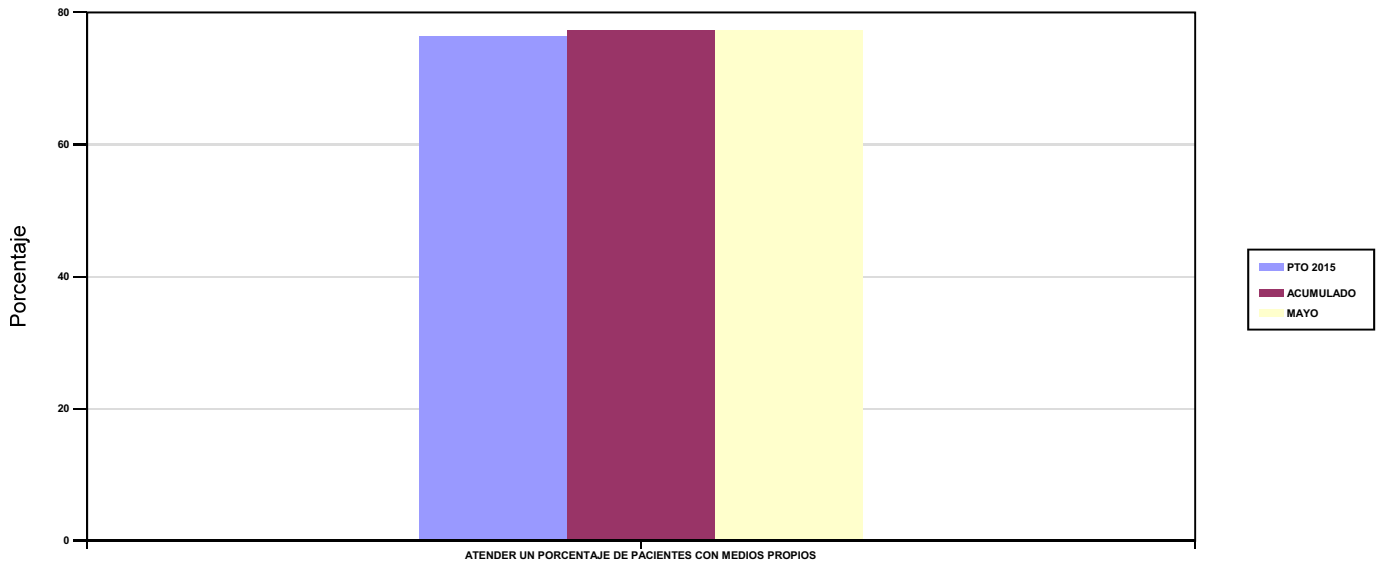
AGREGADO DE MUTUAS

ÁREA 2 "ASISTENCIA SANITARIA"

OBJETIVOS DEL PROGRAMA 2122 "MEDICINA AMBULATORIA DE MUTUAS DE ACCIDENTES DE TRABAJO"

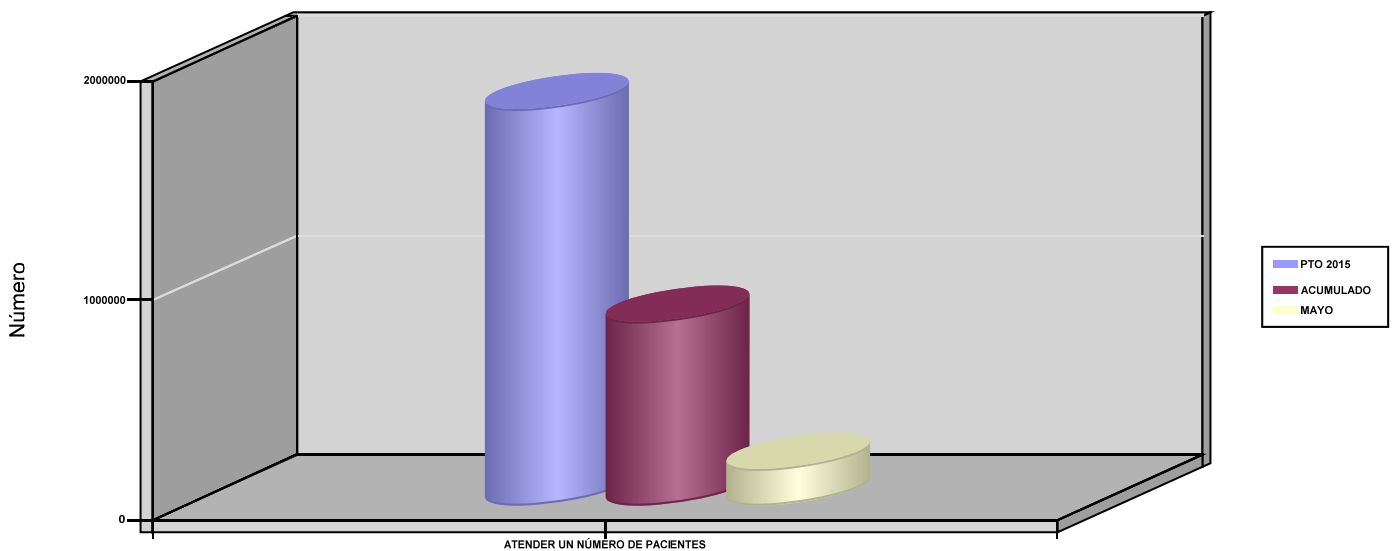
02 ATENDER UN PORCENTAJE DE PACIENTES CON MEDIOS PROPIOS

% PACIENTES ATENDIDOS CON MEDIOS PROPIOS



03 ATENDER UN NÚMERO DE PACIENTES

PACIENTES ATENDIDOS CON MEDIOS PROPIOS





AGREGADO DE MUTUAS		Area 2	
		G.P 22	Programa 24
PROGRAMA : MEDICINA HOSPITALARIA DE MUTUAS DE ACCIDENTES DE TRABAJO		RESPONSABLE:	
<b>ACTIVIDADES</b>			
GESTIÓN DE LA ASISTENCIA SANITARIA EN RÉGIMEN HOSPITALARIO EN CENTROS PROPIOS DE LAS MUTUAS Y EN SUS CENTROS MANCOMUNADOS CONTROL DE LA ASISTENCIA SANITARIA HOSPITALARIA PRESTADA CON MEDIOS AJENOS CREACIÓN, ADAPTACIÓN Y MEJORA DE CENTROS PROPIOS DE LAS MUTUAS Y DE SUS CENTROS MANCOMUNADOS			
<b>OBJETIVOS</b>			
CL	DENOMINACIÓN	Presupuesto 2015	EJECUCIÓN
01	OBTENER UN PORCENTAJE DE OCUPACIÓN EN CENTROS PROPIOS	38,90	39,83
02	CONSEGUIR UNA ESTANCIA MEDIA EN CENTROS PROPIOS	3,39	3,84
03	CONSEGUIR UN COSTE MEDIO EN EUROS POR ESTANCIA EN CENTROS PROPIOS	1.355,09	1.047,93
04	CONSEGUIR UN COSTE MEDIO EN EUROS POR ESTANCIA EN CENTROS AJENOS	1.310,73	1.211,16
<b>MEDIOS HUMANOS Y FINANCIEROS</b>			
CL	MEDIOS	Presupuesto 2015	EJECUCIÓN
10	NÚMERO DE PERSONAS	2.960	2.968,04
	EN MILES DE EUROS		
11	Gastos de personal	136.469,08	50.312,37
12	Otros gastos de funcionamiento	232.085,63	85.952,08
13	TOTAL COSTE DE LOS SERVICIOS	368.554,71	136.264,45
14	Transferencias	32.646,87	9.454,87
15	Inversiones	18.161,26	3.747
16	TOTAL OPERACIONES NO FINANCIERAS	419.362,84	149.466,32
18	TOTAL GASTOS DEL PROGRAMA	419.362,84	149.466,32
<b>INDICADORES PARA EL SEGUIMIENTO DE OBJETIVOS</b>			
CL	DENOMINACIÓN	Presupuesto 2015	EJECUCIÓN
19	NÚMERO DE CAMAS DE CLINICA PROPIAS INSTALADAS	1.275	1.430
20	NÚMERO DE CAMAS DE U.V.I. PROPIAS INSTALADAS	46	48
21	NÚMERO DE CAMAS DE REHABILITACIÓN PROPIAS INSTALADAS	56	42
22	NÚMERO TOTAL DE CAMAS HOSPITALARIAS PROPIAS INSTALADAS	1.377	1.520
23	NÚMERO DE ESTANCIAS PROPIAS CAUSADAS EN EL PERÍODO	172.927	81.038
24	NÚMERO DE ESTANCIAS PROPIAS POSIBLES EN EL PERÍODO	444.550	203.473
25	NÚMERO DE INGRESOS DEL PERÍODO EN CENTROS PROPIOS	51.026	21.123
26	COSTE ASISTENCIA HOSPITALARIA CON MEDIOS PROPIOS (EN MILES DE EUROS)	234.330,82	84.922,51
27	COSTE ASISTENCIA HOSPITALARIA CON MEDIOS AJENOS (EN MILES DE EUROS)	134.223,89	51.341,63
28	NÚMERO DE ACCIDENTADOS INGRESADOS EN CENTROS AJENOS	24.179	10.385
29	NÚMERO DE ESTANCIAS DE ACCIDENTADOS EN CENTROS AJENOS	102.404	42.390,50
30	DURACIÓN MEDIA EN DÍAS DE LOS PROCESOS DE INTERNAMIENTO EN CENTROS AJENOS	4,24	4,08



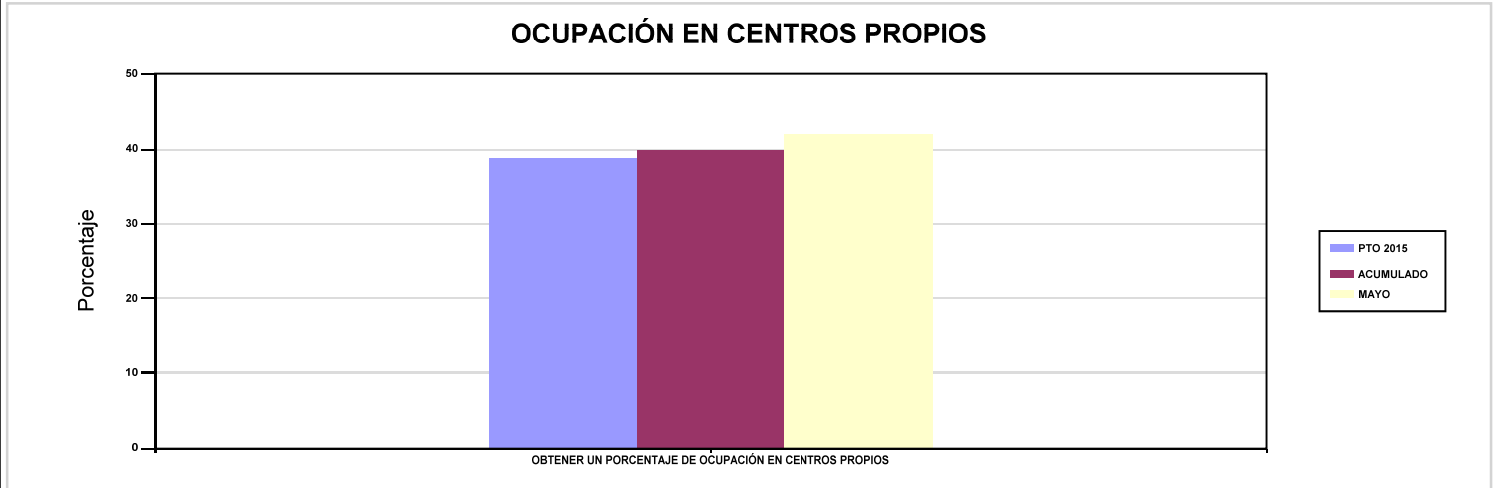


AGREGADO DE MUTUAS

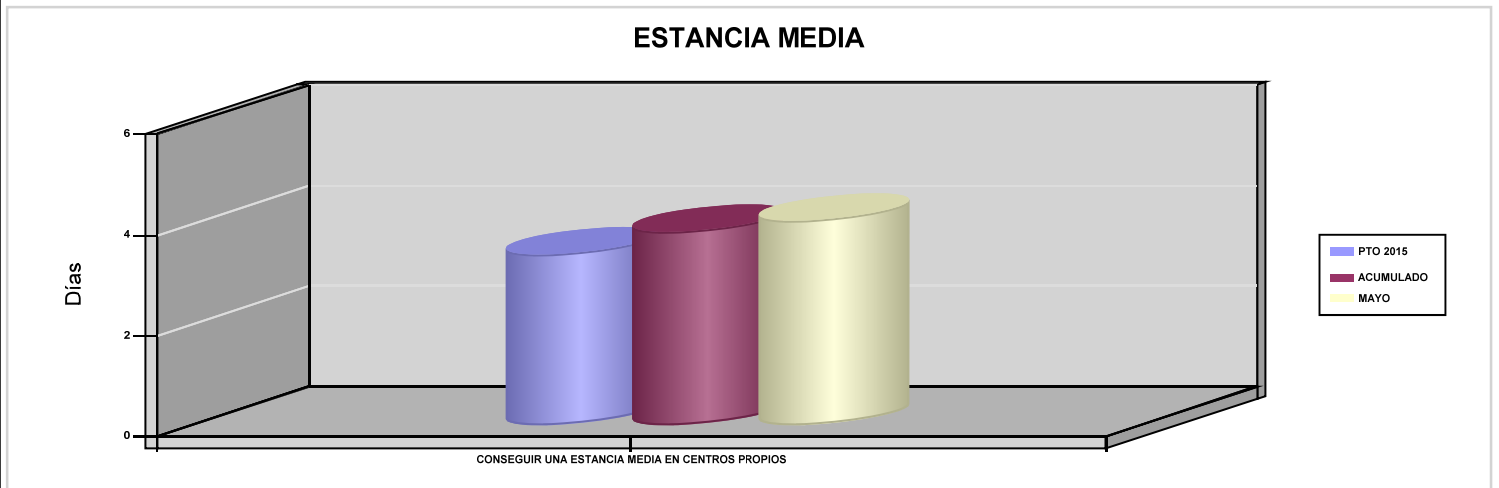
ÁREA 2 "ASISTENCIA SANITARIA"

OBJETIVOS DEL PROGRAMA 2224 "MEDICINA HOSPITALARIA DE MUTUAS DE ACCIDENTES DE TRABAJO"

01 OBTENER UN PORCENTAJE DE OCUPACIÓN EN CENTROS PROPIOS

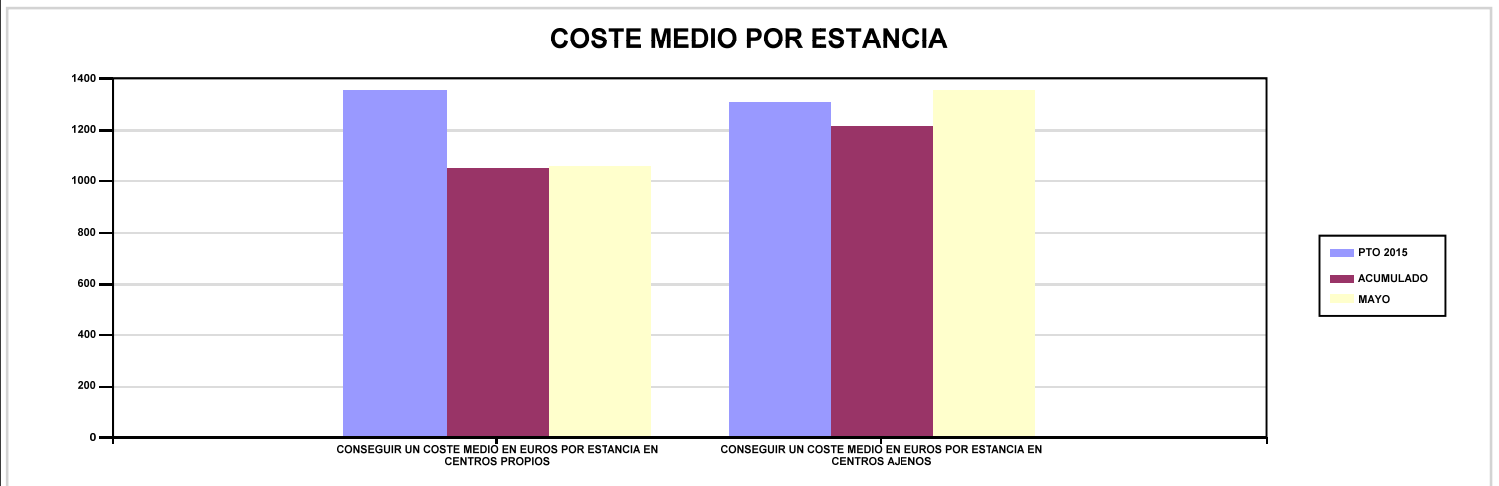


02 CONSEGUIR UNA ESTANCIA MEDIA EN CENTROS PROPIOS



03 CONSEGUIR UN COSTE MEDIO EN EUROS POR ESTANCIA EN CENTROS PROPIOS

04 CONSEGUIR UN COSTE MEDIO EN EUROS POR ESTANCIA EN CENTROS AJENOS





AGREGADO DE MUTUAS		Area 3	
		G.P 34	Programa 36
PROGRAMA : HIGIENE Y SEGURIDAD EN EL TRABAJO		RESPONSABLE:	
ACTIVIDADES			
ASESORAMIENTO SOBRE GESTIÓN DE RIESGOS INVESTIGACIÓN E INSPECCIÓN DE ACCIDENTES INFORMACIÓN Y DIVULGACIÓN ESTUDIOS DE PUESTOS Y CONDICIONES DE TRABAJO			
OBJETIVOS			
CL	DENOMINACIÓN	Presupuesto 2015	EJECUCIÓN
01	REALIZAR INVESTIGACIONES DE ACCIDENTES EN UN %	1,31	0,99
02	REALIZAR ESTUDIOS SOBRE SINIESTRALIDAD EN EMPRESAS EN NÚMERO	99.925	48.188
03	REALIZAR VISITAS DE ASESOR.Y ORIENTACIÓN A C.DE TRABAJO EN MATERIA DE SEGURIDAD E HIGIENE EN N°	55.331	19.478
04	REALIZAR CURSILLOS, JORNADAS, SEMINARIOS EN NÚMERO	6.941	1.899
05	MANTENER LA SINIESTRALIDAD SOBRE EL COLECTIVO PROTEGIDO EN UN %	5,45	2,25
07	REALIZAR CAMPAÑAS DE SENSIBILIZACIÓN Y EDUCACIÓN EN NÚMERO	250.399	81.772
08	REALIZAR ACTUACIONES DE ASESORAMIENTO EN NÚMERO	126.520	26.463
09	REALIZAR CAMPAÑAS DE DIVULGACIÓN EN NÚMERO	61.325	2.304
MEDIOS HUMANOS Y FINANCIEROS			
CL	MEDIOS	Presupuesto 2015	EJECUCIÓN
10	NÚMERO DE PERSONAS	434	436
	EN MILES DE EUROS		
11	Gastos de personal	19.762,90	7.554,02
12	Otros gastos de funcionamiento	5.904,09	1.611,51
13	TOTAL COSTE DE LOS SERVICIOS	25.666,99	9.165,53
14	Transferencias	0	0,02
15	Inversiones	312,98	33,80
16	TOTAL OPERACIONES NO FINANCIERAS	25.979,97	9.199,35
18	TOTAL GASTOS DEL PROGRAMA	25.979,97	9.199,35
INDICADORES PARA EL SEGUIMIENTO DE OBJETIVOS			
CL	DENOMINACIÓN	Presupuesto 2015	EJECUCIÓN
19	NÚMERO DE ACCIDENTES INVESTIGADOS	6.783	2.163
20	NÚMERO DE ACCIDENTES ACAECIDOS	517.345	219.357
21	NÚMERO DE ESTUDIOS DE SINIESTRALIDAD EN EMPRESAS REALIZADOS	99.925	48.188
22	NÚMERO DE VISITAS A CENTROS DE TRABAJO REALIZADAS	55.331	19.478
23	NÚMERO DE ENCUESTAS EN MATERIA PREVENTIVA REALIZADAS	17.665	3.557
24	NÚMERO DE CURSILLOS, JORNADAS Y SEMINARIOS EN MATERIA PREVENTIVA REALIZADOS	6.941	1.899
25	NÚMERO DE ASISTENTES A LOS CURSILLOS, JORNADAS Y SEMINARIOS	119.661	28.912
26	NÚMERO DE ACCIDENTADOS EN EL PERÍODO	733.792	306.232
27	POBLACIÓN LABORAL PROTEGIDA AL FINAL DEL PERÍODO POR I.M.S. POR CONTINGENCIAS PROFESIONALES	13.461.832	13.621.877
29	NUMERO DE ENFERMEDADES PROFESIONALES INVESTIGADAS	2.015	963
30	NÚMERO DE CAMPAÑAS DE SENSIBILIZACIÓN Y EDUCACIÓN PREVENTIVA REALIZADAS	250.399	81.772
31	NÚMERO DE PUBLICACIONES EN MATERIA PREVENTIVA REALIZADAS	808.660	181.476
32	NÚMERO DE ACTUACIONES DE ASESORAMIENTO EN MATERIA PREVENTIVA REALIZADAS	126.520	26.463
33	NÚMERO DE CAMPAÑAS DE DIVULGACIÓN EN MATERIA PREVENTIVA REALIZADAS	61.325	2.304



AGREGADO DE MUTUAS		Area 4	
		G.P 43	Programa 64
PROGRAMA : ADMINISTRACIÓN DEL PATRIMONIO		RESPONSABLE:	
<b>ACTIVIDADES</b>			
GESTIONAR Y CONTROLAR LA SITUACIÓN Y VARIACIÓN FINANCIERA Y PATRIMONIAL			
<b>OBJETIVOS</b>			
CL	DENOMINACIÓN	Presupuesto 2015	EJECUCIÓN
02	OBTENER UN % DE RENTABILIDAD MEDIA DE LA CARTERA DE VALORES	3,12	3,69
09	OBTENER UN % DE EXCEDENTE DE GESTIÓN SOBRE CUOTAS	20,21	-66,32
<b>MEDIOS HUMANOS Y FINANCIEROS</b>			
CL	MEDIOS	Presupuesto 2015	EJECUCIÓN
EN MILES DE EUROS			
14	Transferencias	738.279,60	0
16	TOTAL OPERACIONES NO FINANCIERAS	738.279,60	0
17	TOTAL OPERACIONES FINANCIERAS	2.698.436,67	494,50
18	TOTAL GASTOS DEL PROGRAMA	3.436.716,27	494,50
<b>INDICADORES PARA EL SEGUIMIENTO DE OBJETIVOS</b>			
CL	DENOMINACIÓN	Presupuesto 2015	EJECUCIÓN
24	IMPORTE MEDIO DE LA CARTERA DE VALORES (EN MILES DE EUROS)	4.648.246,73	4.126.652,59
25	RENDIMIENTO NETO EN EL PERÍODO DE LA CARTERA DE VALORES (EN MILES DE EUROS)	145.099,19	152.277,19
40	EXCEDENTE DE GESTIÓN EN EL PERÍODO (EN MILES DE EUROS)	2.157.741,37	-1.033.381,59
41	RECAUDACIÓN POR CUOTAS EN EL PERÍODO (EN MILES DE EUROS)	10.674.150	1.558.285,44



AGREGADO DE MUTUAS		Area 4	
		G.P 45	Programa 91
PROGRAMA : DIRECCIÓN Y SERVICIOS GENERALES		RESPONSABLE:	
<b>ACTIVIDADES</b>			
DIRIGIR, COORDINAR Y APOYAR LAS ACTIVIDADES DE LA ENTIDAD INSPECCIONAR LOS CENTROS Y SERVICIOS PROPIOS Y CONCERTADOS GESTIONAR Y COORDINAR LA POLÍTICA DE PERSONAL, SUMINISTROS Y MANTENIMIENTO ELABORAR Y GESTIONAR LOS PRESUPUESTOS			
<b>OBJETIVOS</b>			
CL	DENOMINACIÓN	Presupuesto 2015	EJECUCIÓN
01	CONSEGUIR QUE EL ABSENTISMO S/JORNADAS TOTALES NO EXCEDA EL %	4,40	5,29
08	CONSEGUIR QUE EL COSTE DE LOS SERVICIOS S/CUOTAS NO REBASE EL %	17,25	43,28
09	CONSEGUIR UN COSTE DE LOS SERVICIOS POR TRABAJADOR PROTEGIDO, EN EUROS	119,07	43,16
<b>MEDIOS HUMANOS Y FINANCIEROS</b>			
CL	MEDIOS	Presupuesto 2015	EJECUCIÓN
10	NÚMERO DE PERSONAS	5.549	5.593,40
	EN MILES DE EUROS		
11	Gastos de personal	273.028,53	105.590,22
12	Otros gastos de funcionamiento	239.803,51	72.562,29
13	TOTAL COSTE DE LOS SERVICIOS	512.832,04	178.152,51
14	Transferencias	33.042,03	8.139,72
15	Inversiones	10.816,84	2.074,98
16	TOTAL OPERACIONES NO FINANCIERAS	556.690,91	188.367,21
17	TOTAL OPERACIONES FINANCIERAS	22.879,45	3.856,34
18	TOTAL GASTOS DEL PROGRAMA	579.570,36	192.223,55
<b>INDICADORES PARA EL SEGUIMIENTO DE OBJETIVOS</b>			
CL	DENOMINACIÓN	Presupuesto 2015	EJECUCIÓN
25	NÚMERO DE JORNADAS LABORALES DE TODO EL PERSONAL DE LA ENTIDAD	5.065.556	2.149.400,88
26	NÚMERO DE JORNADAS LABORALES PERDIDAS DE TODO EL PERSONAL DE LA ENTIDAD	223.114	113.760,47
40	IMPORTE TOTAL DEL COSTE DE LOS SERVICIOS DE LA ENTIDAD (EN MILES DE EUROS)	1.841.406,23	674.502,66
41	RECAUDACIÓN POR CUOTAS (EN MILES DE EUROS)	10.674.150	1.558.285,44
42	POBLACIÓN LABORAL TOTAL PROTEGIDA AL FINAL DEL PERÍODO	15.464.454	15.627.346,11



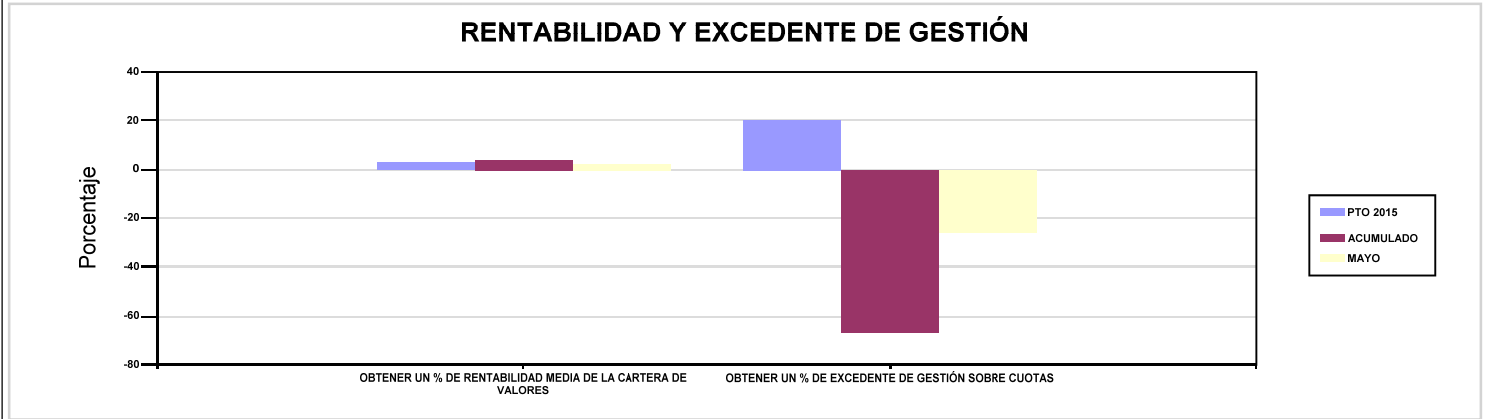
AGREGADO DE MUTUAS

ÁREA 4 "TESORERÍA, INFORMÁTICA Y OTRAS"

OBJETIVOS DEL PROGRAMA 4364 "ADMINISTRACIÓN DEL PATRIMONIO"

02 OBTENER UN % DE RENTABILIDAD MEDIA DE LA CARTERA DE VALORES

09 OBTENER UN % DE EXCEDENTE DE GESTIÓN SOBRE CUOTAS



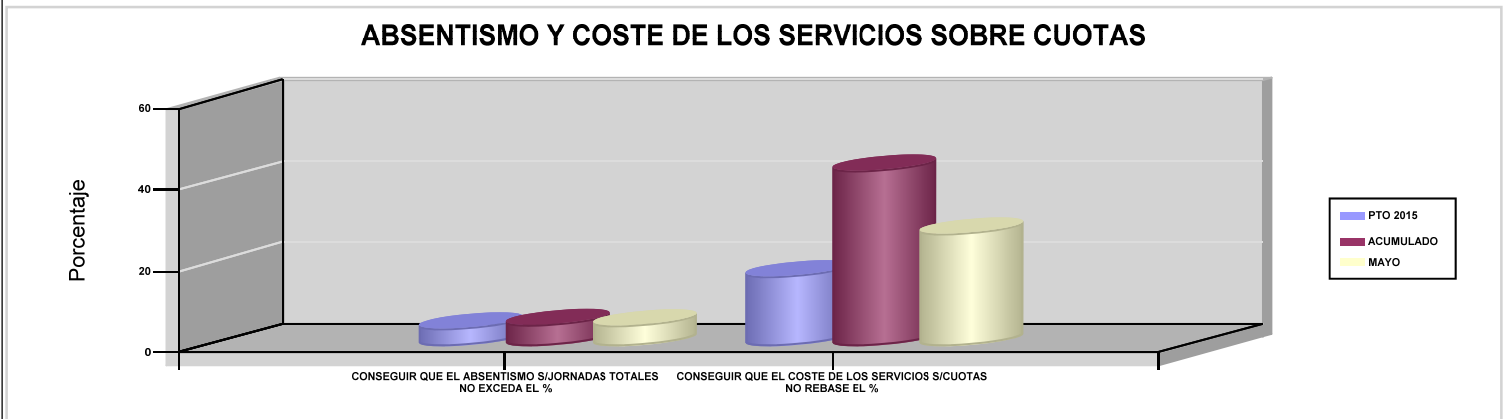
AGREGADO DE MUTUAS

ÁREA 4 "TESORERÍA, INFORMÁTICA Y OTRAS"

OBJETIVOS DEL PROGRAMA 4591 "DIRECCIÓN Y SERVICIOS GENERALES"

01 CONSEGUIR QUE EL ABSENTISMO S/JORNADAS TOTALES NO EXCEDA EL %

08 CONSEGUIR QUE EL COSTE DE LOS SERVICIOS S/CUOTAS NO REBASE EL %



09 CONSEGUIR UN COSTE DE LOS SERVICIOS POR TRABAJADOR PROTEGIDO, EN EUROS

