



SISTEMA DE LA SEGURIDAD SOCIAL

Marzo 2014

INTRODUCCIÓN

Esta publicación, de carácter mensual, presenta la ejecución presupuestaria tanto mensual como acumulada del Sistema de la Seguridad Social.

La información de ingresos y gastos se presenta según la clasificación económica, tanto en términos de derechos y obligaciones reconocidas, como de recaudación y pagos realizados.

La información de ejecución del presupuesto de gastos se corresponde con los datos existentes en el Sistema de Información Contable de la Seguridad Social, mientras que la ejecución del presupuesto de ingresos recoge además, como consecuencia del desfase de dos meses en el tratamiento de la recaudación, la distribución de esta recaudación, que se encuentra pendiente de registro contable.



ÍNDICE

ESTADOS AGREGADOS DEL SISTEMA DE LA SEGURIDAD SOCIAL

Página

EJECUCIÓN PRESUPUESTARIA DEL MES DE MARZO

EJECUCIÓN DEL PRESUPUESTO DE INGRESOS DEL MES DE MARZO

- | | |
|---|---|
| 1. Clasificación económica por capítulos. Comparación con el ejercicio anterior | 5 |
| 2. Desarrollo de los capítulos 1 y 4. Comparación con el ejercicio anterior | 7 |

EJECUCIÓN DEL PRESUPUESTO DE GASTOS DEL MES DE MARZO

- | | |
|---|----|
| 1. Clasificación económica por capítulos. Comparación con el ejercicio anterior..... | 9 |
| 2. Desarrollo del capítulo 4. Nivel contributivo. Comparación con el ejercicio anterior..... | 11 |
| 3. Desarrollo del capítulo 4. Nivel no contributivo. Comparación con el ejercicio anterior..... | 13 |

EJECUCIÓN PRESUPUESTARIA ACUMULADA EN MARZO

EJECUCIÓN DEL PRESUPUESTO DE INGRESOS ACUMULADO EN MARZO

- | | |
|---|----|
| 1. Clasificación económica por capítulos. Comparación con el ejercicio anterior | 16 |
| 2. Desarrollo de los capítulos 1 y 4. Comparación con el ejercicio anterior | 18 |

EJECUCIÓN DEL PRESUPUESTO DE GASTOS ACUMULADO EN MARZO

- | | |
|---|----|
| 1. Clasificación económica por capítulos. Comparación con el ejercicio anterior..... | 20 |
| 2. Desarrollo del capítulo 4. Nivel contributivo. Comparación con el ejercicio anterior..... | 22 |
| 3. Desarrollo del capítulo 4. Nivel no contributivo. Comparación con el ejercicio anterior..... | 24 |



EJECUCIÓN PRESUPUESTARIA DEL MES DE MARZO





EJECUCIÓN DEL PRESUPUESTO DE INGRESOS DEL MES DE MARZO

1.- CLASIFICACIÓN ECONÓMICA POR CAPÍTULOS. COMPARATIVA CON EJERCICIO ANTERIOR





ESTADOS AGREGADOS DEL SISTEMA DE LA SEGURIDAD SOCIAL

EJECUCIÓN DEL PRESUPUESTO DE INGRESOS.- EJERCICIO 2014 MES DE MARZO

CLASIFICACIÓN ECONÓMICA

Millones de Euros

CLASIFICACIÓN ECONÓMICA	PREVISIONES DE INGRESOS	DERECHOS RECONOCIDOS (*)	RECAUDACIÓN (*)	% DE EJECUCIÓN		EJERCICIO 2013		INCREMENTO RELATIVO %	
				DERECHOS / PREVISIONES	RECAUDACIÓN / PREVISIONES	DERECHOS RECONOCIDOS	RECAUDACIÓN	DERECHOS RECONOCIDOS	RECAUDACIÓN
OPERACIONES CORRIENTES									
1. COTIZACIONES SOCIALES	102.839,92	8.184,03	8.002,10	7,96	7,78	7.940,57	7.790,80	3,07	2,71
3. TASAS Y OTROS INGRESOS	1.326,99	99,92	47,48	7,53	3,58	86,42	40,56	15,62	17,06
4. TRANSFERENCIAS CORRIENTES	16.190,06	1.302,95	1.277,63	8,05	7,89	1.300,42	2.348,48	0,19	-45,60
5. INGRESOS PATRIMONIALES	2.475,65	10,45	8,76	0,42	0,35	8,88	7,03	17,68	24,55
SUMA OPERACIONES CORRIENTES	122.832,62	9.597,35	9.335,96	7,81	7,60	9.336,29	10.186,87	2,80	-8,35
OPERACIONES DE CAPITAL									
6. ENAJENACIÓN INVERSIONES REALES	0,32		0,00		1,09	0,03	0,03	-100,00	-88,34
7. TRANSFERENCIAS DE CAPITAL	621,80	1,44	1,44	0,23	0,23	1,62	3,49	-11,11	-58,74
SUMA OPERACIONES DE CAPITAL	622,12	1,44	1,44	0,23	0,23	1,65	3,52	-12,73	-58,99
SUMA OPERACIONES NO FINANCIERAS	123.454,74	9.598,79	9.337,41	7,78	7,56	9.337,94	10.190,39	2,79	-8,37
OPERACIONES FINANCIERAS									
8. ACTIVOS FINANCIEROS	12.127,11	1,22	1,22	0,01	0,01	1,44	1,45	-15,28	-15,70
9. PASIVOS FINANCIEROS	2,30								
SUMA OPERACIONES FINANCIERAS	12.129,41	1,22	1,22	0,01	0,01	1,44	1,45	-15,28	-15,70
TOTAL INGRESOS	135.584,15	9.600,01	9.338,63	7,08	6,89	9.339,38	10.191,83	2,79	-8,37

(*) Deducidos los derechos cancelados, e incluidos los derechos pendientes de aplicación definitiva.



EJECUCIÓN DEL PRESUPUESTO DE INGRESOS DEL MES DE MARZO

2.- DESARROLLO DE LOS CAPÍTULOOS 1 Y 4. COMPARATIVA CON EJERCICIO ANTERIOR





ESTADOS AGREGADOS DEL SISTEMA DE LA SEGURIDAD SOCIAL

EJECUCIÓN DEL PRESUPUESTO DE INGRESOS.- EJERCICIO 2014 MES DE MARZO

DESARROLLO DE LOS CAPÍTULOS 1.- COTIZACIONES SOCIALES Y 4.- TRANSFERENCIAS CORRIENTES

Millones de Euros

CLASIFICACIÓN ECONÓMICA	PREVISIONES DE INGRESOS	DERECHOS RECONOCIDOS (*)	RECAUDACIÓN (*)	% DE EJECUCIÓN		EJERCICIO 2013		INCREMENTO RELATIVO %	
				DERECHOS / PREVISIONES	RECAUDACIÓN / PREVISIONES	DERECHOS RECONOCIDOS	RECAUDACIÓN	DERECHOS RECONOCIDOS	RECAUDACIÓN
1. COTIZACIONES SOCIALES									
RÉGIMEN GENERAL	76.052,75	6.047,63	5.918,53	7,95	7,78	5.733,14	5.643,83	5,49	4,87
RÉGIMEN ESPECIAL TRABAJADORES AUTÓNOMOS	10.809,01	888,87	847,27	8,22	7,84	860,75	820,00	3,27	3,33
RÉGIMEN ESPECIAL AGRARIO		0,05	0,18			0,10	0,50	-50,00	-63,65
RÉGIMEN ESPECIAL TRABAJADORES DEL MAR	294,71	24,26	24,14	8,23	8,19	25,95	23,70	-6,51	1,88
RÉGIMEN ESPECIAL MINERÍA DEL CARBÓN	152,22	12,62	12,55	8,29	8,24	13,93	13,75	-9,37	-8,70
RÉGIMEN ESPECIAL EMPLEADOS DEL HOGAR		0,02	0,04			0,04	0,12	-50,00	-67,81
ACCIDENTES TRABAJO ENFERMEDADES PROFESIONALES	6.476,27	493,99	483,34	7,63	7,46	486,31	468,93	1,58	3,07
DESEMPLEADOS	8.904,72	704,73	704,73	7,91	7,91	809,50	809,50	-12,94	-12,94
CESE ACTIVIDAD TRABAJADORES AUTÓNOMOS	150,24	11,85	11,31	7,89	7,53	10,85	10,47	9,18	8,07
TOTAL COTIZACIONES SOCIALES	102.839,92	8.184,03	8.002,10	7,96	7,78	7.940,57	7.790,79	3,07	2,71
4. TRANSFERENCIAS CORRIENTES									
DEL ESTADO Y ORG.AUTÓNOMOS	12.981,94	1.051,23	1.048,96	8,10	8,08	1.077,06	2.129,82	-2,40	-50,75
DE LA SEGURIDAD SOCIAL	3.149,45	247,54	224,45	7,86	7,13	219,62	214,92	12,71	4,43
DE COMUNIDADES AUTÓNOMAS	0,86	0,01	0,01	1,16	1,19	0,02	0,02	-50,00	-40,83
DE EMPRESAS PRIVADAS Y OTROS	57,81	4,16	4,20	7,20	7,27	3,72	3,72	11,87	13,00
TOTAL TRANSFERENCIAS CORRIENTES.	16.190,06	1.302,95	1.277,62	8,05	7,89	1.300,42	2.348,48	0,19	-45,60

(*) Deducidos los derechos cancelados, e incluidos los derechos pendientes de aplicación definitiva.



EJECUCIÓN DEL PRESUPUESTO DE GASTOS DEL MES DE MARZO

1.- CLASIFICACIÓN ECONÓMICA POR CAPÍTULOS. COMPARATIVA CON EL EJERCICIO ANTERIOR






ESTADOS AGREGADOS DEL SISTEMA DE LA SEGURIDAD SOCIAL

EJECUCIÓN DEL PRESUPUESTO DE GASTOS.- EJERCICIO 2014 MES DE MARZO.-

CLASIFICACIÓN ECONÓMICA

Millones de Euros

CLASIFICACIÓN ECONÓMICA	PRESUPUESTO	MODIFICACIONES	PRESUPUESTO	OBLIGACIONES	PAGOS	OBLIGACIONES/ PRESUPUESTO	EJERCICIO 2013		INCREMENTO RELATIVO %		
	INICIAL		TOTAL				RECONOCIDAS	REALIZADOS	TOTAL %	OBLIGACIONES RECONOCIDAS	PAGOS REALIZADOS
OPERACIONES CORRIENTES											
1. GASTOS DE PERSONAL	2.326,55	0,10	2.326,65	185,51	185,24	7,97	181,46	178,44	2,23	3,81	
2. GASTOS CORRIENTES BIENES Y SERVICIOS	1.574,97	-4,65	1.570,32	130,23	112,02	8,29	119,58	105,32	8,91	6,36	
3. GASTOS FINANCIEROS	16,10	-0,20	15,90	0,10	0,11	0,63	0,10	0,11			
4. TRANSFERENCIAS CORRIENTES	128.468,32	0,24	128.468,56	9.104,50	9.221,50	7,09	8.581,51	8.577,54	6,09	7,51	
SUMA OPERACIONES CORRIENTES	132.385,94	-4,51	132.381,43	9.420,34	9.518,87	7,12	8.882,65	8.861,41	6,05	7,42	
OPERACIONES DE CAPITAL											
6. INVERSIONES REALES	210,44	4,68	215,12	9,90	9,42	4,60	9,37	8,15	5,66	15,58	
7. TRANSFERENCIAS DE CAPITAL	603,26	-0,04	603,22				0,85	0,85	-100,00	-100,00	
SUMA OPERACIONES DE CAPITAL	813,70	4,64	818,34	9,90	9,42	1,21	10,22	9,00	-3,13	4,67	
SUMA OPERACIONES NO FINANCIERAS	133.199,64	0,13	133.199,77	9.430,24	9.528,29	7,08	8.892,87	8.870,41	6,04	7,42	
OPERACIONES FINANCIERAS											
8. ACTIVOS FINANCIEROS	2.384,46		2.384,46	1,53	1,53	0,06	5,03	5,12	-69,58	-70,12	
9. PASIVOS FINANCIEROS	0,05		0,05								
SUMA OPERACIONES FINANCIERAS	2.384,51		2.384,51	1,53	1,53	0,06	5,03	5,12	-69,58	-70,12	
TOTAL GASTOS	135.584,15	0,13	135.584,28	9.431,77	9.529,82	6,96	8.897,90	8.875,53	6,00	7,37	




EJECUCIÓN DEL PRESUPUESTO DE GASTOS DEL MES DE MARZO
2.- DESARROLLO DEL CAPÍTULO 4. NIVEL CONTRIBUTIVO.
COMPARATIVA CON EJERCICIO ANTERIOR

ESTADOS AGREGADOS DEL SISTEMA DE LA SEGURIDAD SOCIAL
EJECUCIÓN DEL PRESUPUESTO DE GASTOS.- EJERCICIO 2014 MES DE MARZO.-
DESARROLLO DEL CAPÍTULO 4.- TRANSFERENCIAS CORRIENTES.- NIVEL CONTRIBUTIVO

Millones de Euros

CLASIFICACIÓN ECONÓMICA	PRESUPUESTO		PRESUPUESTO TOTAL	OBLIGACIONES RECONOCIDAS	PAGOS REALIZADOS	OBLIGACIONES/ PRESUPUESTO TOTAL %	EJERCICIO 2013		INCREMENTO RELATIVO %	
	INICIAL	MODIFICACIONES					OBLIGACIONES RECONOCIDAS	PAGOS REALIZADOS	OBLIGACIONES	PAGOS
PENSIONES (*)										
INVALIDEZ	11.701,09		11.701,09	850,38	853,22	7,27	869,63	869,03	-2,21	-1,82
JUBILACIÓN	73.574,14		73.574,14	5.206,55	5.208,20	7,08	5.281,20	5.278,80	-1,41	-1,34
VIUDEDAD	17.578,18		17.578,18	1.266,88	1.267,59	7,21	1.440,28	1.439,88	-12,04	-11,97
ORFANDAD	1.390,64		1.390,64	101,00	101,09	7,26	112,45	112,40	-10,18	-10,06
A FAVOR DE FAMILIARES	237,93		237,93	17,30	17,32	7,27	18,97	19,00	-8,80	-8,84
SUMA DE PENSIONES	104.481,98		104.481,98	7.442,11	7.447,42	7,12	7.722,53	7.719,11	-3,63	-3,52
SUBSIDIOS Y OTRAS PRESTACIONES										
AYUDAS GENÉRICAS A FAMILIAS E INSTITUCIONES	18,22		18,22	0,07	0,07	0,38	0,07	0,07		
INCAPACIDAD TEMPORAL	4.878,37		4.878,37	334,25	334,61	6,85	237,15	236,71	40,94	41,36
RECARGOS FALTA MEDIDAS SEGURIDAD E HIGIENE	75,37	0,01	75,38	6,30	6,31	8,36	5,93	5,90	6,24	6,95
PREST. MATERN., PATERN. RIESGO DURANTE EMBAF	2.177,29		2.177,29	174,67	173,13	8,02	169,30	170,15	3,17	1,75
PRESTACIONES Y ENTREGAS ÚNICAS	168,94		168,94	12,10	11,62	7,16	12,14	12,42	-0,33	-6,44
PRESTACIONES SOCIALES	209,88		209,88	10,79	11,04	5,14	13,79	13,94	-21,75	-20,80
OTRAS PRESTACIONES E INDEMNIZACIONES	74,49		74,49	5,90	5,86	7,92	4,79	4,68	23,17	25,21
FARMACIA	21,60		21,60	2,01	1,94	9,31	1,41	1,42	42,55	36,62
SUMA DE SUBSIDIOS Y OTRAS PRESTACIONES	7.624,16	0,01	7.624,17	546,09	544,58	7,16	444,58	445,29	22,83	22,30
OTRAS TRANSFERENCIAS CORRIENTES										
AL ESTADO Y ORG.AUTÓNOMOS	1,50	0,23	1,73							
A LA SEGURIDAD SOCIAL	3.145,44		3.145,44	214,08	214,51	6,81	55,36	59,78	286,71	258,83
A COMUNIDADES AUTÓNOMAS	342,07		342,07	0,18	0,31	0,05	0,18	0,24		29,17
A EMPRESAS PRIVADAS Y OTRAS	58,13		58,13	9,50	9,29	16,34	4,03	5,58	135,73	66,49
AL EXTERIOR	3,06		3,06	1,34	0,36	43,79	0,14	0,12	857,14	200,00
SUMA DE OTRAS TRANSFERENCIAS CORRIENTES	3.550,20	0,23	3.550,43	225,10	224,47	6,34	59,71	65,72	276,99	241,56
TOTAL TRANSFERENCIAS CORRIENTES	115.656,34	0,24	115.656,58	8.213,30	8.216,47	7,10	8.226,82	8.230,12	-0,16	-0,17

(*) A partir del Ejercicio 2014, el epígrafe "Pensiones" no incorpora las cantidades correspondientes a los Complementos a Mínimo de Pensiones Contributivas



EJECUCIÓN DEL PRESUPUESTO DE GASTOS DEL MES DE MARZO
3.- DESARROLLO DEL CAPÍTULO 4. NIVEL NO CONTRIBUTIVO.
COMPARATIVA CON EJERCICIO ANTERIOR



ESTADOS AGREGADOS DEL SISTEMA DE LA SEGURIDAD SOCIAL

EJECUCIÓN DEL PRESUPUESTO DE GASTOS.- EJERCICIO 2014 MES DE MARZO.-

DESARROLLO DEL CAPÍTULO 4.- TRANSFERENCIAS CORRIENTES.-NIVEL NO CONTRIBUTIVO.-

Millones de Euros

CLASIFICACIÓN ECONÓMICA	PRESUPUESTO		PRESUPUESTO TOTAL A FIN DE MES	OBLIGACIONES RECONOCIDAS	PAGOS REALIZADOS	OBLIGACIONES/ PRESUPUESTO TOTAL %	EJERCICIO 2013		INCREMENTO RELATIVO %	
	TOTAL DEL MES ANTERIOR	MODIFICACIONES					OBLIGACIONES RECONOCIDAS	PAGOS REALIZADOS	OBLIGACIONES	PAGOS
PENSIONES NO CONTRIBUTIVAS Y COMPL. A MÍNIMOS										
DE PENSIONES CONTRIBUTIVAS										
PENSIONES DE INVALIDEZ	998,15		998,15	76,93	76,93	7,71	75,80	75,80	1,49	1,49
PENSIONES DE JUBILACIÓN	1.167,98		1.167,98	87,81	87,81	7,52	87,49	87,49	0,37	0,37
COMPL.A MÍNIMOS PENSIONES CONTRIBUTIVAS	7.620,63		7.620,63	538,67	538,99	7,07			100,00	100,00
SUMA DE PENSIONES NO CONTRIBUTIVAS	9.786,76		9.786,76	703,41	703,73	7,19	163,29	163,29	330,77	330,97
SUBSIDIOS Y OTRAS PRESTACIONES										
PREST. MATERN., PATERN. RIESGO DURANTE EMBARAZO	0,62		0,62	0,02	0,03	3,23	0,06	0,05	-66,67	-40,00
PRESTACIONES FAMILIARES	1.682,76		1.682,76	73,60	81,94	4,37	79,91	79,96	-7,90	2,48
FARMACIA	24,86		24,86	2,08	2,15	8,37	1,80	1,80	15,56	19,44
SÍNDROME TÓXICO	19,32		19,32	3,19	2,67	16,51	1,74	-0,06	83,33	-4.550,00
PRESTACIONES LISMI	27,21		27,21	1,95	1,96	7,17	2,26	2,07	-13,72	-5,31
AYUDAS GENÉRICAS A FAMILIAS E INS.SIN FIN LUCRO	0,07		0,07							
PRESTACIONES SOCIALES	11,51		11,51	0,33	0,48	2,87	0,34	0,34	-2,94	41,18
PRESTACIONES FONDO 11-M	0,38		0,38							
OTRAS PRESTACIONES E INDEMNIZACIONES	3,33		3,33	0,29	0,22	8,71	0,28	0,34	3,57	-35,29
SUMA SUBSIDIOS Y OTRAS PRESTACIONES	1.770,06		1.770,06	81,46	89,45	4,60	86,39	84,50	-5,71	5,86
OTRAS TRANSFERENCIAS CORRIENTES										
A LA ADM.DEL ESTADO Y ORG.AUTÓNOMOS	154,81		154,81	12,90	12,90	8,33	12,75	12,75	1,18	1,18
A LA SEGURIDAD SOCIAL	4,00		4,00	0,15	0,15	3,75	0,16	0,16	-6,25	-6,25
A COMUNIDADES AUTÓNOMAS	1.096,33		1.096,33	93,29	198,77	8,51	92,10	86,73	1,29	129,18
SUMA OTRAS TRANSFERENCIAS CORRIENTES	1.255,14		1.255,14	106,34	211,82	8,47	105,01	99,64	1,27	112,59
TOTAL	12.811,96		12.811,96	891,21	1.005,00	6,96	354,69	347,43	151,26	189,27



EJECUCIÓN PRESUPUESTARIA ACUMULADA EN MARZO





EJECUCIÓN DEL PRESUPUESTO DE INGRESOS ACUMULADO EN MARZO

1.- CLASIFICACIÓN ECONÓMICA POR CAPÍTULOS. COMPARATIVA CON EJERCICIO ANTERIOR





ESTADOS AGREGADOS DEL SISTEMA DE LA SEGURIDAD SOCIAL

EJECUCIÓN DEL PRESUPUESTO DE INGRESOS.- EJERCICIO 2014 ACUMULADO HASTA FIN DEL MES DE MARZO

CLASIFICACIÓN ECONÓMICA

Millones de Euros

CLASIFICACIÓN ECONÓMICA	PREVISIONES DE INGRESOS	DERECHOS RECONOCIDOS (*)	RECAUDACIÓN (*)	% DE EJECUCIÓN		EJERCICIO 2013		INCREMENTO RELATIVO %	
				DERECHOS / PREVISIONES	RECAUDACIÓN / PREVISIONES	DERECHOS RECONOCIDOS	RECAUDACIÓN	DERECHOS RECONOCIDOS	RECAUDACIÓN
OPERACIONES CORRIENTES									
1. COTIZACIONES SOCIALES	102.839,92	24.996,29	23.977,43	24,31	23,32	24.934,73	23.700,05	0,25	1,17
3. TASAS Y OTROS INGRESOS	1.326,99	445,62	91,22	33,58	6,87	487,05	87,10	-8,51	4,74
4. TRANSFERENCIAS CORRIENTES	16.190,06	5.422,76	5.338,39	33,49	32,97	7.093,26	7.085,09	-23,55	-24,65
5. INGRESOS PATRIMONIALES	2.475,65	659,12	657,04	26,62	26,54	792,24	788,57	-16,80	-16,68
SUMA OPERACIONES CORRIENTES	122.832,62	31.523,79	30.064,08	25,66	24,48	33.307,28	31.660,80	-5,35	-5,04
OPERACIONES DE CAPITAL									
6. ENAJENACIÓN INVERSIONES REALES	0,32	0,01	0,01	3,13	4,22	0,05	0,04	-80,00	-66,36
7. TRANSFERENCIAS DE CAPITAL	621,80	5,87	5,87	0,94	0,94	4,76	4,76	23,32	23,32
SUMA OPERACIONES DE CAPITAL	622,12	5,88	5,88	0,95	0,95	4,81	4,80	22,25	22,57
SUMA OPERACIONES NO FINANCIERAS	123.454,74	31.529,67	30.069,96	25,54	24,36	33.312,09	31.665,60	-5,35	-5,04
OPERACIONES FINANCIERAS									
8. ACTIVOS FINANCIEROS	12.127,11	3,70	3,39	0,03	0,03	4,16	3,87	-11,06	-12,39
9. PASIVOS FINANCIEROS	2,30								
SUMA OPERACIONES FINANCIERAS	12.129,41	3,70	3,39	0,03	0,03	4,16	3,87	-11,06	-12,39
TOTAL INGRESOS	135.584,15	31.533,37	30.073,35	23,26	22,18	33.316,25	31.669,47	-5,35	-5,04

(*) Deducidos los derechos cancelados, e incluidos los derechos pendientes de aplicación definitiva.



EJECUCIÓN DEL PRESUPUESTO DE INGRESOS ACUMULADO EN MARZO

2.- DESARROLLO DE LOS CAPÍTULOS 1 Y 4. COMPARATIVA CON EJERCICIO ANTERIOR





ESTADOS AGREGADOS DEL SISTEMA DE LA SEGURIDAD SOCIAL

EJECUCIÓN DEL PRESUPUESTO DE INGRESOS.- EJERCICIO 2014 ACUMULADO HASTA FIN DEL MES DE MARZO

DESARROLLO DE LOS CAPÍTULOS 1.- COTIZACIONES SOCIALES Y 4.- TRANSFERENCIAS CORRIENTES

Millones de Euros

CLASIFICACIÓN ECONÓMICA	PREVISIONES DE INGRESOS	DERECHOS RECONOCIDOS (*)	RECAUDACIÓN (*)	% DE EJECUCIÓN		EJERCICIO 2013		INCREMENTO RELATIVO %	
				DERECHOS / PREVISIONES	RECAUDACIÓN / PREVISIONES	DERECHOS RECONOCIDOS	RECAUDACIÓN	DERECHOS RECONOCIDOS	RECAUDACIÓN
1. COTIZACIONES SOCIALES									
RÉGIMEN GENERAL	76.052,75	18.420,74	17.707,05	24,22	23,28	18.184,59	17.232,48	1,30	2,75
RÉGIMEN ESPECIAL TRABAJADORES AUTÓNOMOS	10.809,01	2.774,81	2.529,44	25,67	23,40	2.637,04	2.429,56	5,22	4,11
RÉGIMEN ESPECIAL AGRARIO		1,99	0,49			2,47	0,50	-19,71	-0,70
RÉGIMEN ESPECIAL TRABAJADORES DEL MAR	294,71	75,26	72,37	25,54	24,56	74,23	68,95	1,39	4,95
RÉGIMEN ESPECIAL MINERÍA DEL CARBÓN	152,22	38,71	37,82	25,43	24,84	40,97	39,72	-5,52	-4,79
RÉGIMEN ESPECIAL EMPLEADOS DEL HOGAR		0,39	0,07			0,77	0,24	-50,06	-69,53
ACCIDENTES TRABAJO ENFERMEDADES PROFESIONALES	6.476,27	1.505,77	1.453,72	23,25	22,45	1.534,18	1.469,58	-1,85	-1,08
DESEMPLEADOS	8.904,72	2.142,39	2.142,39	24,06	24,06	2.426,11	2.426,11	-11,69	-11,69
CESE ACTIVIDAD TRABAJADORES AUTÓNOMOS	150,24	36,24	34,08	24,12	22,68	34,36	32,91	5,47	3,54
TOTAL COTIZACIONES SOCIALES	102.839,92	24.996,29	23.977,43	24,31	23,32	24.934,73	23.700,05	0,25	1,17
4. TRANSFERENCIAS CORRIENTES									
DEL ESTADO Y ORG.AUTÓNOMOS	12.981,94	4.751,18	4.748,90	36,60	36,58	6.413,09	6.413,09	-25,91	-25,95
DE LA SEGURIDAD SOCIAL	3.149,45	660,83	579,01	20,98	18,38	669,53	661,43	-1,30	-12,46
DE COMUNIDADES AUTÓNOMAS	0,86	0,08	0,08	9,30	9,56	0,06	0,07	33,33	16,56
DE EMPRESAS PRIVADAS Y OTROS	57,81	10,68	10,39	18,47	17,98	10,59	10,49	0,84	-0,94
TOTAL TRANSFERENCIAS CORRIENTES.	16.190,06	5.422,76	5.338,39	33,49	32,97	7.093,26	7.085,08	-23,55	-24,65

(*) Deducidos los derechos cancelados, e incluidos los derechos pendientes de aplicación definitiva.



EJECUCIÓN DEL PRESUPUESTO DE GASTOS ACUMULADO EN MARZO

1.- CLASIFICACIÓN ECONÓMICA POR CAPÍTULOS. COMPARATIVA CON EL EJERCICIO ANTERIOR





ESTADOS AGREGADOS DEL SISTEMA DE LA SEGURIDAD SOCIAL

EJECUCIÓN DEL PRESUPUESTO DE GASTOS.- EJERCICIO 2014 ACUMULADO HASTA FIN DEL MES DE MARZO.-

CLASIFICACIÓN ECONÓMICA

Millones de Euros

CLASIFICACIÓN ECONÓMICA	PRESUPUESTO	MODIFICACIONES	PRESUPUESTO	OBLIGACIONES	PAGOS	OBLIGACIONES/ PRESUPUESTO	EJERCICIO 2013		INCREMENTO RELATIVO %	
	INICIAL		TOTAL	RECONOCIDAS	REALIZADOS	TOTAL %	OBLIGACIONES RECONOCIDAS	PAGOS REALIZADOS	OBLIGACIONES	PAGOS
OPERACIONES CORRIENTES										
1. GASTOS DE PERSONAL	2.326,55	0,10	2.326,65	487,43	485,15	20,95	493,36	488,31	-1,20	-0,65
2. GASTOS CORRIENTES BIENES Y SERVICIOS	1.574,97	-4,65	1.570,32	289,07	250,75	18,41	274,09	238,21	5,47	5,26
3. GASTOS FINANCIEROS	16,10	-0,20	15,90	0,39	0,39	2,45	0,39	0,39		
4. TRANSFERENCIAS CORRIENTES	128.468,32	0,24	128.468,56	27.061,21	26.975,39	21,06	25.606,92	25.511,25	5,68	5,74
SUMA OPERACIONES CORRIENTES	132.385,94	-4,51	132.381,43	27.838,10	27.711,68	21,03	26.374,76	26.238,16	5,55	5,62
OPERACIONES DE CAPITAL										
6. INVERSIONES REALES	210,44	4,68	215,12	17,48	12,05	8,13	26,40	24,03	-33,79	-49,85
7. TRANSFERENCIAS DE CAPITAL	603,26	-0,04	603,22	0,10	0,10	0,02	0,85	0,85	-88,24	-88,24
SUMA OPERACIONES DE CAPITAL	813,70	4,64	818,34	17,58	12,15	2,15	27,25	24,88	-35,49	-51,17
SUMA OPERACIONES NO FINANCIERAS	133.199,64	0,13	133.199,77	27.855,68	27.723,83	20,91	26.402,01	26.263,04	5,51	5,56
OPERACIONES FINANCIERAS										
8. ACTIVOS FINANCIEROS	2.384,46		2.384,46	4,76	4,67	0,20	51,39	51,36	-90,74	-90,91
9. PASIVOS FINANCIEROS	0,05		0,05							
SUMA OPERACIONES FINANCIERAS	2.384,51		2.384,51	4,76	4,67	0,20	51,39	51,36	-90,74	-90,91
TOTAL GASTOS	135.584,15	0,13	135.584,28	27.860,44	27.728,50	20,55	26.453,40	26.314,40	5,32	5,37



EJECUCIÓN DEL PRESUPUESTO DE GASTOS ACUMULADO EN MARZO
2.- DESARROLLO DEL CAPÍTULO 4. NIVEL CONTRIBUTIVO.
COMPARATIVA CON EJERCICIO ANTERIOR

ESTADOS AGREGADOS DEL SISTEMA DE LA SEGURIDAD SOCIAL


EJECUCIÓN DEL PRESUPUESTO DE GASTOS.- EJERCICIO 2014 ACUMULADO HASTA FIN DEL MES DE MARZO.-

DESARROLLO DEL CAPÍTULO 4.- TRANSFERENCIAS CORRIENTES.- NIVEL CONTRIBUTIVO

Millones de Euros

CLASIFICACIÓN ECONÓMICA	PRESUPUESTO		PRESUPUESTO TOTAL	OBLIGACIONES RECONOCIDAS	PAGOS REALIZADOS	OBLIGACIONES/ PRESUPUESTO TOTAL %	EJERCICIO 2013		INCREMENTO RELATIVO %	
	INICIAL	MODIFICACIONES					OBLIGACIONES RECONOCIDAS	PAGOS REALIZADOS	OBLIGACIONES	PAGOS
PENSIONES (*)										
INVALIDEZ	11.701,09		11.701,09	2.551,27	2.548,58	21,80	2.594,98	2.590,18	-1,68	-1,61
JUBILACIÓN	73.574,14		73.574,14	15.587,30	15.582,04	21,19	15.773,25	15.764,43	-1,18	-1,16
VIUDEDAD	17.578,18		17.578,18	3.802,62	3.801,33	21,63	4.304,90	4.302,59	-11,67	-11,65
ORFANDAD	1.390,64		1.390,64	301,39	301,05	21,67	334,84	334,42	-9,99	-9,98
A FAVOR DE FAMILIARES	237,93		237,93	51,87	51,81	21,80	57,35	57,28	-9,56	-9,55
SUMA DE PENSIONES	104.481,98		104.481,98	22.294,45	22.284,81	21,34	23.065,32	23.048,90	-3,34	-3,32
SUBSIDIOS Y OTRAS PRESTACIONES										
AYUDAS GENÉRICAS A FAMILIAS E INSTITUCIONES	18,22		18,22	0,12	0,12	0,66	0,12	0,11		9,09
INCAPACIDAD TEMPORAL	4.878,37		4.878,37	620,56	614,40	12,72	514,84	507,41	20,53	21,09
RECARGOS FALTA MEDIDAS SEGURIDAD E HIGIENE	75,37	0,01	75,38	17,85	17,54	23,68	17,98	17,57	-0,72	-0,17
PREST. MATERN., PATERN. RIESGO DURANTE EMBAF	2.177,29		2.177,29	499,04	455,01	22,92	509,54	465,40	-2,06	-2,23
PRESTACIONES Y ENTREGAS ÚNICAS	168,94		168,94	34,33	33,16	20,32	34,48	32,96	-0,44	0,61
PRESTACIONES SOCIALES	209,88		209,88	32,33	32,22	15,40	42,35	42,23	-23,66	-23,70
OTRAS PRESTACIONES E INDEMNIZACIONES	74,49		74,49	15,17	14,40	20,37	13,04	12,27	16,33	17,36
FARMACIA	21,60		21,60	4,55	4,14	21,06	3,71	3,43	22,64	20,70
SUMA DE SUBSIDIOS Y OTRAS PRESTACIONES	7.624,16	0,01	7.624,17	1.223,95	1.170,99	16,05	1.136,06	1.081,38	7,74	8,29
OTRAS TRANSFERENCIAS CORRIENTES										
AL ESTADO Y ORG.AUTÓNOMOS	1,50	0,23	1,73							
A LA SEGURIDAD SOCIAL	3.145,44		3.145,44	380,18	361,49	12,09	220,72	212,38	72,25	70,21
A COMUNIDADES AUTÓNOMAS	342,07		342,07	0,80	0,78	0,23	0,84	0,81	-4,76	-3,70
A EMPRESAS PRIVADAS Y OTRAS	58,13		58,13	9,83	9,43	16,91	22,43	22,34	-56,17	-57,79
AL EXTERIOR	3,06		3,06	1,51	0,51	49,35	0,45	0,44	235,56	15,91
SUMA DE OTRAS TRANSFERENCIAS CORRIENTES	3.550,20	0,23	3.550,43	392,32	372,21	11,05	244,44	235,97	60,50	57,74
TOTAL TRANSFERENCIAS CORRIENTES	115.656,34	0,24	115.656,58	23.910,72	23.828,01	20,67	24.445,82	24.366,25	-2,19	-2,21

(*) A partir del Ejercicio 2014, el epígrafe "Pensiones" no incorpora las cantidades correspondientes a los Complementos a Mínimo de Pensiones Contributivas



EJECUCIÓN DEL PRESUPUESTO DE GASTOS ACUMULADO EN MARZO
3.- DESARROLLO DEL CAPÍTULO 4. NIVEL NO CONTRIBUTIVO.
COMPARATIVA CON EJERCICIO ANTERIOR

ESTADOS AGREGADOS DEL SISTEMA DE LA SEGURIDAD SOCIAL
EJECUCIÓN DEL PRESUPUESTO DE GASTOS.- EJERCICIO 2014 ACUMULADO HASTA FIN DEL MES DE MARZO.-
DESARROLLO DEL CAPÍTULO 4.- TRANSFERENCIAS CORRIENTES.-NIVEL NO CONTRIBUTIVO.-

Millones de Euros

CLASIFICACIÓN ECONÓMICA	PRESUPUESTO		PRESUPUESTO TOTAL	OBLIGACIONES RECONOCIDAS	PAGOS REALIZADOS	OBLIGACIONES/ PRESUPUESTO TOTAL %	EJERCICIO 2013		INCREMENTO RELATIVO %	
	INICIAL	MODIFICACIONES					OBLIGACIONES RECONOCIDAS	PAGOS REALIZADOS	OBLIGACIONES	PAGOS
PENSIONES NO CONTRIBUTIVAS Y COMPL. A MÍNIMOS										
DE PENSIONES CONTRIBUTIVAS										
PENSIONES DE INVALIDEZ	998,15		998,15	227,32	227,32	22,77	223,50	223,50	1,71	1,71
PENSIONES DE JUBILACIÓN	1.167,98		1.167,98	260,86	260,86	22,33	258,42	258,42	0,94	0,94
COMPL.A MÍNIMOS PENSIONES CONTRIBUTIVAS	7.620,63		7.620,63	1.620,89	1.619,96	21,27			100,00	100,00
SUMA DE PENSIONES NO CONTRIBUTIVAS	9.786,76		9.786,76	2.109,07	2.108,14	21,55	481,92	481,92	337,64	337,45
SUBSIDIOS Y OTRAS PRESTACIONES										
PREST. MATERN., PATERN. RIESGO DURANTE EMBARAZO	0,62		0,62	0,08	0,08	12,90	0,15	0,14	-46,67	-42,86
PRESTACIONES FAMILIARES	1.682,76		1.682,76	784,80	784,13	46,64	434,44	433,80	80,65	80,76
FARMACIA	24,86		24,86	6,31	6,31	25,38	5,74	5,74	9,93	9,93
SÍNDROME TÓXICO	19,32		19,32	4,57	4,05	23,65	4,63	2,83	-1,30	43,11
PRESTACIONES LISMI	27,21		27,21	5,94	5,03	21,83	6,87	5,62	-13,54	-10,50
AYUDAS GENÉRICAS A FAMILIAS E INS.SIN FIN LUCRO	0,07		0,07							
PRESTACIONES SOCIALES	11,51		11,51	1,00	0,99	8,69	1,05	0,90	-4,76	10,00
PRESTACIONES FONDO 11-M	0,38		0,38							
OTRAS PRESTACIONES E INDEMNIZACIONES	3,33		3,33	0,79	0,70	23,72	0,68	0,68	16,18	2,94
SUMA SUBSIDIOS Y OTRAS PRESTACIONES	1.770,06		1.770,06	803,49	801,29	45,39	453,56	449,71	77,15	78,18
OTRAS TRANSFERENCIAS CORRIENTES										
A LA ADM.DEL ESTADO Y ORG.AUTÓNOMOS	154,81		154,81	38,70	38,70	25,00	38,25	38,25	1,18	1,18
A LA SEGURIDAD SOCIAL	4,00		4,00	0,47	0,47	11,75	0,47	0,47	0,00	0,00
A COMUNIDADES AUTÓNOMAS	1.096,33		1.096,33	198,77	198,77	18,13	186,89	174,66	6,36	13,80
SUMA OTRAS TRANSFERENCIAS CORRIENTES	1.255,14		1.255,14	237,94	237,94	18,96	225,61	213,38	5,47	11,51
TOTAL	12.811,96		12.811,96	3.150,50	3.147,37	24,59	1.161,09	1.145,01	171,34	174,88