



**ENTIDADES GESTORAS Y  
SERVICIOS COMUNES  
DE LA SEGURIDAD SOCIAL**

**FEBRERO 2011**

## **INTRODUCCIÓN**

Esta publicación, de carácter mensual, presenta la ejecución presupuestaria tanto mensual como acumulada de las Entidades Gestoras y Servicios Comunes, así como de cada una de estas, tanto en su clasificación funcional como económica e incluyendo también información respecto a pagos y recaudación realizada.

La información de ejecución del presupuesto de gastos se corresponde con los datos existentes en el Sistema de Información Contable de la Seguridad Social, mientras que la ejecución del presupuesto de ingresos recoge además, como consecuencia del desfase de dos meses en el tratamiento de la recaudación, la distribución de esta recaudación, que se encuentra pendiente de registro contable.



## ÍNDICE

### 1. ENTIDADES GESTORAS Y SERVICIOS COMUNES DE LA SEGURIDAD SOCIAL

**Página**

#### **EJECUCIÓN PRESUPUESTARIA DEL MES DE FEBRERO**

##### **EJECUCIÓN DEL PRESUPUESTO DE INGRESOS DEL MES DE FEBRERO**

- |  |    |
|--|----|
| 1. Clasificación económica por capítulos. Comparación con el ejercicio anterior..... | 9  |
| 2. Desarrollo de los capítulos 1 y 4. Comparación con el ejercicio anterior.....     | 11 |

##### **EJECUCIÓN DEL PRESUPUESTO DE GASTOS DEL MES DE FEBRERO**

- |   |    |
|---|----|
| 1. Clasificación económica por capítulos. Comparación con el ejercicio anterior.....                    | 13 |
| 2. Desarrollo del capítulo 4. Nivel contributivo. Comparación con el ejercicio anterior .....           | 24 |
| 3. Desarrollo del capítulo 4. Nivel no contributivo. Comparación con el ejercicio anterior .....        | 26 |
| 4. Detalle de la ejecución del presupuesto por capítulos .....  | 28 |
| 5. Clasificación por áreas, grupos de programas y programas. Comparación con el ejercicio anterior..... | 30 |
| 6. Clasificación económica por áreas.....   | 53 |

#### **EJECUCIÓN PRESUPUESTARIA ACUMULADA A FEBRERO**

##### **EJECUCIÓN DEL PRESUPUESTO DE INGRESOS ACUMULADO A FEBRERO**

- |  |    |
|--|----|
| 1. Clasificación económica por capítulos. Comparación con el ejercicio anterior..... | 59 |
| 2. Desarrollo de los capítulos 1 y 4. Comparación con el ejercicio anterior.....     | 67 |

##### **EJECUCIÓN DEL PRESUPUESTO DE GASTOS ACUMULADO A FEBRERO**

- |   |    |
|---|----|
| 1. Clasificación económica por capítulos. Comparación con el ejercicio anterior.....                    | 69 |
| 2. Desarrollo del capítulo 4. Nivel contributivo. Comparación con el ejercicio anterior .....           | 71 |
| 3. Desarrollo del capítulo 4. Nivel no contributivo. Comparación con el ejercicio anterior .....        | 82 |
| 4. Detalle de la ejecución del presupuesto por capítulos .....  | 84 |
| 5. Clasificación por áreas, grupos de programas y programas. Comparación con el ejercicio anterior..... | 86 |
| 6. Clasificación económica por áreas.....   | 88 |



## 2. INSS

Página

### EJECUCIÓN PRESUPUESTARIA DEL MES DE FEBRERO

#### EJECUCIÓN DEL PRESUPUESTO DE GASTOS DEL MES DE FEBRERO

1. Clasificación económica por capítulos. Comparación con el ejercicio anterior.....	111
2. Desarrollo del capítulo 4. Nivel contributivo. Comparación con el ejercicio anterior .....	117
3. Desarrollo del capítulo 4. Nivel no contributivo. Comparación con el ejercicio anterior .....	132
4. Detalle de la ejecución del presupuesto por capítulos .....	134
5. Clasificación por áreas, grupos de programas y programas. Comparación con el ejercicio anterior.....	136
6. Clasificación económica por áreas.....	138

### EJECUCIÓN PRESUPUESTARIA ACUMULADA A FEBRERO

#### EJECUCIÓN DEL PRESUPUESTO DE GASTOS ACUMULADO A FEBRERO

1. Clasificación económica por capítulos. Comparación con el ejercicio anterior.....	153
2. Desarrollo del capítulo 4. Nivel contributivo. Comparación con el ejercicio anterior .....	156
3. Desarrollo del capítulo 4. Nivel no contributivo. Comparación con el ejercicio anterior .....	159
4. Detalle de la ejecución del presupuesto por capítulos .....	161
5. Clasificación por áreas, grupos de programas y programas. Comparación con el ejercicio anterior.....	163
6. Clasificación económica por áreas.....	165



### 3. INGESA

**Página**

#### EJECUCIÓN PRESUPUESTARIA DEL MES DE FEBRERO

##### EJECUCIÓN DEL PRESUPUESTO DE GASTOS DEL MES DE FEBRERO

1. Clasificación económica por capítulos. Comparación con el ejercicio anterior.....	180
2. Desarrollo del capítulo 4. Nivel no contributivo. Comparación con el ejercicio anterior .....	183
3. Detalle de la ejecución del presupuesto por capítulos .....	189
4. Clasificación por áreas, grupos de programas y programas. Comparación con el ejercicio anterior.....	191
5. Clasificación económica por áreas.....	193

#### EJECUCIÓN PRESUPUESTARIA ACUMULADA A FEBRERO

##### EJECUCIÓN DEL PRESUPUESTO DE GASTOS ACUMULADO A FEBRERO

1. Clasificación económica por capítulos. Comparación con el ejercicio anterior.....	206
2. Desarrollo del capítulo 4. Nivel no contributivo. Comparación con el ejercicio anterior .....	209
3. Detalle de la ejecución del presupuesto por capítulos .....	212
4. Clasificación por áreas, grupos de programas y programas. Comparación con el ejercicio anterior.....	214
5. Clasificación económica por áreas.....	216



## 4. IMSERSO

**Página**

### EJECUCIÓN PRESUPUESTARIA DEL MES DE FEBRERO

#### EJECUCIÓN DEL PRESUPUESTO DE GASTOS DEL MES DE FEBRERO

1. Clasificación económica por capítulos. Comparación con el ejercicio anterior.....	229
2. Desarrollo del capítulo 4. Nivel no contributivo. Comparación con el ejercicio anterior .....	232
3. Detalle de la ejecución del presupuesto por capítulos .....	239
4. Clasificación por áreas, grupos de programas y programas. Comparación con el ejercicio anterior.....	241
5. Clasificación económica por áreas.....	243

### EJECUCIÓN PRESUPUESTARIA ACUMULADA A FEBRERO

#### EJECUCIÓN DEL PRESUPUESTO DE GASTOS ACUMULADO A FEBRERO

1. Clasificación económica por capítulos. Comparación con el ejercicio anterior.....	257
2. Desarrollo del capítulo 4. Nivel no contributivo. Comparación con el ejercicio anterior .....	261
3. Detalle de la ejecución del presupuesto por capítulos .....	264
4. Clasificación por áreas, grupos de programas y programas. Comparación con el ejercicio anterior.....	266
5. Clasificación económica por áreas.....	268



## 5. ISM

**Página**

### EJECUCIÓN PRESUPUESTARIA DEL MES DE FEBRERO

#### EJECUCIÓN DEL PRESUPUESTO DE GASTOS DEL MES DE FEBRERO

1. Clasificación económica por capítulos. Comparación con el ejercicio anterior.....	282
2. Desarrollo del capítulo 4. Nivel contributivo. Comparación con el ejercicio anterior .....	286
3. Desarrollo del capítulo 4. Nivel no contributivo. Comparación con el ejercicio anterior .....	292
4. Detalle de la ejecución del presupuesto por capítulos .....	294
5. Clasificación por áreas, grupos de programas y programas. Comparación con el ejercicio anterior.....	296
6. Clasificación económica por áreas.....	298

### EJECUCIÓN PRESUPUESTARIA ACUMULADA A FEBRERO

#### EJECUCIÓN DEL PRESUPUESTO DE GASTOS ACUMULADO A FEBRERO

1. Clasificación económica por capítulos. Comparación con el ejercicio anterior.....	313
2. Desarrollo del capítulo 4. Nivel contributivo. Comparación con el ejercicio anterior .....	319
3. Desarrollo del capítulo 4. Nivel no contributivo. Comparación con el ejercicio anterior .....	325
4. Detalle de la ejecución del presupuesto por capítulos .....	327
5. Clasificación por áreas, grupos de programas y programas. Comparación con el ejercicio anterior.....	329
6. Clasificación económica por áreas.....	331



## 6. TESORERIA

**Página**

### EJECUCIÓN PRESUPUESTARIA DEL MES DE FEBRERO

#### EJECUCIÓN DEL PRESUPUESTO DE GASTOS DEL MES DE FEBRERO

1. Clasificación económica por capítulos. Comparación con el ejercicio anterior.....	346
2. Desarrollo del capítulo 4. Nivel contributivo. Comparación con el ejercicio anterior .....	352
3. Detalle de la ejecución del presupuesto por capítulos .....	363
4. Clasificación por áreas, grupos de programas y programas. Comparación con el ejercicio anterior.....	365
5. Clasificación económica por áreas.....	367

### EJECUCIÓN PRESUPUESTARIA ACUMULADA A FEBRERO

#### EJECUCIÓN DEL PRESUPUESTO DE GASTOS ACUMULADO A FEBRERO

1. Clasificación económica por capítulos. Comparación con el ejercicio anterior.....	379
2. Desarrollo del capítulo 4. Nivel contributivo. Comparación con el ejercicio anterior .....	383
3. Detalle de la ejecución del presupuesto por capítulos .....	388
4. Clasificación por áreas, grupos de programas y programas. Comparación con el ejercicio anterior.....	390
5. Clasificación económica por áreas.....	392





**1. AGREGADO DE ENTIDADES GESTORAS Y  
SERVICIOS COMÚNES DE LA SEGURIDAD SOCIAL**



## EJECUCIÓN DEL PRESUPUESTO DE INGRESOS DEL MES DE FEBRERO

### 1. CLASIFICACIÓN ECONÓMICA POR CAPÍTULOS COMPARACIÓN CON EL EJERCICIO ANTERIOR



**TESORERÍA GENERAL DE LA SEGURIDAD SOCIAL**

**EJECUCIÓN DEL PRESUPUESTO DE INGRESOS.- EJERCICIO 2011 MES DE FEBRERO**

**CLASIFICACIÓN ECONÓMICA**

Millones de Euros

CLASIFICACIÓN ECONÓMICA	PREVISIONES DE INGRESOS	DERECHOS RECONOCIDOS (*)	RECAUDACIÓN (*)	% DE EJECUCIÓN		EJERCICIO 2010		INCREMENTO RELATIVO %	
				DERECHOS / PREVISIONES	RECAUDACIÓN / PREVISIONES	DERECHOS RECONOCIDOS	RECAUDACIÓN	DERECHOS RECONOCIDOS	RECAUDACIÓN
<b>OPERACIONES CORRIENTES</b>									
1. COTIZACIONES SOCIALES	99.325,96	7.735,93	7.593,71	7,79	7,65	7.869,84	7.698,58	-1,70	-1,36
3. TASAS Y OTROS INGRESOS	1.397,39	81,00	24,00	5,80	1,72	84,72	22,46	-4,39	6,86
4. TRANSFERENCIAS CORRIENTES	11.497,47	740,00	947,22	6,44	8,24	786,04	713,87	-5,86	32,69
5. INGRESOS PATRIMONIALES	3.017,06	805,15	806,71	26,69	26,74	690,18	690,03	16,66	16,91
<b>SUMA OPERACIONES CORRIENTES</b>	<b>115.237,88</b>	<b>9.362,08</b>	<b>9.371,64</b>	<b>8,12</b>	<b>8,13</b>	<b>9.430,78</b>	<b>9.124,94</b>	<b>-0,73</b>	<b>2,70</b>
<b>OPERACIONES DE CAPITAL</b>									
6. ENAJENACIÓN INVERSIONES REALES	0,25					0,03	0,03	-100,00	-100,00
7. TRANSFERENCIAS DE CAPITAL	748,50								
<b>SUMA OPERACIONES DE CAPITAL</b>	<b>748,75</b>					<b>0,03</b>	<b>0,03</b>	<b>-100,00</b>	<b>-100,00</b>
<b>SUMA OPERACIONES NO FINANCIERAS</b>	<b>115.986,63</b>	<b>9.362,08</b>	<b>9.371,64</b>	<b>8,07</b>	<b>8,08</b>	<b>9.430,81</b>	<b>9.124,97</b>	<b>-0,73</b>	<b>2,70</b>
<b>OPERACIONES FINANCIERAS</b>									
8. ACTIVOS FINANCIEROS	36,81	0,55	0,45	1,49	1,23	0,62	0,55	-11,29	-18,18
<b>SUMA OPERACIONES FINANCIERAS</b>	<b>36,81</b>	<b>0,55</b>	<b>0,45</b>	<b>1,49</b>	<b>1,22</b>	<b>0,62</b>	<b>0,55</b>	<b>-11,29</b>	<b>-18,18</b>
<b>TOTAL INGRESOS</b>	<b>116.023,44</b>	<b>9.362,63</b>	<b>9.372,09</b>	<b>8,07</b>	<b>8,08</b>	<b>9.431,43</b>	<b>9.125,52</b>	<b>-0,73</b>	<b>2,70</b>

(\*) Deducidos los derechos cancelados, e incluidos los derechos pendientes de aplicación definitiva.



## EJECUCIÓN DEL PRESUPUESTO DE INGRESOS DEL MES DE FEBRERO

### 2. DESARROLLO DE LOS CAPÍTULOS 1 Y 4 COMPARACIÓN CON EL EJERCICIO ANTERIOR





**TESORERÍA GENERAL DE LA SEGURIDAD SOCIAL**

**EJECUCIÓN DEL PRESUPUESTO DE INGRESOS.- EJERCICIO 2011 MES DE FEBRERO**

**DESARROLLO DE LOS CAPÍTULOS 1.- COTIZACIONES SOCIALES Y 4.- TRANSFERENCIAS CORRIENTES**

Miliones de Euros

CLASIFICACIÓN ECONÓMICA	PREVISIONES DE INGRESOS	DERECHOS RECONOCIDOS (*)	RECAUDACIÓN (*)	% DE EJECUCIÓN		EJERCICIO 2010		INCREMENTO RELATIVO %		
				DERECHOS / PREVISIONES	RECAUDACIÓN / PREVISIONES	DERECHOS RECONOCIDOS	RECAUDACIÓN	DERECHOS RECONOCIDOS	RECAUDACIÓN	
<b>1. COTIZACIONES SOCIALES</b>										
RÉGIMEN GENERAL	76.723,09	5.844,50	5.742,72	7,62	7,48	5.886,15	5.757,69	-0,71	-0,26	
RÉGIMEN ESPECIAL TRABAJADORES AUTÓNOMOS	9.847,38	795,52	765,13	8,08	7,77	791,86	755,74	0,46	1,24	
RÉGIMEN ESPECIAL AGRARIO	951,67	88,50	80,34	9,30	8,44	80,62	76,24	9,78	5,39	
RÉGIMEN ESPECIAL TRABAJADORES DEL MAR	289,43	22,62	22,06	7,82	7,62	22,49	22,05	0,58	0,05	
RÉGIMEN ESPECIAL MINERÍA DEL CARBÓN	192,89	15,24	15,00	7,90	7,78	16,18	16,00	-5,81	-6,25	
RÉGIMEN ESPECIAL EMPLEADOS DEL HOGAR	579,30	46,38	46,28	8,01	7,99	45,19	44,46	2,64	4,10	
ACCIDENTES TRABAJO ENFERMEDADES PROFESIONALES	357,90	26,09	25,11	7,29	7,01	30,52	29,59	-14,54	-15,15	
DESEMPLEADOS	10.382,00	897,08	897,08	8,64	8,64	996,83	996,83	-10,01	-10,01	
CESE ACTIVIDAD TRABAJADORES AUTÓNOMOS	2,30									
<b>TOTAL COTIZACIONES SOCIALES</b>	<b>99.325,96</b>	<b>7.735,93</b>	<b>7.593,71</b>	<b>7,79</b>	<b>7,65</b>	<b>7.869,84</b>	<b>7.698,58</b>	<b>-1,70</b>	<b>-1,36</b>	
<b>4. TRANSFERENCIAS CORRIENTES</b>										
DEL ESTADO Y ORG.AUTÓNOMOS	8.091,91	497,55	704,77	6,15	8,71	481,96	409,78	3,23	71,99	
DE LA SEGURIDAD SOCIAL	3.344,85	239,95	239,95	7,17	7,17	301,38	301,38	-20,38	-20,38	
DE EMPRESAS PRIVADAS Y OTROS	60,71	2,50	2,50	4,12	4,12	2,70	2,70	-7,41	-7,41	
<b>TOTAL TRANSFERENCIAS CORRIENTES.</b>	<b>11.497,47</b>	<b>740,00</b>	<b>947,22</b>	<b>6,44</b>	<b>8,24</b>	<b>786,04</b>	<b>713,87</b>	<b>-5,86</b>	<b>32,69</b>	

(\*) Deducidos los derechos cancelados, e incluidos los derechos pendientes de aplicación definitiva.



## EJECUCIÓN DEL PRESUPUESTO DE INGRESOS DEL MES DE FEBRERO

### 3.DETALLE DE LA EJECUCIÓN DEL PRESUPUESTO POR CAPÍTULOS





**TESORERÍA GENERAL DE LA SEGURIDAD SOCIAL**

**EJECUCIÓN DEL PRESUPUESTO DE INGRESOS.- EJERCICIO 2011 MES DE FEBRERO**

**CAPÍTULO 1.-COTIZACIONES SOCIALES-**

Millones de Euros

CLASIFICACIÓN ECONÓMICA	PREVISIONES DE INGRESOS	DERECHOS RECONOCIDOS (*)	RECAUDACIÓN (*)	% DE EJECUCIÓN	
				DERECHOS/ PREVISIONES	RECAUDACION/ PREVISIONES
1210 CUOTAS DE EMPLEADORES	63.840,64	4.799,18	4.712,88	7,52	7,38
1211 CUOTAS DE TRABAJADORES	12.882,45	1.045,32	1.029,84	8,11	7,99
121 COTIZACIONES DEL REGIMEN GENERAL	76.723,09	5.844,50	5.742,72	7,62	7,48
1220 CUOTAS DE TRABAJADORES	9.847,38	795,52	765,13	8,08	7,77
122 COTIZ.DEL REG.ESPEC.TRAB. AUTONOMOS	9.847,38	795,52	765,13	8,08	7,77
1230 CUOTAS DE EMPLEADORES	350,54	32,25	28,57	9,20	8,15
1231 CUOTAS DE TRABAJADORES	601,13	56,25	51,77	9,36	8,61
123 COTIZ. DEL REGIMEN ESPECIAL AGRARIO	951,67	88,50	80,34	9,30	8,44
1240 CUOTAS DE EMPLEADORES	204,33	16,05	15,61	7,86	7,64
1241 CUOTAS DE TRABAJADORES	85,10	6,57	6,44	7,72	7,57
124 COTIZ.DEL REG.ESP.DE TRABAJ.DEL MAR	289,43	22,62	22,06	7,82	7,62
1250 CUOTAS DE EMPLEADORES	65,22	4,59	4,39	7,03	6,72
1251 CUOTAS DE TRABAJADORES	127,67	10,65	10,62	8,34	8,31
125 COTIZAC.REG.ESP.MINERIA DEL CARBON	192,89	15,24	15,00	7,90	7,78
1260 CUOTAS DE EMPLEADORES	366,98	31,48	31,68	8,58	8,63
1261 CUOTAS DE TRABAJADORES	212,32	14,90	14,59	7,02	6,87
126 COTIZ. DEL REG. ESP.DE EMPL.DE HOGAR	579,30	46,38	46,28	8,01	7,99
1270 CUOTAS DE EMPLEADORES POR I.T.	194,82	13,45	12,92	6,91	6,63
1271 CUOTAS DE EMPLEADORES POR I.M.S.	153,64	11,65	11,20	7,58	7,29
1272 CUOTAS RIESGO EMBARAZO Y LACTANCIA NAT.	9,44	0,98	0,98	10,41	10,41
127 COTIZAC. DE ACCID.DE TRABAJO Y E.P.	357,90	26,09	25,11	7,29	7,01
12801 COTIZACIONES DE DESEMPLEADOS	7.042,14	600,30	600,30	8,52	8,52
12802 BONIFICACIONES PARA EL FOMENTO EMPL.	2.450,00	225,00	225,00	9,18	9,18
1280 A CARGO SERV.PÚBLICO EMPLEO EST.	9.492,14	825,30	825,30	8,69	8,69
1281 COTIZACIONES CARGO DE DESEMPLEADOS	889,86	71,78	71,78	8,07	8,07
1282 COTIZ.BENEF.PREST.CESE ACTIV.TRAB.AUT.SS	2,30				
128 COTIZACIONES DE DESEMPLEADOS Y BONI.	10.384,30	897,08	897,08	8,64	8,64
<b>12 COTIZACIONES SOCIALES</b>	<b>99.325,96</b>	<b>7.735,93</b>	<b>7.593,71</b>	<b>7,79</b>	<b>7,65</b>

(\*) Deducidos los derechos cancelados, e incluidos los derechos pendientes de aplicación definitiva.



**TESORERÍA GENERAL DE LA SEGURIDAD SOCIAL**

**EJECUCIÓN DEL PRESUPUESTO DE INGRESOS.- EJERCICIO 2011 MES DE FEBRERO**

**CAPÍTULO 1.-COTIZACIONES SOCIALES-**

Millones de Euros

CLASIFICACIÓN ECONÓMICA	PREVISIONES DE INGRESOS	DERECHOS RECONOCIDOS (*)	RECAUDACIÓN (*)	% DE EJECUCIÓN	
				DERECHOS/ PREVISIONES	RECAUDACION/ PREVISIONES
1 COTIZACIONES SOCIALES	99.325,96	7.735,93	7.593,71	7,79	7,65

(\*) Deducidos los derechos cancelados, e incluidos los derechos pendientes de aplicación definitiva.





**TESORERÍA GENERAL DE LA SEGURIDAD SOCIAL**

**EJECUCIÓN DEL PRESUPUESTO DE INGRESOS.- EJERCICIO 2011 MES DE FEBRERO**

**CAPÍTULO 3.-TASAS Y OTROS INGRESOS-**

Millones de Euros

CLASIFICACIÓN ECONÓMICA	PREVISIONES DE INGRESOS	DERECHOS RECONOCIDOS (*)	RECAUDACIÓN (*)	% DE EJECUCIÓN	
				DERECHOS/ PREVISIONES	RECAUDACION/ PREVISIONES
32723 DE MEDICINA MARITIMA	0,02				
3272 GESTIONADA POR EL ISM	0,03				
327 DE ASISTENCIA SANITARIA	0,03				
32811 AL SECTOR PRIVADO	3,58	0,27	0,03	7,59	0,89
3281 GESTIONADOS POR EL IMSERSO	3,58	0,27	0,03	7,59	0,89
32821 AL SECTOR PRIVADO	0,03			4,14	3,93
3282 GESTIONADOS POR EL ISM	0,03			4,14	3,93
328 DE SERVICIOS SOCIALES	3,61	0,27	0,03	7,56	0,92
3293 DE LA SEG. SOCIAL AL SECTOR PUBLICO	4,65				
329 DE OTROS SERVICIOS	4,65				
<b>32 OTROS INGRES.PROCED.PREST.SERVICIOS</b>	<b>8,29</b>	<b>0,27</b>	<b>0,03</b>	<b>3,30</b>	<b>0,40</b>
3700 COTIZACIONES DE ASOCIADOS	0,73	0,08	0,08	11,61	11,61
370 COTIZACIONES DE ASOCIADOS	0,73	0,08	0,08	11,61	11,61
<b>37 INGR.FONDO ESP.D.T.SEXTA LEY 21/1986</b>	<b>0,73</b>	<b>0,08</b>	<b>0,09</b>	<b>11,61</b>	<b>11,71</b>
3801 DEL INST. DE MIGRACIONES Y SERV SOCIALES		0,20	0,20		
3802 DEL INSTITUTO SOCIAL DE LA MARINA		0,01	0,01		
3803 DE OTRAS ENTIDADES		0,02	0,02		
380 DE EJERCICIOS CERRADOS		0,23	0,23		
381 DEL PRESUPUESTO CORRIENTE		0,01	0,01		
<b>38 REINTEGROS DE OPERACIONES CORRIENTES</b>		<b>0,24</b>	<b>0,24</b>		
3910 RECARGOS	1.073,00	67,48	21,55	6,29	2,01
39110 DE OPERACIONES DE MUTUAS DE AT Y EP		-0,73	-0,73		
39119 OTROS	133,42	1,86	0,94	1,39	0,71
3911 INTERESES	133,42	1,13	0,21	0,85	0,16
3912 MULTAS Y SANCIONES	32,20	4,43	1,07	13,75	3,31

(\*) Deducidos los derechos cancelados, e incluidos los derechos pendientes de aplicación definitiva.



**TESORERÍA GENERAL DE LA SEGURIDAD SOCIAL**

**EJECUCIÓN DEL PRESUPUESTO DE INGRESOS.- EJERCICIO 2011 MES DE FEBRERO**

**CAPÍTULO 3.-TASAS Y OTROS INGRESOS-**

Millones de Euros

CLASIFICACIÓN ECONÓMICA	PREVISIONES DE INGRESOS	DERECHOS RECONOCIDOS (*)	RECAUDACIÓN (*)	% DE EJECUCIÓN	
				DERECHOS/ PREVISIONES	RECAUDACION/ PREVISIONES
3919 OTROS	67,65	7,73	1,18	11,43	1,75
391 RECARGOS, INTERESES Y MULTAS	1.306,27	80,77	24,01	6,18	1,84
398 INGRESOS COBERT.RECARGOS FALTA MEDID	72,01	-0,45	-0,45	-0,62	-0,62
3992 INGRESOS DIVERSOS DEL ISM	0,09			4,74	4,74
3993 INGRESOS DIVERSOS DE OTRAS ENTID.	10,00	0,07	0,07	0,69	0,69
3998 COSTAS DEL PROCEDIMIENTO EJECUTIVO	0,01			27,66	27,66
399 INGRESOS DIVERSOS	10,10	0,08	0,08	0,79	0,79
<b>39 OTROS INGRESOS</b>	<b>1.388,37</b>	<b>80,40</b>	<b>23,65</b>	<b>5,79</b>	<b>1,70</b>
<b>3 TASAS Y OTROS INGRESOS</b>	<b>1.397,39</b>	<b>81,00</b>	<b>24,00</b>	<b>5,80</b>	<b>1,72</b>

(\*) Deducidos los derechos cancelados, e incluidos los derechos pendientes de aplicación definitiva.



**TESORERÍA GENERAL DE LA SEGURIDAD SOCIAL**

**EJECUCIÓN DEL PRESUPUESTO DE INGRESOS.- EJERCICIO 2011 MES DE FEBRERO**

**CAPÍTULO 4.-TRANSFERENCIAS CORRIENTES-**

Millones de Euros

CLASIFICACIÓN ECONÓMICA	PREVISIONES DE INGRESOS	DERECHOS RECONOCIDOS (*)	RECAUDACIÓN (*)	% DE EJECUCIÓN	
				DERECHOS/ PREVISIONES	RECAUDACION/ PREVISIONES
4001 PARA FINANC.COMPL.A MINIM.DE PENSION	2.806,35	233,86	233,86	8,33	8,33
4002 PARA FINANC. LAS PENS. NO CONTRIBUT.	2.137,58	178,13	178,13	8,33	8,33
40030 PARA PREST.EC.NACIM.O ADOP.HIJO (ART.188 BIS LC)	11,00				
40039 PARA RESTO DE PRESTACIONES	1.004,64	74,67	283,61	7,43	28,23
4003 PARA FINANC.PREST.FAMIL.	1.015,64	74,67	283,61	7,43	28,23
4004 PARA FINANCIAR PRESTACIONES LISMI	44,31	3,69	3,69	8,33	8,33
4005 PARA FINANCIAR PRESTAC.SIND.TOXICO	18,25				
40061 PREVIAS A LA JUBILACION ORDINARIA	76,73	7,36	-0,04	9,59	-0,06
4006 JUBILACIONES ANTICIPADAS	76,73	7,36	-0,04	9,59	-0,06
4008 PARA FINANCIAR SERV.SOC. DEL I.S.M.	14,56				
40090 PARA BONIF.COTIZ.BUQUES DE CANARIAS	40,87		5,68		13,89
40092 PARA OTRAS COTIZ. COMP. CAP. COSTE PRE.	1,93				
40093 PARA PREST. MATERNIDAD NO CONTRIBUTIVA	0,81				
4009 OTRAS	43,61		5,68		13,02
400 DEL DEPARTAMENTO A QUE ESTA ADSCRITA	6.157,03	497,71	704,93	8,08	11,45
4011 PARA FINANC.LA A.SANIT.PREST.I.N.G.S	209,60				
4012 PARA FINANCIAR ASISTENCIA ISM	3,40				
40170 PARA CUMPLIMIENTO DE SUS FINES	238,00				
40171 PARA MINIMO GARANTIZADO EN DEPENDENCIA	1.084,98				
40172 NIVEL CONVENIDO EN DEPENDENCIA (SAAD)	283,20				
40173 PARA OTROS GASTOS EN DEPENDENCIA	81,20				
40174 SEG.SOCIAL CUIDADORES	33,51				
40175 AYUDAS SOCIALES AFECTADOS POR TALIDOMIDA	1,00				
4017 PARA FINANC.SERV.SOC.Y OTROS IMSERSO	1.721,88				
401 DE OTROS DEPARTAMENTOS MINISTERIALES	1.934,88				
<b>40 DE LA ADMINISTRACION DEL ESTADO</b>	<b>8.091,91</b>	<b>497,71</b>	<b>704,93</b>	<b>6,15</b>	<b>8,71</b>
4100 DEL INAP PARA PLANES FORMACION		-0,16	-0,16		

(\*) Deducidos los derechos cancelados, e incluidos los derechos pendientes de aplicación definitiva.



**TESORERÍA GENERAL DE LA SEGURIDAD SOCIAL**

**EJECUCIÓN DEL PRESUPUESTO DE INGRESOS.- EJERCICIO 2011 MES DE FEBRERO**

**CAPÍTULO 4.-TRANSFERENCIAS CORRIENTES-**

Millones de Euros

CLASIFICACIÓN ECONÓMICA	PREVISIONES DE INGRESOS	DERECHOS RECONOCIDOS (*)	RECAUDACIÓN (*)	% DE EJECUCIÓN	
				DERECHOS/ PREVISIONES	RECAUDACION/ PREVISIONES
410 DEL I.N.A.P.: PARA PLANES DE FORMACIÓN		-0,16	-0,16		
<b>41 DE ORGANISMOS AUTÓNOMOS</b>		<b>-0,16</b>	<b>-0,16</b>		
421 APORTAC.PARA EL SOSTEN.DE SERV.COMUN	1.006,93	72,17	72,17	7,17	7,17
4221 POR INCAPACIDAD PERMANENTE	1.133,52	79,41	79,41	7,01	7,01
4222 POR MUERTE	237,06	21,29	21,29	8,98	8,98
422 CAPITALES RENTA	1.370,59	100,70	100,70	7,35	7,35
423 CUOTAS DE REASEG.DE ACCID.DE TRABAJO	963,14	66,92	66,92	6,95	6,95
4291 DEL I.N.G.S	1,65				
4292 DEL IMSERSO	1,91	0,16	0,16	8,33	8,33
4293 DEL INSTITUTO SOCIAL DE LA MARINA	0,63				
429 OTRAS TRANSF.RECIB.DE ENTID.DEL SIST	4,19	0,16	0,16	3,81	3,81
<b>42 DE LA SEGURIDAD SOCIAL</b>	<b>3.344,85</b>	<b>239,95</b>	<b>239,95</b>	<b>7,17</b>	<b>7,17</b>
471 APORTAC.DE EMPR.COL.SOST.SER.COMUNES	36,50	2,50	2,50	6,85	6,85
<b>47 DE EMPRESAS PRIVADAS</b>	<b>36,50</b>	<b>2,50</b>	<b>2,50</b>	<b>6,85</b>	<b>6,85</b>
4902 AL IMSERSO	24,21				
490 DEL FONDO SOCIAL EUROPEO	24,21				
<b>49 DEL EXTERIOR</b>	<b>24,21</b>				
<b>4 TRANSFERENCIAS CORRIENTES</b>	<b>11.497,47</b>	<b>740,00</b>	<b>947,22</b>	<b>6,44</b>	<b>8,24</b>

(\*) Deducidos los derechos cancelados, e incluidos los derechos pendientes de aplicación definitiva.



**TESORERÍA GENERAL DE LA SEGURIDAD SOCIAL**

**EJECUCIÓN DEL PRESUPUESTO DE INGRESOS.- EJERCICIO 2011 MES DE FEBRERO**

**CAPÍTULO 5.-INGRESOS PATRIMONIALES-**

Millones de Euros

CLASIFICACIÓN ECONÓMICA	PREVISIONES DE INGRESOS	DERECHOS RECONOCIDOS (*)	RECAUDACIÓN (*)	% DE EJECUCIÓN	
				DERECHOS/ PREVISIONES	RECAUDACION/ PREVISIONES
5001 AFECTOS AL FONDO DE RESERVA	2.973,00	759,99	759,99	25,56	25,56
5002 AFECTOS FONDO PREV.Y REHAB		42,26	42,26		
500 DEL ESTADO	2.973,00	802,25	802,25	26,98	26,98
507 DE EMPRESAS PRIVADAS	0,01	0,05	0,05	453,72	453,72
<b>50 INTERESES DE TITULOS VALORES</b>	<b>2.973,01</b>	<b>802,30</b>	<b>802,30</b>	<b>26,99</b>	<b>26,99</b>
5181 OTROS	0,07				
518 A FAMILIAS E INSTIT.SIN FINES LUCR	0,07				
<b>51 INTERESES DE ANTICIP.Y PREST.CONCED.</b>	<b>0,07</b>				
5200 NO AFECTAS A FONDOS ESPECIFICOS	16,10	1,66	3,18	10,29	19,74
5201 AFECTAS AL FONDO DE RESERVA	10,00	0,02	0,28	0,18	2,78
5202 AFECTAS FONDO PREV.Y REHAB	10,90	0,22	0,54	2,06	4,96
520 INTERESES DE CUENTAS BANCARIAS	37,00	1,90	4,00	5,13	10,80
<b>52 INTERESES DE DEPOSITOS</b>	<b>37,00</b>	<b>1,90</b>	<b>4,00</b>	<b>5,13</b>	<b>10,80</b>
540 ALQUILERES Y PRODUCTOS DE INMUEBLES	6,94	0,95	0,26	13,63	3,71
<b>54 RENTAS DE BIENES INMUEBLES</b>	<b>6,94</b>	<b>0,95</b>	<b>0,26</b>	<b>13,63</b>	<b>3,71</b>
550 DE CONCESIONES ADMINISTRATIVAS	0,03			13,44	14,98
<b>55 PRODUCTOS DE CONCES.Y APROVECHA.ESP.</b>	<b>0,03</b>			<b>13,44</b>	<b>14,98</b>
5931 AFECTOS AL FONDO DE RESERVA	0,01				
593 OTROS INGRESOS FINANCIEROS	0,01				
599 PARTICIPACIONES EN FONDO SOCIAL			0,15		
<b>59 OTROS INGRESOS PATRIMONIALES</b>	<b>0,01</b>		<b>0,15</b>	<b>1,52</b>	<b>1.500,57</b>
<b>5 INGRESOS PATRIMONIALES</b>	<b>3.017,06</b>	<b>805,15</b>	<b>806,71</b>	<b>26,69</b>	<b>26,74</b>

(\*) Deducidos los derechos cancelados, e incluidos los derechos pendientes de aplicación definitiva.



**TESORERÍA GENERAL DE LA SEGURIDAD SOCIAL**

**EJECUCIÓN DEL PRESUPUESTO DE INGRESOS.- EJERCICIO 2011 MES DE FEBRERO**

**CAPÍTULO 6.-ENAJENACIÓN DE INVERSIONES REALES-**

Millones de Euros

CLASIFICACIÓN ECONÓMICA	PREVISIONES DE INGRESOS	DERECHOS RECONOCIDOS (*)	RECAUDACIÓN (*)	% DE EJECUCIÓN	
				DERECHOS/ PREVISIONES	RECAUDACION/ PREVISIONES
601 VENTA DE FINCAS RUSTICAS	0,02				
<b>60 DE TERRENOS</b>	<b>0,02</b>				
6190 VENTAS DE OTRAS INVERSIONES REALES	0,23				
619 VENTA DE OTRAS INVERSIONES REALES	0,23				
<b>61 DE LAS DEMAS INVERSIONES REALES</b>	<b>0,23</b>				
<b>6 ENAJENACION DE INVERSIONES REALES</b>	<b>0,25</b>				

(\*) Deducidos los derechos cancelados, e incluidos los derechos pendientes de aplicación definitiva.



**TESORERÍA GENERAL DE LA SEGURIDAD SOCIAL**

**EJECUCIÓN DEL PRESUPUESTO DE INGRESOS.- EJERCICIO 2011 MES DE FEBRERO**

**CAPÍTULO 7.-TRANSFERENCIAS DE CAPITAL-**

Millones de Euros

CLASIFICACIÓN ECONÓMICA	PREVISIONES DE INGRESOS	DERECHOS RECONOCIDOS (*)	RECAUDACIÓN (*)	% DE EJECUCIÓN	
				DERECHOS/ PREVISIONES	RECAUDACION/ PREVISIONES
7008 PARA FINANCIAR SERV.SOC. ISM	2,30				
700 DEL DEPARTAM. AL QUE ESTA ADSCRITA	2,30				
7011 PARA FINANC.ASIST.SANIT.I.N.G.S	20,65				
70170 PARA CUMPLIMIENTO DE SUS FINES	3,98				
70173 PARA OTROS GASTOS EN DEPENDENCIA	15,56				
7017 PARA FINANCIAR LOS SERVICIOS SOCIALES DEL IMSERS	19,54				
701 DE OTROS DEPARTAMENTOS MINISTERIALES	40,19				
<b>70 DE LA ADMINISTRACION DEL ESTADO</b>	<b>42,49</b>				
72050 PARA EL FONDO DE RESERVA DE LA S.S.	101,32				
72051 PARA EL FONDO DE PREVENCIÓN Y REHAB.	600,30				
7205 DE MUTUAS DE ACC. DE TRABAJO	701,62				
720 DE LA SEGURIDAD SOCIAL	701,62				
729 DE OBLIG.DE EJERC.ANT.PENDIENTES IMPUTAR	4,40				
<b>72 DE LA SEGURIDAD SOCIAL</b>	<b>706,02</b>				
<b>7 TRANSFERENCIAS DE CAPITAL</b>	<b>748,50</b>				

(\*) Deducidos los derechos cancelados, e incluidos los derechos pendientes de aplicación definitiva.



TESORERÍA GENERAL DE LA SEGURIDAD SOCIAL

EJECUCIÓN DEL PRESUPUESTO DE INGRESOS.- EJERCICIO 2011 MES DE FEBRERO

CAPÍTULO 8.-ACTIVOS FINANCIEROS-

Millones de Euros

CLASIFICACIÓN ECONÓMICA	PREVISIONES DE INGRESOS	DERECHOS RECONOCIDOS (*)	RECAUDACIÓN (*)	% DE EJECUCIÓN	
				DERECHOS/ PREVISIONES	RECAUDACION/ PREVISIONES
83000 DEL I.N.G.S	0,45	0,02	0,02	4,31	4,37
83001 DEL IMSERSO	1,16	0,06	0,05	4,77	4,65
83002 DEL ISM	0,09	0,03	0,02	39,10	26,28
83003 DE OTRAS ENTIDADES	6,20	0,44	0,35	7,03	5,67
8300 AL PERSONAL	7,89	0,55	0,45	6,91	5,68
830 A CORTO PLAZO	7,89	0,55	0,45	6,91	5,68
<b>83 REINT.PREST.CONCED.FUERA SECTOR PUB.</b>	<b>7,89</b>	<b>0,55</b>	<b>0,45</b>	<b>6,91</b>	<b>5,68</b>
870 REMANENTE DE TESORERIA	28,92				
<b>87 REMANENTES DE TESORERIA</b>	<b>28,92</b>				
<b>8 ACTIVOS FINANCIEROS</b>	<b>36,81</b>	<b>0,55</b>	<b>0,45</b>	<b>1,49</b>	<b>1,23</b>
<b>TOTAL PRESUPUESTO DE INGRESOS</b>	<b>116.023,44</b>	<b>9.362,63</b>	<b>9.372,09</b>	<b>8,07</b>	<b>8,08</b>

(\*) Deducidos los derechos cancelados, e incluidos los derechos pendientes de aplicación definitiva.





## EJECUCIÓN DEL PRESUPUESTO DE GASTOS DEL MES DE FEBRERO

### 1. CLASIFICACIÓN ECONÓMICA POR CAPÍTULO COMPARACIÓN CON EL EJERCICIO ANTERIOR



## ESTADOS AGREGADOS DE ENTIDADES GESTORAS Y SERVICIOS COMUNES DE LA SEGURIDAD SOCIAL

### EJECUCIÓN DEL PRESUPUESTO DE GASTOS.- EJERCICIO 2011 MES DE FEBRERO.-

#### CLASIFICACIÓN ECONÓMICA

Millones de Euros

CLASIFICACIÓN ECONÓMICA	PRESUPUESTO	MODIFICACIONES	PRESUPUESTO	OBLIGACIONES	PAGOS	OBLIGACIONES/ PRESUPUESTO	EJERCICIO 2010		INCREMENTO RELATIVO %	
	INICIAL		TOTAL	RECONOCIDAS	REALIZADOS	TOTAL %	OBLIGACIONES RECONOCIDAS	PAGOS REALIZADOS	OBLIGACIONES	PAGOS
<b>OPERACIONES CORRIENTES</b>										
1. GASTOS DE PERSONAL	1.415,26		1.415,26	97,94	97,53	6,92	101,18	101,05	-3,20	-3,48
2. GASTOS CORRIENTES BIENES Y SERVICIOS	767,22		767,22	45,59	32,16	5,94	34,51	31,69	32,11	1,48
3. GASTOS FINANCIEROS	14,93		14,93	0,10	0,10	0,67	0,08	0,09	25,00	11,11
4. TRANSFERENCIAS CORRIENTES	109.556,83	0,01	109.556,84	7.725,56	7.865,24	7,05	7.381,92	7.397,13	4,66	6,33
<b>SUMA OPERACIONES CORRIENTES</b>	<b>111.754,24</b>	<b>0,01</b>	<b>111.754,25</b>	<b>7.869,19</b>	<b>7.995,03</b>	<b>7,04</b>	<b>7.517,69</b>	<b>7.529,96</b>	<b>4,68</b>	<b>6,18</b>
<b>OPERACIONES DE CAPITAL</b>										
6. INVERSIONES REALES	283,78		283,78	6,10	3,40	2,15	5,07	4,54	20,32	-25,11
7. TRANSFERENCIAS DE CAPITAL	20,11		20,11							
<b>SUMA OPERACIONES DE CAPITAL</b>	<b>303,89</b>		<b>303,89</b>	<b>6,10</b>	<b>3,40</b>	<b>2,01</b>	<b>5,07</b>	<b>4,54</b>	<b>20,32</b>	<b>-25,11</b>
<b>SUMA OPERACIONES NO FINANCIERAS</b>	<b>112.058,13</b>	<b>0,01</b>	<b>112.058,14</b>	<b>7.875,29</b>	<b>7.998,43</b>	<b>7,03</b>	<b>7.522,76</b>	<b>7.534,50</b>	<b>4,69</b>	<b>6,16</b>
<b>OPERACIONES FINANCIERAS</b>										
8. ACTIVOS FINANCIEROS	3.965,28		3.965,28	0,51	0,48	0,01	0,54	0,54	-5,56	-11,11
9. PASIVOS FINANCIEROS	0,03		0,03							
<b>SUMA OPERACIONES FINANCIERAS</b>	<b>3.965,31</b>		<b>3.965,31</b>	<b>0,51</b>	<b>0,48</b>	<b>0,01</b>	<b>0,54</b>	<b>0,54</b>	<b>-5,56</b>	<b>-11,11</b>
<b>TOTAL GASTOS</b>	<b>116.023,44</b>	<b>0,01</b>	<b>116.023,45</b>	<b>7.875,80</b>	<b>7.998,91</b>	<b>6,79</b>	<b>7.523,30</b>	<b>7.535,04</b>	<b>4,69</b>	<b>6,16</b>



## EJECUCIÓN DEL PRESUPUESTO DE GASTOS DEL MES DE FEBRERO

### 2. DESARROLLO DEL CAPÍTULO 4. NIVEL CONTRIBUTIVO COMPARACIÓN CON EL EJERCICIO ANTERIOR





**ESTADOS AGREGADOS DE ENTIDADES GESTORAS Y SERVICIOS COMUNES DE LA SEGURIDAD SOCIAL**

**EJECUCIÓN DEL PRESUPUESTO DE GASTOS.- EJERCICIO 2011 MES DE FEBRERO.-**

**DESARROLLO DEL CAPÍTULO 4.- TRANSFERENCIAS CORRIENTES.- NIVEL CONTRIBUTIVO**

Millones de Euros

CLASIFICACIÓN ECONÓMICA	PRESUPUESTO		PRESUPUESTO TOTAL	OBLIGACIONES RECONOCIDAS	PAGOS REALIZADOS	OBLIGACIONES/ PRESUPUESTO TOTAL %	EJERCICIO 2010		INCREMENTO RELATIVO %	
	INICIAL	MODIFICACIONES					OBLIGACIONES RECONOCIDAS	PAGOS REALIZADOS	OBLIGACIONES	PAGOS
<b>PENSIONES</b>										
INVALIDEZ	11.627,44		11.627,44	833,75	834,81	7,17	808,80	809,11	3,08	3,18
JUBILACIÓN	66.905,03		66.905,03	4.760,94	4.761,42	7,12	4.495,88	4.496,82	5,90	5,88
VIUDEDAD	18.924,05		18.924,05	1.356,72	1.356,64	7,17	1.308,06	1.308,19	3,72	3,70
ORFANDAD	1.381,28		1.381,28	99,91	100,11	7,23	96,19	96,15	3,87	4,12
A FAVOR DE FAMILIARES	251,88		251,88	18,35	18,38	7,29	17,60	17,59	4,26	4,49
<b>SUMA DE PENSIONES</b>	<b>99.089,68</b>		<b>99.089,68</b>	<b>7.069,67</b>	<b>7.071,36</b>	<b>7,13</b>	<b>6.726,53</b>	<b>6.727,86</b>	<b>5,10</b>	<b>5,11</b>
<b>SUBSIDIOS Y OTRAS PRESTACIONES</b>										
AYUDAS GENÉRICAS A FAMILIAS E INSTITUCIONES	17,22		17,22							
INCAPACIDAD TEMPORAL	2.787,60		2.787,60	62,87	63,69	2,26	71,94	73,54	-12,61	-13,39
RECARGOS FALTA MEDIDAS SEGURIDAD E HIGIENE	72,01	0,01	72,02	5,44	5,64	7,55	5,79	5,69	-6,04	-0,88
PREST. MATERN., PATERN. RIESGO DURANTE EMBAF	2.135,83		2.135,83	167,54	170,05	7,84	164,59	165,42	1,79	2,80
PRESTACIONES Y ENTREGAS ÚNICAS	92,53		92,53	6,80	6,81	7,35	7,20	7,40	-5,56	-7,97
PRESTACIONES SOCIALES	225,54		225,54	15,59	15,48	6,91	15,36	15,46	1,50	0,13
OTRAS PRESTACIONES E INDEMNIZACIONES	0,57		0,57	0,03	0,03	5,26	0,04	0,04	-25,00	-25,00
FARMACIA	0,01		0,01							
<b>SUMA DE SUBSIDIOS Y OTRAS PRESTACIONES</b>	<b>5.331,31</b>	<b>0,01</b>	<b>5.331,32</b>	<b>258,27</b>	<b>261,70</b>	<b>4,84</b>	<b>264,92</b>	<b>267,55</b>	<b>-2,51</b>	<b>-2,19</b>
<b>OTRAS TRANSFERENCIAS CORRIENTES</b>										
AL ESTADO Y ORG.AUTÓNOMOS										
A LA SEGURIDAD SOCIAL	25,18		25,18							
A COMUNIDADES AUTÓNOMAS	382,80		382,80	0,31	0,24	0,08	0,09	0,07	244,44	242,86
A EMPRESAS PRIVADAS Y OTRAS	55,53		55,53	0,05		0,09	0,08	0,07	-37,50	-100,00
AL EXTERIOR	4,01		4,01	0,75	0,76	18,70	0,53	0,01	41,51	7.500,00
<b>SUMA DE OTRAS TRANSFERENCIAS CORRIENTES</b>	<b>467,52</b>		<b>467,52</b>	<b>1,11</b>	<b>1,00</b>	<b>0,24</b>	<b>0,70</b>	<b>0,15</b>	<b>58,57</b>	<b>566,67</b>
<b>TOTAL TRANSFERENCIAS CORRIENTES</b>	<b>104.888,51</b>	<b>0,01</b>	<b>104.888,52</b>	<b>7.329,05</b>	<b>7.334,06</b>	<b>6,99</b>	<b>6.992,15</b>	<b>6.995,56</b>	<b>4,82</b>	<b>4,84</b>



**EJECUCIÓN DEL PRESUPUESTO DE GASTOS DEL MES DE FEBRERO**

**3. DESARROLLO DEL CAPÍTULO 4. NIVEL NO CONTRIBUTIVO  
COMPARACIÓN CON EL EJERCICIO ANTERIOR**



**AGREGADO DE ENTIDADES GESTORAS Y SERVICIOS COMÚNES DE LA SEGURIDAD SOCIAL.**

**EJECUCIÓN DEL PRESUPUESTO DE GASTOS.- EJERCICIO 2011 MES DE FEBRERO.-**

**DESARROLLO DEL CAPÍTULO 4.- TRANSFERENCIAS CORRIENTES.-NIVEL NO CONTRIBUTIVO.-**

Miliones de Euros

CLASIFICACIÓN ECONÓMICA	PRESUPUESTO		PRESUPUESTO TOTAL A FIN DE MES	OBLIGACIONES RECONOCIDAS	PAGOS REALIZADOS	OBLIGACIONES/ PRESUPUESTO TOTAL %	EJERCICIO 2010		INCREMENTO RELATIVO %	
	TOTAL DEL MES ANTERIOR	MODIFICACIONES					OBLIGACIONES RECONOCIDAS	PAGOS REALIZADOS	OBLIGACIONES	PAGOS
<b>PENSIONES NO CONTRIBUTIVAS</b>										
PENSIONES DE INVALIDEZ	920,43		920,43	70,25	141,55	7,63	68,90	68,91	1,96	105,41
PENSIONES DE JUBILACIÓN	1.074,58		1.074,58	81,98	165,13	7,63	80,79	80,78	1,47	104,42
<b>SUMA DE PENSIONES NO CONTRIBUTIVAS</b>	<b>1.995,01</b>		<b>1.995,01</b>	<b>152,23</b>	<b>306,68</b>	<b>7,63</b>	<b>149,69</b>	<b>149,69</b>	<b>1,70</b>	<b>104,88</b>
<b>SUBSIDIOS Y OTRAS PRESTACIONES</b>										
PREST. MATERN., PATERN. RIESGO DURANTE EMBARAZO	0,81		0,81	0,05	0,05	6,17	0,06	0,05	-16,67	0,00
PRESTACIONES FAMILIARES	1.000,67		1.000,67	92,65	86,07	9,26	93,79	93,67	-1,22	-8,11
FARMACIA	28,13		28,13	2,14	2,13	7,61	2,47	2,47	-13,36	-13,77
SÍNDROME TÓXICO	18,25		18,25	2,84	2,10	15,56	1,65	1,61	72,12	30,43
PRESTACIONES LISMI	44,30		44,30	3,15	2,72	7,11	3,72	3,62	-15,32	-24,86
AYUDAS GENÉRICAS A FAMILIAS E INS.SIN FIN LUCRO	0,10		0,10							
PRESTACIONES SOCIALES	50,47		50,47	0,40	0,40	0,79	0,45	0,44	-11,11	-9,09
PRESTACIONES FONDO 11-M							0,12	0,12	-100,00	-100,00
OTRAS PRESTACIONES E INDEMNIZACIONES	3,17		3,17	0,15	0,15	4,73	0,28	0,31	-46,43	-51,61
<b>SUMA SUBSIDIOS Y OTRAS PRESTACIONES</b>	<b>1.145,90</b>		<b>1.145,90</b>	<b>101,38</b>	<b>93,62</b>	<b>8,85</b>	<b>102,54</b>	<b>102,29</b>	<b>-1,13</b>	<b>-8,48</b>
<b>OTRAS TRANSFERENCIAS CORRIENTES</b>										
A LA ADM.DEL ESTADO Y ORG.AUTÓNOMOS	142,58		142,58	23,76	11,88	16,66	11,88	23,76	100,00	-50,00
A LA SEGURIDAD SOCIAL	4,19		4,19	0,32	0,16	7,64	0,16	0,32	100,00	-50,00
A COMUNIDADES AUTÓNOMAS	1.377,95		1.377,95	118,82	118,82	8,62	125,50	125,50	-5,32	-5,32
A EMPRESAS PRIVADAS Y OTRAS	0,06		0,06							
AL EXTERIOR	2,63		2,63							
<b>SUMA OTRAS TRANSFERENCIAS CORRIENTES</b>	<b>1.527,41</b>		<b>1.527,41</b>	<b>142,90</b>	<b>130,86</b>	<b>9,36</b>	<b>137,54</b>	<b>149,58</b>	<b>3,90</b>	<b>-12,52</b>
<b>TOTAL</b>	<b>4.668,32</b>		<b>4.668,32</b>	<b>396,51</b>	<b>531,16</b>	<b>8,49</b>	<b>389,77</b>	<b>401,56</b>	<b>1,73</b>	<b>32,27</b>



## EJECUCIÓN DEL PRESUPUESTO DE GASTOS DEL MES DE FEBRERO

### 4. DETALLE DE LA EJECUCIÓN DEL PRESUPUESTO POR CAPÍTULOS





**ESTADOS AGREGADOS DE ENTIDADES GESTORAS Y SERVICIOS COMUNES DE LA SEGURIDAD SOCIAL -CLASIFICACIÓN ECONÓMICA-**

**EJECUCIÓN DEL PRESUPUESTO DE GASTOS.- EJERCICIO 2011 MES DE FEBRERO.-**

**CAPÍTULO 1.-GASTOS DE PERSONAL-**

Millones de Euros

CLASIFICACIÓN ECONÓMICA	PRESUPUESTO TOTAL DEL MES ANTERIOR	MODIFICACIONES	PRESUPUESTO TOTAL A FIN DE MES	OBLIGACIONES RECONOCIDAS	PAGOS REALIZADOS	OBLIGACIONES/ PRESUPUESTO TOTAL %
1000 RETRIBUCIONES BASICAS	0,05		0,05			0,00
1001 RETRIBUCIONES COMPLEMENTARIAS	0,12		0,12	0,01	0,02	8,33
100 RETRIB.BAS.Y OTRAS REM.ALTS CARGOS	0,17		0,17	0,01	0,02	5,88
<b>10 ALTOS CARGOS</b>	<b>0,17</b>		<b>0,17</b>	<b>0,01</b>	<b>0,02</b>	<b>5,88</b>
12000 SUELDOS. (EXCEPTO PERS.CUPO Y EVIS)	33,39		33,39	2,32	2,32	6,95
12001 SUELDOS PERSONAL DE CUPO	0,12		0,12	-0,01	-0,01	-8,33
12002 SUELDOS PERSONAL MEDICO EVIS	7,92		7,92	0,64	0,64	8,08
1200 SUELDOS SUBGRUPO A1 Y GRUPO A	41,43		41,43	2,95	2,95	7,12
12010 SUELDOS (EXCEPTO PERSONAL DE CUPO)	42,22		42,22	3,08	3,08	7,30
12011 SUELDOS PERSONAL DE CUPO	0,01		0,01			0,00
1201 SUELDOS SUBGRUPO A2 Y GRUPO B	42,23		42,23	3,08	3,08	7,29
1203 SUELDOS SUBGRUPO C1 Y GRUPO C	95,10		95,10	7,80	7,80	8,20
1204 SUELDOS SUBGRUPO C2 Y GRUPO D	96,54		96,54	7,45	7,45	7,72
1205 SUELDOS AGRUP. PROF. Y GRUPO E	2,63		2,63	0,17	0,17	6,46
1206 TRIENIOS	61,87		61,87	5,33	5,33	8,61
1207 PAGAS EXTRAORDINARIAS	87,43		87,43	0,12	0,12	0,14
120 RETRIBUCIONES BASICAS	427,23		427,23	26,90	26,90	6,30
1210 COMPLEMENTO DE DESTINO	158,35		158,35	12,33	12,33	7,79
12110 COMPONENTE GRAL.PERSONAL NO SANIT.	145,77		145,77	10,85	10,85	7,44
12111 COMPONENTE GRAL.PERS.FACULTATIVO	4,29		4,29	0,30	0,30	6,99
12112 COMPONENTE GRAL.PERS.SANIT.NO FACUL.	3,89		3,89	0,29	0,29	7,46
12113 COMP.SING. TURNICIDAD PERS.SANIT.NO FACUL.	0,61		0,61	0,04	0,04	6,56
12114 COMP.SING. TURNICIDAD PERSONAL NO SANIT	0,09		0,09			0,00
1211 COMPLEMENTO ESPECIFICO	154,65		154,65	11,48	11,48	7,42
1212 INDEMNIZACION POR RESIDENCIA	18,29		18,29	1,55	1,55	8,47
12130 PERSONAL SANITARIO FACULTATIVO	4,64		4,64	0,38	0,38	8,19
12131 PERSONAL SANITARIO NO FACULTATIVO	1,77		1,77	0,16	0,16	9,04





**ESTADOS AGREGADOS DE ENTIDADES GESTORAS Y SERVICIOS COMUNES DE LA SEGURIDAD SOCIAL -CLASIFICACIÓN ECONÓMICA-**

**EJECUCIÓN DEL PRESUPUESTO DE GASTOS.- EJERCICIO 2011 MES DE FEBRERO.-**

**CAPÍTULO 1.-GASTOS DE PERSONAL-**

Millones de Euros

CLASIFICACIÓN ECONÓMICA	PRESUPUESTO TOTAL DEL MES ANTERIOR	MODIFICACIONES	PRESUPUESTO TOTAL A FIN DE MES	OBLIGACIONES RECONOCIDAS	PAGOS REALIZADOS	OBLIGACIONES/ PRESUPUESTO TOTAL %
12132 PERSONAL NO SANITARIO	0,34		0,34	0,04	0,04	11,76
1213 COMPLEMENTO DE ATENCION CONTINUADA	6,75		6,75	0,58	0,58	8,59
12140 SUBGRUPO A1 Y GRUPO A	0,01		0,01	0,01	0,01	100,00
12141 SUBGRUPO A2 Y GRUPO B	0,05		0,05	0,01	0,01	20,00
12143 SUBGRUPO C1 Y GRUPO C	0,10		0,10	0,01	0,01	10,00
12144 SUBGRUPO C2 Y GRUPO D	0,27		0,27	0,03	0,03	11,11
12145 PERSONAL DE AGRUP.PROF.Y GRUPO E	0,14		0,14	0,01	0,01	7,14
1214 COMPL. CARRERA PROF. PERS. NO SANITARIO	0,57		0,57	0,07	0,07	12,28
12150 SUBGRUPO A1 Y GRUPO A	1,51		1,51	0,15	0,15	9,93
12151 SUBGRUPO A2 Y GRUPO B	1,89		1,89	0,19	0,19	10,05
12153 SUBGRUPO C1 Y GRUPO C	0,05		0,05			0,00
12154 SUBGRUPO C2 Y GRUPO D	0,31		0,31	0,03	0,03	9,68
1215 COMPL. CARRERA PROF. PERSONAL SANITARIO	3,76		3,76	0,37	0,37	9,84
12191 COMPLEMENTOS TRANSITORIOS ABSORBIBLE:	0,08		0,08			0,00
12192 RETRIBUCIONES COMPLEMENTARIAS DE CUPC	0,13		0,13			0,00
12199 OTROS COMPLEMENTOS	0,48		0,48	0,11	0,11	22,92
1219 OTROS COMPLEMENTOS	0,69		0,69	0,11	0,11	15,94
121 RETRIBUCIONES COMPLEMENTARIAS	343,06		343,06	26,49	26,49	7,72
1240 SUELDOS SUBGRUPO A1 Y GRUPO A	0,02		0,02	0,01	0,01	50,00
124 RETRIBUC.DE FUNCIONAR.EN PRACTICAS	0,02		0,02	0,01	0,01	50,00
1250 SUELDOS SUBGRUPO A1 Y GRUPO A	0,68		0,68	0,04	0,04	5,88
1251 SUELDOS SUBGRUPO A2 Y GRUPO B	1,10		1,10	0,09	0,09	8,18
1253 SUELDOS SUBGRUPO C1 Y GRUPO C	0,11		0,11	0,01	0,01	9,09
1254 SUELDOS SUBGRUPO C2 Y GRUPO D	0,73		0,73	0,06	0,06	8,22
1255 SUELDOS AGRUP.PROF. Y GRUPO E	0,33		0,33	0,03	0,03	9,09
1257 PAGAS EXTRAORDINARIAS	0,82		0,82	0,06	0,06	7,32
1258 RETRIBUCIONES COMPLEMENTARIAS	5,50		5,50	0,62	0,62	11,27
125 RETRIBUCIONES OTRO PERS.ESTATUT. TEM	9,27		9,27	0,91	0,91	9,82



**ESTADOS AGREGADOS DE ENTIDADES GESTORAS Y SERVICIOS COMUNES DE LA SEGURIDAD SOCIAL -CLASIFICACIÓN ECONÓMICA-**

**EJECUCIÓN DEL PRESUPUESTO DE GASTOS.- EJERCICIO 2011 MES DE FEBRERO.-**

**CAPÍTULO 1.-GASTOS DE PERSONAL-**

Millones de Euros

CLASIFICACIÓN ECONÓMICA	PRESUPUESTO TOTAL DEL MES ANTERIOR	MODIFICACIONES	PRESUPUESTO TOTAL A FIN DE MES	OBLIGACIONES RECONOCIDAS	PAGOS REALIZADOS	OBLIGACIONES/ PRESUPUESTO TOTAL %
127 CONTRIB.A PLANES DE PENSIONES	3,47		3,47			0,00
<b>12 PERS.FUNC. Y ESTATUTARIO</b>	<b>783,05</b>		<b>783,05</b>	<b>54,31</b>	<b>54,31</b>	<b>6,94</b>
13090 RETRIBUCIONES BASICAS Y OTRAS REMUN.	96,79		96,79	5,68	5,68	5,87
13091 PRODUCTIVIDAD PERSONAL UU.R.E.	2,14		2,14	0,10	0,10	4,67
1309 OTRO PERSONAL	98,93		98,93	5,78	5,78	5,84
130 LABORAL FIJO	98,93		98,93	5,78	5,78	5,84
1310 RETRIBUCIONES BASICAS Y OTRAS REMUN.	11,81		11,81	1,60	1,60	13,55
131 LABORAL EVENTUAL	11,81		11,81	1,60	1,60	13,55
1341 DIRECTIVOS SUJETOS CONTRATOS ALTA DIRECCIO	0,01		0,01			0,00
1343 OTRO PERSONAL LABORAL FIJO	0,01		0,01			0,00
1344 PERSONAL LABORAL EVENTUAL	0,01		0,01			0,00
134 INDEMNIZACIONES	0,03		0,03			0,00
137 CONTRIB.A PLANES DE PENSIONES	0,41		0,41			0,00
<b>13 LABORALES</b>	<b>111,18</b>		<b>111,18</b>	<b>7,38</b>	<b>7,38</b>	<b>6,64</b>
143 OTRO PERSONAL	0,06		0,06	0,02	0,02	33,33
<b>14 OTRO PERSONAL</b>	<b>0,06</b>		<b>0,06</b>	<b>0,02</b>	<b>0,02</b>	<b>33,33</b>
1500 POR DESEMPEÑO DEL PUESTO	122,81		122,81	11,52	11,52	9,38
1501 POR CUMPLIMIENTO DE OBJETIVOS	50,46		50,46	2,13	2,13	4,22
1502 PRODUCTIVIDAD PERSONAL UU.R.E.	24,99		24,99	0,74	0,74	2,96
150 PRODUCTIVIDAD PERSONAL FUNCIONARIO	198,26		198,26	14,39	14,39	7,26
151 GRATIFICACIONES	3,11		3,11			0,00
1520 PERSONAL ESTATUTARIO	3,48		3,48	0,28	0,28	8,05
1521 PERSONAL DE ASIS. PUBLICA DOMICIL.	0,03		0,03			0,00
152 PRODUCTIV.PERS.ESTATUTAR.FACTOR FIJO	3,51		3,51	0,28	0,28	7,98
153 PRODUCTIV.PERS.ESTATUT.FACT.VARIABLE	3,57		3,57	0,07	0,06	1,96



**ESTADOS AGREGADOS DE ENTIDADES GESTORAS Y SERVICIOS COMUNES DE LA SEGURIDAD SOCIAL -CLASIFICACIÓN ECONÓMICA-**

**EJECUCIÓN DEL PRESUPUESTO DE GASTOS.- EJERCICIO 2011 MES DE FEBRERO.-**

**CAPÍTULO 1.-GASTOS DE PERSONAL-**

Millones de Euros

CLASIFICACIÓN ECONÓMICA	PRESUPUESTO TOTAL DEL MES ANTERIOR	MODIFICACIONES	PRESUPUESTO TOTAL A FIN DE MES	OBLIGACIONES RECONOCIDAS	PAGOS REALIZADOS	OBLIGACIONES/ PRESUPUESTO TOTAL %
<b>15 INCENTIVOS AL RENDIMIENTO</b>	<b>208,45</b>		<b>208,45</b>	<b>14,74</b>	<b>14,73</b>	<b>7,07</b>
1600 CUOTAS DE LA SEGURIDAD SOCIAL	257,49		257,49	20,55	20,15	7,98
160 CUOTAS DE LA SEGURIDAD SOCIAL	257,49		257,49	20,55	20,15	7,98
161 PRESTACIONES COMPLEMENTARIAS	1,29		1,29	0,12	0,12	9,30
1620 FORM.Y PERFECCIONAM. DEL PERSONAL	3,74		3,74	0,02	0,02	0,53
1621 SERVICIOS DE COMEDOR	2,02		2,02	0,16	0,14	7,92
1622 TRANSPORTE DE PERSONAL	0,10		0,10			0,00
1623 RECONOCIMIENTOS MÉDICOS	3,33		3,33	0,02	0,04	0,60
1624 ACCIÓN SOCIAL GENERAL	42,22		42,22	0,45	0,45	1,07
1625 SEGUROS	2,11		2,11	0,16	0,16	7,58
1629 OTROS	0,07		0,07			0,00
162 GASTOS SOC.PERS.	53,59		53,59	0,81	0,81	1,51
<b>16 CUOTAS, PREST. Y GASTOS SOC.</b>	<b>312,37</b>		<b>312,37</b>	<b>21,48</b>	<b>21,08</b>	<b>6,88</b>
<b>1 GASTOS DE PERSONAL</b>	<b>1.415,28</b>		<b>1.415,28</b>	<b>97,94</b>	<b>97,54</b>	<b>6,92</b>



**ESTADOS AGREGADOS DE ENTIDADES GESTORAS Y SERVICIOS COMUNES DE LA SEGURIDAD SOCIAL -CLASIFICACIÓN ECONÓMICA-**

**EJECUCIÓN DEL PRESUPUESTO DE GASTOS.- EJERCICIO 2011 MES DE FEBRERO.-**

**CAPÍTULO 2.-GASTOS CORRIENTES EN BIENES Y SERVICIOS-**

Millones de Euros

CLASIFICACIÓN ECONÓMICA	PRESUPUESTO TOTAL DEL MES ANTERIOR	MODIFICACIONES	PRESUPUESTO TOTAL A FIN DE MES	OBLIGACIONES RECONOCIDAS	PAGOS REALIZADOS	OBLIGACIONES/ PRESUPUESTO TOTAL %
202 ARRENDAM.EDIF.Y OTRAS CONSTRUCCIONES	11,39		11,39	0,91	0,92	7,99
203 ARRENDAM.MAQUIN.,INSTAL. Y UTILLAJE	0,03		0,03			0,00
204 ARRENDAM.DE MEDIOS TRANSPORTE	0,01		0,01	0,01	0,01	100,00
205 ARRENDAM.DE MOBILIARIO Y ENSERES	0,23		0,23	0,03	0,02	13,04
206 ARREND.EQUIP.PARA PROCESOS DE INFORM	20,43		20,43	1,43	1,43	7,00
209 CANONES	0,05		0,05	0,01		20,00
<b>20 ARRENDAMIENTOS Y CANONES</b>	<b>32,14</b>		<b>32,14</b>	<b>2,39</b>	<b>2,38</b>	<b>7,44</b>
210 TERRENOS Y BIENES NATURALES	0,09		0,09			0,00
212 EDIFICIOS Y OTRAS CONSTRUCCIONES	23,01	0,02	23,03	1,32	1,42	5,73
213 MAQUINARIA,INSTALACIONES Y UTILLAJE	9,13		9,13	0,55	0,61	6,02
214 ELEMENTOS DE TRANSPORTE	0,28		0,28	0,03	0,01	10,71
215 MOBILIARIO Y ENSERES	3,89		3,89	0,22	0,22	5,66
216 EQUIPOS PARA PROCESOS DE INFORMACION	18,57		18,57	1,04	1,05	5,60
219 OTRO INMOVILIZADO MATERIAL	0,03		0,03			0,00
<b>21 REPARACION,MANTEN.Y CONSERV.</b>	<b>55,00</b>	<b>0,02</b>	<b>55,02</b>	<b>3,16</b>	<b>3,31</b>	<b>5,74</b>
2200 ORDINARIO NO INVENTARIABLE	11,03		11,03	0,16	0,16	1,45
2201 PRENSA, REV., LIBROS Y OTRAS PUBLIC.	1,31		1,31	0,14	0,12	10,69
2202 MATERIAL INFORMATICO NO INVENTARIABL	5,58		5,58	0,06	0,03	1,08
220 MATERIAL DE OFICINA	17,92		17,92	0,36	0,31	2,01
22100 ENERGIA ELECTRICA	29,87		29,87	2,64	2,13	8,84
22101 AGUA	1,84		1,84	0,16	0,13	8,70
22102 GAS	1,63		1,63	0,19	0,19	11,66
22103 COMBUSTIBLE	2,99		2,99	0,43	0,40	14,38
2210 ELECTRICIDAD,AGUA,GAS Y COMBUSTIBLE	36,33		36,33	3,42	2,85	9,41
22110 PRODUCTOS FARMACEUTICOS	3,44	0,02	3,46	0,21	0,31	6,07
22112 HEMODERIVADOS	0,25		0,25	0,03	0,02	12,00



**ESTADOS AGREGADOS DE ENTIDADES GESTORAS Y SERVICIOS COMUNES DE LA SEGURIDAD SOCIAL -CLASIFICACIÓN ECONÓMICA-**

**EJECUCIÓN DEL PRESUPUESTO DE GASTOS.- EJERCICIO 2011 MES DE FEBRERO.-**

**CAPÍTULO 2.-GASTOS CORRIENTES EN BIENES Y SERVICIOS-**

Millones de Euros

CLASIFICACIÓN ECONÓMICA	PRESUPUESTO TOTAL DEL MES ANTERIOR	MODIFICACIONES	PRESUPUESTO TOTAL A FIN DE MES	OBLIGACIONES RECONOCIDAS	PAGOS REALIZADOS	OBLIGACIONES/ PRESUPUESTO TOTAL %
22113 PRODUCTOS FARMAC. RED HOSPIT.I.N.G.S	5,00		5,00	0,48	0,67	9,60
2211 PRODUC. FARMAC. Y HEMODERIVADOS	8,69	0,02	8,71	0,72	1,00	8,27
2212 INSTRUM. Y PEQ. UTILLAJE SANITARIO	0,81		0,81	0,01	0,01	1,23
2213 INSTRUM.Y PEQ. UTILLAJE NO SANITARIO	0,98		0,98	0,04	0,04	4,08
22140 LENCERIA	0,60		0,60	0,01		1,67
22141 VESTUARIO	1,16		1,16	0,02	0,01	1,72
2214 LENCERIA Y VESTUARIO	1,76		1,76	0,03	0,01	1,70
2215 PRODUCTOS ALIMENTICIOS	3,60		3,60	0,18	0,17	5,00
22160 IMPLANTES	0,68		0,68	0,10	0,09	14,71
22161 MATERIAL DE LABORATORIO	3,64		3,64	0,19	0,36	5,22
22162 MATERIAL DE RADIOLOGIA	0,12		0,12			0,00
22164 OTRO MATERIAL SANITARIO	8,76	0,03	8,79	0,40	0,49	4,55
2216 MAT.SANIT. PARA CONSUMO Y REPOSICION	13,20	0,03	13,23	0,69	0,94	5,22
2217 MAT.NO SANIT.PARA CONSUMO Y REPOSIC.	2,58		2,58	0,09	0,10	3,49
2218 BANCO DE SANGRE	0,35		0,35			0,00
2219 OTROS SUMINISTROS	2,42		2,42	0,09	0,06	3,72
221 SUMINISTROS	70,72	0,05	70,77	5,27	5,18	7,45
22200 SERV.DE TELECOMUNICACIONES	29,99		29,99	2,61	2,19	8,70
22201 COMUNIC.TELEFÓNICAS CENTROS NAC.DE FOI	0,05		0,05			0,00
2220 SERV.DE TELECOMUNICACIONES	30,04		30,04	2,61	2,19	8,69
2221 POSTALES Y MENSAJERÍA	57,98		57,98	4,12	4,30	7,11
2229 OTRAS	0,05		0,05	0,01	0,01	20,00
222 COMUNICACIONES	88,07		88,07	6,74	6,50	7,65
223 TRANSPORTES	5,01		5,01	0,22	0,21	4,39
2240 EDIFICIOS Y LOCALES	0,02		0,02			0,00
2241 VEHICULOS	0,35		0,35	0,04	0,05	11,43
2249 OTROS RIESGOS	0,43		0,43			0,00
224 PRIMAS DE SEGUROS	0,80		0,80	0,04	0,05	5,00



**ESTADOS AGREGADOS DE ENTIDADES GESTORAS Y SERVICIOS COMUNES DE LA SEGURIDAD SOCIAL -CLASIFICACIÓN ECONÓMICA-**

**EJECUCIÓN DEL PRESUPUESTO DE GASTOS.- EJERCICIO 2011 MES DE FEBRERO.-**

**CAPÍTULO 2.-GASTOS CORRIENTES EN BIENES Y SERVICIOS-**

Millones de Euros

CLASIFICACIÓN ECONÓMICA	PRESUPUESTO TOTAL DEL MES ANTERIOR	MODIFICACIONES	PRESUPUESTO TOTAL A FIN DE MES	OBLIGACIONES RECONOCIDAS	PAGOS REALIZADOS	OBLIGACIONES/ PRESUPUESTO TOTAL %
2250 ESTATALES	0,06		0,06			0,00
2251 AUTONOMICOS	0,02		0,02			0,00
2252 LOCALES	9,66		9,66	0,07	0,20	0,72
225 TRIBUTOS	9,74		9,74	0,07	0,20	0,72
2261 ATENC.PROTOCOLAR. Y REPRESENTATIVAS	0,28		0,28			0,00
22620 DE GESTION ADMINISTRATIVA	2,85		2,85	0,13	0,13	4,56
22621 DE COMUNICACION	10,96		10,96	0,78	0,77	7,12
2262 INFORMACION Y DIVULGACION	13,81		13,81	0,91	0,90	6,59
2263 JURIDICOS, CONTENCIOSOS	1,13		1,13	0,11	0,05	9,73
2264 GASTOS DERIVAD. ASISTENCIA RELIGIOSA	0,03		0,03			0,00
2265 CUOTAS DE ASOCIACION	0,46		0,46	0,08		17,39
22660 REUNIONES,CONFEREN.Y CELEBRAC.ACTOS	3,44		3,44	0,03	0,03	0,87
22661 CURSOS DE FORMACION	2,99		2,99	0,02	0,01	0,67
2266 REUN.,COFERENC.,CELEB.ACTOS Y CURSOS	6,43		6,43	0,05	0,04	0,78
2267 COSTAS DEL PROCEDIMIENTO EJECUTIVO	11,77		11,77	1,47	1,22	12,49
2269 OTROS	1,66		1,66	0,07	0,05	4,22
226 GASTOS DIVERSOS	35,57		35,57	2,69	2,26	7,56
2270 INFORMES,DICT.Y OTRAS ACTUA.PROFES.	4,07		4,07	0,12	0,12	2,95
2271 ESTUDIOS,PROYEC.INVES.Y ACTIV.CIENTIF.GRALE:	0,75		0,75	0,01	0,01	1,33
2273 LIMPIEZA Y ASEO	41,12		41,12	2,93	3,41	7,13
2274 SEGURIDAD	42,79		42,79	3,64	3,64	8,51
2275 SERVICIOS CONTRATADOS DE COMEDOR	1,05		1,05	0,01	0,01	0,95
2276 SERV. CONTRATADOS ADMINISTRATIVOS	28,94		28,94	1,66	0,43	5,74
22780 SERVICIOS DE GESTION RECAUDATORIA	0,68		0,68	0,04	0,06	5,88
22781 SERVICIOS DE GESTION DE PRESTACIONES	0,88		0,88	0,05	0,05	5,68
22782 SERVICIOS DE CARACTER INFORMATICO	81,16		81,16	1,96	1,02	2,41
22784 SERV.INTERNOS GEST.PREST.	2,71		2,71	0,11	0,09	4,06
2278 COLAB.EN GEST.PREST.SERVICIOS	85,43		85,43	2,16	1,22	2,53



**ESTADOS AGREGADOS DE ENTIDADES GESTORAS Y SERVICIOS COMUNES DE LA SEGURIDAD SOCIAL -CLASIFICACIÓN ECONÓMICA-**

**EJECUCIÓN DEL PRESUPUESTO DE GASTOS.- EJERCICIO 2011 MES DE FEBRERO.-**

**CAPÍTULO 2.-GASTOS CORRIENTES EN BIENES Y SERVICIOS-**

Millones de Euros

CLASIFICACIÓN ECONÓMICA	PRESUPUESTO TOTAL DEL MES ANTERIOR	MODIFICACIONES	PRESUPUESTO TOTAL A FIN DE MES	OBLIGACIONES RECONOCIDAS	PAGOS REALIZADOS	OBLIGACIONES/ PRESUPUESTO TOTAL %
2279 OTROS	28,58		28,58	1,11	1,14	3,88
227 TRABAJ.REALIZ.POR OTRAS EMPR.Y PROF.	232,73		232,73	11,64	9,98	5,00
<b>22 MATER.SUMINIST.Y OTROS</b>	<b>460,56</b>	<b>0,05</b>	<b>460,61</b>	<b>27,03</b>	<b>24,69</b>	<b>5,87</b>
230 DIETAS	4,32		4,32	0,18	0,16	4,17
231 LOCOMOCION	4,41		4,41	0,22	0,19	4,99
232 TRASLADOS	0,03		0,03			0,00
233 OTRAS INDEMNIZACIONES	2,86		2,86	0,04	0,04	1,40
<b>23 INDEMNIZ.RAZON SERVICIO</b>	<b>11,62</b>		<b>11,62</b>	<b>0,44</b>	<b>0,39</b>	<b>3,79</b>
240 GASTOS DE EDICION Y DISTRIBUCION	1,34		1,34			0,00
<b>24 GASTOS DE PUBLICACIONES</b>	<b>1,34</b>		<b>1,34</b>			<b>0,00</b>
2514 CON ENTES U ORGANISM.INTERNAC.	0,17		0,17			0,00
2515 CON ENTIDADES PRIVADAS	0,03		0,03	0,01	0,01	33,33
251 CONCIERTOS CON INSTIT.ATENC.PRIMARIA	0,20		0,20	0,01	0,01	5,00
2521 CON INSTITUCIONES DEL ESTADO	0,01		0,01			0,00
2522 CON COMUNIDADES AUTONOMAS	0,07		0,07	0,01		14,29
2523 CON ENTES TERRITORIALES	0,03		0,03			0,00
2524 CON ENTES U ORG. INTERNACIONALES	0,45	-0,07	0,38			0,00
2525 CON ENTIDADES PRIVADAS	0,28		0,28	0,07	0,05	25,00
252 CONCIERTOS CON INSTIT.ATENC.ESPECIAL	0,84	-0,07	0,77	0,08	0,05	10,39
2532 CLUB DIALISIS	1,76		1,76	0,17	0,17	9,66
2533 OTRAS HEMODIAL.EN CENTROS NO HOSPIT.	0,02		0,02			0,00
253 CONCIERTOS POR PROG.ESP.HEMODIALISIS	1,78		1,78	0,17	0,17	9,55
25421 OXIGENOTERAPIA	0,18		0,18	0,01	0,01	5,56
25422 AEROSOLTERAPIA	0,10		0,10	0,01	0,01	10,00
25423 OTRAS TERAPIAS	0,21		0,21	0,03	0,03	14,29



**ESTADOS AGREGADOS DE ENTIDADES GESTORAS Y SERVICIOS COMUNES DE LA SEGURIDAD SOCIAL -CLASIFICACIÓN ECONÓMICA-**

**EJECUCIÓN DEL PRESUPUESTO DE GASTOS.- EJERCICIO 2011 MES DE FEBRERO.-**

**CAPÍTULO 2.-GASTOS CORRIENTES EN BIENES Y SERVICIOS-**

Millones de Euros

CLASIFICACIÓN ECONÓMICA	PRESUPUESTO TOTAL DEL MES ANTERIOR	MODIFICACIONES	PRESUPUESTO TOTAL A FIN DE MES	OBLIGACIONES RECONOCIDAS	PAGOS REALIZADOS	OBLIGACIONES/ PRESUPUESTO TOTAL %
2542 TERAPIA INSUF.RESP.A DOMICILIO	0,49		0,49	0,05	0,05	10,20
25431 CONCIERT.PARA RESONAN.NUCLEAR MAGNE.	0,76		0,76	0,12	0,12	15,79
25432 CONCIERTOS PARA T.A.C.	0,17		0,17	0,01	0,01	5,88
25439 OTROS	0,04		0,04	0,02	0,01	50,00
2543 CONCIERT.PARA TECNIC.DIAGNOST.IMAGEN	0,97		0,97	0,15	0,14	15,46
2545 CONCIERTOS REHABILITACION-FISIOTERAP	0,68		0,68	0,12	0,12	17,65
2547 OTROS SERVICIOS ESPECIALES	0,07		0,07	0,01		14,29
254 CONCIERTO CENTROS O SERV. DIAG.TRATAM.TERAP.	2,21		2,21	0,33	0,31	14,93
2551 SERVICIOS CONCERTADOS DE AMBULANCIAS	2,59		2,59	0,21	0,18	8,11
2552 TRASL.ENFERM.CON OTROS MED.DE TRANSP	1,51		1,51	0,14	0,06	9,27
255 CONCIERTOS PROGR.ESPECIAL TRANSPORTE	4,10		4,10	0,35	0,24	8,54
2581 REINTEGRO GASTOS ASIST.SANITARIA	0,10		0,10	0,02	0,02	20,00
2582 OTROS SERVIC.ASISTENCIA SANITARIA	0,45		0,45	0,03	0,04	6,67
258 OTROS SERVICIOS DE ASISTEN.SANITARIA	0,55		0,55	0,05	0,06	9,09
<b>25 A.SANIT.CON MED.AJENOS</b>	<b>9,68</b>	<b>-0,07</b>	<b>9,61</b>	<b>0,99</b>	<b>0,84</b>	<b>10,30</b>
2615 CON ENTIDADES PRIVADAS	157,90		157,90	11,56	0,49	7,32
261 CONCIERTOS DE SERV.SOC.CON MED.AJE.	157,90		157,90	11,56	0,49	7,32
2622 CON COMUNIDADES AUTONOMAS	0,66		0,66	0,04	0,04	6,06
2623 CON ENTES TERRITORIALES	36,82		36,82			0,00
2624 CON OTRAS INSTITUCIONES	0,65		0,65			0,00
2625 CON ENTIDADES PRIVADAS	0,86		0,86			0,00
262 CONVENIOS DE SERV.SOC.CON MED.AJENOS	38,99		38,99	0,04	0,04	0,10
<b>26 S.SOCIAL.CON MED.AJENOS</b>	<b>196,89</b>		<b>196,89</b>	<b>11,60</b>	<b>0,53</b>	<b>5,89</b>
<b>2 GASTOS CORRIENTES BIENES Y SERVICIOS</b>	<b>767,23</b>		<b>767,23</b>	<b>45,61</b>	<b>32,14</b>	<b>5,94</b>





**ESTADOS AGREGADOS DE ENTIDADES GESTORAS Y SERVICIOS COMUNES DE LA SEGURIDAD SOCIAL -CLASIFICACIÓN ECONÓMICA-**

**EJECUCIÓN DEL PRESUPUESTO DE GASTOS.- EJERCICIO 2011 MES DE FEBRERO.-**

**CAPÍTULO 3.-GASTOS FINANCIEROS-**

Millones de Euros

CLASIFICACIÓN ECONÓMICA	PRESUPUESTO TOTAL DEL MES ANTERIOR	MODIFICACIONES	PRESUPUESTO TOTAL A FIN DE MES	OBLIGACIONES RECONOCIDAS	PAGOS REALIZADOS	OBLIGACIONES/ PRESUPUESTO TOTAL %
3529 OTROS	1,25		1,25	0,02	0,02	1,60
352 INTERESES DE DEMORA	1,25		1,25	0,02	0,02	1,60
359 OTROS GASTOS FINANCIEROS	13,67		13,67	0,08	0,08	0,59
<b>35 INTERES.DEMORA Y OTROS GASTOS FINANC.</b>	<b>14,92</b>		<b>14,92</b>	<b>0,10</b>	<b>0,10</b>	<b>0,67</b>
<b>3 GASTOS FINANCIEROS</b>	<b>14,92</b>		<b>14,92</b>	<b>0,10</b>	<b>0,10</b>	<b>0,67</b>



**ESTADOS AGREGADOS DE ENTIDADES GESTORAS Y SERVICIOS COMUNES DE LA SEGURIDAD SOCIAL -CLASIFICACIÓN ECONÓMICA-**

**EJECUCIÓN DEL PRESUPUESTO DE GASTOS.- EJERCICIO 2011 MES DE FEBRERO.-**

**CAPÍTULO 4.-TRANSFERENCIAS CORRIENTES-**

Millones de Euros

CLASIFICACIÓN ECONÓMICA	PRESUPUESTO TOTAL DEL MES ANTERIOR	MODIFICACIONES	PRESUPUESTO TOTAL A FIN DE MES	OBLIGACIONES RECONOCIDAS	PAGOS REALIZADOS	OBLIGACIONES/ PRESUPUESTO TOTAL %
4000 DEL PAIS VASCO	112,65		112,65	18,77	9,39	16,66
4001 DE NAVARRA	29,93		29,93	4,99	2,50	16,67
400 A LA ADMON.DEL ESTADO	142,58		142,58	23,76	11,89	16,66
<b>40 A LA ADMON.DEL ESTADO</b>	<b>142,58</b>		<b>142,58</b>	<b>23,76</b>	<b>11,89</b>	<b>16,66</b>
4280 PARA INCENTIV.SINIEST.LAB.Y ACT.PREV.	24,87		24,87			0,00
4289 OTRAS	0,31		0,31			0,00
428 APLIC.FONDO PREV.Y REHAB.	25,18		25,18			0,00
4291 AI I.N.G.S	0,63		0,63			0,00
4294 A LA TESORERIA GRAL.SEGURIDAD SOCIAL	3,56		3,56	0,32	0,16	8,99
429 OTRAS TRANSF.A ENTIDADES DEL SISTEMA	4,19		4,19	0,32	0,16	7,64
<b>42 A LA SEGURIDAD SOCIAL</b>	<b>29,37</b>		<b>29,37</b>	<b>0,32</b>	<b>0,16</b>	<b>1,09</b>
440 A LA FUNDAC.PUBLI.+D AUT.P.DEP.FINDESAD	0,06		0,06			0,00
449 OTRAS TRANSFERENCIAS	45,00		45,00			0,00
<b>44 A SOC.,ENT.PUB.EMP.,FUND.Y RES.ENT.</b>	<b>45,06</b>		<b>45,06</b>			<b>0,00</b>
4511 NIVEL MÍNIMO	1.084,98		1.084,98	118,82	118,82	10,95
4512 NIVEL ACORDADO	283,20		283,20			0,00
451 PARA ATENCION PERSONAS SITUAC.DEPEND.	1.368,18		1.368,18	118,82	118,82	8,68
4592 CONTROL	334,00		334,00			0,00
4593 OTRAS AC.CONTROL GASTO I.T.	41,00		41,00			0,00
4594 PARA A.S.DE CONT.PROF.DE ENT.GEST.	7,80		7,80	0,30	0,23	3,85
4599 OTRAS	9,77		9,77			0,00
459 OTRAS TRANSFERENCIAS CORRIENTES	392,57		392,57	0,30	0,23	0,08
<b>45 A COMUNIDADES AUTONOMAS</b>	<b>1.760,75</b>		<b>1.760,75</b>	<b>119,12</b>	<b>119,05</b>	<b>6,77</b>
471 ENTREGAS DE BOTIQUINES	8,49		8,49	0,05	0,04	0,59



**ESTADOS AGREGADOS DE ENTIDADES GESTORAS Y SERVICIOS COMUNES DE LA SEGURIDAD SOCIAL -CLASIFICACIÓN ECONÓMICA-**

**EJECUCIÓN DEL PRESUPUESTO DE GASTOS.- EJERCICIO 2011 MES DE FEBRERO.-**

**CAPÍTULO 4.-TRANSFERENCIAS CORRIENTES-**

Millones de Euros

CLASIFICACIÓN ECONÓMICA	PRESUPUESTO TOTAL DEL MES ANTERIOR	MODIFICACIONES	PRESUPUESTO TOTAL A FIN DE MES	OBLIGACIONES RECONOCIDAS	PAGOS REALIZADOS	OBLIGACIONES/ PRESUPUESTO TOTAL %
472 AYUDAS PARA BALSAS DE SALVAMENTO	0,03		0,03			0,00
473 INCENTIVOS REDUCC.SINIEST.LAB.Y ACT.PREV.	2,01		2,01			0,00
<b>47 A EMPRESAS PRIVADAS</b>	<b>10,53</b>		<b>10,53</b>	<b>0,05</b>	<b>0,04</b>	<b>0,47</b>
4800 A O.S.Y EMP.COM.PAR.CJOS.GENE.Y C.E.	0,09		0,09			0,00
4809 OTRAS AYUDAS A FAMILIAS E INSTITUCIONES	17,22		17,22			0,00
480 AYUDAS GENERICAS A FAM.E INST. SIN L	17,31		17,31			0,00
48111 REGIMEN GENERAL	8.336,45		8.336,45	592,27	593,39	7,10
48112 REGIMEN ESPECIAL DE TRABA. AUTÓNOMOS	1.201,79		1.201,79	84,51	84,66	7,03
48113 REGIMEN ESPECIAL AGRARIO	471,16		471,16	33,94	33,98	7,20
48114 REGIMEN ESPECIAL DE TRAB. DEL MAR	113,98		113,98	7,80	7,54	6,84
48115 REGIMEN ESPECIAL DE LA MINE. CARBON	78,28		78,28	5,17	5,18	6,60
48116 REGIMEN ESPECIAL DE EMPL. DEL HOGAR	97,80		97,80	6,33	6,37	6,47
48117 DE ACCIDENTES DE TRAB.Y ENFER.PROF.	1.327,99		1.327,99	103,73	103,69	7,81
48118 NO CONTRIBUTIVA	920,43		920,43	70,25	141,55	7,63
4811 INCAPACIDAD PERMANENTE/INVALIDEZ	12.547,88		12.547,88	904,00	976,36	7,20
48121 REGIMEN GENERAL	49.652,17		49.652,17	3.523,33	3.526,95	7,10
48122 REGIMEN ESPECIAL TRABAJ. AUTONOMOS	10.391,98		10.391,98	735,89	736,42	7,08
48123 REGIMEN ESPECIAL AGRARIO	2.819,39		2.819,39	205,38	205,47	7,28
48124 REGIMEN ESPECIAL DEL MAR	1.059,93		1.059,93	82,38	78,54	7,77
48125 REGIMEN ESPECIAL MINERIA DEL CARBON	1.008,07		1.008,07	70,46	70,49	6,99
48126 REGIMEN ESPECIAL EMPLEADOS DEL HOGAR	1.179,86		1.179,86	82,61	82,64	7,00
48127 DE ACCIDENTES DE TRABAJO Y ENF.PROF.	793,63		793,63	60,90	60,91	7,67
48128 NO CONTRIBUTIVA	1.074,57		1.074,57	81,98	165,13	7,63
4812 JUBILACION	67.979,60		67.979,60	4.842,93	4.926,55	7,12
48131 REGIMEN GENERAL	13.143,01		13.143,01	942,79	943,64	7,17
48132 REGIMEN ESPECIAL TRABAJ. AUTONOMOS	2.988,14		2.988,14	211,90	212,09	7,09
48133 REGIMEN ESPECIAL AGRARIO	1.330,68		1.330,68	94,78	94,86	7,12



**ESTADOS AGREGADOS DE ENTIDADES GESTORAS Y SERVICIOS COMUNES DE LA SEGURIDAD SOCIAL -CLASIFICACIÓN ECONÓMICA-**

**EJECUCIÓN DEL PRESUPUESTO DE GASTOS.- EJERCICIO 2011 MES DE FEBRERO.-**

**CAPÍTULO 4.-TRANSFERENCIAS CORRIENTES-**

Millones de Euros

CLASIFICACIÓN ECONÓMICA	PRESUPUESTO TOTAL DEL MES ANTERIOR	MODIFICACIONES	PRESUPUESTO TOTAL A FIN DE MES	OBLIGACIONES RECONOCIDAS	PAGOS REALIZADOS	OBLIGACIONES/ PRESUPUESTO TOTAL %
48134 REGIMEN ESPECIAL DEL MAR	395,59		395,59	28,13	26,83	7,11
48135 REGIMEN ESPECIAL MINERIA DEL CARBON	251,47		251,47	18,29	18,31	7,27
48136 REGIMEN ESPECIAL EMPLEADOS DEL HOGAR	43,12		43,12	3,02	3,03	7,00
48137 DE ACCIDENTES DE TRABAJO Y ENF.PROF.	772,04		772,04	57,81	57,88	7,49
4813 VIUDEDAD	18.924,05		18.924,05	1.356,72	1.356,64	7,17
48141 REGIMEN GENERAL	894,73		894,73	64,20	64,46	7,18
48142 REGIMEN ESPECIAL TRABAJ. AUTONOMOS	234,17		234,17	17,12	17,16	7,31
48143 REGIMEN ESPECIAL AGRARIO	120,00		120,00	8,87	8,86	7,39
48144 REGIMEN ESPECIAL DEL MAR	28,59		28,59	2,01	1,96	7,03
48145 REGIMEN ESPECIAL MINERIA DEL CARBON	15,52		15,52	1,14	1,14	7,35
48146 REGIMEN ESPECIAL EMPLEADOS DEL HOGAR	10,86		10,86	0,84	0,85	7,73
48147 DE ACCIDENTE DE TRABAJO Y ENF.PROF.	77,40		77,40	5,72	5,68	7,39
4814 ORFANDAD	1.381,27		1.381,27	99,90	100,11	7,23
48151 REGIMEN GENERAL	154,95		154,95	11,26	11,28	7,27
48152 REGIMEN ESPECIAL TRABAJ. AUTONOMOS	49,20		49,20	3,65	3,66	7,42
48153 REGIMEN ESPECIAL AGRARIO	17,51		17,51	1,27	1,28	7,25
48154 REGIMEN ESPECIAL DEL MAR	6,57		6,57	0,48	0,46	7,31
48155 REGIMEN ESPECIAL MINERIA DEL CARBON	5,36		5,36	0,37	0,36	6,90
48156 REGIMEN ESPECIAL EMPLEADOS DEL HOGAR	3,51		3,51	0,25	0,26	7,12
48157 DE ACCIDENTES DE TRABAJO Y ENF.PROF.	14,78		14,78	1,07	1,08	7,24
4815 EN FAVOR DE FAMILIARES	251,88		251,88	18,35	18,38	7,29
481 PENSIONES	101.084,68		101.084,68	7.221,90	7.378,04	7,14
48211 REGIMEN GENERAL	2.092,53		2.092,53	25,04	25,44	1,20
48212 REGIMEN ESPECIAL TRABAJ. AUTONOMOS	341,25		341,25	25,14	25,16	7,37
48213 REGIMEN ESPECIAL AGRARIO	80,96		80,96	6,14	6,07	7,58
48214 REGIMEN ESPECIAL DEL MAR	39,88		39,88	1,98	2,34	4,96
48215 REGIMEN ESPECIAL MINERIA DEL CARBON	6,29		6,29	0,06	0,07	0,95
48216 REGIMEN ESPECIAL EMPLEADOS DEL HOGAR	43,99		43,99	3,53	3,56	8,02



**ESTADOS AGREGADOS DE ENTIDADES GESTORAS Y SERVICIOS COMUNES DE LA SEGURIDAD SOCIAL -CLASIFICACIÓN ECONÓMICA-**

**EJECUCIÓN DEL PRESUPUESTO DE GASTOS.- EJERCICIO 2011 MES DE FEBRERO.-**

**CAPÍTULO 4.-TRANSFERENCIAS CORRIENTES-**

Millones de Euros

CLASIFICACIÓN ECONÓMICA	PRESUPUESTO TOTAL DEL MES ANTERIOR	MODIFICACIONES	PRESUPUESTO TOTAL A FIN DE MES	OBLIGACIONES RECONOCIDAS	PAGOS REALIZADOS	OBLIGACIONES/ PRESUPUESTO TOTAL %
48217 DE ACCIDENTES DE TRABAJO Y E.P.	48,32		48,32	0,98	1,05	2,03
4821 SUB. TEMP. POR ENF.O ACCID.	2.653,22		2.653,22	62,87	63,69	2,37
48221 REGIMEN GENERAL	134,38		134,38			0,00
4822 COMPENS. POR COLAB. EMPRESAS	134,38		134,38			0,00
482 INCAPACIDAD TEMPORAL	2.787,60		2.787,60	62,87	63,69	2,26
48317 DE ACCIDENTES DE TRABAJO Y E.P.	54,60		54,60	4,37	4,63	8,00
4831 SOBRE PENSIONES OTORG.TRABAJAD.O BENEFIC.	54,60		54,60	4,37	4,63	8,00
48324 REGIMEN ESPECIAL TRABAJADORES DEL MAR	0,01		0,01			0,00
48327 DE ACCIDENTES DE TRABAJO Y E.P.	12,20	0,01	12,21	0,70	0,64	5,73
4832 SOBRE LAS PRESTAC.DE INCAPAC.TEMPO.	12,21	0,01	12,22	0,70	0,64	5,73
48337 DE ACCIDENTES DE TRABAJO Y E.P.	5,20		5,20	0,37	0,37	7,12
4833 SOBRE INDEMIZ.TANTO ALZADO Y OTRAS	5,20		5,20	0,37	0,37	7,12
483 RECARGOS FALTA MED.SEGUR.E HIGIENE	72,01	0,01	72,02	5,44	5,64	7,55
48411 REGIMEN GENERAL	1.743,98		1.743,98	135,38	137,34	7,76
48412 REGIMEN ESPECIAL TRABAJ. AUTONOMOS	105,11		105,11	7,89	7,84	7,51
48413 REGIMEN ESPECIAL AGRARIO	29,60		29,60	2,16	2,03	7,30
48414 REGIMEN ESPECIAL DEL MAR	1,53		1,53	0,13	0,18	8,50
48415 REGIMEN ESPECIAL MINERIA DEL CARBON	0,40		0,40	0,02	0,02	5,00
48416 REGIMEN ESPECIAL EMPLEADOS DEL HOGAR	17,20		17,20	1,41	1,47	8,20
48418 NO CONTRIBUTIVA	0,81		0,81	0,05	0,05	6,17
4841 SUBSIDIO TEMP.POR MATERNIDAD	1.898,63		1.898,63	147,04	148,93	7,74
48422 REG. ESPEC. TRABAJADORES AUTONOMOS	1,20		1,20	0,09	0,09	7,50
48426 REGIM. ESP. EMPL.HOGAR	0,30		0,30	0,02	0,04	6,67
48427 DE A.T. Y E.P.	7,01		7,01	0,82	0,84	11,70
4842 SUBSIDIO TEMPORAL RIESGO DURANTE EMB	8,51		8,51	0,93	0,97	10,93
48431 RÉGIMEN GENERAL	208,20		208,20	17,89	18,46	8,59
48432 RÉGIMEN ESPECIAL TRABAJADORES AUTÓNOMOS	16,87		16,87	1,30	1,33	7,71
48433 RÉGIMEN ESPECIAL AGRARIO	1,74		1,74	0,16	0,15	9,20



**ESTADOS AGREGADOS DE ENTIDADES GESTORAS Y SERVICIOS COMUNES DE LA SEGURIDAD SOCIAL -CLASIFICACIÓN ECONÓMICA-**

**EJECUCIÓN DEL PRESUPUESTO DE GASTOS.- EJERCICIO 2011 MES DE FEBRERO.-**

**CAPÍTULO 4.-TRANSFERENCIAS CORRIENTES-**

Millones de Euros

CLASIFICACIÓN ECONÓMICA	PRESUPUESTO TOTAL DEL MES ANTERIOR	MODIFICACIONES	PRESUPUESTO TOTAL A FIN DE MES	OBLIGACIONES RECONOCIDAS	PAGOS REALIZADOS	OBLIGACIONES/ PRESUPUESTO TOTAL %
48434 RÉGIMEN ESPECIAL TRABAJADORES DEL MAR	0,99		0,99	0,09	0,10	9,09
48435 RÉGIMEN ESPECIAL MINERÍA DEL CARBÓN	0,20		0,20	0,01	0,01	5,00
48436 RÉGIMEN ESPECIAL EMPLEADOS DE HOGAR	0,07		0,07	0,01	0,01	14,29
4843 SUBSIDIO POR PATERNIDAD	228,07		228,07	19,46	20,06	8,53
48442 RÉGIMEN ESPECIAL TRABAJADORES AUTÓNOMOS	0,02		0,02	0,01		50,00
48447 DE ACCIDENTES DE TRABAJO Y E.P.	1,41		1,41	0,14	0,14	9,93
4844 SUBSIDIO RIESGO DURANTE LACTANCIA NATUR.	1,43		1,43	0,15	0,14	10,49
484 PREST.MATERNIDAD,PATERN.,RIESGO EMB.Y LACT.	2.136,64		2.136,64	167,58	170,10	7,84
48518 NO CONTRIBUTIVA	248,39		248,39	0,54	0,66	0,22
4851 ASIG.HIJO O MENOR ACOGIDO A CARGO	248,39		248,39	0,54	0,66	0,22
48528 NO CONTRIBUTIVA	694,58		694,58	77,89	71,33	11,21
4852 ASIG.HIJO O MENOR ACOGIDO DISCAP.	694,58		694,58	77,89	71,33	11,21
48538 NO CONTRIBUTIVA	22,87		22,87	1,85	1,77	8,09
4853 PR.TANTO ALZ.NACIM.O ADOP.HIJO (185LGSS)	22,87		22,87	1,85	1,77	8,09
48548 NO CONTRIBUTIVA	23,83		23,83	1,81	1,74	7,60
4854 PREST.POR PARTO O ADOPCIÓN MÚLTIPLE	23,83		23,83	1,81	1,74	7,60
48558 NO CONTRIBUTIVA	11,00		11,00	10,56	10,56	96,00
4855 PR.ECONOM.NACIM.O ADOP.HIJO (188bisLGSS)	11,00		11,00	10,56	10,56	96,00
485 PRESTACIONES FAMILIARES	1.000,67		1.000,67	92,65	86,06	9,26
48611 REGIMEN GENERAL	3,60		3,60	0,35	0,40	9,72
48612 REGIMEN ESPECIAL TRABAJ. AUTONOMOS	1,53		1,53	0,14	0,15	9,15
48613 REGIMEN ESPECIAL AGRARIO	0,57		0,57	0,05	0,06	8,77
48614 REGIMEN ESPECIAL DEL MAR	0,11		0,11	0,01	0,01	9,09
48615 REGIMEN ESPECIAL MINERIA DEL CARBON	0,04		0,04	0,01	0,01	25,00
48616 REGIMEN ESPECIAL EMPLEADOS DEL HOGAR	0,07		0,07		0,01	0,00
48617 DE ACCIDENTES DE TRABAJO Y E.P.	0,23		0,23	0,09	0,08	39,13
4861 AUXILIO POR DEFUNCION	6,15		6,15	0,65	0,72	10,57
48631 REGIMEN GENERAL	14,00		14,00	1,06	0,97	7,57



**ESTADOS AGREGADOS DE ENTIDADES GESTORAS Y SERVICIOS COMUNES DE LA SEGURIDAD SOCIAL -CLASIFICACIÓN ECONÓMICA-**

**EJECUCIÓN DEL PRESUPUESTO DE GASTOS.- EJERCICIO 2011 MES DE FEBRERO.-**

**CAPÍTULO 4.-TRANSFERENCIAS CORRIENTES-**

Millones de Euros

CLASIFICACIÓN ECONÓMICA	PRESUPUESTO TOTAL DEL MES ANTERIOR	MODIFICACIONES	PRESUPUESTO TOTAL A FIN DE MES	OBLIGACIONES RECONOCIDAS	PAGOS REALIZADOS	OBLIGACIONES/ PRESUPUESTO TOTAL %
48632 REGIMEN ESPECIAL TRABAJ. AUTONOMOS	0,45		0,45	0,02		4,44
48633 REGIMEN ESPECIAL AGRARIO	0,20		0,20	0,01	0,01	5,00
48634 REGIMEN ESPECIAL DEL MAR	0,34		0,34			0,00
48635 REGIMEN ESPECIAL MINERIA DEL CARBON	0,02		0,02			0,00
48636 REGIMEN ESPECIAL EMPLEADOS DEL HOGAR	0,10		0,10			0,00
48637 DE ACCIDENTES DE TRABAJO Y E.P.	11,48		11,48	0,60	0,66	5,23
4863 INDEMNIZACION A TANTO ALZADO	26,59		26,59	1,69	1,64	6,36
48647 DE ACCIDENTES DE TRABAJO Y E.P.	5,10		5,10	0,05	0,05	0,98
4864 INDEMNIZACIONES POR BAREMO	5,10		5,10	0,05	0,05	0,98
48671 PENSIONES INVALIDEZ	0,01		0,01			0,00
48673 INDEMNIZACIONES A TANTO ALZADO	0,01		0,01			0,00
48674 INFORTUNIO FAMILIAR	0,16		0,16	0,01	0,01	6,25
48675 OTRAS PRESTACIONES: ACCIDENTE	1,93		1,93	0,16	0,17	8,29
48676 OTRAS PRESTACIONES: CIRUGIA	0,12		0,12	0,01	0,01	8,33
48677 OTRAS PRESTACIONES: NEUROPSIQUIATRIA	11,00		11,00	0,98	0,90	8,91
48678 OTRAS PRESTACIONES: TOCOLOGIA	0,01		0,01			0,00
48679 OTRAS PRESTACIONES: MEDICINA GENERAL	0,09		0,09			0,00
4867 PRESTAC. SEGURO ESCOLAR	13,33		13,33	1,16	1,09	8,70
48680 PENSIONES COMPLEMENTARIAS	28,25		28,25	2,57	2,58	9,10
48681 SUBSIDIOS	6,32		6,32	0,47	0,46	7,44
4868 PRES.COMPO.DISP.TRANS.SEXT.LEY 21/86	34,57		34,57	3,04	3,04	8,79
48691 REGIMEN GENERAL	0,65		0,65	0,04	0,11	6,15
48692 REGIMEN ESPECIAL TRABAJ. AUTONOMOS	0,08		0,08	0,01	0,01	12,50
48693 REGIMEN ESPECIAL AGRARIO	0,06		0,06	0,01		16,67
48695 REGIMEN ESPECIAL MINERIA DEL CARBON	0,01		0,01			0,00
48697 DE ACCIDENTES DE TRABAJO Y ENF.PROF.	6,00		6,00	0,14	0,15	2,33
4869 OTRAS PREST.INDEM. Y ENTR. UNICAS REGLAM.	6,80		6,80	0,20	0,27	2,94
486 OTRAS PREST.INDEM.Y ENT.UNIC.REGLA.	92,54		92,54	6,79	6,81	7,34



**ESTADOS AGREGADOS DE ENTIDADES GESTORAS Y SERVICIOS COMUNES DE LA SEGURIDAD SOCIAL -CLASIFICACIÓN ECONÓMICA-**

**EJECUCIÓN DEL PRESUPUESTO DE GASTOS.- EJERCICIO 2011 MES DE FEBRERO.-**

**CAPÍTULO 4.-TRANSFERENCIAS CORRIENTES-**

Millones de Euros

CLASIFICACIÓN ECONÓMICA	PRESUPUESTO TOTAL DEL MES ANTERIOR	MODIFICACIONES	PRESUPUESTO TOTAL A FIN DE MES	OBLIGACIONES RECONOCIDAS	PAGOS REALIZADOS	OBLIGACIONES/ PRESUPUESTO TOTAL %
48708 NO CONTRIBUTIVO	1,00		1,00			0,00
4870 AYUDAS SOCIALES AFECTADOS POR TALIDOMIDA	1,00		1,00			0,00
48711 PREVIAS A LA JUBILACION ORDINARIA	225,54		225,54	15,60	15,47	6,92
4871 AYUDAS EQUIV.A LA JUBILAC.ANTICIPADA	225,54		225,54	15,60	15,47	6,92
48728 NO CONTRIBUTIVA	18,25		18,25	2,84	2,11	15,56
4872 PRESTACIONES SINDROME TOXICO	18,25		18,25	2,84	2,11	15,56
4873 AYUDAS PUB.CARACT.INDIV.DISCAPACIT.	0,46		0,46			0,00
48740 SUBSIDIO DE GARANTIA DE ING.MINIMOS	41,07		41,07	2,90	2,49	7,06
48741 SUBSIDIO POR AYUDA DE TERCERA PERS.	2,14		2,14	0,12	0,10	5,61
48742 SUBSIDIO MOVIL.Y COMP.GASTOS TRANSP.	1,10		1,10	0,12	0,11	10,91
4874 PRESTACIONES LISMI	44,31		44,31	3,14	2,70	7,09
4876 PREST.EC.DEST.PERSONAS SITUAC.DEPEND.	5,20		5,20	0,40	0,40	7,69
48775 A LA HERMAN.DONANTES SANGRE MELILLA	0,06		0,06			0,00
48779 OTRAS	9,54		9,54			0,00
4877 AYUDA PUBL.DE CARAC.S.INST.S/F LUCRO	9,60		9,60			0,00
4878 SEG.SOC.CUIDADORES NO PROF.PERS.SIT.DEP.	33,51		33,51			0,00
48794 REGIMEN ESPECIAL DEL MAR	0,18		0,18	0,01	0,01	5,56
48798 NO CONTRIBUTIVA	0,52		0,52			0,00
4879 OTRAS AYUDAS DE CARAC.SOC.	0,70		0,70	0,01	0,01	1,43
487 PRESTACIONES SOCIALES	338,57		338,57	21,99	20,69	6,49
48811 RÉGIMEN GENERAL	0,19		0,19	0,02	0,02	10,53
48812 REGIMEN ESPEC.TRABAJ.AUTONOMOS	0,05		0,05			0,00
48813 REGIMEN ESPECIAL AGRARIO	0,03		0,03			0,00
48814 REGIMEN ESP.TRABAJADORES DEL MAR	0,01		0,01			0,00
48817 DE ACCIDENTES DE TRABAJO Y E.P.	0,01		0,01			0,00
48818 NO CONTRIBUTIVA	2,86		2,86	0,13	0,13	4,55
4881 ENTREGAS POR DESPLAZAMIENTO	3,15		3,15	0,15	0,15	4,76
48827 DE ACCIDENTES DE TRABAJO Y E.P.	0,15		0,15	0,02		13,33





**ESTADOS AGREGADOS DE ENTIDADES GESTORAS Y SERVICIOS COMUNES DE LA SEGURIDAD SOCIAL -CLASIFICACIÓN ECONÓMICA-**

**EJECUCIÓN DEL PRESUPUESTO DE GASTOS.- EJERCICIO 2011 MES DE FEBRERO.-**

**CAPÍTULO 4.-TRANSFERENCIAS CORRIENTES-**

Millones de Euros

CLASIFICACIÓN ECONÓMICA	PRESUPUESTO TOTAL DEL MES ANTERIOR	MODIFICACIONES	PRESUPUESTO TOTAL A FIN DE MES	OBLIGACIONES RECONOCIDAS	PAGOS REALIZADOS	OBLIGACIONES/ PRESUPUESTO TOTAL %
48828 NO CONTRIBUTIVA	0,16		0,16	0,01	0,01	6,25
4882 PRÓTESIS	0,31		0,31	0,03	0,01	9,68
48838 NO CONTRIBUTIVA	0,10		0,10	0,01	0,01	10,00
4883 VEHÍCULOS PARA INVÁLIDOS	0,10		0,10	0,01	0,01	10,00
48884 REG.ESP.TRABAJADORES DEL MAR	0,19		0,19			0,00
4888 OTRAS PRESTAC.E INDEMNIZACIONES	0,19		0,19			0,00
488 OTRAS PRESTAC.E INDEMNIZACIONES	3,75		3,75	0,19	0,17	5,07
48908 NO CONTRIBUTIVA	27,54		27,54	2,10	2,10	7,63
4890 RECETAS MEDICAS	27,54		27,54	2,10	2,10	7,63
48920 EFECTOS Y ACCESORIOS	0,07		0,07			0,00
48921 VACUNAS	0,01		0,01			0,00
48922 TIRAS REACTIVAS	0,38		0,38	0,01	0,01	2,63
48923 MEDICAMENTOS EXTRANJEROS	0,01		0,01			0,00
48924 BOTIQUINES DE EMPRESAS	0,02		0,02			0,00
48925 OTROS	0,11		0,11	0,03	0,02	27,27
4892 PRODUCTOS FARMAC.SUMINISTRO DIRECTO	0,60		0,60	0,04	0,03	6,67
489 FARMACIA	28,14		28,14	2,14	2,13	7,60
<b>48 A FAMIL.E INST.SIN F.LUCRO</b>	<b>107.561,91</b>	<b>0,01</b>	<b>107.561,92</b>	<b>7.581,55</b>	<b>7.733,33</b>	<b>7,05</b>
490 DE DERECHOS PENSIONES ADMÓN. U.E.	3,06		3,06	0,21	0,21	6,86
499 OTRAS TRANSF.EXTERIOR	3,58		3,58	0,55	0,55	15,36
<b>49 AL EXTERIOR</b>	<b>6,64</b>		<b>6,64</b>	<b>0,76</b>	<b>0,76</b>	<b>11,45</b>
<b>4 TRANSFERENCIAS CORRIENTES</b>	<b>109.556,84</b>	<b>0,01</b>	<b>109.556,85</b>	<b>7.725,56</b>	<b>7.865,23</b>	<b>7,05</b>



**ESTADOS AGREGADOS DE ENTIDADES GESTORAS Y SERVICIOS COMUNES DE LA SEGURIDAD SOCIAL -CLASIFICACIÓN ECONÓMICA-**

**EJECUCIÓN DEL PRESUPUESTO DE GASTOS.- EJERCICIO 2011 MES DE FEBRERO.-**

**CAPÍTULO 6.-INVERSIONES REALES-**

Millones de Euros

CLASIFICACIÓN ECONÓMICA	PRESUPUESTO TOTAL DEL MES ANTERIOR	MODIFICACIONES	PRESUPUESTO TOTAL A FIN DE MES	OBLIGACIONES RECONOCIDAS	PAGOS REALIZADOS	OBLIGACIONES/ PRESUPUESTO TOTAL %
620 TERRENOS Y BIENES NATURALES	3,40		3,40			0,00
6220 ADQUISICIONES	10,97		10,97	0,01	0,01	0,09
6221 CONSTRUCCIONES	180,52		180,52	2,49	1,16	1,38
622 EDIFICIOS Y OTRAS CONSTRUCCIONES	191,49		191,49	2,50	1,17	1,31
623 MAQUINARIA, INSTALACIONES Y UTILLAJE	1,29		1,29	0,02		1,55
624 MATERIAL DE TRANSPORTE	0,40		0,40			0,00
625 MOBILIARIO Y ENSERES	12,39		12,39			0,00
626 EQUIPOS PARA PROCESOS DE INFORMACION	20,97		20,97	1,94	1,77	9,25
629 INMOVILIZADO INMATERIAL	6,09		6,09	0,76	0,24	12,48
<b>62 INVERSIONES NUEVAS</b>	<b>236,03</b>		<b>236,03</b>	<b>5,22</b>	<b>3,18</b>	<b>2,21</b>
6320 ADQUISICIONES	0,01		0,01			0,00
6321 CONSTRUCCIONES	36,54		36,54	0,82	0,19	2,24
632 EDIFICIOS Y OTRAS CONSTRUCCIONES	36,55		36,55	0,82	0,19	2,24
633 MAQUINARIA, INSTALACIONES Y UTILLAJE	3,66		3,66	0,02		0,55
634 MATERIAL DE TRANSPORTE	0,93		0,93			0,00
635 MOBILIARIO Y ENSERES	4,54		4,54	0,01	0,01	0,22
636 EQUIPOS PARA PROCESOS DE INFORMACION	1,21		1,21			0,00
638 OTRO INMOVILIZADO MATERIAL	0,01		0,01			0,00
639 INMOVILIZADO INMATERIAL	0,83		0,83	0,02	0,03	2,41
<b>63 INVERSIONES DE REPOSICION</b>	<b>47,73</b>		<b>47,73</b>	<b>0,87</b>	<b>0,23</b>	<b>1,82</b>
<b>6 INVERSIONES REALES</b>	<b>283,76</b>		<b>283,76</b>	<b>6,09</b>	<b>3,41</b>	<b>2,15</b>



**ESTADOS AGREGADOS DE ENTIDADES GESTORAS Y SERVICIOS COMUNES DE LA SEGURIDAD SOCIAL -CLASIFICACIÓN ECONÓMICA-**

**EJECUCIÓN DEL PRESUPUESTO DE GASTOS.- EJERCICIO 2011 MES DE FEBRERO.-**

**CAPÍTULO 7.-TRANSFERENCIAS DE CAPITAL-**

Millones de Euros

CLASIFICACIÓN ECONÓMICA	PRESUPUESTO TOTAL DEL MES ANTERIOR	MODIFICACIONES	PRESUPUESTO TOTAL A FIN DE MES	OBLIGACIONES RECONOCIDAS	PAGOS REALIZADOS	OBLIGACIONES/ PRESUPUESTO TOTAL %
7205 A MUTUAS DE ACC.DE TRABAJO Y E.P.	15,00		15,00			0,00
720 A LA SEGURIDAD SOCIAL	15,00		15,00			0,00
<b>72 A LA SEGURIDAD SOCIAL</b>	<b>15,00</b>		<b>15,00</b>			<b>0,00</b>
749 OTRAS TRANSFERENCIAS	0,20		0,20			0,00
<b>74 A SOC.,ENT.PUB.EMP.,FUND.Y REST.ENT.</b>	<b>0,20</b>		<b>0,20</b>			<b>0,00</b>
7599 OTRAS	2,00		2,00			0,00
759 OTRAS TRANSFERENCIAS DE CAPITAL	2,00		2,00			0,00
<b>75 A COMUNIDADES AUTONOMAS</b>	<b>2,00</b>		<b>2,00</b>			<b>0,00</b>
760 A ENTIDADES LOCALES	2,09		2,09			0,00
<b>76 A ENTIDADES LOCALES</b>	<b>2,09</b>		<b>2,09</b>			<b>0,00</b>
780 AYUDAS GENER.A FAMIL.E INSTITUC.	0,10		0,10			0,00
<b>78 A FAMIL.E INST.SIN F.LUCRO</b>	<b>0,10</b>		<b>0,10</b>			<b>0,00</b>
790 AL EXTERIOR	0,72		0,72			0,00
<b>79 AL EXTERIOR</b>	<b>0,72</b>		<b>0,72</b>			<b>0,00</b>
<b>7 TRANSFERENCIAS DE CAPITAL</b>	<b>20,11</b>		<b>20,11</b>			<b>0,00</b>



**ESTADOS AGREGADOS DE ENTIDADES GESTORAS Y SERVICIOS COMUNES DE LA SEGURIDAD SOCIAL -CLASIFICACIÓN ECONÓMICA-**

**EJECUCIÓN DEL PRESUPUESTO DE GASTOS.- EJERCICIO 2011 MES DE FEBRERO.-**

**CAPÍTULO 8.-ACTIVOS FINANCIEROS-**

Millones de Euros

CLASIFICACIÓN ECONÓMICA	PRESUPUESTO TOTAL DEL MES ANTERIOR	MODIFICACIONES	PRESUPUESTO TOTAL A FIN DE MES	OBLIGACIONES RECONOCIDAS	PAGOS REALIZADOS	OBLIGACIONES/ PRESUPUESTO TOTAL %
8300 AL PERSONAL	8,87		8,87	0,50	0,47	5,64
830 PRESTAMOS Y ANTICIPOS A CORTO PLAZO	8,87		8,87	0,50	0,47	5,64
8310 AL PERSONAL	0,10		0,10			0,00
831 PRESTAMOS A LARGO PLAZO	0,10		0,10			0,00
<b>83 CONC.PRESTAM.NO PUBLIC.</b>	<b>8,97</b>		<b>8,97</b>	<b>0,50</b>	<b>0,47</b>	<b>5,57</b>
8400 A CORTO PLAZO	0,04		0,04			0,00
8401 A LARGO PLAZO	0,05		0,05			0,00
840 DEPOSITOS	0,09		0,09			0,00
8410 A CORTO PLAZO	0,04		0,04			0,00
8411 A LARGO PLAZO	0,10		0,10			0,00
841 FIANZAS	0,14		0,14			0,00
<b>84 CONSTITUCION DE DEPOSITOS Y FIANZAS</b>	<b>0,23</b>		<b>0,23</b>			<b>0,00</b>
8801 CARTERA VALORES LARGO PLAZO	3.456,97		3.456,97			0,00
880 AFECTOS FONDO RESERVA SEG.SOC.	3.456,97		3.456,97			0,00
8812 SALDO FINAN.CUEN.AF.FONDO PREV.Y REHAB.	499,11		499,11			0,00
881 AFECTOS FONDO PREV. Y REHAB.	499,11		499,11			0,00
<b>88 ACTIVOS FINAN.FONDO RESERVA Y OTROS</b>	<b>3.956,08</b>		<b>3.956,08</b>			<b>0,00</b>
<b>8 ACTIVOS FINANCIEROS</b>	<b>3.965,28</b>		<b>3.965,28</b>	<b>0,50</b>	<b>0,47</b>	<b>0,01</b>



**ESTADOS AGREGADOS DE ENTIDADES GESTORAS Y SERVICIOS COMUNES DE LA SEGURIDAD SOCIAL -CLASIFICACIÓN ECONÓMICA-**

**EJECUCIÓN DEL PRESUPUESTO DE GASTOS.- EJERCICIO 2011 MES DE FEBRERO.-**

**CAPÍTULO 9.-PASIVOS FINANCIEROS-**

Millones de Euros

CLASIFICACIÓN ECONÓMICA	PRESUPUESTO TOTAL DEL MES ANTERIOR	MODIFICACIONES	PRESUPUESTO TOTAL A FIN DE MES	OBLIGACIONES RECONOCIDAS	PAGOS REALIZADOS	OBLIGACIONES/ PRESUPUESTO TOTAL %
911 AMORTIZ.PREST.L.P.DE ENTES SEC.PUBL.	0,03		0,03			0,00
91 AMORTIZ.PRESTAM.EN MONED.NAL.	0,03		0,03			0,00
<b>9 PASIVOS FINANCIEROS</b>	<b>0,03</b>		<b>0,03</b>			<b>0,00</b>
<b>TOTAL</b>	<b>116.023,45</b>	<b>0,01</b>	<b>116.023,46</b>	<b>7.875,80</b>	<b>7.998,89</b>	<b>6,79</b>



**EJECUCIÓN DEL PRESUPUESTO DE GASTOS DEL MES DE FEBRERO**

**5. CLASIFICACIÓN POR ÁREAS, GRUPOS DE PROGRAMAS Y PROGRAMAS.  
COMPARACIÓN CON EL EJERCICIO ANTERIOR**



## ESTADOS AGREGADOS DE ENTIDADES GESTORAS Y SERVICIOS COMUNES DE LA SEGURIDAD SOCIAL

### EJECUCIÓN DEL PRESUPUESTO DE GASTOS.- EJERCICIO 2011 MES DE FEBRERO.-

#### ÁREAS Y GRUPOS DE PROGRAMAS

Milones de Euros

GRUPOS DE PROGRAMAS	PRESUPUESTO TOTAL DEL MES ANTERIOR	MODIFICACIONES	PRESUPUESTO TOTAL A FIN DE MES	OBLIGACIONES RECONOCIDAS	PAGOS REALIZADOS	OBLIGACIONES/ PRESUPUESTO TOTAL %	EJERCICIO 2010		INCREMENTO RELATIVO %	
							OBLIGACIONES RECONOCIDAS	PAGOS REALIZADOS	OBLIGACIONES	PAGOS
11 GESTION PRESTAC. ECONOMICAS CONTRIB.	104.988,60	0,01	104.988,61	7.343,13	7.348,07	6,99	7.006,93	7.010,60	4,80	4,81
12 GESTION PREST.ECON.NO CONTRIBUTIVAS	3.182,22		3.182,22	272,53	407,77	8,56	269,10	280,81	1,27	45,21
13 ADMON.Y SERV.GRALES.PRESTAC.ECONOM.	446,52		446,52	26,62	24,93	5,96	25,27	24,61	5,34	1,30
<b>1 PRESTACIONES ECONOMICAS</b>	<b>108.617,34</b>	<b>0,01</b>	<b>108.617,35</b>	<b>7.642,28</b>	<b>7.780,77</b>	<b>7,04</b>	<b>7.301,30</b>	<b>7.316,02</b>	<b>4,67</b>	<b>6,35</b>
21 ATENCION PRIMARIA DE SALUD	64,48	0,07	64,55	4,50	4,50	6,97	4,72	4,66	-4,66	-3,43
22 ATENCION ESPECIALIZADA	150,17	-0,07	150,10	9,73	10,43	6,48	9,76	9,74	-0,31	7,08
23 MEDICINA MARITIMA	32,11		32,11	1,71	1,48	5,33	1,76	1,72	-2,84	-13,95
25 ADMON.,SERV. GRALES A. SANITARIA	18,52		18,52	0,94	1,06	5,08	0,94	0,90	0,00	17,78
26 FORMACION DE PERSONAL SAN.	1,56		1,56	0,09	0,09	5,77	0,06	0,06	50,00	50,00
<b>2 ASISTENCIA SANITARIA</b>	<b>266,84</b>		<b>266,84</b>	<b>16,97</b>	<b>17,56</b>	<b>6,36</b>	<b>21,49</b>	<b>21,33</b>	<b>-21,03</b>	<b>-17,67</b>
31 SERVICIOS SOCIALES GENERALES	1.792,69		1.792,69	142,15	130,27	7,93	123,52	122,93	15,08	5,97
34 OTROS SERVICIOS SOCIALES	16,85		16,85	0,92	0,92	5,46	0,85	0,75	8,24	22,67
35 ADMON.,SERV.GRALES DE SERV.SOCIALES	40,96		40,96	2,49	1,83	6,08	1,78	1,81	39,89	1,10
<b>3 SERVICIOS SOCIALES</b>	<b>1.850,50</b>		<b>1.850,50</b>	<b>145,56</b>	<b>133,02</b>	<b>7,87</b>	<b>126,15</b>	<b>125,49</b>	<b>15,39</b>	<b>6,00</b>
41 GESTION COTIZ.Y RECAUDACION	545,77		545,77	31,64	31,11	5,80	36,33	34,87	-12,91	-10,78
42 GESTION FINANCIERA	4.086,29		4.086,29	1,23	1,22	0,03	1,31	1,31	-6,11	-6,87
43 GESTION DEL PATRIMONIO	15,26		15,26	0,65	0,60	4,26	0,65	0,57	0,00	5,26
44 SISTEMA INTEGRADO INFORMAT.SEG.SOC.	245,71		245,71	12,76	11,74	5,19	9,12	10,05	39,91	16,82
45 ADMON.SERVIC. GRLES.DE TESOR	302,37		302,37	18,74	16,94	6,20	20,68	19,14	-9,38	-11,49
46 CONTROL INTERNO Y CONTABILIDAD	88,27		88,27	5,81	5,80	6,58	6,09	6,08	-4,60	-4,61
47 DIREC.Y COORD. ASIS.JURID.SEG.SOCIAL	2,42		2,42	0,16	0,13	6,61	0,17	0,17	-5,88	-23,53
48 FONDO DE INVESTIG.DE PROTECC.SOCIAL	2,68		2,68			0,00				
<b>4 TESORERIA,INFORMATICA Y OTROS</b>	<b>5.288,77</b>		<b>5.288,77</b>	<b>70,99</b>	<b>67,54</b>	<b>1,34</b>	<b>74,35</b>	<b>72,19</b>	<b>-4,52</b>	<b>-6,44</b>
<b>TOTAL GENERAL</b>	<b>116.023,45</b>	<b>0,01</b>	<b>116.023,46</b>	<b>7.875,80</b>	<b>7.998,89</b>	<b>6,79</b>	<b>7.523,29</b>	<b>7.535,03</b>	<b>4,69</b>	<b>6,16</b>



## ESTADOS AGREGADOS DE ENTIDADES GESTORAS Y SERVICIOS COMUNES DE LA SEGURIDAD SOCIAL

### EJECUCIÓN DEL PRESUPUESTO DE GASTOS.- EJERCICIO 2011 MES DE FEBRERO.-

#### 1.-PRESTACIONES ECONÓMICAS-

Miliones de Euros

GRUPOS DE PROGRAMAS Y PROGRAMAS	PRESUPUESTO TOTAL DEL MES ANTERIOR	MODIFICACIONES	PRESUPUESTO TOTAL A FIN DE MES	OBLIGACIONES RECONOCIDAS	PAGOS REALIZADOS	OBLIGACIONES/ PRESUPUESTO TOTAL %	EJERCICIO 2010		INCREMENTO RELATIVO %	
							OBLIGACIONES RECONOCIDAS	PAGOS REALIZADOS	OBLIGACIONES	PAGOS
1101 PENSIONES CONTRIBUTIVAS	99.238,79		99.238,79	7.081,39	7.083,01	7,14	6.738,73	6.739,82	5,08	5,09
1102 INCAPACIDAD TEMPORAL Y OTRAS PREST.	5.749,81	0,01	5.749,82	261,74	265,06	4,55	268,20	270,78	-2,41	-2,11
11 GESTION PRESTAC. ECONOMICAS CONTRIB.	104.988,60	0,01	104.988,61	7.343,13	7.348,07	6,99	7.006,93	7.010,60	4,80	4,81
1201 PENSIONES NO CONTRIBUTIVAS	2.147,52		2.147,52	176,01	318,58	8,20	172,54	184,42	2,01	72,75
1202 PROTECCION FAMILIAR Y OTRAS PREST.	1.034,70		1.034,70	96,52	89,19	9,33	96,56	96,39	-0,04	-7,47
12 GESTION PREST.ECON.NO CONTRIBUTIVAS	3.182,22		3.182,22	272,53	407,77	8,56	269,10	280,81	1,27	45,21
1391 DIRECCION Y SERVICIOS GENERALES	288,66		288,66	15,75	15,25	5,46	15,77	15,52	-0,13	-1,74
1392 INFORMAC.Y ATENCION PERSONALIZADA	153,21		153,21	10,58	9,39	6,91	9,20	8,79	15,00	6,83
1393 GESTION INTERNACIONAL DE PRESTAC.	4,65		4,65	0,29	0,29	6,24	0,30	0,30	-3,33	-3,33
13 ADMON.Y SERV.GRALES.PRESTAC.ECONOM.	446,52		446,52	26,62	24,93	5,96	25,27	24,61	5,34	1,30
<b>1 PRESTACIONES ECONOMICAS</b>	<b>108.617,34</b>	<b>0,01</b>	<b>108.617,35</b>	<b>7.642,28</b>	<b>7.780,77</b>	<b>7,04</b>	<b>7.301,30</b>	<b>7.316,02</b>	<b>4,67</b>	<b>6,35</b>





**ESTADOS AGREGADOS DE ENTIDADES GESTORAS Y SERVICIOS COMUNES DE LA SEGURIDAD SOCIAL**

**EJECUCIÓN DEL PRESUPUESTO DE GASTOS.- EJERCICIO 2011 MES DE FEBRERO.-**

**2.-ASISTENCIA SANITARIA-**

Millones de Euros

GRUPOS DE PROGRAMAS Y PROGRAMAS	PRESUPUESTO TOTAL DEL MES ANTERIOR	MODIFICACIONES	PRESUPUESTO TOTAL A FIN DE MES	OBLIGACIONES RECONOCIDAS	PAGOS REALIZADOS	OBLIGACIONES/ PRESUPUESTO TOTAL %	EJERCICIO 2010		INCREMENTO RELATIVO %	
							OBLIGACIONES RECONOCIDAS	PAGOS REALIZADOS	OBLIGACIONES	PAGOS
2121 ATENC. PRIMARIA DE SALUD	64,48	0,07	64,55	4,50	4,50	6,97	4,72	4,66	-4,66	-3,43
21 ATENCION PRIMARIA DE SALUD	64,48	0,07	64,55	4,50	4,50	6,97	4,72	4,66	-4,66	-3,43
2223 ATENCION ESPECIALIZADA	150,17	-0,07	150,10	9,73	10,43	6,48	9,76	9,74	-0,31	7,08
22 ATENCION ESPECIALIZADA	150,17	-0,07	150,10	9,73	10,43	6,48	9,76	9,74	-0,31	7,08
2325 MEDICINA MARITIMA	32,11		32,11	1,71	1,48	5,33	1,76	1,72	-2,84	-13,95
23 MEDICINA MARITIMA	32,11		32,11	1,71	1,48	5,33	1,76	1,72	-2,84	-13,95
2591 DIRECCION Y SERV. GRALES.	18,52		18,52	0,94	1,06	5,08	0,94	0,90	0,00	17,78
25 ADMON.,SERV. GRALES A. SANITARIA	18,52		18,52	0,94	1,06	5,08	0,94	0,90	0,00	17,78
2627 FORMACION DE PERSONAL SAN.	1,56		1,56	0,09	0,09	5,77	0,06	0,06	50,00	50,00
26 FORMACION DE PERSONAL SAN.	1,56		1,56	0,09	0,09	5,77	0,06	0,06	50,00	50,00
2799 DOTAC.TRANS.A CC.AA.POR SERV.SANIT							4,25	4,25	-100,00	-100,00
27 TRANS.A CC.AA.POR SERV.SANIT							4,25	4,25	-100,00	-100,00
<b>2 ASISTENCIA SANITARIA</b>	<b>266,84</b>		<b>266,84</b>	<b>16,97</b>	<b>17,56</b>	<b>6,36</b>	<b>21,49</b>	<b>21,33</b>	<b>-21,03</b>	<b>-17,67</b>



### ESTADOS AGREGADOS DE ENTIDADES GESTORAS Y SERVICIOS COMUNES DE LA SEGURIDAD SOCIAL

#### EJECUCIÓN DEL PRESUPUESTO DE GASTOS.- EJERCICIO 2011 MES DE FEBRERO.-

#### 3.-SERVICIOS SOCIALES-

Millones de Euros

GRUPOS DE PROGRAMAS Y PROGRAMAS	PRESUPUESTO TOTAL DEL MES ANTERIOR	MODIFICACIONES	PRESUPUESTO TOTAL A FIN DE MES	OBLIGACIONES RECONOCIDAS	PAGOS REALIZADOS	OBLIGACIONES/ PRESUPUESTO TOTAL %	EJERCICIO 2010		INCREMENTO RELATIVO %	
							OBLIGACIONES RECONOCIDAS	PAGOS REALIZADOS	OBLIGACIONES	PAGOS
3131 PRES.ECO.RECUP.Y ACC.UNIVERSAL	91,84		91,84	5,60	5,06	6,10	6,13	5,95	-8,65	-14,96
3132 ENVEJ.ACTI.PREVEN.DEPENDENCIA	202,40		202,40	11,45	0,40	5,66	1,10	0,78	940,91	-48,72
3134 AUT.PERS.Y ATENC.DEPENDENCIA	1.498,45		1.498,45	125,10	124,81	8,35	116,29	116,20	7,58	7,41
31 SERVICIOS SOCIALES GENERALES	1.792,69		1.792,69	142,15	130,27	7,93	123,52	122,93	15,08	5,97
3434 ACCION ASISTENCIAL Y SOCIAL	1,22		1,22	0,06	0,06	4,92	0,07	0,07	-14,29	-14,29
3435 ACCION FORMATIVA Y GEST.EMPLEO	12,96		12,96	0,66	0,66	5,09	0,58	0,48	13,79	37,50
3437 GEST.DESEMPLEO TRABAJADORES DEL MAR	2,67		2,67	0,20	0,20	7,49	0,20	0,20		0,00
34 OTROS SERVICIOS SOCIALES	16,85		16,85	0,92	0,92	5,46	0,85	0,75	8,24	22,67
3591 DIRECCION Y SERVICIOS GENERALES	40,96		40,96	2,49	1,83	6,08	1,78	1,81	39,89	1,10
35 ADMON.,SERV.GRALES DE SERV.SOCIALES	40,96		40,96	2,49	1,83	6,08	1,78	1,81	39,89	1,10
<b>3 SERVICIOS SOCIALES</b>	<b>1.850,50</b>		<b>1.850,50</b>	<b>145,56</b>	<b>133,02</b>	<b>7,87</b>	<b>126,15</b>	<b>125,49</b>	<b>15,39</b>	<b>6,00</b>



**ESTADOS AGREGADOS DE ENTIDADES GESTORAS Y SERVICIOS COMUNES DE LA SEGURIDAD SOCIAL**

**EJECUCIÓN DEL PRESUPUESTO DE GASTOS.- EJERCICIO 2011 MES DE FEBRERO.-**

**4.-TESORERÍA, INFORMÁTICA Y OTROS SERVICIOS COMUNES-**

Miliones de Euros

GRUPOS DE PROGRAMAS Y PROGRAMAS	PRESUPUESTO TOTAL DEL MES ANTERIOR	MODIFICACIONES	PRESUPUESTO TOTAL A FIN DE MES	OBLIGACIONES RECONOCIDAS	PAGOS REALIZADOS	OBLIGACIONES/ PRESUPUESTO TOTAL %	EJERCICIO 2010		INCREMENTO RELATIVO %	
							OBLIGACIONES RECONOCIDAS	PAGOS REALIZADOS	OBLIGACIONES	PAGOS
4161 GEST.AFIL.COT.RECAUD.VOLUNT.	383,94		383,94	20,51	20,26	5,34	23,55	22,98	-12,91	-11,84
4162 GEST.PROCED.EJE.Y ESPEC.DE RECAUD.	161,83		161,83	11,13	10,85	6,88	12,78	11,89	-12,91	-8,75
41 GESTION COTIZ.Y RECAUDACION	545,77		545,77	31,64	31,11	5,80	36,33	34,87	-12,91	-10,78
4263 GESTION FINANCIERA	4.086,29		4.086,29	1,23	1,22	0,03	1,31	1,31	-6,11	-6,87
42 GESTION FINANCIERA	4.086,29		4.086,29	1,23	1,22	0,03	1,31	1,31	-6,11	-6,87
4364 ADMINISTRACION DEL PATRIMONIO	15,26		15,26	0,65	0,60	4,26	0,65	0,57		5,26
43 GESTION DEL PATRIMONIO	15,26		15,26	0,65	0,60	4,26	0,65	0,57		5,26
4481 INFRAESTRUC.INFORMATICA SEG.SOC.	118,11		118,11	8,00	7,26	6,77	5,54	5,64	44,40	28,72
4482 APLIC.AFIL.,COTIZ. Y RECAUD.SEG.SOC.	20,68		20,68	0,43	0,43	2,08	0,45	0,45	-4,44	-4,44
4483 CENTRO INFORMATICO CONTABLE	6,27		6,27	0,07	0,07	1,12	0,08	0,16	-12,50	-56,25
4484 APLIC.PREST.ECONOM.SEG.SOCIAL	7,06		7,06	0,29	0,29	4,11	0,28	0,28	3,57	3,57
4485 PROYECTOS INFORMATICOS SEG.SOCIAL	28,49		28,49	2,11	2,11	7,41	1,93	1,93	9,33	9,33
4486 APOYO,APLIC.INT.COORD.Y GEST.RECUR.	65,10		65,10	1,86	1,58	2,86	0,84	1,59	121,43	-0,63
44 SISTEMA INTEGRADO INFORMAT.SEG.SOC.	245,71		245,71	12,76	11,74	5,19	9,12	10,05	39,91	16,82
4591 DIRECCION Y SERV.GENERALES	286,89		286,89	17,80	16,00	6,20	19,68	18,15	-9,55	-11,85
4592 INFORMACION Y ATENCION PERSONALIZADA	15,48		15,48	0,94	0,94	6,07	1,00	0,99	-6,00	-5,05
45 ADMON.SERVIC. GRLES.DE TESOR	302,37		302,37	18,74	16,94	6,20	20,68	19,14	-9,38	-11,49
4693 CONTROL INTERNO Y CONTABILIDAD	88,27		88,27	5,81	5,80	6,58	6,09	6,08	-4,60	-4,61
46 CONTROL INTERNO Y CONTABILIDAD	88,27		88,27	5,81	5,80	6,58	6,09	6,08	-4,60	-4,61
4794 DIRECC.Y COORDINA.ASIST.JURID.SEG.SO	2,42		2,42	0,16	0,13	6,61	0,17	0,17	-5,88	-23,53
47 DIREC.Y COORD. ASIS.JURID.SEG.SOCIAL	2,42		2,42	0,16	0,13	6,61	0,17	0,17	-5,88	-23,53
4895 FONDO DE INVESTIG.DE PROTECC.SOCIAL	2,68		2,68			0,00				
48 FONDO DE INVESTIG.DE PROTECC.SOCIAL	2,68		2,68			0,00				
<b>4 TESORERIA,INFORMATICA Y OTROS</b>	<b>5.288,77</b>		<b>5.288,77</b>	<b>70,99</b>	<b>67,54</b>	<b>1,34</b>	<b>74,35</b>	<b>72,19</b>	<b>-4,52</b>	<b>-6,44</b>



**EJECUCIÓN DEL PRESUPUESTO DE GASTOS DEL MES DE FEBRERO**

**6. CLASIFICACIÓN ECONÓMICA POR ÁREAS.**



**ESTADOS AGREGADOS DE ENTIDADES GESTORAS Y SERVICIOS COMUNES DE LA SEGURIDAD SOCIAL.-CLASIFICACIÓN ECONÓMICO-FUNCIONAL.-**

**EJECUCIÓN DEL PRESUPUESTO DE GASTOS.- EJERCICIO 2011 MES DE FEBRERO.-**

**MODIFICACIONES**

Millones de Euros

GRUPOS DE PROGRAMAS Y PROGRAMAS	GASTOS DE PERSONAL	GASTOS CORRIENTES BIENES Y SERVICIOS	GASTOS FINANCIEROS	TRANSFERENCIAS CORRIENTES	INVERSIONES REALES	TRANSFERENCIAS CAPITAL	ACTIVOS FINANCIEROS	PASIVOS FINANCIEROS	TOTAL
1102 INCAPACIDAD TEMPORAL Y OTRAS PREST.				0,01					0,01
11 GESTION PRESTAC. ECONOMICAS CONTRIB.				0,01					0,01
<b>1 PRESTACIONES ECONOMICAS</b>				<b>0,01</b>					<b>0,01</b>
2121 ATENC. PRIMARIA DE SALUD		0,07							0,07
21 ATENCION PRIMARIA DE SALUD		0,07							0,07
2223 ATENCION ESPECIALIZADA		-0,07							-0,07
22 ATENCION ESPECIALIZADA		-0,07							-0,07
<b>TOTAL</b>				<b>0,01</b>					<b>0,01</b>



**ESTADOS AGREGADOS DE ENTIDADES GESTORAS Y SERVICIOS COMUNES DE LA SEGURIDAD SOCIAL.-CLASIFICACIÓN ECONÓMICO-FUNCIONAL.-**

**EJECUCIÓN DEL PRESUPUESTO DE GASTOS.- EJERCICIO 2011 MES DE FEBRERO.-**

**OBLIGACIONES RECONOCIDAS**

Millones de Euros

GRUPOS DE PROGRAMAS Y PROGRAMAS	GASTOS DE PERSONAL	GASTOS CORRIENTES BIENES Y SERVICIOS	GASTOS FINANCIEROS	TRANSFERENCIAS CORRIENTES	INVERSIONES REALES	TRANSFERENCIAS CAPITAL	ACTIVOS FINANCIEROS	PASIVOS FINANCIEROS	TOTAL
1101 PENSIONES CONTRIBUTIVAS	11,51	0,01		7.069,87					7.081,39
1102 INCAPACIDAD TEMPORAL Y OTRAS PREST.	3,16			258,58					261,74
11 GESTION PRESTAC. ECONOMICAS CONTRIB.	14,67	0,01		7.328,45					7.343,13
1201 PENSIONES NO CONTRIBUTIVAS	0,02			175,99					176,01
1202 PROTECCION FAMILIAR Y OTRAS PREST.	0,98			95,54					96,52
12 GESTION PREST.ECON.NO CONTRIBUTIVAS	1,00			271,53					272,53
1391 DIRECCION Y SERVICIOS GENERALES	9,06	6,08	0,01		0,40		0,20		15,75
1392 INFORMAC.Y ATENCION PERSONALIZADA	8,61	0,24			1,73				10,58
1393 GESTION INTERNACIONAL DE PRESTAC.	0,29								0,29
13 ADMON.Y SERV.GRALES.PRESTAC.ECONOM.	17,96	6,32	0,01		2,13		0,20		26,62
<b>1 PRESTACIONES ECONOMICAS</b>	<b>33,63</b>	<b>6,33</b>	<b>0,01</b>	<b>7.599,98</b>	<b>2,13</b>		<b>0,20</b>		<b>7.642,28</b>
2121 ATENC. PRIMARIA DE SALUD	1,94	0,42		2,14					4,50
21 ATENCION PRIMARIA DE SALUD	1,94	0,42		2,14					4,50
2223 ATENCION ESPECIALIZADA	6,37	3,10		0,15	0,11				9,73
22 ATENCION ESPECIALIZADA	6,37	3,10		0,15	0,11				9,73
2325 MEDICINA MARITIMA	1,12	0,54		0,05					1,71
23 MEDICINA MARITIMA	1,12	0,54		0,05					1,71
2591 DIRECCION Y SERV. GRALES.	0,74	0,19					0,01		0,94
25 ADMON.,SERV. GRALES A. SANITARIA	0,74	0,19					0,01		0,94
2627 FORMACION DE PERSONAL SAN.	0,08	0,01							0,09
26 FORMACION DE PERSONAL SAN.	0,08	0,01							0,09
<b>2 ASISTENCIA SANITARIA</b>	<b>10,25</b>	<b>4,26</b>		<b>2,34</b>	<b>0,11</b>		<b>0,01</b>		<b>16,97</b>
3131 PRES.ECO.RECUP.Y ACC.UNIVERSAL	1,46	0,99		3,15					5,60
3132 ENVEJ.ACTI.PREVEN.DEPENDENCIA	0,25	11,20							11,45



**ESTADOS AGREGADOS DE ENTIDADES GESTORAS Y SERVICIOS COMUNES DE LA SEGURIDAD SOCIAL.-CLASIFICACIÓN ECONÓMICO-FUNCIONAL.-**

**EJECUCIÓN DEL PRESUPUESTO DE GASTOS.- EJERCICIO 2011 MES DE FEBRERO.-**

**OBLIGACIONES RECONOCIDAS**

Millones de Euros

GRUPOS DE PROGRAMAS Y PROGRAMAS	GASTOS DE PERSONAL	GASTOS CORRIENTES BIENES Y SERVICIOS	GASTOS FINANCIEROS	TRANSFERENCIAS CORRIENTES	INVERSIONES REALES	TRANSFERENCIAS CAPITAL	ACTIVOS FINANCIEROS	PASIVOS FINANCIEROS	TOTAL
3134 AUT.PERS.Y ATENC.DEPENDENCIA	3,45	2,35		119,21	0,09				125,10
31 SERVICIOS SOCIALES GENERALES	5,16	14,54		122,36	0,09				142,15
3434 ACCION ASISTENCIAL Y SOCIAL	0,03	0,02		0,01					0,06
3435 ACCION FORMATIVA Y GEST.EMPLEO	0,26	0,15			0,25				0,66
3437 GEST.DESEMPLEO TRABAJADORES DEL MAR	0,19	0,01							0,20
34 OTROS SERVICIOS SOCIALES	0,48	0,18		0,01	0,25				0,92
3591 DIRECCION Y SERVICIOS GENERALES	1,00	0,99		0,32	0,17		0,01		2,49
35 ADMON.,SERV.GRALES DE SERV.SOCIALES	1,00	0,99		0,32	0,17		0,01		2,49
<b>3 SERVICIOS SOCIALES</b>	<b>6,64</b>	<b>15,71</b>		<b>122,69</b>	<b>0,51</b>		<b>0,01</b>		<b>145,56</b>
4161 GEST.AFIL.COT.RECAUD.VOLUNT.	17,30	2,69			0,52				20,51
4162 GEST.PROCED.EJE.Y ESPEC.DE RECAUD.	8,48	2,65							11,13
41 GESTION COTIZ.Y RECAUDACION	25,78	5,34			0,52				31,64
4263 GESTION FINANCIERA	1,14		0,09						1,23
42 GESTION FINANCIERA	1,14		0,09						1,23
4364 ADMINISTRACION DEL PATRIMONIO	0,27	0,33			0,05				0,65
43 GESTION DEL PATRIMONIO	0,27	0,33			0,05				0,65
4481 INFRAESTRUC.INFORMATICA SEG.SOC.	0,72	4,75			2,53				8,00
4482 APLIC.AFIL.,COTIZ. Y RECAUD.SEG.SOC.	0,43								0,43
4483 CENTRO INFORMATICO CONTABLE	0,07								0,07
4484 APLIC.PREST.ECONOM.SEG.SOCIAL	0,29								0,29
4485 PROYECTOS INFORMATICOS SEG.SOCIAL	2,10	0,01							2,11
4486 APOYO,APLIC.INT.COORD.Y GEST.RECUR.	0,50	1,32			0,04				1,86
44 SISTEMA INTEGRADO INFORMAT.SEG.SOC.	4,11	6,08			2,57				12,76
4591 DIRECCION Y SERV.GENERALES	9,63	7,18		0,55	0,20		0,24		17,80
4592 INFORMACION Y ATENCION PERSONALIZADA	0,61	0,33							0,94
45 ADMON.SERVIC. GRLES.DE TESOR	10,24	7,51		0,55	0,20		0,24		18,74



**ESTADOS AGREGADOS DE ENTIDADES GESTORAS Y SERVICIOS COMUNES DE LA SEGURIDAD SOCIAL.-CLASIFICACIÓN ECONÓMICO-FUNCIONAL.-**

**EJECUCIÓN DEL PRESUPUESTO DE GASTOS.- EJERCICIO 2011 MES DE FEBRERO.-**

**OBLIGACIONES RECONOCIDAS**

Millones de Euros

GRUPOS DE PROGRAMAS Y PROGRAMAS	GASTOS DE PERSONAL	GASTOS CORRIENTES BIENES Y SERVICIOS	GASTOS FINANCIEROS	TRANSFERENCIAS CORRIENTES	INVERSIONES REALES	TRANSFERENCIAS CAPITAL	ACTIVOS FINANCIEROS	PASIVOS FINANCIEROS	TOTAL
4693 CONTROL INTERNO Y CONTABILIDAD	5,76	0,01					0,04		5,81
46 CONTROL INTERNO Y CONTABILIDAD	5,76	0,01					0,04		5,81
4794 DIRECC.Y COORDINA.ASIST.JURID.SEG.SO	0,12	0,04							0,16
47 DIREC.Y COORD. ASIS.JURID.SEG.SOCIAL	0,12	0,04							0,16
<b>4 TESORERIA,INFORMATICA Y OTROS</b>	<b>47,42</b>	<b>19,31</b>	<b>0,09</b>	<b>0,55</b>	<b>3,34</b>		<b>0,28</b>		<b>70,99</b>
<b>TOTAL</b>	<b>97,94</b>	<b>45,61</b>	<b>0,10</b>	<b>7.725,56</b>	<b>6,09</b>		<b>0,50</b>		<b>7.875,80</b>





**ESTADOS AGREGADOS DE ENTIDADES GESTORAS Y SERVICIOS COMUNES DE LA SEGURIDAD SOCIAL.-CLASIFICACIÓN ECONÓMICO-FUNCIONAL.-**

**EJECUCIÓN DEL PRESUPUESTO DE GASTOS.- EJERCICIO 2011 MES DE FEBRERO.-**

**PAGOS REALIZADOS**

Millones de Euros

GRUPOS DE PROGRAMAS Y PROGRAMAS	GASTOS DE PERSONAL	GASTOS CORRIENTES BIENES Y SERVICIOS	GASTOS FINANCIEROS	TRANSFERENCIAS CORRIENTES	INVERSIONES REALES	TRANSFERENCIAS CAPITAL	ACTIVOS FINANCIEROS	PASIVOS FINANCIEROS	TOTAL
1101 PENSIONES CONTRIBUTIVAS	11,45			7.071,56					7.083,01
1102 INCAPACIDAD TEMPORAL Y OTRAS PREST.	3,14			261,92					265,06
11 GESTION PRESTAC. ECONOMICAS CONTRIB.	14,59			7.333,48					7.348,07
1201 PENSIONES NO CONTRIBUTIVAS	0,02			318,56					318,58
1202 PROTECCION FAMILIAR Y OTRAS PREST.	0,97			88,22					89,19
12 GESTION PREST.ECON.NO CONTRIBUTIVAS	0,99			406,78					407,77
1391 DIRECCION Y SERVICIOS GENERALES	9,00	5,94	0,01		0,10		0,20		15,25
1392 INFORMAC.Y ATENCION PERSONALIZADA	8,56	0,24			0,59				9,39
1393 GESTION INTERNACIONAL DE PRESTAC.	0,29								0,29
13 ADMON.Y SERV.GRALES.PRESTAC.ECONOM.	17,85	6,18	0,01		0,69		0,20		24,93
<b>1 PRESTACIONES ECONOMICAS</b>	<b>33,43</b>	<b>6,18</b>	<b>0,01</b>	<b>7.740,26</b>	<b>0,69</b>		<b>0,20</b>		<b>7.780,77</b>
2121 ATENC. PRIMARIA DE SALUD	1,94	0,43		2,13					4,50
21 ATENCION PRIMARIA DE SALUD	1,94	0,43		2,13					4,50
2223 ATENCION ESPECIALIZADA	6,36	3,89		0,15	0,03				10,43
22 ATENCION ESPECIALIZADA	6,36	3,89		0,15	0,03				10,43
2325 MEDICINA MARITIMA	1,12	0,32		0,04					1,48
23 MEDICINA MARITIMA	1,12	0,32		0,04					1,48
2591 DIRECCION Y SERV. GRALES.	0,75	0,30					0,01		1,06
25 ADMON.,SERV. GRALES A. SANITARIA	0,75	0,30					0,01		1,06
2627 FORMACION DE PERSONAL SAN.	0,08	0,01							0,09
26 FORMACION DE PERSONAL SAN.	0,08	0,01							0,09
<b>2 ASISTENCIA SANITARIA</b>	<b>10,25</b>	<b>4,95</b>		<b>2,32</b>	<b>0,03</b>		<b>0,01</b>		<b>17,56</b>
3131 PRES.ECO.RECUP.Y ACC.UNIVERSAL	1,46	0,88		2,72					5,06
3132 ENVEJ.ACTI.PREVEN.DEPENDENCIA	0,25	0,15							0,40



**ESTADOS AGREGADOS DE ENTIDADES GESTORAS Y SERVICIOS COMUNES DE LA SEGURIDAD SOCIAL.-CLASIFICACIÓN ECONÓMICO-FUNCIONAL.-**

**EJECUCIÓN DEL PRESUPUESTO DE GASTOS.- EJERCICIO 2011 MES DE FEBRERO.-**

**PAGOS REALIZADOS**

Millones de Euros

GRUPOS DE PROGRAMAS Y PROGRAMAS	GASTOS DE PERSONAL	GASTOS CORRIENTES BIENES Y SERVICIOS	GASTOS FINANCIEROS	TRANSFERENCIAS CORRIENTES	INVERSIONES REALES	TRANSFERENCIAS CAPITAL	ACTIVOS FINANCIEROS	PASIVOS FINANCIEROS	TOTAL
3134 AUT.PERS.Y ATENC.DEPENDENCIA	3,45	2,15		119,21					124,81
31 SERVICIOS SOCIALES GENERALES	5,16	3,18		121,93					130,27
3434 ACCION ASISTENCIAL Y SOCIAL	0,03	0,02		0,01					0,06
3435 ACCION FORMATIVA Y GEST.EMPLEO	0,26	0,22			0,18				0,66
3437 GEST.DESEMPLEO TRABAJADORES DEL MAR	0,19	0,01							0,20
34 OTROS SERVICIOS SOCIALES	0,48	0,25		0,01	0,18				0,92
3591 DIRECCION Y SERVICIOS GENERALES	1,01	0,65		0,16			0,01		1,83
35 ADMON.,SERV.GRALES DE SERV.SOCIALES	1,01	0,65		0,16			0,01		1,83
<b>3 SERVICIOS SOCIALES</b>	<b>6,65</b>	<b>4,08</b>		<b>122,10</b>	<b>0,18</b>		<b>0,01</b>		<b>133,02</b>
4161 GEST.AFIL.COT.RECAUD.VOLUNT.	17,19	2,73			0,34				20,26
4162 GEST.PROCED.EJE.Y ESPEC.DE RECAUD.	8,44	2,41							10,85
41 GESTION COTIZ.Y RECAUDACION	25,63	5,14			0,34				31,11
4263 GESTION FINANCIERA	1,13		0,09						1,22
42 GESTION FINANCIERA	1,13		0,09						1,22
4364 ADMINISTRACION DEL PATRIMONIO	0,27	0,24			0,09				0,60
43 GESTION DEL PATRIMONIO	0,27	0,24			0,09				0,60
4481 INFRAESTRUC.INFORMATICA SEG.SOC.	0,72	4,53			2,01				7,26
4482 APLIC.AFIL.,COTIZ. Y RECAUD.SEG.SOC.	0,43								0,43
4483 CENTRO INFORMATICO CONTABLE	0,07								0,07
4484 APLIC.PREST.ECONOM.SEG.SOCIAL	0,29								0,29
4485 PROYECTOS INFORMATICOS SEG.SOCIAL	2,10	0,01							2,11
4486 APOYO,APLIC.INT.COORD.Y GEST.RECUR.	0,50	1,04			0,04				1,58
44 SISTEMA INTEGRADO INFORMAT.SEG.SOC.	4,11	5,58			2,05				11,74
4591 DIRECCION Y SERV.GENERALES	9,59	5,62		0,55	0,03		0,21		16,00
4592 INFORMACION Y ATENCION PERSONALIZADA	0,61	0,33							0,94
45 ADMON.SERVIC. GRLES.DE TESOR	10,20	5,95		0,55	0,03		0,21		16,94



**ESTADOS AGREGADOS DE ENTIDADES GESTORAS Y SERVICIOS COMUNES DE LA SEGURIDAD SOCIAL.-CLASIFICACIÓN ECONÓMICO-FUNCIONAL.-**

**EJECUCIÓN DEL PRESUPUESTO DE GASTOS.- EJERCICIO 2011 MES DE FEBRERO.-**

**PAGOS REALIZADOS**

Millones de Euros

GRUPOS DE PROGRAMAS Y PROGRAMAS	GASTOS DE PERSONAL	GASTOS CORRIENTES BIENES Y SERVICIOS	GASTOS FINANCIEROS	TRANSFERENCIAS CORRIENTES	INVERSIONES REALES	TRANSFERENCIAS CAPITAL	ACTIVOS FINANCIEROS	PASIVOS FINANCIEROS	TOTAL
4693 CONTROL INTERNO Y CONTABILIDAD	5,76						0,04		5,80
46 CONTROL INTERNO Y CONTABILIDAD	5,76						0,04		5,80
4794 DIRECC.Y COORDINA.ASIST.JURID.SEG.SO	0,11	0,02							0,13
47 DIREC.Y COORD. ASIS.JURID.SEG.SOCIAL	0,11	0,02							0,13
<b>4 TESORERIA,INFORMATICA Y OTROS</b>	<b>47,21</b>	<b>16,93</b>	<b>0,09</b>	<b>0,55</b>	<b>2,51</b>		<b>0,25</b>		<b>67,54</b>
<b>TOTAL</b>	<b>97,54</b>	<b>32,14</b>	<b>0,10</b>	<b>7.865,23</b>	<b>3,41</b>		<b>0,47</b>		<b>7.998,89</b>



## EJECUCIÓN DEL PRESUPUESTO DE INGRESOS ACUMULADO EN FEBRERO

### 1. CLASIFICACIÓN ECONÓMICA POR CAPÍTULO COMPARACIÓN CON EL EJERCICIO ANTERIOR





**TESORERÍA GENERAL DE LA SEGURIDAD SOCIAL**

**EJECUCIÓN DEL PRESUPUESTO DE INGRESOS.- EJERCICIO 2011 ACUMULADO HASTA FIN DEL MES DE FEBRERO**

CLASIFICACIÓN ECONÓMICA

Millones de Euros

CLASIFICACIÓN ECONÓMICA	PREVISIONES DE INGRESOS	DERECHOS RECONOCIDOS (*)	RECAUDACIÓN (*)	% DE EJECUCIÓN		EJERCICIO 2010		INCREMENTO RELATIVO %	
				DERECHOS / PREVISIONES	RECAUDACIÓN / PREVISIONES	DERECHOS RECONOCIDOS	RECAUDACIÓN	DERECHOS RECONOCIDOS	RECAUDACIÓN
<b>OPERACIONES CORRIENTES</b>									
1. COTIZACIONES SOCIALES	99.325,96	15.668,34	15.353,57	15,77	15,46	15.880,37	15.540,91	-1,34	-1,21
3. TASAS Y OTROS INGRESOS	1.397,39	164,45	41,97	11,77	3,00	163,29	42,43	0,71	-1,08
4. TRANSFERENCIAS CORRIENTES	11.497,47	1.667,90	1.126,46	14,51	9,80	1.705,70	892,37	-2,22	26,23
5. INGRESOS PATRIMONIALES	3.017,06	807,89	806,78	26,78	26,74	815,48	811,33	-0,93	-0,56
<b>SUMA OPERACIONES CORRIENTES</b>	<b>115.237,88</b>	<b>18.308,58</b>	<b>17.328,78</b>	<b>15,89</b>	<b>15,04</b>	<b>18.564,84</b>	<b>17.287,04</b>	<b>-1,38</b>	<b>0,24</b>
<b>OPERACIONES DE CAPITAL</b>									
6. ENAJENACIÓN INVERSIONES REALES	0,25					0,03	0,03	-100,00	-100,00
7. TRANSFERENCIAS DE CAPITAL	748,50								
<b>SUMA OPERACIONES DE CAPITAL</b>	<b>748,75</b>					<b>0,03</b>	<b>0,03</b>	<b>-100,00</b>	<b>-100,00</b>
<b>SUMA OPERACIONES NO FINANCIERAS</b>	<b>115.986,63</b>	<b>18.308,58</b>	<b>17.328,78</b>	<b>15,79</b>	<b>14,94</b>	<b>18.564,87</b>	<b>17.287,07</b>	<b>-1,38</b>	<b>0,24</b>
<b>OPERACIONES FINANCIERAS</b>									
8. ACTIVOS FINANCIEROS	36,81	1,11	0,67	3,02	1,82	1,14	0,76	-2,63	-11,84
<b>SUMA OPERACIONES FINANCIERAS</b>	<b>36,81</b>	<b>1,11</b>	<b>0,67</b>	<b>3,02</b>	<b>1,82</b>	<b>1,14</b>	<b>0,76</b>	<b>-2,63</b>	<b>-11,84</b>
<b>TOTAL INGRESOS</b>	<b>116.023,44</b>	<b>18.309,69</b>	<b>17.329,45</b>	<b>15,78</b>	<b>14,94</b>	<b>18.566,01</b>	<b>17.287,83</b>	<b>-1,38</b>	<b>0,24</b>

(\*) Deducidos los derechos cancelados, e incluidos los derechos pendientes de aplicación definitiva.



## EJECUCIÓN DEL PRESUPUESTO DE INGRESOS ACUMULADO EN FEBRERO

### 2. DESARROLLO DE LOS CAPÍTULOOS 1 Y 4 COMPARACIÓN CON EL EJERCICIO ANTERIOR





## TESORERÍA GENERAL DE LA SEGURIDAD SOCIAL

### EJECUCIÓN DEL PRESUPUESTO DE INGRESOS.- EJERCICIO 2011 ACUMULADO HASTA FIN DEL MES DE FEBRERO

#### DESARROLLO DE LOS CAPÍTULOS 1.- COTIZACIONES SOCIALES Y 4.- TRANSFERENCIAS CORRIENTES

Miliones de Euros

CLASIFICACIÓN ECONÓMICA	PREVISIONES DE INGRESOS	DERECHOS RECONOCIDOS (*)	RECAUDACIÓN (*)	% DE EJECUCIÓN		EJERCICIO 2010		INCREMENTO RELATIVO %		
				DERECHOS / PREVISIONES	RECAUDACIÓN / PREVISIONES	DERECHOS RECONOCIDOS	RECAUDACIÓN	DERECHOS RECONOCIDOS	RECAUDACIÓN	
<b>1. COTIZACIONES SOCIALES</b>										
RÉGIMEN GENERAL	76.723,09	11.914,91	11.689,60	15,53	15,24	11.955,79	11.702,97	-0,34	-0,11	
RÉGIMEN ESPECIAL TRABAJADORES AUTÓNOMOS	9.847,38	1.590,32	1.521,70	16,15	15,45	1.587,10	1.513,71	0,20	0,53	
RÉGIMEN ESPECIAL AGRARIO	951,67	168,01	152,02	17,65	15,97	155,30	146,76	8,18	3,58	
RÉGIMEN ESPECIAL TRABAJADORES DEL MAR	289,43	46,45	45,08	16,05	15,58	45,49	44,57	2,10	1,15	
RÉGIMEN ESPECIAL MINERÍA DEL CARBÓN	192,89	30,44	30,00	15,78	15,55	31,23	31,00	-2,55	-3,23	
RÉGIMEN ESPECIAL EMPLEADOS DEL HOGAR	579,30	92,71	91,67	16,00	15,82	90,13	88,26	2,85	3,86	
ACCIDENTES TRABAJO ENFERMEDADES PROFESIONALES	357,90	52,66	50,66	14,71	14,15	52,32	50,63	0,64	0,05	
DESEMPLEADOS	10.382,00	1.772,85	1.772,85	17,08	17,08	1.963,00	1.963,00	-9,69	-9,69	
CESE ACTIVIDAD TRABAJADORES AUTÓNOMOS	2,30									
<b>TOTAL COTIZACIONES SOCIALES</b>	<b>99.325,96</b>	<b>15.668,34</b>	<b>15.353,57</b>	<b>15,77</b>	<b>15,46</b>	<b>15.880,37</b>	<b>15.540,91</b>	<b>-1,34</b>	<b>-1,21</b>	
<b>4. TRANSFERENCIAS CORRIENTES</b>										
DEL ESTADO Y ORG.AUTÓNOMOS	8.091,91	1.202,52	704,77	14,86	8,71	1.139,54	409,55	5,53	72,09	
DE LA SEGURIDAD SOCIAL	3.344,85	458,88	415,19	13,72	12,41	559,26	475,93	-17,95	-12,76	
DE EMPRESAS PRIVADAS Y OTROS	60,71	6,50	6,50	10,71	10,71	6,90	6,90	-5,80	-5,80	
<b>TOTAL TRANSFERENCIAS CORRIENTES.</b>	<b>11.497,47</b>	<b>1.667,90</b>	<b>1.126,46</b>	<b>14,51</b>	<b>9,80</b>	<b>1.705,70</b>	<b>892,37</b>	<b>-2,22</b>	<b>26,23</b>	

(\*) Deducidos los derechos cancelados, e incluidos los derechos pendientes de aplicación definitiva.



## EJECUCIÓN DEL PRESUPUESTO DE INGRESOS ACUMULADO EN FEBRERO

### 3.DETALLE DE LA EJECUCIÓN DEL PRESUPUESTO POR CAPÍTULOS







**TESORERÍA GENERAL DE LA SEGURIDAD SOCIAL**

**EJECUCIÓN DEL PRESUPUESTO DE INGRESOS.- EJERCICIO 2011 ACUMULADA A FEBRERO**

**CAPÍTULO 1.-COTIZACIONES SOCIALES-**

Millones de Euros

CLASIFICACIÓN ECONÓMICA	PREVISIONES DE INGRESOS	DERECHOS RECONOCIDOS (*)	RECAUDACIÓN (*)	% DE EJECUCIÓN	
				DERECHOS/ PREVISIONES	RECAUDACION/ PREVISIONES
1210 CUOTAS DE EMPLEADORES	63.840,64	9.784,60	9.593,09	15,33	15,03
1211 CUOTAS DE TRABAJADORES	12.882,45	2.130,31	2.096,51	16,54	16,27
121 COTIZACIONES DEL REGIMEN GENERAL	76.723,09	11.914,91	11.689,60	15,53	15,24
1221 CUOTAS DE TRABAJADORES	9.847,38	1.590,32	1.521,70	16,15	15,45
122 COTIZ.DEL REG.ESPEC.TRAB. AUTONOMOS	9.847,38	1.590,32	1.521,70	16,15	15,45
1230 CUOTAS DE EMPLEADORES	350,54	59,39	54,50	16,94	15,55
1231 CUOTAS DE TRABAJADORES	601,13	108,62	97,51	18,07	16,22
123 COTIZ. DEL REGIMEN ESPECIAL AGRARIO	951,67	168,01	152,02	17,65	15,97
1240 CUOTAS DE EMPLEADORES	204,33	32,98	31,92	16,14	15,62
1241 CUOTAS DE TRABAJADORES	85,10	13,47	13,17	15,82	15,47
124 COTIZ.DEL REG.ESP.DE TRABAJ.DEL MAR	289,43	46,45	45,08	16,05	15,58
1250 CUOTAS DE EMPLEADORES	65,22	9,14	8,77	14,02	13,45
1251 CUOTAS DE TRABAJADORES	127,67	21,29	21,23	16,68	16,63
125 COTIZAC.REG.ESP.MINERIA DEL CARBON	192,89	30,44	30,00	15,78	15,55
1260 CUOTAS DE EMPLEADORES	366,98	62,96	63,01	17,16	17,17
1261 CUOTAS DE TRABAJADORES	212,32	29,75	28,66	14,01	13,50
126 COTIZ. DEL REG. ESP.DE EMPL.DE HOGAR	579,30	92,71	91,67	16,00	15,82
1270 CUOTAS DE EMPLEADORES POR I.T.	194,82	27,15	26,07	13,94	13,38
1271 CUOTAS DE EMPLEADORES POR I.M.S.	153,64	23,52	22,60	15,31	14,71
1272 CUOTAS RIESGO EMBARAZO Y LACTANCIA NAT.	9,44	1,99	1,99	21,03	21,03
127 COTIZAC. DE ACCID.DE TRABAJO Y E.P.	357,90	52,66	50,66	14,71	14,15
12801 COTIZACIONES DE DESEMPLEADOS	7.042,14	1.178,93	1.178,93	16,74	16,74
12802 BONIFICACIONES PARA EL FOMENTO EMPL.	2.450,00	452,00	452,00	18,45	18,45
1280 A CARGO SERV.PÚBLICO EMPLEO EST.	9.492,14	1.630,93	1.630,93	17,18	17,18
1281 COTIZACIONES CARGO DE DESEMPLEADOS	889,86	141,92	141,92	15,95	15,95
1282 COTIZ.BENEF.PREST.CESE ACTIV.TRAB.AUT.SS	2,30				
128 COTIZACIONES DE DESEMPLEADOS Y BONI.	10.384,30	1.772,85	1.772,85	17,07	17,07
<b>12 COTIZACIONES SOCIALES</b>	<b>99.325,96</b>	<b>15.668,34</b>	<b>15.353,57</b>	<b>15,77</b>	<b>15,46</b>

(\*) Deducidos los derechos cancelados, e incluidos los derechos pendientes de aplicación definitiva.



**TESORERÍA GENERAL DE LA SEGURIDAD SOCIAL**

**EJECUCIÓN DEL PRESUPUESTO DE INGRESOS.- EJERCICIO 2011 ACUMULADA A FEBRERO**

**CAPÍTULO 1.-COTIZACIONES SOCIALES-**

Millones de Euros

CLASIFICACIÓN ECONÓMICA	PREVISIONES DE INGRESOS	DERECHOS RECONOCIDOS (*)	RECAUDACIÓN (*)	% DE EJECUCIÓN	
				DERECHOS/ PREVISIONES	RECAUDACION/ PREVISIONES
1 COTIZACIONES SOCIALES	99.325,96	15.668,34	15.353,57	15,77	15,46

(\*) Deducidos los derechos cancelados, e incluidos los derechos pendientes de aplicación definitiva.



**TESORERÍA GENERAL DE LA SEGURIDAD SOCIAL**

**EJECUCIÓN DEL PRESUPUESTO DE INGRESOS.- EJERCICIO 2011 ACUMULADA A FEBRERO**

**CAPÍTULO 3.-TASAS Y OTROS INGRESOS-**

Millones de Euros

CLASIFICACIÓN ECONÓMICA	PREVISIONES DE INGRESOS	DERECHOS RECONOCIDOS (*)	RECAUDACIÓN (*)	% DE EJECUCIÓN	
				DERECHOS/ PREVISIONES	RECAUDACION/ PREVISIONES
32723 DE MEDICINA MARITIMA	0,02				
3272 GESTIONADA POR EL ISM	0,03				
327 DE ASISTENCIA SANITARIA	0,03				
32811 AL SECTOR PRIVADO	3,58	0,27	0,03	7,59	0,89
3281 GESTIONADOS POR EL IMSERSO	3,58	0,27	0,03	7,59	0,89
32821 AL SECTOR PRIVADO	0,03			4,14	3,93
3282 GESTIONADOS POR EL ISM	0,03			4,14	3,93
328 DE SERVICIOS SOCIALES	3,61	0,27	0,03	7,56	0,92
3293 DE LA SEG. SOCIAL AL SECTOR PUBLICO	4,65				
329 DE OTROS SERVICIOS	4,65				
<b>32 OTROS INGRES.PROCED.PREST.SERVICIOS</b>	<b>8,29</b>	<b>0,27</b>	<b>0,03</b>	<b>3,30</b>	<b>0,40</b>
3700 COTIZACIONES DE ASOCIADOS	0,73	0,10	0,10	13,87	13,87
370 COTIZACIONES DE ASOCIADOS	0,73	0,10	0,10	13,87	13,87
<b>37 INGR.FONDO ESP.D.T.SEXTA LEY 21/1986</b>	<b>0,73</b>	<b>0,10</b>	<b>0,10</b>	<b>13,87</b>	<b>13,98</b>
3801 DEL INST. DE MIGRACIONES Y SERV SOCIALES		0,20	0,20		
3802 DEL INSTITUTO SOCIAL DE LA MARINA		0,01	0,01		
3803 DE OTRAS ENTIDADES		0,02	0,02		
380 DE EJERCICIOS CERRADOS		0,23	0,23		
381 DEL PRESUPUESTO CORRIENTE		0,01	0,01		
<b>38 REINTEGROS DE OPERACIONES CORRIENTES</b>		<b>0,24</b>	<b>0,24</b>		
3910 RECARGOS	1.073,00	137,74	38,03	12,84	3,54
39110 DE OPERACIONES DE MUTUAS DE AT Y EP		-0,73	-0,73		
39119 OTROS	133,42	3,12	1,30	2,34	0,97
3911 INTERESES	133,42	2,39	0,57	1,79	0,43
3912 MULTAS Y SANCIONES	32,20	8,22	1,63	25,52	5,08

(\*) Deducidos los derechos cancelados, e incluidos los derechos pendientes de aplicación definitiva.



**TESORERÍA GENERAL DE LA SEGURIDAD SOCIAL**

**EJECUCIÓN DEL PRESUPUESTO DE INGRESOS.- EJERCICIO 2011 ACUMULADA A FEBRERO**

**CAPÍTULO 3.-TASAS Y OTROS INGRESOS-**

Millones de Euros

CLASIFICACIÓN ECONÓMICA	PREVISIONES DE INGRESOS	DERECHOS RECONOCIDOS (*)	RECAUDACIÓN (*)	% DE EJECUCIÓN	
				DERECHOS/ PREVISIONES	RECAUDACION/ PREVISIONES
3919 OTROS	67,65	15,98	1,85	23,63	2,74
391 RECARGOS, INTERESES Y MULTAS	1.306,27	164,33	42,09	12,58	3,22
398 INGRESOS COBERT.RECARGOS FALTA MEDID	72,01	-0,57	-0,57	-0,79	-0,79
3992 INGRESOS DIVERSOS DEL ISM	0,09			5,04	5,04
3993 INGRESOS DIVERSOS DE OTRAS ENTID.	10,00	0,06	0,06	0,60	0,60
3998 COSTAS DEL PROCEDIMIENTO EJECUTIVO	0,01			19,26	19,26
399 INGRESOS DIVERSOS	10,10	0,07	0,07	0,70	0,70
<b>39 OTROS INGRESOS</b>	<b>1.388,37</b>	<b>163,83</b>	<b>41,59</b>	<b>11,80</b>	<b>3,00</b>
<b>3 TASAS Y OTROS INGRESOS</b>	<b>1.397,39</b>	<b>164,45</b>	<b>41,97</b>	<b>11,77</b>	<b>3,00</b>

(\*) Deducidos los derechos cancelados, e incluidos los derechos pendientes de aplicación definitiva.



**TESORERÍA GENERAL DE LA SEGURIDAD SOCIAL**

**EJECUCIÓN DEL PRESUPUESTO DE INGRESOS.- EJERCICIO 2011 ACUMULADA A FEBRERO**

**CAPÍTULO 4.-TRANSFERENCIAS CORRIENTES-**

Millones de Euros

CLASIFICACIÓN ECONÓMICA	PREVISIONES DE INGRESOS	DERECHOS RECONOCIDOS (*)	RECAUDACIÓN (*)	% DE EJECUCIÓN	
				DERECHOS/ PREVISIONES	RECAUDACION/ PREVISIONES
4001 PARA FINANC.COMPL.A MINIM.DE PENSION	2.806,35	467,73	233,86	16,67	8,33
4002 PARA FINANC. LAS PENS. NO CONTRIBUT.	2.137,58	356,26	178,13	16,67	8,33
40030 PARA PREST.EC.NACIM.O ADOP.HIJO (ART.188 BIS LC)	11,00				
40039 PARA RESTO DE PRESTACIONES	1.004,64	358,28	283,61	35,66	28,23
4003 PARA FINANC.PREST.FAMIL.	1.015,64	358,28	283,61	35,28	27,92
4004 PARA FINANCIAR PRESTACIONES LISMI	44,31	7,38	3,69	16,67	8,33
4005 PARA FINANCIAR PRESTAC.SIND.TOXICO	18,25				
40061 PREVIAS A LA JUBILACION ORDINARIA	76,73	7,36	-0,04	9,59	-0,06
4006 JUBILACIONES ANTICIPADAS	76,73	7,36	-0,04	9,59	-0,06
4008 PARA FINANCIAR SERV.SOC. DEL I.S.M.	14,56				
40090 PARA BONIF.COTIZ.BUQUES DE CANARIAS	40,87	5,68	5,68	13,89	13,89
40092 PARA OTRAS COTIZ. COMP. CAP. COSTE PRE.	1,93				
40093 PARA PREST. MATERNIDAD NO CONTRIBUTIVA	0,81				
4009 OTRAS	43,61	5,68	5,68	13,02	13,02
400 DEL DEPARTAMENTO A QUE ESTA ADSCRITA	6.157,03	1.202,69	704,93	19,53	11,45
4011 PARA FINANC.LA A.SANIT.PREST.I.N.G.S	209,60				
4012 PARA FINANCIAR ASISTENCIA ISM	3,40				
40170 PARA CUMPLIMIENTO DE SUS FINES	238,00				
40171 PARA MINIMO GARANTIZADO EN DEPENDENCIA	1.084,98				
40172 NIVEL CONVENIDO EN DEPENDENCIA (SAAD)	283,20				
40173 PARA OTROS GASTOS EN DEPENDENCIA	81,20				
40174 SEG.SOCIAL CUIDADORES	33,51				
40175 AYUDAS SOCIALES AFECTADOS POR TALIDOMIDA	1,00				
4017 PARA FINANC.SERV.SOC.Y OTROS IMSERSO	1.721,88				
401 DE OTROS DEPARTAMENTOS MINISTERIALES	1.934,88				
<b>40 DE LA ADMINISTRACION DEL ESTADO</b>	<b>8.091,91</b>	<b>1.202,69</b>	<b>704,93</b>	<b>14,86</b>	<b>8,71</b>
4100 DEL INAP PARA PLANES FORMACION		-0,16	-0,16		

(\*) Deducidos los derechos cancelados, e incluidos los derechos pendientes de aplicación definitiva.



TESORERÍA GENERAL DE LA SEGURIDAD SOCIAL

EJECUCIÓN DEL PRESUPUESTO DE INGRESOS.- EJERCICIO 2011 ACUMULADA A FEBRERO

CAPÍTULO 4.-TRANSFERENCIAS CORRIENTES-

Millones de Euros

CLASIFICACIÓN ECONÓMICA	PREVISIONES DE INGRESOS	DERECHOS RECONOCIDOS (*)	RECAUDACIÓN (*)	% DE EJECUCIÓN	
				DERECHOS/ PREVISIONES	RECAUDACION/ PREVISIONES
410 DEL I.N.A.P.: PARA PLANES DE FORMACIÓN		-0,16	-0,16		
<b>41 DE ORGANISMOS AUTÓNOMOS</b>		<b>-0,16</b>	<b>-0,16</b>		
421 APORTAC.PARA EL SOSTEN.DE SERV.COMUN	1.006,93	145,17	145,17	14,42	14,42
4221 POR INCAPACIDAD PERMANENTE	1.133,52	146,90	108,25	12,96	9,55
4222 POR MUERTE	237,06	31,97	26,93	13,49	11,36
422 CAPITALES RENTA	1.370,59	178,87	135,18	13,05	9,86
423 CUOTAS DE REASEG.DE ACCID.DE TRABAJO	963,14	134,68	134,68	13,98	13,98
4291 DEL I.N.G.S	1,65				
4292 DEL IMSERSO	1,91	0,16	0,16	8,33	8,33
4293 DEL INSTITUTO SOCIAL DE LA MARINA	0,63				
429 OTRAS TRANSF.RECIB.DE ENTID.DEL SIST	4,19	0,16	0,16	3,81	3,81
<b>42 DE LA SEGURIDAD SOCIAL</b>	<b>3.344,85</b>	<b>458,88</b>	<b>415,19</b>	<b>13,72</b>	<b>12,41</b>
471 APORTAC.DE EMPR.COL.SOST.SER.COMUNES	36,50	6,50	6,50	17,81	17,81
<b>47 DE EMPRESAS PRIVADAS</b>	<b>36,50</b>	<b>6,50</b>	<b>6,50</b>	<b>17,81</b>	<b>17,81</b>
4902 AL IMSERSO	24,21				
490 DEL FONDO SOCIAL EUROPEO	24,21				
<b>49 DEL EXTERIOR</b>	<b>24,21</b>				
<b>4 TRANSFERENCIAS CORRIENTES</b>	<b>11.497,47</b>	<b>1.667,90</b>	<b>1.126,46</b>	<b>14,51</b>	<b>9,80</b>

(\*) Deducidos los derechos cancelados, e incluidos los derechos pendientes de aplicación definitiva.



**TESORERÍA GENERAL DE LA SEGURIDAD SOCIAL**

**EJECUCIÓN DEL PRESUPUESTO DE INGRESOS.- EJERCICIO 2011 ACUMULADA A FEBRERO**

**CAPÍTULO 5.-INGRESOS PATRIMONIALES-**

Millones de Euros

CLASIFICACIÓN ECONÓMICA	PREVISIONES DE INGRESOS	DERECHOS RECONOCIDOS (*)	RECAUDACIÓN (*)	% DE EJECUCIÓN	
				DERECHOS/ PREVISIONES	RECAUDACION/ PREVISIONES
5001 AFECTOS AL FONDO DE RESERVA	2.973,00	759,99	759,99	25,56	25,56
5002 AFECTOS FONDO PREV.Y REHAB		42,26	42,26		
500 DEL ESTADO	2.973,00	802,25	802,25	26,98	26,98
507 DE EMPRESAS PRIVADAS	0,01	0,05	0,05	453,72	453,72
<b>50 INTERESES DE TITULOS VALORES</b>	<b>2.973,01</b>	<b>802,30</b>	<b>802,30</b>	<b>26,99</b>	<b>26,99</b>
5181 OTROS	0,07				
518 A FAMILIAS E INSTIT.SIN FINES LUCR	0,07				
<b>51 INTERESES DE ANTICIP.Y PREST.CONCED.</b>	<b>0,07</b>				
5200 NO AFECTAS A FONDOS ESPECIFICOS	16,10	3,23	3,23	20,07	20,07
5201 AFECTAS AL FONDO DE RESERVA	10,00	0,28	0,28	2,78	2,78
5202 AFECTAS FONDO PREV.Y REHABL	10,90	0,54	0,54	4,96	4,96
520 INTERESES DE CUENTAS BANCARIAS	37,00	4,05	4,05	10,95	10,95
<b>52 INTERESES DE DEPOSITOS</b>	<b>37,00</b>	<b>4,05</b>	<b>4,05</b>	<b>10,95</b>	<b>10,95</b>
540 ALQUILERES Y PRODUCTOS DE INMUEBLES	6,94	1,38	0,27	19,88	3,92
<b>54 RENTAS DE BIENES INMUEBLES</b>	<b>6,94</b>	<b>1,38</b>	<b>0,27</b>	<b>19,88</b>	<b>3,92</b>
550 DE CONCESIONES ADMINISTRATIVAS	0,03			13,44	14,98
<b>55 PRODUCTOS DE CONCES.Y APROVECHA.ESP.</b>	<b>0,03</b>			<b>13,44</b>	<b>14,98</b>
5931 AFECTOS AL FONDO DE RESERVA	0,01				
593 OTROS INGRESOS FINANCIEROS	0,01				
599 PARTICIPACIONES EN FONDO SOCIAL		0,15	0,15		
<b>59 OTROS INGRESOS PATRIMONIALES</b>	<b>0,01</b>	<b>0,15</b>	<b>0,15</b>	<b>1.504,76</b>	<b>1.504,76</b>
<b>5 INGRESOS PATRIMONIALES</b>	<b>3.017,06</b>	<b>807,89</b>	<b>806,78</b>	<b>26,78</b>	<b>26,74</b>

(\*) Deducidos los derechos cancelados, e incluidos los derechos pendientes de aplicación definitiva.



**TESORERÍA GENERAL DE LA SEGURIDAD SOCIAL**

**EJECUCIÓN DEL PRESUPUESTO DE INGRESOS.- EJERCICIO 2011 ACUMULADA A FEBRERO**

**CAPÍTULO 6.-ENAJENACIÓN DE INVERSIONES REALES-**

Millones de Euros

CLASIFICACIÓN ECONÓMICA	PREVISIONES DE INGRESOS	DERECHOS RECONOCIDOS (*)	RECAUDACIÓN (*)	% DE EJECUCIÓN	
				DERECHOS/ PREVISIONES	RECAUDACION/ PREVISIONES
601 VENTA DE FINCAS RUSTICAS	0,02				
<b>60 DE TERRENOS</b>	<b>0,02</b>				
6190 VENTAS DE OTRAS INVERSIONES REALES	0,23				
619 VENTA DE OTRAS INVERSIONES REALES	0,23				
<b>61 DE LAS DEMAS INVERSIONES REALES</b>	<b>0,23</b>				
<b>6 ENAJENACION DE INVERSIONES REALES</b>	<b>0,25</b>				

(\*) Deducidos los derechos cancelados, e incluidos los derechos pendientes de aplicación definitiva.





**TESORERÍA GENERAL DE LA SEGURIDAD SOCIAL**

**EJECUCIÓN DEL PRESUPUESTO DE INGRESOS.- EJERCICIO 2011 ACUMULADA A FEBRERO**

**CAPÍTULO 7.-TRANSFERENCIAS DE CAPITAL-**

Millones de Euros

CLASIFICACIÓN ECONÓMICA	PREVISIONES DE INGRESOS	DERECHOS RECONOCIDOS (*)	RECAUDACIÓN (*)	% DE EJECUCIÓN	
				DERECHOS/ PREVISIONES	RECAUDACION/ PREVISIONES
7008 PARA FINANCIAR SERV.SOC. ISM	2,30				
700 DEL DEPARTAM. AL QUE ESTA ADSCRITA	2,30				
7011 PARA FINANC.ASIST.SANIT.I.N.G.S	20,65				
70170 PARA CUMPLIMIENTO DE SUS FINES	3,98				
70173 PARA OTROS GASTOS EN DEPENDENCIA	15,56				
7017 PARA FINANCIAR LOS SERVICIOS SOCIALES DEL IMSERS	19,54				
701 DE OTROS DEPARTAMENTOS MINISTERIALES	40,19				
<b>70 DE LA ADMINISTRACION DEL ESTADO</b>	<b>42,49</b>				
72050 PARA EL FONDO DE RESERVA DE LA S.S.	101,32				
72051 PARA EL FONDO DE PREVENCIÓN Y REHAB.	600,30				
7205 DE MUTUAS DE ACC. DE TRABAJO	701,62				
720 DE LA SEGURIDAD SOCIAL	701,62				
729 DE OBLIG.DE EJERC.ANT.PENDIENTES IMPUTAR	4,40				
<b>72 DE LA SEGURIDAD SOCIAL</b>	<b>706,02</b>				
<b>7 TRANSFERENCIAS DE CAPITAL</b>	<b>748,50</b>				

(\*) Deducidos los derechos cancelados, e incluidos los derechos pendientes de aplicación definitiva.



**TESORERÍA GENERAL DE LA SEGURIDAD SOCIAL**

**EJECUCIÓN DEL PRESUPUESTO DE INGRESOS.- EJERCICIO 2011 ACUMULADA A FEBRERO**

**CAPÍTULO 8.-ACTIVOS FINANCIEROS-**

Millones de Euros

CLASIFICACIÓN ECONÓMICA	PREVISIONES DE INGRESOS	DERECHOS RECONOCIDOS (*)	RECAUDACIÓN (*)	% DE EJECUCIÓN	
				DERECHOS/ PREVISIONES	RECAUDACION/ PREVISIONES
83000 DEL I.N.G.S	0,45	0,04	0,03	8,70	6,81
83001 DEL IMSERSO	1,16	0,11	0,07	9,43	5,72
83002 DEL ISM	0,09	0,07	0,03	76,09	36,95
83003 DE OTRAS ENTIDADES	6,20	0,89	0,54	14,37	8,66
8300 AL PERSONAL	7,89	1,11	0,67	14,02	8,45
830 A CORTO PLAZO	7,89	1,11	0,67	14,02	8,45
<b>83 REINT.PREST.CONCED.FUERA SECTOR PUB.</b>	<b>7,89</b>	<b>1,11</b>	<b>0,67</b>	<b>14,02</b>	<b>8,45</b>
870 REMANENTE DE TESORERIA	28,92				
<b>87 REMANENTES DE TESORERIA</b>	<b>28,92</b>				
<b>8 ACTIVOS FINANCIEROS</b>	<b>36,81</b>	<b>1,11</b>	<b>0,67</b>	<b>3,01</b>	<b>1,82</b>
<b>TOTAL PRESUPUESTO DE INGRESOS</b>	<b>116.023,44</b>	<b>18.309,69</b>	<b>17.329,45</b>	<b>15,78</b>	<b>14,94</b>

(\*) Deducidos los derechos cancelados, e incluidos los derechos pendientes de aplicación definitiva.



## EJECUCIÓN DEL PRESUPUESTO DE GASTOS ACUMULADO EN FEBRERO

### 1. CLASIFICACIÓN ECONÓMICA POR CAPÍTULOS COMPARACIÓN CON EL EJERCICIO ANTERIOR



## ESTADOS AGREGADOS DE ENTIDADES GESTORAS Y SERVICIOS COMUNES DE LA SEGURIDAD SOCIAL

### EJECUCIÓN DEL PRESUPUESTO DE GASTOS.- EJERCICIO 2011 ACUMULADO HASTA FIN DEL MES DE FEBRERO.-

#### CLASIFICACIÓN ECONÓMICA


Millones de Euros

CLASIFICACIÓN ECONÓMICA	PRESUPUESTO	MODIFICACIONES	PRESUPUESTO	OBLIGACIONES	PAGOS	OBLIGACIONES/ PRESUPUESTO	EJERCICIO 2010		INCREMENTO RELATIVO %	
	INICIAL		TOTAL	RECONOCIDAS	REALIZADOS	TOTAL %	OBLIGACIONES RECONOCIDAS	PAGOS REALIZADOS	OBLIGACIONES	PAGOS
<b>OPERACIONES CORRIENTES</b>										
1. GASTOS DE PERSONAL	1.415,26		1.415,26	175,65	175,21	12,41	181,91	181,17	-3,44	-3,29
2. GASTOS CORRIENTES BIENES Y SERVICIOS	767,22		767,22	56,23	37,75	7,33	44,23	37,19	27,13	1,51
3. GASTOS FINANCIEROS	14,93		14,93	0,18	0,18	1,21	0,17	0,17	5,88	5,88
4. TRANSFERENCIAS CORRIENTES	109.556,83	0,01	109.556,84	15.349,65	15.256,79	14,01	14.758,20	14.677,42	4,01	3,95
<b>SUMA OPERACIONES CORRIENTES</b>	<b>111.754,24</b>	<b>0,01</b>	<b>111.754,25</b>	<b>15.581,71</b>	<b>15.469,93</b>	<b>13,94</b>	<b>14.984,51</b>	<b>14.895,95</b>	<b>3,99</b>	<b>3,85</b>
<b>OPERACIONES DE CAPITAL</b>										
6. INVERSIONES REALES	283,78		283,78	6,46	3,68	2,28	5,70	4,88	13,33	-24,59
7. TRANSFERENCIAS DE CAPITAL	20,11		20,11							
<b>SUMA OPERACIONES DE CAPITAL</b>	<b>303,89</b>		<b>303,89</b>	<b>6,46</b>	<b>3,68</b>	<b>2,13</b>	<b>5,70</b>	<b>4,88</b>	<b>13,33</b>	<b>-24,59</b>
<b>SUMA OPERACIONES NO FINANCIERAS</b>	<b>112.058,13</b>	<b>0,01</b>	<b>112.058,14</b>	<b>15.588,17</b>	<b>15.473,61</b>	<b>13,91</b>	<b>14.990,21</b>	<b>14.900,83</b>	<b>3,99</b>	<b>3,84</b>
<b>OPERACIONES FINANCIERAS</b>										
8. ACTIVOS FINANCIEROS	3.965,28		3.965,28	0,51	0,48	0,01	0,54	0,54	-5,56	-11,11
9. PASIVOS FINANCIEROS	0,03		0,03							
<b>SUMA OPERACIONES FINANCIERAS</b>	<b>3.965,31</b>		<b>3.965,31</b>	<b>0,51</b>	<b>0,48</b>	<b>0,01</b>	<b>0,54</b>	<b>0,54</b>	<b>-5,56</b>	<b>-11,11</b>
<b>TOTAL GASTOS</b>	<b>116.023,44</b>	<b>0,01</b>	<b>116.023,45</b>	<b>15.588,68</b>	<b>15.474,09</b>	<b>13,44</b>	<b>14.990,75</b>	<b>14.901,37</b>	<b>3,99</b>	<b>3,84</b>



## EJECUCIÓN DEL PRESUPUESTO DE GASTOS ACUMULADO EN FEBRERO

### 2. DESARROLLO DEL CAPÍTULO 4. NIVEL CONTRIBUTIVO COMPARACIÓN CON EL EJERCICIO ANTERIOR





## ESTADOS AGREGADOS DE ENTIDADES GESTORAS Y SERVICIOS COMUNES DE LA SEGURIDAD SOCIAL

### EJECUCIÓN DEL PRESUPUESTO DE GASTOS.- EJERCICIO 2011 ACUMULADO HASTA FIN DEL MES DE FEBRERO.-

#### DESARROLLO DEL CAPÍTULO 4.- TRANSFERENCIAS CORRIENTES.- NIVEL CONTRIBUTIVO

Millones de Euros

CLASIFICACIÓN ECONÓMICA	PRESUPUESTO		PRESUPUESTO TOTAL	OBLIGACIONES RECONOCIDAS	PAGOS REALIZADOS	OBLIGACIONES/ PRESUPUESTO TOTAL %	EJERCICIO 2010		INCREMENTO RELATIVO %	
	INICIAL	MODIFICACIONES					OBLIGACIONES RECONOCIDAS	PAGOS REALIZADOS	OBLIGACIONES	PAGOS
<b>PENSIONES</b>										
INVALIDEZ	11.627,44		11.627,44	1.647,89	1.644,28	14,17	1.597,24	1.594,75	3,17	3,11
JUBILACIÓN	66.905,03		66.905,03	9.441,65	9.432,25	14,11	8.912,50	8.907,04	5,94	5,90
VIUDEDAD	18.924,05		18.924,05	2.689,32	2.686,33	14,21	2.586,05	2.584,49	3,99	3,94
ORFANDAD	1.381,28		1.381,28	197,36	196,86	14,29	188,89	188,44	4,48	4,47
A FAVOR DE FAMILIARES	251,88		251,88	36,03	35,97	14,30	34,76	34,69	3,65	3,69
<b>SUMA DE PENSIONES</b>	<b>99.089,68</b>		<b>99.089,68</b>	<b>14.012,25</b>	<b>13.995,69</b>	<b>14,14</b>	<b>13.319,44</b>	<b>13.309,41</b>	<b>5,20</b>	<b>5,16</b>
<b>SUBSIDIOS Y OTRAS PRESTACIONES</b>										
AYUDAS GENÉRICAS A FAMILIAS E INSTITUCIONES	17,22		17,22							
INCAPACIDAD TEMPORAL	2.787,60		2.787,60	116,06	109,53	4,16	141,69	133,14	-18,09	-17,73
RECARGOS FALTA MEDIDAS SEGURIDAD E HIGIENE	72,01	0,01	72,01	10,31	9,98	14,32	9,82	9,51	4,99	4,94
PREST. MATERN., PATERN. RIESGO DURANTE EMBAF	2.135,83		2.135,83	317,69	271,95	14,87	323,18	266,84	-1,70	1,92
PRESTACIONES Y ENTREGAS ÚNICAS	92,53		92,53	11,78	11,13	12,73	12,11	11,54	-2,73	-3,55
PRESTACIONES SOCIALES	225,54		225,54	30,22	30,09	13,40	30,89	30,84	-2,17	-2,43
OTRAS PRESTACIONES E INDEMNIZACIONES	0,57		0,57	0,04	0,04	7,02	0,04	0,04		
FARMACIA	0,01		0,01							
<b>SUMA DE SUBSIDIOS Y OTRAS PRESTACIONES</b>	<b>5.331,31</b>	<b>0,01</b>	<b>5.331,31</b>	<b>486,10</b>	<b>432,72</b>	<b>9,12</b>	<b>517,73</b>	<b>451,91</b>	<b>-6,11</b>	<b>-4,25</b>
<b>OTRAS TRANSFERENCIAS CORRIENTES</b>										
AL ESTADO Y ORG.AUTÓNOMOS										
A LA SEGURIDAD SOCIAL	25,18		25,18							
A COMUNIDADES AUTÓNOMAS	382,80		382,80	0,33	0,26	0,09	0,10	0,08	230,00	225,00
A EMPRESAS PRIVADAS Y OTRAS	55,53		55,53	0,06		0,11	0,08	0,07	-25,00	-100,00
AL EXTERIOR	4,01		4,01	0,80	0,80	19,95	1,24	0,72	-35,48	11,11
<b>SUMA DE OTRAS TRANSFERENCIAS CORRIENTES</b>	<b>467,52</b>		<b>467,52</b>	<b>1,19</b>	<b>1,06</b>	<b>0,25</b>	<b>1,42</b>	<b>0,87</b>	<b>-16,20</b>	<b>21,84</b>
<b>TOTAL TRANSFERENCIAS CORRIENTES</b>	<b>104.888,51</b>	<b>0,01</b>	<b>104.888,51</b>	<b>14.499,54</b>	<b>14.429,47</b>	<b>13,82</b>	<b>13.838,59</b>	<b>13.762,19</b>	<b>4,78</b>	<b>4,85</b>



## EJECUCIÓN DEL PRESUPUESTO DE GASTOS ACUMULADO EN FEBRERO

### 3. DESARROLLO DEL CAPÍTULO 4. NIVEL NO CONTRIBUTIVO COMPARACIÓN CON EL EJERCICIO ANTERIOR





**AGREGADO DE ENTIDADES GESTORAS Y SERVICIOS COMÚNES DE LA SEGURIDAD SOCIAL.**

**EJECUCIÓN DEL PRESUPUESTO DE GASTOS.- EJERCICIO 2011 ACUMULADO HASTA FIN DEL MES DE FEBRERO.-**

**DESARROLLO DEL CAPÍTULO 4.- TRANSFERENCIAS CORRIENTES.-NIVEL NO CONTRIBUTIVO.-**

Miliones de Euros

CLASIFICACIÓN ECONÓMICA	PRESUPUESTO		PRESUPUESTO TOTAL	OBLIGACIONES RECONOCIDAS	PAGOS REALIZADOS	OBLIGACIONES/ PRESUPUESTO TOTAL %	EJERCICIO 2010		INCREMENTO RELATIVO %			
	INICIAL	MODIFICACIONES					OBLIGACIONES RECONOCIDAS	PAGOS REALIZADOS	OBLIGACIONES RECONOCIDAS	PAGOS REALIZADOS	OBLIGACIONES	PAGOS
<b>PENSIONES NO CONTRIBUTIVAS</b>												
PENSIONES DE INVALIDEZ	920,43		920,43	141,55	141,55	15,38	137,41	137,41	3,01	3,01		
PENSIONES DE JUBILACIÓN	1.074,58		1.074,58	165,13	165,13	15,37	161,33	161,32	2,36	2,36		
<b>SUMA DE PENSIONES NO CONTRIBUTIVAS</b>	<b>1.995,01</b>		<b>1.995,01</b>	<b>306,68</b>	<b>306,68</b>	<b>15,37</b>	<b>298,74</b>	<b>298,73</b>	<b>2,66</b>	<b>2,66</b>		
<b>SUBSIDIOS Y OTRAS PRESTACIONES</b>												
PREST. MATERN., PATERN. RIESGO DURANTE EMBARAZC	0,81		0,81	0,10	0,09	12,35	0,10	0,08	0,00	12,50		
PRESTACIONES FAMILIARES	1.000,67		1.000,67	385,15	377,80	38,49	333,11	332,42	15,62	13,65		
FARMACIA	28,13		28,13	4,50	4,49	16,00	4,65	4,65	-3,23	-3,44		
SÍNDROME TÓXICO	18,25		18,25	3,29	2,10	18,03	3,31	1,65	-0,60	27,27		
PRESTACIONES LISMI	44,30		44,30	6,36	4,36	14,36	7,48	5,71	-14,97	-23,64		
AYUDAS GENÉRICAS A FAMILIAS E INS.SIN FIN LUCRO	0,10		0,10									
PRESTACIONES SOCIALES	50,47		50,47	0,80	0,62	1,59	0,84	0,63	-4,76	-1,59		
PRESTACIONES FONDO 11-M							0,12	0,12	-100,00	-100,00		
OTRAS PRESTACIONES E INDEMNIZACIONES	3,17		3,17	0,33	0,29	10,41	0,50	0,49	-34,00	-40,82		
<b>SUMA SUBSIDIOS Y OTRAS PRESTACIONES</b>	<b>1.145,90</b>		<b>1.145,90</b>	<b>400,53</b>	<b>389,75</b>	<b>34,95</b>	<b>350,11</b>	<b>345,75</b>	<b>14,40</b>	<b>12,73</b>		
<b>OTRAS TRANSFERENCIAS CORRIENTES</b>												
A LA ADM.DEL ESTADO Y ORG.AUTÓNOMOS	142,58		142,58	23,76	11,88	16,66	23,76	23,76	0,00	-50,00		
A LA SEGURIDAD SOCIAL	4,19		4,19	0,32	0,16	7,64	0,32	0,32	0,00	-50,00		
A COMUNIDADES AUTÓNOMAS	1.377,95		1.377,95	118,82	118,82	8,62	246,68	246,68	-51,83	-51,83		
A EMPRESAS PRIVADAS Y OTRAS	0,06		0,06									
AL EXTERIOR	2,63		2,63									
<b>SUMA OTRAS TRANSFERENCIAS CORRIENTES</b>	<b>1.527,41</b>		<b>1.527,41</b>	<b>142,90</b>	<b>130,86</b>	<b>9,36</b>	<b>270,76</b>	<b>270,76</b>	<b>-47,22</b>	<b>-51,67</b>		
<b>TOTAL</b>	<b>4.668,32</b>		<b>4.668,32</b>	<b>850,11</b>	<b>827,29</b>	<b>18,21</b>	<b>919,61</b>	<b>915,24</b>	<b>-7,56</b>	<b>-9,61</b>		





## EJECUCIÓN DEL PRESUPUESTO DE GASTOS ACUMULADO EN FEBRERO

### 4. DETALLE DE LA EJECUCIÓN DEL PRESUPUESTO POR CAPÍTULOS





**ESTADOS AGREGADOS DE ENTIDADES GESTORAS Y SERVICIOS COMUNES DE LA SEGURIDAD SOCIAL -CLASIFICACIÓN ECONÓMICA-**

**EJECUCIÓN DEL PRESUPUESTO DE GASTOS.- EJERCICIO 2011 ACUMULADO HASTA FIN DEL MES DE FEBRERO.-**

**CAPÍTULO 1.-GASTOS DE PERSONAL-**

Millones de Euros

CLASIFICACIÓN ECONÓMICA	PRESUPUESTO	MODIFICACIONES	PRESUPUESTO	OBLIGACIONES RECONOCIDAS	PAGOS	OBLIGACIONES/ PRESUPUESTO TOTAL %
	INICIAL		TOTAL		REALIZADOS	
1000 RETRIBUCIONES BASICAS	0,05		0,05			0,00
1001 RETRIBUCIONES COMPLEMENTARIAS	0,12		0,12	0,03	0,03	25,00
100 RETRIB.BAS.Y OTRAS REM.ALTS CARGOS	0,17		0,17	0,03	0,03	17,65
<b>10 ALTOS CARGOS</b>	<b>0,17</b>		<b>0,17</b>	<b>0,03</b>	<b>0,03</b>	<b>17,65</b>
12000 SUELDOS. (EXCEPTO PERS.CUPO Y EVIS)	33,39		33,39	4,63	4,63	13,87
12001 SUELDOS PERSONAL DE CUPO	0,12		0,12			0,00
12002 SUELDOS PERSONAL MEDICO EVIS	7,92		7,92	1,27	1,27	16,04
1200 SUELDOS SUBGRUPO A1 Y GRUPO A	41,43		41,43	5,90	5,90	14,24
12010 SUELDOS (EXCEPTO PERSONAL DE CUPO)	42,22		42,22	6,18	6,18	14,64
12011 SUELDOS PERSONAL DE CUPO	0,01		0,01			0,00
1201 SUELDOS SUBGRUPO A2 Y GRUPO B	42,23		42,23	6,18	6,18	14,63
1203 SUELDOS SUBGRUPO C1 Y GRUPO C	95,10		95,10	15,59	15,59	16,39
1204 SUELDOS SUBGRUPO C2 Y GRUPO D	96,54		96,54	14,92	14,92	15,45
1205 SUELDOS AGRUP. PROF. Y GRUPO E	2,63		2,63	0,37	0,37	14,07
1206 TRIENIOS	61,87		61,87	10,65	10,65	17,21
1207 PAGAS EXTRAORDINARIAS	87,43		87,43	0,19	0,19	0,22
120 RETRIBUCIONES BASICAS	427,23		427,23	53,80	53,80	12,59
1210 COMPLEMENTO DE DESTINO	158,35		158,35	24,66	24,66	15,57
12110 COMPONENTE GRAL.PERSONAL NO SANIT.	145,77		145,77	21,67	21,67	14,87
12111 COMPONENTE GRAL.PERS.FACULTATIVO	4,29		4,29	0,61	0,61	14,22
12112 COMPONENTE GRAL.PERS.SANIT.NO FACUL.	3,89		3,89	0,58	0,58	14,91
12113 COMP.SING. TURNICIDAD PERS.SANIT.NO FACUL.	0,61		0,61	0,08	0,08	13,11
12114 COMP.SING. TURNICIDAD PERSONAL NO SANIT	0,09		0,09	0,01	0,01	11,11
1211 COMPLEMENTO ESPECIFICO	154,65		154,65	22,95	22,95	14,84
1212 INDEMNIZACION POR RESIDENCIA	18,29		18,29	3,12	3,12	17,06
12130 PERSONAL SANITARIO FACULTATIVO	4,64		4,64	0,84	0,84	18,10
12131 PERSONAL SANITARIO NO FACULTATIVO	1,77		1,77	0,34	0,34	19,21



**ESTADOS AGREGADOS DE ENTIDADES GESTORAS Y SERVICIOS COMUNES DE LA SEGURIDAD SOCIAL -CLASIFICACIÓN ECONÓMICA-**

**EJECUCIÓN DEL PRESUPUESTO DE GASTOS.- EJERCICIO 2011 ACUMULADO HASTA FIN DEL MES DE FEBRERO.-**

**CAPÍTULO 1.-GASTOS DE PERSONAL-**

Millones de Euros

CLASIFICACIÓN ECONÓMICA	PRESUPUESTO	MODIFICACIONES	PRESUPUESTO	OBLIGACIONES RECONOCIDAS	PAGOS	OBLIGACIONES/ PRESUPUESTO TOTAL %
	INICIAL		TOTAL		REALIZADOS	
12132 PERSONAL NO SANITARIO	0,34		0,34	0,07	0,07	20,59
1213 COMPLEMENTO DE ATENCION CONTINUADA	6,75		6,75	1,25	1,25	18,52
12140 SUBGRUPO A1 Y GRUPO A	0,01		0,01	0,01	0,01	100,00
12141 SUBGRUPO A2 Y GRUPO B	0,05		0,05	0,01	0,01	20,00
12143 SUBGRUPO C1 Y GRUPO C	0,10		0,10	0,02	0,02	20,00
12144 SUBGRUPO C2 Y GRUPO D	0,27		0,27	0,06	0,06	22,22
12145 PERSONAL DE AGRUP.PROF.Y GRUPO E	0,14		0,14	0,03	0,03	21,43
1214 COMPL. CARRERA PROF. PERS. NO SANITARIO	0,57		0,57	0,13	0,13	22,81
12150 SUBGRUPO A1 Y GRUPO A	1,51		1,51	0,29	0,29	19,21
12151 SUBGRUPO A2 Y GRUPO B	1,89		1,89	0,36	0,36	19,05
12153 SUBGRUPO C1 Y GRUPO C	0,05		0,05	0,01	0,01	20,00
12154 SUBGRUPO C2 Y GRUPO D	0,31		0,31	0,07	0,07	22,58
1215 COMPL. CARRERA PROF. PERSONAL SANITARIO	3,76		3,76	0,73	0,73	19,41
12191 COMPLEMENTOS TRANSITORIOS ABSORBIBLE:	0,08		0,08			0,00
12192 RETRIBUCIONES COMPLEMENTARIAS DE CUPC	0,13		0,13	0,01	0,01	7,69
12199 OTROS COMPLEMENTOS	0,48		0,48	0,23	0,23	47,92
1219 OTROS COMPLEMENTOS	0,69		0,69	0,24	0,24	34,78
121 RETRIBUCIONES COMPLEMENTARIAS	343,06		343,06	53,08	53,08	15,47
1240 SUELDOS SUBGRUPO A1 Y GRUPO A	0,02		0,02	0,03	0,03	150,00
124 RETRIBUC.DE FUNCIONAR.EN PRACTICAS	0,02		0,02	0,03	0,03	150,00
1250 SUELDOS SUBGRUPO A1 Y GRUPO A	0,68		0,68	0,09	0,09	13,24
1251 SUELDOS SUBGRUPO A2 Y GRUPO B	1,10		1,10	0,20	0,20	18,18
1253 SUELDOS SUBGRUPO C1 Y GRUPO C	0,11		0,11	0,02	0,02	18,18
1254 SUELDOS SUBGRUPO C2 Y GRUPO D	0,73		0,73	0,12	0,12	16,44
1255 SUELDOS AGRUP.PROF. Y GRUPO E	0,33		0,33	0,06	0,06	18,18
1257 PAGAS EXTRAORDINARIAS	0,82		0,82	0,10	0,10	12,20
1258 RETRIBUCIONES COMPLEMENTARIAS	5,50		5,50	1,17	1,17	21,27
125 RETRIBUCIONES OTRO PERS.ESTATUT. TEM	9,27		9,27	1,76	1,76	18,99



**ESTADOS AGREGADOS DE ENTIDADES GESTORAS Y SERVICIOS COMUNES DE LA SEGURIDAD SOCIAL -CLASIFICACIÓN ECONÓMICA-**

**EJECUCIÓN DEL PRESUPUESTO DE GASTOS.- EJERCICIO 2011 ACUMULADO HASTA FIN DEL MES DE FEBRERO.-**

**CAPÍTULO 1.-GASTOS DE PERSONAL-**

Millones de Euros

CLASIFICACIÓN ECONÓMICA	PRESUPUESTO	MODIFICACIONES	PRESUPUESTO	OBLIGACIONES RECONOCIDAS	PAGOS REALIZADOS	OBLIGACIONES/ PRESUPUESTO TOTAL %
	INICIAL		TOTAL			
127 CONTRIB.A PLANES DE PENSIONES	3,47		3,47			0,00
<b>12 PERS.FUNC. Y ESTATUTARIO</b>	<b>783,05</b>		<b>783,05</b>	<b>108,67</b>	<b>108,67</b>	<b>13,88</b>
13090 RETRIBUCIONES BASICAS Y OTRAS REMUN.	96,79		96,79	11,61	11,61	12,00
13091 PRODUCTIVIDAD PERSONAL UU.R.E.	2,14		2,14	0,21	0,21	9,81
1309 OTRO PERSONAL	98,93		98,93	11,82	11,82	11,95
130 LABORAL FIJO	98,93		98,93	11,82	11,82	11,95
1310 RETRIBUCIONES BASICAS Y OTRAS REMUN.	11,81		11,81	3,19	3,19	27,01
131 LABORAL EVENTUAL	11,81		11,81	3,19	3,19	27,01
1341 DIRECTIVOS SUJETOS CONTRATOS ALTA DIRECCIO	0,01		0,01			0,00
1343 OTRO PERSONAL LABORAL FIJO	0,01		0,01			0,00
1344 PERSONAL LABORAL EVENTUAL	0,01		0,01			0,00
134 INDEMNIZACIONES	0,03		0,03			0,00
137 CONTRIB.A PLANES DE PENSIONES	0,41		0,41			0,00
<b>13 LABORALES</b>	<b>111,18</b>		<b>111,18</b>	<b>15,01</b>	<b>15,01</b>	<b>13,50</b>
143 OTRO PERSONAL	0,06		0,06	0,02	0,02	33,33
<b>14 OTRO PERSONAL</b>	<b>0,06</b>		<b>0,06</b>	<b>0,02</b>	<b>0,02</b>	<b>33,33</b>
1500 POR DESEMPEÑO DEL PUESTO	122,81		122,81	23,06	23,06	18,78
1501 POR CUMPLIMIENTO DE OBJETIVOS	50,46		50,46	4,27	4,27	8,46
1502 PRODUCTIVIDAD PERSONAL UU.R.E.	24,99		24,99	1,48	1,48	5,92
150 PRODUCTIVIDAD PERSONAL FUNCIONARIO	198,26		198,26	28,81	28,81	14,53
151 GRATIFICACIONES	3,11		3,11	0,01		0,32
1520 PERSONAL ESTATUTARIO	3,48		3,48	0,57	0,57	16,38
1521 PERSONAL DE ASIS. PUBLICA DOMICIL.	0,03		0,03	0,01	0,01	33,33
152 PRODUCTIV.PERS.ESTATUTAR.FACTOR FIJO	3,51		3,51	0,58	0,58	16,52
153 PRODUCTIV.PERS.ESTATUT.FACT.VARIABLE	3,57		3,57	0,13	0,12	3,64



**ESTADOS AGREGADOS DE ENTIDADES GESTORAS Y SERVICIOS COMUNES DE LA SEGURIDAD SOCIAL -CLASIFICACIÓN ECONÓMICA-**

**EJECUCIÓN DEL PRESUPUESTO DE GASTOS.- EJERCICIO 2011 ACUMULADO HASTA FIN DEL MES DE FEBRERO.-**

**CAPÍTULO 1.-GASTOS DE PERSONAL-**

Millones de Euros

CLASIFICACIÓN ECONÓMICA	PRESUPUESTO	MODIFICACIONES	PRESUPUESTO	OBLIGACIONES RECONOCIDAS	PAGOS	OBLIGACIONES/ PRESUPUESTO TOTAL %
	INICIAL		TOTAL		REALIZADOS	
<b>15 INCENTIVOS AL RENDIMIENTO</b>	<b>208,45</b>		<b>208,45</b>	<b>29,53</b>	<b>29,51</b>	<b>14,17</b>
1600 CUOTAS DE LA SEGURIDAD SOCIAL	257,49		257,49	21,02	20,61	8,16
160 CUOTAS DE LA SEGURIDAD SOCIAL	257,49		257,49	21,02	20,61	8,16
161 PRESTACIONES COMPLEMENTARIAS	1,29		1,29	0,24	0,24	18,60
1620 FORM.Y PERFECCIONAM. DEL PERSONAL	3,74		3,74	0,02	0,02	0,53
1621 SERVICIOS DE COMEDOR	2,02		2,02	0,16	0,14	7,92
1622 TRANSPORTE DE PERSONAL	0,10		0,10			0,00
1623 RECONOCIMIENTOS MÉDICOS	3,33		3,33	0,04	0,04	1,20
1624 ACCIÓN SOCIAL GENERAL	42,22		42,22	0,74	0,74	1,75
1625 SEGUROS	2,11		2,11	0,18	0,18	8,53
1629 OTROS	0,07		0,07			0,00
162 GASTOS SOC.PERS.	53,59		53,59	1,14	1,12	2,13
<b>16 CUOTAS, PREST. Y GASTOS SOC.</b>	<b>312,37</b>		<b>312,37</b>	<b>22,40</b>	<b>21,97</b>	<b>7,17</b>
<b>1 GASTOS DE PERSONAL</b>	<b>1.415,28</b>		<b>1.415,28</b>	<b>175,66</b>	<b>175,21</b>	<b>12,41</b>



**ESTADOS AGREGADOS DE ENTIDADES GESTORAS Y SERVICIOS COMUNES DE LA SEGURIDAD SOCIAL -CLASIFICACIÓN ECONÓMICA-**

**EJECUCIÓN DEL PRESUPUESTO DE GASTOS.- EJERCICIO 2011 ACUMULADO HASTA FIN DEL MES DE FEBRERO.-**

**CAPÍTULO 2.-GASTOS CORRIENTES EN BIENES Y SERVICIOS-**

Millones de Euros

CLASIFICACIÓN ECONÓMICA	PRESUPUESTO	MODIFICACIONES	PRESUPUESTO	OBLIGACIONES RECONOCIDAS	PAGOS	OBLIGACIONES/ PRESUPUESTO TOTAL %
	INICIAL		TOTAL		REALIZADOS	
202 ARRENDAM.EDIF.Y OTRAS CONSTRUCCIONES	11,34	0,05	11,39	1,57	1,46	13,78
203 ARRENDAM.MAQUIN.,INSTAL. Y UTILLAJE	0,03		0,03			0,00
204 ARRENDAM.DE MEDIOS TRANSPORTE	0,01		0,01	0,01	0,01	100,00
205 ARRENDAM.DE MOBILIARIO Y ENSERES	0,23		0,23	0,03	0,02	13,04
206 ARREND.EQUIP.PARA PROCESOS DE INFORM	20,43		20,43	1,43	1,43	7,00
209 CANONES	0,05		0,05	0,01		20,00
<b>20 ARRENDAMIENTOS Y CANONES</b>	<b>32,09</b>	<b>0,05</b>	<b>32,14</b>	<b>3,05</b>	<b>2,92</b>	<b>9,49</b>
210 TERRENOS Y BIENES NATURALES	0,09		0,09			0,00
212 EDIFICIOS Y OTRAS CONSTRUCCIONES	23,06	-0,03	23,03	1,88	1,68	8,16
213 MAQUINARIA,INSTALACIONES Y UTILLAJE	9,13		9,13	0,85	0,76	9,31
214 ELEMENTOS DE TRANSPORTE	0,28		0,28	0,04	0,02	14,29
215 MOBILIARIO Y ENSERES	3,89		3,89	0,31	0,28	7,97
216 EQUIPOS PARA PROCESOS DE INFORMACION	18,57		18,57	1,05	1,05	5,65
219 OTRO INMOVILIZADO MATERIAL	0,03		0,03			0,00
<b>21 REPARACION,MANTEN.Y CONSERV.</b>	<b>55,05</b>	<b>-0,03</b>	<b>55,02</b>	<b>4,13</b>	<b>3,79</b>	<b>7,51</b>
2200 ORDINARIO NO INVENTARIABLE	11,03		11,03	0,20	0,18	1,81
2201 PRENSA, REV., LIBROS Y OTRAS PUBLIC.	1,31		1,31	0,18	0,13	13,74
2202 MATERIAL INFORMATICO NO INVENTARIABL	5,58		5,58	0,06	0,03	1,08
220 MATERIAL DE OFICINA	17,92		17,92	0,44	0,34	2,46
22100 ENERGIA ELECTRICA	29,87		29,87	3,34	2,34	11,18
22101 AGUA	1,84		1,84	0,20	0,14	10,87
22102 GAS	1,63		1,63	0,28	0,24	17,18
22103 COMBUSTIBLE	2,99		2,99	0,59	0,43	19,73
2210 ELECTRICIDAD,AGUA,GAS Y COMBUSTIBLE	36,33		36,33	4,41	3,15	12,14
22110 PRODUCTOS FARMACEUTICOS	3,44	0,02	3,46	0,33	0,32	9,54
22112 HEMODERIVADOS	0,25		0,25	0,03	0,02	12,00



**ESTADOS AGREGADOS DE ENTIDADES GESTORAS Y SERVICIOS COMUNES DE LA SEGURIDAD SOCIAL -CLASIFICACIÓN ECONÓMICA-**

**EJECUCIÓN DEL PRESUPUESTO DE GASTOS.- EJERCICIO 2011 ACUMULADO HASTA FIN DEL MES DE FEBRERO.-**

**CAPÍTULO 2.-GASTOS CORRIENTES EN BIENES Y SERVICIOS-**

Millones de Euros

CLASIFICACIÓN ECONÓMICA	PRESUPUESTO	MODIFICACIONES	PRESUPUESTO	OBLIGACIONES RECONOCIDAS	PAGOS	OBLIGACIONES/ PRESUPUESTO TOTAL %
	INICIAL		TOTAL		REALIZADOS	
22113 PRODUCTOS FARMAC. RED HOSPIT.I.N.G.S	5,00		5,00	0,81	0,71	16,20
2211 PRODUC. FARMAC. Y HEMODERIVADOS	8,69	0,02	8,71	1,17	1,05	13,43
2212 INSTRUM. Y PEQ. UTILLAJE SANITARIO	0,81		0,81	0,01	0,01	1,23
2213 INSTRUM.Y PEQ. UTILLAJE NO SANITARIO	0,98		0,98	0,05	0,04	5,10
22140 LENCERIA	0,60		0,60	0,01		1,67
22141 VESTUARIO	1,16		1,16	0,02	0,01	1,72
2214 LENCERIA Y VESTUARIO	1,76		1,76	0,03	0,01	1,70
2215 PRODUCTOS ALIMENTICIOS	3,60		3,60	0,23	0,18	6,39
22160 IMPLANTES	0,68		0,68	0,12	0,09	17,65
22161 MATERIAL DE LABORATORIO	3,64		3,64	0,38	0,37	10,44
22162 MATERIAL DE RADIOLOGIA	0,12		0,12			0,00
22164 OTRO MATERIAL SANITARIO	8,76	0,03	8,79	0,55	0,50	6,26
2216 MAT.SANIT. PARA CONSUMO Y REPOSICION	13,20	0,03	13,23	1,05	0,96	7,94
2217 MAT.NO SANIT.PARA CONSUMO Y REPOSIC.	2,58		2,58	0,11	0,11	4,26
2218 BANCO DE SANGRE	0,35		0,35			0,00
2219 OTROS SUMINISTROS	2,42		2,42	0,09	0,06	3,72
221 SUMINISTROS	70,72	0,05	70,77	7,15	5,57	10,10
22200 SERV.DE TELECOMUNICACIONES	29,99		29,99	2,64	2,20	8,80
22201 COMUNIC.TELEFÓNICAS CENTROS NAC.DE FOI	0,05		0,05			0,00
2220 SERV.DE TELECOMUNICACIONES	30,04		30,04	2,64	2,20	8,79
2221 POSTALES Y MENSAJERÍA	57,98		57,98	4,72	4,53	8,14
2229 OTRAS	0,05		0,05	0,01	0,01	20,00
222 COMUNICACIONES	88,07		88,07	7,37	6,74	8,37
223 TRANSPORTES	5,02	-0,01	5,01	0,34	0,28	6,79
2240 EDIFICIOS Y LOCALES	0,02		0,02			0,00
2241 VEHICULOS	0,35		0,35	0,06	0,06	17,14
2249 OTROS RIESGOS	0,43		0,43			0,00
224 PRIMAS DE SEGUROS	0,80		0,80	0,06	0,06	7,50



**ESTADOS AGREGADOS DE ENTIDADES GESTORAS Y SERVICIOS COMUNES DE LA SEGURIDAD SOCIAL -CLASIFICACIÓN ECONÓMICA-**

**EJECUCIÓN DEL PRESUPUESTO DE GASTOS.- EJERCICIO 2011 ACUMULADO HASTA FIN DEL MES DE FEBRERO.-**

**CAPÍTULO 2.-GASTOS CORRIENTES EN BIENES Y SERVICIOS-**

Millones de Euros

CLASIFICACIÓN ECONÓMICA	PRESUPUESTO	MODIFICACIONES	PRESUPUESTO	OBLIGACIONES RECONOCIDAS	PAGOS	OBLIGACIONES/ PRESUPUESTO TOTAL %
	INICIAL		TOTAL		REALIZADOS	
2250 ESTATALES	0,06		0,06			0,00
2251 AUTONOMICOS	0,02		0,02			0,00
2252 LOCALES	9,66		9,66	0,22	0,20	2,28
225 TRIBUTOS	9,74		9,74	0,22	0,20	2,26
2261 ATENC.PROTOCOLAR. Y REPRESENTATIVAS	0,28		0,28			0,00
22620 DE GESTION ADMINISTRATIVA	2,85		2,85	0,14	0,14	4,91
22621 DE COMUNICACION	10,96		10,96	0,78	0,77	7,12
2262 INFORMACION Y DIVULGACION	13,81		13,81	0,92	0,91	6,66
2263 JURIDICOS, CONTENCIOSOS	1,13		1,13	0,15	0,07	13,27
2264 GASTOS DERIVAD. ASISTENCIA RELIGIOSA	0,03		0,03			0,00
2265 CUOTAS DE ASOCIACION	0,46		0,46	0,08		17,39
22660 REUNIONES,CONFEREN.Y CELEBRAC.ACTOS	3,44		3,44	0,04	0,04	1,16
22661 CURSOS DE FORMACION	2,99		2,99	0,03	0,02	1,00
2266 REUN.,COFERENC.,CELEB.ACTOS Y CURSOS	6,43		6,43	0,07	0,06	1,09
2267 COSTAS DEL PROCEDIMIENTO EJECUTIVO	11,77		11,77	1,79	1,32	15,21
2269 OTROS	1,66		1,66	0,07	0,05	4,22
226 GASTOS DIVERSOS	35,57		35,57	3,08	2,41	8,66
2270 INFORMES,DICT.Y OTRAS ACTUA.PROFES.	4,07		4,07	0,15	0,13	3,69
2271 ESTUDIOS,PROYEC.INVES.Y ACTIV.CIENTIF.GRALE:	0,75		0,75	0,01	0,01	1,33
2273 LIMPIEZA Y ASEO	41,12		41,12	4,95	4,65	12,04
2274 SEGURIDAD	42,79		42,79	5,84	5,03	13,65
2275 SERVICIOS CONTRATADOS DE COMEDOR	1,05		1,05	0,01	0,01	0,95
2276 SERV. CONTRATADOS ADMINISTRATIVOS	28,94		28,94	1,80	0,49	6,22
22780 SERVICIOS DE GESTION RECAUDATORIA	0,68		0,68	0,09	0,09	13,24
22781 SERVICIOS DE GESTION DE PRESTACIONES	0,88		0,88	0,09	0,09	10,23
22782 SERVICIOS DE CARACTER INFORMATICO	81,25	-0,09	81,16	2,00	1,02	2,46
22784 SERV.INTERNOS GEST.PREST.	2,71		2,71	0,13	0,10	4,80
2278 COLAB.EN GEST.PREST.SERVICIOS	85,52	-0,09	85,43	2,31	1,30	2,70





**ESTADOS AGREGADOS DE ENTIDADES GESTORAS Y SERVICIOS COMUNES DE LA SEGURIDAD SOCIAL -CLASIFICACIÓN ECONÓMICA-**

**EJECUCIÓN DEL PRESUPUESTO DE GASTOS.- EJERCICIO 2011 ACUMULADO HASTA FIN DEL MES DE FEBRERO.-**

**CAPÍTULO 2.-GASTOS CORRIENTES EN BIENES Y SERVICIOS-**

Millones de Euros

CLASIFICACIÓN ECONÓMICA	PRESUPUESTO	MODIFICACIONES	PRESUPUESTO	OBLIGACIONES RECONOCIDAS	PAGOS REALIZADOS	OBLIGACIONES/ PRESUPUESTO TOTAL %
	INICIAL		TOTAL			
2279 OTROS	28,48	0,10	28,58	1,81	1,69	6,33
227 TRABAJ.REALIZ.POR OTRAS EMPR.Y PROF.	232,72	0,01	232,73	16,88	13,31	7,25
<b>22 MATER.SUMINIST.Y OTROS</b>	<b>460,56</b>	<b>0,05</b>	<b>460,61</b>	<b>35,54</b>	<b>28,91</b>	<b>7,72</b>
230 DIETAS	4,32		4,32	0,23	0,21	5,32
231 LOCOMOCION	4,41		4,41	0,27	0,22	6,12
232 TRASLADOS	0,03		0,03			0,00
233 OTRAS INDEMNIZACIONES	2,86		2,86	0,04	0,04	1,40
<b>23 INDEMNIZ.RAZON SERVICIO</b>	<b>11,62</b>		<b>11,62</b>	<b>0,54</b>	<b>0,47</b>	<b>4,65</b>
240 GASTOS DE EDICION Y DISTRIBUCION	1,34		1,34			0,00
<b>24 GASTOS DE PUBLICACIONES</b>	<b>1,34</b>		<b>1,34</b>			<b>0,00</b>
2514 CON ENTES U ORGANISM.INTERNAC.	0,17		0,17			0,00
2515 CON ENTIDADES PRIVADAS	0,03		0,03	0,01	0,01	33,33
251 CONCIERTOS CON INSTIT.ATENC.PRIMARIA	0,20		0,20	0,01	0,01	5,00
2521 CON INSTITUCIONES DEL ESTADO	0,01		0,01			0,00
2522 CON COMUNIDADES AUTONOMAS	0,07		0,07	0,01		14,29
2523 CON ENTES TERRITORIALES	0,03		0,03			0,00
2524 CON ENTES U ORG. INTERNACIONALES	0,45	-0,07	0,38			0,00
2525 CON ENTIDADES PRIVADAS	0,28		0,28	0,07	0,05	25,00
252 CONCIERTOS CON INSTIT.ATENC.ESPECIAL	0,84	-0,07	0,77	0,08	0,05	10,39
2532 CLUB DIALISIS	1,76		1,76	0,26	0,26	14,77
2533 OTRAS HEMODIAL.EN CENTROS NO HOSPIT.	0,02		0,02			0,00
253 CONCIERTOS POR PROG.ESP.HEMODIALISIS	1,78		1,78	0,26	0,26	14,61
25421 OXIGENOTERAPIA	0,18		0,18	0,02	0,02	11,11
25422 AEROSOLTERAPIA	0,10		0,10	0,02	0,02	20,00
25423 OTRAS TERAPIAS	0,21		0,21	0,03	0,03	14,29



**ESTADOS AGREGADOS DE ENTIDADES GESTORAS Y SERVICIOS COMUNES DE LA SEGURIDAD SOCIAL -CLASIFICACIÓN ECONÓMICA-**

**EJECUCIÓN DEL PRESUPUESTO DE GASTOS.- EJERCICIO 2011 ACUMULADO HASTA FIN DEL MES DE FEBRERO.-**

**CAPÍTULO 2.-GASTOS CORRIENTES EN BIENES Y SERVICIOS-**

Millones de Euros

CLASIFICACIÓN ECONÓMICA	PRESUPUESTO	MODIFICACIONES	PRESUPUESTO	OBLIGACIONES RECONOCIDAS	PAGOS REALIZADOS	OBLIGACIONES/ PRESUPUESTO TOTAL %
	INICIAL		TOTAL			
2542 TERAPIA INSUF.RESP.A DOMICILIO	0,49		0,49	0,07	0,07	14,29
25431 CONCIERT.PARA RESONAN.NUCLEAR MAGNE.	0,76		0,76	0,15	0,15	19,74
25432 CONCIERTOS PARA T.A.C.	0,17		0,17	0,01	0,01	5,88
25439 OTROS	0,04		0,04	0,03	0,02	75,00
2543 CONCIERT.PARA TECNIC.DIAGNOST.IMAGEN	0,97		0,97	0,19	0,18	19,59
2545 CONCIERTOS REHABILITACION-FISIOTERAP	0,68		0,68	0,12	0,12	17,65
2547 OTROS SERVICIOS ESPECIALES	0,07		0,07	0,01		14,29
254 CONCIERTO CENTROS O SERV. DIAG.TRATAM.TERAP.	2,21		2,21	0,39	0,37	17,65
2551 SERVICIOS CONCERTADOS DE AMBULANCIAS	2,59		2,59	0,26	0,23	10,04
2552 TRASL.ENFERM.CON OTROS MED.DE TRANSP	1,51		1,51	0,26	0,12	17,22
255 CONCIERTOS PROGR.ESPECIAL TRANSPORTE	4,10		4,10	0,52	0,35	12,68
2581 REINTEGRO GASTOS ASIST.SANITARIA	0,10		0,10	0,02	0,02	20,00
2582 OTROS SERVIC.ASISTENCIA SANITARIA	0,45		0,45	0,05	0,05	11,11
258 OTROS SERVICIOS DE ASISTEN.SANITARIA	0,55		0,55	0,07	0,07	12,73
<b>25 A.SANIT.CON MED.AJENOS</b>	<b>9,68</b>	<b>-0,07</b>	<b>9,61</b>	<b>1,33</b>	<b>1,11</b>	<b>13,84</b>
2615 CON ENTIDADES PRIVADAS	157,90		157,90	11,62	0,51	7,36
261 CONCIERTOS DE SERV.SOC.CON MED.AJE.	157,90		157,90	11,62	0,51	7,36
2622 CON COMUNIDADES AUTONOMAS	0,66		0,66	0,04	0,04	6,06
2623 CON ENTES TERRITORIALES	36,82		36,82			0,00
2624 CON OTRAS INSTITUCIONES	0,65		0,65			0,00
2625 CON ENTIDADES PRIVADAS	0,86		0,86			0,00
262 CONVENIOS DE SERV.SOC.CON MED.AJENOS	38,99		38,99	0,04	0,04	0,10
<b>26 S.SOCIAL.CON MED.AJENOS</b>	<b>196,89</b>		<b>196,89</b>	<b>11,66</b>	<b>0,55</b>	<b>5,92</b>
<b>2 GASTOS CORRIENTES BIENES Y SERVICIOS</b>	<b>767,23</b>		<b>767,23</b>	<b>56,25</b>	<b>37,75</b>	<b>7,33</b>



**ESTADOS AGREGADOS DE ENTIDADES GESTORAS Y SERVICIOS COMUNES DE LA SEGURIDAD SOCIAL -CLASIFICACIÓN ECONÓMICA-**

**EJECUCIÓN DEL PRESUPUESTO DE GASTOS.- EJERCICIO 2011 ACUMULADO HASTA FIN DEL MES DE FEBRERO.-**

**CAPÍTULO 3.-GASTOS FINANCIEROS-**

Millones de Euros

CLASIFICACIÓN ECONÓMICA	PRESUPUESTO	MODIFICACIONES	PRESUPUESTO	OBLIGACIONES RECONOCIDAS	PAGOS REALIZADOS	OBLIGACIONES/ PRESUPUESTO TOTAL %
	INICIAL		TOTAL			
3529 OTROS	1,25		1,25	0,02	0,02	1,60
352 INTERESES DE DEMORA	1,25		1,25	0,02	0,02	1,60
359 OTROS GASTOS FINANCIEROS	13,67		13,67	0,16	0,16	1,17
<b>35 INTERES.DEMORA Y OTROS GASTOS FINANC.</b>	<b>14,92</b>		<b>14,92</b>	<b>0,18</b>	<b>0,18</b>	<b>1,21</b>
<b>3 GASTOS FINANCIEROS</b>	<b>14,92</b>		<b>14,92</b>	<b>0,18</b>	<b>0,18</b>	<b>1,21</b>



**ESTADOS AGREGADOS DE ENTIDADES GESTORAS Y SERVICIOS COMUNES DE LA SEGURIDAD SOCIAL -CLASIFICACIÓN ECONÓMICA-**

**EJECUCIÓN DEL PRESUPUESTO DE GASTOS.- EJERCICIO 2011 ACUMULADO HASTA FIN DEL MES DE FEBRERO.-**

**CAPÍTULO 4.-TRANSFERENCIAS CORRIENTES-**

Millones de Euros

CLASIFICACIÓN ECONÓMICA	PRESUPUESTO	MODIFICACIONES	PRESUPUESTO	OBLIGACIONES RECONOCIDAS	PAGOS	OBLIGACIONES/ PRESUPUESTO TOTAL %
	INICIAL		TOTAL		REALIZADOS	
4000 DEL PAIS VASCO	112,65		112,65	18,77	9,39	16,66
4001 DE NAVARRA	29,93		29,93	4,99	2,50	16,67
400 A LA ADMON.DEL ESTADO	142,58		142,58	23,76	11,89	16,66
<b>40 A LA ADMON.DEL ESTADO</b>	<b>142,58</b>		<b>142,58</b>	<b>23,76</b>	<b>11,89</b>	<b>16,66</b>
4280 PARA INCENTIV.SINIEST.LAB.Y ACT.PREV.	24,87		24,87			0,00
4289 OTRAS	0,31		0,31			0,00
428 APLIC.FONDO PREV.Y REHAB.	25,18		25,18			0,00
4291 AI I.N.G.S	0,63		0,63			0,00
4294 A LA TESORERIA GRAL.SEGURIDAD SOCIAL	3,56		3,56	0,32	0,16	8,99
429 OTRAS TRANSF.A ENTIDADES DEL SISTEMA	4,19		4,19	0,32	0,16	7,64
<b>42 A LA SEGURIDAD SOCIAL</b>	<b>29,37</b>		<b>29,37</b>	<b>0,32</b>	<b>0,16</b>	<b>1,09</b>
440 A LA FUNDAC.PUBLI.+D AUT.P.DEP.FINDESAD	0,06		0,06			0,00
449 OTRAS TRANSFERENCIAS	45,00		45,00			0,00
<b>44 A SOC.,ENT.PUB.EMP.,FUND.Y RES.ENT.</b>	<b>45,06</b>		<b>45,06</b>			<b>0,00</b>
4511 NIVEL MÍNIMO	1.084,98		1.084,98	118,82	118,82	10,95
4512 NIVEL ACORDADO	283,20		283,20			0,00
451 PARA ATENCION PERSONAS SITUAC.DEPEND.	1.368,18		1.368,18	118,82	118,82	8,68
4592 CONTROL	334,00		334,00			0,00
4593 OTRAS AC.CONTROL GASTO I.T.	41,00		41,00			0,00
4594 PARA A.S.DE CONT.PROF.DE ENT.GEST.	7,80		7,80	0,32	0,25	4,10
4599 OTRAS	9,77		9,77			0,00
459 OTRAS TRANSFERENCIAS CORRIENTES	392,57		392,57	0,32	0,25	0,08
<b>45 A COMUNIDADES AUTONOMAS</b>	<b>1.760,75</b>		<b>1.760,75</b>	<b>119,14</b>	<b>119,07</b>	<b>6,77</b>
471 ENTREGAS DE BOTIQUINES	8,49		8,49	0,06	0,04	0,71



**ESTADOS AGREGADOS DE ENTIDADES GESTORAS Y SERVICIOS COMUNES DE LA SEGURIDAD SOCIAL -CLASIFICACIÓN ECONÓMICA-**

**EJECUCIÓN DEL PRESUPUESTO DE GASTOS.- EJERCICIO 2011 ACUMULADO HASTA FIN DEL MES DE FEBRERO.-**

**CAPÍTULO 4.-TRANSFERENCIAS CORRIENTES-**

Millones de Euros

CLASIFICACIÓN ECONÓMICA	PRESUPUESTO	MODIFICACIONES	PRESUPUESTO	OBLIGACIONES RECONOCIDAS	PAGOS REALIZADOS	OBLIGACIONES/ PRESUPUESTO TOTAL %
	INICIAL		TOTAL			
472 AYUDAS PARA BALSAS DE SALVAMENTO	0,03		0,03			0,00
473 INCENTIVOS REDUCC.SINIEST.LAB.Y ACT.PREV.	2,01		2,01			0,00
<b>47 A EMPRESAS PRIVADAS</b>	<b>10,53</b>		<b>10,53</b>	<b>0,06</b>	<b>0,04</b>	<b>0,57</b>
4800 A O.S.Y EMP.COM.PAR.CJOS.GENE.Y C.E.	0,09		0,09			0,00
4809 OTRAS AYUDAS A FAMILIAS E INSTITUCIONES	17,22		17,22			0,00
480 AYUDAS GENERICAS A FAM.E INST. SIN L	17,31		17,31			0,00
48111 REGIMEN GENERAL	8.336,45		8.336,45	1.171,35	1.169,18	14,05
48112 REGIMEN ESPECIAL DE TRABA. AUTÓNOMOS	1.201,79		1.201,79	167,31	166,92	13,92
48113 REGIMEN ESPECIAL AGRARIO	471,16		471,16	66,97	66,83	14,21
48114 REGIMEN ESPECIAL DE TRAB. DEL MAR	113,98		113,98	15,16	14,88	13,30
48115 REGIMEN ESPECIAL DE LA MINE. CARBON	78,28		78,28	10,26	10,25	13,11
48116 REGIMEN ESPECIAL DE EMPL. DEL HOGAR	97,80		97,80	12,49	12,48	12,77
48117 DE ACCIDENTES DE TRAB.Y ENFER.PROF.	1.327,99		1.327,99	204,35	203,75	15,39
48118 NO CONTRIBUTIVA	920,43		920,43	141,55	141,55	15,38
4811 INCAPACIDAD PERMANENTE/INVALIDEZ	12.547,88		12.547,88	1.789,44	1.785,84	14,26
48121 REGIMEN GENERAL	49.652,17		49.652,17	6.992,73	6.988,32	14,08
48122 REGIMEN ESPECIAL TRABA. AUTONOMOS	10.391,98		10.391,98	1.458,83	1.458,18	14,04
48123 REGIMEN ESPECIAL AGRARIO	2.819,39		2.819,39	406,41	406,25	14,41
48124 REGIMEN ESPECIAL DEL MAR	1.059,93		1.059,93	159,33	155,27	15,03
48125 REGIMEN ESPECIAL MINERIA DEL CARBON	1.008,07		1.008,07	140,07	140,03	13,89
48126 REGIMEN ESPECIAL EMPLEADOS DEL HOGAR	1.179,86		1.179,86	163,52	163,44	13,86
48127 DE ACCIDENTES DE TRABAJO Y ENF.PROF.	793,63		793,63	120,77	120,76	15,22
48128 NO CONTRIBUTIVA	1.074,57		1.074,57	165,13	165,13	15,37
4812 JUBILACION	67.979,60		67.979,60	9.606,79	9.597,38	14,13
48131 REGIMEN GENERAL	13.143,01		13.143,01	1.870,45	1.869,31	14,23
48132 REGIMEN ESPECIAL TRABA. AUTONOMOS	2.988,14		2.988,14	420,07	419,84	14,06
48133 REGIMEN ESPECIAL AGRARIO	1.330,68		1.330,68	187,47	187,38	14,09



**ESTADOS AGREGADOS DE ENTIDADES GESTORAS Y SERVICIOS COMUNES DE LA SEGURIDAD SOCIAL -CLASIFICACIÓN ECONÓMICA-**

**EJECUCIÓN DEL PRESUPUESTO DE GASTOS.- EJERCICIO 2011 ACUMULADO HASTA FIN DEL MES DE FEBRERO.-**

**CAPÍTULO 4.-TRANSFERENCIAS CORRIENTES-**

Millones de Euros

CLASIFICACIÓN ECONÓMICA	PRESUPUESTO	MODIFICACIONES	PRESUPUESTO	OBLIGACIONES RECONOCIDAS	PAGOS	OBLIGACIONES/ PRESUPUESTO TOTAL %
	INICIAL		TOTAL		REALIZADOS	
48134 REGIMEN ESPECIAL DEL MAR	395,59		395,59	54,44	53,08	13,76
48135 REGIMEN ESPECIAL MINERIA DEL CARBON	251,47		251,47	36,30	36,29	14,44
48136 REGIMEN ESPECIAL EMPLEADOS DEL HOGAR	43,12		43,12	5,99	5,98	13,89
48137 DE ACCIDENTES DE TRABAJO Y ENF.PROF.	772,04		772,04	114,60	114,45	14,84
4813 VIUDEDAD	18.924,05		18.924,05	2.689,32	2.686,33	14,21
48141 REGIMEN GENERAL	894,73		894,73	127,16	126,93	14,21
48142 REGIMEN ESPECIAL TRABAJ. AUTONOMOS	234,17		234,17	33,76	33,69	14,42
48143 REGIMEN ESPECIAL AGRARIO	120,00		120,00	17,44	17,40	14,53
48144 REGIMEN ESPECIAL DEL MAR	28,59		28,59	3,90	3,84	13,64
48145 REGIMEN ESPECIAL MINERIA DEL CARBON	15,52		15,52	2,24	2,24	14,43
48146 REGIMEN ESPECIAL EMPLEADOS DEL HOGAR	10,86		10,86	1,66	1,66	15,29
48147 DE ACCIDENTE DE TRABAJO Y ENF.PROF.	77,40		77,40	11,19	11,10	14,46
4814 ORFANDAD	1.381,27		1.381,27	197,35	196,86	14,29
48151 REGIMEN GENERAL	154,95		154,95	22,09	22,07	14,26
48152 REGIMEN ESPECIAL TRABAJ. AUTONOMOS	49,20		49,20	7,15	7,14	14,53
48153 REGIMEN ESPECIAL AGRARIO	17,51		17,51	2,52	2,52	14,39
48154 REGIMEN ESPECIAL DEL MAR	6,57		6,57	0,93	0,91	14,16
48155 REGIMEN ESPECIAL MINERIA DEL CARBON	5,36		5,36	0,72	0,71	13,43
48156 REGIMEN ESPECIAL EMPLEADOS DEL HOGAR	3,51		3,51	0,50	0,50	14,25
48157 DE ACCIDENTES DE TRABAJO Y ENF.PROF.	14,78		14,78	2,12	2,12	14,34
4815 EN FAVOR DE FAMILIARES	251,88		251,88	36,03	35,97	14,30
481 PENSIONES	101.084,68		101.084,68	14.318,93	14.302,38	14,17
48211 REGIMEN GENERAL	2.092,53		2.092,53	43,20	40,94	2,06
48212 REGIMEN ESPECIAL TRABAJ. AUTONOMOS	341,25		341,25	48,63	45,83	14,25
48213 REGIMEN ESPECIAL AGRARIO	80,96		80,96	11,55	10,81	14,27
48214 REGIMEN ESPECIAL DEL MAR	39,88		39,88	3,85	3,62	9,65
48215 REGIMEN ESPECIAL MINERIA DEL CARBON	6,29		6,29	0,12	0,12	1,91
48216 REGIMEN ESPECIAL EMPLEADOS DEL HOGAR	43,99		43,99	6,90	6,50	15,69



**ESTADOS AGREGADOS DE ENTIDADES GESTORAS Y SERVICIOS COMUNES DE LA SEGURIDAD SOCIAL -CLASIFICACIÓN ECONÓMICA-**

**EJECUCIÓN DEL PRESUPUESTO DE GASTOS.- EJERCICIO 2011 ACUMULADO HASTA FIN DEL MES DE FEBRERO.-**

**CAPÍTULO 4.-TRANSFERENCIAS CORRIENTES-**

Millones de Euros

CLASIFICACIÓN ECONÓMICA	PRESUPUESTO	MODIFICACIONES	PRESUPUESTO	OBLIGACIONES RECONOCIDAS	PAGOS REALIZADOS	OBLIGACIONES/ PRESUPUESTO TOTAL %
	INICIAL		TOTAL			
48217 DE ACCIDENTES DE TRABAJO Y E.P.	48,32		48,32	1,81	1,71	3,75
4821 SUB. TEMP. POR ENF.O ACCID.	2.653,22		2.653,22	116,06	109,53	4,37
48221 REGIMEN GENERAL	134,38		134,38			0,00
4822 COMPENS. POR COLAB. EMPRESAS	134,38		134,38			0,00
482 INCAPACIDAD TEMPORAL	2.787,60		2.787,60	116,06	109,53	4,16
48317 DE ACCIDENTES DE TRABAJO Y E.P.	54,60		54,60	8,71	8,64	15,95
4831 SOBRE PENSIONES OTORG.TRABAJAD.O BENEFIC.	54,60		54,60	8,71	8,64	15,95
48324 REGIMEN ESPECIAL TRABAJADORES DEL MAR	0,01		0,01			0,00
48327 DE ACCIDENTES DE TRABAJO Y E.P.	12,20	0,01	12,21	1,10	0,89	9,01
4832 SOBRE LAS PRESTAC.DE INCAPAC.TEMPO.	12,21	0,01	12,22	1,10	0,89	9,00
48337 DE ACCIDENTES DE TRABAJO Y E.P.	5,20		5,20	0,50	0,45	9,62
4833 SOBRE INDEMIZ.TANTO ALZADO Y OTRAS	5,20		5,20	0,50	0,45	9,62
483 RECARGOS FALTA MED.SEGUR.E HIGIENE	72,01	0,01	72,02	10,31	9,98	14,32
48411 REGIMEN GENERAL	1.743,98		1.743,98	256,92	216,14	14,73
48412 REGIMEN ESPECIAL TRABAJ. AUTONOMOS	105,11		105,11	14,63	12,71	13,92
48413 REGIMEN ESPECIAL AGRARIO	29,60		29,60	4,17	3,79	14,09
48414 REGIMEN ESPECIAL DEL MAR	1,53		1,53	0,26	0,25	16,99
48415 REGIMEN ESPECIAL MINERIA DEL CARBON	0,40		0,40	0,02	0,02	5,00
48416 REGIMEN ESPECIAL EMPLEADOS DEL HOGAR	17,20		17,20	2,78	2,26	16,16
48418 NO CONTRIBUTIVA	0,81		0,81	0,10	0,09	12,35
4841 SUBSIDIO TEMP.POR MATERNIDAD	1.898,63		1.898,63	278,88	235,26	14,69
48422 REG. ESPEC. TRABAJADORES AUTONOMOS	1,20		1,20	0,12	0,10	10,00
48426 REGIM. ESP. EMPL.HOGAR	0,30		0,30	0,04	0,04	13,33
48427 DE A.T. Y E.P.	7,01		7,01	1,14	1,12	16,26
4842 SUBSIDIO TEMPORAL RIESGO DURANTE EMB	8,51		8,51	1,30	1,26	15,28
48431 RÉGIMEN GENERAL	208,20		208,20	34,44	32,53	16,54
48432 RÉGIMEN ESPECIAL TRABAJADORES AUTÓNOMOS	16,87		16,87	2,48	2,35	14,70
48433 RÉGIMEN ESPECIAL AGRARIO	1,74		1,74	0,27	0,25	15,52



**ESTADOS AGREGADOS DE ENTIDADES GESTORAS Y SERVICIOS COMUNES DE LA SEGURIDAD SOCIAL -CLASIFICACIÓN ECONÓMICA-**

**EJECUCIÓN DEL PRESUPUESTO DE GASTOS.- EJERCICIO 2011 ACUMULADO HASTA FIN DEL MES DE FEBRERO.-**

**CAPÍTULO 4.-TRANSFERENCIAS CORRIENTES-**

Millones de Euros

CLASIFICACIÓN ECONÓMICA	PRESUPUESTO	MODIFICACIONES	PRESUPUESTO	OBLIGACIONES RECONOCIDAS	PAGOS	OBLIGACIONES/ PRESUPUESTO TOTAL %
	INICIAL		TOTAL		REALIZADOS	
48434 RÉGIMEN ESPECIAL TRABAJADORES DEL MAR	0,99		0,99	0,18	0,17	18,18
48435 RÉGIMEN ESPECIAL MINERÍA DEL CARBÓN	0,20		0,20	0,03	0,03	15,00
48436 RÉGIMEN ESPECIAL EMPLEADOS DE HOGAR	0,07		0,07	0,01	0,01	14,29
4843 SUBSIDIO POR PATERNIDAD	228,07		228,07	37,41	35,34	16,40
48442 RÉGIMEN ESPECIAL TRABAJADORES AUTÓNOMOS	0,02		0,02	0,01		50,00
48447 DE ACCIDENTES DE TRABAJO Y E.P.	1,41		1,41	0,18	0,18	12,77
4844 SUBSIDIO RIESGO DURANTE LACTANCIA NATUR.	1,43		1,43	0,19	0,18	13,29
484 PREST.MATERNIDAD,PATERN.,RIESGO EMB.Y LACT.	2.136,64		2.136,64	317,78	272,04	14,87
48518 NO CONTRIBUTIVA	248,39		248,39	168,44	168,36	67,81
4851 ASIG.HIJO O MENOR ACOGIDO A CARGO	248,39		248,39	168,44	168,36	67,81
48528 NO CONTRIBUTIVA	694,58		694,58	200,09	193,30	28,81
4852 ASIG.HIJO O MENOR ACOGIDO DISCAP.	694,58		694,58	200,09	193,30	28,81
48538 NO CONTRIBUTIVA	22,87		22,87	3,07	2,82	13,42
4853 PR.TANTO ALZ.NACIM.O ADOP.HIJO (185LGSS)	22,87		22,87	3,07	2,82	13,42
48548 NO CONTRIBUTIVA	23,83		23,83	2,98	2,76	12,51
4854 PREST.POR PARTO O ADOPCIÓN MÚLTIPLE	23,83		23,83	2,98	2,76	12,51
48558 NO CONTRIBUTIVA	11,00		11,00	10,56	10,56	96,00
4855 PR.ECONOM.NACIM.O ADOP.HIJO (188bisLGSS)	11,00		11,00	10,56	10,56	96,00
485 PRESTACIONES FAMILIARES	1.000,67		1.000,67	385,14	377,80	38,49
48611 REGIMEN GENERAL	3,60		3,60	0,61	0,58	16,94
48612 REGIMEN ESPECIAL TRABAJ. AUTONOMOS	1,53		1,53	0,25	0,23	16,34
48613 REGIMEN ESPECIAL AGRARIO	0,57		0,57	0,08	0,08	14,04
48614 REGIMEN ESPECIAL DEL MAR	0,11		0,11	0,01	0,01	9,09
48615 REGIMEN ESPECIAL MINERIA DEL CARBON	0,04		0,04	0,01	0,01	25,00
48616 REGIMEN ESPECIAL EMPLEADOS DEL HOGAR	0,07		0,07	0,01	0,01	14,29
48617 DE ACCIDENTES DE TRABAJO Y E.P.	0,23		0,23	0,09	0,08	39,13
4861 AUXILIO POR DEFUNCION	6,15		6,15	1,06	1,00	17,24
48631 REGIMEN GENERAL	14,00		14,00	1,64	1,35	11,71





**ESTADOS AGREGADOS DE ENTIDADES GESTORAS Y SERVICIOS COMUNES DE LA SEGURIDAD SOCIAL -CLASIFICACIÓN ECONÓMICA-**

**EJECUCIÓN DEL PRESUPUESTO DE GASTOS.- EJERCICIO 2011 ACUMULADO HASTA FIN DEL MES DE FEBRERO.-**

**CAPÍTULO 4.-TRANSFERENCIAS CORRIENTES-**

Millones de Euros

CLASIFICACIÓN ECONÓMICA	PRESUPUESTO	MODIFICACIONES	PRESUPUESTO	OBLIGACIONES RECONOCIDAS	PAGOS	OBLIGACIONES/ PRESUPUESTO TOTAL %
	INICIAL		TOTAL		REALIZADOS	
48632 REGIMEN ESPECIAL TRABAJ. AUTONOMOS	0,45		0,45	0,02		4,44
48633 REGIMEN ESPECIAL AGRARIO	0,20		0,20	0,03	0,03	15,00
48634 REGIMEN ESPECIAL DEL MAR	0,34		0,34			0,00
48635 REGIMEN ESPECIAL MINERIA DEL CARBON	0,02		0,02			0,00
48636 REGIMEN ESPECIAL EMPLEADOS DEL HOGAR	0,10		0,10			0,00
48637 DE ACCIDENTES DE TRABAJO Y E.P.	11,48		11,48	0,95	0,92	8,28
4863 INDEMNIZACION A TANTO ALZADO	26,59		26,59	2,64	2,30	9,93
48647 DE ACCIDENTES DE TRABAJO Y E.P.	5,10		5,10	0,07	0,06	1,37
4864 INDEMNIZACIONES POR BAREMO	5,10		5,10	0,07	0,06	1,37
48671 PENSIONES INVALIDEZ	0,01		0,01			0,00
48673 INDEMNIZACIONES A TANTO ALZADO	0,01		0,01			0,00
48674 INFORTUNIO FAMILIAR	0,16		0,16	0,02	0,02	12,50
48675 OTRAS PRESTACIONES: ACCIDENTE	1,93		1,93	0,22	0,21	11,40
48676 OTRAS PRESTACIONES: CIRUGIA	0,12		0,12	0,01	0,01	8,33
48677 OTRAS PRESTACIONES: NEUROPSIQUIATRIA	11,00		11,00	1,28	1,13	11,64
48678 OTRAS PRESTACIONES: TOCOLOGIA	0,01		0,01			0,00
48679 OTRAS PRESTACIONES: MEDICINA GENERAL	0,09		0,09	0,01	0,01	11,11
4867 PRESTAC. SEGURO ESCOLAR	13,33		13,33	1,54	1,38	11,55
48680 PENSIONES COMPLEMENTARIAS	28,25		28,25	5,13	5,13	18,16
48681 SUBSIDIOS	6,32		6,32	0,66	0,59	10,44
4868 PRES.COMPO.DISP.TRANS.SEXT.LEY 21/86	34,57		34,57	5,79	5,72	16,75
48691 REGIMEN GENERAL	0,65		0,65	0,12	0,12	18,46
48692 REGIMEN ESPECIAL TRABAJ. AUTONOMOS	0,08		0,08	0,01	0,01	12,50
48693 REGIMEN ESPECIAL AGRARIO	0,06		0,06	0,01		16,67
48695 REGIMEN ESPECIAL MINERIA DEL CARBON	0,01		0,01			0,00
48697 DE ACCIDENTES DE TRABAJO Y ENF.PROF.	6,00		6,00	0,54	0,54	9,00
4869 OTRAS PREST.INDEM. Y ENTR. UNICAS REGLAM.	6,80		6,80	0,68	0,67	10,00
486 OTRAS PREST.INDEM.Y ENT.UNIC.REGLA.	92,54		92,54	11,78	11,13	12,73



**ESTADOS AGREGADOS DE ENTIDADES GESTORAS Y SERVICIOS COMUNES DE LA SEGURIDAD SOCIAL -CLASIFICACIÓN ECONÓMICA-**

**EJECUCIÓN DEL PRESUPUESTO DE GASTOS.- EJERCICIO 2011 ACUMULADO HASTA FIN DEL MES DE FEBRERO.-**

**CAPÍTULO 4.-TRANSFERENCIAS CORRIENTES-**

Millones de Euros

CLASIFICACIÓN ECONÓMICA	PRESUPUESTO	MODIFICACIONES	PRESUPUESTO	OBLIGACIONES RECONOCIDAS	PAGOS	OBLIGACIONES/ PRESUPUESTO TOTAL %
	INICIAL		TOTAL		REALIZADOS	
48708 NO CONTRIBUTIVO	1,00		1,00			0,00
4870 AYUDAS SOCIALES AFECTADOS POR TALIDOMIDA	1,00		1,00			0,00
48711 PREVIAS A LA JUBILACION ORDINARIA	225,54		225,54	30,23	30,08	13,40
4871 AYUDAS EQUIV.A LA JUBILAC.ANTICIPADA	225,54		225,54	30,23	30,08	13,40
48728 NO CONTRIBUTIVA	18,25		18,25	3,29	2,11	18,03
4872 PRESTACIONES SINDROME TOXICO	18,25		18,25	3,29	2,11	18,03
4873 AYUDAS PUB.CARACT.INDIV.DISCAPACIT.	0,46		0,46			0,00
48740 SUBSIDIO DE GARANTIA DE ING.MINIMOS	41,07		41,07	5,85	4,00	14,24
48741 SUBSIDIO POR AYUDA DE TERCERA PERS.	2,14		2,14	0,25	0,17	11,68
48742 SUBSIDIO MOVIL.Y COMP.GASTOS TRANSP.	1,10		1,10	0,26	0,18	23,64
4874 PRESTACIONES LISMI	44,31		44,31	6,36	4,35	14,35
4876 PREST.EC.DEST.PERSONAS SITUAC.DEPEND.	5,20		5,20	0,79	0,61	15,19
48775 A LA HERMAN.DONANTES SANGRE MELILLA	0,06		0,06			0,00
48779 OTRAS	9,54		9,54			0,00
4877 AYUDA PUBL.DE CARAC.S.INST.S/F LUCRO	9,60		9,60			0,00
4878 SEG.SOC.CUIDADORES NO PROF.PERS.SIT.DEP.	33,51		33,51			0,00
48794 REGIMEN ESPECIAL DEL MAR	0,18		0,18	0,01	0,01	5,56
48798 NO CONTRIBUTIVA	0,52		0,52			0,00
4879 OTRAS AYUDAS DE CARAC.SOC.	0,70		0,70	0,01	0,01	1,43
487 PRESTACIONES SOCIALES	338,57		338,57	40,68	37,16	12,02
48811 RÉGIMEN GENERAL	0,19		0,19	0,02	0,02	10,53
48812 REGIMEN ESPEC.TRABAJ.AUTONOMOS	0,05		0,05			0,00
48813 REGIMEN ESPECIAL AGRARIO	0,03		0,03			0,00
48814 REGIMEN ESP.TRABAJADORES DEL MAR	0,01		0,01			0,00
48817 DE ACCIDENTES DE TRABAJO Y E.P.	0,01		0,01			0,00
48818 NO CONTRIBUTIVA	2,86		2,86	0,31	0,27	10,84
4881 ENTREGAS POR DESPLAZAMIENTO	3,15		3,15	0,33	0,29	10,48
48827 DE ACCIDENTES DE TRABAJO Y E.P.	0,15		0,15	0,03	0,01	20,00



**ESTADOS AGREGADOS DE ENTIDADES GESTORAS Y SERVICIOS COMUNES DE LA SEGURIDAD SOCIAL -CLASIFICACIÓN ECONÓMICA-**

**EJECUCIÓN DEL PRESUPUESTO DE GASTOS.- EJERCICIO 2011 ACUMULADO HASTA FIN DEL MES DE FEBRERO.-**

**CAPÍTULO 4.-TRANSFERENCIAS CORRIENTES-**

Millones de Euros

CLASIFICACIÓN ECONÓMICA	PRESUPUESTO	MODIFICACIONES	PRESUPUESTO	OBLIGACIONES RECONOCIDAS	PAGOS REALIZADOS	OBLIGACIONES/ PRESUPUESTO TOTAL %
	INICIAL		TOTAL			
48828 NO CONTRIBUTIVA	0,16		0,16	0,01	0,01	6,25
4882 PRÓTESIS	0,31		0,31	0,04	0,02	12,90
48838 NO CONTRIBUTIVA	0,10		0,10	0,01	0,01	10,00
4883 VEHÍCULOS PARA INVÁLIDOS	0,10		0,10	0,01	0,01	10,00
48884 REG.ESP.TRABAJADORES DEL MAR	0,19		0,19			0,00
4888 OTRAS PRESTAC.E INDEMNIZACIONES	0,19		0,19			0,00
488 OTRAS PRESTAC.E INDEMNIZACIONES	3,75		3,75	0,38	0,32	10,13
48908 NO CONTRIBUTIVA	27,54		27,54	4,46	4,46	16,19
4890 RECETAS MEDICAS	27,54		27,54	4,46	4,46	16,19
48920 EFECTOS Y ACCESORIOS	0,07		0,07			0,00
48921 VACUNAS	0,01		0,01			0,00
48922 TIRAS REACTIVAS	0,38		0,38	0,01	0,01	2,63
48923 MEDICAMENTOS EXTRANJEROS	0,01		0,01			0,00
48924 BOTIQUINES DE EMPRESAS	0,02		0,02			0,00
48925 OTROS	0,11		0,11	0,03	0,02	27,27
4892 PRODUCTOS FARMAC.SUMINISTRO DIRECTO	0,60		0,60	0,04	0,03	6,67
489 FARMACIA	28,14		28,14	4,50	4,49	15,99
<b>48 A FAMIL.E INST.SIN F.LUCRO</b>	<b>107.561,91</b>	<b>0,01</b>	<b>107.561,92</b>	<b>15.205,56</b>	<b>15.124,83</b>	<b>14,14</b>
490 DE DERECHOS PENSIONES ADMÓN. U.E.	3,06		3,06	0,25	0,25	8,17
499 OTRAS TRANSF.EXTERIOR	3,58		3,58	0,55	0,55	15,36
<b>49 AL EXTERIOR</b>	<b>6,64</b>		<b>6,64</b>	<b>0,80</b>	<b>0,80</b>	<b>12,05</b>
<b>4 TRANSFERENCIAS CORRIENTES</b>	<b>109.556,84</b>	<b>0,01</b>	<b>109.556,85</b>	<b>15.349,64</b>	<b>15.256,79</b>	<b>14,01</b>



**ESTADOS AGREGADOS DE ENTIDADES GESTORAS Y SERVICIOS COMUNES DE LA SEGURIDAD SOCIAL -CLASIFICACIÓN ECONÓMICA-**

**EJECUCIÓN DEL PRESUPUESTO DE GASTOS.- EJERCICIO 2011 ACUMULADO HASTA FIN DEL MES DE FEBRERO.-**

**CAPÍTULO 6.-INVERSIONES REALES-**

Millones de Euros

CLASIFICACIÓN ECONÓMICA	PRESUPUESTO	MODIFICACIONES	PRESUPUESTO	OBLIGACIONES RECONOCIDAS	PAGOS	OBLIGACIONES/ PRESUPUESTO TOTAL %
	INICIAL		TOTAL		REALIZADOS	
620 TERRENOS Y BIENES NATURALES	3,40		3,40			0,00
6220 ADQUISICIONES	10,97		10,97	0,01	0,01	0,09
6221 CONSTRUCCIONES	180,52		180,52	2,80	1,39	1,55
622 EDIFICIOS Y OTRAS CONSTRUCCIONES	191,49		191,49	2,81	1,40	1,47
623 MAQUINARIA, INSTALACIONES Y UTILLAJE	1,29		1,29	0,02		1,55
624 MATERIAL DE TRANSPORTE	0,40		0,40			0,00
625 MOBILIARIO Y ENSERES	12,39		12,39			0,00
626 EQUIPOS PARA PROCESOS DE INFORMACION	20,97		20,97	1,94	1,77	9,25
629 INMOVILIZADO INMATERIAL	6,09		6,09	0,76	0,24	12,48
<b>62 INVERSIONES NUEVAS</b>	<b>236,03</b>		<b>236,03</b>	<b>5,53</b>	<b>3,41</b>	<b>2,34</b>
6320 ADQUISICIONES	0,01		0,01			0,00
6321 CONSTRUCCIONES	36,54		36,54	0,86	0,23	2,35
632 EDIFICIOS Y OTRAS CONSTRUCCIONES	36,55		36,55	0,86	0,23	2,35
633 MAQUINARIA, INSTALACIONES Y UTILLAJE	3,66		3,66	0,02		0,55
634 MATERIAL DE TRANSPORTE	0,93		0,93			0,00
635 MOBILIARIO Y ENSERES	4,54		4,54	0,01	0,01	0,22
636 EQUIPOS PARA PROCESOS DE INFORMACION	1,21		1,21			0,00
638 OTRO INMOVILIZADO MATERIAL	0,01		0,01			0,00
639 INMOVILIZADO INMATERIAL	0,83		0,83	0,03	0,03	3,61
<b>63 INVERSIONES DE REPOSICION</b>	<b>47,73</b>		<b>47,73</b>	<b>0,92</b>	<b>0,27</b>	<b>1,93</b>
<b>6 INVERSIONES REALES</b>	<b>283,76</b>		<b>283,76</b>	<b>6,45</b>	<b>3,68</b>	<b>2,27</b>



**ESTADOS AGREGADOS DE ENTIDADES GESTORAS Y SERVICIOS COMUNES DE LA SEGURIDAD SOCIAL -CLASIFICACIÓN ECONÓMICA-**

**EJECUCIÓN DEL PRESUPUESTO DE GASTOS.- EJERCICIO 2011 ACUMULADO HASTA FIN DEL MES DE FEBRERO.-**

**CAPÍTULO 7.-TRANSFERENCIAS DE CAPITAL-**

Millones de Euros

CLASIFICACIÓN ECONÓMICA	PRESUPUESTO	MODIFICACIONES	PRESUPUESTO	OBLIGACIONES RECONOCIDAS	PAGOS REALIZADOS	OBLIGACIONES/ PRESUPUESTO TOTAL %
	INICIAL		TOTAL			
7205 A MUTUAS DE ACC.DE TRABAJO Y E.P.	15,00		15,00			0,00
720 A LA SEGURIDAD SOCIAL	15,00		15,00			0,00
<b>72 A LA SEGURIDAD SOCIAL</b>	<b>15,00</b>		<b>15,00</b>			<b>0,00</b>
749 OTRAS TRANSFERENCIAS	0,20		0,20			0,00
<b>74 A SOC.,ENT.PUB.EMP.,FUND.Y REST.ENT.</b>	<b>0,20</b>		<b>0,20</b>			<b>0,00</b>
7599 OTRAS	2,00		2,00			0,00
759 OTRAS TRANSFERENCIAS DE CAPITAL	2,00		2,00			0,00
<b>75 A COMUNIDADES AUTONOMAS</b>	<b>2,00</b>		<b>2,00</b>			<b>0,00</b>
760 A ENTIDADES LOCALES	2,09		2,09			0,00
<b>76 A ENTIDADES LOCALES</b>	<b>2,09</b>		<b>2,09</b>			<b>0,00</b>
780 AYUDAS GENER.A FAMIL.E INSTITUC.	0,10		0,10			0,00
<b>78 A FAMIL.E INST.SIN F.LUCRO</b>	<b>0,10</b>		<b>0,10</b>			<b>0,00</b>
790 AL EXTERIOR	0,72		0,72			0,00
<b>79 AL EXTERIOR</b>	<b>0,72</b>		<b>0,72</b>			<b>0,00</b>
<b>7 TRANSFERENCIAS DE CAPITAL</b>	<b>20,11</b>		<b>20,11</b>			<b>0,00</b>



**ESTADOS AGREGADOS DE ENTIDADES GESTORAS Y SERVICIOS COMUNES DE LA SEGURIDAD SOCIAL -CLASIFICACIÓN ECONÓMICA-**

**EJECUCIÓN DEL PRESUPUESTO DE GASTOS.- EJERCICIO 2011 ACUMULADO HASTA FIN DEL MES DE FEBRERO.-**

**CAPÍTULO 8.-ACTIVOS FINANCIEROS-**

Millones de Euros

CLASIFICACIÓN ECONÓMICA	PRESUPUESTO	MODIFICACIONES	PRESUPUESTO	OBLIGACIONES RECONOCIDAS	PAGOS REALIZADOS	OBLIGACIONES/ PRESUPUESTO TOTAL %
	INICIAL		TOTAL			
8300 AL PERSONAL	8,87		8,87	0,50	0,47	5,64
830 PRESTAMOS Y ANTICIPOS A CORTO PLAZO	8,87		8,87	0,50	0,47	5,64
8310 AL PERSONAL	0,10		0,10			0,00
831 PRESTAMOS A LARGO PLAZO	0,10		0,10			0,00
<b>83 CONC.PRESTAM.NO PUBLIC.</b>	<b>8,97</b>		<b>8,97</b>	<b>0,50</b>	<b>0,47</b>	<b>5,57</b>
8400 A CORTO PLAZO	0,04		0,04			0,00
8401 A LARGO PLAZO	0,05		0,05			0,00
840 DEPOSITOS	0,09		0,09			0,00
8410 A CORTO PLAZO	0,04		0,04			0,00
8411 A LARGO PLAZO	0,10		0,10			0,00
841 FIANZAS	0,14		0,14			0,00
<b>84 CONSTITUCION DE DEPOSITOS Y FIANZAS</b>	<b>0,23</b>		<b>0,23</b>			<b>0,00</b>
8801 CARTERA VALORES LARGO PLAZO	3.456,97		3.456,97			0,00
880 AFECTOS FONDO RESERVA SEG.SOC.	3.456,97		3.456,97			0,00
8812 SALDO FINAN.CUEN.AF.FONDO PREV.Y REHAB.	499,11		499,11			0,00
881 AFECTOS FONDO PREV. Y REHAB.	499,11		499,11			0,00
<b>88 ACTIVOS FINAN.FONDO RESERVA Y OTROS</b>	<b>3.956,08</b>		<b>3.956,08</b>			<b>0,00</b>
<b>8 ACTIVOS FINANCIEROS</b>	<b>3.965,28</b>		<b>3.965,28</b>	<b>0,50</b>	<b>0,47</b>	<b>0,01</b>



**ESTADOS AGREGADOS DE ENTIDADES GESTORAS Y SERVICIOS COMUNES DE LA SEGURIDAD SOCIAL -CLASIFICACIÓN ECONÓMICA-**

**EJECUCIÓN DEL PRESUPUESTO DE GASTOS.- EJERCICIO 2011 ACUMULADO HASTA FIN DEL MES DE FEBRERO.-**

**CAPÍTULO 9.-PASIVOS FINANCIEROS-**

Millones de Euros

CLASIFICACIÓN ECONÓMICA	PRESUPUESTO	MODIFICACIONES	PRESUPUESTO	OBLIGACIONES RECONOCIDAS	PAGOS REALIZADOS	OBLIGACIONES/ PRESUPUESTO TOTAL %
	INICIAL		TOTAL			
911 AMORTIZ.PREST.L.P.DE ENTES SEC.PUBL.	0,03		0,03			0,00
91 AMORTIZ.PRESTAM.EN MONED.NAL.	0,03		0,03			0,00
<b>9 PASIVOS FINANCIEROS</b>	<b>0,03</b>		<b>0,03</b>			<b>0,00</b>
<b>TOTAL AGREGADO DE ENTIDADES GESTORAS SERVICIOS COMUNE</b>	<b>116.023,45</b>	<b>0,01</b>	<b>116.023,46</b>	<b>15.588,68</b>	<b>15.474,08</b>	<b>13,44</b>



## EJECUCIÓN DEL PRESUPUESTO DE GASTOS ACUMULADO EN FEBRERO

### 5. CLASIFICACIÓN POR ÁREAS, GRUPOS DE PROGRAMAS Y PROGRAMAS. COMPARACIÓN CON EL EJERCICIO ANTERIOR







## ESTADOS AGREGADOS DE ENTIDADES GESTORAS Y SERVICIOS COMUNES DE LA SEGURIDAD SOCIAL

### EJECUCIÓN DEL PRESUPUESTO DE GASTOS.- EJERCICIO 2011 ACUMULADO HASTA FIN DEL MES DE FEBRERO.-

#### ÁREAS Y GRUPOS DE PROGRAMAS

Milones de Euros

GRUPOS DE PROGRAMAS	PRESUPUESTO		PRESUPUESTO TOTAL	OBLIGACIONES RECONOCIDAS	PAGOS REALIZADOS	OBLIGACIONES/ PRESUPUESTO TOTAL %	EJERCICIO 2010		INCREMENTO RELATIVO %	
	INICIAL	MODIFICACIONES					OBLIGACIONES RECONOCIDAS	PAGOS REALIZADOS	OBLIGACIONES	PAGOS
11 GESTION PRESTAC. ECONOMICAS CONTRIB.	104.988,50	0,11	104.988,61	14.525,20	14.455,10	13,84	13.864,73	13.788,58	4,76	4,83
12 GESTION PREST.ECON.NO CONTRIBUTIVAS	3.182,22		3.182,22	720,79	700,35	22,65	671,91	669,53	7,27	4,60
13 ADMON.Y SERV.GRALES.PRESTAC.ECONOM.	446,52		446,52	43,99	41,12	9,85	42,21	40,49	4,22	1,56
<b>1 PRESTACIONES ECONOMICAS</b>	<b>108.617,24</b>	<b>0,11</b>	<b>108.617,35</b>	<b>15.289,98</b>	<b>15.196,57</b>	<b>14,08</b>	<b>14.578,85</b>	<b>14.498,60</b>	<b>4,88</b>	<b>4,81</b>
21 ATENCION PRIMARIA DE SALUD	64,48	0,07	64,55	8,67	8,60	13,43	8,71	8,63	-0,46	-0,35
22 ATENCION ESPECIALIZADA	150,17	-0,07	150,10	17,21	16,35	11,47	17,07	16,56	0,82	-1,27
23 MEDICINA MARITIMA	32,11		32,11	2,60	2,34	8,10	2,88	2,81	-9,72	-16,73
25 ADMON.,SERV. GRALES A. SANITARIA	18,52		18,52	1,68	1,66	9,07	1,71	1,62	-1,75	2,47
26 FORMACION DE PERSONAL SAN.	1,56		1,56	0,15	0,15	9,62	0,10	0,10	50,00	50,00
<b>2 ASISTENCIA SANITARIA</b>	<b>266,84</b>		<b>266,84</b>	<b>30,31</b>	<b>29,10</b>	<b>11,36</b>	<b>34,72</b>	<b>33,97</b>	<b>-12,70</b>	<b>-14,34</b>
31 SERVICIOS SOCIALES GENERALES	1.792,69		1.792,69	150,56	136,65	8,40	253,71	250,76	-40,66	-45,51
34 OTROS SERVICIOS SOCIALES	16,85		16,85	1,38	1,31	8,19	1,37	1,23	0,73	6,50
35 ADMON.,SERV.GRALES DE SERV.SOCIALES	40,96		40,96	3,42	2,61	8,35	2,97	2,65	15,15	-1,51
<b>3 SERVICIOS SOCIALES</b>	<b>1.850,50</b>		<b>1.850,50</b>	<b>155,36</b>	<b>140,57</b>	<b>8,40</b>	<b>258,05</b>	<b>254,64</b>	<b>-39,79</b>	<b>-44,80</b>
41 GESTION COTIZ.Y RECAUDACION	545,77		545,77	52,94	51,98	9,70	58,17	56,35	-8,99	-7,76
42 GESTION FINANCIERA	4.086,29		4.086,29	2,23	2,22	0,05	2,35	2,35	-5,11	-5,53
43 GESTION DEL PATRIMONIO	15,26		15,26	0,99	0,86	6,49	0,95	0,85	4,21	1,18
44 SISTEMA INTEGRADO INFORMAT.SEG.SOC.	245,71		245,71	16,16	15,14	6,58	13,80	13,51	17,10	12,07
45 ADMON.SERVIC. GRLES.DE TESOR	302,47	-0,10	302,37	30,08	27,05	9,95	32,73	30,00	-8,10	-9,83
46 CONTROL INTERNO Y CONTABILIDAD	88,27		88,27	10,37	10,36	11,75	10,83	10,82	-4,25	-4,25
47 DIREC.Y COORD. ASIS.JURID.SEG.SOCIAL	2,42		2,42	0,26	0,23	10,74	0,28	0,28	-7,14	-17,86
48 FONDO DE INVESTIG.DE PROTECC.SOCIAL	2,68		2,68			0,00				
<b>4 TESORERIA,INFORMATICA Y OTROS</b>	<b>5.288,87</b>	<b>-0,10</b>	<b>5.288,77</b>	<b>113,03</b>	<b>107,84</b>	<b>2,14</b>	<b>119,11</b>	<b>114,16</b>	<b>-5,10</b>	<b>-5,54</b>
<b>TOTAL GENERAL</b>	<b>116.023,45</b>	<b>0,01</b>	<b>116.023,46</b>	<b>15.588,68</b>	<b>15.474,08</b>	<b>13,44</b>	<b>14.990,73</b>	<b>14.901,37</b>	<b>3,99</b>	<b>3,84</b>



**ESTADOS AGREGADOS DE ENTIDADES GESTORAS Y SERVICIOS COMUNES DE LA SEGURIDAD SOCIAL**

**EJECUCIÓN DEL PRESUPUESTO DE GASTOS.- EJERCICIO 2011 ACUMULADO HASTA FIN DEL MES DE FEBRERO.-**

**1.-PRESTACIONES ECONÓMICAS-**

Miliones de Euros

GRUPOS DE PROGRAMAS Y PROGRAMAS	PRESUPUESTO		PRESUPUESTO TOTAL	OBLIGACIONES RECONOCIDAS	PAGOS REALIZADOS	OBLIGACIONES/PRESUPUESTO TOTAL %	EJERCICIO 2010		INCREMENTO RELATIVO %	
	INICIAL	MODIFICACIONES					OBLIGACIONES RECONOCIDAS	PAGOS REALIZADOS	OBLIGACIONES	PAGOS
1101 PENSIONES CONTRIBUTIVAS	99.238,69	0,10	99.238,79	14.033,12	14.016,50	14,14	13.341,24	13.330,95	5,19	5,14
1102 INCAPACIDAD TEMPORAL Y OTRAS PREST.	5.749,81	0,01	5.749,82	492,08	438,60	8,56	523,49	457,63	-6,00	-4,16
11 GESTION PRESTAC. ECONOMICAS CONTRIB.	104.988,50	0,11	104.988,61	14.525,20	14.455,10	13,84	13.864,73	13.788,58	4,76	4,83
1201 PENSIONES NO CONTRIBUTIVAS	2.147,52		2.147,52	330,48	318,60	15,39	333,49	333,48	-0,90	-4,46
1202 PROTECCION FAMILIAR Y OTRAS PREST.	1.034,70		1.034,70	390,31	381,75	37,72	338,42	336,05	15,33	13,60
12 GESTION PREST.ECON.NO CONTRIBUTIVAS	3.182,22		3.182,22	720,79	700,35	22,65	671,91	669,53	7,27	4,60
1391 DIRECCION Y SERVICIOS GENERALES	288,66		288,66	26,07	24,41	9,03	25,51	24,27	2,20	0,58
1392 INFORMAC.Y ATENCION PERSONALIZADA	153,21		153,21	17,40	16,19	11,36	16,16	15,68	7,67	3,25
1393 GESTION INTERNACIONAL DE PRESTAC.	4,65		4,65	0,52	0,52	11,18	0,54	0,54	-3,70	-3,70
13 ADMON.Y SERV.GRALES.PRESTAC.ECONOM.	446,52		446,52	43,99	41,12	9,85	42,21	40,49	4,22	1,56
<b>1 PRESTACIONES ECONOMICAS</b>	<b>108.617,24</b>	<b>0,11</b>	<b>108.617,35</b>	<b>15.289,98</b>	<b>15.196,57</b>	<b>14,08</b>	<b>14.578,85</b>	<b>14.498,60</b>	<b>4,88</b>	<b>4,81</b>



**ESTADOS AGREGADOS DE ENTIDADES GESTORAS Y SERVICIOS COMUNES DE LA SEGURIDAD SOCIAL**

**EJECUCIÓN DEL PRESUPUESTO DE GASTOS.- EJERCICIO 2011 ACUMULADO HASTA FIN DEL MES DE FEBRERO.-**

**2.-ASISTENCIA SANITARIA-**

Milones de Euros

GRUPOS DE PROGRAMAS Y PROGRAMAS	PRESUPUESTO		PRESUPUESTO TOTAL	OBLIGACIONES RECONOCIDAS	PAGOS REALIZADOS	OBLIGACIONES/ PRESUPUESTO TOTAL %	EJERCICIO 2010		INCREMENTO RELATIVO %	
	INICIAL	MODIFICACIONES					OBLIGACIONES RECONOCIDAS	PAGOS REALIZADOS	OBLIGACIONES	PAGOS
2121 ATENC. PRIMARIA DE SALUD	64,48	0,07	64,55	8,67	8,60	13,43	8,71	8,63	-0,46	-0,35
21 ATENCION PRIMARIA DE SALUD	64,48	0,07	64,55	8,67	8,60	13,43	8,71	8,63	-0,46	-0,35
2223 ATENCION ESPECIALIZADA	150,17	-0,07	150,10	17,21	16,35	11,47	17,07	16,56	0,82	-1,27
22 ATENCION ESPECIALIZADA	150,17	-0,07	150,10	17,21	16,35	11,47	17,07	16,56	0,82	-1,27
2325 MEDICINA MARITIMA	32,11		32,11	2,60	2,34	8,10	2,88	2,81	-9,72	-16,73
23 MEDICINA MARITIMA	32,11		32,11	2,60	2,34	8,10	2,88	2,81	-9,72	-16,73
2591 DIRECCION Y SERV. GRALES.	18,52		18,52	1,68	1,66	9,07	1,71	1,62	-1,75	2,47
25 ADMON.,SERV. GRALES A. SANITARIA	18,52		18,52	1,68	1,66	9,07	1,71	1,62	-1,75	2,47
2627 FORMACION DE PERSONAL SAN.	1,56		1,56	0,15	0,15	9,62	0,10	0,10	50,00	50,00
26 FORMACION DE PERSONAL SAN.	1,56		1,56	0,15	0,15	9,62	0,10	0,10	50,00	50,00
2799 DOTAC.TRANS.A CC.AA.POR SERV.SANIT							4,25	4,25	-100,00	-100,00
27 TRANS.A CC.AA.POR SERV.SANIT							4,25	4,25	-100,00	-100,00
<b>2 ASISTENCIA SANITARIA</b>	<b>266,84</b>		<b>266,84</b>	<b>30,31</b>	<b>29,10</b>	<b>11,36</b>	<b>34,72</b>	<b>33,97</b>	<b>-12,70</b>	<b>-14,34</b>



**ESTADOS AGREGADOS DE ENTIDADES GESTORAS Y SERVICIOS COMUNES DE LA SEGURIDAD SOCIAL**

**EJECUCIÓN DEL PRESUPUESTO DE GASTOS.- EJERCICIO 2011 ACUMULADO HASTA FIN DEL MES DE FEBRERO.-**

**3.-SERVICIOS SOCIALES-**

Miliones de Euros

GRUPOS DE PROGRAMAS Y PROGRAMAS	PRESUPUESTO		PRESUPUESTO TOTAL	OBLIGACIONES RECONOCIDAS	PAGOS REALIZADOS	OBLIGACIONES/PRESUPUESTO TOTAL %	EJERCICIO 2010		INCREMENTO RELATIVO %	
	INICIAL	MODIFICACIONES					OBLIGACIONES RECONOCIDAS	PAGOS REALIZADOS	OBLIGACIONES	PAGOS
3131 PRES.ECO.RECUP.Y ACC.UNIVERSAL	91,84		91,84	10,00	7,81	10,89	11,24	9,26	-11,03	-15,66
3132 ENVEJ.ACTI.PREVEN.DEPENDENCIA	202,40		202,40	11,73	0,68	5,80	1,38	1,01	750,00	-32,67
3134 AUT.PERS.Y ATENC.DEPENDENCIA	1.498,45		1.498,45	128,83	128,16	8,60	241,09	240,49	-46,56	-46,71
31 SERVICIOS SOCIALES GENERALES	1.792,69		1.792,69	150,56	136,65	8,40	253,71	250,76	-40,66	-45,51
3434 ACCION ASISTENCIAL Y SOCIAL	1,22		1,22	0,09	0,09	7,38	0,11	0,10	-18,18	-10,00
3435 ACCION FORMATIVA Y GEST.EMPLEO	12,96		12,96	0,94	0,87	7,25	0,89	0,76	5,62	14,47
3437 GEST.DESEMPLEO TRABAJADORES DEL MAR	2,67		2,67	0,35	0,35	13,11	0,37	0,37	-5,41	-5,41
34 OTROS SERVICIOS SOCIALES	16,85		16,85	1,38	1,31	8,19	1,37	1,23	0,73	6,50
3591 DIRECCION Y SERVICIOS GENERALES	40,96		40,96	3,42	2,61	8,35	2,97	2,65	15,15	-1,51
35 ADMON.,SERV.GRALES DE SERV.SOCIALES	40,96		40,96	3,42	2,61	8,35	2,97	2,65	15,15	-1,51
<b>3 SERVICIOS SOCIALES</b>	<b>1.850,50</b>		<b>1.850,50</b>	<b>155,36</b>	<b>140,57</b>	<b>8,40</b>	<b>258,05</b>	<b>254,64</b>	<b>-39,79</b>	<b>-44,80</b>



## ESTADOS AGREGADOS DE ENTIDADES GESTORAS Y SERVICIOS COMUNES DE LA SEGURIDAD SOCIAL

### EJECUCIÓN DEL PRESUPUESTO DE GASTOS.- EJERCICIO 2011 ACUMULADO HASTA FIN DEL MES DE FEBRERO.-

#### 4.-TESORERÍA, INFORMÁTICA Y OTROS SERVICIOS COMUNES.-

Miliones de Euros

GRUPOS DE PROGRAMAS Y PROGRAMAS	PRESUPUESTO		PRESUPUESTO TOTAL	OBLIGACIONES RECONOCIDAS	PAGOS REALIZADOS	OBLIGACIONES/ PRESUPUESTO TOTAL %	EJERCICIO 2010		INCREMENTO RELATIVO %	
	INICIAL	MODIFICACIONES					OBLIGACIONES RECONOCIDAS	PAGOS REALIZADOS	OBLIGACIONES	PAGOS
4161 GEST.AFIL.COT.RECAUD.VOLUNT.	383,94		383,94	34,75	34,32	9,05	38,10	37,36	-8,79	-8,14
4162 GEST.PROCED.EJE.Y ESPEC.DE RECAUD.	161,83		161,83	18,19	17,66	11,24	20,07	18,99	-9,37	-7,00
41 GESTION COTIZ.Y RECAUDACION	545,77		545,77	52,94	51,98	9,70	58,17	56,35	-8,99	-7,76
4263 GESTION FINANCIERA	4.086,29		4.086,29	2,23	2,22	0,05	2,35	2,35	-5,11	-5,53
42 GESTION FINANCIERA	4.086,29		4.086,29	2,23	2,22	0,05	2,35	2,35	-5,11	-5,53
4364 ADMINISTRACION DEL PATRIMONIO	15,26		15,26	0,99	0,86	6,49	0,95	0,85	4,21	1,18
43 GESTION DEL PATRIMONIO	15,26		15,26	0,99	0,86	6,49	0,95	0,85	4,21	1,18
4481 INFRAESTRUC.INFORMATICA SEG.SOC.	118,11		118,11	8,61	7,87	7,29	6,58	6,30	30,85	24,92
4482 APLIC.AFIL.,COTIZ. Y RECAUD.SEG.SOC.	20,68		20,68	0,79	0,79	3,82	0,83	0,83	-4,82	-4,82
4483 CENTRO INFORMATICO CONTABLE	6,27		6,27	0,14	0,14	2,23	0,23	0,23	-39,13	-39,13
4484 APLIC.PREST.ECONOM.SEG.SOCIAL	7,06		7,06	0,52	0,52	7,37	0,53	0,53	-1,89	-1,89
4485 PROYECTOS INFORMATICOS SEG.SOCIAL	28,49		28,49	3,87	3,87	13,58	3,56	3,56	8,71	8,71
4486 APOYO,APLIC.INT.COORD.Y GEST.RECUR.	65,10		65,10	2,23	1,95	3,43	2,07	2,06	7,73	-5,34
44 SISTEMA INTEGRADO INFORMAT.SEG.SOC.	245,71		245,71	16,16	15,14	6,58	13,80	13,51	17,10	12,07
4591 DIRECCION Y SERV.GENERALES	286,99	-0,10	286,89	28,64	25,61	9,98	31,22	28,50	-8,26	-10,14
4592 INFORMACION Y ATENCION PERSONALIZADA	15,48		15,48	1,44	1,44	9,30	1,51	1,50	-4,64	-4,00
45 ADMON.SERVIC. GRLES.DE TESOR	302,47	-0,10	302,37	30,08	27,05	9,95	32,73	30,00	-8,10	-9,83
4693 CONTROL INTERNO Y CONTABILIDAD	88,27		88,27	10,37	10,36	11,75	10,83	10,82	-4,25	-4,25
46 CONTROL INTERNO Y CONTABILIDAD	88,27		88,27	10,37	10,36	11,75	10,83	10,82	-4,25	-4,25
4794 DIRECC.Y COORDINA.ASIST.JURID.SEG.SO	2,42		2,42	0,26	0,23	10,74	0,28	0,28	-7,14	-17,86
47 DIREC.Y COORD. ASIS.JURID.SEG.SOCIAL	2,42		2,42	0,26	0,23	10,74	0,28	0,28	-7,14	-17,86
4895 FONDO DE INVESTIG.DE PROTECC.SOCIAL	2,68		2,68			0,00				
48 FONDO DE INVESTIG.DE PROTECC.SOCIAL	2,68		2,68			0,00				
<b>4 TESORERIA,INFORMATICA Y OTROS</b>	<b>5.288,87</b>	<b>-0,10</b>	<b>5.288,77</b>	<b>113,03</b>	<b>107,84</b>	<b>2,14</b>	<b>119,11</b>	<b>114,16</b>	<b>-5,10</b>	<b>-5,54</b>



## EJECUCIÓN DEL PRESUPUESTO DE GASTOS ACUMULADO EN FEBRERO

### 6. CLASIFICACIÓN ECONÓMICA POR ÁREAS.





**ESTADOS AGREGADOS DE ENTIDADES GESTORAS Y SERVICIOS COMUNES DE LA SEGURIDAD SOCIAL.-CLASIFICACIÓN ECONÓMICO-FUNCIONAL.-**

**EJECUCIÓN DEL PRESUPUESTO DE GASTOS.- EJERCICIO 2011 ACUMULADO HASTA FIN DEL MES DE FEBRERO.-**

**PRESUPUESTO INICIAL**

Millones de Euros

GRUPOS DE PROGRAMAS Y PROGRAMAS	GASTOS DE PERSONAL	GASTOS CORRIENTES BIENES Y SERVICIOS	GASTOS FINANCIEROS	TRANSFERENCIAS CORRIENTES	INVERSIONES REALES	TRANSFERENCIAS CAPITAL	ACTIVOS FINANCIEROS	PASIVOS FINANCIEROS	TOTAL
1101 PENSIONES CONTRIBUTIVAS	145,87	0,08		99.092,74					99.238,69
1102 INCAPACIDAD TEMPORAL Y OTRAS PREST.	52,99	0,01		5.696,81					5.749,81
11 GESTION PRESTAC. ECONOMICAS CONTRIB.	198,86	0,09		104.789,55					104.988,50
1201 PENSIONES NO CONTRIBUTIVAS	0,30			2.147,22					2.147,52
1202 PROTECCION FAMILIAR Y OTRAS PREST.	14,97			1.019,73					1.034,70
12 GESTION PREST.ECON.NO CONTRIBUTIVAS	15,27			3.166,95					3.182,22
1391 DIRECCION Y SERVICIOS GENERALES	149,44	98,84	0,41	2,00	34,78		3,19		288,66
1392 INFORMAC.Y ATENCION PERSONALIZADA	112,76	5,47			34,98				153,21
1393 GESTION INTERNACIONAL DE PRESTAC.	3,95	0,70							4,65
13 ADMON.Y SERV.GRALES.PRESTAC.ECONOM.	266,15	105,01	0,41	2,00	69,76		3,19		446,52
<b>1 PRESTACIONES ECONOMICAS</b>	<b>480,28</b>	<b>105,10</b>	<b>0,41</b>	<b>107.958,50</b>	<b>69,76</b>		<b>3,19</b>		<b>108.617,24</b>
2121 ATENC. PRIMARIA DE SALUD	26,61	5,87	0,03	28,76	3,19		0,02		64,48
21 ATENCION PRIMARIA DE SALUD	26,61	5,87	0,03	28,76	3,19		0,02		64,48
2223 ATENCION ESPECIALIZADA	85,14	44,07	0,39	3,36	17,12		0,09		150,17
22 ATENCION ESPECIALIZADA	85,14	44,07	0,39	3,36	17,12		0,09		150,17
2325 MEDICINA MARITIMA	14,74	8,06		8,61	0,70				32,11
23 MEDICINA MARITIMA	14,74	8,06		8,61	0,70				32,11
2591 DIRECCION Y SERV. GRALES.	11,91	4,14	0,04	1,75	0,34		0,34		18,52
25 ADMON.,SERV. GRALES A. SANITARIA	11,91	4,14	0,04	1,75	0,34		0,34		18,52
2627 FORMACION DE PERSONAL SAN.	1,41	0,15							1,56
26 FORMACION DE PERSONAL SAN.	1,41	0,15							1,56
<b>2 ASISTENCIA SANITARIA</b>	<b>139,81</b>	<b>62,29</b>	<b>0,46</b>	<b>42,48</b>	<b>21,35</b>		<b>0,45</b>		<b>266,84</b>
3131 PRES.ECO.RECUP.Y ACC.UNIVERSAL	21,75	17,28		50,13	0,39	2,29			91,84
3132 ENVEJ.ACTI.PREVEN.DEPENDENCIA	3,78	191,54		6,34	0,02	0,72			202,40



**ESTADOS AGREGADOS DE ENTIDADES GESTORAS Y SERVICIOS COMUNES DE LA SEGURIDAD SOCIAL.-CLASIFICACIÓN ECONÓMICO-FUNCIONAL.-**

**EJECUCIÓN DEL PRESUPUESTO DE GASTOS.- EJERCICIO 2011 ACUMULADO HASTA FIN DEL MES DE FEBRERO.-**

**PRESUPUESTO INICIAL**

Millones de Euros

GRUPOS DE PROGRAMAS Y PROGRAMAS	GASTOS DE PERSONAL	GASTOS CORRIENTES BIENES Y SERVICIOS	GASTOS FINANCIEROS	TRANSFERENCIAS CORRIENTES	INVERSIONES REALES	TRANSFERENCIAS CAPITAL	ACTIVOS FINANCIEROS	PASIVOS FINANCIEROS	TOTAL
3134 AUT.PERS.Y ATENC.DEPENDENCIA	42,12	33,86		1.406,91	13,56	2,00			1.498,45
31 SERVICIOS SOCIALES GENERALES	67,65	242,68		1.463,38	13,97	5,01			1.792,69
3434 ACCION ASISTENCIAL Y SOCIAL	0,71	0,33		0,18					1,22
3435 ACCION FORMATIVA Y GEST.EMPLEO	5,91	4,75			2,30				12,96
3437 GEST.DESEMPLEO TRABAJADORES DEL MAR	2,53	0,14							2,67
34 OTROS SERVICIOS SOCIALES	9,15	5,22		0,18	2,30				16,85
3591 DIRECCION Y SERVICIOS GENERALES	15,28	18,79	0,25	3,94	1,55		1,15		40,96
35 ADMON.,SERV.GRALES DE SERV.SOCIALES	15,28	18,79	0,25	3,94	1,55		1,15		40,96
<b>3 SERVICIOS SOCIALES</b>	<b>92,08</b>	<b>266,69</b>	<b>0,25</b>	<b>1.467,50</b>	<b>17,82</b>	<b>5,01</b>	<b>1,15</b>		<b>1.850,50</b>
4161 GEST.AFIL.COT.RECAUD.VOLUNT.	239,50	45,15			99,29				383,94
4162 GEST.PROCED.EJE.Y ESPEC.DE RECAUD.	134,02	27,81							161,83
41 GESTION COTIZ.Y RECAUDACION	373,52	72,96			99,29				545,77
4263 GESTION FINANCIERA	17,33		13,70	84,18		15,00	3.956,08		4.086,29
42 GESTION FINANCIERA	17,33		13,70	84,18		15,00	3.956,08		4.086,29
4364 ADMINISTRACION DEL PATRIMONIO	4,06	6,16			5,00		0,03	0,01	15,26
43 GESTION DEL PATRIMONIO	4,06	6,16			5,00		0,03	0,01	15,26
4481 INFRAESTRUC.INFORMATICA SEG.SOC.	11,50	81,26			25,35				118,11
4482 APLIC.AFIL.,COTIZ. Y RECAUD.SEG.SOC.	5,58	15,10							20,68
4483 CENTRO INFORMATICO CONTABLE	1,27	5,00							6,27
4484 APLIC.PREST.ECONOM.SEG.SOCIAL	4,06	3,00							7,06
4485 PROYECTOS INFORMATICOS SEG.SOCIAL	28,14	0,35							28,49
4486 APOYO,APLIC.INT.COORD.Y GEST.RECUR.	8,66	28,37			27,70		0,37		65,10
44 SISTEMA INTEGRADO INFORMAT.SEG.SOC.	59,21	133,08			53,05		0,37		245,71
4591 DIRECCION Y SERV.GENERALES	152,92	111,57	0,07	1,96	16,98		3,47	0,02	286,99
4592 INFORMACION Y ATENCION PERSONALIZADA	9,02	6,46							15,48
45 ADMON.SERVIC. GRLES.DE TESOR	161,94	118,03	0,07	1,96	16,98		3,47	0,02	302,47





**ESTADOS AGREGADOS DE ENTIDADES GESTORAS Y SERVICIOS COMUNES DE LA SEGURIDAD SOCIAL.-CLASIFICACIÓN ECONÓMICO-FUNCIONAL.-**

**EJECUCIÓN DEL PRESUPUESTO DE GASTOS.- EJERCICIO 2011 ACUMULADO HASTA FIN DEL MES DE FEBRERO.-**

**PRESUPUESTO INICIAL**

Millones de Euros

GRUPOS DE PROGRAMAS Y PROGRAMAS	GASTOS DE PERSONAL	GASTOS CORRIENTES BIENES Y SERVICIOS	GASTOS FINANCIEROS	TRANSFERENCIAS CORRIENTES	INVERSIONES REALES	TRANSFERENCIAS CAPITAL	ACTIVOS FINANCIEROS	PASIVOS FINANCIEROS	TOTAL
4693 CONTROL INTERNO Y CONTABILIDAD	85,38	1,96	0,03		0,41		0,49		88,27
46 CONTROL INTERNO Y CONTABILIDAD	85,38	1,96	0,03		0,41		0,49		88,27
4794 DIRECC.Y COORDINA.ASIST.JURID.SEG.SO	1,67	0,60			0,10		0,05		2,42
47 DIREC.Y COORD. ASIS.JURID.SEG.SOCIAL	1,67	0,60			0,10		0,05		2,42
4895 FONDO DE INVESTIG.DE PROTECC.SOCIAL		0,36		2,22		0,10			2,68
48 FONDO DE INVESTIG.DE PROTECC.SOCIAL		0,36		2,22		0,10			2,68
<b>4 TESORERIA,INFORMATICA Y OTROS</b>	<b>703,11</b>	<b>333,15</b>	<b>13,80</b>	<b>88,36</b>	<b>174,83</b>	<b>15,10</b>	<b>3.960,49</b>	<b>0,03</b>	<b>5.288,87</b>
<b>TOTAL</b>	<b>1.415,28</b>	<b>767,23</b>	<b>14,92</b>	<b>109.556,84</b>	<b>283,76</b>	<b>20,11</b>	<b>3.965,28</b>	<b>0,03</b>	<b>116.023,45</b>



**ESTADOS AGREGADOS DE ENTIDADES GESTORAS Y SERVICIOS COMUNES DE LA SEGURIDAD SOCIAL.-CLASIFICACIÓN ECONÓMICO-FUNCIONAL.-**

**EJECUCIÓN DEL PRESUPUESTO DE GASTOS.- EJERCICIO 2011 ACUMULADO HASTA FIN DEL MES DE FEBRERO.-**

**MODIFICACIONES**

Millones de Euros

GRUPOS DE PROGRAMAS Y PROGRAMAS	GASTOS DE PERSONAL	GASTOS CORRIENTES BIENES Y SERVICIOS	GASTOS FINANCIEROS	TRANSFERENCIAS CORRIENTES	INVERSIONES REALES	TRANSFERENCIAS CAPITAL	ACTIVOS FINANCIEROS	PASIVOS FINANCIEROS	TOTAL
1101 PENSIONES CONTRIBUTIVAS		0,10							0,10
1102 INCAPACIDAD TEMPORAL Y OTRAS PREST.				0,01					0,01
11 GESTION PRESTAC. ECONOMICAS CONTRIB.		0,10		0,01					0,11
<b>1 PRESTACIONES ECONOMICAS</b>		<b>0,10</b>		<b>0,01</b>					<b>0,11</b>
2121 ATENC. PRIMARIA DE SALUD		0,07							0,07
21 ATENCION PRIMARIA DE SALUD		0,07							0,07
2223 ATENCION ESPECIALIZADA		-0,07							-0,07
22 ATENCION ESPECIALIZADA		-0,07							-0,07
4591 DIRECCION Y SERV.GENERALES		-0,10							-0,10
45 ADMON.SERVIC. GRLES.DE TESOR		-0,10							-0,10
<b>4 TESORERIA,INFORMATICA Y OTROS</b>		<b>-0,10</b>							<b>-0,10</b>
<b>TOTAL</b>				<b>0,01</b>					<b>0,01</b>



**ESTADOS AGREGADOS DE ENTIDADES GESTORAS Y SERVICIOS COMUNES DE LA SEGURIDAD SOCIAL.-CLASIFICACIÓN ECONÓMICO-FUNCIONAL.-**

**EJECUCIÓN DEL PRESUPUESTO DE GASTOS.- EJERCICIO 2011 ACUMULADO HASTA FIN DEL MES DE FEBRERO.-**

**PRESUPUESTO TOTAL**

Millones de Euros

GRUPOS DE PROGRAMAS Y PROGRAMAS	GASTOS DE PERSONAL	GASTOS CORRIENTES BIENES Y SERVICIOS	GASTOS FINANCIEROS	TRANSFERENCIAS CORRIENTES	INVERSIONES REALES	TRANSFERENCIAS CAPITAL	ACTIVOS FINANCIEROS	PASIVOS FINANCIEROS	TOTAL
1101 PENSIONES CONTRIBUTIVAS	145,87	0,18		99.092,74					99.238,79
1102 INCAPACIDAD TEMPORAL Y OTRAS PREST.	52,99	0,01		5.696,82					5.749,82
11 GESTION PRESTAC. ECONOMICAS CONTRIB.	198,86	0,19		104.789,56					104.988,61
1201 PENSIONES NO CONTRIBUTIVAS	0,30			2.147,22					2.147,52
1202 PROTECCION FAMILIAR Y OTRAS PREST.	14,97			1.019,73					1.034,70
12 GESTION PREST.ECON.NO CONTRIBUTIVAS	15,27			3.166,95					3.182,22
1391 DIRECCION Y SERVICIOS GENERALES	149,44	98,84	0,41	2,00	34,78		3,19		288,66
1392 INFORMAC.Y ATENCION PERSONALIZADA	112,76	5,47			34,98				153,21
1393 GESTION INTERNACIONAL DE PRESTAC.	3,95	0,70							4,65
13 ADMON.Y SERV.GRALES.PRESTAC.ECONOM.	266,15	105,01	0,41	2,00	69,76		3,19		446,52
<b>1 PRESTACIONES ECONOMICAS</b>	<b>480,28</b>	<b>105,20</b>	<b>0,41</b>	<b>107.958,51</b>	<b>69,76</b>		<b>3,19</b>		<b>108.617,35</b>
2121 ATENC. PRIMARIA DE SALUD	26,61	5,94	0,03	28,76	3,19		0,02		64,55
21 ATENCION PRIMARIA DE SALUD	26,61	5,94	0,03	28,76	3,19		0,02		64,55
2223 ATENCION ESPECIALIZADA	85,14	44,00	0,39	3,36	17,12		0,09		150,10
22 ATENCION ESPECIALIZADA	85,14	44,00	0,39	3,36	17,12		0,09		150,10
2325 MEDICINA MARITIMA	14,74	8,06		8,61	0,70				32,11
23 MEDICINA MARITIMA	14,74	8,06		8,61	0,70				32,11
2591 DIRECCION Y SERV. GRALES.	11,91	4,14	0,04	1,75	0,34		0,34		18,52
25 ADMON.,SERV. GRALES A. SANITARIA	11,91	4,14	0,04	1,75	0,34		0,34		18,52
2627 FORMACION DE PERSONAL SAN.	1,41	0,15							1,56
26 FORMACION DE PERSONAL SAN.	1,41	0,15							1,56
<b>2 ASISTENCIA SANITARIA</b>	<b>139,81</b>	<b>62,29</b>	<b>0,46</b>	<b>42,48</b>	<b>21,35</b>		<b>0,45</b>		<b>266,84</b>
3131 PRES.ECO.RECUP.Y ACC.UNIVERSAL	21,75	17,28		50,13	0,39	2,29			91,84
3132 ENVEJ.ACTI.PREVEN.DEPENDENCIA	3,78	191,54		6,34	0,02	0,72			202,40



**ESTADOS AGREGADOS DE ENTIDADES GESTORAS Y SERVICIOS COMUNES DE LA SEGURIDAD SOCIAL.-CLASIFICACIÓN ECONÓMICO-FUNCIONAL.-**

**EJECUCIÓN DEL PRESUPUESTO DE GASTOS.- EJERCICIO 2011 ACUMULADO HASTA FIN DEL MES DE FEBRERO.-**

**PRESUPUESTO TOTAL**

Millones de Euros

GRUPOS DE PROGRAMAS Y PROGRAMAS	GASTOS DE PERSONAL	GASTOS CORRIENTES BIENES Y SERVICIOS	GASTOS FINANCIEROS	TRANSFERENCIAS CORRIENTES	INVERSIONES REALES	TRANSFERENCIAS CAPITAL	ACTIVOS FINANCIEROS	PASIVOS FINANCIEROS	TOTAL
3134 AUT.PERS.Y ATENC.DEPENDENCIA	42,12	33,86		1.406,91	13,56	2,00			1.498,45
31 SERVICIOS SOCIALES GENERALES	67,65	242,68		1.463,38	13,97	5,01			1.792,69
3434 ACCION ASISTENCIAL Y SOCIAL	0,71	0,33		0,18					1,22
3435 ACCION FORMATIVA Y GEST.EMPLEO	5,91	4,75			2,30				12,96
3437 GEST.DESEMPLEO TRABAJADORES DEL MAR	2,53	0,14							2,67
34 OTROS SERVICIOS SOCIALES	9,15	5,22		0,18	2,30				16,85
3591 DIRECCION Y SERVICIOS GENERALES	15,28	18,79	0,25	3,94	1,55		1,15		40,96
35 ADMON.,SERV.GRALES DE SERV.SOCIALES	15,28	18,79	0,25	3,94	1,55		1,15		40,96
<b>3 SERVICIOS SOCIALES</b>	<b>92,08</b>	<b>266,69</b>	<b>0,25</b>	<b>1.467,50</b>	<b>17,82</b>	<b>5,01</b>	<b>1,15</b>		<b>1.850,50</b>
4161 GEST.AFIL.COT.RECAUD.VOLUNT.	239,50	45,15			99,29				383,94
4162 GEST.PROCED.EJE.Y ESPEC.DE RECAUD.	134,02	27,81							161,83
41 GESTION COTIZ.Y RECAUDACION	373,52	72,96			99,29				545,77
4263 GESTION FINANCIERA	17,33		13,70	84,18		15,00	3.956,08		4.086,29
42 GESTION FINANCIERA	17,33		13,70	84,18		15,00	3.956,08		4.086,29
4364 ADMINISTRACION DEL PATRIMONIO	4,06	6,16			5,00		0,03	0,01	15,26
43 GESTION DEL PATRIMONIO	4,06	6,16			5,00		0,03	0,01	15,26
4481 INFRAESTRUC.INFORMATICA SEG.SOC.	11,50	81,26			25,35				118,11
4482 APLIC.AFIL.,COTIZ. Y RECAUD.SEG.SOC.	5,58	15,10							20,68
4483 CENTRO INFORMATICO CONTABLE	1,27	5,00							6,27
4484 APLIC.PREST.ECONOM.SEG.SOCIAL	4,06	3,00							7,06
4485 PROYECTOS INFORMATICOS SEG.SOCIAL	28,14	0,35							28,49
4486 APOYO,APLIC.INT.COORD.Y GEST.RECUR.	8,66	28,37			27,70		0,37		65,10
44 SISTEMA INTEGRADO INFORMAT.SEG.SOC.	59,21	133,08			53,05		0,37		245,71
4591 DIRECCION Y SERV.GENERALES	152,92	111,47	0,07	1,96	16,98		3,47	0,02	286,89
4592 INFORMACION Y ATENCION PERSONALIZADA	9,02	6,46							15,48
45 ADMON.SERVIC. GRLES.DE TESOR	161,94	117,93	0,07	1,96	16,98		3,47	0,02	302,37



**ESTADOS AGREGADOS DE ENTIDADES GESTORAS Y SERVICIOS COMUNES DE LA SEGURIDAD SOCIAL.-CLASIFICACIÓN ECONÓMICO-FUNCIONAL.-**

**EJECUCIÓN DEL PRESUPUESTO DE GASTOS.- EJERCICIO 2011 ACUMULADO HASTA FIN DEL MES DE FEBRERO.-**

**PRESUPUESTO TOTAL**

Millones de Euros

GRUPOS DE PROGRAMAS Y PROGRAMAS	GASTOS DE PERSONAL	GASTOS CORRIENTES BIENES Y SERVICIOS	GASTOS FINANCIEROS	TRANSFERENCIAS CORRIENTES	INVERSIONES REALES	TRANSFERENCIAS CAPITAL	ACTIVOS FINANCIEROS	PASIVOS FINANCIEROS	TOTAL
4693 CONTROL INTERNO Y CONTABILIDAD	85,38	1,96	0,03		0,41		0,49		88,27
46 CONTROL INTERNO Y CONTABILIDAD	85,38	1,96	0,03		0,41		0,49		88,27
4794 DIRECC.Y COORDINA.ASIST.JURID.SEG.SO	1,67	0,60			0,10		0,05		2,42
47 DIREC.Y COORD. ASIS.JURID.SEG.SOCIAL	1,67	0,60			0,10		0,05		2,42
4895 FONDO DE INVESTIG.DE PROTECC.SOCIAL		0,36		2,22		0,10			2,68
48 FONDO DE INVESTIG.DE PROTECC.SOCIAL		0,36		2,22		0,10			2,68
<b>4 TESORERIA,INFORMATICA Y OTROS</b>	<b>703,11</b>	<b>333,05</b>	<b>13,80</b>	<b>88,36</b>	<b>174,83</b>	<b>15,10</b>	<b>3.960,49</b>	<b>0,03</b>	<b>5.288,77</b>
<b>TOTAL</b>	<b>1.415,28</b>	<b>767,23</b>	<b>14,92</b>	<b>109.556,85</b>	<b>283,76</b>	<b>20,11</b>	<b>3.965,28</b>	<b>0,03</b>	<b>116.023,46</b>



**ESTADOS AGREGADOS DE ENTIDADES GESTORAS Y SERVICIOS COMUNES DE LA SEGURIDAD SOCIAL.-CLASIFICACIÓN ECONÓMICO-FUNCIONAL.-**

**EJECUCIÓN DEL PRESUPUESTO DE GASTOS.- EJERCICIO 2011 ACUMULADO HASTA FIN DEL MES DE FEBRERO.-**

**OBLIGACIONES RECONOCIDAS**

Millones de Euros

GRUPOS DE PROGRAMAS Y PROGRAMAS	GASTOS DE PERSONAL	GASTOS CORRIENTES BIENES Y SERVICIOS	GASTOS FINANCIEROS	TRANSFERENCIAS CORRIENTES	INVERSIONES REALES	TRANSFERENCIAS CAPITAL	ACTIVOS FINANCIEROS	PASIVOS FINANCIEROS	TOTAL
1101 PENSIONES CONTRIBUTIVAS	20,62	0,01		14.012,49					14.033,12
1102 INCAPACIDAD TEMPORAL Y OTRAS PREST.	5,65			486,43					492,08
11 GESTION PRESTAC. ECONOMICAS CONTRIB.	26,27	0,01		14.498,92					14.525,20
1201 PENSIONES NO CONTRIBUTIVAS	0,04			330,44					330,48
1202 PROTECCION FAMILIAR Y OTRAS PREST.	1,77			388,54					390,31
12 GESTION PREST.ECON.NO CONTRIBUTIVAS	1,81			718,98					720,79
1391 DIRECCION Y SERVICIOS GENERALES	16,32	9,14	0,01		0,40		0,20		26,07
1392 INFORMAC.Y ATENCION PERSONALIZADA	15,41	0,24			1,75				17,40
1393 GESTION INTERNACIONAL DE PRESTAC.	0,52								0,52
13 ADMON.Y SERV.GRALES.PRESTAC.ECONOM.	32,25	9,38	0,01		2,15		0,20		43,99
<b>1 PRESTACIONES ECONOMICAS</b>	<b>60,33</b>	<b>9,39</b>	<b>0,01</b>	<b>15.217,90</b>	<b>2,15</b>		<b>0,20</b>		<b>15.289,98</b>
2121 ATENC. PRIMARIA DE SALUD	3,55	0,62		4,50					8,67
21 ATENCION PRIMARIA DE SALUD	3,55	0,62		4,50					8,67
2223 ATENCION ESPECIALIZADA	11,60	4,92		0,33	0,36				17,21
22 ATENCION ESPECIALIZADA	11,60	4,92		0,33	0,36				17,21
2325 MEDICINA MARITIMA	1,92	0,62		0,06					2,60
23 MEDICINA MARITIMA	1,92	0,62		0,06					2,60
2591 DIRECCION Y SERV. GRALES.	1,34	0,33					0,01		1,68
25 ADMON.,SERV. GRALES A. SANITARIA	1,34	0,33					0,01		1,68
2627 FORMACION DE PERSONAL SAN.	0,14	0,01							0,15
26 FORMACION DE PERSONAL SAN.	0,14	0,01							0,15
<b>2 ASISTENCIA SANITARIA</b>	<b>18,55</b>	<b>6,50</b>		<b>4,89</b>	<b>0,36</b>		<b>0,01</b>		<b>30,31</b>
3131 PRES.ECO.RECUP.Y ACC.UNIVERSAL	2,51	1,13		6,36					10,00
3132 ENVEJ.ACTI.PREVEN.DEPENDENCIA	0,43	11,30							11,73



**ESTADOS AGREGADOS DE ENTIDADES GESTORAS Y SERVICIOS COMUNES DE LA SEGURIDAD SOCIAL.-CLASIFICACIÓN ECONÓMICO-FUNCIONAL.-**

**EJECUCIÓN DEL PRESUPUESTO DE GASTOS.- EJERCICIO 2011 ACUMULADO HASTA FIN DEL MES DE FEBRERO.-**

**OBLIGACIONES RECONOCIDAS**

Millones de Euros

GRUPOS DE PROGRAMAS Y PROGRAMAS	GASTOS DE PERSONAL	GASTOS CORRIENTES BIENES Y SERVICIOS	GASTOS FINANCIEROS	TRANSFERENCIAS CORRIENTES	INVERSIONES REALES	TRANSFERENCIAS CAPITAL	ACTIVOS FINANCIEROS	PASIVOS FINANCIEROS	TOTAL
3134 AUT.PERS.Y ATENC.DEPENDENCIA	6,13	3,00		119,61	0,09				128,83
31 SERVICIOS SOCIALES GENERALES	9,07	15,43		125,97	0,09				150,56
3434 ACCION ASISTENCIAL Y SOCIAL	0,06	0,02		0,01					0,09
3435 ACCION FORMATIVA Y GEST.EMPLEO	0,46	0,23			0,25				0,94
3437 GEST.DESEMPLEO TRABAJADORES DEL MAR	0,34	0,01							0,35
34 OTROS SERVICIOS SOCIALES	0,86	0,26		0,01	0,25				1,38
3591 DIRECCION Y SERVICIOS GENERALES	1,78	1,14		0,32	0,17		0,01		3,42
35 ADMON.,SERV.GRALES DE SERV.SOCIALES	1,78	1,14		0,32	0,17		0,01		3,42
<b>3 SERVICIOS SOCIALES</b>	<b>11,71</b>	<b>16,83</b>		<b>126,30</b>	<b>0,51</b>		<b>0,01</b>		<b>155,36</b>
4161 GEST.AFIL.COT.RECAUD.VOLUNT.	31,12	3,11			0,52				34,75
4162 GEST.PROCED.EJE.Y ESPEC.DE RECAUD.	15,18	3,01							18,19
41 GESTION COTIZ.Y RECAUDACION	46,30	6,12			0,52				52,94
4263 GESTION FINANCIERA	2,06		0,17						2,23
42 GESTION FINANCIERA	2,06		0,17						2,23
4364 ADMINISTRACION DEL PATRIMONIO	0,48	0,41			0,10				0,99
43 GESTION DEL PATRIMONIO	0,48	0,41			0,10				0,99
4481 INFRAESTRUC.INFORMATICA SEG.SOC.	1,33	4,75			2,53				8,61
4482 APLIC.AFIL.,COTIZ. Y RECAUD.SEG.SOC.	0,79								0,79
4483 CENTRO INFORMATICO CONTABLE	0,14								0,14
4484 APLIC.PREST.ECONOM.SEG.SOCIAL	0,52								0,52
4485 PROYECTOS INFORMATICOS SEG.SOCIAL	3,86	0,01							3,87
4486 APOYO,APLIC.INT.COORD.Y GEST.RECUR.	0,86	1,33			0,04				2,23
44 SISTEMA INTEGRADO INFORMAT.SEG.SOC.	7,50	6,09			2,57				16,16
4591 DIRECCION Y SERV.GENERALES	17,08	10,53		0,55	0,24		0,24		28,64
4592 INFORMACION Y ATENCION PERSONALIZADA	1,11	0,33							1,44
45 ADMON.SERVIC. GRLES.DE TESOR	18,19	10,86		0,55	0,24		0,24		30,08



**ESTADOS AGREGADOS DE ENTIDADES GESTORAS Y SERVICIOS COMUNES DE LA SEGURIDAD SOCIAL.-CLASIFICACIÓN ECONÓMICO-FUNCIONAL.-**

**EJECUCIÓN DEL PRESUPUESTO DE GASTOS.- EJERCICIO 2011 ACUMULADO HASTA FIN DEL MES DE FEBRERO.-**

**OBLIGACIONES RECONOCIDAS**

Millones de Euros

GRUPOS DE PROGRAMAS Y PROGRAMAS	GASTOS DE PERSONAL	GASTOS CORRIENTES BIENES Y SERVICIOS	GASTOS FINANCIEROS	TRANSFERENCIAS CORRIENTES	INVERSIONES REALES	TRANSFERENCIAS CAPITAL	ACTIVOS FINANCIEROS	PASIVOS FINANCIEROS	TOTAL
4693 CONTROL INTERNO Y CONTABILIDAD	10,32	0,01					0,04		10,37
46 CONTROL INTERNO Y CONTABILIDAD	10,32	0,01					0,04		10,37
4794 DIRECC.Y COORDINA.ASIST.JURID.SEG.SO	0,22	0,04							0,26
47 DIREC.Y COORD. ASIS.JURID.SEG.SOCIAL	0,22	0,04							0,26
<b>4 TESORERIA,INFORMATICA Y OTROS</b>	<b>85,07</b>	<b>23,53</b>	<b>0,17</b>	<b>0,55</b>	<b>3,43</b>		<b>0,28</b>		<b>113,03</b>
<b>TOTAL</b>	<b>175,66</b>	<b>56,25</b>	<b>0,18</b>	<b>15.349,64</b>	<b>6,45</b>		<b>0,50</b>		<b>15.588,68</b>





**ESTADOS AGREGADOS DE ENTIDADES GESTORAS Y SERVICIOS COMUNES DE LA SEGURIDAD SOCIAL.-CLASIFICACIÓN ECONÓMICO-FUNCIONAL.-**

**EJECUCIÓN DEL PRESUPUESTO DE GASTOS.- EJERCICIO 2011 ACUMULADO HASTA FIN DEL MES DE FEBRERO.-**

**PAGOS REALIZADOS**

Millones de Euros

GRUPOS DE PROGRAMAS Y PROGRAMAS	GASTOS DE PERSONAL	GASTOS CORRIENTES BIENES Y SERVICIOS	GASTOS FINANCIEROS	TRANSFERENCIAS CORRIENTES	INVERSIONES REALES	TRANSFERENCIAS CAPITAL	ACTIVOS FINANCIEROS	PASIVOS FINANCIEROS	TOTAL
1101 PENSIONES CONTRIBUTIVAS	20,56			13.995,94					14.016,50
1102 INCAPACIDAD TEMPORAL Y OTRAS PREST.	5,63			432,97					438,60
11 GESTION PRESTAC. ECONOMICAS CONTRIB.	26,19			14.428,91					14.455,10
1201 PENSIONES NO CONTRIBUTIVAS	0,04			318,56					318,60
1202 PROTECCION FAMILIAR Y OTRAS PREST.	1,76			379,99					381,75
12 GESTION PREST.ECON.NO CONTRIBUTIVAS	1,80			698,55					700,35
1391 DIRECCION Y SERVICIOS GENERALES	16,26	7,84	0,01		0,10		0,20		24,41
1392 INFORMAC.Y ATENCION PERSONALIZADA	15,36	0,24			0,59				16,19
1393 GESTION INTERNACIONAL DE PRESTAC.	0,52								0,52
13 ADMON.Y SERV.GRALES.PRESTAC.ECONOM.	32,14	8,08	0,01		0,69		0,20		41,12
<b>1 PRESTACIONES ECONOMICAS</b>	<b>60,13</b>	<b>8,08</b>	<b>0,01</b>	<b>15.127,46</b>	<b>0,69</b>		<b>0,20</b>		<b>15.196,57</b>
2121 ATENC. PRIMARIA DE SALUD	3,55	0,56		4,49					8,60
21 ATENCION PRIMARIA DE SALUD	3,55	0,56		4,49					8,60
2223 ATENCION ESPECIALIZADA	11,59	4,21		0,29	0,26				16,35
22 ATENCION ESPECIALIZADA	11,59	4,21		0,29	0,26				16,35
2325 MEDICINA MARITIMA	1,92	0,38		0,04					2,34
23 MEDICINA MARITIMA	1,92	0,38		0,04					2,34
2591 DIRECCION Y SERV. GRALES.	1,34	0,31					0,01		1,66
25 ADMON.,SERV. GRALES A. SANITARIA	1,34	0,31					0,01		1,66
2627 FORMACION DE PERSONAL SAN.	0,14	0,01							0,15
26 FORMACION DE PERSONAL SAN.	0,14	0,01							0,15
<b>2 ASISTENCIA SANITARIA</b>	<b>18,54</b>	<b>5,47</b>		<b>4,82</b>	<b>0,26</b>		<b>0,01</b>		<b>29,10</b>
3131 PRES.ECO.RECUP.Y ACC.UNIVERSAL	2,51	0,94		4,36					7,81
3132 ENVEJ.ACTI.PREVEN.DEPENDENCIA	0,43	0,25							0,68



**ESTADOS AGREGADOS DE ENTIDADES GESTORAS Y SERVICIOS COMUNES DE LA SEGURIDAD SOCIAL.-CLASIFICACIÓN ECONÓMICO-FUNCIONAL.-**

**EJECUCIÓN DEL PRESUPUESTO DE GASTOS.- EJERCICIO 2011 ACUMULADO HASTA FIN DEL MES DE FEBRERO.-**

**PAGOS REALIZADOS**

Millones de Euros

GRUPOS DE PROGRAMAS Y PROGRAMAS	GASTOS DE PERSONAL	GASTOS CORRIENTES BIENES Y SERVICIOS	GASTOS FINANCIEROS	TRANSFERENCIAS CORRIENTES	INVERSIONES REALES	TRANSFERENCIAS CAPITAL	ACTIVOS FINANCIEROS	PASIVOS FINANCIEROS	TOTAL
3134 AUT.PERS.Y ATENC.DEPENDENCIA	6,13	2,60		119,43					128,16
31 SERVICIOS SOCIALES GENERALES	9,07	3,79		123,79					136,65
3434 ACCION ASISTENCIAL Y SOCIAL	0,06	0,02		0,01					0,09
3435 ACCION FORMATIVA Y GEST.EMPLEO	0,46	0,23			0,18				0,87
3437 GEST.DESEMPLEO TRABAJADORES DEL MAR	0,34	0,01							0,35
34 OTROS SERVICIOS SOCIALES	0,86	0,26		0,01	0,18				1,31
3591 DIRECCION Y SERVICIOS GENERALES	1,78	0,66		0,16			0,01		2,61
35 ADMON.,SERV.GRALES DE SERV.SOCIALES	1,78	0,66		0,16			0,01		2,61
<b>3 SERVICIOS SOCIALES</b>	<b>11,71</b>	<b>4,71</b>		<b>123,96</b>	<b>0,18</b>		<b>0,01</b>		<b>140,57</b>
4161 GEST.AFIL.COT.RECAUD.VOLUNT.	31,01	2,97			0,34				34,32
4162 GEST.PROCED.EJE.Y ESPEC.DE RECAUD.	15,13	2,53							17,66
41 GESTION COTIZ.Y RECAUDACION	46,14	5,50			0,34				51,98
4263 GESTION FINANCIERA	2,05		0,17						2,22
42 GESTION FINANCIERA	2,05		0,17						2,22
4364 ADMINISTRACION DEL PATRIMONIO	0,48	0,29			0,09				0,86
43 GESTION DEL PATRIMONIO	0,48	0,29			0,09				0,86
4481 INFRAESTRUC.INFORMATICA SEG.SOC.	1,33	4,53			2,01				7,87
4482 APLIC.AFIL.,COTIZ. Y RECAUD.SEG.SOC.	0,79								0,79
4483 CENTRO INFORMATICO CONTABLE	0,14								0,14
4484 APLIC.PREST.ECONOM.SEG.SOCIAL	0,52								0,52
4485 PROYECTOS INFORMATICOS SEG.SOCIAL	3,86	0,01							3,87
4486 APOYO,APLIC.INT.COORD.Y GEST.RECUR.	0,86	1,05			0,04				1,95
44 SISTEMA INTEGRADO INFORMAT.SEG.SOC.	7,50	5,59			2,05				15,14
4591 DIRECCION Y SERV.GENERALES	17,02	7,76		0,55	0,07		0,21		25,61
4592 INFORMACION Y ATENCION PERSONALIZADA	1,11	0,33							1,44
45 ADMON.SERVIC. GRLES.DE TESOR	18,13	8,09		0,55	0,07		0,21		27,05



**ESTADOS AGREGADOS DE ENTIDADES GESTORAS Y SERVICIOS COMUNES DE LA SEGURIDAD SOCIAL.-CLASIFICACIÓN ECONÓMICO-FUNCIONAL.-**

**EJECUCIÓN DEL PRESUPUESTO DE GASTOS.- EJERCICIO 2011 ACUMULADO HASTA FIN DEL MES DE FEBRERO.-**

**PAGOS REALIZADOS**

Millones de Euros

GRUPOS DE PROGRAMAS Y PROGRAMAS	GASTOS DE PERSONAL	GASTOS CORRIENTES BIENES Y SERVICIOS	GASTOS FINANCIEROS	TRANSFERENCIAS CORRIENTES	INVERSIONES REALES	TRANSFERENCIAS CAPITAL	ACTIVOS FINANCIEROS	PASIVOS FINANCIEROS	TOTAL
4693 CONTROL INTERNO Y CONTABILIDAD	10,32						0,04		10,36
46 CONTROL INTERNO Y CONTABILIDAD	10,32						0,04		10,36
4794 DIRECC.Y COORDINA.ASIST.JURID.SEG.SO	0,21	0,02							0,23
47 DIREC.Y COORD. ASIS.JURID.SEG.SOCIAL	0,21	0,02							0,23
<b>4 TESORERIA,INFORMATICA Y OTROS</b>	<b>84,83</b>	<b>19,49</b>	<b>0,17</b>	<b>0,55</b>	<b>2,55</b>		<b>0,25</b>		<b>107,84</b>
<b>TOTAL</b>	<b>175,21</b>	<b>37,75</b>	<b>0,18</b>	<b>15.256,79</b>	<b>3,68</b>		<b>0,47</b>		<b>15.474,08</b>





## EJECUCIÓN DEL PRESUPUESTO DE GASTOS DEL MES DE FEBRERO

### 1. CLASIFICACIÓN ECONÓMICA POR CAPÍTULO COMPARACIÓN CON EL EJERCICIO ANTERIOR



**INSTITUTO NACIONAL DE LA SEGURIDAD SOCIAL**

**EJECUCIÓN DEL PRESUPUESTO DE GASTOS.- EJERCICIO 2011 MES DE FEBRERO.-**

**CLASIFICACIÓN ECONÓMICA**

Millones de Euros

CLASIFICACIÓN ECONÓMICA	PRESUPUESTO	MODIFICACIONES	PRESUPUESTO	OBLIGACIONES	PAGOS	OBLIGACIONES/ PRESUPUESTO	EJERCICIO 2010		INCREMENTO RELATIVO %	
	TOTAL DEL MES ANTERIOR		TOTAL A FIN DE MES				RECONOCIDAS	REALIZADOS	TOTAL %	OBLIGACIONES RECONOCIDAS
<b>OPERACIONES CORRIENTES</b>										
1 GASTOS DE PERSONAL	474,35		474,35	33,21	33,01	7,00	34,32	34,15	-3,23	-3,34
2 GAST.CORRIENT.BIENES Y SERV.	105,01		105,01	6,32	6,18	6,02	6,08	5,72	3,95	8,04
3 GASTOS FINANCIEROS	0,41		0,41	0,01	0,01	2,44			100,00	100,00
4 TRANSFERENC. CORRIENTES	104.159,97		104.159,97	7.300,72	7.303,42	7,01	6.973,03	6.977,25	4,70	4,67
<b>SUMA DE OPERACIONES CORRIENTES</b>	<b>104.739,74</b>		<b>104.739,74</b>	<b>7.340,26</b>	<b>7.342,62</b>	<b>7,01</b>	<b>7.013,43</b>	<b>7.017,12</b>	<b>4,66</b>	<b>4,64</b>
<b>OPERACIONES DE CAPITAL</b>										
6 INVERSIONES REALES	69,76		69,76	2,13	0,69	3,05	0,45	0,26	373,33	165,38
<b>SUMA DE OPERACIONES DE CAPITAL</b>	<b>69,76</b>		<b>69,76</b>	<b>2,13</b>	<b>0,69</b>	<b>3,05</b>	<b>0,45</b>	<b>0,26</b>	<b>373,33</b>	<b>165,38</b>
<b>SUMA DE OPERACIONES NO FINANCIERAS</b>	<b>104.809,50</b>		<b>104.809,50</b>	<b>7.342,39</b>	<b>7.343,31</b>	<b>7,01</b>	<b>7.013,88</b>	<b>7.017,38</b>	<b>4,68</b>	<b>4,64</b>
<b>OPERACIONES FINANCIERAS</b>										
8 ACTIVOS FINANCIEROS	3,19		3,19	0,20	0,20	6,27	0,23	0,23	-13,04	-13,04
<b>SUMA DE OPERACIONES FINANCIERAS</b>	<b>3,19</b>		<b>3,19</b>	<b>0,20</b>	<b>0,20</b>	<b>6,27</b>	<b>0,23</b>	<b>0,23</b>	<b>-13,04</b>	<b>-13,04</b>
<b>TOTAL GASTOS</b>	<b>104.812,69</b>		<b>104.812,69</b>	<b>7.342,59</b>	<b>7.343,51</b>	<b>7,01</b>	<b>7.014,11</b>	<b>7.017,61</b>	<b>4,68</b>	<b>4,64</b>



**EJECUCIÓN DEL PRESUPUESTO DE GASTOS DEL MES DE FEBRERO**

**2. DESARROLLO DEL CAPÍTULO 4. NIVEL CONTRIBUTIVO  
COMPARACIÓN CON EL EJERCICIO ANTERIOR**



**INSTITUTO NACIONAL DE LA SEGURIDAD SOCIAL**

**EJECUCIÓN DEL PRESUPUESTO DE GASTOS.- EJERCICIO 2011 MES DE FEBRERO.-**

**DESARROLLO DEL CAPÍTULO 4.- TRANSFERENCIAS CORRIENTES.-NIVEL CONTRIBUTIVO.-**

Miliones de Euros

CLASIFICACIÓN ECONÓMICA	PRESUPUESTO TOTAL DEL MES ANTERIOR	MODIFICACIONES	PRESUPUESTO TOTAL A FIN DE MES	OBLIGACIONES RECONOCIDAS	PAGOS REALIZADOS	OBLIGACIONES/ PRESUPUESTO TOTAL %	EJERCICIO 2010		INCREMENTO RELATIVO %	
							OBLIGACIONES RECONOCIDAS	PAGOS REALIZADOS	OBLIGACIONES	PAGOS
<b>PENSIONES</b>										
INVALIDEZ	11.513,47		11.513,47	825,95	827,26	7,17	801,27	801,59	3,08	3,20
JUBILACIÓN	65.845,10		65.845,10	4.678,56	4.682,88	7,11	4.420,16	4.421,09	5,85	5,92
VIUDEDAD	18.528,46		18.528,46	1.328,59	1.329,81	7,17	1.281,85	1.281,98	3,65	3,73
ORFANDAD	1.352,68		1.352,68	97,89	98,15	7,24	94,28	94,24	3,83	4,15
EN FAVOR DE FAMILIARES	245,31		245,31	17,87	17,92	7,28	17,16	17,16	4,14	4,43
<b>SUMA DE PENSIONES</b>	<b>97.485,02</b>		<b>97.485,02</b>	<b>6.948,86</b>	<b>6.956,02</b>	<b>7,13</b>	<b>6.614,72</b>	<b>6.616,06</b>	<b>5,05</b>	<b>5,14</b>
<b>SUBSIDIOS Y OTRAS PRESTACIONES</b>										
INCAPACIDAD TEMPORAL	2.745,77		2.745,77	60,71	61,11	2,21	69,80	72,07	-13,02	-15,21
RECARGOS FALTA MEDIDAS SEGURIDAD E HIGIENE	72,00		72,00	5,44	5,64	7,56	5,79	5,69	-6,04	-0,88
PREST. MATERN., PATERN. RIESGO DURANTE EMBAR	2.133,10		2.133,10	167,29	169,74	7,84	164,36	165,18	1,78	2,76
PRESTACIONES Y ENTREGAS ÚNICAS REGLAMENTAF	91,40		91,40	6,75	6,76	7,39	7,16	7,36	-5,73	-8,15
PRESTACIONES SOCIALES	225,00		225,00	15,57	15,45	6,92	15,33	15,43	1,57	0,13
OTRAS PRESTACIONES E INDEMNIZACIONES	0,41		0,41	0,04	0,03	9,76	0,04	0,04	0,00	-25,00
<b>SUMA SUBSIDIOS Y OTRAS PRESTACIONES</b>	<b>5.267,68</b>		<b>5.267,68</b>	<b>255,80</b>	<b>258,73</b>	<b>4,86</b>	<b>262,48</b>	<b>265,77</b>	<b>-2,54</b>	<b>-2,65</b>
<b>OTRAS TRANSFERENCIAS CORRIENTES</b>										
A COMUNIDADES AUTÓNOMAS	382,50		382,50	0,31	0,24	0,08	0,10	0,08	210,00	200,00
A EMPRESAS PRIVADAS Y OTRAS	2,05		2,05							
AL EXTERIOR	3,00		3,00	0,21	0,21	7,00	0,23	0,01	-8,70	2.000,00
<b>SUMA OTRAS TRANSFERENCIAS CORRIENTES</b>	<b>387,55</b>		<b>387,55</b>	<b>0,52</b>	<b>0,45</b>	<b>0,13</b>	<b>0,33</b>	<b>0,09</b>	<b>57,58</b>	<b>400,00</b>
<b>TOTAL</b>	<b>103.140,25</b>		<b>103.140,25</b>	<b>7.205,18</b>	<b>7.215,20</b>	<b>6,99</b>	<b>6.877,53</b>	<b>6.881,92</b>	<b>4,76</b>	<b>4,84</b>





**EJECUCIÓN DEL PRESUPUESTO DE GASTOS DEL MES DE FEBRERO**

**3. DESARROLLO DEL CAPÍTULO 4. NIVEL NO CONTRIBUTIVO  
COMPARACIÓN CON EL EJERCICIO ANTERIOR**



**INSTITUTO NACIONAL DE LA SEGURIDAD SOCIAL**

**EJECUCIÓN DEL PRESUPUESTO DE GASTOS.- EJERCICIO 2011 MES DE FEBRERO.-**

**DESARROLLO DEL CAPÍTULO 4.- TRANSFERENCIAS CORRIENTES.-NIVEL NO CONTRIBUTIVO.-**

Miliones de Euros

CLASIFICACIÓN ECONÓMICA	PRESUPUESTO TOTAL DEL MES ANTERIOR	MODIFICACIONES	PRESUPUESTO TOTAL A FIN DE MES	OBLIGACIONES RECONOCIDAS	PAGOS REALIZADOS	OBLIGACIONES/ PRESUPUESTO TOTAL %	EJERCICIO 2010		INCREMENTO RELATIVO %	
							OBLIGACIONES RECONOCIDAS	PAGOS REALIZADOS	OBLIGACIONES	PAGOS
<b>SUBSIDIOS Y OTRAS PRESTACIONES</b>										
PREST. MATERN., PATERN. RIESGO DURANTE EMBA	0,80		0,80	0,05	0,05	6,25	0,06	0,05	-16,67	0,00
PRESTACIONES FAMILIARES	1.000,67		1.000,67	92,65	86,07	9,26	93,79	93,67	-1,22	-8,11
SÍNDROME TÓXICO	18,25		18,25	2,84	2,10	15,56	1,65	1,61	72,12	30,43
<b>SUMA SUBSIDIOS Y OTRAS PRESTACIONES</b>	<b>1.019,72</b>		<b>1.019,72</b>	<b>95,54</b>	<b>88,22</b>	<b>9,37</b>	<b>95,50</b>	<b>95,33</b>	<b>0,04</b>	<b>-7,46</b>
<b>TOTAL</b>	<b>1.019,72</b>		<b>1.019,72</b>	<b>95,54</b>	<b>88,22</b>	<b>9,37</b>	<b>95,50</b>	<b>95,33</b>	<b>0,04</b>	<b>-7,46</b>



## EJECUCIÓN DEL PRESUPUESTO DE GASTOS DEL MES DE FEBRERO

### 4. DETALLE DE LA EJECUCIÓN DEL PRESUPUESTO POR CAPÍTULO





**INSTITUTO NACIONAL DE LA SEGURIDAD SOCIAL -CLASIFICACIÓN ECONÓMICA-**

**EJECUCIÓN DEL PRESUPUESTO DE GASTOS.- EJERCICIO 2011 MES DE FEBRERO.-**

**CAPÍTULO 1.-GASTOS DE PERSONAL-**

Millones de Euros

CLASIFICACIÓN ECONÓMICA	PRESUPUESTO TOTAL DEL MES ANTERIOR	MODIFICACIONES	PRESUPUESTO TOTAL A FIN DE MES	OBLIGACIONES RECONOCIDAS	PAGOS REALIZADOS	OBLIGACIONES/ PRESUPUESTO TOTAL %
1000 RETRIBUCIONES BASICAS	0,02		0,02			0,00
1001 RETRIBUCIONES COMPLEMENTARIAS	0,04		0,04			0,00
100 RETRIB.BAS.Y OTRAS REM.ALTS CARGOS	0,06		0,06			0,00
<b>10 ALTOS CARGOS</b>	<b>0,06</b>		<b>0,06</b>			<b>0,00</b>
12000 SUELDOS. (EXCEPTO PERS.CUPO Y EVIS)	8,36		8,36	0,67	0,67	8,01
12002 SUELDOS PERSONAL MEDICO EVIS	7,92		7,92	0,64	0,64	8,08
1200 SUELDOS SUBGRUPO A1 Y GRUPO A	16,28		16,28	1,31	1,31	8,05
12010 SUELDOS (EXCEPTO PERSONAL DE CUPO)	10,30		10,30	0,75	0,75	7,28
1201 SUELDOS SUBGRUPO A2 Y GRUPO B	10,30		10,30	0,75	0,75	7,28
1203 SUELDOS SUBGRUPO C1 Y GRUPO C	38,44		38,44	3,14	3,14	8,17
1204 SUELDOS SUBGRUPO C2 Y GRUPO D	40,26		40,26	2,95	2,95	7,33
1205 SUELDOS AGRUP. PROF. Y GRUPO E	0,50		0,50	0,04	0,04	8,00
1206 TRIENIOS	20,66		20,66	2,01	2,01	9,73
1207 PAGAS EXTRAORDINARIAS	36,83		36,83	0,04	0,04	0,11
120 RETRIBUCIONES BASICAS	163,27		163,27	10,24	10,24	6,27
1210 COMPLEMENTO DE DESTINO	59,33		59,33	4,63	4,63	7,80
12110 COMPONENTE GRAL.PERSONAL NO SANIT.	50,51		50,51	4,22	4,22	8,35
1211 COMPLEMENTO ESPECIFICO	50,51		50,51	4,22	4,22	8,35
1212 INDEMNIZACION POR RESIDENCIA	0,93		0,93	0,09	0,09	9,68
12191 COMPLEMENTOS TRANSITORIOS ABSORBIBLE:	0,04		0,04			0,00
12199 OTROS COMPLEMENTOS	0,04		0,04	0,04	0,04	100,00
1219 OTROS COMPLEMENTOS	0,08		0,08	0,04	0,04	50,00
121 RETRIBUCIONES COMPLEMENTARIAS	110,85		110,85	8,98	8,98	8,10
1240 SUELDOS SUBGRUPO A1 Y GRUPO A	0,01		0,01			0,00
124 RETRIBUC.DE FUNCIONAR.EN PRACTICAS	0,01		0,01			0,00
127 CONTRIB.A PLANES DE PENSIONES	1,17		1,17			0,00
<b>12 PERS.FUNC. Y ESTATUTARIO</b>	<b>275,30</b>		<b>275,30</b>	<b>19,22</b>	<b>19,22</b>	<b>6,98</b>



**INSTITUTO NACIONAL DE LA SEGURIDAD SOCIAL -CLASIFICACIÓN ECONÓMICA-**

**EJECUCIÓN DEL PRESUPUESTO DE GASTOS.- EJERCICIO 2011 MES DE FEBRERO.-**

**CAPÍTULO 1.-GASTOS DE PERSONAL-**

Millones de Euros

CLASIFICACIÓN ECONÓMICA	PRESUPUESTO TOTAL DEL MES ANTERIOR	MODIFICACIONES	PRESUPUESTO TOTAL A FIN DE MES	OBLIGACIONES RECONOCIDAS	PAGOS REALIZADOS	OBLIGACIONES/ PRESUPUESTO TOTAL %
13090 RETRIBUCIONES BASICAS Y OTRAS REMUN.	20,48		20,48	1,08	1,08	5,27
1309 OTRO PERSONAL	20,48		20,48	1,08	1,08	5,27
130 LABORAL FIJO	20,48		20,48	1,08	1,08	5,27
1310 RETRIBUCIONES BASICAS Y OTRAS REMUN.	2,91		2,91	0,01	0,01	0,34
131 LABORAL EVENTUAL	2,91		2,91	0,01	0,01	0,34
137 CONTRIB.A PLANES DE PENSIONES	0,06		0,06			0,00
<b>13 LABORALES</b>	<b>23,45</b>		<b>23,45</b>	<b>1,09</b>	<b>1,09</b>	<b>4,65</b>
1500 POR DESEMPEÑO DEL PUESTO	42,28		42,28	4,84	4,84	11,45
1501 POR CUMPLIMIENTO DE OBJETIVOS	21,38		21,38	0,91	0,91	4,26
150 PRODUCTIVIDAD PERSONAL FUNCIONARIO	63,66		63,66	5,75	5,75	9,03
151 GRATIFICACIONES	0,50		0,50			0,00
<b>15 INCENTIVOS AL RENDIMIENTO</b>	<b>64,16</b>		<b>64,16</b>	<b>5,75</b>	<b>5,75</b>	<b>8,96</b>
1600 CUOTAS DE LA SEGURIDAD SOCIAL	92,35		92,35	6,96	6,78	7,54
160 CUOTAS DE LA SEGURIDAD SOCIAL	92,35		92,35	6,96	6,78	7,54
161 PRESTACIONES COMPLEMENTARIAS	1,17		1,17	0,11	0,11	9,40
1620 FORM.Y PERFECCIONAM. DEL PERSONAL	0,80		0,80			0,00
1621 SERVICIOS DE COMEDOR	0,79		0,79	0,06	0,04	7,59
1622 TRANSPORTE DE PERSONAL	0,08		0,08			0,00
1623 RECONOCIMIENTOS MÉDICOS	0,80		0,80			0,00
1624 ACCIÓN SOCIAL GENERAL	14,85		14,85	0,02	0,02	0,13
1625 SEGUROS	0,54		0,54			0,00
162 GASTOS SOC.PERS.	17,86		17,86	0,08	0,06	0,45
<b>16 CUOTAS, PREST. Y GASTOS SOC.</b>	<b>111,38</b>		<b>111,38</b>	<b>7,15</b>	<b>6,95</b>	<b>6,42</b>
<b>1 GASTOS DE PERSONAL</b>	<b>474,35</b>		<b>474,35</b>	<b>33,21</b>	<b>33,01</b>	<b>7,00</b>



**INSTITUTO NACIONAL DE LA SEGURIDAD SOCIAL -CLASIFICACIÓN ECONÓMICA-**

**EJECUCIÓN DEL PRESUPUESTO DE GASTOS.- EJERCICIO 2011 MES DE FEBRERO.-**

**CAPÍTULO 2.-GASTOS CORRIENTES EN BIENES Y SERVICIOS-**

Millones de Euros

CLASIFICACIÓN ECONÓMICA	PRESUPUESTO TOTAL DEL MES ANTERIOR	MODIFICACIONES	PRESUPUESTO TOTAL A FIN DE MES	OBLIGACIONES RECONOCIDAS	PAGOS REALIZADOS	OBLIGACIONES/ PRESUPUESTO TOTAL %
202 ARRENDAM.EDIF.Y OTRAS CONSTRUCCIONES	5,68		5,68	0,42	0,46	7,39
205 ARRENDAM.DE MOBILIARIO Y ENSERES	0,12		0,12	0,02	0,02	16,67
206 ARREND.EQUIP.PARA PROCESOS DE INFORM	0,01		0,01			0,00
<b>20 ARRENDAMIENTOS Y CANONES</b>	<b>5,81</b>		<b>5,81</b>	<b>0,44</b>	<b>0,48</b>	<b>7,57</b>
210 TERRENOS Y BIENES NATURALES	0,01		0,01			0,00
212 EDIFICIOS Y OTRAS CONSTRUCCIONES	5,02		5,02	0,31	0,34	6,18
213 MAQUINARIA,INSTALACIONES Y UTILLAJE	2,55		2,55	0,13	0,14	5,10
214 ELEMENTOS DE TRANSPORTE	0,05		0,05	0,01		20,00
215 MOBILIARIO Y ENSERES	1,44		1,44	0,08	0,09	5,56
216 EQUIPOS PARA PROCESOS DE INFORMACION	0,20		0,20	0,01	0,01	5,00
<b>21 REPARACION,MANTEN.Y CONSERV.</b>	<b>9,27</b>		<b>9,27</b>	<b>0,54</b>	<b>0,58</b>	<b>5,83</b>
2200 ORDINARIO NO INVENTARIABLE	3,33		3,33	0,03	0,02	0,90
2201 PRENSA, REV., LIBROS Y OTRAS PUBLIC.	0,20		0,20	0,05	0,03	25,00
2202 MATERIAL INFORMATICO NO INVENTARIABL	0,33		0,33	0,01	0,01	3,03
220 MATERIAL DE OFICINA	3,86		3,86	0,09	0,06	2,33
22100 ENERGIA ELECTRICA	9,74		9,74	0,56	0,62	5,75
22101 AGUA	0,40		0,40	0,03	0,03	7,50
22102 GAS	0,35		0,35	0,03	0,07	8,57
22103 COMBUSTIBLE	0,25		0,25	0,02	0,02	8,00
2210 ELECTRICIDAD,AGUA,GAS Y COMBUSTIBLE	10,74		10,74	0,64	0,74	5,96
22110 PRODUCTOS FARMACEUTICOS	0,05		0,05			0,00
2211 PRODUC. FARMAC. Y HEMODERIVADOS	0,05		0,05			0,00
2212 INSTRUM. Y PEQ. UTILLAJE SANITARIO	0,04		0,04			0,00
2213 INSTRUM.Y PEQ. UTILLAJE NO SANITARIO	0,12		0,12	0,01		8,33
22141 VESTUARIO	0,22		0,22			0,00
2214 LENCERIA Y VESTUARIO	0,22		0,22			0,00



**INSTITUTO NACIONAL DE LA SEGURIDAD SOCIAL -CLASIFICACIÓN ECONÓMICA-**

**EJECUCIÓN DEL PRESUPUESTO DE GASTOS.- EJERCICIO 2011 MES DE FEBRERO.-**

**CAPÍTULO 2.-GASTOS CORRIENTES EN BIENES Y SERVICIOS-**

Millones de Euros

CLASIFICACIÓN ECONÓMICA	PRESUPUESTO TOTAL DEL MES ANTERIOR	MODIFICACIONES	PRESUPUESTO TOTAL A FIN DE MES	OBLIGACIONES RECONOCIDAS	PAGOS REALIZADOS	OBLIGACIONES/ PRESUPUESTO TOTAL %
22164 OTRO MATERIAL SANITARIO	0,05		0,05			0,00
2216 MAT.SANIT. PARA CONSUMO Y REPOSICION	0,05		0,05			0,00
2217 MAT.NO SANIT.PARA CONSUMO Y REPOSIC.	0,60		0,60	0,01	0,01	1,67
2219 OTROS SUMINISTROS	0,39		0,39	0,03	0,02	7,69
221 SUMINISTROS	12,21		12,21	0,69	0,77	5,65
22200 SERV.DE TELECOMUNICACIONES	0,04		0,04			0,00
2220 SERV.DE TELECOMUNICACIONES	0,04		0,04			0,00
2221 POSTALES Y MENSAJERÍA	14,97		14,97	0,78	0,84	5,21
222 COMUNICACIONES	15,01		15,01	0,78	0,84	5,20
223 TRANSPORTES	2,21		2,21	0,14	0,12	6,33
2241 VEHICULOS	0,06		0,06		0,01	0,00
224 PRIMAS DE SEGUROS	0,06		0,06		0,01	0,00
2252 LOCALES	2,67		2,67	0,02	0,01	0,75
225 TRIBUTOS	2,67		2,67	0,02	0,01	0,75
2261 ATENC.PROTOCOLAR. Y REPRESENTATIVAS	0,12		0,12			0,00
22620 DE GESTION ADMINISTRATIVA	0,16		0,16			0,00
22621 DE COMUNICACION	0,68		0,68	0,25	0,24	36,76
2262 INFORMACION Y DIVULGACION	0,84		0,84	0,25	0,24	29,76
2263 JURIDICOS, CONTENCIOSOS	0,05		0,05			0,00
2265 CUOTAS DE ASOCIACION	0,34		0,34	0,08		23,53
22660 REUNIONES,CONFEREN.Y CELEBRAC.ACTOS	0,63		0,63	0,01	0,01	1,59
22661 CURSOS DE FORMACION	0,06		0,06	0,01	0,01	16,67
2266 REUN.,COFERENC.,CELEB.ACTOS Y CURSOS	0,69		0,69	0,02	0,02	2,90
2269 OTROS	0,31		0,31	0,01	0,01	3,23
226 GASTOS DIVERSOS	2,35		2,35	0,36	0,27	15,32
2270 INFORMES,DICT.Y OTRAS ACTUA.PROFES.	1,16		1,16	0,04	0,04	3,45
2273 LIMPIEZA Y ASEO	13,85		13,85	1,08	1,22	7,80
2274 SEGURIDAD	11,66		11,66	1,00	1,20	8,58



**INSTITUTO NACIONAL DE LA SEGURIDAD SOCIAL -CLASIFICACIÓN ECONÓMICA-**

**EJECUCIÓN DEL PRESUPUESTO DE GASTOS.- EJERCICIO 2011 MES DE FEBRERO.-**

**CAPÍTULO 2.-GASTOS CORRIENTES EN BIENES Y SERVICIOS-**

Millones de Euros

CLASIFICACIÓN ECONÓMICA	PRESUPUESTO TOTAL DEL MES ANTERIOR	MODIFICACIONES	PRESUPUESTO TOTAL A FIN DE MES	OBLIGACIONES RECONOCIDAS	PAGOS REALIZADOS	OBLIGACIONES/ PRESUPUESTO TOTAL %
2276 SERV. CONTRATADOS ADMINISTRATIVOS	3,59		3,59	0,03	0,02	0,84
22781 SERVICIOS DE GESTION DE PRESTACIONES	0,83		0,83	0,05	0,05	6,02
22782 SERVICIOS DE CARACTER INFORMATICO	13,47		13,47	0,75	0,24	5,57
22784 SERV.INTERNOS GEST.PREST.	2,70		2,70	0,11	0,09	4,07
2278 COLAB.EN GEST.PREST.SERVICIOS	17,00		17,00	0,91	0,38	5,35
2279 OTROS	0,48		0,48	0,03	0,03	6,25
227 TRABAJ.REALIZ.POR OTRAS EMPR.Y PROF.	47,74		47,74	3,09	2,89	6,47
<b>22 MATER.SUMINIST.Y OTROS</b>	<b>86,11</b>		<b>86,11</b>	<b>5,17</b>	<b>4,97</b>	<b>6,00</b>
230 DIETAS	1,32		1,32	0,09	0,08	6,82
231 LOCOMOCION	1,23		1,23	0,07	0,06	5,69
233 OTRAS INDEMNIZACIONES	1,11		1,11	0,01	0,01	0,90
<b>23 INDEMNIZ.RAZON SERVICIO</b>	<b>3,66</b>		<b>3,66</b>	<b>0,17</b>	<b>0,15</b>	<b>4,64</b>
240 GASTOS DE EDICION Y DISTRIBUCION	0,16		0,16			0,00
<b>24 GASTOS DE PUBLICACIONES</b>	<b>0,16</b>		<b>0,16</b>			<b>0,00</b>
<b>2 GASTOS CORRIENTES BIENES Y SERVICIOS</b>	<b>105,01</b>		<b>105,01</b>	<b>6,32</b>	<b>6,18</b>	<b>6,02</b>





**INSTITUTO NACIONAL DE LA SEGURIDAD SOCIAL -CLASIFICACIÓN ECONÓMICA-**

**EJECUCIÓN DEL PRESUPUESTO DE GASTOS.- EJERCICIO 2011 MES DE FEBRERO.-**

**CAPÍTULO 3.-GASTOS FINANCIEROS-**

Millones de Euros

CLASIFICACIÓN ECONÓMICA	PRESUPUESTO TOTAL DEL MES ANTERIOR	MODIFICACIONES	PRESUPUESTO TOTAL A FIN DE MES	OBLIGACIONES RECONOCIDAS	PAGOS REALIZADOS	OBLIGACIONES/ PRESUPUESTO TOTAL %
3529 OTROS	0,40		0,40	0,01	0,01	2,50
352 INTERESES DE DEMORA	0,40		0,40	0,01	0,01	2,50
359 OTROS GASTOS FINANCIEROS	0,01		0,01			0,00
<b>35 INTERES.DEMORA Y OTROS GASTOS FINANC.</b>	<b>0,41</b>		<b>0,41</b>	<b>0,01</b>	<b>0,01</b>	<b>2,44</b>
<b>3 GASTOS FINANCIEROS</b>	<b>0,41</b>		<b>0,41</b>	<b>0,01</b>	<b>0,01</b>	<b>2,44</b>



**INSTITUTO NACIONAL DE LA SEGURIDAD SOCIAL -CLASIFICACIÓN ECONÓMICA-**

**EJECUCIÓN DEL PRESUPUESTO DE GASTOS.- EJERCICIO 2011 MES DE FEBRERO.-**

**CAPÍTULO 4.-TRANSFERENCIAS CORRIENTES-**

Millones de Euros

CLASIFICACIÓN ECONÓMICA	PRESUPUESTO TOTAL DEL MES ANTERIOR	MODIFICACIONES	PRESUPUESTO TOTAL A FIN DE MES	OBLIGACIONES RECONOCIDAS	PAGOS REALIZADOS	OBLIGACIONES/ PRESUPUESTO TOTAL %
4592 CONTROL	334,00		334,00			0,00
4593 OTRAS AC.CONTROL GASTO I.T.	41,00		41,00			0,00
4594 PARA A.S.DE CONT.PROF.DE ENT.GEST.	7,50		7,50	0,30	0,23	4,00
459 OTRAS TRANSFERENCIAS CORRIENTES	382,50		382,50	0,30	0,23	0,08
<b>45 A COMUNIDADES AUTONOMAS</b>	<b>382,50</b>		<b>382,50</b>	<b>0,30</b>	<b>0,23</b>	<b>0,08</b>
471 ENTREGAS DE BOTIQUINES	0,05		0,05			0,00
473 INCENTIVOS REDUCC.SINIEST.LAB.Y ACT.PREV.	2,00		2,00			0,00
<b>47 A EMPRESAS PRIVADAS</b>	<b>2,05</b>		<b>2,05</b>			<b>0,00</b>
48111 REGIMEN GENERAL	8.336,45		8.336,45	592,27	593,39	7,10
48112 REGIMEN ESPECIAL DE TRABA. AUTÓNOMOS	1.201,79		1.201,79	84,51	84,66	7,03
48113 REGIMEN ESPECIAL AGRARIO	471,16		471,16	33,94	33,98	7,20
48115 REGIMEN ESPECIAL DE LA MINE. CARBON	78,28		78,28	5,17	5,18	6,60
48116 REGIMEN ESPECIAL DE EMPL. DEL HOGAR	97,80		97,80	6,33	6,37	6,47
48117 DE ACCIDENTES DE TRAB.Y ENFER.PROF.	1.327,99		1.327,99	103,73	103,69	7,81
4811 INCAPACIDAD PERMANENTE/INVALIDEZ	11.513,47		11.513,47	825,95	827,27	7,17
48121 REGIMEN GENERAL	49.652,17		49.652,17	3.523,33	3.526,95	7,10
48122 REGIMEN ESPECIAL TRABAJ. AUTONOMOS	10.391,98		10.391,98	735,89	736,42	7,08
48123 REGIMEN ESPECIAL AGRARIO	2.819,39		2.819,39	205,38	205,47	7,28
48125 REGIMEN ESPECIAL MINERIA DEL CARBON	1.008,07		1.008,07	70,46	70,49	6,99
48126 REGIMEN ESPECIAL EMPLEADOS DEL HOGAR	1.179,86		1.179,86	82,61	82,64	7,00
48127 DE ACCIDENTES DE TRABAJO Y ENF.PROF.	793,63		793,63	60,90	60,91	7,67
4812 JUBILACION	65.845,10		65.845,10	4.678,57	4.682,88	7,11
48131 REGIMEN GENERAL	13.143,01		13.143,01	942,79	943,64	7,17
48132 REGIMEN ESPECIAL TRABAJ. AUTONOMOS	2.988,14		2.988,14	211,90	212,09	7,09
48133 REGIMEN ESPECIAL AGRARIO	1.330,68		1.330,68	94,78	94,86	7,12
48135 REGIMEN ESPECIAL MINERIA DEL CARBON	251,47		251,47	18,29	18,31	7,27



**INSTITUTO NACIONAL DE LA SEGURIDAD SOCIAL -CLASIFICACIÓN ECONÓMICA-**

**EJECUCIÓN DEL PRESUPUESTO DE GASTOS.- EJERCICIO 2011 MES DE FEBRERO.-**

**CAPÍTULO 4.-TRANSFERENCIAS CORRIENTES-**

Millones de Euros

CLASIFICACIÓN ECONÓMICA	PRESUPUESTO TOTAL DEL MES ANTERIOR	MODIFICACIONES	PRESUPUESTO TOTAL A FIN DE MES	OBLIGACIONES RECONOCIDAS	PAGOS REALIZADOS	OBLIGACIONES/ PRESUPUESTO TOTAL %
48136 REGIMEN ESPECIAL EMPLEADOS DEL HOGAR	43,12		43,12	3,02	3,03	7,00
48137 DE ACCIDENTES DE TRABAJO Y ENF.PROF.	772,04		772,04	57,81	57,88	7,49
4813 VIUDEDAD	18.528,46		18.528,46	1.328,59	1.329,81	7,17
48141 REGIMEN GENERAL	894,73		894,73	64,20	64,46	7,18
48142 REGIMEN ESPECIAL TRABAJ. AUTONOMOS	234,17		234,17	17,12	17,16	7,31
48143 REGIMEN ESPECIAL AGRARIO	120,00		120,00	8,87	8,86	7,39
48145 REGIMEN ESPECIAL MINERIA DEL CARBON	15,52		15,52	1,14	1,14	7,35
48146 REGIMEN ESPECIAL EMPLEADOS DEL HOGAR	10,86		10,86	0,84	0,85	7,73
48147 DE ACCIDENTE DE TRABAJO Y ENF.PROF.	77,40		77,40	5,72	5,68	7,39
4814 ORFANDAD	1.352,68		1.352,68	97,89	98,15	7,24
48151 REGIMEN GENERAL	154,95		154,95	11,26	11,28	7,27
48152 REGIMEN ESPECIAL TRABAJ. AUTONOMOS	49,20		49,20	3,65	3,66	7,42
48153 REGIMEN ESPECIAL AGRARIO	17,51		17,51	1,27	1,28	7,25
48155 REGIMEN ESPECIAL MINERIA DEL CARBON	5,36		5,36	0,37	0,36	6,90
48156 REGIMEN ESPECIAL EMPLEADOS DEL HOGAR	3,51		3,51	0,25	0,26	7,12
48157 DE ACCIDENTES DE TRABAJO Y ENF.PROF.	14,78		14,78	1,07	1,08	7,24
4815 EN FAVOR DE FAMILIARES	245,31		245,31	17,87	17,92	7,28
481 PENSIONES	97.485,02		97.485,02	6.948,87	6.956,03	7,13
48211 REGIMEN GENERAL	2.092,53		2.092,53	25,04	25,44	1,20
48212 REGIMEN ESPECIAL TRABAJ. AUTONOMOS	341,25		341,25	25,14	25,16	7,37
48213 REGIMEN ESPECIAL AGRARIO	80,96		80,96	6,14	6,07	7,58
48215 REGIMEN ESPECIAL MINERIA DEL CARBON	6,29		6,29	0,06	0,07	0,95
48216 REGIMEN ESPECIAL EMPLEADOS DEL HOGAR	43,99		43,99	3,53	3,56	8,02
48217 DE ACCIDENTES DE TRABAJO Y E.P.	46,37		46,37	0,80	0,81	1,73
4821 SUB. TEMP. POR ENF.O ACCID.	2.611,39		2.611,39	60,71	61,11	2,32
48221 REGIMEN GENERAL	134,38		134,38			0,00
4822 COMPENS. POR COLAB. EMPRESAS	134,38		134,38			0,00
482 INCAPACIDAD TEMPORAL	2.745,77		2.745,77	60,71	61,11	2,21



**INSTITUTO NACIONAL DE LA SEGURIDAD SOCIAL -CLASIFICACIÓN ECONÓMICA-**

**EJECUCIÓN DEL PRESUPUESTO DE GASTOS.- EJERCICIO 2011 MES DE FEBRERO.-**

**CAPÍTULO 4.-TRANSFERENCIAS CORRIENTES-**

Millones de Euros

CLASIFICACIÓN ECONÓMICA	PRESUPUESTO TOTAL DEL MES ANTERIOR	MODIFICACIONES	PRESUPUESTO TOTAL A FIN DE MES	OBLIGACIONES RECONOCIDAS	PAGOS REALIZADOS	OBLIGACIONES/ PRESUPUESTO TOTAL %
48317 DE ACCIDENTES DE TRABAJO Y E.P.	54,60		54,60	4,37	4,63	8,00
4831 SOBRE PENSIONES OTORG.TRABAJAD.O BENEFIC.	54,60		54,60	4,37	4,63	8,00
48327 DE ACCIDENTES DE TRABAJO Y E.P.	12,20		12,20	0,70	0,64	5,74
4832 SOBRE LAS PRESTAC.DE INCAPAC.TEMPO.	12,20		12,20	0,70	0,64	5,74
48337 DE ACCIDENTES DE TRABAJO Y E.P.	5,20		5,20	0,37	0,37	7,12
4833 SOBRE INDEMIZ.TANTO ALZADO Y OTRAS	5,20		5,20	0,37	0,37	7,12
483 RECARGOS FALTA MED.SEGUR.E HIGIENE	72,00		72,00	5,44	5,64	7,56
48411 REGIMEN GENERAL	1.743,98		1.743,98	135,38	137,34	7,76
48412 REGIMEN ESPECIAL TRABAJ. AUTONOMOS	105,11		105,11	7,89	7,84	7,51
48413 REGIMEN ESPECIAL AGRARIO	29,60		29,60	2,16	2,03	7,30
48415 REGIMEN ESPECIAL MINERIA DEL CARBON	0,40		0,40	0,02	0,02	5,00
48416 REGIMEN ESPECIAL EMPLEADOS DEL HOGAR	17,20		17,20	1,41	1,47	8,20
48418 NO CONTRIBUTIVA	0,80		0,80	0,05	0,05	6,25
4841 SUBSIDIO TEMP.POR MATERNIDAD	1.897,09		1.897,09	146,91	148,75	7,74
48422 REG. ESPEC. TRABAJADORES AUTONOMOS	1,20		1,20	0,09	0,09	7,50
48426 REGIM. ESP. EMPL.HOGAR	0,30		0,30	0,02	0,04	6,67
48427 DE A.T. Y E.P.	6,81		6,81	0,81	0,82	11,89
4842 SUBSIDIO TEMPORAL RIESGO DURANTE EMB	8,31		8,31	0,92	0,95	11,07
48431 RÉGIMEN GENERAL	208,20		208,20	17,89	18,46	8,59
48432 RÉGIMEN ESPECIAL TRABAJADORES AUTÓNOM	16,87		16,87	1,30	1,33	7,71
48433 RÉGIMEN ESPECIAL AGRARIO	1,74		1,74	0,16	0,15	9,20
48435 RÉGIMEN ESPECIAL MINERÍA DEL CARBÓN	0,20		0,20	0,01	0,01	5,00
48436 RÉGIMEN ESPECIAL EMPLEADOS DE HOGAR	0,07		0,07	0,01	0,01	14,29
4843 SUBSIDIO POR PATERNIDAD	227,08		227,08	19,37	19,96	8,53
48442 RÉGIMEN ESPECIAL TRABAJADORES AUTÓNOM	0,02		0,02	0,01		50,00
48447 DE ACCIDENTES DE TRABAJO Y E.P.	1,40		1,40	0,14	0,14	10,00
4844 SUBSIDIO RIESGO DURANTE LACTANCIA NATUR.	1,42		1,42	0,15	0,14	10,56
484 PREST.MATERNIDAD,PATERN.,RIESGO EMB.Y LACT.	2.133,90		2.133,90	167,35	169,80	7,84



**INSTITUTO NACIONAL DE LA SEGURIDAD SOCIAL -CLASIFICACIÓN ECONÓMICA-**

**EJECUCIÓN DEL PRESUPUESTO DE GASTOS.- EJERCICIO 2011 MES DE FEBRERO.-**

**CAPÍTULO 4.-TRANSFERENCIAS CORRIENTES-**

Millones de Euros

CLASIFICACIÓN ECONÓMICA	PRESUPUESTO TOTAL DEL MES ANTERIOR	MODIFICACIONES	PRESUPUESTO TOTAL A FIN DE MES	OBLIGACIONES RECONOCIDAS	PAGOS REALIZADOS	OBLIGACIONES/ PRESUPUESTO TOTAL %
48518 NO CONTRIBUTIVA	248,39		248,39	0,54	0,66	0,22
4851 ASIG.HIJO O MENOR ACOGIDO A CARGO	248,39		248,39	0,54	0,66	0,22
48528 NO CONTRIBUTIVA	694,58		694,58	77,89	71,33	11,21
4852 ASIG.HIJO O MENOR ACOGIDO DISCAP.	694,58		694,58	77,89	71,33	11,21
48538 NO CONTRIBUTIVA	22,87		22,87	1,85	1,77	8,09
4853 PR.TANTO ALZ.NACIM.O ADOP.HIJO (185LGSS)	22,87		22,87	1,85	1,77	8,09
48548 NO CONTRIBUTIVA	23,83		23,83	1,81	1,74	7,60
4854 PREST.POR PARTO O ADOPCIÓN MÚLTIPLE	23,83		23,83	1,81	1,74	7,60
48558 NO CONTRIBUTIVA	11,00		11,00	10,56	10,56	96,00
4855 PR.ECONOM.NACIM.O ADOP.HIJO (188bisLGSS)	11,00		11,00	10,56	10,56	96,00
485 PRESTACIONES FAMILIARES	1.000,67		1.000,67	92,65	86,06	9,26
48611 REGIMEN GENERAL	3,60		3,60	0,35	0,40	9,72
48612 REGIMEN ESPECIAL TRABAJ. AUTONOMOS	1,53		1,53	0,14	0,15	9,15
48613 REGIMEN ESPECIAL AGRARIO	0,57		0,57	0,05	0,06	8,77
48615 REGIMEN ESPECIAL MINERIA DEL CARBON	0,04		0,04	0,01	0,01	25,00
48616 REGIMEN ESPECIAL EMPLEADOS DEL HOGAR	0,07		0,07		0,01	0,00
48617 DE ACCIDENTES DE TRABAJO Y E.P.	0,22		0,22	0,09	0,08	40,91
4861 AUXILIO POR DEFUNCION	6,03		6,03	0,64	0,71	10,61
48631 REGIMEN GENERAL	14,00		14,00	1,06	0,97	7,57
48632 REGIMEN ESPECIAL TRABAJ. AUTONOMOS	0,45		0,45	0,02		4,44
48633 REGIMEN ESPECIAL AGRARIO	0,20		0,20	0,01	0,01	5,00
48635 REGIMEN ESPECIAL MINERIA DEL CARBON	0,02		0,02			0,00
48636 REGIMEN ESPECIAL EMPLEADOS DEL HOGAR	0,10		0,10			0,00
48637 DE ACCIDENTES DE TRABAJO Y E.P.	11,00		11,00	0,56	0,62	5,09
4863 INDEMNIZACION A TANTO ALZADO	25,77		25,77	1,65	1,60	6,40
48647 DE ACCIDENTES DE TRABAJO Y E.P.	5,00		5,00	0,05	0,05	1,00
4864 INDEMNIZACIONES POR BAREMO	5,00		5,00	0,05	0,05	1,00
48671 PENSIONES INVALIDEZ	0,01		0,01			0,00



**INSTITUTO NACIONAL DE LA SEGURIDAD SOCIAL -CLASIFICACIÓN ECONÓMICA-**

**EJECUCIÓN DEL PRESUPUESTO DE GASTOS.- EJERCICIO 2011 MES DE FEBRERO.-**

**CAPÍTULO 4.-TRANSFERENCIAS CORRIENTES-**

Millones de Euros

CLASIFICACIÓN ECONÓMICA	PRESUPUESTO TOTAL DEL MES ANTERIOR	MODIFICACIONES	PRESUPUESTO TOTAL A FIN DE MES	OBLIGACIONES RECONOCIDAS	PAGOS REALIZADOS	OBLIGACIONES/ PRESUPUESTO TOTAL %
48673 INDEMNIZACIONES A TANTO ALZADO	0,01		0,01			0,00
48674 INFORTUNIO FAMILIAR	0,16		0,16	0,01	0,01	6,25
48675 OTRAS PRESTACIONES: ACCIDENTE	1,93		1,93	0,16	0,17	8,29
48676 OTRAS PRESTACIONES: CIRUGIA	0,12		0,12	0,01	0,01	8,33
48677 OTRAS PRESTACIONES: NEUROPSIQUIATRIA	11,00		11,00	0,98	0,90	8,91
48678 OTRAS PRESTACIONES: TOCOLOGIA	0,01		0,01			0,00
48679 OTRAS PRESTACIONES: MEDICINA GENERAL	0,09		0,09			0,00
4867 PRESTAC. SEGURO ESCOLAR	13,33		13,33	1,16	1,09	8,70
48680 PENSIONES COMPLEMENTARIAS	28,25		28,25	2,57	2,58	9,10
48681 SUBSIDIOS	6,32		6,32	0,47	0,46	7,44
4868 PRES.COMPO.DISP.TRANS.SEXT.LEY 21/86	34,57		34,57	3,04	3,04	8,79
48691 REGIMEN GENERAL	0,55		0,55	0,04	0,11	7,27
48692 REGIMEN ESPECIAL TRABAJ. AUTONOMOS	0,08		0,08	0,01	0,01	12,50
48693 REGIMEN ESPECIAL AGRARIO	0,06		0,06	0,01		16,67
48695 REGIMEN ESPECIAL MINERIA DEL CARBON	0,01		0,01			0,00
48697 DE ACCIDENTES DE TRABAJO Y ENF.PROF.	6,00		6,00	0,14	0,15	2,33
4869 OTRAS PREST.INDEM. Y ENTR. UNICAS REGLAM.	6,70		6,70	0,20	0,27	2,99
486 OTRAS PREST.INDEM.Y ENT.UNIC.REGLA.	91,40		91,40	6,74	6,76	7,37
48711 PREVIAS A LA JUBILACION ORDINARIA	225,00		225,00	15,57	15,45	6,92
4871 AYUDAS EQUIV.A LA JUBILAC.ANTICIPADA	225,00		225,00	15,57	15,45	6,92
48728 NO CONTRIBUTIVA	18,25		18,25	2,84	2,11	15,56
4872 PRESTACIONES SINDROME TOXICO	18,25		18,25	2,84	2,11	15,56
487 PRESTACIONES SOCIALES	243,25		243,25	18,41	17,56	7,57
48811 RÉGIMEN GENERAL	0,19		0,19	0,02	0,02	10,53
48812 REGIMEN ESPEC.TRABAJ.AUTONOMOS	0,05		0,05			0,00
48813 REGIMEN ESPECIAL AGRARIO	0,03		0,03			0,00
48817 DE ACCIDENTES DE TRABAJO Y E.P.	0,01		0,01			0,00
4881 ENTREGAS POR DESPLAZAMIENTO	0,28		0,28	0,02	0,02	7,14



**INSTITUTO NACIONAL DE LA SEGURIDAD SOCIAL -CLASIFICACIÓN ECONÓMICA-**

**EJECUCIÓN DEL PRESUPUESTO DE GASTOS.- EJERCICIO 2011 MES DE FEBRERO.-**

**CAPÍTULO 4.-TRANSFERENCIAS CORRIENTES-**

Millones de Euros

CLASIFICACIÓN ECONÓMICA	PRESUPUESTO TOTAL DEL MES ANTERIOR	MODIFICACIONES	PRESUPUESTO TOTAL A FIN DE MES	OBLIGACIONES RECONOCIDAS	PAGOS REALIZADOS	OBLIGACIONES/ PRESUPUESTO TOTAL %
48827 DE ACCIDENTES DE TRABAJO Y E.P.	0,13		0,13	0,02		15,38
4882 PRÓTESIS	0,13		0,13	0,02		15,38
488 OTRAS PRESTAC.E INDEMNIZACIONES	0,41		0,41	0,04	0,02	9,76
<b>48 A FAMIL.E INST.SIN F.LUCRO</b>	<b>103.772,42</b>		<b>103.772,42</b>	<b>7.300,21</b>	<b>7.302,98</b>	<b>7,03</b>
490 DE DERECHOS PENSIONES ADMÓN. U.E.	3,00		3,00	0,21	0,21	7,00
<b>49 AL EXTERIOR</b>	<b>3,00</b>		<b>3,00</b>	<b>0,21</b>	<b>0,21</b>	<b>7,00</b>
<b>4 TRANSFERENCIAS CORRIENTES</b>	<b>104.159,97</b>		<b>104.159,97</b>	<b>7.300,72</b>	<b>7.303,42</b>	<b>7,01</b>



**INSTITUTO NACIONAL DE LA SEGURIDAD SOCIAL -CLASIFICACIÓN ECONÓMICA-**

**EJECUCIÓN DEL PRESUPUESTO DE GASTOS.- EJERCICIO 2011 MES DE FEBRERO.-**

**CAPÍTULO 6.-INVERSIONES REALES-**

Millones de Euros

CLASIFICACIÓN ECONÓMICA	PRESUPUESTO TOTAL DEL MES ANTERIOR	MODIFICACIONES	PRESUPUESTO TOTAL A FIN DE MES	OBLIGACIONES RECONOCIDAS	PAGOS REALIZADOS	OBLIGACIONES/ PRESUPUESTO TOTAL %
6221 CONSTRUCCIONES	46,91		46,91	1,81	0,69	3,86
622 EDIFICIOS Y OTRAS CONSTRUCCIONES	46,91		46,91	1,81	0,69	3,86
623 MAQUINARIA, INSTALACIONES Y UTILLAJE	0,05		0,05	0,02		40,00
<b>62 INVERSIONES NUEVAS</b>	<b>46,96</b>		<b>46,96</b>	<b>1,83</b>	<b>0,69</b>	<b>3,90</b>
6321 CONSTRUCCIONES	20,85		20,85	0,28		1,34
632 EDIFICIOS Y OTRAS CONSTRUCCIONES	20,85		20,85	0,28		1,34
633 MAQUINARIA, INSTALACIONES Y UTILLAJE	1,93		1,93	0,02		1,04
634 MATERIAL DE TRANSPORTE	0,02		0,02			0,00
<b>63 INVERSIONES DE REPOSICION</b>	<b>22,80</b>		<b>22,80</b>	<b>0,30</b>		<b>1,32</b>
<b>6 INVERSIONES REALES</b>	<b>69,76</b>		<b>69,76</b>	<b>2,13</b>	<b>0,69</b>	<b>3,05</b>





**INSTITUTO NACIONAL DE LA SEGURIDAD SOCIAL -CLASIFICACIÓN ECONÓMICA-**

**EJECUCIÓN DEL PRESUPUESTO DE GASTOS.- EJERCICIO 2011 MES DE FEBRERO.-**

**CAPÍTULO 8.-ACTIVOS FINANCIEROS-**

Millones de Euros

CLASIFICACIÓN ECONÓMICA	PRESUPUESTO TOTAL DEL MES ANTERIOR	MODIFICACIONES	PRESUPUESTO TOTAL A FIN DE MES	OBLIGACIONES RECONOCIDAS	PAGOS REALIZADOS	OBLIGACIONES/ PRESUPUESTO TOTAL %
8300 AL PERSONAL	3,14		3,14	0,20	0,20	6,37
830 PRESTAMOS Y ANTICIPOS A CORTO PLAZO	3,14		3,14	0,20	0,20	6,37
<b>83 CONC.PRESTAM.NO PUBLIC.</b>	<b>3,14</b>		<b>3,14</b>	<b>0,20</b>	<b>0,20</b>	<b>6,37</b>
8410 A CORTO PLAZO	0,01		0,01			0,00
8411 A LARGO PLAZO	0,04		0,04			0,00
841 FIANZAS	0,05		0,05			0,00
<b>84 CONSTITUCION DE DEPOSITOS Y FIANZAS</b>	<b>0,05</b>		<b>0,05</b>			<b>0,00</b>
<b>8 ACTIVOS FINANCIEROS</b>	<b>3,19</b>		<b>3,19</b>	<b>0,20</b>	<b>0,20</b>	<b>6,27</b>
<b>TOTAL</b>	<b>104.812,69</b>		<b>104.812,69</b>	<b>7.342,59</b>	<b>7.343,51</b>	<b>7,01</b>



## EJECUCIÓN DEL PRESUPUESTO DE GASTOS DEL MES DE FEBRERO

### 5. CLASIFICACIÓN POR ÁREAS, GRUPOS DE PROGRAMAS Y PROGRAMAS. COMPARACIÓN CON EL EJERCICIO ANTERIOR





**INSTITUTO NACIONAL DE LA SEGURIDAD SOCIAL**

**EJECUCIÓN DEL PRESUPUESTO DE GASTOS.- EJERCICIO 2011 MES DE FEBRERO.-**

**ÁREAS Y GRUPOS DE PROGRAMAS**

Milones de Euros

GRUPOS DE PROGRAMAS	PRESUPUESTO TOTAL DEL MES ANTERIOR	MODIFICACIONES	PRESUPUESTO TOTAL A FIN DE MES	OBLIGACIONES RECONOCIDAS	PAGOS REALIZADOS	OBLIGACIONES/ PRESUPUESTO TOTAL %	EJERCICIO 2010		INCREMENTO RELATIVO %	
							OBLIGACIONES	PAGOS	OBLIGACIONES	PAGOS
							RECONOCIDAS	REALIZADOS	OBLIGACIONES	PAGOS
11 GESTION PRESTAC. ECONOMICAS CONTRIB.	103.331,48		103.331,48	7.219,45	7.229,39	6,99	6.892,28	6.896,61	4,75	4,83
12 GESTION PREST.ECON.NO CONTRIBUTIVAS	1.034,69		1.034,69	96,52	89,19	9,33	96,56	96,39	-0,04	-7,47
13 ADMON.Y SERV.GRALES.PRESTAC.ECONOM.	446,52		446,52	26,62	24,93	5,96	25,27	24,61	5,34	1,30
<b>1 PRESTACIONES ECONOMICAS</b>	<b>104.812,69</b>		<b>104.812,69</b>	<b>7.342,59</b>	<b>7.343,51</b>	<b>7,01</b>	<b>7.014,11</b>	<b>7.017,61</b>	<b>4,68</b>	<b>4,64</b>
<b>TOTAL GENERAL</b>	<b>104.812,69</b>		<b>104.812,69</b>	<b>7.342,59</b>	<b>7.343,51</b>	<b>7,01</b>	<b>7.014,11</b>	<b>7.017,61</b>	<b>4,68</b>	<b>4,64</b>



**INSTITUTO NACIONAL DE LA SEGURIDAD SOCIAL**

**EJECUCIÓN DEL PRESUPUESTO DE GASTOS.- EJERCICIO 2011 MES DE FEBRERO.-**

**1.-PRESTACIONES ECONÓMICAS-**

Miliones de Euros

GRUPOS DE PROGRAMAS Y PROGRAMAS	PRESUPUESTO TOTAL DEL MES ANTERIOR	MODIFICACIONES	PRESUPUESTO TOTAL A FIN DE MES	OBLIGACIONES RECONOCIDAS	PAGOS REALIZADOS	OBLIGACIONES/ PRESUPUESTO TOTAL %	EJERCICIO 2010		INCREMENTO RELATIVO %	
							OBLIGACIONES RECONOCIDAS	PAGOS REALIZADOS	OBLIGACIONES	PAGOS
1101 PENSIONES CONTRIBUTIVAS	97.630,23		97.630,23	6.960,32	6.967,42	7,13	6.626,65	6.627,73	5,04	5,13
1102 INCAPACIDAD TEMPORAL Y OTRAS PREST.	5.701,25		5.701,25	259,13	261,97	4,55	265,63	268,88	-2,45	-2,57
11 GESTION PRESTAC. ECONOMICAS CONTRIB.	103.331,48		103.331,48	7.219,45	7.229,39	6,99	6.892,28	6.896,61	4,75	4,83
1202 PROTECCION FAMILIAR Y OTRAS PREST.	1.034,69		1.034,69	96,52	89,19	9,33	96,56	96,39	-0,04	-7,47
12 GESTION PREST.ECON.NO CONTRIBUTIVAS	1.034,69		1.034,69	96,52	89,19	9,33	96,56	96,39	-0,04	-7,47
1391 DIRECCION Y SERVICIOS GENERALES	288,66		288,66	15,75	15,25	5,46	15,77	15,52	-0,13	-1,74
1392 INFORMAC.Y ATENCION PERSONALIZADA	153,21		153,21	10,58	9,39	6,91	9,20	8,79	15,00	6,83
1393 GESTION INTERNACIONAL DE PRESTAC.	4,65		4,65	0,29	0,29	6,24	0,30	0,30	-3,33	-3,33
13 ADMON.Y SERV.GRALES.PRESTAC.ECONOM.	446,52		446,52	26,62	24,93	5,96	25,27	24,61	5,34	1,30
<b>1 PRESTACIONES ECONOMICAS</b>	<b>104.812,69</b>		<b>104.812,69</b>	<b>7.342,59</b>	<b>7.343,51</b>	<b>7,01</b>	<b>7.014,11</b>	<b>7.017,61</b>	<b>4,68</b>	<b>4,64</b>



**EJECUCIÓN DEL PRESUPUESTO DE GASTOS DEL MES DE FEBRERO**

**6. CLASIFICACIÓN ECONÓMICA POR ÁREAS.**



**INSTITUTO NACIONAL DE LA SEGURIDAD SOCIAL.-CLASIFICACIÓN ECONÓMICA POR ÁREAS.-**

**EJECUCIÓN DEL PRESUPUESTO DE GASTOS.- EJERCICIO 2011 MES DE FEBRERO.-**

**OBLIGACIONES RECONOCIDAS**

Millones de Euros

GRUPOS DE PROGRAMAS Y PROGRAMAS	GASTOS DE PERSONAL	GASTOS CORRIENTES BIENES Y SERVICIOS	GASTOS FINANCIEROS	TRANSFERENCIAS CORRIENTES	INVERSIONES REALES	TRANSFERENCIAS CAPITAL	ACTIVOS FINANCIEROS	PASIVOS FINANCIEROS	TOTAL
1101 PENSIONES CONTRIBUTIVAS	11,25			6.949,07					6.960,32
1102 INCAPACIDAD TEMPORAL Y OTRAS PREST.	3,02			256,11					259,13
11 GESTION PRESTAC. ECONOMICAS CONTRIB.	14,27			7.205,18					7.219,45
1202 PROTECCION FAMILIAR Y OTRAS PREST.	0,98			95,54					96,52
12 GESTION PREST.ECON.NO CONTRIBUTIVAS	0,98			95,54					96,52
1391 DIRECCION Y SERVICIOS GENERALES	9,06	6,08	0,01		0,40		0,20		15,75
1392 INFORMAC.Y ATENCION PERSONALIZADA	8,61	0,24			1,73				10,58
1393 GESTION INTERNACIONAL DE PRESTAC.	0,29								0,29
13 ADMON.Y SERV.GRALES.PRESTAC.ECONOM.	17,96	6,32	0,01		2,13		0,20		26,62
<b>1 PRESTACIONES ECONOMICAS</b>	<b>33,21</b>	<b>6,32</b>	<b>0,01</b>	<b>7.300,72</b>	<b>2,13</b>		<b>0,20</b>		<b>7.342,59</b>
<b>TOTAL</b>	<b>33,21</b>	<b>6,32</b>	<b>0,01</b>	<b>7.300,72</b>	<b>2,13</b>		<b>0,20</b>		<b>7.342,59</b>



**INSTITUTO NACIONAL DE LA SEGURIDAD SOCIAL.-CLASIFICACIÓN ECONÓMICA POR ÁREAS.-**

**EJECUCIÓN DEL PRESUPUESTO DE GASTOS.- EJERCICIO 2011 MES DE FEBRERO.-**

**PAGOS REALIZADOS**

Millones de Euros

GRUPOS DE PROGRAMAS Y PROGRAMAS	GASTOS DE PERSONAL	GASTOS CORRIENTES BIENES Y SERVICIOS	GASTOS FINANCIEROS	TRANSFERENCIAS CORRIENTES	INVERSIONES REALES	TRANSFERENCIAS CAPITAL	ACTIVOS FINANCIEROS	PASIVOS FINANCIEROS	TOTAL
1101 PENSIONES CONTRIBUTIVAS	11,19			6.956,23					6.967,42
1102 INCAPACIDAD TEMPORAL Y OTRAS PREST.	3,00			258,97					261,97
11 GESTION PRESTAC. ECONOMICAS CONTRIB.	14,19			7.215,20					7.229,39
1202 PROTECCION FAMILIAR Y OTRAS PREST.	0,97			88,22					89,19
12 GESTION PREST.ECON.NO CONTRIBUTIVAS	0,97			88,22					89,19
1391 DIRECCION Y SERVICIOS GENERALES	9,00	5,94	0,01		0,10		0,20		15,25
1392 INFORMAC.Y ATENCION PERSONALIZADA	8,56	0,24			0,59				9,39
1393 GESTION INTERNACIONAL DE PRESTAC.	0,29								0,29
13 ADMON.Y SERV.GRALES.PRESTAC.ECONOM.	17,85	6,18	0,01		0,69		0,20		24,93
<b>1 PRESTACIONES ECONOMICAS</b>	<b>33,01</b>	<b>6,18</b>	<b>0,01</b>	<b>7.303,42</b>	<b>0,69</b>		<b>0,20</b>		<b>7.343,51</b>
<b>TOTAL</b>	<b>33,01</b>	<b>6,18</b>	<b>0,01</b>	<b>7.303,42</b>	<b>0,69</b>		<b>0,20</b>		<b>7.343,51</b>



## EJECUCIÓN DEL PRESUPUESTO DE GASTOS ACUMULADO EN FEBRERO

### 1. CLASIFICACIÓN ECONÓMICA POR CAPÍTULO COMPARACIÓN CON EL EJERCICIO ANTERIOR







**INSTITUTO NACIONAL DE LA SEGURIDAD SOCIAL**

**EJECUCIÓN DEL PRESUPUESTO DE GASTOS.- EJERCICIO 2011 ACUMULADO HASTA FIN DEL MES DE FEBRERO.-**

**CLASIFICACIÓN ECONÓMICA**


Millones de Euros

CLASIFICACIÓN ECONÓMICA	PRESUPUESTO		PRESUPUESTO TOTAL	OBLIGACIONES RECONOCIDAS	PAGOS REALIZADOS	OBLIGACIONES/ PRESUPUESTO TOTAL %	EJERCICIO 2010		INCREMENTO RELATIVO %			
	INICIAL	MODIFICACIONES					OBLIGACIONES RECONOCIDAS	PAGOS REALIZADOS	OBLIGACIONES RECONOCIDAS	PAGOS REALIZADOS	OBLIGACIONES	PAGOS
<b>OPERACIONES CORRIENTES</b>												
1 GASTOS DE PERSONAL	474,35		474,35	59,58	59,38	12,56	61,59	61,42	-3,26	-3,32		
2 GAST.CORRIENT.BIENES Y SERV.	105,01		105,01	9,38	8,08	8,93	8,25	6,90	13,70	17,10		
3 GASTOS FINANCIEROS	0,41		0,41	0,01	0,01	2,44	0,01	0,01	0,00	0,00		
4 TRANSFERENC. CORRIENTES	104.159,97		104.159,97	14.648,89	14.576,38	14,06	13.947,97	13.870,55	5,03	5,09		
<b>SUMA DE OPERACIONES CORRIENTES</b>	<b>104.739,74</b>		<b>104.739,74</b>	<b>14.717,86</b>	<b>14.643,85</b>	<b>14,05</b>	<b>14.017,82</b>	<b>13.938,88</b>	<b>4,99</b>	<b>5,06</b>		
<b>OPERACIONES DE CAPITAL</b>												
6 INVERSIONES REALES	69,76		69,76	2,15	0,69	3,08	0,52	0,26	313,46	165,38		
<b>SUMA DE OPERACIONES DE CAPITAL</b>	<b>69,76</b>		<b>69,76</b>	<b>2,15</b>	<b>0,69</b>	<b>3,08</b>	<b>0,52</b>	<b>0,26</b>	<b>313,46</b>	<b>165,38</b>		
<b>SUMA DE OPERACIONES NO FINANCIERAS</b>	<b>104.809,50</b>		<b>104.809,50</b>	<b>14.720,01</b>	<b>14.644,54</b>	<b>14,04</b>	<b>14.018,34</b>	<b>13.939,14</b>	<b>5,01</b>	<b>5,06</b>		
<b>OPERACIONES FINANCIERAS</b>												
8 ACTIVOS FINANCIEROS	3,19		3,19	0,20	0,20	6,27	0,23	0,23	-13,04	-13,04		
<b>SUMA DE OPERACIONES FINANCIERAS</b>	<b>3,19</b>		<b>3,19</b>	<b>0,20</b>	<b>0,20</b>	<b>6,27</b>	<b>0,23</b>	<b>0,23</b>	<b>-13,04</b>	<b>-13,04</b>		
<b>TOTAL GASTOS</b>	<b>104.812,69</b>		<b>104.812,69</b>	<b>14.720,21</b>	<b>14.644,74</b>	<b>14,04</b>	<b>14.018,57</b>	<b>13.939,37</b>	<b>5,01</b>	<b>5,06</b>		



## EJECUCIÓN DEL PRESUPUESTO DE GASTOS ACUMULADO EN FEBRERO

### 2. DESARROLLO DEL CAPÍTULO 4. NIVEL CONTRIBUTIVO COMPARACIÓN CON EL EJERCICIO ANTERIOR





**INSTITUTO NACIONAL DE LA SEGURIDAD SOCIAL**

**EJECUCIÓN DEL PRESUPUESTO DE GASTOS.- EJERCICIO 2011 ACUMULADO HASTA FIN DEL MES DE FEBRERO.-**

**DESARROLLO DEL CAPÍTULO 4.- TRANSFERENCIAS CORRIENTES.-NIVEL CONTRIBUTIVO.-**

Miliones de Euros

CLASIFICACIÓN ECONÓMICA	PRESUPUESTO		PRESUPUESTO TOTAL	OBLIGACIONES RECONOCIDAS	PAGOS REALIZADOS	OBLIGACIONES/ PRESUPUESTO TOTAL %	EJERCICIO 2010		INCREMENTO RELATIVO %	
	INICIAL	MODIFICACIONES					OBLIGACIONES RECONOCIDAS	PAGOS REALIZADOS	OBLIGACIONES	PAGOS
<b>PENSIONES</b>										
INVALIDEZ	11.513,47		11.513,47	1.632,73	1.629,40	14,18	1.582,39	1.579,91	3,18	3,13
JUBILACIÓN	65.845,10		65.845,10	9.282,32	9.276,98	14,10	8.762,40	8.757,00	5,93	5,94
VIUDEDAD	18.528,46		18.528,46	2.634,88	2.633,25	14,22	2.534,38	2.532,85	3,97	3,96
ORFANDAD	1.352,68		1.352,68	193,45	193,02	14,30	185,14	184,70	4,49	4,50
EN FAVOR DE FAMILIARES	245,31		245,31	35,10	35,06	14,31	33,90	33,83	3,54	3,64
<b>SUMA DE PENSIONES</b>	<b>97.485,02</b>		<b>97.485,02</b>	<b>13.778,48</b>	<b>13.767,71</b>	<b>14,13</b>	<b>13.098,21</b>	<b>13.088,29</b>	<b>5,19</b>	<b>5,19</b>
<b>SUBSIDIOS Y OTRAS PRESTACIONES</b>										
INCAPACIDAD TEMPORAL	2.745,77		2.745,77	111,84	105,55	4,07	137,36	129,68	-18,58	-18,61
RECARGOS FALTA MEDIDAS SEGURIDAD E HIGIENE	72,00		72,00	10,31	9,98	14,32	9,82	9,51	4,99	4,94
PREST. MATERN., PATERN. RIESGO DURANTE EMBAR	2.133,10		2.133,10	317,21	271,51	14,87	322,79	266,50	-1,73	1,88
PRESTACIONES Y ENTREGAS ÚNICAS REGLAMENTAF	91,40		91,40	11,71	11,06	12,81	12,07	11,50	-2,98	-3,83
PRESTACIONES SOCIALES	225,00		225,00	30,17	30,03	13,41	30,83	30,79	-2,14	-2,47
OTRAS PRESTACIONES E INDEMNIZACIONES	0,41		0,41	0,05	0,04	12,20	0,04	0,04	25,00	0,00
<b>SUMA SUBSIDIOS Y OTRAS PRESTACIONES</b>	<b>5.267,68</b>		<b>5.267,68</b>	<b>481,29</b>	<b>428,17</b>	<b>9,14</b>	<b>512,91</b>	<b>448,02</b>	<b>-6,16</b>	<b>-4,43</b>
<b>OTRAS TRANSFERENCIAS CORRIENTES</b>										
A COMUNIDADES AUTÓNOMAS	382,50		382,50	0,33	0,26	0,09	0,10	0,08	230,00	225,00
A EMPRESAS PRIVADAS Y OTRAS	2,05		2,05							
AL EXTERIOR	3,00		3,00	0,25	0,25	8,33	0,23	0,01	8,70	2.400,00
<b>SUMA OTRAS TRANSFERENCIAS CORRIENTES</b>	<b>387,55</b>		<b>387,55</b>	<b>0,58</b>	<b>0,51</b>	<b>0,15</b>	<b>0,33</b>	<b>0,09</b>	<b>75,76</b>	<b>466,67</b>
<b>TOTAL</b>	<b>103.140,25</b>		<b>103.140,25</b>	<b>14.260,35</b>	<b>14.196,39</b>	<b>13,83</b>	<b>13.611,45</b>	<b>13.536,40</b>	<b>4,77</b>	<b>4,88</b>



## EJECUCIÓN DEL PRESUPUESTO DE GASTOS ACUMULADO EN FEBRERO

### 3. DESARROLLO DEL CAPÍTULO 4. NIVEL NO CONTRIBUTIVO COMPARACIÓN CON EL EJERCICIO ANTERIOR





**INSTITUTO NACIONAL DE LA SEGURIDAD SOCIAL**

**EJECUCIÓN DEL PRESUPUESTO DE GASTOS.- EJERCICIO 2011 ACUMULADO HASTA FIN DEL MES DE FEBRERO.-**

**DESARROLLO DEL CAPÍTULO 4.- TRANSFERENCIAS CORRIENTES.-NIVEL NO CONTRIBUTIVO.-**

Millones de Euros

CLASIFICACIÓN ECONÓMICA	PRESUPUESTO		PRESUPUESTO TOTAL	OBLIGACIONES RECONOCIDAS	PAGOS REALIZADOS	OBLIGACIONES/ PRESUPUESTO TOTAL %	EJERCICIO 2010		INCREMENTO RELATIVO %	
	INICIAL	MODIFICACIONES					OBLIGACIONES RECONOCIDAS	PAGOS REALIZADOS	OBLIGACIONES OBLIGACIONES	PAGOS PAGOS
<b>SUBSIDIOS Y OTRAS PRESTACIONES</b>										
PREST. MATERN., PATERN. RIESGO DURANTE EMBA	0,80		0,80	0,10	0,09	12,50	0,10	0,08	0,00	12,50
PRESTACIONES FAMILIARES	1.000,67		1.000,67	385,15	377,80	38,49	333,11	332,42	15,62	13,65
SÍNDROME TÓXICO	18,25		18,25	3,29	2,10	18,03	3,31	1,65	-0,60	27,27
<b>SUMA SUBSIDIOS Y OTRAS PRESTACIONES</b>	<b>1.019,72</b>		<b>1.019,72</b>	<b>388,54</b>	<b>379,99</b>	<b>38,10</b>	<b>336,52</b>	<b>334,15</b>	<b>15,46</b>	<b>13,72</b>
<b>TOTAL</b>	<b>1.019,72</b>		<b>1.019,72</b>	<b>388,54</b>	<b>379,99</b>	<b>38,10</b>	<b>336,52</b>	<b>334,15</b>	<b>15,46</b>	<b>13,72</b>



## EJECUCIÓN DEL PRESUPUESTO DE GASTOS ACUMULADO EN FEBRERO

### 4. DETALLE DE LA EJECUCIÓN DEL PRESUPUESTO POR CAPÍTULOS





**INSTITUTO NACIONAL DE LA SEGURIDAD SOCIAL -CLASIFICACIÓN ECONÓMICA-**

**EJECUCIÓN DEL PRESUPUESTO DE GASTOS.- EJERCICIO 2011 ACUMULADO HASTA FIN DEL MES DE FEBRERO.-**

**CAPÍTULO 1.-GASTOS DE PERSONAL-**

Millones de Euros

CLASIFICACIÓN ECONÓMICA	PRESUPUESTO	MODIFICACIONES	PRESUPUESTO	OBLIGACIONES RECONOCIDAS	PAGOS	OBLIGACIONES/ PRESUPUESTO TOTAL %
	INICIAL		TOTAL		REALIZADOS	
1000 RETRIBUCIONES BASICAS	0,02		0,02			0,00
1001 RETRIBUCIONES COMPLEMENTARIAS	0,04		0,04	0,01	0,01	25,00
100 RETRIB.BAS.Y OTRAS REM.ALTS CARGOS	0,06		0,06	0,01	0,01	16,67
<b>10 ALTOS CARGOS</b>	<b>0,06</b>		<b>0,06</b>	<b>0,01</b>	<b>0,01</b>	<b>16,67</b>
12000 SUELDOS. (EXCEPTO PERS.CUPO Y EVIS)	8,36		8,36	1,34	1,34	16,03
12002 SUELDOS PERSONAL MEDICO EVIS	7,92		7,92	1,27	1,27	16,04
1200 SUELDOS SUBGRUPO A1 Y GRUPO A	16,28		16,28	2,61	2,61	16,03
12010 SUELDOS (EXCEPTO PERSONAL DE CUPO)	10,30		10,30	1,50	1,50	14,56
1201 SUELDOS SUBGRUPO A2 Y GRUPO B	10,30		10,30	1,50	1,50	14,56
1203 SUELDOS SUBGRUPO C1 Y GRUPO C	38,44		38,44	6,28	6,28	16,34
1204 SUELDOS SUBGRUPO C2 Y GRUPO D	40,26		40,26	5,90	5,90	14,65
1205 SUELDOS AGRUP. PROF. Y GRUPO E	0,50		0,50	0,09	0,09	18,00
1206 TRIENIOS	20,66		20,66	4,00	4,00	19,36
1207 PAGAS EXTRAORDINARIAS	36,83		36,83	0,06	0,06	0,16
<b>120 RETRIBUCIONES BASICAS</b>	<b>163,27</b>		<b>163,27</b>	<b>20,44</b>	<b>20,44</b>	<b>12,52</b>
1210 COMPLEMENTO DE DESTINO	59,33		59,33	9,25	9,25	15,59
12110 COMPONENTE GRAL.PERSONAL NO SANIT.	50,51		50,51	8,42	8,42	16,67
1211 COMPLEMENTO ESPECIFICO	50,51		50,51	8,42	8,42	16,67
1212 INDEMNIZACION POR RESIDENCIA	0,93		0,93	0,19	0,19	20,43
12191 COMPLEMENTOS TRANSITORIOS ABSORBIBLE:	0,04		0,04			0,00
12199 OTROS COMPLEMENTOS	0,04		0,04	0,10	0,10	250,00
1219 OTROS COMPLEMENTOS	0,08		0,08	0,10	0,10	125,00
<b>121 RETRIBUCIONES COMPLEMENTARIAS</b>	<b>110,85</b>		<b>110,85</b>	<b>17,96</b>	<b>17,96</b>	<b>16,20</b>
1240 SUELDOS SUBGRUPO A1 Y GRUPO A	0,01		0,01			0,00
124 RETRIBUC.DE FUNCIONAR.EN PRACTICAS	0,01		0,01			0,00
127 CONTRIB.A PLANES DE PENSIONES	1,17		1,17			0,00
<b>12 PERS.FUNC. Y ESTATUTARIO</b>	<b>275,30</b>		<b>275,30</b>	<b>38,40</b>	<b>38,40</b>	<b>13,95</b>



**INSTITUTO NACIONAL DE LA SEGURIDAD SOCIAL -CLASIFICACIÓN ECONÓMICA-**

**EJECUCIÓN DEL PRESUPUESTO DE GASTOS.- EJERCICIO 2011 ACUMULADO HASTA FIN DEL MES DE FEBRERO.-**

**CAPÍTULO 1.-GASTOS DE PERSONAL-**

Millones de Euros

CLASIFICACIÓN ECONÓMICA	PRESUPUESTO	MODIFICACIONES	PRESUPUESTO	OBLIGACIONES	PAGOS	OBLIGACIONES/ PRESUPUESTO TOTAL %
	INICIAL		TOTAL			
13090 RETRIBUCIONES BASICAS Y OTRAS REMUN.	20,48		20,48	2,17	2,17	10,60
1309 OTRO PERSONAL	20,48		20,48	2,17	2,17	10,60
130 LABORAL FIJO	20,48		20,48	2,17	2,17	10,60
1310 RETRIBUCIONES BASICAS Y OTRAS REMUN.	2,91		2,91	0,01	0,01	0,34
131 LABORAL EVENTUAL	2,91		2,91	0,01	0,01	0,34
137 CONTRIB.A PLANES DE PENSIONES	0,06		0,06			0,00
<b>13 LABORALES</b>	<b>23,45</b>		<b>23,45</b>	<b>2,18</b>	<b>2,18</b>	<b>9,30</b>
1500 POR DESEMPEÑO DEL PUESTO	42,28		42,28	9,65	9,65	22,82
1501 POR CUMPLIMIENTO DE OBJETIVOS	21,38		21,38	1,83	1,83	8,56
150 PRODUCTIVIDAD PERSONAL FUNCIONARIO	63,66		63,66	11,48	11,48	18,03
151 GRATIFICACIONES	0,50		0,50			0,00
<b>15 INCENTIVOS AL RENDIMIENTO</b>	<b>64,16</b>		<b>64,16</b>	<b>11,48</b>	<b>11,48</b>	<b>17,89</b>
1600 CUOTAS DE LA SEGURIDAD SOCIAL	92,35		92,35	7,11	6,93	7,70
160 CUOTAS DE LA SEGURIDAD SOCIAL	92,35		92,35	7,11	6,93	7,70
161 PRESTACIONES COMPLEMENTARIAS	1,17		1,17	0,23	0,23	19,66
1620 FORM.Y PERFECCIONAM. DEL PERSONAL	0,80		0,80			0,00
1621 SERVICIOS DE COMEDOR	0,79		0,79	0,06	0,04	7,59
1622 TRANSPORTE DE PERSONAL	0,08		0,08			0,00
1623 RECONOCIMIENTOS MÉDICOS	0,80		0,80			0,00
1624 ACCIÓN SOCIAL GENERAL	14,85		14,85	0,11	0,11	0,74
1625 SEGUROS	0,54		0,54			0,00
162 GASTOS SOC.PERS.	17,86		17,86	0,17	0,15	0,95
<b>16 CUOTAS, PREST. Y GASTOS SOC.</b>	<b>111,38</b>		<b>111,38</b>	<b>7,51</b>	<b>7,31</b>	<b>6,74</b>
<b>1 GASTOS DE PERSONAL</b>	<b>474,35</b>		<b>474,35</b>	<b>59,58</b>	<b>59,38</b>	<b>12,56</b>





**INSTITUTO NACIONAL DE LA SEGURIDAD SOCIAL -CLASIFICACIÓN ECONÓMICA-**

**EJECUCIÓN DEL PRESUPUESTO DE GASTOS.- EJERCICIO 2011 ACUMULADO HASTA FIN DEL MES DE FEBRERO.-**

**CAPÍTULO 2.-GASTOS CORRIENTES EN BIENES Y SERVICIOS-**

Millones de Euros

CLASIFICACIÓN ECONÓMICA	PRESUPUESTO	MODIFICACIONES	PRESUPUESTO	OBLIGACIONES RECONOCIDAS	PAGOS	OBLIGACIONES/ PRESUPUESTO TOTAL %
	INICIAL		TOTAL		REALIZADOS	
202 ARRENDAM.EDIF.Y OTRAS CONSTRUCCIONES	5,68		5,68	0,83	0,82	14,61
205 ARRENDAM.DE MOBILIARIO Y ENSERES	0,12		0,12	0,02	0,02	16,67
206 ARREND.EQUIP.PARA PROCESOS DE INFORM	0,01		0,01			0,00
<b>20 ARRENDAMIENTOS Y CANONES</b>	<b>5,81</b>		<b>5,81</b>	<b>0,85</b>	<b>0,84</b>	<b>14,63</b>
210 TERRENOS Y BIENES NATURALES	0,01		0,01			0,00
212 EDIFICIOS Y OTRAS CONSTRUCCIONES	5,02		5,02	0,46	0,42	9,16
213 MAQUINARIA,INSTALACIONES Y UTILLAJE	2,55		2,55	0,24	0,21	9,41
214 ELEMENTOS DE TRANSPORTE	0,05		0,05	0,01		20,00
215 MOBILIARIO Y ENSERES	1,44		1,44	0,11	0,11	7,64
216 EQUIPOS PARA PROCESOS DE INFORMACION	0,20		0,20	0,01	0,01	5,00
<b>21 REPARACION,MANTEN.Y CONSERV.</b>	<b>9,27</b>		<b>9,27</b>	<b>0,83</b>	<b>0,75</b>	<b>8,95</b>
2200 ORDINARIO NO INVENTARIABLE	3,33		3,33	0,04	0,03	1,20
2201 PRENSA, REV., LIBROS Y OTRAS PUBLIC.	0,20		0,20	0,05	0,03	25,00
2202 MATERIAL INFORMATICO NO INVENTARIABL	0,33		0,33	0,01	0,01	3,03
220 MATERIAL DE OFICINA	3,86		3,86	0,10	0,07	2,59
22100 ENERGIA ELECTRICA	9,74		9,74	0,77	0,68	7,91
22101 AGUA	0,40		0,40	0,04	0,04	10,00
22102 GAS	0,35		0,35	0,07	0,07	20,00
22103 COMBUSTIBLE	0,25		0,25	0,03	0,02	12,00
2210 ELECTRICIDAD,AGUA,GAS Y COMBUSTIBLE	10,74		10,74	0,91	0,81	8,47
22110 PRODUCTOS FARMACEUTICOS	0,05		0,05			0,00
2211 PRODUC. FARMAC. Y HEMODERIVADOS	0,05		0,05			0,00
2212 INSTRUM. Y PEQ. UTILLAJE SANITARIO	0,04		0,04			0,00
2213 INSTRUM.Y PEQ. UTILLAJE NO SANITARIO	0,12		0,12	0,01		8,33
22141 VESTUARIO	0,22		0,22			0,00
2214 LENCERIA Y VESTUARIO	0,22		0,22			0,00



**INSTITUTO NACIONAL DE LA SEGURIDAD SOCIAL -CLASIFICACIÓN ECONÓMICA-**

**EJECUCIÓN DEL PRESUPUESTO DE GASTOS.- EJERCICIO 2011 ACUMULADO HASTA FIN DEL MES DE FEBRERO.-**

**CAPÍTULO 2.-GASTOS CORRIENTES EN BIENES Y SERVICIOS-**

Millones de Euros

CLASIFICACIÓN ECONÓMICA	PRESUPUESTO	MODIFICACIONES	PRESUPUESTO	OBLIGACIONES RECONOCIDAS	PAGOS REALIZADOS	OBLIGACIONES/ PRESUPUESTO TOTAL %
	INICIAL		TOTAL			
22164 OTRO MATERIAL SANITARIO	0,05		0,05			0,00
2216 MAT.SANIT. PARA CONSUMO Y REPOSICION	0,05		0,05			0,00
2217 MAT.NO SANIT.PARA CONSUMO Y REPOSIC.	0,60		0,60	0,01	0,01	1,67
2219 OTROS SUMINISTROS	0,39		0,39	0,03	0,02	7,69
221 SUMINISTROS	12,21		12,21	0,96	0,84	7,86
22200 SERV.DE TELECOMUNICACIONES	0,04		0,04			0,00
2220 SERV.DE TELECOMUNICACIONES	0,04		0,04			0,00
2221 POSTALES Y MENSAJERÍA	14,97		14,97	1,19	1,02	7,95
222 COMUNICACIONES	15,01		15,01	1,19	1,02	7,93
223 TRANSPORTES	2,21		2,21	0,18	0,16	8,14
2241 VEHICULOS	0,06		0,06	0,01	0,01	16,67
224 PRIMAS DE SEGUROS	0,06		0,06	0,01	0,01	16,67
2252 LOCALES	2,67		2,67	0,02	0,01	0,75
225 TRIBUTOS	2,67		2,67	0,02	0,01	0,75
2261 ATENC.PROTOCOLAR. Y REPRESENTATIVAS	0,12		0,12			0,00
22620 DE GESTION ADMINISTRATIVA	0,16		0,16	0,01	0,01	6,25
22621 DE COMUNICACION	0,68		0,68	0,25	0,24	36,76
2262 INFORMACION Y DIVULGACION	0,84		0,84	0,26	0,25	30,95
2263 JURIDICOS, CONTENCIOSOS	0,05		0,05			0,00
2265 CUOTAS DE ASOCIACION	0,34		0,34	0,08		23,53
22660 REUNIONES,CONFEREN.Y CELEBRAC.ACTOS	0,63		0,63	0,01	0,01	1,59
22661 CURSOS DE FORMACION	0,06		0,06	0,01	0,01	16,67
2266 REUN.,COFERENC.,CELEB.ACTOS Y CURSOS	0,69		0,69	0,02	0,02	2,90
2269 OTROS	0,31		0,31	0,01	0,01	3,23
226 GASTOS DIVERSOS	2,35		2,35	0,37	0,28	15,74
2270 INFORMES,DICT.Y OTRAS ACTUA.PROFES.	1,16		1,16	0,06	0,05	5,17
2273 LIMPIEZA Y ASEO	13,85		13,85	1,81	1,74	13,07
2274 SEGURIDAD	11,66		11,66	1,71	1,61	14,67



**INSTITUTO NACIONAL DE LA SEGURIDAD SOCIAL -CLASIFICACIÓN ECONÓMICA-**

**EJECUCIÓN DEL PRESUPUESTO DE GASTOS.- EJERCICIO 2011 ACUMULADO HASTA FIN DEL MES DE FEBRERO.-**

**CAPÍTULO 2.-GASTOS CORRIENTES EN BIENES Y SERVICIOS-**

Millones de Euros

CLASIFICACIÓN ECONÓMICA	PRESUPUESTO	MODIFICACIONES	PRESUPUESTO	OBLIGACIONES	PAGOS	OBLIGACIONES/ PRESUPUESTO TOTAL %
	INICIAL		TOTAL			
2276 SERV. CONTRATADOS ADMINISTRATIVOS	3,59		3,59	0,07	0,06	1,95
22781 SERVICIOS DE GESTION DE PRESTACIONES	0,83		0,83	0,09	0,09	10,84
22782 SERVICIOS DE CARACTER INFORMATICO	13,47		13,47	0,75	0,24	5,57
22784 SERV.INTERNOS GEST.PREST.	2,70		2,70	0,13	0,10	4,81
2278 COLAB.EN GEST.PREST.SERVICIOS	17,00		17,00	0,97	0,43	5,71
2279 OTROS	0,48		0,48	0,05	0,04	10,42
227 TRABAJ.REALIZ.POR OTRAS EMPR.Y PROF.	47,74		47,74	4,67	3,93	9,78
<b>22 MATER.SUMINIST.Y OTROS</b>	<b>86,11</b>		<b>86,11</b>	<b>7,50</b>	<b>6,32</b>	<b>8,71</b>
230 DIETAS	1,32		1,32	0,10	0,09	7,58
231 LOCOMOCION	1,23		1,23	0,09	0,07	7,32
233 OTRAS INDEMNIZACIONES	1,11		1,11	0,01	0,01	0,90
<b>23 INDEMNIZ.RAZON SERVICIO</b>	<b>3,66</b>		<b>3,66</b>	<b>0,20</b>	<b>0,17</b>	<b>5,46</b>
240 GASTOS DE EDICION Y DISTRIBUCION	0,16		0,16			0,00
<b>24 GASTOS DE PUBLICACIONES</b>	<b>0,16</b>		<b>0,16</b>			<b>0,00</b>
<b>2 GASTOS CORRIENTES BIENES Y SERVICIOS</b>	<b>105,01</b>		<b>105,01</b>	<b>9,38</b>	<b>8,08</b>	<b>8,93</b>



**INSTITUTO NACIONAL DE LA SEGURIDAD SOCIAL -CLASIFICACIÓN ECONÓMICA-**

**EJECUCIÓN DEL PRESUPUESTO DE GASTOS.- EJERCICIO 2011 ACUMULADO HASTA FIN DEL MES DE FEBRERO.-**

**CAPÍTULO 3.-GASTOS FINANCIEROS-**

Millones de Euros

CLASIFICACIÓN ECONÓMICA	PRESUPUESTO	MODIFICACIONES	PRESUPUESTO	OBLIGACIONES RECONOCIDAS	PAGOS	OBLIGACIONES/ PRESUPUESTO TOTAL %
	INICIAL		TOTAL		REALIZADOS	
3529 OTROS	0,40		0,40	0,01	0,01	2,50
352 INTERESES DE DEMORA	0,40		0,40	0,01	0,01	2,50
359 OTROS GASTOS FINANCIEROS	0,01		0,01			0,00
<b>35 INTERES.DEMORA Y OTROS GASTOS FINANC.</b>	<b>0,41</b>		<b>0,41</b>	<b>0,01</b>	<b>0,01</b>	<b>2,44</b>
<b>3 GASTOS FINANCIEROS</b>	<b>0,41</b>		<b>0,41</b>	<b>0,01</b>	<b>0,01</b>	<b>2,44</b>



**INSTITUTO NACIONAL DE LA SEGURIDAD SOCIAL -CLASIFICACIÓN ECONÓMICA-**

**EJECUCIÓN DEL PRESUPUESTO DE GASTOS.- EJERCICIO 2011 ACUMULADO HASTA FIN DEL MES DE FEBRERO.-**

**CAPÍTULO 4.-TRANSFERENCIAS CORRIENTES-**

Millones de Euros

CLASIFICACIÓN ECONÓMICA	PRESUPUESTO	MODIFICACIONES	PRESUPUESTO	OBLIGACIONES RECONOCIDAS	PAGOS	OBLIGACIONES/ PRESUPUESTO TOTAL %
	INICIAL		TOTAL		REALIZADOS	
4592 CONTROL	334,00		334,00			0,00
4593 OTRAS AC.CONTROL GASTO I.T.	41,00		41,00			0,00
4594 PARA A.S.DE CONT.PROF.DE ENT.GEST.	7,50		7,50	0,32	0,25	4,27
459 OTRAS TRANSFERENCIAS CORRIENTES	382,50		382,50	0,32	0,25	0,08
<b>45 A COMUNIDADES AUTONOMAS</b>	<b>382,50</b>		<b>382,50</b>	<b>0,32</b>	<b>0,25</b>	<b>0,08</b>
471 ENTREGAS DE BOTIQUINES	0,05		0,05			0,00
473 INCENTIVOS REDUCC.SINIEST.LAB.Y ACT.PREV.	2,00		2,00			0,00
<b>47 A EMPRESAS PRIVADAS</b>	<b>2,05</b>		<b>2,05</b>			<b>0,00</b>
48111 REGIMEN GENERAL	8.336,45		8.336,45	1.171,35	1.169,18	14,05
48112 REGIMEN ESPECIAL DE TRABA. AUTÓNOMOS	1.201,79		1.201,79	167,31	166,92	13,92
48113 REGIMEN ESPECIAL AGRARIO	471,16		471,16	66,97	66,83	14,21
48115 REGIMEN ESPECIAL DE LA MINE. CARBON	78,28		78,28	10,26	10,25	13,11
48116 REGIMEN ESPECIAL DE EMPL. DEL HOGAR	97,80		97,80	12,49	12,48	12,77
48117 DE ACCIDENTES DE TRAB.Y ENFER.PROF.	1.327,99		1.327,99	204,35	203,75	15,39
4811 INCAPACIDAD PERMANENTE/INVALIDEZ	11.513,47		11.513,47	1.632,73	1.629,41	14,18
48121 REGIMEN GENERAL	49.652,17		49.652,17	6.992,73	6.988,32	14,08
48122 REGIMEN ESPECIAL TRABAJ. AUTONOMOS	10.391,98		10.391,98	1.458,83	1.458,18	14,04
48123 REGIMEN ESPECIAL AGRARIO	2.819,39		2.819,39	406,41	406,25	14,41
48125 REGIMEN ESPECIAL MINERIA DEL CARBON	1.008,07		1.008,07	140,07	140,03	13,89
48126 REGIMEN ESPECIAL EMPLEADOS DEL HOGAR	1.179,86		1.179,86	163,52	163,44	13,86
48127 DE ACCIDENTES DE TRABAJO Y ENF.PROF.	793,63		793,63	120,77	120,76	15,22
4812 JUBILACION	65.845,10		65.845,10	9.282,33	9.276,98	14,10
48131 REGIMEN GENERAL	13.143,01		13.143,01	1.870,45	1.869,31	14,23
48132 REGIMEN ESPECIAL TRABAJ. AUTONOMOS	2.988,14		2.988,14	420,07	419,84	14,06
48133 REGIMEN ESPECIAL AGRARIO	1.330,68		1.330,68	187,47	187,38	14,09
48135 REGIMEN ESPECIAL MINERIA DEL CARBON	251,47		251,47	36,30	36,29	14,44



**INSTITUTO NACIONAL DE LA SEGURIDAD SOCIAL -CLASIFICACIÓN ECONÓMICA-**

**EJECUCIÓN DEL PRESUPUESTO DE GASTOS.- EJERCICIO 2011 ACUMULADO HASTA FIN DEL MES DE FEBRERO.-**

**CAPÍTULO 4.-TRANSFERENCIAS CORRIENTES-**

Millones de Euros

CLASIFICACIÓN ECONÓMICA	PRESUPUESTO	MODIFICACIONES	PRESUPUESTO	OBLIGACIONES RECONOCIDAS	PAGOS	OBLIGACIONES/ PRESUPUESTO TOTAL %
	INICIAL		TOTAL		REALIZADOS	
48136 REGIMEN ESPECIAL EMPLEADOS DEL HOGAR	43,12		43,12	5,99	5,98	13,89
48137 DE ACCIDENTES DE TRABAJO Y ENF.PROF.	772,04		772,04	114,60	114,45	14,84
4813 VIUDEDAD	18.528,46		18.528,46	2.634,88	2.633,25	14,22
48141 REGIMEN GENERAL	894,73		894,73	127,16	126,93	14,21
48142 REGIMEN ESPECIAL TRABAJ. AUTONOMOS	234,17		234,17	33,76	33,69	14,42
48143 REGIMEN ESPECIAL AGRARIO	120,00		120,00	17,44	17,40	14,53
48145 REGIMEN ESPECIAL MINERIA DEL CARBON	15,52		15,52	2,24	2,24	14,43
48146 REGIMEN ESPECIAL EMPLEADOS DEL HOGAR	10,86		10,86	1,66	1,66	15,29
48147 DE ACCIDENTE DE TRABAJO Y ENF.PROF.	77,40		77,40	11,19	11,10	14,46
4814 ORFANDAD	1.352,68		1.352,68	193,45	193,02	14,30
48151 REGIMEN GENERAL	154,95		154,95	22,09	22,07	14,26
48152 REGIMEN ESPECIAL TRABAJ. AUTONOMOS	49,20		49,20	7,15	7,14	14,53
48153 REGIMEN ESPECIAL AGRARIO	17,51		17,51	2,52	2,52	14,39
48155 REGIMEN ESPECIAL MINERIA DEL CARBON	5,36		5,36	0,72	0,71	13,43
48156 REGIMEN ESPECIAL EMPLEADOS DEL HOGAR	3,51		3,51	0,50	0,50	14,25
48157 DE ACCIDENTES DE TRABAJO Y ENF.PROF.	14,78		14,78	2,12	2,12	14,34
4815 EN FAVOR DE FAMILIARES	245,31		245,31	35,10	35,06	14,31
481 PENSIONES	97.485,02		97.485,02	13.778,49	13.767,72	14,13
48211 REGIMEN GENERAL	2.092,53		2.092,53	43,20	40,94	2,06
48212 REGIMEN ESPECIAL TRABAJ. AUTONOMOS	341,25		341,25	48,63	45,83	14,25
48213 REGIMEN ESPECIAL AGRARIO	80,96		80,96	11,55	10,81	14,27
48215 REGIMEN ESPECIAL MINERIA DEL CARBON	6,29		6,29	0,12	0,12	1,91
48216 REGIMEN ESPECIAL EMPLEADOS DEL HOGAR	43,99		43,99	6,90	6,50	15,69
48217 DE ACCIDENTES DE TRABAJO Y E.P.	46,37		46,37	1,44	1,35	3,11
4821 SUB. TEMP. POR ENF.O ACCID.	2.611,39		2.611,39	111,84	105,55	4,28
48221 REGIMEN GENERAL	134,38		134,38			0,00
4822 COMPENS. POR COLAB. EMPRESAS	134,38		134,38			0,00
482 INCAPACIDAD TEMPORAL	2.745,77		2.745,77	111,84	105,55	4,07



**INSTITUTO NACIONAL DE LA SEGURIDAD SOCIAL -CLASIFICACIÓN ECONÓMICA-**

**EJECUCIÓN DEL PRESUPUESTO DE GASTOS.- EJERCICIO 2011 ACUMULADO HASTA FIN DEL MES DE FEBRERO.-**

**CAPÍTULO 4.-TRANSFERENCIAS CORRIENTES-**

Millones de Euros

CLASIFICACIÓN ECONÓMICA	PRESUPUESTO	MODIFICACIONES	PRESUPUESTO	OBLIGACIONES RECONOCIDAS	PAGOS	OBLIGACIONES/ PRESUPUESTO TOTAL %
	INICIAL		TOTAL		REALIZADOS	
48317 DE ACCIDENTES DE TRABAJO Y E.P.	54,60		54,60	8,71	8,64	15,95
4831 SOBRE PENSIONES OTORG. TRABAJAD.O BENEFIC.	54,60		54,60	8,71	8,64	15,95
48327 DE ACCIDENTES DE TRABAJO Y E.P.	12,20		12,20	1,10	0,89	9,02
4832 SOBRE LAS PRESTAC.DE INCAPAC.TEMPO.	12,20		12,20	1,10	0,89	9,02
48337 DE ACCIDENTES DE TRABAJO Y E.P.	5,20		5,20	0,50	0,45	9,62
4833 SOBRE INDEMIZ.TANTO ALZADO Y OTRAS	5,20		5,20	0,50	0,45	9,62
483 RECARGOS FALTA MED.SEGUR.E HIGIENE	72,00		72,00	10,31	9,98	14,32
48411 REGIMEN GENERAL	1.743,98		1.743,98	256,92	216,14	14,73
48412 REGIMEN ESPECIAL TRABAJ. AUTONOMOS	105,11		105,11	14,63	12,71	13,92
48413 REGIMEN ESPECIAL AGRARIO	29,60		29,60	4,17	3,79	14,09
48415 REGIMEN ESPECIAL MINERIA DEL CARBON	0,40		0,40	0,02	0,02	5,00
48416 REGIMEN ESPECIAL EMPLEADOS DEL HOGAR	17,20		17,20	2,78	2,26	16,16
48418 NO CONTRIBUTIVA	0,80		0,80	0,10	0,09	12,50
4841 SUBSIDIO TEMP.POR MATERNIDAD	1.897,09		1.897,09	278,62	235,01	14,69
48422 REG. ESPEC. TRABAJADORES AUTONOMOS	1,20		1,20	0,12	0,10	10,00
48426 REGIM. ESP. EMPL.HOGAR	0,30		0,30	0,04	0,04	13,33
48427 DE A.T. Y E.P.	6,81		6,81	1,12	1,10	16,45
4842 SUBSIDIO TEMPORAL RIESGO DURANTE EMB	8,31		8,31	1,28	1,24	15,40
48431 RÉGIMEN GENERAL	208,20		208,20	34,44	32,53	16,54
48432 RÉGIMEN ESPECIAL TRABAJADORES AUTÓNOM	16,87		16,87	2,48	2,35	14,70
48433 RÉGIMEN ESPECIAL AGRARIO	1,74		1,74	0,27	0,25	15,52
48435 RÉGIMEN ESPECIAL MINERÍA DEL CARBÓN	0,20		0,20	0,03	0,03	15,00
48436 RÉGIMEN ESPECIAL EMPLEADOS DE HOGAR	0,07		0,07	0,01	0,01	14,29
4843 SUBSIDIO POR PATERNIDAD	227,08		227,08	37,23	35,17	16,40
48442 RÉGIMEN ESPECIAL TRABAJADORES AUTÓNOM	0,02		0,02	0,01		50,00
48447 DE ACCIDENTES DE TRABAJO Y E.P.	1,40		1,40	0,18	0,18	12,86
4844 SUBSIDIO RIESGO DURANTE LACTANCIA NATUR.	1,42		1,42	0,19	0,18	13,38
484 PREST.MATERNIDAD,PATERN.,RIESGO EMB.Y LACT.	2.133,90		2.133,90	317,32	271,60	14,87



**INSTITUTO NACIONAL DE LA SEGURIDAD SOCIAL -CLASIFICACIÓN ECONÓMICA-**

**EJECUCIÓN DEL PRESUPUESTO DE GASTOS.- EJERCICIO 2011 ACUMULADO HASTA FIN DEL MES DE FEBRERO.-**

**CAPÍTULO 4.-TRANSFERENCIAS CORRIENTES-**

Millones de Euros

CLASIFICACIÓN ECONÓMICA	PRESUPUESTO	MODIFICACIONES	PRESUPUESTO	OBLIGACIONES RECONOCIDAS	PAGOS REALIZADOS	OBLIGACIONES/ PRESUPUESTO TOTAL %
	INICIAL		TOTAL			
48518 NO CONTRIBUTIVA	248,39		248,39	168,44	168,36	67,81
4851 ASIG.HIJO O MENOR ACOGIDO A CARGO	248,39		248,39	168,44	168,36	67,81
48528 NO CONTRIBUTIVA	694,58		694,58	200,09	193,30	28,81
4852 ASIG.HIJO O MENOR ACOGIDO DISCAP.	694,58		694,58	200,09	193,30	28,81
48538 NO CONTRIBUTIVA	22,87		22,87	3,07	2,82	13,42
4853 PR.TANTO ALZ.NACIM.O ADOP.HIJO (185LGSS)	22,87		22,87	3,07	2,82	13,42
48548 NO CONTRIBUTIVA	23,83		23,83	2,98	2,76	12,51
4854 PREST.POR PARTO O ADOPCIÓN MÚLTIPLE	23,83		23,83	2,98	2,76	12,51
48558 NO CONTRIBUTIVA	11,00		11,00	10,56	10,56	96,00
4855 PR.ECONOM.NACIM.O ADOP.HIJO (188bisLGSS)	11,00		11,00	10,56	10,56	96,00
485 PRESTACIONES FAMILIARES	1.000,67		1.000,67	385,14	377,80	38,49
48611 REGIMEN GENERAL	3,60		3,60	0,61	0,58	16,94
48612 REGIMEN ESPECIAL TRABAJ. AUTONOMOS	1,53		1,53	0,25	0,23	16,34
48613 REGIMEN ESPECIAL AGRARIO	0,57		0,57	0,08	0,08	14,04
48615 REGIMEN ESPECIAL MINERIA DEL CARBON	0,04		0,04	0,01	0,01	25,00
48616 REGIMEN ESPECIAL EMPLEADOS DEL HOGAR	0,07		0,07	0,01	0,01	14,29
48617 DE ACCIDENTES DE TRABAJO Y E.P.	0,22		0,22	0,09	0,08	40,91
4861 AUXILIO POR DEFUNCION	6,03		6,03	1,05	0,99	17,41
48631 REGIMEN GENERAL	14,00		14,00	1,64	1,35	11,71
48632 REGIMEN ESPECIAL TRABAJ. AUTONOMOS	0,45		0,45	0,02		4,44
48633 REGIMEN ESPECIAL AGRARIO	0,20		0,20	0,03	0,03	15,00
48635 REGIMEN ESPECIAL MINERIA DEL CARBON	0,02		0,02			0,00
48636 REGIMEN ESPECIAL EMPLEADOS DEL HOGAR	0,10		0,10			0,00
48637 DE ACCIDENTES DE TRABAJO Y E.P.	11,00		11,00	0,89	0,86	8,09
4863 INDEMNIZACION A TANTO ALZADO	25,77		25,77	2,58	2,24	10,01
48647 DE ACCIDENTES DE TRABAJO Y E.P.	5,00		5,00	0,07	0,06	1,40
4864 INDEMNIZACIONES POR BAREMO	5,00		5,00	0,07	0,06	1,40
48671 PENSIONES INVALIDEZ	0,01		0,01			0,00





**INSTITUTO NACIONAL DE LA SEGURIDAD SOCIAL -CLASIFICACIÓN ECONÓMICA-**

**EJECUCIÓN DEL PRESUPUESTO DE GASTOS.- EJERCICIO 2011 ACUMULADO HASTA FIN DEL MES DE FEBRERO.-**

**CAPÍTULO 4.-TRANSFERENCIAS CORRIENTES-**

Millones de Euros

CLASIFICACIÓN ECONÓMICA	PRESUPUESTO	MODIFICACIONES	PRESUPUESTO	OBLIGACIONES RECONOCIDAS	PAGOS	OBLIGACIONES/ PRESUPUESTO TOTAL %
	INICIAL		TOTAL		REALIZADOS	
48673 INDEMNIZACIONES A TANTO ALZADO	0,01		0,01			0,00
48674 INFORTUNIO FAMILIAR	0,16		0,16	0,02	0,02	12,50
48675 OTRAS PRESTACIONES: ACCIDENTE	1,93		1,93	0,22	0,21	11,40
48676 OTRAS PRESTACIONES: CIRUGIA	0,12		0,12	0,01	0,01	8,33
48677 OTRAS PRESTACIONES: NEUROPSIQUIATRIA	11,00		11,00	1,28	1,13	11,64
48678 OTRAS PRESTACIONES: TOCOLOGIA	0,01		0,01			0,00
48679 OTRAS PRESTACIONES: MEDICINA GENERAL	0,09		0,09	0,01	0,01	11,11
4867 PRESTAC. SEGURO ESCOLAR	13,33		13,33	1,54	1,38	11,55
48680 PENSIONES COMPLEMENTARIAS	28,25		28,25	5,13	5,13	18,16
48681 SUBSIDIOS	6,32		6,32	0,66	0,59	10,44
4868 PRES.COMPO.DISP.TRANS.SEXT.LEY 21/86	34,57		34,57	5,79	5,72	16,75
48691 REGIMEN GENERAL	0,55		0,55	0,12	0,12	21,82
48692 REGIMEN ESPECIAL TRABAJ. AUTONOMOS	0,08		0,08	0,01	0,01	12,50
48693 REGIMEN ESPECIAL AGRARIO	0,06		0,06	0,01		16,67
48695 REGIMEN ESPECIAL MINERIA DEL CARBON	0,01		0,01			0,00
48697 DE ACCIDENTES DE TRABAJO Y ENF.PROF.	6,00		6,00	0,54	0,54	9,00
4869 OTRAS PREST.INDEM. Y ENTR. UNICAS REGLAM.	6,70		6,70	0,68	0,67	10,15
486 OTRAS PREST.INDEM.Y ENT.UNIC.REGLA.	91,40		91,40	11,71	11,06	12,81
48711 PREVIAS A LA JUBILACION ORDINARIA	225,00		225,00	30,17	30,03	13,41
4871 AYUDAS EQUIV.A LA JUBILAC.ANTICIPADA	225,00		225,00	30,17	30,03	13,41
48728 NO CONTRIBUTIVA	18,25		18,25	3,29	2,11	18,03
4872 PRESTACIONES SINDROME TOXICO	18,25		18,25	3,29	2,11	18,03
487 PRESTACIONES SOCIALES	243,25		243,25	33,46	32,14	13,76
48811 RÉGIMEN GENERAL	0,19		0,19	0,02	0,02	10,53
48812 REGIMEN ESPEC.TRABAJ.AUTONOMOS	0,05		0,05			0,00
48813 REGIMEN ESPECIAL AGRARIO	0,03		0,03			0,00
48817 DE ACCIDENTES DE TRABAJO Y E.P.	0,01		0,01			0,00
4881 ENTREGAS POR DESPLAZAMIENTO	0,28		0,28	0,02	0,02	7,14



**INSTITUTO NACIONAL DE LA SEGURIDAD SOCIAL -CLASIFICACIÓN ECONÓMICA-**

**EJECUCIÓN DEL PRESUPUESTO DE GASTOS.- EJERCICIO 2011 ACUMULADO HASTA FIN DEL MES DE FEBRERO.-**

**CAPÍTULO 4.-TRANSFERENCIAS CORRIENTES-**

Millones de Euros

CLASIFICACIÓN ECONÓMICA	PRESUPUESTO	MODIFICACIONES	PRESUPUESTO	OBLIGACIONES	PAGOS	OBLIGACIONES/ PRESUPUESTO TOTAL %
	INICIAL		TOTAL			
48827 DE ACCIDENTES DE TRABAJO Y E.P.	0,13		0,13	0,03	0,01	23,08
4882 PRÓTESIS	0,13		0,13	0,03	0,01	23,08
488 OTRAS PRESTAC.E INDEMNIZACIONES	0,41		0,41	0,05	0,03	12,20
<b>48 A FAMIL.E INST.SIN F.LUCRO</b>	<b>103.772,42</b>		<b>103.772,42</b>	<b>14.648,32</b>	<b>14.575,88</b>	<b>14,12</b>
490 DE DERECHOS PENSIONES ADMÓN. U.E.	3,00		3,00	0,25	0,25	8,33
<b>49 AL EXTERIOR</b>	<b>3,00</b>		<b>3,00</b>	<b>0,25</b>	<b>0,25</b>	<b>8,33</b>
<b>4 TRANSFERENCIAS CORRIENTES</b>	<b>104.159,97</b>		<b>104.159,97</b>	<b>14.648,89</b>	<b>14.576,38</b>	<b>14,06</b>



**INSTITUTO NACIONAL DE LA SEGURIDAD SOCIAL -CLASIFICACIÓN ECONÓMICA-**

**EJECUCIÓN DEL PRESUPUESTO DE GASTOS.- EJERCICIO 2011 ACUMULADO HASTA FIN DEL MES DE FEBRERO.-**

**CAPÍTULO 6.-INVERSIONES REALES-**

Millones de Euros

CLASIFICACIÓN ECONÓMICA	PRESUPUESTO	MODIFICACIONES	PRESUPUESTO	OBLIGACIONES	PAGOS	OBLIGACIONES/ PRESUPUESTO TOTAL %
	INICIAL		TOTAL			
6221 CONSTRUCCIONES	46,91		46,91	1,83	0,69	3,90
622 EDIFICIOS Y OTRAS CONSTRUCCIONES	46,91		46,91	1,83	0,69	3,90
623 MAQUINARIA, INSTALACIONES Y UTILLAJE	0,05		0,05	0,02		40,00
<b>62 INVERSIONES NUEVAS</b>	<b>46,96</b>		<b>46,96</b>	<b>1,85</b>	<b>0,69</b>	<b>3,94</b>
6321 CONSTRUCCIONES	20,85		20,85	0,28		1,34
632 EDIFICIOS Y OTRAS CONSTRUCCIONES	20,85		20,85	0,28		1,34
633 MAQUINARIA, INSTALACIONES Y UTILLAJE	1,93		1,93	0,02		1,04
634 MATERIAL DE TRANSPORTE	0,02		0,02			0,00
<b>63 INVERSIONES DE REPOSICION</b>	<b>22,80</b>		<b>22,80</b>	<b>0,30</b>		<b>1,32</b>
<b>6 INVERSIONES REALES</b>	<b>69,76</b>		<b>69,76</b>	<b>2,15</b>	<b>0,69</b>	<b>3,08</b>



**INSTITUTO NACIONAL DE LA SEGURIDAD SOCIAL -CLASIFICACIÓN ECONÓMICA-**

**EJECUCIÓN DEL PRESUPUESTO DE GASTOS.- EJERCICIO 2011 ACUMULADO HASTA FIN DEL MES DE FEBRERO.-**

**CAPÍTULO 8.-ACTIVOS FINANCIEROS-**

Millones de Euros

CLASIFICACIÓN ECONÓMICA	PRESUPUESTO	MODIFICACIONES	PRESUPUESTO	OBLIGACIONES RECONOCIDAS	PAGOS REALIZADOS	OBLIGACIONES/ PRESUPUESTO TOTAL %
	INICIAL		TOTAL			
8300 AL PERSONAL	3,14		3,14	0,20	0,20	6,37
830 PRESTAMOS Y ANTICIPOS A CORTO PLAZO	3,14		3,14	0,20	0,20	6,37
<b>83 CONC.PRESTAM.NO PUBLIC.</b>	<b>3,14</b>		<b>3,14</b>	<b>0,20</b>	<b>0,20</b>	<b>6,37</b>
8410 A CORTO PLAZO	0,01		0,01			0,00
8411 A LARGO PLAZO	0,04		0,04			0,00
841 FIANZAS	0,05		0,05			0,00
<b>84 CONSTITUCION DE DEPOSITOS Y FIANZAS</b>	<b>0,05</b>		<b>0,05</b>			<b>0,00</b>
<b>8 ACTIVOS FINANCIEROS</b>	<b>3,19</b>		<b>3,19</b>	<b>0,20</b>	<b>0,20</b>	<b>6,27</b>
<b>TOTAL INSTITUTO NACIONAL DE LA SEGURIDAD SOCIAL</b>	<b>104.812,69</b>		<b>104.812,69</b>	<b>14.720,21</b>	<b>14.644,74</b>	<b>14,04</b>



## EJECUCIÓN DEL PRESUPUESTO DE GASTOS ACUMULADO EN FEBRERO

### 5. CLASIFICACIÓN POR ÁREAS, GRUPOS DE PROGRAMAS Y PROGRAMAS. COMPARACIÓN CON EL EJERCICIO ANTERIOR





**INSTITUTO NACIONAL DE LA SEGURIDAD SOCIAL**

**EJECUCIÓN DEL PRESUPUESTO DE GASTOS.- EJERCICIO 2011 ACUMULADO HASTA FIN DEL MES DE FEBRERO.-**

**ÁREAS Y GRUPOS DE PROGRAMAS**

Milones de Euros

GRUPOS DE PROGRAMAS	PRESUPUESTO		PRESUPUESTO TOTAL	OBLIGACIONES RECONOCIDAS	PAGOS REALIZADOS	OBLIGACIONES/ PRESUPUESTO TOTAL %	EJERCICIO 2010		INCREMENTO RELATIVO %	
	INICIAL	MODIFICACIONES					OBLIGACIONES RECONOCIDAS	PAGOS REALIZADOS	OBLIGACIONES	PAGOS
11 GESTION PRESTAC. ECONOMICAS CONTRIB.	103.331,48		103.331,48	14.285,91	14.221,87	13,83	13.637,94	13.562,83	4,75	4,86
12 GESTION PREST.ECON.NO CONTRIBUTIVAS	1.034,69		1.034,69	390,31	381,75	37,72	338,42	336,05	15,33	13,60
13 ADMON.Y SERV.GRALES.PRESTAC.ECONOM.	446,52		446,52	43,99	41,12	9,85	42,21	40,49	4,22	1,56
<b>1 PRESTACIONES ECONOMICAS</b>	<b>104.812,69</b>		<b>104.812,69</b>	<b>14.720,21</b>	<b>14.644,74</b>	<b>14,04</b>	<b>14.018,57</b>	<b>13.939,37</b>	<b>5,01</b>	<b>5,06</b>
<b>TOTAL GENERAL</b>	<b>104.812,69</b>		<b>104.812,69</b>	<b>14.720,21</b>	<b>14.644,74</b>	<b>14,04</b>	<b>14.018,57</b>	<b>13.939,37</b>	<b>5,01</b>	<b>5,06</b>



**INSTITUTO NACIONAL DE LA SEGURIDAD SOCIAL**

**EJECUCIÓN DEL PRESUPUESTO DE GASTOS.- EJERCICIO 2011 ACUMULADO HASTA FIN DEL MES DE FEBRERO.-**

**1.-PRESTACIONES ECONÓMICAS-**

Miliones de Euros

GRUPOS DE PROGRAMAS Y PROGRAMAS	PRESUPUESTO		PRESUPUESTO TOTAL	OBLIGACIONES RECONOCIDAS	PAGOS REALIZADOS	OBLIGACIONES/ PRESUPUESTO TOTAL %	EJERCICIO 2010		INCREMENTO RELATIVO %	
	INICIAL	MODIFICACIONES					OBLIGACIONES RECONOCIDAS	PAGOS REALIZADOS	OBLIGACIONES	PAGOS
1101 PENSIONES CONTRIBUTIVAS	97.630,23		97.630,23	13.798,89	13.788,06	14,13	13.119,51	13.109,33	5,18	5,18
1102 INCAPACIDAD TEMPORAL Y OTRAS PREST.	5.701,25		5.701,25	487,02	433,81	8,54	518,43	453,50	-6,06	-4,34
11 GESTION PRESTAC. ECONOMICAS CONTRIB.	103.331,48		103.331,48	14.285,91	14.221,87	13,83	13.637,94	13.562,83	4,75	4,86
1202 PROTECCION FAMILIAR Y OTRAS PREST.	1.034,69		1.034,69	390,31	381,75	37,72	338,42	336,05	15,33	13,60
12 GESTION PREST.ECON.NO CONTRIBUTIVAS	1.034,69		1.034,69	390,31	381,75	37,72	338,42	336,05	15,33	13,60
1391 DIRECCION Y SERVICIOS GENERALES	288,66		288,66	26,07	24,41	9,03	25,51	24,27	2,20	0,58
1392 INFORMAC.Y ATENCION PERSONALIZADA	153,21		153,21	17,40	16,19	11,36	16,16	15,68	7,67	3,25
1393 GESTION INTERNACIONAL DE PRESTAC.	4,65		4,65	0,52	0,52	11,18	0,54	0,54	-3,70	-3,70
13 ADMON.Y SERV.GRALES.PRESTAC.ECONOM.	446,52		446,52	43,99	41,12	9,85	42,21	40,49	4,22	1,56
<b>1 PRESTACIONES ECONOMICAS</b>	<b>104.812,69</b>		<b>104.812,69</b>	<b>14.720,21</b>	<b>14.644,74</b>	<b>14,04</b>	<b>14.018,57</b>	<b>13.939,37</b>	<b>5,01</b>	<b>5,06</b>



## EJECUCIÓN DEL PRESUPUESTO DE GASTOS ACUMULADO EN FEBRERO

### 6. CLASIFICACIÓN ECONÓMICA POR ÁREAS.







**INSTITUTO NACIONAL DE LA SEGURIDAD SOCIAL.-CLASIFICACIÓN ECONÓMICA POR ÁREAS.-**

**EJECUCIÓN DEL PRESUPUESTO DE GASTOS.- EJERCICIO 2011 ACUMULADO HASTA FIN DEL MES DE FEBRERO.-**

**PRESUPUESTO INICIAL**

Millones de Euros

GRUPOS DE PROGRAMAS Y PROGRAMAS	GASTOS DE PERSONAL	GASTOS CORRIENTES BIENES Y SERVICIOS	GASTOS FINANCIEROS	TRANSFERENCIAS CORRIENTES	INVERSIONES REALES	TRANSFERENCIAS CAPITAL	ACTIVOS FINANCIEROS	PASIVOS FINANCIEROS	TOTAL
1101 PENSIONES CONTRIBUTIVAS	142,21			97.488,02					97.630,23
1102 INCAPACIDAD TEMPORAL Y OTRAS PREST.	51,02			5.650,23					5.701,25
11 GESTION PRESTAC. ECONOMICAS CONTRIB.	193,23			103.138,25					103.331,48
1202 PROTECCION FAMILIAR Y OTRAS PREST.	14,97			1.019,72					1.034,69
12 GESTION PREST.ECON.NO CONTRIBUTIVAS	14,97			1.019,72					1.034,69
1391 DIRECCION Y SERVICIOS GENERALES	149,44	98,84	0,41	2,00	34,78		3,19		288,66
1392 INFORMAC.Y ATENCION PERSONALIZADA	112,76	5,47			34,98				153,21
1393 GESTION INTERNACIONAL DE PRESTAC.	3,95	0,70							4,65
13 ADMON.Y SERV.GRALES.PRESTAC.ECONOM.	266,15	105,01	0,41	2,00	69,76		3,19		446,52
<b>1 PRESTACIONES ECONOMICAS</b>	<b>474,35</b>	<b>105,01</b>	<b>0,41</b>	<b>104.159,97</b>	<b>69,76</b>		<b>3,19</b>		<b>104.812,69</b>
<b>TOTAL</b>	<b>474,35</b>	<b>105,01</b>	<b>0,41</b>	<b>104.159,97</b>	<b>69,76</b>		<b>3,19</b>		<b>104.812,69</b>



**INSTITUTO NACIONAL DE LA SEGURIDAD SOCIAL.-CLASIFICACIÓN ECONÓMICA POR ÁREAS.-**

**EJECUCIÓN DEL PRESUPUESTO DE GASTOS.- EJERCICIO 2011 ACUMULADO HASTA FIN DEL MES DE FEBRERO.-**

**PRESUPUESTO TOTAL**

Millones de Euros

GRUPOS DE PROGRAMAS Y PROGRAMAS	GASTOS DE PERSONAL	GASTOS CORRIENTES BIENES Y SERVICIOS	GASTOS FINANCIEROS	TRANSFERENCIAS CORRIENTES	INVERSIONES REALES	TRANSFERENCIAS CAPITAL	ACTIVOS FINANCIEROS	PASIVOS FINANCIEROS	TOTAL
1101 PENSIONES CONTRIBUTIVAS	142,21			97.488,02					97.630,23
1102 INCAPACIDAD TEMPORAL Y OTRAS PREST.	51,02			5.650,23					5.701,25
11 GESTION PRESTAC. ECONOMICAS CONTRIB.	193,23			103.138,25					103.331,48
1202 PROTECCION FAMILIAR Y OTRAS PREST.	14,97			1.019,72					1.034,69
12 GESTION PREST.ECON.NO CONTRIBUTIVAS	14,97			1.019,72					1.034,69
1391 DIRECCION Y SERVICIOS GENERALES	149,44	98,84	0,41	2,00	34,78		3,19		288,66
1392 INFORMAC.Y ATENCION PERSONALIZADA	112,76	5,47			34,98				153,21
1393 GESTION INTERNACIONAL DE PRESTAC.	3,95	0,70							4,65
13 ADMON.Y SERV.GRALES.PRESTAC.ECONOM.	266,15	105,01	0,41	2,00	69,76		3,19		446,52
<b>1 PRESTACIONES ECONOMICAS</b>	<b>474,35</b>	<b>105,01</b>	<b>0,41</b>	<b>104.159,97</b>	<b>69,76</b>		<b>3,19</b>		<b>104.812,69</b>
<b>TOTAL</b>	<b>474,35</b>	<b>105,01</b>	<b>0,41</b>	<b>104.159,97</b>	<b>69,76</b>		<b>3,19</b>		<b>104.812,69</b>



**INSTITUTO NACIONAL DE LA SEGURIDAD SOCIAL.-CLASIFICACIÓN ECONÓMICA POR ÁREAS.-**

**EJECUCIÓN DEL PRESUPUESTO DE GASTOS.- EJERCICIO 2011 ACUMULADO HASTA FIN DEL MES DE FEBRERO.-**

**OBLIGACIONES RECONOCIDAS**

Millones de Euros

GRUPOS DE PROGRAMAS Y PROGRAMAS	GASTOS DE PERSONAL	GASTOS CORRIENTES BIENES Y SERVICIOS	GASTOS FINANCIEROS	TRANSFERENCIAS CORRIENTES	INVERSIONES REALES	TRANSFERENCIAS CAPITAL	ACTIVOS FINANCIEROS	PASIVOS FINANCIEROS	TOTAL
1101 PENSIONES CONTRIBUTIVAS	20,16			13.778,73					13.798,89
1102 INCAPACIDAD TEMPORAL Y OTRAS PREST.	5,40			481,62					487,02
11 GESTION PRESTAC. ECONOMICAS CONTRIB.	25,56			14.260,35					14.285,91
1202 PROTECCION FAMILIAR Y OTRAS PREST.	1,77			388,54					390,31
12 GESTION PREST.ECON.NO CONTRIBUTIVAS	1,77			388,54					390,31
1391 DIRECCION Y SERVICIOS GENERALES	16,32	9,14	0,01		0,40		0,20		26,07
1392 INFORMAC.Y ATENCION PERSONALIZADA	15,41	0,24			1,75				17,40
1393 GESTION INTERNACIONAL DE PRESTAC.	0,52								0,52
13 ADMON.Y SERV.GRALES.PRESTAC.ECONOM.	32,25	9,38	0,01		2,15		0,20		43,99
<b>1 PRESTACIONES ECONOMICAS</b>	<b>59,58</b>	<b>9,38</b>	<b>0,01</b>	<b>14.648,89</b>	<b>2,15</b>		<b>0,20</b>		<b>14.720,21</b>
<b>TOTAL</b>	<b>59,58</b>	<b>9,38</b>	<b>0,01</b>	<b>14.648,89</b>	<b>2,15</b>		<b>0,20</b>		<b>14.720,21</b>



**INSTITUTO NACIONAL DE LA SEGURIDAD SOCIAL.-CLASIFICACIÓN ECONÓMICA POR ÁREAS.-**

**EJECUCIÓN DEL PRESUPUESTO DE GASTOS.- EJERCICIO 2011 ACUMULADO HASTA FIN DEL MES DE FEBRERO.-**

**PAGOS REALIZADOS**

Millones de Euros

GRUPOS DE PROGRAMAS Y PROGRAMAS	GASTOS DE PERSONAL	GASTOS CORRIENTES BIENES Y SERVICIOS	GASTOS FINANCIEROS	TRANSFERENCIAS CORRIENTES	INVERSIONES REALES	TRANSFERENCIAS CAPITAL	ACTIVOS FINANCIEROS	PASIVOS FINANCIEROS	TOTAL
1101 PENSIONES CONTRIBUTIVAS	20,10			13.767,96					13.788,06
1102 INCAPACIDAD TEMPORAL Y OTRAS PREST.	5,38			428,43					433,81
11 GESTION PRESTAC. ECONOMICAS CONTRIB.	25,48			14.196,39					14.221,87
1202 PROTECCION FAMILIAR Y OTRAS PREST.	1,76			379,99					381,75
12 GESTION PREST.ECON.NO CONTRIBUTIVAS	1,76			379,99					381,75
1391 DIRECCION Y SERVICIOS GENERALES	16,26	7,84	0,01		0,10		0,20		24,41
1392 INFORMAC.Y ATENCION PERSONALIZADA	15,36	0,24			0,59				16,19
1393 GESTION INTERNACIONAL DE PRESTAC.	0,52								0,52
13 ADMON.Y SERV.GRALES.PRESTAC.ECONOM.	32,14	8,08	0,01		0,69		0,20		41,12
<b>1 PRESTACIONES ECONOMICAS</b>	<b>59,38</b>	<b>8,08</b>	<b>0,01</b>	<b>14.576,38</b>	<b>0,69</b>		<b>0,20</b>		<b>14.644,74</b>
<b>TOTAL</b>	<b>59,38</b>	<b>8,08</b>	<b>0,01</b>	<b>14.576,38</b>	<b>0,69</b>		<b>0,20</b>		<b>14.644,74</b>





## EJECUCIÓN DEL PRESUPUESTO DE GASTOS DEL MES DE FEBRERO

### 1. CLASIFICACIÓN ECONÓMICA POR CAPÍTULOS COMPARACIÓN CON EL EJERCICIO ANTERIOR



**INSTITUTO NACIONAL DE GESTIÓN SANITARIA**

**EJECUCIÓN DEL PRESUPUESTO DE GASTOS.- EJERCICIO 2011 MES DE FEBRERO.-**

**CLASIFICACIÓN ECONÓMICA**

Millones de Euros

CLASIFICACIÓN ECONÓMICA	PRESUPUESTO TOTAL DEL MES ANTERIOR	MODIFICACIONES	PRESUPUESTO TOTAL A FIN DE MES	OBLIGACIONES RECONOCIDAS	PAGOS REALIZADOS	OBLIGACIONES/ PRESUPUESTO TOTAL %	EJERCICIO 2010		INCREMENTO RELATIVO %	
							OBLIGACIONES RECONOCIDAS	PAGOS REALIZADOS	OBLIGACIONES	PAGOS
<b>OPERACIONES CORRIENTES</b>										
1 GASTOS DE PERSONAL	123,59		123,59	9,06	9,06	7,33	9,05	9,05	0,11	0,11
2 GAST.CORRIENT.BIENES Y SERV.	53,09		53,09	3,62	4,57	6,82	3,36	3,26	7,74	40,18
3 GASTOS FINANCIEROS	0,46		0,46							
4 TRANSFERENC. CORRIENTES	33,09		33,09	2,29	2,28	6,92	2,75	2,78	-16,73	-17,99
<b>SUMA DE OPERACIONES CORRIENTES</b>	<b>210,23</b>		<b>210,23</b>	<b>14,97</b>	<b>15,91</b>	<b>7,12</b>	<b>15,16</b>	<b>15,09</b>	<b>-1,25</b>	<b>5,43</b>
<b>OPERACIONES DE CAPITAL</b>										
6 INVERSIONES REALES	20,65		20,65	0,11	0,03	0,53	0,21	0,17	-47,62	-82,35
<b>SUMA DE OPERACIONES DE CAPITAL</b>	<b>20,65</b>		<b>20,65</b>	<b>0,11</b>	<b>0,03</b>	<b>0,53</b>	<b>0,21</b>	<b>0,17</b>	<b>-47,62</b>	<b>-82,35</b>
<b>SUMA DE OPERACIONES NO FINANCIERAS</b>	<b>230,88</b>		<b>230,88</b>	<b>15,08</b>	<b>15,94</b>	<b>6,53</b>	<b>15,37</b>	<b>15,26</b>	<b>-1,89</b>	<b>4,46</b>
<b>OPERACIONES FINANCIERAS</b>										
8 ACTIVOS FINANCIEROS	0,45		0,45	0,01	0,01	2,22	0,01	0,01	0,00	0,00
<b>SUMA DE OPERACIONES FINANCIERAS</b>	<b>0,45</b>		<b>0,45</b>	<b>0,01</b>	<b>0,01</b>	<b>2,22</b>	<b>0,01</b>	<b>0,01</b>	<b>0,00</b>	<b>0,00</b>
<b>TOTAL GASTOS</b>	<b>231,33</b>		<b>231,33</b>	<b>15,09</b>	<b>15,95</b>	<b>6,52</b>	<b>15,38</b>	<b>15,27</b>	<b>-1,89</b>	<b>4,45</b>



## EJECUCIÓN DEL PRESUPUESTO DE GASTOS DEL MES DE FEBRERO

### 2. DESARROLLO DEL CAPÍTULO 4. NIVEL NO CONTRIBUTIVO COMPARACIÓN CON EL EJERCICIO ANTERIOR







**INSTITUTO NACIONAL DE GESTIÓN SANITARIA.**

**EJECUCIÓN DEL PRESUPUESTO DE GASTOS.- EJERCICIO 2011 MES DE FEBRERO.-**

**DESARROLLO DEL CAPÍTULO 4.- TRANSFERENCIAS CORRIENTES.-NIVEL NO CONTRIBUTIVO.-**

Miliones de Euros

CLASIFICACIÓN ECONÓMICA	PRESUPUESTO TOTAL DEL MES ANTERIOR	MODIFICACIONES	PRESUPUESTO TOTAL A FIN DE MES	OBLIGACIONES RECONOCIDAS	PAGOS REALIZADOS	OBLIGACIONES/ PRESUPUESTO TOTAL %	EJERCICIO 2010		INCREMENTO RELATIVO %	
							OBLIGACIONES RECONOCIDAS	PAGOS REALIZADOS	OBLIGACIONES	PAGOS
<b>SUBSIDIOS Y OTRAS PRESTACIONES</b>										
PRESTACIONES SOCIALES	0,19		0,19							
OTRAS PRESTACIONES E INDEMNIZACIONES	3,02		3,02	0,15	0,15	4,97	0,28	0,31	-46,43	-51,61
FARMACIA	28,13		28,13	2,14	2,13	7,61	2,47	2,47	-13,36	-13,77
AYUDAS GENÉRICAS A FAMILIAS E ISFL	0,10		0,10							
<b>SUMA SUBSIDIOS Y OTRAS PRESTACIONES</b>	<b>31,44</b>		<b>31,44</b>	<b>2,29</b>	<b>2,28</b>	<b>7,28</b>	<b>2,75</b>	<b>2,78</b>	<b>-16,73</b>	<b>-17,99</b>
<b>OTRAS TRANSFERENCIAS CORRIENTES</b>										
A LA SEGURIDAD SOCIAL	1,65		1,65							
<b>SUMA OTRAS TRANSFERENCIAS CORRIENTES</b>	<b>1,65</b>		<b>1,65</b>							
<b>TOTAL</b>	<b>33,09</b>	<b>0,00</b>	<b>33,09</b>	<b>2,29</b>	<b>2,28</b>	<b>6,92</b>	<b>2,75</b>	<b>2,78</b>	<b>-16,73</b>	<b>-17,99</b>



## EJECUCIÓN DEL PRESUPUESTO DE GASTOS DEL MES DE FEBRERO

### 3. DETALLE DE LA EJECUCIÓN DEL PRESUPUESTO POR CAPÍTULOS





**INSTITUTO NACIONAL DE GESTIÓN SANITARIA -CLASIFICACIÓN ECONÓMICA-**

**EJECUCIÓN DEL PRESUPUESTO DE GASTOS.- EJERCICIO 2011 MES DE FEBRERO.-**

**CAPÍTULO 1.-GASTOS DE PERSONAL-**

Millones de Euros

CLASIFICACIÓN ECONÓMICA	PRESUPUESTO TOTAL DEL MES ANTERIOR	MODIFICACIONES	PRESUPUESTO TOTAL A FIN DE MES	OBLIGACIONES RECONOCIDAS	PAGOS REALIZADOS	OBLIGACIONES/ PRESUPUESTO TOTAL %
12000 SUELDOS. (EXCEPTO PERS.CUPO Y EVIS)	8,89		8,89	0,43	0,43	4,84
12001 SUELDOS PERSONAL DE CUPO	0,02		0,02			0,00
1200 SUELDOS SUBGRUPO A1 Y GRUPO A	8,91		8,91	0,43	0,43	4,83
12010 SUELDOS (EXCEPTO PERSONAL DE CUPO)	7,23		7,23	0,56	0,56	7,75
12011 SUELDOS PERSONAL DE CUPO	0,01		0,01			0,00
1201 SUELDOS SUBGRUPO A2 Y GRUPO B	7,24		7,24	0,56	0,56	7,73
1203 SUELDOS SUBGRUPO C1 Y GRUPO C	1,42		1,42	0,11	0,11	7,75
1204 SUELDOS SUBGRUPO C2 Y GRUPO D	4,17		4,17	0,34	0,34	8,15
1205 SUELDOS AGRUP. PROF. Y GRUPO E	1,27		1,27	0,09	0,09	7,09
1206 TRIENIOS	3,27		3,27	0,32	0,32	9,79
1207 PAGAS EXTRAORDINARIAS	6,21		6,21	0,01	0,01	0,16
120 RETRIBUCIONES BASICAS	32,49		32,49	1,86	1,86	5,72
1210 COMPLEMENTO DE DESTINO	10,60		10,60	0,82	0,82	7,74
12110 COMPONENTE GRAL.PERSONAL NO SANIT.	3,28		3,28	0,25	0,25	7,62
12111 COMPONENTE GRAL.PERS.FACULTATIVO	4,12		4,12	0,30	0,30	7,28
12112 COMPONENTE GRAL.PERS.SANIT.NO FACUL.	3,86		3,86	0,29	0,29	7,51
12113 COMP.SING. TURNICIDAD PERS.SANIT.NO FACL	0,61		0,61	0,04	0,04	6,56
12114 COMP.SING. TURNICIDAD PERSONAL NO SANIT	0,09		0,09			0,00
1211 COMPLEMENTO ESPECIFICO	11,96		11,96	0,88	0,88	7,36
1212 INDEMNIZACION POR RESIDENCIA	14,78		14,78	1,27	1,27	8,59
12130 PERSONAL SANITARIO FACULTATIVO	4,64		4,64	0,38	0,38	8,19
12131 PERSONAL SANITARIO NO FACULTATIVO	1,77		1,77	0,16	0,16	9,04
12132 PERSONAL NO SANITARIO	0,34		0,34	0,04	0,04	11,76
1213 COMPLEMENTO DE ATENCION CONTINUADA	6,75		6,75	0,58	0,58	8,59
12140 SUBGRUPO A1 Y GRUPO A	0,01		0,01	0,01	0,01	100,00
12141 SUBGRUPO A2 Y GRUPO B	0,05		0,05	0,01	0,01	20,00
12143 SUBGRUPO C1 Y GRUPO C	0,10		0,10	0,01	0,01	10,00
12144 SUBGRUPO C2 Y GRUPO D	0,27		0,27	0,03	0,03	11,11



**INSTITUTO NACIONAL DE GESTIÓN SANITARIA -CLASIFICACIÓN ECONÓMICA-**

**EJECUCIÓN DEL PRESUPUESTO DE GASTOS.- EJERCICIO 2011 MES DE FEBRERO.-**

**CAPÍTULO 1.-GASTOS DE PERSONAL-**

Millones de Euros

CLASIFICACIÓN ECONÓMICA	PRESUPUESTO TOTAL DEL MES ANTERIOR	MODIFICACIONES	PRESUPUESTO TOTAL A FIN DE MES	OBLIGACIONES RECONOCIDAS	PAGOS REALIZADOS	OBLIGACIONES/ PRESUPUESTO TOTAL %
12145 PERSONAL DE AGRUP.PROF.Y GRUPO E	0,14		0,14	0,01	0,01	7,14
1214 COMPL. CARRERA PROF. PERS. NO SANITARIO	0,57		0,57	0,07	0,07	12,28
12150 SUBGRUPO A1 Y GRUPO A	1,50		1,50	0,15	0,15	10,00
12151 SUBGRUPO A2 Y GRUPO B	1,88		1,88	0,19	0,19	10,11
12153 SUBGRUPO C1 Y GRUPO C	0,05		0,05			0,00
12154 SUBGRUPO C2 Y GRUPO D	0,31		0,31	0,03	0,03	9,68
1215 COMPL. CARRERA PROF. PERSONAL SANITARIO	3,74		3,74	0,37	0,37	9,89
12191 COMPLEMENTOS TRANSITORIOS ABSORBIBLE:	0,01		0,01			0,00
12192 RETRIBUCIONES COMPLEMENTARIAS DE CUPC	0,02		0,02			0,00
12199 OTROS COMPLEMENTOS	0,03		0,03			0,00
1219 OTROS COMPLEMENTOS	0,06		0,06			0,00
121 RETRIBUCIONES COMPLEMENTARIAS	48,46		48,46	3,99	3,99	8,23
1250 SUELDOS SUBGRUPO A1 Y GRUPO A	0,68		0,68	0,04	0,04	5,88
1251 SUELDOS SUBGRUPO A2 Y GRUPO B	1,10		1,10	0,09	0,09	8,18
1253 SUELDOS SUBGRUPO C1 Y GRUPO C	0,11		0,11	0,01	0,01	9,09
1254 SUELDOS SUBGRUPO C2 Y GRUPO D	0,73		0,73	0,06	0,06	8,22
1255 SUELDOS AGRUP.PROF. Y GRUPO E	0,33		0,33	0,03	0,03	9,09
1257 PAGAS EXTRAORDINARIAS	0,82		0,82	0,06	0,06	7,32
1258 RETRIBUCIONES COMPLEMENTARIAS	5,50		5,50	0,62	0,62	11,27
125 RETRIBUCIONES OTRO PERS.ESTATUT. TEM	9,27		9,27	0,91	0,91	9,82
127 CONTRIB.A PLANES DE PENSIONES	0,31		0,31			0,00
<b>12 PERS.FUNC. Y ESTATUTARIO</b>	<b>90,53</b>		<b>90,53</b>	<b>6,76</b>	<b>6,76</b>	<b>7,47</b>
13090 RETRIBUCIONES BASICAS Y OTRAS REMUN.	0,57		0,57	0,04	0,04	7,02
1309 OTRO PERSONAL	0,57		0,57	0,04	0,04	7,02
130 LABORAL FIJO	0,57		0,57	0,04	0,04	7,02
1310 RETRIBUCIONES BASICAS Y OTRAS REMUN.	0,29		0,29	0,04	0,04	13,79
131 LABORAL EVENTUAL	0,29		0,29	0,04	0,04	13,79



**INSTITUTO NACIONAL DE GESTIÓN SANITARIA -CLASIFICACIÓN ECONÓMICA-**

**EJECUCIÓN DEL PRESUPUESTO DE GASTOS.- EJERCICIO 2011 MES DE FEBRERO.-**

**CAPÍTULO 1.-GASTOS DE PERSONAL-**

Millones de Euros

CLASIFICACIÓN ECONÓMICA	PRESUPUESTO TOTAL DEL MES ANTERIOR	MODIFICACIONES	PRESUPUESTO TOTAL A FIN DE MES	OBLIGACIONES RECONOCIDAS	PAGOS REALIZADOS	OBLIGACIONES/ PRESUPUESTO TOTAL %
<b>13 LABORALES</b>	<b>0,86</b>		<b>0,86</b>	<b>0,08</b>	<b>0,08</b>	<b>9,30</b>
1500 POR DESEMPEÑO DEL PUESTO	1,35		1,35	0,09	0,09	6,67
1501 POR CUMPLIMIENTO DE OBJETIVOS	0,88		0,88	0,01	0,01	1,14
150 PRODUCTIVIDAD PERSONAL FUNCIONARIO	2,23		2,23	0,10	0,10	4,48
151 GRATIFICACIONES	0,02		0,02			0,00
1520 PERSONAL ESTATUTARIO	3,47		3,47	0,28	0,28	8,07
1521 PERSONAL DE ASIS. PUBLICA DOMICIL.	0,03		0,03			0,00
152 PRODUCTIV.PERS.ESTATUTAR.FACTOR FIJO	3,50		3,50	0,28	0,28	8,00
153 PRODUCTIV.PERS.ESTATUT.FACT.VARIABLE	3,55		3,55	0,07	0,06	1,97
<b>15 INCENTIVOS AL RENDIMIENTO</b>	<b>9,30</b>		<b>9,30</b>	<b>0,45</b>	<b>0,44</b>	<b>4,84</b>
1600 CUOTAS DE LA SEGURIDAD SOCIAL	21,04		21,04	1,76	1,77	8,37
160 CUOTAS DE LA SEGURIDAD SOCIAL	21,04		21,04	1,76	1,77	8,37
161 PRESTACIONES COMPLEMENTARIAS	0,01		0,01			0,00
1620 FORM.Y PERFECCIONAM. DEL PERSONAL	0,18		0,18			0,00
1621 SERVICIOS DE COMEDOR	0,04		0,04			0,00
1624 ACCIÓN SOCIAL GENERAL	1,23		1,23	0,01	0,01	0,81
1625 SEGUROS	0,40		0,40			0,00
162 GASTOS SOC.PERS.	1,85		1,85	0,01	0,01	0,54
<b>16 CUOTAS, PREST. Y GASTOS SOC.</b>	<b>22,90</b>		<b>22,90</b>	<b>1,77</b>	<b>1,78</b>	<b>7,73</b>
<b>1 GASTOS DE PERSONAL</b>	<b>123,59</b>		<b>123,59</b>	<b>9,06</b>	<b>9,06</b>	<b>7,33</b>



**INSTITUTO NACIONAL DE GESTIÓN SANITARIA -CLASIFICACIÓN ECONÓMICA-**

**EJECUCIÓN DEL PRESUPUESTO DE GASTOS.- EJERCICIO 2011 MES DE FEBRERO.-**

**CAPÍTULO 2.-GASTOS CORRIENTES EN BIENES Y SERVICIOS-**

Millones de Euros

CLASIFICACIÓN ECONÓMICA	PRESUPUESTO TOTAL DEL MES ANTERIOR	MODIFICACIONES	PRESUPUESTO TOTAL A FIN DE MES	OBLIGACIONES RECONOCIDAS	PAGOS REALIZADOS	OBLIGACIONES/ PRESUPUESTO TOTAL %
202 ARRENDAM.EDIF.Y OTRAS CONSTRUCCIONES	0,02		0,02			0,00
204 ARRENDAM.DE MEDIOS TRANSPORTE	0,01		0,01	0,01	0,01	100,00
205 ARRENDAM.DE MOBILIARIO Y ENSERES	0,03		0,03			0,00
<b>20 ARRENDAMIENTOS Y CANONES</b>	<b>0,06</b>		<b>0,06</b>	<b>0,01</b>	<b>0,01</b>	<b>16,67</b>
212 EDIFICIOS Y OTRAS CONSTRUCCIONES	0,79		0,79	0,07	0,10	8,86
213 MAQUINARIA,INSTALACIONES Y UTILLAJE	1,07		1,07	0,06	0,10	5,61
215 MOBILIARIO Y ENSERES	0,08		0,08	0,01	0,01	12,50
216 EQUIPOS PARA PROCESOS DE INFORMACION	0,44		0,44	0,01	0,01	2,27
<b>21 REPARACION,MANTEN.Y CONSERV.</b>	<b>2,38</b>		<b>2,38</b>	<b>0,15</b>	<b>0,22</b>	<b>6,30</b>
2200 ORDINARIO NO INVENTARIABLE	0,48		0,48	0,04	0,04	8,33
2201 PRENSA, REV., LIBROS Y OTRAS PUBLIC.	0,17		0,17			0,00
2202 MATERIAL INFORMATICO NO INVENTARIABL	0,11		0,11	0,01	0,01	9,09
220 MATERIAL DE OFICINA	0,76		0,76	0,05	0,05	6,58
22100 ENERGIA ELECTRICA	0,92		0,92	0,17	0,18	18,48
22101 AGUA	0,16		0,16	0,02		12,50
22103 COMBUSTIBLE	0,47		0,47	0,11	0,21	23,40
2210 ELECTRICIDAD,AGUA,GAS Y COMBUSTIBLE	1,55		1,55	0,30	0,39	19,35
22110 PRODUCTOS FARMACEUTICOS	3,09		3,09	0,18	0,28	5,83
22112 HEMODERIVADOS	0,25		0,25	0,03	0,02	12,00
22113 PRODUCTOS FARMAC. RED HOSPIT.I.N.G.S	5,00		5,00	0,48	0,67	9,60
2211 PRODUC. FARMAC. Y HEMODERIVADOS	8,34		8,34	0,69	0,97	8,27
2212 INSTRUM. Y PEQ. UTILLAJE SANITARIO	0,59		0,59	0,01	0,01	1,69
2213 INSTRUM.Y PEQ. UTILLAJE NO SANITARIO	0,16		0,16	0,01	0,02	6,25
22140 LENCERIA	0,15		0,15			0,00
22141 VESTUARIO	0,17		0,17	0,01	0,01	5,88
2214 LENCERIA Y VESTUARIO	0,32		0,32	0,01	0,01	3,13



**INSTITUTO NACIONAL DE GESTIÓN SANITARIA -CLASIFICACIÓN ECONÓMICA-**

**EJECUCIÓN DEL PRESUPUESTO DE GASTOS.- EJERCICIO 2011 MES DE FEBRERO.-**

**CAPÍTULO 2.-GASTOS CORRIENTES EN BIENES Y SERVICIOS-**

Millones de Euros

CLASIFICACIÓN ECONÓMICA	PRESUPUESTO TOTAL DEL MES ANTERIOR	MODIFICACIONES	PRESUPUESTO TOTAL A FIN DE MES	OBLIGACIONES RECONOCIDAS	PAGOS REALIZADOS	OBLIGACIONES/ PRESUPUESTO TOTAL %
2215 PRODUCTOS ALIMENTICIOS	0,39		0,39	0,02	0,06	5,13
22160 IMPLANTES	0,68		0,68	0,10	0,09	14,71
22161 MATERIAL DE LABORATORIO	3,59		3,59	0,18	0,35	5,01
22162 MATERIAL DE RADIOLOGIA	0,11		0,11			0,00
22164 OTRO MATERIAL SANITARIO	8,01		8,01	0,36	0,46	4,49
2216 MAT.SANIT. PARA CONSUMO Y REPOSICION	12,39		12,39	0,64	0,90	5,17
2217 MAT.NO SANIT.PARA CONSUMO Y REPOSIC.	0,63		0,63	0,02	0,03	3,17
2218 BANCO DE SANGRE	0,35		0,35			0,00
2219 OTROS SUMINISTROS	0,12		0,12	0,01	0,01	8,33
221 SUMINISTROS	24,84		24,84	1,71	2,40	6,88
22200 SERV.DE TELECOMUNICACIONES	1,86		1,86	0,06	0,08	3,23
2220 SERV.DE TELECOMUNICACIONES	1,86		1,86	0,06	0,08	3,23
2221 POSTALES Y MENSAJERÍA	0,08		0,08	0,01	0,01	12,50
222 COMUNICACIONES	1,94		1,94	0,07	0,09	3,61
223 TRANSPORTES	0,36		0,36	0,02	0,04	5,56
2241 VEHICULOS	0,02		0,02			0,00
224 PRIMAS DE SEGUROS	0,02		0,02			0,00
2250 ESTATALES	0,01		0,01			0,00
2252 LOCALES	0,22		0,22			0,00
225 TRIBUTOS	0,23		0,23			0,00
22620 DE GESTION ADMINISTRATIVA	0,01		0,01			0,00
2262 INFORMACION Y DIVULGACION	0,01		0,01			0,00
2263 JURIDICOS, CONTENCIOSOS	0,22		0,22	0,02	0,02	9,09
2264 GASTOS DERIVAD. ASISTENCIA RELIGIOSA	0,03		0,03			0,00
22660 REUNIONES,CONFEREN.Y CELEBRAC.ACTOS	0,01		0,01			0,00
22661 CURSOS DE FORMACION	0,11		0,11			0,00
2266 REUN.,COFERENC.,CELEB.ACTOS Y CURSOS	0,12		0,12			0,00
2269 OTROS	0,56		0,56	0,01	0,01	1,79



**INSTITUTO NACIONAL DE GESTIÓN SANITARIA -CLASIFICACIÓN ECONÓMICA-**

**EJECUCIÓN DEL PRESUPUESTO DE GASTOS.- EJERCICIO 2011 MES DE FEBRERO.-**

**CAPÍTULO 2.-GASTOS CORRIENTES EN BIENES Y SERVICIOS-**

Millones de Euros

CLASIFICACIÓN ECONÓMICA	PRESUPUESTO TOTAL DEL MES ANTERIOR	MODIFICACIONES	PRESUPUESTO TOTAL A FIN DE MES	OBLIGACIONES RECONOCIDAS	PAGOS REALIZADOS	OBLIGACIONES/ PRESUPUESTO TOTAL %
226 GASTOS DIVERSOS	0,94		0,94	0,03	0,03	3,19
2270 INFORMES,DICT.Y OTRAS ACTUA.PROFES.	0,15		0,15	0,01		6,67
2271 ESTUDIOS,PROYEC.INVES.Y ACTIV.CIENTIF.GRALE:	0,01		0,01			0,00
2273 LIMPIEZA Y ASEO	4,43		4,43	0,32	0,50	7,22
2274 SEGURIDAD	3,14		3,14	0,13	0,18	4,14
2275 SERVICIOS CONTRATADOS DE COMEDOR	0,70		0,70			0,00
2276 SERV. CONTRATADOS ADMINISTRATIVOS	0,06		0,06	0,01	0,01	16,67
22782 SERVICIOS DE CARACTER INFORMATICO	1,40		1,40	0,13	0,15	9,29
2278 COLAB.EN GEST.PREST.SERVICIOS	1,40		1,40	0,13	0,15	9,29
2279 OTROS	2,92		2,92	0,13	0,15	4,45
227 TRABAJ.REALIZ.POR OTRAS EMPR.Y PROF.	12,81		12,81	0,73	0,99	5,70
<b>22 MATER.SUMINIST.Y OTROS</b>	<b>41,90</b>		<b>41,90</b>	<b>2,61</b>	<b>3,60</b>	<b>6,23</b>
230 DIETAS	0,11		0,11			0,00
231 LOCOMOCION	0,11		0,11	0,01	0,01	9,09
233 OTRAS INDEMNIZACIONES	0,13		0,13	0,01	0,01	7,69
<b>23 INDEMNIZ.RAZON SERVICIO</b>	<b>0,35</b>		<b>0,35</b>	<b>0,02</b>	<b>0,02</b>	<b>5,71</b>
240 GASTOS DE EDICION Y DISTRIBUCION	0,13		0,13			0,00
<b>24 GASTOS DE PUBLICACIONES</b>	<b>0,13</b>		<b>0,13</b>			<b>0,00</b>
2523 CON ENTES TERRITORIALES	0,03		0,03			0,00
2525 CON ENTIDADES PRIVADAS	0,25		0,25	0,01	0,01	4,00
252 CONCIERTOS CON INSTIT.ATENC.ESPECIAL	0,28		0,28	0,01	0,01	3,57
2532 CLUB DIALISIS	1,75		1,75	0,17	0,17	9,71
2533 OTRAS HEMODIAL.EN CENTROS NO HOSPIT.	0,02		0,02			0,00
253 CONCIERTOS POR PROG.ESP.HEMODIALISIS	1,77		1,77	0,17	0,17	9,60
25421 OXIGENOTERAPIA	0,17		0,17	0,01	0,01	5,88





**INSTITUTO NACIONAL DE GESTIÓN SANITARIA -CLASIFICACIÓN ECONÓMICA-**

**EJECUCIÓN DEL PRESUPUESTO DE GASTOS.- EJERCICIO 2011 MES DE FEBRERO.-**

**CAPÍTULO 2.-GASTOS CORRIENTES EN BIENES Y SERVICIOS-**

Millones de Euros

CLASIFICACIÓN ECONÓMICA	PRESUPUESTO TOTAL DEL MES ANTERIOR	MODIFICACIONES	PRESUPUESTO TOTAL A FIN DE MES	OBLIGACIONES RECONOCIDAS	PAGOS REALIZADOS	OBLIGACIONES/ PRESUPUESTO TOTAL %
25422 AEROSOLTERAPIA	0,10		0,10	0,01	0,01	10,00
25423 OTRAS TERAPIAS	0,21		0,21	0,03	0,03	14,29
2542 TERAPIA INSUF.RESP.A DOMICILIO	0,48		0,48	0,05	0,05	10,42
25431 CONCIERT.PARA RESONAN.NUCLEAR MAGNE.	0,74		0,74	0,11	0,11	14,86
25432 CONCIERTOS PARA T.A.C.	0,16		0,16	0,01	0,01	6,25
25439 OTROS	0,03		0,03	0,01	0,01	33,33
2543 CONCIERT.PARA TECNIC.DIAGNOST.IMAGEN	0,93		0,93	0,13	0,13	13,98
2545 CONCIERTOS REHABILITACION-FISIOTERAP	0,67		0,67	0,12	0,12	17,91
2547 OTROS SERVICIOS ESPECIALES	0,03		0,03			0,00
254 CONCIERTO CENTROS O SERV. DIAG.TRATAM.TERAP.	2,11		2,11	0,30	0,30	14,22
2551 SERVICIOS CONCERTADOS DE AMBULANCIAS	2,58		2,58	0,21	0,18	8,14
2552 TRASL.ENFERM.CON OTROS MED.DE TRANSP	1,48		1,48	0,14	0,06	9,46
255 CONCIERTOS PROGR.ESPECIAL TRANSPORTE	4,06		4,06	0,35	0,24	8,62
2581 REINTEGRO GASTOS ASIST.SANITARIA	0,03		0,03			0,00
2582 OTROS SERVIC.ASISTENCIA SANITARIA	0,02		0,02			0,00
258 OTROS SERVICIOS DE ASISTEN.SANITARIA	0,05		0,05			0,00
<b>25 A.SANIT.CON MED.AJENOS</b>	<b>8,27</b>		<b>8,27</b>	<b>0,83</b>	<b>0,72</b>	<b>10,04</b>
<b>2 GASTOS CORRIENTES BIENES Y SERVICIOS</b>	<b>53,09</b>		<b>53,09</b>	<b>3,62</b>	<b>4,57</b>	<b>6,82</b>



**INSTITUTO NACIONAL DE GESTIÓN SANITARIA -CLASIFICACIÓN ECONÓMICA-**

**EJECUCIÓN DEL PRESUPUESTO DE GASTOS.- EJERCICIO 2011 MES DE FEBRERO.-**

**CAPÍTULO 3.-GASTOS FINANCIEROS-**

Millones de Euros

CLASIFICACIÓN ECONÓMICA	PRESUPUESTO TOTAL DEL MES ANTERIOR	MODIFICACIONES	PRESUPUESTO TOTAL A FIN DE MES	OBLIGACIONES RECONOCIDAS	PAGOS REALIZADOS	OBLIGACIONES/ PRESUPUESTO TOTAL %
3529 OTROS	0,46		0,46			0,00
352 INTERESES DE DEMORA	0,46		0,46			0,00
<b>35 INTERES.DEMORA Y OTROS GASTOS FINANC.</b>	<b>0,46</b>		<b>0,46</b>			<b>0,00</b>
<b>3 GASTOS FINANCIEROS</b>	<b>0,46</b>		<b>0,46</b>			<b>0,00</b>



**INSTITUTO NACIONAL DE GESTIÓN SANITARIA -CLASIFICACIÓN ECONÓMICA-**

**EJECUCIÓN DEL PRESUPUESTO DE GASTOS.- EJERCICIO 2011 MES DE FEBRERO.-**

**CAPÍTULO 4.-TRANSFERENCIAS CORRIENTES-**

Millones de Euros

CLASIFICACIÓN ECONÓMICA	PRESUPUESTO TOTAL DEL MES ANTERIOR	MODIFICACIONES	PRESUPUESTO TOTAL A FIN DE MES	OBLIGACIONES RECONOCIDAS	PAGOS REALIZADOS	OBLIGACIONES/ PRESUPUESTO TOTAL %
4294 A LA TESORERIA GRAL.SEGURIDAD SOCIAL	1,65		1,65			0,00
429 OTRAS TRANSF.A ENTIDADES DEL SISTEMA	1,65		1,65			0,00
<b>42 A LA SEGURIDAD SOCIAL</b>	<b>1,65</b>		<b>1,65</b>			<b>0,00</b>
4800 A O.S.Y EMP.COM.PAR.CJOS.GENE.Y C.E.	0,09		0,09			0,00
480 AYUDAS GENERICAS A FAM.E INST. SIN L	0,09		0,09			0,00
48775 A LA HERMAN.DONANTES SANGRE MELILLA	0,06		0,06			0,00
4877 AYUDA PUBL.DE CARAC.S.INST.S/F LUCRO	0,06		0,06			0,00
48798 NO CONTRIBUTIVA	0,13		0,13			0,00
4879 OTRAS AYUDAS DE CARAC.SOC.	0,13		0,13			0,00
487 PRESTACIONES SOCIALES	0,19		0,19			0,00
48818 NO CONTRIBUTIVA	2,83		2,83	0,13	0,13	4,59
4881 ENTREGAS POR DESPLAZAMIENTO	2,83		2,83	0,13	0,13	4,59
48828 NO CONTRIBUTIVA	0,12		0,12	0,01	0,01	8,33
4882 PRÓTESIS	0,12		0,12	0,01	0,01	8,33
48838 NO CONTRIBUTIVA	0,08		0,08	0,01	0,01	12,50
4883 VEHÍCULOS PARA INVÁLIDOS	0,08		0,08	0,01	0,01	12,50
488 OTRAS PRESTAC.E INDEMNIZACIONES	3,03		3,03	0,15	0,15	4,95
48908 NO CONTRIBUTIVA	27,54		27,54	2,10	2,10	7,63
4890 RECETAS MEDICAS	27,54		27,54	2,10	2,10	7,63
48920 EFECTOS Y ACCESORIOS	0,07		0,07			0,00
48921 VACUNAS	0,01		0,01			0,00
48922 TIRAS REACTIVAS	0,38		0,38	0,01	0,01	2,63
48923 MEDICAMENTOS EXTRANJEROS	0,01		0,01			0,00
48924 BOTIQUINES DE EMPRESAS	0,01		0,01			0,00
48925 OTROS	0,11		0,11	0,03	0,02	27,27
4892 PRODUCTOS FARMAC.SUMINISTRO DIRECTO	0,59		0,59	0,04	0,03	6,78
489 FARMACIA	28,13		28,13	2,14	2,13	7,61



**INSTITUTO NACIONAL DE GESTIÓN SANITARIA -CLASIFICACIÓN ECONÓMICA-**

**EJECUCIÓN DEL PRESUPUESTO DE GASTOS.- EJERCICIO 2011 MES DE FEBRERO.-**

**CAPÍTULO 4.-TRANSFERENCIAS CORRIENTES-**

Millones de Euros

CLASIFICACIÓN ECONÓMICA	PRESUPUESTO TOTAL DEL MES ANTERIOR	MODIFICACIONES	PRESUPUESTO TOTAL A FIN DE MES	OBLIGACIONES RECONOCIDAS	PAGOS REALIZADOS	OBLIGACIONES/ PRESUPUESTO TOTAL %
48 A FAMIL.E INST.SIN F.LUCRO	31,44		31,44	2,29	2,28	7,28
4 TRANSFERENCIAS CORRIENTES	33,09		33,09	2,29	2,28	6,92



**INSTITUTO NACIONAL DE GESTIÓN SANITARIA -CLASIFICACIÓN ECONÓMICA-**

**EJECUCIÓN DEL PRESUPUESTO DE GASTOS.- EJERCICIO 2011 MES DE FEBRERO.-**

**CAPÍTULO 6.-INVERSIONES REALES-**

Millones de Euros

CLASIFICACIÓN ECONÓMICA	PRESUPUESTO TOTAL DEL MES ANTERIOR	MODIFICACIONES	PRESUPUESTO TOTAL A FIN DE MES	OBLIGACIONES RECONOCIDAS	PAGOS REALIZADOS	OBLIGACIONES/ PRESUPUESTO TOTAL %
6221 CONSTRUCCIONES	16,14		16,14	0,09		0,56
622 EDIFICIOS Y OTRAS CONSTRUCCIONES	16,14		16,14	0,09		0,56
<b>62 INVERSIONES NUEVAS</b>	<b>16,14</b>		<b>16,14</b>	<b>0,09</b>		<b>0,56</b>
6321 CONSTRUCCIONES	2,85		2,85			0,00
632 EDIFICIOS Y OTRAS CONSTRUCCIONES	2,85		2,85			0,00
636 EQUIPOS PARA PROCESOS DE INFORMACION	0,88		0,88			0,00
639 INMOVILIZADO INMATERIAL	0,78		0,78	0,02	0,03	2,56
<b>63 INVERSIONES DE REPOSICION</b>	<b>4,51</b>		<b>4,51</b>	<b>0,02</b>	<b>0,03</b>	<b>0,44</b>
<b>6 INVERSIONES REALES</b>	<b>20,65</b>		<b>20,65</b>	<b>0,11</b>	<b>0,03</b>	<b>0,53</b>



**INSTITUTO NACIONAL DE GESTIÓN SANITARIA -CLASIFICACIÓN ECONÓMICA-**

**EJECUCIÓN DEL PRESUPUESTO DE GASTOS.- EJERCICIO 2011 MES DE FEBRERO.-**

**CAPÍTULO 8.-ACTIVOS FINANCIEROS-**

Millones de Euros

CLASIFICACIÓN ECONÓMICA	PRESUPUESTO TOTAL DEL MES ANTERIOR	MODIFICACIONES	PRESUPUESTO TOTAL A FIN DE MES	OBLIGACIONES RECONOCIDAS	PAGOS REALIZADOS	OBLIGACIONES/ PRESUPUESTO TOTAL %
8300 AL PERSONAL	0,33		0,33	0,01	0,01	3,03
830 PRESTAMOS Y ANTICIPOS A CORTO PLAZO	0,33		0,33	0,01	0,01	3,03
<b>83 CONC.PRESTAM.NO PUBLIC.</b>	<b>0,33</b>		<b>0,33</b>	<b>0,01</b>	<b>0,01</b>	<b>3,03</b>
8400 A CORTO PLAZO	0,02		0,02			0,00
8401 A LARGO PLAZO	0,04		0,04			0,00
840 DEPOSITOS	0,06		0,06			0,00
8410 A CORTO PLAZO	0,02		0,02			0,00
8411 A LARGO PLAZO	0,04		0,04			0,00
841 FIANZAS	0,06		0,06			0,00
<b>84 CONSTITUCION DE DEPOSITOS Y FIANZAS</b>	<b>0,12</b>		<b>0,12</b>			<b>0,00</b>
<b>8 ACTIVOS FINANCIEROS</b>	<b>0,45</b>		<b>0,45</b>	<b>0,01</b>	<b>0,01</b>	<b>2,22</b>
<b>TOTAL</b>	<b>231,33</b>		<b>231,33</b>	<b>15,09</b>	<b>15,95</b>	<b>6,52</b>



**EJECUCIÓN DEL PRESUPUESTO DE GASTOS DEL MES DE FEBRERO**

**4. CLASIFICACIÓN POR ÁREAS, GRUPOS DE PROGRAMAS Y PROGRAMAS.  
COMPARACIÓN CON EL EJERCICIO ANTERIOR**



**INSTITUTO NACIONAL DE GESTIÓN SANITARIA**

**EJECUCIÓN DEL PRESUPUESTO DE GASTOS.- EJERCICIO 2011 MES DE FEBRERO.-**

**ÁREAS Y GRUPOS DE PROGRAMAS**

Milones de Euros

GRUPOS DE PROGRAMAS	PRESUPUESTO TOTAL DEL MES ANTERIOR	MODIFICACIONES	PRESUPUESTO TOTAL A FIN DE MES	OBLIGACIONES RECONOCIDAS	PAGOS REALIZADOS	OBLIGACIONES/ PRESUPUESTO TOTAL %	EJERCICIO 2010		INCREMENTO RELATIVO %	
							OBLIGACIONES RECONOCIDAS	PAGOS REALIZADOS	OBLIGACIONES	PAGOS
21 ATENCION PRIMARIA DE SALUD	61,96		61,96	4,41	4,41	7,12	4,62	4,57	-4,55	-3,50
22 ATENCION ESPECIALIZADA	149,29		149,29	9,65	10,39	6,46	9,76	9,74	-1,13	6,67
25 ADMON.,SERV. GRALES A. SANITARIA	18,52		18,52	0,94	1,06	5,08	0,94	0,90	0,00	17,78
26 FORMACION DE PERSONAL SAN.	1,56		1,56	0,09	0,09	5,77	0,06	0,06	50,00	50,00
<b>2 ASISTENCIA SANITARIA</b>	<b>231,33</b>		<b>231,33</b>	<b>15,09</b>	<b>15,95</b>	<b>6,52</b>	<b>15,38</b>	<b>15,27</b>	<b>-1,89</b>	<b>4,45</b>
<b>TOTAL GENERAL</b>	<b>231,33</b>		<b>231,33</b>	<b>15,09</b>	<b>15,95</b>	<b>6,52</b>	<b>15,38</b>	<b>15,27</b>	<b>-1,89</b>	<b>4,45</b>





**INSTITUTO NACIONAL DE GESTIÓN SANITARIA**

**EJECUCIÓN DEL PRESUPUESTO DE GASTOS.- EJERCICIO 2011 MES DE FEBRERO.-**

**2.-ASISTENCIA SANITARIA-**

Miliones de Euros

GRUPOS DE PROGRAMAS Y PROGRAMAS	PRESUPUESTO TOTAL DEL MES ANTERIOR	MODIFICACIONES	PRESUPUESTO TOTAL A FIN DE MES	OBLIGACIONES RECONOCIDAS	PAGOS REALIZADOS	OBLIGACIONES/ PRESUPUESTO TOTAL %	EJERCICIO 2010		INCREMENTO RELATIVO %	
							OBLIGACIONES RECONOCIDAS	PAGOS REALIZADOS	OBLIGACIONES	PAGOS
2121 ATENC. PRIMARIA DE SALUD	61,96		61,96	4,41	4,41	7,12	4,62	4,57	-4,55	-3,50
21 ATENCION PRIMARIA DE SALUD	61,96		61,96	4,41	4,41	7,12	4,62	4,57	-4,55	-3,50
2223 ATENCION ESPECIALIZADA	149,29		149,29	9,65	10,39	6,46	9,76	9,74	-1,13	6,67
22 ATENCION ESPECIALIZADA	149,29		149,29	9,65	10,39	6,46	9,76	9,74	-1,13	6,67
2591 DIRECCION Y SERV. GRALES.	18,52		18,52	0,94	1,06	5,08	0,94	0,90	0,00	17,78
25 ADMON.,SERV. GRALES A. SANITARIA	18,52		18,52	0,94	1,06	5,08	0,94	0,90	0,00	17,78
2627 FORMACION DE PERSONAL SAN.	1,56		1,56	0,09	0,09	5,77	0,06	0,06	50,00	50,00
26 FORMACION DE PERSONAL SAN.	1,56		1,56	0,09	0,09	5,77	0,06	0,06	50,00	50,00
<b>2 ASISTENCIA SANITARIA</b>	<b>231,33</b>		<b>231,33</b>	<b>15,09</b>	<b>15,95</b>	<b>6,52</b>	<b>15,38</b>	<b>15,27</b>	<b>-1,89</b>	<b>4,45</b>



**EJECUCIÓN DEL PRESUPUESTO DE GASTOS DEL MES DE FEBRERO**

**5. CLASIFICACIÓN ECONÓMICA POR ÁREAS.**



**INSTITUTO NACIONAL DE GESTIÓN SANITARIA.-CLASIFICACIÓN ECONÓMICA POR ÁREAS.-**

**EJECUCIÓN DEL PRESUPUESTO DE GASTOS.- EJERCICIO 2011 MES DE FEBRERO.-**

**OBLIGACIONES RECONOCIDAS**

Millones de Euros

GRUPOS DE PROGRAMAS Y PROGRAMAS	GASTOS DE PERSONAL	GASTOS CORRIENTES BIENES Y SERVICIOS	GASTOS FINANCIEROS	TRANSFERENCIAS CORRIENTES	INVERSIONES REALES	TRANSFERENCIAS CAPITAL	ACTIVOS FINANCIEROS	PASIVOS FINANCIEROS	TOTAL
2121 ATENC. PRIMARIA DE SALUD	1,87	0,40		2,14					4,41
21 ATENCION PRIMARIA DE SALUD	1,87	0,40		2,14					4,41
2223 ATENCION ESPECIALIZADA	6,37	3,02		0,15	0,11				9,65
22 ATENCION ESPECIALIZADA	6,37	3,02		0,15	0,11				9,65
2591 DIRECCION Y SERV. GRALES.	0,74	0,19					0,01		0,94
25 ADMON.,SERV. GRALES A. SANITARIA	0,74	0,19					0,01		0,94
2627 FORMACION DE PERSONAL SAN.	0,08	0,01							0,09
26 FORMACION DE PERSONAL SAN.	0,08	0,01							0,09
<b>2 ASISTENCIA SANITARIA</b>	<b>9,06</b>	<b>3,62</b>		<b>2,29</b>	<b>0,11</b>		<b>0,01</b>		<b>15,09</b>
<b>TOTAL</b>	<b>9,06</b>	<b>3,62</b>		<b>2,29</b>	<b>0,11</b>		<b>0,01</b>		<b>15,09</b>



**INSTITUTO NACIONAL DE GESTIÓN SANITARIA.-CLASIFICACIÓN ECONÓMICA POR ÁREAS.-**

**EJECUCIÓN DEL PRESUPUESTO DE GASTOS.- EJERCICIO 2011 MES DE FEBRERO.-**

**PAGOS REALIZADOS**

Millones de Euros

GRUPOS DE PROGRAMAS Y PROGRAMAS	GASTOS DE PERSONAL	GASTOS CORRIENTES BIENES Y SERVICIOS	GASTOS FINANCIEROS	TRANSFERENCIAS CORRIENTES	INVERSIONES REALES	TRANSFERENCIAS CAPITAL	ACTIVOS FINANCIEROS	PASIVOS FINANCIEROS	TOTAL
2121 ATENC. PRIMARIA DE SALUD	1,87	0,41		2,13					4,41
21 ATENCION PRIMARIA DE SALUD	1,87	0,41		2,13					4,41
2223 ATENCION ESPECIALIZADA	6,36	3,85		0,15	0,03				10,39
22 ATENCION ESPECIALIZADA	6,36	3,85		0,15	0,03				10,39
2591 DIRECCION Y SERV. GRALES.	0,75	0,30					0,01		1,06
25 ADMON.,SERV. GRALES A. SANITARIA	0,75	0,30					0,01		1,06
2627 FORMACION DE PERSONAL SAN.	0,08	0,01							0,09
26 FORMACION DE PERSONAL SAN.	0,08	0,01							0,09
<b>2 ASISTENCIA SANITARIA</b>	<b>9,06</b>	<b>4,57</b>		<b>2,28</b>	<b>0,03</b>		<b>0,01</b>		<b>15,95</b>
<b>TOTAL</b>	<b>9,06</b>	<b>4,57</b>		<b>2,28</b>	<b>0,03</b>		<b>0,01</b>		<b>15,95</b>



## EJECUCIÓN DEL PRESUPUESTO DE GASTOS ACUMULADO EN FEBRERO

### 1. CLASIFICACIÓN ECONÓMICA POR CAPÍTULO COMPARACIÓN CON EL EJERCICIO ANTERIOR





**INSTITUTO NACIONAL DE GESTIÓN SANITARIA**

**EJECUCIÓN DEL PRESUPUESTO DE GASTOS.- EJERCICIO 2011 ACUMULADO HASTA FIN DEL MES DE FEBRERO.-**

**CLASIFICACIÓN ECONÓMICA**

Millones de Euros

CLASIFICACIÓN ECONÓMICA	PRESUPUESTO		PRESUPUESTO TOTAL	OBLIGACIONES RECONOCIDAS	PAGOS REALIZADOS	OBLIGACIONES/ PRESUPUESTO TOTAL %	EJERCICIO 2010		INCREMENTO RELATIVO %	
	INICIAL	MODIFICACIONES					OBLIGACIONES RECONOCIDAS	PAGOS REALIZADOS	OBLIGACIONES	PAGOS
<b>OPERACIONES CORRIENTES</b>										
1 GASTOS DE PERSONAL	123,59		123,59	16,50	16,49	13,35	16,43	16,43	0,43	0,37
2 GAST.CORRIENT.BIENES Y SERV.	53,09		53,09	5,77	5,03	10,87	5,32	4,70	8,46	7,02
3 GASTOS FINANCIEROS	0,46		0,46							
4 TRANSFERENC. CORRIENTES	33,09		33,09	4,83	4,78	14,60	5,15	5,14	-6,21	-7,00
<b>SUMA DE OPERACIONES CORRIENTES</b>	<b>210,23</b>		<b>210,23</b>	<b>27,10</b>	<b>26,30</b>	<b>12,89</b>	<b>26,90</b>	<b>26,27</b>	<b>0,74</b>	<b>0,11</b>
<b>OPERACIONES DE CAPITAL</b>										
6 INVERSIONES REALES	20,65		20,65	0,36	0,26	1,74	0,52	0,48	-30,77	-45,83
<b>SUMA DE OPERACIONES DE CAPITAL</b>	<b>20,65</b>		<b>20,65</b>	<b>0,36</b>	<b>0,26</b>	<b>1,74</b>	<b>0,52</b>	<b>0,48</b>	<b>-30,77</b>	<b>-45,83</b>
<b>SUMA DE OPERACIONES NO FINANCIERAS</b>	<b>230,88</b>		<b>230,88</b>	<b>27,46</b>	<b>26,56</b>	<b>11,89</b>	<b>27,42</b>	<b>26,75</b>	<b>0,15</b>	<b>-0,71</b>
<b>OPERACIONES FINANCIERAS</b>										
8 ACTIVOS FINANCIEROS	0,45		0,45	0,01	0,01	2,22	0,01	0,01	0,00	0,00
<b>SUMA DE OPERACIONES FINANCIERAS</b>	<b>0,45</b>		<b>0,45</b>	<b>0,01</b>	<b>0,01</b>	<b>2,22</b>	<b>0,01</b>	<b>0,01</b>	<b>0,00</b>	<b>0,00</b>
<b>TOTAL GASTOS</b>	<b>231,33</b>		<b>231,33</b>	<b>27,47</b>	<b>26,57</b>	<b>11,87</b>	<b>27,43</b>	<b>26,76</b>	<b>0,15</b>	<b>-0,71</b>



## EJECUCIÓN DEL PRESUPUESTO DE GASTOS ACUMULADO EN FEBRERO

### 2. DESARROLLO DEL CAPÍTULO 4. NIVEL NO CONTRIBUTIVO COMPARACIÓN CON EL EJERCICIO ANTERIOR





**INSTITUTO NACIONAL DE GESTIÓN SANITARIA.**

**EJECUCIÓN DEL PRESUPUESTO DE GASTOS.- EJERCICIO 2011 ACUMULADO HASTA FIN DEL MES DE FEBRERO.-**

**DESARROLLO DEL CAPÍTULO 4.- TRANSFERENCIAS CORRIENTES.-NIVEL NO CONTRIBUTIVO.-**

Miliones de Euros

CLASIFICACIÓN ECONÓMICA	PRESUPUESTO		PRESUPUESTO TOTAL	OBLIGACIONES RECONOCIDAS	PAGOS REALIZADOS	OBLIGACIONES/ PRESUPUESTO TOTAL %	EJERCICIO 2010		INCREMENTO RELATIVO %	
	INICIAL	MODIFICACIONES					OBLIGACIONES RECONOCIDAS	PAGOS REALIZADOS	OBLIGACIONES	PAGOS
<b>SUBSIDIOS Y OTRAS PRESTACIONES</b>										
PRESTACIONES SOCIALES	0,19		0,19							
OTRAS PRESTACIONES E INDEMNIZACIONES	3,02		3,02	0,33	0,29	10,93	0,50	0,49	-34,00	-40,82
FARMACIA	28,13		28,13	4,50	4,49	16,00	4,65	4,65	-3,23	-3,44
AYUDAS GENÉRICAS A FAMILIAS E ISFL	0,10		0,10							
<b>SUMA SUBSIDIOS Y OTRAS PRESTACIONES</b>	<b>31,44</b>		<b>31,44</b>	<b>4,83</b>	<b>4,78</b>	<b>15,36</b>	<b>5,15</b>	<b>5,14</b>	<b>-6,21</b>	<b>-7,00</b>
<b>OTRAS TRANSFERENCIAS CORRIENTES</b>										
A LA SEGURIDAD SOCIAL	1,65		1,65							
<b>SUMA OTRAS TRANSFERENCIAS CORRIENTES</b>	<b>1,65</b>		<b>1,65</b>							
<b>TOTAL</b>	<b>33,09</b>	<b>0,00</b>	<b>33,09</b>	<b>4,83</b>	<b>4,78</b>	<b>14,60</b>	<b>5,15</b>	<b>5,14</b>	<b>-6,21</b>	<b>-7,00</b>





## EJECUCIÓN DEL PRESUPUESTO DE GASTOS ACUMULADO EN FEBRERO

### 3. DETALLE DE LA EJECUCIÓN DEL PRESUPUESTO POR CAPÍTULOS





**INSTITUTO NACIONAL DE GESTIÓN SANITARIA -CLASIFICACIÓN ECONÓMICA-**

**EJECUCIÓN DEL PRESUPUESTO DE GASTOS.- EJERCICIO 2011 ACUMULADO HASTA FIN DEL MES DE FEBRERO.-**

**CAPÍTULO 1.-GASTOS DE PERSONAL-**

Millones de Euros

CLASIFICACIÓN ECONÓMICA	PRESUPUESTO	MODIFICACIONES	PRESUPUESTO	OBLIGACIONES RECONOCIDAS	PAGOS	OBLIGACIONES/ PRESUPUESTO TOTAL %
	INICIAL		TOTAL		REALIZADOS	
12000 SUELDOS. (EXCEPTO PERS.CUPO Y EVIS)	8,89		8,89	0,87	0,87	9,79
12001 SUELDOS PERSONAL DE CUPO	0,02		0,02			0,00
1200 SUELDOS SUBGRUPO A1 Y GRUPO A	8,91		8,91	0,87	0,87	9,76
12010 SUELDOS (EXCEPTO PERSONAL DE CUPO)	7,23		7,23	1,12	1,12	15,49
12011 SUELDOS PERSONAL DE CUPO	0,01		0,01			0,00
1201 SUELDOS SUBGRUPO A2 Y GRUPO B	7,24		7,24	1,12	1,12	15,47
1203 SUELDOS SUBGRUPO C1 Y GRUPO C	1,42		1,42	0,22	0,22	15,49
1204 SUELDOS SUBGRUPO C2 Y GRUPO D	4,17		4,17	0,68	0,68	16,31
1205 SUELDOS AGRUP. PROF. Y GRUPO E	1,27		1,27	0,19	0,19	14,96
1206 TRIENIOS	3,27		3,27	0,64	0,64	19,57
1207 PAGAS EXTRAORDINARIAS	6,21		6,21	0,03	0,03	0,48
120 RETRIBUCIONES BASICAS	32,49		32,49	3,75	3,75	11,54
1210 COMPLEMENTO DE DESTINO	10,60		10,60	1,65	1,65	15,57
12110 COMPONENTE GRAL.PERSONAL NO SANIT.	3,28		3,28	0,50	0,50	15,24
12111 COMPONENTE GRAL.PERS.FACULTATIVO	4,12		4,12	0,61	0,61	14,81
12112 COMPONENTE GRAL.PERS.SANIT.NO FACUL.	3,86		3,86	0,58	0,58	15,03
12113 COMP.SING. TURNICIDAD PERS.SANIT.NO FACL	0,61		0,61	0,08	0,08	13,11
12114 COMP.SING. TURNICIDAD PERSONAL NO SANIT	0,09		0,09	0,01	0,01	11,11
1211 COMPLEMENTO ESPECIFICO	11,96		11,96	1,78	1,78	14,88
1212 INDEMNIZACION POR RESIDENCIA	14,78		14,78	2,55	2,55	17,25
12130 PERSONAL SANITARIO FACULTATIVO	4,64		4,64	0,84	0,84	18,10
12131 PERSONAL SANITARIO NO FACULTATIVO	1,77		1,77	0,34	0,34	19,21
12132 PERSONAL NO SANITARIO	0,34		0,34	0,07	0,07	20,59
1213 COMPLEMENTO DE ATENCION CONTINUADA	6,75		6,75	1,25	1,25	18,52
12140 SUBGRUPO A1 Y GRUPO A	0,01		0,01	0,01	0,01	100,00
12141 SUBGRUPO A2 Y GRUPO B	0,05		0,05	0,01	0,01	20,00
12143 SUBGRUPO C1 Y GRUPO C	0,10		0,10	0,02	0,02	20,00
12144 SUBGRUPO C2 Y GRUPO D	0,27		0,27	0,06	0,06	22,22



**INSTITUTO NACIONAL DE GESTIÓN SANITARIA -CLASIFICACIÓN ECONÓMICA-**

**EJECUCIÓN DEL PRESUPUESTO DE GASTOS.- EJERCICIO 2011 ACUMULADO HASTA FIN DEL MES DE FEBRERO.-**

**CAPÍTULO 1.-GASTOS DE PERSONAL-**

Millones de Euros

CLASIFICACIÓN ECONÓMICA	PRESUPUESTO	MODIFICACIONES	PRESUPUESTO	OBLIGACIONES RECONOCIDAS	PAGOS	OBLIGACIONES/ PRESUPUESTO TOTAL %
	INICIAL		TOTAL		REALIZADOS	
12145 PERSONAL DE AGRUP.PROF.Y GRUPO E	0,14		0,14	0,03	0,03	21,43
1214 COMPL. CARRERA PROF. PERS. NO SANITARIO	0,57		0,57	0,13	0,13	22,81
12150 SUBGRUPO A1 Y GRUPO A	1,50		1,50	0,29	0,29	19,33
12151 SUBGRUPO A2 Y GRUPO B	1,88		1,88	0,36	0,36	19,15
12153 SUBGRUPO C1 Y GRUPO C	0,05		0,05	0,01	0,01	20,00
12154 SUBGRUPO C2 Y GRUPO D	0,31		0,31	0,07	0,07	22,58
1215 COMPL. CARRERA PROF. PERSONAL SANITARIO	3,74		3,74	0,73	0,73	19,52
12191 COMPLEMENTOS TRANSITORIOS ABSORBIBLE:	0,01		0,01			0,00
12192 RETRIBUCIONES COMPLEMENTARIAS DE CUPC	0,02		0,02	0,01	0,01	50,00
12199 OTROS COMPLEMENTOS	0,03		0,03			0,00
1219 OTROS COMPLEMENTOS	0,06		0,06	0,01	0,01	16,67
121 RETRIBUCIONES COMPLEMENTARIAS	48,46		48,46	8,10	8,10	16,71
1250 SUELDOS SUBGRUPO A1 Y GRUPO A	0,68		0,68	0,09	0,09	13,24
1251 SUELDOS SUBGRUPO A2 Y GRUPO B	1,10		1,10	0,20	0,20	18,18
1253 SUELDOS SUBGRUPO C1 Y GRUPO C	0,11		0,11	0,02	0,02	18,18
1254 SUELDOS SUBGRUPO C2 Y GRUPO D	0,73		0,73	0,12	0,12	16,44
1255 SUELDOS AGRUP.PROF. Y GRUPO E	0,33		0,33	0,06	0,06	18,18
1257 PAGAS EXTRAORDINARIAS	0,82		0,82	0,10	0,10	12,20
1258 RETRIBUCIONES COMPLEMENTARIAS	5,50		5,50	1,17	1,17	21,27
125 RETRIBUCIONES OTRO PERS.ESTATUT. TEM	9,27		9,27	1,76	1,76	18,99
127 CONTRIB.A PLANES DE PENSIONES	0,31		0,31			0,00
<b>12 PERS.FUNC. Y ESTATUTARIO</b>	<b>90,53</b>		<b>90,53</b>	<b>13,61</b>	<b>13,61</b>	<b>15,03</b>
13090 RETRIBUCIONES BASICAS Y OTRAS REMUN.	0,57		0,57	0,08	0,08	14,04
1309 OTRO PERSONAL	0,57		0,57	0,08	0,08	14,04
130 LABORAL FIJO	0,57		0,57	0,08	0,08	14,04
1310 RETRIBUCIONES BASICAS Y OTRAS REMUN.	0,29		0,29	0,07	0,07	24,14
131 LABORAL EVENTUAL	0,29		0,29	0,07	0,07	24,14



**INSTITUTO NACIONAL DE GESTIÓN SANITARIA -CLASIFICACIÓN ECONÓMICA-**

**EJECUCIÓN DEL PRESUPUESTO DE GASTOS.- EJERCICIO 2011 ACUMULADO HASTA FIN DEL MES DE FEBRERO.-**

**CAPÍTULO 1.-GASTOS DE PERSONAL-**

Millones de Euros

CLASIFICACIÓN ECONÓMICA	PRESUPUESTO	MODIFICACIONES	PRESUPUESTO	OBLIGACIONES RECONOCIDAS	PAGOS	OBLIGACIONES/ PRESUPUESTO TOTAL %
	INICIAL		TOTAL		REALIZADOS	
<b>13 LABORALES</b>	<b>0,86</b>		<b>0,86</b>	<b>0,15</b>	<b>0,15</b>	<b>17,44</b>
1500 POR DESEMPEÑO DEL PUESTO	1,35		1,35	0,18	0,18	13,33
1501 POR CUMPLIMIENTO DE OBJETIVOS	0,88		0,88	0,01	0,01	1,14
150 PRODUCTIVIDAD PERSONAL FUNCIONARIO	2,23		2,23	0,19	0,19	8,52
151 GRATIFICACIONES	0,02		0,02			0,00
1520 PERSONAL ESTATUTARIO	3,47		3,47	0,57	0,57	16,43
1521 PERSONAL DE ASIS. PUBLICA DOMICIL.	0,03		0,03	0,01	0,01	33,33
152 PRODUCTIV.PERS.ESTATUTAR.FACTOR FIJO	3,50		3,50	0,58	0,58	16,57
153 PRODUCTIV.PERS.ESTATUT.FACT.VARIABLE	3,55		3,55	0,13	0,12	3,66
<b>15 INCENTIVOS AL RENDIMIENTO</b>	<b>9,30</b>		<b>9,30</b>	<b>0,90</b>	<b>0,89</b>	<b>9,68</b>
1600 CUOTAS DE LA SEGURIDAD SOCIAL	21,04		21,04	1,82	1,82	8,65
160 CUOTAS DE LA SEGURIDAD SOCIAL	21,04		21,04	1,82	1,82	8,65
161 PRESTACIONES COMPLEMENTARIAS	0,01		0,01			0,00
1620 FORM.Y PERFECCIONAM. DEL PERSONAL	0,18		0,18			0,00
1621 SERVICIOS DE COMEDOR	0,04		0,04			0,00
1624 ACCIÓN SOCIAL GENERAL	1,23		1,23	0,02	0,02	1,63
1625 SEGUROS	0,40		0,40			0,00
162 GASTOS SOC.PERS.	1,85		1,85	0,02	0,02	1,08
<b>16 CUOTAS, PREST. Y GASTOS SOC.</b>	<b>22,90</b>		<b>22,90</b>	<b>1,84</b>	<b>1,84</b>	<b>8,03</b>
<b>1 GASTOS DE PERSONAL</b>	<b>123,59</b>		<b>123,59</b>	<b>16,50</b>	<b>16,49</b>	<b>13,35</b>



**INSTITUTO NACIONAL DE GESTIÓN SANITARIA -CLASIFICACIÓN ECONÓMICA-**

**EJECUCIÓN DEL PRESUPUESTO DE GASTOS.- EJERCICIO 2011 ACUMULADO HASTA FIN DEL MES DE FEBRERO.-**

**CAPÍTULO 2.-GASTOS CORRIENTES EN BIENES Y SERVICIOS-**

Millones de Euros

CLASIFICACIÓN ECONÓMICA	PRESUPUESTO	MODIFICACIONES	PRESUPUESTO	OBLIGACIONES RECONOCIDAS	PAGOS	OBLIGACIONES/ PRESUPUESTO TOTAL %
	INICIAL		TOTAL		REALIZADOS	
202 ARRENDAM.EDIF.Y OTRAS CONSTRUCCIONES	0,02		0,02			0,00
204 ARRENDAM.DE MEDIOS TRANSPORTE	0,01		0,01	0,01	0,01	100,00
205 ARRENDAM.DE MOBILIARIO Y ENSERES	0,03		0,03			0,00
<b>20 ARRENDAMIENTOS Y CANONES</b>	<b>0,06</b>		<b>0,06</b>	<b>0,01</b>	<b>0,01</b>	<b>16,67</b>
212 EDIFICIOS Y OTRAS CONSTRUCCIONES	0,79		0,79	0,10	0,10	12,66
213 MAQUINARIA,INSTALACIONES Y UTILLAJE	1,07		1,07	0,14	0,11	13,08
215 MOBILIARIO Y ENSERES	0,08		0,08	0,01	0,01	12,50
216 EQUIPOS PARA PROCESOS DE INFORMACION	0,44		0,44	0,01	0,01	2,27
<b>21 REPARACION,MANTEN.Y CONSERV.</b>	<b>2,38</b>		<b>2,38</b>	<b>0,26</b>	<b>0,23</b>	<b>10,92</b>
2200 ORDINARIO NO INVENTARIABLE	0,48		0,48	0,05	0,05	10,42
2201 PRENSA, REV., LIBROS Y OTRAS PUBLIC.	0,17		0,17	0,01		5,88
2202 MATERIAL INFORMatico NO INVENTARIABL	0,11		0,11	0,01	0,01	9,09
220 MATERIAL DE OFICINA	0,76		0,76	0,07	0,06	9,21
22100 ENERGIA ELECTRICA	0,92		0,92	0,35	0,21	38,04
22101 AGUA	0,16		0,16	0,02		12,50
22103 COMBUSTIBLE	0,47		0,47	0,21	0,21	44,68
2210 ELECTRICIDAD,AGUA,GAS Y COMBUSTIBLE	1,55		1,55	0,58	0,42	37,42
22110 PRODUCTOS FARMACEUTICOS	3,09		3,09	0,30	0,29	9,71
22112 HEMODERIVADOS	0,25		0,25	0,03	0,02	12,00
22113 PRODUCTOS FARMAC. RED HOSPIT.I.N.G.S	5,00		5,00	0,81	0,71	16,20
2211 PRODUC. FARMAC. Y HEMODERIVADOS	8,34		8,34	1,14	1,02	13,67
2212 INSTRUM. Y PEQ. UTILLAJE SANITARIO	0,59		0,59	0,01	0,01	1,69
2213 INSTRUM.Y PEQ. UTILLAJE NO SANITARIO	0,16		0,16	0,02	0,02	12,50
22140 LENCERIA	0,15		0,15			0,00
22141 VESTUARIO	0,17		0,17	0,01	0,01	5,88
2214 LENCERIA Y VESTUARIO	0,32		0,32	0,01	0,01	3,13



**INSTITUTO NACIONAL DE GESTIÓN SANITARIA -CLASIFICACIÓN ECONÓMICA-**

**EJECUCIÓN DEL PRESUPUESTO DE GASTOS.- EJERCICIO 2011 ACUMULADO HASTA FIN DEL MES DE FEBRERO.-**

**CAPÍTULO 2.-GASTOS CORRIENTES EN BIENES Y SERVICIOS-**

Millones de Euros

CLASIFICACIÓN ECONÓMICA	PRESUPUESTO	MODIFICACIONES	PRESUPUESTO	OBLIGACIONES RECONOCIDAS	PAGOS	OBLIGACIONES/ PRESUPUESTO TOTAL %
	INICIAL		TOTAL		REALIZADOS	
2215 PRODUCTOS ALIMENTICIOS	0,39		0,39	0,06	0,06	15,38
22160 IMPLANTES	0,68		0,68	0,12	0,09	17,65
22161 MATERIAL DE LABORATORIO	3,59		3,59	0,37	0,36	10,31
22162 MATERIAL DE RADIOLOGIA	0,11		0,11			0,00
22164 OTRO MATERIAL SANITARIO	8,01		8,01	0,51	0,47	6,37
2216 MAT.SANIT. PARA CONSUMO Y REPOSICION	12,39		12,39	1,00	0,92	8,07
2217 MAT.NO SANIT.PARA CONSUMO Y REPOSIC.	0,63		0,63	0,04	0,04	6,35
2218 BANCO DE SANGRE	0,35		0,35			0,00
2219 OTROS SUMINISTROS	0,12		0,12	0,01	0,01	8,33
221 SUMINISTROS	24,84		24,84	2,87	2,51	11,55
22200 SERV.DE TELECOMUNICACIONES	1,86		1,86	0,09	0,09	4,84
2220 SERV.DE TELECOMUNICACIONES	1,86		1,86	0,09	0,09	4,84
2221 POSTALES Y MENSAJERÍA	0,08		0,08	0,01	0,01	12,50
222 COMUNICACIONES	1,94		1,94	0,10	0,10	5,15
223 TRANSPORTES	0,36		0,36	0,05	0,04	13,89
2241 VEHICULOS	0,02		0,02			0,00
224 PRIMAS DE SEGUROS	0,02		0,02			0,00
2250 ESTATALES	0,01		0,01			0,00
2252 LOCALES	0,22		0,22			0,00
225 TRIBUTOS	0,23		0,23			0,00
22620 DE GESTION ADMINISTRATIVA	0,01		0,01			0,00
2262 INFORMACION Y DIVULGACION	0,01		0,01			0,00
2263 JURIDICOS, CONTENCIOSOS	0,22		0,22	0,02	0,02	9,09
2264 GASTOS DERIVAD. ASISTENCIA RELIGIOSA	0,03		0,03			0,00
22660 REUNIONES,CONFEREN.Y CELEBRAC.ACTOS	0,01		0,01			0,00
22661 CURSOS DE FORMACION	0,11		0,11			0,00
2266 REUN.,COFERENC.,CELEB.ACTOS Y CURSOS	0,12		0,12			0,00
2269 OTROS	0,56		0,56	0,01	0,01	1,79



**INSTITUTO NACIONAL DE GESTIÓN SANITARIA -CLASIFICACIÓN ECONÓMICA-**

**EJECUCIÓN DEL PRESUPUESTO DE GASTOS.- EJERCICIO 2011 ACUMULADO HASTA FIN DEL MES DE FEBRERO.-**

**CAPÍTULO 2.-GASTOS CORRIENTES EN BIENES Y SERVICIOS-**

Millones de Euros

CLASIFICACIÓN ECONÓMICA	PRESUPUESTO	MODIFICACIONES	PRESUPUESTO	OBLIGACIONES RECONOCIDAS	PAGOS	OBLIGACIONES/ PRESUPUESTO TOTAL %
	INICIAL		TOTAL		REALIZADOS	
226 GASTOS DIVERSOS	0,94		0,94	0,03	0,03	3,19
2270 INFORMES,DICT.Y OTRAS ACTUA.PROFES.	0,15		0,15	0,01		6,67
2271 ESTUDIOS,PROYEC.INVES.Y ACTIV.CIENTIF.GRALE:	0,01		0,01			0,00
2273 LIMPIEZA Y ASEO	4,43		4,43	0,55	0,52	12,42
2274 SEGURIDAD	3,14		3,14	0,27	0,19	8,60
2275 SERVICIOS CONTRATADOS DE COMEDOR	0,70		0,70			0,00
2276 SERV. CONTRATADOS ADMINISTRATIVOS	0,06		0,06	0,01	0,01	16,67
22782 SERVICIOS DE CARACTER INFORMATICO	1,40		1,40	0,17	0,15	12,14
2278 COLAB.EN GEST.PREST.SERVICIOS	1,40		1,40	0,17	0,15	12,14
2279 OTROS	2,92		2,92	0,20	0,18	6,85
227 TRABAJ.REALIZ.POR OTRAS EMPR.Y PROF.	12,81		12,81	1,21	1,05	9,45
<b>22 MATER.SUMINIST.Y OTROS</b>	<b>41,90</b>		<b>41,90</b>	<b>4,33</b>	<b>3,79</b>	<b>10,33</b>
230 DIETAS	0,11		0,11			0,00
231 LOCOMOCION	0,11		0,11	0,01	0,01	9,09
233 OTRAS INDEMNIZACIONES	0,13		0,13	0,01	0,01	7,69
<b>23 INDEMNIZ.RAZON SERVICIO</b>	<b>0,35</b>		<b>0,35</b>	<b>0,02</b>	<b>0,02</b>	<b>5,71</b>
240 GASTOS DE EDICION Y DISTRIBUCION	0,13		0,13			0,00
<b>24 GASTOS DE PUBLICACIONES</b>	<b>0,13</b>		<b>0,13</b>			<b>0,00</b>
2523 CON ENTES TERRITORIALES	0,03		0,03			0,00
2525 CON ENTIDADES PRIVADAS	0,25		0,25	0,01	0,01	4,00
252 CONCIERTOS CON INSTIT.ATENC.ESPECIAL	0,28		0,28	0,01	0,01	3,57
2532 CLUB DIALISIS	1,75		1,75	0,26	0,26	14,86
2533 OTRAS HEMODIAL.EN CENTROS NO HOSPIT.	0,02		0,02			0,00
253 CONCIERTOS POR PROG.ESP.HEMODIALISIS	1,77		1,77	0,26	0,26	14,69
25421 OXIGENOTERAPIA	0,17		0,17	0,02	0,02	11,76



**INSTITUTO NACIONAL DE GESTIÓN SANITARIA -CLASIFICACIÓN ECONÓMICA-**

**EJECUCIÓN DEL PRESUPUESTO DE GASTOS.- EJERCICIO 2011 ACUMULADO HASTA FIN DEL MES DE FEBRERO.-**

**CAPÍTULO 2.-GASTOS CORRIENTES EN BIENES Y SERVICIOS-**

Millones de Euros

CLASIFICACIÓN ECONÓMICA	PRESUPUESTO	MODIFICACIONES	PRESUPUESTO	OBLIGACIONES RECONOCIDAS	PAGOS	OBLIGACIONES/ PRESUPUESTO TOTAL %
	INICIAL		TOTAL		REALIZADOS	
25422 AEROSOLTERAPIA	0,10		0,10	0,02	0,02	20,00
25423 OTRAS TERAPIAS	0,21		0,21	0,03	0,03	14,29
2542 TERAPIA INSUF.RESP.A DOMICILIO	0,48		0,48	0,07	0,07	14,58
25431 CONCIERT.PARA RESONAN.NUCLEAR MAGNE.	0,74		0,74	0,14	0,14	18,92
25432 CONCIERTOS PARA T.A.C.	0,16		0,16	0,01	0,01	6,25
25439 OTROS	0,03		0,03	0,02	0,02	66,67
2543 CONCIERT.PARA TECNIC.DIAGNOST.IMAGEN	0,93		0,93	0,17	0,17	18,28
2545 CONCIERTOS REHABILITACION-FISIOTERAP	0,67		0,67	0,12	0,12	17,91
2547 OTROS SERVICIOS ESPECIALES	0,03		0,03			0,00
254 CONCIERTO CENTROS O SERV. DIAG.TRATAM.TERAP.	2,11		2,11	0,36	0,36	17,06
2551 SERVICIOS CONCERTADOS DE AMBULANCIAS	2,58		2,58	0,26	0,23	10,08
2552 TRASL.ENFERM.CON OTROS MED.DE TRANSP	1,48		1,48	0,26	0,12	17,57
255 CONCIERTOS PROGR.ESPECIAL TRANSPORTE	4,06		4,06	0,52	0,35	12,81
2581 REINTEGRO GASTOS ASIST.SANITARIA	0,03		0,03			0,00
2582 OTROS SERVIC.ASISTENCIA SANITARIA	0,02		0,02			0,00
258 OTROS SERVICIOS DE ASISTEN.SANITARIA	0,05		0,05			0,00
<b>25 A.SANIT.CON MED.AJENOS</b>	<b>8,27</b>		<b>8,27</b>	<b>1,15</b>	<b>0,98</b>	<b>13,91</b>
<b>2 GASTOS CORRIENTES BIENES Y SERVICIOS</b>	<b>53,09</b>		<b>53,09</b>	<b>5,77</b>	<b>5,03</b>	<b>10,87</b>





**INSTITUTO NACIONAL DE GESTIÓN SANITARIA -CLASIFICACIÓN ECONÓMICA-**

**EJECUCIÓN DEL PRESUPUESTO DE GASTOS.- EJERCICIO 2011 ACUMULADO HASTA FIN DEL MES DE FEBRERO.-**

**CAPÍTULO 3.-GASTOS FINANCIEROS-**

Millones de Euros

CLASIFICACIÓN ECONÓMICA	PRESUPUESTO	MODIFICACIONES	PRESUPUESTO	OBLIGACIONES RECONOCIDAS	PAGOS REALIZADOS	OBLIGACIONES/ PRESUPUESTO TOTAL %
	INICIAL		TOTAL			
3529 OTROS	0,46		0,46			0,00
352 INTERESES DE DEMORA	0,46		0,46			0,00
<b>35 INTERES.DEMORA Y OTROS GASTOS FINANC.</b>	<b>0,46</b>		<b>0,46</b>			<b>0,00</b>
<b>3 GASTOS FINANCIEROS</b>	<b>0,46</b>		<b>0,46</b>			<b>0,00</b>



**INSTITUTO NACIONAL DE GESTIÓN SANITARIA -CLASIFICACIÓN ECONÓMICA-**

**EJECUCIÓN DEL PRESUPUESTO DE GASTOS.- EJERCICIO 2011 ACUMULADO HASTA FIN DEL MES DE FEBRERO.-**

**CAPÍTULO 4.-TRANSFERENCIAS CORRIENTES-**

Millones de Euros

CLASIFICACIÓN ECONÓMICA	PRESUPUESTO	MODIFICACIONES	PRESUPUESTO	OBLIGACIONES RECONOCIDAS	PAGOS REALIZADOS	OBLIGACIONES/ PRESUPUESTO TOTAL %
	INICIAL		TOTAL			
4294 A LA TESORERIA GRAL.SEGURIDAD SOCIAL	1,65		1,65			0,00
429 OTRAS TRANSF.A ENTIDADES DEL SISTEMA	1,65		1,65			0,00
<b>42 A LA SEGURIDAD SOCIAL</b>	<b>1,65</b>		<b>1,65</b>			<b>0,00</b>
4800 A O.S.Y EMP.COM.PAR.CJOS.GENE.Y C.E.	0,09		0,09			0,00
480 AYUDAS GENERICAS A FAM.E INST. SIN L	0,09		0,09			0,00
48775 A LA HERMAN.DONANTES SANGRE MELILLA	0,06		0,06			0,00
4877 AYUDA PUBL.DE CARAC.S.INST.S/F LUCRO	0,06		0,06			0,00
48798 NO CONTRIBUTIVA	0,13		0,13			0,00
4879 OTRAS AYUDAS DE CARAC.SOC.	0,13		0,13			0,00
487 PRESTACIONES SOCIALES	0,19		0,19			0,00
48818 NO CONTRIBUTIVA	2,83		2,83	0,31	0,27	10,95
4881 ENTREGAS POR DESPLAZAMIENTO	2,83		2,83	0,31	0,27	10,95
48828 NO CONTRIBUTIVA	0,12		0,12	0,01	0,01	8,33
4882 PRÓTESIS	0,12		0,12	0,01	0,01	8,33
48838 NO CONTRIBUTIVA	0,08		0,08	0,01	0,01	12,50
4883 VEHÍCULOS PARA INVÁLIDOS	0,08		0,08	0,01	0,01	12,50
488 OTRAS PRESTAC.E INDEMNIZACIONES	3,03		3,03	0,33	0,29	10,89
48908 NO CONTRIBUTIVA	27,54		27,54	4,46	4,46	16,19
4890 RECETAS MEDICAS	27,54		27,54	4,46	4,46	16,19
48920 EFECTOS Y ACCESORIOS	0,07		0,07			0,00
48921 VACUNAS	0,01		0,01			0,00
48922 TIRAS REACTIVAS	0,38		0,38	0,01	0,01	2,63
48923 MEDICAMENTOS EXTRANJEROS	0,01		0,01			0,00
48924 BOTIQUINES DE EMPRESAS	0,01		0,01			0,00
48925 OTROS	0,11		0,11	0,03	0,02	27,27
4892 PRODUCTOS FARMAC.SUMINISTRO DIRECTO	0,59		0,59	0,04	0,03	6,78
489 FARMACIA	28,13		28,13	4,50	4,49	16,00



**INSTITUTO NACIONAL DE GESTIÓN SANITARIA -CLASIFICACIÓN ECONÓMICA-**

**EJECUCIÓN DEL PRESUPUESTO DE GASTOS.- EJERCICIO 2011 ACUMULADO HASTA FIN DEL MES DE FEBRERO.-**

**CAPÍTULO 4.-TRANSFERENCIAS CORRIENTES-**

Millones de Euros

CLASIFICACIÓN ECONÓMICA	PRESUPUESTO	MODIFICACIONES	PRESUPUESTO	OBLIGACIONES RECONOCIDAS	PAGOS	OBLIGACIONES/ PRESUPUESTO TOTAL %
	INICIAL		TOTAL		REALIZADOS	
48 A FAMIL.E INST.SIN F.LUCRO	31,44		31,44	4,83	4,78	15,36
4 TRANSFERENCIAS CORRIENTES	33,09		33,09	4,83	4,78	14,60



**INSTITUTO NACIONAL DE GESTIÓN SANITARIA -CLASIFICACIÓN ECONÓMICA-**

**EJECUCIÓN DEL PRESUPUESTO DE GASTOS.- EJERCICIO 2011 ACUMULADO HASTA FIN DEL MES DE FEBRERO.-**

**CAPÍTULO 6.-INVERSIONES REALES-**

Millones de Euros

CLASIFICACIÓN ECONÓMICA	PRESUPUESTO	MODIFICACIONES	PRESUPUESTO	OBLIGACIONES	PAGOS	OBLIGACIONES/ PRESUPUESTO TOTAL %
	INICIAL		TOTAL			
6221 CONSTRUCCIONES	16,14		16,14	0,33	0,23	2,04
622 EDIFICIOS Y OTRAS CONSTRUCCIONES	16,14		16,14	0,33	0,23	2,04
<b>62 INVERSIONES NUEVAS</b>	<b>16,14</b>		<b>16,14</b>	<b>0,33</b>	<b>0,23</b>	<b>2,04</b>
6321 CONSTRUCCIONES	2,85		2,85			0,00
632 EDIFICIOS Y OTRAS CONSTRUCCIONES	2,85		2,85			0,00
636 EQUIPOS PARA PROCESOS DE INFORMACION	0,88		0,88			0,00
639 INMOVILIZADO INMATERIAL	0,78		0,78	0,03	0,03	3,85
<b>63 INVERSIONES DE REPOSICION</b>	<b>4,51</b>		<b>4,51</b>	<b>0,03</b>	<b>0,03</b>	<b>0,67</b>
<b>6 INVERSIONES REALES</b>	<b>20,65</b>		<b>20,65</b>	<b>0,36</b>	<b>0,26</b>	<b>1,74</b>



**INSTITUTO NACIONAL DE GESTIÓN SANITARIA -CLASIFICACIÓN ECONÓMICA-**

**EJECUCIÓN DEL PRESUPUESTO DE GASTOS.- EJERCICIO 2011 ACUMULADO HASTA FIN DEL MES DE FEBRERO.-**

**CAPÍTULO 8.-ACTIVOS FINANCIEROS-**

Millones de Euros

CLASIFICACIÓN ECONÓMICA	PRESUPUESTO	MODIFICACIONES	PRESUPUESTO	OBLIGACIONES RECONOCIDAS	PAGOS	OBLIGACIONES/ PRESUPUESTO TOTAL %
	INICIAL		TOTAL		REALIZADOS	
8300 AL PERSONAL	0,33		0,33	0,01	0,01	3,03
830 PRESTAMOS Y ANTICIPOS A CORTO PLAZO	0,33		0,33	0,01	0,01	3,03
<b>83 CONC.PRESTAM.NO PUBLIC.</b>	<b>0,33</b>		<b>0,33</b>	<b>0,01</b>	<b>0,01</b>	<b>3,03</b>
8400 A CORTO PLAZO	0,02		0,02			0,00
8401 A LARGO PLAZO	0,04		0,04			0,00
840 DEPOSITOS	0,06		0,06			0,00
8410 A CORTO PLAZO	0,02		0,02			0,00
8411 A LARGO PLAZO	0,04		0,04			0,00
841 FIANZAS	0,06		0,06			0,00
<b>84 CONSTITUCION DE DEPOSITOS Y FIANZAS</b>	<b>0,12</b>		<b>0,12</b>			<b>0,00</b>
<b>8 ACTIVOS FINANCIEROS</b>	<b>0,45</b>		<b>0,45</b>	<b>0,01</b>	<b>0,01</b>	<b>2,22</b>
<b>TOTAL INSTITUTO NACIONAL DE GESTIÓN SANITARIA</b>	<b>231,33</b>		<b>231,33</b>	<b>27,47</b>	<b>26,57</b>	<b>11,87</b>



## EJECUCIÓN DEL PRESUPUESTO DE GASTOS ACUMULADO EN FEBRERO

### 4. CLASIFICACIÓN POR ÁREAS, GRUPOS DE PROGRAMAS Y PROGRAMAS. COMPARACIÓN CON EL EJERCICIO ANTERIOR





**INSTITUTO NACIONAL DE GESTIÓN SANITARIA**

**EJECUCIÓN DEL PRESUPUESTO DE GASTOS.- EJERCICIO 2011 ACUMULADO HASTA FIN DEL MES DE FEBRERO.-**

**ÁREAS Y GRUPOS DE PROGRAMAS**

Milones de Euros

GRUPOS DE PROGRAMAS	PRESUPUESTO		PRESUPUESTO TOTAL	OBLIGACIONES RECONOCIDAS	PAGOS REALIZADOS	OBLIGACIONES/ PRESUPUESTO TOTAL %	EJERCICIO 2010		INCREMENTO RELATIVO %	
	INICIAL	MODIFICACIONES					OBLIGACIONES RECONOCIDAS	PAGOS REALIZADOS	OBLIGACIONES	PAGOS
21 ATENCION PRIMARIA DE SALUD	61,96		61,96	8,51	8,45	13,73	8,55	8,48	-0,47	-0,35
22 ATENCION ESPECIALIZADA	149,29		149,29	17,13	16,31	11,47	17,07	16,56	0,35	-1,51
25 ADMON.,SERV. GRALES A. SANITARIA	18,52		18,52	1,68	1,66	9,07	1,71	1,62	-1,75	2,47
26 FORMACION DE PERSONAL SAN.	1,56		1,56	0,15	0,15	9,62	0,10	0,10	50,00	50,00
<b>2 ASISTENCIA SANITARIA</b>	<b>231,33</b>		<b>231,33</b>	<b>27,47</b>	<b>26,57</b>	<b>11,87</b>	<b>27,43</b>	<b>26,76</b>	<b>0,15</b>	<b>-0,71</b>
<b>TOTAL GENERAL</b>	<b>231,33</b>		<b>231,33</b>	<b>27,47</b>	<b>26,57</b>	<b>11,87</b>	<b>27,43</b>	<b>26,76</b>	<b>0,15</b>	<b>-0,71</b>



**INSTITUTO NACIONAL DE GESTIÓN SANITARIA**

**EJECUCIÓN DEL PRESUPUESTO DE GASTOS.- EJERCICIO 2011 ACUMULADO HASTA FIN DEL MES DE FEBRERO.-**

**2.-ASISTENCIA SANITARIA-**

Millones de Euros


GRUPOS DE PROGRAMAS Y PROGRAMAS	PRESUPUESTO		PRESUPUESTO TOTAL	OBLIGACIONES RECONOCIDAS	PAGOS REALIZADOS	OBLIGACIONES/PRESUPUESTO TOTAL %	EJERCICIO 2010		INCREMENTO RELATIVO %	
	INICIAL	MODIFICACIONES					OBLIGACIONES RECONOCIDAS	PAGOS REALIZADOS	OBLIGACIONES	PAGOS
2121 ATENC. PRIMARIA DE SALUD	61,96		61,96	8,51	8,45	13,73	8,55	8,48	-0,47	-0,35
21 ATENCION PRIMARIA DE SALUD	61,96		61,96	8,51	8,45	13,73	8,55	8,48	-0,47	-0,35
2223 ATENCION ESPECIALIZADA	149,29		149,29	17,13	16,31	11,47	17,07	16,56	0,35	-1,51
22 ATENCION ESPECIALIZADA	149,29		149,29	17,13	16,31	11,47	17,07	16,56	0,35	-1,51
2591 DIRECCION Y SERV. GRALES.	18,52		18,52	1,68	1,66	9,07	1,71	1,62	-1,75	2,47
25 ADMON.,SERV. GRALES A. SANITARIA	18,52		18,52	1,68	1,66	9,07	1,71	1,62	-1,75	2,47
2627 FORMACION DE PERSONAL SAN.	1,56		1,56	0,15	0,15	9,62	0,10	0,10	50,00	50,00
26 FORMACION DE PERSONAL SAN.	1,56		1,56	0,15	0,15	9,62	0,10	0,10	50,00	50,00
<b>2 ASISTENCIA SANITARIA</b>	<b>231,33</b>		<b>231,33</b>	<b>27,47</b>	<b>26,57</b>	<b>11,87</b>	<b>27,43</b>	<b>26,76</b>	<b>0,15</b>	<b>-0,71</b>





## EJECUCIÓN DEL PRESUPUESTO DE GASTOS ACUMULADO EN FEBRERO

### 5. CLASIFICACIÓN ECONÓMICA POR ÁREAS.





**INSTITUTO NACIONAL DE GESTIÓN SANITARIA.-CLASIFICACIÓN ECONÓMICA POR ÁREAS.-**

**EJECUCIÓN DEL PRESUPUESTO DE GASTOS.- EJERCICIO 2011 ACUMULADO HASTA FIN DEL MES DE FEBRERO.-**

**PRESUPUESTO INICIAL**

Millones de Euros

GRUPOS DE PROGRAMAS Y PROGRAMAS	GASTOS DE PERSONAL	GASTOS CORRIENTES BIENES Y SERVICIOS	GASTOS FINANCIEROS	TRANSFERENCIAS CORRIENTES	INVERSIONES REALES	TRANSFERENCIAS CAPITAL	ACTIVOS FINANCIEROS	PASIVOS FINANCIEROS	TOTAL
2121 ATENC. PRIMARIA DE SALUD	25,13	5,46	0,03	28,13	3,19		0,02		61,96
21 ATENCION PRIMARIA DE SALUD	25,13	5,46	0,03	28,13	3,19		0,02		61,96
2223 ATENCION ESPECIALIZADA	85,14	43,34	0,39	3,21	17,12		0,09		149,29
22 ATENCION ESPECIALIZADA	85,14	43,34	0,39	3,21	17,12		0,09		149,29
2591 DIRECCION Y SERV. GRALES.	11,91	4,14	0,04	1,75	0,34		0,34		18,52
25 ADMON.,SERV. GRALES A. SANITARIA	11,91	4,14	0,04	1,75	0,34		0,34		18,52
2627 FORMACION DE PERSONAL SAN.	1,41	0,15							1,56
26 FORMACION DE PERSONAL SAN.	1,41	0,15							1,56
<b>2 ASISTENCIA SANITARIA</b>	<b>123,59</b>	<b>53,09</b>	<b>0,46</b>	<b>33,09</b>	<b>20,65</b>		<b>0,45</b>		<b>231,33</b>
<b>TOTAL</b>	<b>123,59</b>	<b>53,09</b>	<b>0,46</b>	<b>33,09</b>	<b>20,65</b>		<b>0,45</b>		<b>231,33</b>



**INSTITUTO NACIONAL DE GESTIÓN SANITARIA.-CLASIFICACIÓN ECONÓMICA POR ÁREAS.-**

**EJECUCIÓN DEL PRESUPUESTO DE GASTOS.- EJERCICIO 2011 ACUMULADO HASTA FIN DEL MES DE FEBRERO.-**

**PRESUPUESTO TOTAL**

Millones de Euros

GRUPOS DE PROGRAMAS Y PROGRAMAS	GASTOS DE PERSONAL	GASTOS CORRIENTES BIENES Y SERVICIOS	GASTOS FINANCIEROS	TRANSFERENCIAS CORRIENTES	INVERSIONES REALES	TRANSFERENCIAS CAPITAL	ACTIVOS FINANCIEROS	PASIVOS FINANCIEROS	TOTAL
2121 ATENC. PRIMARIA DE SALUD	25,13	5,46	0,03	28,13	3,19		0,02		61,96
21 ATENCION PRIMARIA DE SALUD	25,13	5,46	0,03	28,13	3,19		0,02		61,96
2223 ATENCION ESPECIALIZADA	85,14	43,34	0,39	3,21	17,12		0,09		149,29
22 ATENCION ESPECIALIZADA	85,14	43,34	0,39	3,21	17,12		0,09		149,29
2591 DIRECCION Y SERV. GRALES.	11,91	4,14	0,04	1,75	0,34		0,34		18,52
25 ADMON.,SERV. GRALES A. SANITARIA	11,91	4,14	0,04	1,75	0,34		0,34		18,52
2627 FORMACION DE PERSONAL SAN.	1,41	0,15							1,56
26 FORMACION DE PERSONAL SAN.	1,41	0,15							1,56
<b>2 ASISTENCIA SANITARIA</b>	<b>123,59</b>	<b>53,09</b>	<b>0,46</b>	<b>33,09</b>	<b>20,65</b>		<b>0,45</b>		<b>231,33</b>
<b>TOTAL</b>	<b>123,59</b>	<b>53,09</b>	<b>0,46</b>	<b>33,09</b>	<b>20,65</b>		<b>0,45</b>		<b>231,33</b>



**INSTITUTO NACIONAL DE GESTIÓN SANITARIA.-CLASIFICACIÓN ECONÓMICA POR ÁREAS.-**

**EJECUCIÓN DEL PRESUPUESTO DE GASTOS.- EJERCICIO 2011 ACUMULADO HASTA FIN DEL MES DE FEBRERO.-**

**OBLIGACIONES RECONOCIDAS**

Millones de Euros

GRUPOS DE PROGRAMAS Y PROGRAMAS	GASTOS DE PERSONAL	GASTOS CORRIENTES BIENES Y SERVICIOS	GASTOS FINANCIEROS	TRANSFERENCIAS CORRIENTES	INVERSIONES REALES	TRANSFERENCIAS CAPITAL	ACTIVOS FINANCIEROS	PASIVOS FINANCIEROS	TOTAL
2121 ATENC. PRIMARIA DE SALUD	3,42	0,59		4,50					8,51
21 ATENCION PRIMARIA DE SALUD	3,42	0,59		4,50					8,51
2223 ATENCION ESPECIALIZADA	11,60	4,84		0,33	0,36				17,13
22 ATENCION ESPECIALIZADA	11,60	4,84		0,33	0,36				17,13
2591 DIRECCION Y SERV. GRALES.	1,34	0,33					0,01		1,68
25 ADMON.,SERV. GRALES A. SANITARIA	1,34	0,33					0,01		1,68
2627 FORMACION DE PERSONAL SAN.	0,14	0,01							0,15
26 FORMACION DE PERSONAL SAN.	0,14	0,01							0,15
<b>2 ASISTENCIA SANITARIA</b>	<b>16,50</b>	<b>5,77</b>		<b>4,83</b>	<b>0,36</b>		<b>0,01</b>		<b>27,47</b>
<b>TOTAL</b>	<b>16,50</b>	<b>5,77</b>		<b>4,83</b>	<b>0,36</b>		<b>0,01</b>		<b>27,47</b>



**INSTITUTO NACIONAL DE GESTIÓN SANITARIA.-CLASIFICACIÓN ECONÓMICA POR ÁREAS.-**

**EJECUCIÓN DEL PRESUPUESTO DE GASTOS.- EJERCICIO 2011 ACUMULADO HASTA FIN DEL MES DE FEBRERO.-**

**PAGOS REALIZADOS**

Millones de Euros

GRUPOS DE PROGRAMAS Y PROGRAMAS	GASTOS DE PERSONAL	GASTOS CORRIENTES BIENES Y SERVICIOS	GASTOS FINANCIEROS	TRANSFERENCIAS CORRIENTES	INVERSIONES REALES	TRANSFERENCIAS CAPITAL	ACTIVOS FINANCIEROS	PASIVOS FINANCIEROS	TOTAL
2121 ATENC. PRIMARIA DE SALUD	3,42	0,54		4,49					8,45
21 ATENCION PRIMARIA DE SALUD	3,42	0,54		4,49					8,45
2223 ATENCION ESPECIALIZADA	11,59	4,17		0,29	0,26				16,31
22 ATENCION ESPECIALIZADA	11,59	4,17		0,29	0,26				16,31
2591 DIRECCION Y SERV. GRALES.	1,34	0,31					0,01		1,66
25 ADMON.,SERV. GRALES A. SANITARIA	1,34	0,31					0,01		1,66
2627 FORMACION DE PERSONAL SAN.	0,14	0,01							0,15
26 FORMACION DE PERSONAL SAN.	0,14	0,01							0,15
<b>2 ASISTENCIA SANITARIA</b>	<b>16,49</b>	<b>5,03</b>		<b>4,78</b>	<b>0,26</b>		<b>0,01</b>		<b>26,57</b>
<b>TOTAL</b>	<b>16,49</b>	<b>5,03</b>		<b>4,78</b>	<b>0,26</b>		<b>0,01</b>		<b>26,57</b>





## EJECUCIÓN PRESUPUESTARIA DEL MES DE FEBRERO





## EJECUCIÓN DEL PRESUPUESTO DE GASTOS DEL MES DE FEBRERO

### 1. CLASIFICACIÓN ECONÓMICA POR CAPÍTULO COMPARACIÓN CON EL EJERCICIO ANTERIOR





**INSTITUTO DE MAYORES Y SERVICIOS SOCIALES**

**EJECUCIÓN DEL PRESUPUESTO DE GASTOS.- EJERCICIO 2011 MES DE FEBRERO.-**

**CLASIFICACIÓN ECONÓMICA**

Millones de Euros

CLASIFICACIÓN ECONÓMICA	PRESUPUESTO	MODIFICACIONES	PRESUPUESTO	OBLIGACIONES	PAGOS	OBLIGACIONES/	EJERCICIO 2010		INCREMENTO RELATIVO %	
	TOTAL DEL MES ANTERIOR		TOTAL A FIN DE MES	RECONOCIDAS	REALIZADOS	PRESUPUESTO TOTAL %	OBLIGACIONES RECONOCIDAS	PAGOS REALIZADOS	OBLIGACIONES	PAGOS
<b>OPERACIONES CORRIENTES</b>										
1 GASTOS DE PERSONAL	83,23		83,23	6,18	6,19	7,43	6,29	6,35	-1,75	-2,52
2 GAST.CORRIENT.BIENES Y SERV.	261,47		261,47	15,53	3,83	5,94	4,28	3,61	262,85	6,09
3 GASTOS FINANCIEROS	0,25		0,25							
4 TRANSFERENC. CORRIENTES	3.614,54		3.614,54	298,67	440,65	8,26	287,27	299,20	3,97	47,28
<b>SUMA DE OPERACIONES CORRIENTES</b>	<b>3.959,49</b>		<b>3.959,49</b>	<b>320,38</b>	<b>450,67</b>	<b>8,09</b>	<b>297,84</b>	<b>309,16</b>	<b>7,57</b>	<b>45,77</b>
<b>OPERACIONES DE CAPITAL</b>										
6 INVERSIONES REALES	15,52		15,52	0,26		1,68				
7 TRANSFERENCIAS DE CAPITAL	5,01		5,01							
<b>SUMA DE OPERACIONES DE CAPITAL</b>	<b>20,53</b>		<b>20,53</b>	<b>0,26</b>		<b>1,27</b>				
<b>SUMA DE OPERACIONES NO FINANCIERAS</b>	<b>3.980,02</b>		<b>3.980,02</b>	<b>320,64</b>	<b>450,67</b>	<b>8,06</b>	<b>297,84</b>	<b>309,16</b>	<b>7,66</b>	<b>45,77</b>
<b>OPERACIONES FINANCIERAS</b>										
8 ACTIVOS FINANCIEROS	1,15		1,15	0,01	0,01	0,87				
<b>SUMA DE OPERACIONES FINANCIERAS</b>	<b>1,15</b>		<b>1,15</b>	<b>0,01</b>	<b>0,01</b>	<b>0,87</b>				
<b>TOTAL GASTOS</b>	<b>3.981,17</b>		<b>3.981,17</b>	<b>320,65</b>	<b>450,68</b>	<b>8,05</b>	<b>297,84</b>	<b>309,16</b>	<b>7,66</b>	<b>45,78</b>



## EJECUCIÓN DEL PRESUPUESTO DE GASTOS DEL MES DE FEBRERO

### 2. DESARROLLO DEL CAPÍTULO 4. NIVEL NO CONTRIBUTIVO COMPARACIÓN CON EL EJERCICIO ANTERIOR



**INSTITUTO DE MAYORES Y SERVICIOS SOCIALES.**

**EJECUCIÓN DEL PRESUPUESTO DE GASTOS.- EJERCICIO 2011 MES DE FEBRERO.-**

**DESARROLLO DEL CAPÍTULO 4.- TRANSFERENCIAS CORRIENTES.-NIVEL NO CONTRIBUTIVO.-**

Miliones de Euros

CLASIFICACIÓN ECONÓMICA	PRESUPUESTO TOTAL DEL MES ANTERIOR	MODIFICACIONES	PRESUPUESTO TOTAL A FIN DE MES	OBLIGACIONES RECONOCIDAS	PAGOS REALIZADOS	OBLIGACIONES/ PRESUPUESTO TOTAL %	EJERCICIO 2010		INCREMENTO RELATIVO %	
							OBLIGACIONES RECONOCIDAS	PAGOS REALIZADOS	OBLIGACIONES	PAGOS
<b>PENSIONES NO CONTRIBUTIVAS</b>										
PENSIONES DE INVALIDEZ	920,43		920,43	70,25	141,55	7,63	68,90	68,91	1,96	105,41
PENSIONES DE JUBILACIÓN	1.074,58		1.074,58	81,98	165,13	7,63	80,79	80,78	1,47	104,42
<b>SUMA DE PENSIONES NO CONTRIBUTIVAS</b>	<b>1.995,01</b>		<b>1.995,01</b>	<b>152,23</b>	<b>306,68</b>	<b>7,63</b>	<b>149,69</b>	<b>149,69</b>	<b>1,70</b>	<b>104,88</b>
<b>SUBSIDIOS Y OTRAS PRESTACIONES</b>										
PRESTACIONES LISMI	44,30		44,30	3,15	2,72	7,11	3,72	3,62	-15,32	-24,86
PRESTACIONES SOCIALES	50,10		50,10	0,39	0,39	0,78	0,45	0,44	-13,33	-11,36
PRESTACIONES FONDO 11-M							0,12	0,12	-100,00	-100,00
<b>SUMA SUBSIDIOS Y OTRAS PRESTACIONES</b>	<b>94,40</b>		<b>94,40</b>	<b>3,54</b>	<b>3,11</b>	<b>3,75</b>	<b>4,29</b>	<b>4,18</b>	<b>-17,48</b>	<b>-25,60</b>
<b>OTRAS TRANSFERENCIAS CORRIENTES</b>										
AL ESTADO Y ORGANISMOS AUTÓNOMOS	142,58		142,58	23,76	11,88	16,66	11,88	23,76	100,00	-50,00
A LA SEGURIDAD SOCIAL	1,91		1,91	0,32	0,16	16,75	0,16	0,32	100,00	-50,00
A COMUNIDADES AUTÓNOMAS	1.377,95		1.377,95	118,82	118,82	8,62	121,25	121,25	-2,00	-2,00
A EMPRESAS PRIVADAS Y OTRAS	0,06		0,06							
AL EXTERIOR	2,63		2,63							
<b>SUMA OTRAS TRANSFERENCIAS CORRIENTES</b>	<b>1.525,13</b>		<b>1.525,13</b>	<b>142,90</b>	<b>130,86</b>	<b>9,37</b>	<b>133,29</b>	<b>145,33</b>	<b>7,21</b>	<b>-9,96</b>
<b>TOTAL</b>	<b>3.614,54</b>		<b>3.614,54</b>	<b>298,67</b>	<b>440,65</b>	<b>8,26</b>	<b>287,27</b>	<b>299,20</b>	<b>3,97</b>	<b>47,28</b>



## EJECUCIÓN DEL PRESUPUESTO DE GASTOS DEL MES DE FEBRERO

### 3. DETALLE DE LA EJECUCIÓN DEL PRESUPUESTO POR CAPÍTULOS





**INSTITUTO DE MAYORES Y SERVICIOS SOCIALES -CLASIFICACIÓN ECONÓMICA-**

**EJECUCIÓN DEL PRESUPUESTO DE GASTOS.- EJERCICIO 2011 MES DE FEBRERO.-**

**CAPÍTULO 1.-GASTOS DE PERSONAL-**

Millones de Euros

CLASIFICACIÓN ECONÓMICA	PRESUPUESTO TOTAL DEL MES ANTERIOR	MODIFICACIONES	PRESUPUESTO TOTAL A FIN DE MES	OBLIGACIONES RECONOCIDAS	PAGOS REALIZADOS	OBLIGACIONES/ PRESUPUESTO TOTAL %
1000 RETRIBUCIONES BASICAS	0,01		0,01			0,00
1001 RETRIBUCIONES COMPLEMENTARIAS	0,04		0,04		0,01	0,00
100 RETRIB.BAS.Y OTRAS REM.ALTS CARGOS	0,05		0,05		0,01	0,00
<b>10 ALTOS CARGOS</b>	<b>0,05</b>		<b>0,05</b>		<b>0,01</b>	<b>0,00</b>
12000 SUELDOS. (EXCEPTO PERS.CUPO Y EVIS)	0,77		0,77	0,06	0,06	7,79
1200 SUELDOS SUBGRUPO A1 Y GRUPO A	0,77		0,77	0,06	0,06	7,79
12010 SUELDOS (EXCEPTO PERSONAL DE CUPO)	0,96		0,96	0,07	0,07	7,29
1201 SUELDOS SUBGRUPO A2 Y GRUPO B	0,96		0,96	0,07	0,07	7,29
1203 SUELDOS SUBGRUPO C1 Y GRUPO C	1,10		1,10	0,10	0,10	9,09
1204 SUELDOS SUBGRUPO C2 Y GRUPO D	1,15		1,15	0,09	0,09	7,83
1205 SUELDOS AGRUP. PROF. Y GRUPO E	0,05		0,05			0,00
1206 TRIENIOS	1,23		1,23	0,09	0,09	7,32
1207 PAGAS EXTRAORDINARIAS	1,34		1,34			0,00
120 RETRIBUCIONES BASICAS	6,60		6,60	0,41	0,41	6,21
1210 COMPLEMENTO DE DESTINO	2,54		2,54	0,20	0,20	7,87
12110 COMPONENTE GRAL.PERSONAL NO SANIT.	2,91		2,91	0,20	0,20	6,87
1211 COMPLEMENTO ESPECIFICO	2,91		2,91	0,20	0,20	6,87
1212 INDEMNIZACION POR RESIDENCIA	0,31		0,31	0,03	0,03	9,68
12191 COMPLEMENTOS TRANSITORIOS ABSORBIBLES	0,01		0,01			0,00
12199 OTROS COMPLEMENTOS	0,03		0,03			0,00
1219 OTROS COMPLEMENTOS	0,04		0,04			0,00
121 RETRIBUCIONES COMPLEMENTARIAS	5,80		5,80	0,43	0,43	7,41
127 CONTRIB.A PLANES DE PENSIONES	0,07		0,07			0,00
<b>12 PERS.FUNC. Y ESTATUTARIO</b>	<b>12,47</b>		<b>12,47</b>	<b>0,84</b>	<b>0,84</b>	<b>6,74</b>
13090 RETRIBUCIONES BASICAS Y OTRAS REMUN.	41,19		41,19	2,15	2,15	5,22
1309 OTRO PERSONAL	41,19		41,19	2,15	2,15	5,22



**INSTITUTO DE MAYORES Y SERVICIOS SOCIALES -CLASIFICACIÓN ECONÓMICA-**

**EJECUCIÓN DEL PRESUPUESTO DE GASTOS.- EJERCICIO 2011 MES DE FEBRERO.-**

**CAPÍTULO 1.-GASTOS DE PERSONAL-**

Millones de Euros

CLASIFICACIÓN ECONÓMICA	PRESUPUESTO TOTAL DEL MES ANTERIOR	MODIFICACIONES	PRESUPUESTO TOTAL A FIN DE MES	OBLIGACIONES RECONOCIDAS	PAGOS REALIZADOS	OBLIGACIONES/ PRESUPUESTO TOTAL %
130 LABORAL FIJO	41,19		41,19	2,15	2,15	5,22
1310 RETRIBUCIONES BASICAS Y OTRAS REMUN.	2,92		2,92	1,27	1,27	43,49
131 LABORAL EVENTUAL	2,92		2,92	1,27	1,27	43,49
1341 DIRECTIVOS SUJETOS CONTRATOS ALTA DIRECCIO	0,01		0,01			0,00
1343 OTRO PERSONAL LABORAL FIJO	0,01		0,01			0,00
1344 PERSONAL LABORAL EVENTUAL	0,01		0,01			0,00
134 INDEMNIZACIONES	0,03		0,03			0,00
137 CONTRIB.A PLANES DE PENSIONES	0,18		0,18			0,00
<b>13 LABORALES</b>	<b>44,32</b>		<b>44,32</b>	<b>3,42</b>	<b>3,42</b>	<b>7,72</b>
1500 POR DESEMPEÑO DEL PUESTO	2,03		2,03	0,17	0,17	8,37
1501 POR CUMPLIMIENTO DE OBJETIVOS	1,05		1,05	0,04	0,04	3,81
150 PRODUCTIVIDAD PERSONAL FUNCIONARIO	3,08		3,08	0,21	0,21	6,82
151 GRATIFICACIONES	0,11		0,11			0,00
<b>15 INCENTIVOS AL RENDIMIENTO</b>	<b>3,19</b>		<b>3,19</b>	<b>0,21</b>	<b>0,21</b>	<b>6,58</b>
1600 CUOTAS DE LA SEGURIDAD SOCIAL	19,18		19,18	1,61	1,61	8,39
160 CUOTAS DE LA SEGURIDAD SOCIAL	19,18		19,18	1,61	1,61	8,39
161 PRESTACIONES COMPLEMENTARIAS	0,04		0,04			0,00
1620 FORM.Y PERFECCIONAM. DEL PERSONAL	0,40		0,40	0,01	0,01	2,50
1621 SERVICIOS DE COMEDOR	0,11		0,11			0,00
1622 TRANSPORTE DE PERSONAL	0,02		0,02			0,00
1623 RECONOCIMIENTOS MÉDICOS	0,39		0,39			0,00
1624 ACCIÓN SOCIAL GENERAL	2,87		2,87	0,09	0,09	3,14
1625 SEGUROS	0,19		0,19			0,00
162 GASTOS SOC.PERS.	3,98		3,98	0,10	0,10	2,51
<b>16 CUOTAS, PREST. Y GASTOS SOC.</b>	<b>23,20</b>		<b>23,20</b>	<b>1,71</b>	<b>1,71</b>	<b>7,37</b>



**INSTITUTO DE MAYORES Y SERVICIOS SOCIALES -CLASIFICACIÓN ECONÓMICA-**

**EJECUCIÓN DEL PRESUPUESTO DE GASTOS.- EJERCICIO 2011 MES DE FEBRERO.-**

**CAPÍTULO 1.-GASTOS DE PERSONAL-**

Millones de Euros

CLASIFICACIÓN ECONÓMICA	PRESUPUESTO TOTAL DEL MES ANTERIOR	MODIFICACIONES	PRESUPUESTO TOTAL A FIN DE MES	OBLIGACIONES RECONOCIDAS	PAGOS REALIZADOS	OBLIGACIONES/ PRESUPUESTO TOTAL %
1 GASTOS DE PERSONAL	83,23		83,23	6,18	6,19	7,43



**INSTITUTO DE MAYORES Y SERVICIOS SOCIALES -CLASIFICACIÓN ECONÓMICA-**

**EJECUCIÓN DEL PRESUPUESTO DE GASTOS.- EJERCICIO 2011 MES DE FEBRERO.-**

**CAPÍTULO 2.-GASTOS CORRIENTES EN BIENES Y SERVICIOS-**

Millones de Euros

CLASIFICACIÓN ECONÓMICA	PRESUPUESTO TOTAL DEL MES ANTERIOR	MODIFICACIONES	PRESUPUESTO TOTAL A FIN DE MES	OBLIGACIONES RECONOCIDAS	PAGOS REALIZADOS	OBLIGACIONES/ PRESUPUESTO TOTAL %
203 ARRENDAM.MAQUIN.,INSTAL. Y UTILLAJE	0,03		0,03			0,00
205 ARRENDAM.DE MOBILIARIO Y ENSERES	0,07		0,07	0,01		14,29
206 ARREND.EQUIP.PARA PROCESOS DE INFORM	0,42		0,42			0,00
209 CANONES	0,01		0,01			0,00
<b>20 ARRENDAMIENTOS Y CANONES</b>	<b>0,53</b>		<b>0,53</b>	<b>0,01</b>		<b>1,89</b>
210 TERRENOS Y BIENES NATURALES	0,05		0,05			0,00
212 EDIFICIOS Y OTRAS CONSTRUCCIONES	2,03		2,03	0,12	0,11	5,91
213 MAQUINARIA,INSTALACIONES Y UTILLAJE	1,51		1,51	0,07	0,07	4,64
214 ELEMENTOS DE TRANSPORTE	0,11		0,11			0,00
215 MOBILIARIO Y ENSERES	0,35		0,35	0,02	0,01	5,71
216 EQUIPOS PARA PROCESOS DE INFORMACION	0,69		0,69	0,02	0,03	2,90
<b>21 REPARACION,MANTEN.Y CONSERV.</b>	<b>4,74</b>		<b>4,74</b>	<b>0,23</b>	<b>0,22</b>	<b>4,85</b>
2200 ORDINARIO NO INVENTARIABLE	0,66		0,66	0,01	0,01	1,52
2201 PRENSA, REV., LIBROS Y OTRAS PUBLIC.	0,26		0,26	0,01	0,02	3,85
2202 MATERIAL INFORMATICO NO INVENTARIABL	1,13		1,13	0,01		0,88
220 MATERIAL DE OFICINA	2,05		2,05	0,03	0,03	1,46
22100 ENERGIA ELECTRICA	1,96		1,96	0,31	0,27	15,82
22101 AGUA	0,38		0,38	0,03	0,03	7,89
22102 GAS	0,35		0,35	0,05	0,04	14,29
22103 COMBUSTIBLE	0,95		0,95	0,13	0,10	13,68
2210 ELECTRICIDAD,AGUA,GAS Y COMBUSTIBLE	3,64		3,64	0,52	0,44	14,29
22110 PRODUCTOS FARMACEUTICOS	0,13		0,13	0,03	0,03	23,08
2211 PRODUC. FARMAC. Y HEMODERIVADOS	0,13		0,13	0,03	0,03	23,08
2212 INSTRUM. Y PEQ. UTILLAJE SANITARIO	0,14		0,14			0,00
2213 INSTRUM.Y PEQ. UTILLAJE NO SANITARIO	0,28		0,28	0,01	0,01	3,57
22140 LENCERIA	0,43		0,43	0,01		2,33





**INSTITUTO DE MAYORES Y SERVICIOS SOCIALES -CLASIFICACIÓN ECONÓMICA-**

**EJECUCIÓN DEL PRESUPUESTO DE GASTOS.- EJERCICIO 2011 MES DE FEBRERO.-**

**CAPÍTULO 2.-GASTOS CORRIENTES EN BIENES Y SERVICIOS-**

Millones de Euros

CLASIFICACIÓN ECONÓMICA	PRESUPUESTO TOTAL DEL MES ANTERIOR	MODIFICACIONES	PRESUPUESTO TOTAL A FIN DE MES	OBLIGACIONES RECONOCIDAS	PAGOS REALIZADOS	OBLIGACIONES/ PRESUPUESTO TOTAL %
22141 VESTUARIO	0,40		0,40			0,00
2214 LENCERIA Y VESTUARIO	0,83		0,83	0,01		1,20
2215 PRODUCTOS ALIMENTICIOS	2,98		2,98	0,16	0,11	5,37
22161 MATERIAL DE LABORATORIO	0,01		0,01			0,00
22164 OTRO MATERIAL SANITARIO	0,62		0,62	0,04	0,03	6,45
2216 MAT.SANIT. PARA CONSUMO Y REPOSICION	0,63		0,63	0,04	0,03	6,35
2217 MAT.NO SANIT.PARA CONSUMO Y REPOSIC.	0,59		0,59	0,03	0,03	5,08
2219 OTROS SUMINISTROS	1,33		1,33	0,02	0,02	1,50
221 SUMINISTROS	10,55		10,55	0,82	0,67	7,77
22200 SERV.DE TELECOMUNICACIONES	1,57		1,57	0,24		15,29
2220 SERV.DE TELECOMUNICACIONES	1,57		1,57	0,24		15,29
2221 POSTALES Y MENSAJERÍA	1,69		1,69	0,07	0,08	4,14
222 COMUNICACIONES	3,26		3,26	0,31	0,08	9,51
223 TRANSPORTES	0,32		0,32	0,02	0,01	6,25
2241 VEHICULOS	0,06		0,06	0,01	0,01	16,67
2249 OTROS RIESGOS	0,35		0,35			0,00
224 PRIMAS DE SEGUROS	0,41		0,41	0,01	0,01	2,44
2250 ESTATALES	0,02		0,02			0,00
2252 LOCALES	0,59		0,59	0,03	0,17	5,08
225 TRIBUTOS	0,61		0,61	0,03	0,17	4,92
2261 ATENC.PROTOCOLAR. Y REPRESENTATIVAS	0,02		0,02			0,00
22620 DE GESTION ADMINISTRATIVA	0,06		0,06			0,00
22621 DE COMUNICACION	3,80		3,80	0,19	0,19	5,00
2262 INFORMACION Y DIVULGACION	3,86		3,86	0,19	0,19	4,92
2263 JURIDICOS, CONTENCIOSOS	0,01		0,01			0,00
22660 REUNIONES,CONFEREN.Y CELEBRAC.ACTOS	1,96		1,96	0,01	0,01	0,51
22661 CURSOS DE FORMACION	0,19		0,19			0,00
2266 REUN.,COFERENC.,CELEB.ACTOS Y CURSOS	2,15		2,15	0,01	0,01	0,47



**INSTITUTO DE MAYORES Y SERVICIOS SOCIALES -CLASIFICACIÓN ECONÓMICA-**

**EJECUCIÓN DEL PRESUPUESTO DE GASTOS.- EJERCICIO 2011 MES DE FEBRERO.-**

**CAPÍTULO 2.-GASTOS CORRIENTES EN BIENES Y SERVICIOS-**

Millones de Euros

CLASIFICACIÓN ECONÓMICA	PRESUPUESTO TOTAL DEL MES ANTERIOR	MODIFICACIONES	PRESUPUESTO TOTAL A FIN DE MES	OBLIGACIONES RECONOCIDAS	PAGOS REALIZADOS	OBLIGACIONES/ PRESUPUESTO TOTAL %
2269 OTROS	0,47		0,47	0,01		2,13
226 GASTOS DIVERSOS	6,51		6,51	0,21	0,20	3,23
2270 INFORMES, DICT. Y OTRAS ACTUA. PROFES.	0,34		0,34			0,00
2271 ESTUDIOS, PROYEC. INVES. Y ACTIV. CIENTIF. GRALE	0,31		0,31	0,01	0,01	3,23
2273 LIMPIEZA Y ASEO	2,30		2,30	0,22	0,21	9,57
2274 SEGURIDAD	3,06		3,06	0,39	0,31	12,75
2275 SERVICIOS CONTRATADOS DE COMEDOR	0,25		0,25			0,00
22782 SERVICIOS DE CARACTER INFORMÁTICO	8,14		8,14	0,89	0,63	10,93
2278 COLAB. EN GEST. PREST. SERVICIOS	8,14		8,14	0,89	0,63	10,93
2279 OTROS	19,27		19,27	0,73	0,74	3,79
227 TRABAJ. REALIZ. POR OTRAS EMPR. Y PROF.	33,67		33,67	2,24	1,90	6,65
<b>22 MATER. SUMINIST. Y OTROS</b>	<b>57,38</b>		<b>57,38</b>	<b>3,67</b>	<b>3,07</b>	<b>6,40</b>
230 DIETAS	0,58		0,58			0,00
231 LOCOMOCION	0,62		0,62	0,02	0,01	3,23
232 TRASLADOS	0,01		0,01			0,00
233 OTRAS INDEMNIZACIONES	0,16		0,16			0,00
<b>23 INDEMNIZ. RAZON SERVICIO</b>	<b>1,37</b>		<b>1,37</b>	<b>0,02</b>	<b>0,01</b>	<b>1,46</b>
240 GASTOS DE EDICION Y DISTRIBUCION	0,56		0,56			0,00
<b>24 GASTOS DE PUBLICACIONES</b>	<b>0,56</b>		<b>0,56</b>			<b>0,00</b>
2615 CON ENTIDADES PRIVADAS	157,90		157,90	11,56	0,49	7,32
261 CONCIERTOS DE SERV. SOC. CON MED. AJE.	157,90		157,90	11,56	0,49	7,32
2622 CON COMUNIDADES AUTONOMAS	0,66		0,66	0,04	0,04	6,06
2623 CON ENTES TERRITORIALES	36,82		36,82			0,00
2624 CON OTRAS INSTITUCIONES	0,65		0,65			0,00
2625 CON ENTIDADES PRIVADAS	0,86		0,86			0,00



**INSTITUTO DE MAYORES Y SERVICIOS SOCIALES -CLASIFICACIÓN ECONÓMICA-**

**EJECUCIÓN DEL PRESUPUESTO DE GASTOS.- EJERCICIO 2011 MES DE FEBRERO.-**

**CAPÍTULO 2.-GASTOS CORRIENTES EN BIENES Y SERVICIOS-**

Millones de Euros

CLASIFICACIÓN ECONÓMICA	PRESUPUESTO TOTAL DEL MES ANTERIOR	MODIFICACIONES	PRESUPUESTO TOTAL A FIN DE MES	OBLIGACIONES RECONOCIDAS	PAGOS REALIZADOS	OBLIGACIONES/ PRESUPUESTO TOTAL %
262 CONVENIOS DE SERV.SOC.CON MED.AJENOS	38,99		38,99	0,04	0,04	0,10
<b>26 S.SOCIAL.CON MED.AJENOS</b>	<b>196,89</b>		<b>196,89</b>	<b>11,60</b>	<b>0,53</b>	<b>5,89</b>
<b>2 GASTOS CORRIENTES BIENES Y SERVICIOS</b>	<b>261,47</b>		<b>261,47</b>	<b>15,53</b>	<b>3,83</b>	<b>5,94</b>



**INSTITUTO DE MAYORES Y SERVICIOS SOCIALES -CLASIFICACIÓN ECONÓMICA-**

**EJECUCIÓN DEL PRESUPUESTO DE GASTOS.- EJERCICIO 2011 MES DE FEBRERO.-**

**CAPÍTULO 3.-GASTOS FINANCIEROS-**

Millones de Euros

CLASIFICACIÓN ECONÓMICA	PRESUPUESTO TOTAL DEL MES ANTERIOR	MODIFICACIONES	PRESUPUESTO TOTAL A FIN DE MES	OBLIGACIONES RECONOCIDAS	PAGOS REALIZADOS	OBLIGACIONES/ PRESUPUESTO TOTAL %
3529 OTROS	0,25		0,25			0,00
352 INTERESES DE DEMORA	0,25		0,25			0,00
<b>35 INTERES.DEMORA Y OTROS GASTOS FINANC.</b>	<b>0,25</b>		<b>0,25</b>			<b>0,00</b>
<b>3 GASTOS FINANCIEROS</b>	<b>0,25</b>		<b>0,25</b>			<b>0,00</b>



**INSTITUTO DE MAYORES Y SERVICIOS SOCIALES -CLASIFICACIÓN ECONÓMICA-**

**EJECUCIÓN DEL PRESUPUESTO DE GASTOS.- EJERCICIO 2011 MES DE FEBRERO.-**

**CAPÍTULO 4.-TRANSFERENCIAS CORRIENTES-**

Millones de Euros

CLASIFICACIÓN ECONÓMICA	PRESUPUESTO TOTAL DEL MES ANTERIOR	MODIFICACIONES	PRESUPUESTO TOTAL A FIN DE MES	OBLIGACIONES RECONOCIDAS	PAGOS REALIZADOS	OBLIGACIONES/ PRESUPUESTO TOTAL %
4000 DEL PAIS VASCO	112,65		112,65	18,77	9,39	16,66
4001 DE NAVARRA	29,93		29,93	4,99	2,50	16,67
400 A LA ADMON.DEL ESTADO	142,58		142,58	23,76	11,89	16,66
<b>40 A LA ADMON.DEL ESTADO</b>	<b>142,58</b>		<b>142,58</b>	<b>23,76</b>	<b>11,89</b>	<b>16,66</b>
4294 A LA TESORERIA GRAL.SEGURIDAD SOCIAL	1,91		1,91	0,32	0,16	16,75
429 OTRAS TRANSF.A ENTIDADES DEL SISTEMA	1,91		1,91	0,32	0,16	16,75
<b>42 A LA SEGURIDAD SOCIAL</b>	<b>1,91</b>		<b>1,91</b>	<b>0,32</b>	<b>0,16</b>	<b>16,75</b>
440 A LA FUNDAC.PUBL.I+D AUT.P.DEP.FINDESAD	0,06		0,06			0,00
<b>44 A SOC.,ENT.PUB.EMP.,FUND.Y RES.ENT.</b>	<b>0,06</b>		<b>0,06</b>			<b>0,00</b>
4511 NIVEL MÍNIMO	1.084,98		1.084,98	118,82	118,82	10,95
4512 NIVEL ACORDADO	283,20		283,20			0,00
451 PARA ATENCION PERSONAS SITUAC.DEPEND.	1.368,18		1.368,18	118,82	118,82	8,68
4599 OTRAS	9,77		9,77			0,00
459 OTRAS TRANSFERENCIAS CORRIENTES	9,77		9,77			0,00
<b>45 A COMUNIDADES AUTONOMAS</b>	<b>1.377,95</b>		<b>1.377,95</b>	<b>118,82</b>	<b>118,82</b>	<b>8,62</b>
48118 NO CONTRIBUTIVA	920,43		920,43	70,25	141,55	7,63
4811 INCAPACIDAD PERMANENTE/INVALIDEZ	920,43		920,43	70,25	141,55	7,63
48128 NO CONTRIBUTIVA	1.074,57		1.074,57	81,98	165,13	7,63
4812 JUBILACION	1.074,57		1.074,57	81,98	165,13	7,63
481 PENSIONES	1.995,00		1.995,00	152,23	306,68	7,63
48708 NO CONTRIBUTIVO	1,00		1,00			0,00
4870 AYUDAS SOCIALES AFECTADOS POR TALIDOMIDA	1,00		1,00			0,00
4873 AYUDAS PUB.CARACT.INDIV.DISCAPACIT.	0,46		0,46			0,00
48740 SUBSIDIO DE GARANTIA DE ING.MINIMOS	41,07		41,07	2,90	2,49	7,06



**INSTITUTO DE MAYORES Y SERVICIOS SOCIALES -CLASIFICACIÓN ECONÓMICA-**

**EJECUCIÓN DEL PRESUPUESTO DE GASTOS.- EJERCICIO 2011 MES DE FEBRERO.-**

**CAPÍTULO 4.-TRANSFERENCIAS CORRIENTES-**

Millones de Euros

CLASIFICACIÓN ECONÓMICA	PRESUPUESTO TOTAL DEL MES ANTERIOR	MODIFICACIONES	PRESUPUESTO TOTAL A FIN DE MES	OBLIGACIONES RECONOCIDAS	PAGOS REALIZADOS	OBLIGACIONES/ PRESUPUESTO TOTAL %
48741 SUBSIDIO POR AYUDA DE TERCERA PERS.	2,14		2,14	0,12	0,10	5,61
48742 SUBSIDIO MOVIL.Y COMP.GASTOS TRANSP.	1,10		1,10	0,12	0,11	10,91
4874 PRESTACIONES LISMI	44,31		44,31	3,14	2,70	7,09
4876 PREST.EC.DEST.PERSONAS SITUAC.DEPEND.	5,20		5,20	0,40	0,40	7,69
48779 OTRAS	9,54		9,54			0,00
4877 AYUDA PUBL.DE CARAC.S.INST.S/F LUCRO	9,54		9,54			0,00
4878 SEG.SOC.CUIDADORES NO PROF.PERS.SIT.DEP.	33,51		33,51			0,00
48798 NO CONTRIBUTIVA	0,39		0,39			0,00
4879 OTRAS AYUDAS DE CARAC.SOC.	0,39		0,39			0,00
487 PRESTACIONES SOCIALES	94,41		94,41	3,54	3,10	3,75
<b>48 A FAMIL.E INST.SIN F.LUCRO</b>	<b>2.089,41</b>		<b>2.089,41</b>	<b>155,77</b>	<b>309,78</b>	<b>7,46</b>
499 OTRAS TRANSF.EXTERIOR	2,63		2,63			0,00
<b>49 AL EXTERIOR</b>	<b>2,63</b>		<b>2,63</b>			<b>0,00</b>
<b>4 TRANSFERENCIAS CORRIENTES</b>	<b>3.614,54</b>		<b>3.614,54</b>	<b>298,67</b>	<b>440,65</b>	<b>8,26</b>



**INSTITUTO DE MAYORES Y SERVICIOS SOCIALES -CLASIFICACIÓN ECONÓMICA-**

**EJECUCIÓN DEL PRESUPUESTO DE GASTOS.- EJERCICIO 2011 MES DE FEBRERO.-**

**CAPÍTULO 6.-INVERSIONES REALES-**

Millones de Euros

CLASIFICACIÓN ECONÓMICA	PRESUPUESTO TOTAL DEL MES ANTERIOR	MODIFICACIONES	PRESUPUESTO TOTAL A FIN DE MES	OBLIGACIONES RECONOCIDAS	PAGOS REALIZADOS	OBLIGACIONES/ PRESUPUESTO TOTAL %
6221 CONSTRUCCIONES	7,20		7,20			0,00
622 EDIFICIOS Y OTRAS CONSTRUCCIONES	7,20		7,20			0,00
623 MAQUINARIA, INSTALACIONES Y UTILLAJE	0,24		0,24			0,00
624 MATERIAL DE TRANSPORTE	0,05		0,05			0,00
625 MOBILIARIO Y ENSERES	0,90		0,90			0,00
626 EQUIPOS PARA PROCESOS DE INFORMACION	1,57		1,57	0,17		10,83
629 INMOVILIZADO INMATERIAL	0,08		0,08			0,00
<b>62 INVERSIONES NUEVAS</b>	<b>10,04</b>		<b>10,04</b>	<b>0,17</b>		<b>1,69</b>
6321 CONSTRUCCIONES	4,43		4,43	0,09		2,03
632 EDIFICIOS Y OTRAS CONSTRUCCIONES	4,43		4,43	0,09		2,03
633 MAQUINARIA, INSTALACIONES Y UTILLAJE	0,28		0,28			0,00
634 MATERIAL DE TRANSPORTE	0,03		0,03			0,00
635 MOBILIARIO Y ENSERES	0,37		0,37			0,00
636 EQUIPOS PARA PROCESOS DE INFORMACION	0,32		0,32			0,00
639 INMOVILIZADO INMATERIAL	0,05		0,05			0,00
<b>63 INVERSIONES DE REPOSICION</b>	<b>5,48</b>		<b>5,48</b>	<b>0,09</b>		<b>1,64</b>
<b>6 INVERSIONES REALES</b>	<b>15,52</b>		<b>15,52</b>	<b>0,26</b>		<b>1,68</b>



**INSTITUTO DE MAYORES Y SERVICIOS SOCIALES -CLASIFICACIÓN ECONÓMICA-**

**EJECUCIÓN DEL PRESUPUESTO DE GASTOS.- EJERCICIO 2011 MES DE FEBRERO.-**

**CAPÍTULO 7.-TRANSFERENCIAS DE CAPITAL-**

Millones de Euros

CLASIFICACIÓN ECONÓMICA	PRESUPUESTO TOTAL DEL MES ANTERIOR	MODIFICACIONES	PRESUPUESTO TOTAL A FIN DE MES	OBLIGACIONES RECONOCIDAS	PAGOS REALIZADOS	OBLIGACIONES/ PRESUPUESTO TOTAL %
749 OTRAS TRANSFERENCIAS	0,20		0,20			0,00
<b>74 A SOC.,ENT.PUB.EMP.,FUND.Y REST.ENT.</b>	<b>0,20</b>		<b>0,20</b>			<b>0,00</b>
7599 OTRAS	2,00		2,00			0,00
759 OTRAS TRANSFERENCIAS DE CAPITAL	2,00		2,00			0,00
<b>75 A COMUNIDADES AUTONOMAS</b>	<b>2,00</b>		<b>2,00</b>			<b>0,00</b>
760 A ENTIDADES LOCALES	2,09		2,09			0,00
<b>76 A ENTIDADES LOCALES</b>	<b>2,09</b>		<b>2,09</b>			<b>0,00</b>
790 AL EXTERIOR	0,72		0,72			0,00
<b>79 AL EXTERIOR</b>	<b>0,72</b>		<b>0,72</b>			<b>0,00</b>
<b>7 TRANSFERENCIAS DE CAPITAL</b>	<b>5,01</b>		<b>5,01</b>			<b>0,00</b>





**INSTITUTO DE MAYORES Y SERVICIOS SOCIALES -CLASIFICACIÓN ECONÓMICA-**

**EJECUCIÓN DEL PRESUPUESTO DE GASTOS.- EJERCICIO 2011 MES DE FEBRERO.-**

**CAPÍTULO 8.-ACTIVOS FINANCIEROS-**

Millones de Euros

CLASIFICACIÓN ECONÓMICA	PRESUPUESTO TOTAL DEL MES ANTERIOR	MODIFICACIONES	PRESUPUESTO TOTAL A FIN DE MES	OBLIGACIONES RECONOCIDAS	PAGOS REALIZADOS	OBLIGACIONES/ PRESUPUESTO TOTAL %
8300 AL PERSONAL	1,05		1,05	0,01	0,01	0,95
830 PRESTAMOS Y ANTICIPOS A CORTO PLAZO	1,05		1,05	0,01	0,01	0,95
8310 AL PERSONAL	0,10		0,10			0,00
831 PRESTAMOS A LARGO PLAZO	0,10		0,10			0,00
<b>83 CONC.PRESTAM.NO PUBLIC.</b>	<b>1,15</b>		<b>1,15</b>	<b>0,01</b>	<b>0,01</b>	<b>0,87</b>
<b>8 ACTIVOS FINANCIEROS</b>	<b>1,15</b>		<b>1,15</b>	<b>0,01</b>	<b>0,01</b>	<b>0,87</b>
<b>TOTAL</b>	<b>3.981,17</b>		<b>3.981,17</b>	<b>320,65</b>	<b>450,68</b>	<b>8,05</b>



**EJECUCIÓN DEL PRESUPUESTO DE GASTOS DEL MES DE FEBRERO**

**4. CLASIFICACIÓN POR ÁREAS, GRUPOS DE PROGRAMAS Y PROGRAMAS.  
COMPARACIÓN CON EL EJERCICIO ANTERIOR**



**INSTITUTO DE MAYORES Y SERVICIOS SOCIALES**

**EJECUCIÓN DEL PRESUPUESTO DE GASTOS.- EJERCICIO 2011 MES DE FEBRERO.-**

**ÁREAS Y GRUPOS DE PROGRAMAS**

Milones de Euros

GRUPOS DE PROGRAMAS	PRESUPUESTO TOTAL DEL MES ANTERIOR	MODIFICACIONES	PRESUPUESTO TOTAL A FIN DE MES	OBLIGACIONES RECONOCIDAS	PAGOS REALIZADOS	OBLIGACIONES/ PRESUPUESTO TOTAL %	EJERCICIO 2010		INCREMENTO RELATIVO %	
							OBLIGACIONES RECONOCIDAS	PAGOS REALIZADOS	OBLIGACIONES	PAGOS
12 GESTION PREST.ECON.NO CONTRIBUTIVAS	2.147,52		2.147,52	176,01	318,58	8,20	172,54	184,42	2,01	72,75
<b>1 PRESTACIONES ECONOMICAS</b>	<b>2.147,52</b>		<b>2.147,52</b>	<b>176,01</b>	<b>318,58</b>	<b>8,20</b>	<b>172,54</b>	<b>184,42</b>	<b>2,01</b>	<b>72,75</b>
31 SERVICIOS SOCIALES GENERALES	1.792,69		1.792,69	142,15	130,27	7,93	123,52	122,93	15,08	5,97
35 ADMON.,SERV.GRALES DE SERV.SOCIALES	40,96		40,96	2,49	1,83	6,08	1,78	1,81	39,89	1,10
<b>3 SERVICIOS SOCIALES</b>	<b>1.833,65</b>		<b>1.833,65</b>	<b>144,64</b>	<b>132,10</b>	<b>7,89</b>	<b>125,30</b>	<b>124,74</b>	<b>15,43</b>	<b>5,90</b>
<b>TOTAL GENERAL</b>	<b>3.981,17</b>		<b>3.981,17</b>	<b>320,65</b>	<b>450,68</b>	<b>8,05</b>	<b>297,84</b>	<b>309,16</b>	<b>7,66</b>	<b>45,78</b>



### INSTITUTO DE MAYORES Y SERVICIOS SOCIALES

#### EJECUCIÓN DEL PRESUPUESTO DE GASTOS.- EJERCICIO 2011 MES DE FEBRERO.-

##### 1.-PRESTACIONES ECONÓMICAS-

Miliones de Euros

GRUPOS DE PROGRAMAS Y PROGRAMAS	PRESUPUESTO TOTAL DEL MES ANTERIOR	MODIFICACIONES	PRESUPUESTO TOTAL A FIN DE MES	OBLIGACIONES RECONOCIDAS	PAGOS REALIZADOS	OBLIGACIONES/ PRESUPUESTO TOTAL %	EJERCICIO 2010		INCREMENTO RELATIVO %	
							OBLIGACIONES RECONOCIDAS	PAGOS REALIZADOS	OBLIGACIONES	PAGOS
1201 PENSIONES NO CONTRIBUTIVAS	2.147,52		2.147,52	176,01	318,58	8,20	172,54	184,42	2,01	72,75
12 GESTION PREST.ECON.NO CONTRIBUTIVAS	2.147,52		2.147,52	176,01	318,58	8,20	172,54	184,42	2,01	72,75
<b>1 PRESTACIONES ECONOMICAS</b>	<b>2.147,52</b>		<b>2.147,52</b>	<b>176,01</b>	<b>318,58</b>	<b>8,20</b>	<b>172,54</b>	<b>184,42</b>	<b>2,01</b>	<b>72,75</b>



**INSTITUTO DE MAYORES Y SERVICIOS SOCIALES**

**EJECUCIÓN DEL PRESUPUESTO DE GASTOS.- EJERCICIO 2011 MES DE FEBRERO.-**

**3.-SERVICIOS SOCIALES-**

Miliones de Euros

GRUPOS DE PROGRAMAS Y PROGRAMAS	PRESUPUESTO TOTAL DEL MES ANTERIOR	MODIFICACIONES	PRESUPUESTO TOTAL A FIN DE MES	OBLIGACIONES RECONOCIDAS	PAGOS REALIZADOS	OBLIGACIONES/ PRESUPUESTO TOTAL %	EJERCICIO 2010		INCREMENTO RELATIVO %	
							OBLIGACIONES RECONOCIDAS	PAGOS REALIZADOS	OBLIGACIONES	PAGOS
3131 PRES.ECO.RECUP.Y ACC.UNIVERSAL	91,84		91,84	5,60	5,06	6,10	6,13	5,95	-8,65	-14,96
3132 ENVEJ.ACTI.PREVEN.DEPENDENCIA	202,40		202,40	11,45	0,40	5,66	1,10	0,78	940,91	-48,72
3134 AUT.PERS.Y ATENC.DEPENDENCIA	1.498,45		1.498,45	125,10	124,81	8,35	116,29	116,20	7,58	7,41
31 SERVICIOS SOCIALES GENERALES	1.792,69		1.792,69	142,15	130,27	7,93	123,52	122,93	15,08	5,97
3591 DIRECCION Y SERVICIOS GENERALES	40,96		40,96	2,49	1,83	6,08	1,78	1,81	39,89	1,10
35 ADMON.,SERV.GRALES DE SERV.SOCIALES	40,96		40,96	2,49	1,83	6,08	1,78	1,81	39,89	1,10
<b>3 SERVICIOS SOCIALES</b>	<b>1.833,65</b>		<b>1.833,65</b>	<b>144,64</b>	<b>132,10</b>	<b>7,89</b>	<b>125,30</b>	<b>124,74</b>	<b>15,43</b>	<b>5,90</b>



**EJECUCIÓN DEL PRESUPUESTO DE GASTOS DEL MES DE FEBRERO**

**5. CLASIFICACIÓN ECONÓMICA POR ÁREAS.**



**INSTITUTO DE MAYORES Y SERVICIOS SOCIALES.-CLASIFICACIÓN ECONÓMICA POR ÁREAS.-**

**EJECUCIÓN DEL PRESUPUESTO DE GASTOS.- EJERCICIO 2011 MES DE FEBRERO.-**

**OBLIGACIONES RECONOCIDAS**

Miliones de Euros

GRUPOS DE PROGRAMAS Y PROGRAMAS	GASTOS DE PERSONAL	GASTOS CORRIENTES BIENES Y SERVICIOS	GASTOS FINANCIEROS	TRANSFERENCIAS CORRIENTES	INVERSIONES REALES	TRANSFERENCIAS CAPITAL	ACTIVOS FINANCIEROS	PASIVOS FINANCIEROS	TOTAL
1201 PENSIONES NO CONTRIBUTIVAS	0,02			175,99					176,01
12 GESTION PREST.ECON.NO CONTRIBUTIVAS	0,02			175,99					176,01
<b>1 PRESTACIONES ECONOMICAS</b>	<b>0,02</b>			<b>175,99</b>					<b>176,01</b>
3131 PRES.ECO.RECUP.Y ACC.UNIVERSAL	1,46	0,99		3,15					5,60
3132 ENVEJ.ACTI.PREVEN.DEPENDENCIA	0,25	11,20							11,45
3134 AUT.PERS.Y ATENC.DEPENDENCIA	3,45	2,35		119,21	0,09				125,10
31 SERVICIOS SOCIALES GENERALES	5,16	14,54		122,36	0,09				142,15
3591 DIRECCION Y SERVICIOS GENERALES	1,00	0,99		0,32	0,17		0,01		2,49
35 ADMON.,SERV.GRALES DE SERV.SOCIALES	1,00	0,99		0,32	0,17		0,01		2,49
<b>3 SERVICIOS SOCIALES</b>	<b>6,16</b>	<b>15,53</b>		<b>122,68</b>	<b>0,26</b>		<b>0,01</b>		<b>144,64</b>
<b>TOTAL</b>	<b>6,18</b>	<b>15,53</b>		<b>298,67</b>	<b>0,26</b>		<b>0,01</b>		<b>320,65</b>



**INSTITUTO DE MAYORES Y SERVICIOS SOCIALES.-CLASIFICACIÓN ECONÓMICA POR ÁREAS.-**

**EJECUCIÓN DEL PRESUPUESTO DE GASTOS.- EJERCICIO 2011 MES DE FEBRERO.-**

**PAGOS REALIZADOS**

Miliones de Euros

GRUPOS DE PROGRAMAS Y PROGRAMAS	GASTOS DE PERSONAL	GASTOS CORRIENTES BIENES Y SERVICIOS	GASTOS FINANCIEROS	TRANSFERENCIAS CORRIENTES	INVERSIONES REALES	TRANSFERENCIAS CAPITAL	ACTIVOS FINANCIEROS	PASIVOS FINANCIEROS	TOTAL
1201 PENSIONES NO CONTRIBUTIVAS	0,02			318,56					318,58
12 GESTION PREST.ECON.NO CONTRIBUTIVAS	0,02			318,56					318,58
<b>1 PRESTACIONES ECONOMICAS</b>	<b>0,02</b>			<b>318,56</b>					<b>318,58</b>
3131 PRES.ECO.RECUP.Y ACC.UNIVERSAL	1,46	0,88		2,72					5,06
3132 ENVEJ.ACTI.PREVEN.DEPENDENCIA	0,25	0,15							0,40
3134 AUT.PERS.Y ATENC.DEPENDENCIA	3,45	2,15		119,21					124,81
31 SERVICIOS SOCIALES GENERALES	5,16	3,18		121,93					130,27
3591 DIRECCION Y SERVICIOS GENERALES	1,01	0,65		0,16			0,01		1,83
35 ADMON.,SERV.GRALES DE SERV.SOCIALES	1,01	0,65		0,16			0,01		1,83
<b>3 SERVICIOS SOCIALES</b>	<b>6,17</b>	<b>3,83</b>		<b>122,09</b>			<b>0,01</b>		<b>132,10</b>
<b>TOTAL</b>	<b>6,19</b>	<b>3,83</b>		<b>440,65</b>			<b>0,01</b>		<b>450,68</b>





## EJECUCIÓN DEL PRESUPUESTO DE GASTOS ACUMULADO EN FEBRERO

### 1. CLASIFICACIÓN ECONÓMICA POR CAPÍTULO COMPARACIÓN CON EL EJERCICIO ANTERIOR





**INSTITUTO DE MAYORES Y SERVICIOS SOCIALES**

**EJECUCIÓN DEL PRESUPUESTO DE GASTOS.- EJERCICIO 2011 ACUMULADO HASTA FIN DEL MES DE FEBRERO.-**

**CLASIFICACIÓN ECONÓMICA**

Millones de Euros

CLASIFICACIÓN ECONÓMICA	PRESUPUESTO		PRESUPUESTO TOTAL	OBLIGACIONES RECONOCIDAS	PAGOS REALIZADOS	OBLIGACIONES/ PRESUPUESTO TOTAL %	EJERCICIO 2010		INCREMENTO RELATIVO %	
	INICIAL	MODIFICACIONES					OBLIGACIONES RECONOCIDAS	PAGOS REALIZADOS	OBLIGACIONES	PAGOS
<b>OPERACIONES CORRIENTES</b>										
1 GASTOS DE PERSONAL	83,23		83,23	10,89	10,89	13,08	11,86	11,34	-8,18	-3,97
2 GAST.CORRIENT.BIENES Y SERV.	261,47		261,47	16,57	4,45	6,34	4,62	3,85	258,66	15,58
3 GASTOS FINANCIEROS	0,25		0,25							
4 TRANSFERENC. CORRIENTES	3.614,54		3.614,54	456,73	442,51	12,64	573,69	571,70	-20,39	-22,60
<b>SUMA DE OPERACIONES CORRIENTES</b>	<b>3.959,49</b>		<b>3.959,49</b>	<b>484,19</b>	<b>457,85</b>	<b>12,23</b>	<b>590,17</b>	<b>586,89</b>	<b>-17,96</b>	<b>-21,99</b>
<b>OPERACIONES DE CAPITAL</b>										
6 INVERSIONES REALES	15,52		15,52	0,26		1,68				
7 TRANSFERENCIAS DE CAPITAL	5,01		5,01							
<b>SUMA DE OPERACIONES DE CAPITAL</b>	<b>20,53</b>		<b>20,53</b>	<b>0,26</b>		<b>1,27</b>				
<b>SUMA DE OPERACIONES NO FINANCIERAS</b>	<b>3.980,02</b>		<b>3.980,02</b>	<b>484,45</b>	<b>457,85</b>	<b>12,17</b>	<b>590,17</b>	<b>586,89</b>	<b>-17,91</b>	<b>-21,99</b>
<b>OPERACIONES FINANCIERAS</b>										
8 ACTIVOS FINANCIEROS	1,15		1,15	0,01	0,01	0,87				
<b>SUMA DE OPERACIONES FINANCIERAS</b>	<b>1,15</b>		<b>1,15</b>	<b>0,01</b>	<b>0,01</b>	<b>0,87</b>				
<b>TOTAL GASTOS</b>	<b>3.981,17</b>		<b>3.981,17</b>	<b>484,46</b>	<b>457,86</b>	<b>12,17</b>	<b>590,17</b>	<b>586,89</b>	<b>-17,91</b>	<b>-21,99</b>



## EJECUCIÓN DEL PRESUPUESTO DE GASTOS ACUMULADO EN FEBRERO

### 2. DESARROLLO DEL CAPÍTULO 4. NIVEL NO CONTRIBUTIVO COMPARACIÓN CON EL EJERCICIO ANTERIOR





**INSTITUTO DE MAYORES Y SERVICIOS SOCIALES.**

**EJECUCIÓN DEL PRESUPUESTO DE GASTOS.- EJERCICIO 2011 ACUMULADO HASTA FIN DEL MES DE FEBRERO.-**

**DESARROLLO DEL CAPÍTULO 4.- TRANSFERENCIAS CORRIENTES.-NIVEL NO CONTRIBUTIVO.-**

Miliones de Euros

CLASIFICACIÓN ECONÓMICA	PRESUPUESTO	MODIFICACIONES	PRESUPUESTO	OBLIGACIONES	PAGOS	OBLIGACIONES/ PRESUPUESTO TOTAL %	EJERCICIO 2010		INCREMENTO RELATIVO %	
	INICIAL		TOTAL				RECONOCIDAS	REALIZADOS	OBLIGACIONES RECONOCIDAS	PAGOS REALIZADOS
<b>PENSIONES NO CONTRIBUTIVAS</b>										
PENSIONES DE INVALIDEZ	920,43		920,43	141,55	141,55	15,38	137,41	137,41	3,01	3,01
PENSIONES DE JUBILACIÓN	1.074,58		1.074,58	165,13	165,13	15,37	161,33	161,32	2,36	2,36
<b>SUMA DE PENSIONES NO CONTRIBUTIVAS</b>	<b>1.995,01</b>		<b>1.995,01</b>	<b>306,68</b>	<b>306,68</b>	<b>15,37</b>	<b>298,74</b>	<b>298,73</b>	<b>2,66</b>	<b>2,66</b>
<b>SUBSIDIOS Y OTRAS PRESTACIONES</b>										
PRESTACIONES LISMI	44,30		44,30	6,36	4,36	14,36	7,48	5,71	-14,97	-23,64
PRESTACIONES SOCIALES	50,10		50,10	0,79	0,61	1,58	0,84	0,63	-5,95	-3,17
PRESTACIONES FONDO 11-M							0,12	0,12	-100,00	-100,00
<b>SUMA SUBSIDIOS Y OTRAS PRESTACIONES</b>	<b>94,40</b>		<b>94,40</b>	<b>7,15</b>	<b>4,97</b>	<b>7,57</b>	<b>8,44</b>	<b>6,46</b>	<b>-15,28</b>	<b>-23,07</b>
<b>OTRAS TRANSFERENCIAS CORRIENTES</b>										
AL ESTADO Y ORGANISMOS AUTÓNOMOS	142,58		142,58	23,76	11,88	16,66	23,76	23,76	0,00	-50,00
A LA SEGURIDAD SOCIAL	1,91		1,91	0,32	0,16	16,75	0,32	0,32	0,00	-50,00
A COMUNIDADES AUTÓNOMAS	1.377,95		1.377,95	118,82	118,82	8,62	242,43	242,43	-50,99	-50,99
A EMPRESAS PRIVADAS Y OTRAS	0,06		0,06							
AL EXTERIOR	2,63		2,63							
<b>SUMA OTRAS TRANSFERENCIAS CORRIENTES</b>	<b>1.525,13</b>		<b>1.525,13</b>	<b>142,90</b>	<b>130,86</b>	<b>9,37</b>	<b>266,51</b>	<b>266,51</b>	<b>-46,38</b>	<b>-50,90</b>
<b>TOTAL</b>	<b>3.614,54</b>		<b>3.614,54</b>	<b>456,73</b>	<b>442,51</b>	<b>12,64</b>	<b>573,69</b>	<b>571,70</b>	<b>-20,39</b>	<b>-22,60</b>



## EJECUCIÓN DEL PRESUPUESTO DE GASTOS ACUMULADO EN FEBRERO

### 3. DETALLE DE LA EJECUCIÓN DEL PRESUPUESTO POR CAPÍTULOS





**INSTITUTO DE MAYORES Y SERVICIOS SOCIALES -CLASIFICACIÓN ECONÓMICA-**

**EJECUCIÓN DEL PRESUPUESTO DE GASTOS.- EJERCICIO 2011 ACUMULADO HASTA FIN DEL MES DE FEBRERO.-**

**CAPÍTULO 1.-GASTOS DE PERSONAL-**

Millones de Euros

CLASIFICACIÓN ECONÓMICA	PRESUPUESTO	MODIFICACIONES	PRESUPUESTO	OBLIGACIONES RECONOCIDAS	PAGOS	OBLIGACIONES/ PRESUPUESTO TOTAL %
	INICIAL		TOTAL		REALIZADOS	
1000 RETRIBUCIONES BASICAS	0,01		0,01			0,00
1001 RETRIBUCIONES COMPLEMENTARIAS	0,04		0,04	0,01	0,01	25,00
100 RETRIB.BAS.Y OTRAS REM.ALTS CARGOS	0,05		0,05	0,01	0,01	20,00
<b>10 ALTOS CARGOS</b>	<b>0,05</b>		<b>0,05</b>	<b>0,01</b>	<b>0,01</b>	<b>20,00</b>
12000 SUELDOS. (EXCEPTO PERS.CUPO Y EVIS)	0,77		0,77	0,12	0,12	15,58
1200 SUELDOS SUBGRUPO A1 Y GRUPO A	0,77		0,77	0,12	0,12	15,58
12010 SUELDOS (EXCEPTO PERSONAL DE CUPO)	0,96		0,96	0,15	0,15	15,63
1201 SUELDOS SUBGRUPO A2 Y GRUPO B	0,96		0,96	0,15	0,15	15,63
1203 SUELDOS SUBGRUPO C1 Y GRUPO C	1,10		1,10	0,19	0,19	17,27
1204 SUELDOS SUBGRUPO C2 Y GRUPO D	1,15		1,15	0,17	0,17	14,78
1205 SUELDOS AGRUP. PROF. Y GRUPO E	0,05		0,05	0,01	0,01	20,00
1206 TRIENIOS	1,23		1,23	0,19	0,19	15,45
1207 PAGAS EXTRAORDINARIAS	1,34		1,34			0,00
120 RETRIBUCIONES BASICAS	6,60		6,60	0,83	0,83	12,58
1210 COMPLEMENTO DE DESTINO	2,54		2,54	0,40	0,40	15,75
12110 COMPONENTE GRAL.PERSONAL NO SANIT.	2,91		2,91	0,39	0,39	13,40
1211 COMPLEMENTO ESPECIFICO	2,91		2,91	0,39	0,39	13,40
1212 INDEMNIZACION POR RESIDENCIA	0,31		0,31	0,06	0,06	19,35
12191 COMPLEMENTOS TRANSITORIOS ABSORBIBLES	0,01		0,01			0,00
12199 OTROS COMPLEMENTOS	0,03		0,03			0,00
1219 OTROS COMPLEMENTOS	0,04		0,04			0,00
121 RETRIBUCIONES COMPLEMENTARIAS	5,80		5,80	0,85	0,85	14,66
127 CONTRIB.A PLANES DE PENSIONES	0,07		0,07			0,00
<b>12 PERS.FUNC. Y ESTATUTARIO</b>	<b>12,47</b>		<b>12,47</b>	<b>1,68</b>	<b>1,68</b>	<b>13,47</b>
13090 RETRIBUCIONES BASICAS Y OTRAS REMUN.	41,19		41,19	4,54	4,54	11,02
1309 OTRO PERSONAL	41,19		41,19	4,54	4,54	11,02



**INSTITUTO DE MAYORES Y SERVICIOS SOCIALES -CLASIFICACIÓN ECONÓMICA-**

**EJECUCIÓN DEL PRESUPUESTO DE GASTOS.- EJERCICIO 2011 ACUMULADO HASTA FIN DEL MES DE FEBRERO.-**

**CAPÍTULO 1.-GASTOS DE PERSONAL-**

Millones de Euros

CLASIFICACIÓN ECONÓMICA	PRESUPUESTO	MODIFICACIONES	PRESUPUESTO	OBLIGACIONES RECONOCIDAS	PAGOS REALIZADOS	OBLIGACIONES/ PRESUPUESTO TOTAL %
	INICIAL		TOTAL			
130 LABORAL FIJO	41,19		41,19	4,54	4,54	11,02
1310 RETRIBUCIONES BASICAS Y OTRAS REMUN.	2,92		2,92	2,53	2,53	86,64
131 LABORAL EVENTUAL	2,92		2,92	2,53	2,53	86,64
1341 DIRECTIVOS SUJETOS CONTRATOS ALTA DIRECCIO	0,01		0,01			0,00
1343 OTRO PERSONAL LABORAL FIJO	0,01		0,01			0,00
1344 PERSONAL LABORAL EVENTUAL	0,01		0,01			0,00
134 INDEMNIZACIONES	0,03		0,03			0,00
137 CONTRIB.A PLANES DE PENSIONES	0,18		0,18			0,00
<b>13 LABORALES</b>	<b>44,32</b>		<b>44,32</b>	<b>7,07</b>	<b>7,07</b>	<b>15,95</b>
1500 POR DESEMPEÑO DEL PUESTO	2,03		2,03	0,33	0,33	16,26
1501 POR CUMPLIMIENTO DE OBJETIVOS	1,05		1,05	0,09	0,09	8,57
150 PRODUCTIVIDAD PERSONAL FUNCIONARIO	3,08		3,08	0,42	0,42	13,64
151 GRATIFICACIONES	0,11		0,11			0,00
<b>15 INCENTIVOS AL RENDIMIENTO</b>	<b>3,19</b>		<b>3,19</b>	<b>0,42</b>	<b>0,42</b>	<b>13,17</b>
1600 CUOTAS DE LA SEGURIDAD SOCIAL	19,18		19,18	1,61	1,61	8,39
160 CUOTAS DE LA SEGURIDAD SOCIAL	19,18		19,18	1,61	1,61	8,39
161 PRESTACIONES COMPLEMENTARIAS	0,04		0,04			0,00
1620 FORM.Y PERFECCIONAM. DEL PERSONAL	0,40		0,40	0,01	0,01	2,50
1621 SERVICIOS DE COMEDOR	0,11		0,11			0,00
1622 TRANSPORTE DE PERSONAL	0,02		0,02			0,00
1623 RECONOCIMIENTOS MÉDICOS	0,39		0,39			0,00
1624 ACCIÓN SOCIAL GENERAL	2,87		2,87	0,09	0,09	3,14
1625 SEGUROS	0,19		0,19			0,00
162 GASTOS SOC.PERS.	3,98		3,98	0,10	0,10	2,51
<b>16 CUOTAS, PREST. Y GASTOS SOC.</b>	<b>23,20</b>		<b>23,20</b>	<b>1,71</b>	<b>1,71</b>	<b>7,37</b>



**INSTITUTO DE MAYORES Y SERVICIOS SOCIALES -CLASIFICACIÓN ECONÓMICA-**

**EJECUCIÓN DEL PRESUPUESTO DE GASTOS.- EJERCICIO 2011 ACUMULADO HASTA FIN DEL MES DE FEBRERO.-**

**CAPÍTULO 1.-GASTOS DE PERSONAL-**

Millones de Euros

CLASIFICACIÓN ECONÓMICA	PRESUPUESTO	MODIFICACIONES	PRESUPUESTO	OBLIGACIONES RECONOCIDAS	PAGOS	OBLIGACIONES/ PRESUPUESTO TOTAL %
	INICIAL		TOTAL		REALIZADOS	
1 GASTOS DE PERSONAL	83,23		83,23	10,89	10,89	13,08





**INSTITUTO DE MAYORES Y SERVICIOS SOCIALES -CLASIFICACIÓN ECONÓMICA-**

**EJECUCIÓN DEL PRESUPUESTO DE GASTOS.- EJERCICIO 2011 ACUMULADO HASTA FIN DEL MES DE FEBRERO.-**

**CAPÍTULO 2.-GASTOS CORRIENTES EN BIENES Y SERVICIOS-**

Millones de Euros

CLASIFICACIÓN ECONÓMICA	PRESUPUESTO	MODIFICACIONES	PRESUPUESTO	OBLIGACIONES RECONOCIDAS	PAGOS REALIZADOS	OBLIGACIONES/ PRESUPUESTO TOTAL %
	INICIAL		TOTAL			
203 ARRENDAM.MAQUIN.,INSTAL. Y UTILLAJE	0,03		0,03			0,00
205 ARRENDAM.DE MOBILIARIO Y ENSERES	0,07		0,07	0,01		14,29
206 ARREND.EQUIP.PARA PROCESOS DE INFORM	0,42		0,42			0,00
209 CANONES	0,01		0,01			0,00
<b>20 ARRENDAMIENTOS Y CANONES</b>	<b>0,53</b>		<b>0,53</b>	<b>0,01</b>		<b>1,89</b>
210 TERRENOS Y BIENES NATURALES	0,05		0,05			0,00
212 EDIFICIOS Y OTRAS CONSTRUCCIONES	2,03		2,03	0,14	0,12	6,90
213 MAQUINARIA,INSTALACIONES Y UTILLAJE	1,51		1,51	0,09	0,08	5,96
214 ELEMENTOS DE TRANSPORTE	0,11		0,11			0,00
215 MOBILIARIO Y ENSERES	0,35		0,35	0,02	0,01	5,71
216 EQUIPOS PARA PROCESOS DE INFORMACION	0,69		0,69	0,03	0,03	4,35
<b>21 REPARACION,MANTEN.Y CONSERV.</b>	<b>4,74</b>		<b>4,74</b>	<b>0,28</b>	<b>0,24</b>	<b>5,91</b>
2200 ORDINARIO NO INVENTARIABLE	0,66		0,66	0,01	0,01	1,52
2201 PRENSA, REV., LIBROS Y OTRAS PUBLIC.	0,26		0,26	0,02	0,02	7,69
2202 MATERIAL INFORMATICO NO INVENTARIABL	1,13		1,13	0,01		0,88
220 MATERIAL DE OFICINA	2,05		2,05	0,04	0,03	1,95
22100 ENERGIA ELECTRICA	1,96		1,96	0,35	0,29	17,86
22101 AGUA	0,38		0,38	0,04	0,03	10,53
22102 GAS	0,35		0,35	0,08	0,07	22,86
22103 COMBUSTIBLE	0,95		0,95	0,16	0,12	16,84
2210 ELECTRICIDAD,AGUA,GAS Y COMBUSTIBLE	3,64		3,64	0,63	0,51	17,31
22110 PRODUCTOS FARMACEUTICOS	0,13		0,13	0,03	0,03	23,08
2211 PRODUC. FARMAC. Y HEMODERIVADOS	0,13		0,13	0,03	0,03	23,08
2212 INSTRUM. Y PEQ. UTILLAJE SANITARIO	0,14		0,14			0,00
2213 INSTRUM.Y PEQ. UTILLAJE NO SANITARIO	0,28		0,28	0,01	0,01	3,57
22140 LENCERIA	0,43		0,43	0,01		2,33



**INSTITUTO DE MAYORES Y SERVICIOS SOCIALES -CLASIFICACIÓN ECONÓMICA-**

**EJECUCIÓN DEL PRESUPUESTO DE GASTOS.- EJERCICIO 2011 ACUMULADO HASTA FIN DEL MES DE FEBRERO.-**

**CAPÍTULO 2.-GASTOS CORRIENTES EN BIENES Y SERVICIOS-**

Millones de Euros

CLASIFICACIÓN ECONÓMICA	PRESUPUESTO	MODIFICACIONES	PRESUPUESTO	OBLIGACIONES RECONOCIDAS	PAGOS	OBLIGACIONES/ PRESUPUESTO TOTAL %
	INICIAL		TOTAL		REALIZADOS	
22141 VESTUARIO	0,40		0,40			0,00
2214 LENCERIA Y VESTUARIO	0,83		0,83	0,01		1,20
2215 PRODUCTOS ALIMENTICIOS	2,98		2,98	0,17	0,12	5,70
22161 MATERIAL DE LABORATORIO	0,01		0,01			0,00
22164 OTRO MATERIAL SANITARIO	0,62		0,62	0,04	0,03	6,45
2216 MAT.SANIT. PARA CONSUMO Y REPOSICION	0,63		0,63	0,04	0,03	6,35
2217 MAT.NO SANIT.PARA CONSUMO Y REPOSIC.	0,59		0,59	0,03	0,03	5,08
2219 OTROS SUMINISTROS	1,33		1,33	0,02	0,02	1,50
221 SUMINISTROS	10,55		10,55	0,94	0,75	8,91
22200 SERV.DE TELECOMUNICACIONES	1,57		1,57	0,24		15,29
2220 SERV.DE TELECOMUNICACIONES	1,57		1,57	0,24		15,29
2221 POSTALES Y MENSAJERÍA	1,69		1,69	0,08	0,08	4,73
222 COMUNICACIONES	3,26		3,26	0,32	0,08	9,82
223 TRANSPORTES	0,32		0,32	0,02	0,01	6,25
2241 VEHICULOS	0,06		0,06	0,01	0,01	16,67
2249 OTROS RIESGOS	0,35		0,35			0,00
224 PRIMAS DE SEGUROS	0,41		0,41	0,01	0,01	2,44
2250 ESTATALES	0,02		0,02			0,00
2252 LOCALES	0,59		0,59	0,17	0,17	28,81
225 TRIBUTOS	0,61		0,61	0,17	0,17	27,87
2261 ATENC.PROTOCOLAR. Y REPRESENTATIVAS	0,02		0,02			0,00
22620 DE GESTION ADMINISTRATIVA	0,06		0,06			0,00
22621 DE COMUNICACION	3,80		3,80	0,19	0,19	5,00
2262 INFORMACION Y DIVULGACION	3,86		3,86	0,19	0,19	4,92
2263 JURIDICOS, CONTENCIOSOS	0,01		0,01			0,00
22660 REUNIONES,CONFEREN.Y CELEBRAC.ACTOS	1,96		1,96	0,02	0,02	1,02
22661 CURSOS DE FORMACION	0,19		0,19			0,00
2266 REUN.,COFERENC.,CELEB.ACTOS Y CURSOS	2,15		2,15	0,02	0,02	0,93



**INSTITUTO DE MAYORES Y SERVICIOS SOCIALES -CLASIFICACIÓN ECONÓMICA-**

**EJECUCIÓN DEL PRESUPUESTO DE GASTOS.- EJERCICIO 2011 ACUMULADO HASTA FIN DEL MES DE FEBRERO.-**

**CAPÍTULO 2.-GASTOS CORRIENTES EN BIENES Y SERVICIOS-**

Millones de Euros

CLASIFICACIÓN ECONÓMICA	PRESUPUESTO	MODIFICACIONES	PRESUPUESTO	OBLIGACIONES RECONOCIDAS	PAGOS	OBLIGACIONES/ PRESUPUESTO TOTAL %
	INICIAL		TOTAL		REALIZADOS	
2269 OTROS	0,47		0,47	0,01		2,13
226 GASTOS DIVERSOS	6,51		6,51	0,22	0,21	3,38
2270 INFORMES, DICT. Y OTRAS ACTUA. PROFES.	0,34		0,34			0,00
2271 ESTUDIOS, PROYEC. INVES. Y ACTIV. CIENTIF. GRALE	0,31		0,31	0,01	0,01	3,23
2273 LIMPIEZA Y ASEO	2,30		2,30	0,29	0,25	12,61
2274 SEGURIDAD	3,06		3,06	0,49	0,36	16,01
2275 SERVICIOS CONTRATADOS DE COMEDOR	0,25		0,25			0,00
22782 SERVICIOS DE CARACTER INFORMÁTICO	8,14		8,14	0,89	0,63	10,93
2278 COLAB. EN GEST. PREST. SERVICIOS	8,14		8,14	0,89	0,63	10,93
2279 OTROS	19,27		19,27	1,19	1,13	6,18
227 TRABAJ. REALIZ. POR OTRAS EMPR. Y PROF.	33,67		33,67	2,87	2,38	8,52
<b>22 MATER. SUMINIST. Y OTROS</b>	<b>57,38</b>		<b>57,38</b>	<b>4,59</b>	<b>3,64</b>	<b>8,00</b>
230 DIETAS	0,58		0,58	0,01	0,01	1,72
231 LOCOMOCION	0,62		0,62	0,02	0,01	3,23
232 TRASLADOS	0,01		0,01			0,00
233 OTRAS INDEMNIZACIONES	0,16		0,16			0,00
<b>23 INDEMNIZ. RAZON SERVICIO</b>	<b>1,37</b>		<b>1,37</b>	<b>0,03</b>	<b>0,02</b>	<b>2,19</b>
240 GASTOS DE EDICION Y DISTRIBUCION	0,56		0,56			0,00
<b>24 GASTOS DE PUBLICACIONES</b>	<b>0,56</b>		<b>0,56</b>			<b>0,00</b>
2615 CON ENTIDADES PRIVADAS	157,90		157,90	11,62	0,51	7,36
261 CONCIERTOS DE SERV. SOC. CON MED. AJE.	157,90		157,90	11,62	0,51	7,36
2622 CON COMUNIDADES AUTONOMAS	0,66		0,66	0,04	0,04	6,06
2623 CON ENTES TERRITORIALES	36,82		36,82			0,00
2624 CON OTRAS INSTITUCIONES	0,65		0,65			0,00
2625 CON ENTIDADES PRIVADAS	0,86		0,86			0,00



**INSTITUTO DE MAYORES Y SERVICIOS SOCIALES -CLASIFICACIÓN ECONÓMICA-**

**EJECUCIÓN DEL PRESUPUESTO DE GASTOS.- EJERCICIO 2011 ACUMULADO HASTA FIN DEL MES DE FEBRERO.-**

**CAPÍTULO 2.-GASTOS CORRIENTES EN BIENES Y SERVICIOS-**

Millones de Euros

CLASIFICACIÓN ECONÓMICA	PRESUPUESTO	MODIFICACIONES	PRESUPUESTO	OBLIGACIONES RECONOCIDAS	PAGOS	OBLIGACIONES/ PRESUPUESTO TOTAL %
	INICIAL		TOTAL		REALIZADOS	
262 CONVENIOS DE SERV.SOC.CON MED.AJENOS	38,99		38,99	0,04	0,04	0,10
<b>26 S.SOCIAL.CON MED.AJENOS</b>	<b>196,89</b>		<b>196,89</b>	<b>11,66</b>	<b>0,55</b>	<b>5,92</b>
<b>2 GASTOS CORRIENTES BIENES Y SERVICIOS</b>	<b>261,47</b>		<b>261,47</b>	<b>16,57</b>	<b>4,45</b>	<b>6,34</b>



**INSTITUTO DE MAYORES Y SERVICIOS SOCIALES -CLASIFICACIÓN ECONÓMICA-**

**EJECUCIÓN DEL PRESUPUESTO DE GASTOS.- EJERCICIO 2011 ACUMULADO HASTA FIN DEL MES DE FEBRERO.-**

**CAPÍTULO 3.-GASTOS FINANCIEROS-**

Millones de Euros

CLASIFICACIÓN ECONÓMICA	PRESUPUESTO	MODIFICACIONES	PRESUPUESTO	OBLIGACIONES RECONOCIDAS	PAGOS REALIZADOS	OBLIGACIONES/ PRESUPUESTO TOTAL %
	INICIAL		TOTAL			
3529 OTROS	0,25		0,25			0,00
352 INTERESES DE DEMORA	0,25		0,25			0,00
<b>35 INTERES.DEMORA Y OTROS GASTOS FINANC.</b>	<b>0,25</b>		<b>0,25</b>			<b>0,00</b>
<b>3 GASTOS FINANCIEROS</b>	<b>0,25</b>		<b>0,25</b>			<b>0,00</b>



**INSTITUTO DE MAYORES Y SERVICIOS SOCIALES -CLASIFICACIÓN ECONÓMICA-**

**EJECUCIÓN DEL PRESUPUESTO DE GASTOS.- EJERCICIO 2011 ACUMULADO HASTA FIN DEL MES DE FEBRERO.-**

**CAPÍTULO 4.-TRANSFERENCIAS CORRIENTES-**

Millones de Euros

CLASIFICACIÓN ECONÓMICA	PRESUPUESTO	MODIFICACIONES	PRESUPUESTO	OBLIGACIONES RECONOCIDAS	PAGOS	OBLIGACIONES/ PRESUPUESTO TOTAL %
	INICIAL		TOTAL		REALIZADOS	
4000 DEL PAIS VASCO	112,65		112,65	18,77	9,39	16,66
4001 DE NAVARRA	29,93		29,93	4,99	2,50	16,67
400 A LA ADMON.DEL ESTADO	142,58		142,58	23,76	11,89	16,66
<b>40 A LA ADMON.DEL ESTADO</b>	<b>142,58</b>		<b>142,58</b>	<b>23,76</b>	<b>11,89</b>	<b>16,66</b>
4294 A LA TESORERIA GRAL.SEGURIDAD SOCIAL	1,91		1,91	0,32	0,16	16,75
429 OTRAS TRANSF.A ENTIDADES DEL SISTEMA	1,91		1,91	0,32	0,16	16,75
<b>42 A LA SEGURIDAD SOCIAL</b>	<b>1,91</b>		<b>1,91</b>	<b>0,32</b>	<b>0,16</b>	<b>16,75</b>
440 A LA FUNDAC.PUBL.I+D AUT.P.DEP.FINDESAD	0,06		0,06			0,00
<b>44 A SOC.,ENT.PUB.EMP.,FUND.Y RES.ENT.</b>	<b>0,06</b>		<b>0,06</b>			<b>0,00</b>
4511 NIVEL MÍNIMO	1.084,98		1.084,98	118,82	118,82	10,95
4512 NIVEL ACORDADO	283,20		283,20			0,00
451 PARA ATENCION PERSONAS SITUAC.DEPEND.	1.368,18		1.368,18	118,82	118,82	8,68
4599 OTRAS	9,77		9,77			0,00
459 OTRAS TRANSFERENCIAS CORRIENTES	9,77		9,77			0,00
<b>45 A COMUNIDADES AUTONOMAS</b>	<b>1.377,95</b>		<b>1.377,95</b>	<b>118,82</b>	<b>118,82</b>	<b>8,62</b>
48118 NO CONTRIBUTIVA	920,43		920,43	141,55	141,55	15,38
4811 INCAPACIDAD PERMANENTE/INVALIDEZ	920,43		920,43	141,55	141,55	15,38
48128 NO CONTRIBUTIVA	1.074,57		1.074,57	165,13	165,13	15,37
4812 JUBILACION	1.074,57		1.074,57	165,13	165,13	15,37
481 PENSIONES	1.995,00		1.995,00	306,68	306,68	15,37
48708 NO CONTRIBUTIVO	1,00		1,00			0,00
4870 AYUDAS SOCIALES AFECTADOS POR TALIDOMIDA	1,00		1,00			0,00
4873 AYUDAS PUB.CARACT.INDIV.DISCAPACIT.	0,46		0,46			0,00
48740 SUBSIDIO DE GARANTIA DE ING.MINIMOS	41,07		41,07	5,85	4,00	14,24



**INSTITUTO DE MAYORES Y SERVICIOS SOCIALES -CLASIFICACIÓN ECONÓMICA-**

**EJECUCIÓN DEL PRESUPUESTO DE GASTOS.- EJERCICIO 2011 ACUMULADO HASTA FIN DEL MES DE FEBRERO.-**

**CAPÍTULO 4.-TRANSFERENCIAS CORRIENTES-**

Millones de Euros

CLASIFICACIÓN ECONÓMICA	PRESUPUESTO	MODIFICACIONES	PRESUPUESTO	OBLIGACIONES RECONOCIDAS	PAGOS	OBLIGACIONES/ PRESUPUESTO TOTAL %
	INICIAL		TOTAL		REALIZADOS	
48741 SUBSIDIO POR AYUDA DE TERCERA PERS.	2,14		2,14	0,25	0,17	11,68
48742 SUBSIDIO MOVIL.Y COMP.GASTOS TRANSP.	1,10		1,10	0,26	0,18	23,64
4874 PRESTACIONES LISMI	44,31		44,31	6,36	4,35	14,35
4876 PREST.EC.DEST.PERSONAS SITUAC.DEPEND.	5,20		5,20	0,79	0,61	15,19
48779 OTRAS	9,54		9,54			0,00
4877 AYUDA PUBL.DE CARAC.S.INST.S/F LUCRO	9,54		9,54			0,00
4878 SEG.SOC.CUIDADORES NO PROF.PERS.SIT.DEP.	33,51		33,51			0,00
48798 NO CONTRIBUTIVA	0,39		0,39			0,00
4879 OTRAS AYUDAS DE CARAC.SOC.	0,39		0,39			0,00
487 PRESTACIONES SOCIALES	94,41		94,41	7,15	4,96	7,57
<b>48 A FAMIL.E INST.SIN F.LUCRO</b>	<b>2.089,41</b>		<b>2.089,41</b>	<b>313,83</b>	<b>311,64</b>	<b>15,02</b>
499 OTRAS TRANSF.EXTERIOR	2,63		2,63			0,00
<b>49 AL EXTERIOR</b>	<b>2,63</b>		<b>2,63</b>			<b>0,00</b>
<b>4 TRANSFERENCIAS CORRIENTES</b>	<b>3.614,54</b>		<b>3.614,54</b>	<b>456,73</b>	<b>442,51</b>	<b>12,64</b>



**INSTITUTO DE MAYORES Y SERVICIOS SOCIALES -CLASIFICACIÓN ECONÓMICA-**

**EJECUCIÓN DEL PRESUPUESTO DE GASTOS.- EJERCICIO 2011 ACUMULADO HASTA FIN DEL MES DE FEBRERO.-**

**CAPÍTULO 6.-INVERSIONES REALES-**

Millones de Euros

CLASIFICACIÓN ECONÓMICA	PRESUPUESTO	MODIFICACIONES	PRESUPUESTO	OBLIGACIONES RECONOCIDAS	PAGOS REALIZADOS	OBLIGACIONES/ PRESUPUESTO TOTAL %
	INICIAL		TOTAL			
6221 CONSTRUCCIONES	7,20		7,20			0,00
622 EDIFICIOS Y OTRAS CONSTRUCCIONES	7,20		7,20			0,00
623 MAQUINARIA, INSTALACIONES Y UTILLAJE	0,24		0,24			0,00
624 MATERIAL DE TRANSPORTE	0,05		0,05			0,00
625 MOBILIARIO Y ENSERES	0,90		0,90			0,00
626 EQUIPOS PARA PROCESOS DE INFORMACION	1,57		1,57	0,17		10,83
629 INMOVILIZADO INMATERIAL	0,08		0,08			0,00
<b>62 INVERSIONES NUEVAS</b>	<b>10,04</b>		<b>10,04</b>	<b>0,17</b>		<b>1,69</b>
6321 CONSTRUCCIONES	4,43		4,43	0,09		2,03
632 EDIFICIOS Y OTRAS CONSTRUCCIONES	4,43		4,43	0,09		2,03
633 MAQUINARIA, INSTALACIONES Y UTILLAJE	0,28		0,28			0,00
634 MATERIAL DE TRANSPORTE	0,03		0,03			0,00
635 MOBILIARIO Y ENSERES	0,37		0,37			0,00
636 EQUIPOS PARA PROCESOS DE INFORMACION	0,32		0,32			0,00
639 INMOVILIZADO INMATERIAL	0,05		0,05			0,00
<b>63 INVERSIONES DE REPOSICION</b>	<b>5,48</b>		<b>5,48</b>	<b>0,09</b>		<b>1,64</b>
<b>6 INVERSIONES REALES</b>	<b>15,52</b>		<b>15,52</b>	<b>0,26</b>		<b>1,68</b>





**INSTITUTO DE MAYORES Y SERVICIOS SOCIALES -CLASIFICACIÓN ECONÓMICA-**

**EJECUCIÓN DEL PRESUPUESTO DE GASTOS.- EJERCICIO 2011 ACUMULADO HASTA FIN DEL MES DE FEBRERO.-**

**CAPÍTULO 7.-TRANSFERENCIAS DE CAPITAL-**

Millones de Euros

CLASIFICACIÓN ECONÓMICA	PRESUPUESTO	MODIFICACIONES	PRESUPUESTO	OBLIGACIONES RECONOCIDAS	PAGOS REALIZADOS	OBLIGACIONES/ PRESUPUESTO TOTAL %
	INICIAL		TOTAL			
749 OTRAS TRANSFERENCIAS	0,20		0,20			0,00
<b>74 A SOC.,ENT.PUB.EMP.,FUND.Y REST.ENT.</b>	<b>0,20</b>		<b>0,20</b>			<b>0,00</b>
7599 OTRAS	2,00		2,00			0,00
759 OTRAS TRANSFERENCIAS DE CAPITAL	2,00		2,00			0,00
<b>75 A COMUNIDADES AUTONOMAS</b>	<b>2,00</b>		<b>2,00</b>			<b>0,00</b>
760 A ENTIDADES LOCALES	2,09		2,09			0,00
<b>76 A ENTIDADES LOCALES</b>	<b>2,09</b>		<b>2,09</b>			<b>0,00</b>
790 AL EXTERIOR	0,72		0,72			0,00
<b>79 AL EXTERIOR</b>	<b>0,72</b>		<b>0,72</b>			<b>0,00</b>
<b>7 TRANSFERENCIAS DE CAPITAL</b>	<b>5,01</b>		<b>5,01</b>			<b>0,00</b>



**INSTITUTO DE MAYORES Y SERVICIOS SOCIALES -CLASIFICACIÓN ECONÓMICA-**

**EJECUCIÓN DEL PRESUPUESTO DE GASTOS.- EJERCICIO 2011 ACUMULADO HASTA FIN DEL MES DE FEBRERO.-**

**CAPÍTULO 8.-ACTIVOS FINANCIEROS-**

Millones de Euros

CLASIFICACIÓN ECONÓMICA	PRESUPUESTO	MODIFICACIONES	PRESUPUESTO	OBLIGACIONES RECONOCIDAS	PAGOS REALIZADOS	OBLIGACIONES/ PRESUPUESTO TOTAL %
	INICIAL		TOTAL			
8300 AL PERSONAL	1,05		1,05	0,01	0,01	0,95
830 PRESTAMOS Y ANTICIPOS A CORTO PLAZO	1,05		1,05	0,01	0,01	0,95
8310 AL PERSONAL	0,10		0,10			0,00
831 PRESTAMOS A LARGO PLAZO	0,10		0,10			0,00
<b>83 CONC.PRESTAM.NO PUBLIC.</b>	<b>1,15</b>		<b>1,15</b>	<b>0,01</b>	<b>0,01</b>	<b>0,87</b>
<b>8 ACTIVOS FINANCIEROS</b>	<b>1,15</b>		<b>1,15</b>	<b>0,01</b>	<b>0,01</b>	<b>0,87</b>
<b>TOTAL INSTITUTO DE MAYORES Y SERVICIOS SOCIALES</b>	<b>3.981,17</b>		<b>3.981,17</b>	<b>484,46</b>	<b>457,86</b>	<b>12,17</b>



## EJECUCIÓN DEL PRESUPUESTO DE GASTOS ACUMULADO EN FEBRERO

### 4. CLASIFICACIÓN POR ÁREAS, GRUPOS DE PROGRAMAS Y PROGRAMAS. COMPARACIÓN CON EL EJERCICIO ANTERIOR





**INSTITUTO DE MAYORES Y SERVICIOS SOCIALES**

**EJECUCIÓN DEL PRESUPUESTO DE GASTOS.- EJERCICIO 2011 ACUMULADO HASTA FIN DEL MES DE FEBRERO.-**

**ÁREAS Y GRUPOS DE PROGRAMAS**

Milones de Euros

GRUPOS DE PROGRAMAS	PRESUPUESTO	MODIFICACIONES	PRESUPUESTO	OBLIGACIONES	PAGOS	OBLIGACIONES/ PRESUPUESTO	EJERCICIO 2010		INCREMENTO RELATIVO %	
	INICIAL		TOTAL	RECONOCIDAS	REALIZADOS	TOTAL %	OBLIGACIONES RECONOCIDAS	PAGOS REALIZADOS	OBLIGACIONES	PAGOS
12 GESTION PREST.ECON.NO CONTRIBUTIVAS	2.147,52		2.147,52	330,48	318,60	15,39	333,49	333,48	-0,90	-4,46
<b>1 PRESTACIONES ECONOMICAS</b>	<b>2.147,52</b>		<b>2.147,52</b>	<b>330,48</b>	<b>318,60</b>	<b>15,39</b>	<b>333,49</b>	<b>333,48</b>	<b>-0,90</b>	<b>-4,46</b>
31 SERVICIOS SOCIALES GENERALES	1.792,69		1.792,69	150,56	136,65	8,40	253,71	250,76	-40,66	-45,51
35 ADMON.,SERV.GRALES DE SERV.SOCIALES	40,96		40,96	3,42	2,61	8,35	2,97	2,65	15,15	-1,51
<b>3 SERVICIOS SOCIALES</b>	<b>1.833,65</b>		<b>1.833,65</b>	<b>153,98</b>	<b>139,26</b>	<b>8,40</b>	<b>256,68</b>	<b>253,41</b>	<b>-40,01</b>	<b>-45,05</b>
<b>TOTAL GENERAL</b>	<b>3.981,17</b>		<b>3.981,17</b>	<b>484,46</b>	<b>457,86</b>	<b>12,17</b>	<b>590,17</b>	<b>586,89</b>	<b>-17,91</b>	<b>-21,99</b>



**INSTITUTO DE MAYORES Y SERVICIOS SOCIALES**

**EJECUCIÓN DEL PRESUPUESTO DE GASTOS.- EJERCICIO 2011 ACUMULADO HASTA FIN DEL MES DE FEBRERO.-**

**1.-PRESTACIONES ECONÓMICAS-**

Miliones de Euros

GRUPOS DE PROGRAMAS Y PROGRAMAS	PRESUPUESTO		PRESUPUESTO TOTAL	OBLIGACIONES RECONOCIDAS	PAGOS REALIZADOS	OBLIGACIONES/ PRESUPUESTO TOTAL %	EJERCICIO 2010		INCREMENTO RELATIVO %	
	INICIAL	MODIFICACIONES					OBLIGACIONES RECONOCIDAS	PAGOS REALIZADOS	OBLIGACIONES	PAGOS
1201 PENSIONES NO CONTRIBUTIVAS	2.147,52		2.147,52	330,48	318,60	15,39	333,49	333,48	-0,90	-4,46
12 GESTION PREST.ECON.NO CONTRIBUTIVAS	2.147,52		2.147,52	330,48	318,60	15,39	333,49	333,48	-0,90	-4,46
<b>1 PRESTACIONES ECONOMICAS</b>	<b>2.147,52</b>		<b>2.147,52</b>	<b>330,48</b>	<b>318,60</b>	<b>15,39</b>	<b>333,49</b>	<b>333,48</b>	<b>-0,90</b>	<b>-4,46</b>



**INSTITUTO DE MAYORES Y SERVICIOS SOCIALES**

**EJECUCIÓN DEL PRESUPUESTO DE GASTOS.- EJERCICIO 2011 ACUMULADO HASTA FIN DEL MES DE FEBRERO.-**

**3.-SERVICIOS SOCIALES-**

Miliones de Euros

GRUPOS DE PROGRAMAS Y PROGRAMAS	PRESUPUESTO		PRESUPUESTO TOTAL	OBLIGACIONES RECONOCIDAS	PAGOS REALIZADOS	OBLIGACIONES/ PRESUPUESTO TOTAL %	EJERCICIO 2010		INCREMENTO RELATIVO %	
	INICIAL	MODIFICACIONES					OBLIGACIONES RECONOCIDAS	PAGOS REALIZADOS	OBLIGACIONES	PAGOS
3131 PRES.ECO.RECUP.Y ACC.UNIVERSAL	91,84		91,84	10,00	7,81	10,89	11,24	9,26	-11,03	-15,66
3132 ENVEJ.ACTI.PREVEN.DEPENDENCIA	202,40		202,40	11,73	0,68	5,80	1,38	1,01	750,00	-32,67
3134 AUT.PERS.Y ATENC.DEPENDENCIA	1.498,45		1.498,45	128,83	128,16	8,60	241,09	240,49	-46,56	-46,71
31 SERVICIOS SOCIALES GENERALES	1.792,69		1.792,69	150,56	136,65	8,40	253,71	250,76	-40,66	-45,51
3591 DIRECCION Y SERVICIOS GENERALES	40,96		40,96	3,42	2,61	8,35	2,97	2,65	15,15	-1,51
35 ADMON.,SERV.GRALES DE SERV.SOCIALES	40,96		40,96	3,42	2,61	8,35	2,97	2,65	15,15	-1,51
<b>3 SERVICIOS SOCIALES</b>	<b>1.833,65</b>		<b>1.833,65</b>	<b>153,98</b>	<b>139,26</b>	<b>8,40</b>	<b>256,68</b>	<b>253,41</b>	<b>-40,01</b>	<b>-45,05</b>



## EJECUCIÓN DEL PRESUPUESTO DE GASTOS ACUMULADO EN FEBRERO

### 5. CLASIFICACIÓN ECONÓMICA POR ÁREAS.





**INSTITUTO DE MAYORES Y SERVICIOS SOCIALES.-CLASIFICACIÓN ECONÓMICA POR ÁREAS.-**

**EJECUCIÓN DEL PRESUPUESTO DE GASTOS.- EJERCICIO 2011 ACUMULADO HASTA FIN DEL MES DE FEBRERO.-**

**PRESUPUESTO INICIAL**

Miliones de Euros

GRUPOS DE PROGRAMAS Y PROGRAMAS	GASTOS DE PERSONAL	GASTOS CORRIENTES BIENES Y SERVICIOS	GASTOS FINANCIEROS	TRANSFERENCIAS CORRIENTES	INVERSIONES REALES	TRANSFERENCIAS CAPITAL	ACTIVOS FINANCIEROS	PASIVOS FINANCIEROS	TOTAL
1201 PENSIONES NO CONTRIBUTIVAS	0,30			2.147,22					2.147,52
12 GESTION PREST.ECON.NO CONTRIBUTIVAS	0,30			2.147,22					2.147,52
<b>1 PRESTACIONES ECONOMICAS</b>	<b>0,30</b>			<b>2.147,22</b>					<b>2.147,52</b>
3131 PRES.ECO.RECUP.Y ACC.UNIVERSAL	21,75	17,28		50,13	0,39	2,29			91,84
3132 ENVEJ.ACTI.PREVEN.DEPENDENCIA	3,78	191,54		6,34	0,02	0,72			202,40
3134 AUT.PERS.Y ATENC.DEPENDENCIA	42,12	33,86		1.406,91	13,56	2,00			1.498,45
31 SERVICIOS SOCIALES GENERALES	67,65	242,68		1.463,38	13,97	5,01			1.792,69
3591 DIRECCION Y SERVICIOS GENERALES	15,28	18,79	0,25	3,94	1,55		1,15		40,96
35 ADMON.,SERV.GRALES DE SERV.SOCIALES	15,28	18,79	0,25	3,94	1,55		1,15		40,96
<b>3 SERVICIOS SOCIALES</b>	<b>82,93</b>	<b>261,47</b>	<b>0,25</b>	<b>1.467,32</b>	<b>15,52</b>	<b>5,01</b>	<b>1,15</b>		<b>1.833,65</b>
<b>TOTAL</b>	<b>83,23</b>	<b>261,47</b>	<b>0,25</b>	<b>3.614,54</b>	<b>15,52</b>	<b>5,01</b>	<b>1,15</b>		<b>3.981,17</b>





**INSTITUTO DE MAYORES Y SERVICIOS SOCIALES.-CLASIFICACIÓN ECONÓMICA POR ÁREAS.-**

**EJECUCIÓN DEL PRESUPUESTO DE GASTOS.- EJERCICIO 2011 ACUMULADO HASTA FIN DEL MES DE FEBRERO.-**

**PRESUPUESTO TOTAL**

Miliones de Euros

GRUPOS DE PROGRAMAS Y PROGRAMAS	GASTOS DE PERSONAL	GASTOS CORRIENTES BIENES Y SERVICIOS	GASTOS FINANCIEROS	TRANSFERENCIAS CORRIENTES	INVERSIONES REALES	TRANSFERENCIAS CAPITAL	ACTIVOS FINANCIEROS	PASIVOS FINANCIEROS	TOTAL
1201 PENSIONES NO CONTRIBUTIVAS	0,30			2.147,22					2.147,52
12 GESTION PREST.ECON.NO CONTRIBUTIVAS	0,30			2.147,22					2.147,52
<b>1 PRESTACIONES ECONOMICAS</b>	<b>0,30</b>			<b>2.147,22</b>					<b>2.147,52</b>
3131 PRES.ECO.RECUP.Y ACC.UNIVERSAL	21,75	17,28		50,13	0,39	2,29			91,84
3132 ENVEJ.ACTI.PREVEN.DEPENDENCIA	3,78	191,54		6,34	0,02	0,72			202,40
3134 AUT.PERS.Y ATENC.DEPENDENCIA	42,12	33,86		1.406,91	13,56	2,00			1.498,45
31 SERVICIOS SOCIALES GENERALES	67,65	242,68		1.463,38	13,97	5,01			1.792,69
3591 DIRECCION Y SERVICIOS GENERALES	15,28	18,79	0,25	3,94	1,55		1,15		40,96
35 ADMON.,SERV.GRALES DE SERV.SOCIALES	15,28	18,79	0,25	3,94	1,55		1,15		40,96
<b>3 SERVICIOS SOCIALES</b>	<b>82,93</b>	<b>261,47</b>	<b>0,25</b>	<b>1.467,32</b>	<b>15,52</b>	<b>5,01</b>	<b>1,15</b>		<b>1.833,65</b>
<b>TOTAL</b>	<b>83,23</b>	<b>261,47</b>	<b>0,25</b>	<b>3.614,54</b>	<b>15,52</b>	<b>5,01</b>	<b>1,15</b>		<b>3.981,17</b>



**INSTITUTO DE MAYORES Y SERVICIOS SOCIALES.-CLASIFICACIÓN ECONÓMICA POR ÁREAS.-**

**EJECUCIÓN DEL PRESUPUESTO DE GASTOS.- EJERCICIO 2011 ACUMULADO HASTA FIN DEL MES DE FEBRERO.-**

**OBLIGACIONES RECONOCIDAS**

Miliones de Euros

GRUPOS DE PROGRAMAS Y PROGRAMAS	GASTOS DE PERSONAL	GASTOS CORRIENTES BIENES Y SERVICIOS	GASTOS FINANCIEROS	TRANSFERENCIAS CORRIENTES	INVERSIONES REALES	TRANSFERENCIAS CAPITAL	ACTIVOS FINANCIEROS	PASIVOS FINANCIEROS	TOTAL
1201 PENSIONES NO CONTRIBUTIVAS	0,04			330,44					330,48
12 GESTION PREST.ECON.NO CONTRIBUTIVAS	0,04			330,44					330,48
<b>1 PRESTACIONES ECONOMICAS</b>	<b>0,04</b>			<b>330,44</b>					<b>330,48</b>
3131 PRES.ECO.RECUP.Y ACC.UNIVERSAL	2,51	1,13		6,36					10,00
3132 ENVEJ.ACTI.PREVEN.DEPENDENCIA	0,43	11,30							11,73
3134 AUT.PERS.Y ATENC.DEPENDENCIA	6,13	3,00		119,61	0,09				128,83
31 SERVICIOS SOCIALES GENERALES	9,07	15,43		125,97	0,09				150,56
3591 DIRECCION Y SERVICIOS GENERALES	1,78	1,14		0,32	0,17		0,01		3,42
35 ADMON.,SERV.GRALES DE SERV.SOCIALES	1,78	1,14		0,32	0,17		0,01		3,42
<b>3 SERVICIOS SOCIALES</b>	<b>10,85</b>	<b>16,57</b>		<b>126,29</b>	<b>0,26</b>		<b>0,01</b>		<b>153,98</b>
<b>TOTAL</b>	<b>10,89</b>	<b>16,57</b>		<b>456,73</b>	<b>0,26</b>		<b>0,01</b>		<b>484,46</b>



**INSTITUTO DE MAYORES Y SERVICIOS SOCIALES.-CLASIFICACIÓN ECONÓMICA POR ÁREAS.-**

**EJECUCIÓN DEL PRESUPUESTO DE GASTOS.- EJERCICIO 2011 ACUMULADO HASTA FIN DEL MES DE FEBRERO.-**

**PAGOS REALIZADOS**

Miliones de Euros

GRUPOS DE PROGRAMAS Y PROGRAMAS	GASTOS DE PERSONAL	GASTOS CORRIENTES BIENES Y SERVICIOS	GASTOS FINANCIEROS	TRANSFERENCIAS CORRIENTES	INVERSIONES REALES	TRANSFERENCIAS CAPITAL	ACTIVOS FINANCIEROS	PASIVOS FINANCIEROS	TOTAL
1201 PENSIONES NO CONTRIBUTIVAS	0,04			318,56					318,60
12 GESTION PREST.ECON.NO CONTRIBUTIVAS	0,04			318,56					318,60
<b>1 PRESTACIONES ECONOMICAS</b>	<b>0,04</b>			<b>318,56</b>					<b>318,60</b>
3131 PRES.ECO.RECUP.Y ACC.UNIVERSAL	2,51	0,94		4,36					7,81
3132 ENVEJ.ACTI.PREVEN.DEPENDENCIA	0,43	0,25							0,68
3134 AUT.PERS.Y ATENC.DEPENDENCIA	6,13	2,60		119,43					128,16
31 SERVICIOS SOCIALES GENERALES	9,07	3,79		123,79					136,65
3591 DIRECCION Y SERVICIOS GENERALES	1,78	0,66		0,16			0,01		2,61
35 ADMON.,SERV.GRALES DE SERV.SOCIALES	1,78	0,66		0,16			0,01		2,61
<b>3 SERVICIOS SOCIALES</b>	<b>10,85</b>	<b>4,45</b>		<b>123,95</b>			<b>0,01</b>		<b>139,26</b>
<b>TOTAL</b>	<b>10,89</b>	<b>4,45</b>		<b>442,51</b>			<b>0,01</b>		<b>457,86</b>





## EJECUCIÓN DEL PRESUPUESTO DE GASTOS DEL MES DE FEBRERO

### 1. CLASIFICACIÓN ECONÓMICA POR CAPÍTULOS COMPARACIÓN CON EL EJERCICIO ANTERIOR



**INSTITUTO SOCIAL DE LA MARINA**

**EJECUCIÓN DEL PRESUPUESTO DE GASTOS.- EJERCICIO 2011 MES DE FEBRERO.-**

**CLASIFICACIÓN ECONÓMICA**

Millones de Euros

CLASIFICACIÓN ECONÓMICA	PRESUPUESTO	MODIFICACIONES	PRESUPUESTO	OBLIGACIONES	PAGOS	OBLIGACIONES/	EJERCICIO 2010		INCREMENTO RELATIVO %	
	TOTAL DEL MES ANTERIOR		TOTAL A FIN DE MES	RECONOCIDAS	REALIZADOS	PRESUPUESTO TOTAL %	OBLIGACIONES RECONOCIDAS	PAGOS REALIZADOS	OBLIGACIONES	PAGOS
<b>OPERACIONES CORRIENTES</b>										
1 GASTOS DE PERSONAL	68,02		68,02	4,67	4,65	6,87	4,98	4,98	-6,22	-6,63
2 GAST.CORRIENT.BIENES Y SERV.	27,63		27,63	1,80	1,50	6,51	1,55	1,50	16,13	0,00
3 GASTOS FINANCIEROS	0,07		0,07							
4 TRANSFERENC. CORRIENTES	1.660,61	0,01	1.660,62	123,33	118,33	7,43	118,57	117,90	4,01	0,36
<b>SUMA DE OPERACIONES CORRIENTES</b>	<b>1.756,33</b>	<b>0,01</b>	<b>1.756,34</b>	<b>129,80</b>	<b>124,48</b>	<b>7,39</b>	<b>125,10</b>	<b>124,38</b>	<b>3,76</b>	<b>0,08</b>
<b>OPERACIONES DE CAPITAL</b>										
6 INVERSIONES REALES	11,48		11,48	0,44	0,20	3,83	0,35	0,29	25,71	-31,03
<b>SUMA DE OPERACIONES DE CAPITAL</b>	<b>11,48</b>		<b>11,48</b>	<b>0,44</b>	<b>0,20</b>	<b>3,83</b>	<b>0,35</b>	<b>0,29</b>	<b>25,71</b>	<b>-31,03</b>
<b>SUMA DE OPERACIONES NO FINANCIERAS</b>	<b>1.767,81</b>	<b>0,01</b>	<b>1.767,82</b>	<b>130,24</b>	<b>124,68</b>	<b>7,37</b>	<b>125,45</b>	<b>124,67</b>	<b>3,82</b>	<b>0,01</b>
<b>OPERACIONES FINANCIERAS</b>										
8 ACTIVOS FINANCIEROS	0,42		0,42	0,03		7,14	0,03	0,03	0,00	-100,00
9 PASIVOS FINANCIEROS	0,02		0,02							
<b>SUMA DE OPERACIONES FINANCIERAS</b>	<b>0,44</b>		<b>0,44</b>	<b>0,03</b>		<b>6,82</b>	<b>0,03</b>	<b>0,03</b>	<b>0,00</b>	<b>-100,00</b>
<b>TOTAL GASTOS</b>	<b>1.768,25</b>	<b>0,01</b>	<b>1.768,26</b>	<b>130,27</b>	<b>124,68</b>	<b>7,37</b>	<b>125,48</b>	<b>124,70</b>	<b>3,82</b>	<b>-0,02</b>



## EJECUCIÓN DEL PRESUPUESTO DE GASTOS DEL MES DE FEBRERO

### 2. DESARROLLO DEL CAPÍTULO 4. NIVEL CONTRIBUTIVO COMPARACIÓN CON EL EJERCICIO ANTERIOR



**INSTITUTO SOCIAL DE LA MARINA.**

**EJECUCIÓN DEL PRESUPUESTO DE GASTOS.- EJERCICIO 2011 MES DE FEBRERO.-**

**DESARROLLO DEL CAPÍTULO 4.- TRANSFERENCIAS CORRIENTES.-NIVEL CONTRIBUTIVO.-**

Miliones de Euros

CLASIFICACIÓN ECONÓMICA	PRESUPUESTO TOTAL DEL MES ANTERIOR	MODIFICACIONES	PRESUPUESTO TOTAL A FIN DE MES	OBLIGACIONES RECONOCIDAS	PAGOS REALIZADOS	OBLIGACIONES/ PRESUPUESTO TOTAL %	EJERCICIO 2010		INCREMENTO RELATIVO %	
							OBLIGACIONES RECONOCIDAS	PAGOS REALIZADOS	OBLIGACIONES	PAGOS
<b>PENSIONES</b>										
INVALIDEZ	113,98		113,98	7,80	7,54	6,84	7,52	7,51	3,72	0,40
JUBILACIÓN	1.059,93		1.059,93	82,38	78,54	7,77	75,73	75,73	8,78	3,71
VIUDEDAD	395,59		395,59	28,13	26,83	7,11	26,20	26,21	7,37	2,37
ORFANDAD	28,59		28,59	2,01	1,96	7,03	1,92	1,92	4,69	2,08
EN FAVOR DE FAMILIARES	6,57		6,57	0,48	0,46	7,31	0,44	0,44	9,09	4,55
<b>SUMA DE PENSIONES</b>	<b>1.604,66</b>		<b>1.604,66</b>	<b>120,80</b>	<b>115,33</b>	<b>7,53</b>	<b>111,81</b>	<b>111,81</b>	<b>8,04</b>	<b>3,15</b>
<b>SUBSIDIOS Y OTRAS PRESTACIONES</b>										
INCAPACIDAD TEMPORAL	41,83		41,83	2,16	2,58	5,16	2,14	1,47	0,93	75,51
RECARGOS POR FALTA DE MED. SEGUR. E HIGIENE	0,01	0,01	0,02							
PREST. MATERN., PATERN. RIESGO DURANTE EMBAR	2,73		2,73	0,23	0,29	8,42	0,23	0,24	0,00	20,83
PRESTACIONES Y ENTREGAS ÚNICAS REGLAMENTAF	0,86		0,86	0,05	0,05	5,81	0,03	0,03	66,67	66,67
PRESTACIONES SOCIALES	0,54		0,54	0,03	0,03	5,56	0,03	0,03	0,00	0,00
OTRAS PRESTACIONES E INDEMNIZACIONES	0,16		0,16							
FARMACIA	0,01		0,01							
<b>SUMA SUBSIDIOS Y OTRAS PRESTACIONES</b>	<b>46,14</b>	<b>0,01</b>	<b>46,15</b>	<b>2,47</b>	<b>2,95</b>	<b>5,35</b>	<b>2,43</b>	<b>1,77</b>	<b>1,65</b>	<b>66,67</b>
<b>OTRAS TRANSFERENCIAS CORRIENTES</b>										
A COMUNIDADES AUTÓNOMAS	0,30		0,30							
A EMPRESAS PRIVADAS Y OTRAS	8,48		8,48	0,05	0,04	0,59	0,08	0,07	-37,50	-42,86
AL EXTERIOR	0,06		0,06							
<b>SUMA OTRAS TRANSFERENCIAS CORRIENTES</b>	<b>8,84</b>		<b>8,84</b>	<b>0,05</b>	<b>0,04</b>	<b>0,57</b>	<b>0,08</b>	<b>0,07</b>	<b>-37,50</b>	<b>-42,86</b>
<b>TOTAL</b>	<b>1.659,64</b>	<b>0,01</b>	<b>1.659,65</b>	<b>123,32</b>	<b>118,32</b>	<b>7,43</b>	<b>114,32</b>	<b>113,65</b>	<b>7,87</b>	<b>4,11</b>





**EJECUCIÓN DEL PRESUPUESTO DE GASTOS DEL MES DE FEBRERO**

**3. DESARROLLO DEL CAPÍTULO 4. NIVEL NO CONTRIBUTIVO  
COMPARACIÓN CON EL EJERCICIO ANTERIOR**



**INSTITUTO SOCIAL DE LA MARINA.**

**EJECUCIÓN DEL PRESUPUESTO DE GASTOS.- EJERCICIO 2011 MES DE FEBRERO.-**

**DESARROLLO DEL CAPÍTULO 4.- TRANSFERENCIAS CORRIENTES.-NIVEL NO CONTRIBUTIVO.-**

Millones de Euros

CLASIFICACIÓN ECONÓMICA	PRESUPUESTO TOTAL DEL MES ANTERIOR	MODIFICACIONES	PRESUPUESTO TOTAL A FIN DE MES	OBLIGACIONES RECONOCIDAS	PAGOS REALIZADOS	OBLIGACIONES/ PRESUPUESTO TOTAL %	EJERCICIO 2010		INCREMENTO RELATIVO %	
							OBLIGACIONES RECONOCIDAS	PAGOS REALIZADOS	OBLIGACIONES	PAGOS
<b>SUBSIDIOS Y OTRAS PRESTACIONES</b>										
PREST. MATERN., PATERN. RIESGO DURANTE EMBA	0,01		0,01							
PRESTACIONES SOCIALES	0,18		0,18	0,01	0,01	5,56				
OTRAS PRESTACIONES E INDEMNIZACIONES	0,15		0,15							
<b>SUMA SUBSIDIOS Y OTRAS PRESTACIONES</b>	<b>0,34</b>		<b>0,34</b>	<b>0,01</b>	<b>0,01</b>	<b>2,94</b>				
<b>OTRAS TRANSFERENCIAS CORRIENTES</b>										
A LA SEGURIDAD SOCIAL	0,63		0,63				4,25	4,25	-100,00	-100,00
A COMUNIDADES AUTÓNOMAS										
<b>SUMA OTRAS TRANSFERENCIAS CORRIENTES</b>	<b>0,63</b>		<b>0,63</b>				<b>4,25</b>	<b>4,25</b>	<b>-100,00</b>	<b>-100,00</b>
<b>TOTAL</b>	<b>0,97</b>		<b>0,97</b>	<b>0,01</b>	<b>0,01</b>	<b>1,03</b>	<b>4,25</b>	<b>4,25</b>	<b>-99,76</b>	<b>-99,76</b>



## EJECUCIÓN DEL PRESUPUESTO DE GASTOS DEL MES DE FEBRERO

### 4. DETALLE DE LA EJECUCIÓN DEL PRESUPUESTO POR CAPÍTULOS





**INSTITUTO SOCIAL DE LA MARINA -CLASIFICACIÓN ECONÓMICA-**

**EJECUCIÓN DEL PRESUPUESTO DE GASTOS.- EJERCICIO 2011 MES DE FEBRERO.-**

**CAPÍTULO 1.-GASTOS DE PERSONAL-**

Millones de Euros

CLASIFICACIÓN ECONÓMICA	PRESUPUESTO TOTAL DEL MES ANTERIOR	MODIFICACIONES	PRESUPUESTO TOTAL A FIN DE MES	OBLIGACIONES RECONOCIDAS	PAGOS REALIZADOS	OBLIGACIONES/ PRESUPUESTO TOTAL %
12000 SUELDOS. (EXCEPTO PERS.CUPO Y EVIS)	1,81		1,81	0,12	0,12	6,63
12001 SUELDOS PERSONAL DE CUPO	0,10		0,10	-0,01	-0,01	-10,00
1200 SUELDOS SUBGRUPO A1 Y GRUPO A	1,91		1,91	0,11	0,11	5,76
12010 SUELDOS (EXCEPTO PERSONAL DE CUPO)	1,70		1,70	0,10	0,10	5,88
1201 SUELDOS SUBGRUPO A2 Y GRUPO B	1,70		1,70	0,10	0,10	5,88
1203 SUELDOS SUBGRUPO C1 Y GRUPO C	2,12		2,12	0,24	0,24	11,32
1204 SUELDOS SUBGRUPO C2 Y GRUPO D	4,33		4,33	0,30	0,30	6,93
1205 SUELDOS AGRUP. PROF. Y GRUPO E	0,48		0,48	0,02	0,02	4,17
1206 TRIENIOS	2,46		2,46	0,19	0,19	7,72
1207 PAGAS EXTRAORDINARIAS	2,84		2,84	0,01	0,01	0,35
120 RETRIBUCIONES BASICAS	15,84		15,84	0,97	0,97	6,12
1210 COMPLEMENTO DE DESTINO	5,86		5,86	0,45	0,45	7,68
12110 COMPONENTE GRAL.PERSONAL NO SANIT.	3,34		3,34	0,38	0,38	11,38
12111 COMPONENTE GRAL.PERS.FACULTATIVO	0,17		0,17			0,00
12112 COMPONENTE GRAL.PERS.SANIT.NO FACUL.	0,03		0,03			0,00
1211 COMPLEMENTO ESPECIFICO	3,54		3,54	0,38	0,38	10,73
1212 INDEMNIZACION POR RESIDENCIA	0,32		0,32	0,03	0,03	9,38
12150 SUBGRUPO A1 Y GRUPO A	0,01		0,01			0,00
12151 SUBGRUPO A2 Y GRUPO B	0,01		0,01			0,00
1215 COMPL. CARRERA PROF. PERSONAL SANITARIO	0,02		0,02			0,00
12191 COMPLEMENTOS TRANSITORIOS ABSORBIBLE:	0,01		0,01			0,00
12192 RETRIBUCIONES COMPLEMENTARIAS DE CUPC	0,11		0,11			0,00
12199 OTROS COMPLEMENTOS	0,02		0,02			0,00
1219 OTROS COMPLEMENTOS	0,14		0,14			0,00
121 RETRIBUCIONES COMPLEMENTARIAS	9,88		9,88	0,86	0,86	8,70
1240 SUELDOS SUBGRUPO A1 Y GRUPO A	0,01		0,01			0,00
124 RETRIBUC.DE FUNCIONAR.EN PRACTICAS	0,01		0,01			0,00
127 CONTRIB.A PLANES DE PENSIONES	0,26		0,26			0,00



**INSTITUTO SOCIAL DE LA MARINA -CLASIFICACIÓN ECONÓMICA-**  
**EJECUCIÓN DEL PRESUPUESTO DE GASTOS.- EJERCICIO 2011 MES DE FEBRERO.-**

**CAPÍTULO 1.-GASTOS DE PERSONAL-**

Millones de Euros

CLASIFICACIÓN ECONÓMICA	PRESUPUESTO TOTAL DEL MES ANTERIOR	MODIFICACIONES	PRESUPUESTO TOTAL A FIN DE MES	OBLIGACIONES RECONOCIDAS	PAGOS REALIZADOS	OBLIGACIONES/ PRESUPUESTO TOTAL %
<b>12 PERS.FUNC. Y ESTATUTARIO</b>	<b>25,99</b>		<b>25,99</b>	<b>1,83</b>	<b>1,83</b>	<b>7,04</b>
13090 RETRIBUCIONES BASICAS Y OTRAS REMUN.	12,28		12,28	0,87	0,87	7,08
1309 OTRO PERSONAL	12,28		12,28	0,87	0,87	7,08
130 LABORAL FIJO	12,28		12,28	0,87	0,87	7,08
1310 RETRIBUCIONES BASICAS Y OTRAS REMUN.	5,20		5,20	0,28	0,28	5,38
131 LABORAL EVENTUAL	5,20		5,20	0,28	0,28	5,38
137 CONTRIB.A PLANES DE PENSIONES	0,07		0,07			0,00
<b>13 LABORALES</b>	<b>17,55</b>		<b>17,55</b>	<b>1,15</b>	<b>1,15</b>	<b>6,55</b>
143 OTRO PERSONAL	0,06		0,06	0,02	0,02	33,33
<b>14 OTRO PERSONAL</b>	<b>0,06</b>		<b>0,06</b>	<b>0,02</b>	<b>0,02</b>	<b>33,33</b>
1500 POR DESEMPEÑO DEL PUESTO	5,64		5,64	0,44	0,44	7,80
1501 POR CUMPLIMIENTO DE OBJETIVOS	2,30		2,30	0,09	0,09	3,91
150 PRODUCTIVIDAD PERSONAL FUNCIONARIO	7,94		7,94	0,53	0,53	6,68
151 GRATIFICACIONES	0,11		0,11			0,00
1520 PERSONAL ESTATUTARIO	0,01		0,01			0,00
152 PRODUCTIV.PERS.ESTATUTAR.FACTOR FIJO	0,01		0,01			0,00
153 PRODUCTIV.PERS.ESTATUT.FACT.VARIABLE	0,02		0,02			0,00
<b>15 INCENTIVOS AL RENDIMIENTO</b>	<b>8,08</b>		<b>8,08</b>	<b>0,53</b>	<b>0,53</b>	<b>6,56</b>
1600 CUOTAS DE LA SEGURIDAD SOCIAL	13,23		13,23	1,05	1,03	7,94
160 CUOTAS DE LA SEGURIDAD SOCIAL	13,23		13,23	1,05	1,03	7,94
161 PRESTACIONES COMPLEMENTARIAS	0,07		0,07	0,01	0,01	14,29
1620 FORM.Y PERFECCIONAM. DEL PERSONAL	0,23		0,23			0,00
1621 SERVICIOS DE COMEDOR	0,22		0,22	0,06	0,06	27,27
1623 RECONOCIMIENTOS MÉDICOS	0,13		0,13			0,00



**INSTITUTO SOCIAL DE LA MARINA -CLASIFICACIÓN ECONÓMICA-**

**EJECUCIÓN DEL PRESUPUESTO DE GASTOS.- EJERCICIO 2011 MES DE FEBRERO.-**

**CAPÍTULO 1.-GASTOS DE PERSONAL-**

Millones de Euros

CLASIFICACIÓN ECONÓMICA	PRESUPUESTO TOTAL DEL MES ANTERIOR	MODIFICACIONES	PRESUPUESTO TOTAL A FIN DE MES	OBLIGACIONES RECONOCIDAS	PAGOS REALIZADOS	OBLIGACIONES/ PRESUPUESTO TOTAL %
1624 ACCIÓN SOCIAL GENERAL	2,23		2,23	0,01	0,01	0,45
1625 SEGUROS	0,19		0,19	0,01	0,01	5,26
1629 OTROS	0,04		0,04			0,00
162 GASTOS SOC.PERS.	3,04		3,04	0,08	0,08	2,63
<b>16 CUOTAS, PREST. Y GASTOS SOC.</b>	<b>16,34</b>		<b>16,34</b>	<b>1,14</b>	<b>1,12</b>	<b>6,98</b>
<b>1 GASTOS DE PERSONAL</b>	<b>68,02</b>		<b>68,02</b>	<b>4,67</b>	<b>4,65</b>	<b>6,87</b>



**INSTITUTO SOCIAL DE LA MARINA -CLASIFICACIÓN ECONÓMICA-**

**EJECUCIÓN DEL PRESUPUESTO DE GASTOS.- EJERCICIO 2011 MES DE FEBRERO.-**

**CAPÍTULO 2.-GASTOS CORRIENTES EN BIENES Y SERVICIOS-**

Millones de Euros

CLASIFICACIÓN ECONÓMICA	PRESUPUESTO TOTAL DEL MES ANTERIOR	MODIFICACIONES	PRESUPUESTO TOTAL A FIN DE MES	OBLIGACIONES RECONOCIDAS	PAGOS REALIZADOS	OBLIGACIONES/ PRESUPUESTO TOTAL %
202 ARRENDAM.EDIF.Y OTRAS CONSTRUCCIONES	0,35		0,35	0,02	0,03	5,71
209 CANONES	0,04		0,04	0,01		25,00
<b>20 ARRENDAMIENTOS Y CANONES</b>	<b>0,39</b>		<b>0,39</b>	<b>0,03</b>	<b>0,03</b>	<b>7,69</b>
212 EDIFICIOS Y OTRAS CONSTRUCCIONES	0,61	0,02	0,63	0,03	0,04	4,76
213 MAQUINARIA,INSTALACIONES Y UTILLAJE	1,03		1,03	0,09	0,10	8,74
214 ELEMENTOS DE TRANSPORTE	0,02		0,02	0,01	0,01	50,00
215 MOBILIARIO Y ENSERES	0,15		0,15	0,02	0,01	13,33
216 EQUIPOS PARA PROCESOS DE INFORMACION	0,01		0,01			0,00
<b>21 REPARACION,MANTEN.Y CONSERV.</b>	<b>1,82</b>	<b>0,02</b>	<b>1,84</b>	<b>0,15</b>	<b>0,16</b>	<b>8,15</b>
2200 ORDINARIO NO INVENTARIABLE	0,43		0,43			0,00
2201 PRENSA, REV., LIBROS Y OTRAS PUBLIC.	0,08		0,08	0,01	0,01	12,50
2202 MATERIAL INFORMATICO NO INVENTARIABL	0,05		0,05			0,00
220 MATERIAL DE OFICINA	0,56		0,56	0,01	0,01	1,79
22100 ENERGIA ELECTRICA	0,98		0,98	0,09	0,08	9,18
22101 AGUA	0,22		0,22	0,02	0,03	9,09
22102 GAS	0,13		0,13	0,02	0,02	15,38
22103 COMBUSTIBLE	0,85		0,85	0,11	0,02	12,94
2210 ELECTRICIDAD,AGUA,GAS Y COMBUSTIBLE	2,18		2,18	0,24	0,15	11,01
22110 PRODUCTOS FARMACEUTICOS	0,08	0,02	0,10			0,00
2211 PRODUC. FARMAC. Y HEMODERIVADOS	0,08	0,02	0,10			0,00
2212 INSTRUM. Y PEQ. UTILLAJE SANITARIO	0,02		0,02			0,00
2213 INSTRUM.Y PEQ. UTILLAJE NO SANITARIO	0,10		0,10			0,00
22140 LENCERIA	0,02		0,02			0,00
22141 VESTUARIO	0,10		0,10			0,00
2214 LENCERIA Y VESTUARIO	0,12		0,12			0,00
2215 PRODUCTOS ALIMENTICIOS	0,23		0,23			0,00



**INSTITUTO SOCIAL DE LA MARINA -CLASIFICACIÓN ECONÓMICA-**

**EJECUCIÓN DEL PRESUPUESTO DE GASTOS.- EJERCICIO 2011 MES DE FEBRERO.-**

**CAPÍTULO 2.-GASTOS CORRIENTES EN BIENES Y SERVICIOS-**

Millones de Euros

CLASIFICACIÓN ECONÓMICA	PRESUPUESTO TOTAL DEL MES ANTERIOR	MODIFICACIONES	PRESUPUESTO TOTAL A FIN DE MES	OBLIGACIONES RECONOCIDAS	PAGOS REALIZADOS	OBLIGACIONES/ PRESUPUESTO TOTAL %
22161 MATERIAL DE LABORATORIO	0,04		0,04	0,01	0,01	25,00
22162 MATERIAL DE RADIOLOGIA	0,01		0,01			0,00
22164 OTRO MATERIAL SANITARIO	0,05	0,03	0,08			0,00
2216 MAT.SANIT. PARA CONSUMO Y REPOSICION	0,10	0,03	0,13	0,01	0,01	7,69
2217 MAT.NO SANIT.PARA CONSUMO Y REPOSIC.	0,29		0,29	0,01	0,01	3,45
2219 OTROS SUMINISTROS	0,12		0,12	0,01		8,33
221 SUMINISTROS	3,24	0,05	3,29	0,27	0,17	8,21
22200 SERV.DE TELECOMUNICACIONES	0,02		0,02			0,00
2220 SERV.DE TELECOMUNICACIONES	0,02		0,02			0,00
2221 POSTALES Y MENSAJERÍA	0,52		0,52	0,04	0,04	7,69
2229 OTRAS	0,01		0,01			0,00
222 COMUNICACIONES	0,55		0,55	0,04	0,04	7,27
223 TRANSPORTES	0,20		0,20		0,01	0,00
2240 EDIFICIOS Y LOCALES	0,02		0,02			0,00
2241 VEHICULOS	0,05		0,05	0,01	0,01	20,00
2249 OTROS RIESGOS	0,08		0,08			0,00
224 PRIMAS DE SEGUROS	0,15		0,15	0,01	0,01	6,67
2250 ESTATALES	0,01		0,01			0,00
2251 AUTONOMICOS	0,01		0,01			0,00
2252 LOCALES	0,52		0,52			0,00
225 TRIBUTOS	0,54		0,54			0,00
2261 ATENC.PROTOCOLAR. Y REPRESENTATIVAS	0,05		0,05			0,00
22620 DE GESTION ADMINISTRATIVA	0,06		0,06	0,01	0,01	16,67
22621 DE COMUNICACION	0,15		0,15			0,00
2262 INFORMACION Y DIVULGACION	0,21		0,21	0,01	0,01	4,76
2263 JURIDICOS, CONTENCIOSOS	0,01		0,01			0,00
2265 CUOTAS DE ASOCIACION	0,04		0,04			0,00
22660 REUNIONES,CONFEREN.Y CELEBRAC.ACTOS	0,11		0,11			0,00





**INSTITUTO SOCIAL DE LA MARINA -CLASIFICACIÓN ECONÓMICA-**

**EJECUCIÓN DEL PRESUPUESTO DE GASTOS.- EJERCICIO 2011 MES DE FEBRERO.-**

**CAPÍTULO 2.-GASTOS CORRIENTES EN BIENES Y SERVICIOS-**

Millones de Euros

CLASIFICACIÓN ECONÓMICA	PRESUPUESTO TOTAL DEL MES ANTERIOR	MODIFICACIONES	PRESUPUESTO TOTAL A FIN DE MES	OBLIGACIONES RECONOCIDAS	PAGOS REALIZADOS	OBLIGACIONES/ PRESUPUESTO TOTAL %
22661 CURSOS DE FORMACION	2,56		2,56			0,00
2266 REUN.,COFERENC.,CELEB.ACTOS Y CURSOS	2,67		2,67			0,00
2269 OTROS	0,18		0,18	0,03	0,02	16,67
226 GASTOS DIVERSOS	3,16		3,16	0,04	0,03	1,27
2270 INFORMES,DICT.Y OTRAS ACTUA.PROFES.	0,46		0,46	0,03	0,03	6,52
2271 ESTUDIOS,PROYEC.INVES.Y ACTIV.CIENTIF.GRALE:	0,07		0,07			0,00
2273 LIMPIEZA Y ASEO	3,45		3,45	0,34	0,34	9,86
2274 SEGURIDAD	3,42		3,42	0,36	0,39	10,53
2275 SERVICIOS CONTRATADOS DE COMEDOR	0,10		0,10	0,01	0,01	10,00
2276 SERV. CONTRATADOS ADMINISTRATIVOS	0,07		0,07			0,00
22781 SERVICIOS DE GESTION DE PRESTACIONES	0,05		0,05			0,00
22782 SERVICIOS DE CARACTER INFORMATICO	2,44		2,44	0,19		7,79
22784 SERV.INTERNOS GEST.PREST.	0,01		0,01			0,00
2278 COLAB.EN GEST.PREST.SERVICIOS	2,50		2,50	0,19		7,60
2279 OTROS	4,06		4,06	0,10	0,10	2,46
227 TRABAJ.REALIZ.POR OTRAS EMPR.Y PROF.	14,13		14,13	1,03	0,87	7,29
<b>22 MATER.SUMINIST.Y OTROS</b>	<b>22,53</b>	<b>0,05</b>	<b>22,58</b>	<b>1,40</b>	<b>1,14</b>	<b>6,20</b>
230 DIETAS	0,44		0,44	0,02	0,02	4,55
231 LOCOMOCION	0,67		0,67	0,04	0,03	5,97
232 TRASLADOS	0,02		0,02			0,00
233 OTRAS INDEMNIZACIONES	0,14		0,14			0,00
<b>23 INDEMNIZ.RAZON SERVICIO</b>	<b>1,27</b>		<b>1,27</b>	<b>0,06</b>	<b>0,05</b>	<b>4,72</b>
240 GASTOS DE EDICION Y DISTRIBUCION	0,21		0,21			0,00
<b>24 GASTOS DE PUBLICACIONES</b>	<b>0,21</b>		<b>0,21</b>			<b>0,00</b>
2514 CON ENTES U ORGANISM.INTERNAC.	0,17		0,17			0,00



**INSTITUTO SOCIAL DE LA MARINA -CLASIFICACIÓN ECONÓMICA-**

**EJECUCIÓN DEL PRESUPUESTO DE GASTOS.- EJERCICIO 2011 MES DE FEBRERO.-**

**CAPÍTULO 2.-GASTOS CORRIENTES EN BIENES Y SERVICIOS-**

Millones de Euros

CLASIFICACIÓN ECONÓMICA	PRESUPUESTO TOTAL DEL MES ANTERIOR	MODIFICACIONES	PRESUPUESTO TOTAL A FIN DE MES	OBLIGACIONES RECONOCIDAS	PAGOS REALIZADOS	OBLIGACIONES/ PRESUPUESTO TOTAL %
2515 CON ENTIDADES PRIVADAS	0,03		0,03	0,01	0,01	33,33
251 CONCIERTOS CON INSTIT.ATENC.PRIMARIA	0,20		0,20	0,01	0,01	5,00
2521 CON INSTITUCIONES DEL ESTADO	0,01		0,01			0,00
2522 CON COMUNIDADES AUTONOMAS	0,07		0,07	0,01		14,29
2524 CON ENTES U ORG. INTERNACIONALES	0,45	-0,07	0,38			0,00
2525 CON ENTIDADES PRIVADAS	0,03		0,03	0,06	0,04	200,00
252 CONCIERTOS CON INSTIT.ATENC.ESPECIAL	0,56	-0,07	0,49	0,07	0,04	14,29
2532 CLUB DIALISIS	0,01		0,01			0,00
253 CONCIERTOS POR PROG.ESP.HEMODIALISIS	0,01		0,01			0,00
25421 OXIGENOTERAPIA	0,01		0,01			0,00
2542 TERAPIA INSUF.RESP.A DOMICILIO	0,01		0,01			0,00
25431 CONCIERT.PARA RESONAN.NUCLEAR MAGNE.	0,02		0,02	0,01	0,01	50,00
25432 CONCIERTOS PARA T.A.C.	0,01		0,01			0,00
25439 OTROS	0,01		0,01	0,01		100,00
2543 CONCIERT.PARA TECNIC.DIAGNOST.IMAGEN	0,04		0,04	0,02	0,01	50,00
2545 CONCIERTOS REHABILITACION-FISIOTERAP	0,01		0,01			0,00
2547 OTROS SERVICIOS ESPECIALES	0,04		0,04	0,01		25,00
254 CONCIERTO CENTROS O SERV. DIAG.TRATAM.TERAP.	0,10		0,10	0,03	0,01	30,00
2551 SERVICIOS CONCERTADOS DE AMBULANCIAS	0,01		0,01			0,00
2552 TRASL.ENFERM.CON OTROS MED.DE TRANSP	0,03		0,03			0,00
255 CONCIERTOS PROGR.ESPECIAL TRANSPORTE	0,04		0,04			0,00
2581 REINTEGRO GASTOS ASIST.SANITARIA	0,07		0,07	0,02	0,02	28,57
2582 OTROS SERVIC.ASISTENCIA SANITARIA	0,43		0,43	0,03	0,04	6,98
258 OTROS SERVICIOS DE ASISTEN.SANITARIA	0,50		0,50	0,05	0,06	10,00
<b>25 A.SANIT.CON MED.AJENOS</b>	<b>1,41</b>	<b>-0,07</b>	<b>1,34</b>	<b>0,16</b>	<b>0,12</b>	<b>11,94</b>
<b>2 GASTOS CORRIENTES BIENES Y SERVICIOS</b>	<b>27,63</b>		<b>27,63</b>	<b>1,80</b>	<b>1,50</b>	<b>6,51</b>



**INSTITUTO SOCIAL DE LA MARINA -CLASIFICACIÓN ECONÓMICA-**

**EJECUCIÓN DEL PRESUPUESTO DE GASTOS.- EJERCICIO 2011 MES DE FEBRERO.-**

**CAPÍTULO 3.-GASTOS FINANCIEROS-**

Millones de Euros

CLASIFICACIÓN ECONÓMICA	PRESUPUESTO TOTAL DEL MES ANTERIOR	MODIFICACIONES	PRESUPUESTO TOTAL A FIN DE MES	OBLIGACIONES RECONOCIDAS	PAGOS REALIZADOS	OBLIGACIONES/ PRESUPUESTO TOTAL %
3529 OTROS	0,07		0,07			0,00
352 INTERESES DE DEMORA	0,07		0,07			0,00
<b>35 INTERES.DEMORA Y OTROS GASTOS FINANC.</b>	<b>0,07</b>		<b>0,07</b>			<b>0,00</b>
<b>3 GASTOS FINANCIEROS</b>	<b>0,07</b>		<b>0,07</b>			<b>0,00</b>



**INSTITUTO SOCIAL DE LA MARINA -CLASIFICACIÓN ECONÓMICA-**

**EJECUCIÓN DEL PRESUPUESTO DE GASTOS.- EJERCICIO 2011 MES DE FEBRERO.-**

**CAPÍTULO 4.-TRANSFERENCIAS CORRIENTES-**

Millones de Euros

CLASIFICACIÓN ECONÓMICA	PRESUPUESTO TOTAL DEL MES ANTERIOR	MODIFICACIONES	PRESUPUESTO TOTAL A FIN DE MES	OBLIGACIONES RECONOCIDAS	PAGOS REALIZADOS	OBLIGACIONES/ PRESUPUESTO TOTAL %
4291 AI I.N.G.S	0,63		0,63			0,00
429 OTRAS TRANSF.A ENTIDADES DEL SISTEMA	0,63		0,63			0,00
<b>42 A LA SEGURIDAD SOCIAL</b>	<b>0,63</b>		<b>0,63</b>			<b>0,00</b>
4594 PARA A.S.DE CONT.PROF.DE ENT.GEST.	0,30		0,30			0,00
459 OTRAS TRANSFERENCIAS CORRIENTES	0,30		0,30			0,00
<b>45 A COMUNIDADES AUTONOMAS</b>	<b>0,30</b>		<b>0,30</b>			<b>0,00</b>
471 ENTREGAS DE BOTIQUINES	8,44		8,44	0,05	0,04	0,59
472 AYUDAS PARA BALSAS DE SALVAMENTO	0,03		0,03			0,00
473 INCENTIVOS REDUCC.SINIEST.LAB.Y ACT.PREV.	0,01		0,01			0,00
<b>47 A EMPRESAS PRIVADAS</b>	<b>8,48</b>		<b>8,48</b>	<b>0,05</b>	<b>0,04</b>	<b>0,59</b>
48114 REGIMEN ESPECIAL DE TRAB. DEL MAR	113,98		113,98	7,80	7,54	6,84
4811 INCAPACIDAD PERMANENTE/INVALIDEZ	113,98		113,98	7,80	7,54	6,84
48124 REGIMEN ESPECIAL DEL MAR	1.059,93		1.059,93	82,38	78,54	7,77
4812 JUBILACION	1.059,93		1.059,93	82,38	78,54	7,77
48134 REGIMEN ESPECIAL DEL MAR	395,59		395,59	28,13	26,83	7,11
4813 VIUDEDAD	395,59		395,59	28,13	26,83	7,11
48144 REGIMEN ESPECIAL DEL MAR	28,59		28,59	2,01	1,96	7,03
4814 ORFANDAD	28,59		28,59	2,01	1,96	7,03
48154 REGIMEN ESPECIAL DEL MAR	6,57		6,57	0,48	0,46	7,31
4815 EN FAVOR DE FAMILIARES	6,57		6,57	0,48	0,46	7,31
481 PENSIONES	1.604,66		1.604,66	120,80	115,33	7,53
48214 REGIMEN ESPECIAL DEL MAR	39,88		39,88	1,98	2,34	4,96
48217 DE ACCIDENTES DE TRABAJO Y E.P.	1,95		1,95	0,18	0,24	9,23
4821 SUB. TEMP. POR ENF.O ACCID.	41,83		41,83	2,16	2,58	5,16
482 INCAPACIDAD TEMPORAL	41,83		41,83	2,16	2,58	5,16



**INSTITUTO SOCIAL DE LA MARINA -CLASIFICACIÓN ECONÓMICA-**

**EJECUCIÓN DEL PRESUPUESTO DE GASTOS.- EJERCICIO 2011 MES DE FEBRERO.-**

**CAPÍTULO 4.-TRANSFERENCIAS CORRIENTES-**

Millones de Euros

CLASIFICACIÓN ECONÓMICA	PRESUPUESTO TOTAL DEL MES ANTERIOR	MODIFICACIONES	PRESUPUESTO TOTAL A FIN DE MES	OBLIGACIONES RECONOCIDAS	PAGOS REALIZADOS	OBLIGACIONES/ PRESUPUESTO TOTAL %
48324 REGIMEN ESPECIAL TRABAJADORES DEL MAR	0,01		0,01			0,00
48327 DE ACCIDENTES DE TRABAJO Y E.P.		0,01	0,01			0,00
4832 SOBRE LAS PRESTAC.DE INCAPAC.TEMPO.	0,01	0,01	0,02			0,00
483 RECARGOS FALTA MED.SEGUR.E HIGIENE	0,01	0,01	0,02			0,00
48414 REGIMEN ESPECIAL DEL MAR	1,53		1,53	0,13	0,18	8,50
48418 NO CONTRIBUTIVA	0,01		0,01			0,00
4841 SUBSIDIO TEMP.POR MATERNIDAD	1,54		1,54	0,13	0,18	8,44
48427 DE A.T. Y E.P.	0,20		0,20	0,01	0,02	5,00
4842 SUBSIDIO TEMPORAL RIESGO DURANTE EMB	0,20		0,20	0,01	0,02	5,00
48434 RÉGIMEN ESPECIAL TRABAJADORES DEL MAR	0,99		0,99	0,09	0,10	9,09
4843 SUBSIDIO POR PATERNIDAD	0,99		0,99	0,09	0,10	9,09
48447 DE ACCIDENTES DE TRABAJO Y E.P.	0,01		0,01			0,00
4844 SUBSIDIO RIESGO DURANTE LACTANCIA NATUR.	0,01		0,01			0,00
484 PREST.MATERNIDAD,PATERN.,RIESGO EMB.Y LACT.	2,74		2,74	0,23	0,30	8,39
48614 REGIMEN ESPECIAL DEL MAR	0,11		0,11	0,01	0,01	9,09
48617 DE ACCIDENTES DE TRABAJO Y E.P.	0,01		0,01			0,00
4861 AUXILIO POR DEFUNCION	0,12		0,12	0,01	0,01	8,33
48634 REGIMEN ESPECIAL DEL MAR	0,34		0,34			0,00
48637 DE ACCIDENTES DE TRABAJO Y E.P.	0,30		0,30	0,04	0,04	13,33
4863 INDEMNIZACION A TANTO ALZADO	0,64		0,64	0,04	0,04	6,25
48647 DE ACCIDENTES DE TRABAJO Y E.P.	0,10		0,10			0,00
4864 INDEMNIZACIONES POR BAREMO	0,10		0,10			0,00
486 OTRAS PREST.INDEM.Y ENT.UNIC.REGLA.	0,86		0,86	0,05	0,05	5,81
48711 PREVIAS A LA JUBILACION ORDINARIA	0,54		0,54	0,03	0,02	5,56
4871 AYUDAS EQUIV.A LA JUBILAC.ANTICIPADA	0,54		0,54	0,03	0,02	5,56
48794 REGIMEN ESPECIAL DEL MAR	0,18		0,18	0,01	0,01	5,56
4879 OTRAS AYUDAS DE CARAC.SOC.	0,18		0,18	0,01	0,01	5,56
487 PRESTACIONES SOCIALES	0,72		0,72	0,04	0,03	5,56



**INSTITUTO SOCIAL DE LA MARINA -CLASIFICACIÓN ECONÓMICA-**

**EJECUCIÓN DEL PRESUPUESTO DE GASTOS.- EJERCICIO 2011 MES DE FEBRERO.-**

**CAPÍTULO 4.-TRANSFERENCIAS CORRIENTES-**

Millones de Euros

CLASIFICACIÓN ECONÓMICA	PRESUPUESTO TOTAL DEL MES ANTERIOR	MODIFICACIONES	PRESUPUESTO TOTAL A FIN DE MES	OBLIGACIONES RECONOCIDAS	PAGOS REALIZADOS	OBLIGACIONES/ PRESUPUESTO TOTAL %
48814 REGIMEN ESP.TRABAJADORES DEL MAR	0,01		0,01			0,00
48818 NO CONTRIBUTIVA	0,03		0,03			0,00
4881 ENTREGAS POR DESPLAZAMIENTO	0,04		0,04			0,00
48827 DE ACCIDENTES DE TRABAJO Y E.P.	0,02		0,02			0,00
48828 NO CONTRIBUTIVA	0,04		0,04			0,00
4882 PRÓTESIS	0,06		0,06			0,00
48838 NO CONTRIBUTIVA	0,02		0,02			0,00
4883 VEHÍCULOS PARA INVÁLIDOS	0,02		0,02			0,00
48884 REG.ESP.TRABAJADORES DEL MAR	0,19		0,19			0,00
4888 OTRAS PRESTAC.E INDEMNIZACIONES	0,19		0,19			0,00
488 OTRAS PRESTAC.E INDEMNIZACIONES	0,31		0,31			0,00
48924 BOTIQUINES DE EMPRESAS	0,01		0,01			0,00
4892 PRODUCTOS FARMAC.SUMINISTRO DIRECTO	0,01		0,01			0,00
489 FARMACIA	0,01		0,01			0,00
<b>48 A FAMIL.E INST.SIN F.LUCRO</b>	<b>1.651,14</b>	<b>0,01</b>	<b>1.651,15</b>	<b>123,28</b>	<b>118,29</b>	<b>7,47</b>
490 DE DERECHOS PENSIONES ADMÓN. U.E.	0,06		0,06			0,00
<b>49 AL EXTERIOR</b>	<b>0,06</b>		<b>0,06</b>			<b>0,00</b>
<b>4 TRANSFERENCIAS CORRIENTES</b>	<b>1.660,61</b>	<b>0,01</b>	<b>1.660,62</b>	<b>123,33</b>	<b>118,33</b>	<b>7,43</b>



**INSTITUTO SOCIAL DE LA MARINA -CLASIFICACIÓN ECONÓMICA-**  
**EJECUCIÓN DEL PRESUPUESTO DE GASTOS.- EJERCICIO 2011 MES DE FEBRERO.-**

**CAPÍTULO 6.-INVERSIONES REALES-**

Millones de Euros

CLASIFICACIÓN ECONÓMICA	PRESUPUESTO TOTAL DEL MES ANTERIOR	MODIFICACIONES	PRESUPUESTO TOTAL A FIN DE MES	OBLIGACIONES RECONOCIDAS	PAGOS REALIZADOS	OBLIGACIONES/ PRESUPUESTO TOTAL %
6221 CONSTRUCCIONES	6,18		6,18	0,01	0,01	0,16
622 EDIFICIOS Y OTRAS CONSTRUCCIONES	6,18		6,18	0,01	0,01	0,16
623 MAQUINARIA, INSTALACIONES Y UTILLAJE	0,50		0,50			0,00
624 MATERIAL DE TRANSPORTE	0,30		0,30			0,00
625 MOBILIARIO Y ENSERES	0,55		0,55			0,00
<b>62 INVERSIONES NUEVAS</b>	<b>7,53</b>		<b>7,53</b>	<b>0,01</b>	<b>0,01</b>	<b>0,13</b>
6321 CONSTRUCCIONES	2,01		2,01	0,43	0,19	21,39
632 EDIFICIOS Y OTRAS CONSTRUCCIONES	2,01		2,01	0,43	0,19	21,39
633 MAQUINARIA, INSTALACIONES Y UTILLAJE	0,80		0,80			0,00
634 MATERIAL DE TRANSPORTE	0,37		0,37			0,00
635 MOBILIARIO Y ENSERES	0,77		0,77			0,00
<b>63 INVERSIONES DE REPOSICION</b>	<b>3,95</b>		<b>3,95</b>	<b>0,43</b>	<b>0,19</b>	<b>10,89</b>
<b>6 INVERSIONES REALES</b>	<b>11,48</b>		<b>11,48</b>	<b>0,44</b>	<b>0,20</b>	<b>3,83</b>



**INSTITUTO SOCIAL DE LA MARINA -CLASIFICACIÓN ECONÓMICA-**

**EJECUCIÓN DEL PRESUPUESTO DE GASTOS.- EJERCICIO 2011 MES DE FEBRERO.-**

**CAPÍTULO 8.-ACTIVOS FINANCIEROS-**

Millones de Euros

CLASIFICACIÓN ECONÓMICA	PRESUPUESTO TOTAL DEL MES ANTERIOR	MODIFICACIONES	PRESUPUESTO TOTAL A FIN DE MES	OBLIGACIONES RECONOCIDAS	PAGOS REALIZADOS	OBLIGACIONES/ PRESUPUESTO TOTAL %
8300 AL PERSONAL	0,42		0,42	0,03		7,14
830 PRESTAMOS Y ANTICIPOS A CORTO PLAZO	0,42		0,42	0,03		7,14
<b>83 CONC.PRESTAM.NO PUBLIC.</b>	<b>0,42</b>		<b>0,42</b>	<b>0,03</b>		<b>7,14</b>
<b>8 ACTIVOS FINANCIEROS</b>	<b>0,42</b>		<b>0,42</b>	<b>0,03</b>		<b>7,14</b>





**INSTITUTO SOCIAL DE LA MARINA -CLASIFICACIÓN ECONÓMICA-**

**EJECUCIÓN DEL PRESUPUESTO DE GASTOS.- EJERCICIO 2011 MES DE FEBRERO.-**

**CAPÍTULO 9.-PASIVOS FINANCIEROS-**

Millones de Euros

CLASIFICACIÓN ECONÓMICA	PRESUPUESTO TOTAL DEL MES ANTERIOR	MODIFICACIONES	PRESUPUESTO TOTAL A FIN DE MES	OBLIGACIONES RECONOCIDAS	PAGOS REALIZADOS	OBLIGACIONES/ PRESUPUESTO TOTAL %
911 AMORTIZ.PREST.L.P.DE ENTES SEC.PUBL.	0,02		0,02			0,00
91 AMORTIZ.PRESTAM.EN MONED.NAL.	0,02		0,02			0,00
<b>9 PASIVOS FINANCIEROS</b>	<b>0,02</b>		<b>0,02</b>			<b>0,00</b>
<b>TOTAL</b>	<b>1.768,25</b>	<b>0,01</b>	<b>1.768,26</b>	<b>130,27</b>	<b>124,68</b>	<b>7,37</b>



**EJECUCIÓN DEL PRESUPUESTO DE GASTOS DEL MES DE FEBRERO**

**5. CLASIFICACIÓN POR ÁREAS, GRUPOS DE PROGRAMAS Y PROGRAMAS.  
COMPARACIÓN CON EL EJERCICIO ANTERIOR**



**INSTITUTO SOCIAL DE LA MARINA**

**EJECUCIÓN DEL PRESUPUESTO DE GASTOS.- EJERCICIO 2011 MES DE FEBRERO.-**

**ÁREAS Y GRUPOS DE PROGRAMAS**

Milones de Euros

GRUPOS DE PROGRAMAS	PRESUPUESTO TOTAL DEL MES ANTERIOR	MODIFICACIONES	PRESUPUESTO TOTAL A FIN DE MES	OBLIGACIONES RECONOCIDAS	PAGOS REALIZADOS	OBLIGACIONES/ PRESUPUESTO TOTAL %	EJERCICIO 2010		INCREMENTO RELATIVO %	
							OBLIGACIONES RECONOCIDAS	PAGOS REALIZADOS	OBLIGACIONES	PAGOS
11 GESTION PRESTAC. ECONOMICAS CONTRIB. 12 GESTION PREST.ECON.NO CONTRIBUTIVAS	1.656,30 0,01	0,01	1.656,31 0,01	123,64	118,64	7,46 0,00	114,61	113,96	7,88	4,11
<b>1 PRESTACIONES ECONOMICAS</b>	<b>1.656,31</b>	<b>0,01</b>	<b>1.656,32</b>	<b>123,64</b>	<b>118,64</b>	<b>7,46</b>	<b>114,61</b>	<b>113,96</b>	<b>7,88</b>	<b>4,11</b>
21 ATENCION PRIMARIA DE SALUD 22 ATENCION ESPECIALIZADA 23 MEDICINA MARITIMA	2,52 0,88 32,11	0,07 -0,07	2,59 0,81 32,11	0,09 0,08 1,71	0,09 0,04 1,48	3,47 9,88 5,33	0,10 1,76	0,09 1,72	-10,00 -2,84	0,00 -13,95
<b>2 ASISTENCIA SANITARIA</b>	<b>35,51</b>		<b>35,51</b>	<b>1,88</b>	<b>1,61</b>	<b>5,29</b>	<b>6,11</b>	<b>6,06</b>	<b>-69,23</b>	<b>-73,43</b>
34 OTROS SERVICIOS SOCIALES	16,85		16,85	0,92	0,92	5,46	0,85	0,75	8,24	22,67
<b>3 SERVICIOS SOCIALES</b>	<b>16,85</b>		<b>16,85</b>	<b>0,92</b>	<b>0,92</b>	<b>5,46</b>	<b>0,85</b>	<b>0,75</b>	<b>8,24</b>	<b>22,67</b>
41 GESTION COTIZ.Y RECAUDACION 45 ADMON.SERVIC. GRLES.DE TESOR	2,96 56,62		2,96 56,62	0,23 3,60	0,22 3,29	7,77 6,36	0,24 3,67	0,24 3,69	-4,17 -1,91	-8,33 -10,84
<b>4 TESORERIA,INFORMATICA Y OTROS</b>	<b>59,58</b>		<b>59,58</b>	<b>3,83</b>	<b>3,51</b>	<b>6,43</b>	<b>3,91</b>	<b>3,93</b>	<b>-2,05</b>	<b>-10,69</b>
<b>TOTAL GENERAL</b>	<b>1.768,25</b>	<b>0,01</b>	<b>1.768,26</b>	<b>130,27</b>	<b>124,68</b>	<b>7,37</b>	<b>125,48</b>	<b>124,70</b>	<b>3,82</b>	<b>-0,02</b>



**INSTITUTO SOCIAL DE LA MARINA**

**EJECUCIÓN DEL PRESUPUESTO DE GASTOS.- EJERCICIO 2011 MES DE FEBRERO.-**

**1.-PRESTACIONES ECONÓMICAS-**

Miliones de Euros

GRUPOS DE PROGRAMAS Y PROGRAMAS	PRESUPUESTO TOTAL DEL MES ANTERIOR	MODIFICACIONES	PRESUPUESTO TOTAL A FIN DE MES	OBLIGACIONES RECONOCIDAS	PAGOS REALIZADOS	OBLIGACIONES/ PRESUPUESTO TOTAL %	EJERCICIO 2010		INCREMENTO RELATIVO %	
							OBLIGACIONES RECONOCIDAS	PAGOS REALIZADOS	OBLIGACIONES	PAGOS
1101 PENSIONES CONTRIBUTIVAS	1.608,56		1.608,56	121,07	115,59	7,53	112,08	112,09	8,02	3,12
1102 INCAPACIDAD TEMPORAL Y OTRAS PREST.	47,74	0,01	47,75	2,57	3,05	5,38	2,53	1,87	1,58	63,10
11 GESTION PRESTAC. ECONOMICAS CONTRIB.	1.656,30	0,01	1.656,31	123,64	118,64	7,46	114,61	113,96	7,88	4,11
1202 PROTECCION FAMILIAR Y OTRAS PREST.	0,01		0,01			0,00				
12 GESTION PREST.ECON.NO CONTRIBUTIVAS	0,01		0,01			0,00				
<b>1 PRESTACIONES ECONOMICAS</b>	<b>1.656,31</b>	<b>0,01</b>	<b>1.656,32</b>	<b>123,64</b>	<b>118,64</b>	<b>7,46</b>	<b>114,61</b>	<b>113,96</b>	<b>7,88</b>	<b>4,11</b>



**INSTITUTO SOCIAL DE LA MARINA**

**EJECUCIÓN DEL PRESUPUESTO DE GASTOS.- EJERCICIO 2011 MES DE FEBRERO.-**

**2.-ASISTENCIA SANITARIA-**

Millones de Euros

GRUPOS DE PROGRAMAS Y PROGRAMAS	PRESUPUESTO TOTAL DEL MES ANTERIOR	MODIFICACIONES	PRESUPUESTO TOTAL A FIN DE MES	OBLIGACIONES RECONOCIDAS	PAGOS REALIZADOS	OBLIGACIONES/ PRESUPUESTO TOTAL %	EJERCICIO 2010		INCREMENTO RELATIVO %	
							OBLIGACIONES RECONOCIDAS	PAGOS REALIZADOS	OBLIGACIONES	PAGOS
2121 ATENC. PRIMARIA DE SALUD	2,52	0,07	2,59	0,09	0,09	3,47	0,10	0,09	-10,00	0,00
21 ATENCION PRIMARIA DE SALUD	2,52	0,07	2,59	0,09	0,09	3,47	0,10	0,09	-10,00	0,00
2223 ATENCION ESPECIALIZADA	0,88	-0,07	0,81	0,08	0,04	9,88				100,00
22 ATENCION ESPECIALIZADA	0,88	-0,07	0,81	0,08	0,04	9,88				100,00
2325 MEDICINA MARITIMA	32,11		32,11	1,71	1,48	5,33	1,76	1,72	-2,84	-13,95
23 MEDICINA MARITIMA	32,11		32,11	1,71	1,48	5,33	1,76	1,72	-2,84	-13,95
2799 DOTAC.TRANS.A CC.AA.POR SERV.SANIT							4,25	4,25	-100,00	-100,00
27 TRANS.A CC.AA.POR SERV.SANIT							4,25	4,25	-100,00	-100,00
<b>2 ASISTENCIA SANITARIA</b>	<b>35,51</b>		<b>35,51</b>	<b>1,88</b>	<b>1,61</b>	<b>5,29</b>	<b>6,11</b>	<b>6,06</b>	<b>-69,23</b>	<b>-73,43</b>



**INSTITUTO SOCIAL DE LA MARINA**

**EJECUCIÓN DEL PRESUPUESTO DE GASTOS.- EJERCICIO 2011 MES DE FEBRERO.-**

**3.-SERVICIOS SOCIALES-**

Miliones de Euros

GRUPOS DE PROGRAMAS Y PROGRAMAS	PRESUPUESTO TOTAL DEL MES ANTERIOR	MODIFICACIONES	PRESUPUESTO TOTAL A FIN DE MES	OBLIGACIONES RECONOCIDAS	PAGOS REALIZADOS	OBLIGACIONES/ PRESUPUESTO TOTAL %	EJERCICIO 2010		INCREMENTO RELATIVO %	
							OBLIGACIONES RECONOCIDAS	PAGOS REALIZADOS	OBLIGACIONES	PAGOS
3434 ACCION ASISTENCIAL Y SOCIAL	1,22		1,22	0,06	0,06	4,92	0,07	0,07	-14,29	-14,29
3435 ACCION FORMATIVA Y GEST.EMPLEO	12,96		12,96	0,66	0,66	5,09	0,58	0,48	13,79	37,50
3437 GEST.DESEMPLEO TRABAJADORES DEL MAR	2,67		2,67	0,20	0,20	7,49	0,20	0,20		0,00
34 OTROS SERVICIOS SOCIALES	16,85		16,85	0,92	0,92	5,46	0,85	0,75	8,24	22,67
<b>3 SERVICIOS SOCIALES</b>	<b>16,85</b>		<b>16,85</b>	<b>0,92</b>	<b>0,92</b>	<b>5,46</b>	<b>0,85</b>	<b>0,75</b>	<b>8,24</b>	<b>22,67</b>



**INSTITUTO SOCIAL DE LA MARINA**

**EJECUCIÓN DEL PRESUPUESTO DE GASTOS.- EJERCICIO 2011 MES DE FEBRERO.-**

**4.-TESORERÍA, INFORMÁTICA Y OTROS SERVICIOS COMUNES-**

Millones de Euros

GRUPOS DE PROGRAMAS Y PROGRAMAS	PRESUPUESTO TOTAL DEL MES ANTERIOR	MODIFICACIONES	PRESUPUESTO TOTAL A FIN DE MES	OBLIGACIONES RECONOCIDAS	PAGOS REALIZADOS	OBLIGACIONES/ PRESUPUESTO TOTAL %	EJERCICIO 2010		INCREMENTO RELATIVO %	
							OBLIGACIONES RECONOCIDAS	PAGOS REALIZADOS	OBLIGACIONES	PAGOS
4161 GEST.AFIL.COT.RECAUD.VOLUNT.	2,96		2,96	0,23	0,22	7,77	0,24	0,24	-4,17	-8,33
41 GESTION COTIZ.Y RECAUDACION	2,96		2,96	0,23	0,22	7,77	0,24	0,24	-4,17	-8,33
4591 DIRECCION Y SERV.GENERALES	56,62		56,62	3,60	3,29	6,36	3,67	3,69	-1,91	-10,84
45 ADMON.SERVIC. GRLES.DE TESOR	56,62		56,62	3,60	3,29	6,36	3,67	3,69	-1,91	-10,84
<b>4 TESORERIA,INFORMATICA Y OTROS</b>	<b>59,58</b>		<b>59,58</b>	<b>3,83</b>	<b>3,51</b>	<b>6,43</b>	<b>3,91</b>	<b>3,93</b>	<b>-2,05</b>	<b>-10,69</b>



**EJECUCIÓN DEL PRESUPUESTO DE GASTOS DEL MES DE FEBRERO**

**6. CLASIFICACIÓN ECONÓMICA POR ÁREAS.**





**INSTITUTO SOCIAL DE LA MARINA.-CLASIFICACIÓN ECONÓMICA POR ÁREAS.-**

**EJECUCIÓN DEL PRESUPUESTO DE GASTOS.- EJERCICIO 2011 MES DE FEBRERO.-**

**MODIFICACIONES**

Millones de Euros

GRUPOS DE PROGRAMAS Y PROGRAMAS	GASTOS DE PERSONAL	GASTOS CORRIENTES BIENES Y SERVICIOS	GASTOS FINANCIEROS	TRANSFERENCIAS CORRIENTES	INVERSIONES REALES	TRANSFERENCIAS CAPITAL	ACTIVOS FINANCIEROS	PASIVOS FINANCIEROS	TOTAL
1102 INCAPACIDAD TEMPORAL Y OTRAS PREST.				0,01					0,01
11 GESTION PRESTAC. ECONOMICAS CONTRIB.				0,01					0,01
<b>1 PRESTACIONES ECONOMICAS</b>				<b>0,01</b>					<b>0,01</b>
2121 ATENC. PRIMARIA DE SALUD		0,07							0,07
21 ATENCION PRIMARIA DE SALUD		0,07							0,07
2223 ATENCION ESPECIALIZADA		-0,07							-0,07
22 ATENCION ESPECIALIZADA		-0,07							-0,07
<b>TOTAL</b>				<b>0,01</b>					<b>0,01</b>



## INSTITUTO SOCIAL DE LA MARINA.-CLASIFICACIÓN ECONÓMICA POR ÁREAS.-

### EJECUCIÓN DEL PRESUPUESTO DE GASTOS.- EJERCICIO 2011 MES DE FEBRERO.-

#### OBLIGACIONES RECONOCIDAS

Millones de Euros

GRUPOS DE PROGRAMAS Y PROGRAMAS	GASTOS DE PERSONAL	GASTOS CORRIENTES BIENES Y SERVICIOS	GASTOS FINANCIEROS	TRANSFERENCIAS CORRIENTES	INVERSIONES REALES	TRANSFERENCIAS CAPITAL	ACTIVOS FINANCIEROS	PASIVOS FINANCIEROS	TOTAL
1101 PENSIONES CONTRIBUTIVAS	0,26	0,01		120,80					121,07
1102 INCAPACIDAD TEMPORAL Y OTRAS PREST.	0,10			2,47					2,57
11 GESTION PRESTAC. ECONOMICAS CONTRIB.	0,36	0,01		123,27					123,64
<b>1 PRESTACIONES ECONOMICAS</b>	<b>0,36</b>	<b>0,01</b>		<b>123,27</b>					<b>123,64</b>
2121 ATENC. PRIMARIA DE SALUD	0,07	0,02							0,09
21 ATENCION PRIMARIA DE SALUD	0,07	0,02							0,09
2223 ATENCION ESPECIALIZADA		0,08							0,08
22 ATENCION ESPECIALIZADA		0,08							0,08
2325 MEDICINA MARITIMA	1,12	0,54		0,05					1,71
23 MEDICINA MARITIMA	1,12	0,54		0,05					1,71
<b>2 ASISTENCIA SANITARIA</b>	<b>1,19</b>	<b>0,64</b>		<b>0,05</b>					<b>1,88</b>
3434 ACCION ASISTENCIAL Y SOCIAL	0,03	0,02		0,01					0,06
3435 ACCION FORMATIVA Y GEST.EMPLEO	0,26	0,15			0,25				0,66
3437 GEST.DESEMPLEO TRABAJADORES DEL MAR	0,19	0,01							0,20
34 OTROS SERVICIOS SOCIALES	0,48	0,18		0,01	0,25				0,92
<b>3 SERVICIOS SOCIALES</b>	<b>0,48</b>	<b>0,18</b>		<b>0,01</b>	<b>0,25</b>				<b>0,92</b>
4161 GEST.AFIL.COT.RECAUD.VOLUNT.	0,23								0,23
41 GESTION COTIZ.Y RECAUDACION	0,23								0,23
4591 DIRECCION Y SERV.GENERALES	2,41	0,97			0,19		0,03		3,60
45 ADMON.SERVIC. GRLES.DE TESOR	2,41	0,97			0,19		0,03		3,60
<b>4 TESORERIA,INFORMATICA Y OTROS</b>	<b>2,64</b>	<b>0,97</b>			<b>0,19</b>		<b>0,03</b>		<b>3,83</b>



### INSTITUTO SOCIAL DE LA MARINA.-CLASIFICACIÓN ECONÓMICA POR ÁREAS.-

#### EJECUCIÓN DEL PRESUPUESTO DE GASTOS.- EJERCICIO 2011 MES DE FEBRERO.-

##### OBLIGACIONES RECONOCIDAS

Millones de Euros

GRUPOS DE PROGRAMAS Y PROGRAMAS	GASTOS DE PERSONAL	GASTOS CORRIENTES BIENES Y SERVICIOS	GASTOS FINANCIEROS	TRANSFERENCIAS CORRIENTES	INVERSIONES REALES	TRANSFERENCIAS CAPITAL	ACTIVOS FINANCIEROS	PASIVOS FINANCIEROS	TOTAL
<b>TOTAL</b>	<b>4,67</b>	<b>1,80</b>		<b>123,33</b>	<b>0,44</b>		<b>0,03</b>		<b>130,27</b>



## INSTITUTO SOCIAL DE LA MARINA.-CLASIFICACIÓN ECONÓMICA POR ÁREAS.-

### EJECUCIÓN DEL PRESUPUESTO DE GASTOS.- EJERCICIO 2011 MES DE FEBRERO.-

#### PAGOS REALIZADOS

Millones de Euros

GRUPOS DE PROGRAMAS Y PROGRAMAS	GASTOS DE PERSONAL	GASTOS CORRIENTES BIENES Y SERVICIOS	GASTOS FINANCIEROS	TRANSFERENCIAS CORRIENTES	INVERSIONES REALES	TRANSFERENCIAS CAPITAL	ACTIVOS FINANCIEROS	PASIVOS FINANCIEROS	TOTAL
1101 PENSIONES CONTRIBUTIVAS	0,26			115,33					115,59
1102 INCAPACIDAD TEMPORAL Y OTRAS PREST.	0,10			2,95					3,05
11 GESTION PRESTAC. ECONOMICAS CONTRIB.	0,36			118,28					118,64
<b>1 PRESTACIONES ECONOMICAS</b>	<b>0,36</b>			<b>118,28</b>					<b>118,64</b>
2121 ATENC. PRIMARIA DE SALUD	0,07	0,02							0,09
21 ATENCION PRIMARIA DE SALUD	0,07	0,02							0,09
2223 ATENCION ESPECIALIZADA		0,04							0,04
22 ATENCION ESPECIALIZADA		0,04							0,04
2325 MEDICINA MARITIMA	1,12	0,32		0,04					1,48
23 MEDICINA MARITIMA	1,12	0,32		0,04					1,48
<b>2 ASISTENCIA SANITARIA</b>	<b>1,19</b>	<b>0,38</b>		<b>0,04</b>					<b>1,61</b>
3434 ACCION ASISTENCIAL Y SOCIAL	0,03	0,02		0,01					0,06
3435 ACCION FORMATIVA Y GEST. EMPLEO	0,26	0,22			0,18				0,66
3437 GEST. DESEMPLEO TRABAJADORES DEL MAR	0,19	0,01							0,20
34 OTROS SERVICIOS SOCIALES	0,48	0,25		0,01	0,18				0,92
<b>3 SERVICIOS SOCIALES</b>	<b>0,48</b>	<b>0,25</b>		<b>0,01</b>	<b>0,18</b>				<b>0,92</b>
4161 GEST. AFIL. COT. RECAUD. VOLUNT.	0,22								0,22
41 GESTION COTIZ. Y RECAUDACION	0,22								0,22
4591 DIRECCION Y SERV. GENERALES	2,40	0,87			0,02				3,29
45 ADMON. SERVIC. GRLES. DE TESOR	2,40	0,87			0,02				3,29
<b>4 TESORERIA, INFORMATICA Y OTROS</b>	<b>2,62</b>	<b>0,87</b>			<b>0,02</b>				<b>3,51</b>



**INSTITUTO SOCIAL DE LA MARINA.-CLASIFICACIÓN ECONÓMICA POR ÁREAS.-**

**EJECUCIÓN DEL PRESUPUESTO DE GASTOS.- EJERCICIO 2011 MES DE FEBRERO.-**

**PAGOS REALIZADOS**

Millones de Euros

GRUPOS DE PROGRAMAS Y PROGRAMAS	GASTOS DE PERSONAL	GASTOS CORRIENTES BIENES Y SERVICIOS	GASTOS FINANCIEROS	TRANSFERENCIAS CORRIENTES	INVERSIONES REALES	TRANSFERENCIAS CAPITAL	ACTIVOS FINANCIEROS	PASIVOS FINANCIEROS	TOTAL
<b>TOTAL</b>	<b>4,65</b>	<b>1,50</b>		<b>118,33</b>	<b>0,20</b>				<b>124,68</b>



## EJECUCIÓN DEL PRESUPUESTO DE GASTOS ACUMULADO EN FEBRERO

### 1. CLASIFICACIÓN ECONÓMICA POR CAPÍTULOS COMPARACIÓN CON EL EJERCICIO ANTERIOR



**INSTITUTO SOCIAL DE LA MARINA**

**EJECUCIÓN DEL PRESUPUESTO DE GASTOS.- EJERCICIO 2011 ACUMULADO HASTA FIN DEL MES DE FEBRERO.-**

**CLASIFICACIÓN ECONÓMICA**


Millones de Euros

CLASIFICACIÓN ECONÓMICA	PRESUPUESTO		PRESUPUESTO TOTAL	OBLIGACIONES RECONOCIDAS	PAGOS REALIZADOS	OBLIGACIONES/ PRESUPUESTO TOTAL %	EJERCICIO 2010		INCREMENTO RELATIVO %	
	INICIAL	MODIFICACIONES					OBLIGACIONES RECONOCIDAS	PAGOS REALIZADOS	OBLIGACIONES	PAGOS
<b>OPERACIONES CORRIENTES</b>										
1 GASTOS DE PERSONAL	68,02		68,02	8,25	8,23	12,13	9,01	8,99	-8,44	-8,45
2 GAST.CORRIENT.BIENES Y SERV.	27,63		27,63	2,28	1,79	8,25	2,16	1,92	5,56	-6,77
3 GASTOS FINANCIEROS	0,07		0,07							
4 TRANSFERENC. CORRIENTES	1.660,61	0,01	1.660,62	238,64	232,57	14,37	230,37	229,33	3,59	1,41
<b>SUMA DE OPERACIONES CORRIENTES</b>	<b>1.756,33</b>	<b>0,01</b>	<b>1.756,34</b>	<b>249,17</b>	<b>242,59</b>	<b>14,19</b>	<b>241,54</b>	<b>240,24</b>	<b>3,16</b>	<b>0,98</b>
<b>OPERACIONES DE CAPITAL</b>										
6 INVERSIONES REALES	11,48		11,48	0,48	0,24	4,18	0,37	0,31	29,73	-22,58
<b>SUMA DE OPERACIONES DE CAPITAL</b>	<b>11,48</b>		<b>11,48</b>	<b>0,48</b>	<b>0,24</b>	<b>4,18</b>	<b>0,37</b>	<b>0,31</b>	<b>29,73</b>	<b>-22,58</b>
<b>SUMA DE OPERACIONES NO FINANCIERAS</b>	<b>1.767,81</b>	<b>0,01</b>	<b>1.767,82</b>	<b>249,65</b>	<b>242,83</b>	<b>14,12</b>	<b>241,91</b>	<b>240,55</b>	<b>3,20</b>	<b>0,95</b>
<b>OPERACIONES FINANCIERAS</b>										
8 ACTIVOS FINANCIEROS	0,42		0,42	0,03		7,14	0,03	0,03	0,00	-100,00
9 PASIVOS FINANCIEROS	0,02		0,02							
<b>SUMA DE OPERACIONES FINANCIERAS</b>	<b>0,44</b>		<b>0,44</b>	<b>0,03</b>		<b>6,82</b>	<b>0,03</b>	<b>0,03</b>	<b>0,00</b>	<b>-100,00</b>
<b>TOTAL GASTOS</b>	<b>1.768,25</b>	<b>0,01</b>	<b>1.768,26</b>	<b>249,68</b>	<b>242,83</b>	<b>14,12</b>	<b>241,94</b>	<b>240,58</b>	<b>3,20</b>	<b>0,94</b>



## EJECUCIÓN DEL PRESUPUESTO DE GASTOS ACUMULADO EN FEBRERO

### 2. DESARROLLO DEL CAPÍTULO 4. NIVEL CONTRIBUTIVO COMPARACIÓN CON EL EJERCICIO ANTERIOR







**INSTITUTO SOCIAL DE LA MARINA.**

**EJECUCIÓN DEL PRESUPUESTO DE GASTOS.- EJERCICIO 2011 ACUMULADO HASTA FIN DEL MES DE FEBRERO.-**

**DESARROLLO DEL CAPÍTULO 4.- TRANSFERENCIAS CORRIENTES.-NIVEL CONTRIBUTIVO.-**

Miliones de Euros

CLASIFICACIÓN ECONÓMICA	PRESUPUESTO		PRESUPUESTO TOTAL	OBLIGACIONES RECONOCIDAS	PAGOS REALIZADOS	OBLIGACIONES/ PRESUPUESTO TOTAL %	EJERCICIO 2010		INCREMENTO RELATIVO %	
	INICIAL	MODIFICACIONES					OBLIGACIONES RECONOCIDAS	PAGOS REALIZADOS	OBLIGACIONES RECONOCIDAS	PAGOS REALIZADOS
<b>PENSIONES</b>										
INVALIDEZ	113,98		113,98	15,16	14,88	13,30	14,85	14,83	2,09	0,34
JUBILACIÓN	1.059,93		1.059,93	159,33	155,27	15,03	150,10	150,03	6,15	3,49
VIUDEDAD	395,59		395,59	54,44	53,08	13,76	51,67	51,65	5,36	2,77
ORFANDAD	28,59		28,59	3,90	3,84	13,64	3,75	3,75	4,00	2,40
EN FAVOR DE FAMILIARES	6,57		6,57	0,93	0,91	14,16	0,86	0,86	8,14	5,81
<b>SUMA DE PENSIONES</b>	<b>1.604,66</b>		<b>1.604,66</b>	<b>233,76</b>	<b>227,98</b>	<b>14,57</b>	<b>221,23</b>	<b>221,12</b>	<b>5,66</b>	<b>3,10</b>
<b>SUBSIDIOS Y OTRAS PRESTACIONES</b>										
INCAPACIDAD TEMPORAL	41,83		41,83	4,22	3,98	10,09	4,33	3,46	-2,54	15,03
RECARGOS POR FALTA DE MED. SEGUR. E HIGIENE	0,01	0,01	0,02							
PREST. MATERN., PATERN. RIESGO DURANTE EMBAR	2,73		2,73	0,46	0,43	16,85	0,39	0,34	17,95	26,47
PRESTACIONES Y ENTREGAS ÚNICAS REGLAMENTAF	0,86		0,86	0,07	0,07	8,14	0,03	0,03	133,33	133,33
PRESTACIONES SOCIALES	0,54		0,54	0,06	0,06	11,11	0,06	0,06	0,00	0,00
OTRAS PRESTACIONES E INDEMNIZACIONES	0,16		0,16							
FARMACIA	0,01		0,01							
<b>SUMA SUBSIDIOS Y OTRAS PRESTACIONES</b>	<b>46,14</b>	<b>0,01</b>	<b>46,15</b>	<b>4,81</b>	<b>4,54</b>	<b>10,42</b>	<b>4,81</b>	<b>3,89</b>	<b>0,00</b>	<b>16,71</b>
<b>OTRAS TRANSFERENCIAS CORRIENTES</b>										
A COMUNIDADES AUTÓNOMAS	0,30		0,30							
A EMPRESAS PRIVADAS Y OTRAS	8,48		8,48	0,06	0,04	0,71	0,08	0,07	-25,00	-42,86
AL EXTERIOR	0,06		0,06							
<b>SUMA OTRAS TRANSFERENCIAS CORRIENTES</b>	<b>8,84</b>		<b>8,84</b>	<b>0,06</b>	<b>0,04</b>	<b>0,68</b>	<b>0,08</b>	<b>0,07</b>	<b>-25,00</b>	<b>-42,86</b>
<b>TOTAL</b>	<b>1.659,64</b>	<b>0,01</b>	<b>1.659,65</b>	<b>238,63</b>	<b>232,56</b>	<b>14,38</b>	<b>226,12</b>	<b>225,08</b>	<b>5,53</b>	<b>3,32</b>



## EJECUCIÓN DEL PRESUPUESTO DE GASTOS ACUMULADO EN FEBRERO

### 3. DESARROLLO DEL CAPÍTULO 4. NIVEL NO CONTRIBUTIVO COMPARACIÓN CON EL EJERCICIO ANTERIOR





**INSTITUTO SOCIAL DE LA MARINA.**

**EJECUCIÓN DEL PRESUPUESTO DE GASTOS.- EJERCICIO 2011 ACUMULADO HASTA FIN DEL MES DE FEBRERO.-**

**DESARROLLO DEL CAPÍTULO 4.- TRANSFERENCIAS CORRIENTES.-NIVEL NO CONTRIBUTIVO.-**

Millones de Euros

CLASIFICACIÓN ECONÓMICA	PRESUPUESTO		PRESUPUESTO TOTAL	OBLIGACIONES RECONOCIDAS	PAGOS REALIZADOS	OBLIGACIONES/ PRESUPUESTO TOTAL %	EJERCICIO 2010		INCREMENTO RELATIVO %	
	INICIAL	MODIFICACIONES					OBLIGACIONES RECONOCIDAS	PAGOS REALIZADOS	OBLIGACIONES	PAGOS
<b>SUBSIDIOS Y OTRAS PRESTACIONES</b>										
PREST. MATERN., PATERN. RIESGO DURANTE EMBA	0,01		0,01							
PRESTACIONES SOCIALES	0,18		0,18	0,01	0,01	5,56				
OTRAS PRESTACIONES E INDEMNIZACIONES	0,15		0,15							
<b>SUMA SUBSIDIOS Y OTRAS PRESTACIONES</b>	<b>0,34</b>		<b>0,34</b>	<b>0,01</b>	<b>0,01</b>	<b>2,94</b>				
<b>OTRAS TRANSFERENCIAS CORRIENTES</b>										
A LA SEGURIDAD SOCIAL	0,63		0,63				4,25	4,25	-100,00	-100,00
A COMUNIDADES AUTÓNOMAS										
<b>SUMA OTRAS TRANSFERENCIAS CORRIENTES</b>	<b>0,63</b>		<b>0,63</b>				<b>4,25</b>	<b>4,25</b>	<b>-100,00</b>	<b>-100,00</b>
<b>TOTAL</b>	<b>0,97</b>		<b>0,97</b>	<b>0,01</b>	<b>0,01</b>	<b>1,03</b>	<b>4,25</b>	<b>4,25</b>	<b>-99,76</b>	<b>-99,76</b>



## EJECUCIÓN DEL PRESUPUESTO DE GASTOS ACUMULADO EN FEBRERO

### 4. DETALLE DE LA EJECUCIÓN DEL PRESUPUESTO POR CAPÍTULOS





**INSTITUTO SOCIAL DE LA MARINA -CLASIFICACIÓN ECONÓMICA-**

**EJECUCIÓN DEL PRESUPUESTO DE GASTOS.- EJERCICIO 2011 ACUMULADO HASTA FIN DEL MES DE FEBRERO.-**

**CAPÍTULO 1.-GASTOS DE PERSONAL-**

Millones de Euros

CLASIFICACIÓN ECONÓMICA	PRESUPUESTO	MODIFICACIONES	PRESUPUESTO	OBLIGACIONES RECONOCIDAS	PAGOS	OBLIGACIONES/ PRESUPUESTO TOTAL %
	INICIAL		TOTAL		REALIZADOS	
12000 SUELDOS. (EXCEPTO PERS.CUPO Y EVIS)	1,81		1,81	0,23	0,23	12,71
12001 SUELDOS PERSONAL DE CUPO	0,10		0,10			0,00
1200 SUELDOS SUBGRUPO A1 Y GRUPO A	1,91		1,91	0,23	0,23	12,04
12010 SUELDOS (EXCEPTO PERSONAL DE CUPO)	1,70		1,70	0,20	0,20	11,76
1201 SUELDOS SUBGRUPO A2 Y GRUPO B	1,70		1,70	0,20	0,20	11,76
1203 SUELDOS SUBGRUPO C1 Y GRUPO C	2,12		2,12	0,47	0,47	22,17
1204 SUELDOS SUBGRUPO C2 Y GRUPO D	4,33		4,33	0,61	0,61	14,09
1205 SUELDOS AGRUP. PROF. Y GRUPO E	0,48		0,48	0,04	0,04	8,33
1206 TRIENIOS	2,46		2,46	0,38	0,38	15,45
1207 PAGAS EXTRAORDINARIAS	2,84		2,84	0,01	0,01	0,35
120 RETRIBUCIONES BASICAS	15,84		15,84	1,94	1,94	12,25
1210 COMPLEMENTO DE DESTINO	5,86		5,86	0,89	0,89	15,19
12110 COMPONENTE GRAL.PERSONAL NO SANIT.	3,34		3,34	0,77	0,77	23,05
12111 COMPONENTE GRAL.PERS.FACULTATIVO	0,17		0,17			0,00
12112 COMPONENTE GRAL.PERS.SANIT.NO FACUL.	0,03		0,03			0,00
1211 COMPLEMENTO ESPECIFICO	3,54		3,54	0,77	0,77	21,75
1212 INDEMNIZACION POR RESIDENCIA	0,32		0,32	0,05	0,05	15,63
12150 SUBGRUPO A1 Y GRUPO A	0,01		0,01			0,00
12151 SUBGRUPO A2 Y GRUPO B	0,01		0,01			0,00
1215 COMPL. CARRERA PROF. PERSONAL SANITARIO	0,02		0,02			0,00
12191 COMPLEMENTOS TRANSITORIOS ABSORBIBLE:	0,01		0,01			0,00
12192 RETRIBUCIONES COMPLEMENTARIAS DE CUPC	0,11		0,11			0,00
12199 OTROS COMPLEMENTOS	0,02		0,02	0,01	0,01	50,00
1219 OTROS COMPLEMENTOS	0,14		0,14	0,01	0,01	7,14
121 RETRIBUCIONES COMPLEMENTARIAS	9,88		9,88	1,72	1,72	17,41
1240 SUELDOS SUBGRUPO A1 Y GRUPO A	0,01		0,01			0,00
124 RETRIBUC.DE FUNCIONAR.EN PRACTICAS	0,01		0,01			0,00
127 CONTRIB.A PLANES DE PENSIONES	0,26		0,26			0,00



**INSTITUTO SOCIAL DE LA MARINA -CLASIFICACIÓN ECONÓMICA-**

**EJECUCIÓN DEL PRESUPUESTO DE GASTOS.- EJERCICIO 2011 ACUMULADO HASTA FIN DEL MES DE FEBRERO.-**

**CAPÍTULO 1.-GASTOS DE PERSONAL-**

Millones de Euros

CLASIFICACIÓN ECONÓMICA	PRESUPUESTO	MODIFICACIONES	PRESUPUESTO	OBLIGACIONES RECONOCIDAS	PAGOS	OBLIGACIONES/ PRESUPUESTO TOTAL %
	INICIAL		TOTAL		REALIZADOS	
<b>12 PERS.FUNC. Y ESTATUTARIO</b>	<b>25,99</b>		<b>25,99</b>	<b>3,66</b>	<b>3,66</b>	<b>14,08</b>
13090 RETRIBUCIONES BASICAS Y OTRAS REMUN.	12,28		12,28	1,75	1,75	14,25
1309 OTRO PERSONAL	12,28		12,28	1,75	1,75	14,25
130 LABORAL FIJO	12,28		12,28	1,75	1,75	14,25
1310 RETRIBUCIONES BASICAS Y OTRAS REMUN.	5,20		5,20	0,58	0,58	11,15
131 LABORAL EVENTUAL	5,20		5,20	0,58	0,58	11,15
137 CONTRIB.A PLANES DE PENSIONES	0,07		0,07			0,00
<b>13 LABORALES</b>	<b>17,55</b>		<b>17,55</b>	<b>2,33</b>	<b>2,33</b>	<b>13,28</b>
143 OTRO PERSONAL	0,06		0,06	0,02	0,02	33,33
<b>14 OTRO PERSONAL</b>	<b>0,06</b>		<b>0,06</b>	<b>0,02</b>	<b>0,02</b>	<b>33,33</b>
1500 POR DESEMPEÑO DEL PUESTO	5,64		5,64	0,93	0,93	16,49
1501 POR CUMPLIMIENTO DE OBJETIVOS	2,30		2,30	0,17	0,17	7,39
150 PRODUCTIVIDAD PERSONAL FUNCIONARIO	7,94		7,94	1,10	1,10	13,85
151 GRATIFICACIONES	0,11		0,11			0,00
1520 PERSONAL ESTATUTARIO	0,01		0,01			0,00
152 PRODUCTIV.PERS.ESTATUTAR.FACTOR FIJO	0,01		0,01			0,00
153 PRODUCTIV.PERS.ESTATUT.FACT.VARIABLE	0,02		0,02			0,00
<b>15 INCENTIVOS AL RENDIMIENTO</b>	<b>8,08</b>		<b>8,08</b>	<b>1,10</b>	<b>1,10</b>	<b>13,61</b>
1600 CUOTAS DE LA SEGURIDAD SOCIAL	13,23		13,23	1,05	1,03	7,94
160 CUOTAS DE LA SEGURIDAD SOCIAL	13,23		13,23	1,05	1,03	7,94
161 PRESTACIONES COMPLEMENTARIAS	0,07		0,07	0,01	0,01	14,29
1620 FORM.Y PERFECCIONAM. DEL PERSONAL	0,23		0,23			0,00
1621 SERVICIOS DE COMEDOR	0,22		0,22	0,06	0,06	27,27
1623 RECONOCIMIENTOS MÉDICOS	0,13		0,13			0,00



**INSTITUTO SOCIAL DE LA MARINA -CLASIFICACIÓN ECONÓMICA-**

**EJECUCIÓN DEL PRESUPUESTO DE GASTOS.- EJERCICIO 2011 ACUMULADO HASTA FIN DEL MES DE FEBRERO.-**

**CAPÍTULO 1.-GASTOS DE PERSONAL-**

Millones de Euros

CLASIFICACIÓN ECONÓMICA	PRESUPUESTO	MODIFICACIONES	PRESUPUESTO	OBLIGACIONES	PAGOS	OBLIGACIONES/ PRESUPUESTO TOTAL %
	INICIAL		TOTAL			
1624 ACCIÓN SOCIAL GENERAL	2,23		2,23	0,01	0,01	0,45
1625 SEGUROS	0,19		0,19	0,01	0,01	5,26
1629 OTROS	0,04		0,04			0,00
162 GASTOS SOC.PERS.	3,04		3,04	0,08	0,08	2,63
<b>16 CUOTAS, PREST. Y GASTOS SOC.</b>	<b>16,34</b>		<b>16,34</b>	<b>1,14</b>	<b>1,12</b>	<b>6,98</b>
<b>1 GASTOS DE PERSONAL</b>	<b>68,02</b>		<b>68,02</b>	<b>8,25</b>	<b>8,23</b>	<b>12,13</b>



**INSTITUTO SOCIAL DE LA MARINA -CLASIFICACIÓN ECONÓMICA-**

**EJECUCIÓN DEL PRESUPUESTO DE GASTOS.- EJERCICIO 2011 ACUMULADO HASTA FIN DEL MES DE FEBRERO.-**

**CAPÍTULO 2.-GASTOS CORRIENTES EN BIENES Y SERVICIOS-**

Millones de Euros

CLASIFICACIÓN ECONÓMICA	PRESUPUESTO	MODIFICACIONES	PRESUPUESTO	OBLIGACIONES RECONOCIDAS	PAGOS	OBLIGACIONES/ PRESUPUESTO TOTAL %
	INICIAL		TOTAL		REALIZADOS	
202 ARRENDAM.EDIF.Y OTRAS CONSTRUCCIONES	0,35		0,35	0,03	0,03	8,57
209 CANONES	0,04		0,04	0,01		25,00
<b>20 ARRENDAMIENTOS Y CANONES</b>	<b>0,39</b>		<b>0,39</b>	<b>0,04</b>	<b>0,03</b>	<b>10,26</b>
212 EDIFICIOS Y OTRAS CONSTRUCCIONES	0,61	0,02	0,63	0,05	0,05	7,94
213 MAQUINARIA,INSTALACIONES Y UTILLAJE	1,03		1,03	0,12	0,12	11,65
214 ELEMENTOS DE TRANSPORTE	0,02		0,02	0,01	0,01	50,00
215 MOBILIARIO Y ENSERES	0,15		0,15	0,03	0,02	20,00
216 EQUIPOS PARA PROCESOS DE INFORMACION	0,01		0,01			0,00
<b>21 REPARACION,MANTEN.Y CONSERV.</b>	<b>1,82</b>	<b>0,02</b>	<b>1,84</b>	<b>0,21</b>	<b>0,20</b>	<b>11,41</b>
2200 ORDINARIO NO INVENTARIABLE	0,43		0,43			0,00
2201 PRENSA, REV., LIBROS Y OTRAS PUBLIC.	0,08		0,08	0,01	0,01	12,50
2202 MATERIAL INFORMATICO NO INVENTARIABL	0,05		0,05			0,00
220 MATERIAL DE OFICINA	0,56		0,56	0,01	0,01	1,79
22100 ENERGIA ELECTRICA	0,98		0,98	0,12	0,10	12,24
22101 AGUA	0,22		0,22	0,03	0,03	13,64
22102 GAS	0,13		0,13	0,02	0,02	15,38
22103 COMBUSTIBLE	0,85		0,85	0,12	0,03	14,12
2210 ELECTRICIDAD,AGUA,GAS Y COMBUSTIBLE	2,18		2,18	0,29	0,18	13,30
22110 PRODUCTOS FARMACEUTICOS	0,08	0,02	0,10			0,00
2211 PRODUC. FARMAC. Y HEMODERIVADOS	0,08	0,02	0,10			0,00
2212 INSTRUM. Y PEQ. UTILLAJE SANITARIO	0,02		0,02			0,00
2213 INSTRUM.Y PEQ. UTILLAJE NO SANITARIO	0,10		0,10			0,00
22140 LENCERIA	0,02		0,02			0,00
22141 VESTUARIO	0,10		0,10			0,00
2214 LENCERIA Y VESTUARIO	0,12		0,12			0,00
2215 PRODUCTOS ALIMENTICIOS	0,23		0,23			0,00





**INSTITUTO SOCIAL DE LA MARINA -CLASIFICACIÓN ECONÓMICA-**

**EJECUCIÓN DEL PRESUPUESTO DE GASTOS.- EJERCICIO 2011 ACUMULADO HASTA FIN DEL MES DE FEBRERO.-**

**CAPÍTULO 2.-GASTOS CORRIENTES EN BIENES Y SERVICIOS-**

Millones de Euros

CLASIFICACIÓN ECONÓMICA	PRESUPUESTO	MODIFICACIONES	PRESUPUESTO	OBLIGACIONES RECONOCIDAS	PAGOS REALIZADOS	OBLIGACIONES/ PRESUPUESTO TOTAL %
	INICIAL		TOTAL			
22161 MATERIAL DE LABORATORIO	0,04		0,04	0,01	0,01	25,00
22162 MATERIAL DE RADIOLOGIA	0,01		0,01			0,00
22164 OTRO MATERIAL SANITARIO	0,05	0,03	0,08			0,00
2216 MAT.SANIT. PARA CONSUMO Y REPOSICION	0,10	0,03	0,13	0,01	0,01	7,69
2217 MAT.NO SANIT.PARA CONSUMO Y REPOSIC.	0,29		0,29	0,01	0,01	3,45
2219 OTROS SUMINISTROS	0,12		0,12	0,01		8,33
221 SUMINISTROS	3,24	0,05	3,29	0,32	0,20	9,73
22200 SERV.DE TELECOMUNICACIONES	0,02		0,02			0,00
2220 SERV.DE TELECOMUNICACIONES	0,02		0,02			0,00
2221 POSTALES Y MENSAJERÍA	0,52		0,52	0,04	0,04	7,69
2229 OTRAS	0,01		0,01			0,00
222 COMUNICACIONES	0,55		0,55	0,04	0,04	7,27
223 TRANSPORTES	0,21	-0,01	0,20	0,01	0,01	5,00
2240 EDIFICIOS Y LOCALES	0,02		0,02			0,00
2241 VEHICULOS	0,05		0,05	0,01	0,01	20,00
2249 OTROS RIESGOS	0,08		0,08			0,00
224 PRIMAS DE SEGUROS	0,15		0,15	0,01	0,01	6,67
2250 ESTATALES	0,01		0,01			0,00
2251 AUTONOMICOS	0,01		0,01			0,00
2252 LOCALES	0,52		0,52			0,00
225 TRIBUTOS	0,54		0,54			0,00
2261 ATENC.PROTOCOLAR. Y REPRESENTATIVAS	0,05		0,05			0,00
22620 DE GESTION ADMINISTRATIVA	0,06		0,06	0,01	0,01	16,67
22621 DE COMUNICACION	0,15		0,15			0,00
2262 INFORMACION Y DIVULGACION	0,21		0,21	0,01	0,01	4,76
2263 JURIDICOS, CONTENCIOSOS	0,01		0,01			0,00
2265 CUOTAS DE ASOCIACION	0,04		0,04			0,00
22660 REUNIONES,CONFEREN.Y CELEBRAC.ACTOS	0,11		0,11			0,00



**INSTITUTO SOCIAL DE LA MARINA -CLASIFICACIÓN ECONÓMICA-**

**EJECUCIÓN DEL PRESUPUESTO DE GASTOS.- EJERCICIO 2011 ACUMULADO HASTA FIN DEL MES DE FEBRERO.-**

**CAPÍTULO 2.-GASTOS CORRIENTES EN BIENES Y SERVICIOS-**

Millones de Euros

CLASIFICACIÓN ECONÓMICA	PRESUPUESTO	MODIFICACIONES	PRESUPUESTO	OBLIGACIONES RECONOCIDAS	PAGOS	OBLIGACIONES/ PRESUPUESTO TOTAL %
	INICIAL		TOTAL		REALIZADOS	
22661 CURSOS DE FORMACION	2,56		2,56	0,01	0,01	0,39
2266 REUN.,COFERENC.,CELEB.ACTOS Y CURSOS	2,67		2,67	0,01	0,01	0,37
2269 OTROS	0,18		0,18	0,03	0,02	16,67
226 GASTOS DIVERSOS	3,16		3,16	0,05	0,04	1,58
2270 INFORMES,DICT.Y OTRAS ACTUA.PROFES.	0,46		0,46	0,03	0,03	6,52
2271 ESTUDIOS,PROYEC.INVES.Y ACTIV.CIENTIF.GRALE:	0,07		0,07			0,00
2273 LIMPIEZA Y ASEO	3,45		3,45	0,45	0,40	13,04
2274 SEGURIDAD	3,42		3,42	0,53	0,50	15,50
2275 SERVICIOS CONTRATADOS DE COMEDOR	0,10		0,10	0,01	0,01	10,00
2276 SERV. CONTRATADOS ADMINISTRATIVOS	0,07		0,07			0,00
22781 SERVICIOS DE GESTION DE PRESTACIONES	0,05		0,05			0,00
22782 SERVICIOS DE CARACTER INFORMATICO	2,53	-0,09	2,44	0,19		7,79
22784 SERV.INTERNOS GEST.PREST.	0,01		0,01			0,00
2278 COLAB.EN GEST.PREST.SERVICIOS	2,59	-0,09	2,50	0,19		7,60
2279 OTROS	3,96	0,10	4,06	0,13	0,12	3,20
227 TRABAJ.REALIZ.POR OTRAS EMPR.Y PROF.	14,12	0,01	14,13	1,34	1,06	9,48
<b>22 MATER.SUMINIST.Y OTROS</b>	<b>22,53</b>	<b>0,05</b>	<b>22,58</b>	<b>1,78</b>	<b>1,37</b>	<b>7,88</b>
230 DIETAS	0,44		0,44	0,02	0,02	4,55
231 LOCOMOCION	0,67		0,67	0,05	0,04	7,46
232 TRASLADOS	0,02		0,02			0,00
233 OTRAS INDEMNIZACIONES	0,14		0,14			0,00
<b>23 INDEMNIZ.RAZON SERVICIO</b>	<b>1,27</b>		<b>1,27</b>	<b>0,07</b>	<b>0,06</b>	<b>5,51</b>
240 GASTOS DE EDICION Y DISTRIBUCION	0,21		0,21			0,00
<b>24 GASTOS DE PUBLICACIONES</b>	<b>0,21</b>		<b>0,21</b>			<b>0,00</b>
2514 CON ENTES U ORGANISM.INTERNAC.	0,17		0,17			0,00



**INSTITUTO SOCIAL DE LA MARINA -CLASIFICACIÓN ECONÓMICA-**

**EJECUCIÓN DEL PRESUPUESTO DE GASTOS.- EJERCICIO 2011 ACUMULADO HASTA FIN DEL MES DE FEBRERO.-**

**CAPÍTULO 2.-GASTOS CORRIENTES EN BIENES Y SERVICIOS-**

Millones de Euros

CLASIFICACIÓN ECONÓMICA	PRESUPUESTO	MODIFICACIONES	PRESUPUESTO	OBLIGACIONES RECONOCIDAS	PAGOS	OBLIGACIONES/ PRESUPUESTO TOTAL %
	INICIAL		TOTAL		REALIZADOS	
2515 CON ENTIDADES PRIVADAS	0,03		0,03	0,01	0,01	33,33
251 CONCIERTOS CON INSTIT.ATENC.PRIMARIA	0,20		0,20	0,01	0,01	5,00
2521 CON INSTITUCIONES DEL ESTADO	0,01		0,01			0,00
2522 CON COMUNIDADES AUTONOMAS	0,07		0,07	0,01		14,29
2524 CON ENTES U ORG. INTERNACIONALES	0,45	-0,07	0,38			0,00
2525 CON ENTIDADES PRIVADAS	0,03		0,03	0,06	0,04	200,00
252 CONCIERTOS CON INSTIT.ATENC.ESPECIAL	0,56	-0,07	0,49	0,07	0,04	14,29
2532 CLUB DIALISIS	0,01		0,01			0,00
253 CONCIERTOS POR PROG.ESP.HEMODIALISIS	0,01		0,01			0,00
25421 OXIGENOTERAPIA	0,01		0,01			0,00
2542 TERAPIA INSUF.RESP.A DOMICILIO	0,01		0,01			0,00
25431 CONCIERT.PARA RESONAN.NUCLEAR MAGNE.	0,02		0,02	0,01	0,01	50,00
25432 CONCIERTOS PARA T.A.C.	0,01		0,01			0,00
25439 OTROS	0,01		0,01	0,01		100,00
2543 CONCIERT.PARA TECNIC.DIAGNOST.IMAGEN	0,04		0,04	0,02	0,01	50,00
2545 CONCIERTOS REHABILITACION-FISIOTERAP	0,01		0,01			0,00
2547 OTROS SERVICIOS ESPECIALES	0,04		0,04	0,01		25,00
254 CONCIERTO CENTROS O SERV. DIAG.TRATAM.TERAP.	0,10		0,10	0,03	0,01	30,00
2551 SERVICIOS CONCERTADOS DE AMBULANCIAS	0,01		0,01			0,00
2552 TRASL.ENFERM.CON OTROS MED.DE TRANSP	0,03		0,03			0,00
255 CONCIERTOS PROGR.ESPECIAL TRANSPORTE	0,04		0,04			0,00
2581 REINTEGRO GASTOS ASIST.SANITARIA	0,07		0,07	0,02	0,02	28,57
2582 OTROS SERVIC.ASISTENCIA SANITARIA	0,43		0,43	0,05	0,05	11,63
258 OTROS SERVICIOS DE ASISTEN.SANITARIA	0,50		0,50	0,07	0,07	14,00
<b>25 A.SANIT.CON MED.AJENOS</b>	<b>1,41</b>	<b>-0,07</b>	<b>1,34</b>	<b>0,18</b>	<b>0,13</b>	<b>13,43</b>
<b>2 GASTOS CORRIENTES BIENES Y SERVICIOS</b>	<b>27,63</b>		<b>27,63</b>	<b>2,28</b>	<b>1,79</b>	<b>8,25</b>



**INSTITUTO SOCIAL DE LA MARINA -CLASIFICACIÓN ECONÓMICA-**

**EJECUCIÓN DEL PRESUPUESTO DE GASTOS.- EJERCICIO 2011 ACUMULADO HASTA FIN DEL MES DE FEBRERO.-**

**CAPÍTULO 3.-GASTOS FINANCIEROS-**

Millones de Euros

CLASIFICACIÓN ECONÓMICA	PRESUPUESTO	MODIFICACIONES	PRESUPUESTO	OBLIGACIONES RECONOCIDAS	PAGOS REALIZADOS	OBLIGACIONES/ PRESUPUESTO TOTAL %
	INICIAL		TOTAL			
3529 OTROS	0,07		0,07			0,00
352 INTERESES DE DEMORA	0,07		0,07			0,00
<b>35 INTERES.DEMORA Y OTROS GASTOS FINANC.</b>	<b>0,07</b>		<b>0,07</b>			<b>0,00</b>
<b>3 GASTOS FINANCIEROS</b>	<b>0,07</b>		<b>0,07</b>			<b>0,00</b>



**INSTITUTO SOCIAL DE LA MARINA -CLASIFICACIÓN ECONÓMICA-**

**EJECUCIÓN DEL PRESUPUESTO DE GASTOS.- EJERCICIO 2011 ACUMULADO HASTA FIN DEL MES DE FEBRERO.-**

**CAPÍTULO 4.-TRANSFERENCIAS CORRIENTES-**

Millones de Euros

CLASIFICACIÓN ECONÓMICA	PRESUPUESTO	MODIFICACIONES	PRESUPUESTO	OBLIGACIONES RECONOCIDAS	PAGOS REALIZADOS	OBLIGACIONES/ PRESUPUESTO TOTAL %
	INICIAL		TOTAL			
4291 AI I.N.G.S	0,63		0,63			0,00
429 OTRAS TRANSF.A ENTIDADES DEL SISTEMA	0,63		0,63			0,00
<b>42 A LA SEGURIDAD SOCIAL</b>	<b>0,63</b>		<b>0,63</b>			<b>0,00</b>
4594 PARA A.S.DE CONT.PROF.DE ENT.GEST.	0,30		0,30			0,00
459 OTRAS TRANSFERENCIAS CORRIENTES	0,30		0,30			0,00
<b>45 A COMUNIDADES AUTONOMAS</b>	<b>0,30</b>		<b>0,30</b>			<b>0,00</b>
471 ENTREGAS DE BOTIQUINES	8,44		8,44	0,06	0,04	0,71
472 AYUDAS PARA BALSAS DE SALVAMENTO	0,03		0,03			0,00
473 INCENTIVOS REDUCC.SINIEST.LAB.Y ACT.PREV.	0,01		0,01			0,00
<b>47 A EMPRESAS PRIVADAS</b>	<b>8,48</b>		<b>8,48</b>	<b>0,06</b>	<b>0,04</b>	<b>0,71</b>
48114 REGIMEN ESPECIAL DE TRAB. DEL MAR	113,98		113,98	15,16	14,88	13,30
4811 INCAPACIDAD PERMANENTE/INVALIDEZ	113,98		113,98	15,16	14,88	13,30
48124 REGIMEN ESPECIAL DEL MAR	1.059,93		1.059,93	159,33	155,27	15,03
4812 JUBILACION	1.059,93		1.059,93	159,33	155,27	15,03
48134 REGIMEN ESPECIAL DEL MAR	395,59		395,59	54,44	53,08	13,76
4813 VIUDEDAD	395,59		395,59	54,44	53,08	13,76
48144 REGIMEN ESPECIAL DEL MAR	28,59		28,59	3,90	3,84	13,64
4814 ORFANDAD	28,59		28,59	3,90	3,84	13,64
48154 REGIMEN ESPECIAL DEL MAR	6,57		6,57	0,93	0,91	14,16
4815 EN FAVOR DE FAMILIARES	6,57		6,57	0,93	0,91	14,16
481 PENSIONES	1.604,66		1.604,66	233,76	227,98	14,57
48214 REGIMEN ESPECIAL DEL MAR	39,88		39,88	3,85	3,62	9,65
48217 DE ACCIDENTES DE TRABAJO Y E.P.	1,95		1,95	0,37	0,36	18,97
4821 SUB. TEMP. POR ENF.O ACCID.	41,83		41,83	4,22	3,98	10,09
482 INCAPACIDAD TEMPORAL	41,83		41,83	4,22	3,98	10,09



**INSTITUTO SOCIAL DE LA MARINA -CLASIFICACIÓN ECONÓMICA-**

**EJECUCIÓN DEL PRESUPUESTO DE GASTOS.- EJERCICIO 2011 ACUMULADO HASTA FIN DEL MES DE FEBRERO.-**

**CAPÍTULO 4.-TRANSFERENCIAS CORRIENTES-**

Millones de Euros

CLASIFICACIÓN ECONÓMICA	PRESUPUESTO	MODIFICACIONES	PRESUPUESTO	OBLIGACIONES RECONOCIDAS	PAGOS REALIZADOS	OBLIGACIONES/ PRESUPUESTO TOTAL %
	INICIAL		TOTAL			
48324 REGIMEN ESPECIAL TRABAJADORES DEL MAR	0,01		0,01			0,00
48327 DE ACCIDENTES DE TRABAJO Y E.P.		0,01	0,01			0,00
4832 SOBRE LAS PRESTAC.DE INCAPAC.TEMPO.	0,01	0,01	0,02			0,00
483 RECARGOS FALTA MED.SEGUR.E HIGIENE	0,01	0,01	0,02			0,00
48414 REGIMEN ESPECIAL DEL MAR	1,53		1,53	0,26	0,25	16,99
48418 NO CONTRIBUTIVA	0,01		0,01			0,00
4841 SUBSIDIO TEMP.POR MATERNIDAD	1,54		1,54	0,26	0,25	16,88
48427 DE A.T. Y E.P.	0,20		0,20	0,02	0,02	10,00
4842 SUBSIDIO TEMPORAL RIESGO DURANTE EMB	0,20		0,20	0,02	0,02	10,00
48434 RÉGIMEN ESPECIAL TRABAJADORES DEL MAR	0,99		0,99	0,18	0,17	18,18
4843 SUBSIDIO POR PATERNIDAD	0,99		0,99	0,18	0,17	18,18
48447 DE ACCIDENTES DE TRABAJO Y E.P.	0,01		0,01			0,00
4844 SUBSIDIO RIESGO DURANTE LACTANCIA NATUR.	0,01		0,01			0,00
484 PREST.MATERNIDAD,PATERN.,RIESGO EMB.Y LACT.	2,74		2,74	0,46	0,44	16,79
48614 REGIMEN ESPECIAL DEL MAR	0,11		0,11	0,01	0,01	9,09
48617 DE ACCIDENTES DE TRABAJO Y E.P.	0,01		0,01			0,00
4861 AUXILIO POR DEFUNCION	0,12		0,12	0,01	0,01	8,33
48634 REGIMEN ESPECIAL DEL MAR	0,34		0,34			0,00
48637 DE ACCIDENTES DE TRABAJO Y E.P.	0,30		0,30	0,06	0,06	20,00
4863 INDEMNIZACION A TANTO ALZADO	0,64		0,64	0,06	0,06	9,38
48647 DE ACCIDENTES DE TRABAJO Y E.P.	0,10		0,10			0,00
4864 INDEMNIZACIONES POR BAREMO	0,10		0,10			0,00
486 OTRAS PREST.INDEM.Y ENT.UNIC.REGLA.	0,86		0,86	0,07	0,07	8,14
48711 PREVIAS A LA JUBILACION ORDINARIA	0,54		0,54	0,06	0,05	11,11
4871 AYUDAS EQUIV.A LA JUBILAC.ANTICIPADA	0,54		0,54	0,06	0,05	11,11
48794 REGIMEN ESPECIAL DEL MAR	0,18		0,18	0,01	0,01	5,56
4879 OTRAS AYUDAS DE CARAC.SOC.	0,18		0,18	0,01	0,01	5,56
487 PRESTACIONES SOCIALES	0,72		0,72	0,07	0,06	9,72



**INSTITUTO SOCIAL DE LA MARINA -CLASIFICACIÓN ECONÓMICA-**

**EJECUCIÓN DEL PRESUPUESTO DE GASTOS.- EJERCICIO 2011 ACUMULADO HASTA FIN DEL MES DE FEBRERO.-**

**CAPÍTULO 4.-TRANSFERENCIAS CORRIENTES-**

Millones de Euros

CLASIFICACIÓN ECONÓMICA	PRESUPUESTO		PRESUPUESTO TOTAL	OBLIGACIONES RECONOCIDAS	PAGOS REALIZADOS	OBLIGACIONES/ PRESUPUESTO TOTAL %
	INICIAL	MODIFICACIONES				
48814 REGIMEN ESP.TRABAJADORES DEL MAR	0,01		0,01			0,00
48818 NO CONTRIBUTIVA	0,03		0,03			0,00
4881 ENTREGAS POR DESPLAZAMIENTO	0,04		0,04			0,00
48827 DE ACCIDENTES DE TRABAJO Y E.P.	0,02		0,02			0,00
48828 NO CONTRIBUTIVA	0,04		0,04			0,00
4882 PRÓTESIS	0,06		0,06			0,00
48838 NO CONTRIBUTIVA	0,02		0,02			0,00
4883 VEHÍCULOS PARA INVÁLIDOS	0,02		0,02			0,00
48884 REG.ESP.TRABAJADORES DEL MAR	0,19		0,19			0,00
4888 OTRAS PRESTAC.E INDEMNIZACIONES	0,19		0,19			0,00
488 OTRAS PRESTAC.E INDEMNIZACIONES	0,31		0,31			0,00
48924 BOTIQUINES DE EMPRESAS	0,01		0,01			0,00
4892 PRODUCTOS FARMAC.SUMINISTRO DIRECTO	0,01		0,01			0,00
489 FARMACIA	0,01		0,01			0,00
<b>48 A FAMIL.E INST.SIN F.LUCRO</b>	<b>1.651,14</b>	<b>0,01</b>	<b>1.651,15</b>	<b>238,58</b>	<b>232,53</b>	<b>14,45</b>
490 DE DERECHOS PENSIONES ADMÓN. U.E.	0,06		0,06			0,00
<b>49 AL EXTERIOR</b>	<b>0,06</b>		<b>0,06</b>			<b>0,00</b>
<b>4 TRANSFERENCIAS CORRIENTES</b>	<b>1.660,61</b>	<b>0,01</b>	<b>1.660,62</b>	<b>238,64</b>	<b>232,57</b>	<b>14,37</b>



**INSTITUTO SOCIAL DE LA MARINA -CLASIFICACIÓN ECONÓMICA-**

**EJECUCIÓN DEL PRESUPUESTO DE GASTOS.- EJERCICIO 2011 ACUMULADO HASTA FIN DEL MES DE FEBRERO.-**

**CAPÍTULO 6.-INVERSIONES REALES-**

Millones de Euros

CLASIFICACIÓN ECONÓMICA	PRESUPUESTO	MODIFICACIONES	PRESUPUESTO	OBLIGACIONES RECONOCIDAS	PAGOS REALIZADOS	OBLIGACIONES/ PRESUPUESTO TOTAL %
	INICIAL		TOTAL			
6221 CONSTRUCCIONES	6,18		6,18	0,01	0,01	0,16
622 EDIFICIOS Y OTRAS CONSTRUCCIONES	6,18		6,18	0,01	0,01	0,16
623 MAQUINARIA, INSTALACIONES Y UTILLAJE	0,50		0,50			0,00
624 MATERIAL DE TRANSPORTE	0,30		0,30			0,00
625 MOBILIARIO Y ENSERES	0,55		0,55			0,00
<b>62 INVERSIONES NUEVAS</b>	<b>7,53</b>		<b>7,53</b>	<b>0,01</b>	<b>0,01</b>	<b>0,13</b>
6321 CONSTRUCCIONES	2,01		2,01	0,47	0,23	23,38
632 EDIFICIOS Y OTRAS CONSTRUCCIONES	2,01		2,01	0,47	0,23	23,38
633 MAQUINARIA, INSTALACIONES Y UTILLAJE	0,80		0,80			0,00
634 MATERIAL DE TRANSPORTE	0,37		0,37			0,00
635 MOBILIARIO Y ENSERES	0,77		0,77			0,00
<b>63 INVERSIONES DE REPOSICION</b>	<b>3,95</b>		<b>3,95</b>	<b>0,47</b>	<b>0,23</b>	<b>11,90</b>
<b>6 INVERSIONES REALES</b>	<b>11,48</b>		<b>11,48</b>	<b>0,48</b>	<b>0,24</b>	<b>4,18</b>





**INSTITUTO SOCIAL DE LA MARINA -CLASIFICACIÓN ECONÓMICA-**

**EJECUCIÓN DEL PRESUPUESTO DE GASTOS.- EJERCICIO 2011 ACUMULADO HASTA FIN DEL MES DE FEBRERO.-**

**CAPÍTULO 8.-ACTIVOS FINANCIEROS-**

Millones de Euros

CLASIFICACIÓN ECONÓMICA	PRESUPUESTO	MODIFICACIONES	PRESUPUESTO	OBLIGACIONES RECONOCIDAS	PAGOS	OBLIGACIONES/ PRESUPUESTO TOTAL %
	INICIAL		TOTAL		REALIZADOS	
8300 AL PERSONAL	0,42		0,42	0,03		7,14
830 PRESTAMOS Y ANTICIPOS A CORTO PLAZO	0,42		0,42	0,03		7,14
<b>83 CONC.PRESTAM.NO PUBLIC.</b>	<b>0,42</b>		<b>0,42</b>	<b>0,03</b>		<b>7,14</b>
<b>8 ACTIVOS FINANCIEROS</b>	<b>0,42</b>		<b>0,42</b>	<b>0,03</b>		<b>7,14</b>



**INSTITUTO SOCIAL DE LA MARINA -CLASIFICACIÓN ECONÓMICA-**

**EJECUCIÓN DEL PRESUPUESTO DE GASTOS.- EJERCICIO 2011 ACUMULADO HASTA FIN DEL MES DE FEBRERO.-**

**CAPÍTULO 9.-PASIVOS FINANCIEROS-**

Millones de Euros

CLASIFICACIÓN ECONÓMICA	PRESUPUESTO	MODIFICACIONES	PRESUPUESTO	OBLIGACIONES RECONOCIDAS	PAGOS REALIZADOS	OBLIGACIONES/ PRESUPUESTO TOTAL %
	INICIAL		TOTAL			
911 AMORTIZ.PREST.L.P.DE ENTES SEC.PUBL.	0,02		0,02			0,00
91 AMORTIZ.PRESTAM.EN MONED.NAL.	0,02		0,02			0,00
<b>9 PASIVOS FINANCIEROS</b>	<b>0,02</b>		<b>0,02</b>			<b>0,00</b>
<b>TOTAL INSTITUTO SOCIAL DE LA MARINA</b>	<b>1.768,25</b>	<b>0,01</b>	<b>1.768,26</b>	<b>249,68</b>	<b>242,83</b>	<b>14,12</b>



## EJECUCIÓN DEL PRESUPUESTO DE GASTOS ACUMULADO EN FEBRERO

### 5. CLASIFICACIÓN POR ÁREAS, GRUPOS DE PROGRAMAS Y PROGRAMAS. COMPARACIÓN CON EL EJERCICIO ANTERIOR





**INSTITUTO SOCIAL DE LA MARINA**

**EJECUCIÓN DEL PRESUPUESTO DE GASTOS.- EJERCICIO 2011 ACUMULADO HASTA FIN DEL MES DE FEBRERO.-**

**ÁREAS Y GRUPOS DE PROGRAMAS**

Milones de Euros

GRUPOS DE PROGRAMAS	PRESUPUESTO		PRESUPUESTO TOTAL	OBLIGACIONES RECONOCIDAS	PAGOS REALIZADOS	OBLIGACIONES/ PRESUPUESTO TOTAL %	EJERCICIO 2010		INCREMENTO RELATIVO %	
	INICIAL	MODIFICACIONES					OBLIGACIONES RECONOCIDAS	PAGOS REALIZADOS	OBLIGACIONES	PAGOS
11 GESTION PRESTAC. ECONOMICAS CONTRIB.	1.656,20	0,11	1.656,31	239,22	233,16	14,44	226,72	225,69	5,51	3,31
12 GESTION PREST.ECON.NO CONTRIBUTIVAS	0,01		0,01			0,00				
<b>1 PRESTACIONES ECONOMICAS</b>	<b>1.656,21</b>	<b>0,11</b>	<b>1.656,32</b>	<b>239,22</b>	<b>233,16</b>	<b>14,44</b>	<b>226,72</b>	<b>225,69</b>	<b>5,51</b>	<b>3,31</b>
21 ATENCION PRIMARIA DE SALUD	2,52	0,07	2,59	0,16	0,15	6,18	0,16	0,15	0,00	0,00
22 ATENCION ESPECIALIZADA	0,88	-0,07	0,81	0,08	0,04	9,88	2,88	2,81	-9,72	-16,73
23 MEDICINA MARITIMA	32,11		32,11	2,60	2,34	8,10				
<b>2 ASISTENCIA SANITARIA</b>	<b>35,51</b>		<b>35,51</b>	<b>2,84</b>	<b>2,53</b>	<b>8,00</b>	<b>7,29</b>	<b>7,21</b>	<b>-61,04</b>	<b>-64,91</b>
34 OTROS SERVICIOS SOCIALES	16,85		16,85	1,38	1,31	8,19	1,37	1,23	0,73	6,50
<b>3 SERVICIOS SOCIALES</b>	<b>16,85</b>		<b>16,85</b>	<b>1,38</b>	<b>1,31</b>	<b>8,19</b>	<b>1,37</b>	<b>1,23</b>	<b>0,73</b>	<b>6,50</b>
41 GESTION COTIZ.Y RECAUDACION	2,96		2,96	0,41	0,40	13,85	0,43	0,43	-4,65	-6,98
45 ADMON.SERVIC. GRLES.DE TESOR	56,72	-0,10	56,62	5,83	5,43	10,30	6,13	6,02	-4,89	-9,80
<b>4 TESORERIA,INFORMATICA Y OTROS</b>	<b>59,68</b>	<b>-0,10</b>	<b>59,58</b>	<b>6,24</b>	<b>5,83</b>	<b>10,47</b>	<b>6,56</b>	<b>6,45</b>	<b>-4,88</b>	<b>-9,61</b>
<b>TOTAL GENERAL</b>	<b>1.768,25</b>	<b>0,01</b>	<b>1.768,26</b>	<b>249,68</b>	<b>242,83</b>	<b>14,12</b>	<b>241,94</b>	<b>240,58</b>	<b>3,20</b>	<b>0,94</b>



**INSTITUTO SOCIAL DE LA MARINA**

**EJECUCIÓN DEL PRESUPUESTO DE GASTOS.- EJERCICIO 2011 ACUMULADO HASTA FIN DEL MES DE FEBRERO.-**

**1.-PRESTACIONES ECONÓMICAS-**

Miliones de Euros

GRUPOS DE PROGRAMAS Y PROGRAMAS	PRESUPUESTO		PRESUPUESTO TOTAL	OBLIGACIONES RECONOCIDAS	PAGOS REALIZADOS	OBLIGACIONES/ PRESUPUESTO TOTAL %	EJERCICIO 2010		INCREMENTO RELATIVO %	
	INICIAL	MODIFICACIONES					OBLIGACIONES RECONOCIDAS	PAGOS REALIZADOS	OBLIGACIONES	PAGOS
1101 PENSIONES CONTRIBUTIVAS	1.608,46	0,10	1.608,56	234,23	228,44	14,56	221,73	221,62	5,64	3,08
1102 INCAPACIDAD TEMPORAL Y OTRAS PREST.	47,74	0,01	47,75	4,99	4,72	10,45	4,99	4,07		15,97
11 GESTION PRESTAC. ECONOMICAS CONTRIB.	1.656,20	0,11	1.656,31	239,22	233,16	14,44	226,72	225,69	5,51	3,31
1202 PROTECCION FAMILIAR Y OTRAS PREST.	0,01		0,01			0,00				
12 GESTION PREST.ECON.NO CONTRIBUTIVAS	0,01		0,01			0,00				
<b>1 PRESTACIONES ECONOMICAS</b>	<b>1.656,21</b>	<b>0,11</b>	<b>1.656,32</b>	<b>239,22</b>	<b>233,16</b>	<b>14,44</b>	<b>226,72</b>	<b>225,69</b>	<b>5,51</b>	<b>3,31</b>



**INSTITUTO SOCIAL DE LA MARINA**

**EJECUCIÓN DEL PRESUPUESTO DE GASTOS.- EJERCICIO 2011 ACUMULADO HASTA FIN DEL MES DE FEBRERO.-**

**2.-ASISTENCIA SANITARIA-**

Miliones de Euros

GRUPOS DE PROGRAMAS Y PROGRAMAS	PRESUPUESTO		PRESUPUESTO TOTAL	OBLIGACIONES RECONOCIDAS	PAGOS REALIZADOS	OBLIGACIONES/PRESUPUESTO TOTAL %	EJERCICIO 2010		INCREMENTO RELATIVO %	
	INICIAL	MODIFICACIONES					OBLIGACIONES RECONOCIDAS	PAGOS REALIZADOS	OBLIGACIONES	PAGOS
2121 ATENC. PRIMARIA DE SALUD	2,52	0,07	2,59	0,16	0,15	6,18	0,16	0,15		0,00
21 ATENCION PRIMARIA DE SALUD	2,52	0,07	2,59	0,16	0,15	6,18	0,16	0,15		0,00
2223 ATENCION ESPECIALIZADA	0,88	-0,07	0,81	0,08	0,04	9,88				100,00
22 ATENCION ESPECIALIZADA	0,88	-0,07	0,81	0,08	0,04	9,88				100,00
2325 MEDICINA MARITIMA	32,11		32,11	2,60	2,34	8,10	2,88	2,81	-9,72	-16,73
23 MEDICINA MARITIMA	32,11		32,11	2,60	2,34	8,10	2,88	2,81	-9,72	-16,73
2799 DOTAC.TRANS.A CC.AA.POR SERV.SANIT							4,25	4,25	-100,00	-100,00
27 TRANS.A CC.AA.POR SERV.SANIT							4,25	4,25	-100,00	-100,00
<b>2 ASISTENCIA SANITARIA</b>	<b>35,51</b>		<b>35,51</b>	<b>2,84</b>	<b>2,53</b>	<b>8,00</b>	<b>7,29</b>	<b>7,21</b>	<b>-61,04</b>	<b>-64,91</b>



**INSTITUTO SOCIAL DE LA MARINA**

**EJECUCIÓN DEL PRESUPUESTO DE GASTOS.- EJERCICIO 2011 ACUMULADO HASTA FIN DEL MES DE FEBRERO.-**

**3.-SERVICIOS SOCIALES-**

Miliones de Euros

GRUPOS DE PROGRAMAS Y PROGRAMAS	PRESUPUESTO		PRESUPUESTO TOTAL	OBLIGACIONES RECONOCIDAS	PAGOS REALIZADOS	OBLIGACIONES/ PRESUPUESTO TOTAL %	EJERCICIO 2010		INCREMENTO RELATIVO %	
	INICIAL	MODIFICACIONES					OBLIGACIONES RECONOCIDAS	PAGOS REALIZADOS	OBLIGACIONES	PAGOS
3434 ACCION ASISTENCIAL Y SOCIAL	1,22		1,22	0,09	0,09	7,38	0,11	0,10	-18,18	-10,00
3435 ACCION FORMATIVA Y GEST.EMPLEO	12,96		12,96	0,94	0,87	7,25	0,89	0,76	5,62	14,47
3437 GEST.DESEMPLEO TRABAJADORES DEL MAR	2,67		2,67	0,35	0,35	13,11	0,37	0,37	-5,41	-5,41
34 OTROS SERVICIOS SOCIALES	16,85		16,85	1,38	1,31	8,19	1,37	1,23	0,73	6,50
<b>3 SERVICIOS SOCIALES</b>	<b>16,85</b>		<b>16,85</b>	<b>1,38</b>	<b>1,31</b>	<b>8,19</b>	<b>1,37</b>	<b>1,23</b>	<b>0,73</b>	<b>6,50</b>



**INSTITUTO SOCIAL DE LA MARINA**

**EJECUCIÓN DEL PRESUPUESTO DE GASTOS.- EJERCICIO 2011 ACUMULADO HASTA FIN DEL MES DE FEBRERO.-**

**4.-TESORERÍA, INFORMÁTICA Y OTROS SERVICIOS COMUNES-**

Millones de Euros

GRUPOS DE PROGRAMAS Y PROGRAMAS	PRESUPUESTO		PRESUPUESTO TOTAL	OBLIGACIONES RECONOCIDAS	PAGOS REALIZADOS	OBLIGACIONES/PRESUPUESTO TOTAL %	EJERCICIO 2010		INCREMENTO RELATIVO %	
	INICIAL	MODIFICACIONES					OBLIGACIONES RECONOCIDAS	PAGOS REALIZADOS	OBLIGACIONES	PAGOS
4161 GEST.AFIL.COT.RECAUD.VOLUNT.	2,96		2,96	0,41	0,40	13,85	0,43	0,43	-4,65	-6,98
41 GESTION COTIZ.Y RECAUDACION	2,96		2,96	0,41	0,40	13,85	0,43	0,43	-4,65	-6,98
4591 DIRECCION Y SERV.GENERALES	56,72	-0,10	56,62	5,83	5,43	10,30	6,13	6,02	-4,89	-9,80
45 ADMON.SERVIC. GRLES.DE TESOR	56,72	-0,10	56,62	5,83	5,43	10,30	6,13	6,02	-4,89	-9,80
<b>4 TESORERIA,INFORMATICA Y OTROS</b>	<b>59,68</b>	<b>-0,10</b>	<b>59,58</b>	<b>6,24</b>	<b>5,83</b>	<b>10,47</b>	<b>6,56</b>	<b>6,45</b>	<b>-4,88</b>	<b>-9,61</b>





## EJECUCIÓN DEL PRESUPUESTO DE GASTOS ACUMULADO EN FEBRERO

### 6. CLASIFICACIÓN ECONÓMICA POR ÁREAS.





## INSTITUTO SOCIAL DE LA MARINA.-CLASIFICACIÓN ECONÓMICA POR ÁREAS.-

### EJECUCIÓN DEL PRESUPUESTO DE GASTOS.- EJERCICIO 2011 ACUMULADO HASTA FIN DEL MES DE FEBRERO.-

#### PRESUPUESTO INICIAL

Millones de Euros

GRUPOS DE PROGRAMAS Y PROGRAMAS	GASTOS DE PERSONAL	GASTOS CORRIENTES BIENES Y SERVICIOS	GASTOS FINANCIEROS	TRANSFERENCIAS CORRIENTES	INVERSIONES REALES	TRANSFERENCIAS CAPITAL	ACTIVOS FINANCIEROS	PASIVOS FINANCIEROS	TOTAL
1101 PENSIONES CONTRIBUTIVAS	3,66	0,08		1.604,72					1.608,46
1102 INCAPACIDAD TEMPORAL Y OTRAS PREST.	1,43	0,01		46,30					47,74
11 GESTION PRESTAC. ECONOMICAS CONTRIB.	5,09	0,09		1.651,02					1.656,20
1202 PROTECCION FAMILIAR Y OTRAS PREST.				0,01					0,01
12 GESTION PREST.ECON.NO CONTRIBUTIVAS				0,01					0,01
<b>1 PRESTACIONES ECONOMICAS</b>	<b>5,09</b>	<b>0,09</b>		<b>1.651,03</b>					<b>1.656,21</b>
2121 ATENC. PRIMARIA DE SALUD	1,48	0,41		0,63					2,52
21 ATENCION PRIMARIA DE SALUD	1,48	0,41		0,63					2,52
2223 ATENCION ESPECIALIZADA		0,73		0,15					0,88
22 ATENCION ESPECIALIZADA		0,73		0,15					0,88
2325 MEDICINA MARITIMA	14,74	8,06		8,61	0,70				32,11
23 MEDICINA MARITIMA	14,74	8,06		8,61	0,70				32,11
<b>2 ASISTENCIA SANITARIA</b>	<b>16,22</b>	<b>9,20</b>		<b>9,39</b>	<b>0,70</b>				<b>35,51</b>
3434 ACCION ASISTENCIAL Y SOCIAL	0,71	0,33		0,18					1,22
3435 ACCION FORMATIVA Y GEST.EMPLEO	5,91	4,75			2,30				12,96
3437 GEST.DESEMPLEO TRABAJADORES DEL MAR	2,53	0,14							2,67
34 OTROS SERVICIOS SOCIALES	9,15	5,22		0,18	2,30				16,85
<b>3 SERVICIOS SOCIALES</b>	<b>9,15</b>	<b>5,22</b>		<b>0,18</b>	<b>2,30</b>				<b>16,85</b>
4161 GEST.AFIL.COT.RECAUD.VOLUNT.	2,96								2,96
41 GESTION COTIZ.Y RECAUDACION	2,96								2,96
4591 DIRECCION Y SERV.GENERALES	34,60	13,12	0,07	0,01	8,48		0,42	0,02	56,72
45 ADMON.SERVIC. GRLES.DE TESOR	34,60	13,12	0,07	0,01	8,48		0,42	0,02	56,72



**INSTITUTO SOCIAL DE LA MARINA.-CLASIFICACIÓN ECONÓMICA POR ÁREAS.-**

**EJECUCIÓN DEL PRESUPUESTO DE GASTOS.- EJERCICIO 2011 ACUMULADO HASTA FIN DEL MES DE FEBRERO.-**

**PRESUPUESTO INICIAL**

Millones de Euros

GRUPOS DE PROGRAMAS Y PROGRAMAS	GASTOS DE PERSONAL	GASTOS CORRIENTES BIENES Y SERVICIOS	GASTOS FINANCIEROS	TRANSFERENCIAS CORRIENTES	INVERSIONES REALES	TRANSFERENCIAS CAPITAL	ACTIVOS FINANCIEROS	PASIVOS FINANCIEROS	TOTAL
4 TESORERIA,INFORMATICA Y OTROS	37,56	13,12	0,07	0,01	8,48		0,42	0,02	59,68
<b>TOTAL</b>	<b>68,02</b>	<b>27,63</b>	<b>0,07</b>	<b>1.660,61</b>	<b>11,48</b>		<b>0,42</b>	<b>0,02</b>	<b>1.768,25</b>



**INSTITUTO SOCIAL DE LA MARINA.-CLASIFICACIÓN ECONÓMICA POR ÁREAS.-**

**EJECUCIÓN DEL PRESUPUESTO DE GASTOS.- EJERCICIO 2011 ACUMULADO HASTA FIN DEL MES DE FEBRERO.-**

**MODIFICACIONES**

Millones de Euros

GRUPOS DE PROGRAMAS Y PROGRAMAS	GASTOS DE PERSONAL	GASTOS CORRIENTES BIENES Y SERVICIOS	GASTOS FINANCIEROS	TRANSFERENCIAS CORRIENTES	INVERSIONES REALES	TRANSFERENCIAS CAPITAL	ACTIVOS FINANCIEROS	PASIVOS FINANCIEROS	TOTAL
1101 PENSIONES CONTRIBUTIVAS		0,10							0,10
1102 INCAPACIDAD TEMPORAL Y OTRAS PREST.				0,01					0,01
11 GESTION PRESTAC. ECONOMICAS CONTRIB.		0,10		0,01					0,11
<b>1 PRESTACIONES ECONOMICAS</b>		<b>0,10</b>		<b>0,01</b>					<b>0,11</b>
2121 ATENC. PRIMARIA DE SALUD		0,07							0,07
21 ATENCION PRIMARIA DE SALUD		0,07							0,07
2223 ATENCION ESPECIALIZADA		-0,07							-0,07
22 ATENCION ESPECIALIZADA		-0,07							-0,07
4591 DIRECCION Y SERV.GENERALES		-0,10							-0,10
45 ADMON.SERVIC. GRLES.DE TESOR		-0,10							-0,10
<b>4 TESORERIA,INFORMATICA Y OTROS</b>		<b>-0,10</b>							<b>-0,10</b>
<b>TOTAL</b>				<b>0,01</b>					<b>0,01</b>



## INSTITUTO SOCIAL DE LA MARINA.-CLASIFICACIÓN ECONÓMICA POR ÁREAS.-

### EJECUCIÓN DEL PRESUPUESTO DE GASTOS.- EJERCICIO 2011 ACUMULADO HASTA FIN DEL MES DE FEBRERO.-

#### PRESUPUESTO TOTAL

Millones de Euros

GRUPOS DE PROGRAMAS Y PROGRAMAS	GASTOS DE PERSONAL	GASTOS CORRIENTES BIENES Y SERVICIOS	GASTOS FINANCIEROS	TRANSFERENCIAS CORRIENTES	INVERSIONES REALES	TRANSFERENCIAS CAPITAL	ACTIVOS FINANCIEROS	PASIVOS FINANCIEROS	TOTAL
1101 PENSIONES CONTRIBUTIVAS	3,66	0,18		1.604,72					1.608,56
1102 INCAPACIDAD TEMPORAL Y OTRAS PREST.	1,43	0,01		46,31					47,75
11 GESTION PRESTAC. ECONOMICAS CONTRIB.	5,09	0,19		1.651,03					1.656,31
1202 PROTECCION FAMILIAR Y OTRAS PREST.				0,01					0,01
12 GESTION PREST.ECON.NO CONTRIBUTIVAS				0,01					0,01
<b>1 PRESTACIONES ECONOMICAS</b>	<b>5,09</b>	<b>0,19</b>		<b>1.651,04</b>					<b>1.656,32</b>
2121 ATENC. PRIMARIA DE SALUD	1,48	0,48		0,63					2,59
21 ATENCION PRIMARIA DE SALUD	1,48	0,48		0,63					2,59
2223 ATENCION ESPECIALIZADA		0,66		0,15					0,81
22 ATENCION ESPECIALIZADA		0,66		0,15					0,81
2325 MEDICINA MARITIMA	14,74	8,06		8,61	0,70				32,11
23 MEDICINA MARITIMA	14,74	8,06		8,61	0,70				32,11
<b>2 ASISTENCIA SANITARIA</b>	<b>16,22</b>	<b>9,20</b>		<b>9,39</b>	<b>0,70</b>				<b>35,51</b>
3434 ACCION ASISTENCIAL Y SOCIAL	0,71	0,33		0,18					1,22
3435 ACCION FORMATIVA Y GEST.EMPLEO	5,91	4,75			2,30				12,96
3437 GEST.DESEMPLEO TRABAJADORES DEL MAR	2,53	0,14							2,67
34 OTROS SERVICIOS SOCIALES	9,15	5,22		0,18	2,30				16,85
<b>3 SERVICIOS SOCIALES</b>	<b>9,15</b>	<b>5,22</b>		<b>0,18</b>	<b>2,30</b>				<b>16,85</b>
4161 GEST.AFIL.COT.RECAUD.VOLUNT.	2,96								2,96
41 GESTION COTIZ.Y RECAUDACION	2,96								2,96
4591 DIRECCION Y SERV.GENERALES	34,60	13,02	0,07	0,01	8,48		0,42	0,02	56,62
45 ADMON.SERVIC. GRLES.DE TESOR	34,60	13,02	0,07	0,01	8,48		0,42	0,02	56,62



**INSTITUTO SOCIAL DE LA MARINA.-CLASIFICACIÓN ECONÓMICA POR ÁREAS.-**

**EJECUCIÓN DEL PRESUPUESTO DE GASTOS.- EJERCICIO 2011 ACUMULADO HASTA FIN DEL MES DE FEBRERO.-**

**PRESUPUESTO TOTAL**

Millones de Euros

GRUPOS DE PROGRAMAS Y PROGRAMAS	GASTOS DE PERSONAL	GASTOS CORRIENTES BIENES Y SERVICIOS	GASTOS FINANCIEROS	TRANSFERENCIAS CORRIENTES	INVERSIONES REALES	TRANSFERENCIAS CAPITAL	ACTIVOS FINANCIEROS	PASIVOS FINANCIEROS	TOTAL
4 TESORERIA,INFORMATICA Y OTROS	37,56	13,02	0,07	0,01	8,48		0,42	0,02	59,58
<b>TOTAL</b>	<b>68,02</b>	<b>27,63</b>	<b>0,07</b>	<b>1.660,62</b>	<b>11,48</b>		<b>0,42</b>	<b>0,02</b>	<b>1.768,26</b>



## INSTITUTO SOCIAL DE LA MARINA.-CLASIFICACIÓN ECONÓMICA POR ÁREAS.-

### EJECUCIÓN DEL PRESUPUESTO DE GASTOS.- EJERCICIO 2011 ACUMULADO HASTA FIN DEL MES DE FEBRERO.-

#### OBLIGACIONES RECONOCIDAS

Millones de Euros

GRUPOS DE PROGRAMAS Y PROGRAMAS	GASTOS DE PERSONAL	GASTOS CORRIENTES BIENES Y SERVICIOS	GASTOS FINANCIEROS	TRANSFERENCIAS CORRIENTES	INVERSIONES REALES	TRANSFERENCIAS CAPITAL	ACTIVOS FINANCIEROS	PASIVOS FINANCIEROS	TOTAL
1101 PENSIONES CONTRIBUTIVAS	0,46	0,01		233,76					234,23
1102 INCAPACIDAD TEMPORAL Y OTRAS PREST.	0,18			4,81					4,99
11 GESTION PRESTAC. ECONOMICAS CONTRIB.	0,64	0,01		238,57					239,22
<b>1 PRESTACIONES ECONOMICAS</b>	<b>0,64</b>	<b>0,01</b>		<b>238,57</b>					<b>239,22</b>
2121 ATENC. PRIMARIA DE SALUD	0,13	0,03							0,16
21 ATENCION PRIMARIA DE SALUD	0,13	0,03							0,16
2223 ATENCION ESPECIALIZADA		0,08							0,08
22 ATENCION ESPECIALIZADA		0,08							0,08
2325 MEDICINA MARITIMA	1,92	0,62		0,06					2,60
23 MEDICINA MARITIMA	1,92	0,62		0,06					2,60
<b>2 ASISTENCIA SANITARIA</b>	<b>2,05</b>	<b>0,73</b>		<b>0,06</b>					<b>2,84</b>
3434 ACCION ASISTENCIAL Y SOCIAL	0,06	0,02		0,01					0,09
3435 ACCION FORMATIVA Y GEST. EMPLEO	0,46	0,23			0,25				0,94
3437 GEST.DESEMPLEO TRABAJADORES DEL MAR	0,34	0,01							0,35
34 OTROS SERVICIOS SOCIALES	0,86	0,26		0,01	0,25				1,38
<b>3 SERVICIOS SOCIALES</b>	<b>0,86</b>	<b>0,26</b>		<b>0,01</b>	<b>0,25</b>				<b>1,38</b>
4161 GEST.AFIL.COT.RECAUD.VOLUNT.	0,41								0,41
41 GESTION COTIZ.Y RECAUDACION	0,41								0,41
4591 DIRECCION Y SERV.GENERALES	4,29	1,28			0,23		0,03		5,83
45 ADMON.SERVIC. GRLES.DE TESOR	4,29	1,28			0,23		0,03		5,83
<b>4 TESORERIA,INFORMATICA Y OTROS</b>	<b>4,70</b>	<b>1,28</b>			<b>0,23</b>		<b>0,03</b>		<b>6,24</b>



**INSTITUTO SOCIAL DE LA MARINA.-CLASIFICACIÓN ECONÓMICA POR ÁREAS.-**

**EJECUCIÓN DEL PRESUPUESTO DE GASTOS.- EJERCICIO 2011 ACUMULADO HASTA FIN DEL MES DE FEBRERO.-**

**OBLIGACIONES RECONOCIDAS**

Millones de Euros

GRUPOS DE PROGRAMAS Y PROGRAMAS	GASTOS DE PERSONAL	GASTOS CORRIENTES BIENES Y SERVICIOS	GASTOS FINANCIEROS	TRANSFERENCIAS CORRIENTES	INVERSIONES REALES	TRANSFERENCIAS CAPITAL	ACTIVOS FINANCIEROS	PASIVOS FINANCIEROS	TOTAL
<b>TOTAL</b>	<b>8,25</b>	<b>2,28</b>		<b>238,64</b>	<b>0,48</b>		<b>0,03</b>		<b>249,68</b>





## INSTITUTO SOCIAL DE LA MARINA.-CLASIFICACIÓN ECONÓMICA POR ÁREAS.-

### EJECUCIÓN DEL PRESUPUESTO DE GASTOS.- EJERCICIO 2011 ACUMULADO HASTA FIN DEL MES DE FEBRERO.-

#### PAGOS REALIZADOS

Millones de Euros

GRUPOS DE PROGRAMAS Y PROGRAMAS	GASTOS DE PERSONAL	GASTOS CORRIENTES BIENES Y SERVICIOS	GASTOS FINANCIEROS	TRANSFERENCIAS CORRIENTES	INVERSIONES REALES	TRANSFERENCIAS CAPITAL	ACTIVOS FINANCIEROS	PASIVOS FINANCIEROS	TOTAL
1101 PENSIONES CONTRIBUTIVAS	0,46			227,98					228,44
1102 INCAPACIDAD TEMPORAL Y OTRAS PREST.	0,18			4,54					4,72
11 GESTION PRESTAC. ECONOMICAS CONTRIB.	0,64			232,52					233,16
<b>1 PRESTACIONES ECONOMICAS</b>	<b>0,64</b>			<b>232,52</b>					<b>233,16</b>
2121 ATENC. PRIMARIA DE SALUD	0,13	0,02							0,15
21 ATENCION PRIMARIA DE SALUD	0,13	0,02							0,15
2223 ATENCION ESPECIALIZADA		0,04							0,04
22 ATENCION ESPECIALIZADA		0,04							0,04
2325 MEDICINA MARITIMA	1,92	0,38		0,04					2,34
23 MEDICINA MARITIMA	1,92	0,38		0,04					2,34
<b>2 ASISTENCIA SANITARIA</b>	<b>2,05</b>	<b>0,44</b>		<b>0,04</b>					<b>2,53</b>
3434 ACCION ASISTENCIAL Y SOCIAL	0,06	0,02		0,01					0,09
3435 ACCION FORMATIVA Y GEST. EMPLEO	0,46	0,23			0,18				0,87
3437 GEST. DESEMPLEO TRABAJADORES DEL MAR	0,34	0,01							0,35
34 OTROS SERVICIOS SOCIALES	0,86	0,26		0,01	0,18				1,31
<b>3 SERVICIOS SOCIALES</b>	<b>0,86</b>	<b>0,26</b>		<b>0,01</b>	<b>0,18</b>				<b>1,31</b>
4161 GEST. AFIL. COT. RECAUD. VOLUNT.	0,40								0,40
41 GESTION COTIZ. Y RECAUDACION	0,40								0,40
4591 DIRECCION Y SERV. GENERALES	4,28	1,09			0,06				5,43
45 ADMON. SERVIC. GRLES. DE TESOR	4,28	1,09			0,06				5,43
<b>4 TESORERIA, INFORMATICA Y OTROS</b>	<b>4,68</b>	<b>1,09</b>			<b>0,06</b>				<b>5,83</b>



**INSTITUTO SOCIAL DE LA MARINA.-CLASIFICACIÓN ECONÓMICA POR ÁREAS.-**

**EJECUCIÓN DEL PRESUPUESTO DE GASTOS.- EJERCICIO 2011 ACUMULADO HASTA FIN DEL MES DE FEBRERO.-**

**PAGOS REALIZADOS**

Millones de Euros

GRUPOS DE PROGRAMAS Y PROGRAMAS	GASTOS DE PERSONAL	GASTOS CORRIENTES BIENES Y SERVICIOS	GASTOS FINANCIEROS	TRANSFERENCIAS CORRIENTES	INVERSIONES REALES	TRANSFERENCIAS CAPITAL	ACTIVOS FINANCIEROS	PASIVOS FINANCIEROS	TOTAL
<b>TOTAL</b>	<b>8,23</b>	<b>1,79</b>		<b>232,57</b>	<b>0,24</b>				<b>242,83</b>





## EJECUCIÓN DEL PRESUPUESTO DE GASTOS DEL MES DE FEBRERO

### 1. CLASIFICACIÓN ECONÓMICA POR CAPÍTULO COMPARACIÓN CON EL EJERCICIO ANTERIOR





**TESORERÍA GENERAL DE LA SEGURIDAD SOCIAL**

**EJECUCIÓN DEL PRESUPUESTO DE GASTOS.- EJERCICIO 2011 MES DE FEBRERO.-**

**CLASIFICACIÓN ECONÓMICA**

Millones de Euros

CLASIFICACIÓN ECONÓMICA	PRESUPUESTO	MODIFICACIONES	PRESUPUESTO	OBLIGACIONES	PAGOS	OBLIGACIONES/ PRESUPUESTO	EJERCICIO 2010		INCREMENTO RELATIVO %	
	TOTAL DEL MES ANTERIOR		TOTAL A FIN DE MES				RECONOCIDAS	REALIZADOS	TOTAL %	OBLIGACIONES RECONOCIDAS
<b>OPERACIONES CORRIENTES</b>										
1 GASTOS DE PERSONAL	666,09		666,09	44,82	44,63	6,73	46,49	46,50	-3,59	-4,02
2 GAST.CORRIENT.BIENES Y SERV.	320,03		320,03	18,34	16,06	5,73	19,28	17,60	-4,88	-8,75
3 GASTOS FINANCIEROS	13,73		13,73	0,09	0,09	0,66	0,09	0,09	0,00	0,00
4 TRANSFERENC. CORRIENTES	88,63		88,63	0,55	0,55	0,62	0,30		83,33	100,00
<b>SUMA DE OPERACIONES CORRIENTES</b>	<b>1.088,48</b>		<b>1.088,48</b>	<b>63,80</b>	<b>61,33</b>	<b>5,86</b>	<b>66,16</b>	<b>64,19</b>	<b>-3,57</b>	<b>-4,46</b>
<b>OPERACIONES DE CAPITAL</b>										
6 INVERSIONES REALES	166,35		166,35	3,15	2,49	1,89	4,06	3,84	-22,41	-35,16
7 TRANSFERENCIAS DE CAPITAL	15,10		15,10							
<b>SUMA DE OPERACIONES DE CAPITAL</b>	<b>181,45</b>		<b>181,45</b>	<b>3,15</b>	<b>2,49</b>	<b>1,74</b>	<b>4,06</b>	<b>3,84</b>	<b>-22,41</b>	<b>-35,16</b>
<b>SUMA DE OPERACIONES NO FINANCIERAS</b>	<b>1.269,93</b>		<b>1.269,93</b>	<b>66,95</b>	<b>63,82</b>	<b>5,27</b>	<b>70,22</b>	<b>68,03</b>	<b>-4,66</b>	<b>-6,19</b>
<b>OPERACIONES FINANCIERAS</b>										
8 ACTIVOS FINANCIEROS	3.960,07		3.960,07	0,25	0,25	0,01	0,26	0,26	-3,85	-3,85
9 PASIVOS FINANCIEROS	0,01		0,01							
<b>SUMA DE OPERACIONES FINANCIERAS</b>	<b>3.960,08</b>		<b>3.960,08</b>	<b>0,25</b>	<b>0,25</b>	<b>0,01</b>	<b>0,26</b>	<b>0,26</b>	<b>-3,85</b>	<b>-3,85</b>
<b>TOTAL GASTOS</b>	<b>5.230,01</b>		<b>5.230,01</b>	<b>67,20</b>	<b>64,07</b>	<b>1,28</b>	<b>70,48</b>	<b>68,29</b>	<b>-4,65</b>	<b>-6,18</b>



## EJECUCIÓN DEL PRESUPUESTO DE GASTOS DEL MES DE FEBRERO

### 2. DESARROLLO DEL CAPÍTULO 4. NIVEL CONTRIBUTIVO COMPARACIÓN CON EL EJERCICIO ANTERIOR



**TESORERÍA GENERAL DE LA SEGURIDAD SOCIAL.**

**EJECUCIÓN DEL PRESUPUESTO DE GASTOS.- EJERCICIO 2011 MES DE FEBRERO.-**

**DESARROLLO DEL CAPÍTULO 4.- TRANSFERENCIAS CORRIENTES.-NIVEL CONTRIBUTIVO.-**

Miliones de Euros

CLASIFICACIÓN ECONÓMICA	PRESUPUESTO TOTAL DEL MES ANTERIOR	MODIFICACIONES	PRESUPUESTO TOTAL A FIN DE MES	OBLIGACIONES RECONOCIDAS	PAGOS REALIZADOS	OBLIGACIONES/ PRESUPUESTO TOTAL %	EJERCICIO 2010		INCREMENTO RELATIVO %	
							OBLIGACIONES RECONOCIDAS	PAGOS REALIZADOS	OBLIGACIONES	PAGOS
<b>SUBSIDIOS Y OTRAS PRESTACIONES</b>										
AYUDAS GENÉRICAS A FAMILIAS E INSTITUCIONES	17,22		17,22							
PRESTACIONES Y ENTREGAS ÚNICAS REGLAMENTA	0,28		0,28							
<b>SUMA SUBSIDIOS Y OTRAS PRESTACIONES</b>	<b>17,50</b>		<b>17,50</b>							
<b>OTRAS TRANSFERENCIAS CORRIENTES</b>										
A LA SEGURIDAD SOCIAL	25,18		25,18							
A EMPRESAS PRIVADAS Y OTRAS	45,00		45,00							
AL EXTERIOR	0,95		0,95	0,55	0,55	57,89	0,30		83,33	100,00
<b>SUMA OTRAS TRANSFERENCIAS CORRIENTES</b>	<b>71,13</b>		<b>71,13</b>	<b>0,55</b>	<b>0,55</b>	<b>0,77</b>	<b>0,30</b>		<b>83,33</b>	<b>100,00</b>
<b>TOTAL</b>	<b>88,63</b>		<b>88,63</b>	<b>0,55</b>	<b>0,55</b>	<b>0,62</b>	<b>0,30</b>		<b>83,33</b>	<b>100,00</b>



## EJECUCIÓN DEL PRESUPUESTO DE GASTOS DEL MES DE FEBRERO

### 3. DETALLE DE LA EJECUCIÓN DEL PRESUPUESTO POR CAPÍTULOS







**TESORERÍA GENERAL DE LA SEGURIDAD SOCIAL -CLASIFICACIÓN ECONÓMICA-**

**EJECUCIÓN DEL PRESUPUESTO DE GASTOS.- EJERCICIO 2011 MES DE FEBRERO.-**

**CAPÍTULO 1.-GASTOS DE PERSONAL-**

Millones de Euros

CLASIFICACIÓN ECONÓMICA	PRESUPUESTO TOTAL DEL MES ANTERIOR	MODIFICACIONES	PRESUPUESTO TOTAL A FIN DE MES	OBLIGACIONES RECONOCIDAS	PAGOS REALIZADOS	OBLIGACIONES/ PRESUPUESTO TOTAL %
1000 RETRIBUCIONES BASICAS	0,02		0,02			0,00
1001 RETRIBUCIONES COMPLEMENTARIAS	0,04		0,04	0,01	0,01	25,00
100 RETRIB.BAS.Y OTRAS REM.ALTS CARGOS	0,06		0,06	0,01	0,01	16,67
<b>10 ALTOS CARGOS</b>	<b>0,06</b>		<b>0,06</b>	<b>0,01</b>	<b>0,01</b>	<b>16,67</b>
12000 SUELDOS. (EXCEPTO PERS.CUPO Y EVIS)	13,56		13,56	1,04	1,04	7,67
1200 SUELDOS SUBGRUPO A1 Y GRUPO A	13,56		13,56	1,04	1,04	7,67
12010 SUELDOS (EXCEPTO PERSONAL DE CUPO)	22,03		22,03	1,60	1,60	7,26
1201 SUELDOS SUBGRUPO A2 Y GRUPO B	22,03		22,03	1,60	1,60	7,26
1203 SUELDOS SUBGRUPO C1 Y GRUPO C	52,02		52,02	4,21	4,21	8,09
1204 SUELDOS SUBGRUPO C2 Y GRUPO D	46,63		46,63	3,77	3,77	8,08
1205 SUELDOS AGRUP. PROF. Y GRUPO E	0,33		0,33	0,02	0,02	6,06
1206 TRIENIOS	34,25		34,25	2,72	2,72	7,94
1207 PAGAS EXTRAORDINARIAS	40,21		40,21	0,06	0,06	0,15
120 RETRIBUCIONES BASICAS	209,03		209,03	13,42	13,42	6,42
1210 COMPLEMENTO DE DESTINO	80,02		80,02	6,23	6,23	7,79
12110 COMPONENTE GRAL.PERSONAL NO SANIT.	85,73		85,73	5,80	5,80	6,77
1211 COMPLEMENTO ESPECIFICO	85,73		85,73	5,80	5,80	6,77
1212 INDEMNIZACION POR RESIDENCIA	1,95		1,95	0,13	0,13	6,67
12191 COMPLEMENTOS TRANSITORIOS ABSORBIBLES	0,01		0,01			0,00
12199 OTROS COMPLEMENTOS	0,36		0,36	0,07	0,07	19,44
1219 OTROS COMPLEMENTOS	0,37		0,37	0,07	0,07	18,92
121 RETRIBUCIONES COMPLEMENTARIAS	168,07		168,07	12,23	12,23	7,28
1240 SUELDOS SUBGRUPO A1 Y GRUPO A				0,01	0,01	
124 RETRIBUC.DE FUNCIONAR.EN PRACTICAS				0,01	0,01	
127 CONTRIB.A PLANES DE PENSIONES	1,66		1,66			0,00
<b>12 PERS.FUNC. Y ESTATUTARIO</b>	<b>378,76</b>		<b>378,76</b>	<b>25,66</b>	<b>25,66</b>	<b>6,77</b>



**TESORERÍA GENERAL DE LA SEGURIDAD SOCIAL -CLASIFICACIÓN ECONÓMICA-**

**EJECUCIÓN DEL PRESUPUESTO DE GASTOS.- EJERCICIO 2011 MES DE FEBRERO.-**

**CAPÍTULO 1.-GASTOS DE PERSONAL-**

Millones de Euros

CLASIFICACIÓN ECONÓMICA	PRESUPUESTO TOTAL DEL MES ANTERIOR	MODIFICACIONES	PRESUPUESTO TOTAL A FIN DE MES	OBLIGACIONES RECONOCIDAS	PAGOS REALIZADOS	OBLIGACIONES/ PRESUPUESTO TOTAL %
13090 RETRIBUCIONES BASICAS Y OTRAS REMUN.	22,27		22,27	1,54	1,54	6,92
13091 PRODUCTIVIDAD PERSONAL UU.R.E.	2,14		2,14	0,10	0,10	4,67
1309 OTRO PERSONAL	24,41		24,41	1,64	1,64	6,72
130 LABORAL FIJO	24,41		24,41	1,64	1,64	6,72
1310 RETRIBUCIONES BASICAS Y OTRAS REMUN.	0,49		0,49			0,00
131 LABORAL EVENTUAL	0,49		0,49			0,00
137 CONTRIB.A PLANES DE PENSIONES	0,10		0,10			0,00
<b>13 LABORALES</b>	<b>25,00</b>		<b>25,00</b>	<b>1,64</b>	<b>1,64</b>	<b>6,56</b>
1500 POR DESEMPEÑO DEL PUESTO	71,51		71,51	5,98	5,98	8,36
1501 POR CUMPLIMIENTO DE OBJETIVOS	24,85		24,85	1,08	1,08	4,35
1502 PRODUCTIVIDAD PERSONAL UU.R.E.	24,99		24,99	0,74	0,74	2,96
150 PRODUCTIVIDAD PERSONAL FUNCIONARIO	121,35		121,35	7,80	7,80	6,43
151 GRATIFICACIONES	2,37		2,37			0,00
<b>15 INCENTIVOS AL RENDIMIENTO</b>	<b>123,72</b>		<b>123,72</b>	<b>7,80</b>	<b>7,80</b>	<b>6,30</b>
1600 CUOTAS DE LA SEGURIDAD SOCIAL	111,69		111,69	9,17	8,96	8,21
160 CUOTAS DE LA SEGURIDAD SOCIAL	111,69		111,69	9,17	8,96	8,21
1620 FORM.Y PERFECCIONAM. DEL PERSONAL	2,13		2,13	0,01	0,01	0,47
1621 SERVICIOS DE COMEDOR	0,86		0,86	0,04	0,04	4,65
1623 RECONOCIMIENTOS MÉDICOS	2,01		2,01	0,02	0,04	1,00
1624 ACCIÓN SOCIAL GENERAL	21,04		21,04	0,32	0,32	1,52
1625 SEGUROS	0,79		0,79	0,15	0,15	18,99
1629 OTROS	0,03		0,03			0,00
162 GASTOS SOC.PERS.	26,86		26,86	0,54	0,56	2,01
<b>16 CUOTAS, PREST. Y GASTOS SOC.</b>	<b>138,55</b>		<b>138,55</b>	<b>9,71</b>	<b>9,52</b>	<b>7,01</b>
<b>1 GASTOS DE PERSONAL</b>	<b>666,09</b>		<b>666,09</b>	<b>44,82</b>	<b>44,63</b>	<b>6,73</b>



**TESORERÍA GENERAL DE LA SEGURIDAD SOCIAL -CLASIFICACIÓN ECONÓMICA-**

**EJECUCIÓN DEL PRESUPUESTO DE GASTOS.- EJERCICIO 2011 MES DE FEBRERO.-**

**CAPÍTULO 2.-GASTOS CORRIENTES EN BIENES Y SERVICIOS-**

Millones de Euros

CLASIFICACIÓN ECONÓMICA	PRESUPUESTO TOTAL DEL MES ANTERIOR	MODIFICACIONES	PRESUPUESTO TOTAL A FIN DE MES	OBLIGACIONES RECONOCIDAS	PAGOS REALIZADOS	OBLIGACIONES/ PRESUPUESTO TOTAL %
202 ARRENDAM.EDIF.Y OTRAS CONSTRUCCIONES	5,34		5,34	0,47	0,43	8,80
205 ARRENDAM.DE MOBILIARIO Y ENSERES	0,01		0,01			0,00
206 ARREND.EQUIP.PARA PROCESOS DE INFORM	20,00		20,00	1,43	1,43	7,15
<b>20 ARRENDAMIENTOS Y CANONES</b>	<b>25,35</b>		<b>25,35</b>	<b>1,90</b>	<b>1,86</b>	<b>7,50</b>
210 TERRENOS Y BIENES NATURALES	0,03		0,03			0,00
212 EDIFICIOS Y OTRAS CONSTRUCCIONES	14,56		14,56	0,79	0,83	5,43
213 MAQUINARIA,INSTALACIONES Y UTILLAJE	2,97		2,97	0,20	0,20	6,73
214 ELEMENTOS DE TRANSPORTE	0,10		0,10	0,01		10,00
215 MOBILIARIO Y ENSERES	1,87		1,87	0,09	0,10	4,81
216 EQUIPOS PARA PROCESOS DE INFORMACION	17,23		17,23	1,00	1,00	5,80
219 OTRO INMOVILIZADO MATERIAL	0,03		0,03			0,00
<b>21 REPARACION,MANTEN.Y CONSERV.</b>	<b>36,79</b>		<b>36,79</b>	<b>2,09</b>	<b>2,13</b>	<b>5,68</b>
2200 ORDINARIO NO INVENTARIABLE	6,13		6,13	0,08	0,09	1,31
2201 PRENSA, REV., LIBROS Y OTRAS PUBLIC.	0,60		0,60	0,07	0,06	11,67
2202 MATERIAL INFORMATICO NO INVENTARIABL	3,96		3,96	0,03	0,01	0,76
220 MATERIAL DE OFICINA	10,69		10,69	0,18	0,16	1,68
22100 ENERGIA ELECTRICA	16,27		16,27	1,51	0,98	9,28
22101 AGUA	0,68		0,68	0,06	0,04	8,82
22102 GAS	0,80		0,80	0,09	0,06	11,25
22103 COMBUSTIBLE	0,47		0,47	0,06	0,05	12,77
2210 ELECTRICIDAD,AGUA,GAS Y COMBUSTIBLE	18,22		18,22	1,72	1,13	9,44
22110 PRODUCTOS FARMACEUTICOS	0,09		0,09			0,00
2211 PRODUC. FARMAC. Y HEMODERIVADOS	0,09		0,09			0,00
2212 INSTRUM. Y PEQ. UTILLAJE SANITARIO	0,02		0,02			0,00
2213 INSTRUM.Y PEQ. UTILLAJE NO SANITARIO	0,32		0,32	0,01	0,01	3,13
22141 VESTUARIO	0,27		0,27	0,01		3,70



**TESORERÍA GENERAL DE LA SEGURIDAD SOCIAL -CLASIFICACIÓN ECONÓMICA-**

**EJECUCIÓN DEL PRESUPUESTO DE GASTOS.- EJERCICIO 2011 MES DE FEBRERO.-**

**CAPÍTULO 2.-GASTOS CORRIENTES EN BIENES Y SERVICIOS-**

Millones de Euros

CLASIFICACIÓN ECONÓMICA	PRESUPUESTO TOTAL DEL MES ANTERIOR	MODIFICACIONES	PRESUPUESTO TOTAL A FIN DE MES	OBLIGACIONES RECONOCIDAS	PAGOS REALIZADOS	OBLIGACIONES/ PRESUPUESTO TOTAL %
2214 LENCERIA Y VESTUARIO	0,27		0,27	0,01		3,70
22164 OTRO MATERIAL SANITARIO	0,03		0,03			0,00
2216 MAT.SANIT. PARA CONSUMO Y REPOSICION	0,03		0,03			0,00
2217 MAT.NO SANIT.PARA CONSUMO Y REPOSIC.	0,47		0,47	0,02	0,02	4,26
2219 OTROS SUMINISTROS	0,46		0,46	0,02	0,01	4,35
221 SUMINISTROS	19,88		19,88	1,78	1,17	8,95
22200 SERV.DE TELECOMUNICACIONES	26,50		26,50	2,31	2,11	8,72
22201 COMUNIC.TELEFÓNICAS CENTROS NAC.DE FOI	0,05		0,05			0,00
2220 SERV.DE TELECOMUNICACIONES	26,55		26,55	2,31	2,11	8,70
2221 POSTALES Y MENSAJERÍA	40,72		40,72	3,22	3,33	7,91
2229 OTRAS	0,04		0,04	0,01	0,01	25,00
222 COMUNICACIONES	67,31		67,31	5,54	5,45	8,23
223 TRANSPORTES	1,92		1,92	0,04	0,03	2,08
2241 VEHICULOS	0,16		0,16	0,02	0,02	12,50
224 PRIMAS DE SEGUROS	0,16		0,16	0,02	0,02	12,50
2250 ESTATALES	0,02		0,02			0,00
2251 AUTONOMICOS	0,01		0,01			0,00
2252 LOCALES	5,66		5,66	0,02	0,02	0,35
225 TRIBUTOS	5,69		5,69	0,02	0,02	0,35
2261 ATENC.PROTOCOLAR. Y REPRESENTATIVAS	0,09		0,09			0,00
22620 DE GESTION ADMINISTRATIVA	2,56		2,56	0,12	0,12	4,69
22621 DE COMUNICACION	6,33		6,33	0,34	0,34	5,37
2262 INFORMACION Y DIVULGACION	8,89		8,89	0,46	0,46	5,17
2263 JURIDICOS, CONTENCIOSOS	0,84		0,84	0,09	0,03	10,71
2265 CUOTAS DE ASOCIACION	0,08		0,08			0,00
22660 REUNIONES,CONFEREN.Y CELEBRAC.ACTOS	0,73		0,73	0,01	0,01	1,37
22661 CURSOS DE FORMACION	0,07		0,07	0,01		14,29
2266 REUN.,COFERENC.,CELEB.ACTOS Y CURSOS	0,80		0,80	0,02	0,01	2,50



**TESORERÍA GENERAL DE LA SEGURIDAD SOCIAL -CLASIFICACIÓN ECONÓMICA-**

**EJECUCIÓN DEL PRESUPUESTO DE GASTOS.- EJERCICIO 2011 MES DE FEBRERO.-**

**CAPÍTULO 2.-GASTOS CORRIENTES EN BIENES Y SERVICIOS-**

Millones de Euros

CLASIFICACIÓN ECONÓMICA	PRESUPUESTO TOTAL DEL MES ANTERIOR	MODIFICACIONES	PRESUPUESTO TOTAL A FIN DE MES	OBLIGACIONES RECONOCIDAS	PAGOS REALIZADOS	OBLIGACIONES/ PRESUPUESTO TOTAL %
2267 COSTAS DEL PROCEDIMIENTO EJECUTIVO	11,77		11,77	1,47	1,22	12,49
2269 OTROS	0,14		0,14	0,01	0,01	7,14
<b>226 GASTOS DIVERSOS</b>	<b>22,61</b>		<b>22,61</b>	<b>2,05</b>	<b>1,73</b>	<b>9,07</b>
2270 INFORMES, DICT. Y OTRAS ACTUA. PROFES.	1,96		1,96	0,04	0,05	2,04
2271 ESTUDIOS, PROYEC. INVES. Y ACTIV. CIENTIF. GRALE:	0,36		0,36			0,00
2273 LIMPIEZA Y ASEO	17,09		17,09	0,97	1,14	5,68
2274 SEGURIDAD	21,51		21,51	1,76	1,56	8,18
2276 SERV. CONTRATADOS ADMINISTRATIVOS	25,22		25,22	1,62	0,40	6,42
22780 SERVICIOS DE GESTION RECAUDATORIA	0,68		0,68	0,04	0,06	5,88
22782 SERVICIOS DE CARACTER INFORMATICO	55,71		55,71			0,00
2278 COLAB. EN GEST. PREST. SERVICIOS	56,39		56,39	0,04	0,06	0,07
2279 OTROS	1,85		1,85	0,12	0,12	6,49
227 TRABAJ. REALIZ. POR OTRAS EMPR. Y PROF.	124,38		124,38	4,55	3,33	3,66
<b>22 MATER. SUMINIST. Y OTROS</b>	<b>252,64</b>		<b>252,64</b>	<b>14,18</b>	<b>11,91</b>	<b>5,61</b>
230 DIETAS	1,87		1,87	0,07	0,06	3,74
231 LOCOMOCION	1,78		1,78	0,08	0,08	4,49
233 OTRAS INDEMNIZACIONES	1,32		1,32	0,02	0,02	1,52
<b>23 INDEMNIZ. RAZON SERVICIO</b>	<b>4,97</b>		<b>4,97</b>	<b>0,17</b>	<b>0,16</b>	<b>3,42</b>
240 GASTOS DE EDICION Y DISTRIBUCION	0,28		0,28			0,00
<b>24 GASTOS DE PUBLICACIONES</b>	<b>0,28</b>		<b>0,28</b>			<b>0,00</b>
<b>2 GASTOS CORRIENTES BIENES Y SERVICIOS</b>	<b>320,03</b>		<b>320,03</b>	<b>18,34</b>	<b>16,06</b>	<b>5,73</b>



**TESORERÍA GENERAL DE LA SEGURIDAD SOCIAL -CLASIFICACIÓN ECONÓMICA-**

**EJECUCIÓN DEL PRESUPUESTO DE GASTOS.- EJERCICIO 2011 MES DE FEBRERO.-**

**CAPÍTULO 3.-GASTOS FINANCIEROS-**

Millones de Euros

CLASIFICACIÓN ECONÓMICA	PRESUPUESTO TOTAL DEL MES ANTERIOR	MODIFICACIONES	PRESUPUESTO TOTAL A FIN DE MES	OBLIGACIONES RECONOCIDAS	PAGOS REALIZADOS	OBLIGACIONES/ PRESUPUESTO TOTAL %
3529 OTROS	0,07		0,07	0,01	0,01	14,29
352 INTERESES DE DEMORA	0,07		0,07	0,01	0,01	14,29
359 OTROS GASTOS FINANCIEROS	13,66		13,66	0,08	0,08	0,59
<b>35 INTERES.DEMORA Y OTROS GASTOS FINANC.</b>	<b>13,73</b>		<b>13,73</b>	<b>0,09</b>	<b>0,09</b>	<b>0,66</b>
<b>3 GASTOS FINANCIEROS</b>	<b>13,73</b>		<b>13,73</b>	<b>0,09</b>	<b>0,09</b>	<b>0,66</b>



**TESORERÍA GENERAL DE LA SEGURIDAD SOCIAL -CLASIFICACIÓN ECONÓMICA-**

**EJECUCIÓN DEL PRESUPUESTO DE GASTOS.- EJERCICIO 2011 MES DE FEBRERO.-**

**CAPÍTULO 4.-TRANSFERENCIAS CORRIENTES-**

Millones de Euros

CLASIFICACIÓN ECONÓMICA	PRESUPUESTO TOTAL DEL MES ANTERIOR	MODIFICACIONES	PRESUPUESTO TOTAL A FIN DE MES	OBLIGACIONES RECONOCIDAS	PAGOS REALIZADOS	OBLIGACIONES/ PRESUPUESTO TOTAL %
4280 PARA INCENTIV.SINIEST.LAB.Y ACT.PREV.	24,87		24,87			0,00
4289 OTRAS	0,31		0,31			0,00
428 APLIC.FONDO PREV.Y REHAB.	25,18		25,18			0,00
<b>42 A LA SEGURIDAD SOCIAL</b>	<b>25,18</b>		<b>25,18</b>			<b>0,00</b>
449 OTRAS TRANSFERENCIAS	45,00		45,00			0,00
<b>44 A SOC.,ENT.PUB.EMP.,FUND.Y RES.ENT.</b>	<b>45,00</b>		<b>45,00</b>			<b>0,00</b>
4809 OTRAS AYUDAS A FAMILIAS E INSTITUCIONES	17,22		17,22			0,00
480 AYUDAS GENERICAS A FAM.E INST. SIN L	17,22		17,22			0,00
48637 DE ACCIDENTES DE TRABAJO Y E.P.	0,18		0,18			0,00
4863 INDEMNIZACION A TANTO ALZADO	0,18		0,18			0,00
48691 REGIMEN GENERAL	0,10		0,10			0,00
4869 OTRAS PREST.INDEM. Y ENTR. UNICAS REGLAM.	0,10		0,10			0,00
486 OTRAS PREST.INDEM.Y ENT.UNIC.REGLA.	0,28		0,28			0,00
<b>48 A FAMIL.E INST.SIN F.LUCRO</b>	<b>17,50</b>		<b>17,50</b>			<b>0,00</b>
499 OTRAS TRANSF.EXTERIOR	0,95		0,95	0,55	0,55	57,89
<b>49 AL EXTERIOR</b>	<b>0,95</b>		<b>0,95</b>	<b>0,55</b>	<b>0,55</b>	<b>57,89</b>
<b>4 TRANSFERENCIAS CORRIENTES</b>	<b>88,63</b>		<b>88,63</b>	<b>0,55</b>	<b>0,55</b>	<b>0,62</b>



## TESORERÍA GENERAL DE LA SEGURIDAD SOCIAL -CLASIFICACIÓN ECONÓMICA-

### EJECUCIÓN DEL PRESUPUESTO DE GASTOS.- EJERCICIO 2011 MES DE FEBRERO.-

#### CAPÍTULO 6.-INVERSIONES REALES-

Millones de Euros

CLASIFICACIÓN ECONÓMICA	PRESUPUESTO TOTAL DEL MES ANTERIOR	MODIFICACIONES	PRESUPUESTO TOTAL A FIN DE MES	OBLIGACIONES RECONOCIDAS	PAGOS REALIZADOS	OBLIGACIONES/ PRESUPUESTO TOTAL %
620 TERRENOS Y BIENES NATURALES	3,40		3,40			0,00
6220 ADQUISICIONES	10,97		10,97	0,01	0,01	0,09
6221 CONSTRUCCIONES	104,09		104,09	0,58	0,46	0,56
622 EDIFICIOS Y OTRAS CONSTRUCCIONES	115,06		115,06	0,59	0,47	0,51
623 MAQUINARIA, INSTALACIONES Y UTILLAJE	0,50		0,50			0,00
624 MATERIAL DE TRANSPORTE	0,05		0,05			0,00
625 MOBILIARIO Y ENSERES	10,94		10,94			0,00
626 EQUIPOS PARA PROCESOS DE INFORMACION	19,40		19,40	1,77	1,77	9,12
629 INMOVILIZADO INMATERIAL	6,01		6,01	0,76	0,24	12,65
<b>62 INVERSIONES NUEVAS</b>	<b>155,36</b>		<b>155,36</b>	<b>3,12</b>	<b>2,48</b>	<b>2,01</b>
6320 ADQUISICIONES	0,01		0,01			0,00
6321 CONSTRUCCIONES	6,40		6,40	0,02		0,31
632 EDIFICIOS Y OTRAS CONSTRUCCIONES	6,41		6,41	0,02		0,31
633 MAQUINARIA, INSTALACIONES Y UTILLAJE	0,65		0,65			0,00
634 MATERIAL DE TRANSPORTE	0,51		0,51			0,00
635 MOBILIARIO Y ENSERES	3,40		3,40	0,01	0,01	0,29
636 EQUIPOS PARA PROCESOS DE INFORMACION	0,01		0,01			0,00
638 OTRO INMOVILIZADO MATERIAL	0,01		0,01			0,00
<b>63 INVERSIONES DE REPOSICION</b>	<b>10,99</b>		<b>10,99</b>	<b>0,03</b>	<b>0,01</b>	<b>0,27</b>
<b>6 INVERSIONES REALES</b>	<b>166,35</b>		<b>166,35</b>	<b>3,15</b>	<b>2,49</b>	<b>1,89</b>





**TESORERÍA GENERAL DE LA SEGURIDAD SOCIAL -CLASIFICACIÓN ECONÓMICA-**

**EJECUCIÓN DEL PRESUPUESTO DE GASTOS.- EJERCICIO 2011 MES DE FEBRERO.-**

**CAPÍTULO 7.-TRANSFERENCIAS DE CAPITAL-**

Millones de Euros

CLASIFICACIÓN ECONÓMICA	PRESUPUESTO TOTAL DEL MES ANTERIOR	MODIFICACIONES	PRESUPUESTO TOTAL A FIN DE MES	OBLIGACIONES RECONOCIDAS	PAGOS REALIZADOS	OBLIGACIONES/ PRESUPUESTO TOTAL %
7205 A MUTUAS DE ACC.DE TRABAJO Y E.P.	15,00		15,00			0,00
720 A LA SEGURIDAD SOCIAL	15,00		15,00			0,00
<b>72 A LA SEGURIDAD SOCIAL</b>	<b>15,00</b>		<b>15,00</b>			<b>0,00</b>
780 AYUDAS GENER.A FAMIL.E INSTITUC.	0,10		0,10			0,00
<b>78 A FAMIL.E INST.SIN F.LUCRO</b>	<b>0,10</b>		<b>0,10</b>			<b>0,00</b>
<b>7 TRANSFERENCIAS DE CAPITAL</b>	<b>15,10</b>		<b>15,10</b>			<b>0,00</b>



**TESORERÍA GENERAL DE LA SEGURIDAD SOCIAL -CLASIFICACIÓN ECONÓMICA-**

**EJECUCIÓN DEL PRESUPUESTO DE GASTOS.- EJERCICIO 2011 MES DE FEBRERO.-**

**CAPÍTULO 8.-ACTIVOS FINANCIEROS-**

Millones de Euros

CLASIFICACIÓN ECONÓMICA	PRESUPUESTO TOTAL DEL MES ANTERIOR	MODIFICACIONES	PRESUPUESTO TOTAL A FIN DE MES	OBLIGACIONES RECONOCIDAS	PAGOS REALIZADOS	OBLIGACIONES/ PRESUPUESTO TOTAL %
8300 AL PERSONAL	3,93		3,93	0,25	0,25	6,36
830 PRESTAMOS Y ANTICIPOS A CORTO PLAZO	3,93		3,93	0,25	0,25	6,36
<b>83 CONC.PRESTAM.NO PUBLIC.</b>	<b>3,93</b>		<b>3,93</b>	<b>0,25</b>	<b>0,25</b>	<b>6,36</b>
8400 A CORTO PLAZO	0,02		0,02			0,00
8401 A LARGO PLAZO	0,01		0,01			0,00
840 DEPOSITOS	0,03		0,03			0,00
8410 A CORTO PLAZO	0,01		0,01			0,00
8411 A LARGO PLAZO	0,02		0,02			0,00
841 FIANZAS	0,03		0,03			0,00
<b>84 CONSTITUCION DE DEPOSITOS Y FIANZAS</b>	<b>0,06</b>		<b>0,06</b>			<b>0,00</b>
8801 CARTERA VALORES LARGO PLAZO	3.456,97		3.456,97			0,00
880 AFECTOS FONDO RESERVA SEG.SOC.	3.456,97		3.456,97			0,00
8812 SALDO FINAN.CUEN.AF.FONDO PREV.Y REHAB.	499,11		499,11			0,00
881 AFECTOS FONDO PREV. Y REHAB.	499,11		499,11			0,00
<b>88 ACTIVOS FINAN.FONDO RESERVA Y OTROS</b>	<b>3.956,08</b>		<b>3.956,08</b>			<b>0,00</b>
<b>8 ACTIVOS FINANCIEROS</b>	<b>3.960,07</b>		<b>3.960,07</b>	<b>0,25</b>	<b>0,25</b>	<b>0,01</b>



**TESORERÍA GENERAL DE LA SEGURIDAD SOCIAL -CLASIFICACIÓN ECONÓMICA-**

**EJECUCIÓN DEL PRESUPUESTO DE GASTOS.- EJERCICIO 2011 MES DE FEBRERO.-**

**CAPÍTULO 9.-PASIVOS FINANCIEROS-**

Millones de Euros

CLASIFICACIÓN ECONÓMICA	PRESUPUESTO TOTAL DEL MES ANTERIOR	MODIFICACIONES	PRESUPUESTO TOTAL A FIN DE MES	OBLIGACIONES RECONOCIDAS	PAGOS REALIZADOS	OBLIGACIONES/ PRESUPUESTO TOTAL %
911 AMORTIZ.PREST.L.P.DE ENTES SEC.PUBL.	0,01		0,01			0,00
91 AMORTIZ.PRESTAM.EN MONED.NAL.	0,01		0,01			0,00
<b>9 PASIVOS FINANCIEROS</b>	<b>0,01</b>		<b>0,01</b>			<b>0,00</b>
<b>TOTAL</b>	<b>5.230,01</b>		<b>5.230,01</b>	<b>67,20</b>	<b>64,07</b>	<b>1,28</b>



## EJECUCIÓN DEL PRESUPUESTO DE GASTOS DEL MES DE FEBRERO

### 4. CLASIFICACIÓN POR ÁREAS, GRUPOS DE PROGRAMAS Y PROGRAMAS. COMPARACIÓN CON EL EJERCICIO ANTERIOR





**TESORERÍA GENERAL DE LA SEGURIDAD SOCIAL**

**EJECUCIÓN DEL PRESUPUESTO DE GASTOS.- EJERCICIO 2011 MES DE FEBRERO.-**

**ÁREAS Y GRUPOS DE PROGRAMAS**

Milones de Euros

GRUPOS DE PROGRAMAS	PRESUPUESTO TOTAL DEL MES ANTERIOR	MODIFICACIONES	PRESUPUESTO TOTAL A FIN DE MES	OBLIGACIONES RECONOCIDAS	PAGOS REALIZADOS	OBLIGACIONES/ PRESUPUESTO TOTAL %	EJERCICIO 2010		INCREMENTO RELATIVO %	
							OBLIGACIONES RECONOCIDAS	PAGOS REALIZADOS	OBLIGACIONES	PAGOS
11 GESTION PRESTAC. ECONOMICAS CONTRIB.	0,82		0,82	0,04	0,04	4,88	0,04	0,03	0,00	33,33
<b>1 PRESTACIONES ECONOMICAS</b>	<b>0,82</b>		<b>0,82</b>	<b>0,04</b>	<b>0,04</b>	<b>4,88</b>	<b>0,04</b>	<b>0,03</b>	<b>0,00</b>	<b>33,33</b>
41 GESTION COTIZ.Y RECAUDACION	542,81		542,81	31,41	30,89	5,79	36,09	34,63	-12,97	-10,80
42 GESTION FINANCIERA	4.086,29		4.086,29	1,23	1,22	0,03	1,31	1,31	-6,11	-6,87
43 GESTION DEL PATRIMONIO	15,26		15,26	0,65	0,60	4,26	0,65	0,57	0,00	5,26
44 SISTEMA INTEGRADO INFORMAT.SEG.SOC.	245,71		245,71	12,76	11,74	5,19	9,12	10,05	39,91	16,82
45 ADMON.SERVIC. GRLES.DE TESOR	245,75		245,75	15,14	13,65	6,16	17,01	15,45	-10,99	-11,65
46 CONTROL INTERNO Y CONTABILIDAD	88,27		88,27	5,81	5,80	6,58	6,09	6,08	-4,60	-4,61
47 DIREC.Y COORD. ASIS.JURID.SEG.SOCIAL	2,42		2,42	0,16	0,13	6,61	0,17	0,17	-5,88	-23,53
48 FONDO DE INVESTIG.DE PROTECC.SOCIAL	2,68		2,68			0,00				
<b>4 TESORERIA,INFORMATICA Y OTROS</b>	<b>5.229,19</b>		<b>5.229,19</b>	<b>67,16</b>	<b>64,03</b>	<b>1,28</b>	<b>70,44</b>	<b>68,26</b>	<b>-4,66</b>	<b>-6,20</b>
<b>TOTAL GENERAL</b>	<b>5.230,01</b>		<b>5.230,01</b>	<b>67,20</b>	<b>64,07</b>	<b>1,28</b>	<b>70,48</b>	<b>68,29</b>	<b>-4,65</b>	<b>-6,18</b>



## TESORERÍA GENERAL DE LA SEGURIDAD SOCIAL

### EJECUCIÓN DEL PRESUPUESTO DE GASTOS.- EJERCICIO 2011 MES DE FEBRERO.-

#### 1.-PRESTACIONES ECONÓMICAS-

Millones de Euros

GRUPOS DE PROGRAMAS Y PROGRAMAS	PRESUPUESTO TOTAL DEL MES ANTERIOR	MODIFICACIONES	PRESUPUESTO TOTAL A FIN DE MES	OBLIGACIONES RECONOCIDAS	PAGOS REALIZADOS	OBLIGACIONES/ PRESUPUESTO TOTAL %	EJERCICIO 2010		INCREMENTO RELATIVO %	
							OBLIGACIONES RECONOCIDAS	PAGOS REALIZADOS	OBLIGACIONES	PAGOS
1102 INCAPACIDAD TEMPORAL Y OTRAS PREST.	0,82		0,82	0,04	0,04	4,88	0,04	0,03		33,33
11 GESTION PRESTAC. ECONOMICAS CONTRIB.	0,82		0,82	0,04	0,04	4,88	0,04	0,03		33,33
<b>1 PRESTACIONES ECONOMICAS</b>	<b>0,82</b>		<b>0,82</b>	<b>0,04</b>	<b>0,04</b>	<b>4,88</b>	<b>0,04</b>	<b>0,03</b>		<b>33,33</b>



## TESORERÍA GENERAL DE LA SEGURIDAD SOCIAL

### EJECUCIÓN DEL PRESUPUESTO DE GASTOS.- EJERCICIO 2011 MES DE FEBRERO.-

#### 4.-TESORERÍA, INFORMÁTICA Y OTROS SERVICIOS COMUNES-

Miliones de Euros

GRUPOS DE PROGRAMAS Y PROGRAMAS	PRESUPUESTO TOTAL DEL MES ANTERIOR	MODIFICACIONES	PRESUPUESTO TOTAL A FIN DE MES	OBLIGACIONES RECONOCIDAS	PAGOS REALIZADOS	OBLIGACIONES/ PRESUPUESTO TOTAL %	EJERCICIO 2010		INCREMENTO RELATIVO %	
							OBLIGACIONES RECONOCIDAS	PAGOS REALIZADOS	OBLIGACIONES	PAGOS
4161 GEST.AFIL.COT.RECAUD.VOLUNT.	380,98		380,98	20,28	20,04	5,32	23,31	22,74	-13,00	-11,87
4162 GEST.PROCED.EJE.Y ESPEC.DE RECAUD.	161,83		161,83	11,13	10,85	6,88	12,78	11,89	-12,91	-8,75
41 GESTION COTIZ.Y RECAUDACION	542,81		542,81	31,41	30,89	5,79	36,09	34,63	-12,97	-10,80
4263 GESTION FINANCIERA	4.086,29		4.086,29	1,23	1,22	0,03	1,31	1,31	-6,11	-6,87
42 GESTION FINANCIERA	4.086,29		4.086,29	1,23	1,22	0,03	1,31	1,31	-6,11	-6,87
4364 ADMINISTRACION DEL PATRIMONIO	15,26		15,26	0,65	0,60	4,26	0,65	0,57		5,26
43 GESTION DEL PATRIMONIO	15,26		15,26	0,65	0,60	4,26	0,65	0,57		5,26
4481 INFRAESTRUC.INFORMATICA SEG.SOC.	118,11		118,11	8,00	7,26	6,77	5,54	5,64	44,40	28,72
4482 APLIC.AFIL.,COTIZ. Y RECAUD.SEG.SOC.	20,68		20,68	0,43	0,43	2,08	0,45	0,45	-4,44	-4,44
4483 CENTRO INFORMATICO CONTABLE	6,27		6,27	0,07	0,07	1,12	0,08	0,16	-12,50	-56,25
4484 APLIC.PREST.ECONOM.SEG.SOCIAL	7,06		7,06	0,29	0,29	4,11	0,28	0,28	3,57	3,57
4485 PROYECTOS INFORMATICOS SEG.SOCIAL	28,49		28,49	2,11	2,11	7,41	1,93	1,93	9,33	9,33
4486 APOYO,APLIC.INT.COORD.Y GEST.RECUR.	65,10		65,10	1,86	1,58	2,86	0,84	1,59	121,43	-0,63
44 SISTEMA INTEGRADO INFORMAT.SEG.SOC.	245,71		245,71	12,76	11,74	5,19	9,12	10,05	39,91	16,82
4591 DIRECCION Y SERV.GENERALES	230,27		230,27	14,20	12,71	6,17	16,01	14,46	-11,31	-12,10
4592 INFORMACION Y ATENCION PERSONALIZADA	15,48		15,48	0,94	0,94	6,07	1,00	0,99	-6,00	-5,05
45 ADMON.SERVIC. GRLES.DE TESOR	245,75		245,75	15,14	13,65	6,16	17,01	15,45	-10,99	-11,65
4693 CONTROL INTERNO Y CONTABILIDAD	88,27		88,27	5,81	5,80	6,58	6,09	6,08	-4,60	-4,61
46 CONTROL INTERNO Y CONTABILIDAD	88,27		88,27	5,81	5,80	6,58	6,09	6,08	-4,60	-4,61
4794 DIRECC.Y COORDINA.ASIST.JURID.SEG.SO	2,42		2,42	0,16	0,13	6,61	0,17	0,17	-5,88	-23,53
47 DIREC.Y COORD. ASIS.JURID.SEG.SOCIAL	2,42		2,42	0,16	0,13	6,61	0,17	0,17	-5,88	-23,53
4895 FONDO DE INVESTIG.DE PROTECC.SOCIAL	2,68		2,68			0,00				
48 FONDO DE INVESTIG.DE PROTECC.SOCIAL	2,68		2,68			0,00				
<b>4 TESORERIA,INFORMATICA Y OTROS</b>	<b>5.229,19</b>		<b>5.229,19</b>	<b>67,16</b>	<b>64,03</b>	<b>1,28</b>	<b>70,44</b>	<b>68,26</b>	<b>-4,66</b>	<b>-6,20</b>



**EJECUCIÓN DEL PRESUPUESTO DE GASTOS DEL MES DE FEBRERO**

**5. CLASIFICACIÓN ECONÓMICA POR ÁREAS.**





**TESORERÍA GENERAL DE LA SEGURIDAD SOCIAL.-CLASIFICACIÓN ECONÓMICA POR ÁREAS.-**

**EJECUCIÓN DEL PRESUPUESTO DE GASTOS.- EJERCICIO 2011 MES DE FEBRERO.-**

**OBLIGACIONES RECONOCIDAS**

Millones de Euros

GRUPOS DE PROGRAMAS Y PROGRAMAS	GASTOS DE PERSONAL	GASTOS CORRIENTES BIENES Y SERVICIOS	GASTOS FINANCIEROS	TRANSFERENCIAS CORRIENTES	INVERSIONES REALES	TRANSFERENCIAS CAPITAL	ACTIVOS FINANCIEROS	PASIVOS FINANCIEROS	TOTAL
1102 INCAPACIDAD TEMPORAL Y OTRAS PREST.	0,04								0,04
11 GESTION PRESTAC. ECONOMICAS CONTRIB.	0,04								0,04
<b>1 PRESTACIONES ECONOMICAS</b>	<b>0,04</b>								<b>0,04</b>
4161 GEST.AFIL.COT.RECAUD.VOLUNT.	17,07	2,69			0,52				20,28
4162 GEST.PROCED.EJE.Y ESPEC.DE RECAUD.	8,48	2,65							11,13
41 GESTION COTIZ.Y RECAUDACION	25,55	5,34			0,52				31,41
4263 GESTION FINANCIERA	1,14		0,09						1,23
42 GESTION FINANCIERA	1,14		0,09						1,23
4364 ADMINISTRACION DEL PATRIMONIO	0,27	0,33			0,05				0,65
43 GESTION DEL PATRIMONIO	0,27	0,33			0,05				0,65
4481 INFRAESTRUC.INFORMATICA SEG.SOC.	0,72	4,75			2,53				8,00
4482 APLIC.AFIL.,COTIZ. Y RECAUD.SEG.SOC.	0,43								0,43
4483 CENTRO INFORMATICO CONTABLE	0,07								0,07
4484 APLIC.PREST.ECONOM.SEG.SOCIAL	0,29								0,29
4485 PROYECTOS INFORMATICOS SEG.SOCIAL	2,10	0,01							2,11
4486 APOYO,APLIC.INT.COORD.Y GEST.RECUR.	0,50	1,32			0,04				1,86
44 SISTEMA INTEGRADO INFORMAT.SEG.SOC.	4,11	6,08			2,57				12,76
4591 DIRECCION Y SERV.GENERALES	7,22	6,21		0,55	0,01		0,21		14,20
4592 INFORMACION Y ATENCION PERSONALIZADA	0,61	0,33							0,94
45 ADMON.SERVIC. GRLES.DE TESOR	7,83	6,54		0,55	0,01		0,21		15,14
4693 CONTROL INTERNO Y CONTABILIDAD	5,76	0,01					0,04		5,81
46 CONTROL INTERNO Y CONTABILIDAD	5,76	0,01					0,04		5,81
4794 DIRECC.Y COORDINA.ASIST.JURID.SEG.SO	0,12	0,04							0,16
47 DIREC.Y COORD. ASIS.JURID.SEG.SOCIAL	0,12	0,04							0,16
<b>4 TESORERIA,INFORMATICA Y OTROS</b>	<b>44,78</b>	<b>18,34</b>	<b>0,09</b>	<b>0,55</b>	<b>3,15</b>		<b>0,25</b>		<b>67,16</b>



**TESORERÍA GENERAL DE LA SEGURIDAD SOCIAL.-CLASIFICACIÓN ECONÓMICA POR ÁREAS.-**

**EJECUCIÓN DEL PRESUPUESTO DE GASTOS.- EJERCICIO 2011 MES DE FEBRERO.-**

**OBLIGACIONES RECONOCIDAS**

Millones de Euros

GRUPOS DE PROGRAMAS Y PROGRAMAS	GASTOS DE PERSONAL	GASTOS CORRIENTES BIENES Y SERVICIOS	GASTOS FINANCIEROS	TRANSFERENCIAS CORRIENTES	INVERSIONES REALES	TRANSFERENCIAS CAPITAL	ACTIVOS FINANCIEROS	PASIVOS FINANCIEROS	TOTAL
<b>TOTAL</b>	<b>44,82</b>	<b>18,34</b>	<b>0,09</b>	<b>0,55</b>	<b>3,15</b>		<b>0,25</b>		<b>67,20</b>



## TESORERÍA GENERAL DE LA SEGURIDAD SOCIAL.-CLASIFICACIÓN ECONÓMICA POR ÁREAS.-

### EJECUCIÓN DEL PRESUPUESTO DE GASTOS.- EJERCICIO 2011 MES DE FEBRERO.-

#### PAGOS REALIZADOS

Millones de Euros

GRUPOS DE PROGRAMAS Y PROGRAMAS	GASTOS DE PERSONAL	GASTOS CORRIENTES BIENES Y SERVICIOS	GASTOS FINANCIEROS	TRANSFERENCIAS CORRIENTES	INVERSIONES REALES	TRANSFERENCIAS CAPITAL	ACTIVOS FINANCIEROS	PASIVOS FINANCIEROS	TOTAL
1102 INCAPACIDAD TEMPORAL Y OTRAS PREST.	0,04								0,04
11 GESTION PRESTAC. ECONOMICAS CONTRIB.	0,04								0,04
<b>1 PRESTACIONES ECONOMICAS</b>	<b>0,04</b>								<b>0,04</b>
4161 GEST.AFIL.COT.RECAUD.VOLUNT.	16,97	2,73			0,34				20,04
4162 GEST.PROCED.EJE.Y ESPEC.DE RECAUD.	8,44	2,41							10,85
41 GESTION COTIZ.Y RECAUDACION	25,41	5,14			0,34				30,89
4263 GESTION FINANCIERA	1,13		0,09						1,22
42 GESTION FINANCIERA	1,13		0,09						1,22
4364 ADMINISTRACION DEL PATRIMONIO	0,27	0,24			0,09				0,60
43 GESTION DEL PATRIMONIO	0,27	0,24			0,09				0,60
4481 INFRAESTRUC.INFORMATICA SEG.SOC.	0,72	4,53			2,01				7,26
4482 APLIC.AFIL.,COTIZ. Y RECAUD.SEG.SOC.	0,43								0,43
4483 CENTRO INFORMATICO CONTABLE	0,07								0,07
4484 APLIC.PREST.ECONOM.SEG.SOCIAL	0,29								0,29
4485 PROYECTOS INFORMATICOS SEG.SOCIAL	2,10	0,01							2,11
4486 APOYO,APLIC.INT.COORD.Y GEST.RECUR.	0,50	1,04			0,04				1,58
44 SISTEMA INTEGRADO INFORMAT.SEG.SOC.	4,11	5,58			2,05				11,74
4591 DIRECCION Y SERV.GENERALES	7,19	4,75		0,55	0,01		0,21		12,71
4592 INFORMACION Y ATENCION PERSONALIZADA	0,61	0,33							0,94
45 ADMON.SERVIC. GRLES.DE TESOR	7,80	5,08		0,55	0,01		0,21		13,65
4693 CONTROL INTERNO Y CONTABILIDAD	5,76						0,04		5,80
46 CONTROL INTERNO Y CONTABILIDAD	5,76						0,04		5,80
4794 DIRECC.Y COORDINA.ASIST.JURID.SEG.SO	0,11	0,02							0,13
47 DIREC.Y COORD. ASIS.JURID.SEG.SOCIAL	0,11	0,02							0,13
<b>4 TESORERIA,INFORMATICA Y OTROS</b>	<b>44,59</b>	<b>16,06</b>	<b>0,09</b>	<b>0,55</b>	<b>2,49</b>		<b>0,25</b>		<b>64,03</b>



**TESORERÍA GENERAL DE LA SEGURIDAD SOCIAL.-CLASIFICACIÓN ECONÓMICA POR ÁREAS.-**

**EJECUCIÓN DEL PRESUPUESTO DE GASTOS.- EJERCICIO 2011 MES DE FEBRERO.-**

**PAGOS REALIZADOS**

Millones de Euros

GRUPOS DE PROGRAMAS Y PROGRAMAS	GASTOS DE PERSONAL	GASTOS CORRIENTES BIENES Y SERVICIOS	GASTOS FINANCIEROS	TRANSFERENCIAS CORRIENTES	INVERSIONES REALES	TRANSFERENCIAS CAPITAL	ACTIVOS FINANCIEROS	PASIVOS FINANCIEROS	TOTAL
<b>TOTAL</b>	<b>44,63</b>	<b>16,06</b>	<b>0,09</b>	<b>0,55</b>	<b>2,49</b>		<b>0,25</b>		<b>64,07</b>



## EJECUCIÓN DEL PRESUPUESTO DE GASTOS ACUMULADO EN FEBRERO

### 1. CLASIFICACIÓN ECONÓMICA POR CAPÍTULOS COMPARACIÓN CON EL EJERCICIO ANTERIOR



## TESORERÍA GENERAL DE LA SEGURIDAD SOCIAL

### EJECUCIÓN DEL PRESUPUESTO DE GASTOS.- EJERCICIO 2011 ACUMULADO HASTA FIN DEL MES DE FEBRERO.-

#### CLASIFICACIÓN ECONÓMICA

Millones de Euros

CLASIFICACIÓN ECONÓMICA	PRESUPUESTO		PRESUPUESTO TOTAL	OBLIGACIONES RECONOCIDAS	PAGOS REALIZADOS	OBLIGACIONES/ PRESUPUESTO TOTAL %	EJERCICIO 2010		INCREMENTO RELATIVO %	
	INICIAL	MODIFICACIONES					OBLIGACIONES RECONOCIDAS	PAGOS REALIZADOS	OBLIGACIONES	PAGOS
<b>OPERACIONES CORRIENTES</b>										
1 GASTOS DE PERSONAL	666,09		666,09	80,44	80,22	12,08	82,99	82,96	-3,07	-3,30
2 GAST.CORRIENT.BIENES Y SERV.	320,03		320,03	22,25	18,40	6,95	23,91	19,84	-6,94	-7,26
3 GASTOS FINANCIEROS	13,73		13,73	0,17	0,17	1,24	0,16	0,16	6,25	6,25
4 TRANSFERENC. CORRIENTES	88,63		88,63	0,55	0,55	0,62	1,01	0,71	-45,54	-22,54
<b>SUMA DE OPERACIONES CORRIENTES</b>	<b>1.088,48</b>		<b>1.088,48</b>	<b>103,41</b>	<b>99,34</b>	<b>9,50</b>	<b>108,07</b>	<b>103,67</b>	<b>-4,31</b>	<b>-4,18</b>
<b>OPERACIONES DE CAPITAL</b>										
6 INVERSIONES REALES	166,35		166,35	3,20	2,49	1,92	4,29	3,84	-25,41	-35,16
7 TRANSFERENCIAS DE CAPITAL	15,10		15,10							
<b>SUMA DE OPERACIONES DE CAPITAL</b>	<b>181,45</b>		<b>181,45</b>	<b>3,20</b>	<b>2,49</b>	<b>1,76</b>	<b>4,29</b>	<b>3,84</b>	<b>-25,41</b>	<b>-35,16</b>
<b>SUMA DE OPERACIONES NO FINANCIERAS</b>	<b>1.269,93</b>		<b>1.269,93</b>	<b>106,61</b>	<b>101,83</b>	<b>8,39</b>	<b>112,36</b>	<b>107,51</b>	<b>-5,12</b>	<b>-5,28</b>
<b>OPERACIONES FINANCIERAS</b>										
8 ACTIVOS FINANCIEROS	3.960,07		3.960,07	0,25	0,25	0,01	0,26	0,26	-3,85	-3,85
9 PASIVOS FINANCIEROS	0,01		0,01							
<b>SUMA DE OPERACIONES FINANCIERAS</b>	<b>3.960,08</b>		<b>3.960,08</b>	<b>0,25</b>	<b>0,25</b>	<b>0,01</b>	<b>0,26</b>	<b>0,26</b>	<b>-3,85</b>	<b>-3,85</b>
<b>TOTAL GASTOS</b>	<b>5.230,01</b>		<b>5.230,01</b>	<b>106,86</b>	<b>102,08</b>	<b>2,04</b>	<b>112,62</b>	<b>107,77</b>	<b>-5,11</b>	<b>-5,28</b>



## EJECUCIÓN DEL PRESUPUESTO DE GASTOS ACUMULADO EN FEBRERO

### 2. DESARROLLO DEL CAPÍTULO 4. NIVEL CONTRIBUTIVO COMPARACIÓN CON EL EJERCICIO ANTERIOR





**TESORERÍA GENERAL DE LA SEGURIDAD SOCIAL.**

**EJECUCIÓN DEL PRESUPUESTO DE GASTOS.- EJERCICIO 2011 ACUMULADO HASTA FIN DEL MES DE FEBRERO.-**

**DESARROLLO DEL CAPÍTULO 4.- TRANSFERENCIAS CORRIENTES.-NIVEL CONTRIBUTIVO.-**

Miliones de Euros

CLASIFICACIÓN ECONÓMICA	PRESUPUESTO		PRESUPUESTO TOTAL	OBLIGACIONES RECONOCIDAS	PAGOS REALIZADOS	OBLIGACIONES/ PRESUPUESTO TOTAL %	EJERCICIO 2010		INCREMENTO RELATIVO %			
	INICIAL	MODIFICACIONES					OBLIGACIONES RECONOCIDAS	PAGOS REALIZADOS	OBLIGACIONES RECONOCIDAS	PAGOS REALIZADOS	OBLIGACIONES	PAGOS
<b>SUBSIDIOS Y OTRAS PRESTACIONES</b>												
AYUDAS GENÉRICAS A FAMILIAS E INSTITUCIONES	17,22		17,22									
PRESTACIONES Y ENTREGAS ÚNICAS REGLAMENTA	0,28		0,28									
<b>SUMA SUBSIDIOS Y OTRAS PRESTACIONES</b>	<b>17,50</b>		<b>17,50</b>									
<b>OTRAS TRANSFERENCIAS CORRIENTES</b>												
A LA SEGURIDAD SOCIAL	25,18		25,18									
A EMPRESAS PRIVADAS Y OTRAS	45,00		45,00									
AL EXTERIOR	0,95		0,95	0,55	0,55	57,89	1,01	0,71	-45,54	-22,54		
<b>SUMA OTRAS TRANSFERENCIAS CORRIENTES</b>	<b>71,13</b>		<b>71,13</b>	<b>0,55</b>	<b>0,55</b>	<b>0,77</b>	<b>1,01</b>	<b>0,71</b>	<b>-45,54</b>	<b>-22,54</b>		
<b>TOTAL</b>	<b>88,63</b>		<b>88,63</b>	<b>0,55</b>	<b>0,55</b>	<b>0,62</b>	<b>1,01</b>	<b>0,71</b>	<b>-45,54</b>	<b>-22,54</b>		





## EJECUCIÓN DEL PRESUPUESTO DE GASTOS ACUMULADO EN FEBRERO

### 3. DETALLE DE LA EJECUCIÓN DEL PRESUPUESTO POR CAPÍTULO





**TESORERÍA GENERAL DE LA SEGURIDAD SOCIAL -CLASIFICACIÓN ECONÓMICA-**

**EJECUCIÓN DEL PRESUPUESTO DE GASTOS.- EJERCICIO 2011 ACUMULADO HASTA FIN DEL MES DE FEBRERO.-**

**CAPÍTULO 1.-GASTOS DE PERSONAL-**

Millones de Euros

CLASIFICACIÓN ECONÓMICA	PRESUPUESTO	MODIFICACIONES	PRESUPUESTO	OBLIGACIONES RECONOCIDAS	PAGOS	OBLIGACIONES/ PRESUPUESTO TOTAL %
	INICIAL		TOTAL		REALIZADOS	
1000 RETRIBUCIONES BASICAS	0,02		0,02			0,00
1001 RETRIBUCIONES COMPLEMENTARIAS	0,04		0,04	0,01	0,01	25,00
100 RETRIB.BAS.Y OTRAS REM.ALTS CARGOS	0,06		0,06	0,01	0,01	16,67
<b>10 ALTOS CARGOS</b>	<b>0,06</b>		<b>0,06</b>	<b>0,01</b>	<b>0,01</b>	<b>16,67</b>
12000 SUELDOS. (EXCEPTO PERS.CUPO Y EVIS)	13,56		13,56	2,07	2,07	15,27
1200 SUELDOS SUBGRUPO A1 Y GRUPO A	13,56		13,56	2,07	2,07	15,27
12010 SUELDOS (EXCEPTO PERSONAL DE CUPO)	22,03		22,03	3,21	3,21	14,57
1201 SUELDOS SUBGRUPO A2 Y GRUPO B	22,03		22,03	3,21	3,21	14,57
1203 SUELDOS SUBGRUPO C1 Y GRUPO C	52,02		52,02	8,43	8,43	16,21
1204 SUELDOS SUBGRUPO C2 Y GRUPO D	46,63		46,63	7,56	7,56	16,21
1205 SUELDOS AGRUP. PROF. Y GRUPO E	0,33		0,33	0,04	0,04	12,12
1206 TRIENIOS	34,25		34,25	5,44	5,44	15,88
1207 PAGAS EXTRAORDINARIAS	40,21		40,21	0,09	0,09	0,22
120 RETRIBUCIONES BASICAS	209,03		209,03	26,84	26,84	12,84
1210 COMPLEMENTO DE DESTINO	80,02		80,02	12,47	12,47	15,58
12110 COMPONENTE GRAL.PERSONAL NO SANIT.	85,73		85,73	11,59	11,59	13,52
1211 COMPLEMENTO ESPECIFICO	85,73		85,73	11,59	11,59	13,52
1212 INDEMNIZACION POR RESIDENCIA	1,95		1,95	0,27	0,27	13,85
12191 COMPLEMENTOS TRANSITORIOS ABSORBIBLES	0,01		0,01			0,00
12199 OTROS COMPLEMENTOS	0,36		0,36	0,12	0,12	33,33
1219 OTROS COMPLEMENTOS	0,37		0,37	0,12	0,12	32,43
121 RETRIBUCIONES COMPLEMENTARIAS	168,07		168,07	24,45	24,45	14,55
1240 SUELDOS SUBGRUPO A1 Y GRUPO A				0,03	0,03	
124 RETRIBUC.DE FUNCIONAR.EN PRACTICAS				0,03	0,03	
127 CONTRIB.A PLANES DE PENSIONES	1,66		1,66			0,00
<b>12 PERS.FUNC. Y ESTATUTARIO</b>	<b>378,76</b>		<b>378,76</b>	<b>51,32</b>	<b>51,32</b>	<b>13,55</b>



**TESORERÍA GENERAL DE LA SEGURIDAD SOCIAL -CLASIFICACIÓN ECONÓMICA-**

**EJECUCIÓN DEL PRESUPUESTO DE GASTOS.- EJERCICIO 2011 ACUMULADO HASTA FIN DEL MES DE FEBRERO.-**

**CAPÍTULO 1.-GASTOS DE PERSONAL-**

Millones de Euros

CLASIFICACIÓN ECONÓMICA	PRESUPUESTO	MODIFICACIONES	PRESUPUESTO	OBLIGACIONES RECONOCIDAS	PAGOS	OBLIGACIONES/ PRESUPUESTO TOTAL %
	INICIAL		TOTAL		REALIZADOS	
13090 RETRIBUCIONES BASICAS Y OTRAS REMUN.	22,27		22,27	3,07	3,07	13,79
13091 PRODUCTIVIDAD PERSONAL UU.R.E.	2,14		2,14	0,21	0,21	9,81
1309 OTRO PERSONAL	24,41		24,41	3,28	3,28	13,44
130 LABORAL FIJO	24,41		24,41	3,28	3,28	13,44
1310 RETRIBUCIONES BASICAS Y OTRAS REMUN.	0,49		0,49			0,00
131 LABORAL EVENTUAL	0,49		0,49			0,00
137 CONTRIB.A PLANES DE PENSIONES	0,10		0,10			0,00
<b>13 LABORALES</b>	<b>25,00</b>		<b>25,00</b>	<b>3,28</b>	<b>3,28</b>	<b>13,12</b>
1500 POR DESEMPEÑO DEL PUESTO	71,51		71,51	11,97	11,97	16,74
1501 POR CUMPLIMIENTO DE OBJETIVOS	24,85		24,85	2,17	2,17	8,73
1502 PRODUCTIVIDAD PERSONAL UU.R.E.	24,99		24,99	1,48	1,48	5,92
150 PRODUCTIVIDAD PERSONAL FUNCIONARIO	121,35		121,35	15,62	15,62	12,87
151 GRATIFICACIONES	2,37		2,37	0,01		0,42
<b>15 INCENTIVOS AL RENDIMIENTO</b>	<b>123,72</b>		<b>123,72</b>	<b>15,63</b>	<b>15,62</b>	<b>12,63</b>
1600 CUOTAS DE LA SEGURIDAD SOCIAL	111,69		111,69	9,43	9,22	8,44
160 CUOTAS DE LA SEGURIDAD SOCIAL	111,69		111,69	9,43	9,22	8,44
1620 FORM.Y PERFECCIONAM. DEL PERSONAL	2,13		2,13	0,01	0,01	0,47
1621 SERVICIOS DE COMEDOR	0,86		0,86	0,04	0,04	4,65
1623 RECONOCIMIENTOS MÉDICOS	2,01		2,01	0,04	0,04	1,99
1624 ACCIÓN SOCIAL GENERAL	21,04		21,04	0,51	0,51	2,42
1625 SEGUROS	0,79		0,79	0,17	0,17	21,52
1629 OTROS	0,03		0,03			0,00
162 GASTOS SOC.PERS.	26,86		26,86	0,77	0,77	2,87
<b>16 CUOTAS, PREST. Y GASTOS SOC.</b>	<b>138,55</b>		<b>138,55</b>	<b>10,20</b>	<b>9,99</b>	<b>7,36</b>
<b>1 GASTOS DE PERSONAL</b>	<b>666,09</b>		<b>666,09</b>	<b>80,44</b>	<b>80,22</b>	<b>12,08</b>



**TESORERÍA GENERAL DE LA SEGURIDAD SOCIAL -CLASIFICACIÓN ECONÓMICA-**

**EJECUCIÓN DEL PRESUPUESTO DE GASTOS.- EJERCICIO 2011 ACUMULADO HASTA FIN DEL MES DE FEBRERO.-**

**CAPÍTULO 2.-GASTOS CORRIENTES EN BIENES Y SERVICIOS-**

Millones de Euros

CLASIFICACIÓN ECONÓMICA	PRESUPUESTO	MODIFICACIONES	PRESUPUESTO	OBLIGACIONES RECONOCIDAS	PAGOS	OBLIGACIONES/ PRESUPUESTO TOTAL %
	INICIAL		TOTAL		REALIZADOS	
202 ARRENDAM.EDIF.Y OTRAS CONSTRUCCIONES	5,29	0,05	5,34	0,71	0,61	13,30
205 ARRENDAM.DE MOBILIARIO Y ENSERES	0,01		0,01			0,00
206 ARREND.EQUIP.PARA PROCESOS DE INFORM	20,00		20,00	1,43	1,43	7,15
<b>20 ARRENDAMIENTOS Y CANONES</b>	<b>25,30</b>	<b>0,05</b>	<b>25,35</b>	<b>2,14</b>	<b>2,04</b>	<b>8,44</b>
210 TERRENOS Y BIENES NATURALES	0,03		0,03			0,00
212 EDIFICIOS Y OTRAS CONSTRUCCIONES	14,61	-0,05	14,56	1,13	0,99	7,76
213 MAQUINARIA,INSTALACIONES Y UTILLAJE	2,97		2,97	0,26	0,24	8,75
214 ELEMENTOS DE TRANSPORTE	0,10		0,10	0,02	0,01	20,00
215 MOBILIARIO Y ENSERES	1,87		1,87	0,14	0,13	7,49
216 EQUIPOS PARA PROCESOS DE INFORMACION	17,23		17,23	1,00	1,00	5,80
219 OTRO INMOVILIZADO MATERIAL	0,03		0,03			0,00
<b>21 REPARACION,MANTEN.Y CONSERV.</b>	<b>36,84</b>	<b>-0,05</b>	<b>36,79</b>	<b>2,55</b>	<b>2,37</b>	<b>6,93</b>
2200 ORDINARIO NO INVENTARIABLE	6,13		6,13	0,10	0,09	1,63
2201 PRENSA, REV., LIBROS Y OTRAS PUBLIC.	0,60		0,60	0,09	0,07	15,00
2202 MATERIAL INFORMATICO NO INVENTARIABL	3,96		3,96	0,03	0,01	0,76
220 MATERIAL DE OFICINA	10,69		10,69	0,22	0,17	2,06
22100 ENERGIA ELECTRICA	16,27		16,27	1,75	1,06	10,76
22101 AGUA	0,68		0,68	0,07	0,04	10,29
22102 GAS	0,80		0,80	0,11	0,08	13,75
22103 COMBUSTIBLE	0,47		0,47	0,07	0,05	14,89
2210 ELECTRICIDAD,AGUA,GAS Y COMBUSTIBLE	18,22		18,22	2,00	1,23	10,98
22110 PRODUCTOS FARMACEUTICOS	0,09		0,09			0,00
2211 PRODUC. FARMAC. Y HEMODERIVADOS	0,09		0,09			0,00
2212 INSTRUM. Y PEQ. UTILLAJE SANITARIO	0,02		0,02			0,00
2213 INSTRUM.Y PEQ. UTILLAJE NO SANITARIO	0,32		0,32	0,01	0,01	3,13
22141 VESTUARIO	0,27		0,27	0,01		3,70



**TESORERÍA GENERAL DE LA SEGURIDAD SOCIAL -CLASIFICACIÓN ECONÓMICA-**

**EJECUCIÓN DEL PRESUPUESTO DE GASTOS.- EJERCICIO 2011 ACUMULADO HASTA FIN DEL MES DE FEBRERO.-**

**CAPÍTULO 2.-GASTOS CORRIENTES EN BIENES Y SERVICIOS-**

Millones de Euros

CLASIFICACIÓN ECONÓMICA	PRESUPUESTO	MODIFICACIONES	PRESUPUESTO	OBLIGACIONES RECONOCIDAS	PAGOS REALIZADOS	OBLIGACIONES/ PRESUPUESTO TOTAL %
	INICIAL		TOTAL			
2214 LENCERIA Y VESTUARIO	0,27		0,27	0,01		3,70
22164 OTRO MATERIAL SANITARIO	0,03		0,03			0,00
2216 MAT.SANIT. PARA CONSUMO Y REPOSICION	0,03		0,03			0,00
2217 MAT.NO SANIT.PARA CONSUMO Y REPOSIC.	0,47		0,47	0,02	0,02	4,26
2219 OTROS SUMINISTROS	0,46		0,46	0,02	0,01	4,35
221 SUMINISTROS	19,88		19,88	2,06	1,27	10,36
22200 SERV.DE TELECOMUNICACIONES	26,50		26,50	2,31	2,11	8,72
22201 COMUNIC.TELEFÓNICAS CENTROS NAC.DE FOI	0,05		0,05			0,00
2220 SERV.DE TELECOMUNICACIONES	26,55		26,55	2,31	2,11	8,70
2221 POSTALES Y MENSAJERÍA	40,72		40,72	3,40	3,38	8,35
2229 OTRAS	0,04		0,04	0,01	0,01	25,00
222 COMUNICACIONES	67,31		67,31	5,72	5,50	8,50
223 TRANSPORTES	1,92		1,92	0,08	0,06	4,17
2241 VEHICULOS	0,16		0,16	0,03	0,03	18,75
224 PRIMAS DE SEGUROS	0,16		0,16	0,03	0,03	18,75
2250 ESTATALES	0,02		0,02			0,00
2251 AUTONOMICOS	0,01		0,01			0,00
2252 LOCALES	5,66		5,66	0,03	0,02	0,53
225 TRIBUTOS	5,69		5,69	0,03	0,02	0,53
2261 ATENC.PROTOCOLAR. Y REPRESENTATIVAS	0,09		0,09			0,00
22620 DE GESTION ADMINISTRATIVA	2,56		2,56	0,12	0,12	4,69
22621 DE COMUNICACION	6,33		6,33	0,34	0,34	5,37
2262 INFORMACION Y DIVULGACION	8,89		8,89	0,46	0,46	5,17
2263 JURIDICOS, CONTENCIOSOS	0,84		0,84	0,13	0,05	15,48
2265 CUOTAS DE ASOCIACION	0,08		0,08			0,00
22660 REUNIONES,CONFEREN.Y CELEBRAC.ACTOS	0,73		0,73	0,01	0,01	1,37
22661 CURSOS DE FORMACION	0,07		0,07	0,01		14,29
2266 REUN.,COFERENC.,CELEB.ACTOS Y CURSOS	0,80		0,80	0,02	0,01	2,50



**TESORERÍA GENERAL DE LA SEGURIDAD SOCIAL -CLASIFICACIÓN ECONÓMICA-**

**EJECUCIÓN DEL PRESUPUESTO DE GASTOS.- EJERCICIO 2011 ACUMULADO HASTA FIN DEL MES DE FEBRERO.-**

**CAPÍTULO 2.-GASTOS CORRIENTES EN BIENES Y SERVICIOS-**

Millones de Euros

CLASIFICACIÓN ECONÓMICA	PRESUPUESTO	MODIFICACIONES	PRESUPUESTO	OBLIGACIONES RECONOCIDAS	PAGOS	OBLIGACIONES/ PRESUPUESTO TOTAL %
	INICIAL		TOTAL		REALIZADOS	
2267 COSTAS DEL PROCEDIMIENTO EJECUTIVO	11,77		11,77	1,79	1,32	15,21
2269 OTROS	0,14		0,14	0,01	0,01	7,14
<b>226 GASTOS DIVERSOS</b>	<b>22,61</b>		<b>22,61</b>	<b>2,41</b>	<b>1,85</b>	<b>10,66</b>
2270 INFORMES, DICT. Y OTRAS ACTUA. PROFES.	1,96		1,96	0,05	0,05	2,55
2271 ESTUDIOS, PROYEC. INVES. Y ACTIV. CIENTIF. GRALE:	0,36		0,36			0,00
2273 LIMPIEZA Y ASEO	17,09		17,09	1,85	1,74	10,83
2274 SEGURIDAD	21,51		21,51	2,84	2,37	13,20
2276 SERV. CONTRATADOS ADMINISTRATIVOS	25,22		25,22	1,72	0,42	6,82
22780 SERVICIOS DE GESTION RECAUDATORIA	0,68		0,68	0,09	0,09	13,24
22782 SERVICIOS DE CARACTER INFORMATICO	55,71		55,71			0,00
2278 COLAB. EN GEST. PREST. SERVICIOS	56,39		56,39	0,09	0,09	0,16
2279 OTROS	1,85		1,85	0,24	0,22	12,97
227 TRABAJ. REALIZ. POR OTRAS EMPR. Y PROF.	124,38		124,38	6,79	4,89	5,46
<b>22 MATER. SUMINIST. Y OTROS</b>	<b>252,64</b>		<b>252,64</b>	<b>17,34</b>	<b>13,79</b>	<b>6,86</b>
230 DIETAS	1,87		1,87	0,10	0,09	5,35
231 LOCOMOCION	1,78		1,78	0,10	0,09	5,62
233 OTRAS INDEMNIZACIONES	1,32		1,32	0,02	0,02	1,52
<b>23 INDEMNIZ. RAZON SERVICIO</b>	<b>4,97</b>		<b>4,97</b>	<b>0,22</b>	<b>0,20</b>	<b>4,43</b>
240 GASTOS DE EDICION Y DISTRIBUCION	0,28		0,28			0,00
<b>24 GASTOS DE PUBLICACIONES</b>	<b>0,28</b>		<b>0,28</b>			<b>0,00</b>
<b>2 GASTOS CORRIENTES BIENES Y SERVICIOS</b>	<b>320,03</b>		<b>320,03</b>	<b>22,25</b>	<b>18,40</b>	<b>6,95</b>



**TESORERÍA GENERAL DE LA SEGURIDAD SOCIAL -CLASIFICACIÓN ECONÓMICA-**

**EJECUCIÓN DEL PRESUPUESTO DE GASTOS.- EJERCICIO 2011 ACUMULADO HASTA FIN DEL MES DE FEBRERO.-**

**CAPÍTULO 3.-GASTOS FINANCIEROS-**

Millones de Euros

CLASIFICACIÓN ECONÓMICA	PRESUPUESTO	MODIFICACIONES	PRESUPUESTO	OBLIGACIONES RECONOCIDAS	PAGOS	OBLIGACIONES/ PRESUPUESTO TOTAL %
	INICIAL		TOTAL		REALIZADOS	
3529 OTROS	0,07		0,07	0,01	0,01	14,29
352 INTERESES DE DEMORA	0,07		0,07	0,01	0,01	14,29
359 OTROS GASTOS FINANCIEROS	13,66		13,66	0,16	0,16	1,17
<b>35 INTERES.DEMORA Y OTROS GASTOS FINANC.</b>	<b>13,73</b>		<b>13,73</b>	<b>0,17</b>	<b>0,17</b>	<b>1,24</b>
<b>3 GASTOS FINANCIEROS</b>	<b>13,73</b>		<b>13,73</b>	<b>0,17</b>	<b>0,17</b>	<b>1,24</b>



**TESORERÍA GENERAL DE LA SEGURIDAD SOCIAL -CLASIFICACIÓN ECONÓMICA-**

**EJECUCIÓN DEL PRESUPUESTO DE GASTOS.- EJERCICIO 2011 ACUMULADO HASTA FIN DEL MES DE FEBRERO.-**

**CAPÍTULO 4.-TRANSFERENCIAS CORRIENTES-**

Millones de Euros

CLASIFICACIÓN ECONÓMICA	PRESUPUESTO	MODIFICACIONES	PRESUPUESTO	OBLIGACIONES RECONOCIDAS	PAGOS REALIZADOS	OBLIGACIONES/ PRESUPUESTO TOTAL %
	INICIAL		TOTAL			
4280 PARA INCENTIV.SINIEST.LAB.Y ACT.PREV.	24,87		24,87			0,00
4289 OTRAS	0,31		0,31			0,00
428 APLIC.FONDO PREV.Y REHAB.	25,18		25,18			0,00
<b>42 A LA SEGURIDAD SOCIAL</b>	<b>25,18</b>		<b>25,18</b>			<b>0,00</b>
449 OTRAS TRANSFERENCIAS	45,00		45,00			0,00
<b>44 A SOC.,ENT.PUB.EMP.,FUND.Y RES.ENT.</b>	<b>45,00</b>		<b>45,00</b>			<b>0,00</b>
4809 OTRAS AYUDAS A FAMILIAS E INSTITUCIONES	17,22		17,22			0,00
480 AYUDAS GENERICAS A FAM.E INST. SIN L	17,22		17,22			0,00
48637 DE ACCIDENTES DE TRABAJO Y E.P.	0,18		0,18			0,00
4863 INDEMNIZACION A TANTO ALZADO	0,18		0,18			0,00
48691 REGIMEN GENERAL	0,10		0,10			0,00
4869 OTRAS PREST.INDEM. Y ENTR. UNICAS REGLAM.	0,10		0,10			0,00
486 OTRAS PREST.INDEM.Y ENT.UNIC.REGLA.	0,28		0,28			0,00
<b>48 A FAMIL.E INST.SIN F.LUCRO</b>	<b>17,50</b>		<b>17,50</b>			<b>0,00</b>
499 OTRAS TRANSF.EXTERIOR	0,95		0,95	0,55	0,55	57,89
<b>49 AL EXTERIOR</b>	<b>0,95</b>		<b>0,95</b>	<b>0,55</b>	<b>0,55</b>	<b>57,89</b>
<b>4 TRANSFERENCIAS CORRIENTES</b>	<b>88,63</b>		<b>88,63</b>	<b>0,55</b>	<b>0,55</b>	<b>0,62</b>





**TESORERÍA GENERAL DE LA SEGURIDAD SOCIAL -CLASIFICACIÓN ECONÓMICA-**

**EJECUCIÓN DEL PRESUPUESTO DE GASTOS.- EJERCICIO 2011 ACUMULADO HASTA FIN DEL MES DE FEBRERO.-**

**CAPÍTULO 6.-INVERSIONES REALES-**

Millones de Euros

CLASIFICACIÓN ECONÓMICA	PRESUPUESTO	MODIFICACIONES	PRESUPUESTO	OBLIGACIONES RECONOCIDAS	PAGOS	OBLIGACIONES/ PRESUPUESTO TOTAL %
	INICIAL		TOTAL		REALIZADOS	
620 TERRENOS Y BIENES NATURALES	3,40		3,40			0,00
6220 ADQUISICIONES	10,97		10,97	0,01	0,01	0,09
6221 CONSTRUCCIONES	104,09		104,09	0,63	0,46	0,61
622 EDIFICIOS Y OTRAS CONSTRUCCIONES	115,06		115,06	0,64	0,47	0,56
623 MAQUINARIA, INSTALACIONES Y UTILLAJE	0,50		0,50			0,00
624 MATERIAL DE TRANSPORTE	0,05		0,05			0,00
625 MOBILIARIO Y ENSERES	10,94		10,94			0,00
626 EQUIPOS PARA PROCESOS DE INFORMACION	19,40		19,40	1,77	1,77	9,12
629 INMOVILIZADO INMATERIAL	6,01		6,01	0,76	0,24	12,65
<b>62 INVERSIONES NUEVAS</b>	<b>155,36</b>		<b>155,36</b>	<b>3,17</b>	<b>2,48</b>	<b>2,04</b>
6320 ADQUISICIONES	0,01		0,01			0,00
6321 CONSTRUCCIONES	6,40		6,40	0,02		0,31
632 EDIFICIOS Y OTRAS CONSTRUCCIONES	6,41		6,41	0,02		0,31
633 MAQUINARIA, INSTALACIONES Y UTILLAJE	0,65		0,65			0,00
634 MATERIAL DE TRANSPORTE	0,51		0,51			0,00
635 MOBILIARIO Y ENSERES	3,40		3,40	0,01	0,01	0,29
636 EQUIPOS PARA PROCESOS DE INFORMACION	0,01		0,01			0,00
638 OTRO INMOVILIZADO MATERIAL	0,01		0,01			0,00
<b>63 INVERSIONES DE REPOSICION</b>	<b>10,99</b>		<b>10,99</b>	<b>0,03</b>	<b>0,01</b>	<b>0,27</b>
<b>6 INVERSIONES REALES</b>	<b>166,35</b>		<b>166,35</b>	<b>3,20</b>	<b>2,49</b>	<b>1,92</b>



**TESORERÍA GENERAL DE LA SEGURIDAD SOCIAL -CLASIFICACIÓN ECONÓMICA-**

**EJECUCIÓN DEL PRESUPUESTO DE GASTOS.- EJERCICIO 2011 ACUMULADO HASTA FIN DEL MES DE FEBRERO.-**

**CAPÍTULO 7.-TRANSFERENCIAS DE CAPITAL-**

Millones de Euros

CLASIFICACIÓN ECONÓMICA	PRESUPUESTO	MODIFICACIONES	PRESUPUESTO	OBLIGACIONES RECONOCIDAS	PAGOS REALIZADOS	OBLIGACIONES/ PRESUPUESTO TOTAL %
	INICIAL		TOTAL			
7205 A MUTUAS DE ACC.DE TRABAJO Y E.P.	15,00		15,00			0,00
720 A LA SEGURIDAD SOCIAL	15,00		15,00			0,00
<b>72 A LA SEGURIDAD SOCIAL</b>	<b>15,00</b>		<b>15,00</b>			<b>0,00</b>
780 AYUDAS GENER.A FAMIL.E INSTITUC.	0,10		0,10			0,00
<b>78 A FAMIL.E INST.SIN F.LUCRO</b>	<b>0,10</b>		<b>0,10</b>			<b>0,00</b>
<b>7 TRANSFERENCIAS DE CAPITAL</b>	<b>15,10</b>		<b>15,10</b>			<b>0,00</b>



**TESORERÍA GENERAL DE LA SEGURIDAD SOCIAL -CLASIFICACIÓN ECONÓMICA-**

**EJECUCIÓN DEL PRESUPUESTO DE GASTOS.- EJERCICIO 2011 ACUMULADO HASTA FIN DEL MES DE FEBRERO.-**

**CAPÍTULO 8.-ACTIVOS FINANCIEROS-**

Millones de Euros

CLASIFICACIÓN ECONÓMICA	PRESUPUESTO	MODIFICACIONES	PRESUPUESTO	OBLIGACIONES	PAGOS	OBLIGACIONES/ PRESUPUESTO TOTAL %
	INICIAL		TOTAL			
8300 AL PERSONAL	3,93		3,93	0,25	0,25	6,36
830 PRESTAMOS Y ANTICIPOS A CORTO PLAZO	3,93		3,93	0,25	0,25	6,36
<b>83 CONC.PRESTAM.NO PUBLIC.</b>	<b>3,93</b>		<b>3,93</b>	<b>0,25</b>	<b>0,25</b>	<b>6,36</b>
8400 A CORTO PLAZO	0,02		0,02			0,00
8401 A LARGO PLAZO	0,01		0,01			0,00
840 DEPOSITOS	0,03		0,03			0,00
8410 A CORTO PLAZO	0,01		0,01			0,00
8411 A LARGO PLAZO	0,02		0,02			0,00
841 FIANZAS	0,03		0,03			0,00
<b>84 CONSTITUCION DE DEPOSITOS Y FIANZAS</b>	<b>0,06</b>		<b>0,06</b>			<b>0,00</b>
8801 CARTERA VALORES LARGO PLAZO	3.456,97		3.456,97			0,00
880 AFECTOS FONDO RESERVA SEG.SOC.	3.456,97		3.456,97			0,00
8812 SALDO FINAN.CUEN.AF.FONDO PREV.Y REHAB.	499,11		499,11			0,00
881 AFECTOS FONDO PREV. Y REHAB.	499,11		499,11			0,00
<b>88 ACTIVOS FINAN.FONDO RESERVA Y OTROS</b>	<b>3.956,08</b>		<b>3.956,08</b>			<b>0,00</b>
<b>8 ACTIVOS FINANCIEROS</b>	<b>3.960,07</b>		<b>3.960,07</b>	<b>0,25</b>	<b>0,25</b>	<b>0,01</b>



**TESORERÍA GENERAL DE LA SEGURIDAD SOCIAL -CLASIFICACIÓN ECONÓMICA-**

**EJECUCIÓN DEL PRESUPUESTO DE GASTOS.- EJERCICIO 2011 ACUMULADO HASTA FIN DEL MES DE FEBRERO.-**

**CAPÍTULO 9.-PASIVOS FINANCIEROS-**

Millones de Euros

CLASIFICACIÓN ECONÓMICA	PRESUPUESTO	MODIFICACIONES	PRESUPUESTO	OBLIGACIONES RECONOCIDAS	PAGOS	OBLIGACIONES/ PRESUPUESTO TOTAL %
	INICIAL		TOTAL		REALIZADOS	
911 AMORTIZ.PREST.L.P.DE ENTES SEC.PUBL.	0,01		0,01			0,00
91 AMORTIZ.PRESTAM.EN MONED.NAL.	0,01		0,01			0,00
<b>9 PASIVOS FINANCIEROS</b>	<b>0,01</b>		<b>0,01</b>			<b>0,00</b>
<b>TOTAL TESORERÍA GENERAL DE LA SEGURIDAD SOCIAL</b>	<b>5.230,01</b>		<b>5.230,01</b>	<b>106,86</b>	<b>102,08</b>	<b>2,04</b>



## EJECUCIÓN DEL PRESUPUESTO DE GASTOS ACUMULADO EN FEBRERO

### 4. CLASIFICACIÓN POR ÁREAS, GRUPOS DE PROGRAMAS Y PROGRAMAS. COMPARACIÓN CON EL EJERCICIO ANTERIOR





**TESORERÍA GENERAL DE LA SEGURIDAD SOCIAL**

**EJECUCIÓN DEL PRESUPUESTO DE GASTOS.- EJERCICIO 2011 ACUMULADO HASTA FIN DEL MES DE FEBRERO.-**

**ÁREAS Y GRUPOS DE PROGRAMAS**

Milones de Euros

GRUPOS DE PROGRAMAS	PRESUPUESTO		PRESUPUESTO TOTAL	OBLIGACIONES RECONOCIDAS	PAGOS REALIZADOS	OBLIGACIONES/ PRESUPUESTO TOTAL %	EJERCICIO 2010		INCREMENTO RELATIVO %	
	INICIAL	MODIFICACIONES					OBLIGACIONES RECONOCIDAS	PAGOS REALIZADOS	OBLIGACIONES	PAGOS
11 GESTION PRESTAC. ECONOMICAS CONTRIB.	0,82		0,82	0,07	0,07	8,54	0,07	0,06	0,00	16,67
<b>1 PRESTACIONES ECONOMICAS</b>	<b>0,82</b>		<b>0,82</b>	<b>0,07</b>	<b>0,07</b>	<b>8,54</b>	<b>0,07</b>	<b>0,06</b>	<b>0,00</b>	<b>16,67</b>
41 GESTION COTIZ.Y RECAUDACION	542,81		542,81	52,53	51,58	9,68	57,74	55,92	-9,02	-7,76
42 GESTION FINANCIERA	4.086,29		4.086,29	2,23	2,22	0,05	2,35	2,35	-5,11	-5,53
43 GESTION DEL PATRIMONIO	15,26		15,26	0,99	0,86	6,49	0,95	0,85	4,21	1,18
44 SISTEMA INTEGRADO INFORMAT.SEG.SOC.	245,71		245,71	16,16	15,14	6,58	13,80	13,51	17,10	12,07
45 ADMON.SERVIC. GRLES.DE TESOR	245,75		245,75	24,25	21,62	9,87	26,60	23,98	-8,83	-9,84
46 CONTROL INTERNO Y CONTABILIDAD	88,27		88,27	10,37	10,36	11,75	10,83	10,82	-4,25	-4,25
47 DIREC.Y COORD. ASIS.JURID.SEG.SOCIAL	2,42		2,42	0,26	0,23	10,74	0,28	0,28	-7,14	-17,86
48 FONDO DE INVESTIG.DE PROTECC.SOCIAL	2,68		2,68			0,00				
<b>4 TESORERIA,INFORMATICA Y OTROS</b>	<b>5.229,19</b>		<b>5.229,19</b>	<b>106,79</b>	<b>102,01</b>	<b>2,04</b>	<b>112,55</b>	<b>107,71</b>	<b>-5,12</b>	<b>-5,29</b>
<b>TOTAL GENERAL</b>	<b>5.230,01</b>		<b>5.230,01</b>	<b>106,86</b>	<b>102,08</b>	<b>2,04</b>	<b>112,62</b>	<b>107,77</b>	<b>-5,11</b>	<b>-5,28</b>



**TESORERÍA GENERAL DE LA SEGURIDAD SOCIAL**

**EJECUCIÓN DEL PRESUPUESTO DE GASTOS.- EJERCICIO 2011 ACUMULADO HASTA FIN DEL MES DE FEBRERO.-**

**1.-PRESTACIONES ECONÓMICAS-**

Miliones de Euros

GRUPOS DE PROGRAMAS Y PROGRAMAS	PRESUPUESTO		PRESUPUESTO TOTAL	OBLIGACIONES RECONOCIDAS	PAGOS REALIZADOS	OBLIGACIONES/ PRESUPUESTO TOTAL %	EJERCICIO 2010		INCREMENTO RELATIVO %	
	INICIAL	MODIFICACIONES					OBLIGACIONES RECONOCIDAS	PAGOS REALIZADOS	OBLIGACIONES	PAGOS
1102 INCAPACIDAD TEMPORAL Y OTRAS PREST.	0,82		0,82	0,07	0,07	8,54	0,07	0,06		16,67
11 GESTION PRESTAC. ECONOMICAS CONTRIB.	0,82		0,82	0,07	0,07	8,54	0,07	0,06		16,67
<b>1 PRESTACIONES ECONOMICAS</b>	<b>0,82</b>		<b>0,82</b>	<b>0,07</b>	<b>0,07</b>	<b>8,54</b>	<b>0,07</b>	<b>0,06</b>		<b>16,67</b>



## TESORERÍA GENERAL DE LA SEGURIDAD SOCIAL

### EJECUCIÓN DEL PRESUPUESTO DE GASTOS.- EJERCICIO 2011 ACUMULADO HASTA FIN DEL MES DE FEBRERO.-

#### 4.-TESORERÍA, INFORMÁTICA Y OTROS SERVICIOS COMUNES-

Miliones de Euros


GRUPOS DE PROGRAMAS Y PROGRAMAS	PRESUPUESTO		PRESUPUESTO TOTAL	OBLIGACIONES RECONOCIDAS	PAGOS REALIZADOS	OBLIGACIONES/ PRESUPUESTO TOTAL %	EJERCICIO 2010		INCREMENTO RELATIVO %	
	INICIAL	MODIFICACIONES					OBLIGACIONES RECONOCIDAS	PAGOS REALIZADOS	OBLIGACIONES	PAGOS
4161 GEST.AFIL.COT.RECAUD.VOLUNT.	380,98		380,98	34,34	33,92	9,01	37,67	36,93	-8,84	-8,15
4162 GEST.PROCED.EJE.Y ESPEC.DE RECAUD.	161,83		161,83	18,19	17,66	11,24	20,07	18,99	-9,37	-7,00
41 GESTION COTIZ.Y RECAUDACION	542,81		542,81	52,53	51,58	9,68	57,74	55,92	-9,02	-7,76
4263 GESTION FINANCIERA	4.086,29		4.086,29	2,23	2,22	0,05	2,35	2,35	-5,11	-5,53
42 GESTION FINANCIERA	4.086,29		4.086,29	2,23	2,22	0,05	2,35	2,35	-5,11	-5,53
4364 ADMINISTRACION DEL PATRIMONIO	15,26		15,26	0,99	0,86	6,49	0,95	0,85	4,21	1,18
43 GESTION DEL PATRIMONIO	15,26		15,26	0,99	0,86	6,49	0,95	0,85	4,21	1,18
4481 INFRAESTRUC.INFORMATICA SEG.SOC.	118,11		118,11	8,61	7,87	7,29	6,58	6,30	30,85	24,92
4482 APLIC.AFIL.,COTIZ. Y RECAUD.SEG.SOC.	20,68		20,68	0,79	0,79	3,82	0,83	0,83	-4,82	-4,82
4483 CENTRO INFORMATICO CONTABLE	6,27		6,27	0,14	0,14	2,23	0,23	0,23	-39,13	-39,13
4484 APLIC.PREST.ECONOM.SEG.SOCIAL	7,06		7,06	0,52	0,52	7,37	0,53	0,53	-1,89	-1,89
4485 PROYECTOS INFORMATICOS SEG.SOCIAL	28,49		28,49	3,87	3,87	13,58	3,56	3,56	8,71	8,71
4486 APOYO,APLIC.INT.COORD.Y GEST.RECUR.	65,10		65,10	2,23	1,95	3,43	2,07	2,06	7,73	-5,34
44 SISTEMA INTEGRADO INFORMAT.SEG.SOC.	245,71		245,71	16,16	15,14	6,58	13,80	13,51	17,10	12,07
4591 DIRECCION Y SERV.GENERALES	230,27		230,27	22,81	20,18	9,91	25,09	22,48	-9,09	-10,23
4592 INFORMACION Y ATENCION PERSONALIZADA	15,48		15,48	1,44	1,44	9,30	1,51	1,50	-4,64	-4,00
45 ADMON.SERVIC. GRLES.DE TESOR	245,75		245,75	24,25	21,62	9,87	26,60	23,98	-8,83	-9,84
4693 CONTROL INTERNO Y CONTABILIDAD	88,27		88,27	10,37	10,36	11,75	10,83	10,82	-4,25	-4,25
46 CONTROL INTERNO Y CONTABILIDAD	88,27		88,27	10,37	10,36	11,75	10,83	10,82	-4,25	-4,25
4794 DIRECC.Y COORDINA.ASIST.JURID.SEG.SO	2,42		2,42	0,26	0,23	10,74	0,28	0,28	-7,14	-17,86
47 DIREC.Y COORD. ASIS.JURID.SEG.SOCIAL	2,42		2,42	0,26	0,23	10,74	0,28	0,28	-7,14	-17,86
4895 FONDO DE INVESTIG.DE PROTECC.SOCIAL	2,68		2,68			0,00				
48 FONDO DE INVESTIG.DE PROTECC.SOCIAL	2,68		2,68			0,00				
<b>4 TESORERIA,INFORMATICA Y OTROS</b>	<b>5.229,19</b>		<b>5.229,19</b>	<b>106,79</b>	<b>102,01</b>	<b>2,04</b>	<b>112,55</b>	<b>107,71</b>	<b>-5,12</b>	<b>-5,29</b>





## EJECUCIÓN DEL PRESUPUESTO DE GASTOS ACUMULADO EN FEBRERO

### 5. CLASIFICACIÓN ECONÓMICA POR ÁREAS.





**TESORERÍA GENERAL DE LA SEGURIDAD SOCIAL.-CLASIFICACIÓN ECONÓMICA POR ÁREAS.-**

**EJECUCIÓN DEL PRESUPUESTO DE GASTOS.- EJERCICIO 2011 ACUMULADO HASTA FIN DEL MES DE FEBRERO.-**

**PRESUPUESTO INICIAL**

Miliones de Euros

GRUPOS DE PROGRAMAS Y PROGRAMAS	GASTOS DE PERSONAL	GASTOS CORRIENTES BIENES Y SERVICIOS	GASTOS FINANCIEROS	TRANSFERENCIAS CORRIENTES	INVERSIONES REALES	TRANSFERENCIAS CAPITAL	ACTIVOS FINANCIEROS	PASIVOS FINANCIEROS	TOTAL
1102 INCAPACIDAD TEMPORAL Y OTRAS PREST.	0,54			0,28					0,82
11 GESTION PRESTAC. ECONOMICAS CONTRIB.	0,54			0,28					0,82
<b>1 PRESTACIONES ECONOMICAS</b>	<b>0,54</b>			<b>0,28</b>					<b>0,82</b>
4161 GEST.AFIL.COT.RECAUD.VOLUNT.	236,54	45,15			99,29				380,98
4162 GEST.PROCED.EJE.Y ESPEC.DE RECAUD.	134,02	27,81							161,83
41 GESTION COTIZ.Y RECAUDACION	370,56	72,96			99,29				542,81
4263 GESTION FINANCIERA	17,33		13,70	84,18		15,00	3.956,08		4.086,29
42 GESTION FINANCIERA	17,33		13,70	84,18		15,00	3.956,08		4.086,29
4364 ADMINISTRACION DEL PATRIMONIO	4,06	6,16			5,00		0,03	0,01	15,26
43 GESTION DEL PATRIMONIO	4,06	6,16			5,00		0,03	0,01	15,26
4481 INFRAESTRUC.INFORMATICA SEG.SOC.	11,50	81,26			25,35				118,11
4482 APLIC.AFIL.,COTIZ. Y RECAUD.SEG.SOC.	5,58	15,10							20,68
4483 CENTRO INFORMATICO CONTABLE	1,27	5,00							6,27
4484 APLIC.PREST.ECONOM.SEG.SOCIAL	4,06	3,00							7,06
4485 PROYECTOS INFORMATICOS SEG.SOCIAL	28,14	0,35							28,49
4486 APOYO,APLIC.INT.COORD.Y GEST.RECUR.	8,66	28,37			27,70		0,37		65,10
44 SISTEMA INTEGRADO INFORMAT.SEG.SOC.	59,21	133,08			53,05		0,37		245,71
4591 DIRECCION Y SERV.GENERALES	118,32	98,45		1,95	8,50		3,05		230,27
4592 INFORMACION Y ATENCION PERSONALIZADA	9,02	6,46							15,48
45 ADMON.SERVIC. GRLES.DE TESOR	127,34	104,91		1,95	8,50		3,05		245,75
4693 CONTROL INTERNO Y CONTABILIDAD	85,38	1,96	0,03		0,41		0,49		88,27
46 CONTROL INTERNO Y CONTABILIDAD	85,38	1,96	0,03		0,41		0,49		88,27
4794 DIRECC.Y COORDINA.ASIST.JURID.SEG.SO	1,67	0,60			0,10		0,05		2,42
47 DIREC.Y COORD. ASIS.JURID.SEG.SOCIAL	1,67	0,60			0,10		0,05		2,42
4895 FONDO DE INVESTIG.DE PROTECC.SOCIAL		0,36		2,22		0,10			2,68
48 FONDO DE INVESTIG.DE PROTECC.SOCIAL		0,36		2,22		0,10			2,68



**TESORERÍA GENERAL DE LA SEGURIDAD SOCIAL.-CLASIFICACIÓN ECONÓMICA POR ÁREAS.-**

**EJECUCIÓN DEL PRESUPUESTO DE GASTOS.- EJERCICIO 2011 ACUMULADO HASTA FIN DEL MES DE FEBRERO.-**

**PRESUPUESTO INICIAL**

Millones de Euros

GRUPOS DE PROGRAMAS Y PROGRAMAS	GASTOS DE PERSONAL	GASTOS CORRIENTES BIENES Y SERVICIOS	GASTOS FINANCIEROS	TRANSFERENCIAS CORRIENTES	INVERSIONES REALES	TRANSFERENCIAS CAPITAL	ACTIVOS FINANCIEROS	PASIVOS FINANCIEROS	TOTAL
4 TESORERIA,INFORMATICA Y OTROS	665,55	320,03	13,73	88,35	166,35	15,10	3.960,07	0,01	5.229,19
<b>TOTAL</b>	<b>666,09</b>	<b>320,03</b>	<b>13,73</b>	<b>88,63</b>	<b>166,35</b>	<b>15,10</b>	<b>3.960,07</b>	<b>0,01</b>	<b>5.230,01</b>



**TESORERÍA GENERAL DE LA SEGURIDAD SOCIAL.-CLASIFICACIÓN ECONÓMICA POR ÁREAS.-**

**EJECUCIÓN DEL PRESUPUESTO DE GASTOS.- EJERCICIO 2011 ACUMULADO HASTA FIN DEL MES DE FEBRERO.-**

**PRESUPUESTO TOTAL**

Miliones de Euros

GRUPOS DE PROGRAMAS Y PROGRAMAS	GASTOS DE PERSONAL	GASTOS CORRIENTES BIENES Y SERVICIOS	GASTOS FINANCIEROS	TRANSFERENCIAS CORRIENTES	INVERSIONES REALES	TRANSFERENCIAS CAPITAL	ACTIVOS FINANCIEROS	PASIVOS FINANCIEROS	TOTAL
1102 INCAPACIDAD TEMPORAL Y OTRAS PREST.	0,54			0,28					0,82
11 GESTION PRESTAC. ECONOMICAS CONTRIB.	0,54			0,28					0,82
<b>1 PRESTACIONES ECONOMICAS</b>	<b>0,54</b>			<b>0,28</b>					<b>0,82</b>
4161 GEST.AFIL.COT.RECAUD.VOLUNT.	236,54	45,15			99,29				380,98
4162 GEST.PROCED.EJE.Y ESPEC.DE RECAUD.	134,02	27,81							161,83
41 GESTION COTIZ.Y RECAUDACION	370,56	72,96			99,29				542,81
4263 GESTION FINANCIERA	17,33		13,70	84,18		15,00	3.956,08		4.086,29
42 GESTION FINANCIERA	17,33		13,70	84,18		15,00	3.956,08		4.086,29
4364 ADMINISTRACION DEL PATRIMONIO	4,06	6,16			5,00		0,03	0,01	15,26
43 GESTION DEL PATRIMONIO	4,06	6,16			5,00		0,03	0,01	15,26
4481 INFRAESTRUC.INFORMATICA SEG.SOC.	11,50	81,26			25,35				118,11
4482 APLIC.AFIL.,COTIZ. Y RECAUD.SEG.SOC.	5,58	15,10							20,68
4483 CENTRO INFORMATICO CONTABLE	1,27	5,00							6,27
4484 APLIC.PREST.ECONOM.SEG.SOCIAL	4,06	3,00							7,06
4485 PROYECTOS INFORMATICOS SEG.SOCIAL	28,14	0,35							28,49
4486 APOYO,APLIC.INT.COORD.Y GEST.RECUR.	8,66	28,37			27,70		0,37		65,10
44 SISTEMA INTEGRADO INFORMAT.SEG.SOC.	59,21	133,08			53,05		0,37		245,71
4591 DIRECCION Y SERV.GENERALES	118,32	98,45		1,95	8,50		3,05		230,27
4592 INFORMACION Y ATENCION PERSONALIZADA	9,02	6,46							15,48
45 ADMON.SERVIC. GRLES.DE TESOR	127,34	104,91		1,95	8,50		3,05		245,75
4693 CONTROL INTERNO Y CONTABILIDAD	85,38	1,96	0,03		0,41		0,49		88,27
46 CONTROL INTERNO Y CONTABILIDAD	85,38	1,96	0,03		0,41		0,49		88,27
4794 DIRECC.Y COORDINA.ASIST.JURID.SEG.SO	1,67	0,60			0,10		0,05		2,42
47 DIREC.Y COORD. ASIS.JURID.SEG.SOCIAL	1,67	0,60			0,10		0,05		2,42
4895 FONDO DE INVESTIG.DE PROTECC.SOCIAL		0,36		2,22		0,10			2,68
48 FONDO DE INVESTIG.DE PROTECC.SOCIAL		0,36		2,22		0,10			2,68



**TESORERÍA GENERAL DE LA SEGURIDAD SOCIAL.-CLASIFICACIÓN ECONÓMICA POR ÁREAS.-**

**EJECUCIÓN DEL PRESUPUESTO DE GASTOS.- EJERCICIO 2011 ACUMULADO HASTA FIN DEL MES DE FEBRERO.-**

**PRESUPUESTO TOTAL**

Millones de Euros

GRUPOS DE PROGRAMAS Y PROGRAMAS	GASTOS DE PERSONAL	GASTOS CORRIENTES BIENES Y SERVICIOS	GASTOS FINANCIEROS	TRANSFERENCIAS CORRIENTES	INVERSIONES REALES	TRANSFERENCIAS CAPITAL	ACTIVOS FINANCIEROS	PASIVOS FINANCIEROS	TOTAL
4 TESORERIA,INFORMATICA Y OTROS	665,55	320,03	13,73	88,35	166,35	15,10	3.960,07	0,01	5.229,19
<b>TOTAL</b>	<b>666,09</b>	<b>320,03</b>	<b>13,73</b>	<b>88,63</b>	<b>166,35</b>	<b>15,10</b>	<b>3.960,07</b>	<b>0,01</b>	<b>5.230,01</b>



**TESORERÍA GENERAL DE LA SEGURIDAD SOCIAL.-CLASIFICACIÓN ECONÓMICA POR ÁREAS.-**

**EJECUCIÓN DEL PRESUPUESTO DE GASTOS.- EJERCICIO 2011 ACUMULADO HASTA FIN DEL MES DE FEBRERO.-**

**OBLIGACIONES RECONOCIDAS**

Millones de Euros

GRUPOS DE PROGRAMAS Y PROGRAMAS	GASTOS DE PERSONAL	GASTOS CORRIENTES BIENES Y SERVICIOS	GASTOS FINANCIEROS	TRANSFERENCIAS CORRIENTES	INVERSIONES REALES	TRANSFERENCIAS CAPITAL	ACTIVOS FINANCIEROS	PASIVOS FINANCIEROS	TOTAL
1102 INCAPACIDAD TEMPORAL Y OTRAS PREST.	0,07								0,07
11 GESTION PRESTAC. ECONOMICAS CONTRIB.	0,07								0,07
<b>1 PRESTACIONES ECONOMICAS</b>	<b>0,07</b>								<b>0,07</b>
4161 GEST.AFIL.COT.RECAUD.VOLUNT.	30,71	3,11			0,52				34,34
4162 GEST.PROCED.EJE.Y ESPEC.DE RECAUD.	15,18	3,01							18,19
41 GESTION COTIZ.Y RECAUDACION	45,89	6,12			0,52				52,53
4263 GESTION FINANCIERA	2,06		0,17						2,23
42 GESTION FINANCIERA	2,06		0,17						2,23
4364 ADMINISTRACION DEL PATRIMONIO	0,48	0,41			0,10				0,99
43 GESTION DEL PATRIMONIO	0,48	0,41			0,10				0,99
4481 INFRAESTRUC.INFORMATICA SEG.SOC.	1,33	4,75			2,53				8,61
4482 APLIC.AFIL.,COTIZ. Y RECAUD.SEG.SOC.	0,79								0,79
4483 CENTRO INFORMATICO CONTABLE	0,14								0,14
4484 APLIC.PREST.ECONOM.SEG.SOCIAL	0,52								0,52
4485 PROYECTOS INFORMATICOS SEG.SOCIAL	3,86	0,01							3,87
4486 APOYO,APLIC.INT.COORD.Y GEST.RECUR.	0,86	1,33			0,04				2,23
44 SISTEMA INTEGRADO INFORMAT.SEG.SOC.	7,50	6,09			2,57				16,16
4591 DIRECCION Y SERV.GENERALES	12,79	9,25		0,55	0,01		0,21		22,81
4592 INFORMACION Y ATENCION PERSONALIZADA	1,11	0,33							1,44
45 ADMON.SERVIC. GRLES.DE TESOR	13,90	9,58		0,55	0,01		0,21		24,25
4693 CONTROL INTERNO Y CONTABILIDAD	10,32	0,01					0,04		10,37
46 CONTROL INTERNO Y CONTABILIDAD	10,32	0,01					0,04		10,37
4794 DIRECC.Y COORDINA.ASIST.JURID.SEG.SO	0,22	0,04							0,26
47 DIREC.Y COORD. ASIS.JURID.SEG.SOCIAL	0,22	0,04							0,26
<b>4 TESORERIA,INFORMATICA Y OTROS</b>	<b>80,37</b>	<b>22,25</b>	<b>0,17</b>	<b>0,55</b>	<b>3,20</b>		<b>0,25</b>		<b>106,79</b>



**TESORERÍA GENERAL DE LA SEGURIDAD SOCIAL.-CLASIFICACIÓN ECONÓMICA POR ÁREAS.-**

**EJECUCIÓN DEL PRESUPUESTO DE GASTOS.- EJERCICIO 2011 ACUMULADO HASTA FIN DEL MES DE FEBRERO.-**

**OBLIGACIONES RECONOCIDAS**

Millones de Euros

GRUPOS DE PROGRAMAS Y PROGRAMAS	GASTOS DE PERSONAL	GASTOS CORRIENTES BIENES Y SERVICIOS	GASTOS FINANCIEROS	TRANSFERENCIAS CORRIENTES	INVERSIONES REALES	TRANSFERENCIAS CAPITAL	ACTIVOS FINANCIEROS	PASIVOS FINANCIEROS	TOTAL
<b>TOTAL</b>	<b>80,44</b>	<b>22,25</b>	<b>0,17</b>	<b>0,55</b>	<b>3,20</b>		<b>0,25</b>		<b>106,86</b>



**TESORERÍA GENERAL DE LA SEGURIDAD SOCIAL.-CLASIFICACIÓN ECONÓMICA POR ÁREAS.-**

**EJECUCIÓN DEL PRESUPUESTO DE GASTOS.- EJERCICIO 2011 ACUMULADO HASTA FIN DEL MES DE FEBRERO.-**

**PAGOS REALIZADOS**

Millones de Euros

GRUPOS DE PROGRAMAS Y PROGRAMAS	GASTOS DE PERSONAL	GASTOS CORRIENTES BIENES Y SERVICIOS	GASTOS FINANCIEROS	TRANSFERENCIAS CORRIENTES	INVERSIONES REALES	TRANSFERENCIAS CAPITAL	ACTIVOS FINANCIEROS	PASIVOS FINANCIEROS	TOTAL
1102 INCAPACIDAD TEMPORAL Y OTRAS PREST.	0,07								0,07
11 GESTION PRESTAC. ECONOMICAS CONTRIB.	0,07								0,07
<b>1 PRESTACIONES ECONOMICAS</b>	<b>0,07</b>								<b>0,07</b>
4161 GEST.AFIL.COT.RECAUD.VOLUNT.	30,61	2,97			0,34				33,92
4162 GEST.PROCED.EJE.Y ESPEC.DE RECAUD.	15,13	2,53							17,66
41 GESTION COTIZ.Y RECAUDACION	45,74	5,50			0,34				51,58
4263 GESTION FINANCIERA	2,05		0,17						2,22
42 GESTION FINANCIERA	2,05		0,17						2,22
4364 ADMINISTRACION DEL PATRIMONIO	0,48	0,29			0,09				0,86
43 GESTION DEL PATRIMONIO	0,48	0,29			0,09				0,86
4481 INFRAESTRUC.INFORMATICA SEG.SOC.	1,33	4,53			2,01				7,87
4482 APLIC.AFIL.,COTIZ. Y RECAUD.SEG.SOC.	0,79								0,79
4483 CENTRO INFORMATICO CONTABLE	0,14								0,14
4484 APLIC.PREST.ECONOM.SEG.SOCIAL	0,52								0,52
4485 PROYECTOS INFORMATICOS SEG.SOCIAL	3,86	0,01							3,87
4486 APOYO,APLIC.INT.COORD.Y GEST.RECUR.	0,86	1,05			0,04				1,95
44 SISTEMA INTEGRADO INFORMAT.SEG.SOC.	7,50	5,59			2,05				15,14
4591 DIRECCION Y SERV.GENERALES	12,74	6,67		0,55	0,01		0,21		20,18
4592 INFORMACION Y ATENCION PERSONALIZADA	1,11	0,33							1,44
45 ADMON.SERVIC. GRLES.DE TESOR	13,85	7,00		0,55	0,01		0,21		21,62
4693 CONTROL INTERNO Y CONTABILIDAD	10,32						0,04		10,36
46 CONTROL INTERNO Y CONTABILIDAD	10,32						0,04		10,36
4794 DIRECC.Y COORDINA.ASIST.JURID.SEG.SO	0,21	0,02							0,23
47 DIREC.Y COORD. ASIS.JURID.SEG.SOCIAL	0,21	0,02							0,23
<b>4 TESORERIA,INFORMATICA Y OTROS</b>	<b>80,15</b>	<b>18,40</b>	<b>0,17</b>	<b>0,55</b>	<b>2,49</b>		<b>0,25</b>		<b>102,01</b>





**TESORERÍA GENERAL DE LA SEGURIDAD SOCIAL.-CLASIFICACIÓN ECONÓMICA POR ÁREAS.-**

**EJECUCIÓN DEL PRESUPUESTO DE GASTOS.- EJERCICIO 2011 ACUMULADO HASTA FIN DEL MES DE FEBRERO.-**

**PAGOS REALIZADOS**

Millones de Euros

GRUPOS DE PROGRAMAS Y PROGRAMAS	GASTOS DE PERSONAL	GASTOS CORRIENTES BIENES Y SERVICIOS	GASTOS FINANCIEROS	TRANSFERENCIAS CORRIENTES	INVERSIONES REALES	TRANSFERENCIAS CAPITAL	ACTIVOS FINANCIEROS	PASIVOS FINANCIEROS	TOTAL
<b>TOTAL</b>	<b>80,22</b>	<b>18,40</b>	<b>0,17</b>	<b>0,55</b>	<b>2,49</b>		<b>0,25</b>		<b>102,08</b>