

**Tesorería General de la Seguridad Social**

Subdirección General de Afiliación, Cotización y Recaudación en Periodo Voluntario

# Informe de trabajadores recalculados por actualización de la liquidación SLD

Manual de usuario (RED)

Octubre de 2021



MINISTERIO  
DE INCLUSIÓN, SEGURIDAD SOCIAL  
Y MIGRACIONES

SECRETARÍA DE ESTADO  
DE LA SEGURIDAD SOCIAL  
Y PENSIONES



TESORERÍA GENERAL  
DE LA SEGURIDAD SOCIAL

## Índice de Contenidos

1	Servicio Obtención Informe de trabajadores recalculados por actualización .....	3
1.1	Introducción .....	3
1.2	Características .....	3
1.3	Condiciones para la obtención del informe con los trabajadores actualizados .....	4
2	Funcionamiento del servicio – Usuarios SLD.....	4
2.1	Acceso al servicio .....	4
2.2	Procedimiento .....	6
2.2.1	Datos de la liquidación y relación de versiones .....	7
2.2.2	Obtención del Informe .....	8
3	Funcionamiento del servicio – Usuario RED Directo.....	9
3.1	Acceso al servicio .....	9
3.2	Procedimiento .....	10
3.2.1	Datos de la liquidación y relación de versiones .....	10
3.2.2	Generación Obtención Informe Trabajadores actualizados .....	10
4	Anexo I: Pantalla para ‘Salir’ del servicio.....	12
5	Anexo II: Informe de los trabajadores recalculados en formato ‘PDF’ .....	13

## 1 Servicio Obtención Informe de trabajadores recalculados por actualización

### 1.1 Introducción

La Tesorería General de la Seguridad Social (en adelante TGSS), en cumplimiento de su compromiso de ofrecer mayor calidad en los servicios a los Autorizados RED, ha ampliado las posibilidades que ofrece el Sistema RED, diseñando una nueva funcionalidad que permite obtener el informe de detalle de los trabajadores recalculados en cada una de las actualizaciones fuera de plazo que se realicen de una misma liquidación respecto a su versión anterior.

Esta funcionalidad se incluye dentro de los servicios RED a los que tiene acceso el autorizado RED a través de la página web de la Seguridad Social.

Es un servicio adecuado tanto para usuarios de SLD como de RED Directo y estará disponible para el usuario principal de una autorización y para los secundarios.

En el presente manual se explican los pasos que deben seguir los usuarios del Sistema RED para la utilización de esta nueva funcionalidad denominada "Servicio de obtención de informe de trabajadores recalculados por actualización de la liquidación".

### 1.2 Características

Este Servicio facilita un informe con los trabajadores que resultan recalculados por la actualización fuera de plazo reglamentario de una liquidación respecto a su versión anterior y ofrece los siguientes datos:

- Datos de la liquidación seleccionada, cuyas versiones se van a comparar:
  - Número de liquidación
  - Periodo de liquidación: desde <mes(mm)año(aaaa)> - hasta <mes(mm)aaaa(año)>
  - Tipo de Liquidación
  - Colegio Concertado (cuando proceda)
  - CCC (Código de Cuenta de Cotización)
  - Razón Social
- Datos de las versiones de la liquidación que se van a comparar:
  - Anterior: número de la versión anterior a la seleccionada
  - Importe total: de la versión anterior a la seleccionada
  - Número de trabajadores: de la versión anterior a la seleccionada
  - Última: número de la versión seleccionada
  - Importe total: de la versión seleccionada
  - Número de trabajadores de la versión seleccionada
- Detalle de los trabajadores recalculados por la actualización seleccionada:
  - NAF: Número Afiliación de cada Trabajador recalculado.
  - ACT: Tipo de cambio realizado (Modificación o Baja)
  - Periodo: mes(mm) - año(aaaa)
  - IPF: Identificación Persona Física del trabajador
  - Apellidos y Nombre del trabajador en formato CAF
  - Imp. Ant Rectif: Importe del NAF y Periodo en la versión anterior a la seleccionada
  - Imp. Ult Rectif: Importe del NAF y Periodo en la versión seleccionada

## 1.3 Condiciones para la obtención del informe con los trabajadores actualizados

La utilización del “Servicio Obtención de informe de trabajadores recalculados por actualización de la liquidación” exige los siguientes requisitos:

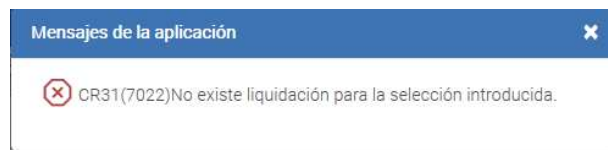
- Se debe anotar el Número de la Liquidación (N.Liq) para la que se quiere comparar dos de sus versiones (NRL).

Si la liquidación no existe, no se podrá continuar y se mostrará el siguiente mensaje:

0023 – NO EXISTEN DATOS PARA LA SELECCIÓN INTRODUCIDA

- Si la liquidación que se consulta no ha sido rectificada fuera del plazo de presentación, no se podrá obtener el informe.

Si se teclea un número de liquidación y no hay rectificación se muestra el siguiente error:

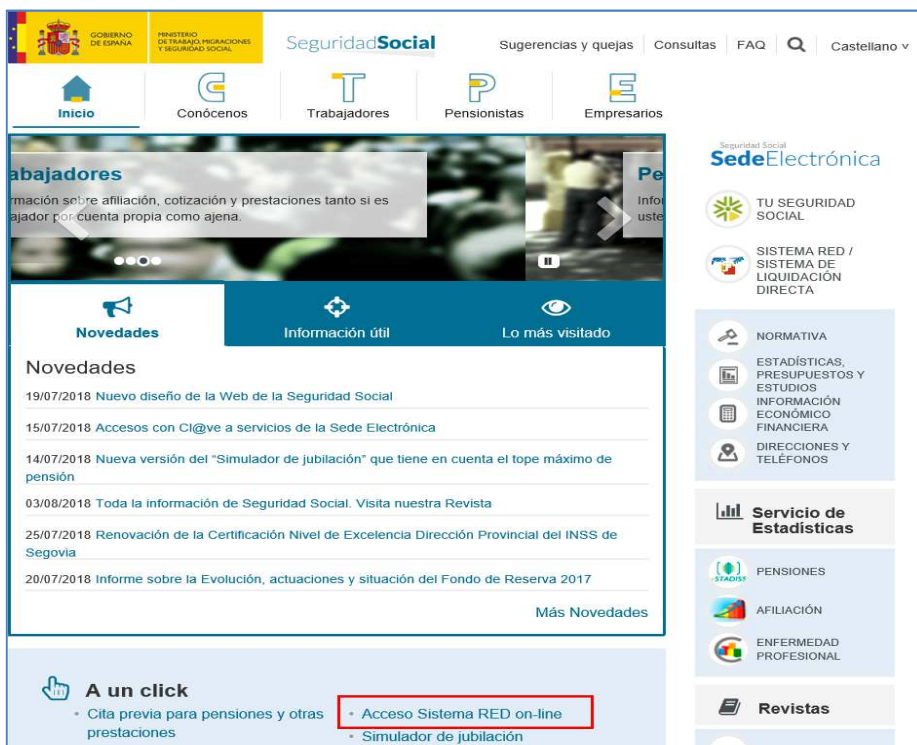


## 2 Funcionamiento del servicio – Usuarios SLD

### 2.1 Acceso al servicio

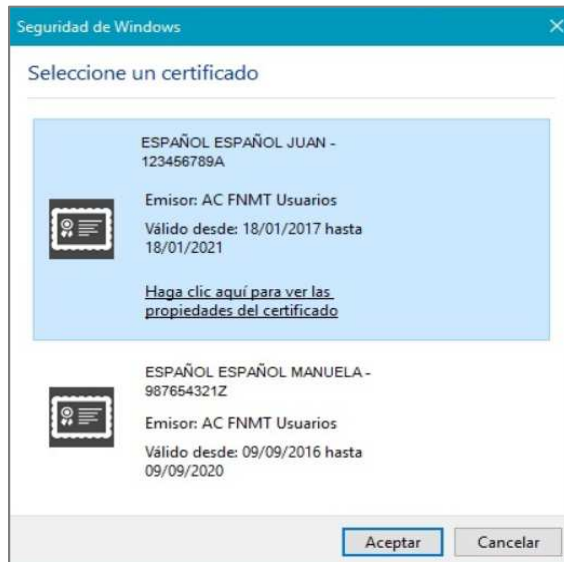
Para entrar en este servicio, en primer lugar se debe acceder, desde el navegador de Internet, a la página web de la Seguridad Social ([www.seg-social.es](http://www.seg-social.es)).

Una vez en esta página, pulsar sobre el icono “Acceso Sistema RED on-line” que aparece en la parte inferior de la pantalla, dentro del apartado “A un clic”.



A continuación se abre una nueva ventana en la que el usuario deberá seleccionar un Certificado Digital incluido en la [lista de certificados admitidos](#),

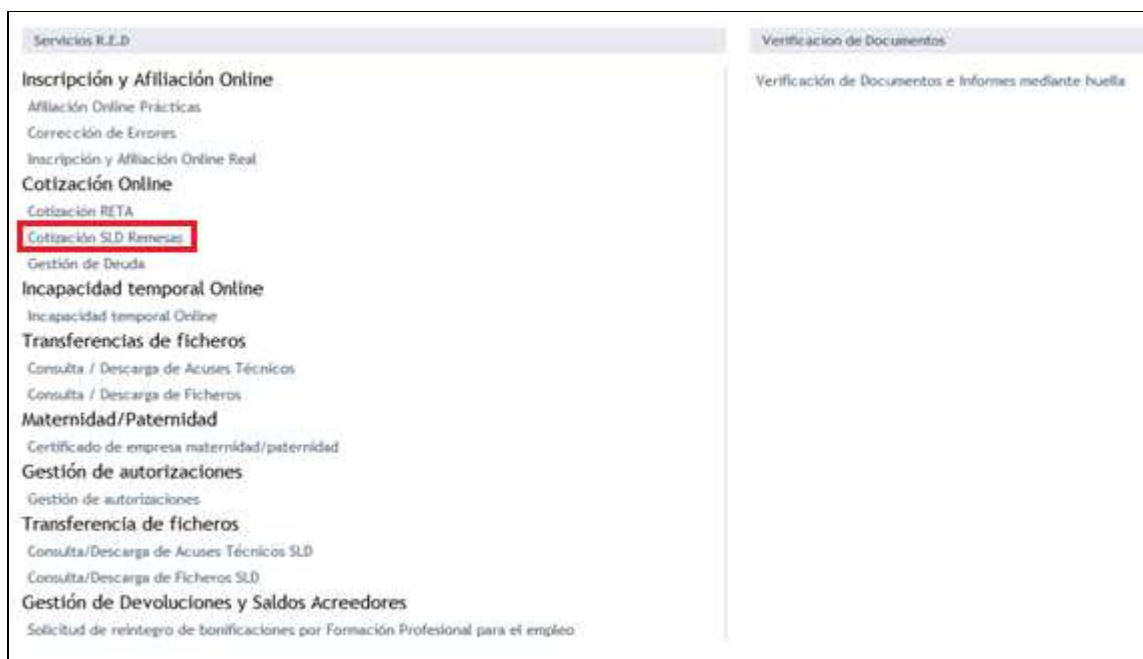
Para la identificación mediante CERTIFICADO DIGITAL, se debe seleccionar el Certificado Digital con el que desea realizar la consulta y pulsar “Aceptar”.



Una vez seleccionado el certificado e introducida la correspondiente contraseña el sistema procederá a autenticar al usuario.

Tras validar el usuario y la contraseña, el usuario accede a la siguiente pantalla:

El usuario debe seleccionar la opción **“Cotización SLD Remesas”**, ubicada en el apartado “Cotización Online”.



Al seleccionar dicha opción, el usuario accede a la siguiente pantalla:

Cotización SLD Remesas
Solicitud de borradores
Comunicación de datos bancarios
Solicitud de cuota a cargo de los trabajadores
Solicitud de confirmación online
Cambio de modalidad de pago
Obtención de recibos
Obtención de duplicados
Rectificación de liquidaciones
Solicitud de anulación de liquidaciones
Consulta de cálculos
Obtención de RNT por NAF
Solicitud de informe del estado de las liquidaciones
Solicitud de informe de datos bancarios
Solicitud de Obtención de RNT Definitivo
<b>Obtención de informe de trabajadores recalculados por actualización de la liquidación</b>

El usuario debe seleccionar la opción **“Obtención de informe de trabajadores recalculados por actualización de la liquidación”** para entrar al servicio.

## 2.2 Procedimiento

Si el usuario RED pertenece a varias Autorizaciones, aparecerá en primer lugar una pantalla con sus números de autorizado y Razón Social en la que debe elegir con cuál de ellos quiere operar, pinchando en el número de Autorizado que corresponda:

SLD

Servicio de Obtención de Informe de Trabajadores recalculados por Actualización de la Liquidación

NIF: 020435167N NOMBRE: JUAN ESPAÑOL ESPAÑOL

Seleccione un Número de Autorización

Autorizado	Razón Social
<a href="#">600924</a>	ADMINISTRACION DE FINCAS DE X. NOGUES
<a href="#">600744</a>	AUTORIZADO PRUEBAS CR24 RED DIRECTO
<a href="#">600800</a>	PRUEBA RUAT ÁLAVA GAB
<a href="#">600801</a>	PRUEBA RUAT ALBACETE
<a href="#">600818</a>	PRUEBA RUAT MELILLA
<a href="#">600701</a>	PRIMER AUTORIZADO SLD 600701
<a href="#">3980</a>	GESTION FISCAL Y LABORAL, S.L.
<a href="#">600236</a>	AUTORIZADO CRET@ 300043
<a href="#">600714</a>	AUTORIZACION PROL PLAN DE PRUEBAS
<a href="#">600716</a>	AUTORIZADO CRET@

Páginas: 5

[1](#)
[2](#)
[3](#)
[4](#)
[...](#)
[Siguiente](#)
[Última](#)

Salir

Los botones que se muestran en la parte inferior permiten:

- **Salir:** muestra la pantalla ([Anexo I: Pantalla para 'Salir' del servicio](#)) que permite seguir en el servicio o salir del mismo.
- **Primera, anterior, número de página, siguiente, última:** permite desplazarse de unas páginas a otras para visualizar las distintas pantallas donde se muestran las distintas autorizaciones a las que pertenece el usuario.

## 2.2.1 Datos de la liquidación y relación de versiones

Para la autorización seleccionada o para la única que tenga asociada el usuario RED, deberá **introducir**, en la pantalla que se muestra a continuación, el **número de la liquidación** para la que quiere obtener el informe de cambios en una actualización fuera de plazo. Dicha liquidación debe corresponder a alguno de los CCCs para los que está autorizado.

SLD  
Servicio de Obtención de Informe de Trabajadores recalculados por Actualización de la Liquidación

R.SOCIAL: PRIMER AUTORIZADO CRET@ 300043 Nº AUTORIZACIÓN: 300043 NIF: 020435167N NOMBRE: JUAN ESPAÑOL ESPAÑOL M.TRANSMISIÓN: SLD

Selección de la liquidación mediante número de Liquidación

Los campos marcados con (\*) son obligatorios.

(\*) Número de la liquidación

Continuar Salir

Los datos que se muestran son los siguientes:

- Datos del Autorizado: Razón Social, Nº Autorizado, NIF, Nombre y medio transmisión.
- Botones: Continuar y Salir

Se debe introducir el **número de la liquidación**, y pulsar el botón **Continuar**.

Si la liquidación seleccionada no existe, no se podrá continuar y se mostrará el siguiente mensaje:

0023 – NO EXISTEN DATOS PARA LA SELECCIÓN INTRODUCIDA

Cuando la liquidación seleccionada exista, aparecerá la siguiente pantalla con los Datos de dicha liquidación y las versiones disponibles objeto de la comparativa a realizar.

SLD  
Servicio de Obtención de Informe de Trabajadores recalculados por Actualización de la Liquidación

R.SOCIAL: PRIMER AUTORIZADO CRET@ 300043 Nº AUTORIZACIÓN: 300043 NIF: 020435167N NOMBRE: JUAN ESPAÑOL ESPAÑOL M.TRANSMISIÓN: SLD

Datos de la Liquidación

CCC: 0111289 Tipo: L00  
Número de Liquidación: 2820 Período de Liquidación: 09/2016 - 09/2016

Liquidaciones Disponibles

NRL	EST	FEC ESTADO	SITUACIÓN	CAUSA	IMPTOTAL	TRAB	ENT AT Y EP
002	0	19/08/2020	D - DISPONIBLE	1	82.134,23	98	061/061

Páginas: 1

Salir

Para **generar el informe** con los trabajadores recalculados por actualización fuera de plazo de una liquidación, se debe pulsar **'clic'** en el apartado de Liquidaciones Disponibles sobre el número de **NRL** correspondiente a la versión que se quiere comparar con la anterior a ésta.

La información que se muestra en esta pantalla para la liquidación seleccionada, es la siguiente:

- Datos correspondientes a la liquidación:
  - CCC: Régimen y código.
  - Tipo: Tipo de Liquidación.
  - Número de Liquidación.
  - Período de Liquidación: Desde (mm/aaaa) – Hasta (mm/aaaa).
  - ColCon (Colegio Concertado): Régimen-Código, cuando proceda.
- De las versiones disponibles de la Liquidación:
  - **NRL: número de versión SLD.** Las versiones de la liquidación generadas por cada una de las actualizaciones fuera de plazo reglamentario de ingreso que se hayan realizado (el secuencial no comenzará en el valor “002” si la liquidación fue objeto de rectificación durante el plazo reglamentario de ingreso).
  - EST (Estado): que podrá tomar los siguientes valores:
    - O: Consolidada
    - X: Borrador –Modif. SIN calcular
    - T: Borrador –Modif. Calculado
  - FEC.ESTADO (fecha de estado)
  - SITUACIÓN: que podrá tomar los siguientes valores:
    - H – Histórico (existe otra versión posterior consolidada)
    - D – Disponible
    - X – Borrador
  - CAUSA: con los siguientes valores:
    - ‘1’: Revisión de Cálculos
    - ‘2’: Error en el envío (L03, L90, C00, C91, C03, C90)
    - ‘3’: Sin trabajadores en Alta (Anulación)
    - ‘’: Con causa distinta de las anteriores: cambio de FPR, ...
  - IMPORTE TOTAL
  - TRAB: número de trabajadores
  - ENT AT/EP: Entidad Accidentes de Trabajo y Enfermedad Profesional

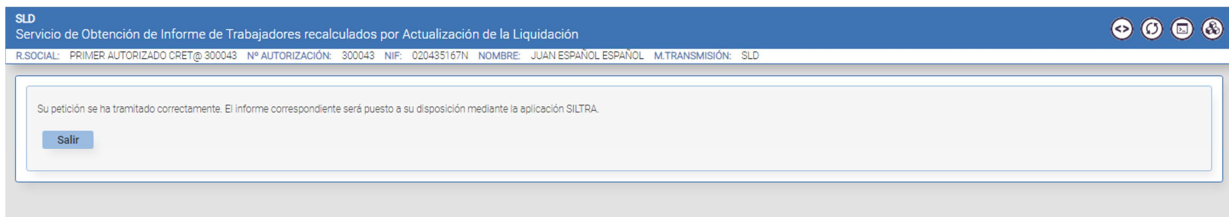
Cuando se pulsa el botón **Salir** muestra la pantalla ([Anexo I: Pantalla para ‘Salir’ del servicio](#)) que permite seguir en el servicio o salir del mismo.

## 2.2.2 Obtención del Informe

Cuando se pulsa el **campo NRL**, de la **pantalla Datos de la liquidación y relación de versiones** correspondientes a la liquidación, el usuario accede a la siguiente pantalla en la que se muestra que la petición ha sido tramitada y **el informe se envía a la aplicación SILTRA** cuyo modelo se indica en:

[Anexo II: Informe de los trabajadores recalculados en formato ‘PDF’.](#)





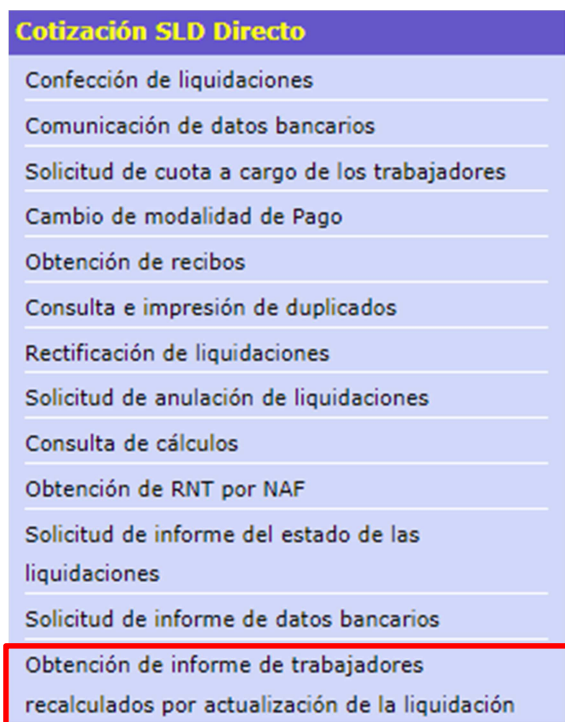
Si se pulsa el botón **Salir** muestra la pantalla ([Anexo I: Pantalla para 'Salir' del servicio](#)) que permite seguir en el servicio o salir del mismo.

## 3 Funcionamiento del servicio – Usuario RED Directo

### 3.1 Acceso al servicio

Se accede al Servicio de la misma forma a la ya indicada en el apartado “2.1 Acceso al servicio” exceptuando que el usuario debe seleccionar la opción **“Cotización RED Directo”** ubicada en el apartado “Cotización Online”.

Al seleccionar dicha opción, el usuario accede a la siguiente pantalla:



El usuario debe seleccionar la opción **“Obtención de informe de trabajadores recalculados por actualización de la liquidación”** para entrar al servicio.

## 3.2 Procedimiento

Las pantallas de inicio al “Servicio Obtención de informe de trabajadores recalculados por actualización de la liquidación”, serán las mismas que las indicadas en el apartado [2.2. Procedimiento](#).

### 3.2.1 Datos de la liquidación y relación de versiones

Los pasos a seguir para obtener los datos de la liquidación y relación de versiones, son los que se han indicado en el apartado [2.2.1 Datos de la liquidación y relación de versiones](#).

### 3.2.2 Generación Obtención Informe Trabajadores actualizados

Al pulsar en el **campo NRL** de la **pantalla “Datos de la liquidación y relación de versiones”**, el usuario puede consultar los trabajadores recalculados por la actualización seleccionada respecto a la versión anterior. Aparece dicha información en la siguiente pantalla:

SLD  
Servicio de Obtención de Informe de Trabajadores recalculados por Actualización de la Liquidación

R.SOCIAL: AUTORIZACIÓN PROL PLAN DE PRUEBAS 111111 N° AUTORIZACIÓN: 111111 NIF: 020435167N NOMBRE: JUAN ESPAÑOL ESPAÑOL M.TRANSMISIÓN: RED DIRECTO

INFORME DE TRABAJADORES RECALCULADOS POR ACTUALIZACIÓN DE LA LIQUIDACIÓN

Relación de trabajadores que han sufrido modificación en datos y/o cálculo de tramos (M) o se encuentran en situación de baja (B) en la última rectificación de la liquidación indicada con respecto a la anterior.

Número de Liquidación: 28202  
 CCC: 01112899  
 Anterior: 001  
 Última: 003

Periodo de Liquidación: 09/2016 - 09/2016  
 Razón Social: DESCONOCIDO  
 Imp. Total: 955.92551

Tipo: L00  
 Nro. Trabajadores: 848  
 Nro. Trabajadores: 155

NAF	ACT	Periodo	IPF	Apellidos y Nombre - Formato CAF	Imp. Ant Rectif	Imp. Ult Rectif
0120:	M	09/2016	1099E	SOPRE	1.035.43	0.00
0120:	M	09/2016	1099E	LAIBE	1.310.26	0.00
0120:	M	09/2016	1099E	GIBB	948.20	0.00
0210:	B	09/2016	1007E	GAMAV	1.310.26	0.00
0210:	B	09/2016	1014:	SOGUS	1.310.26	0.00
0210:	B	09/2016	1003E	GAOLD	257.69	0.00
0220:	M	09/2016	1099I	GOMAA	927.71	0.00
0220:	M	09/2016	1099E	QUALA	257.69	0.00
0310:	B	09/2016	1030:	GAABJ	1.273.04	0.00
0310:	B	09/2016	60X07	FI M	1.023.51	0.00

Páginas: 85

Generar Informe Salir

Datos correspondientes a la liquidación y versiones seleccionadas:

- Número de liquidación
- Periodo de liquidación: desde (mm/aaaa) – hasta (mm/aaaa)
- Tipo de Liquidación
- ColCon (Colegio Concertado): Régimen y Código (cuando proceda)
- CCC: Régimen y Código
- Razón Social
- Anterior: Número de la versión (NRL) correspondiente a la anterior de la seleccionada
- Importe Total de la versión ‘Anterior’
- Número de Trabajadores en la versión ‘Anterior’
- Última: Número de la versión (NRL) correspondiente a la seleccionada
- Importe Total de la versión seleccionada
- Número de Trabajadores en la versión seleccionada

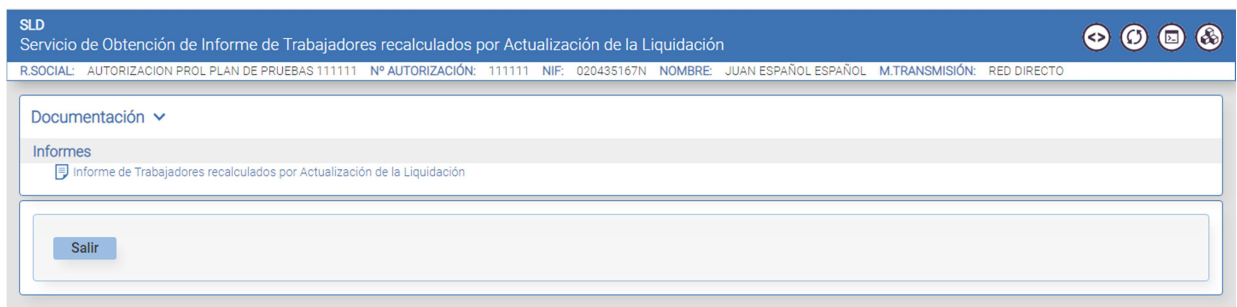
Detalle de los trabajadores recalculados en la actualización:

- NAF
- Actualización realizada: 'M'- Modificación / 'B' - Baja
- Periodo al que afecta la actualización (mm/aaaa)
- IPF
- Apellidos y Nombre con formato CAF
- Importe del NAF en la versión 'Anterior'

Opciones:

- El botón **Salir** muestra la pantalla ([Anexo I: Pantalla para 'Salir' del servicio](#)) que permite seguir en el servicio o salir del mismo.
- Los botones de la derecha, 1/2/3/siguiente/última permiten desplazarse en la pantalla de unas páginas a otras.
- El botón "Generar Informe", permite al Usuario la opción de guardar en formato "PDF" el informe que aparece en pantalla.

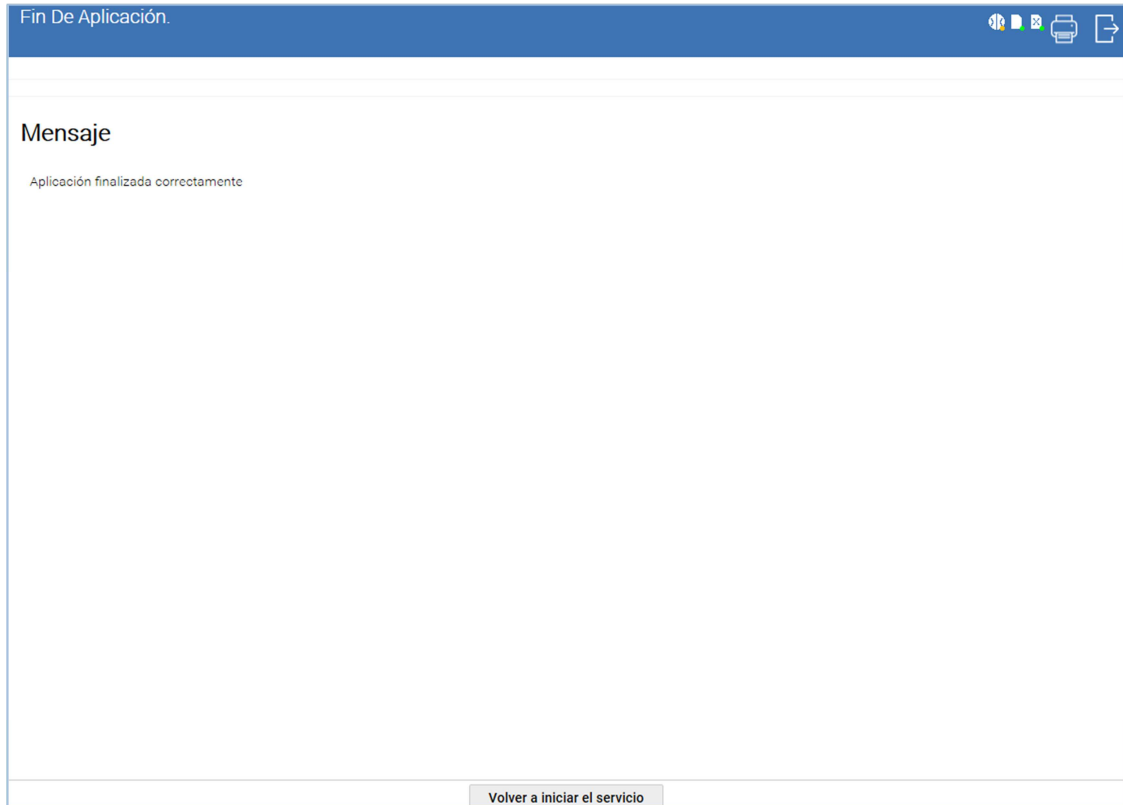
Para ello, se muestra la siguiente pantalla:



Al pulsar en "Informe trabajadores recalculados por actualización de la liquidación" se abrirá un fichero con formato 'PDF' cuyo modelo se indica en [Anexo II: Informe de los trabajadores recalculados en formato 'PDF'](#).

## 4 Anexo I: Pantalla para 'Salir' del servicio

La pantalla que se muestra para **Salir** del servicio es la siguiente:



Para abandonar el servicio clic en el botón  que figura en la parte superior derecha.

Si se quiere permanecer en el servicio se pulsa sobre la opción "volver a iniciar el servicio" que está en la parte central inferior.

5 Anexo II: Informe de los trabajadores recalculados en formato 'PDF'



INFORME DE TRABAJADORES RECALCULADOS POR ACTUALIZACIÓN DE LA LIQUIDACIÓN



Relación de trabajadores que han sufrido modificación en datos y/o cálculo de tramos (M) o se encuentran en situación de baja (B) en la última rectificación de la liquidación indicada con respecto a la anterior.

Número de Liquidación: 2820; Período de Liquidación: 09/2016 - 09/2016 Tipo: L00  
 CCC: 01112 Razón Social: DESCONOCIDO  
 Anterior: 001 Imp. Total: 955.325,51 Nro. Trabajadores: 848  
 Última: 003 Imp. Total: 0,00 Nro. Trabajadores: 155

NAF	ACT	Periodo	IPF	Apellidos y Nombre (Formato CAF)	Imp. Ant. Rectif.	Imp. Ult. Rectif.
0120:	M	09/2016	109985	SOPRE	1.035,43	0,00
0120:	M	09/2016	109985	LAIBE	1.310,26	0,00
0120:	M	09/2016	109985	GIIBB	948,20	0,00
0210:	B	09/2016	100789	GAMAV	1.310,26	0,00
0210:	B	09/2016	101456	SOGIUS	1.310,26	0,00
0210:	B	09/2016	100356	GAOLD	257,69	0,00
0220:	M	09/2016	109985	GOMAA	927,71	0,00
0220:	M	09/2016	109985	QUALA	257,69	0,00
0310:	B	09/2016	103066	GAABJ	1.273,04	0,00
0310:	B	09/2016	60X075	FI M	1.023,51	0,00
0320:	M	09/2016	109985	FEFEI	1.310,26	0,00
0320:	M	09/2016	109985	CRMVAV	1.310,26	0,00
0320:	M	09/2016	60Y987	PA Z	647,25	0,00
0420:	M	09/2016	109985	CACAA	1.021,59	0,00
0520:	M	09/2016	109985	MASOC	1.310,26	0,00
0710:	B	09/2016	102331	STVAL	903,10	0,00
0720:	M	09/2016	60X987	LA T	1.310,26	0,00
0720:	M	09/2016	109985	PEROC	1.310,26	0,00
0720:	M	09/2016	109985	GOMEM	1.310,26	0,00
0720:	M	09/2016	60X987	VA J	1.310,26	0,00
0810:	B	09/2016	108572	HEMIL	1.310,26	0,00
0810:	B	09/2016	104085	SASEC	1.310,26	0,00
0811:	B	09/2016	100391	UFPEI	1.092,61	0,00