

INFORME ESTADÍSTICO 2024

INSTITUTO NACIONAL
DE LA SEGURIDAD SOCIAL

www.seg-social.es



GOBIERNO
DE ESPAÑA

MINISTERIO
DE INCLUSIÓN, SEGURIDAD SOCIAL
Y MIGRACIONES



SECRETARÍA DE ESTADO
DE LA SEGURIDAD SOCIAL
Y PENSIONES

INSTITUTO NACIONAL DE LA
SEGURIDAD SOCIAL



Índice de contenidos



Presentación



Contenido

- 1 · Organización
- 2 · Actividades de gestión desarrolladas en 2024
- 3 · Apoyo técnico y asesoramiento
- 4 · Actuaciones en el orden jurisdiccional



Anexos

- I · Liquidación del presupuesto, balance y cuenta de resultado económico-patrimonial
- II · Pensiones del Sistema de la Seguridad Social
- III · Altas iniciales y bajas definitivas de pensiones
- IV · Series anuales
- V · Prestaciones familiares por hijo a cargo
- VI · Ingreso mínimo vital (IMV)
- VII · Normativa



Índice general



Presentación



INFORME ESTADÍSTICO
INSTITUTO NACIONAL DE LA SEGURIDAD SOCIAL
2024

Presentación



El Instituto Nacional de la Seguridad Social (INSS) presenta el Informe Estadístico anual 2024, en el que se desarrollan las principales actividades llevadas a cabo por la Entidad, así como se facilita información estadística sobre las prestaciones económicas gestionadas por el Instituto.

Su objetivo es dar a conocer a la ciudadanía y al personal empleado en la propia Organización, la misión, visión y valores del INSS, los principales objetivos de la Entidad y las actuaciones más relevantes llevadas a cabo en el año.

Misión, visión y valores

La misión que el INSS tiene encomendada es la de responder de forma eficaz y eficiente a las demandas de la ciudadanía en materia de las prestaciones del Sistema de Seguridad Social cuya gestión tiene atribuida, a través de un modelo de gestión consolidado y una estructura territorial abierta, dinámica y receptiva, que sirve a los intereses generales con sometimiento a la Ley y al Derecho en permanente comunicación con las personas interesadas y la sociedad.

Líneas Estratégicas y Objetivos

El Plan Estratégico recoge las directrices de actuación que deben estar siempre presentes en la toma de decisiones.

En sintonía con la misión, visión y valores del INSS y con la evolución de la sociedad se concretan 5 líneas estratégicas:

1. Optimizar el modelo de atención para mejorar la experiencia de la ciudadanía.
2. Rediseñar los procesos para optimizar los resultados.
3. Transformar la organización para el futuro mediante el talento de las personas.
4. Dinamizar la organización para anticiparnos al cambio.
5. Consolidar y fortalecer las alianzas y avanzar en la consecución de un futuro sostenible.

Los principales proyectos y actuaciones que se desarrollan, vinculados a cada una de las líneas estratégicas, permiten ir incorporando nuevas actuaciones para dar respuesta a las necesidades que surjan a lo largo de su vigencia.

En base a estas líneas de actuación se definen una serie de objetivos operativos, medibles y cuantificables, a conseguir. El sistema de gestión por objetivos de la Entidad se articula en torno a su grado de cumplimiento.

Actuaciones más relevantes en 2024

Como resumen de la actividad desarrollada por el Instituto destacan las siguientes actuaciones de gestión:

Actuaciones	Datos Básicos
Pensiones en vigor a 31 de diciembre de 2024	10.294.786
Prestaciones resueltas en 2024	2.282.233
Presupuesto total	194.721,02 millones de euros
Gasto en prestaciones económicas	193.429,16 millones de euros
Plantilla efectiva	11.591
Personas atendidas:	
- Presencialmente	5.709.566
- Telefónicamente con cita previa	1.689.321
- Telefónicamente sin cita	711.143
Consultas telefónicas atendidas:	
- Teléfonos de atención general	2.286.002
- Teléfono de atención del ingreso mínimo vital	643.952
Consultas formuladas en el buzón de la página Web	236.910
Trámites realizados a través del Registro Electrónico	1.301.049
Solicitudes gestionadas en la Plataforma de Solicitudes sin certificado	407.228

En cuanto a las disposiciones generales publicadas en el BOE en 2024, en materia de acción protectora de la Seguridad Social destacan las siguientes: Real Decreto-ley 2/2024, de 21 de mayo, por el que se adoptan medidas urgentes para la simplificación y mejora del nivel asistencial de la protección por desempleo, y para completar la transposición de la Directiva (UE) 2019/1158 del Parlamento Europeo y del Consejo, de 20 de junio de 2019, relativa a la conciliación de la vida familiar y la vida profesional de los progenitores y los cuidadores, y por la que se deroga la Directiva 2010/18/UE del Consejo; Real Decreto 893/2024, de 10 de septiembre, por el que se regula la protección de la seguridad y la salud en el ámbito del servicio del hogar familiar; Ley 3/2024, de 30 de octubre, para mejorar la calidad de vida de personas con esclerosis lateral amiotrófica y otras enfermedades o procesos de alta complejidad y curso irreversible.

(disposición final segunda, modificación del artículo 193.1 y 2 del TRLGSS); Real Decreto-ley 6/2024, de 5 de noviembre, por el que se adoptan medidas urgentes de respuesta ante los daños causados por la depresión aislada en niveles altos (DANA) en diferentes municipios entre el 28 de octubre y el 4 de noviembre de 2024; Real Decreto-ley 7/2024, de 11 de noviembre, por el que se adoptan medidas urgentes para el impulso del plan de respuesta inmediata, reconstrucción y relanzamiento frente a los daños causados por la depresión aislada en niveles altos (DANA) en diferentes municipios entre el 28 de octubre y el 4 de noviembre de 2024; Real Decreto-ley 8/2024, de 28 de noviembre, por el que se adoptan medidas urgentes complementarias en el marco del plan de respuesta inmediata, reconstrucción y relanzamiento frente a los daños causados por la depresión aislada en niveles altos (DANA) en diferentes municipios entre el 28

de octubre y el 4 de noviembre de 2024; Ley 6/2024, de 20 de diciembre, para la mejora de la protección de las personas donantes en vivo de órganos o tejidos para su posterior trasplante; Ley 7/2024, de 20 de diciembre, por la que se establecen un impuesto complementario para garantizar un nivel mínimo global de imposición para los grupos multinacionales y los grupos nacionales de gran magnitud, un impuesto sobre el margen de intereses y comisiones de determinadas entidades financieras y un impuesto sobre los líquidos para cigarrillos electrónicos y otros productos relacionados con el tabaco, y se modifican otras normas tributarias. (Disposición final decimotercera, modificación del artículo 198 del TRLGSS) y Real Decreto-ley 11/2024, de 23 de diciembre, para la mejora de la compatibilidad de la pensión de jubilación con el trabajo.

En este ejercicio 2024, el INSS, continúa realizando una apuesta por la dinamización de la organización, rediseñando procesos a través de la digitalización de los procedimientos y la automatización de la gestión de los trámites y solicitudes.

Destaca, como uno de sus principales objetivos, la optimización del modelo de atención para mejorar la experiencia de la ciudadanía, en sus tres canales, presencial, telefónico y telemático, en respuesta a las demandas de la sociedad de nuevos canales de relación con la administración.

Se ha reforzado la plantilla de la Entidad con la incorporación de personal funcionario e interino, lo que ha permitido ampliar el número de empleados de atención, y, por tanto, el número de citas previas a disposición de la ciudadanía.

Se ha seguido atendiendo sin cita previa en situaciones de posibles pérdidas de derechos económicos o cuando se ha considerado una situación urgente, priorizando la atención a las personas vulnerables, con incidencia de brecha digital y aquellos mayores de 65 años que no pudieron obtener cita previa y requerían una atención presencial por sus especiales dificultades.

El número de personas atendidas en los centros de atención e información de la Seguridad Social (canal

presencial y telefónico con cita) se ha incrementado en un 21% respecto al ejercicio anterior.

En el canal telefónico, la implantación del proyecto de **“Atención telefónica centralizada con refuerzo distribuido”**, con el que se canaliza toda la atención telefónica nacional dentro de una plataforma tecnológica común para este servicio, a través de un teléfono único de información general, atendido por personal del Centro de Atención Telefónica y Telemática y de las 52 direcciones provinciales, ha permitido duplicar el número de llamadas atendidas respecto al año anterior.

En el canal telemático, se ha incrementado el número de servicios disponibles en la Sede Electrónica de la Seguridad Social y se ha simplificado y mejorado la accesibilidad a los contenidos.

En 2024 comienza a funcionar en la Sede electrónica el **nuevo Portal oficial del INSS “Prestaciones del INSS”**. El portal facilita que el ciudadano localice cuál es el servicio que debe utilizar para realizar el trámite que necesita, independientemente de donde esté el servicio internamente, según su forma de identificación, la información indicada y sus circunstancias. Una vez detectado, el portal le ofrece un acceso directo al servicio sin necesidad de navegar a otro portal. De esta forma, se centraliza el acceso a todos los servicios disponibles en el INSS unificándolos en un solo canal y se minimizan las solicitudes no viables.

Se amplía también el número de trámites que se pueden realizar en la web personalizada TU SEGURIDAD SOCIAL, en la que cada ciudadano registrado puede informarse de las prestaciones a las que se puede tener derecho y solicitarlas, simular el importe de la pensión de jubilación, presentar la solicitud electrónicamente y obtener certificados de prestaciones concedidas.

Las personas que no disponen de certificado digital pueden relacionarse con el INSS de forma telemática a través de la Plataforma de presentación de solicitudes sin certificado.

En relación con la gestión de las prestaciones, se han desarrollado los aplicativos informáticos incorporando las

modificaciones normativas recientes y se ha continuado trabajando en el aumento de la automatización de procesos, con el objetivo de agilizar la gestión de las solicitudes y minorar el tiempo de resolución de las prestaciones, tanto las correspondientes al ámbito nacional como internacional.

En el ámbito internacional, hay que destacar el desarrollo de una app que facilita el control de vivencia de pensionistas residentes en el extranjero (VIVESS), así como la ampliación de la gestión especializada en expedientes al amparo de instrumentos internacionales, incorporando a todas las direcciones provinciales como direcciones provinciales especializadas.

Paralelamente, se han mejorado los procesos para el mantenimiento adecuado de las prestaciones económicas, una vez reconocidas, con el fin de mejorar procesos y para dar cumplimiento a la normativa vigente (revalorización de pensiones, actualización del copago farmacéutico, regularización del IRPF, indemnización del complemento por maternidad en varones, adaptación a los cambios en la legislación del ingreso mínimo vital, entre otros).

El INSS, mantiene su apuesta por la calidad y la innovación. En la XVII edición de los premios a las Prácticas de Mejora en el INSS, convocados en 2023, se han concedido 5 premios a prácticas que afectan directa y positivamente en la calidad de los servicios, en distintas categorías. Por otro lado, hay que destacar que el proyecto Infovídeo ha sido galardonado en la XVII edición

de los Premios Calidad e Innovación en la Gestión Pública con el accésit del Premio Ciudadanía 2024 destinado a reconocer la calidad e impacto en la ciudadanía de iniciativas singulares de mejora en los sistemas de relación con los ciudadanos o que reviertan en una mayor transparencia, participación, rendición de cuentas o integridad en la provisión de los servicios públicos.

Para el desarrollo de todas estas actuaciones, la motivación, el talento y el compromiso del personal de la Entidad ha sido indispensable. El INSS considera la formación de su personal un elemento fundamental para la transmisión y conservación del conocimiento y el asentamiento de la cultura organizacional. Así, en el ejercicio 2024 se ha incrementado significativamente tanto el número de participantes como el número de actividades formativas que desarrollan las competencias digitales, personales e interpersonales, de administración y gestión pública, lingüísticas, cívicas y sociales del personal.

Datos estadísticos

La segunda parte del presente documento “ANEXOS”, recoge la información estadística sobre la liquidación del presupuesto, las pensiones del sistema de Seguridad Social al final del ejercicio, altas iniciales y bajas definitivas de pensiones, series anuales, prestaciones familiares por hijo a cargo e ingreso mínimo vital, así como la normativa básica nacional e internacional.



Organización



INFORME ESTADÍSTICO
INSTITUTO NACIONAL DE LA SEGURIDAD SOCIAL
2024

1 Organización



1.1 EL INSTITUTO NACIONAL DE LA SEGURIDAD SOCIAL. COMPETENCIAS Y ESTRUCTURA ORGANIZATIVA

El Instituto Nacional de la Seguridad Social

El Instituto Nacional de la Seguridad Social (INSS), creado por Real Decreto-Ley 36/1978, de 16 de noviembre, es una Entidad Gestora dotada de personalidad jurídica propia, adscrita al Ministerio de Inclusión, Seguridad Social y Migraciones a través de la Secretaría de Estado de la Seguridad Social y Pensiones.

El Real Decreto 2/2020, de 12 de enero, por el que se reestructuran los departamentos ministeriales, otorga al Ministerio de Inclusión, Seguridad Social y Migraciones, la propuesta y ejecución de la política del Gobierno en materia de Seguridad Social y clases pasivas.

El Real Decreto 501/2024, de 21 de mayo, por el que se desarrolla la estructura orgánica básica del Ministerio de Inclusión, Seguridad Social y Migraciones, establece la actual estructura orgánica básica de los departamentos ministeriales.

Competencias

El Real Decreto 1010/2017, de 1 de diciembre, por el que se modifica el Real Decreto 2583/1996 de 13 de diciembre, de estructura orgánica y funciones del Instituto Nacional de la Seguridad Social y de modificación parcial de la Tesorería General de la Seguridad, encomienda al INSS la gestión y administración de las prestaciones económicas del Sistema de la Seguridad Social, con excepción de aquellas cuya gestión esté atribuida al Instituto de

Mayores y Servicios Sociales o Servicios competentes de las Comunidades Autónomas.

La modificación mediante Real Decreto 496/2020, de 28 de abril, específicamente, atribuye al INSS competencia en las siguientes materias:

- El reconocimiento y control del derecho a las prestaciones económicas del Sistema de Seguridad Social en su modalidad contributiva, sin perjuicio de las competencias atribuidas al Servicio Público de Empleo Estatal en materia de prestaciones de protección por desempleo y al Instituto Social de la Marina en relación con el Régimen Especial de los Trabajadores del Mar.
- El reconocimiento y control del derecho a las prestaciones económicas del sistema de la Seguridad Social en su modalidad no contributiva, con excepción de aquellas cuya gestión esté atribuida al Instituto de Mayores y Servicios Sociales o servicios competentes de las comunidades autónomas.
- El reconocimiento y control de la condición de persona asegurada y beneficiaria, ya sea como titular, familiar o asimilado, a efectos de su cobertura sanitaria.
- En el ámbito internacional, la participación en la medida y con el alcance que se le atribuya por el Ministerio de Inclusión, Seguridad Social y Migraciones, en la negociación y ejecución de los Convenios Internacionales de Seguridad Social, así como la pertenencia a asociaciones y organismos internacionales.
- La gestión del Fondo Especial de Mutualidades de funcionarios de la Seguridad Social.



- La gestión y funcionamiento del Registro de Prestaciones Sociales Públicas.
- La gestión de las prestaciones económicas y sociales del síndrome tóxico.
- La gestión ordinaria de sus recursos humanos, en la medida y con el alcance que determine el Ministerio de Inclusión, Seguridad Social y Migraciones.
- La gestión ordinaria de los medios materiales asignados a su misión.
- La realización de cuantas otras funciones le estén atribuidas legal o reglamentariamente, o le sean encomendadas por el Ministerio de Inclusión, Seguridad Social y Migraciones.

Estructura Organizativa

El Instituto Nacional de la Seguridad Social, se estructura en los siguientes Órganos Directivos:

- De participación en el control y vigilancia de la gestión: Consejo General y su Comisión Ejecutiva.
A nivel provincial, las Comisiones Ejecutivas provinciales en cada una de las del INSS.
- De dirección y gestión: Dirección General, Secretaría General y Subdirecciones Generales.

A nivel provincial, las 52 direcciones provinciales del INSS, una por cada provincia y otras dos correspondientes a Ceuta y Melilla, clasificadas en 6 categorías en función del volumen de gestión.

La Dirección General del INSS asume las competencias de planificación, dirección, control e inspección de las actividades de este para el cumplimiento de sus fines.

A la Dirección General del Instituto se adscribe la Intervención Delegada en los servicios centrales del INSS, sin perjuicio de su dependencia de la Intervención General de la Administración del Estado, a través de la Intervención General de la Seguridad Social.

Asimismo, en los servicios centrales del INSS existe un Servicio Jurídico delegado, que depende funcionalmente de la Dirección del Servicio Jurídico de la Administración de la Seguridad Social y

orgánicamente se integra en el Servicio Jurídico de la Administración de la Seguridad Social.

De la Dirección General dependen la Secretaría General, con nivel orgánico de subdirección general, y las Subdirecciones Generales (ver organigrama de la Dirección General del INSS).

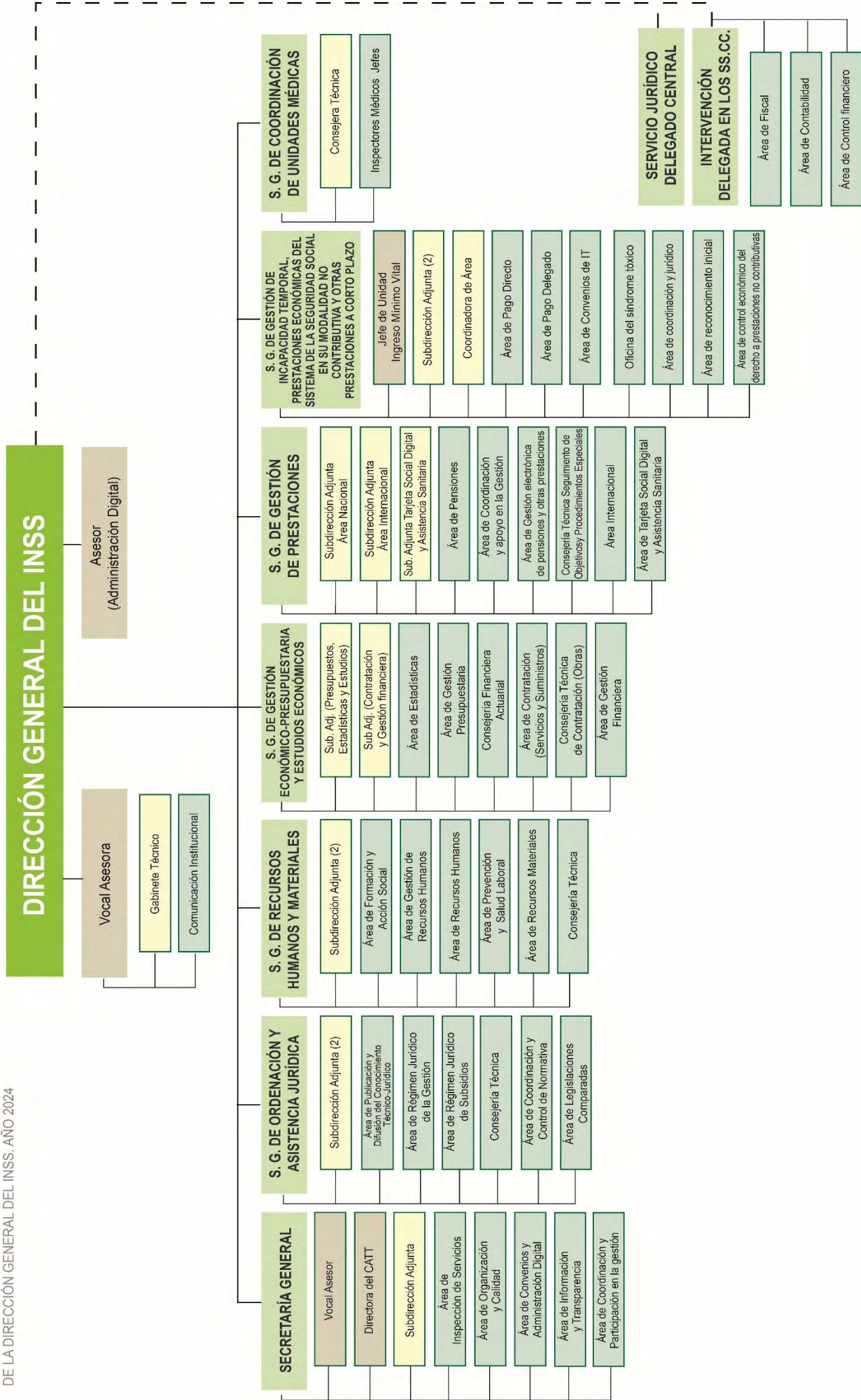
Las direcciones provinciales del INSS realizan la gestión del Instituto en el ámbito provincial. Disponen de una red de centros de atención e información, tanto urbanos como comarcales, establecidos en función de la distribución de la población, en los que se presta atención personalizada a la ciudadanía.

El director/a provincial será el representante del organismo y velará por el cumplimiento de sus fines, asumiendo las competencias de dirección, ejecución control e inspección de sus actividades en el ámbito provincial.

A 31 de diciembre de 2024, en 24 provincias la responsabilidad de las funciones encomendadas a la Tesorería General y al Instituto Nacional de la Seguridad Social recae en una única persona, que ejerce simultáneamente como director provincial de ambos organismos.

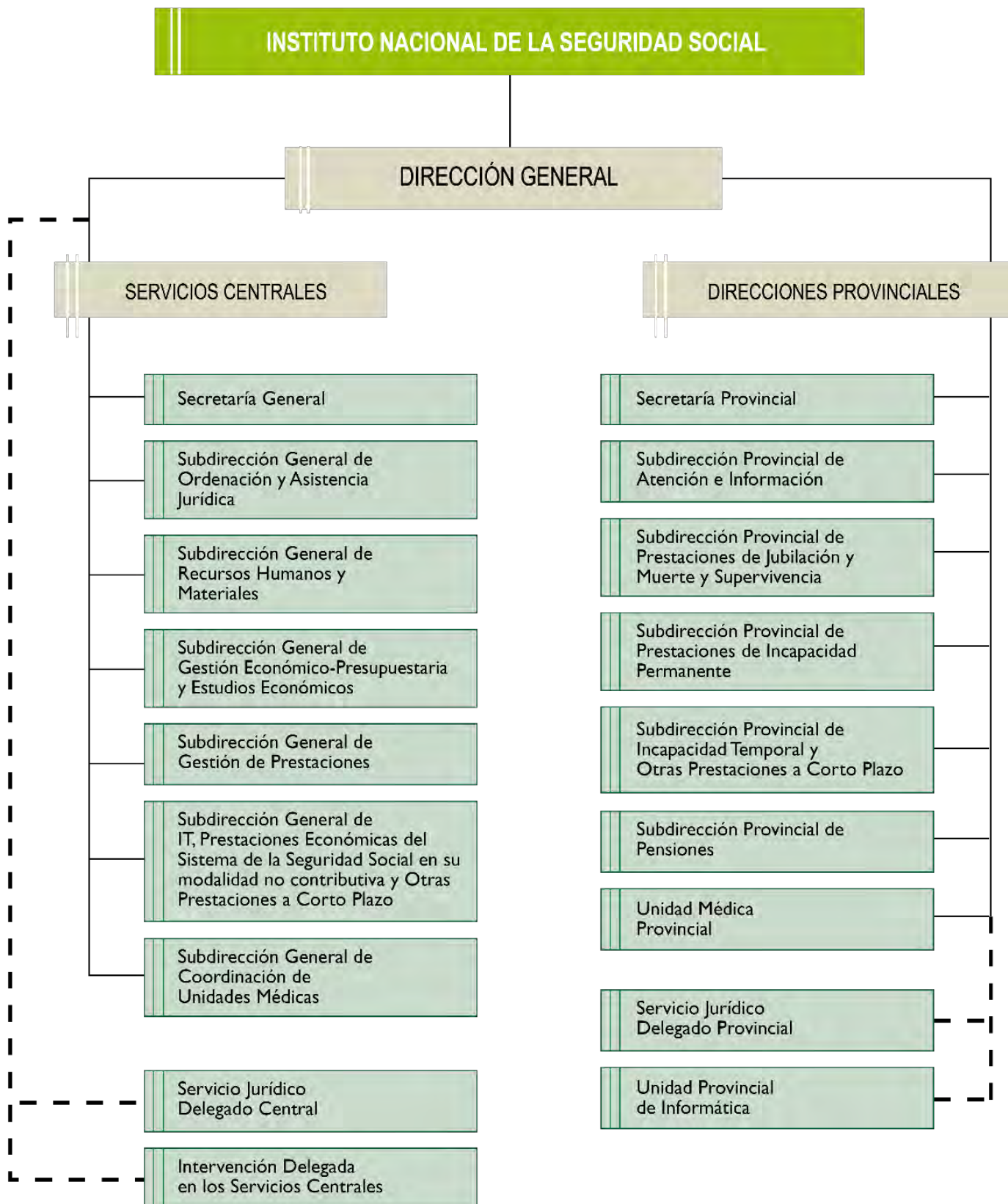
Organigrama

DE LA DIRECCIÓN GENERAL DEL INSS, AÑO 2024



Organigrama

SERVICIOS CENTRALES Y DIRECCIONES PROVINCIALES



El número y denominación de las Subdirecciones Provinciales puede variar en función de su volumen de gestión.



1.2 ÓRGANOS DE PARTICIPACIÓN EN EL CONTROL Y VIGILANCIA DE LA GESTIÓN. EL CONSEJO GENERAL Y SU COMISIÓN EJECUTIVA

1.2.1 CONSEJO GENERAL: ATRIBUCIONES Y COMPOSICIÓN

El Consejo General es el órgano superior a través del cual se realiza la participación de los trabajadores, empresarios y Administración Pública, en el control y vigilancia de la gestión del Instituto Nacional de la Seguridad Social, así como de la Tesorería General de la Seguridad Social.

Las atribuciones del Consejo General son:

- Elaborar los Criterios de Actuación del Instituto Nacional de la Seguridad Social.

- Elaborar el Anteproyecto de presupuesto de acuerdo con lo dispuesto en la Ley General Presupuestaria.

- Aprobar la Memoria anual de cada Entidad, para su elevación al Gobierno.

El Consejo General está integrado por los siguientes miembros:

- Trece representantes de los sindicatos más representativos, en proporción a su representatividad.
- Trece representantes de las organizaciones empresariales de más representatividad.
- Trece representantes de la Administración General del Estado.

Su composición a 31 de diciembre de 2024 era la siguiente:

Presidente:

Suárez Corujo, Borja

M° de Inclusión, Seguridad Social y Migraciones

Vicepresidenta:

Armesto González-Rosón, Mª Carmen

Instituto Nacional de la Seguridad Social

Consejeros:

Águila Cazorla, Olimpia del

C.E.O.E.

Álvarez Alcalde, Juan José

C.E.O.E.

Álvarez Andújar, Carlos Javier

U.G.T.

Bademunt López, Francesc Josep

CC.OO.

Bravo Fernández, Carlos

CC.OO.

Carril Rodríguez-Casanova, Diego

C.E.O.E.

Cereceda Carrón, Arantza

ELA-STV.

Cobas Urcelay, Eduardo

C.E.P.Y.M.E.

Corchero Sánchez, Ruth

C.E.O.E.

Díaz de Terán López, Teresa

C.E.P.Y.M.E.

Durán Cordero, Enriqueta

U.G.T.

Estévez Navarro, Cristina

U.G.T.

González García, Nieves

M° Trabajo y Economía Social

González Gómez, Jaime

CC.OO.

Gutiérrez Ardoy, Gerardo

Servicio Público de Empleo Estatal

Harto Martínez, Andrés

Tesorería General de la Seguridad Social

Leguina Leguina, Mª José

C.E.O.E.

Martín-Serrano Jiménez, Enrique

CC.OO.



Martínez Carqués, Elena	Instituto Social de la Marina
Martínez Rodríguez, Tomé	C.I.G.
Martínez Vidal, Elena	U.G.T.
Méndez López, Luis	C.E.O.E.
Morano Larragueta, Marta	D.G.O.S.S.
Ortiz Porras, Francisco	C.E.O.E.
Padilla Bernáldez, Javier	M° de Sanidad
Pérez de Haro, Francisco	U.G.T.
Pérez- Urriá Ventosa, Sonia	M° de Inclusión, Seguridad Social y Migraciones
Rocha Vázquez, Manuel de la	Presidencia del Gobierno
Sáez Marcos, Pedro José	C.E.P.Y.M.E.
Sancho Castiello, Teresa	I.M.S.E.R.S.O.
Santos Fernández, Rosa	C.E.O.E.
Sanz Casado, Pedro Pablo	C.E.O.E.
Urbano Blanco, Magdalena Eva	CC.OO.
Vázquez García, Plácido	M° Inclusión, Seguridad Social y Migraciones
Zarapuz Puertas, Luis	CC.OO.
VACANTE	M° Economía, Comercio y Empresa
Secretaría:	
Feijoo Alonso, Ana María	Instituto Nacional de la Seguridad Social

1.2.2 COMISIÓN EJECUTIVA DEL CONSEJO GENERAL: ATRIBUCIONES Y COMPOSICIÓN

Corresponde a la Comisión Ejecutiva supervisar y controlar la aplicación de los acuerdos del Consejo General, así como proponer cuantas medidas estime necesarias para el mejor cumplimiento de los fines del Instituto.

Está integrada por nueve vocales: tres en representación de los sindicatos, tres en representación de las organizaciones empresariales y tres en representación de la Administración General del Estado.

Su composición a 31 de diciembre de 2024 era la siguiente:

Presidenta:

Armesto González- Rosón, M^a Carmen

Instituto Nacional de la Seguridad Social

Vocales:

Águila Cazorla, Olimpia del

C.E.O.E.

Cereceda Carrón, Arantza

ELA-STV

Díaz de Terán López, Teresa

C.E.P.Y.M.E.



Estévez Navarro, Cristina
Morano Larragueta, Marta
Harto Martínez, Andrés
Martín-Serrano Jiménez, Enrique
Sanz Casado, Pedro Pablo

Secretaría:

Feijoo Alonso, Ana María

U.G.T.
Mº de Inclusión, Seguridad Social y Migraciones
T.G.S.S.
CC.OO.
C.E.O.E.

Instituto Nacional de la Seguridad Social

Reuniones del Consejo General y de la Comisión Ejecutiva

El Consejo General, durante 2024, celebró cuatro sesiones de carácter ordinario que fueron las siguientes: 21 de marzo, 28 de junio, 27 de septiembre y 20 de diciembre.

Las sesiones celebradas por la Comisión Ejecutiva fueron las siguientes: 25 de enero, 21 de febrero, 14 de marzo, 25 de abril, 31 de mayo, 20 de junio, 18 de julio, 20 de septiembre, 4 de noviembre, 21 de noviembre y 12 de diciembre, todas ellas de carácter ordinario.

1.2.3 ASUNTOS TRATADOS

En 2024, el Consejo General y su Comisión Ejecutiva conocieron diversos asuntos, entre los cuales resaltan por su interés los siguientes:

Criterios de Actuación

- El grado de cumplimiento a 31 de diciembre de los Criterios de Actuación para el año 2024 fue presentado a la Comisión Ejecutiva del Consejo General, en su sesión de 14 de marzo de 2024 y al Consejo General, en su reunión de 21 de marzo de 2024.
- El seguimiento trimestral de los Criterios de Actuación para el año 2024, fue conocido por la Comisión Ejecutiva del Consejo General en sus sesiones de 20 de junio, 20 de septiembre y 12 de diciembre y por el Consejo General en las reuniones de 28 de junio, 27 de septiembre y 20 de diciembre de 2024.

- El proyecto de los Criterios de Actuación para 2025 fue presentado a la Comisión Ejecutiva del Consejo General, en su sesión de 12 de diciembre de 2024 y fue conocido por el Consejo General, en su reunión del 20 de diciembre de 2024.

Memoria de Actividades

El proyecto de Memoria de Actividades (Informe Estadístico) del Instituto Nacional de la Seguridad Social del año 2023 fue presentado a la Comisión Ejecutiva del Consejo General, en la sesión de 20 de septiembre de 2024, siendo aprobado por el Consejo General, en su reunión de 27 de septiembre de 2024.

Otros asuntos tratados

Además de los temas señalados, el Consejo General y su Comisión Ejecutiva trataron otros asuntos entre los que destacan por su importancia:

- Seguimiento de la gestión del Instituto Nacional de la Seguridad Social, mediante los correspondientes Informes de actividad mensuales.
- Acuerdos elevados al Consejo General por las Comisiones Ejecutivas Provinciales.
- Informes-resúmenes de las Actividades de las Comisiones Ejecutivas Provinciales.
- Indicadores de Calidad de los Servicios.
- Evolución mensual de las pensiones.
- Recursos humanos de las Entidades Gestoras.



1.2.4 COMISIONES EJECUTIVAS PROVINCIALES

Atribuciones y composición

Las Comisiones Ejecutivas Provinciales del Consejo General del INSS son los órganos superiores a través de los cuales se realiza, bajo la dependencia del citado Consejo, la participación de los trabajadores, empresarios y Administración Pública en el control y vigilancia de la gestión del Instituto, a nivel provincial, así como de la Tesorería General de la Seguridad Social.

Corresponde a las Comisiones Ejecutivas Provinciales del Instituto Nacional de la Seguridad Social supervisar y controlar el cumplimiento, a nivel provincial, de los acuerdos del Consejo General, proponer, en su caso, cuantas medidas, planes y programas consideren necesarios para el perfeccionamiento de la gestión en su ámbito territorial, conocer y controlar el desarrollo de los planes y programas establecidos para la gestión, el desarrollo de las previsiones presupuestarias, así como vigilar y controlar la duración media de tramitación de los expedientes, a nivel provincial.

Están integradas por nueve vocales: tres en representación de los sindicatos más representativos, tres de las organizaciones empresariales de más representatividad y tres representantes de la Administración General del Estado.

Durante el año 2024 se desarrollaron las actividades de las Comisiones Ejecutivas Provinciales a través de las correspondientes sesiones ordinarias.

Asuntos tratados

Las cuestiones comunes más destacables tratadas por todas las Comisiones Ejecutivas Provinciales, en sus diferentes reuniones, fueron las siguientes: el Informe mensual de gestión de la respectiva dirección provincial del INSS, la ejecución mensual del presupuesto de gastos de la Entidad, el conocimiento y aprobación del Informe semestral de actividades de la propia Comisión Ejecutiva, novedades sobre la normativa de Seguridad

Social, la gestión del IMV, la gestión de los recursos humanos, la deslocalización de la gestión de ciertas prestaciones, así como el conocimiento de las actas del Consejo General y los acuerdos adoptados por la Comisión Ejecutiva del mismo.

Además de esas cuestiones comunes tratadas por todas las Comisiones, se expusieron otras que fueron objeto de acuerdos y propuestas elevadas al Consejo General, otras cuestiones tratadas que no fueron objeto de acuerdo de elevación, así como cuestiones relativas a la gestión ordinaria de sus territorios.

1.3 MEDIOS PERSONALES Y MATERIALES

1.3.1 PLANTILLAS

Las relaciones de puestos de trabajo del INSS, a 31 de diciembre de 2024, contaban con un total de 14.721 dotaciones, de las que 14.167 corresponden a personal funcionario y 554 a personal laboral.

Por lo que respecta a la plantilla efectiva, en la misma fecha, se componía de 11.591 personas (11.227 funcionarios y 364 laborales), 768 menos que en la misma fecha del año anterior.

Por otro lado, hay que tener en cuenta que, de los 11.591 empleados, 871 son funcionarios interinos que fueron nombrados para la gestión del Ingreso Mínimo Vital.

La distribución del número de dotaciones de la RPT y la plantilla de efectivos se detalla en los cuadros 1.1 y 1.2 y gráfico 1.1.

En el ejercicio de 2024, el nivel de cobertura de la plantilla efectiva sobre las dotaciones en la relación de puestos de trabajo del personal funcionario se situó en un 74,93% y en un 65,70% en la del personal laboral.

La distribución territorial de la plantilla efectiva aparece reflejada en el cuadro 1.3 y la evolución de esta, por grupos de adscripción, en el gráfico 1.2.

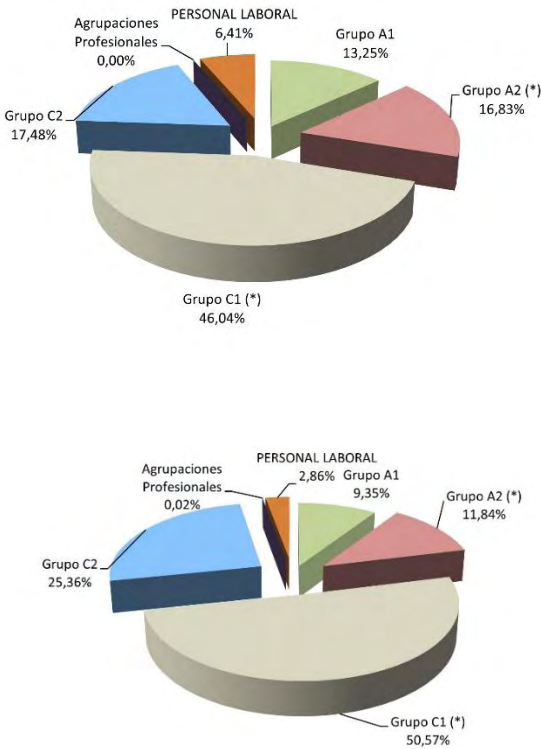
Dotaciones en las relaciones de puestos de trabajo
Año 2024

Cuadro 1.1

Puestos de Personal Funcionario por grupos	Servicios Centrales	Servicios Periféricos	TOTAL
Grupo A1	108	1.101	1.209
Grupo A1A2	223	596	819
Grupo A2	42	652	694
Grupo A2C1	185	1.667	1.852
Grupo C1	298	2.075	2.373
Grupo C1C2	320	5.929	6.249
Grupo C2	44	925	969
Agrupaciones Profesionales	0	2	2
PERS. FUNCIONARIO	1.220	12.947	14.167
PERSONAL LABORAL	99	455	554
TOTALES	1.319	13.402	14.721

Distribución porcentual de la plantilla efectiva por grupos de adscripción
Año 2024

Gráfico 1.1



(*) Incluidos interinos para la gestión del IMV

Plantilla efectiva
Año 2024

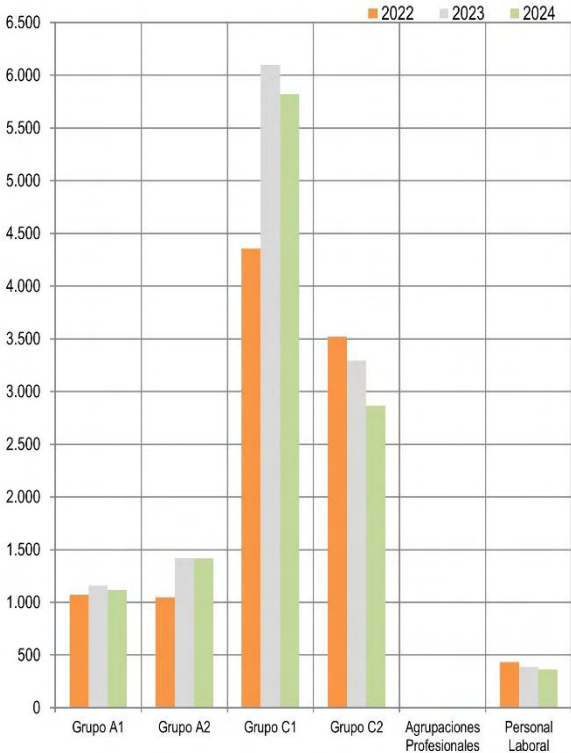
Cuadro 1.2

Puestos de Personal Funcionario por grupos	Servicios Centrales	Servicios Periféricos	TOTAL
Grupo A1	122	998	1.120
Grupo A2 (*)	155	1.263	1.418
Grupo C1 (*)	424	5.396	5.820
Grupo C2	161	2.706	2.867
Agrupaciones Profesionales	0	2	2
PERS. FUNCIONARIO	862	10.365	11.227
PERSONAL LABORAL	59	305	364
TOTALES	921	10.670	11.591

(*) Incluidos interinos para la gestión del IMV

Evolución de la plantilla efectiva por grupos de adscripción. Período 2022-2024

Gráfico 1.2



Distribución territorial de la plantilla efectiva por grupos de cuerpos y escalas

Cuadro 1.3

Datos a 31 de diciembre de 2024

DIRECCIONES PROVINCIALES	GRUPO A1	GRUPO A2(*)	GRUPO C1(*)	GRUPO C2	AGRUP PROF	PERSONAL LABORAL	TOTAL
Arava/Álava	13	15	45	8	0	4	85
Albacete	10	14	52	32	0	7	115
Alacant/Alicante	33	42	228	89	0	6	398
Almería	17	33	90	38	0	9	187
Ávila	3	7	35	12	0	3	60
Badajoz	19	19	87	30	0	7	162
Illes Balears	20	22	114	62	0	8	226
Barcelona	28	87	558	292	0	9	974
Burgos	11	13	46	30	0	4	104
Cáceres	11	15	44	35	1	9	115
Cádiz	27	25	131	82	0	7	272
Castelló/Castellón	10	15	66	25	0	3	119
Ciudad Real	10	14	61	26	0	5	116
Córdoba	23	22	101	46	0	7	199
A Coruña	35	27	145	59	0	4	270
Cuenca	5	13	22	15	0	0	55
Girona	7	21	86	40	0	6	160
Granada	31	28	116	71	0	6	252
Guadalajara	7	8	33	9	0	6	63
Gipuzkoa	14	19	55	44	0	7	139
Huelva	12	16	64	37	0	3	132
Huesca	6	6	36	19	0	6	73
Jaén	19	12	96	58	0	1	186
León	17	19	84	68	0	4	192
Lleida	3	13	50	24	0	6	96
La Rioja	7	11	46	15	0	3	82
Lugo	13	9	52	49	0	5	128
Madrid	98	154	635	151	1	21	1.060
Málaga	40	45	196	95	0	10	386
Murcia	38	50	155	94	0	5	342
Navarra	11	15	71	19	0	3	119
Ourense	13	12	70	57	0	3	155
Asturias	45	33	131	114	0	7	330
Palencia	5	10	34	14	0	6	69
Las Palmas	33	26	150	45	0	7	261
Pontevedra	32	28	101	81	0	9	251
Salamanca	10	13	47	15	0	5	90
Sta. Cruz Tenerife	21	26	97	64	0	2	210
Cantabria	22	23	65	42	0	5	157
Segovia	4	9	28	13	0	7	61
Sevilla	49	48	231	103	0	11	442
Soria	5	10	21	19	0	3	58
Tarragona	5	23	87	48	0	5	168
Teruel	2	6	24	17	0	5	54
Toledo	12	21	87	24	0	5	149
València/Valencia	62	85	267	164	0	15	593
Valladolid	16	14	49	40	0	7	126
Bizkaia	27	17	115	87	0	5	251
Zamora	5	10	43	14	0	4	76
Zaragoza	24	26	108	56	0	4	218
Ceuta	4	7	20	8	0	2	41
Melilla	4	7	21	7	0	4	43
Suma DD.PP.	998	1.263	5.396	2.706	2	305	10.670
Servicios Centrales	122	155	424	161	0	59	921
TOTALES	1.120	1.418	5.820	2.867	2	364	11.591

(*) Incluidos interinos para la gestión del IMV



1.3.2 RED DE CENTROS

El INSS, para el desarrollo de sus competencias, dispone de 52 direcciones provinciales ubicadas en las respectivas capitales de provincia, excepto Pontevedra, cuya sede se encuentra en la ciudad de Vigo, y una red de 424 centros activos de atención e información (CAISS) de ámbito urbano y comarcal.

A 31 de diciembre de 2024, la clasificación de estos centros activos atendiendo a su localización geográfica es la siguiente:

Distribución de los CAISS según ámbito de influencia

Cuadro 1.4

Localización	Número	Porcentaje
Centros urbanos	98	23,11
Centros comarcales	326	76,89
TOTAL	424	100,00

Al finalizar el año, el Proyecto CAISS se encuentra en un grado de ejecución del 89,65%, es decir, 381 centros de los 425 que constituyen la red final (424 activos y 1 futuro) se encuentran adaptados al denominado módulo CAISS.

Además, existen 3 centros colaboradores donde se presta un servicio limitado en colaboración con una administración local o autonómica, en Jerez de los Caballeros (Badajoz), Cortegana (Huelva) y Coria del Río (Sevilla).

Las actuaciones más destacables han sido:

- Cierre definitivo del CAISS urbano León-2, por fusión con León-1.
- Cierre del CAISS de Coria del Río, en Sevilla, y apertura del Centro Colaborador de Coria Del Río.

El gráfico 1.3 muestra la distribución territorial de los CAISS activos a diciembre de 2024.

Base de Datos Red CAISS

La Base de Datos Red CAISS pretende facilitar la gestión integral de centros y ser una herramienta útil para la toma de decisiones, conteniendo información sobre datos físicos de los CAISS y su población de influencia, actividad informativa y gestora, recursos humanos y materiales, convenios con otras administraciones, e inversiones.

Se trata, por tanto, de un procedimiento institucional para la gestión de centros al que se suman protocolos de actuación y comunicación entre los servicios centrales y direcciones provinciales, cuyos principales objetivos son:

- Unificar información sobre centros.
- Automatizar flujos de entrada y salida.
- Mantener histórico de situaciones.
- Permitir el acceso de múltiples usuarios.
- Facilitar el control y seguimiento de la gestión de los centros.

La aplicación está operativa en los servicios centrales y direcciones provinciales, tanto a nivel de administrador como de consulta.

Catálogo de Oficinas

En el enlace “direcciones y teléfonos” de la página web de la Seguridad Social, se ofrece a la ciudadanía información actualizada de direcciones, teléfonos e incidencias puntuales en la red de centros.

2

Actividades de gestión desarrolladas en 2024



INFORME ESTADÍSTICO
INSTITUTO NACIONAL DE LA SEGURIDAD SOCIAL
2024

2. Actividades de gestión desarrolladas en 2024



2.1 INFORMACIÓN Y ATENCIÓN A LA CIUDADANÍA

2.1.1 INFORMACIÓN PRESENCIAL Y TELEFÓNICA PROVINCIAL

En 2024 se han atendido 8.110.030 personas en los centros de atención de la Seguridad Social. El 70% de las personas eligió la vía presencial como forma de atención. El resto fueron atendidos telefónicamente.

Tradicionalmente, el canal presencial ha sido el más usado por la ciudadanía. El canal telefónico ha sido elegido por el 30%.

Personas atendidas por canal de atención

Se ofrecen dos modalidades de atención telefónica:

- Atención telefónica sin cita (Línea 901/91): Las llamadas recibidas se derivan, en función de un porcentaje, al Centro de Atención Telefónica y Telemática (CATT) o a la provincia, siendo un proceso transparente para los usuarios del servicio y los informadores que lo prestan.
- Atención telefónica con cita previa, que se obtiene a través del servicio de cita previa "Atención telefónica mediante cita".

Cuadro 2.1

PROVINCIA INSS	CANAL DE ATENCIÓN		
	PRESENCIAL	TELEFÓNICO CON CITA	TELEFÓNICO SIN CITA
Araba/Álava	54.636	2.414	1.371
Albacete	67.932	2.314	1.389
Alacant/Alicante	181.429	58.258	30.498
Almería	127.131	29.106	16.405
Ávila	11.655	2.845	30
Badajoz	78.636	22.628	4.933
Illes Balears	86.322	19.739	15.331
Barcelona	493.421	228.848	51.006
Burgos	101.102	7.735	4.806
Cáceres	59.408	9.520	6.685
Cádiz	173.105	70.769	22.795
Castelló/Castellón	85.797	26.677	10.058
Ciudad Real	63.466	26.319	7.028
Córdoba	119.655	41.220	8.570
A Coruña	132.473	35.168	22.129
Cuenca	22.317	862	1.446
Girona	71.243	27.677	14.444
Granada	109.820	54.671	3.609
Guadalajara	24.583	3.413	2.450
Gipuzkoa	62.450	19.166	15.270
Huelva	56.668	28.476	1.440
Huesca	53.528	5.593	13.043
Jaén	112.753	28.928	10.524
León	91.249	29.439	9.533
Lleida	83.114	5.730	1.874
La Rioja	41.407	8.811	2.818
Lugo	60.728	8.636	7.525

PROVINCIA INSS	CANAL DE ATENCIÓN		
	PRESENCIAL	TELEFÓNICO CON CITA	TELEFÓNICO SIN CITA
Madrid	652.150	172.353	88.962
Málaga	165.992	69.980	33.769
Murcia	169.635	55.248	15.681
Navarra	62.576	5.743	8.581
Ourense	68.354	14.555	1.564
Asturias	140.450	27.915	25.202
Palencia	25.509	5.585	1.705
Las Palmas	96.918	46.044	17.019
Pontevedra	147.745	27.160	11.556
Salamanca	33.604	7.830	11.186
Tenerife	140.347	45.998	20.572
Cantabria	100.320	23.098	12.297
Segovia	20.522	4.651	5.382
Sevilla	260.501	115.249	40.360
Soria	20.047	1.728	1.634
Tarragona	136.468	33.396	14.432
Teruel	20.580	4.191	1.025
Toledo	87.537	20.403	12.181
València/Valencia	370.305	131.860	46.139
Valladolid	79.190	19.101	10.168
Bizkaia	144.664	31.814	37.902
Zamora	30.900	3.299	2.155
Zaragoza	63.946	12.848	3.942
Ceuta	23.574	2.639	186
Melilla	21.704	1.671	533
Total	5.709.566	1.689.321	711.143

2. Actividades de gestión desarrolladas en 2024



Las atenciones realizadas han sido 8.178.834. La solicitud de información general es el motivo más demandado por la ciudadanía, seguido de las atenciones de perceptores de prestaciones.

Por prestaciones, la jubilación es la que ha registrado mayor número de atenciones, seguida del Ingreso Mínimo Vital.

Atenciones realizadas por motivo y solicitante

Cuadro 2.2

		Nº Atenciones
MOTIVO	Información General	3.210.473
	Cómo va mi prestación	746.126
	Perceptores Prestaciones	1.317.246
	Otros	442.298
	Tarjeta sanitaria europea	242.311
	Servicios Electrónicos	120.991
	Certificados	288.220
	Información particular expectativas	258.270
	Presentación Solicitudes y documentos	1.307.000
	Tesorería	245.899
TOTAL		8.178.834
SOLICITANTE	Interesado	8.129.815
	Representante profesional	49.019

Distribución porcentual de atenciones por motivo

Año 2024

Gráfico 2.1



Atenciones realizadas por prestación y canal de atención

Cuadro 2.3

PRESTACIONES	CANAL DE ATENCIÓN			
	PRESENCIAL	TELEFÓNICO CON CITA	TELEFÓNICO SIN CITA	TOTAL
Jubilación	1.974.612	371.446	113.267	2.459.325
Ingreso mínimo vital	926.127	365.773	54.437	1.346.337
Sin prestación	563.784	298.584	62.452	924.820
Incapacidad Permanente	524.032	129.382	73.323	726.737
Incapacidad Temporal	381.286	121.239	103.827	606.352
Asistencia sanitaria nacional	389.973	98.687	74.734	563.394
Nacimiento y cuidado de menor	300.647	92.857	87.886	481.390
Asistencia sanitaria internacional	250.711	83.627	80.372	414.710
Viudedad	195.091	43.327	21.313	259.731
Protección familiar por hijo a cargo	156.310	44.217	18.893	219.420
Orfandad	50.615	14.316	8.890	73.821
Pago único familias numerosas, monoparentales o madres con discapacidad	22.090	7.870	5.116	35.076
Favor de Familiares	19.607	5.260	1.892	26.759
Defunción	6.924	1.370	1.245	9.539
Riesgo durante el embarazo	4.812	2.828	1.469	9.109
Prestaciones del Seguro Escolar	3.721	1.381	383	5.485
Prestación por parto múltiple o adopción	2.998	1.219	411	4.628
Prestaciones no económicas por cuidado de hijo	2.614	994	512	4.120
Riesgo durante la lactancia natural	1.986	933	254	3.173
Cuidado de menores afectados por cáncer	1.800	804	364	2.968
Corresponsabilidad cuidado del lactante	814	397	97	1.308
Fondo Especial y MUNPAL	447	179	6	632
TOTAL	5.781.001	1.686.690	711.143	8.178.834

2. Actividades de gestión desarrolladas en 2024



Con respecto al número de informadores, la media de personal de atención por día ha sido de 1.698 informadores en toda la red de centros de atención.

Cada uno de ellos ha atendido un promedio de 18 personas al día. El tiempo de espera para ser atendido ha estado en torno a los 10 minutos.

Tiempo medio de espera por persona y canal de atención

Cuadro 2.4

PROVINCIA INSS	CANAL DE ATENCIÓN		
	PRESENCIAL	TELFÓNICO CON CITA	TOTAL
Araba/Álava	0:05:33	0:02:44	0:05:26
Albacete	0:08:41	0:06:52	0:08:37
Alacant/Alicante	0:09:20	0:06:48	0:08:43
Almería	0:13:09	0:05:44	0:11:46
Ávila	0:05:20	0:15:02	0:07:14
Badajoz	0:16:02	0:14:32	0:15:41
Illes Balears	0:04:49	0:06:02	0:05:03
Barcelona	0:08:53	0:07:55	0:08:35
Burgos	0:10:29	0:08:29	0:10:21
Cáceres	0:04:17	0:04:56	0:04:22
Cádiz	0:11:13	0:10:53	0:11:07
Castelló/Castellón	0:10:32	0:10:07	0:10:26
Ciudad Real	0:05:54	0:12:53	0:07:57
Córdoba	0:02:20	0:05:40	0:03:12
A Coruña	0:06:52	0:06:47	0:06:51
Cuenca	0:03:56	0:02:21	0:03:52
Girona	0:11:52	0:09:32	0:11:13
Granada	0:12:28	0:10:37	0:11:51
Guadalajara	0:06:56	0:05:59	0:06:49
Gipuzkoa	0:02:53	0:04:44	0:03:19
Huelva	0:13:44	0:12:04	0:13:10
Huesca	0:20:08	0:34:01	0:21:27
Jaén	0:05:03	0:15:34	0:07:12
León	0:05:54	0:05:38	0:05:50
Lleida	0:08:14	0:06:17	0:08:07
La Rioja	0:12:51	0:15:46	0:13:21
Lugo	0:06:41	0:13:13	0:07:30

PROVINCIA INSS	CANAL DE ATENCIÓN		
	PRESENCIAL	TELFÓNICO CON CITA	TOTAL
Madrid	0:17:02	0:14:00	0:16:24
Málaga	0:14:40	0:11:25	0:13:42
Murcia	0:15:36	0:10:32	0:14:21
Navarra	0:09:27	0:13:05	0:09:45
Ourense	0:05:04	0:03:53	0:04:52
Asturias	0:08:48	0:07:14	0:08:32
Palencia	0:03:34	0:08:46	0:04:30
Las Palmas	0:19:57	0:21:08	0:20:20
Pontevedra	0:05:21	0:04:23	0:05:12
Salamanca	0:06:27	0:10:45	0:07:16
Tenerife	0:11:58	0:09:50	0:11:27
Cantabria	0:04:52	0:08:27	0:05:32
Segovia	0:06:28	0:11:48	0:07:27
Sevilla	0:10:23	0:10:27	0:10:25
Soria	0:04:27	0:10:08	0:04:54
Tarragona	0:05:56	0:06:19	0:06:00
Teruel	0:06:03	0:10:09	0:06:45
Toledo	0:06:18	0:09:15	0:06:52
València/Valencia	0:13:16	0:05:52	0:11:20
Valladolid	0:08:16	0:11:19	0:08:51
Bizkaia	0:11:14	0:08:24	0:10:44
Zamora	0:02:40	0:20:23	0:04:23
Zaragoza	0:11:12	0:11:53	0:11:19
Ceuta	0:10:12	0:03:36	0:09:32
Melilla	0:12:37	0:06:37	0:12:11
Total	0:10:29	0:09:45	0:10:19

Sistema Inteligente de Gestión de Espera (SIGE)

SIGE controla el proceso de atención completo desde el momento en que la persona interesada se dirige a una oficina de la Seguridad Social: la cita previa, el sistema de gestión de espera en sí y la gestión de la atención. Así mismo, gestiona la atención al trabajador que acude a la Unidad médica provincial para reconocimiento médico.

La atención a la ciudadanía se ha ido especializando más al contar con un sistema de gestión de atenciones que posibilita conocer la historia de atenciones del ciudadano en cualquier canal de atención (presencial, telefónico o telemático).

Cita Previa corporativa

La aplicación corporativa de Cita Previa Multicanal, implantada en las 52 direcciones provinciales, ha gestionado un total de 6.559.344 citas. Madrid, Barcelona, Valencia, Sevilla y Cádiz, por este orden, son las direcciones provinciales que más han utilizado este servicio en 2024, siendo Madrid la que ha concertado el mayor número de citas, 707.948.

Las citas, además de solicitarse presencialmente o por teléfono atendido por operador, se han gestionado por Internet, con y sin certificado digital, canal de movilidad (teléfonos inteligentes y tabletas) y canal telefónico automático (915412530 y 901106570) para la gestión de cita previa en las 52 direcciones provinciales.



2.1.2 INFORMACIÓN TELEFÓNICA Y TELEMÁTICA. CENTRO DE ATENCIÓN TELEFÓNICA Y TELEMÁTICA (CATT)

El servicio de atención telefónica y telemática del Instituto Nacional de la Seguridad Social, accesible a través de los números 91 542 11 76 y 901 16 65 65 se presta por el Centro de Atención Telefónica y Telemática y por personal de atención de todas las direcciones provinciales. Además, a partir de junio 2020, el CATT también atiende el número específico de información del Ingreso Mínimo Vital.

Este servicio además de ofrecer atención e información telefónica y telemática en materia de prestaciones competencia del INSS, sirve de conducto para la detección temprana de incidencias y de recepción de comunicaciones de la ciudadanía, así como constituye una importante fuente de información para la gestión. Adicionalmente se encarga del desarrollo de nuevos sistemas de atención e información, aplicando la innovación a ese ámbito, y de su prueba mediante proyectos piloto antes de su implantación final.

En cuanto a los servicios telefónicos de información que presta, podemos distinguir:

- Información general: que no requiere identificación, referida a los requisitos, documentación, procedimiento y trámites necesarios para acceder o mantener las prestaciones gestionadas por la entidad, así como a la normativa de aplicación en los diferentes supuestos y la de direccionamiento a dependencias del INSS o a otros organismos, su localización y horarios, información sobre el servicio de cita previa, etc.
- Información específica y personalizada: previo protocolo de identificación, sobre expectativas de derecho a las prestaciones; sobre trámite de expedientes, desde su apertura hasta el momento de su resolución, y sobre prestaciones reconocidas: resolución recaída, primeros pagos, revalorización, complementos por mínimos, incompatibilidades y concurrencia de pensiones, retenciones por IRPF (Impuesto sobre las Rentas de las Personas Físicas) y, en general, la relacionada con la determinación del importe de las prestaciones y la derivada de los

procesos de control. Así como atiende las comunicaciones de incidencias en el reconocimiento y pago de prestaciones, gestionándolas en coordinación con las unidades responsables para agilizar su resolución.

- Además, proporciona orientación, acompañamiento y ayuda en la utilización de los servicios electrónicos disponibles en la Sede Electrónica, página web y del portal Tu Seguridad Social, y emite la Tarjeta sanitaria europea, en casos tasados, así como orienta en su obtención en otros supuestos concretos.
- Gestión telefónica: En el transcurso del ejercicio 2024 se ha avanzado en los proyectos de servicios de gestión telefónica mediante formas remotas de comprobación fehaciente de la identidad que amplían notablemente los supuestos que pueden ser resueltos a través de un contacto telefónico o telemático. En la actualidad estos servicios se centran en la atención de temas relacionados con asistencia sanitaria (ámbito nacional e internacional), actualización de datos de domicilio y contacto, así como la emisión de otros documentos de interés para los perceptores de prestaciones.

Durante el ejercicio 2024 el centro ha gestionado dos campañas de gran relevancia, el servicio de apoyo al usuario de la aplicación VIVESS (para la acreditación de la vivencia de los pensionistas residentes en el exterior) y la campaña extraordinaria de atención a afectados por la DANA. En ambos casos con un elevado nivel de satisfacción por parte de los usuarios.

Durante este periodo, el CATT ha continuado con la consolidación de su modelo como centro de contacto y soluciones, con una infraestructura y organización reforzada para afrontar con garantías cualquier eventualidad, evitando la interrupción del servicio.

El volumen de llamadas atendidas ascendió a un total de 2.286.002, de las que 1.590.516 fueron atendidas en el CATT y el resto por personal informador del **ámbito provincial, dentro del “Proyecto de atención telefónica centralizada con refuerzo distribuido”** implantado en el ejercicio anterior. Además, se realizaron 84.476 llamadas a las personas que nos han



contactado por el canal telemático para dar respuesta a sus consultas y se gestionó la resolución de un total de 620 incidencias relativas al reconocimiento del derecho o percibo de prestaciones, con un ahorro estimado, sólo con esa gestión, de 930 desplazamientos a CAISS.

En el gráfico 2.2 se detalla la casuística de las llamadas atendidas por el CATT según categorías y porcentajes.

CATT. Distribución porcentual de llamadas atendidas según categoría

Gráfico 2.2



Líneas 900 y 020 específicas para la atención del Ingreso Mínimo Vital

A consecuencia de la aprobación el 1 de junio de 2020 de la prestación del Ingreso Mínimo Vital se reforzaron los servicios de atención telefónica mediante la inmediata puesta en funcionamiento de una línea gratuita de información específica (900 20 22 22, y 020 desde noviembre de 2024, para pasar el 020 a ser el teléfono gratuito de atención único para el IMV desde el 1 de marzo de 2025) para la atención de las consultas relativas a la normativa, requisitos de acceso y situación del expediente, y que se ha mantenido activa durante 2024 con un horario de atención de 9:00 a 14:30 de lunes a viernes no festivos. A través de esta línea se han atendido un total de 643.952 llamadas.

Modificación de la numeración de acceso al servicio

A final del ejercicio 2020 se culminó la incorporación de nuevos teléfonos con prefijo geográfico para facilitar el acceso a los servicios de información y concertación telefónica de cita previa. Esta medida se ha mantenido

durante 2024, con un reparto en el uso de ambas numeraciones de la línea de información de un 28% de la numeración 901 y un 72% de la geográfica.

Sistemas, herramientas y soportes para la atención e información CATT

El Centro de Atención Telefónica y Telemática, aparte de los sistemas y aplicaciones que componen su infraestructura de atención, utiliza como principales herramientas de trabajo para la atención e información:

- La aplicación especializada para la gestión de las relaciones con los clientes, (habitualmente denominada por sus siglas en inglés: CRM - Customer Relationship Management) que facilita y agiliza el acceso a la información necesaria para la información telefónica y centraliza el control y registro, así como la coordinación de la actividad informativa del centro. Esta herramienta se actualiza y mejora con carácter permanente para atender mejor la casuística y servicios que se ofrecen desde los servicios de atención telefónica y telemática.

Entre otros, esta herramienta incluye un módulo de envío de SMS que permite completar y agilizar las atenciones mediante el envío inmediato de enlaces al móvil de las personas atendidas, que le ayuden a acceder de forma cómoda y sencilla a: contenidos de interés o formularios de solicitudes publicados en la web, servicios disponibles en la Sede Electrónica y videos informativos y tutoriales publicados en el canal de YouTube de la Secretaría de Estado y el espacio Infovideo, accesible desde la página web.

Con ella, en 2024, se han emitido 689.070 SMS (346.808 SMS desde el CATT y 342.262 desde los servicios provinciales).

Durante el ejercicio 2024 se ha trabajado intensamente con los equipos responsables de la Gerencia de Informática de la Seguridad Social (GISS) para desarrollar un nuevo CRM, con el propósito de continuar con la mejora de los servicios de atención y las herramientas disponibles para el personal informador para hacer efectivo el enfoque omnicanal dentro de nuestra estrategia de mejorar la



experiencia del ciudadano en el uso de nuestros servicios públicos.

- Índice de Centros: es una herramienta que permite la consulta inmediata y gestión de la actualización permanente de direcciones, horarios e incidencias de las oficinas de la red de CAISS. Además, permite la consulta de distintos soportes de apoyo para la atención e información y entre los que destacan los formatos de preguntas y respuestas frecuentes sobre prestaciones o novedades legislativas concretas y fichas prácticas para orientar supuestos concretos de información. Durante el 2024 se han realizado más de 650 actualizaciones.

- Plataforma CATT: es una plataforma de gestión del conocimiento que aglutina todas las herramientas de soporte a la información específicas para la atención telefónica y telemática que hacen posible una información de calidad, homogénea y permanentemente actualizada de las materias competencia de este Instituto para un conjunto amplio de personal informador.

En la actualidad se compone de más de 340 respuestas tipo, respuestas tipo en inglés y otros idiomas, fichas, ejemplos prácticos y tablas sobre las que se han realizado, durante el ejercicio 2024, más de 250 incorporaciones y actualizaciones. Asimismo, se ha finalizado el desarrollo para su integración en una aplicación específica que facilita su actualización y consulta.

Adicionalmente, dentro de los módulos de contenidos incorporados a esta herramienta se incluye el repositorio de mensajes SMS tipo con los que se asegura la homogeneidad en la información dispensada en todo el territorio, así como que ésta sea rigurosa y esté siempre actualizada. Durante el ejercicio 2024 se incorporaron y mantuvieron actualizadas más de 380 entradas relativas a SMS tipo.

- Gestor de incidencias: herramienta para la gestión, el control y seguimiento del protocolo de coordinación con direcciones provinciales para la atención de incidencias en el reconocimiento y percepción de prestaciones.

- Aula de informadores: con esta iniciativa se potencia la actualización inmediata y permanente de contenidos de máximo interés para el personal relacionado con la atención e información. A través de la edición de vídeos de corte didáctico y sesiones informativas y su posterior publicación en la Intranet corporativa se ha facilitado esta capacitación y actualización de conocimientos, a través de 3.038 visualizaciones de los contenidos publicados.

Proyectos de innovación para la mejora de la accesibilidad de los servicios de atención e información

Durante 2024, en el CATT se ha continuado avanzando en el desarrollo y mejora de los protocolos y procedimientos que, apoyándose en innovadores medios de identificación fehaciente de las personas atendidas, permiten acceder a los servicios de atención e información en igualdad de condiciones al canal presencial tradicional. Estos procedimientos han dado lugar a una línea de servicios de gestión telefónica basada en identificación por videollamada y mediante el uso de códigos seguros de un solo uso, plenamente consolidada en el CATT. Además, en su segunda fase de implantación, se han desplegado cuatro pilotos en provincias: Bizkaia, Las Palmas de Gran Canaria, Santa Cruz de Tenerife y Madrid. A través de ellos se ha dado respuesta exitosamente a más de 51.550 gestiones, lo que ha permitido su resolución y envío inmediatos, así como han ahorrado los correspondientes desplazamientos presenciales a oficinas.

Otros proyectos de innovación

Con motivo de la previsión de una entrada significativa de nuevo personal, a finales de 2022 se desarrolló una nueva plataforma interna, denominada INSScorpora, para facilitar la incorporación de este personal mediante contenidos en formato vídeo. Gracias a esta plataforma cualquier empleado público que se incorpore a un nuevo puesto dispondrá de contenidos formativos desde el primer día que faciliten su incorporación, con independencia del momento en que ésta se produzca.

2. Actividades de gestión desarrolladas en 2024



Esta fórmula tiene como una de sus principales ventajas el que potencia la flexibilidad y adaptabilidad a las necesidades de los empleados y de sus unidades de adscripción ya que permiten adaptarse a los horarios y necesidades del empleado y la personalización del itinerario de visualización según se necesite.

La plataforma dispone de más de 80 horas de contenidos que abarcan las principales materias de la acción protectora del sistema, temas de administración electrónica, atención al ciudadano, protección de datos y uso de herramientas internas, y que continúan ampliándose. La herramienta está disponible en todas las provincias y en servicios centrales. Los contenidos se elaboran y actualizan de forma centralizada desde el CATT y otras unidades a las que se solicite colaboración, asegurando una estrategia de máxima eficiencia. La coordinación con las distintas unidades, gestión de usuarios y monitorización también se realizan de forma centralizada por esta unidad.

Durante el 2024, la plataforma ha sido utilizada para la capacitación de 960 personas que visualizaron un total de 20.838 horas de contenidos a través de ella. Además, esos contenidos también estuvieron disponibles en otros medios para maximizar su alcance.

2.1.3 SISTEMAS DE APOYO A LOS SERVICIOS DE INFORMACIÓN: i-CONSULTO

El INSS mantiene albergadas en la intranet de la Seguridad Social tres herramientas -INFOBASS, CAISSGESTIONA e INFOEXPRESS-, a las que genéricamente denominamos iConsulta, que contienen información en permanente actualización sobre aspectos normativos y de procedimiento, imprescindibles tanto para la atención e información a los ciudadanos como para el trámite de las prestaciones de la Seguridad Social.

iConsulta es la primera fuente de información que hace posible atender de forma homogénea y segura, en cualquiera de los CAISS del INSS, las consultas de los ciudadanos y es además una herramienta fundamental de apoyo a las funciones de trámite, ya que recoge de

forma accesible y comprensible la cada vez más compleja y permanentemente cambiante legislación en materia de Seguridad Social.

La evolución en el número de accesos a lo largo de estos años se ofrece en el cuadro 2.5.

Evolución del portal i-CONSULTO

Cuadro 2.5

	INFOBASS	CAISS GESTIONA	INFO EXPRESS	TOTAL
2019	808.222	614.649	514.381	1.937.252
2020	496.751	566.203	342.965	1.405.919
2021	651.604	720.452	451.314	1.823.370
2022	604.589	817.280	494.404	1.916.273
2023	649.007	1.032.111	650.860	2.331.978
2024	725.081	1.151.406	686.629	2.443.821

Durante el año 2024 se han desarrollado trabajos de diseño de una plataforma única para el aplicativo iConsulta dirigido a sustituir las tres plataformas que la componen actualmente por un portal único basado en un gestor de contenidos común que facilite la actualización y mejore la usabilidad.

También se ha migrado un total de 230 procedimientos, actualmente residentes en CAISSGESTIONA, así como todas las tablas y diagramas alojadas tanto en INFOBASS como en CAISSGESTIONA, que suponen un total de 269.

Así mismo se han incorporado 217 normas internas que se citan en cualquiera de los contenidos de iConsulta (correos electrónicos por los que se trasladan instrucciones desde la Dirección General a las direcciones provinciales, criterios de actuación, notas informativas, guías y manuales, etc.).

En cuanto a los contenidos de INFOEXPRESS, también se han migrado en su totalidad, denominándose, en la nueva herramienta, fichas del ciudadano. El total de fichas incorporadas a iConsulta es de 307. Estas fichas se han traducido a las lenguas cooficiales -catalán, valenciano, euskera y gallego-, además de a inglés, francés y portugués.

Durante el año 2024, han continuado los trabajos de desarrollo del gestor de contenidos y de migración/adecuación de contenidos que aún no han sido



incorporados a la nueva plataforma. Se estima que la migración de contenidos sea completada a la finalización del mes de febrero de 2025.

Con fecha 22 de noviembre se cerró la aplicación INFOEXPRESS y el 13 de diciembre se cerró la aplicación CAISSGESTIONA puesto que la información contenida en ambas se encuentra consolidada en el aplicativo iConsulta.

En cuanto a INFOBASS, con fecha 31 de diciembre de 2024 han dejado de actualizarse los contenidos de las prestaciones ya incorporadas a iConsulta, continuando por tanto la actualización de todos los subsidios excepto incapacidad temporal, las prestaciones familiares y la asistencia sanitaria.

También se ha desarrollado una aplicación ad-hoc para que las personas que ejercen sus funciones en las consejerías laborales del Ministerio de Trabajo y Economía Social tengan acceso a las fichas del ciudadano de iConsulta de la misma forma en que hasta ahora lo han tenido a las fichas de INFOEXPRESS.

El número de accesos al nuevo portal iConsulta durante el periodo asciende a 308.901.

2.1.4 INFORMACIÓN TELEMÁTICA A LA CIUDADANÍA. BUZÓN DE CONSULTAS Y VIDEOS INFORMATIVOS

Buzón de consultas

Durante el año 2024, se han contestado un total de 236.910 consultas, de las cuales el CATT ha contestado un total de 137.611, las unidades provinciales 94.933 y los servicios centrales 4.365 consultas.

Durante el ejercicio, la demanda de este servicio se ha mantenido en valores elevados (746% sobre los niveles de 2019) aunque con un descenso del 38,94% respecto a 2022 en el que su demanda fue muy importante.

Por su parte, el tiempo medio de respuesta conjunto ha sido de 3,46 días naturales (incluye en el cómputo los días festivos y no laborables) con el siguiente

desglose: CATT, 0,85 días, servicios centrales 1,90 días y unidades provinciales 8,25 días.

Así mismo, se ha continuado participando activamente en el proyecto de mejora y actualización de esta aplicación dentro del equipo multidisciplinar con participación de todas las entidades gestoras y servicios comunes pertenecientes a la Secretaría de Estado con la finalidad de mejorar sus funcionalidades.

Videos informativos

En 2024 se ha continuado apostando, dentro de la estrategia para fomentar la información proactiva, por la edición de vídeos informativos que se ponen a disposición de la ciudadanía en el canal de YouTube de la Secretaría de Estado de la Seguridad Social y Pensiones, y que, además, se encuentran accesibles también desde la página web de la Seguridad Social a través de un enlace destacado en el apartado de «Comunicación» a través del que acceder a la nueva plataforma InfoVideo, donde se encuentra toda la selección de estos contenidos pero con un formato que facilita la navegación intuitiva entre los contenidos y enriquecerlos con acceso fácil a una selección de enlaces de interés y documentos para su descarga que proporcionan en una misma pantalla todo lo necesario para realizar la gestión que es explicada en el propio vídeo.

En 2024 se ha continuado con el mantenimiento de los contenidos (incorporación, actualización, sustitución y eliminación de contenidos) y se ha publicado un gran abanico de contenidos, especialmente de corte videotutorial, manteniendo más de 80 vídeos publicados, entre los que se encuentran, por citar algunos de ellos, los siguientes: medidas urgentes ante los daños de la DANA, vídeos promocionales sobre la app VIVESS en castellano, inglés y francés, cómo obtener el certificado de retenciones por IRPF, cómo concertar una cita previa, solicitar la prestación de nacimiento y cuidado de menor causada en el extranjero, gestionar una incapacidad temporal causada en el extranjero, solicitar la asistencia sanitaria si resides en EEUU o cómo solicitar la Tarjeta Sanitaria Europea, además de la solicitud de jubilación por representante.



Al finalizar el año, habían alcanzado en conjunto un total de 2.823.176 visualizaciones en el citado canal de la Seguridad Social, de las cuales 897.213 corresponden al ejercicio 2024.

El proyecto Infovídeo ha sido galardonado en la XVII edición de los Premios Calidad e Innovación en la Gestión Pública con el accésit del Premio Ciudadanía 2024 destinado a reconocer la calidad e impacto en la ciudadanía de iniciativas singulares de mejora en los sistemas de relación con los ciudadanos o que reviertan en una mayor transparencia, participación, rendición de cuentas o integridad en la provisión de los servicios públicos.

2.1.5 PÁGINA WEB DE LA SEGURIDAD SOCIAL

El acceso a este canal de comunicación para acercar la información a los ciudadanos y gestionar determinados servicios que el INSS tiene encomendados se realiza a través de la página web de la Seguridad Social cuya dirección es www.seg-social.es

Las actividades más relevantes llevadas a cabo durante el año 2024 por el INSS han sido:

- Actualización de más de 30 contenidos informativos.
- Actualización de secciones o aplicaciones: Calendario laboral 2024 y sección de Novedades, con la publicación de 10 novedades.

En cuanto a la accesibilidad de los contenidos, se mantiene el nivel de accesibilidad AA.

Por lo que respecta a la web multilinguaje, el porcentaje de páginas traducidas a las 4 lenguas cooficiales, inglés y francés fue del 78,44%.

A 31 de diciembre de 2024 el número de modelos de formularios publicados en web fue de 131. Sobre estos, se han realizado 88 publicaciones nuevas o actualizaciones.

A la misma fecha, el número de accesos totales a la página web, ha sido de 271.151.199, de los que 6.989.837 son accesos a archivos.

2.1.6 SEDE ELECTRÓNICA DE LA SEGURIDAD SOCIAL (SEDESS)

La SEDESS, creada en 2010 por la Orden TIN/1459/2010, de 28 de mayo, es el portal a través del cual se realizan todas las actuaciones, procedimientos y servicios que requieran la autenticación de los ciudadanos o de la administración pública, así como aquellos otros que resulte conveniente incluir por razones de eficacia y calidad en la prestación de servicios, garantizando plena certeza y seguridad en las relaciones electrónicas con los ciudadanos.

El acceso a este Portal se realiza a través de la dirección <https://sede.seg-social.gob.es/>

Durante el año 2024, se han realizado y coordinado las siguientes actividades:

- Actualización de los contenidos de los siguientes **servicios: “Presentación de informes médicos”** para indicar que dicho servicio también puede utilizarse para remitir los informes/partes médicos en el caso de Incapacidad Temporal iniciada en el extranjero; **“Asistencia sanitaria. Consulta del derecho”** para indicar que se podrá inscribir a los menores saharauis acogidos temporalmente mediante el programa **“Vacaciones en paz 2024”**; **“Solicitud de Tarjeta Sanitaria Europea (TSE) (envío al domicilio de afiliación)”**, **para cambiar el texto de la Ley de Protección de datos y la posibilidad de solicitar la tarjeta antes de 24 horas tras una solicitud anterior, si la solicitud no se refiere a las mismas personas.**
- **Modificación del servicio de “Autocálculo de Base Reguladora”, nueva versión del aplicativo con nuevas funcionalidades.**
- Actualización del número de teléfono de información del IMV.
- **Cambios en el Servicio de “Comunicación inicio/fin de la actividad laboral de pensionistas”:** habilitación del acceso como apoderado; inclusión de la opción de “compatibilidad con actividad artística” en el apartado de **“Solicita acogerse a:”**. Además, se

2. Actividades de gestión desarrolladas en 2024



añade un enlace en el aviso para acceder al nuevo contenido de **“Medidas extraordinarias DANA 2024”**.

- Adaptación de los textos de los formularios genéricos en **“Nacimiento y Cuidado de menor” para recoger los cambios de las familias monoparentales**.
- **Eliminación definitiva del servicio “Cómo va mi prestación (Otros accesos)”**.

Los accesos totales al Portal de la Sede de todos los organismos ascienden a 257.388.669.

Los trámites realizados a través del Registro Electrónico fueron 1.301.049.

Las estadísticas de acceso a los servicios de la Sede electrónica se ofrecen en el cuadro 2.6.

Estadísticas de acceso a los servicios de la Sede Electrónica

Cuadro 2.6

Servicios Sede electrónica	Número de accesos
Solicitudes de Supervivencia	172.951
Tarjetas sanitarias europeas emitidas por solicitudes Internet*	1.145.424
Cita previa por internet**	4.111.332
Asistencia sanitaria sin certificado digital:	
Consulta del derecho	110.998
Documentos generados acreditativos del derecho	53.911

*Nº altas de "solicitud y renovación de TSE" en SEDESS (sin certificado)

**Cita por internet: 82,05% citas obtenidas sin certificado digital y el 17,95% con certificado digital.

2.1.7 TU SEGURIDAD SOCIAL

El Instituto Nacional de la Seguridad Social puso en funcionamiento, en julio de 2014, la plataforma de servicios electrónicos TU SEGURIDAD SOCIAL como un espacio privado con información relevante de su relación con la Seguridad Social, carrera de cotización y derechos adquiridos o en proceso de adquisición. Cada ciudadano accede a servicios, personalizados para su perfil, que le permiten simular el cálculo de prestaciones futuras, obtener documentos que acreditan sus derechos, conocer el estado de las gestiones que le afecten y realizar fácil y rápidamente numerosos trámites y gestiones.

En 2024 se han introducido las siguientes mejoras en TU SEGURIDAD SOCIAL:

- Adaptación del Simulador de Jubilación conforme a lo previsto en la Disposición Transitoria 34ª del TRLGSS (Texto Refundido Ley General de Seguridad Social), e inclusión en el simulador de la posibilidad de calcular la jubilación parcial.
- En el sistema de representación, para evitar problemas de revelación de datos a terceros, se ha

realizado la modificación de la información del DNI/NIE que se envía en el SMS para que no aparezca completo.

- En Jubilación (Simulador y Solicitud): se ha añadido a Moldavia en el listado de países de Europa y se ha mejorado el sistema para adjuntar documentación (**utilidad de “soltar y arrastrar”**).
- En prestaciones de Muerte y supervivencia: se ha habilitado el acceso a la Solicitud de Muerte y Supervivencia para representantes a través del Portal Tu Seguridad Social y se han cambiado las listas de países cuando el fallecido trabajó en el extranjero; además, se han realizado mejoras para informar la cuenta bancaria en España con domicilio en el extranjero.
- En solicitud de Nacimiento y cuidado de menor: se avisa del próximo desarrollo para que las familias monoparentales puedan solicitar diez semanas adicionales, y se mejora la funcionalidad de pegado de cuenta bancaria en las solicitudes de Nacimiento y Cuidado de Menor y Periodos sucesivos.

2. Actividades de gestión desarrolladas en 2024



- En Asistencia sanitaria: nueva funcionalidad para el traspaso de beneficiarios de asistencia sanitaria entre progenitores. Este nuevo servicio, permite que los ciudadanos puedan solicitar el cambio de **beneficiarios con parentesco “hijo” de un progenitor a otro.**

El número de accesos a T USS durante el año 2024 ha ascendido a 30.441.370 . En cada acceso se han utilizado uno o varios de los servicios disponibles.

En el cuadro 2.7 se presentan los datos de accesos registrados a los servicios más destacados por parte de los ciudadanos.

Estadísticas de accesos registrados a los servicios T USS

Cuadro 2.7

Servicios T USS	Número de accesos
Certificados	7.663.661
Consulta de beneficiarios	905.996
Tarjeta Sanitaria Europea (Solicitud)	3.287.459
Tus periodos de cotización	6.165.696
Simulador de jubilación	28.116.004
Simulador de Nacimiento y cuidado de menor	2.629.763
Alta o recuperación de beneficiarios Asistencia Sanitaria	245.287
Solicitudes de pensión Jubilación	125.490
Número de solicitudes de Nacimiento y cuidado de menor	270.213
Número de solicitudes de muerte y supervivencia	16.071

2.1.8. PLATAFORMA DE PRESENTACIÓN DE SOLICITUDES SIN CERTIFICADO

El 22 de junio de 2021 se publicó en la Sede Electrónica la Plataforma de Solicitud de prestaciones de la Seguridad Social sin certificado, basándose para la identificación del ciudadano en la Resolución de 25 de mayo de 2021 por la que se habilitan los trámites y actuaciones a través de los canales telefónico y telemático mediante determinados sistemas de identificación y regula aspectos sobre la presentación de solicitudes con formularios electrónicos.

Durante el año 2024 la plataforma ha ido ampliando los servicios estructurados y mejorando funcionalidades de los existentes, quedando en 79 el número de servicios disponibles a final de año.

A lo largo del ejercicio, el número de solicitudes gestionadas ha sido de 407.228 siendo los servicios **más utilizados los de “Reconocimiento del derecho a asistencia sanitaria y gestión de beneficiarios” con 61.287 solicitudes (15,05%)** y el servicio de

“Prestación por nacimiento y cuidado de menor” con 59.715 solicitudes (14,66%).

2.1.9 PORTAL DE PRESTACIONES DEL INSS

En este año 2024 comienza a funcionar el nuevo portal de prestaciones del INSS (PINS). Este portal pretende ser de ayuda al ciudadano para localizar cuál es el servicio que debe utilizar para realizar el trámite, según la forma de identificación que tiene acreditada y las circunstancias del ciudadano en ese momento. Una vez detectado, el portal le ofrece un acceso directo al servicio, sin necesidad de navegar a otro portal. De esta forma, se centraliza el acceso a todos los servicios disponibles en el INSS unificándolos en un solo canal.

En el inicio del portal se ha incluido, en los trámites más utilizados, contenido con información para ofrecer ayuda en los requisitos, documentación necesaria y preguntas frecuentes. Este contenido se ha realizado evitando utilizar tecnicismos, utilizando un tono no

2. Actividades de gestión desarrolladas en 2024



autoritario, y evitando tanto un trato impersonal, como uno demasiado informal. Todo ello con el fin de ser más accesible a la ciudadanía. Actualmente, el portal dispone de 87 trámites.

En cuanto a las estadísticas, el número de sesiones iniciadas en el portal entre el 14 de octubre (fecha de puesta en marcha) y el 31 de diciembre ha sido de 3.248.914, mientras que el número de páginas visitadas ha sido de 17.360.574.

2.1.10 PLATAFORMA DE INTERMEDIACIÓN DE DATOS

Se han actualizado e implementado los servicios de consulta y verificación de datos ofertados por otras Administraciones Públicas a través de la Plataforma de Intermediación de Datos (PID). Concretamente, durante el año 2024 se han implementado 3 nuevos servicios y 5 se encuentran en desarrollo.

Se encuentran habilitados para el INSS 27 servicios de consulta a otras administraciones públicas, que corresponden a 9 organismos públicos diferentes.

En cuanto a utilización de los servicios de consulta ofertados por el INSS a través de dicha Plataforma al resto de Administraciones Públicas, así como a los **ciudadanos a través de “Carpeta Ciudadana”**, durante el año 2024, cabe destacar que ha habido un incremento de un 122%, con respecto al año anterior, alcanzado los 30.446.627 de consultas. Se ha realizado una estimación del ahorro que supone para los ciudadanos no tener que presentar documentación sobre su condición de pensionista, sino que sea consultada directamente por las distintas administraciones, resultando, en 2024, de unos **152.233.135€**.

Plataforma de intermediación de datos. Evolución de la transmisión de datos ofertados por el INSS

Gráfico 2.3



2.1.11 TARJETA SOCIAL DIGITAL (TSD)

Tarjeta Social Digital integra actualmente la siguiente información a nivel estatal:

- Todas las prestaciones económicas (pensiones y subsidios) gestionadas por el INSS y el Instituto Social de la Marina (ISM).
- Todas las prestaciones económicas de clases pasivas y del mutualismo administrativo gestionadas tanto por la Dirección General de Ordenación de la

Seguridad Social como por las distintas mutualidades, Mutualidad de Funcionarios Civiles del Estado (MUFACE), Mutualidad General Judicial (MUGEJU) e Instituto Social de las Fuerzas Armadas (ISFAS).

- Todas las prestaciones gestionadas por las Mutuas Colaboradoras con la Seguridad Social.
- Todas las prestaciones económicas gestionadas por la Dirección General de Migraciones (pensiones



niños de la guerra civil, pensiones asistenciales de ancianidad y por incapacidad y ayudas asistenciales extraordinarias) del propio Ministerio de Inclusión, Seguridad Social y Migraciones.

- Subsidios gestionados por el Servicio Público de Empleo Estatal (SEPE), para mayores de 52 años, por agotamiento y por cotizaciones insuficientes.
- Prestaciones incluidas dentro del ámbito competencial del Instituto de Mayores y Servicios Sociales (IMSERSO), en particular, las prestaciones sociales y económicas para personas con discapacidad (PSPD, antigua LISMI).
- Situaciones subjetivas de demanda de empleo y de garantía juvenil gestionadas por el SEPE.
- El nivel de renta de los beneficiarios de prestaciones económicas informados tanto por la Agencia Estatal de Administración Tributaria (AEAT) como por las Haciendas Forales de País Vasco y Navarra.

Queda pendiente a nivel estatal, la integración de las prestaciones contributivas de desempleo gestionadas por el SEPE, estando prevista su integración a partir del inicio de 2025.

A nivel autonómico, a lo largo de 2024 se han seguido manteniendo reuniones mensuales con todas las comunidades y ciudades autónomas para el acompañamiento en su integración, de forma que, actualmente, ya se encuentran transmitiendo información a TSD en producción 15 de las 16 CCAA con las que se había firmado convenio (todas menos País Vasco) y Lanbide (Servicio Vasco de Empleo) y las Ciudades Autónomas de Ceuta y Melilla. La única comunidad autónoma pendiente (Principado de Asturias) se encuentra realizando pruebas en un entorno previo de formación.

La información que están integrando las CCAA es fundamentalmente (prestaciones, complementos y pagos) relativa a pensiones no contributivas (PNC), rentas de integración social (RIS) y prestaciones del Fondo de Asistencia Social, así como a las situaciones subjetivas de discapacidad, dependencia y familias numerosas, si bien, algunas transmiten la información de otras prestaciones complementarias como las

ayudas al alquiler de vivienda (complementaria de PNC), o las prestaciones de dependencia.

Cada comunidad autónoma ha decidido el orden de integración de sus prestaciones y situaciones subjetivas, de forma que algunas CCAA ya están transmitiendo prácticamente toda su información a TSD y otras se han quedado un poco más rezagadas.

A nivel local, las tres Diputaciones Forales del País Vasco, ya han integrado la información de todas sus prestaciones quedando pendiente la transmisión de la información de algunas situaciones subjetivas.

En 2024, siguen sin transmitir información a TSD de las prestaciones económicas o de las situaciones subjetivas que puedan gestionar, aquellas entidades locales que durante 2023 se adhirieron al convenio entre el INSS y la Federación Española de Municipios y Provincias. Tampoco se han producido nuevas adhesiones durante 2024.

Como paso previo al traspaso definitivo del Registro de Prestaciones Sociales Públicas (RPSP) por parte de TSD, durante 2024 se han iniciado actuaciones de nivelación de las prestaciones cargadas en uno y otro registro/sistema. A cierre de 2024 ya se encuentran niveladas las CCAA de Aragón, Cantabria y Castilla-La Mancha, la Dirección General de Migraciones y gran parte de las prestaciones abonadas por el IMSERSO. El avance durante 2025 en estos trabajos de nivelación, permitirán el cierre definitivo del Registro de Prestaciones Sociales Público en cumplimiento de la previsión contenida en la disposición transitoria tercera de la Ley 6/2018, de 3 de julio, de Presupuestos Generales del Estado para el año 2018, en la que se crea la Tarjeta Social Digital.

En cuanto a las funcionalidades que ofrece TSD, se han desarrollado tres servicios web, uno para la consulta de prestaciones, otro para la consulta de los datos económicos de las prestaciones (pagos) y otro para la consulta de los miembros de las unidades de convivencia, si bien a finales de 2024 todavía se encuentran pendientes de subir a producción por parte de la Plataforma de Intermediación de Datos.



2.1.12 PUBLICACIONES

Se ha elaborado el Programa Editorial del INSS, aprobado por el Ministerio de Inclusión, Seguridad Social y Migraciones, e incorporado en el Plan General de Publicaciones Oficiales, coordinado por el Ministerio de la Presidencia, Justicia y Relaciones con las Cortes.

En cumplimiento de dicho programa, se han editado diferentes publicaciones en soporte papel y línea de carácter informativo, temas de gestión, técnicos, estadísticos, etc. Entre ellas, cabe destacar las siguientes:

Boletín Informativos de la Seguridad Social (BISS) e Índice anual de disposiciones. Boletín diario en línea que contiene normas sobre Seguridad Social, Servicios Sociales, Inmigración u otras materias de interés general publicadas en el BOE, así como las normas internas de las Entidades Gestoras, Servicios Comunes e Intervención General de la Seguridad Social.

Incluye un Índice anual que recoge las disposiciones de Seguridad Social, clasificadas por orden cronológico y por materias.

Carta de Servicios del INSS. Tríptico informativo en el que el INSS mantiene su compromiso con la mejora continua y la búsqueda de la excelencia en los servicios que presta a la sociedad. Se explicitan los servicios ofertados y los compromisos de calidad que se asumen en relación con los mismos, así como los indicadores del nivel de calidad con el que se lleva a cabo la actuación de la entidad.

VIVESS, Nueva app para acreditar tu vivencia. Tríptico informativo en varios idiomas sobre el uso de la aplicación VIVESS para acreditar la vivencia de los pensionistas residentes en el extranjero.

Navega fácil, encuentra rápido (Nuevo portal de prestaciones de la Seguridad Social). Hoja informativa sobre el acceso a trámites, información y servicios desde cualquier dispositivo a través del portal de prestaciones de la Seguridad Social.

Informe estadístico 2023 (Memoria). Contiene información sobre las actividades más relevantes realizadas por el Instituto. Incluye los datos estadísticos de mayor interés sobre las prestaciones económicas de la Seguridad Social.

Normativa de la página web de la Seguridad Social. Se lleva a cabo la actualización permanente de normativa incluida en la página web de la Seguridad Social que recoge 200 normas a texto completo y con anotaciones, relativas a la organización y acción protectora de la Seguridad Social (leyes, decretos, reales decretos, órdenes ministeriales y resoluciones).

Estas publicaciones están disponibles en la web: <https://www.seg-social.es/wps/portal/wss/internet/Conocenos/Publicaciones>

Texto Refundido de la Ley General de la Seguridad Social 2015 (Edición de 1-4-2024). Se trata de un documento-guía del Texto Refundido de la Ley General de la Seguridad Social, aprobado por el Real Decreto Legislativo 8/2015, de 30 de octubre, con indicación, en notas a pie de página, de las disposiciones refundidas y la procedencia de los textos, referencias a las principales normas reglamentarias de desarrollo y reproducción literal del articulado de las normas citadas en el texto refundido y de las leyes relacionadas con el mismo. Se ha incorporado a la intranet corporativa y se ha editado en libro impreso (450 ejemplares).

El sistema español de la Seguridad Social. Antecedentes y modelo actual (Edición de 29-7-2024). Recoge fundamentalmente los antecedentes, el modelo actual y la organización gestora del sistema de la Seguridad Social. Asimismo, se incluyen datos presupuestarios del ejercicio y datos estadísticos en materia de prestaciones.

Se ha realizado también la versión en inglés de este documento.

Esta publicación se destina prioritariamente a las delegaciones extranjeras que visitan nuestro país para informarse del sistema español de Seguridad Social.



Se ha incorporado a la intranet corporativa y se ha editado en libro impreso (50 ejemplares de la versión del documento en español y otros 100 de la versión en inglés).

Código de Normas de Seguridad Social. Contiene una selección de las normas vigentes, casi todas a texto completo, relativas a la organización, gestión, régimen económico-financiero y acción protectora del sistema de la Seguridad Social. Las normas seleccionadas, en total 142, abarcan tanto el nivel legal como el reglamentario (decretos, reales decretos y órdenes ministeriales).

Se realiza la actualización permanente del “Código de Normas de Seguridad Social” en la intranet corporativa, modificando las normas que resultan afectadas por la publicación de otras posteriores, incorporando nuevas y eliminando las que han perdido su vigencia.

Portal de la Transparencia del Gobierno de España. Se mantienen actualizadas en el Portal de la Transparencia del Gobierno de España, dentro de la categoría de Normativa, una serie de normas en materia de acción protectora de la Seguridad Social, de conformidad con las obligaciones de publicación que afectan a las entidades públicas para garantizar la transparencia en su actividad al amparo de la Ley 19/2013, de 9 de diciembre, de Transparencia, Acceso a la Información Pública y Buen Gobierno.

Se han incorporado al Portal de la Transparencia en el ejercicio 2024, un total de 20 criterios de gestión relativos al régimen jurídico de la gestión (legislación interna e internacional).

Boletines bibliográficos. El Fondo Documental de la Seguridad Social (FONDOSS) ha elaborado y difundido a través de la intranet institucional 4 boletines bibliográficos con las publicaciones catalogadas trimestralmente.

Se han realizado los trabajos de mantenimiento y actualización continua de las bases de datos bibliográficas, con la inclusión de 328 registros de libros y artículos de revista en el catálogo informatizado de

publicaciones. Al finalizar el año 2024, se ha alcanzado un total de 16.382 referencias que pueden consultarse a través de la intranet corporativa.

Otras actividades realizadas por el FONDOSS durante 2024 han sido:

- Gestión de los fondos bibliográficos de los servicios centrales de la entidad, a través de la selección, adquisición y tratamiento documental de los mismos. En 2024 se adquirieron 101 libros sobre materias sociolaborales, jurídicas y de administración pública y se recibieron 49 revistas y publicaciones periódicas.
- Apoyo documental y asistencia a la entidad en sus demandas de información y asesoramiento técnico, proporcionando el apoyo documental necesario. En 2024 se han efectuado 517 préstamos de publicaciones a los usuarios de los servicios centrales del INSS.

2.1.13 INFORMACIÓN ESCRITA A ORGANISMOS, INSTITUCIONES Y PARTICULARES

Se han llevado a cabo las siguientes actuaciones:

- Respuesta a consultas formuladas por ciudadanos: a la Dirección General, 125; a través del Ministerio de Inclusión, Seguridad Social y Migraciones, 246; a través de otros organismos, instituciones y autoridades, 451; contestaciones a particulares 193.
- Información de las Cortes Generales:
 - Propositiones de Ley/Propositiones no de Ley, 50 asuntos.
 - Preguntas parlamentarias: del Congreso, 97 asuntos; del Senado 32 asuntos.
 - Mociones: del Senado, 11 asuntos.
 - Petición de informes: del Congreso 3 asuntos; del Senado 2 asuntos.
- Informes o respuestas dirigidas al Defensor del Pueblo: por parte de la titular de la entidad 28 asuntos; por parte de los servicios centrales 1.948 asuntos.

2. Actividades de gestión desarrolladas en 2024



- Comunicaciones requeridas por la Administración de Justicia y otras entidades públicas, 3.524 asuntos.
- Solicitudes de acceso a la información recibidas a través del Portal de la Transparencia, 160 asuntos.

2.1.14 JORNADAS INFORMATIVAS INTERNACIONALES

Durante el año 2024, se han celebrado diferentes jornadas informativas internacionales promovidas desde los servicios centrales de la entidad, tanto con Francia como con Alemania, que coordina la Secretaría General.

En cuanto a las jornadas celebradas con Alemania, han tenido lugar un total de 13 jornadas informativas en diferentes direcciones provinciales. Por su parte, en el mes de noviembre, en la ciudad alemana de Nuremberg, se celebraron tanto las jornadas informativas en Alemania como la retrospectiva anual de la colaboración entre ambas instituciones. En relación con las jornadas hispanofrancesas, se celebró un intercambio técnico entre las instituciones de ambos países en la ciudad de Valencia, así como una jornada formativa online sobre la tramitación de pensiones

francesas. Asimismo, en la ciudad de Alicante y en la ciudad francesa de Burdeos, tuvieron lugar las respectivas jornadas informativas, realizándose en la ciudad de Alicante la retrospectiva anual de la colaboración entre ambas instituciones.

Finalmente, el INSS acudió a las Jornadas informativas para Trabajadores Transfronterizos de la ciudad francesa de Hendaya, organizadas por la Eurorregión Nueva Aquitania-Euskadi-Navarra.

2.2 GESTIÓN DE PRESTACIONES ECONÓMICAS

2.2.1 PENSIONES

Área nacional

Durante el ejercicio 2024 se presentaron un total de 868.279 solicitudes de pensiones, en su modalidad contributiva, del sistema de la Seguridad Social, se dictaron 849.221 resoluciones y se encontraban en gestión al finalizar el año 127.265 expedientes. El cuadro 2.8 recoge los datos de trámite de expedientes por clases de pensión.

Trámite de expedientes de pensiones. Área nacional

Cuadro 2.8

Pensiones	En gestión a 1 de enero	Iniciados	Resueltos	En gestión a 31 de dic.	% Resuel. Favorablem.
I. Permanente	68.443	275.346	265.726	78.063	32,67%
Jubilación	33.649	420.142	409.873	43.918	84,54%
M. y Superv.	6.115	172.791	173.622	5.284	84,19%
TOTAL	108.207	868.279	849.221	127.265	68,24%

La distribución porcentual de los expedientes estimados, según el grado de incapacidad, fue la siguiente:

- 28,26% Incapacidad Permanente Absoluta.
- 61,59% Incapacidad Permanente Total.
- 7,17% Incapacidad Permanente Total + 20%.
- 2,25% Gran Invalidez.

-0,74% Incapacidad Permanente Parcial.

Dentro del conjunto de las pensiones por Muerte y Supervivencia, la participación de la viudedad, orfandad y en favor de familiares en el total de expedientes iniciados, resueltos y en gestión a 31 de diciembre, se desglosa en el cuadro 2.9.

2. Actividades de gestión desarrolladas en 2024



Distribución de los expedientes de pensiones por Muerte y Supervivencia. Área nacional

Cuadro 2.9

Pensiones por Muerte y Supervivencia	Iniciados	Resueltos	En gestión a 31 de dic.
Viudedad	134.514	134.972	3.191
Orfandad	31.684	31.717	1.518
F. de Familiares	6.593	6.933	575
TOTAL	172.791	173.622	5.284

De los 127.265 expedientes que se encontraban pendientes de resolución al finalizar el año 2024, el 28,87% no se pudo tramitar por motivos ajenos al Instituto.

En el cuadro 2.10, se desglosa por clases de pensión la situación de los expedientes en gestión a 31 de diciembre.

Situación de expedientes de pensiones pendientes de resolución a 31 de diciembre de 2024. Área nacional

Cuadro 2.10

Pensiones	TRÁMITE	Pte. Dictamen U.V.M.I.	Iniciados con Antelación	Cuestiones Ajenas	TOTAL
I. Permanente	53.529	12.637		11.897	78.063
Jubilación	33.626	0	10.262	30	43.918
M. y Superv.	4.640	445	0	199	5.284
TOTAL	91.795	13.082	10.262	12.126	127.265

La gestión de los expedientes de pensiones, desarrollada por las direcciones provinciales de esta Entidad, tiene su reflejo en los indicadores de gestión; entre ellos, los más significativos son:

- La capacidad de respuesta, determina la relación existente entre el volumen de expedientes resueltos e iniciados durante el año.
- El índice de pendencia, representa el porcentaje de los expedientes en gestión al final del periodo sobre el promedio mensual de los expedientes iniciados durante el mismo periodo. Este coeficiente también se expresa en días; su valor indica a cuántos días de entrada media de expedientes equivale el número de los que se encuentran en gestión al finalizar el año.
- El plazo de resolución, indica el tiempo real, en días, de trámite de un expediente desde su inicio hasta su resolución, sin tener en cuenta, en el caso de jubilación, los días hasta el hecho causante cuando se solicita de forma anticipada, y en el caso de in-

capacidad permanente, los días en demora de la calificación.

Los valores alcanzados por estos indicadores de gestión se recogen en el cuadro 2.11.

Indicadores de gestión de las pensiones

Cuadro 2.11

Pensiones	Capacidad de Respuesta %	Índice de pendencia en días	Plazo de resolución
I. Permanente	96,51%	103,46	76,68
Jubilación	97,56%	38,15	10,63
M. y Superv.	100,48%	11,16	13,77

Comparando los datos alcanzados en este ejercicio, se observa que la capacidad de respuesta de expedientes resueltos/iniciados está muy próxima al cien por cien en cada una de las prestaciones analizadas.

En el análisis provincial del índice de pendencia y con respecto a las distintas clases de pensión, hay que destacar:

2. Actividades de gestión desarrolladas en 2024



- Pensión de incapacidad permanente: 33 direcciones provinciales han obtenido valores iguales o inferiores al registrado a nivel estatal. Las 5 provincias mejores son Córdoba, Cuenca, Salamanca, Santa Cruz de Tenerife y Zamora, con unos valores inferiores a 49 días.
- Pensión de jubilación: 29 direcciones provinciales han conseguido valores iguales o inferiores al registrado a nivel estatal. Las 5 provincias mejores son Jaén, Ourense, Palencia, Santa Cruz de Tenerife y Ceuta, con unos valores inferiores a 32 días.
- Pensiones por muerte y supervivencia: 30 direcciones provinciales han logrado valores iguales o inferiores al registrado a nivel estatal. Las 5 provincias mejores son Ávila, Cuenca, Huesca, La Rioja y Segovia, con unos valores inferiores a 7 días.
- Pensión de jubilación: 30 direcciones provinciales han conseguido valores iguales o inferiores al registrado a nivel estatal. Las 5 provincias mejores son Huesca, León, Asturias, Palencia y Zamora, con unos valores inferiores a 9 días.
- Pensiones por muerte y supervivencia: 31 direcciones provinciales han logrado valores iguales o inferiores al registrado a nivel estatal. Las 5 provincias mejores son Huesca, Asturias, Cantabria, Toledo y Bizkaia, con unos valores inferiores a 11 días.

En el análisis provincializado del plazo de resolución (tiempo real de trámite contado en días) y respecto a las distintas clases de pensión, hay que destacar:

- Pensión de incapacidad permanente: 34 direcciones provinciales han obtenido valores iguales o inferiores al registrado a nivel estatal. Las 5 provincias mejores son Burgos, Córdoba, Ourense, Palencia y Salamanca, con unos valores inferiores a 30 días.

Área internacional

Durante el ejercicio 2024 se han iniciado un total de 52.260 expedientes de pensiones y se ha ultimado la tramitación de 61.367 expedientes. A 31 de diciembre quedaban 53.342 expedientes en gestión.

En los cuadros siguientes se realiza el análisis de este programa, con la distinción entre la gestión desarrollada en aplicación de los Convenios Bilaterales y Multilaterales suscritos en materia de Seguridad Social, y la relativa a la puesta en práctica de los Reglamentos Comunitarios (CEE) 883/04 y 987/09.

Trámite de expedientes de pensiones. Área Internacional

Cuadro 2.12

Pensiones	En gestión a 1 de enero	Iniciados	Resueltos	En gestión a 31 de dic.	% Resuelt. Favorable.
Convenios bilaterales					
Incapacidad	1.289	931	946	1.274	21,78%
Jubilación	5.820	1.799	3.833	3.786	52,26%
M. y Super.	1.251	1.609	1.400	1.460	52,64%
SUBTOTAL	8.360	4.339	6.179	6.520	47,68%
Convenios multilaterales					
Incapacidad	944	1.209	798	1.355	18,67%
Jubilación	4.514	2.133	3.728	2.919	47,69%
M. y Superv.	894	1.194	952	1.136	50,95%
SUBTOTAL	6.352	4.536	5.478	5.410	44,03%
Reglamentos comunitarios					
Incapacidad	7.418	7.333	7.095	7.656	31,73%
Jubilación	20.576	20.258	26.498	14.336	31,09%
M. y Superv.	19.743	15.794	16.117	19.420	73,93%
SUBTOTAL	47.737	43.385	49.710	41.412	45,07%
TOTAL	62.449	52.260	61.367	53.342	45,24%

2. Actividades de gestión desarrolladas en 2024



Distribución porcentual del trámite de expedientes de pensiones en función del lugar de instrucción. Área Internacional

Cuadro 2.13

Pensiones	En gestión a 1 de enero	Iniciados	Resueltos	En gestión a 31 dic.
Convenios bilaterales				
España	94,80%	63,95%	74,49%	93,51%
Extranjero	5,20%	36,05%	25,51%	6,49%
Convenios multilaterales				
España	89,48%	67,20%	69,37%	91,16%
Extranjero	10,52%	32,80%	30,63%	8,84%
Reglamentos comunitarios				
España	86,23%	65,10%	67,98%	86,01%
Extranjero	13,77%	34,90%	32,02%	13,99%

De los 53.342 expedientes que se encontraban pendientes de resolución al final del año 2024, el 76,89% no se han podido tramitar por encontrarse a

falta de recibir el enlace correspondiente con el Organismo Internacional. Se ha alcanzado una capacidad de respuesta de 117,43%.

Situación de expedientes de pensiones en gestión a 31 de diciembre 2024. Área Internacional

Cuadro 2.14

	TRÁMITE	Pte. Dictamen U.V.M.I.	Iniciados con Antelación	Pte. Enlace Org.Internacional	Otras Causas	TOTAL
C. Bilaterales	619	109	32	5.199	561	6.520
C Multilaterales	1.132	221	31	3.680	346	5.410
Reg. Comunitarios	3.351	762	644	32.136	4.519	41.412
TOTAL	5.102	1.092	707	41.015	5.426	53.342

Otras prestaciones

- Auxilio por defunción. El número de expedientes iniciados durante el año ha sido 134.942; se han resuelto 135.702, lo que supone una capacidad de respuesta del 100,56% expedientes resueltos/iniciados.

Los expedientes en gestión al finalizar el ejercicio ascendían a 4.220.

- Indemnización especial a tanto alzado. El número de expedientes iniciados a lo largo del año ha sido de 455, habiéndose resuelto durante el mismo periodo 460 expedientes. Por consiguiente, la capacidad de

respuesta, expedientes resueltos/iniciados, ha alcanzado el 101,10%. A 31 de diciembre se encontraban en gestión 21 expedientes; de ellos un 33,33% está en gestión por causas ajenas al Instituto.

- Indemnización por lesiones permanentes no invalidantes. En lo que concierne a esta prestación, durante el ejercicio se han iniciado 17.005 expedientes y se han resuelto 16.227. La capacidad de respuesta, expedientes resueltos/iniciados, ha sido del 95,42%. Al finalizar el ejercicio se encontraban en gestión 3.641 expedientes, de los cuales el 15,05% no se pudo resolver por motivos ajenos a la Entidad.



2.2.2 ASISTENCIA SANITARIA

Área Nacional

En los cuadros 2.15, 2.16 y 2.17 se refleja la gestión llevada a cabo en 2024 por el Instituto Nacional de la Seguridad Social, como entidad responsable del reconocimiento y control del derecho a la asistencia

sanitaria, de acuerdo con la entrada en vigor del Real Decreto Ley 16/2012, de 20 de abril, sobre medidas urgentes para garantizar la sostenibilidad del Sistema Nacional de Salud, en virtud de la Disposición transitoria segunda del Real Decreto-ley 7/2018, de 27 de julio, sobre acceso universal al Sistema Nacional de Salud.

Altas por reconocimiento de la condición de titular o beneficiario de Asistencia Sanitaria previa solicitud del interesado

Cuadro 2.15

	2023	ENE	FEB	MAR	ABR	MAY	JUN	JUL	AGO	SEP	OCT	NOV	DIC	Acum. 2024
Titulares	46.275	6.854	4.740	4.157	5.242	5.478	4.473	4.906	4.204	4.749	5.509	5.473	4.515	60.300
Beneficiarios	308.404	27.348	29.420	24.404	28.590	26.981	22.522	23.773	21.679	24.540	27.219	24.312	18.901	299.689
Total	354.679	34.202	34.160	28.561	33.832	32.459	26.995	28.679	25.883	29.289	32.728	29.785	23.416	359.989

Asistencia sanitaria a prestar por el Sistema Público de Salud. Titulares y beneficiarios por Comunidades Autónomas

Cuadro 2.16

COMUNIDADES AUTÓNOMAS	TITULARES	BENEFICIARIOS	TOTAL
País Vasco	1.819.360	467.582	2.286.942
Cataluña	6.679.328	1.437.623	8.116.951
Galicia	2.193.627	450.585	2.644.212
Andalucía	6.987.408	1.669.358	8.656.766
Asturias	818.453	172.233	990.686
Cantabria	465.018	109.408	574.426
La Rioja	267.959	62.087	330.046
Murcia	1.229.264	342.491	1.571.755
Comunidad Valenciana	4.171.760	1.025.125	5.196.885
Aragón	1.112.593	252.423	1.365.016
Castilla-La Mancha	1.623.032	411.557	2.034.589
Canarias	1.810.733	395.340	2.206.073
Navarra	540.759	142.869	683.628
Extremadura	838.741	201.929	1.040.670
Illes Balears	1.040.959	219.528	1.260.487
Comunidad Madrid	5.708.199	1.558.442	7.266.641
Castilla y León	1.924.897	420.210	2.345.107
Ceuta	60.192	18.313	78.505
Melilla	61.001	19.735	80.736
En el extranjero con derecho a Asistencia Sanitaria	427.228	228.706	655.934
TOTAL	39.780.511	9.605.544	49.386.055

2. Actividades de gestión desarrolladas en 2024



Reconocimiento del derecho a la asistencia sanitaria. Titulares y beneficiarios por direcciones provinciales

Cuadro 2.17

PROVINCIA INSS	TITULARES	BENEFICIARIOS	TOTAL	PROVINCIA INSS	TITULARES	BENEFICIARIOS	TOTAL
Araba/Álava	868	2.844	3.712	Madrid	13.410	41.032	54.442
Albacete	440	3.260	3.700	Málaga	1.447	11.043	12.490
Alacant/Alicante	3.671	15.836	19.507	Murcia	1.819	14.415	16.234
Almería	537	7.146	7.683	Navarra	763	4.874	5.637
Ávila	129	889	1.018	Ourense	798	1.467	2.265
Badajoz	482	3.774	4.256	Asturias	1.405	4.768	6.173
Illes Balears	1.147	9.327	10.474	Palencia	174	1.020	1.194
Barcelona	2.968	30.219	33.187	Las Palmas	2.273	5.830	8.103
Burgos	637	2.578	3.215	Pontevedra	2.044	4.554	6.598
Cáceres	352	1.885	2.237	Salamanca	376	1.790	2.166
Cádiz	1.009	6.193	7.202	Tenerife	2.551	6.115	8.666
Castelló/Castellón	613	4.912	5.525	Cantabria	900	3.773	4.673
Ciudad Real	465	3.123	3.588	Segovia	126	1.054	1.180
Córdoba	357	3.086	3.443	Sevilla	931	8.753	9.684
A Coruña	2.663	5.525	8.188	Soria	108	803	911
Cuenca	158	1.577	1.735	Tarragona	520	6.073	6.593
Girona	349	4.295	4.644	Teruel	115	1.367	1.482
Granada	639	4.340	4.979	Toledo	854	5.849	6.703
Guadalajara	234	1.991	2.225	València/Valencia	4.263	20.053	24.316
Gipuzkoa	900	4.771	5.671	Valladolid	547	2.714	3.261
Huelva	260	2.881	3.141	Bizkaia	1.338	6.626	7.964
Huesca	330	2.493	2.823	Zamora	188	899	1.087
Jaén	475	3.218	3.693	Zaragoza	1.009	6.271	7.280
León	567	2.148	2.715	Ceuta	322	1.003	1.325
Lleida	246	3.418	3.664	Melilla	234	1.297	1.531
La Rioja	396	2.415	2.811	TOTAL	60.300	299.689	359.989
Lugo	893	2.102	2.995				

Área internacional

En el cuadro 2.18 se refleja la emisión de tarjetas sanitarias europeas (TSE) y certificados provisionales sustitutorios (CPS).

Emisión de tarjetas sanitarias europeas (TSE) y certificados provisionales sustitutorios (CPS)

Cuadro 2.18

	2023	ENE	FEB	MAR	ABR	MAY	JUN	JUL	AGO	SEP	OCT	NOV	DIC	Acum. 2024
TSE	2.819.609	250.207	265.026	272.114	267.455	318.718	356.949	371.870	259.937	207.595	205.246	201.964	165.387	3.142.468
CPS	832.530	57.544	63.223	78.526	66.316	79.319	108.745	143.178	124.086	75.121	62.825	68.157	73.580	1.000.620
Total	3.652.139	307.751	328.249	350.640	333.771	398.037	465.694	515.048	384.023	282.716	268.071	270.121	238.967	4.143.088

- Liquidación de gastos por asistencia sanitaria y actividades de colaboración administrativa en el área internacional. Los datos correspondientes a las liquidaciones de gastos por este concepto se reflejan en los cuadros 2.19A, 2.19B y 2.20.
- Procedimientos electrónicos gestionados a través del sistema EESSI y documentos portátiles en relación con la asistencia sanitaria internacional, por países. Cuadro 2.21.

Asistencia Sanitaria al amparo de la normativa internacional. Cargos

Cuadro 2.19A

PAÍSES	ESPAÑA ACREEDORA			Total Abonos recibidos €	ESPAÑA DEUDORA			
	Cargos emitidos euros				Cargos recibidos contravalor euros			
	Gastos reales	Cuotas globales	Total €		Gastos reales	Cuotas globales	Total €	
ALEMANIA	41.989.351,06	58.504.599,51	100.493.950,57	93.114.766,51	12.282.203,92	0,00	12.282.203,92	9.327.404,86
ANDORRA	791.383,61	1.434.375,60	2.225.759,21	567.192,48	1.543.686,64	0,00	1.543.686,64	158,55
AUSTRIA	2.402.255,93	1.235.070,26	3.637.326,19	2.277.522,96	1.829.841,39	0,00	1.829.841,39	1.384.420,91
BÉLGICA	10.060.659,85	46.540.790,23	56.601.450,08	10.864.425,41	6.361.362,84	0,00	6.361.362,84	6.160.286,40
BRASIL	0,00	733.944,95	733.944,95	0,00	0,00	0,00	0,00	0,00
BULGARIA	2.281.563,16	4.039.844,19	6.321.407,35	5.886.167,31	361.830,41	0,00	361.830,41	209.876,10
CHILE	501.540,48	1.714.794,70	2.216.335,18	196.549,81	0,00	0,00	0,00	0,00
CHIPRE	146.673,11	12.800,88	159.473,99	0,00	1,00	12.255,84	12.256,84	12.578,21
CROACIA	219.678,99	41.337,56	261.016,55	186.970,80	40.456,68	0,00	40.456,68	18.717,03
DINAMARCA	2.594.272,01	6.294.564,89	8.888.836,90	8.178.265,18	983,74	0,00	983,74	41.531,43
ECUADOR	0,00	0,00	0,00	0,00	0,00	0,00	0,00	0,00
ESLOVAQUIA	934.390,95	117.855,24	1.052.246,19	520.408,30	213.909,01	0,00	213.909,01	183.951,49
ESLOVENIA	166.698,57	50.023,39	216.721,96	171.352,45	112.497,43	0,00	112.497,43	66.516,14
ESTONIA	564.482,54	180.010,02	744.492,56	943.800,44	18.664,81	0,00	18.664,81	10.963,22
FINLANDIA	2.285.849,74	6.319.128,30	8.604.978,04	9.114.025,67	453.368,79	0,00	453.368,79	466.973,08
FRANCIA	36.629.015,11	95.393.103,67	132.022.118,78	198.835.154,25	16.448.234,78	0,00	16.448.234,78	16.511.232,50
GRECIA	408.426,42	225.947,02	634.373,44	950.175,78	177.755,20	0,00	177.755,20	188.411,15
HUNGRÍA	800.236,54	553.494,86	1.353.731,40	921.905,55	49.859,85	0,00	49.859,85	38.524,55
IRLANDA	6.811.415,09	3.811.606,00	10.623.021,09	6.115.851,45	277.971,35	284.626,68	562.598,03	607.759,40
ISLANDIA	1.137.851,54	713.488,07	1.851.339,61	1.984.327,66	339.961,32	0,00	339.961,32	82.515,03
ITALIA	22.804.322,80	31.173.263,48	53.977.586,28	76.842.877,62	2.380.388,95	0,00	2.380.388,95	1.305.764,09
LETONIA	591.030,01	247.354,84	838.384,85	586.774,92	23.073,60	0,00	23.073,60	8.995,35
LIECHTENSTEIN	23.235,40	46.724,98	69.960,38	135.633,45	781,38	0,00	781,38	2.307,41
LITUANIA	930.443,47	487.136,04	1.417.579,51	1.166.288,73	49.821,96	0,00	49.821,96	13.342,87
LUXEMBURGO	997.038,22	927.168,86	1.924.207,08	1.262.809,47	451.606,58	0,00	451.606,58	882.652,75
MALTA	387.200,71	40.584,56	427.785,27	353.876,90	294.122,32	0,00	294.122,32	64.115,56
MARRUECOS	0,00	660.792,90	660.792,90	0,00	2.104,17	0,00	2.104,17	0,00
NORUEGA	4.084.804,41	6.909.866,35	10.994.670,76	13.098.127,78	277.977,58	5.157,98	283.135,56	4.768,41
PAÍSES BAJOS	10.476.003,81	46.270.415,27	56.746.419,08	55.107.021,71	1.151.802,18	0,00	1.151.802,18	888.361,76
PERÚ	0,00	0,00	0,00	0,00	0,00	0,00	0,00	0,00
POLONIA	3.493.665,19	1.880.438,54	5.374.103,73	1.390.737,55	645.646,53	0,00	645.646,53	252.273,81
PORTUGAL	7.904.959,49	4.959.029,94	12.863.989,43	15.052.342,93	560.576,08	477.497,43	1.038.073,51	416.192,31
REINO UNIDO	42.552.106,20	395.881.933,43	438.434.039,63	455.941.750,75	32.371,72	484.880,17	517.251,89	716.932,87
REP. CHECA	2.036.986,21	289.350,82	2.326.337,03	1.449.759,52	378.706,02	0,00	378.706,02	230.131,63
ROMANIA	6.342.760,38	12.742.580,42	19.085.340,80	37.565.240,47	186.817,62	0,00	186.817,62	70.989,98
SUECIA	8.848.338,81	11.973.524,48	20.821.863,29	19.860.125,85	617.555,90	37.721,86	655.277,76	569.875,26
SUIZA	6.515.030,00	2.449.895,63	8.964.925,63	7.885.890,23	5.483.665,05	0,00	5.483.665,05	5.150.098,92
TÚNEZ	0,00	0,00	0,00	0,00	0,00	0,00	0,00	0,00
TOTAL	228.713.669,81	744.856.839,88	973.570.509,69	1.028.528.119,89	53.049.606,80	1.302.139,96	54.351.746,76	45.888.623,03

Asistencia Sanitaria al amparo de la normativa internacional. Abonos

Cuadro 2. 19B

PAISES	ESPAÑA ACREEDORA			ESPAÑA DEUDORA		
	Abonos recibidos de Organismos extranjeros (euros)		Total €	Pagos efectuados a Organismos extranjeros (euros)		Total €
	Gastos reales	Cuotas globales		Gastos reales	Cuotas globales	
ALEMANIA	41.810.556,69	51.304.209,82	93.114.766,51	9.327.404,86	0,00	9.327.404,86
ANDORRA	567.192,48	0,00	567.192,48	158,55	0,00	158,55
AUSTRIA	2.276.936,92	586,04	2.277.522,96	1.384.420,91	0,00	1.384.420,91
BÉLGICA	10.004.431,27	859.994,14	10.864.425,41	6.160.286,40	0,00	6.160.286,40
BRASIL	0,00	0,00	0,00	0,00	0,00	0,00
BULGARIA	1.827.042,68	4.059.124,63	5.886.167,31	209.876,10	0,00	209.876,10
CHILE	196.549,81	0,00	196.549,81	0,00	0,00	0,00
CHIPRE	0,00	0,00	0,00	4.231,61	8.346,60	12.578,21
CROACIA	145.633,24	41.337,56	186.970,80	18.717,03	0,00	18.717,03
DINAMARCA	2.340.066,27	5.838.198,91	8.178.265,18	41.531,43	0,00	41.531,43
ECUADOR	0,00	0,00	0,00	0,00	0,00	0,00
ESLOVAQUIA	406.108,02	114.300,28	520.408,30	183.951,49	0,00	183.951,49
ESLOVENIA	171.352,45	0,00	171.352,45	66.516,14	0,00	66.516,14
ESTONIA	763.790,42	180.010,02	943.800,44	10.963,22	0,00	10.963,22
FINLANDIA	2.880.533,31	6.233.492,36	9.114.025,67	466.973,08	0,00	466.973,08
FRANCIA	23.592.069,46	175.243.084,79	198.835.154,25	16.511.232,50	0,00	16.511.232,50
GRECIA	443.724,89	506.450,89	950.175,78	188.411,15	0,00	188.411,15
HUNGRÍA	921.905,55	0,00	921.905,55	38.524,55	0,00	38.524,55
IRLANDA	2.964.216,76	3.151.634,69	6.115.851,45	334.110,78	273.648,62	607.759,40
ISLANDIA	1.289.535,40	694.792,26	1.984.327,66	82.515,03	0,00	82.515,03
ITALIA	49.056.933,44	27.785.944,18	76.842.877,62	1.305.764,09	0,00	1.305.764,09
LETONIA	392.641,81	194.133,11	586.774,92	8.995,35	0,00	8.995,35
LIECHTENSTEIN	34.903,34	100.730,11	135.633,45	2.307,41	0,00	2.307,41
LITUANIA	753.622,23	412.666,50	1.166.288,73	13.342,87	0,00	13.342,87
LUXEMBURGO	355.944,90	906.864,57	1.262.809,47	882.652,75	0,00	882.652,75
MALTA	320.848,34	33.028,56	353.876,90	64.115,56	0,00	64.115,56
MARRUECOS	0,00	0,00	0,00	0,00	0,00	0,00
NORUEGA	6.556.747,15	6.541.380,63	13.098.127,78	4.768,41	0,00	4.768,41
PAISES BAJOS	10.573.090,59	44.533.931,12	55.107.021,71	888.361,76	0,00	888.361,76
PERÚ	0,00	0,00	0,00	0,00	0,00	0,00
POLONIA	0,00	1.390.737,55	1.390.737,55	252.273,81	0,00	252.273,81
PORTUGAL	15.052.342,93	0,00	15.052.342,93	121.771,57	294.420,74	416.192,31
REINO UNIDO	43.734.331,95	412.207.418,80	455.941.750,75	653.867,28	63.065,59	716.932,87
REP. CHECA	1.165.960,28	283.799,24	1.449.759,52	230.131,63	0,00	230.131,63
RUMANIA	9.355.012,22	28.210.228,25	37.565.240,47	70.989,98	0,00	70.989,98
SUECIA	7.880.743,05	11.979.382,80	19.860.125,85	529.514,29	40.360,97	569.875,26
SUIZA	5.719.425,44	2.166.464,79	7.885.890,23	5.150.098,92	0,00	5.150.098,92
TÚNEZ	0,00	0,00	0,00	0,00	0,00	0,00
TOTAL	243.554.193,29	784.973.926,60	1.028.528.119,89	45.208.780,51	679.842,52	45.888.623,03

PAISES	ESPAÑA ACREEDORA				ESPAÑA DEUDORA		
	Nº formularios emitidos				Nº formularios recibidos		
	Gastos reales	Con importe	Cuotas globales		Gastos reales	Cuotas globales	Total
				Total			
ALEMANIA	66.829	16.602	16.338	32.940	14.989	0	14.989
ANDORRA	1.786	324	323	647	1.765	0	1.765
AUSTRIA	4.485	402	416	818	2.847	0	2.847
BÉLGICA	22.567	15.386	16.240	31.626	6.040	0	6.040
BRASIL	0	156	139	295	0	0	0
BULGARIA	2.728	1.123	1.157	2.280	394	0	394
CHILE	1.044	297	330	627	0	0	0
CHIPRE	173	3	4	7	1	4	5
CROACIA	568	13	15	28	330	0	330
DINAMARCA	4.963	1.933	1.794	3.727	7	0	7
ECUADOR	0	0	0	0	0	0	0
ESLOVAQUIA	1.266	34	44	78	592	0	592
ESLOVENIA	514	22	26	48	384	0	384
ESTONIA	966	57	68	125	151	0	151
FINLANDIA	4.315	1.734	1.601	3.335	674	0	674
FRANCIA	79.900	25.296	24.976	50.272	14.827	0	14.827
GRECIA	889	73	66	139	174	0	174
HUNGRIA	1.797	154	181	335	644	0	644
IRLANDA	15.334	1.048	1.099	2.147	1.624	67	1.691
ISLANDIA	2.341	356	359	715	339	0	339
ITALIA	49.991	8.764	9.375	18.139	2.572	0	2.572
LETONIA	1.191	66	70	136	168	0	168
LIECHTENSTEIN	43	30	37	67	4	0	4
LITUANIA	1.365	132	150	282	207	0	207
LUXEMBURGO	1.792	348	372	720	210	0	210
MALTA	451	15	11	26	556	0	556
MARRUECOS	0	113	108	221	14	0	14
NORUEGA	7.320	2.337	2.237	4.574	77	1	78
PAÍSES BAJOS	16.834	14.224	14.508	28.732	1.614	0	1.614
PERÚ	0	0	0	0	0	0	0
POLONIA	6.456	558	618	1.176	2.970	0	2.970
PORTUGAL	13.880	1.268	1.212	2.480	2.906	369	3.275
REINO UNIDO	57.543	96.563	95.369	191.932	11	89	100
REP. CHECA	2.964	93	100	193	1.635	0	1.635
RUMANIA	6.772	3.371	3.515	6.886	549	0	549
SUECIA	13.876	3.387	3.304	6.691	1.051	13	1.064
SUIZA	11.515	779	824	1.603	4.750	0	4.750
TÚNEZ	0	0	0	0	0	0	0
TOTAL	404.458	197.061	196.986	394.047	65.076	543	65.619

Procedimientos electrónicos gestionados a través del sistema EESSI y documentos portátiles en relación con la asistencia sanitaria internacional, por países

Cuadro 2.21

País de residencia		2024														
		DA1	AW_BUC_01A	AW_BUC_01B	AW_BUC_05	S_BUC_01	S_BUC_01A	S_BUC_02	S_BUC_03	S_BUC_04	S_BUC_05	S_BUC_06	S_BUC_24	S1	S2	Total
	AT - AUSTRIA	1	2	1		18	4	37	6	25	110	107	120	40	2	473
	BE - BELGICA	2	1	8		241	9	213	19	94	575	380	568	305	14	2.429
	BG - BULGARIA					67	4	10	9	12	21	37	2.624	16		2.800
	CH - SUIZA	1	2	20		1	2	51	6	6	73	389	7	98	12	668
	CY - CHIPRE							4			8	1		4		17
	CZ - REPUBLICACHECA					29		18	2	7	587	43	530	29		1.245
	DE - ALEMANIA	12	169	2	1	219	16	312	54	183	842	505	3.186	420	84	6.005
	DK - DINAMARCA					9		1			34	15		4	2	65
	EE - ESTONIA										2	3				5
	ES - ESPAÑA					2.064	5.917	20.842	10.158	4.572	1.348		445		1	45.347
	FI - FINLANDIA		1			4		9		1	6	31	53	5	1	111
	FR - FRANCIA	1	13		1	342	1.072	397	733	168	676	2.305	648	562	46	6.964
	GR - GRECIA					5	2	2		2		20	4	4	1	40
	HR - CROACIA					2		4			17	24	53	17	1	118
	HU - HUNGRIA					26		3	6		46	17	851	5		954
	IE - IRLANDA							19	6	1	4	42	68	15	1	156
	IS - ISLANDIA										17	22	69		1	109
	IT - ITALIA					34	8	74	17	47	539	252	67	179	20	1.237
	LI - LIECHTENSTEIN											3				3
	LT - LITUANIA					18		3	1		34	12	13	4		85
	LU - LUXEMBURGO			12		6	3	20	8	1		56	58	27		191
	LV - LETONIA						1				10	2			1	14
	MT - MALTA		1					5	1	2	6	12	1	9		37
	NL - PAISES BAJOS					65	7	52	7	22		264		81	19	517
	NO - NORUEGA					1		4			4	16	53	14		92
	PL - POLONIA					12	4	31	3	15	48	21	72	50	3	259
	PT - PORTUGAL	3	3			18	13	166	75	4	52	318	16	285	1	954
	RO - RUMANIA					50	1	27	12	9	23	18	102	88		330
	SE - SUECIA					2	1	7	1	3	1	40	23	10	2	90
	SI - ESLOVENIA					3		4	2	1	2	13	56	3		84
	SK - ESLOVAQUIA					45	1	22	7	11	81	10	308	21		506
	UK - REINO UNIDO					2		12	8	3		10	2	34	13	84
	TOTAL	20	192	43	2	3.283	7.065	22.349	11.141	5.189	5.166	4.988	9.997	2.329	225	71.989

2. Actividades de gestión desarrolladas en 2024



2.2.3 INCAPACIDAD TEMPORAL Y OTRAS PRESTACIONES A CORTO PLAZO

Incapacidad temporal. Datos de gestión

A 31 de diciembre de 2024 el número de perceptores de IT (procesos activos de Incapacidad temporal), ascendía a 1.148.536. Comparando esta cifra con la del año anterior (1.121.682) se aprecia un aumento del 2,34%.

- Incapacidad temporal. Pago directo INSS

A 1 de enero de 2024 quedaban en gestión del año anterior 2.476 expedientes. A lo largo del año se han iniciado 178.962 expedientes y se han resuelto 178.644, lo que ha supuesto una capacidad de respuesta del 99,82%. A 31 de diciembre de 2024 continuaban en gestión 2.794 expedientes. El plazo de resolución medio ha sido de 11,98 días y el índice de pendencia de 5,70 días.

- Incapacidad temporal. Pago delegado

Las empresas han transmitido un total de 7.979.277 de partes de IT con datos económicos de los cuales, una vez extraídos aquellos partes que tenían error en su transmisión, se han tratado por las diferentes entidades gestoras encargadas de la prestación, 7.076.633 partes, de los cuales, 2.059.395 corresponden al INSS, 5.013.726 a las Mutuas colaboradoras de la Seguridad Social (MCSS) y 3.512 al Instituto Social de la Marina.

Trámite de expedientes de otras prestaciones a corto plazo.

Datos de gestión

Prestación	En gestión a 1 de enero	Iniciados	Resueltos	En gestión a 31 de diciembre	Índice de pendencia (días)	Plazo de resolución (días)	Capacidad de respuesta (Exp. Resuel./inic.)
Nacimiento y cuidado de menor	4.295	482.028	481.849	4.474	3,39	6,8	99,96%
Corresponsabilidad en el cuidado del lactante	6	36	32	10	101,37	28,9	88,89%
Riesgo embarazo	99	3.761	3.791	69	6,69	10,2	100,80%
Riesgo lactancia natural	5	314	312	7	8,14	29,5	99,36%
Cuidado de menores afectados por cáncer o enfermedad grave	12	132	129	15	41,47	19,9	97,73%
Protección familiar hijo a cargo	5.047	48.448	50.403	3.092	23,03	30,4	104,04%
Parto/Adopción múltiple	786	4.376	4.893	269	22,43	—	111,81%
Ayuda a familias numerosas	4.222	26.875	29.207	1.890	25,70	—	108,68%
Ayuda a familias monoparentales	1.069	9.880	10.357	592	21,94	—	104,83%
Ayuda a madres discapacitadas	97	977	1.011	24	23,53	—	103,48%
Seguro escolar	6.530	8.965	10.824	4.671	190,13	43,46	120,74%

Ha disminuido el volumen de partes transmitidos por las empresas como consecuencia de la modificación del Real Decreto 625/2014 y su orden de desarrollo. Tras el cambio normativo, que entró en vigor el 1 de abril de 2023, las empresas ya no envían al INSS la copia de los partes de confirmación y alta, tan solo envían los datos económicos relativos al parte de baja.

Resumen de partes médicos transmitidos y tratados

Cuadro 2.22

Partes médicos	Empresas	Servicio Público Salud
Partes transmitidos	7.979.277	30.129.300
Errores	493.494	593.007
Partes tratados:	7.076.633	29.351.346
INSS	2.059.395	9.016.347
MCSS	5.013.726	20.269.647
ISM	3.512	65.352

Por lo que respecta a los Servicios Públicos de Salud, se han transmitido un total de 30.129.300 partes médicos (baja y alta principalmente), de los que, una vez extraídos aquellos que tenían error en su transmisión, se han tratado 29.351.346 a nivel de Sistema de Seguridad Social, de los cuales 9.016.347 corresponden al INSS, 20.269.647 a las MCSS y 65.352 al ISM.

Otras prestaciones a corto plazo

En el cuadro 2.23 se recogen los datos correspondientes a la gestión de expedientes de estas prestaciones.

Cuadro 2.23



2.2.4 INGRESO MÍNIMO VITAL

El ingreso mínimo vital es una prestación dirigida a prevenir el riesgo de pobreza y exclusión social de las personas que vivan solas o integradas en una unidad de convivencia, cuando se encuentren en una situación de vulnerabilidad por carecer de recursos económicos suficientes para la cobertura de sus necesidades básicas. A través de este instrumento se persigue garantizar una mejora de oportunidades reales de inclusión social y laboral de las personas beneficiarias.

Esta prestación entró en vigor en el mes de junio de 2020 (Real Decreto-ley 20/2020, de 29 de mayo), desde ese momento se produjeron diversas modificaciones jurídicas que han incidido en su gestión. Estos cambios culminaron en la Ley 19/2021, de 20 de diciembre, por la que se establece el ingreso mínimo vital. A su vez, en 2022 se publicó el Real Decreto 789/2022, de 27 de septiembre, por el que se regula la compatibilidad del Ingreso Mínimo Vital con los ingresos procedentes de rentas del trabajo o de la actividad económica por cuenta propia con el fin de mejorar las oportunidades reales de inclusión social y laboral de las personas beneficiarias de la prestación y el Real Decreto-ley 20/2022, de 27 de diciembre, de medidas de respuesta a las consecuencias económicas y sociales de la Guerra de Ucrania y de apoyo a la reconstrucción de la isla de La Palma y a otras situaciones de vulnerabilidad. Durante 2024 se publicó el Real Decreto-Ley 2/2024, de 21 de mayo que simplifica ciertos requisitos de acceso al IMV. Asimismo, esta norma introdujo el llamado tránsito o pasarela entre el subsidio de desempleo y el IMV, para determinados perceptores del subsidio por desempleo que agoten esta prestación sin haber logrado un empleo. Todas estas modificaciones se han producido con la finalidad de dar cobertura a un mayor número de personas, aumentar la seguridad jurídica y facilitar la tramitación de la prestación.

En 2024 ha entrado en funcionamiento el teléfono 020 como un servicio específico de atención e información sobre el IMV.

Durante el año 2024 se han presentado un total de 458.669 solicitudes de IMV. En el cuadro 2.24 se recogen las solicitudes presentadas por canales.

Número de solicitudes presentadas por canales.

Ingreso mínimo vital (IMV)

Cuadro 2.24

WEB	Captura INSS	Protocolo 1 CCAA	Reconvertidos de Oficio PF	TOTAL
240.313	218.356	0	0	458.669

Las actuaciones más destacadas en el ejercicio han sido las siguientes:

- Se ha continuado fomentado el desarrollo del canal telemático, como medio adicional a los existentes hasta ese momento. Así, se permite la presentación de solicitudes en la Sede electrónica de la Seguridad Social, tanto con certificado digital como sin certificado.
- Durante el mes de noviembre se ha realizado el proceso de actualización de las cuantías de IMV para 2024 con los datos de rentas consolidadas de 2023, facilitadas por la Agencia Estatal de Administración Tributaria, aplicando el mecanismo de incentivo al empleo regulado en el Real Decreto 789/2022, de 27 de septiembre. Este proceso es de los más importantes que afectan a la prestación, ya que la supervisión del cumplimiento de los requisitos de ingresos y patrimonio supone la acreditación de la vulnerabilidad económica. Los datos más relevantes de este proceso son: de los 617.214 expedientes llevados al cruce, 325.800 han sido modificados, lo que supone el 52,78% del total de expedientes tratados.



El cuadro 2.25 recoge el número de expedientes actualizados por recálculo de la prestación con los datos de renta consolidada del año 2023.

Expedientes IMV recalculados con datos de renta

2023 consolidados

Cuadro 2.25

Expedientes Recalculados	Número	Porcentaje sobre total
Cambio de importe*	302.463	49%
Sin cambio de importe	291.414	47%
Baja del expediente	23.337	4%
TOTAL	617.214	100%

* Se incluyen 22 expedientes suspendidos

Esta automatización centralizada del procedimiento permitió que, del total de expedientes con deuda tratados en dicho proceso, casi la mitad de los expedientes se gestionasen sin necesidad de actuación alguna por parte de las direcciones provinciales (bien por haberse condonado la totalidad de la deuda, o bien por haberse aplicado el procedimiento de compensación directa en el que la deducción se introduce de manera centralizada). Correlativamente, al haberse realizado ese estudio de manera centralizada, se procedió a la generación, también automática, de las correspondientes notificaciones del procedimiento de compensación directa y de las diligencias relativas a la condonación y a la no exigibilidad de las deudas inferiores al 3 por ciento del IPREM (Indicador Público de Renta de Efectos Múltiples).

Asimismo, tras la realización del proceso de actualización de octubre 2024 (rentas 2023) se procedió al abono automático y centralizado de los atrasos devengados desde 1 de enero de 2024, para aquellos expedientes en los que se determinó que habían percibido un importe inferior al que les correspondía conforme a la información tributaria del ejercicio anterior. Se aclara que dicho abono de atrasos fue realizado en la misma nómina (octubre 2024) en la que se actualizó la cuantía de la prestación.

- Se ha procedido a controlar los expedientes de IMV aprobados en el año 2021, 2022 y 2023 que precisaban de la renovación, durante el año 2024, de los certificados de servicios sociales o entidades del tercer sector para acreditar alguna de las causas contenidas en el artículo 21.9 y 21.10 de la Ley de Ingreso Mínimo Vital (LIMV), en base a la previsión contenida en el artículo 10.4 de la ley, que establece la obligación de los beneficiarios de la prestación de IMV de mantener los requisitos de acceso durante todo el período de percibo de la prestación. Así, para la realización de este control, esta Subdirección General trabajó en la detección de aquellos expedientes resueltos en 2023 con un certificado de servicios sociales, mediante un proceso de robotización realizado en el aplicativo APPIAN. Una vez identificados los expedientes que, precisando la renovación de dichos certificados, no disponían de tal renovación, se procedió a la suspensión centralizada de tales expedientes con efectos en la nómina de enero de 2025.

- Con el fin de comprobar el mantenimiento de los requisitos para la percepción del IMV, desde mayo de 2024 se realiza un control de residencia legal mensual sobre aquellos beneficiarios de IMV cuya residencia legal se encuentre caducada (a modo de ejemplo, el proceso de suspensión realizado en mayo suspendió a aquellos expedientes con residencia legal caducada en octubre de 2023). Dicho proceso de control tiene por objeto comprobar que se mantiene el requisito de residencia legal en España de todos los beneficiarios del expediente. Este proceso de control se ha llevado a cabo en dos fases. En primer lugar, se ha efectuado una consulta individual a la Plataforma de Intermediación con objeto de comprobar si la información obrante en dicha plataforma acreditaba el cumplimiento del mencionado requisito. En segundo lugar, para aquellos casos en que la información obrante en la PID no permitía acreditar el mantenimiento de los



- requisitos, tuvo lugar la emisión de una comunicación al titular del expediente afectado, advirtiéndole de la necesidad de presentar la documentación acreditativa de la residencia legal. Finalmente, transcurridos seis meses desde la fecha de la caducidad de la residencia legal, se ejecuta un control con el objetivo de suspender aquellos expedientes objeto de este proceso en los que alguno de los integrantes continuaba con la residencia legal caducada.
- Se ha implantado, desde junio de 2024, un mecanismo de control mensual, previo a la emisión de cada nómina, para la detección de posibles duplicidades de expedientes de IMV.
 - Como consecuencia del traspaso de las competencias de gestión del IMV a las comunidades autónomas de Navarra y País Vasco y con el objeto de garantizar las actuaciones homogéneas entre las diferentes direcciones provinciales del INSS y las citadas CCAA cuando se produzca algún cambio de domicilio de la persona titular de la prestación que conlleve un traslado de expediente a una de estas CCAA o desde una de ellas a una dirección provincial del INSS, en 2024 ha entrado en funcionamiento un protocolo de actuación consensuadamente con las CCAA de País Vasco y Navarra.
 - El 24 de julio de 2024 se ha firmado el Convenio entre la Administración General del Estado y la Generalitat de Catalunya, para la asunción por la Generalitat de Catalunya de la gestión de la prestación no contributiva de Ingreso Mínimo Vital. Este Convenio se ha publicado en el BOE y en el Diari Oficial de la Generalitat de Catalunya (DOGC) en el mes de septiembre. La asunción de funciones por parte de la Generalitat se prevé en un plazo de nueve meses, susceptible de ser prorrogado. La Generalitat asume la gestión del IMV, pero no el pago de la prestación que continuará realizando el Estado.
 - A efectos de mejorar la gestión de la prestación, a finales del año 2023, se puso en marcha una nueva funcionalidad en el aplicativo de gestión de esta prestación con el objeto de agilizar al máximo la tramitación de los expedientes, reduciendo así la pendencia y los plazos de resolución de las solicitudes del IMV. Esta nueva funcionalidad consiste en la categorización de los expedientes a través de un sistema que se ha denominado como **“semáforo” y cuya finalidad es proveer al tramitador**, de forma visual, la priorización de los expedientes a tramitar identificándolos mediante colores. Durante el año 2024, se ha trabajado en la mejora del semáforo para poder automatizar la resolución de los expedientes.
 - Durante el 2024, se ha trabajado intensamente para dar cumplimiento a lo que indica el Real Decreto-Ley 2/2024, de 21 de mayo que establece, por una parte, una transición desde el subsidio por desempleo al ingreso mínimo vital, y, por otra, la exclusión del subsidio por desempleo en el cómputo de ingresos para el IMV, siempre que el subsidio se haya extinguido en la fecha de solicitud.
 - Desde la publicación del Real Decreto-ley 6/2024, de 5 de noviembre, por el que se adoptan medidas urgentes de respuesta ante los daños causados por la Depresión Aislada en Niveles Altos (DANA), se estableció una priorización de los expedientes cuyos solicitantes residieran en alguno de los municipios afectados por la DANA. Igualmente, se incrementó en nómina el 15% de la prestación de beneficiarios residentes en alguno de esos municipios, así como el 30% del complemento de ayuda para la infancia (CAPI).
- En el cuadro 2.26 se desglosan los resultados de tramitación de solicitudes del IMV, con fecha de resolución hasta 31 de diciembre de 2024.

2. Actividades de gestión desarrolladas en 2024



Trámite de Solicitudes IMV, con fecha de resolución desde 1/1/24 hasta 31/12/24

Cuadro 2.26

COMUNIDADES AUTÓNOMAS	TOTAL DE APROBADAS	Denegadas	Canceladas	Inadmitidas	TOTAL
Cataluña	20.528	43.659	14.024	14.025	92.236
Galicia	8.502	9.632	2.796	3.123	24.053
Andalucía	61.157	58.843	20.792	21.660	162.452
Asturias	3.467	4.391	1.215	1.221	10.294
Cantabria	1.920	3.213	810	961	6.904
La Rioja	1.223	1.524	403	514	3.664
Murcia	9.011	11.451	3.608	3.368	27.438
Comunidad Valenciana	24.869	36.608	10.742	10.993	83.212
Aragón	3.930	5.716	1.714	1.769	13.129
Castilla - La Mancha	9.580	13.104	3.724	4.319	30.727
Canarias	8.816	17.666	5.332	4.578	36.392
Extremadura	7.831	7.321	2.704	3.332	21.188
Illes Balears	2.107	4.547	1.381	1.427	9.462
Comunidad de Madrid	15.794	28.105	7.829	8.947	60.675
Castilla y León	8.460	9.983	2.841	3.912	25.196
Ceuta	825	950	292	229	2.296
Melilla	911	756	227	211	2.105
TOTAL	188.931	257.469	80.434	84.589	611.423

2.2.5 PRESTACIONES ECONÓMICAS Y SOCIALES DEL SÍNDROME TÓXICO

El derecho a estas prestaciones se diferencia de las del Sistema de la Seguridad Social por su financiación, que procede directamente de los fondos asignados a estos efectos en los Presupuestos Generales del Estado, así como por la ausencia de contribución por parte de los beneficiarios. Para el reconocimiento del derecho al abono de las prestaciones, se han contraído en el ejercicio 2024 obligaciones por un importe de 28.227.323,88 euros.

Trámite de expedientes de afectados por el Síndrome Tóxico

Cuadro 2.27

Prestación	En gestión a 01/01/2024	Iniciados	Resueltos	En gestión a 31/12/2024
Trámite ordinario de prestaciones				
Ayuda eco. familiar	17	93	92	18
Ayuda a domicilio	7	50	55	2
TOTAL	24	143	147	20
Trámite de revisión				
Ayuda eco. familiar	129	1.131	1.016	244
Ayuda a domicilio	29	313	241	101
TOTAL	158	1.444	1.257	345

A 31 de diciembre de 2024 se han mantenido 3.001 prestaciones, de las que 20 han sido pensiones, 1.877 ayudas económicas familiares complementarias y 1.104 ayudas a domicilio.

Se han incorporado nuevas unidades de atención social en provincias de Castilla y León. Se sigue manteniendo la atención social, así como las actuaciones de información, orientación, estudio, valoración, asesoramiento, apoyo psicosocial, concienciación, coordinación y movilización de recursos.

Se ha establecido una transacción para la consulta de las personas fallecidas que se encuentran percibiendo ayuda domiciliaria, ayuda económica familiar complementaria o pensiones del Síndrome Tóxico. El cruce se realiza con los datos del Instituto Nacional de Estadística (INE) y del Ministerio de Justicia.

En lo que respecta al ámbito de competencias centralizadas, se sigue fomentando el uso de los medios electrónicos, así como la atención telefónica en las actuaciones informativas al ciudadano. También, se han realizado reuniones con las asociaciones y se han resuelto las consultas oportunas.



2.2.6 ACTUACIONES DE COORDINACIÓN DE LAS UNIDADES MÉDICAS

Actividades de colaboración con entidades externas al INSS

- Colaboración con las Comunidades Autónomas

La Subdirección General de Coordinación de Unidades Médicas (SGCUM) ha participado en el seguimiento de Convenios en materia de incapacidad temporal entre el INSS y las CCAA, colaborando en la definición de nuevos objetivos, parámetros y métodos de valoración que afectan a los convenios suscritos con las Comunidades Autónomas para el control de la Incapacidad Temporal en los años 2024-2025, y se ha realizado el seguimiento y la valoración del cumplimiento de objetivos marcados en estos Convenios en aquellos parámetros relacionados con la citada Subdirección, relativos al año 2024.

Se han llevado a cabo diversas actividades formativas dirigidas a Médicos de Atención Primaria:

- Curso de Incapacidad Temporal para Médicos Asistenciales en modalidad e-learning. Se han realizado las dos ediciones planificadas para el año 2024. También se ha participado en la dirección académica de dicho curso y en la selección del profesorado entre inspectores médicos de los Servicios Públicos de Salud, los médicos inspectores del INSS y el médico representante de las Mutuas Colaboradoras con la Seguridad Social.
- Cursos en Centros de Salud. Se ha realizado formación por parte de los médicos inspectores del INSS a las médicos de Atención Primaria en distintos ámbitos provinciales: 136 actividades formativas en el primer semestre y 51 en el segundo semestre de 2024.

Se ha realizado el seguimiento del acceso de los médicos inspectores del INSS a las Historias Clínicas Electrónicas de los Servicios Públicos de Salud, que permite a su vez realizar valoraciones médicas y

decidir si es procedente citar al interesado o si se puede tomar una decisión sobre su proceso de incapacidad en base a la información clínica reflejada en la historia, para evitar desplazamientos e inconvenientes innecesarios para el ciudadano.

- Las Unidades Médicas del INSS como Unidades docentes de referencia nacional para la especialidad de Medicina Familiar y Comunitaria, Medicina del Trabajo y Medicina Legal y Forense, a través de la Dirección General de Ordenación Profesional del Ministerio de Sanidad, han participado en la formación de 653 médicos internos residentes (MIR).

Se han llevado a cabo las tareas de planificación y seguimiento de la rotación de los MIR de las tres especialidades. Han completado su rotación, a lo largo de 2024, en las Unidades Médicas del INSS un total de 626 MIR de Medicina Familiar y Comunitaria, 23 MIR de Medicina del Trabajo y 4 de Medicina Legal y Forense.

- Convenios de colaboración con las CCAA para la realización de actuaciones conjuntas en relación con los trabajadores afectos de patologías derivadas de la utilización laboral del amianto. Se han formalizado nuevos convenios con las Comunidades Autónomas de Cataluña (BOE 29.03.2024), Illes Balears (BOE 22.05.2024), La Rioja, (BOE 10.06.2024), Principado de Asturias (BOE 22.08.2024) y Región de Murcia (BOE 15.10.2024).
- Se ha formalizado la prórroga del Acuerdo de encomienda de gestión MUFACE e INSS (BOE 24.12.2024). Se han celebrado dos reuniones el 14 de junio y el 18 de diciembre de 2024 de la Comisión de Seguimiento en ejecución del Acuerdo de encomienda de gestión entre MUFACE e INSS.
- Convenio entre el INSS, la Universidad de Alcalá y las Comunidades Autónomas e INGESA (Instituto Nacional de Gestión Sanitaria) para la realización de un curso de incapacidad temporal para médicos

2. Actividades de gestión desarrolladas en 2024



asistenciales en la modalidad on-line (2025-2028) con las CCAA de Illes Balears, Canarias, Cantabria, Castilla y León, Castilla La-Mancha, Cataluña, Extremadura, La Rioja, Región de Murcia, INGESA. Se encuentran en tramitación los convenios con las siguientes Comunidades Autónomas: Aragón, Principado de Asturias, Galicia, Madrid, Comunidad Valenciana.

- Convenio entre el INSS, el Instituto de Salud Carlos III y la Universidad de Alcalá, para el desarrollo de estudios de Especialización y Formación Permanente en valoración médica de la incapacidad laboral de la Universidad de Alcalá.

Se están llevando a cabo las actuaciones necesarias para la adhesión del Ministerio de Defensa a este convenio.

Se han iniciado actuaciones para el impulso de una adenda de modificación de este convenio con la finalidad de incorporar la financiación por el INSS de 5 becas anuales, en los ejercicios 2025, 2026 y 2027, destinadas al colectivo de médicos inspectores del INSS que participen como alumnos en el Estudio **“Diploma de Especialización en Valoración Médica de la Incapacidad Laboral”**.

- Convenio INSS-ISM-CCAA-INGESA para acceso telemático a los informes médicos de los expedientes administrativos del INSS y del ISM existentes en el aplicativo de unidades médicas por parte de los Servicios Públicos de Salud, a través de la Plataforma de Intermediación de Datos, que se encuentran en fase de firma.
- Se ha participado, en representación del INSS, en el Grupo de trabajo de la Agenda Nacional para la Prevención del Cáncer de Origen Laboral, incluido en la Estrategia Española de seguridad y Salud en el Trabajo 2023-2027, en el Grupo de Trabajo Amianto de la Comisión Nacional de Seguridad y Salud en el Trabajo, en el Grupo de Trabajo del Sistema de Vigilancia en Salud Laboral del Ministerio de Sanidad

y en 2 reuniones de la Mesa multidisciplinar del Síndrome Tóxico (SAT), el 14 de marzo y el 2 de diciembre 2024.

- Seguimiento de los expedientes derivados de incapacidad laboral que nos comunica la Confederación de Asociaciones de personas afectadas de Esclerosis Lateral Amiotrófica (ConELA), como consecuencia del compromiso adquirido por la Dirección General del INSS en aplicación de la Ley 3/2024, de 30 de octubre, para mejorar la calidad de vida de personas con ELA y otras enfermedades de alta complejidad y curso irreversible.

Actividades formativas y de actualización médica

- Curso Superior de Medicina del Trabajo para Médicos Internos Residentes de dicha especialidad organizado por la Escuela Nacional de Medicina del Trabajo (ENMT). Se ha participado como docentes.
- Curso de Actualización para Médicos Inspectores del INSS para el año 2024, en formato on-line. Se han celebrado las 6 ediciones planificadas con un total de 220 asistentes.
- Curso teórico práctico incluido en el proceso selectivo convocado por Resolución de 14 de diciembre de 2023, de la Subsecretaría, por la que se convoca proceso selectivo para ingreso, por el sistema general de acceso libre en la Escala de Médicos Inspectores del Cuerpo de Inspección Sanitaria de la Administración de la Seguridad Social.
- Curso de prevención y manejo de conflictos para médicos inspectores. Se han celebrado 19 ediciones con un total de 598 alumnos.
- **Curso “on line” para médicos asistenciales, en base al Convenio Específico entre el INSS, la Universidad de Alcalá, las CCAA e INGESA.** Se han celebrado las 2 ediciones correspondiente al Convenio 2024 con un total de 1.151 médicos

2. Actividades de gestión desarrolladas en 2024



asistenciales inscritos sobre un total de 1.514 plazas ofertadas. Codirigido por un médico jefe de la SGCUM.

- Se ha efectuado sistemáticamente el seguimiento, evaluación y validación de la documentación médica que se publica en las secciones de Actualización Médica y Tribuna de Valoración de la Intranet. Se han publicado en la página de Coordinación Médica de la Intranet las revisiones correspondientes a 124 artículos de prensa médica especializada y 5 trabajos de investigación realizados por los médicos inspectores del INSS. Igualmente se han propuesto 21 casos prácticos en la aplicación de Intranet **“Tribuna de Valoración”, abiertos a la participación de todos los médicos.**

Participación en procesos de selección de personal

- Se ha concluido el proceso selectivo para el Ingreso en la Escala de Médicos Inspectores publicado por Resolución de 14 de diciembre de 2023, de la Subsecretaría del Ministerio de Inclusión, Seguridad Social y Migraciones, para ingreso, por el sistema general de acceso libre, en la Escala de Médicos Inspectores del Cuerpo de Inspección Sanitaria de la Administración de la Seguridad Social, habiéndolo superado 78 opositores que se incorporarán a primeros de 2025.
- Se ha participado en concurso de traslados de médicos evaluadores resuelto el 26 de noviembre de 2024 en el que estaban convocadas 86 plazas más 12 a resultas, siendo adjudicadas 8 de médico jefe, 3 de médico jefe adjunto y 32 de médico evaluador y han quedado desiertas 55 plazas.
- Se ha participado en el proceso selectivo extraordinario para la estabilización de empleo temporal a través del sistema selectivo de ingreso mediante concurso de méritos en el Ministerio de Inclusión, Seguridad Social y Migraciones, convocado por Resolución de 10 de diciembre de 2024, habiéndose convocado 22 plazas.

- Se ha participado en la elaboración de las bases del proceso selectivo de 181 plazas de la escala de médicos inspectores correspondiente a las OPE del año 2022, 2023 y 2024 y que ha sido convocado por resolución de la subsecretaría de 13 de diciembre de 2024.
- En cuanto a la participación en la gestión de las relaciones de puestos de trabajo existentes y su adaptación a las necesidades que demanda la gestión, se ha venido realizando periódicamente el estudio de adecuación de la plantilla de Médicos Inspectores del INSS y se han emitido los informes correspondientes en cuanto a la necesidad de cobertura de dichas plantillas y la ampliación del número de médicos en la RPT para conseguir una distribución óptima de los médicos inspectores.

Actividades de gestión, planificación y control

Se ha continuado con la mejora de las funcionalidades en la aplicación informática para la gestión de las Unidades Médicas en las direcciones provinciales:

- Listas de chequeo: se ha incluido un nuevo tipo de **control en el aplicativo denominado “listas de chequeo” con la finalidad de poder resolver de manera más rápida determinados tipos de expedientes que no precisen de un control presencial.** Disponible en 2024 para expedientes de IT de más de 365 días, para expedientes de recaídas del artículo 170 y para expedientes de recaídas tras alta por inspección en procesos de IT de menos de 365 días. Se han comenzado ya los desarrollos para incorporar los expedientes de IP, tipos de prestaciones de Orfandad y de lesiones permanentes no invalidantes en el primer trimestre de 2025.
- Integración con la aplicación de Determinación de Contingencia y también con la aplicación del Seguro Escolar con la finalidad de poder realizar en el aplicativo todas las actuaciones médicas en relación con estos tipos de expedientes.

2. Actividades de gestión desarrolladas en 2024



- Robotización: se ha realizado la integración del aplicativo con el proceso robotizado para poder disponer de las fichas del Equipo de Valoración de Incapacidades (EVI) que contienen la información laboral de los asegurados existentes en las aplicaciones corporativas. Se ha comenzado el desarrollo de un robot para expedientes de recaídas del artículo 174.

- Adaptación al teletrabajo: adaptación de los parámetros de las unidades médicas y los médicos inspectores para compatibilizar teletrabajo con actividad presencial.

Se ha mejorado la herramienta de analítica para el análisis y mejora de las actuaciones de la inspección médica del INSS en todas las prestaciones de Seguridad Social en las que interviene:

- Incorporación de los datos del nuevo tipo de control de listas de chequeo. Se han creado cuadros de mando para facilitar la gestión de las Unidades Médicas provinciales.

- Desarrollo de un nuevo modelo analítico para los expedientes de incapacidad temporal de más de 365 días de duración con la finalidad de obtener información predictiva basada en especificaciones y requerimientos definidos conjuntamente entre ambas entidades, con el objetivo de obtener un perfil de **expedientes “susceptibles de poder finalizar la IT por alta médica” en colaborado con la Oficina del Dato de la Gerencia de Informática de la Seguridad Social.**

- Seguimiento de todas las incidencias relacionadas con el Visor de historias clínicas de las mutuas colaboradoras con la Seguridad Social, tanto para el acceso de los médicos inspectores a las historias clínicas de las mutuas como el acceso de los médicos y personal de las mutuas al aplicativo. Gestión y

validación de las solicitudes de alta de los médicos inspectores del INSS y para el acceso del personal médico de las MCSS a los datos del aplicativo. Seguimiento de las actividades e incidencias detectadas en las aplicaciones informáticas de las Unidades Médicas para proceder a la modificación y actualizaciones necesarias.

Se ha diseñado un Plan de redistribución de expedientes de incapacidad permanente para comenzar en el año 2025 y se han creados dos nuevos objetivos institucionales para facilitar el desarrollo de dicho plan por las direcciones provinciales.

Reconocimientos médicos realizados por las Unidades Médicas del INSS

- Reconocimientos médicos en procesos de IT de menos de 365 días de duración

Durante el año 2024, se han efectuado 26.525 citaciones para reconocimiento presencial en procesos de IT de menos de 365 días de duración. Como consecuencia de estas citaciones, se han producido 2.254 altas médicas previas a la fecha del reconocimiento y se han realizado 23.343 reconocimientos médicos.

Estos reconocimientos han dado los siguientes resultados: en 11.577 procesos (49,6%) se ha confirmado la baja y en 10.838 (46,43%) se ha emitido el parte de alta médica. De estos últimos, en 3.450 se ha producido el inicio de un expediente de Incapacidad Permanente y en 7.388 se ha emitido un alta por mejoría o curación. Finalmente, 928 perceptores no han comparecido a reconocimiento médico por diferentes motivos, y se ha extinguido la prestación por incomparecencia injustificada en 16 procesos de IT.

Unidades Médicas INSS.

Reconocimientos médicos en procesos de IT de menos de 365 días de duración

Cuadro 2.28

Citaciones	Altas previas	Reconocimientos	Confirmación baja		Alta médica				Incomparecencias	Extinción prestación por incomparecencia
			Total	%	Total	%	Curación	Propuesta IP		
26.525	2.254	23.343	11.577	49,60%	10.838	46,43%	7.388	3.450	928	16

2. Actividades de gestión desarrolladas en 2024



- Reconocimientos médicos en procesos de IT de más de 365 días de duración

Durante el año 2024, las Unidades Médicas del INSS han efectuado 301.187 citaciones para reconocimiento presencial en procesos de IT de más de 365 días de duración.

Como consecuencia de estas citaciones, se han realizado 250.624 reconocimientos presenciales con los

siguientes resultados: 73.978 (29,52%) prórroga de IT, 81.691 (32,6%) altas por mejoría o curación y en 82.610 procesos (32,96%) se ha realizado propuesta de IP o propuesta de demora de calificación de IP al EVI. En 10.833 procesos se ha producido incomparecencia al reconocimiento por diferentes motivos y 38.055 citas han sido anuladas o archivadas.

Unidades Médicas del INSS.

Reconocimientos médicos en procesos de IT de más de 365 días de duración

Cuadro 2.29

Citaciones	Citas archivadas/ anuladas	Reconocimientos	Prórroga IT		Alta médica mejoría/ curación		Alta IP o propuesta de demora calificación		Incomparecencias
			Total	%	Total	%	Total	%	
301.187	38.055	250.624	73.978	29,52%	81.691	32,60%	82.610	32,96%	10.833

- Reconocimientos médicos de Incapacidad Permanente (IP)

Durante el año 2024, se han efectuado 200.354 controles de procesos de IP, demora de calificación, de los cuales 156.135 fueron citaciones presenciales y 44.219 valoraciones en base a la historia clínica. Así mismo se han efectuado 38.202 controles de RG, de los cuales 29.047 fueron citaciones presenciales y 9.155 valoraciones en base a la historia clínica.

Unidades Médicas del INSS. Controles médicos en procesos de Incapacidad permanente y revisión de grado

Cuadro 2.30

CONTROLES MÉDICOS	Incapacidad permanente	Revisiones de grado de IP
Reconocimientos	156.135	29.047
Valoraciones	44.219	9.155
TOTAL	200.354	38.202

Plan de apoyo de médicos inspectores. Desde SGCUM se han trasladado de forma temporal a provincias con déficit de plantilla y han realizado 3.925 controles médicos en provincias con déficit de plantilla (Burgos, Ciudad Real, Guadalajara, Huesca, León y Teruel) o ausencia total (Segovia) de médicos en el año 2024, de los cuales 1.148 han sido controles presenciales y 2.777

valoraciones sobre historia clínica, tanto en las prestaciones de incapacidad permanente como incapacidad temporal. También se han realizado en torno a 150 controles médicos por video-consulta.

Así mismo se han trasladado a Segovia y Huelva para realizar reconocimientos presenciales de los asegurados, médicos inspectores de Valladolid, Córdoba, Ávila.

2.2.7 ACTUACIONES EN LA GESTIÓN DE LAS PRESTACIONES

En el ámbito del reconocimiento de las prestaciones se llevan a cabo actuaciones dirigidas a la mejora de los procedimientos, o bien a la adaptación de los aplicativos informáticos a las modificaciones normativas recientes. Las actividades más destacables en 2024 en este ámbito han sido las siguientes:

Reconocimiento de pensiones nacionales

- Implementación de una serie de mejoras en los informativos de jubilación, con la finalidad de facilitar su trámite. Entre ellas está la emisión de nuevos comunicados de información a las personas interesadas, así como mejoras en el volcado de datos.



- Mejoras en la tramitación de los expedientes de incapacidad permanente de funcionarios de nuevo ingreso, mediante la automatización del volcado de datos previos en el aplicativo.
- Implementación de la tramitación automática en los casos de compatibilidad de la pensión contributiva de jubilación con el trabajo de los facultativos de atención primaria, médicos de familia y pediatras adscritos al Sistema Nacional de Salud con nombramiento estatutario o funcionario.
- Implantación de los cambios en los topes máximos de pensiones reconocidas a partir de 2025.
- Para la jubilación parcial de la industria manufacturera, se ha puesto en producción la nueva propuesta de resolución automática (estudio del derecho).
- Adaptación del aplicativo tanto para la identificación como para el reconocimiento de las pensiones de muerte y supervivencia como consecuencia de la catástrofe DANA, con las particularidades operadas por el Real Decreto Ley 6/2024, de 5 de noviembre.
- Automatización de la baja de pensiones ya reconocidas cuando se reconoce otra más favorable.

Reconocimiento del derecho a la Asistencia Sanitaria Nacional

- Creación de un formulario inteligente para la comunicación del documento de identidad de beneficiarios en la gestión de solicitudes de trámite, robotizando su trámite al igual que ya se hacía con las comunicaciones de documento a través de TUSS.
- Creación de un nuevo servicio de TUSS para el traspaso de beneficiarios entre progenitores por el que el titular (progenitor) del que dependen los beneficiarios (hijos) puede autorizar su cesión a otro titular (el otro progenitor). El alta del beneficiario con el otro progenitor se produce una vez este solicite la inclusión de este a través de TUSS, siendo la alta

automática cuando el beneficiario se encuentre acreditado en el Registro Civil.

- Habilitación a las DDPP de las transacciones de alta retroactiva de titulares y beneficiarios en el aplicativo de gestión de asistencia sanitaria para los casos de ejecuciones de sentencias, retraso en el trámite de las solicitudes, o incidencias en los procesos automáticos en la carga de trabajadores de la TGSS o de pensionistas.
- Creación de un nuevo grupo en el aplicativo para el colectivo de los alumnos en prácticas de la DA 52 de la LGSS, que es compatible con la situación de beneficiario de sanidad privada de una Mutualidad, según criterio de la DGOSS.
- Creación de un nuevo supuesto de derecho de opción por acuerdo con las Mutualidades, entre la situación de alta en el Censo de Artistas (sin alta laboral) y los beneficiarios de una Mutualidad.
- Integración en el aplicativo del colectivo de suscriptores de Convenio con las Comunidades Autónomas (título 83) para que puedan exportar su derecho a la asistencia sanitaria y creación de una transacción de consulta.

Mantenimiento de las prestaciones

Las prestaciones económicas, una vez reconocidas, requieren determinadas actuaciones para su adecuado mantenimiento, algunas de ellas con el fin de mejorar los procesos y otras para dar cumplimiento a la normativa vigente. Las actuaciones más importantes realizadas en 2024 en este ámbito han sido las siguientes:

- Proceso centralizado de revalorización de las pensiones para el 2024 conforme a lo dispuesto en el Real Decreto-Ley 8/2023, de 27 de diciembre y se ha procedido a enviar la notificación sobre la revalorización a todos los pensionistas.



- Proceso de digitalización de la nómina de pagos sucesivos de pensiones, también la nómina de primeros pagos, pagos únicos y atrasos y liquidaciones de pensiones de periodicidad semanal, así como la nómina de pago en efectivo de pensiones a través de la gestión de envíos de expedientes a intervención.
- Proceso centralizado de regularización del IRPF como consecuencia de la modificación de la cuantía del SMI introducida por el Real Decreto 145/2024, de 6 de febrero y en aplicación de lo establecido en el Real Decreto 142/2024, de 6 de febrero.
- Proceso centralizado de recálculo de las deducciones sujetas al SMI con objeto de aplicar la nueva cuantía de 1.134 euros/mes, establecida por el Real Decreto 145/2024, de 6 de febrero.
- Se han efectuado en base de datos los desarrollos necesarios para la aplicación de la indemnización del complemento por maternidad de varones en vía administrativa, que tiene su origen en el procedimiento de responsabilidad patrimonial por el que se reconoce en vía administrativa una indemnización a los pensionistas varones que tuvieron que acudir a los juzgados para que se les reconociera el complemento de maternidad.
- Control de las pensiones de orfandad y en favor de familiares, se ha efectuado el proceso automático centralizado por el que se ha suspendido la pensión a aquellos pensionistas de orfandad y en favor de familiares cuyos ingresos por la realización de trabajos por cuenta ajena o por cuenta propia en el año 2023, en cómputo anual superen el límite máximo para dichas pensiones, notificándolo automáticamente a los pensionistas, además se ha procedido a la emisión de comunicados por vencimiento de edad en dichas pensiones.
- Desarrollos para realizar el proceso de regularización del tipo de retención de los pensionistas residentes en La Palma, así como en el posterior recálculo de las deducciones sujetas a la escala del Salario Mínimo Interprofesional (SMI) conforme a lo dispuesto en el Real Decreto-Ley 4/2024, de 26 de junio, por el que se prorrogan determinadas medidas para afrontar las consecuencias económicas y sociales derivadas de los conflictos en Ucrania y Oriente Próximo y se adoptan medidas urgentes en materia fiscal, energética y social.
- Desarrollos necesarios para recopilar y desglosar por prestación y régimen los datos aportados por las intervenciones, relativos al reconocimiento del complemento de maternidad por aportación demográfica.
- Mejora de las notificaciones de la base de datos de pensiones incorporando la información del porcentaje de las prorratas de divorcio y de convenio y del coeficiente reductor por anticipación de la edad de jubilación aplicado sobre el tope máximo.
- Ajuste en el tratamiento de las rentas de trabajo que figuren para el titular, que se considerarán en todo caso para determinar el límite de ingresos a efectos del requisito de rentas para el derecho al incremento del 60%.
- Nuevos tratamientos de pensiones que incluyen la jubilación anticipada topada conforme a la disposición transitoria 34 del TRLGSS, nuevas notificaciones automáticas y el pago único por demora a efectos del complemento por mínimos.
- Desarrollo de un nuevo campo en la base de datos de pensiones para la incorporación de información necesaria a efectos estadísticos, del código relativo a la clasificación Internacional de Enfermedades.
- Incorporación de todas las resoluciones relativas a las altas de prestaciones a través de la base de datos.
- Proceso centralizado de generación de certificados de IRPF de 2024, con las actuaciones necesarias para la actualización de la información en TUSS y en



sede electrónica. Con la novedad de no emisión de dichos certificados por correo postal en este ejercicio, se han realizado ajustes en los mismos para mejorar su visualización.

- En fecha 25 de noviembre del 2024 se ha procedido a la actualización del copago farmacéutico de los titulares del derecho a la asistencia sanitaria, en base a la información de las rentas del 2023 enviada por la AEAT y las Haciendas Forales. Este año se ha introducido una modificación en el proceso, por la que se han tenido en cuenta los datos de las Imputaciones de Rentas para el colectivo de los pensionistas de la Seguridad Social que no hubieran presentado declaración de la renta, a efectos de determinar el derecho a la exención de farmacia (rentas inferiores a 11.200 euros para los pensionistas que no han presentado declaración de la renta).

2.2.8 ACTUACIONES EN EL ÁREA INTERNACIONAL

En relación con las direcciones provinciales del INSS

- Profundización en la ampliación de la gestión especializada de expedientes al amparo de instrumentos internacionales, incorporando desde el 1 de julio de 2024 a todas las direcciones provinciales como direcciones provinciales especializadas (DPE). Se ha llevado a cabo la máxima distribución de países entre todas las direcciones provinciales.
- Descentralización de algunos procedimientos electrónicos (EESSI-sistema de intercambio electrónico de información sobre seguridad social) vinculados a pensiones para intercambiar la información necesaria de aquellos expedientes pendientes de resolución que se venían gestionando en papel (expedientes que se iniciaron en papel antes de julio 2022 o expedientes de países que después de iniciarlo en papel entraron en EESSI y han decidido continuar el procedimiento de forma electrónica).
- Se ha desarrollado e implantado el informe médico detallado.

- Se ha integrado Colombia en aplicación del Convenio Multilateral Iberoamericano de Seguridad Social.
- Se han introducido controles en el aplicativo para la apertura de expedientes de jubilación.
- Se ha incorporado Suiza a EESSI-pensiones (6 mayo 2024).
- Se ha adaptado el aplicativo a la entrada en vigor del Convenio de Seguridad Social entre el Reino de España y la República de Moldavia (6 de junio 2024).
- Automatización para la solicitud y envío a otros Estados Miembros de la UE, de información en solicitudes incompletas recibidas por EESSI (supuestos en los que no se conocen los datos relativos a la dirección del solicitante, la cuenta bancaria o la relación con la persona asegurada en las solicitudes de viudedad y orfandad).
- Mejoras para la gestión por parte de los jefes de CAISS en el acceso y reasignación de expedientes EESSI, en producción desde el 17 de julio.
- Otras mejoras para la gestión de expedientes en EESSI: se ha habilitado la posibilidad de emisión de formularios electrónicos en expedientes ya archivados (en producción el 16.10.2024), la posibilidad de solicitud y emisión del formulario electrónico de periodos cotizados (P5000) del cónyuge, en expedientes de jubilación volcados de los aplicativos de pensiones nacionales e internacionales, con resolución provisional (en producción el 11.10.2024).
- Se han realizado las pruebas de interoperabilidad para la implantación de un nuevo modelo de datos de EESSI, tanto en los procedimientos electrónicos de pensiones (incluyendo las prestaciones familiares), como en los de asistencia sanitaria internacional.
- Se ha desarrollado, durante 2024, una nueva plataforma de intercambio internacional, deno-



minada ADSS (Armario Digital de la Seguridad Social), para el intercambio de información con diferentes países sobre solicitudes de pensiones, control de prestaciones (vivencia, fallecimientos, cuantías y determinación de prioridad de asistencia sanitaria), y asistencia sanitaria.

- Campaña de control de vivencia de pensionistas residentes en el extranjero 2024.
- En colaboración con las Consejerías de Trabajo, Migraciones y Seguridad Social se implanta un proceso automático centralizado para el volcado de información relativa a la comparecencia de los pensionistas para acreditar su vivencia en dichas Consejerías. En paralelo se desarrolla una nueva transacción para que en la Campaña de 2025 y siguientes se recoja online esta información relativa a la comparecencia de los pensionistas para acreditar su vivencia en dichas Consejerías. Han sido 8.753 acreditaciones de vivencia las presentadas ante la Consejería en 2024.
- Implantación y desarrollo de la aplicación móvil VIVESS y preparación para la Campaña 2025:

En 2024, durante el primer año de implantación de la nueva aplicación móvil VIVESS, se acreditaron 36.712 fes de vida de pensionistas residentes en el extranjero mediante el uso de ésta, alcanzando el porcentaje del 31,30%.

Se ha desarrollado un nuevo procedimiento automático, desde mayo de 2024, que permite en determinados casos, cuando se produce la suspensión de la pensión por no haber acreditado el pensionista su vivencia durante el primer trimestre, que el pago de ésta se rehabilite automáticamente cuando realice el trámite de acreditación mediante el uso de la aplicación. En 2024 se han rehabilitado por este procedimiento el pago de 2.666 pensiones (el 88,25% del total de las pensiones rehabilitadas por estar suspendidas, cuya acreditación de vivencia se ha realizado por VIVESS). Así mismo, se han desarrollado nuevas funcionalidades automáticas o

semiautomáticas en VIVESS para la Campaña 2025 que incluyen, la comunicación de cambios de domicilio, los cambios en la modalidad de cobro de la pensión y la posibilidad de que el pensionista envíe su certificado de residencia fiscal para evitar la doble imposición fiscal.

Relaciones con Organismos Extranjeros

- *Actividades en común (Unión Europea y Terceros Estados)*

Durante 2024, en calidad de Organismo de enlace, se han recibido y tramitado un total de 1.071 solicitudes de informes médicos desde el extranjero.

Se han recibido y contestado a 1.803 solicitudes de trámites relacionados con la aplicación de la normativa comunitaria en materia de exportación del derecho a asistencia sanitaria internacional y pensiones, procedentes de las Consejerías de Trabajo, Migraciones y Seguridad Social a través del buzón corporativo habilitado a estos efectos exclusivamente con las citadas Consejerías.

Se han abierto 20 expedientes para analizar y dar respuesta a la resolución de casos planteados por organismos internacionales y se ha informado sobre 427 cuestiones planteadas por organismos internacionales en materia de asistencia sanitaria a través del buzón internacional de asistencia sanitaria EESSI.

Se ha dado asistencia a 11 casos planteados por el servicio de comunicación interinstitucional en materia de asistencia sanitaria Internacional.

Actuaciones en relación con las Consejerías de Trabajo, Migraciones y Seguridad Social: atención diaria de las consultas procedentes de los equipos de las Consejerías y secciones en exterior; elaboración de guías de uso de la aplicación VIVESS, una Guía de Uso específica para la comunicación online de las acreditaciones de vivencia realizadas ante las Consejerías y una guía



para el desarrollo de la Campaña de Vivencia 2025; se han mantenido 2 reuniones informativas y se ha remitido cartelería y material divulgativo sobre la aplicación VIVESS para Consejerías, Secciones de seguridad social en exterior y Embajadas y consulados.

- En el ámbito de la Unión Europea (UE)

- Reuniones

- Comisión de Cuentas de la UE, Bruselas. Participación presencial, en calidad de representantes de España, en las reuniones semestrales celebradas.
- Participación como miembros en cuatro reuniones del Panel de Conciliación de la Comisión de Cuentas de la Unión Europea.
- Participación en nueve reuniones del Comité de Dirección y Sectorial para la implantación nacional del Proyecto EESSI de la Unión Europea celebradas por Videoconferencia.
- Reunión Plenaria para la implantación nacional del Proyecto EESSI de la Unión Europea celebradas por Videoconferencia el 29 de febrero.
- Participación en un Working Party del grupo de trabajo de la Comisión Administrativa sobre el sistema OOTS (the once-only technical system) que pretende unificar y simplificar el acceso online a los procedimientos administrativos de los diferentes países de la UE.
- 8 reuniones de los grupos ADHOC del proyecto EESSI en el sector de enfermedad, accidentes de trabajo, prestaciones familiares y procedimientos horizontales.
- Reunión online organizada por expertos del sistema EESSI de la UE, dentro del marco BPI (Business Process Improvement) en relación con la problemática existente a nivel de gestión, cuando se genera el SED X050 (excepción de negocio).

- 16 reuniones con instituciones de Seguridad Social de países de la Unión Europea: Países Bajos, 2 reuniones (febrero y julio 2024); Francia, 2 encuentros técnicos (marzo y octubre 2024) y 2 reuniones; Alemania, 1 reunión bilateral (abril 2024) y 2 reuniones de coordinación (octubre y noviembre 2024); Bulgaria, 3 reuniones (febrero, junio y diciembre 2024); Reino Unido, 2 reuniones (octubre y diciembre); Italia, 1 reunión (julio 2024) y 1 reunión con Rumanía.
- 2 reuniones con las instituciones de Seguridad Social de Andorra, en octubre y diciembre 2024.
- Reunión con el Tribunal de cuentas francés sobre control de pensiones.
- Participación en las Jornadas de información para ciudadanos transfronterizos organizadas por la Eurorregión en Hendaya los días 21 y 22 de noviembre de 2024 y 2 reuniones preparatorias con Francia y en las jornadas informativas hispano-alemanas en Nuremberg del 3-9 noviembre.
- Participación en el grupo de trabajo sobre digitalización en la Unión Europea (13 marzo 2024), en el seminario y reuniones bilaterales en el marco de la Autoridad Laboral Europea (ELA). Madrid 12-13 Junio 2024 y en el 13th European Colloquium, 15-16 octubre 2024, Berlín.
- Reunión con la Comisión Europea sobre Asistencia Sanitaria Internacional (18 junio 2024).

- Otras actividades

- Elaboración y envío a la Comisión de cuentas de la Unión Europea (Bruselas) de la Situación de créditos de España con todos los estados miembros, en posición acreedora y deudora, para el ejercicio 2023.



- Respecto al Fondo de Cohesión se ha realizado el análisis y la elaboración de los datos contables anuales, referidos al ejercicio 2023, necesarios para la obtención de los saldos netos del Fondo de Cohesión Sanitaria resultantes de la gestión de la liquidación anual de la asistencia sanitaria, en aplicación de la normativa internacional, así como la distribución y pago directo del INSS de los saldos positivos a comunidades autónomas.
 - Se han resuelto 19 casos de Asistencia Sanitaria Internacional y 90 casos de pensiones, planteados por la oficina de la red SOLVIT (Soluciones a los problemas con tus derechos en la UE) del Ministerio de Asuntos Exteriores.
- Informes solicitados por la Comisión Administrativa
- Se han cumplimentado los cuestionarios sobre Fraude y Error correspondiente al año 2023, tanto en pensiones como en asistencia sanitaria internacional. Los cuestionarios remitidos por la UE de datos estadísticos de 2023 sobre la TSE y los formularios S1 y S2, sobre Reembolsos de Gastos Sanitarios y se ha contestado la Encuesta sobre el uso de EESSI.
- Proyectos de la Unión Europea
- Proyecto EESSI (Intercambio electrónico de información de Seguridad Social). Mantenimiento y desarrollo de los aplicativos para adaptarlo a los requerimientos técnicos de la Comisión Administrativa de la UE y a las necesidades de gestión.
 - Desde enero de 2022 se tramitan procedimientos electrónicos entre las instituciones competentes de los países participantes a través de la aplicación comunitaria RINA (actualmente denominada JINA), que incluyen procedimientos de los sectores de Enfermedad y Accidentes de Trabajo, Pensiones, Recuperación, Prestaciones Familiares y Horizontales, que incluyen procedimientos de información médica, intercambio de números de identificación y otros.
- En el ámbito de los Convenios Bilaterales y Multilaterales:
- Reunión de la Comisión Directiva y Comité Permanente de la OISS Organización Iberoamericana de Seguridad Social (OISS) celebrado en El Salvador, 19-20 marzo 2024.
 - Reunión online del Comité Técnico Administrativo de la OISS, 29 abril 2024.
 - Reunión del Comité Técnico Administrativo y Comisión de gestión de la OISS, celebrado en Buenos Aires, 1-2 octubre 2024.
 - 5 reuniones del Grupo de Trabajo de la OISS en el marco de la aplicación del Convenio Multilateral Iberoamericano de Seguridad Social (CMISS).
 - Seminario en el Ministerio sobre el nuevo Convenio Bilateral entre España y EE.UU.
 - 2 reuniones con el organismo de Seguridad Social de Ecuador.
 - 1 reunión on line con Colombia en el marco del CCBB y CMISS.
 - Reunión con la Consejería de trabajo de Marruecos para tratar temas relacionados con el CCBB (on line).
 - Participación en la Comisión Mixta del Convenio de Seguridad Social entre el Reino de España y el Reino de Marruecos celebrada por videoconferencia el día 12 de diciembre de 2024.
 - 5 Reuniones con Argentina, ANSES (Administración Nacional de la Seguridad Social), sobre la negociación del acuerdo de intercambio de datos de fallecimiento y la mejora de los intercambios en la gestión de expedientes de pensiones.



2.3 GESTIÓN DE RECURSOS HUMANOS Y MATERIALES

2.3.1 ACTIVIDADES EN RELACIÓN CON EL RÉGIMEN JURÍDICO DEL PERSONAL

En materia de provisión de puestos de trabajo

- Oferta pública de empleo

Procedentes de las Ofertas de Empleo Público 2020/2022, se incorporaron un total de 1.073 nuevos funcionarios: 22 del Cuerpo Superior de Técnicos de la Administración de la Seguridad Social, 55 de la Escala de Médicos Inspectores del Cuerpo de Inspección Sanitaria de la Administración de la Seguridad Social, 211 del Cuerpo de Gestión de la Administración de la Seguridad Social, 781 del Cuerpo General Administrativo de la Administración del Estado y 4 del Cuerpo General Auxiliar de la Administración del Estado.

- Procesos de promoción interna

En cuanto a los procesos selectivos por el turno de promoción interna, correspondientes a las Ofertas de Empleo Público de 2020/2022, en este Instituto han superado los procesos un total de 324 funcionarios: 3 del Cuerpo Superior de Técnicos de la Administración de la Seguridad Social, 137 del Cuerpo de Gestión de la Administración de la Seguridad Social, 166 del Cuerpo Administrativo de la Administración de la Seguridad Social y 18 del Cuerpo Auxiliar de la Administración del Estado.

- Procedimientos de concurso

• Personal funcionario

Se convocó mediante Resolución de la Subsecretaría de 13 de febrero de 2024 (BOE 22 de febrero) concurso específico de puestos de trabajo para niveles 21 a 28.

Mediante Resolución de la Subsecretaría de 15 de mayo de 2024 (BOE 24 de mayo) se convocó concurso para puestos de trabajo de Médico/a Evaluador/a Jefe/a, Médico/a Jefe/a Adjunto/a y

Médico/a Evaluador/a, que ha sido resuelto por la Subsecretaría mediante Resolución de 16 de noviembre de 2024 (BOE 26 de noviembre).

Se convocó concurso por Resolución de la Subsecretaría de 4 de abril de 2024 (BOE del 15 de abril) para puestos de trabajo en la Administración de la Seguridad Social para los Servicios de Prevención, que ha sido resuelto por la Subsecretaría mediante Resolución de 7 de octubre de 2024 (BOE 16 de octubre).

- Cobertura provisional de puestos

Nombramiento de Personal Funcionario Interino. Se ha convocado proceso selectivo para el nombramiento de 96 funcionarios interinos Cuerpo Administrativo de la Administración de la Seguridad Social, Subgrupo C1, con cargo a la Oferta de empleo público 2023, que ha finalizado con el nombramiento de estos mediante Resolución de la Subsecretaría de fecha 06-06-2024.

Se ha autorizado el nombramiento de 285 funcionarios interinos para el desempeño de plazas vacantes de IMV según lo previsto en el artículo 10.1.a) del Estatuto Básico del Empleado Público con cargo a la oferta de empleo público de 2023, con el desglose de 32 funcionarios del Cuerpo de Gestión de la Administración Civil del Estado A2 y 253 funcionarios del Cuerpo General Administrativo de la Administración del Estado C1.

Se ha iniciado un expediente para la solicitud de autorización de nombramiento de 290 funcionarios interinos bajo la modalidad recogida en el artículo 10.1, apartado a) del Real Decreto Legislativo 5/2015, de 30 de octubre, por el que se aprueba el Texto Refundido del Estatuto Básico del Empleado Público, desglosados en 200 funcionarios/as interinos/as del Cuerpo de Gestión de la Administración de la Seguridad Social y 90 funcionarios/as interinos/as del Cuerpo Administrativo de la Administración de la Seguridad Social.



- Contratación de personal laboral

Se han realizado los trámites para la contratación de personal laboral en modalidad de contrato de relevo para atender las solicitudes de jubilación parcial de personal laboral en 10 direcciones provinciales.

Se han formalizado dos contratos de relevo y se han iniciado los trámites para atender otras tres solicitudes de jubilación parcial, en los servicios centrales.

- Reingresos

Se ha producido un total de 51 reingresos de personal funcionario, con el siguiente desglose: 9 del Subgrupo A1, 8 del Subgrupo A2, 27 del Subgrupo C1 y 7 del Subgrupo C2.

- Permutas

Se ha resuelto favorablemente 1 expediente.

- Compatibilidades

Se ha resuelto 1 expediente.

- Comisiones de servicio

En el año 2024 se han llevado a cabo 1.388 acuerdos de acuerdos de comisión de servicios (882 iniciales y 506 renovaciones) y 1.568 acuerdos de prórroga.

- Atribución temporal de funciones

En el año 2024 se han llevado a cabo 64 acuerdos de atribución temporal de funciones (22 iniciales y 7 renovaciones y 35 acuerdos de prórroga).

- Adscripciones provisionales

Se han tramitado 18 adscripciones provisionales, con la siguiente distribución: 3 del Subgrupo A1, 1 del Subgrupo A2, 9 del Subgrupo C1 y 5 del Subgrupo C2.

- Nombramientos provisionales libre designación

A lo largo de 2024 se han efectuado 8 nombramientos provisionales por el sistema de libre designación, todos ellos de funcionarios del subgrupo A1.

En materia de tramitación de expedientes sobre situaciones administrativas (personal laboral y funcionario)

A lo largo del año 2024 se han tramitado 3.946 expedientes sobre situaciones administrativas que han dado como resultado una pérdida neta de 768 efectivos (disminución de 744 funcionarios y de 24 laborales).

El número de los expedientes que han supuesto disminución de efectivos se eleva a 1.589. La disminución se produce por causas diversas como servicios especiales, renunciaciones, bajas por concurso o comisiones de servicio a otras entidades, procesos de promoción interna, etc. Entre estas disminuciones están incluidas 652 jubilaciones, 35 por invalidez, 16 fallecimientos y 45 excedencias en sus distintas modalidades (por cuidado de hijo o familiares, por interés particular, etc.).

El número de expedientes tramitados con un resultado de incremento de efectivos asciende a 2.357. La forma de provisión más importante por la que se han incorporado efectivos a la Entidad es el nombramiento de 1.397 funcionarios que superan procesos selectivos correspondientes a las Ofertas de Empleo Público 2020/2022 (1.073 funcionarios de nuevo ingreso y 324 funcionarios por el turno de promoción interna). El resto de personal se ha incorporado, fundamentalmente, a través procedimientos normales de provisión como son reingresos desde las distintas situaciones de excedencia, adscripciones provisionales, comisión de servicio y concursos de traslados.

2.3.2 FORMACIÓN

La formación constituye un valor fundamental para el Instituto Nacional de la Seguridad Social, ya que posibilita la actualización de los conocimientos de los empleados/as y la adquisición de habilidades y destrezas para un mejor desempeño de su trabajo, lo que redundará en la mejora del servicio público prestado.

2. Actividades de gestión desarrolladas en 2024



Es un elemento fundamental para la transmisión y el asentamiento de la cultura organizacional y la consecución de los objetivos estratégicos del Instituto, con una aspiración permanente de eficacia y modernización administrativa. Incide en la calidad del trabajo desarrollado, pero también es un instrumento de motivación y compromiso para las personas de la organización, de su progreso personal y profesional, y de la transmisión y conservación del conocimiento.

El plan de formación del INSS 2024-2025 es el documento marco en el que se definen los contenidos que determinan la formación en la entidad, y en el que se estructuran las actividades formativas diseñadas para atender los fines organizacionales y las necesidades formativas detectadas. Está orientado al desarrollo de las competencias necesarias, asociadas a itinerarios formativos, precisas para el desempeño de los puestos de trabajo, de las personas de la organización.

Es un plan que aporta transparencia y permite asociar la formación a la provisión de puestos, flexible y dinámico, lo que permite adaptarse y evolucionar, conforme las veloces transformaciones que están sucediendo. Documento de referencia para la elaboración de las planificaciones formativas de carácter anual y para el desarrollo de competencias de las personas de la organización, en atención a los itinerarios formativos es un elemento esencial para contribuir a la cualificación profesional y personal.

El Plan se elabora y actualiza en base al Acuerdo del Grupo de Trabajo de Formación de la Administración de la Seguridad Social de 7 de junio de 2021 y el resto de normativa aplicable en materia formativa. Además, se inspira en la clasificación por competencias que prevé el Instituto Nacional de Administración Pública (INAP), por ser un organismo de referencia.

En el año 2024 se ha actualizado nuestro Plan incluyendo nuevas actividades formativas atendiendo a las necesidades formativas detectadas. Así, cabe destacar la incorporación de las siguientes actividades: acogida de personal de nuevo ingreso, acogida de

personal de procesos selectivos de la Seguridad Social, actualización jurídica y de gestión y responsabilidad contable.

Son actualmente 16 los itinerarios formativos que se establecen en nuestro Plan para otros tantos puestos tipo existentes en el INSS y son todos aquellos en los que la formación puede repercutir en distinta medida en el sistema de provisión de puestos de trabajo (secretarios/as provinciales, jefes/as de área, jefes/as de sección, etc.).

Todos los itinerarios estructuran las actividades formativas en tres tipos:

- Transversales: comunes o generales para todos los itinerarios y recomendables para todas las personas que trabajan en el INSS.
- Básicas: correspondientes a una determinada área de trabajo.
- Específicas: del puesto de trabajo desempeñado.

Además, el Plan busca una mayor homogeneidad en la formación impartida en los distintos centros directivos, con el fin de garantizar la igualdad de condiciones en la formación recibida, y su valoración.

Los itinerarios dan transparencia y clarifican la formación necesaria para el desempeño de los puestos de trabajo, a la vez que establecen las bases para poder vincular la formación y la provisión de puestos.

La formación se estructura desde un punto de vista territorial en tres niveles:

- Formación Centralizada. Son acciones formativas diseñadas y coordinadas por la Subdirección General de Recursos Humanos y Materiales, dirigidas a satisfacer las necesidades que se produzcan en todos los ámbitos de la Entidad, homogeneizando los contenidos, atendiendo a los objetivos generales y proyectos estratégicos del Instituto. Su ejecución puede realizarse bien en los servicios centrales, o bien a través de las zonas básicas o los centros de gestión.

2. Actividades de gestión desarrolladas en 2024



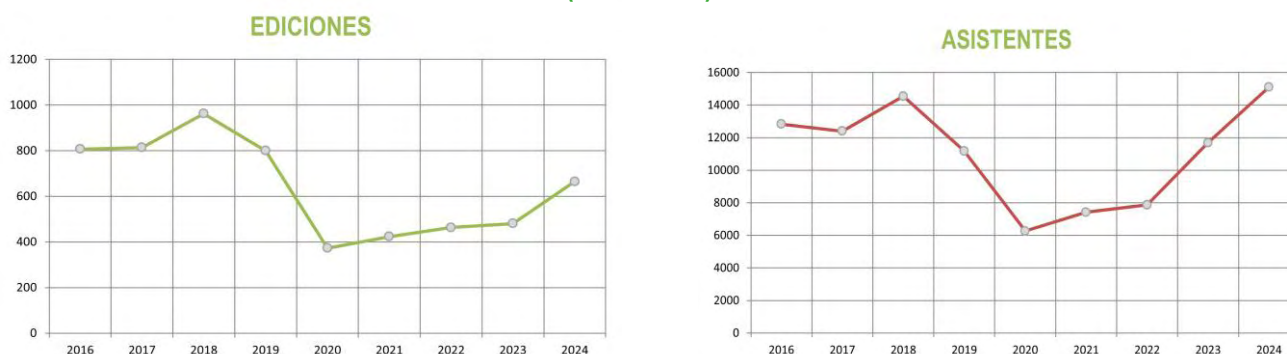
- Formación en Zonas Básicas. En ella se imparten cursos destinados al personal de las direcciones provinciales que la integran, con la finalidad de resolver sus necesidades formativas propias, o bien sobre materias en las que así se aconseja para optimizar los recursos humanos y materiales.
- Formación en Centros de gestión. Son los cursos organizados por las direcciones provinciales o los servicios centrales para su propio personal, en función de las necesidades formativas detectadas en su ámbito. En este ejercicio 2024 no se han desarrollado actividades formativas de nivel zona básica desarrollándose las actividades en ámbito centralizado o a nivel de centro de gestión.

Datos de ejecución de formación 2024

En 2024, en relación con el ejercicio anterior, se han realizado un 38% más de ediciones totales de los cursos, y se ha incrementado un 29% el número total de participantes en las actividades formativas. Así mismo, las horas destinadas a la formación han aumentado significativamente sobre el año anterior, en un 43%, dando respuesta a las necesidades formativas de las incorporaciones en los recientes procesos a la entidad.

Formación. Evolución de la acción formativa (2016-2024)

Gráfico 2.4



En el cuadro 2.31 puede observarse el desglose de estas actividades atendiendo a la estructura tradicional por competencias.

Formación. Distribución por competencias

Cuadro 2.31

Competencias	Cursos	Ediciones	Alumnos
Competencias digitales	11	274	7.008
Competencias personales e interpersonales	12	60	1.166
Competencias de administración y gestión públicas	42	322	6.834
Conocimiento jurídico	28	238	5.597
Conocimiento organizacional	1	1	19
Seguridad y salud laboral	10	58	760
Medicina evaluadora	2	22	361
Formación	1	3	106
Competencias lingüísticas	4	7	54
Competencias cívicas y sociales	1	2	42
Total	70	665	15.104

Analizando la Formación Permanente de la entidad, los **cursos incluidos en las "Competencias Digitales"**, con 274 ediciones y 7.008 participantes, es la formación que predomina, puesto que representa un 41% y un 46% respectivamente tanto del total de las ediciones impartidas como de las personas formadas.

Este incremento de ediciones en competencias digitales se debe al desarrollo de un importante programa formativo para dar a conocer y capacitar a los/as empleados del INSS en el nuevo aplicativo i-Consulta, que sustituye a las antiguas herramientas de apoyo a la información y la gestión.

2. Actividades de gestión desarrolladas en 2024



Para el despliegue de este programa formativo se llevaron a cabo dos talleres para la capacitación de formadores en i-Consulta en los cuales se formó a personas de las distintas direcciones provinciales que posteriormente actuaron como ponentes en las diferentes ediciones celebradas en los centros directivos.

La distribución de los 15.113 participantes, durante el ejercicio 2024 entre dentro y fuera de Plan, así como las ediciones incluidos en itinerarios se desglosa en el cuadro 2.32.

Formación. Distribución de cursos, ediciones y participantes

Cuadro 2.32

Distribución	Cursos	%	Ediciones	%	Participantes	%
Dentro del Plan de Formación	62	88,57%	627	94,29%	13.972	92,45%
Sí incluidos en itinerarios	38	54%	369	55%	6.814	45%
NO incluidos en itinerarios	24	34%	258	39%	7.158	47%
Fuera del Plan de Formación	8	11,43%	38	5,71%	1141	7,55%
TOTAL GENERAL	70		665		15.113	

- Formación "on line"/virtual

Las 665 ediciones se han distribuido de la siguiente forma: 216 ediciones virtuales y 265 presenciales. Respecto a las ediciones impartidas en modalidad online en la Plataforma de Formación de la Seguridad Social, hay que señalar que, en colaboración con la Gerencia de Informática de la Seguridad Social, se **han realizado dos ediciones del curso: "Entorno Microsoft 365 y Herramientas para el trabajo colaborativo", de 15 horas de duración: 1ª edición: 578 participantes y 2ª edición: 773 participantes.**

Además, también en modalidad online, se ha **realizado una edición del curso de "Acogida para persona de nuevo ingreso del INSS" que completó un total de: 646 personas participantes.**

Por último, en el año 2024, se puso en marcha una **edición online del curso de "Apoyo a la preparación**

para el acceso, por promoción interna, al Cuerpo de Gestión de la Administración de la Seguridad Social" con un total del: **1.898 personas** matriculadas de todas las entidades. Se ha permitido además este año el acceso de aquellos funcionarios/as que se vayan a presentar a las pruebas selectivas por el turno libre. Esta formación sigue actualmente activa hasta la fecha de celebración del examen.

- Formación para el Empleo en las Administraciones Públicas

Financiada con la subvención concedida por el INAP, en el marco del Acuerdo de Formación para el Empleo de las Administraciones Públicas, en el cuadro 2.33 se desglosan los cursos impartidos en el Plan de Formación para el Empleo en las Administraciones Públicas.

Formación. Formación para el empleo de las Administraciones Públicas

Cuadro 2.33

Curso	Ediciones	Alumnos
Administración electrónica	1	28
Sensibilización en igualdad de oportunidades	1	27
Prevención y manejo de los conflictos con los clientes (presencial)	1	25
Trabajo en equipo (presencial)	1	24
Estrés laboral. Técnicas de control (presencial)	1	26
Atención plena y mejora del rendimiento (presencial)	1	25
Protección de datos de carácter personal	1	26
Procedimiento administrativo	2	53
Estatuto básico del empleado público y Convenio único	2	58
Total	11	292

2. Actividades de gestión desarrolladas en 2024



- Formación de empleados/as en Centros de Atención e Información de la Seguridad Social

Entre los participantes de estas acciones, 5.923 alumnos/as pertenecen al área de atención e información (CAISS y Atención Telefónica), de los que 2.646 eran empleados/as distintos/as.

En el Cuadro 2.34 se presenta la distribución de los/as participantes por género y edad.

Formación. Participantes por género y edad

Cuadro 2.34

Participantes por Edad	Mujeres	Hombres	Sin identificar	Total
Menor 25	16	18	1	35
25-29	446	279	50	775
30-34	919	477	49	1445
35-39	805	381	10	1196
40-44	813	361	2	1176
45-49	1.183	415	1	1599
50-54	1.336	591	0	1927
55-59	2.426	1.203	0	3629
60-64	2.084	954	0	3038
Mayor 64	183	110	0	293
Sin clasificar				0
Total	10.211	4.789	113	15.113

Valoración de la satisfacción y evaluación del aprendizaje

El nivel de satisfacción de cursos y ponentes es notable, con una nota media de 8,9 en el total de las acciones formativas desarrolladas durante el año, y 9,1 respecto de las ponencias. En cuanto a la evaluación del aprendizaje, se viene realizando con carácter general en los cursos impartidos tanto en la modalidad presencial, como en la virtual.

2.3.3 ACCIÓN SOCIAL

Las ayudas que conforman la acción social se recogen en una única convocatoria, estableciendo un único plazo para la presentación de las solicitudes.

En el ejercicio de 2024 en el INSS se tramitaron un total de 20.680 solicitudes de ayudas, lo que supuso 4.355 solicitudes más (26,68%) con respecto al ejercicio de 2023.

El gasto total en acción social en 2024 ascendió a 4.208.840,92 euros lo que significó 8.601,72 euros menos de gasto (-0,20%) respecto del ejercicio 2023 (4.217.442,64 euros).

En el cuadro 2.35 se desglosa en detalle el trámite de las solicitudes y los importes por tipos de ayuda.

Acción social. Solicitudes e importes por tipo de ayuda

Cuadro 2.35

Tipo de Ayuda	Importes €	Solicitudes				
		Presentadas	Aprobadas totalmente	Aprobadas parcialmente	Denegadas totalmente	Renuncias y desistimientos
Cuidados y Estudios hijos	1.107.044,20	4.048	3.958	21	44	25
Escuela infantil	94.531,56	265	248	2	13	2
Residencia	129.547,93	614	595	2	12	5
Estudios del personal	68.443,27	526	408	6	43	69
Oposiciones y carrera administrativa	256.946,76	2330	2083	72	140	35
Vivienda	135.489,09	510	380	1	102	27
Gastos sanitarios	1.529.186,13	8.318	7.569	226	381	142
Transporte	48.903,39	1.579	1.481	31	42	25
Tratamientos	211.042,45	1484	1262	12	135	75
Discapacidad	109.494,68	338	318	2	9	9
Familiar situación de dependencia	42.994,90	135	98	0	28	9
Fallecimiento	117.124,31	33	32	0	1	0
Traslado	7.933,51	86	71	0	13	2
Alojamiento enfermedad	332,845	8	5	0	1	2
Cese en la actividad	338.653,04	406	406	0	0	0
TOTAL	4.197.668,08	20.680	18.914	375	964	427



Además, durante el ejercicio económico 2024, se tramitaron anticipos ordinarios por un importe de 1.550.042,04 euros.

En ejecución de la Sentencia de 29 de junio de 2007, de la Sala Tercera del Tribunal Supremo (Boletín Oficial del Estado de 24 de septiembre de 2007), que anula el apartado a) de la Disposición derogatoria de la Orden del Ministerio de Trabajo y Asuntos Sociales de 29 de abril de 1998, y en aplicación de la jurisprudencia del Tribunal Supremo, en Sentencias de 27 de junio de 2012, durante el ejercicio de 2024 se resolvieron un total de 31 solicitudes de la Ayuda de Socorro por fallecimiento prevista en los artículos 98 del Estatuto de Personal del extinto INP (Orden de 28 de abril de 1978) Y 93 del Estatuto de Personal del extinto ML (Orden de 30 de marzo de 1977), por importe de 131.216,46 euros.

2.3.4 PREVENCIÓN DE RIESGOS Y SALUD LABORAL

La organización de Prevención de Riesgos Laborales en el INSS tiene como misión la protección de la seguridad y la salud de los empleados públicos que desempeñan sus funciones en esta Entidad. En su objetivo de alcanzar un óptimo grado de bienestar físico, psíquico y social de los empleados públicos, asesora y asiste a los responsables de la organización, a los empleados y a sus representantes y a los órganos de representación especializados, como parte del proceso de integración de la prevención de riesgos laborales en el sistema general de gestión del INSS, tanto en el conjunto de las actividades como en todos sus niveles jerárquicos.

Organización de la Prevención de Riesgos Laborales en el INSS

Como modalidad organizativa, el INSS dispone de Servicios de prevención propios, Servicios de prevención mancomunados y Empleados públicos designados:

- 3 Servicios de prevención propios: en los servicios centrales y en las direcciones provinciales de Madrid y Asturias.

- 12 Servicios de prevención mancomunados con otras entidades (INSS; TGSS; ISM e IMSERSO), adscritos éstos al INSS.

- 21 Empleados públicos designados, adscritos al INSS.

La actividad preventiva en el resto de las direcciones provinciales es asumida por personal de la Tesorería General de la Seguridad Social.

El Plan de Prevención de riesgos Laborales

El Plan de prevención de riesgos laborales es la herramienta a través de la cual se integra la actividad preventiva de la empresa en su sistema general de gestión y se establece su política de prevención de riesgos laborales. Su elaboración viene regulada por Ley 31/1995, de 8 de noviembre, de Prevención de Riesgos Laborales (LPRL).

Las actividades preventivas realizadas se determinan en la planificación anual preventiva y se desarrollan de acuerdo con los principios establecidos en el Plan de Prevención, considerado el documento rector en materia de prevención de riesgos laborales junto con el Sistema de Gestión de la Prevención de Riesgos Laborales para la Administración General del Estado-2013 (SGPRL-AGE-2013).

La principal novedad en este año ha sido la colaboración conjunta entre el INSS y la TGSS para elaborar un SGPRL común que persiga la unificación de las políticas preventivas de las distintas Entidades Gestoras y Servicios Comunes de la Seguridad Social, para lo cual se han redactado 8 procedimientos y 4 apéndices.

Evaluación de factores laborales de riesgo, resultados, propuesta de mejoras y planificación de las intervenciones

Se han llevado a cabo las necesarias actualizaciones de evaluaciones de riesgos, de acuerdo con lo dispuesto en el artículo 16 de la Ley 31/1995, de 8 de noviembre, de Prevención de Riesgos Laborales, así



como las correspondientes Planificaciones anuales de la actividad preventiva.

En este sentido, se estableció como objetivo para el año realizar la evaluación de los elementos comunes y las instalaciones de los centros de trabajo de la sede de las direcciones provinciales y de la red local (Administraciones, URES, CAISS, OSS), con la finalidad de minimizar los riesgos para la salud de los empleados públicos. Las evaluaciones incluían el estudio de los parámetros termohigrométricos y de iluminación como referencia para la planificación de medidas correctoras correspondientes. Los resultados indican que del total de centros adscritos se ha realizado la evaluación al 98,24%, cumplimentada con una revisión de las condiciones ambientales en el 92,51% de los centros.

Por otra parte, se estableció como objetivo para el año realizar la evaluación de riesgos de los puestos de trabajo afectados por la introducción de nuevas tecnologías y/o la modificación en el acondicionamiento de los lugares de trabajo, así como la incorporación de nuevo personal empleado público. Los resultados indican que del total de puestos afectados (1.024) así como de personal de nueva incorporación (1.635) se ha realizado la evaluación al 98,05% de ellos.

Integración de la prevención en el sistema general de gestión del INSS

- Coordinación de actividades empresariales en materia preventiva

Comprende todas las actuaciones preventivas necesarias para la eliminación o disminución de los riesgos laborales que puedan existir como consecuencia de trabajadores de empresas contratadas y trabajadores autónomos en centros de trabajo ocupados simultáneamente por personal del INSS, de forma que todo el personal reciba una protección eficaz en materia de seguridad y salud según dicta el Real Decreto 171/2004, de 30 de enero, por el que se desarrolla el artículo 24 de la Ley 31/1995, de Prevención de Riesgos Laborales.

El INSS, como empresa titular, informa a las empresas concurrentes (aquellas cuyos trabajadores desempeñan sus funciones en los centros de trabajo adscritos al INSS), a través de los Servicios de Prevención y Empleados designados, sobre la necesidad de seguimiento de las medidas preventivas implantadas en los centros de trabajo, solicitando la actualización de las evaluaciones de riesgos, la planificación de la actividad preventiva y la formación e información de sus trabajadores.

- Información y consulta a los delegados de prevención

En cumplimiento del artículo 36.1.c) de la LPRL, se ha informado y consultado a los Delegados de Prevención sobre los procedimientos de prevención de riesgos laborales elaborados en 2023. Así mismo, se ha respondido a todas aquellas consultas planteadas por los Delegados de Prevención y se ha suministrado la información en materia preventiva solicitada.

Durante 2024 se ha celebrado una reunión del Comité de Seguridad y Salud del Ministerio de Inclusión, Migraciones y Seguridad Social, servicios centrales, Organismos Autónomos, Entidades gestoras y Servicios Comunes de la Administración de la Seguridad Social el 24 de abril de 2024.

Por otra parte, se han celebrado tres reuniones del Grupo de Trabajo de Prevención de Riesgos Laborales de la Mesa Delegada de las Entidades Gestoras de la Seguridad Social, los días 20 de marzo, 24 de octubre y 12 de diciembre de 2024.

En relación con los accidentes de trabajo y enfermedades profesionales del personal adscrito al INSS, se ha remitido la información relativa a los mismos a los Delegados de Prevención con periodicidad trimestral cuando así se ha requerido desde el Comité de Seguridad y Salud.

- Formación e información a los trabajadores

Durante el año 2024 se ha actualizado la cartelería informativa de los centros de trabajo con campañas



de concienciación frente a los riesgos laborales en distintas épocas del año (atención al calor/frío extremo, accidentes en los desplazamientos, ...). En las distintas direcciones provinciales se han organizado actividades de formación en diferentes aspectos como primeros auxilios y extinción de incendios, entre otros.

Accidentes de trabajo: investigación y registro

La LPRL en su artículo 16 punto 3 obliga al **empresario a “investigar los hechos que hayan producido un daño para la salud en los trabajadores, a fin de detectar las causas de estos hechos”**.

El Plan de Prevención establece la importancia de investigar los accidentes de trabajo e incidentes ocurridos en la organización, con especial atención a todos los accidentes mortales y graves, accidentes leves e incidentes en los que se dé alguna de las características siguientes: notable frecuencia repetitiva, riesgo potencial de originar lesiones graves o que presenten causas no bien conocidas. Esta investigación tiene como objetivo principal la deducción de las causas que han generado el accidente a través del previo conocimiento de los hechos acaecidos. Todo ello permitirá diseñar e implantar medidas correctoras encaminadas, tanto a eliminar las causas para evitar la repetición del mismo accidente o similares, como aprovechar la experiencia para mejorar la prevención en la empresa.

Incidentes/accidentes por violencia ocupacional externa

El Servicio de Prevención de los servicios centrales se ocupa del registro de todos los incidentes y accidentes por violencia ocupacional externa en el ámbito nacional del INSS.

Según consta en la información facilitada por las distintas direcciones provinciales las situaciones de violencia ocupacional externa ocurridas en 2024 ascendieron a 85.

La edad promedio de las víctimas de esta violencia fue de 52 años. Por sexo: 50 (58,8%) mujeres, 32 (37,6%) hombres y en 3 casos (3,5%) no se especifica el sexo.

En cuanto a los puestos de trabajo que ocupaba el personal afectado, el mayor número se ha producido en puestos de gestor/a informador/a de prestaciones 43 (50,6%), puestos de médico/a evaluador/a, 26 (30,6%), puestos de recepción/otros de atención al público 10 (11,8%), en puestos de dirección DP/CAISS 5 (5,9%) y en 1 caso (1,2%) no se especifica puesto.

Los motivos fueron: alta médica IT/pérdida prestación 32 (37,6%), otros motivos relacionados con las prestaciones 22 (25,9%), acudir sin cita previa o equivocada 13 (15,3%), conflicto en vía pública 8 (9,4%) e imposibilidad de realizar la gestión solicitada 5 (5,9%). En otros 5 casos no se concretan los motivos o no fue posible su determinación.

En los 85 casos hubo violencia verbal. En 6 casos también violencia física y en 9 violencia contra el mobiliario.

Se han interpuesto 6 denuncias. En 49 casos se ha producido intervención del vigilante de seguridad y en 8 intervención de las fuerzas y cuerpos de seguridad del Estado.

Hubo necesidad de asistencia sanitaria en 15 casos y 2 derivaron en una situación de incapacidad temporal.

Planes de Autoprotección y planes de emergencia

En el ámbito del INSS, 61 centros de trabajo están afectados por la Norma Básica de Autoprotección y 125 centros, a pesar de no estar afectados por esta Norma, igualmente disponen de Plan de Autoprotección.

Vigilancia de la Salud y Exámenes de salud

La vigilancia de la salud en el trabajo tiene dos enfoques que son complementarios; por una parte, la vigilancia individualizada, enfocada a cada trabajador

2. Actividades de gestión desarrolladas en 2024



y por otra, la vigilancia colectiva o epidemiológica, que va más allá de los resultados individuales para poder valorar la repercusión que tienen las condiciones de trabajo, no solamente sobre la salud del individuo, sino sobre todo el colectivo.

En este sentido, durante 2024 se han convocado las siguientes campañas de promoción de la salud en los servicios centrales y las direcciones provinciales: prevención del riesgo cardiovascular (11), alimentación saludable y prevención de la diabetes (9), posturas saludables y escuela de espalda (8), reconocimientos ginecológicos (22), prevención del cáncer uro prostático (17), prevención del cáncer colorrectal (15), hemo donación (10), precaución frente al calor/frío y cáncer de piel (5), trabajo digital y salud mental (3), primeros auxilios y uso desfibrilador (7), antitabaco y otras campañas propuestas desde los organismos públicos locales o comunidades autónomas.

Por otra parte, la actividad de vigilancia de la salud de los empleados públicos del INSS se realiza a través de recursos propios y mancomunados, existiendo la posibilidad de subcontratar actividades sanitarias específicas que requieren conocimientos e instalaciones especiales. En aquellas direcciones provinciales que no cuentan con Unidad Básica de Salud,

se concierta la actividad de vigilancia de la salud con un Servicio de Prevención Ajeno.

Durante 2024 se han llevado a cabo distintas campañas de realización de exámenes de salud generales y específicos (oftalmológico) dando como resultado que el 99,33% del personal empleado público que lo solicitó pasó un reconocimiento médico general (5.784 personas) mientras que el 99,30% de los solicitantes de exámenes de salud oftalmológico (5.444 personas) pasaron dicho reconocimiento específico. Cabe destacar que en 2024 se ha incrementado en un 6,48% la plantilla del INSS que ha realizado el reconocimiento médico general respecto al año anterior.

Otras actividades

Se realizan informes preceptivos para la autorización de traslados por motivos de salud y posible rehabilitación del empleado, así como para la adaptación de puestos de trabajo.

2.3.5 FONDO ESPECIAL DE MUTUALIDADES DE FUNCIONARIOS DE LA SEGURIDAD SOCIAL

Las actuaciones más relevantes, referidas a esta Unidad de Gestión durante el ejercicio de 2024 se concretan en los cuadros 2.36 y 2.37.

Fondo especial Mutualidades de funcionarios de la Seguridad Social Prestaciones en vigor a 31 de diciembre de 2024

Cuadro 2.36

CLASE DE PRESTACIÓN	Procedentes Mutualidad INP	Procedentes Mutualidad ML	Procedentes del Estatuto ML	TOTAL
Jubilación	1.558	3.335	8	4.901
Jubilación proc. Invalidez.	104	397	4	505
Invalidez	13	46		59
Viudedad	1.178	1.095	24	2.297
Orfandad	1.139	194	3	1.336
Favor familiares	18	12	1	31
T O T A L	4.010	5.079	40	9.129

2. Actividades de gestión desarrolladas en 2024



Fondo especial Mutualidades de funcionarios de la Seguridad Social Datos de gestión

Cuadro 2.37

CLASE DE PRESTACION	En gestión a 1 de enero	Iniciados	Resueltos	En gestión a 31 de diciembre
Jubilación	25	202	188	39
Invalidez	0	9	9	0
Viudedad	7	63	62	8
Orfandad	3	17	19	1
Favor de familiares	0	0	0	0
Total pago periódico	35	291	278	48
Matrimonio	0	1	1	0
Subsidio de defunción	8	199	176	31
Auxilio de defunción	2	57	56	3
Rescate de capital	0	6	5	1
Total pago único	10	263	238	35
TOTAL GENERAL	45	554	516	83

2.3.6 GESTIÓN DE RECURSOS MATERIALES

Inventario

Para atender los requerimientos del Tribunal de Cuentas sobre el inventario, se ha mantenido un sistema de control y seguimiento de los movimientos registrados en el aplicativo del Inventario y Control de Amortización del INSS que supongan variación económica o contable por parte de las direcciones provinciales, remitiendo periódicamente estos datos para su seguimiento.

En este sentido, es necesario destacar los trabajos realizados para facilitar al Tribunal de Cuentas la información requerida en lo que concierne a las competencias de la Unidad de Inventario y, por tanto, a la Subdirección General de Recursos Humanos y Materiales. Entre estas tareas se incluyen el volcado de ficheros, la corrección de errores, el seguimiento contable, la verificación y la elaboración de los documentos finales a enviar.

Además, se han llevado a cabo las siguientes actuaciones:

- Bienes Inmuebles

Se mantiene un sistema que permite la actualización y depuración de la base de datos de edificios del INSS y su conciliación con el Inventario de Bienes Inmuebles de la Tesorería General de la Seguridad Social.

Se han tramitado solicitudes de adscripción y de-safectación de bienes inmuebles, así como diversas gestiones contables al respecto.

Optimización del uso del arrendamiento para mejorar la eficiencia en la gestión del patrimonio del INSS, conforme a los principios de utilización racional de los bienes públicos.

- Bienes Muebles

Se ha seguido con el proceso de verificación física de bienes para actualizar su localización y depurar aquellos obsoletos.

Se están implementando mejoras en el aplicativo para que la información sobre la localización de los bienes sea más completa.



Se ha continuado con el sistema de objetivos semestrales para la actualización de los inventarios en todos los centros provinciales y servicios centrales.

Se han llevado a cabo procesos de depuración del inventario de bienes muebles en direcciones provinciales y servicios centrales, gestionando la baja de bienes obsoletos o inexistentes, contablemente amortizados, especialmente en las cuentas 216 **“Mobiliario”** y 217 **“Equipos para procesos de información”**.

Se ha creado un equipo de trabajo que ha participado en reuniones e impartido ponencias sobre la utilización del aplicativo de Inventario y Control de Amortización del INSS, dentro del proyecto de la GISS para desarrollar un nuevo programa multientidad de la Seguridad Social destinado al inventario de bienes muebles.

Gestión documental y asuntos generales

- Gestión documental

En relación con la gestión documental se han realizado en el transcurso del año 2024: 134.330 registros. De estos registros, 115.944 han sido de entrada y 18.386 de salida. Los registros de consolidación han ascendido a 40.969.

Asimismo, en este periodo se han realizado 8.518 peticiones de registro a través del buzón corporativo de la unidad. Esta vía de solicitud de registro no solo reduce de forma considerable el papel, sino que también supone una garantía jurídica para la firma electrónica. De estos registros han sido de salida 8.241 y 277 de entrada.

En el año 2024 se han recibido por la intranet corporativa 675 solicitudes de documentación al Archivo General de un total de 680 solicitudes, lo que supone un 99,26 % del total.

- Asuntos Generales

Se ha llevado a cabo la ejecución y seguimiento de los contratos centralizados de: servicios postales de cartas certificadas y ordinarias, servicios postales de paquetería, servicios postales de notificación y el relativo a agencia de viajes. Así como el Acuerdo

Marco 21/2020 de suministro de combustible en estaciones de servicio, que ha sido prorrogado.

Producción gráfica

Se ha continuado con la creación y actualización, en formato PDF, de los formularios y publicaciones del INSS, para su posterior publicación en Intranet e Internet. Ello permite su impresión por las direcciones provinciales en las cantidades estrictamente necesarias para cubrir las necesidades. Los usuarios del INSS tienen a su disposición los modelos de formularios en Internet, tanto en castellano como en las demás lenguas cooficiales, diseñados para poder ser rellenos digitalmente. El proceso completo de elaboración consiste en diseñar y maquetar los formularios, realizar su editabilidad (crear campos que puedan ser cumplimentados) y prepararlos para que sean accesibles para las personas con discapacidad.

En el año 2024 se han realizado los siguientes trabajos: diseño-maquetación de 305 documentos; editabilidad de 277 documentos; accesibilidad de 62 documentos y publicación web de 274 documentos.

Todos los documentos en castellano son accesibles para las personas con discapacidad visual, cumpliendo lo establecido en el RD 366/2007, sobre accesibilidad y no discriminación de personas con discapacidad.

Como impulso de la imagen institucional del INSS se han realizado 10 trabajos de impresión en gran formato para diferentes ferias y eventos.

Finalmente, se ha realizado el seguimiento del contrato relativo al suministro de productos necesarios para la impresión y envío de comunicaciones que el INSS y el ISM han de dirigir en los años 2024 y 2025 en el ámbito de sus competencias, en concreto acerca de las campañas de información de revalorización de pensiones y emisión de certificados de IRPF.

Se ha modificado el sistema de adquisición del material necesario para realizar las comunicaciones, simplificando la variedad de productos y agilizando los contactos con GISS. Se ha efectuado el seguimiento de distintos contratos a fin de estimar de manera precisa el coste del papel.

2. Actividades de gestión desarrolladas en 2024



2.4 GESTIÓN ECONÓMICA Y PRESUPUESTARIA

2.4.1 DESARROLLO DE LA EJECUCIÓN DEL PRESUPUESTO. DATOS GLOBALES

El presupuesto inicial del Instituto Nacional de la Seguridad Social correspondiente al año 2024 (prórroga del presupuesto del año 2023) ascendió a 177.168,05 millones de euros. Las modificaciones de crédito han ascendido a 17.552,97 millones de euros,

cifrando por tanto el crédito definitivo en 194.721,02 millones de euros. El total de obligaciones contraídas por la Entidad en este año 2024 se eleva a 194.118,57 millones de euros, que representan un 99,69% sobre la dotación del crédito definitivo y de un 109,57% sobre el crédito inicial.

En el cuadro 2.38 se detalla la ejecución (realización) del presupuesto por capítulos.

Ejecución del presupuesto. Ejercicio 2024

Cuadro 2.38
(en millones de euros)

EXPLICACIÓN DEL GASTO SEGÚN CLASIFICACIÓN ECONÓMICA CAPÍTULOS	PRESUPUESTO INICIAL (A)	MODIFIC. DE CRÉDITO (B)	CRÉDITO DEFINITIVO (C=A+B)	GASTO 2024 (D)	GASTO 2023 (E)	variación relativa (*) (D)/(E)
CAP. 1.- GASTOS DE PERSONAL	545,21	68,69	613,90	567,91	519,76	9,26%
CAP. 2.- GASTOS CORRIENTES. BIENES Y SERVICIOS	119,84	22,34	142,18	107,23	95,85	11,87%
CAP. 3.- GASTOS FINANCIEROS	0,16	0,26	0,42	0,25	0,06	319,87%
CAP. 4.- TRANSFERENCIAS CORRIENTES	176.471,14	17.461,68	193.932,82	193.429,16	179.702,38	7,64%
CAP. 6.- INVERSIONES REALES	28,41	-2,00	26,41	12,42	11,18	11,09%
CAP. 7.- TRANSFERENCIA DE CAPITAL	0,29	2,00	2,29	0,05	0,56	-91,07%
CAP. 8.- ACTIVOS FINANCIEROS	3,00	0,00	3,00	1,55	1,59	-2,52%
TOTAL	177.168,05	17.552,97	194.721,02	194.118,57	180.331,38	7,65%

(*) La variación relativa registrada se refiere a la comparativa interanual del gasto en euros (en la publicación el % se refiere al gasto en millones de euros)

Al examinar la distribución de las obligaciones contraídas se observa que el conjunto de transferencias corrientes a familias e instituciones sin fines de lucro representan en torno al 99,64% del gasto y que el

0,36% restante se reparte entre los gastos de funcionamiento y operaciones de capital, tal y como puede observarse en el cuadro 2.39.

Ejecución del presupuesto. Ejercicio 2024 Comparación entre el presupuesto y las obligaciones contraídas

Cuadro 2.39
(en millones de euros)

EXPLICACION DEL GASTO	PRESUPUESTO (A)	%	CREDITO DEFINIT. (B)	%	OBLIGACIONES	%
Transferencias corrientes	176.471,14	99,61	193.932,82	99,60	193.429,16	99,64
Gastos de funcionamiento	665,21	0,38	756,50	0,39	675,39	0,35
Operaciones de capital	28,70	0,02	28,70	0,01	12,47	0,01
Operaciones financieras	3,00	0,00	3,00	0,00	1,55	0,00
TOTAL	177.168,05	100,01	194.721,02	100,00	194.118,57	100,00

En lo que se refiere a expedientes de modificación de crédito, tramitados de acuerdo con las disposiciones establecidas en la vigente Ley 47/2003, General Presupuestaria, de 26 de noviembre, cabe señalar que, a lo largo del ejercicio 2024, se han aprobado 13 transferencias, 17 ampliaciones y 1 generación de crédito.

Respecto a las ampliaciones, que representan la figura modificativa de mayor importe, se han tramitado las siguientes con financiación ajena, con un importe total de 17.395,61 millones de euros:

- 393,13 millones de euros, para atender insuficiencias de crédito en prestaciones familiares no contributivas.



- 615,00 millones de euros, para atender insuficiencias en subsidio por nacimiento y cuidado de menor.
- 1.488,21 millones de euros, para atender insuficiencias de crédito en Incapacidad temporal.
- Otras dos por 1.013,37 y 55,00 millones de euros respectivamente, para atender insuficiencias de crédito en el Ingreso Mínimo Vital.
- 667,33 millones de euros, para atender insuficiencias de crédito en complemento por mínimos de las pensiones contributivas.
- 13.150,07 millones de euros, para atender insuficiencias de crédito en pensiones contributivas.
- 6,00 millones de euros, para atender insuficiencias de crédito en la prestación del Síndrome Tóxico.
- 7,50 millones de euros para dotar el nuevo programa **presupuestario 1206 “Contingencias No Contributivo DANA”**.

Las restantes ampliaciones, que suman 580,29 millones de euros, se han realizado con financiación interna.

Respecto a la Generación tramitada, se ha realizado por importe de 159,58 millones de euros, financiada con descuentos sobre importes correspondientes a las CCAA en el control de los convenios del gasto de IT.

2.4.2 DESARROLLO DE LA EJECUCIÓN DEL PRESUPUESTO EN TRANSFERENCIAS CORRIENTES

El presupuesto inicial de la Entidad ascendió en el capítulo 4 - **“Transferencias corrientes”** a **176.471,14** millones de euros, habiéndose tramitado modificaciones de crédito, que incrementaron esta dotación en 17.461,68 millones de euros, resultando un crédito definitivo de 193.932,82 millones de euros.

En cuanto a los datos de ejecución presupuestaria del Capítulo 4 -Transferencias corrientes- cabe señalar que las obligaciones contraídas a lo largo del ejercicio ascendieron a 193.429,16 millones de euros, lo que

supone un incremento del 7,64% respecto del gasto realizado en el ejercicio anterior.

2.4.2.1 Pensiones

El presupuesto inicial asignado al pago de pensiones ascendió a 164.710,68 millones de euros, modificado al alza en 13.815,29 millones (ampliación con financiación externa), cifrándose el crédito definitivo en 178.525,96 millones.

Del importe modificado, 13.150,07 millones de euros han aumentado la dotación de la parte contributiva de las pensiones y los 665,22 millones de euros restantes, la dotación de la parte de no contributiva de las pensiones.

La participación de las pensiones en el gasto total de transferencias corrientes ha sido del 92,19%, y respecto del gasto total del INSS este porcentaje se sitúa en el 91,87%. Las obligaciones reconocidas ascendieron a 178.327,40 millones de euros, experimentando un incremento del 7,25% respecto de las reconocidas en 2023.

Este porcentaje es inferior al del periodo interanual anterior, que fue del 10,66%, en consonancia con unas revalorizaciones inferiores a las de año anterior: en 2024 las revalorizaciones fueron del 3,8% general y del 6,9% para los complementos a mínimos, frente al 8,5% aplicado en 2023. Hay que recordar que, tras la modificación introducida en el artículo 58 TRLGSS por la Ley 21/2021, de 28 de diciembre, de garantía del poder adquisitivo de las pensiones y de otras medidas de refuerzo de la sostenibilidad financiera y social del sistema público de pensiones, *“...las pensiones de Seguridad Social, en su modalidad contributiva, incluido el importe de la pensión mínima, se revalorizarán al comienzo de cada año en el porcentaje equivalente al valor medio de las tasas de variación interanual expresadas en tanto por ciento del Índice de Precios al Consumo de los doce meses previos a diciembre del año anterior”*.

Otros factores que influyen también en el progresivo **incremento del gasto son el denominado “efecto sustitución”** (las nuevas pensiones son de mayor

2. Actividades de gestión desarrolladas en 2024



cuantía que las que causan baja) y “crecimiento vegetativo” (incremento del número de pensiones abonadas).

En el cuadro 2.40 se detalla la ejecución del presupuesto por tipo de pensión.

Ejecución presupuestaria en pensiones por clases de pensión

Cuadro 2.40

(en millones de euros)

PENSIONES	PRESUPUESTO INICIAL (A)	MODIFIC. DE CRÉDITO (B)	CRÉDITO DEFINITIVO (C=A+B)	GASTO 2024 (D)	GASTO 2023 (E)	variación relativa (*) (D)/(E)
Incapacidad Permanente	15.369,45	0,20	15.369,65	15.858,46	14.873,03	6,63%
Jubilación	118.654,52	13.816,40	132.470,92	130.615,83	121.204,73	7,76%
Viudedad	27.903,91	0,40	27.904,31	29.014,71	27.501,32	5,50%
Orfandad	2.322,65	-1,91	2.320,74	2.367,96	2.257,00	4,92%
Favor Familiar	460,15	0,20	460,35	470,44	436,70	7,73%
TOTAL	164.710,68	13.815,29	178.525,97	178.327,40	166.272,78	7,25%

(*) La variación relativa registrada se refiere a la comparativa interanual del gasto en millones de euros

Hay que señalar que, dado que la vinculación de los créditos en pensiones es a nivel de concepto, las modificaciones presupuestarias se han tramitado en la partida correspondiente a la jubilación del Régimen General, por ser la de mayor importe. Las jubilaciones, con 130.615,83 millones de euros alcanzan el 73,24% del gasto total en pensiones y, con un incremento interanual del 7,76%, es la clase de pensión que presenta mayor crecimiento.

Por su parte, el gasto en incapacidad permanente representa el 8,89% del gasto total en pensiones y se ha situado en 15.858,46 millones de euros, con un crecimiento interanual del 6,63%. Parte de este crecimiento deriva de un cambio en la gestión: a partir de abril de 2024 se elevó de 65 a 66,5 años la edad en la que estas prestaciones pasan a considerarse “Jubilaciones procedentes de incapacidad” y a tratarse con el resto de jubilaciones.

Por último, las obligaciones contraídas en las prestaciones de muerte y supervivencia han alcanzado un importe de 31.853,11 millones de euros, con un 5,49% de incremento interanual. El gasto generado por este tipo de pensiones representó el 17,86% del gasto total en pensiones.

2.4.2.2 Subsidios y otras prestaciones

Incapacidad temporal

En referencia a los datos presupuestarios del **concepto 482 “Incapacidad temporal”, la dotación** inicial de 3.619,96 millones de euros fue insuficiente, y tuvo que incrementarse en 1.488,21 millones de euros (con financiación ajena), resultando un crédito definitivo de 5.108,17 millones.

Las obligaciones contraídas alcanzaron un total de 5.051,89 millones, que representa un 2,63% del gasto total de este Instituto.

El gasto ha experimentado un incremento interanual del 18,78%. Este porcentaje se justifica por el efecto conjunto de varios factores como son el envejecimiento de la población ocupada, la mayor duración de los procesos, el aumento de la población activa y afiliada a la Seguridad Social, la inclusión de nuevos supuestos protegidos y la subida del Salario mínimo interprofesional que, en este caso, da lugar a mayores bases de cotización.

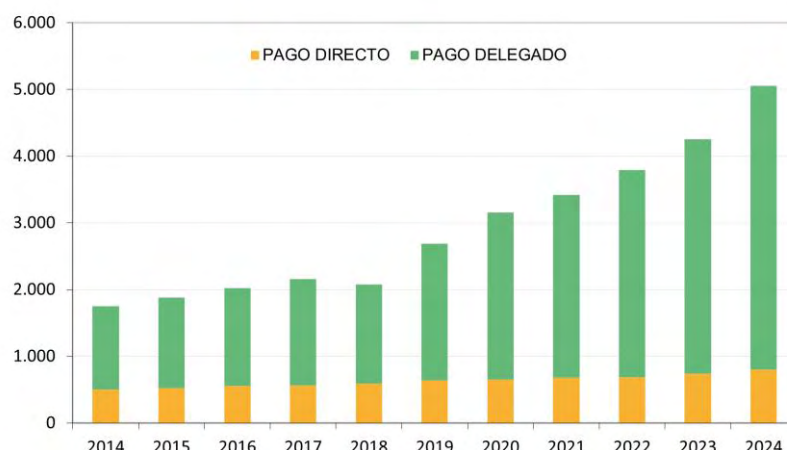
Se ilustran en el gráfico 2.5 los datos de evolución del gasto en esta prestación hasta 2024, en su doble vertiente de pago directo y pago delegado.

2. Actividades de gestión desarrolladas en 2024



Evolución del gasto en IT por tipo de pago

Gráfico 2.5



Prestaciones por nacimiento y cuidado de menor, riesgos durante el embarazo y la lactancia natural y cuidado de menores por cáncer o enfermedad grave

El crédito inicial aprobado por este concepto ascendió a 3.139,06 millones de euros, que modificó su dotación en 615,40 millones, resultando un crédito definitivo de 3.754,46 millones. Las obligaciones contraídas se cifraron en 3.659,99 millones de euros,

un 5,73% superiores a las registradas en el ejercicio anterior, representando un 1,89% del gasto total del INSS.

A raíz del Real Decreto-ley 6/2019, los dos progenitores disfrutan desde 2021 de un periodo de descanso idéntico de dieciséis semanas por nacimiento y cuidado de menor.

En el cuadro 2.41 se ilustra la ejecución presupuestaria de este concepto.

Ejecución presupuestaria en prestaciones a corto plazo

Cuadro 2.41
(en millones de euros)

NATURALEZA DEL GASTO	PRESUPUESTO INICIAL (A)	MODIF. DE CRÉDITO (B)	CRÉDITO DEFINITIVO (C=A+B)	GASTO 2024 (D)	GASTO 2023 (E)	variación relativa (*) (D)/(E)
Nacimiento y cuidado de menor	3.104,90	615,40	3.720,30	3.612,09	3.421,74	5,56%
Riesgo durante el embarazo	31,76	0,00	31,76	41,71	34,53	20,82%
Riesgo durante la lactancia natural	0,24	0,00	0,24	4,07	3,02	34,77%
Cuidado menores por cáncer o enfermedad grave	2,15	0,00	2,15	2,12	2,37	-10,55%
Corresponsabilidad cuidado de lactante	0,02	0,00	0,02	0,00	0,00	—
TOTAL	3.139,07	615,40	3.754,47	3.659,99	3.461,66	5,73%

(*) La variación relativa registrada se refiere a la comparativa interanual del gasto en millones de euros

Prestaciones familiares (Programa 1202)

Estas prestaciones tienen un carácter no contributivo, por lo que su financiación corresponde a la Administración General del Estado, que ingresa en las cuentas de la Tesorería General de la Seguridad Social el importe de las prestaciones reconocidas por el INSS.

El presupuesto inicialmente aprobado para el pago de estas prestaciones ascendió a 1.326,52 millones de

euros, y se modificó su dotación en 412,13 millones, resultando un crédito definitivo de 1.738,64 millones.

El importe de las obligaciones contraídas ascendió a 1.718,79 millones de euros, que representó el 0,89% del gasto total del INSS. El gasto, por tanto, ha crecido en su conjunto en un 3,89% respecto del ejercicio anterior.

2. Actividades de gestión desarrolladas en 2024



Ejecución presupuestaria en prestaciones familiares

Cuadro 2.42
(en millones de euros)

NATURALEZA DEL GASTO	PRESUPUESTO INICIAL (A)	MODIF. DE CRÉDITO (B)	CRÉDITO DEFINITIVO (C=A+B)	GASTO 2024 (D)	GASTO 2023 (E)	variación relativa (*) (D)/(E)
Asignación Hijo o Menor Acogido a Cargo	200,82	0,00	200,82	165,94	184,00	-9,82%
Asignación Hijo o Menor Acogido Discapacidad	1.080,40	412,13	1.492,53	1.509,59	1.432,05	5,41%
Prestación Tanto Alzado Nacimiento-Adopción.Hijo	24,53	0,00	24,53	23,31	20,45	13,99%
Prestación Parto o Adopción Múltiple	20,77	0,00	20,77	19,95	17,95	11,14%
TOTAL PF (Prog.- 1202)	1.326,52	412,13	1.738,65	1.718,79	1.654,45	3,89%

(*) La variación relativa registrada se refiere a la comparativa interanual del gasto en millones de euros

Ingreso mínimo vital

El Ingreso Mínimo Vital es una prestación vigente desde el 1 de junio de 2020, dirigida a personas que vivan solas o integradas en una unidad de convivencia, cuando se encuentren en una situación de vulnerabilidad por carecer de recursos económicos suficientes para la cobertura de sus necesidades básicas.

El presupuesto inicialmente aprobado para el pago de esta prestación (gestión directa y gestión asumida por

el País Vasco y Navarra) ascendió a 3.040,01 millones de euros, que se modificó, aumentando su dotación en 1.112,95 millones, resultando un crédito definitivo de 4.152,56 millones. El importe de las obligaciones contraídas ascendió a 4.113,53 millones de euros, y representó el 2,12% del gasto total del INSS. Este gasto incluye las mejoras adicionales establecidas por el RD-Ley 6/2024 y RD-Ley 7/2024, como respuesta a los daños causados por la DANA entre el 28 de octubre y el 4 de noviembre de 2024.

Ejecución del presupuesto en IMV

Cuadro 2.43
(en millones de euros)

NATURALEZA DEL GASTO	PRESUPUESTO INICIAL (A)	MODIF. DE CRÉDITO (B)	CRÉDITO DEFINITIVO (C=A+B)	GASTO 2024 (D)	GASTO 2023 (E)	variación relativa (*) (D)/(E)
Ingreso Mínimo Vital	2.797,21	1.075,87	3.873,08	3.834,05	3.286,34	16,67%
Ingreso Mínimo Vital Transferido	242,80	36,68	279,48	279,48	227,17	23,03%
TOTAL IMV	3.040,01	1.112,55	4.152,56	4.113,53	3.513,51	17,08%

(*) La variación relativa registrada se refiere a la comparativa interanual del gasto en millones de euros

Ejecución del presupuesto en IMV y prestaciones familiares

Cuadro 2.44

(en millones de euros)						
NATURALEZA DEL GASTO	PRESUPUESTO INICIAL (A)	MODIF. DE CRÉDITO (B)	CRÉDITO DEFINITIVO (C=A+B)	GASTO 2024 (D)	GASTO 2023 (E)	variación relativa (*) (D)/(E)
Ingreso Mínimo Vital (conceptos 403 y 485)	3.040,01	1.112,55	4.152,56	4.113,53	3.513,51	17,08%
Prestaciones familiares (Prog. 1202 concepto 485)	1.326,52	412,13	1.738,65	1.718,79	1.654,45	3,89%
TOTAL	4.366,53	1.524,68	5.891,21	5.832,32	5.167,96	12,86%

(*) La variación relativa registrada se refiere a la comparativa interanual del gasto en millones de euros

Otras prestaciones y transferencias

En este apartado se recogen los recargos por falta de medidas de seguridad e higiene en el trabajo, las prestaciones y entregas únicas reglamentarias, las prestaciones sociales, otras prestaciones e indem-

nizaciones, transferencias a empresas privadas y al exterior.

El crédito presupuestario inicial de las prestaciones y transferencias citadas en el párrafo anterior se cifró en 295,79 millones de euros, fue objeto de dos

2. Actividades de gestión desarrolladas en 2024



modificaciones a la baja (una por 19,00 millones en la partida 488.0.8 - Ayudas sociales víctimas amianto y otra por 0,025 millones de euros en la partida 487.1.1. (Ayudas equivalentes jubilación anticipada), compensadas parcialmente con un incremento de 6,80 millones en la partida 487.2.8 (Síndrome Tóxico), de modo que en conjunto disminuyó su dotación en

12,23 millones, cifrándose el crédito definitivo en 283,56 millones. Las obligaciones contraídas ascendieron a 231,08 millones que representaron el 0,12% del gasto total del INSS.

En el cuadro 2.45 se ilustra la ejecución presupuestaria de estas prestaciones y transferencias.

Ejecución presupuestaria en otras prestaciones y transferencias

Cuadro 2.45

(en millones de euros)

NATURALEZA DEL GASTO	PRESUPUESTO INICIAL (A)	MODIF. DE CRÉDITO (B)	CRÉDITO DEFINITIVO (C=A+B)	GASTO 2024 (D)	GASTO 2023 (E)	variación relativa (*) (D)/(E)
Recargos por falta de medidas	107,18	0,00	107,18	96,41	95,60	0,85%
Indemnizaciones y entregas únicas	92,21	0,00	92,21	81,66	75,23	8,55%
Prestaciones sociales	63,53	6,77	70,30	46,70	47,41	-1,50%
Otras prestaciones e indemnizaciones	25,36	-19,00	6,36	0,09	0,08	12,50%
Transferencias a empresas privadas	0,01	0,00	0,01	0,00	0,00	-
Transferencias al exterior	7,50	0,00	7,50	6,22	5,65	10,09%
Ayudas gen.familiares e Instituciones sin fin de lucro	0,00	0,00	0,00	0,00	0,00	-
TOTAL	295,79	-12,23	283,56	231,08	223,97	3,17%

(*) La variación relativa registrada se refiere a la comparativa interanual del gasto en millones de euros

A Comunidades Autónomas

Respecto a las Comunidades Autónomas, el gasto registrado viene referido a los convenios de colaboración para el control de la Incapacidad temporal, así como al gasto relativo a asistencia sanitaria derivada de contingencias profesionales a

cargo de esta entidad gestora, que viene detallado en el cuadro correspondiente a este apartado.

Este tipo de gastos ha experimentado un aumento del gasto de un 0,94%, tal y como se refleja en el cuadro 2.46.

Ejecución presupuestaria de convenios de colaboración para el control de la IT con las comunidades autónomas y asistencia sanitaria por contingencias profesionales

Cuadro 2.46

(en millones de euros)

NATURALEZA DEL GASTO	EJERCICIO 2024	EJERCICIO 2023	VARIACIÓN ABSOLUTA	VARIACIÓN RELATIVA
Control Gasto Incap. Temporal Convenios (*)	317,38	316,46	0,92	0,29
Asist.Sant Cont.Profesional (INSS)	6,19	4,10	2,09	50,98
TOTAL A COMUNIDADES AUTÓNOMAS	323,57	320,56	3,01	0,94

* A estos importes íntegros para Comunidades Autónomas e INGESA se les han deducido como descuento la cantidad de 162,73 millones de euros en 2023 y 156,96 millones de euros en 2024, por incumplimiento de objetivos en ejercicios anteriores.

2.4.3 DESARROLLO DE LA EJECUCIÓN DEL PRESUPUESTO PARA GASTOS DE PERSONAL, GASTOS CORRIENTES EN BIENES Y SERVICIOS Y GASTOS FINANCIEROS

Los gastos de personal, los gastos corrientes en bienes y servicios y los gastos financieros, conforman

los gastos de funcionamiento de la Entidad. El presupuesto inicialmente aprobado para el conjunto de gastos de funcionamiento se cifró en 665,21 millones de euros.

El presupuesto total finalmente ascendió a 756,50 millones de euros, debido a la aprobación de 11



expedientes de modificación presupuestaria, lo que supuso un aumento del crédito inicial de 91,29 millones de euros.

Las obligaciones contraídas en los tres capítulos alcanzaron la cifra de 675,39 millones de euros, con un incremento del gasto de un 9,70% respecto de las obligaciones contraídas en el ejercicio 2023.

A continuación, se realiza un análisis de cada uno de ellos.

1- Los créditos inicialmente aprobados en los gastos de personal del presupuesto de gastos del INSS ascendieron a 545,21 millones de euros.

En una situación de prórroga presupuestaria, el **crédito del capítulo 1 “Gastos de personal” fue objeto** de cuatro transferencias y dos ampliaciones de crédito, por un importe total de 68,69 millones de euros, hasta alcanzar un crédito definitivo en 613,90 millones. Estos expedientes fueron los siguientes:

- **Transferencia para incrementar “productividades”** en los grupos 11 y 13 por un importe de 18.176.790,41 euros, con financiación derivada de la generación de crédito producida en el capítulo 4.
- **Transferencia para incrementar “productividades”** en el programa 1205 por un importe de 2.090.528,64 euros, con financiación derivada de rúbricas excedentarias del capítulo 1.
- Transferencia para incrementar el programa 1205 vinculante por un importe de 2.465.845,59 euros, con financiación derivada de la generación de crédito producida en el capítulo 4.
- Transferencia para incrementar los programas 11 y 13 a nivel vinculante por un importe de 30.956.549,85 euros, con financiación derivada de la generación de crédito producida en el capítulo 4.
- **Ampliación para incrementar el crédito en “cuotas”,** de los grupos de programas 11 y 13 por importe de 16.182.678,58 euros, financiado con bajas de crédito del capítulo 4.

- **Ampliación para incrementar el crédito en “cuotas”,** en el programa 1205 por importe de 910.830,27 euros, financiado con bajas de crédito del capítulo 4.

Las obligaciones reconocidas en el capítulo 1 ascendieron a 567,91 millones de euros, con un incremento del gasto interanual del 9,26 %, debido esencialmente a las incorporaciones de nuevos funcionarios interinos durante el año 2024.

2- Los créditos inicialmente aprobados en los gastos corrientes en bienes y servicios del presupuesto de gastos de esta Entidad ascendieron a 119,84 millones de euros, modificándose en 22,34 millones hasta alcanzar un crédito definitivo de 142,18 millones. Las obligaciones reconocidas ascendieron a 107,23 millones de euros, con un incremento del gasto respecto del año anterior del 11,87%.

El crédito del capítulo 2 “Gastos corrientes” fue objeto de 4 transferencias de crédito por un importe total de 22,34 millones de euros, siendo el detalle el siguiente:

- Transferencia de 6,12 millones de euros para incrementar el crédito del capítulo 2 del grupo de programas 13 (contributivo), desde el capítulo 2 del programa 1205 (no contributivo), dado que no están estimadas necesidades en este.
- Transferencia de crédito por importe de 2.215.390,08 euros, para la financiación de los **gastos compartidos conforme al “Convenio entre la TGSS, el INSS y el ISM para la administración y participación en gastos de inmuebles de uso compartido”, desde el subconcepto 4592** de esta entidad gestora al capítulo 2 por importe de 1.965.665,83 euros.
- Transferencia de crédito, por importe de 20.095.610,00 euros, para financiar el incremento **del gasto en la rúbrica 2263 “Gastos diversos. Jurídicos, Contenciosos jurídicos y contenciosos”,** derivado de la automatización del abono de las indemnizaciones por el complemento de maternidad



a varones a través de la aplicación LBP23. Asimismo, en este expediente se financia un incremento de 3 millones en el contrato de notificaciones. Financiado con rúbrica excedentaria del capítulo 4.

- **Transferencia, para incrementar “notificaciones” en 2.243.326,99 euros**, con financiación derivada de rúbrica excedentaria del capítulo 4.

3- En cuanto a los gastos financieros del presupuesto de gastos de esta Entidad, el crédito inicial de 0,16 millones de euros tuvo que ser incrementado hasta los 0,42 millones (en 0,26 millones) para cubrir insuficiencias previstas con excedentes de otras rúbricas del capítulo 4. Las obligaciones reconocidas ascendieron a 0,25 millones de euros, con un incremento del gasto respecto del año anterior del 319, 87%.

2.4.4 DESARROLLO DE LA EJECUCIÓN DEL PRESUPUESTO EN INVERSIONES Y ACTIVOS FINANCIEROS

Las inversiones reales y los activos financieros que dan origen a la variación del patrimonio de la Entidad se agrupan bajo la denominación de operaciones de capital.

Las inversiones reales de la Entidad (capítulo 6) se recogen en dos programas presupuestarios: el **programa de “Dirección y Servicios Generales”,** que recoge las inversiones relativas a la modernización de las direcciones provinciales, y el programa de **“Información y Atención Personalizada”,** que recoge las destinadas a la Red CAISS/OISS. Así mismo, estas inversiones se diferencian presupuestariamente en inversiones nuevas o inversiones de reposición.

El crédito inicial de las inversiones reales se cifró en 28,41 millones de euros, si bien el crédito definitivo, tras una modificación a la baja de 2,00 millones de euros, descendió a los 26,41 millones de euros. Las obligaciones ascendieron a 12,42 millones de euros,

con un grado de ejecución presupuestaria del 47,03%.

Respecto al Capítulo 7 - **“Transferencias de Capital”,** el crédito definitivo ascendió a 2,29 millones de euros después de una modificación de crédito que incrementó el crédito inicial de 0,29 millones de euros. Se registraron obligaciones por importe de 0,05 millones de euros, produciéndose, por tanto, una ejecución de 2,13%.

En cuanto al Capítulo 8 “Activos financieros”, cabe señalar que el crédito inicial ascendió a 3,00 millones de euros, habiendo ejecutado el presupuesto en un 51,67% (1,55 millones).

2.4.5 ACTUACIONES DE GESTIONES FINANCIERAS

La Unidad administrativa del Fondo de Maniobra de los servicios centrales ha tramitado durante 2024 la liquidación de un total de 302 comisiones de servicio, de las cuales 22 corresponden al Servicio Jurídico. Esta cifra es similar a la de 2023: 300 indemnizaciones por razón del servicio.

El número de expedientes de otros gastos tramitados en 2024 es de un total de 51, de los cuales 17 corresponden a autorizaciones genéricas de gasto, 11 a contratos menores y 23 a otros gastos (de los cuales 11 corresponden a tasas por publicación de anuncios en el BOE; 3 a abonos de cuotas de colegiación; 4 a asistencias a tribunales de procesos selectivos y otros 5 a otras tasas e impuestos). Se ha reducido ligeramente el número de expedientes, que en 2023 fue de 57, de los cuales 36 eran contratos menores.

Como consecuencia de lo expuesto, los importes abonados a través del Fondo de Maniobra ascienden **a 353.900,23€, cantidad que ha sido objeto de reposición a lo largo del año a través de 103 cuentas justificativas (en 2023: 251.307,22€ y 57 cuentas justificativas).** El incremento de los pagos se debe principalmente al abono de asistencias a tribunales de procesos selectivos. En 2024 este Instituto ha pagado **por este concepto la cantidad de 150.374,84€.**

2. Actividades de gestión desarrolladas en 2024



Por otra parte, se mantiene un reducido uso del procedimiento especial de pagos a justificar ya que solo se ha tramitado dos expedientes en 2024, debido a que los anuncios en el BOE, principal objeto hace unos años de este tipo de procedimiento especial, se están tramitando ya a través del Fondo de Maniobra.

Asimismo, la Unidad Administrativa de Pagos a Justificar de los servicios centrales, además de elaborar el anexo del primer trimestre (único trimestre en el que se ha utilizado este procedimiento), ha supervisado y tramitado los 17 expedientes de gasto recogidos en los anexos trimestrales de 9 direcciones provinciales del INSS que han hecho uso del pro-

cedimiento de pagos a justificar durante el ejercicio 2024.

Por último, el Servicio de Gestión Financiera ha gestionado los ingresos recibidos en la Cuenta de Ingresos de servicios centrales, a fin de determinar el origen de los mismos para su posterior imputación contable.

2.4.6 CONTRATACIÓN ADMINISTRATIVA. PROCEDIMIENTOS Y FORMAS DE ADJUDICACIÓN

Se detallan en el cuadro 2.47 los contratos tramitados por el INSS.

Fuente: Plataforma del Tribunal de Cuentas.

Contratación administrativa. Año 2024

Cuadro 2.47

TIPO DE CONTRATO	Procedimiento abierto		Abierto simplificado	Contratos menores	Derivado de acuerdo marco	Encargos a medios propios	Negociado sin publicidad	TOTAL	% Representación
	Abierto criterio precio	Abiertos criterios múltiples							
De obras	0,00 €	0,00 €	1.899.174,92 €	531.251,14 €	0,00 €	0,00 €	0,00 €	2.430.426,06 €	8,68%
De suministro	414.068,92 €	89.397,00 €	511.638,15 €	941.923,82 €	5.815.685,80 €	0,00 €	94.200,00 €	7.866.913,69 €	28,09%
De servicios	153.414,00 €	12.848.982,23 €	3.073.683,23 €	1.090.221,05 €	0,00 €	0,00 €	546.271,00 €	17.712.571,51 €	63,24%
TOTAL	567.482,92 €	12.938.379,23 €	5.484.496,30 €	2.563.396,01 €	5.815.685,80 €	0,00 €	640.471,00 €	28.009.911,26 €	
% Representación	2,03%	46,19%	19,58%	9,15%	20,76%	0,00%	2,29%		
Total procedimiento abierto			67,80%						

IMPORTES CON IVA

Fuente: Plataforma del Tribunal de Cuentas: contratos grabados por el INSS rendición de cuenta anual 2024

TIPO DE CONTRATO	Procedimiento abierto		Abierto simplificado	TOTAL	% Representación
	Abierto criterio precio	Abiertos criterios múltiples			
De obras	0,00 €	0,00 €	1.899.174,92 €	1.899.174,92 €	10,00%
De suministro	414.068,92 €	89.397,00 €	511.638,15 €	1.015.104,07 €	5,35%
De servicios	153.414,00 €	12.848.982,23 €	3.073.683,23 €	16.076.079,46 €	84,65%
TOTAL	567.482,92 €	12.938.379,23 €	5.484.496,30 €	18.990.358,45 €	100,00%

TIPO DE CONTRATO	TOTAL Procedimiento abierto	TOTAL	% Representación
De obras	1.899.174,92 €	2.430.426,06 €	78,14%
De suministro	1.015.104,07 €	7.866.913,69 €	12,90%
De servicios	16.076.079,46 €	17.712.571,51 €	90,76%

En relación con los “Procedimientos y formas de adjudicación” atendiendo a los datos obtenidos de la plataforma del Tribunal de Cuentas, contratos grabados

por el INSS en la rendición de cuenta anual 2024, cabe señalar lo siguiente:

2. Actividades de gestión desarrolladas en 2024



La contratación realizada por el Instituto Nacional de la Seguridad Social, se ha centrado en tres tipos de contratos: obras, suministros y servicios.

El mayor porcentaje de gasto contractual del INSS corresponde a los contratos de servicios, que representan el 63,24%, del importe total de adjudicación. Los contratos de obras y suministros representaron el 8,68% y el 28,09% respectivamente del importe total.

El procedimiento abierto ha representado el 67,80% del importe total de los contratos adjudicados por el INSS. En consecuencia, cabe destacar que la actividad contractual desarrollada por esta Entidad en 2024 se ha caracterizado por la aplicación de los procedimientos contractuales que mejor garantizan los principios de publicidad y de concurrencia competitiva.

Si se analiza el grado de utilización de este procedimiento por tipo de contrato, se observa que la contratación de las obras se tramitó a través de procedimiento abierto en un 78,14%. No obstante, para la contratación de suministros y servicios se utilizó el procedimiento abierto en un 12,90% y 90,76%, respectivamente.

El trámite del procedimiento abierto simplificado ha representado el 19,58% del importe total de contratos adjudicados.

La contratación menor únicamente ha representado el 9,15% del importe total de los contratos adjudicados por este Instituto en 2024.

Los contratos basados en acuerdos marco, cuyo órgano de contratación es la Dirección General de Racionalización y Centralización de la Contratación, ha representado un 20,76% en el ámbito de la Entidad.

Por último, el trámite del procedimiento negociado sin publicidad ha representado el 2,29% del importe total de contratos adjudicados. Este procedimiento se ha utilizado para tramitar, entre otros, los contratos de emergencia.

2.4.7 ACTUACIONES EN MATERIA ESTADÍSTICA

Durante el año 2024 se han mantenido las actividades necesarias para el análisis, tratamiento y mejora de la

información estadística sobre pensiones contributivas, prestaciones familiares de pago periódico e Ingreso mínimo vital. Estos trabajos han permitido:

- La publicación, dentro de los plazos previstos, de las estadísticas de pensiones y prestaciones familiares correspondientes a las 12 nóminas ordinarias del año 2024. A partir de diciembre se incorporaron nuevos cuadros estadísticos sobre tramos de cuantía y grupos de edad, con desglose por comunidades autónomas y por provincias.
- La publicación de las estadísticas para el seguimiento del Ingreso mínimo vital. Respecto a estas prestaciones, en febrero de 2024 se inició la publicación de información adicional (Dosier y Nómina mensual) que, junto a la publicación de altas iniciales acumuladas, consolidan los datos de la gestión INSS y de las CCAA que han asumido la gestión de esta prestación.
- A partir de octubre de 2024, se inició una revisión de la información a publicar trimestralmente relativa a las prestaciones de Nacimiento y Cuidado de Menor y prestaciones familiares de pago único.

Respecto al aplicativo de Estadiss (aplicación informática en la página web que permite la obtención de datos estadísticos sobre la nómina de pensiones contributivas y series históricas), además de los procesos de mantenimiento, se ha iniciado un desarrollo que permitirá la publicación de datos con protección automática del secreto estadístico. Los accesos a esta aplicación durante el año 2024 se han situado en 22.519, lo que supone una reducción del 24,7% respecto al año anterior. El número de descargas también ha disminuido y en 2024 el porcentaje de accesos que ha utilizado la posibilidad de exportar la información estadística obtenida se ha situado en un 47,8%.

Por último, se ha dado respuesta a todas las peticiones de información estadística recibidas desde diferentes organismos, públicos y privados, ascendiendo a 346 el número total de solicitudes de información satisfechas en el ejercicio.



2.5 CONTROL, SEGUIMIENTO Y EVALUACIÓN DE LA GESTIÓN

2.5.1 CONTROL Y SEGUIMIENTO DE PRESTACIONES ECONÓMICAS

Pensiones

- Mejora continua del aplicativo de procedimiento de reintegro de prestaciones indebidas desde su implantación, con la creación de nuevos servicios para la gestión de pago en un solo plazo y de consulta los resultados de los envíos de expedientes a la transacción correspondiente para el alta automática de los descuentos mensuales.
- Actualización permanente de un gestor de avisos en el aplicativo Mantenimiento informático de las deudas adquiridas, para un mejor control y seguimiento de las deudas.
- Se ha efectuado la campaña del control de percepción del complemento por mínimos del año 2022. En este ejercicio se ha conseguido automatizar algunos de los supuestos que eran objeto de tratamiento manual por las direcciones provinciales y se han excluido del cómputo de ingresos las casillas de la declaración de la renta correspondientes a ayudas para la rehabilitación de la vivienda habitual, dando cumplimiento así a las indicaciones del Defensor del Pueblo.
- Se ha suspendido cautelarmente la percepción del complemento por mínimos con efectos de enero de 2025 a aquellos pensionistas que han sido declarados perceptores indebidos del mismo durante más de dos ejercicios seguidos.
- Se han realizado las primeras cargas en pruebas de información sobre liquidaciones negativas en los aplicativos de sistemas de información para la gestión y funcionamiento del registro de prestaciones sociales públicas y en el de procedimiento de reintegro de prestaciones indebidas.

- Se han suspendido los procedimientos de reintegro de prestaciones correspondientes a perceptores de alguno de los municipios afectados por la DANA.

Incapacidad temporal

Las actividades de mayor relieve realizadas sobre el control de la IT durante el ejercicio 2024 son las que se reflejan en los siguientes apartados:

- Convenios de control de IT (CIT) de carácter general

Durante el año 2024 siguen vigentes los Convenios de colaboración para el control de la Incapacidad Temporal entre el Ministerio de Inclusión, Seguridad Social y Migraciones (INSS) y las Comunidades Autónomas de Andalucía, Aragón, Asturias, Cantabria, Cataluña, Extremadura, Illes Balears, Canarias, Castilla y León, Castilla-La Mancha, Galicia, C. de Madrid, Murcia, La Rioja, C. Valenciana, y el INGESA para las Ciudades Autónomas de Ceuta y Melilla.

Estos Convenios que, por primera vez, tienen una vigencia bianual (2021–2022), han sido prorrogados por dos años más, y contemplan la fijación de un programa de actividades y unos objetivos de racionalización del gasto para cada ejercicio.

El 60% del crédito se supedita al grado de cumplimiento del programa de actividades y el 40% del mismo se supedita al grado de cumplimiento de los objetivos de racionalización del gasto.

El Plan de Actuaciones fijado para el ejercicio 2022, acompaña a cada uno de los Convenios y se prorrogó por acuerdo de las partes, básicamente, para el ejercicio 2023.

Tal y como estaba establecido en los Convenios IT vigentes durante los años 2021 y 2022, así como en la prórroga para el periodo 2023-2024, en el mes de abril de 2024 se llevó a cabo la valoración de las actuaciones realizadas a lo largo del ejercicio 2023.

2. Actividades de gestión desarrolladas en 2024



En la valoración de dicha liquidación se alcanzaron los resultados que se especifican en los cuadros correspondientes, tanto en lo que se refiere a los Objetivos del Programa de Actividades, así como los Objetivos de Racionalización del gasto, con indicación, en cada caso, del grado de cumplimiento establecido para cada Comunidad Autónoma e INGESA.

- Objetivos del Programa de Actividades. El grado de cumplimiento establecido para cada comunidad autónoma se especifica en el cuadro 2.48.
- Objetivos de Racionalización del gasto. El grado de cumplimiento establecido para cada comunidad autónoma se especifica en el cuadro 2.49.

Durante el segundo semestre del año 2024, se ha efectuado la liquidación del Convenio de colaboración para el control de la IT firmado entre el Ministerio Inclusión, Seguridad Social y Migraciones y el INGESA correspondiente al año 2023, de acuerdo con

lo establecido en la cláusula cuarta del citado Convenio.

También, a lo largo del segundo semestre de 2023, a raíz de un control financiero realizado por la Intervención Delegada de la Seguridad Social en los servicios centrales de este Instituto, se detectó un error de cálculo en la liquidación correspondiente al ejercicio 2021. Por ello, se inició un procedimiento de liquidación y reclamación de deudas derivadas del Convenio de Colaboración suscrito entre el Ministerio de Inclusión, Seguridad Social y Migraciones (INSS) y las CCAA y el INGESA para el control de la incapacidad temporal durante el periodo 2021 a 2022.

Dichas cantidades a reintegrar por las diferentes CCAA y el INGESA, se han descontado del importe que corresponde en concepto de anticipo a cuenta para el ejercicio 2023, tal y como se hizo constar en los correspondientes acuerdos de liquidación.

Grado de cumplimiento de objetivos del Programa de Actividades

Cuadro 2.48

EL 60% DEL CRÉDITO CORRESPONDE AL GRADO DE CUMPLIMIENTO DE ESTAS ACTIVIDADES SEGÚN LOS SIGUIENTES PORCENTAJES										
CCAA	12%	3%	4%	12%	4%	7%	10%	4%	3%	1%
	Informización y transmisión on line de partes de IT al INSS	Tabla de duraciones óptimas	Análisis Predictivo	Avisos PC y creación UE	Médicos Consultores	Gestión de propuestas de alta	Control Médico adecuación IT	Formación e información	Acceso telemático a Historias Clínicas	Objetivos específicos
Andalucía	58,00	100,00	55,75	8,33	62,50	94,29	81,80	85,00	100,00	100,00
Aragón	50,67	100,00	42,00	0,00	100,00	26,43	78,30	86,25	100,00	0,00
Asturias	72,67	100,00	95,75	0,00	0,00	91,14	0,00	63,25	100,00	50,00
Illes Balears	70,42	100,00	98,75	0,03	0,00	88,71	0,00	80,75	100,00	100,00
Canarias	46,33	100,00	83,25	0,04	100,00	24,43	57,90	41,50	100,00	0,00
Cantabria	64,92	100,00	92,50	52,17	0,00	83,29	0,00	10,00	100,00	100,00
Castilla y León	74,25	100,00	0,00	0,00	0,00	83,86	0,00	67,75	91,67	0,00
Castilla-La Mancha	61,08	0,00	92,50	0,00	0,00	92,43	0,00	65,25	100,00	100,00
Cataluña (*)	51,92	100,00	82,00	8,33	66,67	83,67	0,00	76,25	90,00	100,00
Extremadura	59,50	100,00	77,25	3,33	70,00	91,14	86,90	89,25	100,00	100,00
Galicia	74,92	100,00	99,00	17,32	0,00	83,43	57,20	56,00	100,00	100,00
Madrid	59,50	100,00	99,00	0,00	0,00	86,29	87,50	66,25	100,00	0,00
Murcia	51,17	100,00	97,75	0,00	0,00	71,71	72,70	62,50	100,00	100,00
La Rioja	75,00	100,00	92,50	8,33	0,00	22,43	0,00	79,00	100,00	0,00
C. Valenciana	63,08	100,00	68,25	2,76	26,50	86,71	75,90	90,25	100,00	100,00
INGESA (**)	69,50	100,00	57,00	0,00	0,00	26,29	0,00	67,50	100,00	0,00

(*) Cataluña: Puntuación diferente en los distintos apartados por tener objetivos distintos.

(**) INGESA: Instituto Nacional de Gestión Sanitaria, gestiona las prestaciones sanitarias en el ámbito de Ceuta y Melilla.

2. Actividades de gestión desarrolladas en 2024



Grado de cumplimiento de objetivos de Racionalización del gasto

Cuadro 2.49

EL 40% DEL CRÉDITO CORRESPONDE AL GRADO DE CUMPLIMIENTO DE ESTAS ACTIVIDADES SEGÚN LOS SIGUIENTES PORCENTAJES				
CCAA	20%	8%	8%	4%
	Coste/Afiliado/Mes	Incidencia	Prevalencia	Control procesos de corta duración
Andalucía	66,65	100,00	66,88	100,00
Aragón	0,00	33,38	27,50	100,00
Asturias	0,00	100,00	0,00	99,00
Illes Balears	100,00	0,00	79,25	99,75
Canarias	0,00	0,00	0,00	99,25
Cantabria	0,00	0,00	3,13	99,75
Castilla y León	0,00	100,00	36,25	99,25
Castilla-La Mancha	0,00	33,38	33,13	100,00
Cataluña	0,00	0,00	7,88	95,00
Extremadura	33,35	100,00	38,88	98,75
Galicia	0,00	100,00	0,00	99,50
Madrid	100,00	33,38	64,88	99,50
Murcia	0,00	33,38	0,00	91,25
La Rioja	66,65	0,00	46,38	99,25
C. Valenciana	33,35	100,00	44,50	98,75
INGESA	0,00	33,38	0,00	99,00

- Ejercicio de la competencia establecida en el Artículo 170 del Texto refundido de la Ley General de la Seguridad Social (TRLGSS)

El ejercicio de la competencia establecido en el artículo 170 TRLGSS, ha dado como resultado que,

durante el año 2024, se revisaran un total de 190.430 procesos de IT. De estos procesos, en un 59,25% se determinó la prórroga de este, en un 32,09% se determinó el alta médica, y en el 8,66% restante se concluyó con la apertura del expediente de IP.

Revisión procesos de IT (artículo 170 TRLGSS)

Cuadro 2.50

Primeras Resoluciones	Resultados					
	Prórroga IT		Alta Médica		Apertura exp. IP	
	Número	%	Número	%	Número	%
190.430	112.830	59,25%	61.112	32,09%	16.488	8,66%

Protección Familiar por hijo a cargo (PF)

Durante el mes de mayo 2024 se ha efectuado el primero de los controles anuales de rentas sobre los expedientes de la prestación de la asignación económica por hijo a cargo sin discapacidad o con discapacidad inferior al treinta y tres por ciento, en colaboración con la Agencia Estatal de la Administración Tributaria y las Haciendas Forales. Dicho control se efectuó sobre imputaciones de rentas de los trabajadores, las cuales son notificadas a dichas Administraciones tributarias por los retenedores del pago del salario. En dicho control, se han cruzado y

controlado los datos identificativos de 306.034 personas, lo que supone que el control haya afectado a 211.250 expedientes, de los cuales 56.694 han tenido variación. Del resultado de dicho cruce a un total de 15.018 expedientes se les ha dado de baja en la prestación.

En el mes de noviembre de 2024 se ha realizado el segundo cruce de control de rentas sobre los expedientes de la mencionada prestación. Dicho control se efectuó sobre rentas consolidadas suministradas por la Agencia Estatal de la Administración Tributaria y las Haciendas Forales. De este modo, se han cruzado los



datos identificativos de 269.606 personas, lo que supone haber realizado el control a 188.823 expedientes, de los cuales 12.729 han tenido variación.

Como consecuencia de dicho cruce, un total de 3.588 expedientes han sido dados de baja en la prestación.

2.5.2 ACTIVIDADES DE LA INSPECCIÓN DE SERVICIOS

El Plan de actividades de la Inspección de Servicios para el año 2024 tomó como punto de partida los objetivos de actuación del Instituto, con el fin de acomodar sus actuaciones y vincularlas al contenido de estos.

En apoyo a los objetivos institucionales se ha realizado un conjunto de actuaciones dirigidas fundamentalmente a los siguientes aspectos:

- Análisis de la calidad técnica y verificación de la fiabilidad de los sistemas de control en las áreas de gestión más sensibles al fraude e impulso de actividades en aquellos sistemas, así como valoración de la adecuación de la actuación administrativa a los procedimientos establecidos.
- Valoración del estado de situación de las direcciones provinciales. Durante el año 2024, la actividad inspectora en el ámbito provincial se ha enfocado principalmente a la atención al ciudadano con el **programa “Estado de Situación de los CAISS. Atención integral al ciudadano”, desarrollado en el marco del Plan Estratégico 2022-2024 del Instituto Nacional de la Seguridad Social**, que establece como primera línea estratégica la optimización del modelo de atención para mejorar la experiencia de la ciudadanía, poniendo al ciudadano en el centro de la gestión.

Al mismo tiempo, se ha implantado el programa **“Procedimientos manuales” dirigido a supervisar aquellos procedimientos no gestionados a través de una aplicación informática centralizada.**

Análisis de la calidad técnica

- Protección de datos de carácter personal. El programa desarrollado tuvo por finalidad constatar y evaluar el cumplimiento, por parte de las direcciones provinciales de este Instituto, de la normativa en materia de protección de datos personales.

Se ha desplegado esta actuación en 4 visitas de Inspección, de carácter presencial, a las direcciones provinciales de Álava/Araba, Cáceres, Segovia y Bizkaia.

- Seguro escolar. El objetivo del programa fue analizar la gestión de las prestaciones que concede dicho régimen. Se ha realizado 1 actuación inspectora a la DP de Sevilla.
- Seguimiento de instrucciones. El desarrollo del programa tuvo como finalidad comprobar el grado de cumplimiento de las instrucciones emitidas como consecuencia de anteriores visitas de inspección. Se desplegó esta actuación en 12 direcciones provinciales (en la misma visita de Inspección del programa principal).

Se han cumplido en un 56,67% las previsiones establecidas para este apartado, al haberse realizado 17 actuaciones de las 30 programadas.

Evaluación de la gestión de las direcciones provinciales

- Estado de situación de los CAISS. Atención integral al ciudadano. El objetivo de la actividad inspectora es llevar a cabo un examen de la gestión de la atención al ciudadano en los CAISS, detectando buenas prácticas, y analizando la problemática que en cada caso se presente.

Se han llevado a cabo 11 actuaciones, mediante visitas presenciales, en las direcciones provinciales de Alacant/Alicante, Almería, Cádiz, Ciudad Real, A Coruña, Córdoba, Jaén, Málaga, Navarra, Palencia y Zaragoza.

2. Actividades de gestión desarrolladas en 2024



- Procedimientos manuales. El objetivo del programa fue evaluar la gestión realizada en las direcciones provinciales respecto de determinados procedimientos de gestión que no son tramitados a través de aplicaciones centralizadas.

Se desplegó esta actuación en 11 visitas de inspección on line a las direcciones provinciales de Badajoz, Barcelona, Ceuta, Cuenca, Granada, Guadalajara, Lleida, Melilla, Pontevedra, Soria y Zamora.

- Visitas extraordinarias. En este ejercicio se ha realizado 1 inspección extraordinaria en la DP de Madrid.

Se han cumplido en un 76,67% las previsiones establecidas para este apartado, al haberse realizado 23 visitas de las 30 programadas.

En todas las visitas se han comprobado las actuaciones llevadas a cabo en las direcciones provinciales en relación con las quejas recibidas por las mismas en el periodo anterior a la visita.

Durante 2024, en total se realizaron 40 actuaciones a través **28 inspecciones (11 en modalidad “on line” y 17 visitas presenciales)**.

En el ejercicio 2024 no se ha realizado ninguna visita de colaboración con la Inspección General del Ministerio de Inclusión y Seguridad Social.

Actuaciones Inspectoras. Ejercicio 2024

Cuadro 2.51

PROGRAMAS DE INSPECCIÓN	DIRECCIONES PROVINCIALES	ACTUACIONES INSPECTORAS		
		PROGRAMADAS	REALIZADAS	% EJECUCIÓN
Análisis de la calidad técnica		30	17	56,67%
Protección de datos de carácter personal	Álava/Araba, Cáceres, Segovia y Bizkaia	7	4	57,14%
Seguro Escolar	Sevilla	3	1	33,33%
Seguimiento de Instrucciones	Álava/Araba, Alacant/Alicante, Cáceres, Córdoba, Cuenca, Guadalajara, Jaén, Lérida, Málaga, Pontevedra, Soria y Zamora	10	12	120,00%
Valoración del estado de situación de las direcciones provinciales		30	23	76,67%
Visitas extraordinarias	Madrid	0	1	100,00%
Estado de situación de los CAISS. Atención integral al ciudadano	Alacant/Alicante, Almería, Cádiz, Ciudad Real, A Coruña, Córdoba, Jaén, Málaga, Navarra, Palencia y Zaragoza	15	11	73,33%
Procedimientos Manuales	Badajoz, Barcelona, Ceuta, Cuenca, Granada, Guadalajara, Lérida, Melilla, Pontevedra, Soria y Zamora	15	11	73.33%
TOTAL		60	40	66,67%

2. Actividades de gestión desarrolladas en 2024



Protección de datos personales y seguridad de la información

En relación con la protección de datos personales se llevaron a cabo las siguientes actividades:

- Coordinación y asesoramiento en materia de protección de datos a las subdirecciones generales del INSS.
- Resolución de requerimientos de la Agencia Española de Protección de Datos (AEPD) y elaboración de informes al Delegado de Protección de Datos.
- Asesoramiento y resolución de consultas de las direcciones provinciales.
- Atenciones a las consultas de los ciudadanos, a través de buzón específico o a través del Delegado de Protección de datos.
- Atención de requerimientos, en materia de protección de datos, de otros organismos, entre ellos: Juzgados, Fuerzas y Cuerpos de Seguridad del Estado y Administraciones.
- Comunicaciones y tramitación de brechas de seguridad, así la puesta en conocimiento a interesados afectados por las mismas.

Consultas realizadas durante el año 2024: un total de 217 expedientes.

Las brechas de seguridad tramitadas y comunicadas a la AEPD durante el año 2024 han sido un total de 90, comunicadas a la AEPD de acuerdo con lo establecido en el RGPD.

La mayoría tienen su origen en las comunicaciones realizadas por Correos, por extravío de la correspondencia que contenía notificaciones del INSS.

En 2024 ha tenido lugar una sesión de la Comisión de Protección de Datos, en la que se han abordado las actuaciones realizadas en el último año en materia de **protección de datos personales, el “Procedimiento de Actuación Conjunta entre las entidades TGSS, INSS e ISM para la especial protección de datos de las personas que así lo hubieran solicitado”, el ejercicio,**

por los ciudadanos, de los derechos de acceso, rectificación y oposición y el procedimiento a seguir en caso de reclamaciones formuladas ante la Agencia de Protección de Datos.

En relación con la seguridad de la información se llevaron a cabo las siguientes actividades:

- Control de auditorías. Se ha proseguido con las auditorías de accesos efectuados por los usuarios a los datos personales, en las transacciones de la Entidad de los sistemas de confidencialidad, de los servicios documentales, auditorías sobre accesos a Historias Clínicas y de los servicios de transferencias de ficheros a través de la página web y de la Plataforma de Intermediación de Datos. Durante 2024 se han puesto en marcha las auditorías correspondientes a los accesos que realiza el Consejo General de la Abogacía Española, para la concesión de la justicia gratuita y se han iniciado las auditorías sobre los accesos a la Tarjeta Social Digital, realizados por personal de distintos organismos públicos.

Durante el ejercicio 2024 se han auditado los siguientes movimientos:

- Auditoría Sistema de Confidencialidad por código de usuario a los sistemas informáticos, aplicaciones y datos: media mensual de 2.204 empleados auditados y 26.450 movimientos auditados. Dichas actuaciones se realizan cumplimiento de la Circular 2/2010 del INSS sobre auditorías periódicas sobre los accesos informáticos del INSS a través del Sistema de Confidencialidad.
- Auditoría en el entorno corporativo de informatización de los procedimientos de gestión de la Seguridad Social: media mensual de 1.899 empleados auditados y 5.752 movimientos auditados.
- Auditoría de servicios de transferencia de ficheros previa identificación de las partes a través de la página web. Se han auditado 85 Organismos Públicos y/o Entidades que acceden a datos

2. Actividades de gestión desarrolladas en 2024



facilitados por el INSS a través de los servicios IFIWEB.

- Auditoría Plataforma de Intermediación de Datos. Se han auditado los accesos efectuados a datos del INSS por 161 Organismos Públicos y/o Entidades, a través de la Plataforma de Intermediación de datos, con 640 accesos auditados.
- Auditoría informes y análisis de datos almacenados en base de datos. Se han auditado 580 accesos, desglosados de la siguiente manera, accesos a IMV, 266, Incapacidad temporal-incapacidad permanente, 227 y aplicativo de las unidades médicas, 87.
- Auditoría del sistema de almacenamiento, recuperación, tratamiento de imágenes y documentos ofimáticos: 1.632 accesos auditados, con una media de 136 movimientos auditados al mes.
- Auditorías de Historias Clínicas: 1.113 accesos auditados, 93 accesos de media al mes, por parte de las Mutuas de Accidente de Trabajo y Enfermedades Profesionales a los informes médicos de los expedientes administrativos del INSS.
- Auditoría Consejo General de la Abogacía Española. Se ha comenzado a realizar estas auditorías desde el mes de mayo de 2024, es este periodo se han auditado 32 accesos.
- Auditoría Tarjeta Social Digital. Comenzando en el mes de enero de 2024, se han auditado a 65 organismos públicos y 246 accesos.
- Participación en el Comité de Seguridad de los Sistemas de Información de la Seguridad Social en la elaboración de normas y procedimientos.

Durante 2024 han tenido lugar 5 reuniones del Comité de Seguridad, en las que se ha abordado, entre otros temas: el Plan de Continuidad, la actualización de la Política de Seguridad en cuanto a nomenclatura y referencias normativas, la aprobación de la Norma de Protección de la Información, la aprobación de la Guía

sobre etiquetado de la información, la aprobación de las **“líneas de trabajo para una adecuada concienciación y formación en materia de seguridad para el personal de la Secretaría de Estado de la Seguridad Social”, durante el periodo 2024-2028**, la determinación del inventario de deficiencias de Seguridad en las salas técnicas de las oficinas y la actualización del protocolo de personas especialmente protegidas (PEP).

Lucha contra el fraude e impulso de actuación de la Seguridad Social

En cumplimiento de la normativa vigente, la Inspección de Servicios del Instituto ha impulsado la actuación de la Sección de Investigación de la Seguridad Social (SISS) en la persecución de conductas fraudulentas.

Durante el año 2024 se han mantenido comunicaciones con la SISS relativas a 42 expedientes sobre conductas presuntamente irregulares. De éstas, 22 corresponden a casos comunicados a la SISS a requerimiento de la Subdirección General de Gestión de Prestaciones, relativos al procedimiento de recuperación de importes de prestaciones abonados con posterioridad al fallecimiento de los pensionistas. El resto, se refieren a obtención ilícita de prestaciones, estafa a usuarios, falsedad documental y a otras irregularidades.

En 2024 se ha firmado el Plan de objetivos y actuaciones en la lucha contra el fraude y los delitos económicos en materia de Seguridad Social, como concreción de la cláusula quinta del Convenio suscrito entre la Secretaría de Estado de Seguridad, la Secretaría de Estado de la Seguridad Social, la Tesorería General de la Seguridad Social, el Instituto Nacional de la Seguridad Social y el Instituto Social de la Marina, para la persecución del fraude y la delincuencia económica en el ámbito de la Seguridad Social (Resolución 29 de junio de 2024).

Asimismo, la Inspección participa (en representación del Instituto) en las reuniones del Observatorio de lucha contra el fraude en la Seguridad Social. Durante el año 2024 han tenido lugar dos sesiones del Pleno

2. Actividades de gestión desarrolladas en 2024



del Observatorio, en las que se han analizado las propuestas de actuación realizadas por las Comisiones Provinciales, y se ha efectuado el seguimiento del estado de situación de las propuestas de actuación aprobadas en Plenos anteriores.

Gestión y trámite de denuncias

Se han tramitado denuncias presentadas por funcionarios o particulares, sobre asuntos que afectan al Instituto, realizándose las correspondientes verificaciones a través de las direcciones provinciales.

De los 106 expedientes abiertos en el año de referencia (42 corresponden a actuaciones con la SISS) 64 expedientes se refieren a denuncias sobre protección de datos, incidentes entre funcionarios o de estos con el público, denuncias por obtención irregular de prestaciones, solicitudes de cesión de datos y otras incidencias.

Valoración del grado de cumplimiento de los objetivos y criterios de actuación de la Dirección General

La Inspección de Servicios, ha valorado en 2024 el grado de cumplimiento por parte de las direcciones provinciales, en relación con los objetivos institucionales: mejora del proceso de “quejas y

sugerencias” en las direcciones provinciales, porcentaje de la plantilla respecto del que se ha valorado la adecuación de las autorizaciones de acceso a los aplicativos corporativos y acción de comunicación dirigida a todo el personal de las direcciones personales relativa a la protección y medidas de seguridad de los sistemas de información.

También se ha realizado la verificación del grado de cumplimiento de los criterios de actuación de las Subdirecciones Generales y la Secretaría General del INSS. Durante el año, y con carácter trimestral, se ha valorado el grado de cumplimiento de los criterios de actuación del Instituto, a efectos de su comunicación a los órganos de seguimiento y control del INSS (Consejo General y Comisión Ejecutiva Central).

2.5.3. CONVENIOS ADMINISTRATIVOS

Durante el año 2024, el INSS ha suscrito un total de 84 convenios, coordinándose su tramitación tanto interna como externa. Los acuerdos han sido adoptados con los siguientes organismos: 3 con la Administración General del Estado, 30 con Comunidades Autónomas, 4 con Entidades Locales, 45 con Universidades, y 2 dentro del ámbito de la Seguridad Social, entre entidades.

3

Apoyo técnico y asesoramiento



INFORME ESTADÍSTICO
INSTITUTO NACIONAL DE LA SEGURIDAD SOCIAL
2024

3. Apoyo técnico y asesoramiento



3.1 CALIDAD Y COMUNICACIÓN INTERNA

3.1.1 CALIDAD DE LOS SERVICIOS DE ATENCIÓN E INFORMACIÓN

En 2024 ha continuado la encuesta telefónica inmediata a la atención. Esta encuesta se lanza al móvil de las personas que han solicitado cita previa en la Sede electrónica de la Seguridad Social, una vez terminada la atención. Consta de seis preguntas que valoran aspectos determinantes de la atención: “Servicio de cita previa”, “Tiempo de espera”, “Tiempo de atención”, “Amabilidad”, “Conocimientos de los funcionarios” y “En qué medida ha sido resuelta su consulta”. De las seis preguntas, sólo se valora una que el sistema escoge aleatoriamente y envía al móvil de la persona atendida. Las preguntas se lanzan de forma equilibrada de modo que se alcancen números similares de encuestas por cada pregunta.

Con respecto a los volúmenes, se han lanzado 4.546.720 encuestas telefónicas, de las cuales se han valorado 1.280.326, con un porcentaje de respuesta de 28,16%.

Por lo que se refiere a las valoraciones, en una escala decimal, la calificación global ha sido de 8,45, destacando los componentes de “Amabilidad” y “Tiempo de atención” en los que se alcanzaron calificaciones de 8,81 y 8,89 respectivamente. El “Servicio de cita previa” y el “Tiempo de espera” obtuvieron valoraciones menores (8,15 y 8,34 respectivamente).

Las valoraciones de las personas atendidas presencialmente han sido superiores a las de las personas atendidas telefónicamente en todas las preguntas de la encuesta.

Valoración de la encuesta telefónica sobre atención recibida

Cuadro 3.1

Preguntas	Valoración de la encuesta		
	Canal presencial	Canal telefónico con cita	TOTAL
El servicio de Cita Previa	8,20	8,03	8,15
Tiempo de espera hasta que le atendieron	8,36	8,30	8,34
Tiempo que dedicaron a atenderle	8,68	8,38	8,59
Amabilidad y educación en la atención recibida	8,85	8,71	8,81
Conocimientos de los funcionarios sobre su consulta	8,58	8,18	8,46
En qué medida ha sido resuelta su consulta	8,51	7,94	8,34
TOTAL NACIONAL	8,53	8,26	8,45



3.1.2 RECONOCIMIENTO DE PRÁCTICAS DE MEJORA

Por Resolución de la Dirección General del Instituto Nacional de la Seguridad Social, de 28 de febrero de 2024, fueron convocados en su XVIII edición, los premios a las Prácticas de Mejora en el INSS para el año 2024. Se presentaron un total de 11 candidaturas.

Dichos premios fueron concedidos mediante resolución de la Dirección General de 28 de noviembre de 2024. Se otorgaron dos primeros premios y un segundo premio.

- **Primer premio. Práctica de Mejora:** “Nuevas fórmulas de gestión y de colaboración para la organización de equipos en los nuevos entornos de trabajo”. Categoría: Procesos Clave u Operativos. Unidad: Servicios centrales-Secretaría General-CATT.
- **Primer premio. Práctica de mejora:** “i-Contacta: Nueva herramienta de comunicación interna del INSS”. Categoría: Procesos de apoyo o de soporte. Unidad: Servicios centrales-Secretaría General-Servicio de Coordinación de Intranet.
- **Segundo premio. Práctica de mejora:** “Sanciona IT”. Categoría: Procesos Clave u Operativos. Unidad: DP Madrid.

3.1.3 CONTROL Y SEGUIMIENTO DE LAS QUEJAS Y SUGERENCIAS

En cumplimiento de lo establecido en el capítulo IV del Real Decreto 951/2005 de 29 de julio, por el que se establece el Plan para la mejora de la calidad de los servicios públicos, la Inspección de Servicios ha llevado a cabo el seguimiento y control de las quejas y sugerencias que afectan a las unidades administrativas, tanto de servicios centrales como periféricos.

En el ejercicio 2024 se han presentado un total de 13.712 quejas, de las que 12.726 son propias del Instituto, 904 ajenas y 82 han sido anuladas.

También se han presentado 279 sugerencias, de las cuales 261 corresponden al INSS, 14 son ajenas y 4 han sido anuladas.

Se observa una disminución importante en el número de quejas propias presentadas con relación al año 2023, decrecimiento que se sitúa en un 25,29%.

El número de sugerencias propias ha experimentado una disminución de un 17,14% respecto de las sugerencias registradas el año anterior.

El plazo medio de respuesta a las quejas y sugerencias formuladas por los ciudadanos en el año 2024 se sitúa en 9,85 días y 8,53 días, respectivamente, desde la presentación de la queja/sugerencia a la contestación.

Con independencia de dicho control y seguimiento, durante el año 2024 se han emitido 4 informes trimestrales y el informe anual correspondiente al año anterior.

3.1.4 SEGUIMIENTO DE LOS COMPROMISOS DE LA CARTA DE SERVICIOS

La vigente Carta de Servicios del INSS para el periodo 2023-2025, fue aprobada por la Subsecretaría del Ministerio de Inclusión, Seguridad Social y Migraciones, mediante Resolución de 3 de agosto de 2022 (BOE 193 de 12 de agosto de 2022), por la que se aprueba la actualización de la Carta de servicios del Instituto Nacional de la Seguridad Social.

La Carta, en castellano y lenguas vernáculas se encuentra a disposición de la ciudadanía en la página web de la Seguridad Social, tanto el documento matriz como los trípticos.

En cumplimiento de lo establecido en el capítulo III del Real Decreto 951/2005 de 29 de julio, por el que se establece el marco general para la mejora de la calidad en la Administración General del Estado, se realizó el análisis, seguimiento y control del grado de cumplimiento de los compromisos contenidos en la Carta de Servicios del Instituto. Así, según establece el artículo 12 del citado Real Decreto, en el año 2024 se emitió el informe anual correspondiente a 2023 y se procedió a su remisión a la Inspección General de Servicios del Ministerio de Inclusión, Seguridad Social



y Migraciones, así como a los órganos directivos de la Entidad.

3.1.5 ACTIVIDADES EN MATERIA DE COMUNICACIÓN INTERNA

En materia de comunicación, durante el año 2024, se ha reforzado la imagen institucional de la Entidad, el fomento del liderazgo y de la comunicación interna y externa, el incremento de la participación de los empleados y la mejora de las líneas de actuación con los clientes de la Entidad.

Intranet

Los principales objetivos de esta plataforma de información y comunicación interna son:

- Consolidar la Intranet Corporativa como el canal óptimo de comunicación de los empleados del INSS.
- Generar cultura organizativa y compartir conocimientos.
- Facilitar las herramientas necesarias para el desarrollo del puesto de trabajo.
- Promover el conocimiento de las funciones asignadas a las subdirecciones generales a través de la herramienta i-Contacta.
- Proyectar la imagen de la Entidad hacia los empleados.
- Simplificar y mejorar los procesos y eliminación del soporte papel.

En el transcurso de 2024 hay que destacar, entre otras, las siguientes actuaciones:

Se han publicado 2.214 contenidos nuevos y 20 avisos a los usuarios de la Intranet. Se han llevado a cabo 302 actualizaciones de aplicaciones de la Intranet de la Seguridad Social e Intranet Corporativa.

Se han reestructurado, creado, suprimido y actualizado diferentes secciones, enlaces y vídeos en las intranets del INSS y de Seguridad Social, así como la

ampliación en la zona de Servicios de enlaces a nuevas herramientas.

En la zona de “Destacados” se coloca un icono con enlace al borrador de la renta 2024 estando activo durante la Campaña de la Renta.

Se evoluciona y mantiene actualizada la herramienta de comunicación interna i-Contacta a nivel de servicios centrales y direcciones provinciales del INSS.

En 2024, con el fin de mejorar las funcionalidades y servicios de la Intranet de la Seguridad Social, se han realizado las siguientes actuaciones:

- Se continúa trabajando en coordinación con GISS en la introducción y seguimiento de nuevas mejoras y la resolución de incidencias del Portal de la Intranet. Se han subido tres nuevas versiones que introducían algunas de estas mejoras y que han resuelto la mayoría de las incidencias detectadas.
- Adaptación de las herramientas de “Avisos” y “Buscador” de la Intranet con el fin de atender las necesidades de los usuarios.
- Se ha trabajado en la revisión y migración de la aplicación **“Biblioteca de normativa interna de la Seguridad Social”** (aplicación transversal a todas la Entidades de la Seguridad Social).
- Se ha continuado con la labor divulgativa de conceptos básicos que ayuden al usuario a conocer el funcionamiento de la Intranet y a un mejor aprovechamiento de la herramienta, mediante la publicación de avisos y la elaboración de nuevas Preguntas Frecuentes para usuarios y para elaboradores. Igualmente, se ha colaborado con GISS en la actualización de una nueva versión de la Guía de formación del portal WCM (gestor de contenidos).

Desde un punto de vista cuantitativo, los principales indicadores son los siguientes:

- 70.777.155 accesos totales a la Intranet de la Seguridad Social, de los cuales 51.415.038 son



accesos a las aplicaciones y 19.362.117 son accesos a los contenidos.

- 1.092 novedades publicadas en la Intranet Corporativa, de las que 377 son en el ámbito de la Intranet de la Seguridad Social, 620 de INSS General, 94 de los SSCC y 1 de la Dirección General de Ordenación de la Seguridad Social (DGOSS).
- Se han gestionado un total de 150 dudas e incidencias relacionadas con la Intranet.
- Se han resuelto 597 quejas/sugerencias formuladas por los empleados del INSS y sus direcciones provinciales a través del “Buzón de quejas y sugerencias” de la Intranet.

El proyecto de Transformación Digital de la Intranet dependiente de la GISS no ha tenido desarrollo durante 2024.

3.2 ORDENACIÓN NORMATIVA Y ASISTENCIA JURÍDICA

3.2.1 PROYECTOS NORMATIVOS

Ha venido prestándose el habitual apoyo y colaboración, requeridos en el ámbito técnico-jurídico por las distintas instancias reguladoras que afectan a la Seguridad Social, en la elaboración de proyectos normativos. Entre los que se han tramitado, a lo largo de 2024, merecen destacarse los siguientes:

- Propuestas normativas para su inclusión en el proyecto de Ley de Presupuestos Generales del Estado para el año 2025.
- Proyecto de modificación de la Ley 19/2021, de 20 de diciembre, por la que se establece el ingreso mínimo vital, para regular la transición del subsidio por desempleo a la prestación del ingreso mínimo vital. (Real Decreto-ley 2/2024, de 21 de mayo).
- Proyecto de modificación de la Ley 19/2021, de 20 de diciembre, por la que se establece el ingreso mínimo vital (en materia de requisitos y modificación y actualización de la cuantía de la prestación).

- Proyecto de real decreto de desarrollo de la Ley 21/2022, de 19 de octubre, de creación de un fondo de compensación para las víctimas del amianto.
- Proyecto de orden ministerial por la que se modifica la Orden ISM/903/2020, de 24 de septiembre, por la que se regulan las notificaciones y comunicaciones electrónicas en el ámbito de la Administración de la Seguridad Social.
- Proyecto de ley para la mejora de la protección de las personas donantes en vivo de órganos o tejidos para su posterior trasplante (Ley 6/2024, de 20 de diciembre: artículo 1, modificación del texto refundido de la Ley General de la Seguridad Social, aprobado por el Real Decreto Legislativo 8/2015, TRLGSS).
- Anteproyecto de ley de homogeneización en materia de Seguridad Social y de mejora de su gestión.
- Proyecto de orden ministerial por la que se fijan los límites para administrar los créditos de gastos y se delegan y aprueban las delegaciones del ejercicio de competencias (artículos Décimo.6 y Trigésimo segundo de la Orden ISM/1245/2024, de 7 de noviembre).

Asimismo, se ha participado en la producción de disposiciones de ámbito interno. Entre las tramitadas, durante 2024, es importante destacar las siguientes:

- Resolución por la que se determinan las prestaciones del sistema de la Seguridad Social cuya resolución se podrá adoptar de forma automatizada, los criterios de reparto para la asignación a las direcciones provinciales de la ordenación e instrucción de determinados procedimientos, y la dirección provincial competente para reconocer las pensiones cuando sea de aplicación un instrumento internacional de Seguridad Social. (Resolución de 5 de marzo de 2024, del INSS; modificada por Resolución de 23 de mayo de 2024, del INSS).
- Resolución por la que se regula el procedimiento para la captura de solicitudes de prestaciones de jubilación, muerte y supervivencia y nacimiento y cuidado de menor mediante la identificación y firma



electrónica realizada por un funcionario público o mediante un proceso automatizado. (Resolución de 1 de julio de 2024, del INSS).

- Resolución mediante la que se aprueba la delegación de competencias para la resolución de determinados procedimientos de responsabilidad patrimonial de las administraciones públicas.
- Resolución por la que se regula la tramitación electrónica automatizada de los requerimientos de subsanación de las solicitudes de prestaciones y las resoluciones por las que se tiene por desistida a la persona interesada (Resolución de 28 de octubre de 2024, del INSS).

3.2.2 INFORMES JURÍDICOS EMITIDOS Y ESTUDIOS REALIZADOS

Durante el año 2024, las áreas que participan en las unidades de apoyo y asesoramiento del INSS, han realizado diversos informes y estudios sobre las materias que afectan a las competencias de la Entidad. Estos informes y estudios se refieren a todo proyecto de norma y/o materia que verse sobre Seguridad Social o, de alguna manera, esté relacionada con ella.

Los informes se emiten a instancia de cualquier entidad pública, sea o no del ámbito de la Administración de la Seguridad Social, o privada, e incluso a instancia de particulares.

Los contenidos comprenden los aspectos relacionados con la gestión de las prestaciones del sistema de la Seguridad Social.

En 2024 se han elaborado un total de 237 informes sobre proyectos de normas de carácter nacional e internacional y 76 informes de carácter jurídico técnico sobre materias de Seguridad Social o relacionadas con ella. Entre los informes realizados merecen destacarse por su relevancia los siguientes:

- La adecuación al orden constitucional de distribución de competencias en materia de Seguridad Social, de

diversas normas de las Comunidades Autónomas y Leyes Forales (16 informes).

- Petición de autorización de desistimiento (1 informe).
- Informes a las iniciativas de los distintos grupos parlamentarios (preguntas parlamentarias, mociones, proposiciones de ley y proposiciones no de ley) sobre la acción protectora del sistema de Seguridad Social.
- Informe al anteproyecto de ley por la que se modifican el texto refundido de la Ley del Estatuto de los Trabajadores, aprobado por el Real Decreto Legislativo 2/2015, de 23 de octubre, en materia de extinción del contrato de trabajo, y el texto refundido de la Ley General de la Seguridad Social, aprobado por el Real Decreto Legislativo 8/2015, de 30 de octubre, en materia de incapacidad permanente.
- Informe al anteproyecto de ley de la Función Pública de la Administración del Estado.
- Informe al proyecto de orden por la que se fijan los límites para administrar los créditos de gastos y se delegan y aprueban las delegaciones del ejercicio de competencias en el ámbito del Ministerio de Inclusión, Seguridad Social y Migraciones. (Orden ISM/1245/2024, de 7 de noviembre).
- Informe al anteproyecto de ley por la que se modifica el Texto Refundido de la Ley General de derechos de las personas con discapacidad y de su inclusión social, aprobado por el Real Decreto Legislativo 1/2013, de 29 de noviembre, y la Ley 39/2006, de 14 de diciembre, Promoción de la Autonomía Personal y Atención a las personas en situación de dependencia, para la extensión y refuerzo de los derechos de las personas con discapacidad a la inclusión, la autonomía y la accesibilidad universal conforme al artículo 49 de la Constitución Española.
- Informes sobre los proyectos de reales-decretos leyes por el que se adoptan medidas urgentes para el impulso del plan de respuesta inmediata, reconstrucción y relanzamiento frente a los daños



- causados por la depresión aislada en niveles altos (DANA) en diferentes municipios entre el 28 de octubre y el 4 de noviembre de 2024. (Real Decreto-ley 6/2024, de 5 de noviembre; Real Decreto-ley 7/2024, de 11 de noviembre; y Real Decreto-ley 8/2024, de 28 de noviembre).
- Informe sobre el proyecto de real decreto-ley para la mejora de la compatibilidad de la pensión de jubilación con el trabajo. (Real Decreto-ley 11/2024, de 23 de diciembre).
 - Informe sobre la proposición de ley para mejorar la calidad de vida de personas con Esclerosis Lateral Amiotrófica y otras enfermedades o procesos de alta complejidad y curso irreversible. (Ley 3/2024, de 30 de octubre).
 - Informe sobre la declaración anual sobre el campo de aplicación del Reglamento (CE) núm. 883/2004 que, por parte de España, procede realizar en virtud del artículo 9 del mismo, respecto a las novedades normativas que afectan a las prestaciones del sistema de la Seguridad Social.
 - Informe sobre las observaciones planteadas por la Dirección del Servicio Jurídico de la Administración de la Seguridad Social, del Instituto Social de la Marina, de la Intervención General de la Seguridad Social y de la Dirección General de Ordenación de la Seguridad Social, a la indemnización a causa de la discriminación relativa a los requisitos procedimentales que regulan la concesión del complemento por maternidad.
 - Informe inicial e informe aclaratorio posterior sobre las cuestiones prejudiciales acumuladas C-623/23 y C-626/23, relativas a los requisitos exigidos para causar derecho al complemento para la reducción de la brecha de género. Cuestión de interpretación de los artículos 1 y 4 de la directiva 79/7 (igualdad de trato entre hombres y mujeres en materia de seguridad social), y la compatibilidad con una normativa nacional (artículo 60 del texto refundido de la Ley General de la Seguridad Social).
 - Informe sobre la fecha de efectos de la revisión de la ayuda económico familiar complementaria del síndrome tóxico por la variación del importe de la pensión contributiva por el órgano gestor competente de la correspondiente Comunidad Autónoma.
 - Informe sobre la incompatibilidad de la acción protectora del Seguro Escolar y la de los restantes regímenes del sistema de la Seguridad Social en el ámbito de la Neuropsiquiatría.
- Asimismo, se han elaborado 7 notas informativas sobre diversas normas publicadas en el año, destacando la nota informativa sobre el Real Decreto-ley 8/2023, de 27 de diciembre, por el que se adoptan medidas para afrontar las consecuencias económicas y sociales derivadas de los conflictos en Ucrania y Oriente Próximo, así como para paliar los efectos de la sequía; la nota informativa sobre la actual interpretación del artículo 210.2 del texto refundido de la Ley General de la Seguridad Social. Y las notas informativas sobre el alcance de la modificación del artículo 193 del TRLGSS; sobre las novedades normativas del Real Decreto-ley 6/2024, de 5 de noviembre, por el que se adoptan medidas urgentes de respuesta ante los daños causados por la depresión aislada en niveles altos (DANA) en diferentes municipios entre el 28 de octubre y el 4 de noviembre de 2024; y sobre el Real Decreto-ley 7/2024, de 11 de noviembre, por el que se adoptan medidas urgentes para el impulso del Plan de respuesta inmediata, reconstrucción y relanzamiento frente a los daños causados por la DANA.
- También se han elaborado las instrucciones para la resolución de expedientes de reclamación de responsabilidad patrimonial de la administración, como consecuencia de la denegación en vía administrativa del complemento por maternidad a varones, en cumplimiento de lo establecido en la sentencia del Tribunal de Justicia de la Unión Europea de 14 de septiembre de 2023, y la sentencia de la Sala de lo Social del Tribunal Supremo de 15 de noviembre de 2023; y los modelos para la tramitación de la indemnización por dicha denegación.



3.2.3 ACTIVIDADES RELACIONADAS CON EL RÉGIMEN JURÍDICO DE LA GESTIÓN DE PRESTACIONES

En este ámbito, las actuaciones realizadas en el ejercicio de 2024 se concretan en los siguientes aspectos:

- Consultas evacuadas sobre cuestiones puntuales formuladas por distintas direcciones provinciales, para la resolución de expedientes de prestaciones (272).
- Instrucciones impartidas de forma simultánea a todas las direcciones provinciales sobre la aplicación de la legalidad sustantiva nacional e internacional vigente, destacando por su transcendencia las referidas a la doctrina elaborada por el Tribunal Supremo que es asumida por el Instituto, o las referidas a modificaciones normativas que alteran criterios administrativos anteriores o demandan la adopción de otros nuevos (20 criterios de gestión), que han sido publicados en la intranet, código de normas de la Seguridad Social, y en el Portal de la Transparencia. Hay que destacar los criterios de gestión elaborados en relación con la incompatibilidad de las pensiones de incapacidad permanente absoluta con trabajos que determinen la inclusión en el sistema de la Seguridad Social; y con la duración de la prestación por nacimiento y cuidado de menor en supuestos de familias monoparentales.

En NORMASS también han publicado 9 notas informativas y 4 resoluciones.

- Informes sobre propuestas normativas o consultas de otras entidades, de unidades de los servicios centrales o a petición de la Dirección General de Ordenación de la Seguridad Social (39).
- Informes sobre procedimientos de discrepancias de los centros de gestión con los reparos formulados por las Intervenciones delegadas en las direcciones provinciales de la entidad. Han tenido entrada 84 expedientes de discrepancia, se han resuelto 7 expedientes a favor del órgano gestor y 5 a favor de la Intervención delegada territorial, y 44 están

pendientes de resolver. Se han archivado 28 expedientes al haber perdido su objeto por haber fiscalizado la Intervención delegada correspondiente de conformidad, durante el trámite de las discrepancias.

- Trámite de 70 expedientes de responsabilidad patrimonial de la Administración Pública, regulada en los artículos 32 y siguientes de la Ley 40/2015, de 1 de octubre, de Régimen Jurídico del Sector Público. Se trata del derecho que tienen los particulares a ser indemnizados por la Administración Pública correspondiente, de toda lesión que sufran en cualquiera de sus bienes y derechos, siempre que la lesión sea consecuencia del funcionamiento normal o anormal de los servicios públicos salvo en los casos de fuerza mayor o de daños que el particular tenga el deber jurídico de soportar de acuerdo con la ley.
- Resolución de recursos de alzada, frente a resoluciones de las direcciones provinciales del INSS, por las que se imponen sanciones a empresarios, trabajadores por cuenta propia y asimilados, por infracciones en el orden social (93).
- Actualizaciones de la aplicación corporativa INFOBASS en el portal sobre información general de prestaciones y procedimientos iConsulta (220 actualizaciones; 475 fichas).

3.2.4 ACTUACIONES EN EL ÁREA INTERNACIONAL

Las actividades que se llevan a cabo desde el Área Internacional se encuadran en tres ámbitos: Reglamentos de Seguridad Social de la Unión Europea (UE), Convenio Multilateral Iberoamericano de Seguridad Social (CMISS), y Convenios bilaterales, y son, a grandes rasgos, las siguientes:

- Reuniones: se celebran con instituciones de otros países y con organismos internacionales y tienen por objetivo el establecimiento de nuevas normas internacionales de Seguridad Social y, respecto a las ya existentes, su desarrollo e interpretación de



manera uniforme por todos los Estados que deben aplicarlas.

- Cooperación en la elaboración de normas: se elaboran informes sobre los proyectos de normas internacionales y nacionales. En los primeros, se analizan las posibles repercusiones de la futura norma internacional en la Seguridad Social española mientras que, en los segundos, se examina si los proyectos nacionales se adecúan a la normativa internacional.
- Actividades en foros internacionales: mediante éstas se pretende impulsar el conocimiento y estudio de los diversos sistemas de Seguridad Social.
- Asistencia técnica y administrativa para el mejor desarrollo, conocimiento y transparencia de la Seguridad Social en el marco internacional.

En este contexto se dan instrucciones a las direcciones provinciales, se resuelven consultas (planteadas por las direcciones provinciales, por otras instituciones -nacionales e internacionales- o por particulares), se elaboran criterios de régimen jurídico de aplicación, se actualiza la información sobre las normas internacionales de Seguridad Social publicadas en la página web y en la intranet corporativa y se elaboran y actualizan folletos sobre las normas internacionales.

En 2024, en concreto, se ha participado en 152 reuniones, se han elaborado 54 informes sobre la aplicación de los reglamentos comunitarios y otras normas de la Unión Europea y sobre la aplicación de los convenios bilaterales y el Convenio Multilateral de Seguridad Social; se han elaborado 2 notas informativas; se ha dado respuesta a 106 consultas y se ha participado en 1 actividad formativa. Asimismo, se han realizado 432 actualizaciones en iConsulta respecto a las normas internacionales de coordinación, 8 actualizaciones en la intranet corporativa y 42 actualizaciones del contenido de la página web de la Seguridad Social.

En el ámbito de la Unión Europea, del Espacio Económico Europeo, Suiza y Reino Unido

- Reuniones

El área internacional ha participado, entre otras, en 13 reuniones en el marco de la Comisión Administrativa de Coordinación de los Sistemas de Seguridad Social (de las cuales, 7 corresponden al Grupo ad Hoc sobre la digitalización de la Tarjeta Social Europea), 11 reuniones del Comité Sectorial EESSI (Electronic Exchange Social Security Information) y 2 reuniones del Grupo MISSOC (Sistema de Información Mutua sobre Protección Social).

En relación con el BREXIT se ha participado en 2 reuniones sobre el proyecto de Acuerdo entre la Unión Europea y Reino Unido con respecto a Gibraltar.

- Acuerdos no normativos

Se ha impulsado la negociación de Memorándums sobre intercambio electrónico de datos para el control de pensiones entre los Estados miembros a través de reuniones y borradores de proyectos.

Se han firmado 2 MOU (Memorándum de entendimiento) con Dinamarca y Países Bajos y se está negociando con Bulgaria, Italia, Portugal y Reino Unido.

- Informes técnicos

Las actividades de cooperación en la elaboración de normas y de asistencia técnica y administrativa se llevan a cabo fundamentalmente mediante la elaboración de informes jurídico-técnicos y las revisiones lingüísticas de los diversos documentos de la Comisión Administrativa. En 2024, se ha realizado 1 revisión lingüística y se han elaborado 36 informes sobre, entre otras, las siguientes materias:

- Proyectos normativos, tanto de la UE (este año centrado fundamentalmente en la negociación del Protocolo sobre coordinación de Seguridad Social



del Acuerdo entre la UE y el Reino Unido sobre Gibraltar, así como el Anexo para la implementación de dicho Protocolo) como nacionales que inciden en las normas internacionales de coordinación. Se ha elaborado una propuesta normativa, instando la modificación urgente del Real Decreto 453/2022, de 14 de junio, por el que se regula la determinación del hecho causante y los efectos económicos de la pensión de jubilación en su modalidad contributiva y de la prestación económica del ingreso mínimo vital, y se modifican diversos reglamentos del sistema de la Seguridad Social que regulan distintos ámbitos de la gestión, al objeto de que se regule una nueva especialidad para la fijación del hecho causante de jubilación cuando resulte de aplicación una norma internacional de Seguridad Social; Real Decreto-ley 1/2025, de 28 de enero, por el que se aprueban medidas urgentes en materia económica, de transporte, de Seguridad Social, y para hacer frente a situaciones de vulnerabilidad.

- Asistencia sanitaria: por un lado, se ha emitido 1 informe sobre el anteproyecto de Ley de Universalidad del Sistema Nacional de Salud; 4 informes sobre el Real Decreto-ley 1/2024, de 22 de marzo, por el cual se regulan determinados aspectos de la actividad sanitaria urgente y emergente en las Illes Balears; 1 informe sobre el proyecto de real decreto por el que se aprueba el Reglamento de desarrollo de la Ley 40/2006, de 14 de diciembre, del Estatuto de la ciudadanía española en el exterior; y, por otro lado, la actividad de la entidad se ha centrado, fundamentalmente, en avanzar en la digitalización de la Tarjeta Sanitaria Europea al haberse aprobado el nuevo mandato revisado del Grupo ad Hoc.
- Se ha emitido, a petición de la Comisión Europea, 1 informe sobre la práctica administrativa del INSS en relación con el reconocimiento de los certificados médicos expedidos por los médicos de otros Estados miembros.

- Colaboración en la elaboración de los documentos correspondientes a las tareas del Grupo MISSOC de la Comisión para la actualización y difusión de la publicación **“Cuadros comparativos. Protección social en los Estados Miembros de la UE” y de los boletines MISSOC**. Se ha elaborado un resumen sobre el Sistema español de Seguridad Social.

Por último, se han analizado 10 cuestiones prejudiciales planteadas ante el Tribunal de Justicia de la UE, presentadas por Tribunales de los distintos Estados miembros, así como por Tribunales españoles.

- Otras actividades

Se ha elaborado el oficio-circular sobre el tipo de cambio aplicable para la conversión en euros de las monedas de otros países con los que España está vinculada en virtud de una norma internacional de Seguridad Social.

Se ha elaborado el criterio 9/2024, sobre la determinación de la fecha del hecho causante de la pensión de jubilación en supuestos en los que es de aplicación una norma internacional de coordinación en materia de Seguridad Social, cuando la solicitud se presenta a partir del 16 de junio de 2022, fecha de entrada en vigor del Real Decreto 453/2022, de 14 de junio.

Se ha completado el contenido sobre normativa internacional de la página web, así como en la intranet corporativa. Se ha elaborado una nota informativa relativa al Real Decreto 1133/2023, de 19 de diciembre, por la que se regula el cómputo de los periodos trabajados en organizaciones internacionales intergubernamentales a efectos del reconocimiento y cálculo de determinadas pensiones del sistema de la Seguridad Social.

Se ha participado en 1 jornada hispano-francesa de Seguridad Social y en un Seminario sobre Seguridad Social y Fiscalidad Transfronteriza.



Asimismo, se ha participado en el Seminario contra el Fraude organizado por la Autoridad Laboral Europea.

Convenios bilaterales y Convenio Multilateral Iberoamericano de Seguridad Social (CMISS)

- Reuniones

En 2024, se ha celebrado la primera ronda de la Comisión Mixta con Marruecos.

Se ha participado en 1 reunión con las autoridades del Instituto Ecuatoriano de Seguridad Social.

Se ha celebrado 1 reunión con las autoridades de Colombia para acordar las disposiciones más favorables del Convenio Bilateral, en aplicación del artículo 8 del CMISS.

Se ha participado en la XV reunión del Comité Técnico del Convenio Multilateral Iberoamericano de Seguridad Social (CMISS) y en su Comisión Jurídica en Buenos Aires.

- Acuerdos no normativos

Se ha impulsado la negociación de Memorándums sobre intercambio electrónico de datos para el control de pensiones con países que no forman parte de la Unión Europea, a través de reuniones y borradores de proyectos.

Se ha firmado el MOU con Argentina y se han iniciado contactos con Uruguay.

- Informes técnicos

Durante 2024 se han elaborado 17 informes relativos a las normas o proyectos de normas bilaterales y normas nacionales aprobadas recientemente que inciden en las normas internacionales vigentes:

- Proyectos en negociación: Convenios y sus Acuerdos Administrativos con Israel, India y Nueva Zelanda, Costa Rica y Albania.

- Modificaciones: Convenio Bilateral y Acuerdo Administrativo con Canadá. Se ha firmado el nuevo convenio bilateral con Estados Unidos (pero no ha entrado en vigor).

Por lo que respecta al Convenio Multilateral Iberoamericano de Seguridad Social (CMISS):

- Para Colombia: se ha informado a las direcciones provinciales del INSS de la aplicación del CMISS por parte de Colombia.
- Determinación de las disposiciones más favorables de los convenios bilaterales en relación con la norma multilateral. Han continuado los contactos con las autoridades brasileñas para establecer las disposiciones del Convenio Bilateral entre España y Brasil, que deben mantenerse vigentes por ser más favorables al interesado.

Se ha informado a las direcciones provinciales sobre el Convenio Bilateral con Moldavia, que entró en vigor el 1 de junio de 2024.

Se ha participado en 1 jornada informativa y divulgativa sobre el nuevo Convenio Bilateral con Estados Unidos.

En relación con otras Organizaciones Internacionales de Seguridad Social

- Organización Internacional de Trabajo (OIT). Se ha realizado un informe sobre el Convenio 157 de la OIT, sobre la conservación de los derechos en materia de Seguridad Social.
- Asociación Internacional de la Seguridad Social (AISS). Se ha asistido al Fórum Regional de Seguridad Social de la AISS.
- Organización Iberoamericana de Seguridad Social (OISS). Se ha participado en las reuniones estatutarias de la OISS (Comité Permanente y Comisión Directiva), celebradas en San Salvador.

4

Actuaciones en el orden jurisdiccional



INFORME ESTADÍSTICO
INSTITUTO NACIONAL DE LA SEGURIDAD SOCIAL
2024

4. Actuaciones en el orden jurisdiccional



Al Servicio Jurídico de la Administración de la Seguridad Social le compete la asistencia jurídica de la Administración de la Seguridad Social, en el ámbito de las Entidades Gestoras y Servicios Comunes, consistente en el asesoramiento jurídico, así como en la representación y defensa en juicio de sus intereses, cualesquiera que sean el órgano y la jurisdicción ante las que se diriman.

4.1 JURISDICCIÓN SOCIAL

En el año 2024 el número de procesos y recursos iniciados (procesos iniciados ante Juzgados de lo Social, recursos de suplicación y recursos de casación) ha sido de 150.510, lo que ha supuesto un incremento respecto al año anterior (109.772) de un 37,11%.

Los procesos iniciados en la Jurisdicción social se han incrementado en un 43,40% y los recursos de suplicación en un 21,23%. En cuanto a los recursos de casación han disminuido en un -16,12% respecto al ejercicio 2023.

Jurisdicción social Nº de procesos

Cuadro 4.1

PROCESOS INICIADOS	2024	2023
Juzgados de lo Social	116.607	81.317
Recursos de Suplicación	32.571	26.867
Recursos de Casación	1.332	1.588
TOTAL	150.510	109.772

El número de sentencias dictadas (procesos iniciados en el Juzgado de lo Social, recursos de suplicación y recursos de casación) ha ascendido a 85.094 en el año 2024, con un incremento de un 10,83% respecto a las sentencias dictadas en el ejercicio anterior, 76.780.

El porcentaje de sentencias favorables al INSS ha alcanzado el 63,66%.

Jurisdicción social Nº de sentencias

Cuadro 4.2

SENTENCIAS DICTADAS	Favorables INSS	Favorables al interesado	Parcialmente favorables INSS	% Favorables INSS
Juzgados de lo Social	34.964	22.340	1.729	62,16%
Recursos de Suplicación	16.593	8.425	600	67,11%
Recursos de Casación	286	154	3	100,00%
TOTAL	51.843	30.919	2.332	63,66%

El desglose por materias en los procesos iniciados se recoge en el cuadro 4.3. Las situaciones de “Incapacidad permanente” han supuesto el mayor número de procesos iniciados, con un 44,87% del total, el “Complemento por maternidad” ha alcanzado el 24,68% y la “Incapacidad temporal” un 13,66%. En conjunto, estas tres materias han supuesto el 83,20% del total de procesos iniciados.

En el cuadro 4.4 se desglosa el número de sentencias por materias.

4. Actuaciones en el orden jurisdiccional



Jurisdicción social

Nº de procesos por materia

Cuadro 4.3

MATERIA	Procesos iniciados	Recursos suplicación	Casación u. doctrina
Asistencia Sanitaria	306	33	2
Complemento por Maternidad	32.857	4.003	284
Complemento reducción brecha género	975	73	-
Cuidado de Menores Afectados por Cáncer	174	53	6
Favor de Familiares	195	77	7
Fondo Especial	-	-	-
Incapacidad Permanente	47.521	19.570	438
Incapacidad Temporal	17.548	2.888	121
Infracciones y Sanciones	124	29	1
Ingreso Mínimo Vital	3.532	955	72
Jubilación	2.832	934	64
Jubilación Anticipada	-	1	4
Jubilación Parcial	173	56	7
Lesiones Permanentes No Invalidantes	315	48	-
Nacimiento y cuidado de menor	772	246	75
Orfandad	257	87	8
Otras Materias	1.106	135	8
Personal	22	1	-
Prest. Extraordinarias Actos Terrorismo	1	1	-
Prestaciones Familiares	117	31	4
Recargo por falta de medidas de seguridad	2.043	636	75
Revalorización de Prestaciones	19	2	-
Revisión de oficio	141	33	1
Revisión Grado de Incapacidad	3.755	1.928	43
Revisión por error de hecho o derecho	3	1	-
Riesgo durante el embarazo	125	37	1
Riesgo durante la lactancia	73	29	1
Seguro Escolar	-	-	-
Síndrome Tóxico	-	-	-
SOM	-	-	1
Viudedad	1.523	622	86
Viudedad Pareja de Hecho	-	5	15
Viudedad/Orfandad	98	57	8
TOTAL	116.607	32.571	1.332

Jurisdicción social

Nº de sentencias por materia

Cuadro 4.4

MATERIA	En Procesos	En Recursos suplicación	En Casación u. doctrina
Asistencia Sanitaria	167	37	1
Complemento por Maternidad	9.924	2.287	135
Complemento reducción brecha género	164	9	1
Cuidado de Menores Afectados por Cáncer	105	28	1
Favor de Familiares	132	64	-
Fondo Especial	-	-	-
Incapacidad Permanente	29.775	16.379	62
Incapacidad Temporal	11.060	2.342	24
Infracciones y Sanciones	72	30	-
Ingreso Mínimo Vital	1.896	675	2
Jubilación	1.678	592	35
Jubilación Anticipada	-	40	5
Jubilación Parcial	103	56	5
Lesiones Permanentes No Invalidantes	180	47	-
Nacimiento y cuidado de menor	398	276	116
Orfandad	147	83	2
Otras Materias	292	101	6
Personal	5	1	-
Prest. Extraordinarias Actos Terrorismo	1	3	-
Prestaciones Familiares	79	23	3
Recargo por Falta de medidas de seguridad	1.068	536	7
Revalorización de Prestaciones	3	2	2
Revisión de Oficio	93	35	4
Revisión Grado de Incapacidad	2.863	1.791	6
Revisión por Error de Hecho o Derecho	2	1	-
Riesgo durante el embarazo	90	30	-
Riesgo durante la lactancia	51	16	-
Seguro Escolar	-	-	-
Síndrome Tóxico	-	1	-
SOM	-	1	1
Viudedad	995	468	18
Viudedad Pareja de Hecho	-	60	2
Viudedad/Orfandad	103	46	2
TOTAL	61.446	26.060	440

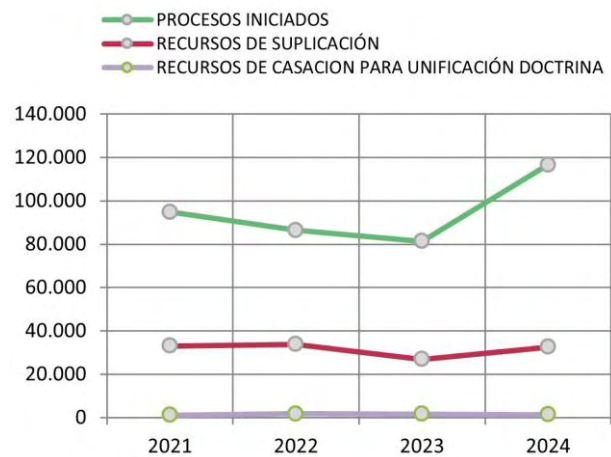


En los gráficos siguientes se presentan las series correspondientes a los años 2021 a 2024, el número de procesos iniciados en los Juzgados de lo Social,

recurso de suplicación y recursos de casación, gráfico 4.1, y el número de sentencias recaídas, gráfico 4.2.

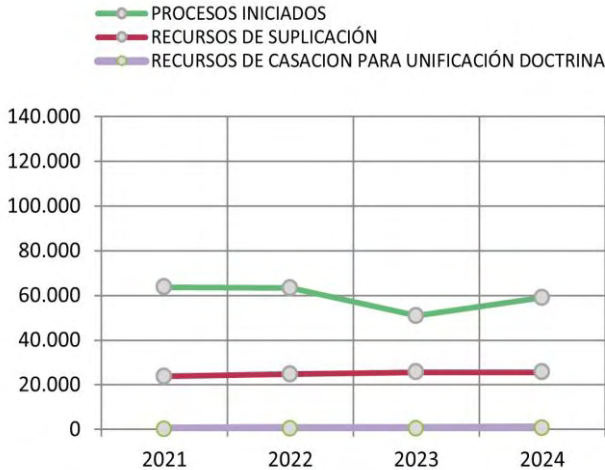
Jurisdicción social
Evolución del nº de procesos

Gráfico 4.1



Jurisdicción social
Evolución del nº de sentencias

Gráfico 4.2



4.2 OTRAS JURISDICCIONES: CIVIL, PENAL Y CONTENCIOSO-ADMINISTRATIVA

Procesos iniciados

El número de procesos y recursos iniciados en otras jurisdicciones (civil, penal y contencioso-administrativa) ha sido de 991, lo que ha representado un descenso del -55,30% con respecto a los iniciados el año anterior, 1.539.

El mayor número de los procesos y recursos se ha iniciado en la jurisdicción contencioso-administrativa, con un 97,38%. En la jurisdicción penal se han iniciado el 2,22%. El resto, 0,40% corresponden a la jurisdicción civil.

Otras Jurisdicciones. Nº de procesos

Cuadro 4.5

JURISDICCIÓN	Procesos	Recursos
Civil	4	0
Penal	19	3
Contencioso-administrativa	961	4
Total nacional	984	7

Sentencias dictadas

En el ejercicio 2024, el número de sentencias dictadas en procesos y recursos civiles, penales y contencioso-administrativos ha sido de 975.

En el cuadro 4.6 se desglosan el número de sentencias de procesos y recursos, en las jurisdicciones civil, penal y contencioso-administrativa.

Otras Jurisdicciones. Nº de sentencias

Cuadro 4.6

SENTENCIAS	Favorables INSS	Favorables al interesado	Parcialmente favorables INSS	% Favorables INSS
Procesos civiles	1	2	1	25,00%
Procesos penales	18	3	1	81,82%
Procesos contencioso-administrativos	696	236	10	73,89%
Recursos civiles	0	0	0	0,00%
Recursos penales	2	0	1	66,67%
Recursos contencioso-administrativos	3	1	0	75,00%
TOTAL	720	242	13	73,85%



ANEXO

Liquidación del presupuesto, balance y cuenta de resultado económico-patrimonial



INFORME ESTADÍSTICO

INSTITUTO NACIONAL DE LA SEGURIDAD SOCIAL

2024

Liquidación del presupuesto de gastos. Ejercicio 2024 - Clasificación funcional por programas

1101 Pensiones contributivas

Cuadro 5.1

Créditos Presupuestarios	Descripción	Créditos Presupuestarios		Gastos comprometidos (4)	Obligaciones reconocidas netas (5)	Pagos (6)	Obligaciones pendientes de pago a 31 de dic. (7=5-6)	Remanentes de crédito de crédito (8=3-5)
		Iniciales (1)	Modificaciones (2)					
	TOTAL	177.168.056,040,00	17.552.972,044,80	194.721.028,084,80	194.129.932,012,36	194.060.114.937,76	58.453.808,99	602.459.338,05
12000	SUELDOS. (EXCEPTO PERS.CUPO YEVI)	2.318.800,00	0,00	2.318.800,00	1.361.697,26	1.361.697,26	0,00	957.102,74
12002	SUELDOS PERSONAL MÉDICO EVI	7.699.630,00	0,00	7.699.630,00	6.994.540,32	6.994.540,32	0,00	705.089,68
1201	SUELDOS DEL SUBGRUPO A2 Y GRUPO B	4.853.320,00	0,00	4.858.320,00	6.267.783,67	6.267.783,67	0,00	-1.409.463,67
1203	DEL SUBGRUPO C1 Y GRUPO C	12.072.500,00	0,00	12.072.500,00	15.378.041,54	15.378.041,54	0,00	-3.305.541,54
1204	DEL SUBGRUPO C2 Y GRUPO D	8.947.200,00	0,00	8.947.200,00	7.238.445,49	7.238.445,49	0,00	1.708.754,51
1206	TRIENIOS	8.341.100,00	0,00	8.341.100,00	8.302.217,93	8.301.513,05	704,88	38.882,07
1207	PAGAS EXTRA.	9.933.600,00	0,00	9.933.600,00	10.121.975,22	10.121.975,22	0,00	-188.375,22
1210	COMPONENTO DE DESTINO	19.007.460,00	17.742.948,71	36.750.408,71	20.994.565,26	20.994.565,26	0,00	15.755.843,45
12110	COMPONENTE GRAL.PERSONAL NO SANIT.	20.154.920,00	0,00	20.154.920,00	21.718.295,75	21.718.295,75	0,00	-1.563.375,75
1212	INDEMNIZACIÓN POR RESIDENCIA	351.410,00	0,00	351.410,00	586.445,21	586.445,21	0,00	-235.035,21
12191	COMPLEMENTOS TRANSITORIOS ABSORBIBLE	11.720,00	0,00	11.720,00	0,00	0,00	0,00	11.720,00
12199	OTROS COMPLEMENTOS	94.850,00	0,00	94.850,00	73.503,05	73.503,05	0,00	21.346,95
126	INDEMNIZACIONES	0,00	0,00	0,00	24.756,00	24.756,00	0,00	-24.756,00
	TOTAL ARTICULO 12 PERS.FUNC. Y ESTATUTARIO	93.791.510,00	17.742.948,71	111.534.458,71	99.062.266,70	99.061.561,82	704,88	12.472.192,01
13090	RETRIBUCIONES BÁSICAS Y OTRAS REMUN.	746.380,00	0,00	746.380,00	378.713,55	378.713,55	0,00	367.666,45
1310	RETRIBUCIONES BÁSICAS Y OTRAS REMUN.	0,00	0,00	0,00	8.000,00	7.321,00	0,00	-7.321,00
	TOTAL ARTICULO 13 LABORALES	746.380,00	0,00	746.380,00	386.713,55	386.034,55	0,00	360.345,45
1500	POR DESEMPEÑO DEL PUESTO	17.454.520,00	13.608.794,32	31.063.314,32	22.604.295,51	22.604.295,51	0,00	8.459.018,81
1501	POR CUMPLIMIENTO DE OBJETIVOS	11.185.460,00	0,00	11.185.460,00	13.590.359,21	13.590.359,21	0,00	-2.404.899,21
	TOTAL ARTICULO 15 INCENTIVOS AL RENDIMIENTO	28.639.980,00	13.608.794,32	42.248.774,32	36.194.654,72	36.194.654,72	0,00	6.054.119,60
1600	CUOTAS DE LA SEGURIDAD SOCIAL	26.899.590,00	7.658.518,03	34.558.108,03	30.510.881,62	30.505.806,06	0,00	4.052.301,97
	TOTAL ARTICULO 16 CUOTAS Y GAST. SOC.A CARGO EMP.	26.899.590,00	7.658.518,03	34.558.108,03	30.510.881,62	30.505.806,06	0,00	4.052.301,97
	TOTAL CAPITULO 1 GASTOS DE PERSONAL	150.077.460,00	39.010.261,06	189.087.721,06	166.154.516,59	166.148.057,15	704,88	22.938.959,03
48111	RÉGIMEN GENERAL	12.002.940.840,00	0,00	12.002.940.840,00	12.300.309.521,75	12.293.770.087,46	6.539.434,29	-297.368.681,75
48112	RÉGIMEN ESPECIAL DE TRABAJO AUTÓNOMOS	1.380.231.810,00	0,00	1.380.231.810,00	1.369.582.356,88	1.368.821.004,89	761.351,99	10.649.453,12
48115	RÉGIMEN ESPECIAL DE LA MINA, CARBÓN	55.194.880,00	0,00	55.194.880,00	47.265.203,75	47.265.203,75	0,00	7.929.676,25
48117	DE ACCIDENTES DE TRABAJO Y ENFERMEDADES PROFESIONALES	1.553.359.710,00	0,00	1.553.359.710,00	1.590.231.410,42	1.589.546.096,99	685.313,43	-36.871.700,42

Fuente: Sistema de Información Contable de la Seguridad Social

Liquidación del presupuesto de gastos. Ejercicio 2024 - Clasificación funcional por programas

Cuadro 5.1 (Continuación)

1101 Pensiones contributivas

Créditos Presu- puestarios	Descripción	Créditos Presupuestarios			Gastos comprometidos (4)	Obligaciones reconocidas netas (5)	Pagos (6)	Obligaciones pendientes de pago a 31 de dic. (7=5-6)	Remanentes de crédito (8=3-5)
		Iniciales (1)	Modificaciones (2)	Definitivos (3=1+2)					
48121	RÉGIMEN GENERAL	95.710.288.580,00	11.178.661.625,66	106.888.950.205,66	104.788.111.594,29	104.788.111.594,29	104.776.724.291,00	11.387.303,29	2.100.838.611,37
48122	RÉGIMEN ESPECIAL TRABAJ. AUTÓNOMOS	15.728.001.430,00	0,00	15.728.001.430,00	16.527.279.297,13	16.527.279.297,13	16.525.100.401,97	2.178.895,16	-799.277.867,13
48124	RÉGIMEN ESPECIAL DEL MAR	0,00	0,00	0,00	0,00	0,00	0,00	0,00	0,00
48125	RÉGIMEN ESPECIAL MINERÍA DEL CARBÓN	1.349.371.030,00	0,00	1.349.371.030,00	1.350.633.754,74	1.350.633.754,74	1.350.597.498,79	36.255,95	-1.262.724,74
48127	DE ACCIDENTES DE TRABAJO Y ENF. PROF.	1.206.244.950,00	0,00	1.206.244.950,00	1.273.906.602,75	1.273.906.602,75	1.273.794.068,10	112.534,65	-67.661.652,75
48131	RÉGIMEN GENERAL	20.798.533.200,00	0,00	20.798.533.200,00	21.433.653.917,08	21.433.653.917,08	21.431.731.626,89	1.922.290,19	-635.120.717,08
48132	RÉGIMEN ESPECIAL TRABAJ. AUTÓNOMOS	3.252.661.310,00	0,00	3.252.661.310,00	3.340.680.765,01	3.340.680.765,01	3.340.362.831,76	317.933,25	-88.019.455,01
48134	RÉGIMEN ESPECIAL DEL MAR	0,00	0,00	0,00	0,00	0,00	0,00	0,00	0,00
48135	RÉGIMEN ESPECIAL MINERÍA DEL CARBÓN	362.062.380,00	0,00	362.062.380,00	360.399.334,72	360.399.334,72	360.386.737,29	12.597,43	1.663.045,28
48137	DE ACCIDENTES DE TRABAJO Y ENF. PROF.	803.909.400,00	0,00	803.909.400,00	796.943.954,84	796.943.954,84	796.894.642,48	49.312,36	6.965.445,16
48141	RÉGIMEN GENERAL	1.631.905.140,00	0,00	1.631.905.140,00	1.676.293.930,91	1.676.293.930,91	1.675.881.973,54	411.957,37	-44.388.790,91
48142	RÉGIMEN ESPECIAL TRABAJ. AUTÓNOMOS	267.482.190,00	0,00	267.482.190,00	266.612.396,49	266.612.396,49	266.538.331,80	74.064,69	869.793,51
48145	RÉGIMEN ESPECIAL MINERÍA DEL CARBÓN	22.494.150,00	0,00	22.494.150,00	23.152.734,82	23.152.734,82	23.145.452,86	7.281,96	-658.584,82
48147	DE ACCIDENTE DE TRABAJO Y ENF. PROF.	72.642.200,00	0,00	72.642.200,00	70.931.683,30	70.931.683,30	70.878.575,07	53.108,23	1.710.516,70
48151	RÉGIMEN GENERAL	341.335.910,00	0,00	341.335.910,00	347.313.333,58	347.313.333,58	347.246.466,53	66.867,05	-5.977.423,58
48152	RÉGIMEN ESPECIAL TRABAJ. AUTÓNOMOS	60.369.450,00	0,00	60.369.450,00	62.487.522,15	62.487.522,15	62.475.703,17	11.818,98	-2.118.072,15
48155	RÉGIMEN ESPECIAL DE LA MINERÍA DEL C	10.208.270,00	0,00	10.208.270,00	11.399.686,78	11.399.686,78	11.399.686,78	0,00	-1.191.416,78
48157	DE ACCIDENTES DE TRABAJO Y ENF. PROF.	10.206.370,00	0,00	10.206.370,00	9.730.503,10	9.730.503,10	9.730.503,10	0,00	475.866,90
48161	RÉGIMEN GENERAL	61.637.410,00	0,00	61.637.410,00	171.059.431,00	171.059.431,00	170.104.141,97	955.289,03	-109.422.021,00
48162	RÉGIMEN ESPEC.DE TRABAJ. AUT.	6.052.870,00	0,00	6.052.870,00	24.325.384,42	24.325.384,42	24.228.355,90	97.028,52	-18.272.514,42
48165	REG.ESP.MINERÍA CARBÓN	21.300,00	0,00	21.300,00	263.411,76	263.411,76	263.411,76	0,00	-242.111,76
48167	DE ACC.TRAB.Y ENFER.PROFES.	2.098.830,00	0,00	2.098.830,00	16.652.335,34	16.652.335,34	16.588.247,05	64.088,29	-14.553.505,34
48171	RÉGIMEN GENERAL	367.978.900,00	1.971.412.220,61	2.339.391.120,61	1.629.808.376,03	1.629.808.376,03	1.618.463.505,79	11.344.870,24	709.582.744,58
48172	RÉGIMEN ESP. TRABAUTÓNOMOS	67.908.640,00	0,00	67.908.640,00	320.096.635,41	320.096.635,41	318.196.113,09	1.900.522,32	-252.187.995,41

Liquidación del presupuesto de gastos. Ejercicio 2024 - Clasificación funcional por programas

1101 Pensiones contributivas

Cuadro 5.1 (Continuación)

Créditos Presu- puestarios	Descripción	Créditos Presupuestarios			Gastos comprometidos (4)	Obligaciones reconocidas netas (5)	Pagos (6)	Obligaciones pendientes de pago a 31 de dic. (7=5-6)	Remanentes de crédito (8=3-5)
		Iniciales (1)	Modificaciones (2)	Definitivos (3=1+2)					
48175	REG.ESP.MINERÍA CARBÓN	1.065.000,00	0,00	1.065.000,00	13.625.201,74	13.625.201,74	13.576.022,03	49.179,71	-12.560.201,74
48177	DE ACC.DE TRAB.Y ENFER.PROF.	426.000,00	0,00	426.000,00	4.418.865,28	4.418.865,28	4.383.367,43	35.497,85	-3.992.865,28
48181	RÉGIMEN GENERAL	360.523.550,00	0,00	360.523.550,00	596.214.515,31	596.214.515,31	596.047.922,30	166.593,01	-235.690.965,31
48182	REG.ESP.AUTÓNOMOS	53.250.000,00	0,00	53.250.000,00	119.659.412,34	119.659.412,34	119.620.487,35	38.924,99	-66.409.412,34
48184	REG.ESP.DEL MAR	0,00	0,00	0,00	0,00	0,00	0,00	0,00	0,00
48185	REG.ESP.MINERÍA CARBÓN	4.260.000,00	0,00	4.260.000,00	8.055.333,79	8.055.333,79	8.054.962,31	371,48	-3.795.333,79
48187	DE ACC.DE TRABAI.Y ENF.PROF.	3.727.500,00	0,00	3.727.500,00	7.826.973,11	7.826.973,11	7.823.322,53	3.650,58	-4.099.473,11
	TOTAL ARTICULO 48 A FAMIL. E INST. SIN F. LUCRO	157.548.393.200,00	13.150.073.846,27	170.698.467.046,27	170.558.925.380,02	170.558.925.380,02	170.519.641.043,73	39.284.336,29	139.541.666,25
490	DE DERECHOS PENSIONES ADMON. U.E.	7.500.000,00	0,00	7.500.000,00	6.216.780,43	6.216.780,43	6.201.632,51	15.147,92	1.283.219,57
	TOTAL ARTICULO 49 AL EXTERIOR	7.500.000,00	0,00	7.500.000,00	6.216.780,43	6.216.780,43	6.201.632,51	15.147,92	1.283.219,57
	TOTAL CAPITULO 4 TRANSFERENC. CORRIENTES	157.555.893.200,00	13.150.073.846,27	170.705.967.046,27	170.565.142.160,45	170.565.142.160,45	170.525.842.676,24	39.299.484,21	140.824.885,82
	TOTAL PROGRAMA 01 PENSIONES CONTRIBUTIVAS	157.705.970.660,00	13.189.084.107,33	170.895.054.767,33	170.731.296.677,04	170.731.290.922,48	170.691.990.733,39	39.300.189,09	163.763.844,85

Fuente: Sistema de Información Contable de la Seguridad Social

Liquidación del presupuesto de gastos. Ejercicio 2024 - Clasificación funcional por programas

Cuadro 5.1 (Continuación)

1102 Incapacidad Temporal y otras prestaciones

Créditos presu- puestarios	Descripción	Créditos Presupuestarios		Gastos comprometidos (4)	Obligaciones reconocidas netas (5)	Pagos (6)	Obligaciones pendientes de pago a 31 de dic. (7=5-6)	Remanentes de crédito (8=3-5)
		Iniciales (1)	Modificaciones (2)					
	TOTAL	177.168.056,040,00	17.552.972,044,80	194.129.932,012,36	194.118.568.746,75	194.060.114.937,76	58.453.808,99	602.459.338,05
12000	SUELDOS. (EXCEPTO PERS.CUPO YEVI)	697.120,00	0,00	315.093,17	315.093,17	315.093,17	0,00	382.026,83
12002	SUELDOS PERSONAL MÉDICO EM	1.336.280,00	0,00	1.144.033,06	1.144.033,06	1.144.033,06	0,00	192.246,94
1201	SUELDOS DEL SUBGRUPO A2 Y GRUPO B	1.318.690,00	0,00	1.318.690,00	1.595.094,26	1.595.094,26	0,00	-276.404,26
1203	DEL SUBGRUPO C1 Y GRUPO C	3.180.730,00	0,00	3.180.730,00	4.224.170,09	4.224.170,09	0,00	-1.043.440,09
1204	DEL SUBGRUPO C2 Y GRUPO D	2.554.450,00	0,00	2.554.450,00	2.752.141,89	2.752.141,89	0,00	-197.691,89
1206	T R I E N I O S	2.622.550,00	0,00	2.622.550,00	2.273.948,06	2.273.948,06	0,00	348.601,94
1207	PAGAS EXTRA	2.660.880,00	0,00	2.660.880,00	2.781.005,90	2.781.005,90	0,00	-120.125,90
1210	COMPLEMENTO DE DESTINO	5.093.230,00	0,00	5.093.230,00	5.617.490,32	5.617.490,32	0,00	-524.260,32
12110	COMPONENTE GRAL PERSONAL NO SANIT.	5.358.630,00	0,00	5.358.630,00	5.683.304,81	5.683.304,81	0,00	-324.674,81
1212	INDEMNIZACIÓN POR RESIDENCIA	123.500,00	0,00	123.500,00	129.425,83	129.425,83	0,00	-5.925,83
12191	COMPLEMENTOS TRANSITORIOS ABSORBIBLE	4.120,00	0,00	4.120,00	0,00	0,00	0,00	4.120,00
12199	OTROS COMPLEMENTOS	33.330,00	0,00	33.330,00	13.330,60	13.330,60	0,00	19.999,40
	TOTAL ARTICULO 12 PERS.FUNC. YESTATUTARIO	24.983.510,00	0,00	26.529.037,99	26.529.037,99	26.529.037,99	0,00	-1.545.527,99
13090	RETRIBUCIONES BÁSICAS Y OTRAS REMUN.	158.680,00	0,00	173.177,32	173.177,32	173.177,32	0,00	-14.497,32
	TOTAL ARTICULO 13 LABORALES	158.680,00	0,00	173.177,32	173.177,32	173.177,32	0,00	-14.497,32
1500	POR DESEMPEÑO DEL PUESTO	5.533.050,00	0,00	6.051.166,48	6.051.166,48	6.051.166,48	0,00	-518.116,48
1501	POR CUMPLIMIENTO DE OBJETIVOS	3.658.850,00	0,00	3.468.030,50	3.468.030,50	3.468.030,50	0,00	190.819,50
	TOTAL ARTICULO 15 INCENTIVOS AL RENDIMIENTO	9.191.900,00	0,00	9.519.196,98	9.519.196,98	9.519.196,98	0,00	-327.296,98
1600	CUOTAS DE LA SEGURIDAD SOCIAL	7.927.130,00	0,00	7.977.672,83	7.977.672,83	7.977.672,83	0,00	-50.542,83
	TOTAL ARTICULO 16 CUOTAS Y GASTOS A CARGO EMPD	7.927.130,00	0,00	7.977.672,83	7.977.672,83	7.977.672,83	0,00	-50.542,83
	TOTAL CAPITULO 1 GASTOS DE PERSONAL	42.261.220,00	0,00	44.199.085,12	44.199.085,12	44.199.085,12	0,00	-1.937.865,12
4592	CONTROL	318.329.010,00	30.308.070,60	318.329.006,92	317.376.017,34	317.376.017,34	0,00	31.261.063,26
4593	PARA OTRAS AC.CONTROL GASTO I.T.	9.900.000,00	0,00	0,00	0,00	0,00	0,00	9.900.000,00
4594	PARA A.S.DE CONT.PROF. DE ENT.GEST.	7.500.000,00	0,00	6.189.322,80	6.189.322,80	6.167.391,83	21.940,97	1.310.677,20
	TOTAL ARTICULO 45 A COMUNIDADES AUTÓNOMAS	335.729.010,00	30.308.070,60	324.518.329,72	323.565.340,14	323.543.399,17	21.940,97	42.471.740,46
471	ENTREGAS DE BOTIQUINES	1.000,00	0,00	0,00	0,00	0,00	0,00	1.000,00
	TOTAL ARTICULO 47 A EMPRESAS PRIVADAS	1.000,00	0,00	0,00	0,00	0,00	0,00	1.000,00
48210	PROCESOS DERIVADOS DEL COVID-19	0,00	0,00	9.117,03	9.117,03	9.117,03	0,00	-9.117,03
48211	RÉGIMEN GENERAL	3.444.398,100,00	1.488.210.000,00	4.999.483.986,14	4.999.483.986,14	4.997.878.016,09	1.605.970,05	-66.875.176,14
48212	RÉGIMEN ESPECIAL TRABAJ. AUTÓNOMOS	770.990,00	0,00	75.024,81	75.024,81	75.024,81	0,00	695.965,19

Fuente: Sistema de Información Contable de la Seguridad Social

Liquidación del presupuesto de gastos. Ejercicio 2024 - Clasificación funcional por programas

1102 Incapacidad Temporal y otras prestaciones

Cuadro 5.1 (Continuación)

Créditos presu- puestarios	Descripción	Créditos Presupuestarios			Gastos comprometidos (4)	Obligaciones reconocidas netas (5)	Pagos (6)	Obligaciones pendientes de pago a 31 de dic. (7=5-6)	Remanentes de crédito (8=3-5)
		Iniciales (1)	Modificaciones (2)	Definitivos (3=1+2)					
48214	RÉGIMEN ESPECIAL DEL MAR	0,00	0,00	0,00	0,00	0,00	0,00	0,00	0,00
48215	RÉGIMEN ESPECIAL DE LAMINERÍA DEL C	535.900,00	0,00	535.900,00	408.693,60	408.693,60	408.693,60	0,00	127.206,40
48217	DE ACCIDENTES DE TRABAJO Y.E.P.	174.118.440,00	0,00	174.118.440,00	51.903.261,13	51.903.261,13	51.874.034,16	29.226,97	122.215.178,87
48221	RÉGIMEN GENERAL	136.310,00	0,00	136.310,00	8.260,93	8.260,93	8.260,93	0,00	128.049,07
48317	DE ACCIDENTES DE TRABAJO Y.E.P.	98.813.700,00	0,00	98.813.700,00	90.567.022,79	90.567.022,79	90.499.287,34	67.735,45	8.246.677,21
48327	DE ACCIDENTES DE TRABAJO Y.E.P.	5.514.740,00	0,00	5.514.740,00	4.342.474,72	4.342.474,72	4.316.614,22	25.860,50	1.172.265,28
48337	DE ACCIDENTES DE TRABAJO Y.E.P.	2.850.460,00	0,00	2.850.460,00	1.503.646,51	1.503.646,51	1.502.803,51	843,00	1.346.813,49
48401	RÉGIMEN GENERAL	2.803.154.890,00	615.000.000,00	3.418.154.890,00	3.366.727.830,68	3.366.727.830,68	3.353.945.414,14	12.782.416,54	51.427.059,32
48402	RÉGIMEN ESPECIAL TRAB. AUTÓNOMOS	301.205.260,00	0,00	301.205.260,00	244.521.032,34	244.521.032,34	243.674.311,03	846.721,31	56.684.227,66
48405	REG. ESPECIAL MINERÍA CARBÓN	249.850,00	0,00	249.850,00	426.505,60	426.505,60	426.505,60	0,00	-176.655,60
48422	REG. ESPEC. TRABAJADORES AUTÓNOMOS	427.350,00	0,00	427.350,00	416.175,70	416.175,70	416.175,70	0,00	11.174,30
48427	DE AT. Y.E.P.	31.335.650,00	0,00	31.335.650,00	41.297.438,27	41.297.438,27	41.223.313,58	74.124,69	-9.961.788,27
48442	REG. ESPEC. TRAB.AUTONOM.	10.000,00	0,00	10.000,00	15.161,43	15.161,43	15.161,43	0,00	-5.161,43
48447	DE AT. Y.E.P.	225.000,00	0,00	225.000,00	4.051.129,70	4.051.129,70	4.051.129,70	0,00	-3.826.129,70
48457	DE AT. Y.ENFER.PROFES.	2.152.000,00	0,00	2.152.000,00	2.118.942,28	2.118.942,28	2.117.588,85	1.353,43	33.057,72
48461	RÉGIMEN GENERAL	10.900,00	0,00	10.900,00	3.294,40	3.294,40	3.294,40	0,00	7.605,60
48465	REG. ESPECIAL MINERÍA DEL CARBÓN	5.000,00	0,00	5.000,00	0,00	0,00	0,00	0,00	5.000,00
48611	RÉGIMEN GENERAL	4.263.620,00	0,00	4.263.620,00	4.338.587,59	4.338.587,59	4.292.273,59	46.314,00	-74.967,59
48612	RÉGIMEN ESPECIAL TRABAJ. AUTÓNOMOS	1.241.250,00	0,00	1.241.250,00	1.251.445,70	1.251.445,70	1.239.588,20	11.857,50	-10.195,70
48614	RÉGIMEN ESPECIAL DEL MAR	0,00	0,00	0,00	0,00	0,00	0,00	0,00	0,00
48615	RÉGIMEN ESPECIAL MINERÍA DEL CARBÓN	38.300,00	0,00	38.300,00	36.456,00	36.456,00	36.084,00	372,00	1.844,00
48617	DE ACCIDENTES DE TRABAJO Y.E.P.	19.690,00	0,00	19.690,00	14.253,29	14.253,29	14.253,29	0,00	5.436,71
48631	RÉGIMEN GENERAL	8.109.450,00	0,00	8.109.450,00	8.760.302,76	8.760.302,76	8.652.410,76	107.892,00	-650.852,76
48632	RÉGIMEN ESPECIAL TRABAJ. AUTÓNOMOS	73.960,00	0,00	73.960,00	342.501,75	342.501,75	342.501,75	0,00	-268.541,75
48637	DE ACCIDENTES DE TRABAJO Y.E.P.	5.040.890,00	0,00	5.040.890,00	5.861.064,97	5.861.064,97	5.853.845,35	7.219,62	-820.174,97
48647	DE ACCIDENTES DE TRABAJO Y.E.P.	507.940,00	0,00	507.940,00	813.234,05	813.234,05	805.931,89	7.302,16	-305.294,05
48651	INCAPACIDAD PERMANENTE	400.000,00	0,00	400.000,00	1.394.613,53	1.394.613,53	1.394.613,53	0,00	-994.613,53
48652	JUBILACIÓN	100.000,00	0,00	100.000,00	0,00	0,00	0,00	0,00	100.000,00
48653	VIUDEDAD	1.200.000,00	0,00	1.200.000,00	374.353,17	374.353,17	374.353,17	0,00	825.646,83

Liquidación del presupuesto de gastos. Ejercicio 2024 - Clasificación funcional por programas

1102 Incapacidad Temporal y otras prestaciones

Cuadro 5.1 (Continuación)

Créditos presu- puestarios	Descripción	Créditos Presupuestarios			Gastos comprometidos (4)	Obligaciones reconocidas netas (5)	Pagos (6)	Obligaciones pendientes de pago a 31 de dic. (7=5-6)	Remanentes de crédito (8=3-5)
		Iniciales (1)	Modificaciones (2)	Definitivos (3=1+2)					
48654	ORFANDAD	100.000,00	0,00	100.000,00	0,00	0,00	0,00	0,00	100.000,00
48655	EN FAVOR DE FAMILIARES	100.000,00	0,00	100.000,00	0,00	0,00	0,00	0,00	100.000,00
48671	PENSIONES INVALIDEZ	2.790,00	0,00	2.790,00	2.163,60	2.163,60	2.163,60	0,00	626,40
48672	AUXILIO POR DEFUNCIÓN	10.000,00	0,00	10.000,00	103,75	103,75	103,75	0,00	9.896,25
48674	INFORT UNIO FAMILIAR	28.110,00	0,00	28.110,00	16.116,54	16.116,54	16.021,39	95,15	11.993,46
48675	OTRAS PREST.: ACCIDENTE	405.650,00	0,00	405.650,00	503.511,70	503.511,70	496.552,27	6.959,43	-97.861,70
48676	OTRAS PREST.: CIRUGÍA	480,00	0,00	480,00	15.905,69	15.905,69	15.905,69	0,00	-15.425,69
48677	OTRAS PREST.: NEUROPSIQUIAT RÍA	23.482.840,00	0,00	23.482.840,00	23.077.583,15	23.077.583,15	22.907.532,22	170.050,93	405.256,85
48679	OTRAS PRESTACIONES: MED.GRAL.	10.000,00	0,00	10.000,00	64,89	64,89	64,89	0,00	9.935,11
48680	PENSIONES COMPLEMENTARIAS	35.455.670,00	0,00	35.455.670,00	28.082.706,81	28.082.706,81	28.081.391,16	1.315,65	7.372.963,19
48681	SUBSIDIOS	6.000.000,00	0,00	6.000.000,00	2.939.672,15	2.939.672,15	2.939.672,15	0,00	3.060.327,85
48691	RÉGIMEN GENERAL	378.140,00	0,00	378.140,00	384.845,31	384.845,31	384.845,31	0,00	-6.705,31
48692	RÉGIMEN ESPECIAL TRABAJ. AUTÓNOMOS	30.000,00	0,00	30.000,00	83.378,58	83.378,58	83.378,58	0,00	-53.378,58
48695	RÉGIMEN ESPECIAL DE LAMINERÍA DEL C	1.000,00	0,00	1.000,00	0,00	0,00	0,00	0,00	1.000,00
48697	DE ACCIDENTES DE TRABAJO Y ENF. PROF.	5.209.740,00	0,00	5.209.740,00	3.369.165,26	3.369.165,26	3.369.165,26	0,00	1.840.574,74
48711	PREVIAS A LA JUBILACIÓN ORDINARIA	40.000.000,00	-25.000,00	39.975.000,00	18.476.996,97	18.476.996,97	18.476.546,94	450,03	21.498.003,03
48791	RÉGIMEN GENERAL	1.000,00	0,00	1.000,00	0,00	0,00	0,00	0,00	1.000,00
48811	RÉGIMEN GENERAL	295.000,00	0,00	295.000,00	81.848,94	81.848,94	81.580,48	268,46	213.151,06
48812	RÉGIMEN ESPECIAL TRABAJ. AUTÓNOMOS	32.000,00	0,00	32.000,00	3.919,36	3.919,36	3.919,36	0,00	28.080,64
48815	RÉGIMEN ESPECIAL DE LAMINERÍA DEL C	1.000,00	0,00	1.000,00	0,00	0,00	0,00	0,00	1.000,00
48817	DE ACCIDENTES DE TRABAJO Y E.P.	10.000,00	0,00	10.000,00	207,86	207,86	207,86	0,00	9.792,14
48827	DE ACCIDENTES DE TRABAJO Y E.P.	20.000,00	0,00	20.000,00	7.307,72	7.307,72	7.307,72	0,00	12.692,28
	TOTAL ARTICULO 48 A FAMIL E INST. SIN F. LUCRO	6.998.483.770,00	2.103.185.000,00	9.101.668.770,00	8.908.111.309,15	8.908.111.309,15	8.892.316.960,28	15.794.348,87	193.557.460,85
	TOTAL CAPITULO 4 TRANSFERENC. CORRIENTES	7.334.213.780,00	2.133.493.070,60	9.467.706.850,60	9.232.629.638,87	9.231.676.649,29	9.215.860.359,45	15.816.289,84	236.030.201,31
	TOTAL PROGRAMA 02 INCAPACIDAD TEMPORAL Y OTRAS PREST.	7.376.475.000,00	2.133.493.070,60	9.509.968.070,60	9.276.828.723,99	9.275.875.734,41	9.260.059.444,57	15.816.289,84	234.092.336,19

Fuente: Sistema de Información Contable de la Seguridad Social

Liquidación del presupuesto de gastos. Ejercicio 2024 - Clasificación funcional por programas

1106 Contingencias contributivo DANA 2024

Cuadro 5.1 (Continuación)

Créditos presu- puestarios	Descripción	Créditos Presupuestarios		Gastos comprometidos (4)	Obligaciones reconocidas netas (5)	Pagos (6)	Obligaciones pendientes de pago a 31 de dic. (7=5-6)	Remanentes de crédito (8=3-5)
		Iniciales (1)	Modificaciones (2)					
	TOTAL	177.168.056.040,00	17.552.972.044,80	194.129.932.012,36	194.118.568.746,75	194.060.114.937,76	58.453.808,99	602.459.338,05
48137	DE ACCIDENTES DE TRABAJO Y ENF.PROF.	0,00	0,00	88.580,55	88.580,55	88.580,55	0,00	-88.580,55
48147	DE ACCIDENTE DE TRABAJO Y ENF.PROF.	0,00	0,00	19.092,99	19.092,99	19.092,99	0,00	-19.092,99
48187	DE ACC.DE TRABAJO Y ENF.PROF.	0,00	0,00	5.215,20	5.215,20	5.215,20	0,00	-5.215,20
48217	DE ACCIDENTES DE TRABAJO Y E.P.	0,00	0,00	4.585,27	4.585,27	4.585,27	0,00	-4.585,27
	TOTAL ARTICULO 48 A FAMIL.E INST.SIN F.LUCRO	0,00	0,00	117.474,01	117.474,01	117.474,01	0,00	-117.474,01
	TOTAL CAPITULO 4 TRANSFERENC. CORRIENTES	0,00	0,00	117.474,01	117.474,01	117.474,01	0,00	-117.474,01
	TOTAL PROGRAMA 06 CONTINGENCIAS CONTRIBUTIVO DANA 2024	0,00	0,00	117.474,01	117.474,01	117.474,01	0,00	-117.474,01
	TOTAL GRUPO PROGRAMA 11 GESTIÓN PRESTAC. ECONÓMICAS CONTRIB.	165.082.445.660,00	15.322.577.177,93	180.008.242.875,04	180.007.284.130,90	179.952.167.651,97	55.116.478,93	397.738.707,03

Fuente: Sistema de Información Contable de la Seguridad Social

Liquidación del presupuesto de gastos. Ejercicio 2024 - Clasificación funcional por programas

1202 Protección Familiar y Otras Prestaciones

Cuadro 5.1 (Continuación)

Créditos presu- puestarios	Descripción	Créditos Presupuestarios		Gastos comprometidos (4)	Obligaciones reconocidas netas (5)	Pagos (6)	Obligaciones pendientes de pago a 31 de dic. (7=5-6)	Remanentes de crédito (8=3-5)
		Iniciales (1)	Modificaciones (2)	Definitivos (3=1+2)				
	TOTAL	177.168.056.040,00	17.552.972.044,80	194.721.028.084,80	194.129.932.012,36	194.060.114.937,76	58.453.808,99	602.459.338,05
12000	SUELDOS. (EXCEPTO PERS.CUPO YEVIs)	178.370,00	0,00	178.370,00	27.629,95	27.629,95	0,00	150.740,05
1201	SUELDOS DEL SUBGRUPO A2 Y GRUPO B	538.530,00	0,00	538.530,00	300.966,44	300.966,44	0,00	237.563,56
1203	DEL SUBGRUPO C1 Y GRUPO C	1.025.820,00	0,00	1.025.820,00	812.898,60	812.898,60	0,00	212.921,40
1204	DEL SUBGRUPO C2 Y GRUPO D	941.300,00	0,00	941.300,00	879.334,21	879.334,21	0,00	61.965,79
1206	TRIENIOS	677.150,00	0,00	677.150,00	562.181,61	562.181,61	0,00	114.968,39
1207	PAGAS EXTRA	797.960,00	0,00	797.960,00	600.686,09	600.686,09	0,00	197.273,91
1210	COMPLEMENTO DE DESTINO	1.547.750,00	-1.050.000,00	497.750,00	1.142.139,69	1.142.139,69	0,00	-644.389,69
12110	COMPONENTE GRAL.PERSONAL NO SANIT.	1.532.740,00	0,00	1.532.740,00	1.111.011,53	1.111.011,53	0,00	421.728,47
1212	INDEMNIZACIÓN POR RESIDENCIA	39.590,00	0,00	39.590,00	44.346,90	44.346,90	0,00	-4.756,90
12191	COMPLEMENTOS TRANSITORIOS ABSORBIBLE	1.320,00	0,00	1.320,00	0,00	0,00	0,00	1.320,00
12199	OTROS COMPLEMENTOS	10.690,00	0,00	10.690,00	1.967,91	1.967,91	0,00	8.722,09
	TOTAL ARTICULO 12 PERS.FUNC. Y ESTATUTARIO	7.291.220,00	-1.050.000,00	6.241.220,00	5.483.162,93	5.483.162,93	0,00	758.057,07
13090	RETRIBUCIONES BÁSICAS Y OTRAS REMUN.	335.990,00	0,00	335.990,00	390.730,48	390.730,48	0,00	-54.740,48
	TOTAL ARTICULO 13 LABORALES	335.990,00	0,00	335.990,00	390.730,48	390.730,48	0,00	-54.740,48
1500	POR DESEMPEÑO DEL PUESTO	1.740.630,00	-350.000,00	1.390.630,00	1.259.082,76	1.259.082,76	0,00	131.547,24
1501	POR CUMPLIMIENTO DE OBJETIVOS	1.012.030,00	0,00	1.012.030,00	657.857,51	657.857,51	0,00	354.172,49
	TOTAL ARTICULO 15 INCENTIVOS AL RENDIMIENTO	2.752.660,00	-350.000,00	2.402.660,00	1.916.940,27	1.916.940,27	0,00	485.719,73
1600	CUOTAS DE LA SEGURIDAD SOCIAL	2.106.280,00	0,00	2.106.280,00	1.517.016,36	1.517.016,36	0,00	589.263,64
	TOTAL ARTICULO 16 CUOTAS Y GAST. SOCIALES	2.106.280,00	0,00	2.106.280,00	1.517.016,36	1.517.016,36	0,00	589.263,64
	TOTAL CAPITULO 1 GASTOS DE PERSONAL	12.486.150,00	-1.400.000,00	11.086.150,00	9.307.850,04	9.307.850,04	0,00	1.778.299,96
48117	DE ACCIDENTES DE TRABAJO Y ENFER.PROF.	154.750,00	0,00	154.750,00	466.742,62	466.742,62	0,00	-311.992,62
48137	DE ACCIDENTES DE TRABAJO Y ENF.PROF.	53.000,00	0,00	53.000,00	8.210,61	8.210,61	0,00	44.789,39
48147	DE ACCIDENTE DE TRABAJO Y ENF.PROF.	21.000,00	0,00	21.000,00	5.862,25	5.862,25	0,00	15.137,75
48148	NO CONTRIBUTIVA	3.400.000,00	-2.110.830,27	1.289.169,73	592.536,06	592.536,06	0,00	696.633,67
48157	DE ACCIDENTES DE TRABAJO Y ENF.PROF.	21.000,00	0,00	21.000,00	0,00	0,00	0,00	21.000,00

Fuente: Sistema de Información Contable de la Seguridad Social

Liquidación del presupuesto de gastos. Ejercicio 2024 - Clasificación funcional por programas

1202 Protección Familiar y Otras Prestaciones

Cuadro 5.1 (Continuación)

Créditos presu- puestarios	Descripción	Créditos Presupuestarios			Gastos comprometidos (4)	Obligaciones reconocidas netas (5)	Pagos (6)	Obligaciones pendientes de pago a 31 de dic. (7=5-6)	Remanentes de crédito (8=3-5)
		Iniciales (1)	Modificaciones (2)	Definitivos (3=1+2)					
48408	NO CONTRIBUTIVA	287.000,00	400.000,00	687.000,00	410.862,68	410.862,68	408.822,68	2.040,00	276.137,32
48518	NO CONTRIBUTIVA	200.816.700,00	0,00	200.816.700,00	165.940.174,61	165.940.174,61	165.881.310,42	58.864,19	34.876.525,39
48528	NO CONTRIBUTIVA	1.080.396.350,00	412.129.582,72	1.492.525.932,72	1.509.592.710,38	1.509.592.710,38	1.509.216.664,86	376.045,52	-17.066.777,66
48538	NO CONTRIBUTIVA	24.534.600,00	0,00	24.534.600,00	23.305.646,54	23.305.646,54	23.305.646,54	0,00	1.228.953,46
48548	NO CONTRIBUTIVA	20.767.500,00	0,00	20.767.500,00	19.952.643,45	19.952.643,45	19.952.643,45	0,00	814.856,55
48728	NO CONTRIBUTIVA	23.527.470,00	6.800.000,00	30.327.470,00	28.227.323,92	28.227.323,92	28.227.323,92	0,00	2.100.146,08
48808	NO CONTRIBUTIVA	25.000.000,00	-19.000.000,00	6.000.000,00	0,00	0,00	0,00	0,00	6.000.000,00
	TOTAL ARTICULO 48 A FAMILIAR E INST. SIN F. LUCRO	1.378.979.370,00	398.218.752,45	1.777.198.122,45	1.748.502.713,12	1.748.502.713,12	1.748.065.763,41	436.949,71	28.695.409,33
	TOTAL CAPITULO 4 TRANSFERENC. CORRIENTES	1.378.979.370,00	398.218.752,45	1.777.198.122,45	1.748.502.713,12	1.748.502.713,12	1.748.065.763,41	436.949,71	28.695.409,33
	TOTAL PROGRAMA 02 PROTECCIÓN FAMILIAR Y OTRAS PREST.	1.391.465.520,00	396.818.752,45	1.788.284.272,45	1.757.810.563,16	1.757.810.563,16	1.757.373.613,45	436.949,71	30.473.709,29

Fuente: Sistema de Información Contable de la Seguridad Social

Liquidación del presupuesto de gastos. Ejercicio 2024 - Clasificación funcional por programas

Cuadro 5.1 (Continuación)

1204 Gestión y Control de los Complementos a Mínimos de Pensiones

Códigos presupuestarios	Descripción	Créditos Presupuestarios		Gastos comprometidos (4)	Obligaciones reconocidas netas (5)	Pagos (6)	Obligaciones pendientes de pago a 31 de dic. (7=5-6)	Remanentes de crédito (8=3-5)
		Iniciales (1)	Modificaciones (2)					
	TOTAL	177.168.056.040,00	17.552.972.044,80	194.721.028.084,80	194.118.568.746,75	194.060.114.937,76	58.453.808,99	602.459.338,05
12000	SUELDOS (EXCEPTO PERS. CUPO Y EVIS)	29.730,00	0,00	29.730,00	31.996,32	31.996,32	0,00	-2.266,32
1201	SUELDOS DEL SUBGRUPO A2 Y GRUPO B	246.770,00	0,00	246.770,00	206.766,29	206.766,29	0,00	40.003,71
1203	DEL SUBGRUPO C1 Y GRUPO C	1.127.160,00	0,00	1.127.160,00	819.797,49	819.797,49	0,00	307.362,51
1204	DEL SUBGRUPO C2 Y GRUPO D	888.290,00	0,00	888.290,00	740.453,94	740.453,94	0,00	147.836,06
1206	TRIENIOS	630.040,00	0,00	630.040,00	531.215,46	531.215,46	0,00	98.824,54
1207	PAGAS EXTRA	683.530,00	0,00	683.530,00	551.436,33	551.436,33	0,00	132.093,67
1210	COMPLEMENTO DE DESTINO	1.237.860,00	-600.000,00	637.860,00	1.019.537,86	1.019.537,86	0,00	-381.677,86
12110	COMPONENTE GRAL. PERSONAL NO SANIT.	1.193.820,00	0,00	1.193.820,00	985.811,27	985.811,27	0,00	208.008,73
1212	INDEMNIZACIÓN POR RESIDENCIA	36.720,00	0,00	36.720,00	28.047,21	28.047,21	0,00	8.672,79
12191	COMPLEMENTOS TRANSITORIOS ABSORBIBLE	1.220,00	0,00	1.220,00	0,00	0,00	0,00	1.220,00
12199	OTROS COMPLEMENTOS	9.910,00	0,00	9.910,00	9.273,95	9.273,95	0,00	636,05
	TOTAL ARTICULO 12 PERS. FUNC. Y EST. AT. UTA RIO	6.085.050,00	-600.000,00	5.485.050,00	4.924.336,12	4.924.336,12	0,00	560.713,88
1500	POR DESEMPEÑO DEL PUESTO	1.386.800,00	-90.528,64	1.296.271,36	1.170.750,94	1.170.750,94	0,00	125.520,42
1501	POR CUMPLIMIENTO DE OBJETIVOS	806.300,00	0,00	806.300,00	582.471,60	582.471,60	0,00	223.828,40
	TOTAL ARTICULO 15 INCENTIVOS AL RENDIMIENTO	2.193.100,00	-90.528,64	2.102.571,36	1.753.222,54	1.753.222,54	0,00	349.348,82
1600	CUOTAS DE LA SEGURIDAD SOCIAL	2.010.310,00	0,00	2.010.310,00	1.445.678,74	1.445.678,74	0,00	564.631,26
	TOTAL ARTICULO 16 CUOTAS Y GAST. SOC. A CARGO EMP.	2.010.310,00	0,00	2.010.310,00	1.445.678,74	1.445.678,74	0,00	564.631,26
	TOTAL CAPITULO 1 GASTOS DE PERSONAL	10.288.460,00	-690.528,64	9.597.931,36	8.123.237,40	8.123.237,40	0,00	1.474.693,96
48111	RÉGIMEN GENERAL	243.656.530,00	0,00	243.656.530,00	267.180.327,67	266.954.212,51	226.115,16	-23.523.797,67
48112	RÉGIMEN ESPECIAL DE TRABAJO AUTÓNOMOS	60.196.920,00	0,00	60.196.920,00	66.576.970,67	66.505.260,25	71.710,42	-6.380.050,67
48115	RÉGIMEN ESPECIAL DE LAMINE. CARBÓN	35.310,00	0,00	35.310,00	30.602,82	30.602,82	0,00	4.707,18
48117	DE ACCIDENTES DE TRABAJO Y ENFER. PROF.	3.864.830,00	0,00	3.864.830,00	4.512.221,57	4.501.177,97	11.043,60	-647.391,57
48121	RÉGIMEN GENERAL	2.780.165.570,00	666.325.838,59	3.446.491.408,59	3.244.774.845,13	3.243.735.115,81	1.039.729,32	201.716.563,46
48122	RÉGIMEN ESPECIAL TRABAJO AUTÓNOMOS	1.416.619.830,00	0,00	1.416.619.830,00	1.437.750.807,77	1.437.501.087,51	249.720,26	-21.130.977,77

Fuente: Sistema de Información Contable de la Seguridad Social

Liquidación del presupuesto de gastos. Ejercicio 2024 - Clasificación funcional por programas

Cuadro 5.1 (Continuación)

1204 Gestión y Control de los Complementos a Mínimos de Pensiones

Créditos presu- puestarios	Descripción	Créditos Presupuestarios			Gastos comprometidos (4)	Obligaciones reconocidas netas (5)	Pagos (6)	Obligaciones pendientes de pago a 31 de dic. (7=5-6)	Remanentes de crédito (8=3-5)
		Iniciales (1)	Modificaciones (2)	Definitivos (3=1+2)					
48124	RÉGIMEN ESPECIAL DEL MAR	0,00	0,00	0,00	0,00	0,00	0,00	0,00	0,00
48125	RÉGIMEN ESPECIAL MINERÍA DEL CARBÓN	1.281.430,00	0,00	1.281.430,00	926.470,99	926.470,99	926.470,99	0,00	354.959,01
48127	DE ACCIDENTES DE TRABAJO Y ENF. PROF.	25.169.330,00	0,00	25.169.330,00	24.493.637,36	24.493.637,36	24.493.637,36	0,00	675.692,64
48131	RÉGIMEN GENERAL	1.441.017.430,00	0,00	1.441.017.430,00	1.531.794.877,69	1.531.794.877,69	1.531.596.947,70	197.929,99	-90.777.447,69
48132	RÉGIMEN ESPECIAL TRABAJ. AUTÓNOMOS	771.265.630,00	0,00	771.265.630,00	770.044.345,28	770.044.345,28	769.944.292,88	100.052,40	1.221.284,72
48134	RÉGIMEN ESPECIAL DEL MAR	0,00	0,00	0,00	0,00	0,00	0,00	0,00	0,00
48135	RÉGIMEN ESPECIAL MINERÍA DEL CARBÓN	5.064.070,00	0,00	5.064.070,00	4.526.332,85	4.526.332,85	4.526.332,85	0,00	537.737,15
48137	DE ACCIDENTES DE TRABAJO Y ENF. PROF.	47.580.330,00	0,00	47.580.330,00	44.807.771,78	44.807.771,78	44.806.502,03	1.269,75	2.772.558,22
48141	RÉGIMEN GENERAL	223.822.950,00	0,00	223.822.950,00	228.650.277,69	228.650.277,69	228.559.353,03	90.924,66	-4.827.327,69
48142	RÉGIMEN ESPECIAL TRABAJ. AUTÓNOMOS	94.914.810,00	0,00	94.914.810,00	95.692.565,50	95.692.565,50	95.672.289,71	20.275,79	-777.755,50
48145	RÉGIMEN ESPECIAL MINERÍA DEL CARBÓN	978.950,00	0,00	978.950,00	967.665,02	967.665,02	967.644,23	20,79	11.284,98
48147	DE ACCIDENTE DE TRABAJO Y ENF. PROF.	4.984.990,00	0,00	4.984.990,00	5.046.096,60	5.046.096,60	5.046.096,60	0,00	-61.106,60
48151	RÉGIMEN GENERAL	21.688.320,00	0,00	21.688.320,00	22.596.458,71	22.596.458,71	22.593.585,75	2.872,96	-908.138,71
48152	RÉGIMEN ESPECIAL TRABAJ. AUTÓNOMOS	16.061.380,00	0,00	16.061.380,00	16.660.130,56	16.660.130,56	16.657.578,36	2.552,20	-598.750,56
48155	RÉGIMEN ESPECIAL DE LA MINERÍA DEL C	83.260,00	0,00	83.260,00	89.565,78	89.565,78	89.565,78	0,00	-6.305,78
48157	DE ACCIDENTES DE TRABAJO Y ENF. PROF.	174.670,00	0,00	174.670,00	164.432,09	164.432,09	164.432,09	0,00	10.237,91
	TOTAL ARTICULO 48 A FAMILIA INST. SIN F. LUCRO	7.158.626.540,00	666.325.838,59	7.824.952.378,59	7.767.286.403,53	7.767.286.403,53	7.765.272.186,23	2.014.217,30	57.665.975,06
	TOTAL CAPITULO 4 TRANSFERENC. CORRIENTES	7.158.626.540,00	666.325.838,59	7.824.952.378,59	7.767.286.403,53	7.767.286.403,53	7.765.272.186,23	2.014.217,30	57.665.975,06
	TOTAL PROGRAMA 04 COMPLEM. MIN. PENS. CONTRIBUT.	7.168.915.000,00	665.635.309,95	7.834.550.309,95	7.775.409.640,93	7.775.409.640,93	7.773.395.423,63	2.014.217,30	59.140.669,02

Fuente: Sistema de Información Contable de la Seguridad Social

Liquidación del presupuesto de gastos. Ejercicio 2024 - Clasificación funcional por programas

1205 Ingreso Mínimo Vital

Cuadro 5.1 (Continuación)

Créditos presu- puestarios	Descripción	Créditos Presupuestarios			Gastos comprometidos (4)	Obligaciones reconocidas netas (5)	Pagos (6)	Obligaciones pendientes de pago a 31 de dic. (7=5-6)	Remanentes de crédito (8=3-5)
		Iniciales (1)	Modificaciones (2)	Definitivos (3=1+2)					
	TOTAL	177.168.056,040,00	17.552.972,044,80	194.721.028,084,80	194.129.932,012,36	194.118.568,746,75	194.060.114,937,76	58.453.808,99	602.459.338,05
12000	SUELDOS. (EXCEPTO PERS.CUPO Y E/Is)	826.450,00	0,00	826.450,00	671.121,66	671.121,66	671.121,66	0,00	155.328,34
1201	SUELDOS DEL SUBGRUPO A2 Y GRUPO B	3.470.230,00	0,00	3.470.230,00	3.813.506,01	3.813.506,01	3.813.506,01	0,00	-343.276,01
1203	DEL SUBGRUPO C1 Y GRUPO C	8.177.550,00	0,00	8.177.550,00	8.050.596,85	8.050.596,85	8.050.596,85	0,00	126.953,15
1204	DEL SUBGRUPO C2 Y GRUPO D	0,00	0,00	0,00	68,01	68,01	68,01	0,00	-68,01
1206	TRIENIOS	1.131.670,00	0,00	1.131.670,00	1.028.758,29	1.028.758,29	1.028.758,29	0,00	102.911,71
1207	PAGAS EXTRA.	2.965.060,00	0,00	2.965.060,00	3.097.662,14	3.097.662,14	3.097.662,14	0,00	-132.602,14
1210	COMPLEMENTO DE DESTINO	6.246.030,00	2.465.845,59	8.711.875,59	6.591.288,53	6.591.288,53	6.591.288,53	0,00	2.120.587,06
12110	COMPONENTE GRAL. PERSONAL NO SANIT.	5.813.990,00	0,00	5.813.990,00	5.749.764,00	5.749.764,00	5.749.764,00	0,00	64.226,00
1212	INDEMNIZACIÓN POR RESIDENCIA	189.940,00	0,00	189.940,00	221.430,36	221.430,36	221.430,36	0,00	-31.490,36
12191	COMPLEMENTOS TRANSITORIOS ABSORBIBLE	6.340,00	0,00	6.340,00	0,00	0,00	0,00	0,00	6.340,00
12199	OTROS COMPLEMENTOS	51.270,00	0,00	51.270,00	12.095,45	12.095,45	12.095,45	0,00	39.174,55
126	INDEMNIZACIONES	0,00	0,00	0,00	180,00	180,00	180,00	0,00	-180,00
	TOTAL ARTICULO 12 PERS.FUNC. Y ESTATUTARIO	28.878.530,00	2.465.845,59	31.344.375,59	29.236.471,30	29.236.471,30	29.236.471,30	0,00	2.107.904,29
1500	POR DESEMPEÑO DEL PUESTO	6.364.060,00	2.090.528,64	8.454.588,64	6.364.604,20	6.364.604,20	6.364.604,20	0,00	2.089.984,44
1501	POR CUMPLIMIENTO DE OBJETIVOS	3.401.300,00	0,00	3.401.300,00	4.176.545,56	4.176.545,56	4.176.545,56	0,00	-775.245,56
	TOTAL ARTICULO 15 INCENTIVOS AL RENDIMIENTO	9.765.360,00	2.090.528,64	11.855.888,64	10.541.149,76	10.541.149,76	10.541.149,76	0,00	1.314.738,88
1600	CUOTAS DE LA SEGURIDAD SOCIAL	12.152.110,00	910.830,27	13.062.940,27	12.182.776,86	12.182.776,86	12.182.776,86	0,00	880.163,41
	TOTAL ARTICULO 16 CUOTAS Y GAST. SOC. A CARGO EMP.	12.152.110,00	910.830,27	13.062.940,27	12.182.776,86	12.182.776,86	12.182.776,86	0,00	880.163,41
	TOTAL CAPITULO 1 GASTOS DE PERSONAL	50.796.000,00	5.467.204,50	56.263.204,50	51.960.397,92	51.960.397,92	51.960.397,92	0,00	4.302.806,58
2276	SERV. CONTRATADOS ADMINISTRATIVOS	6.120.000,00	-6.120.000,00	0,00	0,00	0,00	0,00	0,00	0,00
	TOTAL ARTICULO 22 MATER.SUMINIST.Y OTROS	6.120.000,00	-6.120.000,00	0,00	0,00	0,00	0,00	0,00	0,00
	TOTAL CAPITULO 2 GAST. CORRIENT. BIENES Y SERV.	6.120.000,00	-6.120.000,00	0,00	0,00	0,00	0,00	0,00	0,00
4030	DEL PAIS VASCO	193.248.190,00	29.194.309,20	222.442.499,20	222.442.499,19	222.442.499,19	222.442.499,19	0,00	0,01
4031	DE NAVARRA	49.550.820,00	7.485.718,25	57.036.538,25	57.036.538,25	57.036.538,25	57.036.538,25	0,00	0,00
	TOTAL ARTICULO 40 A LA ADMON. DEL ESTADO	242.799.010,00	36.680.027,45	279.479.037,45	279.479.037,44	279.479.037,44	279.479.037,44	0,00	0,01
48508	NO CONTRIBUTIVA	2.797.211.130,00	1.073.868.097,75	3.871.079.227,75	3.832.567.269,72	3.832.567.269,72	3.832.563.935,87	3.333,85	38.511.958,03
	TOTAL ARTICULO 48 A FAMILIA INST. SIN F. LUCRO	2.797.211.130,00	1.073.868.097,75	3.871.079.227,75	3.832.567.269,72	3.832.567.269,72	3.832.563.935,87	3.333,85	38.511.958,03
	TOTAL CAPITULO 4 TRANSFERENC. CORRIENTES	3.040.010.140,00	1.110.548.125,20	4.150.558.265,20	4.112.046.307,16	4.112.046.307,16	4.112.042.973,31	3.333,85	38.511.958,04
	TOTAL PROGRAMA 05 INGRESO MÍNIMO VITAL	3.096.926.140,00	1.109.895.329,70	4.206.821.469,70	4.164.006.705,08	4.164.006.705,08	4.164.003.371,23	3.333,85	42.814.764,62

Liquidación del presupuesto de gastos. Ejercicio 2024 - Clasificación funcional por programas

Cuadro 5.1 (Continuación)

1206 Contingencias NO contributivo DANA 2024

Créditos presu- puestarios	Descripción	Créditos Presupuestarios			Gastos comprometidos (4)	Obligaciones reconocidas netas (5)	Pagos (6)	Obligaciones pendientes de pago a 31 de dic. (7=5-6)	Remanentes de crédito (8=3-5)
		Iniciales (1)	Modificaciones (2)	Definitivos (3=1+2)					
	TOTAL	177.168.056.040,00	17.552.972.044,80	194.721.028.084,80	194.129.932.012,36	194.118.568.746,75	194.060.114.937,76	58.453.808,99	602.459.338,05
48117	DE ACCIDENTES DE TRAB.Y ENFER.PROF.	0,00	200.000,00	200.000,00	0,00	0,00	0,00	0,00	200.000,00
48137	DE ACCIDENTES DE TRABAJO Y ENF.PROF.	0,00	400.000,00	400.000,00	1.964,54	1.964,54	1.964,54	0,00	398.035,46
48147	DE ACCIDENTE DE TRABAJO Y ENF.PROF.	0,00	200.000,00	200.000,00	62,55	62,55	62,55	0,00	199.937,45
48157	DE ACCIDENTES DE TRABAJO Y ENF.PROF.	0,00	200.000,00	200.000,00	0,00	0,00	0,00	0,00	200.000,00
48508	NO CONTRIBUTIVA	0,00	2.000.000,00	2.000.000,00	1.485.542,00	1.485.542,00	1.485.542,00	0,00	514.458,00
	TOTAL ARTICULO 48 A FAMILIA INST.SIN F.LUCRO	0,00	3.000.000,00	3.000.000,00	1.487.569,09	1.487.569,09	1.487.569,09	0,00	1.512.430,91
	TOTAL CAPITULO 4 TRANSFERENC. CORRIENTES	0,00	3.000.000,00	3.000.000,00	1.487.569,09	1.487.569,09	1.487.569,09	0,00	1.512.430,91
	TOTAL PROGRAMA 06 Contingencias NO contributivo DANA 2024	0,00	3.000.000,00	3.000.000,00	1.487.569,09	1.487.569,09	1.487.569,09	0,00	1.512.430,91
	TOTAL GRUPO PROGRAMA 12 GESTIÓN PREST.ECON.NO CONTRIBUTIVAS	11.657.306.660,00	2.175.349.392,10	13.832.656.052,10	13.698.714.478,26	13.698.714.478,26	13.696.259.977,40	2.454.500,86	133.941.573,84

Fuente: Sistema de Información Contable de la Seguridad Social

Liquidación del presupuesto de gastos. Ejercicio 2024 - Clasificación funcional por programas

1391 Dirección y Servicios Generales

Cuadro 5.1 (Continuación)

Créditos presu- puestarios	Descripción	Créditos Presupuestarios			Gastos comprometidos (4)	Obligaciones reconocidas netas (5)	Pagos (6)	Obligaciones pendientes de pago a 31 de dic. (7=5-6)	Remanentes de crédito de crédito (8=3-5)
		Iniciales (1)	Modificaciones (2)	Definitivos (3=1+2)					
	TOTAL	177.168.056,040.00	17.552.972,044.80	194.721.028,084.80	194.129.932,012,36	194.118.568.746,75	194.060.114.937,76	58.453.808,99	602.459.338,05
1000	RETRIBUCIONES BÁSICAS	16.330,00	0,00	16.330,00	17.574,98	17.574,98	17.574,98	0,00	-1.244,98
1001	RETRIBUCIONES COMPLEMENTARIAS	47.660,00	0,00	47.660,00	48.130,88	48.130,88	48.130,88	0,00	-470,88
	TOTAL ARTICULO 10 ALTOS CARGOS	63.990,00	0,00	63.990,00	65.705,86	65.705,86	65.705,86	0,00	-1.715,86
12000	SUELDOS, (EXCEPTO PERSONAL MEDICO Y EVIs)	5.624.590,00	0,00	5.624.590,00	6.357.196,82	6.357.196,82	6.357.196,82	0,00	-732.606,82
12002	SUELDOS PERSONAL MEDICO EVI	222.960,00	0,00	222.960,00	125.189,61	125.189,61	125.189,61	0,00	97.770,39
1201	SUELDOS DEL SUBGRUPO A2 Y GRUPO B	3.721.890,00	0,00	3.721.890,00	3.713.301,64	3.713.301,64	3.713.301,64	0,00	8.588,36
1203	DEL SUBGRUPO C1 Y GRUPO C	5.416.200,00	0,00	5.416.200,00	7.201.955,13	7.201.955,13	7.201.955,13	0,00	-1.785.755,13
1204	DEL SUBGRUPO C2 Y GRUPO D	6.312.840,00	0,00	6.312.840,00	5.212.438,06	5.212.438,06	5.212.438,06	0,00	1.100.401,94
1205	SUELDOS PERS.AGRUP. PROF. Y GRUPO E	22.050,00	0,00	22.050,00	8.096,58	8.096,58	8.096,58	0,00	13.953,42
1206	TRIENIOS	5.292.820,00	0,00	5.292.820,00	5.539.073,23	5.539.073,23	5.539.073,23	0,00	-246.253,23
1207	PAGAS EXTRA.	5.959.860,00	0,00	5.959.860,00	6.309.950,05	6.309.950,05	6.309.950,05	0,00	-350.090,05
1210	COMPLEMENTO DE DESTINO	18.949.400,00	13.213.601,14	32.163.001,14	13.812.639,36	13.812.639,36	13.812.639,36	0,00	18.350.361,78
12110	COMPONENTE GRAL.PERSONAL NO SANIT.	21.612.450,00	0,00	21.612.450,00	15.116.285,22	15.116.285,22	15.116.285,22	0,00	6.496.164,78
1212	INDEMNIZACIÓN POR RESIDENCIA	241.780,00	0,00	241.780,00	310.568,09	310.568,09	310.568,09	0,00	-68.788,09
12191	COMPLEMENTOS TRANSITORIOS ABSORBIBLE	8.070,00	0,00	8.070,00	0,00	0,00	0,00	0,00	8.070,00
12199	OTROS COMPLEMENTOS	65.260,00	0,00	65.260,00	26.757,58	26.757,58	26.757,58	0,00	38.502,42
1240	SUELDOS DEL SUBGRUPO A1 Y GRUPO A	2.000,00	0,00	2.000,00	90.188,95	90.188,95	90.188,95	0,00	-88.188,95
1241	SUELDOS DEL SUBGRUPO A2 Y GRUPO B	2.000,00	0,00	2.000,00	0,00	0,00	0,00	0,00	2.000,00
1243	DEL SUBGRUPO C1 Y GRUPO C	2.000,00	0,00	2.000,00	0,00	0,00	0,00	0,00	2.000,00
1244	SUELDOS DEL SUBGRUPO C2 Y GRUPO D	2.000,00	0,00	2.000,00	0,00	0,00	0,00	0,00	2.000,00
1245	SUELDOS PERS.AGRUP. PROF. Y GRUPO E	2.000,00	0,00	2.000,00	0,00	0,00	0,00	0,00	2.000,00
1246	TRIENIOS	2.000,00	0,00	2.000,00	1.828,55	1.828,55	1.828,55	0,00	171,45
1247	PAGAS EXTRAORDINARIAS	0,00	0,00	0,00	8.999,56	8.999,56	8.999,56	0,00	-8.999,56
	TOTAL ARTICULO 12 PERS.FUNC. Y ESTATUTARIO	73.462.170,00	13.213.601,14	86.675.771,14	63.834.468,43	63.834.468,43	63.834.468,43	0,00	22.841.302,71
13090	RETRIBUCIONES BÁSICAS Y OTRAS REMUN.	12.012.600,00	0,00	12.012.600,00	9.278.468,60	9.277.843,98	9.277.843,98	0,00	2.734.756,02
1310	RETRIBUCIONES BÁSICAS Y OTRAS REMUN.	215.000,00	0,00	215.000,00	291.270,40	260.549,37	260.549,37	0,00	-45.549,37
	TOTAL ARTICULO 13 LABORALES	12.227.600,00	0,00	12.227.600,00	9.569.739,00	9.538.393,35	9.538.393,35	0,00	2.689.206,65
1500	POR DESEMPEÑO DEL PUESTO	16.632.120,00	4.567.996,09	21.200.116,09	14.505.409,88	14.505.409,88	14.505.409,88	0,00	6.694.706,21
1501	POR CUMPLIMIENTO DE OBJETIVOS	12.181.650,00	0,00	12.181.650,00	10.192.773,86	10.192.773,86	10.192.773,86	0,00	1.988.876,14

Fuente: Sistema de Información Contable de la Seguridad Social

Liquidación del presupuesto de gastos. Ejercicio 2024 - Clasificación funcional por programas

1391 Dirección y Servicios Generales

Cuadro 5.1 (Continuación)

Créditos presu- puestarios	Descripción	Créditos Presupuestarios			Gastos comprometidos (4)	Obligaciones reconocidas netas (5)	Pagos (6)	Obligaciones pendientes de pago a 31 de dic. (7=5-6)	Remanentes de crédito (8=3-5)
		Iniciales (1)	Modificaciones (2)	Definitivos (3=1+2)					
151	GRATIFICACIONES	5.441.000,00	0,00	5.441.000,00	1.657.315,34	1.657.315,34	1.657.315,34	0,00	3.783.684,66
	TOTAL ARTICULO 15 INCENTIVOS AL RENDIMIENTO	34.254.770,00	4.567.996,09	38.822.766,09	26.355.499,08	26.355.499,08	26.355.499,08	0,00	12.467.267,01
1600	CUOTAS DE LA SEGURIDAD SOCIAL	25.180.980,00	8.524.160,55	33.705.140,55	23.002.133,90	22.987.705,00	22.987.705,00	0,00	10.717.435,55
1620	FORM.Y PERFECCIONAM. DEL PERSONAL	350.000,00	0,00	350.000,00	45.858,08	42.211,88	42.211,88	0,00	307.788,12
1621	SERVICIOS DE COMEDOR	825.000,00	0,00	825.000,00	582.465,44	356.837,44	356.837,44	0,00	468.162,56
1623	RECONOCIMIENTOS MEDICOS	1.788.120,00	0,00	1.788.120,00	1.223.105,80	924.677,56	919.533,22	5.144,34	863.442,44
1624	ACCIÓN SOCIAL	4.226.360,00	0,00	4.226.360,00	4.208.840,92	4.208.840,92	4.208.840,92	0,00	17.519,08
1625	SEGUROS	475.430,00	0,00	475.430,00	458.132,64	454.184,43	454.184,43	0,00	21.245,57
1629	OTROS	650.000,00	0,00	650.000,00	334.802,89	311.207,89	310.475,02	732,87	338.792,11
	TOTAL ARTICULO 16 CUOTAS Y GAST. SOC.A CARGO EMP.	33.495.890,00	8.524.160,55	42.020.050,55	29.855.339,67	29.285.665,12	29.279.787,91	5.877,21	12.734.385,43
	TOTAL CAPITULO 1 GASTOS DE PERSONAL	153.504.420,00	26.305.757,78	179.810.177,78	129.680.752,04	129.079.731,84	129.073.854,63	5.877,21	50.730.445,94
202	ARRENDAM.EDIF.Y OTRAS CONSTRUCCIONES	1.065.010,00	0,00	1.065.010,00	964.317,14	959.147,28	955.541,23	3.606,05	105.862,72
203	ARRENDAM.MAQUIN.,INSTAL. Y UTILLAJE	2.100,00	0,00	2.100,00	8.791,22	7.321,02	7.321,02	0,00	-5.221,02
205	ARRENDAM.DE MOBILIARIO Y ENSERES	17.850,00	0,00	17.850,00	14.794,16	14.794,16	14.794,16	0,00	3.055,84
208	ARREND.DE OTRO INMOVILIZADO MATERIAL	4.900,00	0,00	4.900,00	4.711,75	4.618,52	4.618,52	0,00	281,48
	TOTAL ARTICULO 20 ARRENDAMIENTOS Y CÁNONES	1.089.860,00	0,00	1.089.860,00	992.614,27	985.880,98	982.274,93	3.606,05	103.979,02
210	TERRENOS Y BIENES NATURALES	0,00	0,00	0,00	650,41	650,41	650,41	0,00	-650,41
212	EDIFICIOS Y OTRAS CONSTRUCCIONES	6.128.400,00	0,00	6.128.400,00	5.695.432,70	5.563.813,72	5.491.469,94	72.343,78	564.586,28
213	MAQUINARIA,INSTALACIONES Y UTILLAJE	1.977.750,00	0,00	1.977.750,00	1.652.329,00	1.554.977,51	1.501.869,60	53.107,91	422.772,49
214	ELEMENTOS DE TRANSPORTE	33.920,00	0,00	33.920,00	8.723,78	8.723,78	8.723,78	0,00	25.196,22
215	MOBILIARIO Y ENSERES	418.600,00	0,00	418.600,00	351.510,78	330.464,61	330.056,26	408,35	88.135,39
219	OTRO INMOVILIZADO MATERIAL	120,00	0,00	120,00	1.214,76	1.118,04	1.118,04	0,00	-998,04
	TOTAL ARTICULO 21 REPARACION,MANTEN.Y CONSERV.	8.558.790,00	0,00	8.558.790,00	7.709.861,43	7.459.748,07	7.333.888,03	125.860,04	1.099.041,93
2200	ORDINARIO NO INVENTARIABLE	1.919.260,00	0,00	1.919.260,00	1.681.340,80	1.104.173,01	1.090.977,29	13.195,72	815.086,99
2201	PRENSA. REV., LIBROS Y OTRAS PUBLIC.	95.370,00	0,00	95.370,00	71.161,02	63.972,10	63.972,10	0,00	31.397,90
2202	MATERIAL INFORMÁTICO NO INVENTARIABLE	36.700,00	0,00	36.700,00	11.249,66	11.249,66	11.249,66	0,00	25.450,34
22100	ENERGÍA ELÉCTRICA	14.018.060,00	6.120.000,00	20.138.060,00	12.639.718,19	9.146.002,60	9.082.769,97	63.232,63	10.992.057,40
22101	AGUA	433.200,00	0,00	433.200,00	403.117,35	342.456,56	339.908,15	2.548,41	90.743,44
22102	GAS	889.870,00	0,00	889.870,00	444.278,37	282.200,75	282.200,75	0,00	607.669,25
22103	COMBUSTIBLE	225.370,00	0,00	225.370,00	125.523,56	78.748,17	78.540,57	207,60	146.621,83
22110	PRODUCTOS FARMACÉUTICOS	36.920,00	0,00	36.920,00	24.591,25	24.591,25	24.591,25	0,00	12.328,75
2212	INSTRUM. Y PEO. UTILLAJE SANITARIO	19.410,00	0,00	19.410,00	7.881,25	7.881,25	7.881,25	0,00	11.528,75
2213	INSTRUM.Y PEO. UTILLAJE NO SANITARIO	67.320,00	0,00	67.320,00	42.860,48	42.860,48	42.860,48	0,00	24.459,52

Fuente: Sistema de Información Contable de la Seguridad Social

Liquidación del presupuesto de gastos. Ejercicio 2024 - Clasificación funcional por programas

Cuadro 5.1 (Continuación)

1391 Dirección y Servicios Generales

Créditos presu- puestarios	Descripción	Créditos Presupuestarios			Gastos comprometidos (4)	Obligaciones reconocidas netas (5)	Pagos (6)	Obligaciones pendientes de pago a 31 de dic. (7=5-6)	Remanentes de crédito (8=3-5)
		Iniciales (1)	Modificaciones (2)	Definitivos (3=1+2)					
22140	LENCERIA	1.150,00	0,00	1.150,00	0,00	0,00	0,00	0,00	1.150,00
22141	VESTUARIO	150.460,00	0,00	150.460,00	83.973,98	69.854,94	69.854,94	0,00	80.605,06
22164	OTRO MATERIAL SANITARIO	308.590,00	0,00	308.590,00	39.852,76	39.852,72	39.852,72	0,00	268.737,28
2217	MAT.NO SANIT.PARA CONSUMO Y REPOSIC.	221.890,00	0,00	221.890,00	171.621,57	168.369,48	168.369,48	0,00	53.520,52
2219	OTROS SUMINISTROS	897.460,00	0,00	897.460,00	594.147,99	383.405,12	382.736,77	668,35	514.054,88
22200	SERV. TELECOMUNICACIONES	3.260,00	0,00	3.260,00	2.497,76	1.365,36	1.365,36	0,00	1.894,64
2221	POSTALES YMENSAJERIA	23.823.880,00	2.243.326,99	26.067.206,99	27.965.125,35	26.717.681,31	26.682.056,74	35.624,57	-650.474,32
2229	OTRAS	800,00	0,00	800,00	14.456,68	14.456,68	14.456,68	0,00	-13.656,68
223	TRANSPORTES	408.450,00	0,00	408.450,00	399.114,08	356.000,11	350.404,61	5.595,50	52.449,89
2240	EDIFICIOS Y LOCALES	2.500,00	0,00	2.500,00	2.370,12	2.370,12	2.370,12	0,00	129,88
2241	VEHICULOS	34.460,00	0,00	34.460,00	23.824,98	23.824,98	23.824,98	0,00	10.635,02
2250	ESTATALES	2.207.150,00	0,00	2.207.150,00	2.551.189,35	2.551.189,35	2.551.189,35	0,00	-344.039,35
2251	AUTONÓMICOS	5.150,00	0,00	5.150,00	3.252,34	3.252,34	3.252,34	0,00	1.897,66
2252	LOCALES	4.926.750,00	0,00	4.926.750,00	3.570.790,84	3.558.996,46	3.558.996,46	0,00	1.367.753,54
2261	ATENC.PROTOCOLAR. Y REPRESENTATIVAS	139.460,00	0,00	139.460,00	24.559,05	24.559,05	23.895,50	663,55	114.900,95
22620	DE GESTIÓN ADMINISTRATIVA	175.590,00	0,00	175.590,00	47.357,61	47.357,61	47.357,61	0,00	128.232,39
22621	DE COMUNICACIÓN	23.400,00	0,00	23.400,00	9.263,13	9.263,13	9.263,13	0,00	14.136,87
2263	JURÍDICOS, CONTENCIOSOS	166.650,00	20.095.610,00	20.262.260,00	7.005.523,90	7.005.523,90	6.883.423,90	122.100,00	13.256.736,10
2265	CUOTAS DE ASOCIACIÓN	420.530,00	0,00	420.530,00	428.925,50	428.925,50	428.925,50	0,00	-8.395,50
22660	REUNIONES, CONFERENCIAS Y CELEBRACIONES	323.160,00	0,00	323.160,00	89.327,65	88.326,39	88.326,39	0,00	234.833,61
22661	CURSOS DE FORMACIÓN	86.530,00	0,00	86.530,00	22.896,20	22.896,20	22.896,20	0,00	63.633,80
2267	OPOSICIONES Y PRUEBAS SELECTIVAS	45.000,00	0,00	45.000,00	332.088,74	332.088,74	314.118,79	17.969,95	-287.088,74
2269	OTROS	172.530,00	0,00	172.530,00	171.329,40	161.486,98	161.486,98	0,00	11.043,02
2270	INFORMES, DICT. Y OTRAS ACTIVIDADES PROFES.	1.141.570,00	0,00	1.141.570,00	1.316.536,12	597.453,49	590.229,23	7.224,26	544.116,51
2273	LIMPIEZA Y ASEO	16.230.720,00	0,00	16.230.720,00	15.477.541,12	15.390.215,62	15.281.947,88	108.267,74	840.504,38
2274	SEGURIDAD	18.496.460,00	0,00	18.496.460,00	19.066.315,22	18.746.042,11	18.616.715,96	129.326,15	-249.582,11
2276	SERV. CONTRATACIONES ADMINISTRATIVAS	2.781.640,00	0,00	2.781.640,00	427.456,45	394.566,19	394.566,19	0,00	2.387.073,81
22781	SERV. EXTERNOS DE GEST. DE PREST.	493.000,00	0,00	493.000,00	323.340,57	323.340,57	288.827,05	34.513,52	169.659,43
22784	SERV. INTERNOS DE GEST. DE PREST.	500.000,00	0,00	500.000,00	208.936,86	208.936,86	208.776,86	160,00	291.063,14
2279	OTROS	2.603.980,00	0,00	2.603.980,00	1.457.978,40	1.414.067,42	1.411.829,38	2.238,04	1.189.912,58
	TOTAL ARTICULO 22 MATER SUMINISTROS Y OTROS	94.533.650,00	28.458.936,99	122.992.586,99	97.283.315,65	90.189.804,56	89.646.268,57	543.535,99	32.802.782,43
230	DIETAS	492.910,00	0,00	492.910,00	435.826,85	435.826,85	435.775,34	51,51	57.083,15
231	LOCOMOCIÓN	563.020,00	0,00	563.020,00	525.493,09	525.493,09	525.303,85	189,24	37.526,91
232	TRASLADOS	0,00	0,00	0,00	32,30	32,30	32,30	0,00	-32,30
233	OTRAS INDEMNIZACIONES	1.069.900,00	0,00	1.069.900,00	1.091.574,59	1.089.594,59	1.089.234,59	360,00	-19.694,59

Fuente: Sistema de Información Contable de la Seguridad Social

Liquidación del presupuesto de gastos. Ejercicio 2024 - Clasificación funcional por programas

1391 Dirección y Servicios Generales

Cuadro 5.1 (Continuación)

Créditos presu- puestarios	Descripción	Créditos Presupuestarios		Gastos comprometidos (4)	Obligaciones reconocidas netas (5)	Pagos (6)	Obligaciones pendientes de pago a 31 de dic. (7-5-6)	Remanentes de crédito de crédito (8-3-5)
		Iniciales (1)	Modificaciones (2)					
240	TOTAL ARTICULO 23 INDEMNIZ RAZÓN SERVICIO	2.125.830,00	0,00	2.052.926,83	2.050.946,83	2.050.346,08	600,75	74.883,17
	GASTOS DE EDICIÓN Y DISTRIBUCIÓN	60.000,00	0,00	0,00	0,00	0,00	0,00	60.000,00
	TOTAL ARTICULO 24 GASTOS DE PUBLICACIONES	60.000,00	0,00	0,00	0,00	0,00	0,00	60.000,00
3529	TOTAL CAPITULO 2 GAST. CORRIENT. BIENES Y SERV.	106.368.130,00	28.458.936,99	108.038.718,18	100.686.380,44	100.012.777,61	673.602,83	34.140.686,55
	OTROS	144.220,00	255.780,00	250.442,05	250.442,05	250.442,05	0,00	149.557,95
	OTROS GASTOS FINANCIEROS	15.780,00	0,00	2.144,85	1.657,80	1.657,80	0,00	14.122,20
473	TOTAL ARTICULO 35 INTERES.DEMORA Y OTROS GASTOS	160.000,00	255.780,00	252.586,90	252.099,85	252.099,85	0,00	163.680,15
	TOTAL CAPITULO 3 GASTOS FINANCIEROS	160.000,00	255.780,00	252.586,90	252.099,85	252.099,85	0,00	163.680,15
	PARA INCENT. REDUC. SINIES.LABORAL	10.000,00	0,00	0,00	0,00	0,00	0,00	10.000,00
4804	TOTAL ARTICULO 47 A EMPRESAS PRIVADAS	10.000,00	0,00	0,00	0,00	0,00	0,00	10.000,00
	CONV. PROG. FORM. Y PRÁCT. NO LABOR.	0,00	25.000,00	0,00	0,00	0,00	0,00	25.000,00
	TOTAL ARTICULO 48 A FAMILIA INST. SIN F.LUCRO	0,00	25.000,00	0,00	0,00	0,00	0,00	25.000,00
620	TOTAL CAPITULO 4 TRANSFERENC. CORRIENTES	10.000,00	25.000,00	0,00	0,00	0,00	0,00	35.000,00
	TERRENOS Y BIENES NATURALES	10.000,00	0,00	0,00	0,00	0,00	0,00	10.000,00
	CONSTRUCCIONES	878.820,00	0,00	97.530,27	93.748,44	80.438,44	13.310,00	785.071,56
623	MAQUINARIA, INSTALACIONES Y UTILLAJE	1.483.660,00	0,00	293.702,72	290.625,60	285.894,95	4.730,65	1.193.034,40
	MATERIAL DE TRANSPORTE	22.900,00	0,00	0,00	0,00	0,00	0,00	22.900,00
	MOBILIARIO Y ENSERES	254.900,00	0,00	140.185,89	140.185,89	140.185,89	0,00	114.714,11
628	OTRO INMOVILIZADO MATERIAL	126.000,00	0,00	0,00	0,00	0,00	0,00	126.000,00
	TOTAL ARTICULO 62 INVERSIONES NUEVAS	2.776.280,00	0,00	531.418,88	524.559,93	506.519,28	18.040,65	2.251.720,07
	CONSTRUCCIONES	7.548.900,00	-2.000.000,00	5.433.339,28	4.875.138,77	4.873.317,72	1.821,05	673.761,23
633	MAQUINARIA, INSTALACIONES Y UTILLAJE	7.427.410,00	0,00	508.818,75	507.427,23	503.283,10	4.144,13	6.919.982,77
	MATERIAL DE TRANSPORTE	25.000,00	0,00	23.002,13	23.002,13	23.002,13	0,00	1.997,87
	MOBILIARIO Y ENSERES	673.360,00	0,00	325.449,81	325.449,81	325.449,81	0,00	347.910,19
830	TOTAL ARTICULO 63 INVERSIONES DE REPOSICIÓN	15.674.670,00	-2.000.000,00	6.290.609,97	5.731.017,94	5.725.052,76	5.965,18	7.943.652,06
	TOTAL CAPITULO 6 INVERSIONES REALES	18.450.950,00	-2.000.000,00	6.822.028,85	6.255.577,87	6.231.572,04	24.005,83	10.195.372,13
	AL PERSONAL ACORTO PLAZO	2.949.150,00	0,00	1.680.909,00	1.550.042,04	1.550.042,04	0,00	1.399.107,96
8400	TOTAL ARTICULO 83 CONC.PRESTAMI.NO PUBLIC.	2.949.150,00	0,00	1.680.909,00	1.550.042,04	1.550.042,04	0,00	1.399.107,96
	ACORTO PLAZO	3.320,00	0,00	0,00	0,00	0,00	0,00	3.320,00
	ACORTO PLAZO	3.880,00	0,00	0,00	0,00	0,00	0,00	3.880,00
8411	ALARGO PLAZO	43.650,00	0,00	0,00	0,00	0,00	0,00	43.650,00
	TOTAL ARTICULO 84 CONST.DE DEPOS.IMPOSIC. Y FIANZAS	50.850,00	0,00	0,00	0,00	0,00	0,00	50.850,00
	TOTAL CAPITULO 8 ACTIVOS FINANCIEROS	3.000.000,00	0,00	1.680.909,00	1.550.042,04	1.550.042,04	0,00	1.449.957,96
	TOTAL PROGRAMA 91 DIRECCIÓN Y SERVICIOS GENERALES	281.493.500,00	53.045.474,77	246.474.994,97	237.823.832,04	237.120.346,17	703.485,87	96.715.142,73

Fuente: Sistema de Información Contable de la Seguridad Social

Liquidación del presupuesto de gastos. Ejercicio 2024 - Clasificación funcional por programas

Cuadro 5.1 (Continuación)

1392 Información y Atención personalizada

Créditos presu- puestarios	Descripción	Créditos Presupuestarios		Gastos comprometidos (4)	Obligaciones reconocidas netas (5)	Pagos (6)	Obligaciones pendientes de pago a 31 de dic. (7=5-6)	Remanentes de crédito (8=3-5)
		Iniciales (1)	Modificaciones (2)					
	TOTAL	177.168.056,040,00	17.552.972,044,80	194.721.028,084,80	194.129.932,012,36	194.060.114.937,76	58.453.808,99	602.459.338,05
12000	SUELDOS. (EXCEPTO PERSCUPO Y EVIS)	312.140,00	0,00	312.140,00	286.800,60	286.800,60	0,00	25.339,40
1201	SUELDOS DEL SUBGRUPO A2 Y GRUPO B	2.462.580,00	0,00	2.462.580,00	2.719.468,98	2.719.468,98	0,00	-256.888,98
1203	DEL SUBGRUPO C1 Y GRUPO C	13.762.260,00	0,00	13.762.260,00	24.594.724,84	24.594.724,84	0,00	-10.832.464,84
1204	DEL SUBGRUPO C2 Y GRUPO D	10.042.310,00	0,00	10.042.310,00	8.560.889,26	8.560.889,26	0,00	1.481.420,74
1205	SUELDOS PERSAGRUP. PROF. Y GRUPO E	7.350,00	0,00	7.350,00	7.912,08	7.912,08	0,00	-562,08
1206	TRIENIOS	7.158.770,00	0,00	7.158.770,00	7.622.394,59	7.622.394,59	0,00	-463.624,59
1207	PAGAS EXTRA	8.018.590,00	0,00	8.018.590,00	10.234.931,65	10.234.931,65	0,00	-2.216.341,65
1210	COMPLEMENTO DE DESTINO	14.944.000,00	0,00	14.944.000,00	19.794.998,86	19.794.998,86	0,00	-4.850.998,86
12110	COMPONENTE GRAL PERSONAL NO SANIT.	14.979.580,00	0,00	14.979.580,00	19.851.983,02	19.851.983,02	0,00	-4.872.403,02
1212	INDEMNIZACIÓN POR RESIDENCIA	364.260,00	0,00	364.260,00	559.251,83	559.251,83	0,00	-194.991,83
12141	SUBGRUPO A2 Y GRUPO B	0,00	0,00	0,00	0,00	0,00	0,00	0,00
12191	COMPLEMENTOS TRANSITORIOS ABSORBIBLE	12.150,00	0,00	12.150,00	586,80	586,80	0,00	11.563,20
12199	OTROS COMPLEMENTOS	98.320,00	0,00	98.320,00	98.240,25	98.240,25	0,00	79,75
126	INDEMNIZACIONES	0,00	0,00	0,00	1.565,40	1.565,40	0,00	-1.565,40
	TOTAL ARTICULO 12 PERS.FUNC. Y ESTATUTARIO	72.162.310,00	0,00	72.162.310,00	94.333.748,16	94.333.748,16	0,00	-22.171.438,16
13090	RETRIBUCIONES BÁSICAS Y OTRAS REMUN.	835.390,00	0,00	835.390,00	377.433,00	377.433,00	0,00	457.957,00
1310	RETRIBUCIONES BÁSICAS Y OTRAS REMUN.	0,00	0,00	0,00	19.226,16	18.103,51	0,00	-18.103,51
	TOTAL ARTICULO 13 LABORALES	835.390,00	0,00	835.390,00	396.659,16	395.536,51	0,00	439.853,49
1500	POR DESEMPEÑO DEL PUESTO	16.619.510,00	0,00	16.619.510,00	21.456.772,84	21.456.772,84	0,00	-4.837.262,84
1501	POR CUMPLIMIENTO DE OBJETIVOS	9.313.960,00	0,00	9.313.960,00	11.334.344,45	11.334.344,45	0,00	-2.020.384,45
	TOTAL ARTICULO 15 INCENTIVOS AL RENDIMIENTO	25.933.470,00	0,00	25.933.470,00	32.791.117,29	32.791.117,29	0,00	-6.857.647,29
1600	CUOTAS DE LA SEGURIDAD SOCIAL	21.918.660,00	0,00	21.918.660,00	28.914.244,74	28.909.082,84	0,00	-6.990.422,84
	TOTAL ARTICULO 16 CUOTAS Y GAST. SOC.A CARGO EMP.	21.918.660,00	0,00	21.918.660,00	28.914.244,74	28.909.082,84	0,00	-6.990.422,84
	TOTAL CAPITULO 1 GASTOS DE PERSONAL	120.849.830,00	0,00	120.849.830,00	156.435.769,35	156.429.484,80	0,00	-35.579.654,80

Fuente: Sistema de Información Contable de la Seguridad Social

Liquidación del presupuesto de gastos. Ejercicio 2024 - Clasificación funcional por programas

1392 Información y Atención personalizada

Cuadro 5.1 (Continuación)

Créditos presu- puestarios	Descripción	Créditos Presupuestarios			Gastos comprometidos (4)	Obligaciones reconocidas netas (5)	Pagos (6)	Obligaciones pendientes de pago a 31 de dic. (7=5-6)	Remanentes de crédito (8=3-5)
		Iniciales (1)	Modificaciones (2)	Definitivos (3=1+2)					
2221	POSTALES Y MENSAJERÍA	5.900.000,00	0,00	5.900.000,00	5.950.000,00	5.588.689,32	5.588.689,32	0,00	311.310,68
22621	DE COMUNICACIÓN	1.240.070,00	0,00	1.240.070,00	2.301.938,12	941.968,27	941.968,27	0,00	298.101,73
2263	JURÍDICOS, CONTENCIOSOS	0,00	0,00	0,00	1.448,33	1.448,33	1.448,33	0,00	-1.448,33
	TOTAL ARTICULO 22 MATER.SUMINIST.Y OTROS	7.140.070,00	0,00	7.140.070,00	8.253.386,45	6.532.105,92	6.532.105,92	0,00	607.964,08
	TOTAL CAPITULO 2 GAST. CORRIENT BIENES Y SERV.	7.140.070,00	0,00	7.140.070,00	8.253.386,45	6.532.105,92	6.532.105,92	0,00	607.964,08
6221	CONSTRUCCIONES	4.891.130,00	0,00	4.891.130,00	3.623.919,22	3.612.166,60	3.612.166,60	0,00	1.278.963,40
623	MAQUINARIA INSTALACIONES Y UTILLAJE	27.680,00	0,00	27.680,00	20.105,42	20.105,42	20.105,42	0,00	7.574,58
625	MOBILIARIO Y ENSERES	992.750,00	0,00	992.750,00	314.373,87	314.373,86	314.373,86	0,00	678.376,14
	TOTAL ARTICULO 62 INVERSIONES NUEVAS	5.911.560,00	0,00	5.911.560,00	3.958.398,51	3.946.645,88	3.946.645,88	0,00	1.964.914,12
6321	CONSTRUCCIONES	3.423.440,00	0,00	3.423.440,00	1.954.394,65	1.949.890,09	1.770.546,76	179.343,33	1.473.549,91
633	MAQUINARIA INSTALACIONES Y UTILLAJE	482.500,00	0,00	482.500,00	247.636,98	238.100,71	238.100,71	0,00	244.399,29
635	MOBILIARIO Y ENSERES	142.500,00	0,00	142.500,00	31.831,71	31.831,71	31.831,71	0,00	110.668,29
	TOTAL ARTICULO 63 INVERSIONES DE REPOSICIÓN	4.048.440,00	0,00	4.048.440,00	2.233.863,34	2.219.822,51	2.040.479,18	179.343,33	1.828.617,49
	TOTAL CAPITULO 6 INVERSIONES REALES	9.960.000,00	0,00	9.960.000,00	6.192.261,85	6.166.468,39	5.987.125,06	179.343,33	3.793.531,61
	TOTAL PROGRAMA 92 INFORMAC.Y ATENCIÓN PERSONALIZADA	137.949.900,00	0,00	137.949.900,00	170.881.417,65	169.128.059,11	168.948.715,78	179.343,33	-31.178.159,11

Fuente: Sistema de Información Contable de la Seguridad Social

Liquidación del presupuesto de gastos. Ejercicio 2024 - Clasificación funcional por programas

1393 Gestión Internacional de prestaciones

Cuadro 5.1 (Continuación)

Códigos presupuestarios	Descripción	Créditos Presupuestarios			Gastos comprometidos (4)	Obligaciones reconocidas netas (5)	Pagos (6)	Obligaciones pendientes de pago a 31 de dic. (7=5-6)	Remanentes de crédito (8=3-5)
		Iniciales (1)	Modificaciones (2)	Definitivos (3=1+2)					
	TOTAL	177 168 056 040,00	17 552 972 044,80	194 721 028 084,80	194 129 932 012,36	194 118 568 746,75	194 060 114 937,76	58 453 808,99	602 459 338,05
12000	SUELDOS. (EXCEPTO PERS.CUPO YE/IS)	29 720,00	0,00	29 720,00	0,00	0,00	0,00	0,00	29 720,00
1201	SUELDOS DEL SUBGRUPO A2 Y GRUPO B	269 270,00	0,00	269 270,00	79 434,06	79 434,06	79 434,06	0,00	189 835,94
1203	DEL SUBGRUPO C1 Y GRUPO C	448 250,00	0,00	448 250,00	257 561,01	257 561,01	257 561,01	0,00	190 688,99
1204	DEL SUBGRUPO C2 Y GRUPO D	263 440,00	0,00	263 440,00	220 882,64	220 882,64	220 882,64	0,00	42 557,36
1206	TRIENIOS	261 930,00	0,00	261 930,00	182 675,69	182 675,69	182 675,69	0,00	79 254,31
1207	PAGAS EXTRA	301 750,00	0,00	301 750,00	178 727,32	178 727,32	178 727,32	0,00	123 022,68
1210	COMPLEMENTO DE DESTINO	678 340,00	0,00	678 340,00	331 402,49	331 402,49	331 402,49	0,00	346 937,51
12110	COMPONENTE GRAL PERSONAL NO SANIT.	655 260,00	0,00	655 260,00	322 333,87	322 333,87	322 333,87	0,00	332 926,13
1212	INDEMNIZACIÓN POR RESIDENCIA	14 600,00	0,00	14 600,00	12 487,87	12 487,87	12 487,87	0,00	2 112,13
12191	COMPLEMENTOS TRANSITORIOS ABSORBIBLE	490,00	0,00	490,00	0,00	0,00	0,00	0,00	490,00
12199	OTROS COMPLEMENTOS	3 940,00	0,00	3 940,00	1 695,59	1 695,59	1 695,59	0,00	2 244,41
	TOTAL ARTICULO 12 PERS.FUNC. Y ESTATUTARIO	2 926 990,00	0,00	2 926 990,00	1 587 200,54	1 587 200,54	1 587 200,54	0,00	1 339 789,46
1500	POR DESEMPEÑO DEL PUESTO	639 180,00	0,00	639 180,00	367 314,25	367 314,25	367 314,25	0,00	271 865,75
1501	POR CUMPLIMIENTO DE OBJETIVOS	371 630,00	0,00	371 630,00	193 364,44	193 364,44	193 364,44	0,00	178 265,56
	TOTAL ARTICULO 15 INCENTIVOS AL RENDIMIENTO	1 010 810,00	0,00	1 010 810,00	560 678,69	560 678,69	560 678,69	0,00	450 131,31
1600	CUOTAS DE LA SEGURIDAD SOCIAL	1 010 090,00	0,00	1 010 090,00	514 499,45	514 499,45	514 499,45	0,00	495 590,55
	TOTAL ARTICULO 16 CUOTAS Y GAST. SOC.A CARGO EMP.	1 010 090,00	0,00	1 010 090,00	514 499,45	514 499,45	514 499,45	0,00	495 590,55
	TOTAL CAPITULO 1 GASTOS DE PERSONAL	4 947 890,00	0,00	4 947 890,00	2 662 378,68	2 662 378,68	2 662 378,68	0,00	2 285 511,32
2200	ORDINARIO NO INVENTARIABLE	206 240,00	0,00	206 240,00	0,00	0,00	0,00	0,00	206 240,00
	TOTAL ARTICULO 22 MATER.SUMINIST.Y OTROS	206 240,00	0,00	206 240,00	0,00	0,00	0,00	0,00	206 240,00
230	DIETAS	4 730,00	0,00	4 730,00	0,00	0,00	0,00	0,00	4 730,00
231	LOCOMOCIÓN	2 840,00	0,00	2 840,00	0,00	0,00	0,00	0,00	2 840,00
	TOTAL ARTICULO 23 INDEMNIZ.RAZÓN SERVICIO	7 570,00	0,00	7 570,00	0,00	0,00	0,00	0,00	7 570,00
2581	REINTEGRO GASTOS ASIST.SANITARIA	0,00	0,00	0,00	9 857,49	9 857,49	9 857,49	0,00	-9 857,49
	TOTAL ARTICULO 25 A SANIT. CON MED AJENOS	0,00	0,00	0,00	9 857,49	9 857,49	9 857,49	0,00	-9 857,49
	TOTAL CAPITULO 2 GAST. CORRIENT. BIENES Y SERV.	213 810,00	0,00	213 810,00	9 857,49	9 857,49	9 857,49	0,00	203 952,51
	TOTAL PROGRAMA 93 GESTIÓN INTERNACIONAL DE PRESTAC.	5 161 700,00	0,00	5 161 700,00	2 672 236,17	2 672 236,17	2 672 236,17	0,00	2 489 463,83
	TOTAL GRUPO PROGRAMA 13 ADMON. Y SERV.GRALES.PRESTAC.ECONOM.	424 605 100,00	53 045 474,77	477 650 574,77	420 028 648,79	409 624 127,32	408 741 298,12	882 829,20	68 026 447,45

Fuente: Sistema de Información Contable de la Seguridad Social

Liquidación del presupuesto de gastos. Ejercicio 2024 - Clasificación funcional por programas

Cuadro 5.1 (Continuación)

1501 Pensiones y otras prestaciones de clases pasivas

Créditos presu- puestarios	Descripción	Créditos Presupuestarios			Gastos comprometidos (4)	Obligaciones reconocidas netas (5)	Pagos (6)	Obligaciones pendientes de pago a 31 de dic. (7=5-6)	Remanentes de crédito (8=3-5)
		Iniciales (1)	Modificaciones (2)	Definitivos (3=1+2)					
	TOTAL	177.168.056.040,00	17.552.972.044,80	194.721.028.084,80	194.129.932.012,36	194.118.568.746,75	194.060.114.937,76	58.453.808,99	602.459.338,05
4250	GASTOS DEL EJERCICIO CORRIENTE	3.407.620,00	0,00	3.407.620,00	2.897.202,44	2.897.202,44	2.897.202,44	0,00	510.417,56
	TOTAL ARTICULO 42 A LA SEGURIDAD SOCIAL	3.407.620,00	0,00	3.407.620,00	2.897.202,44	2.897.202,44	2.897.202,44	0,00	510.417,56
	TOTAL CAPITULO 4 TRANSFERENC. CORRIENTES	3.407.620,00	0,00	3.407.620,00	2.897.202,44	2.897.202,44	2.897.202,44	0,00	510.417,56
7250	GASTOS DEL EJERCICIO CORRIENTE	291.000,00	2.000.000,00	2.291.000,00	48.807,83	48.807,83	48.807,83	0,00	2.242.192,17
	TOTAL ARTICULO 72 A LA SEGURIDAD SOCIAL	291.000,00	2.000.000,00	2.291.000,00	48.807,83	48.807,83	48.807,83	0,00	2.242.192,17
	TOTAL CAPITULO 7 TRANSFERENC. DE CAPITAL	291.000,00	2.000.000,00	2.291.000,00	48.807,83	48.807,83	48.807,83	0,00	2.242.192,17
	TOTAL PROGRAMA 01 PENSIONES Y OTRAS PREST. CLAS. PASIVAS	3.698.620,00	2.000.000,00	5.698.620,00	2.946.010,27	2.946.010,27	2.946.010,27	0,00	2.752.609,73
	TOTAL GRUPO PROGRAMA 15 PENSIONES Y OTRAS PREST. CLASES PASIVAS	3.698.620,00	2.000.000,00	5.698.620,00	2.946.010,27	2.946.010,27	2.946.010,27	0,00	2.752.609,73

Fuente: Sistema de Información Contable de la Seguridad Social

Numero Cuentas	ACTIVO	EJERCICIO 2024	REEXPRESADO EJERCICIO 2023
	A) Activo no corriente	855,415,056.57	863,479,266.55
	I. Inmovilizado intangible	692,761.34	741,787.80
200, 201, (2800), (2801)	1. Inversión en investigación y desarrollo	0.00	0.00
203, (2803), (2903)	2. Propiedad industrial e intelectual	0.00	0.00
206, (2806), (2906)	3. Aplicaciones informáticas	0.00	0.00
207, (2807), (2907)	4. Inversiones sobre activos utilizados en régimen de arrendamiento o cedidos	67,455.36	99,432.75
208, 209, (2809), (2909)	5. Otro inmovilizado intangible	625,305.98	642,355.05
	II. Inmovilizado material	854,564,697.42	862,579,880.94
210, (2810), (2910), (2990)	1. Terrenos	125,652,251.96	126,462,794.63
211, (2811), (2911), (2991)	2. Construcciones	680,642,220.40	681,241,321.45
214, 215, 216, 217, 218, (2814), (2815), (2816), (2817), (2818), (2819), (2914), (2915), (2916), (2917), (2918), (2919), (2999)	5. Otro inmovilizado material	31,537,719.12	33,796,707.02
2300, 2310, 234, 235, 237, 2390	6. Inmovilizado en curso y anticipos	16,732,505.94	21,079,057.84
	III. Inversiones inmobiliarias	0.00	0.00
220, (2820), (2920)	1. Terrenos	0.00	0.00
221, (2821), (2921)	2. Construcciones	0.00	0.00
2301, 2311, 2391	3. Inversiones inmobiliarias en curso y anticipos	0.00	0.00
	IV. Inversiones financieras a largo plazo en entidades del grupo, multigrupo y asociadas	0.00	0.00
240, 243, (2933)	1. Inversiones financieras en patrimonio de entidades de derecho publico	0.00	0.00
248, (2938)	4. Otras inversiones	0.00	0.00
250, (259), (296)	V. Inversiones financieras a largo plazo	157,597.81	157,597.81
251, 2520, 2522, 2529, 254, 256, 257, (297), (2983)	1. Inversiones financieras en patrimonio	0.00	0.00
258, 26	2. Créditos y valores representativos de deuda	0.00	0.00
2521, (2980)	4. Otras inversiones financieras	157,597.81	157,597.81
	VI. Deudores y otras cuentas a cobrar a largo plazo	0.00	0.00
	B) Activo corriente	384,430,901.60	308,848,221.11
38, (398)	I. Activos en estado de venta	0.00	0.00
	II. Existencias	0.00	0.00
30, (390)	1. Productos farmacéuticos	0.00	0.00
31, (391)	2. Material sanitario de consumo	0.00	0.00
32, 33, 34, 35, (392), (393), (394), (395)	3. Otros aprovisionamientos	0.00	0.00
4300, 431, 443, 448, (4900)	III. Deudores y otras cuentas a cobrar	382,607,940.24	306,973,792.26
4301, 4311, 440, 441, 449, (4909), 550, 555, 5580, 5582, 5584	1. Deudores por operaciones de gestión	336,395,195.57	267,292,623.36
470, 471, 472	2. Otras cuentas a cobrar	46,174,808.11	39,633,462.17
450, 455, 456	3. Administraciones publicas	37,936.56	47,706.73
540, (549), (596)	4. Deudores por administración de recursos por cuenta de otros entes publicos	0.00	0.00
4303, 4313, (4903), 541, 542, 544, 546, 547, (597), (598)	V. Inversiones financieras a corto plazo	1,540,622.75	1,635,539.61
545, 548, 565, 566	1. Inversiones financieras en patrimonio	0.00	0.00
480, 567	2. Créditos y valores representativos de deuda	1,537,139.88	1,632,056.74
577	4. Otras inversiones financieras	3,482.87	3,482.87
556, 570, 571, 573, 575	VI. Ajustes por periodificación	46,681.83	6,997.10
	VII. Efectivo y otros activos líquidos equivalentes	235,656.78	231,892.14
	1. Otros activos líquidos equivalentes	0.00	0.00
	2. Tesorería	235,656.78	231,892.14
	TOTAL ACTIVO (A+B).....	1,239,845,958.17	1,172,327,487.66

Balance ejercicio 2024

Cuadro 5.2 (Continuación)

Número Cuentas		PATRIMONIO NETO Y PASIVO	EJERCICIO 2024	REEXPRESADO EJERCICIO 2023
		A) Patrimonio neto		
10		I. Patrimonio aportado	-17.905.097.983,69	-16.850.935.088,64
		II. Patrimonio generado	-17.905.097.983,69	-16.850.935.088,64
11		1. Reservas	0,00	0,00
120, 122		2. Resultados de ejercicios anteriores	0,00	0,00
129		3. Resultados de ejercicio	0,00	0,00
		III. Ajustes por cambios de valor	0,00	0,00
136		1. Inmovilizado no financiero	0,00	0,00
133		2. Activos financieros disponibles para la venta	0,00	0,00
130, 131, 132		IV. Otros incrementos patrimoniales pendientes de imputación a resultados	0,00	0,00
		B) Pasivo no corriente	0,00	0,00
14		I. Provisiones a largo plazo	0,00	0,00
		II. Deudas a largo plazo	0,00	0,00
170, 177		2. Deudas con entidades de crédito	0,00	0,00
171, 172, 173, 178, 180, 185		4. Otras deudas	0,00	0,00
174		5. Acreedores por arrendamiento financiero a largo plazo	0,00	0,00
186		V. Ajustes por periodificación a largo plazo	0,00	0,00
		C) Pasivo corriente	19.144.943.941,86	18.023.262.576,30
58		I. Provisiones a corto plazo	633.474.290,49	979.648.328,65
		II. Deudas a corto plazo	203.349,16	585.353,63
520, 527		2. Deuda con entidades de crédito	0,00	0,00
4003, 4013, 521, 522, 523, 528, 560, 561		4. Otras deudas	203.349,16	585.353,63
524		5. Acreedores por arrendamiento financiero a corto plazo	0,00	0,00
		IV. Acreedores y otras cuentas a pagar	18.511.266.302,21	17.043.028.894,02
4000, 4010		1. Acreedores por operaciones de gestión	58.272.270,92	1.222.864,96
4001, 4011, 41, 550, 554, 557, 5586, 559		2. Otras cuentas a pagar	18.021.497.320,80	16.652.004.970,21
475, 476, 477		3. Administraciones públicas	431.496.710,49	389.801.058,85
452, 456, 457		4. Acreedores por administración de recursos por cuenta de otros entes públicos	0,00	0,00
485, 568		V. Ajustes por periodificación	0,00	0,00
		TOTAL PATRIMONIO NETO Y PASIVO (A+B+C),....	1.239.845.958,17	1.172.327.487,66

Cuenta de resultado económico-patrimonial. Ejercicio 2024

Cuadro 5.3

Número Cuentas		EJERCICIO 2024	EJERCICIO 2023
7200, 7210	1. Colizaciones sociales	0,00	0,00
7211	a) Régimen general	0,00	0,00
7202, 7212	b) Régimen especial de trabajadores autónomos	0,00	0,00
7203, 7213	c) Régimen especial agrario	0,00	0,00
7204, 7214	d) Régimen especial de trabajadores del mar	0,00	0,00
7205, 7215	e) Régimen especial de la minería del carbón	0,00	0,00
7206	f) Régimen especial de empleados de hogar	0,00	0,00
	g) Accidentes de trabajo y enfermedades profesionales	0,00	0,00
	2. Transferencias y subvenciones recibidas	0,00	0,00
751	a) Del ejercicio	0,00	0,00
750	a.1) Subvenciones recibidas para financiar gastos del ejercicio	0,00	0,00
752	a.2) Transferencias	0,00	0,00
7530	a.3) Subvenciones recibidas para cancelación de pasivos que no supongan financiación específica de un elemento patrimonial	0,00	0,00
754	b) Imputación de subvenciones para el inmovilizado no financiero	0,00	0,00
705, 740, 741	c) Imputación de subvenciones para activos corrientes y otras	0,00	0,00
780, 781, 782, 783	3. Prestaciones de servicios	0,00	0,00
	4. Trabajos realizados por la entidad para su inmovilizado	96.765.830,32	80.277.918,49
	5. Otros ingresos de gestión ordinaria	0,00	0,00
776	a) Arrendamientos	0,00	0,00
775, 777	b) Otros ingresos	0,00	0,00
7970	c) Reversión del deterioro de créditos por operaciones de gestión	96.765.830,32	80.277.918,49
794	d) Provisión para contingencias en tramitación aplicada	0,00	0,00
795	e) Excesos de provisiones	224.455.800,20	0,00
	6. Excesos de provisiones	321.221.630,52	80.277.918,49
	A) TOTAL INGRESOS DE GESTIÓN ORDINARIA (1+2+3+4+5+6)	-193.753.444.782,61	-181.792.084.670,14
	7. Prestaciones sociales	-179.440.332.032,10	-168.767.561.396,76
(630)	a) Pensiones	-5.202.912.637,51	-4.409.108.648,51
(631)	b) Incapacidad temporal	-3.661.462.753,43	-3.440.954.351,17
(632)	c) Nacimiento y cuidado de menor y otras prestaciones	-5.318.685.647,81	-5.050.715.940,60
(634)	d) Prestaciones familiares	-52.153.648,71	-45.386.805,02
(635)	e) Prestaciones económicas de recuperación e indemnizaciones y entregas únicas	-46.847.159,71	-46.999.757,33
(636)	f) Prestaciones sociales	-7.307,72	-7.292,72
(637)	g) Prótesis y vehículos para inválidos	0,00	0,00
(638)	h) Farmacia y efectos y accesorios de dispensación ambulatoria	-31.043.595,62	-31.350.478,03
(639)	i) Otras prestaciones	-613.888.950,62	-549.886.763,04
(640), (641)	8. Gastos de personal	-502.003.264,48	-449.038.980,53
(642), (643), (644)	a) Sueldos, salarios y asimilados	-111.885.686,14	-100.847.782,51
	b) Cargas sociales	-612.269.227,37	-557.359.955,80
	9. Transferencias y subvenciones concedidas	-612.269.205,13	-557.359.955,80
(650)	a) Transferencias	-22,24	0,00
(651)	b) Subvenciones		

Fuente: Sistema de Información Contable de la Seguridad Social

Cuenta de resultado económico-patrimonial. Ejercicio 2024

Cuadro 5.3 (Continuación)

Número Cuentas		EJERCICIO 2024	EJERCICIO 2023
(600), (601), (602), (603), (604), (605), (607), 606, 608, 609, 611	10. Aprovisionamientos	-2.928.927,52	-4.301.146,23
(6930), (6931), (6932), (6933), (6934), (6935), 7930, 7931, 7932, 7933, 7934, 7935	a) Compras y consumos	-2.928.927,52	-4.301.146,23
(6610), (6611), (6612), (6613), 6614	b) Deterioro de valor de existencias	0,00	0,00
(676)	11. Otros gastos de gestión ordinaria	-225.231.076,84	-190.382.123,42
(6970)	a) Suministros y servicios exteriores	-90.011.619,48	-86.717.865,65
(6670)	b) Tributos	-6.107.998,46	-6.898.427,45
(694)	c) Otros	-0,20	0,00
(68)	d) Deterioro de valor de créditos por operaciones de gestión	-129.111.458,70	-96.765.830,32
	e) Pérdidas de créditos incobrables por operaciones de gestión	0,00	0,00
	f) Dotación a la provisión para contingencias en tramitación	0,00	0,00
	12. Amortización del inmovilizado	-13.612.947,51	-13.691.215,50
	B) TOTAL DE GASTOS DE GESTIÓN ORDINARIA (7+8+9+10+11+12)	-195.221.375,912,47	-183.107.705,874,13
	I.- RESULTADO (AHORRO O DESAHORRO) DE LA GESTIÓN ORDINARIA (A+B)	-194.900.154.281,95	-183.027.427.955,64
(690), (691), (692), (6938), 790, 791, 792, 7938, 799	13. Deterioro de valor y resultados por enajenación del inmovilizado no financiero y activos en estado de venta	-1.665.608,52	-114.306,62
770, 771, 772, 774, (670), (671), (672), (674)	a) Deterioro de valor	0,00	0,00
7531	b) Bajas y enajenaciones	-1.665.608,52	-114.306,62
	c) Imputación de subvenciones para el inmovilizado no financiero	0,00	0,00
773, 778	14. Otras partidas no ordinarias	31.991,27	98.563,36
(678)	a) Ingresos	35.445,07	105.548,75
	b) Gastos	-3.453,80	-6.985,39
	II.- RESULTADO DE LAS OPERACIONES NO FINANCIERAS (I+13+14)	-194.901.787.899,20	-183.027.443.698,90
760	15. Ingresos financieros	0,00	0,00
761, 762, 769	a) De participaciones en instrumentos de patrimonio	0,00	0,00
755, 756	b) De valores negociables y de créditos del activo inmovilizado	0,00	0,00
(660), (662), (669)	c) Subvenciones para gastos financieros y para la financiación de operaciones financieras	0,00	0,00
784, 785, 786, 787	16. Gastos financieros	-258.882,75	-59.386,71
	17. Gastos financieros imputados al activo	0,00	0,00
	18. Variación del valor razonable en activos financieros	0,00	0,00
7640, (6640)	a) Activos a valor razonable con imputación en resultados	0,00	0,00
7641, (6641)	b) Imputación al resultado del ejercicio por activos financieros disponibles para la venta	0,00	0,00
768, (668)	19. Diferencias de cambio	0,00	0,00
766, 7963, 7968, (666), (6963), (6968)	20. Deterioro de valor, bajas y enajenaciones de activos y pasivos financieros	0,00	0,00
765, 7961, 7973, 7979, (665), (6673), (6679), (6960), (6961), (6973), (6979)	a) De entidades del grupo, multigrupo y asociadas	0,00	0,00
	b) Otros	0,00	0,00
	III.- RESULTADO DE LAS OPERACIONES FINANCIERAS (15+16+17+18+19+20)	-258.882,75	-59.386,71
	IV.- RESULTADO (AHORRO O DESAHORRO) NETO DEL EJERCICIO (II+III)	-194.902.046.781,95	-183.027.503.085,61
	± AJUSTES EN LA CUENTA DEL RESULTADO DEL EJERCICIO ANTERIOR		-122.395,13
	VI.- RESULTADO DEL EJERCICIO ANTERIOR AJUSTADO		-183.027.625.480,74

Fuente: Sistema de Información Contable de la Seguridad Social



ANEXO

Pensiones del Sistema de la Seguridad Social



INFORME ESTADÍSTICO

INSTITUTO NACIONAL DE LA SEGURIDAD SOCIAL

2024

II Pensiones del sistema de la Seguridad Social a 31 de diciembre de 2024



Este bloque recoge datos relativos al número, importe y pensión media del total de pensiones en vigor a final del año. La información está desagregada por regímenes, clases de pensión y provincias.

Destacamos, entre otros, los siguientes cuadros numéricos:

Pensiones de Incapacidad Permanente en vigor por grados y regímenes. (Cuadro 6.2)

En este cuadro las pensiones de invalidez SOVI figuran totalizadas como pensiones de Incapacidad Permanente Absoluta.

Pensiones en vigor por clase, sexo y grupos de edad (Cuadros 6.12 a 6.19)

En estos cuadros se presentan, para cada régimen y para el Total Sistema, los datos de número y pensión media de las distintas clases de pensiones, así como la edad media de sus titulares, para los dos sexos.

Se observa que la edad media para el Total del Sistema se sitúa en 73 años, al igual que en el año anterior.

Por prestaciones, en incapacidad permanente destaca una edad media de 93 años en el SOVI, muy por encima de los 56 años del Total Sistema. Esto se debe a que las pensiones sometidas a esta normativa no se han visto afectadas por el cambio de denominación establecido por la Ley 24/97 (estas prestaciones no **pasan a denominarse “Jubilaciones procedentes de incapacidad” al cumplir sus titulares los 65 años**), y al no existir nuevas incorporaciones, es un colectivo que envejece progresivamente.

Asimismo, hay que señalar que, debido al cambio de criterio en la conversión de pensiones de IP a pensiones de Jubilación derivada de IP. Hasta marzo 2024 se hacía al cumplimiento de los 65 años y a partir

de abril al cumplimiento de la edad larga en vigor (66 años y 6 meses), se producirá un incremento progresivo en el tramo de edad 65-69.

Por regímenes, la edad media más baja y la edad media más alta se mantienen, respectivamente, en Accidentes de Trabajo (63 años) y SOVI (85 años).

Pensiones en vigor por clases y tramos de cuantía (Cuadros 6.20 a 6.27)

Se recoge, para cada uno de los tramos de cuantía que se han considerado más representativos, el número de pensiones en vigor, así como el porcentaje que supone sobre el total de la prestación.

A estos efectos, estos cuadros están confeccionados sobre la cuantía que resulta dividir entre 14 la cuantía anual estimada.

Se observa que el tramo que recoge un mayor número de pensiones es aquel donde se encuentra la mayoría de las pensiones complementadas a mínimos (tramo **“De 800,01 a 850”**). **No obstante, hay que recordar que** existen complementos que no computan para mínimos, como es el caso de los complementos de maternidad y brecha de género.

Existen algunos supuestos de pensiones de cuantía inferior al mínimo establecido, lo que puede deberse, entre otras, a las siguientes causas:

- Que el beneficiario de una pensión sea también perceptor de otra prestación o que tenga ingresos de trabajo y/o de capital superiores al límite máximo de rentas establecido para el acceso a mínimos.
- Que se trate de jubilaciones parciales en las que el pensionista percibe una pensión en función del porcentaje de reducción de jornada. También, que se trate de jubilación flexible o activa, donde se compatibiliza la prestación con actividad laboral.



- Que, como consecuencia de haber trabajado en varios países, tenga reconocida una pensión al amparo de normas internacionales, y, por tanto, la cuantía percibida en España no será la totalidad de la pensión, sino el prorrateo correspondiente en función de los años trabajados en nuestro país.

Respecto a las pensiones en el tramo superior al de la pensión máxima, corresponden a supuestos en que se abonan complementos que no computan para dicho máximo.

Importe de las pensiones en vigor por clases, conceptos y regímenes (Cuadros 6.28 y 6.29)

Estos cuadros muestran el importe de las pensiones, por regímenes y clases, desglosado en los cuatro conceptos que lo integran:

- Pensión inicial: concepto general e invariable que supone, de media, un 71% del importe total de las pensiones, con la única excepción del SOVI, donde solo se computa el importe establecido en la extinta normativa, recogiendo como revalorizaciones todas las actualizaciones, mejoras y revalorizaciones aplicadas a la misma.
- Revalorización: incluye las mejoras sucesivas aplicadas a la pensión inicial en concepto de revalorización/actualización.
- Mínimo: importe que se asigna a las pensiones iniciales y revalorizadas cuando no alcanzan la cuantía fijada como pensión mínima para cada clase.
- Complementos: totalizan todos los complementos distintos del mínimo abonados en las pensiones (como es el complemento de maternidad o el de brecha de género).

Pensiones en vigor tramitadas al amparo de norma internacional, por clases y país del convenio (Cuadro 6.31)

Informa sobre el número e importe de las pensiones tramitadas al amparo de normas internacionales (Convenios Bilaterales o Multilateral Iberoamericano

de Seguridad Social y Reglamentos Comunitarios). Los datos se encuentran distribuidos por el país del convenio, teniendo en cuenta que, a los efectos de esta clasificación, en el caso de que una pensión haya sido calculada con aplicación de varias normas internacionales, solo se ha considerado el país del convenio considerado prioritario. Como novedad de este año, cabe señalar el Convenio Bilateral de Seguridad Social con la República de Moldavia, que entró en vigor el 1 de junio de 2024, ascendiendo a final del ejercicio a 102 el número de pensiones en vigor causadas al amparo del mismo.

Las pensiones de jubilación y de viudedad suponen la práctica totalidad de este colectivo de pensiones tramitadas al amparo de norma internacional (con pesos del 65,9% y 28,7% respectivamente). Asimismo, se observa que Francia, Alemania y Suiza totalizan casi 7 de cada 10 de estas pensiones.

El importe de las pensiones tramitadas al amparo de norma internacional es inferior al de las tramitadas conforme a la normativa interna debido a su sistema de liquidación (totalización de períodos de cotización en los diferentes países y posterior prorrateo de los importes a abonar por cada uno de ellos).

Pensiones en vigor abonadas a residentes en el extranjero, por clases y país de residencia (Cuadro 6.32)

Recoge el número e importe de las pensiones cuyos titulares residen fuera de España, con independencia de la norma aplicada para su cálculo (normativa interna o norma internacional). Los datos se distribuyen por país de residencia, reflejándose la totalidad de territorios de la UE y EEE, así como la totalidad de los países con los que España tiene suscritos convenios en materia de Seguridad Social, y del resto, solo 10 seleccionados de entre los que tienen mayor número de pensionistas residentes.

Francia, Alemania y Portugal concentran aproximadamente un 42% de las pensiones abonadas a residentes en el extranjero.

Regímenes	Incapacidad Permanente			Jubilación			Viudedad			Orfandad			Favor de Familiares			Total		
	Número	Importe	P. media	Número	Importe	P. media	Número	Importe	P. media	Número	Importe	P. media	Número	Importe	P. media	Número	Importe	P. media
General	769.915	913.581.984,13	1.186,60	4.864.115	7.822.645.403,87	1.608,24	1.751.897	1.675.672.038,45	956,49	259.595	134.474.414,77	518,02	33.836	26.315.767,67	777,74	7.679.358	10.572.689.608,89	1.376,77
Trabajadores Autónomos	118.123	105.168.511,74	890,33	1.346.797	1.303.579.763,12	967,91	465.952	303.226.143,19	650,77	61.913	25.601.748,80	413,51	9.862	5.612.729,62	569,13	2.002.647	1.743.188.896,47	870,44
Trabajadores del Mar	6.734	8.052.041,93	1.195,73	64.339	103.365.968,51	1.606,58	39.342	35.003.700,58	889,73	4.722	2.934.846,78	621,53	1.289	1.029.987,74	799,06	116.426	150.386.545,54	1.291,69
Minería del Carbón	1.684	3.291.599,23	1.954,63	34.204	96.240.164,80	2.813,71	19.404	26.215.891,96	1.351,06	1.812	1.701.891,33	939,23	673	836.203,97	1.242,50	57.777	128.285.751,29	2.220,36
Accidentados de Trabajo	88.922	119.392.336,95	1.342,66	54.439	82.855.224,79	1.521,98	49.669	54.203.243,52	1.091,29	9.965	5.066.759,35	508,46	433	480.137,51	1.108,86	203.428	261.997.702,12	1.287,91
Enfermedades Profesionales	11.982	15.438.057,93	1.288,44	10.123	19.374.617,92	1.913,92	8.578	12.528.620,77	1.460,55	989	959.083,17	969,75	195	290.121,38	1.487,80	31.867	48.590.501,17	1.524,79
SOVI	2.437	1.204.158,10	494,11	184.056	87.148.587,00	473,49	16.790	8.360.608,79	497,95							203.283	96.713.353,89	475,76
Total Sistema	999.797	1.166.128.690,01	1.166,37	6.558.073	9.515.209.730,01	1.450,92	2.351.632	2.115.210.247,26	899,46	338.996	170.738.744,20	503,66	46.288	34.564.947,89	746,74	10.294.786	13.001.852.359,37	1.262,96

Gráfico 6.1.
Distribución porcentual del número de pensiones por clases

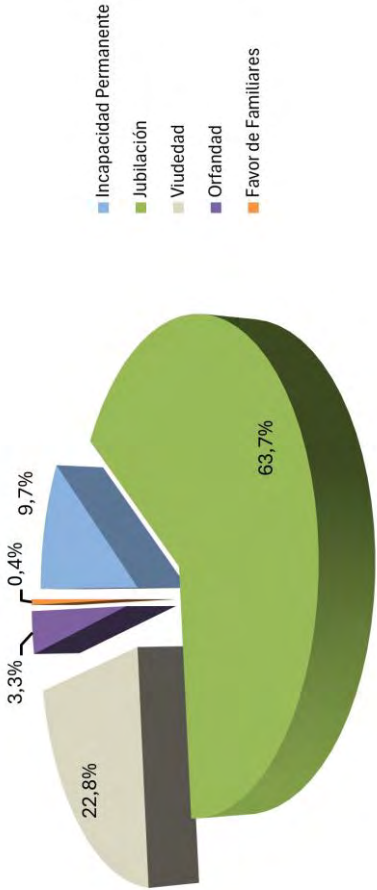


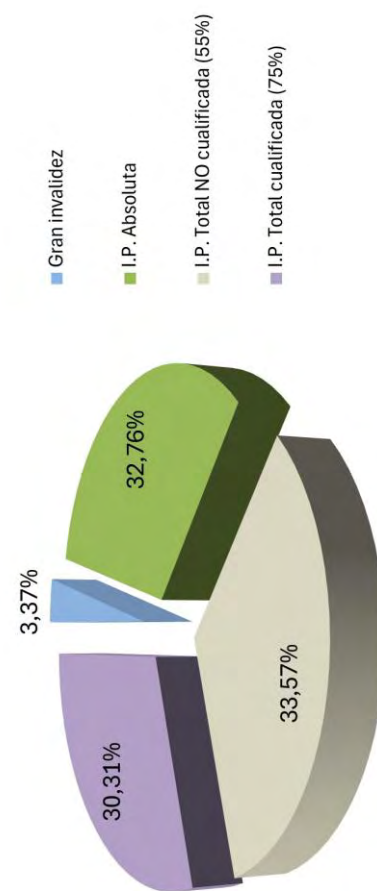
Gráfico 6.2.
Distribución porcentual del importe de las pensiones por clases



Cuadro 6.2
Datos a 31 de diciembre de 2024

Regímenes	Gran invalidez		Incapacidad permanente absoluta		Incapacidad permanente total						Total Incapacidad	
					No calificada (55%)		Calificada (75%)		Suma			
	Número	P. media	Número	P. media	Número	P. media	Número	P. media	Número	P. media	Número	P. media
General	26.276	2.461,04	276.129	1.459,89	235.581	782,69	231.929	1.127,12	467.510	953,56	769.915	1.186,60
Trabajadores Autónomos	4.368	1.875,38	38.182	1.046,61	40.417	646,81	35.156	878,17	75.573	754,44	118.123	890,33
Trabajadores del Mar	150	2.431,87	1.816	1.522,13	2.140	865,60	2.628	1.168,45	4.768	1.032,52	6.734	1.195,73
Minería del Carbón	57	3.813,21	592	2.390,07	447	1.348,45	588	1.796,88	1.035	1.603,21	1.684	1.954,63
Accidentes de Trabajo	2.833	2.926,54	7.511	2.042,25	50.053	1.037,72	28.525	1.536,23	78.578	1.218,69	88.922	1.342,66
Enfermedades Profesionales	8	3.602,20	818	2.357,82	6.977	978,90	4.179	1.591,47	11.156	1.208,37	11.982	1.288,44
SOVI			2.437	494,11							2.437	494,11
Total Sistema	33.692	2.426,68	327.485	1.422,14	335.615	809,72	303.005	1.144,81	638.620	968,71	999.797	1.166,37

Gráfico 6.3.
Distribución porcentual del número de pensiones de Incapacidad Permanente por grados



Pensiones en vigor por clases, Comunidades Autónomas y provincias. Total Sistema

Cuadro 6.3
Datos a 31 de diciembre de 2024

Comunidades Autónomas	Incapacidad Permanente		Jubilación		Viudedad		Orfandad		Favor de Familiares		Total Pensiones	
	Número	P. media	Número	P. media	Número	P. media	Número	P. media	Importe	Número	Importe	P. media
Andalucía	212.943	229.380.318,43	1.077,19	1.312,43	394.688	328.163.012,40	831,45	69.125	32.902.552,73	475,99	1.907.031.356,24	1.131,32
América	10.972	11.769.426,36	1.072,68	1.192,43	28.997	22.026.323,95	759,61	5.473	2.300.905,08	420,41	121.638.339,37	1.036,11
Cádiz	35.215	40.761.717,98	1.157,51	1.489,14	57.099	53.231.589,27	932,27	10.403	5.324.167,73	511,79	292.355.518,59	1.250,35
Córdoba	16.600	16.839.297,74	1.014,42	1.210,05	42.842	33.092.138,26	772,42	6.843	3.276.489,99	478,81	192.012.686,53	1.057,29
Granada	23.443	25.332.713,75	1.080,58	1.240,61	45.038	34.007.193,71	755,08	7.813	3.550.508,01	454,44	216.924.081,96	1.078,89
Huelva	12.982	13.242.303,45	1.020,05	1.339,52	25.106	21.420.269,86	853,19	4.344	2.086.864,74	480,40	120.243.505,12	1.143,72
Jáen	22.192	22.326.592,50	1.006,06	1.200,86	35.745	28.439.247,49	795,17	5.395	2.518.633,32	466,85	156.774.753,42	1.045,69
Málaga	30.844	35.217.180,82	1.141,78	1.324,12	67.753	56.046.780,93	827,22	12.886	5.936.718,82	460,72	335.641.056,41	1.148,06
Sevilla	60.695	63.891.685,83	1.052,67	1.364,98	92.088	79.899.468,93	867,64	15.968	7.988.205,04	495,25	477.461.414,84	1.165,88
Aragón	22.226	27.155.284,50	1.221,78	1.521,15	72.759	68.896.513,83	946,91	9.306	4.806.852,23	516,53	421.160.963,60	1.335,94
Huesca	4.990	5.587.745,63	1.118,99	1.387,07	12.809	11.194.494,76	873,96	1.628	802.781,06	493,11	66.718.761,49	1.215,43
Teruel	3.555	3.928.909,14	1.105,18	1.402,69	8.078	6.950.646,49	860,44	1.010	504.210,22	499,22	44.349.476,99	1.225,50
Zaragoza	13.681	17.642.609,73	1.289,57	1.570,87	51.872	50.751.372,98	978,40	6.668	3.499.861,95	524,87	310.092.725,12	1.383,27
Asturias	27.168	35.855.583,69	1.319,77	1.718,39	76.788	79.317.944,53	1.032,87	8.672	5.326.958,99	614,27	444.103.102,79	1.471,61
Illes Balears	18.291	20.077.107,15	1.097,65	1.339,19	45.459	36.950.264,08	812,83	6.023	2.608.740,60	433,13	248.848.939,88	1.178,74
Canarias	56.250	62.682.740,76	1.114,36	1.336,78	83.490	70.438.988,97	843,68	16.378	7.795.146,73	475,95	423.133.855,11	1.146,52
Pámaras (Las)	31.710	37.060.455,19	1.168,73	1.357,73	43.036	36.688.085,32	852,50	9.138	4.417.480,76	483,42	196.132.332,95	1.126,61
S.C. Tenerife	24.540	25.622.305,57	1.044,10	1.314,23	40.454	33.750.903,45	834,30	7.240	3.377.665,97	466,53	227.001.522,16	1.168,14
Cantabria	13.431	16.455.039,25	1.225,15	1.538,24	34.928	33.185.777,02	950,12	4.582	2.528.175,61	551,76	196.950.119,46	1.333,47
Castilla y León	48.322	56.077.799,25	1.160,50	1.444,85	146.672	133.344.958,91	896,91	18.922	10.282.241,35	543,40	796.042.283,15	1.262,57
Ávila	3.276	3.401.543,33	1.038,32	1.259,34	9.590	7.973.722,52	825,21	1.267	681.853,34	538,16	44.103.805,60	1.109,98
Burgos	5.209	6.758.656,68	1.297,50	1.537,26	20.635	19.159.312,17	928,49	2.818	1.512.318,75	536,69	127.845.199,71	1.358,06
León	13.884	17.060.443,88	1.228,78	1.450,55	33.952	29.795.180,30	877,57	4.043	2.232.724,20	552,74	177.280.345,26	1.259,85
Palencia	3.991	4.511.364,95	1.130,38	1.488,94	10.172	9.439.834,50	928,02	1.359	770.074,83	566,65	57.055.558,74	1.294,10
Salamanca	5.562	6.069.689,40	1.091,28	1.339,37	19.977	17.056.082,28	853,79	2.524	1.390.423,22	550,88	97.331.702,44	1.176,47
Segovia	2.633	2.779.790,39	1.055,75	1.379,79	8.353	7.170.790,55	858,47	1.101	553.471,04	502,70	42.838.399,38	1.203,73
Soria	1.256	1.448.912,95	1.153,59	1.380,92	5.106	4.272.096,23	836,68	685	366.074,62	534,42	27.888.484,67	1.219,38
Valencia	10.329	11.726.757,48	1.135,32	1.597,06	28.437	28.468.121,60	1.000,92	3.559	1.954.869,42	549,27	170.080.530,10	1.385,27
Zamora	2.182	2.320.640,19	1.063,54	1.221,25	12.450	10.074.818,76	809,22	1.566	820.371,93	523,86	51.618.257,05	1.078,82
Castilla - La Mancha	46.642	50.168.605,40	1.075,61	1.356,42	95.221	84.383.944,75	886,19	14.652	7.343.133,54	501,17	467.534.213,53	1.174,98
Albacete	6.853	7.487.540,29	1.092,59	1.310,62	18.446	15.739.048,01	853,25	2.922	1.477.249,64	505,56	86.537.588,99	1.141,97
Ciudad Real	15.825	16.737.126,88	1.057,64	1.385,00	26.374	24.109.786,28	911,15	3.968	2.095.226,26	528,03	122.505.353,29	1.177,49
Cuenca	6.549	6.627.106,21	1.011,93	1.233,96	10.856	9.124.131,03	840,47	1.611	827.811,37	513,85	49.273.745,05	1.079,05
Guadalupe	5.894	6.991.205,65	1.186,16	1.543,92	9.494	9.102.670,09	958,78	1.562	777.591,13	497,82	61.734.462,47	1.340,10
Toledo	11.521	12.326.626,37	1.069,84	1.335,08	30.051	26.306.309,34	875,46	4.589	2.166.255,14	471,84	147.483.063,73	1.167,18

Pensiones en vigor por clases, Comunidades Autónomas y provincias. Total Sistema

Cuadro 6.3 (Continuación)
Datos a 31 de diciembre de 2024

Comunidades Autónomas	Incapacidad Permanente			Jubilación			Viudedad			Orfandad			Favor de Familiares			Total Pensiones		
	Número	Importe	P. media	Número	Importe	P. media	Número	Importe	P. media	Número	Importe	P. media	Número	Importe	P. media	Número	Importe	P. media
Cataluña	163.538	209.739.899,94	1.282,51	1.194.460	1.771.941.779,19	1.483,47	390.472	357.842.906,91	916,44	50.458	25.116.357,98	497,77	1.406	1.156.623,20	822,63	1.800.334	2.365.797.567,22	1.314,09
Barcelona	120.630	159.785.151,19	1.324,59	896.127	1.366.292.153,96	1.524,66	289.984	274.647.657,31	947,11	37.074	19.128.556,09	515,96	1.102	930.319,18	844,21	1.344.917	1.820.783.863,73	1.353,83
Girona	13.377	15.482.092,90	1.157,37	114.807	154.006.561,35	1.341,44	36.204	29.256.887,82	808,11	4.697	2.005.885,90	427,06	61	48.404,82	793,52	169.146	200.799.152,79	1.187,14
Lleida	11.187	12.727.694,85	1.137,72	65.260	84.926.111,38	1.301,35	23.861	18.800.663,25	787,92	3.190	1.434.468,08	449,68	59	47.341,15	802,39	103.557	117.996.778,71	1.138,85
Tarragona	18.344	21.744.961,00	1.185,40	118.266	166.716.955,50	1.409,68	40.423	35.137.778,53	869,25	5.497	2.547.418,91	463,42	184	130.558,05	709,55	182.714	226.277.671,99	1.238,43
C. Valenciana	98.890	110.190.075,98	1.114,27	673.044	896.480.337,15	1.331,98	245.450	206.694.930,39	842,11	37.358	17.606.652,45	471,30	2.633	1.921.530,60	729,79	1.057.375	1.232.893.526,57	1.165,99
Alicante/Alacante	24.462	26.091.609,29	1.066,62	225.459	279.014.994,70	1.237,54	82.400	66.658.532,38	808,96	12.328	5.453.266,60	442,35	1.257	896.732,40	713,39	345.906	378.115.134,77	1.093,12
Castellón/Castellón	14.291	16.113.467,83	1.127,53	90.490	116.075.967,59	1.287,75	30.563	25.049.906,24	819,62	4.558	2.108.326,40	462,56	250	172.242,74	688,97	140.162	159.519.070,80	1.138,19
Valencia/Valencia	60.137	67.984.998,86	1.130,50	357.095	501.389.375,46	1.404,08	132.487	114.986.491,77	867,91	20.472	10.045.059,45	490,67	1.126	852.555,46	757,15	571.137	695.258.481,00	1.216,94
Extremadura	29.321	29.148.504,02	994,12	141.836	172.983.894,11	1.219,60	59.221	48.346.950,56	816,75	9.212	4.567.126,26	495,78	2.163	1.479.815,57	656,41	241.753	256.488.980,52	1.060,95
Badajoz	18.852	18.617.938,76	987,58	80.406	99.479.490,13	1.237,21	35.390	29.588.523,96	835,93	5.983	2.955.066,07	493,91	1.523	989.537,12	649,73	142.154	151.625.556,04	1.066,63
Cáceres	10.469	10.530.565,26	1.005,88	61.430	73.504.393,98	1.196,56	23.831	18.786.426,60	789,28	3.229	1.612.060,19	499,24	640	430.278,45	672,31	99.599	104.862.724,48	1.052,85
Galicia	79.119	83.602.538,42	1.056,67	490.000	607.370.979,38	1.239,53	183.922	140.612.816,70	764,52	23.253	11.635.068,85	500,37	6.911	4.563.404,43	660,31	783.205	847.784.807,18	1.082,46
Coruña (A)	30.009	31.724.740,80	1.057,17	193.527	252.618.675,29	1.305,34	74.024	59.895.755,16	809,14	9.110	4.738.724,81	520,17	2.434	1.666.389,49	684,63	309.004	350.644.385,55	1.134,39
Lugo	11.744	12.286.994,11	1.046,24	70.697	79.117.940,15	1.119,11	26.625	17.761.992,86	667,12	2.995	1.475.872,93	492,76	1.030	627.386,69	609,11	113.091	111.270.126,74	983,90
Ourense	12.693	13.546.137,74	1.061,21	67.488	69.929.375,93	1.036,17	24.694	16.271.565,60	659,93	2.871	1.345.270,58	468,55	1.202	737.946,02	613,93	108.948	107.850.335,87	934,67
Pontevedra	24.673	26.044.665,77	1.055,59	158.288	205.704.988,01	1.299,56	58.579	46.683.502,48	796,93	8.277	4.075.320,53	492,37	2.245	1.531.682,23	682,26	252.062	284.040.159,02	1.126,87
Madrid	93.869	118.393.587,23	1.261,26	860.567	1.437.321.783,45	1.670,20	273.627	280.879.659,48	1.026,51	35.606	19.985.920,95	541,65	2.733	2.344.046,80	857,68	1.266.402	1.858.224.997,91	1.463,33
Murcia	30.807	32.514.011,06	1.055,41	158.770	206.911.331,13	1.303,21	62.384	51.654.820,87	828,01	11.849	5.452.799,27	460,19	1.592	1.101.556,70	697,93	265.402	297.634.518,43	1.121,45
Navarra	10.379	14.416.148,45	1.388,97	701.371	165.209.948,95	1.629,76	30.029	29.876.419,35	994,89	4.268	2.282.056,54	534,69	373	303.500,64	813,67	146.420	212.887.073,93	1.448,48
País Vasco	41.367	61.323.050,31	1.482,41	389.957	691.240.933,24	1.772,61	133.622	145.816.503,49	1.097,26	15.813	9.626.857,39	608,79	2.252	2.133.679,33	947,46	583.011	910.141.023,76	1.561,10
Asturias/Avila	6.492	9.564.453,12	1.473,27	57.550	102.873.117,46	1.787,54	17.317	18.736.790,54	1.081,99	2.067	1.165.874,57	564,04	152	132.563,13	872,13	83.578	132.472.798,82	1.586,02
Gipuzkoa	12.498	19.088.954,16	1.527,36	134.956	231.961.693,14	1.718,79	43.352	46.146.702,92	1.064,47	4.854	2.865.645,05	590,37	521	494.244,76	948,65	196.181	300.557.238,03	1.532,04
Bizkaia	22.377	32.669.643,03	1.459,97	197.451	356.406.122,64	1.805,04	72.953	80.935.010,03	1.109,39	8.892	5.595.339,77	629,26	1.579	1.506.871,44	954,32	303.252	477.110.986,91	1.573,32
Rioja (La)	4.856	5.855.246,43	1.205,78	51.305	71.855.833,63	1.400,56	16.002	14.228.458,70	889,17	1.989	964.349,04	484,84	179	130.647,42	729,87	74.331	93.034.534,62	1.251,62
Ceuta	1.040	1.372.183,59	1.319,41	4.808	7.680.131,50	1.597,37	2.627	2.527.816,24	962,24	761	315.022,47	413,96	48	40.221,39	837,95	9.284	11.955.375,19	1.285,59
Melilla	1.338	1.720.946,15	1.286,21	4.537	6.961.411,10	1.534,36	2.271	2.032.561,28	895,01	769	292.733,22	380,66	23	18.171,53	790,07	8.938	11.025.820,28	1.233,59
Total	999.797	1.166.128.690,01	1.166,37	6.558.073	9.515.209.730,01	1.450,92	2.351.632	2.115.270.247,26	899,46	338.996	170.738.744,20	503,66	46.288	34.564.947,89	746,74	10.294.786	13.001.852.899,37	1.262,96

Pensiones en vigor por clases, Comunidades Autónomas y provincias. Régimen General

Cuadro 6.4

Datos a 31 de diciembre de 2024

Comunidades Autónomas	Incapacidad Permanente			Jubilación			Viudedad			Orfandad			Favor de Familiares			Total Pensiones		
	Número	Importe	P. media	Número	Importe	P. media	Número	Importe	P. media	Número	Importe	P. media	Número	Importe	P. media	Número	Importe	P. media
Aragón	16.729	20.877.956,26	1.248,01	149.381	256.270.715,63	1.715,55	51.554	52.731.896,54	1.022,85	6.868	3.679.788,64	535,74	600	513.079,66	855,13	225.132	334.073.126,73	1.483,90
Asturias	18.165	23.838.512,27	1.312,33	114.255	209.573.528,02	1.834,26	45.135	47.889.626,63	1.061,03	5.139	3.002.673,48	584,29	1.060	1.071.232,47	1.010,60	183.754	285.375,72,87	1.553,03
Baleares	14.626	16.330.448,36	1.116,54	101.501	152.756.011,80	1.504,97	32.534	28.741.989,09	883,44	4.590	2.075.541,16	452,19	88	65.267,04	741,67	153.339	199.969.257,45	1.304,10
Canarias	46.555	52.474.172,75	1.127,14	164.243	237.025.904,25	1.443,14	63.257	55.943.400,39	878,06	13.132	6.222.021,19	473,81	1.999	1.469.399,16	735,07	289.186	352.734.897,74	1.219,75
Cataluña	9.771	12.413.665,67	1.270,46	64.951	115.965.945,55	1.785,44	24.883	26.254.301,53	1.055,11	3.192	1.904.078,36	596,70	939	877.708,06	934,73	103.736	157.416.199,17	1.517,47
Castilla y León	33.666	39.251.107,53	1.165,90	266.708	444.036.575,01	1.664,88	92.777	90.817.533,78	978,88	11.898	6.615.998,82	556,01	2.366	1.896.535,37	801,38	407.415	582.617.150,51	1.430,03
Extremadura	2.371	2.549.619,44	1.075,34	16.564	23.911.656,01	1.443,59	6.168	5.424.578,42	879,47	817	452.659,18	553,81	148	112.918,19	762,96	26.068	32.451.231,24	1.244,87
Galicia	3.813	5.078.935,37	1.332,01	45.111	81.918.675,80	1.815,94	14.005	14.727.478,34	1.051,59	1.853	1.059.501,08	571,78	223	192.292,47	862,30	65.005	102.976.883,06	1.584,14
La Rioja	8.616	10.005.457,22	1.161,26	47.238	74.929.562,59	1.586,21	17.012	15.564.705,65	914,93	2.019	1.069.664,64	529,70	487	404.868,45	831,35	75.372	101.974.658,55	1.352,94
Madrid	2.888	3.307.010,41	1.145,09	18.440	31.256.888,37	1.695,06	6.219	6.171.559,12	992,37	891	505.023,70	567,70	176	145.068,08	824,25	28.614	41.386.349,68	1.446,37
Málaga	3.969	4.514.975,88	1.137,53	36.435	56.450.672,54	1.549,35	13.199	12.151.937,63	920,67	1.724	975.386,81	565,77	449	341.351,69	760,25	55.776	74.434.224,55	1.334,52
Murcia	1.812	1.982.082,72	1.093,86	15.112	24.510.585,66	1.621,93	4.915	4.462.784,76	948,68	699	362.814,09	519,05	79	63.951,96	809,52	22.617	31.582.719,19	1.386,39
Navarra	934	1.108.452,20	1.186,78	10.348	16.628.278,19	1.606,91	3.067	2.873.114,25	936,78	406	228.443,09	563,16	42	33.474,53	797,01	14.797	20.871.962,26	1.410,55
País Vasco	7.882	9.201.753,95	1.167,44	59.691	108.393.967,01	1.815,92	21.422	23.165.874,92	1.081,41	2.680	1.534.300,40	572,50	543	450.005,22	828,74	92.218	142.745.901,50	1.547,92
Valencia	1.381	1.502.920,34	1.088,28	17.769	26.036.988,84	1.465,26	6.770	6.075.500,69	897,42	809	427.005,83	527,82	219	152.604,78	696,83	26.948	34.194.320,48	1.268,90
Castilla-La Mancha	33.123	36.653.665,77	1.106,59	171.754	259.799.866,16	1.512,63	68.366	63.943.790,71	933,85	10.972	5.615.447,19	511,81	2.014	1.408.187,29	699,20	286.229	367.321.057,12	1.283,31
Albacete	4.777	5.330.334,16	1.130,03	33.606	48.981.405,34	1.457,52	13.487	12.061.148,42	894,28	2.205	1.145.653,86	519,66	650	418.365,69	643,64	54.665	67.937.107,47	1.242,79
Ciudad Real	11.167	12.164.783,14	1.089,35	41.460	63.332.532,23	1.527,56	19.304	18.118.848,68	954,15	3.002	1.590.778,81	529,81	645	481.726,34	746,86	75.578	95.988.349,20	1.270,06
Cuenca	4.422	4.671.444,32	1.056,41	16.194	23.158.086,49	1.430,04	6.664	5.985.892,10	898,24	1.069	562.977,14	526,64	205	139.559,94	680,68	28.554	34.517.939,99	1.208,87
Guadalajara	4.541	5.458.897,90	1.202,14	22.353	38.323.382,58	1.714,46	7.074	7.268.776,00	1.027,53	1.203	617.891,88	513,63	81	66.524,21	821,29	35.252	51.735.472,57	1.467,59
Toledo	8.276	9.028.106,25	1.090,88	58.141	86.004.559,52	1.479,24	21.837	20.109.125,51	920,87	3.493	1.698.445,50	486,21	433	302.031,11	697,53	92.180	117.142.167,89	1.270,80

Pensiones en vigor por clases, Comunidades Autónomas y provincias. Régimen General

Cuadro 6.4 (Continuación)

Datos a 31 de diciembre de 2024

Comunidades Autónomas	Incapacidad Permanente				Jubilación				Viudedad				Orfandad				Favor de Familiares				Total Pensiones			
	Número	Importe	P. media	Número	Importe	P. media	Número	Importe	P. media	Número	Importe	P. media	Número	Importe	P. media	Número	Importe	P. media	Número	Importe	P. media			
Cataluña	131.275	171.948.847,48	1.309,84	901.680	1.482.017.868,97	1.654,75	302.724	288.178.747,01	954,90	40.533	21.105.468,40	520,70	1.200	1.014.379,61	845,32	1.377.382	1.984.265.301,47	1.440,80						
Bonoso	97.976	132.539.704,35	1.352,47	694.912	1.172.239.457,43	1.686,89	233.373	234.870.082,73	1.005,41	30.305	16.367.912,40	540,09	972	884.320,43	893,35	1.057.539	1.556.821.477,34	1.472,12						
Girona	10.385	12.258.389,32	1.185,99	82.466	123.553.959,16	1.498,42	25.945	22.971.382,42	885,39	3.943	1.612.581,29	442,65	52	42.755,41	822,22	122.442	160.454.057,60	1.310,45						
Lleida	8.468	9.867.709,23	1.161,18	40.432	62.000.774,37	1.532,70	14.087	12.668.894,72	885,07	2.280	1.052.217,60	467,20	36	32.380,61	905,27	65.353	85.575.185,53	1.309,43						
Taragona	14.465	17.313.044,58	1.196,89	83.830	134.208.668,01	1.600,96	29.319	27.728.407,14	945,75	4.304	2.059.757,11	478,57	140	104.714,16	747,95	132.058	181.494.581,00	1.373,75						
C. Valenciana	77.177	87.231.752,74	1.130,28	508.685	744.468.875,58	1.480,74	190.806	188.088.384,91	881,76	28.728	14.508.878,14	488,09	2.208	1.841.850,56	743,84	808.384	1.015.038.841,93	1.255,20						
Alicante	18.187	19.539.950,95	1.079,89	167.700	227.655.397,34	1.357,58	62.730	53.129.782,19	846,95	9.618	4.386.751,11	455,10	1.035	756.921,71	731,33	259.270	305.578.796,30	1.178,61						
Castelló/Castellón	11.550	13.177.616,91	1.139,94	65.307	92.597.928,07	1.417,89	22.607	19.769.805,64	874,50	3.530	1.688.809,46	477,85	179	126.102,46	704,48	103.183	127.336.322,54	1.294,30						
Valencia/Valencia	47.430	54.414.114,88	1.147,25	276.658	424.223.550,17	1.533,39	105.269	95.168.817,08	904,05	16.360	8.436.317,57	508,82	994	758.923,39	763,50	446.931	583.001.723,09	1.304,46						
Extremadura	22.082	22.370.411,10	1.013,06	105.983	140.708.088,09	1.327,83	44.144	37.837.085,15	852,82	7.142	3.805.012,58	504,76	1.770	1.184.108,58	674,84	181.121	205.519.533,48	1.134,88						
Badajoz	14.292	14.374.984,31	1.005,81	59.855	80.757.285,23	1.349,19	26.586	23.089.360,94	868,48	4.694	2.365.365,70	504,13	1.236	825.957,33	668,25	106.664	121.419.936,51	1.138,28						
Cáceres	7.790	7.955.420,79	1.025,37	46.127	59.948.752,86	1.295,65	17.558	14.548.604,21	828,80	2.448	1.238.648,86	505,98	534	368.444,25	689,41	74.457	84.090.574,97	1.129,51						
Galicia	52.597	56.054.977,58	1.065,74	288.837	418.757.727,24	1.444,80	108.175	92.088.911,37	848,58	13.387	6.878.638,19	488,98	2.614	2.000.289,54	765,23	487.210	575.578.553,92	1.231,95						
Coruña (A)	20.061	21.586.657,56	1.075,05	117.138	178.741.216,15	1.525,90	44.016	39.316.573,95	883,23	5.267	2.759.711,87	523,96	1.002	803.520,19	801,92	187.484	243.207.687,72	1.297,22						
Lugo	6.890	7.588.516,57	1.087,18	33.290	47.567.020,97	1.428,87	12.930	10.511.830,46	812,98	1.331	650.061,07	489,90	279	188.718,00	712,25	54.810	66.518.147,07	1.213,61						
Oviedo	8.868	9.338.291,56	1.051,90	41.581	48.784.832,87	1.173,25	15.783	11.206.309,06	710,02	1.656	732.983,23	448,03	360	244.903,37	680,30	68.228	70.297.326,09	1.030,33						
Pontevedra	16.888	17.550.511,89	1.051,74	97.828	143.654.657,25	1.468,54	36.046	31.032.197,90	861,46	5.153	2.534.882,02	491,92	973	753.143,98	774,04	156.688	185.556.393,04	1.248,06						
Madrid	78.105	101.117.287,43	1.284,83	704.375	1.289.042.338,94	1.830,05	227.107	245.885.004,82	1.082,73	28.598	18.757.473,68	596,17	2.482	2.184.885,43	872,27	1.041.887	1.854.977.483,28	1.588,78						
Murcia	22.584	24.083.018,15	1.068,43	118.598	188.221.830,77	1.418,42	48.484	40.251.183,50	885,79	9.303	4.373.853,91	470,16	1.320	929.882,90	704,31	188.279	237.839.581,23	1.189,52						
Narara	7.815	11.177.770,05	1.430,30	75.250	138.037.134,17	1.834,38	22.310	23.989.905,56	1.075,75	3.189	1.798.838,17	587,00	273	241.284,13	883,88	108.817	175.252.942,08	1.910,53						
País Vasco	30.787	47.518.187,88	1.548,28	288.805	578.309.862,13	2.005,88	103.585	120.808.854,83	1.168,42	12.123	7.859.598,28	648,32	1.872	1.849.942,44	988,22	437.132	757.332.983,34	1.732,50						
Asturias/Ástara	4.886	7.452.604,34	1.521,18	43.901	88.827.836,94	2.023,37	13.815	16.187.718,38	1.171,75	1.654	985.881,76	582,48	127	118.819,76	935,39	64.403	113.572.886,18	1.763,47						
Granada	8.940	14.285.104,80	1.597,89	94.776	166.782.794,33	1.970,78	31.882	36.650.820,22	1.449,58	3.918	2.216.180,79	529,95	430	419.265,80	975,04	139.546	240.354.165,94	1.722,40						
Batutia	16.831	25.775.453,74	1.522,38	150.128	303.650.030,36	2.022,93	57.868	67.982.116,03	1.174,43	6.941	4.657.473,71	671,01	1.315	1.311.865,88	997,61	233.183	403.405.931,22	1.730,00						
Rioja (La)	3.582	4.408.748,93	1.238,25	35.371	58.830.919,77	1.680,71	11.087	10.708.544,84	965,88	1.428	712.538,52	488,88	138	102.061,98	738,58	51.888	72.758.811,82	1.408,88						
Ceuta	791	1.068.781,40	1.351,18	3.551	6.253.559,10	1.761,08	1.971	2.011.429,47	1.020,51	610	255.990,97	421,30	39	34.985,57	887,14	6.962	9.625.789,51	1.382,62						
Mallorca	961	1.277.659,83	1.329,52	3.295	5.854.786,35	1.783,31	1.458	1.421.424,03	974,91	571	223.624,31	391,64	13	10.800,72	815,44	6.298	8.628.085,24	1.369,97						
Total	789.915	913.581.894,13	1.188,00	4.884.115	7.822.045.403,97	1.608,24	1.751.887	1.873.672.038,45	958,49	258.965	134.471.414,77	516,02	38.838	28.315.767,67	777,74	7.079.358	10.572.888.088,89	1.376,77						

Comunidades Autónomas	Incapacidad Permanente			Jubilación			Viudedad			Orfandad			Favor de Familiares			Total Pensiones		
	Numero	Importe	P. media	Numero	Importe	P. media	Numero	Importe	P. media	Numero	Importe	P. media	Numero	Importe	P. media	Numero	Importe	P. media
Andalucía	21.969	18.944.130,77	862,31	166.691	155.391.447,51	922,21	62.506	41.248.220,14	659,91	9.693	3.641.265,85	375,66	1.160	647.566,75	558,25	262.019	219.872.041,02	839,15
Asturias	1.567	1.357.060,68	866,02	20.335	17.879.186,97	879,23	8.021	4.995.236,79	622,77	1.198	463.952,17	387,27	149	82.669,06	554,83	31.270	24.778.105,67	792,39
Cádiz	2.901	2.441.875,36	841,74	18.690	17.629.295,13	943,25	7.372	5.178.046,28	702,39	1.204	455.933,19	378,68	204	110.597,85	542,15	30.371	25.815.147,81	850,01
Córdoba	1.863	1.567.390,22	841,33	19.444	18.189.808,58	935,50	6.803	4.479.085,98	658,40	991	372.808,12	376,19	113	66.286,89	577,76	29.214	24.674.379,79	844,61
Granada	2.882	2.570.553,65	891,93	21.697	20.548.691,08	947,08	8.244	5.167.603,26	626,83	1.309	505.567,18	386,22	198	111.952,38	566,42	34.330	28.904.367,55	841,96
Huelva	900	762.731,16	847,48	8.649	7.972.999,30	921,84	3.412	2.267.806,67	664,66	487	189.733,57	389,60	90	49.038,66	544,87	13.538	11.242.309,36	830,43
Jáen	2.519	2.137.393,49	848,51	14.683	13.608.617,91	926,83	5.505	3.680.079,73	668,50	740	278.153,67	375,88	86	48.795,10	567,38	23.533	19.753.039,90	839,38
Málaga	3.337	2.996.884,22	898,11	31.673	29.303.313,47	925,18	10.665	7.062.928,15	662,25	1.893	672.199,62	355,10	120	66.221,33	551,84	47.688	40.101.646,79	840,92
Sevilla	6.000	5.110.141,99	851,69	31.520	30.259.535,07	960,01	12.484	8.417.443,28	674,26	1.871	702.918,33	375,69	200	113.005,48	565,03	52.075	44.603.044,15	856,52
Aragón	3.112	2.886.994,07	927,70	50.346	51.411.108,43	1.021,16	17.941	12.339.247,93	687,77	1.949	841.193,62	431,60	208	120.542,72	579,53	73.556	67.599.886,77	919,02
Huesca	827	715.005,35	864,58	11.431	11.322.220,14	990,48	4.320	2.968.087,19	687,06	411	181.553,07	441,73	28	15.592,64	556,88	17.017	15.202.658,39	898,37
Teruel	659	574.244,37	871,39	9.022	8.310.907,01	921,18	2.910	1.762.943,71	605,82	312	136.028,42	435,99	35	20.552,88	587,23	12.938	10.894.676,39	835,11
Zaragoza	1.626	1.597.744,35	982,62	29.893	31.777.981,28	1.063,06	10.711	7.608.217,03	710,32	1.226	523.612,13	427,09	145	84.397,20	582,05	43.601	41.591.951,99	953,92
Asturias	4.211	4.196.649,01	996,59	45.472	44.019.628,96	968,06	14.486	8.554.046,83	590,50	1.950	844.061,15	432,85	428	249.653,96	583,30	66.547	57.864.039,91	869,52
Illes Balears	1.829	1.492.716,55	815,92	34.834	31.271.812,36	897,74	11.180	6.634.000,32	593,38	1.207	413.962,50	342,97	21	11.584,75	551,65	49.071	39.823.726,48	811,55
Canarias	4.144	3.325.716,11	802,49	37.360	32.518.019,68	870,40	15.119	9.955.990,26	658,51	2.307	970.347,61	423,61	368	205.176,07	557,54	59.298	46.975.049,73	792,19
Pámaras (Las)	2.180	1.820.852,91	835,25	17.692	15.883.283,45	897,77	7.024	4.658.897,74	663,28	1.165	477.993,84	410,30	215	117.889,72	548,32	28.276	22.998.911,66	811,96
S.C. Tenerife	1.964	1.504.663,20	766,12	19.668	16.634.736,23	845,78	8.095	5.297.098,52	654,37	1.142	492.353,77	431,13	153	87.286,35	570,50	31.022	24.016.138,07	774,16
Cantabria	2.040	1.818.180,14	891,40	22.452	21.394.119,88	952,88	7.659	4.705.380,87	618,28	1.093	456.167,80	417,35	390	220.506,69	566,40	33.634	28.624.025,58	851,06
Castilla y León	7.750	6.884.486,31	888,32	118.965	111.304.509,35	935,61	44.251	29.778.371,36	659,38	5.768	2.747.676,10	476,37	1.250	710.885,59	568,71	177.984	150.825.928,71	847,41
Ávila	652	529.526,41	812,79	8.143	7.546.158,12	926,70	3.150	2.256.063,10	716,21	399	204.836,83	513,38	86	48.534,42	564,35	12.430	10.585.528,88	851,61
Burgos	746	729.184,65	977,46	16.729	15.980.017,71	955,23	5.921	3.714.369,05	627,32	855	399.556,41	456,79	90	52.587,61	584,31	24.341	20.866.715,43	857,27
León	2.354	2.188.353,85	929,63	29.147	26.180.747,90	898,23	9.942	5.541.399,18	557,37	1.398	626.072,13	447,83	391	223.413,68	571,39	43.232	34.759.886,74	804,03
Palencia	629	545.973,27	868,00	8.011	7.667.946,40	957,18	2.983	2.086.020,98	699,30	345	162.508,63	471,04	86	49.557,12	576,25	12.054	10.512.006,40	872,08
Salamanca	922	772.802,81	838,18	15.239	14.246.283,42	934,86	5.953	4.203.054,87	706,04	703	362.129,91	515,12	189	109.214,62	577,86	23.006	19.693.685,63	856,02
Segovia	415	345.953,34	833,62	7.451	7.123.846,99	956,09	3.176	2.284.599,35	713,03	373	175.924,96	471,65	55	30.850,94	560,93	11.470	9.941.165,58	866,71
Soria	175	156.525,89	894,43	4.985	4.814.072,08	965,71	1.887	1.261.449,77	668,49	241	120.468,56	499,87	34	21.185,80	623,11	7.322	6.373.702,10	870,49
Valencia	1.387	1.205.695,70	869,28	16.822	16.553.187,33	984,02	6.066	4.388.829,25	707,03	760	352.179,75	461,16	121	65.840,95	544,14	25.156	22.464.032,98	892,99
Zamora	470	410.060,39	872,47	12.438	11.192.249,40	899,84	5.173	3.562.595,81	688,69	694	354.698,92	511,09	198	109.700,45	554,04	18.973	15.629.304,97	823,77
Castilla - La Mancha	7.416	6.097.923,90	822,17	60.751	57.576.092,58	947,74	23.516	17.187.034,98	730,87	3.051	1.395.050,79	457,24	570	323.967,30	568,36	95.304	82.579.349,55	866,48
Albacete	1.157	965.526,96	834,34	11.685	11.123.927,52	951,98	4.410	3.158.765,41	716,27	589	289.948,98	493,32	87	50.408,15	579,40	17.928	15.568.377,02	868,38
Ciudad Real	2.709	2.237.887,83	826,09	13.892	13.275.845,29	956,65	5.808	4.300.187,53	745,56	729	339.509,94	493,15	201	114.423,79	569,27	23.339	20.317.854,38	870,55
Cuenca	1.390	1.098.633,30	790,38	9.553	8.790.791,22	920,21	3.879	2.845.046,62	733,45	486	234.734,82	482,99	114	65.507,26	574,63	15.422	13.034.715,22	845,20
Guadalajara	570	508.472,97	892,06	5.811	5.660.058,79	974,02	2.124	1.516.472,67	713,97	301	130.947,45	435,04	31	17.596,46	567,63	8.837	7.833.348,34	886,45
Toledo	1.590	1.286.882,84	809,36	19.810	18.725.469,76	945,25	7.295	5.336.560,75	731,54	946	399.909,60	422,74	137	76.031,64	554,98	29.778	25.824.654,59	867,25

Comunidades Autónomas	Incapacidad Permanente			Jubilación			Viudedad			Orfandad			Favor de Familiares			Total Pensiones		
	Número	Importe	P. media	Número	Importe	P. media	Número	Importe	P. media	Número	Importe	P. media	Número	Importe	P. media	Número	Importe	P. media
Cataluña	16.100	15.037.540,13	934,01	227.915	232.004.989,20	1.017,95	74.309	46.479.420,19	625,49	8.073	2.948.018,89	367,65	158	93.196,80	589,85	326.555	296.583.165,21	908,22
Barcelona	11.097	10.637.444,45	958,59	148.898	157.355.738,72	1.056,80	47.355	30.377.942,13	641,49	5.547	2.044.665,64	368,61	95	57.243,72	602,57	212.992	200.473.044,66	941,22
Girona	1.484	1.273.355,23	858,06	27.669	26.615.299,96	961,92	8.971	5.295.156,39	590,67	855	294.384,28	344,31	8	4.469,23	558,65	38.987	33.396.665,09	856,61
Lleida	1.525	1.385.205,11	908,33	23.033	21.474.424,16	932,33	8.928	5.414.225,09	606,43	736	282.110,37	383,30	19	10.916,87	574,57	34.241	28.566.881,60	834,29
Taragona	1.994	1.741.535,34	873,39	28.315	26.559.526,36	938,00	9.055	5.470.076,58	604,98	935	346.868,60	370,98	36	20.566,98	571,31	40.335	34.146.573,86	846,57
C. Valenciana	11.520	10.193.788,03	884,88	129.710	125.623.067,41	968,49	45.331	29.892.747,31	659,43	6.235	2.326.693,49	373,17	320	186.619,58	583,19	193.116	168.222.915,82	871,10
Alicante/Elche	3.039	2.565.653,91	844,24	45.869	42.138.296,76	918,67	15.869	10.338.100,90	651,47	2.229	804.866,50	361,09	178	103.027,82	578,81	67.184	55.950.025,89	832,79
Castellón/Casellón	1.484	1.317.344,11	887,70	20.095	19.202.117,60	955,57	6.545	4.015.713,29	613,55	817	309.073,43	378,30	51	29.173,55	572,03	28.992	24.873.421,98	857,94
Valencia/Valencia	6.997	6.310.790,01	901,93	63.746	64.282.653,05	1.008,42	22.917	15.538.833,12	678,05	3.189	1.212.753,56	380,29	91	54.418,21	598,00	96.940	87.399.467,95	901,58
Extremadura	4.377	3.519.488,95	804,09	32.771	29.350.676,36	895,63	13.329	9.187.946,25	689,32	1.788	839.469,07	469,50	376	208.116,89	553,50	52.641	43.105.771,52	818,86
Batáñez	2.746	2.205.262,15	803,08	18.764	17.024.693,84	907,31	7.786	5.578.580,41	716,49	1.090	499.921,58	458,64	276	152.206,66	551,47	30.662	25.460.664,64	830,37
Caceres	1.631	1.314.226,80	805,78	14.007	12.325.982,52	879,99	5.543	3.695.385,84	651,16	698	339.547,49	486,46	100	55.910,23	559,10	21.979	17.465.052,88	802,81
Galicia	13.511	11.582.997,64	857,30	157.348	131.539.899,14	835,98	50.881	28.308.925,54	556,38	7.354	3.377.594,58	468,48	3.794	2.161.662,74	569,76	232.888	177.171.079,64	760,76
Comuña (A)	4.953	4.254.583,58	858,99	57.430	49.885.413,21	864,70	18.664	11.077.339,09	592,19	2.772	1.381.595,72	498,41	1.227	704.220,45	573,94	85.046	66.497.172,05	781,90
Lugo	2.926	2.452.550,09	838,19	34.527	27.530.202,18	797,35	11.798	5.667.474,01	483,38	1.478	733.880,00	496,60	733	409.501,54	558,67	51.462	36.793.707,82	714,97
Ourense	2.285	1.991.371,28	871,50	24.429	19.388.561,47	793,67	7.772	4.153.187,11	534,38	1.148	566.336,25	493,32	833	482.401,50	579,11	36.467	26.581.857,61	728,93
Pontevedra	3.347	2.884.492,69	861,81	40.962	35.535.722,28	867,53	12.647	7.416.905,33	586,46	1.956	895.682,61	457,92	1.001	566.539,25	564,97	59.913	47.298.342,16	789,45
Madrid	8.060	7.202.582,00	893,62	118.819	124.541.098,37	1.048,16	38.439	26.520.293,27	689,93	5.029	1.955.073,76	388,76	201	119.362,67	593,84	170.548	160.338.415,07	940,14
Murcia	3.755	3.333.171,17	887,66	34.259	33.043.865,49	964,53	13.138	8.784.941,91	668,67	1.961	780.337,78	397,93	226	122.630,95	542,61	53.339	46.064.943,30	863,63
Navarra	1.410	1.461.362,00	1.036,43	21.628	23.894.318,06	1.104,79	6.656	4.728.037,87	710,34	929	391.543,07	421,47	93	54.645,03	589,58	30.716	30.529.876,03	993,94
País Vasco	5.996	6.334.566,66	1.056,47	72.592	83.762.981,38	1.153,89	21.815	15.782.728,91	723,48	2.817	1.170.070,39	415,36	256	151.945,67	593,54	103.476	107.202.292,01	1.036,01
Asturias/León	763	760.668,07	996,94	10.466	11.468.223,71	1.095,76	3.048	2.201.354,40	656,61	354	145.027,20	409,67	25	13.743,37	549,73	14.656	14.389.012,25	981,78
Gipuzkoa	2.036	2.285.698,29	1.122,64	30.276	35.885.987,99	1.187,65	8.643	6.465.294,56	748,04	1.054	455.973,01	432,61	57	34.949,35	613,15	42.006	45.127.903,20	1.074,32
Bizkaia	3.197	3.388.199,30	1.028,53	31.970	36.408.769,68	1.140,98	10.124	7.316.079,95	722,65	1.409	569.074,68	403,89	174	103.252,95	593,41	46.814	47.685.376,56	1.018,61
Rioja (La)	660	621.827,29	942,15	12.997	13.038.213,94	1.003,17	4.387	2.991.565,25	681,92	456	201.799,98	442,54	33	19.045,88	577,15	18.533	16.872.446,34	970,40
Ceuta	107	93.350,08	872,43	914	949.195,01	1.038,51	432	306.435,67	709,34	97	30.856,63	318,11	5	2.928,58	585,72	1.555	1.382.765,97	889,24
Melilla	156	142.097,93	910,88	973	944.720,01	970,94	577	410.808,33	711,97	156	50.564,74	324,13	5	2.690,80	538,16	1.867	1.550.881,81	830,68
Total	118.123	105.148.511,74	890,33	1.346.797	1.303.579.763,12	967,91	445.952	303.226.143,19	650,77	61.913	25.607.748,80	413,51	9.862	5.612.729,62	569,13	2.002.647	1.743.188.896,47	870,44

Comunidades Autónomas	Incapacidad Permanente			Jubilación			Viudedad			Orfandad			Favor de Familiares			Total Pensiones		
	Número	Importe	P. media	Número	Importe	P. media	Número	Importe	P. media	Número	Importe	P. media	Número	Importe	P. media	Número	Importe	P. media
Andalucía	1.283	1.555.993,67	1.212,78	9.152	14.499.025,09	1.584,25	6.795	6.363.766,44	921,82	1.106	694.792,72	628,20	393	281.861,84	717,21	18.729	23.295.139,76	1.243,82
Asturias	118	128.910,08	1.092,46	1.018	1.287.584,79	1.264,82	706	581.037,25	823,00	121	64.370,07	531,98	18	12.926,11	718,12	1.981	2.074.828,30	1.047,36
Baleares	643	869.841,51	1.352,79	4.033	6.936.929,20	1.720,04	2.918	2.855.971,86	978,74	513	313.590,86	611,29	192	132.567,03	690,45	8.299	11.108.900,46	1.338,58
Cantabria	1	1.375,48	1.375,48	18	27.897,95	1.549,89	13	12.583,36	967,95	2	96,10	498,05				34	42.852,89	1.260,38
Castilla-La Mancha	38	40.609,60	1.068,67	320	441.646,99	1.380,15	133	102.661,22	771,89	29	14.979,83	516,55	4	3.869,29	967,32	524	603.766,93	1.152,23
Castilla y León	318	329.534,69	1.036,27	2.444	3.782.487,58	1.547,66	1.728	1.548.783,47	896,29	211	147.673,56	699,87	106	78.976,00	745,06	4.807	5.887.145,30	1.224,77
Cataluña				9	18.693,53	2.077,06	7	7.280,52	1.040,07							16	25.974,05	1.623,38
Extremadura	129	139.640,19	1.082,48	1.033	1.484.844,14	1.437,41	1.018	864.905,67	849,61	174	108.343,13	622,66	57	37.371,11	654,69	2.411	2.635.050,24	1.092,93
Galicia	36	46.082,12	1.280,06	277	518.940,91	1.873,43	272	290.543,09	1.068,17	56	44.839,17	800,70	16	16.206,30	1.012,89	657	916.611,59	1.395,15
Illes Balears				44	85.955,27	1.953,53	29	31.327,43	1.080,26							73	117.282,70	1.606,61
La Rioja				11	24.765,53	2.251,41	3	3.455,99	1.152,00							14	28.221,52	2.015,82
Madrid				4	9.919,07	2.479,77	4	4.852,20	1.213,05							8	14.771,27	1.846,41
Málaga				29	51.270,67	1.767,95	22	23.019,24	1.046,33							51	74.289,91	1.456,66
Murcia	210	243.425,25	1.159,17	1.942	3.560.951,14	1.833,65	1.329	1.227.849,67	923,89	116	73.142,36	630,54	57	51.544,12	904,28	3.654	5.156.918,54	1.411,31
Navarra	116	144.293,58	1.243,91	1.302	2.327.249,22	1.787,44	908	806.580,02	888,30	67	37.446,49	558,90	5	5.366,29	1.073,26	2.398	3.320.935,60	1.384,88
País Vasco	456	649.807,85	1.468,88	3.641	6.559.833,02	1.801,66	3.141	3.147.384,67	1.002,03	586	423.823,28	722,74	204	190.820,65	935,40	8.028	10.991.349,47	1.369,13
Palmas (Las)	258	413.338,78	1.602,09	2.075	3.617.176,55	1.743,22	1.871	1.824.914,22	975,37	407	280.326,47	688,76	133	122.287,98	926,98	4.744	6.259.044,00	1.319,36
Palearia	198	256.449,07	1.295,30	1.566	2.942.656,47	1.879,09	1.270	1.322.470,45	1.041,32	179	143.196,81	799,98	71	67.532,67	951,16	3.284	4.732.235,47	1.441,02
Palearia	187	216.599,76	1.158,29	1.906	3.004.040,62	1.576,10	1.067	931.953,12	873,43	128	73.646,73	575,37	29	23.458,16	808,90	3.317	4.249.988,39	1.281,19
Palearia y León	8	7.298,96	912,37	173	318.614,61	1.841,70	82	80.902,13	986,61	5	3.052,20	610,44	2	956,18	478,09	270	410.824,08	1.521,57
Palearia	1	1.151,54	1.151,54	5	7.806,06	1.561,21	7	8.852,23	1.264,60							13	17.809,83	1.369,99
Palearia				43	79.070,55	1.838,85	16	15.296,48	956,03	1	87,60	877,60				60	95.244,63	1.587,41
Palearia	1	608,30	608,30	41	78.037,24	1.903,35	18	17.260,47	958,92	1	252,40	252,40	1	609,60	609,60	62	96.748,01	1.560,77
Palearia	2	3.020,06	1.510,03	20	29.468,11	1.473,41	9	5.709,51	634,39	1	792,20	792,20				32	38.989,88	1.218,43
Palearia	1	413,91	413,91	23	49.160,70	2.137,42	11	8.963,82	814,89	2	1.130,00	565,00				37	59.648,43	1.612,66
Palearia				7	12.293,30	1.756,19	3	4.316,08	1.438,69							10	16.609,38	1.660,94
Palearia				3	6.968,81	2.322,94	4	4.162,02	1.040,51							7	11.130,83	1.590,12
Palearia	2	1.307,63	653,82	15	26.576,16	1.771,74	6	6.572,89	1.095,48				1	346,58	346,58	24	34.803,26	1.460,14
Palearia	1	797,52	797,52	16	29.233,68	1.827,11	8	9.768,63	1.221,08							25	39.799,83	1.591,99
Palearia - La Mancha	7	8.033,44	1.147,63	38	71.943,90	1.893,26	37	40.133,01	1.084,68	6	4.056,08	676,01				88	124.166,43	1.410,98
Palearia	3	3.565,21	1.188,40	4	9.177,12	2.294,28	3	3.144,07	1.048,02	2	1.789,41	894,71				12	17.751,81	1.472,98
Palearia				5	9.709,30	1.941,86	10	10.122,77	1.012,28	1	512,27	512,27				16	20.444,34	1.271,52
Palearia				2	2.133,00	1.066,50	6	6.434,30	1.072,38							8	8.567,30	1.070,91
Palearia	1	1.365,41	1.365,41	8	18.671,80	2.333,98	10	10.507,25	1.050,73	3	1.754,40	584,80				22	32.298,86	1.468,13
Palearia	3	3.102,82	1.034,27	19	32.252,68	1.697,51	8	9.924,62	1.240,58							30	45.280,12	1.509,34

Pensiones en vigor por clases, Comunidades Autónomas y provincias. R.E. Trabajadores del Mar

Cuadro 6.6 (Continuación)
Datos a 31 de diciembre de 2024

Comunidades Autónomas	Incapacidad Permanente			Jubilación			Viudedad			Orfandad			Favor de Familiares			Total Pensiones		
	Número	Importe	P. media	Número	Importe	P. media	Número	Importe	P. media	Número	Importe	P. media	Número	Importe	P. media	Número	Importe	P. media
Cataluña	462	629.504,35	1.362,56	3.913	7.115.689,16	1.818,47	2.381	2.243.895,32	942,42	285	16.774.973	588,60	14	11.169,06	834,85	7.085	10.168.526,42	1.441,32
Barcelona	226	341.634,97	1.511,66	1.710	3.529.579,68	2.064,08	1.390	1.397.166,81	1.005,16	194	115.802,38	596,92	9	8.080,78	897,86	3.529	5.392.264,62	1.527,99
Girona	92	101.027,63	1.098,13	803	1.142.796,95	1.423,16	229	160.804,39	702,20	17	11.375,95	669,17				1.141	1.416.004,92	1.241,02
Lleida				9	14.581,79	1.620,20	9	7.298,76	810,97	1	258,11	258,11				19	22.138,66	1.165,19
Tarragona	144	186.841,75	1.297,51	1.391	2.428.730,74	1.746,03	753	678.625,36	901,23	73	40.313,29	552,24	5	3.607,08	721,42	2.366	3.338.118,22	1.410,87
C. Valenciana	387	534.513,01	1.381,17	3.439	5.882.408,19	1.710,50	2.410	2.235.650,86	927,66	324	215.978,90	666,60	52	37.601,02	723,10	6.612	8.906.151,98	1.346,97
Alicante/Alicante	127	144.224,64	1.135,63	1.456	2.111.104,17	1.449,93	1.144	997.413,30	871,86	120	74.826,20	623,55	24	19.062,37	794,27	2.871	3.346.630,68	1.165,67
Castelló/Castellón	123	140.170,44	1.139,60	968	1.418.644,50	1.465,54	569	444.864,22	781,84	64	36.501,84	570,34	10	6.020,55	602,06	1.734	2.046.201,55	1.180,05
Valencia/Valencia	137	250.117,93	1.825,68	1.015	2.352.659,52	2.317,89	697	793.373,34	1.138,27	140	104.650,86	747,51	18	12.518,10	695,45	2.007	3.513.919,75	1.750,53
Extremadura	6	8.267,27	1.377,88	29	45.015,86	1.552,27	24	21.753,63	906,40	5	1.327,74	265,55				64	76.364,50	1.193,20
Badajoz	5	5.866,81	1.173,36	19	29.861,18	1.571,64	11	10.673,85	970,35	1	318,14	318,14				36	46.719,98	1.297,78
Caceres	1	2.400,46	2.400,46	10	15.154,68	1.515,47	13	11.079,78	852,29	4	1.009,60	252,40				28	29.644,52	1.058,73
Galicia	3.095	3.285.406,15	1.061,52	31.013	44.856.424,19	1.446,37	16.078	12.735.817,62	792,13	1.578	886.258,38	561,63	418	312.493,32	747,59	52.182	62.076.399,66	1.189,61
Coruña (A)	1.539	1.570.593,71	1.020,53	14.491	19.922.484,68	1.374,82	8.057	6.796.678,84	781,52	728	410.223,01	563,49	175	127.719,60	729,83	24.990	28.327.697,84	1.133,56
Lugo	227	262.034,95	1.154,34	1.530	2.391.860,16	1.563,31	817	6.297.714,27	770,76	65	29.900,27	460,00	9	8.940,92	993,44	2.648	3.322.450,57	1.254,70
Ourense	5	6.369,46	1.313,89	39	63.495,72	1.628,10	38	31.245,19	822,24	4	1.340,47	335,12	1	1.380,83	1.380,83	87	104.031,67	1.195,77
Pontevedra	1.324	1.446.208,03	1.092,30	14.953	22.478.583,63	1.503,28	7.166	5.778.181,32	806,33	781	444.794,63	569,52	233	174.451,97	748,72	24.457	30.322.219,58	1.239,82
Madrid	19	35.349,45	1.860,50	713	1.520.415,45	2.132,42	484	570.239,46	1.178,18	33	21.988,97	666,27	6	5.334,11	889,02	1.255	2.153.325,44	1.715,80
Murcia	142	171.357,43	1.206,74	757	1.235.580,61	1.632,21	612	599.434,70	979,47	80	65.308,01	816,35	27	28.230,71	1.045,58	1.618	2.099.911,46	1.297,84
Navarra	2	5.668,38	2.834,19	42	77.254,09	1.839,38	30	29.160,16	972,01	5	2.222,46	444,49	1	1.866,05	1.866,05	80	116.171,14	1.452,14
País Vasco	333	504.887,82	1.516,18	5.999	11.778.105,84	1.963,34	3.719	3.827.228,47	1.029,10	336	234.009,81	696,46	73	72.204,86	989,11	10.460	16.416.436,80	1.569,45
Asturias	1	735,81	735,81	31	59.615,30	1.923,07	15	13.084,16	872,28							47	73.435,27	1.562,45
Gipuzkoa	105	156.658,33	1.491,98	1.754	3.070.685,85	1.750,68	1.233	1.164.725,96	944,63	91	69.689,77	763,62	18	17.644,79	980,27	3.201	4.479.204,70	1.399,31
Bizkaia	227	347.493,68	1.530,81	4.214	8.647.804,69	2.052,16	2.471	2.649.418,35	1.072,20	245	164.520,04	671,51	55	54.560,07	992,00	7.212	11.863.796,83	1.645,01
Rioja (La)	1	967,01	967,01	29	53.318,99	1.838,59	23	24.334,73	1.058,03	2	1.416,93	708,47				55	80.037,66	1.455,23
Ceuta	12	16.072,29	1.339,36	141	250.314,41	1.775,28	109	106.578,12	977,78	40	17.783,49	444,59	4	2.304,24	576,06	306	393.053,55	1.284,49
Melilla	8	14.596,26	1.824,53	66	123.822,85	1.876,10	84	79.711,02	948,94	20	11.144,50	557,23	4	4.258,33	1.064,58	182	233.532,96	1.283,15
Total	6.734	8.052.041,93	1.195,73	64.339	103.365.968,51	1.606,58	39.342	35.003.700,58	889,73	4.722	2.934.846,78	621,53	1.289	1.029.987,74	799,06	116.426	150.386.545,54	1.291,69

Pensiones en vigor por clases, Comunidades Autónomas y provincias. R.E. Minería del Carbón

Cuadro 6.7
Datos a 31 de diciembre de 2024

Comunidades Autónomas	Incapacidad Permanente			Jubilación			Viudedad			Orfandad			Favor de Familiares			Total Pensiones		
	Número	Importe	P. media	Número	Importe	P. media	Número	Importe	P. media	Número	Importe	P. media	Número	Importe	P. media	Número	Importe	P. media
Andalucía	19	35.742,38	1.881,18	956	2.734.467,50	2.860,32	653	831.817,39	1.273,84	100	95.209,59	952,10	23	15.364,55	668,02	1.751	3.712.601,41	2.120,27
Almería				16	43.329,74	2.708,11	22	26.475,06	1.203,41	7	6.337,96	905,42	1	252,40	252,40	46	76.395,16	1.660,76
Cádiz	3	7.574,86	2.524,95	16	39.550,77	2.471,92	11	12.917,32	1.174,30	3	1.506,71	502,24				33	61.549,66	1.865,14
Coroba	6	13.634,76	2.272,46	776	2.269.579,60	2.924,72	408	547.786,89	1.342,61	46	42.654,89	927,28	10	7.232,85	723,29	1.246	2.880.888,99	2.312,11
Granada	1	1.412,38	1.412,38	27	76.145,04	2.820,19	26	34.116,79	1.312,18	5	4.068,74	813,75				59	115.742,95	1.961,74
Huelva	1	1.057,55	1.057,55	5	15.192,00	3.038,40	10	11.041,00	1.104,10	4	2.576,82	644,21				20	29.887,37	1.493,37
Jae'n	1	1.195,40	1.195,40	19	42.784,05	2.251,79	15	17.255,75	1.150,38	3	3.854,22	1.284,74				38	65.089,42	1.712,88
Málaga	6	8.984,64	1.497,44	45	118.668,28	2.637,07	47	50.593,52	1.076,46	9	9.971,85	1.107,98	1	363,09	363,09	108	188.581,38	1.746,12
Sevilla	1	1.882,79	1.882,79	52	129.218,02	2.484,96	114	131.631,06	1.154,66	23	24.238,40	1.053,84	11	7.516,21	683,29	201	294.486,48	1.465,11
Aragón	36	69.439,94	1.928,89	2.057	6.041.829,12	2.937,20	1.022	1.476.484,96	1.444,70	103	89.174,85	865,78	18	19.938,20	1.107,68	3.236	7.696.867,07	2.378,51
Huesca	2	3.554,04	1.777,02	72	150.257,77	2.086,91	85	86.618,03	1.019,04	4	3.925,53	981,38				163	244.355,37	1.499,11
Teruel	29	55.215,67	1.903,99	1.687	5.017.534,21	2.974,23	734	1.102.097,46	1.501,50	70	63.684,36	909,78	14	16.889,21	1.184,94	2.534	6.255.120,91	2.468,48
Zaragoza	5	10.670,23	2.134,05	298	874.037,14	2.933,01	203	287.769,47	1.417,58	29	21.564,96	743,62	4	3.488,99	837,25	539	1.197.390,79	2.221,50
Asturias	797	1.688.563,37	2.118,65	19.574	56.708.303,49	2.897,12	10.511	14.983.920,10	1.425,55	880	872.370,91	991,33	357	476.349,95	1.334,31	32.119	74.729.507,82	2.326,64
Illes Balears	2	3.062,76	1.531,38	34	78.933,41	2.321,57	78	85.553,80	1.096,84	11	10.249,52	931,77	2	2.218,77	1.109,39	127	180.018,26	1.417,47
Canarias	7	13.368,99	1.909,86	24	54.946,80	2.289,45	25	33.105,92	1.324,24	1	1.163,48	1.163,48				57	102.585,19	1.799,74
Palmas (Las)	5	10.231,18	2.046,24	12	26.009,25	2.167,44	11	15.469,65	1.405,42							28	51.700,08	1.846,43
S.C. Tenerife	2	3.137,81	1.568,91	12	28.937,55	2.411,46	14	17.646,27	1.260,45	1	1.163,48	1.163,48				29	50.885,11	1.754,66
Cantabria	2	4.323,91	2.161,96	27	70.402,76	2.607,51	31	35.183,56	1.134,95	7	6.805,81	972,26	9	9.197,65	1.021,96	76	125.913,69	1.656,76
Castilla y León	745	1.333.004,84	1.789,27	9.371	25.154.842,92	2.684,33	4.696	6.010.003,68	1.279,81	459	406.366,31	885,33	191	238.556,95	1.248,99	15.462	33.142.774,70	2.143,50
Ávila	1	1.298,87	1.298,87	8	17.597,57	2.199,70	2	2.201,70	1.100,85	1	1.307,07	1.307,07				12	22.405,21	1.867,10
Burgos	2	2.444,52	1.222,26	12	31.587,85	2.632,32	27	34.199,62	1.266,65	7	7.364,90	1.052,13				48	75.596,89	1.574,94
León	662	1.193.339,30	1.802,63	8.421	22.534.454,04	2.675,98	4.139	5.297.181,08	1.279,82	373	320.890,88	860,30	172	215.560,30	1.253,26	13.767	29.561.425,60	2.147,27
Palencia	73	126.328,10	1.730,52	812	2.283.068,98	2.811,66	392	511.301,79	1.304,34	54	50.798,68	940,72	13	16.309,38	1.254,57	1.344	2.987.806,93	2.223,07
Salamanca	2	4.887,74	2.433,87	28	74.945,82	2.676,64	36	46.951,21	1.304,20	5	5.651,69	1.130,34				71	132.416,46	1.865,02
Segovia	1	1.120,96	1.120,96	6	11.492,50	1.915,42	4	6.474,36	1.618,59	1	877,60	877,60	1	1.243,81	1.243,81	13	21.209,23	1.631,48
Soria	1	771,25	771,25				2	1.101,49	550,75	1	1.302,33	1.302,33				4	3.175,07	793,77
Valleadolid	2	1.533,61	766,81	47	115.198,15	2.451,02	58	65.650,32	1.131,90	11	12.623,05	1.147,55	4	3.840,50	960,13	122	198.845,63	1.629,88
Zamora	1	1.300,49	1.300,49	37	86.498,01	2.337,78	36	44.942,11	1.246,39	6	5.550,11	925,02	1	1.602,96	1.602,96	81	139.893,68	1.727,08
Castilla - La Mancha	8	13.730,53	1.716,32	250	661.371,64	2.645,49	343	428.855,81	1.250,31	54	52.387,42	970,14	33	35.807,73	1.085,08	688	1.192.153,13	1.732,78
Albacete				5	14.987,83	2.997,57	8	9.047,67	1.130,96				1	2.434,30	2.434,30	14	26.469,80	1.890,70
Ciudad Real	3	8.068,85	2.689,62	213	572.247,91	2.686,61	300	376.427,86	1.254,76	50	50.243,09	1.004,86	32	33.373,43	1.042,92	598	1.040.361,14	1.739,73
Cuenca				1	1.170,19	1.170,19	4	5.043,90	1.260,98	2	1.382,66	691,33				7	7.596,75	1.085,25
Guadalajara	1	1.145,31	1.145,31	3	9.004,09	3.001,36	8	12.484,92	1.560,62							12	22.634,32	1.886,19
Toledo	4	4.516,37	1.129,09	28	63.961,62	2.284,34	23	25.851,46	1.123,98	2	761,67	380,84				57	95.091,12	1.688,27

Pensiones en vigor por clases, Comunidades Autónomas y provincias. R.E. Minería del Carbón

Cuadro 6.7 (Continuación)
Datos a 31 de diciembre de 2024

Comunidades Autónomas	Incapacidad Permanente			Jubilación			Viudedad			Orfandad			Favor de Familiares			Total Pensiones		
	Número	Importe	P. media	Número	Importe	P. media	Número	Importe	P. media	Número	Importe	P. media	Número	Importe	P. media	Número	Importe	P. media
Cataluña	9	19.423,56	2.158,17	577	1.446.348,03	2.506,67	801	904.172,55	1.128,80	68	58.855,10	865,52	3	2.219,84	739,95	1.458	2.431.019,08	1.667,37
Barcelona	5	13.009,60	2.601,92	484	1.228.902,27	2.539,05	681	769.138,05	1.129,42	51	40.323,67	790,66	2	1.610,24	805,12	1.223	2.052.983,83	1.678,65
Girona	1	897,12	897,12	18	29.084,33	1.615,80	19	18.546,07	976,06	3	3.516,18	1.172,06				41	52.042,70	1.269,33
Lleida	2	3.402,87	1.701,44	47	124.407,82	2.646,97	64	72.462,61	1.132,23	7	7.993,01	1.141,86	1	609,40	609,40	121	208.075,91	1.726,25
Tarragona	1	2.113,97	2.113,97	28	63.953,61	2.284,06	37	44.026,82	1.189,91	7	7.022,24	1.003,18				73	117.116,64	1.604,34
C. Valenciana	17	34.208,17	2.012,25	324	864.452,23	2.668,06	287	344.987,74	1.202,05	43	36.162,25	840,98	9	8.952,20	994,69	680	1.288.162,59	1.895,24
Alicante	10	23.149,08	2.314,91	192	511.626,56	2.664,72	142	172.067,69	1.211,74	16	14.095,96	881,00	8	7.613,84	951,73	368	728.553,13	1.979,76
Castellón	4	5.743,57	1.435,89	72	202.151,18	2.807,66	47	59.777,10	1.271,85	7	7.556,39	1.036,63				130	274.928,24	2.114,83
Valencia	3	5.315,52	1.771,84	60	150.671,49	2.511,24	98	113.114,295	1.154,52	20	14.809,90	740,50	1	1.338,36	1.338,36	182	285.281,22	1.567,48
Extremadura	1	2.068,16	2.068,16	45	114.117,11	2.535,94	49	55.975,39	1.142,35	6	6.694,78	1.115,80	6	7.588,64	1.264,77	107	186.444,08	1.742,47
Badajoz				25	62.980,79	2.519,23	23	26.251,89	1.141,39	5	5.670,81	1.134,16	5	6.453,74	1.290,75	58	101.357,23	1.747,54
Caceres	1	2.068,16	2.068,16	20	51.136,32	2.556,82	26	29.723,50	1.143,21	1	1.023,97	1.023,97	1	1.134,90	1.134,90	49	85.086,85	1.736,47
Galicia	22	41.020,19	1.864,55	709	1.665.049,71	2.348,45	583	641.228,12	1.099,88	48	38.278,96	797,48	10	12.250,51	1.225,05	1.372	2.397.827,49	1.747,69
Coruña (A)	3	5.034,74	1.678,25	369	968.284,61	2.624,08	224	262.601,91	1.172,33	15	14.462,90	964,19	3	3.671,39	1.223,80	614	1.254.055,55	2.042,44
Lugo	8	19.095,58	2.388,70	122	273.616,82	2.242,76	154	163.842,36	1.063,91	10	6.855,31	648,53	1	1.335,30	1.335,30	295	464.389,37	1.574,20
Ourense	9	13.410,35	1.490,04	143	251.301,88	1.757,36	112	108.502,05	968,77	11	5.803,24	527,57	1	609,40	609,40	276	379.627,12	1.375,46
Pontevedra	2	3.465,52	1.732,76	75	171.846,40	2.291,29	93	106.281,80	1.142,82	12	11.527,51	960,63	5	6.634,22	1.326,84	187	299.755,45	1.602,97
Madrid	13	24.701,21	1.900,09	171	425.819,88	2.490,17	210	248.913,14	1.185,30	16	13.461,49	841,34	5	3.753,40	750,72	415	716.649,32	1.726,87
Murcia	1	2.871,60	2.871,60	28	82.147,24	2.933,83	22	24.766,35	1.125,74	1	2.010,51	2.010,51	1	854,08	854,08	53	112.649,78	2.125,47
Navarra				8	18.009,31	2.251,16	8	9.243,34	1.155,42	2	2.691,49	1.345,75	1	609,40	609,40	19	30.553,74	1.608,09
País Vasco	2	911,18	455,59	38	91.551,28	2.409,24	56	68.348,85	1.220,52	11	8.553,03	777,55	4	2.270,49	567,62	111	171.634,83	1.546,26
Arañakoba	1	74,30	74,30	4	6.629,81	1.657,45	9	12.944,93	1.438,33	2	1.224,32	612,16				16	20.873,36	1.304,59
Gipuzkoa				6	12.429,51	2.071,59	12	12.501,84	1.041,82	1	812,24	812,24				19	25.743,59	1.354,93
Bizkaia	1	836,88	836,88	28	72.491,96	2.589,00	35	42.902,08	1.225,77	8	6.516,47	814,56	4	2.270,49	567,62	76	125.077,88	1.644,97
Rioja (La)	3	5.158,44	1.719,48	9	22.571,07	2.508,56	26	29.423,61	1.131,68	2	1.455,83	727,92	1	271,21	271,21	41	58.886,16	1.436,25
Ceuta				1	2.466,58	2.466,58	2	3.082,45	1.541,23							3	5.549,03	1.849,68
Melilla				1	2.528,72	2.528,72	1	825,20	825,20							2	3.353,92	1.676,96
Total	1.684	3.291.599,23	1.954,63	34.204	96.240.164,80	2.813,71	19.404	26.215.891,96	1.351,06	1.812	1.701.891,33	939,23	673	836.203,97	1.245,50	57.777	128.285.751,29	2.220,36

Pensiones en vigor por clases, Comunidades Autónomas y provincias. Accidentes de Trabajo

Cuadro 6.8
Datos a 31 de diciembre de 2024

Comunidades Autónomas	Incapacidad Permanente			Jubilación			Viudedad			Orfandad			Favor de Familiares			Total Pensiones		
	Número	Importe	P. media	Número	Importe	P. media	Número	Importe	P. media	Número	Importe	P. media	Número	Importe	P. media	Número	Importe	P. media
Andalucía	18.181	23.162.954,98	1.274,02	11.181	17.226.636,36	1.540,71	8.447	8.895.899,05	1.053,14	1.901	909.816,12	478,60	72	78.807,22	1.094,54	39.182	50.274.113,73	1.263,74
Asturias	1.240	1.483.088,17	1.196,04	576	786.376,45	1.365,24	708	705.603,54	996,62	212	93.350,14	439,86	3	3.897,07	1.299,02	2.739	3.072.153,37	1.121,66
Cádiz	3.188	4.330.386,84	1.358,34	2.039	3.490.903,60	1.712,07	1.237	1.407.892,23	1.138,15	258	134.135,08	519,90	7	7.229,94	1.032,85	6.729	9.370.347,69	1.392,56
Córdoba	1.193	1.488.930,28	1.248,06	769	1.043.509,58	1.356,97	808	798.918,58	988,76	167	75.952,21	454,80	9	9.252,08	1.028,01	2.946	3.416.562,73	1.159,73
Granada	1.994	2.638.160,38	1.323,05	1.447	2.264.755,16	1.565,14	981	1.021.918,89	1.041,71	210	94.188,60	448,52	8	7.517,94	939,74	4.640	6.026.540,97	1.298,82
Huelva	1.461	1.853.320,44	1.268,53	950	1.374.743,84	1.447,10	685	715.680,89	1.044,79	147	70.852,22	481,99	10	13.412,06	1.341,21	3.253	4.028.009,45	1.238,24
Jacán	1.812	2.187.519,57	1.207,24	932	1.286.615,84	1.380,49	726	686.473,24	945,56	173	80.616,11	465,99	7	6.657,78	951,11	3.650	4.247.882,54	1.163,80
Málaga	2.661	3.447.105,46	1.295,42	1.776	2.824.926,02	1.590,61	1.260	1.332.616,64	1.057,63	279	131.078,20	471,25	14	16.053,94	1.146,71	5.990	7.752.180,26	1.294,19
Sevilla	4.632	5.734.443,84	1.238,01	2.692	4.154.805,87	1.543,39	2.042	2.226.795,04	1.090,50	455	229.343,56	504,05	14	14.786,41	1.056,17	9.835	12.360.747,2	1.256,75
Aragón	2.032	2.928.543,34	1.441,21	1.431	2.288.846,19	1.599,47	1.681	1.908.930,73	1.135,59	378	189.939,47	502,49	6	5.508,28	918,05	5.528	7.321.748,01	1.324,49
Huesca	401	554.206,28	1.382,06	259	379.467,30	1.465,12	320	358.492,50	1.120,29	82	36.869,91	449,63	2	2.689,02	1.344,51	1.064	1.331.725,01	1.251,62
Teruel	322	444.963,88	1.381,88	151	222.788,84	1.475,42	217	215.867,23	994,78	58	25.445,19	438,71				748	909.065,14	1.215,33
Zaragoza	1.309	1.929.737,18	1.473,93	1.021	1.686.590,05	1.651,90	1.144	1.334.571,00	1.166,58	238	127.624,37	536,24	4	2.819,26	704,82	3.716	5.080.977,86	1.367,32
Asturias	3.239	5.072.663,55	1.566,12	2.398	4.265.583,76	1.778,81	2.250	2.722.492,51	1.210,00	316	189.345,16	598,88	20	22.457,33	1.122,87	8.223	12.272.442,31	1.492,45
Illes Balears	1.556	1.946.707,16	1.251,10	988	1.356.959,48	1.373,44	580	581.951,13	1.003,36	146	70.377,66	482,04	1	1.750,69	1.750,69	3.271	3.957.746,12	1.209,95
Canarias	4.792	5.907.210,62	1.232,72	2.126	2.933.626,12	1.379,88	1.489	1.504.327,55	1.010,29	347	176.001,04	507,21	17	13.064,64	768,51	8.771	10.534.229,95	1.201,03
Palmas (Las)	2.893	3.771.104,62	1.303,53	1.178	1.675.986,74	1.422,24	862	881.618,72	1.022,76	199	104.262,22	523,93	12	9.070,95	755,91	5.144	6.441.455,25	1.252,23
S.C. Tenerife	1.899	2.136.105,98	1.124,86	948	1.258.227,38	1.327,24	627	622.708,83	993,16	148	71.738,82	484,72	5	3.993,69	798,74	3.627	4.092.774,70	1.128,42
Cantabria	1.284	1.826.452,39	1.422,47	1.106	1.707.311,34	1.543,68	904	961.841,76	1.063,98	152	78.337,65	515,38	5	6.505,14	1.301,03	3.451	4.580.448,28	1.327,28
Castilla y León	5.093	6.928.769,2	1.360,33	3.610	5.100.792,89	1.412,96	3.651	3.864.751,61	1.058,55	609	314.257,26	516,02	42	48.359,79	1.151,42	13.005	16.256.338,47	1.250,01
Ávila	224	285.660,04	1.275,27	195	227.918,57	1.168,81	187	180.453,37	964,99	48	21.581,42	449,61	2	2.034,18	1.017,09	656	717.647,58	1.093,97
Burgos	559	826.451,87	1.478,45	490	760.632,69	1.552,31	518	550.703,06	1.063,13	94	45.772,27	486,94	7	8.107,20	1.158,17	1.668	2.191.667,09	1.313,95
León	1.691	2.568.571,10	1.518,97	957	1.412.487,16	1.475,95	983	1.099.842,87	1.118,86	124	73.021,91	588,89	11	16.835,27	1.530,48	3.766	5.170.583,31	1.373,01
Palencia	335	437.106,03	1.304,79	248	343.647,41	1.385,68	252	260.295,31	1.032,92	40	19.343,81	483,60	1	928,57	928,57	876	1.061.321,13	1.211,55
Salamanca	596	709.306,48	1.190,11	438	571.636,74	1.305,11	455	463.816,85	1.019,38	85	44.159,70	519,53	6	5.712,30	952,05	1.580	1.794.632,07	1.135,84
Segovia	356	410.210,07	1.152,28	211	275.500,15	1.305,69	204	200.527,48	982,98	28	13.854,39	494,80	3	2.293,62	764,54	802	902.385,71	1.125,17
Soria	127	164.947,35	1.298,80	89	114.560,50	1.287,20	119	117.533,20	987,67	37	15.660,64	423,26	1	1.419,62	1.419,62	373	414.121,31	1.110,24
Valadolid	920	1.171.971,48	1.273,88	637	950.634,10	1.492,36	640	714.668,75	1.116,67	103	53.198,74	516,49	8	8.828,43	1.103,55	2.308	2.899.301,50	1.256,20
Zamora	285	353.952,50	1.241,94	345	443.775,57	1.286,31	293	276.910,72	945,09	50	27.664,38	553,29	3	2.200,60	733,53	976	1.104.503,77	1.131,66
Castilla - La Mancha	5.302	6.572.820,19	1.239,69	2.688	3.727.334,95	1.386,66	2.469	2.540.064,46	1.028,78	538	254.322,41	472,72	28	29.718,52	1.061,38	11.025	13.124.625,53	1.190,41
Albacete	834	1.045.657,39	1.253,79	494	678.760,61	1.374,01	447	456.006,08	1.020,15	123	57.014,88	463,54	8	9.610,12	1.201,27	1.906	2.247.049,08	1.178,93
Ciudad Real	1.708	2.084.497,29	1.220,43	910	1.293.773,91	1.421,73	809	846.831,53	1.046,76	170	81.066,20	476,86	6	5.637,68	939,61	3.603	4.311.806,61	1.196,73
Cuenca	634	758.951,20	1.197,08	344	397.760,99	1.156,28	262	253.257,59	966,63	53	27.846,45	525,40	4	5.547,01	1.386,75	1.297	1.443.363,24	1.112,85
Guadalajara	668	877.305,93	1.313,33	266	415.414,67	1.561,71	231	261.386,72	1.131,54	51	24.571,41	481,79	3	2.059,77	686,59	1.219	1.580.785,50	1.296,75
Toledo	1.458	1.806.408,38	1.238,96	674	941.624,77	1.397,07	720	722.584,54	1.003,59	141	63.823,47	452,65	7	6.863,94	980,56	3.000	3.541.305,10	1.180,44

Pensiones en vigor por clases, Comunidades Autónomas y provincias. Accidentes de Trabajo

Cuadro 6.8 (Continuación)
Datos a 31 de diciembre de 2024

Comunidades Autónomas	Incapacidad Permanente				Jubilación				Viudedad				Orfandad				Favor de Familiares				Total Pensiones			
	Número	Importe	P. media	Número	Importe	P. media	Número	Importe	P. media	Número	Importe	P. media	Número	Importe	P. media	Número	Importe	Número	Importe	P. media	Número	Importe	P. media	
Cataluña	12.882	19.339.022,54	1.502,80	7.423	12.127.565,49	1.645,23	6.693	7.611.380,46	1.137,22	1.422	761.369,95	535,42	25	30.323,56	1.212,94	28.445	39.974.662,00						1.405,33	
Barcelona	9.134	14.144.193,34	1.548,52	5.417	9.170.108,79	1.692,84	4.523	5.334.152,18	1.179,34	916	516.534,88	563,90	19	24.502,04	1.289,58	20.009	29.189.491,23						1.458,82	
Girona	1.213	1.629.778,52	1.343,10	712	1.003.017,37	1.408,73	679	693.084,56	1.020,74	177	83.030,15	469,10	1	1.180,18	1.180,18	2.782	3.409.490,78						1.225,55	
Lleida	1.020	1.343.656,29	1.317,31	431	620.102,42	1.438,75	600	601.398,65	1.002,33	159	74.684,52	469,71	3	3.225,07	1.075,02	2.213	2.643.066,95						1.194,34	
Tarragona	1.515	2.241.994,39	1.479,86	863	1.419.336,91	1.644,65	891	982.745,07	1.102,97	170	87.120,40	512,47	2	1.416,27	708,14	3.441	4.732.613,04						1.375,36	
C. Valenciana	8.700	11.110.448,77	1.277,06	4.450	6.434.985,19	1.446,06	4.281	4.444.896,83	1.038,28	961	458.048,52	476,64	41	44.786,76	1.092,36	18.433	22.493.166,07						1.220,27	
Alicante/Alicant	2.617	3.274.566,62	1.251,27	1.428	1.987.084,71	1.391,52	1.287	1.316.378,06	1.022,83	324	152.401,24	470,37	12	10.103,66	841,97	5.668	6.740.536,29						1.189,23	
Castelló/Castellón	1.016	1.341.675,76	1.320,55	567	876.949,55	1.546,65	611	639.436,97	1.046,54	131	60.808,35	464,19	8	9.713,98	1.214,25	2.333	2.928.584,61						1.255,29	
Valencia/Valencia	5.067	6.494.204,39	1.281,67	2.455	3.570.950,93	1.454,56	2.383	2.489.081,80	1.044,52	506	244.838,93	483,87	21	24.969,12	1.189,01	10.432	12.824.045,17						1.229,30	
Extremadura	2.545	2.900.079,18	1.139,52	1.508	1.878.434,56	1.245,65	1.239	1.203.642,47	971,46	260	107.493,32	413,44	10	9.390,53	939,05	5.562	6.099.040,06						1.096,56	
Badajoz	1.590	1.778.557,95	1.118,59	840	1.063.005,88	1.265,48	776	751.981,40	969,05	186	78.448,82	421,77	6	4.914,39	819,07	3.398	3.676.908,44						1.082,08	
Caceres	955	1.121.521,23	1.174,37	668	815.428,68	1.220,70	463	451.661,07	975,51	74	29.044,50	392,49	4	4.476,14	1.119,04	2.164	2.422.131,62						1.119,28	
Galicia	7.904	9.908.119,18	1.253,56	4.767	6.467.807,16	1.356,79	5.087	5.065.679,20	995,81	820	403.221,52	491,73	62	61.078,99	985,15	18.640	21.905.906,05						1.175,21	
Coruña (A)	3.031	3.847.546,73	1.269,40	1.782	2.477.650,31	1.390,38	2.012	2.109.005,61	1.048,21	311	154.512,74	496,83	23	22.663,65	985,38	7.159	8.611.379,04						1.202,87	
Lugo	1.332	1.615.594,39	1.212,91	749	980.019,80	1.308,44	706	636.956,18	902,20	105	49.198,15	468,55	7	6.827,36	975,34	2.899	3.288.995,88						1.134,39	
Ourense	926	1.152.665,17	1.244,78	594	767.048,76	1.291,33	513	468.877,63	913,99	60	27.291,71	454,86	6	8.032,76	1.338,79	2.099	2.423.920,03						1.154,80	
Pontevedra	2.615	3.292.308,89	1.259,01	1.642	2.243.088,29	1.366,07	1.856	1.850.839,78	997,22	344	172.718,92	500,64	26	23.555,22	905,97	6.483	7.582.011,10						1.169,52	
Madrid	6.649	8.990.851,60	1.352,21	4.033	6.200.193,80	1.537,37	4.989	5.960.722,47	1.194,77	879	495.383,25	563,58	37	49.201,53	1.329,77	16.587	21.696.352,65						1.308,03	
Murcia	3.577	4.215.995,20	1.178,47	1.744	2.414.126,16	1.384,25	1.526	1.538.900,42	1.008,45	465	199.825,54	429,73	13	14.790,99	1.137,77	7.325	8.383.038,31						1.144,44	
Navarra	899	1.422.732,18	1.582,57	784	1.325.005,97	1.690,06	728	880.936,03	1.210,08	160	86.066,84	537,92	5	5.085,83	1.017,17	2.576	3.719.826,85						1.444,03	
País Vasco	3.486	5.981.702,34	1.715,92	3.579	6.385.627,08	1.784,19	3.071	3.916.096,58	1.275,19	477	313.982,44	658,24	41	49.417,66	1.206,31	10.654	16.646.826,10						1.562,50	
Asturiá/Astia	714	1.187.918,00	1.663,75	662	1.216.876,21	1.838,18	349	428.391,33	1.227,48	46	33.626,48	731,01				1.771	2.866.812,02						1.618,75	
Gipuzkoa	1.105	1.964.796,04	1.778,10	1.285	2.369.190,01	1.843,73	1.017	1.308.748,17	1.286,87	166	102.891,11	619,83	14	20.301,58	1.450,11	3.587	5.765.926,91						1.607,45	
Bizkaia	1.667	2.828.988,30	1.697,05	1.632	2.799.560,86	1.715,42	1.705	2.178.957,08	1.277,98	265	177.464,85	669,68	27	29.116,08	1.078,37	5.296	8.014.087,17						1.513,23	
Rioja (La)	473	694.239,09	1.467,73	409	606.225,35	1.482,21	409	432.647,82	1.057,82	100	45.875,19	458,75	7	9.268,37	1.324,05	1.398	1.788.254,82						1.279,15	
Ceuta	119	181.814,35	1.527,85	107	175.957,31	1.644,46	89	83.777,81	941,32	13	6.708,62	516,05				328	448.258,09						1.366,64	
Melilla	209	282.404,39	1.351,22	107	147.205,63	1.375,75	86	84.302,63	980,26	21	6.487,39	308,92	1	621,68	621,68	424	521.027,72						1.228,82	
Total	88.922	119.392.336,95	1.342,66	54.439	82.855.224,79	1.521,98	49.669	54.203.243,52	1.091,29	9.965	5.066.159,35	508,46	433	480.137,51	1.108,86	203.428	261.997.702,12						1.287,91	

Pensiones en vigor por clases, Comunidades Autónomas y provincias. Enfermedades Profesionales

Cuadro 6.9
Datos a 31 de diciembre de 2024

Comunidades Autónomas	Incapacidad Permanente			Jubilación			Viudedad			Orfandad			Favor de Familiares			Total Pensiones		
	Número	Importe	P. media	Número	Importe	P. media	Número	Importe	P. media	Número	Importe	P. media	Número	Importe	P. media	Número	Importe	P. media
Andalucía	1.696	2.053.630,54	1.210,87	2.468	4.679.830,26	1.896,20	789	968.585,01	1.227,61	113	83.247,61	736,70	11	9.775,90	888,72	5.077	7.795.069,32	1.535,37
Asturias	107	140.296,42	1.311,18	47	63.170,29	1.344,05	45	42.863,35	952,52	4	2.581,38	645,35				203	248.911,44	1.226,16
Cádiz	498	614.678,99	1.234,30	1.181	2.448.462,29	2.073,21	133	214.637,10	1.613,81	14	7.683,37	548,81	3	2.235,85	745,28	1.829	3.287.697,60	1.797,54
Córdoba	98	111.524,79	1.138,01	38	57.059,23	1.501,56	47	56.390,82	1.199,80	15	11.380,30	758,69	1	1.153,55	1.153,55	199	237.308,69	1.193,51
Granada	137	159.713,85	1.165,79	106	166.074,37	1.566,74	49	55.231,49	1.127,17	3	2.183,99	728,00	2	1.799,51	899,76	297	385.003,21	1.296,31
Huelva	80	105.571,37	1.319,64	65	115.934,32	1.783,60	53	58.871,69	1.110,79	8	8.304,47	1.038,06	1	634,14	634,14	207	289.315,99	1.397,66
Jarén	146	160.888,36	1.101,98	193	307.736,14	1.594,49	199	196.538,72	987,58	40	27.189,66	679,74	3	1.629,91	543,30	581	693.772,79	1.194,45
Málaga	230	295.882,55	1.286,45	206	356.589,30	1.731,02	65	82.039,11	1.262,14	9	9.176,39	1.019,60				510	743.687,35	1.458,21
Sevilla	400	465.074,21	1.162,69	632	1.164.804,32	1.843,04	198	262.022,73	1.323,35	20	14.748,05	737,40	1	2.322,94	2.322,94	1.251	1.908.772,25	1.525,96
Aragón	290	378.511,83	1.305,21	224	394.332,44	1.760,41	132	218.731,83	1.657,06	8	7.066,65	883,33				654	998.642,75	1.526,98
Huesca	44	53.224,23	1.209,64	29	47.477,62	1.637,16	15	14.123,32	941,55							88	114.925,17	1.304,83
Teruel	49	72.148,06	1.472,41	22	39.761,16	1.807,33	9	8.253,34	917,04	1	1.345,57	1.345,57				81	121.508,13	1.500,10
Zaragoza	197	253.139,54	1.284,97	173	307.093,66	1.775,11	108	196.355,17	1.818,10	7	5.721,08	817,30				485	762.309,45	1.571,77
Asturias	533	810.020,54	1.519,74	919	2.276.630,39	2.477,29	2163	3.468.606,97	1.603,61	271	345.465,93	1.274,78	89	154.024,37	1.730,61	3.975	7.054.148,20	1.774,78
Illes Balears	136	146.991,07	1.080,82	90	124.891,73	1.387,69	19	22.647,24	1.191,96	2	1.163,27	581,64				247	295.693,31	1.197,14
Canarias	247	267.482,96	1.082,93	103	148.868,02	1.445,32	27	32.685,43	1.210,57	5	2.090,13	418,03				382	451.126,54	1.180,96
Palmas (Las)	155	170.820,28	1.102,07	70	105.657,90	1.509,40	13	18.527,76	1.425,21	5	2.090,13	418,03				243	297.096,07	1.222,62
S.C. Tenerife	92	96.662,68	1.050,68	33	43.210,12	1.309,40	14	14.157,67	1.011,26							139	154.030,47	1.108,13
Cantabria	128	165.754,47	1.294,96	85	148.107,05	1.742,44	88	117.042,58	1.330,03	10	8.539,26	853,93	5	4.067,25	813,45	316	443.510,61	1.403,51
Castilla y León	984	1.634.880,48	1.661,46	937	2.175.306,02	2.321,56	1.746	2.659.632,78	1.523,27	183	195.490,66	1.068,25	51	81.200,10	1.592,16	3.901	6.746.510,04	1.729,43
Ávila	23	31.825,03	1.383,70	20	21.243,62	1.062,18	10	10.380,45	1.038,05	2	1.668,84	834,42				55	65.117,94	1.183,96
Burgos	77	115.391,27	1.498,59	60	88.390,24	1.473,17	65	76.720,57	1.180,32	8	8.306,49	1.038,31				210	288.908,57	1.375,28
León	544	1.095.911,36	2.014,54	553	1.477.254,52	2.671,35	1.235	1.956.268,29	1.584,02	128	143.022,24	1.117,36	36	62.093,09	1.724,81	2.496	4.734.549,50	1.896,85
Palencia	56	87.745,58	1.566,89	74	202.980,19	2.742,98	242	367.619,00	1.519,09	28	30.807,81	1.100,28	10	13.789,91	1.378,99	410	702.942,49	1.714,49
Salamanca	61	61.702,08	1.011,51	56	78.153,76	1.395,60	46	43.285,96	941,00	5	1.945,11	393,02				168	185.106,91	1.101,83
Segovia	41	36.608,02	892,88	26	31.342,18	1.205,47	11	12.562,18	1.142,02							78	80.512,38	1.032,21
Soria	18	17.878,58	993,25	20	27.783,33	1.389,17	6	4.689,61	781,60							44	50.351,52	1.144,35
Valladolid	123	137.764,11	1.120,03	94	193.181,78	2.055,13	97	149.540,06	1.541,65	5	4.267,48	853,50	1	1.393,26	1.393,26	320	486.146,69	1.519,21
Zamora	41	50.054,45	1.220,84	34	54.976,40	1.616,95	34	38.566,66	1.134,31	7	5.452,69	778,96	4	3.923,84	980,96	120	152.974,04	1.274,78
Castilla - La Mancha	759	809.995,27	1.067,19	387	593.856,50	1.534,51	1.69	184.887,10	1.094,01	31	21.769,65	702,25	3	3.704,35	1.234,78	1.349	1.614.712,87	1.196,60
Albacete	128	135.910,07	1.061,80	41	56.522,43	1.378,60	16	13.520,89	845,06	3	2.642,51	880,84				188	208.595,90	1.109,55
Ciudad Real	238	241.889,77	1.016,34	190	290.610,79	1.529,53	87	100.342,41	1.153,36	16	13.415,95	838,50	3	3.704,35	1.234,78	534	649.963,27	1.217,16
Cuenca	98	95.465,89	974,14	29	34.908,66	1.203,75	10	12.635,70	1.263,57	1	870,30	870,30				138	143.880,55	1.042,61
Guadalajara	110	142.731,33	1.297,56	54	105.010,24	1.944,63	13	15.793,61	1.214,89	4	2.425,99	606,50				181	265.961,17	1.469,40
Toledo	185	193.986,21	1.048,64	73	106.804,38	1.463,07	43	42.594,49	990,57	7	2.414,90	344,99				308	345.811,98	1.122,77

Pensiones en vigor por clases, Comunidades Autónomas y provincias. Enfermedades Profesionales

Cuadro 6.9 (Continuación)
Datos a 31 de diciembre de 2024

Comunidades Autónomas	Incapacidad Permanente			Jubilación			Viudedad			Orfandad			Favor de Familiares			Total Pensiones		
	Número	Importe	P. media	Número	Importe	P. media	Número	Importe	P. media	Número	Importe	P. media	Número	Importe	P. media	Número	Importe	P. media
Cataluña	1.565	2.131.022,05	1.361,68	1.408	2.610.199,72	1.853,84	750	1.019.517,35	1.339,36	77	54.895,91	712,93	6	4.815,53	803,59	3.806	5.820.450,56	1.529,28
Barcelona	1.152	1.627.159,24	1.412,99	1.123	2.153.575,64	1.917,70	645	900.934,57	1.396,80	60	43.356,12	722,60	5	4.561,97	912,39	2.985	4.730.187,54	1.594,65
Girona	147	167.065,70	1.136,50	117	176.837,45	1.511,43	33	34.751,73	1.053,08	2	998,05	499,03				299	379.652,93	1.269,74
Lleida	97	104.723,29	1.079,62	51	81.450,99	1.597,08	14	14.741,42	1.052,96	7	4.204,47	600,64				169	205.120,17	1.213,73
Tarragona	169	231.473,82	1.369,67	117	198.335,64	1.695,18	58	69.089,63	1.191,20	8	6.337,27	792,16	1	253,56	253,56	353	505.489,92	1.431,98
C. Valenciana	902	990.419,59	1.098,03	557	1.002.327,02	1.799,51	444	668.497,83	1.505,63	67	59.891,15	893,90	3	1.620,48	540,16	1.973	2.722.756,07	1.380,01
Alicante	394	399.013,78	1.012,73	231	351.786,86	1.522,89	122	152.337,63	1.248,67	21	20.325,59	967,89				768	973.463,86	1.202,43
Castelló/Castellón	84	120.519,54	1.434,76	46	71.537,53	1.555,16	48	53.039,76	1.105,00	9	7.876,93	875,21	2	1.232,20	616,10	189	254.205,96	1.345,01
Valencia/Valencia	424	470.886,27	1.110,58	280	579.002,63	2.067,87	274	463.120,44	1.690,22	37	31.688,63	856,45	1	388,28	388,28	1.016	1.545.086,25	1.520,75
Extremadura	301	344.023,36	1.142,93	154	226.741,79	1.472,35	65	73.516,32	1.131,02	11	7.728,79	648,07	1	612,93	612,93	532	652.023,19	1.225,61
Badajoz	214	251.184,54	1.173,76	101	149.530,12	1.480,50	40	41.845,35	1.046,13	7	4.341,02	620,15				362	446.901,03	1.234,53
Cáceres	87	92.838,82	1.067,11	53	77.271,67	1.456,82	25	31.670,97	1.266,84	4	2.787,77	696,94	1	612,93	612,93	170	205.122,16	1.206,60
Galicia	1.935	2.703.849,06	1.397,34	845	1.421.766,92	1.682,57	658	838.407,40	1.274,18	66	50.077,22	758,75	13	15.619,33	1.201,49	3.517	5.029.721,93	1.430,12
Coruña (A)	409	454.168,83	1.111,90	224	411.381,81	1.836,53	287	451.855,08	1.574,41	17	18.218,57	1.071,68	4	4.586,21	1.146,55	941	1.340.010,50	1.424,88
Lugo	271	349.188,53	1.288,52	139	210.297,06	1.512,93	58	70.374,52	1.213,35	6	4.188,13	698,02	1	2.063,57	2.063,57	475	636.111,81	1.339,18
Ourense	598	1.052.940,32	1.760,77	210	430.041,33	2.047,82	113	122.583,15	1.084,81	12	11.455,68	954,64	1	611,96	611,96	934	1.617.532,44	1.731,94
Pontevedra	657	846.951,38	1.289,12	272	370.048,72	1.360,47	200	193.594,65	967,97	31	16.214,84	523,06	7	8.357,59	1.193,94	1.167	1.435.167,18	1.229,79
Madrid	927	976.994,27	1.053,93	737	1.277.195,79	1.732,97	602	780.162,88	1.295,95	51	42.536,82	834,06	2	1.426,46	713,23	2.319	3.078.319,22	1.327,43
Murcia	626	657.946,03	1.051,03	262	378.637,28	1.445,18	223	277.767,46	1.245,59	39	31.465,52	806,81	5	5.356,47	1.071,29	1.155	1.351.727,76	1.169,85
Navarra	228	337.211,82	1.479,00	147	279.958,24	1.904,48	91	156.399,17	1.718,67	3	2.694,51	898,17				469	776.463,74	1.655,15
País Vasco	604	902.129,41	1.493,59	705	1.499.353,55	2.126,74	589	1.013.673,34	1.721,01	49	40.705,46	830,72	6	7.898,21	1.316,37	1.953	3.463.761,97	1.773,56
Aragón/Ara	105	156.804,28	1.493,37	81	173.153,31	2.137,70	40	73.209,95	1.830,25	1	119,31	119,31				227	403.286,85	1.776,59
Gipuzkoa	236	359.344,99	1.522,65	316	688.555,41	2.178,97	200	360.194,19	1.800,97	24	20.296,13	845,67	2	2.083,24	1.041,62	778	1.430.173,96	1.888,66
Bizkaia	263	385.980,14	1.467,61	308	637.644,83	2.070,28	349	580.271,20	1.662,67	24	20.290,02	845,42	4	5.814,97	1.453,74	948	1.630.001,16	1.719,41
Rioja (La)	109	112.406,47	1.031,25	85	123.819,29	1.456,70	14	15.834,45	1.131,03	1	1.262,59	1.262,59				209	253.222,80	1.212,07
Ceuta	8	10.610,97	1.326,37	6	8.898,86	1.483,14	4	6.673,69	1.668,42	1	2.682,76	2.682,76				19	28.866,28	1.519,28
Melilla	4	4.177,74	1.044,44	4	3.892,05	973,01	5	5.349,94	1.069,99	1	909,28	909,28				14	14.329,01	1.023,50
Total	11.962	15.438.057,93	1.288,44	10.123	19.374.617,92	1.913,92	8.578	12.528.620,77	1.460,55	999	959.083,17	969,75	195	290.121,38	1.487,80	3.1867	48.590.501,17	1.524,79

Comunidades Autónomas	Incapacidad Permanente			Jubilación			Viudedad			Total Pensiones		
	Número	Importe	P. media	Número	Importe	P. media	Número	Importe	P. media	Número	Importe	P. media
Andalucía	231	115.751,14	501,09	11.030	5.332.510,18	483,46	2.348	1.163.749,68	495,63	13.609	6.612.011,00	485,86
Almería	8	4.166,00	520,75	402	198.739,11	494,38	243	117.159,42	482,14	663	320.064,53	490,14
Cádiz	19	9.609,29	505,75	1.074	509.959,72	474,82	299	148.161,59	495,52	1.392	667.730,60	479,69
Córdoba	6	2.711,95	451,99	1.081	521.710,11	482,62	285	145.132,79	509,24	1.372	669.554,85	488,01
Granada	44	22.820,00	518,64	720	349.388,64	485,26	301	146.764,98	487,59	1.065	518.973,62	487,30
Huelva	11	5.176,50	470,59	520	258.432,61	496,99	102	51.633,03	506,21	633	315.242,14	498,01
Jaén	3	1.554,50	518,17	605	299.767,69	495,48	128	60.123,02	469,71	736	361.445,21	491,09
Málaga	23	11.856,24	515,49	2.015	959.967,90	476,41	544	272.175,18	500,32	2.582	1.243.999,32	481,80
Sevilla	117	57.856,66	494,50	4.613	2.234.544,40	484,40	446	222.599,67	499,10	5.176	2.515.000,73	485,90
Aragón	27	13.839,06	512,56	6.649	3.150.456,10	473,82	400	189.894,41	474,74	7.076	3.354.189,57	474,02
Huesca	5	2.580,50	516,10	666	320.889,62	481,82	77	36.148,74	469,46	748	359.618,86	480,77
Teruel	3	1.585,50	528,50	345	167.274,29	484,85	64	29.910,65	467,35	412	198.770,44	482,45
Zaragoza	19	9.673,06	509,11	5.638	2.662.292,19	472,21	259	123.835,02	478,13	5.916	2.795.800,27	472,58
Asturias	13	5.749,70	442,28	2.582	1.178.721,62	456,51	914	465.401,82	509,19	3.509	1.649.873,14	470,18
Illes Balears	26	13.287,67	511,06	2.476	1.210.782,51	489,01	160	77.542,48	484,64	2.662	1.301.612,66	488,96
Canarias	49	25.201,50	514,32	2.215	1.097.300,24	495,40	432	222.094,75	514,11	2.696	1.344.596,49	498,74
Palmas (Las)	34	17.413,50	512,16	1.271	630.718,53	496,24	129	64.990,02	503,80	1.434	713.122,05	497,30
S.C. Tenerife	15	7.788,00	519,20	944	466.581,71	494,26	303	157.104,73	518,50	1.262	631.474,44	500,38
Cantabria	19	9.792,91	515,42	2.852	1.349.857,23	473,30	296	150.073,60	507,01	3.167	1.509.723,74	476,70
Castilla y León	76	38.844,21	511,11	10.910	5.270.148,86	483,06	1.469	733.763,57	499,50	12.455	6.042.756,64	485,17
Ávila	4	2.052,00	513,00	430	210.819,67	490,28	66	31.193,25	472,63	500	244.064,92	488,13
Burgos	12	6.249,00	520,75	2.711	1.303.489,99	480,82	83	40.545,05	488,49	2.806	1.350.284,04	481,21
León	16	8.202,75	512,67	1.381	656.073,04	475,07	623	318.522,76	511,27	2.020	982.798,55	486,53
Palencia	8	4.181,50	522,69	676	324.631,94	480,22	75	37.328,79	497,72	759	366.142,23	482,40
Salamanca	11	5.720,50	520,05	1.806	888.375,95	491,90	277	138.071,94	498,45	2.094	1.032.168,39	492,92
Segovia	8	3.815,28	476,91	550	270.946,29	492,63	40	19.536,34	488,41	598	294.297,91	492,14
Soria	1	337,68	337,68	302	153.658,21	508,80	21	10.045,89	478,38	324	164.041,78	506,30
Valladolid	13	6.731,00	517,77	2.469	1.172.782,13	475,00	148	71.985,41	486,39	2.630	1.251.498,54	475,85
Zamora	3	1.554,50	518,17	585	289.371,64	494,65	136	66.534,14	489,22	724	357.460,28	493,73
Castilla - La Mancha	27	13.256,30	490,97	2.876	1.406.578,92	489,07	321	159.176,68	495,88	3.224	1.579.011,90	489,77
Albacete	14	6.746,50	481,89	977	488.151,94	499,64	75	37.415,47	498,87	1.066	532.313,91	499,36
Ciudad Real				315	149.628,85	475,01	56	27.025,50	482,60	371	176.654,35	476,16
Cuenca	5	2.611,50	522,30	202	99.251,68	491,34	31	15.818,82	510,28	238	117.682,00	494,46
Guadalajara	3	1.286,80	429,93	507	245.272,99	483,77	34	17.248,92	507,32	544	263.808,71	484,94
Toledo	5	2.611,50	522,30	875	424.273,46	484,88	125	61.667,97	493,34	1.005	488.552,93	486,12

Comunidades Autónomas	Incapacidad Permanente			Jubilación			Viudedad			Total Pensiones		
	Número	Importe	P. media	Número	Importe	P. media	Número	Importe	P. media	Número	Importe	P. media
Cataluña	1.245	614.539,83	493,61	51.564	24.534.128,62	475,80	2.814	1.405.774,03	499,56	55.623	26.554.442,48	477,40
Barcelona	1.040	511.405,24	491,74	43.583	20.614.788,43	473,00	2.017	998.220,84	494,90	46.640	22.124.414,51	474,37
Girona	104	52.179,38	501,72	3.022	1.470.556,13	486,62	328	169.103,26	515,56	3.454	1.691.838,77	489,82
Lleida	45	22.998,06	511,07	1.237	610.369,83	493,43	159	81.642,00	513,47	1.441	715.009,89	496,19
Tarragona	56	27.957,15	499,23	3.722	1.838.414,23	493,93	310	156.807,93	505,83	4.088	2.023.179,31	494,91
C. Valenciana	187	94.945,67	507,73	24.899	12.186.221,53	489,43	2.091	1.039.764,91	497,26	27.177	13.320.932,11	490,15
Alicante	88	45.038,31	511,80	8.583	4.249.697,70	495,13	1.106	552.392,61	499,45	9.777	4.847.128,62	495,77
Castellón	20	10.337,50	516,88	3.435	1.706.639,16	496,84	136	67.269,26	494,63	3.591	1.784.245,92	496,87
Valencia	79	39.569,86	500,88	12.881	6.229.884,67	483,65	849	420.103,04	494,82	13.809	6.689.557,57	484,43
Extremadura	9	4.166,00	462,89	1.346	662.860,34	492,47	371	188.131,35	507,09	1.726	855.157,69	495,46
Badajoz	5	2.083,00	416,60	801	392.133,09	489,55	168	84.830,12	504,94	974	479.046,21	491,83
Cáceres	4	2.083,00	520,75	545	270.727,25	496,75	203	103.301,23	508,87	752	376.111,48	500,15
Galicia	55	26.168,62	475,79	5.481	2.662.303,02	485,73	1.860	935.846,85	503,14	7.396	3.624.318,49	490,04
Coruña (A)	13	5.555,65	427,36	2.093	1.012.244,52	483,63	764	387.682,68	507,44	2.870	1.405.482,85	489,72
Lugo				340	164.923,16	485,07	162	81.801,06	504,94	502	246.724,22	491,48
Ourense	2	885,60	442,80	492	244.093,90	496,13	363	180.861,41	498,24	857	425.840,91	496,90
Pontevedra	40	19.727,37	493,18	2.556	1.241.041,44	485,54	571	285.501,70	500,00	3.167	1.546.270,51	488,24
Madrid	96	45.811,27	477,20	31.719	14.314.718,22	451,30	1.796	903.923,44	503,30	33.611	15.264.452,93	454,15
Murcia	142	70.251,48	494,73	3.122	1.535.143,58	491,72	369	177.846,53	481,97	3.633	1.783.241,59	490,85
Navarra	25	11.404,02	456,16	3.512	1.578.269,11	449,39	206	71.767,22	348,38	3.743	1.661.440,35	443,88
País Vasco	179	85.686,02	478,69	18.239	8.413.651,98	461,30	807	407.770,71	505,29	19.225	8.907.108,71	463,31
Araba/Álava	12	5.643,32	470,28	2.405	1.120.782,18	466,02	41	20.087,39	489,94	2.458	1.146.512,89	466,44
Gipuzkoa	76	37.351,71	491,47	6.603	3.152.050,04	477,37	365	184.417,98	505,25	7.044	3.373.819,73	478,96
Bizkaia	91	42.690,99	469,13	9.231	4.140.819,76	448,58	401	203.265,34	506,90	9.723	4.386.776,09	451,18
Rioja (La)	28	13.908,20	496,72	2.405	1.180.759,22	490,96	56	28.107,60	501,92	2.489	1.222.775,02	491,27
Ceuta	3	1.554,50	518,17	88	39.700,23	451,14	20	9.839,03	491,95	111	51.093,76	460,30
Melilla				91	44.475,49	488,74	60	30.140,13	502,34	151	74.615,62	494,14
Total	2.437	1.204.158,10	494,11	184.056	87.148.587,00	473,49	16.790	8.360.608,79	497,95	203.283	96.713.353,89	475,76

Pensiones de Incapacidad Permanente en vigor por grados, Comunidades Autónomas y provincias. Total Sistema

Cuadro 6.11
Datos a 31 de diciembre de 2024

Comunidades Autónomas	Gran Invalidez		Inc. Perm. Absoluta		Inc. Perm. Total 55%		Inc. Perm. Total 75%		Invalidez SOVI		Total Incapacidad	
	Número	P. media	Número	P. media	Número	P. media	Número	P. media	Número	P. media	Número	P. media
Andalucía	6.816	2.271,44	66.449	1.338,22	72.754	749,31	66.693	1.054,74	231	501,09	212.943	1.077,19
Almería	439	2.189,70	3.999	1.266,89	3.417	746,46	3.109	1.025,10	8	520,75	10.972	1.072,68
Cádiz	912	2.427,05	11.817	1.437,71	12.917	798,97	9.550	1.175,80	19	505,75	35.215	1.157,51
Córdoba	487	2.167,68	4.237	1.286,80	5.899	720,67	5.971	1.017,84	6	451,99	16.600	1.014,42
Granada	871	2.229,58	8.317	1.304,06	7.015	725,55	7.196	1.032,75	44	518,64	23.443	1.080,58
Huelva	374	2.233,30	3.066	1.298,93	5.211	745,58	4.320	1.049,57	11	470,59	12.982	1.020,05
Jae'n	578	2.115,25	7.034	1.234,03	7.461	724,76	7.116	985,79	3	518,17	22.192	1.006,06
Málaga	1.184	2.259,55	11.719	1.367,03	8.776	761,80	9.142	1.074,63	23	515,49	30.844	1.141,78
Sevilla	1.971	2.321,96	16.260	1.346,07	22.058	740,09	20.289	1.037,28	117	494,50	60.695	1.052,67
Aragón	804	2.450,54	7.626	1.447,31	7.265	840,32	6.504	1.234,49	27	512,56	22.226	1.221,78
Huesca	153	2.226,84	1.550	1.359,33	1.785	791,15	1.497	1.149,84	5	516,10	4.990	1.118,99
Teruel	79	2.267,93	864	1.386,27	1.445	825,27	1.164	1.166,59	3	528,50	3.555	1.105,18
Zaragoza	572	2.535,59	5.212	1.483,59	4.035	867,47	3.843	1.288,03	19	509,11	13.681	1.289,57
Asturias	979	2.531,86	10.532	1.548,91	8.012	906,43	7.632	1.283,51	13	442,28	27.168	1.319,77
Illes Balears	456	2.478,93	5.220	1.385,35	7.202	787,01	5.387	1.120,08	26	511,06	18.291	1.097,65
Canarias	1.152	2.285,07	17.684	1.415,82	18.081	770,63	19.284	1.091,78	49	514,32	56.250	1.114,36
Palmas (Las)	748	2.351,04	12.860	1.431,83	9.050	776,80	9.018	1.091,28	34	512,16	31.710	1.168,73
S.C. Tenerife	404	2.162,93	4.824	1.373,15	9.031	764,46	10.266	1.092,22	15	519,20	24.540	1.044,10
Cantabria	449	2.539,63	4.090	1.501,61	4.527	859,86	4.346	1.212,79	19	515,42	13.431	1.225,15
Castilla y León	1.744	2.355,87	13.584	1.413,72	16.840	821,88	16.078	1.174,63	76	511,11	48.322	1.160,50
Ávila	130	2.182,77	848	1.280,94	1.109	737,79	1.185	1.022,18	4	513,00	3.276	1.038,32
Burgos	265	2.583,12	1.665	1.502,24	1.591	905,11	1.676	1.268,87	12	520,75	5.209	1.297,50
León	495	2.365,34	3.838	1.486,54	4.840	860,70	4.695	1.280,14	16	512,67	13.884	1.228,78
Palencia	118	2.331,45	1.006	1.415,40	1.469	825,10	1.390	1.148,28	8	522,69	3.991	1.130,38
Salamanca	194	2.225,45	1.639	1.331,17	1.784	767,20	1.934	1.076,41	11	520,05	5.562	1.091,28
Segovia	80	2.396,57	628	1.369,91	1.084	766,14	833	1.072,57	8	476,91	2.633	1.055,75
Soria	47	2.339,19	362	1.385,34	395	786,19	451	1.167,62	1	337,68	1.256	1.153,59
Valladolid	331	2.393,44	2.904	1.404,46	3.859	819,58	3.222	1.144,16	13	517,77	10.329	1.135,32
Zamora	84	2.009,10	694	1.246,68	709	750,32	692	1.088,37	3	518,17	2.182	1.063,54
Castilla - La Mancha	1.624	2.268,19	12.099	1.341,24	17.775	777,95	15.117	1.085,93	27	490,97	46.642	1.075,61
Abacete	250	2.293,95	2.254	1.300,30	2.276	772,40	2.059	1.077,44	14	481,89	6.853	1.092,59
Ciudad Real	568	2.191,76	3.846	1.334,61	6.111	762,74	5.300	1.075,13			15.825	1.057,64
Cuenca	126	2.026,93	1.807	1.296,31	2.353	737,89	2.258	1.014,35	5	522,30	6.549	1.011,93
Guadalajara	184	2.484,21	1.694	1.464,14	2.327	855,99	1.686	1.222,23	3	428,93	5.894	1.186,16
Toledo	496	2.323,90	2.498	1.337,52	4.708	781,84	3.814	1.087,66	5	522,30	11.521	1.069,84

Pensiones de Incapacidad Permanente en vigor por grados, Comunidades Autónomas y provincias. Total Sistema **Cuadro 6.11 (Continuación)**
Datos a 31 de diciembre de 2024

Comunidades Autónomas	Gran Invalidez		Inc. Perm. Absoluta		Inc. Perm. Total 55%		Inc. Perm. Total 75%		Invalidez SOVI		Total Incapacidad	
	Número	P. media	Número	P. media	Número	P. media	Número	P. media	Número	P. media	Número	P. media
Cataluña	5.771	2.562,12	66.627	1.507,24	48.327	885,82	41.568	1.229,49	1.245	493,61	163.538	1.282,51
Barcelona	4.397	2.600,13	52.496	1.531,26	33.536	912,48	29.161	1.263,84	1.040	491,74	120.630	1.324,59
Girona	452	2.511,48	3.980	1.409,65	4.793	819,43	4.048	1.175,10	104	501,72	13.377	1.157,37
Lleida	374	2.361,47	3.891	1.384,10	3.788	809,56	3.089	1.090,76	45	511,07	11.187	1.137,72
Tarragona	548	2.435,80	6.260	1.444,34	6.210	839,66	5.270	1.162,49	56	499,23	18.344	1.185,40
C. Valenciana	3.966	2.333,39	33.591	1.334,67	32.272	770,49	28.874	1.078,57	187	507,73	98.890	1.114,27
Alicante	1.172	2.254,46	7.133	1.284,68	8.473	745,86	7.596	1.042,79	88	511,80	24.462	1.066,62
Castelló/Castellón	369	2.272,62	4.452	1.391,95	4.751	802,48	4.699	1.118,33	20	516,88	14.291	1.127,53
Valencia/Valencia	2.425	2.380,79	22.006	1.339,29	19.048	773,47	16.579	1.083,68	79	500,88	60.137	1.130,50
Extremadura	944	2.194,67	7.664	1.240,03	10.595	709,43	10.109	994,42	9	462,89	29.321	994,12
Badajoz	612	2.201,93	4.498	1.251,97	7.294	708,76	6.443	1.003,76	5	416,60	18.852	987,58
Cáceres	332	2.181,28	3.166	1.223,06	3.301	710,91	3.666	978,01	4	520,75	10.469	1.005,88
Galicia	2.316	2.218,87	18.381	1.325,71	30.311	787,14	28.056	1.076,80	55	475,79	79.119	1.056,67
Coruña (A)	1.013	2.299,21	6.200	1.361,37	13.112	795,34	9.671	1.087,90	13	427,36	30.009	1.057,17
Lugo	328	2.066,08	2.601	1.292,19	4.045	799,80	4.770	1.050,97			11.744	1.046,24
Ourense	271	1.997,76	3.657	1.317,03	4.070	770,68	4.693	1.076,24	2	442,80	12.693	1.067,21
Pontevedra	704	2.259,58	5.923	1.308,44	9.084	777,03	8.922	1.078,88	40	493,18	24.673	1.055,59
Madrid	3.381	2.736,52	32.720	1.552,54	31.331	848,49	26.341	1.203,91	96	477,20	93.869	1.261,26
Murcia	1.085	2.258,27	9.412	1.299,17	11.970	764,64	8.198	1.050,62	142	494,73	30.807	1.055,41
Navarra	349	2.736,40	3.886	1.620,38	3.204	965,96	2.915	1.392,11	25	456,16	10.379	1.388,97
País Vasco	1.586	2.857,21	13.129	1.707,86	12.887	1.004,27	13.586	1.570,84	179	478,69	41.367	1.482,41
Araba/Alava	255	2.790,62	1.718	1.730,84	2.241	1.039,96	2.266	1.563,58	12	470,28	6.492	1.473,27
Gipuzkoa	557	2.833,75	4.572	1.744,44	3.624	1.003,44	3.669	1.597,49	76	491,47	12.498	1.527,36
Bizkaia	774	2.896,03	6.839	1.677,63	7.022	993,30	7.651	1.560,20	91	469,13	22.377	1.459,97
Rioja (La)	184	2.506,34	1.601	1.429,95	1.505	825,22	1.538	1.202,12	28	496,72	4.856	1.205,78
Ceuta	34	2.405,42	321	1.710,21	335	886,98	347	1.275,87	3	518,17	1.040	1.319,41
Melilla	52	2.896,22	432	1.616,66	422	822,87	432	1.214,57			1.338	1.286,21
Total	33.692	2.426,68	325.048	1.429,10	335.615	809,72	303.005	1.144,81	2.437	494,11	999.797	1.166,37

Pensiones en vigor por clase, sexo y grupos de edad. Total Sistema

Cuadro 6.12
Datos a 31 de diciembre de 2024

Grupos de edad	Incapacidad Permanente								Jubilación							
	Hombres		Mujeres		No consta		Total		Hombres		Mujeres		No consta		Total	
	Número	P. Media	Número	P. Media	Número	P. Media	Número	P. Media	Número	P. Media	Número	P. Media	Número	P. Media	Número	P. Media
0 - 4																
5 - 9																
10 - 14																
15 - 19	3	665,62					3	665,62								
20 - 24	358	902,94	137	877,02			495	895,77								
25 - 29	1.712	952,11	934	877,56			2.646	925,80								
30 - 34	5.716	972,22	3.151	888,23			8.867	942,37								
35 - 39	16.452	1.002,44	9.528	938,23			25.980	978,89								
40 - 44	37.364	1.058,78	23.140	991,37			60.504	1.033,00								
45 - 49	69.416	1.104,70	43.647	1.016,31			113.063	1.070,58	37	2.379,59	5	1.994,53			42	2.333,75
50 - 54	102.176	1.110,42	63.716	1.013,05			165.892	1.073,02	311	2.627,81	102	2.381,47			413	2.566,97
55 - 59	149.393	1.254,74	89.205	1.085,25			238.598	1.191,38	8.424	2.717,00	870	2.254,83			9.294	2.673,73
60 - 64	205.102	1.337,41	123.833	1.130,18			328.935	1.259,40	156.125	2.094,02	59.533	1.745,00			215.658	1.997,67
65 - 69	30.747	1.412,31	21.598	1.144,52			52.345	1.301,82	961.234	1.724,96	700.705	1.412,47			1.661.939	1.593,21
70 - 74	13	924,74	8	787,27			21	872,37	901.281	1.734,27	653.638	1.283,83			1.554.919	1.544,92
75 - 79	12	592,62	40	586,25			52	587,72	779.200	1.694,29	518.448	1.074,12	2	1.303,53	1.297.650	1.446,52
80 - 84	29	472,93	133	483,06			162	481,24	547.007	1.546,58	373.792	871,81	3	1.208,61	920.802	1.272,66
85 y más	72	512,50	2.159	493,95			2.231	494,55	492.045	1.333,44	405.217	748,01	16	923,57	897.278	1.069,05
No consta	3	1.166,69					3	1.166,69	59	2.390,10	19	1.584,96			78	2.193,97
Total	618.568	1.226,96	381.229	1.068,04			999.797	1.166,37	3.845.723	1.662,71	2.712.329	1.150,63	21	1.000,48	6.558.073	1.450,92
Edad media	55 años		56 años				56 años		75 años		75 años		89 años		75 años	
Grupos de edad	Viudedad								Orfandad							
	Hombres		Mujeres		No consta		Total		Hombres		Mujeres		No consta		Total	
	Número	P. Media	Número	P. Media	Número	P. Media	Número	P. Media	Número	P. Media	Número	P. Media	Número	P. Media	Número	P. Media
0 - 4									1.129	356,70	1.106	355,51			2.235	356,11
5 - 9									5.490	357,01	5.144	356,80			10.634	356,91
10 - 14									13.992	361,79	13.534	360,48			27.526	361,15
15 - 19			1	473,79			1	473,79	30.438	365,69	28.930	363,09	4	260,16	59.372	364,41
20 - 24	2	1.030,31	20	823,16			22	841,99	44.937	373,78	45.489	372,53	3	345,12	90.429	373,15
25 - 29	14	844,58	159	881,67			173	878,67	1.843	415,14	1.508	424,95			3.351	419,56
30 - 34	106	892,54	756	934,13			862	929,02	2.039	415,51	1.323	414,02			3.362	414,92
35 - 39	462	839,07	2.826	961,21			3.288	944,05	3.205	461,06	1.974	461,24			5.179	461,13
40 - 44	1.650	850,74	7.859	980,49			9.509	957,98	5.092	500,56	3.497	513,47			8.589	505,82
45 - 49	4.177	845,49	18.242	970,46			22.419	947,17	9.069	569,12	6.282	566,84			15.351	568,19
50 - 54	7.945	830,82	36.999	943,43			44.944	923,52	12.496	642,54	8.809	643,45			21.305	642,92
55 - 59	13.559	793,59	72.225	912,34			85.784	893,57	14.748	709,91	10.597	723,25	1	454,26	25.346	715,47
60 - 64	20.440	768,98	121.051	938,22			141.491	913,77	13.443	755,94	10.265	771,54			23.708	762,69
65 - 69	26.620	699,49	179.339	956,44	1	1.056,59	205.960	923,23	9.513	779,13	8.404	786,41			17.917	782,54
70 - 74	28.746	630,21	238.984	962,45			267.730	926,78	5.694	757,20	5.854	785,31			11.548	771,45
75 - 79	30.579	566,10	343.091	962,59	1	770,21	373.671	930,14	3.003	738,07	4.172	743,75			7.175	741,37
80 - 84	28.321	524,38	396.954	933,14	1	869,97	425.276	905,91	1.363	725,03	2.308	731,04			3.671	728,81
85 y más	47.004	483,16	723.492	883,93	5	905,48	770.501	859,48	630	759,23	1.668	752,31			2.298	754,21
No consta			1	1.043,20			1	1.043,20								
Total	209.625	620,72	2.141.999	926,74	8	903,02	2.351.632	899,46	178.124	506,50	160.864	500,52	8	316,29	338.996	503,66
Edad media	74 años		79 años		84 años		78 años		36 años		35 años		24 años		35 años	
Grupos de edad	Favor de Familiares								Total pensiones							
	Hombres		Mujeres		No consta		Total		Hombres		Mujeres		No consta		Total	
	Número	P. Media	Número	P. Media	Número	P. Media	Número	P. Media	Número	P. Media	Número	P. Media	Número	P. Media	Número	P. Media
0 - 4	1	357,05					1	357,05	1.130	356,70	1.106	355,51			2.236	356,11
5 - 9									5.490	357,01	5.144	356,80			10.634	356,91
10 - 14	7	406,83	3	287,18			10	370,94	13.999	361,82	13.537	360,46			27.536	361,15
15 - 19	18	305,25	20	383,16			38	346,26	30.459	365,68	28.951	363,10	4	260,16	59.414	364,42
20 - 24	11	611,62	10	362,87			21	493,17	45.308	378,05	45.656	374,24	3	345,12	90.967	376,13
25 - 29	83	315,30	83	350,97			166	333,13	3.652	666,24	2.684	607,22			6.336	641,24
30 - 34	77	329,96	62	322,57			139	326,66	7.938	821,92	5.292	769,61			13.230	801,00
35 - 39	66	357,50	61	328,89			127	343,76	20.185	910,63	14.389	874,72			34.574	895,69
40 - 44	112	348,34	110	359,31			222	353,77	44.218	984,94	34.606	938,60			78.824	964,59
45 - 49	495	640,45	539	639,35			1.034	639,87	83.194	1.031,11	68.715	960,16			151.909	999,01
50 - 54	2.146	691,31	2.217	717,80			4.363	704,77	125.074	1.042,50	111.843	956,31			236.917	1.001,81
55 - 59	4.172	723,89	4.713	749,34			8.885	737,39	190.296	1.232,75	177.610	990,16	1	454,26	367.907	1.115,64
60 - 64	4.250	728,29	5.699	784,08			9.949	760,25	399.360	1.578,05	320.381	1.154,25			719.741	1.389,40
65 - 69	2.133	795,82	4.271	851,25			6.404	832,79	1.030.247	1.678,47	914.317	1.308,32	1	1.056,59	1.944.565	1.504,43
70 - 74	1.226	767,09	3.457	814,16			4.683	801,84	936.960	1.693,18	901.941	1.193,64			1.838.901	1.448,16
75 - 79	704	720,97	3.111	756,49			3.815	749,93	813.498	1.647,50	868.862	1.027,34	3	1.125,76	1.682.363	1.327,21
80 - 84	326	663,59	2.359	736,50			2.685	727,65	577.046	1.493,92	775.546	902,30	4	1.123,95	1.352.596	1.154,70
85 y más	301	594,35	3.445	691,07			3.746	683,30	540.052	1.258,25	1.135.981	833,93	21	919,26	1.676.054	970,65
No consta									62	2.330,90	20	1.557,87			82	2.142,36
Total	16.128	718,39	30.160	761,89			46.288	746,74	4.868.168	1.517,04	5.426.581	1.035,02	37	831,47	10.294.786	1.262,96
Edad media	61 años		68 años				66 años		71 años		74 años		74 años		73 años	

Distribución porcentual del número de pensiones por clase, sexo y grupos de edad. Total Sistema

Datos a 31 de diciembre de 2024

Hombres Mujeres

Gráfico 6.4

Incapacidad Permanente

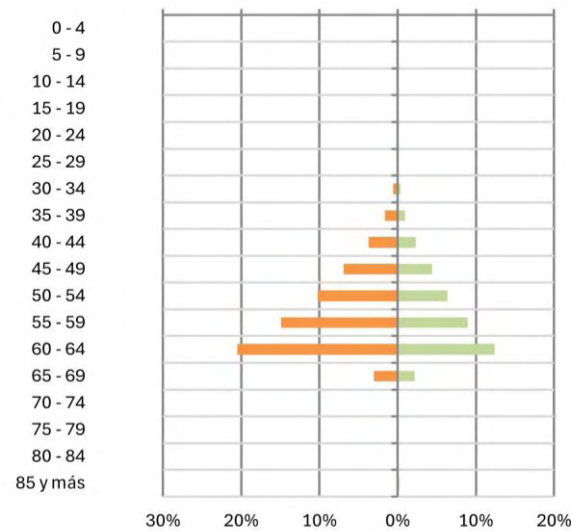


Gráfico 6.5

Jubilación

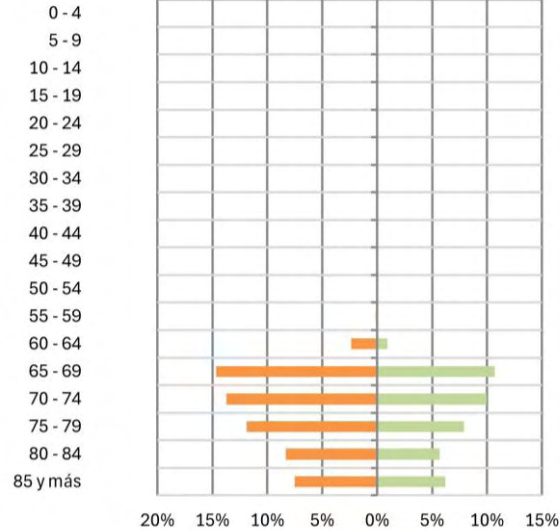


Gráfico 6.6

Viudedad

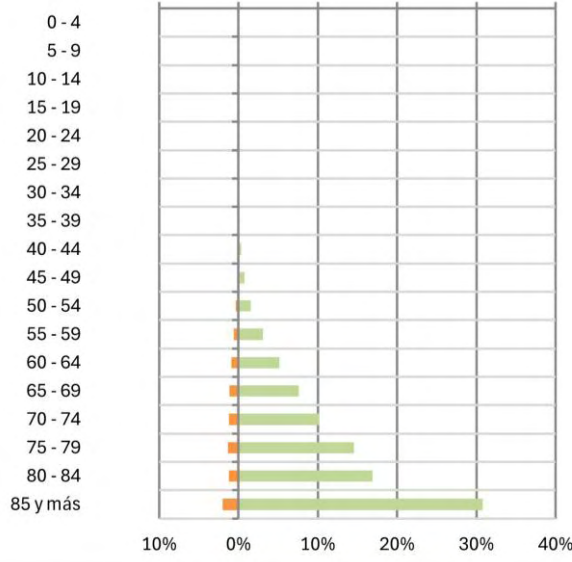


Gráfico 6.7

Orfandad

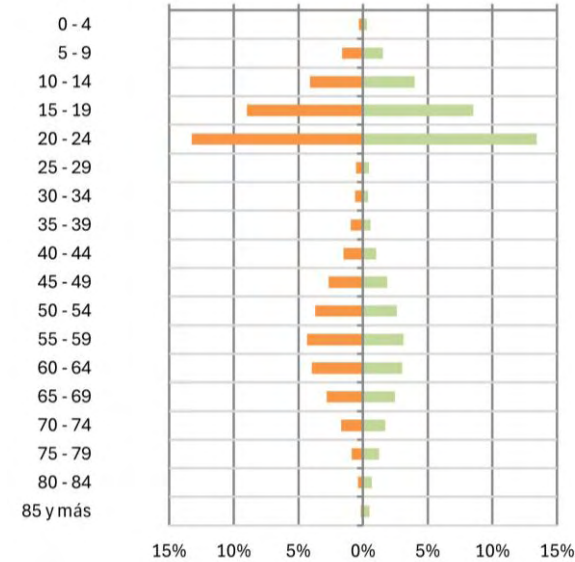


Gráfico 6.8

Favor Familiares

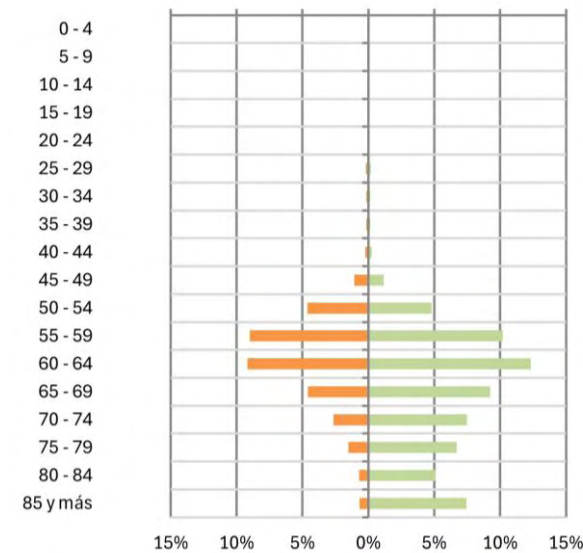
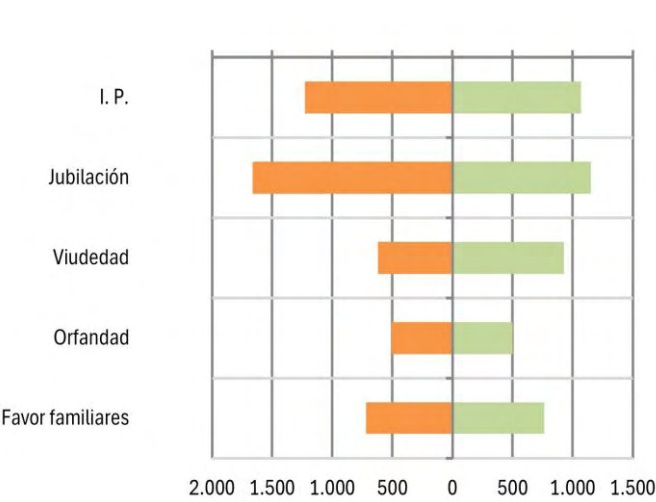


Gráfico 6.9

Importe de la pensión media por sexo y clase



Pensiones en vigor por clase, sexo y grupos de edad. Régimen General

Cuadro 6.13
Datos a 31 de diciembre de 2024

Grupos de edad	Incapacidad Permanente								Jubilación							
	Hombres		Mujeres		No consta		Total		Hombres		Mujeres		No consta		Total	
	Número	P. Media	Número	P. Media	Número	P. Media	Número	P. Media	Número	P. Media	Número	P. Media	Número	P. Media	Número	P. Media
0 - 4																
5 - 9																
10 - 14																
15 - 19	2	595,43					2	595,43								
20 - 24	231	876,69	111	861,23			342	871,68								
25 - 29	1.153	911,76	765	893,61			1.918	904,52								
30 - 34	3.976	951,19	2.607	897,44			6.583	929,90								
35 - 39	11.988	975,03	8.115	951,39			20.103	965,49								
40 - 44	27.248	1.045,77	19.957	1.010,33			47.205	1.030,79								
45 - 49	50.400	1.107,49	37.574	1.036,59			87.974	1.077,21	36	2.420,62	5	1.994,53			41	2.368,66
50 - 54	74.441	1.122,12	54.486	1.036,83			128.927	1.086,07	251	2.539,37	102	2.381,47			353	2.493,74
55 - 59	109.119	1.280,36	75.277	1.111,49			184.396	1.211,42	4.402	2.715,05	851	2.260,99			5.253	2.641,49
60 - 64	149.532	1.379,87	103.286	1.161,31			252.818	1.290,58	137.525	2.094,85	56.908	1.771,68			194.433	2.000,26
65 - 69	21.867	1.461,16	17.759	1.178,78			39.626	1.334,61	749.085	1.856,98	604.255	1.483,00			1.353.340	1.690,00
70 - 74	8	987,88	4	916,36			12	964,04	673.642	1.901,82	526.403	1.373,81			1.200.045	1.670,21
75 - 79	2	913,21	4	1.041,06			6	998,44	575.274	1.871,19	367.803	1.197,64	2	1.303,53	943.079	1.608,50
80 - 84									395.085	1.714,83	209.976	1.052,60	2	1.417,96	605.063	1.485,01
85 y más									359.024	1.463,07	203.410	916,85	5	1.023,93	562.439	1.265,52
No consta	3	1.166,69					3	1.166,69	52	2.517,71	17	1.699,00			69	2.316,00
Total	449.970	1.250,26	319.945	1.097,07			769.915	1.186,60	2.894.376	1.814,66	1.969.730	1.304,91	9	1.173,62	4.864.115	1.608,24
Edad media	55 años		55 años				55 años		75 años		74 años		85 años		74 años	

Grupos de edad	Viudedad								Orfandad							
	Hombres		Mujeres		No consta		Total		Hombres		Mujeres		No consta		Total	
	Número	P. Media	Número	P. Media	Número	P. Media	Número	P. Media	Número	P. Media	Número	P. Media	Número	P. Media	Número	P. Media
0 - 4									879	364,54	893	361,48			1.772	363,00
5 - 9									4.348	364,77	4.040	364,34			8.388	364,56
10 - 14									11.074	370,39	10.672	368,16			21.746	369,30
15 - 19			1	473,79			1	473,79	23.951	374,28	22.640	372,84	1	283,45	46.592	373,58
20 - 24	1	625,20	16	792,74			17	782,89	34.985	385,44	35.397	384,16	3	345,12	70.385	384,79
25 - 29	12	860,39	128	880,37			140	878,66	1.509	424,42	1.214	440,64			2.723	431,65
30 - 34	92	908,72	576	925,81			668	923,46	1.656	425,72	1.096	417,79			2.752	422,57
35 - 39	414	860,45	2.177	970,41			2.591	952,84	2.575	473,69	1.604	484,01			4.179	477,65
40 - 44	1.442	869,74	5.855	995,38			7.297	970,55	4.063	519,33	2.765	531,64			6.828	524,32
45 - 49	3.665	864,57	13.515	994,78			17.180	967,00	7.160	588,51	4.949	591,07			12.109	589,56
50 - 54	6.885	852,73	27.311	974,48			34.196	949,97	9.831	673,08	6.961	670,21			16.792	671,89
55 - 59	11.618	821,16	53.582	947,94			65.200	925,35	11.501	740,94	8.147	755,92			19.648	747,15
60 - 64	17.130	796,85	90.314	976,75			107.444	948,06	10.145	797,05	7.658	819,77			17.803	806,83
65 - 69	22.051	725,12	134.265	1.003,92			156.316	964,59	6.748	835,63	6.037	834,82			12.785	835,24
70 - 74	23.039	656,34	179.281	1.020,52			202.320	979,05	3.589	820,32	3.833	843,57			7.422	832,33
75 - 79	22.847	594,35	256.082	1.026,16	1	770,21	278.930	990,79	1.743	791,00	2.530	791,56			4.273	791,34
80 - 84	19.318	557,89	296.328	997,22	1	869,97	315.647	970,33	699	776,57	1.338	769,59			2.037	771,99
85 y más	28.344	525,75	535.602	947,84	3	868,39	563.949	926,62	346	800,37	1.015	775,01			1.361	781,46
No consta			1	1.043,20			1	1.043,20								
Total	156.858	664,96	1.595.034	985,16	5	849,07	1.751.897	956,49	136.802	521,57	122.789	514,06	4	329,71	259.595	518,02
Edad media	72 años		79 años		86 años		78 años		35 años		34 años		21 años		35 años	

Grupos de edad	Favor de Familiares								Total pensiones							
	Hombres		Mujeres		No consta		Total		Hombres		Mujeres		No consta		Total	
	Número	P. Media	Número	P. Media	Número	P. Media	Número	P. Media	Número	P. Media	Número	P. Media	Número	P. Media	Número	P. Media
0 - 4	1	357,05					1	357,05	880	364,53	893	361,48			1.773	362,99
5 - 9									4.348	364,77	4.040	364,34			8.388	364,56
10 - 14	7	406,83	2	304,57			9	384,11	11.081	370,41	10.674	368,15			21.755	369,30
15 - 19	13	300,22	15	340,21			28	321,64	23.966	374,26	22.656	372,82	1	283,45	46.623	373,56
20 - 24	10	617,30	9	374,26			19	502,18	35.227	388,73	35.533	385,83	3	345,12	70.763	387,27
25 - 29	73	322,45	76	355,38			149	339,25	2.747	628,17	2.183	622,19			4.930	625,52
30 - 34	70	337,91	55	323,04			125	331,37	5.794	792,92	4.334	772,63			10.128	784,24
35 - 39	61	361,72	53	332,94			114	348,34	15.038	883,54	11.949	889,38			26.987	886,12
40 - 44	101	348,75	95	354,62			196	351,59	32.854	970,80	28.672	958,94			61.526	965,27
45 - 49	430	651,82	456	658,63			886	655,33	61.691	1.030,41	56.499	984,60			118.190	1.008,51
50 - 54	1.731	712,35	1.785	738,06			3.516	725,40	93.139	1.051,01	90.645	985,52			183.784	1.018,71
55 - 59	3.343	746,79	3.725	774,86			7.068	761,58	139.983	1.230,30	141.582	1.027,18			281.565	1.128,17
60 - 64	3.316	760,91	4.278	818,39			7.594	793,29	317.648	1.632,90	262.444	1.214,59			580.092	1.443,65
65 - 69	1.460	861,73	3.047	906,53			4.507	892,02	801.211	1.804,61	765.363	1.384,49			1.566.574	1.599,35
70 - 74	753	836,18	2.375	877,20			3.128	867,32	701.031	1.854,20	711.896	1.280,32			1.412.927	1.565,05
75 - 79	404	772,32	1.972	810,85			2.376	804,30	600.270	1.818,71	628.391	1.124,91	3	1.125,76	1.228.664	1.463,87
80 - 84	169	695,69	1.428	780,41			1.597	771,45	415.271	1.659,02	509.070	1.018,86	3	1.235,30	924.344	1.306,45
85 y más	224	547,59	2.299	676,63			2.523	665,17	387.938	1.393,47	742.326	938,27	8	965,60	1.130.272	1.094,50
No consta									55	2.444,02	18	1.662,56			73	2.251,33
Total	12.166	747,23	21.670	794,87			33.836	777,74	3.650.172	1.643,66	4.029.168	1.134,98	18	895,93	7.679.358	1.376,77
Edad media	60 años		67 años				65 años		71 años		73 años		71 años		72 años	

Pensiones en vigor por clase, sexo y grupos de edad. R. E. Trabajadores Autónomos

Cuadro 6.14
Datos a 31 de diciembre de 2024

Grupos de edad	Incapacidad Permanente								Jubilación							
	Hombres		Mujeres		No consta		Total		Hombres		Mujeres		No consta		Total	
	Número	P. Media	Número	P. Media	Número	P. Media	Número	P. Media	Número	P. Media	Número	P. Media	Número	P. Media	Número	P. Media
0 - 4																
5 - 9																
10 - 14																
15 - 19																
20 - 24	30	761,17	15	739,11			45	753,82								
25 - 29	129	808,54	75	766,53			204	793,10								
30 - 34	460	809,09	235	763,18			695	793,56								
35 - 39	1.167	814,06	651	791,57			1.818	806,01								
40 - 44	2.889	802,63	1.597	777,01			4.486	793,51								
45 - 49	6.320	819,12	3.304	786,18			9.624	807,81	1	902,71					1	902,71
50 - 54	10.895	818,01	5.533	789,10			16.428	808,27	3	1.454,23					3	1.454,23
55 - 59	19.233	874,72	9.500	815,07			28.733	855,00	33	1.213,58	7	716,75			40	1.126,64
60 - 64	32.297	988,49	15.112	862,68			47.409	948,39	6.164	1.256,07	2.281	1.099,55			8.445	1.213,79
65 - 69	5.696	1.081,32	2.974	890,11			8.670	1.015,73	179.854	1.112,67	91.064	947,36			270.918	1.057,10
70 - 74	5	823,72	3	701,41			8	777,85	197.680	1.126,44	122.196	896,96			319.876	1.038,78
75 - 79			3	745,08			3	745,08	175.559	1.101,47	122.606	817,99			298.165	984,91
80 - 84									129.093	1.040,94	96.364	743,35	1	789,92	225.458	913,74
85 y más									105.413	930,37	118.463	648,69	10	939,33	223.886	781,33
No consta									4	1.357,98	1	702,86			5	1.226,96
Total	79.121	919,72	39.002	830,71			118.123	890,33	793.804	1.078,87	552.982	808,63	11	925,74	1.346.797	967,91
Edad media	57 años		57 años				57 años		76 años		78 años		91 años		77 años	

Grupos de edad	Viudedad								Orfandad							
	Hombres		Mujeres		No consta		Total		Hombres		Mujeres		No consta		Total	
	Número	P. Media	Número	P. Media	Número	P. Media	Número	P. Media	Número	P. Media	Número	P. Media	Número	P. Media	Número	P. Media
0 - 4									144	270,85	142	280,13			286	275,46
5 - 9									825	291,30	768	294,92			1.593	293,05
10 - 14									2.182	289,73	2.134	288,62			4.316	289,18
15 - 19									4.959	292,74	4.849	286,87	3	252,40	9.811	289,82
20 - 24			1	610,31			1	610,31	7.702	292,66	7.899	293,05			15.601	292,86
25 - 29	1	562,40	14	653,50			15	647,43	242	308,78	220	313,73			462	311,14
30 - 34	8	562,19	93	790,17			101	772,11	284	332,01	166	320,24			450	327,66
35 - 39	42	612,98	393	783,22			435	766,78	473	358,45	286	320,47			759	344,14
40 - 44	175	655,54	1.231	779,06			1.406	763,68	787	365,02	541	374,99			1.328	369,08
45 - 49	439	647,46	3.096	755,45			3.535	742,04	1.411	432,33	1.008	427,28			2.419	430,23
50 - 54	918	630,90	6.657	719,85			7.575	709,07	2.018	454,05	1.406	466,31			3.424	459,08
55 - 59	1.727	582,93	13.169	689,58			14.896	677,22	2.459	515,21	1.852	537,16			4.311	524,64
60 - 64	2.927	573,68	22.565	717,50			25.492	700,98	2.559	567,14	2.063	561,68			4.622	564,70
65 - 69	4.180	533,11	34.073	701,98			38.253	683,53	2.259	588,86	1.909	604,31			4.168	595,94
70 - 74	5.310	490,50	46.367	685,12			51.677	665,13	1.834	609,24	1.702	636,12			3.536	622,18
75 - 79	7.311	460,63	67.926	684,83			75.237	663,04	1.126	649,33	1.434	643,01			2.560	645,79
80 - 84	8.515	439,37	78.605	673,00			87.120	650,17	605	658,99	860	661,65			1.465	660,55
85 y más	17.790	410,06	142.418	642,03	1	825,20	160.209	616,27	255	694,03	547	707,42			802	703,16
No consta																
Total	49.343	464,74	416.608	672,80	1	825,20	465.952	650,77	32.124	412,22	29.786	414,93	3	252,40	61.913	413,51
Edad media	79 años		79 años		88 años		79 años		39 años		39 años		18 años		39 años	

Grupos de edad	Favor de Familiares								Total pensiones							
	Hombres		Mujeres		No consta		Total		Hombres		Mujeres		No consta		Total	
	Número	P. Media	Número	P. Media	Número	P. Media	Número	P. Media	Número	P. Media	Número	P. Media	Número	P. Media	Número	P. Media
0 - 4									144	270,85	142	280,13			286	275,46
5 - 9									825	291,30	768	294,92			1.593	293,05
10 - 14			1	252,40			1	252,40	2.182	289,73	2.135	288,60			4.317	289,17
15 - 19	1	252,40	1	252,40			2	252,40	4.960	292,73	4.850	286,86	3	252,40	9.813	289,82
20 - 24			1	260,37			1	260,37	7.732	294,48	7.916	293,93			15.648	294,20
25 - 29	10	263,06	7	303,09			17	279,54	382	477,02	316	436,02			698	458,46
30 - 34	5	249,82	5	246,67			10	248,25	757	623,80	499	615,68			1.256	620,57
35 - 39	5	306,06	7	310,94			12	308,91	1.687	679,81	1.337	685,83			3.024	682,47
40 - 44	6	246,24	8	285,61			14	268,74	3.857	705,80	3.377	712,19			7.234	708,78
45 - 49	44	476,53	58	491,70			102	485,16	8.215	741,69	7.466	722,70			15.681	732,64
50 - 54	311	499,72	321	500,27			632	500,00	14.145	747,08	13.917	716,70			28.062	732,02
55 - 59	620	529,50	736	522,02			1.356	525,44	24.072	808,63	25.264	720,72			49.336	763,61
60 - 64	764	543,58	1.092	550,89			1.856	547,88	44.711	966,50	43.113	776,93			87.824	873,44
65 - 69	560	586,47	926	593,85			1.486	591,07	192.549	1.091,48	130.946	874,71			323.495	1.003,74
70 - 74	404	597,59	883	596,74			1.287	597,01	205.233	1.104,32	171.151	835,43			376.384	982,05
75 - 79	267	598,55	954	598,42			1.221	598,45	184.263	1.072,56	192.923	768,72			377.186	917,15
80 - 84	143	601,35	781	602,34			924	602,19	138.356	1.001,79	176.610	711,02	1	789,92	314.967	838,75
85 y más	52	595,17	889	604,50			941	603,98	123.510	854,80	262.317	645,05	11	928,95	385.838	712,20
No consta									4	1.357,98	1	702,86			5	1.226,96
Total	3.192	555,67	6.670	575,57			9.862	569,13	957.584	1.009,97	1.045.048	742,60	15	784,37	2.002.647	870,44
Edad media	64 años		71 años				69 años		73 años		76 años		76 años		75 años	

Pensiones en vigor por clase, sexo y grupos de edad. R.E. de Trabajadores del Mar

Cuadro 6.15

Datos a 31 de diciembre de 2024

Grupos de edad	Incapacidad Permanente								Jubilación							
	Hombres		Mujeres		No consta		Total		Hombres		Mujeres		No consta		Total	
	Número	P. Media	Número	P. Media	Número	P. Media	Número	P. Media	Número	P. Media	Número	P. Media	Número	P. Media	Número	P. Media
0 - 4																
5 - 9																
10 - 14																
15 - 19																
20 - 24	1	709,71					1	709,71								
25 - 29	12	1.186,74	2	737,82			14	1.122,61								
30 - 34	44	1.059,86	4	858,02			48	1.043,04								
35 - 39	124	993,17	14	847,60			138	978,41								
40 - 44	249	1.208,54	43	926,76			292	1.167,04								
45 - 49	557	1.205,50	95	1.063,38			652	1.184,79								
50 - 54	900	1.141,62	166	882,93			1.066	1.101,34								
55 - 59	1.635	1.249,49	253	946,92			1.888	1.208,94	1.762	2.267,66	5	2.157,14			1.767	2.267,34
60 - 64	1.944	1.289,21	325	939,83			2.269	1.239,17	6.933	2.044,29	284	1.294,93			7.217	2.014,80
65 - 69	301	1.365,52	65	893,31			366	1.281,66	11.443	1.850,97	1.527	1.114,97			12.970	1.764,32
70 - 74									11.227	1.730,42	1.750	989,61			12.977	1.630,52
75 - 79									10.690	1.586,79	1.800	850,94			12.490	1.480,74
80 - 84									7.565	1.473,33	1.220	762,09			8.785	1.374,56
85 y más									7.272	1.318,95	860	714,05			8.132	1.254,98
No consta									1	794,15					1	794,15
Total	5.767	1.238,90	967	938,26			6.734	1.195,73	56.893	1.695,77	7.446	925,12			64.339	1.606,58
Edad media	56 años		56 años				56 años		74 años		75 años				74 años	
Grupos de edad	Viudedad								Orfandad							
	Hombres		Mujeres		No consta		Total		Hombres		Mujeres		No consta		Total	
	Número	P. Media	Número	P. Media	Número	P. Media	Número	P. Media	Número	P. Media	Número	P. Media	Número	P. Media	Número	P. Media
0 - 4									5	409,67	10	360,65			15	376,99
5 - 9									30	368,69	44	327,03			74	343,92
10 - 14									87	399,78	84	404,04			171	401,87
15 - 19									214	421,24	197	400,64			411	411,37
20 - 24									379	412,62	380	412,41			759	412,51
25 - 29			2	1.342,75			2	1.342,75	21	483,73	13	408,89			34	455,12
30 - 34			8	799,82			8	799,82	33	395,05	17	501,69			50	431,31
35 - 39	1	1.047,89	29	1.012,42			30	1.013,60	66	489,81	40	412,54			106	460,65
40 - 44	3	1.071,75	108	1.054,33			111	1.054,80	117	567,44	81	539,78			198	556,12
45 - 49	4	588,14	230	1.028,59			234	1.021,06	211	562,85	138	565,90			349	564,06
50 - 54	13	932,01	424	963,38			437	962,45	290	674,52	190	655,70			480	667,07
55 - 59	14	671,82	1.016	898,57			1.030	895,48	373	753,09	275	768,70			648	759,72
60 - 64	28	796,31	1.787	916,84			1.815	914,98	321	784,03	230	800,05			551	790,72
65 - 69	53	688,76	2.890	917,31			2.943	913,20	227	824,32	181	799,22			408	813,19
70 - 74	64	586,28	4.133	934,01			4.197	928,71	106	837,14	128	807,64			234	821,00
75 - 79	112	531,96	6.551	917,95			6.663	911,46	47	843,18	76	795,68			123	813,83
80 - 84	98	505,56	7.914	891,97			8.012	887,24	20	730,00	41	833,80			61	799,77
85 y más	172	467,89	13.687	858,92	1	1.097,02	13.860	854,08	11	877,60	39	754,00			50	781,19
No consta																
Total	562	558,83	38.779	894,52	1	1.097,02	39.342	889,73	2.558	626,67	2.164	615,45			4.722	621,53
Edad media	78 años		80 años		86 años		80 años		46 años		46 años				46 años	
Grupos de edad	Favor de Familiares								Total pensiones							
	Hombres		Mujeres		No consta		Total		Hombres		Mujeres		No consta		Total	
	Número	P. Media	Número	P. Media	Número	P. Media	Número	P. Media	Número	P. Media	Número	P. Media	Número	P. Media	Número	P. Media
0 - 4									5	409,67	10	360,65			15	376,99
5 - 9									30	368,69	44	327,03			74	343,92
10 - 14									87	399,78	84	404,04			171	401,87
15 - 19	3	255,59	2	489,37			5	349,10	217	418,95	199	401,53			416	410,62
20 - 24	1	554,80					1	554,80	381	413,77	380	412,41			761	413,09
25 - 29									33	739,37	17	557,45			50	677,52
30 - 34	2	252,40	1	488,15			3	330,98	79	761,71	30	628,25			109	724,98
35 - 39			1	239,50			1	239,50	191	819,52	84	690,09			275	779,99
40 - 44	4	469,09	4	544,05			8	506,57	373	998,41	236	845,83			609	939,28
45 - 49	15	581,12	16	521,47			31	550,33	787	1.018,16	479	885,25			1.266	967,87
50 - 54	58	763,68	70	873,11			128	823,53	1.261	1.014,66	850	871,46			2.111	957,00
55 - 59	125	767,68	151	827,36			276	800,33	3.909	1.643,59	1.700	882,13			5.609	1.412,80
60 - 64	119	805,22	172	808,15			291	806,95	9.345	1.824,40	2.798	941,60			12.143	1.620,99
65 - 69	73	842,86	136	869,08			209	859,92	12.097	1.808,45	4.799	974,06			16.896	1.571,46
70 - 74	38	922,11	88	794,20			126	832,77	11.435	1.713,05	6.099	945,30			17.534	1.446,00
75 - 79	12	868,30	77	754,80			89	770,10	10.861	1.571,90	8.504	901,19			19.365	1.277,36
80 - 84	4	699,22	58	761,62			62	757,59	7.687	1.458,66	9.233	873,73			16.920	1.139,47
85 y más	6	599,36	53	763,34			59	746,66	7.461	1.298,10	14.639	849,78	1	1.097,02	22.101	1.001,14
No consta									1	794,15					1	794,15
Total	460	786,69	829	805,92			1.289	799,06	66.240	1.598,75	50.185	886,40	1	1.097,02	116.426	1.291,69
Edad media	61 años		66 años				64 años		71 años		77 años		86 años		74 años	

Pensiones en vigor por clase, sexo y grupos de edad. R.E. Minería del Carbón

Cuadro 6.16
Datos a 31 de diciembre de 2024

Grupos de edad	Incapacidad Permanente								Jubilación							
	Hombres		Mujeres		No consta		Total		Hombres		Mujeres		No consta		Total	
	Número	P. Media	Número	P. Media	Número	P. Media	Número	P. Media	Número	P. Media	Número	P. Media	Número	P. Media	Número	P. Media
0 - 4																
5 - 9																
10 - 14																
15 - 19																
20 - 24																
25 - 29																
30 - 34	5	1.749,77					5	1.749,77								
35 - 39	14	1.695,27	1	1.513,52			15	1.683,15								
40 - 44	81	1.620,27	1	2.896,10			82	1.635,83								
45 - 49	189	1.737,49	4	2.158,91			193	1.746,22								
50 - 54	269	1.799,32	9	1.871,52			278	1.801,66	57	3.079,06					57	3.079,06
55 - 59	468	1.959,87	4	2.238,21			472	1.962,23	2.224	3.101,73	7	3.113,98			2.231	3.101,77
60 - 64	528	2.065,35	5	3.163,27			533	2.075,65	5.503	3.074,43	60	3.106,01			5.563	3.074,77
65 - 69	105	2.380,48	1	3.141,98			106	2.387,67	7.892	2.958,92	99	2.839,81			7.991	2.957,44
70 - 74									6.289	2.856,73	82	2.476,47			6.371	2.851,83
75 - 79									4.661	2.748,66	72	2.227,38			4.733	2.740,73
80 - 84									3.022	2.616,31	53	1.618,44			3.075	2.599,11
85 y más									4.044	2.245,45	139	1.388,34			4.183	2.216,97
No consta																
Total	1.659	1.949,25	25	2.312,00			1.684	1.954,63	33.692	2.822,89	512	2.209,96			34.204	2.813,71
Edad media	56 años		53 años				56 años		72 años		76 años				72 años	

Grupos de edad	Viudedad								Orfandad							
	Hombres		Mujeres		No consta		Total		Hombres		Mujeres		No consta		Total	
	Número	P. Media	Número	P. Media	Número	P. Media	Número	P. Media	Número	P. Media	Número	P. Media	Número	P. Media	Número	P. Media
0 - 4																
5 - 9									5	597,60	3	501,21			8	561,45
10 - 14									12	734,78	15	637,36			27	680,66
15 - 19									40	608,66	29	678,27			69	637,92
20 - 24									95	688,02	80	613,71			175	654,05
25 - 29									4	1.081,40	7	821,69			11	916,13
30 - 34	2	1.292,32					2	1.292,32	11	686,54	5	1.276,31			16	870,85
35 - 39			4	1.149,38			4	1.149,38	21	735,08	8	1.000,36			29	808,26
40 - 44			17	1.342,19			17	1.342,19	40	929,54	30	946,40			70	936,77
45 - 49	2	580,53	58	1.485,58			60	1.455,41	99	963,07	62	803,44			161	901,60
50 - 54			160	1.463,43			160	1.463,43	127	957,96	90	992,77			217	972,40
55 - 59	4	1.295,81	444	1.399,41			448	1.398,48	151	1.069,12	125	1.120,36			276	1.092,33
60 - 64	10	1.360,70	1.054	1.403,27			1.064	1.402,87	152	949,37	107	1.126,31			259	1.022,47
65 - 69	20	1.345,47	1.780	1.522,69			1.800	1.520,72	103	991,82	100	1.032,27			203	1.011,75
70 - 74	18	1.351,22	2.025	1.528,72			2.043	1.527,16	68	1.024,07	80	1.064,70			148	1.046,03
75 - 79	21	1.214,85	2.847	1.488,78			2.868	1.486,77	29	822,34	47	977,24			76	918,13
80 - 84	18	1.269,37	3.091	1.375,15			3.109	1.374,54	15	730,24	23	858,66			38	807,97
85 y más	71	961,24	7.758	1.196,47			7.829	1.194,34	4	877,60	25	834,60			29	840,53
No consta																
Total	166	1.146,84	19.238	1.352,82			19.404	1.351,06	976	920,97	836	960,56			1.812	939,23
Edad media	79 años		80 años				80 años		52 años		55 años				53 años	

Grupos de edad	Favor de Familiares								Total pensiones							
	Hombres		Mujeres		No consta		Total		Hombres		Mujeres		No consta		Total	
	Número	P. Media	Número	P. Media	Número	P. Media	Número	P. Media	Número	P. Media	Número	P. Media	Número	P. Media	Número	P. Media
0 - 4																
5 - 9									5	597,60	3	501,21			8	561,45
10 - 14									12	734,78	15	637,36			27	680,66
15 - 19	1	572,49	2	664,53			3	633,85	41	607,78	31	677,38			72	637,75
20 - 24									95	688,02	80	613,71			175	654,05
25 - 29									4	1.081,40	7	821,69			11	916,13
30 - 34			1	510,09			1	510,09	18	1.049,19	6	1.148,61			24	1.074,05
35 - 39									35	1.119,15	13	1.085,68			48	1.110,09
40 - 44	1	436,09	3	458,13			4	452,62	122	1.384,09	51	1.087,84			173	1.296,76
45 - 49	5	1.109,71	6	804,23			11	943,08	295	1.459,11	130	1.149,52			425	1.364,42
50 - 54	30	1.234,87	25	1.461,03			55	1.337,67	483	1.694,06	284	1.327,00			767	1.558,15
55 - 59	58	1.228,17	66	1.434,20			124	1.337,83	2.905	2.772,23	646	1.372,74			3.551	2.517,63
60 - 64	36	1.246,81	95	1.426,10			131	1.376,83	6.229	2.923,72	1.321	1.466,47			7.550	2.668,75
65 - 69	20	1.383,92	93	1.291,73			113	1.308,04	8.140	2.918,73	2.073	1.552,35			10.213	2.641,39
70 - 74	15	1.097,69	64	1.203,23			79	1.183,19	6.390	2.828,85	2.251	1.537,50			8.641	2.492,45
75 - 79	10	1.154,00	46	1.112,06			56	1.119,55	4.721	2.726,63	3.012	1.492,70			7.733	2.246,01
80 - 84	4	1.206,51	34	1.080,46			38	1.093,72	3.059	2.597,29	3.201	1.372,34			6.260	1.970,92
85 y más	2	826,85	56	974,82			58	969,71	4.121	2.221,31	7.978	1.197,12			12.099	1.545,97
No consta																
Total	182	1.219,15	491	1.251,16			673	1.242,50	36.675	2.717,21	21.102	1.356,85			57.777	2.220,36
Edad media	61 años		69 años				67 años		71 años		79 años				74 años	

Pensiones en vigor por clase, sexo y grupos de edad. Accidentes de Trabajo

Cuadro 6.17
Datos a 31 de diciembre de 2024

Grupos de edad	Incapacidad Permanente								Jubilación							
	Hombres		Mujeres		No consta		Total		Hombres		Mujeres		No consta		Total	
	Número	P. Media	Número	P. Media	Número	P. Media	Número	P. Media	Número	P. Media	Número	P. Media	Número	P. Media	Número	P. Media
0 - 4																
5 - 9																
10 - 14																
15 - 19	1	806,00					1	806,00								
20 - 24	96	1.012,42	10	1.275,29			106	1.037,22								
25 - 29	405	1.109,71	73	892,76			478	1.076,58								
30 - 34	1.169	1.102,92	247	960,34			1.416	1.078,05								
35 - 39	2.947	1.180,27	573	986,14			3.520	1.148,67								
40 - 44	6.369	1.212,61	1.216	1.026,74			7.585	1.182,81								
45 - 49	10.866	1.234,73	2.067	1.066,01			12.933	1.207,76								
50 - 54	14.036	1.245,16	2.728	1.045,83			16.764	1.212,72								
55 - 59	16.933	1.469,68	3.386	1.263,80			20.319	1.435,37	1	1.190,25					1	1.190,25
60 - 64	18.567	1.546,48	4.127	1.319,92			22.694	1.505,27								
65 - 69	2.462	1.653,88	644	1.362,57			3.106	1.593,48	11.380	1.708,01	3.038	1.425,32			14.418	1.648,44
70 - 74									10.664	1.715,25	2.692	1.365,83			13.356	1.644,82
75 - 79									10.114	1.619,58	1.900	1.232,17			12.014	1.558,31
80 - 84									6.930	1.437,66	1.162	1.134,36			8.092	1.394,10
85 y más									5.607	1.108,21	951	948,67			6.558	1.085,08
No consta																
Total	73.851	1.375,79	15.071	1.180,36			88.922	1.342,66	44.696	1.572,55	9.743	1.289,99			54.439	1.521,98
Edad media	54 años		54 años				54 años		76 años		74 años				75 años	

Grupos de edad	Viudedad								Orfandad							
	Hombres		Mujeres		No consta		Total		Hombres		Mujeres		No consta		Total	
	Número	P. Media	Número	P. Media	Número	P. Media	Número	P. Media	Número	P. Media	Número	P. Media	Número	P. Media	Número	P. Media
0 - 4									101	408,22	60	444,10			161	421,59
5 - 9									277	425,15	287	419,55			564	422,30
10 - 14									628	445,70	622	460,93			1.250	453,28
15 - 19									1.251	468,65	1.197	471,55			2.448	470,07
20 - 24	1	1.435,41	3	1.056,32			4	1.151,09	1.743	468,57	1.695	475,90			3.438	472,18
25 - 29	1	937,01	15	1.044,21			16	1.037,51	64	469,45	50	468,64			114	469,09
30 - 34	4	981,22	78	1.172,61			82	1.163,27	53	494,73	34	557,34			87	519,20
35 - 39	5	925,67	220	1.170,79			225	1.165,34	67	592,17	31	506,25			98	564,99
40 - 44	30	1.053,67	635	1.208,07			665	1.201,11	74	516,89	68	551,74			142	533,58
45 - 49	67	1.122,53	1.314	1.191,76			1.381	1.188,40	147	651,05	105	577,87			252	620,56
50 - 54	127	1.080,52	2.373	1.175,26			2.500	1.170,45	179	675,93	114	767,31			293	711,48
55 - 59	192	1.023,97	3.812	1.117,21			4.004	1.112,74	173	753,34	144	688,14	1	454,26	318	722,87
60 - 64	335	1.028,88	4.941	1.134,65			5.276	1.127,93	167	738,67	128	766,82			295	750,88
65 - 69	303	1.084,87	5.677	1.166,61	1	1.056,59	5.981	1.162,45	108	768,69	101	752,64			209	760,93
70 - 74	294	1.053,71	6.033	1.159,68			6.327	1.154,76	49	699,39	73	746,50			122	727,58
75 - 79	224	1.067,51	7.075	1.138,98			7.299	1.136,79	39	690,92	55	752,54			94	726,98
80 - 84	191	866,59	6.468	1.057,97			6.659	1.052,48	11	786,78	31	720,54			42	737,89
85 y más	158	781,49	9.092	919,92			9.250	917,56	11	690,16	27	713,95			38	707,07
No consta																
Total	1.932	1.015,98	47.736	1.094,34	1	1.056,59	49.669	1.091,29	5.142	506,99	4.822	510,03	1	454,26	9.965	508,46
Edad media	68 años		72 años		67 años		72 años		25 años		25 años		55 años		25 años	

Grupos de edad	Favor de Familiares								Total pensiones							
	Hombres		Mujeres		No consta		Total		Hombres		Mujeres		No consta		Total	
	Número	P. Media	Número	P. Media	Número	P. Media	Número	P. Media	Número	P. Media	Número	P. Media	Número	P. Media	Número	P. Media
0 - 4									101	408,22	60	444,10			161	421,59
5 - 9									277	425,15	287	419,55			564	422,30
10 - 14									628	445,70	622	460,93			1.250	453,28
15 - 19									1.252	468,92	1.197	471,55			2.449	470,21
20 - 24									1.840	497,47	1.708	481,60			3.548	489,83
25 - 29									470	1.022,16	138	755,56			608	961,65
30 - 34									1.226	1.076,23	359	968,29			1.585	1.051,79
35 - 39									3.019	1.166,80	824	1.017,38			3.843	1.134,76
40 - 44									6.473	1.203,92	1.919	1.069,91			8.392	1.173,27
45 - 49	1	1.507,48	1	267,12			2	887,30	11.081	1.226,33	3.487	1.098,47			14.568	1.195,73
50 - 54	11	961,86	13	820,67			24	885,38	14.353	1.236,39	5.228	1.097,94			19.581	1.199,43
55 - 59	13	638,95	26	919,07			39	825,70	17.312	1.456,94	7.368	1.175,49	1	454,26	24.681	1.372,88
60 - 64	9	800,71	30	1.066,11			39	1.004,86	19.078	1.529,96	9.226	1.212,20			28.304	1.426,38
65 - 69	13	875,02	39	1.031,95			52	992,72	14.266	1.677,56	9.499	1.257,68	1	1.056,59	23.766	1.509,72
70 - 74	7	792,62	28	1.059,76			35	1.006,33	11.014	1.692,48	8.826	1.218,83			19.840	1.481,77
75 - 79	6	1.081,85	42	1.101,59			48	1.099,13	10.383	1.603,87	9.072	1.155,98			19.455	1.395,02
80 - 84	5	906,18	46	1.199,09			51	1.170,38	7.137	1.421,00	7.707	1.068,97			14.844	1.238,23
85 y más	15	1.127,27	128	1.324,39			143	1.303,72	5.791	1.098,55	10.198	927,13			15.989	989,22
No consta																
Total	80	905,69	353	1.154,91			433	1.108,86	125.701	1.404,38	77.725	1.099,57	2	755,43	203.428	1.287,91
Edad media	70 años		77 años				76 años		60 años		66 años		61 años		63 años	

Pensiones en vigor por clase, sexo y grupos de edad. Enfermedades Profesionales

Cuadro 6.18
Datos a 31 de diciembre de 2024

Grupos de edad	Incapacidad Permanente								Jubilación							
	Hombres		Mujeres		No consta		Total		Hombres		Mujeres		No consta		Total	
	Número	P. Media	Número	P. Media	Número	P. Media	Número	P. Media	Número	P. Media	Número	P. Media	Número	P. Media	Número	P. Media
0 - 4																
5 - 9																
10 - 14																
15 - 19																
20 - 24			1	715,14			1	715,14								
25 - 29	13	829,10	19	626,14			32	708,59								
30 - 34	62	941,65	58	675,97			120	813,24								
35 - 39	212	1.076,90	174	719,13			386	915,63								
40 - 44	528	1.119,54	326	751,65			854	979,10								
45 - 49	1.084	1.174,52	603	828,12			1.687	1.050,70								
50 - 54	1.635	1.239,26	794	846,63			2.429	1.110,92								
55 - 59	2.005	1.530,52	785	1.107,77			2.790	1.411,57	1	711,84					1	711,84
60 - 64	2.234	1.672,36	978	1.228,54			3.212	1.537,22								
65 - 69	316	1.839,01	155	1.287,44			471	1.657,50	1.580	1.877,64	719	1.438,50			2.299	1.740,30
70 - 74									1.776	2.000,50	509	1.499,57			2.285	1.888,91
75 - 79									1.779	2.062,75	359	1.455,04			2.138	1.960,71
80 - 84									1.562	2.065,13	172	1.343,97			1.734	1.993,60
85 y más									1.546	2.103,45	118	1.288,91			1.664	2.045,69
No consta									2	1.934,40					2	1.934,40
Total	8.089	1.430,81	3.893	992,61			11.982	1.288,44	8.246	2.021,76	1.877	1.440,16			10.123	1.913,92
Edad media	55 años		53 años				54 años		77 años		73 años				76 años	

Grupos de edad	Viudedad								Orfandad							
	Hombres		Mujeres		No consta		Total		Hombres		Mujeres		No consta		Total	
	Número	P. Media	Número	P. Media	Número	P. Media	Número	P. Media	Número	P. Media	Número	P. Media	Número	P. Media	Número	P. Media
0 - 4											1	363,24			1	363,24
5 - 9									5	367,74	2	320,96			7	354,37
10 - 14									9	539,88	7	509,99			16	526,80
15 - 19									23	608,24	18	496,80			41	559,31
20 - 24									33	592,24	38	543,53			71	566,17
25 - 29									3	1.799,53	4	595,33			7	1.111,42
30 - 34			1	1.586,04			1	1.586,04	2	562,25	5	564,52			7	563,87
35 - 39			3	1.488,37			3	1.488,37	3	322,83	5	458,03			8	407,33
40 - 44			11	1.261,06			11	1.261,06	11	883,06	12	1.093,35			23	992,78
45 - 49			19	1.378,92			19	1.378,92	41	678,60	20	819,85			61	724,91
50 - 54	1	792,97	41	1.284,41			42	1.272,70	51	1.131,13	48	954,50			99	1.045,49
55 - 59			140	1.403,54			140	1.403,54	91	1.193,03	54	1.118,88			145	1.165,41
60 - 64	7	953,86	247	1.511,82			254	1.496,45	99	1.064,32	79	1.020,29			178	1.044,78
65 - 69	9	932,61	448	1.634,64			457	1.620,81	68	1.036,33	76	1.205,76			144	1.125,75
70 - 74	14	1.056,04	655	1.661,23			669	1.648,57	48	1.194,68	38	1.002,10			86	1.109,59
75 - 79	16	1.271,94	1.158	1.662,87			1.174	1.657,54	19	849,24	30	1.013,32			49	949,70
80 - 84	23	1.069,04	1.482	1.572,47			1.505	1.564,78	13	961,56	15	816,08			28	883,62
85 y más	47	963,73	4.256	1.330,50			4.303	1.326,50	3	1.218,65	15	781,12			18	854,04
No consta																
Total	117	1.033,18	8.461	1.466,46			8.578	1.460,55	522	990,40	467	946,67			989	969,75
Edad media	81 años		83 años				83 años		55 años		56 años				56 años	

Grupos de edad	Favor de Familiares								Total pensiones							
	Hombres		Mujeres		No consta		Total		Hombres		Mujeres		No consta		Total	
	Número	P. Media	Número	P. Media	Número	P. Media	Número	P. Media	Número	P. Media	Número	P. Media	Número	P. Media	Número	P. Media
0 - 4											1	363,24			1	363,24
5 - 9									5	367,74	2	320,96			7	354,37
10 - 14									9	539,88	7	509,99			16	526,80
15 - 19									23	608,24	18	496,80			41	559,31
20 - 24									33	592,24	39	547,93			72	568,24
25 - 29									16	1.011,06	23	620,78			39	780,90
30 - 34									64	929,79	64	681,48			128	805,64
35 - 39									215	1.066,38	182	724,64			397	909,71
40 - 44									539	1.114,71	349	779,46			888	982,95
45 - 49			2	1.158,57			2	1.158,57	1.125	1.156,45	644	845,14			1.769	1.043,12
50 - 54	5	624,92	3	1.677,35			8	1.019,58	1.692	1.233,92	886	875,55			2.578	1.110,76
55 - 59	13	1.518,74	9	1.956,65			22	1.697,89	2.110	1.515,50	988	1.158,02			3.098	1.401,50
60 - 64	6	1.475,54	32	1.854,12			38	1.794,34	2.346	1.644,05	1.336	1.283,58			3.682	1.513,26
65 - 69	7	1.479,17	30	1.500,23			37	1.496,25	1.980	1.836,88	1.428	1.472,54			3.408	1.684,22
70 - 74	9	1.370,64	19	1.459,33			28	1.430,82	1.847	1.969,33	1.221	1.570,19			3.068	1.810,48
75 - 79	5	1.456,15	20	1.399,66			25	1.410,96	1.819	2.041,46	1.567	1.599,46			3.386	1.836,90
80 - 84	1	611,96	12	1.373,27			13	1.314,71	1.599	2.040,92	1.681	1.540,92			3.280	1.784,67
85 y más	2	1.566,45	20	1.159,34			22	1.196,35	1.598	2.067,60	4.409	1.326,74			6.007	1.523,83
No consta									2	1.934,40					2	1.934,40
Total	48	1.363,27	147	1.528,46			195	1.487,80	17.022	1.700,66	14.845	1.323,13			31.867	1.524,79
Edad media	65 años		71 años				70 años		66 años		73 años				69 años	

Pensiones en vigor por clase, sexo y grupos de edad. SOVI

Cuadro 6.19
Datos a 31 de diciembre de 2024

Grupos de edad	Incapacidad Permanente								Jubilación							
	Hombres		Mujeres		No consta		Total		Hombres		Mujeres		No consta		Total	
	Número	P. Media	Número	P. Media	Número	P. Media	Número	P. Media	Número	P. Media	Número	P. Media	Número	P. Media	Número	P. Media
0 - 4																
5 - 9																
10 - 14																
15 - 19																
20 - 24																
25 - 29																
30 - 34																
35 - 39																
40 - 44																
45 - 49																
50 - 54																
55 - 59									1	513,00					1	513,00
60 - 64											3	352,33			3	352,33
65 - 69																
70 - 74			1	528,50			1	528,50	3	440,42	6	479,29			9	466,33
75 - 79	10	528,50	33	516,68			43	519,43	1.123	489,79	23.908	482,44			25.031	482,77
80 - 84	29	472,93	133	483,06			162	481,24	3.750	498,87	64.845	472,79			68.595	474,22
85 y más	72	512,50	2.159	493,95			2.231	494,55	9.139	506,16	81.276	466,35	1	264,25	90.416	470,37
No consta											1	528,50			1	528,50
Total	111	503,60	2.326	493,66			2.437	494,11	14.016	502,88	170.039	471,07	1	264,25	184.056	473,49
Edad media	88 años		93 años				93 años		87 años		85 años		104 años		85 años	

Grupos de edad	Viudedad								Orfandad							
	Hombres		Mujeres		No consta		Total		Hombres		Mujeres		No consta		Total	
	Número	P. Media	Número	P. Media	Número	P. Media	Número	P. Media	Número	P. Media	Número	P. Media	Número	P. Media	Número	P. Media
0 - 4																
5 - 9																
10 - 14																
15 - 19																
20 - 24																
25 - 29																
30 - 34																
35 - 39																
40 - 44			2	528,50			2	528,50								
45 - 49			10	489,80			10	489,80								
50 - 54	1	528,50	33	478,99			34	480,44								
55 - 59	4	528,50	62	502,15			66	503,74								
60 - 64	3	528,50	143	493,81			146	494,52								
65 - 69	4	462,44	206	494,15			210	493,54								
70 - 74	7	523,55	490	496,46			497	496,84								
75 - 79	48	407,39	1.452	497,17			1.500	494,29								
80 - 84	158	442,29	3.066	496,77			3.224	494,10								
85 y más	422	464,84	10.679	501,15			11.101	499,77								
No consta																
Total	647	456,48	16.143	499,61			16.790	497,95								
Edad media	86 años		87 años				87 años									

Grupos de edad	Favor de Familiares								Total pensiones							
	Hombres		Mujeres		No consta		Total		Hombres		Mujeres		No consta		Total	
	Número	P. Media	Número	P. Media	Número	P. Media	Número	P. Media	Número	P. Media	Número	P. Media	Número	P. Media	Número	P. Media
0 - 4																
5 - 9																
10 - 14																
15 - 19																
20 - 24																
25 - 29																
30 - 34																
35 - 39																
40 - 44											2	528,50			2	528,50
45 - 49											10	489,80			10	489,80
50 - 54									1	528,50	33	478,99			34	480,44
55 - 59									5	525,40	62	502,15			67	503,88
60 - 64									3	528,50	143	493,81			146	494,52
65 - 69									4	462,44	209	492,11			213	491,55
70 - 74									10	498,61	497	496,32			507	496,36
75 - 79									1.181	486,77	25.393	483,32			26.574	483,48
80 - 84									3.937	496,41	68.044	473,89			71.981	475,12
85 y más									9.633	504,39	94.114	470,93	1	264,25	103.748	474,04
No consta											1	528,50			1	528,50
Total									14.774	500,85	188.508	473,79	1	264,25	203.283	475,76
Edad media									87 años		85 años		104 años		85 años	

Pensiones en vigor por clases y tramos de cuantía. Total Sistema

Cuadro 6.20
Datos a 31 de diciembre de 2024

Tramo de cuantía	Incapacidad Permanente		Jubilación		Viudedad		Orfandad		Favor de Familiares		Total Pensiones	
	Número	%	Número	%	Número	%	Número	%	Número	%	Número	%
Hasta 150,00 euros	2.155	0,22	81.917	1,25	48.249	2,05	14.641	4,32	538	1,16	147.500	1,43
De 150,01 a 250,00	2.145	0,21	42.564	0,65	30.562	1,30	16.508	4,87	397	0,86	92.176	0,90
De 250,01 a 300,00	1.396	0,14	30.340	0,46	25.077	1,07	120.697	35,60	4.466	9,65	181.976	1,77
De 300,01 a 350,00	1.959	0,20	35.092	0,54	45.317	1,93	22.096	6,52	571	1,23	105.035	1,02
De 350,01 a 400,00	4.676	0,47	55.129	0,84	138.756	5,90	16.864	4,97	581	1,26	216.006	2,10
De 400,01 a 450,00	7.462	0,75	73.234	1,12	92.498	3,93	13.673	4,03	1.032	2,23	187.899	1,83
De 450,01 a 500,00	7.068	0,71	83.198	1,27	104.929	4,46	11.315	3,34	421	0,91	206.931	2,01
De 500,01 a 550,00	15.526	1,55	236.871	3,61	100.138	4,26	9.039	2,67	659	1,42	362.233	3,52
De 550,01 a 600,00	10.437	1,04	65.293	1,00	62.310	2,65	10.979	3,24	8.984	19,41	158.003	1,53
De 600,01 a 650,00	139.751	13,98	75.269	1,15	73.101	3,11	7.262	2,14	12.236	26,43	307.619	2,99
De 650,01 a 700,00	45.592	4,56	69.932	1,07	60.481	2,57	8.915	2,63	1.314	2,84	186.234	1,81
De 700,01 a 750,00	51.706	5,17	106.022	1,62	56.324	2,40	11.747	3,47	1.025	2,21	226.824	2,20
De 750,01 a 800,00	69.728	6,97	571.986	8,72	72.938	3,10	6.791	2,00	1.101	2,38	722.544	7,02
De 800,01 a 850,00	73.265	7,33	549.342	8,38	398.676	16,95	2.800	0,83	891	1,92	1.024.974	9,96
De 850,01 a 900,00	41.043	4,11	227.874	3,47	142.791	6,07	38.292	11,30	930	2,01	450.930	4,38
De 900,01 a 950,00	40.815	4,08	192.195	2,93	98.547	4,19	1.955	0,58	821	1,77	334.333	3,25
De 950,01 a 1000,00	33.950	3,40	192.941	2,94	77.937	3,31	2.219	0,65	892	1,93	307.939	2,99
De 1.000,01 a 1.050,00	44.930	4,49	311.944	4,76	66.215	2,82	1.813	0,53	699	1,51	425.601	4,13
De 1.050,01 a 1.100,00	31.794	3,18	151.927	2,32	60.054	2,55	1.539	0,45	744	1,61	246.058	2,39
De 1.100,01 a 1.133,99	18.848	1,89	92.650	1,41	36.049	1,53	1.249	0,37	599	1,29	149.395	1,45
De 1.134,00 a 1.150,00	8.261	0,83	40.370	0,62	16.029	0,68	493	0,15	224	0,48	65.377	0,64
De 1.150,01 a 1.200,00	24.672	2,47	126.013	1,92	49.052	2,09	1.454	0,43	621	1,34	201.812	1,96
De 1.200,01 a 1.300,00	45.226	4,52	249.618	3,81	91.327	3,88	2.931	0,86	1.229	2,66	390.331	3,79
De 1.300,01 a 1.400,00	36.639	3,66	227.215	3,46	73.324	3,12	2.954	0,87	1.061	2,29	341.193	3,31
De 1.400,01 a 1.500,00	31.712	3,17	219.279	3,34	58.698	2,50	2.570	0,76	1.199	2,59	313.458	3,04
De 1.500,01 a 1.600,00	27.353	2,74	203.483	3,10	46.132	1,96	2.133	0,63	845	1,83	279.946	2,72
De 1.600,01 a 1.700,00	23.102	2,31	180.275	2,75	41.123	1,75	1.134	0,33	528	1,14	246.162	2,39
De 1.700,01 a 1.800,00	19.963	2,00	163.060	2,49	49.680	2,11	906	0,27	362	0,78	233.971	2,27
De 1.800,01 a 1.900,00	17.556	1,76	146.083	2,23	41.219	1,75	681	0,20	298	0,64	205.837	2,00
De 1.900,01 a 2.000,00	15.376	1,54	137.242	2,09	28.906	1,23	518	0,15	211	0,46	182.253	1,77
De 2.000,01 a 2.100,00	12.965	1,30	129.778	1,98	29.821	1,27	467	0,14	159	0,34	173.190	1,68
De 2.100,01 a 2.200,00	10.741	1,07	114.662	1,75	21.457	0,91	371	0,11	131	0,28	147.362	1,43
De 2.200,01 a 2.300,00	9.311	0,93	106.770	1,63	8.626	0,37	347	0,10	117	0,25	125.171	1,22
De 2.300,01 a 2.400,00	8.240	0,82	104.859	1,60	2.993	0,13	442	0,13	126	0,27	116.660	1,13
De 2.400,01 a 2.500,00	7.522	0,75	97.873	1,49	1.313	0,06	457	0,13	116	0,25	107.281	1,04
De 2.500,01 a 2.600,00	7.097	0,71	96.914	1,48	330	0,01	454	0,13	108	0,23	104.903	1,02
De 2.600,01 a 2.700,00	6.562	0,66	94.340	1,44	162	0,01	131	0,04	32	0,07	101.227	0,98
De 2.700,01 a 2.800,00	5.951	0,60	89.396	1,36	102	0,00	55	0,02	5	0,01	95.509	0,93
De 2.800,01 a 2.900,00	4.966	0,50	86.431	1,32	71	0,00	30	0,01	2	0,00	91.500	0,89
De 2.900,01 a 3.000,00	3.691	0,37	91.410	1,39	62	0,00	21	0,01	2	0,00	95.186	0,92
De 3.000,01 a 3.100,00	3.282	0,33	130.622	1,99	48	0,00	17	0,01			133.969	1,30
De 3.100,01 a 3.175,05	15.082	1,51	357.143	5,45	103	0,00	26	0,01	6	0,01	372.360	3,62
Más de 3.175,05	10.281	1,03	119.517	1,82	105	0,00	10	0,00	5	0,01	129.918	1,26
Total General	999.797	100,00	6.558.073	100,00	2.351.632	100,00	338.996	100,00	46.288	100,00	10.294.786	100,00

Pensiones en vigor por clases y tramos de cuantía. Régimen General

Cuadro 6.21
Datos a 31 de diciembre de 2024

Tramo de cuantía	Incapacidad Permanente		Jubilación		Viudedad		Orfandad		Favor de Familiares		Total Pensiones	
	Número	%	Número	%	Número	%	Número	%	Número	%	Número	%
Hasta 150,00 euros	1.719	0,22	56.191	1,16	38.776	2,21	9.164	3,53	511	1,51	106.361	1,39
De 150,01 a 250,00	1.584	0,21	28.871	0,59	21.252	1,21	11.321	4,36	345	1,02	63.373	0,83
De 250,01 a 300,00	916	0,12	18.575	0,38	15.303	0,87	87.778	33,81	3.307	9,77	125.879	1,64
De 300,01 a 350,00	1.217	0,16	23.022	0,47	27.789	1,59	18.368	7,08	498	1,47	70.894	0,92
De 350,01 a 400,00	3.669	0,48	33.240	0,68	84.359	4,82	14.160	5,45	500	1,48	135.928	1,77
De 400,01 a 450,00	5.372	0,70	40.427	0,83	58.932	3,36	11.433	4,40	782	2,31	116.946	1,52
De 450,01 a 500,00	4.583	0,60	42.494	0,87	49.026	2,80	9.555	3,68	345	1,02	106.003	1,38
De 500,01 a 550,00	6.115	0,79	51.258	1,05	45.426	2,59	7.541	2,90	489	1,45	110.829	1,44
De 550,01 a 600,00	6.725	0,87	40.239	0,83	42.924	2,45	8.960	3,45	6.349	18,76	105.197	1,37
De 600,01 a 650,00	108.638	14,11	47.450	0,98	54.589	3,12	6.158	2,37	6.441	19,04	223.276	2,91
De 650,01 a 700,00	32.978	4,28	41.900	0,86	47.243	2,70	7.849	3,02	998	2,95	130.968	1,71
De 700,01 a 750,00	37.301	4,84	58.795	1,21	45.090	2,57	8.722	3,36	889	2,63	150.797	1,96
De 750,01 a 800,00	52.891	6,87	378.113	7,77	56.915	3,25	5.293	2,04	1.001	2,96	494.213	6,44
De 800,01 a 850,00	58.066	7,54	376.581	7,74	273.996	15,64	2.320	0,89	804	2,38	711.767	9,27
De 850,01 a 900,00	31.022	4,03	143.660	2,95	103.697	5,92	26.879	10,35	825	2,44	306.083	3,99
De 900,01 a 950,00	26.695	3,47	109.938	2,26	77.056	4,40	1.702	0,66	716	2,12	216.107	2,81
De 950,01 a 1.000,00	24.823	3,22	99.599	2,05	63.620	3,63	1.923	0,74	804	2,38	190.769	2,48
De 1.000,01 a 1.050,00	34.366	4,46	192.058	3,95	56.905	3,25	1.602	0,62	623	1,84	285.554	3,72
De 1.050,01 a 1.100,00	24.660	3,20	107.033	2,20	51.855	2,96	1.361	0,52	662	1,96	185.571	2,42
De 1.100,01 a 1.133,99	14.657	1,90	68.064	1,40	31.920	1,82	1.130	0,44	546	1,61	116.317	1,51
De 1.134,00 a 1.150,00	6.411	0,83	30.431	0,63	14.383	0,82	445	0,17	195	0,58	51.865	0,68
De 1.150,01 a 1.200,00	19.421	2,52	95.466	1,96	44.512	2,54	1.296	0,50	550	1,63	161.245	2,10
De 1.200,01 a 1.300,00	36.106	4,69	193.007	3,97	83.093	4,74	2.550	0,98	1.099	3,25	315.855	4,11
De 1.300,01 a 1.400,00	29.586	3,84	177.917	3,66	66.694	3,81	2.494	0,96	945	2,79	277.636	3,62
De 1.400,01 a 1.500,00	25.549	3,32	173.956	3,58	53.073	3,03	2.319	0,89	1.050	3,10	255.947	3,33
De 1.500,01 a 1.600,00	22.057	2,86	164.672	3,39	41.443	2,37	1.856	0,71	732	2,16	230.760	3,00
De 1.600,01 a 1.700,00	18.849	2,45	150.922	3,10	36.523	2,08	1.024	0,39	449	1,33	207.767	2,71
De 1.700,01 a 1.800,00	16.279	2,11	141.658	2,91	45.205	2,58	799	0,31	309	0,91	204.250	2,66
De 1.800,01 a 1.900,00	14.383	1,87	132.073	2,72	36.813	2,10	606	0,23	253	0,75	184.128	2,40
De 1.900,01 a 2.000,00	12.594	1,64	126.544	2,60	25.491	1,46	469	0,18	162	0,48	165.260	2,15
De 2.000,01 a 2.100,00	10.807	1,40	120.897	2,49	27.070	1,55	415	0,16	132	0,39	159.321	2,07
De 2.100,01 a 2.200,00	8.938	1,16	107.280	2,21	19.409	1,11	336	0,13	102	0,30	136.065	1,77
De 2.200,01 a 2.300,00	7.787	1,01	99.851	2,05	7.311	0,42	312	0,12	101	0,30	115.362	1,50
De 2.300,01 a 2.400,00	7.071	0,92	98.490	2,02	2.530	0,14	392	0,15	109	0,32	108.592	1,41
De 2.400,01 a 2.500,00	6.508	0,85	91.823	1,89	1.081	0,06	426	0,16	96	0,28	99.934	1,30
De 2.500,01 a 2.600,00	6.181	0,80	91.062	1,87	202	0,01	400	0,15	85	0,25	97.930	1,28
De 2.600,01 a 2.700,00	5.458	0,71	88.497	1,82	71	0,00	106	0,04	18	0,05	94.150	1,23
De 2.700,01 a 2.800,00	5.179	0,67	84.209	1,73	46	0,00	47	0,02	3	0,01	89.484	1,17
De 2.800,01 a 2.900,00	4.297	0,56	81.654	1,68	37	0,00	24	0,01			86.012	1,12
De 2.900,01 a 3.000,00	3.204	0,42	87.426	1,80	37	0,00	15	0,01	1	0,00	90.683	1,18
De 3.000,01 a 3.100,00	2.828	0,37	126.306	2,60	24	0,00	15	0,01			129.173	1,68
De 3.100,01 a 3.175,05	13.672	1,78	329.925	6,78	91	0,01	22	0,01	5	0,01	343.715	4,48
Más de 3.175,05	8.753	1,14	112.541	2,31	85	0,00	8	0,00	5	0,01	121.392	1,58
Total General	769.915	100,00	4.864.115	100,00	1.751.897	100,00	259.595	100,00	33.836	100,00	7.679.358	100,00

Pensiones en vigor por clases y tramos de cuantía. R.E. de Trabajadores Autónomos

Cuadro 6.22

Datos a 31 de diciembre de 2024

Tramo de cuantía	Incapacidad Permanente		Jubilación		Viudedad		Orfandad		Favor de Familiares		Total Pensiones	
	Número	%	Número	%	Número	%	Número	%	Número	%	Número	%
Hasta 150,00 euros	244	0,21	12.688	0,94	7.553	1,62	5.205	8,41	24	0,24	25.714	1,28
De 150,01 a 250,00	209	0,18	9.948	0,74	8.329	1,79	4.334	7,00	38	0,39	22.858	1,14
De 250,01 a 300,00	121	0,10	6.467	0,48	7.753	1,66	28.791	46,50	958	9,71	44.090	2,20
De 300,01 a 350,00	187	0,16	9.198	0,68	15.852	3,40	2.103	3,40	37	0,38	27.377	1,37
De 350,01 a 400,00	373	0,32	18.026	1,34	51.781	11,11	1.547	2,50	37	0,38	71.764	3,58
De 400,01 a 450,00	918	0,78	28.989	2,15	30.748	6,60	1.272	2,05	190	1,93	62.117	3,10
De 450,01 a 500,00	1.108	0,94	36.612	2,72	53.100	11,40	1.002	1,62	44	0,45	91.866	4,59
De 500,01 a 550,00	4.760	4,03	29.763	2,21	36.820	7,90	865	1,40	139	1,41	72.347	3,61
De 550,01 a 600,00	1.275	1,08	24.272	1,80	16.602	3,56	1.332	2,15	2.462	24,96	45.943	2,29
De 600,01 a 650,00	27.301	23,11	26.949	2,00	15.115	3,24	635	1,03	5.404	54,80	75.404	3,77
De 650,01 a 700,00	8.021	6,79	27.089	2,01	10.215	2,19	556	0,90	226	2,29	46.107	2,30
De 700,01 a 750,00	8.856	7,50	45.948	3,41	8.338	1,79	2.325	3,76	70	0,71	65.537	3,27
De 750,01 a 800,00	10.561	8,94	185.649	13,78	12.319	2,64	1.044	1,69	35	0,35	209.608	10,47
De 800,01 a 850,00	9.167	7,76	166.320	12,35	103.880	22,29	272	0,44	23	0,23	279.662	13,96
De 850,01 a 900,00	4.583	3,88	80.996	6,01	33.574	7,21	9.412	15,20	27	0,27	128.592	6,42
De 900,01 a 950,00	8.760	7,42	78.779	5,85	16.837	3,61	95	0,15	33	0,33	104.504	5,22
De 950,01 a 1000,00	4.227	3,58	89.541	6,65	10.474	2,25	163	0,26	24	0,24	104.429	5,21
De 1.000,01 a 1.050,00	5.679	4,81	112.501	8,35	5.676	1,22	95	0,15	16	0,16	123.967	6,19
De 1.050,01 a 1.100,00	2.821	2,39	40.606	3,02	4.855	1,04	58	0,09	15	0,15	48.355	2,41
De 1.100,01 a 1.133,99	1.402	1,19	21.700	1,61	2.080	0,45	37	0,06	5	0,05	25.224	1,26
De 1.134,00 a 1.150,00	544	0,46	8.622	0,64	792	0,17	20	0,03	8	0,08	9.986	0,50
De 1.150,01 a 1.200,00	1.513	1,28	26.397	1,96	1.659	0,36	50	0,08	9	0,09	29.628	1,48
De 1.200,01 a 1.300,00	2.331	1,97	48.345	3,59	2.529	0,54	176	0,28	10	0,10	53.391	2,67
De 1.300,01 a 1.400,00	1.854	1,57	42.999	3,19	1.829	0,39	239	0,39	11	0,11	46.932	2,34
De 1.400,01 a 1.500,00	1.922	1,63	39.681	2,95	1.367	0,29	69	0,11	5	0,05	43.044	2,15
De 1.500,01 a 1.600,00	1.670	1,41	33.580	2,49	1.236	0,27	126	0,20	2	0,02	36.614	1,83
De 1.600,01 a 1.700,00	1.384	1,17	24.912	1,85	1.184	0,25	16	0,03	2	0,02	27.498	1,37
De 1.700,01 a 1.800,00	1.143	0,97	17.298	1,28	1.239	0,27	14	0,02	4	0,04	19.698	0,98
De 1.800,01 a 1.900,00	1.041	0,88	10.299	0,76	835	0,18	14	0,02	1	0,01	12.190	0,61
De 1.900,01 a 2.000,00	721	0,61	7.010	0,52	496	0,11	3	0,00			8.230	0,41
De 2.000,01 a 2.100,00	553	0,47	5.344	0,40	473	0,10	5	0,01	2	0,02	6.377	0,32
De 2.100,01 a 2.200,00	409	0,35	4.039	0,30	261	0,06	3	0,00			4.712	0,24
De 2.200,01 a 2.300,00	329	0,28	3.436	0,26	69	0,01	4	0,01			3.838	0,19
De 2.300,01 a 2.400,00	270	0,23	2.896	0,22	53	0,01	8	0,01	1	0,01	3.228	0,16
De 2.400,01 a 2.500,00	225	0,19	2.600	0,19	21	0,00	10	0,02			2.856	0,14
De 2.500,01 a 2.600,00	193	0,16	2.372	0,18	4	0,00	8	0,01			2.577	0,13
De 2.600,01 a 2.700,00	188	0,16	2.088	0,16	2	0,00	1	0,00			2.279	0,11
De 2.700,01 a 2.800,00	200	0,17	1.966	0,15							2.166	0,11
De 2.800,01 a 2.900,00	176	0,15	1.785	0,13			1	0,00			1.962	0,10
De 2.900,01 a 3.000,00	105	0,09	1.561	0,12			2	0,00			1.668	0,08
De 3.000,01 a 3.100,00	110	0,09	1.618	0,12							1.728	0,09
De 3.100,01 a 3.175,05	334	0,28	3.347	0,25			1	0,00			3.682	0,18
Más de 3.175,05	335	0,28	2.561	0,19	2	0,00					2.898	0,14
Total General	118.123	100,00	1.346.797	100,00	465.952	100,00	61.913	100,00	9.862	100,00	2.002.647	100,00

Pensiones en vigor por clases y tramos de cuantía. R.E. de Trabajadores del Mar

Cuadro 6.23

Datos a 31 de diciembre de 2024

Tramo de cuantía	Incapacidad Permanente		Jubilación		Viudedad		Orfandad		Favor de Familiares		Total Pensiones	
	Número	%	Número	%	Número	%	Número	%	Número	%	Número	%
Hasta 150,00 euros	12	0,18	938	1,46	897	2,28	126	2,67	3	0,23	1.976	1,70
De 150,01 a 250,00	9	0,13	482	0,75	563	1,43	226	4,79	10	0,78	1.290	1,11
De 250,01 a 300,00	2	0,03	187	0,29	331	0,84	1.224	25,92	161	12,49	1.905	1,64
De 300,01 a 350,00	9	0,13	231	0,36	480	1,22	223	4,72	21	1,63	964	0,83
De 350,01 a 400,00	12	0,18	204	0,32	1.302	3,31	153	3,24	23	1,78	1.694	1,46
De 400,01 a 450,00	39	0,58	369	0,57	1.558	3,96	175	3,71	38	2,95	2.179	1,87
De 450,01 a 500,00	47	0,70	400	0,62	1.607	4,08	138	2,92	15	1,16	2.207	1,90
De 500,01 a 550,00	68	1,01	438	0,68	1.606	4,08	107	2,27	17	1,32	2.236	1,92
De 550,01 a 600,00	73	1,08	435	0,68	1.361	3,46	176	3,73	129	10,01	2.174	1,87
De 600,01 a 650,00	563	8,36	490	0,76	1.342	3,41	115	2,44	270	20,95	2.780	2,39
De 650,01 a 700,00	262	3,89	447	0,69	1.044	2,65	124	2,63	58	4,50	1.935	1,66
De 700,01 a 750,00	428	6,36	570	0,89	886	2,25	147	3,11	35	2,72	2.066	1,77
De 750,01 a 800,00	502	7,45	4.400	6,84	1.110	2,82	108	2,29	32	2,48	6.152	5,28
De 800,01 a 850,00	458	6,80	3.375	5,25	8.563	21,77	41	0,87	35	2,72	12.472	10,71
De 850,01 a 900,00	297	4,41	1.459	2,27	2.392	6,08	998	21,14	36	2,79	5.182	4,45
De 900,01 a 950,00	317	4,71	1.438	2,24	1.784	4,53	54	1,14	38	2,95	3.631	3,12
De 950,01 a 1000,00	307	4,56	1.557	2,42	1.353	3,44	43	0,91	24	1,86	3.284	2,82
De 1.000,01 a 1.050,00	420	6,24	3.540	5,50	1.000	2,54	40	0,85	21	1,63	5.021	4,31
De 1.050,01 a 1.100,00	298	4,43	1.954	3,04	910	2,31	33	0,70	20	1,55	3.215	2,76
De 1.100,01 a 1.133,99	165	2,45	1.319	2,05	594	1,51	28	0,59	21	1,63	2.127	1,83
De 1.134,00 a 1.150,00	65	0,97	579	0,90	226	0,57	9	0,19	8	0,62	887	0,76
De 1.150,01 a 1.200,00	216	3,21	1.898	2,95	817	2,08	40	0,85	21	1,63	2.992	2,57
De 1.200,01 a 1.300,00	328	4,87	3.982	6,19	1.726	4,39	62	1,31	39	3,03	6.137	5,27
De 1.300,01 a 1.400,00	243	3,61	2.926	4,55	1.214	3,09	74	1,57	34	2,64	4.491	3,86
De 1.400,01 a 1.500,00	198	2,94	2.543	3,95	900	2,29	85	1,80	72	5,59	3.798	3,26
De 1.500,01 a 1.600,00	141	2,09	2.208	3,43	663	1,69	63	1,33	42	3,26	3.117	2,68
De 1.600,01 a 1.700,00	116	1,72	1.983	3,08	627	1,59	21	0,44	24	1,86	2.771	2,38
De 1.700,01 a 1.800,00	118	1,75	1.696	2,64	701	1,78	22	0,47	10	0,78	2.547	2,19
De 1.800,01 a 1.900,00	118	1,75	1.490	2,32	527	1,34	8	0,17	7	0,54	2.150	1,85
De 1.900,01 a 2.000,00	99	1,47	1.487	2,31	362	0,92	8	0,17	5	0,39	1.961	1,68
De 2.000,01 a 2.100,00	106	1,57	1.465	2,28	406	1,03	7	0,15	3	0,23	1.987	1,71
De 2.100,01 a 2.200,00	62	0,92	1.371	2,13	310	0,79	6	0,13	5	0,39	1.754	1,51
De 2.200,01 a 2.300,00	61	0,91	1.342	2,09	98	0,25	10	0,21	2	0,16	1.513	1,30
De 2.300,01 a 2.400,00	63	0,94	1.256	1,95	46	0,12	10	0,21	1	0,08	1.376	1,18
De 2.400,01 a 2.500,00	63	0,94	1.275	1,98	17	0,04	4	0,08	6	0,47	1.365	1,17
De 2.500,01 a 2.600,00	50	0,74	1.159	1,80	9	0,02	7	0,15	2	0,16	1.227	1,05
De 2.600,01 a 2.700,00	44	0,65	1.074	1,67	6	0,02	5	0,11			1.129	0,97
De 2.700,01 a 2.800,00	64	0,95	988	1,54	1	0,00	1	0,02			1.054	0,91
De 2.800,01 a 2.900,00	38	0,56	1.015	1,58	1	0,00			1	0,08	1.055	0,91
De 2.900,01 a 3.000,00	20	0,30	1.023	1,59							1.043	0,90
De 3.000,01 a 3.100,00	22	0,33	1.115	1,73	1	0,00					1.138	0,98
De 3.100,01 a 3.175,05	164	2,44	5.234	8,14	1	0,00	1	0,02			5.400	4,64
Más de 3.175,05	47	0,70	997	1,55							1.044	0,90
Total General	6.734	100,00	64.339	100,00	39.342	100,00	4.722	100,00	1.289	100,00	116.426	100,00

Pensiones en vigor por clases y tramos de cuantía. R.E. de la Minería del Carbón

Cuadro 6.24

Datos a 31 de diciembre de 2024

Tramo de cuantía	Incapacidad Permanente		Jubilación		Viudedad		Orfandad		Favor de Familiares		Total Pensiones	
	Número	%	Número	%	Número	%	Número	%	Número	%	Número	%
Hasta 150,00 euros	5	0,30	579	1,69	488	2,51	12	0,66			1.084	1,88
De 150,01 a 250,00	1	0,06	71	0,21	107	0,55	18	0,99	2	0,30	199	0,34
De 250,01 a 300,00			24	0,07	54	0,28	44	2,43	16	2,38	138	0,24
De 300,01 a 350,00			18	0,05	135	0,70	26	1,43	10	1,49	189	0,33
De 350,01 a 400,00			23	0,07	229	1,18	60	3,31	15	2,23	327	0,57
De 400,01 a 450,00	2	0,12	23	0,07	142	0,73	78	4,30	16	2,38	261	0,45
De 450,01 a 500,00	2	0,12	18	0,05	119	0,61	103	5,68	13	1,93	255	0,44
De 500,01 a 550,00	3	0,18	25	0,07	92	0,47	76	4,19	10	1,49	206	0,36
De 550,01 a 600,00	3	0,18	21	0,06	104	0,54	102	5,63	15	2,23	245	0,42
De 600,01 a 650,00	9	0,53	19	0,06	128	0,66	65	3,59	53	7,88	274	0,47
De 650,01 a 700,00	8	0,48	20	0,06	121	0,62	146	8,06	11	1,63	306	0,53
De 700,01 a 750,00	8	0,48	19	0,06	151	0,78	102	5,63	6	0,89	286	0,50
De 750,01 a 800,00	17	1,01	86	0,25	168	0,87	40	2,21	15	2,23	326	0,56
De 800,01 a 850,00	21	1,25	93	0,27	1.123	5,79	22	1,21	17	2,53	1.276	2,21
De 850,01 a 900,00	15	0,89	37	0,11	392	2,02	244	13,47	11	1,63	699	1,21
De 900,01 a 950,00	12	0,71	32	0,09	489	2,52	27	1,49	13	1,93	573	0,99
De 950,01 a 1.000,00	13	0,77	30	0,09	500	2,58	36	1,99	16	2,38	595	1,03
De 1.000,01 a 1.050,00	27	1,60	71	0,21	600	3,09	29	1,60	13	1,93	740	1,28
De 1.050,01 a 1.100,00	23	1,37	19	0,06	617	3,18	36	1,99	21	3,12	716	1,24
De 1.100,01 a 1.133,99	20	1,19	16	0,05	415	2,14	26	1,43	13	1,93	490	0,85
De 1.134,00 a 1.150,00	11	0,65	8	0,02	185	0,95	11	0,61	5	0,74	220	0,38
De 1.150,01 a 1.200,00	37	2,20	35	0,10	738	3,80	42	2,32	18	2,67	870	1,51
De 1.200,01 a 1.300,00	88	5,23	81	0,24	1.500	7,73	79	4,36	51	7,58	1.799	3,11
De 1.300,01 a 1.400,00	98	5,82	83	0,24	1.497	7,71	79	4,36	44	6,54	1.801	3,12
De 1.400,01 a 1.500,00	91	5,40	145	0,42	1.547	7,97	52	2,87	51	7,58	1.886	3,26
De 1.500,01 a 1.600,00	107	6,35	157	0,46	1.243	6,41	52	2,87	46	6,84	1.605	2,78
De 1.600,01 a 1.700,00	94	5,58	190	0,56	1.295	6,67	23	1,27	29	4,31	1.631	2,82
De 1.700,01 a 1.800,00	104	6,18	259	0,76	1.232	6,35	43	2,37	28	4,16	1.666	2,88
De 1.800,01 a 1.900,00	79	4,69	326	0,95	1.083	5,58	30	1,66	23	3,42	1.541	2,67
De 1.900,01 a 2.000,00	78	4,63	444	1,30	1.033	5,32	20	1,10	25	3,71	1.600	2,77
De 2.000,01 a 2.100,00	83	4,93	514	1,50	980	5,05	18	0,99	15	2,23	1.610	2,79
De 2.100,01 a 2.200,00	58	3,44	589	1,72	544	2,80	12	0,66	10	1,49	1.213	2,10
De 2.200,01 a 2.300,00	64	3,80	911	2,66	244	1,26	11	0,61	8	1,19	1.238	2,14
De 2.300,01 a 2.400,00	77	4,57	1.084	3,17	69	0,36	17	0,94	12	1,78	1.259	2,18
De 2.400,01 a 2.500,00	60	3,56	1.156	3,38	20	0,10	10	0,55	11	1,63	1.257	2,18
De 2.500,01 a 2.600,00	50	2,97	1.320	3,86	5	0,03	8	0,44	7	1,04	1.390	2,41
De 2.600,01 a 2.700,00	40	2,38	1.171	3,42	9	0,05	7	0,39	1	0,15	1.228	2,13
De 2.700,01 a 2.800,00	30	1,78	1.358	3,97			2	0,11			1.390	2,41
De 2.800,01 a 2.900,00	32	1,90	1.406	4,11	2	0,01	1	0,06	1	0,15	1.442	2,50
De 2.900,01 a 3.000,00	23	1,37	1.082	3,16	1	0,01	3	0,17	1	0,15	1.110	1,92
De 3.000,01 a 3.100,00	20	1,19	1.300	3,80	2	0,01					1.322	2,29
De 3.100,01 a 3.175,05	121	7,19	16.812	49,15					1	0,15	16.934	29,31
Más de 3.175,05	50	2,97	2.529	7,39	1	0,01					2.580	4,47
Total General	1.684	100,00	34.204	100,00	19.404	100,00	1.812	100,00	673	100,00	57.777	100,00

Pensiones en vigor por clases y tramos de cuantía. Accidentes de Trabajo

Cuadro 6.25

Datos a 31 de diciembre de 2024

Tramo de cuantía	Incapacidad Permanente		Jubilación		Viudedad		Orfandad		Favor de Familiares		Total Pensiones	
	Número	%	Número	%	Número	%	Número	%	Número	%	Número	%
Hasta 150,00 euros	86	0,10	62	0,11	119	0,24	116	1,16			383	0,19
De 150,01 a 250,00	302	0,34	2.114	3,88	208	0,42	583	5,85	1	0,23	3.208	1,58
De 250,01 a 300,00	287	0,32	690	1,27	587	1,18	2.752	27,62	22	5,08	4.338	2,13
De 300,01 a 350,00	455	0,51	413	0,76	902	1,82	1.346	13,51	5	1,15	3.121	1,53
De 350,01 a 400,00	517	0,58	272	0,50	910	1,83	906	9,09	3	0,69	2.608	1,28
De 400,01 a 450,00	852	0,96	351	0,64	958	1,93	691	6,93	5	1,15	2.857	1,40
De 450,01 a 500,00	1.048	1,18	251	0,46	963	1,94	487	4,89	3	0,69	2.752	1,35
De 500,01 a 550,00	1.941	2,18	253	0,46	1.033	2,08	419	4,20	1	0,23	3.647	1,79
De 550,01 a 600,00	1.971	2,22	293	0,54	1.251	2,52	364	3,65	23	5,31	3.902	1,92
De 600,01 a 650,00	2.795	3,14	313	0,57	1.837	3,70	259	2,60	51	11,78	5.255	2,58
De 650,01 a 700,00	3.764	4,23	419	0,77	1.783	3,59	219	2,20	14	3,23	6.199	3,05
De 700,01 a 750,00	4.518	5,08	613	1,13	1.756	3,54	418	4,19	17	3,93	7.322	3,60
De 750,01 a 800,00	5.114	5,75	3.408	6,26	2.304	4,64	287	2,88	14	3,23	11.127	5,47
De 800,01 a 850,00	4.972	5,59	2.686	4,93	9.911	19,95	133	1,33	12	2,77	17.714	8,71
De 850,01 a 900,00	4.600	5,17	1.527	2,80	2.499	5,03	552	5,54	29	6,70	9.207	4,53
De 900,01 a 950,00	4.467	5,02	1.751	3,22	2.147	4,32	65	0,65	19	4,39	8.449	4,15
De 950,01 a 1.000,00	4.071	4,58	1.943	3,57	1.766	3,56	42	0,42	19	4,39	7.841	3,85
De 1.000,01 a 1.050,00	3.930	4,42	3.381	6,21	1.835	3,69	30	0,30	21	4,85	9.197	4,52
De 1.050,01 a 1.100,00	3.579	4,02	2.035	3,74	1.598	3,22	32	0,32	19	4,39	7.263	3,57
De 1.100,01 a 1.133,99	2.300	2,59	1.352	2,48	904	1,82	16	0,16	11	2,54	4.583	2,25
De 1.134,00 a 1.150,00	1.091	1,23	649	1,19	365	0,73	6	0,06	5	1,15	2.116	1,04
De 1.150,01 a 1.200,00	3.112	3,50	1.953	3,59	1.109	2,23	18	0,18	16	3,70	6.208	3,05
De 1.200,01 a 1.300,00	5.691	6,40	3.634	6,68	2.020	4,07	43	0,43	22	5,08	11.410	5,61
De 1.300,01 a 1.400,00	4.291	4,83	2.825	5,19	1.648	3,32	36	0,36	20	4,62	8.820	4,34
De 1.400,01 a 1.500,00	3.448	3,88	2.486	4,57	1.312	2,64	24	0,24	12	2,77	7.282	3,58
De 1.500,01 a 1.600,00	2.980	3,35	2.397	4,40	1.118	2,25	24	0,24	16	3,70	6.535	3,21
De 1.600,01 a 1.700,00	2.319	2,61	1.777	3,26	1.011	2,04	21	0,21	11	2,54	5.139	2,53
De 1.700,01 a 1.800,00	2.012	2,26	1.646	3,02	870	1,75	15	0,15	5	1,15	4.548	2,24
De 1.800,01 a 1.900,00	1.724	1,94	1.444	2,65	1.512	3,04	9	0,09	5	1,15	4.694	2,31
De 1.900,01 a 2.000,00	1.681	1,89	1.311	2,41	1.185	2,39	5	0,05	8	1,85	4.190	2,06
De 2.000,01 a 2.100,00	1.275	1,43	1.186	2,18	580	1,17	6	0,06	3	0,69	3.050	1,50
De 2.100,01 a 2.200,00	1.139	1,28	1.054	1,94	604	1,22	8	0,08	4	0,92	2.809	1,38
De 2.200,01 a 2.300,00	954	1,07	933	1,71	631	1,27	3	0,03	4	0,92	2.525	1,24
De 2.300,01 a 2.400,00	675	0,76	843	1,55	184	0,37	3	0,03	2	0,46	1.707	0,84
De 2.400,01 a 2.500,00	598	0,67	745	1,37	85	0,17	4	0,04	2	0,46	1.434	0,70
De 2.500,01 a 2.600,00	559	0,63	763	1,40	59	0,12	12	0,12	5	1,15	1.398	0,69
De 2.600,01 a 2.700,00	728	0,82	1.146	2,11	44	0,09	5	0,05	4	0,92	1.927	0,95
De 2.700,01 a 2.800,00	425	0,48	627	1,15	26	0,05	2	0,02			1.080	0,53
De 2.800,01 a 2.900,00	381	0,43	435	0,80	8	0,02	2	0,02			826	0,41
De 2.900,01 a 3.000,00	303	0,34	227	0,42	9	0,02					539	0,26
De 3.000,01 a 3.100,00	268	0,30	224	0,41	7	0,01					499	0,25
De 3.100,01 a 3.175,05	670	0,75	1.224	2,25	5	0,01	2	0,02			1.901	0,93
Más de 3.175,05	1.029	1,16	783	1,44	6	0,01					1.818	0,89
Total General	88.922	100,00	54.439	100,00	49.669	100,00	9.965	100,00	433	100,00	203.428	100,00

Pensiones en vigor por clases y tramos de cuantía. Enfermedades Profesionales

Cuadro 6.26

Datos a 31 de diciembre de 2024

Tramo de cuantía	Incapacidad Permanente		Jubilación		Viudedad		Orfandad		Favor de Familiares		Total Pensiones	
	Número	%	Número	%	Número	%	Número	%	Número	%	Número	%
Hasta 150,00 euros	12	0,10	1	0,01	27	0,31	18	1,82			58	0,18
De 150,01 a 250,00	26	0,22	4	0,04	26	0,30	26	2,63	1	0,51	83	0,26
De 250,01 a 300,00	62	0,52	3	0,03	52	0,61	108	10,92	2	1,03	227	0,71
De 300,01 a 350,00	73	0,61	7	0,07	91	1,06	30	3,03			201	0,63
De 350,01 a 400,00	81	0,68	13	0,13	107	1,25	38	3,84	3	1,54	242	0,76
De 400,01 a 450,00	265	2,21	23	0,23	93	1,08	24	2,43	1	0,51	406	1,27
De 450,01 a 500,00	245	2,04	14	0,14	84	0,98	30	3,03	1	0,51	374	1,17
De 500,01 a 550,00	392	3,27	20	0,20	67	0,78	31	3,13	3	1,54	513	1,61
De 550,01 a 600,00	390	3,25	32	0,32	68	0,79	45	4,55	6	3,08	541	1,70
De 600,01 a 650,00	445	3,71	48	0,47	90	1,05	30	3,03	17	8,72	630	1,98
De 650,01 a 700,00	559	4,67	57	0,56	75	0,87	21	2,12	7	3,59	719	2,26
De 700,01 a 750,00	595	4,97	77	0,76	103	1,20	33	3,34	8	4,10	816	2,56
De 750,01 a 800,00	643	5,37	330	3,26	122	1,42	19	1,92	4	2,05	1.118	3,51
De 800,01 a 850,00	581	4,85	287	2,84	1.203	14,02	12	1,21			2.083	6,54
De 850,01 a 900,00	526	4,39	195	1,93	237	2,76	207	20,93	2	1,03	1.167	3,66
De 900,01 a 950,00	564	4,71	257	2,54	234	2,73	12	1,21	2	1,03	1.069	3,35
De 950,01 a 1.000,00	509	4,25	271	2,68	224	2,61	12	1,21	5	2,56	1.021	3,20
De 1.000,01 a 1.050,00	508	4,24	393	3,88	199	2,32	17	1,72	5	2,56	1.122	3,52
De 1.050,01 a 1.100,00	413	3,45	280	2,77	219	2,55	19	1,92	7	3,59	938	2,94
De 1.100,01 a 1.133,99	304	2,54	199	1,97	136	1,59	12	1,21	3	1,54	654	2,05
De 1.134,00 a 1.150,00	139	1,16	81	0,80	78	0,91	2	0,20	3	1,54	303	0,95
De 1.150,01 a 1.200,00	373	3,11	264	2,61	217	2,53	8	0,81	7	3,59	869	2,73
De 1.200,01 a 1.300,00	682	5,69	569	5,62	459	5,35	21	2,12	8	4,10	1.739	5,46
De 1.300,01 a 1.400,00	567	4,73	465	4,59	442	5,15	32	3,24	7	3,59	1.513	4,75
De 1.400,01 a 1.500,00	504	4,21	468	4,62	499	5,82	21	2,12	9	4,62	1.501	4,71
De 1.500,01 a 1.600,00	398	3,32	469	4,63	429	5,00	12	1,21	7	3,59	1.315	4,13
De 1.600,01 a 1.700,00	340	2,84	491	4,85	483	5,63	29	2,93	13	6,67	1.356	4,26
De 1.700,01 a 1.800,00	307	2,56	503	4,97	433	5,05	13	1,31	6	3,08	1.262	3,96
De 1.800,01 a 1.900,00	211	1,76	451	4,46	449	5,23	14	1,42	9	4,62	1.134	3,56
De 1.900,01 a 2.000,00	203	1,69	446	4,41	339	3,95	13	1,31	11	5,64	1.012	3,18
De 2.000,01 a 2.100,00	141	1,18	372	3,67	312	3,64	16	1,62	4	2,05	845	2,65
De 2.100,01 a 2.200,00	135	1,13	329	3,25	329	3,84	6	0,61	10	5,13	809	2,54
De 2.200,01 a 2.300,00	116	0,97	297	2,93	273	3,18	7	0,71	2	1,03	695	2,18
De 2.300,01 a 2.400,00	84	0,70	290	2,86	111	1,29	12	1,21	1	0,51	498	1,56
De 2.400,01 a 2.500,00	68	0,57	274	2,71	89	1,04	3	0,30	1	0,51	435	1,37
De 2.500,01 a 2.600,00	64	0,53	238	2,35	51	0,59	19	1,92	9	4,62	381	1,20
De 2.600,01 a 2.700,00	104	0,87	364	3,60	30	0,35	7	0,71	9	4,62	514	1,61
De 2.700,01 a 2.800,00	53	0,44	248	2,45	29	0,34	3	0,30	2	1,03	335	1,05
De 2.800,01 a 2.900,00	42	0,35	136	1,34	23	0,27	2	0,20			203	0,64
De 2.900,01 a 3.000,00	36	0,30	91	0,90	15	0,17	1	0,10			143	0,45
De 3.000,01 a 3.100,00	34	0,28	59	0,58	14	0,16	2	0,20			109	0,34
De 3.100,01 a 3.175,05	121	1,01	601	5,94	6	0,07					728	2,28
Más de 3.175,05	67	0,56	106	1,05	11	0,13	2	0,20			186	0,58
Total General	11.982	100,00	10.123	100,00	8.578	100,00	989	100,00	195	100,00	31.867	100,00

Pensiones en vigor por clases y tramos de cuantía. SOVI

Cuadro 6.27
Datos a 31 de diciembre de 2024

Tramo de cuantía	Incapacidad Permanente		Jubilación		Viudedad		Total Pensiones	
	Número	%	Número	%	Número	%	Número	%
Hasta 150,00 euros	77	3,16	11.458	6,23	389	2,32	11.924	5,87
De 150,01 a 250,00	14	0,57	1.074	0,58	77	0,46	1.165	0,57
De 250,01 a 300,00	8	0,33	4.394	2,39	997	5,94	5.399	2,66
De 300,01 a 350,00	18	0,74	2.203	1,20	68	0,41	2.289	1,13
De 350,01 a 400,00	24	0,98	3.351	1,82	68	0,41	3.443	1,69
De 400,01 a 450,00	14	0,57	3.052	1,66	67	0,40	3.133	1,54
De 450,01 a 500,00	35	1,44	3.409	1,85	30	0,18	3.474	1,71
De 500,01 a 550,00	2.247	92,20	155.114	84,28	15.094	89,90	172.455	84,83
De 550,01 a 600,00			1	0,00			1	0,00
De 600,01 a 650,00								
De 650,01 a 700,00								
De 700,01 a 750,00								
De 750,01 a 800,00								
De 800,01 a 850,00								
De 850,01 a 900,00								
De 900,01 a 950,00								
De 950,01 a 1.000,00								
De 1.000,01 a 1.050,00								
De 1.050,01 a 1.100,00								
De 1.100,01 a 1.133,99								
De 1.134,00 a 1.150,00								
De 1.150,01 a 1.200,00								
De 1.200,01 a 1.300,00								
De 1.300,01 a 1.400,00								
De 1.400,01 a 1.500,00								
De 1.500,01 a 1.600,00								
De 1.600,01 a 1.700,00								
De 1.700,01 a 1.800,00								
De 1.800,01 a 1.900,00								
De 1.900,01 a 2.000,00								
De 2.000,01 a 2.100,00								
De 2.100,01 a 2.200,00								
De 2.200,01 a 2.300,00								
De 2.300,01 a 2.400,00								
De 2.400,01 a 2.500,00								
De 2.500,01 a 2.600,00								
De 2.600,01 a 2.700,00								
De 2.700,01 a 2.800,00								
De 2.800,01 a 2.900,00								
De 2.900,01 a 3.000,00								
De 3.000,01 a 3.100,00								
De 3.100,01 a 3.175,05								
Más de 3.175,05								
Total General	2.437	100,00	184.056	100,00	16.790	100,00	203.283	100,00

Importe mensual de las pensiones en vigor por clases, conceptos y regímenes (en millones de euros)

Cuadro 6.28
Datos a 31 de diciembre de 2024

REGÍMENES	Incapacidad Permanente					Jubilación					Viudedad				
	P. Inicial	Reval.	Mínimo	Compl.	Total	P. Inicial	Reval.	Mínimo	Compl.	Total	P. Inicial	Reval.	Mínimo	Compl.	Total
General	704,68	159,63	19,74	29,53	913,58	5.995,20	1.504,42	230,87	92,16	7.822,65	902,83	621,30	107,34	44,21	1.675,67
Trabajadores Autónomos	76,88	16,70	5,07	6,52	105,17	923,34	260,25	102,87	17,11	1.303,58	147,63	91,45	55,09	9,07	303,23
Trabajadores del Mar	6,24	1,59	0,10	0,12	8,05	74,19	26,35	2,07	0,75	103,37	15,48	15,09	3,44	0,98	35,00
Minería del Carbón	2,23	1,05	0,00	0,01	3,29	74,02	21,83	0,06	0,33	96,24	12,48	12,84	0,31	0,59	26,22
Accidentes de Trabajo	88,79	26,31	0,32	3,97	119,39	48,96	30,76	1,58	1,55	82,86	26,39	23,66	2,81	1,34	54,20
Enfermedades Profesionales	11,68	3,43	0,03	0,30	15,44	11,78	7,23	0,12	0,25	19,37	6,30	5,35	0,37	0,51	12,53
SOM	0,02	1,19		0,00	1,20	1,17	85,47	0,06	0,45	87,15	0,07	8,11	0,00	0,18	8,36
Total Sistema	890,53	209,90	25,25	40,45	1.166,13	7.128,66	1.936,31	337,63	112,61	9.515,21	1.111,18	777,79	169,35	56,89	2.115,21

REGÍMENES	Orfandad				Favor de familiares				Total pensiones						
	P. Inicial	Reval.	Mínimo	Compl.	Total	P. Inicial	Reval.	Mínimo	Compl.	Total	P. Inicial	Reval.	Mínimo	Compl.	Total
General	69,38	47,35	16,19	1,56	134,47	10,18	14,54	1,59	0,00	26,32	7.682,28	2.347,24	375,72	167,46	10.572,69
Trabajadores Autónomos	10,35	7,96	6,82	0,48	25,60	1,49	2,94	1,18	0,00	5,61	1.159,68	379,29	171,03	33,19	1.743,19
Trabajadores del Mar	1,12	1,38	0,41	0,03	2,93	0,34	0,64	0,05	0,00	1,03	97,38	45,05	6,08	1,88	150,39
Minería del Carbón	0,64	0,98	0,07	0,02	1,70	0,30	0,53	0,01		0,84	89,66	37,23	0,44	0,95	128,29
Accidentes de Trabajo	3,22	1,39	0,28	0,17	5,07	0,25	0,21	0,01	0,01	0,48	167,61	82,34	5,00	7,05	262,00
Enfermedades Profesionales	0,35	0,51	0,07	0,02	0,96	0,12	0,16	0,00		0,29	30,24	16,68	0,59	1,08	48,59
SOM											1,25	94,77	0,06	0,64	96,71
Total Sistema	85,05	59,56	23,84	2,28	170,74	12,68	19,03	2,85	0,01	34,56	9.228,10	3.002,59	558,93	212,23	13.001,85

Distribución porcentual del importe mensual de las pensiones en vigor por clases, conceptos y regímenes

Cuadro 6.29
Datos a 31 de diciembre de 2024

REGÍMENES	Incapacidad Permanente				Jubilación				Viudedad						
	P. Inicial	Reval.	Mínimo	Compl.	Total	P. Inicial	Reval.	Mínimo	Compl.	Total	P. Inicial	Reval.	Mínimo	Compl.	Total
General	77,13	17,47	2,16	3,23	100,00	76,64	19,23	2,95	1,18	100,00	53,88	37,08	6,41	2,64	100,00
Trabajadores Autónomos	73,10	15,87	4,82	6,20	100,00	70,83	19,96	7,89	1,31	100,00	48,69	30,16	18,17	2,99	100,00
Trabajadores del Mar	77,55	19,76	1,27	1,43	100,00	71,78	25,49	2,01	0,72	100,00	44,23	43,12	9,84	2,81	100,00
Minería del Carbón	67,66	32,01	0,07	0,26	100,00	76,91	22,68	0,06	0,35	100,00	47,61	48,97	1,17	2,25	100,00
Accidentes de Trabajo	74,37	22,04	0,26	3,33	100,00	59,10	37,12	1,91	1,87	100,00	48,68	43,66	5,18	2,48	100,00
Enfermedades Profesionales	75,66	22,21	0,18	1,95	100,00	60,79	37,30	0,61	1,30	100,00	50,32	42,71	2,92	4,04	100,00
SOM	1,25	98,73		0,01	100,00	1,34	98,08	0,07	0,52	100,00	0,79	96,96	0,05	2,20	100,00
Total Sistema	76,37	18,00	2,17	3,47	100,00	74,92	20,35	3,55	1,18	100,00	52,53	36,77	8,01	2,69	100,00

REGÍMENES	Orfandad			Favor de familiares					Total pensiones						
	P. Inicial	Reval.	Mínimo	Compl.	Total	P. Inicial	Reval.	Mínimo	Compl.	Total	P. Inicial	Reval.	Mínimo	Compl.	Total
General	51,59	35,21	12,04	1,16	100,00	38,69	55,25	6,05	0,01	100,00	72,66	22,20	3,55	1,58	100,00
Trabajadores Autónomos	40,41	31,08	26,63	1,87	100,00	26,46	52,44	21,10	0,00	100,00	66,53	21,76	9,81	1,90	100,00
Trabajadores del Mar	38,07	46,90	13,99	1,03	100,00	32,84	62,06	5,10	0,00	100,00	64,75	29,96	4,05	1,25	100,00
Minería del Carbón	37,54	57,39	3,90	1,17	100,00	35,73	63,53	0,74		100,00	69,89	29,02	0,35	0,74	100,00
Accidentes de Trabajo	63,52	27,53	5,61	3,34	100,00	51,89	44,17	2,10	1,84	100,00	63,97	31,43	1,91	2,69	100,00
Enfermedades Profesionales	36,87	53,20	7,81	2,12	100,00	42,59	56,78	0,63		100,00	62,23	34,33	1,21	2,22	100,00
SOM											1,29	97,99	0,06	0,66	100,00
Total Sistema	49,82	34,88	13,96	1,34	100,00	36,68	55,05	8,24	0,03	100,00	70,98	23,09	4,30	1,63	100,00

Pensiones en vigor con complemento por mínimos por clases y regímenes
Número y porcentaje sobre total pensiones

Cuadro 6.30
Datos a 31 de diciembre de 2024

Clases de pensión Regímenes	Incapacidad permanente		Jubilación		Viudedad		Orfandad		Favor de familiares		Total pensiones	
	Número	%Total clase	Número	%Total clase	Número	%Total clase	Número	%Total clase	Número	%Total clase	Número	%Total clase
Número y porcentaje sobre total pensiones												
General	119.524	15,52	845.803	17,39	381.508	21,78	99.068	38,16	13.750	40,64	1.459.653	19,01
Trabajadores Autónomos	27.602	23,37	379.134	28,15	168.788	36,22	40.265	65,03	8.403	85,21	624.192	31,17
Trabajadores del Mar	672	9,98	8.921	13,87	12.789	32,51	2.024	42,86	426	33,05	24.832	21,33
Minería del Carbón	13	0,77	250	0,73	1.191	6,14	266	14,68	56	8,32	1.776	3,07
Accidentes de Trabajo	1.250	1,41	5.719	10,51	10.890	21,93	2.034	20,41	75	17,32	19.968	9,82
Enfermedades Profesionales	141	1,18	513	5,07	1.268	14,78	299	30,23	14	7,18	2.235	7,01
SOVI			526	0,29	24	0,14					550	0,27
Total Sistema	149.202	14,92	1.240.866	18,92	576.458	24,51	143.956	42,47	22.724	49,09	2.133.206	20,72

Gráfico 6.10
Porcentaje de pensiones con complemento por mínimo por clases

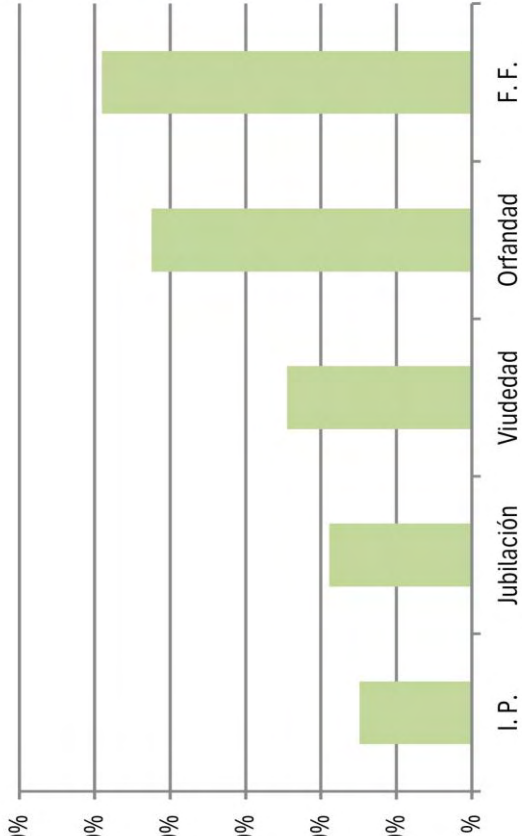
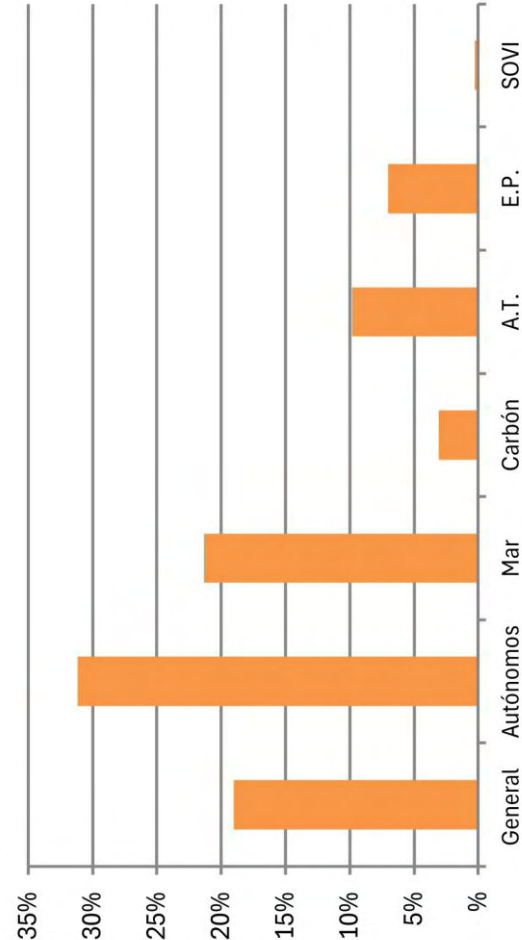


Gráfico 6.11
Porcentaje de pensiones con complemento por mínimo por regímenes



Pensiones en vigor con complemento por mínimos por clases y regímenes

Pensión media y complemento medio mensual

Cuadro 6.30 (Continuación)

Datos a 31 de diciembre de 2024

Clases de pensión	Incapacidad permanente			Jubilación			Viudedad			Orfandad			Favor de familiares			Total pensiones		
	Pensión media	Comp. Medio		Pensión media	Comp. Medio		Pensión media	Comp. Medio		Pensión media	Comp. Medio		Pensión media	Comp. Medio		Pensión media	Comp. Medio	
Pensión media y complemento medio mensual																		
General	780,66	165,14		811,26	272,95		811,71		281,35	447,38	163,41		516,57	115,86		781,40	257,40	
Trabajadores Autónomos	798,73	183,58		825,14	271,34		818,14		326,37	454,66	169,34		556,65	140,91		794,57	274,00	
Trabajadores del Mar	799,50	151,59		810,81	232,43		800,49		269,35	586,16	202,88		476,19	123,20		781,13	244,97	
Minería del Carbón	780,71	179,44		657,63	245,47		779,07		257,19	802,62	249,78		527,28	111,01		757,58	249,25	
Accidentes de Trabajo	929,81	252,37		901,31	277,07		850,44		257,93	446,89	139,86		534,37	134,53		827,69	250,57	
Enfermedades Profesionales	891,57	195,86		913,10	230,60		827,56		288,17	712,20	250,52		556,07	130,27		834,10	263,10	
SOVI				401,74	109,00		466,84		173,74							404,58	111,83	
Total Sistema	785,45	169,25		815,75	272,10		814,03		293,78	452,57	165,63		530,74	125,32		785,62	262,01	

Gráfico 6.12

Porcentaje del complemento por mínimo sobre total de pensión por clases

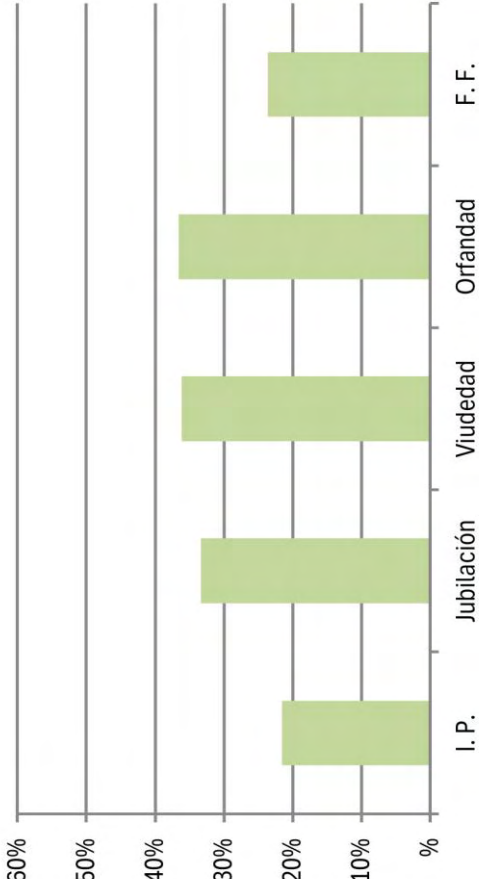
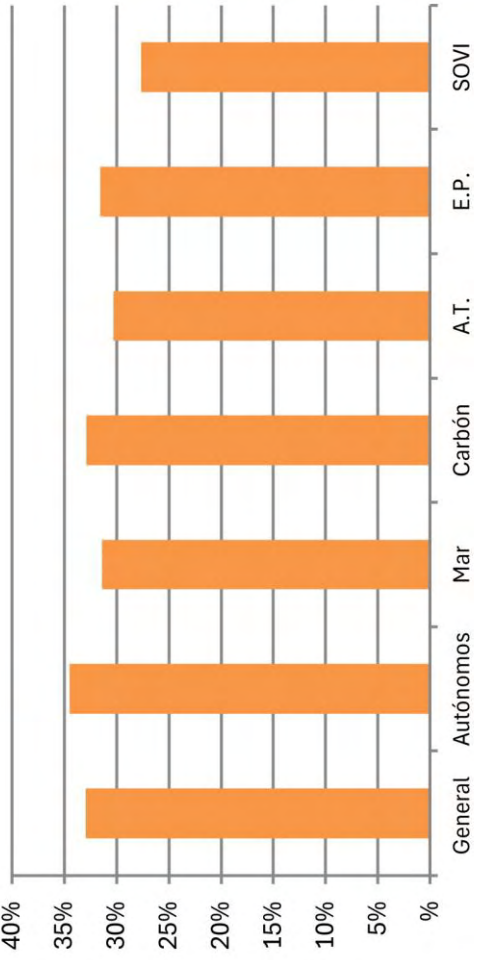


Gráfico 6.13

Porcentaje del complemento por mínimo sobre total de pensión por regímenes



Pensiones en vigor tramitadas al amparo de norma Internacional por clases y país del convenio

Cuadro 6.31
Datos a 31 de diciembre de 2024

Países	Incapacidad Permanente		Jubilación		Viudedad		Orfandad		Favor Familiar		Total Pensiones	
	Número	Importe	Número	Importe	Número	Importe	Número	Importe	Número	Importe	Número	Importe
Alemania	1.632	1.230.036,31	91.101	84.234.423,26	52.780	34.824.001,39	3.065	1.426.376,73	213	124.706,13	148.791	121.839.543,82
Andorra	552	428.313,04	6.877	5.185.942,37	2.038	952.372,82	228	65.589,20	2	810,46	9.697	6.633.027,89
Argentina	354	311.505,20	11.498	8.173.134,75	3.067	1.643.295,13	339	110.474,36	9	3.945,05	15.267	10.242.354,49
Australia	40	29.707,98	3.412	2.016.511,94	1.229	689.921,40	32	13.741,50	2	703,05	4.715	2.750.585,87
Austria	125	73.032,87	829	534.144,14	241	143.496,27	58	19.000,38			1.253	769.673,66
Belgica	461	299.432,85	8.627	7.056.396,62	4.856	2.822.109,01	268	109.828,21	13	9.018,47	14.225	10.296.785,16
Bolivia	94	74.800,48	371	238.356,50	84	52.037,64	60	15.105,24			609	380.299,86
Brasil	228	162.331,83	2.641	2.460.578,13	1.937	1.134.845,18	177	64.184,55	4	2.671,96	4.987	3.824.611,65
Bulgaria	1.304	773.484,74	6.823	3.387.834,73	1.363	630.111,63	273	61.340,78			9.763	4.852.771,88
Cabo Verde	2	1.637,10	13	14.306,54	2	1.822,81	3	1.789,47	2	1.666,78	22	21.222,70
Canadá	22	28.723,95	1.940	1.507.394,27	526	318.863,83	27	9.609,30			2.515	1.864.591,35
Chile	159	135.250,46	2.352	2.061.631,40	619	420.340,55	105	31.492,20	3	2.281,90	3.238	2.650.996,51
Chipre	4	3.409,32	24	21.437,52	1	274,95					29	25.121,79
Colombia	938	749.551,34	3.513	2.533.968,23	480	328.259,69	219	67.577,76	1	914,92	5.151	3.680.271,94
Corea del Sur	1	1.805,85	32	19.753,84	6	3.717,66	2	489,81			41	25.767,16
Croacia	3	2.543,81	48	34.058,34	5	1.358,04	2	367,53			58	38.327,72
Dinamarca	41	34.349,25	1.260	1.176.121,68	327	234.710,34	26	10.560,57			1.654	1.455.741,84
Ecuador	695	570.176,56	5.735	3.405.958,11	868	548.135,97	439	118.061,56	1	647,72	7.738	4.642.979,92
El Salvador	7	6.919,33	31	32.133,14	15	8.554,31	8	2.082,19			61	49.688,97
Eslovaquia	77	40.684,22	179	98.492,27	47	21.281,44	18	2.781,35			321	163.239,28
Eslovenia	4	2.925,49	42	46.323,32	5	1.549,08	6	1.191,15			57	51.989,04
Estados Unidos	129	137.692,36	5.429	4.633.743,02	1.426	880.051,91	152	60.311,87	2	313,43	7.138	5.712.112,59
Estonia	12	6.728,85	24	8.084,68	2	456,17					38	15.269,70
Filipinas	18	13.428,39	392	338.159,81	108	63.418,01	37	11.112,32			555	426.118,53
Finlandia	41	19.676,56	550	352.028,74	91	48.710,80	23	5.752,46			705	426.168,56
Francia	2.300	2.024.177,03	129.758	116.567.332,24	68.932	43.916.284,45	3.119	1.528.387,25	134	83.939,86	204.243	164.120.120,83
Grecia	12	9.610,17	172	176.231,40	34	18.809,80	3	505,34			221	205.156,71
Hungria	30	24.435,27	204	147.174,78	33	21.768,75	21	5.075,93			288	198.454,73
Irlanda	113	114.292,84	435	400.073,66	100	89.988,69	72	31.129,80			720	635.484,99
Islandia	2	2.122,41	38	38.522,53	9	6.551,12	2	881,05			51	48.077,11
Italia	460	404.674,61	4.544	3.669.053,62	1.218	774.379,51	285	89.974,37	3	1.803,53	6.510	4.939.885,64
Japón	3	4.525,47	607	275.716,96	54	26.922,45	7	2.346,93			671	309.511,81
Letonia	8	3.774,37	78	44.235,61	10	5.455,63					96	53.465,61
Liechtenstein	37	27.348,13	249	182.612,68	57	28.760,93	3	686,01	1	609,60	347	240.017,35
Lituania	106	58.615,14	490	207.319,57	85	40.502,20	26	6.024,08			707	312.460,99
Luxemburgo	83	39.385,51	982	946.793,23	616	374.413,59	46	19.483,58			1.727	1.380.075,91
Malta	3	3.340,14	14	16.772,24							17	20.112,38
Marruecos	249	204.272,11	2.495	2.375.643,47	2.157	1.443.111,68	1.122	240.578,50	5	2.977,80	6.028	4.266.583,56
México	46	62.388,80	1.469	1.441.153,92	694	460.230,24	107	35.752,28			2.316	1.999.525,24
Moldavia	3	2.477,33	94	38.815,86	3	1.672,09	2	563,18			102	43.528,46
Noruega	163	65.466,58	1.189	1.043.234,08	358	229.560,98	55	15.767,81			1.765	1.354.029,45
Países Bajos	303	222.672,55	16.174	13.668.596,83	9.204	5.959.856,64	481	207.414,86	27	17.377,60	26.189	20.075.918,48
Paraguay	29	21.066,43	218	136.666,84	53	32.775,54	16	4.578,52			316	195.087,33
Perú	221	198.916,98	3.993	3.342.328,57	546	347.023,56	152	47.985,01			4.912	3.936.254,12
Polonia	574	393.996,81	2.641	1.499.440,56	544	275.546,54	218	52.054,75			3.977	2.221.038,66
Portugal	1.378	835.611,38	8.399	4.967.027,23	3.094	1.472.394,49	561	143.923,34	7	4.427,60	13.439	7.423.384,04
Reino Unido	1.176	1.109.772,38	29.671	25.417.840,94	8.156	5.332.616,42	977	345.323,73	23	10.912,22	40.003	32.216.465,69
Republica Checa	92	75.985,33	280	207.499,15	53	32.626,87	26	5.740,16			451	321.851,51
Republica Dominicana	176	141.398,74	1.017	809.227,29	228	149.414,58	137	43.768,42			1.558	1.143.809,03
Rumania	4.216	2.888.468,65	13.729	6.228.706,28	2.860	1.623.962,95	988	247.804,77			21.793	10.988.942,65
Rusia	89	64.168,54	2.002	1.231.066,15	181	121.684,60	55	19.234,75			2.327	1.436.154,04
Senegal			10	6.601,99	7	3.970,26	12	2.509,80			29	13.082,05
Suecia	90	66.242,55	3.089	2.261.727,13	831	550.882,04	86	25.326,33	3	1.912,05	4.099	2.906.090,10
Suiza	2.700	2.151.838,25	87.129	78.018.687,17	34.183	21.342.352,51	1.649	669.126,75	71	38.217,52	125.732	102.220.222,20
Túnez	1	662,20	18	24.063,07	5	5.892,06	7	1.535,01			31	32.152,34
Ucrania	451	333.285,29	5.581	3.187.782,16	515	281.883,99	92	25.088,22			6.639	3.828.039,66
Uruguay	347	241.190,53	5.147	3.300.436,80	1.404	748.573,84	188	49.726,53	6	3.467,58	7.092	4.343.395,28
Venezuela	503	415.750,45	8.971	7.609.775,11	3.129	1.855.706,43	266	86.111,18	22	10.776,66	12.891	9.978.119,83
Total	22.907	17.350.081,11	484.630	409.059.076,47	211.476	133.349.271,46	16.348	6.163.228,73	554	324.101,89	735.915	566.245.759,66

Pensiones en vigor abonadas a residentes en el extranjero por clases y país de residencia

Cuadro 6.32
Datos a 31 de diciembre de 2024

Países	Incapacidad Permanente		Jubilación		Viudedad		Orfandad		Favor de Familiares		Total Pensiones	
	Número	Importe	Número	Importe	Número	Importe	Número	Importe	Número	Importe	Número	Importe
Alemania	651	313.967	10.388	3.081.576	3.559	1.173.031	445	99.807	2	862	15.045	4.669.243
Andorra	105	61.141,59	2.650	1.147.568,04	863	323.056,84	72	19.473,15	1	609,60	3.691	1.551.849,22
Argentina	93	99.211,55	2.489	966.242,56	1.505	706.502,46	113	35.023,55	9	5.233,22	4.209	1.812.213,34
Australia	12	4.369,00	1.587	429.601,31	495	170.790,68	3	318,40	1	811,92	2.098	605.891,31
Austria	79	29.973,78	482	188.289,45	104	47.862,42	34	7.633,19			699	273.758,84
Bélgica	315	192.379,83	2.113	726.945,67	1.207	467.321,45	65	15.421,16			3.700	1.402.068,11
Bolivia	40	45.995,69	158	120.370,79	101	76.990,76	69	19.318,52			368	262.675,76
Brasil	70	71.312,05	875	519.482,15	1.133	555.042,78	87	33.694,44	2	183,68	2.167	1.179.715,10
Bulgaria	431	175.641,58	2.079	557.276,69	600	244.737,25	127	23.825,46			3.237	1.001.480,98
Cabo Verde			27	23.035,44	13	9.745,12	2	1.230,64			42	34.011,20
Canadá	4	2.775,01	813	275.932,56	182	77.349,07	10	4.497,96			1.009	360.554,60
Chile	50	52.677,74	843	519.186,06	394	244.791,95	46	11.785,91	1	1.307,72	1.334	829.749,38
Chipre			7	4.863,92			1	385,25			8	5.249,17
Colombia	283	272.382,36	997	811.985,14	590	446.230,02	129	46.154,10	1	914,92	2.000	1.577.666,54
Corea del Sur	1	739,05	32	15.756,80	8	5.961,83	1	237,41			42	22.695,09
Croacia	2	1.940,71	22	6.911,42	6	1.665,34	2	505,36			32	11.022,83
Dinamarca	16	8.392,08	300	109.025,31	24	16.089,97	9	2.788,78			349	136.296,14
Ecuador	310	314.631,07	1.656	674.144,70	538	360.216,51	260	74.606,88	4	6.633,86	2.768	1.430.233,02
El Salvador	1	966,35	24	17.781,78	16	10.286,90	2	788,99			43	29.824,02
Eslovaquia	55	21.680,12	124	46.177,25	43	17.205,67	15	2.024,15			237	87.087,19
Eslovenia	1	2.850,00	9	3.161,83	5	1.671,23	5	938,75			20	8.621,81
Estados Unidos	35	41.803,56	1.483	667.400,43	486	303.251,85	62	20.343,32			2.066	1.032.799,16
Estonia	5	2.072,88	7	3.527,36	4	1.666,42	1	252,40			17	7.519,06
Filipinas	6	5.743,73	341	245.376,16	85	54.386,90	23	7.242,69			455	312.749,48
Finlandia	39	16.601,82	258	87.388,16	44	21.459,76	12	2.510,39			353	127.960,13
Francia	513	412.485,44	16.409	5.695.145,31	8.000	2.680.691,96	181	63.736,61	8	6.003,43	25.111	8.858.062,75
Grecia	5	4.623,72	54	33.508,24	16	6.664,41	2	735,19			77	45.531,56
Hungría	15	14.468,36	118	59.308,51	27	13.601,17	10	1.569,20			170	88.947,24
Irlanda	15	9.860,38	139	48.593,31	25	16.641,20	11	3.410,94			190	78.505,83
Islandia			4	1.199,77	5	2.657,06					9	3.856,83
Italia	62	54.357,61	1.444	514.007,98	476	213.355,68	45	16.457,39	1	1.511,93	2.028	799.690,59
Japón	2	1.444,97	503	146.157,81	52	26.533,10	5	2.397,84			562	176.533,72
Letonia	2	363,90	12	2.428,72	1	825,20					15	3.617,82
Liechtenstein			8	2.291,05	2	149,36					10	2.440,41
Lituania	47	16.063,57	146	30.260,70	36	13.584,04	15	3.144,37			244	63.052,68
Luxemburgo	37	13.397,89	166	59.707,55	64	21.068,55	13	6.117,82			280	100.291,81
Malta	1	1.039,84	9	8.962,18	2	2.780,74					12	12.782,76
Marruecos	94	81.875,07	814	556.503,30	1.582	930.357,49	917	183.228,48	5	4.234,02	3.412	1.756.198,36
México	26	26.176,73	639	468.632,76	477	292.741,85	64	20.062,59			1.206	807.613,93
Moldavia	1	992,39	53	9.332,76	11	7.611,96	2	859,08			67	18.796,19
Noruega	109	32.847,90	296	99.841,22	59	20.357,26	21	3.342,86			485	156.389,24
Países Bajos	115	46.981,13	1.709	427.314,97	402	143.147,21	43	10.510,28			2.269	627.953,59
Paraguay	27	27.813,77	135	96.295,65	75	57.588,21	26	7.985,20			263	189.682,83
Perú	58	67.277,01	600	361.901,76	250	172.084,25	101	36.261,51	3	2.220,56	1.012	639.745,09
Polonia	261	150.593,58	1.456	587.478,04	407	196.388,59	180	39.147,38			2.304	973.607,59
Portugal	965	571.369,58	5.762	2.754.312,19	2.307	934.069,95	376	91.670,70	8	5.622,06	9.418	4.357.044,48
Reino Unido	72	79.558,46	4.468	1.454.986,51	726	375.737,51	132	41.759,36	1	609,60	5.399	1.952.651,44
República Checa	53	44.413,20	174	98.595,40	49	33.556,74	19	5.071,35			295	181.636,69
República Dominicana	65	69.503,97	553	537.833,28	353	259.897,17	109	34.751,63			1.080	901.986,05
Rumania	688	410.810,30	4.484	1.181.829,40	816	458.695,98	345	82.662,50			6.333	2.133.998,18
Rusia	3	3.536,46	43	15.891,66	27	24.402,73	3	1.787,50			76	45.618,35
Senegal	5	6.308,58	23	17.677,01	69	52.790,07	119	26.326,48			216	103.102,14
Suecia	49	26.455,52	993	284.196,65	116	58.498,24	36	9.280,17			1.194	378.430,58
Suiza	353	131.108,24	3.774	984.385,83	868	297.467,42	65	15.068,18			5.060	1.428.029,67
Túnez			7	12.497,47	6	4.831,72	5	835,47			18	18.164,66
Ucrania	20	12.683,12	510	89.174,48	105	58.232,74	19	4.694,74			654	164.785,08
Uruguay	77	45.779,86	1.067	397.952,23	448	200.347,18	47	10.728,16	1	141,00	1.640	654.948,43
Venezuela	4	2.465,34	426	184.484,34	495	243.109,83	8	3.027,89			933	433.087,40
Otros países	76	83.872,10	685	679.242,01	626	465.954,04	415	102.783,04	1	609,60	1.803	1.332.460,79
TOTAL	6.424	4.189.776,85	77.447	29.150.937,05	30.985	13.623.734,86	4.929	1.260.221,31	49	37.509,12	119.834	48.262.179,19



ANEXO

Altas iniciales y bajas definitivas de pensiones



INFORME ESTADÍSTICO

INSTITUTO NACIONAL DE LA SEGURIDAD SOCIAL

2024

III Altas iniciales y bajas definitivas de pensiones



Los cuadros siguientes reúnen información sobre altas iniciales y bajas definitivas de pensiones, registradas en el año 2024.

Altas iniciales y bajas definitivas de pensiones (Cuadros 7.1 a 7.4)

La información recogida en estos cuadros queda referida exclusivamente a las prestaciones que se incorporan por primera vez a la nómina de pensiones (altas iniciales) o que han dejado de abonarse previsiblemente de forma definitiva (por fallecimiento, agotamiento de plazo máximo u otras causas de salida distintas de la suspensión). Respecto a estas pensiones se indica:

- Número: totaliza el número de altas y bajas del año.
- Importe: variación experimentada en la nómina mensual por las altas y bajas.
- Pensión media: cuantía mensual media con que se han causado las altas o bajas.

Los datos se ofrecen distribuidos por clases de pensión y regímenes (Cuadros 7.1 y 7.2) y por regímenes y sexo (Cuadros 7.3 y 7.4).

Altas iniciales y bajas definitivas con complemento por mínimo y relación con el total de altas y bajas (Cuadros 7.5 y 7.6)

Muestran, respecto a las altas iniciales y bajas definitivas con complemento por mínimo, el número (acumulado anual) y el importe medio mensual del

complemento a mínimos abonado en las mismas, y su relación porcentual respecto del número total altas y bajas, y del importe medio de las mismas.

Se mantiene la misma tendencia de años anteriores: tanto el número de complementos como el importe de estos alcanza mayores porcentajes en las bajas que en las altas.

En la distribución por clases (Cuadro 7.5), la mayor proporción de altas iniciales y bajas definitivas complementadas a mínimos se encuentra en las pensiones por muerte y supervivencia, alcanzándose porcentajes superiores al 50% en las bajas de pensiones de favor de familiares.

Se observa que el porcentaje de altas iniciales complementadas a mínimos es inferior en varios puntos al existente en las bajas definitivas, con la única excepción de las pensiones de incapacidad permanente donde prácticamente están igualados.

En la distribución por regímenes (Cuadro 7.6), el Régimen Especial de Trabajadores Autónomos continúa siendo el que tiene el mayor porcentaje de pensiones complementadas, tanto en altas como en bajas, frente al Régimen Especial de la Minería del Carbón, en el extremo opuesto.

Altas iniciales de pensiones contributivas del Sistema de la Seguridad Social por clases y regímenes

Cuadro 7.1
Año 2024

Regímenes	Incapacidad Permanente			Jubilación			Viudedad			Orfandad			Favor de Familiares			Total Pensiones		
	Número	Importe	P. media	Número	Importe	P. media	Número	Importe	P. media	Número	Importe	P. media	Número	Importe	P. media	Número	Importe	P. media
General	79.165	87.235.452,72	1.101,94	304.599	508.533.012,23	1.669,52	101.074	100.156.446,17	990,92	19.672	8.003.296,22	406,84	2.885	1.862.399,82	645,55	507.395	705.790.607	1.391,01
Trabajadores Autónomos	13.601	11.675.583,27	858,44	60.583	62.178.087,75	1.026,33	27.752	18.936.832,41	682,36	4.172	1.302.222,88	312,13	475	230.656,18	485,59	106.583	94.323.382,49	884,98
Trabajadores del Mar	543	639.123,14	1.177,02	2.003	3.474.690,52	1.734,74	1.887	1.851.743,43	981,32	233	103.243,92	443,11	92	56.860,02	618,04	4.758	6.125.661,03	1.287,44
Minería del Carbón	15	24.649,15	1.643,28	802	2.303.667,82	2.872,40	844	1.289.009,76	1.527,26	49	41.101,91	838,81	42	62.196,74	1.480,87	1.752	3.720.625,38	2.123,64
Accidentes de Trabajo	5.843	7.130.799,83	1.220,40				816	939.488,21	1.151,33	573	237.282,98	414,11	14	11.401,68	814,41	7.246	8.318.972,70	1.148,08
Enfermedades Profesionales	787	1.043.551,56	1.325,99				204	331.328,31	1.624,16	12	7.573,70	631,14	5	7.614,98	1.523,00	1.008	1.390.068,55	1.379,04
SOM				78	37.085,53	475,46	611	301.059,07	492,73							689	338.144,60	490,78
Total Sistema	99.954	107.749.159,67	1.077,99	368.065	576.526.543,85	1.566,37	133.188	123.805.907,36	929,56	24.711	9.694.721,61	392,32	3.513	2.231.129,42	635,11	629.431	820.007.461,91	1.302,78

Bajas definitivas de pensiones contributivas del Sistema de la Seguridad Social por clases y regímenes

Cuadro 7.2
Año 2024

Regímenes	Incapacidad Permanente			Jubilación			Viudedad			Orfandad			Favor de Familiares			Total Pensiones		
	Número	Importe	P. media	Número	Importe	P. media	Número	Importe	P. media	Número	Importe	P. media	Número	Importe	P. media	Número	Importe	P. media
General	17.296	23.533.517,32	1.360,63	196.463	285.774.677,50	1.454,60	99.436	88.294.126,29	887,95	18.891	8.633.680,32	457,03	1.749	928.784,97	531,04	333.835	407.164.786	1.219,66
Trabajadores Autónomos	2.781	2.822.635,02	1.014,97	55.756	48.164.146,24	863,84	28.428	17.031.824,13	599,12	4.612	1.733.316,97	375,83	395	196.346,13	497,08	91.972	69.948.268,49	760,54
Trabajadores del Mar	139	167.585,45	1.205,65	2.934	4.043.046,48	1.378,00	2.591	2.206.513,59	851,61	280	150.188,10	536,39	56	31.352,38	559,86	6.000	6.598.686,00	1.099,78
Minería del Carbón	86	164.171,47	1.908,97	1.381	3.319.588,67	2.403,76	1.372	1.620.784,90	1.181,33	108	86.134,90	797,55	22	23.772,85	1.080,58	2.969	5.214.452,79	1.756,30
Accidentes de Trabajo	907	1.274.264,44	1.404,92	2.560	3.419.279,05	1.335,66	1.744	1.609.707,13	923,00	851	425.062,46	499,49	45	45.691,03	1.015,36	6.107	6.774.004,11	1.109,22
Enfermedades Profesionales	120	192.115,06	1.600,96	577	1.253.864,39	2.173,08	753	980.953,58	1.302,73	53	41.960,76	791,71	6	5.983,08	997,18	1.509	2.474.876,87	1.640,08
SOM	614	302.198,05	492,18	13.675	6.546.923,70	478,75	1.685	840.933,33	499,07							15.974	7.690.055,08	481,41
Total Sistema	21.943	28.456.486,81	1.296,84	273.346	352.521.526,03	1.289,65	136.009	112.584.842,95	827,77	24.795	11.070.343,51	446,47	2.273	1.231.930,44	541,98	458.366	505.865.129,74	1.103,63

Altas iniciales de pensiones por regímenes y sexo

Cuadro 7.3
Año 2024

Regímenes	Hombres		Mujeres		No consta		Total	
	Número	Importe	P. media	Número	Importe	P. media	Número	Importe
General	235.585	371.724.812,35	1.577,88	271.809	334.065.471,27	1.229,04	507.395	705.790.607,16
Trabajadores Autónomos	54.928	52.521.602,35	956,19	51.654	41.801.527,74	809,26	106.583	94.323.382,49
Trabajadores del Mar	2.392	3.805.252,68	1.590,82	2.366	2.320.408,35	980,73	4.758	6.125.661,03
Minería del Carbon	841	2.321.686,75	2.760,63	911	1.398.938,63	1.535,61	1.752	3.720.625,38
Accidentes de Trabajo	4.920	5.949.462,71	1.209,24	2.326	2.369.509,99	1.018,71	7.246	8.318.972,70
Enfermedades Profesionales	543	817.120,86	1.504,83	465	572.947,69	1.232,15	1.008	1.390.068,55
SOVI	67	31.538,33	470,72	622	306.606,27	492,94	689	338.144,60
Total Sistema	299.276	437.171.476,03	1.460,76	330.153	382.835.409,94	1.159,57	629.431	820.007.461,91
					575,94	287,97		1.302,78

Bajas definitivas de pensiones por regímenes y sexo

Cuadro 7.4
Año 2024

Regímenes	Hombres		Mujeres		No consta		Total	
	Número	Importe	P. media	Número	Importe	P. media	Número	Importe
General	172.379	250.811.555,45	1.455,00	161.454	156.351.858,50	968,40	333.835	407.164.786,40
Trabajadores Autónomos	42.839	38.274.056,69	893,44	49.131	31.672.603,30	644,66	91.972	69.948.268,49
Trabajadores del Mar	3.068	4.150.046,39	1.352,69	2.932	2.448.639,61	835,14	6.000	6.598.686,00
Minería del Carbón	1.516	3.506.558,64	2.313,03	1.452	1.707.017,33	1.175,63	2.969	5.214.452,79
Accidentes de Trabajo	3.555	4.499.567,91	1.265,70	2.552	2.274.436,20	891,24	6.107	6.774.004,11
Enfermedades Profesionales	681	1.414.733,85	2.077,44	828	1.060.143,02	1.280,37	1.509	2.474.876,87
SOVI	1.884	948.697,51	503,55	14.090	6.741.357,57	478,45	15.974	7.690.055,08
Total Sistema	225.922	303.605.216,44	1.343,85	232.439	202.256.055,53	870,15	458.366	505.865.129,74
					3.857,77	771,55		1.103,63

Altas iniciales de pensiones con complemento por mínimos y relación con el total de altas iniciales de pensiones

Cuadro 7.5
Año 2024

Distribución por clases de pensión

Clases de pension	Altas iniciales complementadas a mínimos		Total altas iniciales		C. mínimo/Total	
	Número	Importe medio del complemento	Número	Pensión media	% Núm.	% Importe Medio
Incapacidad permanente	18.691	147,56	99.954	1.077,99	18,70	13,69
Jubilación	54.354	278,59	368.065	1.566,37	14,77	17,79
Viudedad	27.681	264,58	133.188	929,56	20,78	28,46
Orfandad	9.568	101,65	24.711	392,32	38,72	25,91
Favor de Familiares	1.640	84,18	3.513	635,11	46,68	13,25
Total Pensiones	111.934	235,27	629.431	1.302,78	17,78	18,06

Bajas definitivas de pensiones con complemento por mínimos y relación con el total de bajas definitivas de pensiones

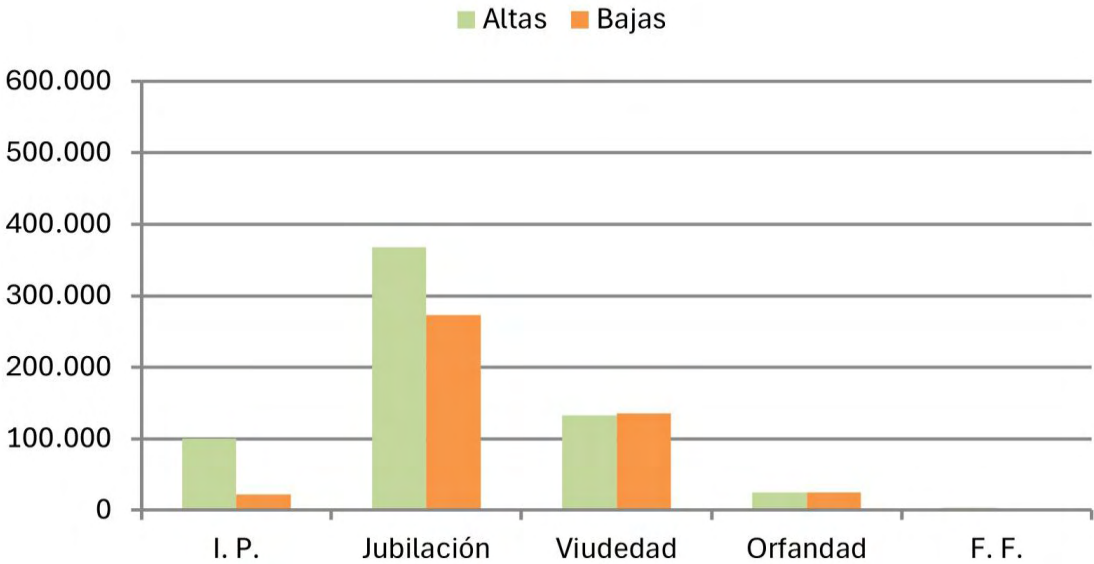
Año 2024

Distribución por clases de pensión

Clases de pension	Bajas definitivas complementadas a mínimos		Total bajas definitivas		C. mínimo/Total	
	Número	Importe medio del complemento	Número	Pensión media	% Núm.	% Importe Medio
Incapacidad permanente	3.442	202,87	21.943	1.296,84	15,69	15,64
Jubilación	56.626	267,89	273.346	1.289,65	20,72	20,77
Viudedad	42.107	317,68	136.009	827,77	30,96	38,38
Orfandad	9.819	148,16	24.795	446,47	39,60	33,18
Favor de Familiares	1.231	132,50	2.273	541,98	54,16	24,45
Total Pensiones	113.225	272,57	458.366	1.103,63	24,70	24,70

Gráfico 7.1

Altas iniciales y bajas definitivas de pensiones con complemento por mínimos por clases. Año 2024



Altas iniciales de pensiones con complemento por mínimos y relación con el total de altas iniciales de pensiones

Cuadro 7.6
Año 2024

Distribución por regímenes

Regímenes	Altas iniciales complementadas a mínimos		Total altas iniciales		C. mínimo/Total	
	Número	Importe medio del complemento	Número	Pensión media	% Núm.	% Importe Medio
General	81.056	230,73	507.395	1.391,01	15,97	16,59
Trabajadores Autónomos	29.574	249,49	106.583	884,98	27,75	28,19
Trabajadores del Mar	806	211,84	4.758	1.287,44	16,94	16,45
Minería del Carbón	32	299,79	1.752	2.123,64	1,83	14,12
Accidentes de Trabajo y Enfermedades Profesionales	465	158,00	8.254	1.176,28	5,63	13,43
SOVI	1	264,25	689	490,78	0,15	53,84
Total Sistema	111.934	235,27	629.431	1.302,78	17,78	18,06

Bajas definitivas de pensiones con complemento por mínimos y relación con el total de bajas definitivas de pensiones

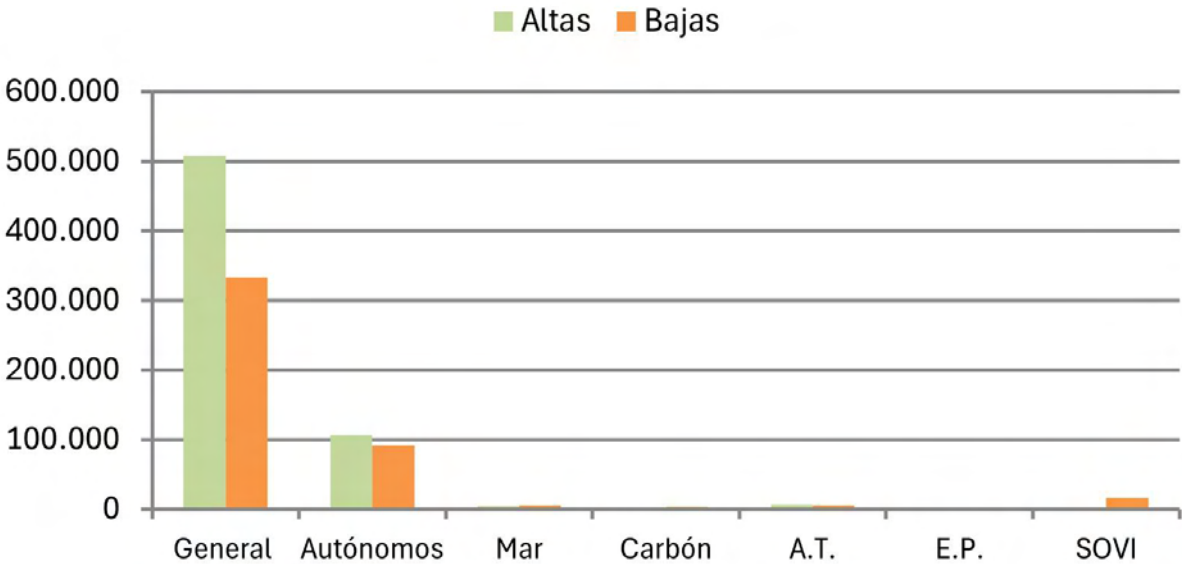
Año 2024

Distribución por regímenes

Distribución por regímenes	Bajas definitivas complementadas a mínimos		Total bajas definitivas		C. mínimo/Total	
	Número	Importe medio del complemento	Número	Pensión media	% Núm.	% Importe Medio
General	74.984	265,84	333.835	1.219,66	22,46	21,80
Trabajadores Autónomos	34.873	286,80	91.972	760,54	37,92	37,71
Trabajadores del Mar	1.689	272,05	6.000	1.099,78	28,15	24,74
Minería del Carbón	222	261,23	2.969	1.756,30	7,48	14,87
Accidentes de Trabajo y Enfermedades Profesionales	1.418	285,78	7.616	1.214,40	18,62	23,53
SOVI	39	101,33	18.463	423,96	0,31	23,90
Total Sistema	113.186	272,63	442.392	1.126,09	25,59	24,21

Gráfico 7.2

Altas iniciales y bajas definitivas de pensiones con complemento por mínimos por regímenes. Año 2024





ANEXO

Series anuales



INFORME ESTADÍSTICO

INSTITUTO NACIONAL DE LA SEGURIDAD SOCIAL

2024

IV Series anuales



En este apartado se puede comprobar la evolución en los últimos 20 años de las pensiones en vigor, análisis que se limita a 4 años para la evolución del número de altas y bajas con complemento por mínimo y a 10 años para el resto de los cuadros.

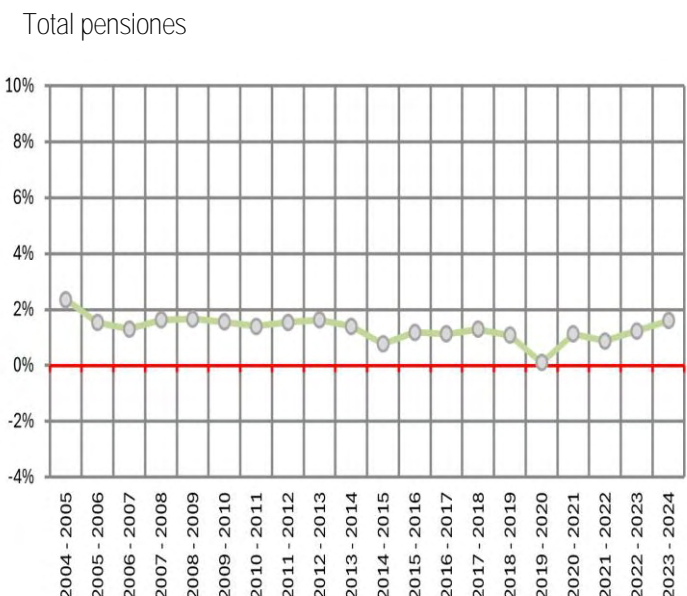
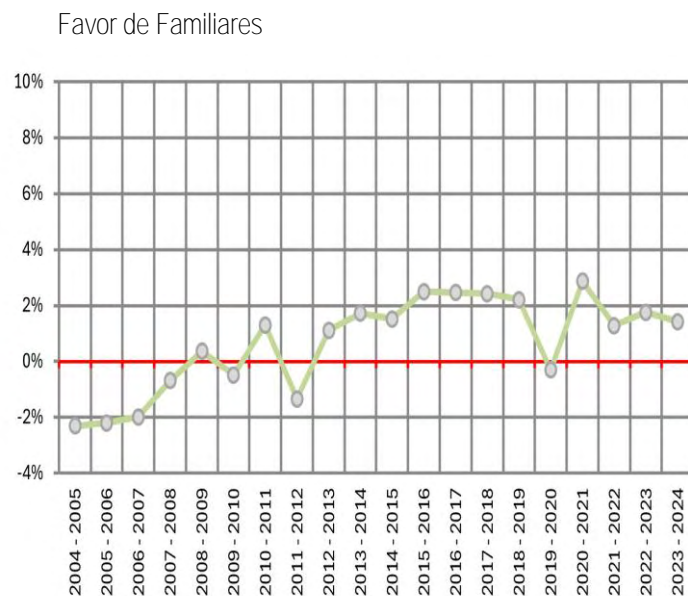
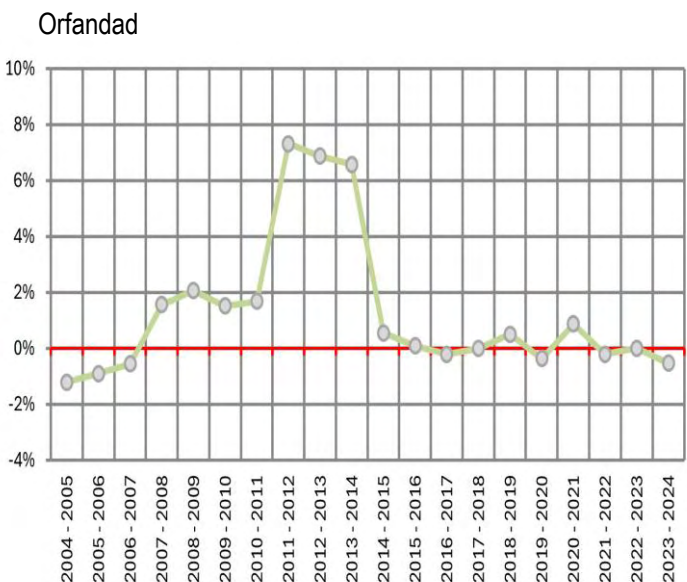
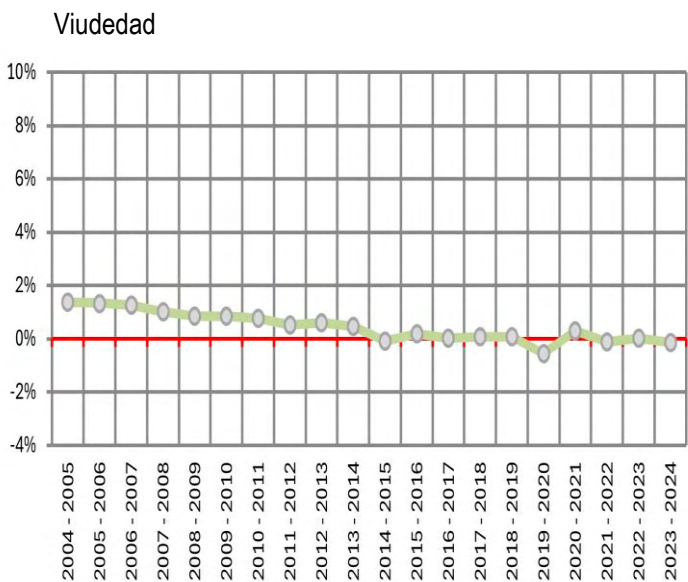
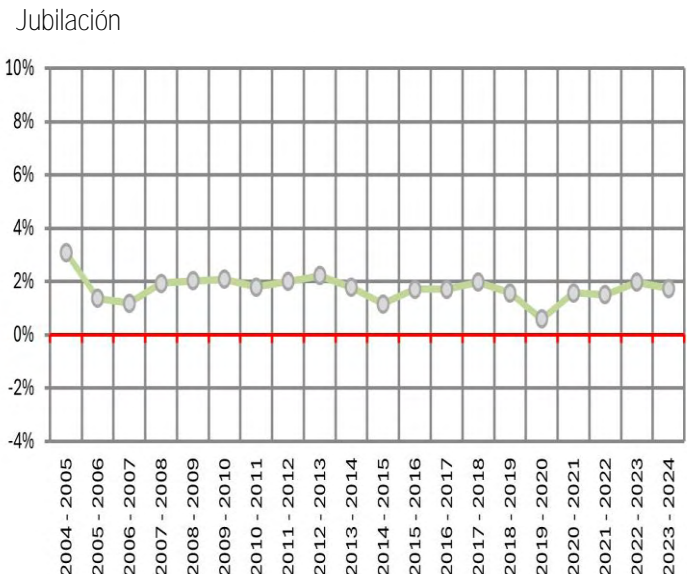
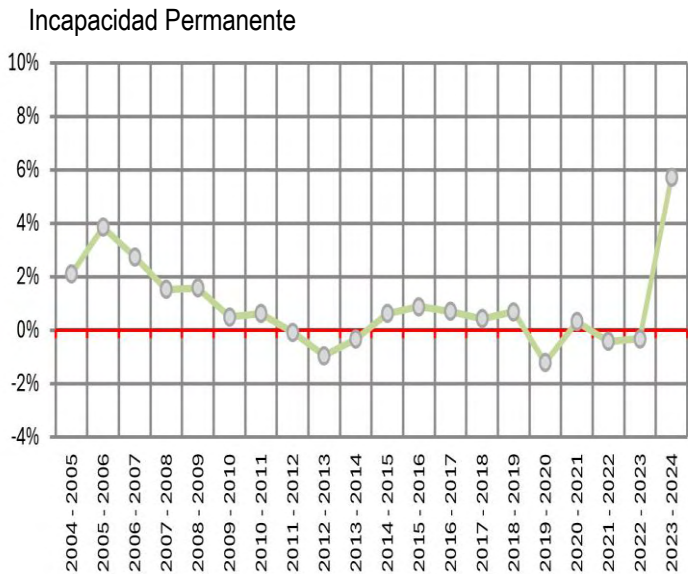
En las distintas series históricas se puede observar el reflejo de los cambios normativos introducidos en el período que abarca la serie, como son:

- El incremento del número de pensiones de Orfandad en los años 2012 a 2014, derivado de la ampliación progresiva del límite de edad para ser beneficiario de esta prestación (pasando de los 21 a los 25 años).
- La pensión media viudedad presenta incrementos por encima de la media debido a la elevación del porcentaje aplicable a la base reguladora para su cálculo del 52% al 60% para determinados colectivos en el periodo 2018-2019.
- Tras 4 años de aplicación de un coeficiente de actualización del 0,25% (2014-2017), desde 2018 se han aplicado revalorizaciones conforme al IPC previsto, con mejoras adicionales para mínimos, PF y SOVI, y consolidación de importes con la desviación del IPC, con abono de paga única en los años 2018 y 2021.

Evolución del número de pensiones en vigor en términos de variación porcentual interanual. Período 2005-2024

Por clases

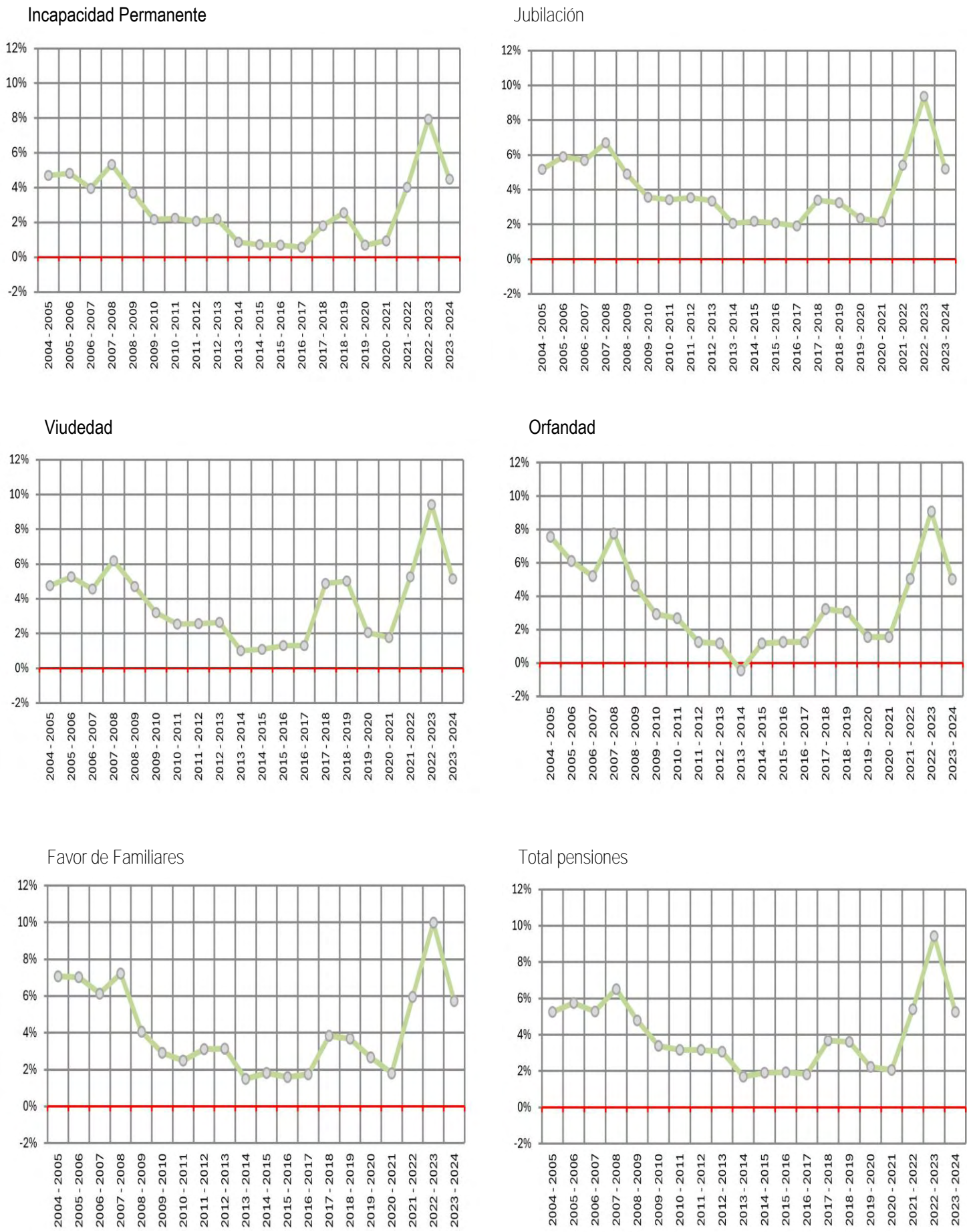
Gráfico 8.1
 Datos a 31 de diciembre de cada año



Evolución del importe de la pensión media en términos de variación porcentual interanual. Período 2005-2024

Por clases

Gráfico 8.2
 Datos a 31 de diciembre de cada año



Evolución de las pensiones contributivas en vigor por clases. Período 2005-2024

Cuadro 8.1

Total Sistema

Datos a 31 de diciembre de cada año

Años	Incapacidad Permanente			Jubilación			Viudedad		
	Número	Importe	P. media	Número	Importe	P. media	Número	Importe	P. media
2005	845.667	594.238,07	702,69	4.777.953	3.290.482,82	688,68	2.183.358	993.210,59	454,90
2006	878.333	646.952,56	736,57	4.843.473	3.532.427,16	729,32	2.212.486	1.059.370,61	478,81
2007	902.484	691.067,06	765,74	4.900.756	3.776.633,33	770,62	2.240.408	1.121.541,62	500,60
2008	916.291	738.984,36	806,50	4.995.691	4.107.647,10	822,24	2.263.259	1.202.939,63	531,51
2009	930.831	778.347,47	836,19	5.097.112	4.396.515,20	862,55	2.282.687	1.270.354,01	556,52
2010	935.514	799.121,34	854,21	5.203.364	4.647.684,05	893,21	2.302.060	1.321.962,77	574,25
2011	941.490	822.169,00	873,26	5.296.851	4.892.885,04	923,73	2.319.896	1.366.019,95	588,83
2012	940.843	838.516,63	891,24	5.402.863	5.167.060,87	956,36	2.331.812	1.408.297,15	603,95
2013	932.045	848.774,32	910,66	5.523.066	5.459.256,75	988,45	2.345.930	1.454.221,02	619,89
2014	928.967	853.309,56	918,56	5.621.781	5.670.886,36	1.008,73	2.356.966	1.476.018,93	626,24
2015	934.846	864.897,99	925,18	5.686.975	5.861.175,26	1.030,63	2.354.686	1.490.441,62	632,97
2016	943.155	878.589,74	931,54	5.784.326	6.085.141,11	1.052,01	2.359.077	1.512.706,93	641,23
2017	949.857	889.885,22	936,86	5.883.822	6.308.248,71	1.072,13	2.359.667	1.532.726,57	649,55
2018	954.031	909.993,35	953,84	6.000.191	6.651.755,06	1.108,59	2.361.540	1.608.753,13	681,23
2019	960.706	939.763,63	978,20	6.094.290	6.975.564,27	1.144,61	2.363.223	1.690.755,59	715,44
2020	949.193	934.942,42	984,99	6.130.604	7.182.195,45	1.171,53	2.349.865	1.715.581,14	730,08
2021	952.322	946.876,44	994,28	6.226.951	7.451.667,63	1.196,68	2.357.080	1.751.329,48	743,01
2022	948.476	980.995,95	1.034,29	6.320.939	7.973.068,44	1.261,37	2.354.136	1.840.983,16	782,02
2023	945.530	1.055.452,12	1.116,25	6.445.599	8.891.023,09	1.379,39	2.354.934	2.014.835,13	855,58
2024	999.797	1.166.128,69	1.166,37	6.558.073	9.515.209,73	1.450,92	2.351.632	2.115.210,25	899,46

Variación porcentual interanual

Años	%	%	%	%	%	%	%	%	%
2004 - 2005	2,12	6,91	4,69	3,09	8,41	5,16	1,38	6,19	4,74
2005 - 2006	3,86	8,87	4,82	1,37	7,35	5,90	1,33	6,66	5,26
2006 - 2007	2,75	6,82	3,96	1,18	6,91	5,66	1,26	5,87	4,55
2007 - 2008	1,53	6,93	5,32	1,94	8,76	6,70	1,02	7,26	6,17
2008 - 2009	1,59	5,33	3,68	2,03	7,03	4,90	0,86	5,60	4,71
2009 - 2010	0,50	2,67	2,16	2,08	5,71	3,55	0,85	4,06	3,19
2010 - 2011	0,64	2,88	2,23	1,80	5,28	3,42	0,77	3,33	2,54
2011 - 2012	-0,07	1,99	2,06	2,00	5,60	3,53	0,51	3,09	2,57
2012 - 2013	-0,94	1,22	2,18	2,22	5,65	3,36	0,61	3,26	2,64
2013 - 2014	-0,33	0,53	0,87	1,79	3,88	2,05	0,47	1,50	1,02
2014 - 2015	0,63	1,36	0,72	1,16	3,36	2,17	-0,10	0,98	1,07
2015 - 2016	0,89	1,58	0,69	1,71	3,82	2,07	0,19	1,49	1,30
2016 - 2017	0,71	1,29	0,57	1,72	3,67	1,91	0,03	1,32	1,30
2017 - 2018	0,44	2,26	1,81	1,98	5,45	3,40	0,08	4,96	4,88
2018 - 2019	0,70	3,27	2,55	1,57	4,87	3,25	0,07	5,10	5,02
2019 - 2020	-1,20	-0,51	0,69	0,60	2,96	2,35	-0,57	1,47	2,05
2020 - 2021	0,33	1,28	0,94	1,57	3,75	2,15	0,31	2,08	1,77
2021 - 2022	-0,40	3,60	4,02	1,51	7,00	5,41	-0,12	5,12	5,25
2022 - 2023	-0,31	7,59	7,93	1,97	11,51	9,36	0,03	9,44	9,41
2023 - 2024	5,74	10,49	4,49	1,74	7,02	5,18	-0,14	4,98	5,13

Importe en miles de euros

Evolución de las pensiones contributivas en vigor por clases. Período 2005-2024

Cuadro 8.1 (Continuación)

Total Sistema

Datos a 31 de diciembre de cada año

Años	Orfandad			Favor de Familiares			Total Pensiones		
	Número	Importe	P. media	Número	Importe	P. media	Número	Importe	P. media
2005	260.720	70.749,06	271,36	39.570	14.038,99	354,79	8.107.268	4.962.719,53	612,13
2006	258.387	74.393,81	287,92	38.700	14.693,95	379,69	8.231.379	5.327.838,09	647,26
2007	256.966	77.826,13	302,87	37.932	15.286,18	402,99	8.338.546	5.682.354,33	681,46
2008	261.012	85.179,59	326,34	37.674	16.279,20	432,11	8.473.927	6.151.029,88	725,88
2009	266.436	90.982,01	341,48	37.810	17.002,72	449,69	8.614.876	6.553.201,41	760,68
2010	270.488	95.063,44	351,45	37.628	17.414,51	462,81	8.749.054	6.881.246,12	786,51
2011	275.077	99.264,46	360,86	38.121	18.080,44	474,29	8.871.435	7.198.418,89	811,42
2012	295.221	107.862,45	365,36	37.609	18.391,72	489,02	9.008.348	7.540.128,82	837,02
2013	315.546	116.640,61	369,65	38.030	19.179,87	504,34	9.154.617	7.898.072,57	862,74
2014	336.331	123.752,26	367,95	38.687	19.803,03	511,88	9.282.732	8.143.770,13	877,30
2015	338.208	125.884,06	372,21	39.273	20.469,33	521,21	9.353.988	8.362.868,26	894,04
2016	338.531	127.566,42	376,82	40.252	21.312,24	529,47	9.465.341	8.625.316,43	911,25
2017	337.848	128.900,12	381,53	41.242	22.215,49	538,66	9.572.436	8.881.976,12	927,87
2018	337.866	133.073,86	393,87	42.242	23.628,07	559,35	9.695.870	9.327.203,47	961,98
2019	339.620	137.867,56	405,95	43.177	25.039,39	579,92	9.801.016	9.768.990,44	996,73
2020	338.414	139.520,35	412,28	43.048	25.630,77	595,40	9.811.124	9.997.870,13	1.019,03
2021	341.417	142.953,44	418,71	44.281	26.841,23	606,16	9.922.051	10.319.668,21	1.040,07
2022	340.750	149.858,07	439,79	44.848	28.803,06	642,24	10.009.149	10.973.708,68	1.096,37
2023	340.778	163.451,42	479,64	45.638	32.235,82	706,34	10.132.479	12.156.997,57	1.199,80
2024	338.996	170.738,74	503,66	46.288	34.564,95	746,74	10.294.786	13.001.852,36	1.262,96

Variación porcentual interanual

Años	%	%	%	%	%	%	%	%	%
2004 - 2005	-1,20	6,28	7,57	-2,30	4,61	7,07	2,36	7,74	5,26
2005 - 2006	-0,89	5,15	6,10	-2,20	4,67	7,02	1,53	7,36	5,74
2006 - 2007	-0,55	4,61	5,19	-1,98	4,03	6,14	1,30	6,65	5,28
2007 - 2008	1,57	9,45	7,75	-0,68	6,50	7,23	1,62	8,25	6,52
2008 - 2009	2,08	6,81	4,64	0,36	4,44	4,07	1,66	6,54	4,80
2009 - 2010	1,52	4,49	2,92	-0,48	2,42	2,92	1,56	5,01	3,40
2010 - 2011	1,70	4,42	2,68	1,31	3,82	2,48	1,40	4,61	3,17
2011 - 2012	7,32	8,66	1,25	-1,34	1,72	3,11	1,54	4,75	3,16
2012 - 2013	6,88	8,14	1,17	1,12	4,29	3,13	1,62	4,75	3,07
2013 - 2014	6,59	6,10	-0,46	1,73	3,25	1,50	1,40	3,11	1,69
2014 - 2015	0,56	1,72	1,16	1,51	3,36	1,82	0,77	2,69	1,91
2015 - 2016	0,10	1,34	1,24	2,49	4,12	1,59	1,19	3,14	1,92
2016 - 2017	-0,20	1,05	1,25	2,46	4,24	1,74	1,13	2,98	1,82
2017 - 2018	0,01	3,24	3,23	2,42	6,36	3,84	1,29	5,01	3,68
2018 - 2019	0,52	3,60	3,07	2,21	5,97	3,68	1,08	4,74	3,61
2019 - 2020	-0,36	1,20	1,56	-0,30	2,36	2,67	0,10	2,34	2,24
2020 - 2021	0,89	2,46	1,56	2,86	4,72	1,81	1,13	3,22	2,06
2021 - 2022	-0,20	4,83	5,04	1,28	7,31	5,95	0,88	6,34	5,41
2022 - 2023	0,01	9,07	9,06	1,76	11,92	9,98	1,23	10,78	9,43
2023 - 2024	-0,52	4,46	5,01	1,42	7,23	5,72	1,60	6,95	5,26

Importe en miles de euros

Evolución del número de pensiones en vigor. Período 2015-2024

Datos a 31 de diciembre de cada año

Total Sistema

Cuadro 8.2

Años	Incapacidad Permanente		Jubilación		Viudedad		Orfandad		Favor de Familiares		Total Pensiones	
	Número	%	Número	%	Número	%	Número	%	Número	%	Número	%
2015	934.846	0,63	5.686.975	1,16	2.354.686	-0,10	338.208	0,56	39.273	1,51	9.353.988	0,77
2016	943.155	0,89	5.784.326	1,71	2.359.077	0,19	338.531	0,10	40.252	2,49	9.465.341	1,19
2017	949.857	0,71	5.883.822	1,72	2.359.667	0,03	337.848	-0,20	41.242	2,46	9.572.436	1,13
2018	954.031	0,44	6.000.191	1,98	2.361.540	0,08	337.866	0,01	42.242	2,42	9.695.870	1,29
2019	960.706	0,70	6.094.290	1,57	2.363.223	0,07	339.620	0,52	43.177	2,21	9.801.016	1,08
2020	949.193	-1,20	6.130.604	0,60	2.349.865	-0,57	338.414	-0,36	43.048	-0,30	9.811.124	0,10
2021	952.322	0,33	6.226.951	1,57	2.357.080	0,31	341.417	0,89	44.281	2,86	9.922.051	1,13
2022	948.476	-0,40	6.320.939	1,51	2.354.136	-0,12	340.750	-0,20	44.848	1,28	10.009.149	0,88
2023	945.530	-0,31	6.445.599	1,97	2.354.934	0,03	340.778	0,01	45.638	1,76	10.132.479	1,23
2024	999.797	5,74	6.558.073	1,74	2.351.632	-0,14	338.996	-0,52	46.288	1,42	10.294.786	1,60

Régimen General

Cuadro 8.3

Años	Incapacidad Permanente		Jubilación		Viudedad		Orfandad		Favor de Familiares		Total Pensiones	
	Número	%	Número	%	Número	%	Número	%	Número	%	Número	%
2015	689.925	1,34	3.945.023	1,90	1.708.124	0,30	251.031	1,07	27.563	1,89	6.621.666	1,39
2016	700.195	1,49	4.044.302	2,52	1.717.391	0,54	252.193	0,46	28.369	2,92	6.742.450	1,82
2017	709.854	1,38	4.146.123	2,52	1.723.921	0,38	252.628	0,17	29.127	2,67	6.861.653	1,77
2018	716.569	0,95	4.261.424	2,78	1.731.144	0,42	253.453	0,33	29.919	2,72	6.992.509	1,91
2019	725.550	1,25	4.355.137	2,20	1.737.563	0,37	255.620	0,85	30.729	2,71	7.104.599	1,60
2020	719.444	-0,84	4.408.910	1,23	1.732.879	-0,27	255.684	0,03	30.631	-0,32	7.147.548	0,60
2021	725.261	0,81	4.508.889	2,27	1.742.941	0,58	258.920	1,27	31.773	3,73	7.267.784	1,68
2022	725.132	-0,02	4.615.788	2,37	1.746.064	0,18	259.338	0,16	32.342	1,79	7.378.664	1,53
2023	725.903	0,11	4.742.171	2,74	1.750.628	0,26	260.149	0,31	33.126	2,42	7.511.977	1,81
2024	769.915	6,06	4.864.115	2,57	1.751.897	0,07	259.595	-0,21	33.836	2,14	7.679.358	2,23

R.E. de Trabajadores Autónomos

Cuadro 8.4

Años	Incapacidad Permanente		Jubilación		Viudedad		Orfandad		Favor de Familiares		Total Pensiones	
	Número	%	Número	%	Número	%	Número	%	Número	%	Número	%
2015	124.652	-0,37	1.256.896	0,55	477.915	-0,72	64.959	0,06	9.259	1,26	1.933.681	0,16
2016	124.418	-0,19	1.269.278	0,99	476.473	-0,30	64.885	-0,11	9.404	1,57	1.944.458	0,56
2017	123.171	-1,00	1.281.441	0,96	474.147	-0,49	64.547	-0,52	9.592	2,00	1.952.898	0,43
2018	121.747	-1,16	1.296.994	1,21	472.504	-0,35	64.372	-0,27	9.809	2,26	1.965.426	0,64
2019	120.603	-0,94	1.311.554	1,12	471.411	-0,23	64.292	-0,12	9.913	1,06	1.977.773	0,63
2020	117.246	-2,78	1.312.280	0,06	467.687	-0,79	63.635	-1,02	9.879	-0,34	1.970.727	-0,36
2021	115.763	-1,26	1.323.555	0,86	468.482	0,17	63.731	0,15	9.963	0,85	1.981.494	0,55
2022	113.679	-1,80	1.327.107	0,27	466.946	-0,33	63.123	-0,95	9.925	-0,38	1.980.780	-0,04
2023	111.278	-2,11	1.338.909	0,89	466.691	-0,05	62.723	-0,63	9.932	0,07	1.989.533	0,44
2024	118.123	6,15	1.346.797	0,59	465.952	-0,16	61.913	-1,29	9.862	-0,70	2.002.647	0,66

Evolución del número de pensiones en vigor. Período 2015-2024

Datos a 31 de diciembre de cada año

R.E. Trabajadores del Mar

Cuadro 8.5

Años	Incapacidad Permanente		Jubilación		Viudedad		Orfandad		Favor de Familiares		Total Pensiones	
	Número	%	Número	%	Número	%	Número	%	Número	%	Número	%
2015	7.888	-1,51	70.893	-0,91	44.503	-1,02	5.227	-1,97	1.000	2,35	129.511	-1,00
2016	7.739	-1,89	70.439	-0,64	44.153	-0,79	5.181	-0,88	1.041	4,10	128.553	-0,74
2017	7.573	-2,14	69.782	-0,93	43.706	-1,01	5.041	-2,70	1.085	4,23	127.187	-1,06
2018	7.502	-0,94	69.156	-0,90	43.202	-1,15	4.974	-1,33	1.100	1,38	125.934	-0,99
2019	7.307	-2,60	68.576	-0,84	42.725	-1,10	4.988	0,28	1.139	3,55	124.735	-0,95
2020	7.061	-3,37	67.670	-1,32	42.049	-1,58	4.894	-1,88	1.178	3,42	122.852	-1,51
2021	6.916	-2,05	66.718	-1,41	41.355	-1,65	4.870	-0,49	1.199	1,78	121.058	-1,46
2022	6.696	-3,18	65.618	-1,65	40.595	-1,84	4.823	-0,97	1.247	4,00	118.979	-1,72
2023	6.495	-3,00	65.156	-0,70	40.059	-1,32	4.771	-1,08	1.265	1,44	117.746	-1,04
2024	6.734	3,68	64.339	-1,25	39.342	-1,79	4.722	-1,03	1.289	1,90	116.426	-1,12

R.E. Minería del Carbón

Cuadro 8.6

Años	Incapacidad Permanente		Jubilación		Viudedad		Orfandad		Favor de Familiares		Total Pensiones	
	Número	%	Número	%	Número	%	Número	%	Número	%	Número	%
2015	3.170	-4,14	37.307	-0,73	23.201	-1,45	2.168	-1,90	525	-0,76	66.371	-1,19
2016	3.040	-4,10	37.130	-0,47	22.966	-1,01	2.126	-1,94	530	0,95	65.792	-0,87
2017	2.897	-4,70	37.157	0,07	22.664	-1,31	2.098	-1,32	563	6,23	65.379	-0,63
2018	2.759	-4,76	37.124	-0,09	22.331	-1,47	2.055	-2,05	577	2,49	64.846	-0,82
2019	2.572	-6,78	36.815	-0,83	21.948	-1,72	2.001	-2,63	601	4,16	63.937	-1,40
2020	2.398	-6,77	36.152	-1,80	21.369	-2,64	1.955	-2,30	602	0,17	62.476	-2,29
2021	2.164	-9,76	35.816	-0,93	20.994	-1,75	1.937	-0,92	632	4,98	61.543	-1,49
2022	1.975	-8,73	35.153	-1,85	20.398	-2,84	1.889	-2,48	652	3,16	60.067	-2,40
2023	1.791	-9,32	34.770	-1,09	19.959	-2,15	1.872	-0,90	654	0,31	59.046	-1,70
2024	1.684	-5,97	34.204	-1,63	19.404	-2,78	1.812	-3,21	673	2,91	57.777	-2,15

Accidentes de Trabajo

Cuadro 8.7

Años	Incapacidad Permanente		Jubilación		Viudedad		Orfandad		Favor de Familiares		Total Pensiones	
	Número	%	Número	%	Número	%	Número	%	Número	%	Número	%
2015	83.498	-0,42	50.771	0,95	58.243	-1,59	13.586	-4,66	712	-7,29	206.810	-0,74
2016	83.871	0,45	51.220	0,88	57.329	-1,57	12.941	-4,75	693	-2,67	206.054	-0,37
2017	84.227	0,42	51.753	1,04	56.387	-1,64	12.349	-4,57	657	-5,19	205.373	-0,33
2018	84.932	0,84	52.359	1,17	55.394	-1,76	11.863	-3,94	626	-4,72	205.174	-0,10
2019	85.437	0,59	53.002	1,23	54.474	-1,66	11.580	-2,39	586	-6,39	205.079	-0,05
2020	85.341	-0,11	53.315	0,59	53.258	-2,23	11.157	-3,65	554	-5,46	203.625	-0,71
2021	85.540	0,23	53.989	1,26	52.428	-1,56	10.884	-2,45	515	-7,04	203.356	-0,13
2022	85.473	-0,08	54.839	1,57	51.322	-2,11	10.540	-3,16	484	-6,02	202.658	-0,34
2023	85.425	-0,06	56.143	2,38	50.500	-1,60	10.245	-2,80	464	-4,13	202.777	0,06
2024	88.922	4,09	54.439	-3,04	49.669	-1,65	9.965	-2,73	433	-6,68	203.428	0,32

Evolución del número de pensiones en vigor. Período 2015-2024

Datos a 31 de diciembre de cada año

Enfermedades Profesionales

Cuadro 8.8

Años	Incapacidad Permanente		Jubilación		Viudedad		Orfandad		Favor de Familiares		Total Pensiones	
	Número	%	Número	%	Número	%	Número	%	Número	%	Número	%
2015	12.335	-1,28	11.189	-1,98	13.457	-4,10	1.237	-0,72	214	-1,38	38.432	-2,47
2016	12.223	-0,91	11.046	-1,28	12.886	-4,24	1.205	-2,59	215	0,47	37.575	-2,23
2017	12.115	-0,88	10.951	-0,86	12.398	-3,79	1.185	-1,66	218	1,40	36.867	-1,88
2018	12.037	-0,64	10.859	-0,84	11.852	-4,40	1.149	-3,04	211	-3,21	36.108	-2,06
2019	12.067	0,25	10.772	-0,80	11.345	-4,28	1.139	-0,87	209	-0,95	35.532	-1,60
2020	11.932	-1,12	10.561	-1,96	10.654	-6,09	1.089	-4,39	204	-2,39	34.440	-3,07
2021	11.874	-0,49	10.520	-0,39	10.135	-4,87	1.075	-1,29	199	-2,45	33.803	-1,85
2022	11.705	-1,42	10.472	-0,46	9.566	-5,61	1.037	-3,53	198	-0,50	32.978	-2,44
2023	11.585	-1,03	10.500	0,27	9.054	-5,35	1.018	-1,83	197	-0,51	32.354	-1,89
2024	11.982	3,43	10.123	-3,59	8.578	-5,26	989	-2,85	195	-1,02	31.867	-1,51

SOVI

Cuadro 8.9

Años	Incapacidad Permanente		Jubilación		Viudedad		Orfandad		Favor de Familiares		Total Pensiones	
	Número	%	Número	%	Número	%	Número	%	Número	%	Número	%
2015	13.378	-12,97	314.896	-4,43	29.243	-5,37					357.517	-4,86
2016	11.669	-12,77	300.911	-4,44	27.879	-4,66					340.459	-4,77
2017	10.020	-14,13	286.615	-4,75	26.444	-5,15					323.079	-5,10
2018	8.485	-15,32	272.275	-5,00	25.113	-5,03					305.873	-5,33
2019	7.170	-15,50	258.434	-5,08	23.757	-5,40					289.361	-5,40
2020	5.771	-19,51	241.716	-6,47	21.969	-7,53					269.456	-6,88
2021	4.804	-16,76	227.464	-5,90	20.745	-5,57					253.013	-6,10
2022	3.816	-20,57	211.962	-6,82	19.245	-7,23					235.023	-7,11
2023	3.053	-19,99	197.950	-6,61	18.043	-6,25					219.046	-6,80
2024	2.437	-20,18	184.056	-7,02	16.790	-6,94					203.283	-7,20

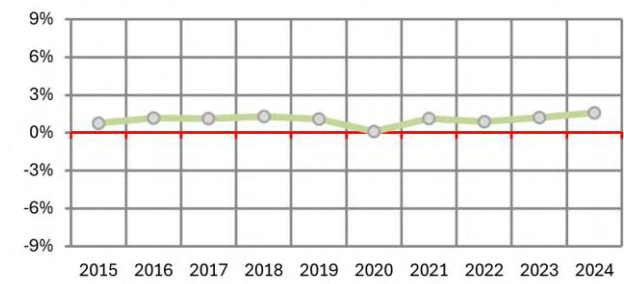
Evolución del número de pensiones en vigor en términos de variación interanual. Período 2015-2024

Gráfico 8.3

Por regímenes

Datos a 31 de diciembre de cada año

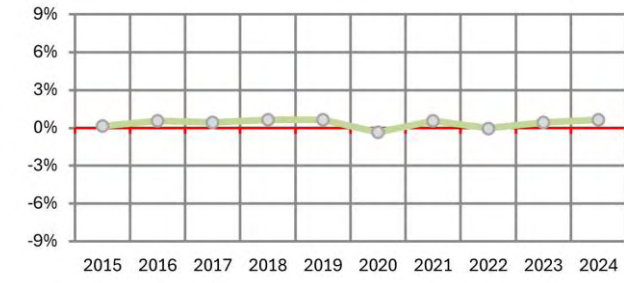
Total Sistema



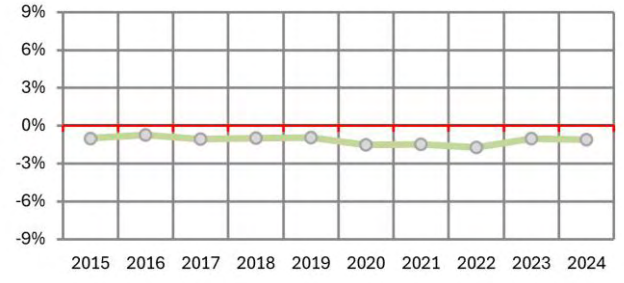
Régimen General



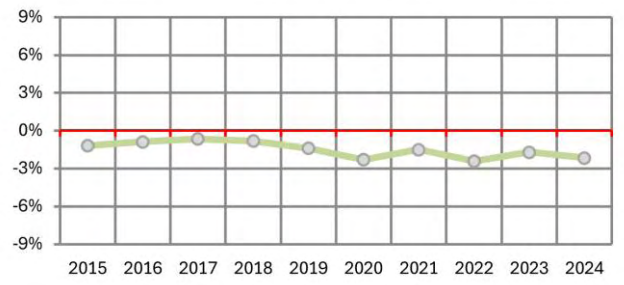
Autónomos



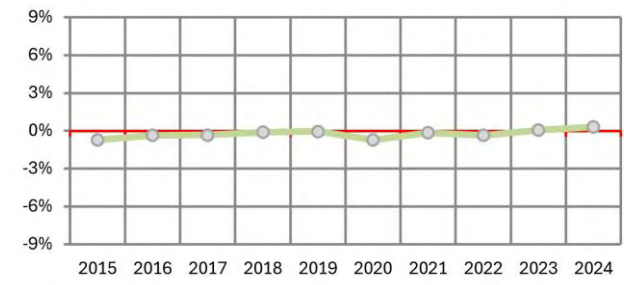
Mar



Minería del Carbón



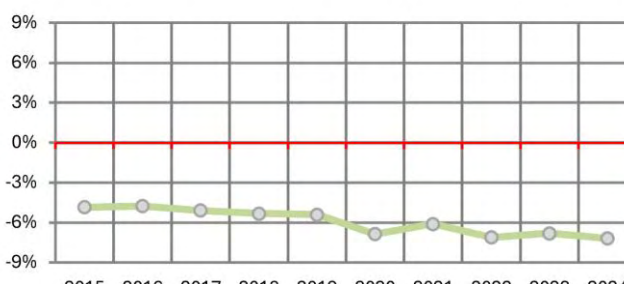
Accidente de Trabajo



Enfermedades Profesionales



SOVI



Evolución del número de pensiones de Incapacidad Permanente por grados. Período 2015-2024

Datos a 31 de diciembre de cada año

Total Sistema

Cuadro 8.10

Años	Gran Invalidez		Incapacidad Permanente Absoluta		Incapacidad Permanente Total 55%		Incapacidad Permanente Total 75%		Incapacidad Permanente Parcial A.T.		Invalidez SOVI		Total Incapacidad	
	Número	%	Número	%	Número	%	Número	%	Número	%	Número	%	Número	%
2015	32.559	0,23	352.303	-0,32	297.080	0,43	239.497	3,32	29,00	-67,78	13.378	-12,97	934.846	0,63
2016	33.150	1,82	350.879	-0,40	299.492	0,81	247.960	3,53	5,00	-82,76	11.669	-12,77	943.155	0,89
2017	33.500	1,06	348.173	-0,77	304.220	1,58	253.942	2,41	2,00	-60,00	10.020	-14,13	949.857	0,71
2018	33.764	0,79	344.030	-1,19	306.965	0,90	260.785	2,69	2,00	0,00	8.485	-15,32	954.031	0,44
2019	34.010	0,73	340.033	-1,16	311.452	1,46	268.041	2,78			7.170	-15,50	960.706	0,70
2020	32.895	-3,28	328.937	-3,26	314.511	0,98	267.079	-0,36			5.771	-19,51	949.193	-1,20
2021	32.749	-0,44	324.027	-1,49	319.751	1,67	270.991	1,46			4.804	-16,76	952.322	0,33
2022	32.613	-0,42	317.280	-2,08	325.916	1,93	268.851	-0,79			3.816	-20,57	948.476	-0,40
2023	32.232	-1,17	310.794	-2,04	327.763	0,57	271.688	1,06			3.053	-19,99	945.530	-0,31
2024	33.692	4,53	325.048	4,59	335.615	2,40	303.005	11,53			2.437	-20,18	999.797	5,74

Régimen General

Cuadro 8.11

Años	Gran Invalidez		Incapacidad Permanente Absoluta		Incapacidad Permanente Total 55%		Incapacidad Permanente Total 75%		Incapacidad Permanente Parcial A.T.		Invalidez SOVI		Total Incapacidad	
	Número	%	Número	%	Número	%	Número	%	Número	%	Número	%	Número	%
2015	24.507	0,89	292.743	0,02	196.286	1,37	176.389	3,63					689.925	1,34
2016	25.072	2,31	292.376	-0,13	199.635	1,71	183.112	3,81					700.195	1,49
2017	25.536	1,85	291.087	-0,44	204.667	2,52	188.564	2,98					709.854	1,38
2018	25.835	1,17	288.535	-0,88	207.738	1,50	194.461	3,13					716.569	0,95
2019	26.136	1,17	285.951	-0,90	212.306	2,20	201.157	3,44					725.550	1,25
2020	25.318	-3,13	277.320	-3,02	215.584	1,54	201.222	0,03					719.444	-0,84
2021	25.308	-0,04	273.974	-1,21	220.725	2,38	205.254	2,00					725.261	0,81
2022	25.305	-0,01	268.867	-1,86	226.407	2,57	204.553	-0,34					725.132	-0,02
2023	25.110	-0,77	264.044	-1,79	229.192	1,23	207.557	1,47					725.903	0,11
2024	26.276	4,64	276.129	4,58	235.581	2,79	231.929	11,74					769.915	6,06

R.E. de Trabajadores Autónomos

Cuadro 8.12

Años	Gran Invalidez		Incapacidad Permanente Absoluta		Incapacidad Permanente Total 55%		Incapacidad Permanente Total 75%		Incapacidad Permanente Parcial A.T.		Invalidez SOVI		Total Incapacidad	
	Número	%	Número	%	Número	%	Número	%	Número	%	Número	%	Número	%
2015	4.533	-1,03	46.198	-1,70	40.394	-1,42	33.527	2,97					124.652	-0,37
2016	4.605	1,59	45.463	-1,59	39.780	-1,52	34.570	3,11					124.418	-0,19
2017	4.587	-0,39	44.411	-2,31	39.415	-0,92	34.758	0,54					123.171	-1,00
2018	4.569	-0,39	43.156	-2,83	38.998	-1,06	35.024	0,77					121.747	-1,16
2019	4.545	-0,53	42.094	-2,46	38.997	0,00	34.967	-0,16					120.603	-0,94
2020	4.345	-4,40	40.086	-4,77	38.992	-0,01	33.823	-3,27					117.246	-2,78
2021	4.283	-1,43	38.908	-2,94	39.310	0,82	33.262	-1,66					115.763	-1,26
2022	4.224	-1,38	37.627	-3,29	39.939	1,60	31.889	-4,13					113.679	-1,80
2023	4.110	-2,70	36.325	-3,46	39.302	-1,59	31.541	-1,09					111.278	-2,11
2024	4.368	6,28	38.182	5,11	40.417	2,84	35.156	11,46					118.123	6,15

Evolución del número de pensiones de Incapacidad Permanente por grados. Período 2015-2024

Datos a 31 de diciembre de cada año

R.E. Trabajadores del Mar

Cuadro 8.13

Años	Gran Invalidez		Incapacidad Permanente Absoluta		Incapacidad Permanente Total 55%		Incapacidad Permanente Total 75%		Incapacidad Permanente Parcial A.T.		Invalidez SOVI		Total Incapacidad	
	Número	%	Número	%	Número	%	Número	%	Número	%	Número	%	Número	%
2015	220	1,85	2.715	-4,87	2.508	-3,09	2.445	4,00					7.888	-1,51
2016	219	-0,45	2.566	-5,49	2.478	-1,20	2.476	1,27					7.739	-1,89
2017	209	-4,57	2.443	-4,79	2.445	-1,33	2.476	0,00					7.573	-2,14
2018	204	-2,39	2.340	-4,22	2.426	-0,78	2.532	2,26					7.502	-0,94
2019	204	0,00	2.234	-4,53	2.349	-3,17	2.520	-0,47					7.307	-2,60
2020	184	-9,80	2.091	-6,40	2.318	-1,32	2.468	-2,06					7.061	-3,37
2021	170	-7,61	1.978	-5,40	2.257	-2,63	2.511	1,74					6.916	-2,05
2022	166	-2,35	1.882	-4,85	2.195	-2,75	2.453	-2,31					6.696	-3,18
2023	154	-7,23	1.763	-6,32	2.148	-2,14	2.430	-0,94					6.495	-3,00
2024	150	-2,60	1.816	3,01	2.140	-0,37	2.628	8,15					6.734	3,68

R.E. Minería del Carbón

Cuadro 8.14

Años	Gran Invalidez		Incapacidad Permanente Absoluta		Incapacidad Permanente Total 55%		Incapacidad Permanente Total 75%		Incapacidad Permanente Parcial A.T.		Invalidez SOVI		Total Incapacidad	
	Número	%	Número	%	Número	%	Número	%	Número	%	Número	%	Número	%
2015	122	-6,15	1.263	-3,14	911	-7,98	874	-1,02					3.170	-4,14
2016	120	-1,64	1.221	-3,33	837	-8,12	862	-1,37					3.040	-4,10
2017	112	-6,67	1.156	-5,32	784	-6,33	845	-1,97					2.897	-4,70
2018	109	-2,68	1.075	-7,01	762	-2,81	813	-3,79					2.759	-4,76
2019	100	-8,26	986	-8,28	707	-7,22	779	-4,18					2.572	-6,78
2020	93	-7,00	898	-8,92	665	-5,94	742	-4,75					2.398	-6,77
2021	81	-12,90	790	-12,03	595	-10,53	698	-5,93					2.164	-9,76
2022	73	-9,88	709	-10,25	547	-8,07	646	-7,45					1.975	-8,73
2023	66	-9,59	626	-11,71	478	-12,61	621	-3,87					1.791	-9,32
2024	57	-13,64	592	-5,43	447	-6,49	588	-5,31					1.684	-5,97

Accidentes de Trabajo

Cuadro 8.15

Años	Gran Invalidez		Incapacidad Permanente Absoluta		Incapacidad Permanente Total 55%		Incapacidad Permanente Total 75%		Incapacidad Permanente Parcial A.T.		Invalidez SOVI		Total Incapacidad	
	Número	%	Número	%	Número	%	Número	%	Número	%	Número	%	Número	%
2015	3.165	-2,59	8.559	-2,22	49.676	-1,01	22.069	2,30	29	-67,78			83.498	-0,42
2016	3.122	-1,36	8.423	-1,59	49.553	-0,25	22.768	3,17	5	-82,76			83.871	0,45
2017	3.045	-2,47	8.249	-2,07	49.734	0,37	23.197	1,88	2	-60,00			84.227	0,42
2018	3.036	-0,30	8.108	-1,71	49.923	0,38	23.863	2,87	2	0,00			84.932	0,84
2019	3.015	-0,69	7.943	-2,04	49.985	0,12	24.494	2,64					85.437	0,59
2020	2.946	-2,29	7.722	-2,78	49.870	-0,23	24.803	1,26					85.341	-0,11
2021	2.897	-1,66	7.572	-1,94	49.819	-0,10	25.252	1,81					85.540	0,23
2022	2.834	-2,17	7.390	-2,40	49.880	0,12	25.369	0,46					85.473	-0,08
2023	2.784	-1,76	7.265	-1,69	49.720	-0,32	25.656	1,13					85.425	-0,06
2024	2.833	1,76	7.511	3,39	50.053	0,67	28.525	11,18					88.922	4,09

Evolución del número de pensiones de Incapacidad Permanente por grados. Período 2015-2024

Datos a 31 de diciembre de cada año

Enfermedades Profesionales

Cuadro 8.16

Años	Gran Invalidez		Incapacidad Permanente Absoluta		Incapacidad Permanente Total 55%		Incapacidad Permanente Total 75%		Incapacidad Permanente Parcial A. T.		Invalidez SOVI		Total Incapacidad	
	Número	%	Número	%	Número	%	Número	%	Número	%	Número	%	Número	%
2015	12	-29,41	825	-1,43	7.305	-1,68	4.193	-0,43					12.335	-1,28
2016	12	0,00	830	0,61	7.209	-1,31	4.172	-0,50					12.223	-0,91
2017	11	-8,33	827	-0,36	7.175	-0,47	4.102	-1,68					12.115	-0,88
2018	11	0,00	816	-1,33	7.118	-0,79	4.092	-0,24					12.037	-0,64
2019	10	-9,09	825	1,10	7.108	-0,14	4.124	0,78					12.067	0,25
2020	9	-10,00	820	-0,61	7.082	-0,37	4.021	-2,50					11.932	-1,12
2021	10	11,11	805	-1,83	7.045	-0,52	4.014	-0,17					11.874	-0,49
2022	11	10,00	805	0,00	6.948	-1,38	3.941	-1,82					11.705	-1,42
2023	8	-27,27	771	-4,22	6.923	-0,36	3.883	-1,47					11.585	-1,03
2024	8	0,00	818	6,10	6.977	0,78	4.179	7,62					11.982	3,43

SOVI

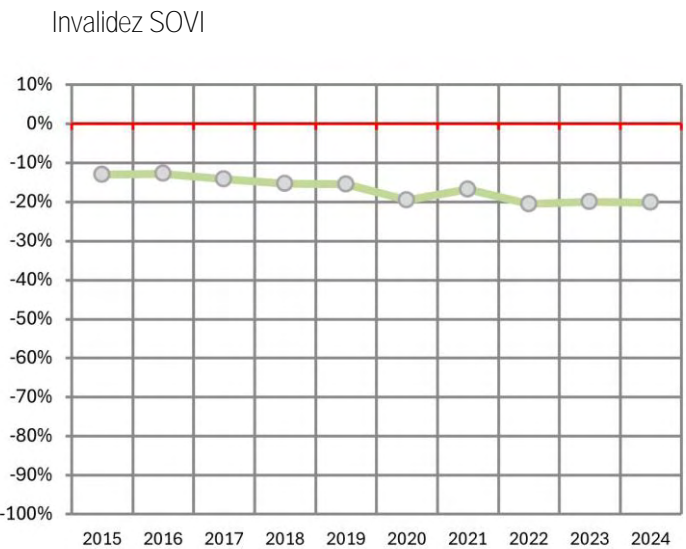
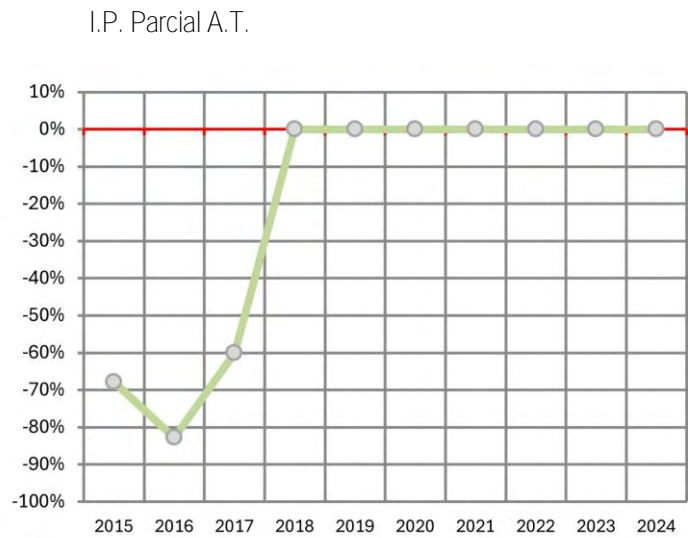
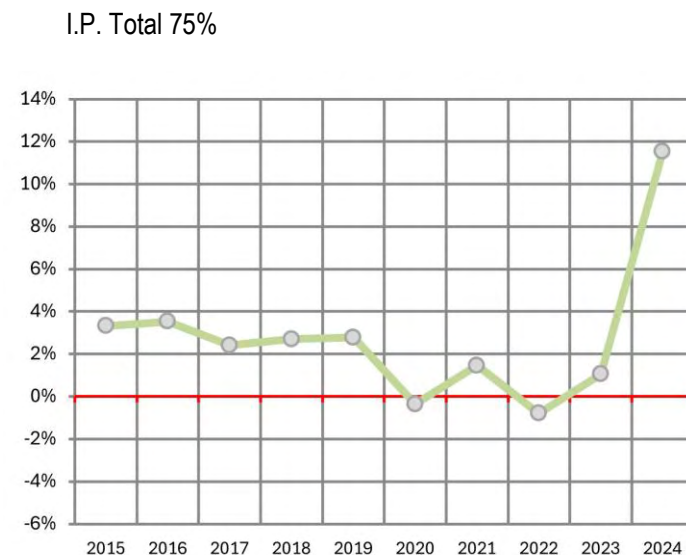
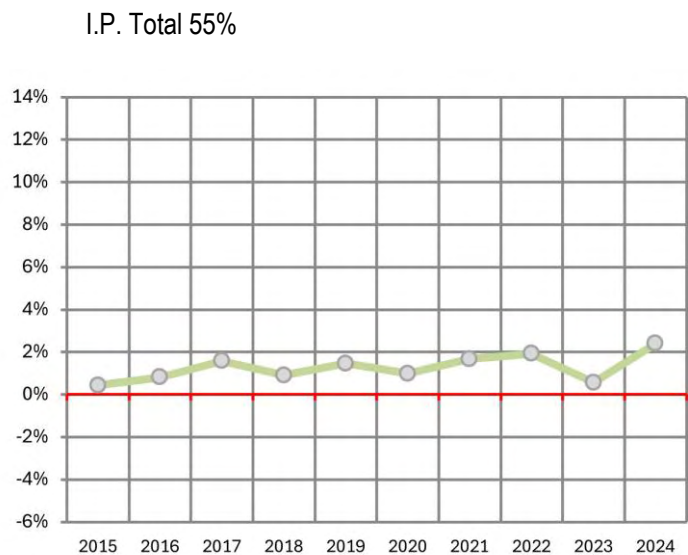
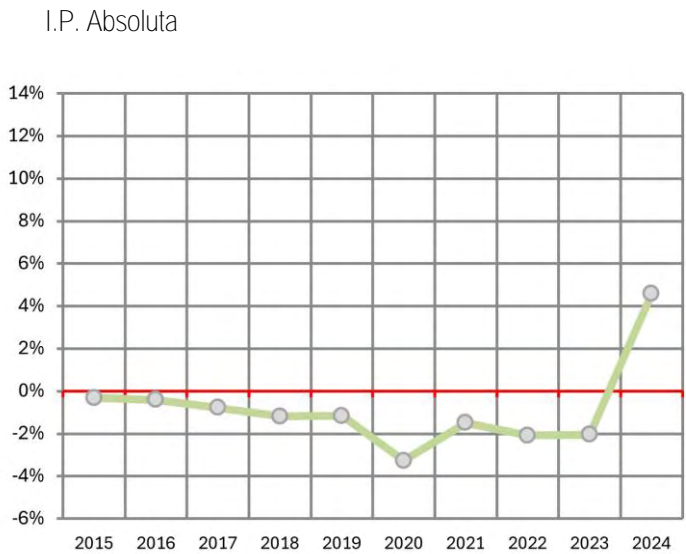
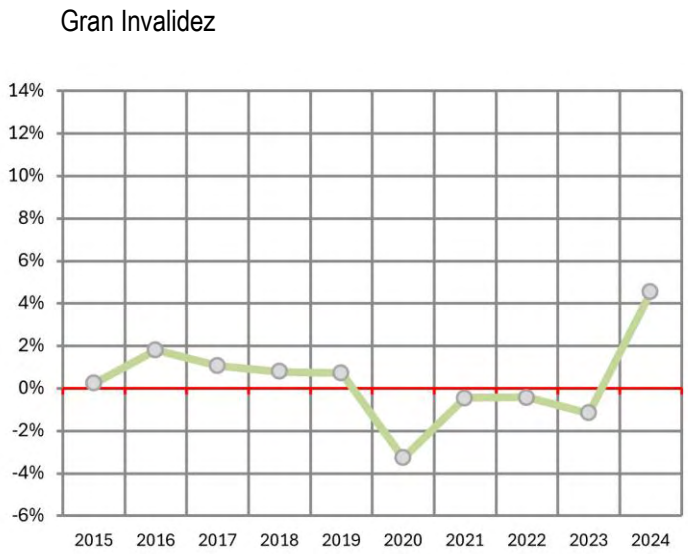
Cuadro 8.17

Años	Gran Invalidez		Incapacidad Permanente Absoluta		Incapacidad Permanente Total 55%		Incapacidad Permanente Total 75%		Incapacidad Permanente Parcial A. T.		Invalidez SOVI		Total Incapacidad	
	Número	%	Número	%	Número	%	Número	%	Número	%	Número	%	Número	%
2015											13.378	-12,97	13.378	-12,97
2016											11.669	-12,77	11.669	-12,77
2017											10.020	-14,13	10.020	-14,13
2018											8.485	-15,32	8.485	-15,32
2019											7.170	-15,50	7.170	-15,50
2020											5.771	-19,51	5.771	-19,51
2021											4.804	-16,76	4.804	-16,76
2022											3.816	-20,57	3.816	-20,57
2023											3.053	-19,99	3.053	-19,99
2024											2.437	-20,18	2.437	-20,18

Evolución del número de pensiones I.P. en términos de variación porcentual interanual. Período 2015-2024

Por grados de Incapacidad

Gráfico 8.4
Datos a 31 de diciembre de cada año



Evolución del número de altas iniciales y bajas definitivas. Período 2015-2024

Total Sistema

Cuadro 8.18

Datos anuales acumulados

Altas iniciales

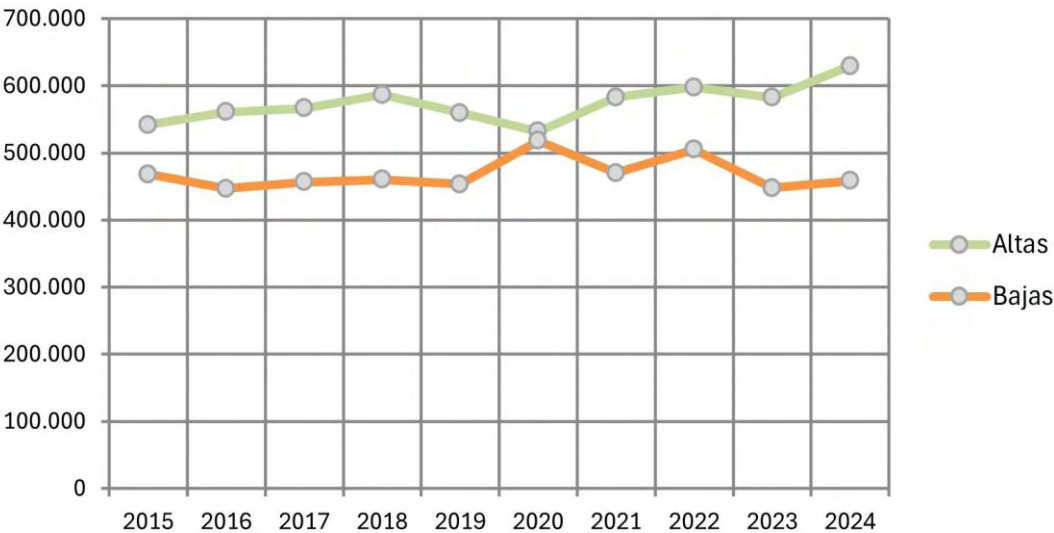
Años	Incapacidad Permanente		Jubilación		Viudedad		Orfandad		Favor de Familiares		Total Pensiones	
	Número	%	Número	%	Número	%	Número	%	Número	%	Número	%
2015	86.957	6,60	289.721	-2,94	132.581	2,22	27.773	-0,56	4.862	2,60	541.894	-0,10
2016	89.674	3,12	307.511	6,14	130.831	-1,32	27.831	0,21	4.912	1,03	560.759	3,48
2017	92.983	3,69	309.709	0,71	131.667	0,64	27.164	-2,40	4.840	-1,47	566.363	1,00
2018	91.532	-1,56	328.159	5,96	135.000	2,53	27.009	-0,57	4.586	-5,25	586.286	3,52
2019	92.741	1,32	303.394	-7,55	132.114	-2,14	26.985	-0,09	4.356	-5,02	559.590	-4,55
2020	77.417	-16,52	285.870	-5,78	140.362	6,24	25.120	-6,91	3.074	-29,43	531.843	-4,96
2021	93.732	21,07	316.156	10,59	140.332	-0,02	28.355	12,88	4.072	32,47	582.647	9,55
2022	92.081	-1,76	327.872	3,71	147.065	4,80	26.978	-4,86	3.669	-9,90	597.665	2,58
2023	91.896	-0,20	326.949	-0,28	134.528	-8,52	25.376	-5,94	3.467	-5,51	582.216	-2,58
2024	99.954	8,77	368.065	12,58	133.188	-1,00	24.711	-2,62	3.513	1,33	629.431	8,11

Bajas definitivas

Años	Incapacidad Permanente		Jubilación		Viudedad		Orfandad		Favor de Familiares		Total Pensiones	
	Número	%	Número	%	Número	%	Número	%	Número	%	Número	%
2015	29.023	-0,42	277.366	7,84	134.287	13,48	23.214	357,60	4.238	2,52	468.128	13,10
2016	27.998	-3,53	263.878	-4,86	125.864	-6,27	25.216	8,62	3.908	-7,79	446.864	-4,54
2017	28.478	1,71	268.294	1,67	130.298	3,52	25.558	1,36	3.785	-3,15	456.413	2,14
2018	28.631	0,54	270.651	0,88	132.494	1,69	24.803	-2,95	3.508	-7,32	460.087	0,80
2019	28.345	-1,00	267.547	-1,15	129.805	-2,03	23.963	-3,39	3.380	-3,65	453.040	-1,53
2020	26.777	-5,53	310.589	16,09	152.264	17,30	25.131	4,87	3.163	-6,42	517.924	14,32
2021	28.323	5,77	282.156	-9,15	132.359	-13,07	24.198	-3,71	2.726	-13,82	469.762	-9,30
2022	28.110	-0,75	299.127	6,01	149.326	12,82	25.520	5,46	2.943	7,96	505.026	7,51
2023	22.380	-20,38	265.060	-11,39	133.458	-10,63	24.340	-4,62	2.264	-23,07	447.502	-11,39
2024	21.943	-1,95	273.346	3,13	136.009	1,91	24.795	1,87	2.273	0,40	458.366	2,43

Gráfico 8.5

Evolución del número de altas iniciales y bajas definitivas. Total Sistema. Período 2015-2024



Evolución del número de altas iniciales y bajas definitivas. Período 2015-2024

Régimen General

Cuadro 8.19

Datos anuales acumulados

Altas iniciales

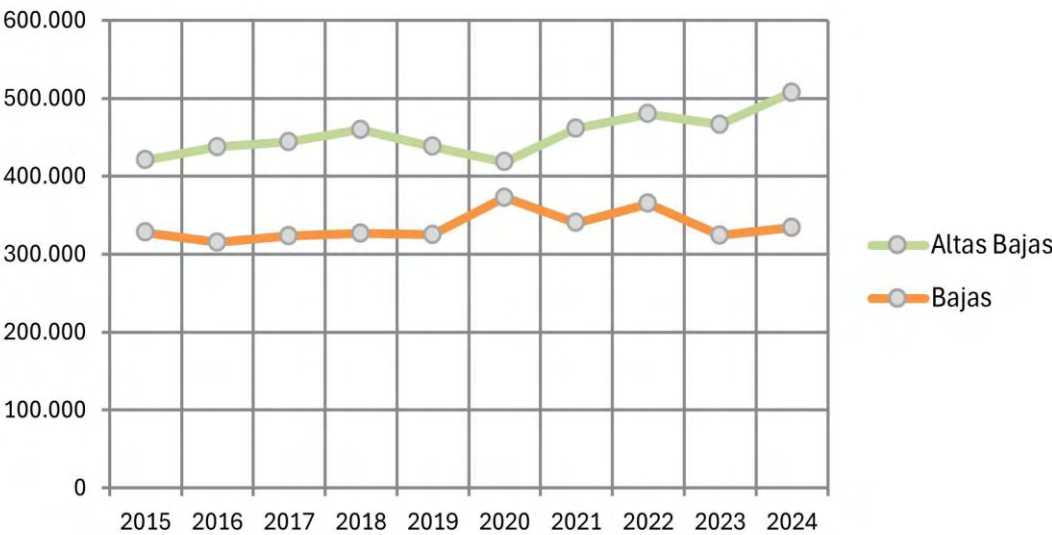
Años	Incapacidad Permanente		Jubilación		Viudedad		Orfandad		Favor de Familiares		Total Pensiones	
	Número	%	Número	%	Número	%	Número	%	Número	%	Número	%
2015	66.592	7,95	229.025	-1,83	99.048	2,46	21.927	0,30	3.878	3,14	420.470	0,77
2016	68.799	3,31	244.879	6,92	97.862	-1,20	21.782	-0,66	3.926	1,24	437.248	3,99
2017	72.175	4,91	247.899	1,23	98.836	1,00	21.429	-1,62	3.800	-3,21	444.139	1,58
2018	71.086	-1,51	262.282	5,80	101.300	2,49	21.213	-1,01	3.632	-4,42	459.513	3,46
2019	72.536	2,04	240.780	-8,20	99.740	-1,54	21.322	0,51	3.474	-4,35	437.852	-4,71
2020	60.164	-17,06	229.157	-4,83	106.424	6,70	19.908	-6,63	2.370	-31,78	418.023	-4,53
2021	73.707	22,51	256.016	11,72	105.760	-0,62	22.487	12,95	3.301	39,28	461.271	10,35
2022	72.602	-1,50	271.131	5,90	111.685	5,60	21.386	-4,90	2.958	-10,39	479.762	4,01
2023	72.896	0,40	268.369	-1,02	101.905	-8,76	20.202	-5,54	2.796	-5,48	466.168	-2,83
2024	79.165	8,60	304.599	13,50	101.074	-0,82	19.672	-2,62	2.885	3,18	507.395	8,84

Bajas definitivas

Años	Incapacidad Permanente		Jubilación		Viudedad		Orfandad		Favor de Familiares		Total Pensiones	
	Número	%	Número	%	Número	%	Número	%	Número	%	Número	%
2015	21.068	0,59	192.731	6,94	93.450	14,60	17.282	369,62	3.329	1,40	327.860	13,18
2016	20.417	-3,09	184.322	-4,36	88.160	-5,66	18.952	9,66	3.099	-6,91	314.950	-3,94
2017	20.968	2,70	188.165	2,08	91.758	4,08	19.277	1,71	2.995	-3,36	323.163	2,61
2018	21.543	2,74	190.061	1,01	93.585	1,99	18.739	-2,79	2.767	-7,61	326.695	1,09
2019	21.347	-0,91	189.987	-0,04	92.807	-0,83	18.138	-3,21	2.633	-4,84	324.912	-0,55
2020	20.292	-4,94	220.736	16,18	110.105	18,64	18.912	4,27	2.439	-7,37	372.484	14,64
2021	21.761	7,24	202.580	-8,23	95.186	-13,55	18.332	-3,07	2.086	-14,47	339.945	-8,74
2022	21.862	0,46	213.295	5,29	108.048	13,51	19.341	5,50	2.284	9,49	364.830	7,32
2023	17.560	-19,68	189.376	-11,21	97.031	-10,20	18.580	-3,93	1.734	-24,08	324.281	-11,11
2024	17.296	-1,50	196.463	3,74	99.436	2,48	18.891	1,67	1.749	0,87	333.835	2,95

Gráfico 8.6

Evolución del número de altas iniciales y bajas definitivas. Régimen General. Período 2015-2024



Evolución del número de altas iniciales y bajas definitivas. Período 2015-2024

R.E. Trabajadores Autónomos

Cuadro 8.20

Datos anuales acumulados

Altas iniciales

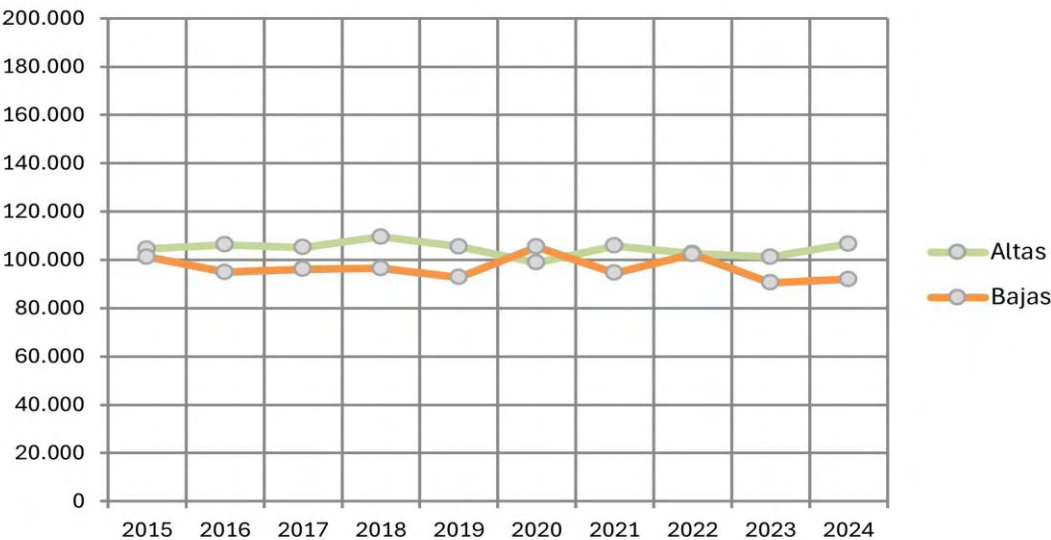
Años	Incapacidad Permanente		Jubilación		Viudedad		Orfandad		Favor de Familiares		Total Pensiones	
	Número	%	Número	%	Número	%	Número	%	Número	%	Número	%
2015	15.057	0,97	56.078	-6,53	27.836	2,03	4.865	-3,15	764	2,28	104.600	-3,11
2016	14.915	-0,94	58.164	3,72	27.360	-1,71	5.021	3,21	763	-0,13	106.223	1,55
2017	14.569	-2,32	57.619	-0,94	27.363	0,01	4.765	-5,10	792	3,80	105.108	-1,05
2018	13.921	-4,45	61.662	7,02	28.364	3,66	4.796	0,65	762	-3,79	109.505	4,18
2019	13.679	-1,74	59.119	-4,12	27.284	-3,81	4.657	-2,90	687	-9,84	105.426	-3,72
2020	11.524	-15,75	53.554	-9,41	28.960	6,14	4.310	-7,45	522	-24,02	98.870	-6,22
2021	13.685	18,75	57.134	6,68	29.482	1,80	4.880	13,23	599	14,75	105.780	6,99
2022	13.260	-3,11	53.852	-5,74	30.397	3,10	4.658	-4,55	532	-11,19	102.699	-2,91
2023	12.730	-4,00	55.563	3,18	28.048	-7,73	4.295	-7,79	512	-3,76	101.148	-1,51
2024	13.601	6,84	60.583	9,03	27.752	-1,06	4.172	-2,86	475	-7,23	106.583	5,37

Bajas definitivas

Años	Incapacidad Permanente		Jubilación		Viudedad		Orfandad		Favor de Familiares		Total Pensiones	
	Número	%	Número	%	Número	%	Número	%	Número	%	Número	%
2015	4.226	-4,54	60.739	10,15	31.311	11,78	4.198	286,91	651	5,85	101.125	13,27
2016	4.147	-1,87	56.846	-6,41	28.789	-8,05	4.517	7,60	610	-6,30	94.909	-6,15
2017	4.093	-1,30	57.235	0,68	29.655	3,01	4.579	1,37	593	-2,79	96.155	1,31
2018	3.851	-5,91	57.619	0,67	29.979	1,09	4.469	-2,40	544	-8,26	96.462	0,32
2019	3.838	-0,34	55.534	-3,62	28.360	-5,40	4.420	-1,10	572	5,15	92.724	-3,88
2020	3.466	-9,69	64.086	15,40	32.563	14,82	4.719	6,76	547	-4,37	105.381	13,65
2021	3.734	7,73	57.156	-10,81	28.658	-11,99	4.497	-4,70	481	-12,07	94.526	-10,30
2022	3.624	-2,95	61.518	7,63	31.854	11,15	4.790	6,52	515	7,07	102.301	8,23
2023	2.848	-21,41	54.406	-11,56	28.382	-10,90	4.471	-6,66	377	-26,80	90.484	-11,55
2024	2.781	-2,35	55.756	2,48	28.428	0,16	4.612	3,15	395	4,77	91.972	1,64

Gráfico 8.7

Evolución del número de altas iniciales y bajas definitivas. R.E. Trabajadores Autónomos. Período 2015-2024



Evolución del número de altas iniciales y bajas definitivas. Período 2015-2024

R.E. Trabajadores del Mar

Cuadro 8.21
Datos anuales acumulados

Altas iniciales

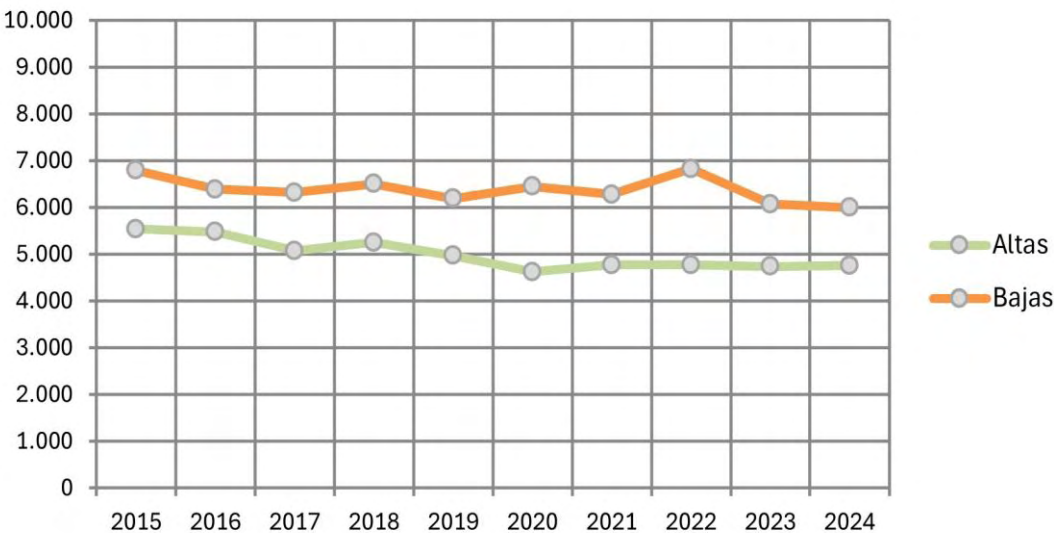
Años	Incapacidad Permanente		Jubilación		Viudedad		Orfandad		Favor de Familiares		Total Pensiones	
	Número	%	Número	%	Número	%	Número	%	Número	%	Número	%
2015	604	4,50	2.329	0,74	2.155	2,28	301	-4,14	152	4,83	5.541	1,56
2016	608	0,66	2.303	-1,12	2.114	-1,90	309	2,66	141	-7,24	5.475	-1,19
2017	574	-5,59	1.998	-13,24	2.087	-1,28	263	-14,89	153	8,51	5.075	-7,31
2018	584	1,74	2.180	9,11	2.053	-1,63	310	17,87	123	-19,61	5.250	3,45
2019	496	-15,07	2.023	-7,20	2.008	-2,19	321	3,55	125	1,63	4.973	-5,28
2020	433	-12,70	1.881	-7,02	1.946	-3,09	240	-25,23	121	-3,20	4.621	-7,08
2021	499	15,24	1.865	-0,85	2.050	5,34	258	7,50	102	-15,70	4.774	3,31
2022	457	-8,42	1.862	-0,16	2.076	1,27	264	2,33	116	13,73	4.775	0,02
2023	497	8,75	1.974	6,02	1.931	-6,98	232	-12,12	104	-10,34	4.738	-0,77
2024	543	9,26	2.003	1,47	1.887	-2,28	233	0,43	92	-11,54	4.758	0,42

Bajas definitivas

Años	Incapacidad Permanente		Jubilación		Viudedad		Orfandad		Favor de Familiares		Total Pensiones	
	Número	%	Número	%	Número	%	Número	%	Número	%	Número	%
2015	255	-8,27	3.435	11,45	2.593	9,59	382	267,31	125	9,65	6.790	14,23
2016	268	5,10	3.233	-5,88	2.445	-5,71	336	-12,04	103	-17,60	6.385	-5,96
2017	252	-5,97	3.122	-3,43	2.463	0,74	375	11,61	105	1,94	6.317	-1,06
2018	218	-13,49	3.229	3,43	2.586	4,99	365	-2,67	104	-0,95	6.502	2,93
2019	244	11,93	3.075	-4,77	2.482	-4,02	299	-18,08	87	-16,35	6.187	-4,84
2020	225	-7,79	3.249	5,66	2.598	4,67	299	0,00	80	-8,05	6.451	4,27
2021	208	-7,56	3.127	-3,76	2.577	-0,81	289	-3,34	76	-5,00	6.277	-2,70
2022	203	-2,40	3.405	8,89	2.868	11,29	281	-2,77	66	-13,16	6.823	8,70
2023	182	-10,34	3.004	-11,78	2.535	-11,61	274	-2,49	81	22,73	6.076	-10,95
2024	139	-23,63	2.934	-2,33	2.591	2,21	280	2,19	56	-30,86	6.000	-1,25

Gráfico 8.8

Evolución del número de altas iniciales y bajas definitivas. R.E. Trabajadores del Mar. Período 2015-2024



Evolución del número de altas iniciales y bajas definitivas. Período 2015-2024

R.E. Minería del Carbón
Altas iniciales

Cuadro 8.22
Datos anuales acumulados

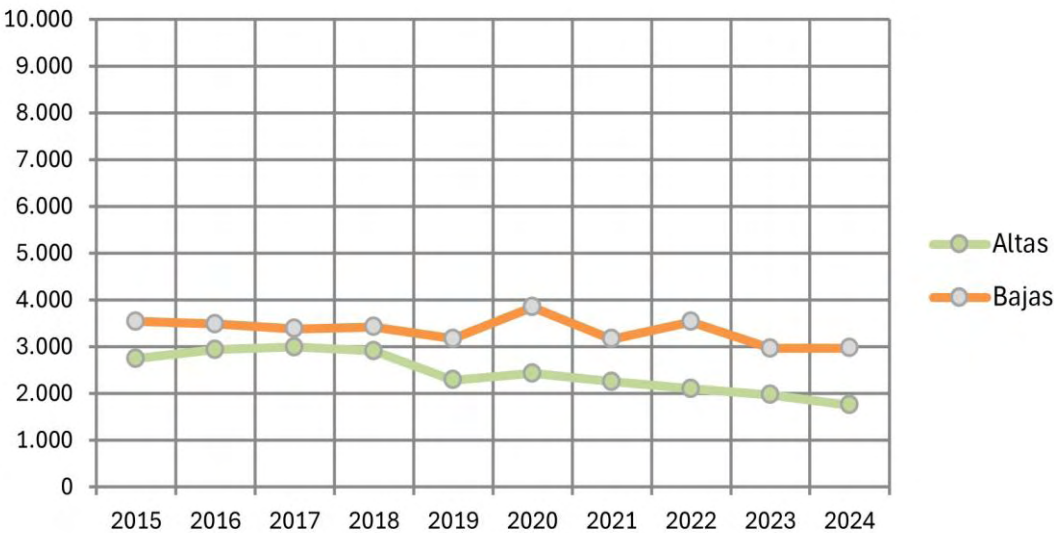
Años	Incapacidad Permanente		Jubilación		Viudedad		Orfandad		Favor de Familiares		Total Pensiones	
	Número	%	Número	%	Número	%	Número	%	Número	%	Número	%
2015	81	-18,18	1.459	-16,10	1.058	-9,11	105	-20,45	45	-23,73	2.748	-13,94
2016	74	-8,64	1.544	5,83	1.155	9,17	122	16,19	44	-2,22	2.939	6,95
2017	74	0,00	1.641	6,28	1.110	-3,90	106	-13,11	63	43,18	2.994	1,87
2018	88	18,92	1.592	-2,99	1.101	-0,81	88	-16,98	44	-30,16	2.913	-2,71
2019	60	-31,82	1.133	-28,83	972	-11,72	79	-10,23	43	-2,27	2.287	-21,49
2020	47	-21,67	1.136	0,26	1.118	15,02	89	12,66	42	-2,33	2.432	6,34
2021	29	-38,30	1.041	-8,36	1.027	-8,14	96	7,87	58	38,10	2.251	-7,44
2022	22	-24,14	943	-9,41	1.026	-0,10	59	-38,54	50	-13,79	2.100	-6,71
2023	15	-31,82	947	0,42	915	-10,82	65	10,17	29	-42,00	1.971	-6,14
2024	15	0,00	802	-15,31	844	-7,76	49	-24,62	42	44,83	1.752	-11,11

Bajas definitivas

Años	Incapacidad Permanente		Jubilación		Viudedad		Orfandad		Favor de Familiares		Total Pensiones	
	Número	%	Número	%	Número	%	Número	%	Número	%	Número	%
2015	152	7,80	1.802	6,38	1.393	6,09	145	168,52	48	54,84	3.540	9,50
2016	140	-7,89	1.789	-0,72	1.368	-1,79	154	6,21	36	-25,00	3.487	-1,50
2017	131	-6,43	1.705	-4,70	1.386	1,32	134	-12,99	29	-19,44	3.385	-2,93
2018	136	3,82	1.723	1,06	1.413	1,95	121	-9,70	31	6,90	3.424	1,15
2019	127	-6,62	1.566	-9,11	1.333	-5,66	126	4,13	17	-45,16	3.169	-7,45
2020	110	-13,39	1.895	21,01	1.671	25,36	127	0,79	43	152,94	3.846	21,36
2021	125	13,64	1.508	-20,42	1.384	-17,18	117	-7,87	30	-30,23	3.164	-17,73
2022	85	-32,00	1.721	14,12	1.602	15,75	95	-18,80	30	0,00	3.533	11,66
2023	81	-4,71	1.419	-17,55	1.347	-15,92	88	-7,37	29	-3,33	2.964	-16,11
2024	86	6,17	1.381	-2,68	1.372	1,86	108	22,73	22	-24,14	2.969	0,17

Gráfico 8.9

Evolución del número de altas iniciales y bajas definitivas. R.E. Minería del Carbón. Período 2015-2024



Evolución del número de altas iniciales y bajas definitivas. Período 2015-2024

Accidentes de Trabajo
Altas iniciales

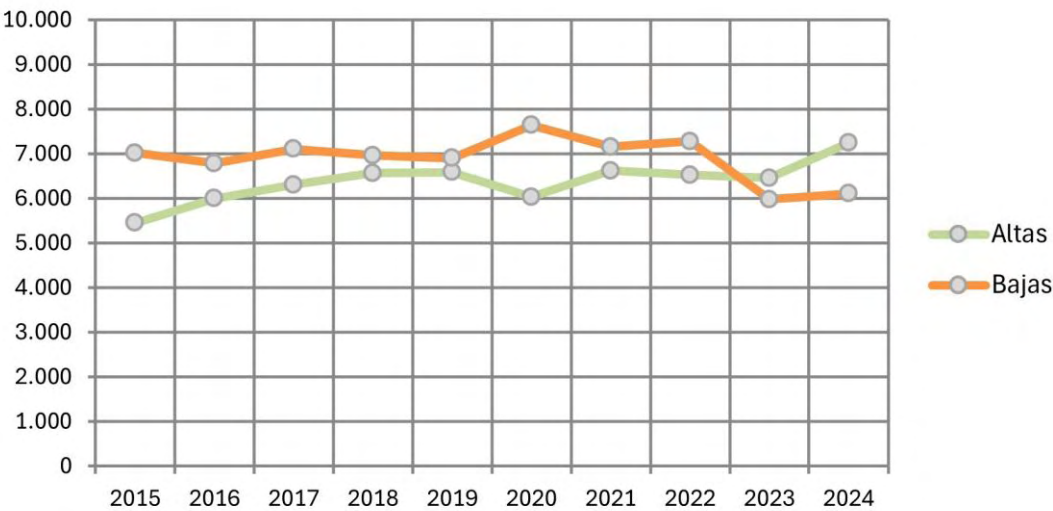
Cuadro 8.23
Datos anuales acumulados

Años	Incapacidad Permanente		Jubilación		Viudedad		Orfandad		Favor de Familiares		Total Pensiones	
	Número	%	Número	%	Número	%	Número	%	Número	%	Número	%
2015	4.067	7,76			838	2,32	528	-5,71	14	-22,22	5.447	5,34
2016	4.617	13,52			784	-6,44	574	8,71	24	71,43	5.999	10,13
2017	4.902	6,17			820	4,59	565	-1,57	18	-25,00	6.305	5,10
2018	5.161	5,28			818	-0,24	573	1,42	15	-16,67	6.567	4,16
2019	5.182	0,41			827	1,10	562	-1,92	18	20,00	6.589	0,34
2020	4.645	-10,36			826	-0,12	545	-3,02	14	-22,22	6.030	-8,48
2021	5.128	10,40			889	7,63	596	9,36	6	-57,14	6.619	9,77
2022	5.094	-0,66			829	-6,75	587	-1,51	11	83,33	6.521	-1,48
2023	5.090	-0,08	1		795	-4,10	555	-5,45	18	63,64	6.459	-0,95
2024	5.843	14,79			816	2,64	573	3,24	14	-22,22	7.246	12,18

Bajas definitivas

Años	Incapacidad Permanente		Jubilación		Viudedad		Orfandad		Favor de Familiares		Total Pensiones	
	Número	%	Número	%	Número	%	Número	%	Número	%	Número	%
2015	1.171	-8,08	2.777	5,23	1.846	5,31	1.149	954,13	72	-4,00	7.015	19,91
2016	1.137	-2,90	2.655	-4,39	1.752	-5,09	1.195	4,00	45	-37,50	6.784	-3,29
2017	1.217	7,04	2.849	7,31	1.847	5,42	1.137	-4,85	53	17,78	7.103	4,70
2018	1.181	-2,96	2.806	-1,51	1.884	2,00	1.048	-7,83	44	-16,98	6.963	-1,97
2019	1.310	10,92	2.800	-0,21	1.816	-3,61	917	-12,50	60	36,36	6.903	-0,86
2020	1.140	-12,98	3.379	20,68	2.081	14,59	995	8,51	44	-26,67	7.639	10,66
2021	1.368	20,00	3.042	-9,97	1.794	-13,79	906	-8,94	43	-2,27	7.153	-6,36
2022	1.186	-13,30	3.096	1,78	2.001	11,54	951	4,97	44	2,33	7.278	1,75
2023	848	-28,50	2.514	-18,80	1.701	-14,99	878	-7,68	34	-22,73	5.975	-17,90
2024	907	6,96	2.560	1,83	1.744	2,53	851	-3,08	45	32,35	6.107	2,21

Gráfico 8.10
Evolución del número de altas iniciales y bajas definitivas. Accidentes de Trabajo. Período 2015-2024



Evolución del número de altas iniciales y bajas definitivas. Período 2015-2024

Enfermedades Profesionales

Cuadro 8.24

Datos anuales acumulados

Altas iniciales

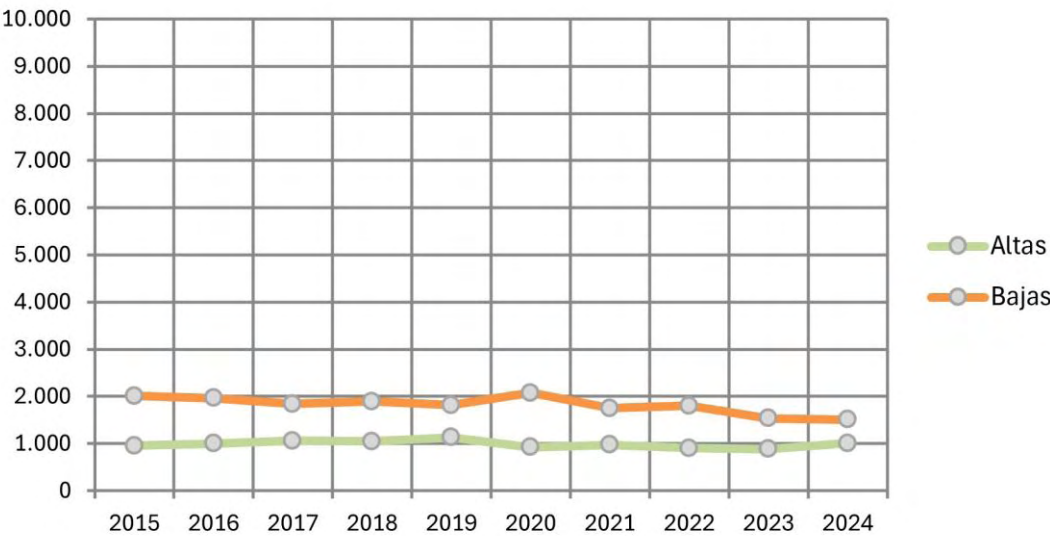
Años	Incapacidad Permanente		Jubilación		Viudedad		Orfandad		Favor de Familiares		Total Pensiones	
	Número	%	Número	%	Número	%	Número	%	Número	%	Número	%
2015	556	7,13			344	0,88	47	20,51	9	-10,00	956	5,17
2016	661	18,88			301	-12,50	23	-51,06	14	55,56	999	4,50
2017	689	4,24			318	5,65	36	56,52	14	0,00	1.057	5,81
2018	692	0,44			313	-1,57	29	-19,44	10	-28,57	1.044	-1,23
2019	788	13,87			292	-6,71	44	51,72	9	-10,00	1.133	8,52
2020	604	-23,35			283	-3,08	28	-36,36	5	-44,44	920	-18,80
2021	684	13,25			245	-13,43	38	35,71	6	20,00	973	5,76
2022	646	-5,56			232	-5,31	24	-36,84	2	-66,67	904	-7,09
2023	668	3,41			178	-23,28	27	12,50	8	300,00	881	-2,54
2024	787	17,81			204	14,61	12	-55,56	5	-37,50	1.008	14,42

Bajas definitivas

Años	Incapacidad Permanente		Jubilación		Viudedad		Orfandad		Favor de Familiares		Total Pensiones	
	Número	%	Número	%	Número	%	Número	%	Número	%	Número	%
2015	158	3,27	805	7,76	977	15,08	58	41,46	13	-18,75	2.011	11,35
2016	184	16,46	758	-5,84	943	-3,48	62	6,90	15	15,38	1.962	-2,44
2017	165	-10,33	739	-2,51	869	-7,85	56	-9,68	10	-33,33	1.839	-6,27
2018	165	0,00	735	-0,54	913	5,06	61	8,93	18	80,00	1.892	2,88
2019	164	-0,61	711	-3,27	867	-5,04	63	3,28	11	-38,89	1.816	-4,02
2020	146	-10,98	840	18,14	1.002	15,57	79	25,40	10	-9,09	2.077	14,37
2021	165	13,01	691	-17,74	825	-17,66	57	-27,85	10	0,00	1.748	-15,84
2022	166	0,61	735	6,37	831	0,73	62	8,77	4	-60,00	1.798	2,86
2023	97	-41,57	625	-14,97	754	-9,27	49	-20,97	9	125,00	1.534	-14,68
2024	120	23,71	577	-7,68	753	-0,13	53	8,16	6	-33,33	1.509	-1,63

Gráfico 8.11

Evolución del número de altas iniciales y bajas definitivas. Enfermedades Profesionales. Período 2015-2024



Evolución del número de altas iniciales y bajas definitivas. Período 2015-2024
SOVI

Cuadro 8.25
Datos anuales acumulados

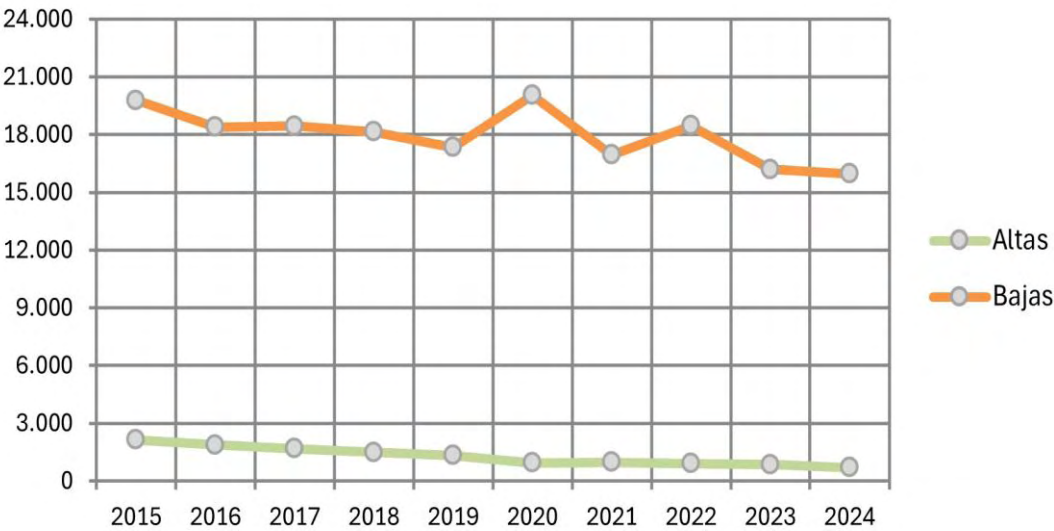
Altas iniciales

Años	Incapacidad Permanente		Jubilación		Viudedad		Orfandad		Favor de Familiares		Total Pensiones	
	Número	%	Número	%	Número	%	Número	%	Número	%	Número	%
2015			830	-28,76	1.302	-1,81					2.132	-14,41
2016			621	-25,18	1.255	-3,61					1.876	-12,01
2017			552	-11,11	1.133	-9,72					1.685	-10,18
2018			443	-19,75	1.051	-7,24					1.494	-11,34
2019			339	-23,48	991	-5,71					1.330	-10,98
2020			142	-58,11	805	-18,77					947	-28,80
2021			100	-29,58	879	9,19					979	3,38
2022			84	-16,00	820	-6,71					904	-7,66
2023			95	13,10	756	-7,80					851	-5,86
2024			78	-17,89	611	-19,18					689	-19,04

Bajas definitivas

Años	Incapacidad Permanente		Jubilación		Viudedad		Orfandad		Favor de Familiares		Total Pensiones	
	Número	%	Número	%	Número	%	Número	%	Número	%	Número	%
2015	1.993	3,37	15.077	10,18	2.717	8,77					19.787	9,26
2016	1.705	-14,45	14.275	-5,32	2.407	-11,41					18.387	-7,08
2017	1.652	-3,11	14.479	1,43	2.320	-3,61					18.451	0,35
2018	1.537	-6,96	14.478	-0,01	2.134	-8,02					18.149	-1,64
2019	1.315	-14,44	13.874	-4,17	2.140	0,28					17.329	-4,52
2020	1.398	6,31	16.404	18,24	2.244	4,86					20.046	15,68
2021	962	-31,19	14.052	-14,34	1.935	-13,77					16.949	-15,45
2022	984	2,29	15.357	9,29	2.122	9,66					18.463	8,93
2023	764	-22,36	13.716	-10,69	1.708	-19,51					16.188	-12,32
2024	614	-19,63	13.675	-0,30	1.685	-1,35					15.974	-1,32

Gráfico 8.12
Evolución del número de altas iniciales y bajas definitivas. SOVI. Período 2015-2024



Evolución de las altas iniciales y bajas definitivas con complemento por mínimos. Periodo 2021-2024
Distribución por clases

Cuadro 8.26

Altas con complementos por mínimos

Clases de pensión	Año 2021			Año 2022			Año 2023			Año 2024		
	Número	Importe Medio	% Núm.	% Importe Medio	Número	Importe Medio	% Núm.	% Importe Medio	Número	Importe Medio	% Núm.	% Importe Medio
Incapacidad Permanente	14.402	118,77	15,37	12,00	14.981	124,19	16,27	12,21	16.109	138,71	17,53	13,45
Jubilación	38.359	225,42	12,13	16,24	42.522	241,24	12,97	16,91	50.289	267,38	15,38	18,40
Viudedad	29.074	220,33	20,72	28,82	29.585	230,69	20,12	27,93	26.015	248,92	19,34	28,04
Orfandad	10.517	88,56	37,09	25,19	9.904	92,25	36,71	25,38	9.536	94,55	37,58	24,92
Favor de Familiares	1.983	68,42	48,70	13,45	1.736	71,61	47,32	12,86	1.548	78,67	44,65	12,82
Total pensiones	94.335	189,01	16,19	16,92	98.728	202,39	16,52	17,41	103.497	223,97	17,78	18,60

Bajas con complementos por mínimos

Clases de pensión	Año 2021			Año 2022			Año 2023			Año 2024		
	Número	Importe Medio	% Núm.	% Importe Medio	Número	Importe Medio	% Núm.	% Importe Medio	Número	Importe Medio	% Núm.	% Importe Medio
Incapacidad Permanente	4.425	158,76	15,62	14,73	4.267	165,00	15,18	14,74	3.378	178,26	15,09	14,37
Jubilación	64.486	217,69	22,85	20,08	67.785	228,66	22,66	20,38	57.813	244,14	21,81	20,07
Viudedad	43.984	262,50	33,23	38,93	48.945	273,76	32,78	38,44	42.238	294,93	31,65	37,72
Orfandad	10.248	117,02	42,35	31,38	10.580	125,88	41,46	32,03	9.942	135,09	40,85	31,84
Favor de Familiares	1.505	108,28	55,21	24,46	1.647	111,59	55,96	24,24	1.230	124,74	54,33	24,22
Total pensiones	124.648	221,81	26,53	23,90	133.224	233,58	26,38	24,33	114.601	250,18	25,61	24,02

% Núm. = Porcentaje que suponen las altas/bajas con mínimos sobre total altas/bajas.
% Importe medio = Porcentaje que supone el importe del complemento a mínimo sobre total nómina.

Evolución de las altas iniciales y bajas definitivas con complemento por mínimos. Periodo 2021-2024
Distribución por regímenes

Cuadro 8.27

Altas con complementos por mínimos

Regímenes	Año 2021				Año 2022				Año 2023				Año 2024			
	Número	Importe Medio	% Núm.	% Importe Medio	Número	Importe Medio	% Núm.	% Importe Medio	Número	Importe Medio	% Núm.	% Importe Medio	Número	Importe Medio	% Núm.	% Importe Medio
General	66.085	185,10	14,33	15,34	69.145	198,60	14,41	15,96	73.311	219,09	15,73	17,01	81.056	230,73	15,97	16,59
Trabajadores Autónomos	27.051	199,72	25,57	27,44	28.355	213,03	27,61	27,47	28.947	237,61	28,62	29,32	29.574	249,49	27,75	28,19
Trabajadores del Mar	799	170,80	16,74	16,17	837	175,48	17,53	15,69	856	201,85	18,07	17,19	806	211,84	16,94	16,45
Minería del Carbón	29	202,00	1,29	11,31	37	264,69	1,76	13,77	32	279,92	1,62	13,29	32	299,79	1,83	14,12
Accidentes de Trabajo y Enfermedades Profesionales	370	142,91	4,87	13,38	354	148,43	4,77	13,45	351	167,72	4,78	14,66	465	158,00	5,63	13,43
SOVI (*)	1	178,37	0,10	43,19									1	264,25	0,15	53,84
Total Sistema	94.335	189,01	16,19	16,92	98.728	202,39	16,52	17,41	103.497	223,97	17,78	18,60	111.934	235,27	17,78	18,06

Bajas con complementos por mínimos

Regímenes	Año 2021				Año 2022				Año 2023				Año 2024			
	Número	Importe Medio	% Núm.	% Importe Medio	Número	Importe Medio	% Núm.	% Importe Medio	Número	Importe Medio	% Núm.	% Importe Medio	Número	Importe Medio	% Núm.	% Importe Medio
General	82.467	216,69	24,26	21,00	88.145	227,46	24,16	21,33	75.638	243,68	23,32	21,14	74.984	265,84	22,46	21,80
Trabajadores Autónomos	38.304	232,67	40,52	37,17	40.963	246,32	40,04	37,71	35.505	264,56	39,24	36,95	34.873	286,80	37,92	37,71
Trabajadores del Mar	1.853	217,13	29,52	23,82	2.046	233,12	29,99	24,31	1.737	238,95	28,59	22,75	1.689	272,05	28,15	24,74
Minería del Carbón	265	199,78	8,38	13,76	283	225,13	8,01	14,78	226	210,69	7,62	12,63	222	261,23	7,48	14,87
Accidentes de Trabajo y Enfermedades Profesionales	1.713	236,79	19,25	24,03	1.730	250,40	19,06	24,44	1.459	260,34	19,43	22,57	1.418	285,78	18,62	23,53
SOVI (*)	46	110,67	0,27	27,28	57	101,33	0,31	23,90	36	92,54	0,22	20,17	39	108,84	0,24	22,61
Total Sistema	124.648	221,81	26,53	23,90	133.224	233,58	26,38	24,33	114.601	250,18	25,61	24,02	113.225	272,57	24,70	24,70

% Núm. = Porcentaje que suponen las altas/bajas con mínimos sobre total altas/bajas.
% Importe medio = Porcentaje que supone el importe del complemento a mínimo sobre total nómina.

(*) Desde el año 2014, se incluyen como pensiones con mínimo las pensiones SOVI abonadas a prorrata con garantía del 50% por residencia en España.

Evolución de la nómina mensual de pensiones según conceptos. Período 2015-2024

Cuadro 8.28
Datos a 31 de diciembre de cada año

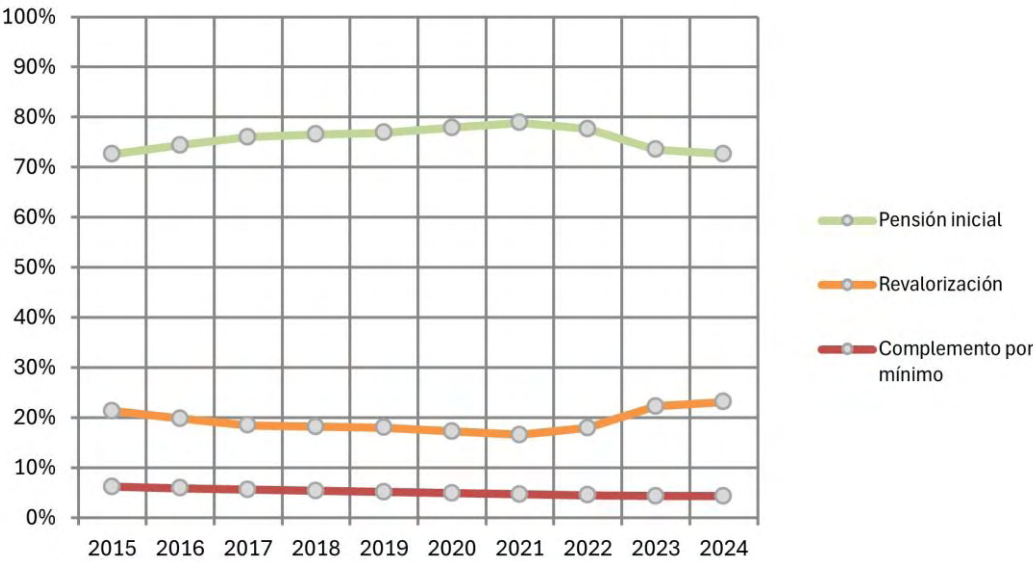
Años	Pensión inicial(*)	Revalorización	Complemento por mínimo	Total
2015	6.069,64	1.778,29	514,94	8.362,87
2016	6.412,27	1.707,32	505,72	8.625,32
2017	6.751,52	1.636,15	494,31	8.881,98
2018	7.138,51	1.690,77	497,92	9.327,20
2019	7.508,21	1.758,83	501,95	9.768,99
2020	7.786,89	1.722,19	488,79	9.997,87
2021	8.135,41	1.706,46	477,80	10.319,67
2022	8.518,94	1.966,23	488,54	10.973,71
2023	8.934,09	2.702,72	520,19	12.157,00
2024	9.440,33	3.002,59	558,93	13.001,85

(*) Incluye otros complementos

Distribución porcentual

Años	Pensión inicial	Revalorización	Complemento por mínimo	Total
2015	72,58	21,26	6,16	100,00
2016	74,34	19,79	5,86	100,00
2017	76,01	18,42	5,57	100,00
2018	76,53	18,13	5,34	100,00
2019	76,86	18,00	5,14	100,00
2020	77,89	17,23	4,89	100,00
2021	78,83	16,54	4,63	100,00
2022	77,63	17,92	4,45	100,00
2023	73,49	22,23	4,28	100,00
2024	72,61	23,09	4,30	100,00

Gráfico 8.13
Evolución de la distribución porcentual de la nómina mensual de pensiones según conceptos. Período 2015-2024



Evolución del número de pensiones con complemento por mínimos y del porcentaje sobre el total de pensiones en vigor por clases. Período 2015-2024

Cuadro 8.29

Datos a 31 de diciembre de cada año

Años	Incapacidad Permanente		Jubilación		Viudedad		Orfandad		Favor de Familiares		Total Pensiones	
	Número	%	Número	%	Número	%	Número	%	Número	%	Número	%
2015	122.278	13,08	1.411.720	24,82	762.802	32,40	159.278	47,09	21.515	54,78	2.477.593	26,49
2016	127.141	13,48	1.393.651	24,09	752.492	31,90	158.112	46,71	21.869	54,33	2.453.265	25,92
2017	130.231	13,71	1.373.147	23,34	737.734	31,26	156.037	46,19	22.198	53,82	2.419.347	25,27
2018	130.873	13,72	1.361.058	22,68	704.596	29,84	154.587	45,75	22.515	53,30	2.373.629	24,48
2019	139.390	14,51	1.357.442	22,27	670.366	28,37	153.937	45,33	22.923	53,09	2.344.058	23,92
2020	138.113	14,55	1.322.417	21,57	649.611	27,64	151.512	44,77	22.562	52,41	2.284.215	23,28
2021	137.189	14,41	1.290.422	20,72	629.697	26,72	150.164	43,98	22.949	51,83	2.230.421	22,48
2022	136.039	14,34	1.265.332	20,02	609.336	25,88	147.506	43,29	22.894	51,05	2.181.107	21,79
2023	135.479	14,33	1.255.325	19,48	591.827	25,13	145.744	42,77	22.793	49,94	2.151.168	21,23
2024	149.202	14,99	1.240.866	18,92	576.458	24,51	143.956	42,47	22.724	49,09	2.133.206	20,72

Relación pensiones/pensionistas. Período 2015-2024

Cuadro 8.30

Datos a día 1 de cada mes

Año	Nómina	Pensionistas	Pensiones	Pensiones / pensionistas
2015	Diciembre	8.508.482	9.360.799	1,10
2016	Diciembre	8.609.085	9.473.482	1,10
2017	Diciembre	8.705.707	9.581.770	1,10
2018	Diciembre	8.806.744	9.696.272	1,10
2019	Diciembre	8.897.902	9.801.379	1,10
2020	Diciembre	8.899.064	9.809.019	1,10
2021	Diciembre	8.990.513	9.916.966	1,10
2022	Diciembre	9.053.550	9.994.836	1,10
2023	Diciembre	9.154.513	10.111.991	1,10
2024	Enero	9.173.019	10.132.479	1,10
	Febrero	9.170.515	10.128.762	1,10
	Marzo	9.180.800	10.142.082	1,10
	Abril	9.187.187	10.149.834	1,10
	Mayo	9.185.886	10.150.528	1,11
	Junio	9.198.059	10.163.619	1,10
	Julio	9.220.545	10.188.792	1,11
	Agosto	9.237.957	10.208.300	1,11
	Septiembre	9.247.351	10.218.434	1,11
	Octubre	9.265.055	10.238.434	1,11
	Noviembre	9.287.290	10.263.079	1,11
	Diciembre	9.304.060	10.281.477	1,11

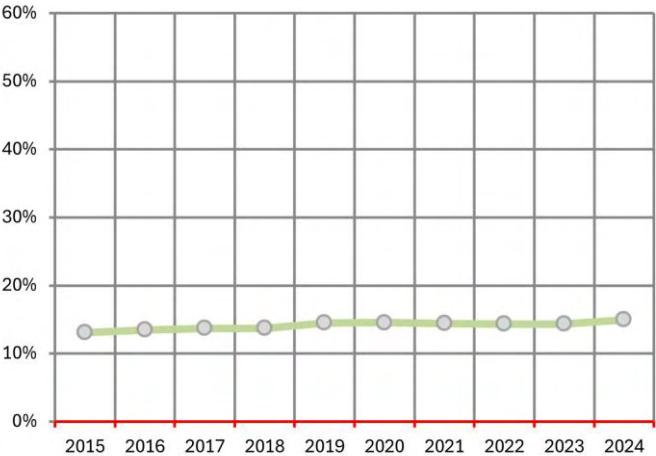
Evolución del porcentaje de pensiones con complemento por mínimos sobre total de pensiones en vigor.
 Período 2015-2024

Por clases

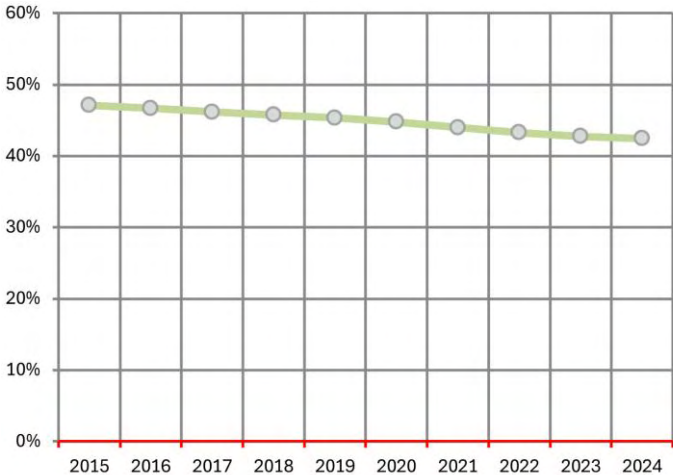
Gráfico 8.14

Datos a 31 de diciembre de cada año

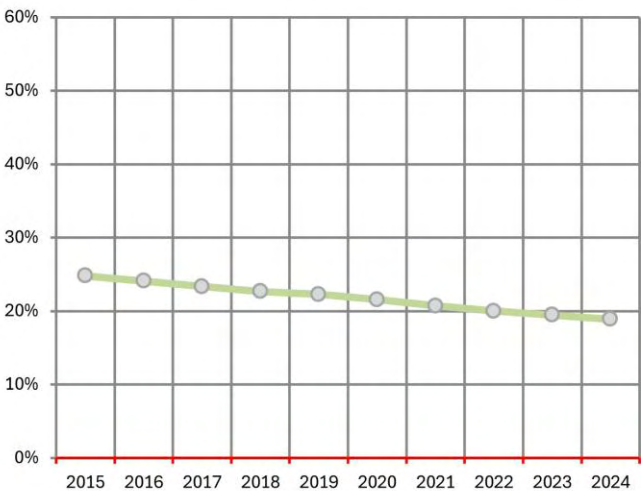
Incapacidad Permanente



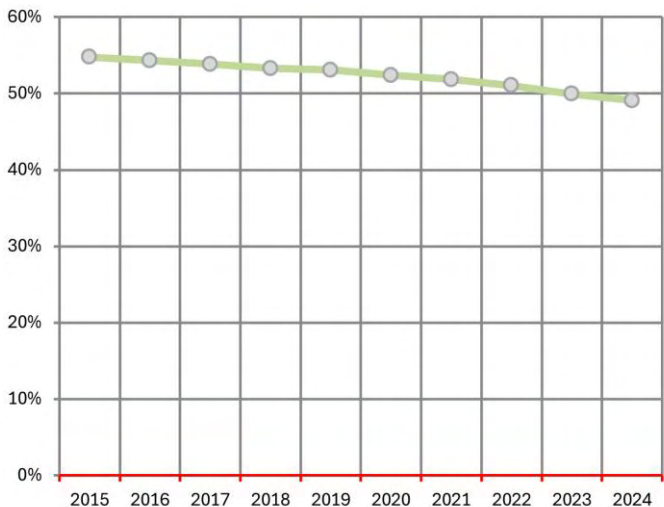
Orfandad



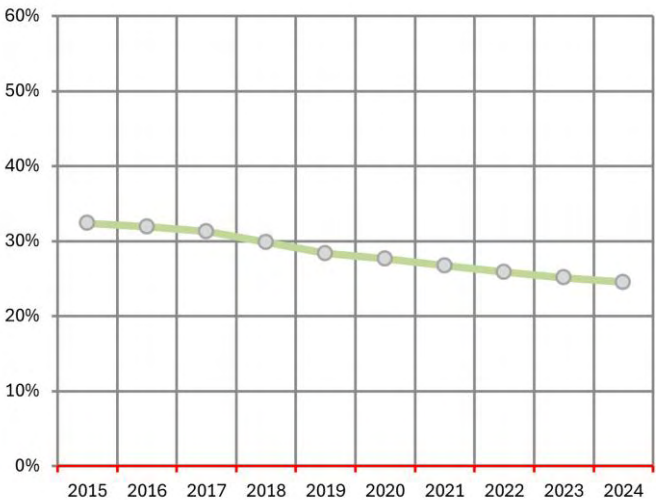
Jubilación



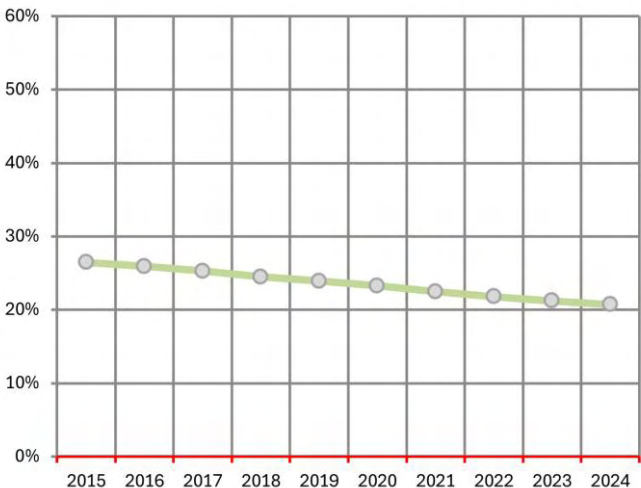
Favor de Familiares



Viudedad



Total pensiones





ANEXO

Prestaciones familiares por hijo a cargo



INFORME ESTADÍSTICO
INSTITUTO NACIONAL DE LA SEGURIDAD SOCIAL
2024

V Prestaciones familiares por hijo a cargo



En este capítulo se recogen los datos de última nómina abonada en el ejercicio por la asignación económica por hijo o menor a cargo, que conviva y dependa económicamente del beneficiario, siempre que sea menor de dieciocho años o con discapacidad igual o superior al 65%.

En el **Cuadro 9.1** se recoge la información correspondiente a los causantes de estas prestaciones, desagregada por tipo de nómina (semestral para causantes menores de 18 años, y mensual para los mayores) y grado de discapacidad.

En el **Cuadro 9.2** los datos quedan referidos a los beneficiarios de estas asignaciones, eliminándose el doble cómputo únicamente dentro de cada tipo de nómina.

Por último y con el fin de dar una visión temporal de estas prestaciones, se incluye en el **Cuadro 9.3** la evolución del número de causantes y de beneficiarios en los últimos 10 años.

Para la correcta interpretación de la evolución de estas prestaciones, hay que tener en cuenta la entrada en vigor en junio de 2020 del Ingreso Mínimo Vital, que fue reconocido de oficio a determinados beneficiarios de la Asignación Económica por causantes menores de edad sin discapacidad, con la consiguiente extinción del derecho a esta asignación por incompatibilidad.

**Número e importe de la asignación económica por hijo o menor a cargo.
Comunidades Autónomas y provincias**

Cuadro 9.1
Datos a diciembre de 2024

Comunidades Autónomas	CAUSANTES MENORES DE 18 AÑOS (pago semestral)					
	Sin discapacidad		Con discapacidad ≥33%		Total causantes <18 años	
	Número	Importe	Número	Importe	Número	Importe
Andalucía	69.762	20.134.482,94	29.161	13.895.795,31	98.923	34.030.278,25
Almería	9.129	2.650.309,79	1.989	952.964,20	11.118	3.603.273,99
Cádiz	11.149	3.224.885,46	4.211	2.028.007,44	15.360	5.252.892,90
Córdoba	4.705	1.328.704,74	3.580	1.709.658,10	8.285	3.038.362,84
Granada	6.949	2.012.134,45	2.867	1.360.882,88	9.816	3.373.017,33
Huelva	4.944	1.425.549,97	1.691	811.225,48	6.635	2.236.775,45
Jaén	4.203	1.205.706,29	2.162	1.035.466,40	6.365	2.241.172,69
Málaga	13.605	3.940.329,67	4.582	2.165.761,48	18.187	6.106.091,15
Sevilla	15.078	4.346.862,57	8.079	3.831.829,33	23.157	8.178.691,90
Aragón	3.954	1.131.362,59	3.022	1.443.750,00	6.976	2.575.112,59
Huesca	813	233.298,48	455	219.500,00	1.268	452.798,48
Teruel	482	137.330,48	219	105.000,00	701	242.330,48
Zaragoza	2.659	760.733,63	2.348	1.119.250,00	5.007	1.879.983,63
Asturias	2.782	807.915,97	2.623	1.254.052,92	5.405	2.061.968,89
Illes Balears	3.696	1.068.459,06	2.919	1.400.997,48	6.615	2.469.456,54
Canarias	14.731	4.176.146,69	5.982	2.853.257,00	20.713	7.029.403,69
Palmas (Las)	8.129	2.312.237,25	3.129	1.496.985,00	11.258	3.809.222,25
S.C. Tenerife	6.602	1.863.909,44	2.853	1.356.272,00	9.455	3.220.181,44
Cantabria	1.825	518.370,42	1.505	714.125,00	3.330	1.232.495,42
Castilla y León	7.099	2.042.505,71	5.187	2.479.830,52	12.286	4.522.336,23
Ávila	647	186.061,96	376	179.375,00	1.023	365.436,96
Burgos	1.047	302.698,03	1.006	483.000,00	2.053	785.698,03
León	1.388	402.212,30	743	355.750,00	2.131	757.962,30
Palencia	347	99.705,42	390	185.250,00	737	284.955,42
Salamanca	1.037	296.823,97	683	327.500,00	1.720	624.323,97
Segovia	405	115.477,68	302	144.375,00	707	259.852,68
Soria	249	73.306,26	255	122.636,56	504	195.942,82
Valladolid	1.511	432.312,68	1.193	567.443,96	2.704	999.756,64
Zamora	468	133.907,41	239	114.500,00	707	248.407,41
Castilla - La Mancha	11.383	3.282.065,21	6.388	3.078.265,65	17.771	6.360.330,86
Albacete	2.446	704.327,02	1.813	873.465,96	4.259	1.577.792,98
Ciudad Real	3.212	925.703,40	1.018	488.677,21	4.230	1.414.380,61
Cuenca	888	253.812,71	567	274.000,00	1.455	527.812,71
Guadalajara	823	235.558,48	830	398.272,00	1.653	633.830,48
Toledo	4.014	1.162.663,60	2.160	1.043.850,48	6.174	2.206.514,08
Cataluña	34.239	9.873.847,17	36.692	17.368.040,61	70.931	27.241.887,78
Barcelona	22.657	6.559.326,86	24.839	11.728.630,38	47.496	18.287.957,24
Girona	3.910	1.109.157,42	4.596	2.174.111,75	8.506	3.283.269,17
Lleida	2.680	771.899,68	1.400	666.779,00	4.080	1.438.678,68
Tarragona	4.992	1.433.463,21	5.857	2.798.519,48	10.849	4.231.982,69
C. Valenciana	29.235	8.289.542,88	11.641	5.508.698,72	40.876	13.798.241,60
Alicante	12.983	3.680.531,79	2.995	1.414.324,35	15.978	5.094.856,14
Castellón	2.959	835.928,73	1.346	633.648,45	4.305	1.469.577,18
Valencia	13.293	3.773.082,36	7.300	3.460.725,92	20.593	7.233.808,28
Extremadura	6.746	1.944.880,20	2.427	1.171.156,96	9.173	3.116.037,16
Badajoz	4.700	1.360.133,90	1.508	732.078,48	6.208	2.092.212,38
Cáceres	2.046	584.746,30	919	439.078,48	2.965	1.023.824,78
Galicia	8.545	2.438.991,62	9.191	4.377.548,92	17.736	6.816.540,54
Coruña (A)	2.905	829.006,04	3.650	1.739.977,70	6.555	2.568.983,74
Lugo	1.133	326.866,86	694	335.453,48	1.827	662.320,34
Ourense	864	247.469,43	731	351.397,00	1.595	598.866,43
Pontevedra	3.643	1.035.649,29	4.116	1.950.720,74	7.759	2.986.370,03
Madrid	21.886	6.358.335,85	21.591	10.242.274,64	43.477	16.600.610,49
Murcia	14.384	4.158.753,86	6.626	3.191.820,04	21.010	7.350.573,90
Navarra	2.443	718.584,06	1.780	848.431,48	4.223	1.567.015,54
País Vasco	3.626	1.042.771,32	4.719	2.248.770,44	8.345	3.291.541,76
Araba/Álava	419	119.057,44	766	367.022,00	1.185	486.079,44
Gipuzkoa	1.083	313.205,40	1.123	537.000,00	2.206	850.205,40
Bizkaia	2.124	610.508,48	2.830	1.344.748,44	4.954	1.955.256,92
Rioja (La)	1.293	375.680,81	784	372.397,00	2.077	748.077,81
Ceuta	2.111	616.672,89	687	334.250,00	2.798	950.922,89
Melilla	2.040	600.676,84	724	349.409,48	2.764	950.086,32
Total	241.780	69.580.046,09	153.649	73.132.872,17	395.429	142.712.918,26

**Número e importe de la asignación económica por hijo o menor a cargo.
Comunidades Autónomas y provincias**

Cuadro 9.1 (Continuación)
Datos a diciembre de 2024

Comunidades Autónomas	CAUSANTES CON 18 O MÁS AÑOS (pago mensual)					
	Con discapacidad ≥65%		Con discapacidad ≥75%		Total causantes ≥18 años	
	Número	Importe	Número	Importe	Número	Importe
Andalucía	25.157	11.834.378,90	12.628	8.907.690,06	37.785	20.742.068,96
Almería	1.487	699.782,20	867	611.716,86	2.354	1.311.499,06
Cádiz	3.740	1.759.085,50	1.891	1.332.197,50	5.631	3.091.283,00
Córdoba	2.683	1.261.913,90	1.386	978.238,80	4.069	2.240.152,70
Granada	2.683	1.262.619,80	1.531	1.080.579,80	4.214	2.343.199,60
Huelva	1.787	840.256,30	675	476.062,10	2.462	1.316.318,40
Jaén	1.764	829.903,10	860	606.988,00	2.624	1.436.891,10
Málaga	4.608	2.167.583,60	2.649	1.868.605,50	7.257	4.036.189,10
Sevilla	6.405	3.013.234,50	2.769	1.953.301,50	9.174	4.966.536,00
Aragón	3.496	1.644.276,40	1.719	1.210.447,00	5.215	2.854.723,40
Huesca	586	275.771,60	325	228.679,20	911	504.450,80
Teruel	405	190.593,00	178	124.220,80	583	314.813,80
Zaragoza	2.505	1.177.911,80	1.216	857.547,00	3.721	2.035.458,80
Asturias	4.043	1.902.165,20	1.985	1.401.013,00	6.028	3.303.178,20
Illes Balears	1.919	901.417,00	1.196	844.136,80	3.115	1.745.553,80
Canarias	7.122	3.347.125,20	3.967	2.799.908,60	11.089	6.147.033,80
Palmas (Las)	3.877	1.820.751,40	2.158	1.523.116,40	6.035	3.343.867,80
S.C. Tenerife	3.245	1.526.373,80	1.809	1.276.792,20	5.054	2.803.166,00
Cantabria	1.688	793.902,20	1.359	957.770,60	3.047	1.751.672,80
Castilla y León	9.148	4.303.637,00	5.203	3.670.865,80	14.351	7.974.502,80
Ávila	556	261.653,60	298	210.328,40	854	471.982,00
Burgos	1.607	755.313,00	655	462.299,00	2.262	1.217.612,00
León	1.744	820.726,40	1.033	728.385,60	2.777	1.549.112,00
Palencia	667	313.890,20	262	184.919,60	929	498.809,80
Salamanca	1.235	581.191,00	841	592.872,00	2.076	1.174.063,00
Segovia	488	229.182,20	362	255.499,60	850	484.681,80
Soria	349	164.239,40	167	117.868,60	516	282.108,00
Valladolid	1.771	833.432,60	1.124	793.319,20	2.895	1.626.751,80
Zamora	731	344.008,60	461	325.373,80	1.192	669.382,40
Castilla - La Mancha	5.688	2.676.537,50	3.124	2.204.540,40	8.812	4.881.077,90
Albacete	1.235	581.191,00	742	523.703,60	1.977	1.104.894,60
Ciudad Real	1.505	708.253,00	811	572.403,80	2.316	1.280.656,80
Cuenca	627	295.066,20	305	214.916,10	932	509.982,30
Guadalajara	508	239.064,80	351	247.735,80	859	486.800,60
Toledo	1.813	852.962,50	915	645.781,10	2.728	1.498.743,60
Cataluña	18.501	8.695.276,20	11.894	8.374.317,00	30.395	17.069.593,20
Barcelona	13.164	6.186.037,00	8.897	6.265.386,60	22.061	12.451.423,60
Girona	2.042	958.612,20	910	639.807,70	2.952	1.598.419,90
Lleida	987	464.482,20	725	510.293,40	1.712	974.775,60
Tarragona	2.308	1.086.144,80	1.362	958.829,30	3.670	2.044.974,10
C. Valenciana	13.604	6.393.676,00	7.018	4.939.894,20	20.622	11.333.570,20
Alacant/Alicante	4.453	2.094.039,10	1.870	1.315.258,30	6.323	3.409.297,40
Castelló/Castellón	1.680	790.137,40	924	651.806,30	2.604	1.441.943,70
Valencia/Valencia	7.471	3.509.499,50	4.224	2.972.829,60	11.695	6.482.329,10
Extremadura	3.950	1.858.870,00	1.727	1.218.210,80	5.677	3.077.080,80
Badajoz	2.580	1.214.148,00	1.053	742.501,60	3.633	1.956.649,60
Cáceres	1.370	644.722,00	674	475.709,20	2.044	1.120.431,20
Galicia	10.328	4.860.121,50	4.867	3.433.691,10	15.195	8.293.812,60
Coruña (A)	4.482	2.108.993,90	2.030	1.432.042,30	6.512	3.541.036,20
Lugo	1.280	602.368,00	592	417.833,60	1.872	1.020.201,60
Ourense	1.129	531.307,40	456	321.844,80	1.585	853.152,20
Pontevedra	3.437	1.617.452,20	1.789	1.261.970,40	5.226	2.879.422,60
Madrid	14.930	7.022.806,80	8.634	6.088.910,70	23.564	13.111.717,50
Murcia	3.779	1.777.926,80	3.232	2.280.439,80	7.011	4.058.366,60
Navarra	1.524	717.194,40	1.148	808.141,00	2.672	1.525.335,40
País Vasco	6.316	2.971.368,40	3.110	2.194.332,20	9.426	5.165.700,60
Araba/Álava	635	298.360,40	466	328.902,80	1.101	627.263,20
Gipuzkoa	1.476	694.605,60	1.226	864.605,00	2.702	1.559.210,60
Bizkaia	4.205	1.978.402,40	1.418	1.000.824,40	5.623	2.979.226,80
Rioja (La)	723	340.243,80	385	271.027,20	1.108	611.271,00
Ceuta	216	101.649,60	124	87.519,20	340	189.168,80
Melilla	287	135.062,20	178	125.632,40	465	260.694,60
Total	132.419	62.277.635,10	73.498	51.818.487,86	205.917	114.096.122,96

Número de beneficiarios (*) de la asignación económica por hijo o menor a cargo.

Comunidades Autónomas y provincias

Cuadro 9.2
Datos a diciembre de 2024

Comunidades Autónomas	DE CAUSANTES MENORES DE 18 AÑOS (pago semestral)	DE CAUSANTES CON 18 O MÁS AÑOS (pago mensual)
Andalucía	76.483	37.217
Almería	7.501	2.322
Cádiz	12.312	5.553
Córdoba	6.679	4.022
Granada	7.461	4.151
Huelva	5.226	2.429
Jaén	4.968	2.585
Málaga	13.663	7.147
Sevilla	18.673	9.008
Aragón	5.385	5.152
Huesca	927	898
Teruel	481	572
Zaragoza	3.977	3.682
Asturias	4.581	5.965
Illes Balears	4.839	3.080
Canarias	16.702	10.886
Palmas (Las)	8.947	5.905
S.C. Tenerife	7.755	4.981
Cantabria	2.775	3.027
Castilla y León	9.744	14.140
Ávila	751	843
Burgos	1.620	2.235
León	1.686	2.721
Palencia	608	919
Salamanca	1.378	2.044
Segovia	562	829
Soria	392	510
Valladolid	2.171	2.857
Zamora	576	1.182
Castilla - La Mancha	13.236	8.696
Albacete	3.351	1.963
Ciudad Real	3.083	2.297
Cuenca	1.109	918
Guadalajara	1.277	849
Toledo	4.416	2.669
Cataluña	53.847	30.021
Barcelona	36.685	21.795
Girona	6.263	2.920
Lleida	2.760	1.693
Tarragona	8.139	3.613
C. Valenciana	30.506	20.343
Alicante	11.361	6.231
Castellón	3.145	2.580
Valencia	16.000	11.532
Extremadura	7.060	5.606
Badajoz	4.792	3.593
Cáceres	2.268	2.013
Galicia	15.081	15.047
Coruña (A)	5.628	6.459
Lugo	1.496	1.851
Ourense	1.339	1.566
Pontevedra	6.618	5.171
Madrid	34.921	23.234
Murcia	14.872	6.891
Navarra	3.023	2.638
País Vasco	6.695	9.358
Araba/Álava	953	1.090
Gipuzkoa	1.688	2.688
Bizkaia	4.054	5.580
Rioja (La)	1.485	1.095
Ceuta	1.758	332
Melilla	1.660	459
Total	304.653	203.187

(*) Se considera beneficiario cada uno de los perceptores de la asignación económica que figuran en nómina.

Evolución del número de causantes de la asignación económica por hijo o menor a cargo.
Período 2015-2024

Cuadro 9.3
Datos a diciembre de cada año

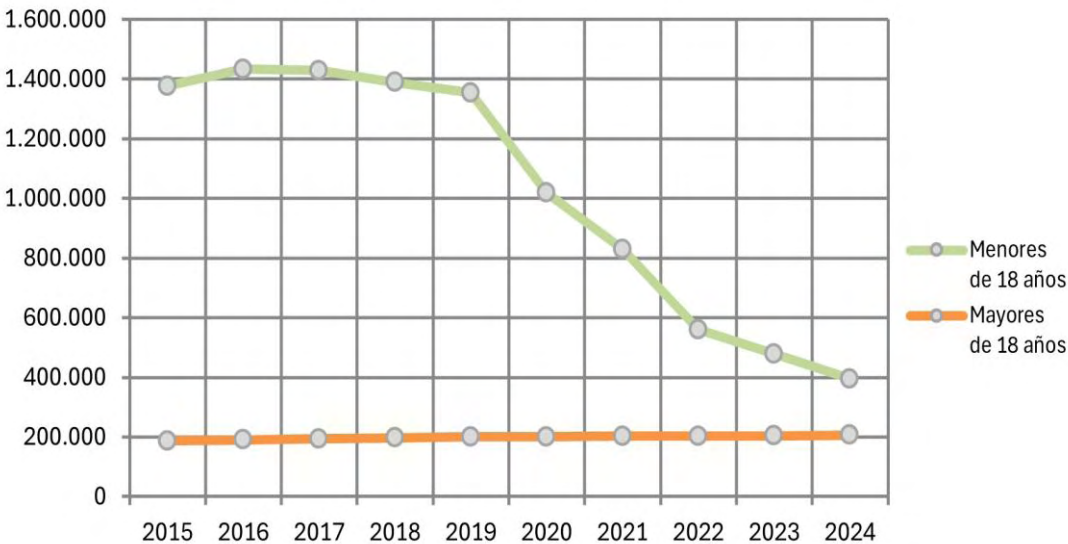
Año	Causantes menores de 18 años						Beneficiarios	
	Sin discapacidad		Con discapacidad ≥ 33%		Total			
	Número	%	Número	%	Número	%	Número	%
2015	1.263.388	2,43	113.321	3,12	1.376.709	2,49	847.652	3,00
2016	1.316.293	4,19	116.768	3,04	1.433.061	4,09	886.344	4,56
2017	1.306.854	-0,72	121.545	4,09	1.428.399	-0,33	884.833	-0,17
2018	1.262.950	-3,36	125.906	3,59	1.388.856	-2,77	860.286	-2,77
2019	1.223.482	-3,13	131.113	4,14	1.354.595	-2,47	839.850	-2,38
2020	889.640	-27,29	129.035	-1,58	1.018.675	-24,80	644.987	-23,20
2021	693.092	-22,09	135.653	5,13	828.745	-18,64	542.276	-15,92
2022	432.737	-37,56	127.718	-5,85	560.455	-32,37	393.510	-27,43
2023	341.277	-21,14	136.879	7,17	478.156	-14,68	349.108	-11,28
2024	241.780	-29,15	153.649	12,25	395.429	-17,30	304.653	-12,73

Año	Causantes con 18 o más años						Beneficiarios	
	Con discapacidad ≥ 65%		Con discapacidad ≥ 75%		Total			
	Número	%	Número	%	Número	%	Número	%
2015	120.453	1,89	66.178	1,53	186.631	1,76	183.217	1,83
2016	122.574	1,76	67.363	1,79	189.937	1,77	186.562	1,83
2017	124.728	1,76	68.688	1,97	193.416	1,83	190.119	1,91
2018	126.761	1,63	69.933	1,81	196.694	1,69	193.444	1,75
2019	128.886	1,68	71.200	1,81	200.086	1,72	196.922	1,80
2020	129.242	0,28	70.990	-0,29	200.232	0,07	197.159	0,12
2021	130.633	1,08	71.515	0,74	202.148	0,96	199.186	1,03
2022	130.509	-0,09	71.914	0,56	202.423	0,14	199.540	0,18
2023	131.306	0,61	72.379	0,65	203.685	0,62	200.893	0,68
2024	132.419	0,85	73.498	1,55	205.917	1,10	203.187	1,14

%Variación porcentual interanual

Gráfico 9.1

Evolución del número de causantes de la asignación económica por hijo o menor a cargo. Período 2015-2024





ANEXO

Ingreso mínimo vital (IMV)



INFORME ESTADÍSTICO
INSTITUTO NACIONAL DE LA SEGURIDAD SOCIAL
2024

VI Ingreso mínimo vital (IMV)



Este capítulo recoge los datos de las altas iniciales que se han producido desde la entrada en vigor del IMV en junio de 2020 hasta el 31 de diciembre de 2024, desglosado por comunidades autónomas y por provincias.

La fuente de estos datos es el INSS para las prestaciones gestionadas por esta entidad, Lanbide para las gestionadas por la Comunidad Autónoma del País Vasco desde junio de 2022, y el Servicio de Garantía de Ingresos y Cooperación de Navarra para las gestionadas por la Comunidad Foral de Navarra desde noviembre de 2022.

En el Cuadro 10.1 se ofrece el número de altas de las prestaciones que han figurado en alguna de las nóminas del período analizado, con independencia de su situación actual.

En el Cuadro 10.2 se muestra el número de beneficiarios que constituyen las unidades de convivencia de dichas prestaciones recogidas en el cuadro anterior.

**IMV: Número de altas iniciales que han figurado en nómina
por Comunidades Autónomas y provincias**

Cuadro 10.1
Datos a diciembre de 2024

Comunidades Autónomas	TOTAL ALTAS	Altas del año 2024	Altas del año 2023	Altas del año 2022	Altas del año 2021	Altas del año 2020
Andalucía	293.508	64.830	61.803	62.040	50.767	54.068
Almería	23.881	5.685	5.123	4.763	3.800	4.510
Cádiz	50.613	11.382	10.114	9.372	9.559	10.186
Córdoba	29.456	6.914	6.281	6.451	4.844	4.966
Granada	33.025	6.917	5.887	7.014	7.003	6.204
Huelva	16.098	4.115	3.655	2.692	2.662	2.974
Jaén	24.519	6.202	6.226	4.942	2.833	4.316
Málaga	41.829	8.678	7.706	7.496	9.562	8.387
Sevilla	74.087	14.937	16.811	19.310	10.504	12.525
Aragón	22.910	4.471	4.329	4.750	4.783	4.577
Huesca	3.329	759	723	917	368	562
Teruel	2.485	541	468	685	357	434
Zaragoza	17.096	3.171	3.138	3.148	4.058	3.581
Asturias	23.078	3.741	4.370	4.528	5.785	4.654
Illes Balears	11.380	2.345	1.843	2.592	2.935	1.665
Canarias	45.178	9.218	8.178	8.754	12.069	6.959
Palmas (Las)	21.447	4.019	4.243	3.725	5.579	3.881
S.C. Tenerife	23.731	5.199	3.935	5.029	6.490	3.078
Cantabria	9.497	2.026	1.736	1.690	2.217	1.828
Castilla y León	41.770	8.994	7.430	8.977	7.876	8.493
Ávila	3.269	592	515	803	763	596
Burgos	4.342	1.015	933	967	713	714
León	9.064	1.811	1.514	1.885	1.826	2.028
Palencia	3.060	683	645	587	623	522
Salamanca	6.611	1.372	1.232	1.402	1.164	1.441
Segovia	2.349	450	392	751	350	406
Soria	1.041	299	198	301	110	133
Valladolid	8.609	2.024	1.556	1.476	1.747	1.806
Zamora	3.425	748	445	805	580	847
Castilla - La Mancha	39.482	10.011	8.935	8.423	5.837	6.276
Albacete	9.188	2.612	1.970	1.800	1.160	1.646
Ciudad Real	11.366	2.481	2.094	3.139	1.459	2.193
Cuenca	2.709	692	497	683	376	461
Guadalajara	3.244	870	972	588	499	315
Toledo	12.975	3.356	3.402	2.213	2.343	1.661
Cataluña	89.603	21.229	21.997	16.448	18.566	11.363
Barcelona	55.168	12.346	13.838	8.838	12.464	7.682
Girona	12.742	2.950	3.144	3.162	2.304	1.182
Lleida	6.710	1.887	1.347	1.651	1.116	709
Tarragona	14.983	4.046	3.668	2.797	2.682	1.790
C. Valenciana	106.180	25.665	16.690	21.962	20.849	21.014
Alacant/Alicante	44.073	11.104	7.839	7.708	9.941	7.481
Castelló/Castellón	12.218	3.083	1.943	3.050	2.052	2.090
València/Valencia	49.889	11.478	6.908	11.204	8.856	11.443
Extremadura	34.248	8.273	7.589	7.337	5.427	5.622
Badajoz	23.367	5.765	5.227	4.869	3.785	3.721
Cáceres	10.881	2.508	2.362	2.468	1.642	1.901
Galicia	43.970	8.592	8.117	9.765	8.071	9.425
Coruña (A)	18.442	3.106	3.256	4.027	4.065	3.988
Lugo	5.567	1.057	911	1.315	1.044	1.240
Ourense	5.791	1.287	866	1.568	835	1.235
Pontevedra	14.170	3.142	3.084	2.855	2.127	2.962
Madrid	80.762	16.370	11.742	16.475	21.609	14.566
Murcia	40.091	9.543	10.866	7.493	5.682	6.507
Navarra	9.155	1.648	583	601	4.897	1.426
País Vasco	37.715	7.858	6.889	5.557	17.386	25
Araba/Álava	7.505	1.485	1.739	1.293	2.987	1
Gipuzkoa	9.947	1.840	1.693	1.364	5.027	23
Bizkaia	20.263	4.533	3.457	2.900	9.372	1
Rioja (La)	6.393	1.257	1.287	1.249	1.536	1.064
Ceuta	4.174	972	747	773	684	998
Melilla	4.526	1.015	761	931	938	881
Total	943.620	208.058	185.892	190.345	197.914	161.411

IMV: Beneficiarios en las altas iniciales de prestaciones que han figurado en nómina por Comunidades Autónomas y provincias

Cuadro 10.2
Datos a diciembre de 2024

Comunidades Autónomas	TOTAL BENEFICIARIOS	Beneficiarios en las altas del año 2024	Beneficiarios en las altas del año 2023	Beneficiarios en las altas del año 2022	Beneficiarios en las altas del año 2021	Beneficiarios en las altas del año 2020
Andalucía	894.537	202.582	204.212	207.448	122.869	157.426
Almería	79.006	19.492	18.757	17.395	9.638	13.724
Cádiz	150.188	34.832	32.496	30.207	23.971	28.682
Córdoba	90.119	21.397	20.781	22.154	11.529	14.258
Granada	98.994	20.891	19.135	23.044	16.689	19.235
Huelva	47.526	12.540	11.914	8.906	6.015	8.151
Jaén	79.019	20.124	20.943	17.699	7.281	12.972
Málaga	120.009	26.137	24.311	23.270	22.369	23.922
Sevilla	229.676	47.169	55.875	64.773	25.377	36.482
Aragón	70.456	14.737	14.802	16.695	10.971	13.251
Huesca	11.234	2.592	2.635	3.394	833	1.780
Teruel	8.717	1.983	1.808	2.740	903	1.283
Zaragoza	50.505	10.162	10.359	10.561	9.235	10.188
Asturias	54.426	9.035	11.605	10.824	10.239	12.723
Illes Balears	33.302	7.485	6.047	9.007	6.136	4.627
Canarias	107.605	23.467	21.317	22.159	22.976	17.686
Palmas (Las)	51.961	10.426	11.147	9.767	10.986	9.635
S.C. Tenerife	55.644	13.041	10.170	12.392	11.990	8.051
Cantabria	25.335	5.490	5.054	4.648	4.851	5.292
Castilla y León	123.249	27.989	23.780	30.234	17.866	23.380
Ávila	10.065	1.894	1.727	2.888	1.912	1.644
Burgos	13.497	3.328	3.064	3.491	1.587	2.027
León	24.440	5.008	4.386	5.836	3.781	5.429
Palencia	9.708	2.233	2.234	2.084	1.581	1.576
Salamanca	18.821	4.154	3.775	4.542	2.638	3.712
Segovia	7.775	1.539	1.451	2.865	809	1.111
Soria	3.483	1.083	722	1.125	219	334
Valladolid	26.185	6.650	5.105	4.902	4.134	5.394
Zamora	9.275	2.100	1.316	2.501	1.205	2.153
Castilla - La Mancha	126.507	33.443	31.126	29.117	13.862	18.959
Albacete	29.060	8.750	6.641	6.233	2.731	4.705
Ciudad Real	34.868	7.724	6.853	10.440	3.395	6.456
Cuenca	8.659	2.319	1.723	2.432	823	1.362
Guadalajara	10.881	2.974	3.664	2.060	1.216	967
Toledo	43.039	11.676	12.245	7.952	5.697	5.469
Cataluña	285.302	71.331	80.847	62.557	34.659	35.908
Barcelona	168.992	40.565	50.151	32.241	22.385	23.650
Girona	43.815	10.422	11.790	12.847	4.611	4.145
Lleida	22.783	6.537	5.093	6.580	2.230	2.343
Tarragona	49.712	13.807	13.813	10.889	5.433	5.770
C. Valenciana	315.405	79.349	53.775	74.012	47.549	60.720
Alacant/Alicante	131.831	34.990	25.434	25.276	22.753	23.378
Castelló/Castellón	38.543	9.926	6.530	11.026	4.766	6.295
València/Valencia	145.031	34.433	21.811	37.710	20.030	31.047
Extremadura	101.067	25.141	24.308	23.599	12.183	15.836
Badajoz	69.825	17.670	17.052	15.884	8.579	10.640
Cáceres	31.242	7.471	7.256	7.715	3.604	5.196
Galicia	117.044	23.566	23.545	28.189	17.184	24.560
Coruña (A)	46.178	8.148	8.903	10.824	8.381	9.922
Lugo	15.610	2.986	2.701	4.097	2.231	3.595
Ourense	15.236	3.225	2.388	4.529	1.791	3.303
Pontevedra	40.020	9.207	9.553	8.739	4.781	7.740
Madrid	245.242	51.636	39.485	53.027	54.563	46.531
Murcia	135.900	34.104	40.500	27.807	13.889	19.600
Navarra	28.841	6.275	3.757	2.522	10.993	5.294
País Vasco	87.544	19.971	20.171	17.421	29.918	63
Araba/Álava	19.813	4.364	6.142	4.363	4.943	1
Gipuzkoa	22.709	5.033	5.224	3.953	8.438	61
Bizkaia	45.022	10.574	8.805	9.105	16.537	1
Rioja (La)	19.312	4.059	4.424	4.304	3.460	3.065
Ceuta	16.511	4.045	3.130	3.129	2.498	3.709
Melilla	18.085	4.253	3.152	3.969	3.353	3.358
Total	2.805.670	647.958	615.037	630.668	440.019	471.988



ANEXO

Normativa



INFORME ESTADÍSTICO

INSTITUTO NACIONAL DE LA SEGURIDAD SOCIAL

2024

VII. Normativa



NORMATIVA NACIONAL BÁSICA QUE AFECTA AL ÁMBITO DE COMPETENCIAS DEL INSS

- Real Decreto Legislativo 8/2015, de 30 de octubre, por el que se aprueba el texto refundido de la Ley General de la Seguridad Social.

I. NORMAS DE ORGANIZACIÓN Y GESTIÓN

- Real Decreto 2583/1996, de 13 de diciembre, de estructura orgánica y funciones del Instituto Nacional de la Seguridad Social y de modificación parcial de la Tesorería General de la Seguridad Social.
- Real Decreto 501/2024, de 21 de mayo, por el que se desarrolla la estructura orgánica básica del Ministerio de Inclusión, Seguridad social y Migraciones, y se modifica el Real Decreto 1009/2023, de 5 de diciembre, por el que se establece la estructura orgánica básica de los departamentos ministeriales.

II. NORMAS DE GESTIÓN FINANCIERA

- Real Decreto 696/2018, de 29 de junio, por el que se aprueba el Reglamento General de la gestión financiera de la Seguridad Social.
- Orden de 22 de febrero de 1996, para la aplicación y desarrollo del Reglamento General de la gestión financiera de la Seguridad Social, aprobado por el Real Decreto 1391/1995, de 4 de agosto.

III. NORMAS SOBRE CONVENIOS ESPECIALES

- Orden TAS/2865/2003, de 13 de octubre, por la que se regula el Convenio especial en el Sistema de la Seguridad Social.

- Real Decreto 156/2013, de 1 de marzo, por el que se regula la suscripción de Convenio especial por las personas con discapacidad que tengan especiales dificultades de inserción social.

IV. NORMAS DE PENSIONES Y OTRAS PRESTACIONES

IV.1. Normas de Asistencia Sanitaria

- Artículos 3, 3 bis y 3 ter de la Ley 16/2003, de 28 de mayo, de cohesión y calidad del Sistema Nacional de Salud.
- Orden ESS/1452/2012, de 29 de junio, por la que se crea un fichero de datos de carácter personal para la aplicación por el Instituto Nacional de la Seguridad Social de lo previsto en el Real Decreto-ley 16/2012, de 20 de abril, de medidas urgentes para garantizar la sostenibilidad del Sistema Nacional de Salud y mejorar la calidad y seguridad de sus prestaciones.
- Real Decreto 1192/2012, de 3 de agosto, por el que se regula la condición de asegurado y de beneficiario a efectos de la asistencia sanitaria en España, con cargo a fondos públicos, a través del Sistema Nacional de Salud.
- Real Decreto 576/2013, de 26 de julio, por el que se establecen los requisitos básicos del Convenio especial de prestación de asistencia sanitaria a personas que no tengan la condición de aseguradas ni de beneficiarias del Sistema Nacional de Salud y se modifica el Real Decreto 1192/2012, de 3 de agosto, por el que se regula la condición de asegurado y de beneficiario a efectos de la asistencia sanitaria en España, con cargo a fondos públicos, a través del Sistema Nacional de Salud.



- Real Decreto 81/2014, de 7 de febrero, por el que se establecen normas para garantizar la asistencia sanitaria transfronteriza, y por el que se modifica el Real Decreto 1718/2010, de 17 de diciembre, sobre receta médica y órdenes de dispensación.
- Real Decreto-ley 7/2018, de 27 de julio, sobre el acceso universal al Sistema Nacional de Salud.

IV.2. Normas de Incapacidad Temporal

- Orden de 25 de noviembre de 1966, por la que se regula la colaboración de las empresas en la gestión del Régimen General de la Seguridad Social.
- Orden de 13 de octubre de 1967, por la que se establecen normas para la aplicación y desarrollo de la prestación por Incapacidad Laboral Transitoria (Incapacidad Temporal) en el régimen general de la Seguridad Social.
- Real Decreto 1993/1995, de 7 de diciembre, por el que se aprueba el Reglamento sobre colaboración de las Mutuas de Accidente de Trabajo y Enfermedades Profesionales de la Seguridad Social.
- Orden de 18 de enero de 1996, para la aplicación y desarrollo del Real Decreto 1300/1995, de 21 de julio, sobre Incapacidades Laborales del Sistema de la Seguridad Social.
- Real Decreto 1430/2009, de 11 de septiembre, por el que se desarrolla reglamentariamente la Ley 40/2007, de 4 de diciembre, de medidas en materia de Seguridad Social, en relación con la prestación de Incapacidad Temporal.
- Real Decreto 625/2014, de 18 de julio, por el que se regulan determinados aspectos de la gestión y control de los procesos por Incapacidad Temporal en los primeros trescientos sesenta y cinco días de su duración.
- Orden ESS/1187/2015, de 15 de junio, por la que se desarrolla el Real Decreto 625/2014, de 18 de julio, por el que se regulan determinados aspectos de la

gestión y control de los procesos por Incapacidad Temporal en los primeros trescientos sesenta y cinco días de su duración.

IV.3. Normas sobre las prestaciones por Nacimiento y cuidado de menor, Riesgo durante el embarazo y Riesgo durante la lactancia natural

- Real Decreto 295/2009, de 6 de marzo, por el que se regulan las prestaciones económicas del Sistema de la Seguridad Social por Maternidad, Paternidad [Nacimiento y cuidado de menor], Riesgo durante el embarazo y Riesgo durante la lactancia natural.

IV.4. Normas sobre la prestación económica por Cuidado de menores afectados por cáncer u otra enfermedad grave

- Real Decreto 1148/2011, de 29 de julio, para la aplicación y desarrollo, en el Sistema de la Seguridad Social, de la prestación económica por Cuidado de menores afectados por cáncer u otra enfermedad grave.

IV.5. Normas de Incapacidad Permanente

- Orden de 15 de abril de 1969, por la que se establecen normas para la aplicación y desarrollo de las prestaciones por Invalidez (Incapacidad Permanente) en el Régimen General de la Seguridad Social.
- Real Decreto 1300/1995, de 21 de julio, por el que se desarrolla, en materia de incapacidades laborales del Sistema de la Seguridad Social, la Ley 42/1994, de 30 de diciembre, de medidas fiscales, administrativas y de orden social.
- Orden de 18 de enero de 1996, para la aplicación y desarrollo del Real Decreto 1300/1995, de 21 de julio, sobre incapacidades laborales del sistema de la Seguridad Social.
- Orden TAS/4054/2005, de 27 de diciembre, por la que se desarrollan los criterios técnicos para la liquidación de capitales coste de pensiones y otras prestaciones periódicas de la Seguridad Social.



- Real Decreto 1299/2006, de 10 de noviembre, por el que se aprueba el cuadro de enfermedades profesionales en el Sistema de la Seguridad Social y se establecen criterios para su notificación y registro.

IV.6. Normas sobre lesiones permanentes no invalidantes

- Orden ISM/450/2023, de 4 de mayo, por la que se actualizan las cantidades a tanto alzado de las indemnizaciones por lesiones, mutilaciones y deformidades de carácter definitivo y no invalidantes.

IV.7. Normas de Jubilación

- Orden de 18 de enero de 1967, por la que se establecen normas para la aplicación y desarrollo de la prestación de Vejez (Jubilación) en el Régimen General de la Seguridad Social.
- Real Decreto 1799/1985, de 2 de octubre, para la aplicación de la Ley 26/1985, de 31 de julio, en la materia de racionalización de las pensiones de jubilación e incapacidad permanente.
- Real Decreto 1647/1997, de 31 de octubre, por el que se desarrollan determinados aspectos de la Ley 24/1997, de 15 de julio, de consolidación y racionalización del Sistema de la Seguridad Social.
- Real Decreto 1131/2002, de 31 de octubre, por el que se regula la Seguridad Social de los trabajadores contratados a tiempo parcial, así como de la jubilación parcial.
- Real Decreto 1132/2002, de 31 de octubre, de desarrollo de determinados preceptos de la Ley 35/2002, de 12 de julio, de medidas para el establecimiento de un sistema de jubilación gradual y flexible.
- Real Decreto 1851/2009, de 4 de diciembre, por el que se desarrolla el artículo 161 bis de la Ley general de la Seguridad Social [artículo 206.2 del TRLGSS 2015] en cuanto a la anticipación de la jubilación de los trabajadores con discapacidad en grado igual o superior al 45 por ciento.

- Real Decreto 1698/2011, de 18 de noviembre, por el que se regula el régimen jurídico y el procedimiento general para establecer coeficientes reductores y anticipar la edad de jubilación en el Sistema de la Seguridad Social.

- Real Decreto 1716/2012, de 28 de diciembre, de desarrollo de las disposiciones establecidas, en materia de prestaciones, por la Ley 27/2011, de 1 de agosto, sobre actualización, adecuación y modernización del Sistema de la Seguridad Social.

- Ley 1/2014, de 28 de febrero, para la protección de los trabajadores a tiempo parcial y otras medidas urgentes en el orden económico y social.

- Real Decreto-ley 3/2021, de 2 de febrero, por el que se adoptan medidas para la reducción de la brecha de género y otras materias en los ámbitos de la Seguridad Social y económico (artículos 5, 6 y disposición adicional tercera).

- Real Decreto 453/2022, de 14 de junio, por el que se regula la determinación del hecho causante y los efectos económicos de la pensión de jubilación en su modalidad contributiva y de la prestación económica de ingreso mínimo vital, y se modifican diversos reglamentos del sistema de la Seguridad Social que regulan distintos ámbitos de la gestión.

- Real Decreto-ley 11/2024, de 23 de diciembre, para la mejora de la compatibilidad de la pensión de jubilación con el trabajo

IV.8. Normas sobre prestaciones por muerte y supervivencia

- Orden de 13 de febrero de 1967, por la que se establecen normas para la aplicación y desarrollo de las prestaciones de Muerte y Supervivencia del Régimen General de la Seguridad Social.

IV.9. Normas sobre Prestaciones Familiares

- Real Decreto 1335/2005, de 11 de noviembre, por el que se regulan las Prestaciones familiares de la Seguridad Social.



IV.10. Normas sobre Prestaciones por Desempleo

- Real Decreto 625/1985, de 2 de abril, por el que se desarrolla la Ley 31/1984, de 2 de agosto, de protección por desempleo.
- Real Decreto-ley 2/2024, de 21 de mayo, por el que se adoptan medidas urgentes para la simplificación y mejora del nivel asistencial de la protección por desempleo, y para completar la transposición de la Directiva (UE) 2019/1158 del Parlamento Europeo y del Consejo, de 20 de junio de 2019, relativa a la conciliación de la vida familiar y la vida profesional de los progenitores y los cuidadores, y por la que se deroga la Directiva 2010/18/UE del Consejo.

IV.11. Revalorización de Pensiones

- Real Decreto-ley 8/2023, de 27 de diciembre, por el que se adoptan medidas para afrontar las consecuencias económicas y sociales derivadas de los conflictos con Ucrania y Oriente Próximo, así como para paliar los efectos de la sequía (Revalorización y límites de las pensiones en 2024).

IV.12. Pensiones extraordinarias por actos de terrorismo

- Real Decreto 1576/1990, de 7 de diciembre, por el que se regula la concesión en el Sistema de la Seguridad Social de pensiones extraordinarias motivadas por actos de terrorismo.

IV.13. Prestaciones indebidamente percibidas

- Real Decreto 148/1996, de 5 de febrero, por el que se regula el procedimiento especial para el reintegro de las prestaciones de la Seguridad Social indebidamente percibidas.
- Orden de 18 de julio de 1997, para el desarrollo del Real Decreto 148/1996, de 5 de febrero, por el que se regula el procedimiento especial para el reintegro de las prestaciones de la Seguridad Social indebidamente percibidas.

IV.14. Pagas extraordinarias

- Real Decreto 771/1997, de 30 de mayo, por el que se establecen reglas de determinación de los

importes de las pagas extraordinarias de las pensiones de la Seguridad Social.

- Orden de 25 de junio de 2001, para la aplicación y desarrollo del Real Decreto 771/1997, de 30 de mayo, por el que se establecen reglas de determinación de los importes de las pagas extraordinarias de las pensiones de la Seguridad Social.

IV.15. Registro de Prestaciones Sociales Públicas

- Real Decreto 397/1996, de 1 de marzo, por el que se regula el registro de prestaciones sociales públicas.
- Orden de 9 de enero de 1997, sobre gestión y funcionamiento del registro de prestaciones sociales públicas.
- Ley 6/2018, de 6 de julio de presupuestos generales del estado para el año 2018 (Disposición adicional centésima cuadragésima primera -tarjeta social digital- y Disposición transitoria tercera -Registro de Prestaciones Sociales Públicas-).

V. PARTICULARIDADES DE LAS PRESTACIONES DE LOS RÉGIMENES ESPECIALES

V.1. Régimen Especial de Trabajadores por cuenta propia o Autónomos

- Decreto 2530/1970, de 20 de agosto, por el que se regula el Régimen especial de la Seguridad Social de los Trabajadores por cuenta propia o Autónomos.
- Orden de 24 de septiembre de 1970, por la que se dictan normas para aplicación y desarrollo del régimen especial de la Seguridad Social de los Trabajadores por cuenta propia o Autónomos.
- Real Decreto 1273/2003, de 10 de octubre, por el que se regula la cobertura de las contingencias profesionales de los trabajadores incluidos en el Régimen especial de la Seguridad Social de los Trabajadores por cuenta propia o Autónomos, y la ampliación de la prestación por incapacidad temporal para los trabajadores por cuenta propia.



- Real Decreto 1541/2011, de 31 de octubre, por el que se desarrolla la Ley 32/2010, de 5 de agosto, por la que se establece un sistema específico de protección por cese de actividad de los trabajadores autónomos.
- Ley 6/2017, de 24 de octubre, de reformas urgentes del trabajo autónomo.
- Real Decreto-ley 13/2022, de 26 de julio, por el que se establece un nuevo sistema de cotización para los trabajadores por cuenta propia o autónomos y se mejora la protección por cese de actividad.

V.2. Régimen Especial de la Minería del Carbón

- Decreto 298/1973, de 8 de febrero, sobre actualización del Régimen especial de la Seguridad Social para la Minería del carbón, de acuerdo con la Ley 24/1972, de 21 de junio, de financiación y perfeccionamiento del régimen general de la Seguridad Social.
- Orden de 3 de abril de 1973, para la aplicación y desarrollo del Decreto 298/1973, de 8 de febrero, sobre actualización del Régimen especial de la Seguridad Social para la Minería del carbón.

VI. NORMAS SOBRE EL INGRESO MÍNIMO VITAL

- Ley 19/2021, de 20 de diciembre, por la que se establece el ingreso mínimo vital.
- Real Decreto 789/2022, de 27 de septiembre, por el que se regula la compatibilidad del ingreso mínimo vital con los ingresos procedentes de rentas del trabajo o de la actividad económica por cuenta propia con el fin de mejorar las oportunidades reales de inclusión social y laboral de las personas beneficiarias de la prestación.

VII. NORMAS SOBRE PROTECCIÓN A LOS AFECTADOS POR EL SÍNDROME TÓXICO

- Real Decreto 2448/1981, de 19 de octubre, sobre protección a los afectados por el síndrome tóxico.
- Orden de 23 de noviembre de 1981, para la aplicación y desarrollo del Real Decreto 2448/1981,

de 19 de octubre, sobre protección a los afectados por el síndrome tóxico.

- Real Decreto 1276/1982, de 18 de junio, por el que se complementan las ayudas a los afectados por el síndrome tóxico.
- Orden de 1 de abril de 1986, por la que se revisa el importe del resarcimiento de gastos por ayuda domiciliaria a los afectados por el síndrome tóxico.
- Orden de 27 de junio de 1991, por la que se revisa el importe del resarcimiento de gastos por muda domiciliaria a los afectados por el síndrome tóxico.
- Real Decreto-ley 3/1999, de 26 de febrero, sobre pago de las indemnizaciones derivadas de la sentencia de la sala segunda del tribunal supremo, de 26 de septiembre de 1997, a los afectados por el síndrome tóxico.
- Orden ISM/741/2022, de 22 de julio, por la que se actualizan las cuantías de la ayuda económica familiar complementaria y de la ayuda domiciliaria en favor de los afectados por el síndrome tóxico.

DISPOSICIONES GENERALES MÁS IMPORTANTES PUBLICADAS EN EL BOE EN 2024 EN MATERIA DE ACCIÓN PROTECTORA DE LA SEGURIDAD SOCIAL

- Real Decreto-ley 2/2024, de 21 de mayo, por el que se adoptan medidas urgentes para la simplificación y mejora del nivel asistencial de la protección por desempleo, y para completar la transposición de la Directiva (UE) 2019/1158 del Parlamento Europeo y del Consejo, de 20 de junio de 2019, relativa a la conciliación de la vida familiar y la vida profesional de los progenitores y los cuidadores, y por la que se deroga la Directiva 2010/18/UE del Consejo.
- Real Decreto 893/2024, de 10 de septiembre, por el que se regula la protección de la seguridad y la salud en el ámbito del servicio del hogar familiar.
- Ley 3/2024, de 30 de octubre, para mejorar la calidad de vida de personas con esclerosis lateral amiotrófica y otras enfermedades o procesos de alta



complejidad y curso irreversible. (disposición final segunda, modificación del artículo 193.1 y 2 del TRLGSS).

- Real Decreto-ley 6/2024, de 5 de noviembre, por el que se adoptan medidas urgentes de respuesta ante los daños causados por la depresión aislada en niveles altos (DANA) en diferentes municipios entre el 28 de octubre y el 4 de noviembre de 2024.
- Real Decreto-ley 7/2024, de 11 de noviembre, por el que se adoptan medidas urgentes para el impulso del plan de respuesta inmediata, reconstrucción y relanzamiento frente a los daños causados por la depresión aislada en niveles altos (DANA) en diferentes municipios entre el 28 de octubre y el 4 de noviembre de 2024.
- Real Decreto-ley 8/2024, de 28 de noviembre, por el que se adoptan medidas urgentes complementarias en el marco del plan de respuesta inmediata, reconstrucción y relanzamiento frente a los daños causados por la depresión aislada en niveles altos (DANA) en diferentes municipios entre el 28 de octubre y el 4 de noviembre de 2024.
- Ley 6/2024, de 20 de diciembre, para la mejora de la protección de las personas donantes en vivo de órganos o tejidos para su posterior trasplante.
- Ley 7/2024, de 20 de diciembre, por la que se establecen un impuesto complementario para garantizar un nivel mínimo global de imposición para los grupos multinacionales y los grupos nacionales de gran magnitud, un impuesto sobre el margen de intereses y comisiones de determinadas entidades financieras y un impuesto sobre los líquidos para cigarrillos electrónicos y otros productos relacionados con el tabaco, y se modifican otras normas tributarias. (Disposición final decimotercera, modificación del artículo 198 del TRLGSS).
- Real Decreto-ley 11/2024, de 23 de diciembre, para la mejora de la compatibilidad de la pensión de jubilación con el trabajo.

NORMATIVA INTERNACIONAL

Convenios Bilaterales

Andorra:

- Convenio de Seguridad Social entre el Reino de España y el Principado de Andorra, de 9 de noviembre de 2001.
- Acuerdo administrativo de 9 de noviembre de 2001, para la aplicación del Convenio de Seguridad Social entre el Reino de España y el Principado de andorra.

Argentina:

- Convenio de Seguridad Social entre el Reino de España y la República Argentina, de 28 de enero de 1997.
- Protocolo de 21 de marzo de 2005, complementario al Convenio de Seguridad Social entre el Reino de España y la República Argentina, de 28 enero de 1997.
- Acuerdo administrativo de 3 de diciembre de 1997, para la aplicación del Convenio de Seguridad Social entre la República Argentina y el Reino de España.

Australia:

- Convenio entre España y Australia sobre Seguridad Social, de 31 de enero de 2002.
- Acuerdo administrativo de 20 de diciembre de 2002, para la aplicación del Convenio entre España y Australia sobre Seguridad Social.

Brasil:

- Convenio de Seguridad Social entre el Reino de España y la República federativa de Brasil, de 16 de mayo de 1991, modificado por Convenio complementario de revisión de 24 de julio de 2012.
- Convenio de 14 de mayo de 2002, complementario al Convenio de Seguridad Social entre la República federativa de Brasil y el Reino de España de 16 de mayo de 1991.
- Acuerdo administrativo de 23 de noviembre de 2005, para la aplicación del Convenio de Seguridad Social



entre el Reino de España y la República federativa de Brasil.

Cabo Verde:

- Convenio de Seguridad Social entre el Reino de España y la República de Cabo Verde, de 23 de noviembre de 2012.
- Acuerdo administrativo de 23 de noviembre de 2012, para la aplicación del Convenio de Seguridad Social entre el Reino de España y la República de Cabo Verde.

Canadá:

- Convenio sobre Seguridad Social entre España y Canadá, de 10 de noviembre de 1986.
- Acuerdo administrativo de 10 de noviembre de 1986, para la aplicación del Convenio sobre Seguridad Social entre España y Canadá.

Chile:

- Convenio de Seguridad Social entre el Reino de España y la República de Chile, de 28 de enero de 1997.
- Convenio de 14 de mayo de 2002, complementario al Convenio de Seguridad Social entre la República de Chile y el Reino de España de 28 de enero de 1997.
- Acuerdo administrativo de 28 de enero de 1997, para la aplicación del Convenio de Seguridad Social entre el Reino de España y la República de Chile.

China:

- Convenio de Seguridad Social entre el Reino de España y la República Popular China de 19 de mayo de 2017.
- Acuerdo administrativo para la aplicación del Convenio de Seguridad Social entre el Reino de España y la República Popular China de 19 de mayo de 2017.

Colombia:

- Convenio de Seguridad Social entre el Reino de España y la República de Colombia, de 6 de septiembre de 2005.
- Acuerdo administrativo de 29 de enero de 2008, para la aplicación del Convenio de Seguridad Social entre el Reino de España y la República de Colombia.

Corea:

- Convenio de Seguridad Social entre el Reino de España y la República de Corea, de 14 de julio de 2011.
- Acuerdo administrativo de 22 de octubre de 2012, para la aplicación del Convenio de Seguridad Social entre el Reino de España y la República de Corea.

Ecuador:

- Convenio de Seguridad Social entre el Reino de España y la República del Ecuador, de 4 de diciembre de 2009.
- Acuerdo administrativo de 18 de julio de 2011, para la aplicación del Convenio entre el Reino de España y la República del Ecuador.

Estados Unidos de América:

- Convenio sobre Seguridad Social entre España y los Estados Unidos de América, de 30 de septiembre de 1986.
- Acuerdo administrativo de 30 de septiembre de 1986, para la aplicación del Convenio sobre Seguridad Social entre España y los Estados Unidos de América.

Filipinas:

- Convenio de Seguridad Social entre el Reino de España y la República de Filipinas, de 12 de noviembre de 2002.

**Japón:**

- Convenio de Seguridad Social entre España y Japón, de 12 de noviembre de 2008.
- Acuerdo administrativo de 30 de julio de 2010, para la aplicación del Convenio de Seguridad Social entre España y Japón.

Marruecos:

- Convenio sobre Seguridad Social entre España y el Reino de Marruecos, de 8 de noviembre de 1979.
- Acuerdo administrativo de 8 de febrero de 1984, para la aplicación del Convenio sobre Seguridad Social entre España y el Reino de Marruecos.

Méjico:

- Convenio de Seguridad Social entre el Reino de España y los Estados Unidos Mexicanos, de 25 de abril de 1994.
- Convenio de 8 de abril de 2003, complementario al Convenio de Seguridad Social entre el Reino de España y los Estados Unidos Mexicanos, de 25 de abril de 1994.
- Acuerdo administrativo de 28 de noviembre de 1994, para la aplicación del Convenio de Seguridad Social entre el Reino de España y los Estados Unidos Mexicanos.

Paraguay:

- Convenio de Seguridad Social entre la República del Paraguay y el Reino de España, de 24 de junio de 1998.
- Acuerdo administrativo de 15 de septiembre de 2016, para la aplicación del Convenio de Seguridad Social entre la República del Paraguay y el Reino de España.

Perú:

- Convenio de Seguridad Social entre el Reino de España y la República del Perú, de 16 de junio de 2003.

- Acuerdo administrativo de 18 de abril de 2007, para la aplicación del Convenio de Seguridad Social entre la República del Perú y el Reino de España.

República Dominicana:

- Convenio de Seguridad Social entre el Reino de España y la República Dominicana, de 1 de julio de 2004.

República de Moldavia:

- Convenio de Seguridad Social entre el Reino de España y la República de Moldavia, de 21 de julio de 2022.

Rusia:

- Convenio de Seguridad Social entre el Reino de España y la Federación de Rusia, de 11 de abril de 1994.
- Acuerdo administrativo de 12 de mayo de 1995, para la aplicación del Convenio de Seguridad Social entre el Reino de España y la Federación de Rusia.

Senegal:

- Convenio de Seguridad Social entre el Reino de España y la República de Senegal, hecho «ad referendum» en Dakar el 22 de noviembre de 2020.
- Acuerdo administrativo para la aplicación del Convenio de Seguridad Social entre el Reino de España y la República de Senegal, hecho en Dakar el 22 de noviembre de 2020.

Túnez:

- Convenio de Seguridad Social entre el Reino de España y la República de Túnez, de 26 de febrero de 2001.
- Acuerdo administrativo de 9 de septiembre de 2004, para la aplicación del Convenio de Seguridad Social entre el Reino de España y la República de Túnez.
- Acuerdo particular relativo al reembolso de los gastos de asistencia sanitaria entre el Reino de España y la República de Túnez, anejo al acuerdo administrativo para la aplicación del Convenio de



Seguridad Social entre el Reino de España y la República de Túnez.

- Acuerdo de enmienda y acuerdo anejo al Acuerdo administrativo de 9 de septiembre de 2004, para la aplicación del Convenio de Seguridad Social entre el Reino de España y la República de Túnez de 26 de febrero de 2001, hecho el 2 de febrero de 2009.
- Anejo al Acuerdo administrativo de 9 de septiembre de 2004 para la aplicación del Convenio de Seguridad Social entre el Reino de España y la república de Túnez, de 26 de febrero de 2011.

Ucrania:

- Convenio sobre Seguridad Social entre el Reino de España y Ucrania, de 7 de octubre de 1996.
- Acuerdo administrativo de 17 de enero de 2001, para la aplicación del Convenio de Seguridad Social entre España y Ucrania.

Uruguay:

- Convenio de Seguridad Social entre el Reino de España y la República oriental del Uruguay, de 1 de diciembre de 1997.
- Convenio de 8 de septiembre de 2005, complementario al Convenio de Seguridad Social entre la República oriental del Uruguay y el Reino de España, de 1 de diciembre de 1997.
- Acuerdo administrativo de 24 de julio de 2000, para la aplicación del Convenio de Seguridad Social entre el Reino de España y la República oriental del Uruguay.

Venezuela:

- Convenio de Seguridad Social entre España y Venezuela, de 12 de mayo de 1988.
- Acuerdo administrativo de 5 de mayo de 1989, para la aplicación del Convenio de Seguridad Social entre España y Venezuela.

Convenio Multilateral iberoamericano de Seguridad Social (CMISS):

- Convenio Multilateral Iberoamericano de Seguridad Social, de 10 de noviembre de 2007.
- Acuerdo de aplicación del Convenio Multilateral Iberoamericano de Seguridad Social, de 11 de septiembre de 2009.

Reglamentos de la Unión Europea en materia de Seguridad Social

- Reglamento (CEE) nº 1408/71 del Consejo, de 14 de junio de 1971, relativo a la aplicación de los regímenes de Seguridad Social a los trabajadores por cuenta ajena, a los trabajadores por cuenta propia y sus familias que se desplazan dentro de la comunidad.
- Reglamento (CEE) nº 574/72 del Consejo, de 21 de marzo de 1972, por el que se establecen las modalidades de aplicación del reglamento (CEE) nº 1408/71, relativo a la aplicación los regímenes de Seguridad Social a los trabajadores por cuenta ajena, a los trabajadores por cuenta propia y sus familias que se desplazan dentro de la comunidad.
- Reglamento (CE) nº 859/2003 del Consejo, de 14 de mayo de 2003, por el que se amplían las disposiciones del Reglamento (CEE) nº 1408/71 y del Reglamento (CEE) nº 574/72 a los nacionales de terceros países que, debido únicamente a su nacionalidad, no estén cubiertos por las mismas.
- Reglamento (CE) nº 883/2004 del Parlamento Europeo y del Consejo de 29 de abril de 2004, sobre la Coordinación de los Sistemas de Seguridad Social.
- Reglamento (CE) nº 987/2009 del Parlamento Europeo y del Consejo de 16 de septiembre de 2009, por el que se adoptan las normas de aplicación del reglamento (CE) nº 883/2004, sobre la Coordinación de los Sistemas de Seguridad Social.
- Reglamento (UE) nº 1231/2010 del Parlamento Europeo y del Consejo de 24 de noviembre de 2010 por el que se amplía la aplicación del reglamento (CE) n.º 883/2004 y el Reglamento (CE) n.º 987/2009 a los



nacionales de terceros países que, debido únicamente a su nacionalidad, no estén cubiertos por los mismos (DOUE 29 de diciembre de 2010).

- Real Decreto-ley 38/2020, de 29 de diciembre, por el que se adoptan medidas de adaptación a la situación de estado tercero del Reino Unido de Gran Bretaña e Irlanda del Norte tras la finalización del periodo transitorio previsto en el acuerdo sobre la retirada del Reino Unido de Gran Bretaña e Irlanda del Norte de la Unión Europea y de la Comunidad Europea de la Energía Atómica, de 31 de enero de 2020 (BOE 30 de diciembre de 2020).

- Acuerdo sobre la retirada del Reino Unido de Gran Bretaña e Irlanda del Norte de la Unión Europea y de la Comunidad Europea de la Energía Atómica, aprobado por la Decisión (UE) 2020/135 del consejo, de 30 de enero de 2020. (DOUE 31 de enero de 2020).
- Acuerdo de Comercio y Cooperación entre la Unión Europea y la Comunidad Europea de la Energía Atómica, por una parte, y el Reino Unido de Gran Bretaña e Irlanda del Norte. (DOUE 30 de abril de 2021).



Índice General



INFORME ESTADÍSTICO
INSTITUTO NACIONAL DE LA SEGURIDAD SOCIAL
2024



PRESENTACIÓN

1. ORGANIZACIÓN

1.1 El Instituto Nacional de la Seguridad Social. Competencias y estructura organizativa	9
1.2 Órganos de participación en el control y vigilancia de la gestión. El Consejo General y su Comisión Ejecutiva	13
1.2.1 Consejo General: Atribuciones y composición	13
1.2.2 Comisión Ejecutiva del Consejo General: Atribuciones y composición	14
1.2.3 Asuntos tratados	15
1.2.4 Comisiones Ejecutivas Provinciales	16
1.3 Medios personales y materiales	16
1.3.1 Plantillas	16
1.3.2 Red de Centros	19

2. ACTIVIDADES DE GESTIÓN DESARROLLADAS EN 2024

2.1 Información y atención a la ciudadanía	22
2.1.1 Información presencial y telefónica provincial	22
2.1.2 Información Telefónica y Telemática. Centro de Atención Telefónica y Telemática (CATT)	25
2.1.3 Sistemas de apoyo a los servicios de información: I-CONSULTO	28
2.1.4 Información telemática a la ciudadanía. Buzón de consultas y videos informativos	29
2.1.5 Página web de la Seguridad Social	30
2.1.6 Sede electrónica de la Seguridad Social (SEDESS)	30
2.1.7 Tu Seguridad Social (TUSS)	31
2.1.8 Plataforma de presentación de solicitudes sin certificado	32
2.1.9 Portal de prestaciones del INSS	32
2.1.10 Plataforma de intermediación de datos	33
2.1.11 Tarjeta social digital (TSD)	33
2.1.12 Publicaciones	35
2.1.13 Información escrita a organismos, instituciones y particulares	36
2.1.14 Jornadas informativas internacionales	37
2.2 Gestión de prestaciones económicas	37
2.2.1 Pensiones	37
2.2.2 Asistencia Sanitaria	41
2.2.3 Incapacidad Temporal y otras prestaciones a corto plazo	47
2.2.4 Ingreso Mínimo Vital	48
2.2.5 Prestaciones económicas y sociales del Síndrome Tóxico	51
2.2.6 Actuaciones de coordinación de las Unidades Médicas	52
2.2.7 Actuaciones en la gestión de las prestaciones	56
2.2.8 Actuaciones en el área internacional	59
2.3 Gestión de recursos humanos y materiales	63
2.3.1 Actividades en relación con el régimen jurídico del personal	63
2.3.2 Formación	64
2.3.3 Acción Social	68
2.3.4 Prevención de riesgos y salud laboral	69
2.3.5 Fondo especial de Mutualidades de Funcionarios de la Seguridad Social	72
2.3.6 Gestión de recursos materiales	73

2.4 Gestión económica y presupuestaria	75
2.4.1 Desarrollo de la ejecución del presupuesto. Datos globales	75
2.4.2 Desarrollo de la ejecución del presupuesto en Transferencias Corrientes	76
2.4.3 Desarrollo de la ejecución del presupuesto para Gastos de personal, Gastos corrientes en bienes y servicios y Gastos financieros	80
2.4.4 Desarrollo de la ejecución del presupuesto en Inversiones y Activos financieros	82
2.4.5 Actuaciones de gestiones financieras	82
2.4.6 Contratación administrativa. Procedimientos y formas de adjudicación	83
2.4.7 Actuaciones en materia estadística	84
2.5 Control, seguimiento y evaluación de la gestión	85
2.5.1 Control y seguimiento de prestaciones económicas	85
2.5.2 Actividades de la Inspección de Servicios	88
2.5.3 Convenios administrativos	92
3. APOYO TÉCNICO Y ASESORAMIENTO	
3.1 Calidad y comunicación interna	94
3.1.1 Calidad de los servicios de atención e información	94
3.1.2 Reconocimiento de prácticas de mejora	95
3.1.3 Control y seguimiento de las Quejas y Sugerencias	95
3.1.4 Seguimiento de los compromisos de la Carta de Servicios	95
3.1.5 Actividades en materia de comunicación interna	96
3.2 Ordenación normativa y asistencia jurídica	97
3.2.1 Proyectos normativos	97
3.2.2 Informes jurídicos emitidos y estudios realizados	98
3.2.3 Actividades relacionadas con el régimen jurídico de la gestión de prestaciones	100
3.2.4 Actuaciones en el área internacional	100
4. ACTUACIONES EN EL ORDEN JURISDICCIONAL	
4.1 Jurisdicción social	105
4.2 Otras jurisdicciones: civil, penal y contencioso-administrativa	107
ANEXO I. LIQUIDACIÓN DEL PRESUPUESTO, BALANCE Y CUENTA DE RESULTADO ECONÓMICO- PATRIMONIAL	108
ANEXO II. PENSIONES DEL SISTEMA DE LA SEGURIDAD SOCIAL 2024	134
ANEXO III. ALTAS INICIALES Y BAJAS DEFINITIVAS DE PENSIONES	180
ANEXO IV. SERIES ANUALES	186
ANEXO V. PRESTACIONES FAMILIARES POR HIJO A CARGO	213
ANEXO VI. INGRESO MÍNIMO VITAL (IMV)	219
ANEXO VII. NORMATIVA	223
Normativa Nacional básica que afecta al ámbito de competencias del INSS	224
Disposiciones generales más importantes publicadas en el BOE en 2024 en materia de acción protectora de la Seguridad Social	228
Normativa Internacional	229

ÍNDICE DE CUADROS

1. ORGANIZACIÓN

1.1 Dotaciones en las relaciones de puestos de trabajo	17
1.2 Plantilla efectiva. Año 2024	17
1.3 Distribución territorial de la plantilla efectiva por grupos de cuerpos y escalas	18
1.4 Distribución de los CAISS según ámbito de influencia	19

2. ACTIVIDADES DE GESTIÓN DESARROLLADAS EN 2024

2.1 Personas atendidas por canal de atención	22
2.2 Atenciones realizadas por motivo y solicitante	23
2.3 Atenciones realizadas por prestación y canal de atención	23
2.4 Tiempo medio de espera por persona y canal de atención	24
2.5 Evolución del portal I-CONSULTO	28
2.6 Estadísticas de acceso a los servicios de la Sede Electrónica	31
2.7 Estadísticas de accesos registrados a los servicios TUSS	32
2.8 Trámite de expedientes de pensiones. Área nacional.	37
2.9 Distribución de expedientes de pensiones por Muerte y Supervivencia. Área nacional	38
2.10 Situación de expedientes de pensiones pendientes de resolución a 31 de diciembre 2024. Área nacional	38
2.11 Indicadores de gestión de las pensiones	38
2.12 Trámite de expedientes de pensiones. Área internacional	39
2.13 Distribución porcentual del trámite de expedientes de pensiones en función del lugar de instrucción. Área internacional	40
2.14 Situación de expedientes de pensiones en gestión a 31 de diciembre 2024. Área internacional	40
2.15 Altas por reconocimiento de la condición de titular o de beneficiario de Asistencia Sanitaria previa solicitud del interesado	41
2.16 Asistencia sanitaria a prestar por el Sistema Público de Salud. Titulares y beneficiarios por Comunidades Autónomas	41
2.17 Reconocimiento del derecho a la Asistencia Sanitaria. Titulares y beneficiarios por direcciones provinciales	42
2.18 Emisión de tarjetas sanitarias europeas (TSE) y certificados provisionales sustitutorios (CPS)	42
2.19A Asistencia Sanitaria al amparo de la normativa internacional. Cargos	43
2.19B Asistencia Sanitaria al amparo de la normativa internacional. Abonos	44
2.20 Asistencia Sanitaria al amparo de la normativa internacional. Número de formularios	45
2.21 Procedimientos electrónicos gestionados a través del sistema EESSI y documentos portátiles en relación con la asistencia sanitaria internacional, por países	46
2.22 Resumen de partes médicos transmitidos y tratados	47
2.23 Trámite de expedientes de otras prestaciones a corto plazo. Datos de gestión	47
2.24 Número de solicitudes presentadas por canales. Ingreso mínimo vital (IMV)	48
2.25 Expedientes IMV recalculados con datos de renta 2023 consolidados	49
2.26 Trámite de solicitudes IMV con fecha resolución desde 01/01/2024 hasta 31/12/2024	51
2.27 Trámite de expedientes de afectados por el Síndrome Tóxico	51

2.28 Unidades Médicas INSS. Reconocimientos médicos en procesos de IT de menos de 365 días de duración.....	55
2.29 Unidades Médicas del INSS. Reconocimientos médicos en procesos de IT de más de 365 días de duración	56
2.30 Unidades Médicas del INSS. Controles médicos en procesos de Incapacidad permanente y revisión de grado	56
2.31 Formación. Distribución por competencias	66
2.32 Formación. Distribución de cursos, ediciones y participantes	67
2.33 Formación. Formación para el Empleo en las Administraciones Públicas	67
2.34 Formación. Participantes por género y edad	68
2.35 Acción social. Solicitudes e importes por tipo de ayuda	68
2.36 Fondo Especial de Mutualidades de funcionarios de la Seguridad Social. Prestaciones en vigor a 31 de diciembre de 2024	72
2.37 Fondo Especial de Mutualidades de funcionarios de la Seguridad Social. Datos de gestión	73
2.38 Ejecución del presupuesto. Ejercicio 2024	75
2.39 Ejecución del presupuesto. Ejercicio 2024. Comparación entre el presupuesto y las obligaciones contraídas.....	75
2.40 Ejecución presupuestaria en pensiones por clases de pensión	77
2.41 Ejecución presupuestaria en prestaciones a corto plazo	78
2.42 Ejecución presupuestaria en prestaciones familiares	79
2.43 Ejecución del presupuesto en IMV.....	79
2.44 Ejecución del presupuesto en IMV y prestaciones familiares.....	79
2.45 Ejecución presupuestaria en otras prestaciones y transferencias	80
2.46 Ejecución presupuestaria de convenios colaboración en el control de la IT con las comunidades autónomas y asistencia sanitaria por contingencias profesionales	80
2.47 Contratación administrativa. Año 2024	83
2.48 Grado de cumplimiento de objetivos del Programa de Actividades	86
2.49 Grado de cumplimiento de los objetivos de Racionalización del gasto	87
2.50 Revisión procesos de IT. (artículo 170 TRLGSS)	87
2.51 Actuaciones Inspectoras. Ejercicio 2024	89

3. APOYO TÉCNICO Y ASESORAMIENTO

3.1 Valoración de la encuesta telefónica sobre atención recibida.....	94
---	----

4. ACTUACIONES CONTENCIOSAS Y CONSULTIVAS DEL SERVICIO JURÍDICO DE LA ADMINISTRACIÓN DE LA SEGURIDAD SOCIAL

4.1 Jurisdicción social. N° de procesos	105
4.2 Jurisdicción social. N° de sentencias	105
4.3 Jurisdicción social. N° de procesos por materia.....	106
4.4 Jurisdicción social. N° de sentencias por materia	106
4.5 Otras Jurisdicciones. N° procesos	107
4.6 Otras Jurisdicciones. N° sentencias.....	107

ANEXO I. LIQUIDACIÓN DEL PRESUPUESTO, BALANCE Y CUENTA DE RESULTADO ECONÓMICO-PATRIMONIAL

5.1 Liquidación del presupuesto de gastos. Ejercicio 2024 - Clasificación funcional por programas	109
5.2 Balance ejercicio 2024	130
5.3 Cuenta de resultado económico-patrimonial. Ejercicio 2024	132

ANEXO II. PENSIONES DEL SISTEMA DE LA SEGURIDAD SOCIAL A 31 DE DICIEMBRE DE 2022

6.1 Pensiones en vigor por clases y regímenes	137
6.2 Pensiones de Incapacidad Permanente en vigor por grados y regímenes	138
6.3 Pensiones en vigor por clases, Comunidades Autónomas y Provincias. Total Sistema	139
6.4 Pensiones en vigor por clases, Comunidades Autónomas y Provincias. Régimen General	141
6.5 Pensiones en vigor por clases, Comunidades Autónomas y Provincias. R.E. de Trabajadores Autónomos ..	143
6.6 Pensiones en vigor por clases, Comunidades Autónomas y Provincias. R.E. de Trabajadores del Mar ..	145
6.7 Pensiones en vigor por clases, Comunidades Autónomas y Provincias. R.E. de la Minería del Carbón.	147
6.8 Pensiones en vigor por clases, Comunidades Autónomas y Provincias. Accidentes de Trabajo	149
6.9 Pensiones en vigor por clases, Comunidades Autónomas y Provincias. Enfermedades Profesionales ..	151
6.10 Pensiones en vigor por clases, Comunidades Autónomas y Provincias. SOVI.....	153
6.11 Pensiones de Incapacidad Permanente en vigor por grados, Comunidades Autónomas y Provincias. Total Sistema	155
6.12 Pensiones en vigor por clase, sexo y grupos de edad. Total Sistema	157
6.13 Pensiones en vigor por clase, sexo y grupos de edad. Régimen General	159
6.14 Pensiones en vigor por clase, sexo y grupos de edad. R.E. Trabajadores Autónomos	160
6.15 Pensiones en vigor por clase, sexo y grupos de edad. R.E. Trabajadores del Mar	161
6.16 Pensiones en vigor por clase, sexo y grupos de edad. R.E. Minería del Carbón	162
6.17 Pensiones en vigor por clase, sexo y grupos de edad. Accidentes de Trabajo	163
6.18 Pensiones en vigor por clase, sexo y grupos de edad. Enfermedades Profesionales	164
6.19 Pensiones en vigor por clase, sexo y grupos de edad. SOVI.....	165
6.20 Pensiones en vigor por clases y tramos de cuantía. Total Sistema	166
6.21 Pensiones en vigor por clases y tramos de cuantía. Régimen General	167
6.22 Pensiones en vigor por clases y tramos de cuantía. R.E. de Trabajadores Autónomos	168
6.23 Pensiones en vigor por clases y tramos de cuantía. R.E. de Trabajadores del Mar	169
6.24 Pensiones en vigor por clases y tramos de cuantía. R.E. de la Minería del Carbón	170
6.25 Pensiones en vigor por clases y tramos de cuantía. Accidentes de Trabajo.....	171
6.26 Pensiones en vigor por clases y tramos de cuantía. Enfermedades Profesionales	172
6.27 Pensiones en vigor por clases y tramos de cuantía. SOVI.....	173
6.28 Importe mensual de las pensiones en vigor por clases, conceptos y regímenes	174
6.29 Distribución porcentual del importe mensual de las pensiones en vigor por clases, conceptos y regímenes ..	175
6.30 Pensiones en vigor con complemento por mínimos, por clases y regímenes	176
6.31 Pensiones en vigor tramitadas al amparo de norma internacional por clases y país del convenio	178
6.32 Pensiones en vigor abonadas a residentes en el extranjero por clases y país de residencia	179

ANEXO III. ALTAS INICIALES Y BAJAS DEFINITIVAS DE PENSIONES

7.1 Altas iniciales de pensiones contributivas del Sistema de la Seguridad Social por clases y regímenes	182
7.2 Bajas definitivas de pensiones contributivas del Sistema de la Seguridad Social por clases y regímenes	182
7.3 Altas iniciales de pensiones por regímenes y sexo	183
7.4 Bajas definitivas de pensiones por regímenes y sexo	183
7.5 Altas iniciales/bajas definitivas de pensiones con complemento por mínimos y relación con el total de altas iniciales/bajas definitivas. Distribución por clases de pensión	184
7.6 Altas iniciales/ bajas definitivas de pensiones con complemento por mínimos y relación con el total de altas iniciales/bajas definitivas. Distribución por regímenes	185

ANEXO IV. SERIES ANUALES

8.1 Evolución de las pensiones contributivas en vigor por clases. Período 2005-2024, con datos a 31 de diciembre de cada año. Total Sistema	190
8.2 Evolución del número de pensiones en vigor. Período 2015-2024, con datos a 31 de diciembre de cada año. Total Sistema	192
8.3 Evolución del número de pensiones en vigor. Período 2015-2024, con datos a 31 de diciembre de cada año. Régimen General	192
8.4 Evolución del número de pensiones en vigor. Período 2015-2024, con datos a 31 de diciembre de cada año. R.E. de Trabajadores Autónomos	192
8.5 Evolución del número de pensiones en vigor. Período 2015-2024, con datos a 31 de diciembre de cada año. R.E. de Trabajadores del Mar	193
8.6 Evolución del número de pensiones en vigor. Período 2015-2024, con datos a 31 de diciembre de cada año. R.E. de la Minería del Carbón	193
8.7 Evolución del número de pensiones en vigor. Período 2015-2024 , con datos a 31 de diciembre de cada año. Accidentes de Trabajo	193
8.8 Evolución del número de pensiones en vigor. Período 2015-2024, con datos a 31 de diciembre de cada año. Enfermedades Profesionales	194
8.9 Evolución del número de pensiones en vigor. Período 2015-2024, con datos a 31 de diciembre de cada año. SOVI.....	194
8.10 Evolución del número de pensiones de Incapacidad Permanente por grados. Período 2015-2024, con datos a 31 de diciembre de cada año. Total Sistema	196
8.11 Evolución del número de pensiones de Incapacidad Permanente por grados. Período 2015-2024, con datos a 31 de diciembre de cada año. Régimen General.....	196
8.12 Evolución del número de pensiones de Incapacidad Permanente por grados. Período 2015-2024, con datos a 31 de diciembre de cada año. R.E. de Trabajadores Autónomos	196
8.13 Evolución del número de pensiones de Incapacidad Permanente por grados. Período 2015-2024, con datos a 31 de diciembre de cada año. R.E. Trabajadores del Mar	197
8.14 Evolución del número de pensiones de Incapacidad Permanente por grados. Período 2015-2024, con datos a 31 de diciembre de cada año. R.E. Minería del Carbón	197
8.15 Evolución del número de pensiones de Incapacidad Permanente por grados. Período 2015-2024, con datos a 31 de diciembre de cada año. Accidentes de Trabajo	197
8.16 Evolución del número de pensiones de Incapacidad Permanente por grados. Período 2015-2024, con datos a 31 de diciembre de cada año. Enfermedades Profesionales	198

8.17 Evolución del número de pensiones de Incapacidad Permanente por grados. Período 2015-2024, con datos a 31 de diciembre de cada año. SOVI	198
8.18 Evolución del número de altas iniciales y bajas definitivas. Período 2015-2024. Total Sistema	200
8.19 Evolución del número de altas iniciales y bajas definitivas. Período 2015-2024. Régimen General	201
8.20 Evolución del número de altas iniciales y bajas definitivas. Período 2015-2024. R.E.Trabajadores Autónomos	202
8.21 Evolución del número de altas iniciales y bajas definitivas. Período 2015-2024. R.E.Trabajadores del Mar	203
8.22 Evolución del número de altas iniciales y bajas definitivas. Período 2015-2024. R.E.Minería del Carbón	204
8.23 Evolución del número de altas iniciales y bajas definitivas. Período 2015-2024. Accidentes de Trabajo	205
8.24 Evolución del número de altas iniciales y bajas definitivas. Período 2015-2024. Enfermedades Profesionales	206
8.25 Evolución del número de altas iniciales y bajas definitivas. Período 2015-2024. SOVI	207
8.26 Evolución de las altas iniciales y bajas definitivas con complemento por mínimos. Período 2021-2024 . Distribución por clases	208
8.27 Evolución de las altas iniciales y bajas definitivas con complemento por mínimos. Período 2021-2024. Distribución por regímenes	209
8.28 Evolución de la nómina mensual de pensiones según conceptos. Período 2015-2024, con datos a 31 de diciembre	210
8.29 Evolución del número de pensiones con complemento por mínimos y del porcentaje sobre total de pensiones en vigor por clases. Período 2015-2024, con datos a 31 de diciembre	211
8.30 Relación pensiones/pensionistas. Período 2015-2024	211

ANEXO V. PRESTACIONES FAMILIARES POR HIJO A CARGO

9.1 Número e importe de la asignación económica por hijo o menor a cargo. Comunidades Autónomas y provincias, con datos a diciembre de 2024	215
9.2 Número de beneficiarios de la asignación económica por hijo o menor a cargo. Comunidades Autónomas y provincias, con datos a diciembre de 2024	217
9.3 Evolución del número de causantes de la asignación económica por hijo o menor a cargo. Período 2015-2024	218

ANEXO VI. INGRESO MÍNIMO VITAL

10.1 IMV: Número de altas iniciales que han figurado en nómina por Comunidades Autónomas y provincias	221
10.2 IMV: Beneficiarios en las altas iniciales de prestaciones que han figurado en nómina por Comunidades Autónomas y provincias	222

ÍNDICE DE GRÁFICOS

1. ORGANIZACIÓN

1.1 Distribución porcentual de la plantilla efectiva por grupos de adscripción	17
1.2 Evolución de la plantilla efectiva por grupos de adscripción. Período 2022-2024	17
1.3 Centros activos a 31-12-2024	20

2. ACTIVIDADES DE GESTIÓN DESARROLLADAS EN 2024

2.1 Distribución porcentual de atenciones por motivo.....	23
2.2 CATT. Distribución porcentual de llamadas atendidas según categorías	26
2.3 Plataforma de intermediación de datos. Evolución de la transmisión de datos ofertados por el INSS	33
2.4 Formación. Evolución de la acción formativa. Período 2016-2024. Ediciones y Asistentes	66
2.5 Evolución del gasto en IT por tipo de pago.	78

4. ACTUACIONES EN EL ORDEN JURISDICCIONAL

4.1 Jurisdicción social. Evolución del número de procesos. Período 2021-2024.....	107
4.2 Jurisdicción social. Evolución del número de sentencias. Período 2021-2024	107

ANEXO II. PENSIONES DEL SISTEMA DE LA SEGURIDAD SOCIAL A 31 DE DICIEMBRE DE 2024

6.1 Distribución porcentual del número de pensiones por clases	137
6.2 Distribución porcentual del importe de las pensiones por clases.....	137
6.3 Distribución porcentual del número de pensiones de Incapacidad Permanente por grados.....	138
6.4 Distribución porcentual del número de pensiones de Incapacidad Permanente por sexo y grupos de edad	158
6.5 Distribución porcentual del número de pensiones de Jubilación por sexo y grupos de edad	158
6.6 Distribución porcentual del número de pensiones de Viudedad por sexo y grupos de edad	158
6.7 Distribución porcentual del número de pensiones de Orfandad por sexo y grupos de edad	158
6.8 Distribución porcentual del número de pensiones de Favor de Familiares por sexo y grupos de edad	158
6.9 Importe de la pensión media por sexo y clase. Total Sistema	158
6.10 Porcentaje de pensiones con complemento por mínimos por clases	176
6.11 Porcentaje de pensiones con complemento por mínimos por regímenes.....	176
6.12 Porcentaje del complemento por mínimo sobre total de pensión por clases	177
6.13 Porcentaje del complemento por mínimo sobre total de pensión por regímenes	177

ANEXO III. ALTAS INICIALES Y BAJAS DEFINITIVAS DE PENSIONES

7.1 Altas iniciales y bajas definitivas de pensiones con complemento por mínimos por clases.....	184
7.2 Altas iniciales y bajas definitivas de pensiones con complemento por mínimos por regímenes	185

ANEXO IV. SERIES ANUALES

8.1 Evolución del número de pensiones en vigor en términos de variación porcentual interanual. Período 2005-2024. Por clases	188
8.2 Evolución del importe de la pensión media en términos de variación porcentual interanual. Período 2005-2024. Por clases	189
8.3 Evolución del número de pensiones en vigor en términos de variación porcentual interanual. Período 2015-2024. Por regímenes	195

8.4 Evolución del número de pensiones de Incapacidad Permanente en términos de variación porcentual interanual. Período 2015-2024. Por grados de Incapacidad	199
8.5 Evolución del número de altas iniciales y bajas definitivas. Total Sistema. Período 2015-2024.....	200
8.6 Evolución del número de altas iniciales y bajas definitivas. Régimen General. Período 2015-2024	201
8.7 Evolución del número de altas iniciales y bajas definitivas. R.E. Trabajadores Autónomos. Período 2015-2024	202
8.8 Evolución del número de altas iniciales y bajas definitivas. R.E. Trabajadores del Mar. Período 2015-2024.	203
8.9 Evolución del número de altas iniciales y bajas definitivas. R.E. Minería del Carbón. Período 2015-2024.	204
8.10 Evolución del número de altas iniciales y bajas definitivas. Accidentes de Trabajo. Período 2015-2024	205
8.11 Evolución del número de altas iniciales y bajas definitivas. Enfermedades Profesionales. Período 2015-2024	206
8.12 Evolución del número de altas iniciales y bajas definitivas. SOVI. Período 2015-2024.....	207
8.13 Evolución de la distribución porcentual de la nómina mensual de pensiones según conceptos. Período 2015-2024	210
8.14 Evolución del porcentaje de pensiones con complemento por mínimos sobre total de pensiones en vigor. Período 2015-2024. Por clases	212

ANEXO V. PRESTACIONES FAMILIARES POR HIJO A CARGO

9.1 Evolución del número de causantes de la asignación económica por hijo o menor a cargo. Período 2015-2024	218
--	-----



www.seg-social.es 



@incluinfo



@inclusiongob



INSS



GOBIERNO
DE ESPAÑA

MINISTERIO
DE INCLUSIÓN, SEGURIDAD SOCIAL
Y MIGRACIONES

SECRETARÍA DE ESTADO
DE LA SEGURIDAD SOCIAL
Y PENSIONES



INSTITUTO NACIONAL DE LA
SEGURIDAD SOCIAL