



# Seguimiento de Indicadores y Objetivos

Mutuas Colaboradoras con la  
Seguridad Social

Abril 2017



## ÍNDICE

	<b>Página</b>
001 MUTUAL MIDAT CYCLOPS.....	2
002 MUTUALIA.....	12
003 MUTUA ACTIVA.....	22
007 MUTUA MONTAÑESA.....	32
010 MUTUA UNIVERSAL.....	42
011 MAZ.....	52
015 UMIVALE.....	62
021 MUTUA NAVARRA.....	72
039 MUTUA INTERCOMARCAL.....	82
061 FREMAP.....	92
072 SOLIMAT.....	102
115 MUTUA DE CEUTA-SMAT.....	112
151 ASEPEYO.....	122
183 MUTUA BALEAR.....	132
201 MUTUA GALLEGA DE A.T.....	142
267 UNIÓN DE MUTUAS.....	152
272 MAC.....	162
274 IBERMUTUAMUR.....	172
275 FRATERNIDAD.....	182
276 EGARSAT.....	192
291 CENTRO EUSKADI.....	202
292 CENTRO LEVANTE.....	208
293 CORPORACIÓN MUTUA.....	214
AGREGADO DE MUTUAS.....	219



# 001 MUTUAL MIDAT CYCLOPS





001 MUTUAL MIDAT CYCLOPS		Area 1	
		G.P 11	Programa 02
PROGRAMA : INCAPACIDAD TEMPORAL Y OTRAS PRESTACIONES		RESPONSABLE:	
<b>ACTIVIDADES</b>			
RECONOCIMIENTO DE PRESTACIONES DE PAGO DIRECTO POR INCAPACIDAD TEMPORAL VIGILANCIA DE LOS RECONOCIMIENTOS EFECTUADOS EN RÉGIMEN DE PAGO DELEGADO VIGILANCIA DEL AGOTAMIENTO DE LOS PLAZOS DE ESTAS PREST. SEGUIMIENTO DE LA INCAPACIDAD TEMPORAL POR RÉGIMENES Y TIPOS DE PAGO (DIRECTO Y DELEGADO)			
<b>OBJETIVOS</b>			
CL	DENOMINACIÓN	Presupuesto 2017	EJECUCIÓN
01	CONSEGUIR UNA DURACIÓN MEDIA MÁXIMA, EN DÍAS, DE CADA PROCESO DE I.T.	30,15	28,66
02	NO SUPERAR UN PORCENTAJE DE PROCESOS DE IT RESPECTO A LOS AFILIADOS	2,03	2,37
03	CONSEGUIR UN GASTO DIRECTO MÁXIMO POR AFILIADO DE EUROS	164,83	49,76
04	CONSEGUIR UN NÚM. MEDIO MÁXIMO DE DÍAS INDEMNIZADOS POR CADA PROCESO INDEMNIZADO	48,42	50,32
05	CONSEGUIR UN GASTO DIRECTO MÁXIMO POR DÍA INDEMNIZADO DE EUROS	33,67	17,63
06	REALIZAR UN GASTO DIRECTO MÁXIMO POR PROCESO INDEMNIZADO CON ALTA EN EL PERÍODO DE EUROS	1.630,35	887,29
07	REALIZAR UN GASTO TOTAL MAXIMO POR AFILIADO DE EUROS	243,78	83,89
08	CONSEGUIR UN GASTO TOTAL MÁXIMO POR DÍA INDEMNIZADO DE EUROS	49,80	29,73
09	REALIZAR UN GASTO TOTAL MÁXIMO POR PROCESO INDEMNIZADO DE EUROS	2.411,23	1.495,90
<b>MEDIOS HUMANOS Y FINANCIEROS</b>			
CL	MEDIOS	Presupuesto 2017	EJECUCIÓN
10	NÚMERO DE PERSONAS EN MILES DE EUROS	741	751
11	Gastos de personal	32.033,43	8.553,52
12	Otros gastos de funcionamiento	13.814,10	3.537,57
13	TOTAL COSTE DE LOS SERVICIOS	45.847,53	12.091,09
14	Transferencias	398.106,11	77.363,94
15	Inversiones	358,58	0
16	TOTAL OPERACIONES NO FINANCIERAS	444.312,22	89.455,03
18	TOTAL GASTOS DEL PROGRAMA	444.312,22	89.455,03
<b>INDICADORES PARA EL SEGUIMIENTO DE OBJETIVOS</b>			
CL	DENOMINACIÓN	Presupuesto 2017	EJECUCIÓN
19	NUM. DE PROCESOS DE IT CUYA ALTA MÉDICA SE HAYA PRODUCIDO EN EL EJERCICIO	314.473	114.687
20	NUM. DE DÍAS DE BAJA RELATIVOS A PROCESOS CUYA ALTA MÉDICA SE HAYA PRODUCIDO EN EL EJERCICIO	9.480.718	3.286.887
21	NUM. DE PROCESOS EN LOS QUE EL ÚLTIMO DÍA DEL PERÍODO EL PACIENTE SE ENCUENTRA EN SITUACIÓN DE BAJA	44.011	30.738
22	POBLACIÓN PROTEGIDA EL ÚLTIMO DÍA DEL PERÍODO	2.172.046	1.298.098
23	POBLACIÓN MEDIA PROTEGIDA EN EL PERÍODO	2.157.863	1.284.722
24	GASTO DIRECTO GENERADO EN EL PERÍODO EN CONCEPTO I.T.(MILES DE EUROS) EXCL. EMPRESAS COLABORADORAS	355.685,78	63.924,43
25	NUMERO DE PROCESOS INICIADOS EN EL PERÍODO	323.946	120.695
60	NUM. DE PROCESOS INDEMNIZADOS CUYA ALTA SE HAYA PRODUCIDO EN EL PERÍODO	147.319	50.076
61	NUM. DE DÍAS INDEM.EN PERÍODO O ANT.DE LOS PROCESOS INDEM. CUYA ALTA SE HA PRODUCIDO EN EL PERÍODO	7.132.619	2.519.728
62	NUM. DE PROCESOS INDEMNIZADOS INICIADOS EN EL PERÍODO	159.797	53.388
63	NUM. DE DÍAS INDEMNIZADOS EN EL PERÍODO	10.562.752	3.625.159
64	NUM. DE PROCESOS INDEMNIZADOS INICIADOS POR CADA 1000 AFILIADOS	74	42
65	NUM. DE DÍAS INDEMNIZADOS POR CADA AFILIADO	4,90	2,82
66	GASTOS ASOCIADOS GENERADOS EN EL PERÍODO (SANITARIOS, DE ADMON Y OTROS GENERALES, EN MILES DE EUROS)	170.361,37	43.847,49
67	NUM. DE PROCESOS CESE DE ACTIVIDAD TRABAJADORES AUTONOMOS PRODUCIDOS EN EL PERIODO	97	38
68	NUM. DE PROCESOS CESE DE ACTIVIDAD TRABAJADORES AUTONOMOS QUE PREVALECN AL FINAL DEL PERIODO	93	93
69	DURACIÓN MEDIA DE LOS PROCESOS DE CESE DE ACTIVIDAD TRABAJADORES AUTONOMOS	10,22	10
70	NUM. TOTAL DE MENSUALIDADES CESE DE ACTIVIDAD ABONADAS EN EL PERIODO	991	290



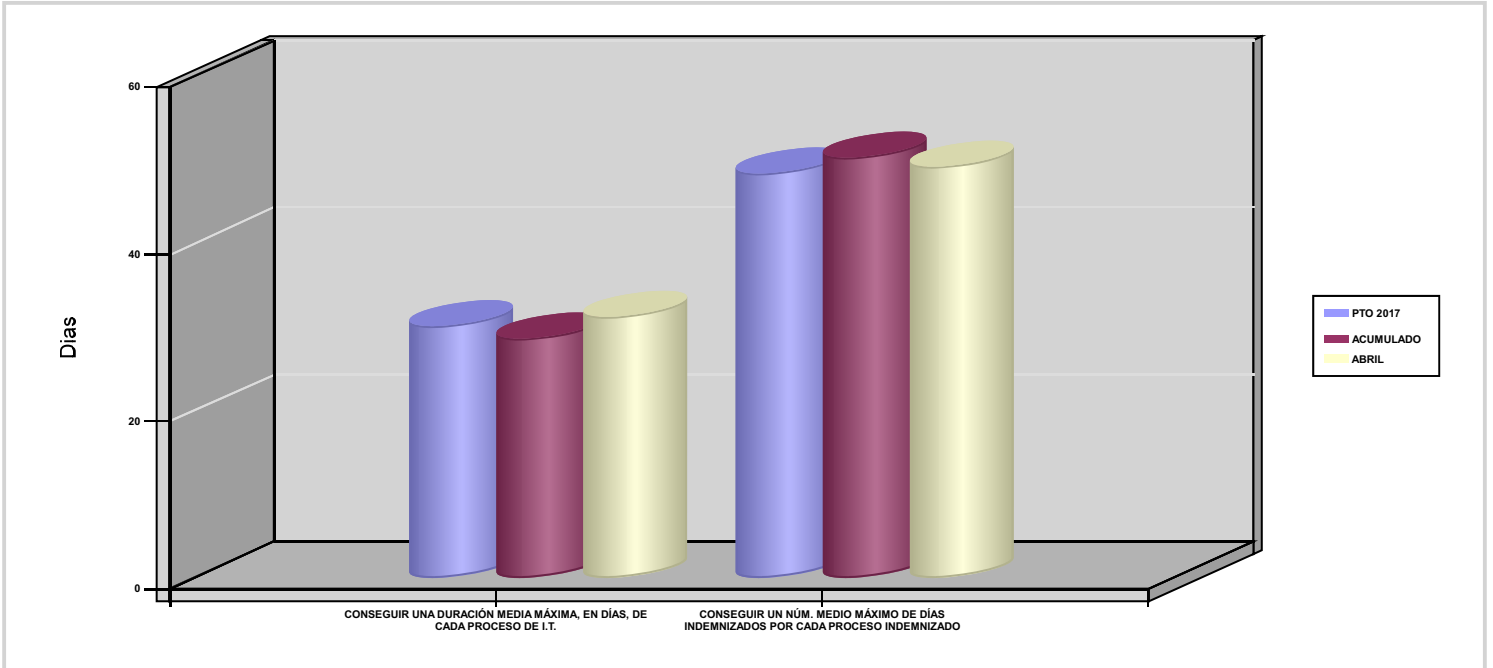
001 MUTUAL MIDAT CYCLOPS

ÁREA 1 "PRESTACIONES ECONÓMICAS"

OBJETIVOS DEL PROGRAMA 1102 "INCAPACIDAD TEMPORAL Y OTRAS PRESTACIONES"

01 CONSEGUIR UNA DURACIÓN MEDIA MÁXIMA, EN DÍAS, DE CADA PROCESO DE I.T.

04 CONSEGUIR UN NÚM. MEDIO MÁXIMO DE DÍAS INDEMNIZADOS POR CADA PROCESO INDEMNIZADO





001 MUTUAL MIDAT CYCLOPS		Area 1	
		G.P 11	Programa 05
PROGRAMA : CAPITALES RENTA Y OTRAS COMPENSACIONES FINANCIERAS DE ACCIDENTES DE TRABAJO		RESPONSABLE:	
<b>ACTIVIDADES</b>			
RECONOCIMIENTO DE LOS DERECHOS A PRESTACIONES VITALICIAS Y TEMPORALES A BENEFICIARIOS DE INVALIDEZ MUERTE Y SUPERVIVENCIA DE ACCIDENTES DE TRABAJO CONTROL DE CÁLCULO DE LOS CAPITALES COSTE DE RENTA DE ACCIDENTES DE TRABAJO TRAMITACIÓN DE LOS EXPEDIENTES ANTE LOS ORGANISMOS CORRESPONDIENTES			
<b>OBJETIVOS</b>			
CL	DENOMINACIÓN	Presupuesto 2017	EJECUCIÓN
01	ATENDER UN NÚMERO DE SINIESTROS DE INVALIDEZ GENERADORES DE CAPITALES-COSTE	615	185
02	ATENDER UN NÚMERO DE SINIESTROS POR MUERTE GENERADORES DE CAPITALES-COSTE	69	19
<b>MEDIOS HUMANOS Y FINANCIEROS</b>			
CL	MEDIOS	Presupuesto 2017	EJECUCIÓN
EN MILES DE EUROS			
14	Transferencias	239.652,80	38.826,57
16	TOTAL OPERACIONES NO FINANCIERAS	239.652,80	38.826,57
18	TOTAL GASTOS DEL PROGRAMA	239.652,80	38.826,57
<b>INDICADORES PARA EL SEGUIMIENTO DE OBJETIVOS</b>			
CL	DENOMINACIÓN	Presupuesto 2017	EJECUCIÓN
19	IMPORTE DE LOS CAPITALES COSTE POR INVALIDEZ (EN MILES DE EUROS)	83.794,20	25.438,65
20	NÚMERO DE SINIESTROS GENERADOS DE CAPITALES COSTE POR INVALIDEZ	615	185
21	IMPORTE MEDIO DE LOS CAPITALES COSTE POR INVALIDEZ (EN EUROS)	136.250,73	137.506,22
22	IMPORTE DE LOS CAPITALES COSTE POR MUERTE ( EN MILES DE EUROS)	11.033,52	2.076,23
23	NÚMERO DE SINIESTROS DEVENGADOS DE CAPITALES COSTE POR MUERTE	69	19
24	IMPORTE MEDIO DE LOS CAPITALES COSTE POR MUERTE (EN EUROS)	159.906,09	109.275,26
25	POBLACIÓN LABORAL PROTEGIDA POR I.M.S. AL FINAL DEL PERÍODO	1.132.741	1.125.002



001 MUTUAL MIDAT CYCLOPS		Area 2	
		G.P 21	Programa 22
PROGRAMA : MEDICINA AMBULATORIA DE MUTUAS COLABORADORAS CON LA SEGURIDAD SOCIAL		RESPONSABLE:	
<b>ACTIVIDADES</b>			
GESTIÓN DE LA ASISTENCIA SANITARIA EN RÉGIMEN AMBULATORIO EN CENTROS PROPIOS DE LAS MUTUAS Y EN SUS CENTROS MANCOMUNADOS CONTROL DE LA ASISTENCIA SANITARIA PRESTADA CON MEDIOS AJENOS CREACIÓN, ADAPTA. Y MEJORA DE CENTROS PROPIOS DE LAS MUTUAS Y DE SUS CENTROS MANCOMUNADOS			
<b>OBJETIVOS</b>			
CL	DENOMINACIÓN	Presupuesto 2017	EJECUCIÓN
02	ATENDER UN PORCENTAJE DE PACIENTES CON MEDIOS PROPIOS	61,66	62,25
03	ATENDER UN NÚMERO DE PACIENTES	86.520	28.384
<b>MEDIOS HUMANOS Y FINANCIEROS</b>			
CL	MEDIOS	Presupuesto 2017	EJECUCIÓN
10	NÚMERO DE PERSONAS	679	696
	EN MILES DE EUROS		
11	Gastos de personal	34.530,23	9.356,89
12	Otros gastos de funcionamiento	27.880,56	6.911,51
13	TOTAL COSTE DE LOS SERVICIOS	62.410,79	16.268,40
14	Transferencias	6.314,97	1.795,98
15	Inversiones	2.369,70	224,30
16	TOTAL OPERACIONES NO FINANCIERAS	71.095,46	18.288,68
18	TOTAL GASTOS DEL PROGRAMA	71.095,46	18.288,68
<b>INDICADORES PARA EL SEGUIMIENTO DE OBJETIVOS</b>			
CL	DENOMINACIÓN	Presupuesto 2017	EJECUCIÓN
19	NÚMERO DE CONSULTAS NUEVAS CON MEDIOS PROPIOS	86.519	28.384
20	NÚMERO DE CONSULTAS SUCESIVAS CON MEDIOS PROPIOS	782.585	256.756
22	NÚMERO DE PACIENTES ATENDIDOS CON MEDIOS PROPIOS	86.520	28.384
23	NÚMERO DE PACIENTES ATENDIDOS CON MEDIOS AJENOS	53.787	17.212
28	POBLACIÓN LABORAL PROTEGIDA AL FINAL DEL PERÍODO POR I.T POR CONTINGENCIAS PROFESIONALES	1.107.041	1.099.320



001 MUTUAL MIDAT CYCLOPS		Area 2	
		G.P 22	Programa 24
PROGRAMA : MEDICINA HOSPITALARIA DE MUTUAS COLABORADORAS CON LA SEGURIDAD SOCIAL		RESPONSABLE:	
<b>ACTIVIDADES</b>			
GESTIÓN DE LA ASISTENCIA SANITARIA EN RÉGIMEN HOSPITALARIO EN CENTROS PROPIOS DE LAS MUTUAS Y EN SUS CENTROS MANCOMUNADOS CONTROL DE LA ASISTENCIA SANITARIA HOSPITALARIA PRESTADA CON MEDIOS AJENOS CREACIÓN, ADAPTACIÓN Y MEJORA DE CENTROS PROPIOS DE LAS MUTUAS Y DE SUS CENTROS MANCOMUNADOS			
<b>OBJETIVOS</b>			
CL	DENOMINACIÓN	Presupuesto 2017	EJECUCIÓN
01	OBTENER UN PORCENTAJE DE OCUPACIÓN EN CENTROS PROPIOS	55,62	54,22
02	CONSEGUIR UNA ESTANCIA MEDIA EN CENTROS PROPIOS	4,90	4,61
03	CONSEGUIR UN COSTE MEDIO EN EUROS POR ESTANCIA EN CENTROS PROPIOS	1.047,48	905,86
04	CONSEGUIR UN COSTE MEDIO EN EUROS POR ESTANCIA EN CENTROS AJENOS	1.588,74	1.444,99
<b>MEDIOS HUMANOS Y FINANCIEROS</b>			
CL	MEDIOS	Presupuesto 2017	EJECUCIÓN
10	NÚMERO DE PERSONAS EN MILES DE EUROS	200	203
11	Gastos de personal	9.969,83	2.752,80
12	Otros gastos de funcionamiento	21.848,58	5.683,75
13	TOTAL COSTE DE LOS SERVICIOS	31.818,41	8.436,55
14	Transferencias	2.361,26	877,76
15	Inversiones	495,60	4,52
16	TOTAL OPERACIONES NO FINANCIERAS	34.675,27	9.318,83
18	TOTAL GASTOS DEL PROGRAMA	34.675,27	9.318,83
<b>INDICADORES PARA EL SEGUIMIENTO DE OBJETIVOS</b>			
CL	DENOMINACIÓN	Presupuesto 2017	EJECUCIÓN
19	NÚMERO DE CAMAS DE CLINICA PROPIAS INSTALADAS	85	84
22	NÚMERO TOTAL DE CAMAS HOSPITALARIAS PROPIAS INSTALADAS	85	84
23	NÚMERO DE ESTANCIAS PROPIAS CAUSADAS EN EL PERÍODO	17.352	5.528
24	NÚMERO DE ESTANCIAS PROPIAS POSIBLES EN EL PERÍODO	31.198	10.195
25	NÚMERO DE INGRESOS DEL PERÍODO EN CENTROS PROPIOS	3.544	1.199
26	COSTE ASISTENCIA HOSPITALARIA CON MEDIOS PROPIOS (EN MILES DE EUROS)	18.175,94	5.007,58
27	COSTE ASISTENCIA HOSPITALARIA CON MEDIOS AJENOS (EN MILES DE EUROS)	13.642,47	3.428,96
28	NÚMERO DE ACCIDENTADOS INGRESADOS EN CENTROS AJENOS	1.056	318
29	NÚMERO DE ESTANCIAS DE ACCIDENTADOS EN CENTROS AJENOS	8.587	2.373
30	DURACIÓN MEDIA EN DÍAS DE LOS PROCESOS DE INTERNAMIENTO EN CENTROS AJENOS	8,13	7,46





001 MUTUAL MIDAT CYCLOPS		Area 3	
		G.P 34	Programa 36
PROGRAMA : HIGIENE Y SEGURIDAD EN EL TRABAJO		RESPONSABLE:	
ACTIVIDADES			
ASESORAMIENTO SOBRE GESTIÓN DE RIESGOS INVESTIGACIÓN E INSPECCIÓN DE ACCIDENTES INFORMACIÓN Y DIVULGACIÓN ESTUDIOS DE PUESTOS Y CONDICIONES DE TRABAJO			
OBJETIVOS			
CL	DENOMINACIÓN	Presupuesto 2017	EJECUCIÓN
01	REALIZAR INVESTIGACIONES DE ACCIDENTES EN UN %	2,61	3,20
02	REALIZAR ESTUDIOS SOBRE SINIESTRALIDAD EN EMPRESAS EN NÚMERO	2.200	708
03	REALIZAR VISITAS DE ASESOR.Y ORIENTACIÓN A C.DE TRABAJO EN MATERIA DE SEGURIDAD E HIGIENE EN N°	4.200	1.431
04	REALIZAR CURSILLOS, JORNADAS, SEMINARIOS EN NÚMERO	250	23
05	MANTENER LA SINIESTRALIDAD SOBRE EL COLECTIVO PROTEGIDO EN UN %	9,57	3,10
07	REALIZAR CAMPAÑAS DE SENSIBILIZACIÓN Y EDUCACIÓN EN NÚMERO	225	136
08	REALIZAR ACTUACIONES DE ASESORAMIENTO EN NÚMERO	4.000	1.264
09	REALIZAR CAMPAÑAS DE DIVULGACIÓN EN NÚMERO	12	9
MEDIOS HUMANOS Y FINANCIEROS			
CL	MEDIOS	Presupuesto 2017	EJECUCIÓN
10	NÚMERO DE PERSONAS	27	26
	EN MILES DE EUROS		
11	Gastos de personal	1.396,73	342,39
12	Otros gastos de funcionamiento	271,80	76,36
13	TOTAL COSTE DE LOS SERVICIOS	1.668,53	418,75
15	Inversiones	9	0
16	TOTAL OPERACIONES NO FINANCIERAS	1.677,53	418,75
18	TOTAL GASTOS DEL PROGRAMA	1.677,53	418,75
INDICADORES PARA EL SEGUIMIENTO DE OBJETIVOS			
CL	DENOMINACIÓN	Presupuesto 2017	EJECUCIÓN
19	NÚMERO DE ACCIDENTES INVESTIGADOS	1.300	528
20	NÚMERO DE ACCIDENTES ACAECIDOS	49.799	16.518
21	NÚMERO DE ESTUDIOS DE SINIESTRALIDAD EN EMPRESAS REALIZADOS	2.200	708
22	NÚMERO DE VISITAS A CENTROS DE TRABAJO REALIZADAS	4.200	1.431
23	NÚMERO DE ENCUESTAS EN MATERIA PREVENTIVA REALIZADAS	120	31
24	NÚMERO DE CURSILLOS, JORNADAS Y SEMINARIOS EN MATERIA PREVENTIVA REALIZADOS	250	23
25	NÚMERO DE ASISTENTES A LOS CURSILLOS, JORNADAS Y SEMINARIOS	6.000	2.207
26	NÚMERO DE ACCIDENTADOS EN EL PERÍODO	108.449	34.871
27	POBLACIÓN LABORAL PROTEGIDA AL FINAL DEL PERÍODO POR I.M.S. POR CONTINGENCIAS PROFESIONALES	1.132.741	1.125.002
29	NUMERO DE ENFERMEDADES PROFESIONALES INVESTIGADAS	50	0
30	NÚMERO DE CAMPAÑAS DE SENSIBILIZACIÓN Y EDUCACIÓN PREVENTIVA REALIZADAS	225	136
31	NÚMERO DE PUBLICACIONES EN MATERIA PREVENTIVA REALIZADAS	15	13
32	NÚMERO DE ACTUACIONES DE ASESORAMIENTO EN MATERIA PREVENTIVA REALIZADAS	4.000	1.264
33	NÚMERO DE CAMPAÑAS DE DIVULGACIÓN EN MATERIA PREVENTIVA REALIZADAS	12	9



001 MUTUAL MIDAT CYCLOPS		Area 4	
		G.P 43	Programa 64
PROGRAMA : ADMINISTRACIÓN DEL PATRIMONIO		RESPONSABLE:	
<b>ACTIVIDADES</b>			
GESTIONAR Y CONTROLAR LA SITUACIÓN Y VARIACIÓN FINANCIERA Y PATRIMONIAL			
<b>OBJETIVOS</b>			
CL	DENOMINACIÓN	Presupuesto 2017	EJECUCIÓN
02	OBTENER UN % DE RENTABILIDAD MEDIA DE LA CARTERA DE VALORES	2,93	0,99
09	OBTENER UN % DE EXCEDENTE DE GESTIÓN SOBRE CUOTAS	9,72	-128,76
<b>MEDIOS HUMANOS Y FINANCIEROS</b>			
CL	MEDIOS	Presupuesto 2017	EJECUCIÓN
EN MILES DE EUROS			
14	Transferencias	42.423,78	0
16	TOTAL OPERACIONES NO FINANCIERAS	42.423,78	0
17	TOTAL OPERACIONES FINANCIERAS	90.113,85	56,44
18	TOTAL GASTOS DEL PROGRAMA	132.537,63	56,44
<b>INDICADORES PARA EL SEGUIMIENTO DE OBJETIVOS</b>			
CL	DENOMINACIÓN	Presupuesto 2017	EJECUCIÓN
24	IMPORTE MEDIO DE LA CARTERA DE VALORES (EN MILES DE EUROS)	202.165	224.426,26
25	RENDIMIENTO NETO EN EL PERÍODO DE LA CARTERA DE VALORES (EN MILES DE EUROS)	5.924	2.230,99
40	EXCEDENTE DE GESTIÓN EN EL PERÍODO (EN MILES DE EUROS)	82.769,91	-86.490,34
41	RECAUDACIÓN POR CUOTAS EN EL PERÍODO (EN MILES DE EUROS)	851.695,24	67.172,46



001 MUTUAL MIDAT CYCLOPS		Area 4	
		G.P 45	Programa 91
PROGRAMA : DIRECCIÓN Y SERVICIOS GENERALES		RESPONSABLE:	
<b>ACTIVIDADES</b>			
DIRIGIR, COORDINAR Y APOYAR LAS ACTIVIDADES DE LA ENTIDAD INSPECCIONAR LOS CENTROS Y SERVICIOS PROPIOS Y CONCERTADOS GESTIONAR Y COORDINAR LA POLÍTICA DE PERSONAL, SUMINISTROS Y MANTENIMIENTO ELABORAR Y GESTIONAR LOS PRESUPUESTOS			
<b>OBJETIVOS</b>			
CL	DENOMINACIÓN	Presupuesto 2017	EJECUCIÓN
01	CONSEGUIR QUE EL ABSENTISMO S/JORNADAS TOTALES NO EXCEDA EL %	4,49	4,86
08	CONSEGUIR QUE EL COSTE DE LOS SERVICIOS S/CUOTAS NO REBASE EL %	18,24	60,88
09	CONSEGUIR UN COSTE DE LOS SERVICIOS POR TRABAJADOR PROTEGIDO, EN EUROS	118,79	31,50
<b>MEDIOS HUMANOS Y FINANCIEROS</b>			
CL	MEDIOS	Presupuesto 2017	EJECUCIÓN
10	NÚMERO DE PERSONAS	170	175
	EN MILES DE EUROS		
11	Gastos de personal	9.398,57	2.593,66
12	Otros gastos de funcionamiento	4.174,94	1.087,83
13	TOTAL COSTE DE LOS SERVICIOS	13.573,51	3.681,49
14	Transferencias	2.164,85	12,28
15	Inversiones	991,71	72,01
16	TOTAL OPERACIONES NO FINANCIERAS	16.730,07	3.765,78
17	TOTAL OPERACIONES FINANCIERAS	1.105	374,16
18	TOTAL GASTOS DEL PROGRAMA	17.835,07	4.139,94
<b>INDICADORES PARA EL SEGUIMIENTO DE OBJETIVOS</b>			
CL	DENOMINACIÓN	Presupuesto 2017	EJECUCIÓN
25	NÚMERO DE JORNADAS LABORALES DE TODO EL PERSONAL DE LA ENTIDAD	427.756	136.325
26	NÚMERO DE JORNADAS LABORALES PERDIDAS DE TODO EL PERSONAL DE LA ENTIDAD	19.188	6.625
40	IMPORTE TOTAL DEL COSTE DE LOS SERVICIOS DE LA ENTIDAD (EN MILES DE EUROS)	155.318,77	40.896,26
41	RECAUDACIÓN POR CUOTAS (EN MILES DE EUROS)	851.695,24	67.172,46
42	POBLACIÓN LABORAL TOTAL PROTEGIDA AL FINAL DEL PERÍODO	1.307.455	1.298.098



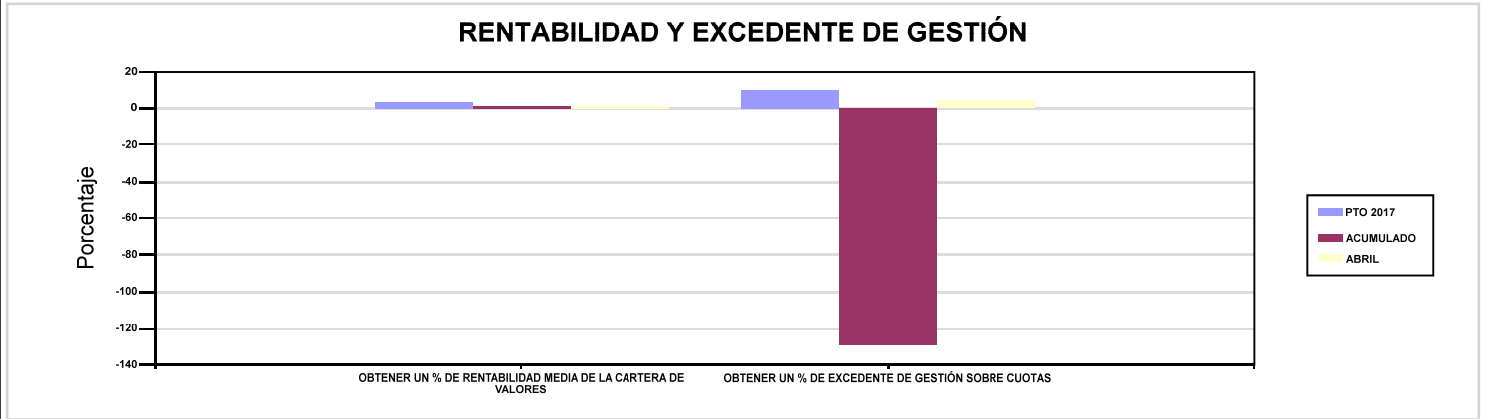
001 MUTUAL MIDAT CYCLOPS

ÁREA 4 "TESORERÍA, INFORMÁTICA Y OTRAS"

OBJETIVOS DEL PROGRAMA 4364 "ADMINISTRACIÓN DEL PATRIMONIO"

02 OBTENER UN % DE RENTABILIDAD MEDIA DE LA CARTERA DE VALORES

09 OBTENER UN % DE EXCEDENTE DE GESTIÓN SOBRE CUOTAS



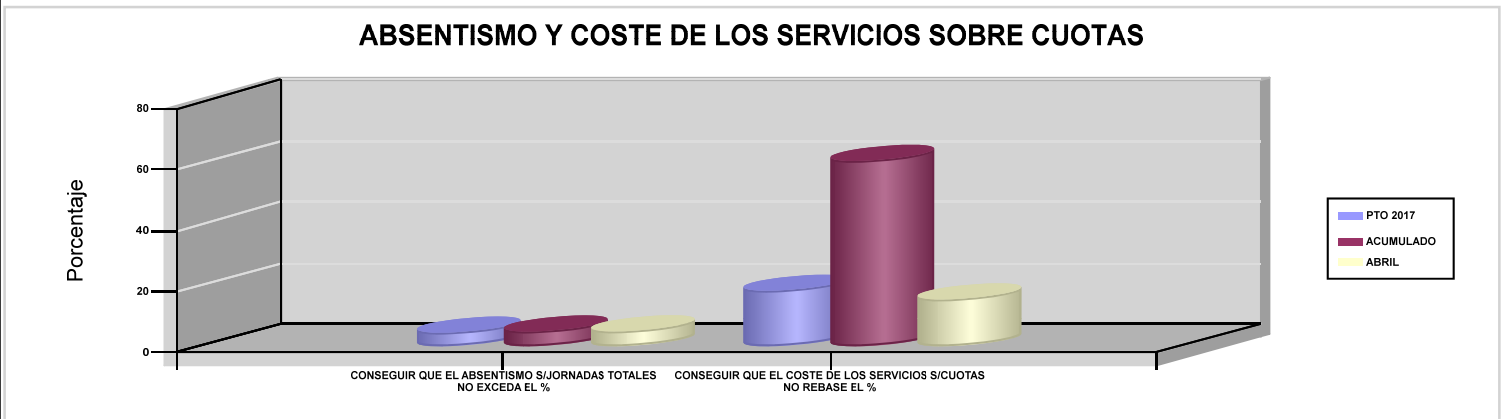
001 MUTUAL MIDAT CYCLOPS

ÁREA 4 "TESORERÍA, INFORMÁTICA Y OTRAS"

OBJETIVOS DEL PROGRAMA 4591 "DIRECCIÓN Y SERVICIOS GENERALES"

01 CONSEGUIR QUE EL ABSENTISMO S/JORNADAS TOTALES NO EXCEDA EL %

08 CONSEGUIR QUE EL COSTE DE LOS SERVICIOS S/CUOTAS NO REBASE EL %







002 MUTUALIA		Area 1	
		G.P 11	Programa 02
PROGRAMA : INCAPACIDAD TEMPORAL Y OTRAS PRESTACIONES		RESPONSABLE:	
ACTIVIDADES			
RECONOCIMIENTO DE PRESTACIONES DE PAGO DIRECTO POR INCAPACIDAD TEMPORAL VIGILANCIA DE LOS RECONOCIMIENTOS EFECTUADOS EN RÉGIMEN DE PAGO DELEGADO VIGILANCIA DEL AGOTAMIENTO DE LOS PLAZOS DE ESTAS PREST. SEGUIMIENTO DE LA INCAPACIDAD TEMPORAL POR RÉGIMENES Y TIPOS DE PAGO (DIRECTO Y DELEGADO)			
OBJETIVOS			
CL	DENOMINACIÓN	Presupuesto 2017	EJECUCIÓN
01	CONSEGUIR UNA DURACIÓN MEDIA MÁXIMA, EN DÍAS, DE CADA PROCESO DE I.T.	35,64	33,30
02	NO SUPERAR UN PORCENTAJE DE PROCESOS DE IT RESPECTO A LOS AFILIADOS	1,16	1,32
03	CONSEGUIR UN GASTO DIRECTO MÁXIMO POR AFILIADO DE EUROS	211,61	40,66
04	CONSEGUIR UN NÚM. MEDIO MÁXIMO DE DÍAS INDEMNIZADOS POR CADA PROCESO INDEMNIZADO	53,75	55,29
05	CONSEGUIR UN GASTO DIRECTO MÁXIMO POR DÍA INDEMNIZADO DE EUROS	55,10	25,22
06	REALIZAR UN GASTO DIRECTO MÁXIMO POR PROCESO INDEMNIZADO CON ALTA EN EL PERÍODO DE EUROS	2.961,20	1.394,65
07	REALIZAR UN GASTO TOTAL MAXIMO POR AFILIADO DE EUROS	217,65	42,37
08	CONSEGUIR UN GASTO TOTAL MÁXIMO POR DÍA INDEMNIZADO DE EUROS	56,67	26,29
09	REALIZAR UN GASTO TOTAL MÁXIMO POR PROCESO INDEMNIZADO DE EUROS	3.045,70	1.453,34
MEDIOS HUMANOS Y FINANCIEROS			
CL	MEDIOS	Presupuesto 2017	EJECUCIÓN
10	NÚMERO DE PERSONAS EN MILES DE EUROS	54	77
11	Gastos de personal	2.764,34	1.187,38
12	Otros gastos de funcionamiento	619,98	184,92
13	TOTAL COSTE DE LOS SERVICIOS	3.384,32	1.372,30
14	Transferencias	137.037,56	26.568,12
15	Inversiones	17,22	0,02
16	TOTAL OPERACIONES NO FINANCIERAS	140.439,10	27.940,44
18	TOTAL GASTOS DEL PROGRAMA	140.439,10	27.940,44
INDICADORES PARA EL SEGUIMIENTO DE OBJETIVOS			
CL	DENOMINACIÓN	Presupuesto 2017	EJECUCIÓN
19	NUM. DE PROCESOS DE IT CUYA ALTA MÉDICA SE HAYA PRODUCIDO EN EL EJERCICIO	66.878	27.511
20	NUM. DE DÍAS DE BAJA RELATIVOS A PROCESOS CUYA ALTA MÉDICA SE HAYA PRODUCIDO EN EL EJERCICIO	2.383.501	916.208
21	NUM. DE PROCESOS EN LOS QUE EL ÚLTIMO DÍA DEL PERÍODO EL PACIENTE SE ENCUENTRA EN SITUACIÓN DE BAJA	6.530	7.138
22	POBLACIÓN PROTEGIDA EL ÚLTIMO DÍA DEL PERÍODO	563.233	539.321
23	POBLACIÓN MEDIA PROTEGIDA EN EL PERÍODO	560.490	538.399
24	GASTO DIRECTO GENERADO EN EL PERÍODO EN CONCEPTO I.T.(MILES DE EUROS) EXCL. EMPRESAS COLABORADORAS	118.604,87	21.888,71
25	NUMERO DE PROCESOS INICIADOS EN EL PERÍODO	65.543	27.990
60	NUM. DE PROCESOS INDEMNIZADOS CUYA ALTA SE HAYA PRODUCIDO EN EL PERÍODO	35.770	13.371
61	NUM. DE DÍAS INDEM.EN PERÍODO O ANT.DE LOS PROCESOS INDEM. CUYA ALTA SE HA PRODUCIDO EN EL PERÍODO	1.922.492	739.270
62	NUM. DE PROCESOS INDEMNIZADOS INICIADOS EN EL PERÍODO	34.915	13.212
63	NUM. DE DÍAS INDEMNIZADOS EN EL PERÍODO	2.152.682	867.747
64	NUM. DE PROCESOS INDEMNIZADOS INICIADOS POR CADA 1000 AFILIADOS	62	25
65	NUM. DE DÍAS INDEMNIZADOS POR CADA AFILIADO	3,84	1,61
66	GASTOS ASOCIADOS GENERADOS EN EL PERÍODO (SANITARIOS, DE ADMON Y OTROS GENERALES, EN MILES DE EUROS)	3.384,32	921,08
67	NUM. DE PROCESOS CESE DE ACTIVIDAD TRABAJADORES AUTONOMOS PRODUCIDOS EN EL PERIODO	38	25
68	NUM. DE PROCESOS CESE DE ACTIVIDAD TRABAJADORES AUTONOMOS QUE PREVALECN AL FINAL DEL PERIODO	26	37
69	DURACIÓN MEDIA DE LOS PROCESOS DE CESE DE ACTIVIDAD TRABAJADORES AUTONOMOS	199,65	9,20
70	NUM. TOTAL DE MENSUALIDADES CESE DE ACTIVIDAD ABONADAS EN EL PERIODO	253	148,16



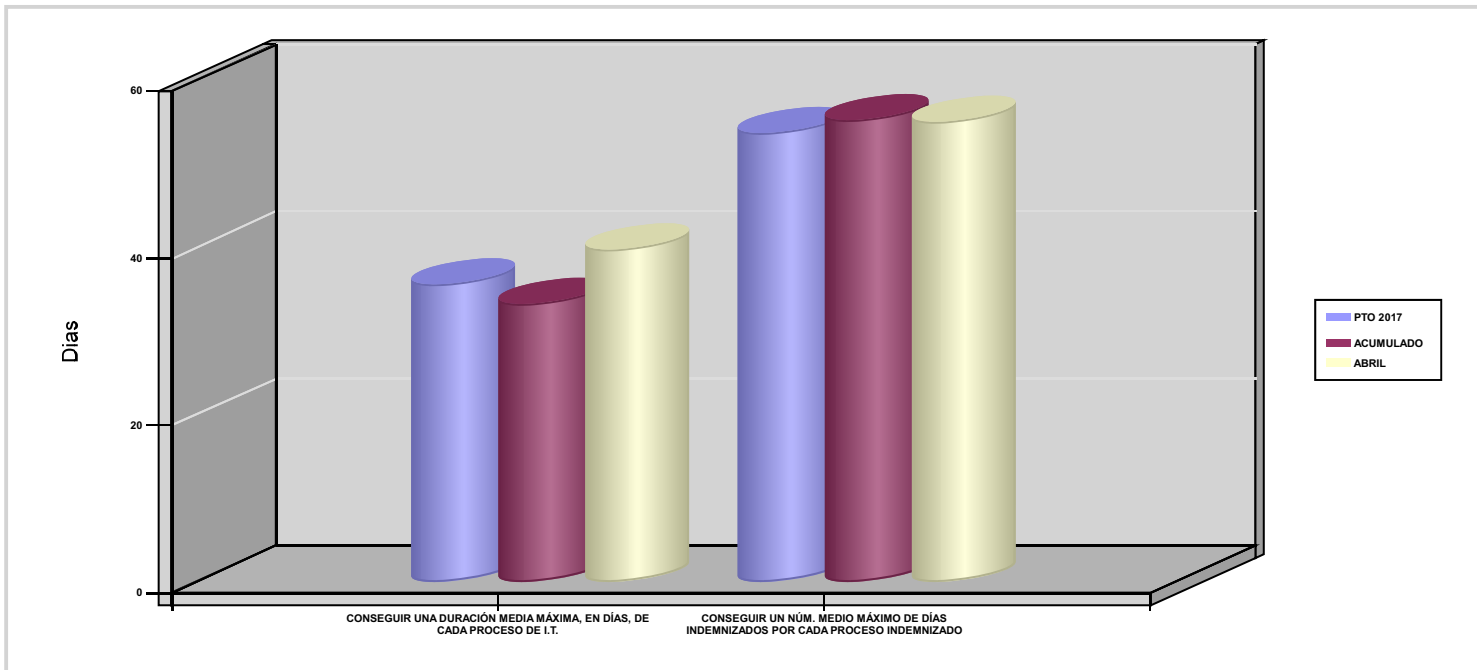
002 MUTUALIA

ÁREA 1 "PRESTACIONES ECONÓMICAS"

OBJETIVOS DEL PROGRAMA 1102 "INCAPACIDAD TEMPORAL Y OTRAS PRESTACIONES"

01 CONSEGUIR UNA DURACIÓN MEDIA MÁXIMA, EN DÍAS, DE CADA PROCESO DE I.T.

04 CONSEGUIR UN NÚM. MEDIO MÁXIMO DE DÍAS INDEMNIZADOS POR CADA PROCESO INDEMNIZADO





002 MUTUALIA		Area 1	
		G.P 11	Programa 05
PROGRAMA : CAPITALES RENTA Y OTRAS COMPENSACIONES FINANCIERAS DE ACCIDENTES DE TRABAJO		RESPONSABLE:	
<b>ACTIVIDADES</b>			
RECONOCIMIENTO DE LOS DERECHOS A PRESTACIONES VITALICIAS Y TEMPORALES A BENEFICIARIOS DE INVALIDEZ MUERTE Y SUPERVIVENCIA DE ACCIDENTES DE TRABAJO CONTROL DE CÁLCULO DE LOS CAPITALES COSTE DE RENTA DE ACCIDENTES DE TRABAJO TRAMITACIÓN DE LOS EXPEDIENTES ANTE LOS ORGANISMOS CORRESPONDIENTES			
<b>OBJETIVOS</b>			
CL	DENOMINACIÓN	Presupuesto 2017	EJECUCIÓN
01	ATENDER UN NÚMERO DE SINIESTROS DE INVALIDEZ GENERADORES DE CAPITALES-COSTE	147	49
02	ATENDER UN NÚMERO DE SINIESTROS POR MUERTE GENERADORES DE CAPITALES-COSTE	36	6
<b>MEDIOS HUMANOS Y FINANCIEROS</b>			
CL	MEDIOS	Presupuesto 2017	EJECUCIÓN
10	NÚMERO DE PERSONAS	4	0
	EN MILES DE EUROS		
11	Gastos de personal	173	60,31
12	Otros gastos de funcionamiento	33,30	4,50
13	TOTAL COSTE DE LOS SERVICIOS	206,30	64,81
14	Transferencias	98.567,57	22.065,74
15	Inversiones	5	0
16	TOTAL OPERACIONES NO FINANCIERAS	98.778,87	22.130,55
18	TOTAL GASTOS DEL PROGRAMA	98.778,87	22.130,55
<b>INDICADORES PARA EL SEGUIMIENTO DE OBJETIVOS</b>			
CL	DENOMINACIÓN	Presupuesto 2017	EJECUCIÓN
19	IMPORTE DE LOS CAPITALES COSTE POR INVALIDEZ (EN MILES DE EUROS)	31.348,25	11.567,91
20	NÚMERO DE SINIESTROS GENERADOS DE CAPITALES COSTE POR INVALIDEZ	147	49
21	IMPORTE MEDIO DE LOS CAPITALES COSTE POR INVALIDEZ (EN EUROS)	213.253,40	236.079,80
22	IMPORTE DE LOS CAPITALES COSTE POR MUERTE ( EN MILES DE EUROS)	7.295,82	891,98
23	NÚMERO DE SINIESTROS DEVENGADOS DE CAPITALES COSTE POR MUERTE	36	6
24	IMPORTE MEDIO DE LOS CAPITALES COSTE POR MUERTE (EN EUROS)	202.661,67	148.663,33
25	POBLACIÓN LABORAL PROTEGIDA POR I.M.S. AL FINAL DEL PERÍODO	352.905	341.962





002 MUTUALIA		Area 2	
		G.P 21	Programa 22
PROGRAMA : MEDICINA AMBULATORIA DE MUTUAS COLABORADORAS CON LA SEGURIDAD SOCIAL		RESPONSABLE:	
<b>ACTIVIDADES</b>			
GESTIÓN DE LA ASISTENCIA SANITARIA EN RÉGIMEN AMBULATORIO EN CENTROS PROPIOS DE LAS MUTUAS Y EN SUS CENTROS MANCOMUNADOS CONTROL DE LA ASISTENCIA SANITARIA PRESTADA CON MEDIOS AJENOS CREACIÓN, ADAPTA. Y MEJORA DE CENTROS PROPIOS DE LAS MUTUAS Y DE SUS CENTROS MANCOMUNADOS			
<b>OBJETIVOS</b>			
CL	DENOMINACIÓN	Presupuesto 2017	EJECUCIÓN
02	ATENDER UN PORCENTAJE DE PACIENTES CON MEDIOS PROPIOS	75,25	68,17
03	ATENDER UN NÚMERO DE PACIENTES	37.920	9.568
<b>MEDIOS HUMANOS Y FINANCIEROS</b>			
CL	MEDIOS	Presupuesto 2017	EJECUCIÓN
10	NÚMERO DE PERSONAS	93	75
	EN MILES DE EUROS		
11	Gastos de personal	5.314,15	1.436,84
12	Otros gastos de funcionamiento	4.385,28	1.117,20
13	TOTAL COSTE DE LOS SERVICIOS	9.699,43	2.554,04
14	Transferencias	1.885,19	432,44
15	Inversiones	146,46	1,83
16	TOTAL OPERACIONES NO FINANCIERAS	11.731,08	2.988,31
18	TOTAL GASTOS DEL PROGRAMA	11.731,08	2.988,31
<b>INDICADORES PARA EL SEGUIMIENTO DE OBJETIVOS</b>			
CL	DENOMINACIÓN	Presupuesto 2017	EJECUCIÓN
19	NÚMERO DE CONSULTAS NUEVAS CON MEDIOS PROPIOS	37.920	9.568
20	NÚMERO DE CONSULTAS SUCESIVAS CON MEDIOS PROPIOS	114.471	29.477
22	NÚMERO DE PACIENTES ATENDIDOS CON MEDIOS PROPIOS	37.920	9.568
23	NÚMERO DE PACIENTES ATENDIDOS CON MEDIOS AJENOS	12.470	4.467
28	POBLACIÓN LABORAL PROTEGIDA AL FINAL DEL PERÍODO POR I.T POR CONTINGENCIAS PROFESIONALES	345.253	330.550



002 MUTUALIA		Area 2	
		G.P 22	Programa 24
PROGRAMA : MEDICINA HOSPITALARIA DE MUTUAS COLABORADORAS CON LA SEGURIDAD SOCIAL		RESPONSABLE:	
<b>ACTIVIDADES</b>			
GESTIÓN DE LA ASISTENCIA SANITARIA EN RÉGIMEN HOSPITALARIO EN CENTROS PROPIOS DE LAS MUTUAS Y EN SUS CENTROS MANCOMUNADOS CONTROL DE LA ASISTENCIA SANITARIA HOSPITALARIA PRESTADA CON MEDIOS AJENOS CREACIÓN, ADAPTACIÓN Y MEJORA DE CENTROS PROPIOS DE LAS MUTUAS Y DE SUS CENTROS MANCOMUNADOS			
<b>OBJETIVOS</b>			
CL	DENOMINACIÓN	Presupuesto 2017	EJECUCIÓN
01	OBTENER UN PORCENTAJE DE OCUPACIÓN EN CENTROS PROPIOS	11,32	9,82
02	CONSEGUIR UNA ESTANCIA MEDIA EN CENTROS PROPIOS	0,82	1,33
03	CONSEGUIR UN COSTE MEDIO EN EUROS POR ESTANCIA EN CENTROS PROPIOS	10.423,86	11.462,84
04	CONSEGUIR UN COSTE MEDIO EN EUROS POR ESTANCIA EN CENTROS AJENOS	4.700,61	2.881,32
<b>MEDIOS HUMANOS Y FINANCIEROS</b>			
CL	MEDIOS	Presupuesto 2017	EJECUCIÓN
10	NÚMERO DE PERSONAS EN MILES DE EUROS	285	302
11	Gastos de personal	14.717,53	5.020,98
12	Otros gastos de funcionamiento	13.168,95	3.581,84
13	TOTAL COSTE DE LOS SERVICIOS	27.886,48	8.602,82
14	Transferencias	438,49	109,36
15	Inversiones	580,59	8,55
16	TOTAL OPERACIONES NO FINANCIERAS	28.905,56	8.720,73
18	TOTAL GASTOS DEL PROGRAMA	28.905,56	8.720,73
<b>INDICADORES PARA EL SEGUIMIENTO DE OBJETIVOS</b>			
CL	DENOMINACIÓN	Presupuesto 2017	EJECUCIÓN
19	NÚMERO DE CAMAS DE CLINICA PROPIAS INSTALADAS	52	52
22	NÚMERO TOTAL DE CAMAS HOSPITALARIAS PROPIAS INSTALADAS	52	52
23	NÚMERO DE ESTANCIAS PROPIAS CAUSADAS EN EL PERÍODO	2.149	613
24	NÚMERO DE ESTANCIAS PROPIAS POSIBLES EN EL PERÍODO	18.980	6.240
25	NÚMERO DE INGRESOS DEL PERÍODO EN CENTROS PROPIOS	2.606	462
26	COSTE ASISTENCIA HOSPITALARIA CON MEDIOS PROPIOS (EN MILES DE EUROS)	22.400,87	7.026,72
27	COSTE ASISTENCIA HOSPITALARIA CON MEDIOS AJENOS (EN MILES DE EUROS)	5.485,61	1.576,08
28	NÚMERO DE ACCIDENTADOS INGRESADOS EN CENTROS AJENOS	350	137
29	NÚMERO DE ESTANCIAS DE ACCIDENTADOS EN CENTROS AJENOS	1.167	547
30	DURACIÓN MEDIA EN DÍAS DE LOS PROCESOS DE INTERNAMIENTO EN CENTROS AJENOS	3,33	3,99



002 MUTUALIA		Area 3	
		G.P 34	Programa 36
PROGRAMA : HIGIENE Y SEGURIDAD EN EL TRABAJO		RESPONSABLE:	
ACTIVIDADES			
ASESORAMIENTO SOBRE GESTIÓN DE RIESGOS INVESTIGACIÓN E INSPECCIÓN DE ACCIDENTES INFORMACIÓN Y DIVULGACIÓN ESTUDIOS DE PUESTOS Y CONDICIONES DE TRABAJO			
OBJETIVOS			
CL	DENOMINACIÓN	Presupuesto 2017	EJECUCIÓN
01	REALIZAR INVESTIGACIONES DE ACCIDENTES EN UN %	0,10	0,05
02	REALIZAR ESTUDIOS SOBRE SINIESTRALIDAD EN EMPRESAS EN NÚMERO	590	285
03	REALIZAR VISITAS DE ASESOR.Y ORIENTACIÓN A C.DE TRABAJO EN MATERIA DE SEGURIDAD E HIGIENE EN N°	560	111
04	REALIZAR CURSILLOS, JORNADAS, SEMINARIOS EN NÚMERO	45	26
05	MANTENER LA SINIESTRALIDAD SOBRE EL COLECTIVO PROTEGIDO EN UN %	10,78	2,64
07	REALIZAR CAMPAÑAS DE SENSIBILIZACIÓN Y EDUCACIÓN EN NÚMERO	232.800	116.348
08	REALIZAR ACTUACIONES DE ASESORAMIENTO EN NÚMERO	2.700	559
09	REALIZAR CAMPAÑAS DE DIVULGACIÓN EN NÚMERO	95	40
MEDIOS HUMANOS Y FINANCIEROS			
CL	MEDIOS	Presupuesto 2017	EJECUCIÓN
10	NÚMERO DE PERSONAS	9	9
	EN MILES DE EUROS		
11	Gastos de personal	643,93	158,98
12	Otros gastos de funcionamiento	527,73	45,76
13	TOTAL COSTE DE LOS SERVICIOS	1.171,66	204,74
15	Inversiones	6,55	0
16	TOTAL OPERACIONES NO FINANCIERAS	1.178,21	204,74
18	TOTAL GASTOS DEL PROGRAMA	1.178,21	204,74
INDICADORES PARA EL SEGUIMIENTO DE OBJETIVOS			
CL	DENOMINACIÓN	Presupuesto 2017	EJECUCIÓN
19	NÚMERO DE ACCIDENTES INVESTIGADOS	13	2
20	NÚMERO DE ACCIDENTES ACAECIDOS	12.700	4.415
21	NÚMERO DE ESTUDIOS DE SINIESTRALIDAD EN EMPRESAS REALIZADOS	590	285
22	NÚMERO DE VISITAS A CENTROS DE TRABAJO REALIZADAS	560	111
23	NÚMERO DE ENCUESTAS EN MATERIA PREVENTIVA REALIZADAS	520	87
24	NÚMERO DE CURSILLOS, JORNADAS Y SEMINARIOS EN MATERIA PREVENTIVA REALIZADOS	45	26
25	NÚMERO DE ASISTENTES A LOS CURSILLOS, JORNADAS Y SEMINARIOS	720	339
26	NÚMERO DE ACCIDENTADOS EN EL PERÍODO	38.044	9.028
27	POBLACIÓN LABORAL PROTEGIDA AL FINAL DEL PERÍODO POR I.M.S. POR CONTINGENCIAS PROFESIONALES	352.905	341.962
29	NUMERO DE ENFERMEDADES PROFESIONALES INVESTIGADAS	250	86
30	NÚMERO DE CAMPAÑAS DE SENSIBILIZACIÓN Y EDUCACIÓN PREVENTIVA REALIZADAS	232.800	116.348
31	NÚMERO DE PUBLICACIONES EN MATERIA PREVENTIVA REALIZADAS	16.500	4.501
32	NÚMERO DE ACTUACIONES DE ASESORAMIENTO EN MATERIA PREVENTIVA REALIZADAS	2.700	559
33	NÚMERO DE CAMPAÑAS DE DIVULGACIÓN EN MATERIA PREVENTIVA REALIZADAS	95	40



002 MUTUALIA		Area 4	
		G.P 43	Programa 64
PROGRAMA : ADMINISTRACIÓN DEL PATRIMONIO		RESPONSABLE:	
<b>ACTIVIDADES</b>			
GESTIONAR Y CONTROLAR LA SITUACIÓN Y VARIACIÓN FINANCIERA Y PATRIMONIAL			
<b>OBJETIVOS</b>			
CL	DENOMINACIÓN	Presupuesto 2017	EJECUCIÓN
02	OBTENER UN % DE RENTABILIDAD MEDIA DE LA CARTERA DE VALORES	3,36	1,14
09	OBTENER UN % DE EXCEDENTE DE GESTIÓN SOBRE CUOTAS	6,11	-51,30
<b>MEDIOS HUMANOS Y FINANCIEROS</b>			
CL	MEDIOS	Presupuesto 2017	EJECUCIÓN
EN MILES DE EUROS			
14	Transferencias	15.000	0
16	TOTAL OPERACIONES NO FINANCIERAS	15.000	0
17	TOTAL OPERACIONES FINANCIERAS	35.766,55	0
18	TOTAL GASTOS DEL PROGRAMA	50.766,55	0
<b>INDICADORES PARA EL SEGUIMIENTO DE OBJETIVOS</b>			
CL	DENOMINACIÓN	Presupuesto 2017	EJECUCIÓN
24	IMPORTE MEDIO DE LA CARTERA DE VALORES (EN MILES DE EUROS)	68.159,88	72.562
25	RENDIMIENTO NETO EN EL PERÍODO DE LA CARTERA DE VALORES (EN MILES DE EUROS)	2.289,77	830
40	EXCEDENTE DE GESTIÓN EN EL PERÍODO (EN MILES DE EUROS)	18.182,69	-21.694,05
41	RECAUDACIÓN POR CUOTAS EN EL PERÍODO (EN MILES DE EUROS)	297.442,48	42.284,97



002 MUTUALIA		Area 4	
		G.P 45	Programa 91
PROGRAMA : DIRECCIÓN Y SERVICIOS GENERALES		RESPONSABLE:	
<b>ACTIVIDADES</b>			
DIRIGIR, COORDINAR Y APOYAR LAS ACTIVIDADES DE LA ENTIDAD INSPECCIONAR LOS CENTROS Y SERVICIOS PROPIOS Y CONCERTADOS GESTIONAR Y COORDINAR LA POLÍTICA DE PERSONAL, SUMINISTROS Y MANTENIMIENTO ELABORAR Y GESTIONAR LOS PRESUPUESTOS			
<b>OBJETIVOS</b>			
CL	DENOMINACIÓN	Presupuesto 2017	EJECUCIÓN
01	CONSEGUIR QUE EL ABSENTISMO S/JORNADAS TOTALES NO EXCEDA EL %	4	6,17
08	CONSEGUIR QUE EL COSTE DE LOS SERVICIOS S/CUOTAS NO REBASE EL %	18,27	38,19
09	CONSEGUIR UN COSTE DE LOS SERVICIOS POR TRABAJADOR PROTEGIDO, EN EUROS	140,35	42,23
<b>MEDIOS HUMANOS Y FINANCIEROS</b>			
CL	MEDIOS	Presupuesto 2017	EJECUCIÓN
10	NÚMERO DE PERSONAS	132	124
	EN MILES DE EUROS		
11	Gastos de personal	7.737,85	2.397,16
12	Otros gastos de funcionamiento	4.265,70	950,70
13	TOTAL COSTE DE LOS SERVICIOS	12.003,55	3.347,86
14	Transferencias	2.446	73,31
15	Inversiones	963,09	40,78
16	TOTAL OPERACIONES NO FINANCIERAS	15.412,64	3.461,95
17	TOTAL OPERACIONES FINANCIERAS	97	13,22
18	TOTAL GASTOS DEL PROGRAMA	15.509,64	3.475,17
<b>INDICADORES PARA EL SEGUIMIENTO DE OBJETIVOS</b>			
CL	DENOMINACIÓN	Presupuesto 2017	EJECUCIÓN
25	NÚMERO DE JORNADAS LABORALES DE TODO EL PERSONAL DE LA ENTIDAD	130.283	42.715
26	NÚMERO DE JORNADAS LABORALES PERDIDAS DE TODO EL PERSONAL DE LA ENTIDAD	5.211	2.635
40	IMPORTE TOTAL DEL COSTE DE LOS SERVICIOS DE LA ENTIDAD (EN MILES DE EUROS)	54.351,74	16.146,56
41	RECAUDACIÓN POR CUOTAS (EN MILES DE EUROS)	297.442,48	42.284,97
42	POBLACIÓN LABORAL TOTAL PROTEGIDA AL FINAL DEL PERÍODO	387.255	382.325



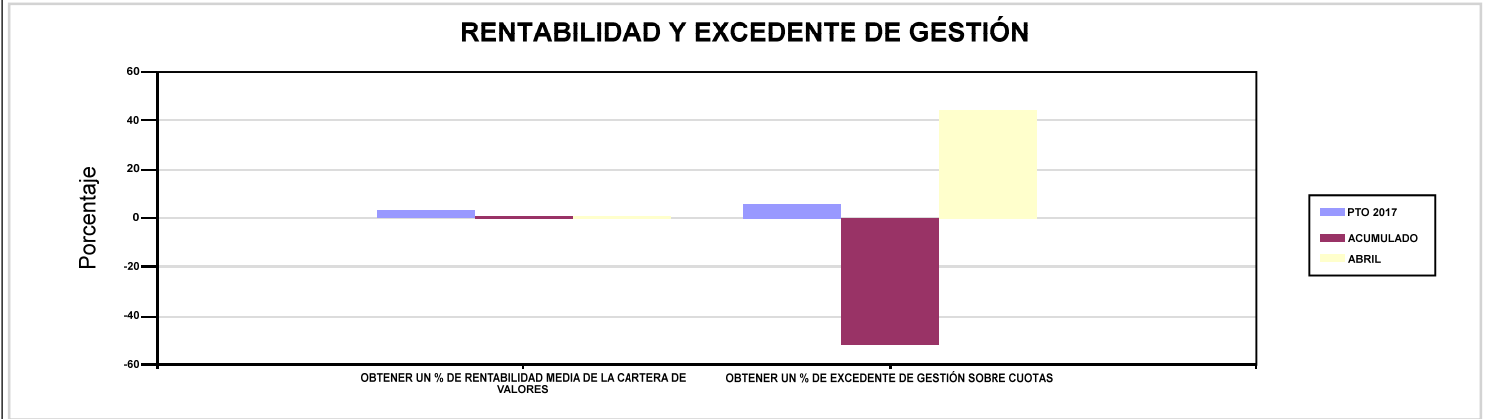
002 MUTUALIA

ÁREA 4 "TESORERÍA, INFORMÁTICA Y OTRAS"

OBJETIVOS DEL PROGRAMA 4364 "ADMINISTRACIÓN DEL PATRIMONIO"

02 OBTENER UN % DE RENTABILIDAD MEDIA DE LA CARTERA DE VALORES

09 OBTENER UN % DE EXCEDENTE DE GESTIÓN SOBRE CUOTAS



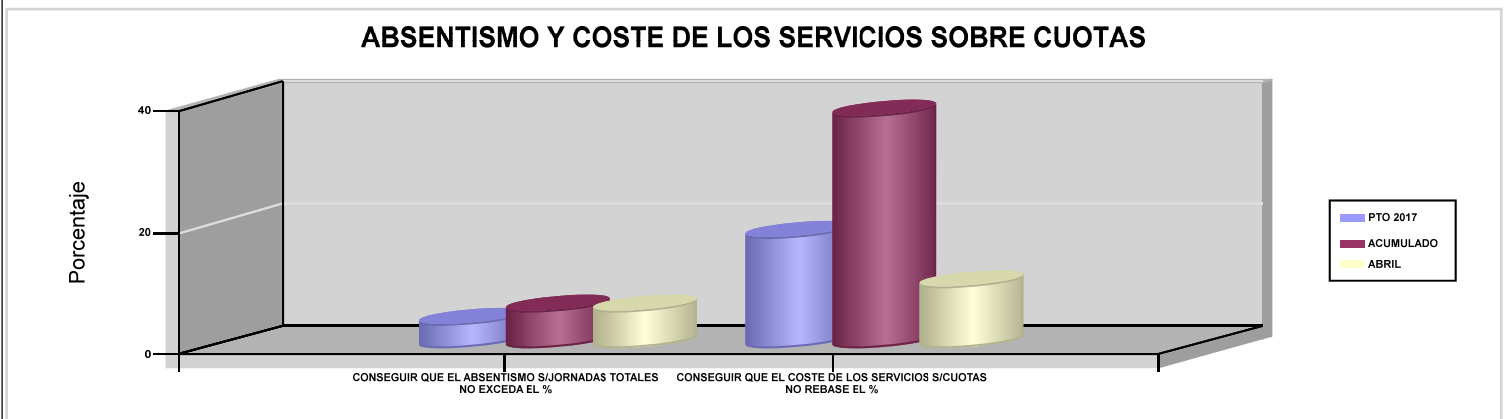
002 MUTUALIA

ÁREA 4 "TESORERÍA, INFORMÁTICA Y OTRAS"

OBJETIVOS DEL PROGRAMA 4591 "DIRECCIÓN Y SERVICIOS GENERALES"

01 CONSEGUIR QUE EL ABSENTISMO S/JORNADAS TOTALES NO EXCEDA EL %

08 CONSEGUIR QUE EL COSTE DE LOS SERVICIOS S/CUOTAS NO REBASE EL %







003 ACTIVA MUTUA		Area 1	
		G.P 11	Programa 02
PROGRAMA : INCAPACIDAD TEMPORAL Y OTRAS PRESTACIONES		RESPONSABLE:	
<b>ACTIVIDADES</b>			
RECONOCIMIENTO DE PRESTACIONES DE PAGO DIRECTO POR INCAPACIDAD TEMPORAL VIGILANCIA DE LOS RECONOCIMIENTOS EFECTUADOS EN RÉGIMEN DE PAGO DELEGADO VIGILANCIA DEL AGOTAMIENTO DE LOS PLAZOS DE ESTAS PREST. SEGUIMIENTO DE LA INCAPACIDAD TEMPORAL POR RÉGIMENES Y TIPOS DE PAGO (DIRECTO Y DELEGADO)			
<b>OBJETIVOS</b>			
CL	DENOMINACIÓN	Presupuesto 2017	EJECUCIÓN
01	CONSEGUIR UNA DURACIÓN MEDIA MÁXIMA, EN DÍAS, DE CADA PROCESO DE I.T.	31,56	41,90
02	NO SUPERAR UN PORCENTAJE DE PROCESOS DE IT RESPECTO A LOS AFILIADOS	1,27	1,77
03	CONSEGUIR UN GASTO DIRECTO MÁXIMO POR AFILIADO DE EUROS	162,75	30,86
04	CONSEGUIR UN NÚM. MEDIO MÁXIMO DE DÍAS INDEMNIZADOS POR CADA PROCESO INDEMNIZADO	62,96	67,21
05	CONSEGUIR UN GASTO DIRECTO MÁXIMO POR DÍA INDEMNIZADO DE EUROS	28,26	10,04
06	REALIZAR UN GASTO DIRECTO MÁXIMO POR PROCESO INDEMNIZADO CON ALTA EN EL PERÍODO DE EUROS	1.779,08	674,58
07	REALIZAR UN GASTO TOTAL MAXIMO POR AFILIADO DE EUROS	175,38	36,69
08	CONSEGUIR UN GASTO TOTAL MÁXIMO POR DÍA INDEMNIZADO DE EUROS	30,45	11,93
09	REALIZAR UN GASTO TOTAL MÁXIMO POR PROCESO INDEMNIZADO DE EUROS	1.917,18	802,14
<b>MEDIOS HUMANOS Y FINANCIEROS</b>			
CL	MEDIOS	Presupuesto 2017	EJECUCIÓN
10	NÚMERO DE PERSONAS EN MILES DE EUROS	174	189
11	Gastos de personal	5.778	1.802,63
12	Otros gastos de funcionamiento	4.830	1.213,54
13	TOTAL COSTE DE LOS SERVICIOS	10.608	3.016,17
14	Transferencias	151.104,63	20.610,80
15	Inversiones	1.300,50	100,76
16	TOTAL OPERACIONES NO FINANCIERAS	163.013,13	23.727,73
18	TOTAL GASTOS DEL PROGRAMA	163.013,13	23.727,73
<b>INDICADORES PARA EL SEGUIMIENTO DE OBJETIVOS</b>			
CL	DENOMINACIÓN	Presupuesto 2017	EJECUCIÓN
19	NUM. DE PROCESOS DE IT CUYA ALTA MÉDICA SE HAYA PRODUCIDO EN EL EJERCICIO	157.179	41.577
20	NUM. DE DÍAS DE BAJA RELATIVOS A PROCESOS CUYA ALTA MÉDICA SE HAYA PRODUCIDO EN EL EJERCICIO	4.960.129	1.742.274
21	NUM. DE PROCESOS EN LOS QUE EL ÚLTIMO DÍA DEL PERÍODO EL PACIENTE SE ENCUENTRA EN SITUACIÓN DE BAJA	11.215	9.480
22	POBLACIÓN PROTEGIDA EL ÚLTIMO DÍA DEL PERÍODO	884.700	535.210
23	POBLACIÓN MEDIA PROTEGIDA EN EL PERÍODO	839.700	516.886
24	GASTO DIRECTO GENERADO EN EL PERÍODO EN CONCEPTO I.T.(MILES DE EUROS) EXCL. EMPRESAS COLABORADORAS	136.657	15.949,93
25	NUMERO DE PROCESOS INICIADOS EN EL PERÍODO	172.544	42.669
60	NUM. DE PROCESOS INDEMNIZADOS CUYA ALTA SE HAYA PRODUCIDO EN EL PERÍODO	63.246	21.728
61	NUM. DE DÍAS INDEM.EN PERÍODO O ANT.DE LOS PROCESOS INDEM. CUYA ALTA SE HA PRODUCIDO EN EL PERÍODO	3.981.887	1.460.331
62	NUM. DE PROCESOS INDEMNIZADOS INICIADOS EN EL PERÍODO	58.198	20.373
63	NUM. DE DÍAS INDEMNIZADOS EN EL PERÍODO	4.836.068	1.589.130
64	NUM. DE PROCESOS INDEMNIZADOS INICIADOS POR CADA 1000 AFILIADOS	69	39
65	NUM. DE DÍAS INDEMNIZADOS POR CADA AFILIADO	5,76	3,07
66	GASTOS ASOCIADOS GENERADOS EN EL PERÍODO (SANITARIOS, DE ADMON Y OTROS GENERALES, EN MILES DE EUROS)	10.608	3.016,17
67	NUM. DE PROCESOS CESE DE ACTIVIDAD TRABAJADORES AUTONOMOS PRODUCIDOS EN EL PERIODO	88	19
68	NUM. DE PROCESOS CESE DE ACTIVIDAD TRABAJADORES AUTONOMOS QUE PREVALECN AL FINAL DEL PERIODO	52	35
69	DURACIÓN MEDIA DE LOS PROCESOS DE CESE DE ACTIVIDAD TRABAJADORES AUTONOMOS	11	10,90
70	NUM. TOTAL DE MENSUALIDADES CESE DE ACTIVIDAD ABONADAS EN EL PERIODO	674	177





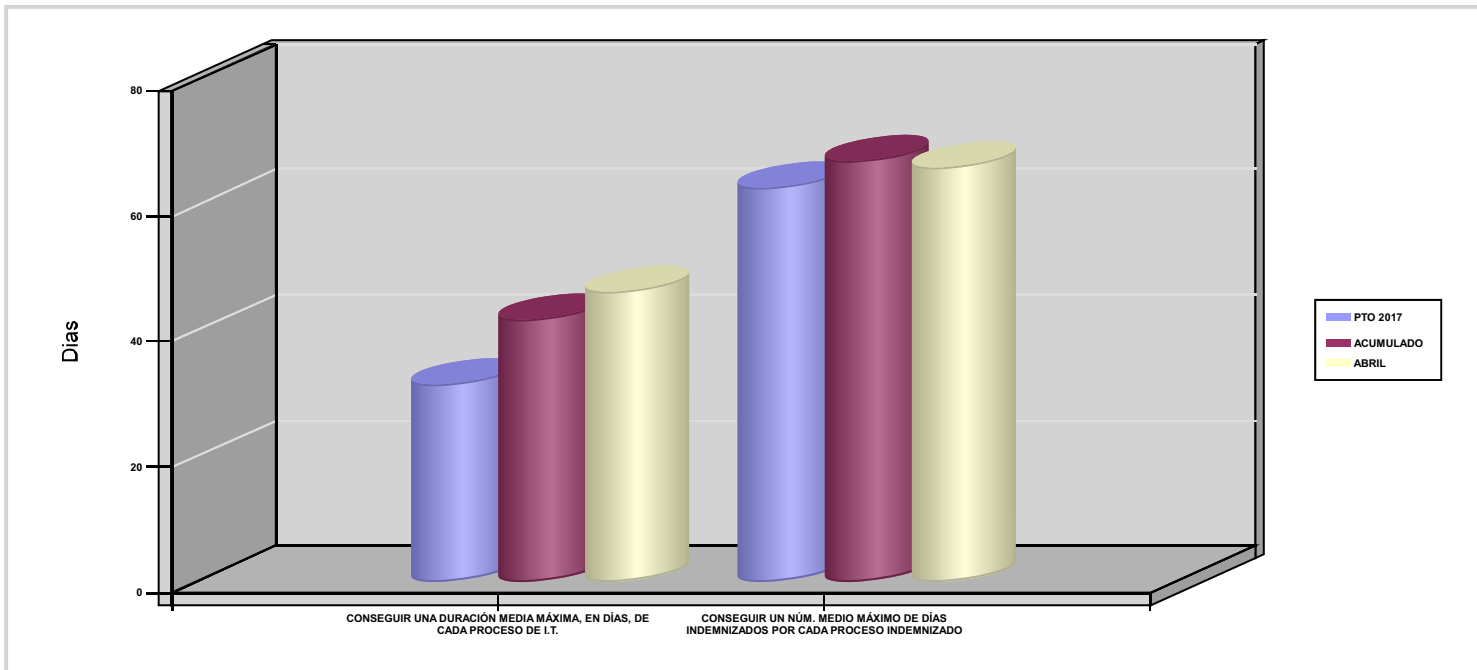
003 ACTIVA MUTUA

ÁREA 1 "PRESTACIONES ECONÓMICAS"

OBJETIVOS DEL PROGRAMA 1102 "INCAPACIDAD TEMPORAL Y OTRAS PRESTACIONES"

01 CONSEGUIR UNA DURACIÓN MEDIA MÁXIMA, EN DÍAS, DE CADA PROCESO DE I.T.

04 CONSEGUIR UN NÚM. MEDIO MÁXIMO DE DÍAS INDEMNIZADOS POR CADA PROCESO INDEMNIZADO





003 ACTIVA MUTUA		Area 1	
		G.P 11	Programa 05
PROGRAMA : CAPITALES RENTA Y OTRAS COMPENSACIONES FINANCIERAS DE ACCIDENTES DE TRABAJO		RESPONSABLE:	
<b>ACTIVIDADES</b>			
RECONOCIMIENTO DE LOS DERECHOS A PRESTACIONES VITALICIAS Y TEMPORALES A BENEFICIARIOS DE INVALIDEZ MUERTE Y SUPERVIVENCIA DE ACCIDENTES DE TRABAJO CONTROL DE CÁLCULO DE LOS CAPITALES COSTE DE RENTA DE ACCIDENTES DE TRABAJO TRAMITACIÓN DE LOS EXPEDIENTES ANTE LOS ORGANISMOS CORRESPONDIENTES			
<b>OBJETIVOS</b>			
CL	DENOMINACIÓN	Presupuesto 2017	EJECUCIÓN
01	ATENDER UN NÚMERO DE SINIESTROS DE INVALIDEZ GENERADORES DE CAPITALES-COSTE	181	71
02	ATENDER UN NÚMERO DE SINIESTROS POR MUERTE GENERADORES DE CAPITALES-COSTE	21	10
<b>MEDIOS HUMANOS Y FINANCIEROS</b>			
CL	MEDIOS	Presupuesto 2017	EJECUCIÓN
10	NÚMERO DE PERSONAS	6	6
	EN MILES DE EUROS		
11	Gastos de personal	264,77	57,10
12	Otros gastos de funcionamiento	82	13,60
13	TOTAL COSTE DE LOS SERVICIOS	346,77	70,70
14	Transferencias	80.492,71	9.960,07
15	Inversiones	2,48	0,32
16	TOTAL OPERACIONES NO FINANCIERAS	80.841,96	10.031,09
18	TOTAL GASTOS DEL PROGRAMA	80.841,96	10.031,09
<b>INDICADORES PARA EL SEGUIMIENTO DE OBJETIVOS</b>			
CL	DENOMINACIÓN	Presupuesto 2017	EJECUCIÓN
19	IMPORTE DE LOS CAPITALES COSTE POR INVALIDEZ (EN MILES DE EUROS)	23.935,56	8.613,91
20	NÚMERO DE SINIESTROS GENERADOS DE CAPITALES COSTE POR INVALIDEZ	181	71
21	IMPORTE MEDIO DE LOS CAPITALES COSTE POR INVALIDEZ (EN EUROS)	132.240,66	121.322,68
22	IMPORTE DE LOS CAPITALES COSTE POR MUERTE ( EN MILES DE EUROS)	3.776,32	1.346,18
23	NÚMERO DE SINIESTROS DEVENGADOS DE CAPITALES COSTE POR MUERTE	21	10
24	IMPORTE MEDIO DE LOS CAPITALES COSTE POR MUERTE (EN EUROS)	179.824,76	134.618
25	POBLACIÓN LABORAL PROTEGIDA POR I.M.S. AL FINAL DEL PERÍODO	437.700	451.241



003 ACTIVA MUTUA		Area 2	
		G.P 21	Programa 22
PROGRAMA : MEDICINA AMBULATORIA DE MUTUAS COLABORADORAS CON LA SEGURIDAD SOCIAL		RESPONSABLE:	
<b>ACTIVIDADES</b>			
GESTIÓN DE LA ASISTENCIA SANITARIA EN RÉGIMEN AMBULATORIO EN CENTROS PROPIOS DE LAS MUTUAS Y EN SUS CENTROS MANCOMUNADOS CONTROL DE LA ASISTENCIA SANITARIA PRESTADA CON MEDIOS AJENOS CREACIÓN, ADAPTA. Y MEJORA DE CENTROS PROPIOS DE LAS MUTUAS Y DE SUS CENTROS MANCOMUNADOS			
<b>OBJETIVOS</b>			
CL	DENOMINACIÓN	Presupuesto 2017	EJECUCIÓN
02	ATENDER UN PORCENTAJE DE PACIENTES CON MEDIOS PROPIOS	70,95	80,02
03	ATENDER UN NÚMERO DE PACIENTES	45.098	21.116
<b>MEDIOS HUMANOS Y FINANCIEROS</b>			
CL	MEDIOS	Presupuesto 2017	EJECUCIÓN
10	NÚMERO DE PERSONAS	309	280
	EN MILES DE EUROS		
11	Gastos de personal	10.173,32	2.978,12
12	Otros gastos de funcionamiento	15.687	5.222,33
13	TOTAL COSTE DE LOS SERVICIOS	25.860,32	8.200,45
14	Transferencias	2.570,60	738,50
15	Inversiones	1.368,09	161
16	TOTAL OPERACIONES NO FINANCIERAS	29.799,01	9.099,95
18	TOTAL GASTOS DEL PROGRAMA	29.799,01	9.099,95
<b>INDICADORES PARA EL SEGUIMIENTO DE OBJETIVOS</b>			
CL	DENOMINACIÓN	Presupuesto 2017	EJECUCIÓN
19	NÚMERO DE CONSULTAS NUEVAS CON MEDIOS PROPIOS	50.829	19.947
20	NÚMERO DE CONSULTAS SUCESIVAS CON MEDIOS PROPIOS	154.471	68.378
22	NÚMERO DE PACIENTES ATENDIDOS CON MEDIOS PROPIOS	45.098	21.116
23	NÚMERO DE PACIENTES ATENDIDOS CON MEDIOS AJENOS	18.462	5.273
28	POBLACIÓN LABORAL PROTEGIDA AL FINAL DEL PERÍODO POR I.T POR CONTINGENCIAS PROFESIONALES	437.700	451.241



003 ACTIVA MUTUA		Area 2	
		G.P 22	Programa 24
PROGRAMA : MEDICINA HOSPITALARIA DE MUTUAS COLABORADORAS CON LA SEGURIDAD SOCIAL		RESPONSABLE:	
<b>ACTIVIDADES</b>			
GESTIÓN DE LA ASISTENCIA SANITARIA EN RÉGIMEN HOSPITALARIO EN CENTROS PROPIOS DE LAS MUTUAS Y EN SUS CENTROS MANCOMUNADOS CONTROL DE LA ASISTENCIA SANITARIA HOSPITALARIA PRESTADA CON MEDIOS AJENOS CREACIÓN, ADAPTACIÓN Y MEJORA DE CENTROS PROPIOS DE LAS MUTUAS Y DE SUS CENTROS MANCOMUNADOS			
<b>OBJETIVOS</b>			
CL	DENOMINACIÓN	Presupuesto 2017	EJECUCIÓN
01	OBTENER UN PORCENTAJE DE OCUPACIÓN EN CENTROS PROPIOS	44,40	40,44
02	CONSEGUIR UNA ESTANCIA MEDIA EN CENTROS PROPIOS	2,31	2,05
03	CONSEGUIR UN COSTE MEDIO EN EUROS POR ESTANCIA EN CENTROS PROPIOS	1.073,33	1.452,13
04	CONSEGUIR UN COSTE MEDIO EN EUROS POR ESTANCIA EN CENTROS AJENOS	1.194,18	3.552,97
<b>MEDIOS HUMANOS Y FINANCIEROS</b>			
CL	MEDIOS	Presupuesto 2017	EJECUCIÓN
10	NÚMERO DE PERSONAS	39	40
	EN MILES DE EUROS		
11	Gastos de personal	1.505,01	592,66
12	Otros gastos de funcionamiento	4.770	1.672,50
13	TOTAL COSTE DE LOS SERVICIOS	6.275,01	2.265,16
14	Transferencias	1.175,58	383,23
15	Inversiones	326,33	94,75
16	TOTAL OPERACIONES NO FINANCIERAS	7.776,92	2.743,14
18	TOTAL GASTOS DEL PROGRAMA	7.776,92	2.743,14
<b>INDICADORES PARA EL SEGUIMIENTO DE OBJETIVOS</b>			
CL	DENOMINACIÓN	Presupuesto 2017	EJECUCIÓN
19	NÚMERO DE CAMAS DE CLINICA PROPIAS INSTALADAS	15	15
22	NÚMERO TOTAL DE CAMAS HOSPITALARIAS PROPIAS INSTALADAS	15	15
23	NÚMERO DE ESTANCIAS PROPIAS CAUSADAS EN EL PERÍODO	2.632	728
24	NÚMERO DE ESTANCIAS PROPIAS POSIBLES EN EL PERÍODO	5.928	1.800
25	NÚMERO DE INGRESOS DEL PERÍODO EN CENTROS PROPIOS	1.138	355
26	COSTE ASISTENCIA HOSPITALARIA CON MEDIOS PROPIOS (EN MILES DE EUROS)	2.825,01	1.057,15
27	COSTE ASISTENCIA HOSPITALARIA CON MEDIOS AJENOS (EN MILES DE EUROS)	3.450	1.208,01
28	NÚMERO DE ACCIDENTADOS INGRESADOS EN CENTROS AJENOS	697	119
29	NÚMERO DE ESTANCIAS DE ACCIDENTADOS EN CENTROS AJENOS	2.889	340
30	DURACIÓN MEDIA EN DÍAS DE LOS PROCESOS DE INTERNAMIENTO EN CENTROS AJENOS	4,14	2,86



003 ACTIVA MUTUA		Area 3	
		G.P 34	Programa 36
PROGRAMA : HIGIENE Y SEGURIDAD EN EL TRABAJO		RESPONSABLE:	
ACTIVIDADES			
ASESORAMIENTO SOBRE GESTIÓN DE RIESGOS INVESTIGACIÓN E INSPECCIÓN DE ACCIDENTES INFORMACIÓN Y DIVULGACIÓN ESTUDIOS DE PUESTOS Y CONDICIONES DE TRABAJO			
OBJETIVOS			
CL	DENOMINACIÓN	Presupuesto 2017	EJECUCIÓN
01	REALIZAR INVESTIGACIONES DE ACCIDENTES EN UN %	0,24	0,24
02	REALIZAR ESTUDIOS SOBRE SINIESTRALIDAD EN EMPRESAS EN NÚMERO	25.000	5.244
03	REALIZAR VISITAS DE ASESOR.Y ORIENTACIÓN A C.DE TRABAJO EN MATERIA DE SEGURIDAD E HIGIENE EN N°	2.200	584
04	REALIZAR CURSILLOS, JORNADAS, SEMINARIOS EN NÚMERO	185	29
05	MANTENER LA SINIESTRALIDAD SOBRE EL COLECTIVO PROTEGIDO EN UN %	9,37	3,15
07	REALIZAR CAMPAÑAS DE SENSIBILIZACIÓN Y EDUCACIÓN EN NÚMERO	25.000	4.096
08	REALIZAR ACTUACIONES DE ASESORAMIENTO EN NÚMERO	1.800	323
09	REALIZAR CAMPAÑAS DE DIVULGACIÓN EN NÚMERO	30	6
MEDIOS HUMANOS Y FINANCIEROS			
CL	MEDIOS	Presupuesto 2017	EJECUCIÓN
10	NÚMERO DE PERSONAS	15	14
	EN MILES DE EUROS		
11	Gastos de personal	599,74	164,40
12	Otros gastos de funcionamiento	254	57,83
13	TOTAL COSTE DE LOS SERVICIOS	853,74	222,23
15	Inversiones	63,18	1,37
16	TOTAL OPERACIONES NO FINANCIERAS	916,92	223,60
18	TOTAL GASTOS DEL PROGRAMA	916,92	223,60
INDICADORES PARA EL SEGUIMIENTO DE OBJETIVOS			
CL	DENOMINACIÓN	Presupuesto 2017	EJECUCIÓN
19	NÚMERO DE ACCIDENTES INVESTIGADOS	100	34
20	NÚMERO DE ACCIDENTES ACAECIDOS	41.000	14.219
21	NÚMERO DE ESTUDIOS DE SINIESTRALIDAD EN EMPRESAS REALIZADOS	25.000	5.244
22	NÚMERO DE VISITAS A CENTROS DE TRABAJO REALIZADAS	2.200	584
23	NÚMERO DE ENCUESTAS EN MATERIA PREVENTIVA REALIZADAS	200	3
24	NÚMERO DE CURSILLOS, JORNADAS Y SEMINARIOS EN MATERIA PREVENTIVA REALIZADOS	185	29
25	NÚMERO DE ASISTENTES A LOS CURSILLOS, JORNADAS Y SEMINARIOS	3.000	629
26	NÚMERO DE ACCIDENTADOS EN EL PERÍODO	41.000	14.219
27	POBLACIÓN LABORAL PROTEGIDA AL FINAL DEL PERÍODO POR I.M.S. POR CONTINGENCIAS PROFESIONALES	437.700	451.241
29	NUMERO DE ENFERMEDADES PROFESIONALES INVESTIGADAS	100	23
30	NÚMERO DE CAMPAÑAS DE SENSIBILIZACIÓN Y EDUCACIÓN PREVENTIVA REALIZADAS	25.000	4.096
31	NÚMERO DE PUBLICACIONES EN MATERIA PREVENTIVA REALIZADAS	55.000	4.602
32	NÚMERO DE ACTUACIONES DE ASESORAMIENTO EN MATERIA PREVENTIVA REALIZADAS	1.800	323
33	NÚMERO DE CAMPAÑAS DE DIVULGACIÓN EN MATERIA PREVENTIVA REALIZADAS	30	6



003 ACTIVA MUTUA		Area 4	
		G.P 43	Programa 64
PROGRAMA : ADMINISTRACIÓN DEL PATRIMONIO		RESPONSABLE:	
<b>ACTIVIDADES</b>			
GESTIONAR Y CONTROLAR LA SITUACIÓN Y VARIACIÓN FINANCIERA Y PATRIMONIAL			
<b>OBJETIVOS</b>			
CL	DENOMINACIÓN	Presupuesto 2017	EJECUCIÓN
02	OBTENER UN % DE RENTABILIDAD MEDIA DE LA CARTERA DE VALORES	2,44	1,37
09	OBTENER UN % DE EXCEDENTE DE GESTIÓN SOBRE CUOTAS	8,46	0
<b>MEDIOS HUMANOS Y FINANCIEROS</b>			
CL	MEDIOS	Presupuesto 2017	EJECUCIÓN
EN MILES DE EUROS			
14	Transferencias	22.433	0
16	TOTAL OPERACIONES NO FINANCIERAS	22.433	0
17	TOTAL OPERACIONES FINANCIERAS	36.102,81	0
18	TOTAL GASTOS DEL PROGRAMA	58.535,81	0
<b>INDICADORES PARA EL SEGUIMIENTO DE OBJETIVOS</b>			
CL	DENOMINACIÓN	Presupuesto 2017	EJECUCIÓN
24	IMPORTE MEDIO DE LA CARTERA DE VALORES (EN MILES DE EUROS)	32.750	47.309,35
25	RENDIMIENTO NETO EN EL PERÍODO DE LA CARTERA DE VALORES (EN MILES DE EUROS)	800	646,46
40	EXCEDENTE DE GESTIÓN EN EL PERÍODO (EN MILES DE EUROS)	26.877,62	-50.042,15
41	RECAUDACIÓN POR CUOTAS EN EL PERÍODO (EN MILES DE EUROS)	317.565,65	0



003 ACTIVA MUTUA		Area 4	
		G.P 45	Programa 91
PROGRAMA : DIRECCIÓN Y SERVICIOS GENERALES		RESPONSABLE:	
<b>ACTIVIDADES</b>			
DIRIGIR, COORDINAR Y APOYAR LAS ACTIVIDADES DE LA ENTIDAD INSPECCIONAR LOS CENTROS Y SERVICIOS PROPIOS Y CONCERTADOS GESTIONAR Y COORDINAR LA POLÍTICA DE PERSONAL, SUMINISTROS Y MANTENIMIENTO ELABORAR Y GESTIONAR LOS PRESUPUESTOS			
<b>OBJETIVOS</b>			
CL	DENOMINACIÓN	Presupuesto 2017	EJECUCIÓN
01	CONSEGUIR QUE EL ABSENTISMO S/JORNADAS TOTALES NO EXCEDA EL %	3,51	3,68
08	CONSEGUIR QUE EL COSTE DE LOS SERVICIOS S/CUOTAS NO REBASE EL %	20,04	0
09	CONSEGUIR UN COSTE DE LOS SERVICIOS POR TRABAJADOR PROTEGIDO, EN EUROS	122,40	36,27
<b>MEDIOS HUMANOS Y FINANCIEROS</b>			
CL	MEDIOS	Presupuesto 2017	EJECUCIÓN
10	NÚMERO DE PERSONAS	308	277
	EN MILES DE EUROS		
11	Gastos de personal	12.548,92	3.818,08
12	Otros gastos de funcionamiento	7.156,32	1.816,86
13	TOTAL COSTE DE LOS SERVICIOS	19.705,24	5.634,94
14	Transferencias	1.143,68	6,63
15	Inversiones	1.747,75	234,98
16	TOTAL OPERACIONES NO FINANCIERAS	22.596,67	5.876,55
17	TOTAL OPERACIONES FINANCIERAS	271,50	12,03
18	TOTAL GASTOS DEL PROGRAMA	22.868,17	5.888,58
<b>INDICADORES PARA EL SEGUIMIENTO DE OBJETIVOS</b>			
CL	DENOMINACIÓN	Presupuesto 2017	EJECUCIÓN
25	NÚMERO DE JORNADAS LABORALES DE TODO EL PERSONAL DE LA ENTIDAD	203.577	66.445
26	NÚMERO DE JORNADAS LABORALES PERDIDAS DE TODO EL PERSONAL DE LA ENTIDAD	7.146	2.443
40	IMPORTE TOTAL DEL COSTE DE LOS SERVICIOS DE LA ENTIDAD (EN MILES DE EUROS)	63.649,08	19.409,66
41	RECAUDACIÓN POR CUOTAS (EN MILES DE EUROS)	317.565,65	0
42	POBLACIÓN LABORAL TOTAL PROTEGIDA AL FINAL DEL PERÍODO	520.000	535.210



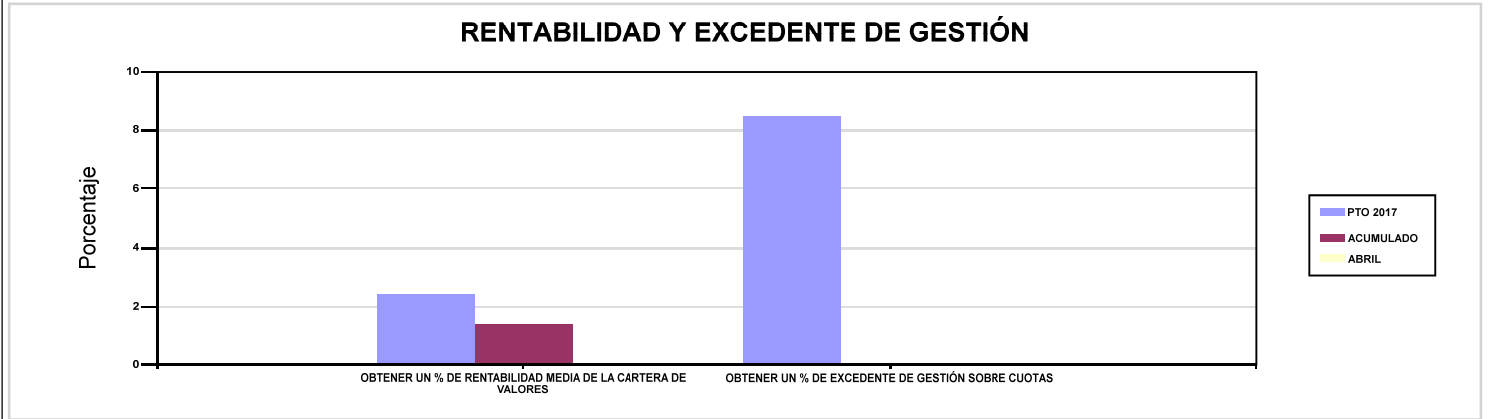
003 ACTIVA MUTUA

ÁREA 4 "TESORERÍA, INFORMÁTICA Y OTRAS"

OBJETIVOS DEL PROGRAMA 4364 "ADMINISTRACIÓN DEL PATRIMONIO"

02 OBTENER UN % DE RENTABILIDAD MEDIA DE LA CARTERA DE VALORES

09 OBTENER UN % DE EXCEDENTE DE GESTIÓN SOBRE CUOTAS



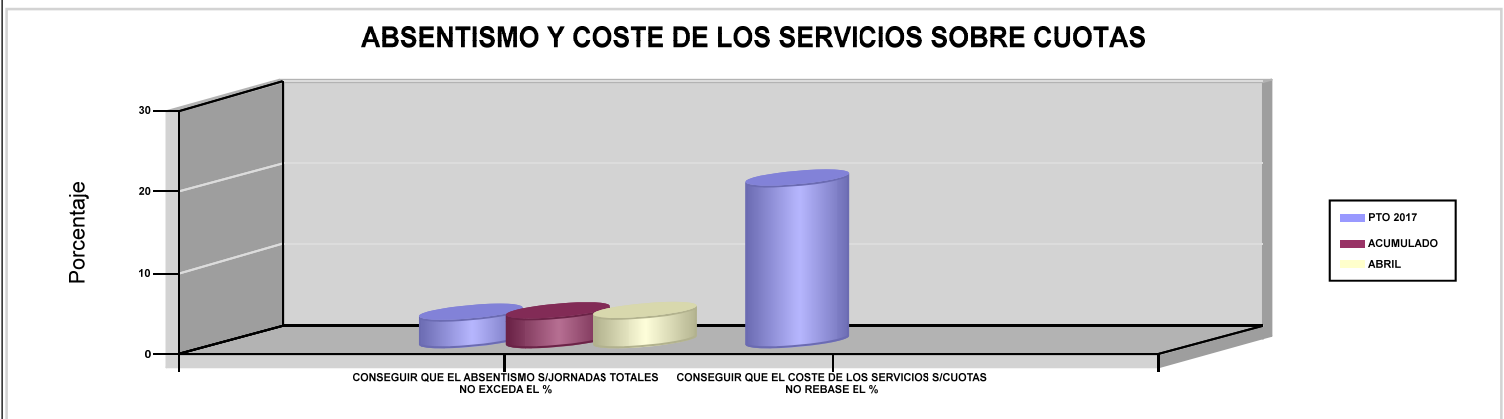
003 ACTIVA MUTUA

ÁREA 4 "TESORERÍA, INFORMÁTICA Y OTRAS"

OBJETIVOS DEL PROGRAMA 4591 "DIRECCIÓN Y SERVICIOS GENERALES"

01 CONSEGUIR QUE EL ABSENTISMO S/JORNADAS TOTALES NO EXCEDA EL %

08 CONSEGUIR QUE EL COSTE DE LOS SERVICIOS S/CUOTAS NO REBASE EL %







# 007 MUTUA MONTAÑESA





007 MUTUA MONTAÑESA		Area 1	
		G.P 11	Programa 02
PROGRAMA : INCAPACIDAD TEMPORAL Y OTRAS PRESTACIONES		RESPONSABLE:	
<b>ACTIVIDADES</b>			
RECONOCIMIENTO DE PRESTACIONES DE PAGO DIRECTO POR INCAPACIDAD TEMPORAL VIGILANCIA DE LOS RECONOCIMIENTOS EFECTUADOS EN RÉGIMEN DE PAGO DELEGADO VIGILANCIA DEL AGOTAMIENTO DE LOS PLAZOS DE ESTAS PREST. SEGUIMIENTO DE LA INCAPACIDAD TEMPORAL POR RÉGIMENES Y TIPOS DE PAGO (DIRECTO Y DELEGADO)			
<b>OBJETIVOS</b>			
CL	DENOMINACIÓN	Presupuesto 2017	EJECUCIÓN
01	CONSEGUIR UNA DURACIÓN MEDIA MÁXIMA, EN DÍAS, DE CADA PROCESO DE I.T.	44,01	43,79
02	NO SUPERAR UN PORCENTAJE DE PROCESOS DE IT RESPECTO A LOS AFILIADOS	1,63	1,77
03	CONSEGUIR UN GASTO DIRECTO MÁXIMO POR AFILIADO DE EUROS	203,42	47,57
04	CONSEGUIR UN NÚM. MEDIO MÁXIMO DE DÍAS INDEMNIZADOS POR CADA PROCESO INDEMNIZADO	73,62	75,32
05	CONSEGUIR UN GASTO DIRECTO MÁXIMO POR DÍA INDEMNIZADO DE EUROS	37,95	36,11
06	REALIZAR UN GASTO DIRECTO MÁXIMO POR PROCESO INDEMNIZADO CON ALTA EN EL PERÍODO DE EUROS	2.794,09	2.719,84
07	REALIZAR UN GASTO TOTAL MAXIMO POR AFILIADO DE EUROS	208,77	48,95
08	CONSEGUIR UN GASTO TOTAL MÁXIMO POR DÍA INDEMNIZADO DE EUROS	38,95	37,16
09	REALIZAR UN GASTO TOTAL MÁXIMO POR PROCESO INDEMNIZADO DE EUROS	2.867,58	2.799,25
<b>MEDIOS HUMANOS Y FINANCIEROS</b>			
CL	MEDIOS	Presupuesto 2017	EJECUCIÓN
10	NÚMERO DE PERSONAS EN MILES DE EUROS	26	25
11	Gastos de personal	1.066,60	322,51
12	Otros gastos de funcionamiento	570,64	135,77
13	TOTAL COSTE DE LOS SERVICIOS	1.637,24	458,28
14	Transferencias	69.970,38	16.789,74
15	Inversiones	139,50	1,81
16	TOTAL OPERACIONES NO FINANCIERAS	71.747,12	17.249,83
18	TOTAL GASTOS DEL PROGRAMA	71.747,12	17.249,83
<b>INDICADORES PARA EL SEGUIMIENTO DE OBJETIVOS</b>			
CL	DENOMINACIÓN	Presupuesto 2017	EJECUCIÓN
19	NUM. DE PROCESOS DE IT CUYA ALTA MÉDICA SE HAYA PRODUCIDO EN EL EJERCICIO	40.500	14.268
20	NUM. DE DÍAS DE BAJA RELATIVOS A PROCESOS CUYA ALTA MÉDICA SE HAYA PRODUCIDO EN EL EJERCICIO	1.782.500	624.740
21	NUM. DE PROCESOS EN LOS QUE EL ÚLTIMO DÍA DEL PERÍODO EL PACIENTE SE ENCUENTRA EN SITUACIÓN DE BAJA	5.100	5.411
22	POBLACIÓN PROTEGIDA EL ÚLTIMO DÍA DEL PERÍODO	313.300	305.484
23	POBLACIÓN MEDIA PROTEGIDA EN EL PERÍODO	306.000	303.684
24	GASTO DIRECTO GENERADO EN EL PERÍODO EN CONCEPTO I.T.(MILES DE EUROS) EXCL. EMPRESAS COLABORADORAS	62.247,09	14.445,02
25	NUMERO DE PROCESOS INICIADOS EN EL PERÍODO	41.200	14.644
60	NUM. DE PROCESOS INDEMNIZADOS CUYA ALTA SE HAYA PRODUCIDO EN EL PERÍODO	21.000	7.021
61	NUM. DE DÍAS INDEM.EN PERÍODO O ANT.DE LOS PROCESOS INDEM. CUYA ALTA SE HA PRODUCIDO EN EL PERÍODO	1.546.000	528.846
62	NUM. DE PROCESOS INDEMNIZADOS INICIADOS EN EL PERÍODO	22.000	143.182
63	NUM. DE DÍAS INDEMNIZADOS EN EL PERÍODO	1.640.095	400.041
64	NUM. DE PROCESOS INDEMNIZADOS INICIADOS POR CADA 1000 AFILIADOS	72	471
65	NUM. DE DÍAS INDEMNIZADOS POR CADA AFILIADO	5,36	1,32
66	GASTOS ASOCIADOS GENERADOS EN EL PERÍODO (SANITARIOS, DE ADMON Y OTROS GENERALES, EN MILES DE EUROS)	1.637,24	421,75
67	NUM. DE PROCESOS CESE DE ACTIVIDAD TRABAJADORES AUTONOMOS PRODUCIDOS EN EL PERIODO	15	2
68	NUM. DE PROCESOS CESE DE ACTIVIDAD TRABAJADORES AUTONOMOS QUE PREVALECN AL FINAL DEL PERIODO	11	4
69	DURACIÓN MEDIA DE LOS PROCESOS DE CESE DE ACTIVIDAD TRABAJADORES AUTONOMOS	10	0
70	NUM. TOTAL DE MENSUALIDADES CESE DE ACTIVIDAD ABONADAS EN EL PERIODO	194	15



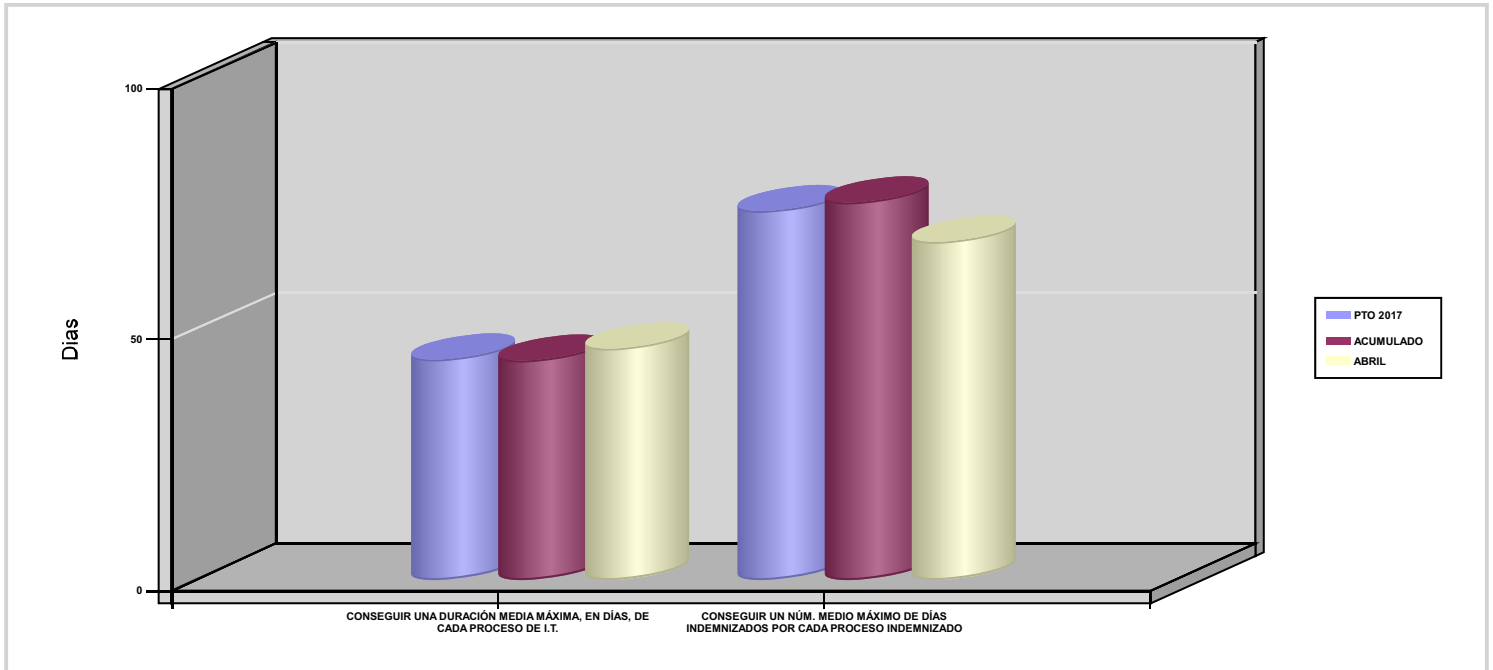
007 MUTUA MONTAÑESA

ÁREA 1 "PRESTACIONES ECONÓMICAS"

OBJETIVOS DEL PROGRAMA 1102 "INCAPACIDAD TEMPORAL Y OTRAS PRESTACIONES"

01 CONSEGUIR UNA DURACIÓN MEDIA MÁXIMA, EN DÍAS, DE CADA PROCESO DE I.T.

04 CONSEGUIR UN NÚM. MEDIO MÁXIMO DE DÍAS INDEMNIZADOS POR CADA PROCESO INDEMNIZADO





007 MUTUA MONTAÑESA		Area 1	
		G.P 11	Programa 05
PROGRAMA : CAPITALES RENTA Y OTRAS COMPENSACIONES FINANCIERAS DE ACCIDENTES DE TRABAJO		RESPONSABLE:	
<b>ACTIVIDADES</b>			
RECONOCIMIENTO DE LOS DERECHOS A PRESTACIONES VITALICIAS Y TEMPORALES A BENEFICIARIOS DE INVALIDEZ MUERTE Y SUPERVIVENCIA DE ACCIDENTES DE TRABAJO CONTROL DE CÁLCULO DE LOS CAPITALES COSTE DE RENTA DE ACCIDENTES DE TRABAJO TRAMITACIÓN DE LOS EXPEDIENTES ANTE LOS ORGANISMOS CORRESPONDIENTES			
<b>OBJETIVOS</b>			
CL	DENOMINACIÓN	Presupuesto 2017	EJECUCIÓN
01	ATENDER UN NÚMERO DE SINIESTROS DE INVALIDEZ GENERADORES DE CAPITALES-COSTE	95	32
02	ATENDER UN NÚMERO DE SINIESTROS POR MUERTE GENERADORES DE CAPITALES-COSTE	13	1
<b>MEDIOS HUMANOS Y FINANCIEROS</b>			
CL	MEDIOS	Presupuesto 2017	EJECUCIÓN
EN MILES DE EUROS			
14	Transferencias	37.711,20	8.543,64
16	TOTAL OPERACIONES NO FINANCIERAS	37.711,20	8.543,64
18	TOTAL GASTOS DEL PROGRAMA	37.711,20	8.543,64
<b>INDICADORES PARA EL SEGUIMIENTO DE OBJETIVOS</b>			
CL	DENOMINACIÓN	Presupuesto 2017	EJECUCIÓN
19	IMPORTE DE LOS CAPITALES COSTE POR INVALIDEZ (EN MILES DE EUROS)	12.763,52	4.795,67
20	NÚMERO DE SINIESTROS GENERADOS DE CAPITALES COSTE POR INVALIDEZ	95	32
21	IMPORTE MEDIO DE LOS CAPITALES COSTE POR INVALIDEZ (EN EUROS)	134.352,84	149.864,69
22	IMPORTE DE LOS CAPITALES COSTE POR MUERTE ( EN MILES DE EUROS)	2.042,83	153,92
23	NÚMERO DE SINIESTROS DEVENGADOS DE CAPITALES COSTE POR MUERTE	13	1
24	IMPORTE MEDIO DE LOS CAPITALES COSTE POR MUERTE (EN EUROS)	157.140,77	153.920
25	POBLACIÓN LABORAL PROTEGIDA POR I.M.S. AL FINAL DEL PERÍODO	168.525	161.432



007 MUTUA MONTAÑESA		Area 2	
		G.P 21	Programa 22
PROGRAMA : MEDICINA AMBULATORIA DE MUTUAS COLABORADORAS CON LA SEGURIDAD SOCIAL		RESPONSABLE:	
<b>ACTIVIDADES</b>			
GESTIÓN DE LA ASISTENCIA SANITARIA EN RÉGIMEN AMBULATORIO EN CENTROS PROPIOS DE LAS MUTUAS Y EN SUS CENTROS MANCOMUNADOS CONTROL DE LA ASISTENCIA SANITARIA PRESTADA CON MEDIOS AJENOS CREACIÓN, ADAPTA. Y MEJORA DE CENTROS PROPIOS DE LAS MUTUAS Y DE SUS CENTROS MANCOMUNADOS			
<b>OBJETIVOS</b>			
CL	DENOMINACIÓN	Presupuesto 2017	EJECUCIÓN
02	ATENDER UN PORCENTAJE DE PACIENTES CON MEDIOS PROPIOS	72,85	73,08
03	ATENDER UN NÚMERO DE PACIENTES	37.300	11.550
<b>MEDIOS HUMANOS Y FINANCIEROS</b>			
CL	MEDIOS	Presupuesto 2017	EJECUCIÓN
10	NÚMERO DE PERSONAS	148	149
	EN MILES DE EUROS		
11	Gastos de personal	4.993,50	1.499,42
12	Otros gastos de funcionamiento	4.926,80	1.402,13
13	TOTAL COSTE DE LOS SERVICIOS	9.920,30	2.901,55
14	Transferencias	608	168,11
15	Inversiones	1.246,50	17,43
16	TOTAL OPERACIONES NO FINANCIERAS	11.774,80	3.087,09
18	TOTAL GASTOS DEL PROGRAMA	11.774,80	3.087,09
<b>INDICADORES PARA EL SEGUIMIENTO DE OBJETIVOS</b>			
CL	DENOMINACIÓN	Presupuesto 2017	EJECUCIÓN
19	NÚMERO DE CONSULTAS NUEVAS CON MEDIOS PROPIOS	21.000	7.969
20	NÚMERO DE CONSULTAS SUCEVAS CON MEDIOS PROPIOS	63.000	19.331
22	NÚMERO DE PACIENTES ATENDIDOS CON MEDIOS PROPIOS	37.300	11.550
23	NÚMERO DE PACIENTES ATENDIDOS CON MEDIOS AJENOS	13.900	4.255
28	POBLACIÓN LABORAL PROTEGIDA AL FINAL DEL PERÍODO POR I.T POR CONTINGENCIAS PROFESIONALES	163.525	159.972



007 MUTUA MONTAÑESA		Area 2	
		G.P 22	Programa 24
PROGRAMA : MEDICINA HOSPITALARIA DE MUTUAS COLABORADORAS CON LA SEGURIDAD SOCIAL		RESPONSABLE:	
<b>ACTIVIDADES</b>			
GESTIÓN DE LA ASISTENCIA SANITARIA EN RÉGIMEN HOSPITALARIO EN CENTROS PROPIOS DE LAS MUTUAS Y EN SUS CENTROS MANCOMUNADOS CONTROL DE LA ASISTENCIA SANITARIA HOSPITALARIA PRESTADA CON MEDIOS AJENOS CREACIÓN, ADAPTACIÓN Y MEJORA DE CENTROS PROPIOS DE LAS MUTUAS Y DE SUS CENTROS MANCOMUNADOS			
<b>OBJETIVOS</b>			
CL	DENOMINACIÓN	Presupuesto 2017	EJECUCIÓN
01	OBTENER UN PORCENTAJE DE OCUPACIÓN EN CENTROS PROPIOS	31,96	26,72
02	CONSEGUIR UNA ESTANCIA MEDIA EN CENTROS PROPIOS	2,69	2,35
03	CONSEGUIR UN COSTE MEDIO EN EUROS POR ESTANCIA EN CENTROS PROPIOS	1.206,27	1.261,92
04	CONSEGUIR UN COSTE MEDIO EN EUROS POR ESTANCIA EN CENTROS AJENOS	1.369,73	1.784,22
<b>MEDIOS HUMANOS Y FINANCIEROS</b>			
CL	MEDIOS	Presupuesto 2017	EJECUCIÓN
10	NÚMERO DE PERSONAS	61	57
	EN MILES DE EUROS		
11	Gastos de personal	2.718,50	814,87
12	Otros gastos de funcionamiento	2.770,45	853,46
13	TOTAL COSTE DE LOS SERVICIOS	5.488,95	1.668,33
14	Transferencias	62	3,99
15	Inversiones	106	4,19
16	TOTAL OPERACIONES NO FINANCIERAS	5.656,95	1.676,51
18	TOTAL GASTOS DEL PROGRAMA	5.656,95	1.676,51
<b>INDICADORES PARA EL SEGUIMIENTO DE OBJETIVOS</b>			
CL	DENOMINACIÓN	Presupuesto 2017	EJECUCIÓN
19	NÚMERO DE CAMAS DE CLINICA PROPIAS INSTALADAS	25	25
21	NÚMERO DE CAMAS DE REHABILITACIÓN PROPIAS INSTALADAS	5	5
22	NÚMERO TOTAL DE CAMAS HOSPITALARIAS PROPIAS INSTALADAS	30	30
23	NÚMERO DE ESTANCIAS PROPIAS CAUSADAS EN EL PERÍODO	3.500	970
24	NÚMERO DE ESTANCIAS PROPIAS POSIBLES EN EL PERÍODO	10.950	3.630
25	NÚMERO DE INGRESOS DEL PERÍODO EN CENTROS PROPIOS	1.300	413
26	COSTE ASISTENCIA HOSPITALARIA CON MEDIOS PROPIOS (EN MILES DE EUROS)	4.221,95	1.224,06
27	COSTE ASISTENCIA HOSPITALARIA CON MEDIOS AJENOS (EN MILES DE EUROS)	1.267	444,27
28	NÚMERO DE ACCIDENTADOS INGRESADOS EN CENTROS AJENOS	325	109
29	NÚMERO DE ESTANCIAS DE ACCIDENTADOS EN CENTROS AJENOS	925	249
30	DURACIÓN MEDIA EN DÍAS DE LOS PROCESOS DE INTERNAMIENTO EN CENTROS AJENOS	2,85	2,28



007 MUTUA MONTAÑESA		Area 3	
		G.P 34	Programa 36
PROGRAMA : HIGIENE Y SEGURIDAD EN EL TRABAJO		RESPONSABLE:	
<b>ACTIVIDADES</b>			
ASESORAMIENTO SOBRE GESTIÓN DE RIESGOS INVESTIGACIÓN E INSPECCIÓN DE ACCIDENTES INFORMACIÓN Y DIVULGACIÓN ESTUDIOS DE PUESTOS Y CONDICIONES DE TRABAJO			
<b>OBJETIVOS</b>			
CL	DENOMINACIÓN	Presupuesto 2017	EJECUCIÓN
01	REALIZAR INVESTIGACIONES DE ACCIDENTES EN UN %	0,36	0,40
02	REALIZAR ESTUDIOS SOBRE SINIESTRALIDAD EN EMPRESAS EN NÚMERO	1.400	525
03	REALIZAR VISITAS DE ASESOR.Y ORIENTACIÓN A C.DE TRABAJO EN MATERIA DE SEGURIDAD E HIGIENE EN Nº	105	31
05	MANTENER LA SINIESTRALIDAD SOBRE EL COLECTIVO PROTEGIDO EN UN %	8,37	2,21
07	REALIZAR CAMPAÑAS DE SENSIBILIZACIÓN Y EDUCACIÓN EN NÚMERO	35	12
08	REALIZAR ACTUACIONES DE ASESORAMIENTO EN NÚMERO	400	55
<b>MEDIOS HUMANOS Y FINANCIEROS</b>			
CL	MEDIOS	Presupuesto 2017	EJECUCIÓN
10	NÚMERO DE PERSONAS EN MILES DE EUROS	4	4
11	Gastos de personal	147	39,43
12	Otros gastos de funcionamiento	68,60	9,08
13	TOTAL COSTE DE LOS SERVICIOS	215,60	48,51
15	Inversiones	5	0,33
16	TOTAL OPERACIONES NO FINANCIERAS	220,60	48,84
18	TOTAL GASTOS DEL PROGRAMA	220,60	48,84
<b>INDICADORES PARA EL SEGUIMIENTO DE OBJETIVOS</b>			
CL	DENOMINACIÓN	Presupuesto 2017	EJECUCIÓN
19	NÚMERO DE ACCIDENTES INVESTIGADOS	25	9
20	NÚMERO DE ACCIDENTES ACAECIDOS	6.981	2.261
21	NÚMERO DE ESTUDIOS DE SINIESTRALIDAD EN EMPRESAS REALIZADOS	1.400	525
22	NÚMERO DE VISITAS A CENTROS DE TRABAJO REALIZADAS	105	31
26	NÚMERO DE ACCIDENTADOS EN EL PERÍODO	14.100	3.572
27	POBLACIÓN LABORAL PROTEGIDA AL FINAL DEL PERÍODO POR I.M.S. POR CONTINGENCIAS PROFESIONALES	168.525	161.432
30	NÚMERO DE CAMPAÑAS DE SENSIBILIZACIÓN Y EDUCACIÓN PREVENTIVA REALIZADAS	35	12
31	NÚMERO DE PUBLICACIONES EN MATERIA PREVENTIVA REALIZADAS	5	0
32	NÚMERO DE ACTUACIONES DE ASESORAMIENTO EN MATERIA PREVENTIVA REALIZADAS	400	55



007 MUTUA MONTAÑESA		Area 4	
		G.P 43	Programa 64
PROGRAMA : ADMINISTRACIÓN DEL PATRIMONIO		RESPONSABLE:	
<b>ACTIVIDADES</b>			
GESTIONAR Y CONTROLAR LA SITUACIÓN Y VARIACIÓN FINANCIERA Y PATRIMONIAL			
<b>OBJETIVOS</b>			
CL	DENOMINACIÓN	Presupuesto 2017	EJECUCIÓN
02	OBTENER UN % DE RENTABILIDAD MEDIA DE LA CARTERA DE VALORES	0,40	0
09	OBTENER UN % DE EXCEDENTE DE GESTIÓN SOBRE CUOTAS	4,06	-55,75
<b>MEDIOS HUMANOS Y FINANCIEROS</b>			
CL	MEDIOS	Presupuesto 2017	EJECUCIÓN
EN MILES DE EUROS			
14	Transferencias	2.000	0
16	TOTAL OPERACIONES NO FINANCIERAS	2.000	0
17	TOTAL OPERACIONES FINANCIERAS	5.613,07	0
18	TOTAL GASTOS DEL PROGRAMA	7.613,07	0
<b>INDICADORES PARA EL SEGUIMIENTO DE OBJETIVOS</b>			
CL	DENOMINACIÓN	Presupuesto 2017	EJECUCIÓN
24	IMPORTE MEDIO DE LA CARTERA DE VALORES (EN MILES DE EUROS)	13.000	13.382,26
25	RENDIMIENTO NETO EN EL PERÍODO DE LA CARTERA DE VALORES (EN MILES DE EUROS)	52	0
40	EXCEDENTE DE GESTIÓN EN EL PERÍODO (EN MILES DE EUROS)	5.420,30	-11.585,95
41	RECAUDACIÓN POR CUOTAS EN EL PERÍODO (EN MILES DE EUROS)	133.644,55	20.781,63





007 MUTUA MONTAÑESA		Area 4	
		G.P 45	Programa 91
PROGRAMA : DIRECCIÓN Y SERVICIOS GENERALES		RESPONSABLE:	
<b>ACTIVIDADES</b>			
DIRIGIR, COORDINAR Y APOYAR LAS ACTIVIDADES DE LA ENTIDAD INSPECCIONAR LOS CENTROS Y SERVICIOS PROPIOS Y CONCERTADOS GESTIONAR Y COORDINAR LA POLÍTICA DE PERSONAL, SUMINISTROS Y MANTENIMIENTO ELABORAR Y GESTIONAR LOS PRESUPUESTOS			
<b>OBJETIVOS</b>			
CL	DENOMINACIÓN	Presupuesto 2017	EJECUCIÓN
01	CONSEGUIR QUE EL ABSENTISMO S/JORNADAS TOTALES NO EXCEDA EL %	2,13	5,30
08	CONSEGUIR QUE EL COSTE DE LOS SERVICIOS S/CUOTAS NO REBASE EL %	18,17	33,77
09	CONSEGUIR UN COSTE DE LOS SERVICIOS POR TRABAJADOR PROTEGIDO, EN EUROS	126,77	22,86
<b>MEDIOS HUMANOS Y FINANCIEROS</b>			
CL	MEDIOS	Presupuesto 2017	EJECUCIÓN
10	NÚMERO DE PERSONAS	104	105
	EN MILES DE EUROS		
11	Gastos de personal	4.810,96	1.433,68
12	Otros gastos de funcionamiento	2.206,25	507,31
13	TOTAL COSTE DE LOS SERVICIOS	7.017,21	1.940,99
14	Transferencias	790	94,39
15	Inversiones	303	91,13
16	TOTAL OPERACIONES NO FINANCIERAS	8.110,21	2.126,51
17	TOTAL OPERACIONES FINANCIERAS	210	47,06
18	TOTAL GASTOS DEL PROGRAMA	8.320,21	2.173,57
<b>INDICADORES PARA EL SEGUIMIENTO DE OBJETIVOS</b>			
CL	DENOMINACIÓN	Presupuesto 2017	EJECUCIÓN
25	NÚMERO DE JORNADAS LABORALES DE TODO EL PERSONAL DE LA ENTIDAD	84.500	25.847
26	NÚMERO DE JORNADAS LABORALES PERDIDAS DE TODO EL PERSONAL DE LA ENTIDAD	1.800	1.370
40	IMPORTE TOTAL DEL COSTE DE LOS SERVICIOS DE LA ENTIDAD (EN MILES DE EUROS)	24.279,30	7.017,66
41	RECAUDACIÓN POR CUOTAS (EN MILES DE EUROS)	133.644,55	20.781,63
42	POBLACIÓN LABORAL TOTAL PROTEGIDA AL FINAL DEL PERÍODO	191.525	306.944



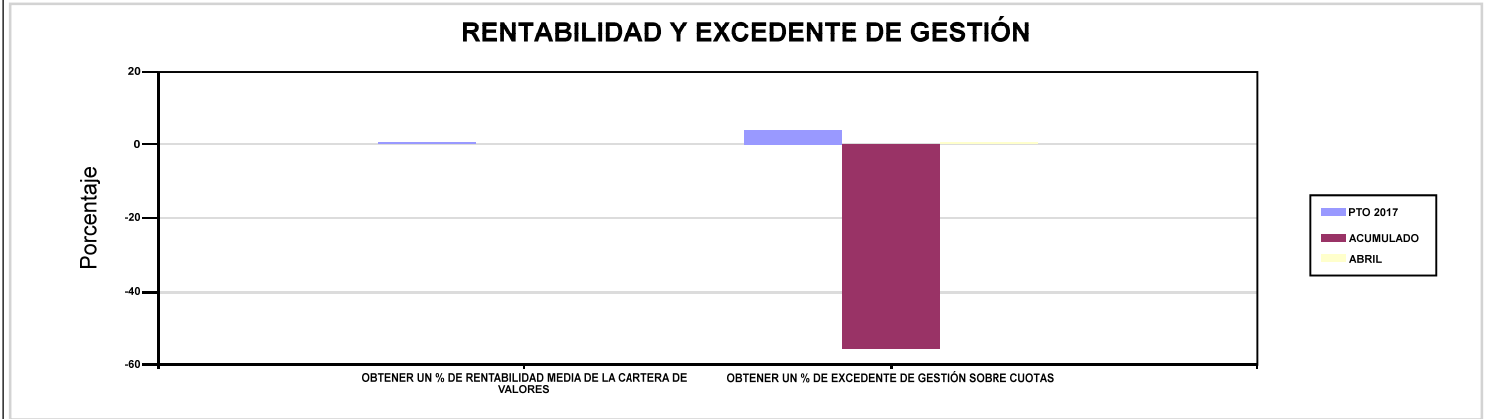
007 MUTUA MONTAÑESA

ÁREA 4 "TESORERÍA, INFORMÁTICA Y OTRAS"

OBJETIVOS DEL PROGRAMA 4364 "ADMINISTRACIÓN DEL PATRIMONIO"

02 OBTENER UN % DE RENTABILIDAD MEDIA DE LA CARTERA DE VALORES

09 OBTENER UN % DE EXCEDENTE DE GESTIÓN SOBRE CUOTAS



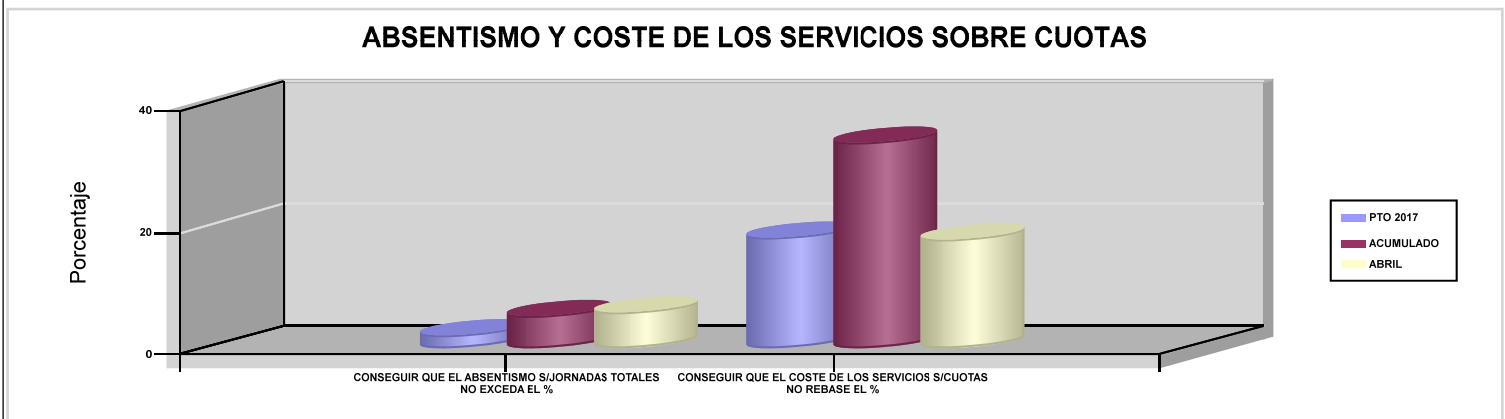
007 MUTUA MONTAÑESA

ÁREA 4 "TESORERÍA, INFORMÁTICA Y OTRAS"

OBJETIVOS DEL PROGRAMA 4591 "DIRECCIÓN Y SERVICIOS GENERALES"

01 CONSEGUIR QUE EL ABSENTISMO S/JORNADAS TOTALES NO EXCEDA EL %

08 CONSEGUIR QUE EL COSTE DE LOS SERVICIOS S/CUOTAS NO REBASE EL %





**010 MUTUA UNIVERSAL**





010 MUTUA UNIVERSAL	Area 1	
	G.P 11	Programa 02
PROGRAMA : INCAPACIDAD TEMPORAL Y OTRAS PRESTACIONES	RESPONSABLE:	

**ACTIVIDADES**

RECONOCIMIENTO DE PRESTACIONES DE PAGO DIRECTO POR INCAPACIDAD TEMPORAL  
VIGILANCIA DE LOS RECONOCIMIENTOS EFECTUADOS EN RÉGIMEN DE PAGO DELEGADO  
VIGILANCIA DEL AGOTAMIENTO DE LOS PLAZOS DE ESTAS PREST.  
SEGUIMIENTO DE LA INCAPACIDAD TEMPORAL POR RÉGIMENES Y TIPOS DE PAGO (DIRECTO Y DELEGADO)

**OBJETIVOS**

CL	DENOMINACIÓN	Presupuesto 2017	EJECUCIÓN
01	CONSEGUIR UNA DURACIÓN MEDIA MÁXIMA, EN DÍAS, DE CADA PROCESO DE I.T.	40,14	34,87
02	NO SUPERAR UN PORCENTAJE DE PROCESOS DE IT RESPECTO A LOS AFILIADOS	1,71	1,77
03	CONSEGUIR UN GASTO DIRECTO MÁXIMO POR AFILIADO DE EUROS	173,43	30,92
04	CONSEGUIR UN NÚM. MEDIO MÁXIMO DE DÍAS INDEMNIZADOS POR CADA PROCESO INDEMNIZADO	67,56	69,68
05	CONSEGUIR UN GASTO DIRECTO MÁXIMO POR DÍA INDEMNIZADO DE EUROS	34,45	36,03
06	REALIZAR UN GASTO DIRECTO MÁXIMO POR PROCESO INDEMNIZADO CON ALTA EN EL PERÍODO DE EUROS	2.327,46	2.510,87
07	REALIZAR UN GASTO TOTAL MAXIMO POR AFILIADO DE EUROS	175,61	31,56
08	CONSEGUIR UN GASTO TOTAL MÁXIMO POR DÍA INDEMNIZADO DE EUROS	34,89	36,78
09	REALIZAR UN GASTO TOTAL MÁXIMO POR PROCESO INDEMNIZADO DE EUROS	2.356,81	2.562,85

**MEDIOS HUMANOS Y FINANCIEROS**

CL	MEDIOS	Presupuesto 2017	EJECUCIÓN
10	NÚMERO DE PERSONAS EN MILES DE EUROS	47	48
11	Gastos de personal	2.328	767,23
12	Otros gastos de funcionamiento	2.998	788,64
13	TOTAL COSTE DE LOS SERVICIOS	5.326	1.555,87
14	Transferencias	469.934,18	88.199,39
16	TOTAL OPERACIONES NO FINANCIERAS	475.260,18	89.755,26
18	TOTAL GASTOS DEL PROGRAMA	475.260,18	89.755,26

**INDICADORES PARA EL SEGUIMIENTO DE OBJETIVOS**

CL	DENOMINACIÓN	Presupuesto 2017	EJECUCIÓN
19	NUM. DE PROCESOS DE IT CUYA ALTA MÉDICA SE HAYA PRODUCIDO EN EL EJERCICIO	359.600	70.613
20	NUM. DE DÍAS DE BAJA RELATIVOS A PROCESOS CUYA ALTA MÉDICA SE HAYA PRODUCIDO EN EL EJERCICIO	14.435.000	2.462.507
21	NUM. DE PROCESOS EN LOS QUE EL ÚLTIMO DÍA DEL PERÍODO EL PACIENTE SE ENCUENTRA EN SITUACIÓN DE BAJA	42.060	43.076
22	POBLACIÓN PROTEGIDA EL ÚLTIMO DÍA DEL PERÍODO	2.456.560	2.438.049
23	POBLACIÓN MEDIA PROTEGIDA EN EL PERÍODO	2.435.066	2.430.779
24	GASTO DIRECTO GENERADO EN EL PERÍODO EN CONCEPTO I.T.(MILES DE EUROS) EXCL. EMPRESAS COLABORADORAS	422.301,42	75.161,11
25	NUMERO DE PROCESOS INICIADOS EN EL PERÍODO	361.300	74.066
60	NUM. DE PROCESOS INDEMNIZADOS CUYA ALTA SE HAYA PRODUCIDO EN EL PERÍODO	175.700	27.837
61	NUM. DE DÍAS INDEM.EN PERÍODO O ANT.DE LOS PROCESOS INDEM. CUYA ALTA SE HA PRODUCIDO EN EL PERÍODO	11.870.000	1.939.706
62	NUM. DE PROCESOS INDEMNIZADOS INICIADOS EN EL PERÍODO	175.500	30.254
63	NUM. DE DÍAS INDEMNIZADOS EN EL PERÍODO	12.258.000	2.085.849
64	NUM. DE PROCESOS INDEMNIZADOS INICIADOS POR CADA 1000 AFILIADOS	72	12
65	NUM. DE DÍAS INDEMNIZADOS POR CADA AFILIADO	5,03	0,86
66	GASTOS ASOCIADOS GENERADOS EN EL PERÍODO (SANITARIOS, DE ADMON Y OTROS GENERALES, EN MILES DE EUROS)	5.326	1.556
67	NUM. DE PROCESOS CESE DE ACTIVIDAD TRABAJADORES AUTONOMOS PRODUCIDOS EN EL PERIODO	389	89
68	NUM. DE PROCESOS CESE DE ACTIVIDAD TRABAJADORES AUTONOMOS QUE PREVALECEN AL FINAL DEL PERIODO	135	129
69	DURACIÓN MEDIA DE LOS PROCESOS DE CESE DE ACTIVIDAD TRABAJADORES AUTONOMOS	168	158,40
70	NUM. TOTAL DE MENSUALIDADES CESE DE ACTIVIDAD ABONADAS EN EL PERIODO	2.178	666



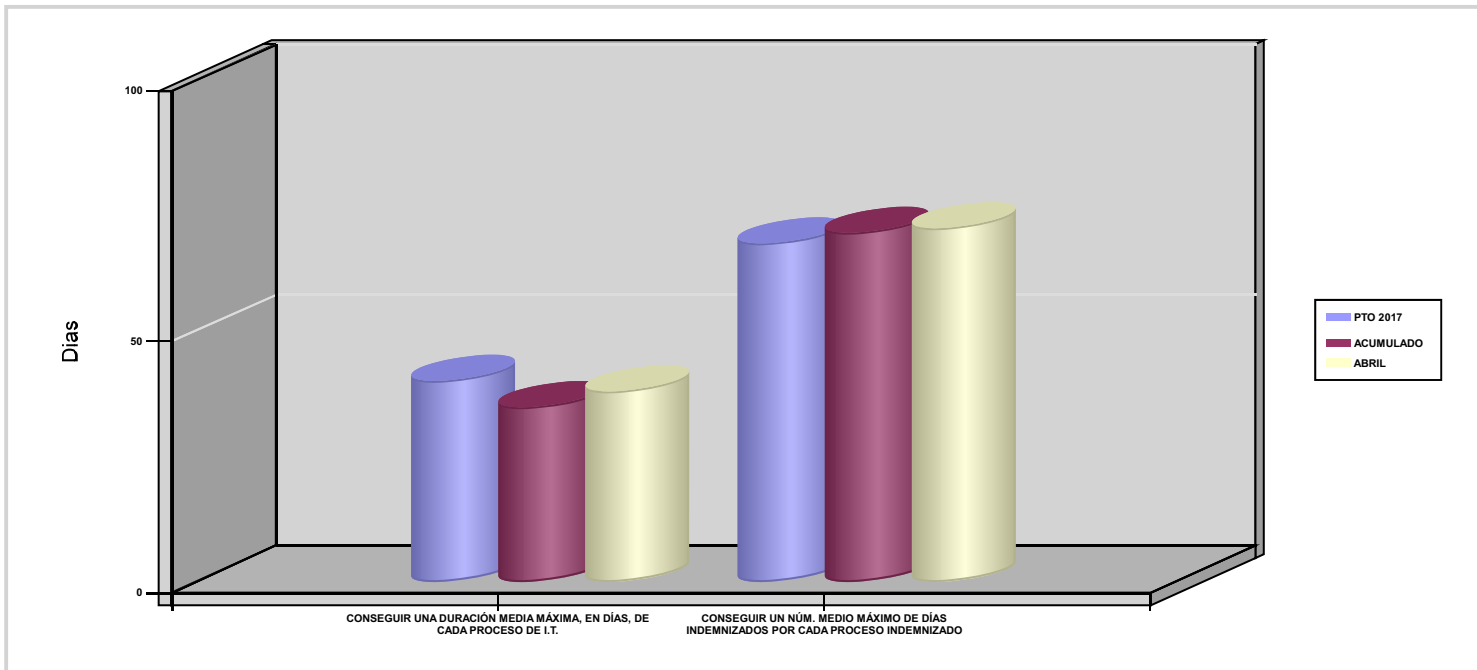
010 MUTUA UNIVERSAL

ÁREA 1 "PRESTACIONES ECONÓMICAS"

OBJETIVOS DEL PROGRAMA 1102 "INCAPACIDAD TEMPORAL Y OTRAS PRESTACIONES"

01 CONSEGUIR UNA DURACIÓN MEDIA MÁXIMA, EN DÍAS, DE CADA PROCESO DE I.T.

04 CONSEGUIR UN NÚM. MEDIO MÁXIMO DE DÍAS INDEMNIZADOS POR CADA PROCESO INDEMNIZADO





010 MUTUA UNIVERSAL		Area 1	
		G.P 11	Programa 05
PROGRAMA : CAPITALES RENTA Y OTRAS COMPENSACIONES FINANCIERAS DE ACCIDENTES DE TRABAJO		RESPONSABLE:	
<b>ACTIVIDADES</b>			
RECONOCIMIENTO DE LOS DERECHOS A PRESTACIONES VITALICIAS Y TEMPORALES A BENEFICIARIOS DE INVALIDEZ MUERTE Y SUPERVIVENCIA DE ACCIDENTES DE TRABAJO CONTROL DE CÁLCULO DE LOS CAPITALES COSTE DE RENTA DE ACCIDENTES DE TRABAJO TRAMITACIÓN DE LOS EXPEDIENTES ANTE LOS ORGANISMOS CORRESPONDIENTES			
<b>OBJETIVOS</b>			
CL	DENOMINACIÓN	Presupuesto 2017	EJECUCIÓN
01	ATENDER UN NÚMERO DE SINIESTROS DE INVALIDEZ GENERADORES DE CAPITALES-COSTE	618	146
02	ATENDER UN NÚMERO DE SINIESTROS POR MUERTE GENERADORES DE CAPITALES-COSTE	89	23
<b>MEDIOS HUMANOS Y FINANCIEROS</b>			
CL	MEDIOS	Presupuesto 2017	EJECUCIÓN
10	NÚMERO DE PERSONAS	28	27
	EN MILES DE EUROS		
11	Gastos de personal	1.676	485,36
12	Otros gastos de funcionamiento	554	143,60
13	TOTAL COSTE DE LOS SERVICIOS	2.230	628,96
14	Transferencias	253.074,43	31.959,69
16	TOTAL OPERACIONES NO FINANCIERAS	255.304,43	32.588,65
18	TOTAL GASTOS DEL PROGRAMA	255.304,43	32.588,65
<b>INDICADORES PARA EL SEGUIMIENTO DE OBJETIVOS</b>			
CL	DENOMINACIÓN	Presupuesto 2017	EJECUCIÓN
19	IMPORTE DE LOS CAPITALES COSTE POR INVALIDEZ (EN MILES DE EUROS)	80.903,89	15.936,05
20	NÚMERO DE SINIESTROS GENERADOS DE CAPITALES COSTE POR INVALIDEZ	618	146
21	IMPORTE MEDIO DE LOS CAPITALES COSTE POR INVALIDEZ (EN EUROS)	130.912,44	109.151,03
22	IMPORTE DE LOS CAPITALES COSTE POR MUERTE ( EN MILES DE EUROS)	14.143,20	3.828,27
23	NÚMERO DE SINIESTROS DEVENGADOS DE CAPITALES COSTE POR MUERTE	89	23
24	IMPORTE MEDIO DE LOS CAPITALES COSTE POR MUERTE (EN EUROS)	158.912,36	166.446,52
25	POBLACIÓN LABORAL PROTEGIDA POR I.M.S. AL FINAL DEL PERÍODO	1.164.503	1.184.781



010 MUTUA UNIVERSAL		Area 2	
		G.P 21	Programa 22
PROGRAMA : MEDICINA AMBULATORIA DE MUTUAS COLABORADORAS CON LA SEGURIDAD SOCIAL		RESPONSABLE:	
<b>ACTIVIDADES</b>			
GESTIÓN DE LA ASISTENCIA SANITARIA EN RÉGIMEN AMBULATORIO EN CENTROS PROPIOS DE LAS MUTUAS Y EN SUS CENTROS MANCOMUNADOS CONTROL DE LA ASISTENCIA SANITARIA PRESTADA CON MEDIOS AJENOS CREACIÓN, ADAPTA. Y MEJORA DE CENTROS PROPIOS DE LAS MUTUAS Y DE SUS CENTROS MANCOMUNADOS			
<b>OBJETIVOS</b>			
CL	DENOMINACIÓN	Presupuesto 2017	EJECUCIÓN
02	ATENDER UN PORCENTAJE DE PACIENTES CON MEDIOS PROPIOS	75,53	77,15
03	ATENDER UN NÚMERO DE PACIENTES	120.000	43.340
<b>MEDIOS HUMANOS Y FINANCIEROS</b>			
CL	MEDIOS	Presupuesto 2017	EJECUCIÓN
10	NÚMERO DE PERSONAS	1.317	1.283
	EN MILES DE EUROS		
11	Gastos de personal	60.034	19.440,63
12	Otros gastos de funcionamiento	44.144	12.948,19
13	TOTAL COSTE DE LOS SERVICIOS	104.178	32.388,82
14	Transferencias	9.441,46	3.282,62
15	Inversiones	4.103	378,04
16	TOTAL OPERACIONES NO FINANCIERAS	117.722,46	36.049,48
18	TOTAL GASTOS DEL PROGRAMA	117.722,46	36.049,48
<b>INDICADORES PARA EL SEGUIMIENTO DE OBJETIVOS</b>			
CL	DENOMINACIÓN	Presupuesto 2017	EJECUCIÓN
19	NÚMERO DE CONSULTAS NUEVAS CON MEDIOS PROPIOS	123.000	38.391
20	NÚMERO DE CONSULTAS SUCESIVAS CON MEDIOS PROPIOS	585.000	219.607
22	NÚMERO DE PACIENTES ATENDIDOS CON MEDIOS PROPIOS	120.000	43.340
23	NÚMERO DE PACIENTES ATENDIDOS CON MEDIOS AJENOS	38.875	12.834
28	POBLACIÓN LABORAL PROTEGIDA AL FINAL DEL PERÍODO POR I.T POR CONTINGENCIAS PROFESIONALES	1.162.860	1.183.144



010 MUTUA UNIVERSAL		Area 2	
		G.P 22	Programa 24
PROGRAMA : MEDICINA HOSPITALARIA DE MUTUAS COLABORADORAS CON LA SEGURIDAD SOCIAL		RESPONSABLE:	
<b>ACTIVIDADES</b>			
GESTIÓN DE LA ASISTENCIA SANITARIA EN RÉGIMEN HOSPITALARIO EN CENTROS PROPIOS DE LAS MUTUAS Y EN SUS CENTROS MANCOMUNADOS CONTROL DE LA ASISTENCIA SANITARIA HOSPITALARIA PRESTADA CON MEDIOS AJENOS CREACIÓN, ADAPTACIÓN Y MEJORA DE CENTROS PROPIOS DE LAS MUTUAS Y DE SUS CENTROS MANCOMUNADOS			
<b>OBJETIVOS</b>			
CL	DENOMINACIÓN	Presupuesto 2017	EJECUCIÓN
04	CONSEGUIR UN COSTE MEDIO EN EUROS POR ESTANCIA EN CENTROS AJENOS	737,63	770,16
<b>MEDIOS HUMANOS Y FINANCIEROS</b>			
CL	MEDIOS	Presupuesto 2017	EJECUCIÓN
	EN MILES DE EUROS		
12	Otros gastos de funcionamiento	17.670	5.899,41
13	TOTAL COSTE DE LOS SERVICIOS	17.670	5.899,41
14	Transferencias	3.529,77	1.495,11
16	TOTAL OPERACIONES NO FINANCIERAS	21.199,77	7.394,52
18	TOTAL GASTOS DEL PROGRAMA	21.199,77	7.394,52
<b>INDICADORES PARA EL SEGUIMIENTO DE OBJETIVOS</b>			
CL	DENOMINACIÓN	Presupuesto 2017	EJECUCIÓN
27	COSTE ASISTENCIA HOSPITALARIA CON MEDIOS AJENOS (EN MILES DE EUROS)	17.670	5.899,41
28	NÚMERO DE ACCIDENTADOS INGRESADOS EN CENTROS AJENOS	3.700	1.296
29	NÚMERO DE ESTANCIAS DE ACCIDENTADOS EN CENTROS AJENOS	23.955	7.660
30	DURACIÓN MEDIA EN DÍAS DE LOS PROCESOS DE INTERNAMIENTO EN CENTROS AJENOS	6,47	5,91





010 MUTUA UNIVERSAL		Area 3	
		G.P 34	Programa 36
PROGRAMA : HIGIENE Y SEGURIDAD EN EL TRABAJO		RESPONSABLE:	
ACTIVIDADES			
ASESORAMIENTO SOBRE GESTIÓN DE RIESGOS INVESTIGACIÓN E INSPECCIÓN DE ACCIDENTES INFORMACIÓN Y DIVULGACIÓN ESTUDIOS DE PUESTOS Y CONDICIONES DE TRABAJO			
OBJETIVOS			
CL	DENOMINACIÓN	Presupuesto 2017	EJECUCIÓN
01	REALIZAR INVESTIGACIONES DE ACCIDENTES EN UN %	0,42	0,40
02	REALIZAR ESTUDIOS SOBRE SINIESTRALIDAD EN EMPRESAS EN NÚMERO	5.000	2.211
03	REALIZAR VISITAS DE ASESOR.Y ORIENTACIÓN A C.DE TRABAJO EN MATERIA DE SEGURIDAD E HIGIENE EN N°	2.000	737
04	REALIZAR CURSILLOS, JORNADAS, SEMINARIOS EN NÚMERO	170	88
05	MANTENER LA SINIESTRALIDAD SOBRE EL COLECTIVO PROTEGIDO EN UN %	3,69	1,15
07	REALIZAR CAMPAÑAS DE SENSIBILIZACIÓN Y EDUCACIÓN EN NÚMERO	200	105
08	REALIZAR ACTUACIONES DE ASESORAMIENTO EN NÚMERO	15.000	5.506
09	REALIZAR CAMPAÑAS DE DIVULGACIÓN EN NÚMERO	20.000	2.428
MEDIOS HUMANOS Y FINANCIEROS			
CL	MEDIOS	Presupuesto 2017	EJECUCIÓN
10	NÚMERO DE PERSONAS	49	45
	EN MILES DE EUROS		
11	Gastos de personal	2.604	840,81
12	Otros gastos de funcionamiento	966	116,24
13	TOTAL COSTE DE LOS SERVICIOS	3.570	957,05
15	Inversiones	30	1,45
16	TOTAL OPERACIONES NO FINANCIERAS	3.600	958,50
18	TOTAL GASTOS DEL PROGRAMA	3.600	958,50
INDICADORES PARA EL SEGUIMIENTO DE OBJETIVOS			
CL	DENOMINACIÓN	Presupuesto 2017	EJECUCIÓN
19	NÚMERO DE ACCIDENTES INVESTIGADOS	180	55
20	NÚMERO DE ACCIDENTES ACAECIDOS	43.000	13.649
21	NÚMERO DE ESTUDIOS DE SINIESTRALIDAD EN EMPRESAS REALIZADOS	5.000	2.211
22	NÚMERO DE VISITAS A CENTROS DE TRABAJO REALIZADAS	2.000	737
23	NÚMERO DE ENCUESTAS EN MATERIA PREVENTIVA REALIZADAS	1.000	326
24	NÚMERO DE CURSILLOS, JORNADAS Y SEMINARIOS EN MATERIA PREVENTIVA REALIZADOS	170	88
25	NÚMERO DE ASISTENTES A LOS CURSILLOS, JORNADAS Y SEMINARIOS	900	401
26	NÚMERO DE ACCIDENTADOS EN EL PERÍODO	43.000	13.649
27	POBLACIÓN LABORAL PROTEGIDA AL FINAL DEL PERÍODO POR I.M.S. POR CONTINGENCIAS PROFESIONALES	1.164.503	1.184.781
29	NUMERO DE ENFERMEDADES PROFESIONALES INVESTIGADAS	20	1
30	NÚMERO DE CAMPAÑAS DE SENSIBILIZACIÓN Y EDUCACIÓN PREVENTIVA REALIZADAS	200	105
31	NÚMERO DE PUBLICACIONES EN MATERIA PREVENTIVA REALIZADAS	70.000	18.404
32	NÚMERO DE ACTUACIONES DE ASESORAMIENTO EN MATERIA PREVENTIVA REALIZADAS	15.000	5.506
33	NÚMERO DE CAMPAÑAS DE DIVULGACIÓN EN MATERIA PREVENTIVA REALIZADAS	20.000	2.428



010 MUTUA UNIVERSAL		Area 4	
		G.P 43	Programa 64
PROGRAMA : ADMINISTRACIÓN DEL PATRIMONIO		RESPONSABLE:	
<b>ACTIVIDADES</b>			
GESTIONAR Y CONTROLAR LA SITUACIÓN Y VARIACIÓN FINANCIERA Y PATRIMONIAL			
<b>OBJETIVOS</b>			
CL	DENOMINACIÓN	Presupuesto 2017	EJECUCIÓN
02	OBTENER UN % DE RENTABILIDAD MEDIA DE LA CARTERA DE VALORES	4,70	2,56
09	OBTENER UN % DE EXCEDENTE DE GESTIÓN SOBRE CUOTAS	7,32	-128,08
<b>MEDIOS HUMANOS Y FINANCIEROS</b>			
CL	MEDIOS	Presupuesto 2017	EJECUCIÓN
EN MILES DE EUROS			
14	Transferencias	70.000	0
16	TOTAL OPERACIONES NO FINANCIERAS	70.000	0
17	TOTAL OPERACIONES FINANCIERAS	89.473,54	0
18	TOTAL GASTOS DEL PROGRAMA	159.473,54	0
<b>INDICADORES PARA EL SEGUIMIENTO DE OBJETIVOS</b>			
CL	DENOMINACIÓN	Presupuesto 2017	EJECUCIÓN
24	IMPORTE MEDIO DE LA CARTERA DE VALORES (EN MILES DE EUROS)	137.850	134.925
25	RENDIMIENTO NETO EN EL PERÍODO DE LA CARTERA DE VALORES (EN MILES DE EUROS)	6.475	3.455
40	EXCEDENTE DE GESTIÓN EN EL PERÍODO (EN MILES DE EUROS)	70.193,16	-96.899,22
41	RECAUDACIÓN POR CUOTAS EN EL PERÍODO (EN MILES DE EUROS)	958.328,46	75.656,27



010 MUTUA UNIVERSAL		Area 4	
		G.P 45	Programa 91
PROGRAMA : DIRECCIÓN Y SERVICIOS GENERALES		RESPONSABLE:	
<b>ACTIVIDADES</b>			
DIRIGIR, COORDINAR Y APOYAR LAS ACTIVIDADES DE LA ENTIDAD INSPECCIONAR LOS CENTROS Y SERVICIOS PROPIOS Y CONCERTADOS GESTIONAR Y COORDINAR LA POLÍTICA DE PERSONAL, SUMINISTROS Y MANTENIMIENTO ELABORAR Y GESTIONAR LOS PRESUPUESTOS			
<b>OBJETIVOS</b>			
CL	DENOMINACIÓN	Presupuesto 2017	EJECUCIÓN
01	CONSEGUIR QUE EL ABSENTISMO S/JORNADAS TOTALES NO EXCEDA EL %	4,50	4,85
08	CONSEGUIR QUE EL COSTE DE LOS SERVICIOS S/CUOTAS NO REBASE EL %	17,54	68,28
09	CONSEGUIR UN COSTE DE LOS SERVICIOS POR TRABAJADOR PROTEGIDO, EN EUROS	122,45	37,58
<b>MEDIOS HUMANOS Y FINANCIEROS</b>			
CL	MEDIOS	Presupuesto 2017	EJECUCIÓN
10	NÚMERO DE PERSONAS	456	412
	EN MILES DE EUROS		
11	Gastos de personal	26.265,15	7.796,04
12	Otros gastos de funcionamiento	8.824	2.428,41
13	TOTAL COSTE DE LOS SERVICIOS	35.089,15	10.224,45
14	Transferencias	5.714,54	593,74
15	Inversiones	218,43	63,61
16	TOTAL OPERACIONES NO FINANCIERAS	41.022,12	10.881,80
17	TOTAL OPERACIONES FINANCIERAS	3.800	858,59
18	TOTAL GASTOS DEL PROGRAMA	44.822,12	11.740,39
<b>INDICADORES PARA EL SEGUIMIENTO DE OBJETIVOS</b>			
CL	DENOMINACIÓN	Presupuesto 2017	EJECUCIÓN
25	NÚMERO DE JORNADAS LABORALES DE TODO EL PERSONAL DE LA ENTIDAD	402.700	142.170
26	NÚMERO DE JORNADAS LABORALES PERDIDAS DE TODO EL PERSONAL DE LA ENTIDAD	18.122	6.901
40	IMPORTE TOTAL DEL COSTE DE LOS SERVICIOS DE LA ENTIDAD (EN MILES DE EUROS)	168.063,15	51.654,57
41	RECAUDACIÓN POR CUOTAS (EN MILES DE EUROS)	958.328,46	75.656,27
42	POBLACIÓN LABORAL TOTAL PROTEGIDA AL FINAL DEL PERÍODO	1.372.503	1.374.383



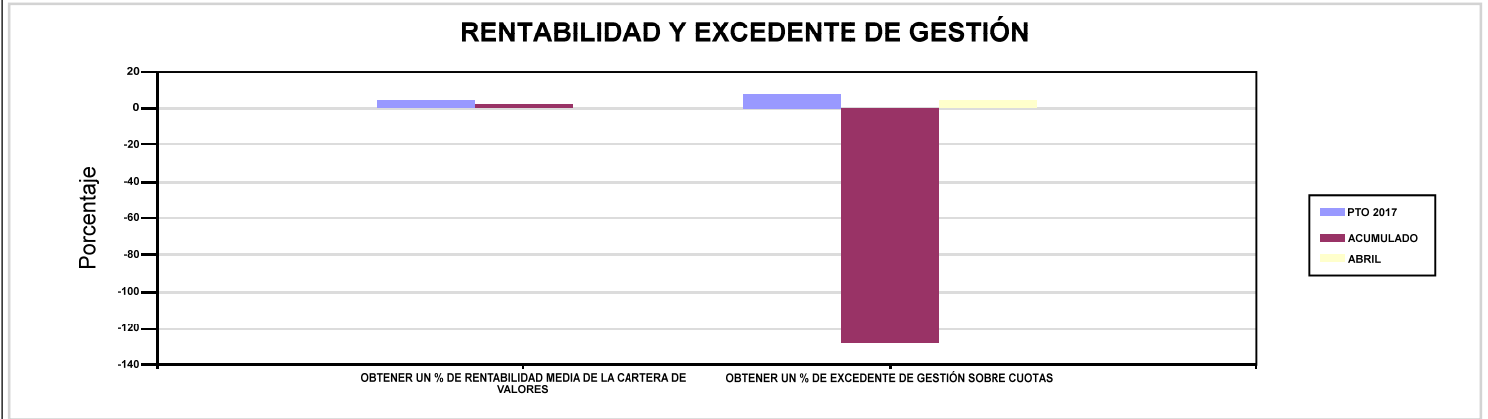
010 MUTUA UNIVERSAL

ÁREA 4 "TESORERÍA, INFORMÁTICA Y OTRAS"

OBJETIVOS DEL PROGRAMA 4364 "ADMINISTRACIÓN DEL PATRIMONIO"

02 OBTENER UN % DE RENTABILIDAD MEDIA DE LA CARTERA DE VALORES

09 OBTENER UN % DE EXCEDENTE DE GESTIÓN SOBRE CUOTAS



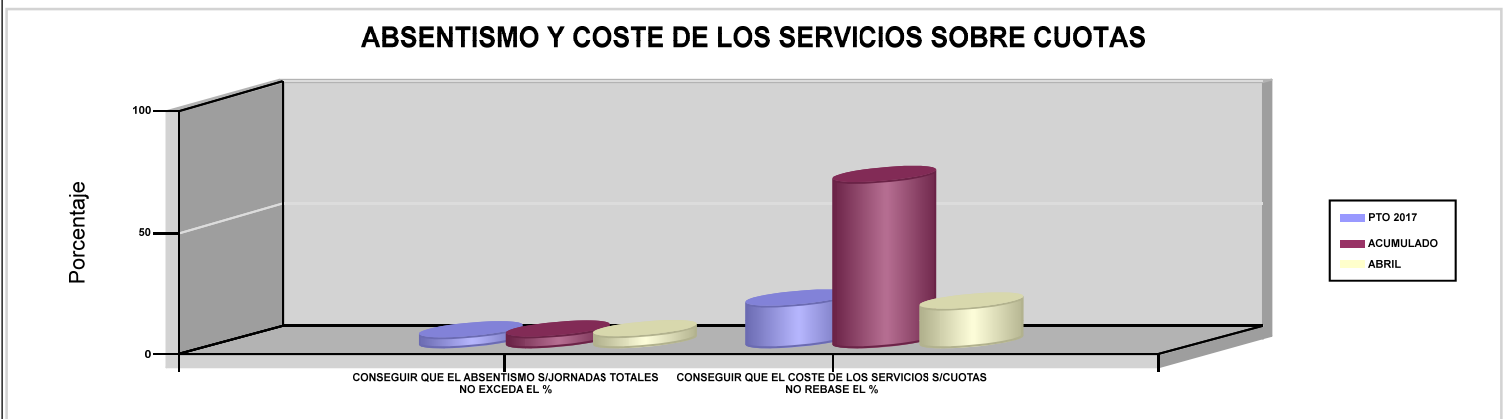
010 MUTUA UNIVERSAL

ÁREA 4 "TESORERÍA, INFORMÁTICA Y OTRAS"

OBJETIVOS DEL PROGRAMA 4591 "DIRECCIÓN Y SERVICIOS GENERALES"

01 CONSEGUIR QUE EL ABSENTISMO S/JORNADAS TOTALES NO EXCEDA EL %

08 CONSEGUIR QUE EL COSTE DE LOS SERVICIOS S/CUOTAS NO REBASE EL %







011 MAZ		Area 1	
		G.P 11	Programa 02
PROGRAMA : INCAPACIDAD TEMPORAL Y OTRAS PRESTACIONES		RESPONSABLE:	
<b>ACTIVIDADES</b>			
RECONOCIMIENTO DE PRESTACIONES DE PAGO DIRECTO POR INCAPACIDAD TEMPORAL VIGILANCIA DE LOS RECONOCIMIENTOS EFECTUADOS EN RÉGIMEN DE PAGO DELEGADO VIGILANCIA DEL AGOTAMIENTO DE LOS PLAZOS DE ESTAS PREST. SEGUIMIENTO DE LA INCAPACIDAD TEMPORAL POR RÉGIMENES Y TIPOS DE PAGO (DIRECTO Y DELEGADO)			
<b>OBJETIVOS</b>			
CL	DENOMINACIÓN	Presupuesto 2017	EJECUCIÓN
01	CONSEGUIR UNA DURACIÓN MEDIA MÁXIMA, EN DÍAS, DE CADA PROCESO DE I.T.	40,60	39,31
02	NO SUPERAR UN PORCENTAJE DE PROCESOS DE IT RESPECTO A LOS AFILIADOS	1,64	1,56
03	CONSEGUIR UN GASTO DIRECTO MÁXIMO POR AFILIADO DE EUROS	185,36	24,90
04	CONSEGUIR UN NÚM. MEDIO MÁXIMO DE DÍAS INDEMNIZADOS POR CADA PROCESO INDEMNIZADO	70,32	71,53
05	CONSEGUIR UN GASTO DIRECTO MÁXIMO POR DÍA INDEMNIZADO DE EUROS	37,73	15,11
06	REALIZAR UN GASTO DIRECTO MÁXIMO POR PROCESO INDEMNIZADO CON ALTA EN EL PERÍODO DE EUROS	2.653,15	1.080,73
07	REALIZAR UN GASTO TOTAL MAXIMO POR AFILIADO DE EUROS	197,09	28,08
08	CONSEGUIR UN GASTO TOTAL MÁXIMO POR DÍA INDEMNIZADO DE EUROS	40,12	17,04
09	REALIZAR UN GASTO TOTAL MÁXIMO POR PROCESO INDEMNIZADO DE EUROS	2.821,12	1.218,85
<b>MEDIOS HUMANOS Y FINANCIEROS</b>			
CL	MEDIOS	Presupuesto 2017	EJECUCIÓN
10	NÚMERO DE PERSONAS EN MILES DE EUROS	238	244
11	Gastos de personal	7.876,09	2.189,99
12	Otros gastos de funcionamiento	3.903,19	991,88
13	TOTAL COSTE DE LOS SERVICIOS	11.779,28	3.181,87
14	Transferencias	200.018,38	29.548,69
15	Inversiones	3,76	3,27
16	TOTAL OPERACIONES NO FINANCIERAS	211.801,42	32.733,83
18	TOTAL GASTOS DEL PROGRAMA	211.801,42	32.733,83
<b>INDICADORES PARA EL SEGUIMIENTO DE OBJETIVOS</b>			
CL	DENOMINACIÓN	Presupuesto 2017	EJECUCIÓN
19	NUM. DE PROCESOS DE IT CUYA ALTA MÉDICA SE HAYA PRODUCIDO EN EL EJERCICIO	133.414	47.682
20	NUM. DE DÍAS DE BAJA RELATIVOS A PROCESOS CUYA ALTA MÉDICA SE HAYA PRODUCIDO EN EL EJERCICIO	5.416.104	1.874.466
21	NUM. DE PROCESOS EN LOS QUE EL ÚLTIMO DÍA DEL PERÍODO EL PACIENTE SE ENCUENTRA EN SITUACIÓN DE BAJA	16.138	15.765
22	POBLACIÓN PROTEGIDA EL ÚLTIMO DÍA DEL PERÍODO	983.883	1.010.987
23	POBLACIÓN MEDIA PROTEGIDA EN EL PERÍODO	973.594	999.795
24	GASTO DIRECTO GENERADO EN EL PERÍODO EN CONCEPTO I.T.(MILES DE EUROS) EXCL. EMPRESAS COLABORADORAS	180.462,82	24.896,80
25	NUMERO DE PROCESOS INICIADOS EN EL PERÍODO	135.769	48.005
60	NUM. DE PROCESOS INDEMNIZADOS CUYA ALTA SE HAYA PRODUCIDO EN EL PERÍODO	65.166	22.010
61	NUM. DE DÍAS INDEM.EN PERÍODO O ANT.DE LOS PROCESOS INDEM. CUYA ALTA SE HA PRODUCIDO EN EL PERÍODO	4.582.570	1.574.343
62	NUM. DE PROCESOS INDEMNIZADOS INICIADOS EN EL PERÍODO	65.106	20.873
63	NUM. DE DÍAS INDEMNIZADOS EN EL PERÍODO	4.783.151	1.647.799
64	NUM. DE PROCESOS INDEMNIZADOS INICIADOS POR CADA 1000 AFILIADOS	67	21
65	NUM. DE DÍAS INDEMNIZADOS POR CADA AFILIADO	4,91	1,65
66	GASTOS ASOCIADOS GENERADOS EN EL PERÍODO (SANITARIOS, DE ADMON Y OTROS GENERALES, EN MILES DE EUROS)	11.425	3.181,87
67	NUM. DE PROCESOS CESE DE ACTIVIDAD TRABAJADORES AUTONOMOS PRODUCIDOS EN EL PERIODO	68	23
68	NUM. DE PROCESOS CESE DE ACTIVIDAD TRABAJADORES AUTONOMOS QUE PREVALECN AL FINAL DEL PERIODO	60	47
69	DURACIÓN MEDIA DE LOS PROCESOS DE CESE DE ACTIVIDAD TRABAJADORES AUTONOMOS	8,60	8,30
70	NUM. TOTAL DE MENSUALIDADES CESE DE ACTIVIDAD ABONADAS EN EL PERIODO	1.093	241,53



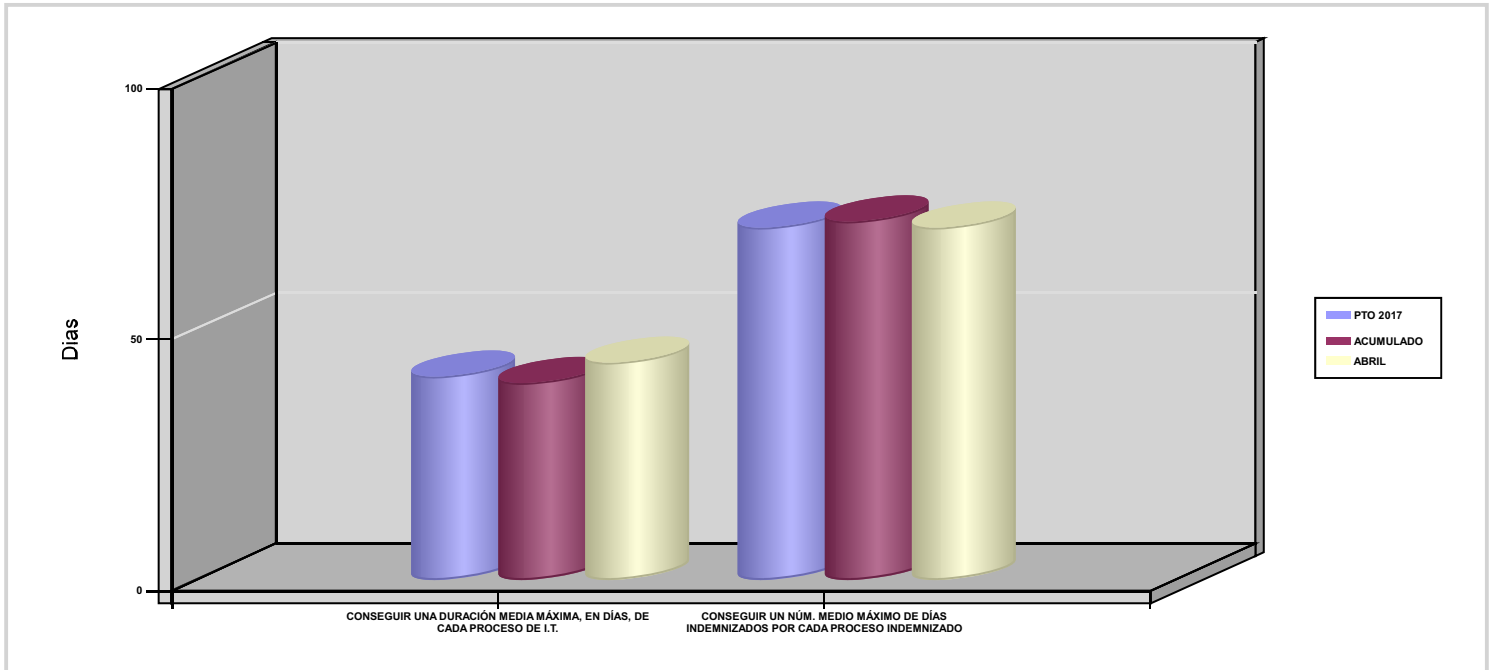
011 MAZ

ÁREA 1 "PRESTACIONES ECONÓMICAS"

OBJETIVOS DEL PROGRAMA 1102 "INCAPACIDAD TEMPORAL Y OTRAS PRESTACIONES"

01 CONSEGUIR UNA DURACIÓN MEDIA MÁXIMA, EN DÍAS, DE CADA PROCESO DE I.T.

04 CONSEGUIR UN NÚM. MEDIO MÁXIMO DE DÍAS INDEMNIZADOS POR CADA PROCESO INDEMNIZADO





011 MAZ		Area 1	
		G.P 11	Programa 05
PROGRAMA : CAPITALES RENTA Y OTRAS COMPENSACIONES FINANCIERAS DE ACCIDENTES DE TRABAJO		RESPONSABLE:	
<b>ACTIVIDADES</b>			
RECONOCIMIENTO DE LOS DERECHOS A PRESTACIONES VITALICIAS Y TEMPORALES A BENEFICIARIOS DE INVALIDEZ MUERTE Y SUPERVIVENCIA DE ACCIDENTES DE TRABAJO CONTROL DE CÁLCULO DE LOS CAPITALES COSTE DE RENTA DE ACCIDENTES DE TRABAJO TRAMITACIÓN DE LOS EXPEDIENTES ANTE LOS ORGANISMOS CORRESPONDIENTES			
<b>OBJETIVOS</b>			
CL	DENOMINACIÓN	Presupuesto 2017	EJECUCIÓN
01	ATENDER UN NÚMERO DE SINIESTROS DE INVALIDEZ GENERADORES DE CAPITALES-COSTE	209	61
02	ATENDER UN NÚMERO DE SINIESTROS POR MUERTE GENERADORES DE CAPITALES-COSTE	37	11
<b>MEDIOS HUMANOS Y FINANCIEROS</b>			
CL	MEDIOS	Presupuesto 2017	EJECUCIÓN
EN MILES DE EUROS			
14	Transferencias	122.144,20	19.014,41
16	TOTAL OPERACIONES NO FINANCIERAS	122.144,20	19.014,41
18	TOTAL GASTOS DEL PROGRAMA	122.144,20	19.014,41
<b>INDICADORES PARA EL SEGUIMIENTO DE OBJETIVOS</b>			
CL	DENOMINACIÓN	Presupuesto 2017	EJECUCIÓN
19	IMPORTE DE LOS CAPITALES COSTE POR INVALIDEZ (EN MILES DE EUROS)	41.569,43	11.377,64
20	NÚMERO DE SINIESTROS GENERADOS DE CAPITALES COSTE POR INVALIDEZ	209	61
21	IMPORTE MEDIO DE LOS CAPITALES COSTE POR INVALIDEZ (EN EUROS)	198.896,79	186.518,69
22	IMPORTE DE LOS CAPITALES COSTE POR MUERTE ( EN MILES DE EUROS)	7.598,26	1.850,71
23	NÚMERO DE SINIESTROS DEVENGADOS DE CAPITALES COSTE POR MUERTE	37	11
24	IMPORTE MEDIO DE LOS CAPITALES COSTE POR MUERTE (EN EUROS)	205.358,38	168.246,36
25	POBLACIÓN LABORAL PROTEGIDA POR I.M.S. AL FINAL DEL PERÍODO	521.651	533.570





011 MAZ		Area 2	
		G.P 21	Programa 22
PROGRAMA : MEDICINA AMBULATORIA DE MUTUAS COLABORADORAS CON LA SEGURIDAD SOCIAL		RESPONSABLE:	
<b>ACTIVIDADES</b>			
GESTIÓN DE LA ASISTENCIA SANITARIA EN RÉGIMEN AMBULATORIO EN CENTROS PROPIOS DE LAS MUTUAS Y EN SUS CENTROS MANCOMUNADOS CONTROL DE LA ASISTENCIA SANITARIA PRESTADA CON MEDIOS AJENOS CREACIÓN, ADAPTA. Y MEJORA DE CENTROS PROPIOS DE LAS MUTUAS Y DE SUS CENTROS MANCOMUNADOS			
<b>OBJETIVOS</b>			
CL	DENOMINACIÓN	Presupuesto 2017	EJECUCIÓN
02	ATENDER UN PORCENTAJE DE PACIENTES CON MEDIOS PROPIOS	78,37	77,69
03	ATENDER UN NÚMERO DE PACIENTES	89.021	31.229
<b>MEDIOS HUMANOS Y FINANCIEROS</b>			
CL	MEDIOS	Presupuesto 2017	EJECUCIÓN
10	NÚMERO DE PERSONAS	230	236
	EN MILES DE EUROS		
11	Gastos de personal	7.671,16	2.118,64
12	Otros gastos de funcionamiento	11.896,37	3.518,96
13	TOTAL COSTE DE LOS SERVICIOS	19.567,53	5.637,60
14	Transferencias	2.245,31	723,44
15	Inversiones	734,05	82,06
16	TOTAL OPERACIONES NO FINANCIERAS	22.546,89	6.443,10
18	TOTAL GASTOS DEL PROGRAMA	22.546,89	6.443,10
<b>INDICADORES PARA EL SEGUIMIENTO DE OBJETIVOS</b>			
CL	DENOMINACIÓN	Presupuesto 2017	EJECUCIÓN
19	NÚMERO DE CONSULTAS NUEVAS CON MEDIOS PROPIOS	82.645	26.208
20	NÚMERO DE CONSULTAS SUCESIVAS CON MEDIOS PROPIOS	125.679	40.944
22	NÚMERO DE PACIENTES ATENDIDOS CON MEDIOS PROPIOS	89.021	31.229
23	NÚMERO DE PACIENTES ATENDIDOS CON MEDIOS AJENOS	24.572	8.967
28	POBLACIÓN LABORAL PROTEGIDA AL FINAL DEL PERÍODO POR I.T POR CONTINGENCIAS PROFESIONALES	520.356	527.330



011 MAZ		Area 2	
		G.P 22	Programa 24
PROGRAMA : MEDICINA HOSPITALARIA DE MUTUAS COLABORADORAS CON LA SEGURIDAD SOCIAL		RESPONSABLE:	
<b>ACTIVIDADES</b>			
GESTIÓN DE LA ASISTENCIA SANITARIA EN RÉGIMEN HOSPITALARIO EN CENTROS PROPIOS DE LAS MUTUAS Y EN SUS CENTROS MANCOMUNADOS CONTROL DE LA ASISTENCIA SANITARIA HOSPITALARIA PRESTADA CON MEDIOS AJENOS CREACIÓN, ADAPTACIÓN Y MEJORA DE CENTROS PROPIOS DE LAS MUTUAS Y DE SUS CENTROS MANCOMUNADOS			
<b>OBJETIVOS</b>			
CL	DENOMINACIÓN	Presupuesto 2017	EJECUCIÓN
01	OBTENER UN PORCENTAJE DE OCUPACIÓN EN CENTROS PROPIOS	33,09	38,89
02	CONSEGUIR UNA ESTANCIA MEDIA EN CENTROS PROPIOS	4,02	4,15
03	CONSEGUIR UN COSTE MEDIO EN EUROS POR ESTANCIA EN CENTROS PROPIOS	1.489,39	1.398,61
04	CONSEGUIR UN COSTE MEDIO EN EUROS POR ESTANCIA EN CENTROS AJENOS	2.505,72	1.686,80
<b>MEDIOS HUMANOS Y FINANCIEROS</b>			
CL	MEDIOS	Presupuesto 2017	EJECUCIÓN
10	NÚMERO DE PERSONAS	395	402
	EN MILES DE EUROS		
11	Gastos de personal	15.719,79	4.335,12
12	Otros gastos de funcionamiento	16.583,19	5.196,92
13	TOTAL COSTE DE LOS SERVICIOS	32.302,98	9.532,04
14	Transferencias	862,70	381,11
15	Inversiones	2.085,98	555,58
16	TOTAL OPERACIONES NO FINANCIERAS	35.251,66	10.468,73
18	TOTAL GASTOS DEL PROGRAMA	35.251,66	10.468,73
<b>INDICADORES PARA EL SEGUIMIENTO DE OBJETIVOS</b>			
CL	DENOMINACIÓN	Presupuesto 2017	EJECUCIÓN
19	NÚMERO DE CAMAS DE CLINICA PROPIAS INSTALADAS	111	100
20	NÚMERO DE CAMAS DE U.V.I. PROPIAS INSTALADAS	7	7
21	NÚMERO DE CAMAS DE REHABILITACIÓN PROPIAS INSTALADAS	1	0
22	NÚMERO TOTAL DE CAMAS HOSPITALARIAS PROPIAS INSTALADAS	119	107
23	NÚMERO DE ESTANCIAS PROPIAS CAUSADAS EN EL PERÍODO	16.438	4.993
24	NÚMERO DE ESTANCIAS PROPIAS POSIBLES EN EL PERÍODO	49.676	12.840
25	NÚMERO DE INGRESOS DEL PERÍODO EN CENTROS PROPIOS	4.087	1.204
26	COSTE ASISTENCIA HOSPITALARIA CON MEDIOS PROPIOS (EN MILES DE EUROS)	24.482,63	6.983,27
27	COSTE ASISTENCIA HOSPITALARIA CON MEDIOS AJENOS (EN MILES DE EUROS)	7.820,35	2.548,76
28	NÚMERO DE ACCIDENTADOS INGRESADOS EN CENTROS AJENOS	1.228	496
29	NÚMERO DE ESTANCIAS DE ACCIDENTADOS EN CENTROS AJENOS	3.121	1.511
30	DURACIÓN MEDIA EN DÍAS DE LOS PROCESOS DE INTERNAMIENTO EN CENTROS AJENOS	2,54	3,05



011 MAZ		Area 3	
		G.P 34	Programa 36
PROGRAMA : HIGIENE Y SEGURIDAD EN EL TRABAJO		RESPONSABLE:	
<b>ACTIVIDADES</b>			
ASESORAMIENTO SOBRE GESTIÓN DE RIESGOS INVESTIGACIÓN E INSPECCIÓN DE ACCIDENTES INFORMACIÓN Y DIVULGACIÓN ESTUDIOS DE PUESTOS Y CONDICIONES DE TRABAJO			
<b>OBJETIVOS</b>			
CL	DENOMINACIÓN	Presupuesto 2017	EJECUCIÓN
02	REALIZAR ESTUDIOS SOBRE SINIESTRALIDAD EN EMPRESAS EN NÚMERO	3.500	1.143
03	REALIZAR VISITAS DE ASESOR.Y ORIENTACIÓN A C.DE TRABAJO EN MATERIA DE SEGURIDAD E HIGIENE EN N°	4.200	1.558
04	REALIZAR CURSILLOS, JORNADAS, SEMINARIOS EN NÚMERO	600	221
05	MANTENER LA SINIESTRALIDAD SOBRE EL COLECTIVO PROTEGIDO EN UN %	10,49	3,30
07	REALIZAR CAMPAÑAS DE SENSIBILIZACIÓN Y EDUCACIÓN EN NÚMERO	1.200	393
08	REALIZAR ACTUACIONES DE ASESORAMIENTO EN NÚMERO	6.000	2.393
09	REALIZAR CAMPAÑAS DE DIVULGACIÓN EN NÚMERO	500	310
<b>MEDIOS HUMANOS Y FINANCIEROS</b>			
CL	MEDIOS	Presupuesto 2017	EJECUCIÓN
10	NÚMERO DE PERSONAS	21	21
	EN MILES DE EUROS		
11	Gastos de personal	737,95	198,98
12	Otros gastos de funcionamiento	231,06	50,77
13	TOTAL COSTE DE LOS SERVICIOS	969,01	249,75
15	Inversiones	3,64	0
16	TOTAL OPERACIONES NO FINANCIERAS	972,65	249,75
18	TOTAL GASTOS DEL PROGRAMA	972,65	249,75
<b>INDICADORES PARA EL SEGUIMIENTO DE OBJETIVOS</b>			
CL	DENOMINACIÓN	Presupuesto 2017	EJECUCIÓN
19	NÚMERO DE ACCIDENTES INVESTIGADOS	10	15
21	NÚMERO DE ESTUDIOS DE SINIESTRALIDAD EN EMPRESAS REALIZADOS	3.500	1.143
22	NÚMERO DE VISITAS A CENTROS DE TRABAJO REALIZADAS	4.200	1.558
23	NÚMERO DE ENCUESTAS EN MATERIA PREVENTIVA REALIZADAS	10	2
24	NÚMERO DE CURSILLOS, JORNADAS Y SEMINARIOS EN MATERIA PREVENTIVA REALIZADOS	600	221
25	NÚMERO DE ASISTENTES A LOS CURSILLOS, JORNADAS Y SEMINARIOS	6.000	2.315
26	NÚMERO DE ACCIDENTADOS EN EL PERÍODO	54.727	17.632
27	POBLACIÓN LABORAL PROTEGIDA AL FINAL DEL PERÍODO POR I.M.S. POR CONTINGENCIAS PROFESIONALES	521.651	533.570
29	NUMERO DE ENFERMEDADES PROFESIONALES INVESTIGADAS	150	52
30	NÚMERO DE CAMPAÑAS DE SENSIBILIZACIÓN Y EDUCACIÓN PREVENTIVA REALIZADAS	1.200	393
31	NÚMERO DE PUBLICACIONES EN MATERIA PREVENTIVA REALIZADAS	40.000	17.805
32	NÚMERO DE ACTUACIONES DE ASESORAMIENTO EN MATERIA PREVENTIVA REALIZADAS	6.000	2.393
33	NÚMERO DE CAMPAÑAS DE DIVULGACIÓN EN MATERIA PREVENTIVA REALIZADAS	500	310



011 MAZ		Area 4	
		G.P 43	Programa 64
PROGRAMA : ADMINISTRACIÓN DEL PATRIMONIO		RESPONSABLE:	
<b>ACTIVIDADES</b>			
GESTIONAR Y CONTROLAR LA SITUACIÓN Y VARIACIÓN FINANCIERA Y PATRIMONIAL			
<b>OBJETIVOS</b>			
CL	DENOMINACIÓN	Presupuesto 2017	EJECUCIÓN
02	OBTENER UN % DE RENTABILIDAD MEDIA DE LA CARTERA DE VALORES	4,22	1,18
09	OBTENER UN % DE EXCEDENTE DE GESTIÓN SOBRE CUOTAS	3,31	-118,59
<b>MEDIOS HUMANOS Y FINANCIEROS</b>			
CL	MEDIOS	Presupuesto 2017	EJECUCIÓN
EN MILES DE EUROS			
14	Transferencias	5.000	0
16	TOTAL OPERACIONES NO FINANCIERAS	5.000	0
17	TOTAL OPERACIONES FINANCIERAS	40.816,15	0
18	TOTAL GASTOS DEL PROGRAMA	45.816,15	0
<b>INDICADORES PARA EL SEGUIMIENTO DE OBJETIVOS</b>			
CL	DENOMINACIÓN	Presupuesto 2017	EJECUCIÓN
24	IMPORTE MEDIO DE LA CARTERA DE VALORES (EN MILES DE EUROS)	117.629,57	119.202,93
25	RENDIMIENTO NETO EN EL PERÍODO DE LA CARTERA DE VALORES (EN MILES DE EUROS)	4.964,65	1.403,49
40	EXCEDENTE DE GESTIÓN EN EL PERÍODO (EN MILES DE EUROS)	13.410,96	-37.645,19
41	RECAUDACIÓN POR CUOTAS EN EL PERÍODO (EN MILES DE EUROS)	404.782	31.744,41



011 MAZ		Area 4	
		G.P 45	Programa 91
PROGRAMA : DIRECCIÓN Y SERVICIOS GENERALES		RESPONSABLE:	
<b>ACTIVIDADES</b>			
DIRIGIR, COORDINAR Y APOYAR LAS ACTIVIDADES DE LA ENTIDAD INSPECCIONAR LOS CENTROS Y SERVICIOS PROPIOS Y CONCERTADOS GESTIONAR Y COORDINAR LA POLÍTICA DE PERSONAL, SUMINISTROS Y MANTENIMIENTO ELABORAR Y GESTIONAR LOS PRESUPUESTOS			
<b>OBJETIVOS</b>			
CL	DENOMINACIÓN	Presupuesto 2017	EJECUCIÓN
01	CONSEGUIR QUE EL ABSENTISMO S/JORNADAS TOTALES NO EXCEDA EL %	5,46	6,42
08	CONSEGUIR QUE EL COSTE DE LOS SERVICIOS S/CUOTAS NO REBASE EL %	20,19	72,96
09	CONSEGUIR UN COSTE DE LOS SERVICIOS POR TRABAJADOR PROTEGIDO, EN EUROS	135,61	37,72
<b>MEDIOS HUMANOS Y FINANCIEROS</b>			
CL	MEDIOS	Presupuesto 2017	EJECUCIÓN
10	NÚMERO DE PERSONAS	259	261
	EN MILES DE EUROS		
11	Gastos de personal	10.430,71	2.843,23
12	Otros gastos de funcionamiento	6.666,03	1.716,14
13	TOTAL COSTE DE LOS SERVICIOS	17.096,74	4.559,37
14	Transferencias	1.553,98	9,90
15	Inversiones	992,17	16,20
16	TOTAL OPERACIONES NO FINANCIERAS	19.642,89	4.585,47
17	TOTAL OPERACIONES FINANCIERAS	225	38,75
18	TOTAL GASTOS DEL PROGRAMA	19.867,89	4.624,22
<b>INDICADORES PARA EL SEGUIMIENTO DE OBJETIVOS</b>			
CL	DENOMINACIÓN	Presupuesto 2017	EJECUCIÓN
25	NÚMERO DE JORNADAS LABORALES DE TODO EL PERSONAL DE LA ENTIDAD	295.179	96.359
26	NÚMERO DE JORNADAS LABORALES PERDIDAS DE TODO EL PERSONAL DE LA ENTIDAD	16.128	6.184
40	IMPORTE TOTAL DEL COSTE DE LOS SERVICIOS DE LA ENTIDAD (EN MILES DE EUROS)	81.715,54	23.160,63
41	RECAUDACIÓN POR CUOTAS (EN MILES DE EUROS)	404.782	31.744,41
42	POBLACIÓN LABORAL TOTAL PROTEGIDA AL FINAL DEL PERÍODO	602.562	614.026



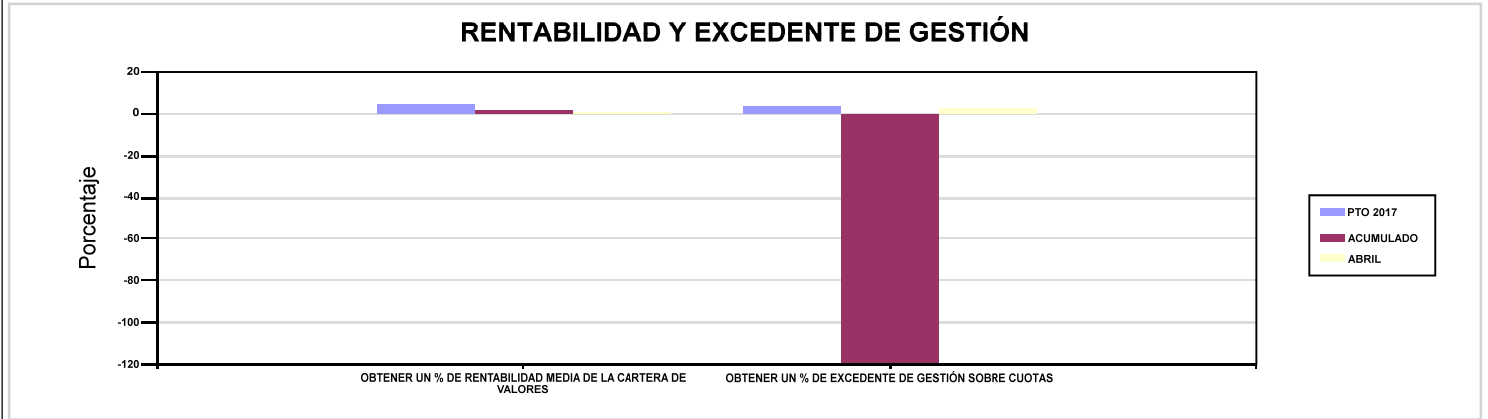
011 MAZ

ÁREA 4 "TESORERÍA, INFORMÁTICA Y OTRAS"

OBJETIVOS DEL PROGRAMA 4364 "ADMINISTRACIÓN DEL PATRIMONIO"

02 OBTENER UN % DE RENTABILIDAD MEDIA DE LA CARTERA DE VALORES

09 OBTENER UN % DE EXCEDENTE DE GESTIÓN SOBRE CUOTAS



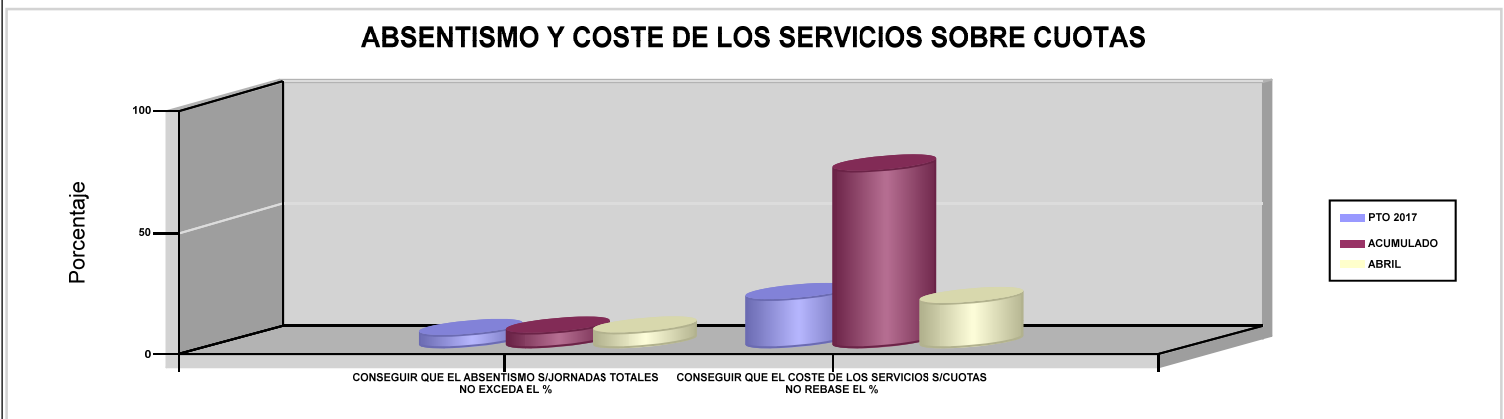
011 MAZ

ÁREA 4 "TESORERÍA, INFORMÁTICA Y OTRAS"

OBJETIVOS DEL PROGRAMA 4591 "DIRECCIÓN Y SERVICIOS GENERALES"

01 CONSEGUIR QUE EL ABSENTISMO S/JORNADAS TOTALES NO EXCEDA EL %

08 CONSEGUIR QUE EL COSTE DE LOS SERVICIOS S/CUOTAS NO REBASE EL %







015 UMIVALE		Area 1	
		G.P 11	Programa 02
PROGRAMA : INCAPACIDAD TEMPORAL Y OTRAS PRESTACIONES		RESPONSABLE:	
ACTIVIDADES			
RECONOCIMIENTO DE PRESTACIONES DE PAGO DIRECTO POR INCAPACIDAD TEMPORAL VIGILANCIA DE LOS RECONOCIMIENTOS EFECTUADOS EN RÉGIMEN DE PAGO DELEGADO VIGILANCIA DEL AGOTAMIENTO DE LOS PLAZOS DE ESTAS PREST. SEGUIMIENTO DE LA INCAPACIDAD TEMPORAL POR RÉGIMENES Y TIPOS DE PAGO (DIRECTO Y DELEGADO)			
OBJETIVOS			
CL	DENOMINACIÓN	Presupuesto 2017	EJECUCIÓN
01	CONSEGUIR UNA DURACIÓN MEDIA MÁXIMA, EN DÍAS, DE CADA PROCESO DE I.T.	42	38,91
02	NO SUPERAR UN PORCENTAJE DE PROCESOS DE IT RESPECTO A LOS AFILIADOS	1,47	1,46
03	CONSEGUIR UN GASTO DIRECTO MÁXIMO POR AFILIADO DE EUROS	198,12	26,90
04	CONSEGUIR UN NÚM. MEDIO MÁXIMO DE DÍAS INDEMNIZADOS POR CADA PROCESO INDEMNIZADO	62	73,81
05	CONSEGUIR UN GASTO DIRECTO MÁXIMO POR DÍA INDEMNIZADO DE EUROS	36,74	14,10
06	REALIZAR UN GASTO DIRECTO MÁXIMO POR PROCESO INDEMNIZADO CON ALTA EN EL PERÍODO DE EUROS	2.277,90	1.040,62
07	REALIZAR UN GASTO TOTAL MAXIMO POR AFILIADO DE EUROS	203,29	28,33
08	CONSEGUIR UN GASTO TOTAL MÁXIMO POR DÍA INDEMNIZADO DE EUROS	37,70	14,85
09	REALIZAR UN GASTO TOTAL MÁXIMO POR PROCESO INDEMNIZADO DE EUROS	2.337,40	1.096,05
MEDIOS HUMANOS Y FINANCIEROS			
CL	MEDIOS	Presupuesto 2017	EJECUCIÓN
10	NÚMERO DE PERSONAS EN MILES DE EUROS	63	47
11	Gastos de personal	2.901,35	598,89
12	Otros gastos de funcionamiento	3.269,01	975,50
13	TOTAL COSTE DE LOS SERVICIOS	6.170,36	1.574,39
14	Transferencias	219.276,95	37.063,52
15	Inversiones	20	0
16	TOTAL OPERACIONES NO FINANCIERAS	225.467,31	38.637,91
18	TOTAL GASTOS DEL PROGRAMA	225.467,31	38.637,91
INDICADORES PARA EL SEGUIMIENTO DE OBJETIVOS			
CL	DENOMINACIÓN	Presupuesto 2017	EJECUCIÓN
19	NUM. DE PROCESOS DE IT CUYA ALTA MÉDICA SE HAYA PRODUCIDO EN EL EJERCICIO	133.673	57.504
20	NUM. DE DÍAS DE BAJA RELATIVOS A PROCESOS CUYA ALTA MÉDICA SE HAYA PRODUCIDO EN EL EJERCICIO	5.614.262	2.237.757
21	NUM. DE PROCESOS EN LOS QUE EL ÚLTIMO DÍA DEL PERÍODO EL PACIENTE SE ENCUENTRA EN SITUACIÓN DE BAJA	16.409	16.192
22	POBLACIÓN PROTEGIDA EL ÚLTIMO DÍA DEL PERÍODO	1.113.020	1.110.959
23	POBLACIÓN MEDIA PROTEGIDA EN EL PERÍODO	970.612	1.098.993
24	GASTO DIRECTO GENERADO EN EL PERÍODO EN CONCEPTO I.T.(MILES DE EUROS) EXCL. EMPRESAS COLABORADORAS	192.294,31	29.561,63
25	NUMERO DE PROCESOS INICIADOS EN EL PERÍODO	127.629	60.166
60	NUM. DE PROCESOS INDEMNIZADOS CUYA ALTA SE HAYA PRODUCIDO EN EL PERÍODO	80.965	27.819
61	NUM. DE DÍAS INDEM.EN PERÍODO O ANT.DE LOS PROCESOS INDEM. CUYA ALTA SE HA PRODUCIDO EN EL PERÍODO	5.019.840	2.053.459
62	NUM. DE PROCESOS INDEMNIZADOS INICIADOS EN EL PERÍODO	64.718	25.711
63	NUM. DE DÍAS INDEMNIZADOS EN EL PERÍODO	5.233.878	2.096.916
64	NUM. DE PROCESOS INDEMNIZADOS INICIADOS POR CADA 1000 AFILIADOS	67	23
65	NUM. DE DÍAS INDEMNIZADOS POR CADA AFILIADO	5,39	1,91
66	GASTOS ASOCIADOS GENERADOS EN EL PERÍODO (SANITARIOS, DE ADMON Y OTROS GENERALES, EN MILES DE EUROS)	5.022,47	1.574,61
67	NUM. DE PROCESOS CESE DE ACTIVIDAD TRABAJADORES AUTONOMOS PRODUCIDOS EN EL PERIODO	108	12
68	NUM. DE PROCESOS CESE DE ACTIVIDAD TRABAJADORES AUTONOMOS QUE PREVALECN AL FINAL DEL PERIODO	34	18
69	DURACIÓN MEDIA DE LOS PROCESOS DE CESE DE ACTIVIDAD TRABAJADORES AUTONOMOS	10,90	11
70	NUM. TOTAL DE MENSUALIDADES CESE DE ACTIVIDAD ABONADAS EN EL PERIODO	1.179	130





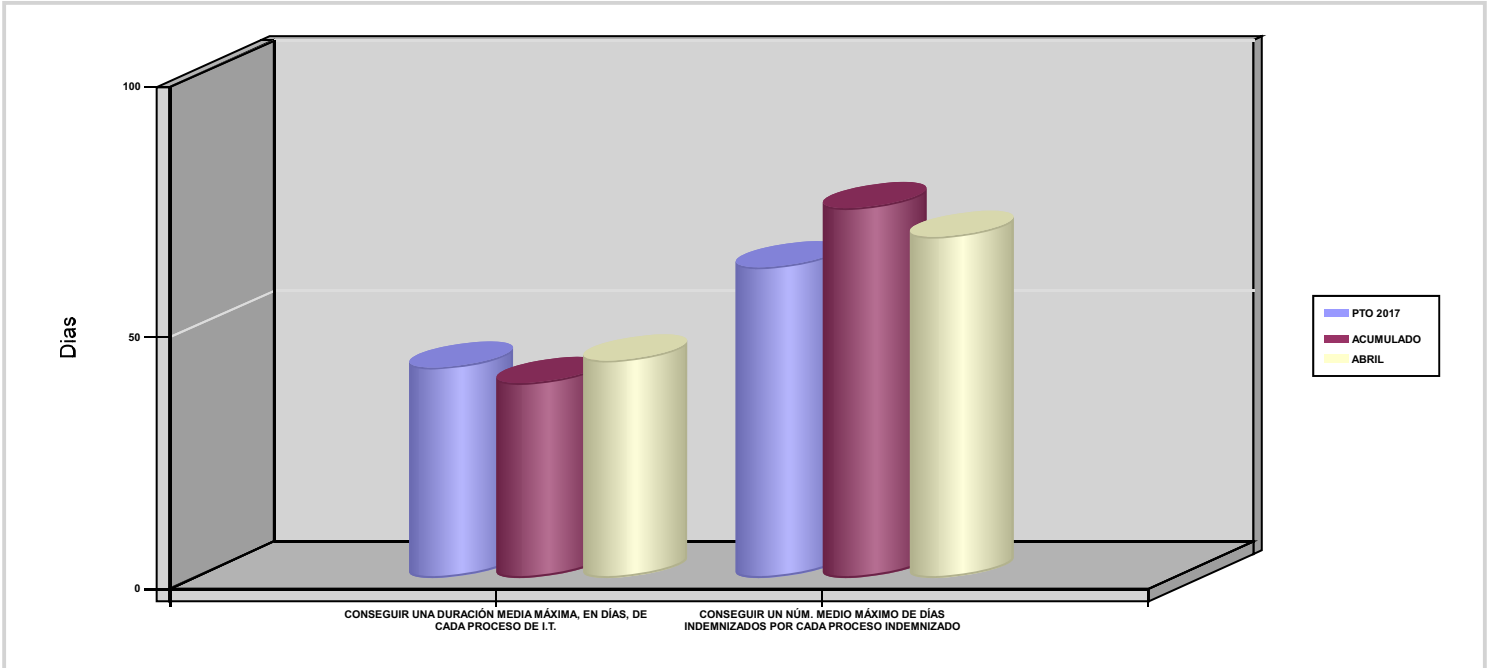
015 UMIVALE

ÁREA 1 "PRESTACIONES ECONÓMICAS"

OBJETIVOS DEL PROGRAMA 1102 "INCAPACIDAD TEMPORAL Y OTRAS PRESTACIONES"

01 CONSEGUIR UNA DURACIÓN MEDIA MÁXIMA, EN DÍAS, DE CADA PROCESO DE I.T.

04 CONSEGUIR UN NÚM. MEDIO MÁXIMO DE DÍAS INDEMNIZADOS POR CADA PROCESO INDEMNIZADO





015 UMIVALE		Area 1	
		G.P 11	Programa 05
PROGRAMA : CAPITALES RENTA Y OTRAS COMPENSACIONES FINANCIERAS DE ACCIDENTES DE TRABAJO		RESPONSABLE:	
<b>ACTIVIDADES</b>			
RECONOCIMIENTO DE LOS DERECHOS A PRESTACIONES VITALICIAS Y TEMPORALES A BENEFICIARIOS DE INVALIDEZ MUERTE Y SUPERVIVENCIA DE ACCIDENTES DE TRABAJO CONTROL DE CÁLCULO DE LOS CAPITALES COSTE DE RENTA DE ACCIDENTES DE TRABAJO TRAMITACIÓN DE LOS EXPEDIENTES ANTE LOS ORGANISMOS CORRESPONDIENTES			
<b>OBJETIVOS</b>			
CL	DENOMINACIÓN	Presupuesto 2017	EJECUCIÓN
01	ATENDER UN NÚMERO DE SINIESTROS DE INVALIDEZ GENERADORES DE CAPITALES-COSTE	243	109
02	ATENDER UN NÚMERO DE SINIESTROS POR MUERTE GENERADORES DE CAPITALES-COSTE	70	14
<b>MEDIOS HUMANOS Y FINANCIEROS</b>			
CL	MEDIOS	Presupuesto 2017	EJECUCIÓN
10	NÚMERO DE PERSONAS	14	14
	EN MILES DE EUROS		
11	Gastos de personal	628,28	178,95
12	Otros gastos de funcionamiento	118,46	28,24
13	TOTAL COSTE DE LOS SERVICIOS	746,74	207,19
14	Transferencias	124.907,12	24.726,16
15	Inversiones	20	0
16	TOTAL OPERACIONES NO FINANCIERAS	125.673,86	24.933,35
18	TOTAL GASTOS DEL PROGRAMA	125.673,86	24.933,35
<b>INDICADORES PARA EL SEGUIMIENTO DE OBJETIVOS</b>			
CL	DENOMINACIÓN	Presupuesto 2017	EJECUCIÓN
19	IMPORTE DE LOS CAPITALES COSTE POR INVALIDEZ (EN MILES DE EUROS)	28.945,73	15.770,49
20	NÚMERO DE SINIESTROS GENERADOS DE CAPITALES COSTE POR INVALIDEZ	243	109
21	IMPORTE MEDIO DE LOS CAPITALES COSTE POR INVALIDEZ (EN EUROS)	119.118,23	144.683,39
22	IMPORTE DE LOS CAPITALES COSTE POR MUERTE ( EN MILES DE EUROS)	15.219,34	2.527,68
23	NÚMERO DE SINIESTROS DEVENGADOS DE CAPITALES COSTE POR MUERTE	70	14
24	IMPORTE MEDIO DE LOS CAPITALES COSTE POR MUERTE (EN EUROS)	217.419,14	180.548,57
25	POBLACIÓN LABORAL PROTEGIDA POR I.M.S. AL FINAL DEL PERÍODO	624.448	619.907



015 UMIVALE		Area 2	
		G.P 21	Programa 22
PROGRAMA : MEDICINA AMBULATORIA DE MUTUAS COLABORADORAS CON LA SEGURIDAD SOCIAL		RESPONSABLE:	
<b>ACTIVIDADES</b>			
GESTIÓN DE LA ASISTENCIA SANITARIA EN RÉGIMEN AMBULATORIO EN CENTROS PROPIOS DE LAS MUTUAS Y EN SUS CENTROS MANCOMUNADOS CONTROL DE LA ASISTENCIA SANITARIA PRESTADA CON MEDIOS AJENOS CREACIÓN, ADAPTA. Y MEJORA DE CENTROS PROPIOS DE LAS MUTUAS Y DE SUS CENTROS MANCOMUNADOS			
<b>OBJETIVOS</b>			
CL	DENOMINACIÓN	Presupuesto 2017	EJECUCIÓN
02	ATENDER UN PORCENTAJE DE PACIENTES CON MEDIOS PROPIOS	76,06	81,77
03	ATENDER UN NÚMERO DE PACIENTES	78.852	20.873
<b>MEDIOS HUMANOS Y FINANCIEROS</b>			
CL	MEDIOS	Presupuesto 2017	EJECUCIÓN
10	NÚMERO DE PERSONAS	387	385
	EN MILES DE EUROS		
11	Gastos de personal	16.908,25	5.623,10
12	Otros gastos de funcionamiento	18.108,54	5.680,02
13	TOTAL COSTE DE LOS SERVICIOS	35.016,79	11.303,12
14	Transferencias	3.732,83	521,95
15	Inversiones	1.598,44	67,44
16	TOTAL OPERACIONES NO FINANCIERAS	40.348,06	11.892,51
18	TOTAL GASTOS DEL PROGRAMA	40.348,06	11.892,51
<b>INDICADORES PARA EL SEGUIMIENTO DE OBJETIVOS</b>			
CL	DENOMINACIÓN	Presupuesto 2017	EJECUCIÓN
19	NÚMERO DE CONSULTAS NUEVAS CON MEDIOS PROPIOS	59.034	18.668
20	NÚMERO DE CONSULTAS SUCESIVAS CON MEDIOS PROPIOS	216.123	71.481
22	NÚMERO DE PACIENTES ATENDIDOS CON MEDIOS PROPIOS	78.852	20.873
23	NÚMERO DE PACIENTES ATENDIDOS CON MEDIOS AJENOS	24.818	4.652
28	POBLACIÓN LABORAL PROTEGIDA AL FINAL DEL PERÍODO POR I.T POR CONTINGENCIAS PROFESIONALES	598.209	594.912



015 UMIVALE		Area 2	
		G.P 22	Programa 24
PROGRAMA : MEDICINA HOSPITALARIA DE MUTUAS COLABORADORAS CON LA SEGURIDAD SOCIAL		RESPONSABLE:	
<b>ACTIVIDADES</b>			
GESTIÓN DE LA ASISTENCIA SANITARIA EN RÉGIMEN HOSPITALARIO EN CENTROS PROPIOS DE LAS MUTUAS Y EN SUS CENTROS MANCOMUNADOS CONTROL DE LA ASISTENCIA SANITARIA HOSPITALARIA PRESTADA CON MEDIOS AJENOS CREACIÓN, ADAPTACIÓN Y MEJORA DE CENTROS PROPIOS DE LAS MUTUAS Y DE SUS CENTROS MANCOMUNADOS			
<b>OBJETIVOS</b>			
CL	DENOMINACIÓN	Presupuesto 2017	EJECUCIÓN
04	CONSEGUIR UN COSTE MEDIO EN EUROS POR ESTANCIA EN CENTROS AJENOS	643,48	533,91
<b>MEDIOS HUMANOS Y FINANCIEROS</b>			
CL	MEDIOS	Presupuesto 2017	EJECUCIÓN
	EN MILES DE EUROS		
12	Otros gastos de funcionamiento	4.391,93	1.226,47
13	TOTAL COSTE DE LOS SERVICIOS	4.391,93	1.226,47
14	Transferencias	3.784,02	88,47
16	TOTAL OPERACIONES NO FINANCIERAS	8.175,95	1.314,94
18	TOTAL GASTOS DEL PROGRAMA	8.175,95	1.314,94
<b>INDICADORES PARA EL SEGUIMIENTO DE OBJETIVOS</b>			
CL	DENOMINACIÓN	Presupuesto 2017	EJECUCIÓN
26	COSTE ASISTENCIA HOSPITALARIA CON MEDIOS PROPIOS (EN MILES DE EUROS)	259,53	1,14
27	COSTE ASISTENCIA HOSPITALARIA CON MEDIOS AJENOS (EN MILES DE EUROS)	4.132,40	1.225,32
28	NÚMERO DE ACCIDENTADOS INGRESADOS EN CENTROS AJENOS	5.099	1.669
29	NÚMERO DE ESTANCIAS DE ACCIDENTADOS EN CENTROS AJENOS	6.422	2.295
30	DURACIÓN MEDIA EN DÍAS DE LOS PROCESOS DE INTERNAMIENTO EN CENTROS AJENOS	1,26	1,38



015 UMIVALE		Area 3	
		G.P 34	Programa 36
PROGRAMA : HIGIENE Y SEGURIDAD EN EL TRABAJO		RESPONSABLE:	
<b>ACTIVIDADES</b>			
ASESORAMIENTO SOBRE GESTIÓN DE RIESGOS INVESTIGACIÓN E INSPECCIÓN DE ACCIDENTES INFORMACIÓN Y DIVULGACIÓN ESTUDIOS DE PUESTOS Y CONDICIONES DE TRABAJO			
<b>OBJETIVOS</b>			
CL	DENOMINACIÓN	Presupuesto 2017	EJECUCIÓN
02	REALIZAR ESTUDIOS SOBRE SINIESTRALIDAD EN EMPRESAS EN NÚMERO	1.300	1.653
03	REALIZAR VISITAS DE ASESOR.Y ORIENTACIÓN A C.DE TRABAJO EN MATERIA DE SEGURIDAD E HIGIENE EN N°	400	496
04	REALIZAR CURSILLOS, JORNADAS, SEMINARIOS EN NÚMERO	6	17
05	MANTENER LA SINIESTRALIDAD SOBRE EL COLECTIVO PROTEGIDO EN UN %	3,41	1,09
08	REALIZAR ACTUACIONES DE ASESORAMIENTO EN NÚMERO	300	496
09	REALIZAR CAMPAÑAS DE DIVULGACIÓN EN NÚMERO	2	0
<b>MEDIOS HUMANOS Y FINANCIEROS</b>			
CL	MEDIOS	Presupuesto 2017	EJECUCIÓN
10	NÚMERO DE PERSONAS EN MILES DE EUROS	5	5
11	Gastos de personal	218,82	54,12
12	Otros gastos de funcionamiento	175,35	81,32
13	TOTAL COSTE DE LOS SERVICIOS	394,17	135,44
15	Inversiones	105,72	0
16	TOTAL OPERACIONES NO FINANCIERAS	499,89	135,44
18	TOTAL GASTOS DEL PROGRAMA	499,89	135,44
<b>INDICADORES PARA EL SEGUIMIENTO DE OBJETIVOS</b>			
CL	DENOMINACIÓN	Presupuesto 2017	EJECUCIÓN
20	NÚMERO DE ACCIDENTES ACAECIDOS	21.293	6.759
21	NÚMERO DE ESTUDIOS DE SINIESTRALIDAD EN EMPRESAS REALIZADOS	1.300	1.653
22	NÚMERO DE VISITAS A CENTROS DE TRABAJO REALIZADAS	400	496
24	NÚMERO DE CURSILLOS, JORNADAS Y SEMINARIOS EN MATERIA PREVENTIVA REALIZADOS	6	17
25	NÚMERO DE ASISTENTES A LOS CURSILLOS, JORNADAS Y SEMINARIOS	200	705
26	NÚMERO DE ACCIDENTADOS EN EL PERÍODO	21.293	6.759
27	POBLACIÓN LABORAL PROTEGIDA AL FINAL DEL PERÍODO POR I.M.S. POR CONTINGENCIAS PROFESIONALES	624.448	619.907
29	NUMERO DE ENFERMEDADES PROFESIONALES INVESTIGADAS	90	75
31	NÚMERO DE PUBLICACIONES EN MATERIA PREVENTIVA REALIZADAS	10	3
32	NÚMERO DE ACTUACIONES DE ASESORAMIENTO EN MATERIA PREVENTIVA REALIZADAS	300	496
33	NÚMERO DE CAMPAÑAS DE DIVULGACIÓN EN MATERIA PREVENTIVA REALIZADAS	2	0



015 UMIVALE		Area 4	
		G.P 43	Programa 64
PROGRAMA : ADMINISTRACIÓN DEL PATRIMONIO		RESPONSABLE:	
<b>ACTIVIDADES</b>			
GESTIONAR Y CONTROLAR LA SITUACIÓN Y VARIACIÓN FINANCIERA Y PATRIMONIAL			
<b>OBJETIVOS</b>			
CL	DENOMINACIÓN	Presupuesto 2017	EJECUCIÓN
02	OBTENER UN % DE RENTABILIDAD MEDIA DE LA CARTERA DE VALORES	4,50	2,55
09	OBTENER UN % DE EXCEDENTE DE GESTIÓN SOBRE CUOTAS	10,22	-119,74
<b>MEDIOS HUMANOS Y FINANCIEROS</b>			
CL	MEDIOS	Presupuesto 2017	EJECUCIÓN
EN MILES DE EUROS			
14	Transferencias	12.734	0
16	TOTAL OPERACIONES NO FINANCIERAS	12.734	0
17	TOTAL OPERACIONES FINANCIERAS	54.778,37	0
18	TOTAL GASTOS DEL PROGRAMA	67.512,37	0
<b>INDICADORES PARA EL SEGUIMIENTO DE OBJETIVOS</b>			
CL	DENOMINACIÓN	Presupuesto 2017	EJECUCIÓN
24	IMPORTE MEDIO DE LA CARTERA DE VALORES (EN MILES DE EUROS)	164.055,75	123.285,79
25	RENDIMIENTO NETO EN EL PERÍODO DE LA CARTERA DE VALORES (EN MILES DE EUROS)	7.376,56	3.143,17
40	EXCEDENTE DE GESTIÓN EN EL PERÍODO (EN MILES DE EUROS)	45.235,24	-42.918,44
41	RECAUDACIÓN POR CUOTAS EN EL PERÍODO (EN MILES DE EUROS)	442.752,28	35.841,96



015 UMIVALE		Area 4	
		G.P 45	Programa 91
PROGRAMA : DIRECCIÓN Y SERVICIOS GENERALES		RESPONSABLE:	
<b>ACTIVIDADES</b>			
DIRIGIR, COORDINAR Y APOYAR LAS ACTIVIDADES DE LA ENTIDAD INSPECCIONAR LOS CENTROS Y SERVICIOS PROPIOS Y CONCERTADOS GESTIONAR Y COORDINAR LA POLÍTICA DE PERSONAL, SUMINISTROS Y MANTENIMIENTO ELABORAR Y GESTIONAR LOS PRESUPUESTOS			
<b>OBJETIVOS</b>			
CL	DENOMINACIÓN	Presupuesto 2017	EJECUCIÓN
01	CONSEGUIR QUE EL ABSENTISMO S/JORNADAS TOTALES NO EXCEDA EL %	1,90	2,20
08	CONSEGUIR QUE EL COSTE DE LOS SERVICIOS S/CUOTAS NO REBASE EL %	13,85	52,22
09	CONSEGUIR UN COSTE DE LOS SERVICIOS POR TRABAJADOR PROTEGIDO, EN EUROS	90,01	27,16
<b>MEDIOS HUMANOS Y FINANCIEROS</b>			
CL	MEDIOS	Presupuesto 2017	EJECUCIÓN
10	NÚMERO DE PERSONAS	241	241
	EN MILES DE EUROS		
11	Gastos de personal	11.754,95	3.513,08
12	Otros gastos de funcionamiento	2.866,89	758,10
13	TOTAL COSTE DE LOS SERVICIOS	14.621,84	4.271,18
14	Transferencias	2.511,49	1.480,34
15	Inversiones	1.512,89	61,71
16	TOTAL OPERACIONES NO FINANCIERAS	18.646,22	5.813,23
17	TOTAL OPERACIONES FINANCIERAS	1.122,64	42,45
18	TOTAL GASTOS DEL PROGRAMA	19.768,86	5.855,68
<b>INDICADORES PARA EL SEGUIMIENTO DE OBJETIVOS</b>			
CL	DENOMINACIÓN	Presupuesto 2017	EJECUCIÓN
25	NÚMERO DE JORNADAS LABORALES DE TODO EL PERSONAL DE LA ENTIDAD	192.927	61.304
26	NÚMERO DE JORNADAS LABORALES PERDIDAS DE TODO EL PERSONAL DE LA ENTIDAD	3.666	1.348
40	IMPORTE TOTAL DEL COSTE DE LOS SERVICIOS DE LA ENTIDAD (EN MILES DE EUROS)	61.341,83	18.717,80
41	RECAUDACIÓN POR CUOTAS (EN MILES DE EUROS)	442.752,28	35.841,96
42	POBLACIÓN LABORAL TOTAL PROTEGIDA AL FINAL DEL PERÍODO	681.535	689.214



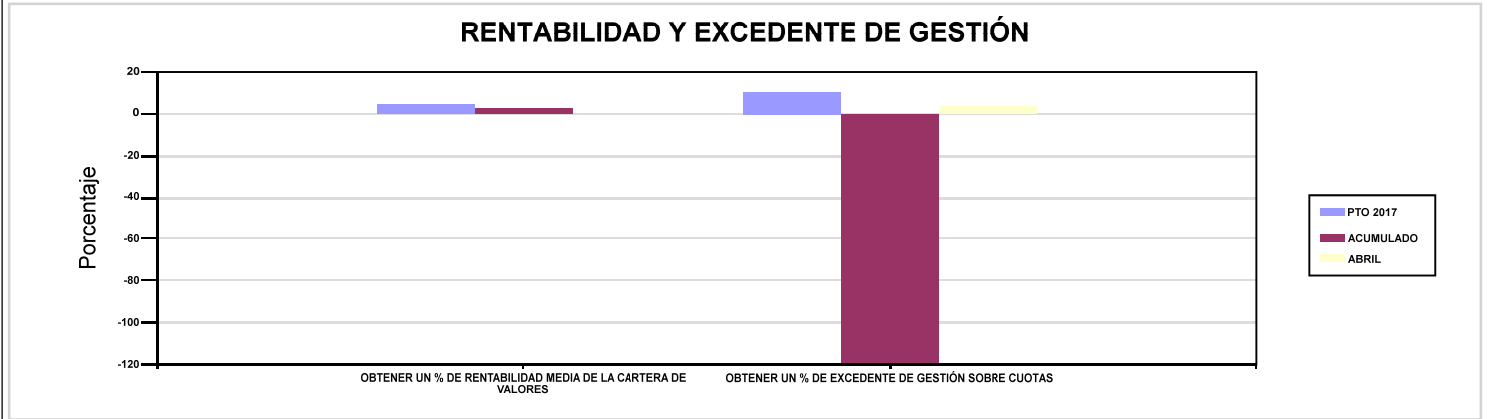
015 UMIVALE

ÁREA 4 "TESORERÍA, INFORMÁTICA Y OTRAS"

OBJETIVOS DEL PROGRAMA 4364 "ADMINISTRACIÓN DEL PATRIMONIO"

02 OBTENER UN % DE RENTABILIDAD MEDIA DE LA CARTERA DE VALORES

09 OBTENER UN % DE EXCEDENTE DE GESTIÓN SOBRE CUOTAS



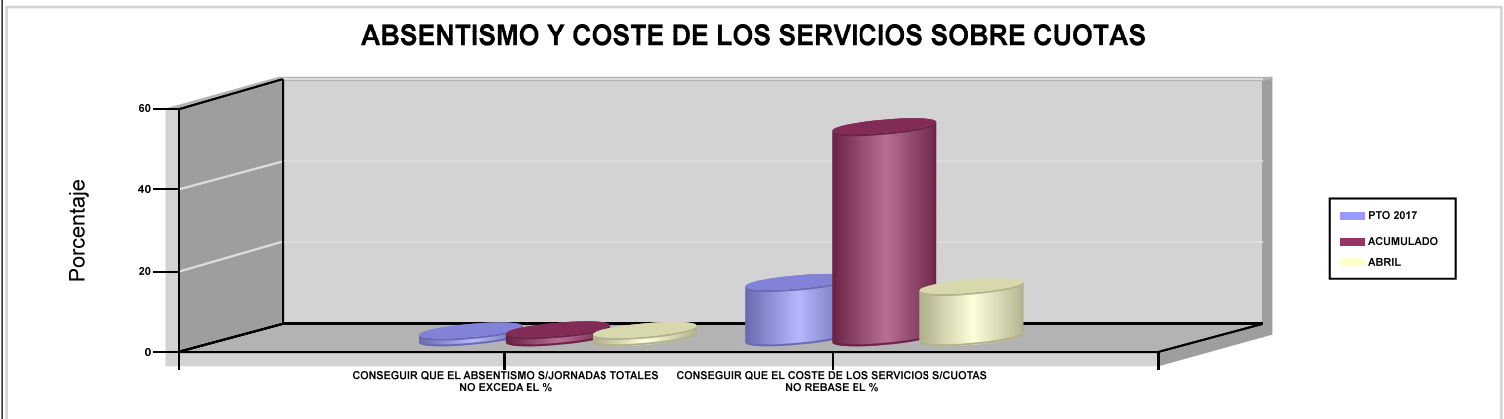
015 UMIVALE

ÁREA 4 "TESORERÍA, INFORMÁTICA Y OTRAS"

OBJETIVOS DEL PROGRAMA 4591 "DIRECCIÓN Y SERVICIOS GENERALES"

01 CONSEGUIR QUE EL ABSENTISMO S/JORNADAS TOTALES NO EXCEDA EL %

08 CONSEGUIR QUE EL COSTE DE LOS SERVICIOS S/CUOTAS NO REBASE EL %









021 MUTUA NAVARRA		Area 1	
		G.P 11	Programa 02
PROGRAMA : INCAPACIDAD TEMPORAL Y OTRAS PRESTACIONES		RESPONSABLE:	
ACTIVIDADES			
RECONOCIMIENTO DE PRESTACIONES DE PAGO DIRECTO POR INCAPACIDAD TEMPORAL VIGILANCIA DE LOS RECONOCIMIENTOS EFECTUADOS EN RÉGIMEN DE PAGO DELEGADO VIGILANCIA DEL AGOTAMIENTO DE LOS PLAZOS DE ESTAS PREST. SEGUIMIENTO DE LA INCAPACIDAD TEMPORAL POR RÉGIMENES Y TIPOS DE PAGO (DIRECTO Y DELEGADO)			
OBJETIVOS			
CL	DENOMINACIÓN	Presupuesto 2017	EJECUCIÓN
01	CONSEGUIR UNA DURACIÓN MEDIA MÁXIMA, EN DÍAS, DE CADA PROCESO DE I.T.	30,70	28
02	NO SUPERAR UN PORCENTAJE DE PROCESOS DE IT RESPECTO A LOS AFILIADOS	1,63	1,59
03	CONSEGUIR UN GASTO DIRECTO MÁXIMO POR AFILIADO DE EUROS	182,18	29,26
04	CONSEGUIR UN NÚM. MEDIO MÁXIMO DE DÍAS INDEMNIZADOS POR CADA PROCESO INDEMNIZADO	64,01	62,02
05	CONSEGUIR UN GASTO DIRECTO MÁXIMO POR DÍA INDEMNIZADO DE EUROS	37,61	18,16
06	REALIZAR UN GASTO DIRECTO MÁXIMO POR PROCESO INDEMNIZADO CON ALTA EN EL PERÍODO DE EUROS	2.407,58	1.126,50
07	REALIZAR UN GASTO TOTAL MAXIMO POR AFILIADO DE EUROS	195,22	33,30
08	CONSEGUIR UN GASTO TOTAL MÁXIMO POR DÍA INDEMNIZADO DE EUROS	40,31	20,67
09	REALIZAR UN GASTO TOTAL MÁXIMO POR PROCESO INDEMNIZADO DE EUROS	2.580,03	1.281,92
MEDIOS HUMANOS Y FINANCIEROS			
CL	MEDIOS	Presupuesto 2017	EJECUCIÓN
10	NÚMERO DE PERSONAS EN MILES DE EUROS	23	26
11	Gastos de personal	764,90	311,02
12	Otros gastos de funcionamiento	672,14	208,56
13	TOTAL COSTE DE LOS SERVICIOS	1.437,04	519,58
14	Transferencias	28.405,44	5.064,54
15	Inversiones	367,88	0
16	TOTAL OPERACIONES NO FINANCIERAS	30.210,36	5.584,12
18	TOTAL GASTOS DEL PROGRAMA	30.210,36	5.584,12
INDICADORES PARA EL SEGUIMIENTO DE OBJETIVOS			
CL	DENOMINACIÓN	Presupuesto 2017	EJECUCIÓN
19	NUM. DE PROCESOS DE IT CUYA ALTA MÉDICA SE HAYA PRODUCIDO EN EL EJERCICIO	24.575	8.519
20	NUM. DE DÍAS DE BAJA RELATIVOS A PROCESOS CUYA ALTA MÉDICA SE HAYA PRODUCIDO EN EL EJERCICIO	754.570	238.533
21	NUM. DE PROCESOS EN LOS QUE EL ÚLTIMO DÍA DEL PERÍODO EL PACIENTE SE ENCUENTRA EN SITUACIÓN DE BAJA	2.115	2.048
22	POBLACIÓN PROTEGIDA EL ÚLTIMO DÍA DEL PERÍODO	129.674	128.666
23	POBLACIÓN MEDIA PROTEGIDA EN EL PERÍODO	129.674	128.666
24	GASTO DIRECTO GENERADO EN EL PERÍODO EN CONCEPTO I.T.(MILES DE EUROS) EXCL. EMPRESAS COLABORADORAS	23.623,37	3.764,78
25	NUMERO DE PROCESOS INICIADOS EN EL PERÍODO	24.960	8.716
60	NUM. DE PROCESOS INDEMNIZADOS CUYA ALTA SE HAYA PRODUCIDO EN EL PERÍODO	9.149	3.014
61	NUM. DE DÍAS INDEM.EN PERÍODO O ANT.DE LOS PROCESOS INDEM. CUYA ALTA SE HA PRODUCIDO EN EL PERÍODO	585.651	186.925
62	NUM. DE PROCESOS INDEMNIZADOS INICIADOS EN EL PERÍODO	9.486	3.083
63	NUM. DE DÍAS INDEMNIZADOS EN EL PERÍODO	628.096	207.268
64	NUM. DE PROCESOS INDEMNIZADOS INICIADOS POR CADA 1000 AFILIADOS	73	24
65	NUM. DE DÍAS INDEMNIZADOS POR CADA AFILIADO	4,84	1,61
66	GASTOS ASOCIADOS GENERADOS EN EL PERÍODO (SANITARIOS, DE ADMON Y OTROS GENERALES, EN MILES DE EUROS)	1.692,07	519,41
67	NUM. DE PROCESOS CESE DE ACTIVIDAD TRABAJADORES AUTONOMOS PRODUCIDOS EN EL PERIODO	8	7
68	NUM. DE PROCESOS CESE DE ACTIVIDAD TRABAJADORES AUTONOMOS QUE PREVALECN AL FINAL DEL PERIODO	6	9
69	DURACIÓN MEDIA DE LOS PROCESOS DE CESE DE ACTIVIDAD TRABAJADORES AUTONOMOS	12	11
70	NUM. TOTAL DE MENSUALIDADES CESE DE ACTIVIDAD ABONADAS EN EL PERIODO	100	39



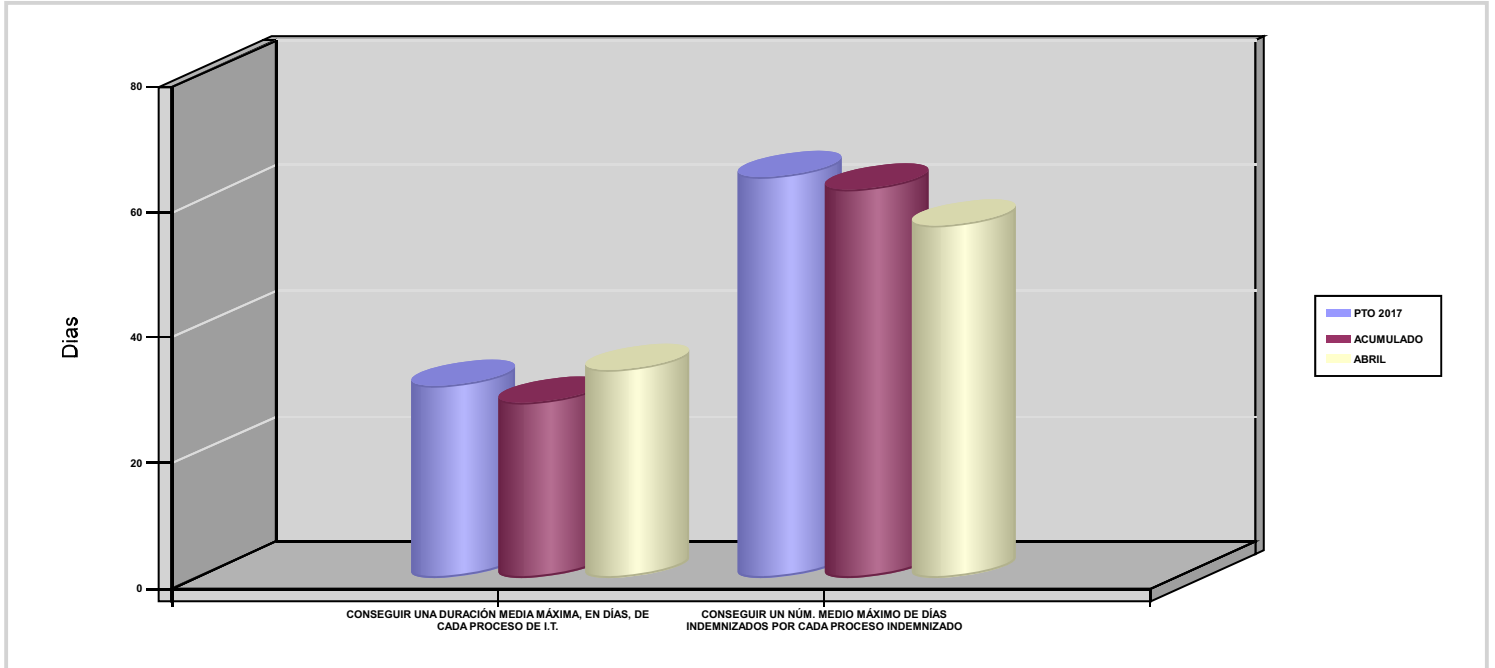
021 MUTUA NAVARRA

ÁREA 1 "PRESTACIONES ECONÓMICAS"

OBJETIVOS DEL PROGRAMA 1102 "INCAPACIDAD TEMPORAL Y OTRAS PRESTACIONES"

01 CONSEGUIR UNA DURACIÓN MEDIA MÁXIMA, EN DÍAS, DE CADA PROCESO DE I.T.

04 CONSEGUIR UN NÚM. MEDIO MÁXIMO DE DÍAS INDEMNIZADOS POR CADA PROCESO INDEMNIZADO





021 MUTUA NAVARRA		Area 1	
		G.P 11	Programa 05
PROGRAMA : CAPITALES RENTA Y OTRAS COMPENSACIONES FINANCIERAS DE ACCIDENTES DE TRABAJO		RESPONSABLE:	
<b>ACTIVIDADES</b>			
RECONOCIMIENTO DE LOS DERECHOS A PRESTACIONES VITALICIAS Y TEMPORALES A BENEFICIARIOS DE INVALIDEZ MUERTE Y SUPERVIVENCIA DE ACCIDENTES DE TRABAJO CONTROL DE CÁLCULO DE LOS CAPITALES COSTE DE RENTA DE ACCIDENTES DE TRABAJO TRAMITACIÓN DE LOS EXPEDIENTES ANTE LOS ORGANISMOS CORRESPONDIENTES			
<b>OBJETIVOS</b>			
CL	DENOMINACIÓN	Presupuesto 2017	EJECUCIÓN
01	ATENDER UN NÚMERO DE SINIESTROS DE INVALIDEZ GENERADORES DE CAPITALES-COSTE	30	4
02	ATENDER UN NÚMERO DE SINIESTROS POR MUERTE GENERADORES DE CAPITALES-COSTE	5	1
<b>MEDIOS HUMANOS Y FINANCIEROS</b>			
CL	MEDIOS	Presupuesto 2017	EJECUCIÓN
10	NÚMERO DE PERSONAS	1	0
	EN MILES DE EUROS		
11	Gastos de personal	53,11	1,96
12	Otros gastos de funcionamiento	10,86	3,43
13	TOTAL COSTE DE LOS SERVICIOS	63,97	5,39
14	Transferencias	19.041,50	1.774,82
16	TOTAL OPERACIONES NO FINANCIERAS	19.105,47	1.780,21
18	TOTAL GASTOS DEL PROGRAMA	19.105,47	1.780,21
<b>INDICADORES PARA EL SEGUIMIENTO DE OBJETIVOS</b>			
CL	DENOMINACIÓN	Presupuesto 2017	EJECUCIÓN
19	IMPORTE DE LOS CAPITALES COSTE POR INVALIDEZ (EN MILES DE EUROS)	4.854,49	723,69
20	NÚMERO DE SINIESTROS GENERADOS DE CAPITALES COSTE POR INVALIDEZ	30	4
21	IMPORTE MEDIO DE LOS CAPITALES COSTE POR INVALIDEZ (EN EUROS)	161.816,33	180.922,50
22	IMPORTE DE LOS CAPITALES COSTE POR MUERTE ( EN MILES DE EUROS)	1.459,16	21,96
23	NÚMERO DE SINIESTROS DEVENGADOS DE CAPITALES COSTE POR MUERTE	5	1
24	IMPORTE MEDIO DE LOS CAPITALES COSTE POR MUERTE (EN EUROS)	291.832	21.960
25	POBLACIÓN LABORAL PROTEGIDA POR I.M.S. AL FINAL DEL PERÍODO	78.727	79.550



021 MUTUA NAVARRA		Area 2	
		G.P 21	Programa 22
PROGRAMA : MEDICINA AMBULATORIA DE MUTUAS COLABORADORAS CON LA SEGURIDAD SOCIAL		RESPONSABLE:	
<b>ACTIVIDADES</b>			
GESTIÓN DE LA ASISTENCIA SANITARIA EN RÉGIMEN AMBULATORIO EN CENTROS PROPIOS DE LAS MUTUAS Y EN SUS CENTROS MANCOMUNADOS CONTROL DE LA ASISTENCIA SANITARIA PRESTADA CON MEDIOS AJENOS CREACIÓN, ADAPTA. Y MEJORA DE CENTROS PROPIOS DE LAS MUTUAS Y DE SUS CENTROS MANCOMUNADOS			
<b>OBJETIVOS</b>			
CL	DENOMINACIÓN	Presupuesto 2017	EJECUCIÓN
02	ATENDER UN PORCENTAJE DE PACIENTES CON MEDIOS PROPIOS	84,65	87,33
03	ATENDER UN NÚMERO DE PACIENTES	12.662	4.342
<b>MEDIOS HUMANOS Y FINANCIEROS</b>			
CL	MEDIOS	Presupuesto 2017	EJECUCIÓN
10	NÚMERO DE PERSONAS	74	73
	EN MILES DE EUROS		
11	Gastos de personal	3.238,40	884,85
12	Otros gastos de funcionamiento	1.999,79	576,96
13	TOTAL COSTE DE LOS SERVICIOS	5.238,19	1.461,81
14	Transferencias	461,28	111,76
15	Inversiones	414,44	53,51
16	TOTAL OPERACIONES NO FINANCIERAS	6.113,91	1.627,08
18	TOTAL GASTOS DEL PROGRAMA	6.113,91	1.627,08
<b>INDICADORES PARA EL SEGUIMIENTO DE OBJETIVOS</b>			
CL	DENOMINACIÓN	Presupuesto 2017	EJECUCIÓN
19	NÚMERO DE CONSULTAS NUEVAS CON MEDIOS PROPIOS	6.785	2.242
20	NÚMERO DE CONSULTAS SUCESIVAS CON MEDIOS PROPIOS	22.430	7.695
22	NÚMERO DE PACIENTES ATENDIDOS CON MEDIOS PROPIOS	12.662	4.342
23	NÚMERO DE PACIENTES ATENDIDOS CON MEDIOS AJENOS	2.296	630
28	POBLACIÓN LABORAL PROTEGIDA AL FINAL DEL PERÍODO POR I.T POR CONTINGENCIAS PROFESIONALES	78.727	79.550



021 MUTUA NAVARRA		Area 2	
		G.P 22	Programa 24
PROGRAMA : MEDICINA HOSPITALARIA DE MUTUAS COLABORADORAS CON LA SEGURIDAD SOCIAL		RESPONSABLE:	
<b>ACTIVIDADES</b>			
GESTIÓN DE LA ASISTENCIA SANITARIA EN RÉGIMEN HOSPITALARIO EN CENTROS PROPIOS DE LAS MUTUAS Y EN SUS CENTROS MANCOMUNADOS CONTROL DE LA ASISTENCIA SANITARIA HOSPITALARIA PRESTADA CON MEDIOS AJENOS CREACIÓN, ADAPTACIÓN Y MEJORA DE CENTROS PROPIOS DE LAS MUTUAS Y DE SUS CENTROS MANCOMUNADOS			
<b>OBJETIVOS</b>			
CL	DENOMINACIÓN	Presupuesto 2017	EJECUCIÓN
04	CONSEGUIR UN COSTE MEDIO EN EUROS POR ESTANCIA EN CENTROS AJENOS	3.003,14	1.478,40
<b>MEDIOS HUMANOS Y FINANCIEROS</b>			
CL	MEDIOS	Presupuesto 2017	EJECUCIÓN
	EN MILES DE EUROS		
12	Otros gastos de funcionamiento	1.837,92	481,96
13	TOTAL COSTE DE LOS SERVICIOS	1.837,92	481,96
14	Transferencias	67	6,71
16	TOTAL OPERACIONES NO FINANCIERAS	1.904,92	488,67
18	TOTAL GASTOS DEL PROGRAMA	1.904,92	488,67
<b>INDICADORES PARA EL SEGUIMIENTO DE OBJETIVOS</b>			
CL	DENOMINACIÓN	Presupuesto 2017	EJECUCIÓN
27	COSTE ASISTENCIA HOSPITALARIA CON MEDIOS AJENOS (EN MILES DE EUROS)	1.837,92	481,96
28	NÚMERO DE ACCIDENTADOS INGRESADOS EN CENTROS AJENOS	283	126
29	NÚMERO DE ESTANCIAS DE ACCIDENTADOS EN CENTROS AJENOS	612	326
30	DURACIÓN MEDIA EN DÍAS DE LOS PROCESOS DE INTERNAMIENTO EN CENTROS AJENOS	2,16	2,59



021 MUTUA NAVARRA		Area 3	
		G.P 34	Programa 36
PROGRAMA : HIGIENE Y SEGURIDAD EN EL TRABAJO		RESPONSABLE:	
<b>ACTIVIDADES</b>			
ASESORAMIENTO SOBRE GESTIÓN DE RIESGOS INVESTIGACIÓN E INSPECCIÓN DE ACCIDENTES INFORMACIÓN Y DIVULGACIÓN ESTUDIOS DE PUESTOS Y CONDICIONES DE TRABAJO			
<b>OBJETIVOS</b>			
CL	DENOMINACIÓN	Presupuesto 2017	EJECUCIÓN
02	REALIZAR ESTUDIOS SOBRE SINIESTRALIDAD EN EMPRESAS EN NÚMERO	120	20
03	REALIZAR VISITAS DE ASESOR.Y ORIENTACIÓN A C.DE TRABAJO EN MATERIA DE SEGURIDAD E HIGIENE EN N°	1.200	320
<b>MEDIOS HUMANOS Y FINANCIEROS</b>			
CL	MEDIOS	Presupuesto 2017	EJECUCIÓN
10	NÚMERO DE PERSONAS	5	5
	EN MILES DE EUROS		
11	Gastos de personal	102,29	54,30
12	Otros gastos de funcionamiento	38,32	14,84
13	TOTAL COSTE DE LOS SERVICIOS	140,61	69,14
15	Inversiones	18	0
16	TOTAL OPERACIONES NO FINANCIERAS	158,61	69,14
18	TOTAL GASTOS DEL PROGRAMA	158,61	69,14
<b>INDICADORES PARA EL SEGUIMIENTO DE OBJETIVOS</b>			
CL	DENOMINACIÓN	Presupuesto 2017	EJECUCIÓN
21	NÚMERO DE ESTUDIOS DE SINIESTRALIDAD EN EMPRESAS REALIZADOS	120	20
22	NÚMERO DE VISITAS A CENTROS DE TRABAJO REALIZADAS	1.200	320
27	POBLACIÓN LABORAL PROTEGIDA AL FINAL DEL PERÍODO POR I.M.S. POR CONTINGENCIAS PROFESIONALES	78.727	79.550



021 MUTUA NAVARRA		Area 4	
		G.P 43	Programa 64
PROGRAMA : ADMINISTRACIÓN DEL PATRIMONIO		RESPONSABLE:	
<b>ACTIVIDADES</b>			
GESTIONAR Y CONTROLAR LA SITUACIÓN Y VARIACIÓN FINANCIERA Y PATRIMONIAL			
<b>OBJETIVOS</b>			
CL	DENOMINACIÓN	Presupuesto 2017	EJECUCIÓN
02	OBTENER UN % DE RENTABILIDAD MEDIA DE LA CARTERA DE VALORES	1,71	0
09	OBTENER UN % DE EXCEDENTE DE GESTIÓN SOBRE CUOTAS	7,41	-96,18
<b>MEDIOS HUMANOS Y FINANCIEROS</b>			
CL	MEDIOS	Presupuesto 2017	EJECUCIÓN
EN MILES DE EUROS			
14	Transferencias	4.000	0
16	TOTAL OPERACIONES NO FINANCIERAS	4.000	0
17	TOTAL OPERACIONES FINANCIERAS	6.822,02	0
18	TOTAL GASTOS DEL PROGRAMA	10.822,02	0
<b>INDICADORES PARA EL SEGUIMIENTO DE OBJETIVOS</b>			
CL	DENOMINACIÓN	Presupuesto 2017	EJECUCIÓN
24	IMPORTE MEDIO DE LA CARTERA DE VALORES (EN MILES DE EUROS)	17.585,58	7.955,16
25	RENDIMIENTO NETO EN EL PERÍODO DE LA CARTERA DE VALORES (EN MILES DE EUROS)	300	0
40	EXCEDENTE DE GESTIÓN EN EL PERÍODO (EN MILES DE EUROS)	4.667,20	-4.929,85
41	RECAUDACIÓN POR CUOTAS EN EL PERÍODO (EN MILES DE EUROS)	62.965,88	5.125,87





021 MUTUA NAVARRA		Area 4	
		G.P 45	Programa 91
PROGRAMA : DIRECCIÓN Y SERVICIOS GENERALES		RESPONSABLE:	
<b>ACTIVIDADES</b>			
DIRIGIR, COORDINAR Y APOYAR LAS ACTIVIDADES DE LA ENTIDAD INSPECCIONAR LOS CENTROS Y SERVICIOS PROPIOS Y CONCERTADOS GESTIONAR Y COORDINAR LA POLÍTICA DE PERSONAL, SUMINISTROS Y MANTENIMIENTO ELABORAR Y GESTIONAR LOS PRESUPUESTOS			
<b>OBJETIVOS</b>			
CL	DENOMINACIÓN	Presupuesto 2017	EJECUCIÓN
01	CONSEGUIR QUE EL ABSENTISMO S/JORNADAS TOTALES NO EXCEDA EL %	2,76	2,20
08	CONSEGUIR QUE EL COSTE DE LOS SERVICIOS S/CUOTAS NO REBASE EL %	17,35	60,83
09	CONSEGUIR UN COSTE DE LOS SERVICIOS POR TRABAJADOR PROTEGIDO, EN EUROS	126,18	39,19
<b>MEDIOS HUMANOS Y FINANCIEROS</b>			
CL	MEDIOS	Presupuesto 2017	EJECUCIÓN
10	NÚMERO DE PERSONAS	30	32
	EN MILES DE EUROS		
11	Gastos de personal	1.275,67	398,59
12	Otros gastos de funcionamiento	929,84	181,36
13	TOTAL COSTE DE LOS SERVICIOS	2.205,51	579,95
14	Transferencias	613,73	2,15
15	Inversiones	28,91	0
16	TOTAL OPERACIONES NO FINANCIERAS	2.848,15	582,10
17	TOTAL OPERACIONES FINANCIERAS	171,25	15
18	TOTAL GASTOS DEL PROGRAMA	3.019,40	597,10
<b>INDICADORES PARA EL SEGUIMIENTO DE OBJETIVOS</b>			
CL	DENOMINACIÓN	Presupuesto 2017	EJECUCIÓN
25	NÚMERO DE JORNADAS LABORALES DE TODO EL PERSONAL DE LA ENTIDAD	32.544	11.827
26	NÚMERO DE JORNADAS LABORALES PERDIDAS DE TODO EL PERSONAL DE LA ENTIDAD	899	260
40	IMPORTE TOTAL DEL COSTE DE LOS SERVICIOS DE LA ENTIDAD (EN MILES DE EUROS)	10.923,24	3.117,84
41	RECAUDACIÓN POR CUOTAS (EN MILES DE EUROS)	62.965,88	5.125,87
42	POBLACIÓN LABORAL TOTAL PROTEGIDA AL FINAL DEL PERÍODO	86.566	79.550



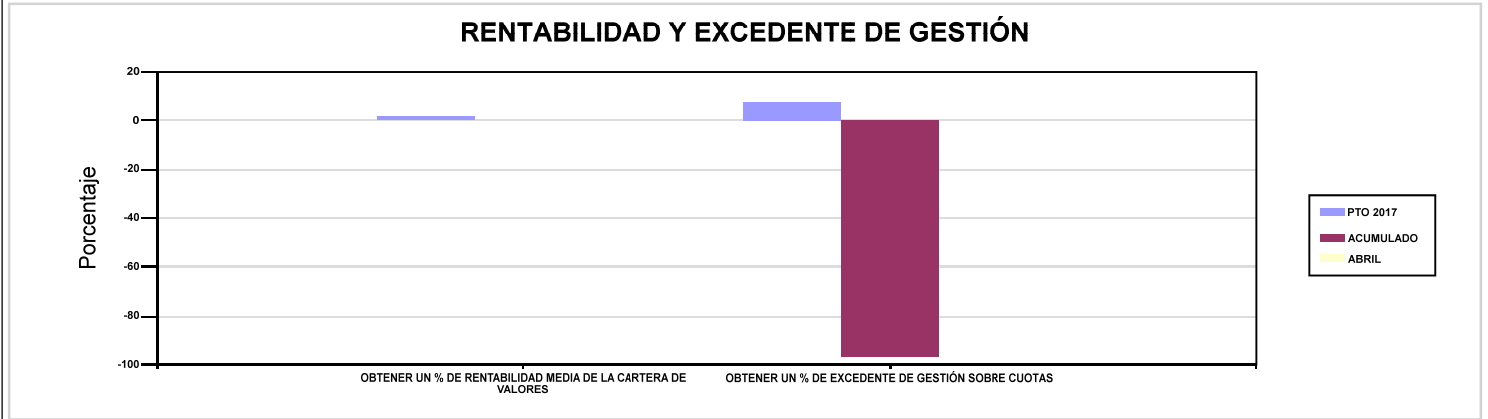
021 MUTUA NAVARRA

ÁREA 4 "TESORERÍA, INFORMÁTICA Y OTRAS"

OBJETIVOS DEL PROGRAMA 4364 "ADMINISTRACIÓN DEL PATRIMONIO"

02 OBTENER UN % DE RENTABILIDAD MEDIA DE LA CARTERA DE VALORES

09 OBTENER UN % DE EXCEDENTE DE GESTIÓN SOBRE CUOTAS



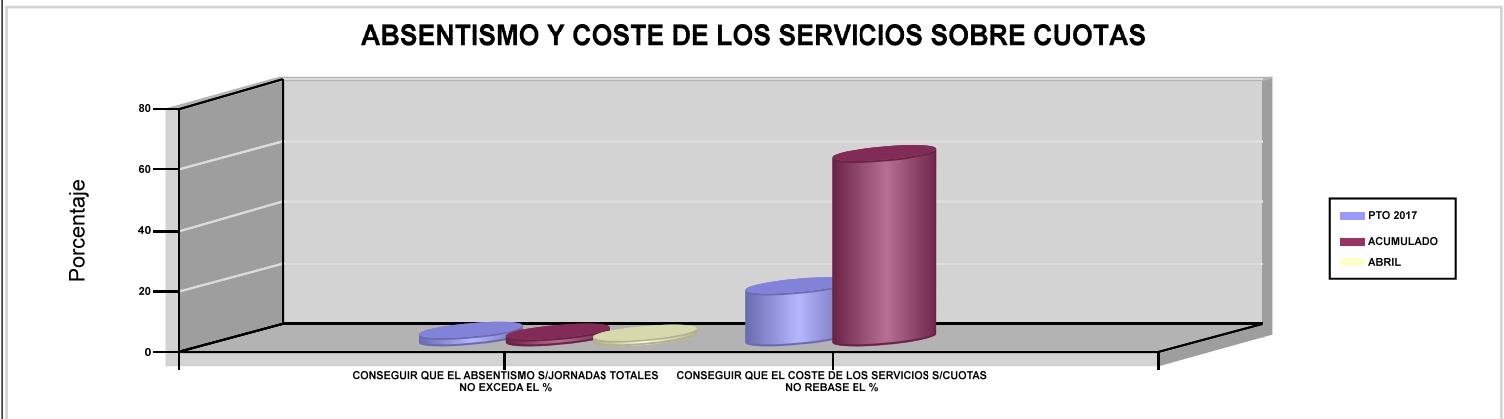
021 MUTUA NAVARRA

ÁREA 4 "TESORERÍA, INFORMÁTICA Y OTRAS"

OBJETIVOS DEL PROGRAMA 4591 "DIRECCIÓN Y SERVICIOS GENERALES"

01 CONSEGUIR QUE EL ABSENTISMO S/JORNADAS TOTALES NO EXCEDA EL %

08 CONSEGUIR QUE EL COSTE DE LOS SERVICIOS S/CUOTAS NO REBASE EL %





# 039 MUTUA INTERCOMARCAL





039 MUTUA INTERCOMARCAL		Area 1	
		G.P 11	Programa 02
PROGRAMA : INCAPACIDAD TEMPORAL Y OTRAS PRESTACIONES		RESPONSABLE:	
<b>ACTIVIDADES</b>			
RECONOCIMIENTO DE PRESTACIONES DE PAGO DIRECTO POR INCAPACIDAD TEMPORAL VIGILANCIA DE LOS RECONOCIMIENTOS EFECTUADOS EN RÉGIMEN DE PAGO DELEGADO VIGILANCIA DEL AGOTAMIENTO DE LOS PLAZOS DE ESTAS PREST. SEGUIMIENTO DE LA INCAPACIDAD TEMPORAL POR RÉGIMENES Y TIPOS DE PAGO (DIRECTO Y DELEGADO)			
<b>OBJETIVOS</b>			
CL	DENOMINACIÓN	Presupuesto 2017	EJECUCIÓN
01	CONSEGUIR UNA DURACIÓN MEDIA MÁXIMA, EN DÍAS, DE CADA PROCESO DE I.T.	38,65	37,15
02	NO SUPERAR UN PORCENTAJE DE PROCESOS DE IT RESPECTO A LOS AFILIADOS	1,30	1,82
03	CONSEGUIR UN GASTO DIRECTO MÁXIMO POR AFILIADO DE EUROS	187,72	35,84
04	CONSEGUIR UN NÚM. MEDIO MÁXIMO DE DÍAS INDEMNIZADOS POR CADA PROCESO INDEMNIZADO	64,54	67,49
05	CONSEGUIR UN GASTO DIRECTO MÁXIMO POR DÍA INDEMNIZADO DE EUROS	33,93	17,48
06	REALIZAR UN GASTO DIRECTO MÁXIMO POR PROCESO INDEMNIZADO CON ALTA EN EL PERÍODO DE EUROS	2.190,18	1.179,65
07	REALIZAR UN GASTO TOTAL MAXIMO POR AFILIADO DE EUROS	193,16	37,21
08	CONSEGUIR UN GASTO TOTAL MÁXIMO POR DÍA INDEMNIZADO DE EUROS	34,92	18,15
09	REALIZAR UN GASTO TOTAL MÁXIMO POR PROCESO INDEMNIZADO DE EUROS	2.253,71	1.224,79
<b>MEDIOS HUMANOS Y FINANCIEROS</b>			
CL	MEDIOS	Presupuesto 2017	EJECUCIÓN
10	NÚMERO DE PERSONAS EN MILES DE EUROS	34	28
11	Gastos de personal	1.212,32	337,20
12	Otros gastos de funcionamiento	922,80	262,11
13	TOTAL COSTE DE LOS SERVICIOS	2.135,12	599,31
14	Transferencias	86.838,12	18.041,28
15	Inversiones	145,30	1,09
16	TOTAL OPERACIONES NO FINANCIERAS	89.118,54	18.641,68
18	TOTAL GASTOS DEL PROGRAMA	89.118,54	18.641,68
<b>INDICADORES PARA EL SEGUIMIENTO DE OBJETIVOS</b>			
CL	DENOMINACIÓN	Presupuesto 2017	EJECUCIÓN
19	NUM. DE PROCESOS DE IT CUYA ALTA MÉDICA SE HAYA PRODUCIDO EN EL EJERCICIO	72.673	29.725
20	NUM. DE DÍAS DE BAJA RELATIVOS A PROCESOS CUYA ALTA MÉDICA SE HAYA PRODUCIDO EN EL EJERCICIO	2.808.790	1.104.318
21	NUM. DE PROCESOS EN LOS QUE EL ÚLTIMO DÍA DEL PERÍODO EL PACIENTE SE ENCUENTRA EN SITUACIÓN DE BAJA	6.934	8.211
22	POBLACIÓN PROTEGIDA EL ÚLTIMO DÍA DEL PERÍODO	531.449	451.670
23	POBLACIÓN MEDIA PROTEGIDA EN EL PERÍODO	417.796	436.921
24	GASTO DIRECTO GENERADO EN EL PERÍODO EN CONCEPTO I.T.(MILES DE EUROS) EXCL. EMPRESAS COLABORADORAS	78.427,82	15.658,69
25	NUMERO DE PROCESOS INICIADOS EN EL PERÍODO	73.443	30.632
60	NUM. DE PROCESOS INDEMNIZADOS CUYA ALTA SE HAYA PRODUCIDO EN EL PERÍODO	35.747	13.481
61	NUM. DE DÍAS INDEM.EN PERÍODO O ANT.DE LOS PROCESOS INDEM. CUYA ALTA SE HA PRODUCIDO EN EL PERÍODO	2.307.243	909.827
62	NUM. DE PROCESOS INDEMNIZADOS INICIADOS EN EL PERÍODO	35.868	13.641
63	NUM. DE DÍAS INDEMNIZADOS EN EL PERÍODO	2.311.238	895.861
64	NUM. DE PROCESOS INDEMNIZADOS INICIADOS POR CADA 1000 AFILIADOS	86	31
65	NUM. DE DÍAS INDEMNIZADOS POR CADA AFILIADO	5,53	2,05
66	GASTOS ASOCIADOS GENERADOS EN EL PERÍODO (SANITARIOS, DE ADMON Y OTROS GENERALES, EN MILES DE EUROS)	2.275	599,30
67	NUM. DE PROCESOS CESE DE ACTIVIDAD TRABAJADORES AUTONOMOS PRODUCIDOS EN EL PERIODO	28	7
68	NUM. DE PROCESOS CESE DE ACTIVIDAD TRABAJADORES AUTONOMOS QUE PREVALECN AL FINAL DEL PERIODO	22	1
69	DURACIÓN MEDIA DE LOS PROCESOS DE CESE DE ACTIVIDAD TRABAJADORES AUTONOMOS	388,07	52
70	NUM. TOTAL DE MENSUALIDADES CESE DE ACTIVIDAD ABONADAS EN EL PERIODO	254	81



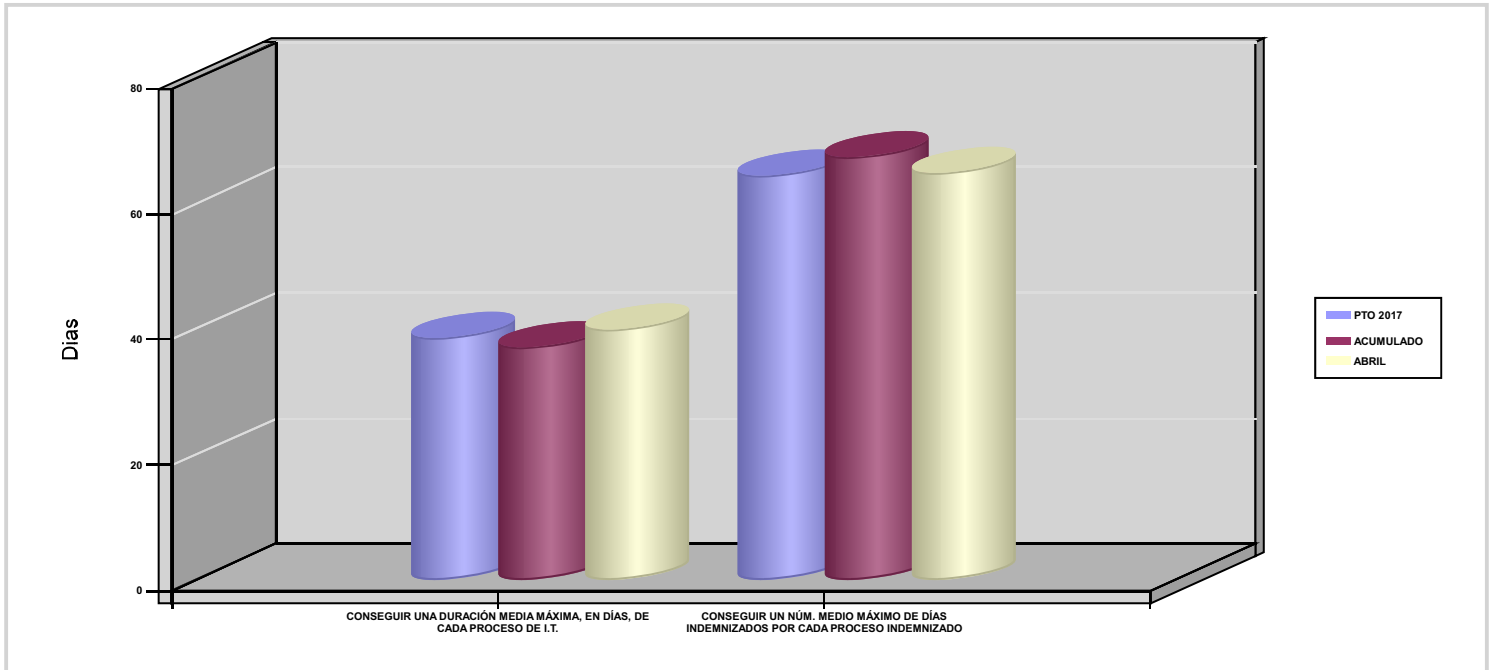
039 MUTUA INTERCOMARCAL

ÁREA 1 "PRESTACIONES ECONÓMICAS"

OBJETIVOS DEL PROGRAMA 1102 "INCAPACIDAD TEMPORAL Y OTRAS PRESTACIONES"

01 CONSEGUIR UNA DURACIÓN MEDIA MÁXIMA, EN DÍAS, DE CADA PROCESO DE I.T.

04 CONSEGUIR UN NÚM. MEDIO MÁXIMO DE DÍAS INDEMNIZADOS POR CADA PROCESO INDEMNIZADO





039 MUTUA INTERCOMARCAL		Area 1	
		G.P 11	Programa 05
PROGRAMA : CAPITALES RENTA Y OTRAS COMPENSACIONES FINANCIERAS DE ACCIDENTES DE TRABAJO		RESPONSABLE:	
<b>ACTIVIDADES</b>			
RECONOCIMIENTO DE LOS DERECHOS A PRESTACIONES VITALICIAS Y TEMPORALES A BENEFICIARIOS DE INVALIDEZ MUERTE Y SUPERVIVENCIA DE ACCIDENTES DE TRABAJO CONTROL DE CÁLCULO DE LOS CAPITALES COSTE DE RENTA DE ACCIDENTES DE TRABAJO TRAMITACIÓN DE LOS EXPEDIENTES ANTE LOS ORGANISMOS CORRESPONDIENTES			
<b>OBJETIVOS</b>			
CL	DENOMINACIÓN	Presupuesto 2017	EJECUCIÓN
01	ATENDER UN NÚMERO DE SINIESTROS DE INVALIDEZ GENERADORES DE CAPITALES-COSTE	137	68
02	ATENDER UN NÚMERO DE SINIESTROS POR MUERTE GENERADORES DE CAPITALES-COSTE	14	6
<b>MEDIOS HUMANOS Y FINANCIEROS</b>			
CL	MEDIOS	Presupuesto 2017	EJECUCIÓN
10	NÚMERO DE PERSONAS	10	9
	EN MILES DE EUROS		
11	Gastos de personal	654,69	180,29
12	Otros gastos de funcionamiento	471,82	98,16
13	TOTAL COSTE DE LOS SERVICIOS	1.126,51	278,45
14	Transferencias	52.777,25	6.859,82
15	Inversiones	2,34	0
16	TOTAL OPERACIONES NO FINANCIERAS	53.906,10	7.138,27
18	TOTAL GASTOS DEL PROGRAMA	53.906,10	7.138,27
<b>INDICADORES PARA EL SEGUIMIENTO DE OBJETIVOS</b>			
CL	DENOMINACIÓN	Presupuesto 2017	EJECUCIÓN
19	IMPORTE DE LOS CAPITALES COSTE POR INVALIDEZ (EN MILES DE EUROS)	19.006,59	3.841,80
20	NÚMERO DE SINIESTROS GENERADOS DE CAPITALES COSTE POR INVALIDEZ	137	68
21	IMPORTE MEDIO DE LOS CAPITALES COSTE POR INVALIDEZ (EN EUROS)	138.734,23	56.497,06
22	IMPORTE DE LOS CAPITALES COSTE POR MUERTE ( EN MILES DE EUROS)	2.763,26	548,56
23	NÚMERO DE SINIESTROS DEVENGADOS DE CAPITALES COSTE POR MUERTE	14	6
24	IMPORTE MEDIO DE LOS CAPITALES COSTE POR MUERTE (EN EUROS)	197.375,71	91.426,67
25	POBLACIÓN LABORAL PROTEGIDA POR I.M.S. AL FINAL DEL PERÍODO	251.421	183.062



039 MUTUA INTERCOMARCAL		Area 2	
		G.P 21	Programa 22
PROGRAMA : MEDICINA AMBULATORIA DE MUTUAS COLABORADORAS CON LA SEGURIDAD SOCIAL		RESPONSABLE:	
<b>ACTIVIDADES</b>			
GESTIÓN DE LA ASISTENCIA SANITARIA EN RÉGIMEN AMBULATORIO EN CENTROS PROPIOS DE LAS MUTUAS Y EN SUS CENTROS MANCOMUNADOS CONTROL DE LA ASISTENCIA SANITARIA PRESTADA CON MEDIOS AJENOS CREACIÓN, ADAPTA. Y MEJORA DE CENTROS PROPIOS DE LAS MUTUAS Y DE SUS CENTROS MANCOMUNADOS			
<b>OBJETIVOS</b>			
CL	DENOMINACIÓN	Presupuesto 2017	EJECUCIÓN
02	ATENDER UN PORCENTAJE DE PACIENTES CON MEDIOS PROPIOS	23,46	26,63
03	ATENDER UN NÚMERO DE PACIENTES	11.873	4.314
<b>MEDIOS HUMANOS Y FINANCIEROS</b>			
CL	MEDIOS	Presupuesto 2017	EJECUCIÓN
10	NÚMERO DE PERSONAS	171	176
	EN MILES DE EUROS		
11	Gastos de personal	7.504,30	2.414,59
12	Otros gastos de funcionamiento	14.419,73	4.489,72
13	TOTAL COSTE DE LOS SERVICIOS	21.924,03	6.904,31
14	Transferencias	1.005,49	251,22
15	Inversiones	270,47	23,25
16	TOTAL OPERACIONES NO FINANCIERAS	23.199,99	7.178,78
18	TOTAL GASTOS DEL PROGRAMA	23.199,99	7.178,78
<b>INDICADORES PARA EL SEGUIMIENTO DE OBJETIVOS</b>			
CL	DENOMINACIÓN	Presupuesto 2017	EJECUCIÓN
19	NÚMERO DE CONSULTAS NUEVAS CON MEDIOS PROPIOS	11.873	4.314
20	NÚMERO DE CONSULTAS SUCESIVAS CON MEDIOS PROPIOS	45.446	14.213
22	NÚMERO DE PACIENTES ATENDIDOS CON MEDIOS PROPIOS	11.873	4.314
23	NÚMERO DE PACIENTES ATENDIDOS CON MEDIOS AJENOS	38.736	11.888
28	POBLACIÓN LABORAL PROTEGIDA AL FINAL DEL PERÍODO POR I.T POR CONTINGENCIAS PROFESIONALES	251.421	183.062



039 MUTUA INTERCOMARCAL		Area 2	
		G.P 22	Programa 24
PROGRAMA : MEDICINA HOSPITALARIA DE MUTUAS COLABORADORAS CON LA SEGURIDAD SOCIAL		RESPONSABLE:	
<b>ACTIVIDADES</b>			
GESTIÓN DE LA ASISTENCIA SANITARIA EN RÉGIMEN HOSPITALARIO EN CENTROS PROPIOS DE LAS MUTUAS Y EN SUS CENTROS MANCOMUNADOS CONTROL DE LA ASISTENCIA SANITARIA HOSPITALARIA PRESTADA CON MEDIOS AJENOS CREACIÓN, ADAPTACIÓN Y MEJORA DE CENTROS PROPIOS DE LAS MUTUAS Y DE SUS CENTROS MANCOMUNADOS			
<b>OBJETIVOS</b>			
CL	DENOMINACIÓN	Presupuesto 2017	EJECUCIÓN
04	CONSEGUIR UN COSTE MEDIO EN EUROS POR ESTANCIA EN CENTROS AJENOS	1.289,51	1.037,89
<b>MEDIOS HUMANOS Y FINANCIEROS</b>			
CL	MEDIOS	Presupuesto 2017	EJECUCIÓN
EN MILES DE EUROS			
12	Otros gastos de funcionamiento	5.002	2.055,03
13	TOTAL COSTE DE LOS SERVICIOS	5.002	2.055,03
14	Transferencias	425,35	91,72
16	TOTAL OPERACIONES NO FINANCIERAS	5.427,35	2.146,75
18	TOTAL GASTOS DEL PROGRAMA	5.427,35	2.146,75
<b>INDICADORES PARA EL SEGUIMIENTO DE OBJETIVOS</b>			
CL	DENOMINACIÓN	Presupuesto 2017	EJECUCIÓN
27	COSTE ASISTENCIA HOSPITALARIA CON MEDIOS AJENOS (EN MILES DE EUROS)	5.002	2.055,02
28	NÚMERO DE ACCIDENTADOS INGRESADOS EN CENTROS AJENOS	1.396	538
29	NÚMERO DE ESTANCIAS DE ACCIDENTADOS EN CENTROS AJENOS	3.879	1.980
30	DURACIÓN MEDIA EN DÍAS DE LOS PROCESOS DE INTERNAMIENTO EN CENTROS AJENOS	2,78	3,68





039 MUTUA INTERCOMARCAL		Area 3	
		G.P 34	Programa 36
PROGRAMA : HIGIENE Y SEGURIDAD EN EL TRABAJO		RESPONSABLE:	
ACTIVIDADES			
ASESORAMIENTO SOBRE GESTIÓN DE RIESGOS INVESTIGACIÓN E INSPECCIÓN DE ACCIDENTES INFORMACIÓN Y DIVULGACIÓN ESTUDIOS DE PUESTOS Y CONDICIONES DE TRABAJO			
OBJETIVOS			
CL	DENOMINACIÓN	Presupuesto 2017	EJECUCIÓN
01	REALIZAR INVESTIGACIONES DE ACCIDENTES EN UN %	0,10	0,02
02	REALIZAR ESTUDIOS SOBRE SINIESTRALIDAD EN EMPRESAS EN NÚMERO	720	212
03	REALIZAR VISITAS DE ASESOR.Y ORIENTACIÓN A C.DE TRABAJO EN MATERIA DE SEGURIDAD E HIGIENE EN N°	1.000	290
04	REALIZAR CURSILLOS, JORNADAS, SEMINARIOS EN NÚMERO	20	4
05	MANTENER LA SINIESTRALIDAD SOBRE EL COLECTIVO PROTEGIDO EN UN %	4,78	16,73
07	REALIZAR CAMPAÑAS DE SENSIBILIZACIÓN Y EDUCACIÓN EN NÚMERO	300	0
08	REALIZAR ACTUACIONES DE ASESORAMIENTO EN NÚMERO	860	306
09	REALIZAR CAMPAÑAS DE DIVULGACIÓN EN NÚMERO	10	0
MEDIOS HUMANOS Y FINANCIEROS			
CL	MEDIOS	Presupuesto 2017	EJECUCIÓN
10	NÚMERO DE PERSONAS	6	6
	EN MILES DE EUROS		
11	Gastos de personal	313,91	108,83
12	Otros gastos de funcionamiento	219,96	48,02
13	TOTAL COSTE DE LOS SERVICIOS	533,87	156,85
15	Inversiones	82,23	0
16	TOTAL OPERACIONES NO FINANCIERAS	616,10	156,85
18	TOTAL GASTOS DEL PROGRAMA	616,10	156,85
INDICADORES PARA EL SEGUIMIENTO DE OBJETIVOS			
CL	DENOMINACIÓN	Presupuesto 2017	EJECUCIÓN
19	NÚMERO DE ACCIDENTES INVESTIGADOS	12	5
20	NÚMERO DE ACCIDENTES ACAECIDOS	12.029	30.632
21	NÚMERO DE ESTUDIOS DE SINIESTRALIDAD EN EMPRESAS REALIZADOS	720	212
22	NÚMERO DE VISITAS A CENTROS DE TRABAJO REALIZADAS	1.000	290
23	NÚMERO DE ENCUESTAS EN MATERIA PREVENTIVA REALIZADAS	600	230
24	NÚMERO DE CURSILLOS, JORNADAS Y SEMINARIOS EN MATERIA PREVENTIVA REALIZADOS	20	4
25	NÚMERO DE ASISTENTES A LOS CURSILLOS, JORNADAS Y SEMINARIOS	280	37
26	NÚMERO DE ACCIDENTADOS EN EL PERÍODO	12.029	30.632
27	POBLACIÓN LABORAL PROTEGIDA AL FINAL DEL PERÍODO POR I.M.S. POR CONTINGENCIAS PROFESIONALES	251.421	183.062
29	NUMERO DE ENFERMEDADES PROFESIONALES INVESTIGADAS	5	2
30	NÚMERO DE CAMPAÑAS DE SENSIBILIZACIÓN Y EDUCACIÓN PREVENTIVA REALIZADAS	300	0
31	NÚMERO DE PUBLICACIONES EN MATERIA PREVENTIVA REALIZADAS	2.000	0
32	NÚMERO DE ACTUACIONES DE ASESORAMIENTO EN MATERIA PREVENTIVA REALIZADAS	860	306
33	NÚMERO DE CAMPAÑAS DE DIVULGACIÓN EN MATERIA PREVENTIVA REALIZADAS	10	0



039 MUTUA INTERCOMARCAL		Area 4	
		G.P 43	Programa 64
PROGRAMA : ADMINISTRACIÓN DEL PATRIMONIO		RESPONSABLE:	
<b>ACTIVIDADES</b>			
GESTIONAR Y CONTROLAR LA SITUACIÓN Y VARIACIÓN FINANCIERA Y PATRIMONIAL			
<b>OBJETIVOS</b>			
CL	DENOMINACIÓN	Presupuesto 2017	EJECUCIÓN
02	OBTENER UN % DE RENTABILIDAD MEDIA DE LA CARTERA DE VALORES	2,96	0
09	OBTENER UN % DE EXCEDENTE DE GESTIÓN SOBRE CUOTAS	4,13	-153,30
<b>MEDIOS HUMANOS Y FINANCIEROS</b>			
CL	MEDIOS	Presupuesto 2017	EJECUCIÓN
EN MILES DE EUROS			
14	Transferencias	9.173,09	0
16	TOTAL OPERACIONES NO FINANCIERAS	9.173,09	0
17	TOTAL OPERACIONES FINANCIERAS	7.562,58	0
18	TOTAL GASTOS DEL PROGRAMA	16.735,67	0
<b>INDICADORES PARA EL SEGUIMIENTO DE OBJETIVOS</b>			
CL	DENOMINACIÓN	Presupuesto 2017	EJECUCIÓN
24	IMPORTE MEDIO DE LA CARTERA DE VALORES (EN MILES DE EUROS)	50.626,31	43.323,68
25	RENDIMIENTO NETO EN EL PERÍODO DE LA CARTERA DE VALORES (EN MILES DE EUROS)	1.500	0
40	EXCEDENTE DE GESTIÓN EN EL PERÍODO (EN MILES DE EUROS)	7.634,40	-22.809,96
41	RECAUDACIÓN POR CUOTAS EN EL PERÍODO (EN MILES DE EUROS)	184.636,93	14.879,25



039 MUTUA INTERCOMARCAL		Area 4	
		G.P 45	Programa 91
PROGRAMA : DIRECCIÓN Y SERVICIOS GENERALES		RESPONSABLE:	
<b>ACTIVIDADES</b>			
DIRIGIR, COORDINAR Y APOYAR LAS ACTIVIDADES DE LA ENTIDAD INSPECCIONAR LOS CENTROS Y SERVICIOS PROPIOS Y CONCERTADOS GESTIONAR Y COORDINAR LA POLÍTICA DE PERSONAL, SUMINISTROS Y MANTENIMIENTO ELABORAR Y GESTIONAR LOS PRESUPUESTOS			
<b>OBJETIVOS</b>			
CL	DENOMINACIÓN	Presupuesto 2017	EJECUCIÓN
01	CONSEGUIR QUE EL ABSENTISMO S/JORNADAS TOTALES NO EXCEDA EL %	0,12	0,46
08	CONSEGUIR QUE EL COSTE DE LOS SERVICIOS S/CUOTAS NO REBASE EL %	21,26	84,16
09	CONSEGUIR UN COSTE DE LOS SERVICIOS POR TRABAJADOR PROTEGIDO, EN EUROS	130,72	54,75
<b>MEDIOS HUMANOS Y FINANCIEROS</b>			
CL	MEDIOS	Presupuesto 2017	EJECUCIÓN
10	NÚMERO DE PERSONAS	81	82
	EN MILES DE EUROS		
11	Gastos de personal	4.901,12	1.423,42
12	Otros gastos de funcionamiento	3.631,06	1.105,14
13	TOTAL COSTE DE LOS SERVICIOS	8.532,18	2.528,56
14	Transferencias	403,29	198,05
15	Inversiones	272,01	27,61
16	TOTAL OPERACIONES NO FINANCIERAS	9.207,48	2.754,22
17	TOTAL OPERACIONES FINANCIERAS	671,49	123,02
18	TOTAL GASTOS DEL PROGRAMA	9.878,97	2.877,24
<b>INDICADORES PARA EL SEGUIMIENTO DE OBJETIVOS</b>			
CL	DENOMINACIÓN	Presupuesto 2017	EJECUCIÓN
25	NÚMERO DE JORNADAS LABORALES DE TODO EL PERSONAL DE LA ENTIDAD	249.481	24.555
26	NÚMERO DE JORNADAS LABORALES PERDIDAS DE TODO EL PERSONAL DE LA ENTIDAD	311	113
40	IMPORTE TOTAL DEL COSTE DE LOS SERVICIOS DE LA ENTIDAD (EN MILES DE EUROS)	39.253,71	12.522,52
41	RECAUDACIÓN POR CUOTAS (EN MILES DE EUROS)	184.636,93	14.879,25
42	POBLACIÓN LABORAL TOTAL PROTEGIDA AL FINAL DEL PERÍODO	300.278	228.725



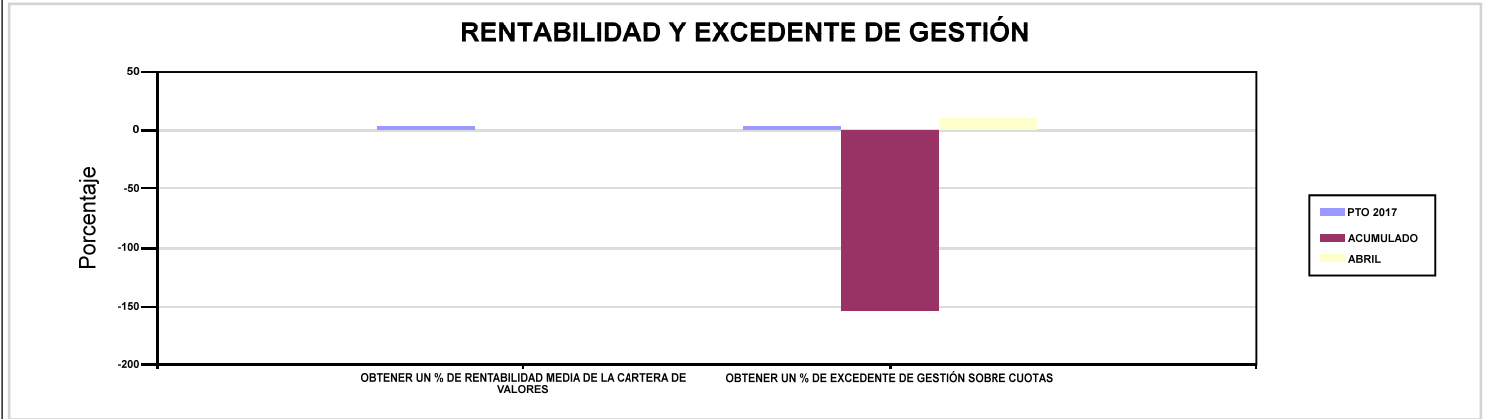
039 MUTUA INTERCOMARCAL

ÁREA 4 "TESORERÍA, INFORMÁTICA Y OTRAS"

OBJETIVOS DEL PROGRAMA 4364 "ADMINISTRACIÓN DEL PATRIMONIO"

02 OBTENER UN % DE RENTABILIDAD MEDIA DE LA CARTERA DE VALORES

09 OBTENER UN % DE EXCEDENTE DE GESTIÓN SOBRE CUOTAS



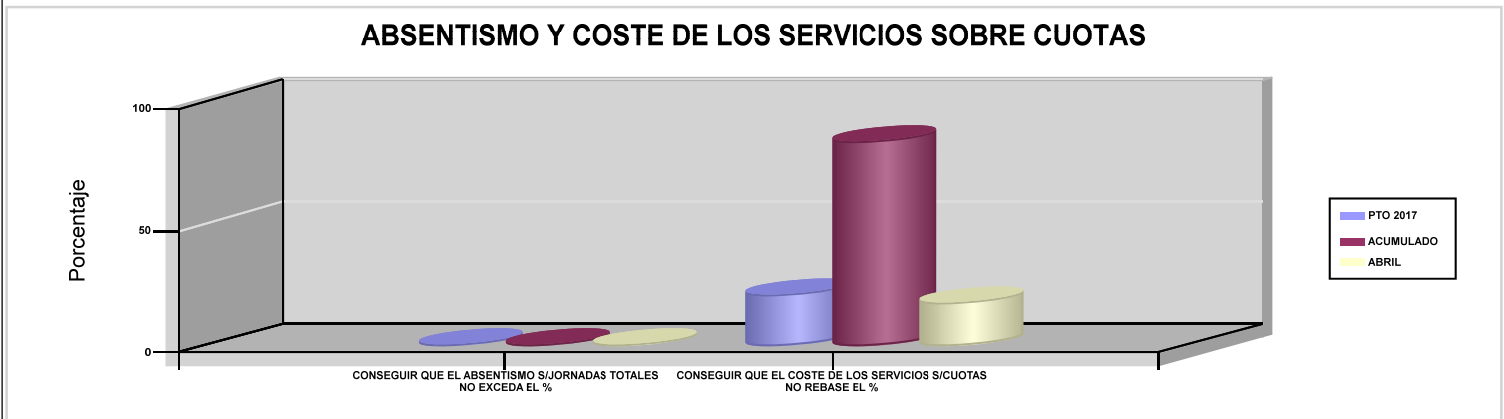
039 MUTUA INTERCOMARCAL

ÁREA 4 "TESORERÍA, INFORMÁTICA Y OTRAS"

OBJETIVOS DEL PROGRAMA 4591 "DIRECCIÓN Y SERVICIOS GENERALES"

01 CONSEGUIR QUE EL ABSENTISMO S/JORNADAS TOTALES NO EXCEDA EL %

08 CONSEGUIR QUE EL COSTE DE LOS SERVICIOS S/CUOTAS NO REBASE EL %







061 FREMAP		Area 1	
		G.P 11	Programa 02
PROGRAMA : INCAPACIDAD TEMPORAL Y OTRAS PRESTACIONES		RESPONSABLE:	
<b>ACTIVIDADES</b>			
RECONOCIMIENTO DE PRESTACIONES DE PAGO DIRECTO POR INCAPACIDAD TEMPORAL VIGILANCIA DE LOS RECONOCIMIENTOS EFECTUADOS EN RÉGIMEN DE PAGO DELEGADO VIGILANCIA DEL AGOTAMIENTO DE LOS PLAZOS DE ESTAS PREST. SEGUIMIENTO DE LA INCAPACIDAD TEMPORAL POR RÉGIMENES Y TIPOS DE PAGO (DIRECTO Y DELEGADO)			
<b>OBJETIVOS</b>			
CL	DENOMINACIÓN	Presupuesto 2017	EJECUCIÓN
01	CONSEGUIR UNA DURACIÓN MEDIA MÁXIMA, EN DÍAS, DE CADA PROCESO DE I.T.	43	40,51
02	NO SUPERAR UN PORCENTAJE DE PROCESOS DE IT RESPECTO A LOS AFILIADOS	1,67	1,79
03	CONSEGUIR UN GASTO DIRECTO MÁXIMO POR AFILIADO DE EUROS	183,70	44,12
04	CONSEGUIR UN NÚM. MEDIO MÁXIMO DE DÍAS INDEMNIZADOS POR CADA PROCESO INDEMNIZADO	67,20	64,56
05	CONSEGUIR UN GASTO DIRECTO MÁXIMO POR DÍA INDEMNIZADO DE EUROS	31,93	23,66
06	REALIZAR UN GASTO DIRECTO MÁXIMO POR PROCESO INDEMNIZADO CON ALTA EN EL PERÍODO DE EUROS	2.145,62	1.527,34
07	REALIZAR UN GASTO TOTAL MAXIMO POR AFILIADO DE EUROS	189,48	45,59
08	CONSEGUIR UN GASTO TOTAL MÁXIMO POR DÍA INDEMNIZADO DE EUROS	32,93	24,45
09	REALIZAR UN GASTO TOTAL MÁXIMO POR PROCESO INDEMNIZADO DE EUROS	2.213,08	1.578,21
<b>MEDIOS HUMANOS Y FINANCIEROS</b>			
CL	MEDIOS	Presupuesto 2017	EJECUCIÓN
10	NÚMERO DE PERSONAS EN MILES DE EUROS	537	510
11	Gastos de personal	25.566,95	6.033,40
12	Otros gastos de funcionamiento	16.804,14	4.521,58
13	TOTAL COSTE DE LOS SERVICIOS	42.371,09	10.554,98
14	Transferencias	1.504.428,57	360.951,87
16	TOTAL OPERACIONES NO FINANCIERAS	1.546.799,66	371.506,85
18	TOTAL GASTOS DEL PROGRAMA	1.546.799,66	371.506,85
<b>INDICADORES PARA EL SEGUIMIENTO DE OBJETIVOS</b>			
CL	DENOMINACIÓN	Presupuesto 2017	EJECUCIÓN
19	NUM. DE PROCESOS DE IT CUYA ALTA MÉDICA SE HAYA PRODUCIDO EN EL EJERCICIO	1.048.000	395.548
20	NUM. DE DÍAS DE BAJA RELATIVOS A PROCESOS CUYA ALTA MÉDICA SE HAYA PRODUCIDO EN EL EJERCICIO	45.065.000	16.022.384
21	NUM. DE PROCESOS EN LOS QUE EL ÚLTIMO DÍA DEL PERÍODO EL PACIENTE SE ENCUENTRA EN SITUACIÓN DE BAJA	125.800	129.876
22	POBLACIÓN PROTEGIDA EL ÚLTIMO DÍA DEL PERÍODO	7.510.600	7.244.044
23	POBLACIÓN MEDIA PROTEGIDA EN EL PERÍODO	7.352.025	7.196.518
24	GASTO DIRECTO GENERADO EN EL PERÍODO EN CONCEPTO I.T.(MILES DE EUROS) EXCL. EMPRESAS COLABORADORAS	1.350.595,98	317.533,99
25	NUMERO DE PROCESOS INICIADOS EN EL PERÍODO	1.070.680	400.502
60	NUM. DE PROCESOS INDEMNIZADOS CUYA ALTA SE HAYA PRODUCIDO EN EL PERÍODO	618.500	187.851
61	NUM. DE DÍAS INDEM.EN PERÍODO O ANT.DE LOS PROCESOS INDEM. CUYA ALTA SE HA PRODUCIDO EN EL PERÍODO	41.563.112	12.126.866
62	NUM. DE PROCESOS INDEMNIZADOS INICIADOS EN EL PERÍODO	601.200	181.920
63	NUM. DE DÍAS INDEMNIZADOS EN EL PERÍODO	42.300.000	13.421.103
64	NUM. DE PROCESOS INDEMNIZADOS INICIADOS POR CADA 1000 AFILIADOS	82	25
65	NUM. DE DÍAS INDEMNIZADOS POR CADA AFILIADO	5,75	1,86
66	GASTOS ASOCIADOS GENERADOS EN EL PERÍODO (SANITARIOS, DE ADMON Y OTROS GENERALES, EN MILES DE EUROS)	42.461,09	10.574,14
67	NUM. DE PROCESOS CESE DE ACTIVIDAD TRABAJADORES AUTONOMOS PRODUCIDOS EN EL PERIODO	1.500	258
68	NUM. DE PROCESOS CESE DE ACTIVIDAD TRABAJADORES AUTONOMOS QUE PREVALECEN AL FINAL DEL PERIODO	299	458
69	DURACIÓN MEDIA DE LOS PROCESOS DE CESE DE ACTIVIDAD TRABAJADORES AUTONOMOS	10	10,94
70	NUM. TOTAL DE MENSUALIDADES CESE DE ACTIVIDAD ABONADAS EN EL PERIODO	15.000	1.817



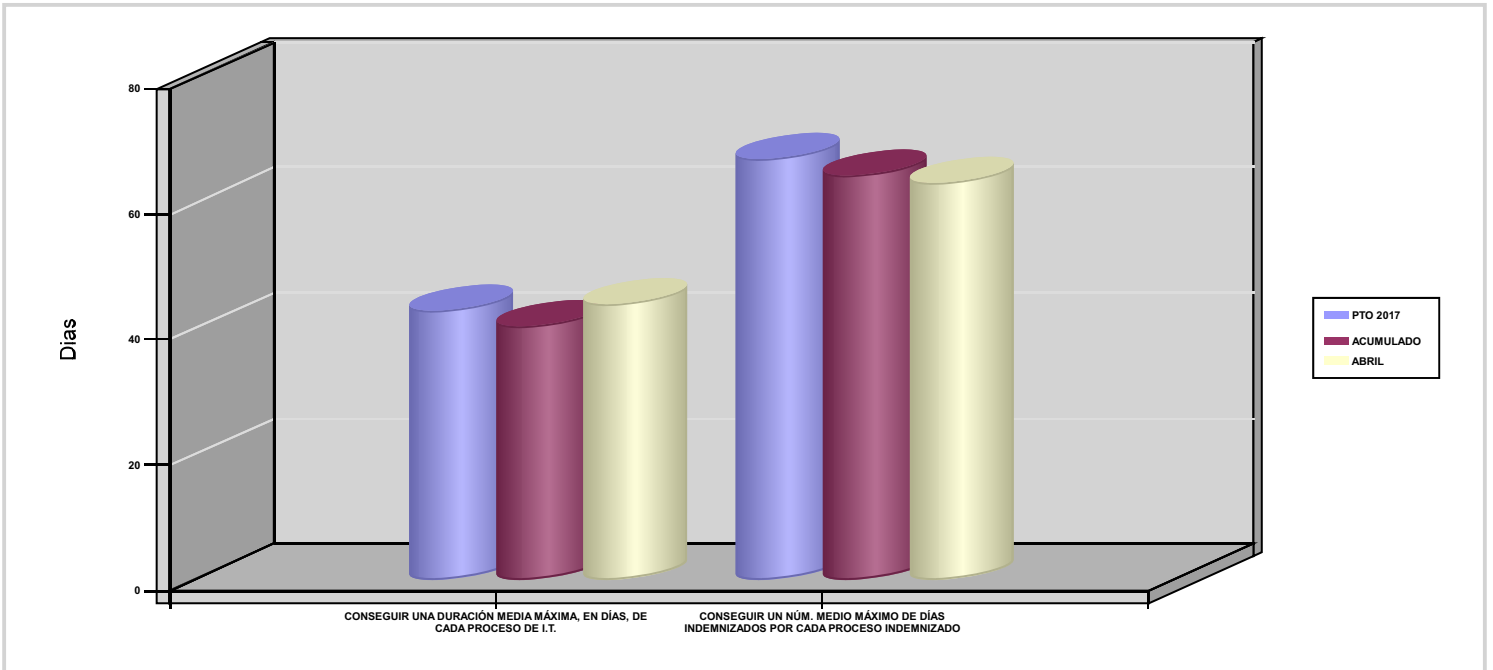
061 FREMAP

ÁREA 1 "PRESTACIONES ECONÓMICAS"

OBJETIVOS DEL PROGRAMA 1102 "INCAPACIDAD TEMPORAL Y OTRAS PRESTACIONES"

01 CONSEGUIR UNA DURACIÓN MEDIA MÁXIMA, EN DÍAS, DE CADA PROCESO DE I.T.

04 CONSEGUIR UN NÚM. MEDIO MÁXIMO DE DÍAS INDEMNIZADOS POR CADA PROCESO INDEMNIZADO





061 FREMAP		Area 1	
		G.P 11	Programa 05
PROGRAMA : CAPITALES RENTA Y OTRAS COMPENSACIONES FINANCIERAS DE ACCIDENTES DE TRABAJO		RESPONSABLE:	
<b>ACTIVIDADES</b>			
RECONOCIMIENTO DE LOS DERECHOS A PRESTACIONES VITALICIAS Y TEMPORALES A BENEFICIARIOS DE INVALIDEZ MUERTE Y SUPERVIVENCIA DE ACCIDENTES DE TRABAJO CONTROL DE CÁLCULO DE LOS CAPITALES COSTE DE RENTA DE ACCIDENTES DE TRABAJO TRAMITACIÓN DE LOS EXPEDIENTES ANTE LOS ORGANISMOS CORRESPONDIENTES			
<b>OBJETIVOS</b>			
CL	DENOMINACIÓN	Presupuesto 2017	EJECUCIÓN
01	ATENDER UN NÚMERO DE SINIESTROS DE INVALIDEZ GENERADORES DE CAPITALES-COSTE	2.764	688
02	ATENDER UN NÚMERO DE SINIESTROS POR MUERTE GENERADORES DE CAPITALES-COSTE	212	49
<b>MEDIOS HUMANOS Y FINANCIEROS</b>			
CL	MEDIOS	Presupuesto 2017	EJECUCIÓN
10	NÚMERO DE PERSONAS	17	17
	EN MILES DE EUROS		
11	Gastos de personal	908,02	207,24
12	Otros gastos de funcionamiento	80	0
13	TOTAL COSTE DE LOS SERVICIOS	988,02	207,24
14	Transferencias	906.198,46	180.538,86
16	TOTAL OPERACIONES NO FINANCIERAS	907.186,48	180.746,10
18	TOTAL GASTOS DEL PROGRAMA	907.186,48	180.746,10
<b>INDICADORES PARA EL SEGUIMIENTO DE OBJETIVOS</b>			
CL	DENOMINACIÓN	Presupuesto 2017	EJECUCIÓN
19	IMPORTE DE LOS CAPITALES COSTE POR INVALIDEZ (EN MILES DE EUROS)	375.645,16	96.642,87
20	NÚMERO DE SINIESTROS GENERADOS DE CAPITALES COSTE POR INVALIDEZ	2.764	688
21	IMPORTE MEDIO DE LOS CAPITALES COSTE POR INVALIDEZ (EN EUROS)	135.906,35	140.469,29
22	IMPORTE DE LOS CAPITALES COSTE POR MUERTE ( EN MILES DE EUROS)	38.911,06	5.987,31
23	NÚMERO DE SINIESTROS DEVENGADOS DE CAPITALES COSTE POR MUERTE	212	49
24	IMPORTE MEDIO DE LOS CAPITALES COSTE POR MUERTE (EN EUROS)	183.542,74	122.190
25	POBLACIÓN LABORAL PROTEGIDA POR I.M.S. AL FINAL DEL PERÍODO	3.881.030	3.741.443





061 FREMAP		Area 2	
		G.P 21	Programa 22
PROGRAMA : MEDICINA AMBULATORIA DE MUTUAS COLABORADORAS CON LA SEGURIDAD SOCIAL		RESPONSABLE:	
<b>ACTIVIDADES</b>			
GESTIÓN DE LA ASISTENCIA SANITARIA EN RÉGIMEN AMBULATORIO EN CENTROS PROPIOS DE LAS MUTUAS Y EN SUS CENTROS MANCOMUNADOS CONTROL DE LA ASISTENCIA SANITARIA PRESTADA CON MEDIOS AJENOS CREACIÓN, ADAPTA. Y MEJORA DE CENTROS PROPIOS DE LAS MUTUAS Y DE SUS CENTROS MANCOMUNADOS			
<b>OBJETIVOS</b>			
CL	DENOMINACIÓN	Presupuesto 2017	EJECUCIÓN
02	ATENDER UN PORCENTAJE DE PACIENTES CON MEDIOS PROPIOS	75,39	74,07
03	ATENDER UN NÚMERO DE PACIENTES	554.500	209.796
<b>MEDIOS HUMANOS Y FINANCIEROS</b>			
CL	MEDIOS	Presupuesto 2017	EJECUCIÓN
10	NÚMERO DE PERSONAS	1.828	1.781
	EN MILES DE EUROS		
11	Gastos de personal	81.366,76	21.088,75
12	Otros gastos de funcionamiento	52.194,55	13.369,37
13	TOTAL COSTE DE LOS SERVICIOS	133.561,31	34.458,12
14	Transferencias	34.911,99	9.421,53
15	Inversiones	9.166,30	1.866,19
16	TOTAL OPERACIONES NO FINANCIERAS	177.639,60	45.745,84
18	TOTAL GASTOS DEL PROGRAMA	177.639,60	45.745,84
<b>INDICADORES PARA EL SEGUIMIENTO DE OBJETIVOS</b>			
CL	DENOMINACIÓN	Presupuesto 2017	EJECUCIÓN
19	NÚMERO DE CONSULTAS NUEVAS CON MEDIOS PROPIOS	554.500	209.796
20	NÚMERO DE CONSULTAS SUCESIVAS CON MEDIOS PROPIOS	3.399.000	1.222.153
22	NÚMERO DE PACIENTES ATENDIDOS CON MEDIOS PROPIOS	554.500	209.796
23	NÚMERO DE PACIENTES ATENDIDOS CON MEDIOS AJENOS	181.000	73.428
28	POBLACIÓN LABORAL PROTEGIDA AL FINAL DEL PERÍODO POR I.T POR CONTINGENCIAS PROFESIONALES	3.737.540	3.603.545



061 FREMAP		Area 2	
		G.P 22	Programa 24
PROGRAMA : MEDICINA HOSPITALARIA DE MUTUAS COLABORADORAS CON LA SEGURIDAD SOCIAL		RESPONSABLE:	
<b>ACTIVIDADES</b>			
GESTIÓN DE LA ASISTENCIA SANITARIA EN RÉGIMEN HOSPITALARIO EN CENTROS PROPIOS DE LAS MUTUAS Y EN SUS CENTROS MANCOMUNADOS CONTROL DE LA ASISTENCIA SANITARIA HOSPITALARIA PRESTADA CON MEDIOS AJENOS CREACIÓN, ADAPTACIÓN Y MEJORA DE CENTROS PROPIOS DE LAS MUTUAS Y DE SUS CENTROS MANCOMUNADOS			
<b>OBJETIVOS</b>			
CL	DENOMINACIÓN	Presupuesto 2017	EJECUCIÓN
01	OBTENER UN PORCENTAJE DE OCUPACIÓN EN CENTROS PROPIOS	60,03	55,31
02	CONSEGUIR UNA ESTANCIA MEDIA EN CENTROS PROPIOS	2,80	2,48
03	CONSEGUIR UN COSTE MEDIO EN EUROS POR ESTANCIA EN CENTROS PROPIOS	1.470,74	1.286,49
04	CONSEGUIR UN COSTE MEDIO EN EUROS POR ESTANCIA EN CENTROS AJENOS	2.073,49	1.803,04
<b>MEDIOS HUMANOS Y FINANCIEROS</b>			
CL	MEDIOS	Presupuesto 2017	EJECUCIÓN
10	NÚMERO DE PERSONAS	763	729
	EN MILES DE EUROS		
11	Gastos de personal	33.903,21	8.756,72
12	Otros gastos de funcionamiento	58.453,81	15.615,56
13	TOTAL COSTE DE LOS SERVICIOS	92.357,02	24.372,28
14	Transferencias	9.449,30	475,02
15	Inversiones	4.821,02	230,03
16	TOTAL OPERACIONES NO FINANCIERAS	106.627,34	25.077,33
18	TOTAL GASTOS DEL PROGRAMA	106.627,34	25.077,33
<b>INDICADORES PARA EL SEGUIMIENTO DE OBJETIVOS</b>			
CL	DENOMINACIÓN	Presupuesto 2017	EJECUCIÓN
19	NÚMERO DE CAMAS DE CLINICA PROPIAS INSTALADAS	314	309
20	NÚMERO DE CAMAS DE U.V.I. PROPIAS INSTALADAS	15	0
22	NÚMERO TOTAL DE CAMAS HOSPITALARIAS PROPIAS INSTALADAS	329	309
23	NÚMERO DE ESTANCIAS PROPIAS CAUSADAS EN EL PERÍODO	39.200	11.797
24	NÚMERO DE ESTANCIAS PROPIAS POSIBLES EN EL PERÍODO	65.300	21.329
25	NÚMERO DE INGRESOS DEL PERÍODO EN CENTROS PROPIOS	14.000	4.759
26	COSTE ASISTENCIA HOSPITALARIA CON MEDIOS PROPIOS (EN MILES DE EUROS)	57.653,02	15.176,78
27	COSTE ASISTENCIA HOSPITALARIA CON MEDIOS AJENOS (EN MILES DE EUROS)	34.704	9.195,50
28	NÚMERO DE ACCIDENTADOS INGRESADOS EN CENTROS AJENOS	4.570	1.598
29	NÚMERO DE ESTANCIAS DE ACCIDENTADOS EN CENTROS AJENOS	16.737	5.100
30	DURACIÓN MEDIA EN DÍAS DE LOS PROCESOS DE INTERNAMIENTO EN CENTROS AJENOS	3,66	3,19



061 FREMAP		Area 3	
		G.P 34	Programa 36
PROGRAMA : HIGIENE Y SEGURIDAD EN EL TRABAJO		RESPONSABLE:	
ACTIVIDADES			
ASESORAMIENTO SOBRE GESTIÓN DE RIESGOS INVESTIGACIÓN E INSPECCIÓN DE ACCIDENTES INFORMACIÓN Y DIVULGACIÓN ESTUDIOS DE PUESTOS Y CONDICIONES DE TRABAJO			
OBJETIVOS			
CL	DENOMINACIÓN	Presupuesto 2017	EJECUCIÓN
01	REALIZAR INVESTIGACIONES DE ACCIDENTES EN UN %	0,93	0,79
02	REALIZAR ESTUDIOS SOBRE SINIESTRALIDAD EN EMPRESAS EN NÚMERO	45.000	23.122
03	REALIZAR VISITAS DE ASESOR.Y ORIENTACIÓN A C.DE TRABAJO EN MATERIA DE SEGURIDAD E HIGIENE EN N°	11.000	3.357
04	REALIZAR CURSILLOS, JORNADAS, SEMINARIOS EN NÚMERO	3.300	721
05	MANTENER LA SINIESTRALIDAD SOBRE EL COLECTIVO PROTEGIDO EN UN %	3,92	1,48
07	REALIZAR CAMPAÑAS DE SENSIBILIZACIÓN Y EDUCACIÓN EN NÚMERO	5.500	988
08	REALIZAR ACTUACIONES DE ASESORAMIENTO EN NÚMERO	30.000	6.617
09	REALIZAR CAMPAÑAS DE DIVULGACIÓN EN NÚMERO	75	8
MEDIOS HUMANOS Y FINANCIEROS			
CL	MEDIOS	Presupuesto 2017	EJECUCIÓN
10	NÚMERO DE PERSONAS	186	141
	EN MILES DE EUROS		
11	Gastos de personal	7.405,87	1.576,24
12	Otros gastos de funcionamiento	1.587,69	419,29
13	TOTAL COSTE DE LOS SERVICIOS	8.993,56	1.995,53
15	Inversiones	136,38	23,47
16	TOTAL OPERACIONES NO FINANCIERAS	9.129,94	2.019
18	TOTAL GASTOS DEL PROGRAMA	9.129,94	2.019
INDICADORES PARA EL SEGUIMIENTO DE OBJETIVOS			
CL	DENOMINACIÓN	Presupuesto 2017	EJECUCIÓN
19	NÚMERO DE ACCIDENTES INVESTIGADOS	1.500	441
20	NÚMERO DE ACCIDENTES ACAECIDOS	161.000	55.544
21	NÚMERO DE ESTUDIOS DE SINIESTRALIDAD EN EMPRESAS REALIZADOS	45.000	23.122
22	NÚMERO DE VISITAS A CENTROS DE TRABAJO REALIZADAS	11.000	3.357
23	NÚMERO DE ENCUESTAS EN MATERIA PREVENTIVA REALIZADAS	1.100	1.082
24	NÚMERO DE CURSILLOS, JORNADAS Y SEMINARIOS EN MATERIA PREVENTIVA REALIZADOS	3.300	721
25	NÚMERO DE ASISTENTES A LOS CURSILLOS, JORNADAS Y SEMINARIOS	66.000	10.094
26	NÚMERO DE ACCIDENTADOS EN EL PERÍODO	152.000	55.544
27	POBLACIÓN LABORAL PROTEGIDA AL FINAL DEL PERÍODO POR I.M.S. POR CONTINGENCIAS PROFESIONALES	3.881.030	3.741.443
29	NUMERO DE ENFERMEDADES PROFESIONALES INVESTIGADAS	1.000	162
30	NÚMERO DE CAMPAÑAS DE SENSIBILIZACIÓN Y EDUCACIÓN PREVENTIVA REALIZADAS	5.500	988
31	NÚMERO DE PUBLICACIONES EN MATERIA PREVENTIVA REALIZADAS	125.000	57.200
32	NÚMERO DE ACTUACIONES DE ASESORAMIENTO EN MATERIA PREVENTIVA REALIZADAS	30.000	6.617
33	NÚMERO DE CAMPAÑAS DE DIVULGACIÓN EN MATERIA PREVENTIVA REALIZADAS	75	8



061 FREMAP		Area 4	
		G.P 43	Programa 64
PROGRAMA : ADMINISTRACIÓN DEL PATRIMONIO		RESPONSABLE:	
<b>ACTIVIDADES</b>			
GESTIONAR Y CONTROLAR LA SITUACIÓN Y VARIACIÓN FINANCIERA Y PATRIMONIAL			
<b>OBJETIVOS</b>			
CL	DENOMINACIÓN	Presupuesto 2017	EJECUCIÓN
02	OBTENER UN % DE RENTABILIDAD MEDIA DE LA CARTERA DE VALORES	1,95	1,52
09	OBTENER UN % DE EXCEDENTE DE GESTIÓN SOBRE CUOTAS	5,61	-38,02
<b>MEDIOS HUMANOS Y FINANCIEROS</b>			
CL	MEDIOS	Presupuesto 2017	EJECUCIÓN
EN MILES DE EUROS			
14	Transferencias	245.000	0
16	TOTAL OPERACIONES NO FINANCIERAS	245.000	0
17	TOTAL OPERACIONES FINANCIERAS	366.433,52	453,31
18	TOTAL GASTOS DEL PROGRAMA	611.433,52	453,31
<b>INDICADORES PARA EL SEGUIMIENTO DE OBJETIVOS</b>			
CL	DENOMINACIÓN	Presupuesto 2017	EJECUCIÓN
24	IMPORTE MEDIO DE LA CARTERA DE VALORES (EN MILES DE EUROS)	650.000	495.911,86
25	RENDIMIENTO NETO EN EL PERÍODO DE LA CARTERA DE VALORES (EN MILES DE EUROS)	12.660	7.550,20
40	EXCEDENTE DE GESTIÓN EN EL PERÍODO (EN MILES DE EUROS)	163.384	-176.298,18
41	RECAUDACIÓN POR CUOTAS EN EL PERÍODO (EN MILES DE EUROS)	2.914.794,23	463.695,82



061 FREMAP		Area 4	
		G.P 45	Programa 91
PROGRAMA : DIRECCIÓN Y SERVICIOS GENERALES		RESPONSABLE:	
<b>ACTIVIDADES</b>			
DIRIGIR, COORDINAR Y APOYAR LAS ACTIVIDADES DE LA ENTIDAD INSPECCIONAR LOS CENTROS Y SERVICIOS PROPIOS Y CONCERTADOS GESTIONAR Y COORDINAR LA POLÍTICA DE PERSONAL, SUMINISTROS Y MANTENIMIENTO ELABORAR Y GESTIONAR LOS PRESUPUESTOS			
<b>OBJETIVOS</b>			
CL	DENOMINACIÓN	Presupuesto 2017	EJECUCIÓN
01	CONSEGUIR QUE EL ABSENTISMO S/JORNADAS TOTALES NO EXCEDA EL %	5,10	7,40
08	CONSEGUIR QUE EL COSTE DE LOS SERVICIOS S/CUOTAS NO REBASE EL %	12,07	19,60
09	CONSEGUIR UN COSTE DE LOS SERVICIOS POR TRABAJADOR PROTEGIDO, EN EUROS	77,98	20,87
<b>MEDIOS HUMANOS Y FINANCIEROS</b>			
CL	MEDIOS	Presupuesto 2017	EJECUCIÓN
10	NÚMERO DE PERSONAS	1.026	1.047
	EN MILES DE EUROS		
11	Gastos de personal	49.240,25	12.623,78
12	Otros gastos de funcionamiento	24.379,81	6.688,23
13	TOTAL COSTE DE LOS SERVICIOS	73.620,06	19.312,01
14	Transferencias	20.745,30	4.387,75
15	Inversiones	1.958,67	535,43
16	TOTAL OPERACIONES NO FINANCIERAS	96.324,03	24.235,19
17	TOTAL OPERACIONES FINANCIERAS	5.425	415,43
18	TOTAL GASTOS DEL PROGRAMA	101.749,03	24.650,62
<b>INDICADORES PARA EL SEGUIMIENTO DE OBJETIVOS</b>			
CL	DENOMINACIÓN	Presupuesto 2017	EJECUCIÓN
25	NÚMERO DE JORNADAS LABORALES DE TODO EL PERSONAL DE LA ENTIDAD	1.067.465	345.061
26	NÚMERO DE JORNADAS LABORALES PERDIDAS DE TODO EL PERSONAL DE LA ENTIDAD	54.441	25.547
40	IMPORTE TOTAL DEL COSTE DE LOS SERVICIOS DE LA ENTIDAD (EN MILES DE EUROS)	351.891,06	90.900,16
41	RECAUDACIÓN POR CUOTAS (EN MILES DE EUROS)	2.914.794,23	463.695,82
42	POBLACIÓN LABORAL TOTAL PROTEGIDA AL FINAL DEL PERÍODO	4.512.620	4.354.700



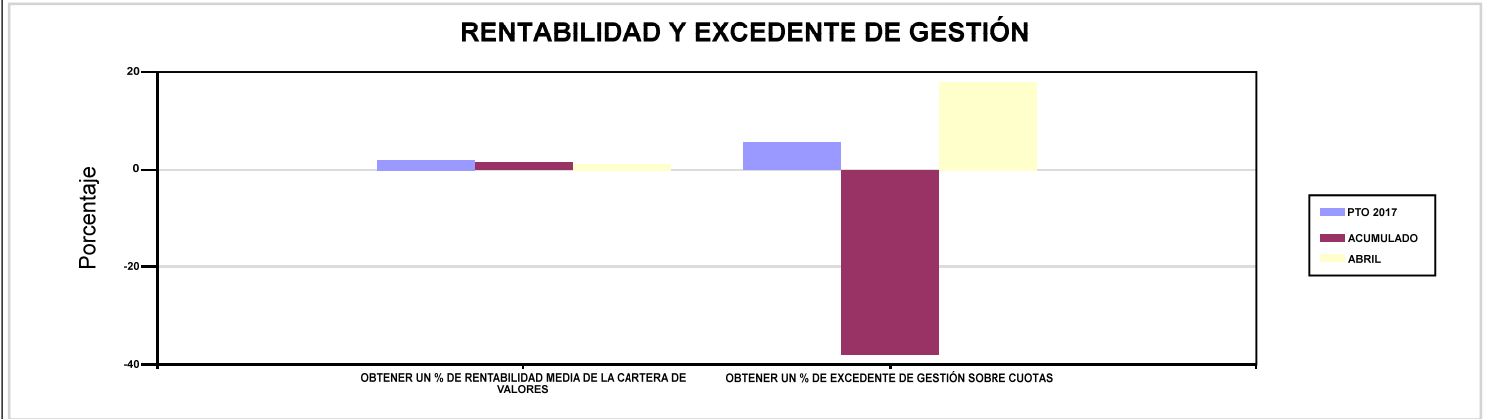
061 FREMAP

ÁREA 4 "TESORERÍA, INFORMÁTICA Y OTRAS"

OBJETIVOS DEL PROGRAMA 4364 "ADMINISTRACIÓN DEL PATRIMONIO"

02 OBTENER UN % DE RENTABILIDAD MEDIA DE LA CARTERA DE VALORES

09 OBTENER UN % DE EXCEDENTE DE GESTIÓN SOBRE CUOTAS



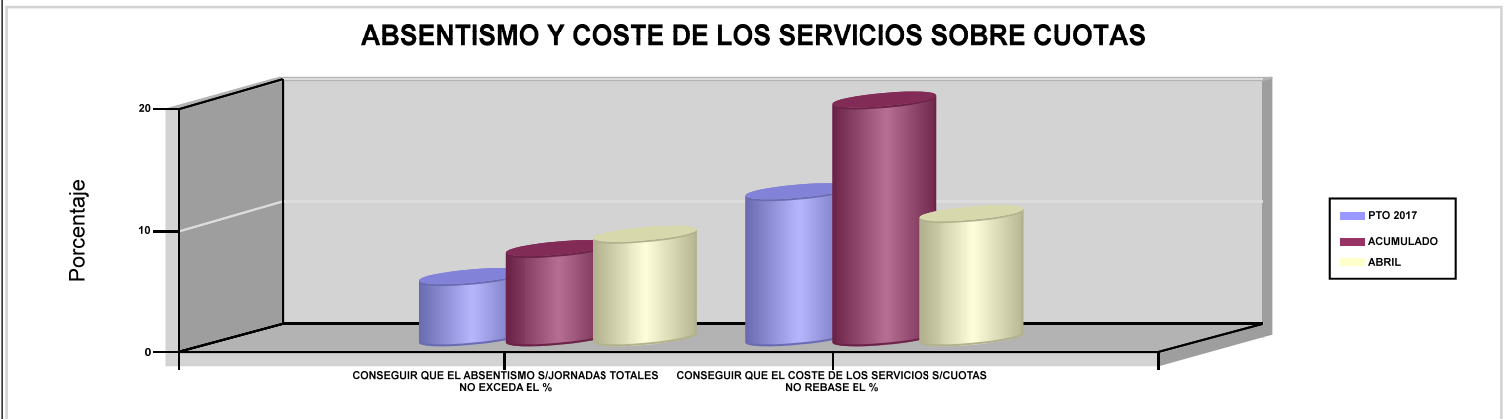
061 FREMAP

ÁREA 4 "TESORERÍA, INFORMÁTICA Y OTRAS"

OBJETIVOS DEL PROGRAMA 4591 "DIRECCIÓN Y SERVICIOS GENERALES"

01 CONSEGUIR QUE EL ABSENTISMO S/JORNADAS TOTALES NO EXCEDA EL %

08 CONSEGUIR QUE EL COSTE DE LOS SERVICIOS S/CUOTAS NO REBASE EL %







072 SOLIMAT		Area 1	
		G.P 11	Programa 02
PROGRAMA : INCAPACIDAD TEMPORAL Y OTRAS PRESTACIONES		RESPONSABLE:	
<b>ACTIVIDADES</b>			
RECONOCIMIENTO DE PRESTACIONES DE PAGO DIRECTO POR INCAPACIDAD TEMPORAL VIGILANCIA DE LOS RECONOCIMIENTOS EFECTUADOS EN RÉGIMEN DE PAGO DELEGADO VIGILANCIA DEL AGOTAMIENTO DE LOS PLAZOS DE ESTAS PREST. SEGUIMIENTO DE LA INCAPACIDAD TEMPORAL POR RÉGIMENES Y TIPOS DE PAGO (DIRECTO Y DELEGADO)			
<b>OBJETIVOS</b>			
CL	DENOMINACIÓN	Presupuesto 2017	EJECUCIÓN
01	CONSEGUIR UNA DURACIÓN MEDIA MÁXIMA, EN DÍAS, DE CADA PROCESO DE I.T.	48,92	46,30
02	NO SUPERAR UN PORCENTAJE DE PROCESOS DE IT RESPECTO A LOS AFILIADOS	1,50	2,43
03	CONSEGUIR UN GASTO DIRECTO MÁXIMO POR AFILIADO DE EUROS	163,54	43,45
04	CONSEGUIR UN NÚM. MEDIO MÁXIMO DE DÍAS INDEMNIZADOS POR CADA PROCESO INDEMNIZADO	67,58	71,98
05	CONSEGUIR UN GASTO DIRECTO MÁXIMO POR DÍA INDEMNIZADO DE EUROS	35,62	15,31
06	REALIZAR UN GASTO DIRECTO MÁXIMO POR PROCESO INDEMNIZADO CON ALTA EN EL PERÍODO DE EUROS	2.407,06	1.102,19
07	REALIZAR UN GASTO TOTAL MAXIMO POR AFILIADO DE EUROS	175,26	49,55
08	CONSEGUIR UN GASTO TOTAL MÁXIMO POR DÍA INDEMNIZADO DE EUROS	38,17	17,46
09	REALIZAR UN GASTO TOTAL MÁXIMO POR PROCESO INDEMNIZADO DE EUROS	2.579,66	1.256,86
<b>MEDIOS HUMANOS Y FINANCIEROS</b>			
CL	MEDIOS	Presupuesto 2017	EJECUCIÓN
10	NÚMERO DE PERSONAS EN MILES DE EUROS	42	37
11	Gastos de personal	1.349,61	339,15
12	Otros gastos de funcionamiento	597,68	185,41
13	TOTAL COSTE DE LOS SERVICIOS	1.947,29	524,56
14	Transferencias	39.096,56	6.855,73
15	Inversiones	1,30	4,48
16	TOTAL OPERACIONES NO FINANCIERAS	41.045,15	7.384,77
18	TOTAL GASTOS DEL PROGRAMA	41.045,15	7.384,77
<b>INDICADORES PARA EL SEGUIMIENTO DE OBJETIVOS</b>			
CL	DENOMINACIÓN	Presupuesto 2017	EJECUCIÓN
19	NUM. DE PROCESOS DE IT CUYA ALTA MÉDICA SE HAYA PRODUCIDO EN EL EJERCICIO	21.991	7.288
20	NUM. DE DÍAS DE BAJA RELATIVOS A PROCESOS CUYA ALTA MÉDICA SE HAYA PRODUCIDO EN EL EJERCICIO	1.075.793	337.418
21	NUM. DE PROCESOS EN LOS QUE EL ÚLTIMO DÍA DEL PERÍODO EL PACIENTE SE ENCUENTRA EN SITUACIÓN DE BAJA	3.111	3.110
22	POBLACIÓN PROTEGIDA EL ÚLTIMO DÍA DEL PERÍODO	206.846	128.055
23	POBLACIÓN MEDIA PROTEGIDA EN EL PERÍODO	207.332	127.255
24	GASTO DIRECTO GENERADO EN EL PERÍODO EN CONCEPTO I.T.(MILES DE EUROS) EXCL. EMPRESAS COLABORADORAS	33.906,78	5.529,05
25	NUMERO DE PROCESOS INICIADOS EN EL PERÍODO	22.546	7.963
60	NUM. DE PROCESOS INDEMNIZADOS CUYA ALTA SE HAYA PRODUCIDO EN EL PERÍODO	13.333	4.235
61	NUM. DE DÍAS INDEM.EN PERÍODO O ANT.DE LOS PROCESOS INDEM. CUYA ALTA SE HA PRODUCIDO EN EL PERÍODO	901.088	304.832
62	NUM. DE PROCESOS INDEMNIZADOS INICIADOS EN EL PERÍODO	13.415	4.193
63	NUM. DE DÍAS INDEMNIZADOS EN EL PERÍODO	952.003	361.078
64	NUM. DE PROCESOS INDEMNIZADOS INICIADOS POR CADA 1000 AFILIADOS	65	33
65	NUM. DE DÍAS INDEMNIZADOS POR CADA AFILIADO	4,59	2,84
66	GASTOS ASOCIADOS GENERADOS EN EL PERÍODO (SANITARIOS, DE ADMON Y OTROS GENERALES, EN MILES DE EUROS)	2.431,26	775,90
67	NUM. DE PROCESOS CESE DE ACTIVIDAD TRABAJADORES AUTONOMOS PRODUCIDOS EN EL PERIODO	13	10
68	NUM. DE PROCESOS CESE DE ACTIVIDAD TRABAJADORES AUTONOMOS QUE PREVALECN AL FINAL DEL PERIODO	8	13
69	DURACIÓN MEDIA DE LOS PROCESOS DE CESE DE ACTIVIDAD TRABAJADORES AUTONOMOS	175	68
70	NUM. TOTAL DE MENSUALIDADES CESE DE ACTIVIDAD ABONADAS EN EL PERIODO	122	51,34





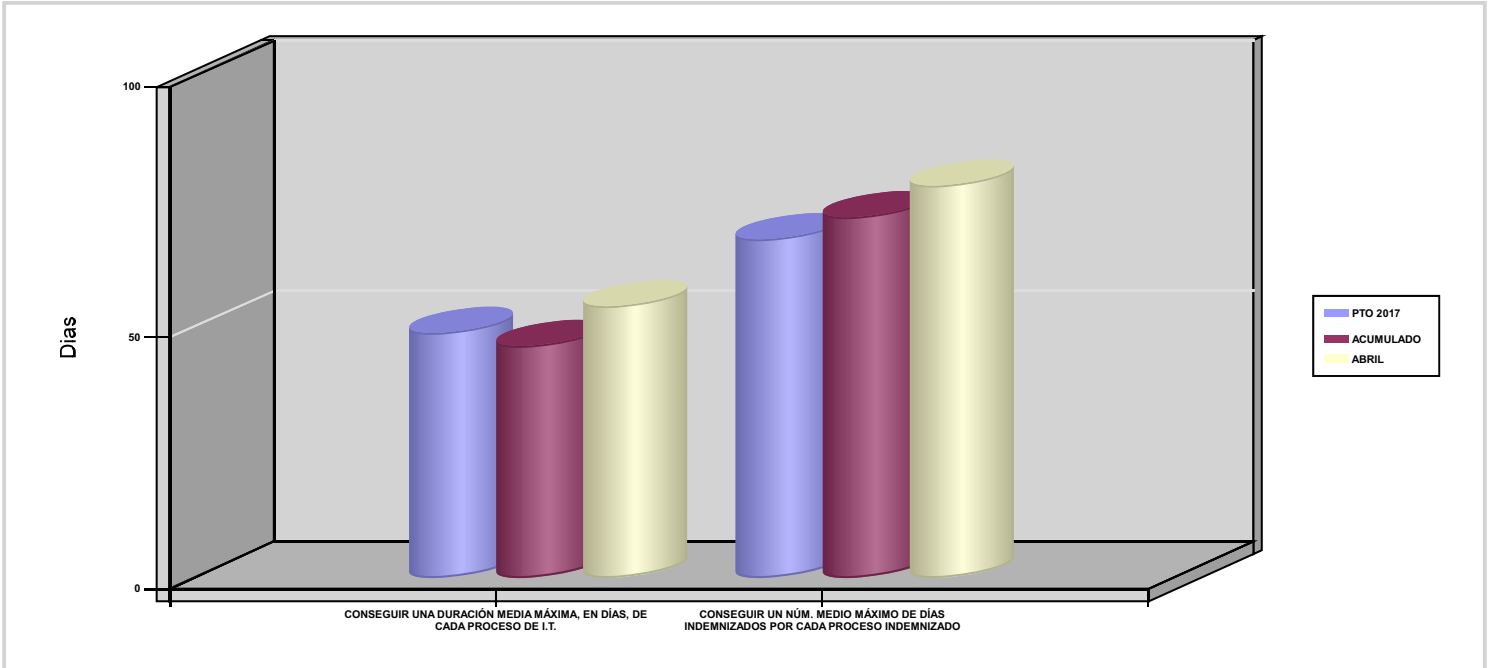
072 SOLIMAT

ÁREA 1 "PRESTACIONES ECONÓMICAS"

OBJETIVOS DEL PROGRAMA 1102 "INCAPACIDAD TEMPORAL Y OTRAS PRESTACIONES"

01 CONSEGUIR UNA DURACIÓN MEDIA MÁXIMA, EN DÍAS, DE CADA PROCESO DE I.T.

04 CONSEGUIR UN NÚM. MEDIO MÁXIMO DE DÍAS INDEMNIZADOS POR CADA PROCESO INDEMNIZADO





072 SOLIMAT		Area 1	
		G.P 11	Programa 05
PROGRAMA : CAPITALES RENTA Y OTRAS COMPENSACIONES FINANCIERAS DE ACCIDENTES DE TRABAJO		RESPONSABLE:	
<b>ACTIVIDADES</b>			
RECONOCIMIENTO DE LOS DERECHOS A PRESTACIONES VITALICIAS Y TEMPORALES A BENEFICIARIOS DE INVALIDEZ MUERTE Y SUPERVIVENCIA DE ACCIDENTES DE TRABAJO CONTROL DE CÁLCULO DE LOS CAPITALES COSTE DE RENTA DE ACCIDENTES DE TRABAJO TRAMITACIÓN DE LOS EXPEDIENTES ANTE LOS ORGANISMOS CORRESPONDIENTES			
<b>OBJETIVOS</b>			
CL	DENOMINACIÓN	Presupuesto 2017	EJECUCIÓN
01	ATENDER UN NÚMERO DE SINIESTROS DE INVALIDEZ GENERADORES DE CAPITALES-COSTE	51	11
02	ATENDER UN NÚMERO DE SINIESTROS POR MUERTE GENERADORES DE CAPITALES-COSTE	6	1
<b>MEDIOS HUMANOS Y FINANCIEROS</b>			
CL	MEDIOS	Presupuesto 2017	EJECUCIÓN
10	NÚMERO DE PERSONAS	1	1
	EN MILES DE EUROS		
11	Gastos de personal	43,23	12,57
12	Otros gastos de funcionamiento	40,91	10,10
13	TOTAL COSTE DE LOS SERVICIOS	84,14	22,67
14	Transferencias	23.885,69	3.535,21
16	TOTAL OPERACIONES NO FINANCIERAS	23.969,83	3.557,88
18	TOTAL GASTOS DEL PROGRAMA	23.969,83	3.557,88
<b>INDICADORES PARA EL SEGUIMIENTO DE OBJETIVOS</b>			
CL	DENOMINACIÓN	Presupuesto 2017	EJECUCIÓN
19	IMPORTE DE LOS CAPITALES COSTE POR INVALIDEZ (EN MILES DE EUROS)	6.809,43	2.104,67
20	NÚMERO DE SINIESTROS GENERADOS DE CAPITALES COSTE POR INVALIDEZ	51	11
21	IMPORTE MEDIO DE LOS CAPITALES COSTE POR INVALIDEZ (EN EUROS)	133.518,24	191.333,64
22	IMPORTE DE LOS CAPITALES COSTE POR MUERTE ( EN MILES DE EUROS)	1.556,44	273,31
23	NÚMERO DE SINIESTROS DEVENGADOS DE CAPITALES COSTE POR MUERTE	6	1
24	IMPORTE MEDIO DE LOS CAPITALES COSTE POR MUERTE (EN EUROS)	259.406,67	273.310
25	POBLACIÓN LABORAL PROTEGIDA POR I.M.S. AL FINAL DEL PERÍODO	117.012	114.460



072 SOLIMAT		Area 2	
		G.P 21	Programa 22
PROGRAMA : MEDICINA AMBULATORIA DE MUTUAS COLABORADORAS CON LA SEGURIDAD SOCIAL		RESPONSABLE:	
<b>ACTIVIDADES</b>			
GESTIÓN DE LA ASISTENCIA SANITARIA EN RÉGIMEN AMBULATORIO EN CENTROS PROPIOS DE LAS MUTUAS Y EN SUS CENTROS MANCOMUNADOS CONTROL DE LA ASISTENCIA SANITARIA PRESTADA CON MEDIOS AJENOS CREACIÓN, ADAPTA. Y MEJORA DE CENTROS PROPIOS DE LAS MUTUAS Y DE SUS CENTROS MANCOMUNADOS			
<b>OBJETIVOS</b>			
CL	DENOMINACIÓN	Presupuesto 2017	EJECUCIÓN
02	ATENDER UN PORCENTAJE DE PACIENTES CON MEDIOS PROPIOS	73	68,01
03	ATENDER UN NÚMERO DE PACIENTES	16.019	4.075
<b>MEDIOS HUMANOS Y FINANCIEROS</b>			
CL	MEDIOS	Presupuesto 2017	EJECUCIÓN
10	NÚMERO DE PERSONAS	112	94
	EN MILES DE EUROS		
11	Gastos de personal	3.869,14	1.085,70
12	Otros gastos de funcionamiento	3.340,56	1.074,31
13	TOTAL COSTE DE LOS SERVICIOS	7.209,70	2.160,01
14	Transferencias	495,63	147,56
15	Inversiones	572,90	84,10
16	TOTAL OPERACIONES NO FINANCIERAS	8.278,23	2.391,67
18	TOTAL GASTOS DEL PROGRAMA	8.278,23	2.391,67
<b>INDICADORES PARA EL SEGUIMIENTO DE OBJETIVOS</b>			
CL	DENOMINACIÓN	Presupuesto 2017	EJECUCIÓN
19	NÚMERO DE CONSULTAS NUEVAS CON MEDIOS PROPIOS	9.641	3.445
20	NÚMERO DE CONSULTAS SUCESIVAS CON MEDIOS PROPIOS	65.920	23.164
22	NÚMERO DE PACIENTES ATENDIDOS CON MEDIOS PROPIOS	16.019	4.075
23	NÚMERO DE PACIENTES ATENDIDOS CON MEDIOS AJENOS	5.925	1.917
28	POBLACIÓN LABORAL PROTEGIDA AL FINAL DEL PERÍODO POR I.T POR CONTINGENCIAS PROFESIONALES	117.012	114.460



072 SOLIMAT		Area 2	
		G.P 22	Programa 24
PROGRAMA : MEDICINA HOSPITALARIA DE MUTUAS COLABORADORAS CON LA SEGURIDAD SOCIAL		RESPONSABLE:	
<b>ACTIVIDADES</b>			
GESTIÓN DE LA ASISTENCIA SANITARIA EN RÉGIMEN HOSPITALARIO EN CENTROS PROPIOS DE LAS MUTUAS Y EN SUS CENTROS MANCOMUNADOS CONTROL DE LA ASISTENCIA SANITARIA HOSPITALARIA PRESTADA CON MEDIOS AJENOS CREACIÓN, ADAPTACIÓN Y MEJORA DE CENTROS PROPIOS DE LAS MUTUAS Y DE SUS CENTROS MANCOMUNADOS			
<b>OBJETIVOS</b>			
CL	DENOMINACIÓN	Presupuesto 2017	EJECUCIÓN
01	OBTENER UN PORCENTAJE DE OCUPACIÓN EN CENTROS PROPIOS	13,84	38,26
02	CONSEGUIR UNA ESTANCIA MEDIA EN CENTROS PROPIOS	1,71	3,98
03	CONSEGUIR UN COSTE MEDIO EN EUROS POR ESTANCIA EN CENTROS PROPIOS	3.046,93	1.173,20
04	CONSEGUIR UN COSTE MEDIO EN EUROS POR ESTANCIA EN CENTROS AJENOS	993,83	998,53
<b>MEDIOS HUMANOS Y FINANCIEROS</b>			
CL	MEDIOS	Presupuesto 2017	EJECUCIÓN
10	NÚMERO DE PERSONAS	21	20
	EN MILES DE EUROS		
11	Gastos de personal	994,30	250,54
12	Otros gastos de funcionamiento	1.027,40	382,66
13	TOTAL COSTE DE LOS SERVICIOS	2.021,70	633,20
14	Transferencias	45	6,71
15	Inversiones	47,20	8,41
16	TOTAL OPERACIONES NO FINANCIERAS	2.113,90	648,32
18	TOTAL GASTOS DEL PROGRAMA	2.113,90	648,32
<b>INDICADORES PARA EL SEGUIMIENTO DE OBJETIVOS</b>			
CL	DENOMINACIÓN	Presupuesto 2017	EJECUCIÓN
19	NÚMERO DE CAMAS DE CLINICA PROPIAS INSTALADAS	10	10
22	NÚMERO TOTAL DE CAMAS HOSPITALARIAS PROPIAS INSTALADAS	10	10
23	NÚMERO DE ESTANCIAS PROPIAS CAUSADAS EN EL PERÍODO	505	378
24	NÚMERO DE ESTANCIAS PROPIAS POSIBLES EN EL PERÍODO	3.650	988
25	NÚMERO DE INGRESOS DEL PERÍODO EN CENTROS PROPIOS	296	95
26	COSTE ASISTENCIA HOSPITALARIA CON MEDIOS PROPIOS (EN MILES DE EUROS)	1.538,70	443,47
27	COSTE ASISTENCIA HOSPITALARIA CON MEDIOS AJENOS (EN MILES DE EUROS)	483	189,72
28	NÚMERO DE ACCIDENTADOS INGRESADOS EN CENTROS AJENOS	92	31
29	NÚMERO DE ESTANCIAS DE ACCIDENTADOS EN CENTROS AJENOS	486	190
30	DURACIÓN MEDIA EN DÍAS DE LOS PROCESOS DE INTERNAMIENTO EN CENTROS AJENOS	5,28	6,13



072 SOLIMAT		Area 3	
		G.P 34	Programa 36
PROGRAMA : HIGIENE Y SEGURIDAD EN EL TRABAJO		RESPONSABLE:	
<b>ACTIVIDADES</b>			
ASESORAMIENTO SOBRE GESTIÓN DE RIESGOS INVESTIGACIÓN E INSPECCIÓN DE ACCIDENTES INFORMACIÓN Y DIVULGACIÓN ESTUDIOS DE PUESTOS Y CONDICIONES DE TRABAJO			
<b>OBJETIVOS</b>			
CL	DENOMINACIÓN	Presupuesto 2017	EJECUCIÓN
01	REALIZAR INVESTIGACIONES DE ACCIDENTES EN UN %	0,25	0
02	REALIZAR ESTUDIOS SOBRE SINIESTRALIDAD EN EMPRESAS EN NÚMERO	280	50
03	REALIZAR VISITAS DE ASESOR.Y ORIENTACIÓN A C.DE TRABAJO EN MATERIA DE SEGURIDAD E HIGIENE EN N°	230	56
04	REALIZAR CURSILLOS, JORNADAS, SEMINARIOS EN NÚMERO	50	0
05	MANTENER LA SINIESTRALIDAD SOBRE EL COLECTIVO PROTEGIDO EN UN %	3,47	0,94
07	REALIZAR CAMPAÑAS DE SENSIBILIZACIÓN Y EDUCACIÓN EN NÚMERO	8	31
08	REALIZAR ACTUACIONES DE ASESORAMIENTO EN NÚMERO	280	293
<b>MEDIOS HUMANOS Y FINANCIEROS</b>			
CL	MEDIOS	Presupuesto 2017	EJECUCIÓN
10	NÚMERO DE PERSONAS	3	3
	EN MILES DE EUROS		
11	Gastos de personal	119,04	35,02
12	Otros gastos de funcionamiento	173,55	13,26
13	TOTAL COSTE DE LOS SERVICIOS	292,59	48,28
16	TOTAL OPERACIONES NO FINANCIERAS	292,59	48,28
18	TOTAL GASTOS DEL PROGRAMA	292,59	48,28
<b>INDICADORES PARA EL SEGUIMIENTO DE OBJETIVOS</b>			
CL	DENOMINACIÓN	Presupuesto 2017	EJECUCIÓN
19	NÚMERO DE ACCIDENTES INVESTIGADOS	10	0
20	NÚMERO DE ACCIDENTES ACAECIDOS	4.057	1.077
21	NÚMERO DE ESTUDIOS DE SINIESTRALIDAD EN EMPRESAS REALIZADOS	280	50
22	NÚMERO DE VISITAS A CENTROS DE TRABAJO REALIZADAS	230	56
24	NÚMERO DE CURSILLOS, JORNADAS Y SEMINARIOS EN MATERIA PREVENTIVA REALIZADOS	50	0
25	NÚMERO DE ASISTENTES A LOS CURSILLOS, JORNADAS Y SEMINARIOS	100	0
26	NÚMERO DE ACCIDENTADOS EN EL PERÍODO	4.057	1.077
27	POBLACIÓN LABORAL PROTEGIDA AL FINAL DEL PERÍODO POR I.M.S. POR CONTINGENCIAS PROFESIONALES	117.012	114.460
29	NUMERO DE ENFERMEDADES PROFESIONALES INVESTIGADAS	15	0
30	NÚMERO DE CAMPAÑAS DE SENSIBILIZACIÓN Y EDUCACIÓN PREVENTIVA REALIZADAS	8	31
31	NÚMERO DE PUBLICACIONES EN MATERIA PREVENTIVA REALIZADAS	8	0
32	NÚMERO DE ACTUACIONES DE ASESORAMIENTO EN MATERIA PREVENTIVA REALIZADAS	280	293



072 SOLIMAT		Area 4	
		G.P 43	Programa 64
PROGRAMA : ADMINISTRACIÓN DEL PATRIMONIO		RESPONSABLE:	
<b>ACTIVIDADES</b>			
GESTIONAR Y CONTROLAR LA SITUACIÓN Y VARIACIÓN FINANCIERA Y PATRIMONIAL			
<b>OBJETIVOS</b>			
CL	DENOMINACIÓN	Presupuesto 2017	EJECUCIÓN
02	OBTENER UN % DE RENTABILIDAD MEDIA DE LA CARTERA DE VALORES	1,69	292,31
09	OBTENER UN % DE EXCEDENTE DE GESTIÓN SOBRE CUOTAS	8,21	-131,23
<b>MEDIOS HUMANOS Y FINANCIEROS</b>			
CL	MEDIOS	Presupuesto 2017	EJECUCIÓN
EN MILES DE EUROS			
14	Transferencias	6.200	0
16	TOTAL OPERACIONES NO FINANCIERAS	6.200	0
17	TOTAL OPERACIONES FINANCIERAS	6.987,93	5,42
18	TOTAL GASTOS DEL PROGRAMA	13.187,93	5,42
<b>INDICADORES PARA EL SEGUIMIENTO DE OBJETIVOS</b>			
CL	DENOMINACIÓN	Presupuesto 2017	EJECUCIÓN
24	IMPORTE MEDIO DE LA CARTERA DE VALORES (EN MILES DE EUROS)	8.880	4.037,36
25	RENDIMIENTO NETO EN EL PERÍODO DE LA CARTERA DE VALORES (EN MILES DE EUROS)	150	11.801,65
40	EXCEDENTE DE GESTIÓN EN EL PERÍODO (EN MILES DE EUROS)	6.872,93	-8.317,17
41	RECAUDACIÓN POR CUOTAS EN EL PERÍODO (EN MILES DE EUROS)	83.739,74	6.338,07



072 SOLIMAT		Area 4	
		G.P 45	Programa 91
PROGRAMA : DIRECCIÓN Y SERVICIOS GENERALES		RESPONSABLE:	
<b>ACTIVIDADES</b>			
DIRIGIR, COORDINAR Y APOYAR LAS ACTIVIDADES DE LA ENTIDAD INSPECCIONAR LOS CENTROS Y SERVICIOS PROPIOS Y CONCERTADOS GESTIONAR Y COORDINAR LA POLÍTICA DE PERSONAL, SUMINISTROS Y MANTENIMIENTO ELABORAR Y GESTIONAR LOS PRESUPUESTOS			
<b>OBJETIVOS</b>			
CL	DENOMINACIÓN	Presupuesto 2017	EJECUCIÓN
01	CONSEGUIR QUE EL ABSENTISMO S/JORNADAS TOTALES NO EXCEDA EL %	3	2,75
08	CONSEGUIR QUE EL COSTE DE LOS SERVICIOS S/CUOTAS NO REBASE EL %	17,19	66,08
09	CONSEGUIR UN COSTE DE LOS SERVICIOS POR TRABAJADOR PROTEGIDO, EN EUROS	109,81	32,71
<b>MEDIOS HUMANOS Y FINANCIEROS</b>			
CL	MEDIOS	Presupuesto 2017	EJECUCIÓN
10	NÚMERO DE PERSONAS	41	35
	EN MILES DE EUROS		
11	Gastos de personal	1.754,72	509,94
12	Otros gastos de funcionamiento	1.081,55	289,52
13	TOTAL COSTE DE LOS SERVICIOS	2.836,27	799,46
14	Transferencias	105	2,80
15	Inversiones	786,20	49,57
16	TOTAL OPERACIONES NO FINANCIERAS	3.727,47	851,83
17	TOTAL OPERACIONES FINANCIERAS	81	25,70
18	TOTAL GASTOS DEL PROGRAMA	3.808,47	877,53
<b>INDICADORES PARA EL SEGUIMIENTO DE OBJETIVOS</b>			
CL	DENOMINACIÓN	Presupuesto 2017	EJECUCIÓN
25	NÚMERO DE JORNADAS LABORALES DE TODO EL PERSONAL DE LA ENTIDAD	45.656	16.083
26	NÚMERO DE JORNADAS LABORALES PERDIDAS DE TODO EL PERSONAL DE LA ENTIDAD	1.370	442
40	IMPORTE TOTAL DEL COSTE DE LOS SERVICIOS DE LA ENTIDAD (EN MILES DE EUROS)	14.391,69	4.188,18
41	RECAUDACIÓN POR CUOTAS (EN MILES DE EUROS)	83.739,74	6.338,07
42	POBLACIÓN LABORAL TOTAL PROTEGIDA AL FINAL DEL PERÍODO	131.062	128.055



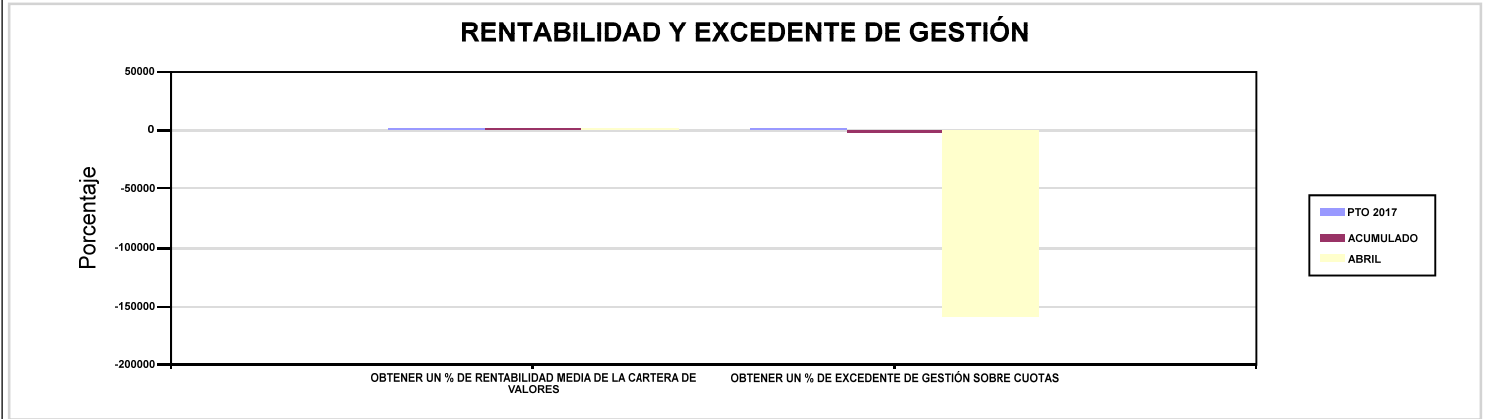
072 SOLIMAT

ÁREA 4 "TESORERÍA, INFORMÁTICA Y OTRAS"

OBJETIVOS DEL PROGRAMA 4364 "ADMINISTRACIÓN DEL PATRIMONIO"

02 OBTENER UN % DE RENTABILIDAD MEDIA DE LA CARTERA DE VALORES

09 OBTENER UN % DE EXCEDENTE DE GESTIÓN SOBRE CUOTAS



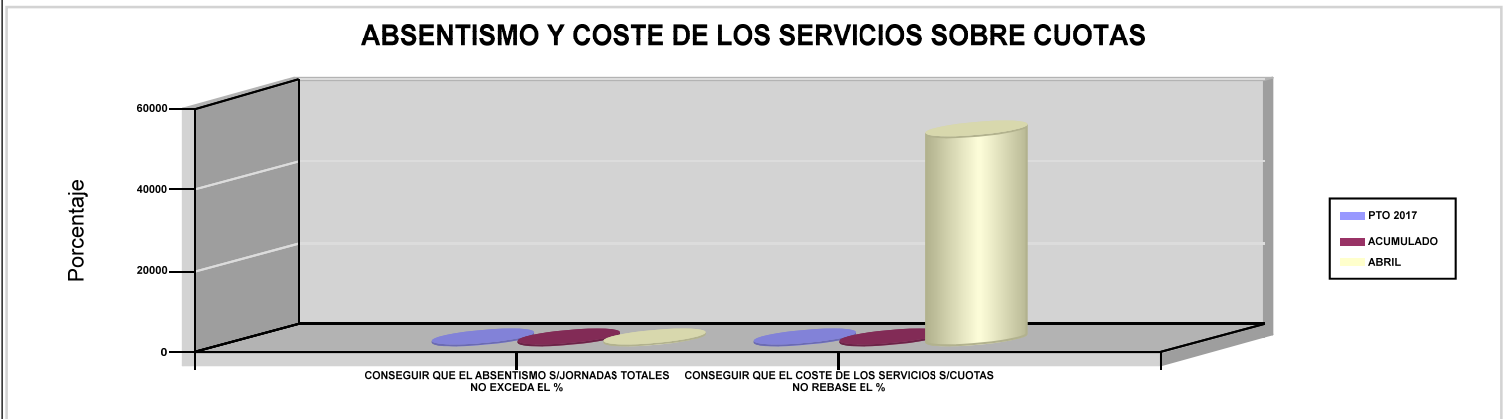
072 SOLIMAT

ÁREA 4 "TESORERÍA, INFORMÁTICA Y OTRAS"

OBJETIVOS DEL PROGRAMA 4591 "DIRECCIÓN Y SERVICIOS GENERALES"

01 CONSEGUIR QUE EL ABSENTISMO S/JORNADAS TOTALES NO EXCEDA EL %

08 CONSEGUIR QUE EL COSTE DE LOS SERVICIOS S/CUOTAS NO REBASE EL %







# 115 MUTUA DE CEUTA-SMAT





115 MUTUA DE CEUTA-SMAT		Area 1	
		G.P 11	Programa 02
PROGRAMA : INCAPACIDAD TEMPORAL Y OTRAS PRESTACIONES		RESPONSABLE:	
<b>ACTIVIDADES</b>			
RECONOCIMIENTO DE PRESTACIONES DE PAGO DIRECTO POR INCAPACIDAD TEMPORAL VIGILANCIA DE LOS RECONOCIMIENTOS EFECTUADOS EN RÉGIMEN DE PAGO DELEGADO VIGILANCIA DEL AGOTAMIENTO DE LOS PLAZOS DE ESTAS PREST. SEGUIMIENTO DE LA INCAPACIDAD TEMPORAL POR RÉGIMENES Y TIPOS DE PAGO (DIRECTO Y DELEGADO)			
<b>OBJETIVOS</b>			
CL	DENOMINACIÓN	Presupuesto 2017	EJECUCIÓN
01	CONSEGUIR UNA DURACIÓN MEDIA MÁXIMA, EN DÍAS, DE CADA PROCESO DE I.T.	40,50	44,74
02	NO SUPERAR UN PORCENTAJE DE PROCESOS DE IT RESPECTO A LOS AFILIADOS	1,24	2,02
03	CONSEGUIR UN GASTO DIRECTO MÁXIMO POR AFILIADO DE EUROS	119,18	43,02
04	CONSEGUIR UN NÚM. MEDIO MÁXIMO DE DÍAS INDEMNIZADOS POR CADA PROCESO INDEMNIZADO	58,03	68,85
05	CONSEGUIR UN GASTO DIRECTO MÁXIMO POR DÍA INDEMNIZADO DE EUROS	27,55	17,91
06	REALIZAR UN GASTO DIRECTO MÁXIMO POR PROCESO INDEMNIZADO CON ALTA EN EL PERÍODO DE EUROS	1.598,99	1.233,46
07	REALIZAR UN GASTO TOTAL MAXIMO POR AFILIADO DE EUROS	127,29	288,30
08	CONSEGUIR UN GASTO TOTAL MÁXIMO POR DÍA INDEMNIZADO DE EUROS	29,43	120,05
09	REALIZAR UN GASTO TOTAL MÁXIMO POR PROCESO INDEMNIZADO DE EUROS	1.707,80	8.265,54
<b>MEDIOS HUMANOS Y FINANCIEROS</b>			
CL	MEDIOS	Presupuesto 2017	EJECUCIÓN
10	NÚMERO DE PERSONAS EN MILES DE EUROS	48	22
11	Gastos de personal	1.794,68	736,75
12	Otros gastos de funcionamiento	782,34	247,04
13	TOTAL COSTE DE LOS SERVICIOS	2.577,02	983,79
14	Transferencias	24.957,32	5.600,17
15	Inversiones	2	0
16	TOTAL OPERACIONES NO FINANCIERAS	27.536,34	6.583,96
18	TOTAL GASTOS DEL PROGRAMA	27.536,34	6.583,96
<b>INDICADORES PARA EL SEGUIMIENTO DE OBJETIVOS</b>			
CL	DENOMINACIÓN	Presupuesto 2017	EJECUCIÓN
19	NUM. DE PROCESOS DE IT CUYA ALTA MÉDICA SE HAYA PRODUCIDO EN EL EJERCICIO	20.000	6.665
20	NUM. DE DÍAS DE BAJA RELATIVOS A PROCESOS CUYA ALTA MÉDICA SE HAYA PRODUCIDO EN EL EJERCICIO	810.000	298.173
21	NUM. DE PROCESOS EN LOS QUE EL ÚLTIMO DÍA DEL PERÍODO EL PACIENTE SE ENCUENTRA EN SITUACIÓN DE BAJA	2.300	2.389
22	POBLACIÓN PROTEGIDA EL ÚLTIMO DÍA DEL PERÍODO	185.650	118.515
23	POBLACIÓN MEDIA PROTEGIDA EN EL PERÍODO	184.950	114.203
24	GASTO DIRECTO GENERADO EN EL PERÍODO EN CONCEPTO I.T.(MILES DE EUROS) EXCL. EMPRESAS COLABORADORAS	22.042,40	4.913,30
25	NUMERO DE PROCESOS INICIADOS EN EL PERÍODO	18.500	6.691
60	NUM. DE PROCESOS INDEMNIZADOS CUYA ALTA SE HAYA PRODUCIDO EN EL PERÍODO	12.000	3.970
61	NUM. DE DÍAS INDEM.EN PERÍODO O ANT.DE LOS PROCESOS INDEM. CUYA ALTA SE HA PRODUCIDO EN EL PERÍODO	696.400	273.345
62	NUM. DE PROCESOS INDEMNIZADOS INICIADOS EN EL PERÍODO	12.500	3.939
63	NUM. DE DÍAS INDEMNIZADOS EN EL PERÍODO	800.000	274.264
64	NUM. DE PROCESOS INDEMNIZADOS INICIADOS POR CADA 1000 AFILIADOS	68	34
65	NUM. DE DÍAS INDEMNIZADOS POR CADA AFILIADO	4,33	2,40
66	GASTOS ASOCIADOS GENERADOS EN EL PERÍODO (SANITARIOS, DE ADMON Y OTROS GENERALES, EN MILES DE EUROS)	1.500	28.011,20
67	NUM. DE PROCESOS CESE DE ACTIVIDAD TRABAJADORES AUTONOMOS PRODUCIDOS EN EL PERIODO	40	11
68	NUM. DE PROCESOS CESE DE ACTIVIDAD TRABAJADORES AUTONOMOS QUE PREVALECN AL FINAL DEL PERIODO	30	22
69	DURACIÓN MEDIA DE LOS PROCESOS DE CESE DE ACTIVIDAD TRABAJADORES AUTONOMOS	11	11
70	NUM. TOTAL DE MENSUALIDADES CESE DE ACTIVIDAD ABONADAS EN EL PERIODO	350	97



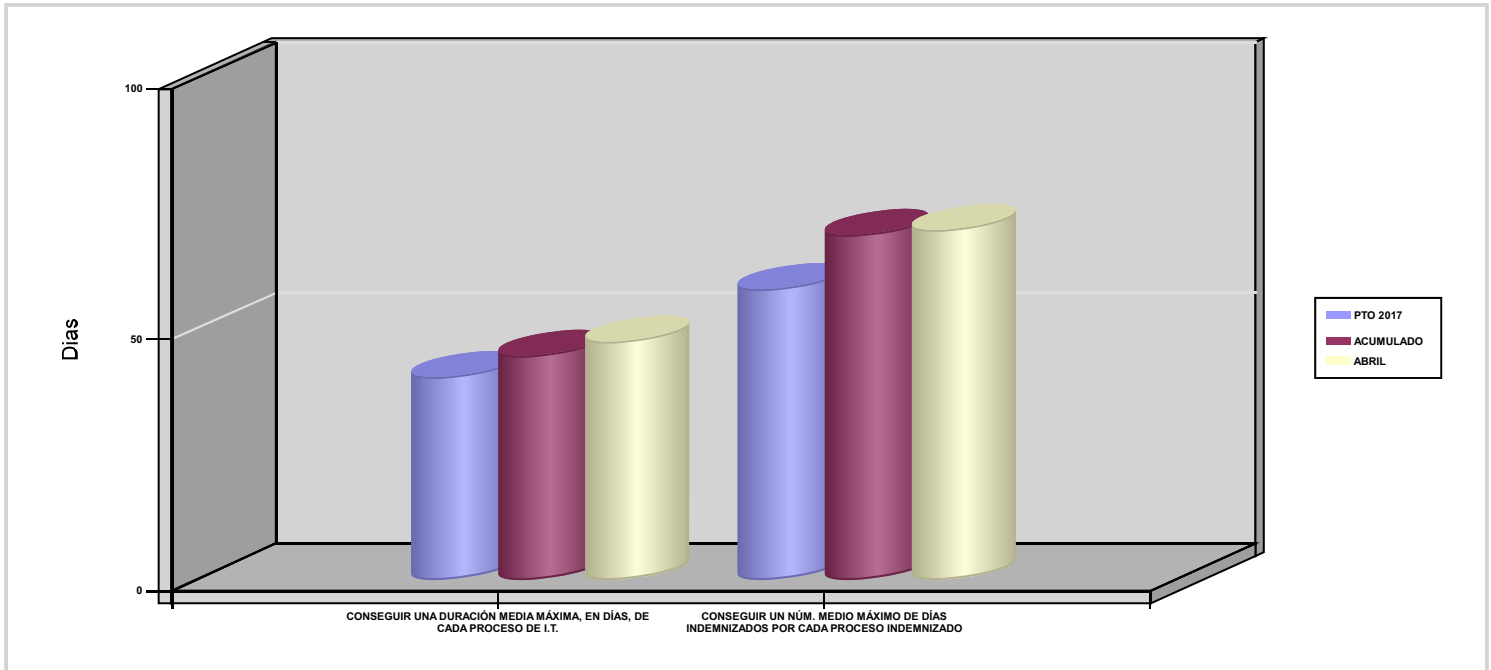
115 MUTUA DE CEUTA-SMAT

ÁREA 1 "PRESTACIONES ECONÓMICAS"

OBJETIVOS DEL PROGRAMA 1102 "INCAPACIDAD TEMPORAL Y OTRAS PRESTACIONES"

01 CONSEGUIR UNA DURACIÓN MEDIA MÁXIMA, EN DÍAS, DE CADA PROCESO DE I.T.

04 CONSEGUIR UN NÚM. MEDIO MÁXIMO DE DÍAS INDEMNIZADOS POR CADA PROCESO INDEMNIZADO





115 MUTUA DE CEUTA-SMAT		Area 1	
		G.P 11	Programa 05
PROGRAMA : CAPITALES RENTA Y OTRAS COMPENSACIONES FINANCIERAS DE ACCIDENTES DE TRABAJO		RESPONSABLE:	
<b>ACTIVIDADES</b>			
RECONOCIMIENTO DE LOS DERECHOS A PRESTACIONES VITALICIAS Y TEMPORALES A BENEFICIARIOS DE INVALIDEZ MUERTE Y SUPERVIVENCIA DE ACCIDENTES DE TRABAJO CONTROL DE CÁLCULO DE LOS CAPITALES COSTE DE RENTA DE ACCIDENTES DE TRABAJO TRAMITACIÓN DE LOS EXPEDIENTES ANTE LOS ORGANISMOS CORRESPONDIENTES			
<b>OBJETIVOS</b>			
CL	DENOMINACIÓN	Presupuesto 2017	EJECUCIÓN
01	ATENDER UN NÚMERO DE SINIESTROS DE INVALIDEZ GENERADORES DE CAPITALES-COSTE	26	6
02	ATENDER UN NÚMERO DE SINIESTROS POR MUERTE GENERADORES DE CAPITALES-COSTE	5	1
<b>MEDIOS HUMANOS Y FINANCIEROS</b>			
CL	MEDIOS	Presupuesto 2017	EJECUCIÓN
EN MILES DE EUROS			
12	Otros gastos de funcionamiento	0	0,07
13	TOTAL COSTE DE LOS SERVICIOS	0	0,07
14	Transferencias	16.262,48	2.418,52
16	TOTAL OPERACIONES NO FINANCIERAS	16.262,48	2.418,59
18	TOTAL GASTOS DEL PROGRAMA	16.262,48	2.418,59
<b>INDICADORES PARA EL SEGUIMIENTO DE OBJETIVOS</b>			
CL	DENOMINACIÓN	Presupuesto 2017	EJECUCIÓN
19	IMPORTE DE LOS CAPITALES COSTE POR INVALIDEZ (EN MILES DE EUROS)	5.832,59	1.313,25
20	NÚMERO DE SINIESTROS GENERADOS DE CAPITALES COSTE POR INVALIDEZ	26	6
21	IMPORTE MEDIO DE LOS CAPITALES COSTE POR INVALIDEZ (EN EUROS)	224.330,38	218.875
22	IMPORTE DE LOS CAPITALES COSTE POR MUERTE ( EN MILES DE EUROS)	972,78	347,12
23	NÚMERO DE SINIESTROS DEVENGADOS DE CAPITALES COSTE POR MUERTE	5	1
24	IMPORTE MEDIO DE LOS CAPITALES COSTE POR MUERTE (EN EUROS)	194.556	347.120
25	POBLACIÓN LABORAL PROTEGIDA POR I.M.S. AL FINAL DEL PERÍODO	87.550	0



115 MUTUA DE CEUTA-SMAT		Area 2	
		G.P 21	Programa 22
PROGRAMA : MEDICINA AMBULATORIA DE MUTUAS COLABORADORAS CON LA SEGURIDAD SOCIAL		RESPONSABLE:	
<b>ACTIVIDADES</b>			
GESTIÓN DE LA ASISTENCIA SANITARIA EN RÉGIMEN AMBULATORIO EN CENTROS PROPIOS DE LAS MUTUAS Y EN SUS CENTROS MANCOMUNADOS CONTROL DE LA ASISTENCIA SANITARIA PRESTADA CON MEDIOS AJENOS CREACIÓN, ADAPTA. Y MEJORA DE CENTROS PROPIOS DE LAS MUTUAS Y DE SUS CENTROS MANCOMUNADOS			
<b>OBJETIVOS</b>			
CL	DENOMINACIÓN	Presupuesto 2017	EJECUCIÓN
02	ATENDER UN PORCENTAJE DE PACIENTES CON MEDIOS PROPIOS	64,58	59,83
03	ATENDER UN NÚMERO DE PACIENTES	6.200	2.222
<b>MEDIOS HUMANOS Y FINANCIEROS</b>			
CL	MEDIOS	Presupuesto 2017	EJECUCIÓN
10	NÚMERO DE PERSONAS	93	101
	EN MILES DE EUROS		
11	Gastos de personal	3.372,60	1.207,86
12	Otros gastos de funcionamiento	2.725,31	775,81
13	TOTAL COSTE DE LOS SERVICIOS	6.097,91	1.983,67
14	Transferencias	455	114,74
15	Inversiones	328,45	117,98
16	TOTAL OPERACIONES NO FINANCIERAS	6.881,36	2.216,39
18	TOTAL GASTOS DEL PROGRAMA	6.881,36	2.216,39
<b>INDICADORES PARA EL SEGUIMIENTO DE OBJETIVOS</b>			
CL	DENOMINACIÓN	Presupuesto 2017	EJECUCIÓN
19	NÚMERO DE CONSULTAS NUEVAS CON MEDIOS PROPIOS	6.200	2.222
20	NÚMERO DE CONSULTAS SUCESIVAS CON MEDIOS PROPIOS	22.000	6.433
22	NÚMERO DE PACIENTES ATENDIDOS CON MEDIOS PROPIOS	6.200	2.222
23	NÚMERO DE PACIENTES ATENDIDOS CON MEDIOS AJENOS	3.400	1.492
28	POBLACIÓN LABORAL PROTEGIDA AL FINAL DEL PERÍODO POR I.T POR CONTINGENCIAS PROFESIONALES	87.550	0



115 MUTUA DE CEUTA-SMAT		Area 2	
		G.P 22	Programa 24
PROGRAMA : MEDICINA HOSPITALARIA DE MUTUAS COLABORADORAS CON LA SEGURIDAD SOCIAL		RESPONSABLE:	
<b>ACTIVIDADES</b>			
GESTIÓN DE LA ASISTENCIA SANITARIA EN RÉGIMEN HOSPITALARIO EN CENTROS PROPIOS DE LAS MUTUAS Y EN SUS CENTROS MANCOMUNADOS CONTROL DE LA ASISTENCIA SANITARIA HOSPITALARIA PRESTADA CON MEDIOS AJENOS CREACIÓN, ADAPTACIÓN Y MEJORA DE CENTROS PROPIOS DE LAS MUTUAS Y DE SUS CENTROS MANCOMUNADOS			
<b>OBJETIVOS</b>			
CL	DENOMINACIÓN	Presupuesto 2017	EJECUCIÓN
04	CONSEGUIR UN COSTE MEDIO EN EUROS POR ESTANCIA EN CENTROS AJENOS	1.391,30	1.049,86
<b>MEDIOS HUMANOS Y FINANCIEROS</b>			
CL	MEDIOS	Presupuesto 2017	EJECUCIÓN
	EN MILES DE EUROS		
12	Otros gastos de funcionamiento	800	145,93
13	TOTAL COSTE DE LOS SERVICIOS	800	145,93
14	Transferencias	101	21,22
16	TOTAL OPERACIONES NO FINANCIERAS	901	167,15
18	TOTAL GASTOS DEL PROGRAMA	901	167,15
<b>INDICADORES PARA EL SEGUIMIENTO DE OBJETIVOS</b>			
CL	DENOMINACIÓN	Presupuesto 2017	EJECUCIÓN
27	COSTE ASISTENCIA HOSPITALARIA CON MEDIOS AJENOS (EN MILES DE EUROS)	800	145,93
28	NÚMERO DE ACCIDENTADOS INGRESADOS EN CENTROS AJENOS	345	89
29	NÚMERO DE ESTANCIAS DE ACCIDENTADOS EN CENTROS AJENOS	575	139
30	DURACIÓN MEDIA EN DÍAS DE LOS PROCESOS DE INTERNAMIENTO EN CENTROS AJENOS	1,67	1,56



115 MUTUA DE CEUTA-SMAT		Area 3	
		G.P 34	Programa 36
PROGRAMA : HIGIENE Y SEGURIDAD EN EL TRABAJO		RESPONSABLE:	
<b>ACTIVIDADES</b>			
ASESORAMIENTO SOBRE GESTIÓN DE RIESGOS INVESTIGACIÓN E INSPECCIÓN DE ACCIDENTES INFORMACIÓN Y DIVULGACIÓN ESTUDIOS DE PUESTOS Y CONDICIONES DE TRABAJO			
<b>OBJETIVOS</b>			
CL	DENOMINACIÓN	Presupuesto 2017	EJECUCIÓN
01	REALIZAR INVESTIGACIONES DE ACCIDENTES EN UN %	0,63	0,75
02	REALIZAR ESTUDIOS SOBRE SINIESTRALIDAD EN EMPRESAS EN NÚMERO	220	70
03	REALIZAR VISITAS DE ASESOR.Y ORIENTACIÓN A C.DE TRABAJO EN MATERIA DE SEGURIDAD E HIGIENE EN N°	190	41
04	REALIZAR CURSILLOS, JORNADAS, SEMINARIOS EN NÚMERO	1	0
05	MANTENER LA SINIESTRALIDAD SOBRE EL COLECTIVO PROTEGIDO EN UN %	7,31	0
07	REALIZAR CAMPAÑAS DE SENSIBILIZACIÓN Y EDUCACIÓN EN NÚMERO	1	0
08	REALIZAR ACTUACIONES DE ASESORAMIENTO EN NÚMERO	990	233
09	REALIZAR CAMPAÑAS DE DIVULGACIÓN EN NÚMERO	2	0
<b>MEDIOS HUMANOS Y FINANCIEROS</b>			
CL	MEDIOS	Presupuesto 2017	EJECUCIÓN
10	NÚMERO DE PERSONAS	3	3
	EN MILES DE EUROS		
11	Gastos de personal	151,54	55,32
12	Otros gastos de funcionamiento	51	3,46
13	TOTAL COSTE DE LOS SERVICIOS	202,54	58,78
16	TOTAL OPERACIONES NO FINANCIERAS	202,54	58,78
18	TOTAL GASTOS DEL PROGRAMA	202,54	58,78
<b>INDICADORES PARA EL SEGUIMIENTO DE OBJETIVOS</b>			
CL	DENOMINACIÓN	Presupuesto 2017	EJECUCIÓN
19	NÚMERO DE ACCIDENTES INVESTIGADOS	40	15
20	NÚMERO DE ACCIDENTES ACAECIDOS	6.400	1.992
21	NÚMERO DE ESTUDIOS DE SINIESTRALIDAD EN EMPRESAS REALIZADOS	220	70
22	NÚMERO DE VISITAS A CENTROS DE TRABAJO REALIZADAS	190	41
23	NÚMERO DE ENCUESTAS EN MATERIA PREVENTIVA REALIZADAS	1	0
24	NÚMERO DE CURSILLOS, JORNADAS Y SEMINARIOS EN MATERIA PREVENTIVA REALIZADOS	1	0
25	NÚMERO DE ASISTENTES A LOS CURSILLOS, JORNADAS Y SEMINARIOS	15	0
26	NÚMERO DE ACCIDENTADOS EN EL PERÍODO	6.400	1.992
27	POBLACIÓN LABORAL PROTEGIDA AL FINAL DEL PERÍODO POR I.M.S. POR CONTINGENCIAS PROFESIONALES	87.550	0
29	NUMERO DE ENFERMEDADES PROFESIONALES INVESTIGADAS	4	0
30	NÚMERO DE CAMPAÑAS DE SENSIBILIZACIÓN Y EDUCACIÓN PREVENTIVA REALIZADAS	1	0
31	NÚMERO DE PUBLICACIONES EN MATERIA PREVENTIVA REALIZADAS	5	5
32	NÚMERO DE ACTUACIONES DE ASESORAMIENTO EN MATERIA PREVENTIVA REALIZADAS	990	233
33	NÚMERO DE CAMPAÑAS DE DIVULGACIÓN EN MATERIA PREVENTIVA REALIZADAS	2	0



115 MUTUA DE CEUTA-SMAT		Area 4	
		G.P 43	Programa 64
PROGRAMA : ADMINISTRACIÓN DEL PATRIMONIO		RESPONSABLE:	
<b>ACTIVIDADES</b>			
GESTIONAR Y CONTROLAR LA SITUACIÓN Y VARIACIÓN FINANCIERA Y PATRIMONIAL			
<b>OBJETIVOS</b>			
CL	DENOMINACIÓN	Presupuesto 2017	EJECUCIÓN
02	OBTENER UN % DE RENTABILIDAD MEDIA DE LA CARTERA DE VALORES	5	0
09	OBTENER UN % DE EXCEDENTE DE GESTIÓN SOBRE CUOTAS	12,51	-162,69
<b>MEDIOS HUMANOS Y FINANCIEROS</b>			
CL	MEDIOS	Presupuesto 2017	EJECUCIÓN
EN MILES DE EUROS			
14	Transferencias	4.500	0
16	TOTAL OPERACIONES NO FINANCIERAS	4.500	0
17	TOTAL OPERACIONES FINANCIERAS	8.255,54	0
18	TOTAL GASTOS DEL PROGRAMA	12.755,54	0
<b>INDICADORES PARA EL SEGUIMIENTO DE OBJETIVOS</b>			
CL	DENOMINACIÓN	Presupuesto 2017	EJECUCIÓN
24	IMPORTE MEDIO DE LA CARTERA DE VALORES (EN MILES DE EUROS)	500	0
25	RENDIMIENTO NETO EN EL PERÍODO DE LA CARTERA DE VALORES (EN MILES DE EUROS)	25	0
40	EXCEDENTE DE GESTIÓN EN EL PERÍODO (EN MILES DE EUROS)	7.577,59	-7.680,35
41	RECAUDACIÓN POR CUOTAS EN EL PERÍODO (EN MILES DE EUROS)	60.576,57	4.720,98





115 MUTUA DE CEUTA-SMAT		Area 4	
		G.P 45	Programa 91
PROGRAMA : DIRECCIÓN Y SERVICIOS GENERALES		RESPONSABLE:	
<b>ACTIVIDADES</b>			
DIRIGIR, COORDINAR Y APOYAR LAS ACTIVIDADES DE LA ENTIDAD INSPECCIONAR LOS CENTROS Y SERVICIOS PROPIOS Y CONCERTADOS GESTIONAR Y COORDINAR LA POLÍTICA DE PERSONAL, SUMINISTROS Y MANTENIMIENTO ELABORAR Y GESTIONAR LOS PRESUPUESTOS			
<b>OBJETIVOS</b>			
CL	DENOMINACIÓN	Presupuesto 2017	EJECUCIÓN
01	CONSEGUIR QUE EL ABSENTISMO S/JORNADAS TOTALES NO EXCEDA EL %	17,24	4,02
08	CONSEGUIR QUE EL COSTE DE LOS SERVICIOS S/CUOTAS NO REBASE EL %	21,37	90,75
09	CONSEGUIR UN COSTE DE LOS SERVICIOS POR TRABAJADOR PROTEGIDO, EN EUROS	113,06	37,52
<b>MEDIOS HUMANOS Y FINANCIEROS</b>			
CL	MEDIOS	Presupuesto 2017	EJECUCIÓN
10	NÚMERO DE PERSONAS	53	62
	EN MILES DE EUROS		
11	Gastos de personal	2.557,74	941,76
12	Otros gastos de funcionamiento	712,80	170,43
13	TOTAL COSTE DE LOS SERVICIOS	3.270,54	1.112,19
14	Transferencias	40	2,14
15	Inversiones	17	37,42
16	TOTAL OPERACIONES NO FINANCIERAS	3.327,54	1.151,75
17	TOTAL OPERACIONES FINANCIERAS	115	99,77
18	TOTAL GASTOS DEL PROGRAMA	3.442,54	1.251,52
<b>INDICADORES PARA EL SEGUIMIENTO DE OBJETIVOS</b>			
CL	DENOMINACIÓN	Presupuesto 2017	EJECUCIÓN
25	NÚMERO DE JORNADAS LABORALES DE TODO EL PERSONAL DE LA ENTIDAD	29.000	95.939
26	NÚMERO DE JORNADAS LABORALES PERDIDAS DE TODO EL PERSONAL DE LA ENTIDAD	5.000	3.856
40	IMPORTE TOTAL DEL COSTE DE LOS SERVICIOS DE LA ENTIDAD (EN MILES DE EUROS)	12.948,01	4.284,44
41	RECAUDACIÓN POR CUOTAS (EN MILES DE EUROS)	60.576,57	4.720,98
42	POBLACIÓN LABORAL TOTAL PROTEGIDA AL FINAL DEL PERÍODO	114.525	114.203



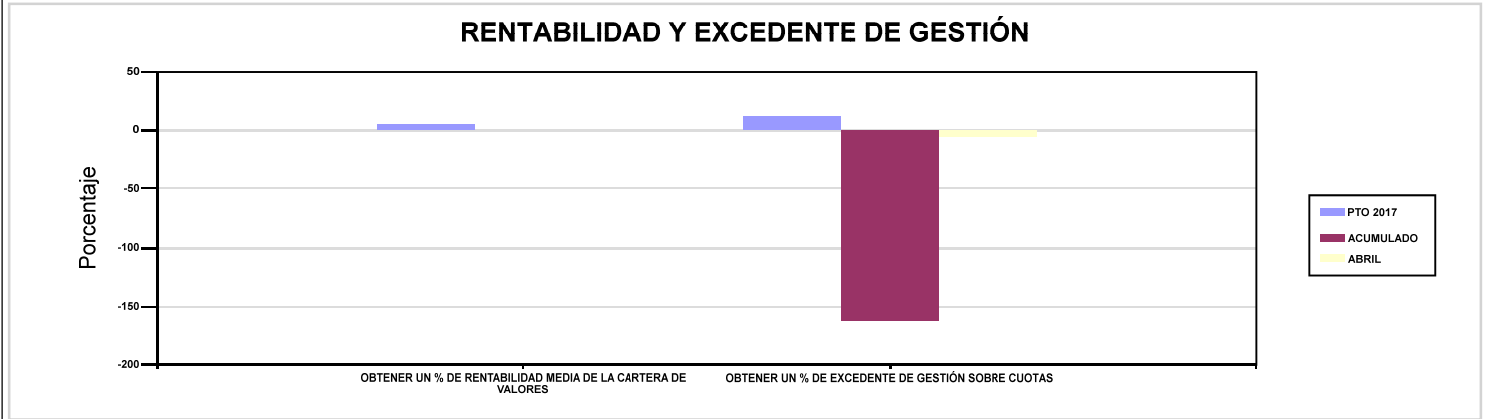
115 MUTUA DE CEUTA-SMAT

ÁREA 4 "TESORERÍA, INFORMÁTICA Y OTRAS"

OBJETIVOS DEL PROGRAMA 4364 "ADMINISTRACIÓN DEL PATRIMONIO"

02 OBTENER UN % DE RENTABILIDAD MEDIA DE LA CARTERA DE VALORES

09 OBTENER UN % DE EXCEDENTE DE GESTIÓN SOBRE CUOTAS



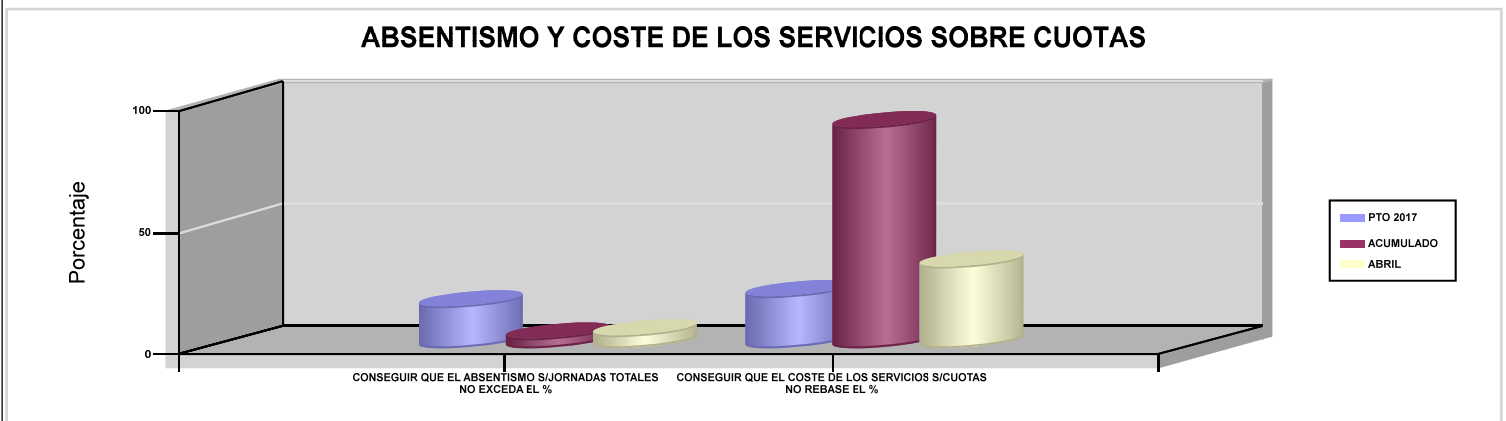
115 MUTUA DE CEUTA-SMAT

ÁREA 4 "TESORERÍA, INFORMÁTICA Y OTRAS"

OBJETIVOS DEL PROGRAMA 4591 "DIRECCIÓN Y SERVICIOS GENERALES"

01 CONSEGUIR QUE EL ABSENTISMO S/JORNADAS TOTALES NO EXCEDA EL %

08 CONSEGUIR QUE EL COSTE DE LOS SERVICIOS S/CUOTAS NO REBASE EL %







151 ASEPEYO		Area 1	
		G.P 11	Programa 02
PROGRAMA : INCAPACIDAD TEMPORAL Y OTRAS PRESTACIONES		RESPONSABLE:	
<b>ACTIVIDADES</b>			
RECONOCIMIENTO DE PRESTACIONES DE PAGO DIRECTO POR INCAPACIDAD TEMPORAL VIGILANCIA DE LOS RECONOCIMIENTOS EFECTUADOS EN RÉGIMEN DE PAGO DELEGADO VIGILANCIA DEL AGOTAMIENTO DE LOS PLAZOS DE ESTAS PREST. SEGUIMIENTO DE LA INCAPACIDAD TEMPORAL POR RÉGIMENES Y TIPOS DE PAGO (DIRECTO Y DELEGADO)			
<b>OBJETIVOS</b>			
CL	DENOMINACIÓN	Presupuesto 2017	EJECUCIÓN
01	CONSEGUIR UNA DURACIÓN MEDIA MÁXIMA, EN DÍAS, DE CADA PROCESO DE I.T.	40,92	39,69
02	NO SUPERAR UN PORCENTAJE DE PROCESOS DE IT RESPECTO A LOS AFILIADOS	1,47	2,87
03	CONSEGUIR UN GASTO DIRECTO MÁXIMO POR AFILIADO DE EUROS	182,10	50,47
04	CONSEGUIR UN NÚM. MEDIO MÁXIMO DE DÍAS INDEMNIZADOS POR CADA PROCESO INDEMNIZADO	63,17	85,15
05	CONSEGUIR UN GASTO DIRECTO MÁXIMO POR DÍA INDEMNIZADO DE EUROS	40,22	16,04
06	REALIZAR UN GASTO DIRECTO MÁXIMO POR PROCESO INDEMNIZADO CON ALTA EN EL PERÍODO DE EUROS	2.540,92	1.366,01
07	REALIZAR UN GASTO TOTAL MAXIMO POR AFILIADO DE EUROS	191,13	54,77
08	CONSEGUIR UN GASTO TOTAL MÁXIMO POR DÍA INDEMNIZADO DE EUROS	42,22	17,41
09	REALIZAR UN GASTO TOTAL MÁXIMO POR PROCESO INDEMNIZADO DE EUROS	2.666,93	1.482,66
<b>MEDIOS HUMANOS Y FINANCIEROS</b>			
CL	MEDIOS	Presupuesto 2017	EJECUCIÓN
10	NÚMERO DE PERSONAS EN MILES DE EUROS	505	496
11	Gastos de personal	22.760,59	6.097,17
12	Otros gastos de funcionamiento	16.936,24	4.682,40
13	TOTAL COSTE DE LOS SERVICIOS	39.696,83	10.779,57
14	Transferencias	888.828,23	152.278,56
15	Inversiones	12	0
16	TOTAL OPERACIONES NO FINANCIERAS	928.537,06	163.058,13
18	TOTAL GASTOS DEL PROGRAMA	928.537,06	163.058,13
<b>INDICADORES PARA EL SEGUIMIENTO DE OBJETIVOS</b>			
CL	DENOMINACIÓN	Presupuesto 2017	EJECUCIÓN
19	NUM. DE PROCESOS DE IT CUYA ALTA MÉDICA SE HAYA PRODUCIDO EN EL EJERCICIO	583.340	241.181
20	NUM. DE DÍAS DE BAJA RELATIVOS A PROCESOS CUYA ALTA MÉDICA SE HAYA PRODUCIDO EN EL EJERCICIO	23.873.099	9.572.862
21	NUM. DE PROCESOS EN LOS QUE EL ÚLTIMO DÍA DEL PERÍODO EL PACIENTE SE ENCUENTRA EN SITUACIÓN DE BAJA	64.452	71.932
22	POBLACIÓN PROTEGIDA EL ÚLTIMO DÍA DEL PERÍODO	4.395.241	2.508.956
23	POBLACIÓN MEDIA PROTEGIDA EN EL PERÍODO	4.395.286	2.501.288
24	GASTO DIRECTO GENERADO EN EL PERÍODO EN CONCEPTO I.T.(MILES DE EUROS) EXCL. EMPRESAS COLABORADORAS	800.363,41	126.227,95
25	NUMERO DE PROCESOS INICIADOS EN EL PERÍODO	735.597	284.114
60	NUM. DE PROCESOS INDEMNIZADOS CUYA ALTA SE HAYA PRODUCIDO EN EL PERÍODO	317.627	104.809
61	NUM. DE DÍAS INDEM.EN PERÍODO O ANT.DE LOS PROCESOS INDEM. CUYA ALTA SE HA PRODUCIDO EN EL PERÍODO	20.065.789	8.924.741
62	NUM. DE PROCESOS INDEMNIZADOS INICIADOS EN EL PERÍODO	298.882	110.669
63	NUM. DE DÍAS INDEMNIZADOS EN EL PERÍODO	19.899.138	7.868.629
64	NUM. DE PROCESOS INDEMNIZADOS INICIADOS POR CADA 1000 AFILIADOS	68	44
65	NUM. DE DÍAS INDEMNIZADOS POR CADA AFILIADO	4,53	3,15
66	GASTOS ASOCIADOS GENERADOS EN EL PERÍODO (SANITARIOS, DE ADMON Y OTROS GENERALES, EN MILES DE EUROS)	39.690,77	10.779,57
67	NUM. DE PROCESOS CESE DE ACTIVIDAD TRABAJADORES AUTONOMOS PRODUCIDOS EN EL PERIODO	460	121
68	NUM. DE PROCESOS CESE DE ACTIVIDAD TRABAJADORES AUTONOMOS QUE PREVALECN AL FINAL DEL PERIODO	284	398
69	DURACIÓN MEDIA DE LOS PROCESOS DE CESE DE ACTIVIDAD TRABAJADORES AUTONOMOS	11,40	9,90
70	NUM. TOTAL DE MENSUALIDADES CESE DE ACTIVIDAD ABONADAS EN EL PERIODO	5.861	755



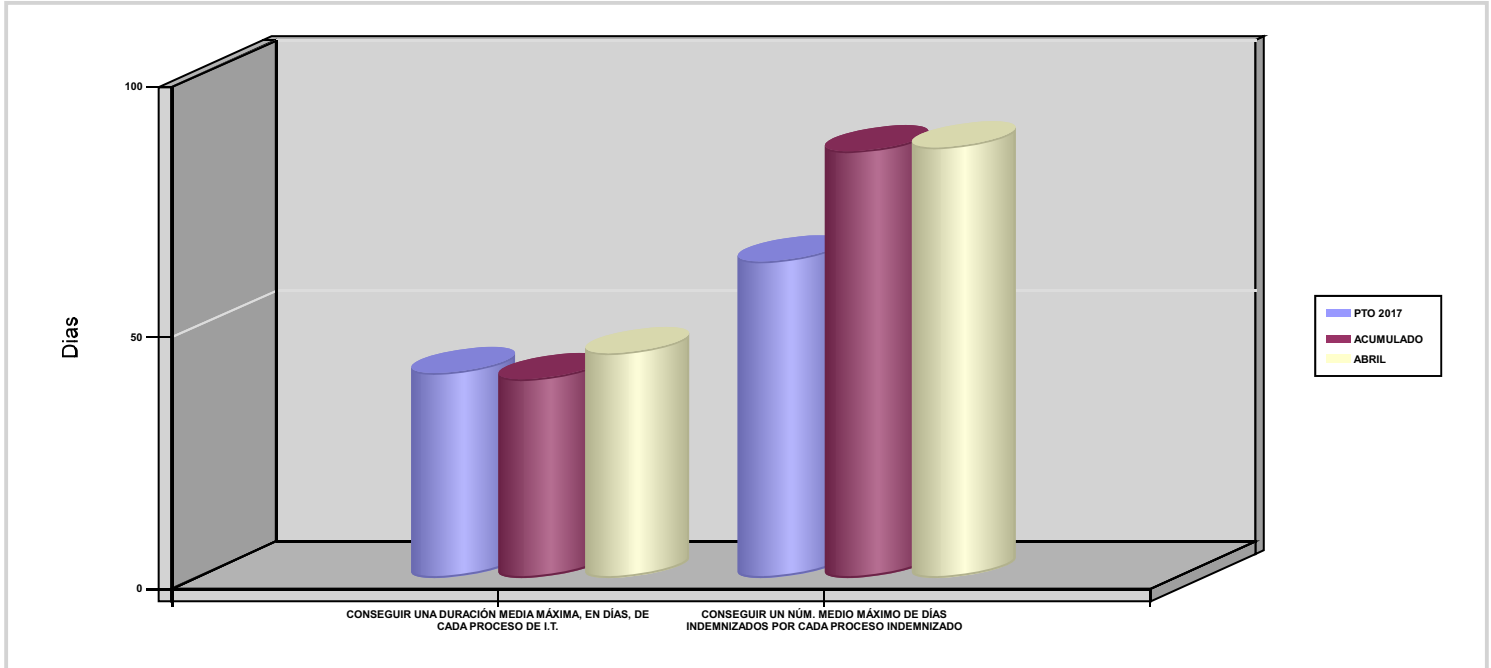
151 ASEPEYO

ÁREA 1 "PRESTACIONES ECONÓMICAS"

OBJETIVOS DEL PROGRAMA 1102 "INCAPACIDAD TEMPORAL Y OTRAS PRESTACIONES"

01 CONSEGUIR UNA DURACIÓN MEDIA MÁXIMA, EN DÍAS, DE CADA PROCESO DE I.T.

04 CONSEGUIR UN NÚM. MEDIO MÁXIMO DE DÍAS INDEMNIZADOS POR CADA PROCESO INDEMNIZADO





151 ASEPEYO		Area 1	
		G.P 11	Programa 05
PROGRAMA : CAPITALES RENTA Y OTRAS COMPENSACIONES FINANCIERAS DE ACCIDENTES DE TRABAJO		RESPONSABLE:	
<b>ACTIVIDADES</b>			
RECONOCIMIENTO DE LOS DERECHOS A PRESTACIONES VITALICIAS Y TEMPORALES A BENEFICIARIOS DE INVALIDEZ MUERTE Y SUPERVIVENCIA DE ACCIDENTES DE TRABAJO CONTROL DE CÁLCULO DE LOS CAPITALES COSTE DE RENTA DE ACCIDENTES DE TRABAJO TRAMITACIÓN DE LOS EXPEDIENTES ANTE LOS ORGANISMOS CORRESPONDIENTES			
<b>OBJETIVOS</b>			
CL	DENOMINACIÓN	Presupuesto 2017	EJECUCIÓN
01	ATENDER UN NÚMERO DE SINIESTROS DE INVALIDEZ GENERADORES DE CAPITALES-COSTE	790	422
02	ATENDER UN NÚMERO DE SINIESTROS POR MUERTE GENERADORES DE CAPITALES-COSTE	130	43
<b>MEDIOS HUMANOS Y FINANCIEROS</b>			
CL	MEDIOS	Presupuesto 2017	EJECUCIÓN
10	NÚMERO DE PERSONAS	49	51
	EN MILES DE EUROS		
11	Gastos de personal	2.652,11	730,45
12	Otros gastos de funcionamiento	550,86	197,10
13	TOTAL COSTE DE LOS SERVICIOS	3.202,97	927,55
14	Transferencias	491.951,82	88.177,13
15	Inversiones	11,66	0
16	TOTAL OPERACIONES NO FINANCIERAS	495.166,45	89.104,68
18	TOTAL GASTOS DEL PROGRAMA	495.166,45	89.104,68
<b>INDICADORES PARA EL SEGUIMIENTO DE OBJETIVOS</b>			
CL	DENOMINACIÓN	Presupuesto 2017	EJECUCIÓN
19	IMPORTE DE LOS CAPITALES COSTE POR INVALIDEZ (EN MILES DE EUROS)	169.546,41	56.755,16
20	NÚMERO DE SINIESTROS GENERADOS DE CAPITALES COSTE POR INVALIDEZ	790	422
21	IMPORTE MEDIO DE LOS CAPITALES COSTE POR INVALIDEZ (EN EUROS)	214.615,71	134.490,90
22	IMPORTE DE LOS CAPITALES COSTE POR MUERTE ( EN MILES DE EUROS)	17.013,48	7.359,86
23	NÚMERO DE SINIESTROS DEVENGADOS DE CAPITALES COSTE POR MUERTE	130	43
24	IMPORTE MEDIO DE LOS CAPITALES COSTE POR MUERTE (EN EUROS)	130.872,92	171.159,53
25	POBLACIÓN LABORAL PROTEGIDA POR I.M.S. AL FINAL DEL PERÍODO	2.213.438	2.177.818



151 ASEPEYO		Area 2	
		G.P 21	Programa 22
PROGRAMA : MEDICINA AMBULATORIA DE MUTUAS COLABORADORAS CON LA SEGURIDAD SOCIAL		RESPONSABLE:	
<b>ACTIVIDADES</b>			
GESTIÓN DE LA ASISTENCIA SANITARIA EN RÉGIMEN AMBULATORIO EN CENTROS PROPIOS DE LAS MUTUAS Y EN SUS CENTROS MANCOMUNADOS CONTROL DE LA ASISTENCIA SANITARIA PRESTADA CON MEDIOS AJENOS CREACIÓN, ADAPTA. Y MEJORA DE CENTROS PROPIOS DE LAS MUTUAS Y DE SUS CENTROS MANCOMUNADOS			
<b>OBJETIVOS</b>			
CL	DENOMINACIÓN	Presupuesto 2017	EJECUCIÓN
02	ATENDER UN PORCENTAJE DE PACIENTES CON MEDIOS PROPIOS	89,94	84,19
03	ATENDER UN NÚMERO DE PACIENTES	469.277	79.775
<b>MEDIOS HUMANOS Y FINANCIEROS</b>			
CL	MEDIOS	Presupuesto 2017	EJECUCIÓN
10	NÚMERO DE PERSONAS	1.026	1.029
	EN MILES DE EUROS		
11	Gastos de personal	46.016,40	13.084,90
12	Otros gastos de funcionamiento	43.371,97	13.154,16
13	TOTAL COSTE DE LOS SERVICIOS	89.388,37	26.239,06
14	Transferencias	16.234	4.735,14
15	Inversiones	12.406,33	1.438,11
16	TOTAL OPERACIONES NO FINANCIERAS	118.028,70	32.412,31
18	TOTAL GASTOS DEL PROGRAMA	118.028,70	32.412,31
<b>INDICADORES PARA EL SEGUIMIENTO DE OBJETIVOS</b>			
CL	DENOMINACIÓN	Presupuesto 2017	EJECUCIÓN
19	NÚMERO DE CONSULTAS NUEVAS CON MEDIOS PROPIOS	190.642	63.581
20	NÚMERO DE CONSULTAS SUCESIVAS CON MEDIOS PROPIOS	503.317	175.838
22	NÚMERO DE PACIENTES ATENDIDOS CON MEDIOS PROPIOS	469.277	79.775
23	NÚMERO DE PACIENTES ATENDIDOS CON MEDIOS AJENOS	52.491	14.976
28	POBLACIÓN LABORAL PROTEGIDA AL FINAL DEL PERÍODO POR I.T POR CONTINGENCIAS PROFESIONALES	2.213.438	2.090.559



151 ASEPEYO		Area 2	
		G.P 22	Programa 24
PROGRAMA : MEDICINA HOSPITALARIA DE MUTUAS COLABORADORAS CON LA SEGURIDAD SOCIAL		RESPONSABLE:	
<b>ACTIVIDADES</b>			
GESTIÓN DE LA ASISTENCIA SANITARIA EN RÉGIMEN HOSPITALARIO EN CENTROS PROPIOS DE LAS MUTUAS Y EN SUS CENTROS MANCOMUNADOS CONTROL DE LA ASISTENCIA SANITARIA HOSPITALARIA PRESTADA CON MEDIOS AJENOS CREACIÓN, ADAPTACIÓN Y MEJORA DE CENTROS PROPIOS DE LAS MUTUAS Y DE SUS CENTROS MANCOMUNADOS			
<b>OBJETIVOS</b>			
CL	DENOMINACIÓN	Presupuesto 2017	EJECUCIÓN
01	OBTENER UN PORCENTAJE DE OCUPACIÓN EN CENTROS PROPIOS	50,74	53,28
02	CONSEGUIR UNA ESTANCIA MEDIA EN CENTROS PROPIOS	5,35	5,16
03	CONSEGUIR UN COSTE MEDIO EN EUROS POR ESTANCIA EN CENTROS PROPIOS	1.140,56	926,53
04	CONSEGUIR UN COSTE MEDIO EN EUROS POR ESTANCIA EN CENTROS AJENOS	4.424,17	2.778,25
<b>MEDIOS HUMANOS Y FINANCIEROS</b>			
CL	MEDIOS	Presupuesto 2017	EJECUCIÓN
10	NÚMERO DE PERSONAS	530	544
	EN MILES DE EUROS		
11	Gastos de personal	27.687,63	8.189,96
12	Otros gastos de funcionamiento	49.845,17	13.695,44
13	TOTAL COSTE DE LOS SERVICIOS	77.532,80	21.885,40
14	Transferencias	3.971,10	1.031,57
15	Inversiones	5.000,39	396,70
16	TOTAL OPERACIONES NO FINANCIERAS	86.504,29	23.313,67
18	TOTAL GASTOS DEL PROGRAMA	86.504,29	23.313,67
<b>INDICADORES PARA EL SEGUIMIENTO DE OBJETIVOS</b>			
CL	DENOMINACIÓN	Presupuesto 2017	EJECUCIÓN
19	NÚMERO DE CAMAS DE CLINICA PROPIAS INSTALADAS	216	216
20	NÚMERO DE CAMAS DE U.V.I. PROPIAS INSTALADAS	13	13
21	NÚMERO DE CAMAS DE REHABILITACIÓN PROPIAS INSTALADAS	36	36
22	NÚMERO TOTAL DE CAMAS HOSPITALARIAS PROPIAS INSTALADAS	265	265
23	NÚMERO DE ESTANCIAS PROPIAS CAUSADAS EN EL PERÍODO	46.671	16.943
24	NÚMERO DE ESTANCIAS PROPIAS POSIBLES EN EL PERÍODO	91.980	31.800
25	NÚMERO DE INGRESOS DEL PERÍODO EN CENTROS PROPIOS	8.727	3.281
26	COSTE ASISTENCIA HOSPITALARIA CON MEDIOS PROPIOS (EN MILES DE EUROS)	53.230,85	15.698,23
27	COSTE ASISTENCIA HOSPITALARIA CON MEDIOS AJENOS (EN MILES DE EUROS)	24.301,95	6.187,16
28	NÚMERO DE ACCIDENTADOS INGRESADOS EN CENTROS AJENOS	1.059	443
29	NÚMERO DE ESTANCIAS DE ACCIDENTADOS EN CENTROS AJENOS	5.493	2.227
30	DURACIÓN MEDIA EN DÍAS DE LOS PROCESOS DE INTERNAMIENTO EN CENTROS AJENOS	5,19	5,03





151 ASEPEYO		Area 3	
		G.P 34	Programa 36
PROGRAMA : HIGIENE Y SEGURIDAD EN EL TRABAJO		RESPONSABLE:	
<b>ACTIVIDADES</b>			
ASESORAMIENTO SOBRE GESTIÓN DE RIESGOS INVESTIGACIÓN E INSPECCIÓN DE ACCIDENTES INFORMACIÓN Y DIVULGACIÓN ESTUDIOS DE PUESTOS Y CONDICIONES DE TRABAJO			
<b>OBJETIVOS</b>			
CL	DENOMINACIÓN	Presupuesto 2017	EJECUCIÓN
01	REALIZAR INVESTIGACIONES DE ACCIDENTES EN UN %	2,99	1,60
02	REALIZAR ESTUDIOS SOBRE SINIESTRALIDAD EN EMPRESAS EN NÚMERO	12.100	2.446
03	REALIZAR VISITAS DE ASESOR.Y ORIENTACIÓN A C.DE TRABAJO EN MATERIA DE SEGURIDAD E HIGIENE EN N°	10.500	2.000
04	REALIZAR CURSILLOS, JORNADAS, SEMINARIOS EN NÚMERO	715	151
05	MANTENER LA SINIESTRALIDAD SOBRE EL COLECTIVO PROTEGIDO EN UN %	3,95	1,31
07	REALIZAR CAMPAÑAS DE SENSIBILIZACIÓN Y EDUCACIÓN EN NÚMERO	2.860	527
08	REALIZAR ACTUACIONES DE ASESORAMIENTO EN NÚMERO	13.200	3.020
09	REALIZAR CAMPAÑAS DE DIVULGACIÓN EN NÚMERO	3.300	525
<b>MEDIOS HUMANOS Y FINANCIEROS</b>			
CL	MEDIOS	Presupuesto 2017	EJECUCIÓN
10	NÚMERO DE PERSONAS	82	80
	EN MILES DE EUROS		
11	Gastos de personal	4.153,57	1.135,57
12	Otros gastos de funcionamiento	952,11	369,04
13	TOTAL COSTE DE LOS SERVICIOS	5.105,68	1.504,61
15	Inversiones	71,60	191,75
16	TOTAL OPERACIONES NO FINANCIERAS	5.177,28	1.696,36
18	TOTAL GASTOS DEL PROGRAMA	5.177,28	1.696,36
<b>INDICADORES PARA EL SEGUIMIENTO DE OBJETIVOS</b>			
CL	DENOMINACIÓN	Presupuesto 2017	EJECUCIÓN
19	NÚMERO DE ACCIDENTES INVESTIGADOS	2.563	440
20	NÚMERO DE ACCIDENTES ACAECIDOS	85.758	27.576
21	NÚMERO DE ESTUDIOS DE SINIESTRALIDAD EN EMPRESAS REALIZADOS	12.100	2.446
22	NÚMERO DE VISITAS A CENTROS DE TRABAJO REALIZADAS	10.500	2.000
23	NÚMERO DE ENCUESTAS EN MATERIA PREVENTIVA REALIZADAS	5.500	978
24	NÚMERO DE CURSILLOS, JORNADAS Y SEMINARIOS EN MATERIA PREVENTIVA REALIZADOS	715	151
25	NÚMERO DE ASISTENTES A LOS CURSILLOS, JORNADAS Y SEMINARIOS	8.000	1.317
26	NÚMERO DE ACCIDENTADOS EN EL PERÍODO	87.507	28.468
27	POBLACIÓN LABORAL PROTEGIDA AL FINAL DEL PERÍODO POR I.M.S. POR CONTINGENCIAS PROFESIONALES	2.213.438	2.177.818
29	NUMERO DE ENFERMEDADES PROFESIONALES INVESTIGADAS	385	71
30	NÚMERO DE CAMPAÑAS DE SENSIBILIZACIÓN Y EDUCACIÓN PREVENTIVA REALIZADAS	2.860	527
31	NÚMERO DE PUBLICACIONES EN MATERIA PREVENTIVA REALIZADAS	92.000	14.611
32	NÚMERO DE ACTUACIONES DE ASESORAMIENTO EN MATERIA PREVENTIVA REALIZADAS	13.200	3.020
33	NÚMERO DE CAMPAÑAS DE DIVULGACIÓN EN MATERIA PREVENTIVA REALIZADAS	3.300	525



151 ASEPEYO		Area 4	
		G.P 43	Programa 64
PROGRAMA : ADMINISTRACIÓN DEL PATRIMONIO		RESPONSABLE:	
<b>ACTIVIDADES</b>			
GESTIONAR Y CONTROLAR LA SITUACIÓN Y VARIACIÓN FINANCIERA Y PATRIMONIAL			
<b>OBJETIVOS</b>			
CL	DENOMINACIÓN	Presupuesto 2017	EJECUCIÓN
02	OBTENER UN % DE RENTABILIDAD MEDIA DE LA CARTERA DE VALORES	4,54	0,02
09	OBTENER UN % DE EXCEDENTE DE GESTIÓN SOBRE CUOTAS	9,68	-126,37
<b>MEDIOS HUMANOS Y FINANCIEROS</b>			
CL	MEDIOS	Presupuesto 2017	EJECUCIÓN
EN MILES DE EUROS			
14	Transferencias	120.586	0
16	TOTAL OPERACIONES NO FINANCIERAS	120.586	0
17	TOTAL OPERACIONES FINANCIERAS	420.954,31	0
18	TOTAL GASTOS DEL PROGRAMA	541.540,31	0
<b>INDICADORES PARA EL SEGUIMIENTO DE OBJETIVOS</b>			
CL	DENOMINACIÓN	Presupuesto 2017	EJECUCIÓN
24	IMPORTE MEDIO DE LA CARTERA DE VALORES (EN MILES DE EUROS)	525.000	437.224,71
25	RENDIMIENTO NETO EN EL PERÍODO DE LA CARTERA DE VALORES (EN MILES DE EUROS)	23.822,23	75,37
40	EXCEDENTE DE GESTIÓN EN EL PERÍODO (EN MILES DE EUROS)	173.445,60	-178.356,10
41	RECAUDACIÓN POR CUOTAS EN EL PERÍODO (EN MILES DE EUROS)	1.791.984,56	141.133,41



151 ASEPEYO		Area 4	
		G.P 45	Programa 91
PROGRAMA : DIRECCIÓN Y SERVICIOS GENERALES		RESPONSABLE:	
<b>ACTIVIDADES</b>			
DIRIGIR, COORDINAR Y APOYAR LAS ACTIVIDADES DE LA ENTIDAD INSPECCIONAR LOS CENTROS Y SERVICIOS PROPIOS Y CONCERTADOS GESTIONAR Y COORDINAR LA POLÍTICA DE PERSONAL, SUMINISTROS Y MANTENIMIENTO ELABORAR Y GESTIONAR LOS PRESUPUESTOS			
<b>OBJETIVOS</b>			
CL	DENOMINACIÓN	Presupuesto 2017	EJECUCIÓN
01	CONSEGUIR QUE EL ABSENTISMO S/JORNADAS TOTALES NO EXCEDA EL %	6,86	6,46
08	CONSEGUIR QUE EL COSTE DE LOS SERVICIOS S/CUOTAS NO REBASE EL %	15,95	57,95
09	CONSEGUIR UN COSTE DE LOS SERVICIOS POR TRABAJADOR PROTEGIDO, EN EUROS	111,46	32,60
<b>MEDIOS HUMANOS Y FINANCIEROS</b>			
CL	MEDIOS	Presupuesto 2017	EJECUCIÓN
10	NÚMERO DE PERSONAS	973	982
	EN MILES DE EUROS		
11	Gastos de personal	47.246,97	13.088,80
12	Otros gastos de funcionamiento	23.694,61	7.367,57
13	TOTAL COSTE DE LOS SERVICIOS	70.941,58	20.456,37
14	Transferencias	13.874,81	749,03
15	Inversiones	116,60	221,46
16	TOTAL OPERACIONES NO FINANCIERAS	84.932,99	21.426,86
17	TOTAL OPERACIONES FINANCIERAS	1.660,24	485,74
18	TOTAL GASTOS DEL PROGRAMA	86.593,23	21.912,60
<b>INDICADORES PARA EL SEGUIMIENTO DE OBJETIVOS</b>			
CL	DENOMINACIÓN	Presupuesto 2017	EJECUCIÓN
25	NÚMERO DE JORNADAS LABORALES DE TODO EL PERSONAL DE LA ENTIDAD	785.346	261.190
26	NÚMERO DE JORNADAS LABORALES PERDIDAS DE TODO EL PERSONAL DE LA ENTIDAD	53.877	16.866
40	IMPORTE TOTAL DEL COSTE DE LOS SERVICIOS DE LA ENTIDAD (EN MILES DE EUROS)	285.868,23	81.792,56
41	RECAUDACIÓN POR CUOTAS (EN MILES DE EUROS)	1.791.984,56	141.133,41
42	POBLACIÓN LABORAL TOTAL PROTEGIDA AL FINAL DEL PERÍODO	2.564.684	2.509.074



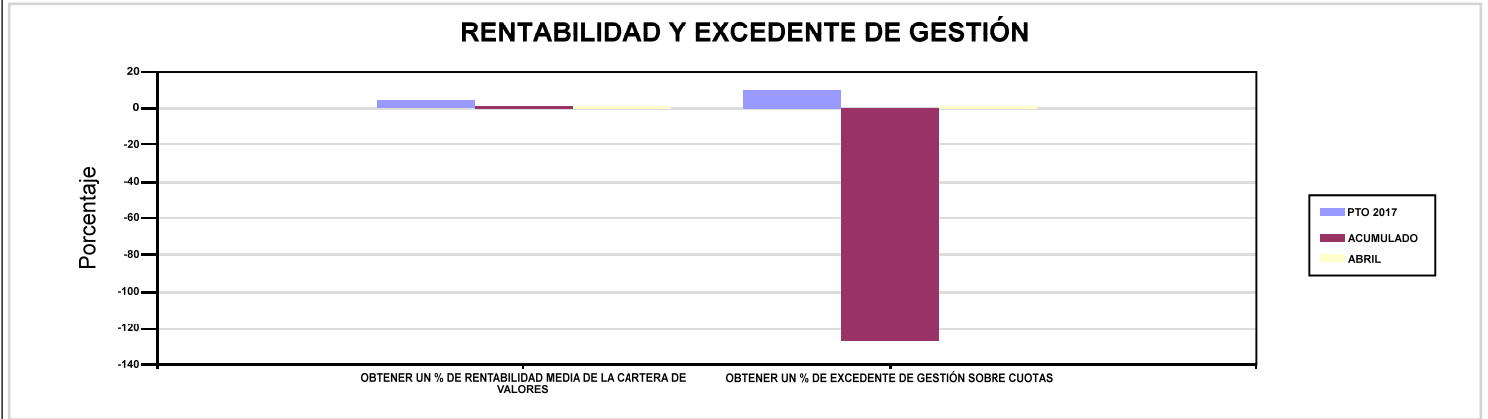
151 ASEPEYO

ÁREA 4 "TESORERÍA, INFORMÁTICA Y OTRAS"

OBJETIVOS DEL PROGRAMA 4364 "ADMINISTRACIÓN DEL PATRIMONIO"

02 OBTENER UN % DE RENTABILIDAD MEDIA DE LA CARTERA DE VALORES

09 OBTENER UN % DE EXCEDENTE DE GESTIÓN SOBRE CUOTAS



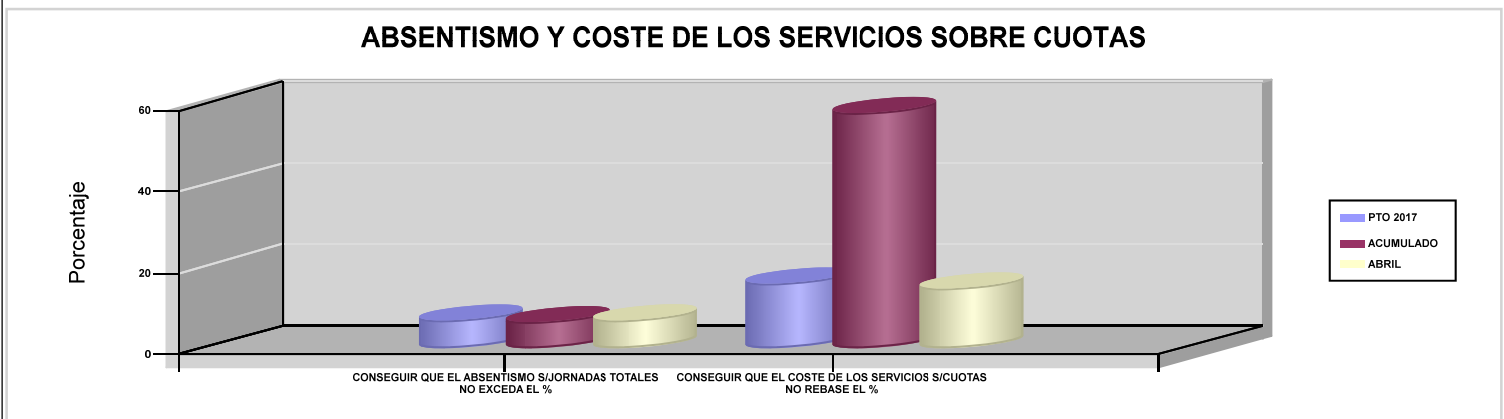
151 ASEPEYO

ÁREA 4 "TESORERÍA, INFORMÁTICA Y OTRAS"

OBJETIVOS DEL PROGRAMA 4591 "DIRECCIÓN Y SERVICIOS GENERALES"

01 CONSEGUIR QUE EL ABSENTISMO S/JORNADAS TOTALES NO EXCEDA EL %

08 CONSEGUIR QUE EL COSTE DE LOS SERVICIOS S/CUOTAS NO REBASE EL %







183 MUTUA BALEAR		Area 1	
		G.P 11	Programa 02
PROGRAMA : INCAPACIDAD TEMPORAL Y OTRAS PRESTACIONES		RESPONSABLE:	
<b>ACTIVIDADES</b>			
RECONOCIMIENTO DE PRESTACIONES DE PAGO DIRECTO POR INCAPACIDAD TEMPORAL VIGILANCIA DE LOS RECONOCIMIENTOS EFECTUADOS EN RÉGIMEN DE PAGO DELEGADO VIGILANCIA DEL AGOTAMIENTO DE LOS PLAZOS DE ESTAS PREST. SEGUIMIENTO DE LA INCAPACIDAD TEMPORAL POR RÉGIMENES Y TIPOS DE PAGO (DIRECTO Y DELEGADO)			
<b>OBJETIVOS</b>			
CL	DENOMINACIÓN	Presupuesto 2017	EJECUCIÓN
01	CONSEGUIR UNA DURACIÓN MEDIA MÁXIMA, EN DÍAS, DE CADA PROCESO DE I.T.	38,05	43,95
02	NO SUPERAR UN PORCENTAJE DE PROCESOS DE IT RESPECTO A LOS AFILIADOS	1,88	1,53
03	CONSEGUIR UN GASTO DIRECTO MÁXIMO POR AFILIADO DE EUROS	169,79	37,83
04	CONSEGUIR UN NÚM. MEDIO MÁXIMO DE DÍAS INDEMNIZADOS POR CADA PROCESO INDEMNIZADO	60,36	72,15
05	CONSEGUIR UN GASTO DIRECTO MÁXIMO POR DÍA INDEMNIZADO DE EUROS	29,91	21,75
06	REALIZAR UN GASTO DIRECTO MÁXIMO POR PROCESO INDEMNIZADO CON ALTA EN EL PERÍODO DE EUROS	1.805,50	1.569,39
07	REALIZAR UN GASTO TOTAL MAXIMO POR AFILIADO DE EUROS	177,72	40,56
08	CONSEGUIR UN GASTO TOTAL MÁXIMO POR DÍA INDEMNIZADO DE EUROS	31,31	23,32
09	REALIZAR UN GASTO TOTAL MÁXIMO POR PROCESO INDEMNIZADO DE EUROS	1.889,81	1.682,68
<b>MEDIOS HUMANOS Y FINANCIEROS</b>			
CL	MEDIOS	Presupuesto 2017	EJECUCIÓN
10	NÚMERO DE PERSONAS EN MILES DE EUROS	87	96
11	Gastos de personal	2.915,31	961,67
12	Otros gastos de funcionamiento	1.058,78	261,28
13	TOTAL COSTE DE LOS SERVICIOS	3.974,09	1.222,95
14	Transferencias	102.269,86	20.123,68
15	Inversiones	146,10	20,59
16	TOTAL OPERACIONES NO FINANCIERAS	106.390,05	21.367,22
18	TOTAL GASTOS DEL PROGRAMA	106.390,05	21.367,22
<b>INDICADORES PARA EL SEGUIMIENTO DE OBJETIVOS</b>			
CL	DENOMINACIÓN	Presupuesto 2017	EJECUCIÓN
19	NUM. DE PROCESOS DE IT CUYA ALTA MÉDICA SE HAYA PRODUCIDO EN EL EJERCICIO	84.187	23.774
20	NUM. DE DÍAS DE BAJA RELATIVOS A PROCESOS CUYA ALTA MÉDICA SE HAYA PRODUCIDO EN EL EJERCICIO	3.202.900	1.044.887
21	NUM. DE PROCESOS EN LOS QUE EL ÚLTIMO DÍA DEL PERÍODO EL PACIENTE SE ENCUENTRA EN SITUACIÓN DE BAJA	8.686	7.343
22	POBLACIÓN PROTEGIDA EL ÚLTIMO DÍA DEL PERÍODO	462.768	478.625
23	POBLACIÓN MEDIA PROTEGIDA EN EL PERÍODO	529.025	447.907
24	GASTO DIRECTO GENERADO EN EL PERÍODO EN CONCEPTO I.T.(MILES DE EUROS) EXCL. EMPRESAS COLABORADORAS	89.822,87	16.942,67
25	NUMERO DE PROCESOS INICIADOS EN EL PERÍODO	87.383	23.393
60	NUM. DE PROCESOS INDEMNIZADOS CUYA ALTA SE HAYA PRODUCIDO EN EL PERÍODO	42.331	11.653
61	NUM. DE DÍAS INDEM.EN PERÍODO O ANT.DE LOS PROCESOS INDEM. CUYA ALTA SE HA PRODUCIDO EN EL PERÍODO	2.555.003	840.722
62	NUM. DE PROCESOS INDEMNIZADOS INICIADOS EN EL PERÍODO	44.120	11.473
63	NUM. DE DÍAS INDEMNIZADOS EN EL PERÍODO	3.002.770	778.869
64	NUM. DE PROCESOS INDEMNIZADOS INICIADOS POR CADA 1000 AFILIADOS	83	26
65	NUM. DE DÍAS INDEMNIZADOS POR CADA AFILIADO	5,68	1,74
66	GASTOS ASOCIADOS GENERADOS EN EL PERÍODO (SANITARIOS, DE ADMON Y OTROS GENERALES, EN MILES DE EUROS)	4.194,09	1.222,95
67	NUM. DE PROCESOS CESE DE ACTIVIDAD TRABAJADORES AUTONOMOS PRODUCIDOS EN EL PERIODO	28	7
68	NUM. DE PROCESOS CESE DE ACTIVIDAD TRABAJADORES AUTONOMOS QUE PREVALECN AL FINAL DEL PERIODO	13	9
69	DURACIÓN MEDIA DE LOS PROCESOS DE CESE DE ACTIVIDAD TRABAJADORES AUTONOMOS	259	242,14
70	NUM. TOTAL DE MENSUALIDADES CESE DE ACTIVIDAD ABONADAS EN EL PERIODO	195	44



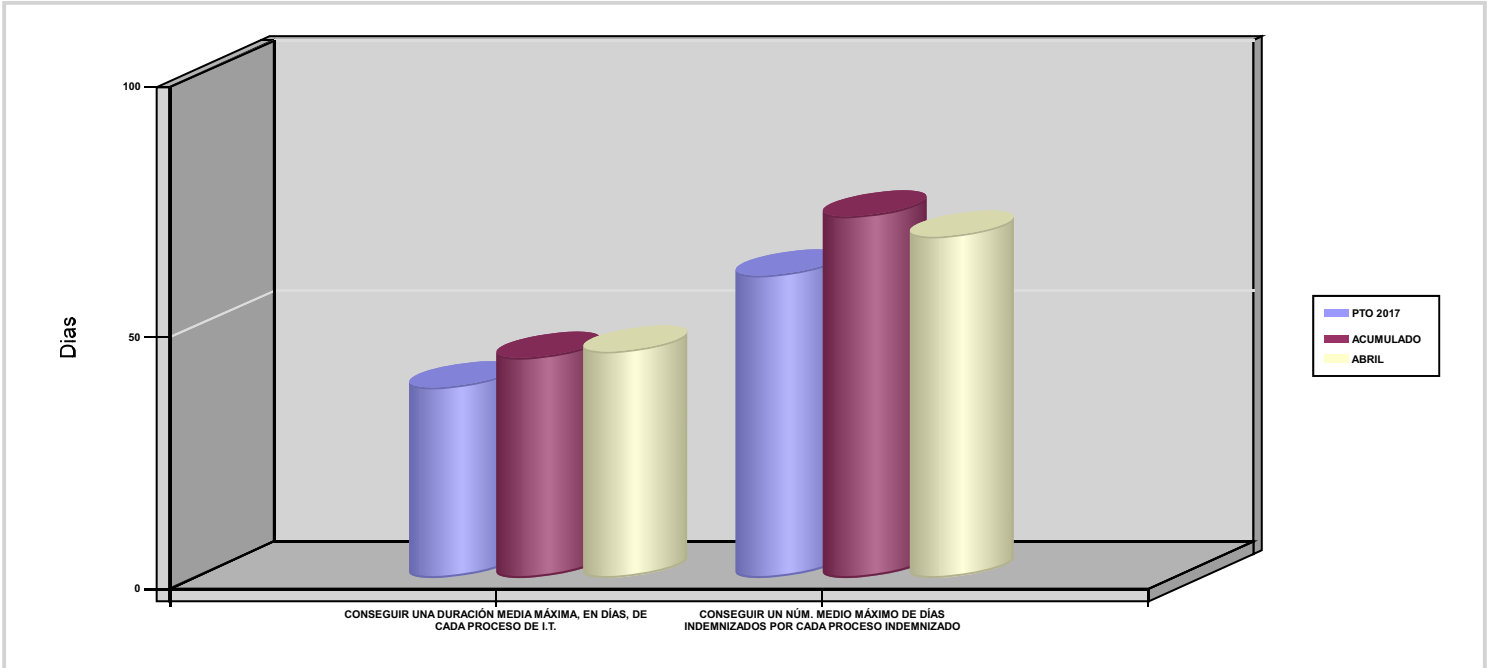
183 MUTUA BALEAR

ÁREA 1 "PRESTACIONES ECONÓMICAS"

OBJETIVOS DEL PROGRAMA 1102 "INCAPACIDAD TEMPORAL Y OTRAS PRESTACIONES"

01 CONSEGUIR UNA DURACIÓN MEDIA MÁXIMA, EN DÍAS, DE CADA PROCESO DE I.T.

04 CONSEGUIR UN NÚM. MEDIO MÁXIMO DE DÍAS INDEMNIZADOS POR CADA PROCESO INDEMNIZADO





183 MUTUA BALEAR		Area 1	
		G.P 11	Programa 05
PROGRAMA : CAPITALES RENTA Y OTRAS COMPENSACIONES FINANCIERAS DE ACCIDENTES DE TRABAJO		RESPONSABLE:	
<b>ACTIVIDADES</b>			
RECONOCIMIENTO DE LOS DERECHOS A PRESTACIONES VITALICIAS Y TEMPORALES A BENEFICIARIOS DE INVALIDEZ MUERTE Y SUPERVIVENCIA DE ACCIDENTES DE TRABAJO CONTROL DE CÁLCULO DE LOS CAPITALES COSTE DE RENTA DE ACCIDENTES DE TRABAJO TRAMITACIÓN DE LOS EXPEDIENTES ANTE LOS ORGANISMOS CORRESPONDIENTES			
<b>OBJETIVOS</b>			
CL	DENOMINACIÓN	Presupuesto 2017	EJECUCIÓN
01	ATENDER UN NÚMERO DE SINIESTROS DE INVALIDEZ GENERADORES DE CAPITALES-COSTE	99	25
02	ATENDER UN NÚMERO DE SINIESTROS POR MUERTE GENERADORES DE CAPITALES-COSTE	9	0
<b>MEDIOS HUMANOS Y FINANCIEROS</b>			
CL	MEDIOS	Presupuesto 2017	EJECUCIÓN
EN MILES DE EUROS			
14	Transferencias	52.825,44	7.350,85
16	TOTAL OPERACIONES NO FINANCIERAS	52.825,44	7.350,85
18	TOTAL GASTOS DEL PROGRAMA	52.825,44	7.350,85
<b>INDICADORES PARA EL SEGUIMIENTO DE OBJETIVOS</b>			
CL	DENOMINACIÓN	Presupuesto 2017	EJECUCIÓN
19	IMPORTE DE LOS CAPITALES COSTE POR INVALIDEZ (EN MILES DE EUROS)	15.598	4.717,76
20	NÚMERO DE SINIESTROS GENERADOS DE CAPITALES COSTE POR INVALIDEZ	99	25
21	IMPORTE MEDIO DE LOS CAPITALES COSTE POR INVALIDEZ (EN EUROS)	157.555,56	188.710,40
22	IMPORTE DE LOS CAPITALES COSTE POR MUERTE ( EN MILES DE EUROS)	1.969,48	0
23	NÚMERO DE SINIESTROS DEVENGADOS DE CAPITALES COSTE POR MUERTE	9	0
24	IMPORTE MEDIO DE LOS CAPITALES COSTE POR MUERTE (EN EUROS)	218.831,11	0
25	POBLACIÓN LABORAL PROTEGIDA POR I.M.S. AL FINAL DEL PERÍODO	239.751	249.668





183 MUTUA BALEAR		Area 2	
		G.P 21	Programa 22
PROGRAMA : MEDICINA AMBULATORIA DE MUTUAS COLABORADORAS CON LA SEGURIDAD SOCIAL		RESPONSABLE:	
<b>ACTIVIDADES</b>			
GESTIÓN DE LA ASISTENCIA SANITARIA EN RÉGIMEN AMBULATORIO EN CENTROS PROPIOS DE LAS MUTUAS Y EN SUS CENTROS MANCOMUNADOS CONTROL DE LA ASISTENCIA SANITARIA PRESTADA CON MEDIOS AJENOS CREACIÓN, ADAPTA. Y MEJORA DE CENTROS PROPIOS DE LAS MUTUAS Y DE SUS CENTROS MANCOMUNADOS			
<b>OBJETIVOS</b>			
CL	DENOMINACIÓN	Presupuesto 2017	EJECUCIÓN
02	ATENDER UN PORCENTAJE DE PACIENTES CON MEDIOS PROPIOS	67,77	68,74
03	ATENDER UN NÚMERO DE PACIENTES	52.862	15.556
<b>MEDIOS HUMANOS Y FINANCIEROS</b>			
CL	MEDIOS	Presupuesto 2017	EJECUCIÓN
10	NÚMERO DE PERSONAS	196	196
	EN MILES DE EUROS		
11	Gastos de personal	7.016,72	2.062,25
12	Otros gastos de funcionamiento	6.875,30	1.801,47
13	TOTAL COSTE DE LOS SERVICIOS	13.892,02	3.863,72
14	Transferencias	892,50	234,79
15	Inversiones	273,20	55,28
16	TOTAL OPERACIONES NO FINANCIERAS	15.057,72	4.153,79
18	TOTAL GASTOS DEL PROGRAMA	15.057,72	4.153,79
<b>INDICADORES PARA EL SEGUIMIENTO DE OBJETIVOS</b>			
CL	DENOMINACIÓN	Presupuesto 2017	EJECUCIÓN
19	NÚMERO DE CONSULTAS NUEVAS CON MEDIOS PROPIOS	47.514	14.199
20	NÚMERO DE CONSULTAS SUCESIVAS CON MEDIOS PROPIOS	279.153	83.310
22	NÚMERO DE PACIENTES ATENDIDOS CON MEDIOS PROPIOS	52.862	15.556
23	NÚMERO DE PACIENTES ATENDIDOS CON MEDIOS AJENOS	25.135	7.074
28	POBLACIÓN LABORAL PROTEGIDA AL FINAL DEL PERÍODO POR I.T POR CONTINGENCIAS PROFESIONALES	239.021	248.936



183 MUTUA BALEAR		Area 2	
		G.P 22	Programa 24
PROGRAMA : MEDICINA HOSPITALARIA DE MUTUAS COLABORADORAS CON LA SEGURIDAD SOCIAL		RESPONSABLE:	
<b>ACTIVIDADES</b>			
GESTIÓN DE LA ASISTENCIA SANITARIA EN RÉGIMEN HOSPITALARIO EN CENTROS PROPIOS DE LAS MUTUAS Y EN SUS CENTROS MANCOMUNADOS CONTROL DE LA ASISTENCIA SANITARIA HOSPITALARIA PRESTADA CON MEDIOS AJENOS CREACIÓN, ADAPTACIÓN Y MEJORA DE CENTROS PROPIOS DE LAS MUTUAS Y DE SUS CENTROS MANCOMUNADOS			
<b>OBJETIVOS</b>			
CL	DENOMINACIÓN	Presupuesto 2017	EJECUCIÓN
01	OBTENER UN PORCENTAJE DE OCUPACIÓN EN CENTROS PROPIOS	27,42	25,58
02	CONSEGUIR UNA ESTANCIA MEDIA EN CENTROS PROPIOS	2,87	2,92
03	CONSEGUIR UN COSTE MEDIO EN EUROS POR ESTANCIA EN CENTROS PROPIOS	1.083,08	948,84
04	CONSEGUIR UN COSTE MEDIO EN EUROS POR ESTANCIA EN CENTROS AJENOS	1.243,04	1.089,23
<b>MEDIOS HUMANOS Y FINANCIEROS</b>			
CL	MEDIOS	Presupuesto 2017	EJECUCIÓN
10	NÚMERO DE PERSONAS EN MILES DE EUROS	67	72
11	Gastos de personal	2.462,64	729,51
12	Otros gastos de funcionamiento	5.257,56	988,19
13	TOTAL COSTE DE LOS SERVICIOS	7.720,20	1.717,70
14	Transferencias	119,50	14,36
15	Inversiones	85,70	12,45
16	TOTAL OPERACIONES NO FINANCIERAS	7.925,40	1.744,51
18	TOTAL GASTOS DEL PROGRAMA	7.925,40	1.744,51
<b>INDICADORES PARA EL SEGUIMIENTO DE OBJETIVOS</b>			
CL	DENOMINACIÓN	Presupuesto 2017	EJECUCIÓN
19	NÚMERO DE CAMAS DE CLINICA PROPIAS INSTALADAS	29	40
21	NÚMERO DE CAMAS DE REHABILITACIÓN PROPIAS INSTALADAS	11	0
22	NÚMERO TOTAL DE CAMAS HOSPITALARIAS PROPIAS INSTALADAS	40	40
23	NÚMERO DE ESTANCIAS PROPIAS CAUSADAS EN EL PERÍODO	4.004	1.228
24	NÚMERO DE ESTANCIAS PROPIAS POSIBLES EN EL PERÍODO	14.600	4.800
25	NÚMERO DE INGRESOS DEL PERÍODO EN CENTROS PROPIOS	1.393	421
26	COSTE ASISTENCIA HOSPITALARIA CON MEDIOS PROPIOS (EN MILES DE EUROS)	4.336,64	1.165,17
27	COSTE ASISTENCIA HOSPITALARIA CON MEDIOS AJENOS (EN MILES DE EUROS)	3.383,56	552,24
28	NÚMERO DE ACCIDENTADOS INGRESADOS EN CENTROS AJENOS	430	111
29	NÚMERO DE ESTANCIAS DE ACCIDENTADOS EN CENTROS AJENOS	2.722	507
30	DURACIÓN MEDIA EN DÍAS DE LOS PROCESOS DE INTERNAMIENTO EN CENTROS AJENOS	6,33	4,57



183 MUTUA BALEAR		Area 3	
		G.P 34	Programa 36
PROGRAMA : HIGIENE Y SEGURIDAD EN EL TRABAJO		RESPONSABLE:	
<b>ACTIVIDADES</b>			
ASESORAMIENTO SOBRE GESTIÓN DE RIESGOS INVESTIGACIÓN E INSPECCIÓN DE ACCIDENTES INFORMACIÓN Y DIVULGACIÓN ESTUDIOS DE PUESTOS Y CONDICIONES DE TRABAJO			
<b>OBJETIVOS</b>			
CL	DENOMINACIÓN	Presupuesto 2017	EJECUCIÓN
01	REALIZAR INVESTIGACIONES DE ACCIDENTES EN UN %	0,08	0,09
02	REALIZAR ESTUDIOS SOBRE SINIESTRALIDAD EN EMPRESAS EN NÚMERO	4.250	1.351
03	REALIZAR VISITAS DE ASESOR.Y ORIENTACIÓN A C.DE TRABAJO EN MATERIA DE SEGURIDAD E HIGIENE EN N°	1.200	252
05	MANTENER LA SINIESTRALIDAD SOBRE EL COLECTIVO PROTEGIDO EN UN %	14,68	3,60
08	REALIZAR ACTUACIONES DE ASESORAMIENTO EN NÚMERO	250	148
<b>MEDIOS HUMANOS Y FINANCIEROS</b>			
CL	MEDIOS	Presupuesto 2017	EJECUCIÓN
10	NÚMERO DE PERSONAS	8	8
EN MILES DE EUROS			
11	Gastos de personal	303,04	85,14
12	Otros gastos de funcionamiento	138,95	19,36
13	TOTAL COSTE DE LOS SERVICIOS	441,99	104,50
15	Inversiones	15,60	0,64
16	TOTAL OPERACIONES NO FINANCIERAS	457,59	105,14
18	TOTAL GASTOS DEL PROGRAMA	457,59	105,14
<b>INDICADORES PARA EL SEGUIMIENTO DE OBJETIVOS</b>			
CL	DENOMINACIÓN	Presupuesto 2017	EJECUCIÓN
19	NÚMERO DE ACCIDENTES INVESTIGADOS	15	4
20	NÚMERO DE ACCIDENTES ACAECIDOS	18.461	4.483
21	NÚMERO DE ESTUDIOS DE SINIESTRALIDAD EN EMPRESAS REALIZADOS	4.250	1.351
22	NÚMERO DE VISITAS A CENTROS DE TRABAJO REALIZADAS	1.200	252
26	NÚMERO DE ACCIDENTADOS EN EL PERÍODO	35.184	8.989
27	POBLACIÓN LABORAL PROTEGIDA AL FINAL DEL PERÍODO POR I.M.S. POR CONTINGENCIAS PROFESIONALES	239.751	249.668
29	NUMERO DE ENFERMEDADES PROFESIONALES INVESTIGADAS	180	34
32	NÚMERO DE ACTUACIONES DE ASESORAMIENTO EN MATERIA PREVENTIVA REALIZADAS	250	148



183 MUTUA BALEAR		Area 4	
		G.P 43	Programa 64
PROGRAMA : ADMINISTRACIÓN DEL PATRIMONIO		RESPONSABLE:	
<b>ACTIVIDADES</b>			
GESTIONAR Y CONTROLAR LA SITUACIÓN Y VARIACIÓN FINANCIERA Y PATRIMONIAL			
<b>OBJETIVOS</b>			
CL	DENOMINACIÓN	Presupuesto 2017	EJECUCIÓN
02	OBTENER UN % DE RENTABILIDAD MEDIA DE LA CARTERA DE VALORES	8,10	1,98
09	OBTENER UN % DE EXCEDENTE DE GESTIÓN SOBRE CUOTAS	8,14	-148,30
<b>MEDIOS HUMANOS Y FINANCIEROS</b>			
CL	MEDIOS	Presupuesto 2017	EJECUCIÓN
EN MILES DE EUROS			
14	Transferencias	15.300	0
16	TOTAL OPERACIONES NO FINANCIERAS	15.300	0
17	TOTAL OPERACIONES FINANCIERAS	21.170,54	0
18	TOTAL GASTOS DEL PROGRAMA	36.470,54	0
<b>INDICADORES PARA EL SEGUIMIENTO DE OBJETIVOS</b>			
CL	DENOMINACIÓN	Presupuesto 2017	EJECUCIÓN
24	IMPORTE MEDIO DE LA CARTERA DE VALORES (EN MILES DE EUROS)	18.510	41.632,56
25	RENDIMIENTO NETO EN EL PERÍODO DE LA CARTERA DE VALORES (EN MILES DE EUROS)	1.500	822,87
40	EXCEDENTE DE GESTIÓN EN EL PERÍODO (EN MILES DE EUROS)	16.104,29	-21.299,32
41	RECAUDACIÓN POR CUOTAS EN EL PERÍODO (EN MILES DE EUROS)	197.911,57	14.362,09



183 MUTUA BALEAR		Area 4	
		G.P 45	Programa 91
PROGRAMA : DIRECCIÓN Y SERVICIOS GENERALES		RESPONSABLE:	
<b>ACTIVIDADES</b>			
DIRIGIR, COORDINAR Y APOYAR LAS ACTIVIDADES DE LA ENTIDAD INSPECCIONAR LOS CENTROS Y SERVICIOS PROPIOS Y CONCERTADOS GESTIONAR Y COORDINAR LA POLÍTICA DE PERSONAL, SUMINISTROS Y MANTENIMIENTO ELABORAR Y GESTIONAR LOS PRESUPUESTOS			
<b>OBJETIVOS</b>			
CL	DENOMINACIÓN	Presupuesto 2017	EJECUCIÓN
01	CONSEGUIR QUE EL ABSENTISMO S/JORNADAS TOTALES NO EXCEDA EL %	5	5,67
08	CONSEGUIR QUE EL COSTE DE LOS SERVICIOS S/CUOTAS NO REBASE EL %	16,15	59,64
09	CONSEGUIR UN COSTE DE LOS SERVICIOS POR TRABAJADOR PROTEGIDO, EN EUROS	115,75	30,03
<b>MEDIOS HUMANOS Y FINANCIEROS</b>			
CL	MEDIOS	Presupuesto 2017	EJECUCIÓN
10	NÚMERO DE PERSONAS	102	100
	EN MILES DE EUROS		
11	Gastos de personal	4.634,59	1.359,52
12	Otros gastos de funcionamiento	1.302,25	297,36
13	TOTAL COSTE DE LOS SERVICIOS	5.936,84	1.656,88
14	Transferencias	619	4,65
15	Inversiones	79,05	12,49
16	TOTAL OPERACIONES NO FINANCIERAS	6.634,89	1.674,02
17	TOTAL OPERACIONES FINANCIERAS	507	12,37
18	TOTAL GASTOS DEL PROGRAMA	7.141,89	1.686,39
<b>INDICADORES PARA EL SEGUIMIENTO DE OBJETIVOS</b>			
CL	DENOMINACIÓN	Presupuesto 2017	EJECUCIÓN
25	NÚMERO DE JORNADAS LABORALES DE TODO EL PERSONAL DE LA ENTIDAD	102.120	41.065
26	NÚMERO DE JORNADAS LABORALES PERDIDAS DE TODO EL PERSONAL DE LA ENTIDAD	5.106	2.330
40	IMPORTE TOTAL DEL COSTE DE LOS SERVICIOS DE LA ENTIDAD (EN MILES DE EUROS)	31.965,14	8.565,75
41	RECAUDACIÓN POR CUOTAS (EN MILES DE EUROS)	197.911,57	14.362,09
42	POBLACIÓN LABORAL TOTAL PROTEGIDA AL FINAL DEL PERÍODO	276.166	285.270



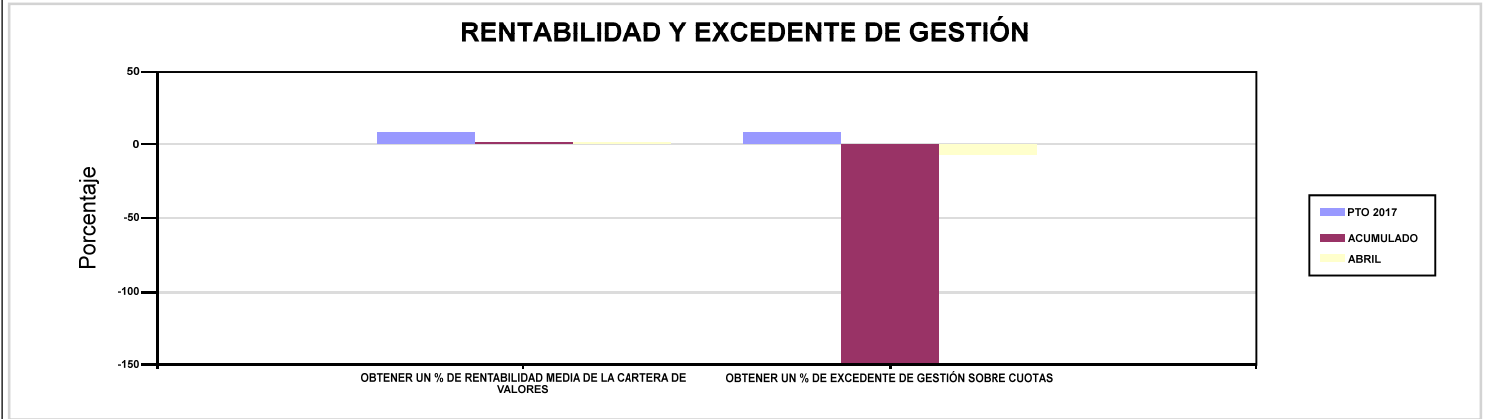
183 MUTUA BALEAR

ÁREA 4 "TESORERÍA, INFORMÁTICA Y OTRAS"

OBJETIVOS DEL PROGRAMA 4364 "ADMINISTRACIÓN DEL PATRIMONIO"

02 OBTENER UN % DE RENTABILIDAD MEDIA DE LA CARTERA DE VALORES

09 OBTENER UN % DE EXCEDENTE DE GESTIÓN SOBRE CUOTAS



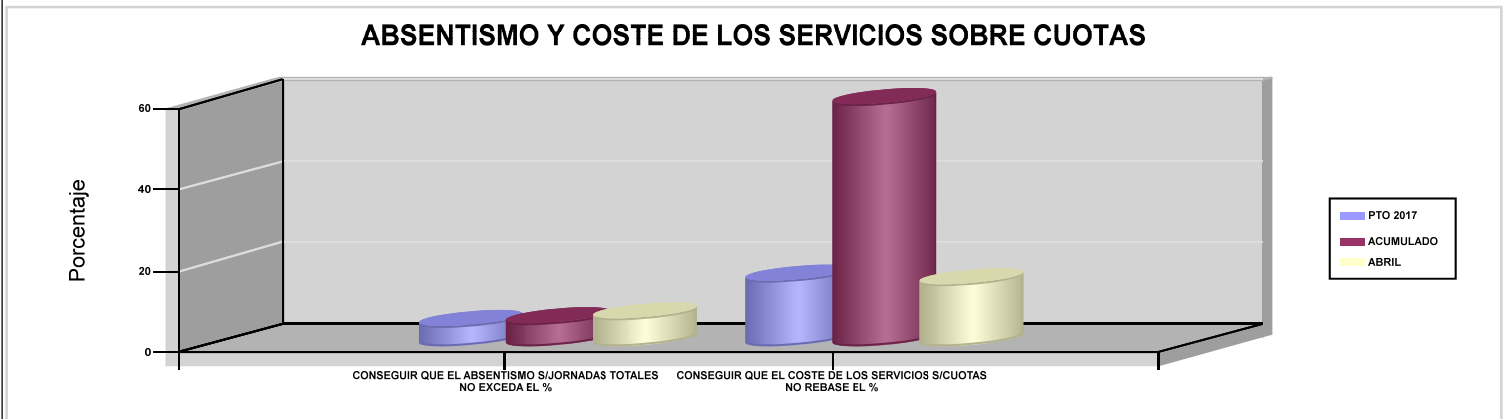
183 MUTUA BALEAR

ÁREA 4 "TESORERÍA, INFORMÁTICA Y OTRAS"

OBJETIVOS DEL PROGRAMA 4591 "DIRECCIÓN Y SERVICIOS GENERALES"

01 CONSEGUIR QUE EL ABSENTISMO S/JORNADAS TOTALES NO EXCEDA EL %

08 CONSEGUIR QUE EL COSTE DE LOS SERVICIOS S/CUOTAS NO REBASE EL %





**201 MUTUA GALLEGA DE A.T.**





201 MUTUA GALLEGA DE A.T.		Area 1	
		G.P 11	Programa 02
PROGRAMA : INCAPACIDAD TEMPORAL Y OTRAS PRESTACIONES		RESPONSABLE:	
<b>ACTIVIDADES</b>			
RECONOCIMIENTO DE PRESTACIONES DE PAGO DIRECTO POR INCAPACIDAD TEMPORAL VIGILANCIA DE LOS RECONOCIMIENTOS EFECTUADOS EN RÉGIMEN DE PAGO DELEGADO VIGILANCIA DEL AGOTAMIENTO DE LOS PLAZOS DE ESTAS PREST. SEGUIMIENTO DE LA INCAPACIDAD TEMPORAL POR RÉGIMENES Y TIPOS DE PAGO (DIRECTO Y DELEGADO)			
<b>OBJETIVOS</b>			
CL	DENOMINACIÓN	Presupuesto 2017	EJECUCIÓN
01	CONSEGUIR UNA DURACIÓN MEDIA MÁXIMA, EN DÍAS, DE CADA PROCESO DE I.T.	66,31	65,39
02	NO SUPERAR UN PORCENTAJE DE PROCESOS DE IT RESPECTO A LOS AFILIADOS	1,67	1,70
03	CONSEGUIR UN GASTO DIRECTO MÁXIMO POR AFILIADO DE EUROS	174,98	36,78
04	CONSEGUIR UN NÚM. MEDIO MÁXIMO DE DÍAS INDEMNIZADOS POR CADA PROCESO INDEMNIZADO	81,21	84,88
05	CONSEGUIR UN GASTO DIRECTO MÁXIMO POR DÍA INDEMNIZADO DE EUROS	31,99	19,68
06	REALIZAR UN GASTO DIRECTO MÁXIMO POR PROCESO INDEMNIZADO CON ALTA EN EL PERÍODO DE EUROS	2.598,37	1.670,10
07	REALIZAR UN GASTO TOTAL MAXIMO POR AFILIADO DE EUROS	178,27	38,16
08	CONSEGUIR UN GASTO TOTAL MÁXIMO POR DÍA INDEMNIZADO DE EUROS	32,60	20,41
09	REALIZAR UN GASTO TOTAL MÁXIMO POR PROCESO INDEMNIZADO DE EUROS	2.647,21	1.732,78
<b>MEDIOS HUMANOS Y FINANCIEROS</b>			
CL	MEDIOS	Presupuesto 2017	EJECUCIÓN
10	NÚMERO DE PERSONAS EN MILES DE EUROS	22	19
11	Gastos de personal	1.053,39	440,88
12	Otros gastos de funcionamiento	438	98,05
13	TOTAL COSTE DE LOS SERVICIOS	1.491,39	538,93
14	Transferencias	74.696,63	16.322,34
16	TOTAL OPERACIONES NO FINANCIERAS	76.188,02	16.861,27
18	TOTAL GASTOS DEL PROGRAMA	76.188,02	16.861,27
<b>INDICADORES PARA EL SEGUIMIENTO DE OBJETIVOS</b>			
CL	DENOMINACIÓN	Presupuesto 2017	EJECUCIÓN
19	NUM. DE PROCESOS DE IT CUYA ALTA MÉDICA SE HAYA PRODUCIDO EN EL EJERCICIO	35.750	12.939
20	NUM. DE DÍAS DE BAJA RELATIVOS A PROCESOS CUYA ALTA MÉDICA SE HAYA PRODUCIDO EN EL EJERCICIO	2.370.620	846.061
21	NUM. DE PROCESOS EN LOS QUE EL ÚLTIMO DÍA DEL PERÍODO EL PACIENTE SE ENCUENTRA EN SITUACIÓN DE BAJA	6.600	6.711
22	POBLACIÓN PROTEGIDA EL ÚLTIMO DÍA DEL PERÍODO	394.194	395.047
23	POBLACIÓN MEDIA PROTEGIDA EN EL PERÍODO	389.194	390.164
24	GASTO DIRECTO GENERADO EN EL PERÍODO EN CONCEPTO I.T.(MILES DE EUROS) EXCL. EMPRESAS COLABORADORAS	68.100	14.349,26
25	NUMERO DE PROCESOS INICIADOS EN EL PERÍODO	34.750	12.414
60	NUM. DE PROCESOS INDEMNIZADOS CUYA ALTA SE HAYA PRODUCIDO EN EL PERÍODO	25.550	8.749
61	NUM. DE DÍAS INDEM.EN PERÍODO O ANT.DE LOS PROCESOS INDEM. CUYA ALTA SE HA PRODUCIDO EN EL PERÍODO	2.075.000	742.644
62	NUM. DE PROCESOS INDEMNIZADOS INICIADOS EN EL PERÍODO	24.900	8.370
63	NUM. DE DÍAS INDEMNIZADOS EN EL PERÍODO	2.128.500	729.307
64	NUM. DE PROCESOS INDEMNIZADOS INICIADOS POR CADA 1000 AFILIADOS	64	21
65	NUM. DE DÍAS INDEMNIZADOS POR CADA AFILIADO	5,47	1,87
66	GASTOS ASOCIADOS GENERADOS EN EL PERÍODO (SANITARIOS, DE ADMON Y OTROS GENERALES, EN MILES DE EUROS)	1.280	538,54
67	NUM. DE PROCESOS CESE DE ACTIVIDAD TRABAJADORES AUTONOMOS PRODUCIDOS EN EL PERIODO	240	37
68	NUM. DE PROCESOS CESE DE ACTIVIDAD TRABAJADORES AUTONOMOS QUE PREVALECEN AL FINAL DEL PERIODO	21	54
69	DURACIÓN MEDIA DE LOS PROCESOS DE CESE DE ACTIVIDAD TRABAJADORES AUTONOMOS	12	11
70	NUM. TOTAL DE MENSUALIDADES CESE DE ACTIVIDAD ABONADAS EN EL PERIODO	325	87





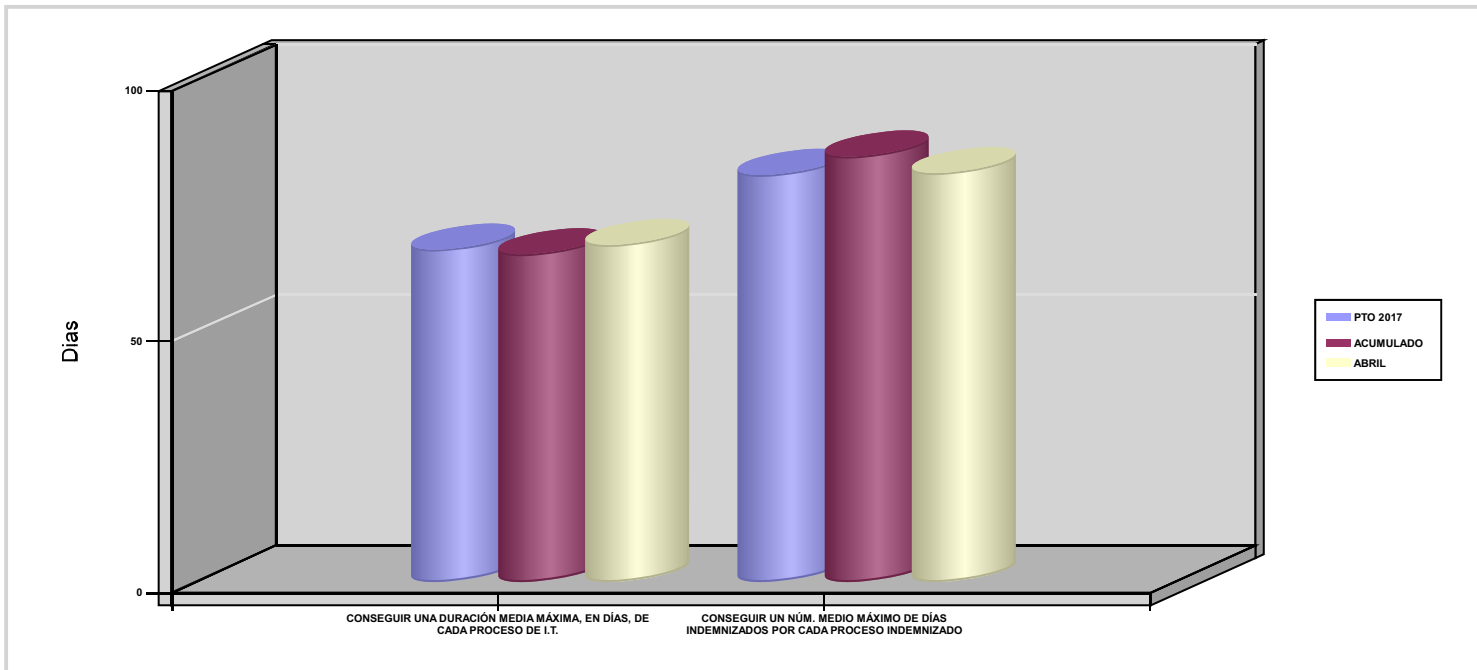
201 MUTUA GALLEGA DE A.T.

ÁREA 1 "PRESTACIONES ECONÓMICAS"

OBJETIVOS DEL PROGRAMA 1102 "INCAPACIDAD TEMPORAL Y OTRAS PRESTACIONES"

01 CONSEGUIR UNA DURACIÓN MEDIA MÁXIMA, EN DÍAS, DE CADA PROCESO DE I.T.

04 CONSEGUIR UN NÚM. MEDIO MÁXIMO DE DÍAS INDEMNIZADOS POR CADA PROCESO INDEMNIZADO





201 MUTUA GALLEGA DE A.T.		Area 1	
		G.P 11	Programa 05
PROGRAMA : CAPITALES RENTA Y OTRAS COMPENSACIONES FINANCIERAS DE ACCIDENTES DE TRABAJO		RESPONSABLE:	
<b>ACTIVIDADES</b>			
RECONOCIMIENTO DE LOS DERECHOS A PRESTACIONES VITALICIAS Y TEMPORALES A BENEFICIARIOS DE INVALIDEZ MUERTE Y SUPERVIVENCIA DE ACCIDENTES DE TRABAJO CONTROL DE CÁLCULO DE LOS CAPITALES COSTE DE RENTA DE ACCIDENTES DE TRABAJO TRAMITACIÓN DE LOS EXPEDIENTES ANTE LOS ORGANISMOS CORRESPONDIENTES			
<b>OBJETIVOS</b>			
CL	DENOMINACIÓN	Presupuesto 2017	EJECUCIÓN
01	ATENDER UN NÚMERO DE SINIESTROS DE INVALIDEZ GENERADORES DE CAPITALES-COSTE	146	36
02	ATENDER UN NÚMERO DE SINIESTROS POR MUERTE GENERADORES DE CAPITALES-COSTE	31	6
<b>MEDIOS HUMANOS Y FINANCIEROS</b>			
CL	MEDIOS	Presupuesto 2017	EJECUCIÓN
EN MILES DE EUROS			
14	Transferencias	60.398,09	6.508,72
16	TOTAL OPERACIONES NO FINANCIERAS	60.398,09	6.508,72
18	TOTAL GASTOS DEL PROGRAMA	60.398,09	6.508,72
<b>INDICADORES PARA EL SEGUIMIENTO DE OBJETIVOS</b>			
CL	DENOMINACIÓN	Presupuesto 2017	EJECUCIÓN
19	IMPORTE DE LOS CAPITALES COSTE POR INVALIDEZ (EN MILES DE EUROS)	24.371,63	3.086,52
20	NÚMERO DE SINIESTROS GENERADOS DE CAPITALES COSTE POR INVALIDEZ	146	36
21	IMPORTE MEDIO DE LOS CAPITALES COSTE POR INVALIDEZ (EN EUROS)	166.928,97	85.736,67
22	IMPORTE DE LOS CAPITALES COSTE POR MUERTE ( EN MILES DE EUROS)	4.863,88	1.088,99
23	NÚMERO DE SINIESTROS DEVENGADOS DE CAPITALES COSTE POR MUERTE	31	6
24	IMPORTE MEDIO DE LOS CAPITALES COSTE POR MUERTE (EN EUROS)	156.899,35	181.498,33
25	POBLACIÓN LABORAL PROTEGIDA POR I.M.S. AL FINAL DEL PERÍODO	213.213	210.929



201 MUTUA GALLEGA DE A.T.		Area 2	
		G.P 21	Programa 22
PROGRAMA : MEDICINA AMBULATORIA DE MUTUAS COLABORADORAS CON LA SEGURIDAD SOCIAL		RESPONSABLE:	
<b>ACTIVIDADES</b>			
GESTIÓN DE LA ASISTENCIA SANITARIA EN RÉGIMEN AMBULATORIO EN CENTROS PROPIOS DE LAS MUTUAS Y EN SUS CENTROS MANCOMUNADOS CONTROL DE LA ASISTENCIA SANITARIA PRESTADA CON MEDIOS AJENOS CREACIÓN, ADAPTA. Y MEJORA DE CENTROS PROPIOS DE LAS MUTUAS Y DE SUS CENTROS MANCOMUNADOS			
<b>OBJETIVOS</b>			
CL	DENOMINACIÓN	Presupuesto 2017	EJECUCIÓN
02	ATENDER UN PORCENTAJE DE PACIENTES CON MEDIOS PROPIOS	67,67	67,66
03	ATENDER UN NÚMERO DE PACIENTES	33.700	11.815
<b>MEDIOS HUMANOS Y FINANCIEROS</b>			
CL	MEDIOS	Presupuesto 2017	EJECUCIÓN
10	NÚMERO DE PERSONAS	137	136
	EN MILES DE EUROS		
11	Gastos de personal	5.160,92	1.660,81
12	Otros gastos de funcionamiento	5.666,90	1.786,09
13	TOTAL COSTE DE LOS SERVICIOS	10.827,82	3.446,90
14	Transferencias	1.945	525,53
15	Inversiones	235,06	6,25
16	TOTAL OPERACIONES NO FINANCIERAS	13.007,88	3.978,68
18	TOTAL GASTOS DEL PROGRAMA	13.007,88	3.978,68
<b>INDICADORES PARA EL SEGUIMIENTO DE OBJETIVOS</b>			
CL	DENOMINACIÓN	Presupuesto 2017	EJECUCIÓN
19	NÚMERO DE CONSULTAS NUEVAS CON MEDIOS PROPIOS	12.000	3.702
20	NÚMERO DE CONSULTAS SUCESIVAS CON MEDIOS PROPIOS	45.700	16.945
22	NÚMERO DE PACIENTES ATENDIDOS CON MEDIOS PROPIOS	33.700	11.815
23	NÚMERO DE PACIENTES ATENDIDOS CON MEDIOS AJENOS	16.100	5.647
28	POBLACIÓN LABORAL PROTEGIDA AL FINAL DEL PERÍODO POR I.T POR CONTINGENCIAS PROFESIONALES	213.213	210.929



201 MUTUA GALLEGA DE A.T.		Area 2	
		G.P 22	Programa 24
PROGRAMA : MEDICINA HOSPITALARIA DE MUTUAS COLABORADORAS CON LA SEGURIDAD SOCIAL		RESPONSABLE:	
<b>ACTIVIDADES</b>			
GESTIÓN DE LA ASISTENCIA SANITARIA EN RÉGIMEN HOSPITALARIO EN CENTROS PROPIOS DE LAS MUTUAS Y EN SUS CENTROS MANCOMUNADOS CONTROL DE LA ASISTENCIA SANITARIA HOSPITALARIA PRESTADA CON MEDIOS AJENOS CREACIÓN, ADAPTACIÓN Y MEJORA DE CENTROS PROPIOS DE LAS MUTUAS Y DE SUS CENTROS MANCOMUNADOS			
<b>OBJETIVOS</b>			
CL	DENOMINACIÓN	Presupuesto 2017	EJECUCIÓN
04	CONSEGUIR UN COSTE MEDIO EN EUROS POR ESTANCIA EN CENTROS AJENOS	1.191,81	1.013,96
<b>MEDIOS HUMANOS Y FINANCIEROS</b>			
CL	MEDIOS	Presupuesto 2017	EJECUCIÓN
	EN MILES DE EUROS		
12	Otros gastos de funcionamiento	6.698	1.716,64
13	TOTAL COSTE DE LOS SERVICIOS	6.698	1.716,64
14	Transferencias	350	117,51
16	TOTAL OPERACIONES NO FINANCIERAS	7.048	1.834,15
18	TOTAL GASTOS DEL PROGRAMA	7.048	1.834,15
<b>INDICADORES PARA EL SEGUIMIENTO DE OBJETIVOS</b>			
CL	DENOMINACIÓN	Presupuesto 2017	EJECUCIÓN
27	COSTE ASISTENCIA HOSPITALARIA CON MEDIOS AJENOS (EN MILES DE EUROS)	6.698	1.716,64
28	NÚMERO DE ACCIDENTADOS INGRESADOS EN CENTROS AJENOS	890	324
29	NÚMERO DE ESTANCIAS DE ACCIDENTADOS EN CENTROS AJENOS	5.620	1.693
30	DURACIÓN MEDIA EN DÍAS DE LOS PROCESOS DE INTERNAMIENTO EN CENTROS AJENOS	6,31	5,23



201 MUTUA GALLEGA DE A.T.		Area 3	
		G.P 34	Programa 36
PROGRAMA : HIGIENE Y SEGURIDAD EN EL TRABAJO		RESPONSABLE:	
ACTIVIDADES			
ASESORAMIENTO SOBRE GESTIÓN DE RIESGOS INVESTIGACIÓN E INSPECCIÓN DE ACCIDENTES INFORMACIÓN Y DIVULGACIÓN ESTUDIOS DE PUESTOS Y CONDICIONES DE TRABAJO			
OBJETIVOS			
CL	DENOMINACIÓN	Presupuesto 2017	EJECUCIÓN
01	REALIZAR INVESTIGACIONES DE ACCIDENTES EN UN %	0,42	0,08
02	REALIZAR ESTUDIOS SOBRE SINIESTRALIDAD EN EMPRESAS EN NÚMERO	1.200	689
03	REALIZAR VISITAS DE ASESOR.Y ORIENTACIÓN A C.DE TRABAJO EN MATERIA DE SEGURIDAD E HIGIENE EN N°	350	132
05	MANTENER LA SINIESTRALIDAD SOBRE EL COLECTIVO PROTEGIDO EN UN %	6,80	2,67
07	REALIZAR CAMPAÑAS DE SENSIBILIZACIÓN Y EDUCACIÓN EN NÚMERO	10	0
08	REALIZAR ACTUACIONES DE ASESORAMIENTO EN NÚMERO	700	113
09	REALIZAR CAMPAÑAS DE DIVULGACIÓN EN NÚMERO	6	0
MEDIOS HUMANOS Y FINANCIEROS			
CL	MEDIOS	Presupuesto 2017	EJECUCIÓN
10	NÚMERO DE PERSONAS	3	2
	EN MILES DE EUROS		
11	Gastos de personal	95,48	23,53
12	Otros gastos de funcionamiento	133	20,36
13	TOTAL COSTE DE LOS SERVICIOS	228,48	43,89
16	TOTAL OPERACIONES NO FINANCIERAS	228,48	43,89
18	TOTAL GASTOS DEL PROGRAMA	228,48	43,89
INDICADORES PARA EL SEGUIMIENTO DE OBJETIVOS			
CL	DENOMINACIÓN	Presupuesto 2017	EJECUCIÓN
19	NÚMERO DE ACCIDENTES INVESTIGADOS	30	2
20	NÚMERO DE ACCIDENTES ACAECIDOS	7.200	2.479
21	NÚMERO DE ESTUDIOS DE SINIESTRALIDAD EN EMPRESAS REALIZADOS	1.200	689
22	NÚMERO DE VISITAS A CENTROS DE TRABAJO REALIZADAS	350	132
25	NÚMERO DE ASISTENTES A LOS CURSILLOS, JORNADAS Y SEMINARIOS	50	0
26	NÚMERO DE ACCIDENTADOS EN EL PERÍODO	14.500	5.631
27	POBLACIÓN LABORAL PROTEGIDA AL FINAL DEL PERÍODO POR I.M.S. POR CONTINGENCIAS PROFESIONALES	213.213	210.929
29	NUMERO DE ENFERMEDADES PROFESIONALES INVESTIGADAS	12	0
30	NÚMERO DE CAMPAÑAS DE SENSIBILIZACIÓN Y EDUCACIÓN PREVENTIVA REALIZADAS	10	0
31	NÚMERO DE PUBLICACIONES EN MATERIA PREVENTIVA REALIZADAS	7.500	4.954
32	NÚMERO DE ACTUACIONES DE ASESORAMIENTO EN MATERIA PREVENTIVA REALIZADAS	700	113
33	NÚMERO DE CAMPAÑAS DE DIVULGACIÓN EN MATERIA PREVENTIVA REALIZADAS	6	0



201 MUTUA GALLEGA DE A.T.		Area 4	
		G.P 43	Programa 64
PROGRAMA : ADMINISTRACIÓN DEL PATRIMONIO		RESPONSABLE:	
<b>ACTIVIDADES</b>			
GESTIONAR Y CONTROLAR LA SITUACIÓN Y VARIACIÓN FINANCIERA Y PATRIMONIAL			
<b>OBJETIVOS</b>			
CL	DENOMINACIÓN	Presupuesto 2017	EJECUCIÓN
02	OBTENER UN % DE RENTABILIDAD MEDIA DE LA CARTERA DE VALORES	2,69	1,58
09	OBTENER UN % DE EXCEDENTE DE GESTIÓN SOBRE CUOTAS	5,03	-146,85
<b>MEDIOS HUMANOS Y FINANCIEROS</b>			
CL	MEDIOS	Presupuesto 2017	EJECUCIÓN
EN MILES DE EUROS			
14	Transferencias	4.000	0
16	TOTAL OPERACIONES NO FINANCIERAS	4.000	0
17	TOTAL OPERACIONES FINANCIERAS	9.849,32	44,75
18	TOTAL GASTOS DEL PROGRAMA	13.849,32	44,75
<b>INDICADORES PARA EL SEGUIMIENTO DE OBJETIVOS</b>			
CL	DENOMINACIÓN	Presupuesto 2017	EJECUCIÓN
24	IMPORTE MEDIO DE LA CARTERA DE VALORES (EN MILES DE EUROS)	13.000	14.408
25	RENDIMIENTO NETO EN EL PERÍODO DE LA CARTERA DE VALORES (EN MILES DE EUROS)	350	228
40	EXCEDENTE DE GESTIÓN EN EL PERÍODO (EN MILES DE EUROS)	8.335,39	-18.509,73
41	RECAUDACIÓN POR CUOTAS EN EL PERÍODO (EN MILES DE EUROS)	165.828,26	12.604,42



201 MUTUA GALLEGA DE A.T.		Area 4	
		G.P 45	Programa 91
PROGRAMA : DIRECCIÓN Y SERVICIOS GENERALES		RESPONSABLE:	
<b>ACTIVIDADES</b>			
DIRIGIR, COORDINAR Y APOYAR LAS ACTIVIDADES DE LA ENTIDAD INSPECCIONAR LOS CENTROS Y SERVICIOS PROPIOS Y CONCERTADOS GESTIONAR Y COORDINAR LA POLÍTICA DE PERSONAL, SUMINISTROS Y MANTENIMIENTO ELABORAR Y GESTIONAR LOS PRESUPUESTOS			
<b>OBJETIVOS</b>			
CL	DENOMINACIÓN	Presupuesto 2017	EJECUCIÓN
01	CONSEGUIR QUE EL ABSENTISMO S/JORNADAS TOTALES NO EXCEDA EL %	5,71	7,14
08	CONSEGUIR QUE EL COSTE DE LOS SERVICIOS S/CUOTAS NO REBASE EL %	17,33	67,45
09	CONSEGUIR UN COSTE DE LOS SERVICIOS POR TRABAJADOR PROTEGIDO, EN EUROS	111,66	40,31
<b>MEDIOS HUMANOS Y FINANCIEROS</b>			
CL	MEDIOS	Presupuesto 2017	EJECUCIÓN
10	NÚMERO DE PERSONAS	165	161
	EN MILES DE EUROS		
11	Gastos de personal	6.641,41	2.042,21
12	Otros gastos de funcionamiento	2.850,36	713,45
13	TOTAL COSTE DE LOS SERVICIOS	9.491,77	2.755,66
14	Transferencias	281	1,60
15	Inversiones	101	10,16
16	TOTAL OPERACIONES NO FINANCIERAS	9.873,77	2.767,42
17	TOTAL OPERACIONES FINANCIERAS	278,01	102,48
18	TOTAL GASTOS DEL PROGRAMA	10.151,78	2.869,90
<b>INDICADORES PARA EL SEGUIMIENTO DE OBJETIVOS</b>			
CL	DENOMINACIÓN	Presupuesto 2017	EJECUCIÓN
25	NÚMERO DE JORNADAS LABORALES DE TODO EL PERSONAL DE LA ENTIDAD	80.000	26.076
26	NÚMERO DE JORNADAS LABORALES PERDIDAS DE TODO EL PERSONAL DE LA ENTIDAD	4.572	1.862
40	IMPORTE TOTAL DEL COSTE DE LOS SERVICIOS DE LA ENTIDAD (EN MILES DE EUROS)	28.737,46	8.502,02
41	RECAUDACIÓN POR CUOTAS (EN MILES DE EUROS)	165.828,26	12.604,42
42	POBLACIÓN LABORAL TOTAL PROTEGIDA AL FINAL DEL PERÍODO	257.373	210.929



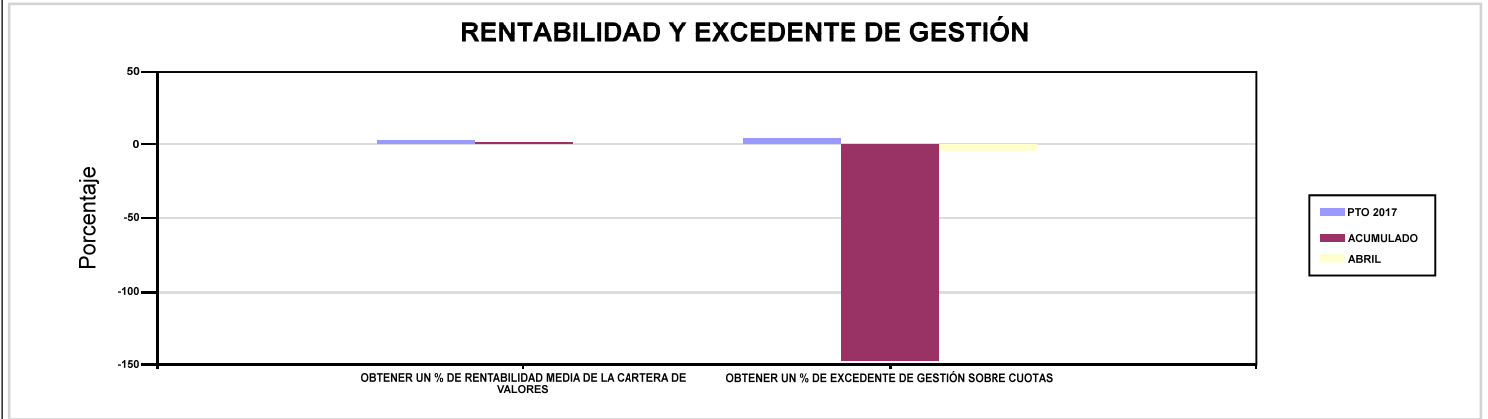
201 MUTUA GALLEGA DE A.T.

ÁREA 4 "TESORERÍA, INFORMÁTICA Y OTRAS"

OBJETIVOS DEL PROGRAMA 4364 "ADMINISTRACIÓN DEL PATRIMONIO"

02 OBTENER UN % DE RENTABILIDAD MEDIA DE LA CARTERA DE VALORES

09 OBTENER UN % DE EXCEDENTE DE GESTIÓN SOBRE CUOTAS



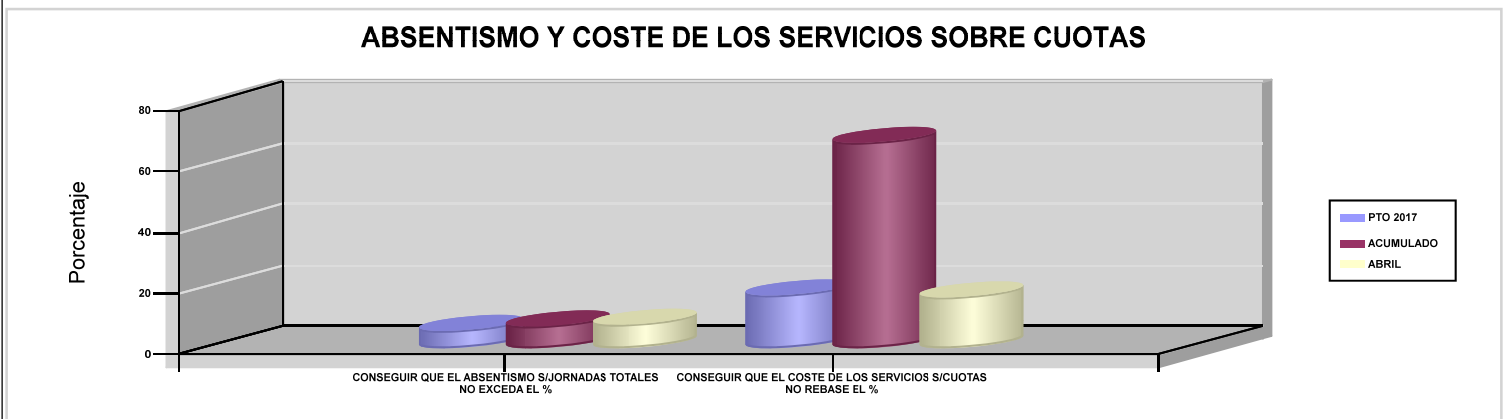
201 MUTUA GALLEGA DE A.T.

ÁREA 4 "TESORERÍA, INFORMÁTICA Y OTRAS"

OBJETIVOS DEL PROGRAMA 4591 "DIRECCIÓN Y SERVICIOS GENERALES"

01 CONSEGUIR QUE EL ABSENTISMO S/JORNADAS TOTALES NO EXCEDA EL %

08 CONSEGUIR QUE EL COSTE DE LOS SERVICIOS S/CUOTAS NO REBASE EL %







# 267 UNIÓN DE MUTUAS





267 UNIÓN DE MUTUAS		Area 1	
		G.P 11	Programa 02
PROGRAMA : INCAPACIDAD TEMPORAL Y OTRAS PRESTACIONES		RESPONSABLE:	
<b>ACTIVIDADES</b>			
RECONOCIMIENTO DE PRESTACIONES DE PAGO DIRECTO POR INCAPACIDAD TEMPORAL VIGILANCIA DE LOS RECONOCIMIENTOS EFECTUADOS EN RÉGIMEN DE PAGO DELEGADO VIGILANCIA DEL AGOTAMIENTO DE LOS PLAZOS DE ESTAS PREST. SEGUIMIENTO DE LA INCAPACIDAD TEMPORAL POR RÉGIMENES Y TIPOS DE PAGO (DIRECTO Y DELEGADO)			
<b>OBJETIVOS</b>			
CL	DENOMINACIÓN	Presupuesto 2017	EJECUCIÓN
01	CONSEGUIR UNA DURACIÓN MEDIA MÁXIMA, EN DÍAS, DE CADA PROCESO DE I.T.	49,40	43,46
02	NO SUPERAR UN PORCENTAJE DE PROCESOS DE IT RESPECTO A LOS AFILIADOS	1,53	1,52
03	CONSEGUIR UN GASTO DIRECTO MÁXIMO POR AFILIADO DE EUROS	170,01	30,08
04	CONSEGUIR UN NÚM. MEDIO MÁXIMO DE DÍAS INDEMNIZADOS POR CADA PROCESO INDEMNIZADO	77,40	75,68
05	CONSEGUIR UN GASTO DIRECTO MÁXIMO POR DÍA INDEMNIZADO DE EUROS	30,87	17,94
06	REALIZAR UN GASTO DIRECTO MÁXIMO POR PROCESO INDEMNIZADO CON ALTA EN EL PERÍODO DE EUROS	2.389,19	1.357,39
07	REALIZAR UN GASTO TOTAL MAXIMO POR AFILIADO DE EUROS	179,44	32,90
08	CONSEGUIR UN GASTO TOTAL MÁXIMO POR DÍA INDEMNIZADO DE EUROS	32,58	19,62
09	REALIZAR UN GASTO TOTAL MÁXIMO POR PROCESO INDEMNIZADO DE EUROS	2.521,65	1.484,70
<b>MEDIOS HUMANOS Y FINANCIEROS</b>			
CL	MEDIOS	Presupuesto 2017	EJECUCIÓN
10	NÚMERO DE PERSONAS EN MILES DE EUROS	109	110
11	Gastos de personal	3.923,29	1.307,46
12	Otros gastos de funcionamiento	1.049,33	268,04
13	TOTAL COSTE DE LOS SERVICIOS	4.972,62	1.575,50
14	Transferencias	97.419,02	19.107,66
15	Inversiones	36,85	0,43
16	TOTAL OPERACIONES NO FINANCIERAS	102.428,49	20.683,59
18	TOTAL GASTOS DEL PROGRAMA	102.428,49	20.683,59
<b>INDICADORES PARA EL SEGUIMIENTO DE OBJETIVOS</b>			
CL	DENOMINACIÓN	Presupuesto 2017	EJECUCIÓN
19	NUM. DE PROCESOS DE IT CUYA ALTA MÉDICA SE HAYA PRODUCIDO EN EL EJERCICIO	64.630	22.556
20	NUM. DE DÍAS DE BAJA RELATIVOS A PROCESOS CUYA ALTA MÉDICA SE HAYA PRODUCIDO EN EL EJERCICIO	3.193.000	980.373
21	NUM. DE PROCESOS EN LOS QUE EL ÚLTIMO DÍA DEL PERÍODO EL PACIENTE SE ENCUENTRA EN SITUACIÓN DE BAJA	8.400	8.484
22	POBLACIÓN PROTEGIDA EL ÚLTIMO DÍA DEL PERÍODO	549.604	559.753
23	POBLACIÓN MEDIA PROTEGIDA EN EL PERÍODO	527.604	558.662
24	GASTO DIRECTO GENERADO EN EL PERÍODO EN CONCEPTO I.T.(MILES DE EUROS) EXCL. EMPRESAS COLABORADORAS	89.697,82	16.802,72
25	NUMERO DE PROCESOS INICIADOS EN EL PERÍODO	63.000	22.509
60	NUM. DE PROCESOS INDEMNIZADOS CUYA ALTA SE HAYA PRODUCIDO EN EL PERÍODO	37.790	11.862
61	NUM. DE DÍAS INDEM.EN PERÍODO O ANT.DE LOS PROCESOS INDEM. CUYA ALTA SE HA PRODUCIDO EN EL PERÍODO	2.925.100	897.756
62	NUM. DE PROCESOS INDEMNIZADOS INICIADOS EN EL PERÍODO	35.950	11.137
63	NUM. DE DÍAS INDEMNIZADOS EN EL PERÍODO	2.906.000	936.862
64	NUM. DE PROCESOS INDEMNIZADOS INICIADOS POR CADA 1000 AFILIADOS	68	20
65	NUM. DE DÍAS INDEMNIZADOS POR CADA AFILIADO	5,51	1,68
66	GASTOS ASOCIADOS GENERADOS EN EL PERÍODO (SANITARIOS, DE ADMON Y OTROS GENERALES, EN MILES DE EUROS)	4.973	1.575,94
67	NUM. DE PROCESOS CESE DE ACTIVIDAD TRABAJADORES AUTONOMOS PRODUCIDOS EN EL PERIODO	50	14
68	NUM. DE PROCESOS CESE DE ACTIVIDAD TRABAJADORES AUTONOMOS QUE PREVALECN AL FINAL DEL PERIODO	33	54
69	DURACIÓN MEDIA DE LOS PROCESOS DE CESE DE ACTIVIDAD TRABAJADORES AUTONOMOS	12	9
70	NUM. TOTAL DE MENSUALIDADES CESE DE ACTIVIDAD ABONADAS EN EL PERIODO	530	163



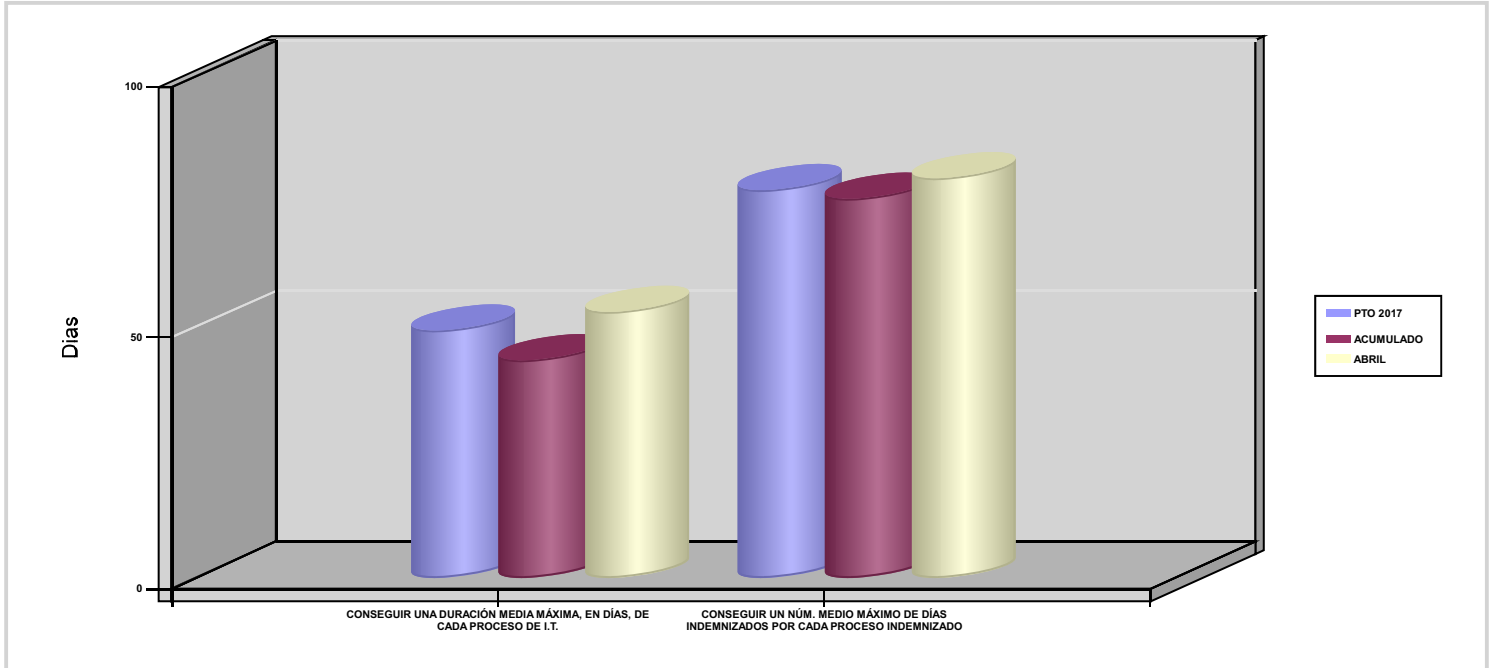
267 UNIÓN DE MUTUAS

ÁREA 1 "PRESTACIONES ECONÓMICAS"

OBJETIVOS DEL PROGRAMA 1102 "INCAPACIDAD TEMPORAL Y OTRAS PRESTACIONES"

01 CONSEGUIR UNA DURACIÓN MEDIA MÁXIMA, EN DÍAS, DE CADA PROCESO DE I.T.

04 CONSEGUIR UN NÚM. MEDIO MÁXIMO DE DÍAS INDEMNIZADOS POR CADA PROCESO INDEMNIZADO





267 UNIÓN DE MUTUAS		Area 1	
		G.P 11	Programa 05
PROGRAMA : CAPITALES RENTA Y OTRAS COMPENSACIONES FINANCIERAS DE ACCIDENTES DE TRABAJO		RESPONSABLE:	
<b>ACTIVIDADES</b>			
RECONOCIMIENTO DE LOS DERECHOS A PRESTACIONES VITALICIAS Y TEMPORALES A BENEFICIARIOS DE INVALIDEZ MUERTE Y SUPERVIVENCIA DE ACCIDENTES DE TRABAJO CONTROL DE CÁLCULO DE LOS CAPITALES COSTE DE RENTA DE ACCIDENTES DE TRABAJO TRAMITACIÓN DE LOS EXPEDIENTES ANTE LOS ORGANISMOS CORRESPONDIENTES			
<b>OBJETIVOS</b>			
CL	DENOMINACIÓN	Presupuesto 2017	EJECUCIÓN
01	ATENDER UN NÚMERO DE SINIESTROS DE INVALIDEZ GENERADORES DE CAPITALES-COSTE	110	40
02	ATENDER UN NÚMERO DE SINIESTROS POR MUERTE GENERADORES DE CAPITALES-COSTE	19	9
<b>MEDIOS HUMANOS Y FINANCIEROS</b>			
CL	MEDIOS	Presupuesto 2017	EJECUCIÓN
10	NÚMERO DE PERSONAS	1	1
	EN MILES DE EUROS		
11	Gastos de personal	70,90	23,59
12	Otros gastos de funcionamiento	3	0
13	TOTAL COSTE DE LOS SERVICIOS	73,90	23,59
14	Transferencias	54.394,06	8.697,19
16	TOTAL OPERACIONES NO FINANCIERAS	54.467,96	8.720,78
18	TOTAL GASTOS DEL PROGRAMA	54.467,96	8.720,78
<b>INDICADORES PARA EL SEGUIMIENTO DE OBJETIVOS</b>			
CL	DENOMINACIÓN	Presupuesto 2017	EJECUCIÓN
19	IMPORTE DE LOS CAPITALES COSTE POR INVALIDEZ (EN MILES DE EUROS)	14.493,60	4.408,75
20	NÚMERO DE SINIESTROS GENERADOS DE CAPITALES COSTE POR INVALIDEZ	110	40
21	IMPORTE MEDIO DE LOS CAPITALES COSTE POR INVALIDEZ (EN EUROS)	131.760	110.218,75
22	IMPORTE DE LOS CAPITALES COSTE POR MUERTE ( EN MILES DE EUROS)	3.696,55	1.265,94
23	NÚMERO DE SINIESTROS DEVENGADOS DE CAPITALES COSTE POR MUERTE	19	9
24	IMPORTE MEDIO DE LOS CAPITALES COSTE POR MUERTE (EN EUROS)	194.555,26	140.660
25	POBLACIÓN LABORAL PROTEGIDA POR I.M.S. AL FINAL DEL PERÍODO	268.500	267.086



267 UNIÓN DE MUTUAS		Area 2	
		G.P 21	Programa 22
PROGRAMA : MEDICINA AMBULATORIA DE MUTUAS COLABORADORAS CON LA SEGURIDAD SOCIAL		RESPONSABLE:	
<b>ACTIVIDADES</b>			
GESTIÓN DE LA ASISTENCIA SANITARIA EN RÉGIMEN AMBULATORIO EN CENTROS PROPIOS DE LAS MUTUAS Y EN SUS CENTROS MANCOMUNADOS CONTROL DE LA ASISTENCIA SANITARIA PRESTADA CON MEDIOS AJENOS CREACIÓN, ADAPTA. Y MEJORA DE CENTROS PROPIOS DE LAS MUTUAS Y DE SUS CENTROS MANCOMUNADOS			
<b>OBJETIVOS</b>			
CL	DENOMINACIÓN	Presupuesto 2017	EJECUCIÓN
02	ATENDER UN PORCENTAJE DE PACIENTES CON MEDIOS PROPIOS	74,53	62,35
03	ATENDER UN NÚMERO DE PACIENTES	33.140	12.383
<b>MEDIOS HUMANOS Y FINANCIEROS</b>			
CL	MEDIOS	Presupuesto 2017	EJECUCIÓN
10	NÚMERO DE PERSONAS	386	382
	EN MILES DE EUROS		
11	Gastos de personal	15.144,24	4.950,64
12	Otros gastos de funcionamiento	7.106,61	2.222,24
13	TOTAL COSTE DE LOS SERVICIOS	22.250,85	7.172,88
14	Transferencias	2.028,91	418,38
15	Inversiones	254,38	42,41
16	TOTAL OPERACIONES NO FINANCIERAS	24.534,14	7.633,67
18	TOTAL GASTOS DEL PROGRAMA	24.534,14	7.633,67
<b>INDICADORES PARA EL SEGUIMIENTO DE OBJETIVOS</b>			
CL	DENOMINACIÓN	Presupuesto 2017	EJECUCIÓN
19	NÚMERO DE CONSULTAS NUEVAS CON MEDIOS PROPIOS	33.842	10.731
20	NÚMERO DE CONSULTAS SUCESIVAS CON MEDIOS PROPIOS	292.210	83.597
22	NÚMERO DE PACIENTES ATENDIDOS CON MEDIOS PROPIOS	33.140	12.383
23	NÚMERO DE PACIENTES ATENDIDOS CON MEDIOS AJENOS	11.325	7.476
28	POBLACIÓN LABORAL PROTEGIDA AL FINAL DEL PERÍODO POR I.T POR CONTINGENCIAS PROFESIONALES	268.004	267.086



267 UNIÓN DE MUTUAS		Area 2	
		G.P 22	Programa 24
PROGRAMA : MEDICINA HOSPITALARIA DE MUTUAS COLABORADORAS CON LA SEGURIDAD SOCIAL		RESPONSABLE:	
<b>ACTIVIDADES</b>			
GESTIÓN DE LA ASISTENCIA SANITARIA EN RÉGIMEN HOSPITALARIO EN CENTROS PROPIOS DE LAS MUTUAS Y EN SUS CENTROS MANCOMUNADOS CONTROL DE LA ASISTENCIA SANITARIA HOSPITALARIA PRESTADA CON MEDIOS AJENOS CREACIÓN, ADAPTACIÓN Y MEJORA DE CENTROS PROPIOS DE LAS MUTUAS Y DE SUS CENTROS MANCOMUNADOS			
<b>OBJETIVOS</b>			
CL	DENOMINACIÓN	Presupuesto 2017	EJECUCIÓN
01	OBTENER UN PORCENTAJE DE OCUPACIÓN EN CENTROS PROPIOS	37,44	30,42
02	CONSEGUIR UNA ESTANCIA MEDIA EN CENTROS PROPIOS	1,54	1,36
03	CONSEGUIR UN COSTE MEDIO EN EUROS POR ESTANCIA EN CENTROS PROPIOS	1.509,14	1.296,59
04	CONSEGUIR UN COSTE MEDIO EN EUROS POR ESTANCIA EN CENTROS AJENOS	1.008,84	457,18
<b>MEDIOS HUMANOS Y FINANCIEROS</b>			
CL	MEDIOS	Presupuesto 2017	EJECUCIÓN
10	NÚMERO DE PERSONAS	19	21
	EN MILES DE EUROS		
11	Gastos de personal	1.039,50	327,48
12	Otros gastos de funcionamiento	2.533,43	507,79
13	TOTAL COSTE DE LOS SERVICIOS	3.572,93	835,27
14	Transferencias	2.751,79	856,24
15	Inversiones	264,22	4,20
16	TOTAL OPERACIONES NO FINANCIERAS	6.588,94	1.695,71
18	TOTAL GASTOS DEL PROGRAMA	6.588,94	1.695,71
<b>INDICADORES PARA EL SEGUIMIENTO DE OBJETIVOS</b>			
CL	DENOMINACIÓN	Presupuesto 2017	EJECUCIÓN
19	NÚMERO DE CAMAS DE CLINICA PROPIAS INSTALADAS	15	15
22	NÚMERO TOTAL DE CAMAS HOSPITALARIAS PROPIAS INSTALADAS	15	15
23	NÚMERO DE ESTANCIAS PROPIAS CAUSADAS EN EL PERÍODO	2.050	543
24	NÚMERO DE ESTANCIAS PROPIAS POSIBLES EN EL PERÍODO	5.475	1.785
25	NÚMERO DE INGRESOS DEL PERÍODO EN CENTROS PROPIOS	1.330	399
26	COSTE ASISTENCIA HOSPITALARIA CON MEDIOS PROPIOS (EN MILES DE EUROS)	3.093,73	704,05
27	COSTE ASISTENCIA HOSPITALARIA CON MEDIOS AJENOS (EN MILES DE EUROS)	479,20	131,21
28	NÚMERO DE ACCIDENTADOS INGRESADOS EN CENTROS AJENOS	90	65
29	NÚMERO DE ESTANCIAS DE ACCIDENTADOS EN CENTROS AJENOS	475	287
30	DURACIÓN MEDIA EN DÍAS DE LOS PROCESOS DE INTERNAMIENTO EN CENTROS AJENOS	5,28	4,42



267 UNIÓN DE MUTUAS		Area 3	
		G.P 34	Programa 36
PROGRAMA : HIGIENE Y SEGURIDAD EN EL TRABAJO		RESPONSABLE:	
ACTIVIDADES			
ASESORAMIENTO SOBRE GESTIÓN DE RIESGOS INVESTIGACIÓN E INSPECCIÓN DE ACCIDENTES INFORMACIÓN Y DIVULGACIÓN ESTUDIOS DE PUESTOS Y CONDICIONES DE TRABAJO			
OBJETIVOS			
CL	DENOMINACIÓN	Presupuesto 2017	EJECUCIÓN
01	REALIZAR INVESTIGACIONES DE ACCIDENTES EN UN %	5,02	0,57
02	REALIZAR ESTUDIOS SOBRE SINIESTRALIDAD EN EMPRESAS EN NÚMERO	375	12
03	REALIZAR VISITAS DE ASESOR.Y ORIENTACIÓN A C.DE TRABAJO EN MATERIA DE SEGURIDAD E HIGIENE EN N°	300	24
04	REALIZAR CURSILLOS, JORNADAS, SEMINARIOS EN NÚMERO	85	8
05	MANTENER LA SINIESTRALIDAD SOBRE EL COLECTIVO PROTEGIDO EN UN %	4,30	1,31
07	REALIZAR CAMPAÑAS DE SENSIBILIZACIÓN Y EDUCACIÓN EN NÚMERO	10	3
08	REALIZAR ACTUACIONES DE ASESORAMIENTO EN NÚMERO	400	25
09	REALIZAR CAMPAÑAS DE DIVULGACIÓN EN NÚMERO	9	3
MEDIOS HUMANOS Y FINANCIEROS			
CL	MEDIOS	Presupuesto 2017	EJECUCIÓN
10	NÚMERO DE PERSONAS	14	15
	EN MILES DE EUROS		
11	Gastos de personal	585,84	201,13
12	Otros gastos de funcionamiento	94,80	24,78
13	TOTAL COSTE DE LOS SERVICIOS	680,64	225,91
15	Inversiones	8	0
16	TOTAL OPERACIONES NO FINANCIERAS	688,64	225,91
18	TOTAL GASTOS DEL PROGRAMA	688,64	225,91
INDICADORES PARA EL SEGUIMIENTO DE OBJETIVOS			
CL	DENOMINACIÓN	Presupuesto 2017	EJECUCIÓN
19	NÚMERO DE ACCIDENTES INVESTIGADOS	580	20
20	NÚMERO DE ACCIDENTES ACAECIDOS	11.550	3.497
21	NÚMERO DE ESTUDIOS DE SINIESTRALIDAD EN EMPRESAS REALIZADOS	375	12
22	NÚMERO DE VISITAS A CENTROS DE TRABAJO REALIZADAS	300	24
23	NÚMERO DE ENCUESTAS EN MATERIA PREVENTIVA REALIZADAS	300	6
24	NÚMERO DE CURSILLOS, JORNADAS Y SEMINARIOS EN MATERIA PREVENTIVA REALIZADOS	85	8
25	NÚMERO DE ASISTENTES A LOS CURSILLOS, JORNADAS Y SEMINARIOS	1.700	135
26	NÚMERO DE ACCIDENTADOS EN EL PERÍODO	11.550	3.497
27	POBLACIÓN LABORAL PROTEGIDA AL FINAL DEL PERÍODO POR I.M.S. POR CONTINGENCIAS PROFESIONALES	268.500	267.086
29	NUMERO DE ENFERMEDADES PROFESIONALES INVESTIGADAS	1	197
30	NÚMERO DE CAMPAÑAS DE SENSIBILIZACIÓN Y EDUCACIÓN PREVENTIVA REALIZADAS	10	3
31	NÚMERO DE PUBLICACIONES EN MATERIA PREVENTIVA REALIZADAS	12	7
32	NÚMERO DE ACTUACIONES DE ASESORAMIENTO EN MATERIA PREVENTIVA REALIZADAS	400	25
33	NÚMERO DE CAMPAÑAS DE DIVULGACIÓN EN MATERIA PREVENTIVA REALIZADAS	9	3



267 UNIÓN DE MUTUAS		Area 4	
		G.P 43	Programa 64
PROGRAMA : ADMINISTRACIÓN DEL PATRIMONIO		RESPONSABLE:	
<b>ACTIVIDADES</b>			
GESTIONAR Y CONTROLAR LA SITUACIÓN Y VARIACIÓN FINANCIERA Y PATRIMONIAL			
<b>OBJETIVOS</b>			
CL	DENOMINACIÓN	Presupuesto 2017	EJECUCIÓN
02	OBTENER UN % DE RENTABILIDAD MEDIA DE LA CARTERA DE VALORES	2,44	0,01
09	OBTENER UN % DE EXCEDENTE DE GESTIÓN SOBRE CUOTAS	8,40	-134,53
<b>MEDIOS HUMANOS Y FINANCIEROS</b>			
CL	MEDIOS	Presupuesto 2017	EJECUCIÓN
EN MILES DE EUROS			
14	Transferencias	11.650,79	0
16	TOTAL OPERACIONES NO FINANCIERAS	11.650,79	0
17	TOTAL OPERACIONES FINANCIERAS	18.074,75	0
18	TOTAL GASTOS DEL PROGRAMA	29.725,54	0
<b>INDICADORES PARA EL SEGUIMIENTO DE OBJETIVOS</b>			
CL	DENOMINACIÓN	Presupuesto 2017	EJECUCIÓN
24	IMPORTE MEDIO DE LA CARTERA DE VALORES (EN MILES DE EUROS)	14.350	11.928,20
25	RENDIMIENTO NETO EN EL PERÍODO DE LA CARTERA DE VALORES (EN MILES DE EUROS)	350	1,13
40	EXCEDENTE DE GESTIÓN EN EL PERÍODO (EN MILES DE EUROS)	17.810,80	-23.733,97
41	RECAUDACIÓN POR CUOTAS EN EL PERÍODO (EN MILES DE EUROS)	212.033,77	17.641,87





267 UNIÓN DE MUTUAS		Area 4	
		G.P 45	Programa 91
PROGRAMA : DIRECCIÓN Y SERVICIOS GENERALES		RESPONSABLE:	
<b>ACTIVIDADES</b>			
DIRIGIR, COORDINAR Y APOYAR LAS ACTIVIDADES DE LA ENTIDAD INSPECCIONAR LOS CENTROS Y SERVICIOS PROPIOS Y CONCERTADOS GESTIONAR Y COORDINAR LA POLÍTICA DE PERSONAL, SUMINISTROS Y MANTENIMIENTO ELABORAR Y GESTIONAR LOS PRESUPUESTOS			
<b>OBJETIVOS</b>			
CL	DENOMINACIÓN	Presupuesto 2017	EJECUCIÓN
01	CONSEGUIR QUE EL ABSENTISMO S/JORNADAS TOTALES NO EXCEDA EL %	3,22	4,78
08	CONSEGUIR QUE EL COSTE DE LOS SERVICIOS S/CUOTAS NO REBASE EL %	19,17	70,97
09	CONSEGUIR UN COSTE DE LOS SERVICIOS POR TRABAJADOR PROTEGIDO, EN EUROS	129,23	39,90
<b>MEDIOS HUMANOS Y FINANCIEROS</b>			
CL	MEDIOS	Presupuesto 2017	EJECUCIÓN
10	NÚMERO DE PERSONAS	136	137
	EN MILES DE EUROS		
11	Gastos de personal	6.220,40	2.096,95
12	Otros gastos de funcionamiento	2.883,92	590,88
13	TOTAL COSTE DE LOS SERVICIOS	9.104,32	2.687,83
14	Transferencias	943,26	71,34
15	Inversiones	223,14	0,60
16	TOTAL OPERACIONES NO FINANCIERAS	10.270,72	2.759,77
17	TOTAL OPERACIONES FINANCIERAS	400	31,07
18	TOTAL GASTOS DEL PROGRAMA	10.670,72	2.790,84
<b>INDICADORES PARA EL SEGUIMIENTO DE OBJETIVOS</b>			
CL	DENOMINACIÓN	Presupuesto 2017	EJECUCIÓN
25	NÚMERO DE JORNADAS LABORALES DE TODO EL PERSONAL DE LA ENTIDAD	239.400	79.714
26	NÚMERO DE JORNADAS LABORALES PERDIDAS DE TODO EL PERSONAL DE LA ENTIDAD	7.700	3.807
40	IMPORTE TOTAL DEL COSTE DE LOS SERVICIOS DE LA ENTIDAD (EN MILES DE EUROS)	40.655,26	12.520,99
41	RECAUDACIÓN POR CUOTAS (EN MILES DE EUROS)	212.033,77	17.641,87
42	POBLACIÓN LABORAL TOTAL PROTEGIDA AL FINAL DEL PERÍODO	314.600	313.802



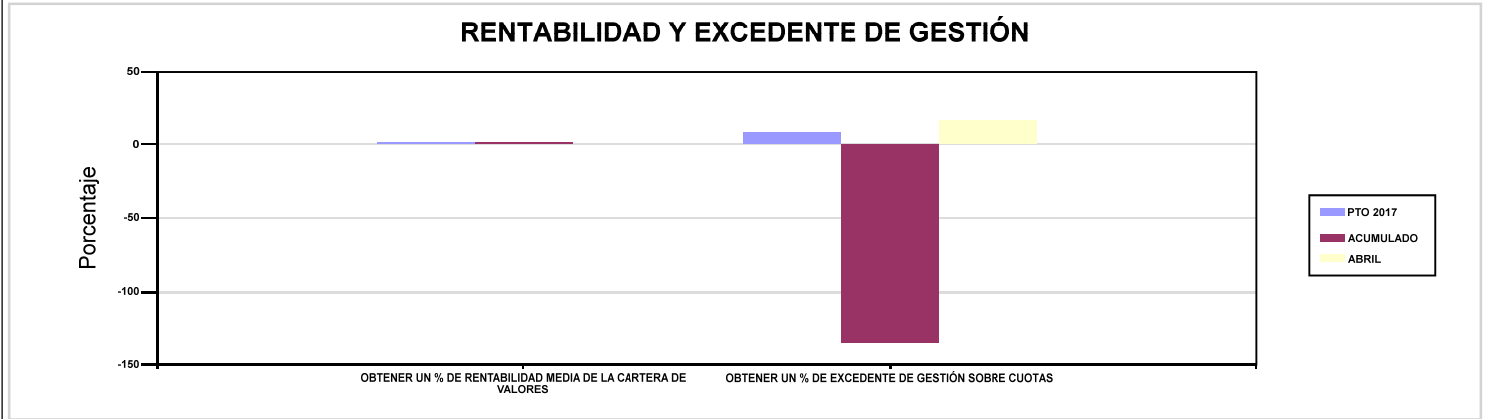
267 UNIÓN DE MUTUAS

ÁREA 4 "TESORERÍA, INFORMÁTICA Y OTRAS"

OBJETIVOS DEL PROGRAMA 4364 "ADMINISTRACIÓN DEL PATRIMONIO"

02 OBTENER UN % DE RENTABILIDAD MEDIA DE LA CARTERA DE VALORES

09 OBTENER UN % DE EXCEDENTE DE GESTIÓN SOBRE CUOTAS



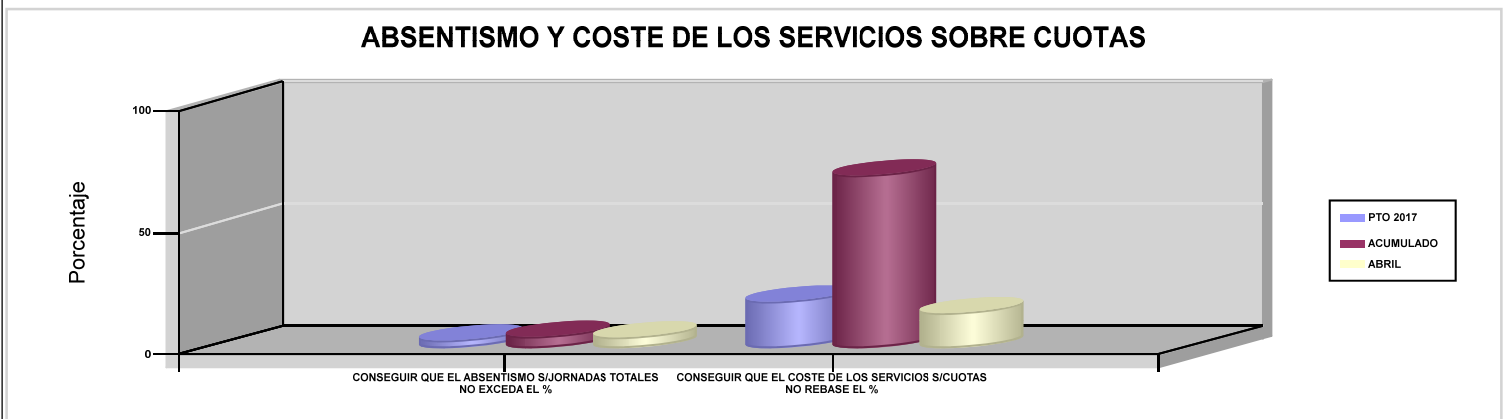
267 UNIÓN DE MUTUAS

ÁREA 4 "TESORERÍA, INFORMÁTICA Y OTRAS"

OBJETIVOS DEL PROGRAMA 4591 "DIRECCIÓN Y SERVICIOS GENERALES"

01 CONSEGUIR QUE EL ABSENTISMO S/JORNADAS TOTALES NO EXCEDA EL %

08 CONSEGUIR QUE EL COSTE DE LOS SERVICIOS S/CUOTAS NO REBASE EL %







272 MAC		Area 1	
		G.P 11	Programa 02
PROGRAMA : INCAPACIDAD TEMPORAL Y OTRAS PRESTACIONES		RESPONSABLE:	
<b>ACTIVIDADES</b>			
RECONOCIMIENTO DE PRESTACIONES DE PAGO DIRECTO POR INCAPACIDAD TEMPORAL VIGILANCIA DE LOS RECONOCIMIENTOS EFECTUADOS EN RÉGIMEN DE PAGO DELEGADO VIGILANCIA DEL AGOTAMIENTO DE LOS PLAZOS DE ESTAS PREST. SEGUIMIENTO DE LA INCAPACIDAD TEMPORAL POR RÉGIMENES Y TIPOS DE PAGO (DIRECTO Y DELEGADO)			
<b>OBJETIVOS</b>			
CL	DENOMINACIÓN	Presupuesto 2017	EJECUCIÓN
01	CONSEGUIR UNA DURACIÓN MEDIA MÁXIMA, EN DÍAS, DE CADA PROCESO DE I.T.	40,98	44,59
02	NO SUPERAR UN PORCENTAJE DE PROCESOS DE IT RESPECTO A LOS AFILIADOS	0,98	1,20
03	CONSEGUIR UN GASTO DIRECTO MÁXIMO POR AFILIADO DE EUROS	128,25	25,51
04	CONSEGUIR UN NÚM. MEDIO MÁXIMO DE DÍAS INDEMNIZADOS POR CADA PROCESO INDEMNIZADO	54,75	59,76
05	CONSEGUIR UN GASTO DIRECTO MÁXIMO POR DÍA INDEMNIZADO DE EUROS	39,33	20,70
06	REALIZAR UN GASTO DIRECTO MÁXIMO POR PROCESO INDEMNIZADO CON ALTA EN EL PERÍODO DE EUROS	2.153,67	1.236,74
07	REALIZAR UN GASTO TOTAL MAXIMO POR AFILIADO DE EUROS	197,91	51,04
08	CONSEGUIR UN GASTO TOTAL MÁXIMO POR DÍA INDEMNIZADO DE EUROS	60,70	41,40
09	REALIZAR UN GASTO TOTAL MÁXIMO POR PROCESO INDEMNIZADO DE EUROS	3.323,53	2.474,06
<b>MEDIOS HUMANOS Y FINANCIEROS</b>			
CL	MEDIOS	Presupuesto 2017	EJECUCIÓN
10	NÚMERO DE PERSONAS EN MILES DE EUROS	5	5
11	Gastos de personal	164,41	38,69
12	Otros gastos de funcionamiento	68,18	14,65
13	TOTAL COSTE DE LOS SERVICIOS	232,59	53,34
14	Transferencias	28.384,35	5.698,35
15	Inversiones	9	0
16	TOTAL OPERACIONES NO FINANCIERAS	28.625,94	5.751,69
18	TOTAL GASTOS DEL PROGRAMA	28.625,94	5.751,69
<b>INDICADORES PARA EL SEGUIMIENTO DE OBJETIVOS</b>			
CL	DENOMINACIÓN	Presupuesto 2017	EJECUCIÓN
19	NUM. DE PROCESOS DE IT CUYA ALTA MÉDICA SE HAYA PRODUCIDO EN EL EJERCICIO	17.777	5.669
20	NUM. DE DÍAS DE BAJA RELATIVOS A PROCESOS CUYA ALTA MÉDICA SE HAYA PRODUCIDO EN EL EJERCICIO	728.436	252.775
21	NUM. DE PROCESOS EN LOS QUE EL ÚLTIMO DÍA DEL PERÍODO EL PACIENTE SE ENCUENTRA EN SITUACIÓN DE BAJA	1.874	2.304
22	POBLACIÓN PROTEGIDA EL ÚLTIMO DÍA DEL PERÍODO	190.446	192.529
23	POBLACIÓN MEDIA PROTEGIDA EN EL PERÍODO	190.311	189.326
24	GASTO DIRECTO GENERADO EN EL PERÍODO EN CONCEPTO I.T.(MILES DE EUROS) EXCL. EMPRESAS COLABORADORAS	24.407	4.830,30
25	NUMERO DE PROCESOS INICIADOS EN EL PERÍODO	16.984	5.949
60	NUM. DE PROCESOS INDEMNIZADOS CUYA ALTA SE HAYA PRODUCIDO EN EL PERÍODO	11.284	3.694
61	NUM. DE DÍAS INDEM.EN PERÍODO O ANT.DE LOS PROCESOS INDEM. CUYA ALTA SE HA PRODUCIDO EN EL PERÍODO	617.827	220.753
62	NUM. DE PROCESOS INDEMNIZADOS INICIADOS EN EL PERÍODO	10.344	3.717
63	NUM. DE DÍAS INDEMNIZADOS EN EL PERÍODO	620.497	233.402
64	NUM. DE PROCESOS INDEMNIZADOS INICIADOS POR CADA 1000 AFILIADOS	54	20
65	NUM. DE DÍAS INDEMNIZADOS POR CADA AFILIADO	3,26	1,23
66	GASTOS ASOCIADOS GENERADOS EN EL PERÍODO (SANITARIOS, DE ADMON Y OTROS GENERALES, EN MILES DE EUROS)	13.257,79	4.832,54
67	NUM. DE PROCESOS CESE DE ACTIVIDAD TRABAJADORES AUTONOMOS PRODUCIDOS EN EL PERIODO	7	2
68	NUM. DE PROCESOS CESE DE ACTIVIDAD TRABAJADORES AUTONOMOS QUE PREVALECN AL FINAL DEL PERIODO	5	1
69	DURACIÓN MEDIA DE LOS PROCESOS DE CESE DE ACTIVIDAD TRABAJADORES AUTONOMOS	12	75
70	NUM. TOTAL DE MENSUALIDADES CESE DE ACTIVIDAD ABONADAS EN EL PERIODO	55	5



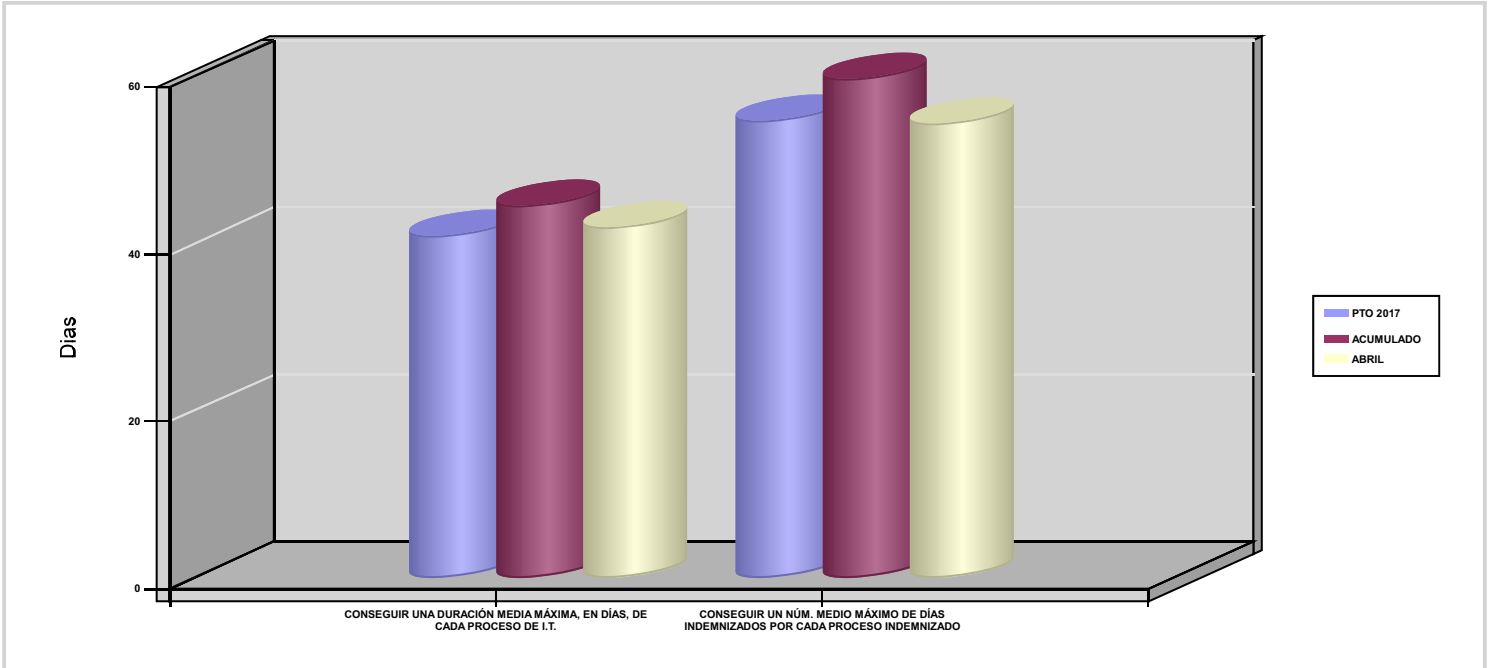
272 MAC

ÁREA 1 "PRESTACIONES ECONÓMICAS"

OBJETIVOS DEL PROGRAMA 1102 "INCAPACIDAD TEMPORAL Y OTRAS PRESTACIONES"

01 CONSEGUIR UNA DURACIÓN MEDIA MÁXIMA, EN DÍAS, DE CADA PROCESO DE I.T.

04 CONSEGUIR UN NÚM. MEDIO MÁXIMO DE DÍAS INDEMNIZADOS POR CADA PROCESO INDEMNIZADO





272 MAC		Area 1	
		G.P 11	Programa 05
PROGRAMA : CAPITALES RENTA Y OTRAS COMPENSACIONES FINANCIERAS DE ACCIDENTES DE TRABAJO		RESPONSABLE:	
<b>ACTIVIDADES</b>			
RECONOCIMIENTO DE LOS DERECHOS A PRESTACIONES VITALICIAS Y TEMPORALES A BENEFICIARIOS DE INVALIDEZ MUERTE Y SUPERVIVENCIA DE ACCIDENTES DE TRABAJO CONTROL DE CÁLCULO DE LOS CAPITALES COSTE DE RENTA DE ACCIDENTES DE TRABAJO TRAMITACIÓN DE LOS EXPEDIENTES ANTE LOS ORGANISMOS CORRESPONDIENTES			
<b>OBJETIVOS</b>			
CL	DENOMINACIÓN	Presupuesto 2017	EJECUCIÓN
01	ATENDER UN NÚMERO DE SINIESTROS DE INVALIDEZ GENERADORES DE CAPITALES-COSTE	64	23
02	ATENDER UN NÚMERO DE SINIESTROS POR MUERTE GENERADORES DE CAPITALES-COSTE	7	2
<b>MEDIOS HUMANOS Y FINANCIEROS</b>			
CL	MEDIOS	Presupuesto 2017	EJECUCIÓN
EN MILES DE EUROS			
14	Transferencias	27.174,48	4.905,17
16	TOTAL OPERACIONES NO FINANCIERAS	27.174,48	4.905,17
18	TOTAL GASTOS DEL PROGRAMA	27.174,48	4.905,17
<b>INDICADORES PARA EL SEGUIMIENTO DE OBJETIVOS</b>			
CL	DENOMINACIÓN	Presupuesto 2017	EJECUCIÓN
19	IMPORTE DE LOS CAPITALES COSTE POR INVALIDEZ (EN MILES DE EUROS)	10.714,87	2.123,35
20	NÚMERO DE SINIESTROS GENERADOS DE CAPITALES COSTE POR INVALIDEZ	64	23
21	IMPORTE MEDIO DE LOS CAPITALES COSTE POR INVALIDEZ (EN EUROS)	167.419,84	92.319,57
22	IMPORTE DE LOS CAPITALES COSTE POR MUERTE ( EN MILES DE EUROS)	621,39	161,84
23	NÚMERO DE SINIESTROS DEVENGADOS DE CAPITALES COSTE POR MUERTE	7	2
24	IMPORTE MEDIO DE LOS CAPITALES COSTE POR MUERTE (EN EUROS)	88.770	80.920
25	POBLACIÓN LABORAL PROTEGIDA POR I.M.S. AL FINAL DEL PERÍODO	133.825	129.879



272 MAC		Area 2	
		G.P 21	Programa 22
PROGRAMA : MEDICINA AMBULATORIA DE MUTUAS COLABORADORAS CON LA SEGURIDAD SOCIAL		RESPONSABLE:	
<b>ACTIVIDADES</b>			
GESTIÓN DE LA ASISTENCIA SANITARIA EN RÉGIMEN AMBULATORIO EN CENTROS PROPIOS DE LAS MUTUAS Y EN SUS CENTROS MANCOMUNADOS CONTROL DE LA ASISTENCIA SANITARIA PRESTADA CON MEDIOS AJENOS CREACIÓN, ADAPTA. Y MEJORA DE CENTROS PROPIOS DE LAS MUTUAS Y DE SUS CENTROS MANCOMUNADOS			
<b>OBJETIVOS</b>			
CL	DENOMINACIÓN	Presupuesto 2017	EJECUCIÓN
02	ATENDER UN PORCENTAJE DE PACIENTES CON MEDIOS PROPIOS	76,74	81,62
03	ATENDER UN NÚMERO DE PACIENTES	16.101	7.190
<b>MEDIOS HUMANOS Y FINANCIEROS</b>			
CL	MEDIOS	Presupuesto 2017	EJECUCIÓN
10	NÚMERO DE PERSONAS	136	132
	EN MILES DE EUROS		
11	Gastos de personal	4.920,88	1.544,16
12	Otros gastos de funcionamiento	5.519,90	1.699,02
13	TOTAL COSTE DE LOS SERVICIOS	10.440,78	3.243,18
14	Transferencias	530	128,20
15	Inversiones	77,61	0,44
16	TOTAL OPERACIONES NO FINANCIERAS	11.048,39	3.371,82
18	TOTAL GASTOS DEL PROGRAMA	11.048,39	3.371,82
<b>INDICADORES PARA EL SEGUIMIENTO DE OBJETIVOS</b>			
CL	DENOMINACIÓN	Presupuesto 2017	EJECUCIÓN
19	NÚMERO DE CONSULTAS NUEVAS CON MEDIOS PROPIOS	10.360	3.749
20	NÚMERO DE CONSULTAS SUCESIVAS CON MEDIOS PROPIOS	105.338	40.102
22	NÚMERO DE PACIENTES ATENDIDOS CON MEDIOS PROPIOS	16.101	7.190
23	NÚMERO DE PACIENTES ATENDIDOS CON MEDIOS AJENOS	4.879	1.619
28	POBLACIÓN LABORAL PROTEGIDA AL FINAL DEL PERÍODO POR I.T POR CONTINGENCIAS PROFESIONALES	133.825	129.879



272 MAC		Area 2	
		G.P 22	Programa 24
PROGRAMA : MEDICINA HOSPITALARIA DE MUTUAS COLABORADORAS CON LA SEGURIDAD SOCIAL		RESPONSABLE:	
<b>ACTIVIDADES</b>			
GESTIÓN DE LA ASISTENCIA SANITARIA EN RÉGIMEN HOSPITALARIO EN CENTROS PROPIOS DE LAS MUTUAS Y EN SUS CENTROS MANCOMUNADOS CONTROL DE LA ASISTENCIA SANITARIA HOSPITALARIA PRESTADA CON MEDIOS AJENOS CREACIÓN, ADAPTACIÓN Y MEJORA DE CENTROS PROPIOS DE LAS MUTUAS Y DE SUS CENTROS MANCOMUNADOS			
<b>OBJETIVOS</b>			
CL	DENOMINACIÓN	Presupuesto 2017	EJECUCIÓN
04	CONSEGUIR UN COSTE MEDIO EN EUROS POR ESTANCIA EN CENTROS AJENOS	1.389,96	764,06
<b>MEDIOS HUMANOS Y FINANCIEROS</b>			
CL	MEDIOS	Presupuesto 2017	EJECUCIÓN
	EN MILES DE EUROS		
12	Otros gastos de funcionamiento	1.800	456,92
13	TOTAL COSTE DE LOS SERVICIOS	1.800	456,92
16	TOTAL OPERACIONES NO FINANCIERAS	1.800	456,92
18	TOTAL GASTOS DEL PROGRAMA	1.800	456,92
<b>INDICADORES PARA EL SEGUIMIENTO DE OBJETIVOS</b>			
CL	DENOMINACIÓN	Presupuesto 2017	EJECUCIÓN
27	COSTE ASISTENCIA HOSPITALARIA CON MEDIOS AJENOS (EN MILES DE EUROS)	1.800	456,91
28	NÚMERO DE ACCIDENTADOS INGRESADOS EN CENTROS AJENOS	420	144
29	NÚMERO DE ESTANCIAS DE ACCIDENTADOS EN CENTROS AJENOS	1.295	598
30	DURACIÓN MEDIA EN DÍAS DE LOS PROCESOS DE INTERNAMIENTO EN CENTROS AJENOS	3,08	4,15





272 MAC		Area 3	
		G.P 34	Programa 36
PROGRAMA : HIGIENE Y SEGURIDAD EN EL TRABAJO		RESPONSABLE:	
<b>ACTIVIDADES</b>			
ASESORAMIENTO SOBRE GESTIÓN DE RIESGOS INVESTIGACIÓN E INSPECCIÓN DE ACCIDENTES INFORMACIÓN Y DIVULGACIÓN ESTUDIOS DE PUESTOS Y CONDICIONES DE TRABAJO			
<b>OBJETIVOS</b>			
CL	DENOMINACIÓN	Presupuesto 2017	EJECUCIÓN
01	REALIZAR INVESTIGACIONES DE ACCIDENTES EN UN %	0,79	0
02	REALIZAR ESTUDIOS SOBRE SINIESTRALIDAD EN EMPRESAS EN NÚMERO	1.535	452
03	REALIZAR VISITAS DE ASESOR.Y ORIENTACIÓN A C.DE TRABAJO EN MATERIA DE SEGURIDAD E HIGIENE EN N°	1.066	337
04	REALIZAR CURSILLOS, JORNADAS, SEMINARIOS EN NÚMERO	52	1
05	MANTENER LA SINIESTRALIDAD SOBRE EL COLECTIVO PROTEGIDO EN UN %	8,49	3,66
07	REALIZAR CAMPAÑAS DE SENSIBILIZACIÓN Y EDUCACIÓN EN NÚMERO	5	0
08	REALIZAR ACTUACIONES DE ASESORAMIENTO EN NÚMERO	1.777	490
09	REALIZAR CAMPAÑAS DE DIVULGACIÓN EN NÚMERO	5	1
<b>MEDIOS HUMANOS Y FINANCIEROS</b>			
CL	MEDIOS	Presupuesto 2017	EJECUCIÓN
10	NÚMERO DE PERSONAS	3	2
	EN MILES DE EUROS		
11	Gastos de personal	153,26	29,13
12	Otros gastos de funcionamiento	49,65	6,17
13	TOTAL COSTE DE LOS SERVICIOS	202,91	35,30
15	Inversiones	8,10	0
16	TOTAL OPERACIONES NO FINANCIERAS	211,01	35,30
18	TOTAL GASTOS DEL PROGRAMA	211,01	35,30
<b>INDICADORES PARA EL SEGUIMIENTO DE OBJETIVOS</b>			
CL	DENOMINACIÓN	Presupuesto 2017	EJECUCIÓN
19	NÚMERO DE ACCIDENTES INVESTIGADOS	90	0
20	NÚMERO DE ACCIDENTES ACAECIDOS	11.364	4.756
21	NÚMERO DE ESTUDIOS DE SINIESTRALIDAD EN EMPRESAS REALIZADOS	1.535	452
22	NÚMERO DE VISITAS A CENTROS DE TRABAJO REALIZADAS	1.066	337
23	NÚMERO DE ENCUESTAS EN MATERIA PREVENTIVA REALIZADAS	18	2
24	NÚMERO DE CURSILLOS, JORNADAS Y SEMINARIOS EN MATERIA PREVENTIVA REALIZADOS	52	1
25	NÚMERO DE ASISTENTES A LOS CURSILLOS, JORNADAS Y SEMINARIOS	403	80
26	NÚMERO DE ACCIDENTADOS EN EL PERÍODO	11.364	4.756
27	POBLACIÓN LABORAL PROTEGIDA AL FINAL DEL PERÍODO POR I.M.S. POR CONTINGENCIAS PROFESIONALES	133.825	129.879
29	NUMERO DE ENFERMEDADES PROFESIONALES INVESTIGADAS	10	2
30	NÚMERO DE CAMPAÑAS DE SENSIBILIZACIÓN Y EDUCACIÓN PREVENTIVA REALIZADAS	5	0
32	NÚMERO DE ACTUACIONES DE ASESORAMIENTO EN MATERIA PREVENTIVA REALIZADAS	1.777	490
33	NÚMERO DE CAMPAÑAS DE DIVULGACIÓN EN MATERIA PREVENTIVA REALIZADAS	5	1



272 MAC		Area 4	
		G.P 43	Programa 64
PROGRAMA : ADMINISTRACIÓN DEL PATRIMONIO		RESPONSABLE:	
<b>ACTIVIDADES</b>			
GESTIONAR Y CONTROLAR LA SITUACIÓN Y VARIACIÓN FINANCIERA Y PATRIMONIAL			
<b>OBJETIVOS</b>			
CL	DENOMINACIÓN	Presupuesto 2017	EJECUCIÓN
02	OBTENER UN % DE RENTABILIDAD MEDIA DE LA CARTERA DE VALORES	4,44	0,07
09	OBTENER UN % DE EXCEDENTE DE GESTIÓN SOBRE CUOTAS	4,50	-28,97
<b>MEDIOS HUMANOS Y FINANCIEROS</b>			
CL	MEDIOS	Presupuesto 2017	EJECUCIÓN
EN MILES DE EUROS			
14	Transferencias	562,80	0
16	TOTAL OPERACIONES NO FINANCIERAS	562,80	0
17	TOTAL OPERACIONES FINANCIERAS	3.355,13	5,62
18	TOTAL GASTOS DEL PROGRAMA	3.917,93	5,62
<b>INDICADORES PARA EL SEGUIMIENTO DE OBJETIVOS</b>			
CL	DENOMINACIÓN	Presupuesto 2017	EJECUCIÓN
24	IMPORTE MEDIO DE LA CARTERA DE VALORES (EN MILES DE EUROS)	9.000	7.637,90
25	RENDIMIENTO NETO EN EL PERÍODO DE LA CARTERA DE VALORES (EN MILES DE EUROS)	400	5,47
40	EXCEDENTE DE GESTIÓN EN EL PERÍODO (EN MILES DE EUROS)	3.355,13	-3.473,47
41	RECAUDACIÓN POR CUOTAS EN EL PERÍODO (EN MILES DE EUROS)	74.605,98	11.988,29



272 MAC		Area 4	
		G.P 45	Programa 91
PROGRAMA : DIRECCIÓN Y SERVICIOS GENERALES		RESPONSABLE:	
<b>ACTIVIDADES</b>			
DIRIGIR, COORDINAR Y APOYAR LAS ACTIVIDADES DE LA ENTIDAD INSPECCIONAR LOS CENTROS Y SERVICIOS PROPIOS Y CONCERTADOS GESTIONAR Y COORDINAR LA POLÍTICA DE PERSONAL, SUMINISTROS Y MANTENIMIENTO ELABORAR Y GESTIONAR LOS PRESUPUESTOS			
<b>OBJETIVOS</b>			
CL	DENOMINACIÓN	Presupuesto 2017	EJECUCIÓN
01	CONSEGUIR QUE EL ABSENTISMO S/JORNADAS TOTALES NO EXCEDA EL %	4,05	5,31
08	CONSEGUIR QUE EL COSTE DE LOS SERVICIOS S/CUOTAS NO REBASE EL %	22,38	40,27
09	CONSEGUIR UN COSTE DE LOS SERVICIOS POR TRABAJADOR PROTEGIDO, EN EUROS	116,55	34,20
<b>MEDIOS HUMANOS Y FINANCIEROS</b>			
CL	MEDIOS	Presupuesto 2017	EJECUCIÓN
10	NÚMERO DE PERSONAS	58	57
	EN MILES DE EUROS		
11	Gastos de personal	2.712,93	768,54
12	Otros gastos de funcionamiento	1.308,81	270,97
13	TOTAL COSTE DE LOS SERVICIOS	4.021,74	1.039,51
14	Transferencias	53	1,90
15	Inversiones	21	0
16	TOTAL OPERACIONES NO FINANCIERAS	4.095,74	1.041,41
17	TOTAL OPERACIONES FINANCIERAS	338,50	33,24
18	TOTAL GASTOS DEL PROGRAMA	4.434,24	1.074,65
<b>INDICADORES PARA EL SEGUIMIENTO DE OBJETIVOS</b>			
CL	DENOMINACIÓN	Presupuesto 2017	EJECUCIÓN
25	NÚMERO DE JORNADAS LABORALES DE TODO EL PERSONAL DE LA ENTIDAD	49.740	15.874
26	NÚMERO DE JORNADAS LABORALES PERDIDAS DE TODO EL PERSONAL DE LA ENTIDAD	2.015	843
40	IMPORTE TOTAL DEL COSTE DE LOS SERVICIOS DE LA ENTIDAD (EN MILES DE EUROS)	16.698,02	4.828,23
41	RECAUDACIÓN POR CUOTAS (EN MILES DE EUROS)	74.605,98	11.988,29
42	POBLACIÓN LABORAL TOTAL PROTEGIDA AL FINAL DEL PERÍODO	143.273	141.163



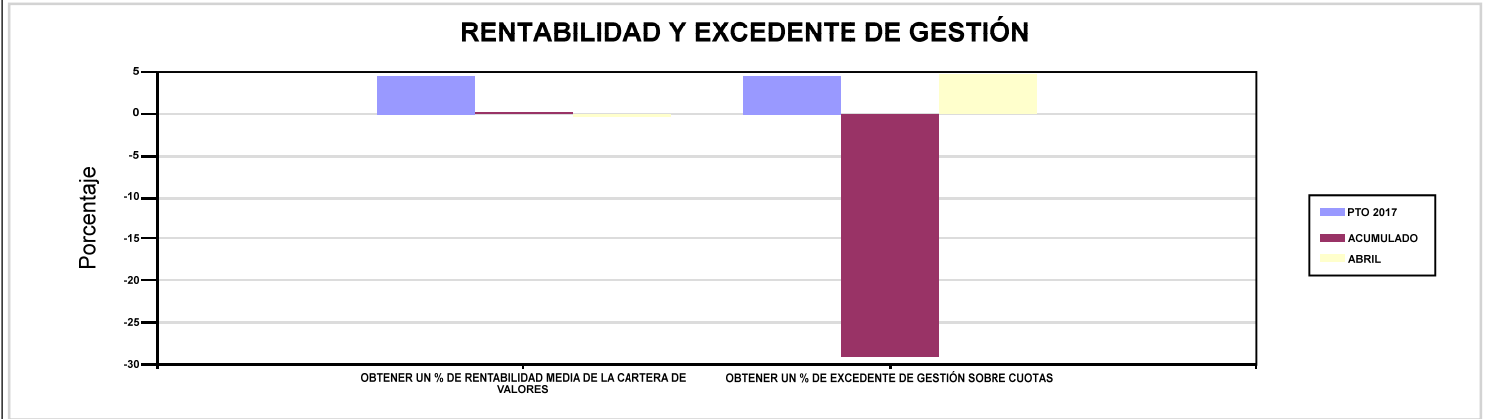
272 MAC

ÁREA 4 "TESORERÍA, INFORMÁTICA Y OTRAS"

OBJETIVOS DEL PROGRAMA 4364 "ADMINISTRACIÓN DEL PATRIMONIO"

02 OBTENER UN % DE RENTABILIDAD MEDIA DE LA CARTERA DE VALORES

09 OBTENER UN % DE EXCEDENTE DE GESTIÓN SOBRE CUOTAS



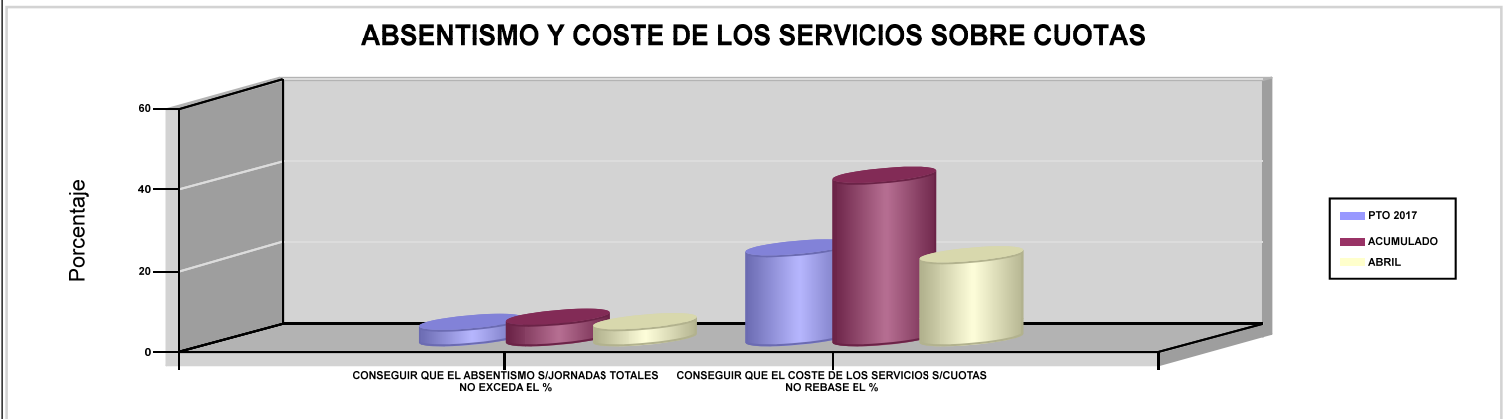
272 MAC

ÁREA 4 "TESORERÍA, INFORMÁTICA Y OTRAS"

OBJETIVOS DEL PROGRAMA 4591 "DIRECCIÓN Y SERVICIOS GENERALES"

01 CONSEGUIR QUE EL ABSENTISMO S/JORNADAS TOTALES NO EXCEDA EL %

08 CONSEGUIR QUE EL COSTE DE LOS SERVICIOS S/CUOTAS NO REBASE EL %







274 IBERMUTUAMUR		Area 1	
		G.P 11	Programa 02
PROGRAMA : INCAPACIDAD TEMPORAL Y OTRAS PRESTACIONES		RESPONSABLE:	
<b>ACTIVIDADES</b>			
RECONOCIMIENTO DE PRESTACIONES DE PAGO DIRECTO POR INCAPACIDAD TEMPORAL VIGILANCIA DE LOS RECONOCIMIENTOS EFECTUADOS EN RÉGIMEN DE PAGO DELEGADO VIGILANCIA DEL AGOTAMIENTO DE LOS PLAZOS DE ESTAS PREST. SEGUIMIENTO DE LA INCAPACIDAD TEMPORAL POR RÉGIMENES Y TIPOS DE PAGO (DIRECTO Y DELEGADO)			
<b>OBJETIVOS</b>			
CL	DENOMINACIÓN	Presupuesto 2017	EJECUCIÓN
01	CONSEGUIR UNA DURACIÓN MEDIA MÁXIMA, EN DÍAS, DE CADA PROCESO DE I.T.	38,36	36,50
02	NO SUPERAR UN PORCENTAJE DE PROCESOS DE IT RESPECTO A LOS AFILIADOS	1,50	1,51
03	CONSEGUIR UN GASTO DIRECTO MÁXIMO POR AFILIADO DE EUROS	154,51	26,93
04	CONSEGUIR UN NÚM. MEDIO MÁXIMO DE DÍAS INDEMNIZADOS POR CADA PROCESO INDEMNIZADO	58,68	60,82
05	CONSEGUIR UN GASTO DIRECTO MÁXIMO POR DÍA INDEMNIZADO DE EUROS	32,44	17,20
06	REALIZAR UN GASTO DIRECTO MÁXIMO POR PROCESO INDEMNIZADO CON ALTA EN EL PERÍODO DE EUROS	1.903,37	1.046,03
07	REALIZAR UN GASTO TOTAL MAXIMO POR AFILIADO DE EUROS	227,37	49,40
08	CONSEGUIR UN GASTO TOTAL MÁXIMO POR DÍA INDEMNIZADO DE EUROS	47,74	31,54
09	REALIZAR UN GASTO TOTAL MÁXIMO POR PROCESO INDEMNIZADO DE EUROS	2.801,03	1.918,50
<b>MEDIOS HUMANOS Y FINANCIEROS</b>			
CL	MEDIOS	Presupuesto 2017	EJECUCIÓN
10	NÚMERO DE PERSONAS EN MILES DE EUROS	486	484
11	Gastos de personal	23.296,27	6.926,92
12	Otros gastos de funcionamiento	7.544,22	1.852,17
13	TOTAL COSTE DE LOS SERVICIOS	30.840,49	8.779,09
14	Transferencias	377.284,43	69.093,71
15	Inversiones	130	0,37
16	TOTAL OPERACIONES NO FINANCIERAS	408.254,92	77.873,17
18	TOTAL GASTOS DEL PROGRAMA	408.254,92	77.873,17
<b>INDICADORES PARA EL SEGUIMIENTO DE OBJETIVOS</b>			
CL	DENOMINACIÓN	Presupuesto 2017	EJECUCIÓN
19	NUM. DE PROCESOS DE IT CUYA ALTA MÉDICA SE HAYA PRODUCIDO EN EL EJERCICIO	292.403	105.432
20	NUM. DE DÍAS DE BAJA RELATIVOS A PROCESOS CUYA ALTA MÉDICA SE HAYA PRODUCIDO EN EL EJERCICIO	11.215.453	3.848.553
21	NUM. DE PROCESOS EN LOS QUE EL ÚLTIMO DÍA DEL PERÍODO EL PACIENTE SE ENCUENTRA EN SITUACIÓN DE BAJA	33.416	33.070
22	POBLACIÓN PROTEGIDA EL ÚLTIMO DÍA DEL PERÍODO	2.230.615	2.195.673
23	POBLACIÓN MEDIA PROTEGIDA EN EL PERÍODO	2.181.610	2.166.949
24	GASTO DIRECTO GENERADO EN EL PERÍODO EN CONCEPTO I.T.(MILES DE EUROS) EXCL. EMPRESAS COLABORADORAS	337.071,58	58.360,25
25	NUMERO DE PROCESOS INICIADOS EN EL PERÍODO	295.819	108.201
60	NUM. DE PROCESOS INDEMNIZADOS CUYA ALTA SE HAYA PRODUCIDO EN EL PERÍODO	153.353	50.275
61	NUM. DE DÍAS INDEM.EN PERÍODO O ANT.DE LOS PROCESOS INDEM. CUYA ALTA SE HA PRODUCIDO EN EL PERÍODO	8.998.433	3.057.907
62	NUM. DE PROCESOS INDEMNIZADOS INICIADOS EN EL PERÍODO	157.277	52.210
63	NUM. DE DÍAS INDEMNIZADOS EN EL PERÍODO	10.391.389	3.393.465
64	NUM. DE PROCESOS INDEMNIZADOS INICIADOS POR CADA 1000 AFILIADOS	72	24
65	NUM. DE DÍAS INDEMNIZADOS POR CADA AFILIADO	4,76	1,57
66	GASTOS ASOCIADOS GENERADOS EN EL PERÍODO (SANITARIOS, DE ADMON Y OTROS GENERALES, EN MILES DE EUROS)	158.968,13	48.676,78
67	NUM. DE PROCESOS CESE DE ACTIVIDAD TRABAJADORES AUTONOMOS PRODUCIDOS EN EL PERIODO	213	64
68	NUM. DE PROCESOS CESE DE ACTIVIDAD TRABAJADORES AUTONOMOS QUE PREVALECN AL FINAL DEL PERIODO	93	72
69	DURACIÓN MEDIA DE LOS PROCESOS DE CESE DE ACTIVIDAD TRABAJADORES AUTONOMOS	9,30	9,38
70	NUM. TOTAL DE MENSUALIDADES CESE DE ACTIVIDAD ABONADAS EN EL PERIODO	1.724	404,43



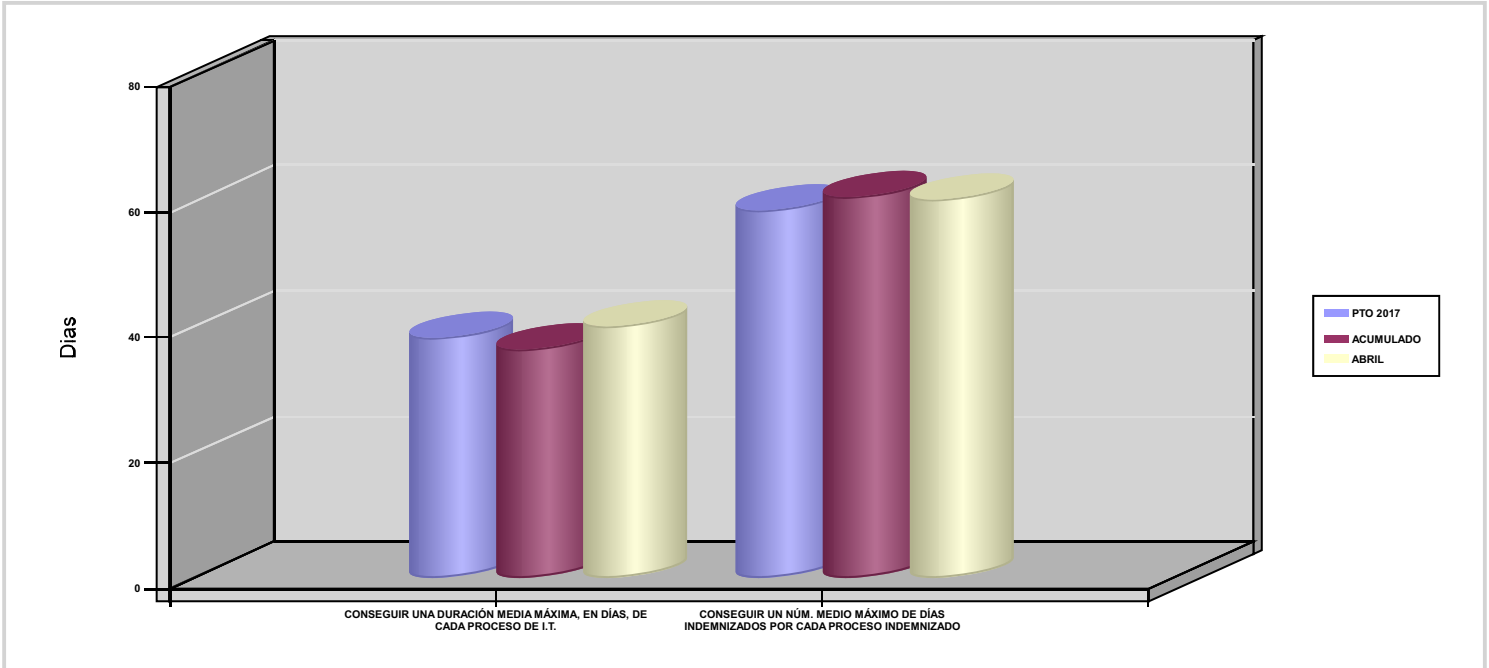
274 IBERMUTUAMUR

ÁREA 1 "PRESTACIONES ECONÓMICAS"

OBJETIVOS DEL PROGRAMA 1102 "INCAPACIDAD TEMPORAL Y OTRAS PRESTACIONES"

01 CONSEGUIR UNA DURACIÓN MEDIA MÁXIMA, EN DÍAS, DE CADA PROCESO DE I.T.

04 CONSEGUIR UN NÚM. MEDIO MÁXIMO DE DÍAS INDEMNIZADOS POR CADA PROCESO INDEMNIZADO





274 IBERMUTUAMUR		Area 1	
		G.P 11	Programa 05
PROGRAMA : CAPITALES RENTA Y OTRAS COMPENSACIONES FINANCIERAS DE ACCIDENTES DE TRABAJO		RESPONSABLE:	
<b>ACTIVIDADES</b>			
RECONOCIMIENTO DE LOS DERECHOS A PRESTACIONES VITALICIAS Y TEMPORALES A BENEFICIARIOS DE INVALIDEZ MUERTE Y SUPERVIVENCIA DE ACCIDENTES DE TRABAJO CONTROL DE CÁLCULO DE LOS CAPITALES COSTE DE RENTA DE ACCIDENTES DE TRABAJO TRAMITACIÓN DE LOS EXPEDIENTES ANTE LOS ORGANISMOS CORRESPONDIENTES			
<b>OBJETIVOS</b>			
CL	DENOMINACIÓN	Presupuesto 2017	EJECUCIÓN
01	ATENDER UN NÚMERO DE SINIESTROS DE INVALIDEZ GENERADORES DE CAPITALES-COSTE	364	171
02	ATENDER UN NÚMERO DE SINIESTROS POR MUERTE GENERADORES DE CAPITALES-COSTE	81	22
<b>MEDIOS HUMANOS Y FINANCIEROS</b>			
CL	MEDIOS	Presupuesto 2017	EJECUCIÓN
10	NÚMERO DE PERSONAS	20	19
	EN MILES DE EUROS		
11	Gastos de personal	961,14	298,89
12	Otros gastos de funcionamiento	128,73	34,39
13	TOTAL COSTE DE LOS SERVICIOS	1.089,87	333,28
14	Transferencias	250.429,25	36.349,77
15	Inversiones	9	0
16	TOTAL OPERACIONES NO FINANCIERAS	251.528,12	36.683,05
18	TOTAL GASTOS DEL PROGRAMA	251.528,12	36.683,05
<b>INDICADORES PARA EL SEGUIMIENTO DE OBJETIVOS</b>			
CL	DENOMINACIÓN	Presupuesto 2017	EJECUCIÓN
19	IMPORTE DE LOS CAPITALES COSTE POR INVALIDEZ (EN MILES DE EUROS)	82.031,11	21.494,31
20	NÚMERO DE SINIESTROS GENERADOS DE CAPITALES COSTE POR INVALIDEZ	364	171
21	IMPORTE MEDIO DE LOS CAPITALES COSTE POR INVALIDEZ (EN EUROS)	225.360,19	125.697,72
22	IMPORTE DE LOS CAPITALES COSTE POR MUERTE ( EN MILES DE EUROS)	16.538,57	2.933,59
23	NÚMERO DE SINIESTROS DEVENGADOS DE CAPITALES COSTE POR MUERTE	81	22
24	IMPORTE MEDIO DE LOS CAPITALES COSTE POR MUERTE (EN EUROS)	204.179,88	133.345
25	POBLACIÓN LABORAL PROTEGIDA POR I.M.S. AL FINAL DEL PERÍODO	1.168.576	1.156.350





274 IBERMUTUAMUR		Area 2	
		G.P 21	Programa 22
PROGRAMA : MEDICINA AMBULATORIA DE MUTUAS COLABORADORAS CON LA SEGURIDAD SOCIAL		RESPONSABLE:	
<b>ACTIVIDADES</b>			
GESTIÓN DE LA ASISTENCIA SANITARIA EN RÉGIMEN AMBULATORIO EN CENTROS PROPIOS DE LAS MUTUAS Y EN SUS CENTROS MANCOMUNADOS CONTROL DE LA ASISTENCIA SANITARIA PRESTADA CON MEDIOS AJENOS CREACIÓN, ADAPTA. Y MEJORA DE CENTROS PROPIOS DE LAS MUTUAS Y DE SUS CENTROS MANCOMUNADOS			
<b>OBJETIVOS</b>			
CL	DENOMINACIÓN	Presupuesto 2017	EJECUCIÓN
02	ATENDER UN PORCENTAJE DE PACIENTES CON MEDIOS PROPIOS	88,21	89,83
03	ATENDER UN NÚMERO DE PACIENTES	114.080	38.476
<b>MEDIOS HUMANOS Y FINANCIEROS</b>			
CL	MEDIOS	Presupuesto 2017	EJECUCIÓN
10	NÚMERO DE PERSONAS	815	801
	EN MILES DE EUROS		
11	Gastos de personal	37.252,55	11.512,24
12	Otros gastos de funcionamiento	32.580,03	7.736,51
13	TOTAL COSTE DE LOS SERVICIOS	69.832,58	19.248,75
14	Transferencias	6.211,12	1.530,64
15	Inversiones	10.173,01	368,13
16	TOTAL OPERACIONES NO FINANCIERAS	86.216,71	21.147,52
18	TOTAL GASTOS DEL PROGRAMA	86.216,71	21.147,52
<b>INDICADORES PARA EL SEGUIMIENTO DE OBJETIVOS</b>			
CL	DENOMINACIÓN	Presupuesto 2017	EJECUCIÓN
19	NÚMERO DE CONSULTAS NUEVAS CON MEDIOS PROPIOS	114.080	38.476
20	NÚMERO DE CONSULTAS SUCESIVAS CON MEDIOS PROPIOS	699.429	226.313
22	NÚMERO DE PACIENTES ATENDIDOS CON MEDIOS PROPIOS	114.080	38.476
23	NÚMERO DE PACIENTES ATENDIDOS CON MEDIOS AJENOS	15.243	4.357
28	POBLACIÓN LABORAL PROTEGIDA AL FINAL DEL PERÍODO POR I.T POR CONTINGENCIAS PROFESIONALES	1.167.430	1.155.203



274 IBERMUTUAMUR		Area 2	
		G.P 22	Programa 24
PROGRAMA : MEDICINA HOSPITALARIA DE MUTUAS COLABORADORAS CON LA SEGURIDAD SOCIAL		RESPONSABLE:	
<b>ACTIVIDADES</b>			
GESTIÓN DE LA ASISTENCIA SANITARIA EN RÉGIMEN HOSPITALARIO EN CENTROS PROPIOS DE LAS MUTUAS Y EN SUS CENTROS MANCOMUNADOS CONTROL DE LA ASISTENCIA SANITARIA HOSPITALARIA PRESTADA CON MEDIOS AJENOS CREACIÓN, ADAPTACIÓN Y MEJORA DE CENTROS PROPIOS DE LAS MUTUAS Y DE SUS CENTROS MANCOMUNADOS			
<b>OBJETIVOS</b>			
CL	DENOMINACIÓN	Presupuesto 2017	EJECUCIÓN
01	OBTENER UN PORCENTAJE DE OCUPACIÓN EN CENTROS PROPIOS	42,38	38,75
02	CONSEGUIR UNA ESTANCIA MEDIA EN CENTROS PROPIOS	2,74	2,96
03	CONSEGUIR UN COSTE MEDIO EN EUROS POR ESTANCIA EN CENTROS PROPIOS	1.275,79	1.177,61
04	CONSEGUIR UN COSTE MEDIO EN EUROS POR ESTANCIA EN CENTROS AJENOS	1.001,91	970,84
<b>MEDIOS HUMANOS Y FINANCIEROS</b>			
CL	MEDIOS	Presupuesto 2017	EJECUCIÓN
10	NÚMERO DE PERSONAS EN MILES DE EUROS	90	92
11	Gastos de personal	4.058,04	1.264,84
12	Otros gastos de funcionamiento	10.903,14	2.270,08
13	TOTAL COSTE DE LOS SERVICIOS	14.961,18	3.534,92
14	Transferencias	2.854,65	671,88
15	Inversiones	22	0
16	TOTAL OPERACIONES NO FINANCIERAS	17.837,83	4.206,80
18	TOTAL GASTOS DEL PROGRAMA	17.837,83	4.206,80
<b>INDICADORES PARA EL SEGUIMIENTO DE OBJETIVOS</b>			
CL	DENOMINACIÓN	Presupuesto 2017	EJECUCIÓN
19	NÚMERO DE CAMAS DE CLINICA PROPIAS INSTALADAS	30	30
22	NÚMERO TOTAL DE CAMAS HOSPITALARIAS PROPIAS INSTALADAS	30	30
23	NÚMERO DE ESTANCIAS PROPIAS CAUSADAS EN EL PERÍODO	4.641	1.395
24	NÚMERO DE ESTANCIAS PROPIAS POSIBLES EN EL PERÍODO	10.950	3.600
25	NÚMERO DE INGRESOS DEL PERÍODO EN CENTROS PROPIOS	1.694	472
26	COSTE ASISTENCIA HOSPITALARIA CON MEDIOS PROPIOS (EN MILES DE EUROS)	5.920,92	1.642,76
27	COSTE ASISTENCIA HOSPITALARIA CON MEDIOS AJENOS (EN MILES DE EUROS)	9.040,26	1.892,17
28	NÚMERO DE ACCIDENTADOS INGRESADOS EN CENTROS AJENOS	2.184	513
29	NÚMERO DE ESTANCIAS DE ACCIDENTADOS EN CENTROS AJENOS	9.023	1.949
30	DURACIÓN MEDIA EN DÍAS DE LOS PROCESOS DE INTERNAMIENTO EN CENTROS AJENOS	4,13	3,80



274 IBERMUTUAMUR		Area 3	
		G.P 34	Programa 36
PROGRAMA : HIGIENE Y SEGURIDAD EN EL TRABAJO		RESPONSABLE:	
<b>ACTIVIDADES</b>			
ASESORAMIENTO SOBRE GESTIÓN DE RIESGOS INVESTIGACIÓN E INSPECCIÓN DE ACCIDENTES INFORMACIÓN Y DIVULGACIÓN ESTUDIOS DE PUESTOS Y CONDICIONES DE TRABAJO			
<b>OBJETIVOS</b>			
CL	DENOMINACIÓN	Presupuesto 2017	EJECUCIÓN
01	REALIZAR INVESTIGACIONES DE ACCIDENTES EN UN %	1,02	0,83
02	REALIZAR ESTUDIOS SOBRE SINIESTRALIDAD EN EMPRESAS EN NÚMERO	6.000	637
03	REALIZAR VISITAS DE ASESOR.Y ORIENTACIÓN A C.DE TRABAJO EN MATERIA DE SEGURIDAD E HIGIENE EN N°	4.800	585
04	REALIZAR CURSILLOS, JORNADAS, SEMINARIOS EN NÚMERO	300	250
05	MANTENER LA SINIESTRALIDAD SOBRE EL COLECTIVO PROTEGIDO EN UN %	3,78	1,21
07	REALIZAR CAMPAÑAS DE SENSIBILIZACIÓN Y EDUCACIÓN EN NÚMERO	5	100
08	REALIZAR ACTUACIONES DE ASESORAMIENTO EN NÚMERO	12.000	618
09	REALIZAR CAMPAÑAS DE DIVULGACIÓN EN NÚMERO	1	2
<b>MEDIOS HUMANOS Y FINANCIEROS</b>			
CL	MEDIOS	Presupuesto 2017	EJECUCIÓN
10	NÚMERO DE PERSONAS	28	28
	EN MILES DE EUROS		
11	Gastos de personal	1.397,55	383,37
12	Otros gastos de funcionamiento	576,36	147,79
13	TOTAL COSTE DE LOS SERVICIOS	1.973,91	531,16
15	Inversiones	11	0
16	TOTAL OPERACIONES NO FINANCIERAS	1.984,91	531,16
18	TOTAL GASTOS DEL PROGRAMA	1.984,91	531,16
<b>INDICADORES PARA EL SEGUIMIENTO DE OBJETIVOS</b>			
CL	DENOMINACIÓN	Presupuesto 2017	EJECUCIÓN
19	NÚMERO DE ACCIDENTES INVESTIGADOS	450	116
20	NÚMERO DE ACCIDENTES ACAECIDOS	44.180	13.988
21	NÚMERO DE ESTUDIOS DE SINIESTRALIDAD EN EMPRESAS REALIZADOS	6.000	637
22	NÚMERO DE VISITAS A CENTROS DE TRABAJO REALIZADAS	4.800	585
23	NÚMERO DE ENCUESTAS EN MATERIA PREVENTIVA REALIZADAS	50	487
24	NÚMERO DE CURSILLOS, JORNADAS Y SEMINARIOS EN MATERIA PREVENTIVA REALIZADOS	300	250
25	NÚMERO DE ASISTENTES A LOS CURSILLOS, JORNADAS Y SEMINARIOS	18.000	3.769
26	NÚMERO DE ACCIDENTADOS EN EL PERÍODO	44.180	13.988
27	POBLACIÓN LABORAL PROTEGIDA AL FINAL DEL PERÍODO POR I.M.S. POR CONTINGENCIAS PROFESIONALES	1.168.576	1.156.350
29	NUMERO DE ENFERMEDADES PROFESIONALES INVESTIGADAS	75	66
30	NÚMERO DE CAMPAÑAS DE SENSIBILIZACIÓN Y EDUCACIÓN PREVENTIVA REALIZADAS	5	100
31	NÚMERO DE PUBLICACIONES EN MATERIA PREVENTIVA REALIZADAS	20.000	4.686
32	NÚMERO DE ACTUACIONES DE ASESORAMIENTO EN MATERIA PREVENTIVA REALIZADAS	12.000	618
33	NÚMERO DE CAMPAÑAS DE DIVULGACIÓN EN MATERIA PREVENTIVA REALIZADAS	1	2



274 IBERMUTUAMUR		Area 4	
		G.P 43	Programa 64
PROGRAMA : ADMINISTRACIÓN DEL PATRIMONIO		RESPONSABLE:	
<b>ACTIVIDADES</b>			
GESTIONAR Y CONTROLAR LA SITUACIÓN Y VARIACIÓN FINANCIERA Y PATRIMONIAL			
<b>OBJETIVOS</b>			
CL	DENOMINACIÓN	Presupuesto 2017	EJECUCIÓN
02	OBTENER UN % DE RENTABILIDAD MEDIA DE LA CARTERA DE VALORES	3,45	1,25
09	OBTENER UN % DE EXCEDENTE DE GESTIÓN SOBRE CUOTAS	9,94	-116,86
<b>MEDIOS HUMANOS Y FINANCIEROS</b>			
CL	MEDIOS	Presupuesto 2017	EJECUCIÓN
EN MILES DE EUROS			
14	Transferencias	55.986,15	0
16	TOTAL OPERACIONES NO FINANCIERAS	55.986,15	0
17	TOTAL OPERACIONES FINANCIERAS	146.588,76	0
18	TOTAL GASTOS DEL PROGRAMA	202.574,91	0
<b>INDICADORES PARA EL SEGUIMIENTO DE OBJETIVOS</b>			
CL	DENOMINACIÓN	Presupuesto 2017	EJECUCIÓN
24	IMPORTE MEDIO DE LA CARTERA DE VALORES (EN MILES DE EUROS)	185.761,59	170.791,83
25	RENDIMIENTO NETO EN EL PERÍODO DE LA CARTERA DE VALORES (EN MILES DE EUROS)	6.417,20	2.137,82
40	EXCEDENTE DE GESTIÓN EN EL PERÍODO (EN MILES DE EUROS)	85.660,04	-79.420,29
41	RECAUDACIÓN POR CUOTAS EN EL PERÍODO (EN MILES DE EUROS)	862.122,41	67.963,04



274 IBERMUTUAMUR		Area 4	
		G.P 45	Programa 91
PROGRAMA : DIRECCIÓN Y SERVICIOS GENERALES		RESPONSABLE:	
<b>ACTIVIDADES</b>			
DIRIGIR, COORDINAR Y APOYAR LAS ACTIVIDADES DE LA ENTIDAD INSPECCIONAR LOS CENTROS Y SERVICIOS PROPIOS Y CONCERTADOS GESTIONAR Y COORDINAR LA POLÍTICA DE PERSONAL, SUMINISTROS Y MANTENIMIENTO ELABORAR Y GESTIONAR LOS PRESUPUESTOS			
<b>OBJETIVOS</b>			
CL	DENOMINACIÓN	Presupuesto 2017	EJECUCIÓN
01	CONSEGUIR QUE EL ABSENTISMO S/JORNADAS TOTALES NO EXCEDA EL %	3,14	4,14
08	CONSEGUIR QUE EL COSTE DE LOS SERVICIOS S/CUOTAS NO REBASE EL %	18,12	63,01
09	CONSEGUIR UN COSTE DE LOS SERVICIOS POR TRABAJADOR PROTEGIDO, EN EUROS	119,17	33,08
<b>MEDIOS HUMANOS Y FINANCIEROS</b>			
CL	MEDIOS	Presupuesto 2017	EJECUCIÓN
10	NÚMERO DE PERSONAS	500	502
	EN MILES DE EUROS		
11	Gastos de personal	28.505,93	8.007,19
12	Otros gastos de funcionamiento	9.033,73	2.387,60
13	TOTAL COSTE DE LOS SERVICIOS	37.539,66	10.394,79
14	Transferencias	6.206,13	303,82
15	Inversiones	140	262,41
16	TOTAL OPERACIONES NO FINANCIERAS	43.885,79	10.961,02
17	TOTAL OPERACIONES FINANCIERAS	1.301	224,70
18	TOTAL GASTOS DEL PROGRAMA	45.186,79	11.185,72
<b>INDICADORES PARA EL SEGUIMIENTO DE OBJETIVOS</b>			
CL	DENOMINACIÓN	Presupuesto 2017	EJECUCIÓN
25	NÚMERO DE JORNADAS LABORALES DE TODO EL PERSONAL DE LA ENTIDAD	451.275	169.284
26	NÚMERO DE JORNADAS LABORALES PERDIDAS DE TODO EL PERSONAL DE LA ENTIDAD	14.170	7.016
40	IMPORTE TOTAL DEL COSTE DE LOS SERVICIOS DE LA ENTIDAD (EN MILES DE EUROS)	156.237,69	42.822
41	RECAUDACIÓN POR CUOTAS (EN MILES DE EUROS)	862.122,41	67.963,04
42	POBLACIÓN LABORAL TOTAL PROTEGIDA AL FINAL DEL PERÍODO	1.311.038	1.294.677



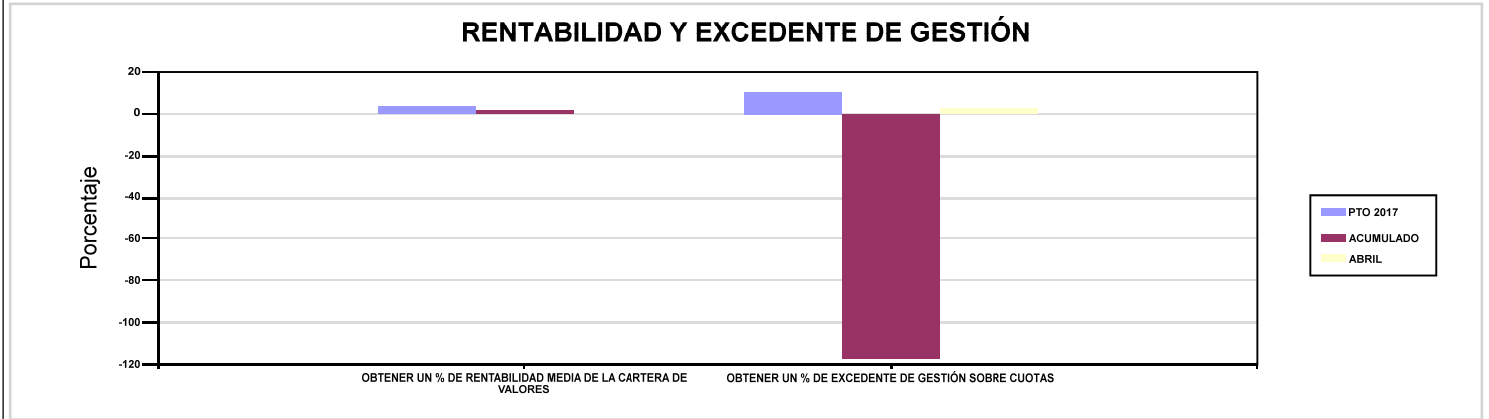
274 IBERMUTUAMUR

ÁREA 4 "TESORERÍA, INFORMÁTICA Y OTRAS"

OBJETIVOS DEL PROGRAMA 4364 "ADMINISTRACIÓN DEL PATRIMONIO"

02 OBTENER UN % DE RENTABILIDAD MEDIA DE LA CARTERA DE VALORES

09 OBTENER UN % DE EXCEDENTE DE GESTIÓN SOBRE CUOTAS



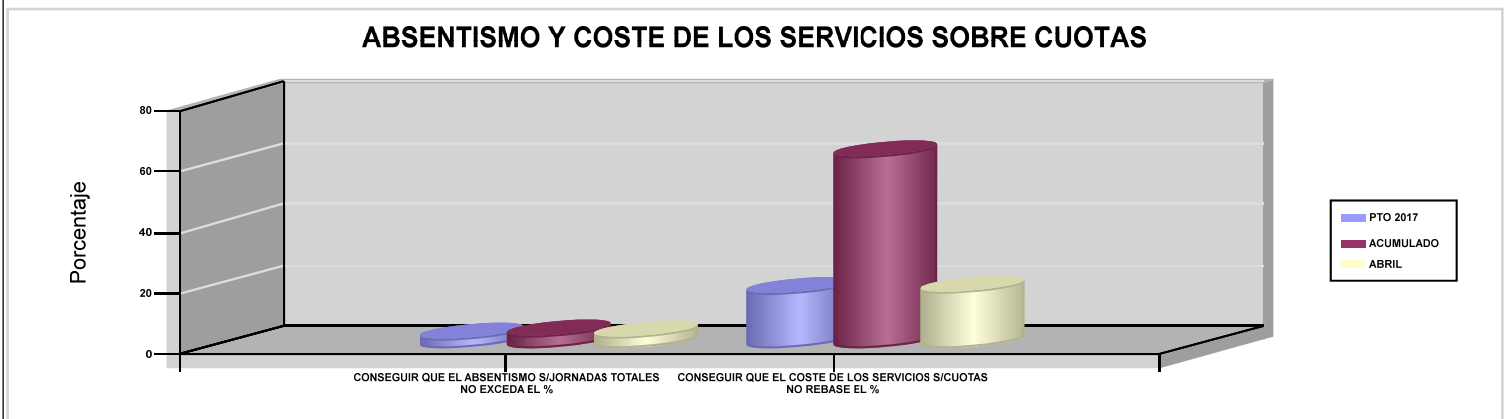
274 IBERMUTUAMUR

ÁREA 4 "TESORERÍA, INFORMÁTICA Y OTRAS"

OBJETIVOS DEL PROGRAMA 4591 "DIRECCIÓN Y SERVICIOS GENERALES"

01 CONSEGUIR QUE EL ABSENTISMO S/JORNADAS TOTALES NO EXCEDA EL %

08 CONSEGUIR QUE EL COSTE DE LOS SERVICIOS S/CUOTAS NO REBASE EL %







275 FRATERNIDAD		Area 1	
		G.P 11	Programa 02
PROGRAMA : INCAPACIDAD TEMPORAL Y OTRAS PRESTACIONES		RESPONSABLE:	
<b>ACTIVIDADES</b>			
RECONOCIMIENTO DE PRESTACIONES DE PAGO DIRECTO POR INCAPACIDAD TEMPORAL VIGILANCIA DE LOS RECONOCIMIENTOS EFECTUADOS EN RÉGIMEN DE PAGO DELEGADO VIGILANCIA DEL AGOTAMIENTO DE LOS PLAZOS DE ESTAS PREST. SEGUIMIENTO DE LA INCAPACIDAD TEMPORAL POR RÉGIMENES Y TIPOS DE PAGO (DIRECTO Y DELEGADO)			
<b>OBJETIVOS</b>			
CL	DENOMINACIÓN	Presupuesto 2017	EJECUCIÓN
01	CONSEGUIR UNA DURACIÓN MEDIA MÁXIMA, EN DÍAS, DE CADA PROCESO DE I.T.	35,37	33,75
02	NO SUPERAR UN PORCENTAJE DE PROCESOS DE IT RESPECTO A LOS AFILIADOS	1,50	1,67
03	CONSEGUIR UN GASTO DIRECTO MÁXIMO POR AFILIADO DE EUROS	172,89	31,94
04	CONSEGUIR UN NÚM. MEDIO MÁXIMO DE DÍAS INDEMNIZADOS POR CADA PROCESO INDEMNIZADO	66,98	71,70
05	CONSEGUIR UN GASTO DIRECTO MÁXIMO POR DÍA INDEMNIZADO DE EUROS	35,58	18,22
06	REALIZAR UN GASTO DIRECTO MÁXIMO POR PROCESO INDEMNIZADO CON ALTA EN EL PERÍODO DE EUROS	2.383,37	1.306,68
07	REALIZAR UN GASTO TOTAL MAXIMO POR AFILIADO DE EUROS	184,71	36,07
08	CONSEGUIR UN GASTO TOTAL MÁXIMO POR DÍA INDEMNIZADO DE EUROS	38,02	20,58
09	REALIZAR UN GASTO TOTAL MÁXIMO POR PROCESO INDEMNIZADO DE EUROS	2.546,30	1.475,48
<b>MEDIOS HUMANOS Y FINANCIEROS</b>			
CL	MEDIOS	Presupuesto 2017	EJECUCIÓN
10	NÚMERO DE PERSONAS EN MILES DE EUROS	315	311
11	Gastos de personal	12.000	3.262,77
12	Otros gastos de funcionamiento	1.900	555,84
13	TOTAL COSTE DE LOS SERVICIOS	13.900	3.818,61
14	Transferencias	468.848,45	91.931,64
16	TOTAL OPERACIONES NO FINANCIERAS	482.748,45	95.750,25
18	TOTAL GASTOS DEL PROGRAMA	482.748,45	95.750,25
<b>INDICADORES PARA EL SEGUIMIENTO DE OBJETIVOS</b>			
CL	DENOMINACIÓN	Presupuesto 2017	EJECUCIÓN
19	NUM. DE PROCESOS DE IT CUYA ALTA MÉDICA SE HAYA PRODUCIDO EN EL EJERCICIO	350.888	138.215
20	NUM. DE DÍAS DE BAJA RELATIVOS A PROCESOS CUYA ALTA MÉDICA SE HAYA PRODUCIDO EN EL EJERCICIO	12.410.850	4.664.755
21	NUM. DE PROCESOS EN LOS QUE EL ÚLTIMO DÍA DEL PERÍODO EL PACIENTE SE ENCUENTRA EN SITUACIÓN DE BAJA	36.969	39.843
22	POBLACIÓN PROTEGIDA EL ÚLTIMO DÍA DEL PERÍODO	2.465.400	2.388.371
23	POBLACIÓN MEDIA PROTEGIDA EN EL PERÍODO	2.465.400	2.353.859
24	GASTO DIRECTO GENERADO EN EL PERÍODO EN CONCEPTO I.T.(MILES DE EUROS) EXCL. EMPRESAS COLABORADORAS	426.245,53	75.184,19
25	NUMERO DE PROCESOS INICIADOS EN EL PERÍODO	370.008	141.585
60	NUM. DE PROCESOS INDEMNIZADOS CUYA ALTA SE HAYA PRODUCIDO EN EL PERÍODO	172.427	59.506
61	NUM. DE DÍAS INDEM.EN PERÍODO O ANT.DE LOS PROCESOS INDEM. CUYA ALTA SE HA PRODUCIDO EN EL PERÍODO	11.549.317	4.266.592
62	NUM. DE PROCESOS INDEMNIZADOS INICIADOS EN EL PERÍODO	173.586	58.350
63	NUM. DE DÍAS INDEMNIZADOS EN EL PERÍODO	11.978.948	4.125.500
64	NUM. DE PROCESOS INDEMNIZADOS INICIADOS POR CADA 1000 AFILIADOS	70	25
65	NUM. DE DÍAS INDEMNIZADOS POR CADA AFILIADO	4,86	1,75
66	GASTOS ASOCIADOS GENERADOS EN EL PERÍODO (SANITARIOS, DE ADMON Y OTROS GENERALES, EN MILES DE EUROS)	29.138,06	9.712
67	NUM. DE PROCESOS CESE DE ACTIVIDAD TRABAJADORES AUTONOMOS PRODUCIDOS EN EL PERIODO	51	20
68	NUM. DE PROCESOS CESE DE ACTIVIDAD TRABAJADORES AUTONOMOS QUE PREVALECN AL FINAL DEL PERIODO	67	-7
69	DURACIÓN MEDIA DE LOS PROCESOS DE CESE DE ACTIVIDAD TRABAJADORES AUTONOMOS	348	319,23
70	NUM. TOTAL DE MENSUALIDADES CESE DE ACTIVIDAD ABONADAS EN EL PERIODO	641	198,45





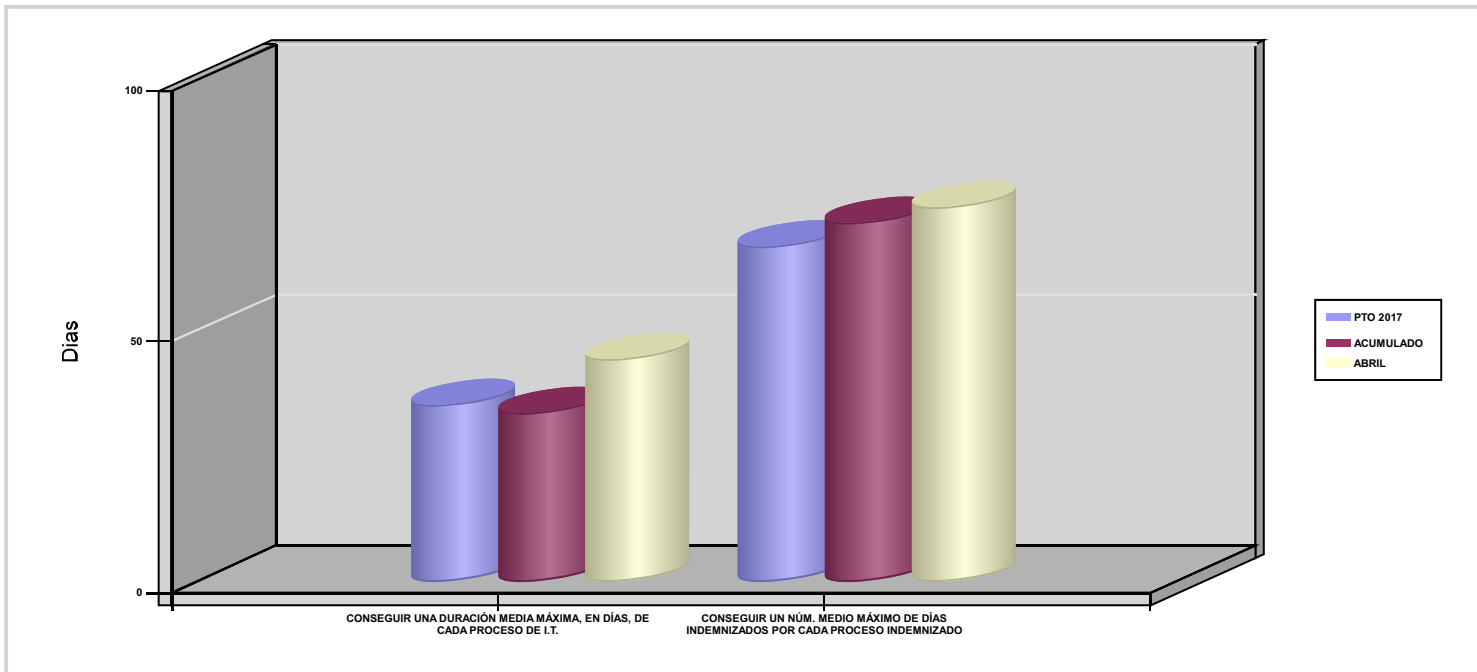
275 FRATERNIDAD

ÁREA 1 "PRESTACIONES ECONÓMICAS"

OBJETIVOS DEL PROGRAMA 1102 "INCAPACIDAD TEMPORAL Y OTRAS PRESTACIONES"

01 CONSEGUIR UNA DURACIÓN MEDIA MÁXIMA, EN DÍAS, DE CADA PROCESO DE I.T.

04 CONSEGUIR UN NÚM. MEDIO MÁXIMO DE DÍAS INDEMNIZADOS POR CADA PROCESO INDEMNIZADO





275 FRATERNIDAD		Area 1	
		G.P 11	Programa 05
PROGRAMA : CAPITALES RENTA Y OTRAS COMPENSACIONES FINANCIERAS DE ACCIDENTES DE TRABAJO		RESPONSABLE:	
<b>ACTIVIDADES</b>			
RECONOCIMIENTO DE LOS DERECHOS A PRESTACIONES VITALICIAS Y TEMPORALES A BENEFICIARIOS DE INVALIDEZ MUERTE Y SUPERVIVENCIA DE ACCIDENTES DE TRABAJO CONTROL DE CÁLCULO DE LOS CAPITALES COSTE DE RENTA DE ACCIDENTES DE TRABAJO TRAMITACIÓN DE LOS EXPEDIENTES ANTE LOS ORGANISMOS CORRESPONDIENTES			
<b>OBJETIVOS</b>			
CL	DENOMINACIÓN	Presupuesto 2017	EJECUCIÓN
01	ATENDER UN NÚMERO DE SINIESTROS DE INVALIDEZ GENERADORES DE CAPITALES-COSTE	415	173
02	ATENDER UN NÚMERO DE SINIESTROS POR MUERTE GENERADORES DE CAPITALES-COSTE	94	32
<b>MEDIOS HUMANOS Y FINANCIEROS</b>			
CL	MEDIOS	Presupuesto 2017	EJECUCIÓN
10	NÚMERO DE PERSONAS	2	0
	EN MILES DE EUROS		
11	Gastos de personal	85	0
12	Otros gastos de funcionamiento	1.010	71,91
13	TOTAL COSTE DE LOS SERVICIOS	1.095	71,91
14	Transferencias	280.004,62	49.998,94
16	TOTAL OPERACIONES NO FINANCIERAS	281.099,62	50.070,85
18	TOTAL GASTOS DEL PROGRAMA	281.099,62	50.070,85
<b>INDICADORES PARA EL SEGUIMIENTO DE OBJETIVOS</b>			
CL	DENOMINACIÓN	Presupuesto 2017	EJECUCIÓN
19	IMPORTE DE LOS CAPITALES COSTE POR INVALIDEZ (EN MILES DE EUROS)	79.807,26	31.161,44
20	NÚMERO DE SINIESTROS GENERADOS DE CAPITALES COSTE POR INVALIDEZ	415	173
21	IMPORTE MEDIO DE LOS CAPITALES COSTE POR INVALIDEZ (EN EUROS)	192.306,65	180.123,93
22	IMPORTE DE LOS CAPITALES COSTE POR MUERTE ( EN MILES DE EUROS)	16.840,04	5.853,36
23	NÚMERO DE SINIESTROS DEVENGADOS DE CAPITALES COSTE POR MUERTE	94	32
24	IMPORTE MEDIO DE LOS CAPITALES COSTE POR MUERTE (EN EUROS)	179.149,36	182.917,50
25	POBLACIÓN LABORAL PROTEGIDA POR I.M.S. AL FINAL DEL PERÍODO	1.351.300	1.246.912



275 FRATERNIDAD		Area 2	
		G.P 21	Programa 22
PROGRAMA : MEDICINA AMBULATORIA DE MUTUAS COLABORADORAS CON LA SEGURIDAD SOCIAL		RESPONSABLE:	
<b>ACTIVIDADES</b>			
GESTIÓN DE LA ASISTENCIA SANITARIA EN RÉGIMEN AMBULATORIO EN CENTROS PROPIOS DE LAS MUTUAS Y EN SUS CENTROS MANCOMUNADOS CONTROL DE LA ASISTENCIA SANITARIA PRESTADA CON MEDIOS AJENOS CREACIÓN, ADAPTA. Y MEJORA DE CENTROS PROPIOS DE LAS MUTUAS Y DE SUS CENTROS MANCOMUNADOS			
<b>OBJETIVOS</b>			
CL	DENOMINACIÓN	Presupuesto 2017	EJECUCIÓN
02	ATENDER UN PORCENTAJE DE PACIENTES CON MEDIOS PROPIOS	68,35	73,33
03	ATENDER UN NÚMERO DE PACIENTES	190.000	85.563
<b>MEDIOS HUMANOS Y FINANCIEROS</b>			
CL	MEDIOS	Presupuesto 2017	EJECUCIÓN
10	NÚMERO DE PERSONAS	920	917
	EN MILES DE EUROS		
11	Gastos de personal	36.800	10.130,21
12	Otros gastos de funcionamiento	38.700	10.266,13
13	TOTAL COSTE DE LOS SERVICIOS	75.500	20.396,34
14	Transferencias	8.121,60	1.687,92
15	Inversiones	1.030	577,17
16	TOTAL OPERACIONES NO FINANCIERAS	84.651,60	22.661,43
18	TOTAL GASTOS DEL PROGRAMA	84.651,60	22.661,43
<b>INDICADORES PARA EL SEGUIMIENTO DE OBJETIVOS</b>			
CL	DENOMINACIÓN	Presupuesto 2017	EJECUCIÓN
19	NÚMERO DE CONSULTAS NUEVAS CON MEDIOS PROPIOS	228.000	77.767
20	NÚMERO DE CONSULTAS SUCESIVAS CON MEDIOS PROPIOS	890.000	314.882
22	NÚMERO DE PACIENTES ATENDIDOS CON MEDIOS PROPIOS	190.000	85.563
23	NÚMERO DE PACIENTES ATENDIDOS CON MEDIOS AJENOS	88.000	31.117
28	POBLACIÓN LABORAL PROTEGIDA AL FINAL DEL PERÍODO POR I.T POR CONTINGENCIAS PROFESIONALES	1.257.900	1.225.900



275 FRATERNIDAD		Area 2	
		G.P 22	Programa 24
PROGRAMA : MEDICINA HOSPITALARIA DE MUTUAS COLABORADORAS CON LA SEGURIDAD SOCIAL		RESPONSABLE:	
<b>ACTIVIDADES</b>			
GESTIÓN DE LA ASISTENCIA SANITARIA EN RÉGIMEN HOSPITALARIO EN CENTROS PROPIOS DE LAS MUTUAS Y EN SUS CENTROS MANCOMUNADOS CONTROL DE LA ASISTENCIA SANITARIA HOSPITALARIA PRESTADA CON MEDIOS AJENOS CREACIÓN, ADAPTACIÓN Y MEJORA DE CENTROS PROPIOS DE LAS MUTUAS Y DE SUS CENTROS MANCOMUNADOS			
<b>OBJETIVOS</b>			
CL	DENOMINACIÓN	Presupuesto 2017	EJECUCIÓN
01	OBTENER UN PORCENTAJE DE OCUPACIÓN EN CENTROS PROPIOS	53,15	55,53
02	CONSEGUIR UNA ESTANCIA MEDIA EN CENTROS PROPIOS	5,13	4,89
03	CONSEGUIR UN COSTE MEDIO EN EUROS POR ESTANCIA EN CENTROS PROPIOS	2.934,02	1.862,54
04	CONSEGUIR UN COSTE MEDIO EN EUROS POR ESTANCIA EN CENTROS AJENOS	1.280,20	1.190,66
<b>MEDIOS HUMANOS Y FINANCIEROS</b>			
CL	MEDIOS	Presupuesto 2017	EJECUCIÓN
10	NÚMERO DE PERSONAS	239	213
	EN MILES DE EUROS		
11	Gastos de personal	9.080	2.099,45
12	Otros gastos de funcionamiento	18.080	4.413,59
13	TOTAL COSTE DE LOS SERVICIOS	27.160	6.513,04
14	Transferencias	4.524,47	706,13
15	Inversiones	2.640,92	158,63
16	TOTAL OPERACIONES NO FINANCIERAS	34.325,39	7.377,80
18	TOTAL GASTOS DEL PROGRAMA	34.325,39	7.377,80
<b>INDICADORES PARA EL SEGUIMIENTO DE OBJETIVOS</b>			
CL	DENOMINACIÓN	Presupuesto 2017	EJECUCIÓN
19	NÚMERO DE CAMAS DE CLINICA PROPIAS INSTALADAS	25	25
22	NÚMERO TOTAL DE CAMAS HOSPITALARIAS PROPIAS INSTALADAS	25	25
23	NÚMERO DE ESTANCIAS PROPIAS CAUSADAS EN EL PERÍODO	4.850	1.666
24	NÚMERO DE ESTANCIAS PROPIAS POSIBLES EN EL PERÍODO	9.125	3.000
25	NÚMERO DE INGRESOS DEL PERÍODO EN CENTROS PROPIOS	945	341
26	COSTE ASISTENCIA HOSPITALARIA CON MEDIOS PROPIOS (EN MILES DE EUROS)	14.230,01	3.102,99
27	COSTE ASISTENCIA HOSPITALARIA CON MEDIOS AJENOS (EN MILES DE EUROS)	12.929,99	3.410,05
28	NÚMERO DE ACCIDENTADOS INGRESADOS EN CENTROS AJENOS	2.400	573
29	NÚMERO DE ESTANCIAS DE ACCIDENTADOS EN CENTROS AJENOS	10.100	2.864
30	DURACIÓN MEDIA EN DÍAS DE LOS PROCESOS DE INTERNAMIENTO EN CENTROS AJENOS	4,21	5



275 FRATERNIDAD		Area 3	
		G.P 34	Programa 36
PROGRAMA : HIGIENE Y SEGURIDAD EN EL TRABAJO		RESPONSABLE:	
<b>ACTIVIDADES</b>			
ASESORAMIENTO SOBRE GESTIÓN DE RIESGOS INVESTIGACIÓN E INSPECCIÓN DE ACCIDENTES INFORMACIÓN Y DIVULGACIÓN ESTUDIOS DE PUESTOS Y CONDICIONES DE TRABAJO			
<b>OBJETIVOS</b>			
CL	DENOMINACIÓN	Presupuesto 2017	EJECUCIÓN
01	REALIZAR INVESTIGACIONES DE ACCIDENTES EN UN %	3,22	5,09
02	REALIZAR ESTUDIOS SOBRE SINIESTRALIDAD EN EMPRESAS EN NÚMERO	7.000	3.171
03	REALIZAR VISITAS DE ASESOR.Y ORIENTACIÓN A C.DE TRABAJO EN MATERIA DE SEGURIDAD E HIGIENE EN N°	5.400	2.252
04	REALIZAR CURSILLOS, JORNADAS, SEMINARIOS EN NÚMERO	150	105
05	MANTENER LA SINIESTRALIDAD SOBRE EL COLECTIVO PROTEGIDO EN UN %	7,50	2,51
07	REALIZAR CAMPAÑAS DE SENSIBILIZACIÓN Y EDUCACIÓN EN NÚMERO	120	2
08	REALIZAR ACTUACIONES DE ASESORAMIENTO EN NÚMERO	700	442
09	REALIZAR CAMPAÑAS DE DIVULGACIÓN EN NÚMERO	120	40
<b>MEDIOS HUMANOS Y FINANCIEROS</b>			
CL	MEDIOS	Presupuesto 2017	EJECUCIÓN
10	NÚMERO DE PERSONAS	44	48
	EN MILES DE EUROS		
11	Gastos de personal	2.400	1.037,10
12	Otros gastos de funcionamiento	605	134,92
13	TOTAL COSTE DE LOS SERVICIOS	3.005	1.172,02
15	Inversiones	22	15,94
16	TOTAL OPERACIONES NO FINANCIERAS	3.027	1.187,96
18	TOTAL GASTOS DEL PROGRAMA	3.027	1.187,96
<b>INDICADORES PARA EL SEGUIMIENTO DE OBJETIVOS</b>			
CL	DENOMINACIÓN	Presupuesto 2017	EJECUCIÓN
19	NÚMERO DE ACCIDENTES INVESTIGADOS	1.500	719
20	NÚMERO DE ACCIDENTES ACAECIDOS	46.583	14.118
21	NÚMERO DE ESTUDIOS DE SINIESTRALIDAD EN EMPRESAS REALIZADOS	7.000	3.171
22	NÚMERO DE VISITAS A CENTROS DE TRABAJO REALIZADAS	5.400	2.252
23	NÚMERO DE ENCUESTAS EN MATERIA PREVENTIVA REALIZADAS	250	174
24	NÚMERO DE CURSILLOS, JORNADAS Y SEMINARIOS EN MATERIA PREVENTIVA REALIZADOS	150	105
25	NÚMERO DE ASISTENTES A LOS CURSILLOS, JORNADAS Y SEMINARIOS	3.000	690
26	NÚMERO DE ACCIDENTADOS EN EL PERÍODO	101.339	31.258
27	POBLACIÓN LABORAL PROTEGIDA AL FINAL DEL PERÍODO POR I.M.S. POR CONTINGENCIAS PROFESIONALES	1.351.300	1.246.912
29	NUMERO DE ENFERMEDADES PROFESIONALES INVESTIGADAS	200	86
30	NÚMERO DE CAMPAÑAS DE SENSIBILIZACIÓN Y EDUCACIÓN PREVENTIVA REALIZADAS	120	2
31	NÚMERO DE PUBLICACIONES EN MATERIA PREVENTIVA REALIZADAS	5.000	1.748
32	NÚMERO DE ACTUACIONES DE ASESORAMIENTO EN MATERIA PREVENTIVA REALIZADAS	700	442
33	NÚMERO DE CAMPAÑAS DE DIVULGACIÓN EN MATERIA PREVENTIVA REALIZADAS	120	40



275 FRATERNIDAD		Area 4	
		G.P 43	Programa 64
PROGRAMA : ADMINISTRACIÓN DEL PATRIMONIO		RESPONSABLE:	
<b>ACTIVIDADES</b>			
GESTIONAR Y CONTROLAR LA SITUACIÓN Y VARIACIÓN FINANCIERA Y PATRIMONIAL			
<b>OBJETIVOS</b>			
CL	DENOMINACIÓN	Presupuesto 2017	EJECUCIÓN
02	OBTENER UN % DE RENTABILIDAD MEDIA DE LA CARTERA DE VALORES	3,95	0
09	OBTENER UN % DE EXCEDENTE DE GESTIÓN SOBRE CUOTAS	16,31	-136,76
<b>MEDIOS HUMANOS Y FINANCIEROS</b>			
CL	MEDIOS	Presupuesto 2017	EJECUCIÓN
EN MILES DE EUROS			
14	Transferencias	54.000	0
16	TOTAL OPERACIONES NO FINANCIERAS	54.000	0
17	TOTAL OPERACIONES FINANCIERAS	179.165,88	0
18	TOTAL GASTOS DEL PROGRAMA	233.165,88	0
<b>INDICADORES PARA EL SEGUIMIENTO DE OBJETIVOS</b>			
CL	DENOMINACIÓN	Presupuesto 2017	EJECUCIÓN
24	IMPORTE MEDIO DE LA CARTERA DE VALORES (EN MILES DE EUROS)	20.240,25	0
25	RENDIMIENTO NETO EN EL PERÍODO DE LA CARTERA DE VALORES (EN MILES DE EUROS)	799,63	0
40	EXCEDENTE DE GESTIÓN EN EL PERÍODO (EN MILES DE EUROS)	172.247,62	-106.893,29
41	RECAUDACIÓN POR CUOTAS EN EL PERÍODO (EN MILES DE EUROS)	1.056.295,80	78.160,14



275 FRATERNIDAD		Area 4	
		G.P 45	Programa 91
PROGRAMA : DIRECCIÓN Y SERVICIOS GENERALES		RESPONSABLE:	
<b>ACTIVIDADES</b>			
DIRIGIR, COORDINAR Y APOYAR LAS ACTIVIDADES DE LA ENTIDAD INSPECCIONAR LOS CENTROS Y SERVICIOS PROPIOS Y CONCERTADOS GESTIONAR Y COORDINAR LA POLÍTICA DE PERSONAL, SUMINISTROS Y MANTENIMIENTO ELABORAR Y GESTIONAR LOS PRESUPUESTOS			
<b>OBJETIVOS</b>			
CL	DENOMINACIÓN	Presupuesto 2017	EJECUCIÓN
01	CONSEGUIR QUE EL ABSENTISMO S/JORNADAS TOTALES NO EXCEDA EL %	5,23	5,17
08	CONSEGUIR QUE EL COSTE DE LOS SERVICIOS S/CUOTAS NO REBASE EL %	15,06	54,28
09	CONSEGUIR UN COSTE DE LOS SERVICIOS POR TRABAJADOR PROTEGIDO, EN EUROS	103,84	30,56
<b>MEDIOS HUMANOS Y FINANCIEROS</b>			
CL	MEDIOS	Presupuesto 2017	EJECUCIÓN
10	NÚMERO DE PERSONAS	514	507
	EN MILES DE EUROS		
11	Gastos de personal	29.700	8.089,47
12	Otros gastos de funcionamiento	8.720	2.367,48
13	TOTAL COSTE DE LOS SERVICIOS	38.420	10.456,95
14	Transferencias	9.326,55	429,53
15	Inversiones	165	165,89
16	TOTAL OPERACIONES NO FINANCIERAS	47.911,55	11.052,37
17	TOTAL OPERACIONES FINANCIERAS	2.000	400,27
18	TOTAL GASTOS DEL PROGRAMA	49.911,55	11.452,64
<b>INDICADORES PARA EL SEGUIMIENTO DE OBJETIVOS</b>			
CL	DENOMINACIÓN	Presupuesto 2017	EJECUCIÓN
25	NÚMERO DE JORNADAS LABORALES DE TODO EL PERSONAL DE LA ENTIDAD	440.000	147.838
26	NÚMERO DE JORNADAS LABORALES PERDIDAS DE TODO EL PERSONAL DE LA ENTIDAD	23.000	7.647
40	IMPORTE TOTAL DEL COSTE DE LOS SERVICIOS DE LA ENTIDAD (EN MILES DE EUROS)	159.080	42.428,87
41	RECAUDACIÓN POR CUOTAS (EN MILES DE EUROS)	1.056.295,80	78.160,14
42	POBLACIÓN LABORAL TOTAL PROTEGIDA AL FINAL DEL PERÍODO	1.531.900	1.388.264



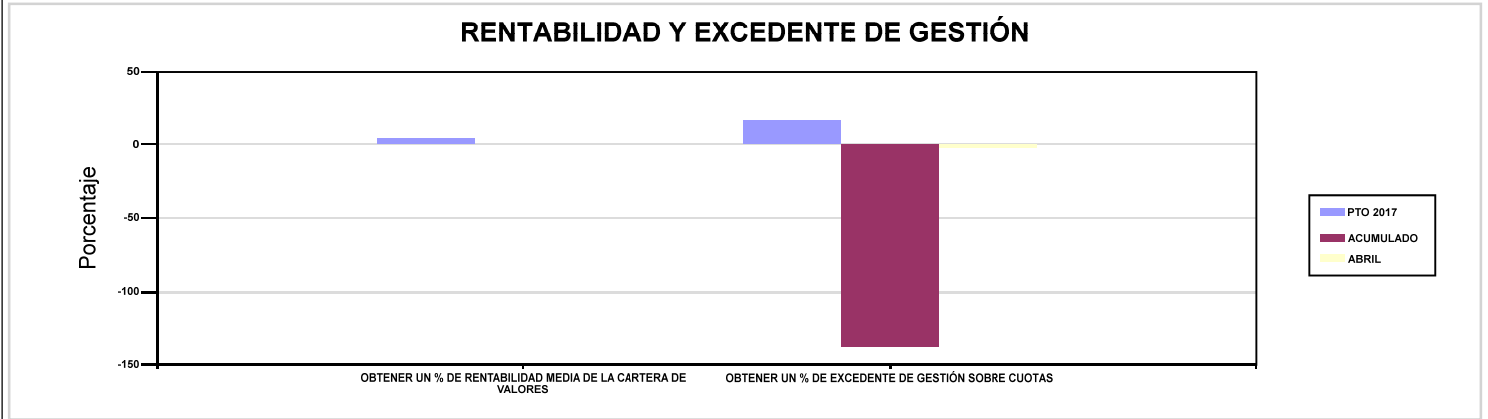
275 FRATERNIDAD

ÁREA 4 "TESORERÍA, INFORMÁTICA Y OTRAS"

OBJETIVOS DEL PROGRAMA 4364 "ADMINISTRACIÓN DEL PATRIMONIO"

02 OBTENER UN % DE RENTABILIDAD MEDIA DE LA CARTERA DE VALORES

09 OBTENER UN % DE EXCEDENTE DE GESTIÓN SOBRE CUOTAS



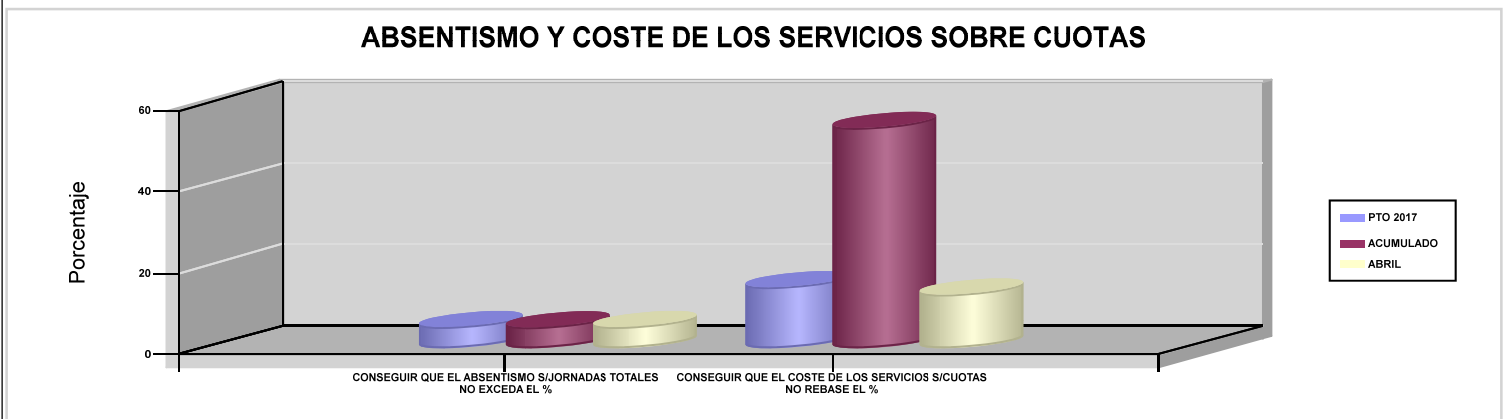
275 FRATERNIDAD

ÁREA 4 "TESORERÍA, INFORMÁTICA Y OTRAS"

OBJETIVOS DEL PROGRAMA 4591 "DIRECCIÓN Y SERVICIOS GENERALES"

01 CONSEGUIR QUE EL ABSENTISMO S/JORNADAS TOTALES NO EXCEDA EL %

08 CONSEGUIR QUE EL COSTE DE LOS SERVICIOS S/CUOTAS NO REBASE EL %









276 EGARSAT		Area 1	
		G.P 11	Programa 02
PROGRAMA : INCAPACIDAD TEMPORAL Y OTRAS PRESTACIONES		RESPONSABLE:	
<b>ACTIVIDADES</b>			
RECONOCIMIENTO DE PRESTACIONES DE PAGO DIRECTO POR INCAPACIDAD TEMPORAL VIGILANCIA DE LOS RECONOCIMIENTOS EFECTUADOS EN RÉGIMEN DE PAGO DELEGADO VIGILANCIA DEL AGOTAMIENTO DE LOS PLAZOS DE ESTAS PREST. SEGUIMIENTO DE LA INCAPACIDAD TEMPORAL POR RÉGIMENES Y TIPOS DE PAGO (DIRECTO Y DELEGADO)			
<b>OBJETIVOS</b>			
CL	DENOMINACIÓN	Presupuesto 2017	EJECUCIÓN
01	CONSEGUIR UNA DURACIÓN MEDIA MÁXIMA, EN DÍAS, DE CADA PROCESO DE I.T.	38,52	33,07
02	NO SUPERAR UN PORCENTAJE DE PROCESOS DE IT RESPECTO A LOS AFILIADOS	1,41	1,59
03	CONSEGUIR UN GASTO DIRECTO MÁXIMO POR AFILIADO DE EUROS	178,41	42,53
04	CONSEGUIR UN NÚM. MEDIO MÁXIMO DE DÍAS INDEMNIZADOS POR CADA PROCESO INDEMNIZADO	67,77	64,82
05	CONSEGUIR UN GASTO DIRECTO MÁXIMO POR DÍA INDEMNIZADO DE EUROS	36,18	23,62
06	REALIZAR UN GASTO DIRECTO MÁXIMO POR PROCESO INDEMNIZADO CON ALTA EN EL PERÍODO DE EUROS	2.451,95	1.531,31
07	REALIZAR UN GASTO TOTAL MAXIMO POR AFILIADO DE EUROS	190,41	46,30
08	CONSEGUIR UN GASTO TOTAL MÁXIMO POR DÍA INDEMNIZADO DE EUROS	38,61	25,72
09	REALIZAR UN GASTO TOTAL MÁXIMO POR PROCESO INDEMNIZADO DE EUROS	2.616,84	1.667,08
<b>MEDIOS HUMANOS Y FINANCIEROS</b>			
CL	MEDIOS	Presupuesto 2017	EJECUCIÓN
10	NÚMERO DE PERSONAS EN MILES DE EUROS	114	110
11	Gastos de personal	4.100,16	1.180,80
12	Otros gastos de funcionamiento	2.693,65	660,89
13	TOTAL COSTE DE LOS SERVICIOS	6.793,81	1.841,69
14	Transferencias	109.560,17	26.749,17
15	Inversiones	598,27	35,29
16	TOTAL OPERACIONES NO FINANCIERAS	116.952,25	28.626,15
18	TOTAL GASTOS DEL PROGRAMA	116.952,25	28.626,15
<b>INDICADORES PARA EL SEGUIMIENTO DE OBJETIVOS</b>			
CL	DENOMINACIÓN	Presupuesto 2017	EJECUCIÓN
19	NUM. DE PROCESOS DE IT CUYA ALTA MÉDICA SE HAYA PRODUCIDO EN EL EJERCICIO	80.714	32.960
20	NUM. DE DÍAS DE BAJA RELATIVOS A PROCESOS CUYA ALTA MÉDICA SE HAYA PRODUCIDO EN EL EJERCICIO	3.109.418	1.090.079
21	NUM. DE PROCESOS EN LOS QUE EL ÚLTIMO DÍA DEL PERÍODO EL PACIENTE SE ENCUENTRA EN SITUACIÓN DE BAJA	7.947	8.964
22	POBLACIÓN PROTEGIDA EL ÚLTIMO DÍA DEL PERÍODO	564.925	562.751
23	POBLACIÓN MEDIA PROTEGIDA EN EL PERÍODO	549.240	543.507
24	GASTO DIRECTO GENERADO EN EL PERÍODO EN CONCEPTO I.T.(MILES DE EUROS) EXCL. EMPRESAS COLABORADORAS	97.992,15	23.114,28
25	NUMERO DE PROCESOS INICIADOS EN EL PERÍODO	81.825	33.659
60	NUM. DE PROCESOS INDEMNIZADOS CUYA ALTA SE HAYA PRODUCIDO EN EL PERÍODO	39.322	13.557
61	NUM. DE DÍAS INDEM.EN PERÍODO O ANT.DE LOS PROCESOS INDEM. CUYA ALTA SE HA PRODUCIDO EN EL PERÍODO	2.665.047	878.750
62	NUM. DE PROCESOS INDEMNIZADOS INICIADOS EN EL PERÍODO	39.965	14.202
63	NUM. DE DÍAS INDEMNIZADOS EN EL PERÍODO	2.708.624	978.405
64	NUM. DE PROCESOS INDEMNIZADOS INICIADOS POR CADA 1000 AFILIADOS	73	26
65	NUM. DE DÍAS INDEMNIZADOS POR CADA AFILIADO	4,93	1,80
66	GASTOS ASOCIADOS GENERADOS EN EL PERÍODO (SANITARIOS, DE ADMON Y OTROS GENERALES, EN MILES DE EUROS)	6.589,68	2.049,42
67	NUM. DE PROCESOS CESE DE ACTIVIDAD TRABAJADORES AUTONOMOS PRODUCIDOS EN EL PERIODO	28	13
68	NUM. DE PROCESOS CESE DE ACTIVIDAD TRABAJADORES AUTONOMOS QUE PREVALECN AL FINAL DEL PERIODO	25	14
69	DURACIÓN MEDIA DE LOS PROCESOS DE CESE DE ACTIVIDAD TRABAJADORES AUTONOMOS	12	9,21
70	NUM. TOTAL DE MENSUALIDADES CESE DE ACTIVIDAD ABONADAS EN EL PERIODO	243	66,67



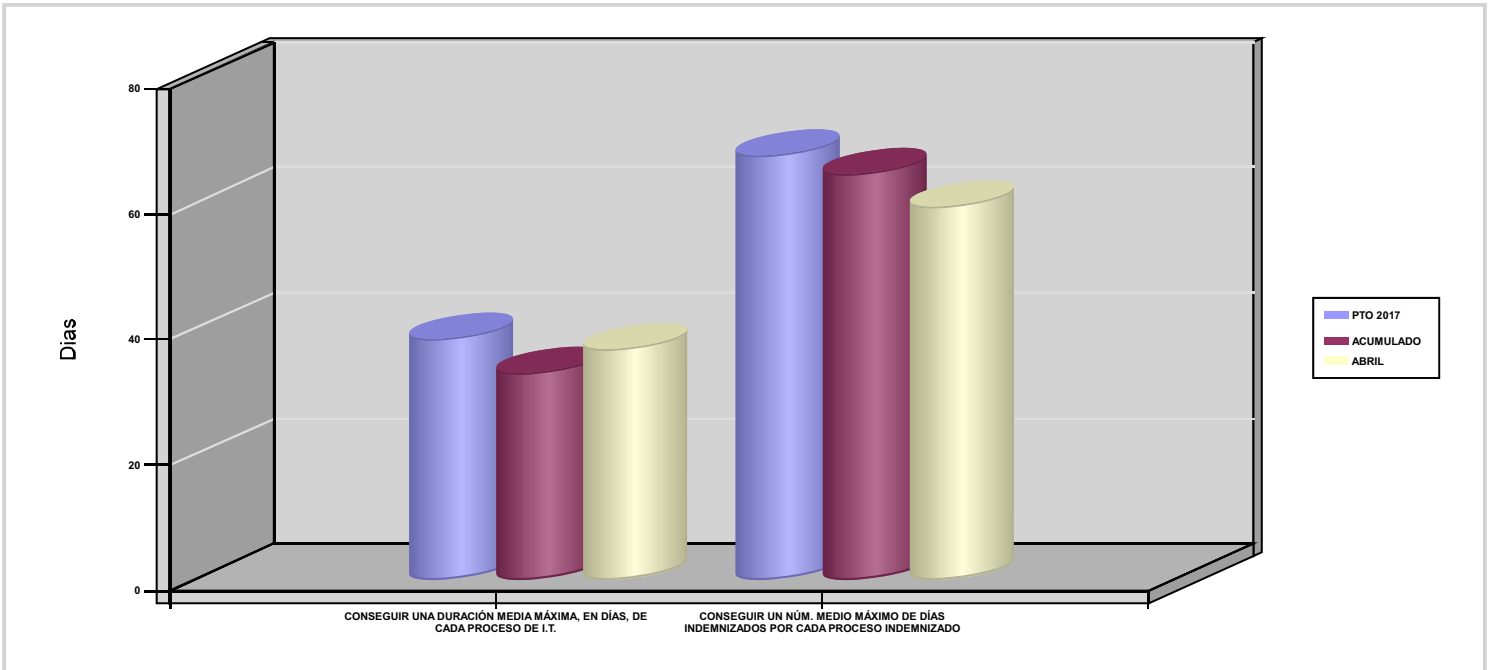
276 EGARSAT

ÁREA 1 "PRESTACIONES ECONÓMICAS"

OBJETIVOS DEL PROGRAMA 1102 "INCAPACIDAD TEMPORAL Y OTRAS PRESTACIONES"

01 CONSEGUIR UNA DURACIÓN MEDIA MÁXIMA, EN DÍAS, DE CADA PROCESO DE I.T.

04 CONSEGUIR UN NÚM. MEDIO MÁXIMO DE DÍAS INDEMNIZADOS POR CADA PROCESO INDEMNIZADO





276 EGARSAT		Area 1	
		G.P 11	Programa 05
PROGRAMA : CAPITALES RENTA Y OTRAS COMPENSACIONES FINANCIERAS DE ACCIDENTES DE TRABAJO		RESPONSABLE:	
<b>ACTIVIDADES</b>			
RECONOCIMIENTO DE LOS DERECHOS A PRESTACIONES VITALICIAS Y TEMPORALES A BENEFICIARIOS DE INVALIDEZ MUERTE Y SUPERVIVENCIA DE ACCIDENTES DE TRABAJO CONTROL DE CÁLCULO DE LOS CAPITALES COSTE DE RENTA DE ACCIDENTES DE TRABAJO TRAMITACIÓN DE LOS EXPEDIENTES ANTE LOS ORGANISMOS CORRESPONDIENTES			
<b>OBJETIVOS</b>			
CL	DENOMINACIÓN	Presupuesto 2017	EJECUCIÓN
01	ATENDER UN NÚMERO DE SINIESTROS DE INVALIDEZ GENERADORES DE CAPITALES-COSTE	125	47
02	ATENDER UN NÚMERO DE SINIESTROS POR MUERTE GENERADORES DE CAPITALES-COSTE	20	3
<b>MEDIOS HUMANOS Y FINANCIEROS</b>			
CL	MEDIOS	Presupuesto 2017	EJECUCIÓN
10	NÚMERO DE PERSONAS	9	10
	EN MILES DE EUROS		
11	Gastos de personal	485,63	140,53
12	Otros gastos de funcionamiento	291,73	92,70
13	TOTAL COSTE DE LOS SERVICIOS	777,36	233,23
14	Transferencias	72.613,46	17.980,42
15	Inversiones	39,08	0,58
16	TOTAL OPERACIONES NO FINANCIERAS	73.429,90	18.214,23
18	TOTAL GASTOS DEL PROGRAMA	73.429,90	18.214,23
<b>INDICADORES PARA EL SEGUIMIENTO DE OBJETIVOS</b>			
CL	DENOMINACIÓN	Presupuesto 2017	EJECUCIÓN
19	IMPORTE DE LOS CAPITALES COSTE POR INVALIDEZ (EN MILES DE EUROS)	29.694	11.497,06
20	NÚMERO DE SINIESTROS GENERADOS DE CAPITALES COSTE POR INVALIDEZ	125	47
21	IMPORTE MEDIO DE LOS CAPITALES COSTE POR INVALIDEZ (EN EUROS)	237.552	244.618,30
22	IMPORTE DE LOS CAPITALES COSTE POR MUERTE ( EN MILES DE EUROS)	3.881,38	267,64
23	NÚMERO DE SINIESTROS DEVENGADOS DE CAPITALES COSTE POR MUERTE	20	3
24	IMPORTE MEDIO DE LOS CAPITALES COSTE POR MUERTE (EN EUROS)	194.069	89.213,33
25	POBLACIÓN LABORAL PROTEGIDA POR I.M.S. AL FINAL DEL PERÍODO	296.140	293.131



276 EGARSAT		Area 2	
		G.P 21	Programa 22
PROGRAMA : MEDICINA AMBULATORIA DE MUTUAS COLABORADORAS CON LA SEGURIDAD SOCIAL		RESPONSABLE:	
<b>ACTIVIDADES</b>			
GESTIÓN DE LA ASISTENCIA SANITARIA EN RÉGIMEN AMBULATORIO EN CENTROS PROPIOS DE LAS MUTUAS Y EN SUS CENTROS MANCOMUNADOS CONTROL DE LA ASISTENCIA SANITARIA PRESTADA CON MEDIOS AJENOS CREACIÓN, ADAPTA. Y MEJORA DE CENTROS PROPIOS DE LAS MUTUAS Y DE SUS CENTROS MANCOMUNADOS			
<b>OBJETIVOS</b>			
CL	DENOMINACIÓN	Presupuesto 2017	EJECUCIÓN
02	ATENDER UN PORCENTAJE DE PACIENTES CON MEDIOS PROPIOS	57	59,97
03	ATENDER UN NÚMERO DE PACIENTES	15.606	5.808
<b>MEDIOS HUMANOS Y FINANCIEROS</b>			
CL	MEDIOS	Presupuesto 2017	EJECUCIÓN
10	NÚMERO DE PERSONAS	201	193
	EN MILES DE EUROS		
11	Gastos de personal	8.654,36	2.519
12	Otros gastos de funcionamiento	13.657,77	3.758,03
13	TOTAL COSTE DE LOS SERVICIOS	22.312,13	6.277,03
14	Transferencias	1.155	278,71
15	Inversiones	351,99	101,47
16	TOTAL OPERACIONES NO FINANCIERAS	23.819,12	6.657,21
18	TOTAL GASTOS DEL PROGRAMA	23.819,12	6.657,21
<b>INDICADORES PARA EL SEGUIMIENTO DE OBJETIVOS</b>			
CL	DENOMINACIÓN	Presupuesto 2017	EJECUCIÓN
19	NÚMERO DE CONSULTAS NUEVAS CON MEDIOS PROPIOS	15.289	5.989
20	NÚMERO DE CONSULTAS SUCESIVAS CON MEDIOS PROPIOS	140.123	48.557
22	NÚMERO DE PACIENTES ATENDIDOS CON MEDIOS PROPIOS	15.606	5.808
23	NÚMERO DE PACIENTES ATENDIDOS CON MEDIOS AJENOS	11.773	3.877
28	POBLACIÓN LABORAL PROTEGIDA AL FINAL DEL PERÍODO POR I.T POR CONTINGENCIAS PROFESIONALES	294.930	291.937



276 EGARSAT		Area 2	
		G.P 22	Programa 24
PROGRAMA : MEDICINA HOSPITALARIA DE MUTUAS COLABORADORAS CON LA SEGURIDAD SOCIAL		RESPONSABLE:	
<b>ACTIVIDADES</b>			
GESTIÓN DE LA ASISTENCIA SANITARIA EN RÉGIMEN HOSPITALARIO EN CENTROS PROPIOS DE LAS MUTUAS Y EN SUS CENTROS MANCOMUNADOS CONTROL DE LA ASISTENCIA SANITARIA HOSPITALARIA PRESTADA CON MEDIOS AJENOS CREACIÓN, ADAPTACIÓN Y MEJORA DE CENTROS PROPIOS DE LAS MUTUAS Y DE SUS CENTROS MANCOMUNADOS			
<b>OBJETIVOS</b>			
CL	DENOMINACIÓN	Presupuesto 2017	EJECUCIÓN
01	OBTENER UN PORCENTAJE DE OCUPACIÓN EN CENTROS PROPIOS	2.406,48	0
02	CONSEGUIR UNA ESTANCIA MEDIA EN CENTROS PROPIOS	1,98	0
03	CONSEGUIR UN COSTE MEDIO EN EUROS POR ESTANCIA EN CENTROS PROPIOS	1.957,75	0
04	CONSEGUIR UN COSTE MEDIO EN EUROS POR ESTANCIA EN CENTROS AJENOS	1.390,37	324,34
<b>MEDIOS HUMANOS Y FINANCIEROS</b>			
CL	MEDIOS	Presupuesto 2017	EJECUCIÓN
10	NÚMERO DE PERSONAS	98	0
	EN MILES DE EUROS		
11	Gastos de personal	3.178,18	1.007,23
12	Otros gastos de funcionamiento	5.664	1.402,68
13	TOTAL COSTE DE LOS SERVICIOS	8.842,18	2.409,91
14	Transferencias	800	157
15	Inversiones	1.566,25	123,97
16	TOTAL OPERACIONES NO FINANCIERAS	11.208,43	2.690,88
18	TOTAL GASTOS DEL PROGRAMA	11.208,43	2.690,88
<b>INDICADORES PARA EL SEGUIMIENTO DE OBJETIVOS</b>			
CL	DENOMINACIÓN	Presupuesto 2017	EJECUCIÓN
19	NÚMERO DE CAMAS DE CLINICA PROPIAS INSTALADAS	21	0
20	NÚMERO DE CAMAS DE U.V.I. PROPIAS INSTALADAS	3	0
22	NÚMERO TOTAL DE CAMAS HOSPITALARIAS PROPIAS INSTALADAS	24	0
23	NÚMERO DE ESTANCIAS PROPIAS CAUSADAS EN EL PERÍODO	2.599	0
24	NÚMERO DE ESTANCIAS PROPIAS POSIBLES EN EL PERÍODO	108	0
25	NÚMERO DE INGRESOS DEL PERÍODO EN CENTROS PROPIOS	1.314	0
26	COSTE ASISTENCIA HOSPITALARIA CON MEDIOS PROPIOS (EN MILES DE EUROS)	5.088,18	1.716,80
27	COSTE ASISTENCIA HOSPITALARIA CON MEDIOS AJENOS (EN MILES DE EUROS)	3.754	693,11
28	NÚMERO DE ACCIDENTADOS INGRESADOS EN CENTROS AJENOS	515	226
29	NÚMERO DE ESTANCIAS DE ACCIDENTADOS EN CENTROS AJENOS	2.700	2.137
30	DURACIÓN MEDIA EN DÍAS DE LOS PROCESOS DE INTERNAMIENTO EN CENTROS AJENOS	5,24	9,46



276 EGARSAT		Area 3	
		G.P 34	Programa 36
PROGRAMA : HIGIENE Y SEGURIDAD EN EL TRABAJO		RESPONSABLE:	
<b>ACTIVIDADES</b>			
ASESORAMIENTO SOBRE GESTIÓN DE RIESGOS INVESTIGACIÓN E INSPECCIÓN DE ACCIDENTES INFORMACIÓN Y DIVULGACIÓN ESTUDIOS DE PUESTOS Y CONDICIONES DE TRABAJO			
<b>OBJETIVOS</b>			
CL	DENOMINACIÓN	Presupuesto 2017	EJECUCIÓN
01	REALIZAR INVESTIGACIONES DE ACCIDENTES EN UN %	0,61	0,46
02	REALIZAR ESTUDIOS SOBRE SINIESTRALIDAD EN EMPRESAS EN NÚMERO	2.000	1.943
03	REALIZAR VISITAS DE ASESOR.Y ORIENTACIÓN A C.DE TRABAJO EN MATERIA DE SEGURIDAD E HIGIENE EN N°	3.000	1.037
04	REALIZAR CURSILLOS, JORNADAS, SEMINARIOS EN NÚMERO	25	5
05	MANTENER LA SINIESTRALIDAD SOBRE EL COLECTIVO PROTEGIDO EN UN %	4,16	1,50
07	REALIZAR CAMPAÑAS DE SENSIBILIZACIÓN Y EDUCACIÓN EN NÚMERO	91.000	21.702
08	REALIZAR ACTUACIONES DE ASESORAMIENTO EN NÚMERO	300	53
09	REALIZAR CAMPAÑAS DE DIVULGACIÓN EN NÚMERO	4	2
<b>MEDIOS HUMANOS Y FINANCIEROS</b>			
CL	MEDIOS	Presupuesto 2017	EJECUCIÓN
10	NÚMERO DE PERSONAS	10	8
	EN MILES DE EUROS		
11	Gastos de personal	342,73	78
12	Otros gastos de funcionamiento	350,93	32,12
13	TOTAL COSTE DE LOS SERVICIOS	693,66	110,12
15	Inversiones	39,08	0
16	TOTAL OPERACIONES NO FINANCIERAS	732,74	110,12
18	TOTAL GASTOS DEL PROGRAMA	732,74	110,12
<b>INDICADORES PARA EL SEGUIMIENTO DE OBJETIVOS</b>			
CL	DENOMINACIÓN	Presupuesto 2017	EJECUCIÓN
19	NÚMERO DE ACCIDENTES INVESTIGADOS	75	20
20	NÚMERO DE ACCIDENTES ACAECIDOS	12.320	4.390
21	NÚMERO DE ESTUDIOS DE SINIESTRALIDAD EN EMPRESAS REALIZADOS	2.000	1.943
22	NÚMERO DE VISITAS A CENTROS DE TRABAJO REALIZADAS	3.000	1.037
24	NÚMERO DE CURSILLOS, JORNADAS Y SEMINARIOS EN MATERIA PREVENTIVA REALIZADOS	25	5
25	NÚMERO DE ASISTENTES A LOS CURSILLOS, JORNADAS Y SEMINARIOS	250	31
26	NÚMERO DE ACCIDENTADOS EN EL PERÍODO	12.320	4.390
27	POBLACIÓN LABORAL PROTEGIDA AL FINAL DEL PERÍODO POR I.M.S. POR CONTINGENCIAS PROFESIONALES	296.140	293.131
29	NUMERO DE ENFERMEDADES PROFESIONALES INVESTIGADAS	50	11
30	NÚMERO DE CAMPAÑAS DE SENSIBILIZACIÓN Y EDUCACIÓN PREVENTIVA REALIZADAS	91.000	21.702
31	NÚMERO DE PUBLICACIONES EN MATERIA PREVENTIVA REALIZADAS	110.000	23.657
32	NÚMERO DE ACTUACIONES DE ASESORAMIENTO EN MATERIA PREVENTIVA REALIZADAS	300	53
33	NÚMERO DE CAMPAÑAS DE DIVULGACIÓN EN MATERIA PREVENTIVA REALIZADAS	4	2



276 EGARSAT		Area 4	
		G.P 43	Programa 64
PROGRAMA : ADMINISTRACIÓN DEL PATRIMONIO		RESPONSABLE:	
<b>ACTIVIDADES</b>			
GESTIONAR Y CONTROLAR LA SITUACIÓN Y VARIACIÓN FINANCIERA Y PATRIMONIAL			
<b>OBJETIVOS</b>			
CL	DENOMINACIÓN	Presupuesto 2017	EJECUCIÓN
02	OBTENER UN % DE RENTABILIDAD MEDIA DE LA CARTERA DE VALORES	5,50	4,09
09	OBTENER UN % DE EXCEDENTE DE GESTIÓN SOBRE CUOTAS	0,76	-53,78
<b>MEDIOS HUMANOS Y FINANCIEROS</b>			
CL	MEDIOS	Presupuesto 2017	EJECUCIÓN
EN MILES DE EUROS			
14	Transferencias	2.674,50	0
16	TOTAL OPERACIONES NO FINANCIERAS	2.674,50	0
17	TOTAL OPERACIONES FINANCIERAS	7.773,78	0
18	TOTAL GASTOS DEL PROGRAMA	10.448,28	0
<b>INDICADORES PARA EL SEGUIMIENTO DE OBJETIVOS</b>			
CL	DENOMINACIÓN	Presupuesto 2017	EJECUCIÓN
24	IMPORTE MEDIO DE LA CARTERA DE VALORES (EN MILES DE EUROS)	50.000	46.278,81
25	RENDIMIENTO NETO EN EL PERÍODO DE LA CARTERA DE VALORES (EN MILES DE EUROS)	2.750	1.893,88
40	EXCEDENTE DE GESTIÓN EN EL PERÍODO (EN MILES DE EUROS)	1.688,28	-19.352,77
41	RECAUDACIÓN POR CUOTAS EN EL PERÍODO (EN MILES DE EUROS)	222.643,64	35.987,84





276 EGARSAT		Area 4	
		G.P 45	Programa 91
PROGRAMA : DIRECCIÓN Y SERVICIOS GENERALES		RESPONSABLE:	
<b>ACTIVIDADES</b>			
DIRIGIR, COORDINAR Y APOYAR LAS ACTIVIDADES DE LA ENTIDAD INSPECCIONAR LOS CENTROS Y SERVICIOS PROPIOS Y CONCERTADOS GESTIONAR Y COORDINAR LA POLÍTICA DE PERSONAL, SUMINISTROS Y MANTENIMIENTO ELABORAR Y GESTIONAR LOS PRESUPUESTOS			
<b>OBJETIVOS</b>			
CL	DENOMINACIÓN	Presupuesto 2017	EJECUCIÓN
01	CONSEGUIR QUE EL ABSENTISMO S/JORNADAS TOTALES NO EXCEDA EL %	4,50	6,03
08	CONSEGUIR QUE EL COSTE DE LOS SERVICIOS S/CUOTAS NO REBASE EL %	20,64	34,54
09	CONSEGUIR UN COSTE DE LOS SERVICIOS POR TRABAJADOR PROTEGIDO, EN EUROS	130,59	35,99
<b>MEDIOS HUMANOS Y FINANCIEROS</b>			
CL	MEDIOS	Presupuesto 2017	EJECUCIÓN
10	NÚMERO DE PERSONAS	88	83
	EN MILES DE EUROS		
11	Gastos de personal	3.717,12	1.012,45
12	Otros gastos de funcionamiento	2.820,39	546,72
13	TOTAL COSTE DE LOS SERVICIOS	6.537,51	1.559,17
14	Transferencias	798,63	18,16
15	Inversiones	273,55	12,27
16	TOTAL OPERACIONES NO FINANCIERAS	7.609,69	1.589,60
17	TOTAL OPERACIONES FINANCIERAS	2.880	139,64
18	TOTAL GASTOS DEL PROGRAMA	10.489,69	1.729,24
<b>INDICADORES PARA EL SEGUIMIENTO DE OBJETIVOS</b>			
CL	DENOMINACIÓN	Presupuesto 2017	EJECUCIÓN
25	NÚMERO DE JORNADAS LABORALES DE TODO EL PERSONAL DE LA ENTIDAD	122.200	41.267
26	NÚMERO DE JORNADAS LABORALES PERDIDAS DE TODO EL PERSONAL DE LA ENTIDAD	5.500	2.487
40	IMPORTE TOTAL DEL COSTE DE LOS SERVICIOS DE LA ENTIDAD (EN MILES DE EUROS)	45.956,65	12.431,16
41	RECAUDACIÓN POR CUOTAS (EN MILES DE EUROS)	222.643,64	35.987,84
42	POBLACIÓN LABORAL TOTAL PROTEGIDA AL FINAL DEL PERÍODO	351.920	345.433



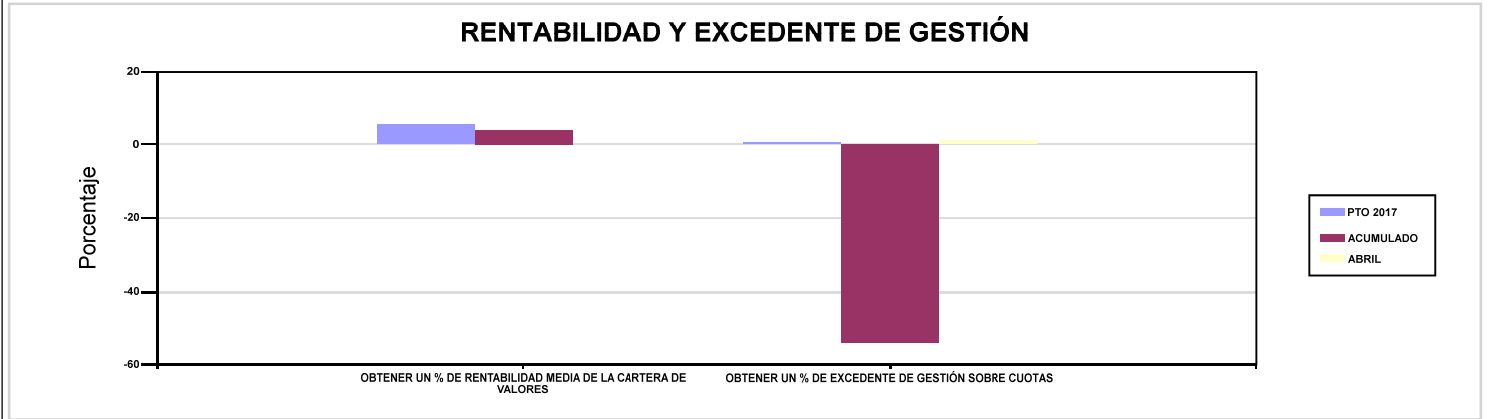
276 EGARSAT

ÁREA 4 "TESORERÍA, INFORMÁTICA Y OTRAS"

OBJETIVOS DEL PROGRAMA 4364 "ADMINISTRACIÓN DEL PATRIMONIO"

02 OBTENER UN % DE RENTABILIDAD MEDIA DE LA CARTERA DE VALORES

09 OBTENER UN % DE EXCEDENTE DE GESTIÓN SOBRE CUOTAS



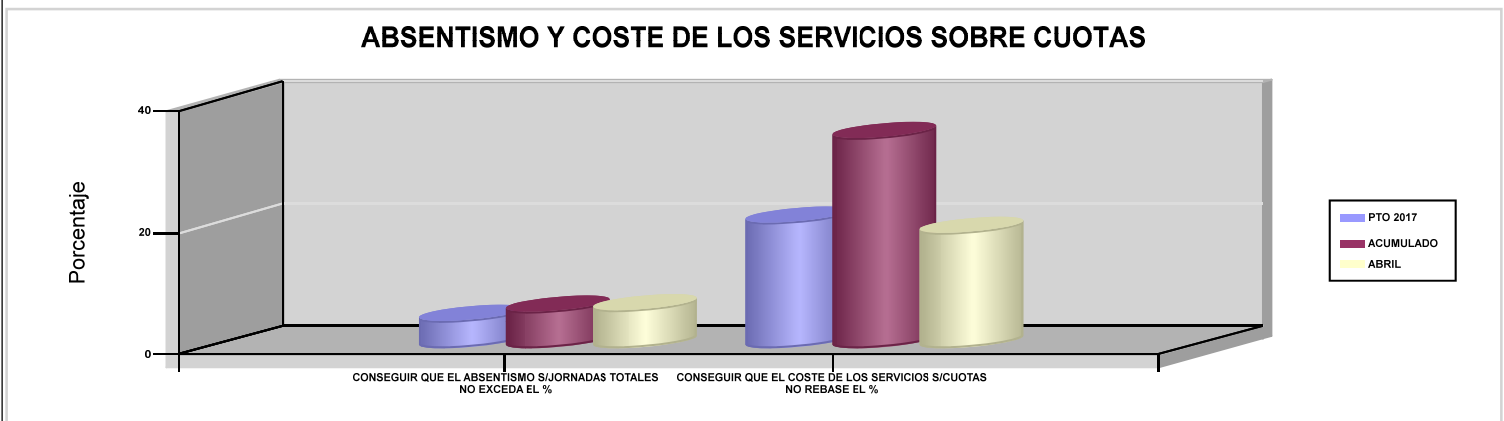
276 EGARSAT

ÁREA 4 "TESORERÍA, INFORMÁTICA Y OTRAS"

OBJETIVOS DEL PROGRAMA 4591 "DIRECCIÓN Y SERVICIOS GENERALES"

01 CONSEGUIR QUE EL ABSENTISMO S/JORNADAS TOTALES NO EXCEDA EL %

08 CONSEGUIR QUE EL COSTE DE LOS SERVICIOS S/CUOTAS NO REBASE EL %





## 291 HOSPITAL INTERMUTUAL EUSKADI (C.M.)





291 HOSPITAL INTERMUTUAL EUSKADI (C.M.)		Area 2	
		G.P 21	Programa 22
PROGRAMA : MEDICINA AMBULATORIA DE MUTUAS COLABORADORAS CON LA SEGURIDAD SOCIAL		RESPONSABLE:	
<b>ACTIVIDADES</b>			
GESTIÓN DE LA ASISTENCIA SANITARIA EN RÉGIMEN AMBULATORIO EN CENTROS PROPIOS DE LAS MUTUAS Y EN SUS CENTROS MANCOMUNADOS CONTROL DE LA ASISTENCIA SANITARIA PRESTADA CON MEDIOS AJENOS CREACIÓN, ADAPTA. Y MEJORA DE CENTROS PROPIOS DE LAS MUTUAS Y DE SUS CENTROS MANCOMUNADOS			
<b>OBJETIVOS</b>			
CL	DENOMINACIÓN	Presupuesto 2017	EJECUCIÓN
02	ATENDER UN PORCENTAJE DE PACIENTES CON MEDIOS PROPIOS	100	100
03	ATENDER UN NÚMERO DE PACIENTES	20.244	7.527
<b>MEDIOS HUMANOS Y FINANCIEROS</b>			
CL	MEDIOS	Presupuesto 2017	EJECUCIÓN
10	NÚMERO DE PERSONAS	35	31
	EN MILES DE EUROS		
11	Gastos de personal	1.123,28	348,42
12	Otros gastos de funcionamiento	949,20	300,61
13	TOTAL COSTE DE LOS SERVICIOS	2.072,48	649,03
15	Inversiones	10	0,21
16	TOTAL OPERACIONES NO FINANCIERAS	2.082,48	649,24
18	TOTAL GASTOS DEL PROGRAMA	2.082,48	649,24
<b>INDICADORES PARA EL SEGUIMIENTO DE OBJETIVOS</b>			
CL	DENOMINACIÓN	Presupuesto 2017	EJECUCIÓN
19	NÚMERO DE CONSULTAS NUEVAS CON MEDIOS PROPIOS	10.924	3.878
20	NÚMERO DE CONSULTAS SUCESIVAS CON MEDIOS PROPIOS	33.948	10.869
22	NÚMERO DE PACIENTES ATENDIDOS CON MEDIOS PROPIOS	20.244	7.527



291 HOSPITAL INTERMUTUAL EUSKADI (C.M.)		Area 2	
		G.P 22	Programa 24
PROGRAMA : MEDICINA HOSPITALARIA DE MUTUAS COLABORADORAS CON LA SEGURIDAD SOCIAL		RESPONSABLE:	
<b>ACTIVIDADES</b>			
GESTIÓN DE LA ASISTENCIA SANITARIA EN RÉGIMEN HOSPITALARIO EN CENTROS PROPIOS DE LAS MUTUAS Y EN SUS CENTROS MANCOMUNADOS CONTROL DE LA ASISTENCIA SANITARIA HOSPITALARIA PRESTADA CON MEDIOS AJENOS CREACIÓN, ADAPTACIÓN Y MEJORA DE CENTROS PROPIOS DE LAS MUTUAS Y DE SUS CENTROS MANCOMUNADOS			
<b>OBJETIVOS</b>			
CL	DENOMINACIÓN	Presupuesto 2017	EJECUCIÓN
01	OBTENER UN PORCENTAJE DE OCUPACIÓN EN CENTROS PROPIOS	42,90	40,59
02	CONSEGUIR UNA ESTANCIA MEDIA EN CENTROS PROPIOS	2,55	2,42
03	CONSEGUIR UN COSTE MEDIO EN EUROS POR ESTANCIA EN CENTROS PROPIOS	604,34	647,29
<b>MEDIOS HUMANOS Y FINANCIEROS</b>			
CL	MEDIOS	Presupuesto 2017	EJECUCIÓN
10	NÚMERO DE PERSONAS	51	52
	EN MILES DE EUROS		
11	Gastos de personal	2.056,27	729,33
12	Otros gastos de funcionamiento	2.967,61	931,92
13	TOTAL COSTE DE LOS SERVICIOS	5.023,88	1.661,25
15	Inversiones	60	0,60
16	TOTAL OPERACIONES NO FINANCIERAS	5.083,88	1.661,85
18	TOTAL GASTOS DEL PROGRAMA	5.083,88	1.661,85
<b>INDICADORES PARA EL SEGUIMIENTO DE OBJETIVOS</b>			
CL	DENOMINACIÓN	Presupuesto 2017	EJECUCIÓN
19	NÚMERO DE CAMAS DE CLINICA PROPIAS INSTALADAS	44	44
22	NÚMERO TOTAL DE CAMAS HOSPITALARIAS PROPIAS INSTALADAS	44	44
23	NÚMERO DE ESTANCIAS PROPIAS CAUSADAS EN EL PERÍODO	6.890	2.143
24	NÚMERO DE ESTANCIAS PROPIAS POSIBLES EN EL PERÍODO	16.060	5.280
25	NÚMERO DE INGRESOS DEL PERÍODO EN CENTROS PROPIOS	2.700	885
26	COSTE ASISTENCIA HOSPITALARIA CON MEDIOS PROPIOS (EN MILES DE EUROS)	4.163,88	1.387,15
27	COSTE ASISTENCIA HOSPITALARIA CON MEDIOS AJENOS (EN MILES DE EUROS)	860	274,10



291 HOSPITAL INTERMUTUAL EUSKADI (C.M.)		Area 4	
		G.P 43	Programa 64
PROGRAMA : ADMINISTRACIÓN DEL PATRIMONIO		RESPONSABLE:	
<b>ACTIVIDADES</b>			
GESTIONAR Y CONTROLAR LA SITUACIÓN Y VARIACIÓN FINANCIERA Y PATRIMONIAL			
<b>OBJETIVOS</b>			
CL	DENOMINACIÓN	Presupuesto 2017	EJECUCIÓN
<b>MEDIOS HUMANOS Y FINANCIEROS</b>			
CL	MEDIOS	Presupuesto 2017	EJECUCIÓN
EN MILES DE EUROS			
17	TOTAL OPERACIONES FINANCIERAS	225	0
18	TOTAL GASTOS DEL PROGRAMA	225	0
<b>INDICADORES PARA EL SEGUIMIENTO DE OBJETIVOS</b>			
CL	DENOMINACIÓN	Presupuesto 2017	EJECUCIÓN
40	EXCEDENTE DE GESTIÓN EN EL PERÍODO (EN MILES DE EUROS)	226	-7,68



291 HOSPITAL INTERMUTUAL EUSKADI (C.M.)		Area 4	
		G.P 45	Programa 91
PROGRAMA : DIRECCIÓN Y SERVICIOS GENERALES		RESPONSABLE:	
<b>ACTIVIDADES</b>			
DIRIGIR, COORDINAR Y APOYAR LAS ACTIVIDADES DE LA ENTIDAD INSPECCIONAR LOS CENTROS Y SERVICIOS PROPIOS Y CONCERTADOS GESTIONAR Y COORDINAR LA POLÍTICA DE PERSONAL, SUMINISTROS Y MANTENIMIENTO ELABORAR Y GESTIONAR LOS PRESUPUESTOS			
<b>OBJETIVOS</b>			
CL	DENOMINACIÓN	Presupuesto 2017	EJECUCIÓN
01	CONSEGUIR QUE EL ABSENTISMO S/JORNADAS TOTALES NO EXCEDA EL %	5,88	8,43
<b>MEDIOS HUMANOS Y FINANCIEROS</b>			
CL	MEDIOS	Presupuesto 2017	EJECUCIÓN
10	NÚMERO DE PERSONAS	11	10
	EN MILES DE EUROS		
11	Gastos de personal	384,55	122,98
12	Otros gastos de funcionamiento	92,10	28,85
13	TOTAL COSTE DE LOS SERVICIOS	476,65	151,83
15	Inversiones	69,63	0
16	TOTAL OPERACIONES NO FINANCIERAS	546,28	151,83
17	TOTAL OPERACIONES FINANCIERAS	10	0
18	TOTAL GASTOS DEL PROGRAMA	556,28	151,83
<b>INDICADORES PARA EL SEGUIMIENTO DE OBJETIVOS</b>			
CL	DENOMINACIÓN	Presupuesto 2017	EJECUCIÓN
25	NÚMERO DE JORNADAS LABORALES DE TODO EL PERSONAL DE LA ENTIDAD	17.544	6.369
26	NÚMERO DE JORNADAS LABORALES PERDIDAS DE TODO EL PERSONAL DE LA ENTIDAD	1.032	537
40	IMPORTE TOTAL DEL COSTE DE LOS SERVICIOS DE LA ENTIDAD (EN MILES DE EUROS)	7.573,01	2.462,11



291 HOSPITAL INTERMUTUAL EUSKADI (C.M.)

ÁREA 4 "TESORERÍA, INFORMÁTICA Y OTRAS"

OBJETIVOS DEL PROGRAMA 4364 "ADMINISTRACIÓN DEL PATRIMONIO"

02 OBTENER UN % DE RENTABILIDAD MEDIA DE LA CARTERA DE VALORES

09 OBTENER UN % DE EXCEDENTE DE GESTIÓN SOBRE CUOTAS



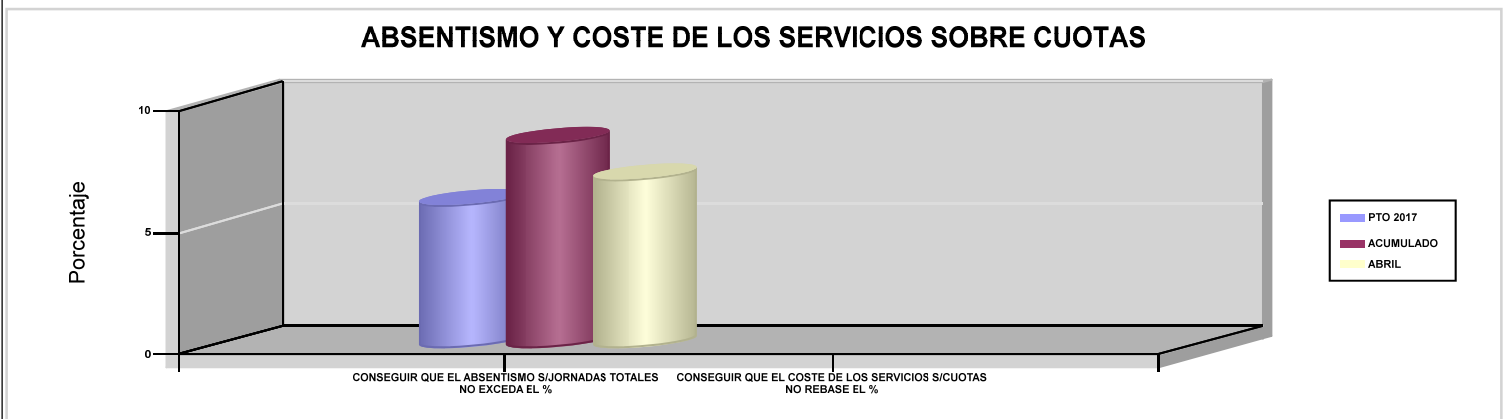
291 HOSPITAL INTERMUTUAL EUSKADI (C.M.)

ÁREA 4 "TESORERÍA, INFORMÁTICA Y OTRAS"

OBJETIVOS DEL PROGRAMA 4591 "DIRECCIÓN Y SERVICIOS GENERALES"

01 CONSEGUIR QUE EL ABSENTISMO S/JORNADAS TOTALES NO EXCEDA EL %

08 CONSEGUIR QUE EL COSTE DE LOS SERVICIOS S/CUOTAS NO REBASE EL %







## 292 HOSPITAL INTERMUTUAL DE LEVANTE (C.M.)





292 HOSPITAL INTERMUTUAL DE LEVANTE (C.M.)		Area 2	
		G.P 21	Programa 22
PROGRAMA : MEDICINA AMBULATORIA DE MUTUAS COLABORADORAS CON LA SEGURIDAD SOCIAL		RESPONSABLE:	
<b>ACTIVIDADES</b>			
GESTIÓN DE LA ASISTENCIA SANITARIA EN RÉGIMEN AMBULATORIO EN CENTROS PROPIOS DE LAS MUTUAS Y EN SUS CENTROS MANCOMUNADOS CONTROL DE LA ASISTENCIA SANITARIA PRESTADA CON MEDIOS AJENOS CREACIÓN, ADAPTA. Y MEJORA DE CENTROS PROPIOS DE LAS MUTUAS Y DE SUS CENTROS MANCOMUNADOS			
<b>OBJETIVOS</b>			
CL	DENOMINACIÓN	Presupuesto 2017	EJECUCIÓN
02	ATENDER UN PORCENTAJE DE PACIENTES CON MEDIOS PROPIOS	100	100
03	ATENDER UN NÚMERO DE PACIENTES	12.028	4.289
<b>MEDIOS HUMANOS Y FINANCIEROS</b>			
CL	MEDIOS	Presupuesto 2017	EJECUCIÓN
10	NÚMERO DE PERSONAS	27	23
	EN MILES DE EUROS		
11	Gastos de personal	1.123	343,15
12	Otros gastos de funcionamiento	984,33	330,18
13	TOTAL COSTE DE LOS SERVICIOS	2.107,33	673,33
16	TOTAL OPERACIONES NO FINANCIERAS	2.107,33	673,33
18	TOTAL GASTOS DEL PROGRAMA	2.107,33	673,33
<b>INDICADORES PARA EL SEGUIMIENTO DE OBJETIVOS</b>			
CL	DENOMINACIÓN	Presupuesto 2017	EJECUCIÓN
19	NÚMERO DE CONSULTAS NUEVAS CON MEDIOS PROPIOS	6.614	4.150
20	NÚMERO DE CONSULTAS SUCESIVAS CON MEDIOS PROPIOS	22.676	8.067
22	NÚMERO DE PACIENTES ATENDIDOS CON MEDIOS PROPIOS	12.028	4.289



292 HOSPITAL INTERMUTUAL DE LEVANTE (C.M.)		Area 2	
		G.P 22	Programa 24
PROGRAMA : MEDICINA HOSPITALARIA DE MUTUAS COLABORADORAS CON LA SEGURIDAD SOCIAL		RESPONSABLE:	
<b>ACTIVIDADES</b>			
GESTIÓN DE LA ASISTENCIA SANITARIA EN RÉGIMEN HOSPITALARIO EN CENTROS PROPIOS DE LAS MUTUAS Y EN SUS CENTROS MANCOMUNADOS CONTROL DE LA ASISTENCIA SANITARIA HOSPITALARIA PRESTADA CON MEDIOS AJENOS CREACIÓN, ADAPTACIÓN Y MEJORA DE CENTROS PROPIOS DE LAS MUTUAS Y DE SUS CENTROS MANCOMUNADOS			
<b>OBJETIVOS</b>			
CL	DENOMINACIÓN	Presupuesto 2017	EJECUCIÓN
01	OBTENER UN PORCENTAJE DE OCUPACIÓN EN CENTROS PROPIOS	25,13	28,37
02	CONSEGUIR UNA ESTANCIA MEDIA EN CENTROS PROPIOS	3,31	3,03
03	CONSEGUIR UN COSTE MEDIO EN EUROS POR ESTANCIA EN CENTROS PROPIOS	909,29	793,55
<b>MEDIOS HUMANOS Y FINANCIEROS</b>			
CL	MEDIOS	Presupuesto 2017	EJECUCIÓN
10	NÚMERO DE PERSONAS	199	970
	EN MILES DE EUROS		
11	Gastos de personal	9.557,65	3.236,29
12	Otros gastos de funcionamiento	11.740,23	3.886,14
13	TOTAL COSTE DE LOS SERVICIOS	21.297,88	7.122,43
15	Inversiones	700,23	210,66
16	TOTAL OPERACIONES NO FINANCIERAS	21.998,11	7.333,09
18	TOTAL GASTOS DEL PROGRAMA	21.998,11	7.333,09
<b>INDICADORES PARA EL SEGUIMIENTO DE OBJETIVOS</b>			
CL	DENOMINACIÓN	Presupuesto 2017	EJECUCIÓN
19	NÚMERO DE CAMAS DE CLINICA PROPIAS INSTALADAS	224	224
20	NÚMERO DE CAMAS DE U.V.I. PROPIAS INSTALADAS	6	6
22	NÚMERO TOTAL DE CAMAS HOSPITALARIAS PROPIAS INSTALADAS	230	230
23	NÚMERO DE ESTANCIAS PROPIAS CAUSADAS EN EL PERÍODO	21.093	7.829
24	NÚMERO DE ESTANCIAS PROPIAS POSIBLES EN EL PERÍODO	83.950	27.600
25	NÚMERO DE INGRESOS DEL PERÍODO EN CENTROS PROPIOS	6.371	2.585
26	COSTE ASISTENCIA HOSPITALARIA CON MEDIOS PROPIOS (EN MILES DE EUROS)	19.179,67	6.212,70
27	COSTE ASISTENCIA HOSPITALARIA CON MEDIOS AJENOS (EN MILES DE EUROS)	2.118,21	909,72



292 HOSPITAL INTERMUTUAL DE LEVANTE (C.M.)		Area 4	
		G.P 43	Programa 64
PROGRAMA : ADMINISTRACIÓN DEL PATRIMONIO		RESPONSABLE:	
<b>ACTIVIDADES</b>			
GESTIONAR Y CONTROLAR LA SITUACIÓN Y VARIACIÓN FINANCIERA Y PATRIMONIAL			
<b>OBJETIVOS</b>			
CL	DENOMINACIÓN	Presupuesto 2017	EJECUCIÓN
<b>MEDIOS HUMANOS Y FINANCIEROS</b>			
CL	MEDIOS	Presupuesto 2017	EJECUCIÓN
EN MILES DE EUROS			
14	Transferencias	200	0
16	TOTAL OPERACIONES NO FINANCIERAS	200	0
17	TOTAL OPERACIONES FINANCIERAS	671,01	0
18	TOTAL GASTOS DEL PROGRAMA	871,01	0
<b>INDICADORES PARA EL SEGUIMIENTO DE OBJETIVOS</b>			
CL	DENOMINACIÓN	Presupuesto 2017	EJECUCIÓN
40	EXCEDENTE DE GESTIÓN EN EL PERÍODO (EN MILES DE EUROS)	671,01	234,83



292 HOSPITAL INTERMUTUAL DE LEVANTE (C.M.)		Area 4	
		G.P 45	Programa 91
PROGRAMA : DIRECCIÓN Y SERVICIOS GENERALES		RESPONSABLE:	
<b>ACTIVIDADES</b>			
DIRIGIR, COORDINAR Y APOYAR LAS ACTIVIDADES DE LA ENTIDAD INSPECCIONAR LOS CENTROS Y SERVICIOS PROPIOS Y CONCERTADOS GESTIONAR Y COORDINAR LA POLÍTICA DE PERSONAL, SUMINISTROS Y MANTENIMIENTO ELABORAR Y GESTIONAR LOS PRESUPUESTOS			
<b>OBJETIVOS</b>			
CL	DENOMINACIÓN	Presupuesto 2017	EJECUCIÓN
01	CONSEGUIR QUE EL ABSENTISMO S/JORNADAS TOTALES NO EXCEDA EL %	8,24	7,24
<b>MEDIOS HUMANOS Y FINANCIEROS</b>			
CL	MEDIOS	Presupuesto 2017	EJECUCIÓN
10	NÚMERO DE PERSONAS	16	16
	EN MILES DE EUROS		
11	Gastos de personal	840,45	254,03
12	Otros gastos de funcionamiento	580,32	179,44
13	TOTAL COSTE DE LOS SERVICIOS	1.420,77	433,47
15	Inversiones	50	15,32
16	TOTAL OPERACIONES NO FINANCIERAS	1.470,77	448,79
17	TOTAL OPERACIONES FINANCIERAS	48	8,30
18	TOTAL GASTOS DEL PROGRAMA	1.518,77	457,09
<b>INDICADORES PARA EL SEGUIMIENTO DE OBJETIVOS</b>			
CL	DENOMINACIÓN	Presupuesto 2017	EJECUCIÓN
25	NÚMERO DE JORNADAS LABORALES DE TODO EL PERSONAL DE LA ENTIDAD	80.806	27.021
26	NÚMERO DE JORNADAS LABORALES PERDIDAS DE TODO EL PERSONAL DE LA ENTIDAD	6.657	1.956
40	IMPORTE TOTAL DEL COSTE DE LOS SERVICIOS DE LA ENTIDAD (EN MILES DE EUROS)	24.825,98	8.229,23



292 HOSPITAL INTERMUTUAL DE LEVANTE (C.M.)

ÁREA 4 "TESORERÍA, INFORMÁTICA Y OTRAS"

OBJETIVOS DEL PROGRAMA 4364 "ADMINISTRACIÓN DEL PATRIMONIO"

02 OBTENER UN % DE RENTABILIDAD MEDIA DE LA CARTERA DE VALORES

09 OBTENER UN % DE EXCEDENTE DE GESTIÓN SOBRE CUOTAS



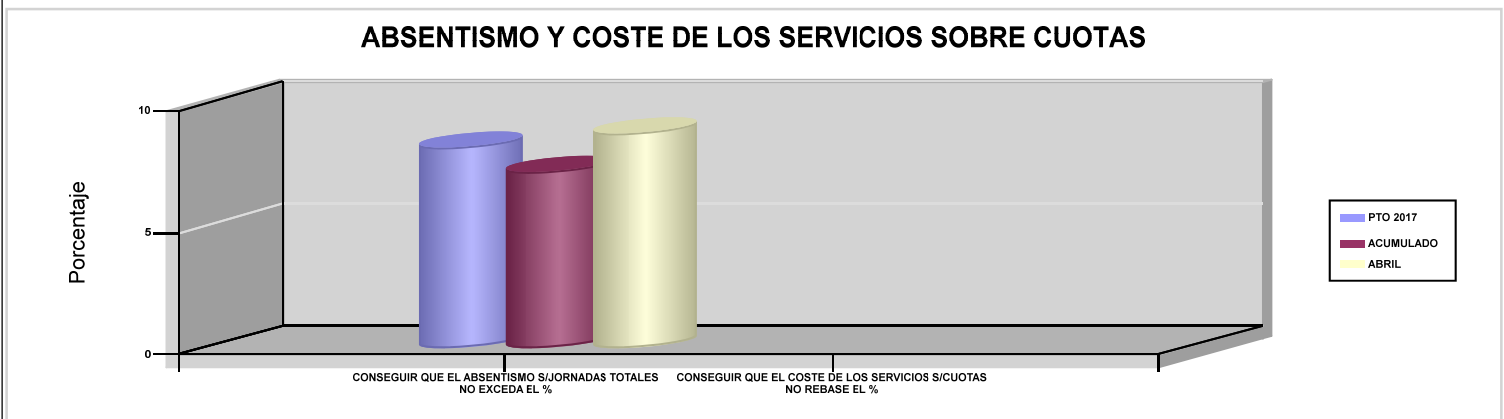
292 HOSPITAL INTERMUTUAL DE LEVANTE (C.M.)

ÁREA 4 "TESORERÍA, INFORMÁTICA Y OTRAS"

OBJETIVOS DEL PROGRAMA 4591 "DIRECCIÓN Y SERVICIOS GENERALES"

01 CONSEGUIR QUE EL ABSENTISMO S/JORNADAS TOTALES NO EXCEDA EL %

08 CONSEGUIR QUE EL COSTE DE LOS SERVICIOS S/CUOTAS NO REBASE EL %





# AGREGADO DE MUTUAS





AGREGADO DE MUTUAS		Area 1	
		G.P 11	Programa 02
PROGRAMA : INCAPACIDAD TEMPORAL Y OTRAS PRESTACIONES		RESPONSABLE:	
ACTIVIDADES			
RECONOCIMIENTO DE PRESTACIONES DE PAGO DIRECTO POR INCAPACIDAD TEMPORAL VIGILANCIA DE LOS RECONOCIMIENTOS EFECTUADOS EN RÉGIMEN DE PAGO DELEGADO VIGILANCIA DEL AGOTAMIENTO DE LOS PLAZOS DE ESTAS PREST. SEGUIMIENTO DE LA INCAPACIDAD TEMPORAL POR RÉGIMENES Y TIPOS DE PAGO (DIRECTO Y DELEGADO)			
OBJETIVOS			
CL	DENOMINACIÓN	Presupuesto 2017	EJECUCIÓN
01	CONSEGUIR UNA DURACIÓN MEDIA MÁXIMA, EN DÍAS, DE CADA PROCESO DE I.T.	39,64	38,06
02	NO SUPERAR UN PORCENTAJE DE PROCESOS DE IT RESPECTO A LOS AFILIADOS	1,59	1,84
03	CONSEGUIR UN GASTO DIRECTO MÁXIMO POR AFILIADO DE EUROS	176,88	38,19
04	CONSEGUIR UN NÚM. MEDIO MÁXIMO DE DÍAS INDEMNIZADOS POR CADA PROCESO INDEMNIZADO	64,29	68,75
05	CONSEGUIR UN GASTO DIRECTO MÁXIMO POR DÍA INDEMNIZADO DE EUROS	34,56	19,97
06	REALIZAR UN GASTO DIRECTO MÁXIMO POR PROCESO INDEMNIZADO CON ALTA EN EL PERÍODO DE EUROS	2.221,65	1.373,06
07	REALIZAR UN GASTO TOTAL MAXIMO POR AFILIADO DE EUROS	195,47	45,36
08	CONSEGUIR UN GASTO TOTAL MÁXIMO POR DÍA INDEMNIZADO DE EUROS	38,19	23,72
09	REALIZAR UN GASTO TOTAL MÁXIMO POR PROCESO INDEMNIZADO DE EUROS	2.455,20	1.630,80
MEDIOS HUMANOS Y FINANCIEROS			
CL	MEDIOS	Presupuesto 2017	EJECUCIÓN
10	NÚMERO DE PERSONAS EN MILES DE EUROS	3.670	3.635
11	Gastos de personal	155.649,69	43.396,03
12	Otros gastos de funcionamiento	81.472,42	21.645,84
13	TOTAL COSTE DE LOS SERVICIOS	237.122,11	65.041,87
14	Transferencias	5.476.465,34	1.093.962,90
15	Inversiones	3.288,26	168,11
16	TOTAL OPERACIONES NO FINANCIERAS	5.716.875,71	1.159.172,88
18	TOTAL GASTOS DEL PROGRAMA	5.716.875,71	1.159.172,88
INDICADORES PARA EL SEGUIMIENTO DE OBJETIVOS			
CL	DENOMINACIÓN	Presupuesto 2017	EJECUCIÓN
19	NUM. DE PROCESOS DE IT CUYA ALTA MÉDICA SE HAYA PRODUCIDO EN EL EJERCICIO	3.902.645	1.404.313
20	NUM. DE DÍAS DE BAJA RELATIVOS A PROCESOS CUYA ALTA MÉDICA SE HAYA PRODUCIDO EN EL EJERCICIO	154.690.143	53.446.010
21	NUM. DE PROCESOS EN LOS QUE EL ÚLTIMO DÍA DEL PERÍODO EL PACIENTE SE ENCUENTRA EN SITUACIÓN DE BAJA	450.067	452.085
22	POBLACIÓN PROTEGIDA EL ÚLTIMO DÍA DEL PERÍODO	28.304.154	24.590.763
23	POBLACIÓN MEDIA PROTEGIDA EN EL PERÍODO	27.762.772	24.328.483
24	GASTO DIRECTO GENERADO EN EL PERÍODO EN CONCEPTO I.T.(MILES DE EUROS) EXCL. EMPRESAS COLABORADORAS	4.910.550	929.039,06
25	NUMERO DE PROCESOS INICIADOS EN EL PERÍODO	4.123.426	1.474.563
60	NUM. DE PROCESOS INDEMNIZADOS CUYA ALTA SE HAYA PRODUCIDO EN EL PERÍODO	2.077.579	646.518
61	NUM. DE DÍAS INDEM.EN PERÍODO O ANT.DE LOS PROCESOS INDEM. CUYA ALTA SE HA PRODUCIDO EN EL PERÍODO	133.560.418	44.447.343
62	NUM. DE PROCESOS INDEMNIZADOS INICIADOS EN EL PERÍODO	2.037.727	783.897
63	NUM. DE DÍAS INDEMNIZADOS EN EL PERÍODO	142.093.829	46.516.654
64	NUM. DE PROCESOS INDEMNIZADOS INICIADOS POR CADA 1000 AFILIADOS	73	32
65	NUM. DE DÍAS INDEMNIZADOS POR CADA AFILIADO	5,12	1,91
66	GASTOS ASOCIADOS GENERADOS EN EL PERÍODO (SANITARIOS, DE ADMON Y OTROS GENERALES, EN MILES DE EUROS)	516.215,34	174.386,66
67	NUM. DE PROCESOS CESE DE ACTIVIDAD TRABAJADORES AUTONOMOS PRODUCIDOS EN EL PERIODO	3.469	779
68	NUM. DE PROCESOS CESE DE ACTIVIDAD TRABAJADORES AUTONOMOS QUE PREVALECN AL FINAL DEL PERIODO	1.317	1.461
69	DURACIÓN MEDIA DE LOS PROCESOS DE CESE DE ACTIVIDAD TRABAJADORES AUTONOMOS	1.690,14	1.045,60
70	NUM. TOTAL DE MENSUALIDADES CESE DE ACTIVIDAD ABONADAS EN EL PERIODO	31.962	5.476,58





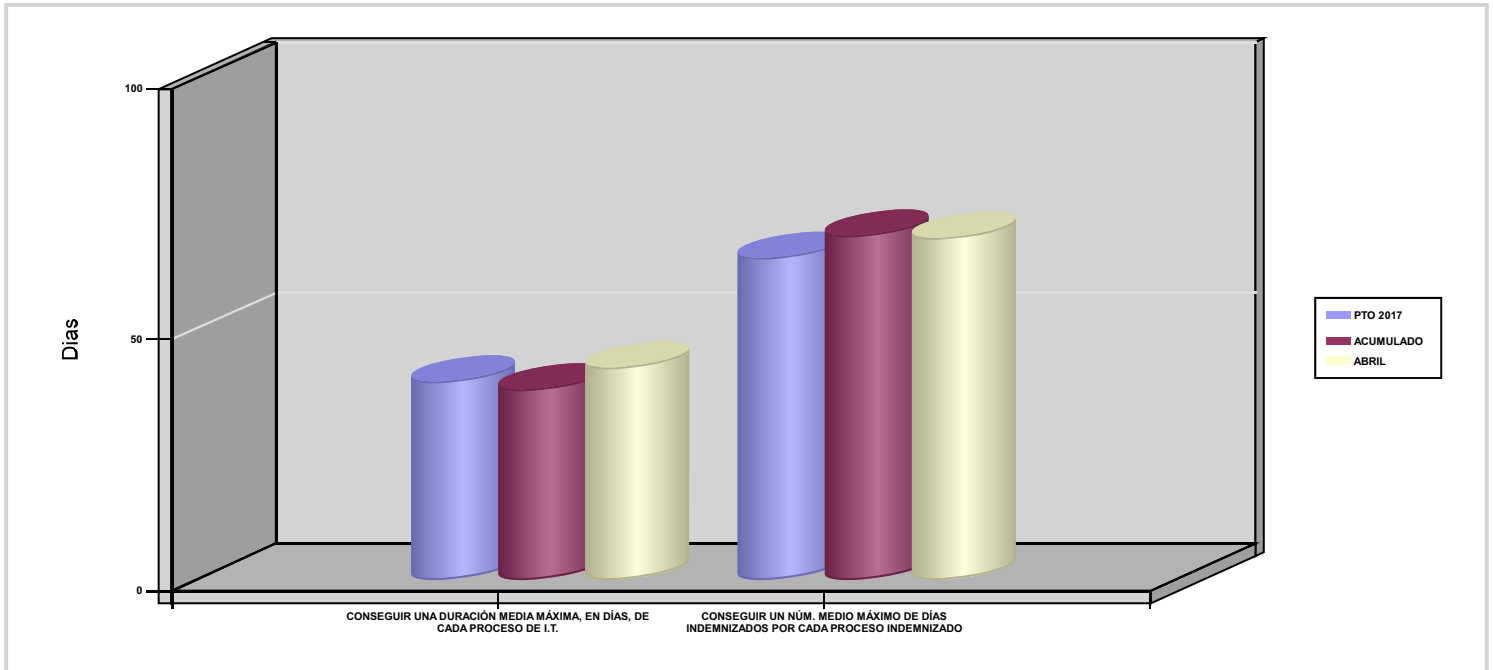
AGREGADO DE MUTUAS

ÁREA 1 "PRESTACIONES ECONÓMICAS"

OBJETIVOS DEL PROGRAMA 1102 "INCAPACIDAD TEMPORAL Y OTRAS PRESTACIONES"

01 CONSEGUIR UNA DURACIÓN MEDIA MÁXIMA, EN DÍAS, DE CADA PROCESO DE I.T.

04 CONSEGUIR UN NÚM. MEDIO MÁXIMO DE DÍAS INDEMNIZADOS POR CADA PROCESO INDEMNIZADO





AGREGADO DE MUTUAS		Area 1	
		G.P 11	Programa 05
PROGRAMA : CAPITALES RENTA Y OTRAS COMPENSACIONES FINANCIERAS DE ACCIDENTES DE TRABAJO		RESPONSABLE:	
<b>ACTIVIDADES</b>			
RECONOCIMIENTO DE LOS DERECHOS A PRESTACIONES VITALICIAS Y TEMPORALES A BENEFICIARIOS DE INVALIDEZ MUERTE Y SUPERVIVENCIA DE ACCIDENTES DE TRABAJO CONTROL DE CÁLCULO DE LOS CAPITALES COSTE DE RENTA DE ACCIDENTES DE TRABAJO TRAMITACIÓN DE LOS EXPEDIENTES ANTE LOS ORGANISMOS CORRESPONDIENTES			
<b>OBJETIVOS</b>			
CL	DENOMINACIÓN	Presupuesto 2017	EJECUCIÓN
01	ATENDER UN NÚMERO DE SINIESTROS DE INVALIDEZ GENERADORES DE CAPITALES-COSTE	7.229	2.367
02	ATENDER UN NÚMERO DE SINIESTROS POR MUERTE GENERADORES DE CAPITALES-COSTE	968	259
<b>MEDIOS HUMANOS Y FINANCIEROS</b>			
CL	MEDIOS	Presupuesto 2017	EJECUCIÓN
10	NÚMERO DE PERSONAS	162	155
	EN MILES DE EUROS		
11	Gastos de personal	8.655,88	2.377,24
12	Otros gastos de funcionamiento	3.375,67	697,80
13	TOTAL COSTE DE LOS SERVICIOS	12.031,55	3.075,04
14	Transferencias	3.264.506,63	570.191,70
15	Inversiones	89,56	0,90
16	TOTAL OPERACIONES NO FINANCIERAS	3.276.627,74	573.267,64
18	TOTAL GASTOS DEL PROGRAMA	3.276.627,74	573.267,64
<b>INDICADORES PARA EL SEGUIMIENTO DE OBJETIVOS</b>			
CL	DENOMINACIÓN	Presupuesto 2017	EJECUCIÓN
19	IMPORTE DE LOS CAPITALES COSTE POR INVALIDEZ (EN MILES DE EUROS)	1.141.665,72	333.370,95
20	NÚMERO DE SINIESTROS GENERADOS DE CAPITALES COSTE POR INVALIDEZ	7.229	2.367
21	IMPORTE MEDIO DE LOS CAPITALES COSTE POR INVALIDEZ (EN EUROS)	157.928,58	140.841,13
22	IMPORTE DE LOS CAPITALES COSTE POR MUERTE ( EN MILES DE EUROS)	172.196,76	38.784,45
23	NÚMERO DE SINIESTROS DEVENGADOS DE CAPITALES COSTE POR MUERTE	968	259
24	IMPORTE MEDIO DE LOS CAPITALES COSTE POR MUERTE (EN EUROS)	177.889,21	149.746,91
25	POBLACIÓN LABORAL PROTEGIDA POR I.M.S. AL FINAL DEL PERÍODO	14.702.956	14.268.183



AGREGADO DE MUTUAS		Area 2	
		G.P 21	Programa 22
PROGRAMA : MEDICINA AMBULATORIA DE MUTUAS COLABORADORAS CON LA SEGURIDAD SOCIAL		RESPONSABLE:	
<b>ACTIVIDADES</b>			
GESTIÓN DE LA ASISTENCIA SANITARIA EN RÉGIMEN AMBULATORIO EN CENTROS PROPIOS DE LAS MUTUAS Y EN SUS CENTROS MANCOMUNADOS CONTROL DE LA ASISTENCIA SANITARIA PRESTADA CON MEDIOS AJENOS CREACIÓN, ADAPTA. Y MEJORA DE CENTROS PROPIOS DE LAS MUTUAS Y DE SUS CENTROS MANCOMUNADOS			
<b>OBJETIVOS</b>			
CL	DENOMINACIÓN	Presupuesto 2017	EJECUCIÓN
02	ATENDER UN PORCENTAJE DE PACIENTES CON MEDIOS PROPIOS	76,14	74,71
03	ATENDER UN NÚMERO DE PACIENTES	2.053.003	659.191
<b>MEDIOS HUMANOS Y FINANCIEROS</b>			
CL	MEDIOS	Presupuesto 2017	EJECUCIÓN
10	NÚMERO DE PERSONAS	9.320	9.169
	EN MILES DE EUROS		
11	Gastos de personal	402.188,16	117.291,17
12	Otros gastos de funcionamiento	357.120,50	100.140,95
13	TOTAL COSTE DE LOS SERVICIOS	759.308,66	217.432,12
14	Transferencias	101.245,88	27.249,16
15	Inversiones	47.130,38	5.666,60
16	TOTAL OPERACIONES NO FINANCIERAS	907.684,92	250.347,88
18	TOTAL GASTOS DEL PROGRAMA	907.684,92	250.347,88
<b>INDICADORES PARA EL SEGUIMIENTO DE OBJETIVOS</b>			
CL	DENOMINACIÓN	Presupuesto 2017	EJECUCIÓN
19	NÚMERO DE CONSULTAS NUEVAS CON MEDIOS PROPIOS	1.719.211	597.376
20	NÚMERO DE CONSULTAS SUCESIVAS CON MEDIOS PROPIOS	8.608.019	2.988.112
22	NÚMERO DE PACIENTES ATENDIDOS CON MEDIOS PROPIOS	2.053.003	659.191
23	NÚMERO DE PACIENTES ATENDIDOS CON MEDIOS AJENOS	643.187	223.158
28	POBLACIÓN LABORAL PROTEGIDA AL FINAL DEL PERÍODO POR I.T POR CONTINGENCIAS PROFESIONALES	14.394.955	13.947.515



AGREGADO DE MUTUAS		Area 2	
		G.P 22	Programa 24
PROGRAMA : MEDICINA HOSPITALARIA DE MUTUAS COLABORADORAS CON LA SEGURIDAD SOCIAL		RESPONSABLE:	
<b>ACTIVIDADES</b>			
GESTIÓN DE LA ASISTENCIA SANITARIA EN RÉGIMEN HOSPITALARIO EN CENTROS PROPIOS DE LAS MUTUAS Y EN SUS CENTROS MANCOMUNADOS CONTROL DE LA ASISTENCIA SANITARIA HOSPITALARIA PRESTADA CON MEDIOS AJENOS CREACIÓN, ADAPTACIÓN Y MEJORA DE CENTROS PROPIOS DE LAS MUTUAS Y DE SUS CENTROS MANCOMUNADOS			
<b>OBJETIVOS</b>			
CL	DENOMINACIÓN	Presupuesto 2017	EJECUCIÓN
01	OBTENER UN PORCENTAJE DE OCUPACIÓN EN CENTROS PROPIOS	41,77	42,08
02	CONSEGUIR UNA ESTANCIA MEDIA EN CENTROS PROPIOS	3,39	3,36
03	CONSEGUIR UN COSTE MEDIO EN EUROS POR ESTANCIA EN CENTROS PROPIOS	1.379,37	1.207,84
04	CONSEGUIR UN COSTE MEDIO EN EUROS POR ESTANCIA EN CENTROS AJENOS	1.513,91	1.275,94
<b>MEDIOS HUMANOS Y FINANCIEROS</b>			
CL	MEDIOS	Presupuesto 2017	EJECUCIÓN
10	NÚMERO DE PERSONAS	3.057	3.717
	EN MILES DE EUROS		
11	Gastos de personal	138.648,08	40.107,78
12	Otros gastos de funcionamiento	263.813,37	73.064,88
13	TOTAL COSTE DE LOS SERVICIOS	402.461,45	113.172,66
14	Transferencias	37.672,98	7.495,10
15	Inversiones	18.802,43	1.813,24
16	TOTAL OPERACIONES NO FINANCIERAS	458.936,86	122.481
18	TOTAL GASTOS DEL PROGRAMA	458.936,86	122.481
<b>INDICADORES PARA EL SEGUIMIENTO DE OBJETIVOS</b>			
CL	DENOMINACIÓN	Presupuesto 2017	EJECUCIÓN
19	NÚMERO DE CAMAS DE CLINICA PROPIAS INSTALADAS	1.216	1.189
20	NÚMERO DE CAMAS DE U.V.I. PROPIAS INSTALADAS	44	26
21	NÚMERO DE CAMAS DE REHABILITACIÓN PROPIAS INSTALADAS	53	41
22	NÚMERO TOTAL DE CAMAS HOSPITALARIAS PROPIAS INSTALADAS	1.313	1.256
23	NÚMERO DE ESTANCIAS PROPIAS CAUSADAS EN EL PERÍODO	174.574	56.754
24	NÚMERO DE ESTANCIAS PROPIAS POSIBLES EN EL PERÍODO	417.930	134.887
25	NÚMERO DE INGRESOS DEL PERÍODO EN CENTROS PROPIOS	51.445	16.871
26	COSTE ASISTENCIA HOSPITALARIA CON MEDIOS PROPIOS (EN MILES DE EUROS)	240.801,53	68.550,02
27	COSTE ASISTENCIA HOSPITALARIA CON MEDIOS AJENOS (EN MILES DE EUROS)	161.659,92	44.622,25
28	NÚMERO DE ACCIDENTADOS INGRESADOS EN CENTROS AJENOS	27.129	8.925
29	NÚMERO DE ESTANCIAS DE ACCIDENTADOS EN CENTROS AJENOS	106.783	34.972
30	DURACIÓN MEDIA EN DÍAS DE LOS PROCESOS DE INTERNAMIENTO EN CENTROS AJENOS	3,94	3,92



AGREGADO DE MUTUAS		Area 3	
		G.P 34	Programa 36
PROGRAMA : HIGIENE Y SEGURIDAD EN EL TRABAJO		RESPONSABLE:	
ACTIVIDADES			
ASESORAMIENTO SOBRE GESTIÓN DE RIESGOS INVESTIGACIÓN E INSPECCIÓN DE ACCIDENTES INFORMACIÓN Y DIVULGACIÓN ESTUDIOS DE PUESTOS Y CONDICIONES DE TRABAJO			
OBJETIVOS			
CL	DENOMINACIÓN	Presupuesto 2017	EJECUCIÓN
01	REALIZAR INVESTIGACIONES DE ACCIDENTES EN UN %	1,43	1,09
02	REALIZAR ESTUDIOS SOBRE SINIESTRALIDAD EN EMPRESAS EN NÚMERO	119.790	45.944
03	REALIZAR VISITAS DE ASESOR.Y ORIENTACIÓN A C.DE TRABAJO EN MATERIA DE SEGURIDAD E HIGIENE EN N°	53.901	15.631
04	REALIZAR CURSILLOS, JORNADAS, SEMINARIOS EN NÚMERO	5.954	1.649
05	MANTENER LA SINIESTRALIDAD SOBRE EL COLECTIVO PROTEGIDO EN UN %	5,53	2,03
07	REALIZAR CAMPAÑAS DE SENSIBILIZACIÓN Y EDUCACIÓN EN NÚMERO	359.279	144.443
08	REALIZAR ACTUACIONES DE ASESORAMIENTO EN NÚMERO	91.657	22.954
09	REALIZAR CAMPAÑAS DE DIVULGACIÓN EN NÚMERO	24.171	3.374
MEDIOS HUMANOS Y FINANCIEROS			
CL	MEDIOS	Presupuesto 2017	EJECUCIÓN
10	NÚMERO DE PERSONAS	525	473
	EN MILES DE EUROS		
11	Gastos de personal	23.872,29	6.601,79
12	Otros gastos de funcionamiento	7.465,86	1.690,77
13	TOTAL COSTE DE LOS SERVICIOS	31.338,15	8.292,56
15	Inversiones	635,08	234,95
16	TOTAL OPERACIONES NO FINANCIERAS	31.973,23	8.527,51
18	TOTAL GASTOS DEL PROGRAMA	31.973,23	8.527,51
INDICADORES PARA EL SEGUIMIENTO DE OBJETIVOS			
CL	DENOMINACIÓN	Presupuesto 2017	EJECUCIÓN
19	NÚMERO DE ACCIDENTES INVESTIGADOS	8.493	2.425
20	NÚMERO DE ACCIDENTES ACAECIDOS	595.675	222.353
21	NÚMERO DE ESTUDIOS DE SINIESTRALIDAD EN EMPRESAS REALIZADOS	119.790	45.944
22	NÚMERO DE VISITAS A CENTROS DE TRABAJO REALIZADAS	53.901	15.631
23	NÚMERO DE ENCUESTAS EN MATERIA PREVENTIVA REALIZADAS	9.669	3.408
24	NÚMERO DE CURSILLOS, JORNADAS Y SEMINARIOS EN MATERIA PREVENTIVA REALIZADOS	5.954	1.649
25	NÚMERO DE ASISTENTES A LOS CURSILLOS, JORNADAS Y SEMINARIOS	114.618	22.749
26	NÚMERO DE ACCIDENTADOS EN EL PERÍODO	813.043	289.952
27	POBLACIÓN LABORAL PROTEGIDA AL FINAL DEL PERÍODO POR I.M.S. POR CONTINGENCIAS PROFESIONALES	14.702.956	14.268.183
29	NUMERO DE ENFERMEDADES PROFESIONALES INVESTIGADAS	2.597	868
30	NÚMERO DE CAMPAÑAS DE SENSIBILIZACIÓN Y EDUCACIÓN PREVENTIVA REALIZADAS	359.279	144.443
31	NÚMERO DE PUBLICACIONES EN MATERIA PREVENTIVA REALIZADAS	543.055	152.196
32	NÚMERO DE ACTUACIONES DE ASESORAMIENTO EN MATERIA PREVENTIVA REALIZADAS	91.657	22.954
33	NÚMERO DE CAMPAÑAS DE DIVULGACIÓN EN MATERIA PREVENTIVA REALIZADAS	24.171	3.374



AGREGADO DE MUTUAS		Area 4	
		G.P 43	Programa 64
PROGRAMA : ADMINISTRACIÓN DEL PATRIMONIO		RESPONSABLE:	
<b>ACTIVIDADES</b>			
GESTIONAR Y CONTROLAR LA SITUACIÓN Y VARIACIÓN FINANCIERA Y PATRIMONIAL			
<b>OBJETIVOS</b>			
CL	DENOMINACIÓN	Presupuesto 2017	EJECUCIÓN
02	OBTENER UN % DE RENTABILIDAD MEDIA DE LA CARTERA DE VALORES	3,43	1,80
09	OBTENER UN % DE EXCEDENTE DE GESTIÓN SOBRE CUOTAS	8,25	-88,68
<b>MEDIOS HUMANOS Y FINANCIEROS</b>			
CL	MEDIOS	Presupuesto 2017	EJECUCIÓN
EN MILES DE EUROS			
14	Transferencias	703.424,11	0
16	TOTAL OPERACIONES NO FINANCIERAS	703.424,11	0
17	TOTAL OPERACIONES FINANCIERAS	1.556.554,41	565,54
18	TOTAL GASTOS DEL PROGRAMA	2.259.978,52	565,54
<b>INDICADORES PARA EL SEGUIMIENTO DE OBJETIVOS</b>			
CL	DENOMINACIÓN	Presupuesto 2017	EJECUCIÓN
24	IMPORTE MEDIO DE LA CARTERA DE VALORES (EN MILES DE EUROS)	2.299.063,93	2.016.223,66
25	RENDIMIENTO NETO EN EL PERÍODO DE LA CARTERA DE VALORES (EN MILES DE EUROS)	78.906,04	36.225,50
40	EXCEDENTE DE GESTIÓN EN EL PERÍODO (EN MILES DE EUROS)	931.770,16	-1.018.122,64
41	RECAUDACIÓN POR CUOTAS EN EL PERÍODO (EN MILES DE EUROS)	11.296.350	1.148.082,79



AGREGADO DE MUTUAS		Area 4	
		G.P 45	Programa 91
PROGRAMA : DIRECCIÓN Y SERVICIOS GENERALES		RESPONSABLE:	
<b>ACTIVIDADES</b>			
DIRIGIR, COORDINAR Y APOYAR LAS ACTIVIDADES DE LA ENTIDAD INSPECCIONAR LOS CENTROS Y SERVICIOS PROPIOS Y CONCERTADOS GESTIONAR Y COORDINAR LA POLÍTICA DE PERSONAL, SUMINISTROS Y MANTENIMIENTO ELABORAR Y GESTIONAR LOS PRESUPUESTOS			
<b>OBJETIVOS</b>			
CL	DENOMINACIÓN	Presupuesto 2017	EJECUCIÓN
01	CONSEGUIR QUE EL ABSENTISMO S/JORNADAS TOTALES NO EXCEDA EL %	4,65	5,48
08	CONSEGUIR QUE EL COSTE DE LOS SERVICIOS S/CUOTAS NO REBASE EL %	16,25	45
09	CONSEGUIR UN COSTE DE LOS SERVICIOS POR TRABAJADOR PROTEGIDO, EN EUROS	108,25	31,13
<b>MEDIOS HUMANOS Y FINANCIEROS</b>			
CL	MEDIOS	Presupuesto 2017	EJECUCIÓN
10	NÚMERO DE PERSONAS	5.464	5.408
	EN MILES DE EUROS		
11	Gastos de personal	273.280,96	77.134,56
12	Otros gastos de funcionamiento	120.181,68	32.450,35
13	TOTAL COSTE DE LOS SERVICIOS	393.462,64	109.584,91
14	Transferencias	70.334,24	8.443,51
15	Inversiones	11.030,80	1.931,05
16	TOTAL OPERACIONES NO FINANCIERAS	474.827,68	119.959,47
17	TOTAL OPERACIONES FINANCIERAS	22.717,63	3.502,99
18	TOTAL GASTOS DEL PROGRAMA	497.545,31	123.462,46
<b>INDICADORES PARA EL SEGUIMIENTO DE OBJETIVOS</b>			
CL	DENOMINACIÓN	Presupuesto 2017	EJECUCIÓN
25	NÚMERO DE JORNADAS LABORALES DE TODO EL PERSONAL DE LA ENTIDAD	5.529.499	1.880.328
26	NÚMERO DE JORNADAS LABORALES PERDIDAS DE TODO EL PERSONAL DE LA ENTIDAD	256.911	103.075
40	IMPORTE TOTAL DEL COSTE DE LOS SERVICIOS DE LA ENTIDAD (EN MILES DE EUROS)	1.835.724,56	516.599,20
41	RECAUDACIÓN POR CUOTAS (EN MILES DE EUROS)	11.296.350	1.148.082,79
42	POBLACIÓN LABORAL TOTAL PROTEGIDA AL FINAL DEL PERÍODO	16.958.840	16.594.045



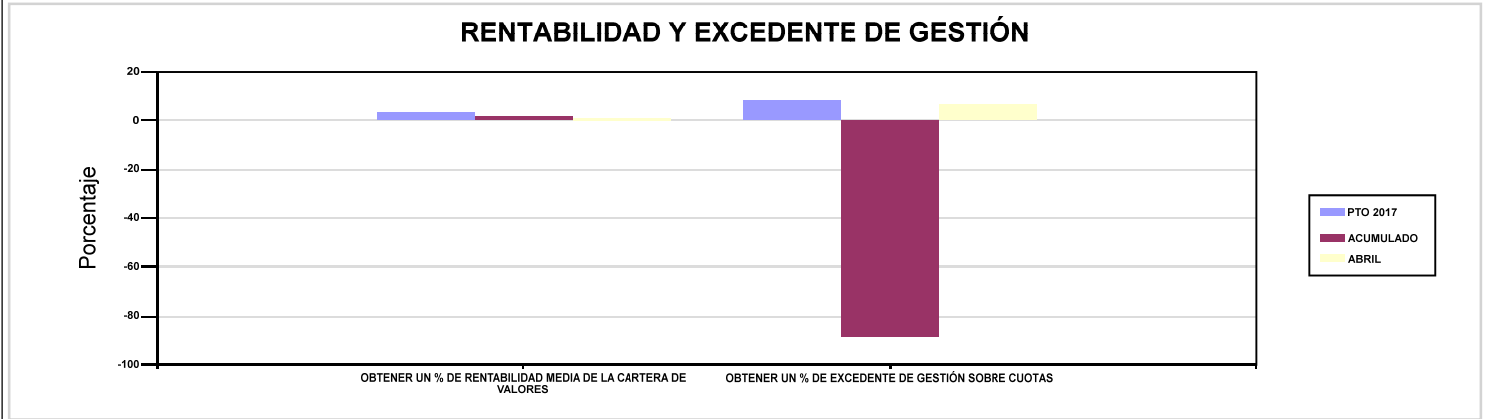
AGREGADO DE MUTUAS

ÁREA 4 "TESORERÍA, INFORMÁTICA Y OTRAS"

OBJETIVOS DEL PROGRAMA 4364 "ADMINISTRACIÓN DEL PATRIMONIO"

02 OBTENER UN % DE RENTABILIDAD MEDIA DE LA CARTERA DE VALORES

09 OBTENER UN % DE EXCEDENTE DE GESTIÓN SOBRE CUOTAS



AGREGADO DE MUTUAS

ÁREA 4 "TESORERÍA, INFORMÁTICA Y OTRAS"

OBJETIVOS DEL PROGRAMA 4591 "DIRECCIÓN Y SERVICIOS GENERALES"

01 CONSEGUIR QUE EL ABSENTISMO S/JORNADAS TOTALES NO EXCEDA EL %

08 CONSEGUIR QUE EL COSTE DE LOS SERVICIOS S/CUOTAS NO REBASE EL %

