



GOBIERNO
DE ESPAÑA

MINISTERIO
DE TRABAJO Y
ASUNTOS SOCIALES

SECRETARÍA DE ESTADO
DE LA SEGURIDAD SOCIAL

INTERVENCIÓN GENERAL
DE LA SEGURIDAD SOCIAL

Seguridad Social

Cuentas del Ejercicio

Ejercicio 2006



CENTRO INTERMUTUAL DE EUSKADI
CENTRO MANCOMUNADO DE MATEPSS Nº 291
TOMO XXXII



291 CENTRO INTERMUTUAL DE EUSKADI



- CENTRO INTERMUTUAL DE EUSKADI

A) CUENTAS ANUALES

1.- BALANCE.....	5
2.- CUENTA DEL RESULTADO ECONÓMICO-PATRIMONIAL.....	7
3.- ESTADO DE LIQUIDACIÓN DEL PRESUPUESTO	
- LIQUIDACIÓN DEL PRESUPUESTO DE GASTOS	
- GRUPO DE PROGRAMAS 21 ATENCIÓN PRIMARIA DE SALUD PROGRAMA 2122 MEDICINA AMBULATORIA DE MUTUAS DE ACCIDENTES DE TRABAJO.....	11
- GRUPO DE PROGRAMAS 22 ATENCIÓN ESPECIALIZADA PROGRAMA 2224 MEDICINA HOSPITALARIA DE MUTUAS DE ACCIDENTES DE TRABAJO.....	14
- GRUPO DE PROGRAMAS 43 GESTIÓN DEL PATRIMONIO PROGRAMA 4364 ADMINISTRACIÓN DEL PATRIMONIO.....	18
- GRUPO DE PROGRAMAS 45 ADMINISTRACIÓN Y SERV. GENER. DE TESORERÍA Y OTROS SERV. PROGRAMA 4591 DIRECCIÓN Y SERVICIOS GENERALES.....	20
- LIQUIDACIÓN DEL PRESUPUESTO DE INGRESOS.....	23
- RESULTADO PRESUPUESTARIO.....	26
- BALANCE DE RESULTADOS E INFORME DE GESTIÓN.....	28
4.- MEMORIA.....	30



A) CUENTAS ANUALES



1.- BALANCE



MINISTERIO DE TRABAJO Y ASUNTOS SOCIALES
SECRETARÍA DE ESTADO DE LA SEGURIDAD SOCIAL
INTERVENCIÓN GENERAL DE LA SEGURIDAD SOCIAL

CENTRO EUSKADI
BALANCE
EJERCICIO 2006

Nº CUENTAS	ACTIVO	EJERCICIO 2006	EJERCICIO 2005	Nº CUENTAS	PASIVO	EJERCICIO 2006	EJERCICIO 2005
	A) INMOVILIZADO	4.617.382,13	4.963.426,22		A) FONDOS PROPIOS	10.634.288,60	10.613.701,42
	I. Inmovilizaciones inmateriales	361,53	1.044,09		II. Reservas	10.028.100,31	9.999.783,19
215	1.- Aplicaciones informáticas	323.349,68	338.095,00	111	1.- Reservas de revalorización		
217	2.- Derechos sobre bienes en régimen de arrendam.financ.			112	2.- Reservas legales	1.506.843,94	1.478.526,82
(281)	3.- Amortizaciones	-322.988,15	-337.050,91	116	3.- Reservas estatutarias	8.521.256,37	8.521.256,37
	II. Inmovilizaciones materiales	4.617.020,60	4.962.382,13		III. Resultados de ejercicios anteriores		
220,221	1.- Terrenos y construcciones	4.859.181,63	4.859.181,63	120	1.- Resultados positivos de ejercicios anteriores		
222,223	2.- Instalaciones técnicas y maquinaria	2.855.798,29	2.624.177,14	(121)	2.- Resultados negativos de ejercicios anteriores		
224,226	3.- Utillaje y mobiliario	2.258.160,82	2.282.570,90	129	IV. Resultados del ejercicio	606.188,29	613.918,23
227,228,229	4.- Otro inmovilizado	848.295,98	841.386,10		V. Provisión para riesgos y gastos		
(282)	5.- Amortizaciones	-6.204.416,12	-5.644.933,64	140	1.- Provisión para pensiones y obligaciones similares		
	IV. Inversiones financieras permanentes				B) ACREEDORES A LARGO PLAZO		
251,256	1.- Cartera de valores a largo plazo				II. Otras deudas a largo plazo		
254,255,257	2.- Otras inversiones y créditos a largo plazo			170,176	1.- Deudas con entidades de crédito		
260,265	3.- Fianzas y depósitos constituidos a largo plazo			173	2.- Otras deudas		
(297)	4.- Provisiones			180,185	3.- Fianzas y depósitos recibidos a largo plazo		
27	B) GASTOS A DISTRIBUIR EN VARIOS EJERCICIOS				C) ACREEDORES A CORTO PLAZO	728.108,55	653.416,21
	C) ACTIVO CIRCULANTE	6.745.015,02	6.303.691,41		II. Deudas con entidades de crédito		
	I. Existencias	453.515,75	440.660,12	520	1.- Préstamos y otras deudas		
30	1.- Productos Farmacéuticos	30.002,23	26.085,90	526	2.- Deudas por intereses		
31	2.- Material sanitario de consumo	134.648,13	138.838,79		III. Acreedores	728.108,55	653.416,21
32	3.- Instrumental y pequeño utillaje	284.314,41	271.546,26	40	1.- Acreedores presupuestarios	520.785,87	446.741,71
33	4.- Productos alimenticios			41	2.- Acreedores no presupuestarios	20.045,00	32.483,78
34	5.- Vestuario, lencería y calzado			475,476,477	4.- Administraciones públicas	187.277,68	174.190,72
35	6.- Otros aprovisionamientos	4.550,98	4.189,17	523,553	5.- Otros acreedores		
	II. Deudores	1.198.006,58	981.998,34	560,561	6.- Fianzas y depósitos recibidos a corto plazo		
43	1.- Deudores presupuestarios	1.199.105,82	982.737,13		IV. Partidas pendientes de aplicación		
44	2.- Deudores no presupuestarios		30,34	554,556	1.- Partidas pendientes de aplicación		
470,471,472	3.- Administraciones públicas			485,585	V. Ajustes por periodificación		
553	4.- Otros deudores				D) PROVISIONES PARA RIESGOS Y GASTOS A CORTO PLAZO		
(490)	5.- Provisiones	-1.099,24	-769,13		I. Provisiones para contingencias en tramitación		
541,546	III. Inversiones financieras temporales	4.364.736,04	4.210.027,92	496			
544,547	1.- Cartera de valores a corto plazo	4.364.736,04	4.210.027,92				
565,566	2.- Otras inversiones y créditos a corto plazo						
(597),(598)	3.- Fianzas y depósitos constituidos a corto plazo						
57	4.- Provisiones						
	IV. Tesorería	711.811,35	649.339,45				
	V. Partidas pendientes de aplicación						
555	1.- Partidas pendientes de aplicación						
480,580	VI. Ajustes por periodificación	16.945,30	21.665,58				
	TOTAL GENERAL (A+B+C)	11.362.397,15	11.267.117,63		TOTAL GENERAL (A+B+C+D)	11.362.397,15	11.267.117,63



2.- CUENTA DEL RESULTADO ECONOMICO-PATRIMONIAL



CENTRO EUSKADI
CUENTA DEL RESULTADO ECONOMICO-PATRIMONIAL
EJERCICIO 2006

Nº CUENTAS	DEBE	EJERCICIO 2006	EJERCICIO 2005	Nº CUENTAS	HABER	EJERCICIO 2006	EJERCICIO 2005
	A) GASTOS	7.692.730,50	6.997.855,21		B) INGRESOS	8.298.918,79	7.611.773,44
	1. Prestaciones sociales				1. Ingresos de gestión ordinaria		
631	b) Incapacidad temporal			720	a) Cotizaciones sociales a cargo de los empleadores		
635	e) Prestaciones económicas de recuperación e indemnizaciones y entregas únicas			721	b) Cotizaciones sociales a cargo de los asalariados		
636	f) Prestaciones sociales				2. Otros ingresos de gestión ordinaria	8.277.387,50	7.587.664,71
637	g) Prótesis y vehículos para inválidos			70	a) Prestación de servicios	8.146.443,89	7.483.418,79
638	h) Farmacia y efectos y accesorios de dispensación ambulatoria			773	b) Reintegros	6.110,72	7.750,03
639	i) Otras prestaciones			78	c) Trabajos realizados para la entidad		
					d) Otros ingresos de gestión	602,60	692,38
				775,776,777	d.1) Ingresos accesorios y otros de gestión corriente	602,60	692,38
	2. Gastos de funcionamiento de los servicios	7.681.473,99	6.988.278,05	790	d.2) Exceso de provisión para riesgos y gastos		
	a) Aprovisionamientos	2.274.812,55	2.136.979,91	761,762	f) Ingresos de otros valores negociables y de créditos del activo inmovilizado		
600/605,(609)	a.1) Compras	1.113.981,99	1.009.415,61		g) Otros intereses e ingresos asimilados	124.230,29	95.803,51
61	a.2) Variación de existencias	-12.855,63	9.379,24		g.1) Otros intereses	124.230,29	95.803,51
607	a.3) Otros gastos externos	1.173.686,19	1.118.185,06	763,769	g.2) Beneficios en inversiones financieras		
	b) Gastos de personal	3.505.470,12	3.122.123,42	766	3. Transferencias y subvenciones	14.296,52	8.155,15
640,641	b.1) Sueldos, salarios y asimilados	2.581.470,09	2.333.434,70		a) Transferencias corrientes		
642,643,644	b.2) Cargas sociales	924.000,03	788.688,72	750	b) Subvenciones corrientes	14.296,52	8.155,15
68	c) Dotaciones para amortizaciones de inmovilizado	628.491,08	719.053,55	751	c) Transferencias de capital		
675,694,(794)	d) Variación de provisiones para insolvencias y pérdidas de créditos incobrables	330,11	769,13	755	d) Subvenciones de capital		
	e) Otros gastos de gestión	1.272.370,13	1.009.352,04	756	4. Ganancias e ingresos extraordinarios	7.234,77	15.953,58
62	e.1) Servicios exteriores	1.261.217,29	998.372,69		a) Beneficios procedentes del inmovilizado		
660	e.2) Tributos	11.152,84	10.979,35	770,771	b) Beneficios por operaciones de endeudamiento		
676	e.3) Otros gastos de gestión corriente			774	c) Ingresos extraordinarios	5.950,61	8.080,50
	f) Gastos financieros y asimilables			778	d) Ingresos y beneficios de otros ejercicios	1.284,16	7.873,08
662,663,669	f.1) Por deudas			779			
666,667	f.2) Pérdidas de inversiones financieras						
696,698,699,(796,798,799)	g) Variación de las provisiones de inversiones financieras						
690,(792)	i) Variación de la provisión para contingencias en tramitación						
	3. Transferencias y subvenciones						
650	a) Transferencias corrientes						
651	b) Subvenciones corrientes						
655	c) Transferencias de capital						
656	d) Subvenciones de capital						
	4. Pérdidas y gastos extraordinarios	11.256,51	9.577,16				
670,671	a) Pérdidas procedentes de inmovilizado	8.241,37	1.921,39				
674	b) Pérdidas por operaciones de endeudamiento						
678	c) Gastos extraordinarios	1,45	4,86				
679	d) Gastos y pérdidas de otros ejercicios	3.013,69	7.650,91				
	AHORRO	606.188,29	613.918,23		DESAHORRO		
	TOTAL DEBE	8.298.918,79	7.611.773,44		TOTAL HABER	8.298.918,79	7.611.773,44



3.- ESTADO DE LIQUIDACION DEL PRESUPUESTO



LIQUIDACION DEL PRESUPUESTO DE GASTOS



GRUPO DE PROGRAMAS 21

ATENCION PRIMARIA DE SALUD

PROGRAMA 2122

MEDICINA AMBUL.DE MUTUAS A.T.



CENTRO EUSKADI NUM. 291	EJERCICIO 2006
LIQUIDACION DEL PRESUPUESTO DE GASTOS	
DENOMINACION DEL PROGRAMA: 2122 MEDICINA AMBUL.DE MUTUAS A.T.	

CLASIF. ECONOM.	EXPLICACIÓN	CREDITOS INICIALES	MODIFICACIONES	CREDITOS DEFINITIVOS	OBLIGACIONES RECONOCIDAS NETAS	REMANENTES DE CREDITO	PAGOS	OBLIGACIONES PENDIENTES DE PAGO A 31 DE DICIEMBRE
13090	RETRIBUCIONES BASICAS Y OTRAS REMUN.	706.250,00		706.250,00	679.858,48	26.391,52	679.858,48	
1309	OTRO PERSONAL	706.250,00		706.250,00	679.858,48	26.391,52	679.858,48	
130	LABORAL FIJO	706.250,00		706.250,00	679.858,48	26.391,52	679.858,48	
1310	RETRIBUCIONES BASICAS Y OTRAS REMUN.	106.910,00	50.000,00	156.910,00	129.785,39	27.124,61	129.785,39	
131	LABORAL EVENTUAL	106.910,00	50.000,00	156.910,00	129.785,39	27.124,61	129.785,39	
1370	CONTRIB. A PLANES DE PENSIONES	11.280,00		11.280,00	12.186,55	-906,55	12.186,55	
137	CONTRIB. A PLANES DE PENSIONES	11.280,00		11.280,00	12.186,55	-906,55	12.186,55	
13	LABORALES	824.440,00	50.000,00	874.440,00	821.830,42	52.609,58	821.830,42	
1600	CUOTAS DE LA SEGURIDAD SOCIAL	104.120,00	145.880,00	250.000,00	248.657,08	1.342,92	248.657,08	
160	CUOTAS DE LA SEGURIDAD SOCIAL	104.120,00	145.880,00	250.000,00	248.657,08	1.342,92	248.657,08	
1624	ACCION SOCIAL GENERAL	4.180,00		4.180,00	5.708,30	-1.528,30	4.800,69	907,61
1625	SEGUROS	2.740,00		2.740,00	2.422,78	317,22	2.422,78	
162	GASTOS SOC.PERS.	6.920,00		6.920,00	8.131,08	-1.211,08	7.223,47	907,61
16	CUOT.PREST.Y GAST.SOC.	111.040,00	145.880,00	256.920,00	256.788,16	131,84	255.880,55	907,61
1	GASTOS DE PERSONAL	935.480,00	195.880,00	1.131.360,00	1.078.618,58	52.741,42	1.077.710,97	907,61
2130	MAQUINARIA, INSTALACIONES Y UTILLAJE	174.800,00		174.800,00	147.910,12	26.889,88	135.136,17	12.773,95
213	MAQUINARIA,INSTALACIONES Y UTILLAJE	174.800,00		174.800,00	147.910,12	26.889,88	135.136,17	12.773,95
2160	EQUIPOS PARA PROCESOS DE INFORMACION	5.000,00		5.000,00	2.122,77	2.877,23	1.884,94	237,83
216	EQUIPOS PARA PROCESOS DE INFORMACION	5.000,00		5.000,00	2.122,77	2.877,23	1.884,94	237,83
21	REPARACION,MANTEN.Y CONSERV.	179.800,00		179.800,00	150.032,89	29.767,11	137.021,11	13.011,78
2200	ORDINARIO NO INVENTARIABLE	2.500,00		2.500,00	3.056,10	-556,10	1.994,04	1.062,06
220	MATERIAL DE OFICINA	2.500,00		2.500,00	3.056,10	-556,10	1.994,04	1.062,06
22100	ENERGIA ELECTRICA	46.500,00		46.500,00	53.649,11	-7.149,11	53.649,11	
22101	AGUA	3.000,00		3.000,00	2.059,63	940,37	2.059,63	
2210	ELECTRICIDAD,AGUA,GAS Y COMBUSTIBLE	49.500,00		49.500,00	55.708,74	-6.208,74	55.708,74	
22141	VESTUARIO	1.340,00		1.340,00	1.305,82	34,18	643,43	662,39
2214	LENCERIA Y VESTUARIO	1.340,00		1.340,00	1.305,82	34,18	643,43	662,39
22160	IMPLANTES	30.000,00		30.000,00	29.027,27	972,73	26.336,12	2.691,15
22162	MATERIAL DE RADIOLOGIA	95.700,00		95.700,00	84.245,27	11.454,73	62.130,11	22.115,16
22164	OTRO MATERIAL SANITARIO	106.500,00		106.500,00	124.424,27	-17.924,27	110.922,11	13.502,16
2216	MAT.SANIT. PARA CONSUMO Y REPOSICION	232.200,00		232.200,00	237.696,81	-5.496,81	199.388,34	38.308,47
221	SUMINISTROS	283.040,00		283.040,00	294.711,37	-11.671,37	255.740,51	38.970,86
2220	SERV.DE TELECOMUNICACIONES	13.450,00		13.450,00	13.128,30	321,70	12.067,81	1.060,49
222	COMUNICACIONES	13.450,00		13.450,00	13.128,30	321,70	12.067,81	1.060,49
2240	EDIFICIOS Y LOCALES	3.250,00		3.250,00	3.128,33	121,67	3.128,33	
2249	OTROS RIESGOS	780,00		780,00	706,28	73,72	706,28	



CENTRO EUSKADI NUM. 291	EJERCICIO 2006
LIQUIDACION DEL PRESUPUESTO DE GASTOS	
DENOMINACION DEL PROGRAMA: 2122 MEDICINA AMBUL.DE MUTUAS A.T.	

CLASIF. ECONOM.	EXPLICACIÓN	CREDITOS INICIALES	MODIFICACIONES	CREDITOS DEFINITIVOS	OBLIGACIONES RECONOCIDAS NETAS	REMANENTES DE CREDITO	PAGOS	OBLIGACIONES PENDIENTES DE PAGO A 31 DE DICIEMBRE
224	PRIMAS DE SEGUROS	4.030,00		4.030,00	3.834,61	195,39	3.834,61	
2273	LIMPIEZA Y ASEO	90.000,00		90.000,00	92.490,92	-2.490,92	77.341,23	15.149,69
227	TRABAJ.REALIZ.POR OTRAS EMPR.Y PROF.	90.000,00		90.000,00	92.490,92	-2.490,92	77.341,23	15.149,69
22	MATER.SUMINIST.Y OTROS	393.020,00		393.020,00	407.221,30	-14.201,30	350.978,20	56.243,10
2515	CON ENTIDADES PRIVADAS	196.470,00	130.000,00	326.470,00	281.814,55	44.655,45	255.493,21	26.321,34
251	CONCIERTOS CON INSTIT.ATENC.PRIMARIA	196.470,00	130.000,00	326.470,00	281.814,55	44.655,45	255.493,21	26.321,34
25431	CONCIERT.PARA RESONAN.NUCLEAR MAGNE.	95.000,00	46.000,00	141.000,00	114.043,20	26.956,80	94.964,32	19.078,88
2543	CONCIERT.PARA TECNIC.DIAGNOST.IMAGEN	95.000,00	46.000,00	141.000,00	114.043,20	26.956,80	94.964,32	19.078,88
254	CONCIERTO CENTROS DIAG.TRATAM.TERAP.	95.000,00	46.000,00	141.000,00	114.043,20	26.956,80	94.964,32	19.078,88
25	A.SANIT.CON MED.AJENOS	291.470,00	176.000,00	467.470,00	395.857,75	71.612,25	350.457,53	45.400,22
2	GAST.CORRIENT.BIENES Y SERV.	864.290,00	176.000,00	1.040.290,00	953.111,94	87.178,06	838.456,84	114.655,10
	TOTAL OPERACIONES CORRIENTES	1.799.770,00	371.880,00	2.171.650,00	2.031.730,52	139.919,48	1.916.167,81	115.562,71
6230	MAQUINARIA, INSTALACIONES Y UTILLAJE	3.000,00		3.000,00	15.151,36	-12.151,36	10.148,51	5.002,85
623	MAQUINARIA, INSTALACIONES Y UTILLAJE	3.000,00		3.000,00	15.151,36	-12.151,36	10.148,51	5.002,85
6250	MOBILIARIO Y ENSERES	3.800,00		3.800,00	342,20	3.457,80	342,20	
625	MOBILIARIO Y ENSERES	3.800,00		3.800,00	342,20	3.457,80	342,20	
6290	DEL EJERC. CORRIENTE	1.000,00		1.000,00		1.000,00		
629	INMOVILIZADO INMATERIAL	1.000,00		1.000,00		1.000,00		
62	INVERSIONES NUEVAS	7.800,00		7.800,00	15.493,56	-7.693,56	10.490,71	5.002,85
6330	DEL EJERC. CORRIENTE	3.000,00		3.000,00	1.547,85	1.452,15	1.547,85	
633	MAQUINARIA, INSTALACIONES Y UTILLAJE	3.000,00		3.000,00	1.547,85	1.452,15	1.547,85	
6350	MOBILIARIO Y ENSERES	7.330,00		7.330,00		7.330,00		
635	MOBILIARIO Y ENSERES	7.330,00		7.330,00		7.330,00		
6390	INMOVILIZADO INMATERIAL	1.000,00		1.000,00		1.000,00		
639	INMOVILIZADO INMATERIAL	1.000,00		1.000,00		1.000,00		
63	INVERSIONES DE REPOSICION	11.330,00		11.330,00	1.547,85	9.782,15	1.547,85	
6	INVERSIONES REALES	19.130,00		19.130,00	17.041,41	2.088,59	12.038,56	5.002,85
	TOTAL OPERACIONES DE CAPITAL	19.130,00		19.130,00	17.041,41	2.088,59	12.038,56	5.002,85
	TOTAL PROGRAMA 2122 MEDICINA AMBUL.DE MUTUAS A.T.	1.818.900,00	371.880,00	2.190.780,00	2.048.771,93	142.008,07	1.928.206,37	120.565,56
	TOTAL GRUPO 21 ATENCION PRIMARIA DE SALUD	1.818.900,00	371.880,00	2.190.780,00	2.048.771,93	142.008,07	1.928.206,37	120.565,56



GRUPO DE PROGRAMAS 22

ATENCION ESPECIALIZADA

PROGRAMA 2224

MEDICINA HOSP.DE MUTUAS A.T.



CENTRO EUSKADI NUM. 291	EJERCICIO 2006
--------------------------------	-----------------------

LIQUIDACION DEL PRESUPUESTO DE GASTOS

DENOMINACION DEL PROGRAMA: 2224 MEDICINA HOSP.DE MUTUAS A.T.
--

CLASIF. ECONOM.	EXPLICACIÓN	CREDITOS INICIALES	MODIFICACIONES	CREDITOS DEFINITIVOS	OBLIGACIONES RECONOCIDAS NETAS	REMANENTES DE CREDITO	PAGOS	OBLIGACIONES PENDIENTES DE PAGO A 31 DE DICIEMBRE
1301	OTROS DIRECTIVOS	89.760,00		89.760,00	82.925,00	6.835,00	82.925,00	
13090	RETRIBUCIONES BASICAS Y OTRAS REMUN.	1.348.720,00	-50.000,00	1.298.720,00	1.232.837,61	65.882,39	1.232.837,61	
1309	OTRO PERSONAL	1.348.720,00	-50.000,00	1.298.720,00	1.232.837,61	65.882,39	1.232.837,61	
130	LABORAL FIJO	1.438.480,00	-50.000,00	1.388.480,00	1.315.762,61	72.717,39	1.315.762,61	
1310	RETRIBUCIONES BASICAS Y OTRAS REMUN.	209.100,00		209.100,00	173.768,99	35.331,01	173.768,99	
131	LABORAL EVENTUAL	209.100,00		209.100,00	173.768,99	35.331,01	173.768,99	
1370	CONTRIB. A PLANES DE PENSIONES	19.140,00		19.140,00	20.680,19	-1.540,19	20.680,19	
137	CONTRIB. A PLANES DE PENSIONES	19.140,00		19.140,00	20.680,19	-1.540,19	20.680,19	
13	LABORALES	1.666.720,00	-50.000,00	1.616.720,00	1.510.211,79	106.508,21	1.510.211,79	
1600	CUOTAS DE LA SEGURIDAD SOCIAL	185.610,00	204.390,00	390.000,00	379.676,30	10.323,70	379.676,30	
160	CUOTAS DE LA SEGURIDAD SOCIAL	185.610,00	204.390,00	390.000,00	379.676,30	10.323,70	379.676,30	
1620	FORM.Y PERFECCIONAM. DEL PERSONAL	49.470,00		49.470,00	38.004,76	11.465,24	36.072,06	1.932,70
1624	ACCION SOCIAL GENERAL	4.180,00		4.180,00	5.708,30	-1.528,30	4.800,69	907,61
1625	SEGUROS	133.010,00		133.010,00	135.398,91	-2.388,91	135.398,91	
162	GASTOS SOC.PERS.	186.660,00		186.660,00	179.111,97	7.548,03	176.271,66	2.840,31
16	CUOT.PREST.Y GAST.SOC.	372.270,00	204.390,00	576.660,00	558.788,27	17.871,73	555.947,96	2.840,31
1	GASTOS DE PERSONAL	2.038.990,00	154.390,00	2.193.380,00	2.069.000,06	124.379,94	2.066.159,75	2.840,31
2120	EDIFICIOS Y OTRAS CONSTRUCCIONES	6.600,00	75.000,00	81.600,00	55.158,38	26.441,62	54.493,00	665,38
212	EDIFICIOS Y OTRAS CONSTRUCCIONES	6.600,00	75.000,00	81.600,00	55.158,38	26.441,62	54.493,00	665,38
2130	MAQUINARIA, INSTALACIONES Y UTILLAJE	122.330,00	90.000,00	212.330,00	197.678,93	14.651,07	180.681,38	16.997,55
213	MAQUINARIA,INSTALACIONES Y UTILLAJE	122.330,00	90.000,00	212.330,00	197.678,93	14.651,07	180.681,38	16.997,55
2150	MOBILIARIO Y ENSERES	7.800,00		7.800,00	10.871,94	-3.071,94	10.474,84	397,10
215	MOBILIARIO Y ENSERES	7.800,00		7.800,00	10.871,94	-3.071,94	10.474,84	397,10
2160	EQUIPOS PARA PROCESOS DE INFORMACION	7.500,00		7.500,00	3.184,16	4.315,84	2.827,41	356,75
216	EQUIPOS PARA PROCESOS DE INFORMACION	7.500,00		7.500,00	3.184,16	4.315,84	2.827,41	356,75
2190	OTRO INMOVILIZADO MATERIAL	410,00		410,00		410,00		
219	OTRO INMOVILIZADO MATERIAL	410,00		410,00		410,00		
21	REPARACION,MANTEN.Y CONSERV.	144.640,00	165.000,00	309.640,00	266.893,41	42.746,59	248.476,63	18.416,78
2200	ORDINARIO NO INVENTARIABLE	2.500,00		2.500,00	3.056,09	-556,09	1.994,04	1.062,05
2201	PRENSA, REV., LIBROS Y OTRAS PUBLIC.	2.780,00		2.780,00	373,02	2.406,98	373,02	
220	MATERIAL DE OFICINA	5.280,00		5.280,00	3.429,11	1.850,89	2.367,06	1.062,05
22100	ENERGIA ELECTRICA	46.500,00		46.500,00	53.649,04	-7.149,04	53.649,04	
22101	AGUA	9.000,00		9.000,00	6.178,83	2.821,17	6.178,83	
22102	GAS	17.000,00		17.000,00	18.558,85	-1.558,85	16.782,66	1.776,19
2210	ELECTRICIDAD,AGUA,GAS Y COMBUSTIBLE	72.500,00		72.500,00	78.386,72	-5.886,72	76.610,53	1.776,19
22110	PRODUCTOS FARMACEUTICOS	200.800,00	49.000,00	249.800,00	224.390,29	25.409,71	197.752,78	26.637,51



CENTRO EUSKADI NUM. 291	EJERCICIO 2006
--------------------------------	-----------------------

LIQUIDACION DEL PRESUPUESTO DE GASTOS

DENOMINACION DEL PROGRAMA: 2224 MEDICINA HOSP.DE MUTUAS A.T.
--

CLASIF. ECONOM.	EXPLICACIÓN	CREDITOS INICIALES	MODIFICACIONES	CREDITOS DEFINITIVOS	OBLIGACIONES RECONOCIDAS NETAS	REMANENTES DE CREDITO	PAGOS	OBLIGACIONES PENDIENTES DE PAGO A 31 DE DICIEMBRE
2211	PRODUC. FARMAC. Y HEMODERIVADOS	200.800,00	49.000,00	249.800,00	224.390,29	25.409,71	197.752,78	26.637,51
2212	INSTRUM. Y PEQ. UTILLAJE SANITARIO	24.000,00		24.000,00	44.626,08	-20.626,08	43.085,35	1.540,73
2213	INSTRUM.Y PEQ. UTILLAJE NO SANITARIO	13.600,00		13.600,00	20.708,07	-7.108,07	16.393,48	4.314,59
22140	LENCERIA	2.160,00		2.160,00	7.387,79	-5.227,79	7.204,70	183,09
22141	VESTUARIO	4.030,00		4.030,00	3.917,39	112,61	1.930,23	1.987,16
2214	LENCERIA Y VESTUARIO	6.190,00		6.190,00	11.305,18	-5.115,18	9.134,93	2.170,25
22160	IMPLANTES	255.000,00	112.000,00	367.000,00	345.810,04	21.189,96	312.273,25	33.536,79
22164	OTRO MATERIAL SANITARIO	170.600,00		170.600,00	184.870,66	-14.270,66	157.105,27	27.765,39
2216	MAT.SANIT. PARA CONSUMO Y REPOSICION	425.600,00	112.000,00	537.600,00	530.680,70	6.919,30	469.378,52	61.302,18
2219	OTROS SUMINISTROS	170,00		170,00		170,00		
221	SUMINISTROS	742.860,00	161.000,00	903.860,00	910.097,04	-6.237,04	812.355,59	97.741,45
2220	SERV.DE TELECOMUNICACIONES	20.080,00		20.080,00	20.046,36	33,64	18.985,88	1.060,48
222	COMUNICACIONES	20.080,00		20.080,00	20.046,36	33,64	18.985,88	1.060,48
2230	TRANSPORTES	200,00		200,00	124,81	75,19	84,81	40,00
223	TRANSPORTES	200,00		200,00	124,81	75,19	84,81	40,00
2240	EDIFICIOS Y LOCALES	3.250,00		3.250,00	3.128,33	121,67	3.128,33	
224	PRIMAS DE SEGUROS	3.250,00		3.250,00	3.128,33	121,67	3.128,33	
2252	LOCALES	10.410,00		10.410,00	10.330,23	79,77	10.330,23	
225	TRIBUTOS	10.410,00		10.410,00	10.330,23	79,77	10.330,23	
2273	LIMPIEZA Y ASEO	309.720,00		309.720,00	293.370,20	16.349,80	246.232,38	47.137,82
2274	SEGURIDAD	70.000,00		70.000,00	67.225,69	2.774,31	56.173,96	11.051,73
2275	SERVICIOS CONTRATADOS DE COMEDOR	72.000,00		72.000,00	76.246,54	-4.246,54	70.214,24	6.032,30
22782	SERVICIOS DE CARACTER INFORMATICO	30.000,00		30.000,00	55.320,37	-25.320,37	20.345,67	34.974,70
2278	COLAB.EN GEST.PREST.SERVICIOS	30.000,00		30.000,00	55.320,37	-25.320,37	20.345,67	34.974,70
2279	OTROS	27.250,00		27.250,00	22.473,06	4.776,94	18.063,52	4.409,54
227	TRABAJ.REALIZ.POR OTRAS EMPR.Y PROF.	508.970,00		508.970,00	514.635,86	-5.665,86	411.029,77	103.606,09
22	MATER.SUMINIST.Y OTROS	1.291.050,00	161.000,00	1.452.050,00	1.461.791,74	-9.741,74	1.258.281,67	203.510,07
2300	DIETAS	6.850,00		6.850,00	12.624,41	-5.774,41	12.624,41	
230	DIETAS	6.850,00		6.850,00	12.624,41	-5.774,41	12.624,41	
2310	LOCOMOCION	8.350,00		8.350,00	10.736,87	-2.386,87	10.736,87	
231	LOCOMOCION	8.350,00		8.350,00	10.736,87	-2.386,87	10.736,87	
23	INDEMNIZ.RAZON SERVICIO	15.200,00		15.200,00	23.361,28	-8.161,28	23.361,28	
2525	CON ENTIDADES PRIVADAS	608.000,00	250.000,00	858.000,00	777.828,44	80.171,56	697.339,97	80.488,47
252	CONCIERTOS CON INSTIT.ATENC.ESPECIAL	608.000,00	250.000,00	858.000,00	777.828,44	80.171,56	697.339,97	80.488,47
25	A.SANIT.CON MED.AJENOS	608.000,00	250.000,00	858.000,00	777.828,44	80.171,56	697.339,97	80.488,47
2	GAST.CORRIENT.BIENES Y SERV.	2.058.890,00	576.000,00	2.634.890,00	2.529.874,87	105.015,13	2.227.459,55	302.415,32



CENTRO EUSKADI NUM. 291	EJERCICIO 2006
--------------------------------	-----------------------

LIQUIDACION DEL PRESUPUESTO DE GASTOS

DENOMINACION DEL PROGRAMA: 2224 MEDICINA HOSP.DE MUTUAS A.T.
--

CLASIF. ECONOM.	EXPLICACIÓN	CREDITOS INICIALES	MODIFICACIONES	CREDITOS DEFINITIVOS	OBLIGACIONES RECONOCIDAS NETAS	REMANENTES DE CREDITO	PAGOS	OBLIGACIONES PENDIENTES DE PAGO A 31 DE DICIEMBRE
	TOTAL OPERACIONES CORRIENTES	4.097.880,00	730.390,00	4.828.270,00	4.598.874,93	229.395,07	4.293.619,30	305.255,63
6230	MAQUINARIA, INSTALACIONES Y UTILLAJE	9.000,00		9.000,00	154.000,75	-145.000,75	134.824,39	19.176,36
623	MAQUINARIA, INSTALACIONES Y UTILLAJE	9.000,00		9.000,00	154.000,75	-145.000,75	134.824,39	19.176,36
6250	MOBILIARIO Y ENSERES	12.400,00		12.400,00	12.560,52	-160,52	12.073,32	487,20
625	MOBILIARIO Y ENSERES	12.400,00		12.400,00	12.560,52	-160,52	12.073,32	487,20
6260	DEL EJERC. CORRIENTE	2.000,00		2.000,00	6.572,56	-4.572,56	208,80	6.363,76
626	EQUIPOS PARA PROCESOS DE INFORMACION	2.000,00		2.000,00	6.572,56	-4.572,56	208,80	6.363,76
6290	DEL EJERC. CORRIENTE	96.700,00		96.700,00		96.700,00		
629	INMOVILIZADO INMATERIAL	96.700,00		96.700,00		96.700,00		
62	INVERSIONES NUEVAS	120.100,00		120.100,00	173.133,83	-53.033,83	147.106,51	26.027,32
6330	DEL EJERC. CORRIENTE	33.860,00	60.000,00	93.860,00	61.239,72	32.620,28	8.381,72	52.858,00
633	MAQUINARIA, INSTALACIONES Y UTILLAJE	33.860,00	60.000,00	93.860,00	61.239,72	32.620,28	8.381,72	52.858,00
6350	MOBILIARIO Y ENSERES	50.860,00		50.860,00	13.763,40	37.096,60	13.763,40	
635	MOBILIARIO Y ENSERES	50.860,00		50.860,00	13.763,40	37.096,60	13.763,40	
6360	EQUIPOS PARA PROCESOS DE INFORMACION	600,00		600,00		600,00		
636	EQUIPOS PARA PROCESOS DE INFORMACION	600,00		600,00		600,00		
6390	INMOVILIZADO INMATERIAL	40.000,00		40.000,00		40.000,00		
639	INMOVILIZADO INMATERIAL	40.000,00		40.000,00		40.000,00		
63	INVERSIONES DE REPOSICION	125.320,00	60.000,00	185.320,00	75.003,12	110.316,88	22.145,12	52.858,00
6	INVERSIONES REALES	245.420,00	60.000,00	305.420,00	248.136,95	57.283,05	169.251,63	78.885,32
	TOTAL OPERACIONES DE CAPITAL	245.420,00	60.000,00	305.420,00	248.136,95	57.283,05	169.251,63	78.885,32
	TOTAL PROGRAMA 2224 MEDICINA HOSP.DE MUTUAS A.T.	4.343.300,00	790.390,00	5.133.690,00	4.847.011,88	286.678,12	4.462.870,93	384.140,95
	TOTAL GRUPO 22 ATENCION ESPECIALIZADA	4.343.300,00	790.390,00	5.133.690,00	4.847.011,88	286.678,12	4.462.870,93	384.140,95



GRUPO DE PROGRAMAS 43

GESTION DEL PATRIMONIO

PROGRAMA 4364

ADMINISTRACION DEL PATRIMONIO



CENTRO EUSKADI NUM. 291	EJERCICIO 2006
--------------------------------	-----------------------

LIQUIDACION DEL PRESUPUESTO DE GASTOS

DENOMINACION DEL PROGRAMA: 4364 ADMINISTRACION DEL PATRIMONIO

CLASIF. ECONOM.	EXPLICACIÓN	CREDITOS INICIALES	MODIFICACIONES	CREDITOS DEFINITIVOS	OBLIGACIONES RECONOCIDAS NETAS	REMANENTES DE CREDITO	PAGOS	OBLIGACIONES PENDIENTES DE PAGO A 31 DE DICIEMBRE
800	A CORTO PLAZO	1.189.220,00		1.189.220,00	154.708,12	1.034.511,88	154.708,12	
80	ADQ. DEUDA DEL SECTOR PUBLICO	1.189.220,00		1.189.220,00	154.708,12	1.034.511,88	154.708,12	
8	ACTIVOS FINANCIEROS	1.189.220,00		1.189.220,00	154.708,12	1.034.511,88	154.708,12	
	TOTAL OPERACIONES DE CAPITAL	1.189.220,00		1.189.220,00	154.708,12	1.034.511,88	154.708,12	
	TOTAL PROGRAMA 4364 ADMINISTRACION DEL PATRIMONIO	1.189.220,00		1.189.220,00	154.708,12	1.034.511,88	154.708,12	
	TOTAL GRUPO 43 GESTION DEL PATRIMONIO	1.189.220,00		1.189.220,00	154.708,12	1.034.511,88	154.708,12	



GRUPO DE PROGRAMAS 45
ADMON.SERVIC. GRLES.DE TESOR

PROGRAMA 4591
DIRECCION Y SERV.GENERALES



CENTRO EUSKADI NUM. 291	EJERCICIO 2006
--------------------------------	-----------------------

LIQUIDACION DEL PRESUPUESTO DE GASTOS
--

DENOMINACION DEL PROGRAMA: 4591 DIRECCION Y SERV.GENERALES

CLASIF. ECONOM.	EXPLICACIÓN	CREDITOS INICIALES	MODIFICACIONES	CREDITOS DEFINITIVOS	OBLIGACIONES RECONOCIDAS NETAS	REMANENTES DE CREDITO	PAGOS	OBLIGACIONES PENDIENTES DE PAGO A 31 DE DICIEMBRE
1300	ALTOS CARGOS	118.720,00		118.720,00	65.630,10	53.089,90	65.630,10	
13090	RETRIBUCIONES BASICAS Y OTRAS REMUN.	180.110,00		180.110,00	225.751,57	-45.641,57	225.751,57	
1309	OTRO PERSONAL	180.110,00		180.110,00	225.751,57	-45.641,57	225.751,57	
130	LABORAL FIJO	298.830,00		298.830,00	291.381,67	7.448,33	291.381,67	
1370	CONTRIB. A PLANES DE PENSIONES	3.760,00		3.760,00	4.062,19	-302,19	4.062,19	
137	CONTRIB. A PLANES DE PENSIONES	3.760,00		3.760,00	4.062,19	-302,19	4.062,19	
13	LABORALES	302.590,00		302.590,00	295.443,86	7.146,14	295.443,86	
1600	CUOTAS DE LA SEGURIDAD SOCIAL	36.300,00	43.700,00	80.000,00	73.345,16	6.654,84	73.345,16	
160	CUOTAS DE LA SEGURIDAD SOCIAL	36.300,00	43.700,00	80.000,00	73.345,16	6.654,84	73.345,16	
1625	SEGUROS	1.370,00		1.370,00	623,00	747,00	623,00	
162	GASTOS SOC.PERS.	1.370,00		1.370,00	623,00	747,00	623,00	
16	CUOT.PREST.Y GAST.SOC.	37.670,00	43.700,00	81.370,00	73.968,16	7.401,84	73.968,16	
1	GASTOS DE PERSONAL	340.260,00	43.700,00	383.960,00	369.412,02	14.547,98	369.412,02	
2130	MAQUINARIA, INSTALACIONES Y UTILLAJE	1.350,00		1.350,00	1.885,00	-535,00	1.841,50	43,50
213	MAQUINARIA,INSTALACIONES Y UTILLAJE	1.350,00		1.350,00	1.885,00	-535,00	1.841,50	43,50
2160	EQUIPOS PARA PROCESOS DE INFORMACION	12.500,00		12.500,00	5.306,84	7.193,16	4.712,27	594,57
216	EQUIPOS PARA PROCESOS DE INFORMACION	12.500,00		12.500,00	5.306,84	7.193,16	4.712,27	594,57
21	REPARACION,MANTEN.Y CONSERV.	13.850,00		13.850,00	7.191,84	6.658,16	6.553,77	638,07
2200	ORDINARIO NO INVENTARIABLE	20.000,00		20.000,00	25.772,58	-5.772,58	19.523,34	6.249,24
2202	MATERIAL INFORMATICO NO INVENTARIABL	25.230,00		25.230,00	3.017,10	22.212,90	2.584,16	432,94
220	MATERIAL DE OFICINA	45.230,00		45.230,00	28.789,68	16.440,32	22.107,50	6.682,18
2220	SERV.DE TELECOMUNICACIONES	22.000,00		22.000,00	22.648,68	-648,68	22.648,68	
222	COMUNICACIONES	22.000,00		22.000,00	22.648,68	-648,68	22.648,68	
2252	LOCALES	880,00		880,00	822,61	57,39	822,61	
225	TRIBUTOS	880,00		880,00	822,61	57,39	822,61	
22621	DE COMUNICACION	12.000,00		12.000,00	15.994,64	-3.994,64	9.275,71	6.718,93
2262	INFORMACION Y DIVULGACION	12.000,00		12.000,00	15.994,64	-3.994,64	9.275,71	6.718,93
226	GASTOS DIVERSOS	12.000,00		12.000,00	15.994,64	-3.994,64	9.275,71	6.718,93
2276	SERV. CONTRATADOS ADMINISTRATIVOS	22.270,00		22.270,00	21.388,62	881,38	21.171,48	217,14
227	TRABAJ.REALIZ.POR OTRAS EMPR.Y PROF.	22.270,00		22.270,00	21.388,62	881,38	21.171,48	217,14
22	MATER.SUMINIST.Y OTROS	102.380,00		102.380,00	89.644,23	12.735,77	76.025,98	13.618,25
2	GAST.CORRIENT.BIENES Y SERV.	116.230,00		116.230,00	96.836,07	19.393,93	82.579,75	14.256,32
	TOTAL OPERACIONES CORRIENTES	456.490,00	43.700,00	500.190,00	466.248,09	33.941,91	451.991,77	14.256,32



CENTRO EUSKADI NUM. 291	EJERCICIO 2006
--------------------------------	-----------------------

LIQUIDACION DEL PRESUPUESTO DE GASTOS

DENOMINACION DEL PROGRAMA: 4591 DIRECCION Y SERV.GENERALES
--

CLASIF. ECONOM.	EXPLICACIÓN	CREDITOS INICIALES	MODIFICACIONES	CREDITOS DEFINITIVOS	OBLIGACIONES RECONOCIDAS NETAS	REMANENTES DE CREDITO	PAGOS	OBLIGACIONES PENDIENTES DE PAGO A 31 DE DICIEMBRE
6230	MAQUINARIA, INSTALACIONES Y UTILLAJE	2.000,00		2.000,00	6.632,01	-4.632,01	6.632,01	
623	MAQUINARIA, INSTALACIONES Y UTILLAJE	2.000,00		2.000,00	6.632,01	-4.632,01	6.632,01	
6250	MOBILIARIO Y ENSERES	1.000,00		1.000,00	10.263,99	-9.263,99	10.263,99	
625	MOBILIARIO Y ENSERES	1.000,00		1.000,00	10.263,99	-9.263,99	10.263,99	
6260	DEL EJERC. CORRIENTE	1.000,00		1.000,00	3.612,08	-2.612,08	1.813,08	1.799,00
626	EQUIPOS PARA PROCESOS DE INFORMACION	1.000,00		1.000,00	3.612,08	-2.612,08	1.813,08	1.799,00
6290	DEL EJERC. CORRIENTE	35.000,00		35.000,00		35.000,00		
629	INMOVILIZADO INMATERIAL	35.000,00		35.000,00		35.000,00		
62	INVERSIONES NUEVAS	39.000,00		39.000,00	20.508,08	18.491,92	18.709,08	1.799,00
6330	DEL EJERC. CORRIENTE	2.000,00		2.000,00		2.000,00		
633	MAQUINARIA, INSTALACIONES Y UTILLAJE	2.000,00		2.000,00		2.000,00		
6350	MOBILIARIO Y ENSERES	1.000,00		1.000,00		1.000,00		
635	MOBILIARIO Y ENSERES	1.000,00		1.000,00		1.000,00		
6360	EQUIPOS PARA PROCESOS DE INFORMACION	12.940,00		12.940,00	5.001,92	7.938,08	5.001,92	
636	EQUIPOS PARA PROCESOS DE INFORMACION	12.940,00		12.940,00	5.001,92	7.938,08	5.001,92	
6390	INMOVILIZADO INMATERIAL	2.400,00		2.400,00		2.400,00		
639	INMOVILIZADO INMATERIAL	2.400,00		2.400,00		2.400,00		
63	INVERSIONES DE REPOSICION	18.340,00		18.340,00	5.001,92	13.338,08	5.001,92	
6	INVERSIONES REALES	57.340,00		57.340,00	25.510,00	31.830,00	23.711,00	1.799,00
8310	AL PERSONAL	18.000,00		18.000,00		18.000,00		
831	PRESTAMOS A LARGO PLAZO	18.000,00		18.000,00		18.000,00		
83	CONC.PRESTAM.NO PUBLIC.	18.000,00		18.000,00		18.000,00		
8	ACTIVOS FINANCIEROS	18.000,00		18.000,00		18.000,00		
	TOTAL OPERACIONES DE CAPITAL	75.340,00		75.340,00	25.510,00	49.830,00	23.711,00	1.799,00
	TOTAL PROGRAMA 4591 DIRECCION Y SERV.GENERALES	531.830,00	43.700,00	575.530,00	491.758,09	83.771,91	475.702,77	16.055,32
	TOTAL GRUPO 45 ADMON.SERVIC. GRLES.DE TESOR	531.830,00	43.700,00	575.530,00	491.758,09	83.771,91	475.702,77	16.055,32
	TOTAL GENERAL CENTRO EUSKADI NUM. 291	7.883.250,00	1.205.970,00	9.089.220,00	7.542.250,02	1.546.969,98	7.021.488,19	520.761,83



LIQUIDACION DEL PRESUPUESTO DE INGRESOS



CENTRO EUSKADI NUM. 291 EJERCICIO 2006

LIQUIDACION DEL PRESUPUESTO DE INGRESOS

CLASIF. ECONOM.	EXPLICACION	PREVISIONES INICIALES	MODIFICACIONES	PREVISIONES DEFINITIVAS	DERECHOS RECONOCIDOS NETOS	RECAUDACION NETA	DERECHOS CANCELADOS	DERECHOS PENDIENTES DE COBRO A 31 DE DICIEMBRE
32730	AL SECTOR PUBLICO	17.000,00		17.000,00	139,96	139,96		
32731	AL SECTOR PRIVADO	170.000,00		170.000,00	89.243,17	80.893,26		8.349,91
32732	A ENTIDADES DEL SISTEMA	7.463.890,00		7.463.890,00	8.057.060,76	6.875.821,90		1.181.238,86
3273	GESTIONADA POR CENTROS MANCOMUNADOS	7.650.890,00		7.650.890,00	8.146.443,89	6.956.855,12		1.189.588,77
327	DE ASISTENCIA SANITARIA	7.650.890,00		7.650.890,00	8.146.443,89	6.956.855,12		1.189.588,77
32	OTROS INGRES.PROCED.PREST.SERVICIOS	7.650.890,00		7.650.890,00	8.146.443,89	6.956.855,12		1.189.588,77
3815	DE MUTUAS DE A.T Y E.P				6.110,72	6.080,72		30,00
381	DEL PRESUPUESTO CORRIENTE				6.110,72	6.080,72		30,00
38	REINTEGROS DE OP.CORRIENTES				6.110,72	6.080,72		30,00
3996	INGRESOS DIVERSOS DE C.MANCOMUNADOS	12.010,00		12.010,00	1.031,02	731,02		300,00
399	INGRESOS DIVERSOS	12.010,00		12.010,00	1.031,02	731,02		300,00
39	OTROS INGRESOS	12.010,00		12.010,00	1.031,02	731,02		300,00
3	TASAS Y OTROS INGRESOS	7.662.900,00		7.662.900,00	8.153.585,63	6.963.666,86		1.189.918,77
459	OTRAS TRANSFERENCIAS CORRIENTES	2.500,00		2.500,00	14.952,59	6.864,78		8.087,81
45	DE COMUNIDADES AUTONOMAS	2.500,00		2.500,00	14.952,59	6.864,78		8.087,81
4	TRANSFERENCIAS CORRIENTES	2.500,00		2.500,00	14.952,59	6.864,78		8.087,81
5000	NO AFECTOS AL FONDO DE RESERVA	54.000,00		54.000,00	115.185,98	115.185,98		
500	DEL ESTADO	54.000,00		54.000,00	115.185,98	115.185,98		
50	INTERESES DE TITULOS VALORES	54.000,00		54.000,00	115.185,98	115.185,98		
5200	NO AFECTAS AL FONDO DE RESERVA	6.000,00		6.000,00	8.235,33	8.235,33		
520	INTERESES DE CUENTAS BANCARIAS	6.000,00		6.000,00	8.235,33	8.235,33		
52	INTERESES DE DEPOSITOS	6.000,00		6.000,00	8.235,33	8.235,33		
5	INGRESOS PATRIMONIALES	60.000,00		60.000,00	123.421,31	123.421,31		
	TOTAL OPERACIONES CORRIENTES	7.725.400,00		7.725.400,00	8.291.959,53	7.093.952,95		1.198.006,58
83005	DE MUTUAS DE A.T. Y E.P.	9.000,00		9.000,00				
8300	AL PERSONAL	9.000,00		9.000,00				
830	A CORTO PLAZO	9.000,00		9.000,00				



CENTRO EUSKADI NUM. 291 EJERCICIO 2006

LIQUIDACION DEL PRESUPUESTO DE INGRESOS

CLASIF. ECONOM.	EXPLICACION	PREVISIONES INICIALES	MODIFICACIONES	PREVISIONES DEFINITIVAS	DERECHOS RECONOCIDOS NETOS	RECAUDACION NETA	DERECHOS CANCELADOS	DERECHOS PENDIENTES DE COBRO A 31 DE DICIEMBRE
83	REINT.PREST.CONCED.FUERA SECTOR PUB.	9.000,00		9.000,00				
8700	REMANENTE DE TESORERIA	148.850,00		148.850,00				
870	REMANENTE DE TESORERIA	148.850,00		148.850,00				
87	REMANENTES DE TESORERIA	148.850,00		148.850,00				
8	ACTIVOS FINANCIEROS	157.850,00		157.850,00				
	TOTAL OPERACIONES DE CAPITAL	157.850,00		157.850,00				
	TOTAL INGRESOS	7.883.250,00		7.883.250,00	8.291.959,53	7.093.952,95		1.198.006,58



RESULTADO PRESUPUESTARIO



MUTUA 291 - CENTRO EUSKADI
ESTADO DE LIQUIDACIÓN DEL PRESUPUESTO
EJERCICIO 2006

III. RESULTADO PRESUPUESTARIO

CONCEPTOS	DERECHOS RECONOCIDOS NETOS	OBLIGACIONES RECONOCIDAS NETAS	IMPORTES
1.(+) Operaciones no financieras.....	8.291.959,53	7.387.541,90	904.417,63
2.(+) Operaciones con activos financieros		154.708,12	-154.708,12
I. RESULTADO PRESUPUESTARIO DEL EJERCICIO (1+2).....	8.291.959,53	7.542.250,02	749.709,51
II. VARIACION NETA DE PASIVOS FINANCIEROS.....			
III. SALDO PRESUPUESTARIO DEL EJERCICIO (I+II).....			749.709,51
3.(+) Créditos gastados financiados con remanente de tesorería.....			539.903,55
4.(-) Desviaciones de financiación positivas por recursos del ejercicio en gastos con financiación afectada.....			
5.(+) Desviaciones de financiación negativas en gastos con financiación afectada.....			
IV. SUPERÁVIT O DÉFICIT DE FINANCIACIÓN DEL EJERCICIO (III+3-4+5).....			1.289.613,06



BALANCE DE RESULTADOS E INFORME DE GESTION

ESTADO LIQUIDACIÓN DEL PRESUPUESTO

MUTUA: CENTRO INTERMUTUAL DE EUSKADI

Nº: 291

IV. BALANCE DE RESULTADOS E INFORMES DE GESTIÓN
 CLASIFICACION FUNCIONAL POR PROGRAMAS
 A) GRADO DE REALIZACION DE OBJETIVOS

0,000082202270708

OBJETIVO	ACTIVIDADES	INDICADOR	PREVISTO	REALIZADO	DESVIACIONES	
					ABSOLUTAS	%
2122						
ATENDER UN NÚMERO DE PACIENTES DE 14.725	GESTIÓN DE LA ASISTENCIA	NÚMERO DE CONSULTAS	13.575,00	15.922,00	2.347,00	17,29
	ADAPTACIÓN Y MEJORA	NÚMERO DE CONSULTAS	28.001,00	41.166,00	13.165,00	47,02
		NÚMERO DE PACIENTES	14.725,00	24.966,00	10.241,00	69,55
2224						
OBTENER UN PORCENTAJE DE OCUPACIÓN EN CENTROS PROPIOS DEL 40%	GESTIÓN DE LA ASISTENCIA	NÚMERO DE CAMAS DORMITORIO	44,00	44,00		
CONSEGUIR UNA ESTANCIA MEDIA EN CENTROS PROPIOS DE 2,70.	ADAPTACIÓN Y MEJORA	NÚMERO DE CAMAS DORMITORIO	3,00	3,00		
CONSEGUIR UN COSTE MEDIO EN EUROS POR ESTANCIA EN CENTROS PROPIOS DE 1.200,00		NÚMERO DE CAMAS DORMITORIO				
		NÚMERO TOTAL DE CAMAS DORMITORIO	47,00	47,00		
		NÚMERO DE ESTANCIAS	7.000,00	8.274,00	1.274,00	18,20
		NÚMERO DE ESTANCIAS	16.060,00	16.060,00		
		NÚMERO DE INGRESOS	2.590,00	2.891,00	301,00	11,62
		COSTE ASISTENCIA HOSPITALARIA	3.674,02	3.821,05	147,03	4,00
4364						
OBTENER UN % DE RENTABILIDAD MEDIA DE LA CARTERA DE VALORES DE 100%	GESTIONAR Y CONTROLAR	IMPORTE MEDIO DE LA CARTERA DE VALORES	2.647,00	3.814,85	1.167,85	44,12
		RENDIMIENTO NETO EFECTIVO	54,00	106,44	52,44	97,11
4591						
CONSEGUIR QUE EL ABSENTISMO S/JORNADAS TOTALES NO EXCEDA EL 5%	DIRIGIR COORDINAR Y SUPERVISAR	NÚMERO DE JORNADAS DE ABSENTISMO	21.057,00	19.202,00	-1.855,00	-8,81
	GESTIONAR Y COORDINAR	NÚMERO DE JORNADAS DE ABSENTISMO	1.158,00	1.057,00	-101,00	-8,72
	ELABORAR Y GESTIONAR LOS PRESUPUESTOS					

ESTADO LIQUIDACIÓN DEL PRESUPUESTO

MUTUA: CENTRO INTERMUTUAL DE EUSKADI

Nº: 291

IV. BALANCE DE RESULTADOS E INFORMES DE GESTION

B) COSTE DE LOS OBJETIVOS REALIZADOS

OBJETIVO	ACTIVIDADES	COSTE PREVISTO (CRÉDITOS DEFINITIVOS)	COSTE REALIZADO (OBLIGACIONES RECONOCIDAS)	DESVIACIONES	
				ABSOLUTAS	%



4.- MEMORIA

1 - ORGANIZACIÓN

ORGANOS DE GOBIERNO

Junta Directiva



Presidente

Don Lorenzo Ruiz Baranda



Vicepresidente

Don Gonzalo Urbistondo Ruiz de Galarreta



Secretario

Don Jesús Ezquerro Serrano



Vocal

Don Isidoro Díaz Gómez



Vocal

Don Juan Ramón Vizcaya Lechosa

Director Gerente

Don Josu Rodríguez Alejandre

AREA DE INFLUENCIA DEL C.I.E.

INGRESOS HOSPITALARIOS POR PROVINCIAS

		VIZC	% s/tot	ALA	% s/tot	GUIP	% s/tot	CANT	% s/tot	RIOJ	% s/tot	BUR	% s/tot	NAV	% s/tot	OTR	% s/tot	TOTAL
FREMAP	2003	594	55,6%	130	12,2%	170	15,9%	150	14,0%	16	1,5%	0	0,0%	8	0,7%	0	0,0%	1068
	2004	534	50,6%	123	11,6%	141	13,4%	128	12,1%	69	6,5%	0	0,0%	61	5,8%	0	0,0%	1056
	2005	500	50,9%	113	11,5%	111	11,3%	123	12,5%	74	7,5%	3	0,3%	58	5,9%	0	0,0%	982
	2006	564	51,8%	128	11,8%	155	14,2%	118	10,8%	89	8,2%	1	0,1%	33	3,0%	0	0,0%	1088
FRATER MUPRE	2003	277	68,7%	37	9,2%	24	6,0%	16	4,0%	43	10,7%	6	1,5%	0	0,0%	0	0,0%	403
	2004	284	72,6%	36	9,2%	27	6,9%	4	1,0%	40	10,2%	0	0,0%	0	0,0%	0	0,0%	391
	2005	316	75,2%	40	9,5%	17	4,0%	2	0,5%	43	10,2%	2	0,5%	0	0,0%	0	0,0%	420
	2006	348	84,3%	21	5,1%	2	0,5%	2	0,5%	33	8,0%	7	1,7%	0	0,0%	0	0,0%	413
ASEPEYO	2003	256	73,8%	56	16,1%	0	5,8%	2	0,6%	11	3,2%	1	0,3%	1	0,3%	0	0,0%	347
	2004	242	59,0%	80	19,5%	45	11,0%	9	2,2%	27	6,6%	2	0,5%	5	1,2%	0	0,0%	410
	2005	263	53,1%	93	18,8%	53	10,7%	31	6,3%	53	10,7%	1	0,2%	1	0,2%	0	0,0%	495
	2006	266	48,4%	102	18,5%	46	8,4%	30	5,5%	85	15,5%	1	0,2%	20	3,6%	0	0,0%	550
MUTUA UNIVERS	2003	188	58,4%	43	13,4%	7	2,2%	29	9,0%	43	13,4%	11	3,4%	1	0,3%	0	0,0%	322
	2004	188	58,4%	36	11,2%	10	3,1%	38	11,8%	40	12,4%	10	3,1%	0	0,0%	0	0,0%	322
	2005	181	56,7%	48	15,0%	18	5,6%	20	6,3%	48	15,0%	4	1,3%	0	0,0%	0	0,0%	319
	2006	211	51,1%	80	19,4%	9	2,2%	22	5,3%	83	20,1%	8	1,9%	0	0,0%	0	0,0%	413
MC MUTUAL	2003	247	74%	24	7%	16	5%	17	5%	26	8%	3	1%	0	0%	0	0%	333
	2004	225	72%	28	9%	12	4%	14	4%	27	9%	6	2%	0	0%	0	0%	312
	2005	220	68%	32	10%	14	4%	24	7%	20	6%	15	5%	0	0%	0	0%	325
	2006	367	92%	10	3%	1	0%	5	1%	13	3%	1	0%	0	0%	0	0%	397
OTROS	2003	8	10,8%	3	4,1%	0	0,0%	1	1,4%	0	0,0%	0	0,0%	0	0,0%	62	83,8%	74
	2004	0	0,0%	0	0,0%	0	0,0%	0	0,0%	0	0,0%	0	0,0%	0	0,0%	41	100,0%	41
	2005	0	0,0%	0	0,0%	0	0,0%	0	0,0%	0	0,0%	0	0,0%	0	0,0%	73	100,0%	73
	2006	0	0,0%	0	0,0%	0	0,0%	0	0,0%	0	0,0%	0	0,0%	0	0,0%	22	100,0%	22
TOTAL POR AÑO	2003	1.570	61,6%	293	11,5%	237	9,3%	215	8,4%	139	5,5%	21	0,8%	10	0,4%	62	2,4%	2.547
	2004	1.473	56,4%	303	11,6%	235	9,0%	193	7,4%	203	7,8%	18	0,7%	66	2,5%	41	1,6%	2.532
	2005	1.480	51,3%	326	11,3%	213	7,4%	200	6,9%	238	8,3%	25	0,9%	59	2,0%	73	2,5%	2.614
	2006	1.756	60,9%	341	11,8%	213	7,4%	177	6,1%	303	10,5%	18	0,6%	53	1,8%	22	0,8%	2.883

ORIGEN GEOGRAFICO DE LOS INGRESOS HOSPITALARIOS

AÑO	VIZCAYA	ALAVA	GUIPUZCOA	CANTABRIA	LA RIOJA	BURGOS	NAVARRA	OTROS
2003	61,60%	11,50%	9,30%	8,40%	5,50%	0,80%	0,40%	2,40%
2004	56,40%	11,60%	9,00%	7,40%	7,80%	0,70%	2,50%	1,60%
2005	51,30%	11,30%	7,40%	6,90%	8,30%	0,90%	2,00%	2,50%
2006	60,90%	11,80%	7,40%	6,10%	10,50%	0,60%	1,80%	0,80%

Del total de ingresos hospitalarios producidos en el año 2006, el 80,1 % procedían de la Comunidad Autónoma Vasca, concretamente el 60,9 % fueron de Vizcaya. Es destacable nuevamente el incremento de pacientes procedentes de la comunidad de La Rioja.

Tal y como puede observarse en el cuadro de ingresos, en el ejercicio 2006, se produjo un incremento en el número de ingresos en relación al año anterior, del 10,3%.

% Variación de Ingresos 2006 por Provincia y Mutua

	VIZC	ALA	GUIP	CANT	RIOJ	BUR	NAV	OTR	TOTAL
FREMAP	12,8%	13,3%	39,6%	-4,1%	20,3%	-66,7%	-43,1%	0,0%	10,8%
ASEPEYO	1,1%	9,7%	-13,2%	-3,2%	60,4%	0,0%	1900,0%	0,0%	11,1%
FRATER-MUPRE	10,1%	-47,5%	-88,2%	0,0%	-23,3%	250,0%	0,0%	0,0%	-1,7%
CYCLOPS	66,8%	-68,8%	-92,9%	-79,2%	-35,0%	-93,3%	0,0%	0,0%	22,2%
UNIVERSAL	16,6%	66,7%	-50,0%	10,0%	72,9%	100,0%	0,0%	0,0%	29,5%
TOTAL	18,6%	4,6%	0,0%	-11,5%	27,3%	-28,0%	-10%	-70%	10,3%

El 87,1 % de los pacientes ingresados, correspondieron a accidentes de trabajo, el 4,2 % a enfermedades profesionales y el 8,7 restante % a contingencias comunes.

	FREMAP	ASEPEYO	FRATER-MUP	MC MUTUAL	UNIVERSAL	TOTAL 2006	2006%	TOTAL 2005	2005%
Accidente de Trabajo	946	430	386	374	353	2.489	87,1%	2.096	82,5%
Enfermedad Profesional	73	33	2	4	7	119	4,2%	159	6,3%
Contingencia común	67	86	25	18	53	249	8,7%	285	11,2%
Total	1.086	549	413	396	413	2.857	100,0%	2.540	100,0%

INFORME DE ACTIVIDAD

El ejercicio 2006 se caracterizó por un incremento general en la actividad sanitaria. El servicio de urgencias atendió 11.941 casos, lo que supuso un incremento respecto al año pasado de un 9,54 %.

El número de total de intervenciones quirúrgicas fue 2.838, un 7,29 % más con respecto al del pasado año. El número de estancias se incrementó el 9,12. La estancia media por paciente se situó en 2,92 días. En relación a las consultas, las primeras consultas incrementaron en un 14,7%, mientras que las sucesivas se registró un incremento de un 13,43 %.

CONCEPTO	2003	2004	2005	2006
Nº Urgencias Oftalmología	3.917	3.213	3.312	3.574
Nº Urgencias Traumatología	8.416	7.396	7.589	8.367
Nº Total Urgencias	12.333	10.609	10.901	11.941
Nº Consultas Primeras	3.047	3.250	3.470	3.983
Nº Consultas sucesivas	9.256	7.576	7.754	8.796
Nº Total Consultas	12.303	10.826	11.224	12.779
Nº Sesiones Rehabilitación	18.772	19.100	19.582	25.936
Nº Ingresos Hospitalarios	2.547	2.532	2.614	2.890
Nº Intervenciones Quirúrgicas	2.600	2.567	2.645	2.838
Nº Disparos Rx	25.938	21.533	22.250	23.233
Nº Resonancias R.M.N.	4.622	4.662	4.398	4.719
Nº Camas operativas	44	44	44	44
Nº Estancias	5.842	6.826	7.573	8.264
Estancia media (*)	2,31	2,72	2,93	2,92
Porcentaje de ocupación	36,0%	42,8%	47,3%	51,5%
Indice de rotación	4,8%	4,8%	4,95%	5,47%

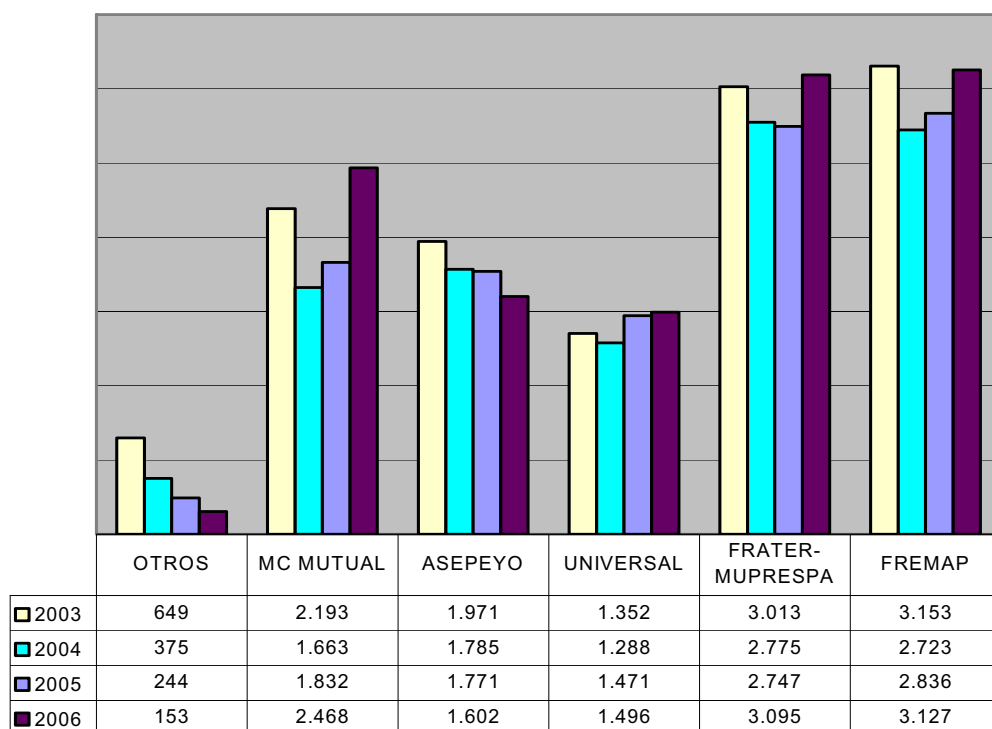
(*) Pacientes con alta hospitalaria, en días

SERVICIO DE URGENCIAS

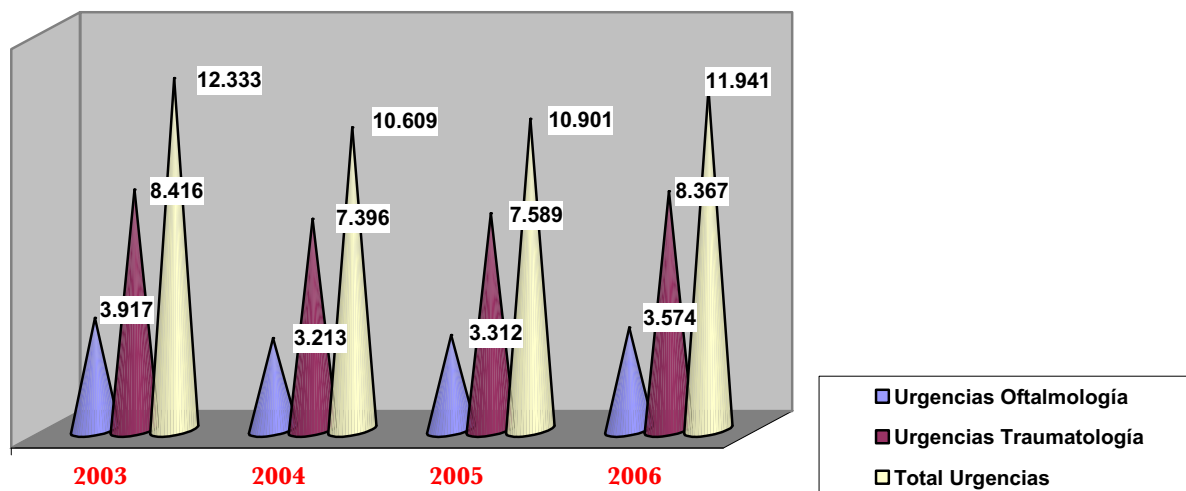
11.941 fueron las actuaciones del Servicio de Urgencias, un 9,5 % más que el año anterior, incrementando en un 7,9 % las de origen oftalmológico y en un 10,2 % las de origen traumatológico. La distribución del total de urgencias por Mutua fue la siguiente:

Mutua	% Part.	Traumatología	%	Oftalmología	%	Urgencias	%
FREMAP	34,79%	2.113	25,66%	1.014	28,53%	3.127	26,53%
FRATER-MUPRESA	20,50%	2.206	26,79%	889	25,01%	3.095	26,26%
UNIVERSAL	15,61%	1.051	12,76%	445	12,52%	1.496	12,69%
ASEPEYO	14,63%	1.051	12,76%	551	15,50%	1.602	13,59%
MC MUTUAL	14,46%	1.813	22,02%	655	18,43%	2.468	20,94%
Total Mutuas	100,00%	8.234	100,00%	3.554	100,00%	11.788	100,00%
OTROS		133		20		153	
Total		8.367		3.574		11.941	

URGENCIAS 2003-2006 POR MUTUA



TOTAL URGENCIAS 2003-2006



Del total de urgencias atendidas un 17,13 % causaron baja.

	% Bajas Laborales			
	2003	2004	2005	2006
Urgencias Traumatología	11,40%	17,44%	16,99%	20,71%
Urgencias Oftalmología	19,65%	9,43%	8,33%	8,90%
Total Urgencias	17,75%	15,00%	14,36%	17,13%

La clasificación de los pacientes atendidos por urgencia en el Centro se llevó a cabo por el método “CIE-9-MC” (*Clasificación Internacional de Enfermedades*).

El cómputo de diagnósticos de pacientes atendidos en urgencias fue el siguiente:

DIAGNÓSTICOS DE URGENCIAS CIE 2003-2006

DIAGNOSTICO	2003	%	2004	%	2005	%	2006	%
Úlcera corneal	446	3,62%	552	5,20%	464	4,26%	1042	8,73%
Contusiones/Traumatismos	3611	29,28%	2.102	19,81%	2.666	24,47%	2.731	22,87%
Heridas	1612	13,07%	1.419	13,38%	1.309	12,01%	1.592	13,33%
Queratitis y/o conjuntivitis	880	7,14%	797	7,51%	712	6,53%	987	8,27%
Esguinces/torceduras	207	1,68%	883	8,32%	1.541	14,14%	1.064	8,91%
Fracturas	1010	8,19%	776	7,31%	947	8,69%	951	7,96%
Lumbalgias	535	4,34%	450	4,24%	361	3,31%	409	3,43%
Abrasión o quemadura	678	5,50%	228	2,15%	421	3,86%	297	2,49%
Cuerpos extraños en ojos	1560	12,65%	974	9,18%	933	8,56%	1166	9,76%
Cervicalgia	218	1,77%	140	1,32%	150	1,38%	126	1,06%
Tendinitis y tenosinovitis	310	2,51%	155	1,46%	104	0,95%	124	1,04%
Cuerpos extraños en cuerpo	88	0,71%	85	0,80%	261	2,40%	136	1,14%
Dolores varios	58	0,47%	109	1,03%	138	1,27%	101	0,85%
Contracturas musculares	393	3,19%	428	4,03%	102	0,94%	427	3,58%
Amputación de dedos mano	4	0,03%	45	0,42%	63	0,58%	80	0,67%
Ciática	76	0,62%	65	0,61%	61	0,56%	90	0,75%
Bursitis varias	42	0,34%	20	0,19%	25	0,23%	58	0,49%
Hemorragia conjuntival	30	0,24%	94	0,89%	125	1,15%	19	0,16%
Epicondilitis	0	0,00%	35	0,33%	0	0,00%	0	0,00%
Abceso celulitis	59	0,48%	42	0,40%	64	0,59%	58	0,49%
Otros diagnósticos	516	4,18%	1.210	11,41%	449	4,12%	483	4,04%
TOTAL DIAGNOSTICOS	12.333	100%	10.609	100%	10.896	100%	11.941	100%

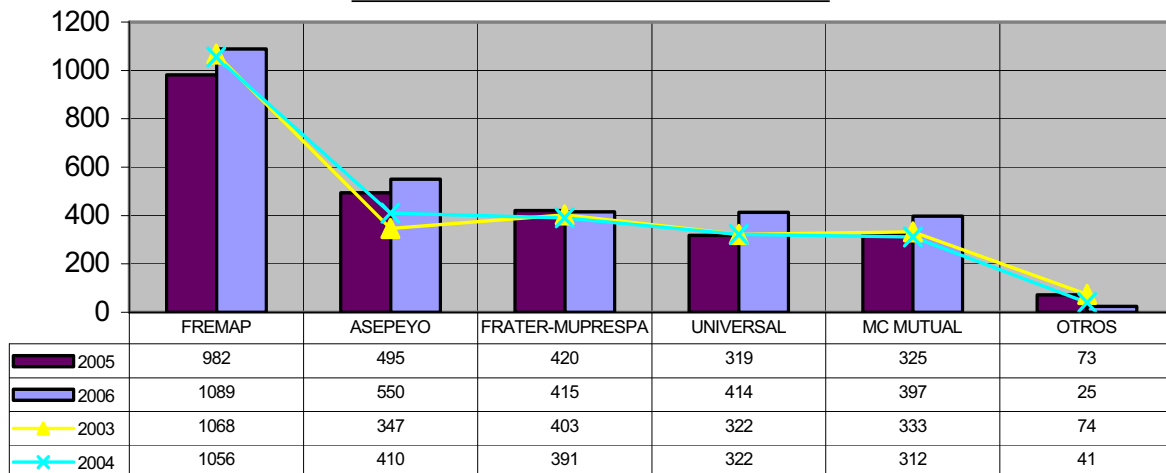
INGRESOS HOSPITALARIOS

A lo largo del ejercicio, 2.890 pacientes requirieron ser hospitalizados y se llevaron a cabo 2.838 intervenciones quirúrgicas, tanto hospitalarias como ambulatorias.

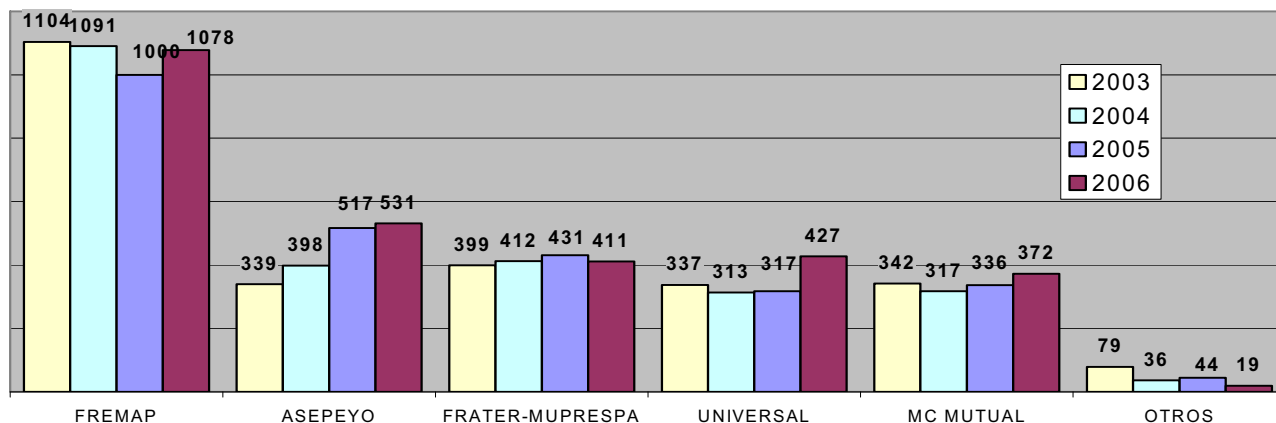
NOTA: se considera urgente todo aquel diagnóstico que requiera intervención quirúrgica, no determinado sólo por la gravedad del caso, sino únicamente por su criterio quirúrgico.

Mutua	% Part.	INGRESOS	%	INTERVENCIONES	%
FREMAP	34,79%	1.089	38,01%	1.078	38,24%
FRATER-MUPRESA	20,50%	415	14,49%	411	14,58%
UNIVERSAL	15,61%	414	14,45%	427	15,15%
ASEPEYO	14,63%	550	19,20%	531	18,84%
MC MUTUAL	14,46%	397	13,86%	372	13,20%
Total Mutuas	100,00%	2.865	100,00%	2.819	100,00%
OTROS		25		19	
Total		2.890		2.838	

INGRESOS 2003-2006 POR MUTUA



INTERVENCIONES 2003-2006 POR MUTUA

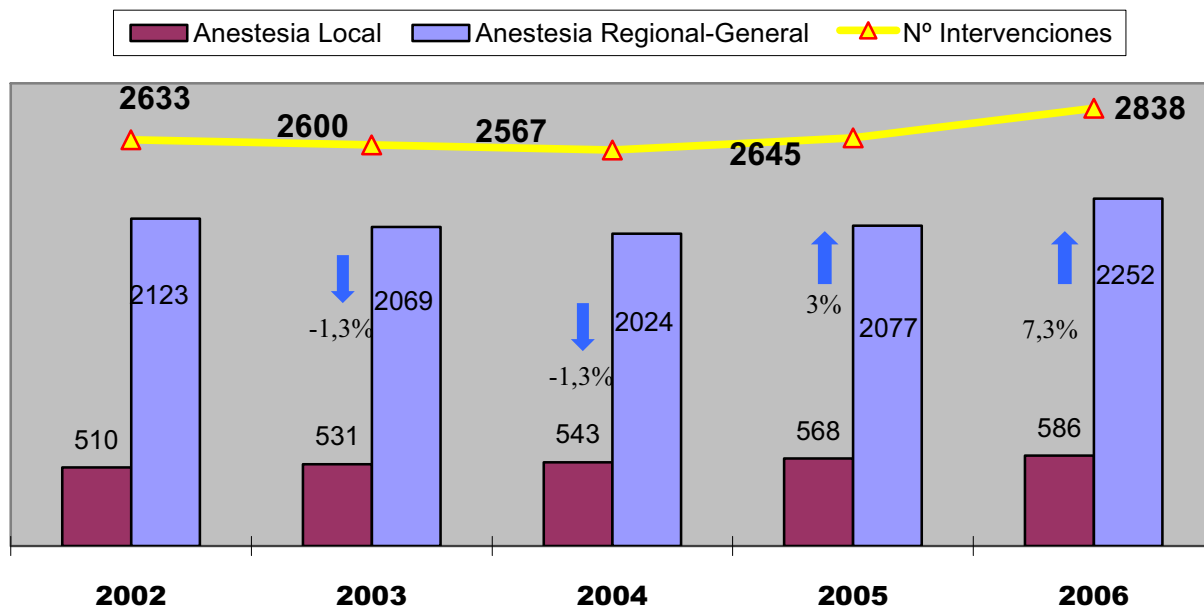


Los procedimientos quirúrgicos efectuados durante 2006 fueron 2.838, de los cuales el 20,62% se realizó con anestesia local, el 66,70% con anestesia regional y el 12,68% con anestesia general. La clasificación de los procesos quirúrgicos realizados en el Centro se llevó a cabo por el método “CIE-9-MC” (Clasificación Internacional de Enfermedades):

PROCEDIMIENTOS QUIRURGICOS CIE 2006

PROCEDIMIENTOS QUIRURGICOS	N°
ATK Rodilla	552
Retirada de material de osteosíntesis	292
Reducción y osteosíntesis de fracturas y luxaciones	380
Tunel Carpiano	149
Infiltración facetaria / Peridural	164
Epicondilitis	41
ATK Hombro	117
Amputaciones / Revisión de muñones	68
Hernia inguinal / crural	41
Injerto de piel	47
Colgajos	19
Extracción de cuerpo extraño	27
Otras operaciones sobre músculo, fásica, nervios, subcutáneo...	703
Dissectomías	10
Vitrectomías, heridas penetrantes	16
O.D.C.	16
Cataratas	8
Cuerpo extraño ojo, herida párpado, DCR	21
Fractura nasal / Rinoplastia	14
ATK Tobillo	5
ATK Muñeca / Codo	15
Artrodesis, osteomías	14
Plastia LCA	74
Otros	45
TOTAL	2.838

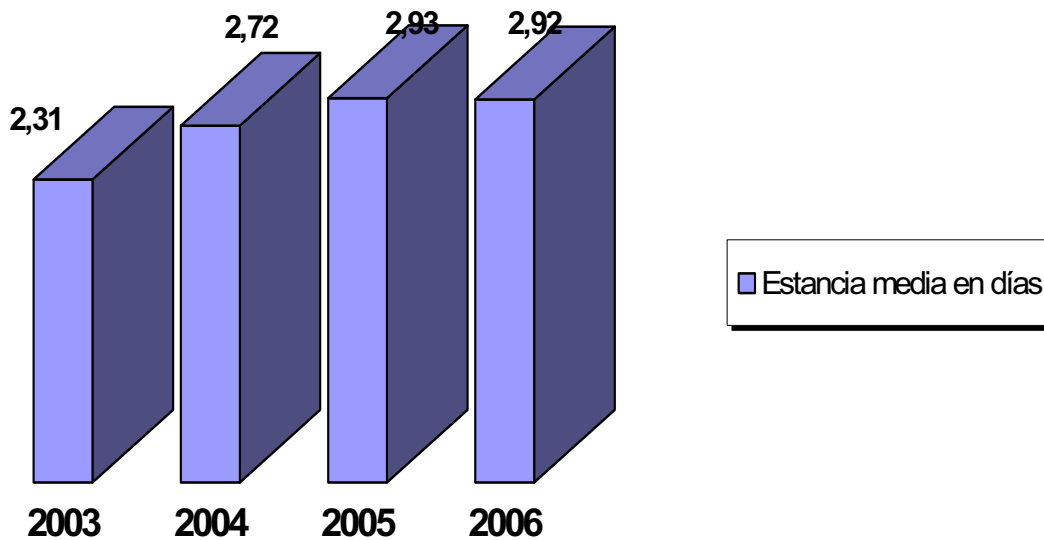
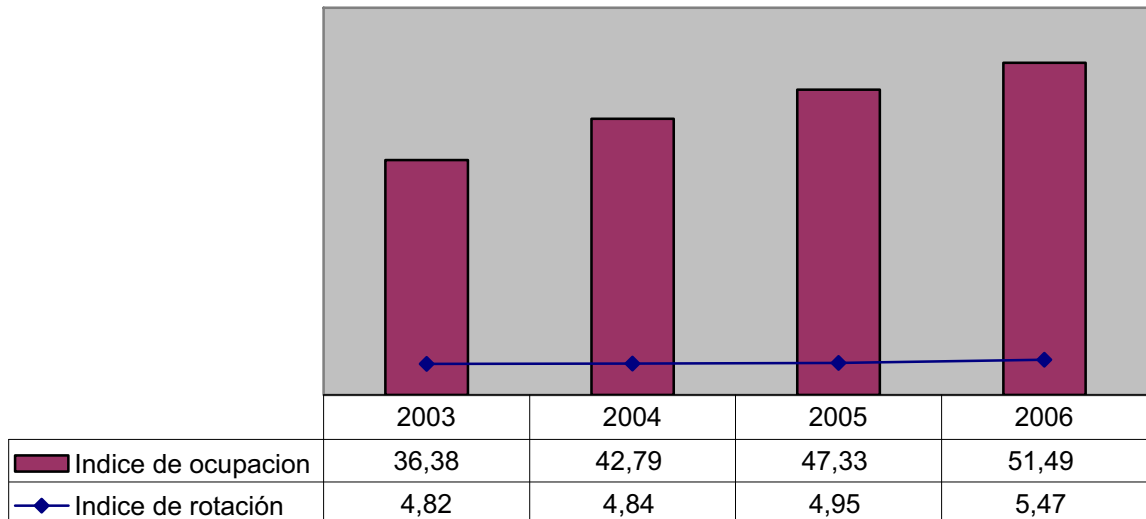
Del anterior cuadro se aprecia que casi el 67,90 % de dichos procedimientos comprenden las *ATK* rodilla, retirada de material de osteosíntesis, reducción y osteosíntesis de fracturas y luxaciones y otras operaciones sobre músculo, fásica, nervios, subcutáneo.



ESTANCIAS HOSPITALARIAS

Las estancias incrementaron un 9,12% respecto a 2005, con un índice de ocupación del 51,5%, lo que ha originado una estancia media de 2,92 días por paciente.

Mutua	% Part.	ESTANCIAS	%	ALTAS	ESTANCIA MEDIA
FREMAP	34,79%	2.867	34,88%	1.078	2,66 días
FRATER-MUPRESA	20,50%	1.230	14,96%	414	2,97 días
UNIVERSAL	15,61%	1.086	13,21%	406	2,67 días
ASEPEYO	14,63%	1.620	19,71%	547	2,96 días
MC MUTUAL	14,46%	1.417	17,24%	395	3,59 días
Total Mutuas	100,00%	8.220	100,00%	2.840	2,89 días
OTROS		44		24	1,83 días
Total		8.264		2.864	2,89 días



SERVICIO DE REHABILITACION

El Servicio de Rehabilitación sigue prestando asistencia especializada a los pacientes en régimen de hospitalización o ambulatorios. Las áreas terapéuticas que abarca son: Cinesiterapia, Hidroterapia, Electroterapia, Láser y Magnetoterapia. Durante 2006 se han realizado un total de 25.882 sesiones de rehabilitación, un 32,4% más que en el ejercicio anterior, y el número de pacientes atendidos ha sido de 662.

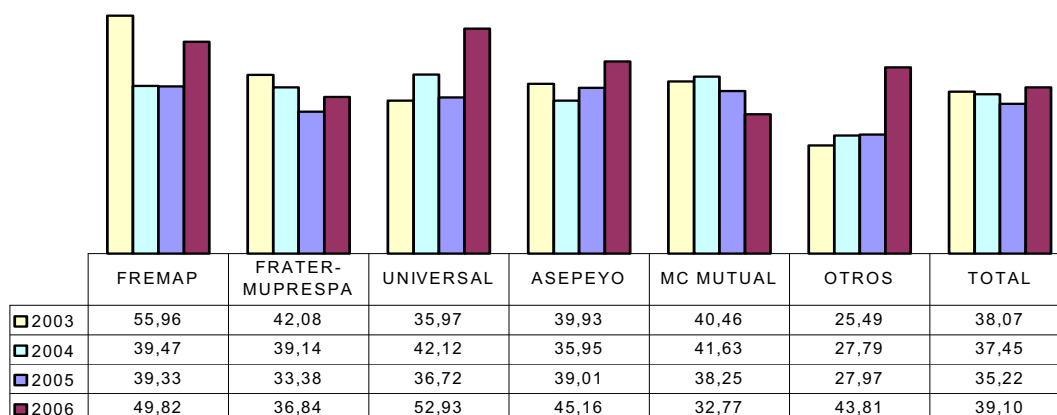
AÑO	Nº Sesiones	Incmto.	Nº Pacientes	Incmto.	Nº Ses/pac
2002	20.113		550		36,57
2003	18.772	-6,67%	493	-10,36%	38,08
2004	19.100	1,75%	510	3,45%	37,45
2005	19.582	2,52%	556	9,02%	35,22
2006	25.936	32,45%	662	19,06%	39,18

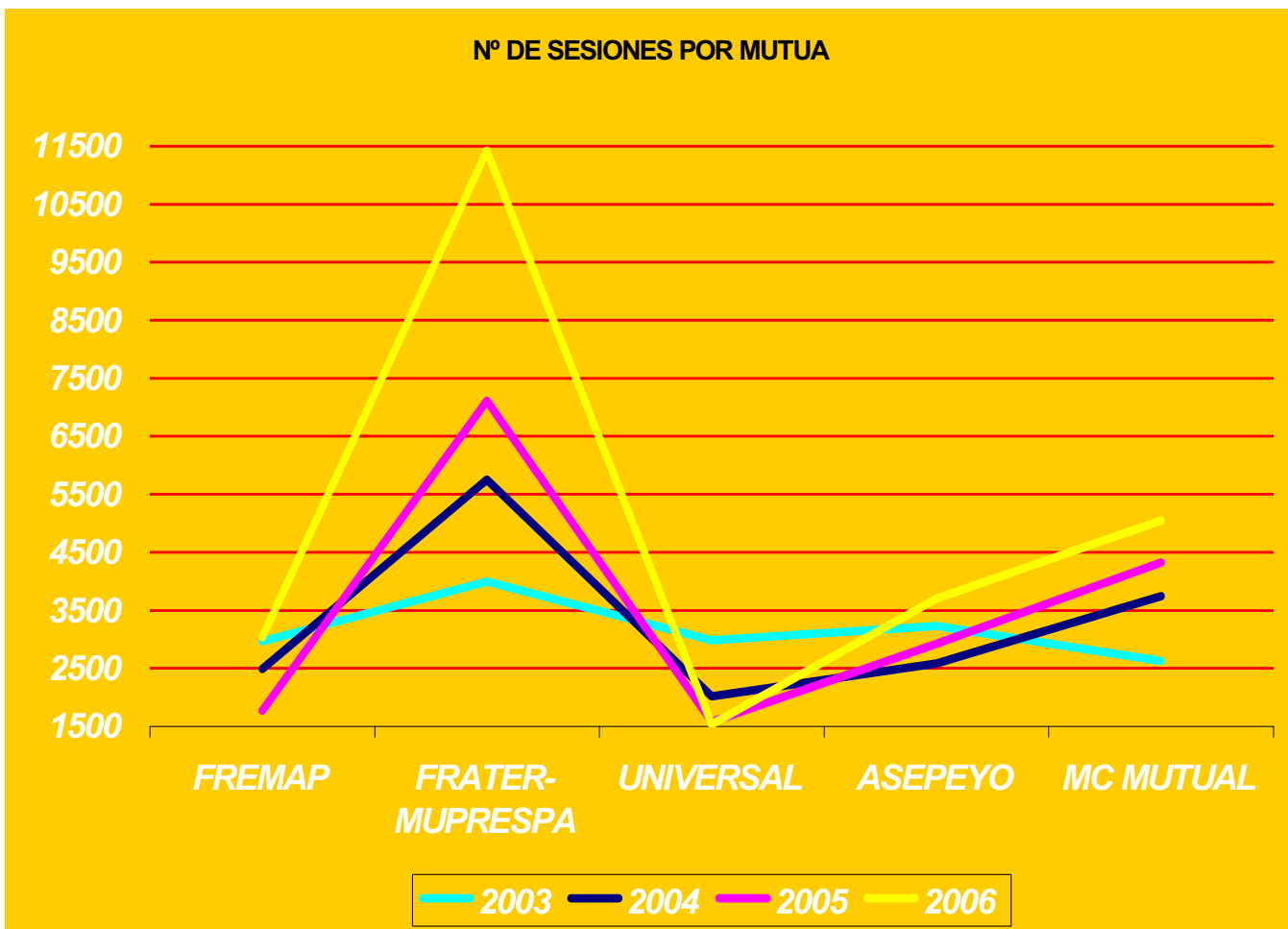
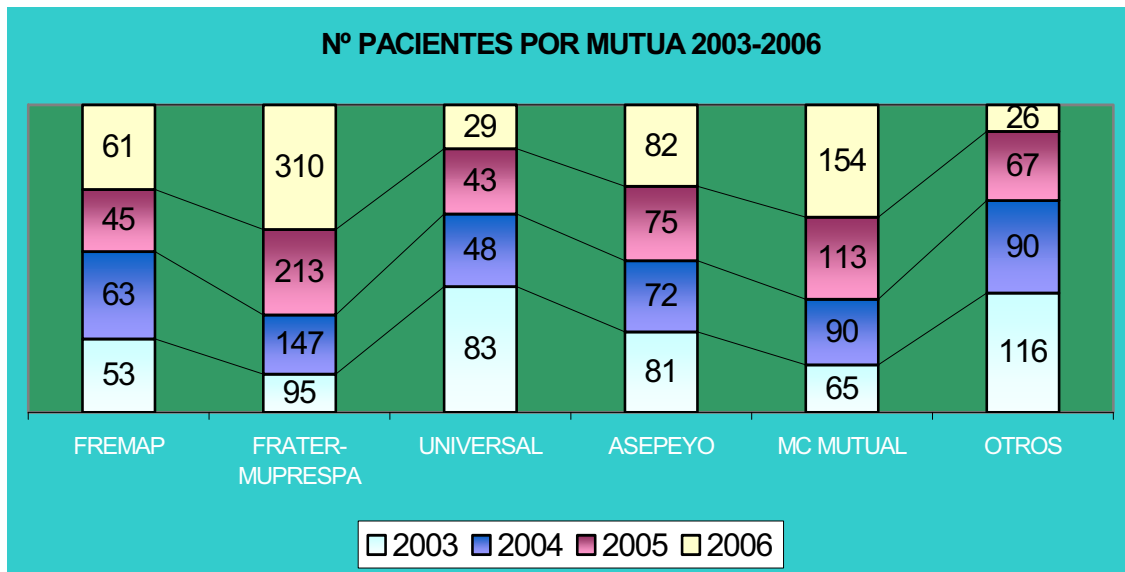
Mutua	% Part.	Nº Sesiones	%	Nº Pacientes	Nº Ses/pac
FREMAP	34,79%	3.093	12,47%	61	50,70
FRATER-MUPRESPA	20,50%	11.419	46,05%	310	36,84
UNIVERSAL	15,61%	1.535	6,19%	29	52,93
ASEPEYO	14,63%	3.703	14,93%	82	45,16
MC MUTUAL	14,46%	5.047	20,35%	154	32,77
Total Mutuas	100,00%	24.797	100,00%	636	38,99

OTROS		1.139		26	43,81
Total		25.936		662	39,18

Este servicio engloba el tratamiento a pacientes con lesión medular y amputados. Los pacientes con daño cerebral reciben tratamiento en este servicio, que cuenta con equipos multidisciplinares en logopedia, neuropsicología y terapia ocupacional.

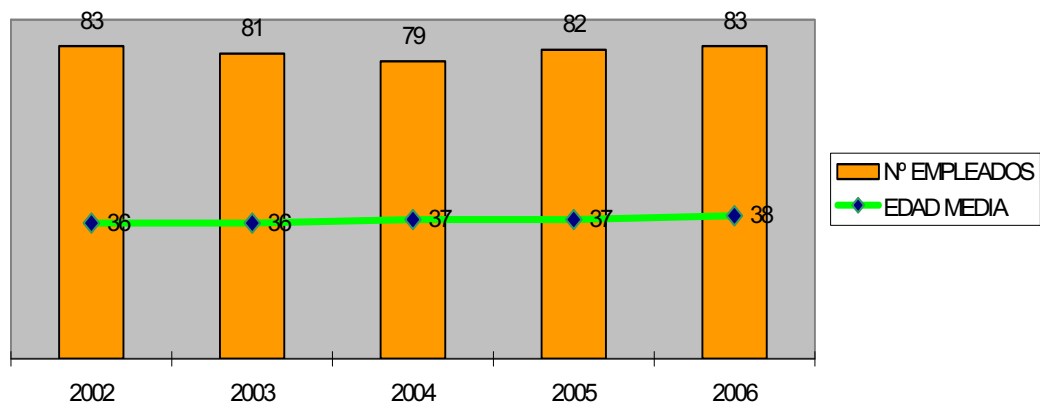
Nº SESIONES POR PACIENTE 2003-2006





RECURSOS HUMANOS

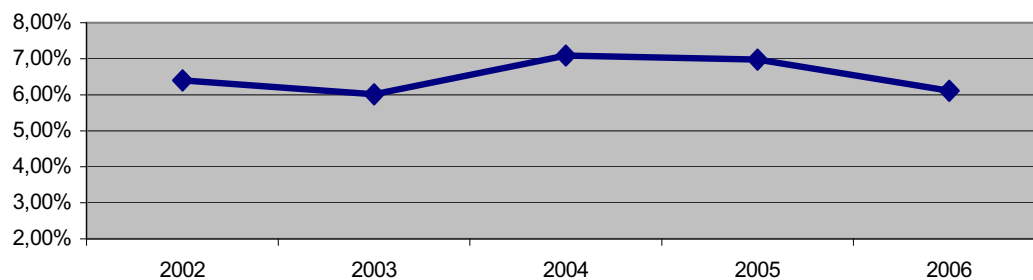
	2002	2003	2004	2005	2006	Hombres	Mujeres
Médicos	12	11	11	11	12	9	3
Ats-Due	24	24	24	25	25	1	24
Auxiliares	21	20	20	22	22	8	14
Fisioterapeutas	4	7	4	4	5	2	3
Ocupoterapeutas	1	0	0	0	0	0	0
Administración	11	10	9	9	9	3	6
Admisión	6	7	7	7	6	0	6
Mantenimiento	1	2	1	1	1	1	0
Limpieza	1	2	1	1	1	0	1
Farmacia	2	2	2	2	2	0	2
TOTAL	83	85	79	82	83	24	59



El absentismo laboral de La plantilla durante 2006 fue, por todos los conceptos, de 6,11 % sobre el total de horas trabajadas, 0,87 puntos menos que en 2005.

Absentismo Laboral

AÑO	Cont.común	A.T. y E.P.	Perm.retrib.	Perm.sindc.	Maternidad	TOTAL
2002	4,88%	0,08%	0,16%	0,13%	1,15%	6,40%
2003	3,73%	0,11%	1,13%	0,16%	0,88%	6,01%
2004	4,79%	0,00%	0,38%	0,15%	1,77%	7,09%
2005	3,52%	0,00%	0,88%	0,17%	2,41%	6,98%
2006	3,82%	0,48%	0,75%	0,19%	0,87%	6,11%



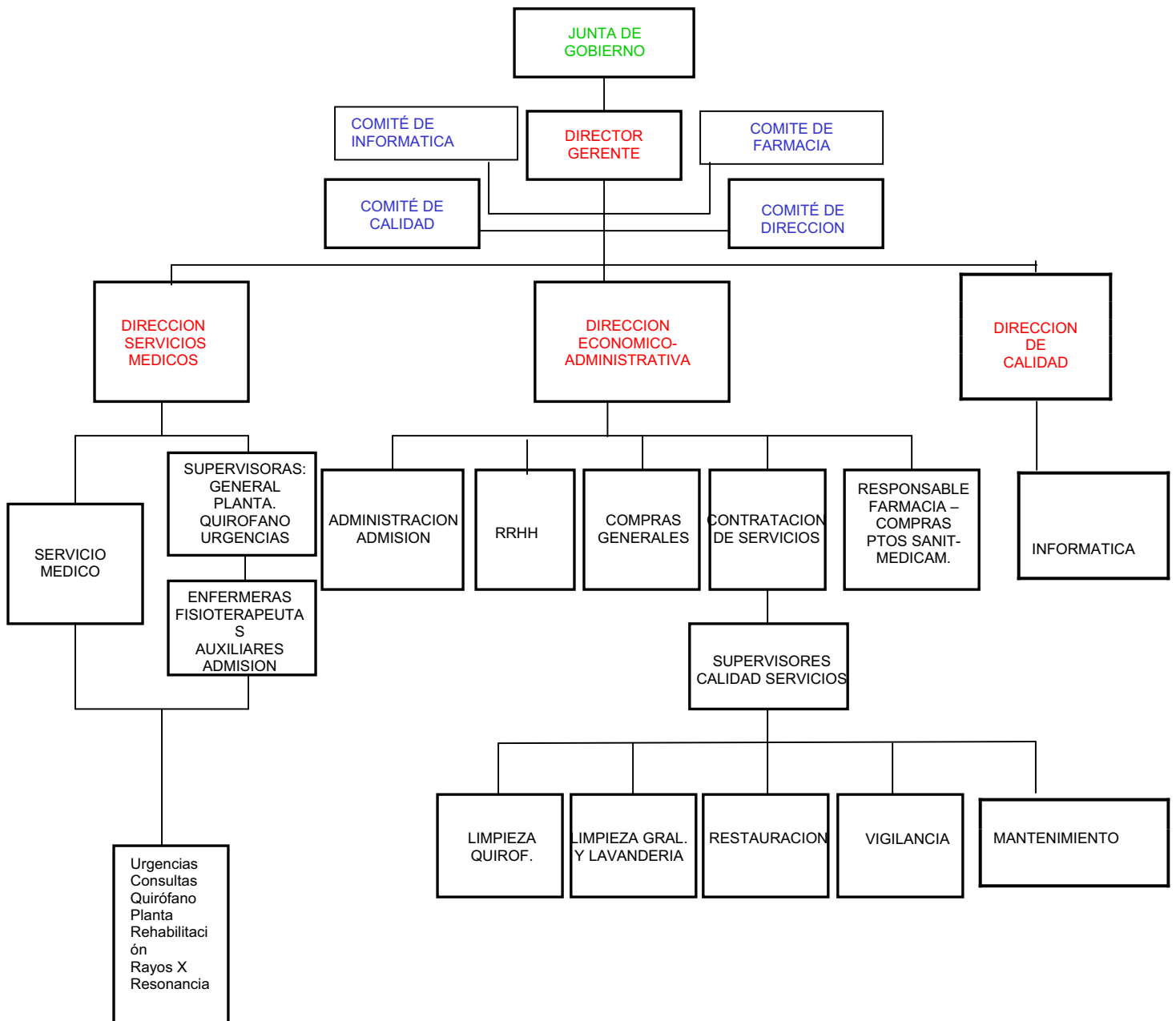
A lo largo del año se llevaron a cabo diferentes acciones formativas con objeto de permanecer actualizados en las nuevas técnicas y terapias sanitarias, así para compartir experiencias clínicas y terapéuticas con otros profesionales sanitarios.

CURSOS Y JORNADAS FORMATIVAS

Cirugía Percutanea del Pie
 Curso Cirugía MIS
 Curso Cirugía de la Mano
 Curso de Gestión de la Innovación en la Dirección de Enfermería
 XXVI Curso Internacional de la Patología de Rodilla
 Curso de Calidad Ambiental en Hospitales
 Curso Teórico Práctico de Cirugía Artroscopica de Tobillo
 Formación en Hospitales de Fremap y Asepeyo en Barcelona
 Formación en Farmacia en Hospital de Asepeyo en Barcelona
 XLI Congreso de la Sociedad Española de Cirugía Plastica
 XXIV Congreso Asociación Española de Artroscopia de Enfermería
 XXIV Congreso Asociación Española de Artroscopia
 Jornadas de Auditoría de Gestión de Recursos Humanos
 XXXIII Simposium Internacional de Traumatología y Ortopedia Fremap
 Curso de Avances en la Urgencia
 XXII Jornadas Nacionales de Enfermería en Traumatología y Cirugía
 Curso de Operador de RX
 Curso Teórico Práctico de Cirugía Artroscopica de Hombro
 XV Curso Teórico Práctico de Electroterapia y Termografía
 VII Encuentro Especializado "Hospital Quirúrgico"
 XVI Congreso Internacional del CEDEST
 Certamen 2006 Sdad Euskal Herria de Medicina Física y Rehabilitadora
 Curso Actuación de Enfermería ante las Quemaduras.
 Curso de Atención de las Ulceras por Presión y Ulceras de Piel.
 Curso Cirugía Menor para Enfermería
 Jornadas de Enfermería "Actualización Terapia Intravenosa"
 Curso Superior de Dirección de Organizaciones Sanitarias
 Congreso SOFCOT

ORGANIGRAMA

Centro Intermutual de Euskadi



2 - ESTADO OPERATIVO

**ESTADO OPERATIVO
EJERCICIO 2006**

MUTUA: CENTRO INTERMUTUAL DE EUSKADI

Nº: 291

GASTOS PRESUPUESTARIOS	IMPORTE	INGRESOS PRESUPUESTARIOS	IMPORTE
1. Prestaciones económicas		1. Cotizaciones sociales	
2. Asistencia sanitaria	6.895.783,81	3. Tasas y otros ingresos	8.153.585,63
3. Servicios sociales		4. Transferencias corrientes	14.952,59
4. Tesorería, Informática y otros servicios funcionales comunes	646.466,21	5. Ingresos patrimoniales y aplicaciones tesorería	123.421,31
		6. Enajenación de inversiones reales	
		7. Transferencias de capital	
		8. Activos financieros	
TOTAL	7.542.250,02	TOTAL	8.291.959,53

3 - INFORMACION DE CARÁCTER FINANCIERO

3.1 REMANENTE DE TESORERÍA
3.2 TESORERÍA

ESTADO DEL REMANENTE DE TESORERIA

MUTUA: CENTRO INTERMUTUAL DE EUSKADI

Nº: 291

CONCEPTOS	IMPORTES	
1. (+) Derechos pendientes de cobro.....		1.198.006,58
- (+) del Presupuesto corriente.....	1.198.006,58	
- (+) de Presupuestos cerrados.....	1.099,24	
- (+) de operaciones no presupuestarias.....		
- (-) de dudoso cobro.....	1.099,24	
- (-) cobros realizados pendientes de aplicación definitiva.....		
2. (-) Obligaciones pendientes de pago.....		708.063,55
- (+) del Presupuesto corriente.....	520.785,87	
- (+) de Presupuestos cerrados.....		
- (+) de operaciones no presupuestarias.....	187.277,68	
- (-) pagos realizados pendientes de aplicación definitiva.....		
3. (+) Fondos líquidos.....		711.811,35
Remanente de Tesorería		1.201.754,38

ESTADO DE LAS CUENTAS DE TESORERÍA

MUTUA: CENTRO INTERMUTUAL DE EUSKADI

Nº: 291

IDENTIFICACION DE LA CUENTA (Código de entidad, código sucursal, número de cuenta, nombre de entidad, nombre de sucursal)	saldo en 1 de enero	Cobros	Pagos	Saldo en fin de ejercicio
TOTAL SUBGR. 57	649.339,45	74.015.652,82	73.953.180,92	711.811,35
TOTAL CUENTA 570	1.450,71	13.751,92	14.963,32	239,31
CUENTA 57000100 CAJA PAGADORA	1.450,71	13.751,92	14.963,32	239,31

ESTADO DE LAS CUENTAS DE TESORERÍA

MUTUA: CENTRO INTERMUTUAL DE EUSKADI

Nº: 291

IDENTIFICACION DE LA CUENTA (Código de entidad, código sucursal, número de cuenta, nombre de entidad, nombre de sucursal)	saldo en 1 de enero	Cobros	Pagos	Saldo en fin de ejercicio
TOTAL CUENTA 571	647.888,74	54.969.534,35	54.905.851,05	711.572,04
CUENTA 57100100 CAJA MADRID - 2038 4213 21 6000092763 - CAJA MADRID, COLON DE LARREATEGUI 8, BILBAO	647.888,74	21.549.380,03	21.485.696,73	711.572,04
CUENTA 57100200 ALTAE BANCO PRIVADO- 0099 5919 89 6000069370 - ALTAE, C/ MONTE ESQUINZA 48, MADRID		33.420.154,32	33.420.154,32	

ESTADO DE LAS CUENTAS DE TESORERÍA

MUTUA: CENTRO INTERMUTUAL DE EUSKADI

Nº: 291

IDENTIFICACION DE LA CUENTA (Código de entidad, código sucursal, número de cuenta, nombre de entidad, nombre de sucursal)	saldo en 1 de enero	Cobros	Pagos	Saldo en fin de ejercicio
TOTAL CUENTA 577		19.032.366,55	19.032.366,55	
CUENTA 57700100 ALTAE DEUDA PUBLICA - 0099 5919 89 6000069370 - ALTAE C/ MONTE ESQUINZA 48, MADRID		19.032.366,55	19.032.366,55	

ESTADO DE LAS CUENTAS DE TESORERÍA

MUTUA: CENTRO INTERMUTUAL DE EUSKADI

Nº: 291

IDENTIFICACION DE LA CUENTA (Código de entidad, código sucursal, número de cuenta, nombre de entidad, nombre de sucursal)	saldo en 1 de enero	Cobros	Pagos	Saldo en fin de ejercicio
TOTAL CUENTA 578				

4 - INFORMACIÓN SOBRE LA EJECUCIÓN DEL GASTO PÚBLICO

-
- 4.1 MODIFICACIONES DE CRÉDITO
 - 4.2 REMANENTES DE CRÉDITO
 - 4.3 CLASIFICACIÓN ECONÓMICA POR ÁREAS
 - 4.4 EJECUCIÓN DE PROYECTOS DE INVERSION
-

MODIFICACIONES DE CRÉDITO

MUTUA: CENTRO INTERMUTUAL DE EUSKADI
CLASIFICACIÓN FUNCIONAL POR PROGRAMAS. 1102

Nº: 291

CLASIFICACIÓN ECONÓMICA	CRÉDITOS EXTRAORDINARIOS	SUPLEMENTOS DE CRÉDITO	AMPLIACIONES DE CRÉDITO	TRANSFERENCIAS DE CRÉDITO		INCORPORACIONES REMANENTES DE CRÉDITO	BAJAS POR ANULACIÓN Y RECTIFICACIÓN	REDISTRIBUCIONES DE CRÉDITO		OTRAS MODIFICACIONES	TOTAL MODIFICACIONES
				POSITIVAS	NEGATIVAS			POSITIVAS	NEGATIVAS		
1											
13											
130											
1301											
1309											
13090											
131											
1310											
132											
1329											
137											
138											
16											
160											
1600											
161											
162											
1620											
1621											
1622											
1623											
1624											
1625											
1629											
163											
1630											
16300											
1631											
1632											
1634											
1635											
1639											
19											
199											
1990											
2											
20											
200											
202											
203											
204											
205											
206											
208											
209											
21											
210											
212											
213											

MODIFICACIONES DE CRÉDITO

MUTUA: CENTRO INTERMUTUAL DE EUSKADI
 CLASIFICACIÓN FUNCIONAL POR PROGRAMAS. 1102

Nº: 291

CLASIFICACIÓN ECONÓMICA	CRÉDITOS EXTRAORDINARIOS	SUPLEMENTOS DE CRÉDITO	AMPLIACIONES DE CRÉDITO	TRANSFERENCIAS DE CRÉDITO		INCORPORACIONES REMANENTES DE CRÉDITO	BAJAS POR ANULACIÓN Y RECTIFICACIÓN	REDISTRIBUCIONES DE CRÉDITO		OTRAS MODIFICACIONES	TOTAL MODIFICACIONES
				POSITIVAS	NEGATIVAS			POSITIVAS	NEGATIVAS		
214											
215											
216											
219											
22											
220											
2200											
2201											
2202											
221											
2210											
22100											
22101											
22102											
22103											
2211											
22110											
2212											
2213											
2214											
22140											
22141											
2216											
22160											
22162											
22164											
2217											
2219											
222											
2220											
2221											
2222											
2229											
223											
224											
2240											
2241											
2248											
2249											
225											
2250											
2251											
2252											
226											
2262											
22620											
22621											
2263											
2265											
2266											
22660											
22661											
2269											
227											

MODIFICACIONES DE CRÉDITO

MUTUA: CENTRO INTERMUTUAL DE EUSKADI
 CLASIFICACIÓN FUNCIONAL POR PROGRAMAS. 1102

Nº: 291

CLASIFICACIÓN ECONÓMICA	CRÉDITOS EXTRAORDINARIOS	SUPLEMENTOS DE CRÉDITO	AMPLIACIONES DE CRÉDITO	TRANSFERENCIAS DE CRÉDITO		INCORPORACIONES REMANENTES DE CRÉDITO	BAJAS POR ANULACIÓN Y RECTIFICACIÓN	REDISTRIBUCIONES DE CRÉDITO		OTRAS MODIFICACIONES	TOTAL MODIFICACIONES
				POSITIVAS	NEGATIVAS			POSITIVAS	NEGATIVAS		
2270											
2271											
2273											
2274											
2275											
2276											
2278											
22781											
22782											
22783											
2279											
23											
230											
231											
232											
233											
24											
240											
25											
251											
2511											
2512											
2513											
2514											
2515											
2516											
2517											
2518											
252											
2521											
2522											
2523											
2524											
2525											
2526											
2527											
2528											
253											
2533											
254											
2543											
25431											
25432											
25439											
2545											
2546											
2547											
255											
2551											
2552											

MODIFICACIONES DE CRÉDITO

MUTUA: CENTRO INTERMUTUAL DE EUSKADI
CLASIFICACIÓN FUNCIONAL POR PROGRAMAS. 1102

Nº: 291

CLASIFICACIÓN ECONÓMICA	CRÉDITOS EXTRAORDINARIOS	SUPLEMENTOS DE CRÉDITO	AMPLIACIONES DE CRÉDITO	TRANSFERENCIAS DE CRÉDITO		INCORPORACIONES REMANENTES DE CRÉDITO	BAJAS POR ANULACIÓN Y RECTIFICACIÓN	REDISTRIBUCIONES DE CRÉDITO		OTRAS MODIFICACIONES	TOTAL MODIFICACIONES
				POSITIVAS	NEGATIVAS			POSITIVAS	NEGATIVAS		
258											
2581											
2582											
29											
299											
2990											
3											
35											
359											
39											
399											
3990											
4											
48											
482											
4821											
48211											
48212											
48213											
48214											
48215											
48217											
486											
4861											
48617											
4863											
48637											
4864											
48647											
487											
4879											
48797											
488											
4881											
48811											
48812											
48813											
48814											
48817											
4882											
48821											
48822											
48823											
48824											
48827											
4883											
48831											
48832											
48833											

MODIFICACIONES DE CRÉDITO

MUTUA: CENTRO INTERMUTUAL DE EUSKADI
CLASIFICACIÓN FUNCIONAL POR PROGRAMAS. 1102

Nº: 291

CLASIFICACIÓN ECONÓMICA	CRÉDITOS EXTRAORDINARIOS	SUPLEMENTOS DE CRÉDITO	AMPLIACIONES DE CRÉDITO	TRANSFERENCIAS DE CRÉDITO		INCORPORACIONES REMANENTES DE CRÉDITO	BAJAS POR ANULACIÓN Y RECTIFICACIÓN	REDISTRIBUCIONES DE CRÉDITO		OTRAS MODIFICACIONES	TOTAL MODIFICACIONES
				POSITIVAS	NEGATIVAS			POSITIVAS	NEGATIVAS		
48834											
48837											
4888											
48887											
4889											
48890											
48897											
489											
4890											
48901											
48902											
48903											
48904											
6											
62											
620											
622											
6220											
6221											
623											
624											
625											
626											
6260											
628											
629											
6229											
63											
633											
634											
635											
636											
638											
639											
TOTAL											

MODIFICACIONES DE CRÉDITO

MUTUA: CENTRO INTERMUTUAL DE EUSKADI
 CLASIFICACION FUNCIONAL POR PROGRAMAS. 1105

Nº: 291

CLASIFICACIÓN ECONÓMICA	CRÉDITOS EXTRAORDINARIOS	SUPLEMENTOS DE CRÉDITO	AMPLIACIONES DE CRÉDITO	TRANSFERENCIAS DE CRÉDITO		INCORPORACIONES REMANENTES DE CRÉDITO	BAJAS POR ANULACIÓN Y RECTIFICACIÓN	REDISTRIBUCIONES DE CRÉDITO		OTRAS MODIFICACIONES	TOTAL MODIFICACIONES
				POSITIVAS	NEGATIVAS			POSITIVAS	NEGATIVAS		
1											
13											
130											
1301											
1309											
13090											
131											
1310											
132											
1329											
137											
138											
16											
160											
1600											
161											
162											
1620											
1621											
1622											
1623											
1624											
1625											
163											
1630											
16300											
1631											
1632											
1634											
1635											
19											
199											
1990											
2											
20											
202											
203											
204											
205											
206											
208											
209											
21											
212											
213											
214											
215											
216											
219											
22											

MODIFICACIONES DE CRÉDITO

MUTUA: CENTRO INTERMUTUAL DE EUSKADI
 CLASIFICACION FUNCIONAL POR PROGRAMAS. 1105

Nº: 291

CLASIFICACIÓN ECONÓMICA	CRÉDITOS EXTRAORDINARIOS	SUPLEMENTOS DE CRÉDITO	AMPLIACIONES DE CRÉDITO	TRANSFERENCIAS DE CRÉDITO		INCORPORACIONES REMANENTES DE CRÉDITO	BAJAS POR ANULACIÓN Y RECTIFICACIÓN	REDISTRIBUCIONES DE CRÉDITO		OTRAS MODIFICACIONES	TOTAL MODIFICACIONES
				POSITIVAS	NEGATIVAS			POSITIVAS	NEGATIVAS		
220											
2200											
2201											
2202											
221											
2210											
22100											
22101											
22102											
22103											
2213											
2214											
22141											
2217											
2219											
222											
2220											
2221											
2222											
2229											
223											
224											
2241											
2240											
2248											
2249											
225											
2250											
2251											
2252											
226											
2262											
22620											
22621											
2263											
2266											
22660											
22661											
2269											
227											
2270											
2273											
2274											
2275											
2276											
2278											
22781											
22782											
2279											
23											
230											
231											
232											
233											
29											

MODIFICACIONES DE CRÉDITO

MUTUA: CENTRO INTERMUTUAL DE EUSKADI
 CLASIFICACION FUNCIONAL POR PROGRAMAS. 1105

Nº: 291

CLASIFICACIÓN ECONÓMICA	CRÉDITOS EXTRAORDINARIOS	SUPLEMENTOS DE CRÉDITO	AMPLIACIONES DE CRÉDITO	TRANSFERENCIAS DE CRÉDITO		INCORPORACIONES REMANENTES DE CRÉDITO	BAJAS POR ANULACIÓN Y RECTIFICACIÓN	REDISTRIBUCIONES DE CRÉDITO		OTRAS MODIFICACIONES	TOTAL MODIFICACIONES
				POSITIVAS	NEGATIVAS			POSITIVAS	NEGATIVAS		
299											
2990											
3											
35											
352											
359											
39											
399											
3990											
4											
42											
421											
4210											
4219											
422											
4221											
4222											
423											
4230											
4239											
6											
62											
622											
6220											
623											
625											
626											
6260											
628											
629											
6290											
63											
635											
636											
638											
639											
TOTAL											

MODIFICACIONES DE CRÉDITO

MUTUA: CENTRO INTERMUTUAL DE EUSKADI
 CLASIFICACIÓN FUNCIONAL POR PROGRAMAS. 2122

Nº: 291

CLASIFICACIÓN ECONÓMICA	CRÉDITOS EXTRAORDINARIOS	SUPLEMENTOS DE CRÉDITO	AMPLIACIONES DE CRÉDITO	TRANSFERENCIAS DE CRÉDITO		INCORPORACIONES REMANENTES DE CRÉDITO	BAJAS POR ANULACIÓN Y RECTIFICACIÓN	REDISTRIBUCIONES DE CRÉDITO		OTRAS MODIFICACIONES	TOTAL MODIFICACIONES
				POSITIVAS	NEGATIVAS			POSITIVAS	NEGATIVAS		
1			145.880,00	50.000,00							195.880,00
13				50.000,00							50.000,00
130											
1301											
1309											
13090											
131				50.000,00							50.000,00
1310				50.000,00							50.000,00
132											
1329											
137											
138											
14											
143											
16			145.880,00								145.880,00
160			145.880,00								145.880,00
1600			145.880,00								145.880,00
161											
162											
1620											
1621											
1622											
1623											
1624											
1625											
1629											
163											
1630											
16300											
1631											
1632											
1634											
1635											
1639											
19											
199											
1990											
2		176.000,00									176.000,00
20											
202											
203											
204											
205											
206											
208											
209											
21											
212											

MODIFICACIONES DE CRÉDITO

MUTUA: CENTRO INTERMUTUAL DE EUSKADI
 CLASIFICACIÓN FUNCIONAL POR PROGRAMAS. 2122

Nº: 291

CLASIFICACIÓN ECONÓMICA	CRÉDITOS EXTRAORDINARIOS	SUPLEMENTOS DE CRÉDITO	AMPLIACIONES DE CRÉDITO	TRANSFERENCIAS DE CRÉDITO		INCORPORACIONES REMANENTES DE CRÉDITO	BAJAS POR ANULACIÓN Y RECTIFICACIÓN	REDISTRIBUCIONES DE CRÉDITO		OTRAS MODIFICACIONES	TOTAL MODIFICACIONES
				POSITIVAS	NEGATIVAS			POSITIVAS	NEGATIVAS		
213											
214											
215											
216											
219											
22											
220											
2200											
2201											
2202											
221											
2210											
22100											
22101											
22102											
22103											
2211											
22110											
22112											
2212											
2213											
2214											
22140											
22141											
2216											
22160											
22161											
22162											
22163											
22164											
2217											
2219											
222											
2220											
2221											
2222											
2229											
223											
224											
2240											
2241											
2248											
2249											
225											
2250											
2251											
2252											
226											
2262											
22620											
22621											
2263											
2266											
22660											

MODIFICACIONES DE CRÉDITO

MUTUA: CENTRO INTERMUTUAL DE EUSKADI
 CLASIFICACIÓN FUNCIONAL POR PROGRAMAS. 2122

Nº: 291

CLASIFICACIÓN ECONÓMICA	CRÉDITOS EXTRAORDINARIOS	SUPLEMENTOS DE CRÉDITO	AMPLIACIONES DE CRÉDITO	TRANSFERENCIAS DE CRÉDITO		INCORPORACIONES REMANENTES DE CRÉDITO	BAJAS POR ANULACIÓN Y RECTIFICACIÓN	REDISTRIBUCIONES DE CRÉDITO		OTRAS MODIFICACIONES	TOTAL MODIFICACIONES
				POSITIVAS	NEGATIVAS			POSITIVAS	NEGATIVAS		
22661											
2269											
227											
2270											
2271											
2273											
2274											
2275											
2276											
2278											
22781											
22782											
2279											
23											
230											
231											
232											
233											
24											
240											
25		176.000,00									176.000,00
251		130.000,00									130.000,00
2511											
2512											
2513											
2514											
2515		130.000,00									130.000,00
2516											
2517											
2518											
253											
2533											
254		46.000,00									46.000,00
2543		46.000,00									46.000,00
25431		46.000,00									46.000,00
25432											
25439											
2545											
2546											
2547											
255											
2551											
2552											
258											
2581											
2582											
29											
299											
2990											

MODIFICACIONES DE CRÉDITO

MUTUA: CENTRO INTERMUTUAL DE EUSKADI
 CLASIFICACIÓN FUNCIONAL POR PROGRAMAS. 2122

Nº: 291

CLASIFICACIÓN ECONÓMICA	CRÉDITOS EXTRAORDINARIOS	SUPLEMENTOS DE CRÉDITO	AMPLIACIONES DE CRÉDITO	TRANSFERENCIAS DE CRÉDITO		INCORPORACIONES REMANENTES DE CRÉDITO	BAJAS POR ANULACIÓN Y RECTIFICACIÓN	REDISTRIBUCIONES DE CRÉDITO		OTRAS MODIFICACIONES	TOTAL MODIFICACIONES
				POSITIVAS	NEGATIVAS			POSITIVAS	NEGATIVAS		
3											
35											
359											
39											
399											
3990											
4											
47											
471											
472											
479											
48											
487											
4879											
48797											
488											
4881											
48817											
4888											
48887											
4889											
48890											
48897											
489											
4890											
48907											
4891											
48917											
4892											
48924											
4899											
48990											
6											
62											
620											
622											
6220											
6221											
6229											
623											
624											
625											
626											
6260											
6290											

MODIFICACIONES DE CRÉDITO

MUTUA: CENTRO INTERMUTUAL DE EUSKADI
 CLASIFICACIÓN FUNCIONAL POR PROGRAMAS. 2122

Nº: 291

CLASIFICACIÓN ECONÓMICA	CRÉDITOS EXTRAORDINARIOS	SUPLEMENTOS DE CRÉDITO	AMPLIACIONES DE CRÉDITO	TRANSFERENCIAS DE CRÉDITO		INCORPORACIONES REMANENTES DE CRÉDITO	BAJAS POR ANULACIÓN Y RECTIFICACIÓN	REDISTRIBUCIONES DE CRÉDITO		OTRAS MODIFICACIONES	TOTAL MODIFICACIONES
				POSITIVAS	NEGATIVAS			POSITIVAS	NEGATIVAS		
628											
629											
6290											
63											
632											
6320											
6321											
633											
6330											
6339											
634											
635											
636											
638											
639											
TOTAL		176.000,00	145.880,00	50.000,00							371.880,00

MODIFICACIONES DE CRÉDITO

MUTUA: CENTRO INTERMUTUAL DE EUSKADI
 CLASIFICACIÓN FUNCIONAL POR PROGRAMAS. 2224

Nº: 291

CLASIFICACIÓN ECONÓMICA	CRÉDITOS EXTRAORDINARIOS	SUPLEMENTOS DE CRÉDITO	AMPLIACIONES DE CRÉDITO	TRANSFERENCIAS DE CRÉDITO		INCORPORACIONES REMANENTES DE CRÉDITO	BAJAS POR ANULACIÓN Y RECTIFICACIÓN	REDISTRIBUCIONES DE CRÉDITO		OTRAS MODIFICACIONES	TOTAL MODIFICACIONES
				POSITIVAS	NEGATIVAS			POSITIVAS	NEGATIVAS		
1			204.390,00		-50.000,00						154.390,00
13					-50.000,00						-50.000,00
130					-50.000,00						-50.000,00
1301											
1309					-50.000,00						-50.000,00
13090					-50.000,00						-50.000,00
131											
1310											
137											
138											
14											
143											
16			204.390,00								204.390,00
160			204.390,00								204.390,00
1600			204.390,00								204.390,00
161											
162											
1620											
1621											
1622											
1623											
1624											
1625											
1629											
163											
1630											
16300											
1631											
1632											
1634											
1635											
1639											
19											
199											
1990											
2		576.000,00									576.000,00
20											
202											
203											
204											
205											
206											
209											
21		165.000,00									165.000,00
210											
212		75.000,00									75.000,00

MODIFICACIONES DE CRÉDITO

MUTUA: CENTRO INTERMUTUAL DE EUSKADI
 CLASIFICACIÓN FUNCIONAL POR PROGRAMAS. 2224

Nº: 291

CLASIFICACIÓN ECONÓMICA	CRÉDITOS EXTRAORDINARIOS	SUPLEMENTOS DE CRÉDITO	AMPLIACIONES DE CRÉDITO	TRANSFERENCIAS DE CRÉDITO		INCORPORACIONES REMANENTES DE CRÉDITO	BAJAS POR ANULACIÓN Y RECTIFICACIÓN	REDISTRIBUCIONES DE CRÉDITO		OTRAS MODIFICACIONES	TOTAL MODIFICACIONES
				POSITIVAS	NEGATIVAS			POSITIVAS	NEGATIVAS		
213		90.000,00									90.000,00
214											
215											
216											
219											
22		161.000,00									161.000,00
220											
2200											
2201											
2202											
221		161.000,00									161.000,00
2210											
22100											
22101											
22102											
22103											
2211		49.000,00									49.000,00
22110		49.000,00									49.000,00
22111											
22112											
2212											
2213											
2214											
22140											
22141											
2215											
2216		112.000,00									112.000,00
22160		112.000,00									112.000,00
22161											
22162											
22163											
22164											
2217											
2218											
2219											
222											
2220											
2221											
2222											
2229											
223											
224											
2240											
2241											
2248											
2249											
225											
2250											
2251											
2252											
226											
2261											

MODIFICACIONES DE CRÉDITO

MUTUA: CENTRO INTERMUTUAL DE EUSKADI
 CLASIFICACIÓN FUNCIONAL POR PROGRAMAS. 2224

Nº: 291

CLASIFICACIÓN ECONÓMICA	CRÉDITOS EXTRAORDINARIOS	SUPLEMENTOS DE CRÉDITO	AMPLIACIONES DE CRÉDITO	TRANSFERENCIAS DE CRÉDITO		INCORPORACIONES REMANENTES DE CRÉDITO	BAJAS POR ANULACIÓN Y RECTIFICACIÓN	REDISTRIBUCIONES DE CRÉDITO		OTRAS MODIFICACIONES	TOTAL MODIFICACIONES
				POSITIVAS	NEGATIVAS			POSITIVAS	NEGATIVAS		
2262											
22620											
22621											
2263											
2266											
22660											
22661											
2269											
227											
2270											
2271											
2273											
2274											
2275											
2276											
2278											
22782											
2279											
23											
230											
231											
232											
233											
24											
240											
25		250.000,00									250.000,00
252		250.000,00									250.000,00
2521											
2522											
2523											
2524											
2525		250.000,00									250.000,00
2526											
2527											
2528											
253											
2531											
254											
2543											
25431											
25432											
25439											
2545											
2546											
2547											
255											
2551											
2552											

MODIFICACIONES DE CRÉDITO

MUTUA: CENTRO INTERMUTUAL DE EUSKADI
 CLASIFICACIÓN FUNCIONAL POR PROGRAMAS. 2224

Nº: 291

CLASIFICACIÓN ECONÓMICA	CRÉDITOS EXTRAORDINARIOS	SUPLEMENTOS DE CRÉDITO	AMPLIACIONES DE CRÉDITO	TRANSFERENCIAS DE CRÉDITO		INCORPORACIONES REMANENTES DE CRÉDITO	BAJAS POR ANULACIÓN Y RECTIFICACIÓN	REDISTRIBUCIONES DE CRÉDITO		OTRAS MODIFICACIONES	TOTAL MODIFICACIONES
				POSITIVAS	NEGATIVAS			POSITIVAS	NEGATIVAS		
258											
2581											
2582											
29											
299											
2990											
3											
39											
399											
3990											
4											
48											
488											
4882											
48827											
4883											
48837											
4889											
48890											
489											
4899											
48990											
6		60.000,00									60.000,00
62											
622											
6220											
6221											
6229											
623											
624											
625											
626											
6260											
6269											
628											
629											
6290											
63		60.000,00									60.000,00
632											
6321											
633		60.000,00									60.000,00
6330		60.000,00									60.000,00
6339											
634											

MODIFICACIONES DE CRÉDITO

MUTUA: CENTRO INTERMUTUAL DE EUSKADI
 CLASIFICACIÓN FUNCIONAL POR PROGRAMAS. 2224

Nº: 291

CLASIFICACIÓN ECONÓMICA	CRÉDITOS EXTRAORDINARIOS	SUPLEMENTOS DE CRÉDITO	AMPLIACIONES DE CRÉDITO	TRANSFERENCIAS DE CRÉDITO		INCORPORACIONES REMANENTES DE CRÉDITO	BAJAS POR ANULACIÓN Y RECTIFICACIÓN	REDISTRIBUCIONES DE CRÉDITO		OTRAS MODIFICACIONES	TOTAL MODIFICACIONES
				POSITIVAS	NEGATIVAS			POSITIVAS	NEGATIVAS		
635											
636											
638											
639											
7											
72											
720											
7206											
TOTAL		636.000,00	204.390,00								790.390,00

MODIFICACIONES DE CRÉDITO

MUTUA: CENTRO INTERMUTUAL DE EUSKADI
 CLASIFICACIÓN FUNCIONAL POR PROGRAMAS. 3436

Nº: 291

CLASIFICACIÓN ECONÓMICA	CRÉDITOS EXTRAORDINARIOS	SUPLEMENTOS DE CRÉDITO	AMPLIACIONES DE CRÉDITO	TRANSFERENCIAS DE CRÉDITO		INCORPORACIONES REMANENTES DE CRÉDITO	BAJAS POR ANULACIÓN Y RECTIFICACIÓN	REDISTRIBUCIONES DE CRÉDITO		OTRAS MODIFICACIONES	TOTAL MODIFICACIONES
				POSITIVAS	NEGATIVAS			POSITIVAS	NEGATIVAS		
1											
13											
130											
1301											
1309											
13090											
131											
1310											
132											
1329											
137											
138											
16											
160											
1600											
161											
162											
1620											
1621											
1622											
1623											
1624											
1625											
1629											
163											
1630											
16300											
1631											
1632											
1634											
1635											
1639											
19											
199											
1990											
2											
20											
202											
203											
204											
205											
206											
208											
209											
21											
212											
213											

MODIFICACIONES DE CRÉDITO

MUTUA: CENTRO INTERMUTUAL DE EUSKADI
 CLASIFICACIÓN FUNCIONAL POR PROGRAMAS. 3436

Nº: 291

CLASIFICACIÓN ECONÓMICA	CRÉDITOS EXTRAORDINARIOS	SUPLEMENTOS DE CRÉDITO	AMPLIACIONES DE CRÉDITO	TRANSFERENCIAS DE CRÉDITO		INCORPORACIONES REMANENTES DE CRÉDITO	BAJAS POR ANULACIÓN Y RECTIFICACIÓN	REDISTRIBUCIONES DE CRÉDITO		OTRAS MODIFICACIONES	TOTAL MODIFICACIONES
				POSITIVAS	NEGATIVAS			POSITIVAS	NEGATIVAS		
214											
215											
216											
219											
22											
220											
2200											
2201											
2202											
221											
2210											
22100											
22101											
22102											
22103											
2211											
22110											
2212											
2213											
2214											
22140											
22141											
2216											
22161											
22162											
22164											
2217											
2219											
222											
2220											
2221											
2222											
2229											
223											
224											
2240											
2241											
2248											
2249											
225											
2250											
2251											
2252											
226											
2262											
22620											
22621											
2263											
2265											
2266											
22660											
22661											

MODIFICACIONES DE CRÉDITO

MUTUA: CENTRO INTERMUTUAL DE EUSKADI
 CLASIFICACIÓN FUNCIONAL POR PROGRAMAS. 3436

Nº: 291

CLASIFICACIÓN ECONÓMICA	CRÉDITOS EXTRAORDINARIOS	SUPLEMENTOS DE CRÉDITO	AMPLIACIONES DE CRÉDITO	TRANSFERENCIAS DE CRÉDITO		INCORPORACIONES REMANENTES DE CRÉDITO	BAJAS POR ANULACIÓN Y RECTIFICACIÓN	REDISTRIBUCIONES DE CRÉDITO		OTRAS MODIFICACIONES	TOTAL MODIFICACIONES
				POSITIVAS	NEGATIVAS			POSITIVAS	NEGATIVAS		
2269											
227											
2270											
2271											
2273											
2274											
2275											
2276											
2278											
22782											
22783											
2279											
23											
230											
231											
232											
233											
24											
240											
29											
299											
2990											
3											
35											
359											
39											
399											
3990											
6											
62											
620											
622											
6220											
6221											
623											
624											
625											
626											
6260											
6269											
628											
629											

MODIFICACIONES DE CRÉDITO

MUTUA: CENTRO INTERMUTUAL DE EUSKADI
 CLASIFICACIÓN FUNCIONAL POR PROGRAMAS. 3436

Nº: 291

CLASIFICACIÓN ECONÓMICA	CRÉDITOS EXTRAORDINARIOS	SUPLEMENTOS DE CRÉDITO	AMPLIACIONES DE CRÉDITO	TRANSFERENCIAS DE CRÉDITO		INCORPORACIONES REMANENTES DE CRÉDITO	BAJAS POR ANULACIÓN Y RECTIFICACIÓN	REDISTRIBUCIONES DE CRÉDITO		OTRAS MODIFICACIONES	TOTAL MODIFICACIONES
				POSITIVAS	NEGATIVAS			POSITIVAS	NEGATIVAS		
6290											
63											
633											
6330											
6339											
634											
635											
636											
638											
639											
TOTAL											

MODIFICACIONES DE CRÉDITO

MUTUA: CENTRO INTERMUTUAL DE EUSKADI
 CLASIFICACIÓN FUNCIONAL POR PROGRAMAS. 4364

Nº: 291

CLASIFICACIÓN ECONÓMICA	CRÉDITOS EXTRAORDINARIOS	SUPLEMENTOS DE CRÉDITO	AMPLIACIONES DE CRÉDITO	TRANSFERENCIAS DE CRÉDITO		INCORPORACIONES REMANENTES DE CRÉDITO	BAJAS POR ANULACIÓN Y RECTIFICACIÓN	REDISTRIBUCIONES DE CRÉDITO		OTRAS MODIFICACIONES	TOTAL MODIFICACIONES
				POSITIVAS	NEGATIVAS			POSITIVAS	NEGATIVAS		
8											
80											
800											
801											
81											
810											
811											
9											
91											
913											
TOTAL											

MODIFICACIONES DE CRÉDITO

MUTUA: CENTRO INTERMUTUAL DE EUSKADI
 CLASIFICACIÓN FUNCIONAL POR PROGRAMAS. 4591

Nº: 291

CLASIFICACIÓN ECONÓMICA	CRÉDITOS EXTRAORDINARIOS	SUPLEMENTOS DE CRÉDITO	AMPLIACIONES DE CRÉDITO	TRANSFERENCIAS DE CRÉDITO		INCORPORACIONES REMANENTES DE CRÉDITO	BAJAS POR ANULACIÓN Y RECTIFICACIÓN	REDISTRIBUCIONES DE CRÉDITO		OTRAS MODIFICACIONES	TOTAL MODIFICACIONES
				POSITIVAS	NEGATIVAS			POSITIVAS	NEGATIVAS		
1			43.700,00								43.700,00
13											
130											
1300											
1301											
1309											
13090											
131											
1310											
132											
1329											
137											
138											
16			43.700,00								43.700,00
160			43.700,00								43.700,00
1600			43.700,00								43.700,00
161											
162											
1620											
1621											
1622											
1623											
1624											
1625											
1629											
163											
1630											
16300											
1631											
1632											
1634											
1635											
1639											
19											
199											
1990											
2											
20											
200											
202											
203											
204											
205											
206											
208											
209											
21											
212											

MODIFICACIONES DE CRÉDITO

MUTUA: CENTRO INTERMUTUAL DE EUSKADI
 CLASIFICACIÓN FUNCIONAL POR PROGRAMAS. 4591

Nº: 291

CLASIFICACIÓN ECONÓMICA	CRÉDITOS EXTRAORDINARIOS	SUPLEMENTOS DE CRÉDITO	AMPLIACIONES DE CRÉDITO	TRANSFERENCIAS DE CRÉDITO		INCORPORACIONES REMANENTES DE CRÉDITO	BAJAS POR ANULACIÓN Y RECTIFICACIÓN	REDISTRIBUCIONES DE CRÉDITO		OTRAS MODIFICACIONES	TOTAL MODIFICACIONES
				POSITIVAS	NEGATIVAS			POSITIVAS	NEGATIVAS		
213											
214											
215											
216											
219											
22											
220											
2200											
2201											
2202											
221											
2210											
22100											
22101											
22102											
22103											
2213											
2214											
22140											
22141											
2217											
2219											
222											
2220											
2221											
2222											
2229											
223											
224											
2240											
2241											
2248											
2249											
225											
2250											
2251											
2252											
226											
2262											
22620											
22621											
2263											
2265											
2266											
22660											
22661											
2269											
227											
2270											
2271											
2273											
2274											

MODIFICACIONES DE CRÉDITO

MUTUA: CENTRO INTERMUTUAL DE EUSKADI
 CLASIFICACIÓN FUNCIONAL POR PROGRAMAS. 4591

Nº: 291

CLASIFICACIÓN ECONÓMICA	CRÉDITOS EXTRAORDINARIOS	SUPLEMENTOS DE CRÉDITO	AMPLIACIONES DE CRÉDITO	TRANSFERENCIAS DE CRÉDITO		INCORPORACIONES REMANENTES DE CRÉDITO	BAJAS POR ANULACIÓN Y RECTIFICACIÓN	REDISTRIBUCIONES DE CRÉDITO		OTRAS MODIFICACIONES	TOTAL MODIFICACIONES
				POSITIVAS	NEGATIVAS			POSITIVAS	NEGATIVAS		
2275											
2276											
2278											
22782											
22783											
2279											
23											
230											
231											
232											
233											
24											
240											
29											
299											
2990											
3											
31											
310											
35											
352											
359											
39											
399											
3990											
4											
42											
421											
423											
48											
480											
4801											
4809											
6											
62											
620											
622											
6220											
6221											

MODIFICACIONES DE CRÉDITO

MUTUA: CENTRO INTERMUTUAL DE EUSKADI
 CLASIFICACIÓN FUNCIONAL POR PROGRAMAS. 4591

Nº: 291

CLASIFICACIÓN ECONÓMICA	CRÉDITOS EXTRAORDINARIOS	SUPLEMENTOS DE CRÉDITO	AMPLIACIONES DE CRÉDITO	TRANSFERENCIAS DE CRÉDITO		INCORPORACIONES REMANENTES DE CRÉDITO	BAJAS POR ANULACIÓN Y RECTIFICACIÓN	REDISTRIBUCIONES DE CRÉDITO		OTRAS MODIFICACIONES	TOTAL MODIFICACIONES
				POSITIVAS	NEGATIVAS			POSITIVAS	NEGATIVAS		
6229											
623											
624											
625											
626											
628											
629											
6290											
63											
633											
6330											
6339											
634											
635											
636											
638											
639											
8											
83											
830											
8300											
8301											
831											
8310											
84											
840											
8400											
8401											
841											
8410											
8411											
TOTAL			43.700,00								43.700,00

MODIFICACIONES DE CRÉDITO

MUTUA: CENTRO INTERMUTUAL DE EUSKADI
TOTAL FUNCIONES

Nº: 291

CLASIFICACIÓN ECONÓMICA	CRÉDITOS EXTRAORDINARIOS	SUPLEMENTOS DE CRÉDITO	AMPLIACIONES DE CRÉDITO	TRANSFERENCIAS DE CRÉDITO		INCORPORACIONES REMANENTES DE CRÉDITO	BAJAS POR ANULACIÓN Y RECTIFICACIÓN	REDISTRIBUCIONES DE CRÉDITO		OTRAS MODIFICACIONES	TOTAL MODIFICACIONES
				POSITIVAS	NEGATIVAS			POSITIVAS	NEGATIVAS		
1102											
1105											
2122		176.000,00	145.880,00	50.000,00							371.880,00
2224		636.000,00	204.390,00		-50.000,00						790.390,00
3436											
4364											
4591			43.700,00								43.700,00
TOTAL		812.000,00	393.970,00	50.000,00	-50.000,00						1.205.970,00

INFORMACIÓN SOBRE LA FORMA DE FINANCIACIÓN DE LAS MODIFICACIONES QUE IMPLIQUEN UN INCREMENTO DE LOS CRÉDITOS INICIALES, RESUMIDA POR CAPÍTULOOS PRESUPUESTARIOS

MUTUA :

CENTRO INTERMUTUAL DE EUSKADI

Nº : 291

Todos los Suplementos de Crédito han sido financiados con cargo al Remanente de Tesorería del ejercicio anterior por un importe total de 812.000,00€. El resumen por capítulos es el siguiente:

Capítulo 2: 752.000,00 €.

Capítulo 6: 60.000 €.

Las Ampliaciones de Crédito se han financiado con los ingresos que provienen de la prestación de servicios por importe total de 393.970,00 €; todas ellas corresponden al capítulo 1.

REMANENTES DE CRÉDITO

MUTUA: CENTRO INTERMUTUAL DE EUSKADI
 CLASIFICACIÓN FUNCIONAL POR PROGRAMAS. 1102

Nº: 291

CLASIFICACIÓN ECONÓMICA	EXPLICACIÓN	INCORPORABLES	NO INCORPORABLES
1	GASTOS DE PERSONAL		
13	LABORALES		
130	LABORAL FIJO		
1301	OTROS DIRECTIVOS		
1309	OTRO PERSONAL		
13090	RETRIBUCIONES BASICAS Y OTRAS REMUNERACIONES		
131	LABORAL EVENTUAL		
1310	RETRIBUCIONES BASICAS Y OTRAS REMUNERACIONES		
132	RETRIBUCIONES EN ESPECIE		
1329	OTRAS		
137	CONTRIBUCIONES A PLANES DE PENSIONES		
138	APORTACIONES A PLANES Y FONDOS Y COMPLEMENTOS DE PENSIONES		
16	CUOTAS, PRESTACIONES Y GASTOS SOCIALES A CARGO DEL EMPLEADOR		
160	CUOTAS DE LA SEGURIDAD SOCIAL		
1600	CUOTAS DE LA SEGURIDAD SOCIAL		
161	PRESTACIONES COMPLEMENTARIAS		
162	GASTOS SOCIALES DEL PERSONAL		
1620	FORMACION Y PERFECCIONAMIENTO DEL PERSONAL		
1621	SERVICIOS DE COMEDOR		
1622	TRANSPORTE DE PERSONAL		
1623	RECONOCIMIENTOS MEDICOS		
1624	ACCION SOCIAL		
1625	SEGUROS		
1629	OTROS		
163	GASTOS SOCIALES DEL PERSONAL LABORAL		
1630	FORMACION Y PERFECCIONAMIENTO DEL PERSONAL		
16300	FORMACION DE PERSONAL		
1631	ECONOMATOS Y COMEDORES		
1632	TRANSPORTE DE PERSONAL		
1634	ACCION SOCIAL		
1635	SEGUROS		
1639	OTROS		
19	OBLIGACIONES DE EJERCICIOS ANTERIORES PENDIENTES		
199	OBLIGACIONES DE EJERCICIOS ANTERIORES PENDIENTES		
1990	OBLIGACIONES DE EJERCICIOS ANTERIORES PENDIENTES		
2	GASTOS CORRIENTES EN BIENES Y SERVICIOS		
20	ARRENDAMIENTOS Y CANONES		
200	ARRENDAMIENTOS DE TERRENOS Y BIENES NATURALES		
202	ARRENDAMIENTOS DE EDIFICIOS Y OTRAS CONSTRUCCIONES		
203	ARRENDAMIENTOS DE MAQUINARIA, INSTALACIONES Y UTILLAJE		
204	ARRENDAMIENTOS DE MATERIAL DE TRANSPORTE		
205	ARRENDAMIENTOS DE MOBILIARIO Y ENSERES		
206	ARRENDAMIENTOS DE EQUIPOS PARA PROCESOS DE INFORMACION		
208	ARRENDAMIENTOS DE OTRO INMOVILIZADO MATERIAL		
209	CANONES		
21	REPARACIONES, MANTENIMIENTO Y CONSERVACION		
210	TERRENOS Y BIENES NATURALES		
212	EDIFICIOS Y OTRAS CONSTRUCCIONES		
213	MAQUINARIA, INSTALACIONES Y UTILLAJE		
214	ELEMENTOS DE TRANSPORTE		
215	MOBILIARIO Y ENSERES		
216	EQUIPOS PARA PROCESOS DE INFORMACION		
219	OTRO INMOVILIZADO MATERIAL		
22	MATERIAL, SUMINISTROS Y OTROS		
220	MATERIAL DE OFICINA		
2200	ORDINARIO NO INVENTARIABLE		
2201	PRENSA, REVISTAS, LIBROS Y OTRAS PUBLICACIONES		
2202	MATERIAL INFORMATICO NO INVENTARIABLE		
221	SUMINISTROS		
2210	ELECTRICIDAD, AGUA, GAS Y COMBUSTIBLE		
22100	ENERGIA ELECTRICA		
22101	AGUA		
22102	GAS		
22103	COMBUSTIBLE		
2211	PRODUCTOS FARMACEUTICOS Y HEMODERIVADOS		
22110	PRODUCTOS FARMACEUTICOS		
2212	INSTRUMENTAL Y PEQUENO UTILLAJE SANITARIO		
2213	INSTRUMENTAL Y PEQUENO UTILLAJE NO SANITARIO		
2214	LENCERIA Y VESTUARIO		
22140	LENCERIA		
22141	VESTUARIO		
2216	MATERIAL SANITARIO PARA CONSUMO Y REPOSICION		
22160	IMPLANTES		
22162	MATERIAL DE RADIOLOGIA		
22164	OTRO MATERIAL SANITARIO		
2217	MATERIAL NO SANITARIO PARA CONSUMO Y REPOSICION		
2219	OTROS SUMINISTROS		
222	COMUNICACIONES		

REMANENTES DE CRÉDITO

MUTUA: CENTRO INTERMUTUAL DE EUSKADI
 CLASIFICACIÓN FUNCIONAL POR PROGRAMAS. 1102

Nº: 291

CLASIFICACIÓN ECONÓMICA	EXPLICACIÓN	INCORPORABLES	NO INCORPORABLES
2220	TELEFONICAS		
2221	POSTALES		
2222	TELEGRAFICAS		
2229	OTRAS		
223	TRANSPORTES		
224	PRIMAS DE SEGUROS		
2240	EDIFICIOS Y LOCALES		
2241	VEHICULOS		
2248	OTRO INMOVILIZADO		
2249	OTROS RIESGOS		
225	TRIBUTOS		
2250	ESTATALES		
2251	AUTONOMICOS		
2252	LOCALES		
226	GASTOS DIVERSOS		
2262	INFORMACION Y DIVULGACION		
22620	DE GESTION ADMINISTRATIVA		
22621	DE COMUNICACION		
2263	JURIDICOS - CONTENCIOSOS		
2265	CUOTAS DE ASOCIACION		
2266	REUNIONES, CONFERENCIAS, CELEBRACION DE ACTOS Y CURSOS		
22660	REUNIONES, CONFERENCIAS Y CELEBRACION DE ACTOS		
22661	CURSOS DE FORMACION		
2269	OTROS		
227	TRABAJOS REALIZADOS POR OTRAS EMPRESAS Y PROFESIONALES		
2270	INFORMES, DICTAMENES Y HONORARIOS PROFESIONALES		
2271	ESTUDIOS Y PROYECTOS DE INVESTIGACION		
2273	LIMPIEZA Y ASEO		
2274	SEGURIDAD		
2275	SERVICIOS CONTRATADOS DE COMEDOR		
2276	SERVICIOS CONTRATADOS ADMINISTRATIVOS		
2278	COLABORACIÓN EN LA GESTIÓN PARA LA PESTACIÓN DE SERVICIOS		
22781	SERVICIOS DE GESTION DE PRESTACIONES		
22782	SERVICIOS DE CARACTER INFORMATICO		
22783	COLABORACION EN LA GESTION DE LAS MUTUAS DE A.T. Y E.P. DE LA SEG		
2279	OTROS		
23	INDEMNIZACIONES POR RAZON DEL SERVICIO		
230	DIETAS		
231	LOCOMOCION		
232	TRASLADOS		
233	OTRAS INDEMNIZACIONES		
24	GASTOS DE PUBLICACIONES		
240	GASTOS DE EDICION Y DISTRIBUCION		
25	ASISTENCIA SANITARIA CON MEDIOS AJENOS		
251	CONCIERTOS CON INSTITUCIONES DE ATENCION PRIMARIA		
2511	CON INSTITUCIONES DEL ESTADO		
2512	CON COMUNIDADES AUTONOMAS		
2513	CON ENTES TERRITORIALES		
2514	CON ENTES U ORGANISMOS INTERNACIONALES		
2515	CON ENTIDADES PRIVADAS		
2516	CON EL INSTITUTO NACIONAL DE GESTIÓN SANITARIA		
2517	CON MUTUAS DE ACCIDENTES DE TRABAJO Y ENFERMEDADES PROFES. DE LA S		
2518	CON OTRAS ENTIDADES DEL SISTEMA		
252	CONCIERTOS CON INSTITUCIONES DE ATENCION ESPECIALIZADA		
2521	CON INSTITUCIONES DEL ESTADO		
2522	CON COMUNIDADES AUTONOMAS		
2523	CON ENTES TERRITORIALES		
2524	CON ENTES U ORGANISMOS INTERNACIONALES		
2525	CON ENTIDADES PRIVADAS		
2526	CON EL INSTITUTO NACIONAL DE GESTIÓN SANITARIA		
2527	CON MUTUAS DE ACCIDENTES DE TRABAJO Y ENFERMEDADES PROFESIONALES D		
2528	CON OTRAS ENTIDADES DEL SISTEMA		
253	CONCIERTOS PARA PROGRAMAS ESPECIALES DE HEMODIALISIS		
2533	OTRAS HEMODIALISIS EN CENTROS NO HOSPITALARIOS		
254	CONCIERTOS CON CENTROS O SERV.DE DIAGNOST., TRATAMIENTO Y TERAPIA		
2543	CONCIERTOS PARA TECNICAS DE DIAGNOSTICO POR IMAGEN		
25431	CONCIERTOS PARA RESONANCIA NUCLEAR MAGNETICA		
25432	CONCIERTOS PARA T.A.C.		
25439	OTROS		
2545	CONCIERTOS PARA REHABILITACION-FISIOTERAPIA		
2546	CONCIERTOS PARA ALERGIAS		
2547	OTROS SERVICIOS ESPECIALES		
255	CONCIERTOS PARA EL PROGRAMA ESPECIAL DE TRANSPORTE		
2551	SERVICIOS CONCERTADOS DE AMBULANCIAS		
2552	TRASLADO DE ENFERMOS CON OTROS MEDIOS DE TRANSPORTE		
258	OTROS SERVICIOS DE ASISTENCIA SANITARIA		
2581	REINTEGRO DE GASTOS DE ASISTENCIA SANITARIA		
2582	OTROS SERVICIOS DE ASISTENCIA SANITARIA		
29	OBLIGACIONES DE EJERCICIOS ANTERIORES PENDIENTES		

REMANENTES DE CRÉDITO

MUTUA: CENTRO INTERMUTUAL DE EUSKADI
 CLASIFICACIÓN FUNCIONAL POR PROGRAMAS. 1102

Nº: 291

CLASIFICACIÓN ECONÓMICA	EXPLICACIÓN	INCORPORABLES	NO INCORPORABLES
299	OBLIGACIONES DE EJERCICIOS ANTERIORES PENDIENTES		
2990	OBLIGACIONES DE EJERCICIOS ANTERIORES PENDIENTES		
3	GASTOS FINANCIEROS		
35	FINANCIEROS		
359	OTROS GASTOS FINANCIEROS		
39	OBLIGACIONES DE EJERCICIOS ANTERIORES PENDIENTES		
399	OBLIGACIONES DE EJERCICIOS ANTERIORES PENDIENTES		
3990	OBLIGACIONES DE EJERCICIOS ANTERIORES PENDIENTES		
4	TRANSFERENCIAS CORRIENTES		
48	A FAMILIAS E INSTITUCIONES SIN FINES DE LUCRO		
482	INCAPACIDAD TEMPORAL Y RIESGO DURANTE EL EMBARAZO		
4821	SUBSIDIO TEMPORAL POR ENFERMEDAD O ACCIDENTE		
48211	REGIMEN GENERAL		
48212	REGIMEN DE TRABAJADORES AUTONOMOS		
48213	REGIMEN AGRARIO		
48214	REGIMEN DEL MAR		
48215	REGIMEN DE LA MINERIA DEL CARBON		
48217	DE ACCIDENTES DE TRABAJO Y ENFERMEDADES PROFESIONALES		
486	OTRAS PRESTACIONES,INDEMNIZAC.Y ENTREGAS UNICAS REGLAMENTARIAS		
4861	AUXILIO POR DEFUNCION		
48617	DE ACCIDENTES DE TRABAJO Y ENFERMEDADES PROFESIONALES		
4863	INDEMNIZACION A TANTO ALZADO		
48637	DE ACCIDENTES DE TRABAJO Y ENFERMEDADES PROFESIONALES		
4864	INDEMNIZACION POR BAREMO		
48647	DE ACCIDENTES DE TRABAJO Y ENFERMEDADES PROFESIONALES		
487	PRESTACIONES SOCIALES		
4879	OTRAS AYUDAS DE CARACTER SOCIAL		
48797	DE ACCIDENTES DE TRABAJO Y ENFERMEDADES PROFESIONALES		
488	OTRAS PRESTACIONES E INDEMNIZACIONES		
4881	ENTREGAS POR DESPLAZAMIENTOS		
48811	REGIMEN GENERAL		
48812	REGIMEN DE TRABAJADORES AUTONOMOS		
48813	REGIMEN AGRARIO		
48814	REGIMEN DE TRABAJADORES DEL MAR		
48817	DE ACCIDENTES DE TRABAJO Y ENFERMEDADES PROFESIONALES		
4882	PROTESIS		
48821	REGIMEN GENERAL		
48822	REGIMEN DE TRABAJADORES AUTONOMOS		
48823	REGIMEN AGRARIO		
48824	REGIMEN DE TRABAJADORES DEL MAR		
48827	DE ACCIDENTES DE TRABAJO Y ENFERMEDADES PROFESIONALES		
4883	VEHICULOS PARA INVALIDOS		
48831	REGIMEN GENERAL		
48832	REGIMEN DE TRABAJADORES AUTONOMOS		
48833	REGIMEN AGRARIO		
48834	REGIMEN DE TRABAJADORES DEL MAR		
48837	DE ACCIDENTES DE TRABAJO Y ENFERMEDADES PROFESIONALES		
4888	OTRAS PRESTACIONES E INDEMNIZACIONES		
48887	DE ACCIDENTES DE TRABAJO Y ENFERMEDADES PROFESIONALES		
4889	OTRAS PRESTACIONES E INDEMNIZACIONES		
48890	DE ACCIDENTES DE TRABAJO Y ENFERMEDADES PROFESIONALES		
48897	DE ACCIDENTES DE TRABAJO Y ENFERMEDADES PROFESIONALES		
489	FARMACIA		
4890	RECETAS MEDICAS		
48901	REGIMEN GENERAL		
48902	REGIMEN DE TRABAJADORES AUTONOMOS		
48903	REGIMEN AGRARIO		
48904	REGIMEN DE TRABAJADORES DEL MAR		
6	INVERSIONES REALES		
62	INVERSION NUEVA ASOCIADA AL FUNCIONAMIENTO OPERATIVO DE LOS SERV		
620	TERRENOS Y BIENES NATURALES		
622	EDIFICIOS Y OTRAS CONSTRUCCIONES		
6220	ADQUISICIONES		
6221	CONSTRUCCIONES		
623	MAQUINARIA, INSTALACIONES Y UTILLAJE		
624	MATERIAL TRANSPORTE		
625	MOBILIARIO Y ENSERES		
626	EQUIPOS PARA PROCESOS DE INFORMACION		
6260	DEL EJERCICIO CORRIENTE		
628	OTRO INMOVILIZADO MATERIAL		
629	INMOVILIZADO INMATERIAL		
6290	DEL EJERCICIO CORRIENTE		
63	INVERSION DE REPOSICIÓN ASOCIADA AL FUNCIONAMIENTO OPERATIVO DE		
633	MAQUINARIA, INSTALACIONES Y UTILLAJE		
6330	DEL EJERCICIO CORRIENTE		
634	MATERIAL DE TRANSPORTE		
635	MOBILIARIO Y ENSERES		

REMANENTES DE CRÉDITO**MUTUA: CENTRO INTERMUTUAL DE EUSKADI
CLASIFICACIÓN FUNCIONAL POR PROGRAMAS. 1102**

Nº: 291

CLASIFICACIÓN ECONÓMICA	EXPLICACIÓN	INCORPORABLES	NO INCORPORABLES
636 638 639	EQUIPOS PARA PROCESO DE INFORMACION OTRO INMOVILIZADO MATERIAL INMOVILIZADO INMATERIAL		
	TOTAL		

REMANENTES DE CRÉDITO

MUTUA: CENTRO INTERMUTUAL DE EUSKADI
 CLASIFICACIÓN FUNCIONAL POR PROGRAMAS. 1105

Nº: 291

CLASIFICACIÓN ECONÓMICA	EXPLICACIÓN	INCORPORABLES	NO INCORPORABLES
1	GASTOS DE PERSONAL		
13	LABORALES		
130	LABORAL FIJO		
1301	OTROS DIRECTIVOS		
1309	OTRO PERSONAL		
13090	RETRIBUCIONES BASICAS Y OTRAS REMUNERACIONES		
131	LABORAL EVENTUAL		
1310	RETRIBUCIONES BASICAS Y OTRAS REMUNERACIONES		
132	RETRIBUCIONES EN ESPECIE		
1329	OTRAS		
137	CONTRIBUCIONES A PLANES DE PENSIONES		
138	APORTACIONES A PLANES Y FONDOS Y COMPLEMENTOS DE PENSIONES		
16	CUOTAS, PRESTACIONES Y GASTOS SOCIALES A CARGO DEL EMPLEADOR		
160	CUOTAS DE LA SEGURIDAD SOCIAL		
1600	CUOTAS DE LA SEGURIDAD SOCIAL		
161	PRESTACIONES COMPLEMENTARIAS		
162	GASTOS SOCIALES DEL PERSONAL		
1620	FORMACION Y PERFECCIONAMIENTO DEL PERSONAL		
1621	SERVICIOS DE COMEDOR		
1622	TRANSPORTE DE PERSONAL		
1623	RECONOCIMIENTOS MEDICOS		
1624	ACCION SOCIAL		
1625	SEGUROS		
163	GASTOS SOCIALES DEL PERSONAL LABORAL		
1630	FORMACION Y PERFECCIONAMIENTO DEL PERSONAL		
16300	FORMACION DE PERSONAL		
1631	ECONOMATOS Y COMEDORES		
1632	TRANSPORTE DE PERSONAL		
1634	ACCION SOCIAL		
1635	SEGUROS		
19	OBLIGACIONES DE EJERCICIOS ANTERIOR PENDIENTES		
199	OBLIGACIONES DE EJERCICIOS ANTERIOR PENDIENTES		
1990	OBLIGACIONES DE EJERCICIOS ANTERIOR PENDIENTES		
2	GASTOS CORRIENTES EN BIENES Y SERVICIOS		
20	ARRENDAMIENTOS Y CANONES		
202	ARRENDAMIENTOS DE EDIFICIOS Y OTRAS CONSTRUCCIONES		
203	ARRENDAMIENTOS DE MAQUINARIA, INSTALACIONES Y UTILLAJE		
204	ARRENDAMIENTOS DE MATERIAL Y TRANSPORTE		
205	ARRENDAMIENTOS DE MOBILIARIO Y ENSERES		
206	ARRENDAMIENTOS DE EQUIPOS PARA PROCESOS DE INFORMACION		
208	ARRENDAMIENTOS DE OTRO INMOVILIZADO MATERIAL		
209	CANONES		
21	REPARACIONES, MANTENIMIENTO Y CONSERVACION		
212	EDIFICIOS Y OTRAS CONSTRUCCIONES		
213	MAQUINARIA, INSTALACIONES Y UTILLAJE		
214	ELEMENTOS DE TRANSPORTE		
215	MOBILIARIO Y ENSERES		
216	EQUIPOS PARA PROCESOS DE INFORMACION		
219	OTRO INMOVILIZADO MATERIAL		
22	MATERIAL, SUMINISTROS Y OTROS		
220	MATERIAL DE OFICINA		
2200	ORDINARIO NO INVENTARIABLE		
2201	PRENSA, REVISTAS, LIBROS Y OTRAS PUBLICACIONES		
2202	MATERIAL INFORMATICO NO INVENTARIABLE		
221	SUMINISTROS		
2210	ELECTRICIDAD, AGUA, GAS Y COMBUSTIBLE		
22100	ENERGIA ELECTRICA		
22101	AGUA		
22102	GAS		
22103	COMBUSTIBLE		
2213	INSTRUMENTAL Y PEQUEÑO UTILLAJE NO SANITARIO		
2214	LENCERIA Y VESTUARIO		
22141	VESTUARIO		
2217	MATERIAL NO SANITARIO PARA CONSUMO Y REPOSICION		
2219	OTROS SUMINISTROS		
222	COMUNICACIONES		
2220	TELEFONICAS		
2221	POSTALES		
2222	TELEGRAFICAS		
2229	OTRAS		
223	TRANSPORTES		
224	PRIMAS DE SEGUROS		
2240	EDIFICIOS Y LOCALES		
2241	VEHICULOS		
2248	OTRO INMOVILIZADO		
2249	OTROS RIESGOS		
225	TRIBUTOS		

REMANENTES DE CRÉDITO

MUTUA: CENTRO INTERMUTUAL DE EUSKADI
 CLASIFICACIÓN FUNCIONAL POR PROGRAMAS. 1105

Nº: 291

CLASIFICACIÓN ECONÓMICA	EXPLICACIÓN	INCORPORABLES	NO INCORPORABLES
2250	ESTATALES		
2251	AUTONOMICOS		
2252	LOCALES		
226	GASTOS DIVERSOS		
2262	INFORMACION Y DIVULGACION		
22620	DE GESTION ADMINISTRATIVA		
22621	DE COMUNICACION		
2263	JURIDICOS - CONTENCIOSOS		
2266	REUNIONES, CONFERENCIAS, CELEBRACION DE ACTOS Y CURSOS		
22660	REUNIONES, CONFERENCIAS Y CELEBRACION DE ACTOS		
22661	CURSOS DE FORMACION		
2269	OTROS		
227	TRABAJOS REALIZADOS POR OTRAS EMPRESAS Y PROFESIONALES		
2270	INFORMES, DICTAMENES Y HONORARIOS PROFESIONALES		
2273	LIMPIEZA Y ASEO		
2274	SEGURIDAD		
2275	SERVICIOS CONTRATADOS DE COMERDOR		
2276	SERVICIOS CONTRATADOS ADMINISTRATIVOS		
2278	COLABORACIÓN EN LA GESTIÓN PARA LA PESTACIÓN DE SERVICIOS		
22781	SERVICIOS DE GESTION DE PRESTACIONES		
22782	SERVICIOS DE CARACTER INFORMATICO		
2279	OTROS		
23	INDEMNIZACIONES POR RAZON DEL SERVICIO		
230	DIETAS		
231	LOCOMOCION		
232	TRASLADOS		
233	OTRAS INDEMNIZACIONES		
29	OBLIGACIONES DE EJERCICIOS ANTERIOR PENDIENTES		
299	OBLIGACIONES DE EJERCICIOS ANTERIOR PENDIENTES		
2990	OBLIGACIONES DE EJERCICIOS ANTERIOR PENDIENTES		
3	GASTOS FINANCIEROS		
35	INTERESES DE DEMORA Y OTROS GASTOS FINANCIEROS		
352	INTERESES DE DEMORA		
359	OTROS GASTOS FINANCIEROS		
39	OBLIGACIONES DE EJERCICIOS ANTERIORES PENDIENTES		
399	OBLIGACIONES DE EJERCICIOS ANTERIORES PENDIENTES		
3990	OBLIGACIONES DE EJERCICIOS ANTERIORES PENDIENTES		
4	TRANSFERENCIAS CORRIENTES		
42	A LA SEGURIDAD SOCIAL		
421	APORTACIONES PARA EL SOSTENIMIENTO DE SERVICIOS COMUNES		
4210	DEL EJERCICIO CORRIENTE		
4219	OBLIGACIONES DE EJERCICIOS ANTERIORES PENDIENTES		
422	CAPITALES RENTA		
4221	POR INVALIDEZ PERMANENTE		
4222	POR MUERTE		
423	CUOTAS DE REASEGURO DE ACCIDENTES DE TRABAJO		
4230	DEL EJERCICIO CORRIENTE		
4239	OBLIGACIONES DE EJERCICIOS ANTERIORES PENDIENTES		
6	INVERSIONES REALES		
62	OPERATIVO DE LOS SERVICIOS		
622	EDIFICIOS Y OTRAS CONSTRUCCIONES		
6220	ADQUISICIONES		
623	MAQUINARIA, INSTALACIONES Y UTILLAJE		
625	MOBILIARIO Y ENSERES		
626	EQUIPOS PARA PROCESOS DE INFORMACION		
6260	DEL EJERCICIO CORRIENTE		
628	OTRO INMOVILIZADO MATERIAL		
629	INMOVILIZADO INMATERIAL		
6290	DEL EJERCICIO CORRIENTE		
63	INVERSION DE REPOSICION ASOCIADA AL FUNCIONAMIENTOS OPERATIVO		
635	ADQUISICIONES		
636	EQUIPOS PARA PROCESOS DE INFORMACION		
635	OTRO INMOVILIZADO MATERIAL		
635	INMOVILIZADO INMATERIAL		
	TOTAL		

REMANENTES DE CRÉDITO

MUTUA: CENTRO INTERMUTUAL DE EUSKADI
 CLASIFICACIÓN FUNCIONAL POR PROGRAMAS. 2122

Nº: 291

CLASIFICACIÓN ECONÓMICA	EXPLICACIÓN	INCORPORABLES	NO INCORPORABLES
1	GASTOS DE PERSONAL		52.741,42
13	LABORALES		52.609,58
130	LABORAL FIJO		26.391,52
1301	OTROS DIRECTIVOS		
1309	OTRO PERSONAL		26.391,52
13090	RETRIBUCIONES BASICAS Y OTRAS REMUNERACIONES		26.391,52
131	LABORAL EVENTUAL		27.124,61
1310	RETRIBUCIONES BASICAS Y OTRAS REMUNERACIONES		27.124,61
132	RETRIBUCIONES EN ESPECIE		
1329	OTRAS		
137	CONTRIBUCIONES A PLANES DE PENSIONES		-906,55
138	APORTACIONES A PLANES Y FONDOS Y COMPLEMENTOS DE PENSIONES		
14	OTRO PERSONAL		
143	OTRO PERSONAL		
16	CUOTAS, PRESTACIONES Y GASTOS SOCIALES A CARGO DEL EMPLEADOR		131,84
160	CUOTAS DE LA SEGURIDAD SOCIAL		1.342,92
1600	CUOTAS DE LA SEGURIDAD SOCIAL		1.342,92
161	PRESTACIONES COMPLEMENTARIAS		
162	GASTOS SOCIALES DEL PERSONAL		-1.211,08
1620	FORMACION Y PERFECCIONAMIENTO DEL PERSONAL		
1621	SERVICIOS DE COMEDOR		
1622	TRANSPORTE DE PERSONAL		
1623	RECONOCIMIENTOS MEDICOS		
1624	ACCION SOCIAL		-1.528,30
1625	SEGUROS		317,22
1629	OTROS		
163	GASTOS SOCIALES DEL PERSONAL LABORAL		
1630	FORMACION Y PERFECCIONAMIENTO DEL PERSONAL		
16300	FORMACION DE PERSONAL		
1631	ECONOMATOS Y COMEDORES		
1632	TRANSPORTE DE PERSONAL		
1634	ACCION SOCIAL		
1635	SEGUROS		
1639	OTROS		
19	OBLIGACIONES DE EJERCICIOS ANTERIORES PENDIENTES		
199	OBLIGACIONES DE EJERCICIOS ANTERIORES PENDIENTES		
1990	OBLIGACIONES DE EJERCICIOS ANTERIORES PENDIENTES		
2	GASTOS CORRIENTES EN BIENES Y SERVICIOS		87.178,06
20	ARRENDAMIENTOS Y CANONES		
202	ARRENDAMIENTOS DE EDIFICIOS Y OTRAS CONSTRUCCIONES		
203	ARRENDAMIENTOS DE MAQUINARIA, INSTALACIONES Y UTILLAJE		
204	ARRENDAMIENTOS DE MATERIAL DE TRANSPORTE		
205	ARRENDAMIENTOS DE MOBILIARIO Y ENSERES		
206	ARRENDAMIENTOS DE EQUIPOS PARA PROCESOS DE INFORMACION		
208	ARRENDAMIENTOS DE OTRO INMOVILIZADO MATERIAL		
209	CANONES		
21	REPARACIONES, MANTENIMIENTO Y CONSERVACION		29.767,11
212	EDIFICIOS Y OTRAS CONSTRUCCIONES		
213	MAQUINARIA, INSTALACIONES Y UTILLAJE		26.889,88
214	ELEMENTOS DE TRANSPORTE		
215	MOBILIARIO Y ENSERES		
216	EQUIPOS PARA PROCESOS DE INFORMACION		2.877,23
219	OTRO INMOVILIZADO MATERIAL		
22	MATERIAL, SUMINISTROS Y OTROS		-14.201,30
220	MATERIAL DE OFICINA		-556,10
2200	ORDINARIO NO INVENTARIABLE		-556,10
2201	PRENSA, REVISTAS, LIBROS Y OTRAS PUBLICACIONES		
2202	MATERIAL INFORMATICO NO INVENTARIABLE		
221	SUMINISTROS		-11.671,37
2210	ELECTRICIDAD, AGUA, GAS Y COMBUSTIBLE		-6.208,74
22100	ENERGIA ELECTRICA		-7.149,11
22101	AGUA		940,37
22102	GAS		
22103	COMBUSTIBLE		
2211	PRODUCTOS FARMACEUTICOS Y HEMODERIVADOS		
22110	PRODUCTOS FARMACEUTICOS		

REMANENTES DE CRÉDITO

MUTUA: CENTRO INTERMUTUAL DE EUSKADI
 CLASIFICACIÓN FUNCIONAL POR PROGRAMAS. 2122

Nº: 291

CLASIFICACIÓN ECONÓMICA	EXPLICACIÓN	INCORPORABLES	NO INCORPORABLES
22112	HEMODERIVADOS		
2212	INSTRUMENTAL Y PEQUEÑO UTILLAJE SANITARIO		
2213	INSTRUMENTAL Y PEQUEÑO UTILLAJE NO SANITARIO		
2214	LENCERIA Y VESTUARIO		34,18
22140	LENCERIA		
22141	VESTUARIO		34,18
2216	MATERIAL SANITARIO PARA CONSUMO Y REPOSICION		-5.496,81
22160	IMPLANTES		972,73
22161	MATERIAL DE LABORATORIO		
22162	MATERIAL DE RADIOLOGIA		11.454,73
22163	MATERIAL DE MEDICINA NUCLEAR		
22164	OTRO MATERIAL SANITARIO		-17.924,27
2217	MATERIAL NO SANITARIO PARA CONSUMO Y REPOSICION		
2219	OTROS SUMINISTROS		
222	COMUNICACIONES		321,70
2220	TELEFONICAS		321,70
2221	POSTALES		
2222	TELEGRAFICAS		
2229	OTRAS		
223	TRANSPORTES		
224	PRIMAS DE SEGUROS		195,39
2240	EDIFICIOS Y LOCALES		121,67
2241	VEHICULOS		
2248	OTRO INMOVILIZADO		
2249	OTROS RIESGOS		73,72
225	TRIBUTOS		
2250	ESTATALES		
2251	AUTONOMICOS		
2252	LOCALES		
226	GASTOS DIVERSOS		
2262	INFORMACION Y DIVULGACION		
22620	DE GESTION ADMINISTRATIVA		
22621	DE COMUNICACION		
2263	JURIDICOS - CONTENCIOSOS		
2266	REUNIONES, CONFERENCIAS, CELEBRACION DE ACTOS Y CURSOS		
22660	REUNIONES, CONFERENCIAS Y CELEBRACION DE ACTOS		
22661	CURSOS DE FORMACION		
2269	OTROS		
227	TRABAJOS REALIZADOS POR OTRAS EMPRESAS Y PROFESIONALES		-2.490,92
2270	INFORMES, DICTAMENES Y HONORARIOS PROFESIONALES		
2271	ESTUDIOS Y PROYECTOS DE INVESTIGACION		
2273	LIMPIEZA Y ASEO		-2.490,92
2274	SEGURIDAD		
2275	SERVICIOS CONTRATADOS DE COMEDOR		
2276	SERVICIOS CONTRATADOS ADMINISTRATIVOS		
2278	COLABORACIÓN EN LA GESTIÓN PARA LA PESTACIÓN DE SERVICIOS		
22781	SERVICIOS DE GESTION DE PRESTACIONES		
22782	SERVICIOS DE CARACTER INFORMATICO		
2279	OTROS		
23	INDEMNIZACIONES POR RAZON DEL SERVICIO		
230	DIETAS		
231	LOCOMOCION		
232	TRASLADOS		
233	OTRAS INDEMNIZACIONES		
24	GASTOS DE PUBLICACIONES		
240	GASTOS DE EDICION Y DISTRIBUCION		
25	ASISTENCIA SANITARIA CON MEDIOS AJENOS		71.612,25
251	CONCIERTOS CON INSTITUCIONES DE ATENCION PRIMARIA		44.655,45
2511	CON INSTITUCIONES DEL ESTADO		
2512	CON COMUNIDADES AUTONOMAS		
2513	CON ENTES TERRITORIALES		
2514	CON ENTES U ORGANISMOS INTERNACIONALES		
2515	CON ENTIDADES PRIVADAS		44.655,45
2516	CON EL INSTITUTO NACIONAL DE GESTIÓN SANITARIA		
2517	CON MUTUAS DE ACCIDENTES DE TRABAJO Y ENFERMEDADES PROFES. DE LA S		
2518	CON OTRAS ENTIDADES DEL SISTEMA		
253	CONCIERTOS PARA PROGRAMAS ESPECIALES DE HEMODIALISIS		
2533	OTRAS HEMODIALISIS EN CENTROS NO HOSPITALARIOS		

REMANENTES DE CRÉDITO

MUTUA: CENTRO INTERMUTUAL DE EUSKADI
 CLASIFICACIÓN FUNCIONAL POR PROGRAMAS. 2122

Nº: 291

CLASIFICACIÓN ECONÓMICA	EXPLICACIÓN	INCORPORABLES	NO INCORPORABLES
254	CONCIERTOS CON CENTROS O SERVICIOS DE DIAGNOSTICO, TRATAMIENTO		26.956,80
2543	CONCIERTOS PARA TECNICAS DE DIAGNOSTICO POR IMAGEN		26.956,80
25431	CONCIERTOS PARA RESONANCIA NUCLEAR MAGNETICA		26.956,80
25432	CONCIERTOS PARA T.A.C.		
25439	OTROS		
2545	CONCIERTOS PARA REHABILITACION-FISIOTERAPIA		
2546	CONCIERTOS PARA ALERGIAS		
2547	OTROS SERVICIOS ESPECIALES		
255	CONCIERTOS PARA EL PROGRAMA ESPECIAL DE TRANSPORTE		
2551	SERVICIOS CONCERTADOS DE AMBULANCIAS		
2552	TRASLADO DE ENFERMOS CON OTROS MEDIOS DE TRANSPORTE		
258	OTROS SERVICIOS DE ASISTENCIA SANITARIA		
2581	REINTEGRO DE GASTOS DE ASISTENCIA SANITARIA		
2582	OTROS SERVICIOS DE ASISTENCIA SANITARIA		
29	OBLIGACIONES DE EJERCICIOS ANTERIORES PENDIENTES		
299	OBLIGACIONES DE EJERCICIOS ANTERIORES PENDIENTES		
2990	OBLIGACIONES DE EJERCICIOS ANTERIORES PENDIENTES		
3	GASTOS FINANCIEROS		
35	INTERESES DE DEMORA Y OTROS GASTOS FINANCIEROS		
359	OTROS GASTOS FINANCIEROS		
39	OBLIGACIONES DE EJERCICIOS ANTERIORES PENDIENTES		
399	OBLIGACIONES DE EJERCICIOS ANTERIORES PENDIENTES		
3990	OBLIGACIONES DE EJERCICIOS ANTERIORES PENDIENTES		
4	TRANSFERENCIAS CORRIENTES		
47	A EMPRESAS PRIVADAS		
471	ENTREGAS DE BOTIQUINES		
472	AYUDAS PARA BALSAS DE SALVAMENTO		
479	OBLIGACIONES DE EJERCICIOS ANTERIORES PENDIENTES		
48	A FAMILIAS E INSTITUCIONES SIN FINES DE LUCRO		
487	PRESTACIONES SOCIALES		
4879	OTRAS AYUDAS DE CARACTER SOCIAL		
48797	DE ACCIDENTES DE TRABAJO Y ENFERMEDADES PROFESIONALES		
488	OTRAS PRESTACIONES E INDEMNIZACIONES		
4881	ENTREGAS POR DESPLAZAMIENTO		
48817	DE ACCIDENTES DE TRABAJO Y ENFERMEDADES PROFESIONALES		
4888	OTRAS PRESTACIONES E INDEMNIZACIONES		
48887	DE ACCIDENTES DE TRABAJO Y ENFERMEDADES PROFESIONALES		
4889	OTRAS PRESTACIONES E INDEMNIZACIONES		
48890	OBLIGACIONES DE EJERCICIOS ANTERIORES PENDIENTES		
48897	DE ACCIDENTES DE TRABAJO Y ENFERMEDADES PROFESIONALES		
489	FARMACIA		
4890	RECETAS MEDICAS		
48907	DE ACCIDENTES DE TRABAJO Y ENFERMEDADES PROFESIONALES		
4891	REINTEGROS DE GASTOS DE FARMACIA		
48917	DE ACCIDENTES DE TRABAJO Y ENFERMEDADES PROFESIONALES		
4892	PRODUCTOS FARMACEUTICOS DE SUMINISTRO DIRECTO		
48924	BOTIQUINES DE EMPRESAS		
4899	OBLIGACIONES DE EJERCICIOS ANTERIORES PENDIENTES		
48990	OBLIGACIONES DE EJERCICIOS ANTERIORES PENDIENTES		
6	INVERSIONES REALES		2.088,59
62	INVERSION NUEVA ASOCIADA AL FUNCIONAM.OPERATIVO DE LOS SERVICIOS		-7.693,56
620	TERRENOS Y BIENES NATURALES		
622	EDIFICIOS Y OTRAS CONSTRUCCIONES		
6220	ADQUISICIONES		
6221	CONSTRUCCIONES		
6229	OBLIGACIONES DE EJERCICIOS ANTERIORES PENDIENTES		
623	MAQUINARIA, INSTALACIONES Y UTILLAJE		-12.151,36
624	MATERIAL DE TRANSPORTE		
625	MOBILIARIO Y ENSERES		3.457,80
626	EQUIPOS PARA PROCESOS DE INFORMACION		
6260	DEL EJERCICIO CORRIENTE		
6269	OBLIGACIONES DE EJERCICIOS ANTERIORES PENDIENTES		

REMANENTES DE CRÉDITO

MUTUA: CENTRO INTERMUTUAL DE EUSKADI
CLASIFICACIÓN FUNCIONAL POR PROGRAMAS. 2122

Nº: 291

CLASIFICACIÓN ECONÓMICA	EXPLICACIÓN	INCORPORABLES	NO INCORPORABLES
628	OTRO INMOVILIZADO MATERIAL		
629	INMOVILIZADO INMATERIAL		1.000,00
6290	DEL EJERCICIO CORRIENTE		1.000,00
63	INVERSION REPOSICION ASOCIADA AL FUNCIONAM.OPERATIVO DE LOS SER		9.782,15
632	EDIFICIOS Y OTRAS CONSTRUCCIONES		
6320	ADQUISICIONES		
6321	CONSTRUCCIONES		
633	MAQUINARIA, INSTALACIONES Y UTILLAJE		1.452,15
6330	DEL EJERCICIO CORRIENTE		1.452,15
6339	OBLIGACIONES DE EJERCICIOS ANTERIORES PENDIENTES		
634	MATERIAL DE TRANSPORTE		
635	MOBILIARIO Y ENSERES		7.330,00
636	EQUIPOS PARA PROCESOS DE INFORMACION		
638	OTRO INMOVILIZADO MATERIAL		
639	INMOVILIZADO INMATERIAL		1.000,00
	TOTAL		142.008,07

REMANENTES DE CRÉDITO

MUTUA: CENTRO INTERMUTUAL DE EUSKADI
 CLASIFICACIÓN FUNCIONAL POR PROGRAMAS. 2224

Nº: 291

CLASIFICACIÓN ECONÓMICA	EXPLICACIÓN	INCORPORABLES	NO INCORPORABLES
1	GASTOS DE PERSONAL		124.379,94
13	LABORALES		106.508,21
130	LABORAL FIJO		72.717,39
1301	OTROS DIRECTIVOS		6.835,00
1309	OTRO PERSONAL		65.882,39
13090	RETRIBUCIONES BASICAS Y OTRAS REMUNERACIONES		65.882,39
131	LABORAL EVENTUAL		35.331,01
1310	RETRIBUCIONES BASICAS Y OTRAS REMUNERACIONES		35.331,01
137	CONTRIBUCIONES A PLANES DE PENSIONES		-1.540,19
138	APORTACIONES A PLANES Y FONDOS Y COMPLEMENTOS DE PENSIONES		
14	OTRO PERSONAL		
143	OTRO PERSONAL		
16	CUOTAS, PRESTACIONES Y GASTOS SOCIALES A CARGO DEL EMPLEADOR		17.871,73
160	CUOTAS DE LA SEGURIDAD SOCIAL		10.323,70
1600	CUOTAS DE LA SEGURIDAD SOCIAL		10.323,70
161	PRESTACIONES COMPLEMENTARIAS		
162	GASTOS SOCIALES DEL PERSONAL		7.548,03
1620	FORMACION Y PERFECCIONAMIENTO DEL PERSONAL		11.465,24
1621	SERVICIOS DE COMEDOR		
1622	TRANSPORTE DE PERSONAL		
1623	RECONOCIMIENTOS MEDICOS		
1624	ACCION SOCIAL		-1.528,30
1625	SEGUROS		-2.388,91
1629	OTROS		
163	GASTOS SOCIALES DEL PERSONAL LABORAL		
1630	FORMACION Y PERFECCIONAMIENTO DEL PERSONAL		
16300	FORMACION DE PERSONAL		
1631	ECONOMATOS Y COMEDORES		
1632	TRANSPORTE DE PERSONAL		
1634	ACCION SOCIAL		
1635	SEGUROS		
1639	OTROS		
19	OBLIGACIONES DE EJERCICIOS ANTERIORES PENDIENTES		
199	OBLIGACIONES DE EJERCICIOS ANTERIORES PENDIENTES		
1990	OBLIGACIONES DE EJERCICIOS ANTERIORES PENDIENTES		
2	GASTOS CORRIENTES EN BIENES Y SERVICIOS		105.015,13
20	ARRENDAMIENTOS Y CANONES		
202	ARRENDAMIENTOS DE EDIFICIOS Y OTRAS CONSTRUCCIONES		
203	ARRENDAMIENTOS DE MAQUINARIA, INSTALACIONES Y UTILLAJE		
204	ARRENDAMIENTOS DE MATERIAL DE TRANSPORTE		
205	ARRENDAMIENTOS DE MOBILIARIO Y ENSERES		
206	ARRENDAMIENTOS DE EQUIPOS PARA PROCESOS DE INFORMACION		
209	CANONES		
21	REPARACIONES, MANTENIMIENTO Y CONSERVACION		42.746,59
210	TERRENOS Y BIENES NATURALES		
212	EDIFICIOS Y OTRAS CONSTRUCCIONES		26.441,62
213	MAQUINARIA, INSTALACIONES Y UTILLAJE		14.651,07
214	ELEMENTOS DE TRANSPORTE		
215	MOBILIARIO Y ENSERES		-3.071,94
216	EQUIPOS PARA PROCESOS DE INFORMACION		4.315,84
219	OTRO INMOVILIZADO MATERIAL		410,00
22	MATERIAL, SUMINISTROS Y OTROS		-9.741,74
220	MATERIAL DE OFICINA		1.850,89
2200	ORDINARIO NO INVENTARIABLE		-556,09
2201	PRENSA, REVISTAS, LIBROS Y OTRAS PUBLICACIONES		2.406,98
2202	MATERIAL INFORMATICO NO INVENTARIABLE		
221	SUMINISTROS		-6.237,04
2210	ELECTRICIDAD, AGUA, GAS Y COMBUSTIBLE		-5.886,72
22100	ENERGIA ELECTRICA		-7.149,04
22101	AGUA		2.821,17
22102	GAS		-1.558,85
22103	COMBUSTIBLE		
2211	PRODUCTOS FARMACEUTICOS Y HEMODERIVADOS		25.409,71

REMANENTES DE CRÉDITO

MUTUA: CENTRO INTERMUTUAL DE EUSKADI
 CLASIFICACIÓN FUNCIONAL POR PROGRAMAS. 2224

Nº: 291

CLASIFICACIÓN ECONÓMICA	EXPLICACIÓN	INCORPORABLES	NO INCORPORABLES
22110	PRODUCTOS FARMACEUTICOS		25.409,71
22111			
22112	HEMODERIVADOS		
2212	INSTRUMENTAL Y PEQUENO UTILLAJE SANITARIO		-20.626,08
2213	INSTRUMENTAL Y PEQUENO UTILLAJE NO SANITARIO		-7.108,07
2214	LENCERIA Y VESTUARIO		-5.115,18
22140	LENCERIA		-5.227,79
22141	VESTUARIO		112,61
2215	PRODUCTOS ALIMENTICIOS		
2216	MATERIAL SANITARIO PARA CONSUMO Y REPOSICION		6.919,30
22160	IMPLANTES		21.189,96
22161	MATERIAL DE LABORATORIO		
22162	MATERIAL DE RADIOLOGIA		
22163	MATERIAL DE MEDICINA NUCLEAR		
22164	OTRO MATERIAL SANITARIO		-14.270,66
2217	MATERIAL NO SANITARIO PARA CONSUMO Y REPOSICION		
2218	BANCO DE SANGRE		
2219	OTROS SUMINISTROS		170,00
222	COMUNICACIONES		33,64
2220	TELEFONICAS		33,64
2221	POSTALES		
2222	TELEGRAFICAS		
2229	OTRAS		
223	TRANSPORTES		75,19
224	PRIMAS DE SEGUROS		121,67
2240	EDIFICIOS Y LOCALES		121,67
2241	VEHICULOS		
2248	OTRO INMOVILIZADO		
2249	OTROS RIESGOS		
225	TRIBUTOS		79,77
2250	ESTATALES		
2251	AUTONOMICOS		
2252	LOCALES		79,77
226	GASTOS DIVERSOS		
2261	ATENCIONES PROTOCOLARIAS Y REPRESENTATIVAS		
2262	INFORMACION Y DIVULGACION		
22620	DE GESTION ADMINISTRATIVA		
22621	DE COMUNICACION		
2263	JURIDICOS - CONTENCIOSOS		
2266	REUNIONES, CONFERENCIAS, CELEBRACION DE ACTOS Y CURSOS		
22660	REUNIONES, CONFERENCIAS Y CELEBRACION DE ACTOS		
22661	CURSOS DE FORMACION		
2269	OTROS		
227	TRABAJOS REALIZADOS POR OTRAS EMPRESAS Y PROFESIONALES		-5.665,86
2270	INFORMES, DICTAMENES Y HONORARIOS PROFESIONALES		
2271	ESTUDIOS Y PROYECTOS DE INVESTIGACION		
2273	LIMPIEZA Y ASEO		16.349,80
2274	SEGURIDAD		2.774,31
2275	SERVICIOS CONTRATADOS DE COMEDOR		-4.246,54
2276	SERVICIOS CONTRATADOS ADMINISTRATIVOS		
2278	COLABORACIÓN EN LA GESTIÓN PARA LA PESTACIÓN DE SERVICIOS		-25.320,37
22782	SERVICIOS DE CARACTER INFORMÁTICO		-25.320,37
2279	OTROS		4.776,94
23	INDEMNIZACIONES POR RAZON DEL SERVICIO		-8.161,28
230	DIETAS		-5.774,41
231	LOCOMOCION		-2.386,87
232	TRASLADOS		
233	OTRAS INDEMNIZACIONES		
24	GASTOS DE PUBLICACIONES		
240	GASTOS DE EDICION Y DISTRIBUCION		
25	ASISTENCIA SANITARIA CON MEDIOS AJENOS		80.171,56
252	CONCIERTOS CON INSTITUCIONES DE ATENCION ESPECIALIZADA		80.171,56
2521	CON INSTITUCIONES DEL ESTADO		
2522	CON COMUNIDADES AUTONOMAS		
2523	CON ENTES TERRITORIALES		
2524	CON ENTES U ORGANISMOS INTERNACIONALES		

REMANENTES DE CRÉDITO

MUTUA: CENTRO INTERMUTUAL DE EUSKADI
 CLASIFICACIÓN FUNCIONAL POR PROGRAMAS. 2224

Nº: 291

CLASIFICACIÓN ECONÓMICA	EXPLICACIÓN	INCORPORABLES	NO INCORPORABLES
2525	CON ENTIDADES PRIVADAS		80.171,56
2526	CON EL INSTITUTO NACIONAL DE GESTIÓN SANITARIA		
2527	CON MUTUAS DE ACCIDENTES DE TRABAJO Y ENFERMEDADES PROFES. DE LA S		
2528	CON OTRAS ENTIDADES DEL SISTEMA		
253	CONCIERTOS PARA PROGRAMAS ESPECIALES DE HEMODIALISIS		
2531	HEMODIALISIS EN CENTROS HOSPITALARIOS		
254	CONCIERTOS CON CENTROS O SERVICIOS DE DIAGNOSTICO. TRATAMIENTO		
2543	CONCIERTOS PARA TECNICAS DE DIAGNOSTICO POR IMAGEN		
25431	CONCIERTOS PARA RESONANCIA NUCLEAR MAGNETICA		
25432	CONCIERTOS PARA T.A.C.		
25439	OTROS		
2545	CONCIERTOS PARA REHABILITACION-FISIOTERAPIA		
2546	CONCIERTOS PARA ALERGIAS		
2547	OTROS SERVICIOS ESPECIALES		
255	CONCIERTOS PARA EL PROGRAMA ESPECIAL DE TRANSPORTE		
2551	SERVICIOS CONCERTADOS DE AMBULANCIAS		
2552	TRASLADO DE ENFERMOS CON OTROS MEDIOS DE TRANSPORTE		
258	OTROS SERVICIOS DE ASISTENCIA SANITARIA		
2581	REINTEGRO DE GASTOS DE ASISTENCIA SANITARIA		
2582	OTROS SERVICIOS DE ASISTENCIA SANITARIA		
29	OBLIGACIONES DE EJERCICIOS ANTERIORES PENDIENTES		
299	OBLIGACIONES DE EJERCICIOS ANTERIORES PENDIENTES		
2990	OBLIGACIONES DE EJERCICIOS ANTERIORES PENDIENTES		
3	GASTOS FINANCIEROS		
39	OBLIGACIONES DE EJERCICIOS ANTERIORES PENDIENTES		
399	OBLIGACIONES DE EJERCICIOS ANTERIORES PENDIENTES		
3990	OBLIGACIONES DE EJERCICIOS ANTERIORES PENDIENTES		
4	TRANSFERENCIAS CORRIENTES		
48	A FAMILIAS E INSTITUCIONES SIN FINES DE LUCRO		
488	OTRAS PRESTACIONES E INDEMNIZACIONES		
4882	PROTESIS		
48827	DE ACCIDENTES DE TRABAJO Y ENFERMEDADES PROFESIONALES		
4883	VEHICULOS PARA INVALIDOS		
48837	DE ACCIDENTES DE TRABAJO Y ENFERMEDADES PROFESIONALES		
4889	OTRAS PRESTACIONES E INDEMNIZACIONES		
48890	OBLIGACIONES DE EJERCICIOS ANTERIORES PENDIENTES		
489	FARMACIA		
4899	OBLIGACIONES DE EJERCICIOS ANTERIORES PENDIENTES		
48990	OBLIGACIONES DE EJERCICIOS ANTERIORES PENDIENTES		
6	INVERSIONES REALES		57.283,05
62	INVERSION NUEVA ASOCIADA AL FUNCIONAM.OPERATIVO DE LOS SERVICIOS		-53.033,83
622	EDIFICIOS Y OTRAS CONSTRUCCIONES		
6220	ADQUISICIONES		
6221	CONSTRUCCIONES		
6229	CONSTRUCCIONES		
623	MAQUINARIA, INSTALACIONES Y UTILLAJE		-145.000,75
624	MATERIAL DE TRANSPORTE		
625	MOBILIARIO Y ENSERES		-160,52
626	EQUIPOS PARA PROCESOS DE INFORMACION		-4.572,56
6260	DEL EJERCICIO CORRIENTE		-4.572,56
6269	OBLIGACIONES DE EJERCICIOS ANTERIORES PENDIENTES		
628	OTRO INMOVILIZADO INMATERIAL		
629	INMOVILIZADO INMATERIAL		96.700,00
6290	INMOVILIZADO INMATERIAL		96.700,00
63	INVERSION REPOSICION ASOCIADA AL FUNCIONAM.OPERATIVO DE LOS SERV		110.316,88
632	EDIFICIOS Y OTRAS CONSTRUCCIONES		
6321	CONSTRUCCIONES		
633	MAQUINARIA, INSTALACIONES Y UTILLAJE		32.620,28
6330	DEL EJERCICIO CORRIENTE		32.620,28
6339	OBLIGACIONES DE EJERCICIOS ANTERIORES PENDIENTES		
634	MATERIAL DE TRANSPORTE		
635	MOBILIARIO Y ENSERES		37.096,60

REMANENTES DE CRÉDITO

MUTUA: CENTRO INTERMUTUAL DE EUSKADI
CLASIFICACIÓN FUNCIONAL POR PROGRAMAS. 2224

Nº: 291

CLASIFICACIÓN ECONÓMICA	EXPLICACIÓN	INCORPORABLES	NO INCORPORABLES
636	EQUIPOS PARA PROCESOS DE INFORMACION		600,00
638	OTRO INMOVILIZADO MATERIAL		
639	INMOVILIZADO INMATERIAL		40.000,00
7	TRANSFERENCIAS DE CAPITAL		
72	A LA SEGURIDAD SOCIAL		
720	A LA SEGURIDAD SOCIAL		
7206	A CENTROS MANCOMUNADOS		
	TOTAL		286.678,12

REMANENTES DE CRÉDITO

MUTUA: CENTRO INTERMUTUAL DE EUSKADI
 CLASIFICACIÓN FUNCIONAL POR PROGRAMAS. 3436

Nº: 291

CLASIFICACIÓN ECONÓMICA	EXPLICACIÓN	INCORPORABLES	NO INCORPORABLES
1	GASTOS DE PERSONAL		
13	LABORALES		
130	LABORAL FIJO		
1301	OTROS DIRECTIVOS		
1309	OTRO PERSONAL		
13090	RETRIBUCIONES BASICAS Y OTRAS REMUNERACIONES		
131	LABORAL EVENTUAL		
1310	RETRIBUCIONES BASICAS Y OTRAS REMUNERACIONES		
132	RETRIBUCIONES EN ESPECIE		
1329	OTRAS		
137	CONTRIBUCIONES A PLANES DE PENSIONES		
138	APORTACIONES A PLANES Y FONDOS Y COMPLEMENTOS DE PENSIONES		
16	CUOTAS, PRESTACIONES Y GASTOS SOCIALES A CARGO DEL EMPLEADOR		
160	CUOTAS DE LA SEGURIDAD SOCIAL		
1600	CUOTAS DE LA SEGURIDAD SOCIAL		
161	PRESTACIONES COMPLEMENTARIAS		
162	GASTOS SOCIALES DEL PERSONAL		
1620	FORMACION Y PERFECCIONAMIENTO DEL PERSONAL		
1621	SERVICIOS DE COMEDOR		
1622	TRANSPORTE DE PERSONAL		
1623	RECONOCIMIENTOS MEDICOS		
1624	ACCION SOCIAL		
1625	SEGUROS		
1629	OTROS		
163	GASTOS SOCIALES DEL PERSONAL LABORAL		
1630	FORMACION Y PERFECCIONAMIENTO DEL PERSONAL		
16300	FORMACION DE PERSONAL		
1631	ECONOMATOS Y COMEDORES		
1632	TRANSPORTE DE PERSONAL		
1634	ACCION SOCIAL		
1635	SEGUROS		
1639	OTROS		
19	OBLIGACIONES DE EJERCICIOS ANTERIORES PENDIENTES		
199	OBLIGACIONES DE EJERCICIOS ANTERIORES PENDIENTES		
1990	OBLIGACIONES DE EJERCICIOS ANTERIORES PENDIENTES		
2	GASTOS CORRIENTES EN BIENES Y SERVICIOS		
20	ARRENDAMIENTOS Y CANONES		
202	ARRENDAMIENTOS DE EDIFICIOS Y OTRAS CONSTRUCCIONES		
203	ARRENDAMIENTOS DE MAQUINARIA, INSTALACIONES Y UTILLAJE		
204	ARRENDAMIENTOS DE MATERIAL DE TRANSPORTE		
205	ARRENDAMIENTOS DE MOBILIARIO Y ENSERES		
206	ARRENDAMIENTOS DE EQUIPOS PARA PROCESOS DE INFORMACION		
208	ARRENDAMIENTOS DE OTRO INMOVILIZADO MATERIAL		
209	CANONES		
21	REPARACIONES, MANTENIMIENTO Y CONSERVACION		
212	EDIFICIOS Y OTRAS CONSTRUCCIONES		
213	MAQUINARIA, INSTALACIONES Y UTILLAJE		
214	ELEMENTOS DE TRANSPORTE		
215	MOBILIARIO Y ENSERES		
216	EQUIPOS PARA PROCESOS DE INFORMACION		
219	OTRO INMOVILIZADO MATERIAL		
22	MATERIAL, SUMINISTROS Y OTROS		
220	MATERIAL DE OFICINA		
2200	ORDINARIO NO INVENTARIABLE		
2201	PRENSA, REVISTAS, LIBROS Y OTRAS PUBLICACIONES		
2202	MATERIAL INFORMATICO NO INVENTARIABLE		
221	SUMINISTROS		
2210	ELECTRICIDAD, AGUA, GAS Y COMBUSTIBLE		
22100	ENERGIA ELECTRICA		
22101	AGUA		
22102	GAS		
22103	COMBUSTIBLE		
2211	PRODUCTOS FARMACEUTICOS Y HEMODERIVADOS		
22110	PRODUCTOS FARMACEUTICOS		

REMANENTES DE CRÉDITO

MUTUA: CENTRO INTERMUTUAL DE EUSKADI
 CLASIFICACIÓN FUNCIONAL POR PROGRAMAS. 3436

Nº: 291

CLASIFICACIÓN ECONÓMICA	EXPLICACIÓN	INCORPORABLES	NO INCORPORABLES
2212	INSTRUMENTAL Y PEQUEÑO UTILLAJE SANITARIO		
2213	INSTRUMENTAL Y PEQUEÑO UTILLAJE NO SANITARIO		
2214	LENCERIA Y VESTUARIO		
22140	LENCERIA		
22141	VESTUARIO		
2216	MATERIAL SANITARIO PARA CONSUMO Y REPOSICION		
22161	MATERIAL DE LABORATORIO		
22162	MATERIAL DE RADIOLOGIA		
22164	OTRO MATERIAL SANITARIO		
2217	MATERIAL NO SANITARIO PARA CONSUMO Y REPOSICION		
2219	OTROS SUMINISTROS		
222	COMUNICACIONES		
2220	TELEFONICAS		
2221	POSTALES		
2222	TELEGRAFICAS		
2229	OTRAS		
223	TRANSPORTES		
224	PRIMAS DE SEGUROS		
2240	EDIFICIOS Y LOCALES		
2241	VEHICULOS		
2248	OTRO INMOVILIZADO		
2249	OTROS RIESGOS		
225	TRIBUTOS		
2250	ESTATALES		
2251	AUTONOMICOS		
2252	LOCALES		
226	GASTOS DIVERSOS		
2262	INFORMACION Y DIVULGACION		
22620	DE GESTION ADMINISTRATIVA		
22621	DE COMUNICACION		
2263	JURIDICOS - CONTENCIOSOS		
2265	CUOTAS DE ASOCIACION		
2266	REUNIONES, CONFERENCIAS, CELEBRACION DE ACTOS Y CURSOS		
22660	REUNIONES, CONFERENCIAS Y CELEBRACION DE ACTOS		
22661	CURSOS DE FORMACION		
2269	OTROS		
227	TRABAJOS REALIZADOS POR OTRAS EMPRESAS Y PROFESIONALES		
2270	INFORMES, DICTAMENES Y HONORARIOS PROFESIONALES		
2271	ESTUDIOS Y PROYECTOS DE INVESTIGACION		
2273	LIMPIEZA Y ASEO		
2274	SEGURIDAD		
2275	SERVICIOS CONTRATADOS DE COMEDOR		
2276	SERVICIOS CONTRATADOS ADMINISTRATIVOS		
2278	COLABORACIÓN EN LA GESTIÓN PARA LA PESTACIÓN DE SERVICIOS		
22782	SERVICIOS DE CARACTER INFORMÁTICO		
22783	COLABORACION EN LA GESTION DE LAS MUTUAS DE ACCIDENTES DE TRABAJO		
2279	OTROS		
23	INDEMNIZACIONES POR RAZON DEL SERVICIO		
230	DIETAS		
231	LOCOMOCION		
232	TRASLADOS		
233	OTRAS INDEMNIZACIONES		
24	GASTOS DE PUBLICACIONES		
240	GASTOS DE EDICION Y DISTRIBUCION		
29	OBLIGACIONES DE EJERCICIOS ANTERIORES PENDIENTES		
299	OBLIGACIONES DE EJERCICIOS ANTERIORES PENDIENTES		
2990	OBLIGACIONES DE EJERCICIOS ANTERIORES PENDIENTES		
3	GASTOS FINANCIEROS		
35	INTERESES DE DEMORA Y OTROS GASTOS FINANCIEROS		
359	OTROS GASTOS FINANCIEROS		
39	OBLIGACIONES DE EJERCICIOS ANTERIORES PENDIENTES		
399	OBLIGACIONES DE EJERCICIOS ANTERIORES PENDIENTES		
3990	OBLIGACIONES DE EJERCICIOS ANTERIORES PENDIENTES		

REMANENTES DE CRÉDITO

MUTUA: CENTRO INTERMUTUAL DE EUSKADI
CLASIFICACIÓN FUNCIONAL POR PROGRAMAS. 3436

Nº: 291

CLASIFICACIÓN ECONÓMICA	EXPLICACIÓN	INCORPORABLES	NO INCORPORABLES
6	INVERSIONES REALES		
62	INVERSION NUEVA ASOCIADA AL FUNCIONAM.OPERATIVO DE LOS SERVICIOS		
620	TERRENOS Y BIENES NATURALES		
622	EDIFICIOS Y OTRAS CONSTRUCCIONES		
6220	ADQUISICIONES		
6221	CONSTRUCCIONES		
623	MAQUINARIA, INSTALACIONES Y UTILLAJE		
624	MATERIAL DE TRANSPORTE		
625	MOBILIARIO Y ENSERES		
626	EQUIPOS PARA PROCESOS DE INFORMACION		
6260	DEL EJERCICIO CORRIENTE		
6269	OBLIGACIONES DE EJERCICIOS ANTERIORES PENDIENTES		
628	OTRO INMOVILIZADO MATERIAL		
629	INMOVILIZADO INMATERIAL		
6290	DEL EJERCICIO CORRIENTE		
63	INVERSION REPOSICION ASOCIADA AL FUNCIONAM.OPERATIVO DE LOS SERVICIOS		
633	MAQUINARIA, INSTALACIONES Y UTILLAJE		
6330	MAQUINARIA, INSTALACIONES Y UTILLAJE		
6339	OBLIGACIONES DE EJERCICIOS ANTERIORES PENDIENTES		
634	MATERIAL DE TRANSPORTE		
635	MOBILIARIO Y ENSERES		
636	EQUIPOS PARA PROCESOS DE INFORMACION		
638	OTRO INMOVILIZADO MATERIAL		
639	INMOVILIZADO INMATERIAL		
	TOTAL		

REMANENTES DE CRÉDITO

MUTUA: CENTRO INTERMUTUAL DE EUSKADI
CLASIFICACIÓN FUNCIONAL POR PROGRAMAS. 4364

Nº: 291

CLASIFICACIÓN ECONÓMICA	EXPLICACIÓN	INCORPORABLES	NO INCORPORABLES
8	ACTIVOS FINANCIEROS		1.034.511,88
80	ADQUISICION DE DEUDA DEL SECTOR PUBLICO		1.034.511,88
800	A CORTO PLAZO		1.034.511,88
801	A LARGO PLAZO		
81	ADQUISICION DE OBLIGACIONES Y BONOS FUERA DEL SECTOR PUBLICO		
810	A CORTO PLAZO		
811	A LARGO PLAZO		
9	PASIVOS FINANCIEROS		
91	AMORTIZACION DE PRESTAMOS EN MONEDA NACIONAL		
913	AMORTIZAC.PRESTAMOS A LARGO PLAZO ENTES DE FUERA DEL SECTOR PUBLI.		
	TOTAL		1.034.511,88

REMANENTES DE CRÉDITO

MUTUA: CENTRO INTERMUTUAL DE EUSKADI
 CLASIFICACIÓN FUNCIONAL POR PROGRAMAS. 4591

Nº: 291

CLASIFICACIÓN ECONÓMICA	EXPLICACIÓN	INCORPORABLES	NO INCORPORABLES
1	GASTOS DE PERSONAL		14.547,98
13	LABORALES		7.146,14
130	LABORAL FIJO		7.448,33
1300	ALTOS CARGOS		53.089,90
1301	OTROS DIRECTIVOS		
1309	OTRO PERSONAL		-45.641,57
13090	RETRIBUCIONES BASICAS Y OTRAS REMUNERACIONES		-45.641,57
131	LABORAL EVENTUAL		
1310	RETRIBUCIONES BASICAS Y OTRAS REMUNERACIONES		
132	RETRIBUCIONES EN ESPECIE		
1329	OTRAS		
137	CONTRIBUCIONES A PLANES DE PENSIONES		-302,19
138	APORTACIONES A PLANES Y FONDOS Y COMPLEMENTOS DE PENSIONES		
16	CUOTAS, PRESTACIONES Y GASTOS SOCIALES A CARGO DEL EMPLEADOR		7.401,84
160	CUOTAS DE LA SEGURIDAD SOCIAL		6.654,84
1600	CUOTAS DE LA SEGURIDAD SOCIAL		6.654,84
161	PRESTACIONES COMPLEMENTARIAS		
162	GASTOS SOCIALES DEL PERSONAL		747,00
1620	FORMACION Y PERFECCIONAMIENTO DEL PERSONAL		
1621	SERVICIOS DE COMEDOR		
1622	TRANSPORTE DE PERSONAL		
1623	RECONOCIMIENTOS MEDICOS		
1624	ACCION SOCIAL		
1625	SEGUROS		747,00
1629	OTROS		
163	GASTOS SOCIALES DEL PERSONAL LABORAL		
1630	FORMACION Y PERFECCIONAMIENTO DEL PERSONAL		
16300	FORMACION DE PERSONAL		
1631	ECONOMATOS Y COMEDORES		
1632	TRANSPORTE DE PERSONAL		
1634	ACCION SOCIAL		
1635	SEGUROS		
1639	OTROS		
19	OBLIGACIONES DE EJERCICIOS ANTERIORES PENDIENTES		
199	OBLIGACIONES DE EJERCICIOS ANTERIORES PENDIENTES		
1990	OBLIGACIONES DE EJERCICIOS ANTERIORES PENDIENTES		
2	GASTOS CORRIENTES EN BIENES Y SERVICIOS		19.393,93
20	ARRENDAMIENTOS Y CANONES		
200	ARRENDAMIENTOS DE TERRENOS Y BIENES NATURALES		
202	ARRENDAMIENTOS DE EDIFICIOS Y OTRAS CONSTRUCCIONES		
203	ARRENDAMIENTOS DE MAQUINARIA, INSTALACIONES Y UTILLAJE		
204	ARRENDAMIENTOS DE MATERIAL DE TRANSPORTE		
205	ARRENDAMIENTOS DE MOBILIARIO Y ENSERES		
206	ARRENDAMIENTOS DE EQUIPOS PARA PROCESOS DE INFORMACION		
208	ARRENDAMIENTOS DE OTRO INMOVILIZADO MATERIAL		
209	CANONES		
21	REPARACIONES, MANTENIMIENTO Y CONSERVACION		6.658,16
212	EDIFICIOS Y OTRAS CONSTRUCCIONES		
213	MAQUINARIA, INSTALACIONES Y UTILLAJE		-535,00
214	ELEMENTOS DE TRANSPORTE		
215	MOBILIARIO Y ENSERES		
216	EQUIPOS PARA PROCESOS DE INFORMACION		7.193,16
219	OTRO INMOVILIZADO MATERIAL		
22	MATERIAL, SUMINISTROS Y OTROS		12.735,77
220	MATERIAL DE OFICINA		16.440,32
2200	ORDINARIO NO INVENTARIABLE		-5.772,58
2201	PRENSA, REVISTAS, LIBROS Y OTRAS PUBLICACIONES		
2202	MATERIAL INFORMATICO NO INVENTARIABLE		22.212,90
221	SUMINISTROS		
2210	ELECTRICIDAD, AGUA, GAS Y COMBUSTIBLE		
22100	ENERGIA ELECTRICA		
22101	AGUA		
22102	GAS		
22103	COMBUSTIBLE		

REMANENTES DE CRÉDITO

MUTUA: CENTRO INTERMUTUAL DE EUSKADI
 CLASIFICACIÓN FUNCIONAL POR PROGRAMAS. 4591

Nº: 291

CLASIFICACIÓN ECONÓMICA	EXPLICACIÓN	INCORPORABLES	NO INCORPORABLES
2213	INSTRUMENTAL Y PEQUEÑO UTILLAJE NO SANITARIO		
2214	LENCERIA Y VESTUARIO		
22140	LENCERIA		
22141	VESTUARIO		
2217	MATERIAL NO SANITARIO PARA CONSUMO Y REPOSICION		
2219	OTROS SUMINISTROS		
222	COMUNICACIONES		-648,68
2220	TELEFONICAS		-648,68
2221	POSTALES		
2222	TELEGRAFICAS		
2229	OTRAS		
223	TRANSPORTES		
224	PRIMAS DE SEGUROS		
2240	EDIFICIOS Y LOCALES		
2241	VEHICULOS		
2248	OTRO INMOVILIZADO		
2249	OTROS RIESGOS		
225	TRIBUTOS		57,39
2250	ESTATALES		
2251	AUTONOMICOS		
2252	LOCALES		57,39
226	GASTOS DIVERSOS		-3.994,64
2262	INFORMACION Y DIVULGACION		-3.994,64
22620	DE GESTION ADMINISTRATIVA		
22621	DE COMUNICACION		-3.994,64
2263	JURIDICOS - CONTENCIOSOS		
2265	CUOTAS DE ASOCIACION		
2266	REUNIONES, CONFERENCIAS, CELEBRACION DE ACTOS Y CURSOS		
22660	REUNIONES, CONFERENCIAS Y CELEBRACION DE ACTOS		
22661	CURSOS DE FORMACION		
2269	OTROS		
227	TRABAJOS REALIZADOS POR OTRAS EMPRESAS Y PROFESIONALES		881,38
2270	INFORMES, DICTAMENES Y HONORARIOS PROFESIONALES		
2271	ESTUDIOS Y PROYECTOS DE INVESTIGACION		
2273	LIMPIEZA Y ASEO		
2274	SEGURIDAD		
2275	SERVICIOS CONTRATADOS DE COMEDOR		
2276	SERVICIOS CONTRATADOS ADMINISTRATIVOS		881,38
2278	COLABORACIÓN EN LA GESTIÓN PARA LA PESTACIÓN DE SERVICIOS		
22782	SERVICIOS DE CARACTER INFORMÁTICO		
22783	COLABORACION EN LA GESTION DE LAS MUTUAS DE A.T. Y E.P. DE LA SEG		
2279	OTROS		
23	INDEMNIZACIONES POR RAZON DEL SERVICIO		
230	DIETAS		
231	LOCOMOCION		
232	TRASLADOS		
233	OTRAS INDEMNIZACIONES		
24	GASTOS DE PUBLICACIONES		
240	GASTOS DE EDICION Y DISTRIBUCION		
29	OBLIGACIONES DE EJERCICIOS ANTERIORES PENDIENTES		
299	OBLIGACIONES DE EJERCICIOS ANTERIORES PENDIENTES		
2990	OBLIGACIONES DE EJERCICIOS ANTERIORES PENDIENTES		
3	GASTOS FINANCIEROS		
31	DE PRESTAMOS EN MONEDA NACIONAL		
310	INTERESES		
35	INTERESES DE DEMORA Y OTROS GASTOS FINANCIEROS		
352	INTERESES DE DEMORA		
359	OTROS GASTOS FINANCIEROS		
39	OBLIGACIONES DE EJERCICIOS ANTERIORES PENDIENTES		
399	OBLIGACIONES DE EJERCICIOS ANTERIORES PENDIENTES		
3990	OBLIGACIONES DE EJERCICIOS ANTERIORES PENDIENTES		

REMANENTES DE CRÉDITO

MUTUA: CENTRO INTERMUTUAL DE EUSKADI
 CLASIFICACIÓN FUNCIONAL POR PROGRAMAS. 4591

Nº: 291

CLASIFICACIÓN ECONÓMICA	EXPLICACIÓN	INCORPORABLES	NO INCORPORABLES
4	TRANSFERENCIAS CORRIENTES		
42	A LA SEGURIDAD SOCIAL		
421	APORTACIONES PARA EL SOSTENIMIENTO DE SERVICIOS COMUNES		
423	CUOTAS DE REASEGURO DE ACCIDENTES DE TRABAJO		
48	A FAMILIAS E INSTITUCIONES SIN FINES DE LUCRO		
480	AYUDAS GENERICAS A FAMILIAS E INSTITUCIONES SIN FINES DE LUCRO		
4801	A ORGANIZ.SINDICALES Y EMPRESARIALES EN COMPENSAC.PARTICIP.EN COMI		
4809	OTRAS AYUDAS A FAMILIAS E INSTITUCIONES		
6	INVERSIONES REALES		31.830,00
62	INVERSION NUEVA ASOCIADA AL FUNCIONAM.OPERATIVO DE LOS SERVICIOS		18.491,92
620	TERRENOS Y BIENES NATURALES		
622	EDIFICIOS Y OTRAS CONSTRUCCIONES		
6220	ADQUISICIONES		
6221	CONSTRUCCIONES		
6229	OBLIGACIONES DE EJERCICIOS ANTERIORES PENDIENTES		
623	MAQUINARIA, INSTALACIONES Y UTILLAJE		-4.632,01
624	MATERIAL DE TRANSPORTE		
625	MOBILIARIO Y ENSERES		-9.263,99
626	EQUIPOS PARA PROCESOS DE INFORMACION		-2.612,08
6260	DEL EJERCICIO CORRIENTE		-2.612,08
6269	OBLIGACIONES DE EJERCICIOS ANTERIORES PENDIENTES		
628	OTRO INMOVILIZADO MATERIAL		
629	INMOVILIZADO INMATERIAL		35.000,00
6290	OBLIGACIONES DE EJERCICIOS ANTERIORES PENDIENTES		35.000,00
63	INVERSION REPOSICION ASOCIADA AL FUNCIONAM.OPERATIVO DE LOS SERV		13.338,08
633	MAQUINARIA, INSTALACIONES Y UTILLAJE		2.000,00
6330	DEL EJERCICIO CORRIENTE		2.000,00
6339	OBLIGACIONES DE EJERCICIOS ANTERIORES PENDIENTES		
634	MATERIAL DE TRANSPORTE		
635	MOBILIARIO Y ENSERES		1.000,00
636	EQUIPOS PARA PROCESOS DE INFORMACION		7.938,08
638	OTRO INMOVILIZADO MATERIAL		
639	INMOVILIZADO INMATERIAL		2.400,00
8	ACTIVOS FINANCIEROS		18.000,00
83	CONCESION DE PRESTAMOS FUERA DEL SECTOR PUBLICO		18.000,00
830	PRESTAMOS Y ANTICIPOS A CORTO PLAZO		
8300	AL PERSONAL		
8301	OTROS		
831	PRESTAMOS A LARGO PLAZO		18.000,00
8310	AL PERSONAL		18.000,00
84	CONSTITUCION DE DEPOSITOS Y FIANZAS		
840	DEPOSITOS		
8400	A CORTO PLAZO		
8401	A LARGO PLAZO		
841	FIANZAS		
8410	A CORTO PLAZO		
8411	A LARGO PLAZO		
	TOTAL		83.771,91

CLASIFICACIÓN ECONÓMICA POR ÁREAS

MUTUA: CENTRO INTERMUTUAL DE EUSKADI

Nº: 291

PROGRAMA	EXPLICACIÓN	CRÉDITOS PRESUPUESTARIOS			OBLIGACIONES RECONOCIDAS NETAS	REMANENTES DE CRÉDITO	PAGOS	OBLIGACIONES PENDIENTES DE PAGO A 31 DE DICIEMBRE
		INICIALES	MODIFICACIÓN	DEFINITIVOS				
1102	INCAPACIDAD TEMPORAL Y OTRAS PRESTACIONES							
1105	CAPITALES RENTA Y OTRAS COMPENSACIONES FINANCIERAS							
2122	MEDICINA AMBULATORIA DE MUTUAS DE A.T.	1.818.900,00	371.880,00	2.190.780,00	2.048.771,93	142.008,07	1.928.206,37	120.565,56
2224	MEDICINA HOSPITALARIA DE MUTUAS DE A.T.	4.343.300,00	790.390,00	5.133.690,00	4.847.011,88	286.678,12	4.462.870,93	384.140,95
3436	HIGIENE Y SEGURIDAD EN EL TRABAJO							
4364	ADMINISTRACION DEL PATRIMONIO	1.189.220,00		1.189.220,00	154.708,12	1.034.511,88	154.708,12	
4591	DIRECCION Y SERVICIOS GENERALES	531.830,00	43.700,00	575.530,00	491.758,09	83.771,91	475.702,77	16.055,32
	TOTAL	7.883.250,00	1.205.970,00	9.089.220,00	7.542.250,02	1.546.969,98	7.021.488,19	520.761,83

PROYECTOS DE INVERSIÓN

MUTUA: CENTRO INTERMUTUAL DE EUSKADI
 CLASIFICACIÓN FUNCIONAL POR PROGRAMAS. 1102

Nº: 291

CÓDIGO PROYECTO	EXPLICACIÓN	COSTE TOTAL ACTUALIZADO	EJERCICIO INICIAL	EJERCICIO FINAL	INVERSION REALIZADA A 1 DE ENERO	INVERSION REALIZADA EN EL EJERCICIO	ANUALIDADES PENDIENTES			
							EJERCICIO 2007	EJERCICIO 2008	EJERCICIO 2009	EJERCICIO 2010
	INCAPACIDAD TEMPORAL Y OTRAS PRESTACIONES									

PROYECTOS DE INVERSIÓN

MUTUA: CENTRO INTERMUTUAL DE EUSKADI
 CLASIFICACIÓN FUNCIONAL POR PROGRAMAS. 1105

Nº: 291

CÓDIGO PROYECTO	EXPLICACIÓN	COSTE TOTAL ACTUALIZADO	EJERCICIO INICIAL	EJERCICIO FINAL	INVERSIÓN REALIZADA A 1 DE ENERO	INVERSIÓN REALIZADA EN EL EJERCICIO	ANUALIDADES PENDIENTES			
							EJERCICIO 2007	EJERCICIO 2008	EJERCICIO 2009	EJERCICIO 2010
	CAPITALES RENTA Y OTRAS COMPENSACIONES FINAN.									

PROYECTOS DE INVERSIÓN

MUTUA: CENTRO INTERMUTUAL DE EUSKADI
 CLASIFICACIÓN FUNCIONAL POR PROGRAMAS. 2122

Nº: 291

CÓDIGO PROYECTO	EXPLICACIÓN	COSTE TOTAL ACTUALIZADO	EJERCICIO INICIAL	EJERCICIO FINAL	INVERSIÓN REALIZADA A 1 DE ENERO	INVERSIÓN REALIZADA EN EL EJERCICIO	ANUALIDADES PENDIENTES			
							EJERCICIO 2007	EJERCICIO 2008	EJERCICIO 2009	EJERCICIO 2010
	MEDICINA AMBULATORIA DE MUTUAS DE A.T.	17.041,41				17.041,41				
48620112	Mobiliario nuevo	342,20	2006	2006		342,20				
48620312	Equipos médicos nuevos	15.151,36	2006	2006		15.151,36				
48630312	Equipos médicos de reposición	1.547,85	2006	2006		1.547,85				

PROYECTOS DE INVERSIÓN

MUTUA: CENTRO INTERMUTUAL DE EUSKADI
 CLASIFICACIÓN FUNCIONAL POR PROGRAMAS. 2224

Nº: 291

CÓDIGO PROYECTO	EXPLICACIÓN	COSTE TOTAL ACTUALIZADO	EJERCICIO INICIAL	EJERCICIO FINAL	INVERSIÓN REALIZADA A 1 DE ENERO	INVERSIÓN REALIZADA EN EL EJERCICIO	ANUALIDADES PENDIENTES			
							EJERCICIO 2007	EJERCICIO 2008	EJERCICIO 2009	EJERCICIO 2010
	MEDICINA HOSPITALARIA DE MUTUAS DE A.T.	248.136,95				248.136,95				
48620141	Mobiliario nuevo	12.560,52	2006	2006		12.560,52				
48620241	Equipos informáticos nuevos	6.572,56	2006	2006		6.572,56				
48620341	Instalaciones nuevas	32.397,69	2006	2006		32.397,69				
48620541	Equipos médicos nuevos	121.603,06	2006	2006		121.603,06				
48630141	Mobiliario de reposición	13.763,40	2006	2006		13.763,40				
48630541	Equipos médicos de reposición	61.239,72	2006	2006		61.239,72				

PROYECTOS DE INVERSIÓN

MUTUA: CENTRO INTERMUTUAL DE EUSKADI
 CLASIFICACIÓN FUNCIONAL POR PROGRAMAS. 3436

Nº: 291

CÓDIGO PROYECTO	EXPLICACIÓN	COSTE TOTAL ACTUALIZADO	EJERCICIO INICIAL	EJERCICIO FINAL	INVERSION REALIZADA A 1 DE ENERO	INVERSION REALIZADA EN EL EJERCICIO	ANUALIDADES PENDIENTES			
							EJERCICIO 2007	EJERCICIO 2008	EJERCICIO 2009	EJERCICIO 2010
	HIGIENE Y SEGURIDAD EN EL TRABAJO									

PROYECTOS DE INVERSIÓN

MUTUA: CENTRO INTERMUTUAL DE EUSKADI
 CLASIFICACIÓN FUNCIONAL POR PROGRAMAS. 4364

Nº: 291

CÓDIGO PROYECTO	EXPLICACIÓN	COSTE TOTAL ACTUALIZADO	EJERCICIO INICIAL	EJERCICIO FINAL	INVERSIÓN REALIZADA A 1 DE ENERO	INVERSIÓN REALIZADA EN EL EJERCICIO	ANUALIDADES PENDIENTES			
							EJERCICIO 2007	EJERCICIO 2008	EJERCICIO 2009	EJERCICIO 2010
	ADMINISTRACION DEL PATRIMONIO									

PROYECTOS DE INVERSIÓN

MUTUA: CENTRO INTERMUTUAL DE EUSKADI
 CLASIFICACIÓN FUNCIONAL POR PROGRAMAS. 4591

Nº: 291

CÓDIGO PROYECTO	EXPLICACIÓN	COSTE TOTAL ACTUALIZADO	EJERCICIO INICIAL	EJERCICIO FINAL	INVERSION REALIZADA A 1 DE ENERO	INVERSION REALIZADA EN EL EJERCICIO	ANUALIDADES PENDIENTES			
							EJERCICIO 2007	EJERCICIO 2008	EJERCICIO 2009	EJERCICIO 2010
	DIRECCION Y SERVICIOS GENERALES	25.510,00				25.510,00				
48620100	Mobiliario nuevo	10.263,99	2006	2006		10.263,99				
48620200	Equipos informáticos nuevos	3.612,08	2006	2006		3.612,08				
48620300	Instalaciones nuevas	6.632,01	2006	2006		6.632,01				
48630200	Equipos informáticos de reposición	5.001,92	2006	2006		5.001,92				

-
- 4.5 CONTRATACIÓN
 - 4.6 PERSONAL
 - 4.7 ACREEDORES POR OPERACIONES PENDIENTES
DE APLICAR A PRESUPUESTO
 - 4.8 COMPROMISOS DE GASTO CON CARGO A PRESUPUESTOS
DE EJERCICIOS POSTERIORES
 - 4.9 GASTOS DE ADMINISTRACION
 - 4.10 PRESTACIONES CONCEDIDAS POR LA COMISION
DE PRESTACIONES ESPECIALES
-

CONTRATACION

MUTUA: CENTRO INTERMUTUAL DE EUSKADI

Nº: 291

TIPO DE CONTRATO	NUMERO DE CONTRATO(*)	IMPORTE
- OBRAS E INSTALACIONES		
- SERVICIOS	2	460.198,70
- SUMINISTROS		
- ADQUISICION, ARRENDAMIENTO Y TRASPASOS DE BIENES INMUEBLES		
- SEGUROS Y REASEGUROS		
TOTAL.....	2	460.198,70

(*) Importe superior a 150.253,03 euros.

PERSONAL

MUTUA: CENTRO INTERMUTUAL DE EUSKADI

Nº: 291

CATEGORIAS	NUMERO DE PERCEPTORES	IMPORTES	
Personal Laboral Fijo			2.287.002,76
- Altos cargos	1	65.630,10	
- Otros directivos	1	82.925,00	
- Otro personal laboral fijo	77	2.138.447,66	
Personal laboral eventual			303.554,38
Otro personal			
TOTAL.....			2.590.557,14

ACREEDORES POR OPERACIONES PENDIENTES DE APLICAR A PRESUPUESTO

MUTUA: CENTRO INTERMUTUAL DE EUSKADI

Nº: 291

APLICACION PRESUPUESTARIA	EXPLICACION	IMPORTE	OBSERVACIONES
	Importe Total de las operaciones pendientes de aplicar...		

COMPROMISOS DE GASTO CON CARGO A PRESUPUESTOS DE EJERCICIOS POSTERIORES

MUTUA: CENTRO INTERMUTUAL DE EUSKADI

Nº: 291

Clasificación Funcional Programas. 1102

CLASIFICACIÓN ECONÓMICA	EXPLICACIÓN	COMPROMISOS DE GASTOS ADQUIRIDOS CON CARGO AL EJERCICIO DEL:				
		AÑO 1	AÑO 2	AÑO 3	AÑO 4	AÑOS SUCESIVOS
	TOTAL PROGRAMA 1102					

COMPROMISOS DE GASTO CON CARGO A PRESUPUESTOS DE EJERCICIOS POSTERIORES

MUTUA: CENTRO INTERMUTUAL DE EUSKADI

Nº: 291

Clasificación Funcional Programas. 1105

CLASIFICACIÓN ECONÓMICA	EXPLICACIÓN	COMPROMISOS DE GASTOS ADQUIRIDOS CON CARGO AL EJERCICIO DEL:				
		AÑO 1	AÑO 2	AÑO 3	AÑO 4	AÑOS SUCESIVOS
	TOTAL PROGRAMA 1105					

COMPROMISOS DE GASTO CON CARGO A PRESUPUESTOS DE EJERCICIOS POSTERIORES

MUTUA: CENTRO INTERMUTUAL DE EUSKADI

Nº: 291

Clasificación Funcional Programas. 2122

CLASIFICACIÓN ECONÓMICA	EXPLICACIÓN	COMPROMISOS DE GASTOS ADQUIRIDOS CON CARGO AL EJERCICIO DEL:				
		AÑO 1	AÑO 2	AÑO 3	AÑO 4	AÑOS SUCESIVOS
	TOTAL PROGRAMA 2122					

COMPROMISOS DE GASTO CON CARGO A PRESUPUESTOS DE EJERCICIOS POSTERIORES

MUTUA: CENTRO INTERMUTUAL DE EUSKADI

Nº: 291

Clasificación Funcional Programas. 2224

CLASIFICACIÓN ECONÓMICA	EXPLICACIÓN	COMPROMISOS DE GASTOS ADQUIRIDOS CON CARGO AL EJERCICIO DEL:				
		AÑO 1	AÑO 2	AÑO 3	AÑO 4	AÑOS SUCESIVOS
	TOTAL PROGRAMA 2224					

COMPROMISOS DE GASTO CON CARGO A PRESUPUESTOS DE EJERCICIOS POSTERIORES

MUTUA: CENTRO INTERMUTUAL DE EUSKADI

Nº: 291

Clasificación Funcional Programas. 3436

CLASIFICACIÓN ECONÓMICA	EXPLICACIÓN	COMPROMISOS DE GASTOS ADQUIRIDOS CON CARGO AL EJERCICIO DEL:				
		AÑO 1	AÑO 2	AÑO 3	AÑO 4	AÑOS SUCESIVOS
	TOTAL PROGRAMA 3436					

COMPROMISOS DE GASTO CON CARGO A PRESUPUESTOS DE EJERCICIOS POSTERIORES

MUTUA: CENTRO INTERMUTUAL DE EUSKADI

Nº: 291

Clasificación Funcional Programas. 4364

CLASIFICACIÓN ECONÓMICA	EXPLICACIÓN	COMPROMISOS DE GASTOS ADQUIRIDOS CON CARGO AL EJERCICIO DEL:				
		AÑO 1	AÑO 2	AÑO 3	AÑO 4	AÑOS SUCESIVOS
	TOTAL PROGRAMA 4364					

COMPROMISOS DE GASTO CON CARGO A PRESUPUESTOS DE EJERCICIOS POSTERIORES

MUTUA: CENTRO INTERMUTUAL DE EUSKADI

Nº: 291

Clasificación Funcional Programas. 4591

CLASIFICACIÓN ECONÓMICA	EXPLICACIÓN	COMPROMISOS DE GASTOS ADQUIRIDOS CON CARGO AL EJERCICIO DEL:				
		AÑO 1	AÑO 2	AÑO 3	AÑO 4	AÑOS SUCESIVOS
	TOTAL PROGRAMA 4591					

GASTOS DE ADMINISTRACIÓN

MUTUA: CENTRO INTERMUTUAL DE EUSKADI

Nº: 291

CONCEPTO	IMPORTE		TOTAL
	A.T. y E.P.	I.T. C/C	
1.- Gastos Presupuestarios			
2.- Gastos por amortizaciones			
TOTAL			

PRESTACIONES CONCEDIDAS POR LA COMISION DE PRESTACIONES ESPECIALES

EJERCICIO 2006

MUTUA: CENTRO INTERMUTUAL DE EUSKADI

Nº: 291

TIPO DE PRESTACION	IMPORTE
TOTAL PRESTACIONES	

5 - INFORMACION SOBRE LA EJECUCION DEL INGRESO PUBLICO

-
- 5.1 PROCESO DE GESTIÓN DEL INGRESO PÚBLICO
 - A) DERECHOS PRESUPUESTARIOS RECONOCIDOS NETOS
 - A.1) ANULACIÓN DE DERECHOS PRESUPUESTARIOS
 - B) RECAUDACIÓN NETA
 - C) DERECHOS CANCELADOS
 - 5.2 DEVOLUCIONES DE INGRESOS
-

PROCESO DE GESTIÓN DEL INGRESO PÚBLICO

MUTUA: CENTRO INTERMUTUAL DE EUSKADI

Nº: 291

A) DERECHOS PRESUPUESTARIOS RECONOCIDOS NETOS

CLASIFICACIÓN ECONÓMICA	EXPLICACIÓN	TOTAL DERECHOS RECONOCIDOS	TOTAL DERECHOS ANULADOS	DERECHOS RECONOCIDOS NETOS
1	COTIZACIONES SOCIALES			
12	COTIZACIONES SOCIALES			
121	COTIZACIONES DEL REGIMEN GENERAL			
1210	CUOTAS DE EMPLEADORES			
1211	CUOTAS DE TRABAJADORES			
122	COTIZACIONES DEL REGIMEN ESPECIAL DE TRABAJADORES AUTONOMOS			
1221	CUOTAS DE TRABAJADORES			
123	COTIZACIONES DEL REGIMEN ESPECIAL AGRARIO			
1231	CUOTAS DE TRABAJADORES			
124	COTIZACIONES DEL REGIMEN ESPECIAL DE TRABAJADORES DEL MAR			
1240	CUOTAS DE EMPLEADORES			
1241	CUOTAS DE TRABAJADORES			
125	COTIZACIONES DEL REGIMEN ESPECIAL DE LA MINERIA DEL CARBON			
1250	CUOTAS DE EMPLEADORES			
1251	CUOTAS DE TRABAJADORES			
127	COTIZACIONES DE ACCIDEN.DE TRABAJO Y ENFERMEDADES PROFESION.			
1270	CUOTAS DE EMPLEADORES POR INCAPACIDAD TEMPORAL			
1271	CUOTAS DE EMPLEADORES POR INVALIDEZ,MUERTE Y SUPERVIVENCIA			
3	TASAS Y OTROS INGRESOS	8.209.487,37	55.901,74	8.153.585,63
32	OTROS INGRESOS PROCEDENTES DE PRESTACION DE SERVICIOS	8.202.345,63	55.901,74	8.146.443,89
327	DE ASISTENCIA SANITARIA	8.202.345,63	55.901,74	8.146.443,89
3271	GESTIONADA POR MUTUAS A.T. Y E.P. DE LA SEGURIDAD SOCIAL			
32710	AL SECTOR PUBLICO			
32711	AL SECTOR PRIVADO			
32712	A ENTIDADES DEL SISTEMA			
3273	GESTIONADA POR CENTROS MANCOMUNADOS	8.202.345,63	55.901,74	8.146.443,89
32730	AL SECTOR PUBLICO	139,96		139,96
32731	AL SECTOR PRIVADO	92.555,66	3.312,49	89.243,17
32732	A ENTIDADES DEL SISTEMA	8.109.650,01	52.589,25	8.057.060,76
329	DE OTROS SERVICIOS			
3294	DE LA SEGURIDAD SOCIAL AL SECTOR PRIVADO			
36	INGRESOS POR COMPENSACION DE COSTES DE LAS ACTIVIDADES			
360	INGRESOS POR COMPENSACION DE COSTES DE LAS ACTIVIDADES			
38	REINTEGROS	6.110,72		6.110,72
380	DE EJERCICIOS CERRADOS			
3805	DE MUTUAS DE ACCIDENTES DE TRABAJO Y ENFERMEDADES PROFESIONALES			
3806	DE CENTROS MANCOMUNADOS			
381	DEL PRESUPUESTO CORRIENTE	6.110,72		6.110,72
3815	DE MUTUAS DE ACCIDENTES DE TRABAJO Y ENFERMEDADES PROFESIONALES	6.110,72		6.110,72
39	OTROS INGRESOS	1.031,02		1.031,02

PROCESO DE GESTIÓN DEL INGRESO PÚBLICO

MUTUA: CENTRO INTERMUTUAL DE EUSKADI

Nº: 291

A) DERECHOS PRESUPUESTARIOS RECONOCIDOS NETOS

CLASIFICACIÓN ECONÓMICA	EXPLICACIÓN	TOTAL DERECHOS RECONOCIDOS	TOTAL DERECHOS ANULADOS	DERECHOS RECONOCIDOS NETOS
391	RECARGOS Y MULTAS			
3910	RECARGO DE MORA Y APREMIO			
3911	INTERESES DE APLAZAMIENTO Y FRACCIONAMIENTO			
399	INGRESOS DIVERSOS	1.031,02		1.031,02
3995	INGRESOS DIVERSOS DE MUTUAS DE ACC.DE TRABAJ.Y ENFER.PROF.S.S.			
3996	INGRESOS DIVERSOS DE CENTROS MANCOMUNADOS	1.031,02		1.031,02
4	TRANSFERENCIAS CORRIENTES	14.952,59		14.952,59
41	DE ORGANISMOS AUTONOMOS			
410	DEL INSTITUTO NACIONAL DE ADMINISTRACIÓN PUBLICA: PARA PLANES DE			
419	DE OTROS ORGANISMOS AUTONOMOS			
42	DE LA SEGURIDAD SOCIAL			
429	OTRAS TRANSFERENCIAS RECIBIDAS DE ENTIDADES DEL SISTEMA			
4296	DE CENTROS MANCOMUNADOS			
45	DE COMUNIDADES AUTONOMAS	14.952,59		14.952,59
459	OTRAS TRANSFERENCIAS	14.952,59		14.952,59
47	DE EMPRESAS PRIVADAS			
470	DE EMPRESAS PRIVADAS			
5	INGRESOS PATRIMONIALES	123.421,31		123.421,31
50	INTERESES DE TITULOS VALORES	115.185,98		115.185,98
500	DEL ESTADO	115.185,98		115.185,98
5000	NO AFECTOS AL FONDO DE RESERVA	115.185,98		115.185,98
501	DE ORGANISMOS AUTONOMOS			
504	DE SOCIEDAD MERCANT.ESTATAL, ENTID.EMPRES.Y OTROS ORG.PUBLIC.			
505	DE COMUNIDADES AUTONOMAS			
506	DE CORPORACIONES LOCALES Y OTROS ENTES TERRITORIALES			
507	DE EMPRESAS PRIVADAS			
51	INTERESES DE ANTICIPOS Y PRESTAMOS CONCEDIDOS			
518	DE FAMILIAS E INSTITUCIONES SIN FINES DE LUCRO			
5180	AL PERSONAL			
52	INTERESES DE DEPOSITOS	8.235,33		8.235,33
520	INTERESES DE CUENTAS BANCARIAS	8.235,33		8.235,33
5200	NO AFECTAS AL FONDO DE RESERVA	8.235,33		8.235,33
529	INTERESES DE OTROS DEPOSITOS			
53	DIVIDENDOS Y PARTICIPACIONES EN BENEFICIOS			
537	DE EMPRESAS PRIVADAS			

PROCESO DE GESTIÓN DEL INGRESO PÚBLICO

MUTUA: CENTRO INTERMUTUAL DE EUSKADI

Nº: 291

A) DERECHOS PRESUPUESTARIOS RECONOCIDOS NETOS

CLASIFICACIÓN ECONÓMICA	EXPLICACIÓN	TOTAL DERECHOS RECONOCIDOS	TOTAL DERECHOS ANULADOS	DERECHOS RECONOCIDOS NETOS
54	RENTAS DE BIENES INMUEBLES			
540	ALQUILERES Y PRODUCTOS DE INMUEBLES			
59	OTROS INGRESOS PATRIMONIALES			
599	OTROS INGRESOS PATRIMONIALES			
	TOTAL OPERACIONES CORRIENTES	8.347.861,27	55.901,74	8.291.959,53
6	ENAJENACION DE INVERSIONES REALES			
61	DE LAS DEMAS INVERSIONES REALES			
619	VENTA DE OTRAS INVERSIONES REALES			
7	TRANSFERENCIA DE CAPITAL			
72	DE LA SEGURIDAD SOCIAL			
720	DE LA SEGURIDAD SOCIAL			
7205	DE MUTUAS DE ACCIDENTES DE TRABAJO Y ENFERMEDADES PROFESIONALES			
8	ACTIVOS FINANCIEROS			
80	ENAJENACION DE DEUDA DEL SECTOR PUBLICO			
800	A CORTO PLAZO			
801	A LARGO PLAZO			
81	ENAJENACION DE OBLIGACIONES Y BONOS DE FUERA SECTOR PUBLICO			
810	A CORTO PLAZO			
811	A LARGO PLAZO			
83	REINTEGROS DE PRESTAMOS CONCEDIDOS FUERA DEL SECTOR PUBLICO			
830	A CORTO PLAZO			
8300	AL PERSONAL			
83005	DE MUTUAS DE AT Y EP			
83006	DE CENTROS MANCOMUNADOS			
831	A LARGO PLAZO			
8310	AL PERSONAL			
83105	DE MUTUAS DE AT Y EP			
84	DEVOLUCION DE DEPOSITOS Y FIANZAS			
840	DEVOLUCION DE DEPOSITOS			
8405	DE MUTUAS DE AT Y EP			
8406	DE CENTROS MANCOMUNADOS			
841	DEVOLUCION DE FIANZAS			
8415	DE MUTUAS DE AT Y EP			
86	ENAJENACION DE ACCIONES Y PARTICIPACION DE FUERA DEL SECT. PUBL.			

PROCESO DE GESTIÓN DEL INGRESO PÚBLICO

MUTUA: CENTRO INTERMUTUAL DE EUSKADI

Nº: 291

A) DERECHOS PRESUPUESTARIOS RECONOCIDOS NETOS

CLASIFICACIÓN ECONÓMICA	EXPLICACIÓN	TOTAL DERECHOS RECONOCIDOS	TOTAL DERECHOS ANULADOS	DERECHOS RECONOCIDOS NETOS
860	ENAJENACION DE ACCIONES Y PARTICIPACIONE FUERA DEL SECT. PUBL.			
87	REMANENTES DE TESORERIA			
870	REMANENTES DE TESORERIA			
872	REMANENTES PARA LA COBERTURA DE PRESTACIONES SOCIALES DE ACCID.			
	TOTAL OPERACIONES DE CAPITAL			
	TOTAL PRESUPUESTO DE INGRESOS	8.347.861,27	55.901,74	8.291.959,53

PROCESO DE GESTIÓN DEL INGRESO PÚBLICO

MUTUA: CENTRO INTERMUTUAL DE EUSKADI
A.1.) ANULACIÓN DE DERECHOS PRESUPUESTARIOS

Nº: 291

CLASIFICACIÓN ECONÓMICA	EXPLICACIÓN	ANULACIÓN DE LIQUIDACIONES	APLAZAMIENTO Y FRACCIONAMIENTO	DEVOLUCIÓN DE INGRESOS	TOTAL DERECHOS ANULADOS
1	COTIZACIONES SOCIALES				
12	COTIZACIONES SOCIALES				
121	COTIZACIONES DEL REGIMEN GENERAL				
1210	CUOTAS DE EMPLEADORES				
1211	CUOTAS DE TRABAJADORES				
122	COTIZACIONES DEL REGIMEN ESPECIAL DE TRABAJADORES AUTONOMOS				
1221	CUOTAS DE TRABAJADORES				
123	COTIZACIONES DEL REGIMEN ESPECIAL AGRARIO				
1231	CUOTAS DE TRABAJADORES				
124	COTIZACIONES DEL REGIMEN ESPECIAL DE TRABAJADORES DEL MAR				
1240	CUOTAS DE EMPLEADORES				
1241	CUOTAS DE TRABAJADORES				
125	COTIZACIONES DEL REGIMEN ESPECIAL DE LA MINERIA DEL CARBON				
1250	CUOTAS DE EMPLEADORES				
1251	CUOTAS DE TRABAJADORES				
127	COTIZACIONES DE ACCIDEN.DE TRABAJO Y ENFERMEDADES PROFESION.				
1270	CUOTAS DE EMPLEADORES POR INCAPACIDAD TEMPORAL				
1271	CUOTAS DE EMPLEADORES POR INVALIDEZ,MUERTE Y SUPERVIVENCIA				
3	TASAS Y OTROS INGRESOS	47.621,19		8.280,55	55.901,74
32	OTROS INGRESOS PROCEDENTES DE PRESTACION DE SERVICIOS	47.621,19		8.280,55	55.901,74
327	DE ASISTENCIA SANITARIA	47.621,19		8.280,55	55.901,74
3271	GESTIONADA POR MUTUAS A.T. Y E.P. DE LA SEGURIDAD SOCIAL				
32710	AL SECTOR PUBLICO				
32711	AL SECTOR PRIVADO				
32712	A ENTIDADES DEL SISTEMA				
3273	GESTIONADA POR CENTROS MANCOMUNADOS	47.621,19		8.280,55	55.901,74
32730	AL SECTOR PUBLICO				
32731	AL SECTOR PRIVADO	3.312,49			3.312,49
32732	A ENTIDADES DEL SISTEMA	44.308,70		8.280,55	52.589,25
329	DE OTROS SERVICIOS				
3294	DE LA SEGURIDAD SOCIAL AL SECTOR PRIVADO				
36	INGRESOS POR COMPENSACION DE COSTES DE LAS ACTIVIDADES				
360	INGRESOS POR COMPENSACION DE COSTES DE LAS ACTIVIDADES				
38	REINTEGROS				
380	DE EJERCICIOS CERRADOS				
3805	DE MUTUAS DE ACCIDENTES DE TRABAJO Y ENFERMEDADES PROFESIONALES				
3806	DE CENTROS MANCOMUNADOS				
381	DEL PRESUPUESTO CORRIENTE				
3815	DE MUTUAS DE ACCIDENTES DE TRABAJO Y ENFERMEDADES PROFESIONALES				

PROCESO DE GESTIÓN DEL INGRESO PÚBLICO

MUTUA: CENTRO INTERMUTUAL DE EUSKADI
A.1.) ANULACIÓN DE DERECHOS PRESUPUESTARIOS

Nº: 291

CLASIFICACIÓN ECONÓMICA	EXPLICACIÓN	ANULACIÓN DE LIQUIDACIONES	APLAZAMIENTO Y FRACCIONAMIENTO	DEVOLUCIÓN DE INGRESOS	TOTAL DERECHOS ANULADOS
39	OTROS INGRESOS				
391	RECARGOS Y MULTAS				
3910	RECARGOS DE MORA Y APREMIO				
3911	INTERESES DE APLAZAMIENTO Y FRACCIONAMIENTO				
399	INGRESOS DIVERSOS				
3995	INGRESOS DIVERSOS DE MUTUAS DE ACC.DE TRABAJO Y ENFER.PROF.S.S.				
3996	INGRESOS DIVERSOS DE CENTROS MANCOMUNADOS				
4	TRANSFERENCIAS CORRIENTES				
41	DE ORGANISMOS AUTONOMOS				
410	DEL INSTITUTO NACIONAL DE ADMINISTRACION PUBLICA : PARA PLANES DE				
419	DE OTROS ORGANISMOS				
42	DE LA SEGURIDAD SOCIAL				
429	OTRAS TRANSFERENCIAS RECIBIDAS DE ENTIDADES DEL SISTEMA				
4296	DE CENTROS MANCOMUNADOS				
45	DE COMUNIDADES AUTONOMAS				
459	DE TRANSFERENCIAS CORRIENTES				
47	DE EMPRESAS PRIVADAS				
470	DE EMPRESAS PRIVADAS				
5	INGRESOS PATRIMONIALES				
50	INTERESES DE TITULOS VALORES				
500	DEL ESTADO				
5000	NO AFECTOS AL FONDO DE RESERVA				
501	DE ORGANISMOS AUTONOMOS				
504	DE SOCIEDAD MERCANT. ESTATAL, ENTID.EMPRES.Y OTROS ORG.PUBLIC.				
505	DE COMUNIDADES AUTONOMAS				
506	DE CORPORACIONES LOCALES Y OTROS ENTES TERRITORIALES				
507	DE EMPRESAS PRIVADAS				
51	INTERESES DE ANTICIPOS Y PRESTAMOS CONCEDIDOS				
518	DE FAMILIAS E INSTITUCIONES SIN FINES DE LUCRO				
5180	AL PERSONAL				
52	INTERESES DE DEPOSITOS				
520	INTERESES DE CUENTAS BANCARIAS				
5200	NO AFECTAS AL FONDO DE RESERVA				
529	INTERESES DE OTROS DEPOSITOS				
53	DIVIDENDOS Y PARTICIPACIONES EN BENEFICIOS				
537	DE EMPRESAS PRIVADAS				

PROCESO DE GESTIÓN DEL INGRESO PÚBLICO

MUTUA: CENTRO INTERMUTUAL DE EUSKADI
A.1.) ANULACIÓN DE DERECHOS PRESUPUESTARIOS

Nº: 291

CLASIFICACIÓN ECONÓMICA	EXPLICACIÓN	ANULACIÓN DE LIQUIDACIONES	APLAZAMIENTO Y FRACCIONAMIENTO	DEVOLUCIÓN DE INGRESOS	TOTAL DERECHOS ANULADOS
54	RENTAS DE BIENES INMUEBLES				
540	ALQUILERES Y PRODUCTOS DE INMUEBLES				
59	OTROS INGRESOS PATRIMONIALES				
599	OTROS INGRESOS PATRIMONIALES				
	TOTAL OPERACIONES CORRIENTES	47.621,19		8.280,55	55.901,74
6	ENAJENACION DE INVERSIONES REALES				
61	DE LAS DEMAS INVERSIONES REALES				
619	VENTA DE OTRAS INVERSIONES REALES				
7	TRANSFERENCIAS DE CAPITAL				
72	DE LA SEGURIDAD SOCIAL				
720	DE LA SEGURIDAD SOCIAL				
7205	DE MUTUAS DE ACCIDENTES DE TRABAJO Y ENFERMEDADES PROFESIONA				
8	ACTIVOS FINANCIEROS				
80	ENAJENACION DE DEUDA DEL SECTOR PUBLICO				
800	A CORTO PLAZO				
801	A LARGO PLAZO				
81	ENAJENACION DE OBLIGACIONES Y BONOS DE FUERA SECTOR PUBLICO				
810	A CORTO PLAZO				
811	A LARGO PLAZO				
83	REINTEGROS DE PRESTAMOS CONCEDIDOS FUERA DEL SECTOR PUBLICO				
830	A CORTO PLAZO				
8300	AL PERSONAL				
83005	DE MUTUAS DE AT Y EP				
83006	DE CENTROS MANCOMUNADOS				
831	A LARGO PLAZO				
8310	AL PERSONAL				
83105	DE MUTUAS DE AT Y EP				
84	DEVOLUCION DE DEPOSITOS Y FIANZAS				
840	DEVOLUCION DE DEPOSITOS				
8405	DE MUTUAS DE AT Y EP				
8406	DE CENTROS MANCOMUNADOS				
841	DEVOLUCION DE FIANZAS				
8415	DE MUTUAS DE AT Y EP				

PROCESO DE GESTIÓN DEL INGRESO PÚBLICO

MUTUA: CENTRO INTERMUTUAL DE EUSKADI
A.1.) ANULACIÓN DE DERECHOS PRESUPUESTARIOS

Nº: 291

CLASIFICACIÓN ECONÓMICA	EXPLICACIÓN	ANULACIÓN DE LIQUIDACIONES	APLAZAMIENTO Y FRACCIONAMIENTO	DEVOLUCIÓN DE INGRESOS	TOTAL DERECHOS ANULADOS
86	ENAJENACION DE ACCIONES Y PARTICIPACIONDE FUERA DEL SECT. PUBL.				
860	ENAJENACION DE ACCIONES Y PARTICIPACIONDE FUERA DEL SECT. PUBL.				
87	REMANENTES DE TESORERIA				
870	REMANENTES DE TESORERIA				
872	REMANENTES PARA LA COBERTURA DE PRESTACIONES SOCIALES DE ACCID.				
	TOTAL OPERACIONES DE CAPITAL				
	TOTAL PRESUPUESTO DE INGRESOS	47.621,19		8.280,55	55.901,74

PROCESO DE GESTIÓN DEL INGRESO PÚBLICO

MUTUA: CENTRO INTERMUTUAL DE EUSKADI

Nº: 291

B) RECAUDACIÓN NETA

CLASIFICACIÓN ECONÓMICA	EXPLICACIÓN	RECAUDACIÓN TOTAL	DEVOLUCIONES DE INGRESOS	RECAUDACIÓN NETA
1	COTIZACIONES SOCIALES			
12	COTIZACIONES SOCIALES			
121	COTIZACIONES DEL REGIMEN GENERAL			
1210	CUOTAS DE EMPLEADORES			
1211	CUOTAS DE TRABAJADORES			
122	COTIZACIONES DEL REGIMEN ESPECIAL DE TRABAJADORES AUTONOMOS			
1221	CUOTAS DE TRABAJADORES			
123	COTIZACIONES DEL REGIMEN ESPECIAL AGRARIO			
1231	CUOTAS DE TRABAJADORES			
124	COTIZACIONES DEL REGIMEN ESPECIAL DE TRABAJADORES DEL MAR			
1240	CUOTAS DE EMPLEADORES			
1241	CUOTAS DE TRABAJADORES			
125	COTIZACIONES DEL REGIMEN ESPECIAL DE LA MINERIA DEL CARBON			
1250	CUOTAS DE EMPLEADORES			
1251	CUOTAS DE TRABAJADORES			
127	COTIZACIONES DE ACCIDEN.DE TRABAJO Y ENFERMEDADES PROFESION.			
1270	CUOTAS DE EMPLEADORES POR INCAPACIDAD TEMPORAL			
1271	CUOTAS DE EMPLEADORES POR INVALIDEZ,MUERTE Y SUPERVIVENCIA			
3	TASAS Y OTROS INGRESOS	6.971.947,41	8.280,55	6.963.666,86
32	OTROS INGRESOS PROCEDENTES DE PRESTACION DE SERVICIOS	6.965.135,67	8.280,55	6.956.855,12
327	DE ASISTENCIA SANITARIA	6.965.135,67	8.280,55	6.956.855,12
3271	GESTIONADA POR MUTUAS A.T. Y E.P. DE LA SEGURIDAD SOCIAL			
32710	AL SECTOR PUBLICO			
32711	AL SECTOR PRIVADO			
32712	A ENTIDADES DEL SISTEMA			
3273	GESTIONADO POR CENTROS MANCOMUNADOS	6.965.135,67	8.280,55	6.956.855,12
32730	AL SECTOR PUBLICO	139,96		139,96
32731	AL SECTOR PRIVADO	80.893,26		80.893,26
32732	A ENTIDADES DEL SISTEMA	6.884.102,45	8.280,55	6.875.821,90
329	DE OTROS SERVICIOS			
3294	DE LA SEGURIDAD SOCIAL AL SECTOR PRIVADO			
36	INGRESOS POR COMPENSACION DE COSTES DE LAS ACTIVIDADES			
360	INGRESOS POR COMPENSACION DE COSTES DE LAS ACTIVIDADES			
38	REINTEGROS	6.080,72		6.080,72
380	DE EJERCICIOS CERRADOS			
3805	DE MUTUAS DE ACCIDENTES DE TRABAJO Y ENFERMEDADES PROFESIONALES			
3806	DE CENTROS MANCOMUNADOS			
381	DEL PRESUPUESTO CORRIENTE	6.080,72		6.080,72
3815	DE MUTUAS DE ACCIDENTES DE TRABAJO Y ENFERMEDADES PROFESIONALES	6.080,72		6.080,72

PROCESO DE GESTIÓN DEL INGRESO PÚBLICO

MUTUA: CENTRO INTERMUTUAL DE EUSKADI

Nº: 291

B) RECAUDACIÓN NETA

CLASIFICACIÓN ECONÓMICA	EXPLICACIÓN	RECAUDACIÓN TOTAL	DEVOLUCIONES DE INGRESOS	RECAUDACIÓN NETA
39	OTROS INGRESOS	731,02		731,02
391	RECARGOS Y MULTAS			
3910	RECARGOS DE MORA Y APREMIO			
3911	INTERESES DE APLAZAMIENTO Y FRACCIONAMIENTO			
399	INGRESOS DIVERSOS	731,02		731,02
3995	INGRESOS DIVERSOS DE MUTUAS DE ACC.DE TRABAJO Y ENFER.PROF.S.S.			
3996	INGRESOS DIVERSOS DE CENTROS MANCOMUNADOS	731,02		731,02
4	TRANSFERENCIAS CORRIENTES	6.864,78		6.864,78
41	DE ORGANISMOS AUTONOMOS			
410	DEL INSTITUTO NACIONAL DE ADMINISTRACIÓN PÚBLICA: PARA PLANES DE			
419	DE OTROS ORGANISMOS AUTONOMOS			
42	DE LA SEGURIDAD SOCIAL			
429	OTRAS TRANSFERENCIAS RECIBIDAS DE ENTIDADES DEL SISTEMA			
4296	DE CENTROS MANCOMUNADOS			
45	DE COMUNIDADES AUTONOMAS	6.864,78		6.864,78
459	OTRAS TRANSFERENCIAS CORRIENTES	6.864,78		6.864,78
47	DE EMPRESAS PRIVADAS			
470	DE EMPRESAS PRIVADAS			
5	INGRESOS PATRIMONIALES	123.421,31		123.421,31
50	INTERESES DE TÍTULOS VALORES	115.185,98		115.185,98
500	DEL ESTADO	115.185,98		115.185,98
5000	NO AFECTOS AL FONDO DE RESERVA	115.185,98		115.185,98
501	DE ORGANISMOS AUTONOMOS			
504	DE SOCIEDAD MERCANT. ESTATAL, ENTID. EMPRES. Y OTROS ORG. PÚBLIC.			
505	DE COMUNIDADES AUTONOMAS			
506	DE CORPORACIONES LOCALES Y OTROS ENTES TERRITORIALES			
507	DE EMPRESAS PRIVADAS			
51	INTERESES DE ANTICIPOS Y PRESTAMOS CONCEDIDOS			
518	DE FAMILIAS E INSTITUCIONES SIN FINES DE LUCRO			
5180	AL PERSONAL			
52	INTERESES DE DEPÓSITOS	8.235,33		8.235,33
520	INTERESES DE CUENTAS BANCARIAS	8.235,33		8.235,33
5200	NO AFECTAS AL FONDO DE RESERVA	8.235,33		8.235,33
529	INTERESES DE OTROS DEPÓSITOS			
53	DIVIDENDOS Y PARTICIPACIONES EN BENEFICIOS			

PROCESO DE GESTIÓN DEL INGRESO PÚBLICO

MUTUA: CENTRO INTERMUTUAL DE EUSKADI

Nº: 291

B) RECAUDACIÓN NETA

CLASIFICACIÓN ECONÓMICA	EXPLICACIÓN	RECAUDACIÓN TOTAL	DEVOLUCIONES DE INGRESOS	RECAUDACIÓN NETA
537	DE EMPRESAS PRIVADAS			
54	RENTAS DE BIENES INMUEBLES			
540	ALQUILERES Y PRODUCTOS DE INMUEBLES			
59	OTROS INGRESOS PATRIMONIALES			
599	OTROS INGRESOS PATRIMONIALES			
	TOTAL OPERACIONES CORRIENTES	7.102.233,50	8.280,55	7.093.952,95
6	ENAJENACION DE INVERSIONES REALES			
61	DE LAS DEMAS INVERSIONES REALES			
619	VENTA DE OTRAS INVERSIONES REALES			
7	TRANSFERENCIA DE CAPITAL			
72	DE LA SEGURIDAD SOCIAL			
720	DE LA SEGURIDAD SOCIAL			
7205	DE MUTUAS DE ACCIDENTES DE TRABAJO Y ENFERMEDADES PROFESIONALES			
8	ACTIVOS FINANCIEROS			
80	ENAJENACION DE DEUDA DEL SECTOR PUBLICO			
800	A CORTO PLAZO			
801	A LARGO PLAZO			
81	ENAJENACION DE OBLIGACIONES Y BONOS DE FUERA SECTOR PUBLICO			
810	A CORTO PLAZO			
811	A LARGO PLAZO			
83	REINTEGROS DE PRESTAMOS CONCEDIDOS FUERA DEL SECTOR PUBLICO			
830	A CORTO PLAZO			
8300	AL PERSONAL			
83005	DE MUTUAS DE AT Y EP			
83006	DE CENTROS MANCOMUNADOS			
831	A LARGO PLAZO			
8310	AL PERSONAL			
83105	DE MUTUAS DE AT Y EP			
84	DEVOLUCION DE DEPOSITOS Y FIANZAS			
840	DEVOLUCION DE DEPOSITOS			
8405	DE MUTUAS DE AT Y EP			
8406	DE CENTROS MANCOMUNADOS			
841	DEVOLUCION DE FIANZAS			

PROCESO DE GESTIÓN DEL INGRESO PÚBLICO

MUTUA: CENTRO INTERMUTUAL DE EUSKADI

Nº: 291

B) RECAUDACIÓN NETA

CLASIFICACIÓN ECONÓMICA	EXPLICACIÓN	RECAUDACIÓN TOTAL	DEVOLUCIONES DE INGRESOS	RECAUDACIÓN NETA
8415	DE MUTUAS DE AT Y EP			
86	ENAJENACION DE ACCIONES Y PARTICIPACIONE FUERA DEL SECT. PUBL.			
860	ENAJENACION DE ACCIONES Y PARTICIPACIONE FUERA DEL SECT. PUBL.			
87	REMANENTES DE TESORERIA			
870	REMANENTES DE TESORERIA			
872	REMANENTES PARA LA COBERTURA DE PRESTACIONES SOCIALES DE ACCID.			
	TOTAL OPERACIONES DE CAPITAL			
	TOTAL PRESUPUESTO DE INGRESOS	7.102.233,50	8.280,55	7.093.952,95

DESARROLLO DEL PROCESO DE GESTIÓN DEL INGRESO PÚBLICO

MUTUA: CENTRO INTERMUTUAL DE EUSKADI

Nº: 291

C) DERECHOS CANCELADOS

CLASIFICACIÓN ECONÓMICA	EXPLICACIÓN	INSOLVENCIAS	OTRAS	TOTAL DERECHOS CANCELADOS
1	COTIZACIONES SOCIALES			
12	COTIZACIONES SOCIALES			
121	COTIZACIONES DEL REGIMEN GENERAL			
1210	CUOTAS DE EMPLEADORES			
1211	CUOTAS DE TRABAJADORES			
122	COTIZACIONES DEL REGIMEN ESPECIAL DE TRABAJADORES AUTONOMOS			
1221	CUOTAS DE TRABAJADORES			
123	COTIZACIONES DEL REGIMEN ESPECIAL AGRARIO			
1231	CUOTAS DE TRABAJADORES			
124	COTIZACIONES DEL REGIMEN ESPECIAL DE TRABAJADORES DEL MAR			
1240	CUOTAS DE EMPLEADORES			
1241	CUOTAS DE TRABAJADORES			
125	COTIZACIONES DEL REGIMEN ESPECIAL DE LA MINERIA DEL CARBON			
1250	CUOTAS DE EMPLEADORES			
1251	CUOTAS DE TRABAJADORES			
127	COTIZACIONES DE ACCIDEN.DE TRABAJO Y ENFERMEDADES PROFESION.			
1270	CUOTAS DE EMPLEADORES POR INCAPACIDAD TEMPORAL			
1271	CUOTAS DE EMPLEADORES POR INVALIDEZ,MUERTE Y SUPERVIVENCIA			
3	TASAS Y OTROS INGRESOS			
32	OTROS INGRESOS PROCEDENTES DE PRESTACION DE SERVICIOS			
327	DE ASISTENCIA SANITARIA			
3271	GESTIONADA POR MUTUAS A.T. Y E.P. DE LA SEGURIDAD SOCIAL			
32710	AL SECTOR PUBLICO			
32711	AL SECTOR PRIVADO			
32712	A ENTIDADES DEL SISTEMA			
3273	GESTIONADO POR CENTROS MANCOMUNADOS			
32730	AL SECTOR PUBLICO			
32731	AL SECTOR PRIVADO			
32732	A ENTIDADES DEL SISTEMA			
329	DE OTROS SERVICIOS			
3294	DE LA SEGURIDAD SOCIAL AL SECTOR PRIVADO			
36	INGRESOS POR COMPENSACION DE COSTES DE ACTIVIDADES			
360	INGRESOS POR COMPENSACION DE COSTES DE ACTIVIDADES			
38	REINTEGROS			
380	DE EJERCICIOS CERRADOS			
3805	DE MUTUAS DE ACCIDENTES DE TRABAJO Y ENFERMEDADES PROFESIONALES			
3806	DE CENTROS MANCOMUNADOS			
381	DEL PRESUPUESTO CORRIENTE			
3815	DE MUTUAS DE ACCIDENTES DE TRABAJO Y ENFERMEDADES PROFESIONALES			

DESARROLLO DEL PROCESO DE GESTIÓN DEL INGRESO PÚBLICO

MUTUA: CENTRO INTERMUTUAL DE EUSKADI

Nº: 291

C) DERECHOS CANCELADOS

CLASIFICACIÓN ECONÓMICA	EXPLICACIÓN	INSOLVENCIAS	OTRAS	TOTAL DERECHOS CANCELADOS
39	OTROS INGRESOS			
391	RECARGOS Y MULTAS			
3910	RECARGOS DE MORA Y APREMIO			
3911	INTERESES DE APLAZAMIENTO Y FRACCIONAMIENTO			
399	INGRESOS DIVERSOS			
3995	INGRESOS DIVERSOS DE MUTUAS DE ACC.DE TRABAJO Y ENFER.PROF.S.S.			
3996	INGRESOS DIVERSOS DE CENTROS MANCOMUNADOS			
4	TRANSFERENCIAS CORRIENTES			
41	DE ORGANISMOS AUTONOMOS			
410	DEL INSTITUTO NACIONAL DE ADMINISTRACIÓN PÚBLICA: PARA PLANES DE			
419	DE OTROS ORGANISMOS AUTONOMOS			
42	DE LA SEGURIDAD SOCIAL			
429	OTRAS TRANSFERENCIAS RECIBIDAS DE ENTIDADES DEL SISTEMA			
4296	DE CENTROS MANCOMUNADOS			
45	DE COMUNIDADES AUTONOMAS			
459	OTRAS TRANSFERENCIAS CORRIENTES			
47	DE EMPRESAS PRIVADAS			
470	DE EMPRESAS PRIVADAS			
5	INGRESOS PATRIMONIALES			
50	INTERESES DE TITULOS VALORES			
500	DEL ESTADO			
5000	NO AFECTOS AL FONDO DE RESERVA			
501	DE ORGANISMOS AUTONOMOS			
504	DE SOCIEDAD MERCANT. ESTATAL, ENTID. EMPRES. Y OTROS ORG. PUBLIC.			
505	DE COMUNIDADES AUTONOMAS			
506	DE CORPORACIONES LOCALES Y OTROS ENTES TERRITORIALES			
507	DE EMPRESAS PRIVADAS			
51	INTERESES DE ANTICIPOS Y PRESTAMOS CONCEDIDOS			
518	DE FAMILIAS E INSTITUCIONES SIN FINES DE LUCRO			
5180	AL PERSONAL			
52	INTERESES DE DEPOSITOS			
520	INTERESES DE CUENTAS BANCARIAS			
5200	NO AFECTAS AL FONDO DE RESERVA			
529	INTERESES DE OTROS DEPOSITOS			
53	DIVIDENDOS Y PARTICIPACIONES EN BENEFICIOS			

DESARROLLO DEL PROCESO DE GESTIÓN DEL INGRESO PÚBLICO

MUTUA: CENTRO INTERMUTUAL DE EUSKADI

Nº: 291

C) DERECHOS CANCELADOS

CLASIFICACIÓN ECONÓMICA	EXPLICACIÓN	INSOLVENCIAS	OTRAS	TOTAL DERECHOS CANCELADOS
537	DE EMPRESAS PRIVADAS			
54	RENTAS DE BIENES INMUEBLES			
540	ALQUILERES Y PRODUCTOS DE INMUEBLES			
59	OTROS INGRESOS PATRIMONIALES			
599	OTROS INGRESOS PATRIMONIALES			
	TOTAL OPERACIONES CORRIENTES			
6	ENAJENACION DE INVERSIONES REALES			
61	DE LAS DEMAS INVERSIONES REALES			
619	VENTA DE OTRAS INVERSIONES REALES			
7	TRANSFERENCIA DE CAPITAL			
72	DE LA SEGURIDAD SOCIAL			
720	DE LA SEGURIDAD SOCIAL			
7205	DE MUTUAS DE ACCIDENTES DE TRABAJO Y ENFERMEDADES PROFESIONALES			
8	ACTIVOS FINANCIEROS			
80	ENAJENACION DE DEUDA DEL SECTOR PUBLICO			
800	A CORTO PLAZO			
801	A LARGO PLAZO			
81	ENAJENACION DE OBLIGACIONES Y BONOS DE FUERA SECTOR PUBLICO			
810	A CORTO PLAZO			
811	A LARGO PLAZO			
83	REINTEGROS DE PRESTAMOS CONCEDIDOS FUERA DEL SECTOR PUBLICO			
830	A CORTO PLAZO			
8300	AL PERSONAL			
83005	DE MUTUAS DE AT Y EP			
83006	DE CENTROS MANCOMUNADOS			
831	A LARGO PLAZO			
8310	AL PERSONAL			
83105	DE MUTUAS DE AT Y EP			
84	DEVOLUCION DE DEPOSITOS Y FIANZAS			
840	DEVOLUCION DE DEPOSITOS			
8405	DE MUTUAS DE AT Y EP			
8406	DE CENTROS MANCOMUNADOS			
841	DEVOLUCION DE FIANZAS			

DESARROLLO DEL PROCESO DE GESTIÓN DEL INGRESO PÚBLICO

MUTUA: CENTRO INTERMUTUAL DE EUSKADI

Nº: 291

C) DERECHOS CANCELADOS

CLASIFICACIÓN ECONÓMICA	EXPLICACIÓN	INSOLVENCIAS	OTRAS	TOTAL DERECHOS CANCELADOS
8415	DE MUTUAS DE AT Y EP			
86	ENAJENACION DE ACCIONES Y PARTICIPACIONE FUERA DEL SECT. PUBL.			
860	ENAJENACION DE ACCIONES Y PARTICIPACIONE FUERA DEL SECT. PUBL.			
87	REMANENTES DE TESORERIA			
870	REMANENTES DE TESORERIA			
872	REMANENTES PARA LA COBERTURA DE PRESTACIONES SOCIALES DE ACCID.			
	TOTAL OPERACIONES DE CAPITAL			
	TOTAL PRESUPUESTO DE INGRESOS			

DEVOLUCIONES DE INGRESOS

MUTUA: CENTRO INTERMUTUAL DE EUSKADI

Nº: 291

CLASIFICACIÓN ECONÓMICA	EXPLICACIÓN	PENDIENTES DE PAGO A 1 DE ENERO	RECONOCIDAS EN EL EJERCICIO	TOTAL DEVOLUCIONES	EFFECTUADAS EN EL EJERCICIO	PENDIENTES DE PAGO A 31 DE DICIEMBRE
1	COTIZACIONES SOCIALES					
12	COTIZACIONES SOCIALES					
121	COTIZACIONES DEL REGIMEN GENERAL					
1210	CUOTAS DE EMPLEADORES					
1211	CUOTAS DE TRABAJADORES					
122	COTIZACIONES DEL REGIMEN ESPECIAL DE TRABAJADORES AUTONOMOS					
1221	CUOTAS DE TRABAJADORES					
123	COTIZACIONES DEL REGIMEN ESPECIAL AGRARIO					
1231	CUOTAS DE TRABAJADORES					
124	COTIZACIONES DEL REGIMEN ESPECIAL DE TRABAJADORES DEL MAR					
1240	CUOTAS DE EMPLEADORES					
1241	CUOTAS DE TRABAJADORES					
125	COTIZACIONES DEL REGIMEN ESPECIAL DE LA MINERIA DEL CARBON					
1250	CUOTAS DE EMPLEADORES					
1251	CUOTAS DE TRABAJADORES					
127	COTIZACIONES DE ACCIDEN.DE TRABAJO Y ENFERMEDADES PROFESION.					
1270	CUOTAS DE EMPLEADORES POR INCAPACIDAD TEMPORAL					
1271	CUOTAS DE EMPLEADORES POR INVALIDEZ,MUERTE Y SUPERVIVENCIA					
3	TASAS Y OTROS INGRESOS		8.280,55	8.280,55	8.256,51	24,04
32	OTROS INGRESOS PROCEDENTES DE PRESTACION DE SERVICIOS		8.280,55	8.280,55	8.256,51	24,04
327	DE ASISTENCIA SANITARIA		8.280,55	8.280,55	8.256,51	24,04
3271	GESTIONADA POR MUTUAS A.T. Y E.P. DE LA SEGURIDAD SOCIAL					
32710	AL SECTOR PUBLICO					
32711	AL SECTOR PRIVADO					
32712	A ENTIDADES DEL SISTEMA					
3273	GESTIONADO POR CENTROS MANCOMUNADOS		8.280,55	8.280,55	8.256,51	24,04
32730	AL SECTOR PUBLICO					
32731	AL SECTOR PRIVADO					
32732	A ENTIDADES DEL SISTEMA		8.280,55	8.280,55	8.256,51	24,04
329	DE OTROS SERVICIOS					
3294	DE LA SEGURIDAD SOCIAL AL SECTOR PRIVADO					
36	INGRESOS POR COMPENSACION DE COSTES DE LAS ACTIVIDADES					
360	INGRESOS POR COMPENSACION DE COSTES DE LAS ACTIVIDADES					
38	REINTEGROS					
380	DE EJERCICIOS CERRADOS					
3805	DE MUTUAS DE ACCIDENTES DE TRABAJO Y ENFERMEDADES PROFESIONALES					
3806	DE CENTROS MANCOMUNADOS					
381	DEL PRESUPUESTO CORRIENTE					
3815	DE MUTUAS DE ACCIDENTES DE TRABAJO Y ENFERMEDADES PROFESIONALES					

DEVOLUCIONES DE INGRESOS

MUTUA: CENTRO INTERMUTUAL DE EUSKADI

Nº: 291

CLASIFICACIÓN ECONÓMICA	EXPLICACIÓN	PENDIENTES DE PAGO A 1 DE ENERO	RECONOCIDAS EN EL EJERCICIO	TOTAL DEVOLUCIONES	EFFECTUADAS EN EL EJERCICIO	PENDIENTES DE PAGO A 31 DE DICIEMBRE
39	OTROS INGRESOS					
391	RECARGOS Y MULTAS					
3910	RECARGO DE MORA Y APREMIO					
3911	INTERESES DE APLAZAMIENTO Y FRACCIONAMIENTO					
399	INGRESOS DIVERSOS					
3995	INGRESOS DIVERSOS DE MUTUAS DE ACC.DE TRABAJO Y ENFER.PROF.S.S.					
3996	INGRESOS DIVERSOS CENTROS MANCOMUNADOS					
4	TRANSFERENCIAS CORRIENTES		656,07	656,07	656,07	
41	DE ORGANISMOS AUTONOMOS					
410	DE INSTITUTO NACIONAL DE ADMINISTRACION PUBLICA: PARA PLANES DE					
419	DE OTROS ORGANISMOS AUTONOMOS					
42	DE LA SEGURIDAD SOCIAL					
429	OTRAS TRANSFERENCIAS RECIBIDAS DE ENTIDADES DEL SISTEMA					
4296	DE CENTROS MANCOMUNADOS					
45	DE COMUNIDADES AUTONOMAS		656,07	656,07	656,07	
459	OTRAS TRANSFERENCIAS CORRIENTES		656,07	656,07	656,07	
47	DE EMPRESAS PRIVADAS					
470	DE EMPRESAS PRIVADAS					
5	INGRESOS PATRIMONIALES					
50	INTERESES DE TITULOS VALORES					
500	DEL ESTADO					
5000	NO AFECTOS AL FONDO DE RESERVA					
501	DE ORGANISMOS AUTONOMOS					
504	DE SOCIEDAD MERCANT.ESTATAL, ENTID.EMPRES.Y OTROS ORG.PUBLIC.					
505	DE COMUNIDADES AUTONOMAS					
506	DE CORPORACIONES LOCALES Y OTROS ENTES TERRITORIALES					
507	DE EMPRESAS PRIVADAS					
51	INTERESES DE ANTICIPOS Y PRESTAMOS CONCEDIDOS					
518	DE FAMILIAS E INSTITUCIONES SIN FINES DE LUCRO					
5180	AL PERSONAL					
52	INTERESES DE DEPOSITOS					
520	INTERESES DE CUENTAS BANCARIAS					
5200	NO AFECTAS AL FONDO DE RESERVA					
529	INTERESES DE OTROS DEPOSITOS					
53	DIVIDENDOS Y PARTICIPACIONES EN BENEFICIOS					
537	DE EMPRESAS PRIVADAS					

DEVOLUCIONES DE INGRESOS

MUTUA: CENTRO INTERMUTUAL DE EUSKADI

Nº: 291

CLASIFICACIÓN ECONÓMICA	EXPLICACIÓN	PENDIENTES DE PAGO A 1 DE ENERO	RECONOCIDAS EN EL EJERCICIO	TOTAL DEVOLUCIONES	EFFECTUADAS EN EL EJERCICIO	PENDIENTES DE PAGO A 31 DE DICIEMBRE
54	RENTAS DE BIENES INMUEBLES					
540	ALQUILERES Y PRODUCTOS DE INMUEBLES					
59	OTROS INGRESOS PATRIMONIALES					
599	OTROS INGRESOS PATRIMONIALES					
	TOTAL OPERACIONES CORRIENTES		8.936,62	8.936,62	8.912,58	24,04
6	ENAJENACION DE INVERSIONES REALES					
61	DE LAS DEMAS INVERSIONES REALES					
619	VENTA DE OTRAS INVERSIONES REALES					
7	TRANSFERENCIA DE CAPITAL					
72	DE LA SEGURIDAD SOCIAL					
720	DE LA SEGURIDAD SOCIAL					
7205	DE MUTUAS DE ACCIDENTES DE TRABAJO Y ENFERMEDADES PROFESIONALES					
8	ACTIVOS FINANCIEROS					
80	ENAJENACION DE DEUDA DEL SECTOR PUBLICO					
800	A CORTO PLAZO					
801	A LARGO PLAZO					
81	ENAJENACION DE OBLIGACIONES Y BONOS DE FUERA SECTOR PUBLICO					
810	A CORTO PLAZO					
811	A LARGO PLAZO					
83	REINTEGROS DE PRESTAMOS CONCEDIDOS FUERA DEL SECTOR PUBLICO					
830	A CORTO PLAZO					
8300	AL PERSONAL					
83005	DE MUTUAS DE A.T. Y E.P.					
83006	DE CENTROS MANCOMUNADOS					
831	A LARGO PLAZO					
8310	AL PERSONAL					
83105	DE MUTUAS DE A.T. Y E.P.					
84	DEVOLUCION DE DEPOSITOS Y FIANZAS					
840	DEVOLUCION DE DEPOSITOS					
8405	DE MUTUAS DE AT Y EP					
8406	DE CENTROS MANCOMUNADOS					
841	DEVOLUCION DE FIANZAS					
8415	DE MUTUAS DE AT Y EP					

DEVOLUCIONES DE INGRESOS

MUTUA: CENTRO INTERMUTUAL DE EUSKADI


Nº: 291

CLASIFICACIÓN ECONÓMICA	EXPLICACIÓN	PENDIENTES DE PAGO A 1 DE ENERO	RECONOCIDAS EN EL EJERCICIO	TOTAL DEVOLUCIONES	EFFECTUADAS EN EL EJERCICIO	PENDIENTES DE PAGO A 31 DE DICIEMBRE
86	ENAJENACION DE ACCIONES Y PARTICIPACIONE FUERA DEL SECT. PUBL.					
860	ENAJENACION DE ACCIONES Y PARTICIPACIONE FUERA DEL SECT. PUBL.					
87	REMANENTES DE TESORERIA					
870	REMANENTES DE TESORERIA					
872	REMANENTES PARA LA COBERTURA DE PRESTACIONES SOCIALES DE ACCID.					
	TOTAL OPERACIONES DE CAPITAL					
	TOTAL PRESUPUESTO DE INGRESOS		8.936,62	8.936,62	8.912,58	24,04

INFORMACIÓN SOBRE EL BALANCE DE RESULTADOS E INFORME DE GESTIÓN

MUTUA: CENTRO INTERMUTUAL DE EUSKADI


Nº: 291



INFORMACIÓN SOBRE EL BALANCE DE RESULTADOS E INFORME DE GESTIÓN

MUTUA: CENTRO INTERMUTUAL DE EUSKADI

Nº: 291



6 - INFORMACION SOBRE EL INMOVILIZADO NO FINANCIERO

-
- 6.1 INMOVILIZADO INMATERIAL
I. RELACIÓN DE BIENES Y DERECHOS
II. DERECHOS SOBRE BIENES EN RÉGIMEN
DE ARRENDAMIENTO FINANCIERO
- 6.2 INMOVILIZADO MATERIAL
INMOVILIZADO MATERIAL
INMOVILIZADO MATERIAL EN CURSO
-

INMOVILIZADO INMATERIAL

MUTUA: CENTRO INTERMUTUAL DE EUSKADI

Nº: 291

I. RELACIÓN DE BIENES Y DERECHOS

CODIGO	DESCRIPCIÓN	VALOR A 31 DE DICIEMBRE	AMORTIZACIÓN ACUMULADA A 31 DE DICIEMBRE
215	1.- Aplicaciones informáticas	323.349,68	322.988,15
217	2.- Derechos sobre bienes en régimen de arrendamiento financiero		
	TOTAL	323.349,68	322.988,15

INMOVILIZADO INMATERIAL

MUTUA: CENTRO INTERMUTUAL DE EUSKADI

Nº: 291

II. DERECHOS SOBRE BIENES EN RÉGIMEN DE ARRENDAMIENTO FINANCIERO

DESCRIPCIÓN	COSTE DEL BIEN EN ORIGEN	DURACIÓN DEL CONTRATO	AÑOS TRANSCURRIDOS	IMPORTE CUOTAS SATISFECHAS		IMPORTE CUOTAS PENDIENTES	VALOR DE LA OPCIÓN DE COMPRA
				EN EJERCICIOS ANTERIORES	EN EL EJERCICIO		
Derechos sobre bienes en régimen de arrendamiento financiero							

INMOVILIZADO MATERIAL

MUTUA: **CENTRO INTERMUTUAL DE EUSKADI**

Nº: 291

CODIGO	DESCRIPCIÓN	VALOR A 1 DE ENERO	VARIACIONES Y CAUSAS	VALOR A 31 DE DICIEMBRE	AMORTIZACIÓN ACUMULADA A 31 DE DICIEMBRE
220	Terrenos y bienes naturales	995.967,21		995.967,21	
221	Construcciones	3.863.214,42		3.863.214,42	1.158.171,66
222	Instalaciones técnicas	2.624.177,14	231.621,15	2.855.798,29	2.372.770,73
223	Maquinaria				
224	Utilillaje				
226	Mobiliario	2.282.570,90	-24.410,08	2.258.160,82	1.863.863,60
227	Equipos para procesos de información	841.386,10	6.909,88	848.295,98	809.610,13
228	Elementos de transporte				
229	Otro inmovilizado material				
	TOTAL	10.607.315,77	214.120,95	10.821.436,72	6.204.416,12

INMOVILIZADO MATERIAL EN CURSO

MUTUA: CENTRO INTERMUTUAL DE EUSKADI

Nº: 291

DESCRIPCIÓN	IMPORTE A 1 DE ENERO	CARGOS			ABONOS	IMPORTE A 31 DE DICIEMBRE
		PROYECTOS REALIZADOS POR LA ENTIDAD	PROYECTOS DERIVADOS DE CTTOS. CON TERCEROS	GASTOS FINANCIEROS ACTIVADOS	IMPORTE TRASPASADO A INMOVILIZADO TERMINADO	
TOTAL						

DETALLE DEL INMOVILIZADO MATERIAL CON CARGO AL FONDO DE PREVENCIÓN Y REHABILITACIÓN

MUTUA: **CENTRO INTERMUTUAL DE EUSKADI**

Nº: 291

CODIGO	DESCRIPCIÓN	VALOR A 1 DE ENERO	VARIACIONES Y CAUSAS	VALOR A 31 DE DICIEMBRE	AMORTIZACIÓN ACUMULADA A 31 DE DICIEMBRE
220	Terrenos y bienes naturales				
221	Construcciones				
222	Instalaciones técnicas				
223	Maquinaria				
224	Utilillaje				
226	Mobiliario				
227	Equipos para procesos de información				
228	Elementos de transporte				
229	Otro inmovilizado material				
	TOTAL				

DETALLE DEL INMOVILIZADO EN CURSO CON CARGO AL FONDO DE PREVENCIÓN Y REHABILITACIÓN

MUTUA: CENTRO INTERMUTUAL DE EUSKADI

Nº: 291

DESCRIPCIÓN	IMPORTE A 1 DE ENERO	CARGOS			ABONOS	IMPORTE A 31 DE DICIEMBRE
		PROYECTOS REALIZADOS POR LA ENTIDAD	PROYECTOS DERIVADOS DE CTTOS. CON TERCEROS	GASTOS FINANCIEROS ACTIVADOS	IMPORTE TRASPASADO A INMOVILIZADO TERMINADO	
TOTAL						

DETALLE DE INMOVILIZADO INMATERIAL CON CARGO AL FONDO DE PREVENCIÓN Y REHABILITACION

MUTUA: CENTRO INTERMUTUAL DE EUSKADI

Nº: 291

CODIGO	DESCRIPCIÓN	VALOR A 31 DE DICIEMBRE	AMORTIZACIÓN ACUMULADA A 31 DE DICIEMBRE
215	1.- Aplicaciones informáticas		
217	2.- Derechos sobre bienes en régimen de arrendamiento financiero		
	TOTAL		

7 - INFORMACIÓN SOBRE LAS INVERSIONES FINANCIERAS

7.1 VALORES DE RENTA FIJA

7.2 CRÉDITOS

7.3 PARTICIPACIONES EN CENTROS MANCOMUNADOS

VALORES DE RENTA FIJA**MUTUA: CENTRO INTERMUTUAL DE EUSKADI
PERMANENTES****Nº: 291**

DESCRIPCIÓN	VALOR A 1 DE ENERO	VARIACIONES	VALOR A 31 DE DICIEMBRE	INTERESES DEVENGADOS Y NO COBRADOS	PROVISIÓN DEPRECIACIÓN
TOTAL VALORES DE RENTA FIJA					

VALORES DE RENTA FIJA**MUTUA: CENTRO INTERMUTUAL DE EUSKADI
TEMPORALES**

Nº: 291

DESCRIPCIÓN	VALOR A 1 DE ENERO	VARIACIONES	VALOR A 31 DE DICIEMBRE	INTERESES DEVENGADOS Y NO COBRADOS	PROVISIÓN DEPRECIACIÓN
TOTAL VALORES DE RENTA FIJA	4.207.000,00	153.899,14	4.360.899,14	3.836,90	
ALTAE BANCO PRIVADO. CIF: A-14010342	4.207.000,00	153.899,14	4.360.899,14	3.836,90	

CRÉDITOS

MUTUA: CENTRO INTERMUTUAL DE EUSKADI
A LARGO PLAZO

Nº: 291

DESCRIPCIÓN	VALOR A 1 DE ENERO	VARIACIONES	VALOR A 31 DE DICIEMBRE	INTERESES DEVENGADOS Y NO COBRADOS	PROVISIÓN INSOLVENCIAS
TOTAL					

CRÉDITOS

MUTUA: CENTRO INTERMUTUAL DE EUSKADI
A CORTO PLAZO

Nº: 291

DESCRIPCIÓN	VALOR A 1 DE ENERO	VARIACIONES	VALOR A 31 DE DICIEMBRE	INTERESES DEVENGADOS Y NO COBRADOS	PROVISIÓN INSOLVENCIAS
TOTAL					

PARTICIPACIONES EN CENTROS MANCOMUNADOS

MUTUA: CENTRO INTERMUTUAL DE EUSKADI

Nº: 291

DESCRIPCIÓN	% DE PARTICIPACIÓN	VALOR A 1 DE ENERO	VARIACIONES	VALOR A 31 DE DICIEMBRE
TOTAL				

8 - ESTADO DE OPERACIONES NO PRESUPUESTARIAS

-
- 8.1 ESTADO DE DEUDORES NO PRESUPUESTARIOS
 - 8.2 ESTADO DE ACREEDORES NO PRESUPUESTARIOS
 - 8.3 ESTADO DE PARTIDAS PENDIENTES DE APLICACIÓN
 - A) DE LOS COBROS PENDIENTES DE APLICACIÓN
 - B) DE LOS PAGOS PENDIENTES DE APLICACIÓN
-

ESTADO DE DEUDORES NO PRESUPUESTARIOS

MUTUA: CENTRO INTERMUTUAL DE EUSKADI
 Cuenta Plan: 449

Nº: 291

DESCRIPCION	SALDO A 1-1	CARGOS REALIZADOS EN EL EJERCICIO	TOTAL DEUDORES	ABONOS REALIZADOS EN EJERCICIO	DEUDORES PDTES. COBRO EN 31-12
TOTAL	30,34	38.306,63	38.336,97	38.336,97	
(44900100) Otros deudores no presupuestarios		29.911,17	29.911,17	29.911,17	
(44900200) Personal deudor por nómina	30,34	8.395,46	8.425,80	8.425,80	

ESTADO DE DEUDORES NO PRESUPUESTARIOS

MUTUA: CENTRO INTERMUTUAL DE EUSKADI

Nº: 291

Cuenta Plan:

DESCRIPCION	SALDO A 1-1	CARGOS REALIZADOS EN EL EJERCICIO	TOTAL DEUDORES	ABONOS REALIZADOS EN EJERCICIO	DEUDORES PDTES. COBRO EN 31-12
TOTAL					

ESTADO DE DEUDORES NO PRESUPUESTARIOS

MUTUA: CENTRO INTERMUTUAL DE EUSKADI

Nº: 291

Cuenta Plan:

DESCRIPCION	SALDO A 1-1	CARGOS REALIZADOS EN EL EJERCICIO	TOTAL DEUDORES	ABONOS REALIZADOS EN EJERCICIO	DEUDORES PDTES. COBRO EN 31-12
TOTAL					

ESTADO DE DEUDORES NO PRESUPUESTARIOS

MUTUA: CENTRO INTERMUTUAL DE EUSKADI

Nº: 291

Cuenta Plan:

DESCRIPCION	SALDO A 1-1	CARGOS REALIZADOS EN EL EJERCICIO	TOTAL DEUDORES	ABONOS REALIZADOS EN EJERCICIO	DEUDORES PDTES. COBRO EN 31-12
TOTAL					

ESTADO DE DEUDORES NO PRESUPUESTARIOS

MUTUA: CENTRO INTERMUTUAL DE EUSKADI

Nº: 291

Cuenta Plan:

DESCRIPCION	SALDO A 1-1	CARGOS REALIZADOS EN EL EJERCICIO	TOTAL DEUDORES	ABONOS REALIZADOS EN EJERCICIO	DEUDORES PDTES. COBRO EN 31-12
TOTAL					

ESTADO DE DEUDORES NO PRESUPUESTARIOS

MUTUA: CENTRO INTERMUTUAL DE EUSKADI

Nº: 291

Cuenta Plan:

DESCRIPCION	SALDO A 1-1	CARGOS REALIZADOS EN EL EJERCICIO	TOTAL DEUDORES	ABONOS REALIZADOS EN EJERCICIO	DEUDORES PDTES. COBRO EN 31-12
TOTAL					

ESTADO DE DEUDORES NO PRESUPUESTARIOS

MUTUA: CENTRO INTERMUTUAL DE EUSKADI

Nº: 291

Cuenta Plan:

DESCRIPCION	SALDO A 1-1	CARGOS REALIZADOS EN EL EJERCICIO	TOTAL DEUDORES	ABONOS REALIZADOS EN EJERCICIO	DEUDORES PDTES. COBRO EN 31-12
TOTAL					

ESTADO DE DEUDORES NO PRESUPUESTARIOS

MUTUA: CENTRO INTERMUTUAL DE EUSKADI

Nº: 291

Cuenta Plan:

DESCRIPCION	SALDO A 1-1	CARGOS REALIZADOS EN EL EJERCICIO	TOTAL DEUDORES	ABONOS REALIZADOS EN EJERCICIO	DEUDORES PDTES. COBRO EN 31-12
TOTAL					

ESTADO DE DEUDORES NO PRESUPUESTARIOS

MUTUA: CENTRO INTERMUTUAL DE EUSKADI

Nº: 291

Cuenta Plan:

DESCRIPCION	SALDO A 1-1	CARGOS REALIZADOS EN EL EJERCICIO	TOTAL DEUDORES	ABONOS REALIZADOS EN EJERCICIO	DEUDORES PDTES. COBRO EN 31-12
TOTAL					

ESTADO DE DEUDORES NO PRESUPUESTARIOS

MUTUA: CENTRO INTERMUTUAL DE EUSKADI

Nº: 291

Cuenta Plan:

DESCRIPCION	SALDO A 1-1	CARGOS REALIZADOS EN EL EJERCICIO	TOTAL DEUDORES	ABONOS REALIZADOS EN EJERCICIO	DEUDORES PDTES. COBRO EN 31-12
TOTAL					

ESTADO DE DEUDORES NO PRESUPUESTARIOS

MUTUA: CENTRO INTERMUTUAL DE EUSKADI

Nº: 291

Cuenta Plan:

DESCRIPCION	SALDO A 1-1	CARGOS REALIZADOS EN EL EJERCICIO	TOTAL DEUDORES	ABONOS REALIZADOS EN EJERCICIO	DEUDORES PDTES. COBRO EN 31-12
TOTAL					

ESTADO DE ACREEDORES NO PRESUPUESTARIOS

MUTUA: CENTRO INTERMUTUAL DE EUSKADI

Nº: 291

Cuenta Plan: 411

DESCRIPCION	SALDO A 1-1	ABONOS REALIZADOS EN EL EJERCICIO	TOTAL ACREEDORES	CARGOS REALIZADOS EN EJERCICIO	ACREEDORES PDTES. PAGO EN 31- 12
TOTAL	32.483,78	74.606,74	107.090,52	87.045,52	20.045,00
(41100100) Acreedores por periodificación de gastos presupuestarios		47.589,27	47.589,27	47.589,27	
(41100200) Acreedores por estimación de atrasos	32.483,78	16.224,00	48.707,78	32.483,78	16.224,00
(41100300) S.S. C/ empresa estimación de atrasos		10.793,47	10.793,47	6.972,47	3.821,00

ESTADO DE ACREEDORES NO PRESUPUESTARIOS

MUTUA: CENTRO INTERMUTUAL DE EUSKADI

Nº: 291

Cuenta Plan: 419

DESCRIPCION	SALDO A 1-1	ABONOS REALIZADOS EN EL EJERCICIO	TOTAL ACREEDORES	CARGOS REALIZADOS EN EJERCICIO	ACREEDORES PDTES. PAGO EN 31- 12
TOTAL		677.570,40	677.570,40	677.570,40	
(41900100) Anticipos de clientes		2.775,02	2.775,02	2.775,02	
(41900200) Personal acreedor		89.194,27	89.194,27	89.194,27	
(41900300) Mutua copartícipe acreedora. FREMAP		188.036,52	188.036,52	188.036,52	
(41900400) Mutua copartícipe acreedora. ASEPEYO		113.957,98	113.957,98	113.957,98	
(41900500) Mutua copartícipe acreedora. FRATERNIDAD-MUPRESA		118.759,90	118.759,90	118.759,90	
(41900600) Mutua copartícipe acreedora. UNIVERSAL		79.875,99	79.875,99	79.875,99	
(41900800) Mutua copartícipe acreedora. MUTUAL MIDAT CYCLOPS		84.970,72	84.970,72	84.970,72	

ESTADO DE ACREEDORES NO PRESUPUESTARIOS

MUTUA: CENTRO INTERMUTUAL DE EUSKADI

Nº: 291

Cuenta Plan: 475

DESCRIPCION	SALDO A 1-1	ABONOS REALIZADOS EN EL EJERCICIO	TOTAL ACREEDORES	CARGOS REALIZADOS EN EJERCICIO	ACREEDORES PDTES. PAGO EN 31-12
TOTAL	115.365,32	472.520,35	587.885,67	467.419,87	120.465,80
(47510100) Hacienda Pública acreedora por retenciones practicadas	115.365,32	472.520,35	587.885,67	467.419,87	120.465,80

ESTADO DE ACREEDORES NO PRESUPUESTARIOS

MUTUA: CENTRO INTERMUTUAL DE EUSKADI

Nº: 291

Cuenta Plan: 476

DESCRIPCION	SALDO A 1-1	ABONOS REALIZADOS EN EL EJERCICIO	TOTAL ACREEDORES	CARGOS REALIZADOS EN EJERCICIO	ACREEDORES PDTES. PAGO EN 31- 12
TOTAL	58.825,40	796.800,55	855.625,95	788.814,07	66.811,88
(47600100) Seguridad Social acreedora	58.825,40	796.800,55	855.625,95	788.814,07	66.811,88

ESTADO DE ACREEDORES NO PRESUPUESTARIOS

MUTUA: CENTRO INTERMUTUAL DE EUSKADI

Nº: 291

Cuenta Plan:

DESCRIPCION	SALDO A 1-1	ABONOS REALIZADOS EN EL EJERCICIO	TOTAL ACREEDORES	CARGOS REALIZADOS EN EJERCICIO	ACREEDORES PDTES. PAGO EN 31- 12
TOTAL					

ESTADO DE ACREEDORES NO PRESUPUESTARIOS

MUTUA: CENTRO INTERMUTUAL DE EUSKADI

Nº: 291

Cuenta Plan:

DESCRIPCION	SALDO A 1-1	ABONOS REALIZADOS EN EL EJERCICIO	TOTAL ACREEDORES	CARGOS REALIZADOS EN EJERCICIO	ACREEDORES PDTES. PAGO EN 31- 12
TOTAL					

ESTADO DE ACREEDORES NO PRESUPUESTARIOS

MUTUA: CENTRO INTERMUTUAL DE EUSKADI

Nº: 291

Cuenta Plan:

DESCRIPCION	SALDO A 1-1	ABONOS REALIZADOS EN EL EJERCICIO	TOTAL ACREEDORES	CARGOS REALIZADOS EN EJERCICIO	ACREEDORES PDTES. PAGO EN 31- 12
TOTAL					

ESTADO DE ACREEDORES NO PRESUPUESTARIOS

MUTUA: CENTRO INTERMUTUAL DE EUSKADI

Nº: 291

Cuenta Plan:

DESCRIPCION	SALDO A 1-1	ABONOS REALIZADOS EN EL EJERCICIO	TOTAL ACREEDORES	CARGOS REALIZADOS EN EJERCICIO	ACREEDORES PDTES. PAGO EN 31- 12
TOTAL					

ESTADO DE ACREEDORES NO PRESUPUESTARIOS

MUTUA: CENTRO INTERMUTUAL DE EUSKADI

Nº: 291

Cuenta Plan:

DESCRIPCION	SALDO A 1-1	ABONOS REALIZADOS EN EL EJERCICIO	TOTAL ACREEDORES	CARGOS REALIZADOS EN EJERCICIO	ACREEDORES PDTES. PAGO EN 31- 12
TOTAL					

ESTADO DE ACREEDORES NO PRESUPUESTARIOS

MUTUA: CENTRO INTERMUTUAL DE EUSKADI

Nº: 291

Cuenta Plan:

DESCRIPCION	SALDO A 1-1	ABONOS REALIZADOS EN EL EJERCICIO	TOTAL ACREEDORES	CARGOS REALIZADOS EN EJERCICIO	ACREEDORES PDTES. PAGO EN 31- 12
TOTAL					

ESTADO DE ACREEDORES NO PRESUPUESTARIOS

MUTUA: CENTRO INTERMUTUAL DE EUSKADI

Nº: 291

Cuenta Plan:

DESCRIPCION	SALDO A 1-1	ABONOS REALIZADOS EN EL EJERCICIO	TOTAL ACREEDORES	CARGOS REALIZADOS EN EJERCICIO	ACREEDORES PDTES. PAGO EN 31- 12
TOTAL					

ESTADO DE PARTIDAS PENDIENTES DE APLICACIÓN

MUTUA: CENTRO INTERMUTUAL DE EUSKADI

Nº: 291

A) De los cobros pendientes de aplicación.

Cuenta Plan:

CONCEPTO	DESCRIPCION	COBROS PDTES. APLIC. A 1-1	COBROS REALIZ. EN EJERCICIO	TOTAL COBROS PDTES. APLICACIÓN	COBROS APLICADOS EN EJERCICIO	COBROS PDTES. APLIC. A 31-12
5544	Fondo de prevencion y rehabilitacion					

ESTADO DE PARTIDAS PENDIENTES DE APLICACIÓN

MUTUA: CENTRO INTERMUTUAL DE EUSKADI

Nº: 291

A) De los cobros pendientes de aplicación.

Cuenta Plan:

CONCEPTO	DESCRIPCION	COBROS PDTES. APLIC. A 1-1	COBROS REALIZ. EN EJERCICIO	TOTAL COBROS PDTES. APLICACIÓN	COBROS APLICADOS EN EJERCICIO	COBROS PDTES. APLIC. A 31-12
5549	Otros cobros pendientes de aplicacion					
554	Cobros pendientes de aplicacion					

ESTADO DE PARTIDAS PENDIENTES DE APLICACIÓN

MUTUA: CENTRO INTERMUTUAL DE EUSKADI

Nº: 291

A) De los cobros pendientes de aplicación.

Cuenta Plan:

CONCEPTO	DESCRIPCION	COBROS PDTES. APLIC. A 1-1	COBROS REALIZ. EN EJERCICIO	TOTAL COBROS PDTES. APLICACIÓN	COBROS APLICADOS EN EJERCICIO	COBROS PDTES. APLIC. A 31-12
556	Reintegros de prestaciones pendientes de aplicación					

ESTADO DE PARTIDAS PENDIENTES DE APLICACIÓN

MUTUA: CENTRO INTERMUTUAL DE EUSKADI

Nº: 291

B) De los pagos pendientes de aplicación.

Cuenta Plan:

CONCEPTO	DESCRIPCION	PAGOS PDTES. APLIC. A 1-1	PAGOS REALIZ. EN EJERCICIO	TOTAL PAGOS PDTES. APLICACIÓN	PAGOS APLICADOS EN EJERCICIO	PAGOS PDTES. APLIC. A 31-12
5553	Fondo de Excedentes contingencias comunes depositado					

ESTADO DE PARTIDAS PENDIENTES DE APLICACIÓN

MUTUA: CENTRO INTERMUTUAL DE EUSKADI

Nº: 291

B) De los pagos pendientes de aplicación.

Cuenta Plan:

CONCEPTO	DESCRIPCION	PAGOS PDTES. APLIC. A 1-1	PAGOS REALIZ. EN EJERCICIO	TOTAL PAGOS PDTES. APLICACIÓN	PAGOS APLICADOS EN EJERCICIO	PAGOS PDTES. APLIC. A 31-12
5554	Fondo de Prevencion y rehabilitacion de A.T. depositado					
555	Pagos Pendientes de Aplicacion					

9 - EXISTENCIAS

EXISTENCIAS

MUTUA: **CENTRO INTERMUTUAL DE EUSKADI**

Nº: 291

CUENTA	DENOMINACION	VALOR A 31-12
300	Farmacos especificos	30.002,23
309	Otros productos especificos	
30	PRODUCTOS ESPECIFICOS	30.002,23
310	Material de radiodiagnostico	
311	Cateteres, sondas, drenajes, colectores y membranas de dialisis	
312	Material de curas, suturas y apósitos	
313	Otro material desechable	
314	Reactivos y análogos	
315	Antisépticos y desinfectantes	
316	Gases medicinales	
317	Material radiactivo	
318	Protesis e Implantes	56.939,90
319	Otro material sanitario	77.708,23
31	MATERIAL SANITARIO DE CONSUMO	134.648,13
320	Instrumental y pequeño utillaje de uso clinico	282.323,85
325	Instrumental y pequeño utillaje de uso no clinico	1.990,56
32	INSTRUMENTAL Y PEQUEÑO UTILLAJE	284.314,41
330	Comestibles y bebidas	
339	Otros productos alimenticios	
33	PRODUCTOS ALIMENTICIOS	
340	Vestuario y lenceria	
345	Calzado	
34	VESTUARIO, LENCERIA Y CALZADO	
351	Combustibles	
352	Repuestos	
353	Materiales para reparaciones y conservacion	
354	Material de Limpieza y aseo	
358	Materiales de Oficina y Diversos	4.550,98
35	OTROS APROVISIONAMIENTOS	4.550,98
3	EXISTENCIAS	453.515,75

CRITERIO DE VALORACIÓN

El criterio de valoración utilizado para las existencias es el "Último precio de compra" que debido al índice de rotación que tienen las existencias de este Hospital se asemeja en gran medida al F.I.F.O.

10 - GESTIÓN DE LA PRESTACIÓN ECONÓMICA DE IT POR C/C

-
- 10.1 GESTIÓN DE LA PRESENTACIÓN ECONÓMICA DE I.T. POR C/C DEL PERSONAL AL SERVICIO DE LOS EMPRESARIOS ASOCIADOS.
- 10.1a) COTIZACIONES CORRESPONDIENTES A LA COLABORACIÓN EN LA GESTIÓN DE LA PRESTACIÓN ECONÓMICA POR I.T. DERIVADA DE C/C A FAVOR DEL PERSONAL AL SERVICIO DE LOS EMPRESARIOS ASOCIADOS.
 - 10.1b) PRESTACIONES ECONÓMICAS CORRESPONDIENTES A LA COLABORACIÓN EN LA GESTIÓN DE LA PRESENTACIÓN ECONÓMICA POR I.T. DERIVADA DE LA C/C A FAVOR DEL PERSONAL AL SERVICIO DE LOS EMPRESARIOS ASOCIADOS.
 - 10.1c) RESULTADO ECONÓMICO OBTENIDO COMO CONSECUENCIA DE LA GESTIÓN DE I.T. DERIVADA DE C/C A FAVOR DEL PERSONAL AL SERVICIO DE LOS EMPRESARIOS ASOCIADOS.
- 10.2 GESTIÓN DE LA PRESTACIÓN ECONÓMICA POR IT EN EL RETA Y DE LOS TRABAJADORES POR CUENTA PROPIA INCLUIDOS EN EL REA DE LA SEGURIDAD SOCIAL.
- 10.2a) COTIZACIONES CORRESPONDIENTES A LA COLABORACION EN LA GESTIÓN ECONÓMICA POR I.T. A FAVOR DE LOS TRABAJADORES POR CUENTA PROPIA ADHERIDOS.
 - 10.2b) PRESTACIONES ECONÓMICAS DERIVADAS DE LA COLABORACIÓN EN LA GESTIÓN DE LA PRESTACIÓN ECONÓMICA POR I.T. A FAVOR DE LOS TRABAJADORES POR CUENTA PROPIA ADHERIDOS.
 - 10.2c) RESULTADO ECONÓMICO OBTENIDO COMO CONSECUENCIA DE LA GESTIÓN DE I.T. A FAVOR DE LOS TRABAJADORES POR CUENTA PROPIA ADHERIDOS
- 10.3 GESTIÓN DE LA PRESTACIÓN ECONÓMICA POR IT POR CONTINGENCIAS COMUNES
- 10.3 RESULTADO ECONÓMICO OBTENIDO COMO CONSECUENCIA DE LA GESTIÓN I.T. CONTINGENCIAS COMUNES
-

**COTIZACIONES CORRESPONDIENTES A LA COLABORACIÓN EN LA GESTIÓN DE LA PRESTACIÓN ECONÓMICA
POR I.T. DERIVADA DE C/C A FAVOR DEL PERSONAL AL SERVICIO DE LOS EMPRESARIOS ASOCIADOS.**

EJERCICIO 2006

MUTUA: CENTRO INTERMUTUAL DE EUSKADI

Nº: 291

RÉGIMEN DE SEGURIDAD SOCIAL	CUOTAS DEVENGADAS		
	COBRADAS	PENDIENTES DE COBRO	TOTAL
Régimen General			
R.E.A. cuenta ajena			
R.E. del Mar			
R.E. Minería del Carbón			
TOTAL			

**PRESTACIONES ECONÓMICAS CORRESPONDIENTES A LA COLABORACIÓN EN LA GESTIÓN DE LA
PRESTACIÓN ECONÓMICA POR I.T. DERIVADA DE C/C A FAVOR DEL PERSONAL AL SERVICIO DE LOS
EMPRESARIOS ASOCIADOS**

EJERCICIO 2006

MUTUA: CENTRO INTERMUTUAL DE EUSKADI

Nº: 291

RÉGIMEN DE SEGURIDAD SOCIAL	PRESTACIONES ECONOMICAS
Régimen General	
R.E.A. cuenta ajena	
R.E. del Mar	
R.E. Minería del Carbón	
TOTAL	

**RESULTADO ECONÓMICO OBTENIDO COMO CONSECUENCIA DE LA GESTIÓN DE I.T.
DERIVADA DE C/C A FAVOR DEL PERSONAL AL SERVICIO DE LOS EMPRESARIOS ASOCIADOS**

MUTUA :

CENTRO INTERMUTUAL DE EUSKADI

Nº: 291

Nº CUENTAS	DEBE	EJERCICIO 2006	Nº CUENTAS	HABER	EJERCICIO 2006
	A) GASTOS			B) INGRESOS	
	1. Prestaciones sociales.			1. Ingresos de gestión ordinaria	
631	b) Incapacidad temporal		720	a) Cotizaciones sociales a cargo de los empleadores	
635	e) Prestaciones económicas de recuperación e indemnizaciones y entregas únicas		721	b) Cotizaciones sociales a cargo de los asalariados	
636	f) Prestaciones sociales			2. Otros ingresos de gestión ordinaria	
637	g) Prótesis y vehículos para inválidos		70	a) Prestación de servicios	
638	h) Farmacias y efectos y acc. de dispensación ambulatoria		773	b) Reintegros	
639	i) Otras prestaciones		78	c) Trabajos realizados para la entidad	
	2. Gastos de funcionamiento de los servicios			d) Otros ingresos de gestión	
	a) Aprovisionamientos		775,776,777	d.1) Ingresos accesorios y otros de gestión corriente	
	a.1) Compras		790	d.2) Exceso de provisión para riesgos y gastos	
600/605,(609)	a.2) Variación de existencias		761,762	f) Ingresos de otros valores negociables y de créditos del activo inmovilizado	
61	a.3) Otros gastos externos			g) Otros intereses e ingresos asimilados	
607	b) Gastos de personal:		763,769	g.1) Otros intereses	
640,641	b.1) Sueldos, salarios y asimilados		766	g.2) Beneficios en inversiones financieras	
642,643,644	b.2) Cargas sociales			3. Transferencias y subvenciones	
68	c) Dotaciones para amortizaciones de inmovilizado			a) Transferencias corrientes	
675,694,(794)	d) Variación de provisiones para insolvencias y pérdidas de créditos incobrables		750	b) Subvenciones corrientes	
	e) Otros gastos de gestión		751	c) Transferencias de capital	
62	e.1) Servicios exteriores		755	d) Subvenciones de capital	
660	e.2) Tributos		756	4. Ganancias e ingresos extraordinarios	
676	e.3) Otros gastos de gestión corriente			a) Beneficios procedentes del inmovilizado	
	f) Gastos financieros y asimilables		770,771	b) Beneficios por operaciones de endeudamiento	
662,663,669	f.1) Por deudas		774	c) Ingresos extraordinarios	
666,667	f.2) Pérdidas de inversiones financieras		778	d) Ingresos y beneficios de otros ejercicios	
696,698,699,(796,798,799)	g) Variación de las provisiones de inversiones financieras		779		
690,(792)	i) Variación de la provisión para contingencias en tramitación.				
	3. Transferencias y subvenciones				
650	a) Transferencias corrientes				
651	b) Subvenciones corrientes				
655	c) Transferencias de capital				
656	d) Subvenciones de capital				
	4. Pérdidas y gastos extraordinarios				
670,671	a) Pérdidas procedentes de inmovilizado				
674	b) Pérdidas por operaciones de endeudamiento				
678	c) Gastos extraordinarios				
679	d) Gastos y pérdidas de otros ejercicios				
	AHORRO			DESAHORRO	
	TOTAL DEBE			TOTAL HABER	

**COTIZACIONES CORRESPONDIENTES A LA COLABORACIÓN EN LA GESTIÓN DE LA PRESTACIÓN ECONÓMICA
POR I.T. EN FAVOR DE LOS TRABAJADORES POR CUENTA PROPIA ADHERIDOS**

EJERCICIO 2006

MUTUA: CENTRO INTERMUTUAL DE EUSKADI

Nº: 291

RÉGIMEN DE SEGURIDAD SOCIAL	CUOTAS DEVENGADAS EN EL EJERCICIO		
	COBRADAS	PENDIENTES DE COBRO	TOTAL
R.E. Trabajadores Autónomos			
R.E.A. cuenta propia			
TOTAL			

**PRESTACIONES ECONÓMICAS DERIVADAS DE LA COLABORACIÓN EN LA GESTIÓN DE
LA PRESTACIÓN ECONÓMICA POR I.T. EN FAVOR DE LOS TRABAJADORES POR
CUENTA PROPIA ADHERIDOS**

EJERCICIO 2006

MUTUA: CENTRO INTERMUTUAL DE EUSKADI

Nº: 291

RÉGIMEN DE SEGURIDAD SOCIAL	PRESTACIONES ECONÓMICAS
R. E. Trabajadores Autónomos R.E.A. cuenta propia	
TOTAL	

RESULTADO ECONÓMICO OBTENIDO COMO CONSECUENCIA DE LA GESTIÓN DE I.T. A FAVOR DE LOS TRABAJADORES POR CUENTA PROPIA ADHERIDOS

MUTUA :

CENTRO INTERMUTUAL DE EUSKADI

Nº: 291

Nº CUENTAS	DEBE	EJERCICIO 2006	Nº CUENTAS	HABER	EJERCICIO 2006
	A) GASTOS			B) INGRESOS	
	1. Prestaciones sociales.			1. Ingresos de gestión ordinaria	
631	b) Incapacidad temporal		720	a) Cotizaciones sociales a cargo de los empleadores	
635	e) Prestaciones económicas de recuperación e indemnizaciones y entregas únicas		721	b) Cotizaciones sociales a cargo de los asalariados	
636	f) Prestaciones sociales			2. Otros ingresos de gestión ordinaria	
637	g) Prótesis y vehículos para inválidos		70	a) Prestación de servicios	
638	h) Farmacias y efectos y acc. de dispensación ambulatoria		773	b) Reintegros	
639	i) Otras prestaciones		78	c) Trabajos realizados para la entidad	
	2. Gastos de funcionamiento de los servicios		775,776,777	d) Otros ingresos de gestión	
	a) Aprovisionamientos		790	d.1) Ingresos accesorios y otros de gestión corriente	
600/605,(609)	a.1) Compras		761,762	d.2) Exceso de provisión para riesgos y gastos	
61	a.2) Variación de existencias			f) Ingresos de otros valores negociables y de créditos del activo inmovilizado	
607	a.3) Otros gastos externos			g) Otros intereses e ingresos asimilados	
640,641	b) Gastos de personal:		763,769	g.1) Otros intereses	
642,643,644	b.1) Sueldos, salarios y asimilados		766	g.2) Beneficios en inversiones financieras	
68	b.2) Cargas sociales			3. Transferencias y subvenciones	
675,694,(794)	c) Dotaciones para amortizaciones de inmovilizado			a) Transferencias corrientes	
	d) Variación de provisiones para insolvencias y pérdidas de créditos incobrables		750	b) Subvenciones corrientes	
	e) Otros gastos de gestión		751	c) Transferencias de capital	
62	e.1) Servicios exteriores		755	d) Subvenciones de capital	
660	e.2) Tributos		756	4. Ganancias e ingresos extraordinarios	
676	e.3) Otros gastos de gestión corriente			a) Beneficios procedentes del inmovilizado	
662,663,669	f) Gastos financieros y asimilables		770,771	b) Beneficios por operaciones de endeudamiento	
666,667	f.1) Por deudas		774	c) Ingresos extraordinarios	
696,698,699,(796,798,799)	f.2) Pérdidas de inversiones financieras		778	d) Ingresos y beneficios de otros ejercicios	
690,(792)	g) Variación de las provisiones de inversiones financieras		779		
	i) Variación de la provisión para contingencias en tramitación.				
	3. Transferencias y subvenciones				
650	a) Transferencias corrientes				
651	b) Subvenciones corrientes				
655	c) Transferencias de capital				
656	d) Subvenciones de capital				
	4. Pérdidas y gastos extraordinarios				
670,671	a) Pérdidas procedentes de inmovilizado				
674	b) Pérdidas por operaciones de endeudamiento				
678	c) Gastos extraordinarios				
679	d) Gastos y pérdidas de otros ejercicios				
	AHORRO			DESAHORRO	
	TOTAL DEBE			TOTAL HABER	

RESULTADO ECONÓMICO OBTENIDO COMO CONSECUENCIA DE LA GESTIÓN DE I.T. CONTINGENCIAS COMUNES

MUTUA :

CENTRO INTERMUTUAL DE EUSKADI

Nº: 291

Nº CUENTAS	DEBE	EJERCICIO 2006	Nº CUENTAS	HABER	EJERCICIO 2006
	A) GASTOS			B) INGRESOS	
	1. Prestaciones sociales.			1. Ingresos de gestión ordinaria	
631	b) Incapacidad temporal		720	a) Cotizaciones sociales a cargo de los empleadores	
635	e) Prestaciones económicas de recuperación e indemnizaciones y entregas únicas		721	b) Cotizaciones sociales a cargo de los asalariados	
636	f) Prestaciones sociales			2. Otros ingresos de gestión ordinaria	
637	g) Prótesis y vehículos para inválidos		70	a) Prestación de servicios	
638	h) Farmacias y efectos y acc. de dispensación ambulatoria		773	b) Reintegros	
639	i) Otras prestaciones		78	c) Trabajos realizados para la entidad	
	2. Gastos de funcionamiento de los servicios		775,776,777	d) Otros ingresos de gestión	
	a) Aprovisionamientos		790	d.1) Ingresos accesorios y otros de gestión corriente	
600/605,(609)	a.1) Compras		761,762	d.2) Exceso de provisión para riesgos y gastos	
61	a.2) Variación de existencias			f) Ingresos de otros valores negociables y de créditos del activo inmovilizado	
607	a.3) Otros gastos externos			g) Otros intereses e ingresos asimilados	
640,641	b) Gastos de personal:		763,769	g.1) Otros intereses	
642,643,644	b.1) Sueldos, salarios y asimilados		766	g.2) Beneficios en inversiones financieras	
642,643,644	b.2) Cargas sociales			3. Transferencias y subvenciones	
68	c) Dotaciones para amortizaciones de inmovilizado			a) Transferencias corrientes	
675,694,(794)	d) Variación de provisiones para insolvencias y pérdidas de créditos incobrables		750	b) Subvenciones corrientes	
	e) Otros gastos de gestión		751	c) Transferencias de capital	
62	e.1) Servicios exteriores		755	d) Subvenciones de capital	
660	e.2) Tributos		756	4. Ganancias e ingresos extraordinarios	
676	e.3) Otros gastos de gestión corriente			a) Beneficios procedentes del inmovilizado	
662,663,669	f) Gastos financieros y asimilables		770,771	b) Beneficios por operaciones de endeudamiento	
666,667	f.1) Por deudas		774	c) Ingresos extraordinarios	
696,698,699,(796,798,799)	f.2) Pérdidas de inversiones financieras		778	d) Ingresos y beneficios de otros ejercicios	
690,(792)	g) Variación de las provisiones de inversiones financieras		779		
	i) Variación de la provisión para contingencias en tramitación.				
	3. Transferencias y subvenciones				
650	a) Transferencias corrientes				
651	b) Subvenciones corrientes				
655	c) Transferencias de capital				
656	d) Subvenciones de capital				
	4. Pérdidas y gastos extraordinarios				
670,671	a) Pérdidas procedentes de inmovilizado				
674	b) Pérdidas por operaciones de endeudamiento				
678	c) Gastos extraordinarios				
679	d) Gastos y pérdidas de otros ejercicios				
	AHORRO			DESAHORRO	
	TOTAL DEBE			TOTAL HABER	

**11 - INFORMACIÓN SOBRE LAS RESERVAS Y LA PROVISION PARA
CONTINGENCIAS EN TRAMITACIÓN**

-
- 11.1 ENUMERACIÓN Y JUSTIFICACIÓN DE LAS DOTACIONES Y APLICACIONES DE LAS RESERVAS, A EFECTUAR COMO CONSECUENCIA DEL RESULTADO OBTENIDO EN EL EJERCICIO.
 - 11.2 MATERIALIZACIÓN DE LA PROVISIÓN PARA CONTINGENCIAS EN TRAMITACIÓN Y DE LAS RESERVAS LEGALES Y ESTATUTARIAS CORRESPONDIENTES AL EJERCICIO ANTERIOR.
 - 11.3 INFORMACIÓN Y JUSTIFICACIÓN DE LAS POSIBLES VARIACIONES PRODUCIDAS EN EL SALDO DE LA CUENTA 111 "RESERVAS DE REVALORIZACIÓN".
-

**ENUMERACIÓN Y JUSTIFICACIÓN DE LAS DOTACIONES Y APLICACIONES DE LAS RESERVAS, A EFECTUAR COMO
CONSECUENCIA DEL RESULTADO OBTENIDO EN EL EJERCICIO**

MUTUA

CENTRO INTERMUTUAL DE EUSKADI

Nº : 291

RESULTADO OBTENIDO EN EL EJERCICIO:

Procedente de contingencias profesionales:	
Importe (A)	606.188,29
Disminución por regularización de resultados negativos de ejercicios anteriores (B)	
Aumento por variación de resultados positivos de ejercicios anteriores (C)	
Disminución por variación de resultados positivos de ejercicios anteriores (D)	
Resultado a distribuir (E = A - B + C - D)	606.188,29
Procedente de contingencias comunes:	
Importe (F)	
Disminución por regularización de resultados negativos de ejercicios anteriores (G)	
Aumento por variación de resultados positivos de ejercicios anteriores (H)	
Disminución por variación de resultados positivos de ejercicios anteriores (I)	
Resultado a distribuir (J = F - G + H - I)	

RESERVA DE OBLIGACIONES INMEDIATAS:

(Arts 65.3 y 90.2 y párrafos segundo y tercero del art 73.3 del Reglamento)

Cuotas cobradas en el ejercicio por contingencias profesionales (A)	
Reaseguro (B)	
Cuotas netas (C = A - B)	
Límite Inferior (D = 0,15 x C)	
Límite Superior (E = 0,25 x C)	
Importe de la reserva en el ejercicio anterior (F)	
Dotación del ejercicio (G)	
Aplicación del ejercicio (H)	
Importe de la reserva en el balance después de la dotación/aplicación (I = F + G - H)	
Porcentaje (J = I x 100 / C)	

RESERVA DE ESTABILIZACION:

(Arts 65.4 y 90.2 y párrafos segundo y tercero del art 73.3 del Reglamento)

Cuotas cobradas por contingencias profesionales:	
En 2004 (A)	
En 2005 (B)	
En 2006 (C)	
Media anual (D = (A + B + C) / 3)	
Límite Inferior (E = 0,15 x D)	
Límite Superior (F = 0,20 x D)	
Importe de la reserva en el ejercicio anterior (G)	1.506.843,94
Dotación del ejercicio (H)	93.365,98
Aplicación del ejercicio (I)	
Importe de la reserva en el balance después de la dotación/aplicación (J = G + H - I)	1.600.209,92
Porcentaje (K = J x 100 / D)	

EXCESO DE EXCEDENTES DE CONTINGENCIAS PROFESIONALES:

(Art 66 del Reglamento)

Importe (A)	
Dotaciones del ejercicio:	
Fondo de prevención y rehabilitación (B)	
Porcentaje (C = B x 100 / A)	
Fondo de asistencia social (D)	
Porcentaje (E = D x 100 / A)	
Reservas estatutarias (F)	
Porcentaje (G = F x 100 / A)	

RESERVA DE ESTABILIZACION DE INCAPACIDAD TEMPORAL POR CONTINGENCIAS

(Párrafos primero y segundo del art 73.3 y art 79.1 del Reglamento)

Cuotas cobradas en el ejercicio por contingencias comunes (A)	
Límite Inferior (B= 0,05 x A)	
Límite Superior (C = 0,25 x A)	
Importe de la reserva en el ejercicio anterior (D)	
Dotación del ejercicio (E)	
Aplicación del ejercicio (F)	
Importe de la reserva en el balance después de la dotación/aplicación (G = D + E - F)	
Porcentaje (H = G x 100 / A)	

EXCESO DE EXCEDENTES DE CONTINGENCIAS COMUNES

(Arts 73.3 y 79.1 del Reglamento)

Importe(A)	
Dotacion del ejercicio:	
Fondo de excedentes de contingencias comunes (A)	
Porcentaje (B = A x 100 / A)	

APLICACIÓN DE LAS RESERVAS ESTATUTARIAS:

(Arts 65.5 y 73.3 del Reglamento)

Aplicación del ejercicio para compensación de pérdidas/dotación de reservas

MATERIALIZACIÓN DE LA PROVISIÓN PARA CONTINGENCIAS EN TRAMITACIÓN Y DE LAS RESERVAS LEGALES Y ESTATUTARIAS CORRESPONDIENTES AL EJERCICIO ANTERIOR

MUTUA : CENTRO INTERMUTUAL DE EUSKADI

Nº : 291

DENOMINACIÓN DE LA RESERVA O PROVISIÓN	SALDO A 31-12-2006 (*)	FONDOS LÍQUIDOS DE INMEDIATA LIQUIDEZ		EMISIONES DEL TESORO PÚBLICO DE VTO. NO SUPERIOR A UN AÑO		FONDOS DE INVERSIÓN QUE SE CONCRETEN EXCLUSIVAMENTE EN VALORES EMITIDOS POR EL TESORO PÚBLICO		VALORES PÚBLICOS EMITIDOS O GARANTIZADOS POR EL ESTADO		VALORES DE RENTA FIJA EMITIDA POR ENTIDADES Y SOC. ESPAÑOLAS		INMOVILIZADO MATERIAL	
		% DE MATERI.	IMPORTE	% DE MATERI.	IMPORTE	% DE MATERI.	IMPORTE	% DE MATERI.	IMPORTE	% DE MATERI.	IMPORTE	% DE MATERI.	IMPORTE
TOTAL	10.028.100,31	10,47	1.050.180,57					43,49	4.360.899,14			46,04	4.617.020,60
Provisión para contingencias en tramitación													
Reserva de obligaciones inmediatas													
Reserva de estabilización	1.506.843,94							100,00	1.506.843,94				
Reserva de estabilización incapacidad temporal por contingencias comunes													
Fondo de asistencia social de A.T. y E.P.													
Reservas estatutarias	8.521.256,37	12,33	1.050.180,57					33,49	2.854.055,20			54,18	4.617.020,60

(*) En el caso de la provisión para contingencias en tramitación el importe a consignar se referirá al saldo a 31 de Diciembre de 2005

**MATERIALIZACIÓN DEL FONDO DE PREVENCIÓN Y REHABILITACIÓN
CORRESPONDIENTE AL EJERCICIO ANTERIOR**

MUTUA : CENTRO INTERMUTUAL DE EUSKADI

Nº : 291

DENOMINACIÓN	SALDO A 31-12-2006	DISPONIBILIDADES LIQUIDAS PENDIENTES DE INGRESO EN EL BANCO DE ESPAÑA	PARTICIPACIÓN EN CENTROS MANCOMUNADOS	OTROS ACTIVOS
Fondo de prevención y rehabilitación				

ENUMERACIÓN Y JUSTIFICACIÓN DE LAS POSIBLES VARIACIONES PRODUCIDAS EN EL SALDO DE LA CUENTA 111
"RESERVAS DE REVALORIZACION"

MUTUA : CENTRO INTERMUTUAL DE EUSKADI

Nº : 291

--

12 - PROVISIÓN PARA PENSIONES Y OBLIGACIONES SIMILARES

12.01 MOVIMIENTOS DE LA PROVISIÓN PARA PENSIONES
Y OBLIGACIONES SIMILARES.

MOVIMIENTOS DE LA PROVISIÓN PARA PENSIONES Y OBLIGACIONES SIMILARES

MUTUA: CENTRO INTERMUTUAL DE EUSKADI

Nº : 291

SALDO AL 1-1	DOTACIONES				DISMINUCIONES		SALDO AL 31-12
	PARA PERSONAL ACTIVO		PARA PERSONAL PASIVO		PAGOS POR APLICACIÓN	CORRECCIONES POR EXCESO	
	CON CARGO A 643	CON CARGO A 662	CON CARGO A 643	CON CARGO A 662			
TOTAL							

13 - PATRIMONIO PRIVATIVO

-
- 13.1 ACTIVIDADES.
 - 13.3 APLICACIÓN DEL RESULTADO DEL EJERCICIO.
 - 13.4 INVENTARIO DEL INMOVILIZADO INMATERIAL, MATERIAL Y FINANCIERO.
 - 13.5 FIANZA REGLAMENTARIA.
 - 13.6 INFORMACION RELATIVA AL PROCESO DE SEGREGACIÓN DEL SERVICIO DE PREVENCIÓN AJENO.
-

ACTIVIDADES

MUTUA: CENTRO INTERMUTUAL DE EUSKADI


Nº: 291

El Centro Intermutual de Euskadi carece de patrimonio privativo.

APLICACIÓN DEL RESULTADO DEL EJERCICIO

MUTUA: CENTRO INTERMUTUAL DE EUSKADI

Nº: 291



INMOVILIZADO INMATERIAL

MUTUA: CENTRO INTERMUTUAL DE EUSKADI

Nº: 291

I. RELACIÓN DE BIENES Y DERECHOS

CODIGO	DESCRIPCIÓN	VALOR A 31 DE DICIEMBRE	AMORTIZACIÓN ACUMULADA A 31 DE DICIEMBRE
215	1.- Aplicaciones informáticas		
217	2.- Derechos sobre bienes en régimen de arrendamiento financiero		
	TOTAL		

INMOVILIZADO INMATERIAL

MUTUA: CENTRO INTERMUTUAL DE EUSKADI

Nº: 291

II. DERECHOS SOBRE BIENES EN RÉGIMEN DE ARRENDAMIENTO FINANCIERO

DESCRIPCIÓN	COSTE DEL BIEN EN ORIGEN	DURACIÓN DEL CONTRATO	AÑOS TRANSCURRIDOS	IMPORTE CUOTAS SATISFECHAS		IMPORTE CUOTAS PENDIENTES	VALOR DE LA OPCIÓN DE COMPRA
				EN EJERCICIOS ANTERIORES	EN EL EJERCICIO		
Derechos sobre bienes en régimen de arrendamiento financiero							

INMOVILIZADO MATERIAL

MUTUA: **CENTRO INTERMUTUAL DE EUSKADI**

Nº: 291

CODIGO	DESCRIPCIÓN	VALOR A 1 DE ENERO	VARIACIONES Y CAUSAS	VALOR A 31 DE DICIEMBRE	AMORTIZACIÓN ACUMULADA A 31 DE DICIEMBRE
220	Terrenos y bienes naturales				
221	Construcciones				
222	Instalaciones técnicas				
223	Maquinaria				
224	Utillaje				
226	Mobiliario				
227	Equipos para procesos de información				
228	Elementos de transporte				
229	Otro inmovilizado material				
	TOTAL				

INMOVILIZADO MATERIAL EN CURSO

MUTUA: CENTRO INTERMUTUAL DE EUSKADI

Nº: 291

DESCRIPCIÓN	IMPORTE A 1 DE ENERO	CARGOS			ABONOS	IMPORTE A 31 DE DICIEMBRE
		PROYECTOS REALIZADOS POR LA ENTIDAD	PROYECTOS DERIVADOS DE CTOS. CON TERCEROS	GASTOS FINANCIEROS ACTIVADOS	IMPORTE TRASPASADO A INMOVILIZADO TERMINADO	
TOTAL						

INVERSIONES FINANCIERAS**MUTUA: CENTRO INTERMUTUAL DE EUSKADI
PERMANENTES****Nº: 291**

DESCRIPCIÓN	VALOR A 1 DE ENERO	VARIACIONES	VALOR A 31 DE DICIEMBRE	INTERESES DEVENGADOS Y NO COBRADOS	PROVISIÓN DEPRECIACIÓN
TOTAL DE INVERSIONES FINANCIERAS					

INVERSIONES FINANCIERASMUTUA: CENTRO INTERMUTUAL DE EUSKADI
TEMPORALES

Nº: 291

DESCRIPCIÓN	VALOR A 1 DE ENERO	VARIACIONES	VALOR A 31 DE DICIEMBRE	INTERESES DEVENGADOS Y NO COBRADOS	PROVISIÓN DEPRECIACIÓN
TOTAL DE INVERSIONES FINANCIERAS					

CRÉDITOS**MUTUA: CENTRO INTERMUTUAL DE EUSKADI
A LARGO PLAZO****Nº: 291**

DESCRIPCIÓN	VALOR A 1 DE ENERO	VARIACIONES	VALOR A 31 DE DICIEMBRE	INTERESES DEVENGADOS Y NO COBRADOS	PROVISIÓN INSOLVENCIAS
TOTAL					

CRÉDITOS

MUTUA: CENTRO INTERMUTUAL DE EUSKADI
A CORTO PLAZO

Nº: 291

DESCRIPCIÓN	VALOR A 1 DE ENERO	VARIACIONES	VALOR A 31 DE DICIEMBRE	INTERESES DEVENGADOS Y NO COBRADOS	PROVISIÓN INSOLVENCIAS
TOTAL					

FIANZA REGLAMENTARIA

MUTUA: CENTRO INTERMUTUAL DE EUSKADI

Nº: 291

MODALIDAD DE CONSTITUCIÓN	IMPORTE
TOTAL	

OTRA INFORMACIÓN RELEVANTE

MUTUA: CENTRO INTERMUTUAL DE EUSKADI

Nº: 291

Debido a diferencias observadas en la hoja de cuadros, se ha realizado el siguiente ajuste en los ficheros de las cuentas formuladas y en el balance de comprobación correspondientes al ejercicio 2006:

1. A efectos de presentación, el saldo de la cuenta (104) "Fondo Patrimonial" (8.521,256,37 €) se ha incluido en los apartados correspondientes a las reservas estatutarias.

Por otro lado, una vez dotadas las reservas en 93.365,98 € hasta alcanzar el máximo legal, se propone distribuir el beneficio restante en función del porcentaje de facturación que cada una de las mutuas partícipes ha generado en este Centro durante el ejercicio 2006. De esta manera, la propuesta de distribución del beneficio del ejercicio 2006, es la siguiente:

- Imputación a reservas.....	93.365,98 €
- Fremap (31,70%)	162.564,68 €
- Fraternidad-Muprespa (20,01%)	102.615,74 €
- Asepuyo (18,73%)	96.051,62 €
- Mutual Midat Cyclops (16,68%)	85.538,76 €
- Universal (12,88%)	66.051,51 €

TOTAL	606.188,29 €

Cabe destacar que, de los 1.050.180,57 € imputados a "Fondos líquidos de inmediata liquidez" del apartado 11.2. Materialización de la provisión para contingencias en tramitación y de las reservas legales y estatutarias correspondientes al ejercicio anterior", 711.811,35 € están en Tesorería y 338.369,22 € provienen de deudores presupuestarios.

SOCIEDAD DE PREVENCIÓN CONSTITUIDA AL AMPARO DEL REAL DECRETO 688/2005, DE 10 DE JUNIO.

**Operaciones vinculadas con la Gestión del Patrimonio de la Seguridad Social
y con la Gestión del Patrimonio Privativo. Créditos y débitos recíprocos.**

MUTUA: CENTRO INTERMUTUAL DE EUSKADI

Nº: 291

I. Deudor: Gestión del Patrimonio de la Seguridad Social

DESCRIPCION	SALDO A 1-1	CARGOS REALIZADOS EN EL EJERCICIO	TOTAL CRÉDITOS	ABONOS REALIZADOS EN EJERCICIO	CRÉDITOS PDTES. COBRO EN 31-12
TOTAL CRÉDITOS					

SOCIEDAD DE PREVENCIÓN CONSTITUIDA AL AMPARO DEL REAL DECRETO 688/2005, DE 10 DE JUNIO.

**Operaciones vinculadas con la Gestión del Patrimonio de la Seguridad Social
y con la Gestión del Patrimonio Privativo. Créditos y débitos recíprocos.**

MUTUA: CENTRO INTERMUTUAL DE EUSKADI

Nº: 291

II. Deudor: Gestión del Patrimonio Privativo

DESCRIPCION	SALDO A 1-1	CARGOS REALIZADOS EN EL EJERCICIO	TOTAL CRÉDITOS	ABONOS REALIZADOS EN EJERCICIO	CRÉDITOS PDTES. COBRO EN 31-12
TOTAL CRÉDITOS					

SOCIEDAD DE PREVENCIÓN CONSTITUIDA AL AMPARO DEL REAL DECRETO 688/2005, DE 10 DE JUNIO.

**Operaciones vinculadas con la Gestión del Patrimonio de la Seguridad Social
y con la Gestión del Patrimonio Privativo. Créditos y débitos recíprocos.**

MUTUA: CENTRO INTERMUTUAL DE EUSKADI

Nº: 291

III. Acreedor: Gestión del Patrimonio de la Seguridad Social

DESCRIPCION	SALDO A 1-1	ABONOS REALIZADOS EN EL EJERCICIO	TOTAL DÉBITOS	CARGOS REALIZADOS EN EJERCICIO	DÉBITOS PDTES. PAGO EN 31-12
TOTAL DÉBITOS					

SOCIEDAD DE PREVENCIÓN CONSTITUIDA AL AMPARO DEL REAL DECRETO 688/2005, DE 10 DE JUNIO.

**Operaciones vinculadas con la Gestión del Patrimonio de la Seguridad Social
y con la Gestión del Patrimonio Privativo. Créditos y débitos recíprocos.**

MUTUA: CENTRO INTERMUTUAL DE EUSKADI

Nº: 291

IV. Acreedor: Gestión del Patrimonio Privativo

DESCRIPCION	SALDO A 1-1	ABONOS REALIZADOS EN EL EJERCICIO	TOTAL DÉBITOS	CARGOS REALIZADOS EN EJERCICIO	DÉBITOS PDTES. PAGO EN 31-12
TOTAL DÉBITOS					

SOCIEDAD DE PREVENCIÓN CONSTITUIDA AL AMPARO DEL REAL DECRETO 688/2005, DE 10 DE JUNIO.
Operaciones vinculadas con la Gestión del Patrimonio de la Seguridad Social
y con la Gestión del Patrimonio Privativo. Gastos e ingresos por operaciones internas.

MUTUA: CENTRO INTERMUTUAL DE EUSKADI

Nº: 291

I. Gastos por operaciones internas con el Patrimonio de la Seguridad Social.

DESCRIPCIÓN	TOTAL GASTOS DEVENGADOS EN EL EJERCICIO		
	PAGADOS	PENDIENTES DE PAGO	TOTAL
TOTAL			

**SOCIEDAD DE PREVENCIÓN CONSTITUIDA AL AMPARO DEL REAL DECRETO 688/2005, DE 10 DE JUNIO.
Operaciones vinculadas con la Gestión del Patrimonio de la Seguridad Social
y con la Gestión del Patrimonio Privativo. Gastos e ingresos por operaciones internas.**

MUTUA: CENTRO INTERMUTUAL DE EUSKADI

Nº: 291

IV. Ingresos por operaciones internas con el Patrimonio Privativo.

DESCRIPCIÓN	TOTAL INGRESOS DEVENGADOS EN EL EJERCICIO		
	COBRADOS	PENDIENTES DE COBRO	TOTAL
TOTAL			