TESORERÍA GENERAL DE LA SEGURIDAD SOCIAL

INFORME ESTADÍSTICO

2012

NIPO: 275-13-012-X

GOBIERNO DE ESPAÑA

MINISTERIO DE EMPLEO Y SEGURIDAD SOCIAL

SECRETARÍA DE ESTADO DE LA SEGURIDAD SOCIAL

TESORERÍA GENERAL DE LA SEGURIDAD SOCIAL

Índice

1 | Presentación

I ORGANIZACIÓN, MEDIOS Y APOYO TÉCNICO

2 | Encuadramiento Orgánico
3 | Medios Humanos y Materiales
4 | Atención Al Ciudadano – Calidad del Servicio

II ACTIVIDADES DE GESTIÓN

5 | Afiliación, Cotización y Gestión Sistema RED
6 | Recaudación en Periodo Voluntario
7 | Procedimientos Ejecutivos y E. Recaudación
8 | Gestión de Patrimonio
9 | Ordenación de Pagos y G. del Fondo Reserva
10 | Realización del Presupuesto de Ingresos

III CONTROL Y VIGILANCIA DE LA GESTIÓN

11 | Órganos de Control y Vigilancia de la Gestión

IV ANEXOS

I Direcciones Provinciales (Encuadramiento Organico)

II Plantilla (Medios Humanos y Materiales)

III Documentación Contable

IV Datos Estadísticos

V Normativa Básica

1 | Presentación

1 | Presentación

La Tesorería General de la Seguridad Social (TGSS) presenta el Informe Estadístico anual 2012 en el que se desarrollan los aspectos más relevantes de su gestión y competencias. Ofrece, asimismo, información específica de los datos contables y estadísticos más destacados en dicho año.

El objetivo de este documento es la difusión y transparencia de todas las actividades realizadas por la TGSS para el conocimiento de los ciudadanos.

A modo de resumen se destaca la siguiente información:

En el marco de la función recaudatoria de la TGSS, relativo al ejercicio de 2012, la recaudación líquida más la recaudación en formalización por compensación en cuenta ascendió a 112.468,67 millones de euros, lo que supone un descenso del 2.71 % en relación con el ejercicio anterior. La recaudación en vía de apremio, que realizan las 277 Unidades de Recaudación Ejecutiva, ha alcanzado la cifra de 1.603,17 millones de euros, representando un ascenso del 6,8% respecto al ejercicio de 2011.

El número de trabajadores afiliados a la Seguridad Social a 31 de diciembre ascendió a 16.332.488, evidenciándose un descenso del 4,55% respecto a los datos del año anterior, siendo el número de afiliados ocupados medios en el año 2012 (media de los 12 meses del año) de 16.853.210. Se mantienen las actuaciones de la TGSS encaminadas a prevenir el fraude y controlar la morosidad empresarial con un total de. 6.745 empresas con deuda acumulada, entrevistadas en el periodo.

El Fondo de Reserva de la Seguridad Social alcanzó una cuantía de 63.308 millones de euros a final del año. La cifra representa el 5,93% del PIB en referencia a datos de 2011.

La atención a los clientes es otra de las prioridades de la Entidad habiéndose desarrollado a lo largo de 2012 las siguientes actuaciones:

- En presencial, se atendió a 12.443.558 clientes a través de sus 255 Administraciones con una media diaria de 50.232 personas.

- En la modalidad de telefónica, se atendieron 9.144.594 llamadas a través del teléfono único de la TGSS 901 50 20 50.

1 | Presentación

- En cuanto a la atención telemática, a lo largo de 2012 se han realizado 169.417.836 accesos a la página web de la Seguridad Social, de los que 44.595.168 son a contenidos de la TGSS. Así mismo se han resuelto un total de 81.381 consultas recibidas en el buzón de la página web correspondientes a materias competencia de la TGSS.

En la Sede Electrónica se han realizado a lo largo de 2012 un total de 35.604.047 accesos, suponiendo un incremento aproximado del 25%.

Durante el año 2012 se desarrollaron importantes actuaciones para el impulso de la Administración Electrónica, destacando la puesta en marcha de una nueva modalidad de acceso a los servicios mediante código SMS enviado al móvil de los usuarios, y la publicación de cinco nuevos servicios entre ellos el Servicio de Suscripción Voluntaria para la recepción de notificaciones por medios telemáticos

La apuesta por la calidad y la innovación en la gestión pública merecieron la concesión por parte del Ministerio de Hacienda y Administraciones Públicas del premio a la Excelencia en la Gestión Pública a la Dirección Provincial de la TGSS de Valladolid. La Agencia Estatal de Evaluación de las Políticas Públicas y Calidad de los Servicios concedió el Sello AEVAL de nivel 400-499 a la Dirección Provincial de Tarragona.

Es de resaltar también el envío de vidas laborales y bases de cotización con un total de 20.825.107 envíos en la Campaña anual del 2012.

Para llevar adelante estos trabajos, la TGSS dispone de una plantilla de 12.975 trabajadores a los que se dirigieron 738 acciones formativas encaminadas a su mejora profesional y a optimizar su capacitación técnica y tecnológica. En total, tanto en Servicios Centrales como en Direcciones Provinciales, han sido algo más de 10.000 horas lectivas las dedicadas a formación.

Organización, Medios y Apoyo Técnico

2 | Encuadramiento Orgánico

2 Encuadramiento Orgánico

Competencias

El Real Decreto 1314/1984, de 20 de junio, determina en su artículo 1º, como funciones básicas de la Tesorería General de la Seguridad Social, la gestión de los recursos económicos y la administración financiera del Sistema de Seguridad Social, en aplicación de los principios de solidaridad financiera y caja única.

A continuación, este mismo precepto enumera las siguientes competencias específicas de la Tesorería:

- La inscripción de empresas y la afiliación, altas y bajas de los trabajadores.
- La gestión y control de la cotización y de la recaudación de las cuotas y demás recursos de financiación del Sistema de la Seguridad Social.
- El aplazamiento o fraccionamiento de las cuotas de la Seguridad Social, en la forma, condiciones y requisitos establecidos.
- La titularidad, gestión y administración de los bienes y derechos que constituyen el patrimonio único de la Seguridad Social, en la forma y condiciones que se establezcan por el hoy Ministerio de Empleo y Seguridad Social, sin perjuicio de las facultades que las Entidades de la Seguridad Social y las Mutuas de Accidentes de Trabajo y Enfermedades Profesionales de la Seguridad Social tienen atribuidas, de acuerdo con lo establecido en el Real Decreto 255/1980, de 1 de febrero, y con las reservas de la Disposición Adicional Primera del Real Decreto 1414/1981, de 3 de julio, y las atribuidas al entonces Instituto Nacional de la Salud (hoy, Instituto Nacional de Gestión Sanitaria).
- La ordenación del pago de las obligaciones de la Seguridad Social y la distribución en el tiempo y en el territorio de las disponibilidades dinerarias para satisfacer puntualmente dichas obligaciones y evitar los desajustes financieros.
- La elaboración de la propuesta del anteproyecto de Presupuesto de Recursos de la Tesorería General de la Seguridad Social.
- La elaboración del presupuesto monetario, en el que se incluirán, con la debida especificación, las previsiones necesarias para atender

2 Encuadramiento Orgánico

el cumplimiento de las obligaciones del Sistema.

- La tramitación de las operaciones de crédito y anticipos de Tesorería necesarios para atender los desajustes financieros del Sistema.
- La autorización de la apertura de cuentas en instituciones financieras destinadas a situar los fondos de la Seguridad Social.
- La gestión de la función reaseguradora de accidentes de trabajo.
- La gestión de los regímenes de previsión voluntaria a que se refería el Decreto 1716/1974, de 25 de abril, actualmente derogado.
- La recaudación de las cuotas de Desempleo, Fondo de Garantía Salarial y Formación Profesional, en tanto aquélla se efectúe conjuntamente con la de las cuotas de la Seguridad Social.
- La realización de cuantas otras funciones de naturaleza análoga le sean encomendadas por el hoy Ministerio de Empleo y Seguridad Social.
- La constitución, gestión y aplicación del fondo de estabilización del Sistema de la Seguridad Social.

Con posterioridad al Real Decreto 1314/1984, determinadas normas han venido a atribuir nuevas competencias a la Tesorería General de la Seguridad Social:

- Gestión de los convenios especiales (O.M. de 18 de julio de 1991 actualmente derogada por Orden TAS/2865/2003, de 13 de octubre).
- Liquidación de los capitales coste a constituir por Mutuas y empresas declaradas responsables del pago de prestaciones (Artículo 69 del Reglamento General de Recaudación del Sistema de la Seguridad Social, aprobado por el Real Decreto 1415/2004, de 11 de junio y que procede del artículo 90 del Reglamento General anterior).
- Registro de los contratos administrativos de las Entidades de la Seguridad Social (O.M. de 9 de septiembre de 1985. B.O.E. de 18 de septiembre).
- Adquisición de los bienes inmuebles con destino al patrimonio único de la Seguridad

2 Encuadramiento Orgánico

Social (Artículo 82 del actual Texto Refundido de la Ley General de la Seguridad Social aprobado por Real Decreto Legislativo 1/1994, de 20 de junio, y que procede del Artículo 13 de la Ley 33/1987, de 23 de diciembre, de Presupuestos Generales del Estado para 1988, derogado por dicho Texto Refundido).

- La elevación a definitivas de las actas de liquidación de cuotas y de las actas de liquidación conjuntas con las actas de infracción, así como la imposición de sanciones a los trabajadores por infracciones en materia de Seguridad Social que afecten al ámbito de competencias de la Tesorería General de la Seguridad Social, en ambos casos a propuesta de la Inspección de Trabajo y Seguridad Social (disposiciones finales tercera.uno y duodécima de la Ley 26/2009, de 23 de diciembre, de Presupuestos Generales del Estado para el año 2010, que dan nueva redacción al efecto, respectivamente, al artículo 31 del Texto Refundido de la Ley General de la Seguridad Social, aprobado por el Real Decreto Legislativo 1/1994, de 20 de junio, sobre las actas de liquidación de cuotas, y al artículo 48 del Texto Refundido de la Ley sobre Infracciones y Sanciones en el Orden Social, aprobado por el Real Decreto Legislativo 5/2000, de 4 de agosto, sobre atribución de competencias sancionadoras).

Ello ha determinado a su vez que, mediante el Real Decreto 693/2010, de 20 de mayo, se modifique el Real Decreto 1314/1984, de 20 de junio, para incluir expresamente en su artículo 1º estas nuevas competencias de la Tesorería General de la Seguridad Social.

Respecto a las funciones asignadas a la Tesorería General de la Seguridad Social por el Real Decreto 1314/1984, de 20 de junio, y en relación con las competencias transferidas a las Comunidades Autónomas, se sigue considerando de interés recordar la importante sentencia de 7 de julio de 1989 (B.O.E. de 9-8-1989) del Tribunal Constitucional, por la que resuelve el conflicto de competencia planteado por la Generalidad de Cataluña frente a determinados preceptos de dicho Real Decreto, que ha sentado los criterios interpretativos de nuestra Constitución en orden al al-

2 Encuadramiento Orgánico

cance y ejercicio de las funciones básicas de la Tesorería General de la Seguridad Social en el Estado de las Autonomías.

Estructura Organizativa

Mediante el Real Decreto 1314/1984, de 20 de junio, se regula la estructura y competencias de la Tesorería General de la Seguridad Social, fijando las funciones de sus órganos directivos centrales y provinciales. Dicha norma reglamentaria ha sido objeto de diversas modificaciones posteriores, aprobadas para adaptar la organización básica del citado servicio común de la Seguridad Social a sus nuevas competencias y a las necesidades de su gestión.

La experiencia obtenida en el ejercicio de las funciones que la Tesorería General de la Seguridad Social tiene asignadas sobre diversas materias, tales como régimen interior, personal, contratación, cotización y gestión liquidatoria y recaudatoria de los recursos del sistema de la Seguridad Social, así como el impulso de nuevos proyectos y consecución de objetivos por parte de dicho organismo en el ámbito de la gestión del Sistema RED y, en general, respecto a la tramitación del procedimiento recaudatorio en periodo voluntario y ejecutivo, referentes a su informatización y homogeneización, la generalización del sistema de notificaciones electrónicas en dicho ámbito y la mejora de los procedimientos de lucha contra la morosidad y el fraude, aconsejan ahora una nueva distribución de competencias entre los órganos directivos centrales del citado servicio común de la Seguridad Social, a fin de lograr una mayor eficacia en la consecución de los cometidos asignados a cada uno de ellos. Dando lugar al Real Decreto 448/2012, de 5 de marzo, que en su Artículo único modifica el Real Decreto 1314/1984, de 20 de junio, por el que se regula la estructura y competencias de la Tesorería General de la Seguridad Social.

Servicios Centrales

Según este último Real Decreto 448/2012, la estructura y competencias de la Tesorería General es la siguiente.

A la Dirección General se adscribirá la Intervención Delegada en los servicios centrales de la Tesorería General de la Seguridad Social, sin perjuicio de su dependencia de la Intervención General de la Administración del Estado a través de la Intervención General de la Seguridad Social.

Organización, Medios y Apoyo Técnico

2 Encuadramiento Orgánico

Secretaría General

La Secretaría General, con nivel orgánico de subdirección general, tiene atribuidas las funciones de información y relaciones públicas; propuesta de la planificación estratégica del organismo y de los elementos organizativos de sus servicios; planificación, dirección, ejecución y evaluación de las actividades de control y evaluación de los servicios, así como el análisis, propuesta y desarrollo de actuaciones en materia de calidad de los mismos; valoración y propuesta de mejoras en la atención a los ciudadanos; programación, ordenación y control de la red de administraciones de la Seguridad Social e instalaciones; planificación y gestión en materia de régimen interior y administración de personal de la Tesorería General, incluidas las impugnaciones en dicha materia; planificación, desarrollo y evaluación de las políticas de formación; elaboración de los planes de necesidades de recursos materiales y mantenimiento de las instalaciones de los servicios centrales, incluida la gestión de su funcionamiento y de la calidad de los mismos; gestión de la actividad preventiva y de la salud del personal; gestión del registro y archivo generales y del fondo documental central, y coordinación de las subdirecciones generales de la Tesorería General de la Seguridad Social.

El titular de la Secretaría General sustituirá al de la Dirección General en los casos de ausencia, enfermedad o vacante.

Subdirecciones Generales

Los servicios centrales de la Tesorería General de la Seguridad Social se estructuran en las siguientes subdirecciones generales:

Subdirección General de Afiliación, Cotización y Gestión del Sistema RED

A la que se atribuyen las funciones de dirección, impulso, control e impartición de instrucciones de servicio en materia de encuadramiento, inscripción de empresas y afiliación, altas, bajas y variaciones de datos de trabajadores; gestión de convenios especiales; cotización y liquidación de otros derechos de la Seguridad Social, y gestión del Sistema de Remisión Electrónica de Datos (RED).

Subdirección General de Ordenación de Pagos y Gestión del Fondo de Reserva

A la que se atribuyen las funciones que, en materia de cobros, pagos y demás actos de gestión

financiera del sistema de la Seguridad Social, determine el Ordenador General de Pagos de la misma de acuerdo con lo dispuesto en el artículo 10.g) del Reglamento general de la gestión financiera de la Seguridad Social, aprobado por el Real Decreto 1391/1995, de 4 de agosto, y demás disposiciones de desarrollo, así como la autorización de apertura y cancelación de cuentas en las entidades financieras colaboradoras. Asimismo, asumirá la gestión del reaseguro y demás competencias en materia de gestión recaudatoria, en periodo voluntario, de los recursos del sistema de la Seguridad Social cuyo ingreso corresponda a las mutuas de accidentes de trabajo y enfermedades profesionales de la Seguridad Social, así como las funciones atribuidas a la Tesorería General de la Seguridad Social respecto a la gestión del Fondo de Reserva de la Seguridad Social.

Subdirección General de Ordenación e Impugnaciones

A que se atribuyen las funciones de dirección, impulso, control y, en su caso, resolución de reclamaciones previas y recursos administrativos, salvo en materia de personal; el trámite de las discrepancias con la Intervención General de la Seguridad Social; la organización, tramitación y control de los expedientes de responsabilidad patrimonial por el funcionamiento de los servicios de la Tesorería General; la elevación a definitivas de las actas de liquidación y la imposición de sanciones por infracciones en materia de Seguridad Social a los trabajadores, cuando tales funciones correspondan a la Dirección General de la Tesorería General; el trámite y resolución de consultas; la elaboración de proyectos normativos en materias de la competencia de la Tesorería General y la emisión de informes sobre normas y proyectos de ámbito nacional e internacional que afecten a la gestión del organismo; la ordenación administrativa; el informe y tramitación de instrucciones de servicio y la impartición de éstas en las materias de su competencia; la emisión de propuestas e informes sobre los procedimientos administrativos del organismo, así como el apoyo técnico y la colaboración en materia de acuerdos, convenios, tratados y organizaciones de ámbito internacional.

Subdirección General de Gestión del Patrimonio y Contratación

A la que corresponde la gestión del patrimonio inmobiliario y de los valores mobiliarios de la Se-

guridad Social distintos de aquellos en los que se materialicen las dotaciones del Fondo de Reserva de la Seguridad Social y cuantas otras funciones se deriven de las competencias que en esta materia corresponden a la Tesorería General, sin perjuicio de las facultades atribuidas a otras entidades y administraciones por las normas reguladoras de dicho patrimonio. Asimismo, asumirá la planificación y gestión en materia de contratación de la Tesorería General, así como las funciones que correspondan a la Oficina Técnica de Supervisión de Proyectos.

Subdirección General de Presupuestos, Estudios Económicos y Estadísticas

A la que corresponde la formulación y seguimiento, en términos de objetivos y programas de gastos, de los planes de actuación de la Tesorería General; confección del anteproyecto de presupuesto de gastos de la Tesorería y de los recursos del Sistema; tramitación de expedientes de modificaciones presupuestarias; seguimiento y evaluación de los programas de gastos y sobre la ejecución de presupuestos; realización de análisis e informes económico-financieros, estadísticos y actuariales; elaboración de memorias sobre la incidencia económica de proyectos normativos; elaboración y propuesta de alternativas que mejoren la eficacia del gasto; optimización de los recursos; racionalización de la gestión económica, así como la administración del sistema de información de los datos registrados en las bases de datos y demás ficheros propiedad de la Tesorería General de la Seguridad Social, a efectos estadísticos.

Subdirección General de Recaudación en Período Voluntario

Ala que se atribuyen las funciones de dirección, impulso, control e impartición de instrucciones de servicio en materia de generación y seguimiento de los procesos asociados al tratamiento de las deudas por recursos del sistema de la Seguridad Social; reclamaciones de deuda y providencias de apremio; sistema simplificado de liquidación y pago de cuotas y otros recursos de la Seguridad Social; devolución de ingresos indebidos, así como cualesquiera otras funciones de gestión recaudatoria en período voluntario no atribuidas expresamente a otra subdirección general. Asimismo, le corresponde la coordinación y colaboración de la Tesorería General con la Inspección de Trabajo y Seguridad Social, y el estudio y

elaboración de propuestas a la Dirección General respecto a los programas de lucha contra el fraude.

Subdirección General de Procedimientos Ejecutivos y Especiales de Recaudación

A la que se atribuyen las funciones de dirección, impulso, control e impartición de instrucciones de servicio en materia de recaudación de los recursos del sistema de la Seguridad Social en período ejecutivo; aplazamientos de pago y derivaciones de responsabilidad; fraccionamiento de reintegros de prestaciones indebidamente percibidas; gestión de las moratorias legalmente previstas que supongan pago aplazado de deuda ya devengada; gestión y coordinación de los procedimientos concursales en que intervenga la Tesorería General de la Seguridad Social y del procedimiento de deducción sobre entidades públicas; adopción de medidas cautelares; gestión recaudatoria respecto a las empresas que, por razón de su número de trabajadores u otras circunstancias concurrentes, se determinen por el Director General, así como cualquier otra función que las normas atribuyan, en el procedimiento recaudatorio ejecutivo, a los servicios centrales de la Tesorería General de la Seguridad Social.

Direcciones Provinciales

En el ámbito provincial, son órganos de la Tesorería General de la Seguridad Social sus respectivas Direcciones Provinciales, estructuradas en las unidades administrativas que se establezcan por Orden ministerial a propuesta de los Ministros de Empleo y Seguridad Social y de Hacienda y Administraciones Públicas, para la distribución de las competencias a ellas encomendadas y la realización de las actividades que les sean propias.

El Director provincial

Será el representante del Organismo y velará por el cumplimiento sus fines del mismo, asumiendo las competencias de dirección, ejecución, control e inspección de sus actividades en el ámbito provincial así como la jefatura del personal encuadrado orgánicamente en la Dirección Provincial. Será nombrado y separado de su cargo libremente, entre funcionarios de la Administración de la Seguridad Social o

de otras Administraciones públicas pertenecientes a cuerpos para cuyo ingreso se exija el título de Doctor, Licenciado, Ingeniero, Arquitecto o equivalente, por el Secretario de Estado de la Seguridad Social, a propuesta del Director General de la Tesorería General de la Seguridad Social.

Los titulares de las unidades administrativas de las Direcciones Provinciales de la Tesorería General de la Seguridad Social ejercerán las funciones que, de acuerdo con el volumen de gestión de cada Dirección Provincial, se les asignen por la respectiva relación de puestos de trabajo.

(Ver anexo I)

Organización, Medios y Apoyo Técnico

2 Encuadramiento Orgánico

Organigrama de Servicios Centrales

Organización, Medios
y Apoyo Técnico

2 Encuadramiento Orgánico

Organigrama de Direcciones Provinciales

Organización, Medios y Apoyo Técnico

3 | Medios Humanos y Materiales

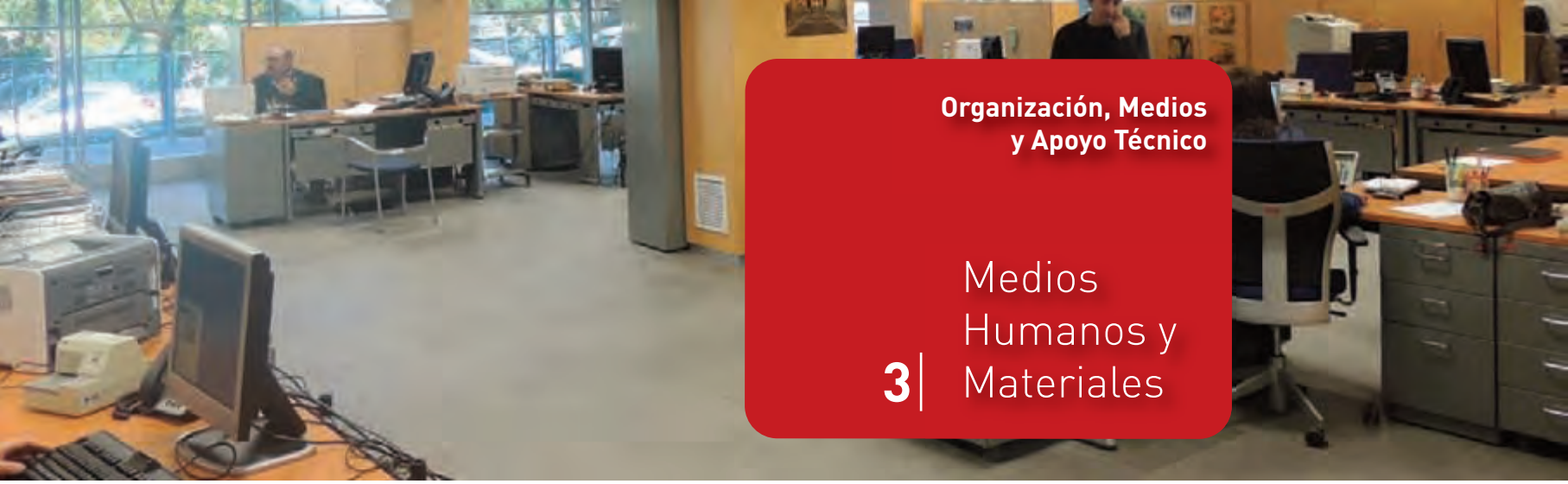

3 | Medios Humanos y Materiales

Recursos Humanos

A 31 de diciembre de 2012, el número de personas que trabajaban en la Tesorería General de la Seguridad Social (TGSS) era de 12.975.

- Por la naturaleza de la relación

12.044 funcionarios (93%)
931 laborales (7%)

- Por el sexo

59% mujeres
41% hombres

- Por la categoría profesional

48% al Grupo C2,
38% al Grupo C1
9% al Grupo A2
4% al Grupo A1
1% al Grupo E

- Por el nivel del puesto de trabajo

98% entre los niveles 13 al 26. El 2% entre los niveles 27 al 30.
35% de los funcionarios puestos de nivel 17
21% de nivel 18
13% de nivel14 o inferior
11% de nivel 15
8% de nivel 22
5% de nivel 24
3% de nivel 26
2% de nivel 16.

- Por la edad

En todos los tramos de edad es mayor el número de mujeres a excepción del correspondiente a los mayores de 65 años.

83% entre 40 y 59 años. El grupo más numeroso es el 28% entre los 50 – 54 años.
14% 60 años o más
3% menos de 40 años.

- Por el lugar de trabajo,

6% en Servicios Centrales
94% en las Direcciones Provinciales, destacando las de:
Madrid (10%), Barcelona (9%),Valencia (6%), Alicante y Sevilla (3% c/u)

Por Comunidades Autónomas:
Madrid (incluidos SSCC), Andalucía (16%), Cataluña (13%), Valencia (10%), Galicia (7%)

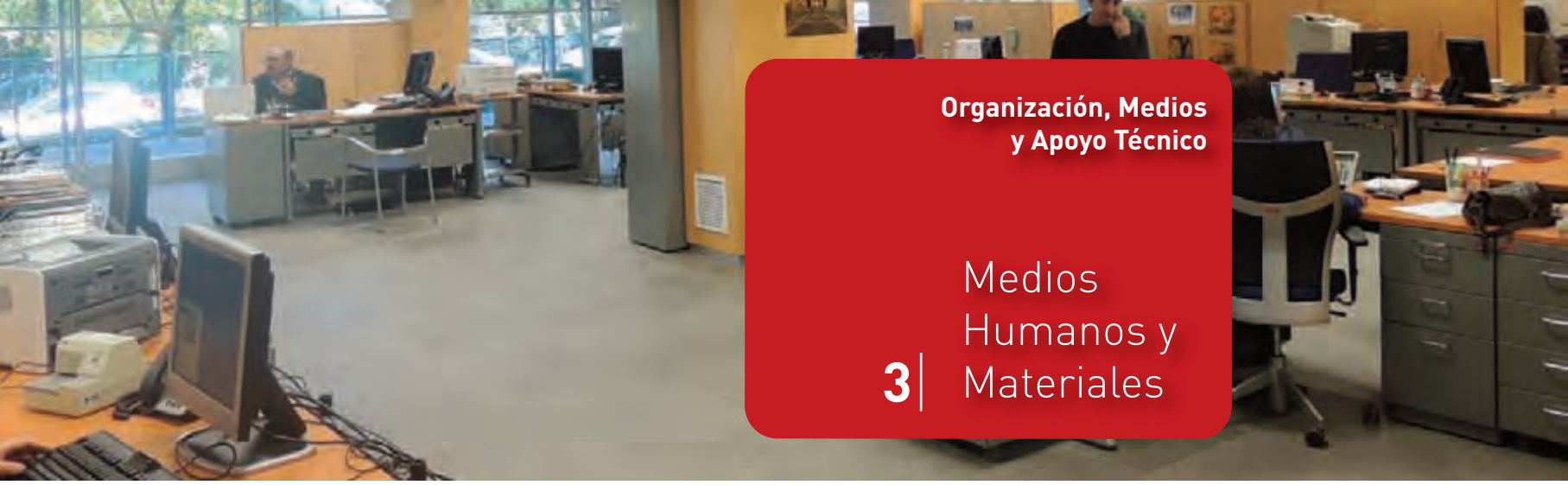

3 | Medios Humanos y Materiales

Plantilla Efectiva a 31-12-2012

Tabla en la que se desglosa la plantilla por Direcciones Provinciales:

(Ver anexo II)



Plantilla Efectiva Total por Grupos

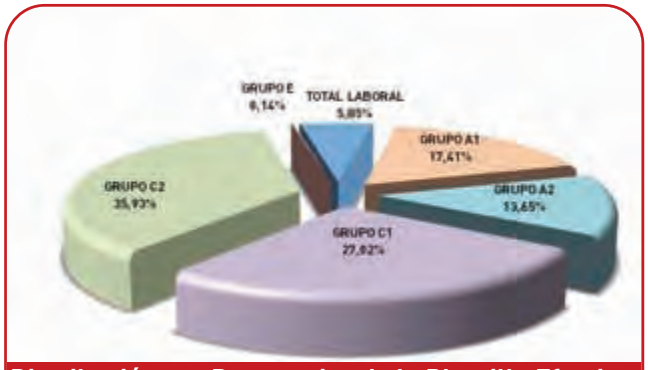

Distribución por Porcentajes de la Plantilla Efectiva en los Servicios Centrales



Distribución por Porcentajes de la Plantilla Efectiva en los Servicios Periféricos

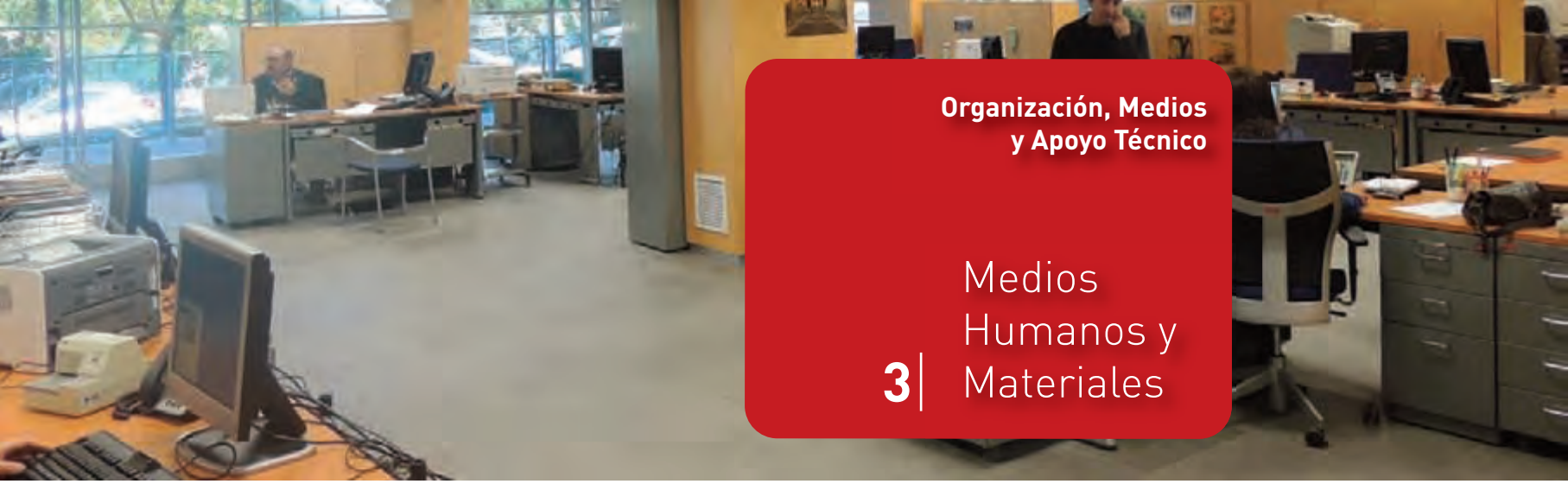

3 | Medios Humanos y Materiales

Formación del Personal

El compromiso de la Tesorería General de la Seguridad Social con la excelencia en el servicio al ciudadano convierte a la formación de sus empleados en un elemento estratégico para la consecución de un servicio público orientado hacia los principios de eficacia, eficiencia, calidad y orientación al ciudadano.

La formación, entendida como un valor estratégico, constituye en la Tesorería General de la Seguridad Social, uno de los más importantes factores de motivación que desemboca en la realización de funciones con valor añadido y una de las bases para la promoción profesional de los empleados públicos, al tiempo que contribuye a alcanzar los objetivos propuestos a nivel organizacional, y a conformar perfiles profesionales que abarquen la dimensión humana en su totalidad (conocimiento, habilidades, competencias).

Objetivos para alcanzar la máxima calidad y eficiencia en el servicio con un trato humano y personal.
Optimizar el talento en pro de su desarrollo profesional y de la organización.
Responder a las necesidades detectadas.
Contribuir en la formación del personal de la Tesorería General de la Seguridad Social para la utilización de las nuevas herramientas organizacionales y tecnológicas colaborando con la innovación.
Mantener la motivación del personal para que a sus acciones apliquen valor añadido.
Estimular la creatividad de los profesionales, provocando su contribución en el proceso permanente de cambio, para que los empleados de la Tesorería General de la Seguridad Social estén a la vanguardia de los cambios que se producen en la sociedad y de las nuevas exigencias del ciudadano.
Apoyar a los profesionales en la adquisición de los conocimientos necesarios para llevar a cabo su trabajo con éxito, estando siempre actualizados en las materias que son competencia de la Tesorería General de la Seguridad Social.
Hacer que los conocimientos, habilidades y técnicas aprendidas, tengan una clara aplicación en el puesto de trabajo para la mejora profesional y personal del capital humano de la Tesorería General de la Seguridad Social.
Garantizar la calidad en los procesos que se llevan a cabo como consecuencia de las competencias atribuidas a la Tesorería General de la Seguridad Social.

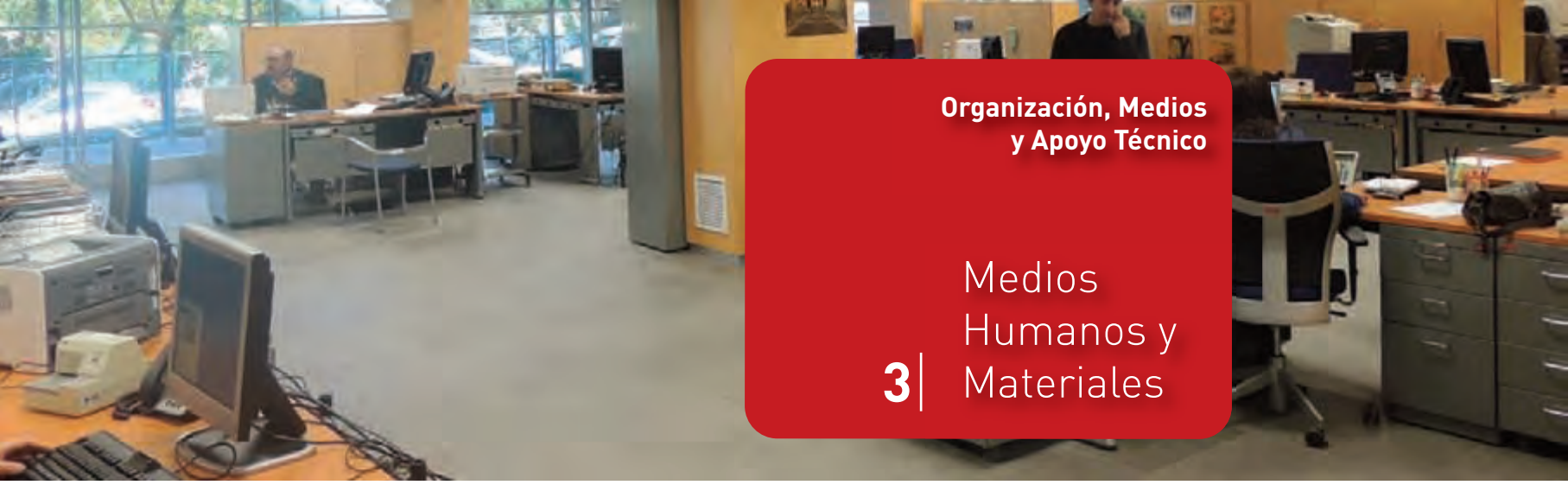

3 | Medios Humanos y Materiales

En el ejercicio 2012, la actividad formativa en el ámbito de la Tesorería General de la Seguridad Social se ha llevado a cabo en el marco del Plan de Formación aprobado en su día por el Director General.

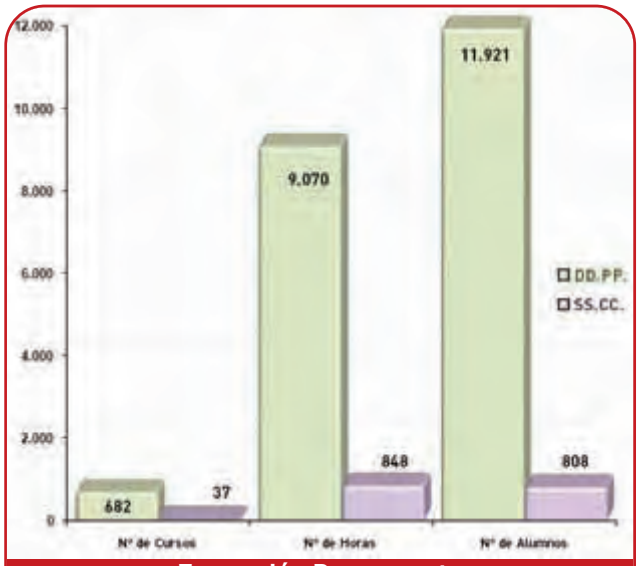

Formación Permanente
DD.PP. y SS.CC.

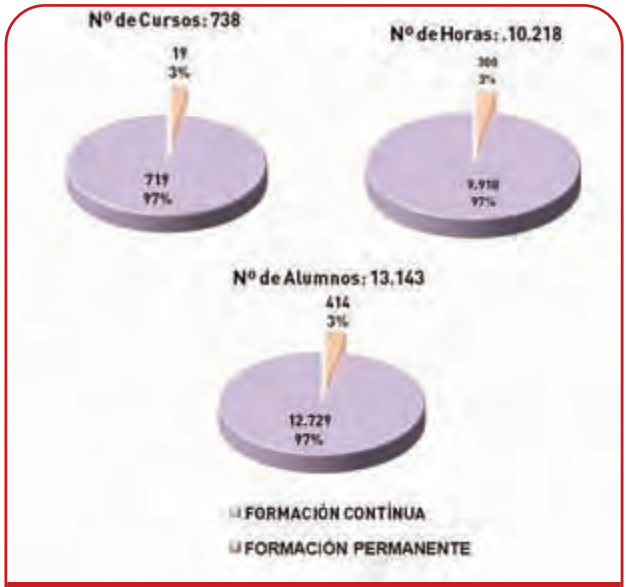

Formación Permanente
Resumen General

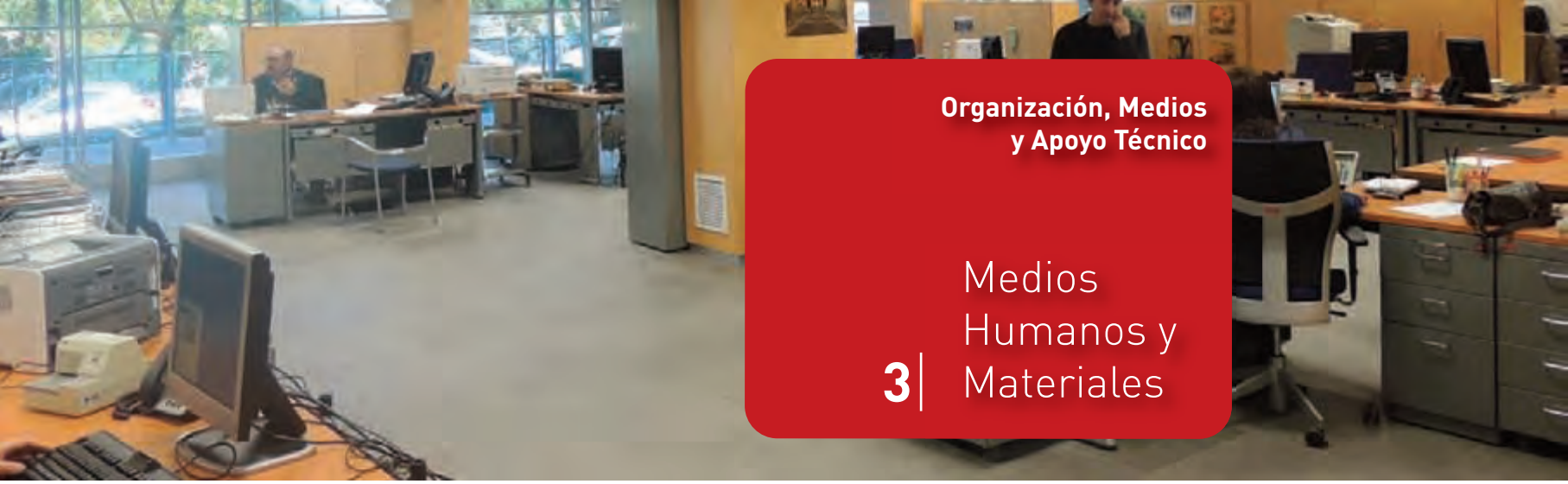

3 | Medios Humanos y Materiales

Cabe destacar del mismo su enfoque hacia la formación por competencias que los empleados de la Tesorería General de la Seguridad Social deben adquirir para su desempeño profesional, incluidas las de contenido social asociadas a la comunicación, capacidad de diálogo, de negociación, pensamiento asertivo y facilidad para resolver problemas entre otras, mediante la identificación de las necesidades formativas de los puestos de trabajo iniciándose de este modo la definición de los itinerarios formativos de cada uno de ellos.

En este sentido en el Plan de Formación las necesidades formativas se han establecido bajo dos criterios, horizontal y vertical.

Las necesidades formativas a nivel horizontal son las relacionadas directamente con el nivel del puesto de trabajo, en tanto que las necesidades formativas a nivel vertical están referidas al área funcional concreta en la que se desempeña la actividad.

La estructura del Plan de Formación guarda esa doble vertiente, recogiendo tanto las áreas funcionales identificadas y la formación incluida en las mismas, como los puestos de trabajo tipo y las acciones formativas diseñadas para cada uno de ellos.

Colaboración en la organización de distintas actividades

Desarrollo de las previsiones contenidas en los Convenios firmados con la Universidad Internacional Menéndez Pelayo.

Jornadas informativas para delegaciones extranjeras que visitan la Entidad.

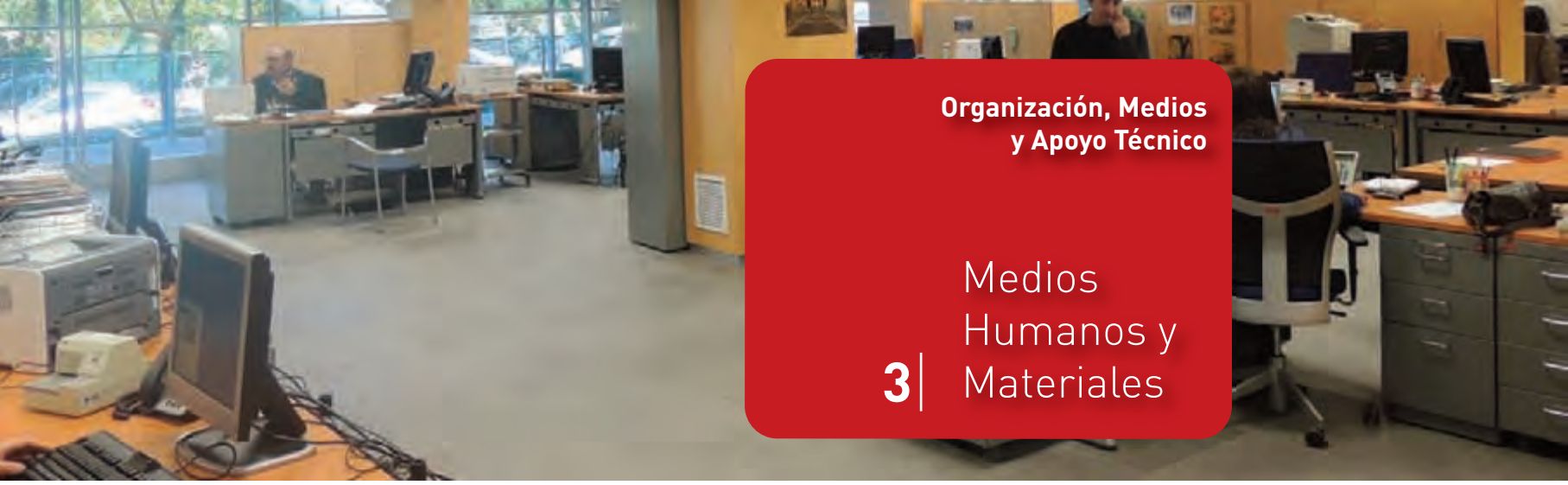

3 | Medios Humanos y Materiales

Formación Permanente

El análisis de la actividad formativa del ejercicio 2012, gestionada en el marco de la necesaria austeridad, muestra que el mayor esfuerzo se ha producido en los programas reflejados en el siguiente cuadro.

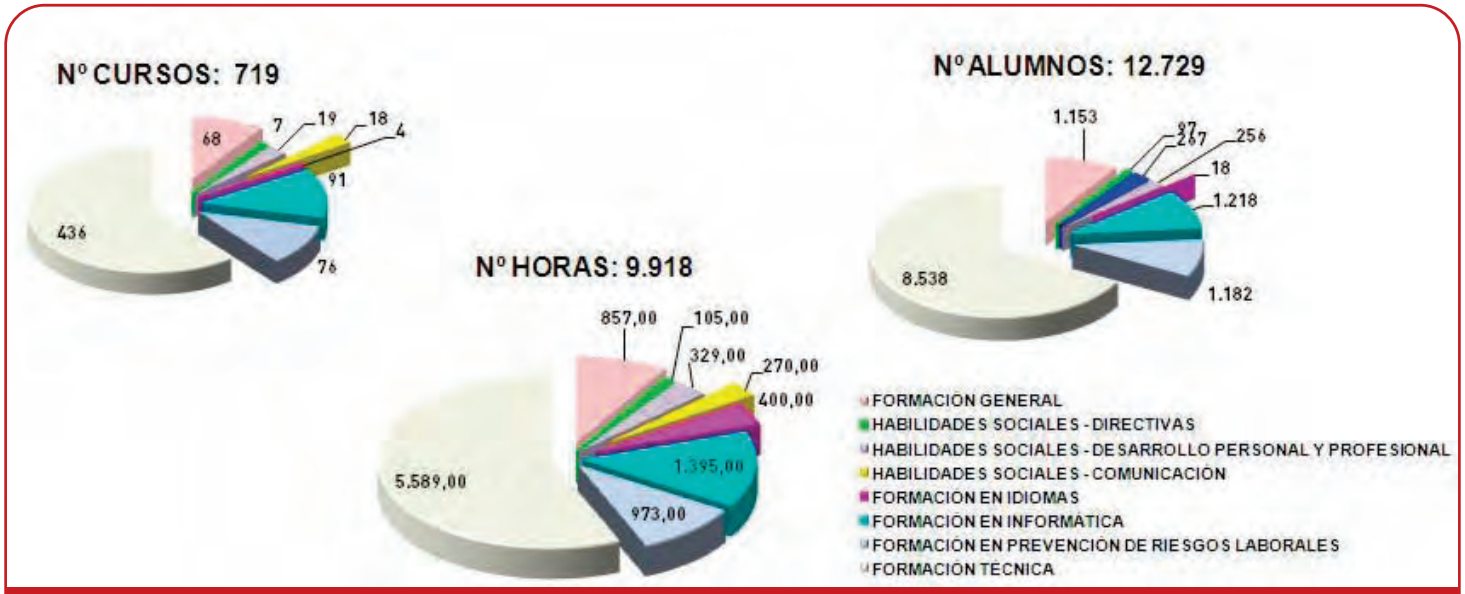

Formación Permanente -Apartados Formativos

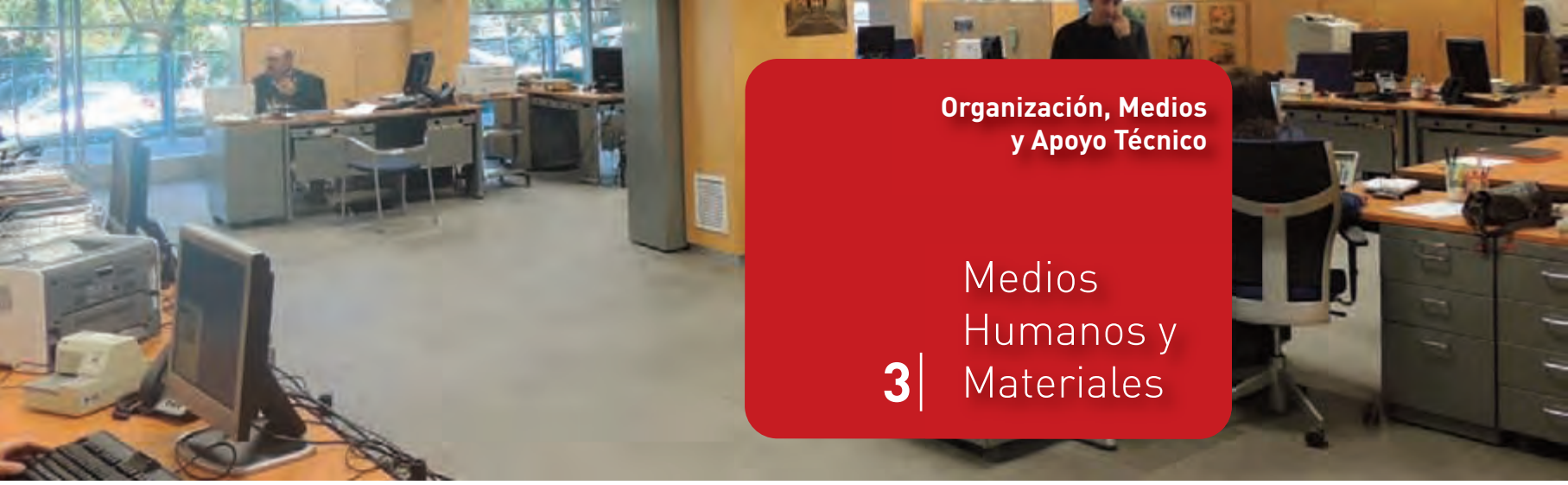

3 | Medios Humanos y Materiales

Formación para el Empleo/Continua

Toda esta actividad formativa ha sido complementada con la efectuada a través del Plan de Formación para el Empleo, financiado con la ayuda concedida por el Instituto Nacional de Administración Pública en el marco del Acuerdo de Formación para el Empleo de las Administraciones Públicas de 22 de marzo de 2010 (IV Acuerdo de Formación Continua en las Administraciones Públicas de 21 de septiembre de 2005).

El importe de la subvención concedida el pasado año 2012 fue de 201.599,92 euros, se han realizado la totalidad de las 19 acciones formativas programadas con un coste total de 183.154,44 euros, lo que supone la ejecución del 90,85% de la subvención concedida y se han impartido 300 horas de formación con una participación de 414 alumnos.

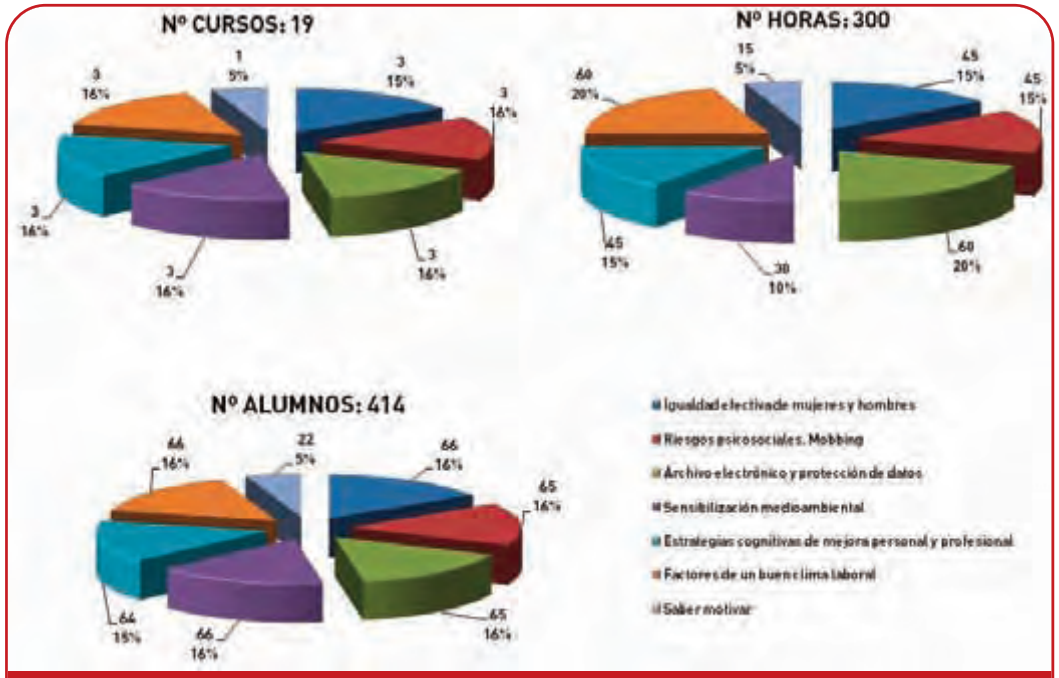

Formación Permanente Empleo

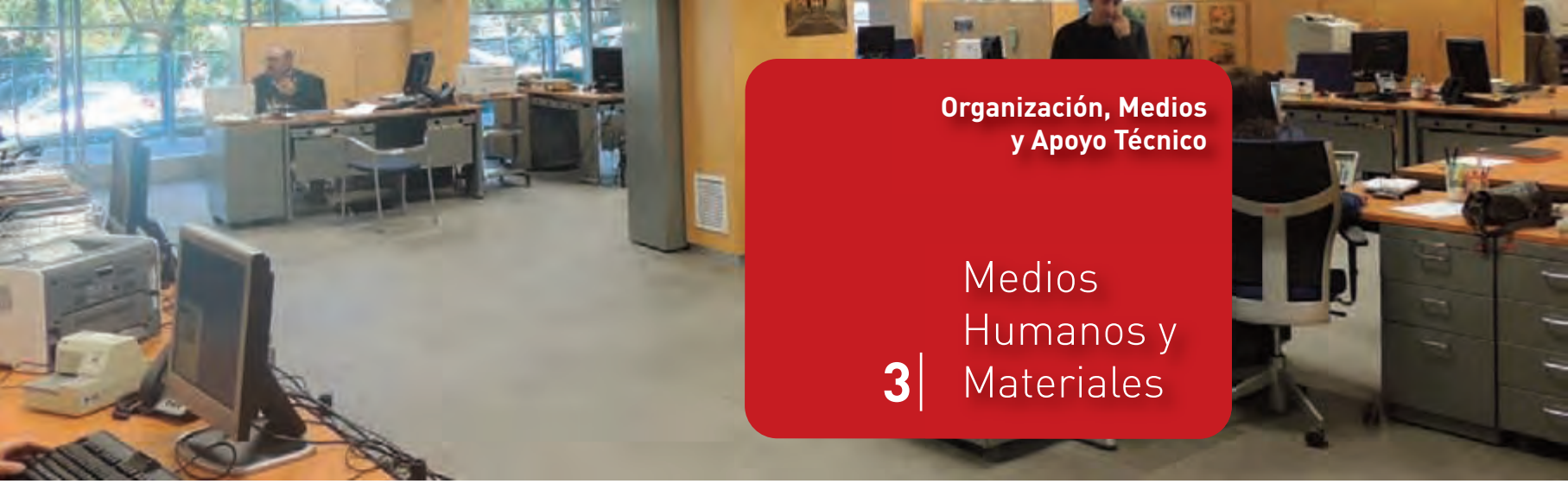

3 | Medios Humanos y Materiales

Área de Prevención y Salud Laboral

Vigilancia de la Salud

Mediante la vigilancia de la salud se pretende conseguir el pleno control de la salud de los trabajadores, de acuerdo con la Ley 31/1995 de Prevención de Riesgos Laborales.

Gracias a estas actuaciones, y a un adecuado control de la vigilancia de la salud, se consigue disminuir la siniestralidad, la accidentalidad, las secuelas, el absentismo y las enfermedades profesionales.

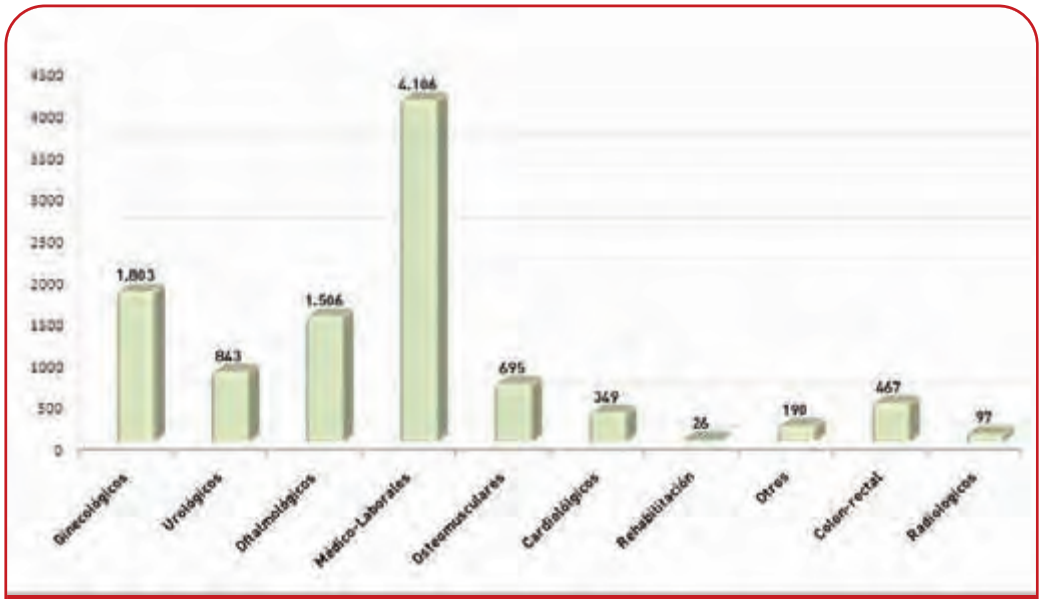

Reconocimientos Médicos

Actuaciones más significativas por parte de los Servicios Médicos

Consultas médicas y ATS	29.687
Vacunaciones	1.701
Atención Urgencias:	139
Atención AT	188

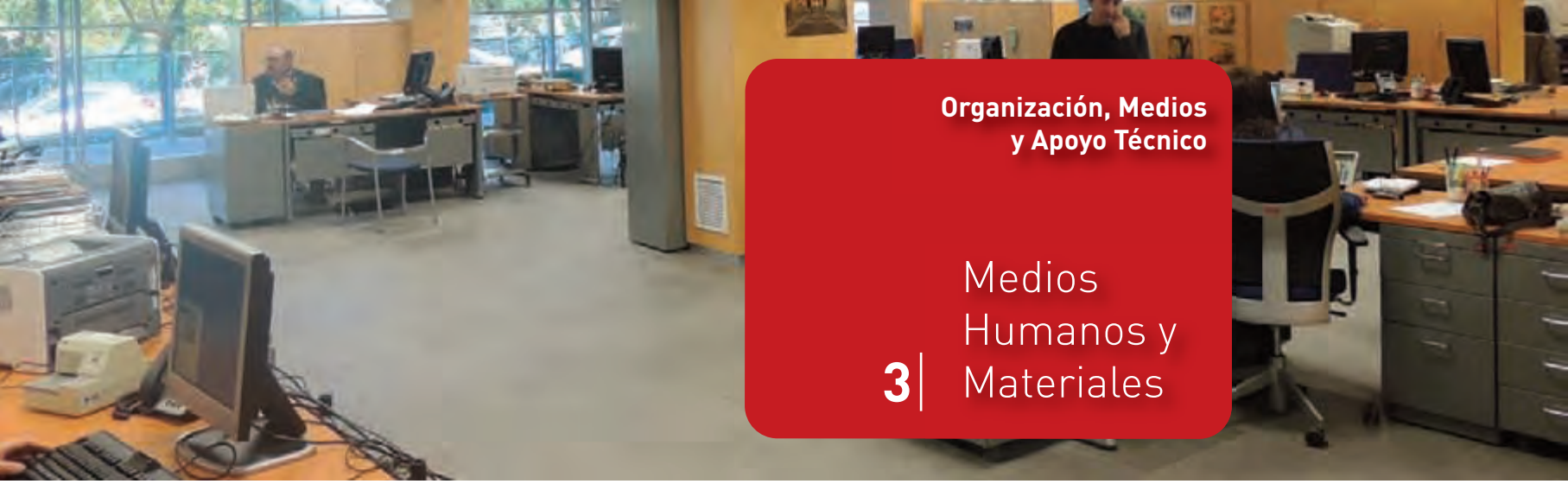

3 | Medios Humanos y Materiales

Seguridad Laboral

En relación al R.D. 486/1997 de 14 de abril por el que se establecen las disposiciones mínimas de seguridad y salud en los lugares de trabajo, se han realizado:

Informes de lugares de trabajo	462
Revisión/actualización planes de Autoprotección	113
Acciones en señalización de seguridad	156

Higiene

Se han realizado controles para reconocer, evaluar y controlar los factores ambientales que inciden negativamente en los lugares de trabajo, pudiendo alterar la salud de los trabajadores:

Calidad de ambiente interior	913
Desinfección, desinsectación y desratización	955
Control de alimentos y sus manipuladores	16
Auditorias control de alimentos	20
Sustitución de productos o materiales peligrosos	21
Otros	64

Ergonomía

Mediante la aplicación informática PVCHECK, se han llevado a cabo 974 evaluaciones de riesgos de puestos de trabajo con pantallas de visualización de datos realizadas en base al R.D. 488/1997, de 14 de abril y otros 1.312.

Formación

En cumplimiento del artículo 19 de la Ley 31/1995 de Prevención de Riesgos Laborales, se han realizado los siguientes cursos:

Cursos Básicos de Prevención	8
Cursos EPIS	6
Usuarios de Pantallas de visualización de datos	25
Curso deshabituación tabáquica	1
Otros cursos	180

Otras Actuaciones

Convenio de colaboración con el Instituto Nacional de Seguridad e Higiene en el Trabajo.

Estudio e informes por motivo de traslado de Salud	18
Evaluación de Puestos de Trabajo utilizando la aplicación SGPRLA	3.686
Evaluación de Instalaciones	749
Evaluación de Elementos	803
Planificación de la Actividad Preventiva	1.133
Adquisición, sustitución o modificación de equipos de protección individual	68
Modificación o Sustitución de Puestos, Equipos o Instalaciones	307
Investigación de Accidentes de Trabajo	217
Investigación de Incidentes	57

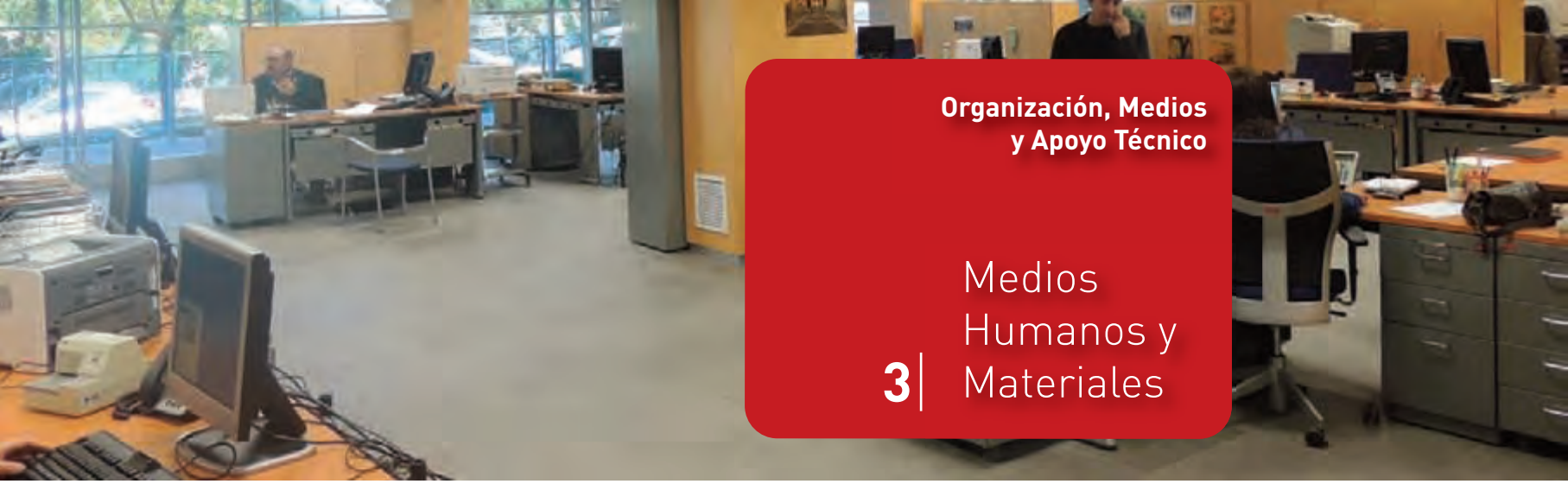

3 | Medios Humanos y Materiales

Acción Social

Ayudas de acción Social

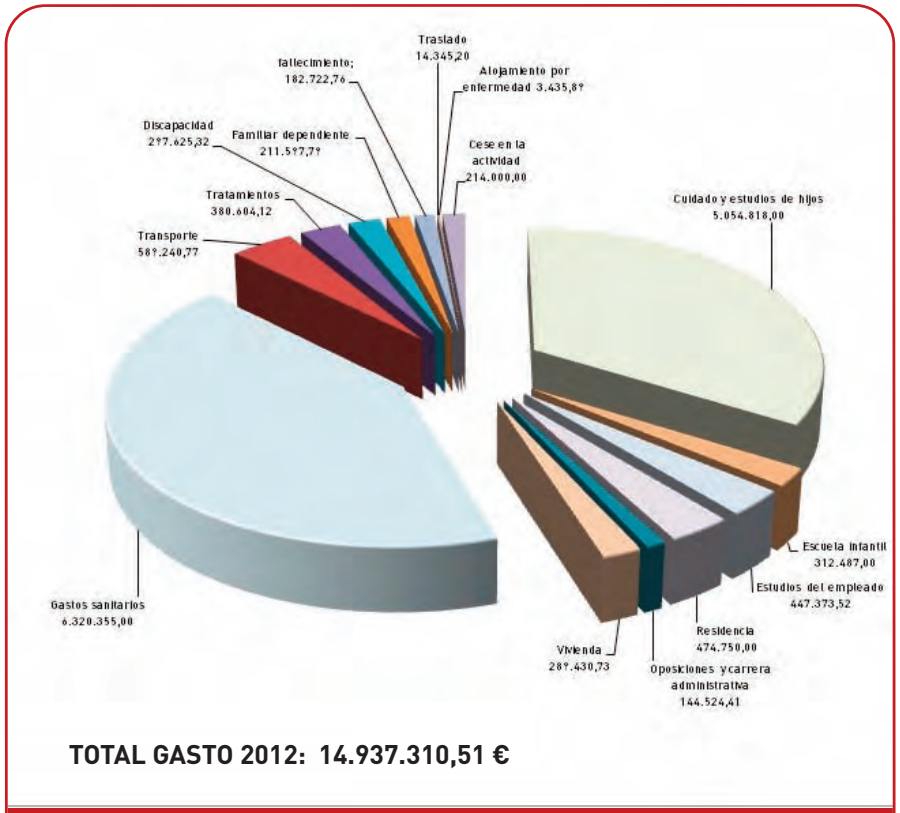

TOTAL GASTO 2012: 14.937.310,51 €

Ayudas Acción Social

Seguro de Accidentes
Número de Expedientes

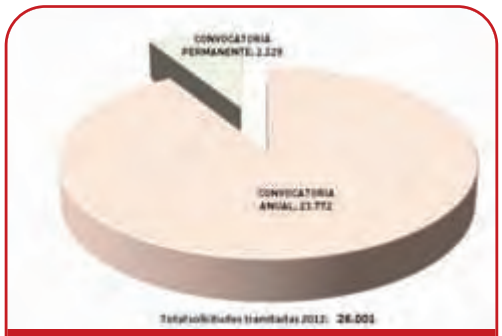

Numero de Solicitudes
Según Convocatoria

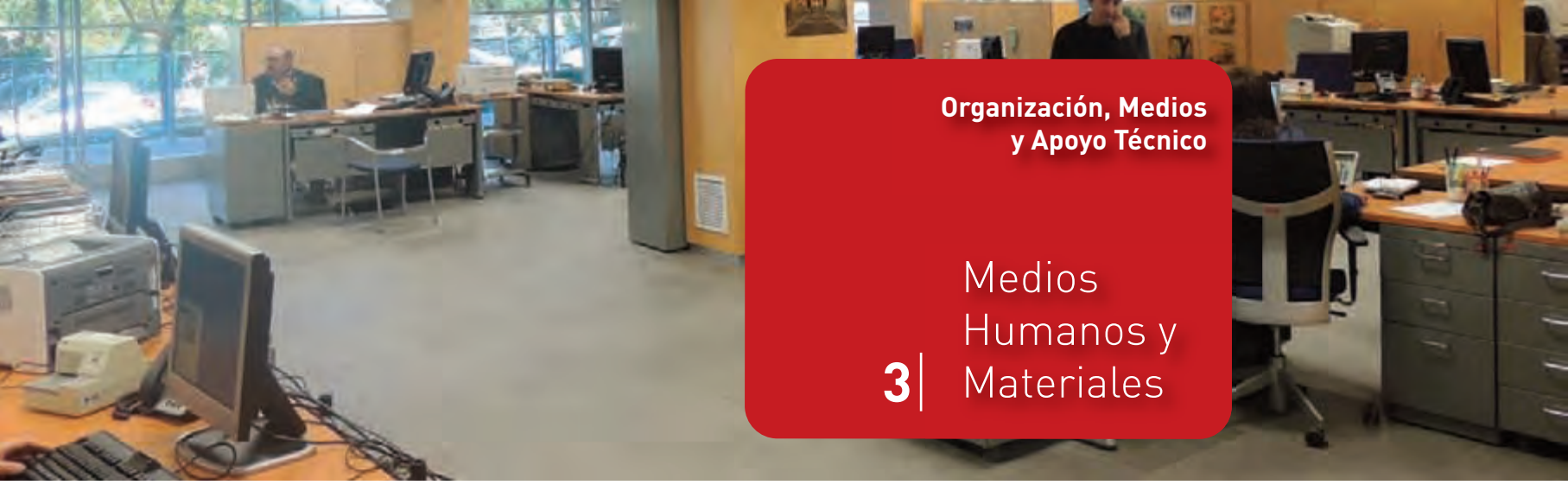

Organización, Medios y Apoyo Técnico

3 | Medios Humanos y Materiales

Recursos y Reclamaciones

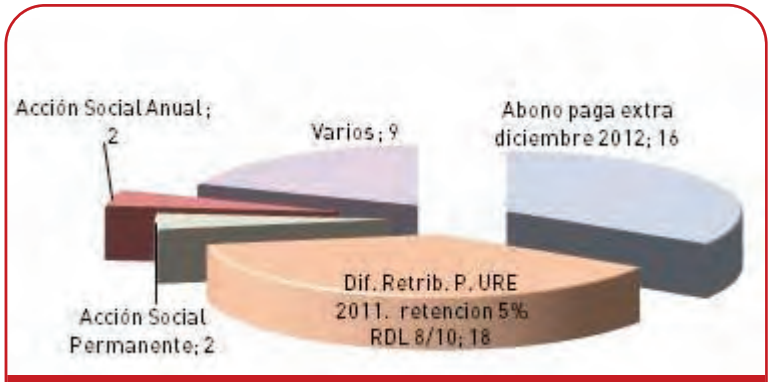

Reclamaciones Previas

Demandas Tribunales

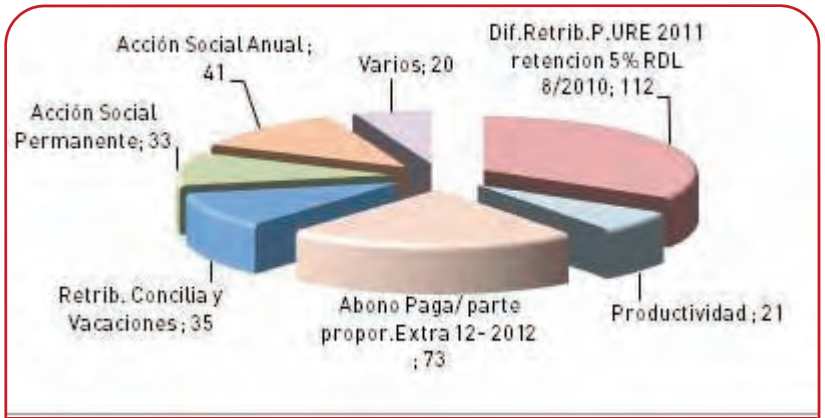

Recursos Administrativos

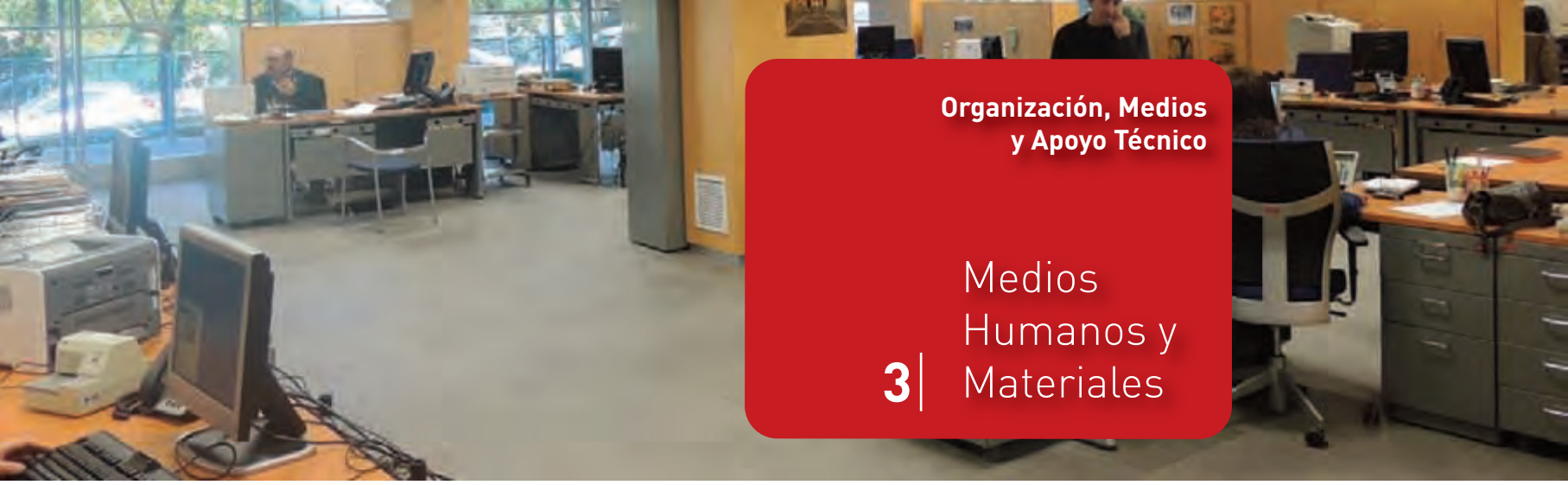

3 | Medios Humanos y Materiales

Medios Materiales

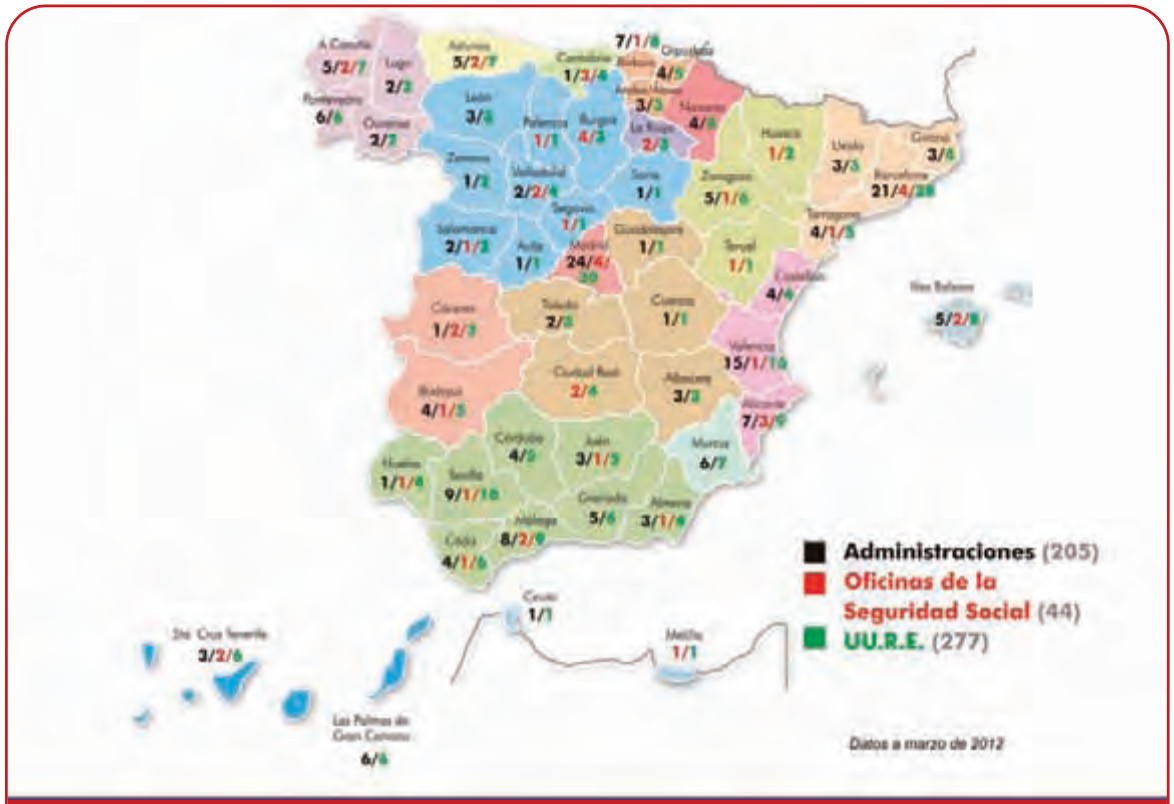

MAPA DE ADMINISTRACIONES-URES-OFICINAS DE LA SEGURIDAD SOCIAL

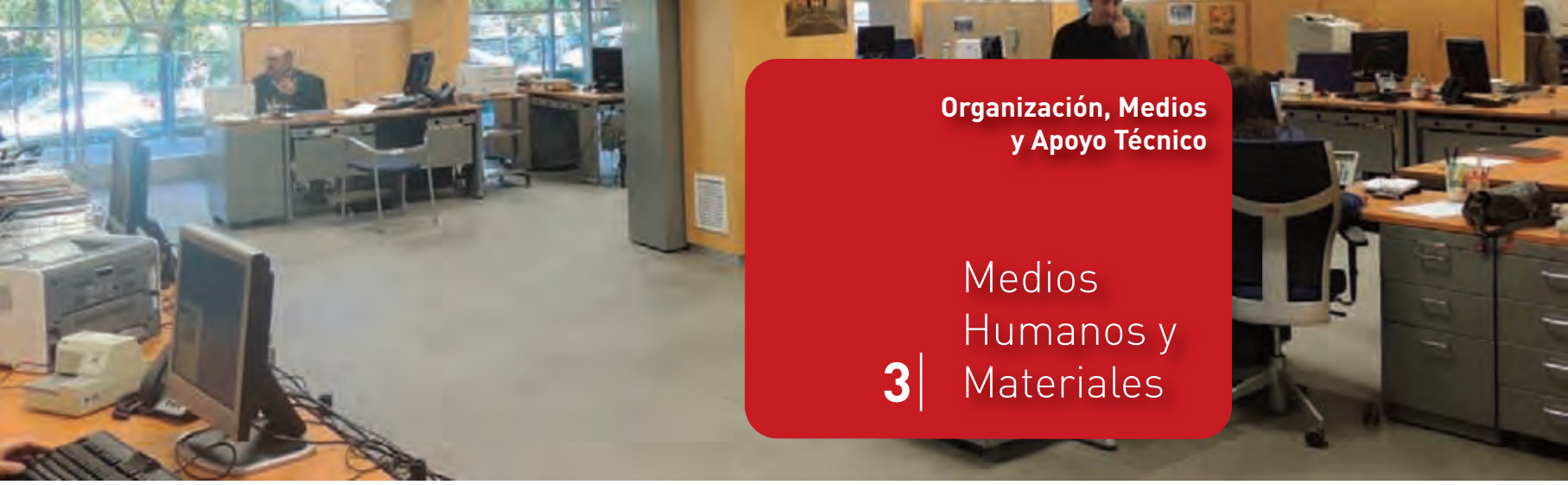

3 | Medios Humanos y Materiales

Equipamiento Informático.

	SS. CC.	DD. PP.	Admones.	URES
Electronica Red				
• Centralita	2		196	28
• Hubs	1		4	1
• Router	4		320	35
• Router Gateway	1		1	
• Switch	97		395	43
Impresora				
• Chorro	18			
• Chorro Portatil	8			
• Etiquetas	18		247	12
• Laser	758	10.784	5.479	694
• Laser Color	140	513	222	31
• Laser Color Multifuncion	1			
• Lineas	8		4	4
• Matricial		24	2	
• Tarjetas	4			
• Validacion	79	1.082	332	58
Ordenador				
• Personal	2.023	18.695	8.545	967
• Portatil	77	282	1	2
Escaner				
• Sobremesa	168	4.128	3.370	65
Servidor				
• Intel	15	338	220	37
• Intel Blade	16	143		

Organización, Medios y Apoyo Técnico

4 | Atención al Ciudadano Calidad de Servicio

Actividades de la Inspección de Servicios

Visitas efectuadas

Tipo de visitas	Direcciones Provinciales	Admones.	UURE	Total Centros
Programadas	6	2	12	20
Extraordinarias	2	1	2	5
Con el Ministerio	3	3	3	9
Formativas	0	0	2	2
Informativas	1	1	2	4
Cursos	3	2	0	5
TOTALES	**15**	**9**	**21**	**45**

Visitas Realizadas por la Inspeccion de Servicios

4 | Atención al Ciudadano Calidad de Servicio

Resolución de Expedientes

Resumen de la tramitación de expedientes durante el año 2012.

En Trámite	Resueltos	Total
33	335	368

1 = denuncia acceso datos personales	54
2 = irregularidades	21
3 = compatibilidad	1
4 = informes	72
5 = Administraciones yUU.RE. (aperturas)	8
6 = suplencias	36
7 = preguntas parlamentarias	40
8 = auditorias	72
9 = control de accesos AEAT	13
10 = visitas	31
11 = gestion silcon	4
12 = contratacion	3
13 = declaración de ficheros	8
14 = acoso laboral	5
Total	368

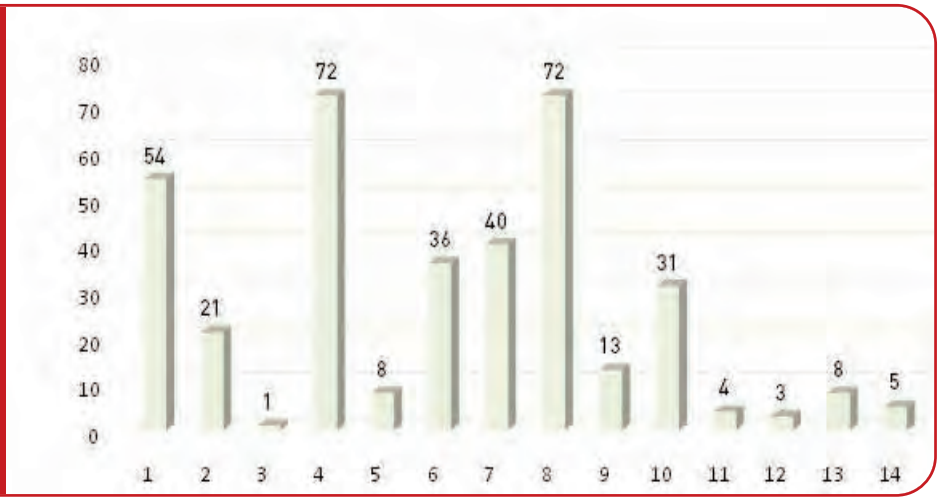

Gestión de Quejas y Sugerencias

Evolución de las quejas

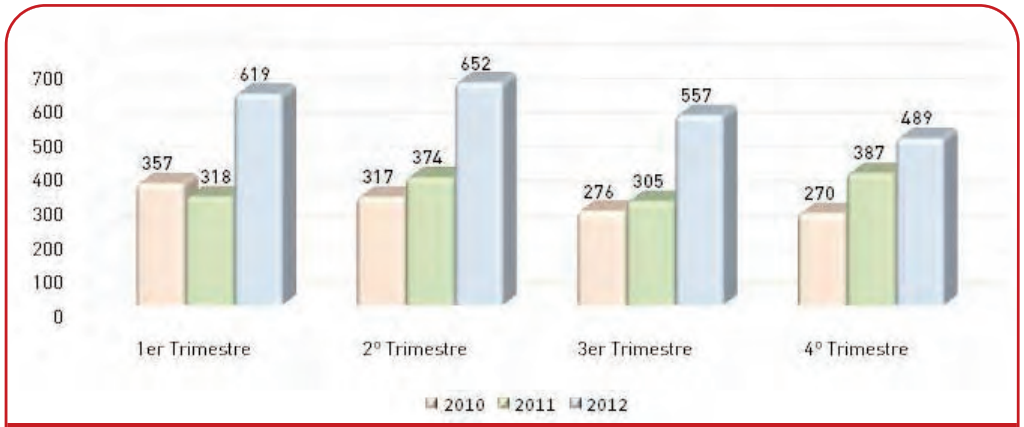

Evolución de las Quejas

Causas de las quejas

Contenido	Presencial	Sede electrónica	Total
Calidad de la información	83	62	145
Trato a los ciudadanos	77	1	78
Calidad del servicio	138	46	184
Instalaciones	25	2	27
Incumplimiento de compromisos de cartas de servicios	0	0	0
Otras	30	25	55
Total	**353**	**136**	**489**

Causas de las Quejas

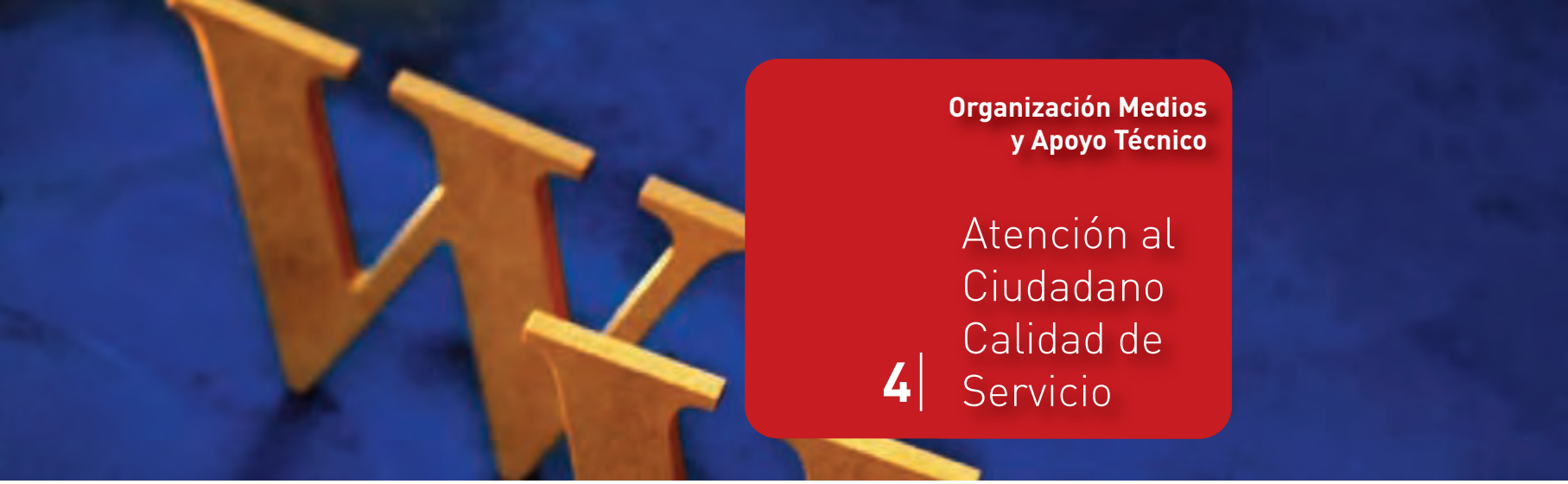

4 | Atención al Ciudadano Calidad de Servicio

Evolución de las sugerencias

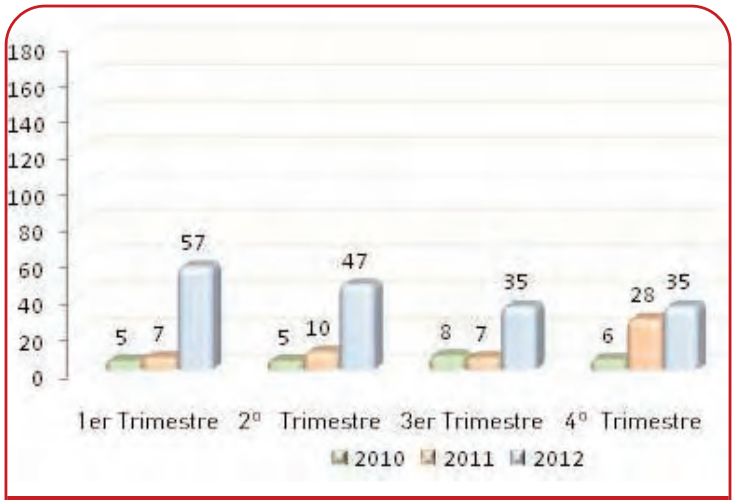

Evolución de las Sugerencias

Causas de las Sugerencias

Contenido	Presencial	Sede electrónica	Total
Calidad de la información	2	4	6
Trato a los ciudadanos	0	0	0
Calidad del servicio	6	11	17
Instalaciones	1	1	2
Incumplimiento de compromisos de cartas de servicios	0	0	0
Otras	1	9	10
Total	**10**	**25**	**35**

Causas de las Sugerencias

Programas de Calidad en la Tesoreria General de la Seguridad Social

Modelo EFQM de Excelencia

La TGSS apuesta por la evaluación continua, impulsando y reforzando sus actuaciones en materia de calidad mediante la aplicación del modelo EFQM de excelencia,

Durante el año 2012 las DDPP de Ávila, Gipuzkoa, Lleida, Murcia y Zamora finalizaron sus procesos de segunda autoevaluación.

La Dirección General de la TGSS, con la colaboración de las direcciones provinciales de Illes Balears y Valladolid ha impartido cursos del modelo versión 2010 en las DDPP de Almería, Huesca y Murcia

La TGSS realiza un intercambio de experiencias entre las direcciones provinciales mediante la aplicación de Acciones de Mejora con el fin de gestionar el conocimiento y de impulsar la cooperación. A diciembre de 2012 se han implantado 358 acciones de mejora.

Premios y Reconocimientos

El Ministerio de Hacienda y Administraciones Públicas concedió el 24 de julio de 2012 el Premio a la Excelencia en la Gestión Pública a la Dirección Provincial de la TGSS de Valladolid.

La Agencia Estatal de Evaluación de las Políticas Públicas y Calidad de los Servicios concedió el Sello AEVAL de nivel 400-499 a la Dirección Provincial de Tarragona, en base a lo establecido por la Resolución de 18 de junio de 2009, por la que se aprueba el procedimiento para la certificación del nivel de excelencia.

Mediante la Resolución de 23 de octubre de 2012 de la Agencia Estatal de Evaluación de las Políticas Públicas y la Calidad de los Servicios, se acordó asignar una dotación económica adicional en concepto de productividad, por sus resultados en aplicación de los programas de Calidad, a la Dirección Provincial de Tarragona.

La TGSS es miembro activo en el Foro de Administraciones Públicas, cuyo principal objetivo es el intercambio de experiencias en la adaptación al sector público de los modelos de Excelencia y ha participado en la elaboración de la guía de interpretación del moelo EFQM para las Administraciones Públicas.

Cartas de Servicio

Como documentos que informan a los ciudadanos sobre los servicios que prestan las administraciones y sus compromisos de calidad, así como sobre los derechos que les asisten en sus relaciones con ella, el cumplimiento de las Cartas de Servicio en 2012 ha sido muy positivo tal y como se refleja a continuación:

Compromiso	Grado de cumplimiento
Obtener una recaudación superior al 99% de las previsiones presupuestarias de ingresos.	95,42%
Las nuevas tecnologías de la información podrán ser utilizadas por los ciudadanos en las relaciones con la Seguridad Social.	99,00%
Comunicación escrita de la incorporación al sistema de la Seguridad Social a los ciudadanos en el 100% de los casos, sin necesidad de que lo soliciten.	100,00%
Contestar el 95% de las quejas interpuestas por los ciudadanos en un plazo de 18 días.	96,71%
Optimizar el uso y la rentabilidad del patrimonio inmobiliario.	100,00%
Utilizar los fondos destinados para atender las obligaciones de pagos de la Seguridad Social en un porcentaje igual o superior al 99%.	100,00%
En atención presencial, los tiempos medios de espera en ser atendido, en cómputo mensual, no superarán los 15 minutos en el 80% de los casos.	83,11%
Enviar a los trabajadores el 100% de la información sobre los antecedentes y circunstancias relevantes de sus relaciones con el Sistema de la Seguridad Social.	100,00%

Grado de Cumplimiento de los Compromisos

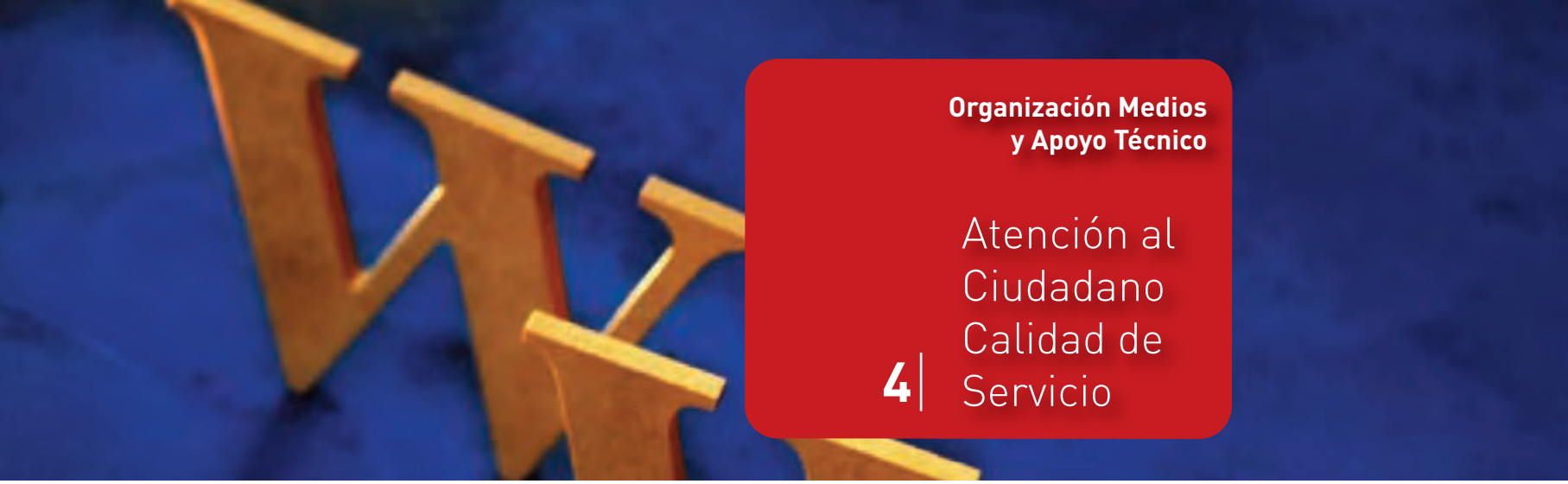

4 | Atención al Ciudadano Calidad de Servicio

Valoración de la Calidad de los Servicios por los Ciudadanos

La TGSS tiene implantado un modelo de evaluación continua a través del análisis de los cuestionarios de valoración de los servicios prestados a nuestros clientes.

En el año 2012 como consecuencia de los resultados de la Medición Servqual se han implantado los nuevos cuestionarios de valoración en los que además de la valoración del servicio se pregunta por el conocimiento de la Sede Electrónica y la utilización de canales alternativos.

Durante el año 2012, se han recibido 42.713 cuestionarios de evaluación de la atención presencial, obteniéndose una valoración de un 8,51 sobre 10 y 46.447 cuestionarios de evaluación de la atención telefónica, obteniéndose una valoración de un 8,18 sobre 10.

En el último trimestre del año se ha incorporado un nuevo servicio de encuestas telefónicas, que valoran exclusivamente la opción 1 (informes de vida laboral), que se obtienen a través del teléfono 901502050, habiéndose recibido en este período 205.559 encuestas.

Otros Canales de Comunicación con los Ciudadanos

En 2012 se han recibido un total de 2.320 quejas y 173 sugerencias y se han realizado 128.834 consultas al buzón de la página Web se la Seguridad Social de las cuales 81.348 corresponden a materias de la TGSS.

Participación de los Empleados Públicos en la Mejora de la Gestión delos Servicios

A través del sistema de iniciativas de mejora la TGSS tiene establecido un canal de participación para todos los empleados públicos del Organismo mediante del cual pueden contribuir a mejorar la gestión y el modelo de atención al ciudadano.

Este esfuerzo de innovación y de mejora continua resulta acreedor de un reconocimiento tanto profesional como económico por parte de la Tesorería General de la Seguridad Social, e incorpora criterios de valoración como la mejora medioambiental, la seguridad y salud de las personas.

A lo largo de 2012 se han realizado Comisiones de Evaluación y Comités de Valoración, en las que se han valorado 15 iniciativas.

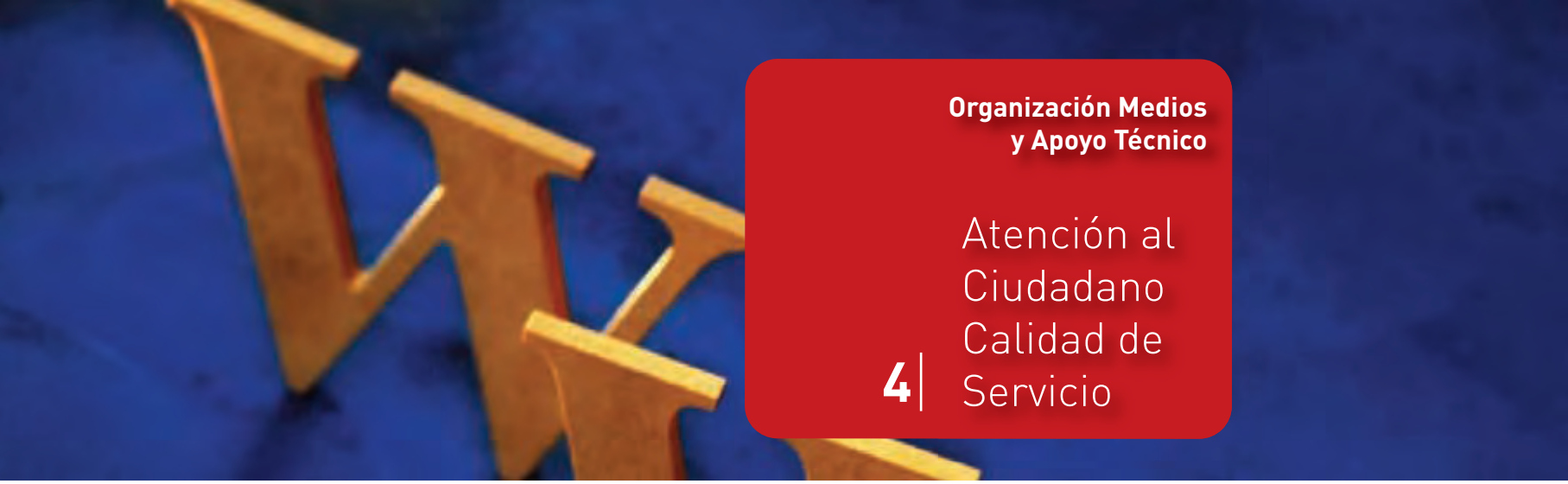

Comunicación

Campaña Anual de Vidas Laborales y Bases de Cotización

En el año 2012 se han realizado dos Campañas de comunicación:

- Campaña informativa "Información de Seguridad Social: Bases y Cuotas 2011", realizada durante los meses de abril y mayo, con un total de cartas enviadas de 4.846.955.

- Campaña anual 2012 de comunicación de Vidas Laborales y Bases de Cotización, iniciada a mediados de octubre y finalizó el 18 de diciembre.

El total de comunicaciones enviadas ha sido de 20.825.107. Como en campañas anteriores se habilitó un apartado de correos centralizado, en el que se han recogido todas las cartas devueltas, el número total de devueltos ha sido de 1.403.773. También se han tratado los formularios de actualización de datos, que se incluyen junto con los informes para ser cumplimentados por los trabajadores en caso de variación de alguno de sus datos personales, el número de formularios tratados ha sido de 155.672.

Comunicación de Vidas Laborales Previa Petición Telefónica

Los ciudadanos pueden solicitar el informe de su Vida Laboral a través del teléfono único de atención de la TGSS 901502050

A lo largo del año 2012

Han supuesto un total de 3.204.130 cartas, con un promedio mensual de 267.011 envíos.

Se enviaron 148.926 formularios de actualización de datos, , con un promedio mensual 12.411 formularios.

Con respecto al año 2011, el envío de vidas laborales previa petición telefónica ha descendido en un 13,91%.

Comunicación de Altas y Bajas

Mediante la campaña de comunicación de altas y bajas se envían comunicaciones a aquellos ciudadanos que en el mes inmediatamente anterior han causado un movimiento de alta y/o baja en el Fichero General de Afiliación. Estas comunicaciones a lo largo del año 2012 han supuesto un total de 12.671.927 cartas enviadas.

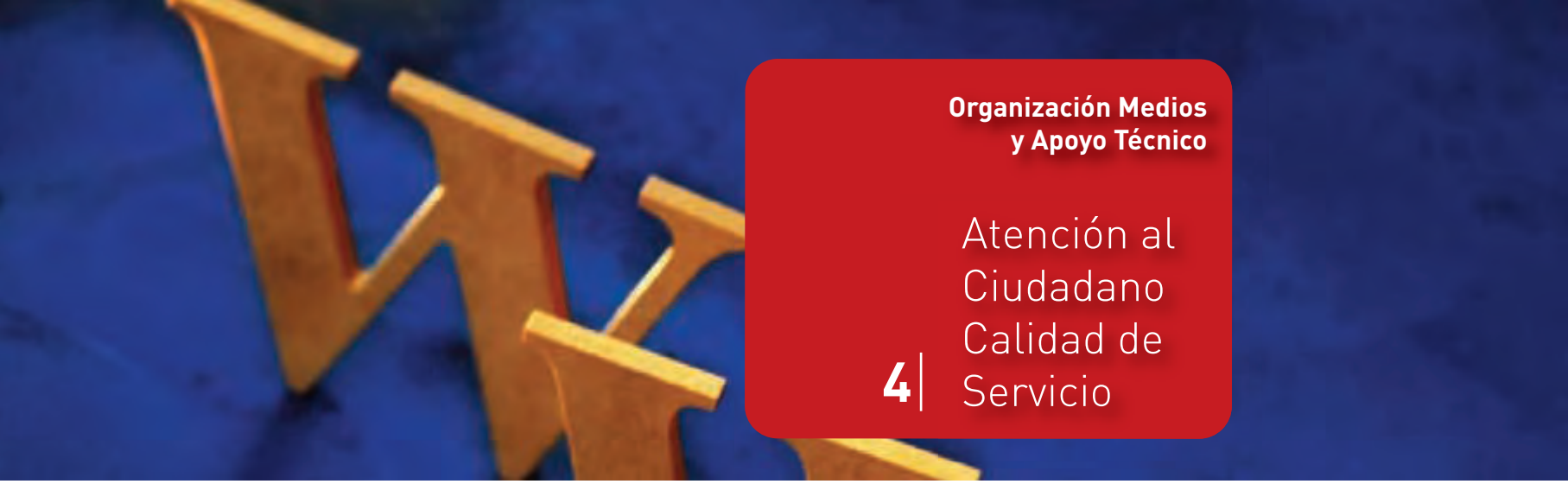

4 | Atención al Ciudadano Calidad de Servicio

Atención al Ciudadano

Atención Presencial

El incremento de clientes atendidos presencialmente (en el año 2011 se atendió a 11.724.074 de ciudadanos) se debe, fundamentalmente, al cambio de normativa en cuanto al paso del Régimen Especial de Empleados de Hogar al Sistema Especial de Empleados de Hogar que provocó una afluencia masiva de ciudadanos para informarse y gestionar dichos cambios.

Clientes atendidos	12.443.558
Media diaria de clientes atendidos	50.232
Tiempo medio de espera en el año	8,16 minutos
Tiempo medio de atención en el año	8,25 minutos
Media de personas dedicadas a la atención al público	1.726
Cuestionarios de evaluación recibidos y tratados	42.713
Con comentarios y demandas	4.063
Valoraciones positivas:	96,16% del total

	Instalaciones	Tiempo de espera	Trato recibido	Agilidad trámites	Información recibida	Calificac. Global
Positivo	93,03%	94,14%	97,30%	95,97%	96,66%	96,16%
Negativo	6,03%	4,90%	1,72%	2,84%	2,22%	2,59%
No contesta	0,93%	0,96%	0,98%	1,19%	1,12%	1,25%

**Índices de percepción de Calidad
Atención Presencial**

4 | Atención al Ciudadano Calidad de Servicio

Atención Telefónica 901 50 20 50

Desde el mes de septiembre se realizan encuestas telefónicas de satisfacción al ciudadano en la opción 1 (solicitud de informes de vida laboral), mediante un sistema automático de reconocimiento de voz (IVR)."

Tipología	Nº de Llamadas
Informes de Vida Laboral	3.539.355
Técnicas Red (UAU Nacional)	356.282
Campaña VVLL y BBCC	200.214
No Marcación	410.195
Información General	4.638.548
Total	**9.144.594**

Concepto	Sep.	Oct.	Nov.	Dic.
Número de encuestas realizadas	90.035	83.849	71.202	50.508
Índice de participación	59,45%	37,40%	39,89%	45,85%
Calificación global del servicio (*)	4,32	4,34	4,34	4,35
Sí conoce la Sede Electrónica	24,84%	23,95%	24,15%	24,85%
No conoce la Sede Electrónica	75,16%	76,05%	75,85%	75,15%

(*) Puntuación del 1 al 5

Encuestas Telefónicas de Satisfacción

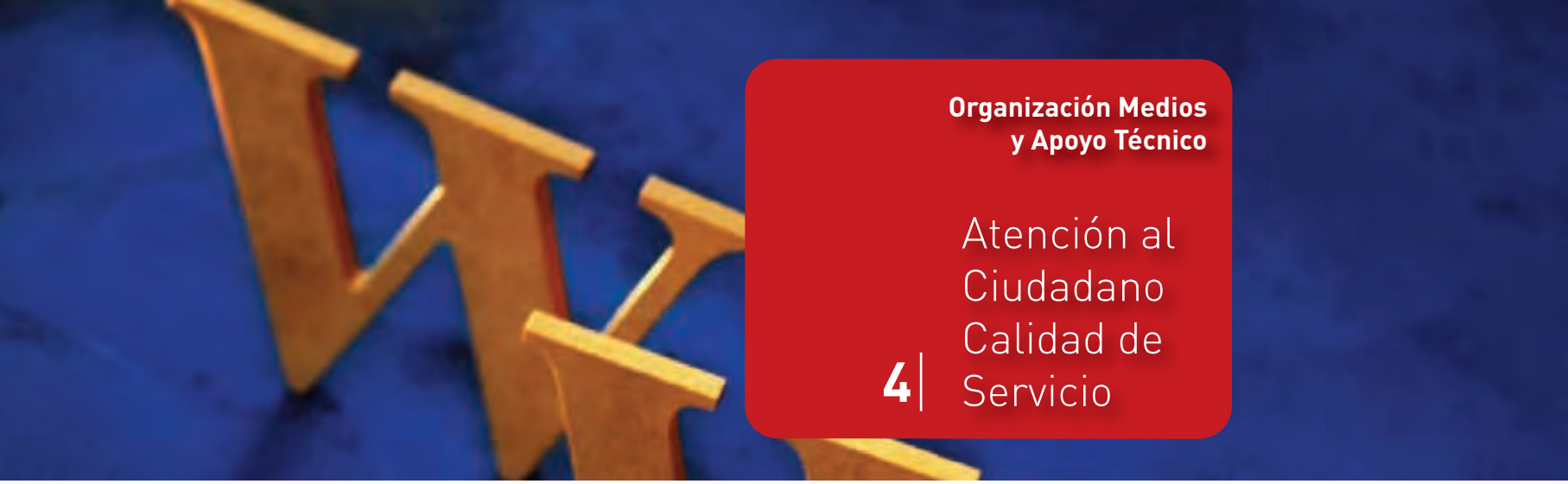

4 | Atención al Ciudadano Calidad de Servicio

Recibidos y tratados 46.447

Con comentarios y demandas 11.513

Valoraciones positivas: 94,07% del total

Cuestionarios de evaluación

	Facilidad para contactar	Trato recibido	Agilidad trámites	Información recibida	Valoración sistema voz	Calificación global
Positivo	94,25%	92,17%	92,91%	91,08%	68,67%	94,07%
Negativo	3,08%	2,03%	2,92%	2,32%	11,23%	0,01%
No contesta	2,67%	5,80%	4,17%	6,60%	20,09%	3,42%

**Índices de Valoración de Calidad de los Servicios
Atención Telefónica**

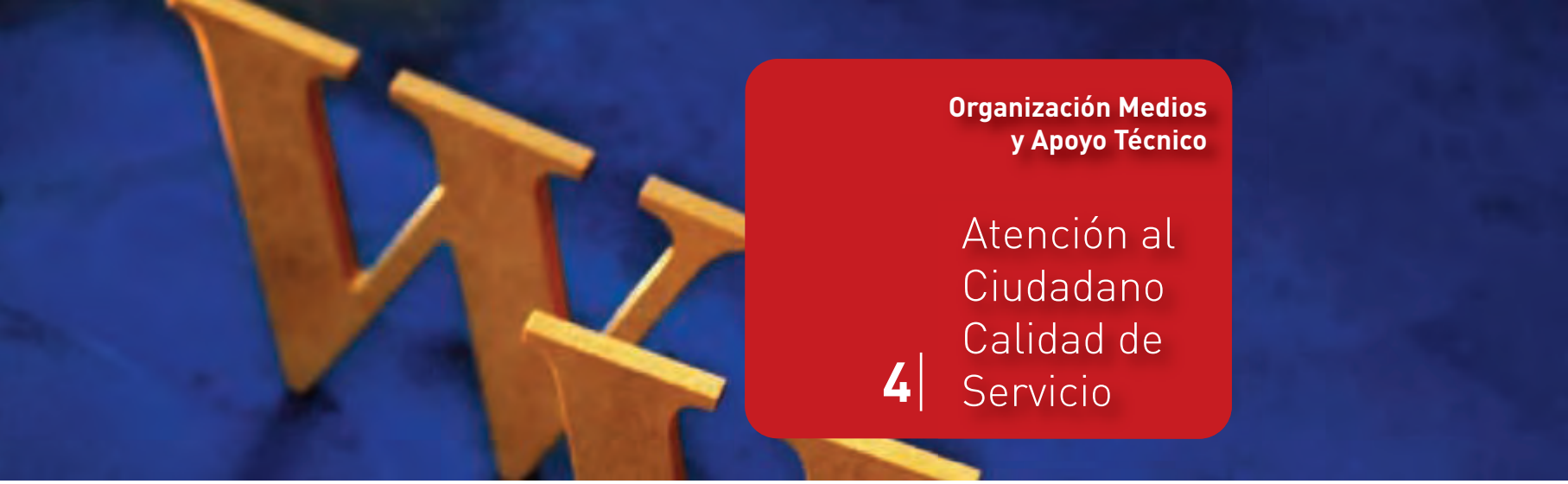

4 | Atención al Ciudadano Calidad de Servicio

Atención Telemática: Portales Web de la Seguridad Social.

Actualmente la TGSS presta un servicio de atención telemática a través de la página web de la Seguridad Social como portal de información y la Sede Electrónica como portal de gestión.

Página Web de la Seguridad Social.

A lo largo del año 2012 se han producido numerosas e importantes actuaciones de cara a facilitar al ciudadano el acceso a la información, de forma telemática, de la Seguridad Social. Como reconocimiento de ello, en diciembre la página Web de la Seguridad Social obtuvo el premio a la "Website más popular" en 2012, dentro de la categoría de "Gobierno".

Se ha continuado potenciando el multilenguaje en el marco de la página Web y su Sede Electrónica, siendo el porcentaje de páginas del sitio Web para las que existía versión en cualquiera de los 6 idiomas que ofrece la página Web era un 98,17 % y un 100 % para la Sede Electrónica, y se ha trabajado en el mantenimiento del nivel doble "A" de accesibilidad.

169.417.836 de accesos realizados a la página Web

44.595.168 a contenidos de la TGSS

Supone un aumento de aproximadamente de un 1% de los accesos a la página Web y un 5,45% a contenidos de la TGSS, respecto el periodo anterior.

Los más visitados	Visitas
Sistema RED:	15.742.541
Sección "Afiliación":	11.793.287
Sección "Cotización/Recaudación de Trabajadores":	7.546.071

Entre otros, se pasan a detallar los nuevos contenidos de mayor relevancia que se han publicado en el año 2012:

En febrero, la incorporación del Sistema Especial Agrario en el ámbito de cotización al Sistema RED Directo.

En abril, la publicación de la Guía COTIZA 2012, orientada a empresarios y profesionales, y con información relativa a la cotización al Sistema de la Seguridad Social.

En junio, la notificación de la finalización del periodo transitorio para que los empleadores comuniquen a la Tesorería General de la Seguridad Social los datos necesarios para cambiar a los trabajadores del Régimen Especial al nuevo Sistema Especial para Empleados de Hogar.

En agosto, la entrada en vigor del nuevo convenio de Seguridad Social con Filipinas .

En octubre, el nuevo Servicio RSS, que ofrece la posibilidad de suscribirse a las diferentes novedades y secciones de interés de la página Web y la Sede Electrónica

En noviembre, el nuevo formulario que permite a los empresarios la declaración de actividades encuadradas en los sectores de turismo y comercio vinculado al mismo.

Nuevos Contenidos de Mayor Relevancia Publicados en 2012

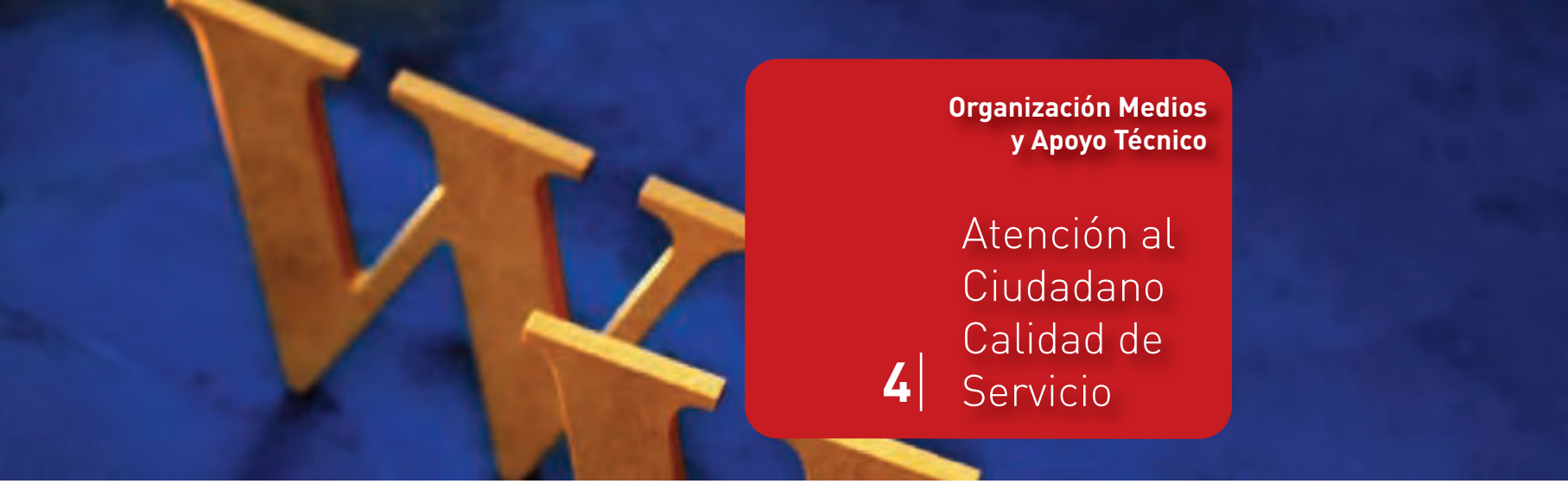

4 | Atención al Ciudadano Calidad de Servicio

Sede Electrónica

A diciembre de 2012 la Sede Electrónica de la Seguridad Social contaba con un total de 59 servicios, de ellos 38 pertenecen a la Tesorería General de la Seguridad Social. Además de estos, en la Web se siguen prestando 12 servicios, 9 de los cuales son propiedad de la Tesorería General de la Seguridad Social.

A diciembre de 2012 el Registro Electrónico de la Sede Electrónica de la Seguridad Social contaba con un total de 77 trámites, de ellos 24 son propiedad de la Tesorería General de la Seguridad Social.

35.604.047 accesos a la Sede Electrónica de la Seguridad Social
Supone un aumento de aproximadamente de un 25% respecto del periodo anterior.

Los más visitados	Visitas
Servicios en línea:	20.125.435
Registro Electrónico:	3.109.796
Certificados Digitales:	2.151.647

132.926 solicitudes realizadas en 2012.

112.043 corresponden a trámites de la Tesorería General de la Seguridad Social

Solicitudes a través del Registro Electrónico

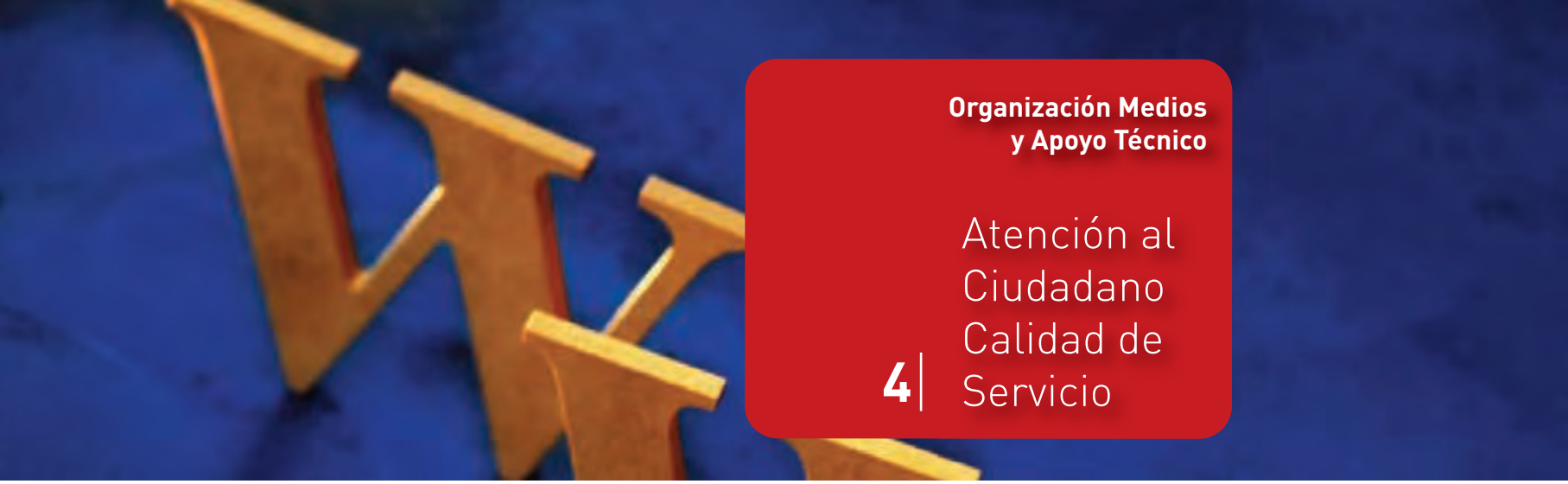

4 | Atención al Ciudadano Calidad de Servicio

A lo largo de 2012 se han incluido los siguientes servicios de la Tesorería General de la Seguridad Social en la Sede Electrónica:

En febrero, el servicio "Consulta de autorizados RED que gestionan una empresa"

En febrero, el servicio "Informes Entidades acogidas al Sistema Simplificado de Liquidación y Pago de Cuotas".

En marzo se publica en "Mi Sede Electrónica" el "Servicio de Suscripción Voluntaria".

En julio, se puso en marcha del nuevo acceso a servicios "vía SMS" en la Sede Electrónica, en las categorías "Ciudadanos" y "Empresas y Profesionales". Mediante este nuevo sistema de autenticación, el usuario podrá acceder a determinados servicios de la Sede Electrónica introduciendo los datos (Número de documento (NIF, Pasaporte, NIE), Número de Afiliación de la Seguridad Social, Fecha de nacimiento y Número de teléfono móvil), y, una vez verificados, el sistema le enviará por SMS una contraseña de un solo uso que le permitirá dicho acceso.

- Desde Ciudadanos puede accederse a los siguientes servicios:
  - Acreditación actividad agraria cuenta propia
  - Duplicado de Documento de Afiliación
  - Informe de Alta laboral a fecha concreta
  - Informe de bases de cotización
  - Informe de bases y cuotas ingresadas
  - Informe de datos identificativos y de domicilio
  - Informe de Situación actual del trabajador
  - Informe de Situación de cotización/deuda trabajadores
  - Informe de Situación de Empresario Individual
  - Informe de Vida Laboral
  - Informe de Vida Laboral Acotado
- Desde Empresas y Profesionales puede accederse al siguiente servicio:
  - Informe de Situación de Empresario Individual

En septiembre,el servicio "Confirmación de asignación de CCCs o NAFs a un autorizado RED".

Asimismo, dentro del Sistema RED, en la página Web, se incorpora un nuevo servicio para la asignación / desasignación de CCCs y NAFs a autorizados RED.

En el mes de octubre, se publica el "Servicio de verificación de integridad de documentos"

En noviembre, se publicó "Consulta de autorizado RED que gestiona un NAF".

Servicios de la TGSS en la Sede Electrónica en 2012

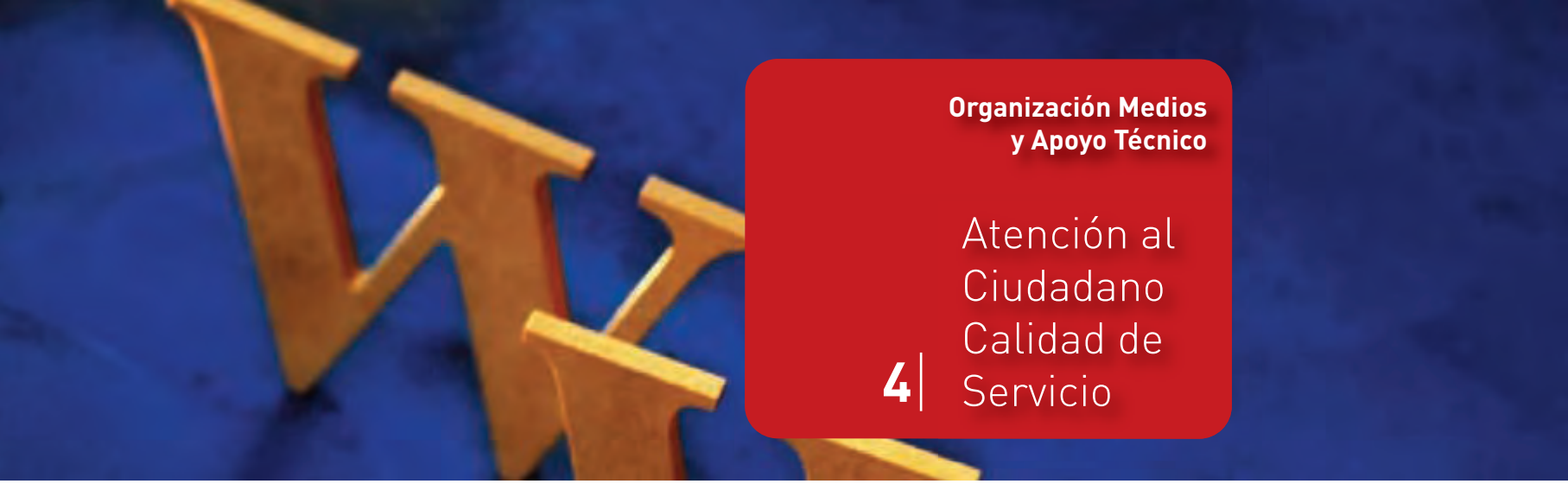

Digitalizacion de Expedientes

Como parte del impulso de la Administración Electrónica la digitalización es un proyecto que permite crear el soporte electrónico de los expedientes de la Tesorería General de la Seguridad Social con todas las medidas de seguridad.

Digitalización centralizada de un total de 3.334.902 expedientes ya existentes, pertenecientes al denominado "histórico".

Hasta el 31 de diciembre de 2012, se ha realizado el tratamiento de la documentación de los archivos de la Direcciones Provinciales de: Alicante, Asturias, Ávila, Illes Balears, Burgos, Gipúzkoa, Girona, Guadalajara, Huesca, Las Palmas, Madrid, Palencia, Pontevedra, Salamanca, Segovia, Soria, Teruel, Valladolid, Valencia, Zamora y Zaragoza.

Digitalización 1.499.291 expedientes en las administraciones de los nuevos expedientes que se van generando en las administraciones desde el 1 de enero de 2012.

Colaboración con Organismos

A petición de diversos organismos internacionales la Tesorería General de la Seguridad Social colabora mediante la organización de reuniones en las que se establece la colaboración y formación en materia relacionada con la gestión de nuestra entidad.

A partir de abril de 2012, se recibieron las siguientes visitas:

- Visita del Gobierno Brasileño.
  Asunto:Cartas de Servicio.
  Fecha: 18 al 22 de junio/2012.

- Visita de los asistentes al XV Master en Dirección y Gestión de los Sistemas de Seguridad Social.
  Organizado por la OISS.
  Fecha: 16 de julio/2012.

- Visita de los asistentes al IX Master en Dirección y Gestión de Planes y Fondos de Pensiones.
  Organizado por la OISS.
  Fecha: 23 de octubre/2012.

- Visita de la Delegación de la Escuela Nacional de Estudios Superiores de la Seguridad Social Francesa Saint-Etienne.
  Fecha: 19 a 30 noviembre/2012

- Visita Delegación Gobierno de Ecuador
  Asunto: Implementación modelo calidad y excelencia en el ámbito gestión pública (AEVAL)
  Fecha: 12 de diciembre/2012

SIMAD (Seguimiento de impugnaciones administrativas)

- Desarrollo Simad:

  Durante el año 2012 se ha realizado una labor constante en orden a la ampliación y mantenimiento de los servicios que ofrece la aplicación informática SIMAD a los usuarios, en especial, en las incidencias relacionadas con el interface de

comunicación con el Fichero General de Recaudación.

- Resultados de Gestión de las DD.PP.

Impugnaciones Administrativas

A fecha 31 de diciembre de 2012, el volumen de impugnaciones tramitadas en SIMAD por las Direcciones Provinciales ha sido de 42.947 expedientes, de los que el 54,52% se han desestimado, el 30,87% se han estimado, en el 14,62% no se ha conocido del fondo o han finalizado con archivos.

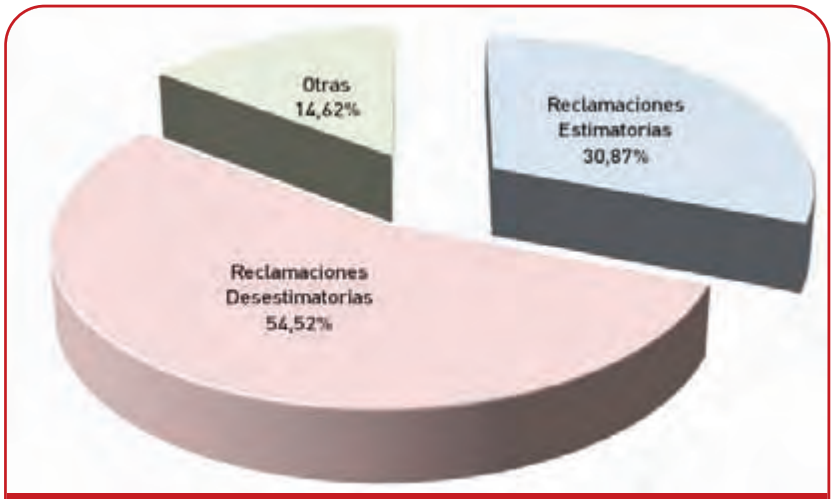

Finalización Expedientes Impugnaciones

Impugnaciones desglosadas por materias.

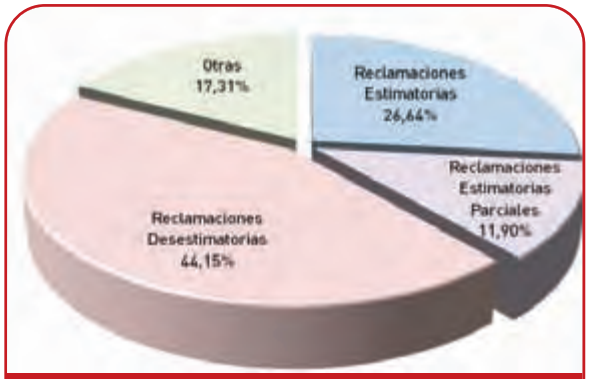

Recaudación Ejecutiva



Tercerías

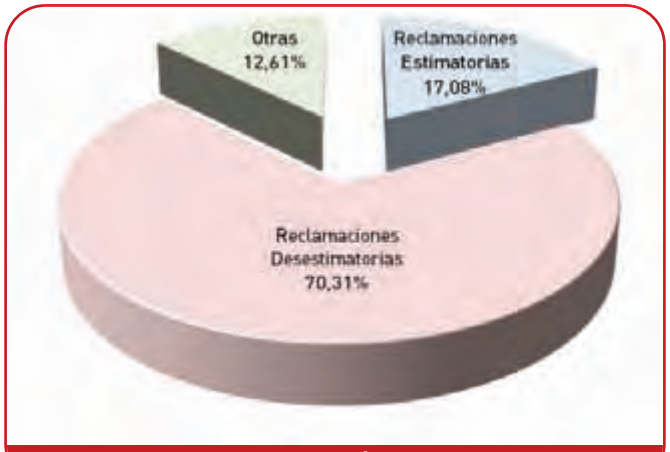

Afiliación

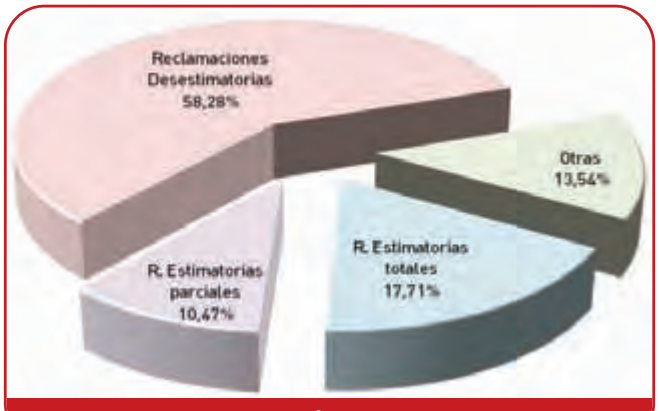

Recaudación Voluntaria

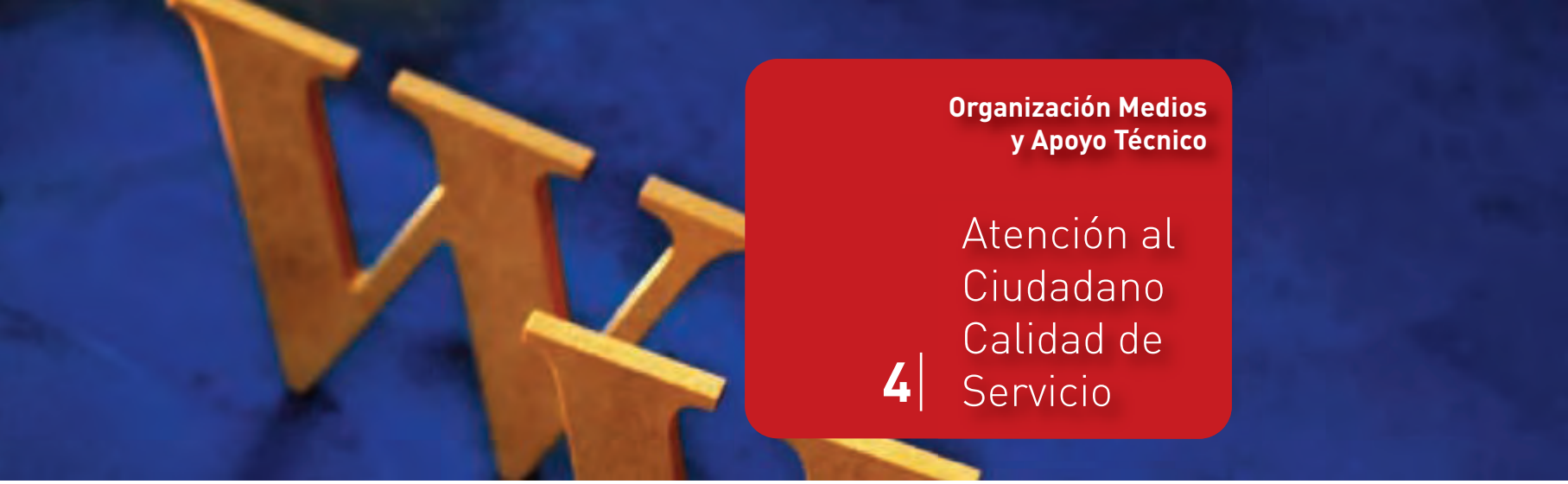

4 | Atención al Ciudadano Calidad de Servicio

Servicios Centrales: Área de Impugnaciones

Se han tramitado124 expedientes sobre recursos formulados contra decisiones adoptadas por los órganos directivos de los SSCC o por los Directores Provinciales, dando lugar a 244 actuaciones.

Procedimiento Liquidatorio

El número de expedientes tramitados en esta materia durante el ejercicio de 2012 ascienda a la cantidad de 33.178.

En cuanto al volumen de recursos presentados contra las resoluciones dictadas en esta materia asciende a un total de 2.895.

Reclamaciones de Responsabilidad Patrimonial.

Se han incoado cuarenta y dos expedientes. La mayoría guardan relación con actuaciones llevadas a cabo dentro del procedimiento recaudatorio y del Derecho Privado.

Se han elaborado informes sobre las reclamaciones por responsabilidad patrimonial que se formulan frente a este Servicio Común para su posterior remisión a la Subdirección General de Recursos del Ministerio de Empleo y Seguridad Social, junto con los antecedentes relacionados con dicha reclamación.

Los informes complementarios y los trámites sobre cumplimiento de resoluciones favorables ascienden a un total de 60.

El importe total de la indemnización solicitada asciende a 2.049.141,3 Euros, existiendo nueve expedientes en los que la cuantía a reclamar no está determinada.

4 | Atención al Ciudadano Calidad de Servicio

Consultas e Informes.

Dentro de las competencias atribuidas por el Real Decreto 1314/1984, de 20 de junio se halla la del trámite y resolución de consultas jurídicas, el apoyo técnico y colaboración en materia de acuerdos, convenios, tratados y organizaciones de ámbito internacional, y el trámite de discrepancias con la Intervención General de la Seguridad Social. Se han tramitado un total de 528 consultas

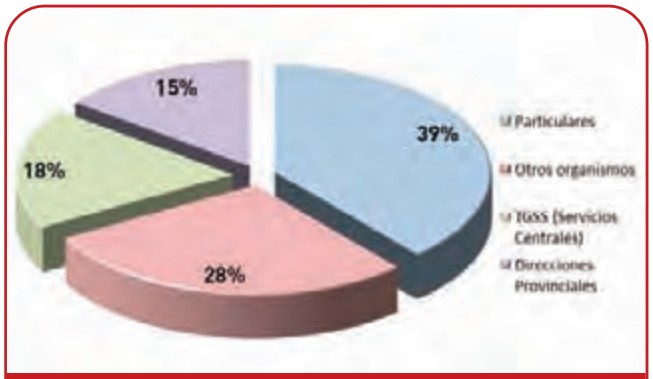

Origen de las Consultas

Campo de Aplicación, Encuadramiento, Inscripción de Empresas, Afiliación, Altas, Bajas y Variacionesde Datos de Trabajadores

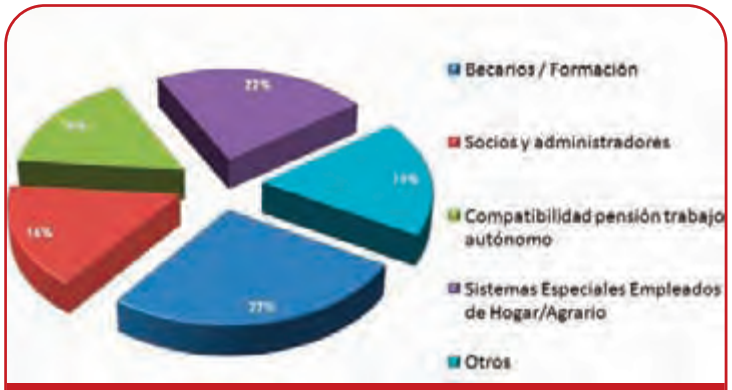

Campo de Aplicación, Encuadramiento, Inscripción de Empresas, Afiliación, Altas, Bajas y Variacionesde Datos de Trabajadores

4 | Atención al Ciudadano Calidad de Servicio

Cotización

Cotización
Distribución por asuntos

Consultas realizadas por Internet.

Durante el ejercicio 2012, se han atendido 125 consultas recibidas mediante INTERNET solicitando información de la Tesorería General de la Seguridad Social.

Actuaciones del Servicio Jurídico

Jurisdicción Contencioso-Administrativa

Número de Procesos Iniciados y Recursos de Apelación

Número de Sentencias en Procesos Iniciados y en Recursos de Apelación

4 | Atención al Ciudadano Calidad de Servicio

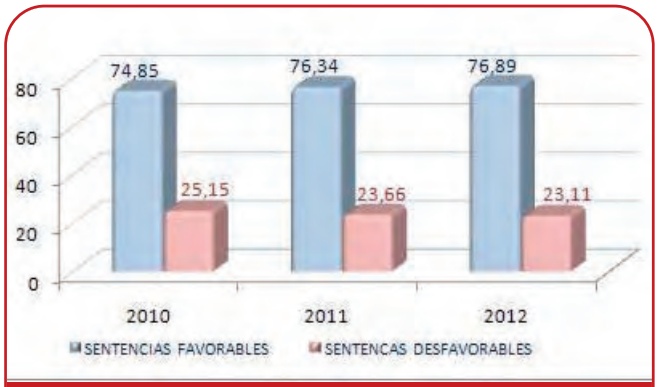

Porcentaje de Sentencias Favorables y Desfavorables en Procesos Iniciados

Porcentaje de Sentencias Favorables y Desfavorables en Recursos de Apelación

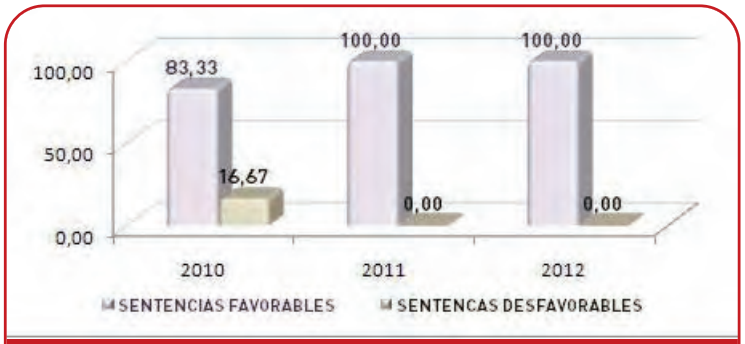

Porcentaje de Sentencias Favorables y Desfavorables en Recursos de Casación para la Unificación de Doctrina

Jurisdicción Civil

Número de Procesos Iniciados y Recursos de Apelación

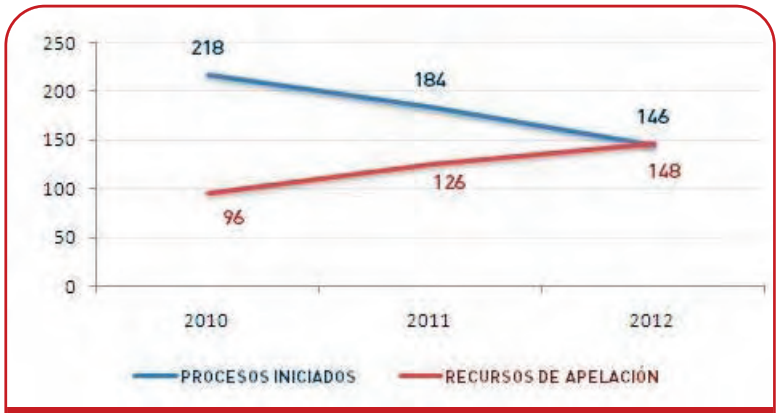

Número de Sentencias en Procesos Iniciados y en Recursos de Apelación

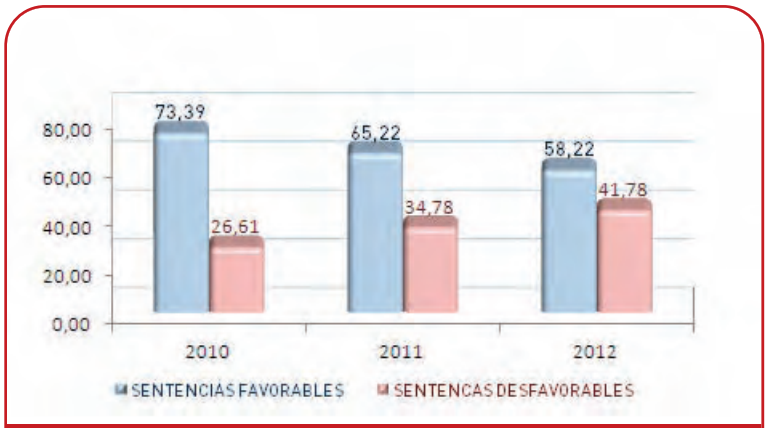

Porcentaje de Sentencias Favorables y Desfavorables en Procesos Iniciados

Porcentaje de Sentencias Favorables y Desfavorables en Recursos de Apelación

Jurisdicción Penal

Número de Procesos Iniciados y Recursos de Apelación

Número de Sentencias en Procesos Iniciados y en Recursos de Apelación

4 | Atención al Ciudadano Calidad de Servicio

Porcentaje de Sentencias Favorables y Desfavorables en Procesos Iniciados

Porcentaje de Sentencias Favorables y Desfavorables en Recursos de Apelación

Jurisdicción Social

Número de Procesos Iniciados y Recursos de Suplicación

Número de Sentencias en Procesos Iniciados y en Recursos de Suplicación

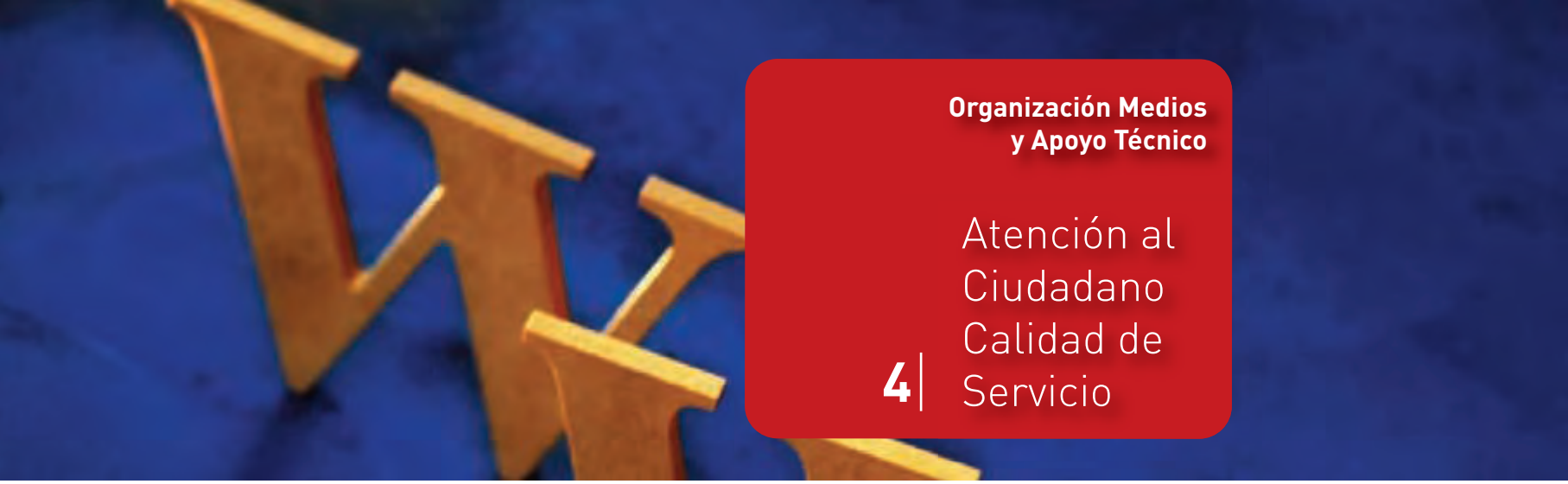

Organización Medios
y Apoyo Técnico

4 | Atención al Ciudadano Calidad de Servicio

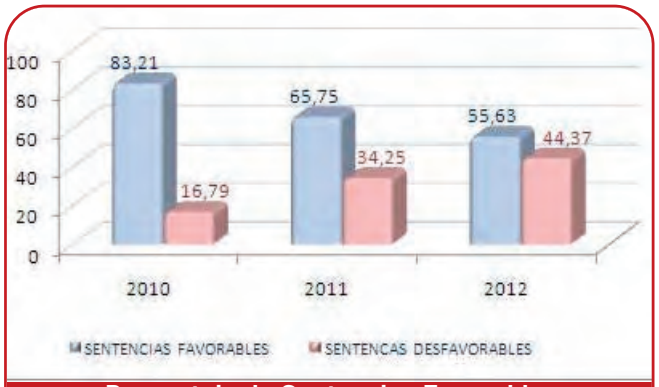

Porcentaje de Sentencias Favorables y Desfavorables en Procesos Iniciados

Porcentaje de Sentencias Favorables y Desfavorables en Recursos de Suplicación

Porcentaje de Sentencias Favorables y Desfavorables en Recursos de Casación para la Unificación de Doctrina

Procedimientos Concursales y Actuaciones Consultivas

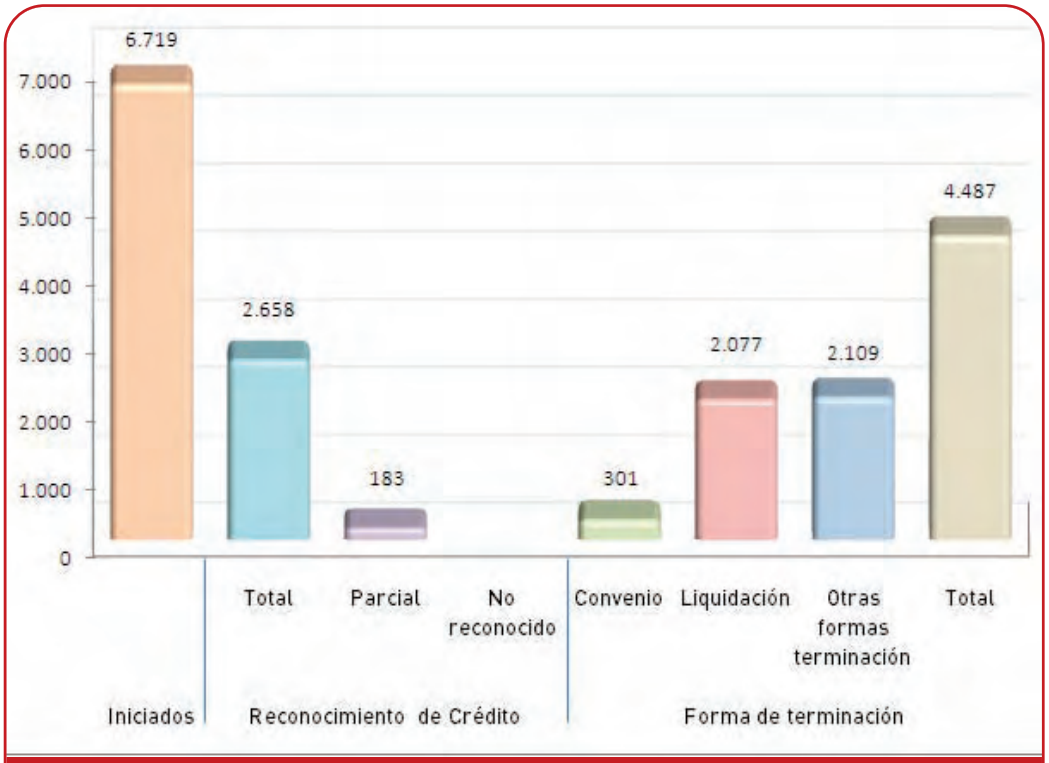

Procedimientos Concursales

Actuaciones Consultivas Realizadas
7.534

Actividades de Gestión

5 | Afiliación, Cotización y Gestión Sistema RED

5 Afiliación, Cotización y Gestión Sistema RED

Gestion de la Afiliación

El artículo 1º del Real Decreto 1314/1984, de 20 de junio, por el que se regula la estructura y competencias de la Tesorería General de la Seguridad Social, atribuye a este Servicio Común la competencia relativa a la "inscripción de empresas y la afiliación, altas y bajas de los trabajadores", incluyendo las variaciones de datos.

Gestión Realizada

Actos de Inscripción y Afiliación.

De forma presencial

Las Administraciones de la TGSS, que gestionan la atención presencial de la TGSS, han efectuado en 2012 10,5 millones de movimientos en materia de inscripción y afiliación. El desglose de estos movimientos es el siguiente:

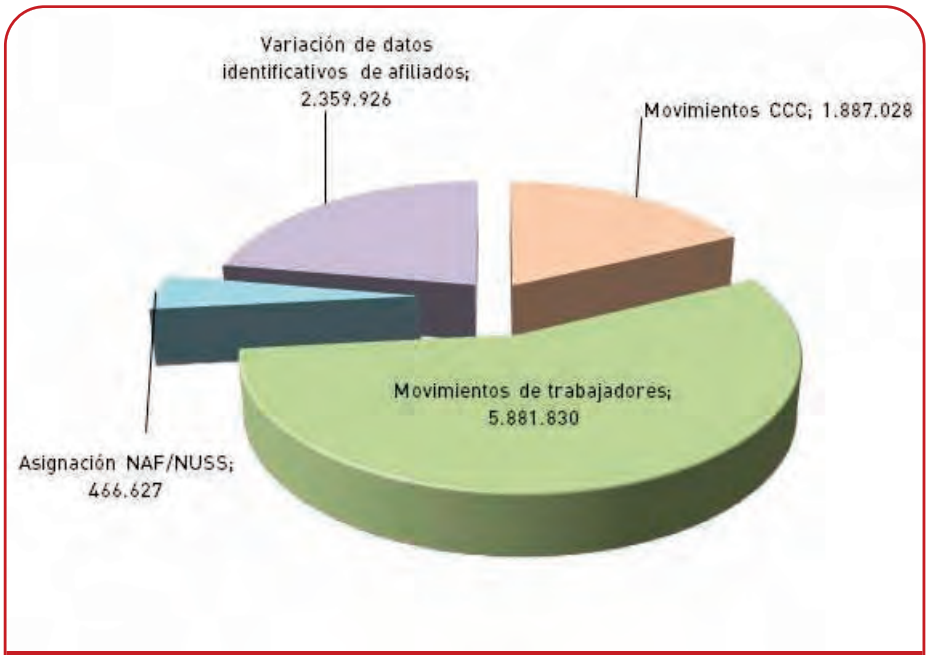

Actos de Inscripcion y Afiliación Realizados por las Administraciones TGSS

5 | Afiliación, Cotización y Gestión Sistema RED

De Forma Telemática

A través de Sistema RED (Remisión Electrónica de Documentación), las empresas, agrupaciones de empresas y profesionales pueden realizar sus gestiones de afiliación por vía telemática incluyendo la petición de informes.

En 2012 el total de actos de afiliación realizados por RED fue de 48,6 millones, el 86,6 % del total de actos realizados.

El incremento de los actos de inscripción y afiliación que han tenido lugar en 2012 se ha producido por los siguientes factores:

La Ley 28/2011 de 22 de septiembre (BOE del 23) procede a la integración, desde el 1 de enero de 2012, de los trabajadores por cuenta ajena del Régimen Especial Agrario dentro del Régimen General de la Seguridad Social mediante la creación de un Sistema Especial.

Total actos de inscripción y afiliación

5 Afiliación, Cotización y Gestión Sistema RED

La disposición adicional trigésima novena de la Ley 27/2011, de 1 de agosto, sobre actualización, adecuación y modernización del Sistema de la Seguridad Social, procede a integrar desde el 1 de enero de 2012, el Régimen Especial de la Seguridad Social de los Empleados del Hogar, dentro del Régimen General mediante la creación de un nuevo Sistema Especial.

Certificados e informes

En 2012 se han emitido en las Administraciones de la TGSS 1.017.022 de certificados e informes. De ellos 584.493 corresponden a certificados de empresa y 432.529 a vidas laborales de trabajadores. Por medios electrónicos se han solicitado 13,5 millones de vidas laborales.

Continúa en funcionamiento el sistema PIDO a través del cual las Administraciones Públicas pueden solicitar a la TGSS información sobre situación de cotización, o situación laboral, a través de la Oficina Virtual de internet. Siempre ha de contar con el consentimiento del interesado o, en su defecto, una norma de rango legal ha de eximir de ello.

Asuntos Internacionales-Afiliación

Los expedientes tramitados en aplicación de los diferentes Reglamentos Comunitarios y Convenios Internacionales durante el año 2012 han sido los siguientes:

Mantenimiento de la Seguridad Social Española:	
Reglamentos Comunitarios:	3.979
Convenios Internacionales:	1.130
Exenciones a la Seguridad Social Española:	
Reglamentos Comunitarios:	1.483
Convenios Internacionales:	201

Entre la normativa que ha entrado en vigor durante el año 2012, cabe destacar:

- Decisión nº 1/2012 del Comité mixto sobre libre circulación entre la CE y la Confederación Suiza.
- Decisión nº 46/2011 del Comité EEE sobre aplicación de los Reglamentos de la CE 883/04 y 987/09.
- Reglamento 465/2012 de la UE.
- Convenio Multilateral Iberoamericano de Seguridad Social con El Salvador.

5 Afiliación, Cotización y Gestión Sistema RED

Tramitación de Convenios Especiales

El Convenio Especial es un acuerdo suscrito voluntariamente por los trabajadores con la TGSS con el fin de generar, mantener o ampliar, en determinadas situaciones, el derecho a las prestaciones de la Seguridad Social, y con la obligación de abonar a su exclusivo cargo, las cuotas que corresponden.

En otros casos, como en el convenio especial de empresas y trabajadores sujetos a expedientes de regulación de empleo que incluya a trabajadores de 55 o más años, el acuerdo se suscribe por la empresa y el trabajador de una parte, y la TGSS de otra.

El dato evolutivo de convenios especiales tramitados por la TGSS es el siguiente:

	Nº de Convenios Especiales
2010	178.226
2011	170.324
2012	170.998

En 2012 se ha modificado el convenio especial de cuidadores no profesionales por el Real Decreto-ley 20/2012, de 13 de julio, de medidas para garantizar la estabilidad presupuestaria y de fomento de la competitividad.

Ingreso de Cuotas y Otros Recursos

La Tesorería General de la Seguridad Social tiene la competencia en la gestión y control de la cotización y en la recaudación de las cuotas y demás recursos de financiación del Sistema de la Seguridad Social, así como la recaudación de las cuotas de desempleo, Fondo de Garantía Salarial y formación profesional.

Régimen General y Asimilados

La Tesorería General de la Seguridad Social, con el objeto de facilitar el ingreso de las cuotas a los sujetos responsables, calcula automáticamente a las empresas autorizadas a utilizar el Sistema RED las liquidaciones de cuotas a ingresar, en base a los datos transmitidos por el empresario por este medio en las relaciones nominales de trabajadores.

El pago de las cotizaciones a la Seguridad Social se realiza principalmente a través de la domiciliación bancaria o del pago electrónico (banca electrónica, banca por internet, cajero electrónico, etc.), según la opción elegida por el usuario. Únicamente en determinados supuestos específicos la liquidación se realiza mediante la confección del boletín en papel y

5 Afiliación, Cotización y Gestión Sistema RED

su ingreso directo en la Entidad Financiera, representando únicamente el 1,14 % del total.

De las liquidaciones efectuadas en 2012 (tanto normales como complementarias), la modalidad de pago utilizada es la siguiente: (Tab.1)

Regimenes de Cuota Fija

En los regímenes de cuota fija, la TGSS, en base a la información que obra en sus bases de datos, calcula el importe de las liquidaciones a efectuar y, en los casos de domiciliación del pago, gira el correspondiente recibo a la entidad financiera.

En los supuestos en que no exista domiciliación de pago, la TGSS genera un boletín de cotización que puede ser abonado por el obligado a través de las entidades financieras (pago por cajero, banca electrónica, pago en la EEFF).

El número de cotizaciones tramitadas por la TGSS de estos regímenes en 2012 ha sido de 43.254.250. Según el medio de pago elegido el desglose es el siguiente: (Tab.2)

	Domiciliación en cuenta		Pago electrónico		Ingreso Directo en EEFF	
	número	%	número	%	número	%
2010	12.876.797	63,59	5.987.176	29,57	1.385.946	6,84
2011	13.476.770	66,93	6.118.033	30,38	541.080	2,69
2012	15.741.745	72,69	5.668.096	26,17	246.302	1,14

Tab.1: Modalidad de pago de las Liquidaciones Efectuadas en Régimen General y Asimilados

	Domiciliación en cuenta		Pago electrónico		Ingreso Directo en EEFF	
	número	%	número	%	número	%
2010	44.940.680	94,66	2.520.761	5,31	13.758	0,03
2011	44.696.773	95,03	2.324.920	4,94	12.985	0,03
2012	41.135.042	95,10	2.107.294	4,87	11.914	0,03

Tab.2: Modalidad de pago de las Liquidaciones Efectuadas en Regímenes de Cuota Fija

5 Afiliación, Cotización y Gestión Sistema RED

Fichero General de Bases de Cotización

El Fichero General de Bases es el fichero de referencia en relación a la gestión de las bases de cotización de los trabajadores.

La calidad de la información y el mantenimiento de este fichero es de gran importancia, ya que en base a sus datos las entidades gestoras de la Seguridad Social van a realizar el cálculo de las prestaciones de las que sean beneficiarios los afiliados al Sistema.

En 2012 se han puesto a disposición del ciudadano nuevas opciones de consulta de sus bases de cotización en la Sede Electrónica de la Seguridad Social. Se ha implementado un nuevo servicio de Informes de Bases de Cotización en las opciones de "Sin Certificado Digital" y "Con Certificado Digital". Con este servicio se puede consultar y/o obtener un informe integrado sobre las bases de cotización correspondientes a los periodos de liquidación en los que ha figurado en alta, en el Régimen General, en el Régimen Especial del Mar, en el Régimen Especial de la Minería del Carbón y en los Regímenes Especiales de cuota fija de la Seguridad Social.

Procesos Especiales

Ayudas previas a jubilación ordinaria

Los Servicios Centrales de la Tesorería General de la Seguridad Social han iniciado 143 nuevos expedientes de Ayudas Previas a Jubilación Ordinaria de los que 138 son de pago fraccionado y 5 de pago único, en los que se reconoce la ayuda a 1.213 trabajadores.

Las aportaciones empresariales en los expedientes de ayudas previas a jubilación ordinaria durante el año han ascendido a 138.574.776,70 euros. El importe total ingresado ascendió a 190.005.481,61 euros.

Respecto de los reintegros derivados de Expedientes de Ayudas Previas a Jubilación Ordinaria los datos son:

- Reintegrado a empresas: 2.209.219,28 euros.
- Reintegrado al Ministerio de Empleo y Seguridad Social: 1.263.957,48 euros.
- Reintegrado a Comunidades Autónomas: 208.855,40 euros.

Autorización de gestión centralizada, ampliación de plazo y deducción diferida de prestaciones.

La autorización centralizada es la que la Tesorería General de la Seguridad Social concede a em-

5 Afiliación, Cotización y Gestión Sistema RED

presas con centros de trabajo en varias provincias para que realicen en una de ellas determinadas gestiones administrativas relacionadas con la cotización y la recaudación. En el ejercicio 2012 la TGSS ha autorizado 79 solicitudes de gestión centralizada.

En este periodo se han dictado 20 nuevas Resoluciones de autorización de ampliación de plazo para la presentación de altas y bajas de trabajadores.

Asimismo se han dictado 38 resoluciones estimatorias de expedientes de solicitud de deducción diferida de prestaciones de incapacidad temporal en las liquidaciones de cuotas de la Seguridad Social.

Publicaciones

Durante el ejercicio 2012 se ha puesto a disposición de trabajadores y empresas las siguientes publicaciones en materia de cotización:

- Calendario con bases y tipos cotización. Ejercicio 2012
- Guía COTIZA 2012:
  - Manual en la página institucional www.seg-social.es, (divulgación general).
  - Distribución en soporte de mini CD de 25.000 ejemplares a diversas instituciones de carácter público y privado.

Utilizacion de la Administracion Electronica

La Tesorería General de la Seguridad Social destaca por la utilización de los medios informáticos y telemáticos para su gestión interna y en su relación con los ciudadanos y empresas.

Sistema de Remisión Electrónica de la Documentación (Red)

Sistema RED

El sistema RED (Remisión Electrónica de Documentación) es un servicio que ofrece la TGSS a empresas, agrupaciones de empresas y profesionales, cuya misión es permitir el intercambio de información y documentos entre la TGSS y los usuarios a través de Internet. Los aspectos de la gestión que abarca son los siguientes:

- Cotización: presentación de documentos de las series TC2 (Relación nominal de trabajadores), tramitación de saldos acreedores e ingreso de las cuotas mediante domiciliación en cuenta o pago electrónico.

5 Afiliación, Cotización y Gestión Sistema RED

- Afiliación: altas, bajas, variaciones de datos de trabajadores, así como consultas y petición de informes relativos a trabajadores y empresas.

El usuario puede realizar estas gestiones, así como recibir mensajes de la TGSS, desde su propio despacho, sin necesidad de desplazamientos y sin las limitaciones de horario de oficinas, permitiendo agilizar la relación con la Seguridad Social, eliminando el circuito del papel, mejorando la calidad de los datos y evitando esperas en las oficinas de la Administración.

Además, tiene acceso a las comunicaciones de las últimas modificaciones normativas que le afecte y otra información de su interés, a través del "Boletín de noticias" que se publica en la web y le permite imprimir documentos, con la huella que da validez legal ante terceros.

A 31 de diciembre de 2012 es obligatoria la incorporación efectiva al Sistema Red para todas las empresas encuadradas en el Régimen General de la Seguridad Social, sea cual sea el número de trabajadores que tengan en alta, así como para las empresas incluidas en el resto de regímenes con más de 10 trabajadores en alta.

En los últimos años ha aumentado de forma importante el número de autorizados a utilizar el Sistema RED. A diciembre de 2012 había 97.397 usuarios activos, que remitieron datos por esta vía respecto de 1.499.433 empresas -Códigos de Cuenta de Cotización- y que enviaron ese mes por vía telemática 13.125.177 cotizaciones de trabajadores.

Respecto de los autorizados a transmitir por el RED, el perfil de los usuarios es el siguiente (datos del periodo de recaudación de diciembre):

DATOS RED INTERNET

	Nº Autorizaciones Activo Real (Cotización)	Nº Códigos de Cuenta Cotización Remitidos (Cotización)
Empresas	21.998	47.669
Agrupación de Empresas	4.489	48.146
Profesionales Colegiados	24.016	1.018.092
Terceros	16.376	328.448
TOTAL DATOS	**66.879**	**1.442.355**

5 Afiliación, Cotización y Gestión Sistema RED

En diciembre de 2012 el 99,77% de las cotizaciones que potencialmente pueden ser transmitidas por RED se han efectuado por este medio.

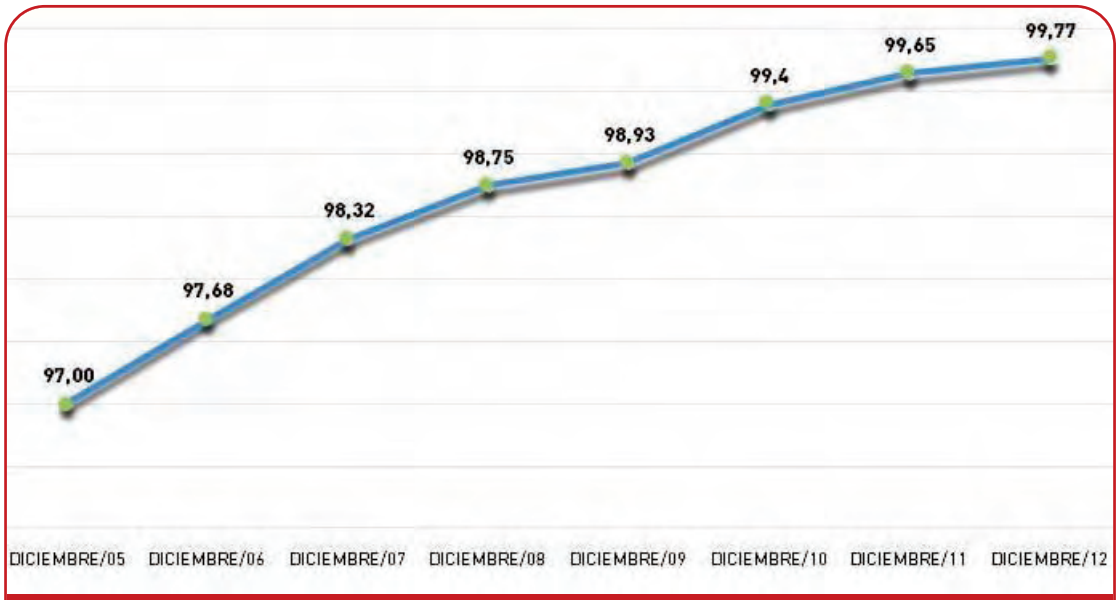

Porcentaje de Líneas Tc2 transmitidas por RED

5 Afiliación, Cotización y Gestión Sistema RED

RED DIRECTO

El RED Directo es una funcionalidad del Sistema RED operativa en el ámbito de cotización. Su objeto es que las pequeñas empresas que no están acogidas a este Sistema puedan transmitir por Internet en modo "on line" los documentos de cotización y afiliación. Está dirigida a empresas con códigos de cuenta de cotización que tengan asignados menos de 15 trabajadores.

El Sistema RED Directo es una aplicación del Proyecto Cret@, que está basada en el control de la recaudación a nivel de trabajador. Este Proyecto se extenderá paulatinamente a todas las empresas y simplificará el cumplimiento de las obligaciones sociales ya que será la propia Tesorería General de la Seguridad Social quien calculará las cuotas de los trabajadores de acuerdo con la información que obre en su poder y con aquella otra que, por sus características, sea comunicada por el empresario.

Los datos evolutivos de implantación del RED directo son los siguientes:

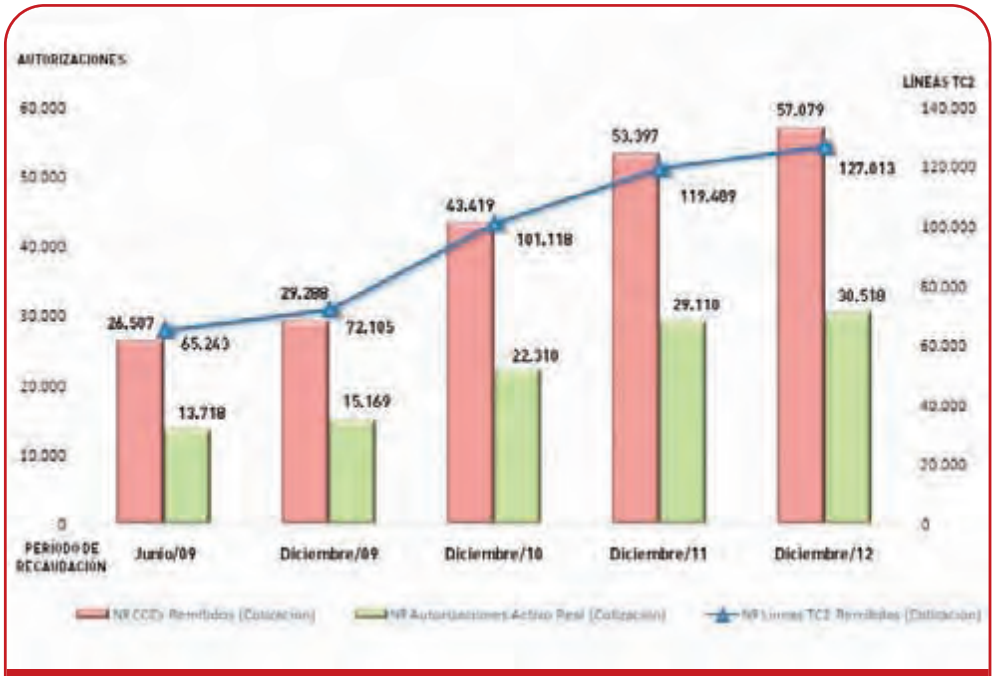

Evolución RED DIRECTO

5 Afiliación, Cotización y Gestión Sistema RED

Avanzando en el objetivo de ampliar las funcionalidades que ofrece el Sistema RED Directo, en 2012 se ha puesto operativo el servicio de cotización para las empresas pertenecientes al Sistema Especial de Trabajadores por Cuenta Ajena Agrarios.

Como servicio complementario al Red Directo, la TGSS dispone del Servicio de Apoyo a la Cotización (SAC). Está dirigido a pequeñas empresas (Códigos de Cuenta de Cotización con un máximo de diez trabajadores) y es la TGSS la que, a instancia de la propia empresa, elabora y pone a su disposición con carácter mensual los documentos de cotización - TC2 (Relación Nominal de Trabajadores)- y obtiene el documento electrónico de pago para la liquidación e ingreso de cuotas a la Seguridad Social.

Notificaciones Telemáticas

La puesta en marcha de la Sede Electrónica de la Seguridad Social ha permitido la implantación en marzo de 2012 del proyecto de notificaciones telemáticas de actos administrativos, mediante el cual los interesados realizan el acceso *online* a las notificaciones practicadas por la TGSS y que anteriormente se recibían por correo postal.

Los beneficios para las empresas de la práctica de las notificaciones por vía telemática son:

Punto único de acceso para todas las notificaciones	•***Centralización*** *de la recepción y gestión de las notificaciones en el ámbito de la Seguridad Social*
Mayor anticipación en el conocimiento de las incidencias	•***Prontitud*** *en la identificación,* ***toma de decisiones y subsanación*** *de las* ***incidencias*** *asociadas a la cotización*
Confidencialidad en la recepción de las notificaciones	•*La autenticación del* ***receptor impide*** *que terceros ajenos accedan a la notificación*
Agilidad en el acceso a la notificación	•*Disponibilidad del servicio permanente* ***(24 horas al día, los 365 días del año)*** •***Acceso telemático a las notificaciones*** *mediante certificado digital de persona física y jurídica o física vs. Notificación en papel al domicilio postal*
Atención específica	•*Habrá un sistema de* ***soporte y atención*** *a los ciudadanos y las empresas*
Almacenamiento Seguro	•***Almacenamiento*** *de las notificaciones en formato* ***electrónico*** •***Verificación de la integridad y veracidad*** *de los documentos*

Beneficios con las Notificaciones por Vía Telemática

5 Afiliación, Cotización y Gestión Sistema RED

El sistema de notificación electrónica empleado es el de comparecencia en la Sede Electrónica de la Secretaría de Estado de la Seguridad Social, creada por Orden TIN/1459/2010, de 28 de mayo.

Como primera fase de implantación del proyecto, se puso en marcha el sistema de notificaciones telemáticas para grandes empresas con carácter voluntario. Su incorporación tuvo carácter selectivo y se realizó por invitación de la TGSS y aceptación de la empresa. La finalidad de esta primera fase fue la de verificar el correcto funcionamiento del Sistema y captar las sugerencias de mejora del servicio por las empresas y por los gestores. Los actos de gestión recaudatoria con notificación telemática fueron reclamaciones de deuda y providencias de apremio.

En esta primera fase participaron un total de 152 empresas, que agrupan 1.631 códigos de cuenta de cotización, con más de 333.255 trabajadores asociados.

En marzo de 2012 se inicia la segunda fase del proyecto, consistente en la puesta a disposición del usuario del servicio de suscripción voluntaria en el sistema de notificaciones telemáticas, de modo tal que a través de la Sede Electrónica de la Seguridad Social cualquier ciudadano puede decidir recibir, si así lo desea, las reclamaciones de deuda y providencias de apremio por medios telemáticos. A diciembre de 2012 el número de suscriptores era de 81.547.

Para el acceso a los servicios de suscripción voluntaria se requiere la identificación del sujeto mediante el certificado digital o el certificado SILCON.

En el año 2012 se notificaron de forma telemática 12.869 reclamaciones de deuda y 83.381 providencias de apremio.

Esta segunda fase además se ha visto acompañada de la implantación de nuevos servicios, como la posibilidad de recibir un correo electrónico con un aviso informando que una notificación ha sido puesta a disposición de la empresa.

Como documentación de ayuda o apoyo, se encuentran disponibles en la Sede Electrónica de la Seguridad Social manuales de ayuda y de consulta.

Durante el 2013 el Sistema de Notificaciones Telemáticas iniciará su última y definitiva fase de implantación con el establecimiento con carácter obligatorio para la totalidad de las empresas que trabajan en el Sistema RED. De modo progresivo cerca de 2 millones de empresas y más de 6

5 Afiliación, Cotización y Gestión Sistema RED

millones de documentos se verán afectados de modo paulatino por dicha obligatoriedad, permitiendo al empresario acceder durante 24 horas al día a las notificaciones de la TGSS, bien personalmente o por la persona designada a tal efecto: autorizado RED o apoderado.

Los actos administrativos que no hubieran podido notificarse en el domicilio o por medios electrónicos, o cuando los interesados sean desconocidos, se publican en el Tablón electrónico de edictos y anuncios de la Seguridad Social, dentro de la Sede Electrónica de la Seguridad Social. Este tablón fue implantado en 2011 y tiene los mismos efectos jurídicos que las publicaciones en los Boletines Oficiales y en los tablones de los Ayuntamientos. En el año 2012 se han publicado en este tablón 77.730 edictos y anuncios.

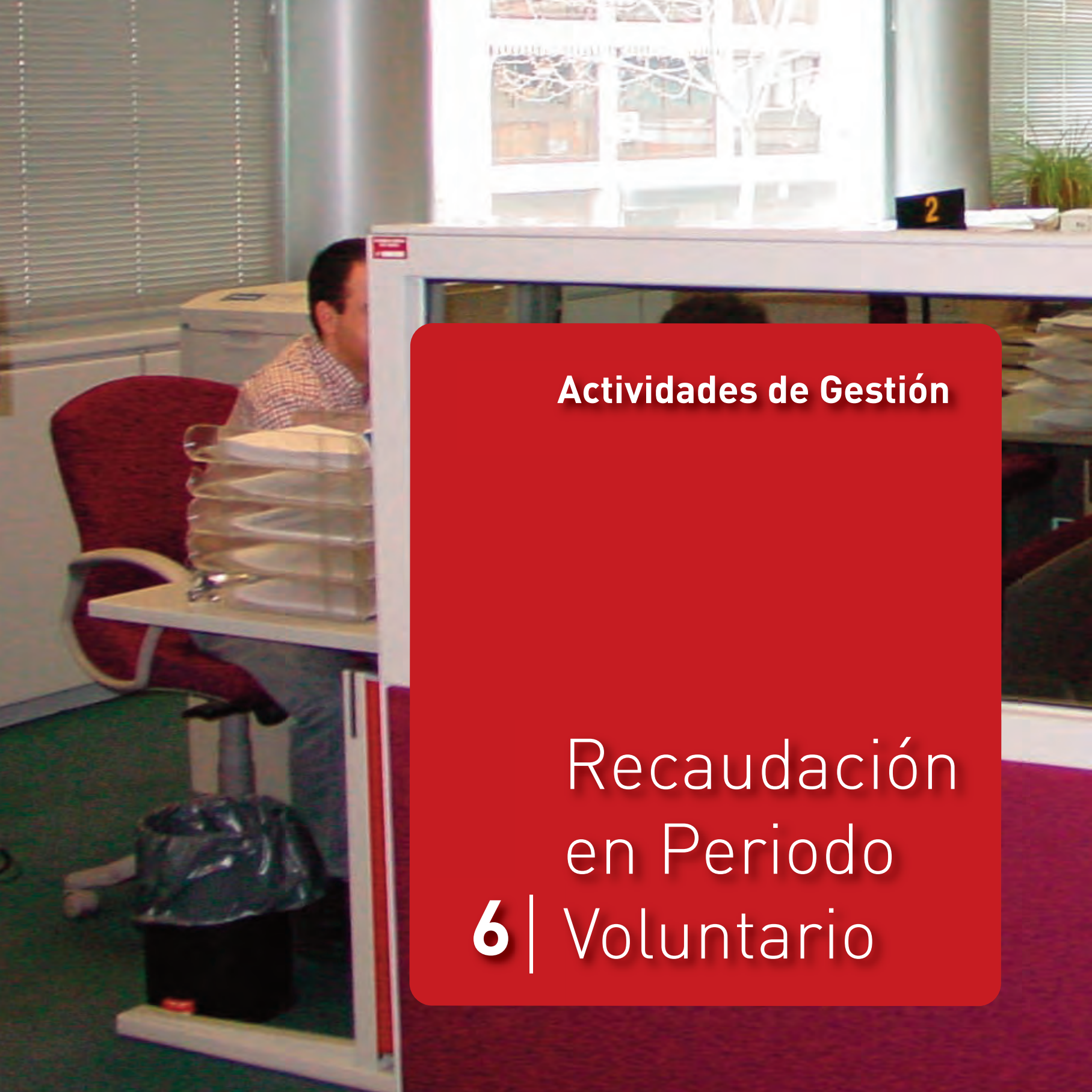

Actividades de Gestión

6 | Recaudación en Periodo Voluntario

6 | Recaudación en Periodo Voluntario

Seguimiento y Control de la Deuda

Como novedad en el ejercicio 2012, el Real Decreto-Ley 20/2012, de 13 de julio, de medidas para garantizar la estabilidad presupuestaria y el fomento de la competitividad modificó el art. 27.1 de la LGSS complementando un recargo único del 20% para los supuestos de no ingreso de cuotas en plazo, con transmisión o presentación de los documentos de cotización.

De esta forma, se ha ejecutado una de las medidas de Seguridad Social incluidas en el Plan presupuestario 2013-2014 del Gobierno, por el que se asumen las recomendaciones del Consejo Europeo, en el marco del Procedimiento de Déficit Excesivo en el que se encuentra incursa España.

Esta modificación normativa ha supuesto un adelanto importante en la reducción del tiempo en los procesos recaudatorios, a lo que se ha sumado, y como consecuencia de las mejoras informáticas introducidas, la reducción de los tiempos en la generación de deuda lo que ha motivado que los plazos se hayan reducido en tres meses para emitir la providencia de apremio.

El adelanto en el Régimen General afectará una media mensual de aproximadamente 100.000 documentos por un importe aproximado de 310 millones de euros, que se van a cargar tres meses antes en las Unidades de Recaudación ejecutiva.

En cuanto a los Regímenes Especiales de cuota fija (RETA, REA INACTIVIDAD, HOGAR o Convenios Especiales,...) el adelanto afectaría a una media mensual de aproximadamente 400.000 documentos por un importe aproximado de 100 millones de euros, que se van a cargar tres meses antes en las Unidades de Recaudación Ejecutiva.

PROVIDENCIAS DE APREMIO EMITIDAS

Mes	Notificadas Correos		Notificadas Sede		Total	
	Nº P.A.	Importe	Nº P.A.	Importe	Nº P.A.	Importe
Agosto	565.091	401.057.903	4.445	18.241.342	569.536	419.299.244
Septiembre	596.978	446.291.268	8.586	18.727.998	605.564	465.019.266
Octubre	931.695	924.635.712	21.150	84.938.076	952.845	1.009.573.788
Noviembre	735.290	654.992.135	23.805	86.800.276	759.095	741.792.411
Totales	**2.829.054**	**2.426.977.017**	**57.986**	**208.707.692**	**2.887.040**	**2.635.684.708**

6 | Recaudación en Periodo Voluntario

Durante el año 2012 se han emitido 711.961 reclamaciones de deuda, de las que 12.869 se han notificado en Sede Electrónica.

El número de providencias de apremio emitidas en 2012 ha sido de 6.820.645, de las que 83.381 se han notificado en Sede Electrónica.

Tipo de Edictos	Nº de Edictos
25 Edicto reclamaciones de deuda a deudores	3.720
27 Edicto providencias de apremio a deudores del SPEE	3.839
29 Edicto providencias de apremio a deudores	4.976
33 Edicto de los proc. de deriv. de responsabilidad	2.204
Total Edictos	**14.739**

Con el fin de que los usuarios tengan información puntual de la deuda generada para una empresa desde el mismo momento en que ésta puede constar en los Certificados de Situación de Cotización, la TGSS, con carácter previo a la notificación de la reclamación de deuda o providencia de apremio, ha considerado conveniente utilizar la plataforma de comunicaciones de que dispone el Sistema Red, para remitir una comunicación al autorizado informándole de las deudas detectadas a los CCC a este asignados.

Atendiendo a lo anterior, desde el mes de enero de 2011, en el momento que se genera una nueva deuda en las bases de datos de la TGSS, se remite a los usuarios autorizados del Sistema Red un informe con esta deuda generada en los CCC que tiene asignados.

También se envía un informe con la deuda anulada.

Por otro lado, desde el mes de enero 2011, se encuentra en funcionamiento un nuevo Servicio de la Oficina Virtual, denominado "Documentos de Deuda: Consulta, Informe, y Solicitud de Documentos de Ingresos", que permite consultar las deudas, obtener un informe de las mismas, y solicitar los documentos de ingreso de las deudas que se encuentren generadas, tanto si estuviera en vía voluntaria como en vía de apremio.

6 | Recaudación en Periodo Voluntario

Controles Especificos en la Cotizacion

Control de Inclusión de los Trabajadores en Alta en Documentos de Cotización

En el periodo de liquidación del año 2012 se han emitido 34.244 reclamaciones de deuda por un importe de 33,0 millones de euros

Control de la Aplicación de Deducciones de Cuotas

Se pueden distinguir en dos ámbitos: controles en el momento de la solicitud de alta y controles en el momento de la transmisión por el empresario de la documentación liquidatoria.

Del periodo de liquidación del año 2012 se han generado 115.308 reclamaciones de deuda por aplicación de deducciones indebidas, por un importe de 39,4 millones de euros.

Otros Procedimientos Recaudatorios y de Gestión

Colaboración en el Control del Pago Delegado de Prestaciones

El número de reclamaciones de deuda emitidas en 2012 ha sido de 87.203, por un importe de 52,0 millones de euros.

Devolucion de Ingresos Indebidos

La evolución de los expedientes de devolución de ingresos indebidos ha sido:

Ejercicio	núm.expedientes
2010	212.930
2011	212.089
2012	353.249

El tiempo medio de resolución de estos expedientes en 2012 fue de 28 días (10 días a contar desde que se carga la recaudación correspondiente).

Saldos Acreedores

Los saldos acreedores tramitados en los últimos años han sido:

Ejercicio	núm.expedientes
2010	302.611
2011	283.265
2012	170.096

El 97,0% de estos expedientes se tramitaron en menos de 30 días.

Otros Procedimientos

Diferimientos en el pago de cuotas por acontecimientos extraordinarios

Durante el año 2012 se han dictado las siguientes disposiciones que, con carácter excepcional, han establecido diferimiento en el pago de las cuotas de Seguridad Social:

- Resolución de 16 de febrero de 2012 de la Tesorería General de la Seguridad Social.
- Resolución de 24 de octubre de

2012 de la Tesorería General de la Seguridad Social

A lo largo del ejercicio 2012, se han presentaron 267 solicitudes de diferimiento, correspondiendo 227 solicitudes a la Resolución de 16 de febrero y 40 solicitudes a la Resolución de 24 de octubre.

Capitales coste de pensiones

Se han tramitado 12.128 reclamaciones de capitales coste de pensiones, se observa un descenso con relación al ejercicio 2011 que se tramitaron 13.258.

Reclamaciones transfronterizas de deuda

He ha dado tramite a 262 nuevos expedientes de reclamaciones transfronterizas de deudas.

Colaboracion con otros Organismos

Convenios de Relación Contable

El importe recaudado por el sistema de Relación Contable en el ejercicio 2012 una vez efectuado la regularización ascendió a 9.380.159.437,27 euros.

Petición de información de organismos oficiales

Continúa el funcionamiento del sistema PIDO a través del cual las Administraciones Públicas pueden solicitar a la TGSS información sobre situación de cotización, todo ello de acuerdo con la Ley de Protección de Datos.

El número de Organismos dados de alta en el sistema PIDO a final de 2012 en los Servicios de Cesión de Datos responsabilidad de la TGSS es de 1.008 (en 2011 eran 896), encontrándose entre ellos Ministerios, Direcciones y Secretarías Generales de los mismos, Consejerías de las Comunidades Autónomas, Ayuntamientos, Diputaciones Provinciales, Cabildos Insulares, Consejos Comarcales, Organismos Públicos del Estado, de las Comunidades Autónomas y de los distintos Entes Locales, así como Universidades.

6 | Recaudación en Periodo Voluntario

Inspección y Prevención del Fraude

Actualización y Perfeccionamiento de los Procedimientos de Gestión y Seguimiento de Expedientes Liquidatorios Practicados por la Inspección de Trabajo y Seguridad Social.

La solicitud de movimientos de Inscripción-Afiliación por la Inspección de Trabajo y Seguridad Social durante el año 2012, los resultados obtenidos fueron los siguientes:

- Durante 2012 la ITSS solicitó a la TGSS 43.297 movimientos de Inscripción–Afiliación, no resultando erróneo ninguno, habiéndose resuelto 41.657 en un plazo inferior a 3 días.

- La Comunidad Autónoma de Andalucía es la que registró mayor número de movimientos de Inscripción-Afiliación en 2012 con 7.080 del total nacional.

- El mayor porcentaje de expedientes resueltos en un plazo inferior a 3 días, lo ofrece la Comunidad Autónoma de Canarias con un 99,72%.

Objetivos Conjuntos Inspección – Tesorería

Datos más relevantes de las actuaciones realizadas dentro de los objetivos conjuntos para 2012:

En materia de derivación de responsabilidad:

- Actuaciones realizadas: 3.531.

- Importe de expedientes liquidatorios practicados: 326.243.083 €.

En materia de encuadramientos indebidos:

- Actuaciones realizadas: 6.281
- Importe de expedientes liquidatorios practicados: 7.323.197 €

En materia de anulación de altas consolidadas en RED:

- Actuaciones realizadas: 523

- Importe de expedientes liquidatorios practicados: 18.547 €

En materia de empresas insolventes con actividad:

- Actuaciones realizadas: 2.106

- Importe de expedientes liquidatorios practicados: 39.497.497 €

En cuanto a los datos de actuaciones realizadas en relación con los objetivos contemplados dentro del "Observatorio del Fraude" en el Plan de Objetivos Conjuntos para 2012, teniendo en cuenta que tales actuaciones fueron planificadas por sectores de actividad.

Las conductas fraudulentas objeto de control en los sectores indica-

6 | Recaudación en Periodo Voluntario

dos, en materia de competencia de la TGSS, fueron las siguientes:

- Faltas de alta en la Seguridad Social: 16.733
- Bajas indebidas en Seguridad.
- Falsos autónomos.
- Contratos a tiempo parcial.
- Horas extraordinarias.
- Falta de cotización por todas las retribuciones percibidas.

Sectores Objeto de Actuación	Actuaciones Previstas	Actuaciones Realizadas	% Realizado sobre Previsto
Agricultura	1.851	1.850	99,94%
Industria	1.655	1.639	99,01%
Construcción	3.290	3.273	99,48%
Comercio	2.603	2.648	101,72%
Hostelería	3.434	3.616	105,29%
Transporte	1.247	1.231	98,68%
Servicios	2.484	2.477	99,72%
TOTAL	**16.565**	**16.733**	**101,02%**

Observatorio del Fraude
Plan de Objetivos Conjuntos 2012

6 | Recaudación en Periodo Voluntario

Por último debe significarse, en relación con el desarrollo del Plan específico para el control de empresas ficticias y altas fraudulentas, firmado el 20/12/2010 por los Directores Generales de la TGSS y de la ITSS, que durante el año 2012 se ha impulsado el mismo con la creación de un grupo de trabajo entre la TGSS y la ITSS y que ha tenido como objetivos básicos:

- La creación de una instrucción conjunta de la TGSS y de la ITSS sobre control y revisión de inscripción de empresas y altas, bajas y variaciones de datos de trabajadores indebidas por su carácter ficticio y fraudulento y su protocolo anexo.

- La creación de alertas previas para la detección de posibles empresas ficticias, que permita realizar los siguientes controles:

- En la inscripción de empresa persona física y en un futuro para la persona jurídica en la inscripción telemática para Internet o RED, evitando la asignación de Códigos de Cuenta de Cotización de aquellos NIF/CIF asociados a un CCC con clave 68, así como en la inscripción presencial si el CIF/NIF tienen asociado un CCC con dicha clave.

- Impedir la reactivación de los CCC's que tengan anotada una clave de situación de baja 68.

- Control diario a los trabajadores dados de alta que en cualquiera de los regímenes tengan anotado en situaciones actuales o anteriores un tipo de corrección 068.

- Se han desarrollado y se encuentran operativas las siguientes preguntas predefinidas:

  - WA176 consulta de empresas ficticias por provincia y/o fecha de situación.

  - WA177 consulta de autorizados red de empresas ficticias por provincia y/o fecha de situación.

  - WA178 informe de trabajadores en alta anuladas en empresas ficticias.

- Identificación mediante la creación de nuevas claves en el Fichero General de Afiliación de la TGSS de aquellas empresas anuladas por su carácter ficticio y de aquellos trabajadores cuyas altas han sido anuladas por ser fraudulentas, así como incorporación al informe de excelencia RED del campo de Situación, que

6 | Recaudación en Periodo Voluntario

permite comprobar la existencia de empresas de nueva creación o que han reiniciado su actividad en el período de liquidación en el que debían transmitir.

- Creación de nuevas causas de anulación.
- En cuanto a las datos más significativos de empresas ficticias en el ejercicio 2012 se encuentran:

CCC anulados	730
Altas anuladas	44.262
Deuda anulada (nº de documentos)	6.546
Deuda anulada (importe)	66.121.623
Expedientes (CCC) remitidos a la SISS o UCRIF	146

Anulaciones de Empresas Ficticias 2012

Actividades de Gestión

7 | Procedimientos Ejecutivos y Especiales de Recaudación

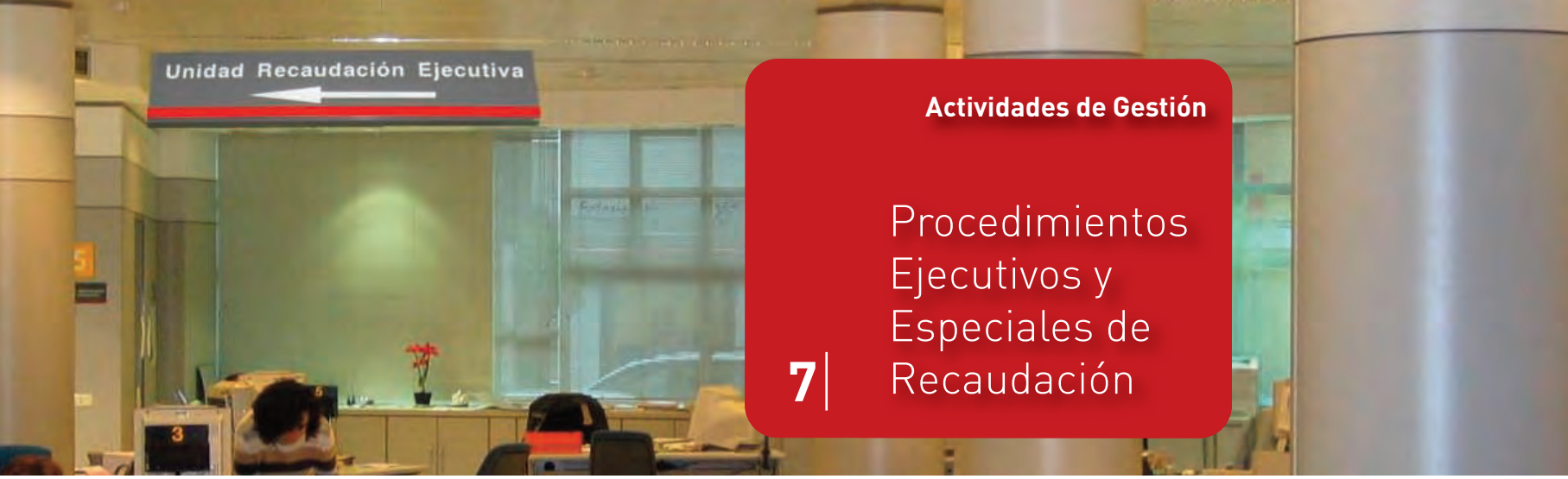

7 Procedimientos Ejecutivos y Especiales de Recaudación

Área de Vía Ejecutiva

Gestión de la Deuda en Vía Ejecutiva

En los casos en que las cotizaciones no sean pagadas en vía voluntaria o mediante un aplazamiento de pago, la Tesorería General de la Seguridad Social aplica el procedimiento de apremio que permite el embargo de los bienes del deudor.

La evolución de la recaudación en vía ejecutiva se muestra en el gráfico siguiente:

En 2012 se ha cargado en vía ejecutiva deuda para su cobro por un importe de 4.587,66 millones de euros (no incluye documentos por derivación de responsabilidad solidaria), lo que representa un aumento del 21,58 % respecto del año anterior.

La deuda total pendiente de cobro en las Unidades de Recaudación Ejecutiva a 31 de diciembre de 2012 ha sido de 4.325,21 millones de euros, lo que supone un aumento de un 14,5% respecto a la misma fecha del año anterior.

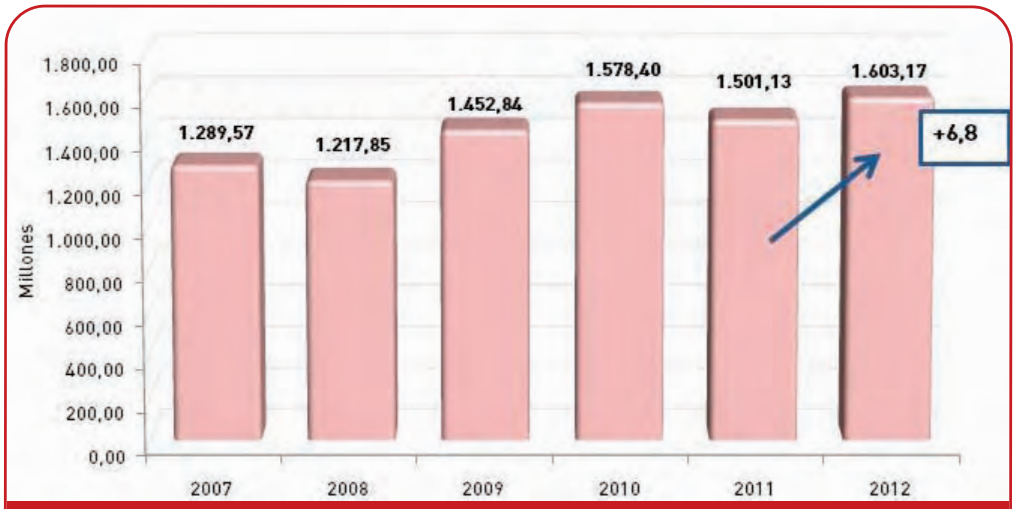

Recaudación Ejecutiva
(Incluye Recaudación Propia, Costas, Intereses y SEPE)

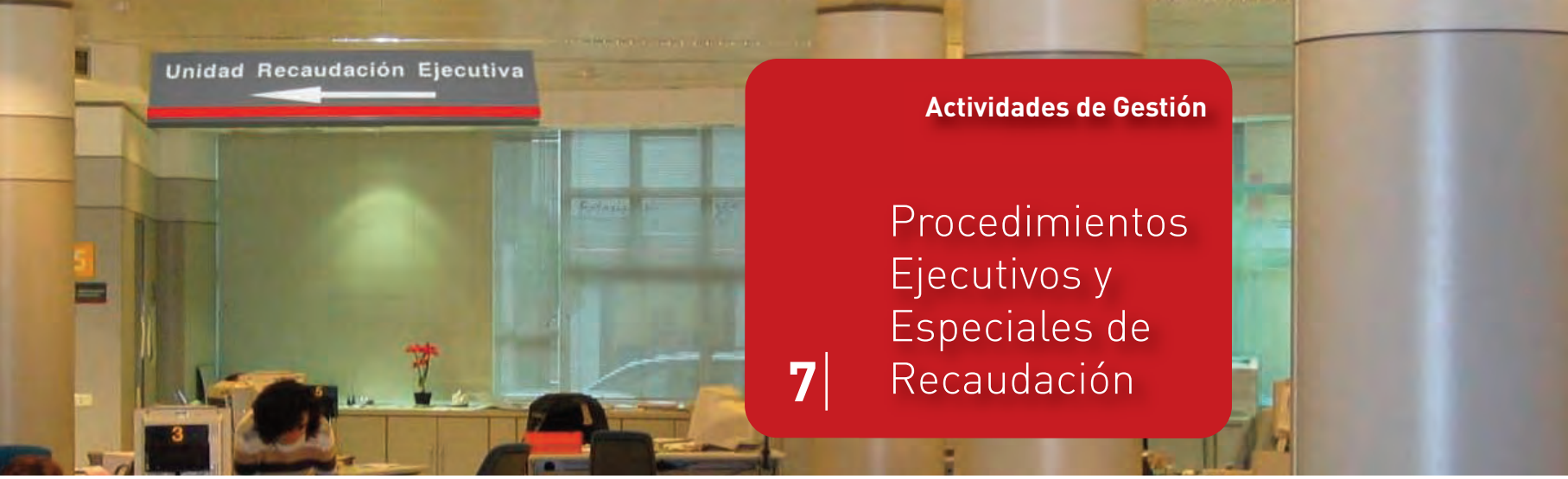

7 Procedimientos Ejecutivos y Especiales de Recaudación

Embargo de Bienes

La TGSS tiene establecidos procedimientos destinados a la obtención centralizada de información de bienes de los deudores a la Seguridad Social mediante acuerdos con otras entidades públicas y privadas caracterizados por el empleo de las nuevas tecnologías, tanto en el suministro de información como en la realización de las distintas actuaciones ejecutivas.

Estos procedimientos permiten asegurar que, en la actualidad, la TGSS tiene acceso a la práctica totalidad de la información patrimonial de los deudores a la Seguridad Social, ya conste en Registros Públicos, ya obre en poder de distintas entidades privadas. El empleo de los medios telemáticos e informáticos permite dotar al procedimiento ejecutivo de una mayor agilidad y rapidez en su desarrollo.

La colaboración con la Agencia Tributaria ha permitido el embargo de las devoluciones tributarias (principalmente IRPF, IVA y Sociedades) que iban a percibir los sujetos deudores a la Seguridad Social. En 2012 se han efectuado un total de 132.660 retenciones de devoluciones tributarias, por un importe total de 70,3 millones de euros.

Fruto de los embargos de cuentas corrientes por medios telemáticos, se recaudaron por esta vía en 2012 un importe de 248,21 millones de euros.

La conexión por medios telemáticos con la base de datos de vehículos de la Dirección General de Tráfico ha permitido el embargo de 151.696 vehículos en el año 2012. El embargo y anotación de los vehículos embargados se realiza asimismo por medios telemáticos en el Registro de Bienes Muebles.

Respecto al embargo de inmuebles, en 2012 se embargaron 94.757 inmuebles.

Asimismo, se ofrece información de los apremiados que han pasado a ser titulares de prestaciones de la Seguridad Social, así como de los que han sido dados de alta en empresas. En 2012 se embargaron 472.234 salarios y pensiones.

Enajenación de Bienes Embargados

La Tesorería General de la Seguridad Social está facultada para embargar los bienes de los deudores y enajenarlos en pública subasta para, con el resultado de la venta, saldar el débito perseguido.

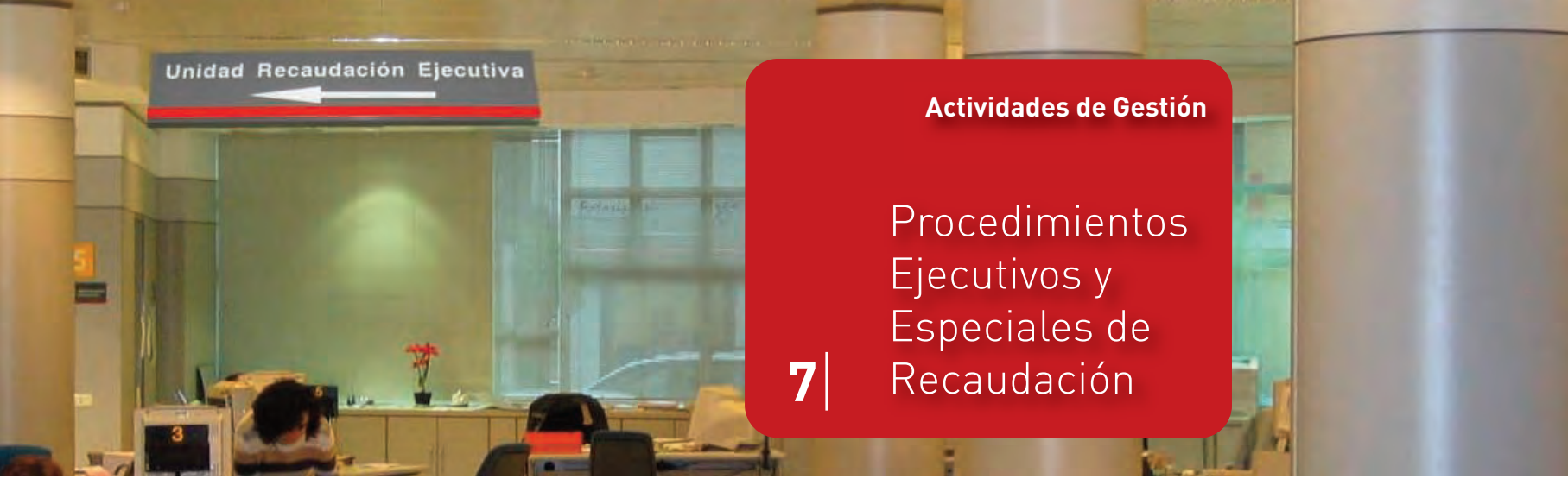

7 Procedimientos Ejecutivos y Especiales de Recaudación

En la página web de la Seguridad Social (www.seg-social.es) se publican las subastas promovidas por las Direcciones Provinciales de la Tesorería General.

Desde el 5 de Diciembre del 2011 se publican los Anuncios de Subasta en el Tablón de Edictos y Anuncios de la Seguridad Social, dentro de su Sede Electrónica.

En 2012 se convocaron 12.282 subastas, un 16,40% más que en el año anterior.

Recaudación Ejecutiva a Favor del Servicio Público de Empleo Estatal (S.P.E.E.)

Las Unidades de Recaudación Ejecutiva gestionan el cargo formado por los títulos ejecutivos procedentes del Servicio Público de Empleo Estatal, cuyo objeto es la recaudación por vía de apremio de las prestaciones por desempleo indebidamente percibidas por los trabajadores, y de aquellas otras deudas con el SPEE de cuyo pago sean responsables las empresas.

El resumen de la gestión recaudatoria por vía de apremio realizada por la Tesorería General a favor del SPEE durante los últimos años es el siguiente:

Ejercicio	Importe Recaudado Convenio S.P.E.E.
2010	9.675.320,11
2011	12.978.980,06
2012	14.466.440,53

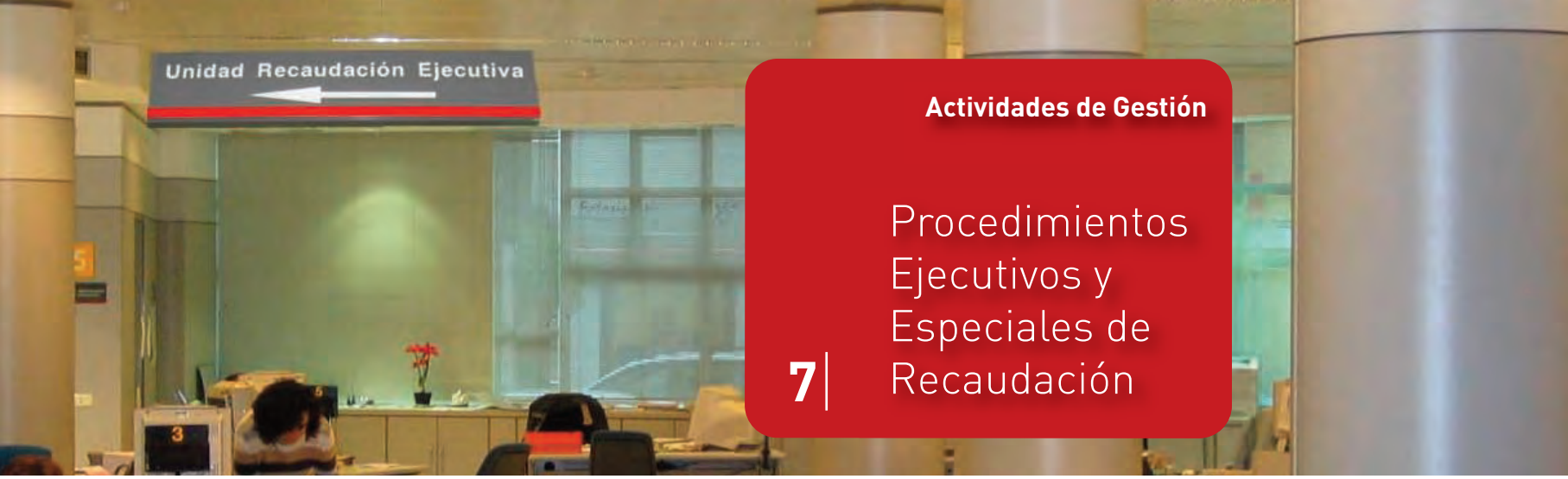

7 Procedimientos Ejecutivos y Especiales de Recaudación

Área de Procedimientos Especiales

Procedimientos Especiales: Actividades que Comprende

En los procedimientos especiales de recaudación se integran las competencias atribuidas a la Tesorería General de la Seguridad Social para prevenir y evitar que los obligados al pago incumplan sus deberes de contribución al Sistema y, en ese caso, procurar su cumplimiento forzoso. La finalidad última es la desincentivación del impago y la generalización del cumplimiento voluntario de las obligaciones con el Sistema de Seguridad Social.

En el ámbito de los Procedimientos Especiales, se incluyen las siguientes funciones:

Recaudación por el Procedimiento de Deducción de Deudas.

El procedimiento de deducción es el que se utiliza frente a aquellas Entidades y Organismos Públicos, a los que, por ley, no les es aplicable la vía de apremio y que permite detraer, de las cantidades que dichos organismos perciben con cargo a los Presupuestos Generales del Estado, el importe de sus débitos.

En la recaudación obtenida por este procedimiento de las diferentes administraciones (Administración General del Estado, Administración Autonómica y Administración Local), se observa un significativo incremento (185% comparando el año 2012 con el 2011) en los últimos ejercicios, habiendo supuesto el referido ejercicio de 2012 un record histórico desde que se implantó dicho procedimiento en el año 1988. Las causas de este importante aumento en la recaudación se han debido fundamentalmente al aumento de la deuda del sector público en general, así como al incumplimiento por varias corporaciones locales de los aplazamientos de los pagos a la Seguridad Social que tenían concedidos, además del efecto disuasorio que ha originado el referido procedimiento a determinadas Comunidades Autónomas.

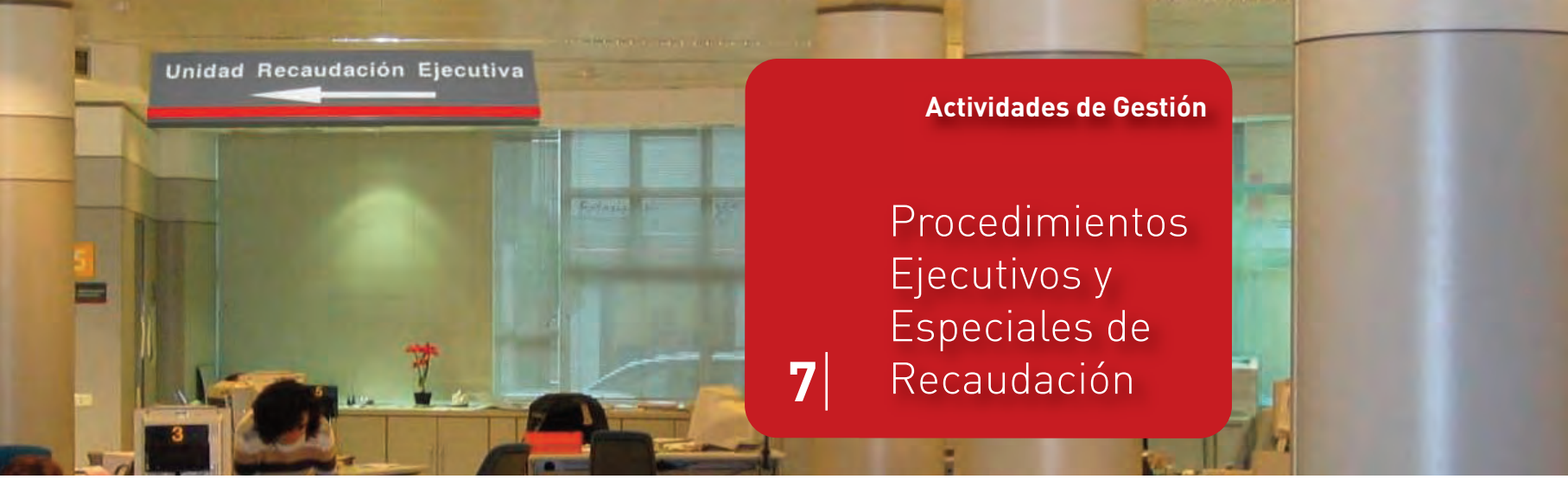

7 Procedimientos Ejecutivos y Especiales de Recaudación

Recaudación de las Administraciones Públicas a la Seguridad Social

Con la nueva gestión del nuevo procedimiento de deducción, que entró en funcionamiento en septiembre de 2006, se pusieron de manifiesto los efectos de la celeridad y economía administrativa durante estos últimos ejercicios, habiéndose comprobado en los años 2011 y 2012, una sensible mejoría en la respuesta de sus principales funcionalidades.

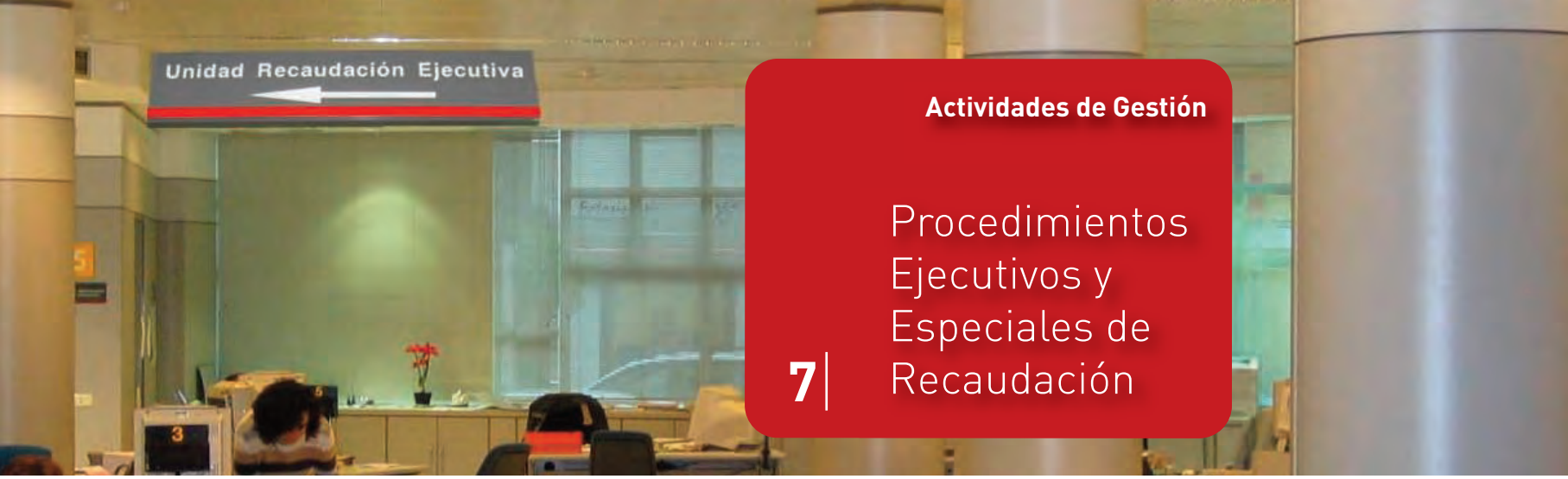

7 | Procedimientos Ejecutivos y Especiales de Recaudación

Recaudación por Pagos del Tesoro

A través de un cruce sistemático e informático, diariamente se efectúan los embargos que procedan en el sector privado, así como las retenciones a practicar por el procedimiento de deducción por el sector público.

A continuación se recogen en un cuadro los ingresos obtenidos por este procedimiento en los últimos ejercicios, observándose un incremento significativo.

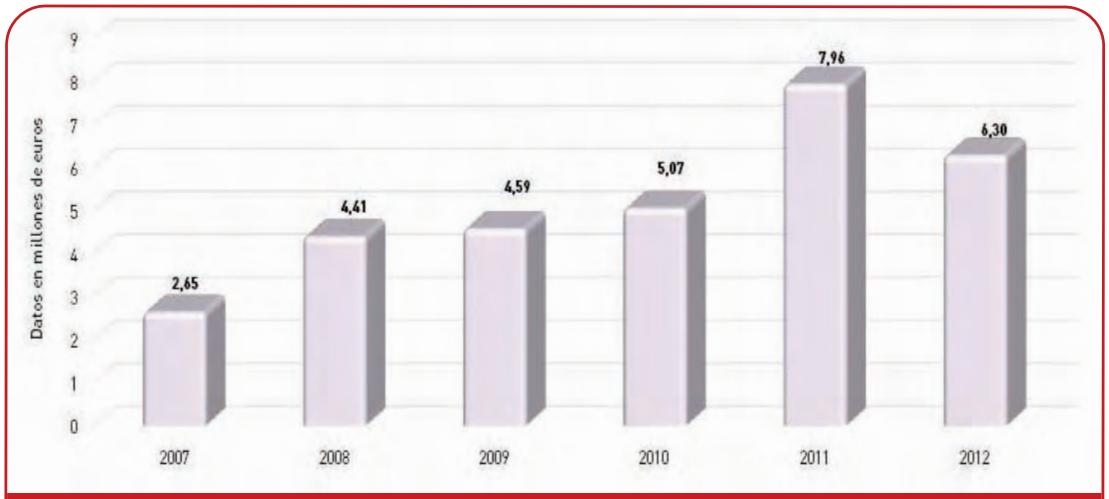

Recaudación Total
Embargos de Pagos del Tesoro

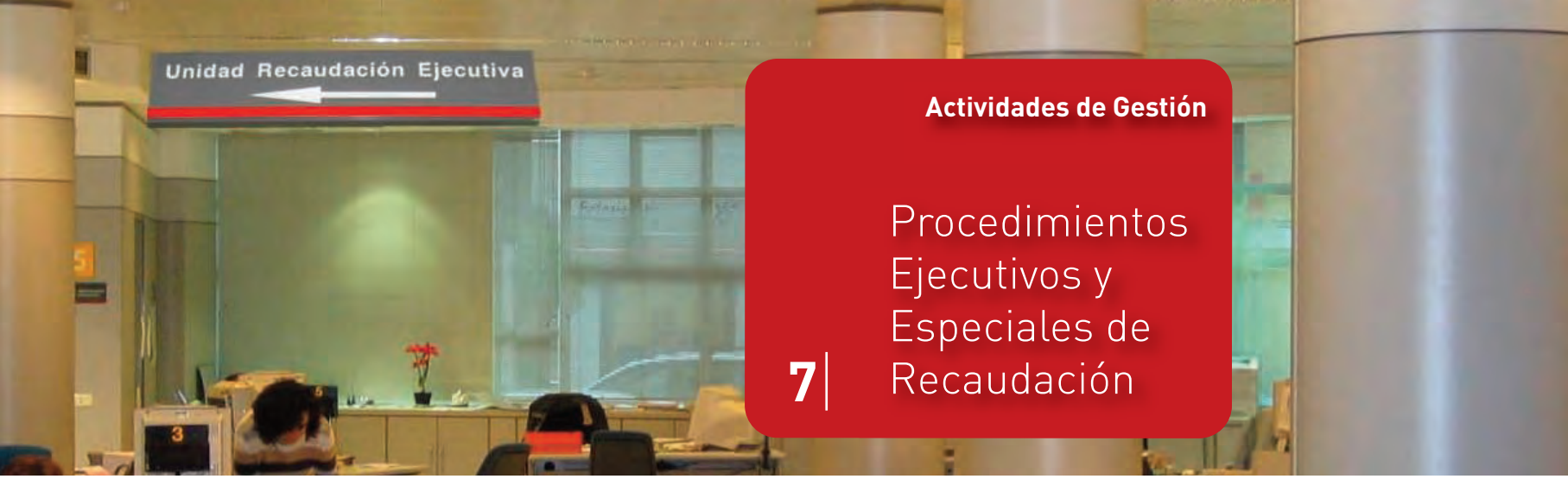

7 Procedimientos Ejecutivos y Especiales de Recaudación

Aplazamientos de Pago de la Deuda

La Tesorería General de la Seguridad Social ha potenciado el aplazamiento de pago como vía de regularización de la deuda cuando el empresario o trabajador autónomo atraviesan dificultades económicas, siempre y cuando quede adecuadamente garantizado el crédito de la Seguridad Social.

La concesión de aplazamientos tiene como ventaja para el deudor el que se le otorgue la consideración de encontrarse al corriente en el pago de cuotas a la Seguridad Social y la suspensión del procedimiento ejecutivo, mientras que para la Seguridad Social la concesión implica que el sujeto beneficiario ingrese las cuotas corrientes, evitando la generación de nueva deuda, así como el abono de las cuotas inaplazables y la aportación de garantías de las deudas aplazadas, pudiendo, en caso de incumplimiento, continuar el procedimiento recaudatorio sin dilaciones.

Las solicitudes de aplazamientos son tramitadas y resueltas por la Tesorería General de la Seguridad Social en una media inferior a 5 días.

Aplazamientos Concedidos

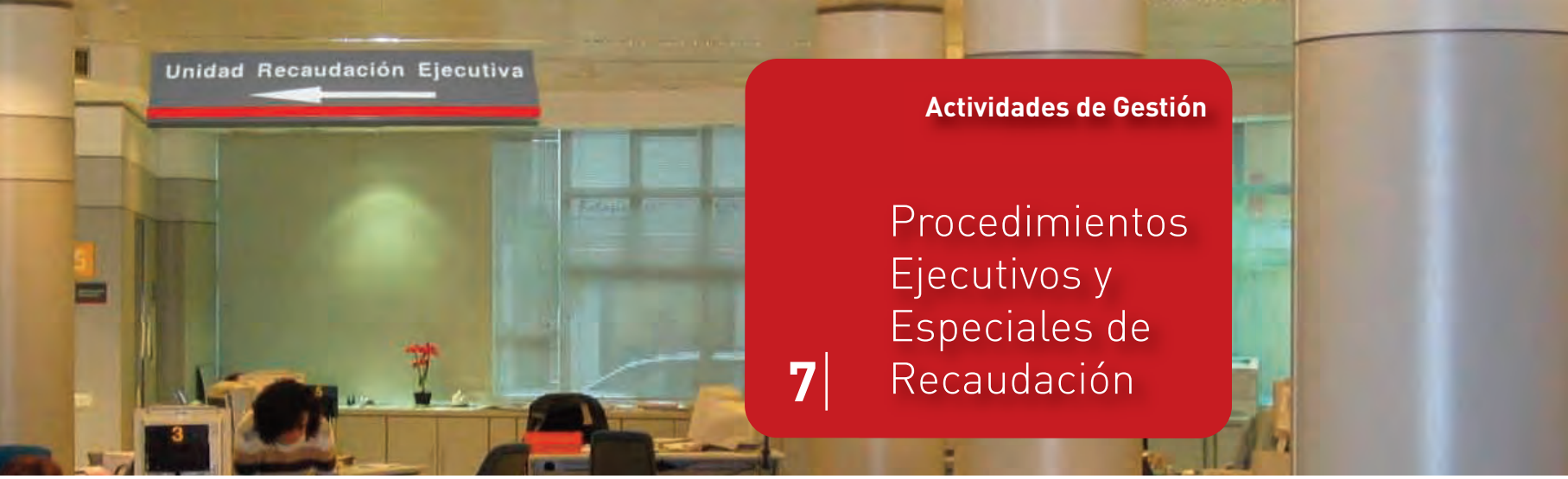

7 Procedimientos Ejecutivos y Especiales de Recaudación

La cuantía ingresada en 2012 por pagos de los plazos de aplazamientos ha sido de 790,08 millones de euros, un 26,8% superior al año anterior. Durante los últimos años se han concedido los siguientes aplazamientos de pago:

Año	Sector Público		Sector Privado		Total	
	NºExp.	Importe	NºExp.	Importe	NºExp.	Importe
2010	45	142,29	228	355,06	273	497,35
2011	82	473,96	358	527,22	440	1.001,18
2012	84	344,41	193	347,16	277	691,57
Total	**443**	**2.304,79**	**1.341**	**1.990,37**	**1.784**	**4.295,16**

(*) Importe en millones

(**) Los datos del 2012 corresponden a los aplazamientos concedidos desde el 1 de enero al 4 de diciembre según información facilitada al Consejo General del INSS

Aplazamientos de pago

Moratoria de Instituciones Sanitarias

En relación con los expedientes de moratoria concedidos a las instituciones sanitarias al amparo de la Ley 41/1994, en 2012 se ingresaron por este concepto, 0,637 millones de euros. A fin del ejercicio estaban en vigor 99 expedientes de moratoria, por importe de 688,550 millones de euros.

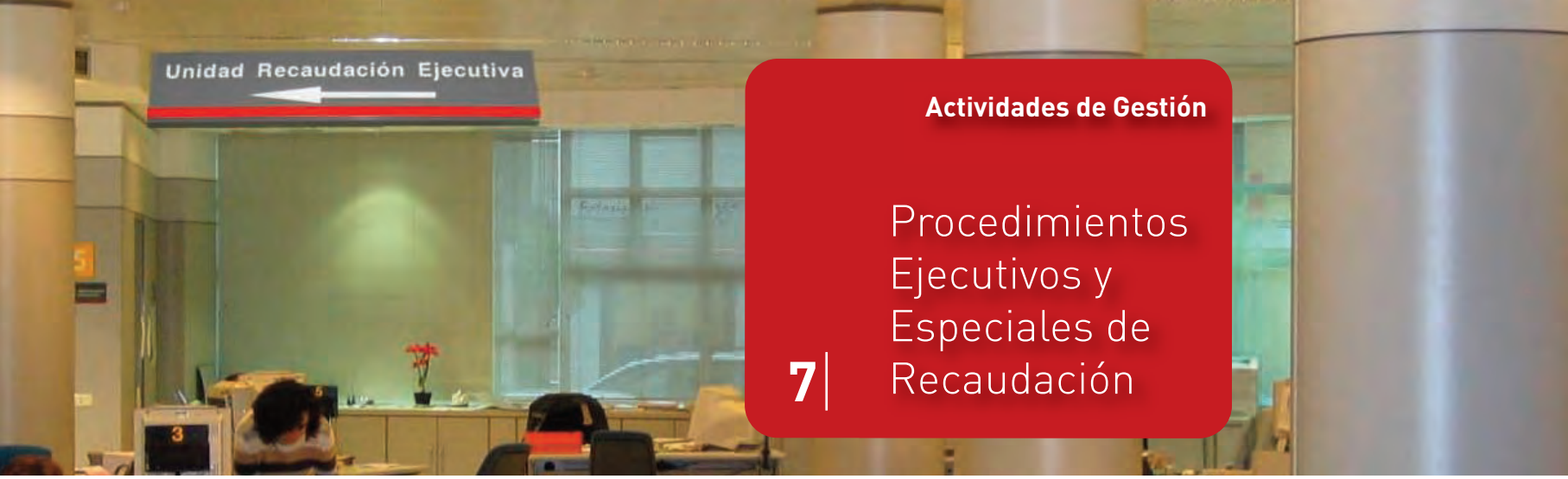

7 Procedimientos Ejecutivos y Especiales de Recaudación

Procedimientos Concursales

La Tesorería General de la Seguridad Social lleva a cabo la personación y seguimiento respecto de los procedimientos concursales en los que figura como acreedora El número de procedimientos concursales con deuda a la Tesorería General de la Seguridad Social vigentes a finales de 2012 y en donde se mantiene la participación de la Administración de la Seguridad Social es de 21.948, correspondiendo 44 a suspensiones de pagos, 636 a quiebras y 21.268 a concursos.

En cuanto al número de Acuerdos Singulares y Adhesiones a Convenios:

Ejercicio	Suspensiones de pagos	Quiebras	Concursos	Total
2010	0	0	5.079	5.079
2011	0	0	5.299	5.299
2012	0	0	6.212	6.212

Procedimientos Concursales con Personación de la TGSS

Ejercicio	Acuerdo singular	Convenio General	Convenio General de liquidación	Total	Crédito Reconocido
2010	16	20	0	36	11.672.826,85
2011	28	23	0	51	32.833.642,64
2012	54	32	0	86	53.491.079,05

Procedimientos Concursales Nº de Adhesiones y Acuerdos Singulares

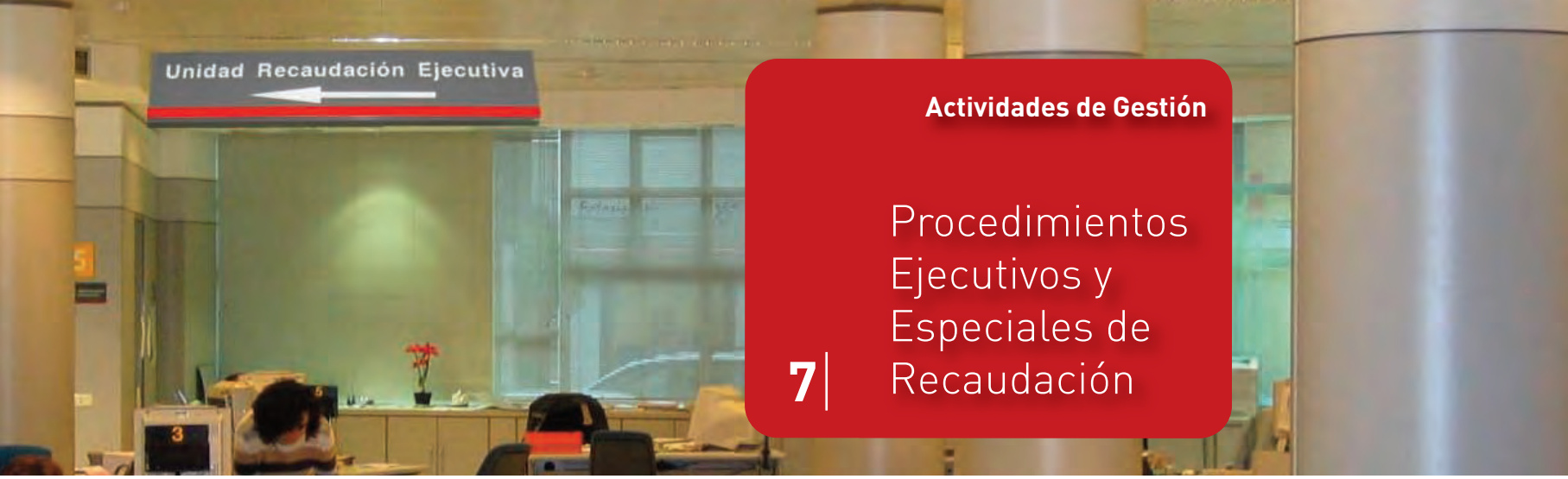

7 Procedimientos Ejecutivos y Especiales de Recaudación

La recaudación obtenida en el ejercicio 2012 es hasta la fecha la mayor recaudación que se ha obtenido en un año.

Los expedientes totalmente liquidados han sido 86 durante el año 2012, con una deuda inicial de 20.359.531,12 euros. Se han incumplido seis expedientes en el mismo periodo, con una deuda inicial de 2.591.147,50 euros.

Ejercicio	Suspensiones de pagos	Quiebras	Concursos	Total
2010	2.001.530,38	1.860.934,50	15.459.162,59	19.321.626,47
2011	1.289.588,08	1.950.502,06	28.142.847,53	31.382.937,67
2012	2.635.348,77	2.417.467,36	38.782.469,55	43.835.285,78

Procedimientos Concursales
Ingresos

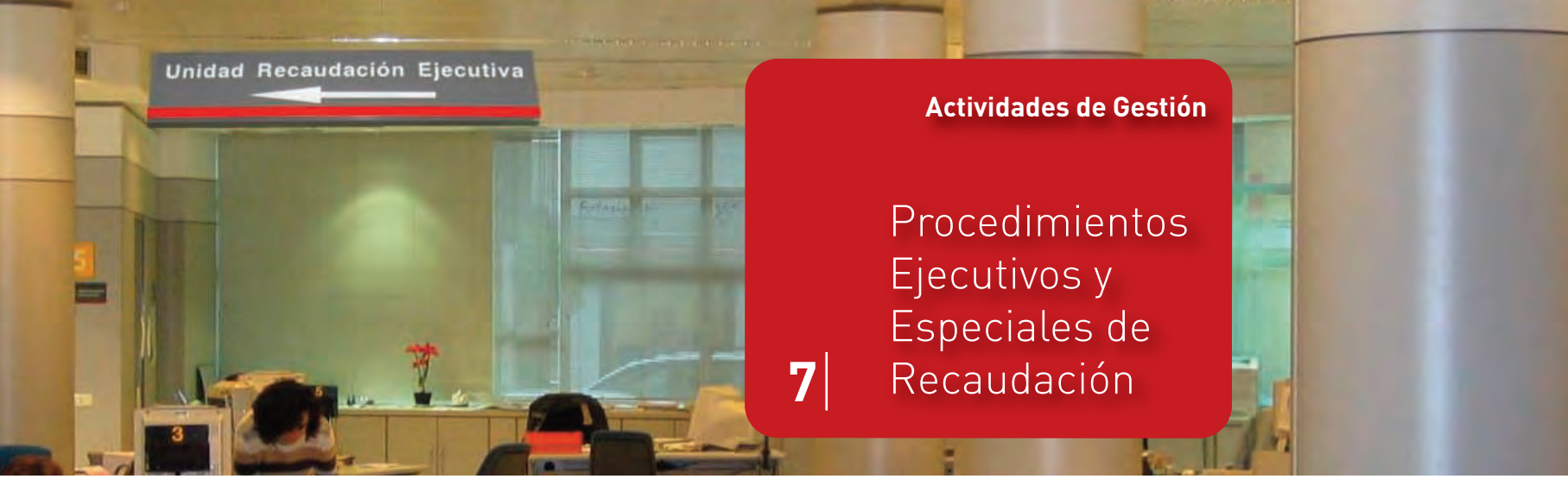

7 Procedimientos Ejecutivos y Especiales de Recaudación

Expedientes sobre el Reintegro de Prestaciones Indebidamente Percibidas, en Plazos Superiores a 36 Meses

A través de este procedimiento se analizan y resuelven las solicitudes formuladas por los interesados relativas a la concesión de un plazo superior a 36 meses para el reintegro de las prestaciones que hubiesen percibido indebidamente según resolución de la Entidad Gestora u Organismo Competente.

Una vez examinadas las circunstancias personales, familiares y económicas que concurren en el expediente se procede a dictar la oportuna resolución de autorización contemplando como máximo un plazo de 60 meses para el reintegro.

Año	Expedientes favorables		Expedientes desfavorables		Expedientes Totales	
	NºExp.	Importe	NºExp.	Importe	NºExp.	Importe
2010	1.153	8.118.266,28	127	464.146,56	1.280	8.582.412,84
2011	1.229	8.217.375,73	110	390.045,06	1.339	8.607.420,79
2012	1.084	7.676.618,32	94	338.461,36	1.178	8.015.179,68
Total	**11.107**	**65.171.925,95**	**1.085**	**3.603.867,89**	**12.192**	**68.775.793,84**

Reintegro de Prestaciones

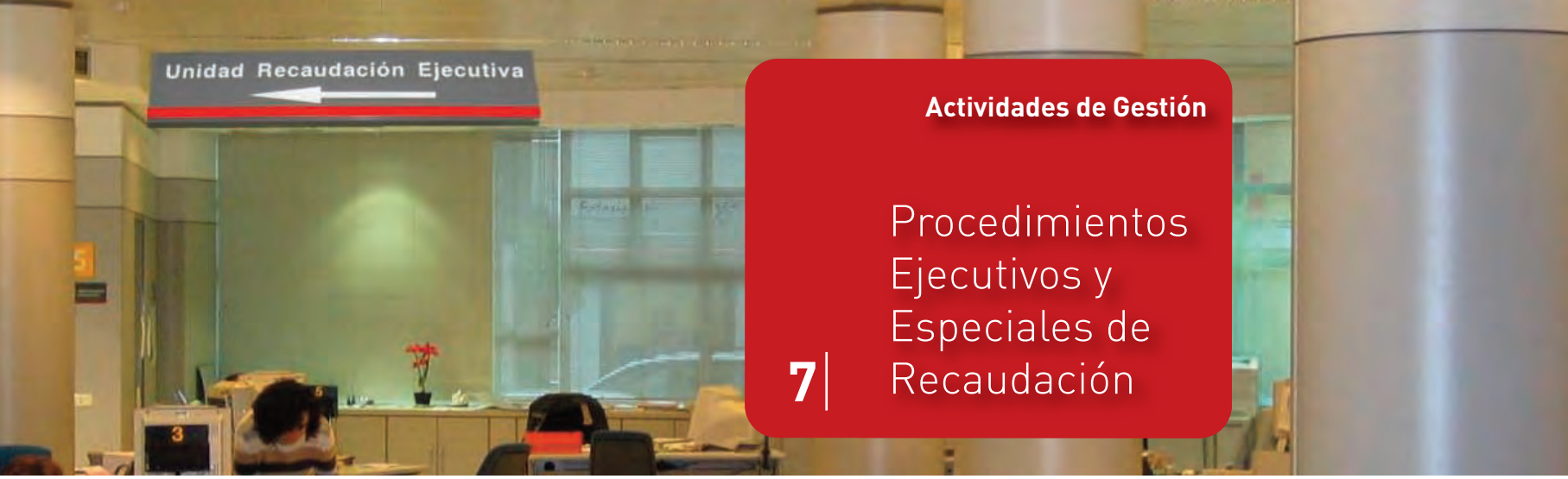

7 Procedimientos Ejecutivos y Especiales de Recaudación

Medidas Cautelares

El art 33 de la LGSS establece que para asegurar el cobro de las deudas con la Seguridad Social, la Tesorería General podrá adoptar medidas cautelares de carácter provisional cuando existan indicios racionales de que, en otro caso, dicho cobro se verá frustrado o gravemente dificultado.

Al mismo tiempo, la actuación cautelar se revela como un recurso significativo en la lucha contra el fraude, debiendo utilizarse siempre que sea necesario, a la vista de la variedad de las conductas que pretenden eludir el cumplimiento de las obligaciones de pago hacia la Seguridad Social.

En 2012 se han adoptado 6.675 medidas cautelares, frente a las 5.502 del año 2011.

Derivaciones de Responsabilidad

La Ley General de la Seguridad Social declara responsables solidarios, subsidiarios o mortis causa a quienes por concurrir hechos, omisiones, negocios o actos jurídicos que determinen esas responsabilidades, en aplicación de cualquier norma con rango de ley que se refiera o no excluya expresamente a las obligaciones de Seguridad Social, o de pactos o convenios no contrarios a las leyes, deban responder junto con las personas físicas o jurídicas o entidades sin personalidad que sean responsables del cumplimiento de la obligación de cotizar y del pago de los demás recursos de la Seguridad Social.

Los supuestos legales de derivación de responsabilidad son los siguientes: solidaria, subsidiaria, mancomunada, mortis causa e incumplimiento órdenes de embargo.

En los últimos años se ha potenciado esta vía de reclamación de la deuda para perseguir el fraude cometido por impago de las cotizaciones a la Seguridad Social. Las derivaciones de responsabilidad tramitadas en el 2012 con respecto al 2011 han experimentado un incremento del 4,13 %.

Ejercicio	Solidaria	Subsidiaria	Mortis Causa y otros	Total
2010	13.918	324	5.559	19.801
2011	13.705	397	6.056	20.158
2012	13.311	679	7.002	20.992

Derivaciones de Responsabilidad Tramitadas

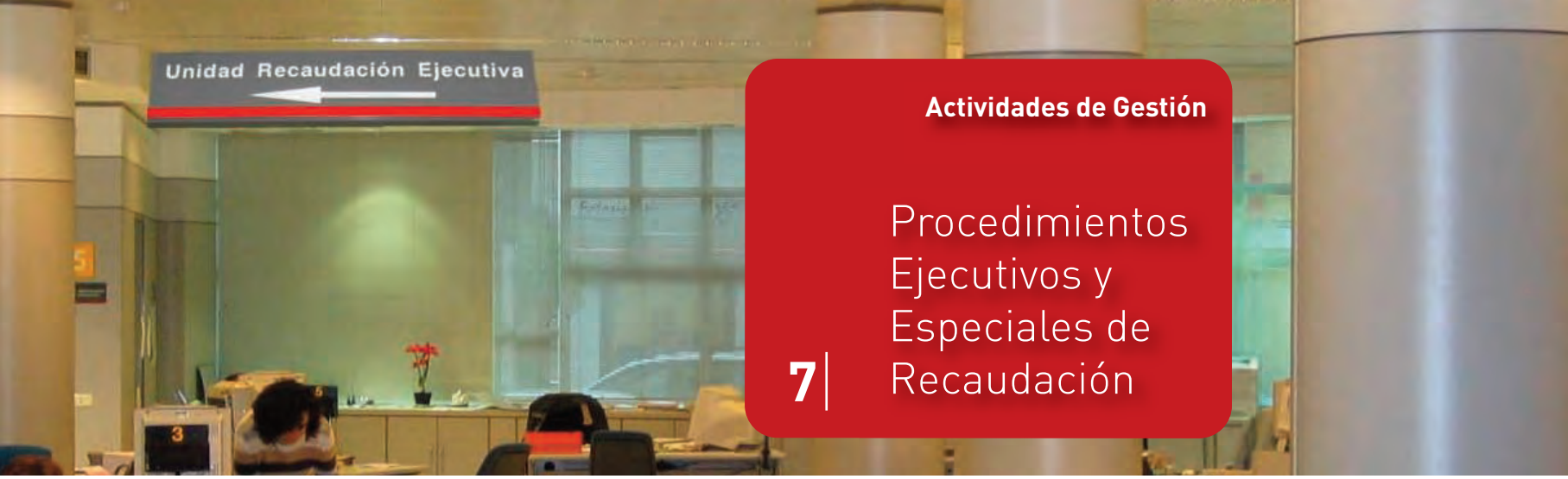

7 Procedimientos Ejecutivos y Especiales de Recaudación

Unidad de Recaudación Ejecutiva de Ámbito Nacional

Seguimiento de Grandes y Medianas Empresas

Con el fin de reducir el índice de morosidad empresarial, el objetivo prioritario de la Tesorería General de la Seguridad Social en este ámbito consiste en promover de forma preferente e inmediata la actuación sobre aquellas empresas que en atención a su plantilla pueden generar descubiertos de entidad en reducidos períodos de tiempo.

El ámbito subjetivo del proceso es el siguiente:

- **Seguimiento primer descubierto**, que se realiza en función del número de trabajadores. La finalidad básica es la inmediata detección de la deuda y la rápida búsqueda de una vía de regularización de la misma o, en el caso de que se frustre dicha expectativa, el establecimiento de los mecanismos que permitan una rápida reacción de la Tesorería General para el aseguramiento de sus créditos.

  Ello permite que, por una parte, en un plazo inferior a un mes desde que se tiene conocimiento del impago, se realicen por la Tesorería General de la Seguridad Social las primeras actuaciones tendentes al cobro del débito, habiéndose alcanzado en diciembre de 2012 un 100% de los casos y, por otra, el que a la misma fecha se hayan obtenido resultados de cara a la regularización de la deuda en un 122,5 % de empresas que habían generado deuda.

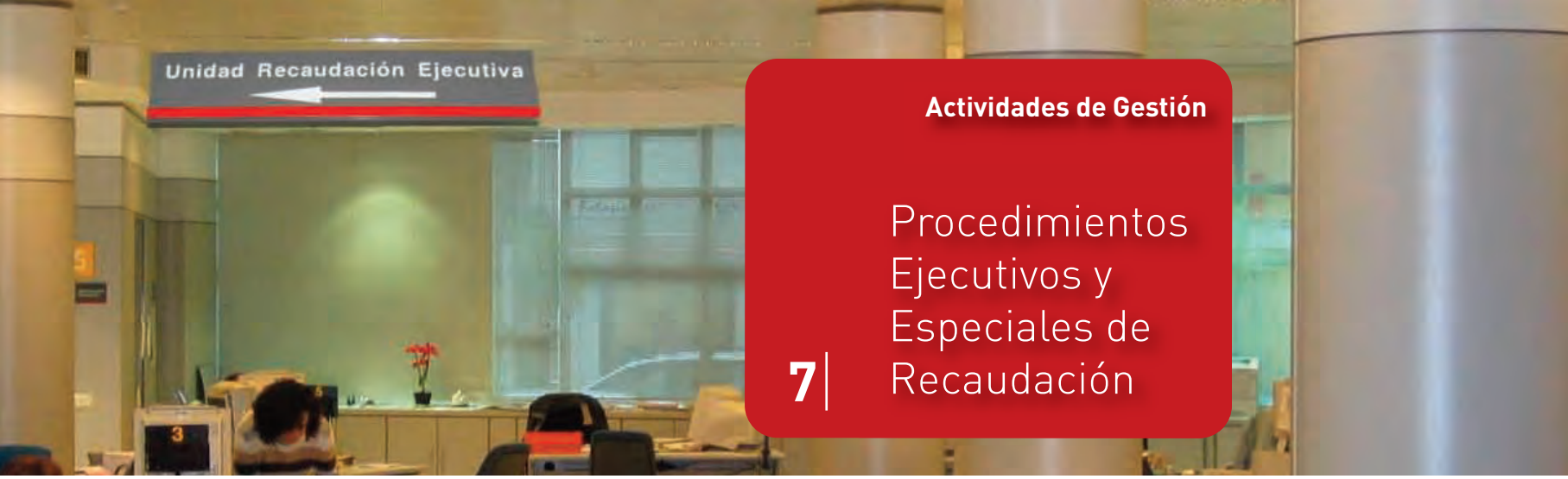

7 Procedimientos Ejecutivos y Especiales de Recaudación

Como consecuencia de dicho control, en el 2012, se han obtenido los siguientes resultados:

Nº empresas con primera deuda generada entrevistadas en el periodo	6.745	% Resultados	% Resultados sobre Actuaciones
Pago total de la deuda	2.116	25,61%	31,37%
Concesiones de aplazamiento	1.677	20,30%	24,90%
Deuda avalada	51	0,60%	0,80%
Solicitudes de aplazamiento	1.307	15,80%	19,40%
Inicio pago cuota obrera	14	0,20%	0,20%
Inicio pago cuota patronal	1	0,00%	0,00%
Inicio pago cuotas corrientes	312	3,80%	4,60%
Pago parcial de la deuda	176	2,10%	2,60%
Derivación responsabilidad	31	0,40%	0,50%
Autorización Medidas cautelares	711	8,60%	10,50%
Visitas inspección	116	1,40%	1,70%
Remisión a la SISS	0	0,00%	0,00%
Practica Medidas Cautelares	905	11,00%	13,40%
Constatación domicilio social	405	4,90%	6,00%
Administradores sociales	439	5,30%	6,50%
TOTAL	**8.261**	**100,00%**	**122,50%**

Seguimiento primer descubierto Año 2012

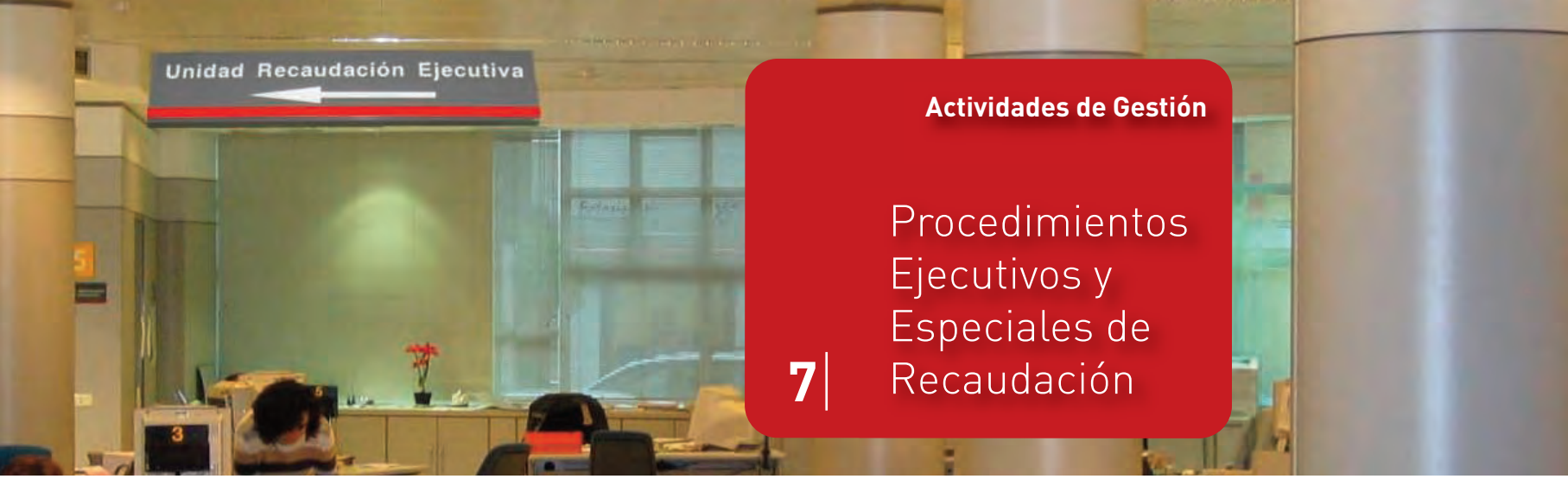

7 | Procedimientos Ejecutivos y Especiales de Recaudación

- **Seguimiento acumulación de deuda**, generada una deuda por primer descubierto para el c.c.c. de que se trate, de forma automática se sigue a dicho c.c.c. durante 6 meses consecutivos. Las actuaciones básicas de este seguimiento se centran en la celebración de en-trevistas con sus titulares o representantes a efectos de la regularización de la deuda y adopción de posibles medidas tendentes a la realización del crédito de la Seguridad Social, además de reforzar con este seguimiento las medidas establecidas de lucha contra el fraude.

  Como consecuencia de dicho control, en el 2012 (desde abril de 2011), se han obtenido los siguientes resultados:

Nº empresas con deuda acumulada entrevistadas en el periodo	7.938	% Resultados	% Resultados sobre Actuaciones
Pago total deuda	1.918	18,70%	24,16%
Efectividad del aplazamiento	1.500	14,60%	18,90%
Deuda avalada	37	0,40%	0,50%
Práctica de medidas cautelades	1.755	17,10%	22,10%
Derivación de responsabilidad	73	0,70%	0,90%
Inicio pago cuotas corrientes	235	2,30%	3,00%
Autorzación medidas cautelares	1.290	12,60%	16,30%
Visita inspección	246	2,40%	3,10%
Remisión a la giss	1	0,00%	0,00%
Constatación domicilio actividad	755	7,40%	9,50%
Administradores sociales	850	8,30%	10,70%
Solicitud aplazamiento	1.431	13,90%	18,00%
Inicio pago cuota obrera	16	0,20%	0,20%
Inicio pago cuota patronal	0	0,00%	0,00%
Pago parcial de la deuda	152	1,50%	1,90%
Total	**10.259**	**100,00%**	**129,20%**

Seguimiento acumulación de deuda Año 2012

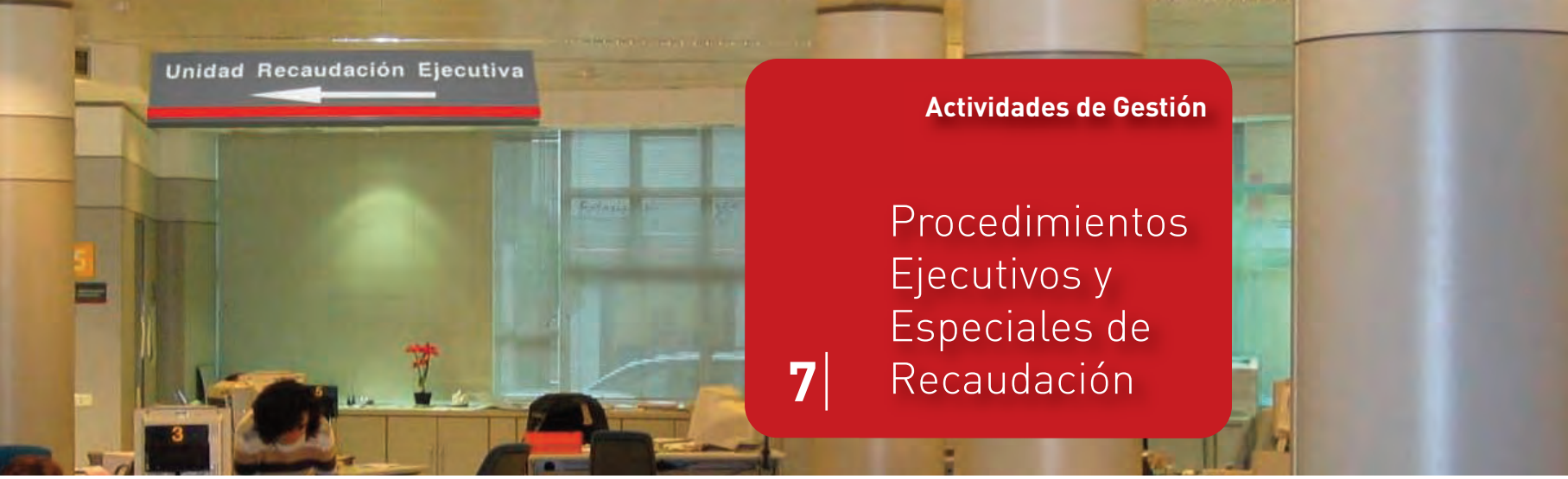

7 | Procedimientos Ejecutivos y Especiales de Recaudación

Proyectos Implementados

Los proyectos implementados, durante el año 2012 han sido:

Embargo por Medios Telemáticos.

En diciembre de 2012 se ha modificado la aplicación informática SILTGR VE con la finalidad de reforzar y simplificar los procedimientos de embargo por medios telemáticos de cuentas a la vista abiertas en entidades de depósito, de devoluciones tributarias en la Agencia Estatal de Administración Tributaria y en las Haciendas Forales de Bizkaia y Gipuzcoa, así como de indemnizaciones en el FOGASA.

Los efectos de este cambio se han dejado sentir de forma inmediata, a partir de enero de 2013, con un considerable incremento de la recaudación en vía ejecutiva respecto a idénticos períodos de años anteriores.

Embargo del Pago de Facturas a los Proveedores de las Entidades Locales y de las Comunidades Autónomas.

El Real Decreto-Ley 4/2012, de 24 de febrero (BOE 25 de febrero 2012) habilita las condiciones necesarias para permitir la cancelación por las entidades locales de sus obligaciones pendientes de pago con sus proveedores, derivados de la contratación de obras, suministros o servicios.

Por su parte, el Artículo Único de la Ley Orgánica 1/2012, de 3 de abril (BOE 4 de abril), habilita al Estado para establecer mecanismos extraordinarios de financiación durante el ejercicio 2012, con el fin de que las Comunidades Autónomas hagan frente a las obligaciones pendientes de pago con sus proveedores anteriores al 1 de enero de 2012.

Igualmente, en base a tres se fijan las líneas generales para la puesta en marcha de un mecanismo extraordinario de financiación para el pago a los proveedores de las Comunidades Autónomas.

Al amparo de las precitadas normas la Tesorería General de la Seguridad Social ha emprendido durante el año 2012 el embargo por medios telemáticos de los pagos a los proveedores de las entidades locales y de las Comunidades Autónomas. Se han realizado 2 operaciones de embargo de pago de facturas a proveedores de las Entidades Locales y una operación de embargo de pago a proveedores de Comunidades Autónomas.

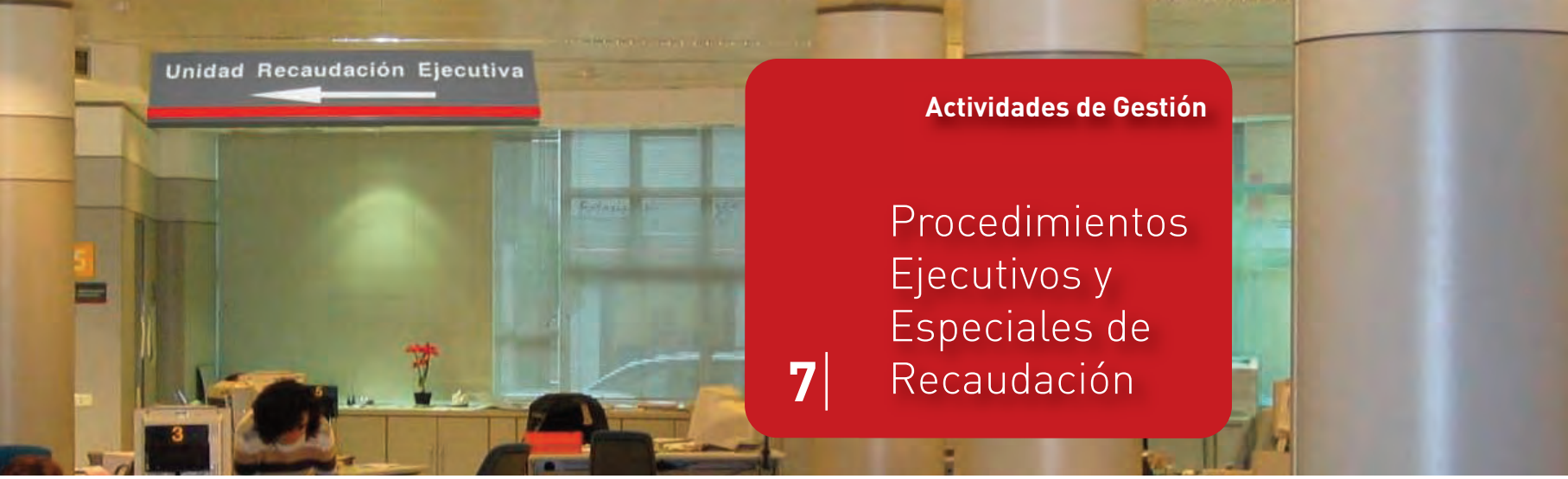

7 Procedimientos Ejecutivos y Especiales de Recaudación

Los ingresos obtenidos en estas operaciones ascienden a 19.868.571 euros.

Embargo de los Pagos de las Obligaciones que Vayan a Abonarse a través del Fondo de Liquidez Autonómico.

El Real-Decreto Ley 21/2012, de 13 de julio, ha creado el Fondo de Liquidez Autonómico, como un mecanismo de apoyo, de carácter temporal y voluntario, que permitirá atender las necesidades financieras de las Comunidades Autónomas, mientras persistan las dificultades de acceso a los mercados financieros.

Igualmente, la Resolución de 25 de septiembre de 2012, de la Secretaría General del Tesoro y Política Financiera, prevé los términos en los que se podrá concertar las operaciones de endeudamiento.

En base a esta normativa se han realizado tres operaciones de embargo en el año 2012, con un total de ingresos obtenidos de 5.065.028,44 euros.

Colaboración con Otros Organismos para la Obtención de Información Patrimonial y la Práctica de Embargos.

La mejora de la colaboración entre la Tesorería General de la Seguridad Social y otros Organismos para la obtención de información patrimonial sobre los deudores en vía de apremio y la práctica de los embargos, se ha convertido en un objetivo prioritario en el ejercicio 2012.

- En febrero de 2012, se acordó entre la Tesorería General de la Seguridad Social y el Servicio Público de Empleo Estatal el acceso directo "on line" por parte de los funcionarios de la Tesorería General a los datos relativos a los deudores de la Seguridad Social que constan en la base datos de prestaciones del Servicio Público de Empleo Estatal.

- En mayo de 2012 se estableció el procedimiento de gestión para el embargo por medios telemáticos de las indemnizaciones que el Fondo de Garantía Salarial (FOGASA) deba abonar a los trabajadores y a las empresas deudoras de la Seguridad Social.

  Estas indemnizaciones responden a los supuestos de impago de la empresa o son consecuencia de la responsabilidad directa del FOGASA en los casos de empresas de menos de 25 trabajadores, ex-pedientes de regulación de empleo por causa de fuerza mayor y por la aplicación de la disposición transitoria tercera de la

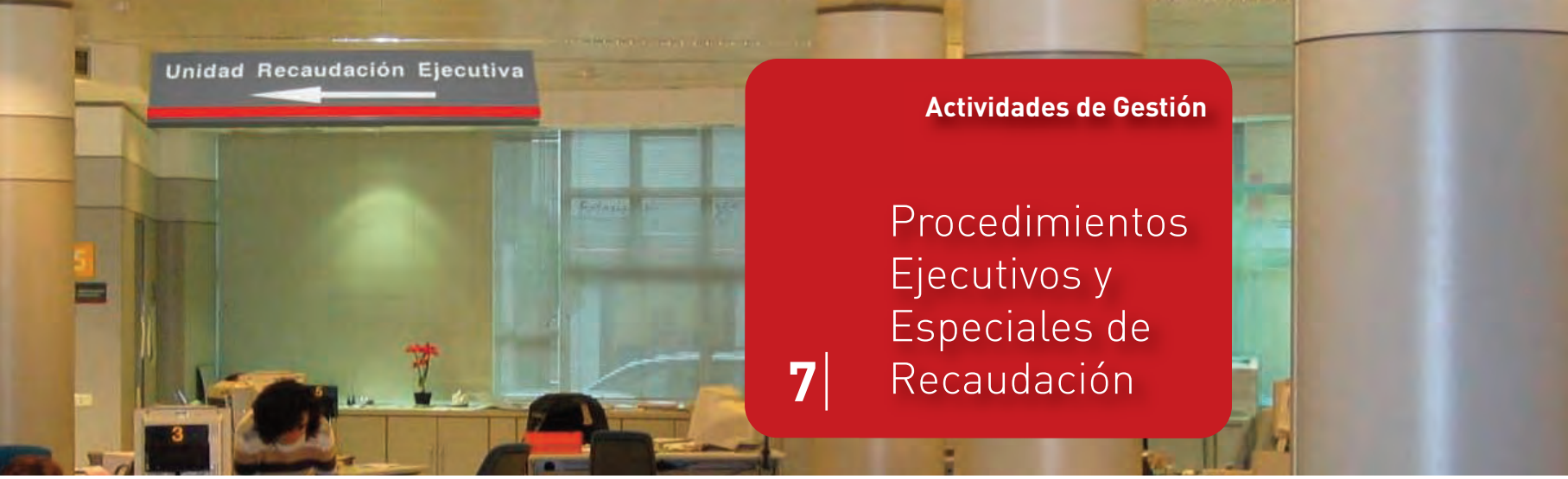

7 Procedimientos Ejecutivos y Especiales de Recaudación

Ley 35/2010, de 17 de septiembre, de medidas urgentes para la reforma del mercado de trabajo.

- En junio de 2012 se firmó el protocolo de Intercambio de información entre la Junta de Ex-tremadura y la Tesorería General de la Seguridad Social para el embargo de los derechos de cobro de los deudores de la Seguridad Social.

- Con la Agencia Estatal de la Administración Tributaria se ha establecido un nuevo procedimiento de embargo por medios informáticos que ha permitido la habilitación del proceso de embargo de los pagos a los proveedores de las Entidades Locales y de las Comunidades Autónomas.

Seguimiento y Control de los Deudores en Situación de Insolvencia Provisional

El seguimiento y control de los expedientes datados por insolvencia provisional se ha intensificado a lo largo del año 2012 con el incremento de la colaboración con la AEAT y el aumento de las actuaciones ejecutivas sobre los expedientes que se encuentran en dicha situación, de forma especial en el embargo telemático de cuentas.

A este respecto cabe significar el incremento del seguimiento de los deudores en situación de insol-vencia patrimonial con ejercicio de actividad económica, como consecuencia de la potenciación de la colaboración con la AEAT, que mensualmente transmite la información que sobre estos deudores consta en el Modelo 340 AEAT, "Declaración informativa de operaciones incluidas en los libros registro".

Incremento de la Eficacia Recaudatoria.

Con la finalidad de incrementar la eficacia recaudatoria, se propuso la simplificación de los recargos aplicables a las deudas fijados en dos tramos, con la finalidad de aumentar la celeridad en la actuación ejecutiva de las UURE.

Dicha propuesta fue aceptada y mediante Real Decreto-Ley 20/2012, de 13 de julio, de medidas para garantizar la estabilidad presupuestaria y de fomento de la competitividad, los recargos aplicables a las deudas en caso de incumplimiento de la obligación de pago en período reglamentario se han reducido a dos tramos, 20% ó 35%, según que se presenten o no

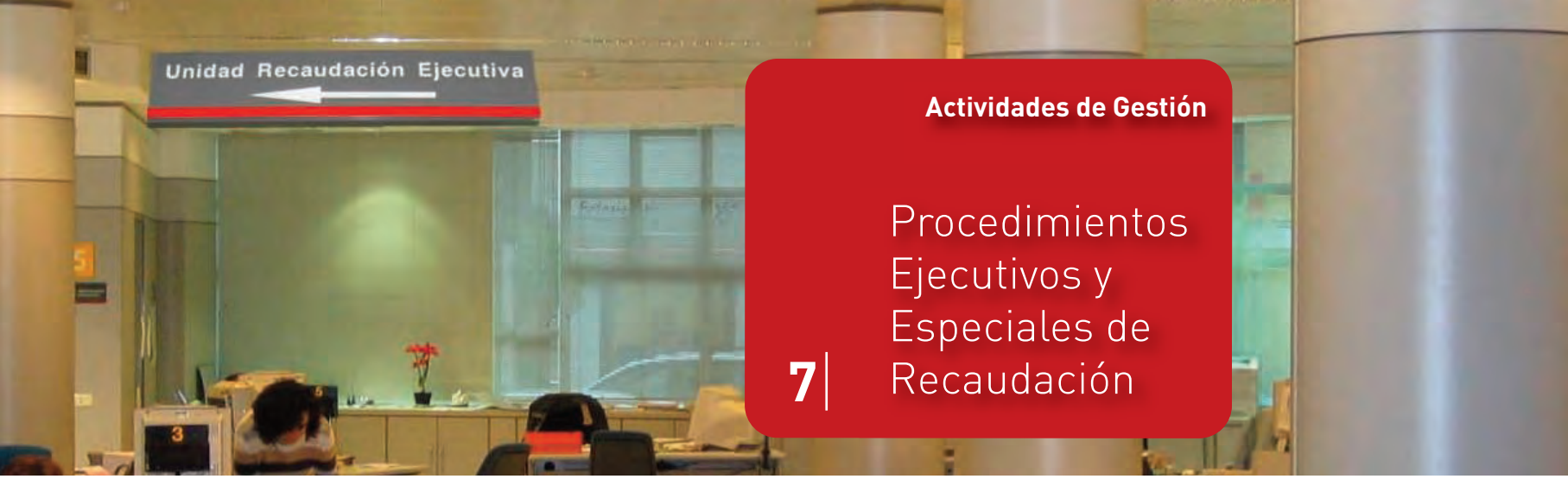

7 | Procedimientos Ejecutivos y Especiales de Recaudación

documentos de cotización, lo que está permitiendo el cargo de la deuda en las UURE con una mayor rapidez y, por ende, una mayor velocidad de la actuación ejecutiva que se ha traducido en un aumento de los importes recaudados en vía ejecutiva en el año 2012.

Actividades de Gestión

8 | Gestión de Patrimonio

8 | Gestión de Patrimonio

Gestión del Patrimonio

La gestión patrimonial de la Tesorería General de la Seguridad Social durante el ejercicio 2012 ha estado centrada en el cumplimiento de las líneas planificadas encaminadas a una gestión eficiente del patrimonio de la Seguridad Social. Entre los objetivos estratégicos en el área patrimonial destacan la renovación, reordenación y modernización de la red de centros e instalaciones para mejorar las condiciones de prestación de servicios a los ciudadanos y usuarios del Sistema de la Seguridad Social, así como la eliminación y reducción de costes en arrendamientos de inmuebles que las Entidades de la Seguridad Social precisen alquilar para el desarrollo de sus funciones y competencias.

La inversión en nuevas oficinas propias conlleva como efecto inducido la reducción del número de locales en alquiler y por tanto la desaceleración por este concepto en los gastos destinados a tal fin, al poderse prestar los servicios en inmuebles propiedad de la Seguridad Social.

La enajenación de bienes inmuebles, en el año 2012 se han duplicado respecto al ejercicio 2011 los ingresos obtenidos por esta vía, pese a la situación tan difícil por la que atraviesa el mercado inmobiliaro.

Inventario de Bienes Inmuebles de la Seguridad Social

La correcta formación del Inventario de Bienes Inmuebles es primordial para facilitar el ejercicio de los derechos que ostenta la Tesorería General de la Seguridad Social a la hora de velar por la defensa del patrimonio así como a su eficaz gestión.

Durante el ejercicio 2012 han continuado las labores de depuración y actualización del Inventario General de Bienes Inmuebles de la Seguridad Social, en coordinación con las Direcciones Provinciales de la Tesorería General de la Seguridad Social y en colaboración, con las Corporaciones Locales y otras entidades públicas se ha incrementado el número de inmuebles a nombre de la Tesorería General de la Seguridad Social.

Se han intensificado los trabajos encaminados a conciliar los datos contables de inversiones efectuadas en su día para la construcción de Centros de Salud y Hogares de la Tercera Edad, con la incorporación del edificio resultante en el Inventario General de Bienes Inmuebles de la Seguridad Social.

Esas labores de investigación y de conciliación de datos contables aportados por las distintas Intervenciones Delegadas en las Entidades del Sistema de la Seguridad

8 Gestión de Patrimonio

Social con los inmuebles incorporados en el Inventario y con otros aún pendientes de su definitiva integración en dicho Inventario, están dando como resultado que ciertos inmuebles hayan podido ser definitivamente titulados e inscritos en los Registros de la Propiedad a favor de la Tesorería General de la Seguridad Social.

En colaboración con la Intervención General de la Seguridad Social se han arbitrado procedimientos para la baja de inmuebles y de datos contables.

Se está trabajando en la puesta en marcha de una nueva aplicación informática sobre inventario de bienes inmuebles de la Seguridad Social (AIBI), que permita aprovechar las bondades de la actual aplicación IGBISS e incorporar nuevas funcionalidades que mejoran la explotación y obtención de información sobre el inventario.

Inmuebles transferidos a las Comunidades Autónomas.

El principio de unicidad patrimonial justifica la necesidad de permanencia dentro de dicho patrimonio de los inmuebles del IMSERSO, INSALUD e ISM cuyo uso se haya transferido a las Comunidades Autónomas, si bien la propiedad de los mismos continúa a favor de la Tesorería General de la Seguridad Social.

A la largo del año 2012 ha continuado desarrollándose ese seguimiento y control de los inmuebles transferidos con objeto de conocer cualquier incidencia

Inversiones

En el año 2012 se han llevado a cabo las siguientes inversiones: de una parte, la adquisición por un importe de 12.275.968 euros de locales en Bilbao, plantas 6ª, 7ª, 8ª y sótano en C/ Gran Vía 89, para dependencias de la Dirección Provincial de la Tesorería General de la Seguridad, que se venían ocupando en alquiler, y, de otra parte, la compra por un importe de 1.356.000 euros de locales en Albacete, C/ Iris 28, 30 y 32 para Administración y URE nº 3, que también se venían ocupando en alquiler.

Enajenación de inmuebles

El número de inmuebles cuya enajenación se ha tramitado ha ascendido a 23, de los cuales 20 lo han sido mediante convocatoria por subasta pública, y 3 por adjudicación directa.

El importe total obtenido por dichas ventas se eleva a 7.120.140,91 euros, de los cuales 6.174.067,53 euros corresponden a adjudicaciones directas y el resto corresponde a las adjudicadas mediante subasta pública.

8 Gestión de Patrimonio

Arrendamientos de bienes inmuebles ajenos

En el ejercicio 2012 se ha producido un importante ahorro en los costes destinados a arrendamientos de inmuebles que es preciso alquilar para su utilización por las Entidades Gestoras y Servicios Comunes de la Seguridad Social. Para ello, de una parte se ha procedido a la rescisión de aquellos contratos vigentes de arrendamiento de inmuebles que ya no resultaban necesarios para la prestación de servicios de la Seguridad Social, y de otra parte se ha optado por prorrogar aquellos contratos de arrendamiento en vigor cuando se ha justificado la necesidad de continuar con la utilización de los locales

El ahorro estimado en este capítulo presupuestario es importante, cifrándose en más de 2 millones de euros.

Administración Electrónica y actuaciones relacionadas con la Ley 11/2007

El servicio de información cuenta con 4220 suscriptores, que reciben puntual información sobre las subastas que se convocan para la venta de inmuebles patrimoniales, por vía electrónica en la mayoría de los casos.

Registro de Contratos.

El número de contratos administrativos registrados ascendió a 846.

Actividades de Gestión

9 | Ordenación de Pagos y G. del Fondo de Reserva

9 | Ordenación de Pagos y G. del Fondo de Reserva

Gestión de Ordenación de Pagos

El Real Decreto 1391/1995 complementó la regulación reglamentaria en el ámbito de la gestión financiera y particularmente en lo relacionado con la actuación de la Tesorería General de la Seguridad Social en la ordenación de pagos del sistema de la Seguridad Social y también en su actuación como medio de instrumentación del principio de Caja Única del Sistema de la Seguridad Social, a la vez que especificó el procedimiento, homogéneo y objetivo, de relación con las entidades financieras que desarrollan un papel importante en las relaciones que se establecen entre el ordenador de pagos (Tesorería General de la Seguridad Social) y el perceptor de los mismos.

El volumen de pagos en el ejercicio 2012 alcanzó la cifra de 143.981 millones de euros con la siguiente distribución mensual y el porcentaje de incremento que sobre 2011 han supuesto los mismos:

Del total de 143.981 millones de euros, 139.559 corresponden a pagos centralizados y operaciones financieras de pago centralizado y 4.422 a pagos efectuados por las Direcciones Provinciales de la Tesorería General de la Seguridad Social lo que representa el 96,93% y el 3,07% del total de pagos, respectivamente.

Meses	Importe en euros	% sobre 2011
Enero	10.968.850.866,55	-6,40
Febrero	10.493.933.226,03	0,78
Marzo	10.905.412.368,43	2,44
Abril	10.655.091.241,29	1,88
Mayo	10.773.190.420,31	3,26
Junio	10.583.433.003,59	3,89
Julio	18.451.887.326,56	4,03
Agosto	10.056.920.950,45	-0,66
Septiembre	11.034.274.144,30	3,71
Octubre	10.811.996.878,23	4,90
Noviembre	10.919.243.270,52	-1,81
Diciembre	18.327.168.815,70	3,98
Total	**143.981.402.511,96**	**1,82**

Detalle mensual de los pagos realizados

9 | Ordenación de Pagos y G. del Fondo de Reserva

A continuación se presentan las magnitudes más representativas, tanto del total de pagos centralizados y operaciones financieras de pago centralizado como de los realizados por las DD.PP.:

Concepto	Importe en euros	% participacion
Pensiones	100.408.562,25	2,27
Desempleo	12.773.759,35	0,29
IRPF y otros impuestos	626.147.040,87	14,16
Retribuciones personal	701.960.206,82	15,87
Pago I.T. y Maternidad	2.364.695.713,82	53,47
F.M y Pagos a Justificar	8.109.388,86	0,18
Retenciones Judiciales	69.129.619,27	1,56
Otros Pagos	441.695.090,95	9,99
Otros Pagos extrapresupuestarios	97.699.007,65	2,21
TOTAL	**4.422.618.389,84**	**100,00**

Distribución de Pagos por Conceptos DD.PP.

Concepto	Importe en euros	% participacion
Pensiones	101.374.551.643,30	72,64
P. Desempleo	23.316.823.805,92	16,71
Mutuas y Fdo de Prev.	5.342.881.242,35	3,83
Pagos I.R.P.F. y otros impuestos	5.950.812.865,45	4,26
Transf. CC.AA. (1)	2.400.131.566,79	1,72
Otros Pagos	1.015.180.797,88	0,73
Retrib. de personal	158.402.200,43	0,11
TOTAL	**139.558.784.122,12**	**100,00**

(1) Incluye transferencias a CC.AA. y el pago a CC.AA. de la Ley de Dependencia.

Distribución de Pagos por Conceptos Caja Pagadora Central

9 | Ordenación de Pagos y G. del Fondo de Reserva

Gestión Financiera

Ingresos Financieros

Se detallan en este apartado los ingresos por intereses generados por las cuentas que la TGSS mantiene abierta en el Banco de España. En el ejercicio 2012 el importe de los intereses devengados fue de 3.905.150,99 euros, con un descenso de aproximadamente el 81,30% con respecto a 2011, motivado por el descenso de las posiciones mantenidas, así como por la bajada de los tipos de interés. Se presenta el detalle de los intereses cobrados en cada una de las cuentas en Banco de España y la evolución del total de intereses que a lo largo del ejercicio fue la siguiente:

Cuenta Única	1.095.544,95 €
Cta. A favor de las víctimas del 11-M	718,88 €
TGSS Fondo de Prevención y Rehabilitación	2.808.887,16 €

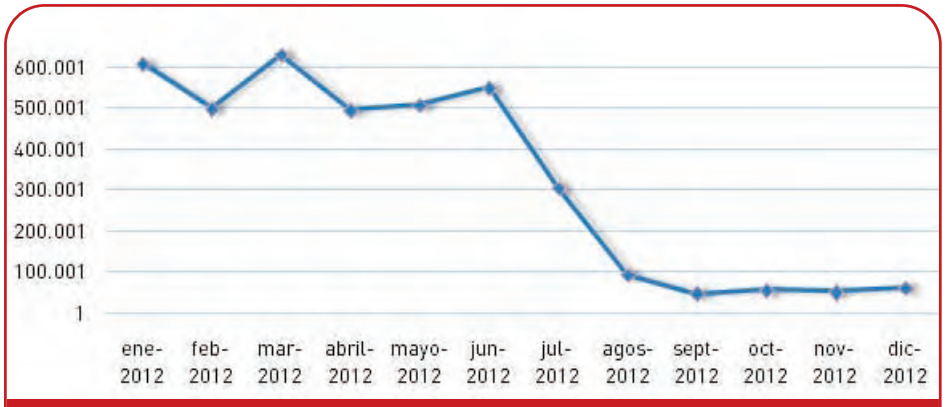

Ingresos Financieros

9 | Ordenación de Pagos y G. del Fondo de Reserva

Gastos Financieros

Mayoritariamente están representados por:

La actividad desarrollada en el mercado de Deuda Pública.

Las transferencias realizadas en el ámbito nacional y extranjero.

Los originados por las diferencias de cambio de moneda extranjera.

Residualmente por los gastos ocasionados por el retraso en el cumplimiento en el plazo del pago de obligaciones.

Servicios Centrales	
Por la actividad desarrollada en el mercado de Deuda Pública	900.160,37€
Transferencias realizadas en el ámbito nacional	2.032,75€
Transferencias ordenadas al extranjero	1.101,89€
Diferencia cambio moneda extranjera	259,02€
Otros	68,21€
TOTAL	**903.622,24€**

Los gastos originados por Servicios Centrales alcanzaron el 99,89% del total de los gastos financieros en el año 2012

Direcciones Provinciales

El coste originado en Direcciones Provinciales se eleva a 950,35 € representando el 0,11% del total de gastos financieros.

9 | Ordenación de Pagos y G. del Fondo de Reserva

Retrocesion de Pensiones

La Tesorería General de la Seguridad Social, derivado de su gestión de cobro en materia de retrocesión de pensiones, ha recuperado de las entidades financieras un importe en 2012 53.879.998,37 euros, correspondiendo 43.726.547,47 euros al proceso centralizado de retrocesión y 10.153.450,90 euros a la gestión provincial.

Servicios Financieros

La Tesorería General gestiona los contratos correspondientes a la prestación de los servicios financieros para la Seguridad Social; entre ellos los correspondientes a:

- Pago de prestaciones del Sistema de la Seguridad Social a desplazados o residentes en el extranjero.

- Pago de prestaciones del Sistema de la Seguridad Social: Primeros pagos de pensiones y de otras prestaciones periódicas, de prestaciones a tanto alzado; etc.

- Aquellos que tienen por finalidad la gestión de cobro de otros ingresos distintos de los de cuotas: Recursos Diversos Centralizados y Recursos Diversos Provinciales.

- La gestión de cobro de los ingresos por recaudación en vía ejecutiva.

Gestión de Capitales Coste de AT Y EP y de la Función Reaseguradora

En el Articulo 201 de la LGSS se establece el sistema financiero y regula la obligación de las Mutuas de A. T. y E. P. de reasegurar en la Tesorería General de la Seguridad Social los riesgos asumidos por éstas.

El reaseguro de accidentes de trabajo sigue en la actualidad vigente en materia de capitales coste de pensiones derivados de los riesgos de invalidez, muerte y supervivencia que las Mutuas asumen respecto de sus trabajadores protegidos y no está vigente para las prestaciones de pago único, a partir del 1-4-1996, según lo dispuesto en el artº. 63 del R.D. 1993/1995 de 7 de diciembre. Existen dos modalidades de reaseguro el de cuota parte y el de exceso de perdidas. Por el primero las Mutuas reaseguran un porcentaje de sus riesgos, actualmente en el 30%, siendo las primas que pagan por este concepto el 28%. Por el segundo tipo de reaseguro las Entidades Colaboradoras contratan con la TGSS un reaseguro no proporcional que actuará una vez excedido el límite de la cuota parte.

9 | Ordenación de Pagos y G. del Fondo de Reserva

El límite de responsabilidad es elegido por la Entidad, previa propuesta de la TGSS, abonando la prima correspondiente.
Durante el ejercicio 2012, el número de expedientes recibidos ascendió a 15.071.

En 2012 se han tramitado 15.346 expedientes en conjunto de todas las prestaciones reaseguradas. El número de expedientes pendientes al final del ejercicio ascendió a 530.
En el siguiente cuadro se refleja el detalle de las reclamaciones de deuda de los capitales coste de pensión, tanto de accidentes de trabajo como de enfermedad profesional, emitidas a lo largo de 2012.

Prestación	Nº Exptes.	Capital Coste 100 %	Capital Coste a cargo de Mutua	Reaseguro Obligatorio 30 o 10%	Exceso de Pérdidas	Indemnización a Padres
Invalidez	**7.871**	**1.576.479.364,23**	**1.143.966.050,40**	**415.476.086,71**	**17.037.227,12**	**0,00**
A.T.	7.096	1.402.803.144,94	970.289.831,11	415.476.086,71	17.037.227,12	0,00
E.P.	775	173.676.219,29	173.676.219,29	0,00	0,00	0,00
Muerte	**1.350**	**292.897.958,18**	**204.717.199,02**	**71.013.987,84**	**16.712.806,50**	**453.964,82**
A.T.	1.093	243.826.642,47	155.645.883,31	71.013.987,84	16.712.806,50	453.964,82
E.P.	257	49.071.315,71	49.071.315,71	0,00	0,00	0,00
TOTAL	**9.221**	**1.869.377.322,41**	**1.348.683.249,42**	**486.490.074,55**	**33.750.033,62**	**453.964,82**

Reclamaciones de Deuda de Capitales Coste de Pension (A.T. Y E.P.)
Emitidas en 2012

9 | Ordenación de Pagos y G. del Fondo de Reserva

Gestión de Presupuesto de Gastos y Dotaciones.

A lo largo del ejercicio 2012 se han tramitado 323 expedientes con cargo al presupuesto de gastos del citado ejercicio, cuya dotación inicial ascendía a la cantidad total de 176.500,00 euros, y fue consumido prácticamente en su totalidad.

En el siguiente cuadro se refleja lo expuesto con más detalle:

Concepto Aplicación Presupuestaria	Dotación	Nº Exptes. Resueltos	Dispuesto	%	Disponible
Auxilio por Defuncion	1.000,00	98	998,33	100	1,67
Indemnizacion a Tanto Alzado	175.000,00	224	174.978,48	99	21,52
Lesiones Perm. no Invalidantes	500,00	1	367,82	44	132,18
Totales	**176.500,00**	**323**	**176.344,63**	**95**	**155,37**

Resumen dela Liquidacion del Presupuesto de Gastos 2012

9 | Ordenación de Pagos y G. del Fondo de Reserva

Gestión de las Notificaciones de Capitales Coste a Mutuas

Durante el ejercicio 2012 la gestión y tramitación de la recaudación de capitales coste se realiza mediante expedientes digitales. Asimismo junto con la creación de expedientes digitales, se ha procedido a publicar en la Sede Electrónica de la Seguridad Social las notificaciones de recaudación de deuda de capitales coste, antes se realizaba por correo ordinario, persiguiendo los siguientes objetivos:

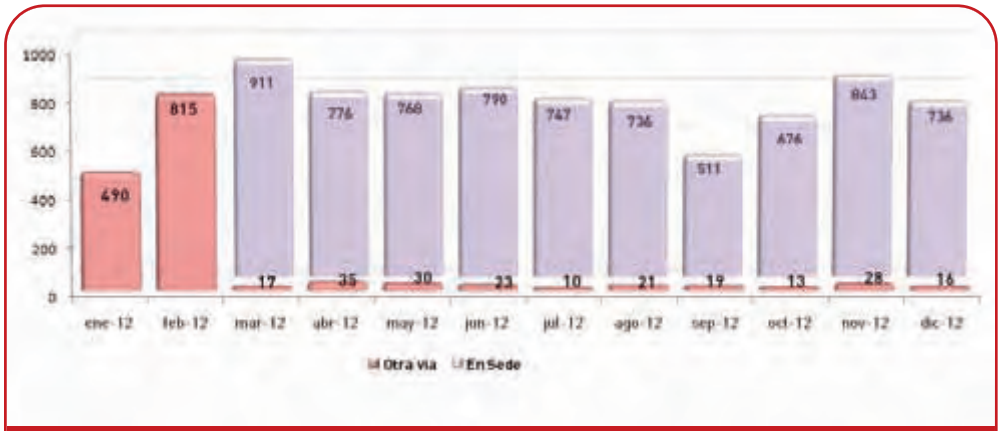

Procedimiento Notificación Capitales Coste

- Agilizar la recaudación, al menor coste, de los capitales coste de los que son responsables las Mutuas.
- Automatizar la tarea de notificación del documento de recaudación resultante del procedimiento de gestión del cálculo de capitales coste a las Mutuas.
- Normalización de la información procedente de las Entidades Gestoras de la Seguridad Social.
- Modificación y automatización de los procedimientos internos en el cálculo y gestión de capitales coste.
- Recaudación on-line o vía compensación en la posición acreedora que tenga la TGSS con las Entidades Colaboradoras.
- Elaboración de propuesta sobre cambios normativos en materia de capitales coste de pensiones y otras prestaciones, de los que sean responsables las Mutuas de Accidente de Trabajo y Enfermedad Profesional.

9 | Ordenación de Pagos y G. del Fondo de Reserva

Fondo de Reserva de la Seguridad Social

En cumplimiento del mandato legal, el Gobierno, desde el ejercicio 2000 a 2012 a través de los correspondientes Acuerdos y con cargo a los excedentes presupuestarios de las Entidades Gestoras y Servicios Comunes de la Seguridad Social, ha dotado al Fondo de Reserva de la Seguridad Social con 52.112.915.657,54 euros.

Las disposiciones del Fondo de Reserva en el ejercicio 2012 se realizaron en base:

- Al Acuerdo de Consejo de Ministros de 27 de septiembre de 2012, en aplicación del artículo 4 de la Ley 28/2003, de 29 de septiembre, reguladora del Fondo de Reserva de la Seguridad Social, se autorizó la disposición del Fondo de Reserva de la Seguridad Social por importe de 3.063 millones de euros.

- Al Real Decreto-Ley 28/2012, de 30 de noviembre, de medidas de consolidación y garantía del sistema de la Seguridad Social, que deja sin efecto el límite del tres por ciento fijado con carácter general en el artículo 4 de la Ley 28/2003, de 29 de septiembre, reguladora del Fondo de Reserva de la Seguridad Social, para los ejercicios 2012, 2013 y 2014, pudiéndose disponer en los citados ejercicios, en la medida que surjan las necesidades, hasta un importe máximo equivalente al importe del déficit por operaciones no financieras que pongan de manifiesto las previsiones de liquidación de los presupuestos de las entidades gestoras y servicios comunes de la Seguridad Social. El déficit por operaciones no financieras del sistema de Seguridad Social a efectos del Fondo de Reserva del ejercicio 2012, asciende a 11.818,01 millones de euros, según el cálculo provisional de la Intervención General de la Seguridad Social, a 21 de noviembre de 2012.

Concepto	Importe Disposición Euros	Fecha	Importe Total Euros
Acuerdo Consejo Ministros 27-09-2012	1.700.000.000	28-09-12	3.063.000.000
	1.363.000.000	26-10-12	
Acuerdo Consejo Ministros 27-09-2012	3.530.000.000	03-12-12	3.940.000.000
	410.000.000	18-12-12	
Total Disposiciones			**7.003.000.000**

Total de disposiciones realizadas durante el ejercicio 2012

9 | Ordenación de Pagos y G. del Fondo de Reserva

A la fecha de 31-12-12 el Fondo de Reserva de la Seguridad Social, alcanza una cuantía de 63.008,58 millones de euros, con el siguiente desglose:

Datos Acumulados	Años 2000 a 2005	Año 2006	Año 2007	Año 2008	Año 2009	Año 2010	Año 2011	Año 2012
1. Dotaciones	**25.198**	**32.740**	**41.150**	**50.670**	**50.750**	**52.559**	**52.782**	**53.008**
1.a Acuerdo del Consejo de Ministros (*)	25.173	32.673	40.973	50.373	50.373	52.113	52.113	52.113
1.b Exceso de resultados de MATEPSS (**)	25	67	177	297	377	446	669	895
2. Disposiciones (***)								**-7.003**
3. Rendimientos Netos Generados	**1.987**	**3.139**	**4.566**	**6.553**	**9.272**	**11.816**	**14.033**	**17.003**
3.a Rendimientos generados (****)	2.065	3.255	4.729	6.787	9.690	12.352	14.718	17.922
3.b Ajustes por amortización/enajenación de activos	-78	-116	-163	-234	-418	-536	-685	-919
Total	**27.185**	**35.879**	**45.716**	**57.223**	**60.022**	**64.375**	**66.815**	**63.008**

(*) Con cargo a los excedentes presupuestarios de las Entidades Gestoras y Servicios Comunes de la Seguridad Social.
(**) Derivado de la gestión por parte de las M.A.T.E.P.S.S. de la prestación de incapacidad temporal por contingencias comunes.
(***). Por Acuerdo de Consejo de Ministros de 27-09-2012 y Disposición adicional primera del Real Decreto-Ley 28/2012 de 30 de noviembre.
(****) Intereses de la cuenta corriente (en cada ejercicio incluye los intereses devengados en diciembre cobrados en enero del ejercicio siguiente), rendimientos de los activos, resultado de las operaciones de enajenación y otros ingresos

Evolución General del Fondo de Reserva
Dotaciones, Disposiciones y Rendimientos Situación a 31/12/2012.
Importes en millones de euros

9 | Ordenación de Pagos y G. del Fondo de Reserva

La cuantía del Fondo –63.008,58 millones de euros– representa el 5,93% del Producto Interior Bruto (el P.I.B. para 2011 según datos del I.N.E. en base CNE-2008, publicados el 15 de noviembre de 2012, se situó en 1.063.355 millones de euros).

La composición de la cartera a 31-12-2012, que asciende a precio de adquisición a 62.026.606.284,10 euros y a 60.063.137.000 de valor nominal, se presenta clasificada por zonas y países en el siguiente cuadro (datos en porcentajes):



Composición de la cartera por zonas y países

9 | Ordenación de Pagos y G. del Fondo de Reserva

Distribución de activos financieros según país emisor, en función del precio total de adquisición (datos en porcentajes):

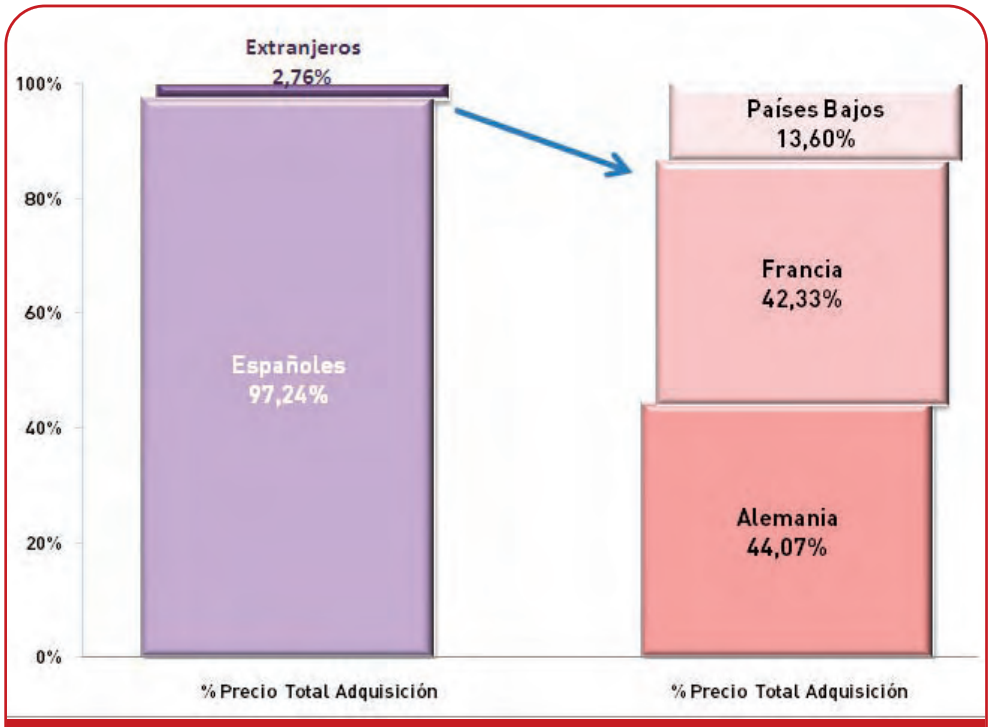

Distribución de Activos Financieros según País Emisor

9 | Ordenación de Pagos y G. del Fondo de Reserva

En función del valor nominal (datos en porcentajes):

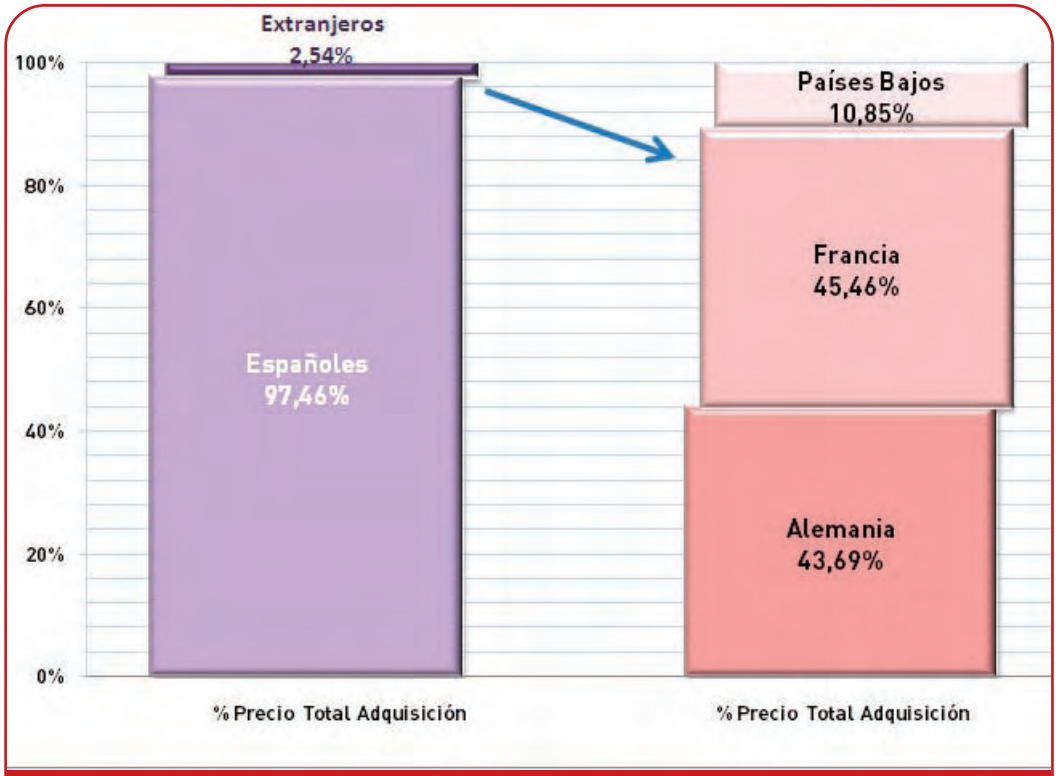

Distribución de Activos Financieros según Valor Nominal

9 | Ordenación de Pagos y G. del Fondo de Reserva

Fondo de Prevención y Rehabilitación

Las necesidades de liquidez del año 2012 dieron lugar a una nueva redacción dada al apartado 2 del artículo 73 por la disposición final vigésima séptima de la ley 2/2012, de 29 de junio, de Presupuestos Generales del Estado para el año 2012 —con efectos de 1 de julio de 2012 y vigencia indefinida—, determina que la Tesorería General de la Seguridad Social podrá disponer de los fondos depositados en la cuenta del Fondo de Prevención y Rehabilitación, hasta su uso definitivo, para atender a los fines propios de la Seguridad Social. Entre estos fines están las posibles necesidades transitorias de tesorería. La disposición se realizará en las condiciones que determine el Ministerio de Empleo y Seguridad Social.

Las condiciones para la disposición de los fondos depositados en la cuenta especial del Fondo de Prevención y Rehabilitación se determinan en la Orden ESS/1445/2012, de 2 de julio.

La Secretaría de Estado de la Seguridad Social ha autorizado a la Tesorería General de la Seguridad Social a la disposición de los fondos depositados en la cuenta especial del Fondo de Prevención y Rehabilitación en los siguientes términos:

Fecha de Resolución	Fecha de Disposición	Importe Total Euros
4 de julio de 2012	9 de julio de 2012	1.700.000.000
	19 de julio de 2012	1.700.000.000
24 de julio de 2012	1 de agosto de 2012	500.000.000
	9 de agosto de 2012	500.000.000
3 de septiembre 2012	6 de septiembre de 2012	280.000.000
Total		**4.680.000.000**

Resolución de la Secretaria de Estado de la Seguridad Social

9 | Ordenación de Pagos y G. del Fondo de Reserva

1	Aportación MATEPSS y Centro de Prevención y Recuperación de Levante por exceso de resultados económicos positivos ejercicio 2011	295.212.460,78 €
2	Otros ingresos realizados por MATEPSS	10.323,09 €
3	Reintegro Instituto Nacional de Seguridad e Higiene en el Trabajo	11,55 €
Suma		**295.222.795,42 €**

Aportaciones al Fondo de Prevención y Rehabilitación

1	Aportación patrimonial correspondiente a 2012 para la Fundación para la Prevención de Riesgos Laborales (art. 8.1 Orden TAS/3623/2006).	25.000.000,00 €
2	Encomienda de gestión de la Secretaría de Estado de la Seguridad Social al Instituto Nacional de Seguridad e Higiene en el Trabajo.	990.296,00 €
3	Aportación a entidades mancomunadas de mutuas de accidentes de trabajo y enfermedades profesionales de la Seguridad Social para la realización de otras actividades preventivas de ámbito estatal o suprautonómico a desarrollar con cargo al Fondo de Prevención y Rehabilitación (art. 7 Orden TAS/ 3623/2006).	217.125.26 €
4	Creación o renovación de centros y/o servicios de prevención y rehabilitación gestionados por MATEPSS de forma: Individual	1.581.038,23 €
5	Incentivos por la reducción de la siniestralidad laboral, R.D. 404/2010 de 31 de marzo.	4.175.263,51 €
6	Varios	24.533.64 €
Suma		**31.988.256,64 €**

Pagos al Fondo de Prevención y Rehabilitación

Actividades de Gestión

10 | Realización del Presupuesto de Ingresos

10 Realización del Presupuesto de Ingresos

Realización del Presupuesto de Ingresos

La Ley 2/2012, de 29 de junio, de Presupuestos Generales del Estado para el año 2012, aprueba el presupuesto de la Seguridad Social para dicho año.

El Presupuesto de Ingresos de la Tesorería General de la Seguridad Social para el año 2012, en términos de Derechos Reconocidos (Recursos Devengados), se ha liquidado por importe de 115.611,90 millones de euros, lo que supone un grado de ejecución respecto a las previsiones iniciales del 101,62%. No obstante, descontando el efecto del Capítulo VIII "Activos Financieros", se han liquidado 108.672,33 millones de euros, lo que supone un grado de ejecución del 95,55%.

Los Derechos Reconocidos pendientes de cobro en este ejercicio ascienden a 3.201,43 millones de euros, siendo su desglose el siguiente: 2.427,76 millones de Cotizaciones Sociales, 755,31 millones de Tasas y Otros Ingresos (de los cuales 599,42 corresponden a Recargos, Intereses y Multas), 17,29 millones de Transferencias Corrientes (Capítulo IV) y 1,07 millones por otros conceptos.

	Presupuesto Inicial	Recursos Devengados	Diferencia	Ejecución %
TOTAL INGRESOS NO FINANCIEROS	113.728,85	108.672,33	-5.056,52	95,55
TOTAL INGRESOS	113.766,27	115.611,90	1.845,63	101,62

Millones de euros.
(*) No incluye las bajas por insolvencia.

TOTAL Presupuesto de Ingresos (*)

10 Realización del Presupuesto de Ingresos

Capítulo	Presupuesto inicial (A)	Recursos Realizados (B)	Diferencia (B)-(A)	Ejecución % (B)/(A)	Recursos Deveng. (C)	Diferencia (C)-(A)	Ejecución % (C)/(A)
I. "Cotizaciones Sociales"	96.304,51	89.270,25	-7.034,26	92,70	91.698,01	-4.606,50	95,22
III. "Tasas y Otros Ingresos"	1.483,31	496,66	-986,65	33,48	1.251,97	-231,34	84,40
IV. "Transferencias Corrientes"	12.954,79	12.006,95	-947,84	92,68	12.024,24	-930,55	92,82
V. "Ingresos Patrimoniales"	2.828,30	3.147,21	318,91	111,28	3.148,28	319,98	111,31
TOTAL DE OPERACIONES CORRIENTES	113.570,91	104.921,07	-8.649,84	92,38	108.122,50	-5.448,41	95,20
VI. "Enajenación de Inversiones Reales"	0,25	6,93	6,68	2.772,00	6,93	6,68	2.772,00
VII. "Transferencias de Capital"	157,69	542,90	385,21	344,28	542,90	385,21	344,28
TOTAL DE OPERACIONES DE CAPITAL	157,94	549,83	391,89	348,13	549,83	391,89	348,13
TOTAL DE OPERACIONES NO FINANCIERAS	113.728,85	105.470,90	-8.257,95	92,74	108.672,33	-5.056,52	95,55
VIII. "Activos Financieros"	37,42	6.939,57	6.902,15	18.545,08	6.939,57	6.902,15	18.545,08
IX. "Pasivos Financieros"	0,00	0,00	0,00		0,00	0,00	
TOTAL DE OPERACIONES FINANCIERAS	37,42	6.939,57	6.902,15	18.545,08	6.939,57	6.902,15	18.545,08
TOTAL PRESUPUESTO DE INGRESOS	113.766,27	112.410,47	-1.355,80	98,81	115.611,90	1.845,63	101,62

Millones de euros.

La columna (C) "Recursos Devengados" no incluye las Bajas por Insolvencia.

La columna (B) "Recursos Realizados" incluye solo los cobros del ejercicio. No incluye los cobros de derechos devengados en ejercicios anteriores.

Detalle del presupuesto de ingresos y liquidación por capítulos

10 Realización del Presupuesto de Ingresos

Capítulo I
Cotizaciones sociales

Las cotizaciones sociales constituyen la principal fuente de financiación de la Tesorería General de la Seguridad Social. Su participación en el total de los Recursos Devengados ha representado el 79,32%, inferior a la registrada en el año anterior (84,47%).

En términos de Ingresos Devengados, las cotizaciones sociales alcanzan unos ingresos de 91.698,01 millones de euros, lo que determina que la liquidación de este capítulo se salde, en términos de Derechos Reconocidos, con una desviación negativa del 4,78% respecto a lo presupuestado (95,22% ejecutado).

En términos de Ingresos Realizados los ingresos suponen 89.270,25 millones de euros, siendo el grado de ejecución del 92,70% (desviación negativa del 7,30%).

Los Derechos Reconocidos pendientes de cobro ascienden a 2.427,76 millones de euros, de los cuales 237,53 millones corresponden a cuotas de cuidadores no profesionales de la Ley de Dependencia.

El siguiente cuadro muestra las cuotas recaudadas en cada uno de los regímenes:

Concepto	Presupuesto (A)	Recursos Realizados (B)	Diferencia (B)-(A)	Ejecución % (B)/(A)	Recursos Deveng. (C)	Diferencia (C)-(A)	Ejecución % (C)/(A)
Régimen General	75.142,16	68.717,76	-6.424,40	91,45	70.631,88	-4.510,28	94,00
R. Esp. Trab. Autónomos	9.869,31	9.097,05	-772,26	92,18	9.570,24	-299,07	96,97
R. Esp. Agrario	124,80	88,07	-36,73	70,57	102,65	-22,15	82,25
R. Esp. Trab. del Mar	294,44	281,68	-12,76	95,67	287,98	-6,46	97,81
R. Esp. Minería del Carbón	169,54	161,61	-7,93	95,32	163,46	-6,08	96,41
R. Esp. Empleados Hogar	237,22	237,44	0,22	100,09	245,26	8,04	103,39
Acc. Trabajo y Enf. Profes.	313,25	297,92	-15,33	95,11	307,82	-5,43	98,27
Desempleados y Bonificaciones	10.153,79	10.388,72	234,93	102,31	10.388,72	234,93	102,31
TOTAL	**96.304,51**	**89.270,25**	**-7.034,26**	**92,70**	**91.698,01**	**-4.606,50**	**95,22**

Millones de euros.

La columna (C) "Recursos Devengados" no incluye las Bajas por Insolvencia.
La columna (B) "Recursos Realizados" incluye solo los cobros del ejercicio. No incluye los cobros de derechos devengados en ejercicios anteriores.

Cuotas por regímenes

10 Realización del Presupuesto de Ingresos

Capítulo III
Tasas y otros ingresos

En este capítulo se incluyen los recargos que se originan por realizar el ingreso de las cotizaciones sociales habiendo finalizado el periodo reglamentario de ingreso. Los recargos son el concepto más importante del capítulo, ya que suponen en torno al 74,84% del mismo. También se incluyen otros ingresos como los correspondientes a intereses, multas y sanciones e ingresos diversos de las entidades gestoras.

Este capítulo presenta una desviación negativa de 231,34 millones de euros, en términos de Derechos Reconocidos.

En términos de Derechos Reconocidos la liquidación de este capítulo se salda con un 84,40% de ejecución sobre lo presupuestado. Pero, se han reconocido derechos que están pendientes de cobro por un importe de 755,31 millones, lo que explica que en términos de Derechos Recaudados este presente una ejecución del 33,48% sobre lo presupuestado.

Capítulo IV
Transferencias corrientes

Las transferencias corrientes ocupan el segundo lugar entre los recursos de la Tesorería General de la Seguridad Social, con una participación del 10,40% en términos de Derechos Reconocidos.

La ejecución de este capítulo, en términos de Recursos Devengados muestra una desviación negativa respecto a lo presupuestado de 930,55 millones de euros. En las Transferencias de la Administración del Estado, se produce una desviación positiva de 274,56 millones respecto al presupuesto inicial, debido fundamentalmente a una mayor aportación al IMSERSO de 144,11 millones de euros y una desviación de los ingresos para financiar la Asistencia Sanitaria del INGESA en 136,31 millones generados fundamentalmente por suplementos de crédito derivados de sentencias judiciales a favor de CC. AA. para compensar el gasto farmacéutico.

10 Realización del Presupuesto de Ingresos

Concepto	Presupuesto inicial (A)	Recursos Realizados (B)	Diferencia (B)-(A)	Variación %	Recursos Deveng. (C)	Diferencia (C)-(A)	Variación %
Transferencias de la Admón del Estado	**8.868,13**	**9.142,69**	**274,56**	**3,10**	**9.142,69**	**274,56**	**3,10**
Del Dpto. a que está adscrita a ENTIDADES	**4.942,61**	**4.936,75**	**-5,86**	**-0,12**	**4.936,75**	**-5,86**	**-0,12**
Comp. a mínimos de pensión	3.806,35	3.806,35	0,00	0,00	3.806,35	0,00	0,00
Prestaciones Familiares	1.004,64	1.004,64	0,00	0,00	1.004,64	0,00	0,00
Prestaciones del Síndrome Tóxico	18,25	19,28	1,03	5,64	19,28	1,03	5,64
Jubilaciones anticipadas	58,64	46,66	-11,98	-20,43	46,66	-11,98	-20,43
Servicios Sociales del I.S.M.	13,12	12,82	-0,30	-2,29	12,82	-0,30	-2,29
Otras	41,61	47,00	5,39	12,95	47,00	5,39	12,95
Del Dpto. a que está adscrita al IMSERSO	**2.173,36**	**2.173,36**	**0,00**	**0,00**	**2.173,36**	**0,00**	**0,00**
Pensiones no contributivas	2.137,58	2.137,58	0,00	0,00	2.137,58	0,00	0,00
Prestaciones LISMI	35,78	35,78	0,00	0,00	35,78	0,00	0,00
De otros Dptos. Ministeriales	**1.752,16**	**2.032,58**	**280,42**	**16,00**	**2.032,58**	**280,42**	**16,00**
Asist. Sanit. Prestada por el INGESA	207,81	344,12	136,31	65,59	344,12	136,31	65,59
Asist. Sanit. Prestada por el I.S.M.	3,34	3,34	0,00	0,00	3,34	0,00	0,00
Servicios sociales del IMSERSO	1.541,01	1.685,12	144,11	9,35	1.685,12	144,11	9,35
Otras	0,00	0,00	0,00		0,00	0,00	
Transferencias de Organismos Autónomos	**0,00**	**1,60**	**1,60**		**1,60**	**1,60**	
Transferencias de la Seguridad Social	**4.025,95**	**2.825,61**	**-1.200,34**	**-29,82**	**2.842,43**	**-1.183,52**	**-29,40**
Aport. para sostenimiento Serv. Comunes	891,63	802,94	-88,69	-9,95	802,94	-88,69	-9,95
Capitales renta	2.251,82	1.211,90	-1.039,92	-46,18	1.228,72	-1.023,10	-45,43
Cuotas Reaseguro A.T.	878,33	807,37	-70,96	-8,08	807,37	-70,96	-8,08
Otras Transf. recibidas de Ent. del Sistema	4,17	3,40	-0,77	-18,47	3,40	-0,77	-18,47
Transferencias de Empresas Privadas	**36,50**	**35,14**	**-1,36**	**-3,73**	**35,61**	**-0,89**	**-2,44**
Transferencias de Familias e Instituciones sin fines de lucro	**0,00**	**0,00**	**0,00**		**0,00**	**0,00**	
Transf. del Exterior	**24,21**	**1,91**	**-22,30**	**-92,11**	**1,91**	**-22,30**	**-92,11**
TOTAL CAPITULO IV	**12.954,79**	**12.006,95**	**-947,84**	**-7,32**	**12.024,24**	**-930,55**	**-7,18**

Millones de euros.
No incluye las bajas por insolvencia.

Detalle del Capítulo IV

10 Realización del Presupuesto de Ingresos

Capítulo V
Ingresos patrimoniales

Los ingresos patrimoniales ascienden a 3.148,28 millones en términos de Derechos Reconocidos. La partida más importante de este capítulo son los intereses de títulos valores afectos al Fondo de Reserva, 2.994,99 millones de euros. Los intereses de títulos valores afectos al Fondo de Prevención y Rehabilitación ascienden a 136,90 millones.

Los intereses de cuentas bancarias, se cifraron en 9,41 millones, de los cuales 1,84 millones de euros corresponden a cuentas no afectas al Fondo de Reserva (en su casi totalidad a la c/c en el Banco de España), 4,04 millones de euros a cuentas bancarias afectas al Fondo de Reserva y 3,53 millones a cuentas afectas al Fondo de Prevención y Rehabilitación.

Capítulo VI al VII

El conjunto de las operaciones de capital tienen una importancia cuantitativa mínima (549,83 millones de euros) representando, el 0,48% del total de los Recursos Devengados.

En el capítulo VI, "Enajenación de Inversiones Reales", los ingresos ascienden a 6,93 millones debido fundamentalmente a la venta de solares por 6,48 millones.

En el capítulo VII, "Transferencias de Capital", se produce una desviación positiva de 385,21 millones de euros respecto al presupuesto inicial, debida fundamentalmente a las transferencias de la Seguridad Social procedentes de las Mutuas de AT y EP para el Fondo de Reserva y para el Fondo de Prevención y Rehabilitación, con una desviación positiva de 216,49 y 171,05 millones, respectivamente.

Capítulo VIII

En el capítulo VIII se produce una desviación positiva de 6.902,15 millones de euros, que corresponden fundamentalmente a la contabilización de las variaciones de activos financieros afectos al Fondo de Reserva y al Fondo de Prevención y Rehabilitación, por importe de 3.923,98 y 3.007,73 millones de euros, respectivamente.

10 Realización del Presupuesto de Ingresos

Comparación interanual

La evolución de los ingresos de la Tesorería General de la Seguridad Social en el periodo 2011-2012, en términos de Caja Convencional, criterio que incluye la Recaudación Neta del ejercicio *-derechos devengados en el ejercicio y recaudados en el ejercicio, (excluyendo por tanto los derechos reconocidos pendientes de cobro)-* más los cobros en el ejercicio de derechos devengados en ejercicios anteriores, es la siguiente:

Capítulo	2011	2012	Diferencia	% Variación
I. "Cotizaciones sociales"	92.938,58	90.163,18	-2.775,40	-2,99%
III. "Tasas y otros ingresos"	743,36	871,96	128,60	17,30%
IV. "Transferencias corrientes"	11.410,05	12.120,04	709,99	6,22%
V. "Ingresos patrimoniales"	2.954,18	3.148,28	194,10	6,57%
TOTAL OPERACIONES CORRIENTES	**108.046,17**	**106.303,46**	**-1.742,71**	**-1,61%**
VI. "Enajenación de inversiones reales"	6,55	6,93	0,38	5,80%
VII. "Transferencias de capital"	506,65	542,90	36,25	7,15%
TOTAL OPERACIONES DE CAPITAL	**513,20**	**549,83**	**36,63**	**7,14%**
TOTAL OPERACIONES NO FINANCIERAS	**108.559,37**	**106.853,29**	**-1.706,08**	**-1,57%**
VIII. "Activos financieros"	1.509,12	6.939,57	5.430,45	359,84%
IX. "Pasivos financieros"				
TOTAL OPERACIONES FINANCIERAS	**1.509,12**	**6.939,57**	**5.430,45**	**359,84%**
TOTAL PRESUPUESTO DE INGRESOS	**110.068,49**	**113.792,86**	**3.724,37**	**3,38%**

Millones de euros.

Recursos realizados (caja convencional) (2011 - 2012)

10 Realización del Presupuesto de Ingresos

El Total de Operaciones No Financieras presenta una minoración de 1.706,08 millones de euros, alcanzando una tasa de -1.57%. Considerando el Capítulo VIII Activos Financieros, se produce un aumento en el conjunto de ingresos de 3.724,37 millones de euros, lo que supone un incremento del 3,38% sobre el año anterior.

Cabe destacar que las cotizaciones sociales de la TGSS disminuyen en términos nominales un 2,99%.

Capítulo I	2011	2012	Diferencia	% Variación
Régimen General	71.101,91	69.341,22	-1.760,69	-2,48%
Régimen Especial Trabajadores Autónomos	9.373,91	9.308,33	-65,58	-0,70%
Régimen Especial Agrario	**920,25**	**129,45**	**-790,80**	**-85,93%**
Régimen Especial Trabajadores del Mar	290,46	284,49	-5,97	-2,06%
Régimen Especial del Carbón	176,54	162,08	-14,46	-8,19%
Régimen Especial Empleados de Hogar	**562,74**	**247,32**	**-315,42**	**-56,05%**
Acc. de Trabajo y Enferm. Profesionales	305,44	301,57	-3,87	-1,27%
Desempleados, Bonificaciones y Cese actividad	10.207,33	10.388,72	181,39	1,78%
TOTAL	**92.938,58**	**90.163,18**	**-2.775,40**	**-2,99%**

Millones de euros.

Comparación de la recaudación de cuotas por regímenes (caja convencional) (2011 - 2012)

10 Realización del Presupuesto de Ingresos

En 2012 se procede a la integración de los Regímenes Especiales Agrario y de Empleados de Hogar en el Régimen General. Aún así, la recaudación del Régimen General, componente fundamental del capítulo de cuotas, experimenta un decremento del 2,48% con respecto al año anterior.

El Régimen Especial de los Trabajadores Autónomos presenta un decremento del 0,70%, siendo la tasa de variación de la afiliación media correspondiente al periodo de recaudación en dicho régimen del -1,42%.

La recaudación del Régimen Especial Agrario y el Régimen Especial de Empleados de Hogar, presentan unas tasas de decremento de -85,93% y -56,05% respectivamente, como consecuencia de la integración citada anteriormente.

El Régimen Especial de Trabajadores del Mar disminuye su recaudación en un 2,06%.

El Régimen Especial de la Minería del Carbón presenta una tasa de variación del -8,19%. Hay que considerar en la recaudación el efecto de los convenios especiales, que tienen un peso específico considerable en este régimen. El número medio mensual de convenios especiales correspondientes al periodo de recaudación se sitúa en 12.526 convenios, y ha disminuido un 3,82% respecto al mismo periodo del año anterior.

La tasa de variación de las cuotas de "Desempleados, Bonificaciones y Cese de actividad" es de 1,78%. En este apartado se incluyen, por un lado, la recaudación de cuotas correspondientes a los trabajadores desempleados (conjuntamente, las que son a cargo del SEPE y las que son a cargo de los propios desempleados) cuya variación es del 9,40% (8.223,75 millones en 2012 frente a 7.517,36 millones de 2011), por otro lado, las bonificaciones para el fomento del empleo con un decremento del 19,54% respecto a 2011, (2.164,23 millones en 2012 frente a 2.689,97 millones de 2011). Esta disminución en las bonificaciones es consecuencia directa del Real Decreto-Ley 20/2012, de 13 de julio. Y por último, en el año 2012 se incluyen las cuotas de los beneficiarios de la prestación por cese de actividad de trabajadores autónomos tanto a cargo del Servicio Público de Empleo Estatal como a cargo de las Mutuas de A. T. y E. P. de la Seguridad Social (0,74 millones de euros).

La recaudación por cuotas de Accidentes de Trabajo de TGSS presenta una tasa negativa, de -1,27%.

10 Realización del Presupuesto de Ingresos

La tasa de variación de cuotas de la TGSS de 2012 respecto a 2011 ha sido de -2.99%.

Por otro lado, la recaudación total de cuotas de las Mutuas de AT y EP, se compone de:

1. Cuotas de Accidentes de Trabajo y Enfermedades Profesionales.
2. Cuotas por Incapacidad Temporal de Contingencias Comunes.
3. Cuotas por Cese de Actividad de Trabajadores Autónomos.

El efecto conjunto de estas tres magnitudes, hace que las Mutuas de AT y EP presenten una tasa de variación del año 2012 respecto a 2011 de un -7,52%, habiendo recaudado 9.183,03 millones de euros en 2012 frente a los 9.929,82 millones en 2011.

Si añadimos las cuotas recaudadas por las Mutuas de Accidentes de Trabajo y Enfermedades Profesionales, el total del Sistema de Seguridad Social presenta una tasa de variación de -3,42%.

	2011	2012	Diferencia	% Variación
CUOTAS TGSS (CAPÍTULO I)	**92.938,58**	**90.163,18**	**-2.775,40**	**-2,99%**
CUOTAS MUTUAS DE AT Y EP	**9.929,82**	**9.183,03**	**-746,79**	**-7,52%**
Cuotas Incapacidad Temporal de C.C	3.623,46	3.259,30	-364,16	-10,05%
Cuotas de AT y EP	6.199,61	5.789,56	-410,05	-6,61%
Cuotas Cese de actividad trabaj. Autónomos	106,75	134,17	27,42	25,69%
TOTAL CUOTAS SISTEMA SEGURIDAD SOCIAL	**102.868,40**	**99.346,21**	**-3.522,19**	**-3,42%**

Millones de euros.

Comparación de la recaudación de cuotas del sistema de la Seguridad Social (caja convencional) (2011 - 2012)

Cotizaciones de la Seguridad Social en relación con el P.I.B. (Caja convencional)

Para realizar esta comparación, es necesario considerar la totalidad de las cuotas que constituyen los recursos del Sistema de Seguridad Social. Por este motivo, a las cifras que figuran en el Capítulo I "Cotizaciones Sociales" de la Cuenta de Liquidación del Presupuesto de Ingresos del año 2012", se agrega el importe de primas de accidentes de trabajo y enfermedades profesionales concertadas con las Mutuas de Accidentes de Trabajo y Enfermedades Profesionales, así como las cuotas obtenidas por las mismas por la gestión de la prestación económica de Incapacidad Temporal, de conformidad con lo dispuesto en el Real Decreto 1993/1995, de 7 de diciembre (Reglamento sobre colaboración de las Mutuas de AT y EP de la Seguridad Social, modificado por el Real Decreto 1622/2011, de 14 de noviembre). Además, en 2010, se añadieron las cotizaciones derivadas de la Ley 32/2010, de 5 de agosto, que establecía un sistema específico de protección por Cese de Actividad de los trabajadores Autónomos.

Teniendo en cuenta las consideraciones anteriores, las cotizaciones totales del Sistema ascienden a 99.346,21 millones de euros.

En el cuadro siguiente se compara el PIB a precios de mercado con las cotizaciones sociales para los años 2011 y 2012:

	2011	2012	% Variación
PIB a p.m.	**1.063.355,00**	**1.049.525,00**	**-1,30**
Cuotas de TGSS	**92.938,58**	**90.163,18**	**-2,99**
% Cuotas sobre el PIB	**8,74%**	**8,59%**	
Cuotas Sistema	**102.868,40**	**99.346,21**	**-3,42**
% Cuotas Sistema sobre el PIB p.m.	**9,67%**	**9,47%**	

Millones de euros.

10 Realización del Presupuesto de Ingresos

Recaudación líquida de cuotas

Las competencias de la Tesorería General de la Seguridad Social en materia recaudatoria exceden el ámbito de los recursos propios del Sistema de la Seguridad Social, por lo que conviene diferenciar en función de su naturaleza entre:

A) Recaudación propia del Sistema de Seguridad Social, quedando una parte de la misma conformada como ingreso en el Presupuesto de Ingresos de la Tesorería General de la Seguridad Social (TGSS), correspondiendo la parte restante al presupuesto de Ingresos de las Mutuas de Accidentes de Trabajo y Enfermedades Profesionales.

B) Recaudación ajena al Sistema, que corresponde a las cuotas de Desempleo, Fondo de Garantía Salarial y Formación Profesional.

La recaudación líquida **(Anexo IV.2)** se obtiene mediante la agregación, por un lado, de la recaudación íntegra de las cuotas de contingencias comunes y accidentes de trabajo y enfermedades profesionales correspondientes al Sistema de Seguridad Social (Tesorería General de la Seguridad Social y Mutuas de Accidentes de Trabajo y Enfermedades Profesionales, descontando a dichas recaudaciones íntegras las deducciones legales que se efectúen en la cotización, fundamentalmente por pago delegado y por bonificaciones) y por otro, de las cuotas de Desempleo, Fondo de Garantía Salarial y Formación Profesional.

También incluye, además de las cuotas, otros conceptos recaudados mediante los documentos de cotización, como los recargos o la aportación al sostenimiento de los servicios comunes realizada por las empresas colaboradoras en la gestión.

Recaudación líquida

Los importes registrados en este apartado se desglosan en:

- Cotizaciones efectuadas directamente por los sujetos obligados al pago en Entidades Financieras.
- Cotizaciones procedentes de Organismos Oficiales e Instituciones de la Administración Central.
- Las cotizaciones de aquellos Organismos e Instituciones de la Administración Autonómica y Local acogidos al "Sistema de Relación Contable", según constan en los boletines presentados.

10 Realización del Presupuesto de Ingresos

- Otras cuantías varias, también ingresadas en Entidades Financieras (jubilaciones anticipadas, seguro escolar, aportaciones al sostenimiento de los servicios comunes por empresas colaboradoras en la gestión, recargos, intereses, etc.)

- Por último, la recaudación obtenida en vía ejecutiva que incluye además de la recaudación líquida en las Unidades de Recaudación Ejecutiva (UURE), de cuotas, recargos, intereses y costas, la recaudación de las prestaciones indebidas del Servicio Público de Empleo Estatal según convenio suscrito de 16/3/1992, así como las costas del procedimiento ejecutivo y los intereses correspondientes.

Mes	2011	2012	Diferencia	% Variación
ENERO	9.041,29	8.818,85	-222,44	-2,46
FEBRERO	9.038,86	8.665,26	-373,60	-4,13
MARZO	9.019,41	8.649,77	-369,64	-4,10
ABRIL	9.304,97	8.888,41	-416,56	-4,48
MAYO	8.977,21	8.642,98	-334,23	-3,72
JUNIO	9.087,63	8.684,64	-402,99	-4,43
JULIO	9.269,06	8.967,48	-301,58	-3,25
AGOSTO	9.029,92	8.684,53	-345,39	-3,82
SEPTIEMBRE	9.002,48	8.721,43	-281,05	-3,12
OCTUBRE	9.168,05	8.961,42	-206,63	-2,25
NOVIEMBRE	8.876,65	8.685,23	-191,42	-2,16
DICIEMBRE	8.797,53	8.456,63	-340,90	-3,87
TOTAL	**108.613,06**	**104.826,63**	**-3.786,43**	**-3,49**

Millones de euros.

Recaudación líquida (2011 - 2012)

10 Realización del Presupuesto de Ingresos

La recaudación líquida alcanzó 104.826,63 millones de euros, lo que supone un decremento del 3,49% respecto al ejercicio 2011.

Año 2012	Entidades Financieras	Organismos Oficiales	CC.AA. Sistema Relación Contable	Corporaciones Locales. Sist. Relación Contable	Rec. Ejecutiva UURE y SEPE	TOTAL
ENERO	7.766,76	29,91	837,20	75,33	109,65	8.818,85
FEBRERO	7.734,72	27,42	708,28	73,21	121,63	8.665,26
MARZO	7.722,61	31,98	702,91	73,45	118,82	8.649,77
ABRIL	7.833,07	34,68	831,84	72,75	116,07	8.888,41
MAYO	7.719,59	22,27	698,02	73,22	129,88	8.642,98
JUNIO	7.759,91	21,38	691,16	73,20	138,99	8.684,64
JULIO	7.864,51	35,13	838,48	74,85	154,51	8.967,48
AGOSTO	7.757,98	34,28	707,74	72,19	112,34	8.684,53
SEPTIEMBRE	7.821,92	34,55	676,85	74,18	113,93	8.721,43
OCTUBRE	7.921,06	27,26	792,97	73,78	146,35	8.961,42
NOVIEMBRE	7.738,14	27,32	670,84	71,74	177,19	8.685,23
DICIEMBRE	7.604,44	27,04	590,01	71,33	163,81	8.456,63
TOTAL	**93.244,71**	**353,22**	**8.746,30**	**879,23**	**1.603,17**	**104.826,63**

Millones de euros.

Desglose de la recaudación líquida

En la columna "Entidades Financieras" se incluyen, además del total de cuotas ingresadas en cuentas recaudadoras de las distintas entidades financieras, las cuotas de desempleo a cargo de desempleados ingresadas en Banco de España. Las cotizaciones del personal al servicio de Corporaciones Locales, y al servicio de Comunidades Autónomas que no esté acogido al Sistema de Relación Contable, también se incluyen en esta columna.

En la columna "Organismos Oficiales" se recogen las cotizaciones de la Administración Central del Estado.

La columna de "CC.AA. Sistema Relación Contable" incluye las cuotas de determinados colectivos de aquellas Comunidades Autónomas que tienen suscrito convenio con la Tesorería General de la Seguridad Social sobre formalización de cuotas a través del Sistema de Relación Contable.

Actualmente, todas las Comunidades Autónomas han suscrito Convenios de Relación Contable con la TGSS para la liquidación de cuotas. Estos convenios suelen ampliarse para incluir al personal correspondiente a departamentos o entidades de nueva creación dependientes de dichas Comunidades, o al personal que hasta la fecha no había sido incluido.

La columna "Corporaciones Locales. Sist. Relación Contable" recoge el ingreso de cuotas de aquellas Corporaciones Locales que, cumpliendo los requisitos exigidos, hayan solicitado acogerse a dicho sistema.

Recaudación en formalización por compensación en cuenta

Los ingresos por este concepto alcanzan los 7.642,05 millones de euros, de acuerdo al siguiente desglose:

- Por Compensación en Cuenta excepto SEPE (Servicio Público de Empleo Estatal): 297,04 millones de euros. Incluye las cotizaciones correspondientes al personal al servicio de Entidades Gestoras y Servicios Comunes de la Seguridad Social.

- Por Compensación en Cuenta del SEPE: 7.345,01 millones, en concepto de cuotas que ingresa el SEPE por los trabajadores desempleados (únicamente cotizaciones de desempleados a cargo del SEPE). Las cuotas a cargo de los propios desempleados se incluyen en "Entidades Financieras".

10 Realización del Presupuesto de Ingresos

MES	2011		2012		Diferencia		Variación %	
	Excepto SEPE	Solo SEPE	Excepto SEPE	Solo SEPE	Excepto SEPE	Solo SEPE	Excepto SEPE	Solo SEPE
ENERO	24,19	575,68	23,77	590,34	-0,42	14,66	-1,74	2,55
FEBRERO	23,75	597,52	23,69	606,19	-0,06	8,67	-0,25	1,45
MARZO	23,67	582,77	23,63	662,65	-0,04	79,88	-0,17	13,71
ABRIL	25,76	561,85	26,32	621,91	0,56	60,06	2,17	10,69
MAYO	30,31	541,50	29,48	611,01	-0,83	69,51	-2,74	12,84
JUNIO	27,39	529,40	27,13	599,97	-0,26	70,57	-0,95	13,33
JULIO	23,59	521,50	23,41	591,49	-0,18	69,99	-0,76	13,42
AGOSTO	23,51	535,40	23,56	604,60	0,05	69,20	0,21	12,92
SEPTIEMBRE	23,87	557,50	23,55	615,90	-0,32	58,40	-1,34	10,48
OCTUBRE	24,21	545,47	23,83	626,95	-0,38	81,48	-1,57	14,94
NOVIEMBRE	26,68	555,96	26,60	599,07	-0,08	43,11	-0,30	7,75
DICIEMBRE	24,25	580,52	22,07	614,93	-2,18	34,41	-8,99	5,93
TOTAL	**301,18**	**6.685,07**	**297,04**	**7.345,01**	**-4,14**	**659,94**	**-1,37**	**9,87**

Millones de euros.

Recaudación por compensación en cuenta

Estos ingresos no se materializan como ingresos líquidos, sino que se formalizan contablemente para ser descontados de pagos a realizar a las entidades correspondientes.

Control y Vigilancia de la Gestión

11 | Órganos de Control y Vigilancia de la Gestión

11 | Órganos de Control y Vigilancia de la Gestión

Consejo General

El Consejo General es el órgano superior a través del cual se organiza la participación de los trabajadores, empresarios y Administración Pública, en el control y vigilancia de la gestión del Instituto Nacional de la Seguridad Social y de la Tesorería General de la Seguridad Social.

Competencias del Consejo General

- Elaborar los criterios de actuación de la Tesorería General de la Seguridad Social.
- Elaborar el anteproyecto de Presupuestos de acuerdo con lo dispuesto en la Ley General Presupuestaria.
- Aprobar el Informe Estadístico anual.

Reuniones Celebradas

Las sesiones se realizaron trimestralmente durante el año 2012 en los meses de marzo, junio, septiembre y diciembre.

Comisión Ejecutiva Central

La Comisión Ejecutiva del Consejo General supervisa y controla la aplicación de los acuerdos del Consejo General, y propone cuantas medidas estime necesarias para el mejor cumplimiento de las funciones de esta Tesorería General de la Seguridad Social. Se reúne mensualmente.

Asuntos Tratados

Los temas más significativos son:

1. **Criterios de actuación**
   Control y vigilancia de la gestión de los Criterios de Actuación de 2011, la elaboración de los Criterios de Actuación para el 2012 y su seguimiento trimestral, así como el Proyecto de Criterios de Actuación para el año 2013.
2. **Informe Estadístico**
3. **Otros asuntos tratados:**
   Seguimiento de la gestión de la Tesorería General de la Seguridad Social mediante informes mensuales y trimestrales de gestión.

11 | Órganos de Control y Vigilancia de la Gestión

Actividades de Apoyo del Gabinete Técnico

Cabe destacar: Fiscalización de expedientes del Tribunal de Cuentas, reclamaciones públicas o privadas de carácter institucional, quejas presentadas ante el Defensor del Pueblo, y solicitudes de cesión de datos.

Expedientes Tramitados:

Se tramitaron un total de 1.379 expedientes con la siguiente distribución:

Expedientes Tramitados Gabinete

Defensor del Pueblo

Fueron debidamente informadas 28 quejas presentadas ante el Defensor del Pueblo, de las cuales:

Tipo de Informe
- 25 confirmaron la actuación del órgano gestor.
- 3 revisaron la actuación del órgano gestor

Temas de las Quejas:
- 62% Cotización y Recaudación.
- 38% Afiliación

Línea Caliente

Se dio contestación a 416 quejas o preguntas, tanto de particulares como de empresas, relacionadas con la gestión de la Tesorería General, en unos casos se trasladó informe a otras instancias para la contestación, y en otros se envió contestación personal desde la Tesorería General.

Destinatario Informe	%
Remitente	96,15
Otras Instancias	3,85

Peticiones de Datos Contenidos en nuestros Ficheros

Se tramitaron 245 expedientes de solicitudes de información o petición de datos

Solicitantes		%
Organismos oficiales	131	53,47%
Particulares	53	21,63%
Organizaciones sindicales	19	7,76%
Universidades	9	3,67%
Entidades locales	33	13,47%
Concesión		**%**
Concesión total	125	51,02%
Concesión parcial	44	17,96%
Denegada	76	31,02%
Tipología datos		**%**
Estadísticos	177	72,24%
Protegidos	68	27,76%

Elaboración de Informes y Consultas

Se dieron trámite además a otros expedientes sobre temas relacionados directamente con el cometido propio de la Tesorería General (256), como ejemplos:

Informes/consultas		%
Asuntos internacionales	79	5,73%
Mutuas	11	0,80%
Tribunal de cuentas	23	1,67%
Asuntos parlamentarios	19	1,38%

Prevención del Fraude

El objetivo principal de la Unidad de Prevención de los Delitos Económicos es el de informar, coordinar y efectuar el seguimiento de las actuaciones de la Sección de Investigación de la Seguridad Social (SISS) en relación con conductas que presuman daño o perjuicio para la Seguridad Social o de las que pudieran derivarse responsabilidades penales.

Las actividades más importantes durante el ejercicio de 2012 han sido las siguientes:

1. Estructura informática de la Unidad:

Se han recibido 145 resoluciones judiciales.

2. Reuniones de coordinación con los responsables de la SISS

3. Apoyo técnico-administrativo a la Sección de Investigación de la Seguridad Social.

Se efectuaron 18.793 consultas

- Auxilio normativo,
- Elaboración de informes técnicos.
- Propuestas para la participación de personal de la Tesorería General de la Seguridad Social adscrito a la Sección de Investigación en actividades formativas de la Tesorería General.
- Convenio de colaboración firmado entre la Secretaría de Estado de la Seguridad Social y la Secretaría de Estado de Seguridad para la persecución del fraude y la delincuencia económica en el ámbito de la Seguridad Social.

4.- Mejora a la SISS en medios materiales y técnicos

5.- Actividades formativas realizadas por la Tesorería General de la Seguridad Social, dirigidas a los inspectores de la Sección de Investigación de la Seguridad Social (SISS):

Se han realizado jornadas y cursos sobre recaudación ejecutiva, sistema RED, afiliación e inscripción de empresas y procedimientos especiales de recaudación, incidiendo en los temas que pudieran tener más interés para su labor investigadora.

...

. .. (viene de la página anterior)

6.- Colaboración con la Autoridad Judicial y Ministerio Fiscal: Se han evacuado 9.166 consultas

En lo que se refiere a la gestión realizada, ha sido la siguiente:

- Órdenes de actuación a la SISS: 235
- Irregularidades detectadas: 259[1]
- Investigaciones de la SISS: 417[2]

Los tipos delictivos consisten principalmente en: Delito contra la Seguridad Social, Insolvencia Punible, Defraudación, Malversación, Hurto, Cesión de Datos, Infidelidad Custodia de Documentos, Falsificación de Certificados y Documentos de Cotización, Falsificación Documental, relacionada con la presentación ante las Administraciones de la Tesorería, por parte de ciudadanos extranjeros, de falsas resoluciones de concesión de permiso de trabajo; así como el de Usurpación del Estado Civil, recibiéndose de las distintas Direcciones Provinciales 16.01.2007 y 47 comunicaciones con sus correspondientes denuncias por parte de los ciudadanos extranjeros afectados.

- Personaciones en los procedimientos judiciales: 62

  Con las mismas se inicia la denominada etapa procesal con el seguimiento del resultado de las actuaciones del SISS en la vía judicial.
- Fraude descubierto en el ejercicio 2012, cuantificado económicamente: .....153.231.716,39 euros[3]
- En el ejercicio 2012:
  - El número de personas detenidas ha sido de 616
  - El número de personas imputadas no detenidas ha sido de 509

[1] Una orden de actuación puede comprender más de un tipo delictivo.
[2] Una orden de actuación puede comprender más de una intervención.
[3] Fuente: Memoria anual de la Sección de Investigación de la Seguridad Social.

Anexo I

Direcciones Provinciales

Direcciones Provinciales	CATEGORÍA	SEGREGADAS	NO SEGREGADAS	Nº ADMNES. OPERATIVAS	Nº OFICINAS OPERATIVAS	Nº UU.R.E. OPERATIVAS	PLANTILLA TOTAL
Araba/Álava	C	SI	- - -	3	- - -	3	116
Albacete	C	- - -	SI	3	- - -	3	133
Alicante	B-2	SI	- - -	7	3	9	407
Almería	C	SI	- - -	3	1	4	169
Ávila	D	- - -	SI	1	- - -	1	67
Badajoz	B-3	SI	- - -	4	1	5	209
Illes Balears	B-2	SI	- - -	5	2	8	286
Barcelona	A	SI	- - -	21	4	28	1.228
Burgos	C	- - -	SI	- - -	4	3	144
Cáceres	C	- - -	SI	1	2	3	158
Cádiz	B-2	SI	- - -	4	1	6	261
Castellón	B-3	- - -	SI	4	- - -	4	157
Ciudad Real	C	- - -	SI	- - -	2	4	126
Córdoba	B-3	- - -	SI	4	- - -	5	247
A Coruña	B-2	SI	- - -	5	2	7	382
Cuenca	D	- - -	SI	1	- - -	1	55
Girona	B-3	SI	- - -	3	- - -	4	183
Granada	B-3	SI	- - -	5	- - -	6	267
Guadalajara	D	- - -	SI	1	- - -	1	61
Gipuzkoa	B-2	SI	- - -	4*	- - -	5	195
Huelva	C	- - -	SI	1	1	4	139
Huesca	D	- - -	SI	- - -	1	2	86
Jaén	B-3	SI	- - -	3	1	5	244
León	B-3	SI	- - -	3	- - -	3	189
Lleida	C	SI	- - -	3	- - -	3	120
La Rioja	C	- - -	SI	- - -	2	3	97
Lugo	B-3	- - -	SI	2	- - -	3	151
Madrid	A	SI	- - -	23**	5***	30	1.303
Málaga	B-2	SI	- - -	8	2	9	348
Murcia	B-2	SI	- - -	6	- - -	7	347
Navarra	B-3	SI	- - -	4	- - -	4	165
Ourense	C	- - -	SI	2	- - -	2	134
Asturias	B-2	SI	- - -	5	2	7	370
Palencia	D	- - -	SI	- - -	1	1	52
Las Palmas	B-3	SI	- - -	6	- - -	6	218
Pontevedra	B-2	SI	- - -	6	- - -	6	298
Salamanca	C	- - -	SI	2	1	3	109
Sta.C.Tenerife	B-3	SI	- - -	3	2	6	201
Cantabria	B-3	- - -	SI	1	3	4	195
Segovia	D	- - -	SI	- - -	1	1	52
Sevilla	B-2	SI	- - -	9	1	10	448
Soria	D	- - -	SI	1	0	1	48
Tarragona	B-3	SI	- - -	4	1	5	180
Teruel	D	- - -	SI	- - -	1	1	47
Toledo	C	SI	- - -	2	- - -	3	133
Valencia	B-1	SI	- - -	15	1	16	736
Valladolid	C	- - -	SI	2	2	4	173
Bizkaia	B-2	SI	- - -	7	1	8	368
Zamora	D	- - -	SI	1	- - -	2	72
Zaragoza	B-2	SI	- - -	5	1	6	318
Ceuta	E	- - -	SI	1	- - -	1	30
Melilla	E	- - -	SI	- - -	1	1	35
Total	**52**	**29**	**23**	**204**	**53**	**277**	**12.257**

(*) Se incluye 1 macroadministración (**) Se incluyen 4 macroadministraciones. (***) Se incluye 1 oficina de información.

Direcciones Provinciales
Categoría, Nº Administraciones, Nº Oficinas, Nº Uu.R.E. Y Nº Efectivos

DIRECCIONES PROVINCIALES	Personal a 31/12/10	% sobre nacional	Afiliados (*) a 31/12/10	% sobre nacional	Recaudación de cuotas 2010 (miles)	% sobre nacional	Recaudación ejecutiva 2010 (miles)	% sobre nacional
Araba/Álava	116	0,89	144.214	0,88	1.296.804,02	1,09	10.413,19	0,65
Albacete	133	1,03	119.189	0,73	791.870,46	0,67	13.358,78	0,83
Alicante	407	3,14	519.432	3,18	3.347.200,16	2,83	60.149,65	3,75
Almería	169	1,30	244.832	1,50	1.267.927,47	1,07	30.187,36	1,88
Ávila	67	0,52	49.190	0,30	309.202,27	0,26	3.875,91	0,24
Badajoz	209	1,61	224.180	1,37	1.221.932,05	1,03	18.551,89	1,16
Illes Balears	286	2,20	339.636	2,08	2.799.402,33	2,36	48.136,68	3,00
Barcelona	1.228	9,46	2.182.623	13,36	17.928.777,66	15,13	205.113,66	12,79
Burgos	144	1,11	136.466	0,84	1.044.185,39	0,88	10.853,15	0,68
Cáceres	158	1,22	132.893	0,81	742.793,08	0,63	9.934,27	0,62
Cádiz	261	2,01	317.405	1,94	2.201.821,57	1,86	46.750,95	2,92
Castellón	157	1,21	205.882	1,26	1.395.673,60	1,18	26.974,53	1,68
Ciudad Real	126	0,97	146.303	0,90	994.645,50	0,84	17.082,11	1,07
Córdoba	247	1,90	275.184	1,68	1.434.231,97	1,21	24.176,73	1,51
A Coruña	382	2,94	391.919	2,40	2.770.730,14	2,34	29.555,96	1,84
Cuenca	55	0,42	65.703	0,40	393.669,01	0,33	7.068,28	0,44
Girona	183	1,41	264.571	1,62	1.932.460,32	1,63	24.305,12	1,52
Granada	267	2,06	290.692	1,78	1.630.863,84	1,38	28.148,93	1,76
Guadalajara	61	0,47	74.201	0,45	572.129,88	0,48	6.934,79	0,43
Gipuzkoa	195	1,50	292.167	1,79	2.535.961,17	2,14	18.997,48	1,18
Huelva	139	1,07	176.790	1,08	986.145,04	0,83	25.235,93	1,57
Huesca	86	0,66	84.307	0,52	549.071,95	0,46	7.916,76	0,49
Jaén	244	1,88	232.601	1,42	1.102.874,75	0,93	19.726,16	1,23
León	189	1,46	151.422	0,93	1.070.312,38	0,90	14.125,87	0,88
Lleida	120	0,92	165.523	1,01	1.092.992,68	0,92	15.858,92	0,99
La Rioja	97	0,75	113.666	0,70	804.918,76	0,68	8.055,39	0,50
Lugo	151	1,16	116.318	0,71	695.356,23	0,59	11.728,15	0,73
Madrid	1.303	10,04	2.696.039	16,51	22.141.091,53	18,69	220.385,98	13,75
Málaga	348	2,68	482.150	2,95	3.076.009,14	2,60	58.446,90	3,65
Murcia	347	2,67	479.811	2,94	2.946.145,40	2,49	56.260,11	3,51
Navarra	165	1,27	248.633	1,52	2.078.178,73	1,75	13.022,01	0,81
Ourense	134	1,03	98.543	0,60	622.678,40	0,53	8.298,91	0,52
Asturias	370	2,85	345.657	2,12	2.718.162,50	2,29	35.510,03	2,21
Palencia	52	0,40	58.917	0,36	406.111,63	0,34	4.151,25	0,26
Las Palmas	218	1,68	349.045	2,14	2.335.453,00	1,97	44.030,51	2,75
Pontevedra	298	2,30	311.784	1,91	2.147.836,90	1,81	32.709,33	2,04
Salamanca	109	0,84	110.021	0,67	695.368,88	0,59	8.905,35	0,56
Sta.C.Tenerife	201	1,55	309.513	1,90	1.973.844,93	1,67	46.003,38	2,87
Cantabria	195	1,50	194.481	1,19	1.420.660,83	1,20	18.581,47	1,16
Segovia	52	0,40	54.933	0,34	343.283,90	0,29	5.119,51	0,32
Sevilla	448	3,45	644.288	3,94	4.052.086,94	3,42	67.099,02	4,19
Soria	48	0,37	35.178	0,22	242.500,94	0,20	2.635,43	0,16
Tarragona	180	1,39	262.559	1,61	2.009.036,04	1,70	26.467,66	1,65
Teruel	47	0,36	49.184	0,30	338.245,81	0,29	2.732,39	0,17
Toledo	133	1,03	194.479	1,19	1.360.706,52	1,15	20.809,81	1,30
Valencia	736	5,67	847.070	5,19	5.858.930,47	4,95	96.395,42	6,01
Valladolid	173	1,33	193.333	1,18	1.371.639,86	1,16	15.104,18	0,94
Bizkaia	368	2,84	446.776	2,74	3.905.208,97	3,30	35.170,90	2,19
Zamora	72	0,55	55.833	0,34	338.257,85	0,29	5.415,25	0,34
Zaragoza	318	2,45	366.502	2,24	2.746.683,29	2,32	33.011,72	2,06
Ceuta	30	0,23	20.811	0,13	154.781,99	0,13	2.143,86	0,13
Melilla	35	0,27	19.639	0,12	135.158,92	0,11	1.547,79	0,10
Total DD.PP.	**12.257**	**94,47**	**16.332.488**	**100,00**	**118.332.017,05**	**99,88**	**1.603.174,77**	**100,00**
Servicios Centrales	718	5,53	0	0,00	147.181,36	0,12	0,00	0,00
Total	**12.975**	**100,00**	**16.332.488**	**100,00**	**118.479.198,41**	**100,00**	**1.603.174,77**	**100,00**

(*) no incluye desempleados

Volumen de Gestión por Direcciones Provinciales

Anexo II

Medios Humanos

DIRECCIONES PROVINCIALES	GRUPOS DE PERSONAL FUNCIONARIO					PERSONAL LABORAL		PLANTILLA TOTAL
	A1	A2	C1	C2	E	FIJO	EVENTUAL	
Araba/Álava	4	10	47	44	1	10		116
Albacete	5	16	49	47		16		133
Alicante	17	36	135	193		26		407
Almería	8	14	51	84	3	9		169
Ávila	4	3	23	30	1	6		67
Badajoz	8	12	62	103		24		209
Illes Balears	13	18	73	150		32		286
Barcelona	29	82	430	598	1	85	3	1.228
Burgos	6	24	59	41		14		144
Cáceres	6	16	56	64		16		158
Cádiz	15	15	73	135		23		261
Castellón	7	15	65	58		12		157
Ciudad Real	2	12	45	58		9		126
Córdoba	9	14	96	108	1	19		247
A Coruña	13	26	164	154		25		382
Cuenca		9	14	29		3		55
Girona	7	12	48	105		11		183
Granada	11	19	87	137		13		267
Guadalajara	3	4	20	26		8		61
Gipuzkoa	6	16	61	93		19		195
Huelva	6	5	47	74		7		139
Huesca	4	7	35	34		6		86
Jaén	9	19	84	114	1	17		244
León	10	23	71	75	2	8		189
Lleida	3	13	51	47		6		120
La Rioja	3	7	35	43		9		97
Lugo	4	6	50	83		8		151
Madrid	25	76	537	564	1	100		1.303
Málaga	15	23	128	159	3	20		348
Murcia	15	33	108	172	1	18		347
Navarra	8	9	60	79	2	7		165
Ourense	3	11	51	59		10		134
Asturias	14	36	125	166	1	28		370
Palencia	3	6	22	20		1		52
Las Palmas	5	5	64	128		16		218
Pontevedra	7	23	127	115	2	24		298
Salamanca	1	15	41	45		7		109
Sta.C.Tenerife	6	10	48	125	1	11		201
Cantabria	4	26	85	69		11		195
Segovia	2	6	20	21		3		52
Sevilla	22	31	154	197	2	42		448
Soria	1	6	17	18		6		48
Tarragona	6	12	61	93		8		180
Teruel	2	9	19	15		2		47
Toledo	1	14	40	66		12		133
Valencia	31	68	265	331	1	40		736
Valladolid	6	15	73	65		14		173
Bizkaia	15	21	142	170		20		368
Zamora	1	6	30	29	1	5		72
Zaragoza	17	39	131	95	1	35		318
Ceuta	1	2	11	14	1	1		30
Melilla		4	18	9		4		35
SS. CC.	125	98	194	258	1	42		718
TOTAL	**548**	**1.057**	**4.602**	**5.809**	**28**	**928**	**3**	**12.975**

Plantilla Efectiva Total a 31-12-2012

Anexo III

Documentación Contable

Anexo III

1 | Balance

Nº CUENTAS	ACTIVO	NOTAS EN MEMORIA	EJERCICIO 2012
	A) ACTIVO NO CORRIENTE		**40.537.676.504,34**
	I. Inmovilizado intangible	**4,7**	**42.971.437,87**
200,201,(2800),(2801)	1. Inversión en investigación y desarrollo		
203,(2803), (2903)	2. Propiedad industrial e intelectual		
206,(2806) (2906)	3. Aplicaciones informáticas		41.721.176,98
207,(2807),(2907)	4. Inversiones sobre activos utilizados en régimen de arrendamiento o cedidos		415.793,19
208,209,(2809),(2909)	5. Otro inmovilizado intangible		834.467,70
	II. Inmovilizado material	**4,5**	**1.859.182.622,33**
210,(2810),(2910),(2990)	1. Terrenos		504.488.649,76
211,(2811),(2911),(2991)	2. Construcciones		981.646.800,30
214,215,216,217,218,219, (2814), (2815),(2816),(2817),(2818),(2819), (2914),(2915),(2916), (2917),(2918),(2919),(2999)	5. Otro inmovilizado material		210.178.040,79
2300,2310,234,235,237,2390	6. Inmovilizado en curso y anticipos		162.869.131,48
	III. Inversiones inmobiliarias	**4,6**	**29.811.731,47**
220, (2820), (2920)	1. Terrenos		9.335.254,09
221, (2821), (2921)	2. Construcciones		20.476.477,38
2301, 2311, 2391	3. Inversiones inmobiliarias en curso y anticipos		
	IV. Inversiones financieras a largo plazo en entidades del grupo, multigrupo y asociadas		**-16.121.152.562,22**
240,243,244,(2933),(2934)	1. Inversiones financieras en patrimonio de entidades de derecho público		-16.121.152.562,22
248, (2938)	4. Otras inversiones		
	V. Inversiones financieras a largo plazo	**4,9**	**53.591.079.700,92**
250, (259), (296)	1. Inversiones financieras en patrimonio		1.010.828,74
251,2520,2522,2523,2529, 254,256,257,(297),(2983)	2. Créditos y valores representativos de deuda		53.589.941.565,39
258, 26	4.Otras inversiones financieras		127.306,79
2521, (2980)	**VI. Deudores y otras cuentas a cobrar a largo plazo**	**4**	**1.135.783.570,97**
	B) ACTIVO CORRIENTE		**36.803.254.128,94**
38, (398)	I. Activos en estado de venta	4,15	352.343,61
	II.Existencias		
30, (390)	1. Productos farmacéuticos		
31, (391)	2. Material sanitario de consumo		
32,33,34,35,(392),(393), (394),(395)	3. Otros aprovisionamientos		
	III.Deudores y otras cuentas a cobrar		**18.006.540.135,24**
4300,431,443,448,(4900) 4301,440,441,449,(4909)	1. Deudores por operaciones de gestión	4,19	3.240.421.644,35
550,555,5580,5582,5584	2. Otras cuentas a cobrar	4,17,19	13.227.162.479,45
470, 471, 472	3. Administraciones públicas		28,59
450, 455, 456	4. Deudores por administración de recursos por cuenta de otros entes públicos	17	1.538.955.982,85
	V. Inversiones financieras a corto plazo	**4,9**	**9.277.495.081,88**
540, (549), (596)	1. Inversiones financieras en patrimonio		34.552,31
4303,(4903),541,542,544, 546,547,(597),(598)	2. Créditos y valores representativos de deuda		9.277.239.533,90
545, 548, 565, 566	4. Otras inversiones financieras		220.995,67
480, 567	**VI. Ajustes por periodificación**		
	VII. Efectivo y otros activos líquidos equivalentes		**9.518.866.568,21**
577	1.Otros activos líquidos equivalentes		
556, 570, 571, 573, 575	2.Tesorería		9.518.866.568,21
	TOTAL ACTIVO (A+B)		**77.340.930.630,28**

Nº CUENTAS	PATRIMONIO NETO Y PASIVO	NOTAS EN MEMORIA	EJERCICIO 2012
	A) PATRIMONIO NETO		**57.831.098.917,63**
10	**I. Patrimonio aportado**		
	II. Patrimonio generado		**57.812.330.819,14**
11	1. Reservas		37.298.181.690,37
120, 122	2. Resultados de ejercicios anteriores		33.572.349.725,01
129	3. Resultados de ejercicio		-13.058.200.596,24
	III. Ajustes por cambios de valor		
136	1. Inmovilizado no financiero		
133	2. Activos financieros disponibles para la venta		
130, 131, 132	**IV. Otros incrementos patrimoniales pendientes de imputación a resultados**		**18.768.098,49**
	B) PASIVO NO CORRIENTE	**4,10**	**17.183.694.305,02**
14	**I. Provisiones a largo plazo**		
	II. Deudas a largo plazo		**17.183.694.305,02**
170, 177	2. Deudas con entidades de crédito		
171, 172, 173, 178, 18	4. Otras deudas		17.183.694.305,02
174	5. Acreedores por arrendamiento financiero a largo plazo		
	C) PASIVO CORRIENTE		**2.326.137.407,63**
58	**I. Provisiones a corto plazo**		
	II. Deudas a corto plazo		**37.372.480,19**
520, 527	2. Deuda con entidades de crédito		
4003, 521, 522, 523, 528, 560, 561	4. Otras deudas		37.372.480,19
524	5. Acreedores por arrendamiento financiero a corto plazo		
	IV. Acreedores y otras cuentas a pagar		**2.288.764.927,44**
4000, 401	1. Acreedores por operaciones de gestión		53.325.430,66
4001, 41, 550, 554, 557, 5586, 559	2. Otras cuentas a pagar	17,19	279.970.575,39
475, 476, 477	3. Administraciones públicas	17	28.015.493,19
452, 456, 457	4. Acreedores por administración de recursos por cuenta de otros entes públicos	17	1.927.453.428,20
485, 568	**V. Ajustes por periodificación**		
	TOTAL PATRIMONIO NETO Y PASIVO (A+B+C).....		**77.340.930.630,28**

Balance - Ejercicio 2012 (Continuación)

Anexo III

Cuenta del Resultado Económico Patrimonial

2

Nº CUENTAS		NOTAS EN MEMORIA	EJERCICIO 2012
	A) INGRESOS		
	1. Cotizaciones sociales	**4**	**91.389.584.068,45**
7200, 7210	a) Régimen general		80.575.581.588,16
7211	b) Régimen especial de trabajadores autónomos		9.726.862.689,81
7202, 7212	c) Régimen especial agrario		38.976.956,87
7203, 7213	d) Régimen especial de trabajadores del mar		342.229.729,84
7204, 7214	e) Régimen especial de la minería del carbón		193.395.820,60
7205, 7215	f) Régimen especial de empleados de hogar		204.534.710,55
7206	g) Accidentes de trabajo y enfermedades profesionales		308.002.572,62
	2. Tranferencias y subvenciones recibidas	**4,13**	**13.559.919.647,12**
	a) Del ejercicio		13.559.873.581,17
751	a.1) Subvenciones recibidas para financiar gastos del ejercicio		2.827.974.508,50
750	a.2) Transferencias		10.731.899.072,67
752	a.3) Subvenciones recibidas para cancelación de pasivos que no supongan financiación específica de un elemento patrimonial		
7530	b) Imputación de subvenciones para el inmovilizado no financiero		46.065,95
754	c) Imputación de subvenciones para activos corrientes y otras		
705, 740, 741	**3. Prestaciones de servicios**		**8.112.369,22**
780, 781, 782, 783	**4. Trabajos realizados por la entidad para su inmovilizado**		
	5. Otros ingresos de gestión ordinaria		**7.303.497.987,74**
776	a) Arrendamientos		6.642.173,21
775, 777	b) Otros ingresos		230.151.317,89
7970	c) Reversión del deterioro de créditos por operaciones de gestión	4	7.066.704.496,64
794	d) Provisión para contingencias en tramitación aplicada		
795	**6. Excesos de provisiones**		
	TOTAL INGRESOS DE GESTIÓN ORDINARIA (1+2+3+4+5+6)		**112.261.114.072,53**

Cuenta del Resultado Económico-Patrimonial Ejercicio 2012

Nº CUENTAS		NOTAS EN MEMORIA	EJERCICIO 2012
	B) GASTOS		
	7. Prestaciones sociales		**-185.685,26**
(630)	a) Pensiones		
(631)	b) Incapacidad temporal		
(632)	c) Prestaciones derivadas de la maternidad y de la paternidad		
(634)	d) Prestaciones familiares		
(635)	e) Prestaciones económicas de recuperación e indemnizaciones y entregas únicas		-185.685,26
(636)	f) Prestaciones sociales		
(637)	g) Prótesis y vehículos para inválidos		
(638)	h) Farmacia y efectos y accesorios de dipensación ambulatoria		
(639)	i) Otras prestaciones		
	8. Gastos de personal		**-624.942.470,98**
(640), (641)	a) Sueldos, salarios y asimilados		-484.675.370,11
(642), (643), (644)	b) Cargas sociales		-140.267.100,87
	9. Trasferencias y subvenciones concedidas	**4,13**	**-3.434.889,98**
(650)	a) Transferencias		
(651)	b) Subvenciones		-3.434.889,98
	10. Aprovisionamientos		**-75.627.603,74**
(600), (601), (602), (603), (604), (605), (607), 606, 608, 609, 611	a) Compras y consumos		-75.627.603,74
(6930), (6931), (6932), (6933), (6934), (6935), 7930, 7931, 7932, 7933, 7934, 7935	b) Deterioro de valor de existencias		
	11. Otros gastos de gestión ordinaria		**-12.655.203.407,66**
(62)	a) Suministros y servicios exteriores		-210.002.836,86
(6610), (6611), (6612), (6613), 6614	b) Tributos		-6.474.056,15
	c) Otros		
(6970)	d) Deterioro de valor de créditos por operaciones de gestión	4	-7.866.263.163,79
(6670)	e) Pérdidas de créditos incobrables por operaciones de gestión	19	-4.572.463.350,86
(694)	f) Dotación a la provisión para contingencias en tramitación		
(68)	**12. Amortización del inmovilizado**	**4,5,6,7**	**-62.490.796,70**
	TOTAL DE GASTOS DE GESTIÓN ORDINARIA (7+8+9+10+11+12)		**-13.421.884.854,32**

Cuenta del Resultado Económico-Patrimonial Ejercicio 2012 (Continuación)

Nº CUENTAS		NOTAS EN MEMORIA	EJERCICIO 2012
	I.- RESULTADO (AHORRO O DESAHORRO) DE LA GESTIÓN ORDINARIA (A+B)		**98.839.229.218,21**
	13. Deterioro de valor y resultados por enajenación del inmovilizado no financiero y activos en estado de venta	**5**	**4.184.905,49**
(690), (691), (692), (6938), 790, 791, 792, 7938, 799	a) Deterioro de valor		40.184,52
770, 771, 772, 774, (670), (671), (672), (674)	b) Bajas y enajenaciones		4.144.720,97
7531	c) Imputación de subvenciones para el inmovilizado no financiero		
	14. Otras partidas no ordinarias		**4.569.834,28**
773, 778	a) Ingresos		4.569.834,28
(678)	b) Gastos		
	II.- RESULTADO DE LAS OPERACIONES NO FINANCIERAS (I+13+14)		**98.847.983.957,98**
	15. Ingresos financieros	**9**	**3.616.277.042,19**
760	a) De participaciones en instrumentos de patrimonio		104.022,13
761, 762, 769	b) De valores negociables y de créditos del activo inmovilizado		3.616.173.020,06
755, 756	c) Subvenciones para gastos financieros y para la financiación de operaciones financieras		
(660), (662), (669)	**16. Gastos financieros**		**-892.120,27**
784, 785, 786, 787	**17. Gastos financieros imputados al activo**		
	18. Variación del valor razonable en activos financieros		**92,48**
7640, (6640)	a) Activos a valor razonable con imputación en resultados		
7641, (6641)	b) Imputación al resultado del ejercicio por activos financieros disponibles para la venta		92,48
768, (668)	**19. Diferencias de cambio**		
	20. Deterioro de valor, bajas y enajenaciones de activos y pasivos financieros		**480.430.992,07**
766, 7963, 7964, 7968, (666), (6963), (6964), (6968)	a) De entidades del grupo, multigrupo y asociadas		
765, 7961, 7973, 7979, (665), (6673), (6679), (6960), (6961), (6973), (6979)	b) Otros	9	480.430.992,07
	III.- RESULTADO DE LAS OPERACIONES FINANCIERAS (15+16+17+18+19+20)		**4.095.816.006,47**
	IV.- RESULTADO (AHORRO O DESAHORRO) NETO DEL EJERCICIO (II+III)		**102.943.799.964,45**
	± AJUSTES EN LA CUENTA DEL RESULTADO DEL EJERCICIO ANTERIOR		
	VI.- RESULTADO DEL EJERCICIO ANTERIOR AJUSTADO		**102.943.799.964,45**

Cuenta del Resultado Económico-Patrimonial Ejercicio 2012 (Continuación)

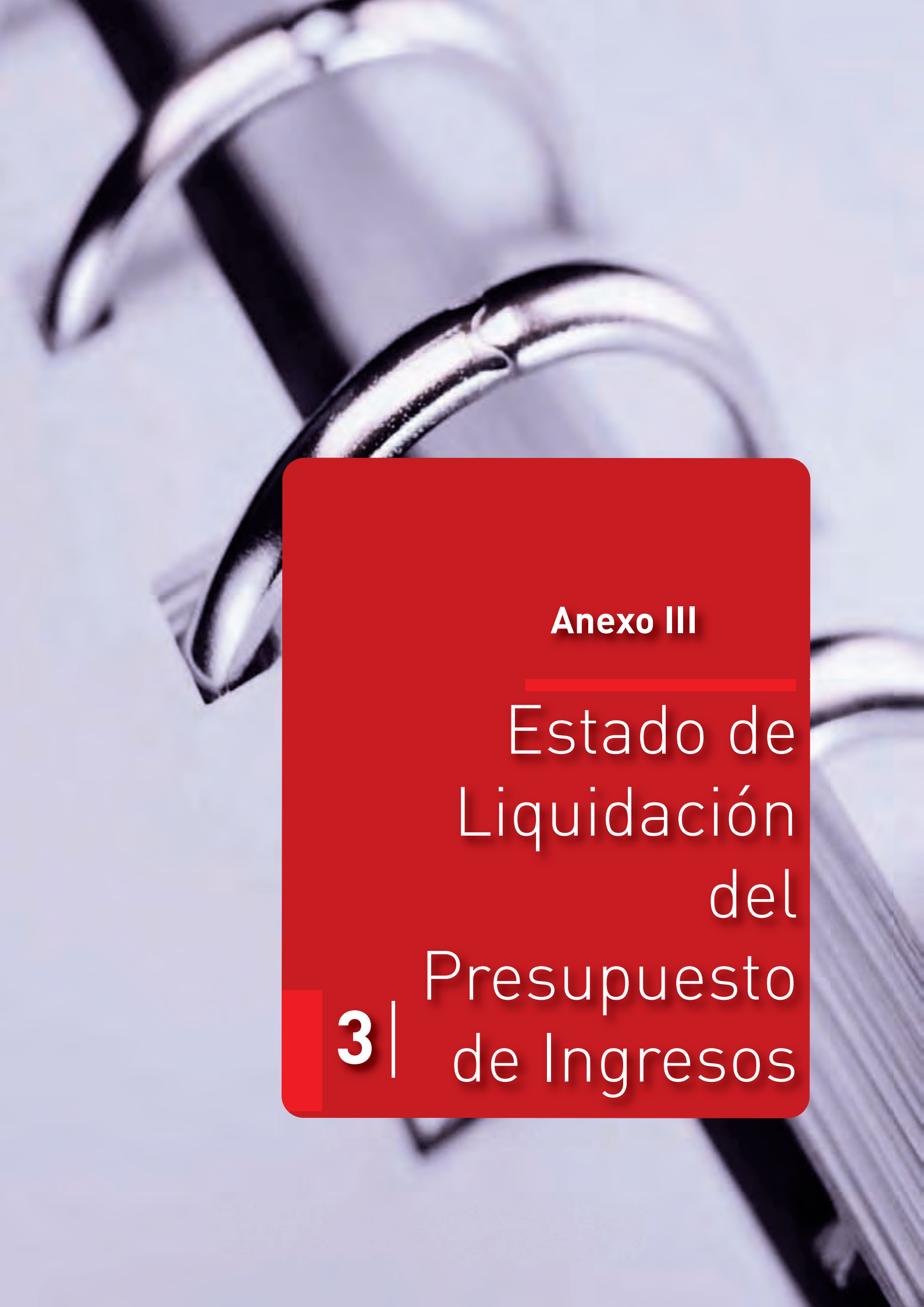

Anexo III

Estado de Liquidación del Presupuesto de Ingresos

3

CLASIFICACIÓN ECONÓMICA		PREVISIÓN PRESUPUESTARIA DEFINITIVA	DERECHOS RECONOCIDOS	RECAUDACIÓN NETA	DERECHOS PENDIENTES DE COBRO A 31-12	EXCESO / DEFECTO PREVISIÓN
1210	CUOTAS DE EMPLEADORES	62.434.130.000,00	61.960.000.289,62	56.021.728.441,44	1.597.002.829,31	-4.815.398.729,25
1211	CUOTAS DE TRABAJADORES	12.708.030.000,00	13.442.440.796,53	12.696.027.359,19	317.120.183,70	305.117.542,89
1221	CUOTAS DE TRABAJADORES	9.869.310.000,00	10.044.212.024,70	9.097.051.615,97	473.187.714,65	-299.070.669,38
1230	CUOTAS DE EMPLEADORES	51.115.000,00	61.910.831,78	35.636.642,69	2.314.534,44	-13.163.822,87
1231	CUOTAS DE TRABAJADORES	73.685.000,00	105.187.641,33	52.428.535,19	12.266.772,89	-8.989.691,92
1240	CUOTAS DE EMPLEADORES	208.730.000,00	215.578.675,30	198.273.109,97	4.734.600,94	-5.722.289,09
1241	CUOTAS DE TRABAJADORES	85.710.000,00	86.556.703,39	83.409.921,92	1.565.935,62	-734.142,46
1250	CUOTAS DE EMPLEADORES	52.040.000,00	55.584.804,43	44.706.623,13	1.541.315,46	-5.792.061,41
1251	CUOTAS DE TRABAJADORES	117.500.000,00	118.773.156,39	116.905.513,68	311.284,10	-283.202,22
1260	CUOTAS DE EMPLEADORES	172.670.000,00	177.316.188,69	167.592.285,74	2.251.696,17	-2.826.018,09
1261	CUOTAS DE TRABAJADORES	64.550.000,00	84.580.415,01	69.849.159,96	5.570.348,75	10.869.508,71
1270	CUOTAS POR INCAP.TEMPORAL	181.700.000,00	164.521.195,13	154.645.521,69	4.965.663,79	-22.088.814,52
1271	CUOTAS POR I.M.S.	122.350.000,00	143.844.360,06	134.590.515,69	4.644.537,12	16.885.052,81
1272	CUOTAS RIESGO EMBARAZO Y LAC.NATURAL	9.200.000,00	9.113.144,38	8.683.962,16	286.728,35	-229.309,49
12801	COTIZACIONES DE DESEMPLEADOS	6.713.612.500,00	7.306.220.803,93	7.306.210.339,18	0,00	592.597.839,18
12802	BONIFICACIONES PARA EL FOMENTO EMPL.	2.600.000.000,00	2.164.568.321,20	2.164.235.978,28	0,00	-435.764.021,72
12803	COTIZAC.BENEF.PREST.CESE ACTIV.TRAB.AUT.	3.427.250,00	100.356,26	99.449,80	0,00	-3.327.800,20
1281	COTIZACIONES CARGO DE DESEMPLEADOS	832.202.750,00	917.538.421,66	917.538.292,16	0,00	85.335.542,16
12823	COTIZAC. A CARGO MUTUAS A.T. Y E.P.	4.544.000,00	655.541,89	636.429,10	0,00	-3.907.570,90
	TOTAL ARTICULO 12 COTIZACIONES SOCIALES	**96.304.506.500,00**	**97.058.703.671,68**	**89.270.249.696,94**	**2.427.764.145,29**	**-4.606.492.657,77**
	TOTAL CAPITULO 1 COTIZACIONES SOCIALES	**96.304.506.500,00**	**97.058.703.671,68**	**89.270.249.696,94**	**2.427.764.145,29**	**-4.606.492.657,77**
32700	AL SECTOR PUBLICO	0,00	33.329,77	33.058,41	184,02	33.242,43
32721	DE ATENCION PRIM.Y ESP.AL SEC. PRIV.	0,00	0,00	0,00	0,00	0,00
32723	DE MEDICINA MARITIMA	8.210,00	0,00	0,00	0,00	-8.210,00
32811	AL SECTOR PRIVADO	3.580.000,00	3.915.711,29	3.560.650,79	353.387,80	334.038,59
32821	AL SECTOR PRIVADO	0,00	83.717,96	83.717,96	0,00	83.717,96
3293	DE LA SEG. SOCIAL AL SECTOR PUBLICO	4.704.940,00	4.069.374,27	4.069.374,27	0,00	-635.565,73
3294	DE LA SEG. SOCIAL AL SECTOR PRIVADO	0,00	11.995,97	11.995,97	0,00	11.995,97
	TOTAL ARTICULO 32 OTROS INGRES.PROCED.PREST.SERVICIOS	**8.293.150,00**	**8.114.129,26**	**7.758.797,40**	**353.571,82**	**-180.780,78**
370	COTIZACIONES DE ASOCIADOS	600.000,00	654.865,61	650.334,34	0,00	50.334,34
371	OTROS INGRESOS	0,00	0,00	0,00	0,00	0,00
	TOTAL ARTICULO 37 INGR.FONDO ESP.D.T.SEXTA LEY 21/1986	**600.000,00**	**654.865,61**	**650.334,34**	**0,00**	**50.334,34**
3800	DEL I.N.G.S	0,00	1.835.278,72	1.835.139,12	0,00	1.835.139,12
3801	DEL IMSERSO	0,00	2.498.148,62	2.498.023,64	0,00	2.498.023,64
3802	DEL ISM	0,00	142.606,95	142.606,95	0,00	142.606,95
3803	DE OTRAS ENTIDADES	0,00	5.941.417,94	5.940.773,84	0,00	5.940.773,84
3810	DEL I.N.G.S	0,00	31.294,88	31.294,88	0,00	31.294,88
3811	DEL IMSERSO	0,00	69.211,62	59.930,87	0,00	59.930,87
3812	DEL ISM	0,00	109.723,34	50.555,40	59.167,94	109.723,34
3813	DE OTRAS ENTIDADES	0,00	214.709,24	212.138,47	0,00	212.138,47
3815	DE MUTUAS DE A.T. Y E.P.	0,00	20.410,06	20.410,06	0,00	20.410,06
	TOTAL ARTICULO 38 REINTEGROS DE OPERACIONES CORRIENTES	**0,00**	**10.862.801,37**	**10.790.873,23**	**59.167,94**	**10.850.041,17**
3910	RECARGOS	1.170.264.000,00	1.826.191.142,74	337.586.273,30	599.428.955,91	-233.248.770,79
39110	DE OPERACIONES CON MATEPSS	0,00	0,00	-5.994.908,15	0,00	-5.994.908,15
39119	OTROS	133.195.000,00	211.352.139,61	65.673.760,54	18.652.803,16	-48.868.436,30
3912	MULTAS Y SANCIONES	88.088.000,00	162.800.538,46	20.120.357,68	79.026.831,80	11.059.189,48
3919	OTROS	8.063.000,00	145.529.007,67	3.077.905,12	830.756,74	-4.154.338,14
398	INGRESOS COBERT.RECARGOS FALTA MEDID	72.185.000,00	202.283.128,44	46.133.355,52	55.760.982,39	29.709.337,91
3990	INGRESOS DIVERSOS INGESA	0,00	1.856.646,72	1.695.033,11	144.812,96	1.839.846,07
3991	INGRESOS DIVERSOS DEL IMSERSO	0,00	100.769,17	51.862,01	0,00	51.862,01
3992	INGRESOS DIVERSOS DEL ISM	18.200,00	167.945,72	147.486,19	20.391,66	149.677,85
3993	INGRESOS DIVERSOS DE OTRAS ENTID.	2.595.160,00	9.910.130,50	7.712.230,06	593.670,76	5.710.740,82
3998	COSTAS DEL PROCEDIMIENTO EJECUTIVO	10.000,00	2.619.754,81	1.255.591,91	434.877,19	1.680.469,10
	TOTAL ARTICULO 39 OTROS INGRESOS	**1.474.418.360,00**	**2.562.811.203,84**	**477.458.947,29**	**754.894.082,57**	**-242.065.330,14**
	TOTAL CAPITULO 3 TASAS Y OTROS INGRESOS	**1.483.311.510,00**	**2.582.443.000,08**	**496.658.952,26**	**755.306.822,33**	**-231.345.735,41**

CLASIFICACIÓN ECONÓMICA		PREVISIÓN PRESUPUESTARIA DEFINITIVA	DERECHOS RECONOCIDOS	RECAUDACIÓN NETA	DERECHOS PENDIENTES DE COBRO A 31-12	EXCESO / DEFECTO PREVISIÓN
4001	PARA FINANC.COMPL.A MINIM.DE PENSION	3.806.350.000,00	3.806.350.000,00	3.806.350.000,00	0,00	0,00
4002	PARA FINANC. LAS PENS. NO CONTRIBUT.	2.137.583.440,00	2.137.583.440,00	2.137.583.440,00	0,00	0,00
4003	PARA FINANC.PREST.FAMIL.	1.004.640.130,00	1.004.640.130,00	1.004.640.130,00	0,00	0,00
4004	PARA FINANCIAR PRESTACIONES LISMI	35.778.100,00	35.778.100,00	35.778.100,00	0,00	0,00
4005	PARA FINANCIAR PRESTAC.SIND.TOXICO	18.247.000,00	19.281.764,00	19.281.764,00	0,00	1.034.764,00
40061	PREVIAS A LA JUBILACION ORDINARIA	58.641.620,00	48.765.991,03	46.657.407,00	0,00	-11.984.213,00
4008	PARA FINANCIAR SERV.SOC. DEL I.S.M.	13.118.680,00	12.818.680,00	12.818.680,00	0,00	-300.000,00
40090	PARA BONIF.COTIZ.BUQUES DE CANARIAS	40.868.180,00	46.344.116,00	46.344.116,00	0,00	5.475.936,00
40092	PARA OTRAS COTIZ.COMP.CAP.COSTE PRE.	12.020,00	6.299,96	6.299,96	0,00	-5.720,04
40093	PARA PREST.MATERNIDAD NO CONTRIB.	730.000,00	530.000,00	530.000,00	0,00	-200.000,00
40099	OTRAS TRANSFERENCIAS	0,00	118.520,00	118.520,00	0,00	118.520,00
4011	PARA FINANC.LA A.SANIT.PREST.I.N.G.S	207.813.780,00	344.122.893,38	344.122.893,38	0,00	136.309.113,38
4012	PARA FINANCIAR ASISTENCIA ISM	3.341.190,00	3.341.190,00	3.341.190,00	0,00	0,00
40170	PARA CUMPLIMIENTO DE SUS FINES	140.932.340,00	167.727.587,18	167.727.587,18	0,00	26.795.247,18
40171	PARA MINIMO GARANTIZ. EN DEPEND.	1.287.179.320,00	1.404.493.593,59	1.404.493.593,59	0,00	117.314.273,59
40172	NIVEL CONVENIDO EN DEPENDENCIA (SAAD	0,00	0,00	0,00	0,00	0,00
40173	PARA OTROS GASTOS EN DEPENDENCIA	79.392.110,00	79.392.110,00	79.392.110,00	0,00	0,00
40174	SEG.SOCIAL CUIDADORES	33.505.690,00	33.505.690,00	33.505.690,00	0,00	0,00
40175	AYUDAS A AFECTADOS POR TALIDOMIDA	0,00	0,00	0,00	0,00	0,00
	TOTAL ARTICULO 40 DE LA ADMINISTRACION DEL ESTADO	**8.868.133.600,00**	**9.144.800.105,14**	**9.142.691.521,11**	**0,00**	**274.557.921,11**
410	DEL INAP PARA PLANES FORMACION	0,00	566.437,93	447.978,44	0,00	447.978,44
419	DE OTROS ORGANISMOS AUTONOMOS	0,00	1.154.551,68	1.154.551,68	0,00	1.154.551,68
	TOTAL ARTICULO 41 DE ORGANISMOS AUTONOMOS	**0,00**	**1.720.989,61**	**1.602.530,12**	**0,00**	**1.602.530,12**
421	APORTAC.PARA EL SOSTEN.DE SERV.COMUN	891.634.400,00	802.937.412,21	802.937.412,21	0,00	-88.696.987,79
4221	POR INCAPACIDAD PERMANENTE	1.869.935.400,00	1.158.283.014,98	1.026.074.103,46	13.817.556,71	-830.043.739,83
4222	POR MUERTE	381.889.240,00	209.065.479,71	185.819.732,51	3.005.196,60	-193.064.310,89
423	CUOTAS DE REASEG.DE ACCID.DE TRABAJO	878.323.320,00	807.368.817,42	807.368.817,42	0,00	-70.954.502,58
4291	DEL I.N.G.S	1.651.620,00	1.516.720,00	1.516.720,00	0,00	-134.900,00
4292	DEL IMSERSO	1.887.730,00	1.887.730,00	1.887.730,00	0,00	0,00
4293	DEL ISM	625.000,00	0,00	0,00	0,00	-625.000,00
	TOTAL ARTICULO 42 DE LA SEGURIDAD SOCIAL	**4.025.946.710,00**	**2.981.059.174,32**	**2.825.604.515,60**	**16.822.753,31**	**-1.183.519.441,09**
460	DE AYUNTAMIENTOS	0,00	120,00	120,00	0,00	120,00
	TOTAL ARTICULO 46 DE ENTIDADES LOCALES	**0,00**	**120,00**	**120,00**	**0,00**	**120,00**
471	APORTAC.DE EMPR.COL.SOST.SER.COMUNES	36.500.000,00	37.712.404,51	35.145.799,32	465.558,11	-888.642,57
	TOTAL ARTICULO 47 DE EMPRESAS PRIVADAS	**36.500.000,00**	**37.712.404,51**	**35.145.799,32**	**465.558,11**	**-888.642,57**
4902	AL IMSERSO	24.210.000,00	1.905.244,34	1.905.244,34	0,00	-22.304.755,66
	TOTAL ARTICULO 49 DEL EXTERIOR	**24.210.000,00**	**1.905.244,34**	**1.905.244,34**	**0,00**	**-22.304.755,66**
	TOTAL CAPITULO 4 TRANSFERENCIAS CORRIENTES	**12.954.790.310,00**	**12.167.198.037,92**	**12.006.949.730,49**	**17.288.311,42**	**-930.552.268,09**
5000	NO AFECTOS A FONDOS ESPECIFICOS	0,00	20,65	20,65	0,00	20,65
5001	AFECTOS AL FONDO DE RESERVA	2.672.007.850,00	2.994.991.338,25	2.994.991.338,25	0,00	322.983.488,25
5002	AFECTOS FONDO PREV.Y REHAB.	124.180.320,00	136.903.388,27	136.903.388,27	0,00	12.723.068,27
506	DE ENTIDADES LOCALES	0,00	17,58	17,58	0,00	17,58
507	DE EMPRESAS PRIVADAS	0,00	105.018,32	105.018,32	0,00	105.018,32
	TOTAL ARTICULO 50 INTERESES DE TITULOS VALORES	**2.796.188.170,00**	**3.131.999.783,07**	**3.131.999.783,07**	**0,00**	**335.811.613,07**
516	A ENTIDADES LOCALES	0,00	300,28	300,28	0,00	300,28
5180	AL PERSONAL	0,00	11.164,90	11.152,70	0,00	11.152,70
5181	OTROS	0,00	6.471,78	6.471,78	0,00	6.471,78
	TOTAL ARTICULO 51 INTERESES DE ANTICIP.Y PREST.CONCED.	**0,00**	**17.936,96**	**17.924,76**	**0,00**	**17.924,76**
5200	NO AFECTAS A FONDOS ESPECIFICOS	5.000.000,00	1.844.191,06	1.844.144,69	0,00	-3.155.855,31
5201	AFECTAS AL FONDO DE RESERVA	14.825.970,00	4.040.391,43	4.040.391,43	0,00	-10.785.578,57
5202	AFECTAS FONDO PREV.Y REHABL	5.285.860,00	3.527.391,89	3.527.391,89	0,00	-1.758.468,11
5203	AFECTAS AL FONDO 11-M	0,00	871,53	871,53	0,00	871,53
	TOTAL ARTICULO 52 INTERESES DE DEPOSITOS	**25.111.830,00**	**9.412.845,91**	**9.412.799,54**	**0,00**	**-15.699.030,46**
540	ALQUILERES Y PRODUCTOS DE INMUEBLES	7.000.000,00	6.814.589,98	5.627.739,97	972.496,33	-399.763,70
	TOTAL ARTICULO 54 RENTAS DE BIENES INMUEBLES	**7.000.000,00**	**6.814.589,98**	**5.627.739,97**	**972.496,33**	**-399.763,70**

Presupuesto de Ingresos - Estado de Liquidación - Año 2012 (Continuación)

CLASIFICACIÓN ECONÓMICA		PREVISIÓN PRESUPUESTARIA DEFINITIVA	DERECHOS RECONOCIDOS	RECAUDACIÓN NETA	DERECHOS PENDIENTES DE COBRO A 31-12	EXCESO / DEFECTO PREVISIÓN
550	DE CONCESIONES ADMINISTRATIVAS	0,00	35.924,51	35.924,51	0,00	35.924,51
	TOTAL ARTICULO 55 PRODUCTOS DE CONCES.Y APROVECHA.ESP.	**0,00**	**35.924,51**	**35.924,51**	**0,00**	**35.924,51**
5931	AFECTOS AL FONDO DE RESERVA	0,00	40.254,17	40.254,17	0,00	40.254,17
599	OTROS INGRESOS PATRIMONIALES	0,00	177.930,15	80.123,28	94.287,38	174.410,66
	TOTAL ARTICULO 59 OTROS INGRESOS PATRIMONIALES	**0,00**	**218.184,32**	**120.377,45**	**94.287,38**	**214.664,83**
	TOTAL CAPITULO 5 INGRESOS PATRIMONIALES	**2.828.300.000,00**	**3.148.499.264,75**	**3.147.214.549,30**	**1.066.783,71**	**319.981.333,01**
600	VENTA DE SOLARES	0,00	6.483.234,50	6.483.234,50	0,00	6.483.234,50
601	VENTA DE FINCAS RUSTICAS	20.000,00	273.771,38	273.771,38	0,00	253.771,38
	TOTAL ARTICULO 60 DE TERRENOS	**20.000,00**	**6.757.005,88**	**6.757.005,88**	**0,00**	**6.737.005,88**
619	VENTA DE OTRAS INVERSIONES REALES	230.000,00	168.034,30	168.034,30	0,00	-61.965,70
	TOTAL ARTICULO 61 DE LAS DEMAS INVERSIONES REALES	**230.000,00**	**168.034,30**	**168.034,30**	**0,00**	**-61.965,70**
6803	DE OTRAS ENTIDADES	0,00	5.554,96	5.554,96	0,00	5.554,96
6811	DEL IMSERSO	0,00	531,43	531,43	0,00	531,43
	TOTAL ARTICULO 68 REINTEGROS POR OPERAC.DE CAPITAL	**0,00**	**6.086,39**	**6.086,39**	**0,00**	**6.086,39**
	TOTAL CAPITULO 6 ENAJENACION DE INVERSIONES REALES	**250.000,00**	**6.931.126,57**	**6.931.126,57**	**0,00**	**6.681.126,57**
7008	PARA FINANCIAR SERV.SOC. ISM	1.500.000,00	1.500.000,00	1.500.000,00	0,00	0,00
7011	PARA FINANC.ASIST.SANIT.I.N.G.S	11.854.180,00	9.878.483,30	9.878.483,30	0,00	-1.975.696,70
70170	PARA CUMPLIMIENTO DE SUS FINES	3.095.000,00	2.095.000,00	2.095.000,00	0,00	-1.000.000,00
70173	PARA OTROS GASTOS EN DEPENDENCIA	7.072.000,00	6.572.000,00	6.572.000,00	0,00	-500.000,00
	TOTAL ARTICULO 70 DE LA ADMINISTRACION DEL ESTADO	**23.521.180,00**	**20.045.483,30**	**20.045.483,30**	**0,00**	**-3.475.696,70**
72050	PARA FONDO DE RESER. DE LA SEG. SOC.	10.000.000,00	226.486.615,88	226.486.615,88	0,00	216.486.615,88
72051	PARA EL FONDO DE PREVEN. Y REHABI.	124.170.000,00	295.222.783,87	295.222.783,87	0,00	171.052.783,87
	TOTAL ARTICULO 72 DE LA SEGURIDAD SOCIAL	**134.170.000,00**	**521.709.399,75**	**521.709.399,75**	**0,00**	**387.539.399,75**
7901	AL I.N.G.S	0,00	1.148.540,55	1.148.540,55	0,00	1.148.540,55
	TOTAL ARTICULO 79 DEL EXTERIOR	**0,00**	**1.148.540,55**	**1.148.540,55**	**0,00**	**1.148.540,55**
	TOTAL CAPITULO 7 TRANSFERENCIAS DE CAPITAL	**157.691.180,00**	**542.903.423,60**	**542.903.423,60**	**0,00**	**385.212.243,60**
801	A LARGO PLAZO	0,00	2.109,82	2.109,82	0,00	2.109,82
	TOTAL ARTICULO 80 ENAJENACION DE DEUDA DEL SECT.PUBL.	**0,00**	**2.109,82**	**2.109,82**	**0,00**	**2.109,82**
83000	DEL I.N.G.S	447.460,00	215.050,98	215.050,98	0,00	-232.409,02
83001	DEL IMSERSO	1.155.010,00	563.530,35	563.530,35	0,00	-591.479,65
83002	DEL ISM	68.500,00	410.314,75	409.274,78	1.039,97	341.814,75
83003	DE OTRAS ENTIDADES	7.831.500,00	6.636.918,89	6.636.793,89	0,00	-1.194.706,11
83103	DE OTRAS ENTIDADES	0,00	21.895,42	21.833,84	0,00	21.833,84
83112	DEL ISM	0,00	0,00	0,00	0,00	0,00
83113	DE OTRAS ENTIDADES	0,00	5.036,06	5.036,06	0,00	5.036,06
	TOTAL ARTICULO 83 REINT.PREST.CONCED.FUERA SECTOR PUB.	**9.502.470,00**	**7.852.746,45**	**7.851.519,90**	**1.039,97**	**-1.649.910,13**
8403	DE OTRAS ENTIDADES	0,00	515,03	515,03	0,00	515,03
8410	DEL I.N.G.S	0,00	837,96	837,96	0,00	837,96
8413	DE OTRAS ENTIDADES	0,00	569,45	569,45	0,00	569,45
	TOTAL ARTICULO 84 DEVOLUCION DE DEPOSITOS Y FIANZAS	**0,00**	**1.922,44**	**1.922,44**	**0,00**	**1.922,44**
8709	DESTINADO OTROS FINES	27.915.180,00	0,00	0,00	0,00	-27.915.180,00
	TOTAL ARTICULO 87 REMANENTES DE TESORERIA	27.915.180,00	0,00	0,00	0,00	-27.915.180,00
8801	CARTERA DE VALORES A LARGO PLAZO	0,00	3.921.878.613,50	3.921.878.613,50	0,00	3.921.878.613,50
8802	SALDO FINAN.CUENTAS AFEC.F.RESERVA	0,00	2.098.942,93	2.098.942,93	0,00	2.098.942,93
8810	CARTERA DE VALORES A CORTO PLAZO	0,00	764.384.513,80	764.384.513,80	0,00	764.384.513,80
8811	CARTERA DE VALORES A LARGO PLAZO	0,00	2.243.349.984,82	2.243.349.984,82	0,00	2.243.349.984,82
	TOTAL ARTICULO 88 UTIL.ACT.FINAN.FONDO RESERVA Y OTROS	**0,00**	**6.931.712.055,05**	**6.931.712.055,05**	**0,00**	**6.931.712.055,05**
	TOTAL CAPITULO 8 ACTIVOS FINANCIEROS	**37.417.650,00**	**6.939.568.833,76**	**6.939.567.607,21**	**1.039,97**	**6.902.150.997,18**
	TOTAL ENTIDAD	**113.766.267.150,00**	**122.446.247.358,36**	**112.410.475.086,37**	**3.201.427.102,72**	**1.845.635.039,09**

Presupuesto de Ingresos - Estado de Liquidación - Año 2012 (Continuación)

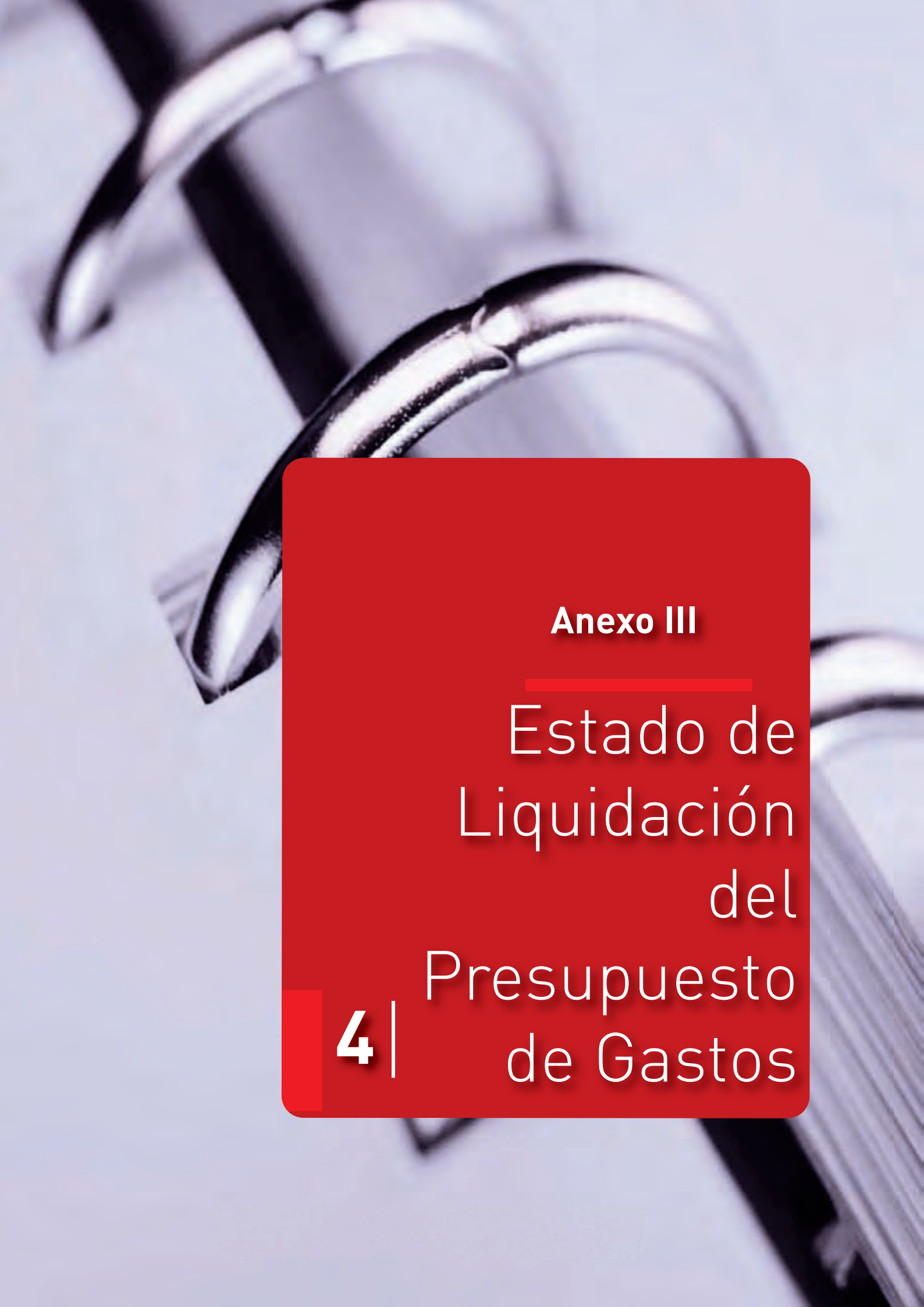

Anexo III

Estado de Liquidación del Presupuesto de Gastos

4

EXPLICACIÓN DEL GASTO	PRESUPUESTO INICIAL	MODIFICACIONES	PRESUPUESTO TOTAL " 1 "	OBLIGACIONES RECONOCIDOS " 2 "	REMANENTE DE CRÉDITO " 1-2 "	PORCENTAJE "2/1"
GRUPO 11.- "GESTIÓN DE PRESTACIONES ECONÓMICAS CONTRIBUTIVAS"						
Capítulo I. Gastos de personal						
ART. 12- Personal funcionario y estatutario	332.000,00	0,00	332.000,00	235.267,59	96.732,41	70,86
ART. 15- Incentivos al rendimiento	111.410,00	0,00	111.410,00	80.479,96	30.930,04	72,24
ART. 16 - Cuotas, prest. y gtos. soc. a cargo empleador	125.560,00	0,00	125.560,00	89.689,03	35.870,97	71,43
TOTAL CAPÍTULO I	**568.970,00**	**0,00**	**568.970,00**	**405.436,58**	**163.533,42**	**71,26**
Capítulo IV. Transferencias corrientes						
ART. 48- A Familias e instituciones sin fines lucro	276.500,00	0,00	276.500,00	185.685,26	90.814,74	67,16
TOTAL CAPÍTULO IV	**276.500,00**	**0,00**	**276.500,00**	**185.685,26**	**90.814,74**	**67,16**
TOTAL GRUPO 11	**845.470,00**	**0,00**	**845.470,00**	**591.121,84**	**254.348,16**	**69,92**
GRUPO 41.- "GESTIÓN DE COTIZACIÓN Y RECAUDACIÓN"						
Capítulo I. Gastos de personal						
ART. 12- Personal funcionario y estatutario	212.485.940,00	0,00	212.485.940,00	196.111.581,12	16.374.358,88	92,29
ART. 13 - Laborales	9.958.230,00	0,00	9.958.230,00	8.581.787,85	1.376.442,15	86,18
ART. 15- Incentivos al rendimiento	81.774.410,00	0,00	81.774.410,00	79.910.344,08	1.864.065,92	97,72
ART. 16- Cuotas, prest. y gtos. soc. a cargo empleador	67.779.210,00	3.600.000,00	71.379.210,00	71.060.480,39	318.729,61	99,55
TOTAL CAPÍTULO I	**371.997.790,00**	**3.600.000,00**	**375.597.790,00**	**355.664.193,44**	**19.933.596,56**	**94,69**
Capítulo II. Gastos corrientes en bienes y servicios						
ART. 20- Arrendamientos y cánones	4.317.340,00	-350.000,00	3.967.340,00	3.778.586,88	188.753,12	95,24
ART. 22- Material, suministros y otros	62.259.410,00	16.208.578,20	78.467.988,20	66.627.847,96	11.840.140,24	84,91
ART. 23- Indemnizaciones por razón del servicio	449.480,00	0,00	449.480,00	346.636,47	102.843,53	77,12
TOTAL CAPÍTULO II	**67.026.230,00**	**15.858.578,20**	**82.884.808,20**	**70.753.071,31**	**12.131.736,89**	**85,36**
Capítulo IV. Transferencias corrientes						
ART. 40- A la Administración del Estado	0,00	1.981.000,00	1.981.000,00	1.981.000,00	0,00	100,00
TOTAL CAPÍTULO IV	**0,00**	**1.981.000,00**	**1.981.000,00**	**1.981.000,00**	**0,00**	**100,00**
Capítulo VI. Inversiones reales						
ART. 62- Inversión nueva asociada al func. Op. Serv.	73.382.340,00	6.344.375,05	79.726.715,05	62.196.899,84	17.529.815,21	78,01
ART. 63 - Inversión de reposición asociada al func. Op. Serv.	2.966.000,00	0,00	2.966.000,00	3.085.575,32	-119.575,32	104,03
TOTAL CAPÍTULO VI	**76.348.340,00**	**6.344.375,05**	**82.692.715,05**	**65.282.475,16**	**17.410.239,89**	**78,95**
TOTAL GRUPO 41	**515.372.360,00**	**27.783.953,25**	**543.156.313,25**	**493.680.739,91**	**49.475.573,34**	**90,89**
GRUPO 42.- "GESTIÓN FINANCIERA"						
Capítulo I. Gastos de personal						
ART. 12- Personal funcionario y estatutario	10.045.890,00	0,00	10.045.890,00	9.246.160,43	799.729,57	92,04
ART. 15- Incentivos al rendimiento	3.151.980,00	0,00	3.151.980,00	3.073.712,33	78.267,67	97,52
ART. 16- Cuotas, prest.y gtos.soc. a cargo empleador	3.196.980,00	0,00	3.196.980,00	2.982.180,98	214.799,02	93,28
TOTAL CAPÍTULO I	**16.394.850,00**	**0,00**	**16.394.850,00**	**15.302.053,74**	**1.092.796,26**	**93,33**
Capítulo III. Gastos financieros						
ART. 35- Intereses demora y otros gastos	13.704.000,00	-9.887.983,60	3.816.016,40	916.653,85	2.899.362,55	24,02
TOTAL CAPÍTULO III	**13.704.000,00**	**-9.887.983,60**	**3.816.016,40**	**916.653,85**	**2.899.362,55**	**24,02**
Capítulo IV. Transferencias corrientes						
ART. 41- A Organismos Autónomos	0,00	1.090.296,00	1.090.296,00	990.296,00	100.000,00	90,83
ART. 42 - A la Seguridad Social	30.306.000,00	0,00	30.306.000,00	30.123.197,97	182.802,03	99,40
ART. 44- A Sociedades, Ent. Pbcas., Emp., Fund. y Rest. Ent.	25.000.000,00	0,00	25.000.000,00	25.000.000,00	0,00	100,00
ART. 48- A Familias e instituciones sin fines lucro	15.000.000,00	-1.090.296,00	13.909.704,00	0,00	13.909.704,00	0,00
TOTAL CAPÍTULO IV	**70.306.000,00**	**0,00**	**70.306.000,00**	**56.113.493,97**	**14.192.506,03**	**79,81**
Capítulo VII. Transferencias de capital						
ART. 72- A la Seguridad Social	15.000.000,00	0,00	15.000.000,00	1.581.038,23	13.418.961,77	10,54
TOTAL CAPÍTULO VII	**15.000.000,00**	**0,00**	**15.000.000,00**	**1.581.038,23**	**13.418.961,77**	**10,54**
Capítulo VIII. Activos financieros						
ART. 88- Act. fin. afectos al fondo reser. de la S. S. y a otros	47.856.000,00	136.537.000,00	184.393.000,00	146.536.156,16	37.856.843,84	79,47
TOTAL CAPÍTULO VIII	**47.856.000,00**	**136.537.000,00**	**184.393.000,00**	**146.536.156,16**	**37.856.843,84**	**79,47**
TOTAL GRUPO 42	**163.260.850,00**	**126.649.016,40**	**289.909.866,40**	**220.449.395,95**	**69.460.470,45**	**76,04**

EXPLICACIÓN DEL GASTO	PRESUPUESTO INICIAL	MODIFICACIONES	PRESUPUESTO TOTAL " 1 "	OBLIGACIONES RECONOCIDOS " 2 "	REMANENTE DE CRÉDITO " 1-2 "	PORCENTAJE "2/1"
GRUPO 43.-"GESTIÓN DEL PATRIMONIO"						
Capítulo I. Gastos de personal						
ART. 12- Personal funcionario y estatutario	2.133.490,00	0,00	2.133.490,00	1.884.363,70	249.126,30	88,32
ART. 13 - Laborales	275.130,00	0,00	275.130,00	235.014,69	40.115,31	85,42
ART. 15 - Incentivos al rendimiento	638.320,00	0,00	638.320,00	641.722,21	-3.402,21	100,53
ART. 16- Cuotas, prest. y gtos. soc. a cargo empleador	778.060,00	0,00	778.060,00	697.937,39	80.122,61	89,70
TOTAL CAPÍTULO I	**3.825.000,00**	**0,00**	**3.825.000,00**	**3.459.037,99**	**365.962,01**	**90,43**
Capítulo II. Gastos corrientes en bienes y servicios						
ART. 21- Reparaciones, mantenimiento y conservación	2.756.000,00	0,00	2.756.000,00	1.956.013,34	799.986,66	70,97
ART. 22- Material, suministros y otros	3.685.500,00	0,00	3.685.500,00	3.135.886,18	549.613,82	85,09
TOTAL CAPÍTULO II	**6.441.500,00**	**0,00**	**6.441.500,00**	**5.091.899,52**	**1.349.600,48**	**79,05**
Capítulo VI. Inversiones reales						
ART. 62- Inversión nueva asociada al func. Op. Serv.	2.354.400,00	0,00	2.354.400,00	216.530,90	2.137.869,10	9,20
ART. 63 - Inversión de reposición asociada al func. Op. Serv.	645.600,00	0,00	645.600,00	207.698,41	437.901,59	32,17
TOTAL CAPÍTULO VI	**3.000.000,00**	**0,00**	**3.000.000,00**	**424.229,31**	**2.575.770,69**	**14,14**
Capítulo VIII. Activos financieros						
ART. 84- Constitución de depósitos y fianzas	30.000,00	0,00	30.000,00	0,00	30.000,00	0,00
TOTAL CAPÍTULO VIII	**30.000,00**	**0,00**	**30.000,00**	**0,00**	**30.000,00**	**0,00**
Capítulo IX. Pasivos financieros						
ART. 91- Amortización de préstamos en moneda nacional	10.000,00	0,00	10.000,00	0,00	10.000,00	0,00
TOTAL CAPÍTULO IX	**10.000,00**	**0,00**	**10.000,00**	**0,00**	**10.000,00**	**0,00**
TOTAL GRUPO 43	**13.306.500,00**	**0,00**	**13.306.500,00**	**8.975.166,82**	**4.331.333,18**	**67,45**
GRUPO 44.- " SISTEMA INTEGRADO DE INFORMÁTICA DE LA SEGURIDAD SOCIAL"						
Capítulo I. Gastos de personal						
ART. 12- Personal funcionario y estatutario	39.607.970,00	-1.109.537,85	38.498.432,15	34.465.160,01	4.033.272,14	89,52
ART. 13 - Laborales	1.293.480,00	0,00	1.293.480,00	1.141.194,67	152.285,33	88,23
ART. 15 - Incentivos al rendimiento	10.743.100,00	0,00	10.743.100,00	11.718.255,74	-975.155,74	109,08
ART. 16 - Cuotas, prest.y gtos.soc. a cargo empleador	6.975.600,00	3.509.537,85	10.485.137,85	10.540.362,00	-55.224,15	100,53
TOTAL CAPÍTULO I	**58.620.150,00**	**2.400.000,00**	**61.020.150,00**	**57.864.972,42**	**3.155.177,58**	**94,83**
Capítulo II. Gastos corrientes en bienes y servicios						
ART. 20- Arrendamientos y cánones	20.556.000,00	0,00	20.556.000,00	17.923.097,27	2.632.902,73	87,19
ART. 21 - Reparaciones, mantenimiento y conservación	18.613.900,00	0,00	18.613.900,00	20.146.117,85	-1.532.217,85	108,23
ART. 22 - Material, suministros y otros	93.391.620,00	0,00	93.391.620,00	90.018.155,93	3.373.464,07	96,39
ART. 23 - Indemnizaciones por razón del servicio	525.000,00	0,00	525.000,00	438.745,36	86.254,64	83,57
TOTAL CAPÍTULO II	**133.086.520,00**	**0,00**	**133.086.520,00**	**128.526.116,41**	**4.560.403,59**	**96,57**
Capítulo VI. Inversiones reales						
ART. 62- Inversión nueva asociada al func. Op. Serv.	63.188.970,00	-2.400.000,00	60.788.970,00	47.527.324,81	13.261.645,19	78,18
ART. 63 - Inversión de reposición asociada al func. Op. Serv.	360.340,00	0,00	360.340,00	1.103.259,90	-742.919,90	306,17
TOTAL CAPÍTULO VI	**63.549.310,00**	**-2.400.000,00**	**61.149.310,00**	**48.630.584,71**	**12.518.725,29**	**79,53**
Capítulo VIII. Activos financieros						
ART. 83- Concesión de préstamos fuera S. Público	367.080,00	0,00	367.080,00	277.758,51	89.321,49	75,67
TOTAL CAPÍTULO VIII	**367.080,00**	**0,00**	**367.080,00**	**277.758,51**	**89.321,49**	**75,67**
TOTAL GRUPO 44	**255.623.060,00**	**0,00**	**255.623.060,00**	**235.299.432,05**	**20.323.627,95**	**92,05**

EXPLICACIÓN DEL GASTO	PRESUPUESTO INICIAL	MODIFICACIONES	PRESUPUESTO TOTAL " 1 "	OBLIGACIONES RECONOCIDOS " 2 "	REMANENTE DE CRÉDITO " 1-2 "	PORCEN-TAJE "2/1"
GRUPO 45.- "ADMINISTRACIÓN Y SERVICIOS GENERALES DE TESORERÍA Y OTROS SERVICIOS FUNCIONALES COMUNES"						
Capítulo I. Gastos de personal						
ART. 10- Altos cargos	54.640,00	0,00	54.640,00	51.540,01	3.099,99	94,33
ART. 12 - Personal funcionario y estatutario	58.329.560,00	-2.000.000,00	56.329.560,00	47.323.314,04	9.006.245,96	84,01
ART. 13- Laborales	16.087.980,00	-1.950.000,00	14.137.980,00	12.894.420,54	1.243.559,46	91,20
ART. 15 - Incentivos al rendimiento	20.035.264,96	0,00	20.035.264,96	17.066.840,54	2.968.424,42	85,18
ART. 16 - Cuotas, prest. y gtos. soc. a cargo empleador	30.455.515,04	8.256.983,60	38.712.498,64	37.065.503,59	1.646.995,05	95,75
TOTAL CAPÍTULO I	**124.962.960,00**	**4.306.983,60**	**129.269.943,60**	**114.401.618,72**	**14.868.324,88**	**88,50**
Capítulo II. Gastos corrientes en bienes y servicios						
ART. 20- Arrendamientos y cánones	20.000,00	0,00	20.000,00	5.382,43	14.617,57	26,91
ART. 21- Reparaciones, mantenimiento y conservación	17.726.170,00	-5.170.067,34	12.556.102,66	11.528.107,67	1.027.994,99	91,81
ART. 22- Material, suministros y otros	84.196.590,00	-4.855.763,78	79.340.826,22	73.044.102,11	6.296.724,11	92,06
ART. 23 - Indemnizaciones por razón del servicio	2.936.180,00	-915.747,08	2.020.432,92	1.842.550,72	177.882,20	91,20
ART. 24- Gastos de publicaciones	189.320,00	0,00	189.320,00	0,00	189.320,00	0,00
TOTAL CAPÍTULO II	**105.068.260,00**	**-10.941.578,20**	**94.126.681,80**	**86.420.142,93**	**7.706.538,87**	**91,81**
Capítulo IV. Transferencias corrientes						
ART. 44- A Sociedades, Ent.Pbcas., Emp., Fund. y Rest. Ent	1.000.000,00	0,00	1.000.000,00	0,00	1.000.000,00	0,00
ART. 48- A Familias e instituciones sin fines lucro	1.678.000,00	0,00	1.678.000,00	0,00	1.678.000,00	0,00
TOTAL CAPÍTULO IV	**2.678.000,00**	**0,00**	**2.678.000,00**	**0,00**	**2.678.000,00**	**0,00**
Capítulo VI. Inversiones reales						
ART. 62- Inversión nueva asociada al func. Op. Serv.	4.700.000,00	0,00	4.700.000,00	786.916,74	3.913.083,26	16,74
ART. 63- Inversión de reposición asociada al func. Op. Serv.	0,00	0,00	0,00	19.698,91	-19.698,91	0,00
TOTAL CAPÍTULO VI	**4.700.000,00**	**0,00**	**4.700.000,00**	**806.615,65**	**3.893.384,35**	**17,16**
Capítulo VIII. Activos financieros						
ART. 83- Concesión de préstamos fuera S. Público	3.025.000,00	0,00	3.025.000,00	2.873.304,78	151.695,22	94,99
ART. 84 - Constitución de depósitos y fianzas	24.000,00	0,00	24.000,00	3.960,97	20.039,03	16,50
TOTAL CAPÍTULO VIII	3.049.000,00	0,00	3.049.000,00	2.877.265,75	171.734,25	94,37
TOTAL GRUPO 45	**240.458.220,00**	**-6.634.594,60**	**233.823.625,40**	**204.505.643,05**	**29.317.982,35**	**87,46**
GRUPO 46.- "CONTROL INTERNO Y CONTABILIDAD"						
Capítulo I. Gastos de personal						
ART. 12- Personal funcionario y estatutario	50.232.690,00	-575.000,00	49.657.690,00	44.747.899,02	4.909.790,98	90,11
ART. 13 - Laborales	600,00	0,00	600,00	0,00	600,00	0,00
ART. 15 - Incentivos al rendimiento	15.153.280,00	-533.340,00	14.619.940,00	13.761.564,97	858.375,03	94,13
ART. 16 - Cuotas, prest.y gtos.soc. a cargo empleador	17.327.470,00	1.108.340,00	18.435.810,00	17.586.497,75	849.312,25	95,39
TOTAL CAPÍTULO I	**82.714.040,00**	**0,00**	**82.714.040,00**	**76.095.961,74**	**6.618.078,26**	**92,00**
Capítulo II. Gastos corrientes en bienes y servicios						
ART. 21- Reparaciones, mantenimiento y conservación	11.000,00	0,00	11.000,00	5.242,75	5.757,25	47,66
ART. 22 - Material, suministros y otros	737.500,00	0,00	737.500,00	570.506,77	166.993,23	77,36
ART. 23 - Indemnizaciones por razón del servicio	866.000,00	0,00	866.000,00	539.696,63	326.303,37	62,32
ART. 24- Gastos de publicaciones	500,00	0,00	500,00	0,00	500,00	0,00
TOTAL CAPÍTULO II	**1.615.000,00**	**0,00**	**1.615.000,00**	**1.115.446,15**	**499.553,85**	**69,07**
Capítulo III. Gastos financieros						
ART. 35- Intereses demora y otros gastos	30.000,00	0,00	30.000,00	0,00	30.000,00	0,00
TOTAL CAPÍTULO III	**30.000,00**	**0,00**	**30.000,00**	**0,00**	**30.000,00**	**0,00**
Capítulo VI. Inversiones reales						
ART. 62- Inversión nueva asociada al func. Op. Serv.	357.030,00	0,00	357.030,00	353,47	356.676,53	0,10
ART. 63 - Inversión de reposición asociada al func. Op. Serv.	31.000,00	0,00	31.000,00	0,00	31.000,00	0,00
TOTAL CAPÍTULO VI	**388.030,00**	**0,00**	**388.030,00**	**353,47**	**387.676,53**	**0,09**
Capítulo VIII. Activos financieros						
ART. 83- Concesión de préstamos fuera S. Público	486.120,00	0,00	486.120,00	484.133,00	1.987,00	99,59
TOTAL CAPÍTULO VIII	**486.120,00**	**0,00**	**486.120,00**	**484.133,00**	**1.987,00**	**99,59**
TOTAL GRUPO 46	**85.233.190,00**	**0,00**	**85.233.190,00**	**77.695.894,36**	**7.537.295,64**	**91,16**

Presupuesto de Gastos - Estado de Liquidación - Año 2012 (Continuación)

EXPLICACIÓN DEL GASTO	PRESUPUESTO INICIAL	MODIFICACIONES	PRESUPUESTO TOTAL " 1 "	OBLIGACIONES RECONOCIDOS " 2 "	REMANENTE DE CRÉDITO " 1-2 "	PORCEN-TAJE "2/1"
GRUPO 47.-"DIRECCIÓN Y COORDINACIÓN DE ASISTENCIA JURÍDICA DE LA ADMÓN DE LA SEGURIDAD SOCIAL"						
Capítulo I. Gastos de personal						
ART. 12- Personal funcionario y estatutario	1.079.420,00	70.000,00	1.149.420,00	938.365,55	211.054,45	81,64
ART. 15 - Incentivos al rendimiento	357.990,00	0,00	357.990,00	332.303,26	25.686,74	92,82
ART. 16 - Cuotas, prest.y gtos.soc. a cargo empleador	229.780,00	46.910,50	276.690,50	251.963,61	24.726,89	91,06
TOTAL CAPÍTULO I	**1.667.190,00**	**116.910,50**	**1.784.100,50**	**1.522.632,42**	**261.468,08**	**85,34**
Capítulo II. Gastos corrientes en bienes y servicios						
ART. 20- Arrendamientos y cánones	150,00	0,00	150,00	0,00	150,00	0,00
ART. 21 - Reparaciones, mantenimiento y conservación	101.370,00	-13.000,00	88.370,00	111.010,70	-22.640,70	125,62
ART. 22 -Material, suministros y otros	407.020,00	-103.910,50	303.109,50	128.838,40	174.271,10	42,51
ART. 23- Indemnizaciones por razón del servicio	67.080,00	0,00	67.080,00	23.684,38	43.395,62	35,31
ART. 24- Gastos de publicaciones	21.380,00	0,00	21.380,00	0,00	21.380,00	0,00
TOTAL CAPÍTULO II	**597.000,00**	**-116.910,50**	**480.089,50**	**263.533,48**	**216.556,02**	**54,89**
Capítulo VI. Inversiones reales						
ART. 62- Inversión nueva asociada al func. Op. Serv.	60.800,00	0,00	60.800,00	2.820,60	57.979,40	4,64
ART. 63- Inversión de reposición asociada al func. Op. Serv.	39.200,00	0,00	39.200,00	0,00	39.200,00	0,00
TOTAL CAPÍTULO VI	**100.000,00**	**0,00**	**100.000,00**	**2.820,60**	**97.179,40**	**2,82**
Capítulo VIII. Activos financieros						
ART. 83- Concesión de préstamos fuera S. Público	50.100,00	0,00	50.100,00	0,00	50.100,00	0,00
TOTAL CAPÍTULO VIII	**50.100,00**	**0,00**	**50.100,00**	**0,00**	**50.100,00**	**0,00**
TOTAL GRUPO 47	**2.414.290,00**	**0,00**	**2.414.290,00**	**1.788.986,50**	**625.303,50**	**74,10**
GRUPO 48.- "FONDO DE INVESTIGACIÓN DE LA PROTECCIÓN SOCIAL"						
Capítulo II. Gastos corrientes en bienes y servicios						
ART. 22- Material, suministros y otros	124.000,00	0,00	124.000,00	0,00	124.000,00	0,00
TOTAL CAPÍTULO II	**124.000,00**	**0,00**	**124.000,00**	**0,00**	**124.000,00**	**0,00**
Capítulo IV. Transferencias corrientes						
ART. 48- A Familias e instituciones sin fines lucro	773.000,00	0,00	773.000,00	140.000,00	633.000,00	18,11
TOTAL CAPÍTULO IV	**773.000,00**	**0,00**	**773.000,00**	**140.000,00**	**633.000,00**	**18,11**
Capítulo VII. Transferencias de capital						
ART. 78- A Familias e Instituciones sin fines de lucro	103.000,00	0,00	103.000,00	0,00	103.000,00	0,00
TOTAL CAPÍTULO VII	**103.000,00**	**0,00**	**103.000,00**	**0,00**	**103.000,00**	0,00
TOTAL GRUPO 48	**1.000.000,00**	**0,00**	**1.000.000,00**	**140.000,00**	**860.000,00**	**14,00**
TOTAL ENTIDAD	**1.277.513.940,00**	**147.798.375,05**	**1.425.312.315,05**	**1.243.126.380,48**	**182.185.934,57**	**87,22**

Presupuesto de Gastos - Estado de Liquidación - Año 2012 (Continuación)

Anexo IV

Datos Estadísticos

Anexo IV

1 | Inscripción de Empresas y Afiliación de Trabajadores

Regímenes	2008	2009	2010	2011	2012
General	1.543.866	1.465.034	1.439.850	1.413.571	1.374.219
Mar	10.770	10.656	10.343	10.297	10.146
Carbón	90	85	78	76	74
Total	**1.554.726**	**1.475.775**	**1.450.271**	**1.423.944**	**1.384.439**

Evolución del Número de Códigos de Cuenta de Cotización (C. C. C.)

Regímenes	2008	2009	2010	2011	2012
General	13.862.376	13.275.386	13.161.364	12.816.948	12.017.519
Autónomos	3.309.590	3.157.046	3.100.479	3.067.499	3.022.980
Agrario	775.940	849.076	858.237	867.993	813.502
Mar	63.974	62.273	60.097	58.782	57.709
Carbón	7.706	7.181	6.248	5.654	4.654
Hogar (1)	286.027	289.056	291.670	294.916	416.124
Desempleo y Sit. Especiales	2.156.051	2.874.522	2.858.314	2.770.164	2.798.733
Total	**20.461.664**	**20.514.540**	**20.336.409**	**19.881.956**	**19.131.221**

(1) Incluye el Sistema Especial del Hogar y el Régimen Especial del Hogar en extinción, a partir del año 2012.

Evolución del Número de Trabajadores Afiliados y en Alta

DIRECCIÓN PROVINCIAL	RÉGIMEN GENERAL	RÉGIMEN E. DEL MAR	RÉGIMEN E. DE MINERÍA DEL CARBÓN	TOTAL SISTEMA
Araba/Álava	10.309	0	0	10.309
Albacete	11.510	0	0	11.510
Alicante	55.551	433	0	55.984
Almería	18.765	269	0	19.034
Ávila	5.545	0	0	5.545
Badajoz	18.713	0	0	18.713
Illes Balears	35.163	421	0	35.584
Barcelona	171.667	367	0	172.034
Burgos	11.855	0	0	11.855
Cáceres	11.793	0	0	11.793
Cádiz	29.516	516	0	30.032
Castellón	18.353	262	0	18.615
Ciudad Real	13.340	0	1	13.341
Córdoba	21.107	0	1	21.108
A Coruña	36.013	1.194	1	37.208
Cuenca	6.561	0	0	6.561
Girona	26.836	304	0	27.140
Granada	24.955	70	0	25.025
Guadalajara	6.616	0	0	6.616
Gipuzkoa	22.201	145	0	22.346
Huelva	11.669	550	0	12.219
Huesca	8.884	0	0	8.884
Jaén	16.017	0	0	16.017
León	14.312	0	24	14.336
Lleida	16.350	0	2	16.352
La Rioja	10.687	0	0	10.687
Lugo	12.054	284	0	12.338
Madrid	184.886	297	4	185.187
Málaga	49.927	327	0	50.254
Murcia	40.010	224	0	40.234
Navarra	18.075	0	0	18.075
Ourense	11.150	0	0	11.150
Asturias	30.104	306	25	30.435
Palencia	5.262	0	5	5.267
Las Palmas	32.187	478	0	32.665
Pontevedra	31.012	2.241	0	33.253
Salamanca	11.080	0	0	11.080
Sta.C.Tenerife	30.425	329	0	30.754
Cantabria	17.827	187	0	18.014
Segovia	6.044	0	0	6.044
Sevilla	48.549	42	0	48.591
Soria	3.419	0	0	3.419
Tarragona	23.945	427	0	24.372
Teruel	5.132	0	8	5.140
Toledo	18.496	0	0	18.496
Valencia	70.735	171	0	70.906
Valladolid	16.148	0	0	16.148
Bizkaia	33.419	267	0	33.686
Zamora	5.952	0	0	5.952
Zaragoza	30.243	0	3	30.246
Ceuta	1.956	24	0	1.980
Melilla	1.894	11	0	1.905
Total	**1.374.219**	**10.146**	**74**	**1.384.439**

Situación de Códigos Cuenta de Cotización por Regímenes y Provincias a 31 de diciembre de 2012

DIRECCIÓN PROVINCIAL	VARONES	MUJERES	NO CONSTA SEXO	TOTAL SISTEMA
Araba/Álava	80.223	63.988	3	144.214
Albacete	70.575	48.614	0	119.189
Alicante	283.275	236.154	3	519.432
Almería	135.845	108.986	1	244.832
Ávila	27.627	21.562	1	49.190
Badajoz	127.199	96.981	0	224.180
Illes Balears	180.801	158.834	1	339.636
Barcelona	1.140.098	1.042.516	9	2.182.623
Burgos	77.156	59.308	2	136.466
Cáceres	73.749	59.143	1	132.893
Cádiz	175.716	141.689	0	317.405
Castellón	114.299	91.583	0	205.882
Ciudad Real	88.134	58.167	2	146.303
Córdoba	146.301	128.883	0	275.184
A Coruña	200.114	191.801	4	391.919
Cuenca	39.036	26.667	0	65.703
Girona	143.482	121.089	0	264.571
Granada	148.503	142.189	0	290.692
Guadalajara	41.648	32.553	0	74.201
Gipuzkoa	158.102	134.063	2	292.167
Huelva	91.702	85.087	1	176.790
Huesca	47.414	36.893	0	84.307
Jaén	133.148	99.453	0	232.601
León	79.346	72.075	1	151.422
Lleida	92.132	73.391	0	165.523
La Rioja	61.114	52.551	1	113.666
Lugo	60.187	56.131	0	116.318
Madrid	1.400.342	1.295.679	18	2.696.039
Málaga	251.475	230.675	0	482.150
Murcia	273.508	206.299	4	479.811
Navarra	135.997	112.635	1	248.633
Ourense	51.228	47.313	2	98.543
Asturias	182.032	163.622	3	345.657
Palencia	33.940	24.977	0	58.917
Las Palmas	188.209	160.833	3	349.045
Pontevedra	164.747	147.036	1	311.784
Salamanca	60.775	49.245	1	110.021
Sta.C.Tenerife	162.725	146.782	6	309.513
Cantabria	103.284	91.195	2	194.481
Segovia	31.147	23.785	1	54.933
Sevilla	342.423	301.861	4	644.288
Soria	20.130	15.048	0	35.178
Tarragona	144.474	118.085	0	262.559
Teruel	27.902	21.282	0	49.184
Toledo	115.731	78.746	2	194.479
Valencia	462.242	384.825	3	847.070
Valladolid	105.859	87.473	1	193.333
Bizkaia	235.641	211.133	2	446.776
Zamora	32.135	23.696	2	55.833
Zaragoza	196.629	169.870	3	366.502
Ceuta	11.942	8.869	0	20.811
Melilla	10.479	9.160	0	19.639
Total	**8.761.922**	**7.570.475**	**91**	**16.332.488**

Afiliaciones en Alta por Género y Provincias a 31 de diciembre 2012

DIRECCIÓN PROVINCIAL	RÉGIMEN GENERAL			RÉGIMEN ESPECIAL TRABAJADORES AUTÓNOMOS	
	RÉGIMEN GENERAL*	SISTEMA ESPECIAL AGRARIO	SISTEMA ESPECIAL HOGAR	NO S.E.T.A.	S.E.T.A.
Araba/Álava	118.974	737	3.249	19.136	2.109
Albacete	79.365	8.974	2.489	25.611	2.741
Alicante	378.816	18.744	9.174	108.069	2.744
Almería	139.398	49.625	2.993	38.335	13.620
Ávila	32.306	1.265	1.179	11.692	2.748
Badajoz	135.166	38.847	3.191	40.661	6.306
Illes Balears	247.553	2.537	11.911	74.529	1.636
Barcelona	1.750.335	5.223	55.856	365.504	2.790
Burgos	103.608	1.320	2.931	24.005	4.599
Cáceres	79.192	21.655	2.113	25.743	4.182
Cádiz	226.419	30.068	4.957	50.634	1.586
Castellón	145.636	14.900	3.894	38.108	2.449
Ciudad Real	97.969	11.079	3.092	29.844	4.207
Córdoba	145.512	77.391	3.883	45.240	3.144
A Coruña	286.418	1.545	11.685	74.063	11.695
Cuenca	40.219	5.240	1.233	14.111	4.895
Girona	196.614	3.189	5.451	56.244	2.093
Granada	169.999	58.749	6.277	52.115	3.343
Guadalajara	57.922	757	1.647	12.449	1.423
Gipuzkoa	214.448	479	8.026	67.139	1.472
Huelva	90.123	58.454	1.711	23.056	1.431
Huesca	57.413	2.524	1.637	18.993	3.737
Jaén	108.374	84.160	2.495	34.979	2.586
León	106.513	987	3.590	32.316	6.609
Lleida	117.144	5.489	2.711	33.438	6.720
La Rioja	81.860	3.147	2.987	22.184	3.484
Lugo	72.611	1.484	3.462	24.004	12.965
Madrid	2.236.791	3.097	102.180	349.304	1.095
Málaga	337.513	37.761	12.150	91.917	1.662
Murcia	313.338	64.509	11.933	84.022	5.126
Navarra	191.260	4.767	7.556	40.420	4.620
Ourense	68.966	304	3.340	23.293	2.627
Asturias	255.870	990	9.070	65.371	9.821
Palencia	42.551	950	1.035	11.509	2.819
Las Palmas	278.806	7.682	5.933	52.714	923
Pontevedra	222.053	1.132	8.601	61.126	4.667
Salamanca	77.761	1.963	2.897	22.912	4.484
Sta.C.Tenerife	243.086	7.383	4.618	50.812	1.692
Cantabria	145.784	580	5.818	36.634	4.846
Segovia	37.625	1.342	1.364	12.414	2.185
Sevilla	429.273	104.587	13.907	94.192	1.877
Soria	25.640	348	834	6.663	1.692
Tarragona	195.328	8.598	4.438	48.335	4.043
Teruel	33.375	919	801	10.048	3.748
Toledo	135.963	7.456	3.486	44.118	3.446
Valencia	621.807	39.699	18.703	159.734	4.877
Valladolid	148.354	3.217	4.543	34.090	3.118
Bizkaia	344.520	909	14.849	82.425	1.408
Zamora	35.263	1.718	1.107	13.392	4.351
Zaragoza	285.716	5.003	9.357	61.771	4.552
Ceuta	16.329	12	1.102	3.144	0
Melilla	14.640	7	1.486	3.424	1
Total	**12.017.519**	**813.502**	**414.932**	**2.825.986**	**196.994**

(*) Incluídos en Régimen General los datos de Cuidadores No Profesionales, excluídos datos de los Sistemas Especiales Agrario y de Empleados de Hogar.

Situación de Afiliados en Alta por Regímenes y Provincias a 31 de diciembre de 2012

DIRECCIÓN PROVINCIAL	RÉGIMEN ESPECIAL DEL MAR		RÉGIMEN ESPECIAL MINERÍA DEL CARBÓN	RÉGIMEN ESPECIAL E. HOGAR (a extinguir)		TOTAL SISTEMA
	CUENTA AJENA	CUENTA PROPIA		CONTINUOS	DISCONTINUOS	
Araba/Álava	0	0	0	0	9	144.214
Albacete	0	0	0	0	9	119.189
Alicante	1.735	129	0	0	21	519.432
Almería	768	86	0	0	7	244.832
Ávila	0	0	0	0	0	49.190
Badajoz	0	0	0	0	9	224.180
Illes Balears	1.237	214	0	0	19	339.636
Barcelona	2.554	132	0	0	229	2.182.623
Burgos	0	0	0	0	3	136.466
Cáceres	0	0	0	0	8	132.893
Cádiz	3.479	260	0	0	2	317.405
Castellón	793	84	0	0	18	205.882
Ciudad Real	0	0	102	0	10	146.303
Córdoba	0	0	7	0	7	275.184
A Coruña	3.499	2.964	2	0	48	391.919
Cuenca	0	0	0	0	5	65.703
Girona	781	154	0	0	45	264.571
Granada	182	18	0	0	9	290.692
Guadalajara	0	0	0	0	3	74.201
Gipuzkoa	509	92	0	0	2	292.167
Huelva	1.717	296	0	0	2	176.790
Huesca	0	0	0	0	3	84.307
Jaén	0	0	0	0	7	232.601
León	0	0	1.390	0	17	151.422
Lleida	0	0	6	0	15	165.523
La Rioja	0	0	0	0	4	113.666
Lugo	1.571	195	0	0	26	116.318
Madrid	3.368	0	10	0	194	2.696.039
Málaga	960	157	0	0	30	482.150
Murcia	725	96	0	0	62	479.811
Navarra	0	0	0	0	10	248.633
Ourense	0	0	0	0	13	98.543
Asturias	1.245	545	2.721	0	24	345.657
Palencia	0	0	49	0	4	58.917
Las Palmas	2.749	230	0	0	8	349.045
Pontevedra	7.235	6.933	0	0	37	311.784
Salamanca	0	0	0	0	4	110.021
Sta.C.Tenerife	1.706	209	0	0	7	309.513
Cantabria	602	206	0	0	11	194.481
Segovia	0	0	0	0	3	54.933
Sevilla	347	58	0	0	47	644.288
Soria	0	0	0	0	1	35.178
Tarragona	1.531	277	0	0	9	262.559
Teruel	0	0	290	0	3	49.184
Toledo	0	0	0	0	10	194.479
Valencia	2.013	124	0	0	113	847.070
Valladolid	0	0	0	0	11	193.333
Bizkaia	2.530	115	0	0	20	446.776
Zamora	0	0	0	0	2	55.833
Zaragoza	0	0	77	0	26	366.502
Ceuta	217	6	0	0	1	20.811
Melilla	76	0	0	0	5	19.639
Total	**44.129**	**13.580**	**4.654**	**0**	**1.192**	**16.332.488**

Situación de Afiliados en Alta por Regímenes y Provincias a 31 de diciembre de 2012 (Continuación)

PROVINCIAS	AGRIC. GANADERIA SELVICULTURA Y PESCA	INDUSTRIAS EXTRACTIVAS	INDUSTRIA MANUFACTURERA	SUMIN. ENERGÍA ELEC., GAS, VAPOR Y AIRE ACONDC.	SUMIN. AGUA, ACT. SANEAM., GESTIÓN RESID. Y DESCONT.	CONSTRUCCIÓN
Araba/Álava	133	145	34.225	158	678	4.788
Albacete	536	171	13.225	339	976	4.522
Alicante	795	808	55.120	600	5.684	18.653
Almería	748	437	8.156	384	2.382	7.143
Ávila	312	48	3.522	146	364	2.531
Badajoz	958	617	11.763	380	1.502	7.645
Illes Balears	779	280	13.767	1.105	3.749	21.128
Barcelona	2.232	1.637	275.078	2.911	16.710	71.831
Burgos	652	495	27.288	568	1.009	6.253
Cáceres	341	146	6.796	920	1.261	6.904
Cádiz	305	300	23.584	608	4.002	11.651
Castellón	1.087	259	33.783	336	1.913	7.217
Ciudad Real	445	87	15.343	549	1.092	7.629
Córdoba	322	126	20.412	597	2.199	7.274
A Coruña	1.542	564	39.795	1.389	2.764	20.872
Cuenca	697	96	5.760	260	301	2.507
Girona	1.206	173	37.432	344	2.415	13.655
Granada	387	354	11.489	320	2.474	9.009
Guadalajara	468	238	8.624	609	385	3.675
Gipuzkoa	231	160	51.116	309	1.681	9.600
Huelva	339	838	9.099	265	1.189	5.230
Huesca	1.409	112	8.821	435	637	4.294
Jaén	453	133	16.367	252	1.635	5.078
León	420	711	12.976	975	1.235	6.299
Lleida	2.379	180	18.054	512	1.199	7.999
La Rioja	332	103	21.019	191	910	4.297
Lugo	735	449	9.759	214	468	5.483
Madrid	2.465	1.795	161.663	7.489	16.414	112.134
Málaga	495	311	16.582	498	5.333	20.267
Murcia	2.528	838	49.500	532	4.667	17.475
Navarra	1.128	393	53.480	745	2.050	10.112
Ourense	1.014	652	11.521	391	559	5.280
Asturias	819	815	41.820	1.484	2.006	16.106
Palencia	296	100	10.035	211	401	2.120
Las Palmas	343	135	12.158	718	3.457	13.245
Pontevedra	969	611	45.236	344	1.846	13.938
Salamanca	435	150	8.690	292	951	4.520
Sta.C.Tenerife	1.061	86	9.557	514	3.311	12.098
Cantabria	373	282	25.595	486	1.733	8.595
Segovia	1.401	220	4.990	81	251	2.465
Sevilla	1.219	556	41.937	1.317	5.224	24.297
Soria	344	51	6.309	120	164	1.807
Tarragona	1.485	347	34.785	1.376	2.886	12.511
Teruel	607	227	6.351	366	251	2.845
Toledo	1.356	284	26.803	498	1.455	9.292
Valencia	2.532	550	98.296	1.853	7.345	29.702
Valladolid	1.398	56	25.248	417	801	7.323
Bizkaia	366	296	60.077	1.612	3.010	20.128
Zamora	243	95	4.550	239	211	2.821
Zaragoza	2.265	354	57.643	648	3.606	13.178
Ceuta	58	10	415	102	704	1.451
Melilla	0	0	333	65	113	1.078
Total	**45.443**	**18.881**	**1.605.947**	**38.074**	**129.563**	**647.955**

Situación de Afiliados por Provincias y Secciones de Actividad CNAE 2009

DIRECCIÓN PROVINCIAL	CIAL. POR MAYOR Y POR MENOR, R. VEHÍC. MOTOR Y MOTOC.	TRANSPORTE Y ALMACENAMIENTO	HOSTELERÍA	INFORMACIÓN Y COMUNICACIONES	ACTIVIDADES FINACIERAS Y DE SEGUROS	ACTIVIDADES INMOBILIARIAS
Araba/Álava	14.376	4.209	6.078	1.943	1.928	416
Albacete	13.853	3.865	5.212	861	1.975	159
Alicante	82.306	15.866	38.259	5.950	10.975	2.862
Almería	42.414	9.811	9.197	1.333	4.077	483
Ávila	4.643	1.016	2.703	375	1.191	76
Badajoz	24.395	4.317	7.564	2.120	3.298	256
Illes Balears	46.548	12.540	27.484	4.437	6.623	1.819
Barcelona	322.012	82.377	107.745	60.583	52.199	14.651
Burgos	14.390	4.678	6.447	846	2.377	247
Cáceres	11.598	2.089	5.407	462	1.896	113
Cádiz	42.739	10.275	20.657	2.330	4.565	939
Castellón	31.561	4.944	9.338	1.044	3.247	571
Ciudad Real	15.608	4.053	5.012	1.409	2.206	178
Córdoba	27.009	5.422	8.674	1.558	3.967	583
A Coruña	52.942	13.262	17.791	9.241	7.261	967
Cuenca	6.253	2.739	2.807	301	1.179	48
Girona	36.777	7.418	18.097	2.150	4.101	1.426
Granada	34.095	6.438	14.386	2.668	4.645	612
Guadalajara	8.857	5.958	3.135	409	1.123	214
Gipuzkoa	29.178	8.306	14.266	4.099	4.835	557
Huelva	16.229	3.887	5.468	684	1.940	311
Huesca	8.745	2.359	5.092	671	1.200	159
Jaén	19.017	4.299	6.031	782	2.918	160
León	18.453	5.198	7.232	1.785	2.965	311
Lleida	21.624	5.774	8.396	1.707	2.556	365
La Rioja	12.095	2.802	5.731	1.020	2.026	268
Lugo	13.668	3.874	5.308	1.344	1.573	153
Madrid	383.872	118.226	145.808	163.654	103.734	16.075
Málaga	68.065	14.206	39.931	7.527	9.497	3.184
Murcia	68.984	15.563	21.336	3.706	7.357	1.011
Navarra	24.583	7.254	10.800	2.743	4.012	296
Ourense	11.813	2.844	4.651	533	1.460	141
Asturias	45.475	10.304	18.220	6.054	5.854	856
Palencia	6.014	1.785	2.571	324	848	70
Las Palmas	57.752	17.807	54.569	2.907	4.925	2.003
Pontevedra	42.477	11.571	13.819	3.647	5.352	572
Salamanca	12.681	2.895	5.964	988	2.072	155
Sta.C.Tenerife	50.708	13.007	42.178	2.669	4.221	1.955
Cantabria	23.889	6.668	10.672	1.592	3.116	455
Segovia	5.335	1.674	3.382	338	938	93
Sevilla	75.188	18.245	27.474	13.960	11.344	1.946
Soria	3.001	1.065	1.649	208	585	21
Tarragona	32.947	9.265	13.338	1.930	3.858	840
Teruel	4.260	1.453	2.333	201	804	31
Toledo	22.687	6.084	7.336	1.517	3.531	340
Valencia	134.474	33.669	37.842	13.360	17.680	3.291
Valladolid	22.757	6.445	8.783	3.683	3.859	552
Bizkaia	48.050	15.104	20.610	12.060	9.620	1.386
Zamora	5.791	1.456	2.505	291	959	51
Zaragoza	47.267	15.611	16.625	6.948	7.750	1.380
Ceuta	2.553	950	1.134	118	175	54
Melilla	2.426	487	1.290	194	186	16
Total	**2.174.434**	**571.414**	**888.337**	**363.264**	**352.583**	**65.678**

Situación de Afiliados por Provincias y Secciones de Actividad CNAE 2009 (Continuación)

DIRECCIÓN PROVINCIAL	ACTIVIDADES PROFESIONALES CIENTIFICAS, TÉCNICAS	ACTIVIDADES ADMINIST. Y SERV. AUXILIARES	ADMÓN. PÚBLICA Y DEFENSA; SEG. SOCIAL OBLIGAT.	EDUCACIÓN	ACTIV. SANITARIAS Y DE SERVICIOS SOCIALES	ACTIVIDADESARTÍST., RECREA. Y ENTRETENIMIENTO
Araba/Álava	4.871	7.947	11.456	7.897	13.213	1.790
Albacete	2.115	5.346	9.688	2.800	10.951	799
Alicante	13.248	24.975	31.899	15.632	37.718	6.037
Almería	4.090	8.241	12.163	6.598	17.309	1.745
Ávila	905	1.736	3.732	2.302	5.582	294
Badajoz	4.264	8.546	25.772	7.132	20.106	1.594
Illes Balears	9.526	22.157	19.099	14.655	28.751	5.421
Barcelona	103.657	157.115	115.467	107.177	173.517	32.754
Burgos	3.036	7.233	5.832	6.427	12.640	1.086
Cáceres	2.732	4.929	13.140	5.163	12.663	737
Cádiz	6.592	19.301	25.621	13.017	28.137	3.918
Castellón	4.523	9.791	12.065	5.944	12.519	2.110
Ciudad Real	3.155	6.070	14.021	3.598	14.482	921
Córdoba	5.811	8.357	15.588	9.605	22.384	1.740
A Coruña	14.618	23.121	25.153	13.683	29.453	4.055
Cuenca	895	2.406	6.566	868	5.264	269
Girona	8.631	11.349	16.695	7.858	18.276	3.798
Granada	5.875	11.089	18.146	15.369	24.878	2.869
Guadalajara	1.388	5.592	6.770	1.570	6.423	581
Gipuzkoa	10.442	12.885	13.345	18.204	26.249	3.828
Huelva	2.560	6.805	13.956	5.376	12.702	1.251
Huesca	1.536	3.427	6.625	1.912	7.003	1.460
Jaén	2.963	7.371	14.708	6.343	16.488	899
León	4.427	10.413	9.201	5.627	14.672	1.251
Lleida	4.154	6.418	12.795	5.792	12.620	2.229
La Rioja	2.515	4.932	6.405	4.798	9.153	1.295
Lugo	2.233	4.088	8.807	2.089	9.735	838
Madrid	188.706	249.477	131.463	134.879	190.227	33.904
Málaga	14.862	30.800	28.566	18.504	37.634	6.799
Murcia	11.293	20.306	21.697	18.342	36.094	4.792
Navarra	8.022	11.491	9.911	13.393	22.721	3.793
Ourense	2.021	3.458	7.576	2.295	10.340	648
Asturias	9.964	21.826	18.924	13.157	31.500	3.595
Palencia	1.249	2.999	3.514	2.049	6.552	362
Las Palmas	7.861	24.690	22.473	13.404	26.732	5.600
Pontevedra	9.044	14.834	16.626	9.557	22.407	3.192
Salamanca	2.984	6.775	6.595	6.828	11.844	1.049
Sta.C.Tenerife	8.440	21.130	22.270	12.560	24.377	5.304
Cantabria	5.386	13.059	11.696	8.544	16.832	2.240
Segovia	863	2.787	4.610	1.793	4.936	580
Sevilla	23.660	42.279	46.570	28.536	47.103	5.969
Soria	493	1.356	2.584	1.412	3.722	246
Tarragona	8.231	12.757	18.839	10.488	20.761	3.541
Teruel	876	1.552	4.639	789	4.673	492
Toledo	3.436	9.358	19.256	3.710	14.970	1.115
Valencia	27.092	46.930	44.980	38.227	59.073	9.771
Valladolid	8.102	13.145	13.211	9.687	16.581	2.678
Bizkaia	20.530	30.428	21.039	26.937	38.277	5.054
Zamora	1.052	2.279	3.769	1.743	6.281	282
Zaragoza	9.789	20.913	22.324	15.164	30.905	4.039
Ceuta	285	1.243	4.089	570	1.696	268
Melilla	284	2.175	2.913	624	1.922	218
Total	**605.287**	**1.009.687**	**984.849**	**690.628**	**1.291.048**	**191.100**

Situación de Afiliados por Provincias y Secciones de Actividad CNAE 2009 (Continuación)

DIRECCIÓN PROVINCIAL	OTROS SERVICIOS	ACTIV. HOGARES COMO EMP. PERS. DOMES.-PROD. BIENES Y SERV. PARA USO PROPIO	ACTIVIDADES DE ORGANIZACIONES Y ORGANISMOS EXTRATERRITORIALES	TOTAL
Araba/Álava	2.672	51	0	118.974
Albacete	1.873	99	0	79.365
Alicante	9.218	2.167	44	378.816
Almería	2.375	308	4	139.398
Ávila	700	128	0	32.306
Badajoz	2.809	128	0	135.166
Illes Balears	6.821	837	27	247.553
Barcelona	44.998	5.364	320	1.750.335
Burgos	1.876	228	0	103.608
Cáceres	1.740	154	1	79.192
Cádiz	6.822	1.050	6	226.419
Castellón	2.955	429	0	145.636
Ciudad Real	2.012	99	0	97.969
Córdoba	3.547	336	1	145.512
A Coruña	7.608	332	5	286.418
Cuenca	937	66	0	40.219
Girona	4.374	438	1	196.614
Granada	3.974	922	0	169.999
Guadalajara	1.750	153	0	57.922
Gipuzkoa	4.966	189	2	214.448
Huelva	1.857	137	0	90.123
Huesca	1.386	130	0	57.413
Jaén	2.223	254	0	108.374
León	2.175	187	0	106.513
Lleida	2.265	126	0	117.144
La Rioja	1.887	81	0	81.860
Lugo	1.753	40	0	72.611
Madrid	56.719	16.214	1.873	2.236.791
Málaga	10.701	3.689	62	337.513
Murcia	6.722	581	14	313.338
Navarra	3.959	368	6	191.260
Ourense	1.739	30	0	68.966
Asturias	6.425	666	0	255.870
Palencia	1.012	39	0	42.551
Las Palmas	6.948	1.044	35	278.806
Pontevedra	5.788	196	27	222.053
Salamanca	1.748	144	1	77.761
Sta.C.Tenerife	6.541	1.074	25	243.086
Cantabria	4.069	502	0	145.784
Segovia	821	67	0	37.625
Sevilla	11.655	674	120	429.273
Soria	472	31	0	25.640
Tarragona	4.614	528	1	195.328
Teruel	616	9	0	33.375
Toledo	2.775	160	0	135.963
Valencia	13.541	1.559	40	621.807
Valladolid	3.394	230	4	148.354
Bizkaia	8.931	977	28	344.520
Zamora	621	24	0	35.263
Zaragoza	7.726	1.575	6	285.716
Ceuta	427	27	0	16.329
Melilla	315	1	0	14.640
Total	**295.852**	**44.842**	**2.653**	**12.017.519**

Situación de Afiliados por Provincias y Secciones de Actividad CNAE 2009 (Continuación)

PROVINCIAS	AGRIC. GANADERIA SELVICULTURA Y PESCA	INDUSTRIAS EXTRACTIVAS	INDUSTRIA MANUFACTURERA	SUMIN. ENERGÍA ELEC., GAS, VAPOR Y AIRE ACONDC.	SUMIN. AGUA, ACT. SANEAM., GESTIÓN RESID. Y DESCONT.	CONSTRUCCIÓN
Araba/Álava	2.384	11	2.423	6	21	2.707
Albacete	4.009	45	2.677	63	33	3.497
Alicante	3.453	62	9.710	74	112	13.629
Almería	16.667	46	2.127	29	61	4.123
Ávila	3.419	19	882	24	9	2.206
Badajoz	9.380	77	3.158	37	34	4.820
Illes Balears	2.516	50	5.006	26	102	12.534
Barcelona	5.626	92	32.853	90	221	44.128
Burgos	5.460	22	1.965	18	20	3.723
Cáceres	5.845	19	2.054	11	13	4.035
Cádiz	2.643	19	2.700	20	53	4.316
Castellón	3.443	30	3.254	33	25	5.108
Ciudad Real	5.994	6	2.806	25	31	4.428
Córdoba	6.015	33	4.600	15	34	4.543
A Coruña	13.127	24	5.210	24	41	10.996
Cuenca	5.548	17	1.576	15	10	2.641
Girona	3.529	56	5.621	23	50	9.789
Granada	4.465	56	3.787	20	60	5.525
Guadalajara	1.869	16	699	8	14	2.493
Gipuzkoa	1.660	11	16.800	10	39	8.769
Huelva	2.064	10	1.290	3	17	2.370
Huesca	7.051	10	1.444	10	13	2.992
Jaén	3.848	35	3.742	21	51	3.574
León	7.763	37	2.482	22	20	5.350
Lleida	10.364	30	2.739	30	14	5.209
La Rioja	4.238	14	2.503	7	17	3.138
Lugo	14.031	36	2.081	10	11	3.888
Madrid	2.223	52	16.309	132	263	40.532
Málaga	2.794	56	4.778	27	82	9.803
Murcia	8.098	58	6.874	64	61	10.569
Navarra	5.557	22	3.665	23	34	6.620
Ourense	3.638	75	2.410	8	21	4.218
Asturias	10.762	48	3.829	15	30	9.144
Palencia	3.918	14	734	15	12	1.624
Las Palmas	1.517	18	2.091	26	46	5.331
Pontevedra	5.681	128	4.694	21	50	8.639
Salamanca	5.585	29	1.787	28	20	3.351
Sta.C.Tenerife	2.571	25	2.043	30	53	4.810
Cantabria	5.302	25	2.306	9	32	5.638
Segovia	3.272	25	983	12	9	2.305
Sevilla	4.837	37	6.285	37	99	8.003
Soria	2.349	6	786	4	5	1.084
Tarragona	5.508	28	3.412	5	67	7.717
Teruel	4.504	48	931	12	4	2.110
Toledo	5.594	40	5.793	30	73	7.407
Valencia	6.717	88	13.758	61	154	17.057
Valladolid	5.071	16	2.549	27	28	4.374
Bizkaia	1.726	16	7.757	16	64	10.376
Zamora	5.523	20	977	10	9	2.313
Zaragoza	7.690	53	5.856	21	40	7.952
Ceuta	3	0	61	0	2	189
Melilla	1	0	95	1	1	193
Total	**266.852**	**1.810**	**226.952**	**1.308**	**2.385**	**361.890**

Situación de Afiliados por Provincias y Secciones de Actividad CNAE 2009

DIRECCIÓN PROVINCIAL	CIAL. POR MAYOR Y POR MENOR, R. VEHÍC. MOTOR Y MOTOC.	TRANSPORTE Y ALMACENAMIENTO	HOSTELERÍA	INFORMACIÓN Y COMUNICACIONES	ACTIVIDADES FINACIERAS Y DE SEGUROS	ACTIVIDADES INMOBILIARIAS
Araba/Álava	4.235	1.274	2.382	316	291	104
Albacete	7.836	1.892	2.755	231	455	109
Alicante	33.723	4.914	14.073	1.660	2.257	1.721
Almería	12.002	2.774	4.576	423	714	345
Ávila	3.264	581	1.714	72	172	48
Badajoz	13.784	2.332	4.385	278	706	196
Illes Balears	17.840	4.262	10.541	1.307	1.170	1.021
Barcelona	92.307	32.076	34.512	9.979	6.045	4.807
Burgos	6.422	1.828	3.277	220	426	162
Cáceres	7.491	1.197	3.721	204	393	85
Cádiz	17.822	3.320	7.066	441	1.165	542
Castellón	10.906	2.424	4.839	493	628	452
Ciudad Real	9.248	1.949	3.053	238	535	120
Córdoba	14.896	2.774	4.493	383	877	274
A Coruña	20.444	4.276	10.539	896	1.472	604
Cuenca	3.756	1.155	1.783	70	185	26
Girona	13.775	2.486	6.916	884	943	634
Granada	16.536	3.346	6.681	657	1.022	530
Guadalajara	3.075	882	1.600	178	224	94
Gipuzkoa	12.465	3.831	5.353	925	2.832	476
Huelva	7.994	1.328	3.176	182	494	152
Huesca	3.655	769	2.323	162	258	89
Jaén	12.089	2.283	3.809	244	669	133
León	8.579	1.957	5.029	283	583	169
Lleida	7.993	2.108	3.593	401	549	197
La Rioja	6.015	954	2.686	249	390	150
Lugo	6.581	1.895	3.084	143	463	107
Madrid	82.218	28.808	27.637	12.608	6.434	5.172
Málaga	28.517	5.402	12.609	1.541	1.754	1.830
Murcia	26.334	5.454	8.614	1.042	1.619	745
Navarra	10.149	3.331	3.946	613	600	239
Ourense	6.294	1.203	3.017	168	460	92
Asturias	17.107	4.971	9.875	796	1.217	626
Palencia	3.058	831	1.470	81	196	59
Las Palmas	15.404	4.181	7.242	804	891	870
Pontevedra	19.217	3.888	7.753	660	1.327	445
Salamanca	6.781	1.075	3.201	232	388	110
Sta.C.Tenerife	14.961	3.794	7.737	820	865	853
Cantabria	9.922	2.434	5.320	449	637	318
Segovia	2.948	680	1.698	87	138	70
Sevilla	31.285	6.735	9.997	1.340	2.193	847
Soria	1.429	338	900	66	96	23
Tarragona	13.210	3.007	6.312	708	779	543
Teruel	2.327	452	1.398	87	135	24
Toledo	12.182	2.768	4.321	367	740	195
Valencia	45.976	12.792	17.168	2.463	3.320	1.727
Valladolid	9.479	2.081	4.108	480	635	223
Bizkaia	27.028	5.566	8.186	1.442	1.335	724
Zamora	3.537	746	1.782	67	185	51
Zaragoza	15.659	4.575	6.337	909	1.202	619
Ceuta	1.595	184	373	27	29	24
Melilla	1.948	150	332	36	30	14
Total	**783.298**	**196.313**	**319.292**	**49.412**	**53.123**	**29.790**

Situación de Afiliados por Provincias y Secciones de Actividad CNAE 2009 (Continuación)

DIRECCIÓN PROVINCIAL	ACTIVIDADES PROFESIONALES CIENTIFICAS, TÉCNICAS	ACTIVIDADES ADMINIST. Y SERV. AUXILIARES	ADMÓN. PÚBLICA Y DEFENSA; SEG. SOCIAL OBLIGAT.	EDUCACIÓN	ACTIV. SANITARIAS Y DE SERVICIOS SOCIALES	ACTIVIDADESARTÍST., RECREA. Y ENTRETENIMIENTO
Araba/Álava	1.573	686	7	385	609	355
Albacete	1.244	609	17	408	539	281
Alicante	7.074	4.160	26	2.129	2.859	1.637
Almería	2.288	1.147	0	840	967	432
Ávila	557	233	1	158	214	152
Badajoz	2.034	1.005	3	744	1.019	508
Illes Balears	5.265	4.004	21	1.524	1.853	1.506
Barcelona	34.612	16.268	61	7.953	12.039	8.940
Burgos	1.378	512	4	404	574	297
Cáceres	1.209	517	4	481	577	361
Cádiz	3.147	1.800	6	1.141	1.704	929
Castellón	2.449	1.112	24	890	946	570
Ciudad Real	1.459	645	3	537	612	353
Córdoba	2.525	1.495	6	806	1.093	583
A Coruña	5.366	2.478	1	1.825	2.250	1.105
Cuenca	605	203	4	176	257	153
Girona	3.726	2.237	11	1.128	1.439	1.070
Granada	3.572	1.651	5	1.193	1.884	795
Guadalajara	711	498	2	284	327	205
Gipuzkoa	4.989	1.805	7	1.845	1.762	846
Huelva	1.245	1.208	1	425	631	332
Huesca	1.093	532	9	365	410	327
Jaén	1.869	791	3	696	848	446
León	1.924	708	1	558	903	467
Lleida	1.971	977	10	666	685	471
La Rioja	1.554	722	3	491	516	400
Lugo	1.413	554	1	438	541	273
Madrid	42.703	26.350	74	11.975	13.840	8.918
Málaga	6.651	4.592	10	1.833	3.348	1.477
Murcia	5.499	2.973	6	2.120	2.187	1.115
Navarra	3.303	1.280	8	916	995	635
Ourense	1.104	467	13	409	489	255
Asturias	4.815	2.190	13	1.604	2.213	1.089
Palencia	538	279	0	162	220	128
Las Palmas	4.247	2.597	10	1.254	1.874	1.194
Pontevedra	3.883	1.693	5	1.234	1.625	818
Salamanca	1.356	548	17	432	560	284
Sta.C.Tenerife	3.775	2.398	9	1.065	1.719	1.039
Cantabria	2.471	1.303	6	978	994	551
Segovia	652	320	2	237	222	194
Sevilla	6.435	3.966	25	2.129	3.464	2.156
Soria	354	131	0	129	133	79
Tarragona	2.983	1.686	3	915	1.170	741
Teruel	471	141	0	176	166	113
Toledo	1.968	1.100	1	806	832	516
Valencia	12.949	9.148	20	3.443	4.298	2.525
Valladolid	2.201	991	7	761	868	564
Bizkaia	6.081	2.313	18	1.852	2.727	1.029
Zamora	688	245	1	202	255	159
Zaragoza	4.925	2.012	2	1.326	1.769	901
Ceuta	149	56	0	138	98	34
Melilla	173	69	0	132	73	33
Total	**217.226**	**117.405**	**491**	**64.718**	**84.197**	**50.341**

Situación de Afiliados por Provincias y Secciones de Actividad CNAE 2009 (Continuación)

DIRECCIÓN PROVINCIAL	OTROS SERVICIOS	ACTIV. HOGARES COMO EMP. PERS. DOMES.-PROD. BIENES Y SERV. PARA USO PROPIO	ACTIVIDADES DE ORGANIZACIONES Y ORGANISMOS EXTRATERRITORIALES	TOTAL SISTEMA
Araba/Álava	1.475	0	1	21.245
Albacete	1.650	1	1	28.352
Alicante	7.527	11	2	110.813
Almería	2.387	7	0	51.955
Ávila	714	1	0	14.440
Badajoz	2.467	0	0	46.967
Illes Balears	5.592	19	6	76.165
Barcelona	25.644	34	7	368.294
Burgos	1.891	1	0	28.604
Cáceres	1.707	1	0	29.925
Cádiz	3.367	18	1	52.220
Castellón	2.931	0	0	40.557
Ciudad Real	2.008	1	0	34.051
Córdoba	2.938	1	0	48.384
A Coruña	5.074	6	0	85.758
Cuenca	826	0	0	19.006
Girona	3.959	60	1	58.337
Granada	3.664	7	2	55.458
Guadalajara	693	0	0	13.872
Gipuzkoa	4.180	5	1	68.611
Huelva	1.565	0	0	24.487
Huesca	1.217	1	0	22.730
Jaén	2.411	3	0	37.565
León	2.083	7	0	38.925
Lleida	2.149	2	0	40.158
La Rioja	1.616	5	0	25.668
Lugo	1.417	2	0	36.969
Madrid	24.073	75	3	350.399
Málaga	6.427	48	0	93.579
Murcia	5.704	10	2	89.148
Navarra	3.101	3	0	45.040
Ourense	1.577	2	0	25.920
Asturias	4.840	8	0	75.192
Palencia	989	0	0	14.328
Las Palmas	4.025	11	4	53.637
Pontevedra	4.025	7	0	65.793
Salamanca	1.610	2	0	27.396
Sta.C.Tenerife	3.931	6	0	52.504
Cantabria	2.779	6	0	41.480
Segovia	740	5	0	14.599
Sevilla	6.185	9	5	96.069
Soria	443	0	0	8.355
Tarragona	3.582	2	0	52.378
Teruel	696	1	0	13.796
Toledo	2.828	3	0	47.564
Valencia	10.925	22	0	164.611
Valladolid	2.741	4	0	37.208
Bizkaia	5.555	21	1	83.833
Zamora	972	1	0	17.743
Zaragoza	4.472	3	0	66.323
Ceuta	182	0	0	3.144
Melilla	144	0	0	3.425
Total	**195.698**	**442**	**37**	**3.022.980**

Situación de Afiliados por Provincias y Secciones de Actividad CNAE 2009 (Continuación)

DIRECCIÓN PROVINCIAL	RÉGIMEN GENERAL (TOTAL)	REGIMEN GENERAL	SISTEMA ESPECIAL AGRARIO	SISTEMA ESPECIAL HOGAR	RÉGIMEN ESPECIAL TRABAJADORES AUTÓNOMOS	
					NO S.E.T.A.	S.E.T.A.
Araba/Álava	126.253,71	122.617,41	1.619,05	2.017,24	19.291,67	2.162,40
Albacete	98.039,74	85.981,17	10.491,98	1.566,57	25.763,47	2.748,50
Alicante	419.618,10	396.188,54	17.875,22	5.554,33	108.639,04	2.779,75
Almería	190.261,72	141.929,83	46.592,27	1.739,61	38.653,08	13.394,34
Ávila	36.920,24	34.624,51	1.552,43	743,29	11.944,05	2.771,02
Badajoz	185.320,04	141.147,83	42.459,22	1.712,99	40.637,55	6.405,11
Illes Balears	314.725,71	304.971,52	2.720,19	7.033,99	78.022,85	1.677,03
Barcelona	1.845.998,85	1.807.338,13	5.930,84	32.729,87	368.601,32	2.852,33
Burgos	112.136,21	108.464,37	1.774,38	1.897,45	24.196,37	4.659,41
Cáceres	107.548,84	83.960,94	22.340,32	1.247,58	25.828,43	4.204,50
Cádiz	282.862,28	249.779,84	30.213,61	2.868,82	51.199,76	1.615,43
Castellón	160.085,61	148.039,17	9.902,97	2.143,46	38.769,93	2.499,18
Ciudad Real	122.171,56	108.412,98	11.936,76	1.821,81	30.066,93	4.237,44
Córdoba	230.337,54	154.481,54	73.655,22	2.200,78	45.779,30	3.187,79
A Coruña	306.753,93	298.222,19	1.605,20	6.926,53	74.122,57	11.962,97
Cuenca	51.200,35	43.540,90	6.893,95	765,50	14.241,14	4.988,28
Girona	220.583,96	213.811,11	3.573,87	3.198,98	57.419,25	2.141,33
Granada	240.003,26	178.345,72	57.958,74	3.698,79	52.263,35	3.331,81
Guadalajara	62.350,88	60.494,79	866,66	989,43	12.605,97	1.433,30
Gipuzkoa	226.888,67	221.308,50	545,14	5.035,02	67.361,01	1.497,10
Huelva	168.028,84	100.271,63	66.771,11	986,08	23.552,36	1.426,77
Huesca	63.853,77	59.003,85	3.848,24	1.001,67	19.099,03	3.761,61
Jaén	194.663,47	118.747,23	74.473,64	1.442,59	35.398,84	2.611,67
León	116.208,71	112.761,32	1.190,29	2.257,09	32.675,85	6.703,39
Lleida	131.439,47	121.683,10	8.220,58	1.535,78	33.659,25	6.844,55
La Rioja	92.033,03	85.896,98	4.379,10	1.756,94	22.196,30	3.514,20
Lugo	79.106,74	75.522,42	1.556,98	2.027,34	23.970,02	13.266,18
Madrid	2.350.639,51	2.287.779,18	3.321,51	59.538,80	351.144,64	1.107,75
Málaga	409.149,91	364.513,87	37.492,15	7.143,88	92.306,65	1.614,45
Murcia	402.740,15	329.938,78	65.807,51	6.993,85	84.477,89	5.156,76
Navarra	208.899,95	198.678,94	4.987,77	5.233,24	40.877,82	4.707,51
Ourense	73.251,11	70.886,34	348,69	2.016,07	23.323,41	2.702,76
Asturias	274.829,61	268.429,15	1.062,73	5.337,72	66.018,04	10.115,71
Palencia	46.708,83	45.074,75	1.006,63	627,44	11.657,84	2.836,04
Las Palmas	291.822,76	280.645,17	7.670,59	3.507,00	52.272,26	943,93
Pontevedra	240.585,35	234.161,74	1.248,22	5.175,38	61.696,29	4.822,29
Salamanca	85.835,38	82.002,10	2.067,83	1.765,44	23.040,47	4.534,94
Sta.C.Tenerife	255.169,95	245.052,43	7.431,78	2.685,73	50.610,82	1.692,89
Cantabria	160.188,17	155.880,68	636,69	3.670,79	37.081,24	4.908,59
Segovia	42.377,51	39.581,05	1.925,51	870,94	12.514,16	2.247,99
Sevilla	565.382,32	452.511,95	104.776,04	8.094,32	94.957,27	1.895,19
Soria	28.440,13	27.468,02	444,38	527,73	6.693,02	1.691,61
Tarragona	222.564,17	212.448,24	7.536,83	2.579,10	49.380,41	4.120,60
Teruel	36.785,17	35.092,18	1.171,31	521,67	10.117,74	3.809,55
Toledo	156.344,90	146.310,26	7.952,92	2.081,71	44.567,36	3.506,21
Valencia	685.992,32	639.785,47	35.275,59	10.931,25	161.211,34	4.893,46
Valladolid	160.261,24	153.849,01	3.640,61	2.771,61	34.486,97	3.152,28
Bizkaia	365.777,36	355.551,53	962,21	9.263,61	82.884,16	1.448,05
Zamora	40.593,44	38.003,02	1.895,47	694,94	13.501,73	4.421,60
Zaragoza	307.539,26	294.421,24	7.274,26	5.843,75	62.229,02	4.595,79
Ceuta	16.445,32	15.962,98	10,51	471,82	3.094,28	0,00
Melilla	15.949,45	14.951,33	9,21	988,90	3.339,81	1,05
Total	**13.629.669,37**	**12.566.527,41**	**816.905,34**	**246.236,61**	**2.849.443,79**	**199.604,84**

(*) Incluídos en Régimen General los datos de Cuidadores No Profesionales, excluídos datos de los Sistemas Especiales Agrario y de Empleados de Hogar.

Situación de Afiliados en Alta por Regímenes y Provincias
Media Anual 2012

DIRECCIÓN PROVINCIAL	RÉGIMEN ESPECIAL EMPLEADOS HOGAR		RÉGIMEN ESPECIAL DEL MAR		RÉGIMEN ESPECIAL MINERÍA DEL CARBÓN	TOTAL SISTEMA
	CONTINUOS	DISCONTINUOS	CUENTA AJENA	CUENTA PROPIA		
Araba/Álava	449,51	105,70	0,00	0,00	0,00	148.263,00
Albacete	348,99	107,49	0,00	0,00	0,00	127.008,22
Alicante	1.429,30	1.039,23	1.865,71	118,34	0,00	535.489,51
Almería	423,44	218,48	853,22	86,71	0,00	243.891,03
Ávila	186,14	47,54	0,00	0,00	0,00	51.869,01
Badajoz	347,62	61,31	0,00	0,00	0,00	232.771,66
Illes Balears	2.344,86	1.214,57	1.733,38	226,09	0,00	399.944,51
Barcelona	11.125,77	6.410,99	2.922,47	137,53	0,00	2.238.049,29
Burgos	494,75	88,53	0,00	0,00	0,00	141.575,30
Cáceres	308,34	62,94	0,00	0,00	0,00	137.953,07
Cádiz	844,84	132,93	3.597,60	256,79	0,00	340.509,67
Castellón	519,75	513,29	1.020,25	82,73	0,00	203.490,78
Ciudad Real	414,69	139,14	0,00	0,00	109,07	157.138,87
Córdoba	572,16	137,28	0,00	0,00	20,13	280.034,23
A Coruña	1.904,03	1.280,14	3.456,81	2.875,32	1,20	402.357,03
Cuenca	167,62	46,76	0,00	0,00	0,00	70.644,18
Girona	932,38	848,61	1.217,47	154,41	0,00	283.297,45
Granada	956,36	312,62	191,99	15,37	0,00	297.074,79
Guadalajara	234,68	92,94	0,00	0,00	0,00	76.717,80
Gipuzkoa	1.457,16	341,07	953,97	92,89	0,00	298.591,90
Huelva	269,62	74,59	1.764,23	282,81	0,00	195.399,24
Huesca	176,52	81,29	0,00	0,00	0,00	86.972,25
Jaén	380,83	94,79	0,00	0,00	0,00	233.149,62
León	521,99	267,43	0,00	0,00	1.691,00	158.068,40
Lleida	416,64	298,71	0,00	0,00	8,26	172.666,91
La Rioja	443,00	161,37	0,00	0,00	0,00	118.347,93
Lugo	415,13	676,80	1.647,52	199,64	0,00	119.282,07
Madrid	21.653,52	7.099,73	3.653,98	0,00	9,05	2.735.308,21
Málaga	2.006,28	1.096,10	1.001,22	153,99	0,00	507.328,64
Murcia	1.807,49	1.431,85	915,74	97,50	0,00	496.627,41
Navarra	1.116,43	206,07	0,00	0,00	0,00	255.807,81
Ourense	472,65	601,32	0,00	0,00	0,00	100.351,28
Asturias	1.516,51	808,66	1.327,61	449,97	2.823,62	357.889,77
Palencia	162,57	43,62	0,00	0,00	77,97	61.486,91
Las Palmas	1.099,15	305,27	2.877,67	237,10	0,00	349.558,18
Pontevedra	1.295,60	939,46	7.936,70	6.962,81	0,00	324.238,55
Salamanca	399,55	100,63	0,00	0,00	0,00	113.910,99
Sta.C.Tenerife	922,61	246,00	1.906,29	215,15	0,00	310.763,75
Cantabria	997,14	201,30	1.052,00	193,65	0,00	204.622,13
Segovia	220,27	58,28	0,00	0,00	0,00	57.418,23
Sevilla	2.676,34	691,04	345,00	59,88	0,00	666.007,07
Soria	135,95	35,72	0,00	0,00	0,00	36.996,46
Tarragona	722,33	469,36	1.710,98	263,30	0,00	279.231,18
Teruel	94,38	50,11	0,00	0,00	332,11	51.189,10
Toledo	617,54	260,23	0,00	0,00	0,00	205.296,27
Valencia	2.784,14	2.511,97	2.018,37	118,75	0,00	859.530,39
Valladolid	700,92	155,56	0,00	0,00	0,00	198.756,99
Bizkaia	2.059,64	673,87	2.711,61	121,73	0,00	455.676,45
Zamora	107,88	44,77	0,00	0,00	0,00	58.669,45
Zaragoza	1.277,67	452,14	0,00	0,00	86,63	376.180,54
Ceuta	240,33	3,32	246,30	4,97	0,00	20.034,55
Melilla	372,46	22,40	84,88	0,00	0,00	19.770,07
Total	**73.545,86**	**33.365,83**	**49.013,20**	**13.407,63**	**5.159,12**	**16.853.209,71**

Situación de Afiliados en Alta por Regímenes y Provincias
Media Anual 2012 (Continuación)

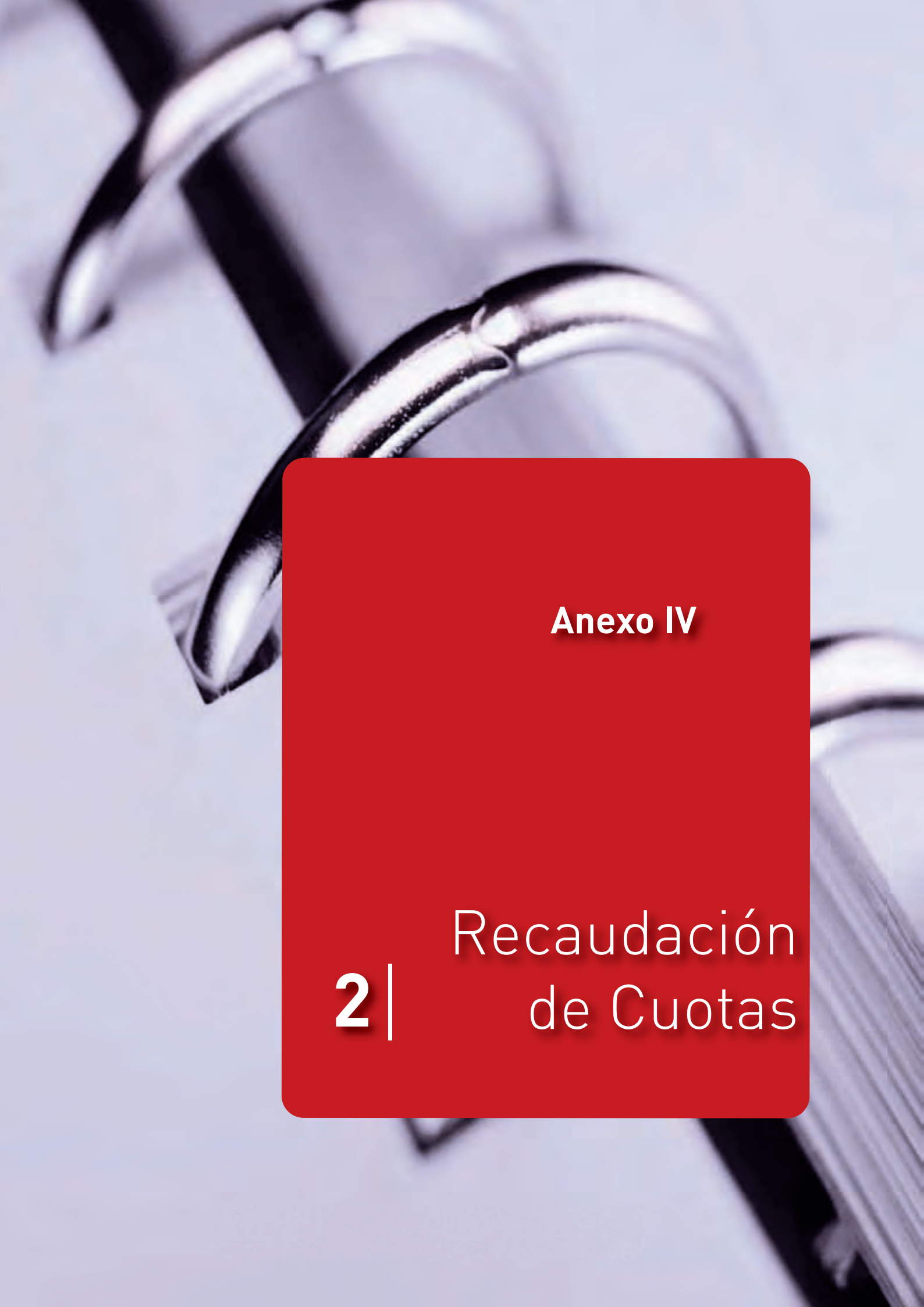

Anexo IV

2 | Recaudación de Cuotas

EN MILES DE EUROS

DIRECCIÓN PROVINCIAL	RÉGIMEN GENERAL(1)	RÉGIMEN ESPECIAL T. AUTÓNOMOS	RÉGIMEN ESPECIAL AGRARIO	RÉGIMEN ESPECIAL T. DEL MAR	RÉGIMEN ESPECIAL M. DEL CARBÓN
Araba/Álava	818.284,63	77.033,28	139,91	-28,84	3,21
Albacete	438.497,21	80.123,81	1.539,45	0,00	9,54
Alicante	1.867.312,30	329.366,09	3.098,79	7.526,86	184,10
Almería	685.967,83	133.876,46	9.044,35	2.890,17	33,09
Ávila	167.812,19	41.496,97	211,26	0,00	34,85
Badajoz	684.468,81	121.859,59	4.935,50	6,15	44,76
Illes Balears	1.611.778,12	231.956,96	422,65	8.180,56	0,21
Barcelona	10.749.765,91	1.226.153,52	1.100,50	21.125,20	976,28
Burgos	605.675,95	88.001,92	325,36	21,67	6,99
Cáceres	410.013,00	79.612,60	2.825,99	0,65	15,54
Cádiz	1.258.933,13	148.596,89	4.052,60	27.762,44	15,30
Castellón	782.380,78	123.228,41	2.570,11	5.290,00	55,74
Ciudad Real	554.010,77	96.470,89	2.057,24	1,96	1.963,89
Córdoba	784.564,50	140.356,32	10.517,26	2,73	3.386,33
A Coruña	1.558.462,18	265.514,16	239,74	28.083,80	1.549,73
Cuenca	211.515,16	50.493,27	968,27	0,46	0,00
Girona	1.092.728,46	182.992,09	631,50	4.761,54	36,50
Granada	924.211,07	157.021,21	7.527,06	690,22	36,70
Guadalajara	332.087,45	40.890,51	155,59	0,00	7,25
Gipuzkoa	1.467.660,84	291.384,08	88,74	5.408,23	18,34
Huelva	551.740,13	67.714,84	9.649,12	7.586,74	0,00
Huesca	301.417,33	69.194,24	537,28	0,00	132,83
Jaén	607.265,49	105.200,19	13.801,81	2,25	24,44
León	556.590,63	121.484,02	214,19	20,25	43.696,97
Lleida	614.423,77	119.322,59	1.228,76	-2,15	188,44
La Rioja	453.830,34	78.333,40	663,63	2,35	0,00
Lugo	361.450,10	103.863,10	317,53	8.400,11	105,83
Madrid	13.923.078,48	1.093.315,60	532,09	11.143,04	336,93
Málaga	1.748.920,41	268.254,59	4.622,51	4.291,59	55,83
Murcia	1.665.805,05	264.471,70	13.706,64	4.673,05	20,46
Navarra	1.228.478,13	158.843,32	732,12	1,96	10,79
Ourense	343.800,08	79.153,91	64,96	11,95	33,35
Asturias	1.484.107,72	255.759,44	223,93	7.299,50	93.248,28
Palencia	227.609,77	42.978,16	176,76	6,45	4.214,90
Las Palmas	1.381.448,55	144.860,30	1.677,13	14.107,27	0,00
Pontevedra	1.158.270,89	205.545,84	209,93	49.158,56	69,09
Salamanca	395.121,20	76.515,20	304,28	0,00	25,16
Sta.C.Tenerife	1.162.007,76	136.480,15	1.475,10	6.579,36	25,46
Cantabria	814.488,69	130.385,70	117,40	4.672,39	74,67
Segovia	190.479,85	42.438,04	301,52	1,96	0,00
Sevilla	2.387.799,38	276.803,02	12.813,21	2.367,11	74,02
Soria	140.409,92	24.777,92	61,45	0,00	0,00
Tarragona	1.148.201,92	157.937,53	1.476,73	9.038,50	40,72
Teruel	182.051,67	39.770,91	212,96	0,00	9.327,70
Toledo	750.130,87	134.765,96	1.406,38	0,00	118,89
Valencia	3.284.918,56	506.195,35	8.224,20	21.075,23	60,95
Valladolid	813.948,91	111.954,28	697,18	2,27	52,79
Bizkaia	2.359.472,32	307.111,48	199,12	20.693,37	33,58
Zamora	181.305,31	49.226,16	241,98	7,66	84,64
Zaragoza	1.620.379,54	218.329,48	1.100,80	23,31	1.642,90
Ceuta	79.794,31	5.515,99	2,79	1.324,51	0,00
Melilla	69.164,27	5.401,79	2,87	279,42	0,00
SS.CC.	147.181,36	0,00	0,00	0,00	0,00
Total	**69.341.223,00**	**9.308.333,23**	**129.448,23**	**284.491,81**	**162.077,97**

(1) Por primera vez, se incluye la recaudación de los Sistemas Especiales de Agrario Cuenta Ajena y de Empleados de Hogar.

Distribución Provincial de la Recaudación Integra de la Tesorería General de la Seguridad Social - (Caja convencional)

EN MILES DE EUROS

DIRECCIÓN PROVINCIAL	RÉGIMEN ESPECIAL E. DEL HOGAR	CUOTAS AT/EP (SOLO TGSS)	COTIZ. DESEMPLEADOS, CESE ACTIVIDAD Y BONIFICACIONES	TOTAL TGSS
Araba/Álava	1.344,33	1.097,51	82.096,29	979.970,32
Albacete	1.066,46	2.775,83	84.844,65	608.856,95
Alicante	5.876,11	12.972,06	350.602,31	2.576.938,62
Almería	1.511,96	7.537,04	125.524,09	966.384,99
Ávila	562,61	1.749,82	29.004,49	240.872,19
Badajoz	947,93	9.615,21	130.625,74	952.503,69
Illes Balears	8.468,95	1.769,61	265.751,08	2.128.328,14
Barcelona	40.446,50	7.397,64	1.474.650,58	13.521.616,13
Burgos	1.399,64	3.564,05	86.579,55	785.575,13
Cáceres	879,02	6.346,30	82.155,40	581.848,50
Cádiz	2.301,53	11.142,68	237.487,76	1.690.292,33
Castellón	2.380,66	4.794,56	133.989,53	1.054.689,79
Ciudad Real	1.333,69	3.484,09	103.292,88	762.615,41
Córdoba	1.658,15	8.956,16	169.425,05	1.118.866,50
A Coruña	7.216,43	14.121,45	247.942,32	2.123.129,81
Cuenca	525,89	1.541,15	37.661,31	302.705,51
Girona	4.098,26	1.185,96	170.845,16	1.457.279,47
Granada	3.036,44	12.169,18	175.433,56	1.280.125,44
Guadalajara	799,85	1.343,63	56.929,21	432.213,49
Gipuzkoa	4.259,84	3.136,15	181.616,93	1.953.573,15
Huelva	787,66	6.011,04	107.261,06	750.750,59
Huesca	639,06	510,53	43.554,08	415.985,35
Jaén	1.120,73	7.682,40	125.595,07	860.692,38
León	1.888,46	4.953,48	103.176,88	832.024,88
Lleida	1.671,14	1.020,68	86.578,15	824.431,38
La Rioja	1.370,08	837,73	72.440,05	607.477,58
Lugo	2.524,04	4.788,88	56.412,62	537.862,21
Madrid	64.920,80	46.349,61	1.505.454,34	16.645.130,89
Málaga	7.213,12	14.090,64	318.663,54	2.366.112,23
Murcia	7.457,69	2.170,31	284.400,23	2.242.705,13
Navarra	3.153,08	2.163,61	167.132,53	1.560.515,54
Ourense	2.512,95	3.444,59	56.353,01	485.374,80
Asturias	5.354,88	8.277,56	244.519,43	2.098.790,74
Palencia	461,77	1.701,36	34.256,69	311.405,86
Las Palmas	3.306,07	1.154,75	217.662,66	1.764.216,73
Pontevedra	5.130,24	10.588,86	219.375,05	1.648.348,46
Salamanca	1.182,93	3.680,64	62.058,72	538.888,13
Sta.C.Tenerife	2.733,16	890,77	190.866,94	1.501.058,70
Cantabria	2.912,63	1.829,86	126.269,78	1.080.751,12
Segovia	682,29	1.505,32	27.024,29	262.433,27
Sevilla	7.581,65	20.461,76	408.905,39	3.116.805,54
Soria	424,55	1.139,72	16.078,24	182.891,80
Tarragona	2.811,30	1.051,16	188.842,67	1.509.400,53
Teruel	357,32	495,37	25.811,15	258.027,08
Toledo	2.085,89	3.905,91	153.628,68	1.046.042,58
Valencia	12.389,71	20.834,82	609.057,83	4.462.756,65
Valladolid	1.978,80	4.226,19	112.009,54	1.044.869,96
Bizkaia	6.565,46	2.775,84	280.706,92	2.977.558,09
Zamora	375,01	2.021,55	30.640,02	263.902,33
Zaragoza	4.107,02	1.878,92	229.411,95	2.076.873,92
Ceuta	563,23	711,72	29.988,84	117.901,39
Melilla	937,72	1.709,97	28.126,25	105.622,29
SS.CC.	0,00	0,00	0,00	147.181,36
Total	**247.314,69**	**301.565,63**	**10.388.720,49**	**90.163.175,05**

Distribución Provincial de la Recaudación Integra de la Tesorería General de la Seguridad Social - (Caja convencional) (Continuación)

EN MILES DE EUROS

DIRECCIÓN PROVINCIAL	CUOTAS DE ACCIDENTES DE TRABAJO Y ENFERMEDADES PROFESIONALES			I.T.C C. COMUNES MM. AT y EP.	COTIZACIÓN POR CESE DE ACTIVIDAD MM. AT y EP	TOTAL CUOTAS MUTUAS DE AT y EP	TOTAL SISTEMA SEG. SOCVIAL
	TGSS	MM. AT y EP	TOTAL				
Araba/Álava	1.097,51	71.260,72	72.358,23	31.595,58	685,48	103.541,78	1.083.512,10
Albacete	2.775,83	43.527,94	46.303,77	22.064,60	1.485,58	67.078,12	675.935,07
Alicante	12.972,06	153.020,40	165.992,46	98.283,76	3.947,06	255.251,22	2.832.189,84
Almería	7.537,04	65.333,60	72.870,64	34.599,02	3.697,35	103.629,97	1.070.014,96
Ávila	1.749,82	14.857,63	16.607,45	9.847,81	444,44	25.149,88	266.022,07
Badajoz	9.615,21	55.607,14	65.222,35	32.803,91	2.519,34	90.930,39	1.043.434,08
Illes Balears	1.769,61	137.911,57	139.681,18	85.138,55	2.406,66	225.456,78	2.353.784,92
Barcelona	7.397,64	868.361,34	875.758,98	496.928,90	12.643,71	1.377.933,95	14.899.550,08
Burgos	3.564,05	56.924,13	60.488,18	32.295,01	1.106,25	90.325,39	875.900,52
Cáceres	6.346,30	33.011,04	39.357,34	19.780,71	1.198,75	53.990,50	635.839,00
Cádiz	11.142,68	109.412,93	120.555,61	52.809,22	3.684,42	165.906,57	1.856.198,90
Castellón	4.794,56	74.391,56	79.186,12	44.342,67	2.420,64	121.154,87	1.175.844,66
Ciudad Real	3.484,09	54.634,96	58.119,05	26.936,32	1.761,79	83.333,07	845.948,48
Córdoba	8.956,16	65.650,57	74.606,73	35.514,30	2.514,79	103.679,66	1.222.546,16
A Coruña	14.121,45	139.191,43	153.312,88	79.111,24	4.535,49	222.838,16	2.345.967,97
Cuenca	1.541,15	21.487,52	23.028,67	12.526,95	1.090,05	35.104,52	337.810,03
Girona	1.185,96	106.278,75	107.464,71	57.638,94	1.726,60	165.644,29	1.622.923,76
Granada	12.169,18	70.186,42	82.355,60	40.369,38	3.248,69	113.804,49	1.393.929,93
Guadalajara	1.343,63	31.930,19	33.273,82	17.122,16	739,18	49.791,53	482.005,02
Gipuzkoa	3.136,15	130.617,65	133.753,80	55.930,09	1.710,32	188.258,06	2.141.831,21
Huelva	6.011,04	52.928,78	58.939,82	20.208,09	1.545,41	74.682,28	825.432,87
Huesca	510,53	31.467,21	31.977,74	17.156,84	650,56	49.274,61	465.259,96
Jaén	7.682,40	51.099,38	58.781,78	26.443,46	2.180,67	79.723,51	940.415,89
León	4.953,48	52.699,07	57.652,55	31.169,12	1.677,19	85.545,38	917.570,26
Lleida	1.020,68	62.826,79	63.847,47	33.772,23	1.503,97	98.102,99	922.534,37
La Rioja	837,73	44.286,14	45.123,87	27.939,85	1.236,11	73.462,10	680.939,68
Lugo	4.788,88	37.935,77	42.724,65	20.811,71	2.590,51	61.337,99	599.200,20
Madrid	46.349,61	954.998,64	1.001.348,25	641.988,24	18.787,92	1.615.774,80	18.260.905,69
Málaga	14.090,64	140.297,01	154.387,65	82.923,22	4.977,07	228.197,30	2.594.309,53
Murcia	2.170,31	165.197,26	167.367,57	74.622,68	4.033,90	243.853,84	2.486.558,97
Navarra	2.163,61	115.761,38	117.924,99	57.758,45	2.064,74	175.584,57	1.736.100,11
Ourense	3.444,59	31.562,25	35.006,84	17.195,42	1.146,60	49.904,27	535.279,07
Asturias	8.277,56	140.613,62	148.891,18	59.613,08	3.460,26	203.686,96	2.302.477,70
Palencia	1.701,36	19.569,59	21.270,95	12.610,41	373,37	32.553,37	343.959,23
Las Palmas	1.154,75	118.125,35	119.280,10	57.904,64	3.247,61	179.277,60	1.943.494,33
Pontevedra	10.588,86	112.314,77	122.903,63	54.820,38	2.454,96	169.590,11	1.817.938,57
Salamanca	3.680,64	32.259,55	35.940,19	20.504,31	848,10	53.611,96	592.500,09
Sta.C.Tenerife	890,77	97.583,74	98.474,51	47.264,93	2.842,76	147.691,43	1.648.750,13
Cantabria	1.829,86	76.996,51	78.826,37	38.893,39	1.810,85	117.700,75	1.198.451,87
Segovia	1.505,32	18.293,35	19.798,67	11.556,10	584,18	30.433,63	292.866,90
Sevilla	20.461,76	181.412,75	201.874,51	102.764,93	4.460,41	288.638,09	3.405.443,63
Soria	1.139,72	13.772,00	14.911,72	8.079,10	387,82	22.238,92	205.130,72
Tarragona	1.051,16	113.201,38	114.252,54	58.506,93	1.608,20	173.316,51	1.682.717,04
Teruel	495,37	19.854,79	20.350,16	10.053,42	646,55	30.554,76	288.581,84
Toledo	3.905,91	72.386,61	76.292,52	39.986,88	2.364,93	114.738,42	1.160.781,00
Valencia	20.834,82	283.478,61	304.313,43	170.155,58	6.610,35	460.244,54	4.923.001,19
Valladolid	4.226,19	63.355,67	67.581,86	42.637,56	1.412,93	107.406,16	1.152.276,12
Bizkaia	2.775,84	203.960,32	206.736,16	92.323,59	2.310,88	298.594,79	3.276.152,88
Zamora	2.021,55	16.204,21	18.225,76	10.906,75	545,63	27.656,59	291.558,92
Zaragoza	1.878,92	147.332,67	149.211,59	76.708,77	1.994,22	226.035,66	2.302.909,58
Ceuta	711,72	8.432,25	9.143,97	3.795,33	122,49	12.350,07	130.251,46
Melilla	1.709,97	5.758,06	7.468,03	2.584,58	127,21	8.469,85	114.092,14
SS.CC.	0,00		0,00			0,00	147.181,36
Total	**301.565,63**	**5.789.562,97**	**6.091.128,60**	**3.259.299,09**	**134.174,95**	**9.183.037,01**	**99.346.212,06**

Resumen de la Distribución Provincial de la Recaudación Integra (Caja convencional)

EN MILES DE EUROS

DIRECCIÓN PROVINCIAL	TGSS	MM.A.T Y E.P. CUOTAS AT/EP+ITCC +CESE ACTIVIDAD	OTRAS COTIZACIONES			TOTAL GENERAL
			DESEMPLEO	FONDO Gª SALARIAL	FORMACIÓN PROFES.	
Araba/Álava	979.970,32	103.541,78	187.522,89	4.698,07	21.070,96	1.296.804,02
Albacete	608.856,95	67.078,12	102.182,26	2.541,48	11.211,65	791.870,46
Alicante	2.576.938,62	255.251,22	455.119,75	11.363,62	48.526,95	3.347.200,16
Almería	966.384,99	103.629,97	176.411,59	4.315,54	17.185,38	1.267.927,47
Ávila	240.872,19	25.149,88	37.985,82	936,29	4.258,09	309.202,27
Badajoz	952.503,69	90.930,39	157.633,99	3.715,99	17.147,99	1.221.932,05
Illes Balears	2.128.328,14	225.456,78	393.755,26	9.976,24	41.885,91	2.799.402,33
Barcelona	13.521.616,13	1.377.933,95	2.678.239,41	71.944,90	279.043,27	17.928.777,66
Burgos	785.575,13	90.325,39	148.575,83	3.919,14	15.789,90	1.044.185,39
Cáceres	581.848,50	53.990,50	94.399,74	2.307,17	10.247,17	742.793,08
Cádiz	1.690.292,33	165.906,57	305.230,36	7.846,78	32.545,53	2.201.821,57
Castellón	1.054.689,79	121.154,87	194.489,21	4.897,84	20.441,89	1.395.673,60
Ciudad Real	762.615,41	83.333,07	131.292,40	3.197,83	14.206,79	994.645,50
Córdoba	1.118.866,50	103.679,66	187.640,14	4.649,13	19.396,54	1.434.231,97
A Coruña	2.123.129,81	222.838,16	373.715,40	9.861,34	41.185,43	2.770.730,14
Cuenca	302.705,51	35.104,52	49.302,42	1.204,67	5.351,89	393.669,01
Girona	1.457.279,47	165.644,29	273.693,22	7.261,48	28.581,86	1.932.460,32
Granada	1.280.125,44	113.804,49	208.743,54	5.264,38	22.925,99	1.630.863,84
Guadalajara	432.213,49	49.791,53	79.542,94	2.037,20	8.544,72	572.129,88
Gipuzkoa	1.953.573,15	188.258,06	347.030,71	9.011,76	38.087,49	2.535.961,17
Huelva	750.750,59	74.682,28	143.798,28	3.332,47	13.581,42	986.145,04
Huesca	415.985,35	49.274,61	74.196,46	1.827,15	7.788,38	549.071,95
Jaén	860.692,38	79.723,51	144.270,34	3.531,83	14.656,69	1.102.874,75
León	832.024,88	85.545,38	134.561,83	3.472,77	14.707,52	1.070.312,38
Lleida	824.431,38	98.102,99	150.649,47	3.893,65	15.915,19	1.092.992,68
La Rioja	607.477,58	73.462,10	109.280,22	2.858,52	11.840,34	804.918,76
Lugo	537.862,21	61.337,99	84.457,49	2.181,80	9.516,74	695.356,23
Madrid	16.645.130,89	1.615.774,80	3.429.954,75	93.158,57	357.072,52	22.141.091,53
Málaga	2.366.112,23	228.197,30	425.875,51	11.090,67	44.733,43	3.076.009,14
Murcia	2.242.705,13	243.853,84	407.251,61	9.779,35	42.555,47	2.946.145,40
Navarra	1.560.515,54	175.584,57	301.998,21	8.226,88	31.853,53	2.078.178,73
Ourense	485.374,80	49.904,27	76.650,88	1.985,42	8.763,03	622.678,40
Asturias	2.098.790,74	203.686,96	367.091,01	9.483,64	39.110,15	2.718.162,50
Palencia	311.405,86	32.553,37	54.769,71	1.421,30	5.961,39	406.111,63
Las Palmas	1.764.216,73	179.277,60	347.171,87	8.829,30	35.957,50	2.335.453,00
Pontevedra	1.648.348,46	169.590,11	290.568,46	7.730,95	31.598,92	2.147.836,90
Salamanca	538.888,13	53.611,96	90.407,07	2.315,35	10.146,37	695.368,88
Sta.C.Tenerife	1.501.058,70	147.691,43	287.949,93	7.229,31	29.915,56	1.973.844,93
Cantabria	1.080.751,12	117.700,75	195.951,82	5.035,37	21.221,77	1.420.660,83
Segovia	262.433,27	30.433,63	44.422,97	1.118,45	4.875,58	343.283,90
Sevilla	3.116.805,54	288.638,09	571.951,94	14.621,89	60.069,48	4.052.086,94
Soria	182.891,80	22.238,92	32.909,30	832,45	3.628,47	242.500,94
Tarragona	1.509.400,53	173.316,51	288.684,13	7.589,56	30.045,31	2.009.036,04
Teruel	258.027,08	30.554,76	43.873,79	1.052,11	4.738,07	338.245,81
Toledo	1.046.042,58	114.738,42	176.249,25	4.406,69	19.269,58	1.360.706,52
Valencia	4.462.756,65	460.244,54	826.674,27	21.300,98	87.954,03	5.858.930,47
Valladolid	1.044.869,96	107.406,16	193.152,20	5.085,63	21.125,91	1.371.639,86
Bizkaia	2.977.558,09	298.594,79	553.757,76	14.442,13	60.856,20	3.905.208,97
Zamora	263.902,33	27.656,59	41.036,67	1.021,02	4.641,24	338.257,85
Zaragoza	2.076.873,92	226.035,66	391.421,72	10.130,56	42.221,43	2.746.683,29
Ceuta	117.901,39	12.350,07	21.510,87	526,90	2.492,76	154.781,99
Melilla	105.622,29	8.469,85	18.494,57	445,64	2.126,57	135.158,92
SS.CC.	147.181,36	0,00	0,00	0,00	0,00	147.181,36
Total	**90.163.175,05**	**9.183.037,01**	**16.903.501,24**	**440.909,16**	**1.788.575,95**	**118.479.198,41**

Resumen de la Distribución Provincial de la Recaudación Integra (Caja convencional) (Continuación)

EN MILES DE EUROS

DIRECCIÓN PROVINCIAL	INGRESOS EN EE.FF		ORGANISMOS OFICIALES	CC.AA. ACOGIDAS AL SISTEMA DE RELACIÓN CONTABLE	CORPORACIONES LOCALES SIST. RELACIÓN CONTABLE
	CUENTAS RECAUDADORAS	ADEUDOS EN C/C			
Araba/Álava	311.339,30	618.253,40	1.192,01	161.601,88	56.828,13
Albacete	260.544,53	308.652,92	6.307,11	97.739,50	0,00
Alicante	1.096.260,98	1.451.219,45	4.561,13	294.802,18	21.293,22
Almería	451.263,43	519.001,33	3.682,07	110.164,59	0,00
Ávila	56.082,89	163.323,89	1.464,53	47.370,84	0,00
Badajoz	329.525,82	482.308,24	5.046,47	215.959,94	9.337,57
Illes Balears	978.924,97	1.215.573,18	9.181,31	204.624,21	25.063,49
Barcelona	6.423.462,37	8.366.868,03	7.362,39	974.057,98	42.894,31
Burgos	277.491,27	524.245,43	2.164,24	101.042,64	14.207,29
Cáceres	155.777,31	346.081,31	2.272,98	120.963,33	7.282,99
Cádiz	853.867,67	771.093,64	7.264,44	204.512,98	0,00
Castellón	534.061,21	557.781,44	3.216,30	105.507,65	0,00
Ciudad Real	288.559,80	401.867,59	3.144,62	137.985,08	13.523,44
Córdoba	473.104,99	559.889,75	3.295,00	145.346,87	22.805,07
A Coruña	866.785,32	1.258.327,86	3.289,27	248.333,57	27.996,72
Cuenca	86.830,12	197.564,65	1.366,47	51.591,47	0,00
Girona	456.745,62	1.093.907,00	1.726,08	126.225,60	10.772,05
Granada	602.648,95	584.994,52	5.245,05	176.597,06	17.048,76
Guadalajara	156.509,19	270.016,90	1.475,44	63.967,23	0,00
Gipuzkoa	674.462,81	1.352.361,00	1.765,42	218.868,76	0,00
Huelva	383.394,56	329.434,90	2.803,41	102.081,14	0,00
Huesca	89.855,94	325.089,00	1.191,85	64.852,52	2.597,32
Jaén	405.099,01	394.218,52	2.628,26	122.276,37	0,00
León	318.345,10	484.150,37	3.103,13	109.974,09	0,00
Lleida	237.546,47	611.096,63	766,63	100.509,88	13.534,15
La Rioja	208.613,21	411.199,03	1.084,63	83.535,67	0,00
Lugo	148.400,58	371.547,68	1.351,89	84.223,85	0,00
Madrid	9.626.226,75	9.189.150,71	155.431,22	530.562,72	257.936,48
Málaga	1.101.213,51	1.271.976,01	6.734,24	226.540,80	20.355,79
Murcia	1.103.560,56	1.285.836,48	8.088,57	92.654,18	27.221,29
Navarra	501.667,66	1.132.379,36	991,66	196.846,62	0,00
Ourense	169.391,66	295.691,83	624,04	75.719,93	0,00
Asturias	944.816,74	1.227.126,87	2.760,47	165.714,43	0,00
Palencia	108.512,16	191.893,18	1.613,99	49.126,68	3.684,49
Las Palmas	805.029,89	894.740,06	9.026,99	237.507,25	63.020,05
Pontevedra	641.867,35	996.013,88	2.458,35	161.018,38	22.795,67
Salamanca	181.842,52	322.875,06	2.981,74	89.268,01	7.545,80
Sta.C.Tenerife	657.187,17	784.956,57	5.564,64	230.013,02	12.878,05
Cantabria	391.558,70	654.292,81	3.377,52	161.381,80	20.601,05
Segovia	67.350,04	185.411,23	1.175,20	43.634,69	6.206,27
Sevilla	1.579.668,22	1.476.066,30	15.904,75	375.212,09	21.746,70
Soria	51.259,89	128.026,53	898,54	36.904,43	0,00
Tarragona	580.825,49	1.022.994,41	1.963,55	139.943,08	0,00
Teruel	61.290,74	184.865,38	1.106,56	52.639,19	0,00
Toledo	368.786,34	609.205,40	3.963,69	173.145,46	0,00
Valencia	2.009.503,21	2.598.470,40	5.740,82	398.089,39	62.572,15
Valladolid	439.806,30	599.528,71	3.766,33	161.153,05	7.914,85
Bizkaia	1.130.579,23	1.933.765,76	1.831,21	361.062,46	0,00
Zamora	71.257,58	172.234,75	1.139,72	51.445,73	0,00
Zaragoza	865.390,92	1.218.197,16	5.760,38	261.998,07	59.564,92
Ceuta	54.237,99	38.486,49	10.193,71	0,00	0,00
Melilla	37.458,10	37.474,51	12.172,99	0,00	0,00
Total	**40.675.792,14**	**52.421.727,51**	**353.223,01**	**8.746.298,34**	**879.228,07**
Servicios Centrales	147.181,36	0,00	0,00	0,00	0,00
Total	**40.822.973,50**	**52.421.727,51**	**353.223,01**	**8.746.298,34**	**879.228,07**

Desglose de la Recaudación Líquida Total-Acumulado definitivo

EN MILES DE EUROS

DIRECCIÓN PROVINCIAL	VÍA EJECUTIVA (UURE + SEPE)	RECAUDACIÓN LÍQUIDA	COMPENSACIÓN EN CUENTA		RECAUDACIÓN LÍQUIDA + COMP. CUENTA	%
			EXCEPTO SEPE	SOLO SEPE		
Araba/Álava	10.413,19	1.159.627,91	1.714,70	50.633,87	1.211.976,48	1,08
Albacete	13.358,78	686.602,84	2.821,36	62.862,76	752.286,96	0,67
Alicante	60.149,65	2.928.286,61	6.128,51	256.421,20	3.190.836,32	2,84
Almería	30.187,36	1.114.298,78	2.392,72	95.026,57	1.211.718,07	1,08
Ávila	3.875,91	272.118,06	1.362,23	21.822,17	295.302,46	0,26
Badajoz	18.551,89	1.060.729,93	3.115,67	98.928,65	1.162.774,25	1,03
Illes Balears	48.136,68	2.481.503,84	4.401,85	196.539,99	2.682.445,68	2,39
Barcelona	205.113,66	16.019.758,74	17.684,06	1.020.108,97	17.057.551,77	15,17
Burgos	10.853,15	930.004,02	2.655,46	56.993,11	989.652,59	0,88
Cáceres	9.934,27	642.312,19	4.169,87	63.200,56	709.682,62	0,63
Cádiz	46.750,95	1.883.489,68	5.617,03	177.657,91	2.066.764,62	1,84
Castellón	26.974,53	1.227.541,13	2.610,97	98.243,68	1.328.395,78	1,18
Ciudad Real	17.082,11	862.162,64	2.024,74	76.928,71	941.116,09	0,84
Córdoba	24.176,73	1.228.618,41	5.368,98	129.172,59	1.363.159,98	1,21
A Coruña	29.555,96	2.434.288,70	10.844,45	173.896,79	2.619.029,94	2,33
Cuenca	7.068,28	344.420,99	1.064,06	27.528,19	373.013,24	0,33
Girona	24.305,12	1.713.681,47	2.632,86	130.689,05	1.847.003,38	1,64
Granada	28.148,93	1.414.683,27	4.165,02	134.603,36	1.553.451,65	1,38
Guadalajara	6.934,79	498.903,55	2.465,58	42.308,16	543.677,29	0,48
Gipuzkoa	18.997,48	2.266.455,47	3.178,74	108.074,85	2.377.709,06	2,11
Huelva	25.235,93	842.949,94	2.722,29	84.127,55	929.799,78	0,83
Huesca	7.916,76	491.503,39	1.398,76	29.193,76	522.095,91	0,46
Jaén	19.726,16	943.948,32	3.637,54	97.828,35	1.045.414,21	0,93
León	14.125,87	929.698,56	7.245,85	72.586,78	1.009.531,19	0,90
Lleida	15.858,92	979.312,68	1.727,18	58.663,20	1.039.703,06	0,92
La Rioja	8.055,39	712.487,93	2.140,75	49.614,95	764.243,63	0,68
Lugo	11.728,15	617.252,15	2.945,51	40.296,22	660.493,88	0,59
Madrid	220.385,98	19.979.693,86	67.572,18	1.020.612,84	21.067.878,88	18,73
Málaga	58.446,90	2.685.267,25	5.358,13	257.300,48	2.947.925,86	2,62
Murcia	56.260,11	2.573.621,19	5.564,35	196.825,56	2.776.011,10	2,47
Navarra	13.022,01	1.844.907,31	2.495,70	110.640,92	1.958.043,93	1,74
Ourense	8.298,91	549.726,37	2.635,20	41.544,08	593.905,65	0,53
Asturias	35.510,03	2.375.928,54	12.173,92	166.068,60	2.554.171,06	2,27
Palencia	4.151,25	358.981,75	1.589,98	22.138,06	382.709,79	0,34
Las Palmas	44.030,51	2.053.354,75	5.424,55	165.283,08	2.224.062,38	1,98
Pontevedra	32.709,33	1.856.862,96	6.597,19	156.608,85	2.020.069,00	1,80
Salamanca	8.905,35	613.418,48	3.486,88	43.541,91	660.447,27	0,59
Sta.C.Tenerife	46.003,38	1.736.602,83	3.047,51	148.690,82	1.888.341,16	1,68
Cantabria	18.581,47	1.249.793,35	3.899,53	85.239,40	1.338.932,28	1,19
Segovia	5.119,51	308.896,94	1.031,75	18.746,19	328.674,88	0,29
Sevilla	67.099,02	3.535.697,08	7.100,23	305.999,27	3.848.796,58	3,42
Soria	2.635,43	219.724,82	925,84	10.844,15	231.494,81	0,21
Tarragona	26.467,66	1.772.194,19	2.765,28	136.557,47	1.911.516,94	1,70
Teruel	2.732,39	302.634,26	1.312,38	18.141,97	322.088,61	0,29
Toledo	20.809,81	1.175.910,70	2.156,11	118.168,14	1.296.234,95	1,15
Valencia	96.395,42	5.170.771,39	11.860,49	432.622,75	5.615.254,63	4,99
Valladolid	15.104,18	1.227.273,42	2.316,31	76.270,80	1.305.860,53	1,16
Bizkaia	35.170,90	3.462.409,56	6.304,12	178.480,92	3.647.194,60	3,24
Zamora	5.415,25	301.493,03	1.323,28	22.392,39	325.208,70	0,29
Zaragoza	33.011,72	2.443.923,17	5.406,17	146.263,51	2.595.592,85	2,31
Ceuta	2.143,86	105.062,05	12.836,29	6.420,63	124.318,97	0,11
Melilla	1.547,79	88.653,39	13.623,66	5.655,87	107.932,92	0,10
Total	**1.603.174,77**	**104.679.443,84**	**297.043,77**	**7.345.010,61**	**112.321.498,22**	**99,87**
SS.CC.	0,00	147.181,36	0,00	0,00	147.181,36	0,13
Total	**1.603.174,77**	**104.826.625,20**	**297.043,77**	**7.345.010,61**	**112.468.679,58**	**100,00**

Desglose de la Recaudación Líquida Total-Acumulado definitivo (Continuación)

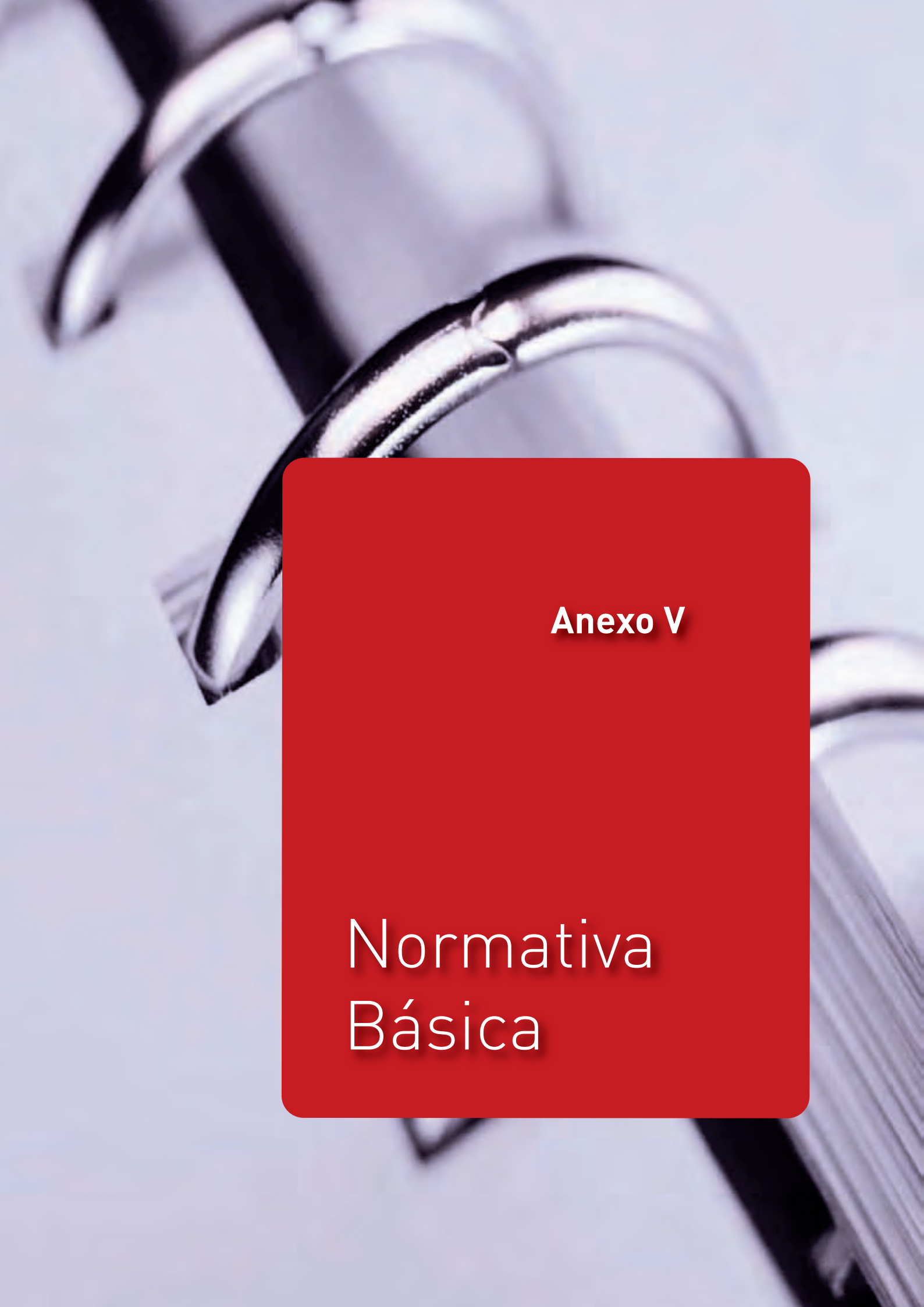

Anexo V

Normativa Básica

Normativa Básica de la Tesorería General de la Seguridad Social

R.D. 2318/1978, de 15-09 (B.O.E. de 28-09)	Por el que se establece la Tesorería General de la Seguridad Social.
R.D.-Ley 36/1978, de 16-11 (B.O.E. de 18-11)	Sobre gestión institucional de la Seguridad Social, la salud y el empleo.
O.M. de 17-01-1980 (B.O.E. de 22-01)	Por la que se aprueba el Reglamento de Régimen y Funcionamiento de los Consejos Generales del INSS, INSALUD e INSERSO (actuales INGESA e IMSERSO).
R.D. 1314/1984, de 20-06 (B.O.E. de 11-07)	Por el que se regula la estructura y competencias de la Tesorería General de la Seguridad Social.
O.M. de 11-03-1987 (B.O.E. de 03-04)	Sobre implantación de las Unidades de Recaudación Ejecutiva de la Tesorería General de la Seguridad Social.
O.M. de 07-03-1990 (B.O.E. de 15-03)	Sobre implantación de nuevas Unidades de Recaudación Ejecutiva de la Tesorería General y reordenación de las existentes.
O.M. de 22-03-93 (B.O.E. de 25-03)	Sobre implantación de nuevas Unidades de Recaudación Ejecutiva de la Tesorería General de la Seguridad Social.
Resolución de 01-12-1995, de la entonces Secretaría General para la Seguridad Social. (B.O.E. de 15-12)	Por la que se determina el ámbito territorial de las Unidades de Recaudación Ejecutiva en las Direcciones Provinciales de la Tesorería General de la Seguridad Social. (Modificada por Resoluciones de 27-07-1997, 10-05-2000, 21-12-2005, 23-02-2007 y 27-12-2007).
O.M. de 29-03-2000 (B.O.E de 31-03)	Sobre establecimiento, reorganización y funciones de las Unidades de Recaudación Ejecutiva de la Seguridad Social.
Orden TAS/3486/2005, de 31 de octubre (B.O.E. de 11-11)	Sobre composición y funciones del Consejo General de Administración Electrónica de la Seguridad Social.
Orden PRE/360/2007, de 20 de febrero (B.O.E. de 22-02)	Por la que se crea una Unidad de Recaudación Ejecutiva de la Seguridad Social en Estepona (Málaga).

Orden TAS/2862/2007, de 26 de septiembre (B.O.E. de 04-10)	Por la que se crea la Comisión Calificadora de Documentos Administrativos de la Tesorería General de la Seguridad Social.
Orden PRE/3865/2007, de 26 de diciembre (B.O.E. de 29-12)	Por la que se crea una Unidad de Recaudación Ejecutiva de la Seguridad Social en Granada.
Resolución de 21-1-2010, de la Tesorería General de la Seguridad Social (B.O.E. de 03-02)	Sobre delegación de competencias en sus órganos centrales y provinciales y en otros servicios comunes de la Seguridad Social.
Orden TIN/2076/2010, de 27 de julio (B.O.E. de 31-07)	Por la que se determina el ejercicio de funciones en materias de actas de liquidación y de imposición de sanciones por infracciones de Seguridad Social en el ámbito de las Direcciones Provinciales de la Tesorería General de la Seguridad Social.
Orden ESS/619/2012, de 22 de marzo (B.O.E. de 28-03)	Por la que se delega y aprueban las delegaciones del ejercicio de competencias en los órganos administrativos del Ministerio de Empleo y Seguridad Social y sus organismos públicos.
Resolución de 19-12- 2011, de la Tesorería General de la Seguridad Social (B.O.E. de 23-12)	Por la que se modifica el ámbito territorial de las unidades de recaudación ejecutiva de la Seguridad Social en determinadas direcciones provinciales.

R.D. 1245/1979, de 25-05 (B.O.E. de 29-05)	Por el que la Tesorería General asume la recaudación de las cuotas de la Seguridad Social.
R.D. 255/1980, de 01-02 (B.O.E. de 12-02)	Por el que se atribuye a la Tesorería General de la Seguridad Social la titularidad y administración del patrimonio único de la Seguridad Social.
O.M. de 27-01-1981 (B.O.E. de 02-02)	Por la que se regula la asunción por la Tesorería General de la Seguridad Social de las funciones que correspondían al extinguido Servicio de Reaseguro de Accidentes de Trabajo, de acuerdo con lo dispuesto en el Real Decreto-Ley 13/1980, de 03 de octubre.
O.M. de 09-09-1985 (B.O.E. de 18-09)	De normas sobre el régimen de contratación de las Entidades Gestoras y Servicios Comunes de la Seguridad Social.
R.D. 2621/1986, de 24-12 (B.O.E. de 30-12)	Por el que se integran los Regímenes Especiales de la Seguridad Social de Trabajadores Ferroviarios, Jugadores de Fútbol, Representantes de Comercio, Toreros y Artistas en el Régimen General, así como se procede a la integración del Régimen de Escritores de Libros en el Régimen Especial de Trabajadores por Cuenta Propia o Autónomos.
O.M. de 20-07-1987 (B.O.E. de 31-07)	Por la que se desarrolla el R. D. 2621/1986 de 24 de diciembre, antes citado, en materia de campo de aplicación, inscripción de empresas, afiliación, altas y bajas, cotización y recaudación.
R.D. 1221/1992, de 09-10 (B.O.E. de 11-11)	Sobre el Patrimonio de la Seguridad Social.
R.D. 480/1993, de 02-04 (B.O.E. de 03-04)	Por el que se integra en el Régimen General de la Seguridad Social el Régimen Especial de la Seguridad Social de los Funcionarios de la Administración Local.
R.D. Legislativo 1/1994, de 20-06. (B.O.E. de 29-06)	Por el que se aprueba el Texto Refundido de la Ley General de la Seguridad Social.
O.M. de 03-04-1995 (B.O.E. de 07-04)	Sobre uso de medios electrónicos, informáticos y telemáticos en relación con la inscripción de empresas, afiliación, altas y bajas de trabajadores, cotización y recaudación en el ámbito de la Seguridad Social.
Resolución de 23-05-1995, de la Dirección General de la Tesorería General de la Seguridad Social. (B.O.E. de 07-06)	Por la que se desarrolla la Orden de 03 de abril de 1995, sobre uso de medios electrónicos, informáticos y telemáticos en relación con la inscripción de empresas, afiliación, altas y bajas de trabajadores, cotización y recaudación en el ámbito de la Seguridad Social.
R.D. 1391/1995, de 04-08 (B.O.E. de 08-08)	Por el que se aprueba el Reglamento General de la Gestión Financiera de la Seguridad Social.

Ley Orgánica 10/1995, de 23-11. (B.O.E. de 24-11)	Del Código Penal.
R.D. 2064/1995, de 22-12 (B.O.E. de 25-01-96)	Por el que se aprueba el Reglamento General sobre Cotización y Liquidación de otros Derechos de la Seguridad Social.
R.D. 84/1996, de 26-01 (B.O.E. de 27-02)	Por el que se aprueba el Reglamento General sobre Inscripción de Empresas y Afiliación, Altas, Bajas y Variaciones de Datos de Trabajadores en la Seguridad Social.
O.M. de 22-02-1996 (B.O.E. de 29-02)	Para la aplicación y desarrollo del Reglamento General de la Gestión Financiera de la Seguridad Social, aprobado por el R.D. 1391/1995, de 04 de agosto.
Resolución de 30-04-1996 de la entonces Secretaría General para la Seguridad Social (B.O.E. de 13-05)	Por la que se dictan instrucciones sobre la asignación y exigibilidad del número de la Seguridad Social y para la expedición de la tarjeta individual de la Seguridad Social.
Resolución de 07-05-1996, de la Dirección General de la Tesorería General de la S.S. (B.O.E. de 20-05)	Sobre nombramiento y funciones de los Ordenadores Secundarios de Pagos.
Ley 42/1997, de 14-11 (B.O.E. de 15-11)	Ordenadora de la Inspección de Trabajo y Seguridad Social.
Resolución de 01-12-1997, de la Secretaría de Estado de la S.S. (B.O.E. de 18-12)	Por la que se garantiza la identificación única de las personas físicas y jurídicas en el Sistema de Información de la Seguridad Social.
R.D. 928/1998, de 14-05 (B.O.E. de 03-06)	Por el que se aprueba el Reglamento General sobre Procedimientos para la Imposición de Sanciones por Infracciones de Orden Social y para los Expedientes Liquidatorios de Cuotas de la Seguridad Social.
Resolución de 30-03-1999, de la Dirección General de la Tesorería General de la S.S. (B.O.E. de 16-04)	Por la que se establecen los plazos y demás condiciones de incorporación al Sistema de Remisión Electrónica de Datos por parte de los profesionales colegiados y demás personas que actúen en representación de los sujetos responsables del cumplimiento de la obligación de cotizar.
O.M. de 09-04-2001 (B.O.E. de 24-04)	Sobre el pago de deudas por cuotas y otros recursos de la Seguridad Social respecto del personal de la Administración General del Estado en situación de alta en el Régimen General o en el Régimen Especial correspondiente de la Seguridad Social.
O.M. de 10-09-2001 (B.O.E. de 03-10)	Sobre actualización de los inventarios de bienes y derechos de la Seguridad Social.

Resolución de 10-04-2002, de la Dirección General de la Tesorería General de la S. S. (B.O.E. de 30-04)	Sobre incorporación obligatoria al sistema de remisión electrónica de datos (Sistema RED) por parte de determinados solicitantes o titulares de beneficios en la cotización a la Seguridad Social.
Ley 28/2003, de 29-09 (B.O.E. de 30-09)	Reguladora del Fondo de Reserva de la Seguridad Social.
Orden TAS/2865/2003, de 13-10 (B.O.E. de 18-10)	Por la que se regula el convenio especial en el Sistema de la Seguridad Social.
Real Decreto 1273/2003, de 10-10. (B.O.E. de 22-10)	Por el que se regula la cobertura de las contingencias profesionales de los trabajadores incluidos en el Régimen Especial de la Seguridad Social de los Trabajadores por Cuenta Propia o Autónomos y la ampliación de la prestación por incapacidad temporal para los trabajadores por cuenta propia.
Real Decreto 337/2004, de 27-02. (B.O.E. de 09-03)	Por el que se desarrolla la Ley 28/2003, de 29 de septiembre, reguladora del Fondo de Reserva de la Seguridad Social.
Real Decreto 1415/2004, de 11-06. (B.O.E. de 25-06)	Por el que se aprueba el Reglamento General de Recaudación de la Seguridad Social.
Resolución de 16 de julio de 2004, de la TGSS (B.O.E. de 14-08)	Sobre determinación de funciones en materia de aplazamientos de pago de deudas, reintegros de prestaciones indebidamente percibidas, compensación, desistimiento, convenios o acuerdos en procedimientos concursales y anuncios de subastas en Boletines Oficiales.
Orden TAS/1562/2005, de 25-05. (B.O.E. de 01-06)	Por la que se establecen normas para la aplicación y desarrollo del Reglamento General de Recaudación de la Seguridad Social, aprobado por el Real Decreto 1415/2004, de 11 de junio.
Orden TAS/4054/2005, de 27-12. (B.O.E. de 28-12)	Por la que se desarrollan los criterios técnicos para la liquidación de capitales coste de pensiones y otras prestaciones periódicas de la Seguridad Social.
Ley 18/2007, de 04-07 (B.O.E. de 05-07)	Por la que se procede a la integración de los trabajadores por cuenta propia del Régimen Especial Agrario de la Seguridad Social en el Régimen Especial de la Seguridad Social de los Trabajadores por Cuenta Propia o Autónomos.
Ley 20/2007, de 11-07 (B.O.E. de 12-07)	Del Estatuto del Trabajo Autónomo.
Ley 2/2012, de 29-06 (B.O.E. de 30-06)	De Presupuestos Generales del Estado para el año 2012.

Orden ESS/184/2012, de 02-02 (B.O.E. de 7-2)	Por la que se desarrollan las normas legales de cotización a la Seguridad Social, Desempleo, protección por cese de actividad, Fondo de Garantía Salarial y Formación Profesional, para el ejercicio 2012.
Orden TIN/831/2011, de 08-04 (B.O.E. de 09-04)	Por la que se regula el tablón de edictos y anuncios de la Seguridad Social.
Ley 27/2011, de 01-08 (B.O.E. de 02-08)	Sobre actualización, adecuación y modernización del Sistema de la Seguridad Social.
Ley 28/2011, de 22-09 (B.O.E. de 23-09)	Por la que se procede a la integración del Régimen Especial Agrario de la Seguridad Social en el Régimen General de la Seguridad Social.
Real Decreto-ley 10/2011, de 26-08 (B.O.E. de 30-08)	De medidas urgentes para la promoción del empleo de los jóvenes, el fomento de la estabilidad en el empleo y el mantenimiento del programa de recualificación profesional de las personas que agoten su protección por desempleo.
Real Decreto-ley 18/2011, de 18-11 (B.O.E. de 19-11)	Por el que se regulan las bonificaciones de cuotas a la Seguridad Social de los contratos de trabajo celebrados con personas con discapacidad por la Organización Nacional de Ciegos Españoles (ONCE) y se establecen medidas de Seguridad Social para las personas trabajadoras afectadas por la crisis de la bacteria "E.Coli".
Real Decreto 1148/2011, de 29-07 (B.O.E. de 30-07)	Para la aplicación y desarrollo, en el sistema de la Seguridad Social, de la prestación económica por cuidado de menores afectados por cáncer u otra enfermedad grave.
Real Decreto 1493/2011, de 24-10 (B.O.E. de 27-10)	Por el que se regulan los términos y condiciones de inclusión en el Régimen General de la Seguridad Social de las personas que participen en programas de formación, en desarrollo de lo previsto en la disposición adicional tercera de la Ley 27/2011, de 1 de agosto, sobre actualización, adecuación y modernización del sistema de la Seguridad Social.
Real Decreto 1541/2011, de 31-10 (B.O.E. de 01-11)	Por el que se desarrolla la Ley 32/2010, de 5 de agosto, por la que se establece un sistema específico de protección por cese de actividad de los trabajadores autónomos.
Resolución de 12 de enero de 2011, de la Tesorería General de la Seguridad Social	Por la que se fija la fecha de entrada en vigor de la obligatoriedad de utilizar el sistema de domiciliación bancaria para el pago de los vencimientos de aplazamientos de deuda con la Seguridad Social.

(B.O.E. de 15-01)	Por la que se determinan las condiciones de prestación de un servicio de apoyo para facilitar el cumplimiento de obligaciones en materia de cotización a la Seguridad Social.
Resolución de 28 de febrero de 2011, de la Tesorería General de la Seguridad Social (B.O.E. de 10-3)	
Resolución de 4 de marzo de 2011, de la Tesorería General de la Seguridad	Por la que se autoriza la utilización de tarjetas, tanto de débito como de crédito, como medio de pago de las deudas con la Seguridad Social en vía ejecutiva.

Régimen Jurídico de la Gestión.

Relación de Disposiciones Generales Publicadas en el BOE en 2012.

Ley 2/2012, de 29-06 (B.O.E. de 30-06)	De Presupuestos Generales del Estado para el año 2012.
Ley 3/2012, de 6-07 (B.O.E. de 07-07)	De medidas urgente para la reforma del mercado laboral.
Ley 13/2012, de 26-12 (B.O.E. de 27-12)	De lucha contra el empleo irregular y el fraude a la Seguridad Social.
Ley 14/2012, de 26-12 (B.O.E. de 27-12)	Por la que se aprueban medidas urgentes para paliar los daños producidos por los incendios forestales y otras catástrofes naturales ocurridos en varias Comunidades Autónomas.
Ley Orgánica 7/2012, de 27-12 (B.O.E. de 28-12)	De modificación de la Ley Orgánica 10/1995, de 23 de noviembre, del Código Penal en materia de transparencia y lucha contra el fraude fiscal y en la Seguridad Social.

Leyes

Real Decreto-ley 3/2012, de 10-02 (B.O.E. de 11-02)	De medidas urgentes para la reforma del mercado laboral.
Real Decreto-ley 20/2012, de 13-07 (B.O.E. de 14-7)	De medidas para garantizar la estabilidad presupuestaria y de fomento de la competitividad.
Real Decreto-ley 28/2012, de 30-11(B.O.E. de 1-12)	De medidas de consolidación y garantía del sistema de la Seguridad Social.
Real Decreto-ley 29/2012, de 28-12 (B.O.E. de 31-12)	De mejora de gestión y protección social en el Sistema Especial para Empleados de Hogar y otras medidas de carácter económico y social.

Reales Decretos-Leyes

Real Decreto 448/2012, de 5-03 (B.O.E. de 6-03)	Por el que se modifica el Real Decreto 1314/1984, de 20 de junio, por el que se regula la estructura y competencias de la Tesorería General de la Seguridad Social.

Reales Decretos

Orden ESS/1445/2012, de 2-7 (B.O.E. de 3-7)	Por la que se determinan las condiciones para la disposición de los fondos depositados en la cuenta especial del Fondo de Prevención y Rehabilitación.

Ordenes

Resolución de 12 de junio de 2012, de la Tesorería General de la Seguridad Social (B.O.E. de 28-06)	Sobre delegación de competencias en sus órganos centrales y provinciales y en otros servicios comunes de la Seguridad Social.
Resolución de 18 de julio de 2012, de la Tesorería General de la SeguOridad Social (B.O.E. de 25-7)	Por la que se designan los miembros permanentes de la Mesa Central de Contrataciones.

Resoluciones