



Ministerio de Trabajo e Inmigración  
Secretaría de Estado de la Seguridad Social

# Seguimiento de Indicadores y Objetivos

Mutuas de Accidentes de Trabajo y  
Enfermedades Profesionales de la  
Seguridad Social

Marzo 2010



Intervención General de la Seguridad Social



## ÍNDICE

	<b>Página</b>
001 MUTUAL MIDAT CYCLOPS.....	2
002 MUTUALIA.....	17
003 MUTUA ACTIVA.....	32
007 MUTUA MONTANESA.....	47
010 MUTUA UNIVERSAL.....	62
011 MAZ.....	77
015 UMIVALE.....	92
021 MUTUA NAVARRA.....	107
039 MUTUA INTERCOMARCAL.....	122
061 FREMAP.....	137
072 SOLIMAT.....	152
115 MUTUA DE CEUTA-SMAT.....	167
151 ASEPEYO.....	182
183 MUTUA BALEAR.....	197
201 MUTUA GALLEGA DE A.T.....	212
267 UNION DE MUTUAS.....	227
272 MAC.....	242
274 IBERMUTUAMUR.....	257
275 FRATERNIDAD.....	272
276 EGARSAT.....	287
291 CENTRO EUSKADI.....	302
292 CENTRO LEVANTE.....	310
293 CORPORACION MUTUA.....	318
294 SUMA INTERMUTUAL.....	328
AGREGADO DE MUTUAS.....	334





001 MUTUAL MIDAT CYCLOPS		Area 1	
		G.P. 11	Programa 02
PROGRAMA: INCAPACIDAD TEMPORAL Y OTRAS PRESTACIONES		RESPONSABLE:	
<b>ACTIVIDADES</b>			
RECONOCIMIENTO DE PRESTACIONES DE PAGO DIRECTO POR INCAPACIDAD TEMPORAL VIGILANCIA DE LOS RECONOCIMIENTOS EFECTUADOS EN RÉGIMEN DE PAGO DELEGADO VIGILANCIA DEL AGOTAMIENTO DE LOS PLAZOS DE ESTAS PRESTACIONES SEGUIMIENTO DE LA INCAPACIDAD TEMPORAL POR RÉGIMENES Y TIPOS DE PAGO (DIRECTO Y DELEGADO)			
<b>OBJETIVOS</b>			
CL	DENOMINACIÓN	Presupuesto 2010	
01	CONSEGUIR UNA DURACIÓN MEDIAS MÁXIMA, EN DÍAS, DE CADA PROCESO DE	43,38	44,69
02	NO SUPERAR UN PORCENTAJE DE PROCESOS DE IT RESPECTO A LOS AFILIADOS DEL	1,45	2,07
03	CONSEGUIR UN GASTO DIRECTO MÁXIMO POR AFILIADO DE EUROS	175,49	19,97
04	CONSEGUIR UN NÚM. MEDIO MÁXIMO DE DÍAS INDEMNIZADOS POR CADA PROCESO INDEMNIZADO DE	54,47	59,56
05	CONSEGUIR UN GASTO MÁXIMO POR DÍA INDEMNIZADO DE EUROS	31,13	10,37
06	REALIZAR GASTO DIRECTO MÁXIMO POR PROCESO INDEMNIZADO CON ALTA EN EL PERÍODO DE EUROS	1.695,63	617,37
07	REALIZAR UN GASTO TOTAL MÁXIMO POR AFILIADO DE EUROS	294,72	49,66
08	CONSEGUIR UN GASTO TOTAL MÁXIMO POR DÍA INDEMNIZADO DE EUROS	52,28	25,78
09	REALIZAR UN GASTO TOTAL MÁXIMO POR PROCESO INDEMNIZADO DE EUROS	2.847,63	1.535,50
<b>MEDIOS HUMANOS Y FINANCIEROS</b>			
CL	MEDIOS	Presupuesto 2010	
10	NÚMERO DE PERSONAS	337	340
11	EN MILES DE EUROS		
11	Gastos de personal	13.282,72	2.797,79
12	Otros gastos de funcionamiento	15.710,00	2.473,24
13	TOTAL COSTE DE LOS SERVICIOS	28.992,72	5.271,03
14	Transferencias	353.489,83	30.733,56
15	Inversiones	30,00	0,74
16	TOTAL OPERACIONES NO FINANCIERAS	382.512,55	36.005,33
18	TOTAL GASTOS DEL PROGRAMA	382.512,55	36.005,33
<b>INDICADORES PARA EL SEGUIMIENTO DE OBJETIVOS</b>			
CL	DENOMINACIÓN	Presupuesto 2010	
19	NUM. DE PROCESOS CUYA ALTA SE HAYA PRODUCIDO EN EL EJERCICIO	267.638	62.027
20	NUM. DE DÍAS DE BAJA, RELATIVOS A PROCESOS CUYA ALTA MÉDICA SE HAYA PRODUCIDO EN EL EJERCICIO	11.609.824	2.772.118
21	Nº PROCESOS EN LOS QUE EL ÚLTIMO DÍA DEL PERÍODO EL PACIENTE SE ENCUENTRA EN SIT. DE BAJA	27.136	25.546
22	POBLACIÓN MEDIA PROTEGIDA EL ÚLTIMO DÍA DEL PERÍODO	1.865.055	1.236.237
23	POBLACIÓN MEDIA PROTEGIDA EN EL PERÍODO	1.849.602	1.236.527
24	GASTO DIREC. EN PERÍODO EN CONCEPTO DE INCAP. TEMP. MILES € EXCLUIDAS EMP. COLABORADORAS	324.590,83	24.687,31
25	NÚMERO DE PROCESOS INICIADOS EN EL PERÍODO	293.406	68.929
60	NUM. DE PROCESOS INDEMNIZADOS CUYA ALTA SE HAYA PRODUCIDO EN EL PERÍODO	164.870	37.610
61	Nº DÍAS INDEM. EN EL PERÍODO O ANTERIORES, DE PROC. INDEM. ALTA SE HAYA PROD. EN EL PERÍODO	8.981.060	2.240.152
62	NUM. DE PROCESOS INDEMNIZADOS INICIADOS EN EL PERÍODO	181.605	40.571
63	NUM. DE DÍAS INDEMNIZADOS EN EL PERÍODO	10.427.778	2.381.776
64	NUM. DE PROCESOS INDEMNIZADOS INICIADOS POR CADA 1000 AFILIADOS	98	33
65	NUM. DE DÍAS INDEMNIZADOS POR CADA AFILIADO	5,64	1,93
66	GASTOS ASOCIADOS GENERADOS EN PERÍODO. (SANITARIOS, DE ADMON Y OTROS GENERALES, MILES €)	220.525,77	36.713,71



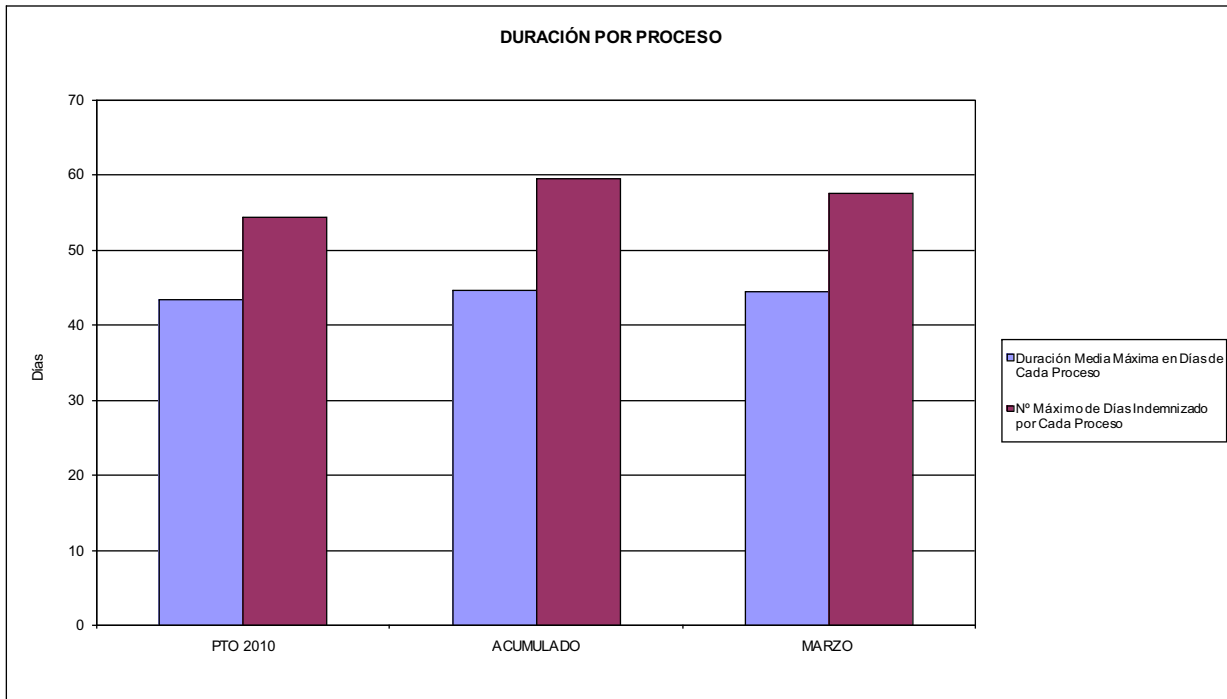
001 MUTUAL MIDAT CYCLOPS

ÁREA 1 "PRESTACIONES ECONÓMICAS"

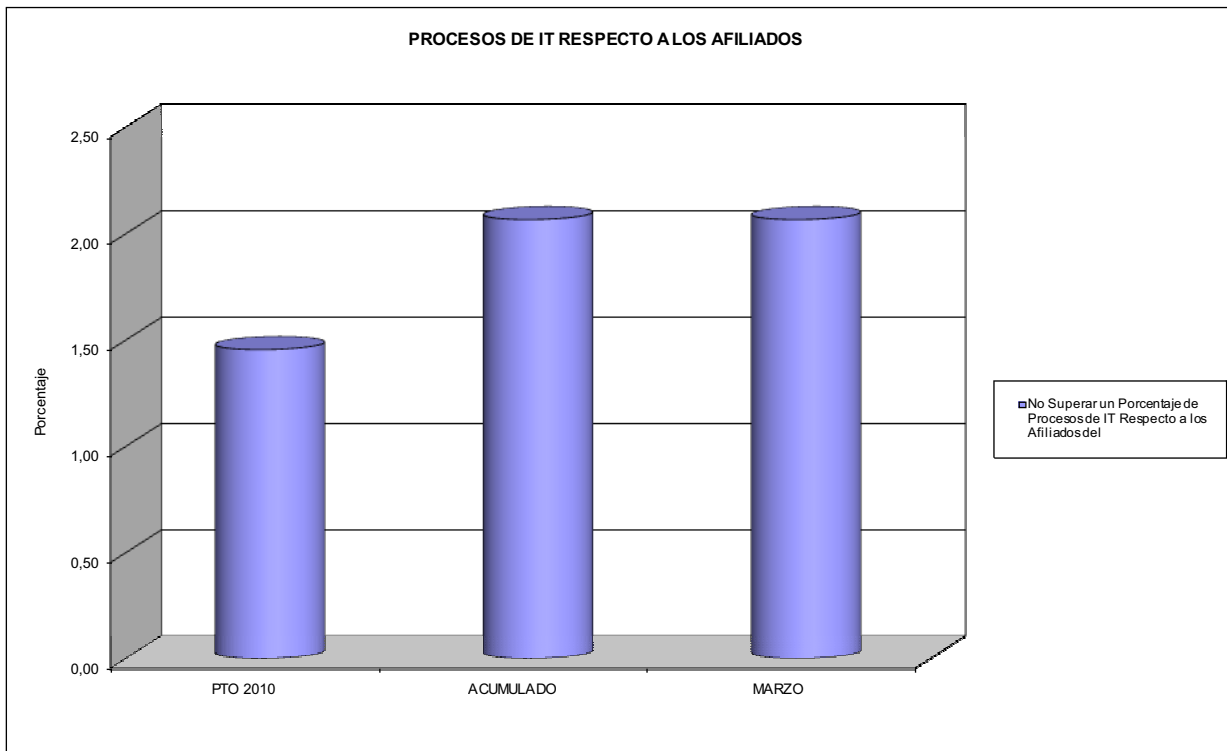
OBJETIVOS DEL PROGRAMA 1102 "INCAPACIDAD TEMPORAL Y OTRAS PRESTACIONES"

01 DURACIÓN MEDIA MÁXIMA DE CADA PROCESO

04 NÚMERO MEDIO MÁXIMO DE DÍAS INDEMNIZADOS POR CADA PROCESO INDEMNIZADO



02 NO SUPERAR UN PORCENTAJE DE PROCESOS DE IT RESPECTO A LOS AFILIADOS DEL



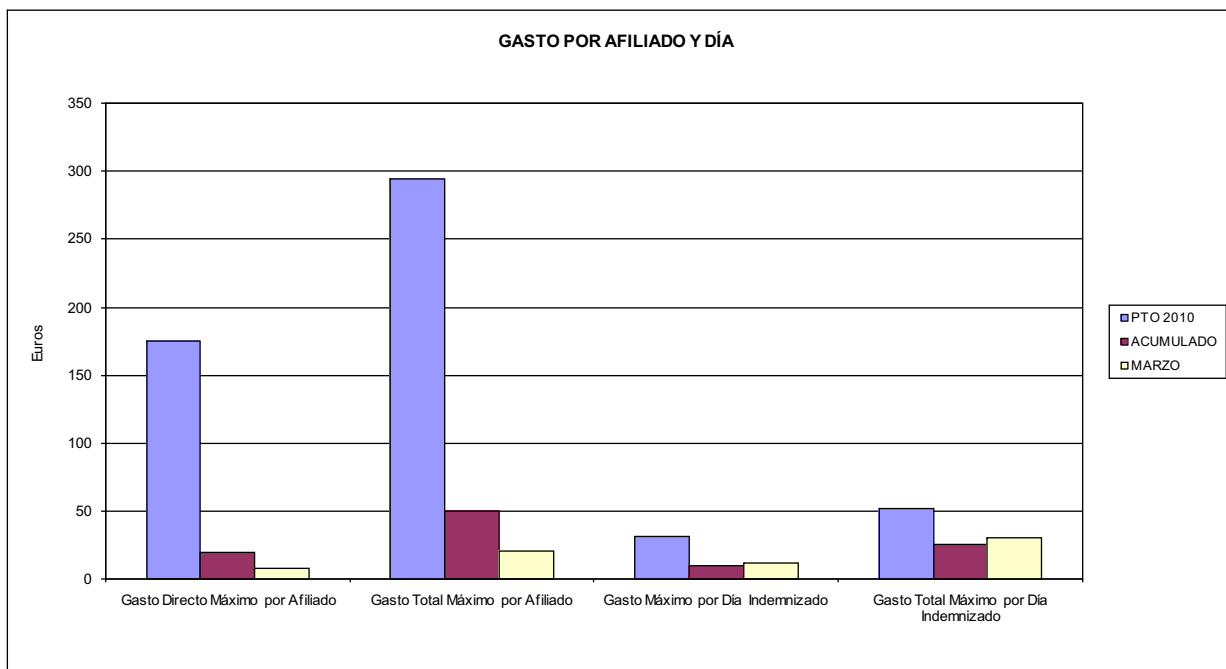


001 MUTUAL MIDAT CYCLOPS

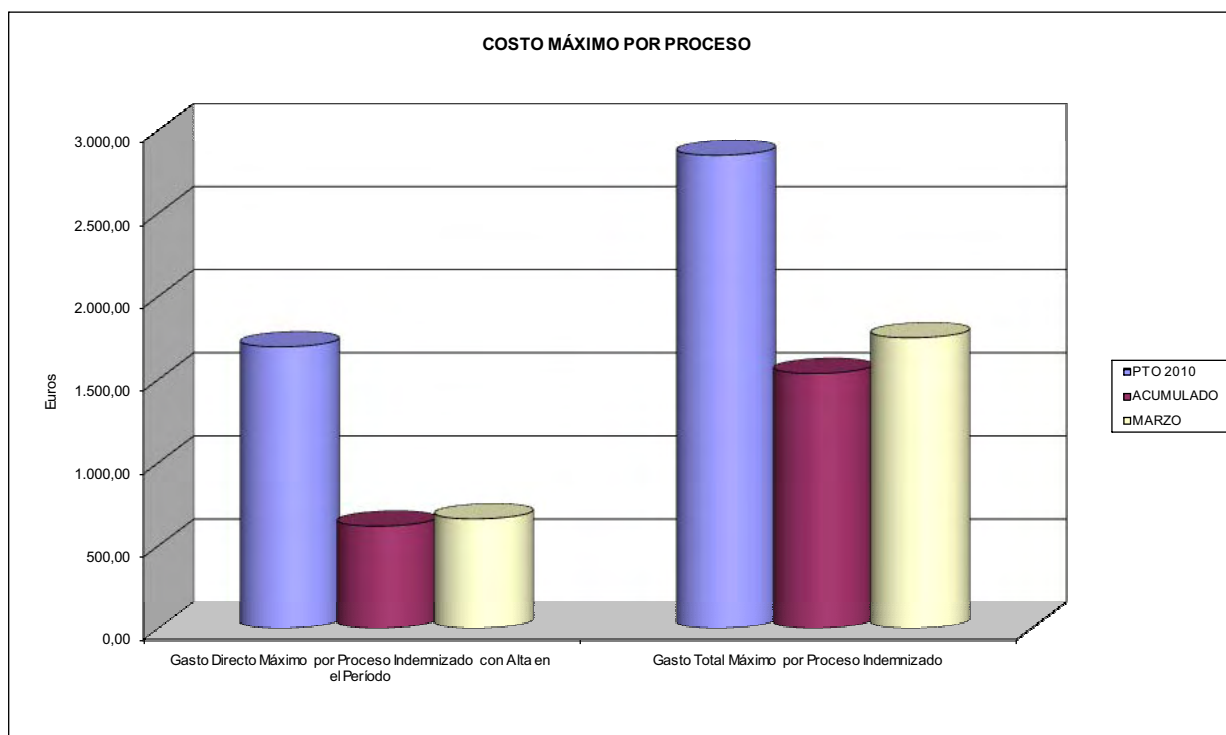
ÁREA 1 "PRESTACIONES ECONÓMICAS"

OBJETIVOS DEL PROGRAMA 1102 "INCAPACIDAD TEMPORAL Y OTRAS PRESTACIONES"

- 03 GASTO DIRECTO MÁXIMO POR AFILIADO
- 05 GASTO MÁXIMO POR DÍA INDEMNIZADO
- 07 GASTO TOTAL MÁXIMO POR AFILIADO
- 08 GASTO TOTAL MÁXIMO POR DÍA INDEMNIZADO



- 06 GASTO DIRECTO MÁXIMO POR PROCESO INDEMNIZADO CON ALTA EN EL PERÍODO
- 09 GASTO TOTAL MÁXIMO POR PROCESO INDEMNIZADO





001 MUTUAL MIDAT CYCLOPS		Area 1	
PROGRAMA: CAPITALES RENTA Y OTRAS COMPENSACIONES FINANCIERAS DE ACCIDENTES DE TRABAJO		G.P. 11	Programa 05
RESPONSABLE:			
<b>ACTIVIDADES</b>			
RECONOCIMIENTO DE LOS DERECHOS A PRESTACIONES VITALICIAS Y TEMPORALES A BENEFICIARIOS DE INVALIDEZ MUERTE Y SUPERVIVENCIA DE ACCIDENTES DE TRABAJO CONTROL DE CÁLCULO DE LOS CAPITALES COSTE DE RENTA DE ACCIDENTES DE TRABAJO TRAMITACIÓN DE LOS EXPEDIENTES ANTE LOS ORGANISMOS CORRESPONDIENTES			
<b>OBJETIVOS</b>			
CL	DENOMINACIÓN	Presupuesto 2010	
01	ATENDER UN NÚMERO DE SINIESTROS DE INVALIDEZ GENERADORES DE CAPITALES RENTA	760	164
02	ATENDER UN NÚMERO DE SINIESTROS POR MUERTE, GENERADORES DE CAPITALES RENTA	125	41
<b>MEDIOS HUMANOS Y FINANCIEROS</b>			
CL	MEDIOS	Presupuesto 2010	
10	NÚMERO DE PERSONAS	0	0
	EN MILES DE EUROS		
14	Transferencias	260.685,60	30.356,44
16	TOTAL OPERACIONES NO FINANCIERAS	260.685,60	30.356,44
18	TOTAL GASTOS DEL PROGRAMA	260.685,60	30.356,44
<b>INDICADORES PARA EL SEGUIMIENTO DE OBJETIVOS</b>			
CL	DENOMINACIÓN	Presupuesto 2010	
19	IMPORTE DE LOS CAPITALES RENTA POR INVALIDEZ (EN MILES DE EUROS)	90.443,08	23.452,22
20	NÚMERO DE SINIESTROS GENERADOS DE CAPITALES RENTA POR INVALIDEZ	760	164
21	IMPORTE MEDIO DE LOS CAPITALES RENTA POR INVALIDEZ (EN EUROS)	119.004,05	143.001,34
22	IMPORTE DE LOS CAPITALES RENTA POR MUERTE ( EN MILES DE EUROS)	16.660,57	6.850,23
23	NÚMERO DE SINIESTROS DEVENGADOS DE CAPITALES RENTA POR MUERTE	125	41
24	IMPORTE MEDIO DE LOS CAPITALES RENTA POR MUERTE (EN EUROS)	133.284,56	167.078,78
25	POBLACIÓN LABORAL PROTEGIDA POR I.M.S. AL FINAL DEL PERÍODO	942.472	1.081.110



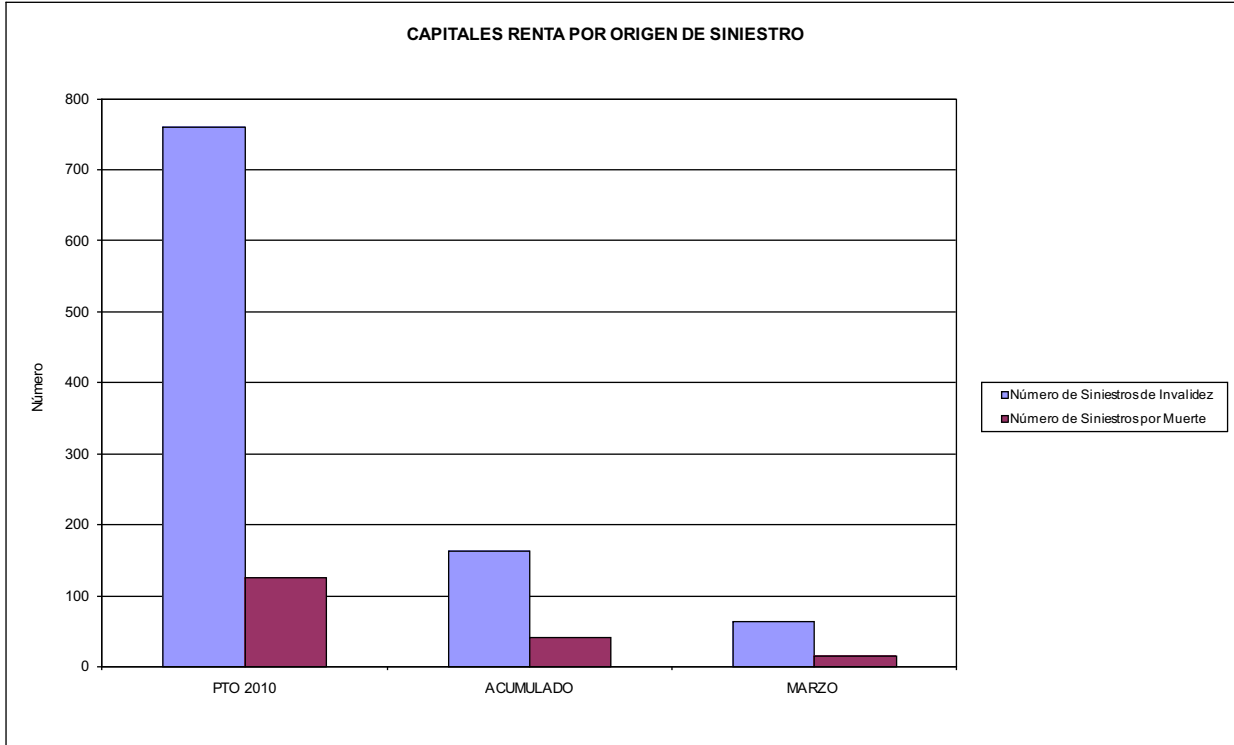
001 MUTUAL MIDAT CYCLOPS

ÁREA 1 "PRESTACIONES ECONÓMICAS"

OBJETIVOS DEL PROGRAMA 1105 "CAPITALES RENTA Y OTRAS COMPENSACIONES FINANCIERAS DE ACCIDENTES DE TRABAJO"

01 NÚMERO DE SINIESTROS DE INVALIDEZ GENERADORES DE CAPITALES RENTA

02 NÚMERO DE SINIESTROS POR MUERTE GENERADORES DE ACCIDENTES DE TRABAJO





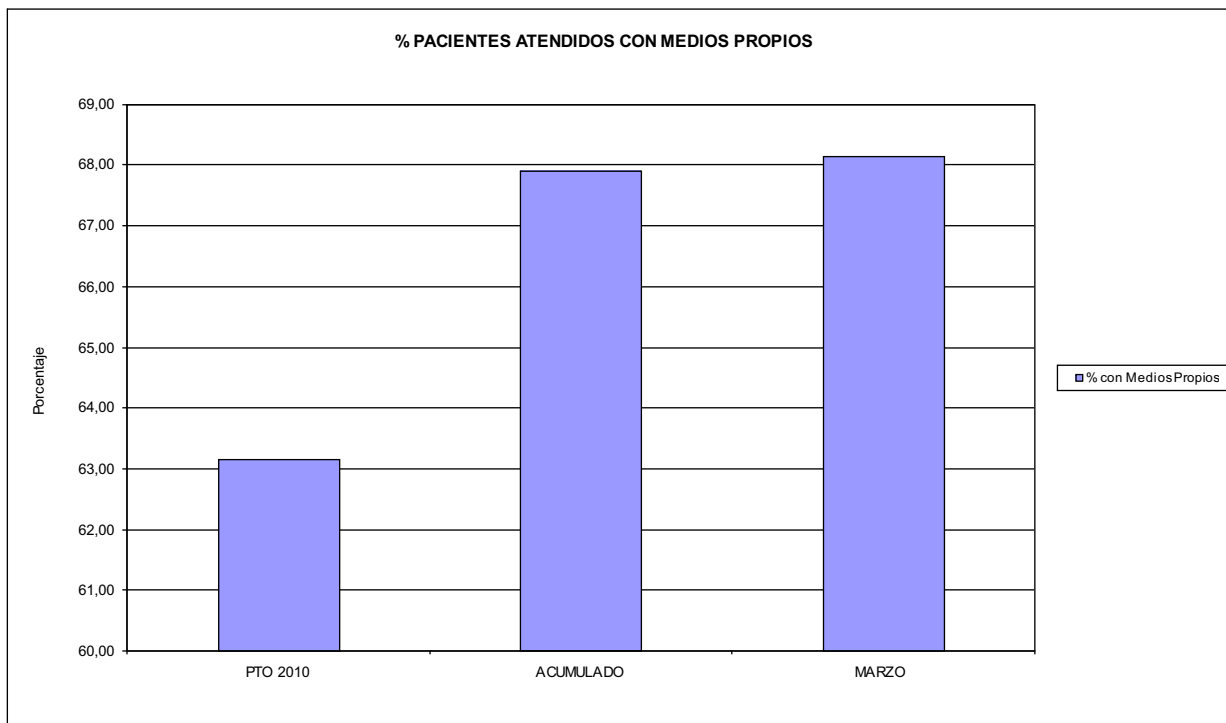


001 MUTUAL MIDAT CYCLOPS		Area 2	
		G.P. 21	Programa 22
PROGRAMA: MEDICINA AMBULATORIA DE MUTUAS DE ACCIDENTES DE TRABAJO			
<b>ACTIVIDADES</b>			
GESTIÓN DE LA ASISTENCIA SANITARIA EN RÉGIMEN AMBULATORIO EN CENTROS PROPIOS DE LAS MUTUAS Y EN SUS CENTROS MANCOMUNADOS CONTROL DE LA ASISTENCIA SANITARIA PRESTADA CON MEDIOS AJENOS CREACIÓN, ADAPTACIÓN Y MEJORA DE CENTROS PROPIOS DE LAS MUTUAS Y DE SUS CENTROS MANCOMUNADOS			
<b>OBJETIVOS</b>			
CL	DENOMINACIÓN	Presupuesto 2010	
02	ATENDER UN PORCENTAJE DE PACIENTES CON MEDIOS PROPIOS DE	63,15	67,90
03	ATENDER UN NÚMERO DE PACIENTES DE	147.907	26.579
<b>MEDIOS HUMANOS Y FINANCIEROS</b>			
CL	MEDIOS	Presupuesto 2010	
10	NÚMERO DE PERSONAS	837	828
	EN MILES DE EUROS		
11	Gastos de personal	38.165,51	8.098,95
12	Otros gastos de funcionamiento	51.529,50	5.958,92
13	TOTAL COSTE DE LOS SERVICIOS	89.695,01	14.057,87
14	Transferencias	10.285,72	1.321,87
15	Inversiones	13.998,64	88,76
16	TOTAL OPERACIONES NO FINANCIERAS	113.979,37	15.468,50
18	TOTAL GASTOS DEL PROGRAMA	113.979,37	15.468,50
<b>INDICADORES PARA EL SEGUIMIENTO DE OBJETIVOS</b>			
CL	DENOMINACIÓN	Presupuesto 2010	
19	NÚMERO DE CONSULTAS NUEVAS CON MEDIOS PROPIOS	147.907	26.579
20	NÚMERO DE CONSULTAS SUCESIVAS CON MEDIOS PROPIOS	1.189.211	187.892
22	NÚMERO DE PACIENTES ATENDIDOS CON MEDIOS PROPIOS	147.907	26.579
23	NÚMERO DE PACIENTES ATENDIDOS CON MEDIOS AJENOS	86.320	12.567
28	POBLACIÓN LABORAL PROTEGIDA AL FINAL DEL PERÍODO POR I.T. POR CONTINGENCIAS PROFESIONALES	917.472	1.058.998

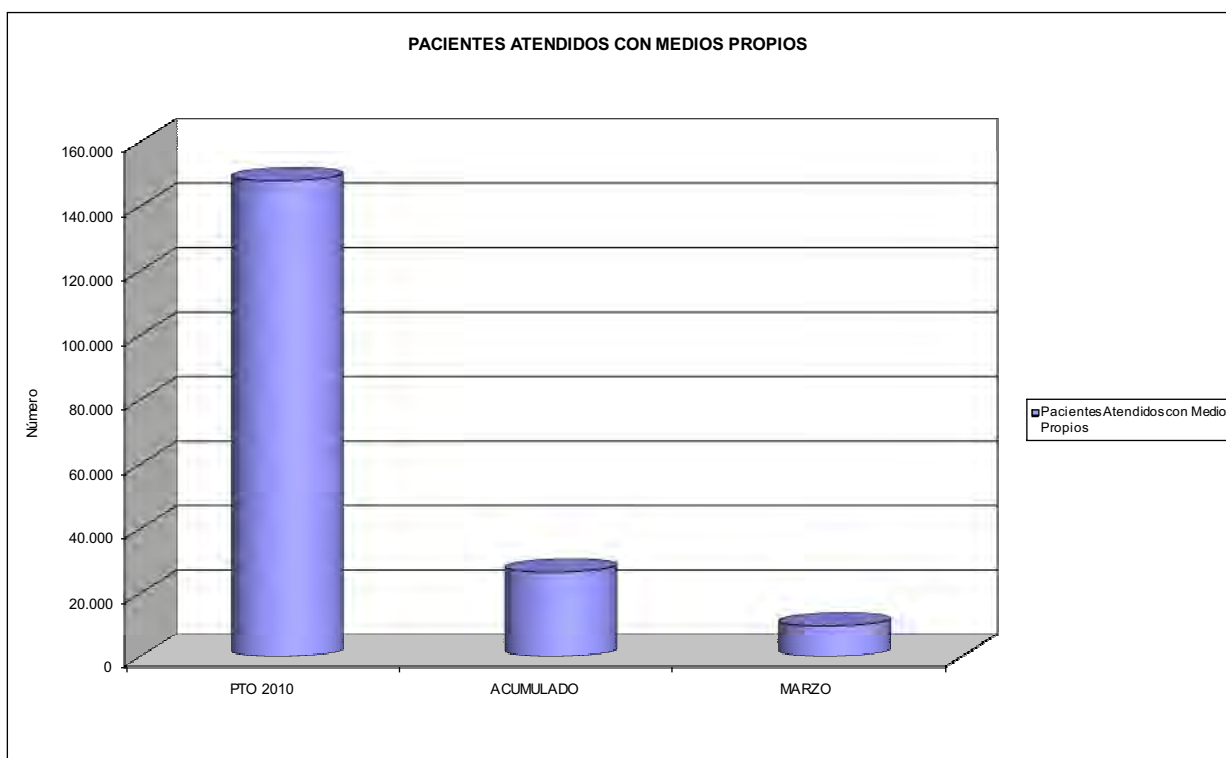


001 MUTUAL MIDAT CYCLOPS  
ÁREA 2 "ASISTENCIA SANITARIA"  
OBJETIVOS DEL PROGRAMA 2122 "GESTIÓN AMBULATORIA"

02 A TENDER UN PORCENTAJE DE PACIENTES CON MEDIOS PROPIOS



03 PACIENTES ATENDIDOS CON MEDIOS PROPIOS



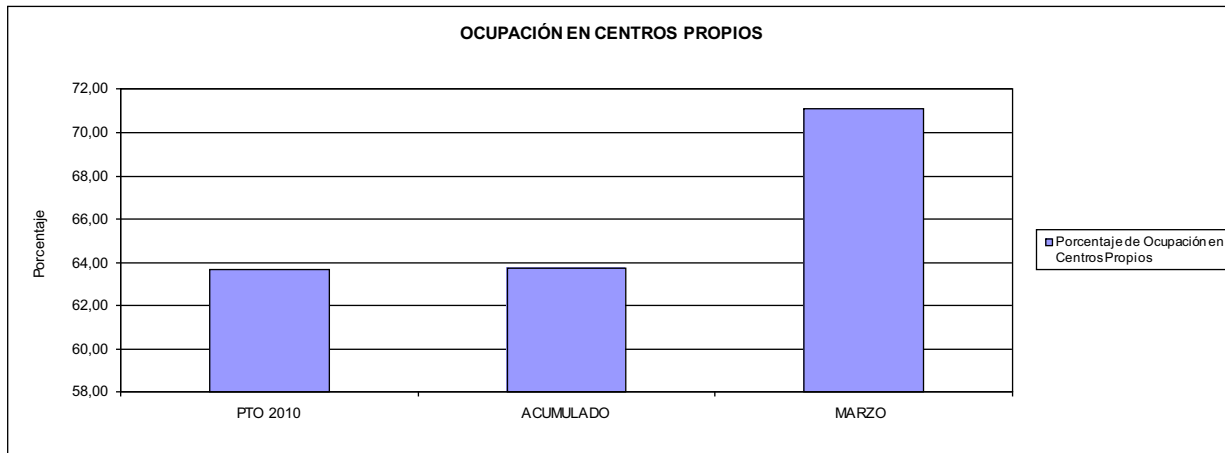


001 MUTUAL MIDAT CYCLOPS		Area 2	
		G.P. 22	Programa 24
PROGRAMA: MEDICINA HOSPITALARIA DE MUTUAS DE ACCIDENTES DE TRABAJO		RESPONSABLE:	
<b>ACTIVIDADES</b>			
GESTIÓN DE LA ASISTENCIA SANITARIA EN RÉGIMEN HOSPITALARIO EN CENTROS PROPIOS DE LAS MUTUAS Y EN SUS CENTROS MANCOMUNADOS CONTROL DE LA ASISTENCIA SANITARIA PRESTADA CON MEDIOS AJENOS CREACIÓN, ADAPTACIÓN Y MEJORA DE CENTROS PROPIOS DE LAS MUTUAS Y DE SUS CENTROS MANCOMUNADOS			
<b>OBJETIVOS</b>			
CL	DENOMINACIÓN	Presupuesto 2010	
01	OBTENER UN PORCENTAJE DE OCUPACIÓN EN CENTROS PROPIOS DEL	63,64	63,74
02	CONSEGUIR UNA ESTANCIA MEDIA EN CENTROS PROPIOS DE	6,81	6,89
03	CONSEGUIR UN COSTE MEDIO EN EUROS POR ESTANCIA EN CENTROS PROPIOS DE	995,30	770,27
04	CONSEGUIR UN COSTE MEDIO EN EUROS POR ESTANCIA EN CENTROS AJENOS DE	646,46	987,32
<b>MEDIOS HUMANOS Y FINANCIEROS</b>			
CL	MEDIOS	Presupuesto 2010	
10	NÚMERO DE PERSONAS EN MILES DE EUROS	208	206
11	Gastos de personal	8.726,38	1.895,05
12	Otros gastos de funcionamiento	21.201,20	4.023,55
13	TOTAL COSTE DE LOS SERVICIOS	29.927,58	5.918,60
14	Transferencias	1.115,04	840,85
15	Inversiones	120,00	20,45
16	TOTAL OPERACIONES NO FINANCIERAS	31.162,62	6.779,90
18	TOTAL GASTOS DEL PROGRAMA	31.162,62	6.779,90
<b>INDICADORES PARA EL SEGUIMIENTO DE OBJETIVOS</b>			
CL	DENOMINACIÓN	Presupuesto 2010	
19	NÚMERO DE CAMAS DE CLÍNICA PROPIAS INSTALADAS	81	77
22	NÚMERO TOTAL DE CAMAS HOSPITALARIAS PROPIAS INSTALADAS	81	77
23	NÚMERO DE ESTANCIAS PROPIAS CAUSADAS EN EL PERÍODO	18.816	4.496
24	NÚMERO DE ESTANCIAS PROPIAS POSIBLES EN EL PERÍODO	29.565	7.054
25	NÚMERO DE INGRESOS DEL PERÍODO EN CENTROS PROPIOS	2.761	653
26	COSTE DE ASISTENCIA HOSPITALARIA CON MEDIOS PROPIOS (EN MILES DE EUROS)	18.727,58	3.463,14
27	COSTE ASISTENCIA HOSPITALARIA CON MEDIOS AJENOS (EN MILES DE EUROS)	11.200,00	2.455,46
28	NÚMERO DE ACCIDENTADOS INGRESADOS EN CENTROS AJENOS	3.465	594
29	NÚMERO DE ESTANCIAS DE ACCIDENTADOS EN CENTROS AJENOS	17.325	2.487
30	DURACIÓN MEDIA EN DÍAS DE LOS PROCESOS DE INTERNAMIENTO EN CENTROS AJENOS	5,00	4,19

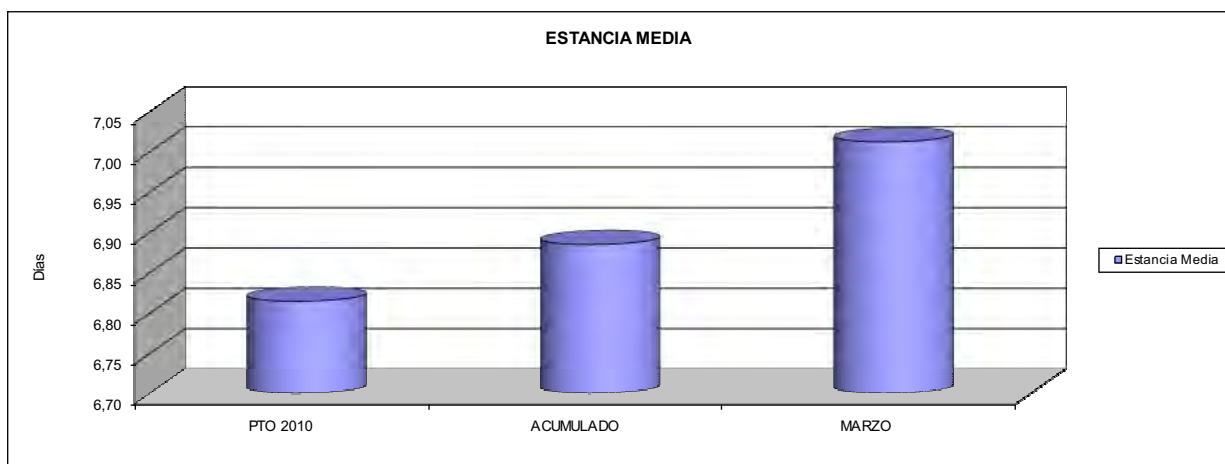


001 MUTUAL MIDAT CYCLOPS  
ÁREA 2 "ASISTENCIA SANITARIA"  
OBJETIVOS DEL PROGRAMA 2224 "MEDICINA HOSPITALARIA"

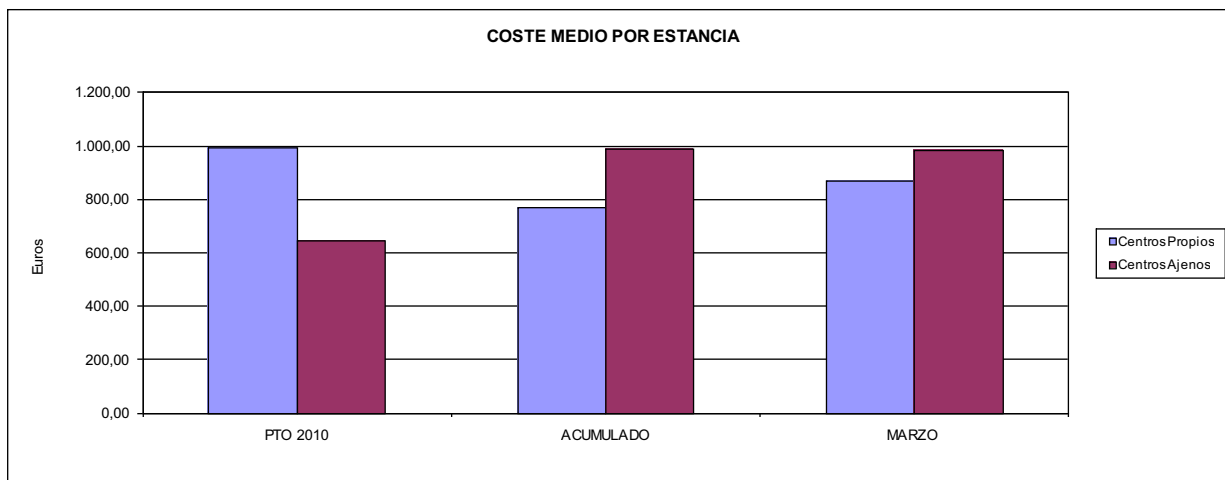
01 OBTENER UN PORCENTAJE DE OCUPACIÓN EN CENTROS PROPIOS DE



02 CONSEGUIR UNA ESTANCIA MEDIA EN CENTROS PROPIOS



03 CONSEGUIR UN COSTE MEDIO EN € POR ESTANCIA EN CENTROS PROPIOS DE  
04 CONSEGUIR UN COSTE MEDIO EN € POR ESTANCIA EN CENTROS AJENOS DE





001 MUTUAL MIDAT CYCLOPS		Area 3	
		G.P. 34	Programa 36
PROGRAMA: HIGIENE Y SEGURIDAD EN EL TRABAJO			
<b>ACTIVIDADES</b>			
ASESORAMIENTO SOBRE GESTIÓN DE RIESGOS INVESTIGACIÓN E INSPECCIÓN DE ACCIDENTES INFORMACIÓN Y DIVULGACIÓN ESTUDIOS DE PUESTOS Y CONDICIONES DE TRABAJO			
<b>OBJETIVOS</b>			
CL	DENOMINACIÓN	Presupuesto 2010	
01	REALIZAR INVESTIGACIONES EN ACCIDENTES EN UN % DEL	3,13	2,81
02	REALIZAR ESTUDIOS SOBRE SINIESTRABILIDAD EN EMPRESAS EN NÚMERO DE	800	302
03	VISITAS DE ASESORAMIENTO Y ORIENT. CENTROS DE TRABAJO EN MATERIA DE SEGURIDAD E HIG. EN Nº	2.000	1.133
04	REALIZAR CURSILLOS, JORNADAS, SEMINARIOS EN NÚMERO DE	200	33
05	MANTENER LA SINIESTRABILIDAD SOBRE EL COLECTIVO PROTEGIDO EN UN %	15,92	2,95
07	REALIZAR CAMPAÑAS DE SENSIBILIZACIÓN Y EDUCACIÓN EN NÚMERO DE	2.000	337
08	REALIZAR ACTUACIONES DE ASESORAMIENTO EN NÚMERO DE	2.200	346
09	REALIZAR CAMPAÑAS DE DIVULGACIÓN EN NÚMERO DE	10	6
<b>MEDIOS HUMANOS Y FINANCIEROS</b>			
CL	MEDIOS	Presupuesto 2010	
10	NÚMERO DE PERSONAS	46	32
	EN MILES DE EUROS		
11	Gastos de personal	1.463,60	315,12
12	Otros gastos de funcionamiento	1.364,13	143,45
13	TOTAL COSTE DE LOS SERVICIOS	2.827,73	458,57
15	Inversiones	23,00	0,00
16	TOTAL OPERACIONES NO FINANCIERAS	2.850,73	458,57
18	TOTAL GASTOS DEL PROGRAMA	2.850,73	458,57
<b>INDICADORES PARA EL SEGUIMIENTO DE OBJETIVOS</b>			
CL	DENOMINACIÓN	Presupuesto 2010	
19	NÚMERO DE ACCIDENTES INVESTIGADOS	2.000	396
20	NÚMERO DE ACCIDENTES ACAECIDOS	64.000	14.083
21	NÚMERO DE ESTUDIOS DE SINIESTRABILIDAD EN EMPRESAS REALIZADOS	800	302
22	NÚMERO DE VISITAS A CENTROS DE TRABAJO REALIZADAS	2.000	1.133
23	NÚMERO DE ENCUESTAS EN MATERIA PREVENTIVA REALIZADAS	1.000	150
24	NÚMERO DE CURSILLOS, JORNADAS, SEMINARIOS EN MATERIA PREVENTIVA REALIZADOS	200	33
25	NÚMERO DE ASISTENTES A LOS CURSILLOS, JORNADAS Y SEMINARIOS	4.000	374
26	NÚMERO DE ACCIDENTADOS EN EL PERÍODO	150.000	31.903
27	POBLACIÓN LABORAL PROTEG. AL FINAL DEL PERÍODO POR I.M.S. POR CONTINGENCIAS PROFESIONALES	942.472	1.081.110
29	NÚMERO DE ENFERMEDADES PROFESIONALES INVESTIGADAS	40	1
30	NÚMERO DE CAMPAÑAS DE SENSIBILIZACIÓN Y EDUCACIÓN PREVENTIVA REALIZADOS	2.000	337
31	NÚMERO DE PUBLICACIONES EN MATERIA PREVENTIVA REALIZADAS	120.000	0
32	NÚMERO DE ACTUACIONES DE ASESORAMIENTO EN MATERIA PREVENTIVA REALIZADAS	2.200	346
33	NÚMERO DE CAMPAÑAS DE DIVULGACIÓN EN MATERIA PREVENTIVA REALIZADAS	10	6



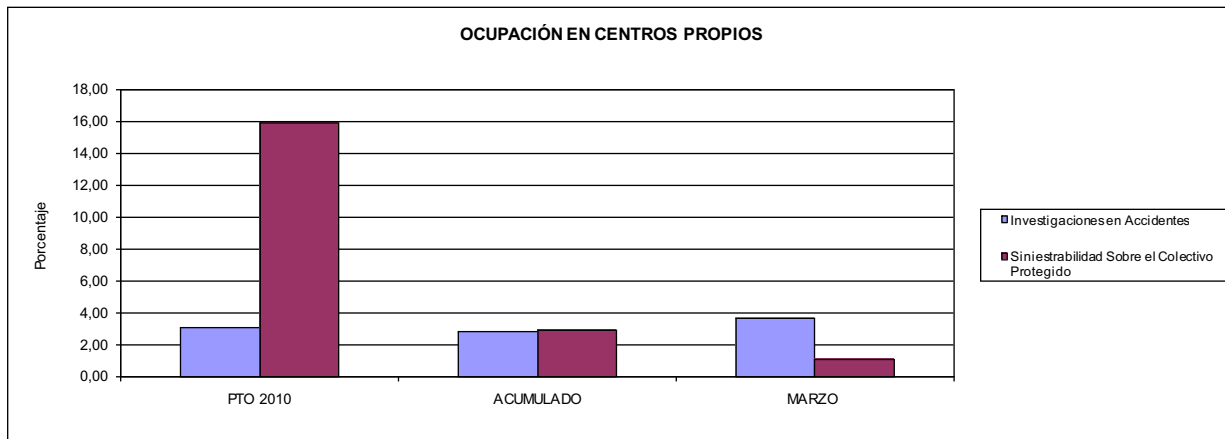
001 MUTUAL MIDAT CYCLOPS

ÁREA 3 "SERVICIOS SOCIALES"

OBJETIVOS DEL PROGRAMA 3436 "HIGIENE Y SEGURIDAD EN EL TRABAJO"

01 REALIZAR INVESTIGACIONES EN ACCIDENTES EN UN % DEL

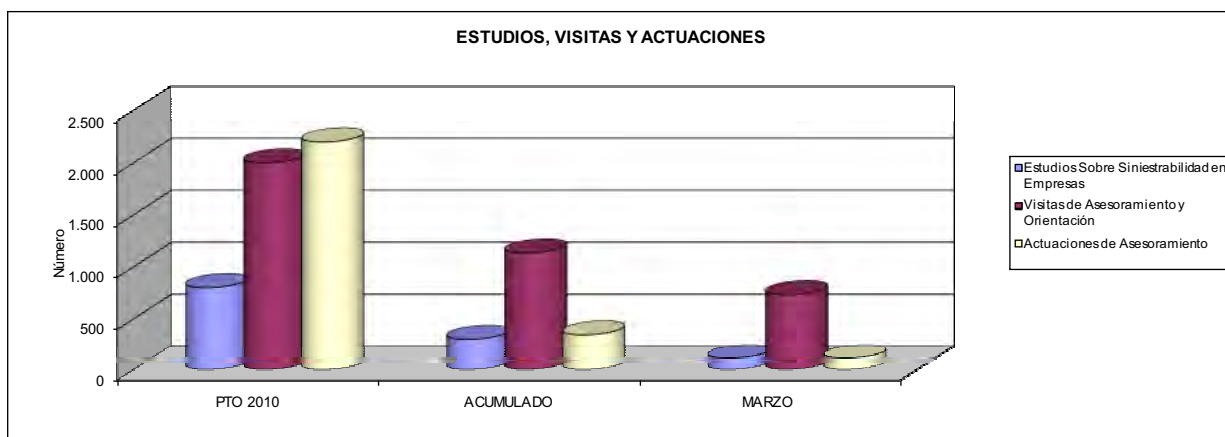
05 MANTENER LA SINIESTRALIDAD SOBRE EL COLECTIVO PROTEGIDO EN UN %



02 REALIZAR ESTUDIOS SOBRE SINIESTRALIDAD EN EMPRESAS EN NÚMERO DE

03 REALIZAR VISITAS DE ASESORAMIENTO Y ORIENTACIÓN A CENTROS DE TRABAJO EN MATERIA DE SEGURIDAD E HIGIENE EN NÚMERO DE

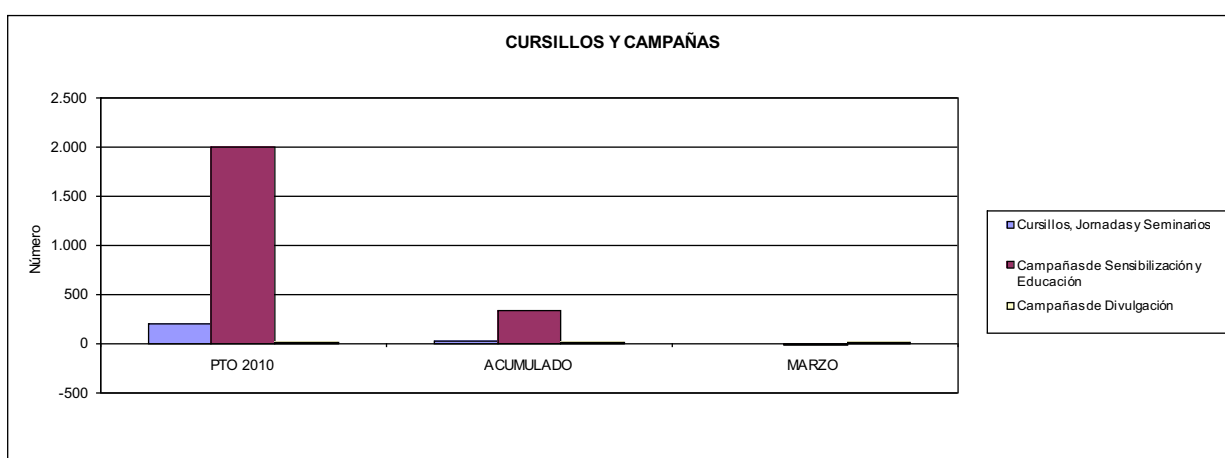
08 REALIZAR ACTUACIONES DE ASESORAMIENTO EN NÚMERO DE



04 REALIZAR CURSILLOS, JORNADAS, SEMINARIOS EN NÚMERO DE

07 REALIZAR CAMPAÑAS DE SENSIBILIZACIÓN Y EDUCACIÓN EN NÚMERO DE

09 REALIZAR CAMPAÑAS DE DIVULGACIÓN EN NÚMERO DE





001 MUTUAL MIDAT CYCLOPS		Area 4	
		G.P. 43	Programa 64
PROGRAMA: ADMINISTRACIÓN DEL PATRIMONIO			
<b>ACTIVIDADES</b>			
GESTIONAR Y CONTROLAR LA SITUACIÓN Y VARIACIÓN FINANCIERA Y PATRIMONIAL			
<b>OBJETIVOS</b>			
CL	DENOMINACIÓN	Presupuesto 2010	
02	OBTENER UN % DE RENTABILIDAD MEDIA DE LA CARTERA DEL	1,40	0,34
09	OBTENER UN % DE EXCEDENTE DE GESTIÓN SOBRE CUOTAS DEL	2,65	0,00
<b>MEDIOS HUMANOS Y FINANCIEROS</b>			
CL	MEDIOS	Presupuesto 2010	
10	NÚMERO DE PERSONAS	0	0
	EN MILES DE EUROS		
14	Transferencias	70.000,00	0,00
16	TOTAL OPERACIONES NO FINANCIERAS	70.000,00	0,00
17	TOTAL OPERACIONES FINANCIERAS	21.384,48	102,05
18	TOTAL GASTOS DEL PROGRAMA	91.384,48	102,05
<b>INDICADORES PARA EL SEGUIMIENTO DE OBJETIVOS</b>			
CL	DENOMINACIÓN	Presupuesto 2010	
24	IMPORTE MEDIO DE LA CARTERA DE VALORES (EN MILES DE EUROS)	200.360,00	84.074,93
25	RENDIMIENTO NETO EN EL PERÍODO DE LA CARTERA DE VALORES (EN MILES DE EUROS)	2.800,00	288,58
40	EXCEDENTE DE GESTIÓN EN EL PERÍODO(EN MILES DE EUROS)	21.995,77	-94.474,64
41	RECAUDACIÓN POR CUOTAS EN EL PERÍODO(EN MILES DE EUROS)	831.027,99	0,00



001 MUTUAL MIDAT CYCLOPS		Area 4	
		G.P. 45	Programa 91
PROGRAMA: DIRECCIÓN Y SERVICIOS GENERALES		RESPONSABLE:	
<b>ACTIVIDADES</b>			
DIRIGIR, COORDINAR Y APOYAR LAS ACTIVIDADES DE LA ENTIDAD INSPECCIONAR LOS CENTROS Y SERVICIOS PROPIOS Y CONCERTADOS GESTIONAR Y COORDINAR LA POLÍTICA DE PERSONAL, SUMINISTROS Y MANTENIMIENTO ELABORAR Y GESTIONAR LOS PRESUPUESTOS			
<b>OBJETIVOS</b>			
CL	DENOMINACIÓN	Presupuesto 2010	
01	CONSEGUIR QUE EL ABSENTISMO S/JORNADAS TOTALES NO EXCEDA EL %	4,81	2,71
08	CONSEGUIR QUE EL COSTE DE LOS SERVICIOS S/CUOTAS NO REBASE EL %	24,38	0,00
09	CONSEGUIR UN COSTE DE LOS SERVICIO POR TRABAJADOR PROTEGIDO, EN EUROS, DE	182,98	27,95
<b>MEDIOS HUMANOS Y FINANCIEROS</b>			
CL	MEDIOS	Presupuesto 2010	
10	NÚMERO DE PERSONAS	494	501
	EN MILES DE EUROS		
11	Gastos de personal	25.092,14	5.046,53
12	Otros gastos de funcionamiento	26.100,48	3.798,39
13	TOTAL COSTE DE LOS SERVICIOS	51.192,62	8.844,92
14	Transferencias	738,22	0,00
15	Inversiones	2.582,00	284,85
16	TOTAL OPERACIONES NO FINANCIERAS	54.512,84	9.129,77
17	TOTAL OPERACIONES FINANCIERAS	1.600,00	220,20
18	TOTAL GASTOS DEL PROGRAMA	56.112,84	9.349,97
<b>INDICADORES PARA EL SEGUIMIENTO DE OBJETIVOS</b>			
CL	DENOMINACIÓN	Presupuesto 2010	
25	NÚMERO DE JORNADAS LABORALES DE TODO EL PERSONAL DE LA ENTIDAD	426.684	104.958
26	NÚMERO DE JORNADAS LABORALES PERDIDAS DE TODO EL PERSONAL DE LA ENTIDAD	20.523	2.849
40	IMPORTE TOTAL DEL COSTE DE LOS SERVICIOS DE LA ENTIDAD (EN MILES DE EUROS)	202.635,66	34.551,00
41	RECAUDACIÓN POR CUOTAS (EN MILES DE EUROS)	831.027,99	0,00
42	POBLACIÓN LABORAL PROTEGIDA AL FINAL DEL PERÍODO	1.107.396	1.236.237





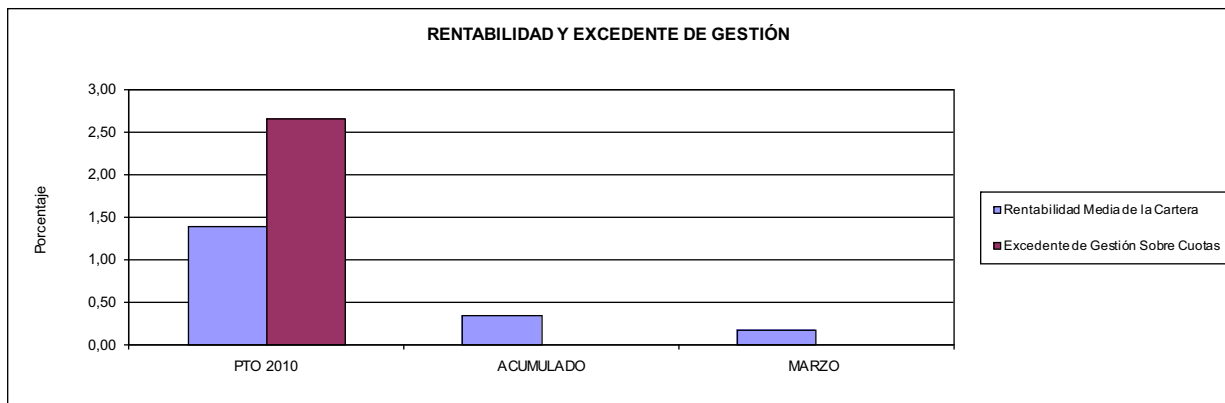
001 MUTUAL MIDAT CYCLOPS

ÁREA 4 "TESORERÍA, INFORMÁTICA Y OTROS SERVICIOS FUNCIONALES"

OBJETIVOS DEL PROGRAMA 4364 "ADMINISTRACIÓN DEL PATRIMONIO"

02 OBTENER UN % DE RENTABILIDAD MEDIA DE LA CARTERA

09 OBTENER UN % DE EXCEDENTE DE GESTIÓN SOBRE CUOTAS DEL



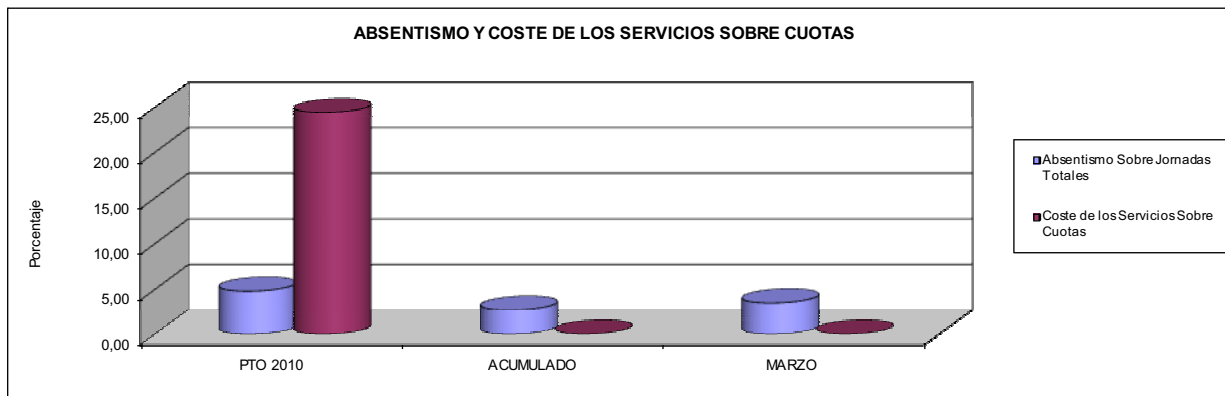
001 MUTUAL MIDAT CYCLOPS

ÁREA 4 "TESORERÍA, INFORMÁTICA Y OTROS SERVICIOS FUNCIONALES"

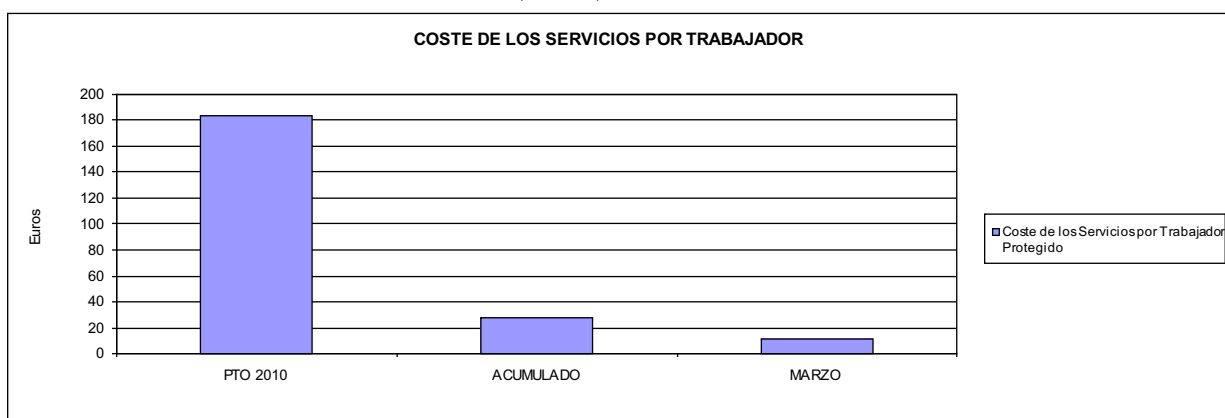
OBJETIVOS DEL PROGRAMA 4591 "DIRECCIÓN Y SERVICIOS GENERALES"

01 CONSEGUIR QUE EL ABSENTISMO S/JORNADAS DE TRABAJO NO EXCEDA EL %

08 CONSEGUIR QUE EL COSTE DEL SERVICIO S/CUOTAS NO REBASE EL %



09 CONSEGUIR UN COSTE DE LOS SERVICIOS POR TRABAJADOR PROTEGIDO, EN EUROS, DE







002 MUTUALIA		Area 1	
		G.P. 11	Programa 02
PROGRAMA: INCAPACIDAD TEMPORAL Y OTRAS PRESTACIONES		RESPONSABLE:	
<b>ACTIVIDADES</b>			
RECONOCIMIENTO DE PRESTACIONES DE PAGO DIRECTO POR INCAPACIDAD TEMPORAL VIGILANCIA DE LOS RECONOCIMIENTOS EFECTUADOS EN RÉGIMEN DE PAGO DELEGADO VIGILANCIA DEL AGOTAMIENTO DE LOS PLAZOS DE ESTAS PRESTACIONES SEGUIMIENTO DE LA INCAPACIDAD TEMPORAL POR RÉGIMENES Y TIPOS DE PAGO (DIRECTO Y DELEGADO)			
<b>OBJETIVOS</b>			
CL	DENOMINACIÓN	Presupuesto 2010	
01	CONSEGUIR UNA DURACIÓN MEDIAS MÁXIMA, EN DÍAS, DE CADA PROCESO DE	31,25	34,33
02	NO SUPERAR UN PORCENTAJE DE PROCESOS DE IT RESPECTO A LOS AFILIADOS DEL	1,40	1,40
03	CONSEGUIR UN GASTO DIRECTO MÁXIMO POR AFILIADO DE EUROS	196,80	8,73
04	CONSEGUIR UN NÚM. MEDIO MÁXIMO DE DÍAS INDEMNIZADOS POR CADA PROCESO INDEMNIZADO DE	46,87	51,11
05	CONSEGUIR UN GASTO MÁXIMO POR DÍA INDEMNIZADO DE EUROS	46,74	8,59
06	REALIZAR GASTO DIRECTO MÁXIMO POR PROCESO INDEMNIZADO CON ALTA EN EL PERÍODO DE EUROS	2.190,68	438,83
07	REALIZAR UN GASTO TOTAL MÁXIMO POR AFILIADO DE EUROS	201,66	10,07
08	CONSEGUIR UN GASTO TOTAL MÁXIMO POR DÍA INDEMNIZADO DE EUROS	47,89	9,91
09	REALIZAR UN GASTO TOTAL MÁXIMO POR PROCESO INDEMNIZADO DE EUROS	2.244,76	506,22
<b>MEDIOS HUMANOS Y FINANCIEROS</b>			
CL	MEDIOS	Presupuesto 2010	
10	NÚMERO DE PERSONAS	28	32
11	EN MILES DE EUROS		
11	Gastos de personal	1.823,19	416,35
12	Otros gastos de funcionamiento	586,61	100,31
13	TOTAL COSTE DE LOS SERVICIOS	2.409,80	516,66
14	Transferencias	102.262,42	6.328,04
15	Inversiones	44,76	0,00
16	TOTAL OPERACIONES NO FINANCIERAS	104.716,98	6.844,70
18	TOTAL GASTOS DEL PROGRAMA	104.716,98	6.844,70
<b>INDICADORES PARA EL SEGUIMIENTO DE OBJETIVOS</b>			
CL	DENOMINACIÓN	Presupuesto 2010	
19	NUM. DE PROCESOS CUYA ALTA SE HAYA PRODUCIDO EN EL EJERCICIO	62.584	16.249
20	NUM. DE DÍAS DE BAJA, RELATIVOS A PROCESOS CUYA ALTA MÉDICA SE HAYA PRODUCIDO EN EL EJERCICIO	1.955.759	557.870
21	Nº PROCESOS EN LOS QUE EL ÚLTIMO DÍA DEL PERÍODO EL PACIENTE SE ENCUENTRA EN SIT. DE BAJA	6.659	6.815
22	POBLACIÓN MEDIA PROTEGIDA EL ÚLTIMO DÍA DEL PERÍODO	475.355	485.862
23	POBLACIÓN MEDIA PROTEGIDA EN EL PERÍODO	473.040	485.018
24	GASTO DIREC. EN PERÍODO EN CONCEPTO DE INCAP. TEMP. MILES € EXCLUIDAS EMP. COLABORADORAS	93.095,15	4.233,67
25	NÚMERO DE PROCESOS INICIADOS EN EL PERÍODO	49.398	16.536
60	NUM. DE PROCESOS INDEMNIZADOS CUYA ALTA SE HAYA PRODUCIDO EN EL PERÍODO	32.923	8.814
61	Nº DÍAS INDEM. EN EL PERÍODO O ANTERIORES, DE PROC. INDEM. ALTA SE HAYA PROD. EN EL PERÍODO	1.543.213	450.452
62	NUM. DE PROCESOS INDEMNIZADOS INICIADOS EN EL PERÍODO	34.930	12.335
63	NUM. DE DÍAS INDEMNIZADOS EN EL PERÍODO	1.991.928	493.051
64	NUM. DE PROCESOS INDEMNIZADOS INICIADOS POR CADA 1000 AFILIADOS	74	25
65	NUM. DE DÍAS INDEMNIZADOS POR CADA AFILIADO	4,21	1,02
66	GASTOS ASOCIADOS GENERADOS EN PERÍODO. (SANITARIOS, DE ADMON Y OTROS GENERALES, MILES €)	2.298,14	650,07



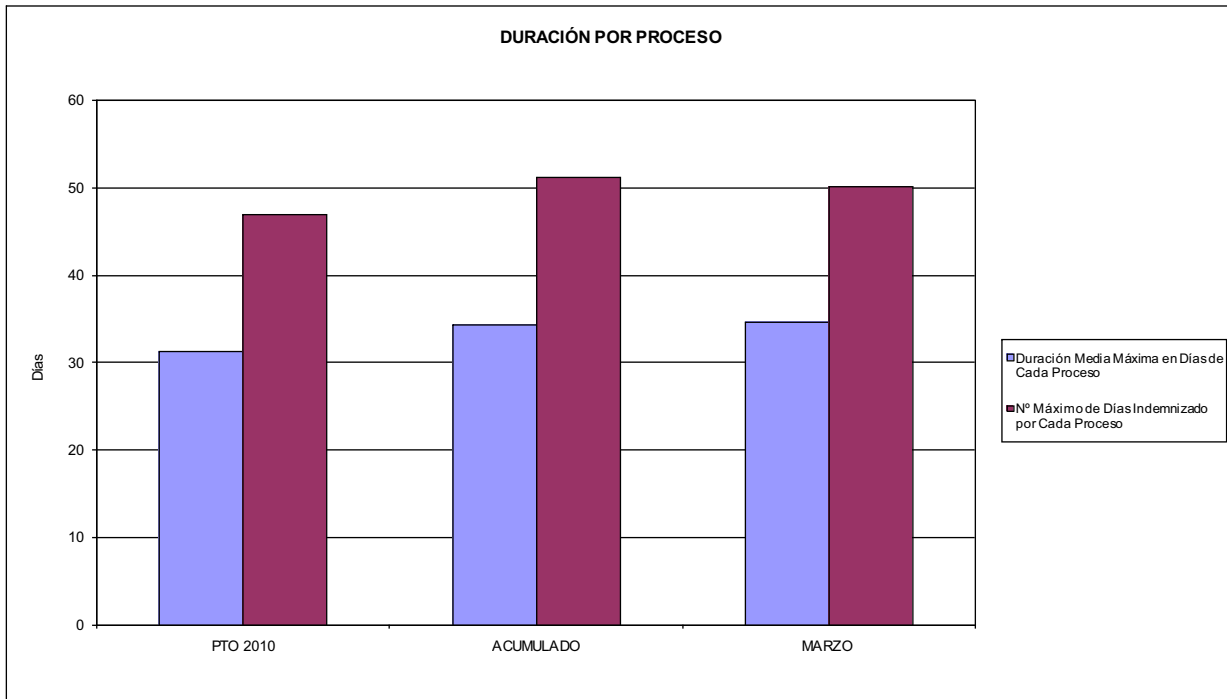
002 MUTUALIA

ÁREA 1 "PRESTACIONES ECONÓMICAS"

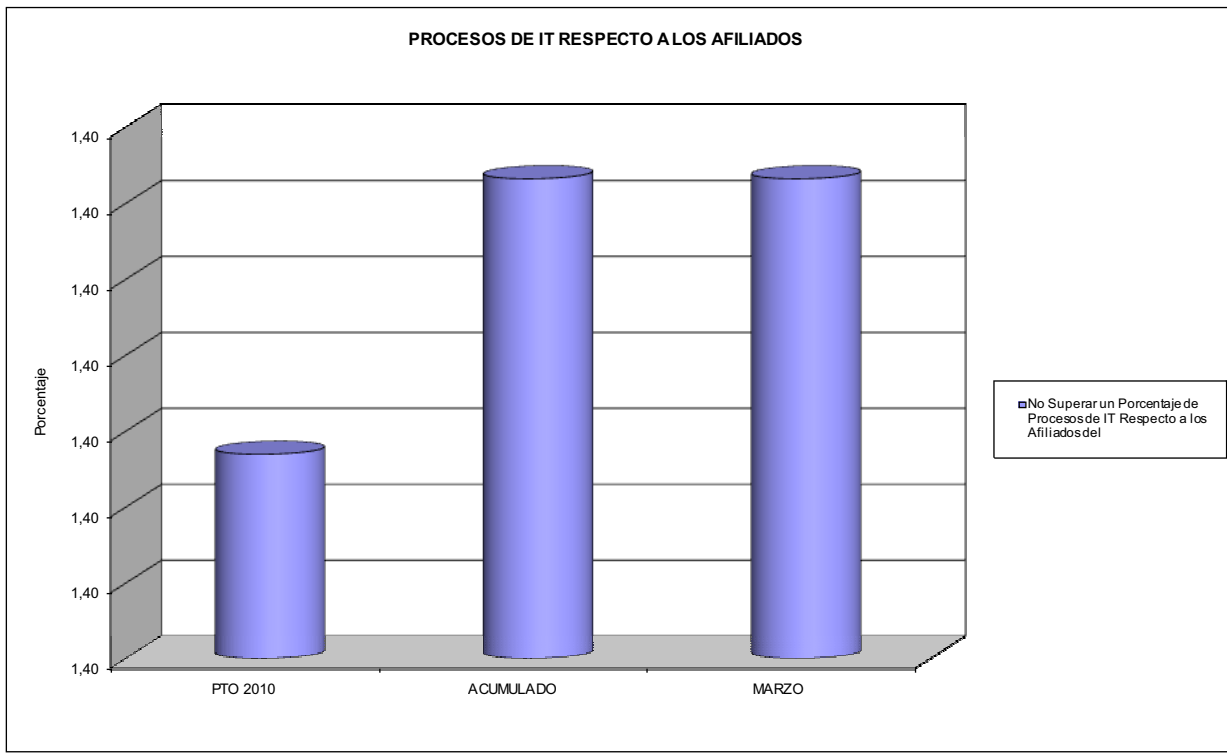
OBJETIVOS DEL PROGRAMA 1102 "INCAPACIDAD TEMPORAL Y OTRAS PRESTACIONES"

01 DURACIÓN MEDIA MÁXIMA DE CADA PROCESO

04 NÚMERO MEDIO MÁXIMO DE DÍAS INDEMNIZADOS POR CADA PROCESO INDEMNIZADO



02 NO SUPERAR UN PORCENTAJE DE PROCESOS DE IT RESPECTO A LOS AFILIADOS DEL



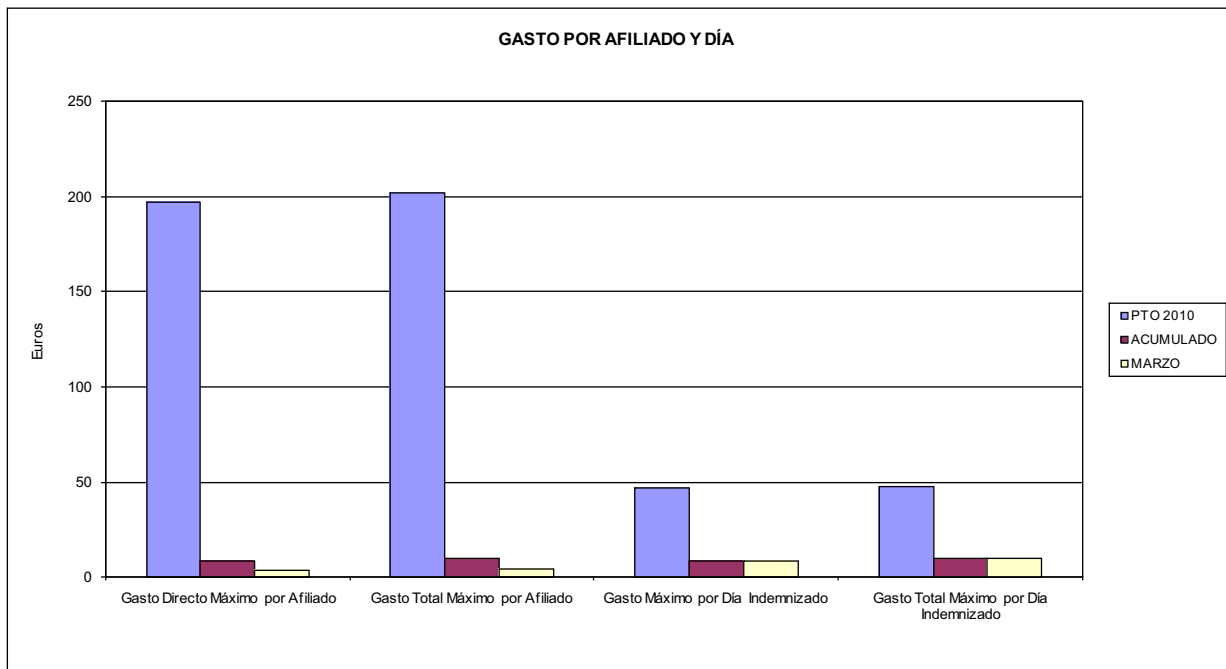


002 MUTUALIA

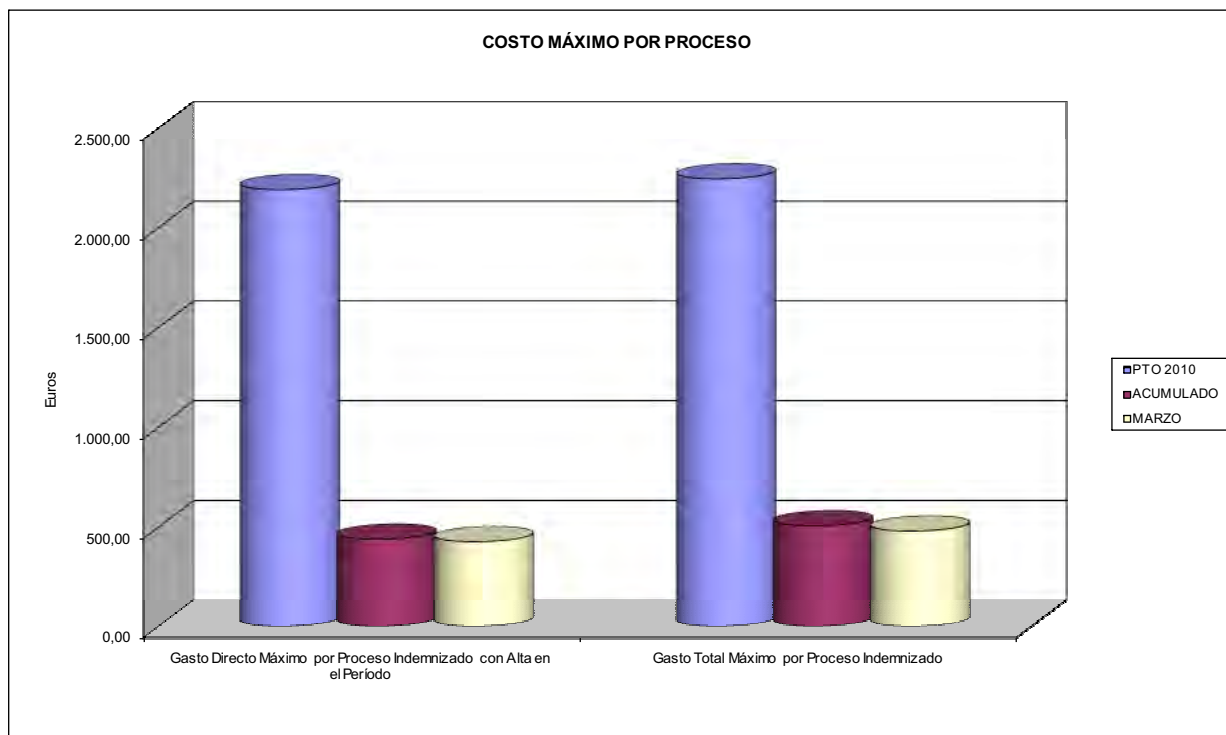
ÁREA 1 "PRESTACIONES ECONÓMICAS"

OBJETIVOS DEL PROGRAMA 1102 "INCAPACIDAD TEMPORAL Y OTRAS PRESTACIONES"

- 03 GASTO DIRECTO MÁXIMO POR AFILIADO
- 05 GASTO MÁXIMO POR DÍA INDEMNIZADO
- 07 GASTO TOTAL MÁXIMO POR AFILIADO
- 08 GASTO TOTAL MÁXIMO POR DÍA INDEMNIZADO



- 06 GASTO DIRECTO MÁXIMO POR PROCESO INDEMNIZADO CON ALTA EN EL PERÍODO
- 09 GASTO TOTAL MÁXIMO POR PROCESO INDEMNIZADO





002 MUTUALIA		Area 1	
PROGRAMA: CAPITALES RENTA Y OTRAS COMPENSACIONES FINANCIERAS DE ACCIDENTES DE TRABAJO		G.P. 11	Programa 05
RESPONSABLE:			
<b>ACTIVIDADES</b>			
RECONOCIMIENTO DE LOS DERECHOS A PRESTACIONES VITALICIAS Y TEMPORALES A BENEFICIARIOS DE INVALIDEZ MUERTE Y SUPERVIVENCIA DE ACCIDENTES DE TRABAJO CONTROL DE CÁLCULO DE LOS CAPITALES COSTE DE RENTA DE ACCIDENTES DE TRABAJO TRAMITACIÓN DE LOS EXPEDIENTES ANTE LOS ORGANISMOS CORRESPONDIENTES			
<b>OBJETIVOS</b>			
CL	DENOMINACIÓN	Presupuesto 2010	
01	ATENDER UN NÚMERO DE SINIESTROS DE INVALIDEZ GENERADORES DE CAPITALES RENTA	112	45
02	ATENDER UN NÚMERO DE SINIESTROS POR MUERTE, GENERADORES DE CAPITALES RENTA	22	18
<b>MEDIOS HUMANOS Y FINANCIEROS</b>			
CL	MEDIOS	Presupuesto 2010	
10	NÚMERO DE PERSONAS	0	0
	EN MILES DE EUROS		
14	Transferencias	76.033,05	10.965,18
16	TOTAL OPERACIONES NO FINANCIERAS	76.033,05	10.965,18
18	TOTAL GASTOS DEL PROGRAMA	76.033,05	10.965,18
<b>INDICADORES PARA EL SEGUIMIENTO DE OBJETIVOS</b>			
CL	DENOMINACIÓN	Presupuesto 2010	
19	IMPORTE DE LOS CAPITALES RENTA POR INVALIDEZ (EN MILES DE EUROS)	22.706,04	8.630,79
20	NÚMERO DE SINIESTROS GENERADOS DE CAPITALES RENTA POR INVALIDEZ	112	45
21	IMPORTE MEDIO DE LOS CAPITALES RENTA POR INVALIDEZ (EN EUROS)	202.732,50	191.795,33
22	IMPORTE DE LOS CAPITALES RENTA POR MUERTE ( EN MILES DE EUROS)	3.982,33	2.334,40
23	NÚMERO DE SINIESTROS DEVENGADOS DE CAPITALES RENTA POR MUERTE	22	18
24	IMPORTE MEDIO DE LOS CAPITALES RENTA POR MUERTE (EN EUROS)	181.015,00	129.688,89
25	POBLACIÓN LABORAL PROTEGIDA POR I.M.S. AL FINAL DEL PERÍODO	316.832	321.698



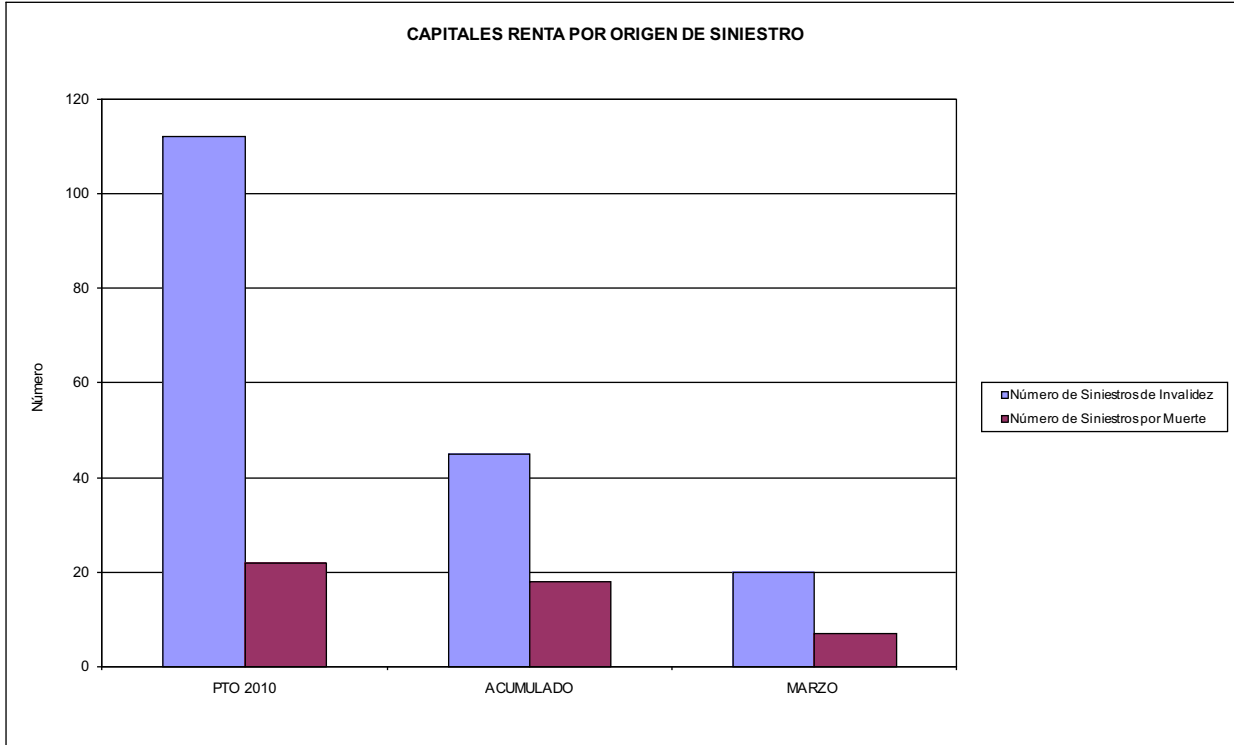
002 MUTUALIA

ÁREA 1 "PRESTACIONES ECONÓMICAS"

OBJETIVOS DEL PROGRAMA 1105 "CAPITALES RENTA Y OTRAS COMPENSACIONES FINANCIERAS DE ACCIDENTES DE TRABAJO"

01 NÚMERO DE SINIESTROS DE INVALIDEZ GENERADORES DE CAPITALES RENTA

02 NÚMERO DE SINIESTROS POR MUERTE GENERADORES DE ACCIDENTES DE TRABAJO





002 MUTUALIA		Area 2	
		G.P. 21	Programa 22
PROGRAMA: MEDICINA AMBULATORIA DE MUTUAS DE ACCIDENTES DE TRABAJO			
<b>ACTIVIDADES</b>			
GESTIÓN DE LA ASISTENCIA SANITARIA EN RÉGIMEN AMBULATORIO EN CENTROS PROPIOS DE LAS MUTUAS Y EN SUS CENTROS MANCOMUNADOS CONTROL DE LA ASISTENCIA SANITARIA PRESTADA CON MEDIOS AJENOS CREACIÓN, ADAPTACIÓN Y MEJORA DE CENTROS PROPIOS DE LAS MUTUAS Y DE SUS CENTROS MANCOMUNADOS			
<b>OBJETIVOS</b>			
CL	DENOMINACIÓN	Presupuesto 2010	
02	ATENDER UN PORCENTAJE DE PACIENTES CON MEDIOS PROPIOS DE	78,10	70,18
03	ATENDER UN NÚMERO DE PACIENTES DE	36.786	8.907
<b>MEDIOS HUMANOS Y FINANCIEROS</b>			
CL	MEDIOS	Presupuesto 2010	
10	NÚMERO DE PERSONAS	114	113
EN MILES DE EUROS			
11	Gastos de personal	5.587,20	1.336,53
12	Otros gastos de funcionamiento	5.143,45	967,11
13	TOTAL COSTE DE LOS SERVICIOS	10.730,65	2.303,64
14	Transferencias	2.514,36	312,90
15	Inversiones	1.679,92	9,20
16	TOTAL OPERACIONES NO FINANCIERAS	14.924,93	2.625,74
18	TOTAL GASTOS DEL PROGRAMA	14.924,93	2.625,74
<b>INDICADORES PARA EL SEGUIMIENTO DE OBJETIVOS</b>			
CL	DENOMINACIÓN	Presupuesto 2010	
19	NÚMERO DE CONSULTAS NUEVAS CON MEDIOS PROPIOS	36.786	8.907
20	NÚMERO DE CONSULTAS SUCESIVAS CON MEDIOS PROPIOS	107.946	26.753
22	NÚMERO DE PACIENTES ATENDIDOS CON MEDIOS PROPIOS	36.786	8.907
23	NÚMERO DE PACIENTES ATENDIDOS CON MEDIOS AJENOS	10.313	3.784
28	POBLACIÓN LABORAL PROTEGIDA AL FINAL DEL PERÍODO POR I.T. POR CONTINGENCIAS PROFESIONALES	293.656	308.489



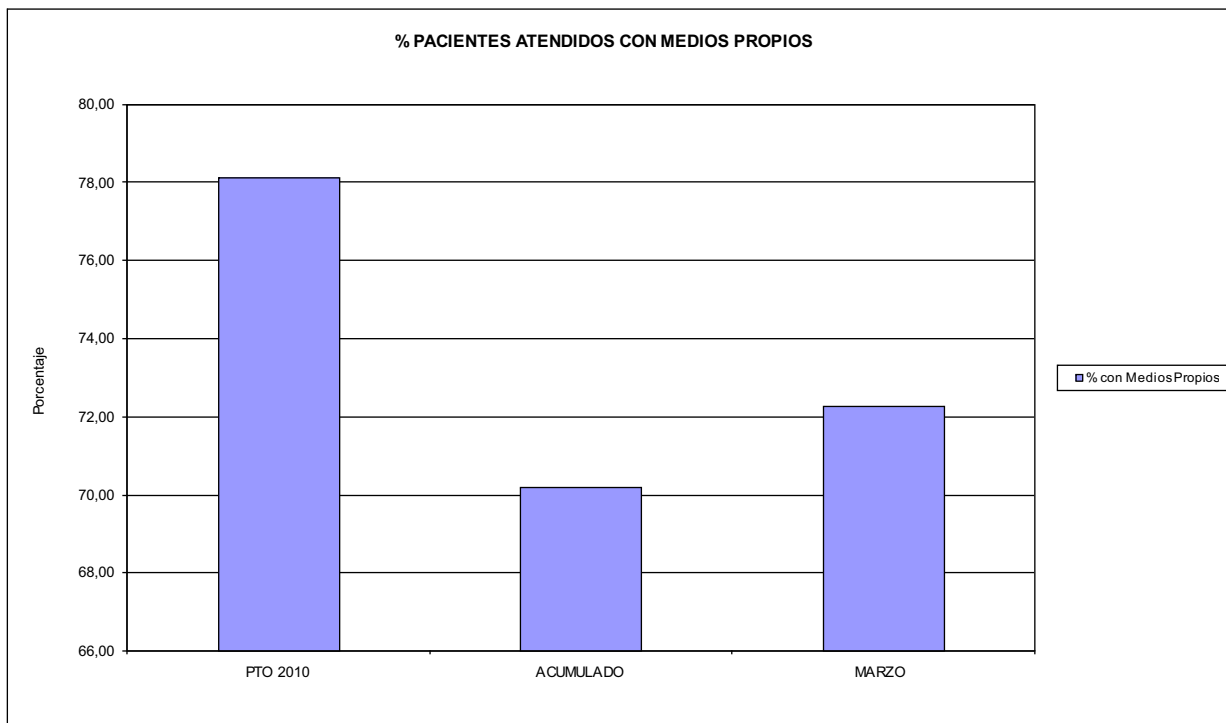


002 MUTUALIA

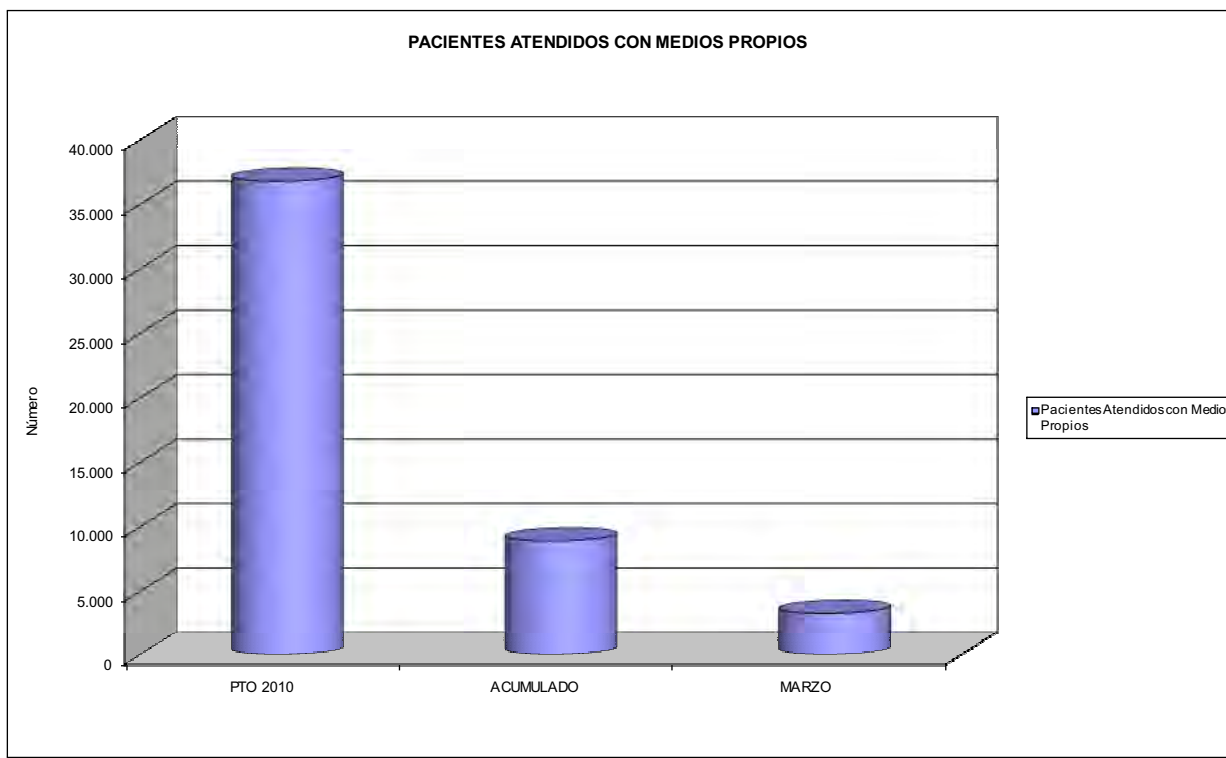
ÁREA 2 "ASISTENCIA SANITARIA"

OBJETIVOS DEL PROGRAMA 2122 "GESTIÓN AMBULATORIA"

02 A TENDER UN PORCENTAJE DE PACIENTES CON MEDIOS PROPIOS



03 PACIENTES ATENDIDOS CON MEDIOS PROPIOS



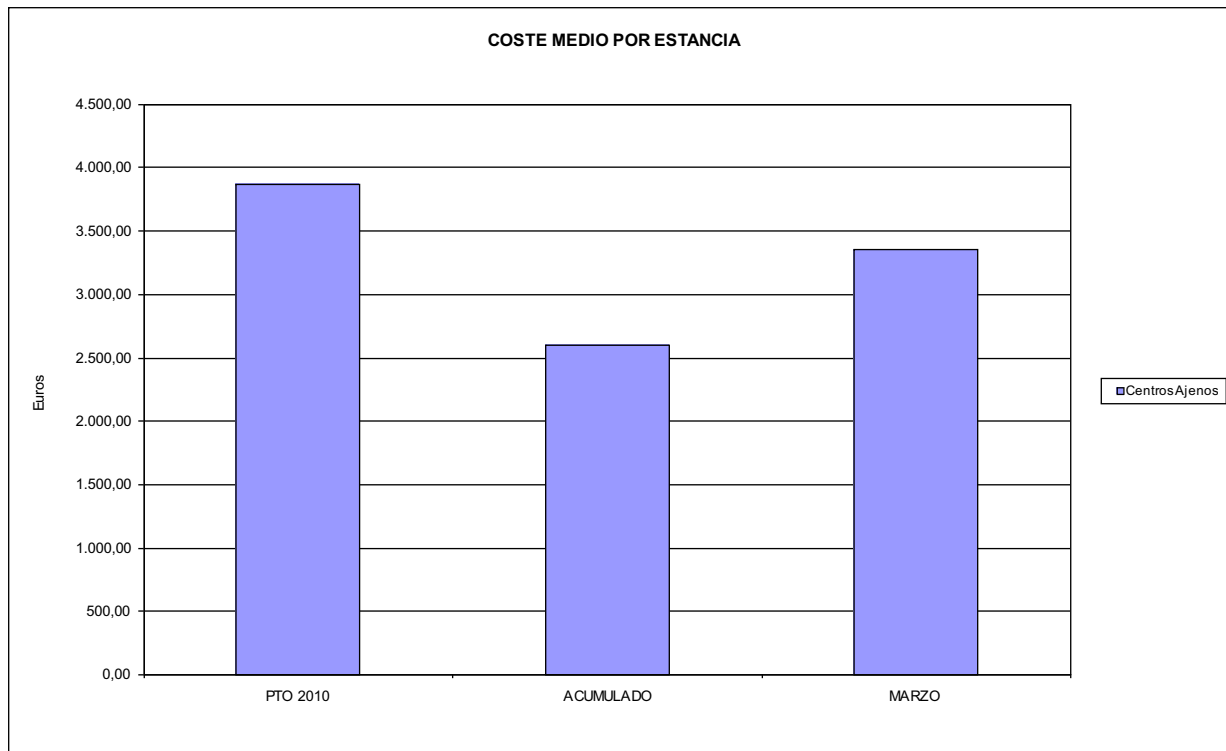


002 MUTUALIA		Area 2	
		G.P. 22	Programa 24
PROGRAMA: MEDICINA HOSPITALARIA DE MUTUAS DE ACCIDENTES DE TRABAJO		RESPONSABLE:	
<b>ACTIVIDADES</b>			
GESTIÓN DE LA ASISTENCIA SANITARIA EN RÉGIMEN HOSPITALARIO EN CENTROS PROPIOS DE LAS MUTUAS Y EN SUS CENTROS MANCOMUNADOS CONTROL DE LA ASISTENCIA SANITARIA PRESTADA CON MEDIOS AJENOS CREACIÓN, ADAPTACIÓN Y MEJORA DE CENTROS PROPIOS DE LAS MUTUAS Y DE SUS CENTROS MANCOMUNADOS			
<b>OBJETIVOS</b>			
CL	DENOMINACIÓN	Presupuesto 2010	
01	OBTENER UN PORCENTAJE DE OCUPACIÓN EN CENTROS PROPIOS DEL	26,79	30,45
02	CONSEGUIR UNA ESTANCIA MEDIA EN CENTROS PROPIOS DE	4,36	5,19
03	CONSEGUIR UN COSTE MEDIO EN EUROS POR ESTANCIA EN CENTROS PROPIOS DE	2.659,79	2.558,53
04	CONSEGUIR UN COSTE MEDIO EN EUROS POR ESTANCIA EN CENTROS AJENOS DE	3.872,40	2.601,34
<b>MEDIOS HUMANOS Y FINANCIEROS</b>			
CL	MEDIOS	Presupuesto 2010	
10	NÚMERO DE PERSONAS EN MILES DE EUROS	284	244
11	Gastos de personal	12.457,38	3.423,89
12	Otros gastos de funcionamiento	12.690,39	2.696,98
13	TOTAL COSTE DE LOS SERVICIOS	25.147,77	6.120,87
14	Transferencias	373,64	73,26
15	Inversiones	459,73	147,88
16	TOTAL OPERACIONES NO FINANCIERAS	25.981,14	6.342,01
18	TOTAL GASTOS DEL PROGRAMA	25.981,14	6.342,01
<b>INDICADORES PARA EL SEGUIMIENTO DE OBJETIVOS</b>			
CL	DENOMINACIÓN	Presupuesto 2010	
19	NÚMERO DE CAMAS DE CLÍNICA PROPIAS INSTALADAS	71	71
22	NÚMERO TOTAL DE CAMAS HOSPITALARIAS PROPIAS INSTALADAS	71	71
23	NÚMERO DE ESTANCIAS PROPIAS CAUSADAS EN EL PERÍODO	7.731	1.946
24	NÚMERO DE ESTANCIAS PROPIAS POSIBLES EN EL PERÍODO	28.854	6.390
25	NÚMERO DE INGRESOS DEL PERÍODO EN CENTROS PROPIOS	1.775	375
26	COSTE DE ASISTENCIA HOSPITALARIA CON MEDIOS PROPIOS (EN MILES DE EUROS)	20.562,85	4.978,89
27	COSTE ASISTENCIA HOSPITALARIA CON MEDIOS AJENOS (EN MILES DE EUROS)	4.584,92	1.141,99
28	NÚMERO DE ACCIDENTADOS INGRESADOS EN CENTROS AJENOS	298	95
29	NÚMERO DE ESTANCIAS DE ACCIDENTADOS EN CENTROS AJENOS	1.184	439
30	DURACIÓN MEDIA EN DÍAS DE LOS PROCESOS DE INTERNAMIENTO EN CENTROS AJENOS	3,97	4,62



002 MUTUALIA  
ÁREA 2 "ASISTENCIA SANITARIA"  
OBJETIVOS DEL PROGRAMA 2224 "MEDICINA HOSPITALARIA"

04 CONSEGUIR UN COSTE MEDIO EN € POR ESTANCIA EN CENTROS AJENOS DE





002 MUTUALIA		Area 3	
		G.P. 34	Programa 36
PROGRAMA: HIGIENE Y SEGURIDAD EN EL TRABAJO			
<b>ACTIVIDADES</b>			
ASESORAMIENTO SOBRE GESTIÓN DE RIESGOS INVESTIGACIÓN E INSPECCIÓN DE ACCIDENTES INFORMACIÓN Y DIVULGACIÓN ESTUDIOS DE PUESTOS Y CONDICIONES DE TRABAJO			
<b>OBJETIVOS</b>			
CL	DENOMINACIÓN	Presupuesto 2010	
01	REALIZAR INVESTIGACIONES EN ACCIDENTES EN UN % DEL	0,08	0,00
02	REALIZAR ESTUDIOS SOBRE SINIESTRABILIDAD EN EMPRESAS EN NÚMERO DE	850	288
03	VISITAS DE ASESORAMIENTO Y ORIENT. CENTROS DE TRABAJO EN MATERIA DE SEGURIDAD E HIG. EN Nº	1.050	152
04	REALIZAR CURSILLOS, JORNADAS, SEMINARIOS EN NÚMERO DE	12	1
05	MANTENER LA SINIESTRABILIDAD SOBRE EL COLECTIVO PROTEGIDO EN UN %	19,43	2,77
07	REALIZAR CAMPAÑAS DE SENSIBILIZACIÓN Y EDUCACIÓN EN NÚMERO DE	92.492	3.228
08	REALIZAR ACTUACIONES DE ASESORAMIENTO EN NÚMERO DE	2.795	642
09	REALIZAR CAMPAÑAS DE DIVULGACIÓN EN NÚMERO DE	8	6
<b>MEDIOS HUMANOS Y FINANCIEROS</b>			
CL	MEDIOS	Presupuesto 2010	
10	NÚMERO DE PERSONAS	16	18
	EN MILES DE EUROS		
11	Gastos de personal	547,50	123,81
12	Otros gastos de funcionamiento	328,65	18,96
13	TOTAL COSTE DE LOS SERVICIOS	876,15	142,77
15	Inversiones	50,72	0,00
16	TOTAL OPERACIONES NO FINANCIERAS	926,87	142,77
18	TOTAL GASTOS DEL PROGRAMA	926,87	142,77
<b>INDICADORES PARA EL SEGUIMIENTO DE OBJETIVOS</b>			
CL	DENOMINACIÓN	Presupuesto 2010	
19	NÚMERO DE ACCIDENTES INVESTIGADOS	40	0
20	NÚMERO DE ACCIDENTES ACAECIDOS	49.394	3.465
21	NÚMERO DE ESTUDIOS DE SINIESTRABILIDAD EN EMPRESAS REALIZADOS	850	288
22	NÚMERO DE VISITAS A CENTROS DE TRABAJO REALIZADAS	1.050	152
23	NÚMERO DE ENCUESTAS EN MATERIA PREVENTIVA REALIZADAS	800	31
24	NÚMERO DE CURSILLOS, JORNADAS, SEMINARIOS EN MATERIA PREVENTIVA REALIZADOS	12	1
25	NÚMERO DE ASISTENTES A LOS CURSILLOS, JORNADAS Y SEMINARIOS	250	10
26	NÚMERO DE ACCIDENTADOS EN EL PERÍODO	61.548	8.907
27	POBLACIÓN LABORAL PROTEG. AL FINAL DEL PERÍODO POR I.M.S. POR CONTINGENCIAS PROFESIONALES	316.832	321.698
29	NÚMERO DE ENFERMEDADES PROFESIONALES INVESTIGADAS	273	92
30	NÚMERO DE CAMPAÑAS DE SENSIBILIZACIÓN Y EDUCACIÓN PREVENTIVA REALIZADOS	92.492	3.228
31	NÚMERO DE PUBLICACIONES EN MATERIA PREVENTIVA REALIZADAS	113.723	769
32	NÚMERO DE ACTUACIONES DE ASESORAMIENTO EN MATERIA PREVENTIVA REALIZADAS	2.795	642
33	NÚMERO DE CAMPAÑAS DE DIVULGACIÓN EN MATERIA PREVENTIVA REALIZADAS	8	6

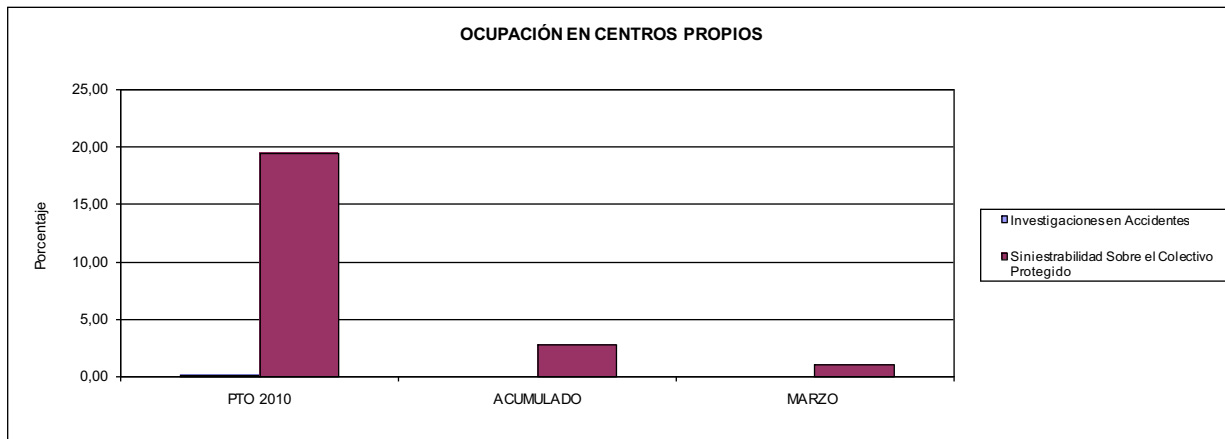


002 MUTUALIA

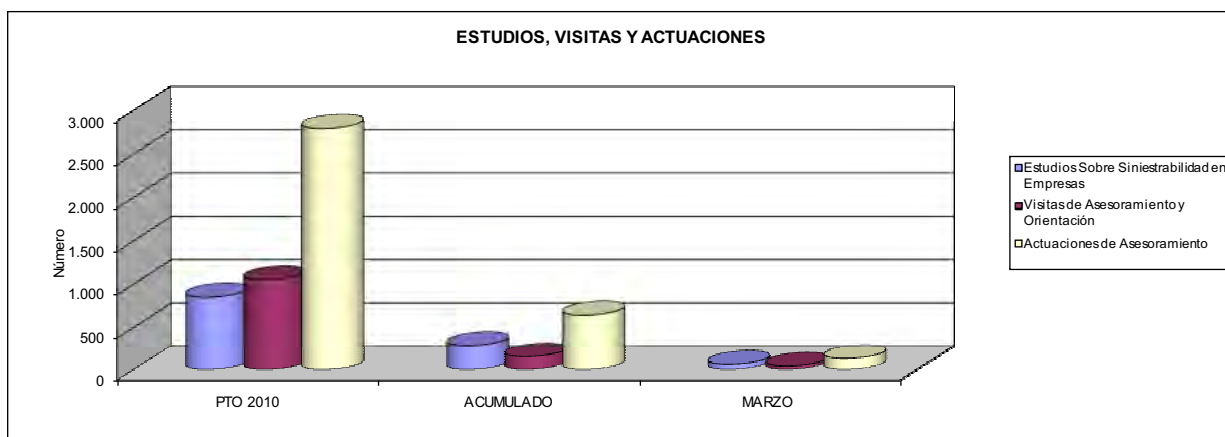
ÁREA 3 "SERVICIOS SOCIALES"

OBJETIVOS DEL PROGRAMA 3436 "HIGIENE Y SEGURIDAD EN EL TRABAJO"

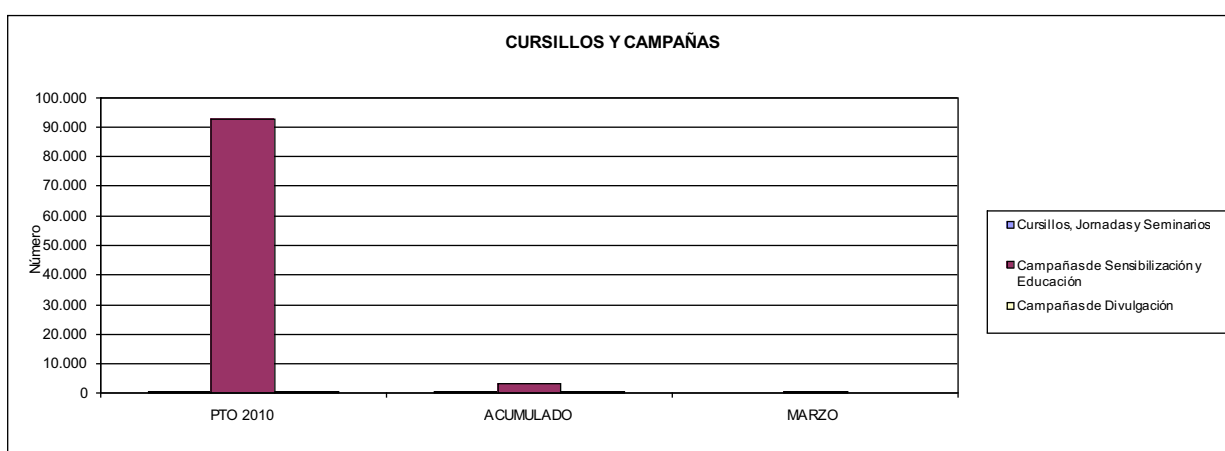
- 01 REALIZAR INVESTIGACIONES EN ACCIDENTES EN UN % DEL
- 05 MANTENER LA SINIESTRALIDAD SOBRE EL COLECTIVO PROTEGIDO EN UN %



- 02 REALIZAR ESTUDIOS SOBRE SINIESTRALIDAD EN EMPRESAS EN NÚMERO DE
- 03 REALIZAR VISITAS DE ASESORAMIENTO Y ORIENTACIÓN A CENTROS DE TRABAJO EN MATERIA DE SEGURIDAD E HIGIENE EN NÚMERO DE
- 08 REALIZAR ACTUACIONES DE ASESORAMIENTO EN NÚMERO DE



- 04 REALIZAR CURSILLOS, JORNADAS, SEMINARIOS EN NÚMERO DE
- 07 REALIZAR CAMPAÑAS DE SENSIBILIZACIÓN Y EDUCACIÓN EN NÚMERO DE
- 09 REALIZAR CAMPAÑAS DE DIVULGACIÓN EN NÚMERO DE





002 MUTUALIA		Area 4	
		G.P. 43	Programa 64
PROGRAMA: ADMINISTRACIÓN DEL PATRIMONIO			
<b>ACTIVIDADES</b>			
GESTIONAR Y CONTROLAR LA SITUACIÓN Y VARIACIÓN FINANCIERA Y PATRIMONIAL			
<b>OBJETIVOS</b>			
CL	DENOMINACIÓN	Presupuesto 2010	
02	OBTENER UN % DE RENTABILIDAD MEDIA DE LA CARTERA DEL	0,46	0,69
09	OBTENER UN % DE EXCEDENTE DE GESTIÓN SOBRE CUOTAS DEL	7,50	0,00
<b>MEDIOS HUMANOS Y FINANCIEROS</b>			
CL	MEDIOS	Presupuesto 2010	
10	NÚMERO DE PERSONAS	0	0
	EN MILES DE EUROS		
14	Transferencias	20.790,00	0,00
16	TOTAL OPERACIONES NO FINANCIERAS	20.790,00	0,00
17	TOTAL OPERACIONES FINANCIERAS	19.022,74	0,64
18	TOTAL GASTOS DEL PROGRAMA	39.812,74	0,64
<b>INDICADORES PARA EL SEGUIMIENTO DE OBJETIVOS</b>			
CL	DENOMINACIÓN	Presupuesto 2010	
24	IMPORTE MEDIO DE LA CARTERA DE VALORES (EN MILES DE EUROS)	65.521,64	53.966,16
25	RENDIMIENTO NETO EN EL PERÍODO DE LA CARTERA DE VALORES (EN MILES DE EUROS)	298,13	373,79
40	EXCEDENTE DE GESTIÓN EN EL PERÍODO(EN MILES DE EUROS)	18.305,63	-29.251,80
41	RECAUDACIÓN POR CUOTAS EN EL PERÍODO(EN MILES DE EUROS)	244.086,60	0,00



002 MUTUALIA		Area 4	
PROGRAMA: DIRECCIÓN Y SERVICIOS GENERALES		G.P. 45	Programa 91
		RESPONSABLE:	
<b>ACTIVIDADES</b>			
DIRIGIR, COORDINAR Y APOYAR LAS ACTIVIDADES DE LA ENTIDAD INSPECCIONAR LOS CENTROS Y SERVICIOS PROPIOS Y CONCERTADOS GESTIONAR Y COORDINAR LA POLÍTICA DE PERSONAL, SUMINISTROS Y MANTENIMIENTO ELABORAR Y GESTIONAR LOS PRESUPUESTOS			
<b>OBJETIVOS</b>			
CL	DENOMINACIÓN	Presupuesto 2010	
01	CONSEGUIR QUE EL ABSENTISMO S/JORNADAS TOTALES NO EXCEDA EL %	5,05	4,12
08	CONSEGUIR QUE EL COSTE DE LOS SERVICIOS S/CUOTAS NO REBASE EL %	21,69	0,00
09	CONSEGUIR UN COSTE DE LOS SERVICIO POR TRABAJADOR PROTEGIDO, EN EUROS, DE	151,68	35,85
<b>MEDIOS HUMANOS Y FINANCIEROS</b>			
CL	MEDIOS	Presupuesto 2010	
10	NÚMERO DE PERSONAS EN MILES DE EUROS	177	177
11	Gastos de personal	8.305,98	1.976,61
12	Otros gastos de funcionamiento	5.480,94	1.621,26
13	TOTAL COSTE DE LOS SERVICIOS	13.786,92	3.597,87
14	Transferencias	239,14	0,00
15	Inversiones	505,74	28,60
16	TOTAL OPERACIONES NO FINANCIERAS	14.531,80	3.626,47
17	TOTAL OPERACIONES FINANCIERAS	160,10	4,90
18	TOTAL GASTOS DEL PROGRAMA	14.691,90	3.631,37
<b>INDICADORES PARA EL SEGUIMIENTO DE OBJETIVOS</b>			
CL	DENOMINACIÓN	Presupuesto 2010	
25	NÚMERO DE JORNADAS LABORALES DE TODO EL PERSONAL DE LA ENTIDAD	137.971	152.118
26	NÚMERO DE JORNADAS LABORALES PERDIDAS DE TODO EL PERSONAL DE LA ENTIDAD	6.967	6.274
40	IMPORTE TOTAL DEL COSTE DE LOS SERVICIOS DE LA ENTIDAD (EN MILES DE EUROS)	52.951,29	12.681,80
41	RECAUDACIÓN POR CUOTAS (EN MILES DE EUROS)	244.086,60	0,00
42	POBLACIÓN LABORAL PROTEGIDA AL FINAL DEL PERÍODO	349.104	353.736



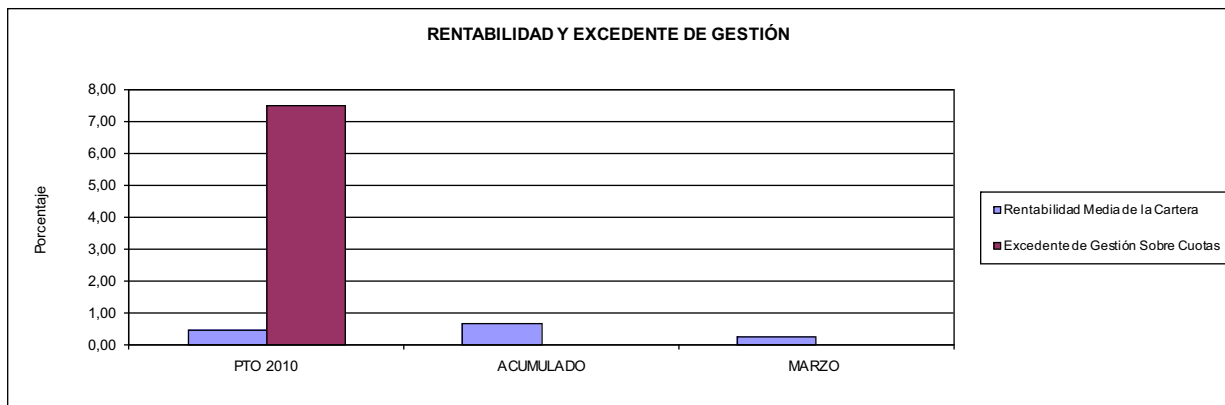
002 MUTUALIA

ÁREA 4 "TESORERÍA, INFORMÁTICA Y OTROS SERVICIOS FUNCIONALES"

OBJETIVOS DEL PROGRAMA 4364 "ADMINISTRACIÓN DEL PATRIMONIO"

02 OBTENER UN % DE RENTABILIDAD MEDIA DE LA CARTERA

09 OBTENER UN % DE EXCEDENTE DE GESTIÓN SOBRE CUOTAS DEL



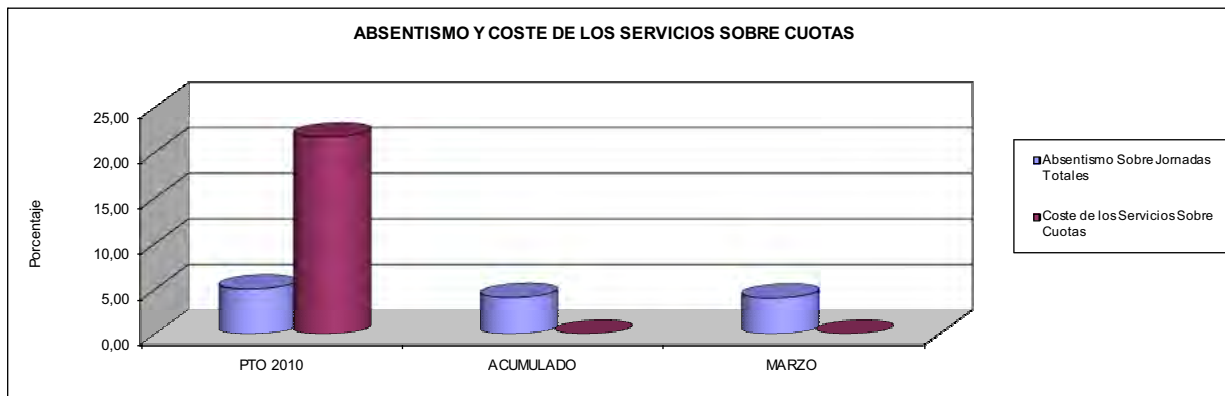
002 MUTUALIA

ÁREA 4 "TESORERÍA, INFORMÁTICA Y OTROS SERVICIOS FUNCIONALES"

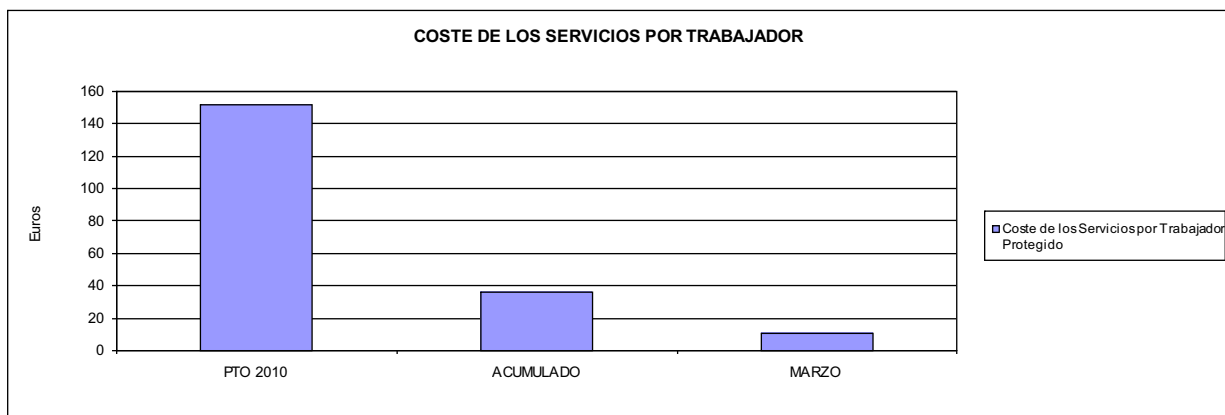
OBJETIVOS DEL PROGRAMA 4591 "DIRECCIÓN Y SERVICIOS GENERALES"

01 CONSEGUIR QUE EL ABSENTISMO S/JORNADAS DE TRABAJO NO EXCEDA EL %

08 CONSEGUIR QUE EL COSTE DEL SERVICIO S/CUOTAS NO REBASE EL %



09 CONSEGUIR UN COSTE DE LOS SERVICIOS POR TRABAJADOR PROTEGIDO, EN EUROS, DE









003 MUTUA ACTIVA		Area 1	
		G.P. 11	Programa 02
PROGRAMA: INCAPACIDAD TEMPORAL Y OTRAS PRESTACIONES		RESPONSABLE:	
<b>ACTIVIDADES</b>			
RECONOCIMIENTO DE PRESTACIONES DE PAGO DIRECTO POR INCAPACIDAD TEMPORAL VIGILANCIA DE LOS RECONOCIMIENTOS EFECTUADOS EN RÉGIMEN DE PAGO DELEGADO VIGILANCIA DEL AGOTAMIENTO DE LOS PLAZOS DE ESTAS PRESTACIONES SEGUIMIENTO DE LA INCAPACIDAD TEMPORAL POR RÉGIMENES Y TIPOS DE PAGO (DIRECTO Y DELEGADO)			
<b>OBJETIVOS</b>			
CL	DENOMINACIÓN	Presupuesto 2010	
01	CONSEGUIR UNA DURACIÓN MEDIAS MÁXIMA, EN DÍAS, DE CADA PROCESO DE	34,93	41,52
02	NO SUPERAR UN PORCENTAJE DE PROCESOS DE IT RESPECTO A LOS AFILIADOS DEL	0,97	1,58
03	CONSEGUIR UN GASTO DIRECTO MÁXIMO POR AFILIADO DE EUROS	167,08	23,90
04	CONSEGUIR UN NÚM. MEDIO MÁXIMO DE DÍAS INDEMNIZADOS POR CADA PROCESO INDEMNIZADO DE	58,95	65,39
05	CONSEGUIR UN GASTO MÁXIMO POR DÍA INDEMNIZADO DE EUROS	28,87	11,62
06	REALIZAR GASTO DIRECTO MÁXIMO POR PROCESO INDEMNIZADO CON ALTA EN EL PERÍODO DE EUROS	1.702,05	759,85
07	REALIZAR UN GASTO TOTAL MÁXIMO POR AFILIADO DE EUROS	176,33	29,22
08	CONSEGUIR UN GASTO TOTAL MÁXIMO POR DÍA INDEMNIZADO DE EUROS	30,47	14,21
09	REALIZAR UN GASTO TOTAL MÁXIMO POR PROCESO INDEMNIZADO DE EUROS	1.796,28	929,00
<b>MEDIOS HUMANOS Y FINANCIEROS</b>			
CL	MEDIOS	Presupuesto 2010	
10	NÚMERO DE PERSONAS	144	149
11	EN MILES DE EUROS		
11	Gastos de personal	4.223,57	1.113,31
12	Otros gastos de funcionamiento	2.503,64	1.251,40
13	TOTAL COSTE DE LOS SERVICIOS	6.727,21	2.364,71
14	Transferencias	127.878,43	12.255,24
15	Inversiones	770,40	81,03
16	TOTAL OPERACIONES NO FINANCIERAS	135.376,04	14.700,98
18	TOTAL GASTOS DEL PROGRAMA	135.376,04	14.700,98
<b>INDICADORES PARA EL SEGUIMIENTO DE OBJETIVOS</b>			
CL	DENOMINACIÓN	Presupuesto 2010	
19	NUM. DE PROCESOS CUYA ALTA SE HAYA PRODUCIDO EN EL EJERCICIO	136.095	27.521
20	NUM. DE DÍAS DE BAJA, RELATIVOS A PROCESOS CUYA ALTA MÉDICA SE HAYA PRODUCIDO EN EL EJERCICIO	4.754.154	1.142.758
21	Nº PROCESOS EN LOS QUE EL ÚLTIMO DÍA DEL PERÍODO EL PACIENTE SE ENCUENTRA EN SIT. DE BAJA	7.849	7.033
22	POBLACIÓN MEDIA PROTEGIDA EL ÚLTIMO DÍA DEL PERÍODO	808.074	446.122
23	POBLACIÓN MEDIA PROTEGIDA EN EL PERÍODO	727.266	444.513
24	GASTO DIREC. EN PERÍODO EN CONCEPTO DE INCAP. TEMP. MILES € EXCLUIDAS EMP. COLABORADORAS	121.510,47	10.622,47
25	NÚMERO DE PROCESOS INICIADOS EN EL PERÍODO	130.742	27.819
60	NUM. DE PROCESOS INDEMNIZADOS CUYA ALTA SE HAYA PRODUCIDO EN EL PERÍODO	70.975	14.610
61	Nº DÍAS INDEM. EN EL PERÍODO O ANTERIORES, DE PROC. INDEM. ALTA SE HAYA PROD. EN EL PERÍODO	4.184.044	955.382
62	NUM. DE PROCESOS INDEMNIZADOS INICIADOS EN EL PERÍODO	71.547	13.065
63	NUM. DE DÍAS INDEMNIZADOS EN EL PERÍODO	4.208.539	914.166
64	NUM. DE PROCESOS INDEMNIZADOS INICIADOS POR CADA 1000 AFILIADOS	98	29
65	NUM. DE DÍAS INDEMNIZADOS POR CADA AFILIADO	5,79	2,06
66	GASTOS ASOCIADOS GENERADOS EN PERÍODO. (SANITARIOS, DE ADMON Y OTROS GENERALES, MILES €)	6.727,20	2.364,72



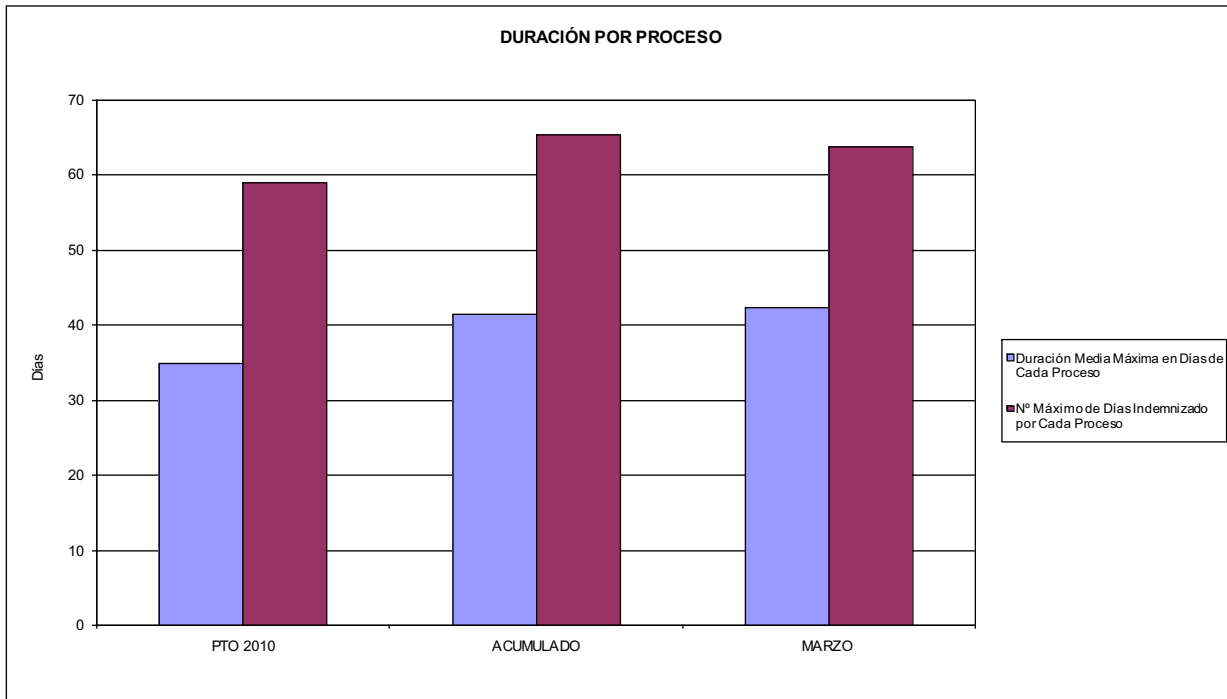
003 MUTUA ACTIVA

ÁREA 1 "PRESTACIONES ECONÓMICAS"

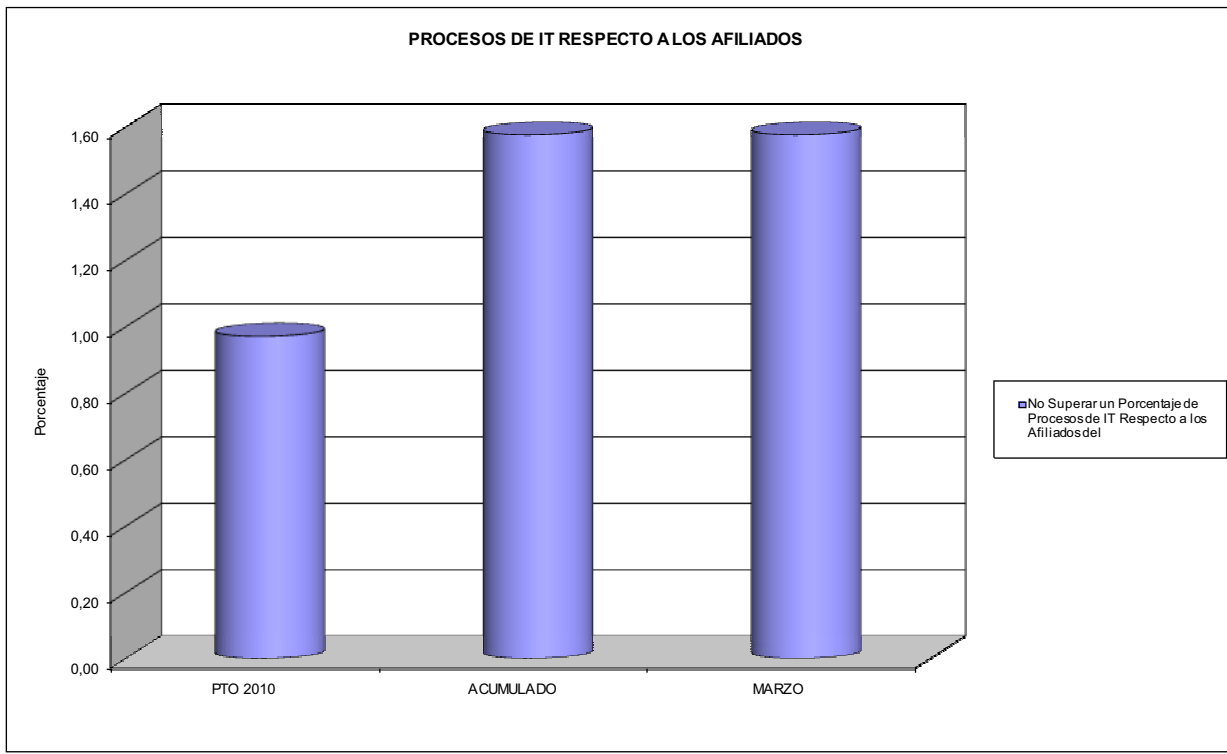
OBJETIVOS DEL PROGRAMA 1102 "INCAPACIDAD TEMPORAL Y OTRAS PRESTACIONES"

01 DURACIÓN MEDIA MÁXIMA DE CADA PROCESO

04 NÚMERO MEDIO MÁXIMO DE DÍAS INDEMNIZADOS POR CADA PROCESO INDEMNIZADO



02 NO SUPERAR UN PORCENTAJE DE PROCESOS DE IT RESPECTO A LOS AFILIADOS DEL



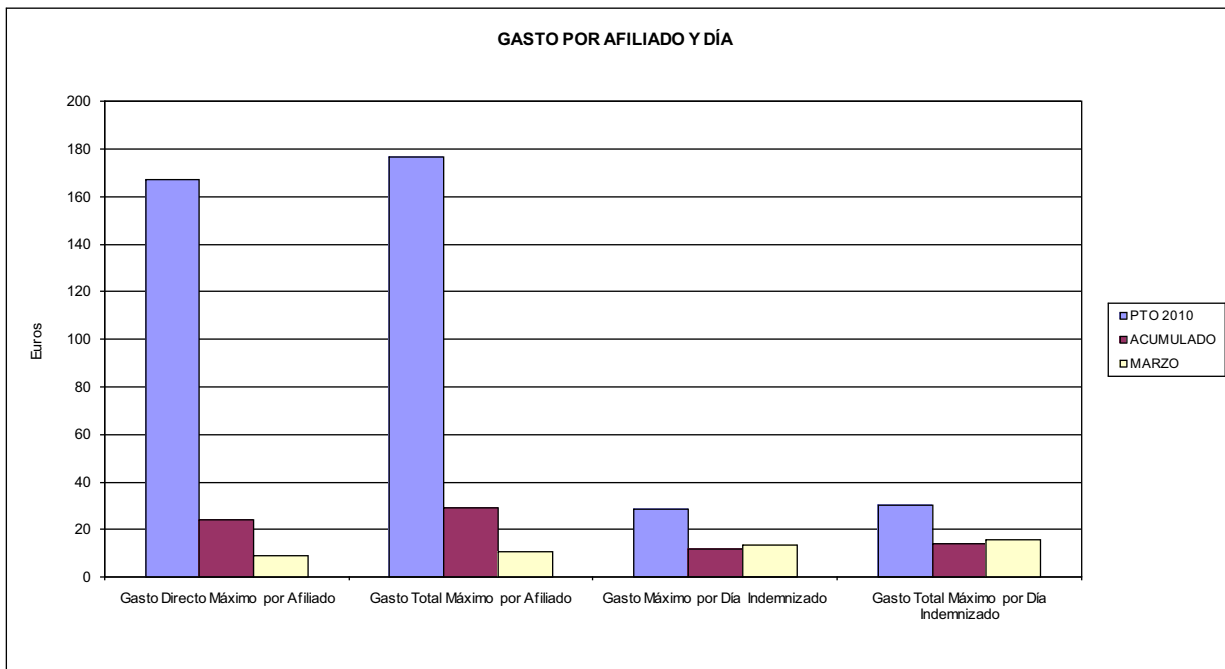


003 MUTUA ACTIVA

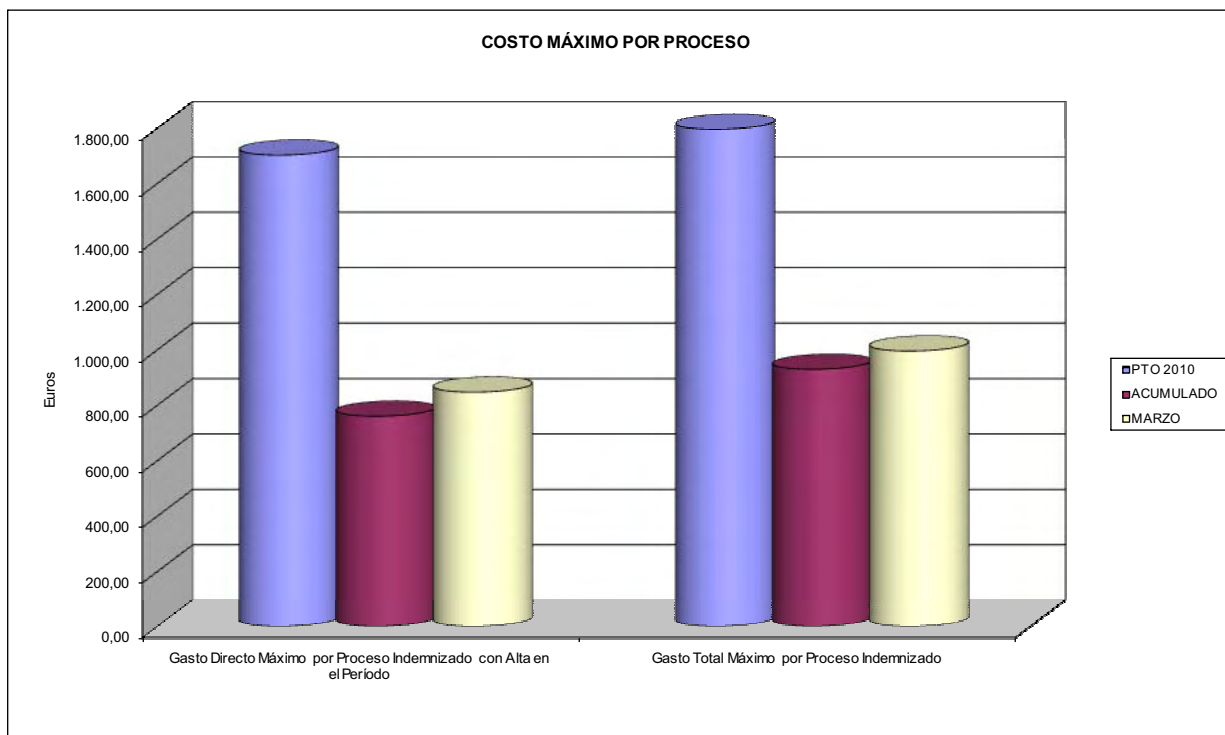
ÁREA 1 "PRESTACIONES ECONÓMICAS"

OBJETIVOS DEL PROGRAMA 1102 "INCAPACIDAD TEMPORAL Y OTRAS PRESTACIONES"

- 03 GASTO DIRECTO MÁXIMO POR AFILIADO
- 05 GASTO MÁXIMO POR DÍA INDEMNIZADO
- 07 GASTO TOTAL MÁXIMO POR AFILIADO
- 08 GASTO TOTAL MÁXIMO POR DÍA INDEMNIZADO



- 06 GASTO DIRECTO MÁXIMO POR PROCESO INDEMNIZADO CON ALTA EN EL PERÍODO
- 09 GASTO TOTAL MÁXIMO POR PROCESO INDEMNIZADO





003 MUTUA ACTIVA		Area 1	
PROGRAMA: CAPITALES RENTA Y OTRAS COMPENSACIONES FINANCIERAS DE ACCIDENTES DE TRABAJO		G.P. 11	Programa 05
RESPONSABLE:			
<b>ACTIVIDADES</b>			
RECONOCIMIENTO DE LOS DERECHOS A PRESTACIONES VITALICIAS Y TEMPORALES A BENEFICIARIOS DE INVALIDEZ MUERTE Y SUPERVIVENCIA DE ACCIDENTES DE TRABAJO CONTROL DE CÁLCULO DE LOS CAPITALES COSTE DE RENTA DE ACCIDENTES DE TRABAJO TRAMITACIÓN DE LOS EXPEDIENTES ANTE LOS ORGANISMOS CORRESPONDIENTES			
<b>OBJETIVOS</b>			
CL	DENOMINACIÓN	Presupuesto 2010	
01	ATENDER UN NÚMERO DE SINIESTROS DE INVALIDEZ GENERADORES DE CAPITALES RENTA	247	46
02	ATENDER UN NÚMERO DE SINIESTROS POR MUERTE, GENERADORES DE CAPITALES RENTA	43	11
<b>MEDIOS HUMANOS Y FINANCIEROS</b>			
CL	MEDIOS	Presupuesto 2010	
10	NÚMERO DE PERSONAS	6	7
	EN MILES DE EUROS		
11	Gastos de personal	288,40	73,68
12	Otros gastos de funcionamiento	114,88	41,37
13	TOTAL COSTE DE LOS SERVICIOS	403,28	115,05
14	Transferencias	91.681,51	7.156,66
15	Inversiones	0,00	16,37
16	TOTAL OPERACIONES NO FINANCIERAS	92.084,79	7.288,08
18	TOTAL GASTOS DEL PROGRAMA	92.084,79	7.288,08
<b>INDICADORES PARA EL SEGUIMIENTO DE OBJETIVOS</b>			
CL	DENOMINACIÓN	Presupuesto 2010	
19	IMPORTE DE LOS CAPITALES RENTA POR INVALIDEZ (EN MILES DE EUROS)	26.143,75	5.849,81
20	NÚMERO DE SINIESTROS GENERADOS DE CAPITALES RENTA POR INVALIDEZ	247	46
21	IMPORTE MEDIO DE LOS CAPITALES RENTA POR INVALIDEZ (EN EUROS)	105.845,14	127.169,78
22	IMPORTE DE LOS CAPITALES RENTA POR MUERTE ( EN MILES DE EUROS)	5.027,52	1.306,84
23	NÚMERO DE SINIESTROS DEVENGADOS DE CAPITALES RENTA POR MUERTE	43	11
24	IMPORTE MEDIO DE LOS CAPITALES RENTA POR MUERTE (EN EUROS)	116.919,07	118.803,64
25	POBLACIÓN LABORAL PROTEGIDA POR I.M.S. AL FINAL DEL PERÍODO	438.670	380.727

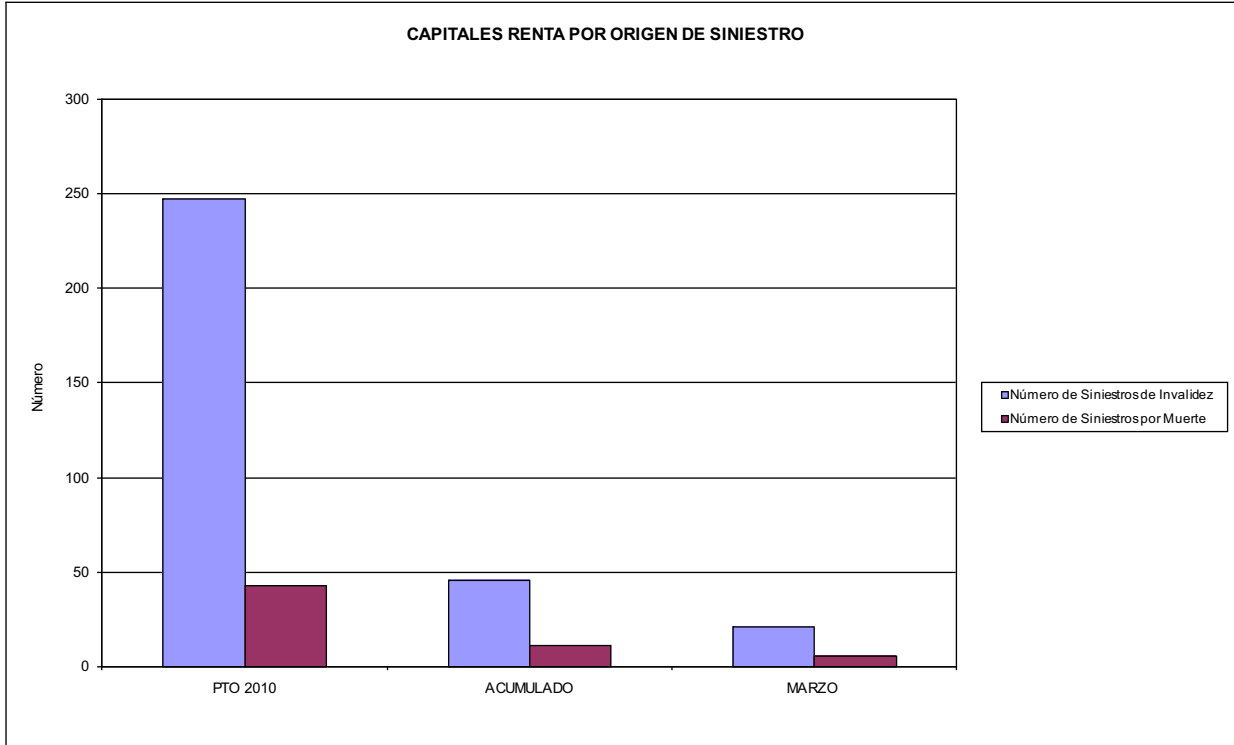


003 MUTUA ACTIVA

ÁREA 1 "PRESTACIONES ECONÓMICAS"

OBJETIVOS DEL PROGRAMA 1105 "CAPITALES RENTA Y OTRAS COMPENSACIONES FINANCIERAS DE ACCIDENTES DE TRABAJO"

01 NÚMERO DE SINIESTROS DE INVALIDEZ GENERADORES DE CAPITALES RENTA  
02 NÚMERO DE SINIESTROS POR MUERTE GENERADORES DE ACCIDENTES DE TRABAJO





003 MUTUA ACTIVA		Area 2	
		G.P. 21	Programa 22
PROGRAMA: MEDICINA AMBULATORIA DE MUTUAS DE ACCIDENTES DE TRABAJO			
<b>ACTIVIDADES</b>			
GESTIÓN DE LA ASISTENCIA SANITARIA EN RÉGIMEN AMBULATORIO EN CENTROS PROPIOS DE LAS MUTUAS Y EN SUS CENTROS MANCOMUNADOS CONTROL DE LA ASISTENCIA SANITARIA PRESTADA CON MEDIOS AJENOS CREACIÓN, ADAPTACIÓN Y MEJORA DE CENTROS PROPIOS DE LAS MUTUAS Y DE SUS CENTROS MANCOMUNADOS			
<b>OBJETIVOS</b>			
CL	DENOMINACIÓN	Presupuesto 2010	
02	ATENDER UN PORCENTAJE DE PACIENTES CON MEDIOS PROPIOS DE	58,93	69,29
03	ATENDER UN NÚMERO DE PACIENTES DE	40.141	10.693
<b>MEDIOS HUMANOS Y FINANCIEROS</b>			
CL	MEDIOS	Presupuesto 2010	
10	NÚMERO DE PERSONAS	257	253
	EN MILES DE EUROS		
11	Gastos de personal	8.593,07	2.181,48
12	Otros gastos de funcionamiento	24.612,83	4.659,91
13	TOTAL COSTE DE LOS SERVICIOS	33.205,90	6.841,39
14	Transferencias	4.921,90	566,29
15	Inversiones	1.332,35	209,30
16	TOTAL OPERACIONES NO FINANCIERAS	39.460,15	7.616,98
18	TOTAL GASTOS DEL PROGRAMA	39.460,15	7.616,98
<b>INDICADORES PARA EL SEGUIMIENTO DE OBJETIVOS</b>			
CL	DENOMINACIÓN	Presupuesto 2010	
19	NÚMERO DE CONSULTAS NUEVAS CON MEDIOS PROPIOS	43.387	10.975
20	NÚMERO DE CONSULTAS SUCESIVAS CON MEDIOS PROPIOS	120.080	32.688
22	NÚMERO DE PACIENTES ATENDIDOS CON MEDIOS PROPIOS	40.141	10.693
23	NÚMERO DE PACIENTES ATENDIDOS CON MEDIOS AJENOS	27.979	4.739
28	POBLACIÓN LABORAL PROTEGIDA AL FINAL DEL PERÍODO POR I.T. POR CONTINGENCIAS PROFESIONALES	438.670	380.727

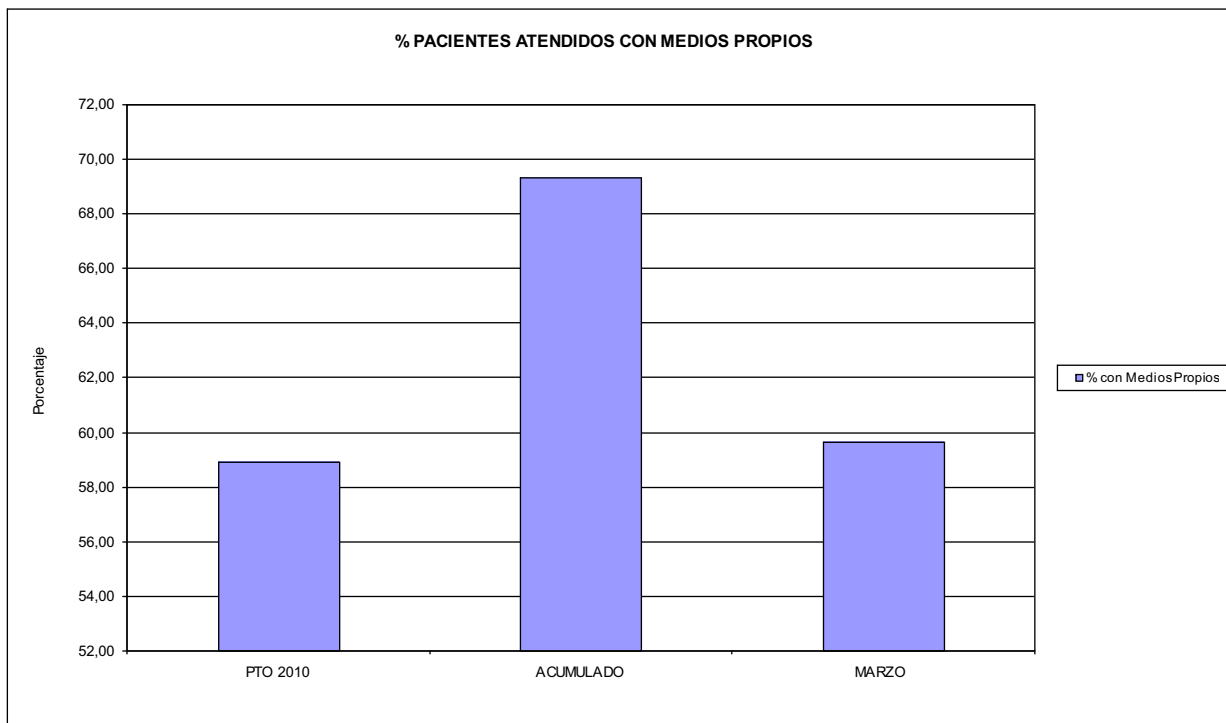


003 MUTUA ACTIVA

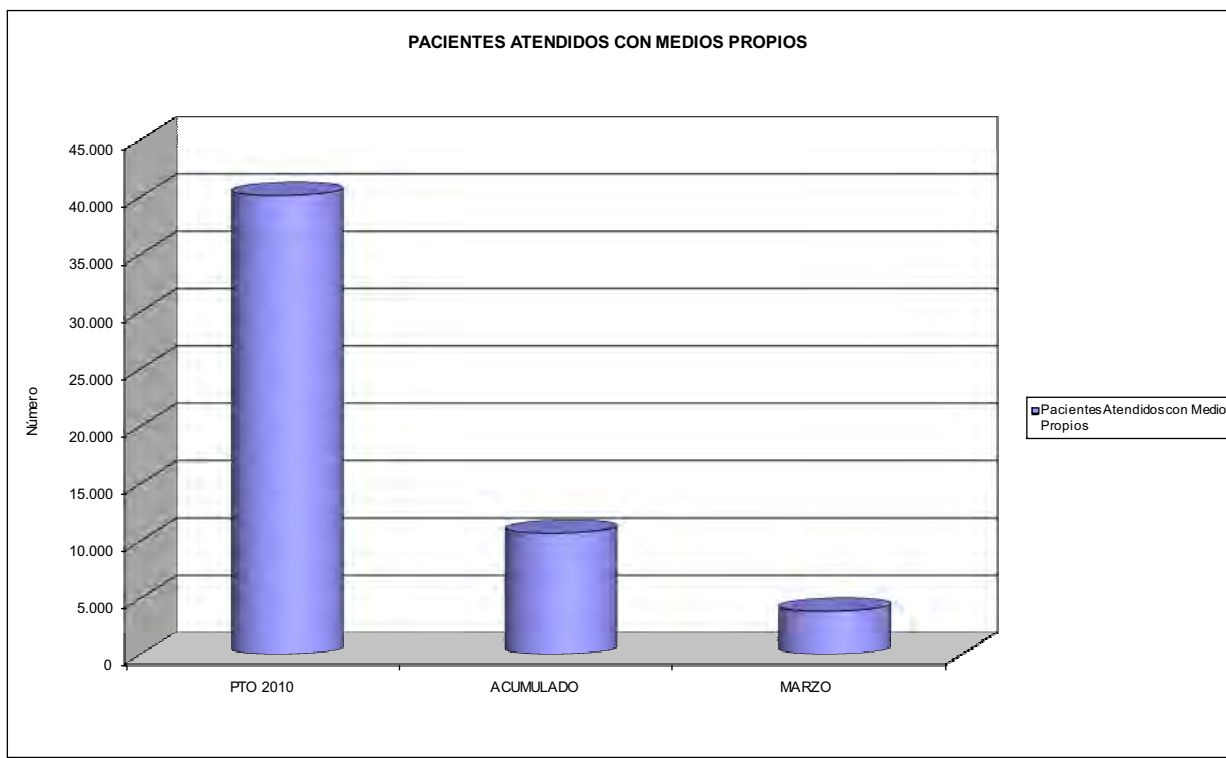
ÁREA 2 "ASISTENCIA SANITARIA"

OBJETIVOS DEL PROGRAMA 2122 "GESTIÓN AMBULATORIA"

02 A TENDER UN PORCENTAJE DE PACIENTES CON MEDIOS PROPIOS



03 PACIENTES ATENDIDOS CON MEDIOS PROPIOS







003 MUTUA ACTIVA		Area 2	
		G.P. 22	Programa 24
PROGRAMA: MEDICINA HOSPITALARIA DE MUTUAS DE ACCIDENTES DE TRABAJO		RESPONSABLE:	
<b>ACTIVIDADES</b>			
GESTIÓN DE LA ASISTENCIA SANITARIA EN RÉGIMEN HOSPITALARIO EN CENTROS PROPIOS DE LAS MUTUAS Y EN SUS CENTROS MANCOMUNADOS CONTROL DE LA ASISTENCIA SANITARIA PRESTADA CON MEDIOS AJENOS CREACIÓN, ADAPTACIÓN Y MEJORA DE CENTROS PROPIOS DE LAS MUTUAS Y DE SUS CENTROS MANCOMUNADOS			
<b>OBJETIVOS</b>			
CL	DENOMINACIÓN	Presupuesto 2010	
01	OBTENER UN PORCENTAJE DE OCUPACIÓN EN CENTROS PROPIOS DEL	69,76	44,36
02	CONSEGUIR UNA ESTANCIA MEDIA EN CENTROS PROPIOS DE	2,01	1,52
03	CONSEGUIR UN COSTE MEDIO EN EUROS POR ESTANCIA EN CENTROS PROPIOS DE	387,69	761,97
04	CONSEGUIR UN COSTE MEDIO EN EUROS POR ESTANCIA EN CENTROS AJENOS DE	205,85	386,27
<b>MEDIOS HUMANOS Y FINANCIEROS</b>			
CL	MEDIOS	Presupuesto 2010	
10	NÚMERO DE PERSONAS EN MILES DE EUROS	39	42
11	Gastos de personal	1.451,86	317,21
12	Otros gastos de funcionamiento	7.410,18	1.876,25
13	TOTAL COSTE DE LOS SERVICIOS	8.862,04	2.193,46
14	Transferencias	639,02	203,54
15	Inversiones	385,00	23,61
16	TOTAL OPERACIONES NO FINANCIERAS	9.886,06	2.420,61
18	TOTAL GASTOS DEL PROGRAMA	9.886,06	2.420,61
<b>INDICADORES PARA EL SEGUIMIENTO DE OBJETIVOS</b>			
CL	DENOMINACIÓN	Presupuesto 2010	
19	NÚMERO DE CAMAS DE CLÍNICA PROPIAS INSTALADAS	29	23
22	NÚMERO TOTAL DE CAMAS HOSPITALARIAS PROPIAS INSTALADAS	29	23
23	NÚMERO DE ESTANCIAS PROPIAS CAUSADAS EN EL PERÍODO	7.384	1.038
24	NÚMERO DE ESTANCIAS PROPIAS POSIBLES EN EL PERÍODO	10.585	2.340
25	NÚMERO DE INGRESOS DEL PERÍODO EN CENTROS PROPIOS	3.673	685
26	COSTE DE ASISTENCIA HOSPITALARIA CON MEDIOS PROPIOS (EN MILES DE EUROS)	2.862,68	790,92
27	COSTE ASISTENCIA HOSPITALARIA CON MEDIOS AJENOS (EN MILES DE EUROS)	5.999,36	1.402,54
28	NÚMERO DE ACCIDENTADOS INGRESADOS EN CENTROS AJENOS	2.364	313
29	NÚMERO DE ESTANCIAS DE ACCIDENTADOS EN CENTROS AJENOS	29.144	3.631
30	DURACIÓN MEDIA EN DÍAS DE LOS PROCESOS DE INTERNAMIENTO EN CENTROS AJENOS	12,33	11,60

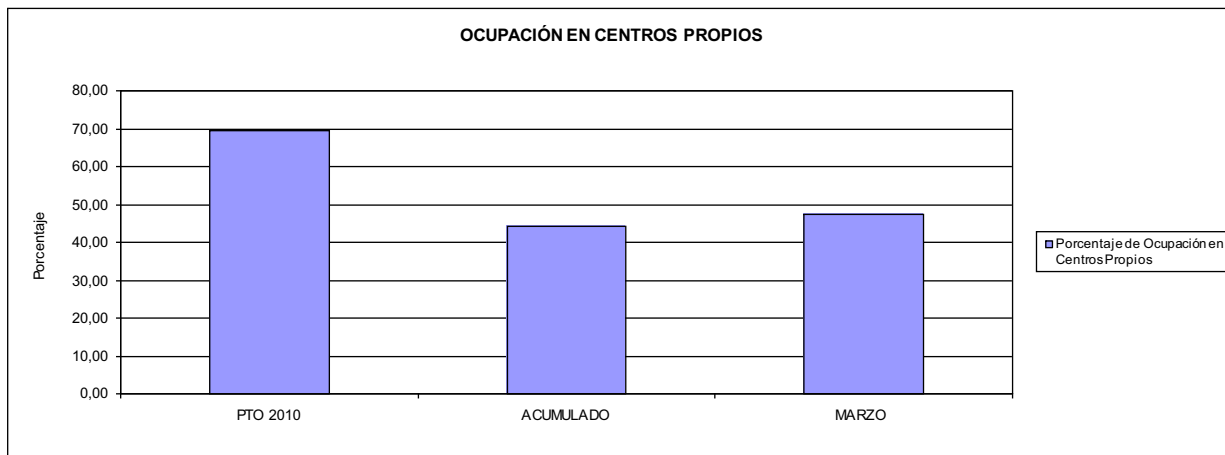


003 MUTUA ACTIVA

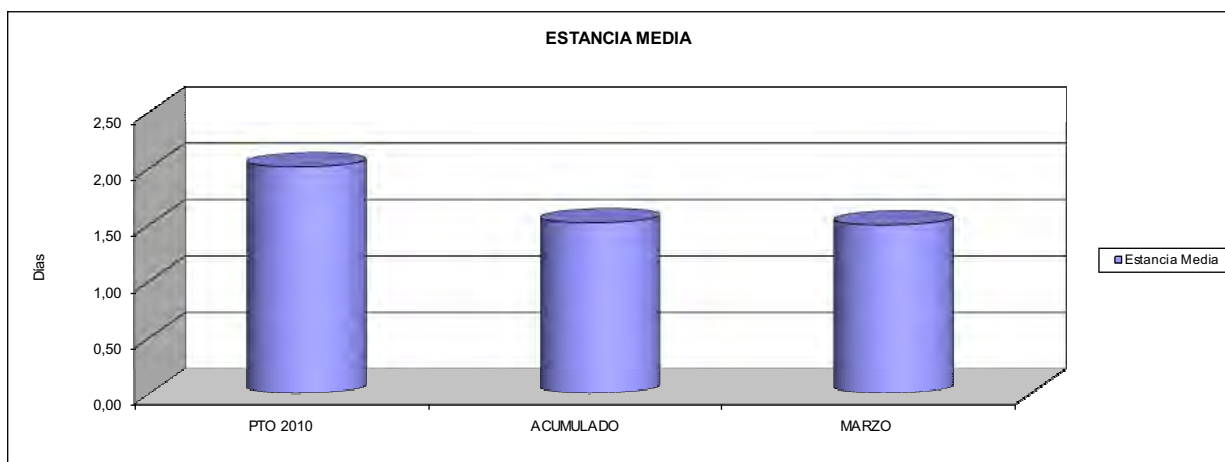
ÁREA 2 "ASISTENCIA SANITARIA"

OBJETIVOS DEL PROGRAMA 2224 "MEDICINA HOSPITALARIA"

01 OBTENER UN PORCENTAJE DE OCUPACIÓN EN CENTROS PROPIOS DE

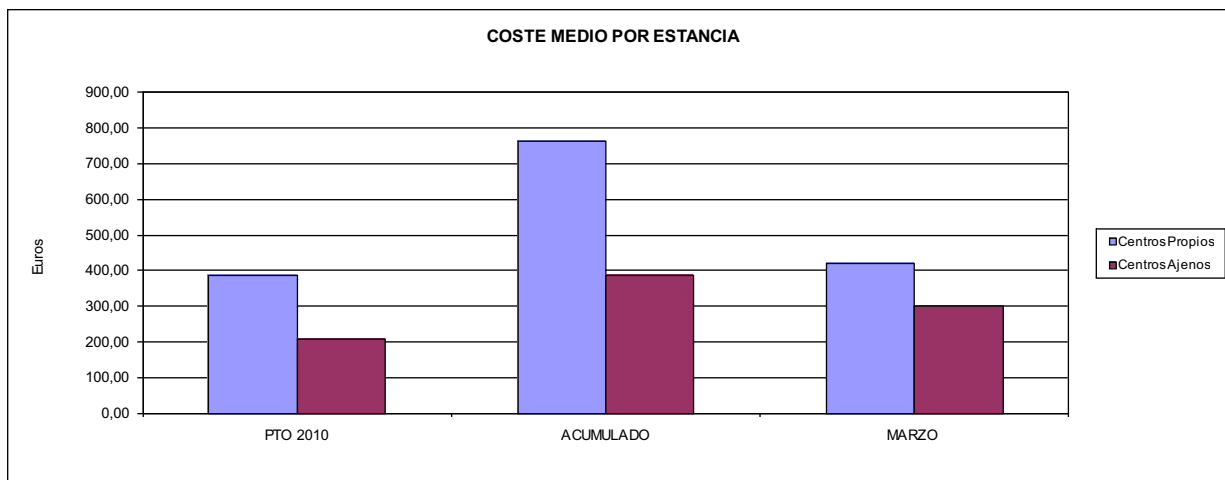


02 CONSEGUIR UNA ESTANCIA MEDIA EN CENTROS PROPIOS



03 CONSEGUIR UN COSTE MEDIO EN € POR ESTANCIA EN CENTROS PROPIOS DE

04 CONSEGUIR UN COSTE MEDIO EN € POR ESTANCIA EN CENTROS AJENOS DE





003 MUTUA ACTIVA		Area 3	
		G.P. 34	Programa 36
PROGRAMA: HIGIENE Y SEGURIDAD EN EL TRABAJO			
<b>ACTIVIDADES</b>			
ASESORAMIENTO SOBRE GESTIÓN DE RIESGOS INVESTIGACIÓN E INSPECCIÓN DE ACCIDENTES INFORMACIÓN Y DIVULGACIÓN ESTUDIOS DE PUESTOS Y CONDICIONES DE TRABAJO			
<b>OBJETIVOS</b>			
CL	DENOMINACIÓN	Presupuesto 2010	
01	REALIZAR INVESTIGACIONES EN ACCIDENTES EN UN % DEL	0,53	1,09
02	REALIZAR ESTUDIOS SOBRE SINIESTRABILIDAD EN EMPRESAS EN NÚMERO DE	7.000	4.697
03	VISITAS DE ASESORAMIENTO Y ORIENT. CENTROS DE TRABAJO EN MATERIA DE SEGURIDAD E HIG. EN Nº	6.000	527
04	REALIZAR CURSILLOS, JORNADAS, SEMINARIOS EN NÚMERO DE	145	12
05	MANTENER LA SINIESTRABILIDAD SOBRE EL COLECTIVO PROTEGIDO EN UN %	14,08	2,82
07	REALIZAR CAMPAÑAS DE SENSIBILIZACIÓN Y EDUCACIÓN EN NÚMERO DE	100	4
08	REALIZAR ACTUACIONES DE ASESORAMIENTO EN NÚMERO DE	30.000	1.013
09	REALIZAR CAMPAÑAS DE DIVULGACIÓN EN NÚMERO DE	45	7
<b>MEDIOS HUMANOS Y FINANCIEROS</b>			
CL	MEDIOS	Presupuesto 2010	
10	NÚMERO DE PERSONAS	31	32
	EN MILES DE EUROS		
11	Gastos de personal	703,42	196,74
12	Otros gastos de funcionamiento	293,09	117,24
13	TOTAL COSTE DE LOS SERVICIOS	996,51	313,98
15	Inversiones	136,00	11,10
16	TOTAL OPERACIONES NO FINANCIERAS	1.132,51	325,08
18	TOTAL GASTOS DEL PROGRAMA	1.132,51	325,08
<b>INDICADORES PARA EL SEGUIMIENTO DE OBJETIVOS</b>			
CL	DENOMINACIÓN	Presupuesto 2010	
19	NÚMERO DE ACCIDENTES INVESTIGADOS	325	117
20	NÚMERO DE ACCIDENTES ACAECIDOS	61.770	10.754
21	NÚMERO DE ESTUDIOS DE SINIESTRABILIDAD EN EMPRESAS REALIZADOS	7.000	4.697
22	NÚMERO DE VISITAS A CENTROS DE TRABAJO REALIZADAS	6.000	527
23	NÚMERO DE ENCUESTAS EN MATERIA PREVENTIVA REALIZADAS	25	0
24	NÚMERO DE CURSILLOS, JORNADAS, SEMINARIOS EN MATERIA PREVENTIVA REALIZADOS	145	12
25	NÚMERO DE ASISTENTES A LOS CURSILLOS, JORNADAS Y SEMINARIOS	1.641	115
26	NÚMERO DE ACCIDENTADOS EN EL PERÍODO	61.770	10.754
27	POBLACIÓN LABORAL PROTEG. AL FINAL DEL PERÍODO POR I.M.S. POR CONTINGENCIAS PROFESIONALES	438.670	380.727
29	NÚMERO DE ENFERMEDADES PROFESIONALES INVESTIGADAS	20	0
30	NÚMERO DE CAMPAÑAS DE SENSIBILIZACIÓN Y EDUCACIÓN PREVENTIVA REALIZADOS	100	4
31	NÚMERO DE PUBLICACIONES EN MATERIA PREVENTIVA REALIZADAS	16.000	1.087
32	NÚMERO DE ACTUACIONES DE ASESORAMIENTO EN MATERIA PREVENTIVA REALIZADAS	30.000	1.013
33	NÚMERO DE CAMPAÑAS DE DIVULGACIÓN EN MATERIA PREVENTIVA REALIZADAS	45	7

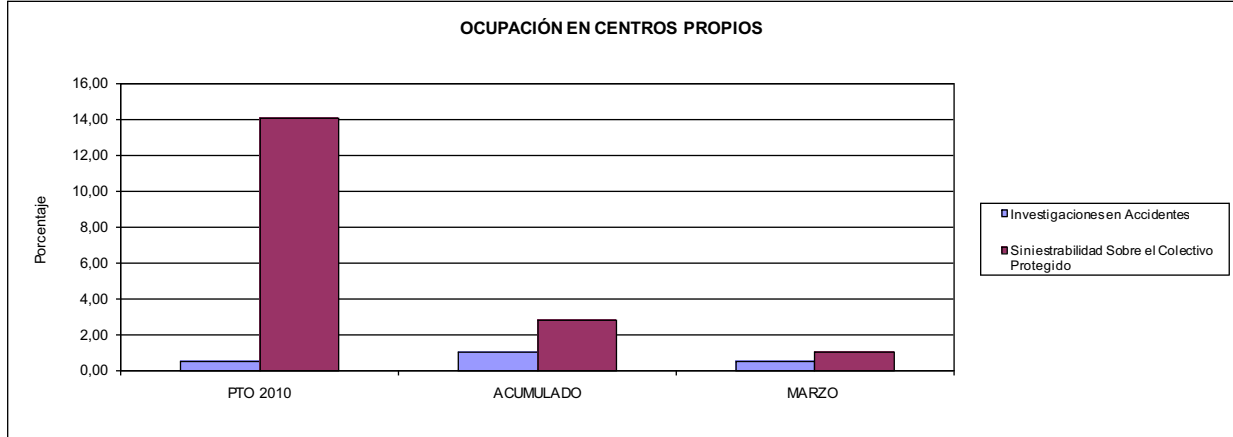


003 MUTUA ACTIVA

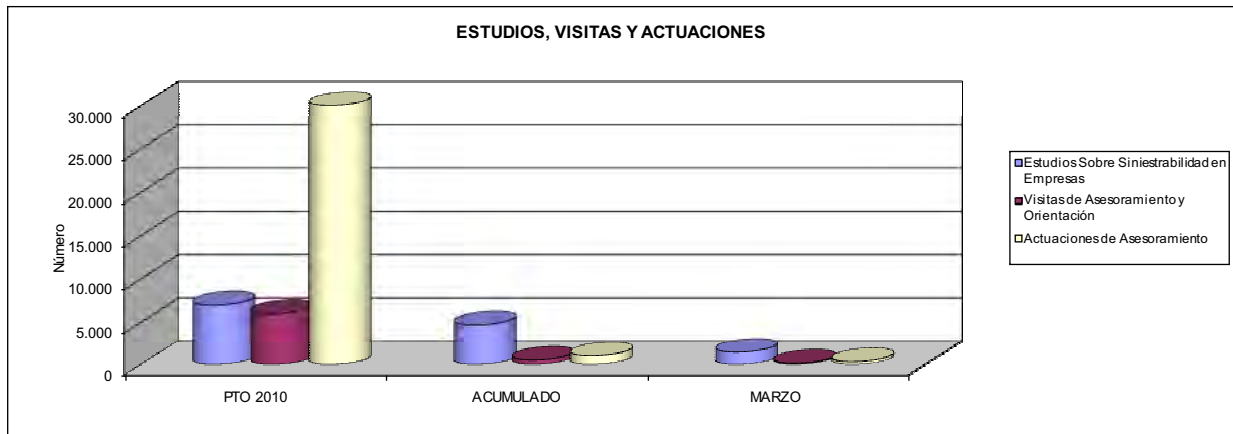
ÁREA 3 "SERVICIOS SOCIALES"

OBJETIVOS DEL PROGRAMA 3436 "HIGIENE Y SEGURIDAD EN EL TRABAJO"

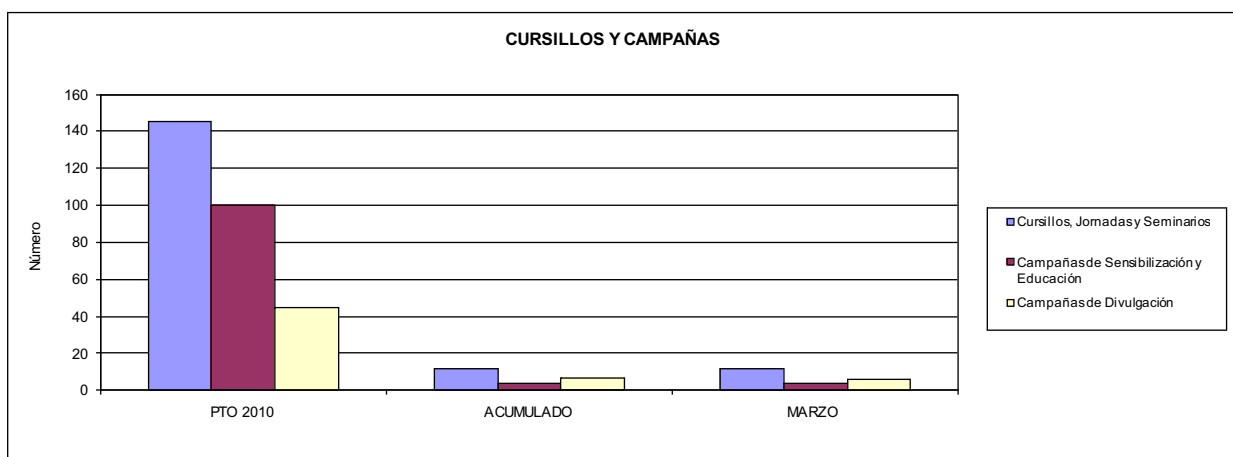
- 01 REALIZAR INVESTIGACIONES EN ACCIDENTES EN UN % DEL
- 05 MANTENER LA SINIESTRALIDAD SOBRE EL COLECTIVO PROTEGIDO EN UN %



- 02 REALIZAR ESTUDIOS SOBRE SINIESTRALIDAD EN EMPRESAS EN NÚMERO DE
- 03 REALIZAR VISITAS DE ASESORAMIENTO Y ORIENTACIÓN A CENTROS DE TRABAJO EN MATERIA DE SEGURIDAD E HIGIENE EN NÚMERO DE
- 08 REALIZAR ACTUACIONES DE ASESORAMIENTO EN NÚMERO DE



- 04 REALIZAR CURSILLOS, JORNADAS, SEMINARIOS EN NÚMERO DE
- 07 REALIZAR CAMPAÑAS DE SENSIBILIZACIÓN Y EDUCACIÓN EN NÚMERO DE
- 09 REALIZAR CAMPAÑAS DE DIVULGACIÓN EN NÚMERO DE





003 MUTUA ACTIVA		Area 4	
		G.P.	Programa
PROGRAMA: ADMINISTRACIÓN DEL PATRIMONIO		43	64
ACTIVIDADES			
GESTIONAR Y CONTROLAR LA SITUACIÓN Y VARIACIÓN FINANCIERA Y PATRIMONIAL			
OBJETIVOS			
CL	DENOMINACIÓN	Presupuesto 2010	
02	OBTENER UN % DE RENTABILIDAD MEDIA DE LA CARTERA DEL	3,50	0,64
09	OBTENER UN % DE EXCEDENTE DE GESTIÓN SOBRE CUOTAS DEL	14,89	0,00
MEDIOS HUMANOS Y FINANCIEROS			
CL	MEDIOS	Presupuesto 2010	
10	NÚMERO DE PERSONAS	0	0
	EN MILES DE EUROS		
14	Transferencias	15.264,15	0,00
16	TOTAL OPERACIONES NO FINANCIERAS	15.264,15	0,00
17	TOTAL OPERACIONES FINANCIERAS	50.070,65	0,00
18	TOTAL GASTOS DEL PROGRAMA	65.334,80	0,00
INDICADORES PARA EL SEGUIMIENTO DE OBJETIVOS			
CL	DENOMINACIÓN	Presupuesto 2010	
24	IMPORTE MEDIO DE LA CARTERA DE VALORES (EN MILES DE EUROS)	120.000,00	114.776,80
25	RENDIMIENTO NETO EN EL PERÍODO DE LA CARTERA DE VALORES (EN MILES DE EUROS)	4.200,00	732,85
40	EXCEDENTE DE GESTIÓN EN EL PERÍODO(EN MILES DE EUROS)	50.433,65	-36.714,67
41	RECAUDACIÓN POR CUOTAS EN EL PERÍODO(EN MILES DE EUROS)	338.660,57	0,00



003 MUTUA ACTIVA		Area 4	
		G.P. 45	Programa 91
PROGRAMA: DIRECCIÓN Y SERVICIOS GENERALES		RESPONSABLE:	
<b>ACTIVIDADES</b>			
DIRIGIR, COORDINAR Y APOYAR LAS ACTIVIDADES DE LA ENTIDAD INSPECCIONAR LOS CENTROS Y SERVICIOS PROPIOS Y CONCERTADOS GESTIONAR Y COORDINAR LA POLÍTICA DE PERSONAL, SUMINISTROS Y MANTENIMIENTO ELABORAR Y GESTIONAR LOS PRESUPUESTOS			
<b>OBJETIVOS</b>			
CL	DENOMINACIÓN	Presupuesto 2010	
01	CONSEGUIR QUE EL ABSENTISMO S/JORNADAS TOTALES NO EXCEDA EL %	2,90	5,63
08	CONSEGUIR QUE EL COSTE DE LOS SERVICIOS S/CUOTAS NO REBASE EL %	20,95	0,00
09	CONSEGUIR UN COSTE DE LOS SERVICIO POR TRABAJADOR PROTEGIDO, EN EUROS, DE	139,48	37,65
<b>MEDIOS HUMANOS Y FINANCIEROS</b>			
CL	MEDIOS	Presupuesto 2010	
10	NÚMERO DE PERSONAS	316	308
	EN MILES DE EUROS		
11	Gastos de personal	12.507,69	3.230,68
12	Otros gastos de funcionamiento	8.254,61	1.737,04
13	TOTAL COSTE DE LOS SERVICIOS	20.762,30	4.967,72
14	Transferencias	30,40	8,35
15	Inversiones	1.783,87	198,42
16	TOTAL OPERACIONES NO FINANCIERAS	22.576,57	5.174,49
17	TOTAL OPERACIONES FINANCIERAS	358,60	11,64
18	TOTAL GASTOS DEL PROGRAMA	22.935,17	5.186,13
<b>INDICADORES PARA EL SEGUIMIENTO DE OBJETIVOS</b>			
CL	DENOMINACIÓN	Presupuesto 2010	
25	NÚMERO DE JORNADAS LABORALES DE TODO EL PERSONAL DE LA ENTIDAD	192.264	49.935
26	NÚMERO DE JORNADAS LABORALES PERDIDAS DE TODO EL PERSONAL DE LA ENTIDAD	5.576	2.809
40	IMPORTE TOTAL DEL COSTE DE LOS SERVICIOS DE LA ENTIDAD (EN MILES DE EUROS)	70.957,24	16.796,32
41	RECAUDACIÓN POR CUOTAS (EN MILES DE EUROS)	338.660,57	0,00
42	POBLACIÓN LABORAL PROTEGIDA AL FINAL DEL PERÍODO	508.709	446.122



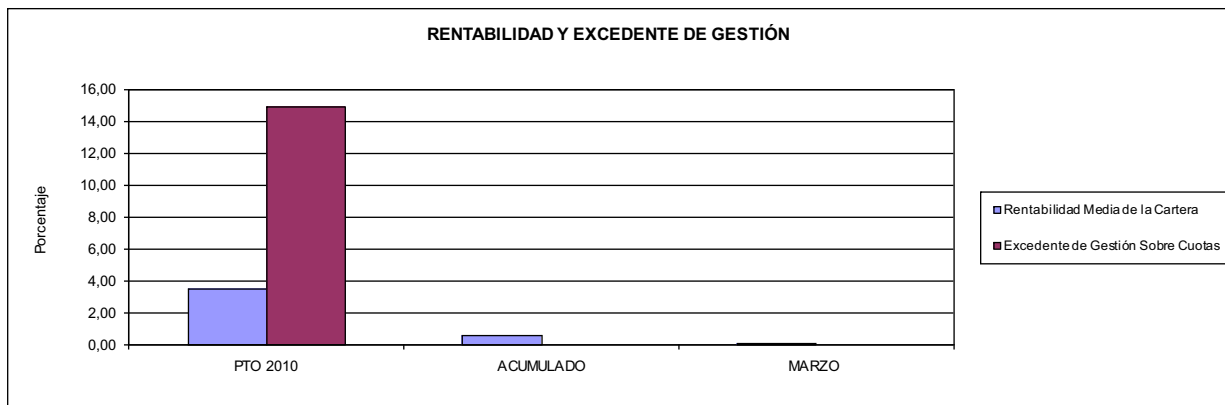
003 MUTUA ACTIVA

ÁREA 4 "TESORERÍA, INFORMÁTICA Y OTROS SERVICIOS FUNCIONALES"

OBJETIVOS DEL PROGRAMA 4364 "ADMINISTRACIÓN DEL PATRIMONIO"

02 OBTENER UN % DE RENTABILIDAD MEDIA DE LA CARTERA

09 OBTENER UN % DE EXCEDENTE DE GESTIÓN SOBRE CUOTAS DEL



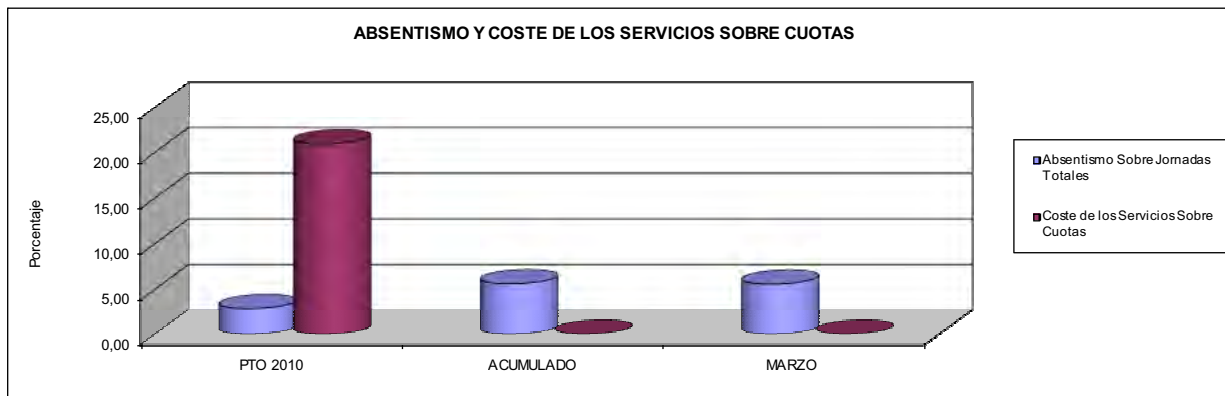
003 MUTUA ACTIVA

ÁREA 4 "TESORERÍA, INFORMÁTICA Y OTROS SERVICIOS FUNCIONALES"

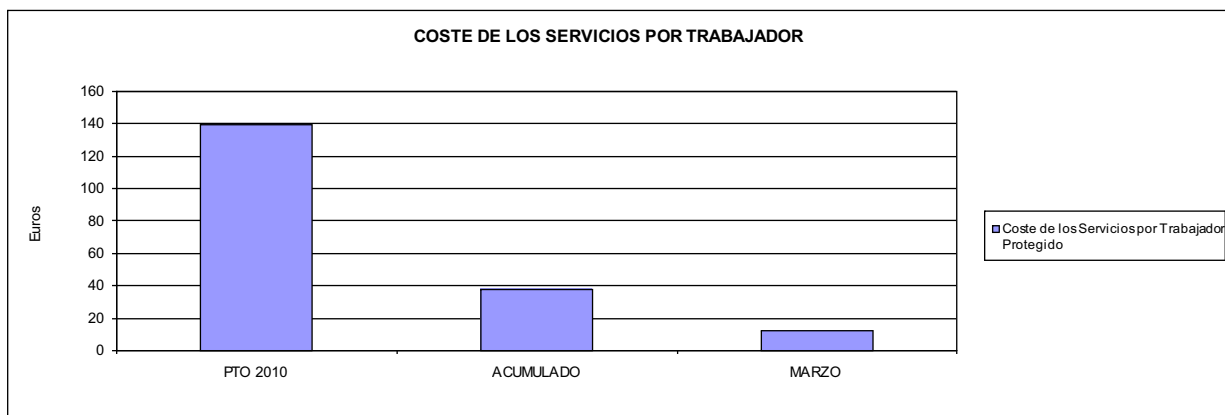
OBJETIVOS DEL PROGRAMA 4591 "DIRECCIÓN Y SERVICIOS GENERALES"

01 CONSEGUIR QUE EL ABSENTISMO S/JORNADAS DE TRABAJO NO EXCEDA EL %

08 CONSEGUIR QUE EL COSTE DEL SERVICIO S/CUOTAS NO REBASE EL %



09 CONSEGUIR UN COSTE DE LOS SERVICIOS POR TRABAJADOR PROTEGIDO, EN EUROS, DE









007 MUTUA MONTANESA		Area 1	
		G.P. 11	Programa 02
PROGRAMA: INCAPACIDAD TEMPORAL Y OTRAS PRESTACIONES		RESPONSABLE:	
<b>ACTIVIDADES</b>			
RECONOCIMIENTO DE PRESTACIONES DE PAGO DIRECTO POR INCAPACIDAD TEMPORAL VIGILANCIA DE LOS RECONOCIMIENTOS EFECTUADOS EN RÉGIMEN DE PAGO DELEGADO VIGILANCIA DEL AGOTAMIENTO DE LOS PLAZOS DE ESTAS PRESTACIONES SEGUIMIENTO DE LA INCAPACIDAD TEMPORAL POR RÉGIMENES Y TIPOS DE PAGO (DIRECTO Y DELEGADO)			
<b>OBJETIVOS</b>			
CL	DENOMINACIÓN	Presupuesto 2010	
01	CONSEGUIR UNA DURACIÓN MEDIAS MÁXIMA, EN DÍAS, DE CADA PROCESO DE	35,71	41,41
02	NO SUPERAR UN PORCENTAJE DE PROCESOS DE IT RESPECTO A LOS AFILIADOS DEL	1,64	1,52
03	CONSEGUIR UN GASTO DIRECTO MÁXIMO POR AFILIADO DE EUROS	180,74	14,47
04	CONSEGUIR UN NÚM. MEDIO MÁXIMO DE DÍAS INDEMNIZADOS POR CADA PROCESO INDEMNIZADO DE	52,34	68,81
05	CONSEGUIR UN GASTO MÁXIMO POR DÍA INDEMNIZADO DE EUROS	35,77	11,09
06	REALIZAR GASTO DIRECTO MÁXIMO POR PROCESO INDEMNIZADO CON ALTA EN EL PERÍODO DE EUROS	1.872,15	763,14
07	REALIZAR UN GASTO TOTAL MÁXIMO POR AFILIADO DE EUROS	185,68	15,29
08	CONSEGUIR UN GASTO TOTAL MÁXIMO POR DÍA INDEMNIZADO DE EUROS	36,75	11,71
09	REALIZAR UN GASTO TOTAL MÁXIMO POR PROCESO INDEMNIZADO DE EUROS	1.923,34	805,91
<b>MEDIOS HUMANOS Y FINANCIEROS</b>			
CL	MEDIOS	Presupuesto 2010	
10	NÚMERO DE PERSONAS	23	20
11	EN MILES DE EUROS		
11	Gastos de personal	815,00	184,69
12	Otros gastos de funcionamiento	698,30	79,09
13	TOTAL COSTE DE LOS SERVICIOS	1.513,30	263,78
14	Transferencias	58.600,86	5.345,74
16	TOTAL OPERACIONES NO FINANCIERAS	60.114,16	5.609,52
18	TOTAL GASTOS DEL PROGRAMA	60.114,16	5.609,52
<b>INDICADORES PARA EL SEGUIMIENTO DE OBJETIVOS</b>			
CL	DENOMINACIÓN	Presupuesto 2010	
19	NUM. DE PROCESOS CUYA ALTA SE HAYA PRODUCIDO EN EL EJERCICIO	49.000	10.734
20	NUM. DE DÍAS DE BAJA, RELATIVOS A PROCESOS CUYA ALTA MÉDICA SE HAYA PRODUCIDO EN EL EJERCICIO	1.750.000	444.446
21	Nº PROCESOS EN LOS QUE EL ÚLTIMO DÍA DEL PERÍODO EL PACIENTE SE ENCUENTRA EN SIT. DE BAJA	5.000	4.490
22	POBLACIÓN MEDIA PROTEGIDA EL ÚLTIMO DÍA DEL PERÍODO	304.182	295.503
23	POBLACIÓN MEDIA PROTEGIDA EN EL PERÍODO	306.182	295.280
24	GASTO DIREC. EN PERÍODO EN CONCEPTO DE INCAP. TEMP.MILES € EXCLUIDAS EMP. COLABORADORAS	55.338,36	4.273,94
25	NÚMERO DE PROCESOS INICIADOS EN EL PERÍODO	49.100	10.824
60	NUM. DE PROCESOS INDEMNIZADOS CUYA ALTA SE HAYA PRODUCIDO EN EL PERÍODO	26.750	5.414
61	Nº DÍAS INDEM. EN EL PERÍODO O ANTERIORES, DE PROC. INDEM. ALTA SE HAYA PROD. EN EL PERÍODO	1.400.000	372.535
62	NUM. DE PROCESOS INDEMNIZADOS INICIADOS EN EL PERÍODO	26.000	5.194
63	NUM. DE DÍAS INDEMNIZADOS EN EL PERÍODO	1.547.000	385.366
64	NUM. DE PROCESOS INDEMNIZADOS INICIADOS POR CADA 1000 AFILIADOS	85	18
65	NUM. DE DÍAS INDEMNIZADOS POR CADA AFILIADO	5,05	1,31
66	GASTOS ASOCIADOS GENERADOS EN PERÍODO. (SANITARIOS, DE ADMON Y OTROS GENERALES, MILES €)	1.513,30	239,53



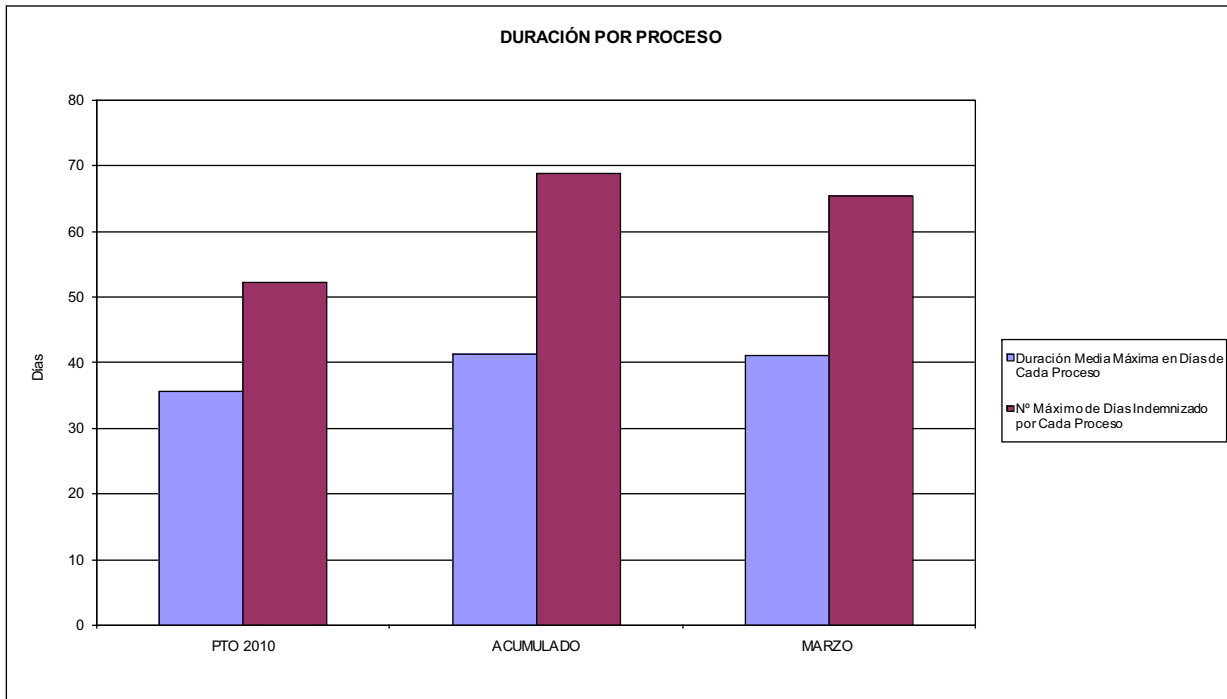
007 MUTUA MONTAÑESA

ÁREA 1 "PRESTACIONES ECONÓMICAS"

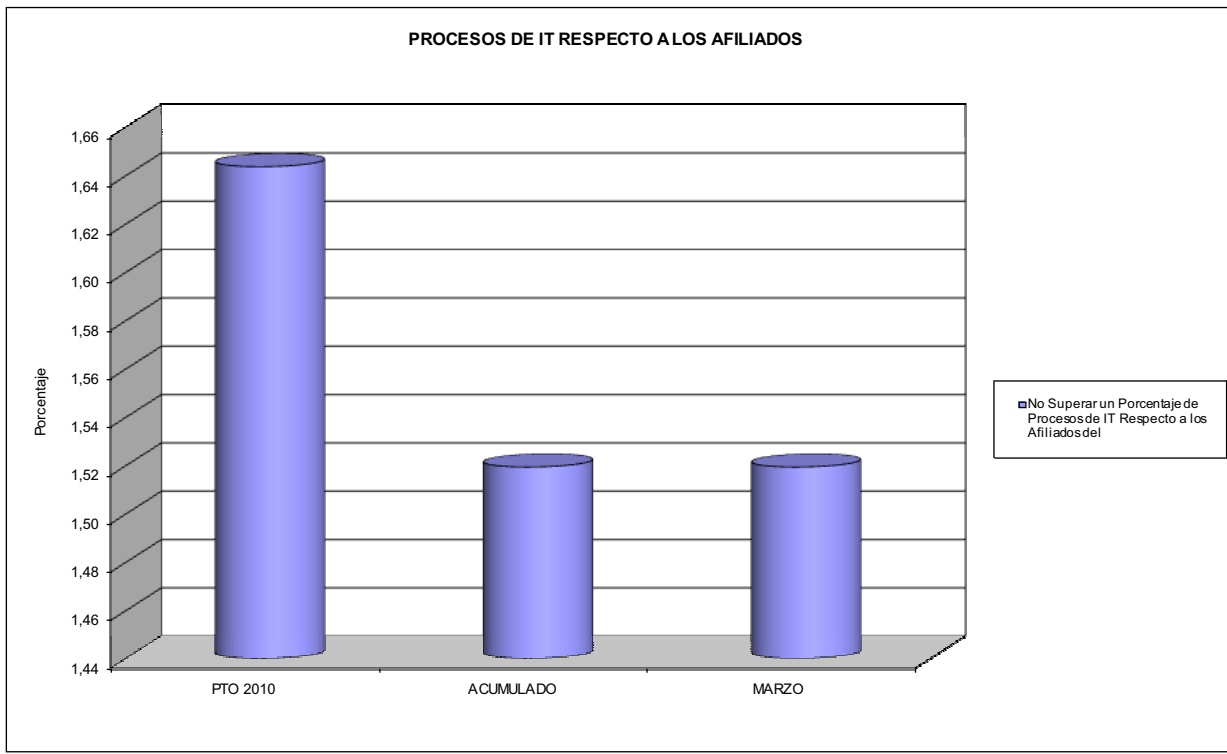
OBJETIVOS DEL PROGRAMA 1102 "INCAPACIDAD TEMPORAL Y OTRAS PRESTACIONES"

01 DURACIÓN MEDIA MÁXIMA DE CADA PROCESO

04 NÚMERO MEDIO MÁXIMO DE DÍAS INDEMNIZADOS POR CADA PROCESO INDEMNIZADO



02 NO SUPERAR UN PORCENTAJE DE PROCESOS DE IT RESPECTO A LOS AFILIADOS DEL



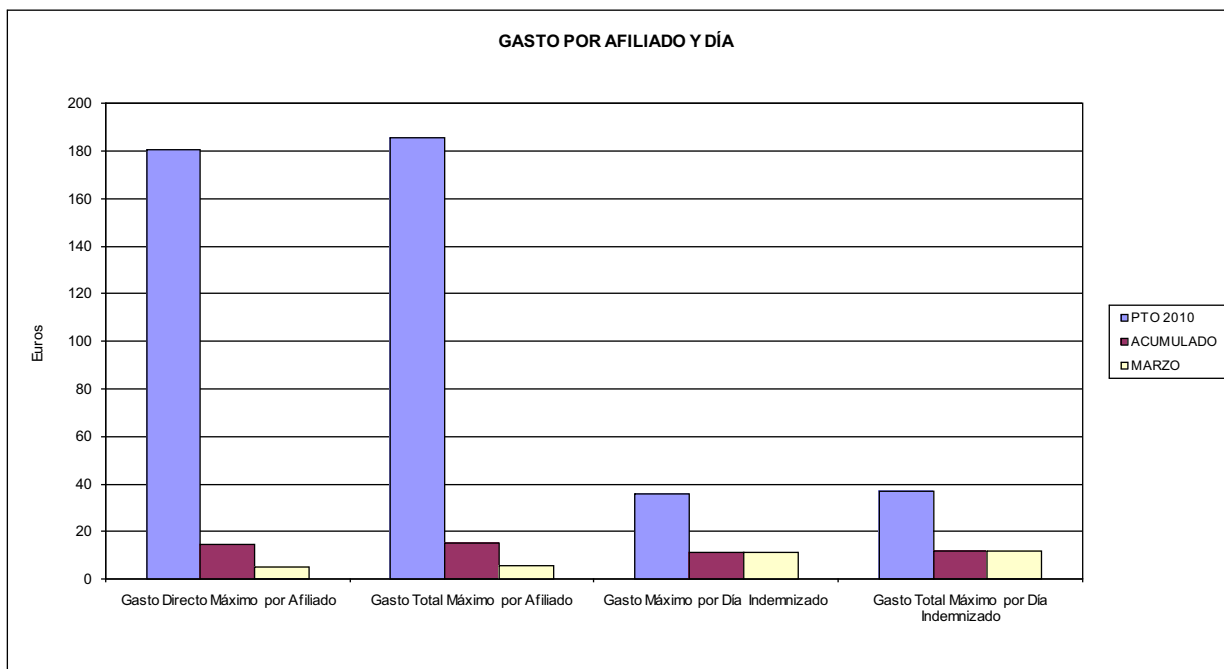


007 MUTUA MONTAÑESA

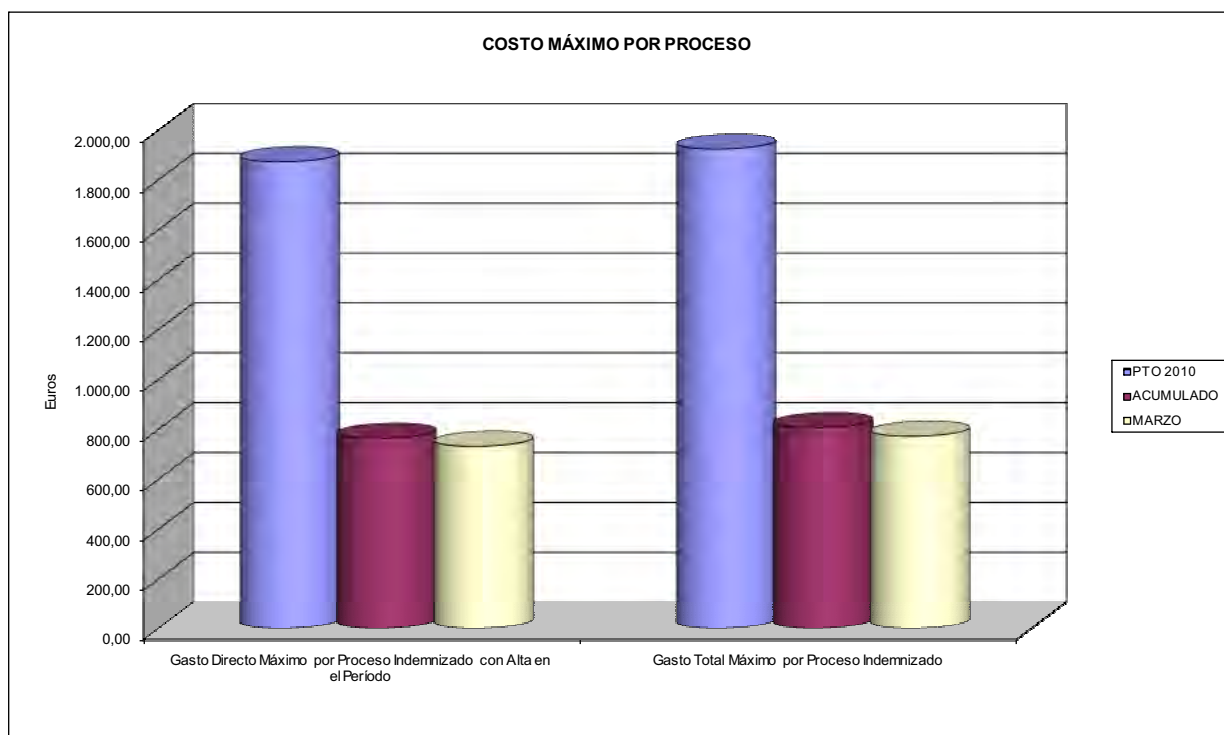
ÁREA 1 "PRESTACIONES ECONÓMICAS"

OBJETIVOS DEL PROGRAMA 1102 "INCAPACIDAD TEMPORAL Y OTRAS PRESTACIONES"

- 03 GASTO DIRECTO MÁXIMO POR AFILIADO
- 05 GASTO MÁXIMO POR DÍA INDEMNIZADO
- 07 GASTO TOTAL MÁXIMO POR AFILIADO
- 08 GASTO TOTAL MÁXIMO POR DÍA INDEMNIZADO



- 06 GASTO DIRECTO MÁXIMO POR PROCESO INDEMNIZADO CON ALTA EN EL PERÍODO
- 09 GASTO TOTAL MÁXIMO POR PROCESO INDEMNIZADO





007 MUTUA MONTANESA		Area 1	
PROGRAMA: CAPITALES RENTA Y OTRAS COMPENSACIONES FINANCIERAS DE ACCIDENTES DE TRABAJO		G.P. 11	Programa 05
RESPONSABLE:			
<b>ACTIVIDADES</b>			
RECONOCIMIENTO DE LOS DERECHOS A PRESTACIONES VITALICIAS Y TEMPORALES A BENEFICIARIOS DE INVALIDEZ MUERTE Y SUPERVIVENCIA DE ACCIDENTES DE TRABAJO CONTROL DE CÁLCULO DE LOS CAPITALES COSTE DE RENTA DE ACCIDENTES DE TRABAJO TRAMITACIÓN DE LOS EXPEDIENTES ANTE LOS ORGANISMOS CORRESPONDIENTES			
<b>OBJETIVOS</b>			
CL	DENOMINACIÓN	Presupuesto 2010	
01	ATENDER UN NÚMERO DE SINIESTROS DE INVALIDEZ GENERADORES DE CAPITALES RENTA	102	45
02	ATENDER UN NÚMERO DE SINIESTROS POR MUERTE, GENERADORES DE CAPITALES RENTA	32	8
<b>MEDIOS HUMANOS Y FINANCIEROS</b>			
CL	MEDIOS	Presupuesto 2010	
10	NÚMERO DE PERSONAS	0	0
	EN MILES DE EUROS		
12	Otros gastos de funcionamiento	2,00	0,00
13	TOTAL COSTE DE LOS SERVICIOS	2,00	0,00
14	Transferencias	41.373,61	6.946,10
16	TOTAL OPERACIONES NO FINANCIERAS	41.375,61	6.946,10
18	TOTAL GASTOS DEL PROGRAMA	41.375,61	6.946,10
<b>INDICADORES PARA EL SEGUIMIENTO DE OBJETIVOS</b>			
CL	DENOMINACIÓN	Presupuesto 2010	
19	IMPORTE DE LOS CAPITALES RENTA POR INVALIDEZ (EN MILES DE EUROS)	13.542,69	5.889,74
20	NÚMERO DE SINIESTROS GENERADOS DE CAPITALES RENTA POR INVALIDEZ	102	45
21	IMPORTE MEDIO DE LOS CAPITALES RENTA POR INVALIDEZ (EN EUROS)	132.771,47	130.883,11
22	IMPORTE DE LOS CAPITALES RENTA POR MUERTE ( EN MILES DE EUROS)	2.772,80	1.056,37
23	NÚMERO DE SINIESTROS DEVENGADOS DE CAPITALES RENTA POR MUERTE	32	8
24	IMPORTE MEDIO DE LOS CAPITALES RENTA POR MUERTE (EN EUROS)	86.650,00	132.046,25
25	POBLACIÓN LABORAL PROTEGIDA POR I.M.S. AL FINAL DEL PERÍODO	181.549	165.426

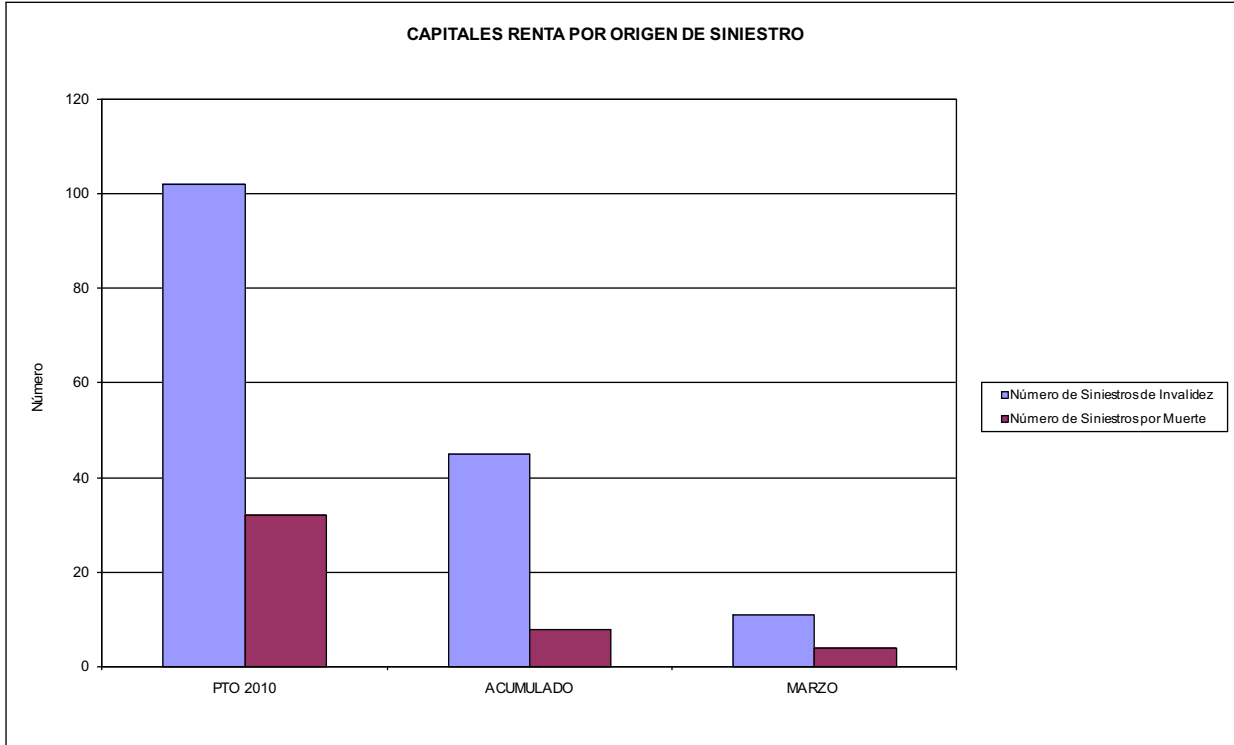


007 MUTUA MONTAÑESA

ÁREA 1 "PRESTACIONES ECONÓMICAS"

OBJETIVOS DEL PROGRAMA 1105 "CAPITALES RENTA Y OTRAS COMPENSACIONES FINANCIERAS DE ACCIDENTES DE TRABAJO"

01 NÚMERO DE SINIESTROS DE INVALIDEZ GENERADORES DE CAPITALES RENTA  
02 NÚMERO DE SINIESTROS POR MUERTE GENERADORES DE ACCIDENTES DE TRABAJO





007 MUTUA MONTANESA		Area 2	
		G.P. 21	Programa 22
PROGRAMA: MEDICINA AMBULATORIA DE MUTUAS DE ACCIDENTES DE TRABAJO			
<b>ACTIVIDADES</b>			
GESTIÓN DE LA ASISTENCIA SANITARIA EN RÉGIMEN AMBULATORIO EN CENTROS PROPIOS DE LAS MUTUAS Y EN SUS CENTROS MANCOMUNADOS CONTROL DE LA ASISTENCIA SANITARIA PRESTADA CON MEDIOS AJENOS CREACIÓN, ADAPTACIÓN Y MEJORA DE CENTROS PROPIOS DE LAS MUTUAS Y DE SUS CENTROS MANCOMUNADOS			
<b>OBJETIVOS</b>			
CL	DENOMINACIÓN	Presupuesto 2010	
02	ATENDER UN PORCENTAJE DE PACIENTES CON MEDIOS PROPIOS DE	73,77	65,91
03	ATENDER UN NÚMERO DE PACIENTES DE	27.000	3.125
<b>MEDIOS HUMANOS Y FINANCIEROS</b>			
CL	MEDIOS	Presupuesto 2010	
10	NÚMERO DE PERSONAS	156	160
EN MILES DE EUROS			
11	Gastos de personal	4.832,40	1.229,05
12	Otros gastos de funcionamiento	7.962,20	1.155,52
13	TOTAL COSTE DE LOS SERVICIOS	12.794,60	2.384,57
14	Transferencias	1.284,05	151,89
15	Inversiones	576,80	0,17
16	TOTAL OPERACIONES NO FINANCIERAS	14.655,45	2.536,63
18	TOTAL GASTOS DEL PROGRAMA	14.655,45	2.536,63
<b>INDICADORES PARA EL SEGUIMIENTO DE OBJETIVOS</b>			
CL	DENOMINACIÓN	Presupuesto 2010	
19	NÚMERO DE CONSULTAS NUEVAS CON MEDIOS PROPIOS	27.000	3.125
20	NÚMERO DE CONSULTAS SUCESIVAS CON MEDIOS PROPIOS	58.800	9.974
22	NÚMERO DE PACIENTES ATENDIDOS CON MEDIOS PROPIOS	27.000	3.125
23	NÚMERO DE PACIENTES ATENDIDOS CON MEDIOS AJENOS	9.600	1.616
28	POBLACIÓN LABORAL PROTEGIDA AL FINAL DEL PERÍODO POR I.T. POR CONTINGENCIAS PROFESIONALES	171.549	155.399

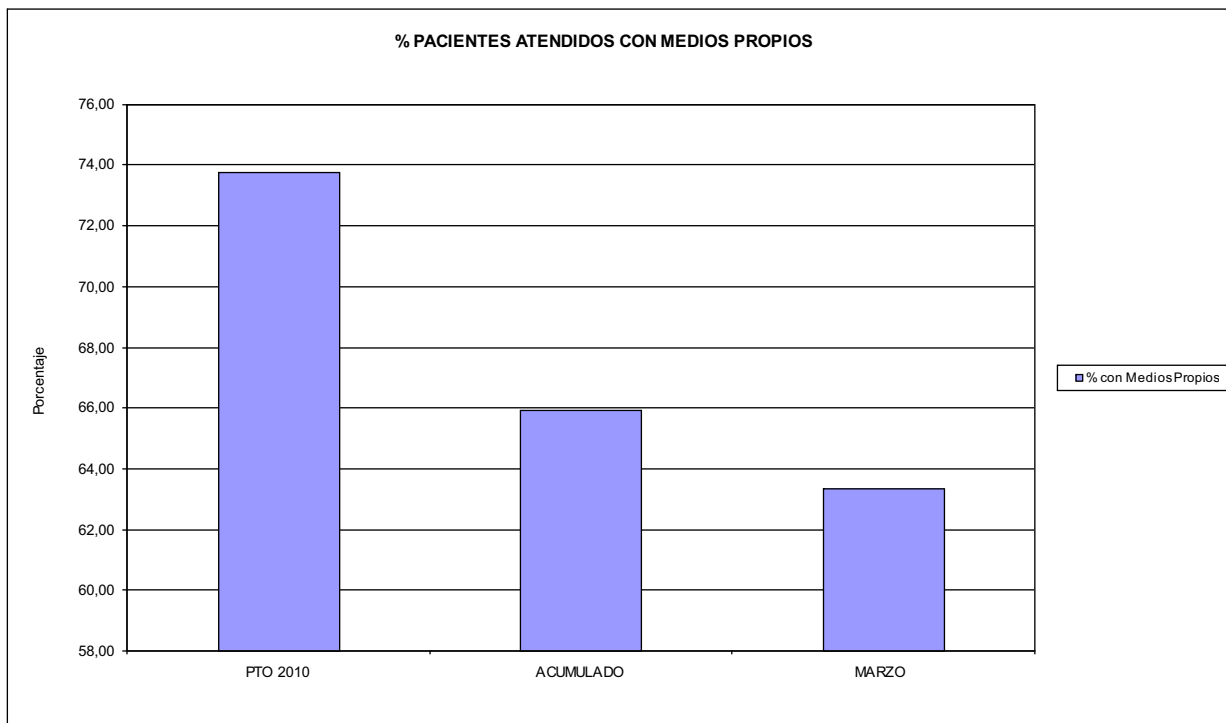


007 MUTUA MONTAÑESA

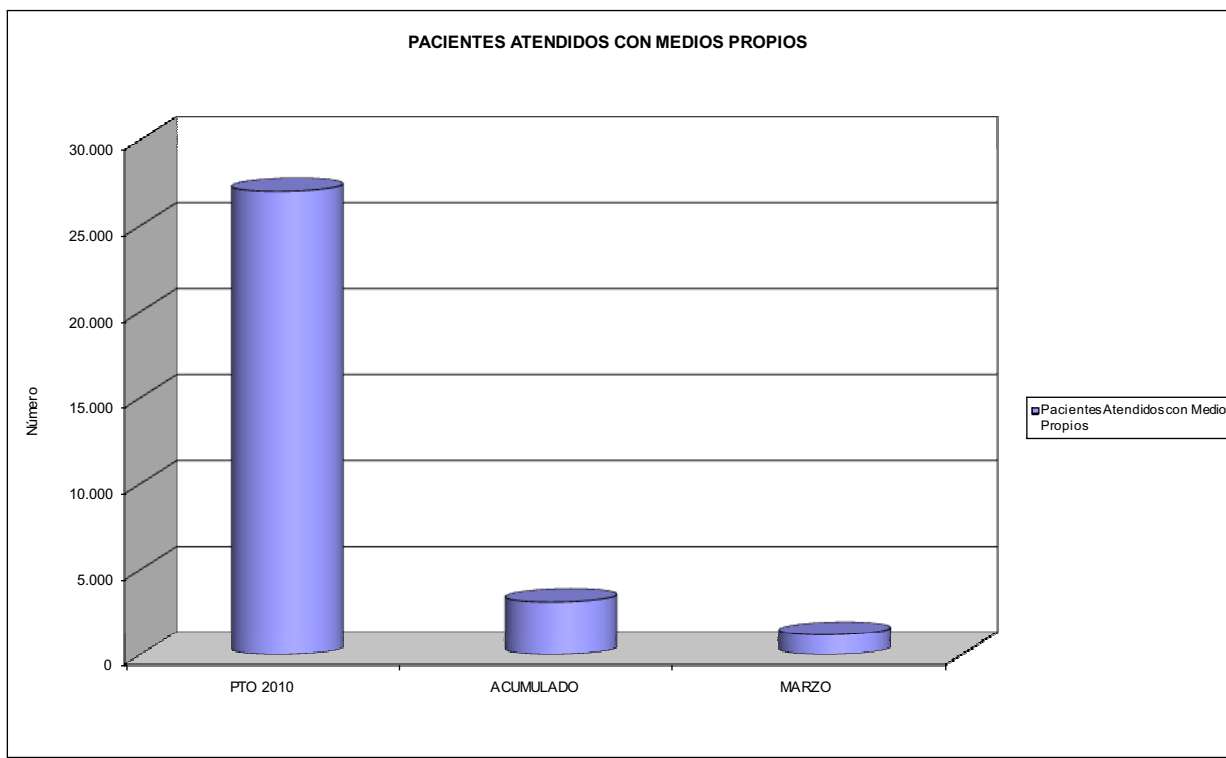
ÁREA 2 "ASISTENCIA SANITARIA"

OBJETIVOS DEL PROGRAMA 2122 "GESTIÓN AMBULATORIA"

02 A TENDER UN PORCENTAJE DE PACIENTES CON MEDIOS PROPIOS



03 PACIENTES ATENDIDOS CON MEDIOS PROPIOS





007 MUTUA MONTANESA		Area 2	
PROGRAMA: MEDICINA HOSPITALARIA DE MUTUAS DE ACCIDENTES DE TRABAJO		G.P. 22	Programa 24
RESPONSABLE:			
<b>ACTIVIDADES</b>			
GESTIÓN DE LA ASISTENCIA SANITARIA EN RÉGIMEN HOSPITALARIO EN CENTROS PROPIOS DE LAS MUTUAS Y EN SUS CENTROS MANCOMUNADOS			
CONTROL DE LA ASISTENCIA SANITARIA PRESTADA CON MEDIOS AJENOS			
CREACIÓN, ADAPTACIÓN Y MEJORA DE CENTROS PROPIOS DE LAS MUTUAS Y DE SUS CENTROS MANCOMUNADOS			
<b>OBJETIVOS</b>			
CL	DENOMINACIÓN	Presupuesto 2010	
01	OBTENER UN PORCENTAJE DE OCUPACIÓN EN CENTROS PROPIOS DEL	20,78	18,47
02	CONSEGUIR UNA ESTANCIA MEDIA EN CENTROS PROPIOS DE	3,50	2,46
03	CONSEGUIR UN COSTE MEDIO EN EUROS POR ESTANCIA EN CENTROS PROPIOS DE	1.754,62	1.246,06
04	CONSEGUIR UN COSTE MEDIO EN EUROS POR ESTANCIA EN CENTROS AJENOS DE	639,81	233,08
<b>MEDIOS HUMANOS Y FINANCIEROS</b>			
CL	MEDIOS	Presupuesto 2010	
10	NÚMERO DE PERSONAS	65	66
	EN MILES DE EUROS		
11	Gastos de personal	2.483,00	609,29
12	Otros gastos de funcionamiento	3.236,25	450,43
13	TOTAL COSTE DE LOS SERVICIOS	5.719,25	1.059,72
14	Transferencias	37,00	2,79
15	Inversiones	585,00	269,54
16	TOTAL OPERACIONES NO FINANCIERAS	6.341,25	1.332,05
18	TOTAL GASTOS DEL PROGRAMA	6.341,25	1.332,05
<b>INDICADORES PARA EL SEGUIMIENTO DE OBJETIVOS</b>			
CL	DENOMINACIÓN	Presupuesto 2010	
19	NÚMERO DE CAMAS DE CLÍNICA PROPIAS INSTALADAS	17	0
20	NÚMERO DE CAMAS DE U.V.I. PROPIAS INSTALADAS	3	0
21	NÚMERO DE CAMAS DE REHABILITACIÓN PROPIAS INSTALADAS	10	0
22	NÚMERO TOTAL DE CAMAS HOSPITALARIAS PROPIAS INSTALADAS	30	0
23	NÚMERO DE ESTANCIAS PROPIAS CAUSADAS EN EL PERÍODO	2.275	698
24	NÚMERO DE ESTANCIAS PROPIAS POSIBLES EN EL PERÍODO	10.950	3.780
25	NÚMERO DE INGRESOS DEL PERÍODO EN CENTROS PROPIOS	650	284
26	COSTE DE ASISTENCIA HOSPITALARIA CON MEDIOS PROPIOS (EN MILES DE EUROS)	3.991,75	869,75
27	COSTE ASISTENCIA HOSPITALARIA CON MEDIOS AJENOS (EN MILES DE EUROS)	1.727,50	189,96
28	NÚMERO DE ACCIDENTADOS INGRESADOS EN CENTROS AJENOS	750	38
29	NÚMERO DE ESTANCIAS DE ACCIDENTADOS EN CENTROS AJENOS	2.700	815
30	DURACIÓN MEDIA EN DÍAS DE LOS PROCESOS DE INTERNAMIENTO EN CENTROS AJENOS	3,60	21,45



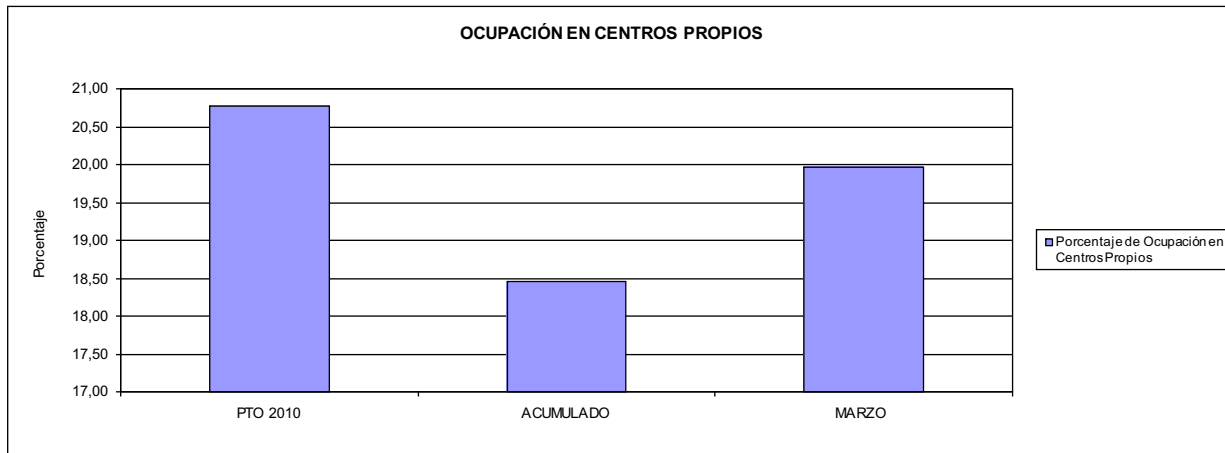


007 MUTUA MONTAÑESA

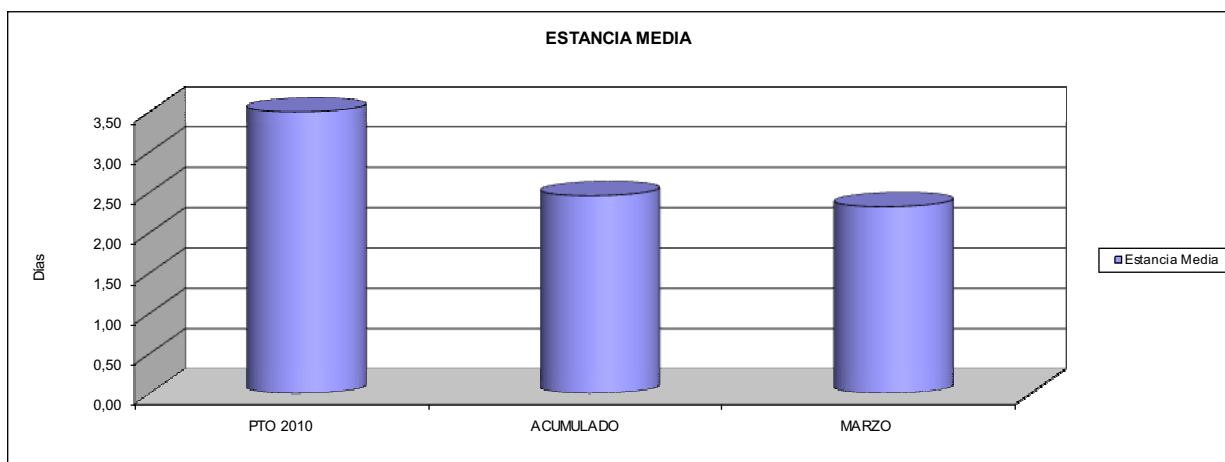
ÁREA 2 "ASISTENCIA SANITARIA"

OBJETIVOS DEL PROGRAMA 2224 "MEDICINA HOSPITALARIA"

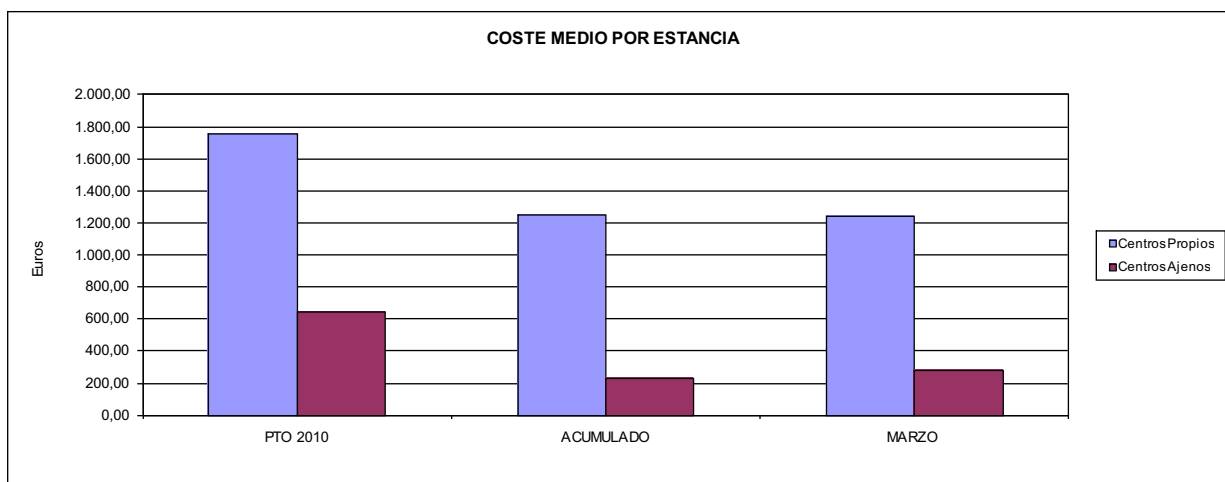
01 OBTENER UN PORCENTAJE DE OCUPACIÓN EN CENTROS PROPIOS DE



02 CONSEGUIR UNA ESTANCIA MEDIA EN CENTROS PROPIOS



03 CONSEGUIR UN COSTE MEDIO EN € POR ESTANCIA EN CENTROS PROPIOS DE  
04 CONSEGUIR UN COSTE MEDIO EN € POR ESTANCIA EN CENTROS AJENOS DE





007 MUTUA MONTANESA		Area 3	
		G.P. 34	Programa 36
PROGRAMA: HIGIENE Y SEGURIDAD EN EL TRABAJO			
<b>ACTIVIDADES</b>			
ASESORAMIENTO SOBRE GESTIÓN DE RIESGOS INVESTIGACIÓN E INSPECCIÓN DE ACCIDENTES INFORMACIÓN Y DIVULGACIÓN ESTUDIOS DE PUESTOS Y CONDICIONES DE TRABAJO			
<b>OBJETIVOS</b>			
CL	DENOMINACIÓN	Presupuesto 2010	
01	REALIZAR INVESTIGACIONES EN ACCIDENTES EN UN % DEL	0,38	0,60
02	REALIZAR ESTUDIOS SOBRE SINIESTRABILIDAD EN EMPRESAS EN NÚMERO DE	725	201
03	VISITAS DE ASESORAMIENTO Y ORIENT. CENTROS DE TRABAJO EN MATERIA DE SEGURIDAD E HIG. EN Nº	425	282
04	REALIZAR CURSILLOS, JORNADAS, SEMINARIOS EN NÚMERO DE	250	2
05	MANTENER LA SINIESTRABILIDAD SOBRE EL COLECTIVO PROTEGIDO EN UN %	12,12	2,86
07	REALIZAR CAMPAÑAS DE SENSIBILIZACIÓN Y EDUCACIÓN EN NÚMERO DE	7	12
08	REALIZAR ACTUACIONES DE ASESORAMIENTO EN NÚMERO DE	5.000	4.549
09	REALIZAR CAMPAÑAS DE DIVULGACIÓN EN NÚMERO DE	7	0
<b>MEDIOS HUMANOS Y FINANCIEROS</b>			
CL	MEDIOS	Presupuesto 2010	
10	NÚMERO DE PERSONAS	12	7
	EN MILES DE EUROS		
11	Gastos de personal	164,13	60,22
12	Otros gastos de funcionamiento	232,71	35,28
13	TOTAL COSTE DE LOS SERVICIOS	396,84	95,50
15	Inversiones	57,00	0,00
16	TOTAL OPERACIONES NO FINANCIERAS	453,84	95,50
18	TOTAL GASTOS DEL PROGRAMA	453,84	95,50
<b>INDICADORES PARA EL SEGUIMIENTO DE OBJETIVOS</b>			
CL	DENOMINACIÓN	Presupuesto 2010	
19	NÚMERO DE ACCIDENTES INVESTIGADOS	35	12
20	NÚMERO DE ACCIDENTES ACAECIDOS	9.110	2.014
21	NÚMERO DE ESTUDIOS DE SINIESTRABILIDAD EN EMPRESAS REALIZADOS	725	201
22	NÚMERO DE VISITAS A CENTROS DE TRABAJO REALIZADAS	425	282
24	NÚMERO DE CURSILLOS, JORNADAS, SEMINARIOS EN MATERIA PREVENTIVA REALIZADOS	250	2
25	NÚMERO DE ASISTENTES A LOS CURSILLOS, JORNADAS Y SEMINARIOS	400	2
26	NÚMERO DE ACCIDENTADOS EN EL PERÍODO	22.000	4.738
27	POBLACIÓN LABORAL PROTEG. AL FINAL DEL PERÍODO POR I.M.S. POR CONTINGENCIAS PROFESIONALES	181.549	165.426
29	NUMERO DE ENFERMEDADES PROFESIONALES INVESTIGADAS	2	0
30	NÚMERO DE CAMPAÑAS DE SENSIBILIZACIÓN Y EDUCACIÓN PREVENTIVA REALIZADOS	7	12
31	NÚMERO DE PUBLICACIONES EN MATERIA PREVENTIVA REALIZADAS	10	0
32	NÚMERO DE ACTUACIONES DE ASESORAMIENTO EN MATERIA PREVENTIVA REALIZADAS	5.000	4.549
33	NÚMERO DE CAMPAÑAS DE DIVULGACIÓN EN MATERIA PREVENTIVA REALIZADAS	7	0

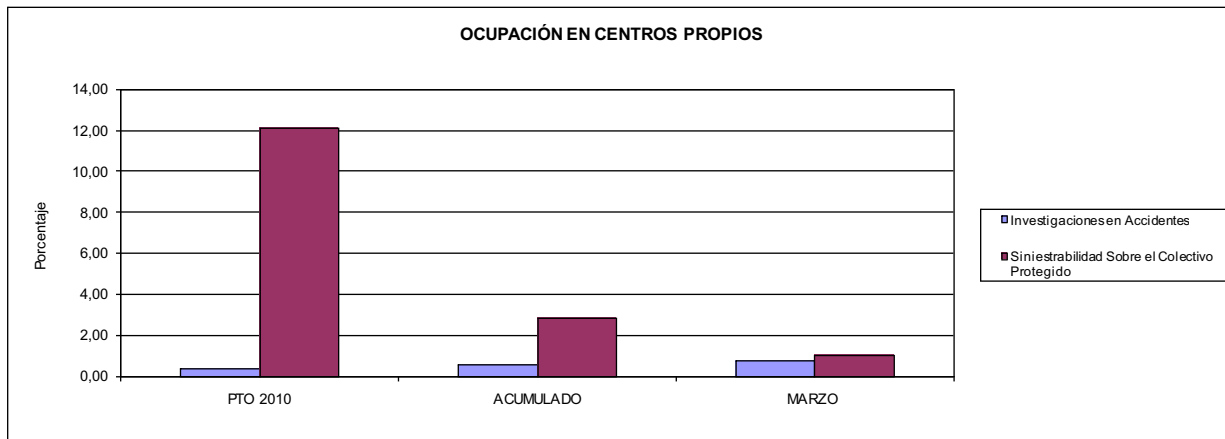


007 MUTUA MONTAÑESA

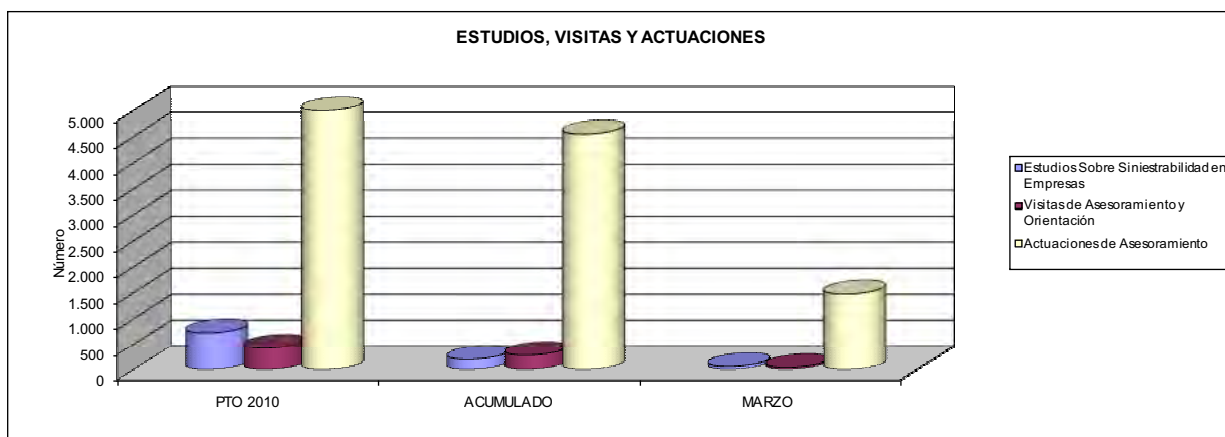
ÁREA 3 "SERVICIOS SOCIALES"

OBJETIVOS DEL PROGRAMA 3436 "HIGIENE Y SEGURIDAD EN EL TRABAJO"

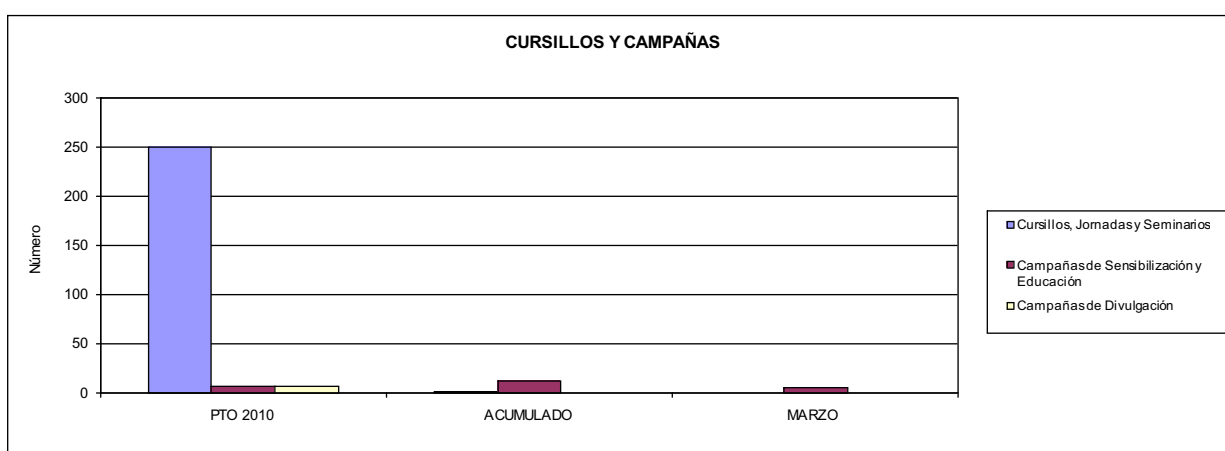
- 01 REALIZAR INVESTIGACIONES EN ACCIDENTES EN UN % DEL
- 05 MANTENER LA SINIESTRALIDAD SOBRE EL COLECTIVO PROTEGIDO EN UN %



- 02 REALIZAR ESTUDIOS SOBRE SINIESTRALIDAD EN EMPRESAS EN NÚMERO DE
- 03 REALIZAR VISITAS DE ASESORAMIENTO Y ORIENTACIÓN A CENTROS DE TRABAJO EN MATERIA DE SEGURIDAD E HIGIENE EN NÚMERO DE
- 08 REALIZAR ACTUACIONES DE ASESORAMIENTO EN NÚMERO DE



- 04 REALIZAR CURSILLOS, JORNADAS, SEMINARIOS EN NÚMERO DE
- 07 REALIZAR CAMPAÑAS DE SENSIBILIZACIÓN Y EDUCACIÓN EN NÚMERO DE
- 09 REALIZAR CAMPAÑAS DE DIVULGACIÓN EN NÚMERO DE





007 MUTUA MONTANESA		Area 4	
		G.P.	Programa
PROGRAMA: ADMINISTRACIÓN DEL PATRIMONIO		43	64
ACTIVIDADES			
GESTIONAR Y CONTROLAR LA SITUACIÓN Y VARIACIÓN FINANCIERA Y PATRIMONIAL			
OBJETIVOS			
CL	DENOMINACIÓN	Presupuesto 2010	
02	OBTENER UN % DE RENTABILIDAD MEDIA DE LA CARTERA DEL	3,36	0,00
09	OBTENER UN % DE EXCEDENTE DE GESTIÓN SOBRE CUOTAS DEL	4,23	0,00
MEDIOS HUMANOS Y FINANCIEROS			
CL	MEDIOS	Presupuesto 2010	
10	NÚMERO DE PERSONAS	0	0
	EN MILES DE EUROS		
14	Transferencias	1.000,00	0,00
16	TOTAL OPERACIONES NO FINANCIERAS	1.000,00	0,00
17	TOTAL OPERACIONES FINANCIERAS	5.452,13	0,00
18	TOTAL GASTOS DEL PROGRAMA	6.452,13	0,00
INDICADORES PARA EL SEGUIMIENTO DE OBJETIVOS			
CL	DENOMINACIÓN	Presupuesto 2010	
24	IMPORTE MEDIO DE LA CARTERA DE VALORES (EN MILES DE EUROS)	41.000,00	40.230,28
25	RENDIMIENTO NETO EN EL PERÍODO DE LA CARTERA DE VALORES (EN MILES DE EUROS)	1.376,19	0,00
40	EXCEDENTE DE GESTIÓN EN EL PERÍODO(EN MILES DE EUROS)	5.515,77	-17.382,76
41	RECAUDACIÓN POR CUOTAS EN EL PERÍODO(EN MILES DE EUROS)	130.408,15	0,00



007 MUTUA MONTANESA		Area 4	
		G.P. 45	Programa 91
PROGRAMA: DIRECCIÓN Y SERVICIOS GENERALES		RESPONSABLE:	
<b>ACTIVIDADES</b>			
DIRIGIR, COORDINAR Y APOYAR LAS ACTIVIDADES DE LA ENTIDAD INSPECCIONAR LOS CENTROS Y SERVICIOS PROPIOS Y CONCERTADOS GESTIONAR Y COORDINAR LA POLÍTICA DE PERSONAL, SUMINISTROS Y MANTENIMIENTO ELABORAR Y GESTIONAR LOS PRESUPUESTOS			
<b>OBJETIVOS</b>			
CL	DENOMINACIÓN	Presupuesto 2010	
01	CONSEGUIR QUE EL ABSENTISMO S/JORNADAS TOTALES NO EXCEDA EL %	5,34	4,87
08	CONSEGUIR QUE EL COSTE DE LOS SERVICIOS S/CUOTAS NO REBASE EL %	21,57	0,00
09	CONSEGUIR UN COSTE DE LOS SERVICIO POR TRABAJADOR PROTEGIDO, EN EUROS, DE	138,95	17,87
<b>MEDIOS HUMANOS Y FINANCIEROS</b>			
CL	MEDIOS	Presupuesto 2010	
10	NÚMERO DE PERSONAS EN MILES DE EUROS	106	99
11	Gastos de personal	4.388,44	964,18
12	Otros gastos de funcionamiento	3.317,70	508,70
13	TOTAL COSTE DE LOS SERVICIOS	7.706,14	1.472,88
14	Transferencias	175,22	4,06
15	Inversiones	215,00	10,26
16	TOTAL OPERACIONES NO FINANCIERAS	8.096,36	1.487,20
17	TOTAL OPERACIONES FINANCIERAS	88,00	17,20
18	TOTAL GASTOS DEL PROGRAMA	8.184,36	1.504,40
<b>INDICADORES PARA EL SEGUIMIENTO DE OBJETIVOS</b>			
CL	DENOMINACIÓN	Presupuesto 2010	
25	NÚMERO DE JORNADAS LABORALES DE TODO EL PERSONAL DE LA ENTIDAD	93.600	20.175
26	NÚMERO DE JORNADAS LABORALES PERDIDAS DE TODO EL PERSONAL DE LA ENTIDAD	5.000	982
40	IMPORTE TOTAL DEL COSTE DE LOS SERVICIOS DE LA ENTIDAD (EN MILES DE EUROS)	28.132,13	5.276,45
41	RECAUDACIÓN POR CUOTAS (EN MILES DE EUROS)	130.408,15	0,00
42	POBLACIÓN LABORAL PROTEGIDA AL FINAL DEL PERÍODO	202.468	295.280



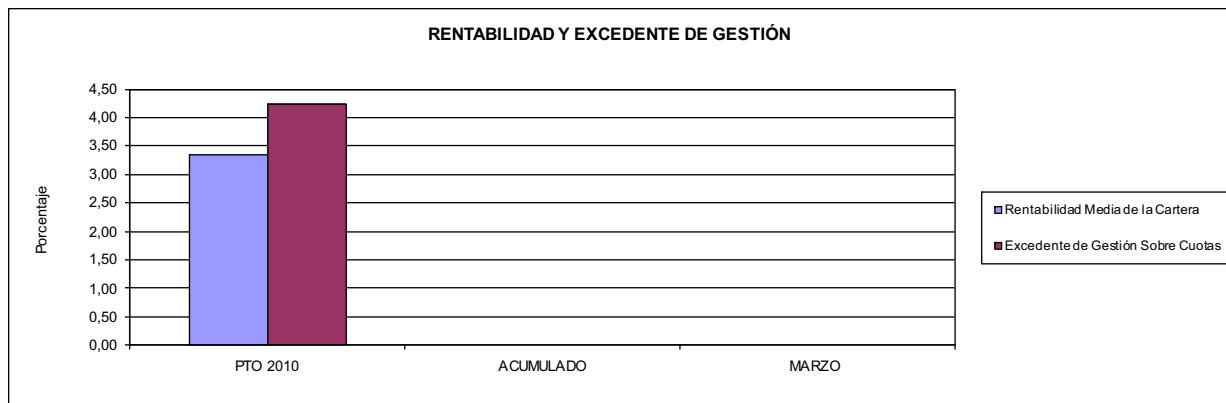
007 MUTUA MONTAÑESA

ÁREA 4 "TESORERÍA, INFORMÁTICA Y OTROS SERVICIOS FUNCIONALES"

OBJETIVOS DEL PROGRAMA 4364 "ADMINISTRACIÓN DEL PATRIMONIO"

02 OBTENER UN % DE RENTABILIDAD MEDIA DE LA CARTERA

09 OBTENER UN % DE EXCEDENTE DE GESTIÓN SOBRE CUOTAS DEL



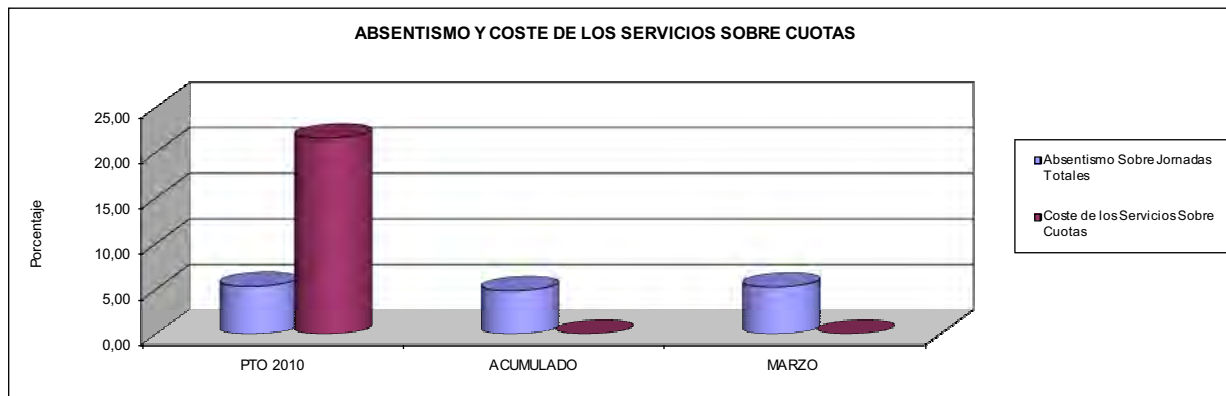
007 MUTUA MONTAÑESA

ÁREA 4 "TESORERÍA, INFORMÁTICA Y OTROS SERVICIOS FUNCIONALES"

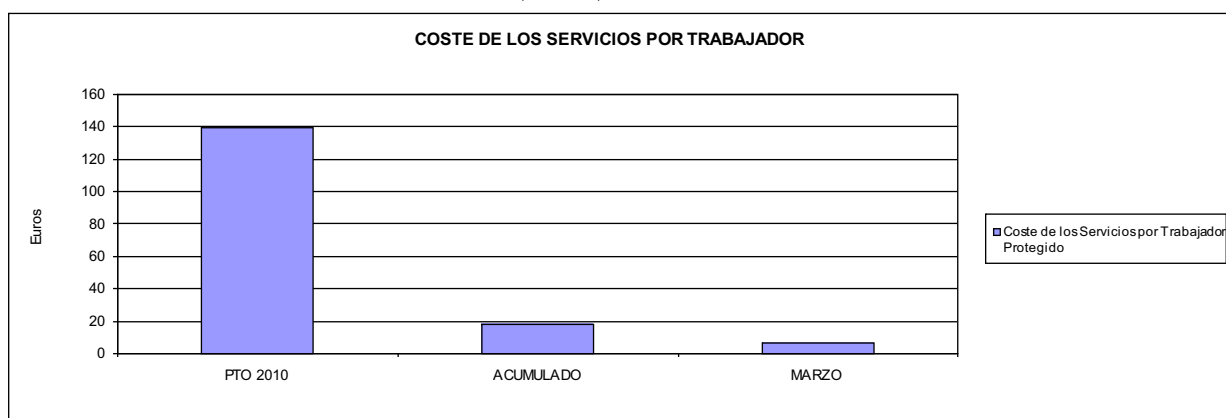
OBJETIVOS DEL PROGRAMA 4591 "DIRECCIÓN Y SERVICIOS GENERALES"

01 CONSEGUIR QUE EL ABSENTISMO S/JORNADAS DE TRABAJO NO EXCEDA EL %

08 CONSEGUIR QUE EL COSTE DEL SERVICIO S/CUOTAS NO REBASE EL %



09 CONSEGUIR UN COSTE DE LOS SERVICIOS POR TRABAJADOR PROTEGIDO, EN EUROS, DE







010 MUTUA UNIVERSAL		Area 1	
		G.P. 11	Programa 02
PROGRAMA: INCAPACIDAD TEMPORAL Y OTRAS PRESTACIONES		RESPONSABLE:	
<b>ACTIVIDADES</b>			
RECONOCIMIENTO DE PRESTACIONES DE PAGO DIRECTO POR INCAPACIDAD TEMPORAL VIGILANCIA DE LOS RECONOCIMIENTOS EFECTUADOS EN RÉGIMEN DE PAGO DELEGADO VIGILANCIA DEL AGOTAMIENTO DE LOS PLAZOS DE ESTAS PRESTACIONES SEGUIMIENTO DE LA INCAPACIDAD TEMPORAL POR RÉGIMENES Y TIPOS DE PAGO (DIRECTO Y DELEGADO)			
<b>OBJETIVOS</b>			
CL	DENOMINACIÓN	Presupuesto 2010	
01	CONSEGUIR UNA DURACIÓN MEDIAS MÁXIMA, EN DÍAS, DE CADA PROCESO DE	33,36	37,60
02	NO SUPERAR UN PORCENTAJE DE PROCESOS DE IT RESPECTO A LOS AFILIADOS DEL	1,54	1,66
03	CONSEGUIR UN GASTO DIRECTO MÁXIMO POR AFILIADO DE EUROS	172,83	13,81
04	CONSEGUIR UN NÚM. MEDIO MÁXIMO DE DÍAS INDEMNIZADOS POR CADA PROCESO INDEMNIZADO DE	50,83	68,17
05	CONSEGUIR UN GASTO MÁXIMO POR DÍA INDEMNIZADO DE EUROS	31,68	30,65
06	REALIZAR GASTO DIRECTO MÁXIMO POR PROCESO INDEMNIZADO CON ALTA EN EL PERÍODO DE EUROS	1.610,32	2.089,72
07	REALIZAR UN GASTO TOTAL MÁXIMO POR AFILIADO DE EUROS	176,88	14,00
08	CONSEGUIR UN GASTO TOTAL MÁXIMO POR DÍA INDEMNIZADO DE EUROS	32,42	31,06
09	REALIZAR UN GASTO TOTAL MÁXIMO POR PROCESO INDEMNIZADO DE EUROS	1.648,01	2.117,55
<b>MEDIOS HUMANOS Y FINANCIEROS</b>			
CL	MEDIOS	Presupuesto 2010	
10	NÚMERO DE PERSONAS	67	60
11	EN MILES DE EUROS		
11	Gastos de personal	3.269,00	661,40
12	Otros gastos de funcionamiento	9.111,00	927,64
13	TOTAL COSTE DE LOS SERVICIOS	12.380,00	1.589,04
14	Transferencias	394.932,29	36.645,68
16	TOTAL OPERACIONES NO FINANCIERAS	407.312,29	38.234,72
18	TOTAL GASTOS DEL PROGRAMA	407.312,29	38.234,72
<b>INDICADORES PARA EL SEGUIMIENTO DE OBJETIVOS</b>			
CL	DENOMINACIÓN	Presupuesto 2010	
19	NUM. DE PROCESOS CUYA ALTA SE HAYA PRODUCIDO EN EL EJERCICIO	439.500	31.406
20	NUM. DE DÍAS DE BAJA, RELATIVOS A PROCESOS CUYA ALTA MÉDICA SE HAYA PRODUCIDO EN EL EJERCICIO	14.660.000	1.180.853
21	Nº PROCESOS EN LOS QUE EL ÚLTIMO DÍA DEL PERÍODO EL PACIENTE SE ENCUENTRA EN SIT. DE BAJA	31.720	35.825
22	POBLACIÓN MEDIA PROTEGIDA EL ÚLTIMO DÍA DEL PERÍODO	2.054.100	2.162.151
23	POBLACIÓN MEDIA PROTEGIDA EN EL PERÍODO	2.096.136	2.158.567
24	GASTO DIREC. EN PERÍODO EN CONCEPTO DE INCAP. TEMP.MILES € EXCLUIDAS EMP. COLABORADORAS	362.276,29	29.816,07
25	NÚMERO DE PROCESOS INICIADOS EN EL PERÍODO	430.000	32.524
60	NUM. DE PROCESOS INDEMNIZADOS CUYA ALTA SE HAYA PRODUCIDO EN EL PERÍODO	227.000	14.083
61	Nº DÍAS INDEM. EN EL PERÍODO O ANTERIORES, DE PROC. INDEM, ALTA SE HAYA PROD. EN EL PERÍODO	11.538.500	960.092
62	NUM. DE PROCESOS INDEMNIZADOS INICIADOS EN EL PERÍODO	228.800	14.228
63	NUM. DE DÍAS INDEMNIZADOS EN EL PERÍODO	11.435.400	972.702
64	NUM. DE PROCESOS INDEMNIZADOS INICIADOS POR CADA 1000 AFILIADOS	109	7
65	NUM. DE DÍAS INDEMNIZADOS POR CADA AFILIADO	5,46	0,45
66	GASTOS ASOCIADOS GENERADOS EN PERÍODO. (SANITARIOS, DE ADMON Y OTROS GENERALES, MILES €)	8.479,00	397,00





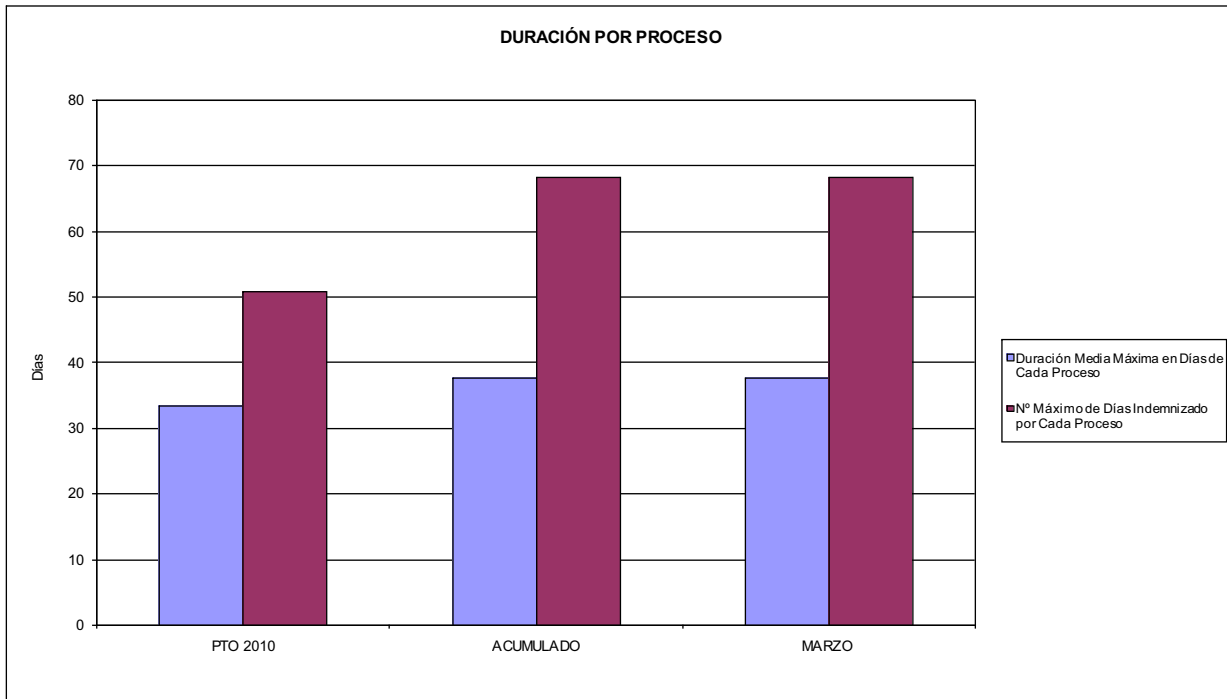
010 MUTUA UNIVERSAL

ÁREA 1 "PRESTACIONES ECONÓMICAS"

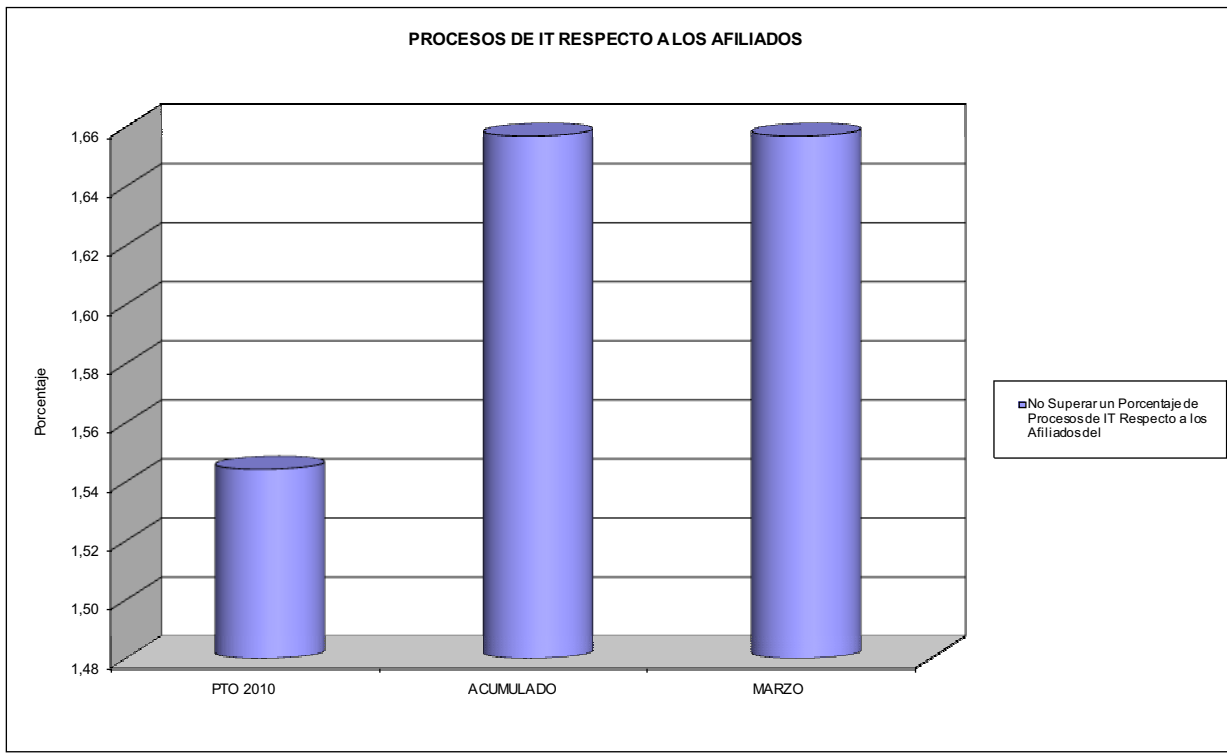
OBJETIVOS DEL PROGRAMA 1102 "INCAPACIDAD TEMPORAL Y OTRAS PRESTACIONES"

01 DURACIÓN MEDIA MÁXIMA DE CADA PROCESO

04 NÚMERO MEDIO MÁXIMO DE DÍAS INDEMNIZADOS POR CADA PROCESO INDEMNIZADO



02 NO SUPERAR UN PORCENTAJE DE PROCESOS DE IT RESPECTO A LOS AFILIADOS DEL



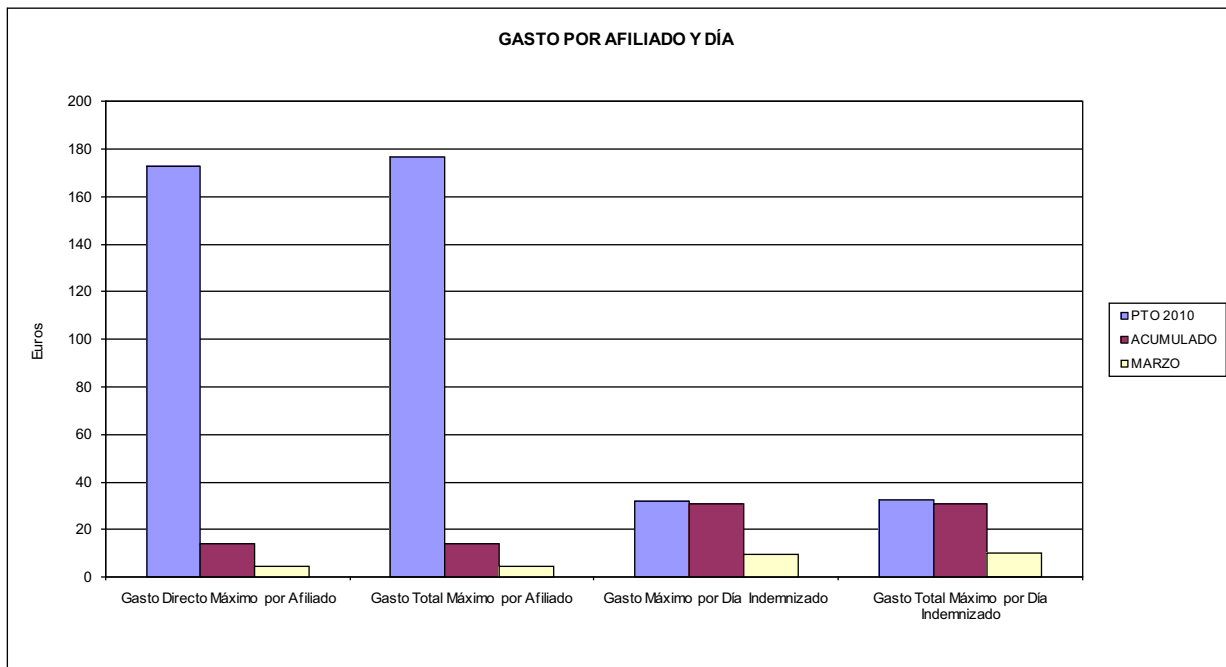


010 MUTUA UNIVERSAL

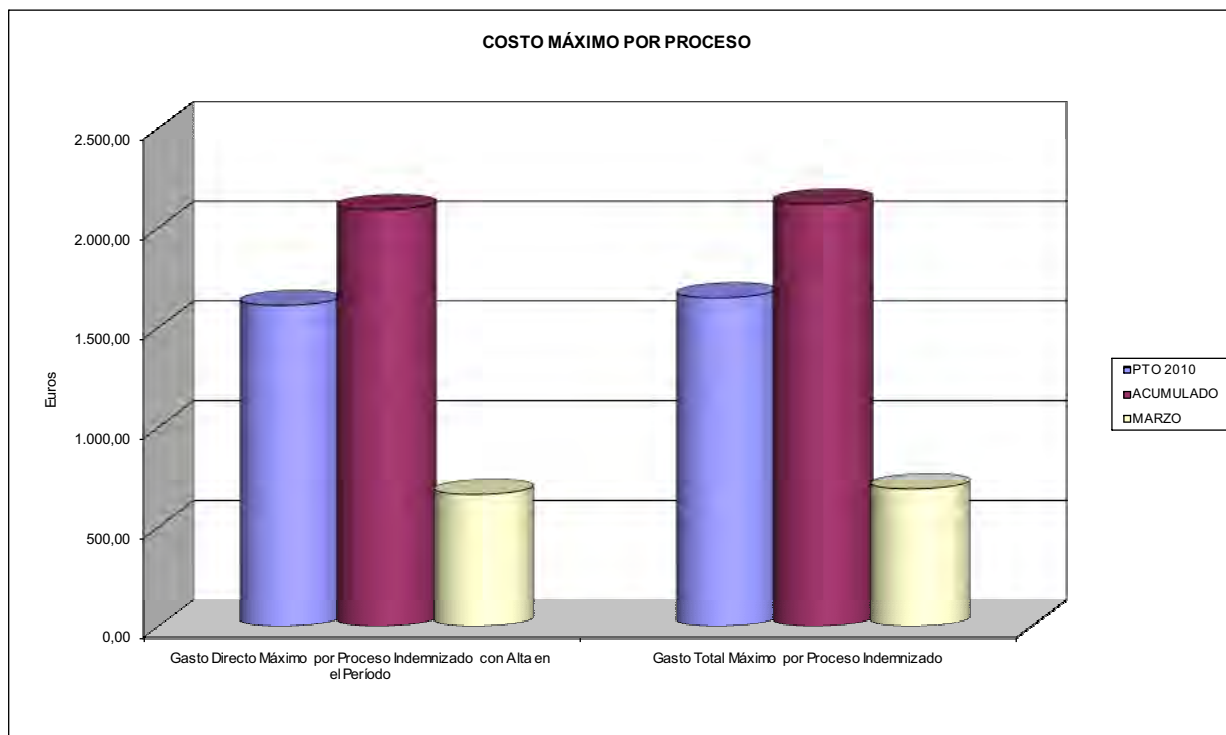
ÁREA 1 "PRESTACIONES ECONÓMICAS"

OBJETIVOS DEL PROGRAMA 1102 "INCAPACIDAD TEMPORAL Y OTRAS PRESTACIONES"

- 03 GASTO DIRECTO MÁXIMO POR AFILIADO
- 05 GASTO MÁXIMO POR DÍA INDEMNIZADO
- 07 GASTO TOTAL MÁXIMO POR AFILIADO
- 08 GASTO TOTAL MÁXIMO POR DÍA INDEMNIZADO



- 06 GASTO DIRECTO MÁXIMO POR PROCESO INDEMNIZADO CON ALTA EN EL PERÍODO
- 09 GASTO TOTAL MÁXIMO POR PROCESO INDEMNIZADO





010 MUTUA UNIVERSAL		Area 1	
		G.P. 11	Programa 05
PROGRAMA: CAPITALES RENTA Y OTRAS COMPENSACIONES FINANCIERAS DE ACCIDENTES DE TRABAJO		RESPONSABLE:	
<b>ACTIVIDADES</b>			
RECONOCIMIENTO DE LOS DERECHOS A PRESTACIONES VITALICIAS Y TEMPORALES A BENEFICIARIOS DE INVALIDEZ MUERTE Y SUPERVIVENCIA DE ACCIDENTES DE TRABAJO CONTROL DE CÁLCULO DE LOS CAPITALES COSTE DE RENTA DE ACCIDENTES DE TRABAJO TRAMITACIÓN DE LOS EXPEDIENTES ANTE LOS ORGANISMOS CORRESPONDIENTES			
<b>OBJETIVOS</b>			
CL	DENOMINACIÓN	Presupuesto 2010	
01	ATENDER UN NÚMERO DE SINIESTROS DE INVALIDEZ GENERADORES DE CAPITALES RENTA	690	177
02	ATENDER UN NÚMERO DE SINIESTROS POR MUERTE, GENERADORES DE CAPITALES RENTA	110	38
<b>MEDIOS HUMANOS Y FINANCIEROS</b>			
CL	MEDIOS	Presupuesto 2010	
10	NÚMERO DE PERSONAS	43	41
	EN MILES DE EUROS		
11	Gastos de personal	2.752,00	601,13
12	Otros gastos de funcionamiento	747,00	128,73
13	TOTAL COSTE DE LOS SERVICIOS	3.499,00	729,86
14	Transferencias	248.557,07	28.299,89
16	TOTAL OPERACIONES NO FINANCIERAS	252.056,07	29.029,75
18	TOTAL GASTOS DEL PROGRAMA	252.056,07	29.029,75
<b>INDICADORES PARA EL SEGUIMIENTO DE OBJETIVOS</b>			
CL	DENOMINACIÓN	Presupuesto 2010	
19	IMPORTE DE LOS CAPITALES RENTA POR INVALIDEZ (EN MILES DE EUROS)	69.020,76	22.670,90
20	NÚMERO DE SINIESTROS GENERADOS DE CAPITALES RENTA POR INVALIDEZ	690	177
21	IMPORTE MEDIO DE LOS CAPITALES RENTA POR INVALIDEZ (EN EUROS)	100.030,09	128.084,18
22	IMPORTE DE LOS CAPITALES RENTA POR MUERTE ( EN MILES DE EUROS)	14.634,33	5.628,99
23	NÚMERO DE SINIESTROS DEVENGADOS DE CAPITALES RENTA POR MUERTE	110	38
24	IMPORTE MEDIO DE LOS CAPITALES RENTA POR MUERTE (EN EUROS)	133.039,36	148.131,32
25	POBLACIÓN LABORAL PROTEGIDA POR I.M.S. AL FINAL DEL PERÍODO	1.069.100	1.121.032



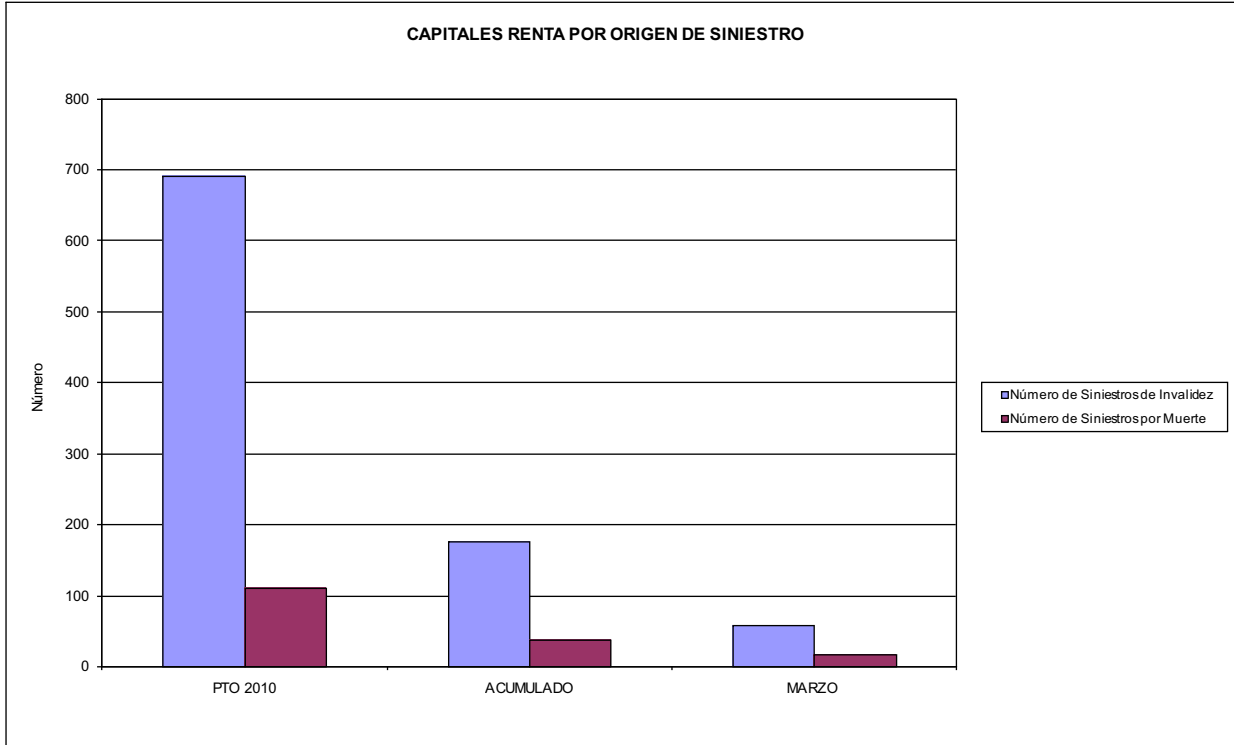
010 MUTUA UNIVERSAL

ÁREA 1 "PRESTACIONES ECONÓMICAS"

OBJETIVOS DEL PROGRAMA 1105 "CAPITALES RENTA Y OTRAS COMPENSACIONES FINANCIERAS DE ACCIDENTES DE TRABAJO"

01 NÚMERO DE SINIESTROS DE INVALIDEZ GENERADORES DE CAPITALES RENTA

02 NÚMERO DE SINIESTROS POR MUERTE GENERADORES DE ACCIDENTES DE TRABAJO





010 MUTUA UNIVERSAL		Area 2	
		G.P. 21	Programa 22
PROGRAMA: MEDICINA AMBULATORIA DE MUTUAS DE ACCIDENTES DE TRABAJO			
<b>ACTIVIDADES</b>			
GESTIÓN DE LA ASISTENCIA SANITARIA EN RÉGIMEN AMBULATORIO EN CENTROS PROPIOS DE LAS MUTUAS Y EN SUS CENTROS MANCOMUNADOS CONTROL DE LA ASISTENCIA SANITARIA PRESTADA CON MEDIOS AJENOS CREACIÓN, ADAPTACIÓN Y MEJORA DE CENTROS PROPIOS DE LAS MUTUAS Y DE SUS CENTROS MANCOMUNADOS			
<b>OBJETIVOS</b>			
CL	DENOMINACIÓN	Presupuesto 2010	
02	ATENDER UN PORCENTAJE DE PACIENTES CON MEDIOS PROPIOS DE	69,43	82,50
03	ATENDER UN NÚMERO DE PACIENTES DE	159.000	31.744
<b>MEDIOS HUMANOS Y FINANCIEROS</b>			
CL	MEDIOS	Presupuesto 2010	
10	NÚMERO DE PERSONAS	1.359	1.309
	EN MILES DE EUROS		
11	Gastos de personal	58.700,87	14.745,55
12	Otros gastos de funcionamiento	63.677,00	12.332,15
13	TOTAL COSTE DE LOS SERVICIOS	122.377,87	27.077,70
14	Transferencias	9.087,00	1.864,40
15	Inversiones	12.877,10	703,99
16	TOTAL OPERACIONES NO FINANCIERAS	144.341,97	29.646,09
18	TOTAL GASTOS DEL PROGRAMA	144.341,97	29.646,09
<b>INDICADORES PARA EL SEGUIMIENTO DE OBJETIVOS</b>			
CL	DENOMINACIÓN	Presupuesto 2010	
19	NÚMERO DE CONSULTAS NUEVAS CON MEDIOS PROPIOS	159.000	31.744
20	NÚMERO DE CONSULTAS SUCESIVAS CON MEDIOS PROPIOS	423.000	204.484
22	NÚMERO DE PACIENTES ATENDIDOS CON MEDIOS PROPIOS	159.000	31.744
23	NÚMERO DE PACIENTES ATENDIDOS CON MEDIOS AJENOS	70.000	6.735
28	POBLACIÓN LABORAL PROTEGIDA AL FINAL DEL PERÍODO POR I.T. POR CONTINGENCIAS PROFESIONALES	1.067.100	1.118.599

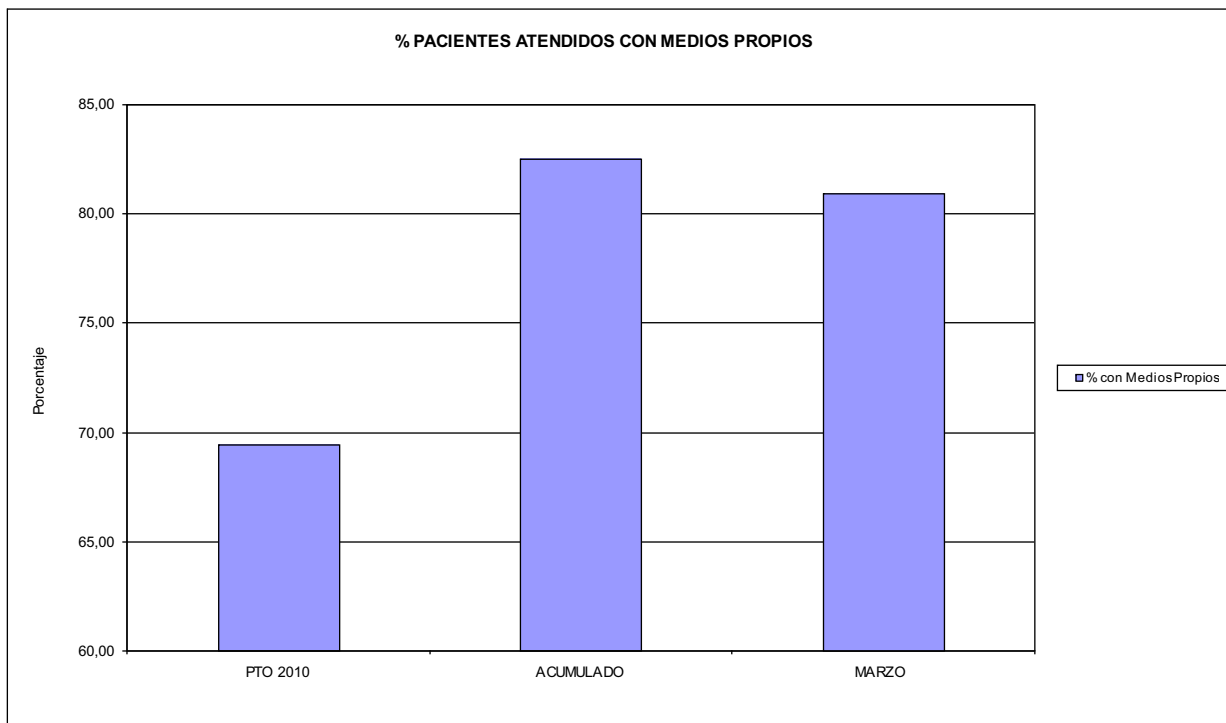


010 MUTUA UNIVERSAL

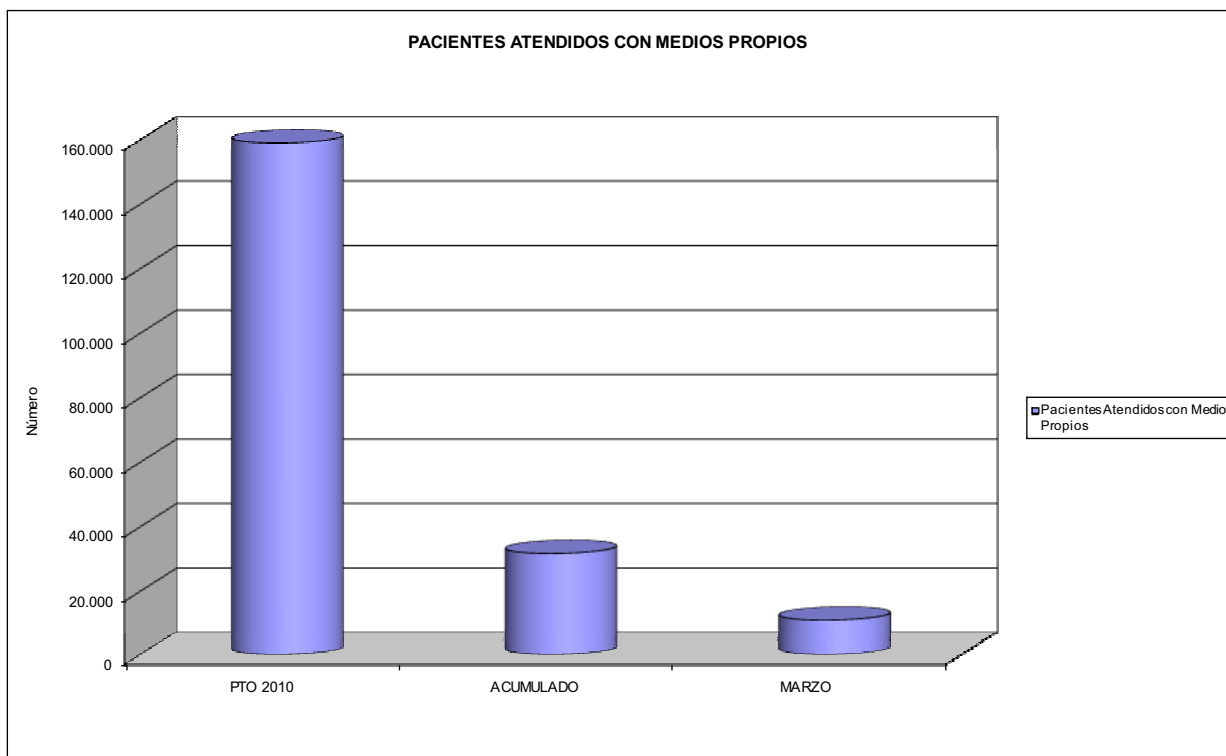
ÁREA 2 "ASISTENCIA SANITARIA"

OBJETIVOS DEL PROGRAMA 2122 "GESTIÓN AMBULATORIA"

02 A TENDER UN PORCENTAJE DE PACIENTES CON MEDIOS PROPIOS



03 PACIENTES ATENDIDOS CON MEDIOS PROPIOS





010 MUTUA UNIVERSAL		Area 2	
		G.P. 22	Programa 24
PROGRAMA: MEDICINA HOSPITALARIA DE MUTUAS DE ACCIDENTES DE TRABAJO		RESPONSABLE:	
<b>ACTIVIDADES</b>			
GESTIÓN DE LA ASISTENCIA SANITARIA EN RÉGIMEN HOSPITALARIO EN CENTROS PROPIOS DE LAS MUTUAS Y EN SUS CENTROS MANCOMUNADOS CONTROL DE LA ASISTENCIA SANITARIA PRESTADA CON MEDIOS AJENOS CREACIÓN, ADAPTACIÓN Y MEJORA DE CENTROS PROPIOS DE LAS MUTUAS Y DE SUS CENTROS MANCOMUNADOS			
<b>OBJETIVOS</b>			
CL	DENOMINACIÓN	Presupuesto 2010	
04	CONSEGUIR UN COSTE MEDIO EN EUROS POR ESTANCIA EN CENTROS AJENOS DE	460,30	174,31
<b>MEDIOS HUMANOS Y FINANCIEROS</b>			
CL	MEDIOS	Presupuesto 2010	
10	NÚMERO DE PERSONAS	0	0
EN MILES DE EUROS			
12	Otros gastos de funcionamiento	12.106,02	1.895,26
13	TOTAL COSTE DE LOS SERVICIOS	12.106,02	1.895,26
14	Transferencias	1.089,52	541,21
16	TOTAL OPERACIONES NO FINANCIERAS	13.195,54	2.436,47
18	TOTAL GASTOS DEL PROGRAMA	13.195,54	2.436,47
<b>INDICADORES PARA EL SEGUIMIENTO DE OBJETIVOS</b>			
CL	DENOMINACIÓN	Presupuesto 2010	
27	COSTE ASISTENCIA HOSPITALARIA CON MEDIOS AJENOS (EN MILES DE EUROS)	12.106,02	1.895,26
28	NÚMERO DE ACCIDENTADOS INGRESADOS EN CENTROS AJENOS	4.300	1.143
29	NÚMERO DE ESTANCIAS DE ACCIDENTADOS EN CENTROS AJENOS	26.300	10.873
30	DURACIÓN MEDIA EN DÍAS DE LOS PROCESOS DE INTERNAMIENTO EN CENTROS AJENOS	6,12	9,51

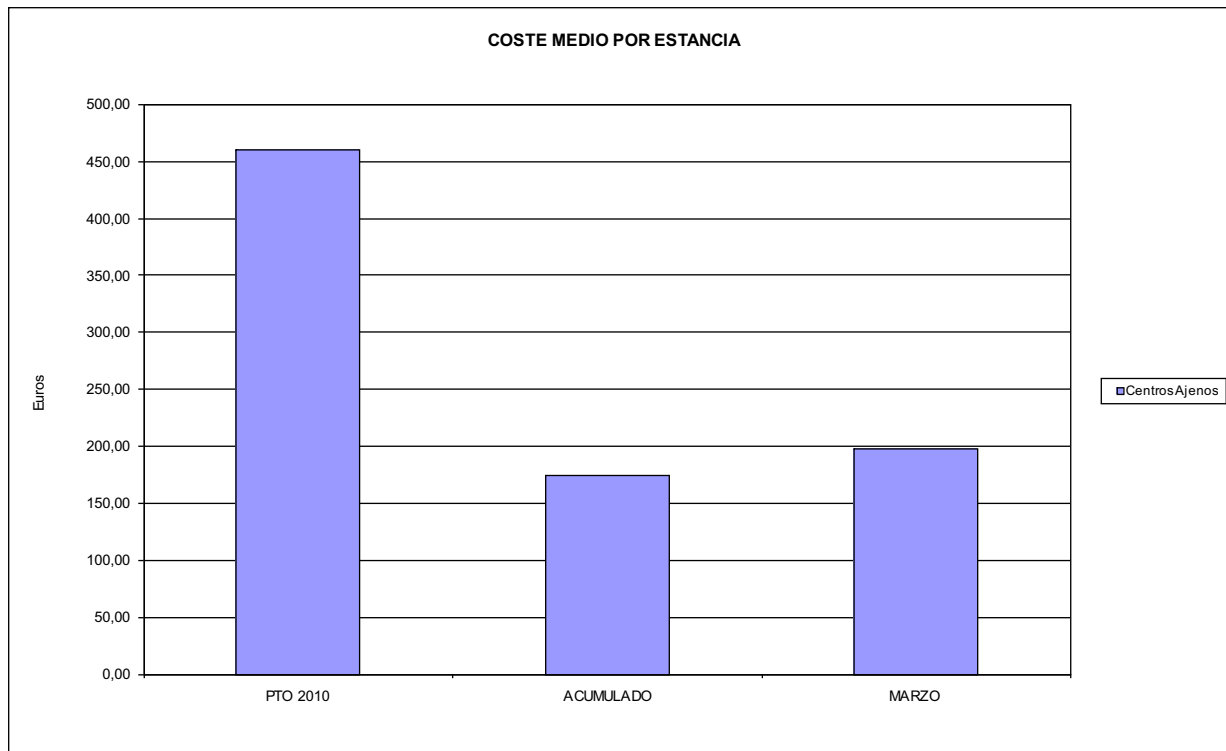


010 MUTUA UNIVERSAL

ÁREA 2 "ASISTENCIA SANITARIA"

OBJETIVOS DEL PROGRAMA 2224 "MEDICINA HOSPITALARIA"

04 CONSEGUIR UN COSTE MEDIO EN € POR ESTANCIA EN CENTROS AJENOS DE







010 MUTUA UNIVERSAL		Area 3	
		G.P. 34	Programa 36
PROGRAMA: HIGIENE Y SEGURIDAD EN EL TRABAJO			
<b>ACTIVIDADES</b>			
ASESORAMIENTO SOBRE GESTIÓN DE RIESGOS INVESTIGACIÓN E INSPECCIÓN DE ACCIDENTES INFORMACIÓN Y DIVULGACIÓN ESTUDIOS DE PUESTOS Y CONDICIONES DE TRABAJO			
<b>OBJETIVOS</b>			
CL	DENOMINACIÓN	Presupuesto 2010	
01	REALIZAR INVESTIGACIONES EN ACCIDENTES EN UN % DEL	0,21	0,33
02	REALIZAR ESTUDIOS SOBRE SINIESTRABILIDAD EN EMPRESAS EN NÚMERO DE	1.000	447
03	VISITAS DE ASESORAMIENTO Y ORIENT. CENTROS DE TRABAJO EN MATERIA DE SEGURIDAD E HIG. EN Nº	2.200	585
04	REALIZAR CURSILLOS, JORNADAS, SEMINARIOS EN NÚMERO DE	400	51
05	MANTENER LA SINIESTRABILIDAD SOBRE EL COLECTIVO PROTEGIDO EN UN %	6,55	1,27
07	REALIZAR CAMPAÑAS DE SENSIBILIZACIÓN Y EDUCACIÓN EN NÚMERO DE	10.500	60
08	REALIZAR ACTUACIONES DE ASESORAMIENTO EN NÚMERO DE	1.700	1.585
09	REALIZAR CAMPAÑAS DE DIVULGACIÓN EN NÚMERO DE	300	117
<b>MEDIOS HUMANOS Y FINANCIEROS</b>			
CL	MEDIOS	Presupuesto 2010	
10	NÚMERO DE PERSONAS	57	40
	EN MILES DE EUROS		
11	Gastos de personal	1.918,48	535,75
12	Otros gastos de funcionamiento	1.099,24	123,92
13	TOTAL COSTE DE LOS SERVICIOS	3.017,72	659,67
15	Inversiones	70,00	1,69
16	TOTAL OPERACIONES NO FINANCIERAS	3.087,72	661,36
18	TOTAL GASTOS DEL PROGRAMA	3.087,72	661,36
<b>INDICADORES PARA EL SEGUIMIENTO DE OBJETIVOS</b>			
CL	DENOMINACIÓN	Presupuesto 2010	
19	NÚMERO DE ACCIDENTES INVESTIGADOS	150	47
20	NÚMERO DE ACCIDENTES ACAECIDOS	70.000	14.262
21	NÚMERO DE ESTUDIOS DE SINIESTRABILIDAD EN EMPRESAS REALIZADOS	1.000	447
22	NÚMERO DE VISITAS A CENTROS DE TRABAJO REALIZADAS	2.200	585
23	NÚMERO DE ENCUESTAS EN MATERIA PREVENTIVA REALIZADAS	2.900	1.082
24	NÚMERO DE CURSILLOS, JORNADAS, SEMINARIOS EN MATERIA PREVENTIVA REALIZADOS	400	51
25	NÚMERO DE ASISTENTES A LOS CURSILLOS, JORNADAS Y SEMINARIOS	6.000	800
26	NÚMERO DE ACCIDENTADOS EN EL PERÍODO	70.000	14.262
27	POBLACIÓN LABORAL PROTEG. AL FINAL DEL PERÍODO POR I.M.S. POR CONTINGENCIAS PROFESIONALES	1.069.100	1.121.032
29	NÚMERO DE ENFERMEDADES PROFESIONALES INVESTIGADAS	5	2
30	NÚMERO DE CAMPAÑAS DE SENSIBILIZACIÓN Y EDUCACIÓN PREVENTIVA REALIZADOS	10.500	60
31	NÚMERO DE PUBLICACIONES EN MATERIA PREVENTIVA REALIZADAS	30.000	61
32	NÚMERO DE ACTUACIONES DE ASESORAMIENTO EN MATERIA PREVENTIVA REALIZADAS	1.700	1.585
33	NÚMERO DE CAMPAÑAS DE DIVULGACIÓN EN MATERIA PREVENTIVA REALIZADAS	300	117

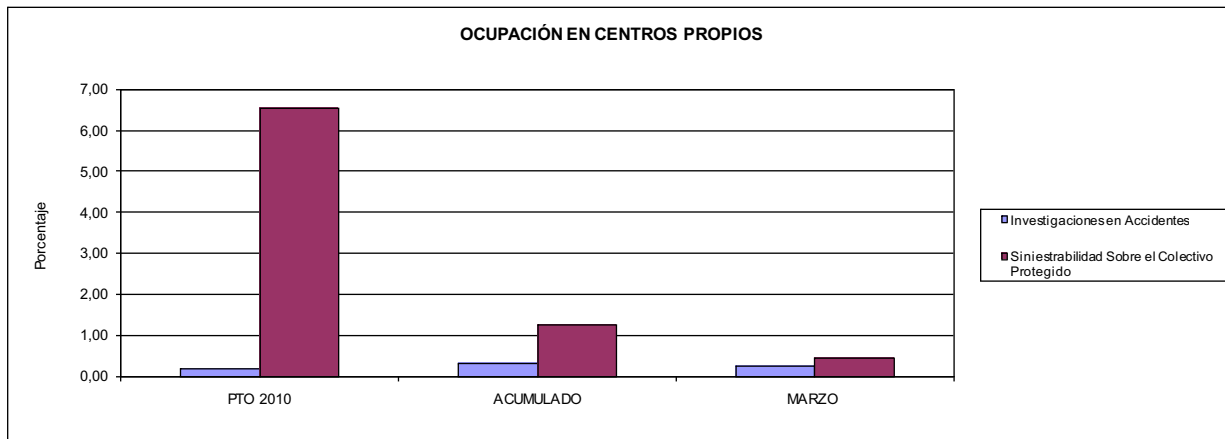


010 MUTUA UNIVERSAL

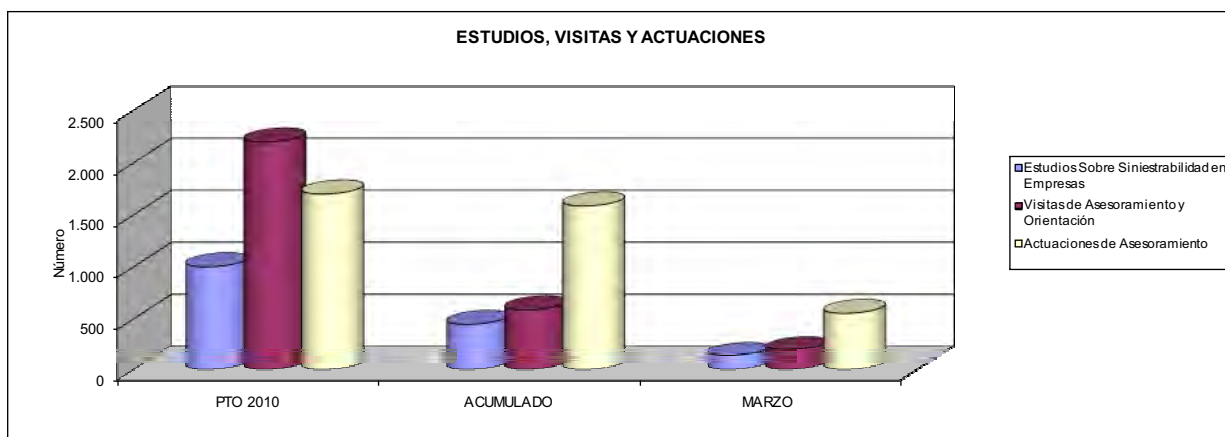
ÁREA 3 "SERVICIOS SOCIALES"

OBJETIVOS DEL PROGRAMA 3436 "HIGIENE Y SEGURIDAD EN EL TRABAJO"

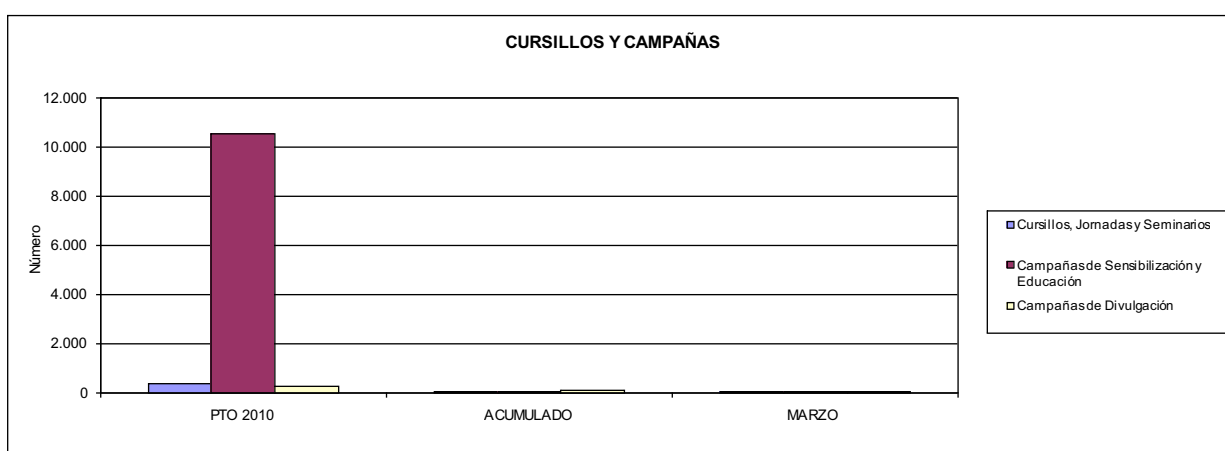
- 01 REALIZAR INVESTIGACIONES EN ACCIDENTES EN UN % DEL
- 05 MANTENER LA SINIESTRALIDAD SOBRE EL COLECTIVO PROTEGIDO EN UN %



- 02 REALIZAR ESTUDIOS SOBRE SINIESTRALIDAD EN EMPRESAS EN NÚMERO DE
- 03 REALIZAR VISITAS DE ASESORAMIENTO Y ORIENTACIÓN A CENTROS DE TRABAJO EN MATERIA DE SEGURIDAD E HIGIENE EN NÚMERO DE
- 08 REALIZAR ACTUACIONES DE ASESORAMIENTO EN NÚMERO DE



- 04 REALIZAR CURSILLOS, JORNADAS, SEMINARIOS EN NÚMERO DE
- 07 REALIZAR CAMPAÑAS DE SENSIBILIZACIÓN Y EDUCACIÓN EN NÚMERO DE
- 09 REALIZAR CAMPAÑAS DE DIVULGACIÓN EN NÚMERO DE





010 MUTUA UNIVERSAL		Area 4	
		G.P.	Programa
PROGRAMA: ADMINISTRACIÓN DEL PATRIMONIO		43	64
ACTIVIDADES			
GESTIONAR Y CONTROLAR LA SITUACIÓN Y VARIACIÓN FINANCIERA Y PATRIMONIAL			
OBJETIVOS			
CL	DENOMINACIÓN	Presupuesto 2010	
02	OBTENER UN % DE RENTABILIDAD MEDIA DE LA CARTERA DEL	1,97	0,07
09	OBTENER UN % DE EXCEDENTE DE GESTIÓN SOBRE CUOTAS DEL	10,25	0,00
MEDIOS HUMANOS Y FINANCIEROS			
CL	MEDIOS	Presupuesto 2010	
10	NÚMERO DE PERSONAS	0	0
	EN MILES DE EUROS		
14	Transferencias	83.600,00	0,00
16	TOTAL OPERACIONES NO FINANCIERAS	83.600,00	0,00
17	TOTAL OPERACIONES FINANCIERAS	94.562,91	0,00
18	TOTAL GASTOS DEL PROGRAMA	178.162,91	0,00
INDICADORES PARA EL SEGUIMIENTO DE OBJETIVOS			
CL	DENOMINACIÓN	Presupuesto 2010	
24	IMPORTE MEDIO DE LA CARTERA DE VALORES (EN MILES DE EUROS)	430.000,00	243.632,00
25	RENDIMIENTO NETO EN EL PERÍODO DE LA CARTERA DE VALORES (EN MILES DE EUROS)	8.450,00	181,79
40	EXCEDENTE DE GESTIÓN EN EL PERÍODO(EN MILES DE EUROS)	96.094,43	-106.402,64
41	RECAUDACIÓN POR CUOTAS EN EL PERÍODO(EN MILES DE EUROS)	937.892,14	0,00



010 MUTUA UNIVERSAL		Area 4	
		G.P. 45	Programa 91
PROGRAMA: DIRECCIÓN Y SERVICIOS GENERALES		RESPONSABLE:	
<b>ACTIVIDADES</b>			
DIRIGIR, COORDINAR Y APOYAR LAS ACTIVIDADES DE LA ENTIDAD INSPECCIONAR LOS CENTROS Y SERVICIOS PROPIOS Y CONCERTADOS GESTIONAR Y COORDINAR LA POLÍTICA DE PERSONAL, SUMINISTROS Y MANTENIMIENTO ELABORAR Y GESTIONAR LOS PRESUPUESTOS			
<b>OBJETIVOS</b>			
CL	DENOMINACIÓN	Presupuesto 2010	
01	CONSEGUIR QUE EL ABSENTISMO S/JORNADAS TOTALES NO EXCEDA EL %	3,60	3,97
08	CONSEGUIR QUE EL COSTE DE LOS SERVICIOS S/CUOTAS NO REBASE EL %	21,87	0,00
09	CONSEGUIR UN COSTE DE LOS SERVICIO POR TRABAJADOR PROTEGIDO, EN EUROS, DE	167,84	32,13
<b>MEDIOS HUMANOS Y FINANCIEROS</b>			
CL	MEDIOS	Presupuesto 2010	
10	NÚMERO DE PERSONAS	524	501
	EN MILES DE EUROS		
11	Gastos de personal	29.414,93	6.693,01
12	Otros gastos de funcionamiento	22.306,74	2.281,57
13	TOTAL COSTE DE LOS SERVICIOS	51.721,67	8.974,58
14	Transferencias	61,07	4,16
15	Inversiones	2.638,00	104,04
16	TOTAL OPERACIONES NO FINANCIERAS	54.420,74	9.082,78
17	TOTAL OPERACIONES FINANCIERAS	5.000,00	394,16
18	TOTAL GASTOS DEL PROGRAMA	59.420,74	9.476,94
<b>INDICADORES PARA EL SEGUIMIENTO DE OBJETIVOS</b>			
CL	DENOMINACIÓN	Presupuesto 2010	
25	NÚMERO DE JORNADAS LABORALES DE TODO EL PERSONAL DE LA ENTIDAD	444.000	117.361
26	NÚMERO DE JORNADAS LABORALES PERDIDAS DE TODO EL PERSONAL DE LA ENTIDAD	16.000	4.664
40	IMPORTE TOTAL DEL COSTE DE LOS SERVICIOS DE LA ENTIDAD (EN MILES DE EUROS)	205.102,28	40.926,12
41	RECAUDACIÓN POR CUOTAS (EN MILES DE EUROS)	937.892,14	0,00
42	POBLACIÓN LABORAL PROTEGIDA AL FINAL DEL PERÍODO	1.222.000	1.273.820




010 MUTUA UNIVERSAL

ÁREA 4 "TESORERÍA, INFORMÁTICA Y OTROS SERVICIOS FUNCIONALES"

OBJETIVOS DEL PROGRAMA 4364 "ADMINISTRACIÓN DEL PATRIMONIO"

02 OBTENER UN % DE RENTABILIDAD MEDIA DE LA CARTERA

09 OBTENER UN % DE EXCEDENTE DE GESTIÓN SOBRE CUOTAS DEL



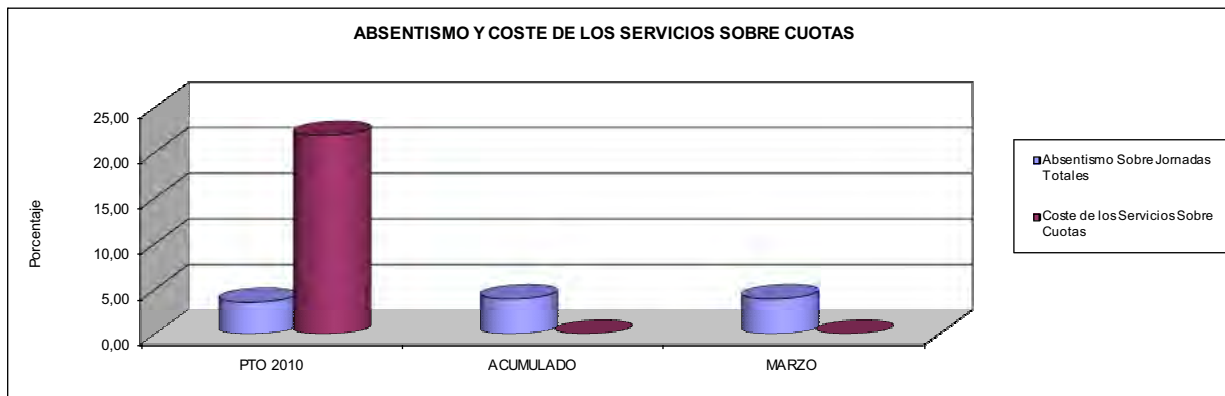
010 MUTUA UNIVERSAL

ÁREA 4 "TESORERÍA, INFORMÁTICA Y OTROS SERVICIOS FUNCIONALES"

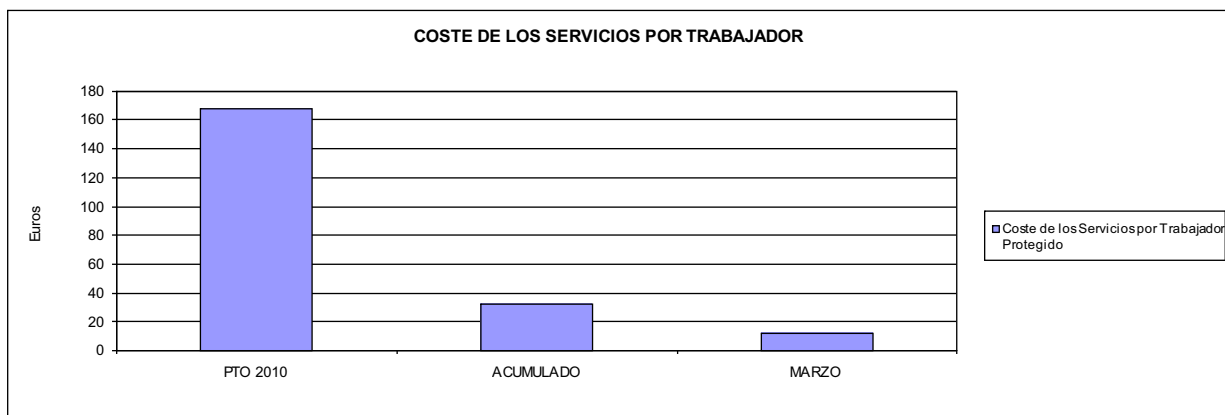
OBJETIVOS DEL PROGRAMA 4591 "DIRECCIÓN Y SERVICIOS GENERALES"

01 CONSEGUIR QUE EL ABSENTISMO S/JORNADAS DE TRABAJO NO EXCEDA EL %

08 CONSEGUIR QUE EL COSTE DEL SERVICIO S/CUOTAS NO REBASE EL %



09 CONSEGUIR UN COSTE DE LOS SERVICIOS POR TRABAJADOR PROTEGIDO, EN EUROS, DE







011 MAZ		Area 1	
		G.P. 11	Programa 02
PROGRAMA: INCAPACIDAD TEMPORAL Y OTRAS PRESTACIONES		RESPONSABLE:	
<b>ACTIVIDADES</b>			
RECONOCIMIENTO DE PRESTACIONES DE PAGO DIRECTO POR INCAPACIDAD TEMPORAL VIGILANCIA DE LOS RECONOCIMIENTOS EFECTUADOS EN RÉGIMEN DE PAGO DELEGADO VIGILANCIA DEL AGOTAMIENTO DE LOS PLAZOS DE ESTAS PRESTACIONES SEGUIMIENTO DE LA INCAPACIDAD TEMPORAL POR RÉGIMENES Y TIPOS DE PAGO (DIRECTO Y DELEGADO)			
<b>OBJETIVOS</b>			
CL	DENOMINACIÓN	Presupuesto 2010	
01	CONSEGUIR UNA DURACIÓN MEDIAS MÁXIMA, EN DÍAS, DE CADA PROCESO DE	33,40	32,42
02	NO SUPERAR UN PORCENTAJE DE PROCESOS DE IT RESPECTO A LOS AFILIADOS DEL	1,72	1,56
03	CONSEGUIR UN GASTO DIRECTO MÁXIMO POR AFILIADO DE EUROS	180,49	15,63
04	CONSEGUIR UN NÚM. MEDIO MÁXIMO DE DÍAS INDEMNIZADOS POR CADA PROCESO INDEMNIZADO DE	56,28	55,51
05	CONSEGUIR UN GASTO MÁXIMO POR DÍA INDEMNIZADO DE EUROS	33,38	13,86
06	REALIZAR GASTO DIRECTO MÁXIMO POR PROCESO INDEMNIZADO CON ALTA EN EL PERÍODO DE EUROS	1.878,60	769,54
07	REALIZAR UN GASTO TOTAL MÁXIMO POR AFILIADO DE EUROS	191,94	18,07
08	CONSEGUIR UN GASTO TOTAL MÁXIMO POR DÍA INDEMNIZADO DE EUROS	35,50	16,03
09	REALIZAR UN GASTO TOTAL MÁXIMO POR PROCESO INDEMNIZADO DE EUROS	1.997,77	889,77
<b>MEDIOS HUMANOS Y FINANCIEROS</b>			
CL	MEDIOS	Presupuesto 2010	
10	NÚMERO DE PERSONAS	269	250
11	EN MILES DE EUROS		
11	Gastos de personal	7.984,32	1.833,17
12	Otros gastos de funcionamiento	3.904,30	541,06
13	TOTAL COSTE DE LOS SERVICIOS	11.888,62	2.374,23
14	Transferencias	211.119,34	19.828,79
15	Inversiones	75,00	0,39
16	TOTAL OPERACIONES NO FINANCIERAS	223.082,96	22.203,41
18	TOTAL GASTOS DEL PROGRAMA	223.082,96	22.203,41
<b>INDICADORES PARA EL SEGUIMIENTO DE OBJETIVOS</b>			
CL	DENOMINACIÓN	Presupuesto 2010	
19	NUM. DE PROCESOS CUYA ALTA SE HAYA PRODUCIDO EN EL EJERCICIO	207.478	36.599
20	NUM. DE DÍAS DE BAJA, RELATIVOS A PROCESOS CUYA ALTA MÉDICA SE HAYA PRODUCIDO EN EL EJERCICIO	6.928.864	1.186.720
21	Nº PROCESOS EN LOS QUE EL ÚLTIMO DÍA DEL PERÍODO EL PACIENTE SE ENCUENTRA EN SIT. DE BAJA	18.030	15.148
22	POBLACIÓN MEDIA PROTEGIDA EL ÚLTIMO DÍA DEL PERÍODO	1.048.248	972.210
23	POBLACIÓN MEDIA PROTEGIDA EN EL PERÍODO	1.081.995	972.272
24	GASTO DIREC. EN PERÍODO EN CONCEPTO DE INCAP. TEMP.MILES € EXCLUIDAS EMP. COLABORADORAS	195.294,60	15.196,67
25	NÚMERO DE PROCESOS INICIADOS EN EL PERÍODO	208.710	37.140
60	NUM. DE PROCESOS INDEMNIZADOS CUYA ALTA SE HAYA PRODUCIDO EN EL PERÍODO	98.336	16.975
61	Nº DÍAS INDEM. EN EL PERÍODO O ANTERIORES, DE PROC. INDEM. ALTA SE HAYA PROD. EN EL PERÍODO	5.534.269	942.366
62	NUM. DE PROCESOS INDEMNIZADOS INICIADOS EN EL PERÍODO	92.008	16.174
63	NUM. DE DÍAS INDEMNIZADOS EN EL PERÍODO	5.850.640	1.096.293
64	NUM. DE PROCESOS INDEMNIZADOS INICIADOS POR CADA 1000 AFILIADOS	85	17
65	NUM. DE DÍAS INDEMNIZADOS POR CADA AFILIADO	5,41	1,13
66	GASTOS ASOCIADOS GENERADOS EN PERÍODO. (SANITARIOS, DE ADMON Y OTROS GENERALES, MILES €)	12.388,00	2.374,23



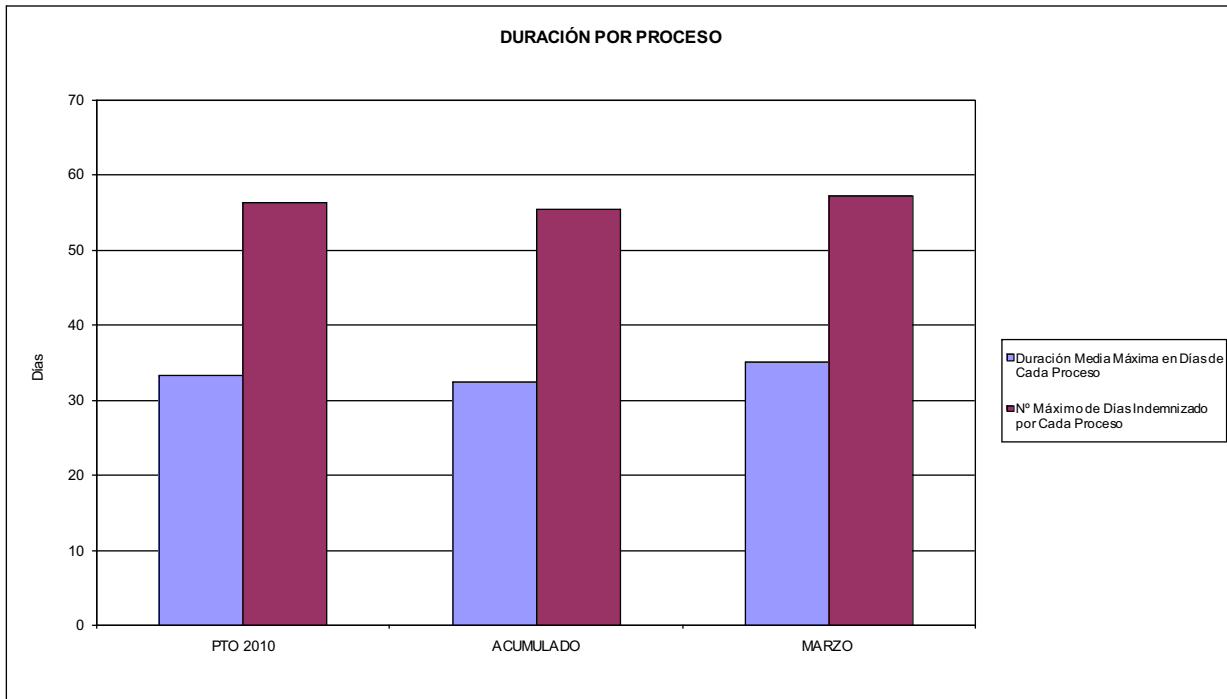
011 MAZ

ÁREA 1 "PRESTACIONES ECONÓMICAS"

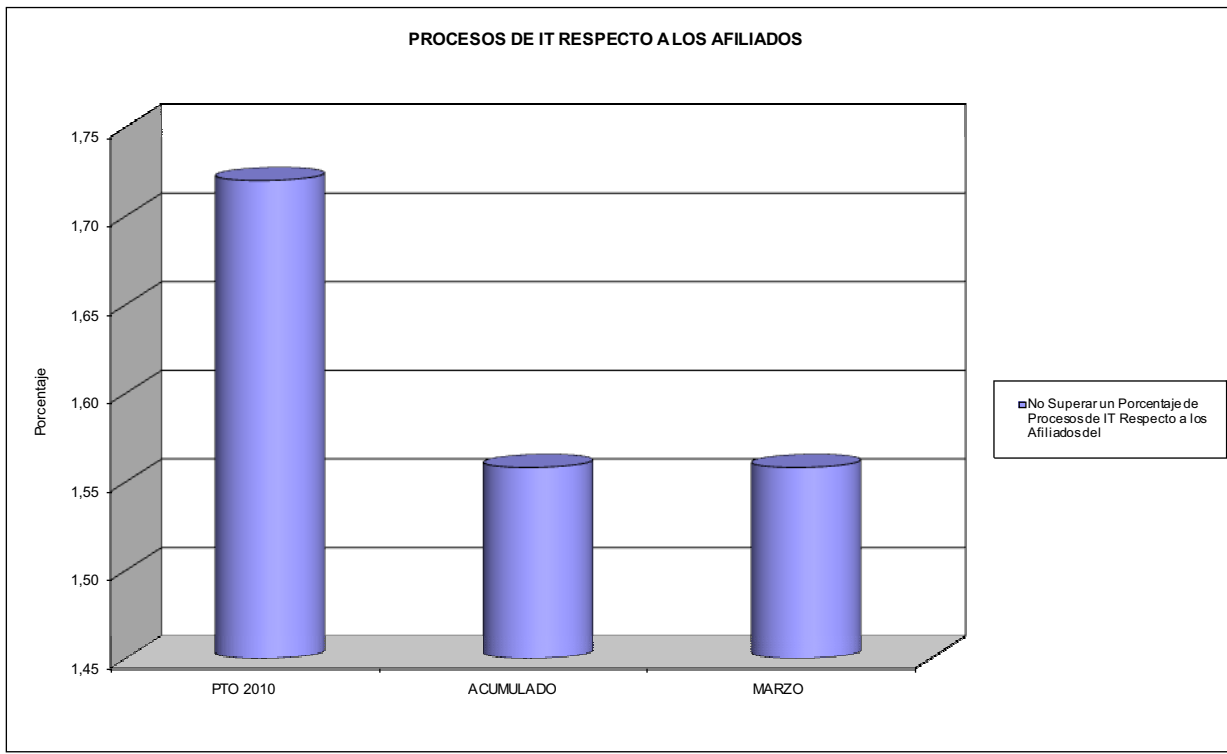
OBJETIVOS DEL PROGRAMA 1102 "INCAPACIDAD TEMPORAL Y OTRAS PRESTACIONES"

01 DURACIÓN MEDIA MÁXIMA DE CADA PROCESO

04 NÚMERO MEDIO MÁXIMO DE DÍAS INDEMNIZADOS POR CADA PROCESO INDEMNIZADO



02 NO SUPERAR UN PORCENTAJE DE PROCESOS DE IT RESPECTO A LOS AFILIADOS DEL





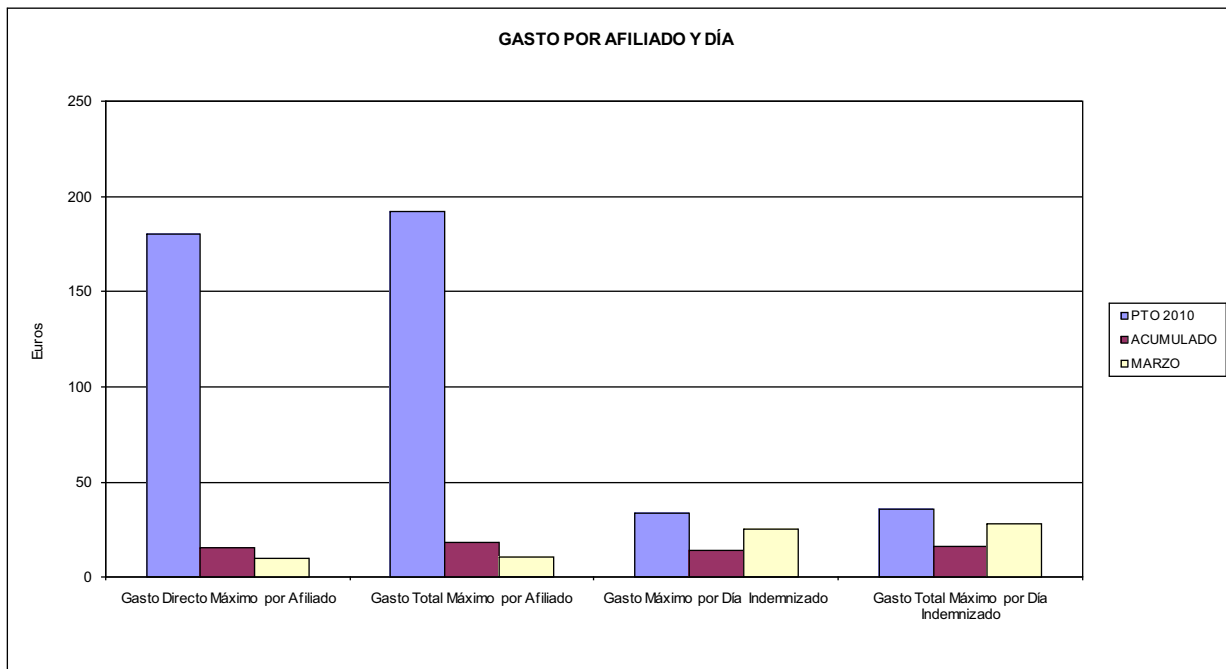


011 MAZ

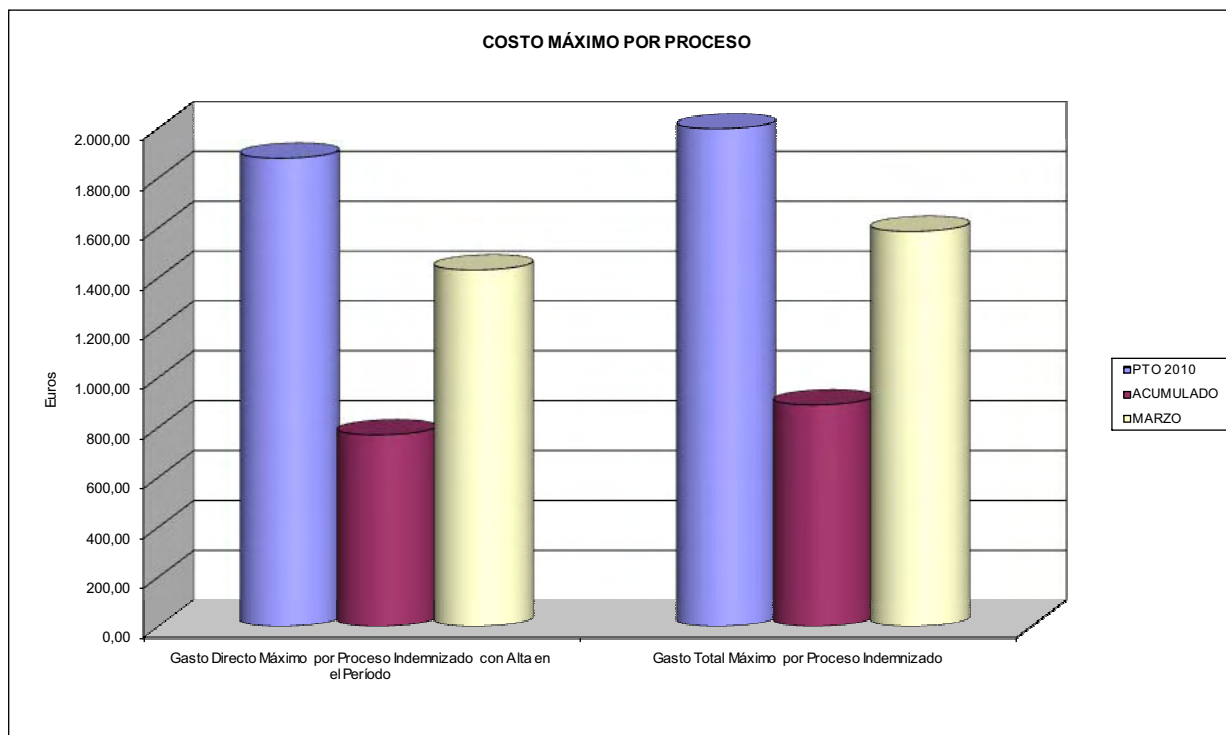
ÁREA 1 "PRESTACIONES ECONÓMICAS"

OBJETIVOS DEL PROGRAMA 1102 "INCAPACIDAD TEMPORAL Y OTRAS PRESTACIONES"

03 GASTO DIRECTO MÁXIMO POR AFILIADO  
05 GASTO MÁXIMO POR DÍA INDEMNIZADO  
07 GASTO TOTAL MÁXIMO POR AFILIADO  
08 GASTO TOTAL MÁXIMO POR DÍA INDEMNIZADO



06 GASTO DIRECTO MÁXIMO POR PROCESO INDEMNIZADO CON ALTA EN EL PERÍODO  
09 GASTO TOTAL MÁXIMO POR PROCESO INDEMNIZADO





011 MAZ		Area 1	
		G.P. 11	Programa 05
PROGRAMA: CAPITALES RENTA Y OTRAS COMPENSACIONES FINANCIERAS DE ACCIDENTES DE TRABAJO		RESPONSABLE:	
<b>ACTIVIDADES</b>			
RECONOCIMIENTO DE LOS DERECHOS A PRESTACIONES VITALICIAS Y TEMPORALES A BENEFICIARIOS DE INVALIDEZ MUERTE Y SUPERVIVENCIA DE ACCIDENTES DE TRABAJO CONTROL DE CÁLCULO DE LOS CAPITALES COSTE DE RENTA DE ACCIDENTES DE TRABAJO TRAMITACIÓN DE LOS EXPEDIENTES ANTE LOS ORGANISMOS CORRESPONDIENTES			
<b>OBJETIVOS</b>			
CL	DENOMINACIÓN	Presupuesto 2010	
01	ATENDER UN NÚMERO DE SINIESTROS DE INVALIDEZ GENERADORES DE CAPITALES RENTA	412	54
02	ATENDER UN NÚMERO DE SINIESTROS POR MUERTE, GENERADORES DE CAPITALES RENTA	81	24
<b>MEDIOS HUMANOS Y FINANCIEROS</b>			
CL	MEDIOS	Presupuesto 2010	
10	NÚMERO DE PERSONAS	0	0
	EN MILES DE EUROS		
14	Transferencias	139.129,84	15.095,53
16	TOTAL OPERACIONES NO FINANCIERAS	139.129,84	15.095,53
18	TOTAL GASTOS DEL PROGRAMA	139.129,84	15.095,53
<b>INDICADORES PARA EL SEGUIMIENTO DE OBJETIVOS</b>			
CL	DENOMINACIÓN	Presupuesto 2010	
19	IMPORTE DE LOS CAPITALES RENTA POR INVALIDEZ (EN MILES DE EUROS)	43.056,10	11.707,45
20	NÚMERO DE SINIESTROS GENERADOS DE CAPITALES RENTA POR INVALIDEZ	412	54
21	IMPORTE MEDIO DE LOS CAPITALES RENTA POR INVALIDEZ (EN EUROS)	104.505,10	216.804,63
22	IMPORTE DE LOS CAPITALES RENTA POR MUERTE ( EN MILES DE EUROS)	7.307,50	3.388,09
23	NÚMERO DE SINIESTROS DEVENGADOS DE CAPITALES RENTA POR MUERTE	81	24
24	IMPORTE MEDIO DE LOS CAPITALES RENTA POR MUERTE (EN EUROS)	90.216,05	141.170,42
25	POBLACIÓN LABORAL PROTEGIDA POR I.M.S. AL FINAL DEL PERÍODO	572.317	517.565



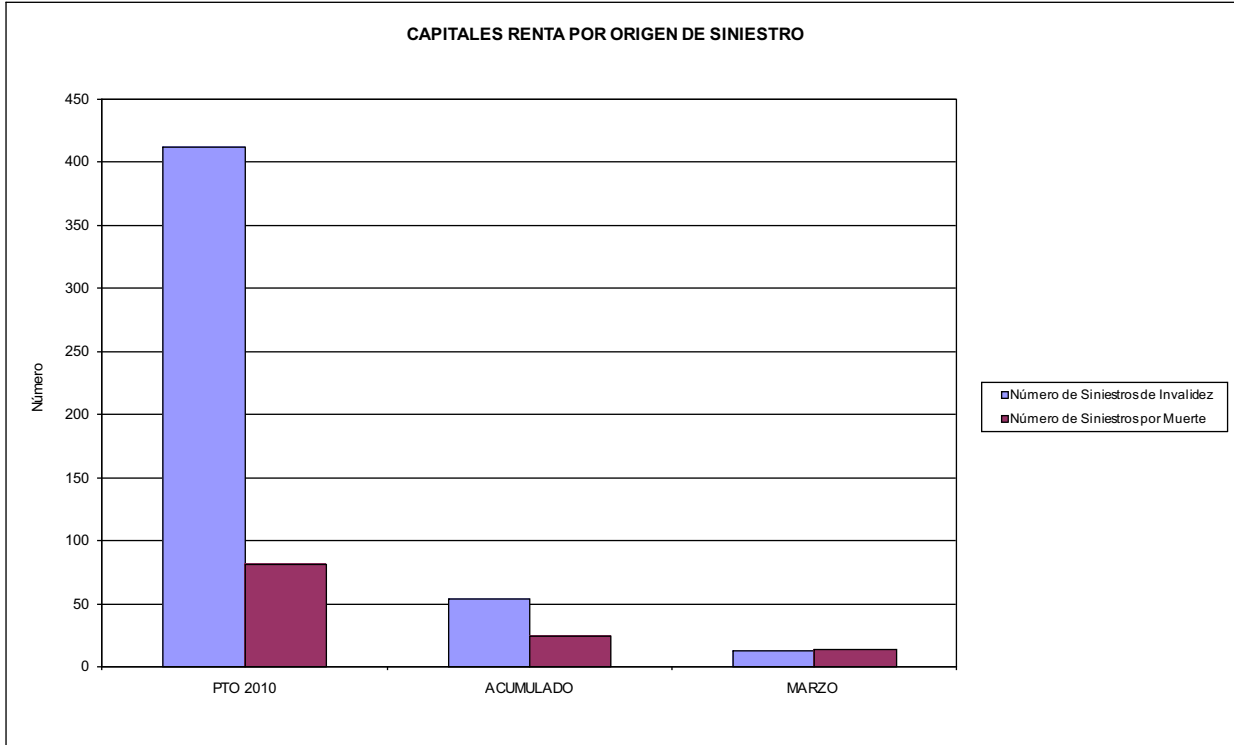
011 MAZ

ÁREA 1 "PRESTACIONES ECONÓMICAS"

OBJETIVOS DEL PROGRAMA 1105 "CAPITALES RENTA Y OTRAS COMPENSACIONES FINANCIERAS DE ACCIDENTES DE TRABAJO"

01 NÚMERO DE SINIESTROS DE INVALIDEZ GENERADORES DE CAPITALES RENTA

02 NÚMERO DE SINIESTROS POR MUERTE GENERADORES DE ACCIDENTES DE TRABAJO





011 MAZ		Area 2	
		G.P. 21	Programa 22
PROGRAMA: MEDICINA AMBULATORIA DE MUTUAS DE ACCIDENTES DE TRABAJO			
<b>ACTIVIDADES</b>			
GESTIÓN DE LA ASISTENCIA SANITARIA EN RÉGIMEN AMBULATORIO EN CENTROS PROPIOS DE LAS MUTUAS Y EN SUS CENTROS MANCOMUNADOS CONTROL DE LA ASISTENCIA SANITARIA PRESTADA CON MEDIOS AJENOS CREACIÓN, ADAPTACIÓN Y MEJORA DE CENTROS PROPIOS DE LAS MUTUAS Y DE SUS CENTROS MANCOMUNADOS			
<b>OBJETIVOS</b>			
CL	DENOMINACIÓN	Presupuesto 2010	
02	ATENDER UN PORCENTAJE DE PACIENTES CON MEDIOS PROPIOS DE	59,13	61,94
03	ATENDER UN NÚMERO DE PACIENTES DE	114.470	19.918
<b>MEDIOS HUMANOS Y FINANCIEROS</b>			
CL	MEDIOS	Presupuesto 2010	
10	NÚMERO DE PERSONAS	232	231
EN MILES DE EUROS			
11	Gastos de personal	7.867,59	1.635,22
12	Otros gastos de funcionamiento	31.953,10	3.417,30
13	TOTAL COSTE DE LOS SERVICIOS	39.820,69	5.052,52
14	Transferencias	4.292,06	423,70
15	Inversiones	1.330,00	308,46
16	TOTAL OPERACIONES NO FINANCIERAS	45.442,75	5.784,68
18	TOTAL GASTOS DEL PROGRAMA	45.442,75	5.784,68
<b>INDICADORES PARA EL SEGUIMIENTO DE OBJETIVOS</b>			
CL	DENOMINACIÓN	Presupuesto 2010	
19	NÚMERO DE CONSULTAS NUEVAS CON MEDIOS PROPIOS	109.323	16.187
20	NÚMERO DE CONSULTAS SUCESIVAS CON MEDIOS PROPIOS	158.230	34.370
22	NÚMERO DE PACIENTES ATENDIDOS CON MEDIOS PROPIOS	114.470	19.918
23	NÚMERO DE PACIENTES ATENDIDOS CON MEDIOS AJENOS	79.116	12.240
28	POBLACIÓN LABORAL PROTEGIDA AL FINAL DEL PERÍODO POR I.T. POR CONTINGENCIAS PROFESIONALES	570.472	514.584

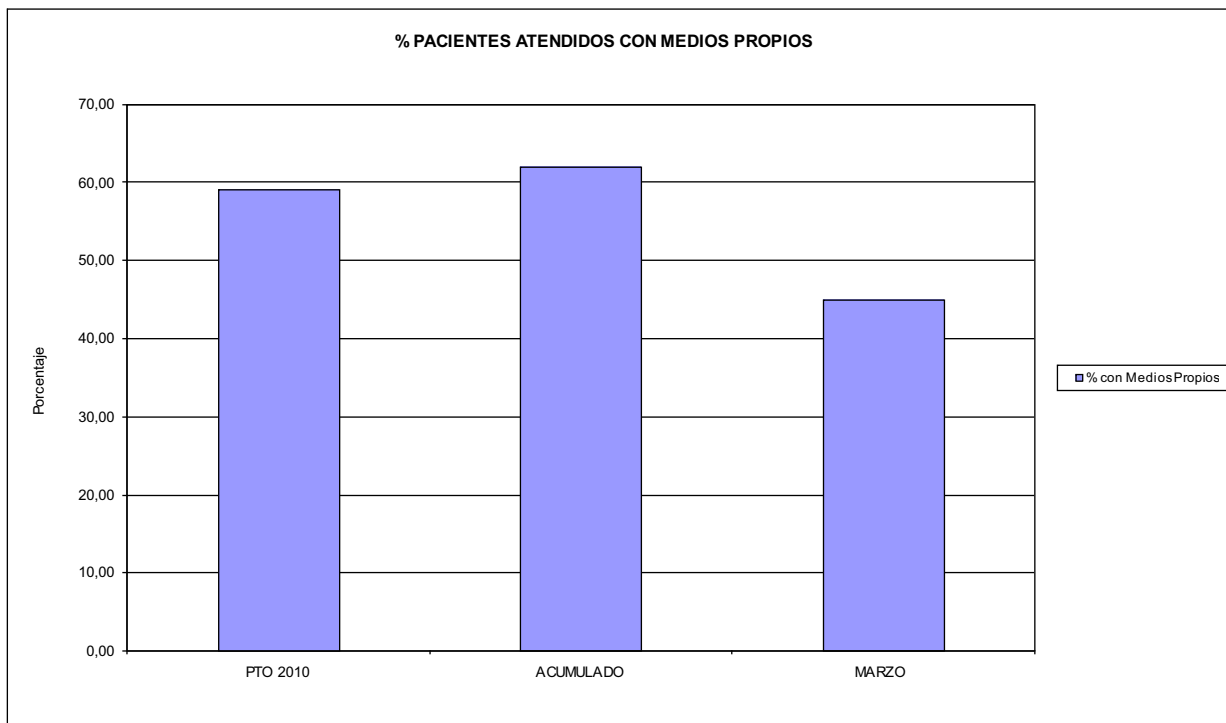


011 MAZ

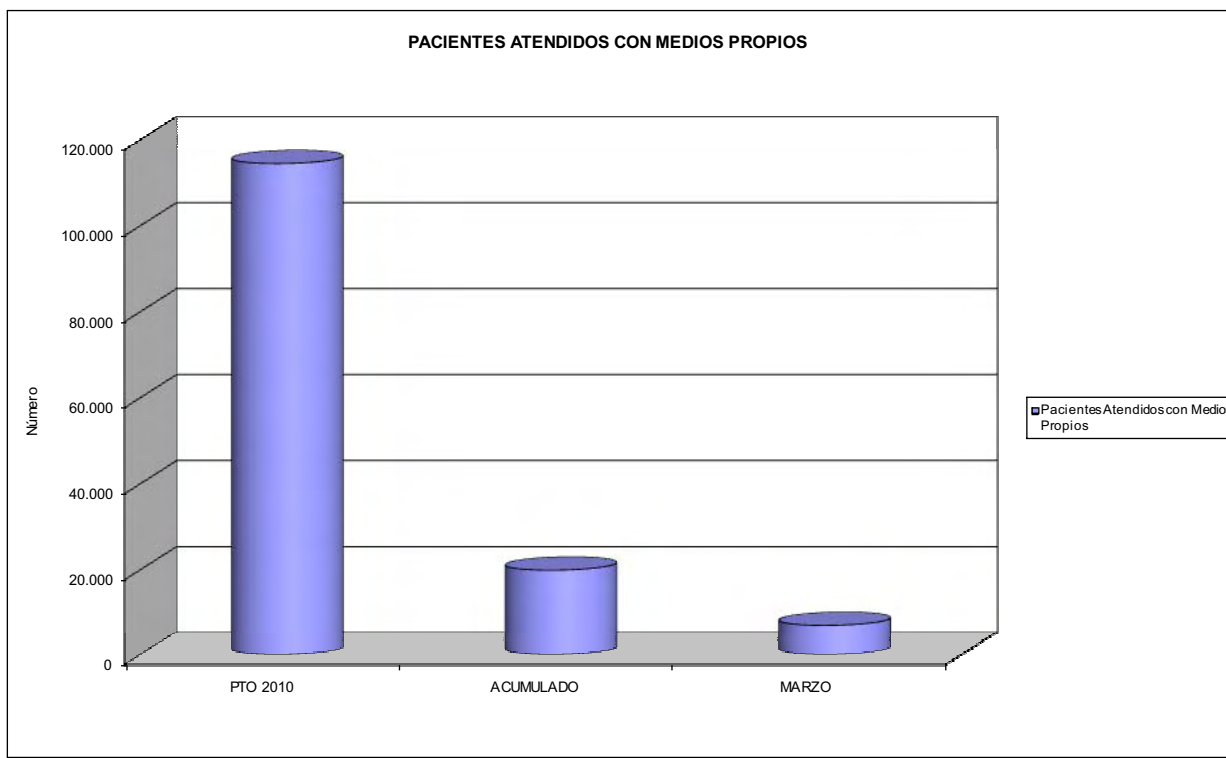
ÁREA 2 "ASISTENCIA SANITARIA"

OBJETIVOS DEL PROGRAMA 2122 "GESTIÓN AMBULATORIA"

02 A TENDER UN PORCENTAJE DE PACIENTES CON MEDIOS PROPIOS



03 PACIENTES ATENDIDOS CON MEDIOS PROPIOS





011 MAZ		Area 2	
		G.P. 22	Programa 24
PROGRAMA: MEDICINA HOSPITALARIA DE MUTUAS DE ACCIDENTES DE TRABAJO		RESPONSABLE:	
<b>ACTIVIDADES</b>			
GESTIÓN DE LA ASISTENCIA SANITARIA EN RÉGIMEN HOSPITALARIO EN CENTROS PROPIOS DE LAS MUTUAS Y EN SUS CENTROS MANCOMUNADOS CONTROL DE LA ASISTENCIA SANITARIA PRESTADA CON MEDIOS AJENOS CREACIÓN, ADAPTACIÓN Y MEJORA DE CENTROS PROPIOS DE LAS MUTUAS Y DE SUS CENTROS MANCOMUNADOS			
<b>OBJETIVOS</b>			
CL	DENOMINACIÓN	Presupuesto 2010	
01	OBTENER UN PORCENTAJE DE OCUPACIÓN EN CENTROS PROPIOS DEL	45,27	42,62
02	CONSEGUIR UNA ESTANCIA MEDIA EN CENTROS PROPIOS DE	4,31	4,62
03	CONSEGUIR UN COSTE MEDIO EN EUROS POR ESTANCIA EN CENTROS PROPIOS DE	741,87	835,54
04	CONSEGUIR UN COSTE MEDIO EN EUROS POR ESTANCIA EN CENTROS AJENOS DE	982,45	2.423,56
<b>MEDIOS HUMANOS Y FINANCIEROS</b>			
CL	MEDIOS	Presupuesto 2010	
10	NÚMERO DE PERSONAS EN MILES DE EUROS	557	546
11	Gastos de personal	20.933,98	4.535,77
12	Otros gastos de funcionamiento	22.234,90	3.544,44
13	TOTAL COSTE DE LOS SERVICIOS	43.168,88	8.080,21
14	Transferencias	1.156,14	250,06
15	Inversiones	1.995,01	282,38
16	TOTAL OPERACIONES NO FINANCIERAS	46.320,03	8.612,65
18	TOTAL GASTOS DEL PROGRAMA	46.320,03	8.612,65
<b>INDICADORES PARA EL SEGUIMIENTO DE OBJETIVOS</b>			
CL	DENOMINACIÓN	Presupuesto 2010	
19	NÚMERO DE CAMAS DE CLÍNICA PROPIAS INSTALADAS	225	218
20	NÚMERO DE CAMAS DE U.V.I. PROPIAS INSTALADAS	11	11
21	NÚMERO DE CAMAS DE REHABILITACIÓN PROPIAS INSTALADAS	5	4
22	NÚMERO TOTAL DE CAMAS HOSPITALARIAS PROPIAS INSTALADAS	241	233
23	NÚMERO DE ESTANCIAS PROPIAS CAUSADAS EN EL PERÍODO	49.756	8.783
24	NÚMERO DE ESTANCIAS PROPIAS POSIBLES EN EL PERÍODO	109.920	20.610
25	NÚMERO DE INGRESOS DEL PERÍODO EN CENTROS PROPIOS	11.532	1.901
26	COSTE DE ASISTENCIA HOSPITALARIA CON MEDIOS PROPIOS (EN MILES DE EUROS)	36.912,61	7.338,59
27	COSTE ASISTENCIA HOSPITALARIA CON MEDIOS AJENOS (EN MILES DE EUROS)	6.256,27	741,61
28	NÚMERO DE ACCIDENTADOS INGRESADOS EN CENTROS AJENOS	1.720	65
29	NÚMERO DE ESTANCIAS DE ACCIDENTADOS EN CENTROS AJENOS	6.368	306
30	DURACIÓN MEDIA EN DÍAS DE LOS PROCESOS DE INTERNAMIENTO EN CENTROS AJENOS	3,70	4,71

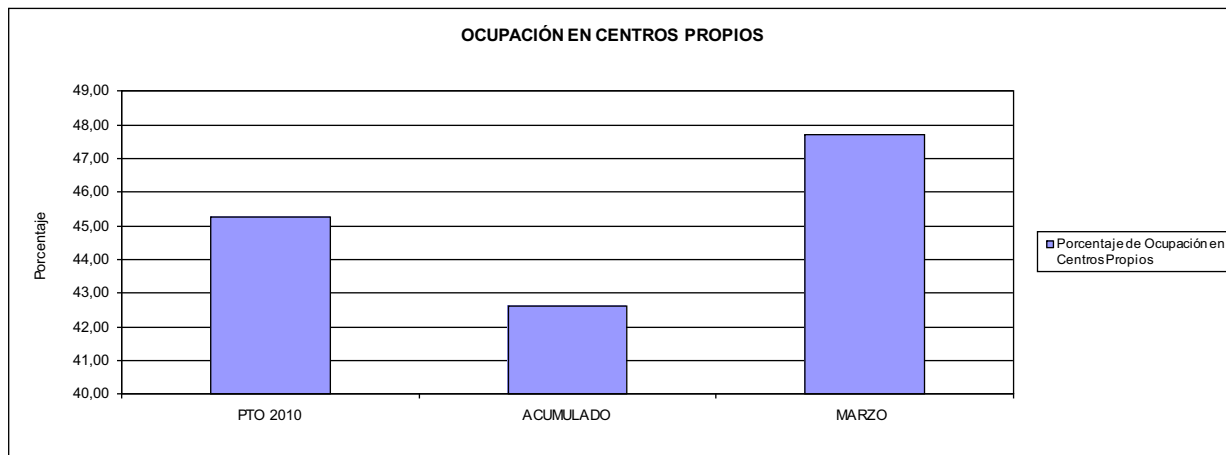


011 MAZ

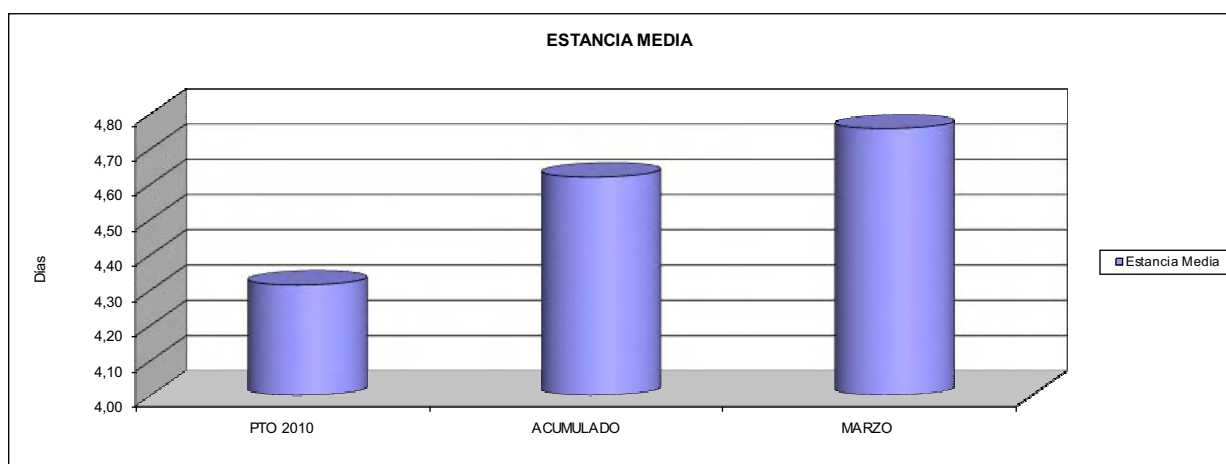
ÁREA 2 "ASISTENCIA SANITARIA"

OBJETIVOS DEL PROGRAMA 2224 "MEDICINA HOSPITALARIA"

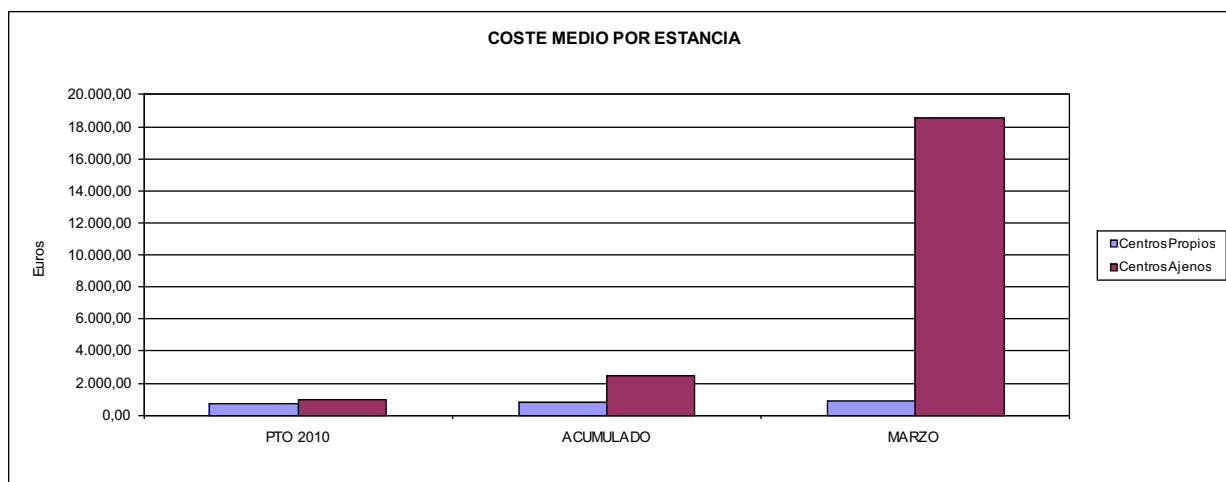
01 OBTENER UN PORCENTAJE DE OCUPACIÓN EN CENTROS PROPIOS DE



02 CONSEGUIR UNA ESTANCIA MEDIA EN CENTROS PROPIOS



03 CONSEGUIR UN COSTE MEDIO EN € POR ESTANCIA EN CENTROS PROPIOS DE  
04 CONSEGUIR UN COSTE MEDIO EN € POR ESTANCIA EN CENTROS AJENOS DE





011 MAZ		Area 3	
		G.P. 34	Programa 36
PROGRAMA: HIGIENE Y SEGURIDAD EN EL TRABAJO			
<b>ACTIVIDADES</b>			
ASESORAMIENTO SOBRE GESTIÓN DE RIESGOS INVESTIGACIÓN E INSPECCIÓN DE ACCIDENTES INFORMACIÓN Y DIVULGACIÓN ESTUDIOS DE PUESTOS Y CONDICIONES DE TRABAJO			
<b>OBJETIVOS</b>			
CL	DENOMINACIÓN	Presupuesto 2010	
03	VISITAS DE ASESORAMIENTO Y ORIENT. CENTROS DE TRABAJO EN MATERIA DE SEGURIDAD E HIG. EN Nº	2.825	723
04	REALIZAR CURSILLOS, JORNADAS, SEMINARIOS EN NÚMERO DE	420	200
05	MANTENER LA SINIESTRALIDAD SOBRE EL COLECTIVO PROTEGIDO EN UN %	15,85	2,95
08	REALIZAR ACTUACIONES DE ASESORAMIENTO EN NÚMERO DE	4.662	1.308
09	REALIZAR CAMPAÑAS DE DIVULGACIÓN EN NÚMERO DE	12	0
<b>MEDIOS HUMANOS Y FINANCIEROS</b>			
CL	MEDIOS	Presupuesto 2010	
10	NÚMERO DE PERSONAS	24	22
	EN MILES DE EUROS		
11	Gastos de personal	856,20	184,13
12	Otros gastos de funcionamiento	648,99	68,45
13	TOTAL COSTE DE LOS SERVICIOS	1.505,19	252,58
15	Inversiones	150,00	9,44
16	TOTAL OPERACIONES NO FINANCIERAS	1.655,19	262,02
18	TOTAL GASTOS DEL PROGRAMA	1.655,19	262,02
<b>INDICADORES PARA EL SEGUIMIENTO DE OBJETIVOS</b>			
CL	DENOMINACIÓN	Presupuesto 2010	
19	NÚMERO DE ACCIDENTES INVESTIGADOS	0	134
22	NÚMERO DE VISITAS A CENTROS DE TRABAJO REALIZADAS	2.825	723
23	NÚMERO DE ENCUESTAS EN MATERIA PREVENTIVA REALIZADAS	320	21
24	NÚMERO DE CURSILLOS, JORNADAS, SEMINARIOS EN MATERIA PREVENTIVA REALIZADOS	420	200
25	NÚMERO DE ASISTENTES A LOS CURSILLOS, JORNADAS Y SEMINARIOS	3.630	21
26	NÚMERO DE ACCIDENTADOS EN EL PERÍODO	90.723	15.260
27	POBLACIÓN LABORAL PROTEG. AL FINAL DEL PERÍODO POR I.M.S. POR CONTINGENCIAS PROFESIONALES	572.317	517.565
29	NUMERO DE ENFERMEDADES PROFESIONALES INVESTIGADAS	1.250	98
32	NÚMERO DE ACTUACIONES DE ASESORAMIENTO EN MATERIA PREVENTIVA REALIZADAS	4.662	1.308
33	NÚMERO DE CAMPAÑAS DE DIVULGACIÓN EN MATERIA PREVENTIVA REALIZADAS	12	0





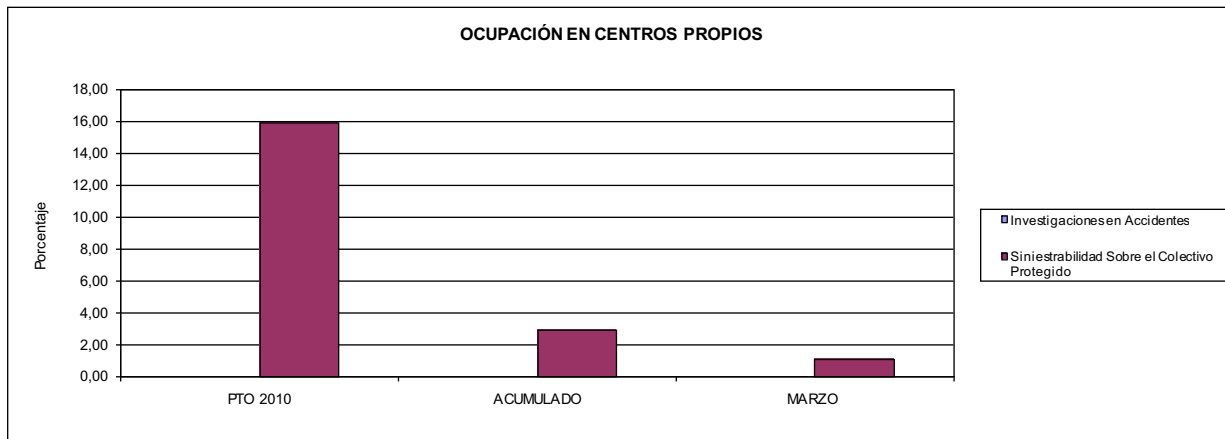
011 MAZ

ÁREA 3 "SERVICIOS SOCIALES"

OBJETIVOS DEL PROGRAMA 3436 "HIGIENE Y SEGURIDAD EN EL TRABAJO"

01 REALIZAR INVESTIGACIONES EN ACCIDENTES EN UN % DEL

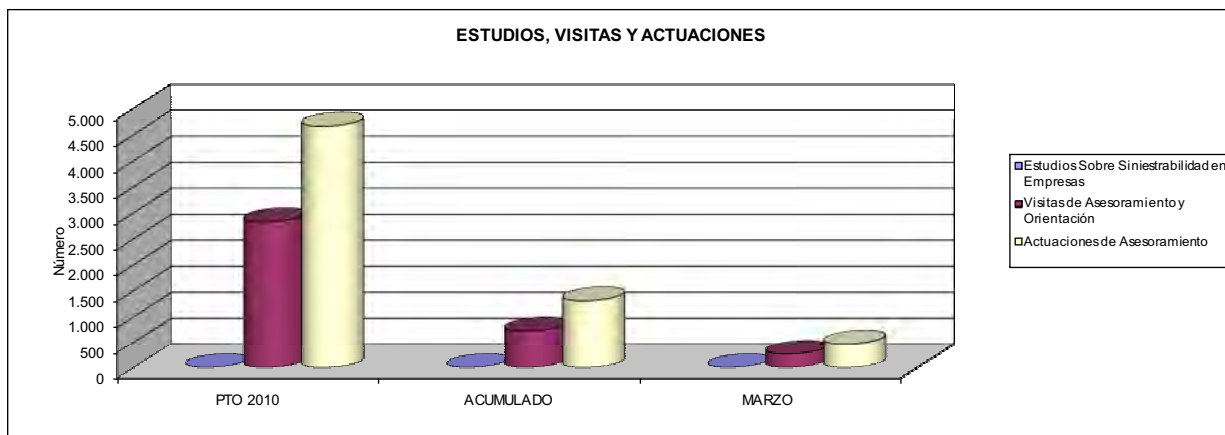
05 MANTENER LA SINIESTRALIDAD SOBRE EL COLECTIVO PROTEGIDO EN UN %



02 REALIZAR ESTUDIOS SOBRE SINIESTRALIDAD EN EMPRESAS EN NÚMERO DE

03 REALIZAR VISITAS DE ASESORAMIENTO Y ORIENTACIÓN A CENTROS DE TRABAJO EN MATERIA DE SEGURIDAD E HIGIENE EN NÚMERO DE

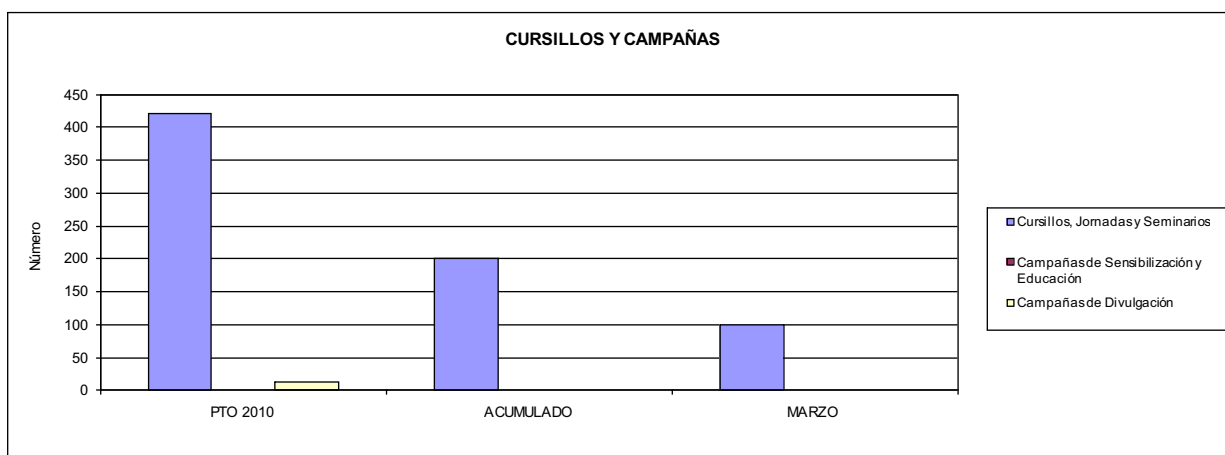
08 REALIZAR ACTUACIONES DE ASESORAMIENTO EN NÚMERO DE



04 REALIZAR CURSILLOS, JORNADAS, SEMINARIOS EN NÚMERO DE

07 REALIZAR CAMPAÑAS DE SENSIBILIZACIÓN Y EDUCACIÓN EN NÚMERO DE

09 REALIZAR CAMPAÑAS DE DIVULGACIÓN EN NÚMERO DE





011 MAZ		Area 4	
		G.P. 43	Programa 64
PROGRAMA: ADMINISTRACIÓN DEL PATRIMONIO			
<b>ACTIVIDADES</b>			
GESTIONAR Y CONTROLAR LA SITUACIÓN Y VARIACIÓN FINANCIERA Y PATRIMONIAL			
<b>OBJETIVOS</b>			
CL	DENOMINACIÓN	Presupuesto 2010	
02	OBTENER UN % DE RENTABILIDAD MEDIA DE LA CARTERA DEL	4,57	1,66
09	OBTENER UN % DE EXCEDENTE DE GESTIÓN SOBRE CUOTAS DEL	1,04	0,00
<b>MEDIOS HUMANOS Y FINANCIEROS</b>			
CL	MEDIOS	Presupuesto 2010	
10	NÚMERO DE PERSONAS	0	0
	EN MILES DE EUROS		
14	Transferencias	5.000,00	0,00
16	TOTAL OPERACIONES NO FINANCIERAS	5.000,00	0,00
17	TOTAL OPERACIONES FINANCIERAS	5.494,51	0,00
18	TOTAL GASTOS DEL PROGRAMA	10.494,51	0,00
<b>INDICADORES PARA EL SEGUIMIENTO DE OBJETIVOS</b>			
CL	DENOMINACIÓN	Presupuesto 2010	
24	IMPORTE MEDIO DE LA CARTERA DE VALORES (EN MILES DE EUROS)	65.430,00	107.892,76
25	RENDIMIENTO NETO EN EL PERÍODO DE LA CARTERA DE VALORES (EN MILES DE EUROS)	2.990,00	1.791,00
40	EXCEDENTE DE GESTIÓN EN EL PERÍODO(EN MILES DE EUROS)	4.812,43	-51.883,47
41	RECAUDACIÓN POR CUOTAS EN EL PERÍODO(EN MILES DE EUROS)	464.283,41	0,00



011 MAZ		Area 4	
		G.P. 45	Programa 91
PROGRAMA: DIRECCIÓN Y SERVICIOS GENERALES		RESPONSABLE:	
<b>ACTIVIDADES</b>			
DIRIGIR, COORDINAR Y APOYAR LAS ACTIVIDADES DE LA ENTIDAD INSPECCIONAR LOS CENTROS Y SERVICIOS PROPIOS Y CONCERTADOS GESTIONAR Y COORDINAR LA POLÍTICA DE PERSONAL, SUMINISTROS Y MANTENIMIENTO ELABORAR Y GESTIONAR LOS PRESUPUESTOS			
<b>OBJETIVOS</b>			
CL	DENOMINACIÓN	Presupuesto 2010	
01	CONSEGUIR QUE EL ABSENTISMO S/JORNADAS TOTALES NO EXCEDA EL %	6,15	5,44
08	CONSEGUIR QUE EL COSTE DE LOS SERVICIOS S/CUOTAS NO REBASE EL %	26,67	0,00
09	CONSEGUIR UN COSTE DE LOS SERVICIO POR TRABAJADOR PROTEGIDO, EN EUROS, DE	192,79	32,89
<b>MEDIOS HUMANOS Y FINANCIEROS</b>			
CL	MEDIOS	Presupuesto 2010	
10	NÚMERO DE PERSONAS EN MILES DE EUROS	388	380
11	Gastos de personal	13.085,63	2.813,15
12	Otros gastos de funcionamiento	14.369,21	1.528,37
13	TOTAL COSTE DE LOS SERVICIOS	27.454,84	4.341,52
14	Transferencias	580,38	9,70
15	Inversiones	1.630,00	181,65
16	TOTAL OPERACIONES NO FINANCIERAS	29.665,22	4.532,87
17	TOTAL OPERACIONES FINANCIERAS	758,80	70,33
18	TOTAL GASTOS DEL PROGRAMA	30.424,02	4.603,20
<b>INDICADORES PARA EL SEGUIMIENTO DE OBJETIVOS</b>			
CL	DENOMINACIÓN	Presupuesto 2010	
25	NÚMERO DE JORNADAS LABORALES DE TODO EL PERSONAL DE LA ENTIDAD	348.320	89.236
26	NÚMERO DE JORNADAS LABORALES PERDIDAS DE TODO EL PERSONAL DE LA ENTIDAD	21.430	4.851
40	IMPORTE TOTAL DEL COSTE DE LOS SERVICIOS DE LA ENTIDAD (EN MILES DE EUROS)	123.838,22	20.101,05
41	RECAUDACIÓN POR CUOTAS (EN MILES DE EUROS)	464.283,41	0,00
42	POBLACIÓN LABORAL PROTEGIDA AL FINAL DEL PERÍODO	642.358	611.148



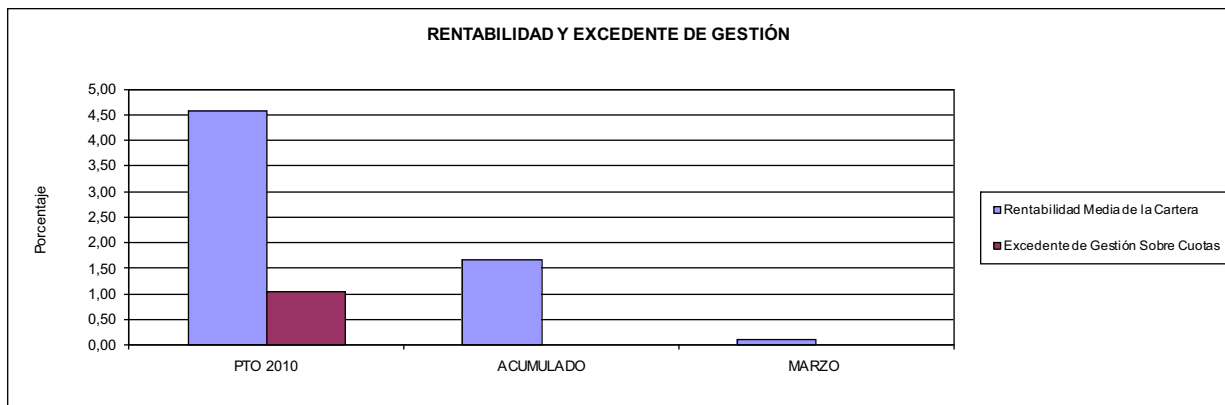
011 MAZ

ÁREA 4 "TESORERÍA, INFORMÁTICA Y OTROS SERVICIOS FUNCIONALES"

OBJETIVOS DEL PROGRAMA 4364 "ADMINISTRACIÓN DEL PATRIMONIO"

02 OBTENER UN % DE RENTABILIDAD MEDIA DE LA CARTERA

09 OBTENER UN % DE EXCEDENTE DE GESTIÓN SOBRE CUOTAS DEL



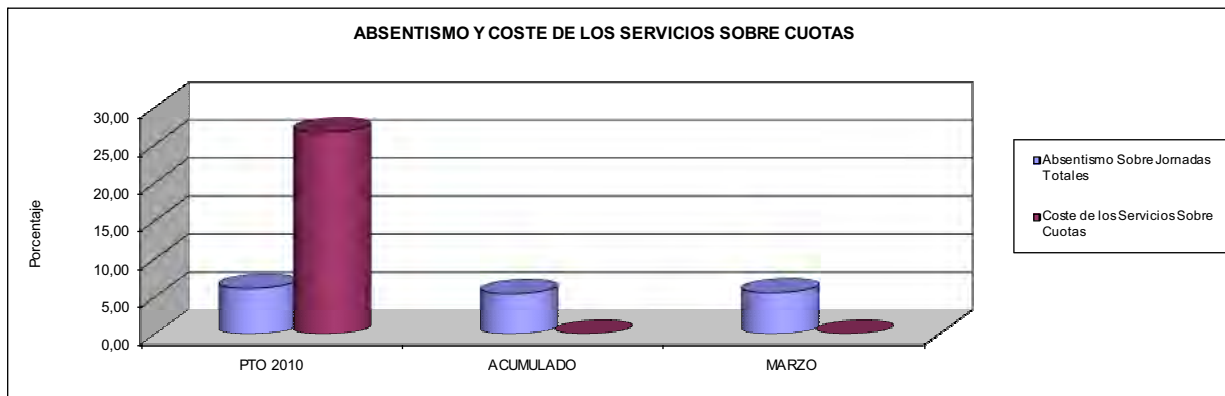
011 MAZ

ÁREA 4 "TESORERÍA, INFORMÁTICA Y OTROS SERVICIOS FUNCIONALES"

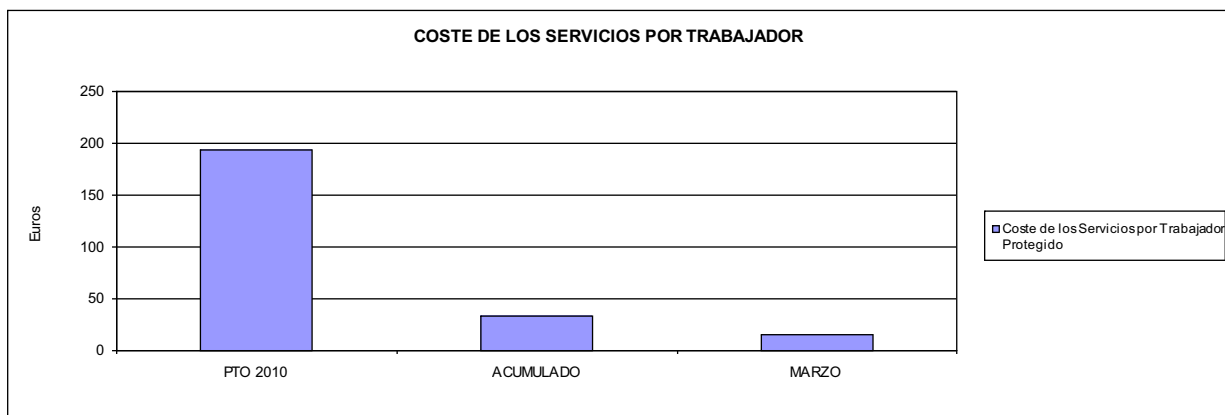
OBJETIVOS DEL PROGRAMA 4591 "DIRECCIÓN Y SERVICIOS GENERALES"

01 CONSEGUIR QUE EL ABSENTISMO S/JORNADAS DE TRABAJO NO EXCEDA EL %

08 CONSEGUIR QUE EL COSTE DEL SERVICIO S/CUOTAS NO REBASE EL %



09 CONSEGUIR UN COSTE DE LOS SERVICIOS POR TRABAJADOR PROTEGIDO, EN EUROS, DE







015 UMIVALE		Area 1	
		G.P. 11	Programa 02
PROGRAMA: INCAPACIDAD TEMPORAL Y OTRAS PRESTACIONES		RESPONSABLE:	
<b>ACTIVIDADES</b>			
RECONOCIMIENTO DE PRESTACIONES DE PAGO DIRECTO POR INCAPACIDAD TEMPORAL VIGILANCIA DE LOS RECONOCIMIENTOS EFECTUADOS EN RÉGIMEN DE PAGO DELEGADO VIGILANCIA DEL AGOTAMIENTO DE LOS PLAZOS DE ESTAS PRESTACIONES SEGUIMIENTO DE LA INCAPACIDAD TEMPORAL POR RÉGIMENES Y TIPOS DE PAGO (DIRECTO Y DELEGADO)			
<b>OBJETIVOS</b>			
CL	DENOMINACIÓN	Presupuesto 2010	
01	CONSEGUIR UNA DURACIÓN MEDIAS MÁXIMA, EN DÍAS, DE CADA PROCESO DE	41,01	44,50
02	NO SUPERAR UN PORCENTAJE DE PROCESOS DE IT RESPECTO A LOS AFILIADOS DEL	1,51	1,50
03	CONSEGUIR UN GASTO DIRECTO MÁXIMO POR AFILIADO DE EUROS	206,53	13,53
04	CONSEGUIR UN NÚM. MEDIO MÁXIMO DE DÍAS INDEMNIZADOS POR CADA PROCESO INDEMNIZADO DE	59,28	68,43
05	CONSEGUIR UN GASTO MÁXIMO POR DÍA INDEMNIZADO DE EUROS	37,90	11,00
06	REALIZAR GASTO DIRECTO MÁXIMO POR PROCESO INDEMNIZADO CON ALTA EN EL PERÍODO DE EUROS	2.246,72	752,67
07	REALIZAR UN GASTO TOTAL MÁXIMO POR AFILIADO DE EUROS	216,43	14,39
08	CONSEGUIR UN GASTO TOTAL MÁXIMO POR DÍA INDEMNIZADO DE EUROS	39,72	11,70
09	REALIZAR UN GASTO TOTAL MÁXIMO POR PROCESO INDEMNIZADO DE EUROS	2.354,45	800,62
<b>MEDIOS HUMANOS Y FINANCIEROS</b>			
CL	MEDIOS	Presupuesto 2010	
10	NÚMERO DE PERSONAS	27	24
11	EN MILES DE EUROS		
11	Gastos de personal	3.121,55	542,51
12	Otros gastos de funcionamiento	2.987,37	390,70
13	TOTAL COSTE DE LOS SERVICIOS	6.108,92	933,21
14	Transferencias	192.384,59	17.808,32
15	Inversiones	44,67	11,16
16	TOTAL OPERACIONES NO FINANCIERAS	198.538,18	18.752,69
18	TOTAL GASTOS DEL PROGRAMA	198.538,18	18.752,69
<b>INDICADORES PARA EL SEGUIMIENTO DE OBJETIVOS</b>			
CL	DENOMINACIÓN	Presupuesto 2010	
19	NUM. DE PROCESOS CUYA ALTA SE HAYA PRODUCIDO EN EL EJERCICIO	118.255	24.742
20	NUM. DE DÍAS DE BAJA, RELATIVOS A PROCESOS CUYA ALTA MÉDICA SE HAYA PRODUCIDO EN EL EJERCICIO	4.849.214	1.101.048
21	Nº PROCESOS EN LOS QUE EL ÚLTIMO DÍA DEL PERÍODO EL PACIENTE SE ENCUENTRA EN SIT. DE BAJA	12.985	13.094
22	POBLACIÓN MEDIA PROTEGIDA EL ÚLTIMO DÍA DEL PERÍODO	860.669	875.803
23	POBLACIÓN MEDIA PROTEGIDA EN EL PERÍODO	848.779	874.748
24	GASTO DIREC. EN PERÍODO EN CONCEPTO DE INCAP. TEMP. MILES € EXCLUIDAS EMP. COLABORADORAS	175.296,73	11.837,02
25	NÚMERO DE PROCESOS INICIADOS EN EL PERÍODO	119.247	23.212
60	NUM. DE PROCESOS INDEMNIZADOS CUYA ALTA SE HAYA PRODUCIDO EN EL PERÍODO	70.254	14.606
61	Nº DÍAS INDEM. EN EL PERÍODO O ANTERIORES, DE PROC. INDEM. ALTA SE HAYA PROD. EN EL PERÍODO	4.164.894	999.549
62	NUM. DE PROCESOS INDEMNIZADOS INICIADOS EN EL PERÍODO	67.879	10.670
63	NUM. DE DÍAS INDEMNIZADOS EN EL PERÍODO	4.625.487	1.076.243
64	NUM. DE PROCESOS INDEMNIZADOS INICIADOS POR CADA 1000 AFILIADOS	80	12
65	NUM. DE DÍAS INDEMNIZADOS POR CADA AFILIADO	5,45	1,23
66	GASTOS ASOCIADOS GENERADOS EN PERÍODO. (SANITARIOS, DE ADMON Y OTROS GENERALES, MILES €)	8.405,22	754,06



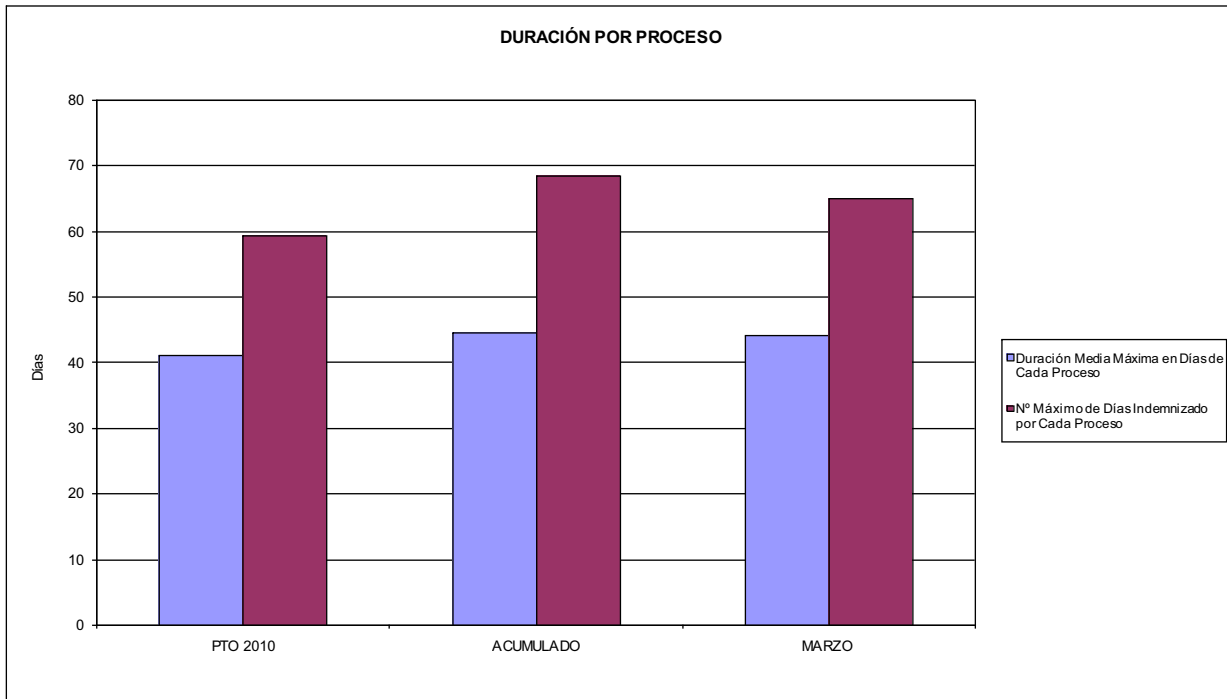
015 UMVALE

ÁREA 1 "PRESTACIONES ECONÓMICAS"

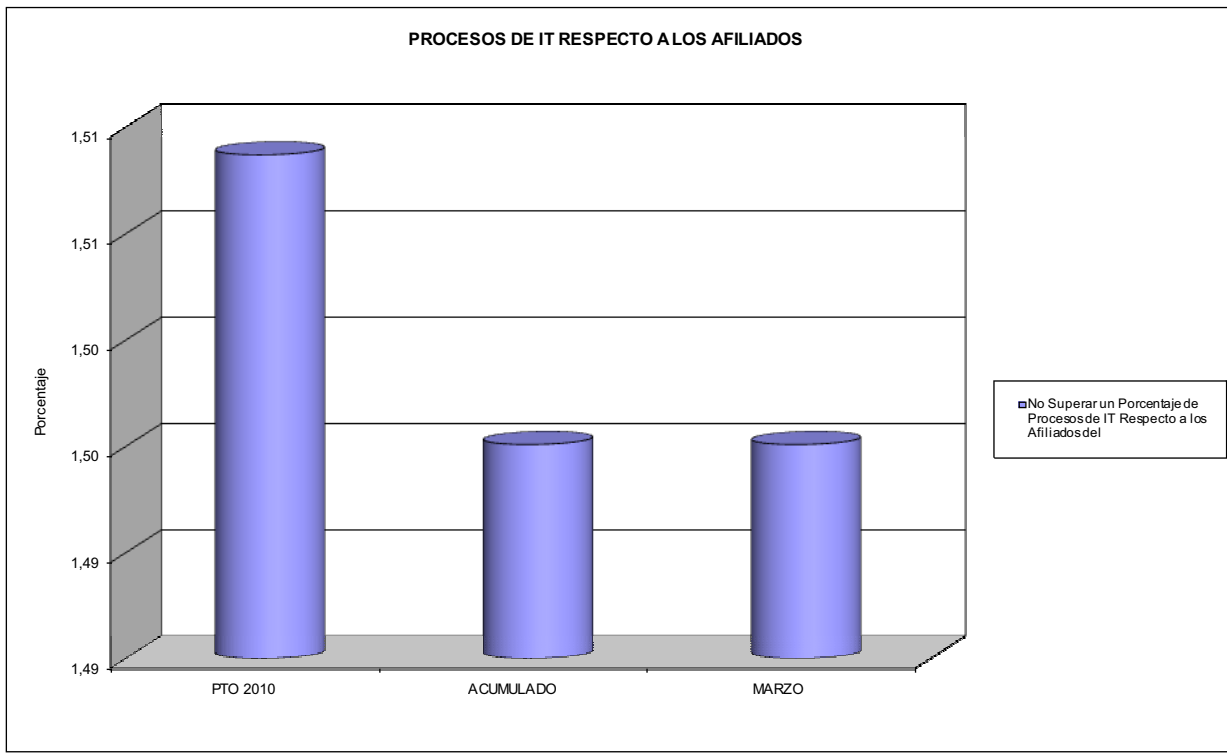
OBJETIVOS DEL PROGRAMA 1102 "INCAPACIDAD TEMPORAL Y OTRAS PRESTACIONES"

01 DURACIÓN MEDIA MÁXIMA DE CADA PROCESO

04 NÚMERO MEDIO MÁXIMO DE DÍAS INDEMNIZADOS POR CADA PROCESO INDEMNIZADO



02 NO SUPERAR UN PORCENTAJE DE PROCESOS DE IT RESPECTO A LOS AFILIADOS DEL



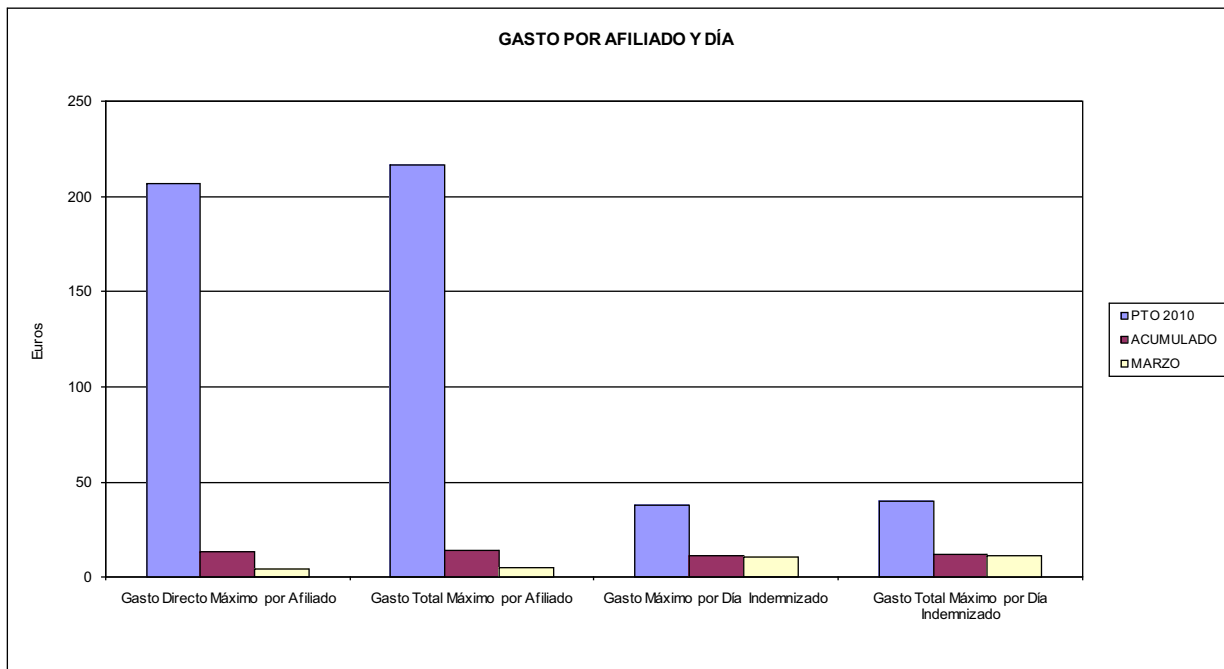


015 UMI VALE

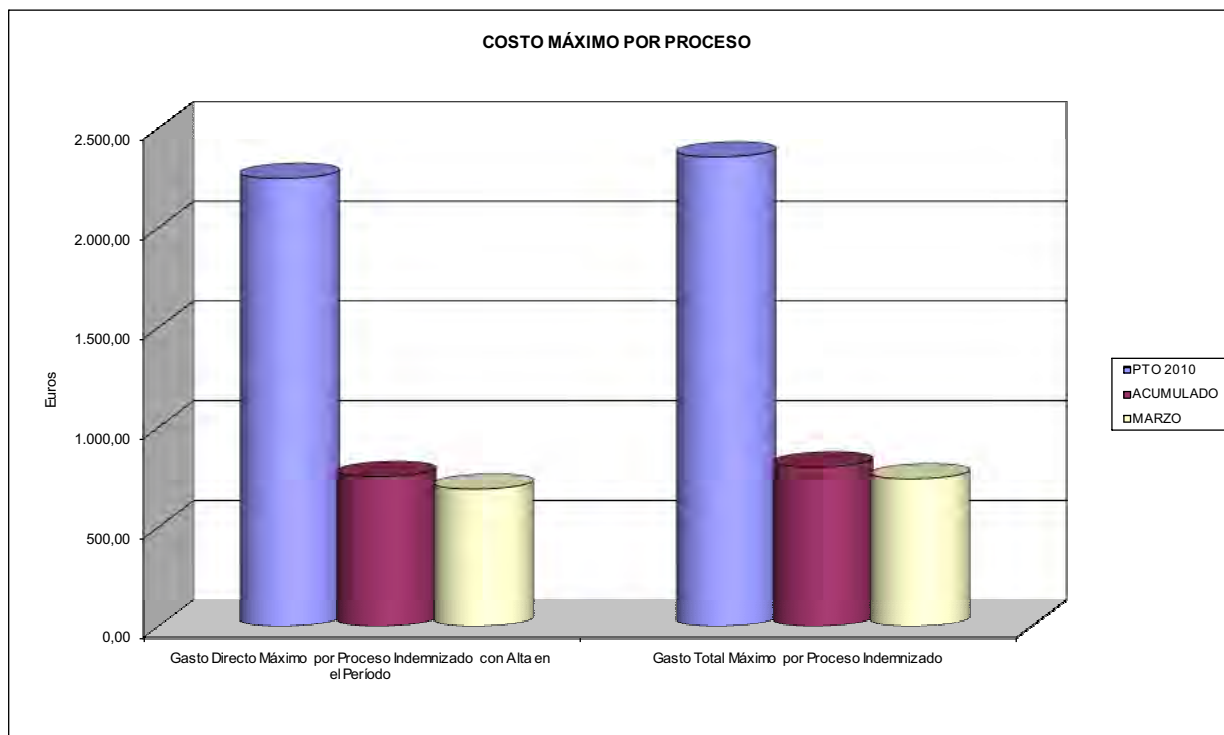
ÁREA 1 "PRESTACIONES ECONÓMICAS"

OBJETIVOS DEL PROGRAMA 1102 "INCAPACIDAD TEMPORAL Y OTRAS PRESTACIONES"

03 GASTO DIRECTO MÁXIMO POR AFILIADO  
05 GASTO MÁXIMO POR DÍA INDEMNIZADO  
07 GASTO TOTAL MÁXIMO POR AFILIADO  
08 GASTO TOTAL MÁXIMO POR DÍA INDEMNIZADO



06 GASTO DIRECTO MÁXIMO POR PROCESO INDEMNIZADO CON ALTA EN EL PERÍODO  
09 GASTO TOTAL MÁXIMO POR PROCESO INDEMNIZADO







015 UMIVALE		Area 1	
PROGRAMA: CAPITALES RENTA Y OTRAS COMPENSACIONES FINANCIERAS DE ACCIDENTES DE TRABAJO		G.P. 11	Programa 05
RESPONSABLE:			
<b>ACTIVIDADES</b>			
RECONOCIMIENTO DE LOS DERECHOS A PRESTACIONES VITALICIAS Y TEMPORALES A BENEFICIARIOS DE INVALIDEZ MUERTE Y SUPERVIVENCIA DE ACCIDENTES DE TRABAJO CONTROL DE CÁLCULO DE LOS CAPITALES COSTE DE RENTA DE ACCIDENTES DE TRABAJO TRAMITACIÓN DE LOS EXPEDIENTES ANTE LOS ORGANISMOS CORRESPONDIENTES			
<b>OBJETIVOS</b>			
CL	DENOMINACIÓN	Presupuesto 2010	
01	ATENDER UN NÚMERO DE SINIESTROS DE INVALIDEZ GENERADORES DE CAPITALES RENTA	240	93
02	ATENDER UN NÚMERO DE SINIESTROS POR MUERTE, GENERADORES DE CAPITALES RENTA	53	23
<b>MEDIOS HUMANOS Y FINANCIEROS</b>			
CL	MEDIOS	Presupuesto 2010	
10	NÚMERO DE PERSONAS	15	15
	EN MILES DE EUROS		
11	Gastos de personal	1.296,36	164,96
12	Otros gastos de funcionamiento	683,58	29,98
13	TOTAL COSTE DE LOS SERVICIOS	1.979,94	194,94
14	Transferencias	101.445,24	17.082,68
15	Inversiones	46,00	0,00
16	TOTAL OPERACIONES NO FINANCIERAS	103.471,18	17.277,62
18	TOTAL GASTOS DEL PROGRAMA	103.471,18	17.277,62
<b>INDICADORES PARA EL SEGUIMIENTO DE OBJETIVOS</b>			
CL	DENOMINACIÓN	Presupuesto 2010	
19	IMPORTE DE LOS CAPITALES RENTA POR INVALIDEZ (EN MILES DE EUROS)	28.968,57	13.914,68
20	NÚMERO DE SINIESTROS GENERADOS DE CAPITALES RENTA POR INVALIDEZ	240	93
21	IMPORTE MEDIO DE LOS CAPITALES RENTA POR INVALIDEZ (EN EUROS)	120.702,38	149.620,22
22	IMPORTE DE LOS CAPITALES RENTA POR MUERTE ( EN MILES DE EUROS)	5.920,80	3.168,01
23	NÚMERO DE SINIESTROS DEVENGADOS DE CAPITALES RENTA POR MUERTE	53	23
24	IMPORTE MEDIO DE LOS CAPITALES RENTA POR MUERTE (EN EUROS)	111.713,21	137.739,57
25	POBLACIÓN LABORAL PROTEGIDA POR I.M.S. AL FINAL DEL PERÍODO	493.740	499.289

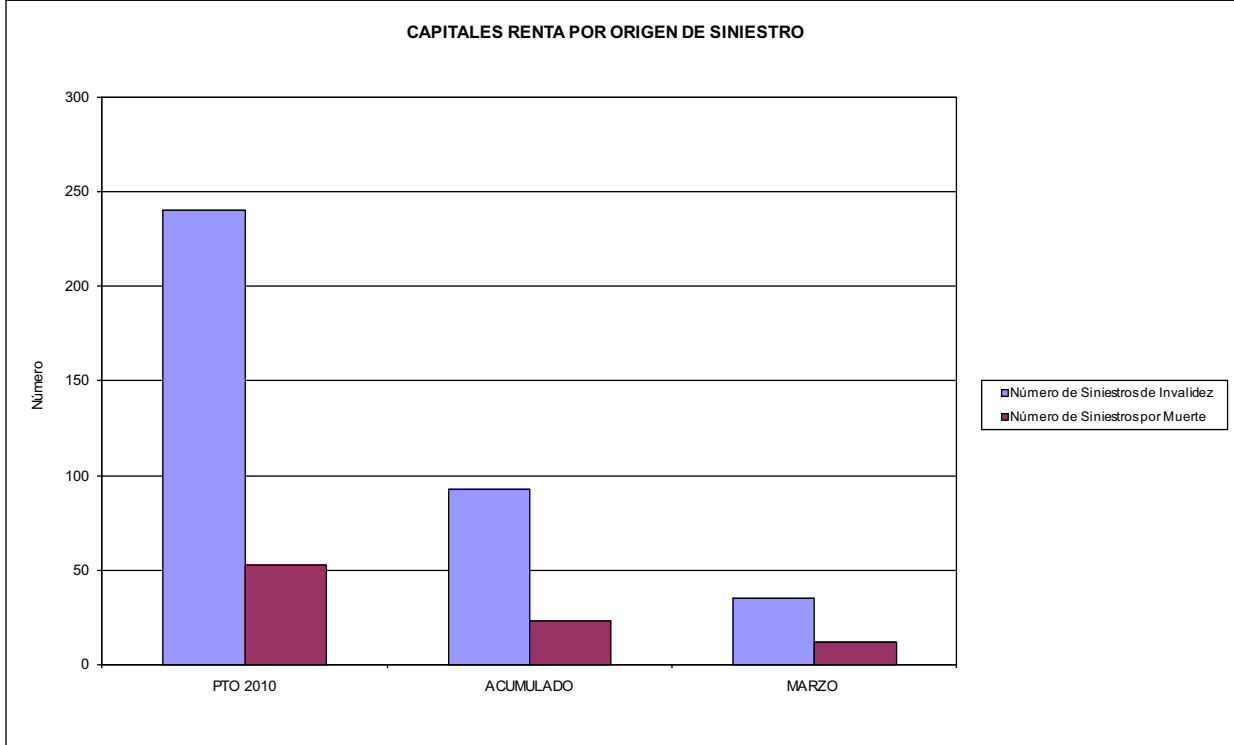


015 UMIVALE

ÁREA 1 "PRESTACIONES ECONÓMICAS"

OBJETIVOS DEL PROGRAMA 1105 "CAPITALES RENTA Y OTRAS COMPENSACIONES FINANCIERAS DE ACCIDENTES DE TRABAJO"

01 NÚMERO DE SINIESTROS DE INVALIDEZ GENERADORES DE CAPITALES RENTA  
02 NÚMERO DE SINIESTROS POR MUERTE GENERADORES DE ACCIDENTES DE TRABAJO





015 UMIVALE		Area 2	
		G.P. 21	Programa 22
PROGRAMA: MEDICINA AMBULATORIA DE MUTUAS DE ACCIDENTES DE TRABAJO			
<b>ACTIVIDADES</b>			
GESTIÓN DE LA ASISTENCIA SANITARIA EN RÉGIMEN AMBULATORIO EN CENTROS PROPIOS DE LAS MUTUAS Y EN SUS CENTROS MANCOMUNADOS CONTROL DE LA ASISTENCIA SANITARIA PRESTADA CON MEDIOS AJENOS CREACIÓN, ADAPTACIÓN Y MEJORA DE CENTROS PROPIOS DE LAS MUTUAS Y DE SUS CENTROS MANCOMUNADOS			
<b>OBJETIVOS</b>			
CL	DENOMINACIÓN	Presupuesto 2010	
02	ATENDER UN PORCENTAJE DE PACIENTES CON MEDIOS PROPIOS DE	66,34	77,27
03	ATENDER UN NÚMERO DE PACIENTES DE	60.584	15.328
<b>MEDIOS HUMANOS Y FINANCIEROS</b>			
CL	MEDIOS	Presupuesto 2010	
10	NÚMERO DE PERSONAS	440	420
	EN MILES DE EUROS		
11	Gastos de personal	19.817,98	4.377,37
12	Otros gastos de funcionamiento	24.142,04	3.760,73
13	TOTAL COSTE DE LOS SERVICIOS	43.960,02	8.138,10
14	Transferencias	3.724,46	533,89
15	Inversiones	5.755,58	365,72
16	TOTAL OPERACIONES NO FINANCIERAS	53.440,06	9.037,71
18	TOTAL GASTOS DEL PROGRAMA	53.440,06	9.037,71
<b>INDICADORES PARA EL SEGUIMIENTO DE OBJETIVOS</b>			
CL	DENOMINACIÓN	Presupuesto 2010	
19	NÚMERO DE CONSULTAS NUEVAS CON MEDIOS PROPIOS	59.475	11.639
20	NÚMERO DE CONSULTAS SUCESIVAS CON MEDIOS PROPIOS	136.415	43.103
22	NÚMERO DE PACIENTES ATENDIDOS CON MEDIOS PROPIOS	60.584	15.328
23	NÚMERO DE PACIENTES ATENDIDOS CON MEDIOS AJENOS	30.742	4.508
28	POBLACIÓN LABORAL PROTEGIDA AL FINAL DEL PERÍODO POR I.T. POR CONTINGENCIAS PROFESIONALES	460.955	461.245

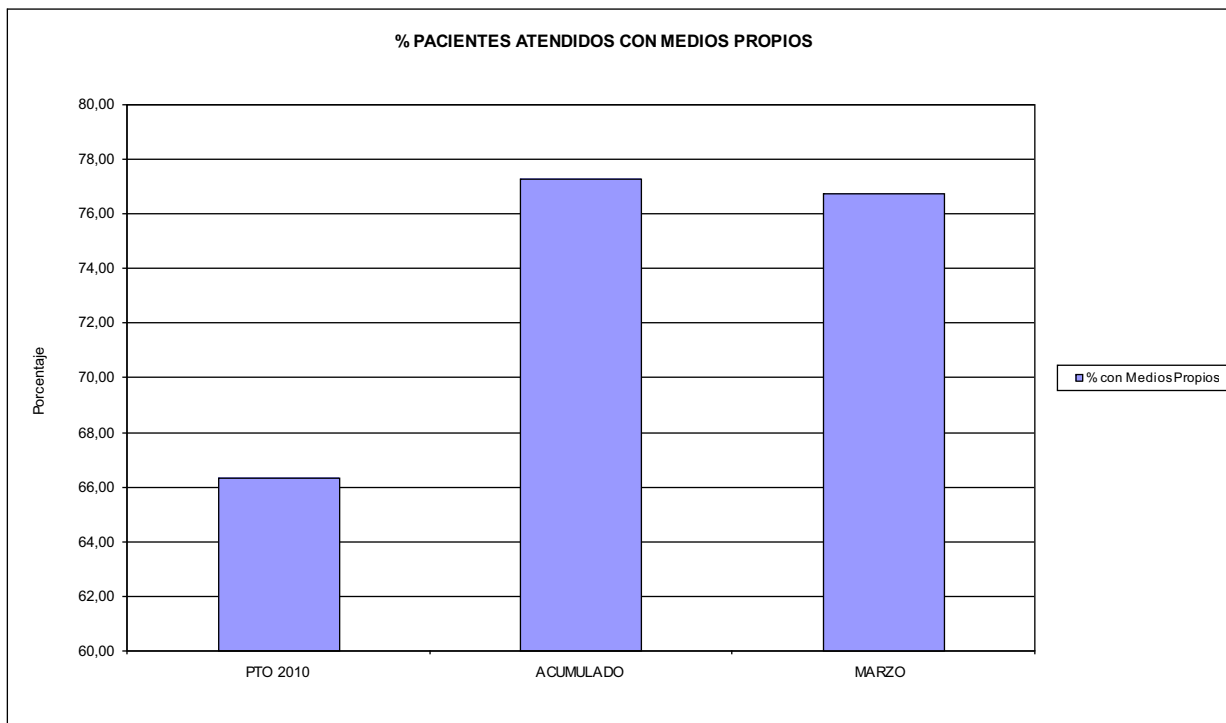


015 UMIVALE

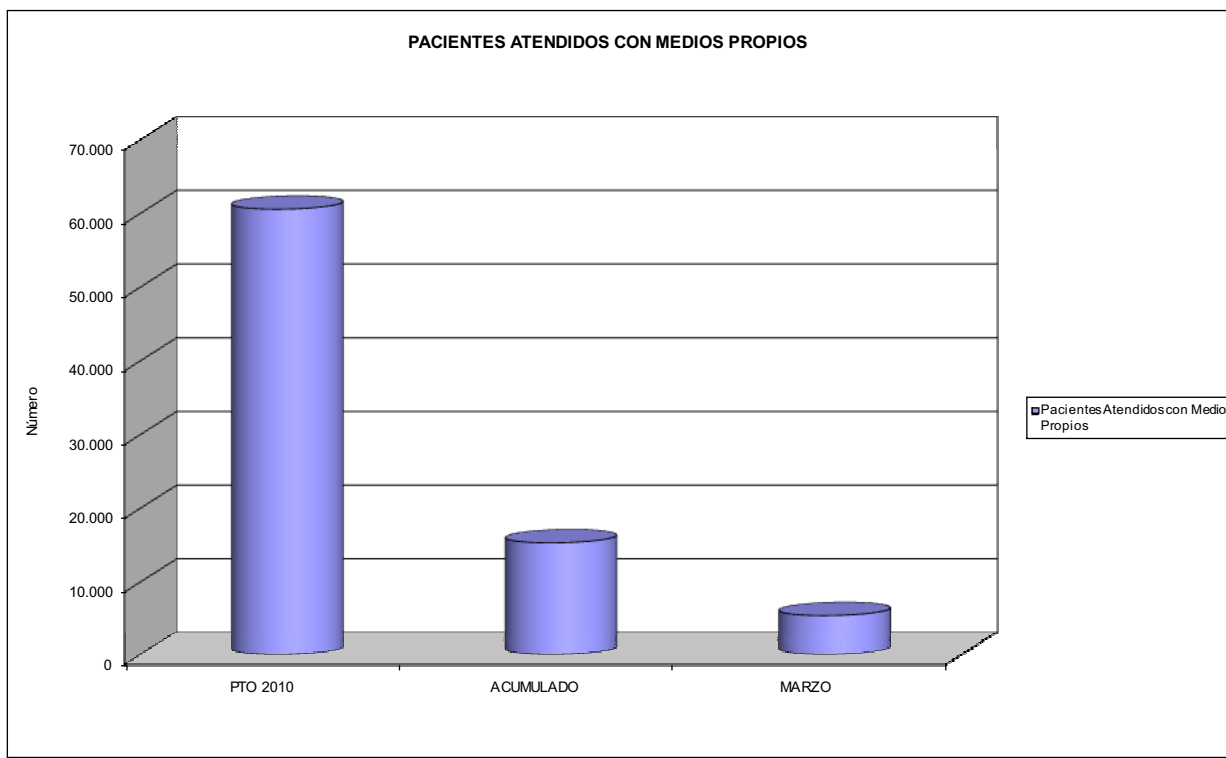
ÁREA 2 "ASISTENCIA SANITARIA"

OBJETIVOS DEL PROGRAMA 2122 "GESTIÓN AMBULATORIA"

02 A TENDER UN PORCENTAJE DE PACIENTES CON MEDIOS PROPIOS



03 PACIENTES ATENDIDOS CON MEDIOS PROPIOS





015 UMIVALE		Area 2	
		G.P. 22	Programa 24
PROGRAMA: MEDICINA HOSPITALARIA DE MUTUAS DE ACCIDENTES DE TRABAJO		RESPONSABLE:	
<b>ACTIVIDADES</b>			
GESTIÓN DE LA ASISTENCIA SANITARIA EN RÉGIMEN HOSPITALARIO EN CENTROS PROPIOS DE LAS MUTUAS Y EN SUS CENTROS MANCOMUNADOS CONTROL DE LA ASISTENCIA SANITARIA PRESTADA CON MEDIOS AJENOS CREACIÓN, ADAPTACIÓN Y MEJORA DE CENTROS PROPIOS DE LAS MUTUAS Y DE SUS CENTROS MANCOMUNADOS			
<b>OBJETIVOS</b>			
CL	DENOMINACIÓN	Presupuesto 2010	
04	CONSEGUIR UN COSTE MEDIO EN EUROS POR ESTANCIA EN CENTROS AJENOS DE	948,43	494,30
<b>MEDIOS HUMANOS Y FINANCIEROS</b>			
CL	MEDIOS	Presupuesto 2010	
10	NÚMERO DE PERSONAS	0	0
	EN MILES DE EUROS		
12	Otros gastos de funcionamiento	6.436,74	842,12
13	TOTAL COSTE DE LOS SERVICIOS	6.436,74	842,12
14	Transferencias	550,34	790,06
16	TOTAL OPERACIONES NO FINANCIERAS	6.987,08	1.632,18
18	TOTAL GASTOS DEL PROGRAMA	6.987,08	1.632,18
<b>INDICADORES PARA EL SEGUIMIENTO DE OBJETIVOS</b>			
CL	DENOMINACIÓN	Presupuesto 2010	
26	COSTE DE ASISTENCIA HOSPITALARIA CON MEDIOS PROPIOS (EN MILES DE EUROS)	82,28	164,94
27	COSTE ASISTENCIA HOSPITALARIA CON MEDIOS AJENOS (EN MILES DE EUROS)	6.354,46	677,19
28	NÚMERO DE ACCIDENTADOS INGRESADOS EN CENTROS AJENOS	4.450	716
29	NÚMERO DE ESTANCIAS DE ACCIDENTADOS EN CENTROS AJENOS	6.700	1.370
30	DURACIÓN MEDIA EN DÍAS DE LOS PROCESOS DE INTERNAMIENTO EN CENTROS AJENOS	1,51	1,91

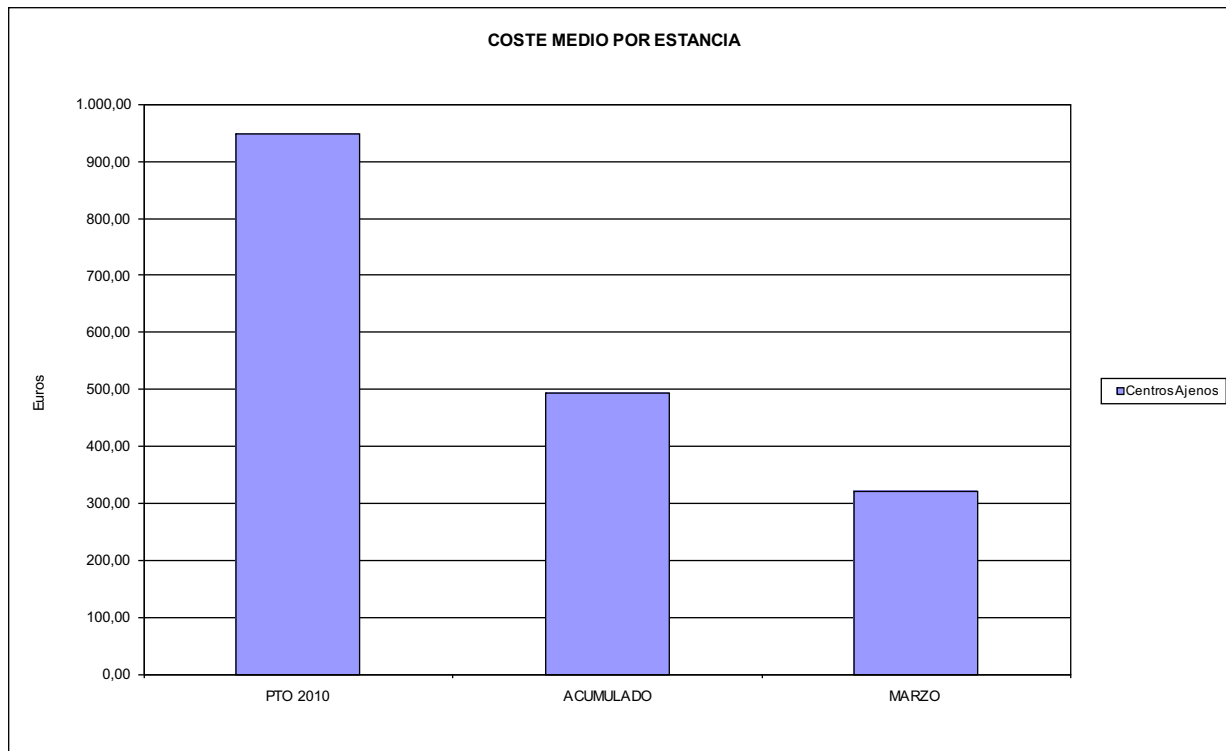


015 UMIVALE

ÁREA 2 "ASISTENCIA SANITARIA"

OBJETIVOS DEL PROGRAMA 2224 "MEDICINA HOSPITALARIA"

04 CONSEGUIR UN COSTE MEDIO EN € POR ESTANCIA EN CENTROS AJENOS DE





015 UMIVALE		Area 3	
		G.P. 34	Programa 36
PROGRAMA: HIGIENE Y SEGURIDAD EN EL TRABAJO			
<b>ACTIVIDADES</b>			
ASESORAMIENTO SOBRE GESTIÓN DE RIESGOS INVESTIGACIÓN E INSPECCIÓN DE ACCIDENTES INFORMACIÓN Y DIVULGACIÓN ESTUDIOS DE PUESTOS Y CONDICIONES DE TRABAJO			
<b>OBJETIVOS</b>			
CL	DENOMINACIÓN	Presupuesto 2010	
01	REALIZAR INVESTIGACIONES EN ACCIDENTES EN UN % DEL	0,32	0,00
02	REALIZAR ESTUDIOS SOBRE SINIESTRABILIDAD EN EMPRESAS EN NÚMERO DE	350	101
03	VISITAS DE ASESORAMIENTO Y ORIENT. CENTROS DE TRABAJO EN MATERIA DE SEGURIDAD E HIG. EN Nº	90	0
05	MANTENER LA SINIESTRABILIDAD SOBRE EL COLECTIVO PROTEGIDO EN UN %	5,06	1,00
07	REALIZAR CAMPAÑAS DE SENSIBILIZACIÓN Y EDUCACIÓN EN NÚMERO DE	15	0
08	REALIZAR ACTUACIONES DE ASESORAMIENTO EN NÚMERO DE	700	58
09	REALIZAR CAMPAÑAS DE DIVULGACIÓN EN NÚMERO DE	1	0
<b>MEDIOS HUMANOS Y FINANCIEROS</b>			
CL	MEDIOS	Presupuesto 2010	
10	NÚMERO DE PERSONAS	29	5
11	EN MILES DE EUROS		
	Gastos de personal	799,17	49,87
12	Otros gastos de funcionamiento	387,27	62,66
13	TOTAL COSTE DE LOS SERVICIOS	1.186,44	112,53
15	Inversiones	26,49	0,00
16	TOTAL OPERACIONES NO FINANCIERAS	1.212,93	112,53
18	TOTAL GASTOS DEL PROGRAMA	1.212,93	112,53
<b>INDICADORES PARA EL SEGUIMIENTO DE OBJETIVOS</b>			
CL	DENOMINACIÓN	Presupuesto 2010	
19	NÚMERO DE ACCIDENTES INVESTIGADOS	80	0
20	NÚMERO DE ACCIDENTES ACAECIDOS	25.000	5.015
21	NÚMERO DE ESTUDIOS DE SINIESTRABILIDAD EN EMPRESAS REALIZADOS	350	101
22	NÚMERO DE VISITAS A CENTROS DE TRABAJO REALIZADAS	90	0
26	NÚMERO DE ACCIDENTADOS EN EL PERÍODO	25.000	5.015
27	POBLACIÓN LABORAL PROTEG. AL FINAL DEL PERÍODO POR I.M.S. POR CONTINGENCIAS PROFESIONALES	493.740	499.289
29	NUMERO DE ENFERMEDADES PROFESIONALES INVESTIGADAS	90	7
30	NÚMERO DE CAMPAÑAS DE SENSIBILIZACIÓN Y EDUCACIÓN PREVENTIVA REALIZADOS	15	0
31	NÚMERO DE PUBLICACIONES EN MATERIA PREVENTIVA REALIZADAS	2	0
32	NÚMERO DE ACTUACIONES DE ASESORAMIENTO EN MATERIA PREVENTIVA REALIZADAS	700	58
33	NÚMERO DE CAMPAÑAS DE DIVULGACIÓN EN MATERIA PREVENTIVA REALIZADAS	1	0

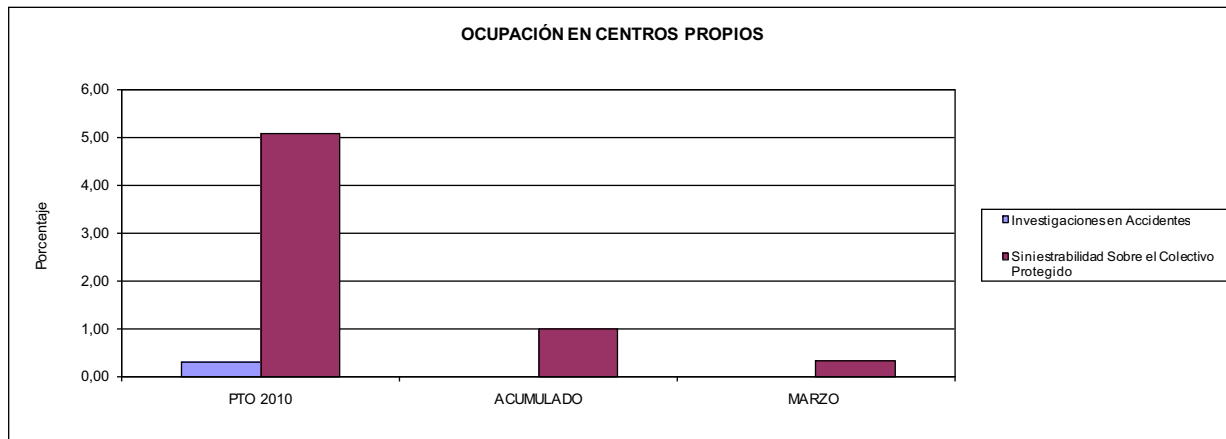


015 UMVALE

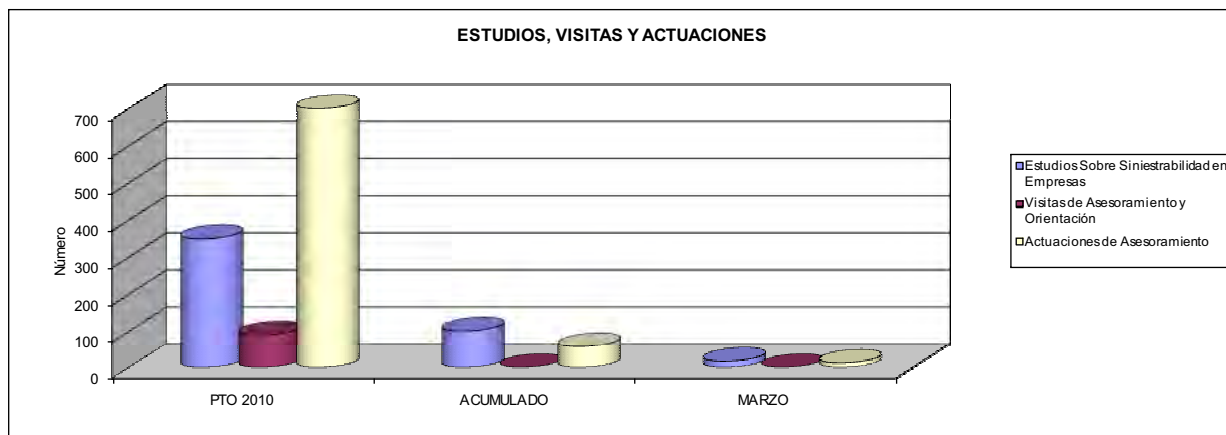
ÁREA 3 "SERVICIOS SOCIALES"

OBJETIVOS DEL PROGRAMA 3436 "HIGIENE Y SEGURIDAD EN EL TRABAJO"


01 REALIZAR INVESTIGACIONES EN ACCIDENTES EN UN % DEL  
05 MANTENER LA SINIESTRALIDAD SOBRE EL COLECTIVO PROTEGIDO EN UN %



02 REALIZAR ESTUDIOS SOBRE SINIESTRALIDAD EN EMPRESAS EN NÚMERO DE  
03 REALIZAR VISITAS DE ASESORAMIENTO Y ORIENTACIÓN A CENTROS DE TRABAJO EN MATERIA DE SEGURIDAD E HIGIENE EN NÚMERO DE  
08 REALIZAR ACTUACIONES DE ASESORAMIENTO EN NÚMERO DE



04 REALIZAR CURSILLOS, JORNADAS, SEMINARIOS EN NÚMERO DE  
07 REALIZAR CAMPAÑAS DE SENSIBILIZACIÓN Y EDUCACIÓN EN NÚMERO DE  
09 REALIZAR CAMPAÑAS DE DIVULGACIÓN EN NÚMERO DE







015 UMIVALE		Area 4	
		G.P. 43	Programa 64
PROGRAMA: ADMINISTRACIÓN DEL PATRIMONIO			
<b>ACTIVIDADES</b>			
GESTIONAR Y CONTROLAR LA SITUACIÓN Y VARIACIÓN FINANCIERA Y PATRIMONIAL			
<b>OBJETIVOS</b>			
CL	DENOMINACIÓN	Presupuesto 2010	
02	OBTENER UN % DE RENTABILIDAD MEDIA DE LA CARTERA DEL	4,58	0,25
09	OBTENER UN % DE EXCEDENTE DE GESTIÓN SOBRE CUOTAS DEL	5,80	0,00
<b>MEDIOS HUMANOS Y FINANCIEROS</b>			
CL	MEDIOS	Presupuesto 2010	
10	NÚMERO DE PERSONAS	0	0
	EN MILES DE EUROS		
14	Transferencias	1.844,20	0,00
16	TOTAL OPERACIONES NO FINANCIERAS	1.844,20	0,00
17	TOTAL OPERACIONES FINANCIERAS	22.244,83	0,00
18	TOTAL GASTOS DEL PROGRAMA	24.089,03	0,00
<b>INDICADORES PARA EL SEGUIMIENTO DE OBJETIVOS</b>			
CL	DENOMINACIÓN	Presupuesto 2010	
24	IMPORTE MEDIO DE LA CARTERA DE VALORES (EN MILES DE EUROS)	107.000,00	35.855,97
25	RENDIMIENTO NETO EN EL PERÍODO DE LA CARTERA DE VALORES (EN MILES DE EUROS)	4.898,23	87,91
40	EXCEDENTE DE GESTIÓN EN EL PERÍODO(EN MILES DE EUROS)	22.555,71	-49.120,28
41	RECAUDACIÓN POR CUOTAS EN EL PERÍODO(EN MILES DE EUROS)	388.953,66	0,00



015 UMIVALE		Area 4	
		G.P. 45	Programa 91
PROGRAMA: DIRECCIÓN Y SERVICIOS GENERALES		RESPONSABLE:	
<b>ACTIVIDADES</b>			
DIRIGIR, COORDINAR Y APOYAR LAS ACTIVIDADES DE LA ENTIDAD INSPECCIONAR LOS CENTROS Y SERVICIOS PROPIOS Y CONCERTADOS GESTIONAR Y COORDINAR LA POLÍTICA DE PERSONAL, SUMINISTROS Y MANTENIMIENTO ELABORAR Y GESTIONAR LOS PRESUPUESTOS			
<b>OBJETIVOS</b>			
CL	DENOMINACIÓN	Presupuesto 2010	
01	CONSEGUIR QUE EL ABSENTISMO S/JORNADAS TOTALES NO EXCEDA EL %	1,82	1,69
08	CONSEGUIR QUE EL COSTE DE LOS SERVICIOS S/CUOTAS NO REBASE EL %	20,11	0,00
09	CONSEGUIR UN COSTE DE LOS SERVICIO POR TRABAJADOR PROTEGIDO, EN EUROS, DE	144,69	24,80
<b>MEDIOS HUMANOS Y FINANCIEROS</b>			
CL	MEDIOS	Presupuesto 2010	
10	NÚMERO DE PERSONAS	258	265
	EN MILES DE EUROS		
11	Gastos de personal	11.646,85	2.755,69
12	Otros gastos de funcionamiento	6.896,40	747,08
13	TOTAL COSTE DE LOS SERVICIOS	18.543,25	3.502,77
14	Transferencias	600,02	13,39
15	Inversiones	2.034,28	35,38
16	TOTAL OPERACIONES NO FINANCIERAS	21.177,55	3.551,54
17	TOTAL OPERACIONES FINANCIERAS	908,12	68,15
18	TOTAL GASTOS DEL PROGRAMA	22.085,67	3.619,69
<b>INDICADORES PARA EL SEGUIMIENTO DE OBJETIVOS</b>			
CL	DENOMINACIÓN	Presupuesto 2010	
25	NÚMERO DE JORNADAS LABORALES DE TODO EL PERSONAL DE LA ENTIDAD	275.000	43.424
26	NÚMERO DE JORNADAS LABORALES PERDIDAS DE TODO EL PERSONAL DE LA ENTIDAD	5.000	733
40	IMPORTE TOTAL DEL COSTE DE LOS SERVICIOS DE LA ENTIDAD (EN MILES DE EUROS)	78.215,31	13.723,67
41	RECAUDACIÓN POR CUOTAS (EN MILES DE EUROS)	388.953,66	0,00
42	POBLACIÓN LABORAL PROTEGIDA AL FINAL DEL PERÍODO	540.586	553.453



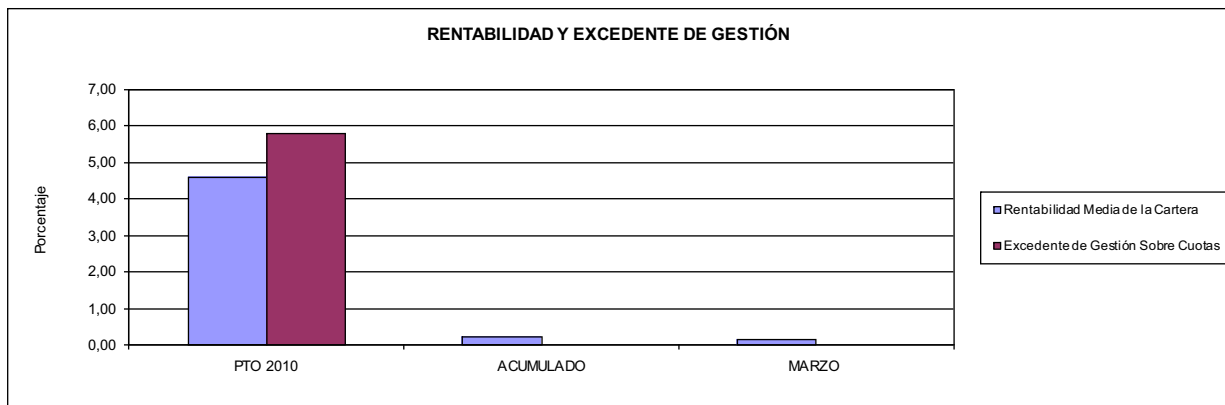
015 UMVALE

ÁREA 4 "TESORERÍA, INFORMÁTICA Y OTROS SERVICIOS FUNCIONALES"

OBJETIVOS DEL PROGRAMA 4364 "ADMINISTRACIÓN DEL PATRIMONIO"

02 OBTENER UN % DE RENTABILIDAD MEDIA DE LA CARTERA

09 OBTENER UN % DE EXCEDENTE DE GESTIÓN SOBRE CUOTAS DEL



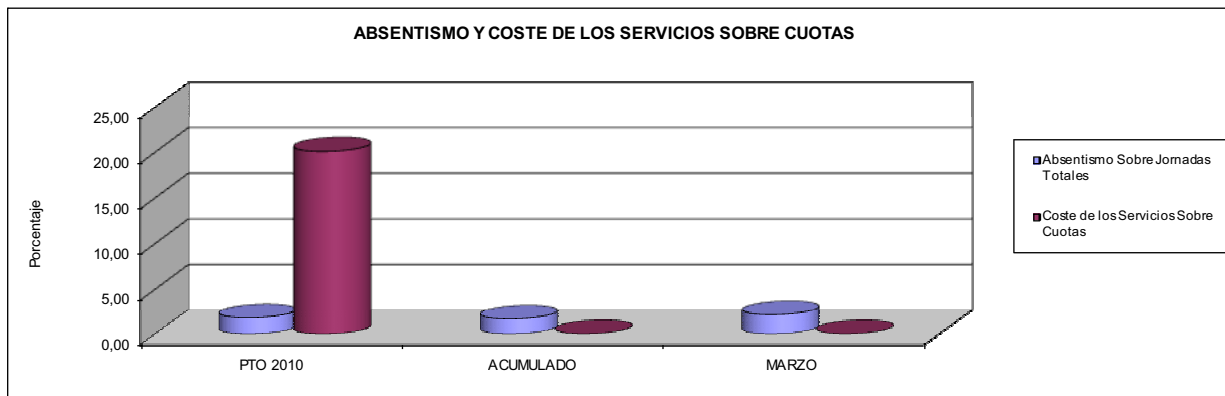
015 UMVALE

ÁREA 4 "TESORERÍA, INFORMÁTICA Y OTROS SERVICIOS FUNCIONALES"

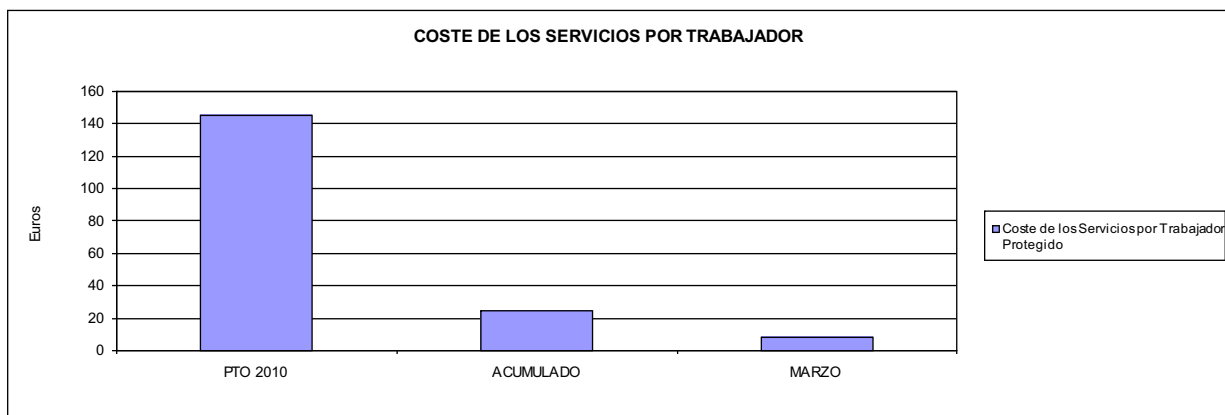
OBJETIVOS DEL PROGRAMA 4591 "DIRECCIÓN Y SERVICIOS GENERALES"

01 CONSEGUIR QUE EL ABSENTISMO S/JORNADAS DE TRABAJO NO EXCEDA EL %

08 CONSEGUIR QUE EL COSTE DEL SERVICIO S/CUOTAS NO REBASE EL %



09 CONSEGUIR UN COSTE DE LOS SERVICIOS POR TRABAJADOR PROTEGIDO, EN EUROS, DE







021 MUTUA NAVARRA		Area 1	
		G.P. 11	Programa 02
PROGRAMA: INCAPACIDAD TEMPORAL Y OTRAS PRESTACIONES		RESPONSABLE:	
<b>ACTIVIDADES</b>			
RECONOCIMIENTO DE PRESTACIONES DE PAGO DIRECTO POR INCAPACIDAD TEMPORAL VIGILANCIA DE LOS RECONOCIMIENTOS EFECTUADOS EN RÉGIMEN DE PAGO DELEGADO VIGILANCIA DEL AGOTAMIENTO DE LOS PLAZOS DE ESTAS PRESTACIONES SEGUIMIENTO DE LA INCAPACIDAD TEMPORAL POR RÉGIMENES Y TIPOS DE PAGO (DIRECTO Y DELEGADO)			
<b>OBJETIVOS</b>			
CL	DENOMINACIÓN	Presupuesto 2010	
01	CONSEGUIR UNA DURACIÓN MEDIAS MÁXIMA, EN DÍAS, DE CADA PROCESO DE	28,51	27,98
02	NO SUPERAR UN PORCENTAJE DE PROCESOS DE IT RESPECTO A LOS AFILIADOS DEL	1,68	1,40
03	CONSEGUIR UN GASTO DIRECTO MÁXIMO POR AFILIADO DE EUROS	161,77	111,10
04	CONSEGUIR UN NÚM. MEDIO MÁXIMO DE DÍAS INDEMNIZADOS POR CADA PROCESO INDEMNIZADO DE	50,46	67,67
05	CONSEGUIR UN GASTO MÁXIMO POR DÍA INDEMNIZADO DE EUROS	41,43	9,29
06	REALIZAR GASTO DIRECTO MÁXIMO POR PROCESO INDEMNIZADO CON ALTA EN EL PERÍODO DE EUROS	2.090,86	628,36
07	REALIZAR UN GASTO TOTAL MÁXIMO POR AFILIADO DE EUROS	167,84	17,17
08	CONSEGUIR UN GASTO TOTAL MÁXIMO POR DÍA INDEMNIZADO DE EUROS	42,99	14,36
09	REALIZAR UN GASTO TOTAL MÁXIMO POR PROCESO INDEMNIZADO DE EUROS	2.169,33	971,77
<b>MEDIOS HUMANOS Y FINANCIEROS</b>			
CL	MEDIOS	Presupuesto 2010	
10	NÚMERO DE PERSONAS	19	16
11	EN MILES DE EUROS		
11	Gastos de personal	432,39	170,53
12	Otros gastos de funcionamiento	366,55	19,25
13	TOTAL COSTE DE LOS SERVICIOS	798,94	189,78
14	Transferencias	21.044,35	2.166,94
15	Inversiones	193,15	0,35
16	TOTAL OPERACIONES NO FINANCIERAS	22.036,44	2.357,07
18	TOTAL GASTOS DEL PROGRAMA	22.036,44	2.357,07
<b>INDICADORES PARA EL SEGUIMIENTO DE OBJETIVOS</b>			
CL	DENOMINACIÓN	Presupuesto 2010	
19	NUM. DE PROCESOS CUYA ALTA SE HAYA PRODUCIDO EN EL EJERCICIO	21.200	4.993
20	NUM. DE DÍAS DE BAJA, RELATIVOS A PROCESOS CUYA ALTA MÉDICA SE HAYA PRODUCIDO EN EL EJERCICIO	604.500	139.701
21	Nº PROCESOS EN LOS QUE EL ÚLTIMO DÍA DEL PERÍODO EL PACIENTE SE ENCUENTRA EN SIT. DE BAJA	1.885	1.470
22	POBLACIÓN MEDIA PROTEGIDA EL ÚLTIMO DÍA DEL PERÍODO	112.223	104.769
23	POBLACIÓN MEDIA PROTEGIDA EN EL PERÍODO	109.877	104.769
24	GASTO DIREC. EN PERÍODO EN CONCEPTO DE INCAP. TEMP. MILES € EXCLUIDAS EMP. COLABORADORAS	17.774,63	1.162,86
25	NÚMERO DE PROCESOS INICIADOS EN EL PERÍODO	21.716	5.272
60	NUM. DE PROCESOS INDEMNIZADOS CUYA ALTA SE HAYA PRODUCIDO EN EL PERÍODO	7.649	1.800
61	Nº DÍAS INDEM. EN EL PERÍODO O ANTERIORES, DE PROC. INDEM. ALTA SE HAYA PROD. EN EL PERÍODO	386.000	121.802
62	NUM. DE PROCESOS INDEMNIZADOS INICIADOS EN EL PERÍODO	7.750	1.141
63	NUM. DE DÍAS INDEMNIZADOS EN EL PERÍODO	429.000	125.228
64	NUM. DE PROCESOS INDEMNIZADOS INICIADOS POR CADA 1000 AFILIADOS	71	11
65	NUM. DE DÍAS INDEMNIZADOS POR CADA AFILIADO	3,90	1,20
66	GASTOS ASOCIADOS GENERADOS EN PERÍODO. (SANITARIOS, DE ADMON Y OTROS GENERALES, MILES €)	667,03	635,52



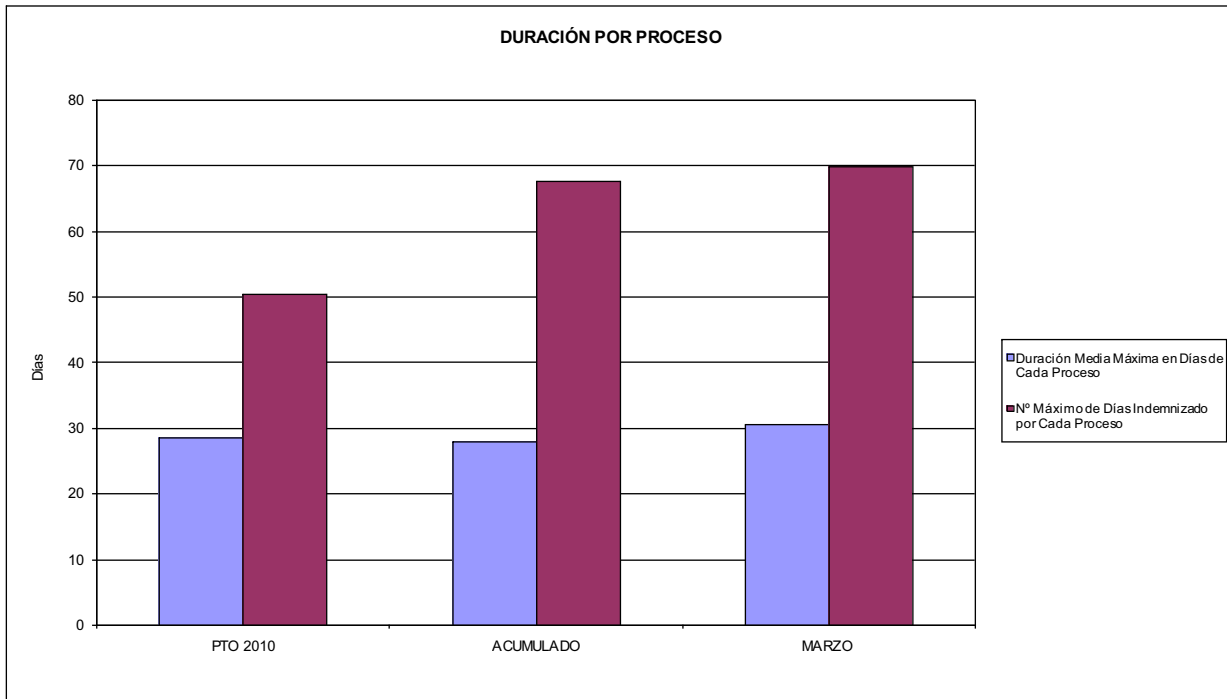
021 MUTUA NAVARRA

ÁREA 1 "PRESTACIONES ECONÓMICAS"

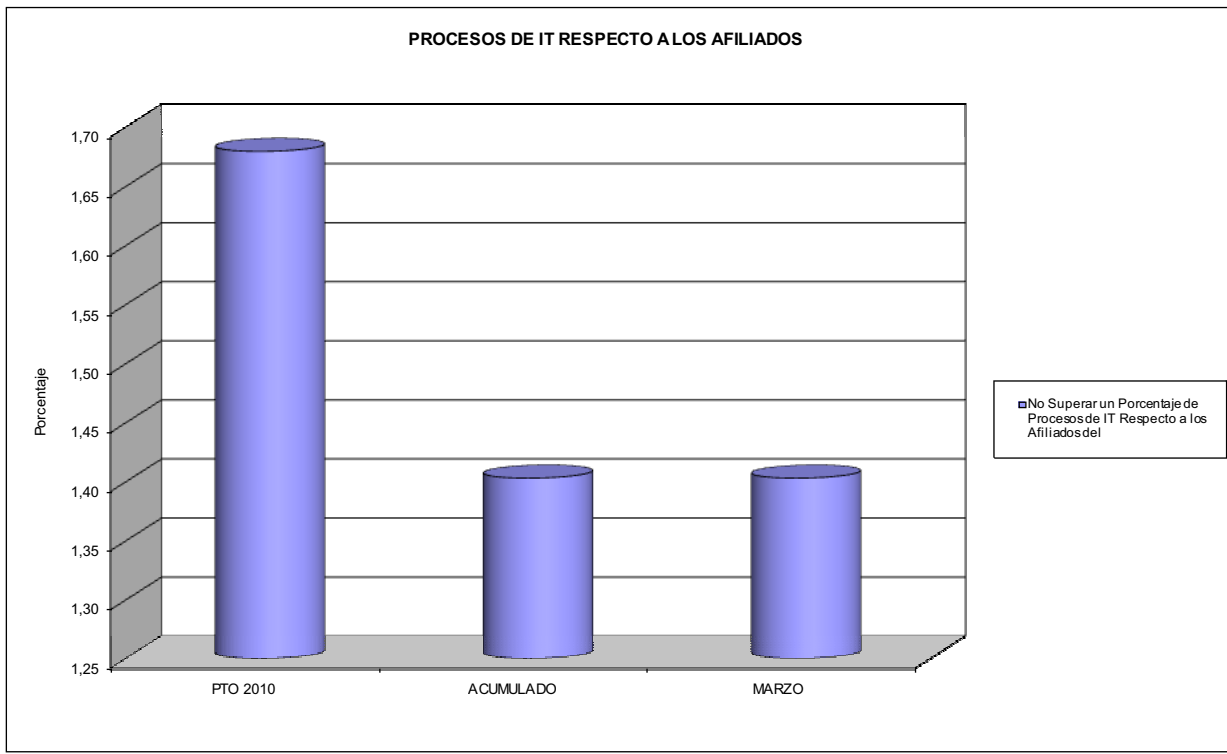
OBJETIVOS DEL PROGRAMA 1102 "INCAPACIDAD TEMPORAL Y OTRAS PRESTACIONES"

01 DURACIÓN MEDIA MÁXIMA DE CADA PROCESO

04 NÚMERO MEDIO MÁXIMO DE DÍAS INDEMNIZADOS POR CADA PROCESO INDEMNIZADO



02 NO SUPERAR UN PORCENTAJE DE PROCESOS DE IT RESPECTO A LOS AFILIADOS DEL



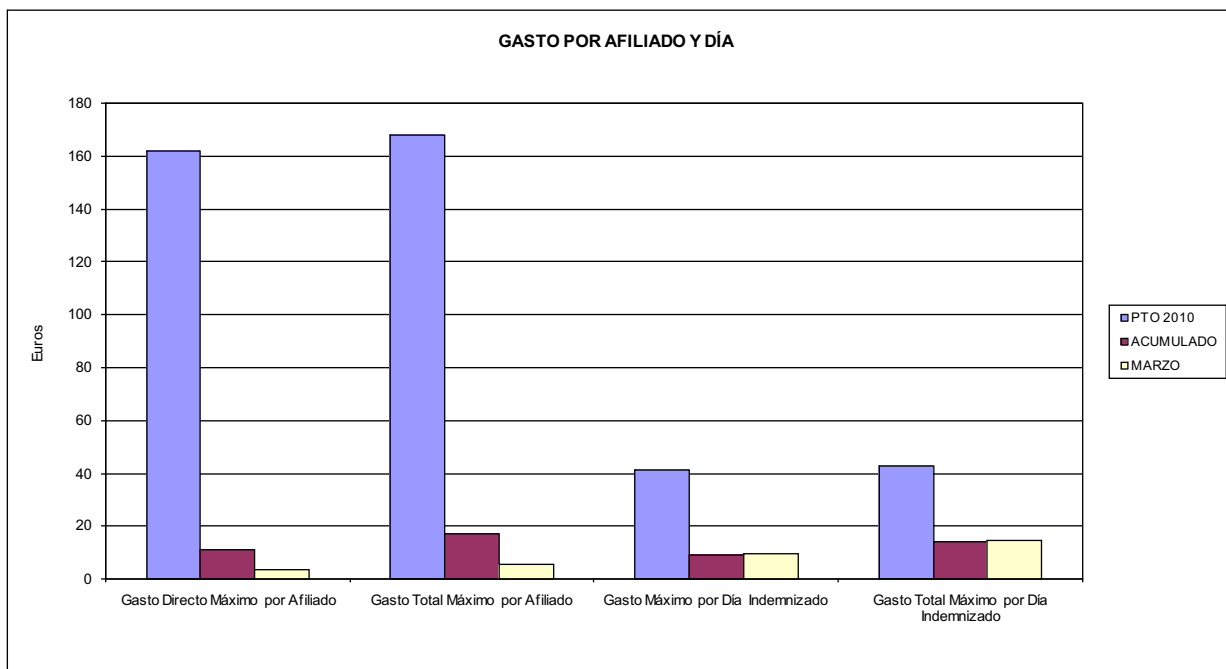


021 MUTUA NAVARRA

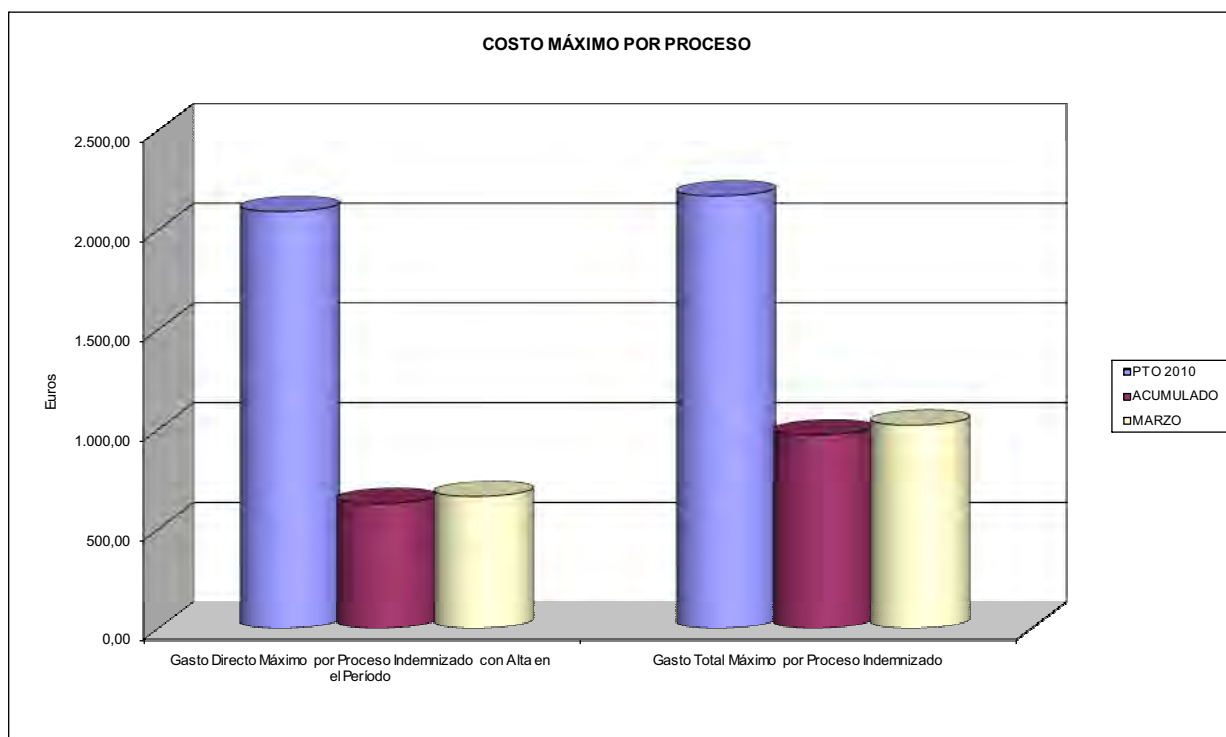
ÁREA 1 "PRESTACIONES ECONÓMICAS"

OBJETIVOS DEL PROGRAMA 1102 "INCAPACIDAD TEMPORAL Y OTRAS PRESTACIONES"

- 03 GASTO DIRECTO MÁXIMO POR AFILIADO
- 05 GASTO MÁXIMO POR DÍA INDEMNIZADO
- 07 GASTO TOTAL MÁXIMO POR AFILIADO
- 08 GASTO TOTAL MÁXIMO POR DÍA INDEMNIZADO



- 06 GASTO DIRECTO MÁXIMO POR PROCESO INDEMNIZADO CON ALTA EN EL PERÍODO
- 09 GASTO TOTAL MÁXIMO POR PROCESO INDEMNIZADO





021 MUTUA NAVARRA		Area 1	
		G.P. 11	Programa 05
PROGRAMA: CAPITALES RENTA Y OTRAS COMPENSACIONES FINANCIERAS DE ACCIDENTES DE TRABAJO		RESPONSABLE:	
<b>ACTIVIDADES</b>			
RECONOCIMIENTO DE LOS DERECHOS A PRESTACIONES VITALICIAS Y TEMPORALES A BENEFICIARIOS DE INVALIDEZ MUERTE Y SUPERVIVENCIA DE ACCIDENTES DE TRABAJO CONTROL DE CÁLCULO DE LOS CAPITALES COSTE DE RENTA DE ACCIDENTES DE TRABAJO TRAMITACIÓN DE LOS EXPEDIENTES ANTE LOS ORGANISMOS CORRESPONDIENTES			
<b>OBJETIVOS</b>			
CL	DENOMINACIÓN	Presupuesto 2010	
01	ATENDER UN NÚMERO DE SINIESTROS DE INVALIDEZ GENERADORES DE CAPITALES RENTA	30	3
02	ATENDER UN NÚMERO DE SINIESTROS POR MUERTE, GENERADORES DE CAPITALES RENTA	5	2
<b>MEDIOS HUMANOS Y FINANCIEROS</b>			
CL	MEDIOS	Presupuesto 2010	
10	NÚMERO DE PERSONAS	1	1
	EN MILES DE EUROS		
11	Gastos de personal	27,89	6,71
12	Otros gastos de funcionamiento	11,46	1,98
13	TOTAL COSTE DE LOS SERVICIOS	39,35	8,69
14	Transferencias	14.097,16	587,34
15	Inversiones	16,96	0,00
16	TOTAL OPERACIONES NO FINANCIERAS	14.153,47	596,03
18	TOTAL GASTOS DEL PROGRAMA	14.153,47	596,03
<b>INDICADORES PARA EL SEGUIMIENTO DE OBJETIVOS</b>			
CL	DENOMINACIÓN	Presupuesto 2010	
19	IMPORTE DE LOS CAPITALES RENTA POR INVALIDEZ (EN MILES DE EUROS)	3.348,59	318,83
20	NÚMERO DE SINIESTROS GENERADOS DE CAPITALES RENTA POR INVALIDEZ	30	3
21	IMPORTE MEDIO DE LOS CAPITALES RENTA POR INVALIDEZ (EN EUROS)	111.619,67	106.276,67
22	IMPORTE DE LOS CAPITALES RENTA POR MUERTE ( EN MILES DE EUROS)	476,02	268,51
23	NÚMERO DE SINIESTROS DEVENGADOS DE CAPITALES RENTA POR MUERTE	5	2
24	IMPORTE MEDIO DE LOS CAPITALES RENTA POR MUERTE (EN EUROS)	95.204,00	134.255,00
25	POBLACIÓN LABORAL PROTEGIDA POR I.M.S. AL FINAL DEL PERÍODO	66.941	67.307





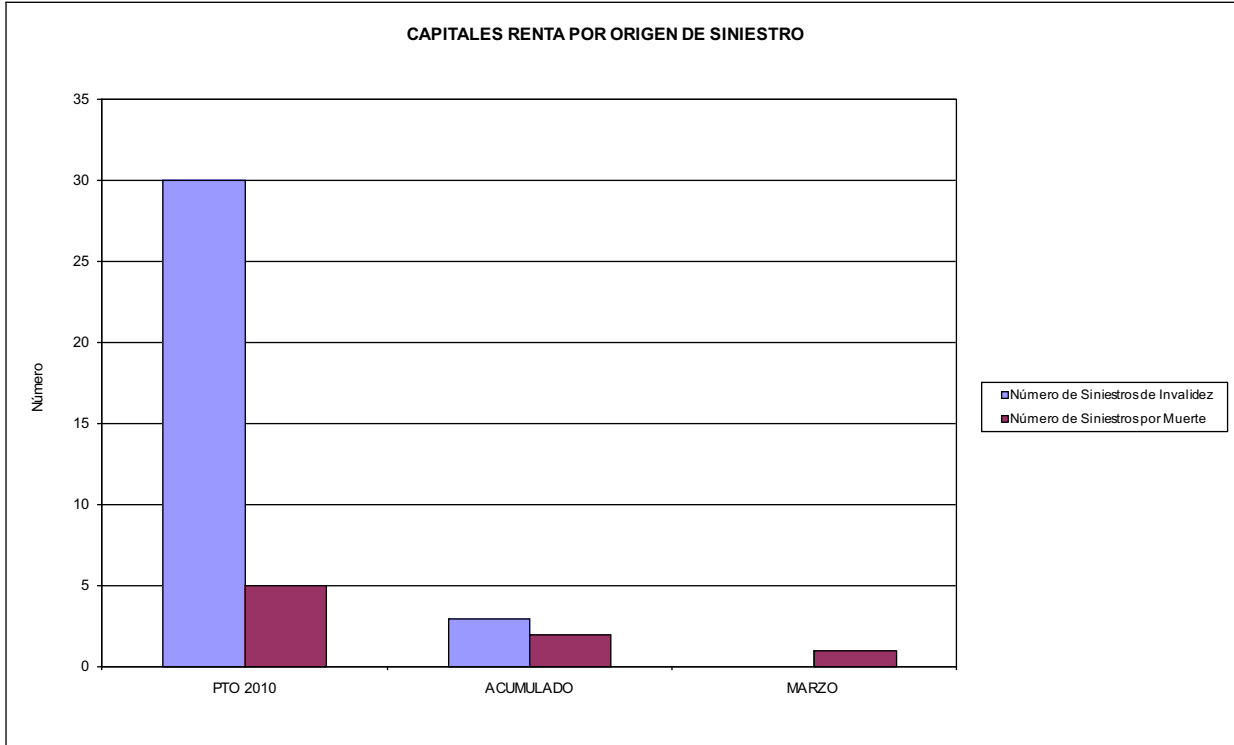
021 MUTUA NAVARRA

ÁREA 1 "PRESTACIONES ECONÓMICAS"

OBJETIVOS DEL PROGRAMA 1105 "CAPITALES RENTA Y OTRAS COMPENSACIONES FINANCIERAS DE ACCIDENTES DE TRABAJO"

01 NÚMERO DE SINIESTROS DE INVALIDEZ GENERADORES DE CAPITALES RENTA

02 NÚMERO DE SINIESTROS POR MUERTE GENERADORES DE ACCIDENTES DE TRABAJO





021 MUTUA NAVARRA		Area 2	
		G.P. 21	Programa 22
PROGRAMA: MEDICINA AMBULATORIA DE MUTUAS DE ACCIDENTES DE TRABAJO			
<b>ACTIVIDADES</b>			
GESTIÓN DE LA ASISTENCIA SANITARIA EN RÉGIMEN AMBULATORIO EN CENTROS PROPIOS DE LAS MUTUAS Y EN SUS CENTROS MANCOMUNADOS CONTROL DE LA ASISTENCIA SANITARIA PRESTADA CON MEDIOS AJENOS CREACIÓN, ADAPTACIÓN Y MEJORA DE CENTROS PROPIOS DE LAS MUTUAS Y DE SUS CENTROS MANCOMUNADOS			
<b>OBJETIVOS</b>			
CL	DENOMINACIÓN	Presupuesto 2010	
02	ATENDER UN PORCENTAJE DE PACIENTES CON MEDIOS PROPIOS DE	55,27	84,78
03	ATENDER UN NÚMERO DE PACIENTES DE	7.200	3.488
<b>MEDIOS HUMANOS Y FINANCIEROS</b>			
CL	MEDIOS	Presupuesto 2010	
10	NÚMERO DE PERSONAS	56	51
EN MILES DE EUROS			
11	Gastos de personal	1.889,69	669,96
12	Otros gastos de funcionamiento	1.588,54	329,33
13	TOTAL COSTE DE LOS SERVICIOS	3.478,23	999,29
14	Transferencias	504,23	68,82
15	Inversiones	925,85	3,42
16	TOTAL OPERACIONES NO FINANCIERAS	4.908,31	1.071,53
18	TOTAL GASTOS DEL PROGRAMA	4.908,31	1.071,53
<b>INDICADORES PARA EL SEGUIMIENTO DE OBJETIVOS</b>			
CL	DENOMINACIÓN	Presupuesto 2010	
19	NÚMERO DE CONSULTAS NUEVAS CON MEDIOS PROPIOS	8.067	2.234
20	NÚMERO DE CONSULTAS SUCESIVAS CON MEDIOS PROPIOS	23.370	6.190
22	NÚMERO DE PACIENTES ATENDIDOS CON MEDIOS PROPIOS	7.200	3.488
23	NÚMERO DE PACIENTES ATENDIDOS CON MEDIOS AJENOS	5.828	626
28	POBLACIÓN LABORAL PROTEGIDA AL FINAL DEL PERÍODO POR I.T. POR CONTINGENCIAS PROFESIONALES	66.941	67.307

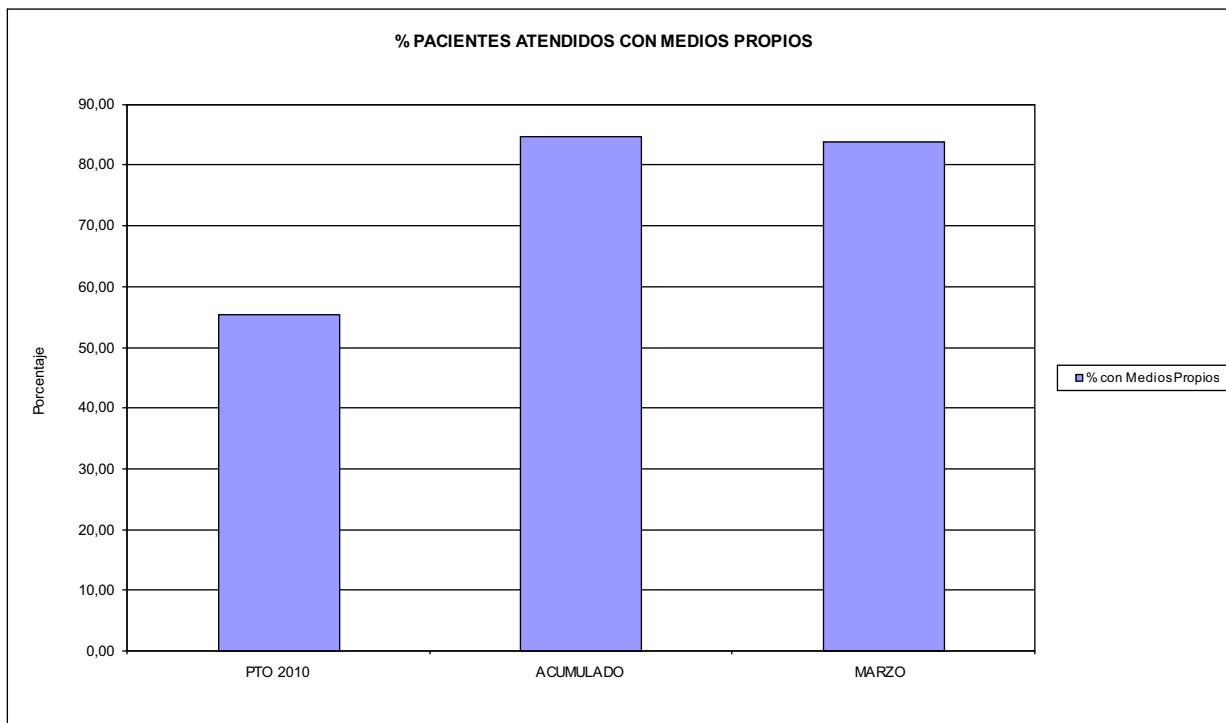


021 MUTUA NAVARRA

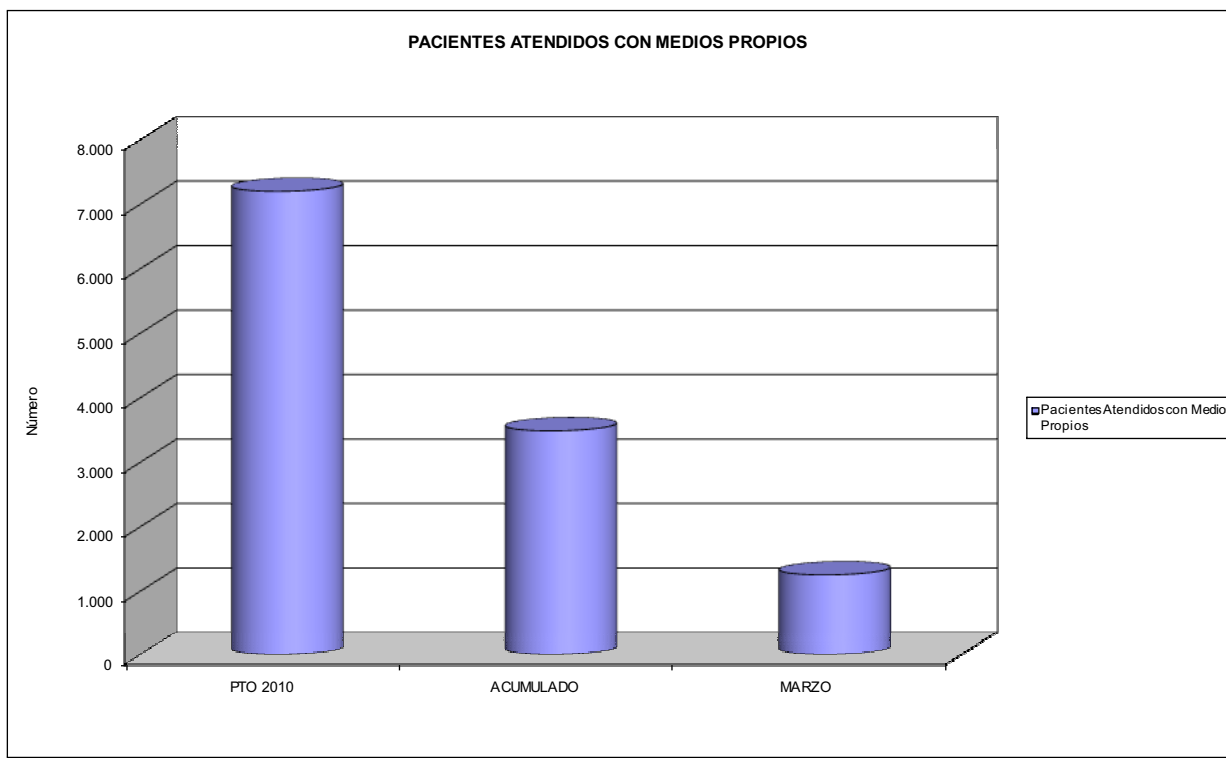
ÁREA 2 "ASISTENCIA SANITARIA"

OBJETIVOS DEL PROGRAMA 2122 "GESTIÓN AMBULATORIA"

02 A TENDER UN PORCENTAJE DE PACIENTES CON MEDIOS PROPIOS



03 PACIENTES ATENDIDOS CON MEDIOS PROPIOS



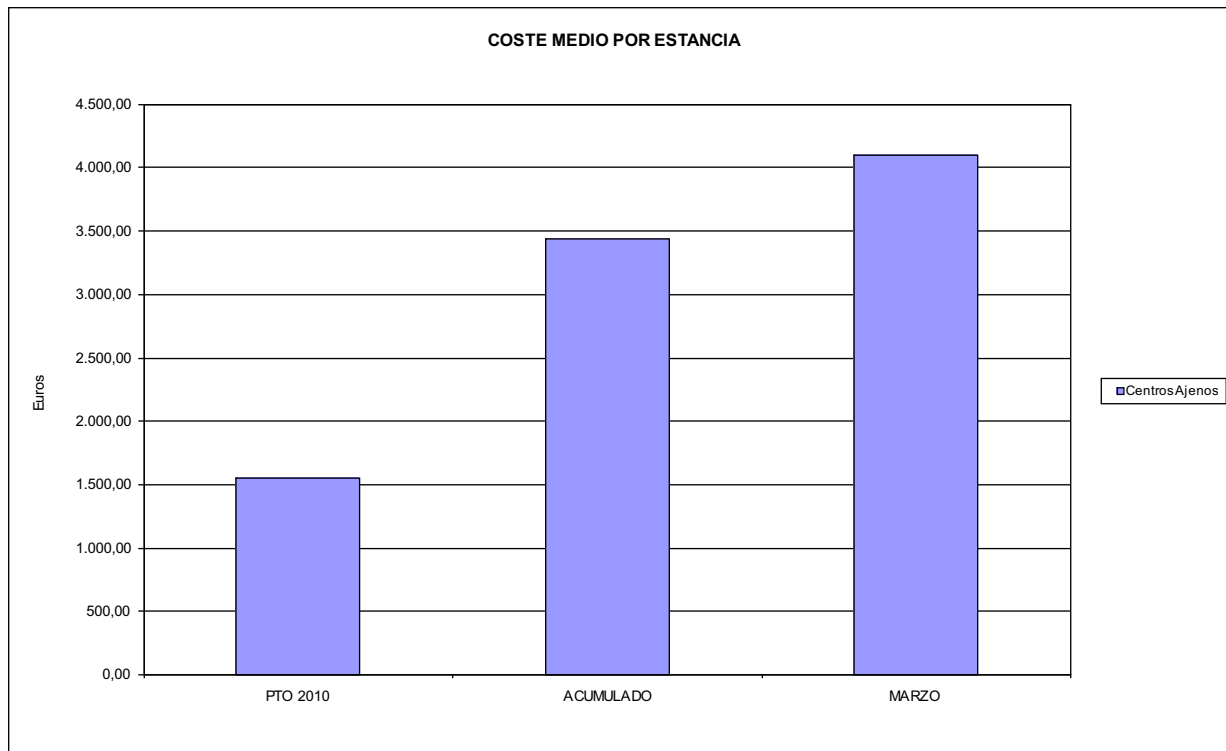


021 MUTUA NAVARRA		Area 2	
		G.P. 22	Programa 24
PROGRAMA: MEDICINA HOSPITALARIA DE MUTUAS DE ACCIDENTES DE TRABAJO		RESPONSABLE:	
<b>ACTIVIDADES</b>			
GESTIÓN DE LA ASISTENCIA SANITARIA EN RÉGIMEN HOSPITALARIO EN CENTROS PROPIOS DE LAS MUTUAS Y EN SUS CENTROS MANCOMUNADOS CONTROL DE LA ASISTENCIA SANITARIA PRESTADA CON MEDIOS AJENOS CREACIÓN, ADAPTACIÓN Y MEJORA DE CENTROS PROPIOS DE LAS MUTUAS Y DE SUS CENTROS MANCOMUNADOS			
<b>OBJETIVOS</b>			
CL	DENOMINACIÓN	Presupuesto 2010	
01	OBTENER UN PORCENTAJE DE OCUPACIÓN EN CENTROS PROPIOS DEL	30,95	0,00
02	CONSEGUIR UNA ESTANCIA MEDIA EN CENTROS PROPIOS DE	2,17	0,00
03	CONSEGUIR UN COSTE MEDIO EN EUROS POR ESTANCIA EN CENTROS PROPIOS DE	872,38	0,00
04	CONSEGUIR UN COSTE MEDIO EN EUROS POR ESTANCIA EN CENTROS AJENOS DE	1.548,39	3.435,31
<b>MEDIOS HUMANOS Y FINANCIEROS</b>			
CL	MEDIOS	Presupuesto 2010	
10	NÚMERO DE PERSONAS EN MILES DE EUROS	16	0
11	Gastos de personal	87,93	0,00
12	Otros gastos de funcionamiento	1.364,84	355,23
13	TOTAL COSTE DE LOS SERVICIOS	1.452,77	355,23
14	Transferencias	85,00	20,44
15	Inversiones	1.238,28	69,60
16	TOTAL OPERACIONES NO FINANCIERAS	2.776,05	445,27
18	TOTAL GASTOS DEL PROGRAMA	2.776,05	445,27
<b>INDICADORES PARA EL SEGUIMIENTO DE OBJETIVOS</b>			
CL	DENOMINACIÓN	Presupuesto 2010	
19	NÚMERO DE CAMAS DE CLÍNICA PROPIAS INSTALADAS	20	1
22	NÚMERO TOTAL DE CAMAS HOSPITALARIAS PROPIAS INSTALADAS	20	1
23	NÚMERO DE ESTANCIAS PROPIAS CAUSADAS EN EL PERÍODO	130	0
24	NÚMERO DE ESTANCIAS PROPIAS POSIBLES EN EL PERÍODO	420	0
25	NÚMERO DE INGRESOS DEL PERÍODO EN CENTROS PROPIOS	60	0
26	COSTE DE ASISTENCIA HOSPITALARIA CON MEDIOS PROPIOS (EN MILES DE EUROS)	113,41	25,45
27	COSTE ASISTENCIA HOSPITALARIA CON MEDIOS AJENOS (EN MILES DE EUROS)	1.339,36	329,79
28	NÚMERO DE ACCIDENTADOS INGRESADOS EN CENTROS AJENOS	400	59
29	NÚMERO DE ESTANCIAS DE ACCIDENTADOS EN CENTROS AJENOS	865	96
30	DURACIÓN MEDIA EN DÍAS DE LOS PROCESOS DE INTERNAMIENTO EN CENTROS AJENOS	2,16	1,63



021 MUTUA NAVARRA  
ÁREA 2 "ASISTENCIA SANITARIA"  
OBJETIVOS DEL PROGRAMA 2224 "MEDICINA HOSPITALARIA"

04 CONSEGUIR UN COSTE MEDIO EN € POR ESTANCIA EN CENTROS AJENOS DE





021 MUTUA NAVARRA		Area 3	
		G.P.	Programa
PROGRAMA: HIGIENE Y SEGURIDAD EN EL TRABAJO		34	36
ACTIVIDADES			
ASESORAMIENTO SOBRE GESTIÓN DE RIESGOS INVESTIGACIÓN E INSPECCIÓN DE ACCIDENTES INFORMACIÓN Y DIVULGACIÓN ESTUDIOS DE PUESTOS Y CONDICIONES DE TRABAJO			
OBJETIVOS			
CL	DENOMINACIÓN	Presupuesto 2010	
01	REALIZAR INVESTIGACIONES EN ACCIDENTES EN UN % DEL	0,28	0,00
02	REALIZAR ESTUDIOS SOBRE SINIESTRALIDAD EN EMPRESAS EN NÚMERO DE	250	57
03	VISITAS DE ASESORAMIENTO Y ORIENT. CENTROS DE TRABAJO EN MATERIA DE SEGURIDAD E HIG. EN Nº	350	12
04	REALIZAR CURSILLOS, JORNADAS, SEMINARIOS EN NÚMERO DE	10	0
05	MANTENER LA SINIESTRALIDAD SOBRE EL COLECTIVO PROTEGIDO EN UN %	5,25	0,00
07	REALIZAR CAMPAÑAS DE SENSIBILIZACIÓN Y EDUCACIÓN EN NÚMERO DE	300	0
08	REALIZAR ACTUACIONES DE ASESORAMIENTO EN NÚMERO DE	300	23
MEDIOS HUMANOS Y FINANCIEROS			
CL	MEDIOS	Presupuesto 2010	
10	NÚMERO DE PERSONAS	1	1
	EN MILES DE EUROS		
11	Gastos de personal	59,12	24,79
12	Otros gastos de funcionamiento	93,90	5,02
13	TOTAL COSTE DE LOS SERVICIOS	153,02	29,81
15	Inversiones	45,92	0,03
16	TOTAL OPERACIONES NO FINANCIERAS	198,94	29,84
18	TOTAL GASTOS DEL PROGRAMA	198,94	29,84
INDICADORES PARA EL SEGUIMIENTO DE OBJETIVOS			
CL	DENOMINACIÓN	Presupuesto 2010	
19	NÚMERO DE ACCIDENTES INVESTIGADOS	10	0
20	NÚMERO DE ACCIDENTES ACAECIDOS	3.515	0
21	NÚMERO DE ESTUDIOS DE SINIESTRALIDAD EN EMPRESAS REALIZADOS	250	57
22	NÚMERO DE VISITAS A CENTROS DE TRABAJO REALIZADAS	350	12
24	NÚMERO DE CURSILLOS, JORNADAS, SEMINARIOS EN MATERIA PREVENTIVA REALIZADOS	10	0
25	NÚMERO DE ASISTENTES A LOS CURSILLOS, JORNADAS Y SEMINARIOS	150	0
26	NÚMERO DE ACCIDENTADOS EN EL PERÍODO	3.515	0
27	POBLACIÓN LABORAL PROTEG. AL FINAL DEL PERÍODO POR I.M.S. POR CONTINGENCIAS PROFESIONALES	66.941	0
29	NUMERO DE ENFERMEDADES PROFESIONALES INVESTIGADAS	250	0
30	NÚMERO DE CAMPAÑAS DE SENSIBILIZACIÓN Y EDUCACIÓN PREVENTIVA REALIZADOS	300	0
32	NÚMERO DE ACTUACIONES DE ASESORAMIENTO EN MATERIA PREVENTIVA REALIZADAS	300	23

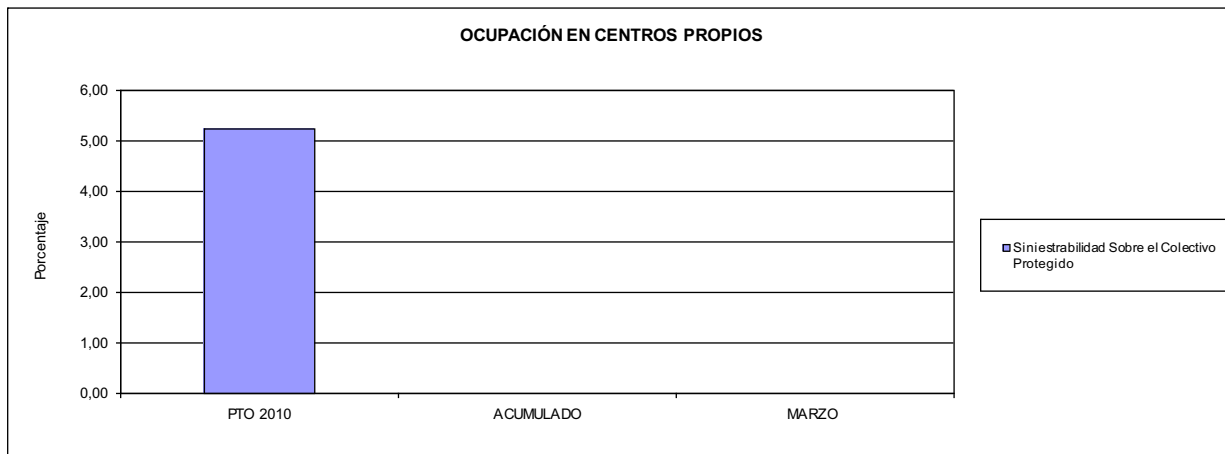


021 MUTUA NAVARRA

ÁREA 3 "SERVICIOS SOCIALES"

OBJETIVOS DEL PROGRAMA 3436 "HIGIENE Y SEGURIDAD EN EL TRABAJO"

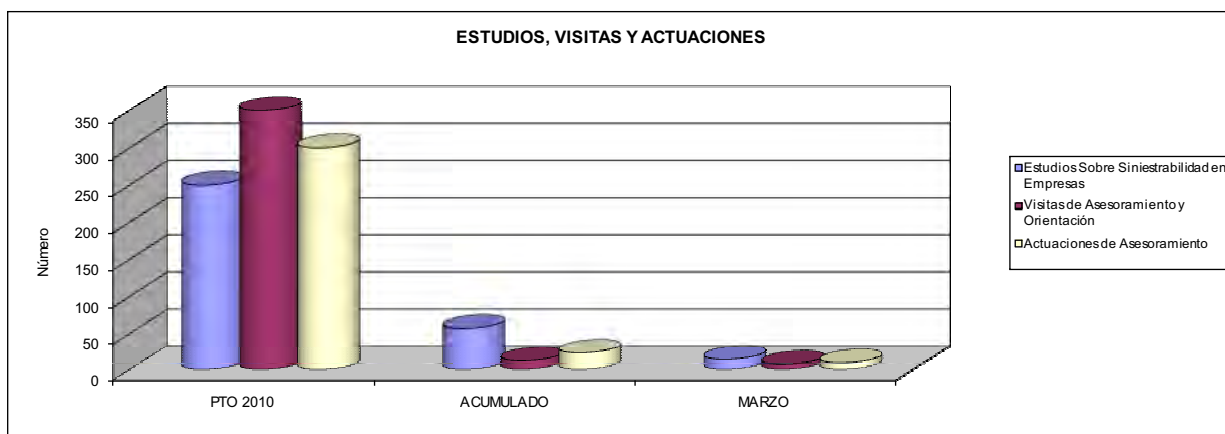
05 MANTENER LA SINIESTRALIDAD SOBRE EL COLECTIVO PROTEGIDO EN UN %



02 REALIZAR ESTUDIOS SOBRE SINIESTRALIDAD EN EMPRESAS EN NÚMERO DE

03 REALIZAR VISITAS DE ASESORAMIENTO Y ORIENTACIÓN A CENTROS DE TRABAJO EN MATERIA DE SEGURIDAD E HIGIENE EN NÚMERO DE


08 REALIZAR ACTUACIONES DE ASESORAMIENTO EN NÚMERO DE



04 REALIZAR CURSILLOS, JORNADAS, SEMINARIOS EN NÚMERO DE

07 REALIZAR CAMPAÑAS DE SENSIBILIZACIÓN Y EDUCACIÓN EN NÚMERO DE

09 REALIZAR CAMPAÑAS DE DIVULGACIÓN EN NÚMERO DE





021 MUTUA NAVARRA		Area 4	
		G.P. 43	Programa 64
PROGRAMA: ADMINISTRACIÓN DEL PATRIMONIO			
<b>ACTIVIDADES</b>			
GESTIONAR Y CONTROLAR LA SITUACIÓN Y VARIACIÓN FINANCIERA Y PATRIMONIAL			
<b>OBJETIVOS</b>			
CL	DENOMINACIÓN	Presupuesto 2010	
02	OBTENER UN % DE RENTABILIDAD MEDIA DE LA CARTERA DEL	3,04	0,54
09	OBTENER UN % DE EXCEDENTE DE GESTIÓN SOBRE CUOTAS DEL	9,47	0,00
<b>MEDIOS HUMANOS Y FINANCIEROS</b>			
CL	MEDIOS	Presupuesto 2010	
10	NÚMERO DE PERSONAS	0	0
	EN MILES DE EUROS		
14	Transferencias	453,86	0,00
16	TOTAL OPERACIONES NO FINANCIERAS	453,86	0,00
17	TOTAL OPERACIONES FINANCIERAS	8.186,04	0,00
18	TOTAL GASTOS DEL PROGRAMA	8.639,90	0,00
<b>INDICADORES PARA EL SEGUIMIENTO DE OBJETIVOS</b>			
CL	DENOMINACIÓN	Presupuesto 2010	
24	IMPORTE MEDIO DE LA CARTERA DE VALORES (EN MILES DE EUROS)	23.000,00	22.295,56
25	RENDIMIENTO NETO EN EL PERÍODO DE LA CARTERA DE VALORES (EN MILES DE EUROS)	700,00	119,66
40	EXCEDENTE DE GESTIÓN EN EL PERÍODO(EN MILES DE EUROS)	4.524,25	-4.865,31
41	RECAUDACIÓN POR CUOTAS EN EL PERÍODO(EN MILES DE EUROS)	47.769,47	0,00





021 MUTUA NAVARRA		Area 4	
PROGRAMA: DIRECCIÓN Y SERVICIOS GENERALES		G.P. 45	Programa 91
		RESPONSABLE:	
<b>ACTIVIDADES</b>			
DIRIGIR, COORDINAR Y APOYAR LAS ACTIVIDADES DE LA ENTIDAD INSPECCIONAR LOS CENTROS Y SERVICIOS PROPIOS Y CONCERTADOS GESTIONAR Y COORDINAR LA POLÍTICA DE PERSONAL, SUMINISTROS Y MANTENIMIENTO ELABORAR Y GESTIONAR LOS PRESUPUESTOS			
<b>OBJETIVOS</b>			
CL	DENOMINACIÓN	Presupuesto 2010	
01	CONSEGUIR QUE EL ABSENTISMO S/JORNADAS TOTALES NO EXCEDA EL %	3,73	48,38
08	CONSEGUIR QUE EL COSTE DE LOS SERVICIOS S/CUOTAS NO REBASE EL %	17,97	0,00
09	CONSEGUIR UN COSTE DE LOS SERVICIO POR TRABAJADOR PROTEGIDO, EN EUROS, DE	118,19	20,82
<b>MEDIOS HUMANOS Y FINANCIEROS</b>			
CL	MEDIOS	Presupuesto 2010	
10	NÚMERO DE PERSONAS	36	38
	EN MILES DE EUROS		
11	Gastos de personal	1.390,49	415,19
12	Otros gastos de funcionamiento	1.269,57	183,79
13	TOTAL COSTE DE LOS SERVICIOS	2.660,06	598,98
14	Transferencias	58,68	2,00
15	Inversiones	364,34	3,80
16	TOTAL OPERACIONES NO FINANCIERAS	3.083,08	604,78
17	TOTAL OPERACIONES FINANCIERAS	96,00	12,60
18	TOTAL GASTOS DEL PROGRAMA	3.179,08	617,38
<b>INDICADORES PARA EL SEGUIMIENTO DE OBJETIVOS</b>			
CL	DENOMINACIÓN	Presupuesto 2010	
25	NÚMERO DE JORNADAS LABORALES DE TODO EL PERSONAL DE LA ENTIDAD	24.103	4.410
26	NÚMERO DE JORNADAS LABORALES PERDIDAS DE TODO EL PERSONAL DE LA ENTIDAD	900	2.134
40	IMPORTE TOTAL DEL COSTE DE LOS SERVICIOS DE LA ENTIDAD (EN MILES DE EUROS)	8.582,37	2.181,78
41	RECAUDACIÓN POR CUOTAS (EN MILES DE EUROS)	47.769,47	0,00
42	POBLACIÓN LABORAL PROTEGIDA AL FINAL DEL PERÍODO	72.616	104.769



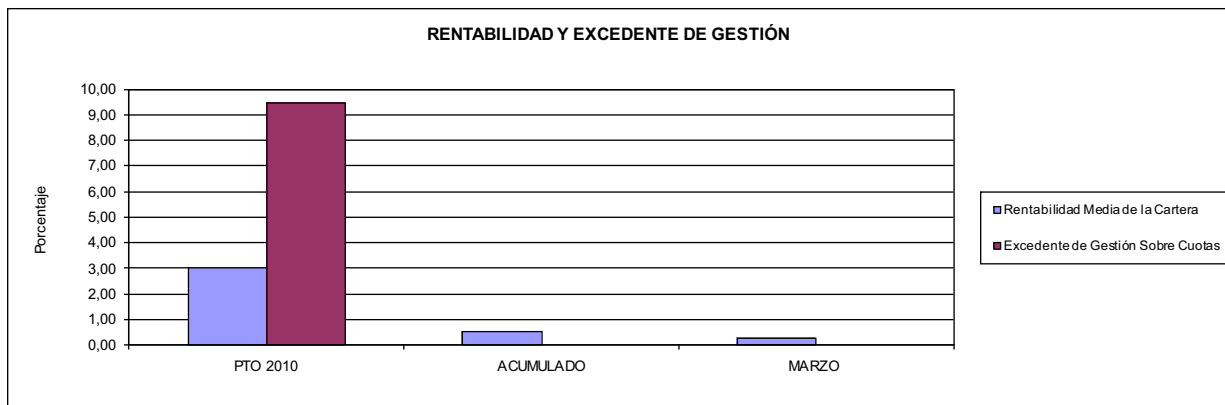
021 MUTUA NAVARRA

ÁREA 4 "TESORERÍA, INFORMÁTICA Y OTROS SERVICIOS FUNCIONALES"

OBJETIVOS DEL PROGRAMA 4364 "ADMINISTRACIÓN DEL PATRIMONIO"

02 OBTENER UN % DE RENTABILIDAD MEDIA DE LA CARTERA

09 OBTENER UN % DE EXCEDENTE DE GESTIÓN SOBRE CUOTAS DEL



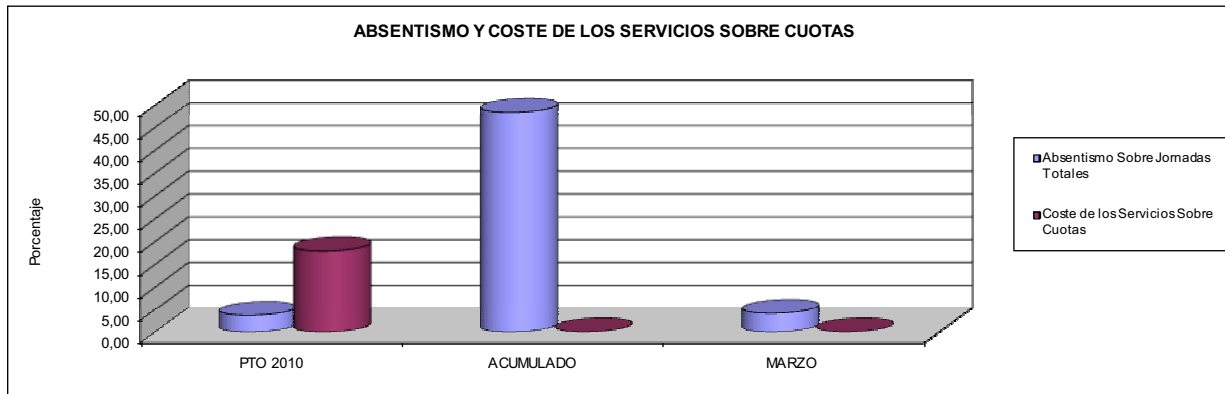
021 MUTUA NAVARRA

ÁREA 4 "TESORERÍA, INFORMÁTICA Y OTROS SERVICIOS FUNCIONALES"

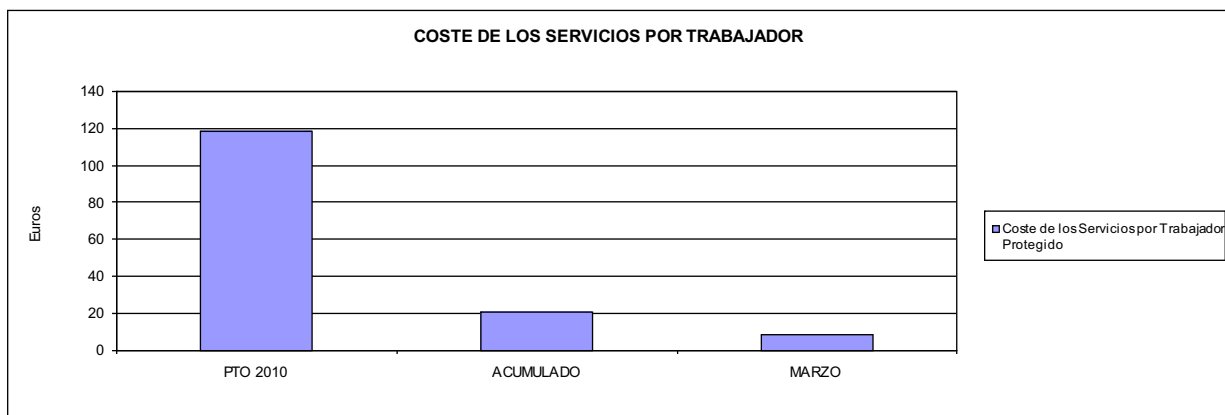
OBJETIVOS DEL PROGRAMA 4591 "DIRECCIÓN Y SERVICIOS GENERALES"

01 CONSEGUIR QUE EL ABSENTISMO S/JORNADAS DE TRABAJO NO EXCEDA EL %

08 CONSEGUIR QUE EL COSTE DEL SERVICIO S/CUOTAS NO REBASE EL %



09 CONSEGUIR UN COSTE DE LOS SERVICIOS POR TRABAJADOR PROTEGIDO, EN EUROS, DE







039 MUTUA INTERCOMARCAL		Area 1	
		G.P. 11	Programa 02
PROGRAMA: INCAPACIDAD TEMPORAL Y OTRAS PRESTACIONES		RESPONSABLE:	
<b>ACTIVIDADES</b>			
RECONOCIMIENTO DE PRESTACIONES DE PAGO DIRECTO POR INCAPACIDAD TEMPORAL VIGILANCIA DE LOS RECONOCIMIENTOS EFECTUADOS EN RÉGIMEN DE PAGO DELEGADO VIGILANCIA DEL AGOTAMIENTO DE LOS PLAZOS DE ESTAS PRESTACIONES SEGUIMIENTO DE LA INCAPACIDAD TEMPORAL POR RÉGIMENES Y TIPOS DE PAGO (DIRECTO Y DELEGADO)			
<b>OBJETIVOS</b>			
CL	DENOMINACIÓN	Presupuesto 2010	
01	CONSEGUIR UNA DURACIÓN MEDIAS MÁXIMA, EN DÍAS, DE CADA PROCESO DE	36,37	43,92
02	NO SUPERAR UN PORCENTAJE DE PROCESOS DE IT RESPECTO A LOS AFILIADOS DEL	1,45	1,64
03	CONSEGUIR UN GASTO DIRECTO MÁXIMO POR AFILIADO DE EUROS	151,29	17,72
04	CONSEGUIR UN NÚM. MEDIO MÁXIMO DE DÍAS INDEMNIZADOS POR CADA PROCESO INDEMNIZADO DE	51,78	67,68
05	CONSEGUIR UN GASTO MÁXIMO POR DÍA INDEMNIZADO DE EUROS	33,74	9,93
06	REALIZAR GASTO DIRECTO MÁXIMO POR PROCESO INDEMNIZADO CON ALTA EN EL PERÍODO DE EUROS	1.747,19	671,74
07	REALIZAR UN GASTO TOTAL MÁXIMO POR AFILIADO DE EUROS	155,86	19,38
08	CONSEGUIR UN GASTO TOTAL MÁXIMO POR DÍA INDEMNIZADO DE EUROS	34,76	10,86
09	REALIZAR UN GASTO TOTAL MÁXIMO POR PROCESO INDEMNIZADO DE EUROS	1.800,04	734,79
<b>MEDIOS HUMANOS Y FINANCIEROS</b>			
CL	MEDIOS	Presupuesto 2010	
10	NÚMERO DE PERSONAS	30	30
11	EN MILES DE EUROS		
11	Gastos de personal	929,95	239,96
12	Otros gastos de funcionamiento	945,31	214,75
13	TOTAL COSTE DE LOS SERVICIOS	1.875,26	454,71
14	Transferencias	64.577,32	6.557,93
15	Inversiones	95,09	0,00
16	TOTAL OPERACIONES NO FINANCIERAS	66.547,67	7.012,64
18	TOTAL GASTOS DEL PROGRAMA	66.547,67	7.012,64
<b>INDICADORES PARA EL SEGUIMIENTO DE OBJETIVOS</b>			
CL	DENOMINACIÓN	Presupuesto 2010	
19	NUM. DE PROCESOS CUYA ALTA SE HAYA PRODUCIDO EN EL EJERCICIO	64.211	18.084
20	NUM. DE DÍAS DE BAJA, RELATIVOS A PROCESOS CUYA ALTA MÉDICA SE HAYA PRODUCIDO EN EL EJERCICIO	2.335.432	794.314
21	Nº PROCESOS EN LOS QUE EL ÚLTIMO DÍA DEL PERÍODO EL PACIENTE SE ENCUENTRA EN SIT. DE BAJA	5.770	5.404
22	POBLACIÓN MEDIA PROTEGIDA EL ÚLTIMO DÍA DEL PERÍODO	396.819	329.498
23	POBLACIÓN MEDIA PROTEGIDA EN EL PERÍODO	409.788	327.359
24	GASTO DIREC. EN PERÍODO EN CONCEPTO DE INCAP. TEMP. MILES € EXCLUIDAS EMP. COLABORADORAS	61.995,82	5.799,94
25	NÚMERO DE PROCESOS INICIADOS EN EL PERÍODO	64.772	18.602
60	NUM. DE PROCESOS INDEMNIZADOS CUYA ALTA SE HAYA PRODUCIDO EN EL PERÍODO	34.196	9.375
61	Nº DÍAS INDEM. EN EL PERÍODO O ANTERIORES, DE PROC. INDEM. ALTA SE HAYA PROD. EN EL PERÍODO	1.770.822	634.454
62	NUM. DE PROCESOS INDEMNIZADOS INICIADOS EN EL PERÍODO	34.771	8.943
63	NUM. DE DÍAS INDEMNIZADOS EN EL PERÍODO	1.837.473	584.320
64	NUM. DE PROCESOS INDEMNIZADOS INICIADOS POR CADA 1000 AFILIADOS	85	27
65	NUM. DE DÍAS INDEMNIZADOS POR CADA AFILIADO	4,48	1,78
66	GASTOS ASOCIADOS GENERADOS EN PERÍODO. (SANITARIOS, DE ADMON Y OTROS GENERALES, MILES €)	1.875,25	544,40



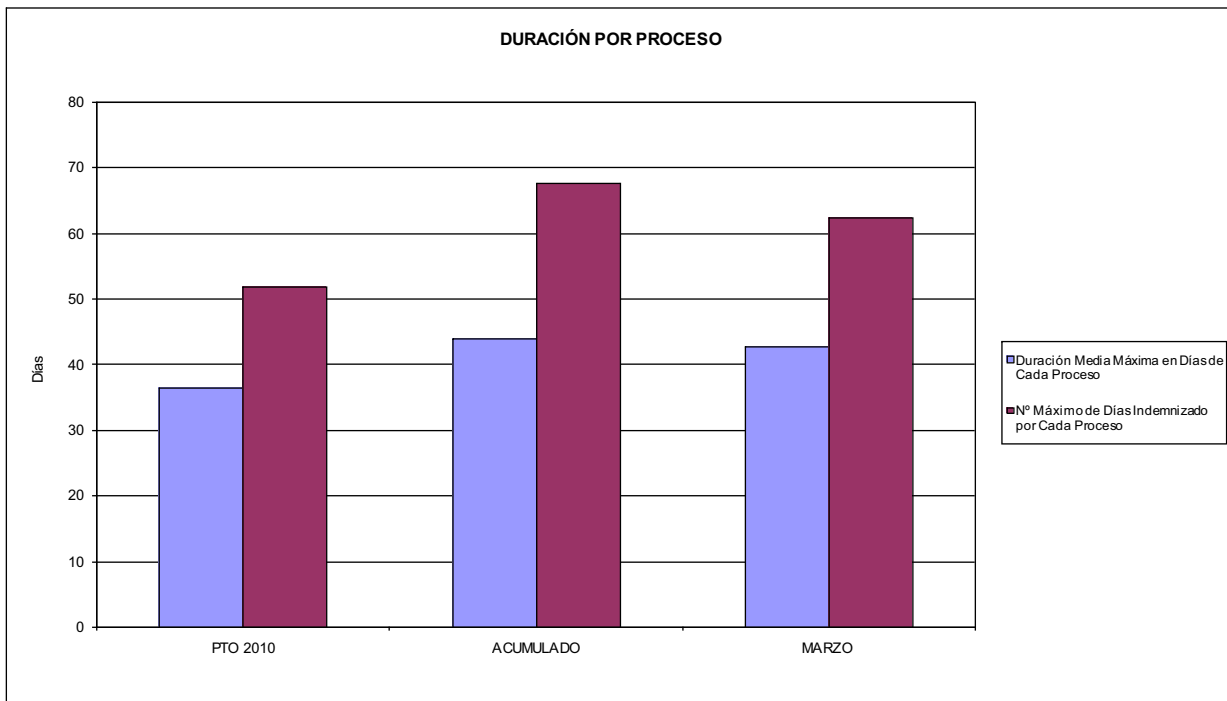
039 MUTUA INTERCOMARCAL

ÁREA 1 "PRESTACIONES ECONÓMICAS"

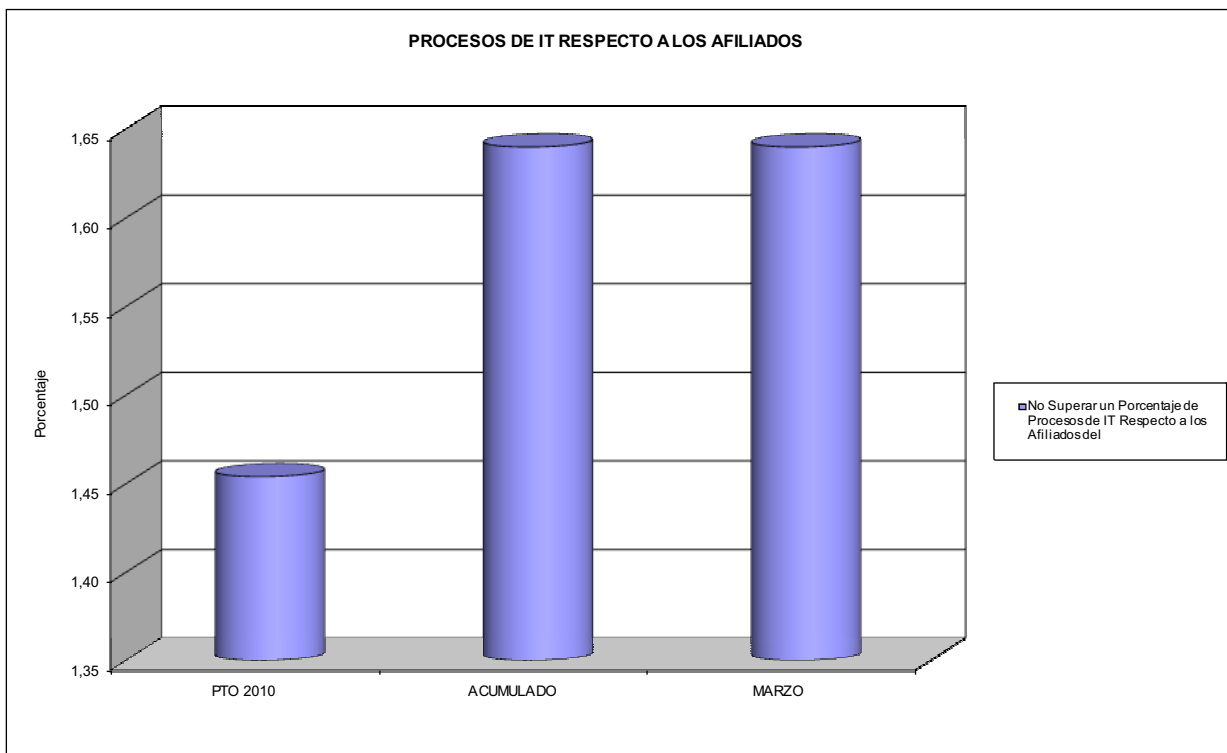
OBJETIVOS DEL PROGRAMA 1102 "INCAPACIDAD TEMPORAL Y OTRAS PRESTACIONES"

01 DURACIÓN MEDIA MÁXIMA DE CADA PROCESO

04 NÚMERO MEDIO MÁXIMO DE DÍAS INDEMNIZADOS POR CADA PROCESO INDEMNIZADO



02 NO SUPERAR UN PORCENTAJE DE PROCESOS DE IT RESPECTO A LOS AFILIADOS DEL



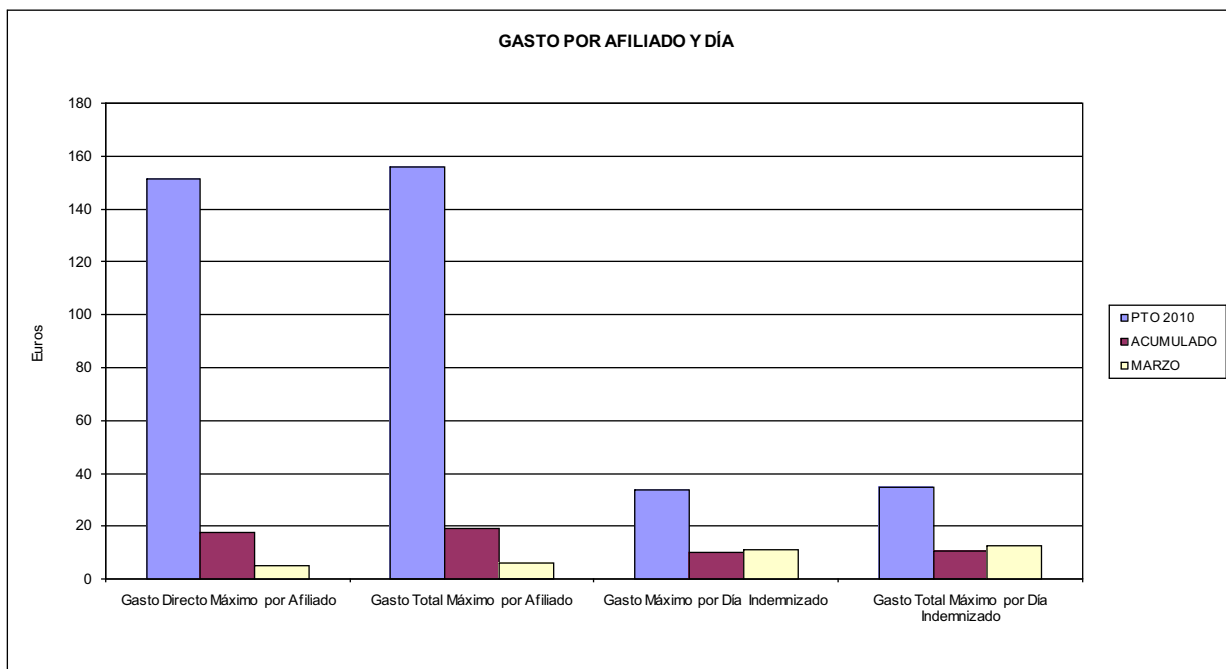


039 MUTUA INTERCOMARCAL

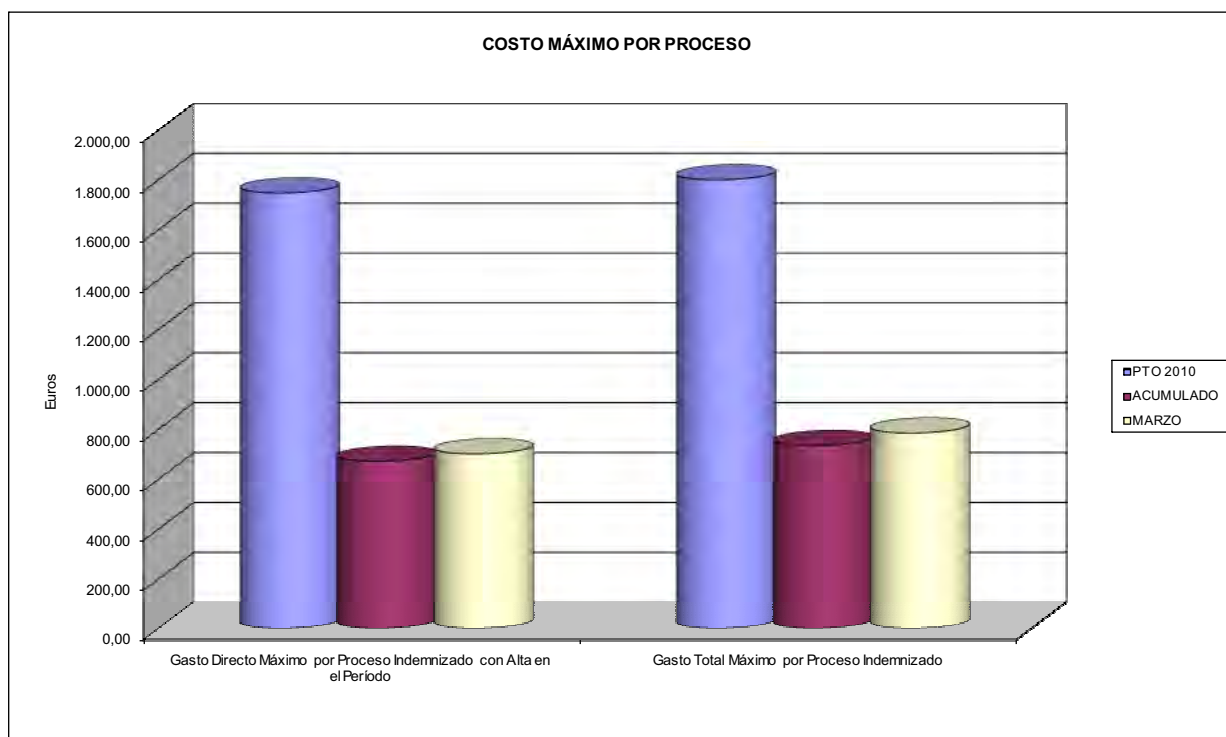
ÁREA 1 "PRESTACIONES ECONÓMICAS"

OBJETIVOS DEL PROGRAMA 1102 "INCAPACIDAD TEMPORAL Y OTRAS PRESTACIONES"

- 03 GASTO DIRECTO MÁXIMO POR AFILIADO
- 05 GASTO MÁXIMO POR DÍA INDEMNIZADO
- 07 GASTO TOTAL MÁXIMO POR AFILIADO
- 08 GASTO TOTAL MÁXIMO POR DÍA INDEMNIZADO



- 06 GASTO DIRECTO MÁXIMO POR PROCESO INDEMNIZADO CON ALTA EN EL PERÍODO
- 09 GASTO TOTAL MÁXIMO POR PROCESO INDEMNIZADO





039 MUTUA INTERCOMARCAL		Area 1	
		G.P. 11	Programa 05
PROGRAMA: CAPITALES RENTA Y OTRAS COMPENSACIONES FINANCIERAS DE ACCIDENTES DE TRABAJO		RESPONSABLE:	
<b>ACTIVIDADES</b>			
RECONOCIMIENTO DE LOS DERECHOS A PRESTACIONES VITALICIAS Y TEMPORALES A BENEFICIARIOS DE INVALIDEZ MUERTE Y SUPERVIVENCIA DE ACCIDENTES DE TRABAJO CONTROL DE CÁLCULO DE LOS CAPITALES COSTE DE RENTA DE ACCIDENTES DE TRABAJO TRAMITACIÓN DE LOS EXPEDIENTES ANTE LOS ORGANISMOS CORRESPONDIENTES			
<b>OBJETIVOS</b>			
CL	DENOMINACIÓN	Presupuesto 2010	
01	ATENDER UN NÚMERO DE SINIESTROS DE INVALIDEZ GENERADORES DE CAPITALES RENTA	201	42
02	ATENDER UN NÚMERO DE SINIESTROS POR MUERTE, GENERADORES DE CAPITALES RENTA	30	5
<b>MEDIOS HUMANOS Y FINANCIEROS</b>			
CL	MEDIOS	Presupuesto 2010	
10	NÚMERO DE PERSONAS	11	11
	EN MILES DE EUROS		
11	Gastos de personal	602,42	159,22
12	Otros gastos de funcionamiento	313,16	72,65
13	TOTAL COSTE DE LOS SERVICIOS	915,58	231,87
14	Transferencias	56.436,92	4.986,64
16	TOTAL OPERACIONES NO FINANCIERAS	57.352,50	5.218,51
18	TOTAL GASTOS DEL PROGRAMA	57.352,50	5.218,51
<b>INDICADORES PARA EL SEGUIMIENTO DE OBJETIVOS</b>			
CL	DENOMINACIÓN	Presupuesto 2010	
19	IMPORTE DE LOS CAPITALES RENTA POR INVALIDEZ (EN MILES DE EUROS)	21.077,87	4.458,70
20	NÚMERO DE SINIESTROS GENERADOS DE CAPITALES RENTA POR INVALIDEZ	201	42
21	IMPORTE MEDIO DE LOS CAPITALES RENTA POR INVALIDEZ (EN EUROS)	104.865,02	106.159,52
22	IMPORTE DE LOS CAPITALES RENTA POR MUERTE ( EN MILES DE EUROS)	2.889,02	527,93
23	NÚMERO DE SINIESTROS DEVENGADOS DE CAPITALES RENTA POR MUERTE	30	5
24	IMPORTE MEDIO DE LOS CAPITALES RENTA POR MUERTE (EN EUROS)	96.300,67	105.586,00
25	POBLACIÓN LABORAL PROTEGIDA POR I.M.S. AL FINAL DEL PERÍODO	212.737	157.545

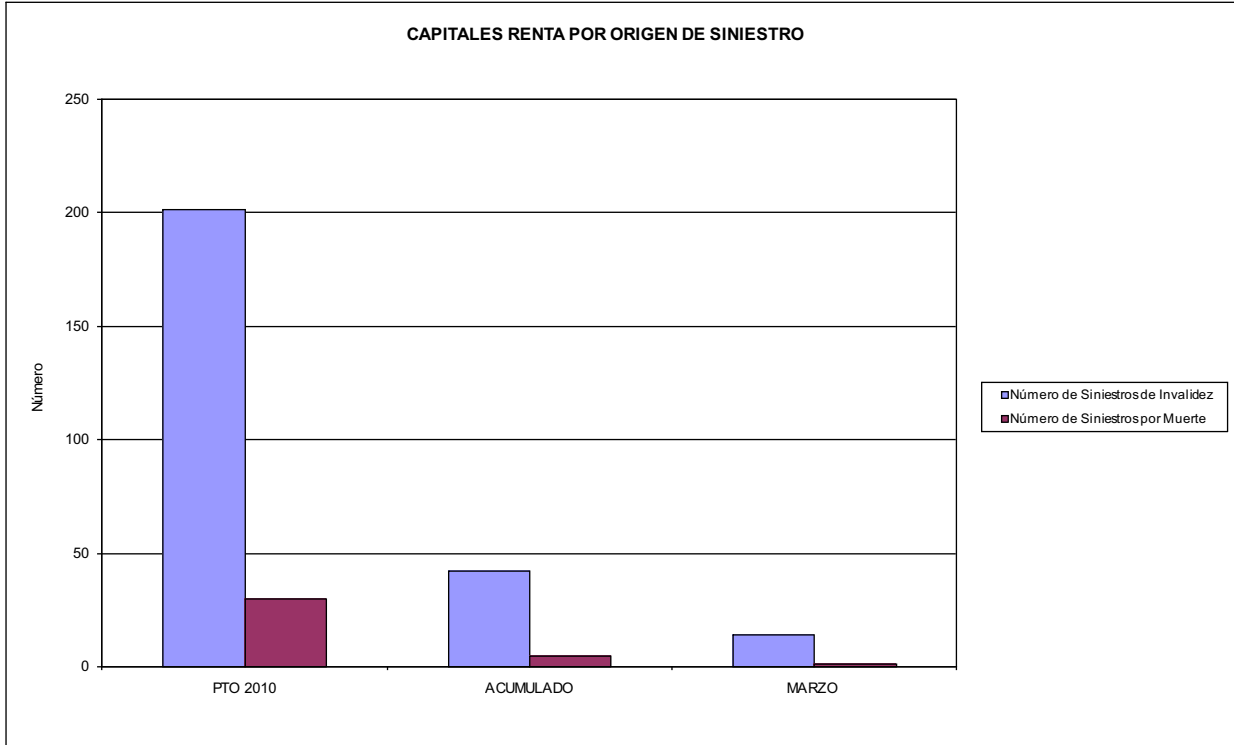


039 MUTUA INTERCOMARCAL

ÁREA 1 "PRESTACIONES ECONÓMICAS"

OBJETIVOS DEL PROGRAMA 1105 "CAPITALES RENTA Y OTRAS COMPENSACIONES FINANCIERAS DE ACCIDENTES DE TRABAJO"

01 NÚMERO DE SINIESTROS DE INVALIDEZ GENERADORES DE CAPITALES RENTA  
02 NÚMERO DE SINIESTROS POR MUERTE GENERADORES DE ACCIDENTES DE TRABAJO





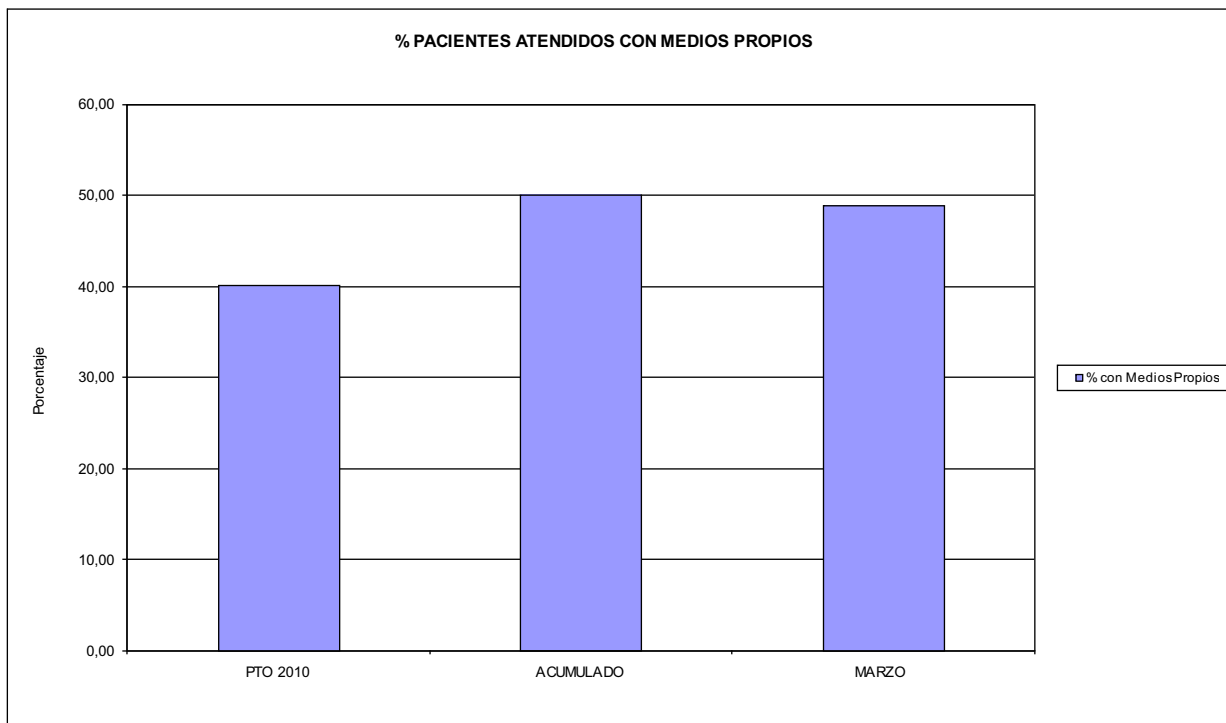


039 MUTUA INTERCOMARCAL		Area 2	
		G.P. 21	Programa 22
PROGRAMA: MEDICINA AMBULATORIA DE MUTUAS DE ACCIDENTES DE TRABAJO			
<b>ACTIVIDADES</b>			
GESTIÓN DE LA ASISTENCIA SANITARIA EN RÉGIMEN AMBULATORIO EN CENTROS PROPIOS DE LAS MUTUAS Y EN SUS CENTROS MANCOMUNADOS CONTROL DE LA ASISTENCIA SANITARIA PRESTADA CON MEDIOS AJENOS CREACIÓN, ADAPTACIÓN Y MEJORA DE CENTROS PROPIOS DE LAS MUTUAS Y DE SUS CENTROS MANCOMUNADOS			
<b>OBJETIVOS</b>			
CL	DENOMINACIÓN	Presupuesto 2010	
02	ATENDER UN PORCENTAJE DE PACIENTES CON MEDIOS PROPIOS DE	40,06	50,09
03	ATENDER UN NÚMERO DE PACIENTES DE	13.562	3.714
<b>MEDIOS HUMANOS Y FINANCIEROS</b>			
CL	MEDIOS	Presupuesto 2010	
10	NÚMERO DE PERSONAS	185	169
EN MILES DE EUROS			
11	Gastos de personal	7.292,15	1.820,65
12	Otros gastos de funcionamiento	14.504,63	3.349,48
13	TOTAL COSTE DE LOS SERVICIOS	21.796,78	5.170,13
14	Transferencias	1.591,69	203,45
15	Inversiones	258,61	7,48
16	TOTAL OPERACIONES NO FINANCIERAS	23.647,08	5.381,06
18	TOTAL GASTOS DEL PROGRAMA	23.647,08	5.381,06
<b>INDICADORES PARA EL SEGUIMIENTO DE OBJETIVOS</b>			
CL	DENOMINACIÓN	Presupuesto 2010	
19	NÚMERO DE CONSULTAS NUEVAS CON MEDIOS PROPIOS	13.562	3.714
20	NÚMERO DE CONSULTAS SUCESIVAS CON MEDIOS PROPIOS	41.304	11.529
22	NÚMERO DE PACIENTES ATENDIDOS CON MEDIOS PROPIOS	13.562	3.714
23	NÚMERO DE PACIENTES ATENDIDOS CON MEDIOS AJENOS	20.291	3.700
28	POBLACIÓN LABORAL PROTEGIDA AL FINAL DEL PERÍODO POR I.T. POR CONTINGENCIAS PROFESIONALES	212.737	157.545

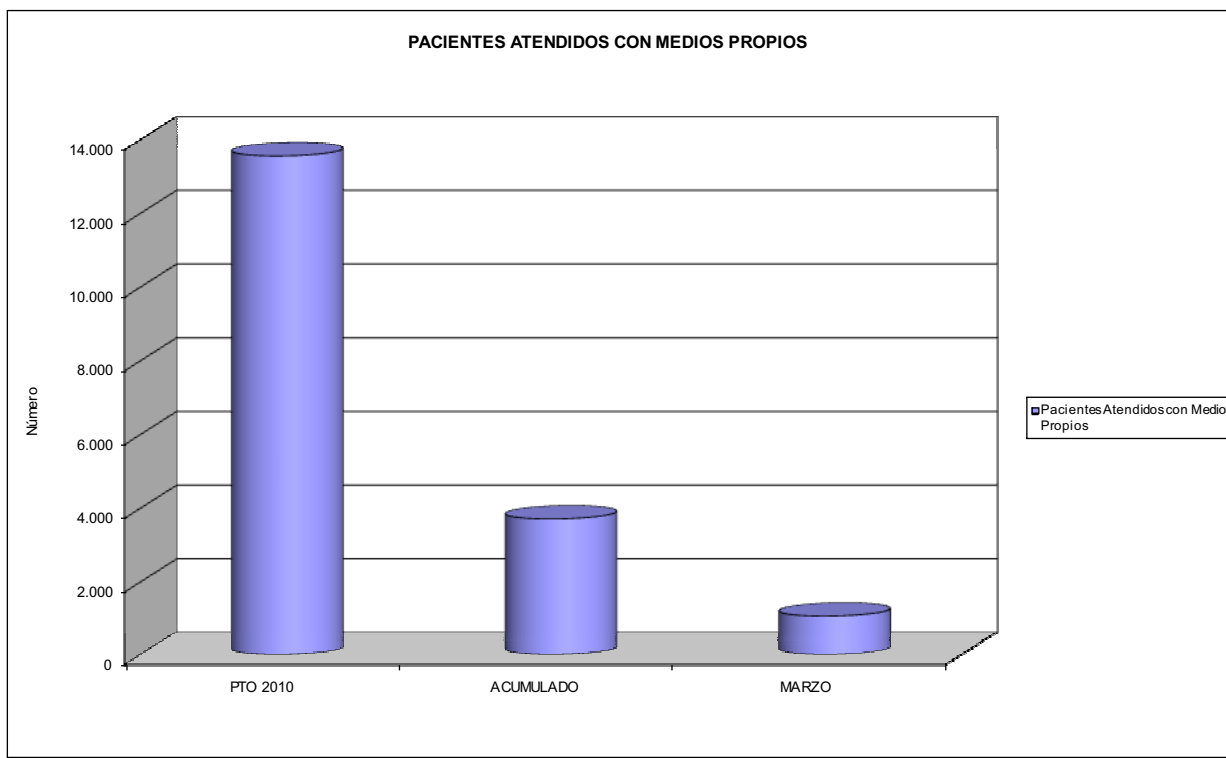


039 MUTUA INTERCOMARCAL  
ÁREA 2 "ASISTENCIA SANITARIA"  
OBJETIVOS DEL PROGRAMA 2122 "GESTIÓN AMBULATORIA"

02 A TENDER UN PORCENTAJE DE PACIENTES CON MEDIOS PROPIOS



03 PACIENTES ATENDIDOS CON MEDIOS PROPIOS



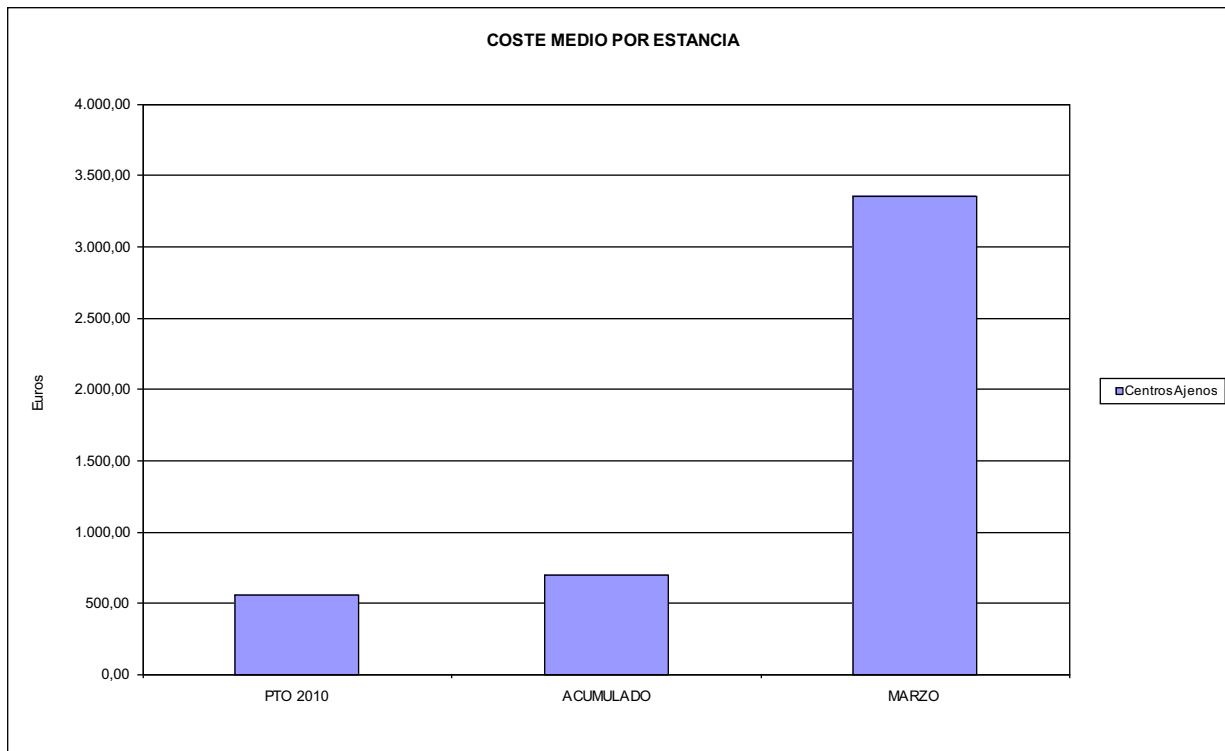


039 MUTUA INTERCOMARCAL		Area 2	
PROGRAMA: MEDICINA HOSPITALARIA DE MUTUAS DE ACCIDENTES DE TRABAJO		G.P. 22	Programa 24
		RESPONSABLE:	
<b>ACTIVIDADES</b>			
GESTIÓN DE LA ASISTENCIA SANITARIA EN RÉGIMEN HOSPITALARIO EN CENTROS PROPIOS DE LAS MUTUAS Y EN SUS CENTROS MANCOMUNADOS CONTROL DE LA ASISTENCIA SANITARIA PRESTADA CON MEDIOS AJENOS CREACIÓN, ADAPTACIÓN Y MEJORA DE CENTROS PROPIOS DE LAS MUTUAS Y DE SUS CENTROS MANCOMUNADOS			
<b>OBJETIVOS</b>			
CL	DENOMINACIÓN	Presupuesto 2010	
04	CONSEGUIR UN COSTE MEDIO EN EUROS POR ESTANCIA EN CENTROS AJENOS DE	555,35	696,23
<b>MEDIOS HUMANOS Y FINANCIEROS</b>			
CL	MEDIOS	Presupuesto 2010	
10	NÚMERO DE PERSONAS	0	0
	EN MILES DE EUROS		
12	Otros gastos de funcionamiento	4.648,80	1.008,83
13	TOTAL COSTE DE LOS SERVICIOS	4.648,80	1.008,83
14	Transferencias	327,23	93,54
16	TOTAL OPERACIONES NO FINANCIERAS	4.976,03	1.102,37
18	TOTAL GASTOS DEL PROGRAMA	4.976,03	1.102,37
<b>INDICADORES PARA EL SEGUIMIENTO DE OBJETIVOS</b>			
CL	DENOMINACIÓN	Presupuesto 2010	
27	COSTE ASISTENCIA HOSPITALARIA CON MEDIOS AJENOS (EN MILES DE EUROS)	4.648,80	1.008,84
28	NÚMERO DE ACCIDENTADOS INGRESADOS EN CENTROS AJENOS	1.683	390
29	NÚMERO DE ESTANCIAS DE ACCIDENTADOS EN CENTROS AJENOS	8.371	1.449
30	DURACIÓN MEDIA EN DÍAS DE LOS PROCESOS DE INTERNAMIENTO EN CENTROS AJENOS	4,97	3,72



039 MUTUA INTERCOMARCAL  
ÁREA 2 "ASISTENCIA SANITARIA"  
OBJETIVOS DEL PROGRAMA 2224 "MEDICINA HOSPITALARIA"

04 CONSEGUIR UN COSTE MEDIO EN € POR ESTANCIA EN CENTROS AJENOS DE





039 MUTUA INTERCOMARCAL		Area 3	
		G.P. 34	Programa 36
PROGRAMA: HIGIENE Y SEGURIDAD EN EL TRABAJO			
<b>ACTIVIDADES</b>			
ASESORAMIENTO SOBRE GESTIÓN DE RIESGOS INVESTIGACIÓN E INSPECCIÓN DE ACCIDENTES INFORMACIÓN Y DIVULGACIÓN ESTUDIOS DE PUESTOS Y CONDICIONES DE TRABAJO			
<b>OBJETIVOS</b>			
CL	DENOMINACIÓN	Presupuesto 2010	
01	REALIZAR INVESTIGACIONES EN ACCIDENTES EN UN % DEL	0,06	0,03
02	REALIZAR ESTUDIOS SOBRE SINIESTRABILIDAD EN EMPRESAS EN NÚMERO DE	1.750	425
03	VISITAS DE ASESORAMIENTO Y ORIENT. CENTROS DE TRABAJO EN MATERIA DE SEGURIDAD E HIG. EN Nº	650	201
04	REALIZAR CURSILLOS, JORNADAS, SEMINARIOS EN NÚMERO DE	40	1
05	MANTENER LA SINIESTRABILIDAD SOBRE EL COLECTIVO PROTEGIDO EN UN %	8,79	2,23
07	REALIZAR CAMPAÑAS DE SENSIBILIZACIÓN Y EDUCACIÓN EN NÚMERO DE	300	0
08	REALIZAR ACTUACIONES DE ASESORAMIENTO EN NÚMERO DE	600	169
09	REALIZAR CAMPAÑAS DE DIVULGACIÓN EN NÚMERO DE	4	0
<b>MEDIOS HUMANOS Y FINANCIEROS</b>			
CL	MEDIOS	Presupuesto 2010	
10	NÚMERO DE PERSONAS	5	5
	EN MILES DE EUROS		
11	Gastos de personal	208,45	54,87
12	Otros gastos de funcionamiento	367,16	86,69
13	TOTAL COSTE DE LOS SERVICIOS	575,61	141,56
15	Inversiones	24,01	0,00
16	TOTAL OPERACIONES NO FINANCIERAS	599,62	141,56
18	TOTAL GASTOS DEL PROGRAMA	599,62	141,56
<b>INDICADORES PARA EL SEGUIMIENTO DE OBJETIVOS</b>			
CL	DENOMINACIÓN	Presupuesto 2010	
19	NÚMERO DE ACCIDENTES INVESTIGADOS	12	1
20	NÚMERO DE ACCIDENTES ACAECIDOS	18.710	3.506
21	NÚMERO DE ESTUDIOS DE SINIESTRABILIDAD EN EMPRESAS REALIZADOS	1.750	425
22	NÚMERO DE VISITAS A CENTROS DE TRABAJO REALIZADAS	650	201
23	NÚMERO DE ENCUESTAS EN MATERIA PREVENTIVA REALIZADAS	330	133
24	NÚMERO DE CURSILLOS, JORNADAS, SEMINARIOS EN MATERIA PREVENTIVA REALIZADOS	40	1
25	NÚMERO DE ASISTENTES A LOS CURSILLOS, JORNADAS Y SEMINARIOS	150	1
26	NÚMERO DE ACCIDENTADOS EN EL PERÍODO	18.710	3.506
27	POBLACIÓN LABORAL PROTEG. AL FINAL DEL PERÍODO POR I.M.S. POR CONTINGENCIAS PROFESIONALES	212.737	157.545
29	NÚMERO DE ENFERMEDADES PROFESIONALES INVESTIGADAS	6	0
30	NÚMERO DE CAMPAÑAS DE SENSIBILIZACIÓN Y EDUCACIÓN PREVENTIVA REALIZADOS	300	0
32	NÚMERO DE ACTUACIONES DE ASESORAMIENTO EN MATERIA PREVENTIVA REALIZADAS	600	169
33	NÚMERO DE CAMPAÑAS DE DIVULGACIÓN EN MATERIA PREVENTIVA REALIZADAS	4	0



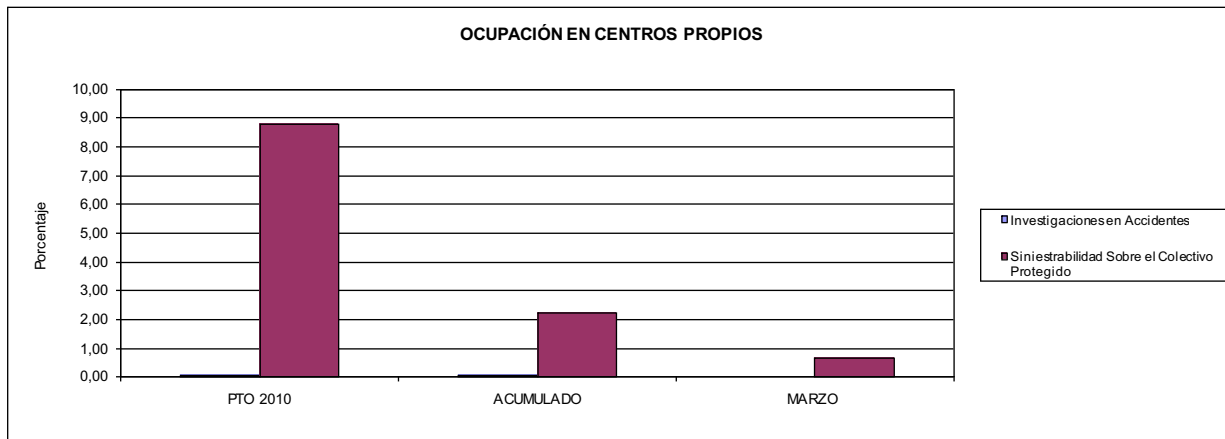
039 MUTUA INTERCOMARCAL

ÁREA 3 "SERVICIOS SOCIALES"

OBJETIVOS DEL PROGRAMA 3436 "HIGIENE Y SEGURIDAD EN EL TRABAJO"

01 REALIZAR INVESTIGACIONES EN ACCIDENTES EN UN % DEL

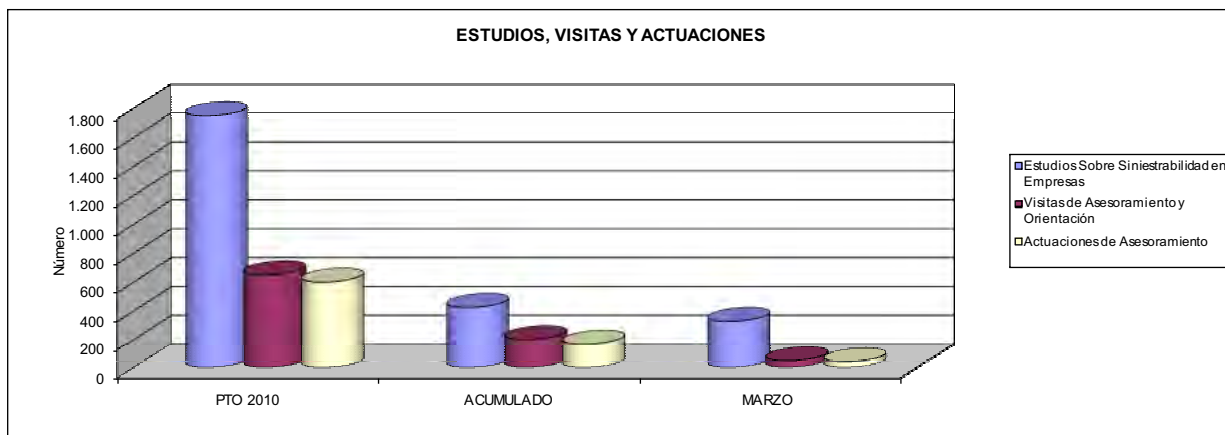
05 MANTENER LA SINIESTRALIDAD SOBRE EL COLECTIVO PROTEGIDO EN UN %



02 REALIZAR ESTUDIOS SOBRE SINIESTRALIDAD EN EMPRESAS EN NÚMERO DE

03 REALIZAR VISITAS DE ASESORAMIENTO Y ORIENTACIÓN A CENTROS DE TRABAJO EN MATERIA DE SEGURIDAD E HIGIENE EN NÚMERO DE


08 REALIZAR ACTUACIONES DE ASESORAMIENTO EN NÚMERO DE



04 REALIZAR CURSILLOS, JORNADAS, SEMINARIOS EN NÚMERO DE

07 REALIZAR CAMPAÑAS DE SENSIBILIZACIÓN Y EDUCACIÓN EN NÚMERO DE

09 REALIZAR CAMPAÑAS DE DIVULGACIÓN EN NÚMERO DE





039 MUTUA INTERCOMARCAL		Area 4	
		G.P. 43	Programa 64
PROGRAMA: ADMINISTRACIÓN DEL PATRIMONIO			
<b>ACTIVIDADES</b>			
GESTIONAR Y CONTROLAR LA SITUACIÓN Y VARIACIÓN FINANCIERA Y PATRIMONIAL			
<b>OBJETIVOS</b>			
CL	DENOMINACIÓN	Presupuesto 2010	
02	OBTENER UN % DE RENTABILIDAD MEDIA DE LA CARTERA DEL	2,36	0,06
09	OBTENER UN % DE EXCEDENTE DE GESTIÓN SOBRE CUOTAS DEL	6,63	0,00
<b>MEDIOS HUMANOS Y FINANCIEROS</b>			
CL	MEDIOS	Presupuesto 2010	
10	NÚMERO DE PERSONAS	0	0
	EN MILES DE EUROS		
14	Transferencias	7.829,83	0,00
16	TOTAL OPERACIONES NO FINANCIERAS	7.829,83	0,00
17	TOTAL OPERACIONES FINANCIERAS	11.371,25	0,00
18	TOTAL GASTOS DEL PROGRAMA	19.201,08	0,00
<b>INDICADORES PARA EL SEGUIMIENTO DE OBJETIVOS</b>			
CL	DENOMINACIÓN	Presupuesto 2010	
24	IMPORTE MEDIO DE LA CARTERA DE VALORES (EN MILES DE EUROS)	68.227,17	39.603,53
25	RENDIMIENTO NETO EN EL PERÍODO DE LA CARTERA DE VALORES (EN MILES DE EUROS)	1.611,09	24,59
40	EXCEDENTE DE GESTIÓN EN EL PERÍODO(EN MILES DE EUROS)	11.407,80	-21.243,35
41	RECAUDACIÓN POR CUOTAS EN EL PERÍODO(EN MILES DE EUROS)	171.956,02	0,00



039 MUTUA INTERCOMARCAL		Area 4	
PROGRAMA: DIRECCIÓN Y SERVICIOS GENERALES		G.P. 45	Programa 91
		RESPONSABLE:	
<b>ACTIVIDADES</b>			
DIRIGIR, COORDINAR Y APOYAR LAS ACTIVIDADES DE LA ENTIDAD INSPECCIONAR LOS CENTROS Y SERVICIOS PROPIOS Y CONCERTADOS GESTIONAR Y COORDINAR LA POLÍTICA DE PERSONAL, SUMINISTROS Y MANTENIMIENTO ELABORAR Y GESTIONAR LOS PRESUPUESTOS			
<b>OBJETIVOS</b>			
CL	DENOMINACIÓN	Presupuesto 2010	
01	CONSEGUIR QUE EL ABSENTISMO S/JORNADAS TOTALES NO EXCEDA EL %	3,27	3,71
08	CONSEGUIR QUE EL COSTE DE LOS SERVICIOS S/CUOTAS NO REBASE EL %	23,85	0,00
09	CONSEGUIR UN COSTE DE LOS SERVICIO POR TRABAJADOR PROTEGIDO, EN EUROS, DE	167,28	51,41
<b>MEDIOS HUMANOS Y FINANCIEROS</b>			
CL	MEDIOS	Presupuesto 2010	
10	NÚMERO DE PERSONAS	103	94
	EN MILES DE EUROS		
11	Gastos de personal	5.851,83	1.423,73
12	Otros gastos de funcionamiento	5.346,35	1.259,55
13	TOTAL COSTE DE LOS SERVICIOS	11.198,18	2.683,28
14	Transferencias	6,19	2,18
15	Inversiones	218,98	0,00
16	TOTAL OPERACIONES NO FINANCIERAS	11.423,35	2.685,46
17	TOTAL OPERACIONES FINANCIERAS	230,18	49,88
18	TOTAL GASTOS DEL PROGRAMA	11.653,53	2.735,34
<b>INDICADORES PARA EL SEGUIMIENTO DE OBJETIVOS</b>			
CL	DENOMINACIÓN	Presupuesto 2010	
25	NÚMERO DE JORNADAS LABORALES DE TODO EL PERSONAL DE LA ENTIDAD	84.815	25.413
26	NÚMERO DE JORNADAS LABORALES PERDIDAS DE TODO EL PERSONAL DE LA ENTIDAD	2.772	944
40	IMPORTE TOTAL DEL COSTE DE LOS SERVICIOS DE LA ENTIDAD (EN MILES DE EUROS)	41.010,21	9.690,38
41	RECAUDACIÓN POR CUOTAS (EN MILES DE EUROS)	171.956,02	0,00
42	POBLACIÓN LABORAL PROTEGIDA AL FINAL DEL PERÍODO	245.165	188.492






039 MUTUA INTERCOMARCAL

ÁREA 4 "TESORERÍA, INFORMÁTICA Y OTROS SERVICIOS FUNCIONALES"

OBJETIVOS DEL PROGRAMA 4364 "ADMINISTRACIÓN DEL PATRIMONIO"

02 OBTENER UN % DE RENTABILIDAD MEDIA DE LA CARTERA

09 OBTENER UN % DE EXCEDENTE DE GESTIÓN SOBRE CUOTAS DEL



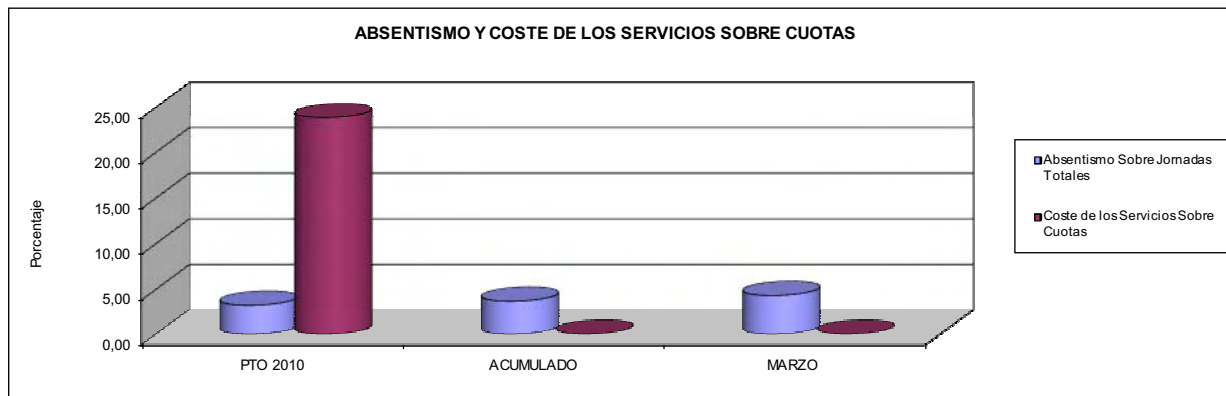
039 MUTUA INTERCOMARCAL

ÁREA 4 "TESORERÍA, INFORMÁTICA Y OTROS SERVICIOS FUNCIONALES"

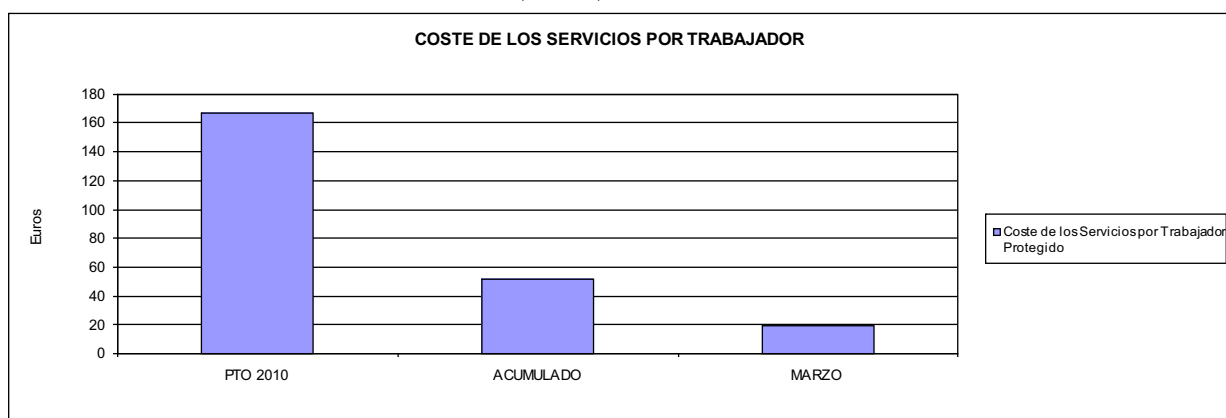
OBJETIVOS DEL PROGRAMA 4591 "DIRECCIÓN Y SERVICIOS GENERALES"

01 CONSEGUIR QUE EL ABSENTISMO S/JORNADAS DE TRABAJO NO EXCEDA EL %

08 CONSEGUIR QUE EL COSTE DEL SERVICIO S/CUOTAS NO REBASE EL %



09 CONSEGUIR UN COSTE DE LOS SERVICIOS POR TRABAJADOR PROTEGIDO, EN EUROS, DE







061 FREMAP		Area 1	
PROGRAMA: INCAPACIDAD TEMPORAL Y OTRAS PRESTACIONES		G.P. 11	Programa 02
RESPONSABLE:			
<b>ACTIVIDADES</b>			
RECONOCIMIENTO DE PRESTACIONES DE PAGO DIRECTO POR INCAPACIDAD TEMPORAL VIGILANCIA DE LOS RECONOCIMIENTOS EFECTUADOS EN RÉGIMEN DE PAGO DELEGADO VIGILANCIA DEL AGOTAMIENTO DE LOS PLAZOS DE ESTAS PRESTACIONES SEGUIMIENTO DE LA INCAPACIDAD TEMPORAL POR RÉGIMENES Y TIPOS DE PAGO (DIRECTO Y DELEGADO)			
<b>OBJETIVOS</b>			
CL	DENOMINACIÓN	Presupuesto 2010	
01	CONSEGUIR UNA DURACIÓN MEDIAS MÁXIMA, EN DÍAS, DE CADA PROCESO DE	34,94	38,44
02	NO SUPERAR UN PORCENTAJE DE PROCESOS DE IT RESPECTO A LOS AFILIADOS DEL	1,47	3,12
03	CONSEGUIR UN GASTO DIRECTO MÁXIMO POR AFILIADO DE EUROS	186,53	34,90
04	CONSEGUIR UN NÚM. MEDIO MÁXIMO DE DÍAS INDEMNIZADOS POR CADA PROCESO INDEMNIZADO DE	52,00	60,01
05	CONSEGUIR UN GASTO MÁXIMO POR DÍA INDEMNIZADO DE EUROS	34,97	12,53
06	REALIZAR GASTO DIRECTO MÁXIMO POR PROCESO INDEMNIZADO CON ALTA EN EL PERÍODO DE EUROS	1.818,35	752,20
07	REALIZAR UN GASTO TOTAL MÁXIMO POR AFILIADO DE EUROS	190,49	38,11
08	CONSEGUIR UN GASTO TOTAL MÁXIMO POR DÍA INDEMNIZADO DE EUROS	35,71	13,69
09	REALIZAR UN GASTO TOTAL MÁXIMO POR PROCESO INDEMNIZADO DE EUROS	1.856,88	821,31
<b>MEDIOS HUMANOS Y FINANCIEROS</b>			
CL	MEDIOS	Presupuesto 2010	
10	NÚMERO DE PERSONAS	470	473
11	EN MILES DE EUROS		
11	Gastos de personal	15.496,84	4.772,08
12	Otros gastos de funcionamiento	23.069,22	4.424,33
13	TOTAL COSTE DE LOS SERVICIOS	38.566,06	9.196,41
14	Transferencias	1.240.449,24	122.814,46
16	TOTAL OPERACIONES NO FINANCIERAS	1.279.015,30	132.010,87
18	TOTAL GASTOS DEL PROGRAMA	1.279.015,30	132.010,87
<b>INDICADORES PARA EL SEGUIMIENTO DE OBJETIVOS</b>			
CL	DENOMINACIÓN	Presupuesto 2010	
19	NUM. DE PROCESOS CUYA ALTA SE HAYA PRODUCIDO EN EL EJERCICIO	1.140.000	249.291
20	NUM. DE DÍAS DE BAJA, RELATIVOS A PROCESOS CUYA ALTA MÉDICA SE HAYA PRODUCIDO EN EL EJERCICIO	39.831.000	9.582.113
21	Nº PROCESOS EN LOS QUE EL ÚLTIMO DÍA DEL PERÍODO EL PACIENTE SE ENCUENTRA EN SIT. DE BAJA	88.000	89.349
22	POBLACIÓN MEDIA PROTEGIDA EL ÚLTIMO DÍA DEL PERÍODO	6.006.000	2.868.057
23	POBLACIÓN MEDIA PROTEGIDA EN EL PERÍODO	5.964.000	2.868.057
24	GASTO DIREC. EN PERÍODO EN CONCEPTO DE INCAP. TEMP.MILES € EXCLUIDAS EMP. COLABORADORAS	1.112.489,24	100.093,76
25	NÚMERO DE PROCESOS INICIADOS EN EL PERÍODO	1.200.000	292.264
60	NUM. DE PROCESOS INDEMNIZADOS CUYA ALTA SE HAYA PRODUCIDO EN EL PERÍODO	648.000	132.066
61	Nº DÍAS INDEM. EN EL PERÍODO O ANTERIORES, DE PROC. INDEM. ALTA SE HAYA PROD. EN EL PERÍODO	33.697.664	7.925.407
62	NUM. DE PROCESOS INDEMNIZADOS INICIADOS EN EL PERÍODO	546.853	138.978
63	NUM. DE DÍAS INDEMNIZADOS EN EL PERÍODO	31.815.789	7.985.526
64	NUM. DE PROCESOS INDEMNIZADOS INICIADOS POR CADA 1000 AFILIADOS	92	48
65	NUM. DE DÍAS INDEMNIZADOS POR CADA AFILIADO	5,33	2,78
66	GASTOS ASOCIADOS GENERADOS EN PERÍODO. (SANITARIOS, DE ADMON Y OTROS GENERALES, MILES €)	23.572,22	9.196,41



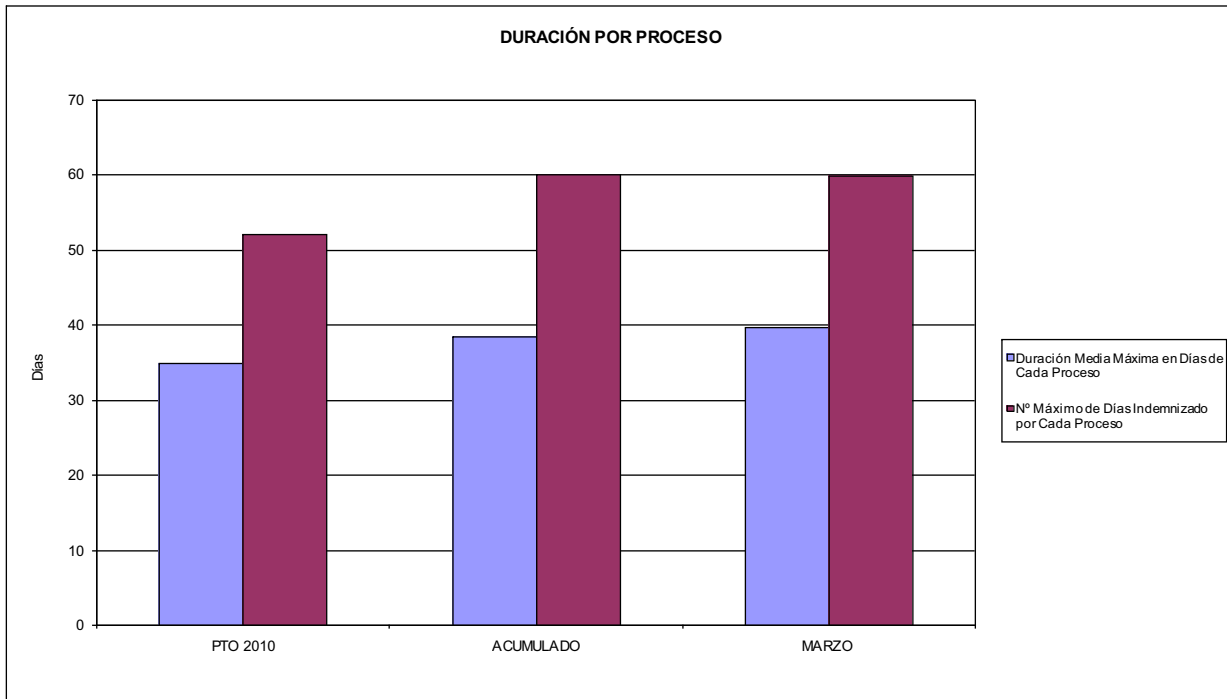
061 FREMAP

ÁREA 1 "PRESTACIONES ECONÓMICAS"

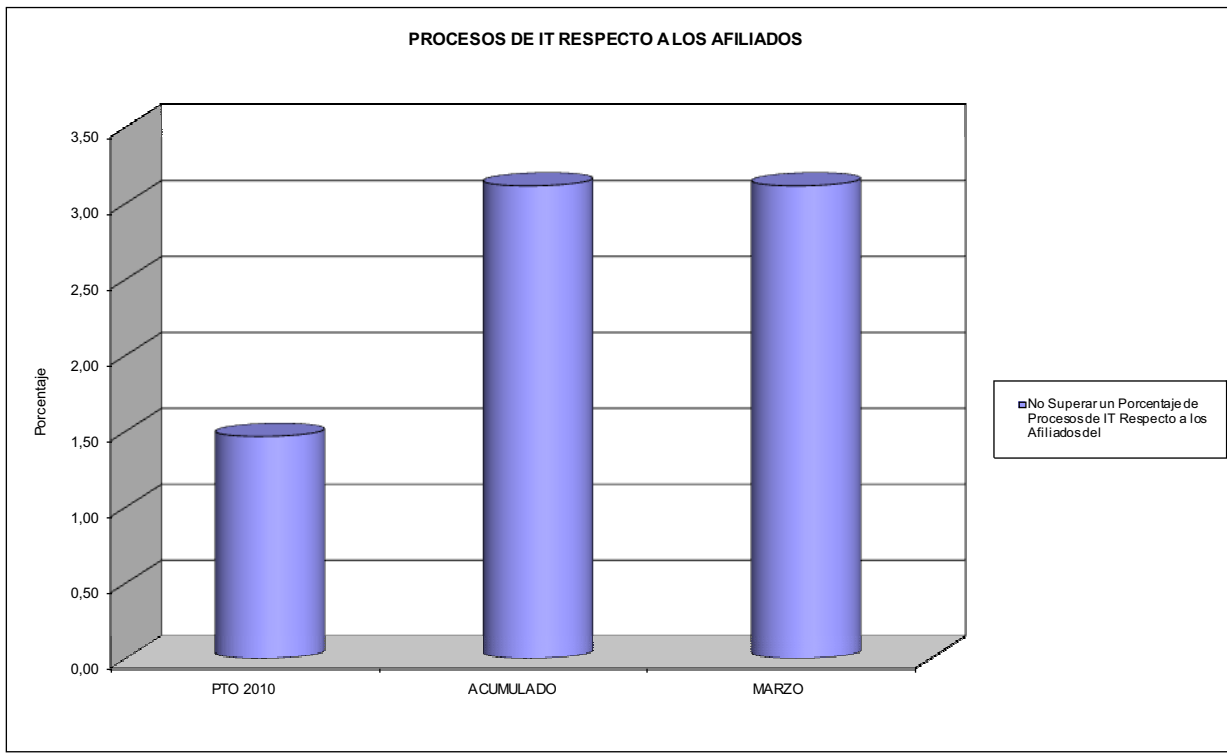
OBJETIVOS DEL PROGRAMA 1102 "INCAPACIDAD TEMPORAL Y OTRAS PRESTACIONES"

01 DURACIÓN MEDIA MÁXIMA DE CADA PROCESO

04 NÚMERO MEDIO MÁXIMO DE DÍAS INDEMNIZADOS POR CADA PROCESO INDEMNIZADO



02 NO SUPERAR UN PORCENTAJE DE PROCESOS DE IT RESPECTO A LOS AFILIADOS DEL



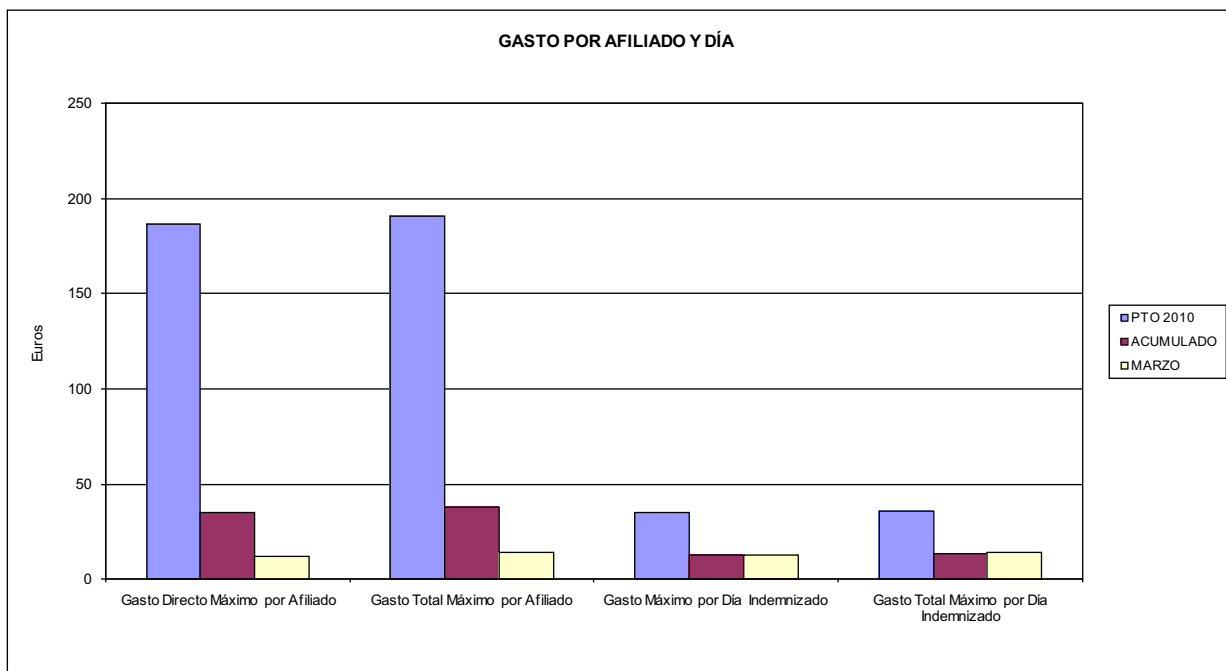


061 FREMAP

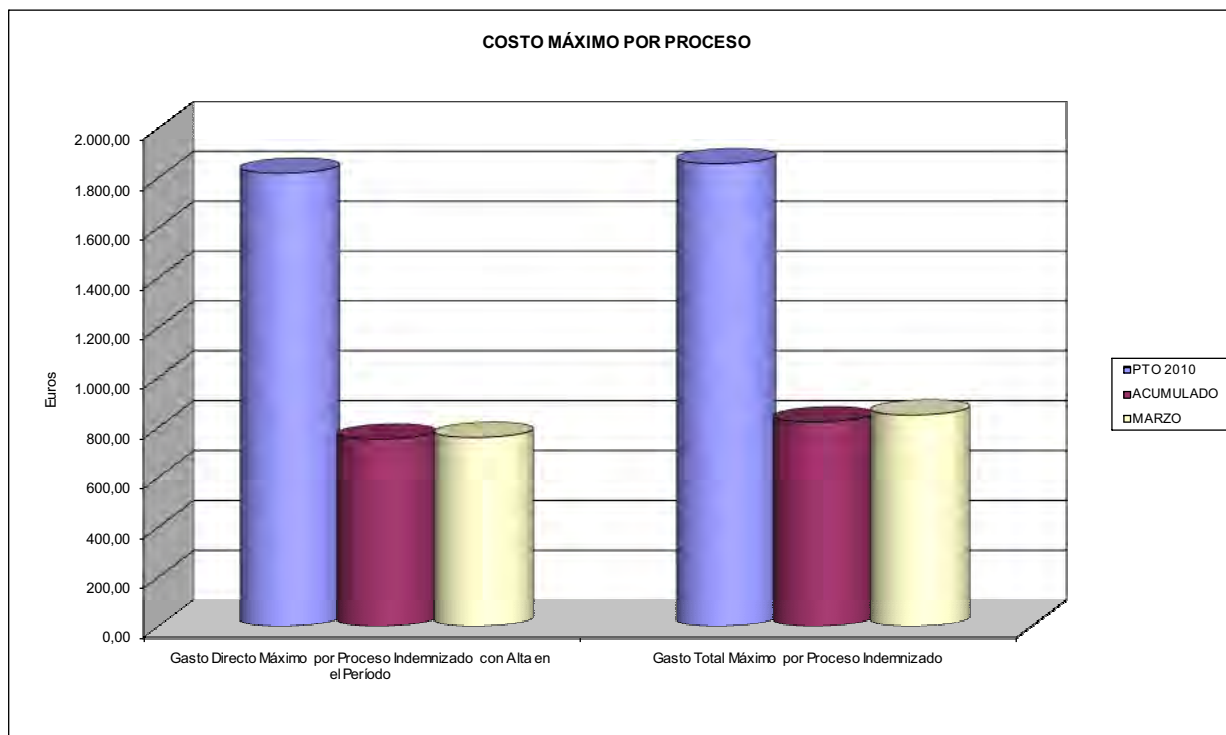
ÁREA 1 "PRESTACIONES ECONÓMICAS"

OBJETIVOS DEL PROGRAMA 1102 "INCAPACIDAD TEMPORAL Y OTRAS PRESTACIONES"

03 GASTO DIRECTO MÁXIMO POR AFILIADO  
05 GASTO MÁXIMO POR DÍA INDEMNIZADO  
07 GASTO TOTAL MÁXIMO POR AFILIADO  
08 GASTO TOTAL MÁXIMO POR DÍA INDEMNIZADO



06 GASTO DIRECTO MÁXIMO POR PROCESO INDEMNIZADO CON ALTA EN EL PERÍODO  
09 GASTO TOTAL MÁXIMO POR PROCESO INDEMNIZADO





061 FREMAP		Area 1	
PROGRAMA: CAPITALES RENTA Y OTRAS COMPENSACIONES FINANCIERAS DE ACCIDENTES DE TRABAJO		G.P. 11	Programa 05
RESPONSABLE:			
<b>ACTIVIDADES</b>			
RECONOCIMIENTO DE LOS DERECHOS A PRESTACIONES VITALICIAS Y TEMPORALES A BENEFICIARIOS DE INVALIDEZ MUERTE Y SUPERVIVENCIA DE ACCIDENTES DE TRABAJO CONTROL DE CÁLCULO DE LOS CAPITALES COSTE DE RENTA DE ACCIDENTES DE TRABAJO TRAMITACIÓN DE LOS EXPEDIENTES ANTE LOS ORGANISMOS CORRESPONDIENTES			
<b>OBJETIVOS</b>			
CL	DENOMINACIÓN	Presupuesto 2010	
01	ATENDER UN NÚMERO DE SINIESTROS DE INVALIDEZ GENERADORES DE CAPITALES RENTA	3.100	559
02	ATENDER UN NÚMERO DE SINIESTROS POR MUERTE, GENERADORES DE CAPITALES RENTA	464	118
<b>MEDIOS HUMANOS Y FINANCIEROS</b>			
CL	MEDIOS	Presupuesto 2010	
10	NÚMERO DE PERSONAS	16	16
	EN MILES DE EUROS		
11	Gastos de personal	822,66	187,75
12	Otros gastos de funcionamiento	97,00	2,69
13	TOTAL COSTE DE LOS SERVICIOS	919,66	190,44
14	Transferencias	787.380,35	94.831,92
16	TOTAL OPERACIONES NO FINANCIERAS	788.300,01	95.022,36
18	TOTAL GASTOS DEL PROGRAMA	788.300,01	95.022,36
<b>INDICADORES PARA EL SEGUIMIENTO DE OBJETIVOS</b>			
CL	DENOMINACIÓN	Presupuesto 2010	
19	IMPORTE DE LOS CAPITALES RENTA POR INVALIDEZ (EN MILES DE EUROS)	257.574,09	78.418,57
20	NÚMERO DE SINIESTROS GENERADOS DE CAPITALES RENTA POR INVALIDEZ	3.100	559
21	IMPORTE MEDIO DE LOS CAPITALES RENTA POR INVALIDEZ (EN EUROS)	83.088,42	140.283,67
22	IMPORTE DE LOS CAPITALES RENTA POR MUERTE ( EN MILES DE EUROS)	51.568,42	16.413,35
23	NÚMERO DE SINIESTROS DEVENGADOS DE CAPITALES RENTA POR MUERTE	464	118
24	IMPORTE MEDIO DE LOS CAPITALES RENTA POR MUERTE (EN EUROS)	111.138,84	139.096,19
25	POBLACIÓN LABORAL PROTEGIDA POR I.M.S. AL FINAL DEL PERÍODO	3.236.000	3.471.376



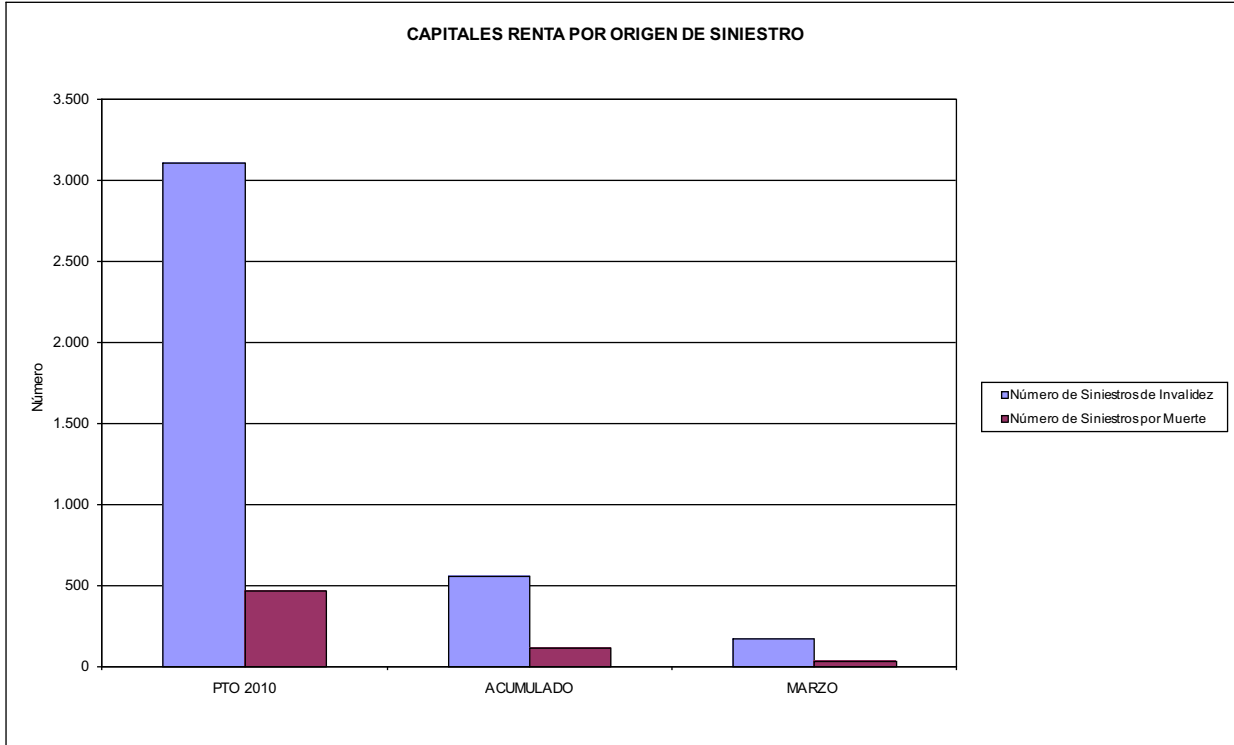
061 FREMAP

ÁREA 1 "PRESTACIONES ECONÓMICAS"

OBJETIVOS DEL PROGRAMA 1105 "CAPITALES RENTA Y OTRAS COMPENSACIONES FINANCIERAS DE ACCIDENTES DE TRABAJO"

01 NÚMERO DE SINIESTROS DE INVALIDEZ GENERADORES DE CAPITALES RENTA

02 NÚMERO DE SINIESTROS POR MUERTE GENERADORES DE ACCIDENTES DE TRABAJO





061 FREMAP		Area 2	
		G.P. 21	Programa 22
PROGRAMA: MEDICINA AMBULATORIA DE MUTUAS DE ACCIDENTES DE TRABAJO			
<b>ACTIVIDADES</b>			
GESTIÓN DE LA ASISTENCIA SANITARIA EN RÉGIMEN AMBULATORIO EN CENTROS PROPIOS DE LAS MUTUAS Y EN SUS CENTROS MANCOMUNADOS CONTROL DE LA ASISTENCIA SANITARIA PRESTADA CON MEDIOS AJENOS CREACIÓN, ADAPTACIÓN Y MEJORA DE CENTROS PROPIOS DE LAS MUTUAS Y DE SUS CENTROS MANCOMUNADOS			
<b>OBJETIVOS</b>			
CL	DENOMINACIÓN	Presupuesto 2010	
02	ATENDER UN PORCENTAJE DE PACIENTES CON MEDIOS PROPIOS DE	71,61	74,07
03	ATENDER UN NÚMERO DE PACIENTES DE	655.000	148.232
<b>MEDIOS HUMANOS Y FINANCIEROS</b>			
CL	MEDIOS	Presupuesto 2010	
10	NÚMERO DE PERSONAS	1.549	1.611
EN MILES DE EUROS			
11	Gastos de personal	65.867,54	16.272,03
12	Otros gastos de funcionamiento	85.864,85	10.142,42
13	TOTAL COSTE DE LOS SERVICIOS	151.732,39	26.414,45
14	Transferencias	46.000,00	6.537,23
15	Inversiones	13.571,00	423,07
16	TOTAL OPERACIONES NO FINANCIERAS	211.303,39	33.374,75
18	TOTAL GASTOS DEL PROGRAMA	211.303,39	33.374,75
<b>INDICADORES PARA EL SEGUIMIENTO DE OBJETIVOS</b>			
CL	DENOMINACIÓN	Presupuesto 2010	
19	NÚMERO DE CONSULTAS NUEVAS CON MEDIOS PROPIOS	655.000	148.232
20	NÚMERO DE CONSULTAS SUCESIVAS CON MEDIOS PROPIOS	2.940.000	739.485
22	NÚMERO DE PACIENTES ATENDIDOS CON MEDIOS PROPIOS	655.000	148.232
23	NÚMERO DE PACIENTES ATENDIDOS CON MEDIOS AJENOS	259.671	51.880
28	POBLACIÓN LABORAL PROTEGIDA AL FINAL DEL PERÍODO POR I.T. POR CONTINGENCIAS PROFESIONALES	3.082.000	3.372.376



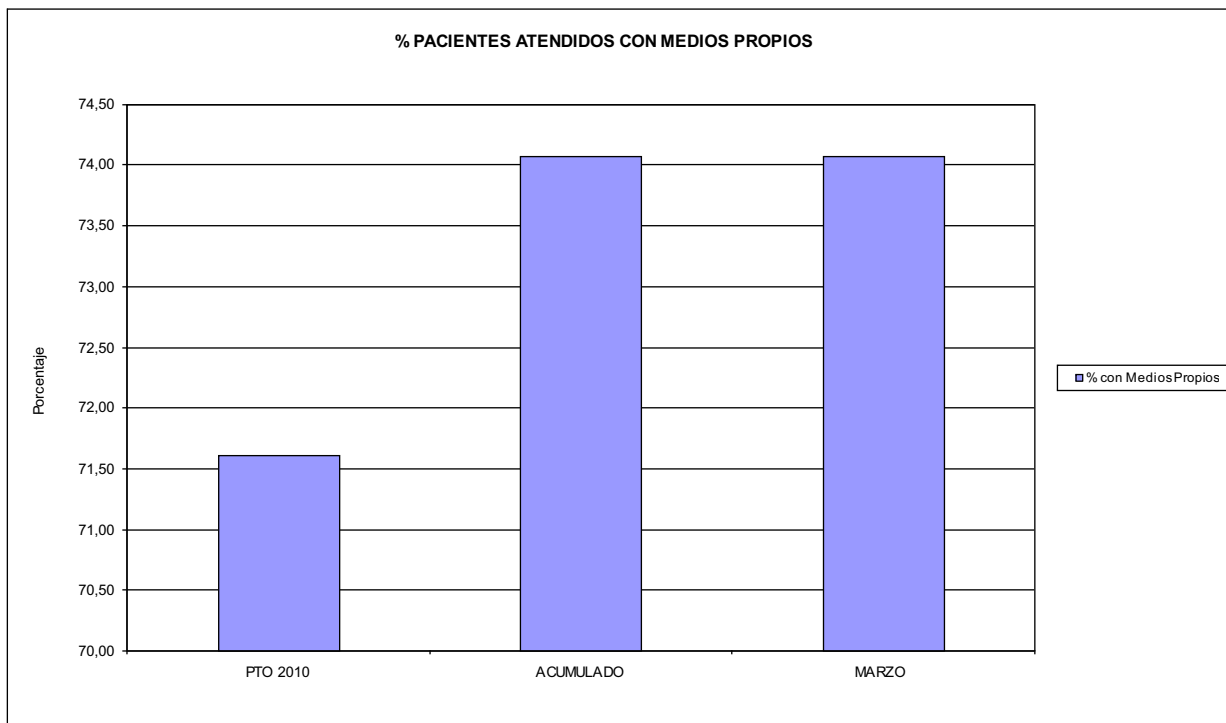


061 FREMAP

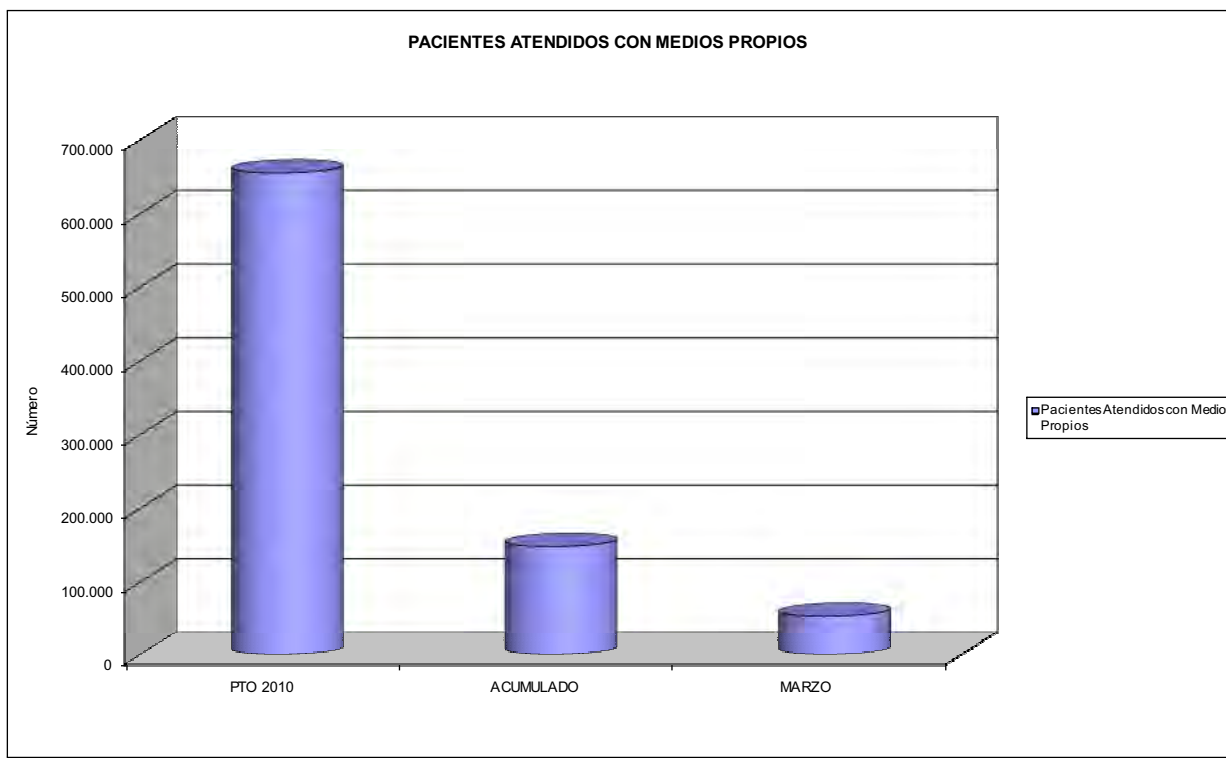
ÁREA 2 "ASISTENCIA SANITARIA"

OBJETIVOS DEL PROGRAMA 2122 "GESTIÓN AMBULATORIA"

02 A TENDER UN PORCENTAJE DE PACIENTES CON MEDIOS PROPIOS



03 PACIENTES ATENDIDOS CON MEDIOS PROPIOS





061 FREMAP		Area 2	
PROGRAMA: MEDICINA HOSPITALARIA DE MUTUAS DE ACCIDENTES DE TRABAJO		G.P. 22	Programa 24
RESPONSABLE:			
<b>ACTIVIDADES</b>			
GESTIÓN DE LA ASISTENCIA SANITARIA EN RÉGIMEN HOSPITALARIO EN CENTROS PROPIOS DE LAS MUTUAS Y EN SUS CENTROS MANCOMUNADOS			
CONTROL DE LA ASISTENCIA SANITARIA PRESTADA CON MEDIOS AJENOS			
CREACIÓN, ADAPTACIÓN Y MEJORA DE CENTROS PROPIOS DE LAS MUTUAS Y DE SUS CENTROS MANCOMUNADOS			
<b>OBJETIVOS</b>			
CL	DENOMINACIÓN	Presupuesto 2010	
01	OBTENER UN PORCENTAJE DE OCUPACIÓN EN CENTROS PROPIOS DEL	61,79	50,39
02	CONSEGUIR UNA ESTANCIA MEDIA EN CENTROS PROPIOS DE	5,24	4,56
03	CONSEGUIR UN COSTE MEDIO EN EUROS POR ESTANCIA EN CENTROS PROPIOS DE	735,60	720,93
04	CONSEGUIR UN COSTE MEDIO EN EUROS POR ESTANCIA EN CENTROS AJENOS DE	649,03	1.012,15
<b>MEDIOS HUMANOS Y FINANCIEROS</b>			
CL	MEDIOS	Presupuesto 2010	
10	NÚMERO DE PERSONAS	663	704
	EN MILES DE EUROS		
11	Gastos de personal	30.555,84	6.654,37
12	Otros gastos de funcionamiento	48.794,00	9.391,79
13	TOTAL COSTE DE LOS SERVICIOS	79.349,84	16.046,16
14	Transferencias	1.839,78	746,25
15	Inversiones	8.100,00	91,98
16	TOTAL OPERACIONES NO FINANCIERAS	89.289,62	16.884,39
18	TOTAL GASTOS DEL PROGRAMA	89.289,62	16.884,39
<b>INDICADORES PARA EL SEGUIMIENTO DE OBJETIVOS</b>			
CL	DENOMINACIÓN	Presupuesto 2010	
19	NÚMERO DE CAMAS DE CLÍNICA PROPIAS INSTALADAS	467	467
20	NÚMERO DE CAMAS DE U.V.I. PROPIAS INSTALADAS	15	15
22	NÚMERO TOTAL DE CAMAS HOSPITALARIAS PROPIAS INSTALADAS	482	482
23	NÚMERO DE ESTANCIAS PROPIAS CAUSADAS EN EL PERÍODO	76.000	15.068
24	NÚMERO DE ESTANCIAS PROPIAS POSIBLES EN EL PERÍODO	123.000	29.902
25	NÚMERO DE INGRESOS DEL PERÍODO EN CENTROS PROPIOS	14.500	3.305
26	COSTE DE ASISTENCIA HOSPITALARIA CON MEDIOS PROPIOS (EN MILES DE EUROS)	55.905,64	10.862,93
27	COSTE ASISTENCIA HOSPITALARIA CON MEDIOS AJENOS (EN MILES DE EUROS)	23.444,20	5.183,23
28	NÚMERO DE ACCIDENTADOS INGRESADOS EN CENTROS AJENOS	7.900	1.298
29	NÚMERO DE ESTANCIAS DE ACCIDENTADOS EN CENTROS AJENOS	36.122	5.121
30	DURACIÓN MEDIA EN DÍAS DE LOS PROCESOS DE INTERNAMIENTO EN CENTROS AJENOS	4,57	3,95

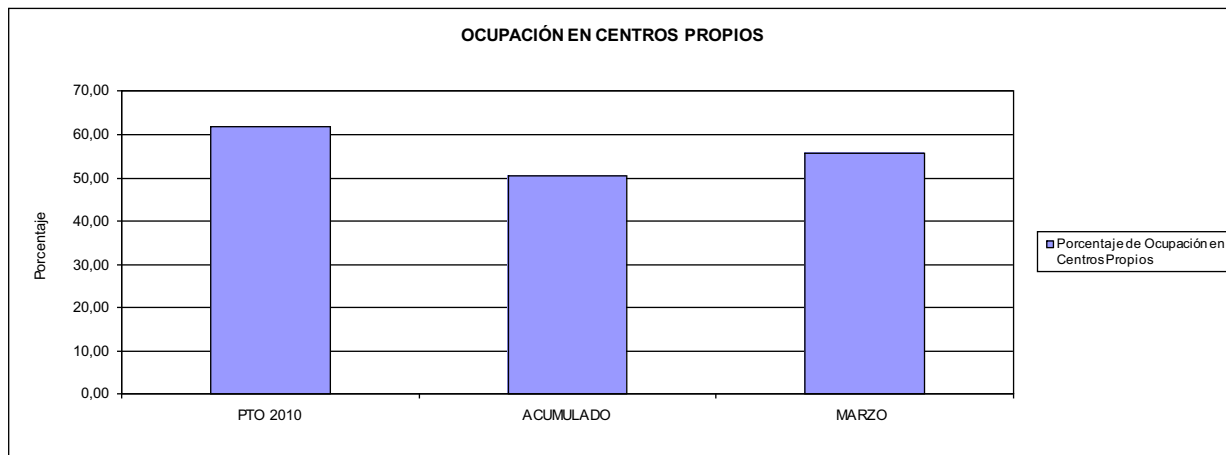


061 FREMAP

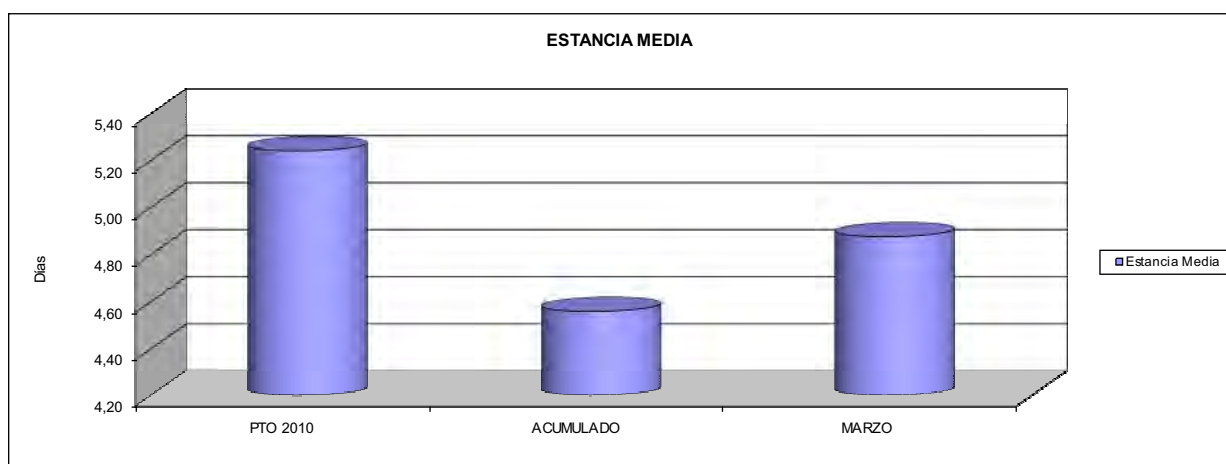
ÁREA 2 "ASISTENCIA SANITARIA"

OBJETIVOS DEL PROGRAMA 2224 "MEDICINA HOSPITALARIA"

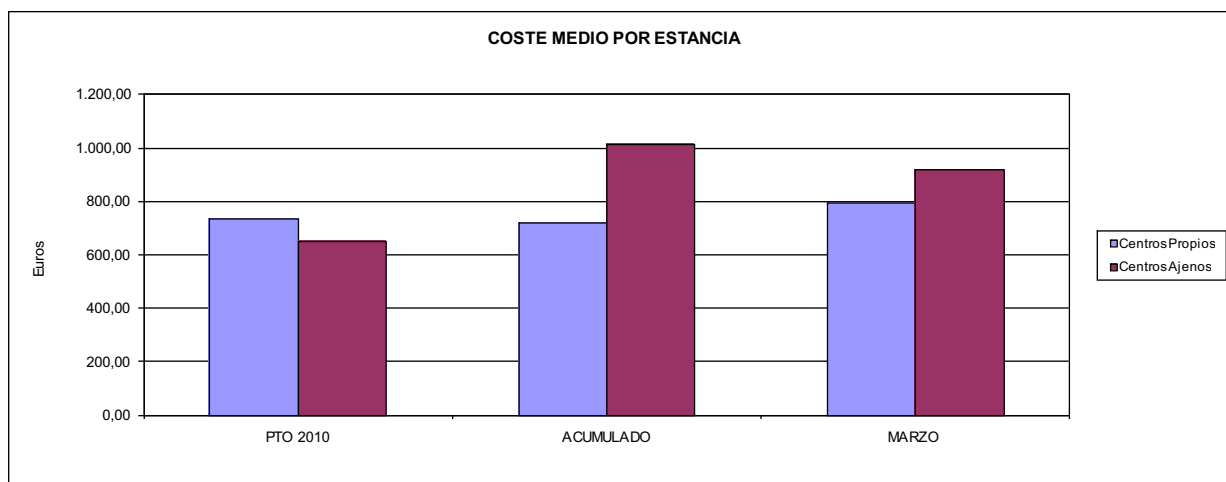
01 OBTENER UN PORCENTAJE DE OCUPACIÓN EN CENTROS PROPIOS DE



02 CONSEGUIR UNA ESTANCIA MEDIA EN CENTROS PROPIOS



03 CONSEGUIR UN COSTE MEDIO EN € POR ESTANCIA EN CENTROS PROPIOS DE  
04 CONSEGUIR UN COSTE MEDIO EN € POR ESTANCIA EN CENTROS AJENOS DE





061 FREMAP		Area 3	
		G.P. 34	Programa 36
PROGRAMA: HIGIENE Y SEGURIDAD EN EL TRABAJO			
<b>ACTIVIDADES</b>			
ASESORAMIENTO SOBRE GESTIÓN DE RIESGOS INVESTIGACIÓN E INSPECCIÓN DE ACCIDENTES INFORMACIÓN Y DIVULGACIÓN ESTUDIOS DE PUESTOS Y CONDICIONES DE TRABAJO			
<b>OBJETIVOS</b>			
CL	DENOMINACIÓN	Presupuesto 2010	
01	REALIZAR INVESTIGACIONES EN ACCIDENTES EN UN % DEL	1,28	1,01
02	REALIZAR ESTUDIOS SOBRE SINIESTRABILIDAD EN EMPRESAS EN NÚMERO DE	42.000	10.307
03	VISITAS DE ASESORAMIENTO Y ORIENT. CENTROS DE TRABAJO EN MATERIA DE SEGURIDAD E HIG. EN Nº	23.000	2.789
04	REALIZAR CURSILLOS, JORNADAS, SEMINARIOS EN NÚMERO DE	4.500	741
05	MANTENER LA SINIESTRABILIDAD SOBRE EL COLECTIVO PROTEGIDO EN UN %	5,81	1,36
07	REALIZAR CAMPAÑAS DE SENSIBILIZACIÓN Y EDUCACIÓN EN NÚMERO DE	16.000	2.519
08	REALIZAR ACTUACIONES DE ASESORAMIENTO EN NÚMERO DE	16.000	3.898
09	REALIZAR CAMPAÑAS DE DIVULGACIÓN EN NÚMERO DE	2.000	20
<b>MEDIOS HUMANOS Y FINANCIEROS</b>			
CL	MEDIOS	Presupuesto 2010	
10	NÚMERO DE PERSONAS	158	155
	EN MILES DE EUROS		
11	Gastos de personal	4.441,73	1.380,90
12	Otros gastos de funcionamiento	3.126,11	285,82
13	TOTAL COSTE DE LOS SERVICIOS	7.567,84	1.666,72
15	Inversiones	1.281,00	1,61
16	TOTAL OPERACIONES NO FINANCIERAS	8.848,84	1.668,33
18	TOTAL GASTOS DEL PROGRAMA	8.848,84	1.668,33
<b>INDICADORES PARA EL SEGUIMIENTO DE OBJETIVOS</b>			
CL	DENOMINACIÓN	Presupuesto 2010	
19	NÚMERO DE ACCIDENTES INVESTIGADOS	2.400	474
20	NÚMERO DE ACCIDENTES ACAECIDOS	188.090	47.127
21	NÚMERO DE ESTUDIOS DE SINIESTRABILIDAD EN EMPRESAS REALIZADOS	42.000	10.307
22	NÚMERO DE VISITAS A CENTROS DE TRABAJO REALIZADAS	23.000	2.789
23	NÚMERO DE ENCUESTAS EN MATERIA PREVENTIVA REALIZADAS	1.800	394
24	NÚMERO DE CURSILLOS, JORNADAS, SEMINARIOS EN MATERIA PREVENTIVA REALIZADOS	4.500	741
25	NÚMERO DE ASISTENTES A LOS CURSILLOS, JORNADAS Y SEMINARIOS	55.000	10.374
26	NÚMERO DE ACCIDENTADOS EN EL PERÍODO	188.090	47.127
27	POBLACIÓN LABORAL PROTEG. AL FINAL DEL PERÍODO POR I.M.S. POR CONTINGENCIAS PROFESIONALES	3.236.000	3.471.376
29	NÚMERO DE ENFERMEDADES PROFESIONALES INVESTIGADAS	300	141
30	NÚMERO DE CAMPAÑAS DE SENSIBILIZACIÓN Y EDUCACIÓN PREVENTIVA REALIZADOS	16.000	2.519
31	NÚMERO DE PUBLICACIONES EN MATERIA PREVENTIVA REALIZADAS	620.000	44.553
32	NÚMERO DE ACTUACIONES DE ASESORAMIENTO EN MATERIA PREVENTIVA REALIZADAS	16.000	3.898
33	NÚMERO DE CAMPAÑAS DE DIVULGACIÓN EN MATERIA PREVENTIVA REALIZADAS	2.000	20



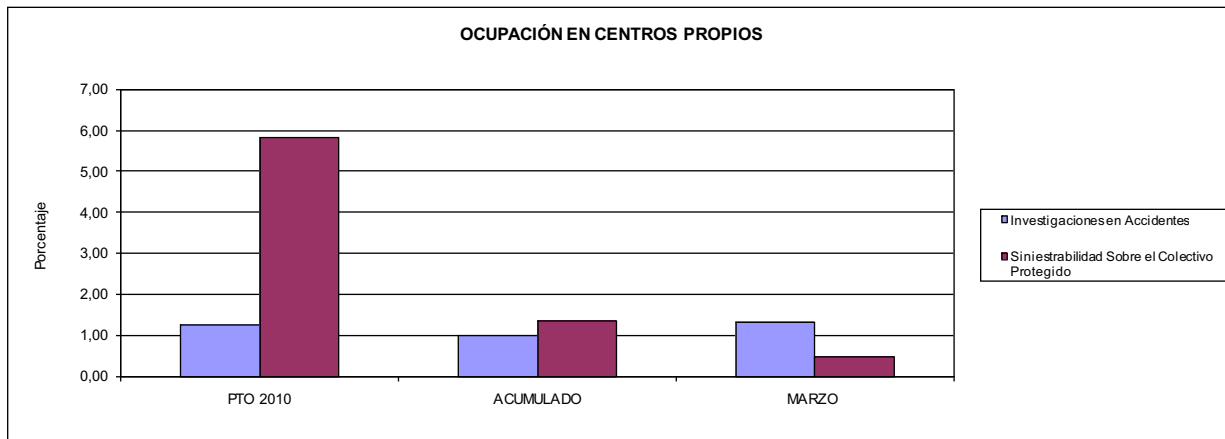
061 FREMAP

ÁREA 3 "SERVICIOS SOCIALES"

OBJETIVOS DEL PROGRAMA 3436 "HIGIENE Y SEGURIDAD EN EL TRABAJO"

01 REALIZAR INVESTIGACIONES EN ACCIDENTES EN UN % DEL

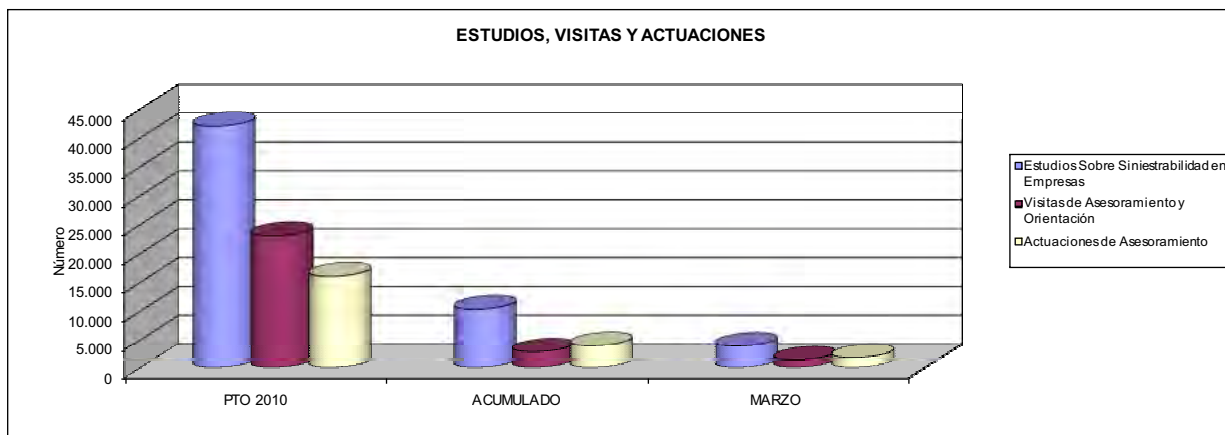
05 MANTENER LA SINIESTRALIDAD SOBRE EL COLECTIVO PROTEGIDO EN UN %



02 REALIZAR ESTUDIOS SOBRE SINIESTRALIDAD EN EMPRESAS EN NÚMERO DE

03 REALIZAR VISITAS DE ASESORAMIENTO Y ORIENTACIÓN A CENTROS DE TRABAJO EN MATERIA DE SEGURIDAD E HIGIENE EN NÚMERO DE

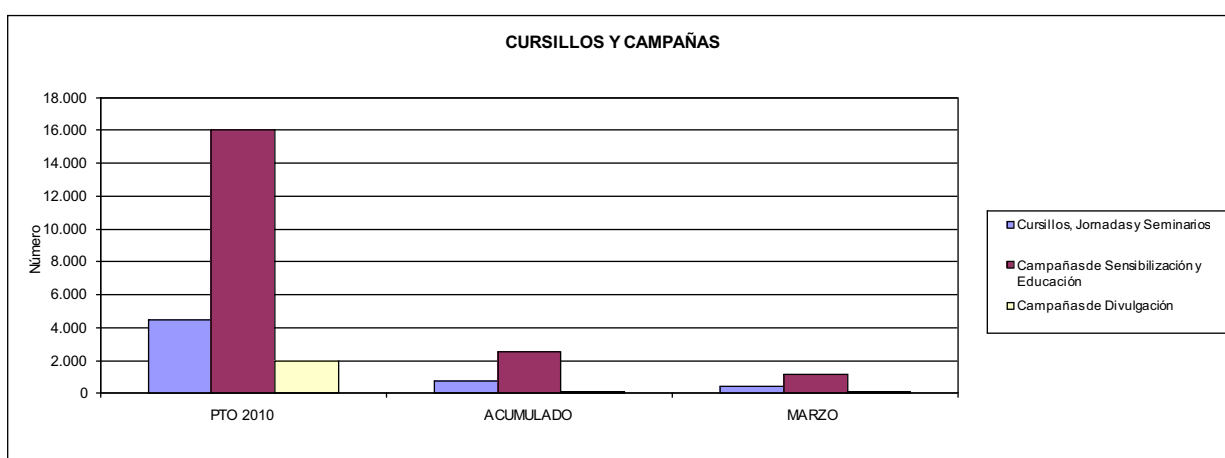
08 REALIZAR ACTUACIONES DE ASESORAMIENTO EN NÚMERO DE



04 REALIZAR CURSILLOS, JORNADAS, SEMINARIOS EN NÚMERO DE

07 REALIZAR CAMPAÑAS DE SENSIBILIZACIÓN Y EDUCACIÓN EN NÚMERO DE

09 REALIZAR CAMPAÑAS DE DIVULGACIÓN EN NÚMERO DE





061 FREMAP		Area 4	
		G.P. 43	Programa 64
PROGRAMA: ADMINISTRACIÓN DEL PATRIMONIO			
<b>ACTIVIDADES</b>			
GESTIONAR Y CONTROLAR LA SITUACIÓN Y VARIACIÓN FINANCIERA Y PATRIMONIAL			
<b>OBJETIVOS</b>			
CL	DENOMINACIÓN	Presupuesto 2010	
02	OBTENER UN % DE RENTABILIDAD MEDIA DE LA CARTERA DEL	1,50	0,24
09	OBTENER UN % DE EXCEDENTE DE GESTIÓN SOBRE CUOTAS DEL	9,29	0,00
<b>MEDIOS HUMANOS Y FINANCIEROS</b>			
CL	MEDIOS	Presupuesto 2010	
10	NÚMERO DE PERSONAS	0	0
	EN MILES DE EUROS		
14	Transferencias	235.000,00	0,00
16	TOTAL OPERACIONES NO FINANCIERAS	235.000,00	0,00
17	TOTAL OPERACIONES FINANCIERAS	249.548,99	190,73
18	TOTAL GASTOS DEL PROGRAMA	484.548,99	190,73
<b>INDICADORES PARA EL SEGUIMIENTO DE OBJETIVOS</b>			
CL	DENOMINACIÓN	Presupuesto 2010	
24	IMPORTE MEDIO DE LA CARTERA DE VALORES (EN MILES DE EUROS)	1.123.300,00	880.640,95
25	RENDIMIENTO NETO EN EL PERÍODO DE LA CARTERA DE VALORES (EN MILES DE EUROS)	16.850,00	2.088,33
40	EXCEDENTE DE GESTIÓN EN EL PERÍODO(EN MILES DE EUROS)	246.141,79	-297.686,92
41	RECAUDACIÓN POR CUOTAS EN EL PERÍODO(EN MILES DE EUROS)	2.649.831,78	0,00



061 FREMAP		Area 4	
PROGRAMA: DIRECCIÓN Y SERVICIOS GENERALES		G.P. 45	Programa 91
		RESPONSABLE:	
<b>ACTIVIDADES</b>			
DIRIGIR, COORDINAR Y APOYAR LAS ACTIVIDADES DE LA ENTIDAD INSPECCIONAR LOS CENTROS Y SERVICIOS PROPIOS Y CONCERTADOS GESTIONAR Y COORDINAR LA POLÍTICA DE PERSONAL, SUMINISTROS Y MANTENIMIENTO ELABORAR Y GESTIONAR LOS PRESUPUESTOS			
<b>OBJETIVOS</b>			
CL	DENOMINACIÓN	Presupuesto 2010	
01	CONSEGUIR QUE EL ABSENTISMO S/JORNADAS TOTALES NO EXCEDA EL %	6,01	6,37
08	CONSEGUIR QUE EL COSTE DE LOS SERVICIOS S/CUOTAS NO REBASE EL %	14,47	0,00
09	CONSEGUIR UN COSTE DE LOS SERVICIO POR TRABAJADOR PROTEGIDO, EN EUROS, DE	102,29	18,60
<b>MEDIOS HUMANOS Y FINANCIEROS</b>			
CL	MEDIOS	Presupuesto 2010	
10	NÚMERO DE PERSONAS EN MILES DE EUROS	1.094	473
11	Gastos de personal	51.154,84	10.933,01
12	Otros gastos de funcionamiento	54.129,54	11.811,82
13	TOTAL COSTE DE LOS SERVICIOS	105.284,38	22.744,83
14	Transferencias	226,07	0,00
15	Inversiones	9.186,73	370,73
16	TOTAL OPERACIONES NO FINANCIERAS	114.697,18	23.115,56
17	TOTAL OPERACIONES FINANCIERAS	6.025,00	930,54
18	TOTAL GASTOS DEL PROGRAMA	120.722,18	24.046,10
<b>INDICADORES PARA EL SEGUIMIENTO DE OBJETIVOS</b>			
CL	DENOMINACIÓN	Presupuesto 2010	
25	NÚMERO DE JORNADAS LABORALES DE TODO EL PERSONAL DE LA ENTIDAD	967.750	246.634
26	NÚMERO DE JORNADAS LABORALES PERDIDAS DE TODO EL PERSONAL DE LA ENTIDAD	58.161	15.708
40	IMPORTE TOTAL DEL COSTE DE LOS SERVICIOS DE LA ENTIDAD (EN MILES DE EUROS)	383.420,17	76.259,00
41	RECAUDACIÓN POR CUOTAS (EN MILES DE EUROS)	2.649.831,78	0,00
42	POBLACIÓN LABORAL PROTEGIDA AL FINAL DEL PERÍODO	3.748.200	4.100.279



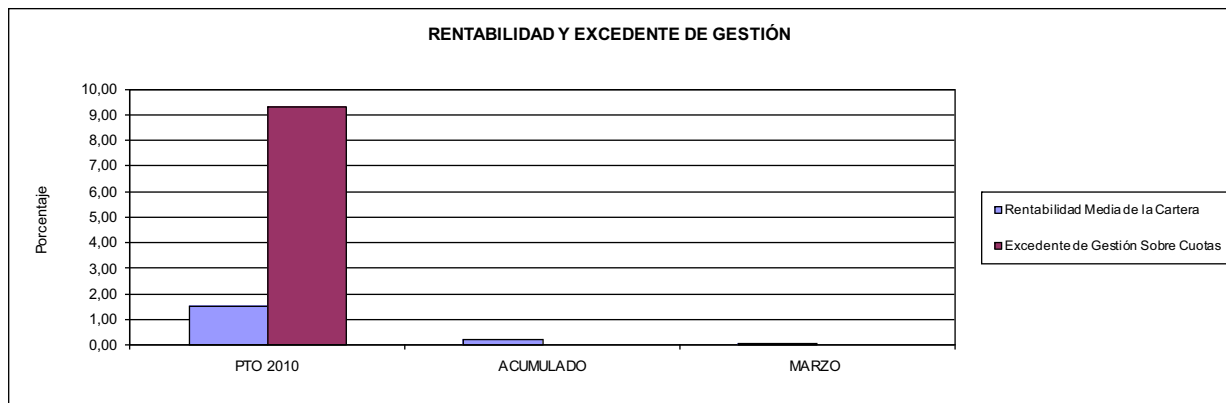
061 FREMAP

ÁREA 4 "TESORERÍA, INFORMÁTICA Y OTROS SERVICIOS FUNCIONALES"

OBJETIVOS DEL PROGRAMA 4364 "ADMINISTRACIÓN DEL PATRIMONIO"

02 OBTENER UN % DE RENTABILIDAD MEDIA DE LA CARTERA

09 OBTENER UN % DE EXCEDENTE DE GESTIÓN SOBRE CUOTAS DEL



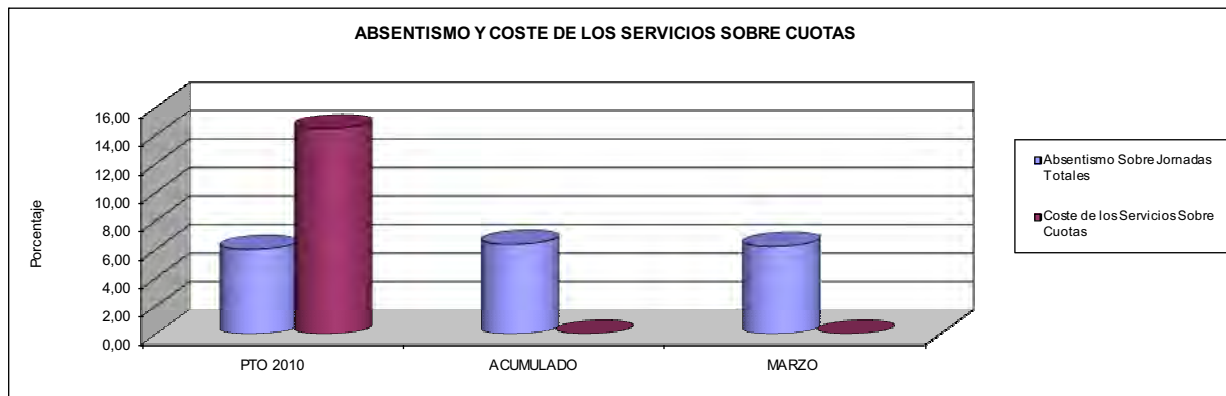
061 FREMAP

ÁREA 4 "TESORERÍA, INFORMÁTICA Y OTROS SERVICIOS FUNCIONALES"

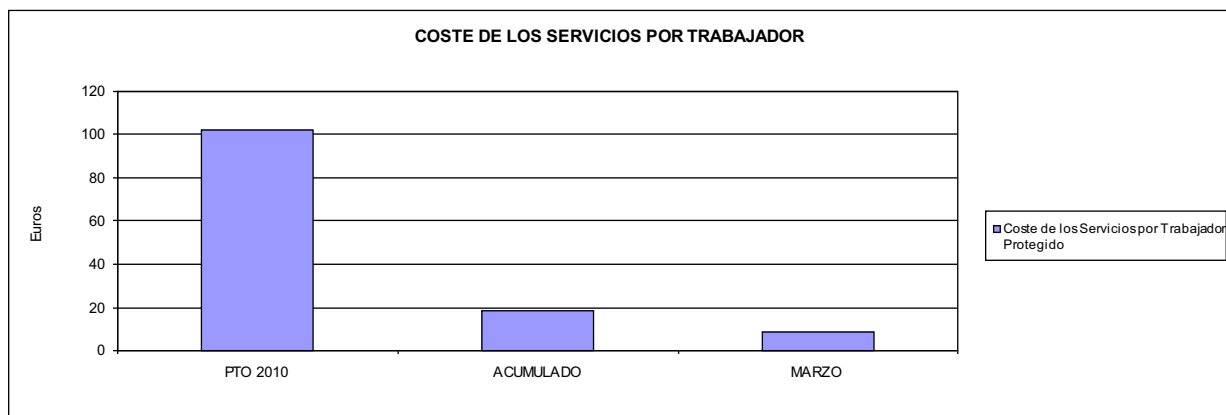
OBJETIVOS DEL PROGRAMA 4591 "DIRECCIÓN Y SERVICIOS GENERALES"

01 CONSEGUIR QUE EL ABSENTISMO S/JORNADAS DE TRABAJO NO EXCEDA EL %

08 CONSEGUIR QUE EL COSTE DEL SERVICIO S/CUOTAS NO REBASE EL %



09 CONSEGUIR UN COSTE DE LOS SERVICIOS POR TRABAJADOR PROTEGIDO, EN EUROS, DE









072 SOLIMAT		Area 1	
		G.P. 11	Programa 02
PROGRAMA: INCAPACIDAD TEMPORAL Y OTRAS PRESTACIONES		RESPONSABLE:	
<b>ACTIVIDADES</b>			
RECONOCIMIENTO DE PRESTACIONES DE PAGO DIRECTO POR INCAPACIDAD TEMPORAL VIGILANCIA DE LOS RECONOCIMIENTOS EFECTUADOS EN RÉGIMEN DE PAGO DELEGADO VIGILANCIA DEL AGOTAMIENTO DE LOS PLAZOS DE ESTAS PRESTACIONES SEGUIMIENTO DE LA INCAPACIDAD TEMPORAL POR RÉGIMENES Y TIPOS DE PAGO (DIRECTO Y DELEGADO)			
<b>OBJETIVOS</b>			
CL	DENOMINACIÓN	Presupuesto 2010	
01	CONSEGUIR UNA DURACIÓN MEDIAS MÁXIMA, EN DÍAS, DE CADA PROCESO DE	42,45	44,31
02	NO SUPERAR UN PORCENTAJE DE PROCESOS DE IT RESPECTO A LOS AFILIADOS DEL	3,07	0,81
03	CONSEGUIR UN GASTO DIRECTO MÁXIMO POR AFILIADO DE EUROS	154,23	8,22
04	CONSEGUIR UN NÚM. MEDIO MÁXIMO DE DÍAS INDEMNIZADOS POR CADA PROCESO INDEMNIZADO DE	37,86	37,84
05	CONSEGUIR UN GASTO MÁXIMO POR DÍA INDEMNIZADO DE EUROS	33,50	14,00
06	REALIZAR GASTO DIRECTO MÁXIMO POR PROCESO INDEMNIZADO CON ALTA EN EL PERÍODO DE EUROS	1.268,28	529,67
07	REALIZAR UN GASTO TOTAL MÁXIMO POR AFILIADO DE EUROS	173,98	11,86
08	CONSEGUIR UN GASTO TOTAL MÁXIMO POR DÍA INDEMNIZADO DE EUROS	37,79	20,18
09	REALIZAR UN GASTO TOTAL MÁXIMO POR PROCESO INDEMNIZADO DE EUROS	1.430,71	763,63
<b>MEDIOS HUMANOS Y FINANCIEROS</b>			
CL	MEDIOS	Presupuesto 2010	
10	NÚMERO DE PERSONAS	17	17
11	EN MILES DE EUROS		
11	Gastos de personal	655,63	132,33
12	Otros gastos de funcionamiento	311,52	45,84
13	TOTAL COSTE DE LOS SERVICIOS	967,15	178,17
14	Transferencias	20.282,39	1.777,68
15	Inversiones	9,70	0,00
16	TOTAL OPERACIONES NO FINANCIERAS	21.259,24	1.955,85
18	TOTAL GASTOS DEL PROGRAMA	21.259,24	1.955,85
<b>INDICADORES PARA EL SEGUIMIENTO DE OBJETIVOS</b>			
CL	DENOMINACIÓN	Presupuesto 2010	
19	NUM. DE PROCESOS CUYA ALTA SE HAYA PRODUCIDO EN EL EJERCICIO	18.507	4.302
20	NUM. DE DÍAS DE BAJA, RELATIVOS A PROCESOS CUYA ALTA MÉDICA SE HAYA PRODUCIDO EN EL EJERCICIO	785.691	190.620
21	Nº PROCESOS EN LOS QUE EL ÚLTIMO DÍA DEL PERÍODO EL PACIENTE SE ENCUENTRA EN SIT. DE BAJA	3.926	997
22	POBLACIÓN MEDIA PROTEGIDA EL ÚLTIMO DÍA DEL PERÍODO	127.775	123.824
23	POBLACIÓN MEDIA PROTEGIDA EN EL PERÍODO	126.579	186.542
24	GASTO DIREC. EN PERÍODO EN CONCEPTO DE INCAP. TEMP. MILES € EXCLUIDAS EMP. COLABORADORAS	19.522,21	1.533,99
25	NÚMERO DE PROCESOS INICIADOS EN EL PERÍODO	19.101	2.180
60	NUM. DE PROCESOS INDEMNIZADOS CUYA ALTA SE HAYA PRODUCIDO EN EL PERÍODO	15.739	3.313
61	Nº DÍAS INDEM. EN EL PERÍODO O ANTERIORES, DE PROC. INDEM. ALTA SE HAYA PROD. EN EL PERÍODO	595.826	125.370
62	NUM. DE PROCESOS INDEMNIZADOS INICIADOS EN EL PERÍODO	13.032	2.718
63	NUM. DE DÍAS INDEMNIZADOS EN EL PERÍODO	582.713	109.595
64	NUM. DE PROCESOS INDEMNIZADOS INICIADOS POR CADA 1000 AFILIADOS	103	15
65	NUM. DE DÍAS INDEMNIZADOS POR CADA AFILIADO	4,60	0,59
66	GASTOS ASOCIADOS GENERADOS EN PERÍODO. (SANITARIOS, DE ADMON Y OTROS GENERALES, MILES €)	2.500,17	677,59



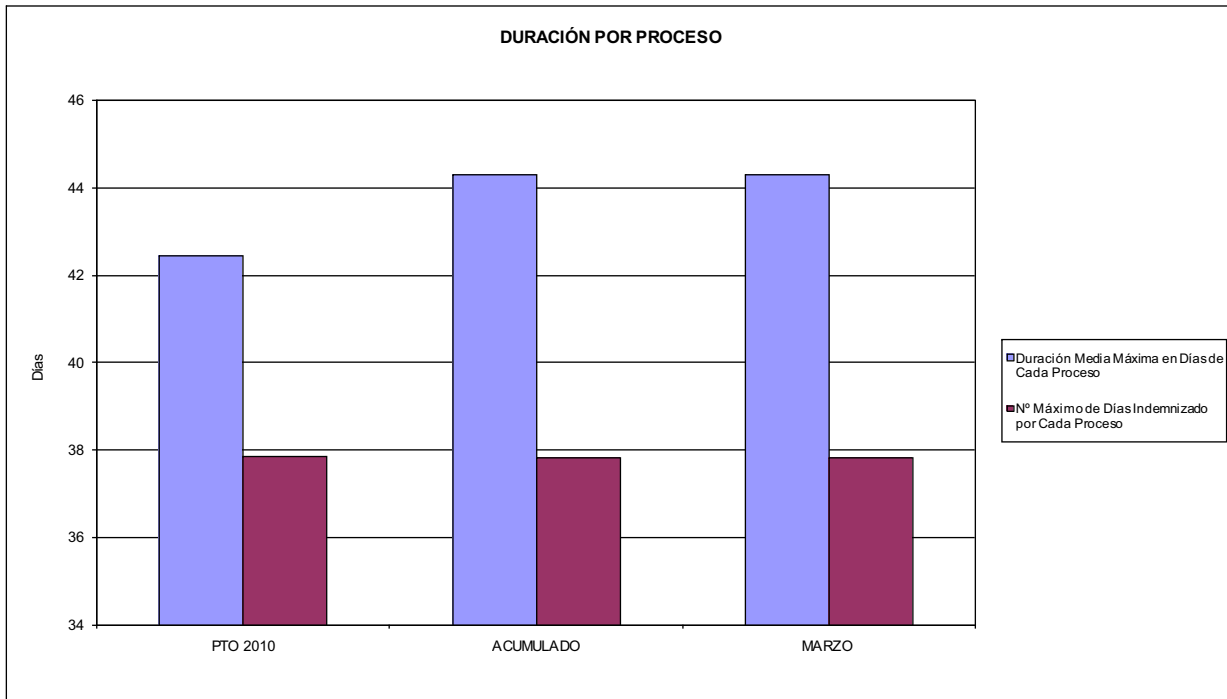
072 SOLIMAT

ÁREA 1 "PRESTACIONES ECONÓMICAS"

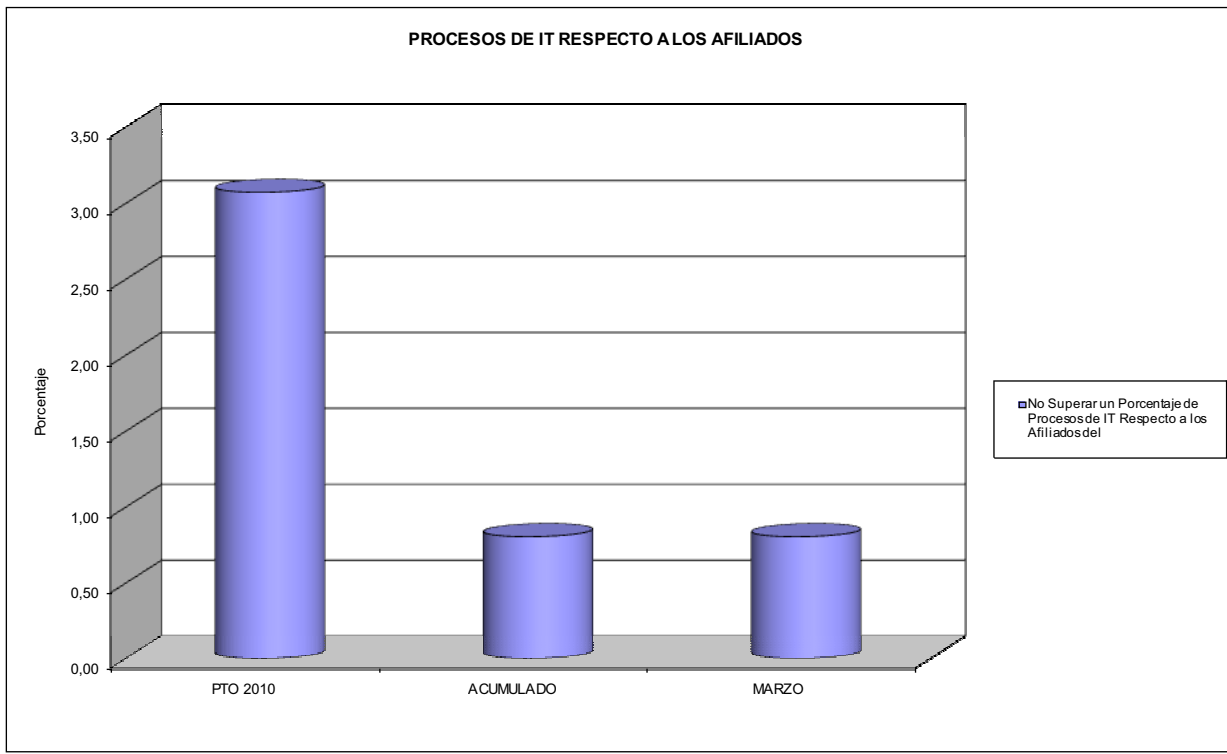
OBJETIVOS DEL PROGRAMA 1102 "INCAPACIDAD TEMPORAL Y OTRAS PRESTACIONES"

01 DURACIÓN MEDIA MÁXIMA DE CADA PROCESO

04 NÚMERO MEDIO MÁXIMO DE DÍAS INDEMNIZADOS POR CADA PROCESO INDEMNIZADO



02 NO SUPERAR UN PORCENTAJE DE PROCESOS DE IT RESPECTO A LOS AFILIADOS DEL



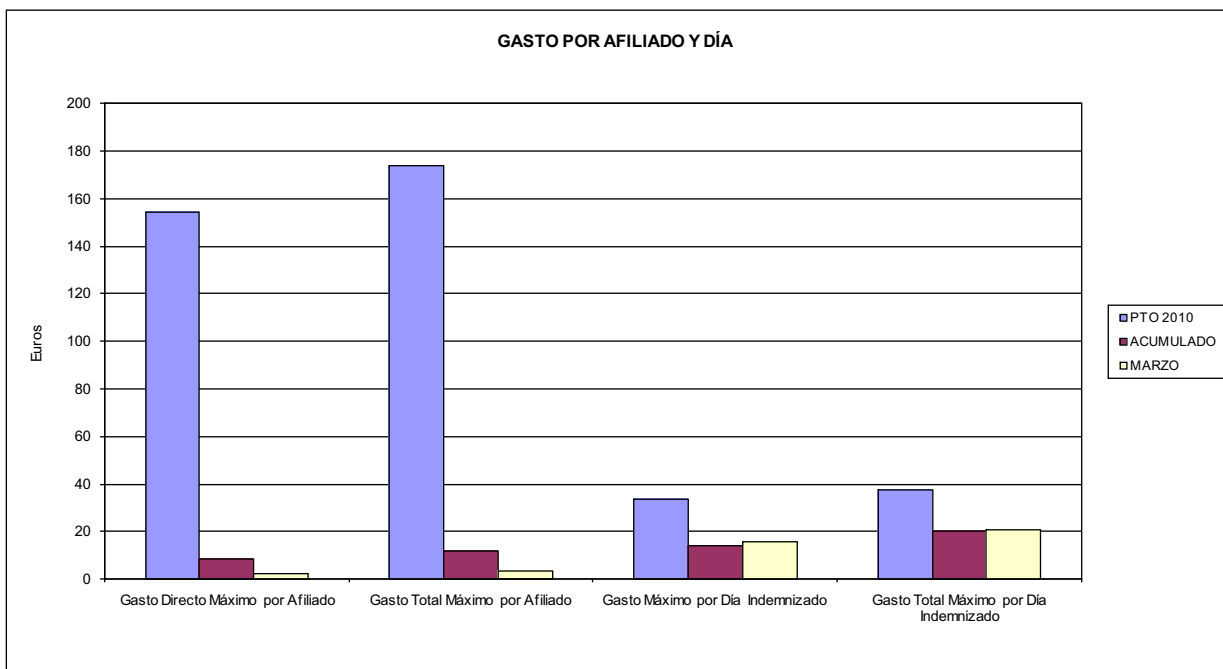


072 SOLIMAT

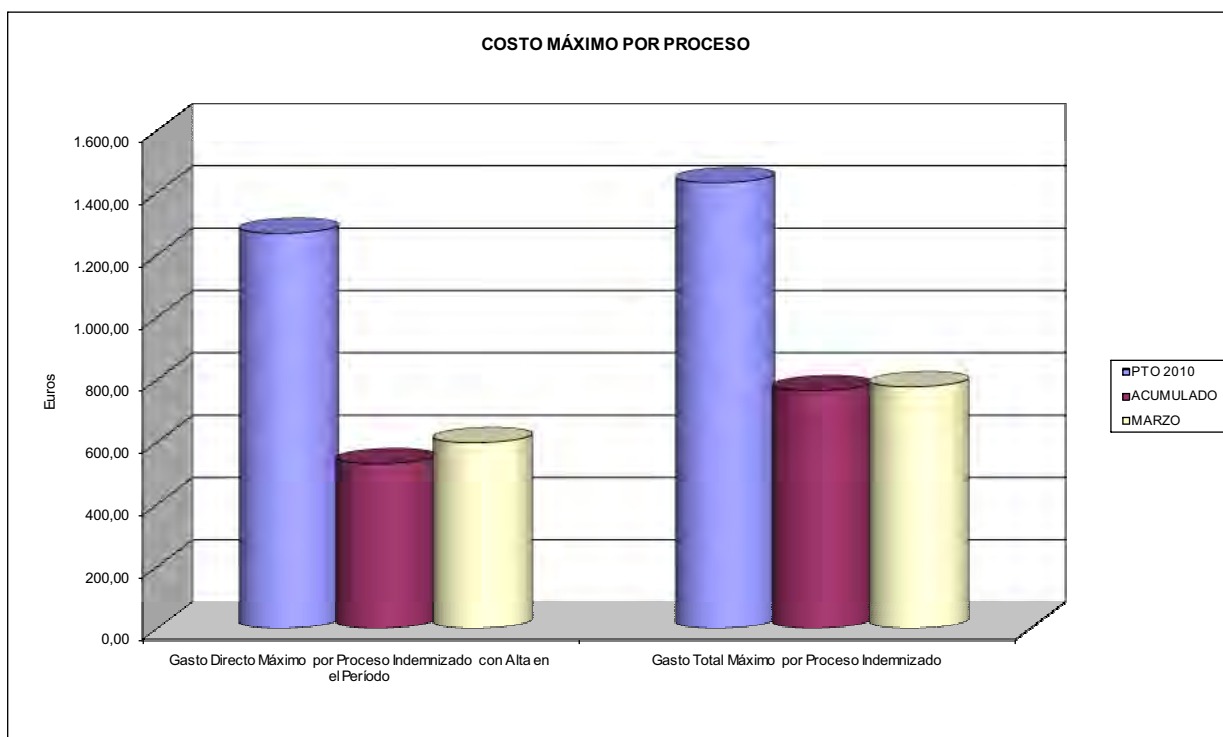
ÁREA 1 "PRESTACIONES ECONÓMICAS"

OBJETIVOS DEL PROGRAMA 1102 "INCAPACIDAD TEMPORAL Y OTRAS PRESTACIONES"

- 03 GASTO DIRECTO MÁXIMO POR AFILIADO
- 05 GASTO MÁXIMO POR DÍA INDEMNIZADO
- 07 GASTO TOTAL MÁXIMO POR AFILIADO
- 08 GASTO TOTAL MÁXIMO POR DÍA INDEMNIZADO



- 06 GASTO DIRECTO MÁXIMO POR PROCESO INDEMNIZADO CON ALTA EN EL PERÍODO
- 09 GASTO TOTAL MÁXIMO POR PROCESO INDEMNIZADO





072 SOLIMAT		Area 1	
		G.P. 11	Programa 05
PROGRAMA: CAPITALES RENTA Y OTRAS COMPENSACIONES FINANCIERAS DE ACCIDENTES DE TRABAJO		RESPONSABLE:	
<b>ACTIVIDADES</b>			
RECONOCIMIENTO DE LOS DERECHOS A PRESTACIONES VITALICIAS Y TEMPORALES A BENEFICIARIOS DE INVALIDEZ MUERTE Y SUPERVIVENCIA DE ACCIDENTES DE TRABAJO CONTROL DE CÁLCULO DE LOS CAPITALES COSTE DE RENTA DE ACCIDENTES DE TRABAJO TRAMITACIÓN DE LOS EXPEDIENTES ANTE LOS ORGANISMOS CORRESPONDIENTES			
<b>OBJETIVOS</b>			
CL	DENOMINACIÓN	Presupuesto 2010	
01	ATENDER UN NÚMERO DE SINIESTROS DE INVALIDEZ GENERADORES DE CAPITALES RENTA	33	10
02	ATENDER UN NÚMERO DE SINIESTROS POR MUERTE, GENERADORES DE CAPITALES RENTA	7	2
<b>MEDIOS HUMANOS Y FINANCIEROS</b>			
CL	MEDIOS	Presupuesto 2010	
10	NÚMERO DE PERSONAS	1	1
	EN MILES DE EUROS		
11	Gastos de personal	49,66	9,75
12	Otros gastos de funcionamiento	64,96	5,32
13	TOTAL COSTE DE LOS SERVICIOS	114,62	15,07
14	Transferencias	14.952,64	1.305,20
16	TOTAL OPERACIONES NO FINANCIERAS	15.067,26	1.320,27
18	TOTAL GASTOS DEL PROGRAMA	15.067,26	1.320,27
<b>INDICADORES PARA EL SEGUIMIENTO DE OBJETIVOS</b>			
CL	DENOMINACIÓN	Presupuesto 2010	
19	IMPORTE DE LOS CAPITALES RENTA POR INVALIDEZ (EN MILES DE EUROS)	5.007,09	901,53
20	NÚMERO DE SINIESTROS GENERADOS DE CAPITALES RENTA POR INVALIDEZ	33	10
21	IMPORTE MEDIO DE LOS CAPITALES RENTA POR INVALIDEZ (EN EUROS)	151.730,00	90.153,00
22	IMPORTE DE LOS CAPITALES RENTA POR MUERTE ( EN MILES DE EUROS)	793,36	403,68
23	NÚMERO DE SINIESTROS DEVENGADOS DE CAPITALES RENTA POR MUERTE	7	2
24	IMPORTE MEDIO DE LOS CAPITALES RENTA POR MUERTE (EN EUROS)	113.337,14	201.840,00
25	POBLACIÓN LABORAL PROTEGIDA POR I.M.S. AL FINAL DEL PERÍODO	73.940	74.126



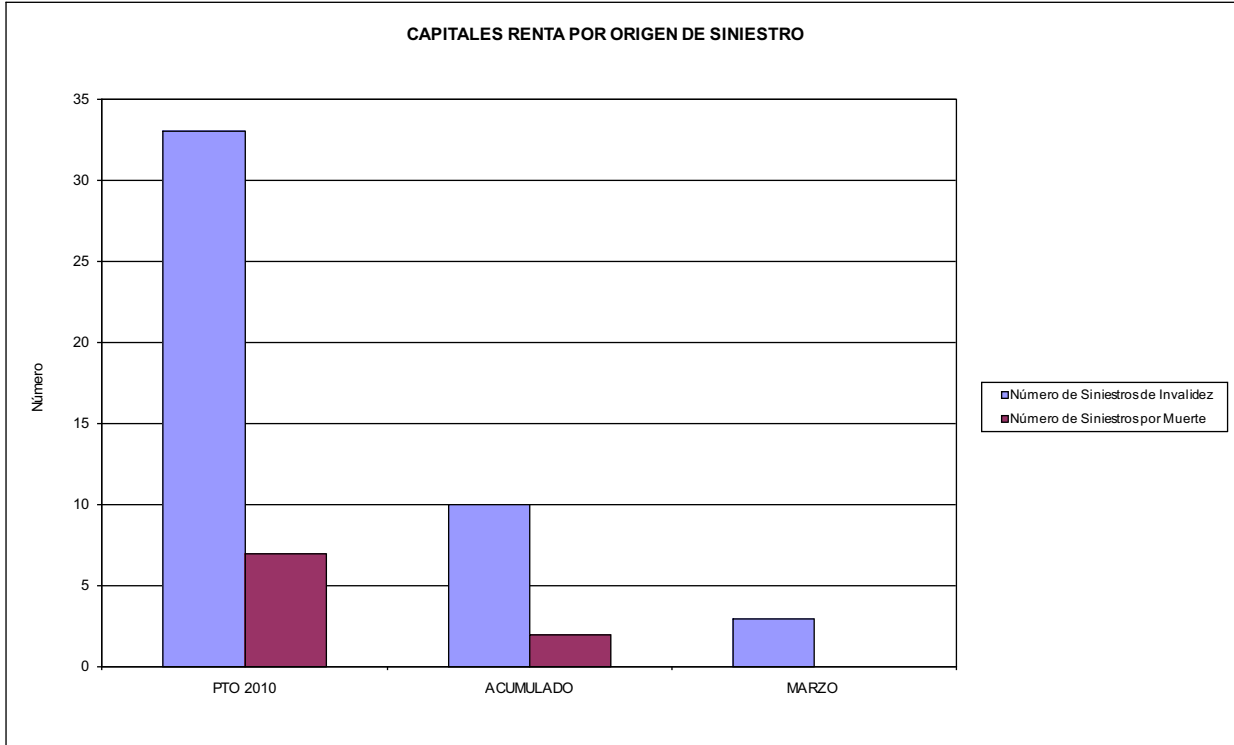
072 SOLIMAT

ÁREA 1 "PRESTACIONES ECONÓMICAS"

OBJETIVOS DEL PROGRAMA 1105 "CAPITALES RENTA Y OTRAS COMPENSACIONES FINANCIERAS DE ACCIDENTES DE TRABAJO"

01 NÚMERO DE SINIESTROS DE INVALIDEZ GENERADORES DE CAPITALES RENTA

02 NÚMERO DE SINIESTROS POR MUERTE GENERADORES DE ACCIDENTES DE TRABAJO





072 SOLIMAT		Area 2	
		G.P. 21	Programa 22
PROGRAMA: MEDICINA AMBULATORIA DE MUTUAS DE ACCIDENTES DE TRABAJO			
<b>ACTIVIDADES</b>			
GESTIÓN DE LA ASISTENCIA SANITARIA EN RÉGIMEN AMBULATORIO EN CENTROS PROPIOS DE LAS MUTUAS Y EN SUS CENTROS MANCOMUNADOS CONTROL DE LA ASISTENCIA SANITARIA PRESTADA CON MEDIOS AJENOS CREACIÓN, ADAPTACIÓN Y MEJORA DE CENTROS PROPIOS DE LAS MUTUAS Y DE SUS CENTROS MANCOMUNADOS			
<b>OBJETIVOS</b>			
CL	DENOMINACIÓN	Presupuesto 2010	
02	ATENDER UN PORCENTAJE DE PACIENTES CON MEDIOS PROPIOS DE	69,52	74,92
03	ATENDER UN NÚMERO DE PACIENTES DE	5.425	1.377
<b>MEDIOS HUMANOS Y FINANCIEROS</b>			
CL	MEDIOS	Presupuesto 2010	
10	NÚMERO DE PERSONAS	72	68
EN MILES DE EUROS			
11	Gastos de personal	2.889,75	628,59
12	Otros gastos de funcionamiento	3.000,31	524,93
13	TOTAL COSTE DE LOS SERVICIOS	5.890,06	1.153,52
14	Transferencias	553,10	117,98
15	Inversiones	354,95	44,69
16	TOTAL OPERACIONES NO FINANCIERAS	6.798,11	1.316,19
18	TOTAL GASTOS DEL PROGRAMA	6.798,11	1.316,19
<b>INDICADORES PARA EL SEGUIMIENTO DE OBJETIVOS</b>			
CL	DENOMINACIÓN	Presupuesto 2010	
19	NÚMERO DE CONSULTAS NUEVAS CON MEDIOS PROPIOS	5.198	1.303
20	NÚMERO DE CONSULTAS SUCESIVAS CON MEDIOS PROPIOS	41.103	15.986
22	NÚMERO DE PACIENTES ATENDIDOS CON MEDIOS PROPIOS	5.425	1.377
23	NÚMERO DE PACIENTES ATENDIDOS CON MEDIOS AJENOS	2.379	461
28	POBLACIÓN LABORAL PROTEGIDA AL FINAL DEL PERÍODO POR I.T. POR CONTINGENCIAS PROFESIONALES	72.740	72.926

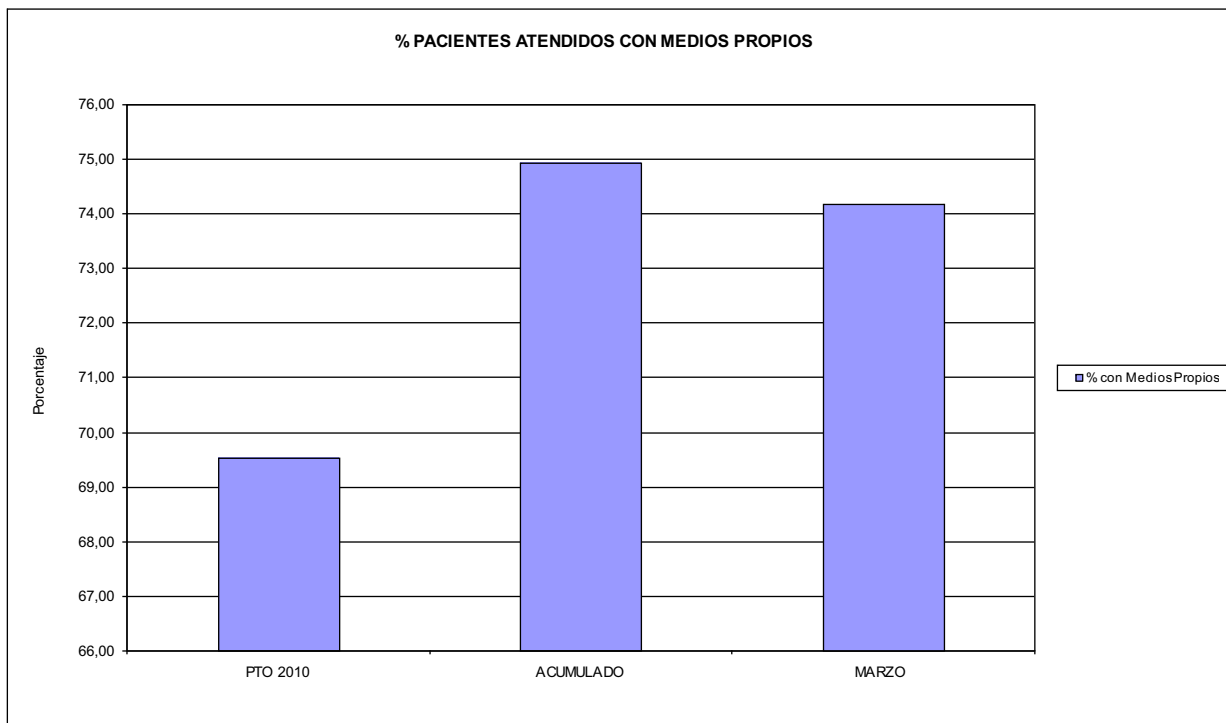


072 SOLIMAT

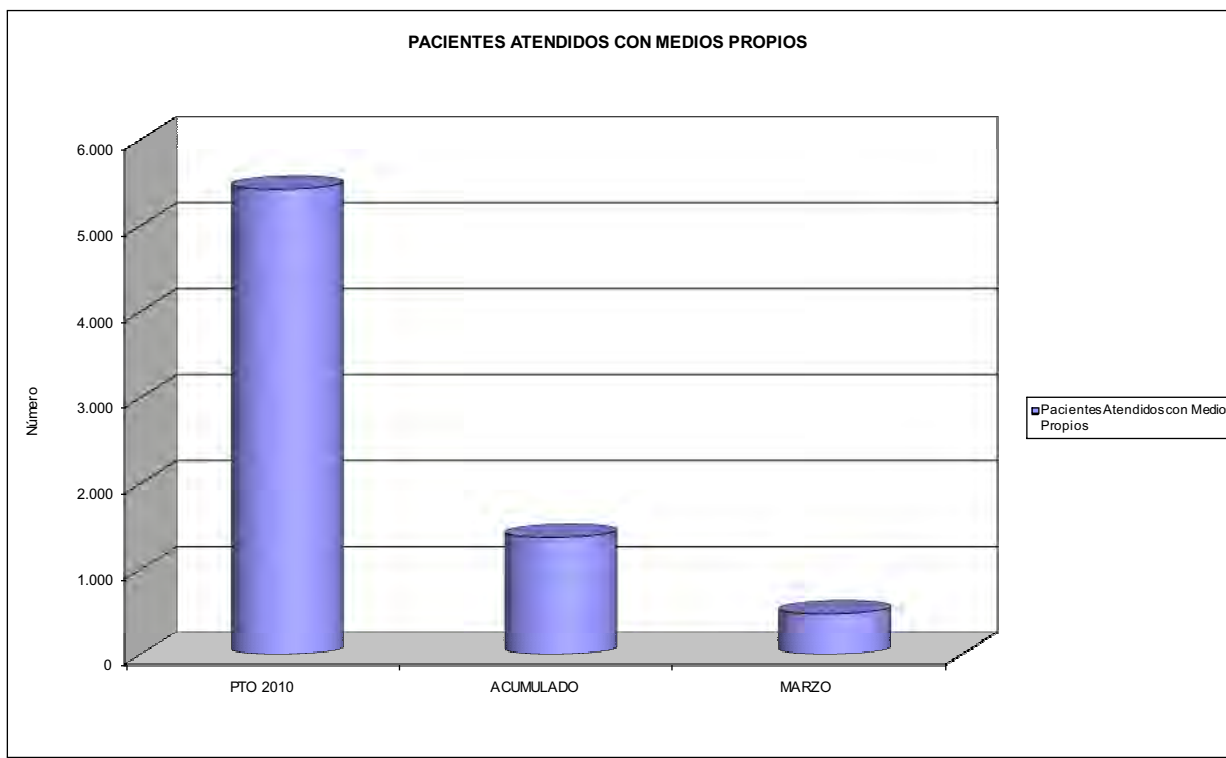
ÁREA 2 "ASISTENCIA SANITARIA"

OBJETIVOS DEL PROGRAMA 2122 "GESTIÓN AMBULATORIA"

02 A TENDER UN PORCENTAJE DE PACIENTES CON MEDIOS PROPIOS



03 PACIENTES ATENDIDOS CON MEDIOS PROPIOS







072 SOLIMAT		Area 2	
		G.P. 22	Programa 24
PROGRAMA: MEDICINA HOSPITALARIA DE MUTUAS DE ACCIDENTES DE TRABAJO		RESPONSABLE:	
<b>ACTIVIDADES</b>			
GESTIÓN DE LA ASISTENCIA SANITARIA EN RÉGIMEN HOSPITALARIO EN CENTROS PROPIOS DE LAS MUTUAS Y EN SUS CENTROS MANCOMUNADOS CONTROL DE LA ASISTENCIA SANITARIA PRESTADA CON MEDIOS AJENOS CREACIÓN, ADAPTACIÓN Y MEJORA DE CENTROS PROPIOS DE LAS MUTUAS Y DE SUS CENTROS MANCOMUNADOS			
<b>OBJETIVOS</b>			
CL	DENOMINACIÓN	Presupuesto 2010	
01	OBTENER UN PORCENTAJE DE OCUPACIÓN EN CENTROS PROPIOS DEL	51,01	27,44
02	CONSEGUIR UNA ESTANCIA MEDIA EN CENTROS PROPIOS DE	2,98	2,02
03	CONSEGUIR UN COSTE MEDIO EN EUROS POR ESTANCIA EN CENTROS PROPIOS DE	731,82	1.307,41
04	CONSEGUIR UN COSTE MEDIO EN EUROS POR ESTANCIA EN CENTROS AJENOS DE	171,02	41,96
<b>MEDIOS HUMANOS Y FINANCIEROS</b>			
CL	MEDIOS	Presupuesto 2010	
10	NÚMERO DE PERSONAS EN MILES DE EUROS	23	23
11	Gastos de personal	891,10	201,39
12	Otros gastos de funcionamiento	785,54	146,35
13	TOTAL COSTE DE LOS SERVICIOS	1.676,64	347,74
14	Transferencias	43,39	3,26
15	Inversiones	125,42	39,18
16	TOTAL OPERACIONES NO FINANCIERAS	1.845,45	390,18
18	TOTAL GASTOS DEL PROGRAMA	1.845,45	390,18
<b>INDICADORES PARA EL SEGUIMIENTO DE OBJETIVOS</b>			
CL	DENOMINACIÓN	Presupuesto 2010	
19	NÚMERO DE CAMAS DE CLÍNICA PROPIAS INSTALADAS	10	10
22	NÚMERO TOTAL DE CAMAS HOSPITALARIAS PROPIAS INSTALADAS	10	10
23	NÚMERO DE ESTANCIAS PROPIAS CAUSADAS EN EL PERÍODO	1.862	247
24	NÚMERO DE ESTANCIAS PROPIAS POSIBLES EN EL PERÍODO	3.650	900
25	NÚMERO DE INGRESOS DEL PERÍODO EN CENTROS PROPIOS	625	122
26	COSTE DE ASISTENCIA HOSPITALARIA CON MEDIOS PROPIOS (EN MILES DE EUROS)	1.362,64	322,93
27	COSTE ASISTENCIA HOSPITALARIA CON MEDIOS AJENOS (EN MILES DE EUROS)	314,00	24,80
28	NÚMERO DE ACCIDENTADOS INGRESADOS EN CENTROS AJENOS	140	43
29	NÚMERO DE ESTANCIAS DE ACCIDENTADOS EN CENTROS AJENOS	1.836	591
30	DURACIÓN MEDIA EN DÍAS DE LOS PROCESOS DE INTERNAMIENTO EN CENTROS AJENOS	13,11	13,74

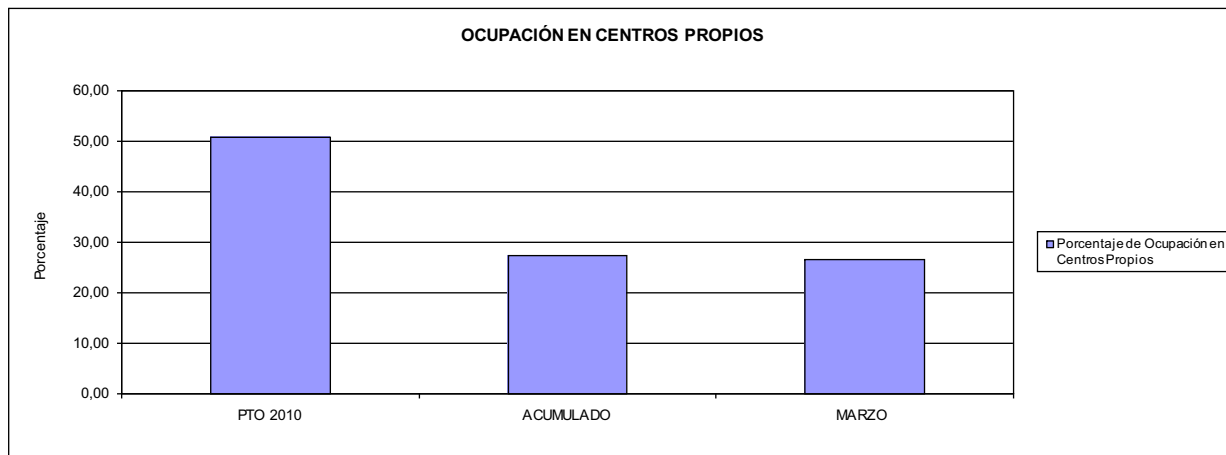


072 SOLIMAT

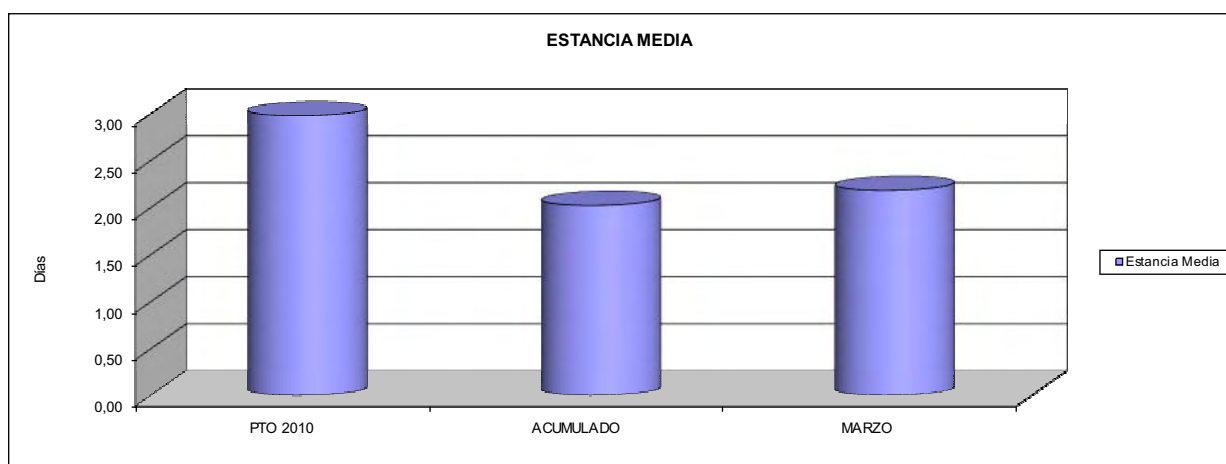
ÁREA 2 "ASISTENCIA SANITARIA"

OBJETIVOS DEL PROGRAMA 2224 "MEDICINA HOSPITALARIA"

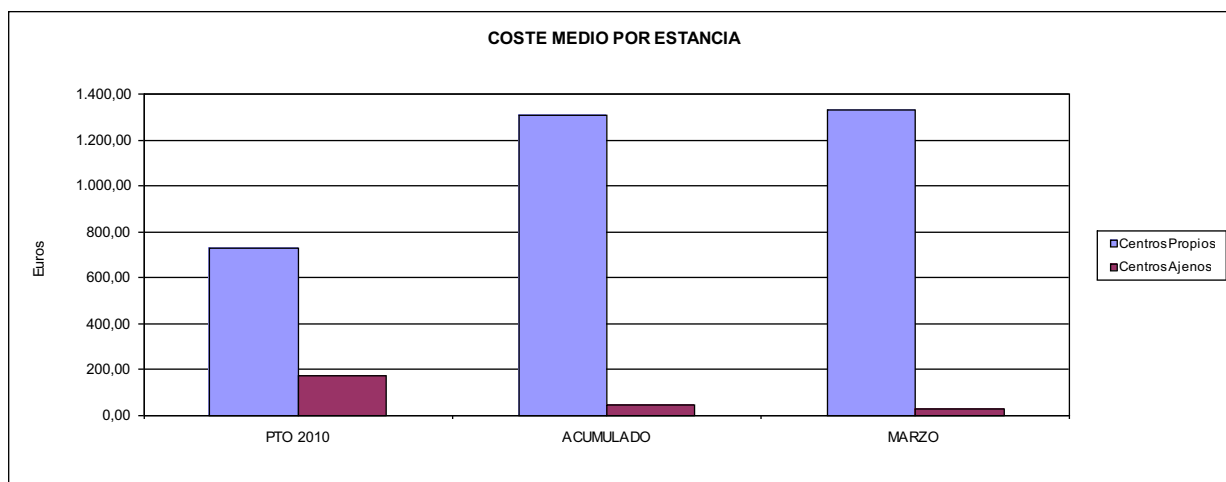
01 OBTENER UN PORCENTAJE DE OCUPACIÓN EN CENTROS PROPIOS DE



02 CONSEGUIR UNA ESTANCIA MEDIA EN CENTROS PROPIOS



03 CONSEGUIR UN COSTE MEDIO EN € POR ESTANCIA EN CENTROS PROPIOS DE  
04 CONSEGUIR UN COSTE MEDIO EN € POR ESTANCIA EN CENTROS AJENOS DE





072 SOLIMAT		Area 3	
		G.P. 34	Programa 36
PROGRAMA: HIGIENE Y SEGURIDAD EN EL TRABAJO			
<b>ACTIVIDADES</b>			
ASESORAMIENTO SOBRE GESTIÓN DE RIESGOS INVESTIGACIÓN E INSPECCIÓN DE ACCIDENTES INFORMACIÓN Y DIVULGACIÓN ESTUDIOS DE PUESTOS Y CONDICIONES DE TRABAJO			
<b>OBJETIVOS</b>			
CL	DENOMINACIÓN	Presupuesto 2010	
01	REALIZAR INVESTIGACIONES EN ACCIDENTES EN UN % DEL	0,30	0,43
02	REALIZAR ESTUDIOS SOBRE SINIESTRALIDAD EN EMPRESAS EN NÚMERO DE	25	0
03	VISITAS DE ASESORAMIENTO Y ORIENT. CENTROS DE TRABAJO EN MATERIA DE SEGURIDAD E HIG. EN Nº	250	33
05	MANTENER LA SINIESTRALIDAD SOBRE EL COLECTIVO PROTEGIDO EN UN %	7,87	2,46
07	REALIZAR CAMPAÑAS DE SENSIBILIZACIÓN Y EDUCACIÓN EN NÚMERO DE	3	0
08	REALIZAR ACTUACIONES DE ASESORAMIENTO EN NÚMERO DE	200	14
09	REALIZAR CAMPAÑAS DE DIVULGACIÓN EN NÚMERO DE	3	0
<b>MEDIOS HUMANOS Y FINANCIEROS</b>			
CL	MEDIOS	Presupuesto 2010	
10	NÚMERO DE PERSONAS	4	3
	EN MILES DE EUROS		
11	Gastos de personal	75,61	23,15
12	Otros gastos de funcionamiento	97,00	5,42
13	TOTAL COSTE DE LOS SERVICIOS	172,61	28,57
15	Inversiones	3,30	0,00
16	TOTAL OPERACIONES NO FINANCIERAS	175,91	28,57
18	TOTAL GASTOS DEL PROGRAMA	175,91	28,57
<b>INDICADORES PARA EL SEGUIMIENTO DE OBJETIVOS</b>			
CL	DENOMINACIÓN	Presupuesto 2010	
19	NÚMERO DE ACCIDENTES INVESTIGADOS	30	4
20	NÚMERO DE ACCIDENTES ACAECIDOS	10.000	935
21	NÚMERO DE ESTUDIOS DE SINIESTRALIDAD EN EMPRESAS REALIZADOS	25	0
22	NÚMERO DE VISITAS A CENTROS DE TRABAJO REALIZADAS	250	33
26	NÚMERO DE ACCIDENTADOS EN EL PERÍODO	5.820	1.820
27	POBLACIÓN LABORAL PROTEG. AL FINAL DEL PERÍODO POR I.M.S. POR CONTINGENCIAS PROFESIONALES	73.940	74.126
29	NUMERO DE ENFERMEDADES PROFESIONALES INVESTIGADAS	2	0
30	NÚMERO DE CAMPAÑAS DE SENSIBILIZACIÓN Y EDUCACIÓN PREVENTIVA REALIZADOS	3	0
31	NÚMERO DE PUBLICACIONES EN MATERIA PREVENTIVA REALIZADAS	2	0
32	NÚMERO DE ACTUACIONES DE ASESORAMIENTO EN MATERIA PREVENTIVA REALIZADAS	200	14
33	NÚMERO DE CAMPAÑAS DE DIVULGACIÓN EN MATERIA PREVENTIVA REALIZADAS	3	0

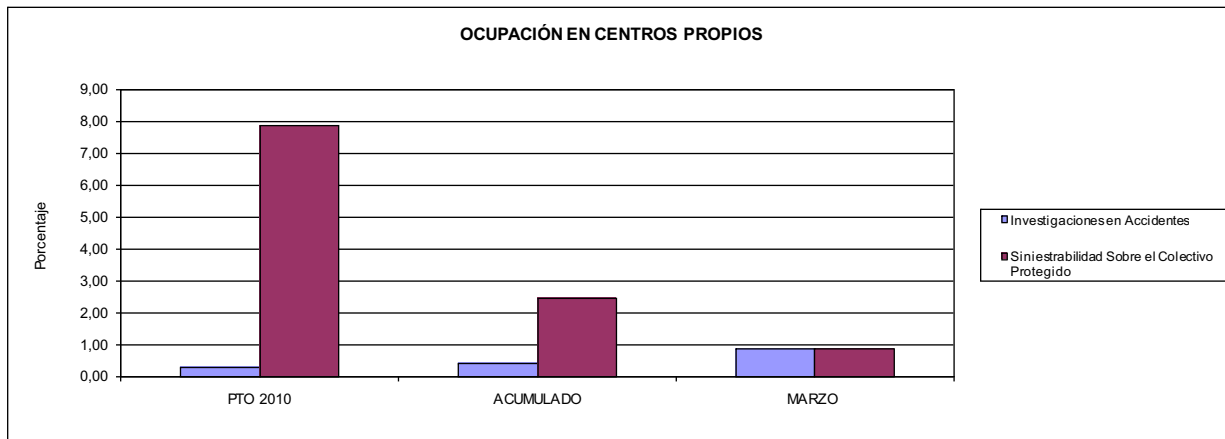


072 SOLIMAT

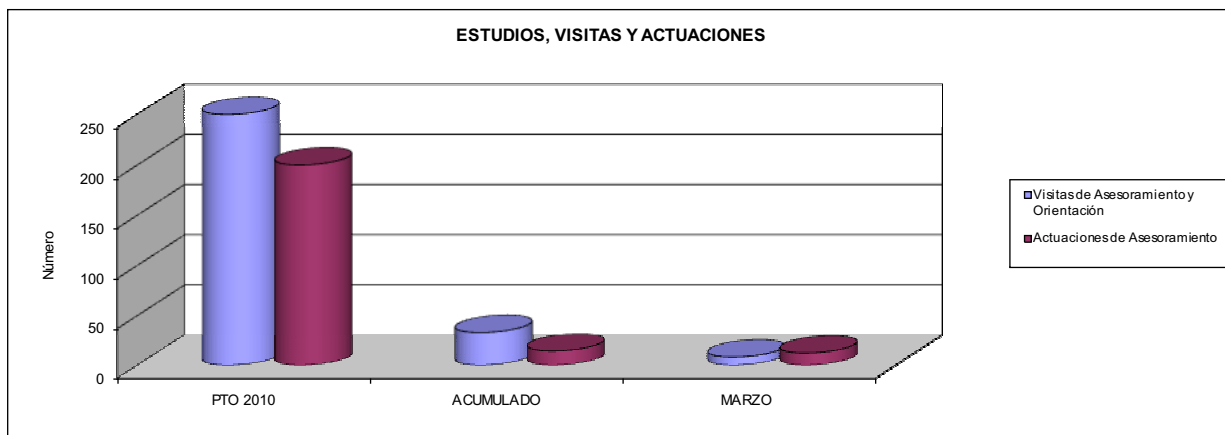
ÁREA 3 "SERVICIOS SOCIALES"

OBJETIVOS DEL PROGRAMA 3436 "HIGIENE Y SEGURIDAD EN EL TRABAJO"

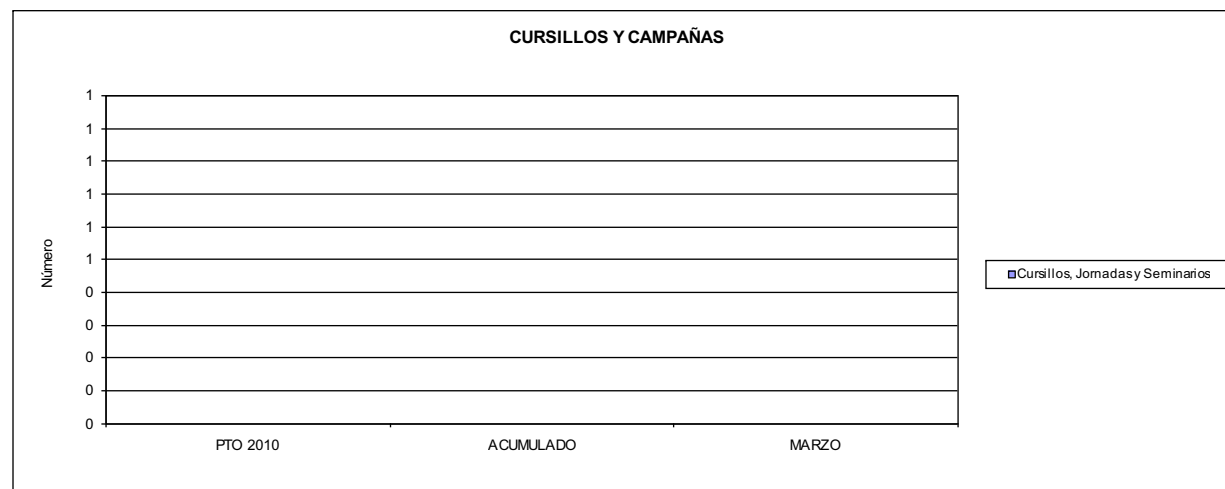
01 REALIZAR INVESTIGACIONES EN ACCIDENTES EN UN % DEL  
05 MANTENER LA SINIESTRALIDAD SOBRE EL COLECTIVO PROTEGIDO EN UN %



03 REALIZAR VISITAS DE ASESORAMIENTO Y ORIENTACIÓN A CENTROS DE TRABAJO EN MATERIA DE SEGURIDAD E HIGIENE EN NÚMERO DE  
08 REALIZAR ACTUACIONES DE ASESORAMIENTO EN NÚMERO DE



04 REALIZAR CURSILLOS, JORNADAS, SEMINARIOS EN NÚMERO DE





072 SOLIMAT		Area 4	
		G.P.	Programa
PROGRAMA: ADMINISTRACIÓN DEL PATRIMONIO		43	64
ACTIVIDADES			
GESTIONAR Y CONTROLAR LA SITUACIÓN Y VARIACIÓN FINANCIERA Y PATRIMONIAL			
OBJETIVOS			
CL	DENOMINACIÓN	Presupuesto 2010	
02	OBTENER UN % DE RENTABILIDAD MEDIA DE LA CARTERA DEL	1,11	0,62
09	OBTENER UN % DE EXCEDENTE DE GESTIÓN SOBRE CUOTAS DEL	10,72	0,00
MEDIOS HUMANOS Y FINANCIEROS			
CL	MEDIOS	Presupuesto 2010	
10	NÚMERO DE PERSONAS	0	0
	EN MILES DE EUROS		
14	Transferencias	3.000,00	0,00
16	TOTAL OPERACIONES NO FINANCIERAS	3.000,00	0,00
17	TOTAL OPERACIONES FINANCIERAS	5.515,51	0,00
18	TOTAL GASTOS DEL PROGRAMA	8.515,51	0,00
INDICADORES PARA EL SEGUIMIENTO DE OBJETIVOS			
CL	DENOMINACIÓN	Presupuesto 2010	
24	IMPORTE MEDIO DE LA CARTERA DE VALORES (EN MILES DE EUROS)	18.000,00	19.780,00
25	RENDIMIENTO NETO EN EL PERÍODO DE LA CARTERA DE VALORES (EN MILES DE EUROS)	200,00	123,42
40	EXCEDENTE DE GESTIÓN EN EL PERÍODO(EN MILES DE EUROS)	5.583,74	-5.383,62
41	RECAUDACIÓN POR CUOTAS EN EL PERÍODO(EN MILES DE EUROS)	52.097,03	0,00



072 SOLIMAT		Area 4	
PROGRAMA: DIRECCIÓN Y SERVICIOS GENERALES		G.P. 45	Programa 91
		RESPONSABLE:	
<b>ACTIVIDADES</b>			
DIRIGIR, COORDINAR Y APOYAR LAS ACTIVIDADES DE LA ENTIDAD INSPECCIONAR LOS CENTROS Y SERVICIOS PROPIOS Y CONCERTADOS GESTIONAR Y COORDINAR LA POLÍTICA DE PERSONAL, SUMINISTROS Y MANTENIMIENTO ELABORAR Y GESTIONAR LOS PRESUPUESTOS			
<b>OBJETIVOS</b>			
CL	DENOMINACIÓN	Presupuesto 2010	
01	CONSEGUIR QUE EL ABSENTISMO S/JORNADAS TOTALES NO EXCEDA EL %	3,50	4,06
08	CONSEGUIR QUE EL COSTE DE LOS SERVICIOS S/CUOTAS NO REBASE EL %	22,63	0,00
09	CONSEGUIR UN COSTE DE LOS SERVICIO POR TRABAJADOR PROTEGIDO, EN EUROS, DE	139,68	26,71
<b>MEDIOS HUMANOS Y FINANCIEROS</b>			
CL	MEDIOS	Presupuesto 2010	
10	NÚMERO DE PERSONAS EN MILES DE EUROS	34	30
11	Gastos de personal	1.878,79	373,89
12	Otros gastos de funcionamiento	1.090,31	151,42
13	TOTAL COSTE DE LOS SERVICIOS	2.969,10	525,31
14	Transferencias	124,79	1,00
15	Inversiones	549,14	73,71
16	TOTAL OPERACIONES NO FINANCIERAS	3.643,03	600,02
17	TOTAL OPERACIONES FINANCIERAS	61,00	11,29
18	TOTAL GASTOS DEL PROGRAMA	3.704,03	611,31
<b>INDICADORES PARA EL SEGUIMIENTO DE OBJETIVOS</b>			
CL	DENOMINACIÓN	Presupuesto 2010	
25	NÚMERO DE JORNADAS LABORALES DE TODO EL PERSONAL DE LA ENTIDAD	34.428	8.573
26	NÚMERO DE JORNADAS LABORALES PERDIDAS DE TODO EL PERSONAL DE LA ENTIDAD	1.205	348
40	IMPORTE TOTAL DEL COSTE DE LOS SERVICIOS DE LA ENTIDAD (EN MILES DE EUROS)	11.790,18	2.248,39
41	RECAUDACIÓN POR CUOTAS (EN MILES DE EUROS)	52.097,03	0,00
42	POBLACIÓN LABORAL PROTEGIDA AL FINAL DEL PERÍODO	84.411	84.163



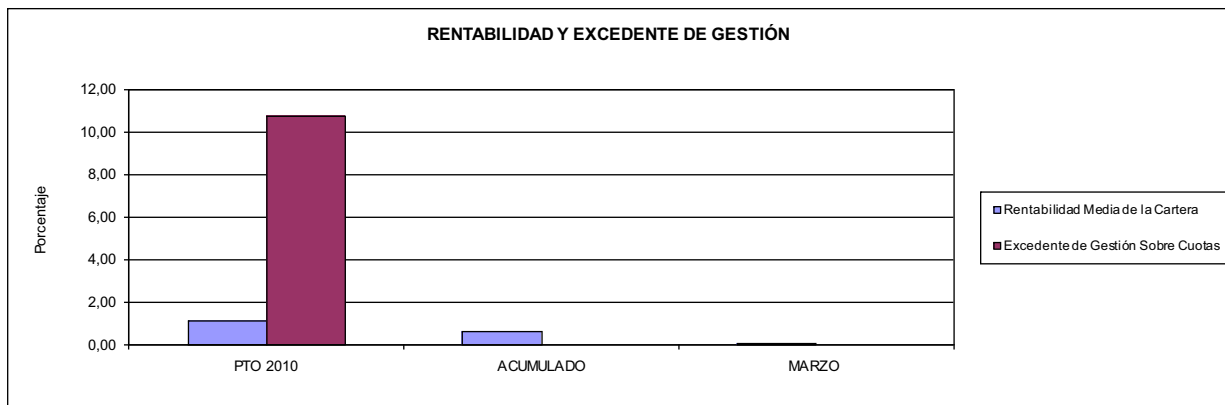
072 SOLIMAT

ÁREA 4 "TESORERÍA, INFORMÁTICA Y OTROS SERVICIOS FUNCIONALES"

OBJETIVOS DEL PROGRAMA 4364 "ADMINISTRACIÓN DEL PATRIMONIO"

02 OBTENER UN % DE RENTABILIDAD MEDIA DE LA CARTERA

09 OBTENER UN % DE EXCEDENTE DE GESTIÓN SOBRE CUOTAS DEL



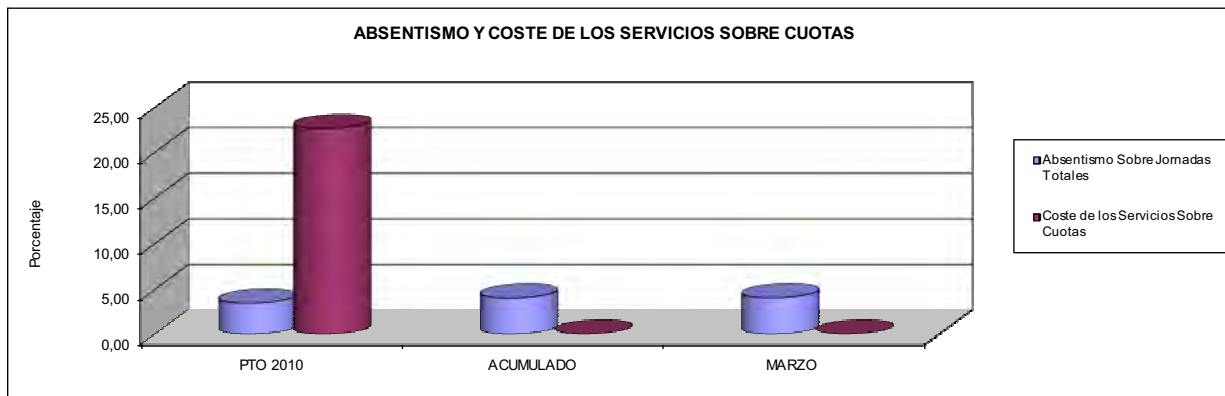
072 SOLIMAT

ÁREA 4 "TESORERÍA, INFORMÁTICA Y OTROS SERVICIOS FUNCIONALES"

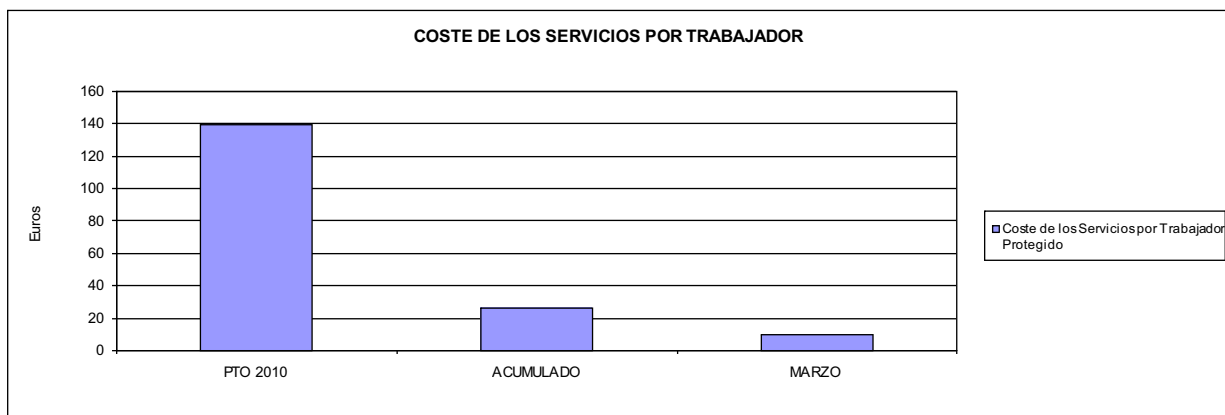
OBJETIVOS DEL PROGRAMA 4591 "DIRECCIÓN Y SERVICIOS GENERALES"

01 CONSEGUIR QUE EL ABSENTISMO S/JORNADAS DE TRABAJO NO EXCEDA EL %

08 CONSEGUIR QUE EL COSTE DEL SERVICIO S/CUOTAS NO REBASE EL %



09 CONSEGUIR UN COSTE DE LOS SERVICIOS POR TRABAJADOR PROTEGIDO, EN EUROS, DE









115 MUTUA DE CEUTA-SMAT		Area 1	
		G.P. 11	Programa 02
PROGRAMA: INCAPACIDAD TEMPORAL Y OTRAS PRESTACIONES		RESPONSABLE:	
<b>ACTIVIDADES</b>			
RECONOCIMIENTO DE PRESTACIONES DE PAGO DIRECTO POR INCAPACIDAD TEMPORAL VIGILANCIA DE LOS RECONOCIMIENTOS EFECTUADOS EN RÉGIMEN DE PAGO DELEGADO VIGILANCIA DEL AGOTAMIENTO DE LOS PLAZOS DE ESTAS PRESTACIONES SEGUIMIENTO DE LA INCAPACIDAD TEMPORAL POR RÉGIMENES Y TIPOS DE PAGO (DIRECTO Y DELEGADO)			
<b>OBJETIVOS</b>			
CL	DENOMINACIÓN	Presupuesto 2010	
01	CONSEGUIR UNA DURACIÓN MEDIAS MÁXIMA, EN DÍAS, DE CADA PROCESO DE	40,17	48,27
02	NO SUPERAR UN PORCENTAJE DE PROCESOS DE IT RESPECTO A LOS AFILIADOS DEL	1,72	1,44
03	CONSEGUIR UN GASTO DIRECTO MÁXIMO POR AFILIADO DE EUROS	143,03	15,80
04	CONSEGUIR UN NÚM. MEDIO MÁXIMO DE DÍAS INDEMNIZADOS POR CADA PROCESO INDEMNIZADO DE	60,19	66,84
05	CONSEGUIR UN GASTO MÁXIMO POR DÍA INDEMNIZADO DE EUROS	28,56	12,42
06	REALIZAR GASTO DIRECTO MÁXIMO POR PROCESO INDEMNIZADO CON ALTA EN EL PERÍODO DE EUROS	1.719,24	830,11
07	REALIZAR UN GASTO TOTAL MÁXIMO POR AFILIADO DE EUROS	157,88	17,23
08	CONSEGUIR UN GASTO TOTAL MÁXIMO POR DÍA INDEMNIZADO DE EUROS	31,53	13,54
09	REALIZAR UN GASTO TOTAL MÁXIMO POR PROCESO INDEMNIZADO DE EUROS	1.897,72	905,00
<b>MEDIOS HUMANOS Y FINANCIEROS</b>			
CL	MEDIOS	Presupuesto 2010	
10	NÚMERO DE PERSONAS	28	23
11	EN MILES DE EUROS		
11	Gastos de personal	947,40	211,29
12	Otros gastos de funcionamiento	393,38	53,91
13	TOTAL COSTE DE LOS SERVICIOS	1.340,78	265,20
14	Transferencias	28.844,20	2.553,81
16	TOTAL OPERACIONES NO FINANCIERAS	30.184,98	2.819,01
18	TOTAL GASTOS DEL PROGRAMA	30.184,98	2.819,01
<b>INDICADORES PARA EL SEGUIMIENTO DE OBJETIVOS</b>			
CL	DENOMINACIÓN	Presupuesto 2010	
19	NUM. DE PROCESOS CUYA ALTA SE HAYA PRODUCIDO EN EL EJERCICIO	26.074	3.899
20	NUM. DE DÍAS DE BAJA, RELATIVOS A PROCESOS CUYA ALTA MÉDICA SE HAYA PRODUCIDO EN EL EJERCICIO	1.047.271	188.197
21	Nº PROCESOS EN LOS QUE EL ÚLTIMO DÍA DEL PERÍODO EL PACIENTE SE ENCUENTRA EN SIT. DE BAJA	3.065	2.065
22	POBLACIÓN MEDIA PROTEGIDA EL ÚLTIMO DÍA DEL PERÍODO	177.919	143.669
23	POBLACIÓN MEDIA PROTEGIDA EN EL PERÍODO	193.233	143.442
24	GASTO DIREC. EN PERÍODO EN CONCEPTO DE INCAP. TEMP.MILES € EXCLUIDAS EMP. COLABORADORAS	27.638,53	2.266,62
25	NÚMERO DE PROCESOS INICIADOS EN EL PERÍODO	130.391	3.898
60	NUM. DE PROCESOS INDEMNIZADOS CUYA ALTA SE HAYA PRODUCIDO EN EL PERÍODO	14.276	2.308
61	Nº DÍAS INDEM. EN EL PERÍODO O ANTERIORES, DE PROC. INDEM, ALTA SE HAYA PROD. EN EL PERÍODO	859.277	154.265
62	NUM. DE PROCESOS INDEMNIZADOS INICIADOS EN EL PERÍODO	14.338	2.389
63	NUM. DE DÍAS INDEMNIZADOS EN EL PERÍODO	967.622	182.504
64	NUM. DE PROCESOS INDEMNIZADOS INICIADOS POR CADA 1000 AFILIADOS	74	17
65	NUM. DE DÍAS INDEMNIZADOS POR CADA AFILIADO	5,01	1,27
66	GASTOS ASOCIADOS GENERADOS EN PERÍODO. (SANITARIOS, DE ADMON Y OTROS GENERALES, MILES €)	2.869,30	204,47



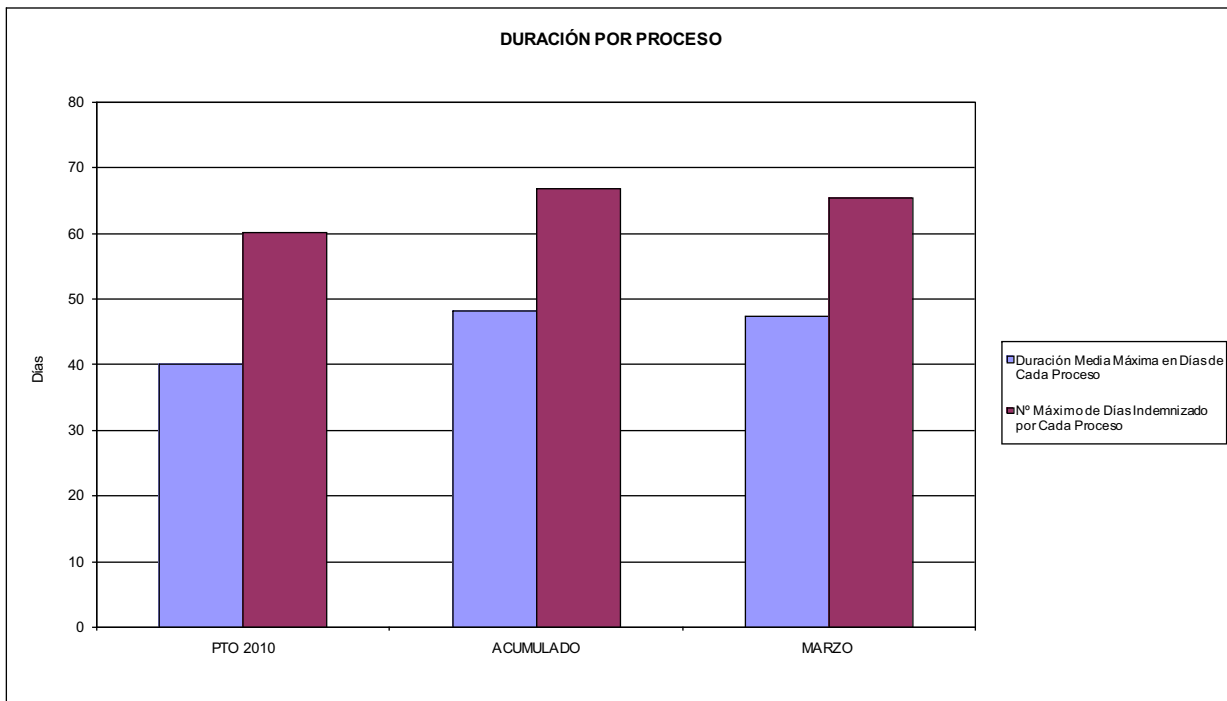
115 MUTUA DE CEUTA-SMAT

ÁREA 1 "PRESTACIONES ECONÓMICAS"

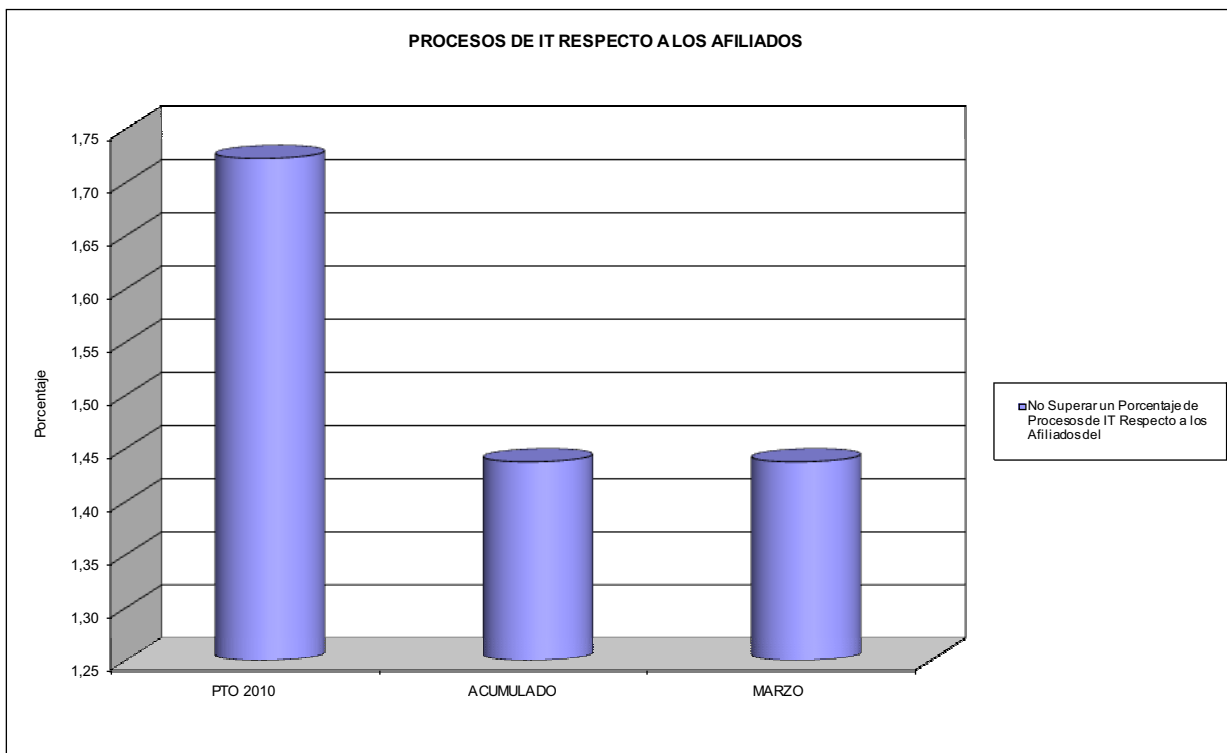
OBJETIVOS DEL PROGRAMA 1102 "INCAPACIDAD TEMPORAL Y OTRAS PRESTACIONES"

01 DURACIÓN MEDIA MÁXIMA DE CADA PROCESO

04 NÚMERO MEDIO MÁXIMO DE DÍAS INDEMNIZADOS POR CADA PROCESO INDEMNIZADO



02 NO SUPERAR UN PORCENTAJE DE PROCESOS DE IT RESPECTO A LOS AFILIADOS DEL



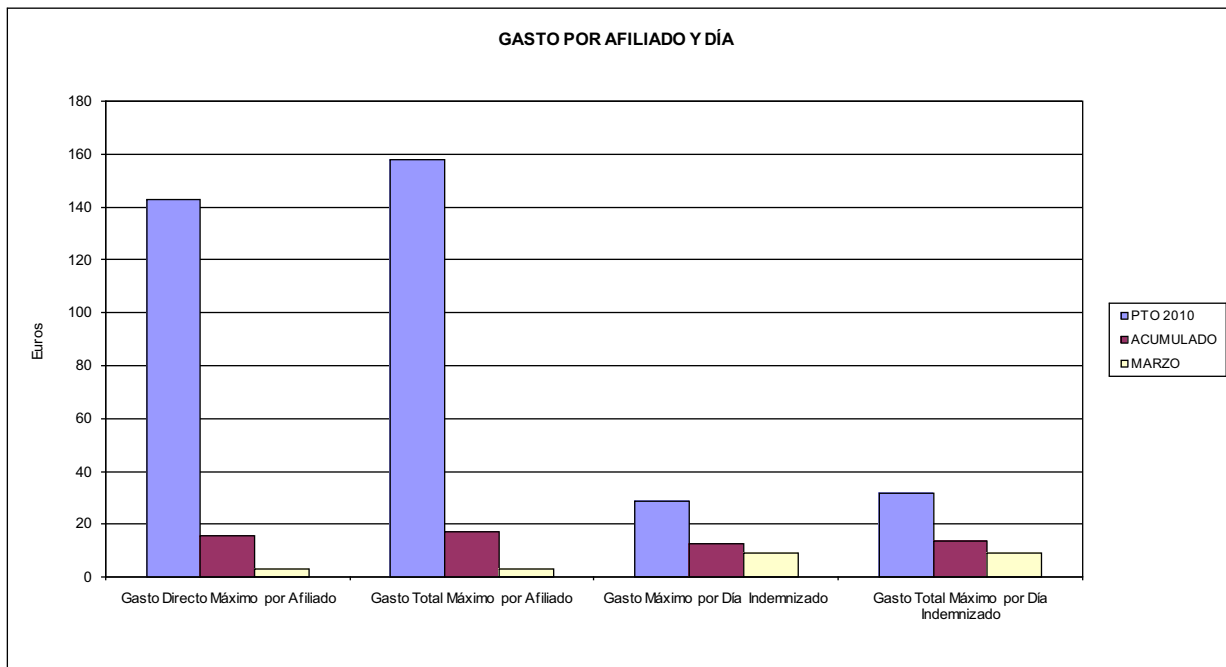


115 MUTUA DE CEUTA-SMAT

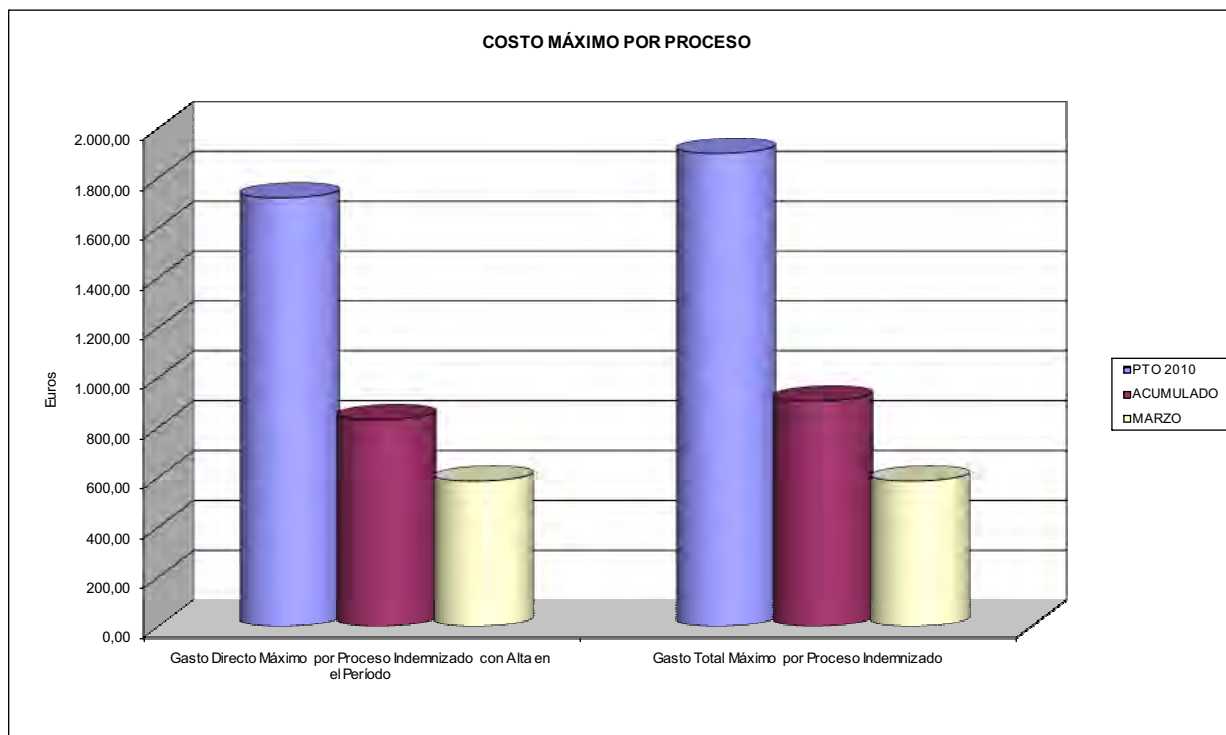
ÁREA 1 "PRESTACIONES ECONÓMICAS"

OBJETIVOS DEL PROGRAMA 1102 "INCAPACIDAD TEMPORAL Y OTRAS PRESTACIONES"

- 03 GASTO DIRECTO MÁXIMO POR AFILIADO
- 05 GASTO MÁXIMO POR DÍA INDEMNIZADO
- 07 GASTO TOTAL MÁXIMO POR AFILIADO
- 08 GASTO TOTAL MÁXIMO POR DÍA INDEMNIZADO



- 06 GASTO DIRECTO MÁXIMO POR PROCESO INDEMNIZADO CON ALTA EN EL PERÍODO
- 09 GASTO TOTAL MÁXIMO POR PROCESO INDEMNIZADO





115 MUTUA DE CEUTA-SMAT		Area 1	
PROGRAMA: CAPITALES RENTA Y OTRAS COMPENSACIONES FINANCIERAS DE ACCIDENTES DE TRABAJO		G.P. 11	Programa 05
RESPONSABLE:			
<b>ACTIVIDADES</b>			
RECONOCIMIENTO DE LOS DERECHOS A PRESTACIONES VITALICIAS Y TEMPORALES A BENEFICIARIOS DE INVALIDEZ MUERTE Y SUPERVIVENCIA DE ACCIDENTES DE TRABAJO CONTROL DE CÁLCULO DE LOS CAPITALES COSTE DE RENTA DE ACCIDENTES DE TRABAJO TRAMITACIÓN DE LOS EXPEDIENTES ANTE LOS ORGANISMOS CORRESPONDIENTES			
<b>OBJETIVOS</b>			
CL	DENOMINACIÓN	Presupuesto 2010	
01	ATENDER UN NÚMERO DE SINIESTROS DE INVALIDEZ GENERADORES DE CAPITALES RENTA	71	6
02	ATENDER UN NÚMERO DE SINIESTROS POR MUERTE, GENERADORES DE CAPITALES RENTA	10	3
<b>MEDIOS HUMANOS Y FINANCIEROS</b>			
CL	MEDIOS	Presupuesto 2010	
10	NÚMERO DE PERSONAS	0	0
	EN MILES DE EUROS		
14	Transferencias	20.454,69	1.236,03
16	TOTAL OPERACIONES NO FINANCIERAS	20.454,69	1.236,03
18	TOTAL GASTOS DEL PROGRAMA	20.454,69	1.236,03
<b>INDICADORES PARA EL SEGUIMIENTO DE OBJETIVOS</b>			
CL	DENOMINACIÓN	Presupuesto 2010	
19	IMPORTE DE LOS CAPITALES RENTA POR INVALIDEZ (EN MILES DE EUROS)	6.510,93	782,98
20	NÚMERO DE SINIESTROS GENERADOS DE CAPITALES RENTA POR INVALIDEZ	71	6
21	IMPORTE MEDIO DE LOS CAPITALES RENTA POR INVALIDEZ (EN EUROS)	91.703,24	130.496,67
22	IMPORTE DE LOS CAPITALES RENTA POR MUERTE ( EN MILES DE EUROS)	1.154,34	453,05
23	NÚMERO DE SINIESTROS DEVENGADOS DE CAPITALES RENTA POR MUERTE	10	3
24	IMPORTE MEDIO DE LOS CAPITALES RENTA POR MUERTE (EN EUROS)	115.434,00	151.016,67
25	POBLACIÓN LABORAL PROTEGIDA POR I.M.S. AL FINAL DEL PERÍODO	94.183	66.328



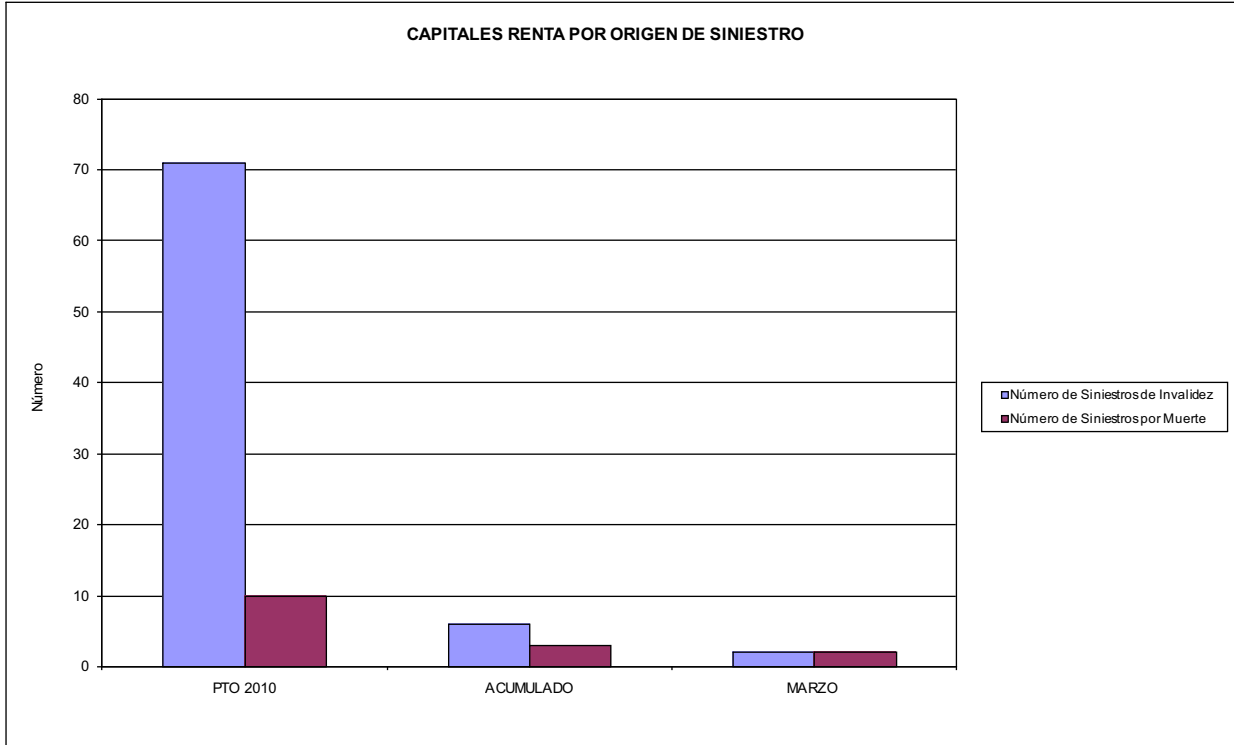
115 MUTUA DE CEUTA-SMAT

ÁREA 1 "PRESTACIONES ECONÓMICAS"

OBJETIVOS DEL PROGRAMA 1105 "CAPITALES RENTA Y OTRAS COMPENSACIONES FINANCIERAS DE ACCIDENTES DE TRABAJO"

01 NÚMERO DE SINIESTROS DE INVALIDEZ GENERADORES DE CAPITALES RENTA

02 NÚMERO DE SINIESTROS POR MUERTE GENERADORES DE ACCIDENTES DE TRABAJO



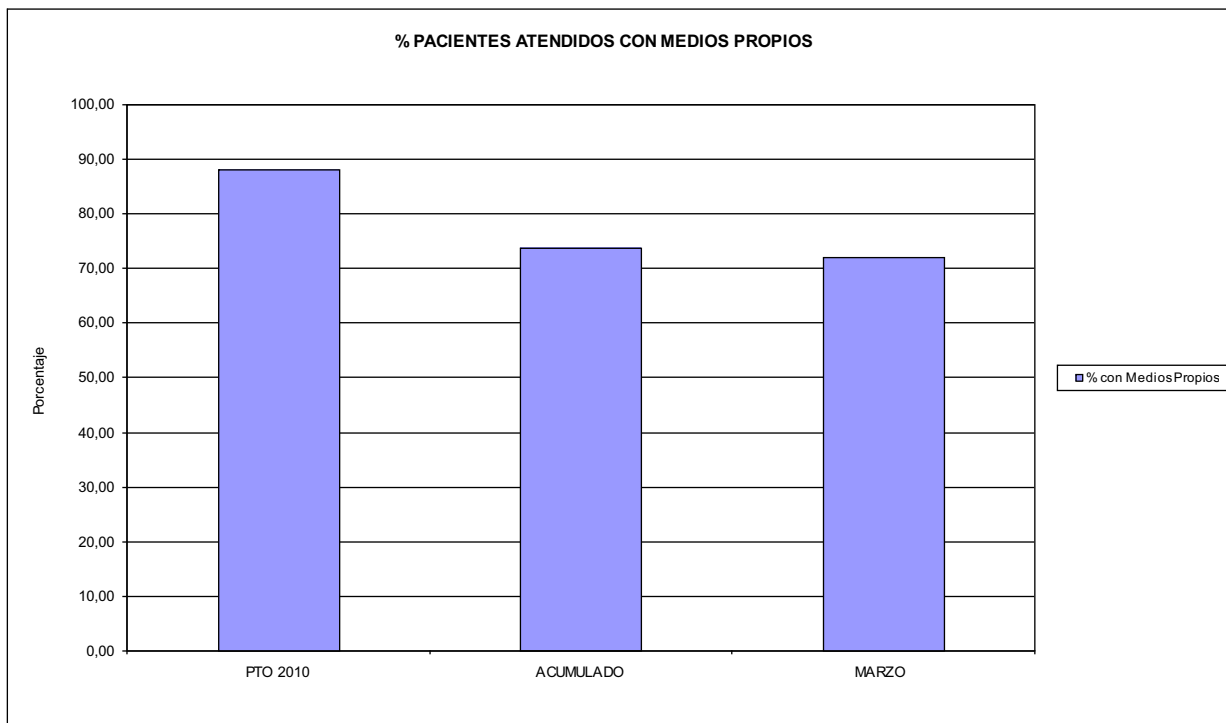


115 MUTUA DE CEUTA-SMAT		Area 2	
		G.P. 21	Programa 22
PROGRAMA: MEDICINA AMBULATORIA DE MUTUAS DE ACCIDENTES DE TRABAJO			
<b>ACTIVIDADES</b>			
GESTIÓN DE LA ASISTENCIA SANITARIA EN RÉGIMEN AMBULATORIO EN CENTROS PROPIOS DE LAS MUTUAS Y EN SUS CENTROS MANCOMUNADOS CONTROL DE LA ASISTENCIA SANITARIA PRESTADA CON MEDIOS AJENOS CREACIÓN, ADAPTACIÓN Y MEJORA DE CENTROS PROPIOS DE LAS MUTUAS Y DE SUS CENTROS MANCOMUNADOS			
<b>OBJETIVOS</b>			
CL	DENOMINACIÓN	Presupuesto 2010	
02	ATENDER UN PORCENTAJE DE PACIENTES CON MEDIOS PROPIOS DE	88,06	73,71
03	ATENDER UN NÚMERO DE PACIENTES DE	12.209	1.839
<b>MEDIOS HUMANOS Y FINANCIEROS</b>			
CL	MEDIOS	Presupuesto 2010	
10	NÚMERO DE PERSONAS	94	111
EN MILES DE EUROS			
11	Gastos de personal	3.272,46	742,82
12	Otros gastos de funcionamiento	3.844,87	628,56
13	TOTAL COSTE DE LOS SERVICIOS	7.117,33	1.371,38
14	Transferencias	757,16	100,38
15	Inversiones	500,00	70,11
16	TOTAL OPERACIONES NO FINANCIERAS	8.374,49	1.541,87
18	TOTAL GASTOS DEL PROGRAMA	8.374,49	1.541,87
<b>INDICADORES PARA EL SEGUIMIENTO DE OBJETIVOS</b>			
CL	DENOMINACIÓN	Presupuesto 2010	
19	NÚMERO DE CONSULTAS NUEVAS CON MEDIOS PROPIOS	12.209	1.839
20	NÚMERO DE CONSULTAS SUCESIVAS CON MEDIOS PROPIOS	30.424	4.564
22	NÚMERO DE PACIENTES ATENDIDOS CON MEDIOS PROPIOS	12.209	1.839
23	NÚMERO DE PACIENTES ATENDIDOS CON MEDIOS AJENOS	1.655	656
28	POBLACIÓN LABORAL PROTEGIDA AL FINAL DEL PERÍODO POR I.T. POR CONTINGENCIAS PROFESIONALES	94.183	88.359

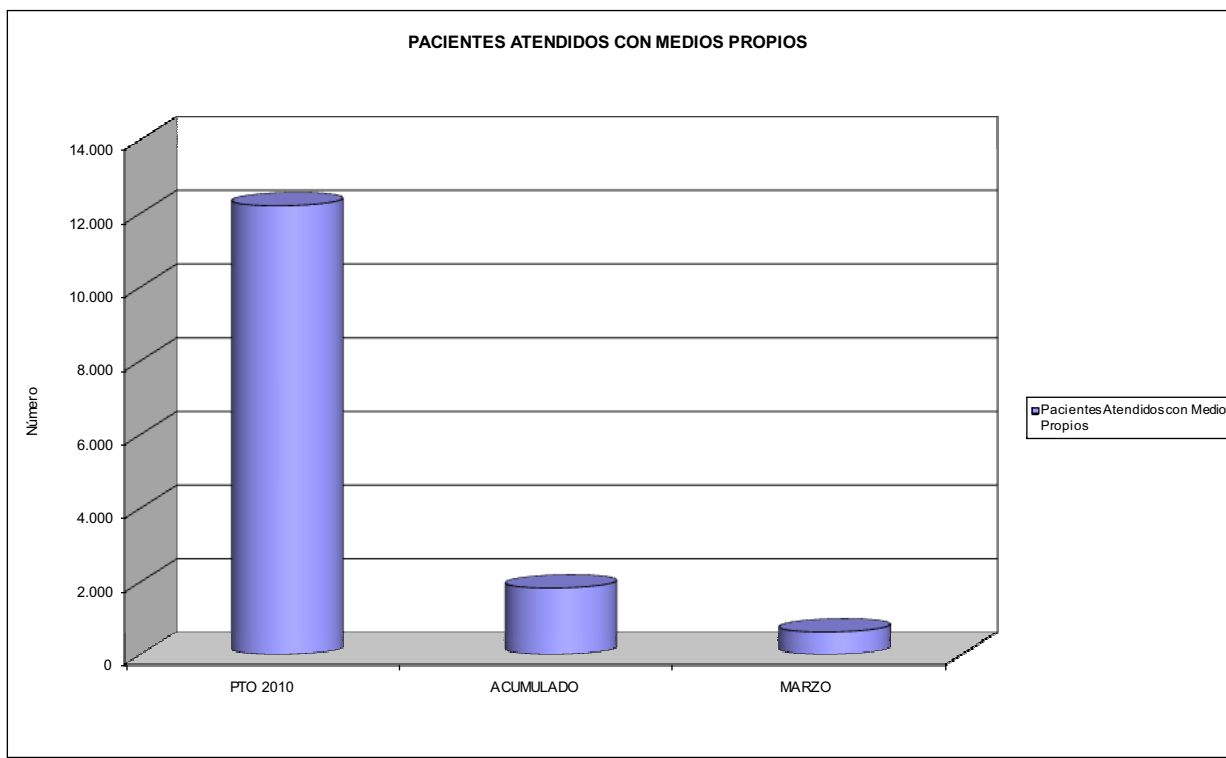


115 MUTUA DE CEUTA-SMAT  
ÁREA 2 "ASISTENCIA SANITARIA"  
OBJETIVOS DEL PROGRAMA 2122 "GESTIÓN AMBULATORIA"

02 A TENDER UN PORCENTAJE DE PACIENTES CON MEDIOS PROPIOS



03 PACIENTES ATENDIDOS CON MEDIOS PROPIOS





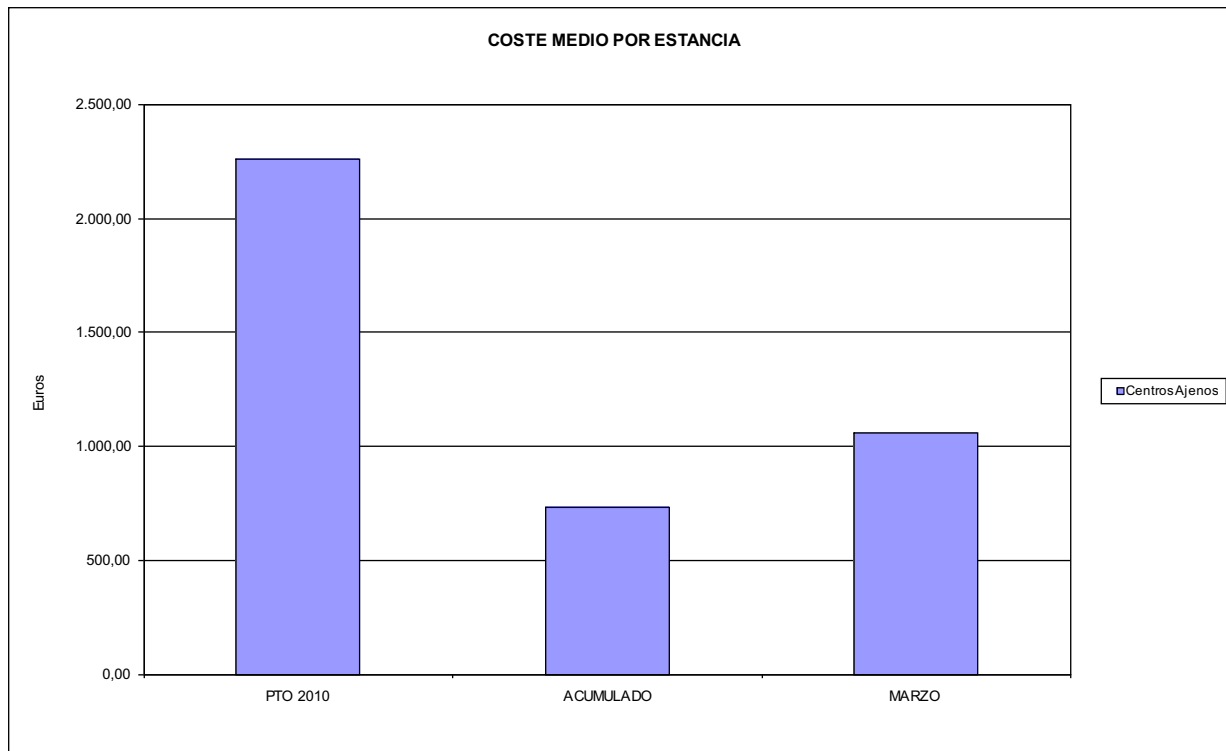
115 MUTUA DE CEUTA-SMAT		Area 2	
		G.P. 22	Programa 24
PROGRAMA: MEDICINA HOSPITALARIA DE MUTUAS DE ACCIDENTES DE TRABAJO		RESPONSABLE:	
<b>ACTIVIDADES</b>			
GESTIÓN DE LA ASISTENCIA SANITARIA EN RÉGIMEN HOSPITALARIO EN CENTROS PROPIOS DE LAS MUTUAS Y EN SUS CENTROS MANCOMUNADOS CONTROL DE LA ASISTENCIA SANITARIA PRESTADA CON MEDIOS AJENOS CREACIÓN, ADAPTACIÓN Y MEJORA DE CENTROS PROPIOS DE LAS MUTUAS Y DE SUS CENTROS MANCOMUNADOS			
<b>OBJETIVOS</b>			
CL	DENOMINACIÓN	Presupuesto 2010	
04	CONSEGUIR UN COSTE MEDIO EN EUROS POR ESTANCIA EN CENTROS AJENOS DE	2.259,59	736,46
<b>MEDIOS HUMANOS Y FINANCIEROS</b>			
CL	MEDIOS	Presupuesto 2010	
10	NÚMERO DE PERSONAS	0	0
EN MILES DE EUROS			
12	Otros gastos de funcionamiento	2.072,04	166,44
13	TOTAL COSTE DE LOS SERVICIOS	2.072,04	166,44
14	Transferencias	148,06	17,31
16	TOTAL OPERACIONES NO FINANCIERAS	2.220,10	183,75
18	TOTAL GASTOS DEL PROGRAMA	2.220,10	183,75
<b>INDICADORES PARA EL SEGUIMIENTO DE OBJETIVOS</b>			
CL	DENOMINACIÓN	Presupuesto 2010	
27	COSTE ASISTENCIA HOSPITALARIA CON MEDIOS AJENOS (EN MILES DE EUROS)	2.072,04	166,44
28	NÚMERO DE ACCIDENTADOS INGRESADOS EN CENTROS AJENOS	314	153
29	NÚMERO DE ESTANCIAS DE ACCIDENTADOS EN CENTROS AJENOS	917	226
30	DURACIÓN MEDIA EN DÍAS DE LOS PROCESOS DE INTERNAMIENTO EN CENTROS AJENOS	2,92	1,48





115 MUTUA DE CEUTA-SMAT  
ÁREA 2 "ASISTENCIA SANITARIA"  
OBJETIVOS DEL PROGRAMA 2224 "MEDICINA HOSPITALARIA"

04 CONSEGUIR UN COSTE MEDIO EN € POR ESTANCIA EN CENTROS AJENOS DE





115 MUTUA DE CEUTA-SMAT		Area 3	
		G.P.	Programa
PROGRAMA: HIGIENE Y SEGURIDAD EN EL TRABAJO		34	36
ACTIVIDADES			
ASESORAMIENTO SOBRE GESTIÓN DE RIESGOS INVESTIGACIÓN E INSPECCIÓN DE ACCIDENTES INFORMACIÓN Y DIVULGACIÓN ESTUDIOS DE PUESTOS Y CONDICIONES DE TRABAJO			
OBJETIVOS			
CL	DENOMINACIÓN	Presupuesto 2010	
01	REALIZAR INVESTIGACIONES EN ACCIDENTES EN UN % DEL	2,37	1,14
02	REALIZAR ESTUDIOS SOBRE SINIESTRALIDAD EN EMPRESAS EN NÚMERO DE	167	56
03	VISITAS DE ASESORAMIENTO Y ORIENT. CENTROS DE TRABAJO EN MATERIA DE SEGURIDAD E HIG. EN Nº	121	0
04	REALIZAR CURSILLOS, JORNADAS, SEMINARIOS EN NÚMERO DE	2	0
05	MANTENER LA SINIESTRALIDAD SOBRE EL COLECTIVO PROTEGIDO EN UN %	7,22	0,00
07	REALIZAR CAMPAÑAS DE SENSIBILIZACIÓN Y EDUCACIÓN EN NÚMERO DE	81	0
08	REALIZAR ACTUACIONES DE ASESORAMIENTO EN NÚMERO DE	1.563	188
09	REALIZAR CAMPAÑAS DE DIVULGACIÓN EN NÚMERO DE	2	0
MEDIOS HUMANOS Y FINANCIEROS			
CL	MEDIOS	Presupuesto 2010	
10	NÚMERO DE PERSONAS	6	3
	EN MILES DE EUROS		
11	Gastos de personal	155,99	0,00
12	Otros gastos de funcionamiento	76,23	0,00
13	TOTAL COSTE DE LOS SERVICIOS	232,22	0,00
16	TOTAL OPERACIONES NO FINANCIERAS	232,22	0,00
18	TOTAL GASTOS DEL PROGRAMA	232,22	0,00
INDICADORES PARA EL SEGUIMIENTO DE OBJETIVOS			
CL	DENOMINACIÓN	Presupuesto 2010	
19	NÚMERO DE ACCIDENTES INVESTIGADOS	161	33
20	NÚMERO DE ACCIDENTES ACAECIDOS	6.798	2.892
21	NÚMERO DE ESTUDIOS DE SINIESTRALIDAD EN EMPRESAS REALIZADOS	167	56
22	NÚMERO DE VISITAS A CENTROS DE TRABAJO REALIZADAS	121	0
23	NÚMERO DE ENCUESTAS EN MATERIA PREVENTIVA REALIZADAS	4	0
24	NÚMERO DE CURSILLOS, JORNADAS, SEMINARIOS EN MATERIA PREVENTIVA REALIZADOS	2	0
25	NÚMERO DE ASISTENTES A LOS CURSILLOS, JORNADAS Y SEMINARIOS	42	0
26	NÚMERO DE ACCIDENTADOS EN EL PERÍODO	6.798	0
27	POBLACIÓN LABORAL PROTEG. AL FINAL DEL PERÍODO POR I.M.S. POR CONTINGENCIAS PROFESIONALES	94.183	0
29	NUMERO DE ENFERMEDADES PROFESIONALES INVESTIGADAS	7	0
30	NÚMERO DE CAMPAÑAS DE SENSIBILIZACIÓN Y EDUCACIÓN PREVENTIVA REALIZADOS	81	0
32	NÚMERO DE ACTUACIONES DE ASESORAMIENTO EN MATERIA PREVENTIVA REALIZADAS	1.563	188
33	NÚMERO DE CAMPAÑAS DE DIVULGACIÓN EN MATERIA PREVENTIVA REALIZADAS	2	0



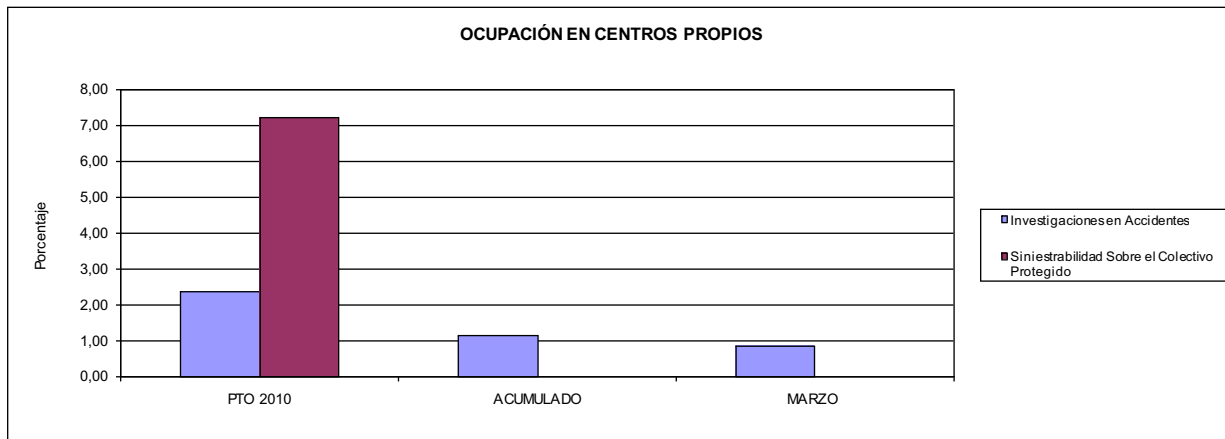
115 MUTUA DE CEUTA-SMAT

ÁREA 3 "SERVICIOS SOCIALES"

OBJETIVOS DEL PROGRAMA 3436 "HIGIENE Y SEGURIDAD EN EL TRABAJO"

01 REALIZAR INVESTIGACIONES EN ACCIDENTES EN UN % DEL

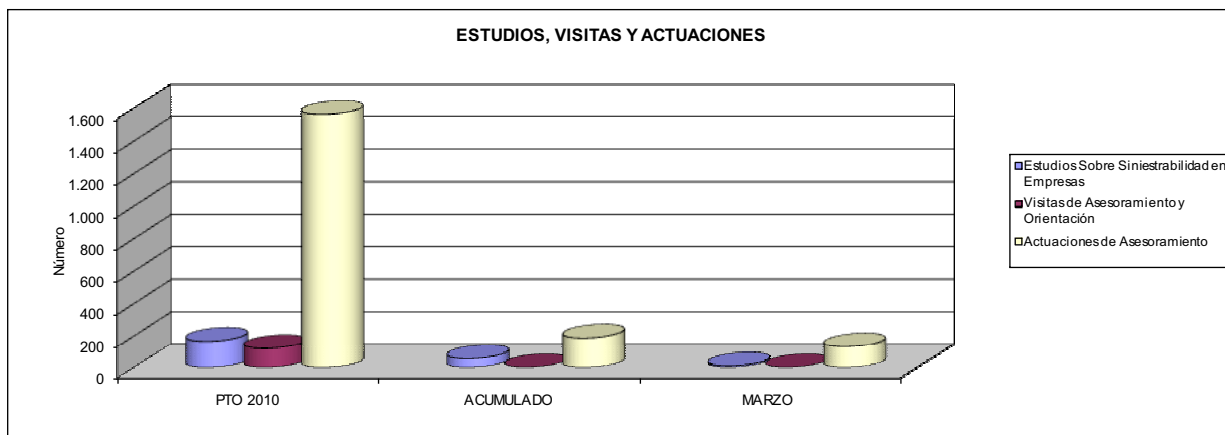
05 MANTENER LA SINIESTRALIDAD SOBRE EL COLECTIVO PROTEGIDO EN UN %



02 REALIZAR ESTUDIOS SOBRE SINIESTRALIDAD EN EMPRESAS EN NÚMERO DE

03 REALIZAR VISITAS DE ASESORAMIENTO Y ORIENTACIÓN A CENTROS DE TRABAJO EN MATERIA DE SEGURIDAD E HIGIENE EN NÚMERO DE

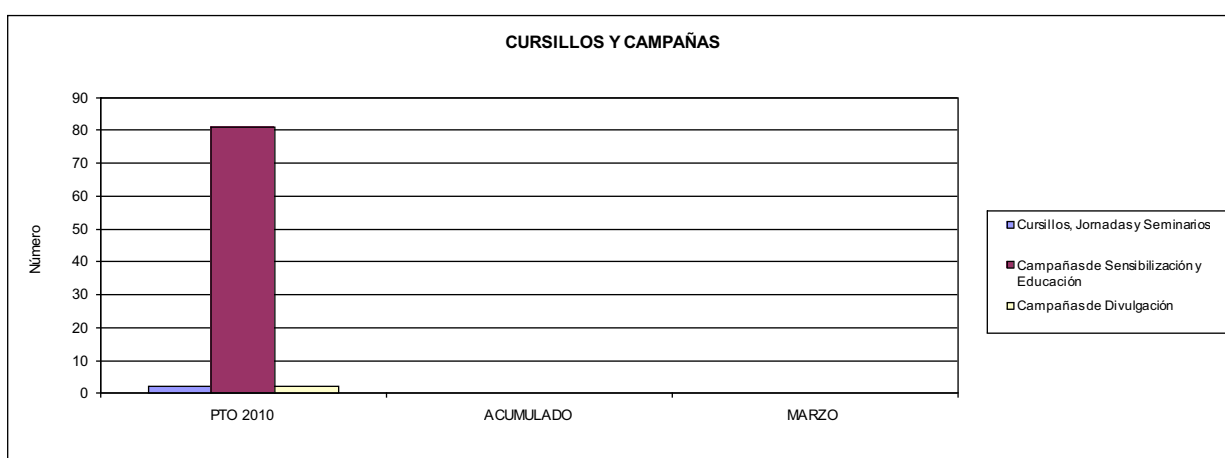
08 REALIZAR ACTUACIONES DE ASESORAMIENTO EN NÚMERO DE



04 REALIZAR CURSILLOS, JORNADAS, SEMINARIOS EN NÚMERO DE

07 REALIZAR CAMPAÑAS DE SENSIBILIZACIÓN Y EDUCACIÓN EN NÚMERO DE

09 REALIZAR CAMPAÑAS DE DIVULGACIÓN EN NÚMERO DE





115 MUTUA DE CEUTA-SMAT		Area 4	
		G.P.	Programa
		43	64
PROGRAMA: ADMINISTRACIÓN DEL PATRIMONIO			
<b>ACTIVIDADES</b>			
GESTIONAR Y CONTROLAR LA SITUACIÓN Y VARIACIÓN FINANCIERA Y PATRIMONIAL			
<b>OBJETIVOS</b>			
CL	DENOMINACIÓN	Presupuesto 2010	
02	OBTENER UN % DE RENTABILIDAD MEDIA DE LA CARTERA DEL	5,10	0,02
09	OBTENER UN % DE EXCEDENTE DE GESTIÓN SOBRE CUOTAS DEL	4,17	0,00
<b>MEDIOS HUMANOS Y FINANCIEROS</b>			
CL	MEDIOS	Presupuesto 2010	
10	NÚMERO DE PERSONAS	0	0
	EN MILES DE EUROS		
14	Transferencias	3.000,00	0,00
16	TOTAL OPERACIONES NO FINANCIERAS	3.000,00	0,00
17	TOTAL OPERACIONES FINANCIERAS	3.752,86	0,00
18	TOTAL GASTOS DEL PROGRAMA	6.752,86	0,00
<b>INDICADORES PARA EL SEGUIMIENTO DE OBJETIVOS</b>			
CL	DENOMINACIÓN	Presupuesto 2010	
24	IMPORTE MEDIO DE LA CARTERA DE VALORES (EN MILES DE EUROS)	6.000,00	7.941,00
25	RENDIMIENTO NETO EN EL PERÍODO DE LA CARTERA DE VALORES (EN MILES DE EUROS)	306,00	1,47
40	EXCEDENTE DE GESTIÓN EN EL PERÍODO(EN MILES DE EUROS)	2.816,08	-6.592,00
41	RECAUDACIÓN POR CUOTAS EN EL PERÍODO(EN MILES DE EUROS)	67.558,94	0,00



115 MUTUA DE CEUTA-SMAT		Area 4	
		G.P. 45	Programa 91
PROGRAMA: DIRECCIÓN Y SERVICIOS GENERALES		RESPONSABLE:	
<b>ACTIVIDADES</b>			
DIRIGIR, COORDINAR Y APOYAR LAS ACTIVIDADES DE LA ENTIDAD INSPECCIONAR LOS CENTROS Y SERVICIOS PROPIOS Y CONCERTADOS GESTIONAR Y COORDINAR LA POLÍTICA DE PERSONAL, SUMINISTROS Y MANTENIMIENTO ELABORAR Y GESTIONAR LOS PRESUPUESTOS			
<b>OBJETIVOS</b>			
CL	DENOMINACIÓN	Presupuesto 2010	
01	CONSEGUIR QUE EL ABSENTISMO S/JORNADAS TOTALES NO EXCEDA EL %	2,00	0,00
08	CONSEGUIR QUE EL COSTE DE LOS SERVICIOS S/CUOTAS NO REBASE EL %	23,51	0,00
09	CONSEGUIR UN COSTE DE LOS SERVICIO POR TRABAJADOR PROTEGIDO, EN EUROS, DE	131,29	31,29
<b>MEDIOS HUMANOS Y FINANCIEROS</b>			
CL	MEDIOS	Presupuesto 2010	
10	NÚMERO DE PERSONAS EN MILES DE EUROS	71	64
11	Gastos de personal	2.598,59	627,13
12	Otros gastos de funcionamiento	2.521,43	334,20
13	TOTAL COSTE DE LOS SERVICIOS	5.120,02	961,33
14	Transferencias	97,50	0,43
15	Inversiones	140,00	3,46
16	TOTAL OPERACIONES NO FINANCIERAS	5.357,52	965,22
17	TOTAL OPERACIONES FINANCIERAS	165,00	28,00
18	TOTAL GASTOS DEL PROGRAMA	5.522,52	993,22
<b>INDICADORES PARA EL SEGUIMIENTO DE OBJETIVOS</b>			
CL	DENOMINACIÓN	Presupuesto 2010	
25	NÚMERO DE JORNADAS LABORALES DE TODO EL PERSONAL DE LA ENTIDAD	51.485	9.101
26	NÚMERO DE JORNADAS LABORALES PERDIDAS DE TODO EL PERSONAL DE LA ENTIDAD	1.030	0
40	IMPORTE TOTAL DEL COSTE DE LOS SERVICIOS DE LA ENTIDAD (EN MILES DE EUROS)	15.882,39	2.764,34
41	RECAUDACIÓN POR CUOTAS (EN MILES DE EUROS)	67.558,94	0,00
42	POBLACIÓN LABORAL PROTEGIDA AL FINAL DEL PERÍODO	120.975	88.359




115 MUTUA DE CEUTA-SMAT

ÁREA 4 "TESORERÍA, INFORMÁTICA Y OTROS SERVICIOS FUNCIONALES"

OBJETIVOS DEL PROGRAMA 4364 "ADMINISTRACIÓN DEL PATRIMONIO"

02 OBTENER UN % DE RENTABILIDAD MEDIA DE LA CARTERA

09 OBTENER UN % DE EXCEDENTE DE GESTIÓN SOBRE CUOTAS DEL



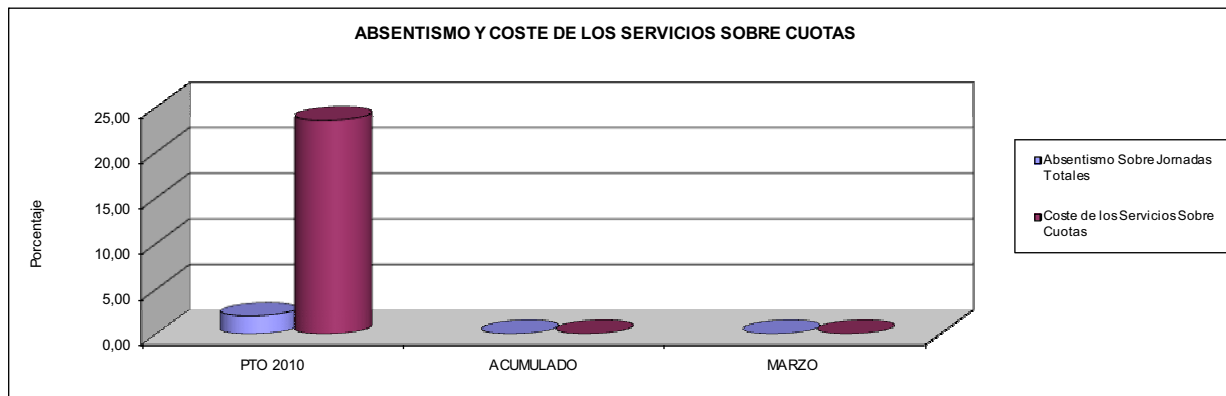
115 MUTUA DE CEUTA-SMAT

ÁREA 4 "TESORERÍA, INFORMÁTICA Y OTROS SERVICIOS FUNCIONALES"

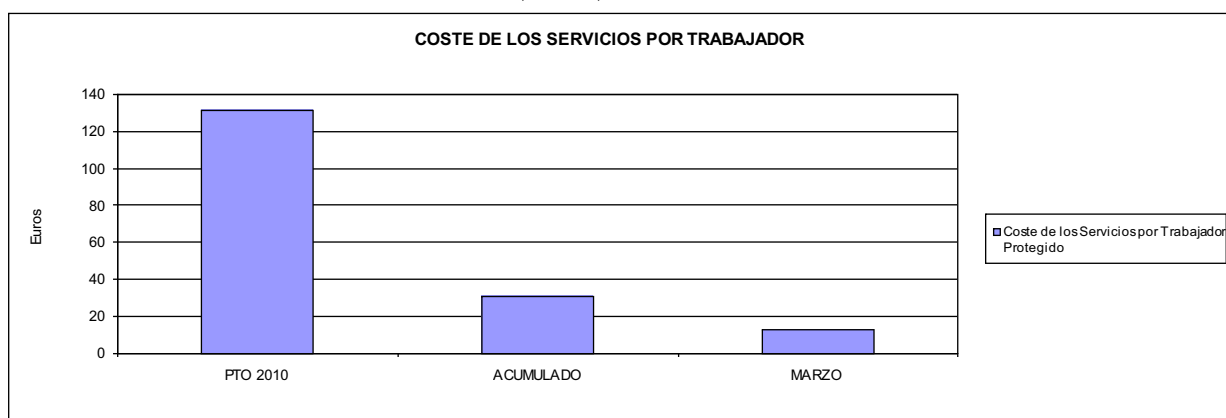
OBJETIVOS DEL PROGRAMA 4591 "DIRECCIÓN Y SERVICIOS GENERALES"

01 CONSEGUIR QUE EL ABSENTISMO S/JORNADAS DE TRABAJO NO EXCEDA EL %

08 CONSEGUIR QUE EL COSTE DEL SERVICIO S/CUOTAS NO REBASE EL %



09 CONSEGUIR UN COSTE DE LOS SERVICIOS POR TRABAJADOR PROTEGIDO, EN EUROS, DE







151 ASEPEYO		Area 1	
		G.P. 11	Programa 02
PROGRAMA: INCAPACIDAD TEMPORAL Y OTRAS PRESTACIONES		RESPONSABLE:	
<b>ACTIVIDADES</b>			
RECONOCIMIENTO DE PRESTACIONES DE PAGO DIRECTO POR INCAPACIDAD TEMPORAL VIGILANCIA DE LOS RECONOCIMIENTOS EFECTUADOS EN RÉGIMEN DE PAGO DELEGADO VIGILANCIA DEL AGOTAMIENTO DE LOS PLAZOS DE ESTAS PRESTACIONES SEGUIMIENTO DE LA INCAPACIDAD TEMPORAL POR RÉGIMENES Y TIPOS DE PAGO (DIRECTO Y DELEGADO)			
<b>OBJETIVOS</b>			
CL	DENOMINACIÓN	Presupuesto 2010	
01	CONSEGUIR UNA DURACIÓN MEDIAS MÁXIMA, EN DÍAS, DE CADA PROCESO DE	36,68	39,48
02	NO SUPERAR UN PORCENTAJE DE PROCESOS DE IT RESPECTO A LOS AFILIADOS DEL	1,65	2,84
03	CONSEGUIR UN GASTO DIRECTO MÁXIMO POR AFILIADO DE EUROS	178,66	23,07
04	CONSEGUIR UN NÚM. MEDIO MÁXIMO DE DÍAS INDEMNIZADOS POR CADA PROCESO INDEMNIZADO DE	70,72	78,71
05	CONSEGUIR UN GASTO MÁXIMO POR DÍA INDEMNIZADO DE EUROS	34,96	10,87
06	REALIZAR GASTO DIRECTO MÁXIMO POR PROCESO INDEMNIZADO CON ALTA EN EL PERÍODO DE EUROS	2.472,18	855,86
07	REALIZAR UN GASTO TOTAL MÁXIMO POR AFILIADO DE EUROS	190,12	27,04
08	CONSEGUIR UN GASTO TOTAL MÁXIMO POR DÍA INDEMNIZADO DE EUROS	37,20	12,74
09	REALIZAR UN GASTO TOTAL MÁXIMO POR PROCESO INDEMNIZADO DE EUROS	2.630,79	1.003,20
<b>MEDIOS HUMANOS Y FINANCIEROS</b>			
CL	MEDIOS	Presupuesto 2010	
10	NÚMERO DE PERSONAS	563	528
	EN MILES DE EUROS		
11	Gastos de personal	27.609,27	5.756,50
12	Otros gastos de funcionamiento	18.072,97	3.841,90
13	TOTAL COSTE DE LOS SERVICIOS	45.682,24	9.598,40
14	Transferencias	780.491,68	71.019,77
15	Inversiones	260,00	11,56
16	TOTAL OPERACIONES NO FINANCIERAS	826.433,92	80.629,73
18	TOTAL GASTOS DEL PROGRAMA	826.433,92	80.629,73
<b>INDICADORES PARA EL SEGUIMIENTO DE OBJETIVOS</b>			
CL	DENOMINACIÓN	Presupuesto 2010	
19	NUM. DE PROCESOS CUYA ALTA SE HAYA PRODUCIDO EN EL EJERCICIO	687.308	155.404
20	NUM. DE DÍAS DE BAJA, RELATIVOS A PROCESOS CUYA ALTA MÉDICA SE HAYA PRODUCIDO EN EL EJERCICIO	25.213.082	6.135.117
21	Nº PROCESOS EN LOS QUE EL ÚLTIMO DÍA DEL PERÍODO EL PACIENTE SE ENCUENTRA EN SIT. DE BAJA	65.514	68.217
22	POBLACIÓN MEDIA PROTEGIDA EL ÚLTIMO DÍA DEL PERÍODO	3.959.760	2.404.279
23	POBLACIÓN MEDIA PROTEGIDA EN EL PERÍODO	3.984.837	2.417.040
24	GASTO DIREC. EN PERÍODO EN CONCEPTO DE INCAP. TEMP. MILES € EXCLUIDAS EMP. COLABORADORAS	711.922,51	55.752,79
25	NÚMERO DE PROCESOS INICIADOS EN EL PERÍODO	847.136	210.475
60	NUM. DE PROCESOS INDEMNIZADOS CUYA ALTA SE HAYA PRODUCIDO EN EL PERÍODO	349.453	75.229
61	Nº DÍAS INDEM. EN EL PERÍODO O ANTERIORES, DE PROC. INDEM. ALTA SE HAYA PROD. EN EL PERÍODO	24.711.840	5.921.573
62	NUM. DE PROCESOS INDEMNIZADOS INICIADOS EN EL PERÍODO	357.423	84.207
63	NUM. DE DÍAS INDEMNIZADOS EN EL PERÍODO	20.364.258	5.127.640
64	NUM. DE PROCESOS INDEMNIZADOS INICIADOS POR CADA 1000 AFILIADOS	90	35
65	NUM. DE DÍAS INDEMNIZADOS POR CADA AFILIADO	5,11	2,12
66	GASTOS ASOCIADOS GENERADOS EN PERÍODO. (SANITARIOS, DE ADMON Y OTROS GENERALES, MILES €)	45.676,24	9.598,40





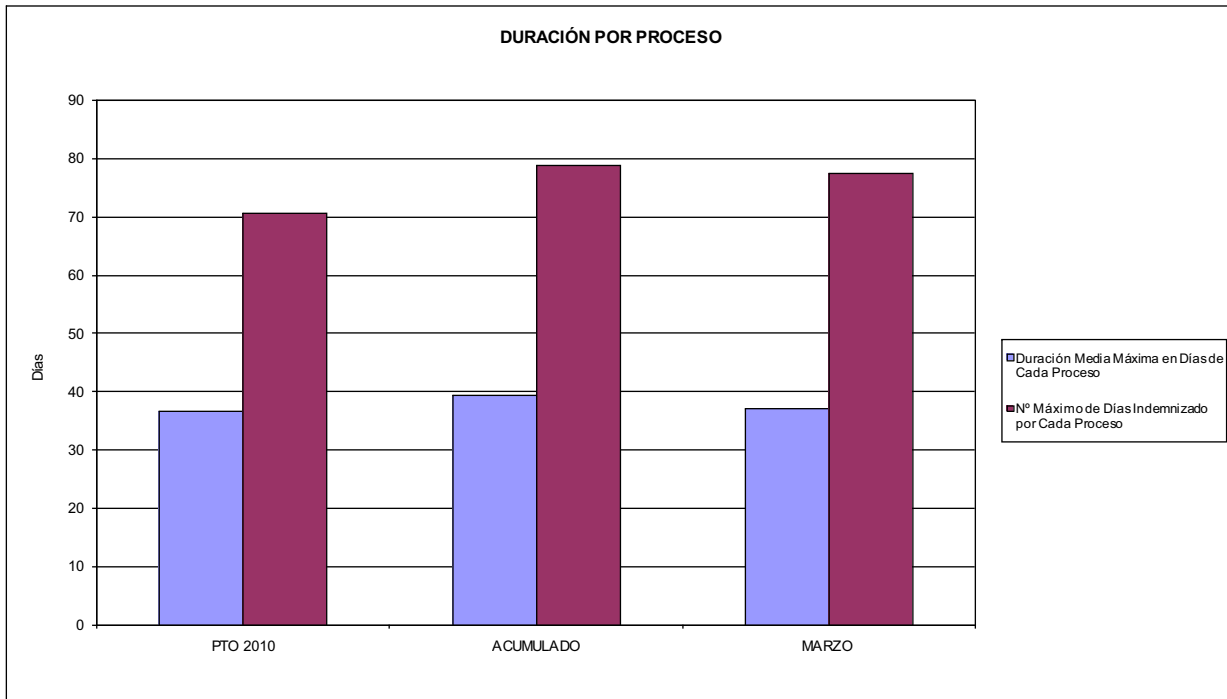
151 ASEPEYO

ÁREA 1 "PRESTACIONES ECONÓMICAS"

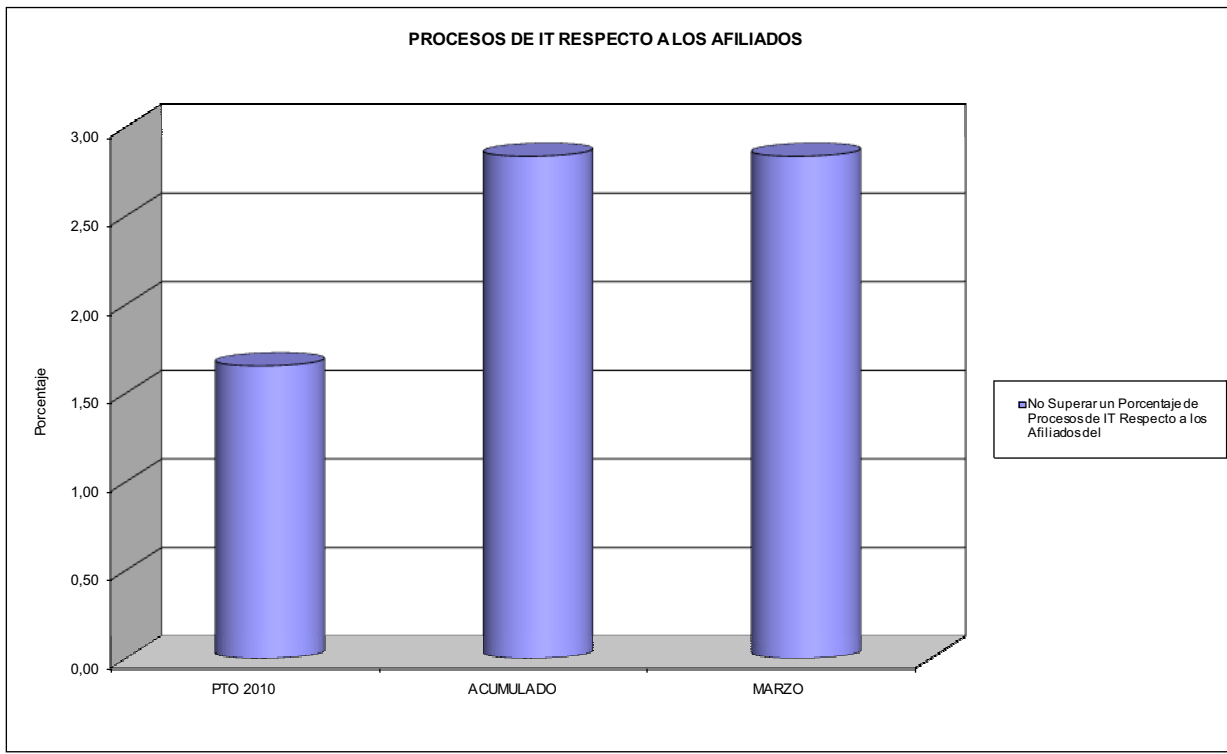
OBJETIVOS DEL PROGRAMA 1102 "INCAPACIDAD TEMPORAL Y OTRAS PRESTACIONES"

01 DURACIÓN MEDIA MÁXIMA DE CADA PROCESO

04 NÚMERO MEDIO MÁXIMO DE DÍAS INDEMNIZADOS POR CADA PROCESO INDEMNIZADO



02 NO SUPERAR UN PORCENTAJE DE PROCESOS DE IT RESPECTO A LOS AFILIADOS DEL



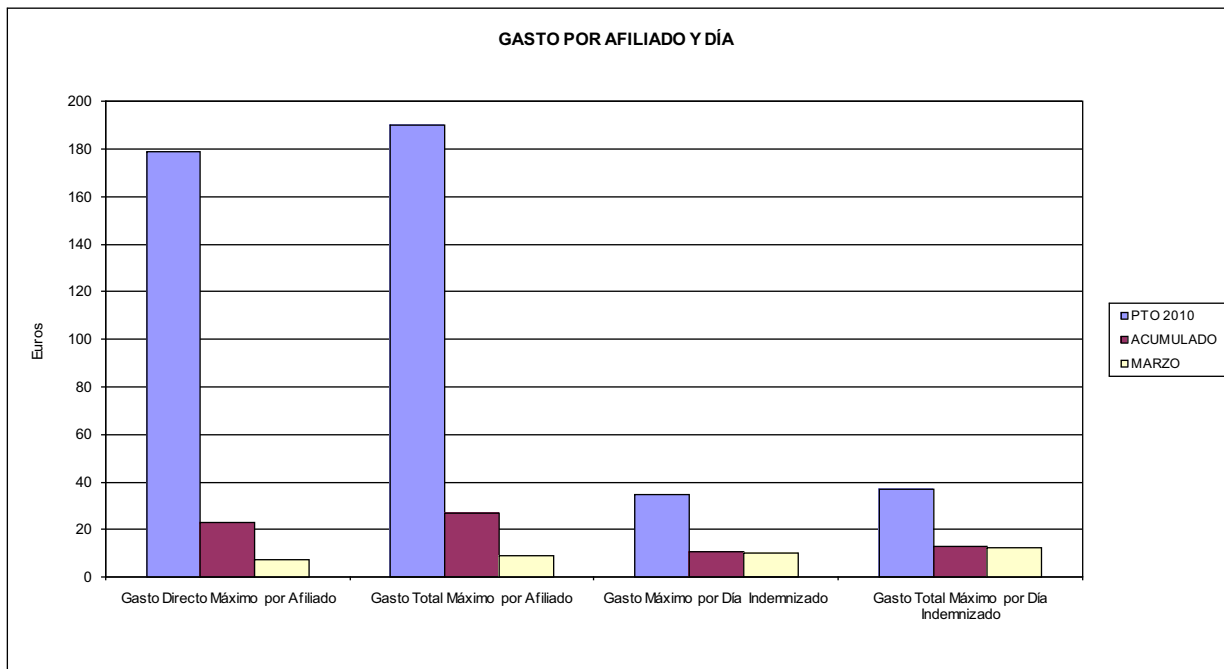


151 ASEPEYO

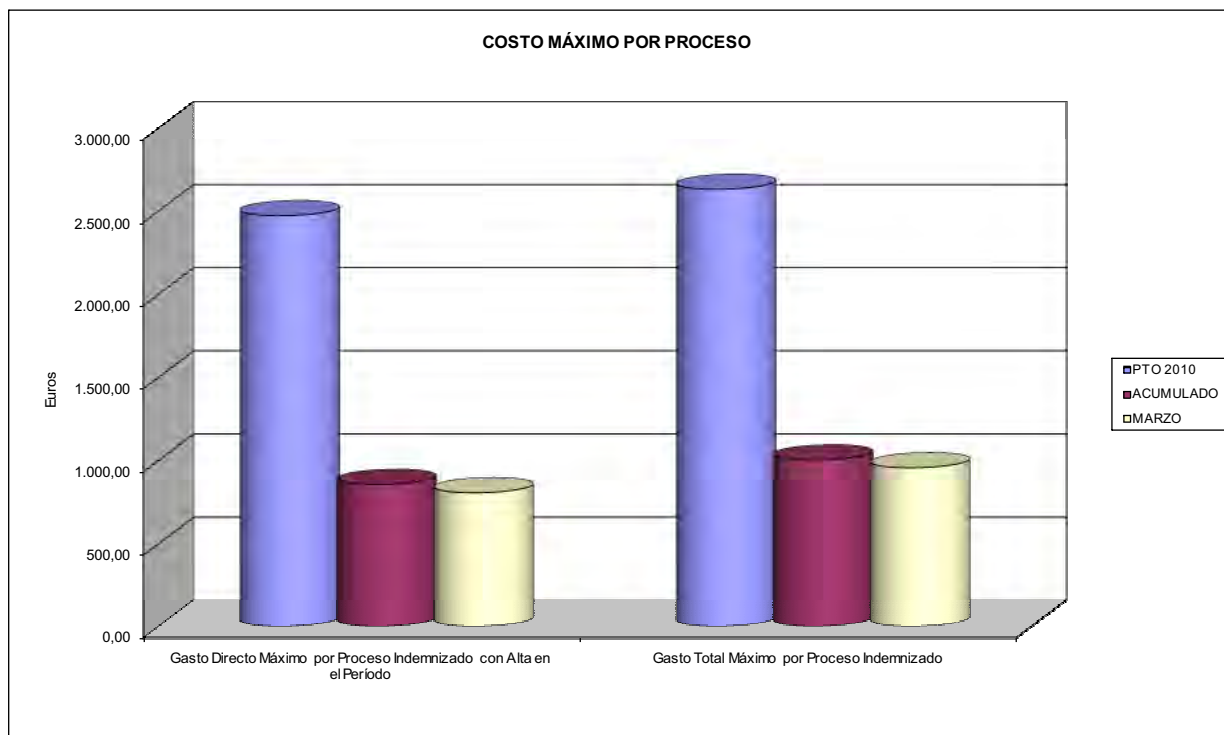
ÁREA 1 "PRESTACIONES ECONÓMICAS"

OBJETIVOS DEL PROGRAMA 1102 "INCAPACIDAD TEMPORAL Y OTRAS PRESTACIONES"

- 03 GASTO DIRECTO MÁXIMO POR AFILIADO
- 05 GASTO MÁXIMO POR DÍA INDEMNIZADO
- 07 GASTO TOTAL MÁXIMO POR AFILIADO
- 08 GASTO TOTAL MÁXIMO POR DÍA INDEMNIZADO



- 06 GASTO DIRECTO MÁXIMO POR PROCESO INDEMNIZADO CON ALTA EN EL PERÍODO
- 09 GASTO TOTAL MÁXIMO POR PROCESO INDEMNIZADO





151 ASEPEYO		Area 1	
		G.P. 11	Programa 05
PROGRAMA: CAPITALES RENTA Y OTRAS COMPENSACIONES FINANCIERAS DE ACCIDENTES DE TRABAJO		RESPONSABLE:	
<b>ACTIVIDADES</b>			
RECONOCIMIENTO DE LOS DERECHOS A PRESTACIONES VITALICIAS Y TEMPORALES A BENEFICIARIOS DE INVALIDEZ MUERTE Y SUPERVIVENCIA DE ACCIDENTES DE TRABAJO CONTROL DE CÁLCULO DE LOS CAPITALES COSTE DE RENTA DE ACCIDENTES DE TRABAJO TRAMITACIÓN DE LOS EXPEDIENTES ANTE LOS ORGANISMOS CORRESPONDIENTES			
<b>OBJETIVOS</b>			
CL	DENOMINACIÓN	Presupuesto 2010	
01	ATENDER UN NÚMERO DE SINIESTROS DE INVALIDEZ GENERADORES DE CAPITALES RENTA	1.360	210
02	ATENDER UN NÚMERO DE SINIESTROS POR MUERTE, GENERADORES DE CAPITALES RENTA	218	79
<b>MEDIOS HUMANOS Y FINANCIEROS</b>			
CL	MEDIOS	Presupuesto 2010	
10	NÚMERO DE PERSONAS	47	48
	EN MILES DE EUROS		
11	Gastos de personal	2.373,37	567,88
12	Otros gastos de funcionamiento	254,03	16,80
13	TOTAL COSTE DE LOS SERVICIOS	2.627,40	584,68
14	Transferencias	546.665,96	62.008,49
15	Inversiones	36,00	0,00
16	TOTAL OPERACIONES NO FINANCIERAS	549.329,36	62.593,17
18	TOTAL GASTOS DEL PROGRAMA	549.329,36	62.593,17
<b>INDICADORES PARA EL SEGUIMIENTO DE OBJETIVOS</b>			
CL	DENOMINACIÓN	Presupuesto 2010	
19	IMPORTE DE LOS CAPITALES RENTA POR INVALIDEZ (EN MILES DE EUROS)	165.885,85	48.693,18
20	NÚMERO DE SINIESTROS GENERADOS DE CAPITALES RENTA POR INVALIDEZ	1.360	210
21	IMPORTE MEDIO DE LOS CAPITALES RENTA POR INVALIDEZ (EN EUROS)	121.974,89	231.872,29
22	IMPORTE DE LOS CAPITALES RENTA POR MUERTE ( EN MILES DE EUROS)	39.695,50	13.315,30
23	NÚMERO DE SINIESTROS DEVENGADOS DE CAPITALES RENTA POR MUERTE	218	79
24	IMPORTE MEDIO DE LOS CAPITALES RENTA POR MUERTE (EN EUROS)	182.089,45	168.548,10
25	POBLACIÓN LABORAL PROTEGIDA POR I.M.S. AL FINAL DEL PERÍODO	2.079.523	2.307.384

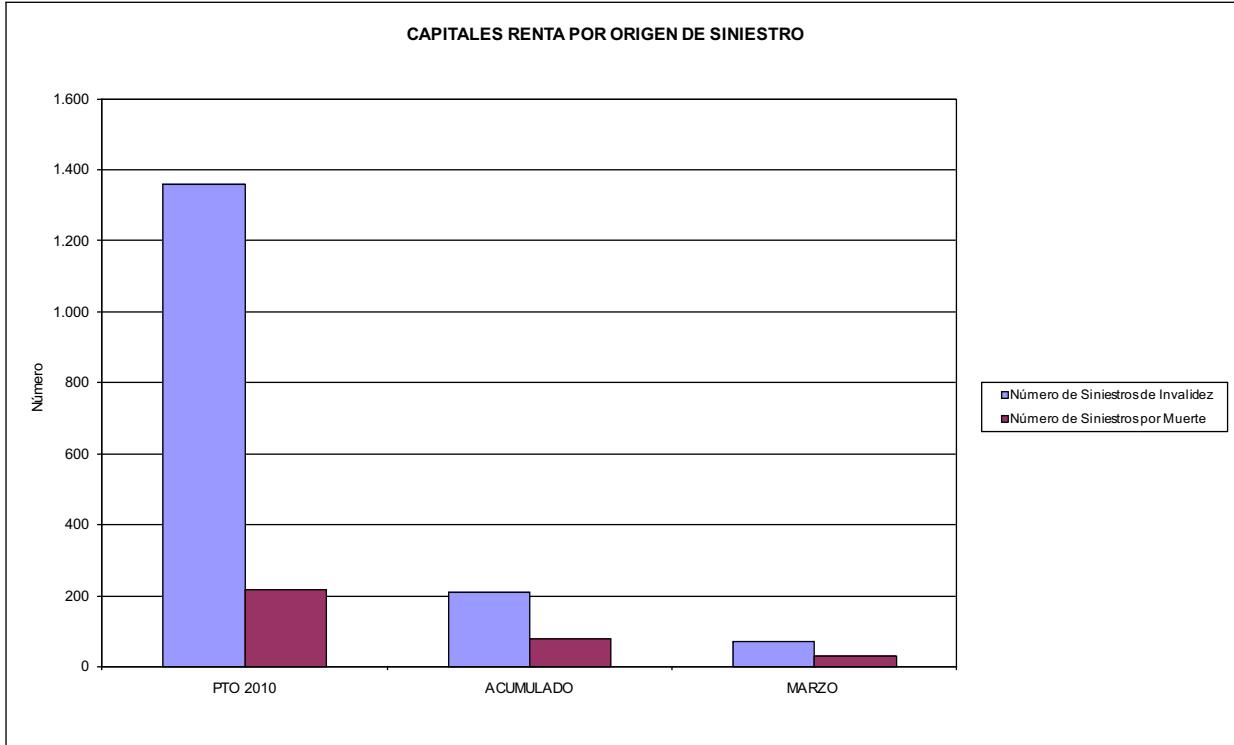


151 ASEPEYO

ÁREA 1 "PRESTACIONES ECONÓMICAS"

OBJETIVOS DEL PROGRAMA 1105 "CAPITALES RENTA Y OTRAS COMPENSACIONES FINANCIERAS DE ACCIDENTES DE TRABAJO"

01 NÚMERO DE SINIESTROS DE INVALIDEZ GENERADORES DE CAPITALES RENTA  
02 NÚMERO DE SINIESTROS POR MUERTE GENERADORES DE ACCIDENTES DE TRABAJO





151 ASEPEYO		Area 2	
		G.P. 21	Programa 22
PROGRAMA: MEDICINA AMBULATORIA DE MUTUAS DE ACCIDENTES DE TRABAJO			
<b>ACTIVIDADES</b>			
GESTIÓN DE LA ASISTENCIA SANITARIA EN RÉGIMEN AMBULATORIO EN CENTROS PROPIOS DE LAS MUTUAS Y EN SUS CENTROS MANCOMUNADOS CONTROL DE LA ASISTENCIA SANITARIA PRESTADA CON MEDIOS AJENOS CREACIÓN, ADAPTACIÓN Y MEJORA DE CENTROS PROPIOS DE LAS MUTUAS Y DE SUS CENTROS MANCOMUNADOS			
<b>OBJETIVOS</b>			
CL	DENOMINACIÓN	Presupuesto 2010	
02	ATENDER UN PORCENTAJE DE PACIENTES CON MEDIOS PROPIOS DE	75,21	72,37
03	ATENDER UN NÚMERO DE PACIENTES DE	424.524	57.523
<b>MEDIOS HUMANOS Y FINANCIEROS</b>			
CL	MEDIOS	Presupuesto 2010	
10	NÚMERO DE PERSONAS	1.092	1.092
EN MILES DE EUROS			
11	Gastos de personal	50.205,49	10.123,15
12	Otros gastos de funcionamiento	57.727,38	10.446,76
13	TOTAL COSTE DE LOS SERVICIOS	107.932,87	20.569,91
14	Transferencias	21.135,34	2.421,17
15	Inversiones	15.345,41	780,15
16	TOTAL OPERACIONES NO FINANCIERAS	144.413,62	23.771,23
18	TOTAL GASTOS DEL PROGRAMA	144.413,62	23.771,23
<b>INDICADORES PARA EL SEGUIMIENTO DE OBJETIVOS</b>			
CL	DENOMINACIÓN	Presupuesto 2010	
19	NÚMERO DE CONSULTAS NUEVAS CON MEDIOS PROPIOS	336.559	55.722
20	NÚMERO DE CONSULTAS SUCESIVAS CON MEDIOS PROPIOS	627.687	308.789
22	NÚMERO DE PACIENTES ATENDIDOS CON MEDIOS PROPIOS	424.524	57.523
23	NÚMERO DE PACIENTES ATENDIDOS CON MEDIOS AJENOS	139.937	21.965
28	POBLACIÓN LABORAL PROTEGIDA AL FINAL DEL PERÍODO POR I.T. POR CONTINGENCIAS PROFESIONALES	1.980.846	2.044.057

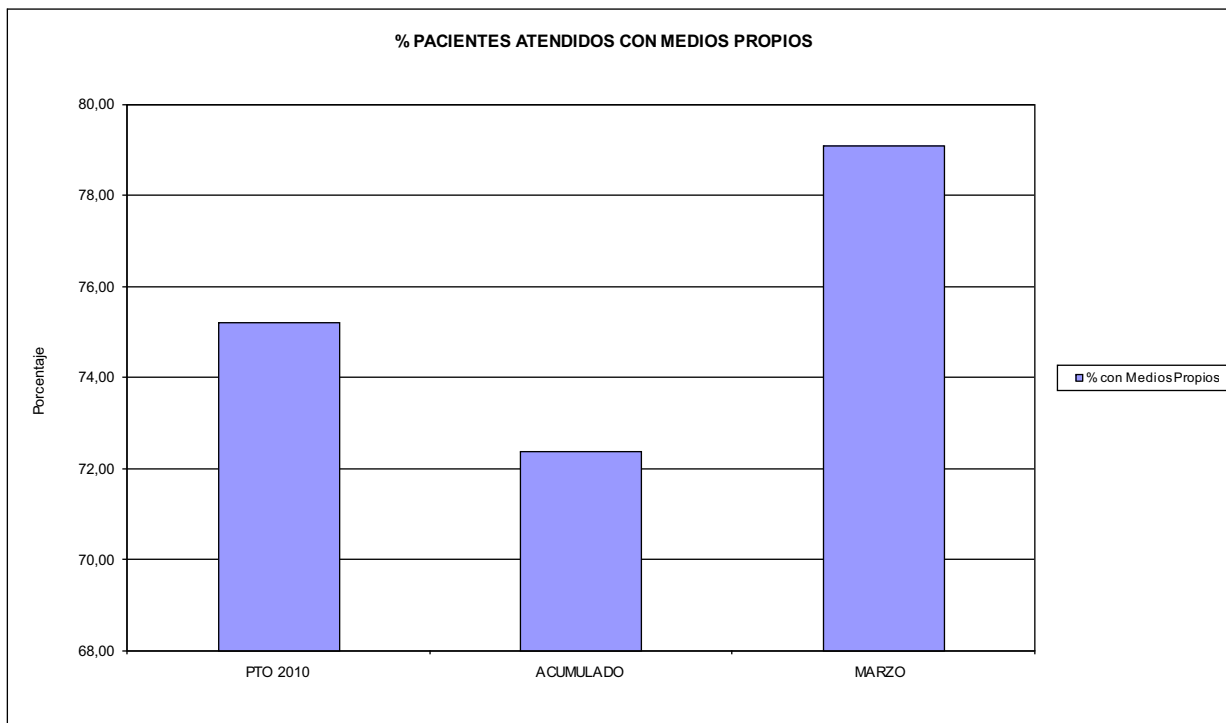


151 ASEPEYO

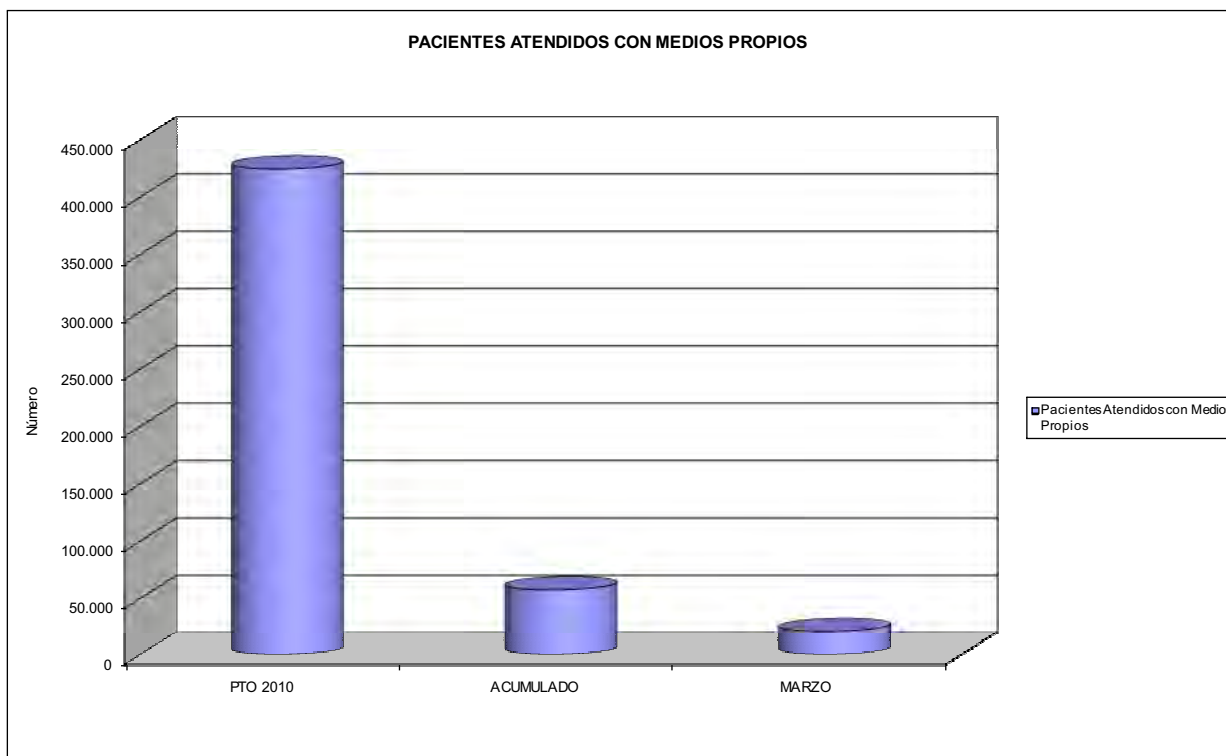
ÁREA 2 "ASISTENCIA SANITARIA"

OBJETIVOS DEL PROGRAMA 2122 "GESTIÓN AMBULATORIA"

02 A TENDER UN PORCENTAJE DE PACIENTES CON MEDIOS PROPIOS



03 PACIENTES ATENDIDOS CON MEDIOS PROPIOS





151 ASEPEYO		Area 2	
		G.P. 22	Programa 24
PROGRAMA: MEDICINA HOSPITALARIA DE MUTUAS DE ACCIDENTES DE TRABAJO		RESPONSABLE:	
<b>ACTIVIDADES</b>			
GESTIÓN DE LA ASISTENCIA SANITARIA EN RÉGIMEN HOSPITALARIO EN CENTROS PROPIOS DE LAS MUTUAS Y EN SUS CENTROS MANCOMUNADOS			
CONTROL DE LA ASISTENCIA SANITARIA PRESTADA CON MEDIOS AJENOS			
CREACIÓN, ADAPTACIÓN Y MEJORA DE CENTROS PROPIOS DE LAS MUTUAS Y DE SUS CENTROS MANCOMUNADOS			
<b>OBJETIVOS</b>			
CL	DENOMINACIÓN	Presupuesto 2010	
01	OBTENER UN PORCENTAJE DE OCUPACIÓN EN CENTROS PROPIOS DEL	49,52	45,00
02	CONSEGUIR UNA ESTANCIA MEDIA EN CENTROS PROPIOS DE	6,44	5,21
03	CONSEGUIR UN COSTE MEDIO EN EUROS POR ESTANCIA EN CENTROS PROPIOS DE	1.052,39	974,38
04	CONSEGUIR UN COSTE MEDIO EN EUROS POR ESTANCIA EN CENTROS AJENOS DE	1.340,68	4.415,77
<b>MEDIOS HUMANOS Y FINANCIEROS</b>			
CL	MEDIOS	Presupuesto 2010	
10	NÚMERO DE PERSONAS	537	527
	EN MILES DE EUROS		
11	Gastos de personal	28.328,06	5.990,09
12	Otros gastos de funcionamiento	47.629,02	8.349,36
13	TOTAL COSTE DE LOS SERVICIOS	75.957,08	14.339,45
14	Transferencias	1.420,78	597,94
15	Inversiones	6.953,56	115,37
16	TOTAL OPERACIONES NO FINANCIERAS	84.331,42	15.052,76
18	TOTAL GASTOS DEL PROGRAMA	84.331,42	15.052,76
<b>INDICADORES PARA EL SEGUIMIENTO DE OBJETIVOS</b>			
CL	DENOMINACIÓN	Presupuesto 2010	
19	NÚMERO DE CAMAS DE CLÍNICA PROPIAS INSTALADAS	216	216
20	NÚMERO DE CAMAS DE U.V.I. PROPIAS INSTALADAS	13	13
21	NÚMERO DE CAMAS DE REHABILITACIÓN PROPIAS INSTALADAS	36	36
22	NÚMERO TOTAL DE CAMAS HOSPITALARIAS PROPIAS INSTALADAS	265	265
23	NÚMERO DE ESTANCIAS PROPIAS CAUSADAS EN EL PERÍODO	46.697	10.733
24	NÚMERO DE ESTANCIAS PROPIAS POSIBLES EN EL PERÍODO	94.296	23.850
25	NÚMERO DE INGRESOS DEL PERÍODO EN CENTROS PROPIOS	7.246	2.061
26	COSTE DE ASISTENCIA HOSPITALARIA CON MEDIOS PROPIOS (EN MILES DE EUROS)	49.143,54	10.457,97
27	COSTE ASISTENCIA HOSPITALARIA CON MEDIOS AJENOS (EN MILES DE EUROS)	26.813,54	3.881,46
28	NÚMERO DE ACCIDENTADOS INGRESADOS EN CENTROS AJENOS	4.000	327
29	NÚMERO DE ESTANCIAS DE ACCIDENTADOS EN CENTROS AJENOS	20.000	879
30	DURACIÓN MEDIA EN DÍAS DE LOS PROCESOS DE INTERNAMIENTO EN CENTROS AJENOS	5,00	2,69

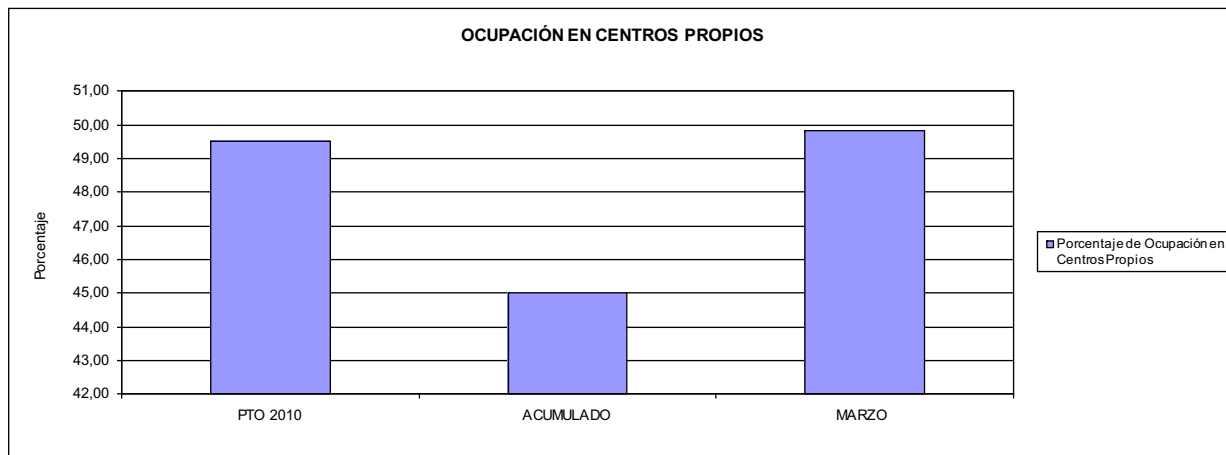


151 ASEPEYO

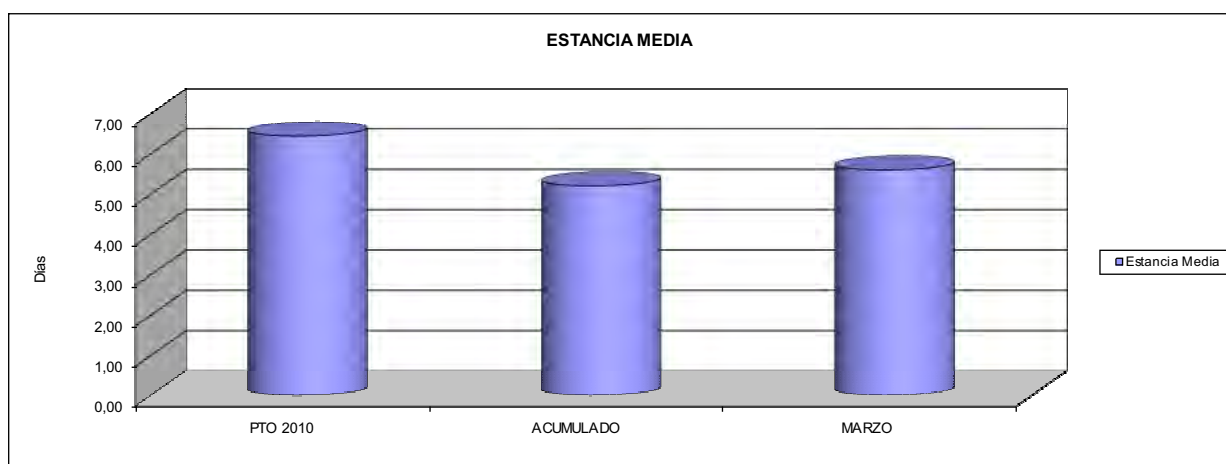
ÁREA 2 "ASISTENCIA SANITARIA"

OBJETIVOS DEL PROGRAMA 2224 "MEDICINA HOSPITALARIA"

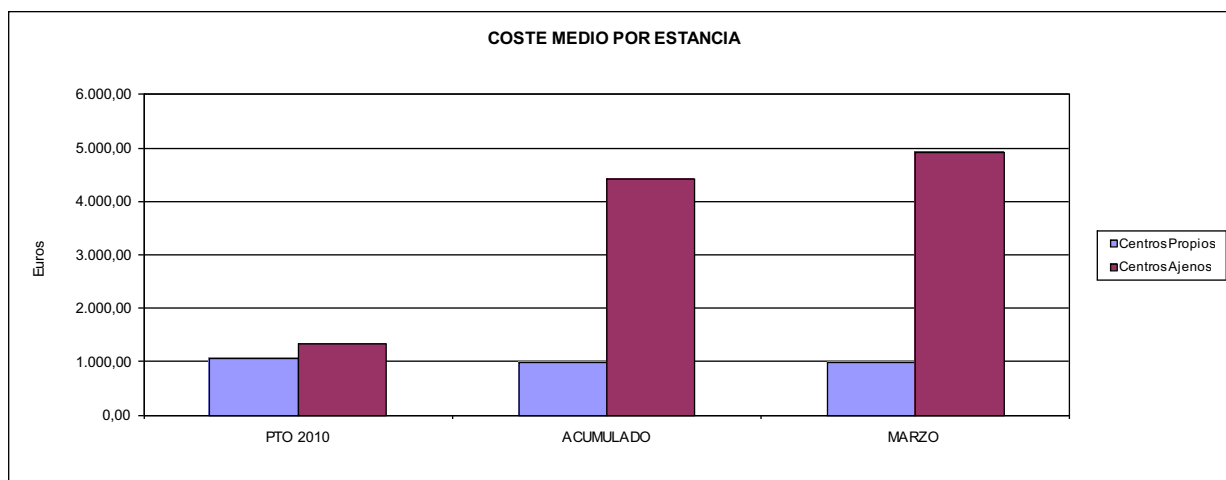
01 OBTENER UN PORCENTAJE DE OCUPACIÓN EN CENTROS PROPIOS DE



02 CONSEGUIR UNA ESTANCIA MEDIA EN CENTROS PROPIOS



03 CONSEGUIR UN COSTE MEDIO EN € POR ESTANCIA EN CENTROS PROPIOS DE  
04 CONSEGUIR UN COSTE MEDIO EN € POR ESTANCIA EN CENTROS AJENOS DE







151 ASEPEYO		Area 3	
		G.P. 34	Programa 36
PROGRAMA: HIGIENE Y SEGURIDAD EN EL TRABAJO			
<b>ACTIVIDADES</b>			
ASESORAMIENTO SOBRE GESTIÓN DE RIESGOS INVESTIGACIÓN E INSPECCIÓN DE ACCIDENTES INFORMACIÓN Y DIVULGACIÓN ESTUDIOS DE PUESTOS Y CONDICIONES DE TRABAJO			
<b>OBJETIVOS</b>			
CL	DENOMINACIÓN	Presupuesto 2010	
01	REALIZAR INVESTIGACIONES EN ACCIDENTES EN UN % DEL	12,99	9,28
02	REALIZAR ESTUDIOS SOBRE SINIESTRABILIDAD EN EMPRESAS EN NÚMERO DE	27.000	7.610
03	VISITAS DE ASESORAMIENTO Y ORIENT. CENTROS DE TRABAJO EN MATERIA DE SEGURIDAD E HIG. EN Nº	30.000	4.090
04	REALIZAR CURSILLOS, JORNADAS, SEMINARIOS EN NÚMERO DE	2.000	233
05	MANTENER LA SINIESTRABILIDAD SOBRE EL COLECTIVO PROTEGIDO EN UN %	7,19	1,22
07	REALIZAR CAMPAÑAS DE SENSIBILIZACIÓN Y EDUCACIÓN EN NÚMERO DE	15.000	677
08	REALIZAR ACTUACIONES DE ASESORAMIENTO EN NÚMERO DE	60.000	8.564
09	REALIZAR CAMPAÑAS DE DIVULGACIÓN EN NÚMERO DE	7.500	969
<b>MEDIOS HUMANOS Y FINANCIEROS</b>			
CL	MEDIOS	Presupuesto 2010	
10	NÚMERO DE PERSONAS	169	68
	EN MILES DE EUROS		
11	Gastos de personal	4.251,10	753,04
12	Otros gastos de funcionamiento	1.910,59	376,86
13	TOTAL COSTE DE LOS SERVICIOS	6.161,69	1.129,90
15	Inversiones	119,00	0,00
16	TOTAL OPERACIONES NO FINANCIERAS	6.280,69	1.129,90
18	TOTAL GASTOS DEL PROGRAMA	6.280,69	1.129,90
<b>INDICADORES PARA EL SEGUIMIENTO DE OBJETIVOS</b>			
CL	DENOMINACIÓN	Presupuesto 2010	
19	NÚMERO DE ACCIDENTES INVESTIGADOS	19.020	2.577
20	NÚMERO DE ACCIDENTES ACAECIDOS	146.415	27.757
21	NÚMERO DE ESTUDIOS DE SINIESTRABILIDAD EN EMPRESAS REALIZADOS	27.000	7.610
22	NÚMERO DE VISITAS A CENTROS DE TRABAJO REALIZADAS	30.000	4.090
23	NÚMERO DE ENCUESTAS EN MATERIA PREVENTIVA REALIZADAS	25.000	3.541
24	NÚMERO DE CURSILLOS, JORNADAS, SEMINARIOS EN MATERIA PREVENTIVA REALIZADOS	2.000	233
25	NÚMERO DE ASISTENTES A LOS CURSILLOS, JORNADAS Y SEMINARIOS	17.000	1.519
26	NÚMERO DE ACCIDENTADOS EN EL PERÍODO	149.482	28.221
27	POBLACIÓN LABORAL PROTEG. AL FINAL DEL PERÍODO POR I.M.S. POR CONTINGENCIAS PROFESIONALES	2.079.523	2.307.384
29	NÚMERO DE ENFERMEDADES PROFESIONALES INVESTIGADAS	500	69
30	NÚMERO DE CAMPAÑAS DE SENSIBILIZACIÓN Y EDUCACIÓN PREVENTIVA REALIZADOS	15.000	677
31	NÚMERO DE PUBLICACIONES EN MATERIA PREVENTIVA REALIZADAS	330.000	31.670
32	NÚMERO DE ACTUACIONES DE ASESORAMIENTO EN MATERIA PREVENTIVA REALIZADAS	60.000	8.564
33	NÚMERO DE CAMPAÑAS DE DIVULGACIÓN EN MATERIA PREVENTIVA REALIZADAS	7.500	969



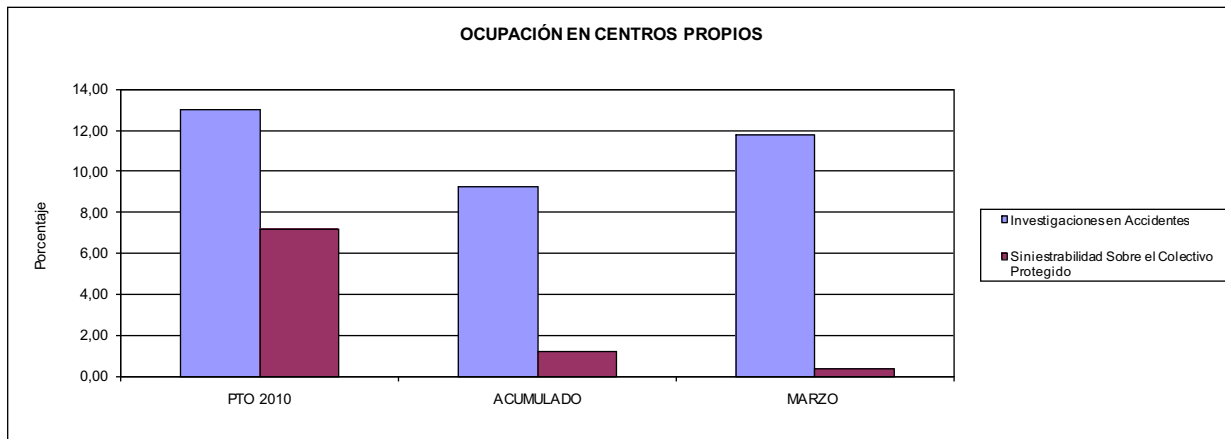
151 ASEPEYO

ÁREA 3 "SERVICIOS SOCIALES"

OBJETIVOS DEL PROGRAMA 3436 "HIGIENE Y SEGURIDAD EN EL TRABAJO"

01 REALIZAR INVESTIGACIONES EN ACCIDENTES EN UN % DEL

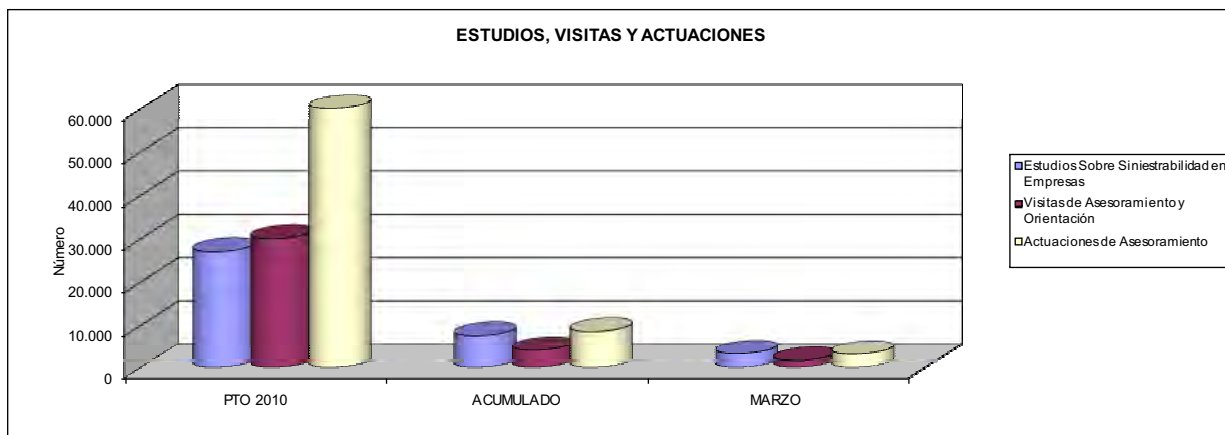
05 MANTENER LA SINIESTRALIDAD SOBRE EL COLECTIVO PROTEGIDO EN UN %



02 REALIZAR ESTUDIOS SOBRE SINIESTRALIDAD EN EMPRESAS EN NÚMERO DE

03 REALIZAR VISITAS DE ASESORAMIENTO Y ORIENTACIÓN A CENTROS DE TRABAJO EN MATERIA DE SEGURIDAD E HIGIENE EN NÚMERO DE

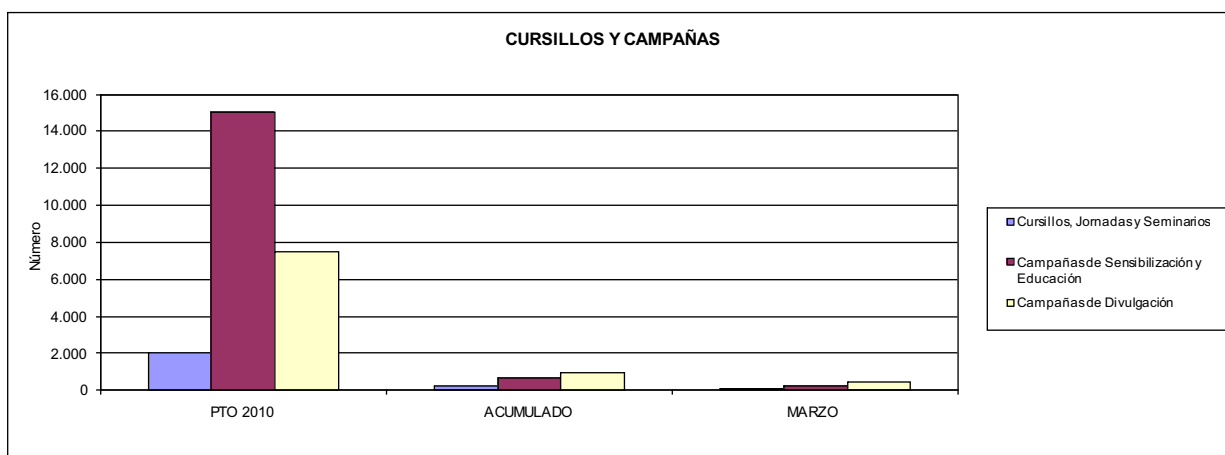
08 REALIZAR ACTUACIONES DE ASESORAMIENTO EN NÚMERO DE



04 REALIZAR CURSILLOS, JORNADAS, SEMINARIOS EN NÚMERO DE

07 REALIZAR CAMPAÑAS DE SENSIBILIZACIÓN Y EDUCACIÓN EN NÚMERO DE

09 REALIZAR CAMPAÑAS DE DIVULGACIÓN EN NÚMERO DE





151 ASEPEYO		Area 4	
		G.P. 43	Programa 64
PROGRAMA: ADMINISTRACIÓN DEL PATRIMONIO			
<b>ACTIVIDADES</b>			
GESTIONAR Y CONTROLAR LA SITUACIÓN Y VARIACIÓN FINANCIERA Y PATRIMONIAL			
<b>OBJETIVOS</b>			
CL	DENOMINACIÓN	Presupuesto 2010	
02	OBTENER UN % DE RENTABILIDAD MEDIA DE LA CARTERA DEL	4,24	0,06
09	OBTENER UN % DE EXCEDENTE DE GESTIÓN SOBRE CUOTAS DEL	14,24	0,00
<b>MEDIOS HUMANOS Y FINANCIEROS</b>			
CL	MEDIOS	Presupuesto 2010	
10	NÚMERO DE PERSONAS	0	0
	EN MILES DE EUROS		
14	Transferencias	239.181,54	0,00
16	TOTAL OPERACIONES NO FINANCIERAS	239.181,54	0,00
17	TOTAL OPERACIONES FINANCIERAS	267.515,12	0,00
18	TOTAL GASTOS DEL PROGRAMA	506.696,66	0,00
<b>INDICADORES PARA EL SEGUIMIENTO DE OBJETIVOS</b>			
CL	DENOMINACIÓN	Presupuesto 2010	
24	IMPORTE MEDIO DE LA CARTERA DE VALORES (EN MILES DE EUROS)	850.000,00	895.612,65
25	RENDIMIENTO NETO EN EL PERÍODO DE LA CARTERA DE VALORES (EN MILES DE EUROS)	36.016,97	540,56
40	EXCEDENTE DE GESTIÓN EN EL PERÍODO(EN MILES DE EUROS)	268.129,34	-194.060,68
41	RECAUDACIÓN POR CUOTAS EN EL PERÍODO(EN MILES DE EUROS)	1.882.280,95	0,00



151 ASEPEYO		Area 4	
		G.P. 45	Programa 91
PROGRAMA: DIRECCIÓN Y SERVICIOS GENERALES		RESPONSABLE:	
<b>ACTIVIDADES</b>			
DIRIGIR, COORDINAR Y APOYAR LAS ACTIVIDADES DE LA ENTIDAD INSPECCIONAR LOS CENTROS Y SERVICIOS PROPIOS Y CONCERTADOS GESTIONAR Y COORDINAR LA POLÍTICA DE PERSONAL, SUMINISTROS Y MANTENIMIENTO ELABORAR Y GESTIONAR LOS PRESUPUESTOS			
<b>OBJETIVOS</b>			
CL	DENOMINACIÓN	Presupuesto 2010	
01	CONSEGUIR QUE EL ABSENTISMO S/JORNADAS TOTALES NO EXCEDA EL %	6,69	6,95
08	CONSEGUIR QUE EL COSTE DE LOS SERVICIOS S/CUOTAS NO REBASE EL %	17,97	0,00
09	CONSEGUIR UN COSTE DE LOS SERVICIO POR TRABAJADOR PROTEGIDO, EN EUROS, DE	141,01	26,46
<b>MEDIOS HUMANOS Y FINANCIEROS</b>			
CL	MEDIOS	Presupuesto 2010	
10	NÚMERO DE PERSONAS	963	1.019
	EN MILES DE EUROS		
11	Gastos de personal	45.457,63	9.992,58
12	Otros gastos de funcionamiento	54.437,02	9.191,30
13	TOTAL COSTE DE LOS SERVICIOS	99.894,65	19.183,88
14	Transferencias	376,15	41,65
15	Inversiones	5.841,00	830,07
16	TOTAL OPERACIONES NO FINANCIERAS	106.111,80	20.055,60
17	TOTAL OPERACIONES FINANCIERAS	1.732,86	439,32
18	TOTAL GASTOS DEL PROGRAMA	107.844,66	20.494,92
<b>INDICADORES PARA EL SEGUIMIENTO DE OBJETIVOS</b>			
CL	DENOMINACIÓN	Presupuesto 2010	
25	NÚMERO DE JORNADAS LABORALES DE TODO EL PERSONAL DE LA ENTIDAD	842.750	203.429
26	NÚMERO DE JORNADAS LABORALES PERDIDAS DE TODO EL PERSONAL DE LA ENTIDAD	56.400	14.131
40	IMPORTE TOTAL DEL COSTE DE LOS SERVICIOS DE LA ENTIDAD (EN MILES DE EUROS)	338.255,93	65.406,22
41	RECAUDACIÓN POR CUOTAS (EN MILES DE EUROS)	1.882.280,95	0,00
42	POBLACIÓN LABORAL PROTEGIDA AL FINAL DEL PERÍODO	2.398.751	2.471.989




151 ASEPEYO

ÁREA 4 "TESORERÍA, INFORMÁTICA Y OTROS SERVICIOS FUNCIONALES"

OBJETIVOS DEL PROGRAMA 4364 "ADMINISTRACIÓN DEL PATRIMONIO"

02 OBTENER UN % DE RENTABILIDAD MEDIA DE LA CARTERA

09 OBTENER UN % DE EXCEDENTE DE GESTIÓN SOBRE CUOTAS DEL



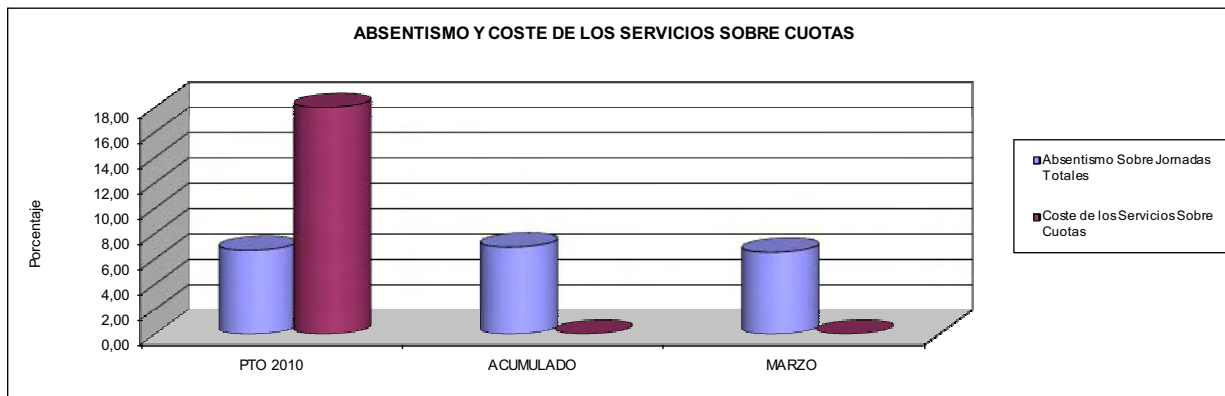
151 ASEPEYO

ÁREA 4 "TESORERÍA, INFORMÁTICA Y OTROS SERVICIOS FUNCIONALES"

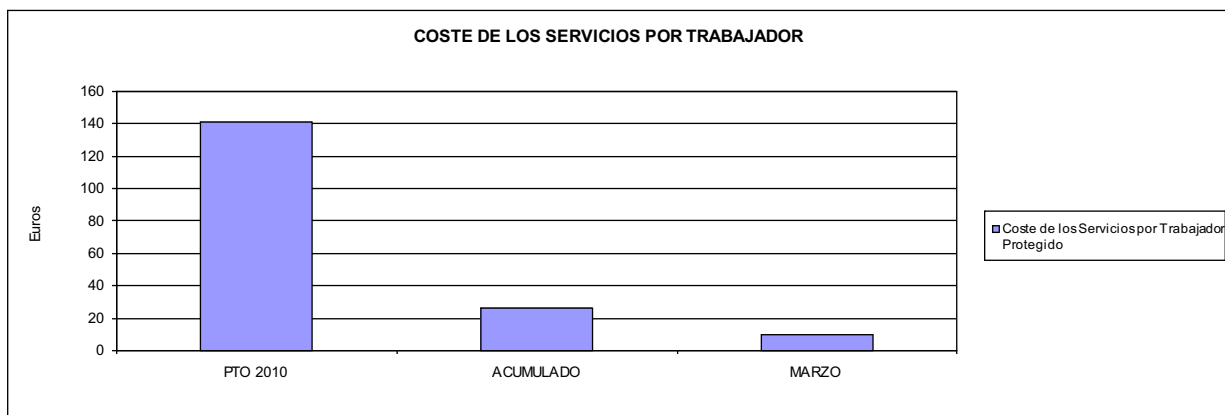
OBJETIVOS DEL PROGRAMA 4591 "DIRECCIÓN Y SERVICIOS GENERALES"

01 CONSEGUIR QUE EL ABSENTISMO S/JORNADAS DE TRABAJO NO EXCEDA EL %

08 CONSEGUIR QUE EL COSTE DEL SERVICIO S/CUOTAS NO REBASE EL %



09 CONSEGUIR UN COSTE DE LOS SERVICIOS POR TRABAJADOR PROTEGIDO, EN EUROS, DE







183 MUTUA BALEAR		Area 1	
		G.P. 11	Programa 02
PROGRAMA: INCAPACIDAD TEMPORAL Y OTRAS PRESTACIONES		RESPONSABLE:	
<b>ACTIVIDADES</b>			
RECONOCIMIENTO DE PRESTACIONES DE PAGO DIRECTO POR INCAPACIDAD TEMPORAL VIGILANCIA DE LOS RECONOCIMIENTOS EFECTUADOS EN RÉGIMEN DE PAGO DELEGADO VIGILANCIA DEL AGOTAMIENTO DE LOS PLAZOS DE ESTAS PRESTACIONES SEGUIMIENTO DE LA INCAPACIDAD TEMPORAL POR RÉGIMENES Y TIPOS DE PAGO (DIRECTO Y DELEGADO)			
<b>OBJETIVOS</b>			
CL	DENOMINACIÓN	Presupuesto 2010	
01	CONSEGUIR UNA DURACIÓN MEDIAS MÁXIMA, EN DÍAS, DE CADA PROCESO DE	29,82	39,63
02	NO SUPERAR UN PORCENTAJE DE PROCESOS DE IT RESPECTO A LOS AFILIADOS DEL	2,20	1,52
03	CONSEGUIR UN GASTO DIRECTO MÁXIMO POR AFILIADO DE EUROS	159,13	18,93
04	CONSEGUIR UN NÚM. MEDIO MÁXIMO DE DÍAS INDEMNIZADOS POR CADA PROCESO INDEMNIZADO DE	43,04	66,01
05	CONSEGUIR UN GASTO MÁXIMO POR DÍA INDEMNIZADO DE EUROS	29,61	14,36
06	REALIZAR GASTO DIRECTO MÁXIMO POR PROCESO INDEMNIZADO CON ALTA EN EL PERÍODO DE EUROS	1.274,24	947,67
07	REALIZAR UN GASTO TOTAL MÁXIMO POR AFILIADO DE EUROS	163,71	20,00
08	CONSEGUIR UN GASTO TOTAL MÁXIMO POR DÍA INDEMNIZADO DE EUROS	30,46	15,17
09	REALIZAR UN GASTO TOTAL MÁXIMO POR PROCESO INDEMNIZADO DE EUROS	1.310,90	1.001,66
<b>MEDIOS HUMANOS Y FINANCIEROS</b>			
CL	MEDIOS	Presupuesto 2010	
10	NÚMERO DE PERSONAS	50	48
11	EN MILES DE EUROS		
11	Gastos de personal	1.514,34	321,08
12	Otros gastos de funcionamiento	332,48	76,30
13	TOTAL COSTE DE LOS SERVICIOS	1.846,82	397,38
14	Transferencias	72.949,22	8.746,73
15	Inversiones	72,38	2,69
16	TOTAL OPERACIONES NO FINANCIERAS	74.868,42	9.146,80
18	TOTAL GASTOS DEL PROGRAMA	74.868,42	9.146,80
<b>INDICADORES PARA EL SEGUIMIENTO DE OBJETIVOS</b>			
CL	DENOMINACIÓN	Presupuesto 2010	
19	NUM. DE PROCESOS CUYA ALTA SE HAYA PRODUCIDO EN EL EJERCICIO	97.068	16.055
20	NUM. DE DÍAS DE BAJA, RELATIVOS A PROCESOS CUYA ALTA MÉDICA SE HAYA PRODUCIDO EN EL EJERCICIO	2.894.647	636.301
21	Nº PROCESOS EN LOS QUE EL ÚLTIMO DÍA DEL PERÍODO EL PACIENTE SE ENCUENTRA EN SIT. DE BAJA	8.038	5.682
22	POBLACIÓN MEDIA PROTEGIDA EL ÚLTIMO DÍA DEL PERÍODO	366.097	374.386
23	POBLACIÓN MEDIA PROTEGIDA EN EL PERÍODO	408.697	368.529
24	GASTO DIREC. EN PERÍODO EN CONCEPTO DE INCAP. TEMP. MILES € EXCLUIDAS EMP. COLABORADORAS	65.035,14	6.974,50
25	NÚMERO DE PROCESOS INICIADOS EN EL PERÍODO	99.658	15.335
60	NUM. DE PROCESOS INDEMNIZADOS CUYA ALTA SE HAYA PRODUCIDO EN EL PERÍODO	48.104	7.660
61	Nº DÍAS INDEM. EN EL PERÍODO O ANTERIORES, DE PROC. INDEM. ALTA SE HAYA PROD. EN EL PERÍODO	2.070.433	505.631
62	NUM. DE PROCESOS INDEMNIZADOS INICIADOS EN EL PERÍODO	48.784	7.076
63	NUM. DE DÍAS INDEMNIZADOS EN EL PERÍODO	2.196.733	485.805
64	NUM. DE PROCESOS INDEMNIZADOS INICIADOS POR CADA 1000 AFILIADOS	119	19
65	NUM. DE DÍAS INDEMNIZADOS POR CADA AFILIADO	5,37	1,32
66	GASTOS ASOCIADOS GENERADOS EN PERÍODO. (SANITARIOS, DE ADMON Y OTROS GENERALES, MILES €)	1.870,90	397,38



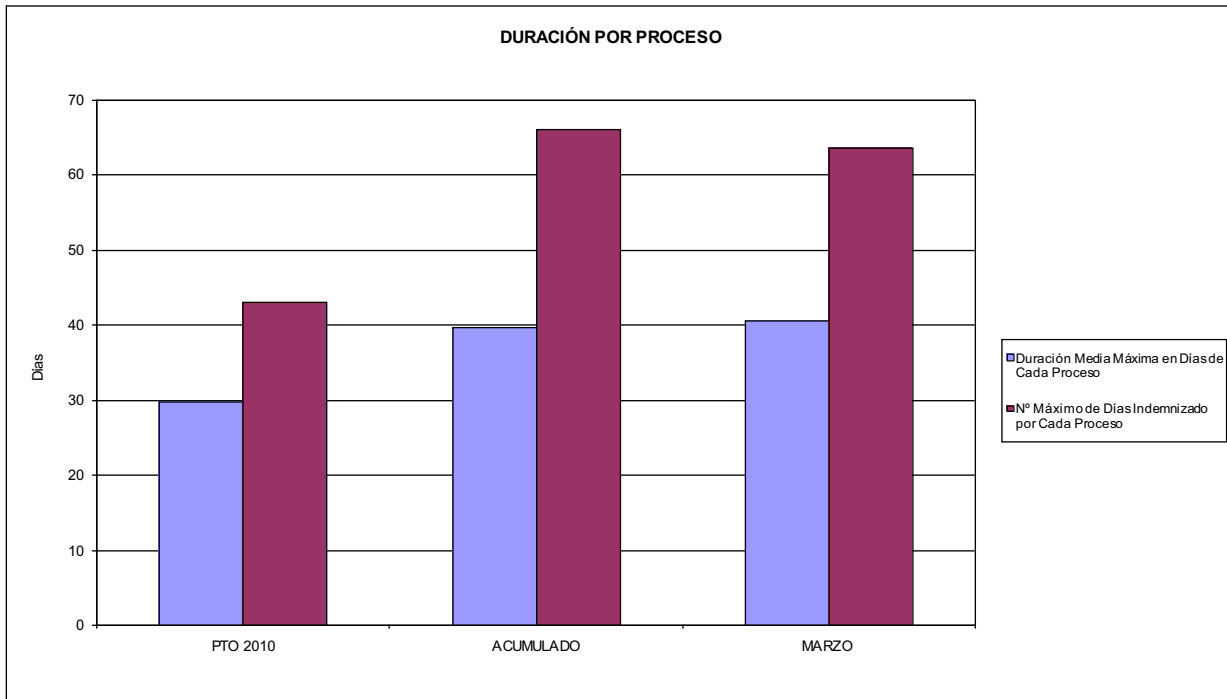
183 MUTUA BALEAR

ÁREA 1 "PRESTACIONES ECONÓMICAS"

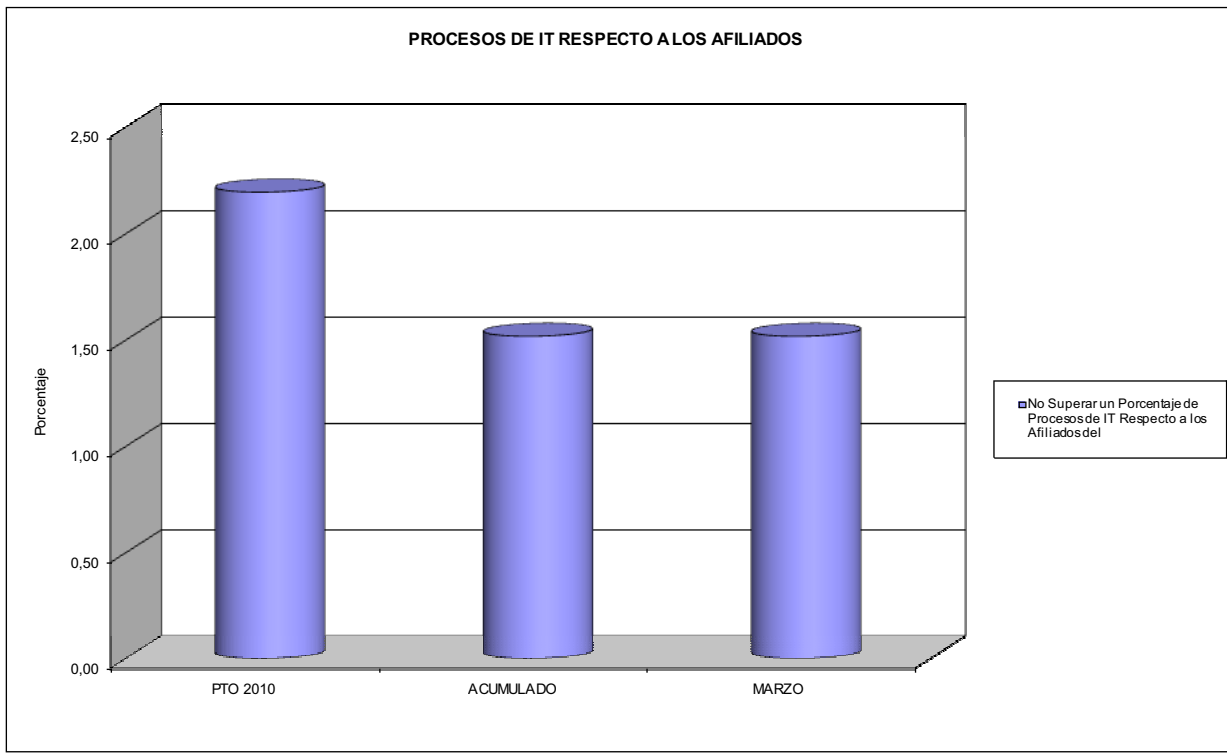
OBJETIVOS DEL PROGRAMA 1102 "INCAPACIDAD TEMPORAL Y OTRAS PRESTACIONES"

01 DURACIÓN MEDIA MÁXIMA DE CADA PROCESO

04 NÚMERO MEDIO MÁXIMO DE DÍAS INDEMNIZADOS POR CADA PROCESO INDEMNIZADO



02 NO SUPERAR UN PORCENTAJE DE PROCESOS DE IT RESPECTO A LOS AFILIADOS DEL





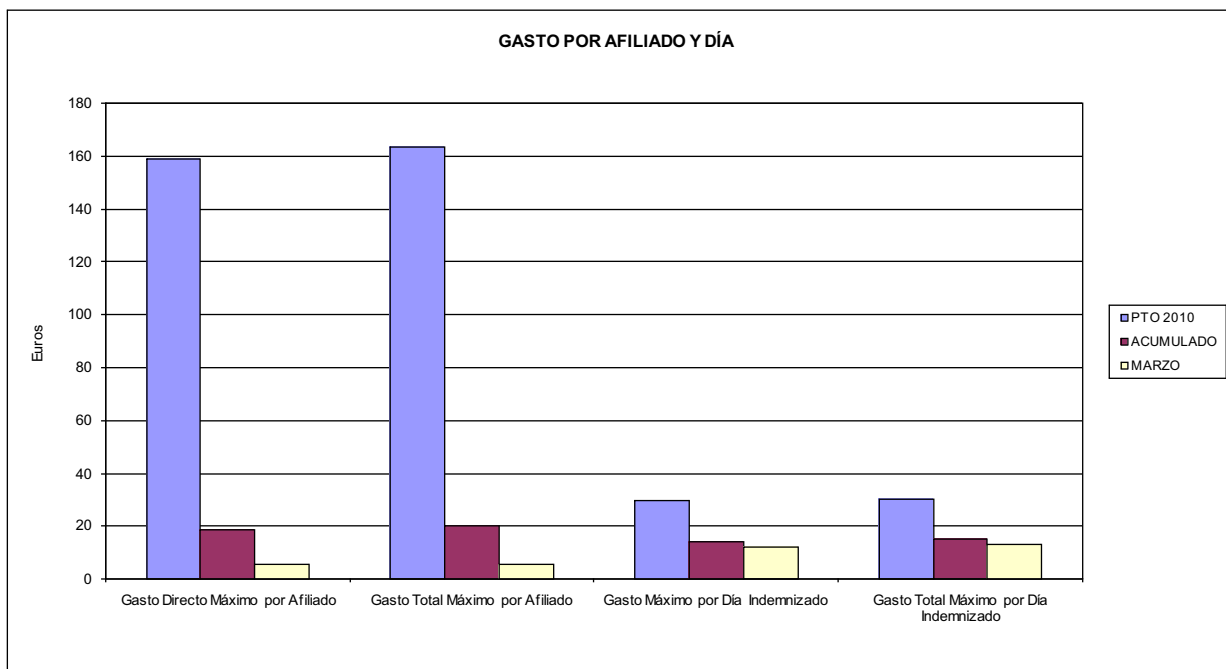


183 MUTUA BALEAR

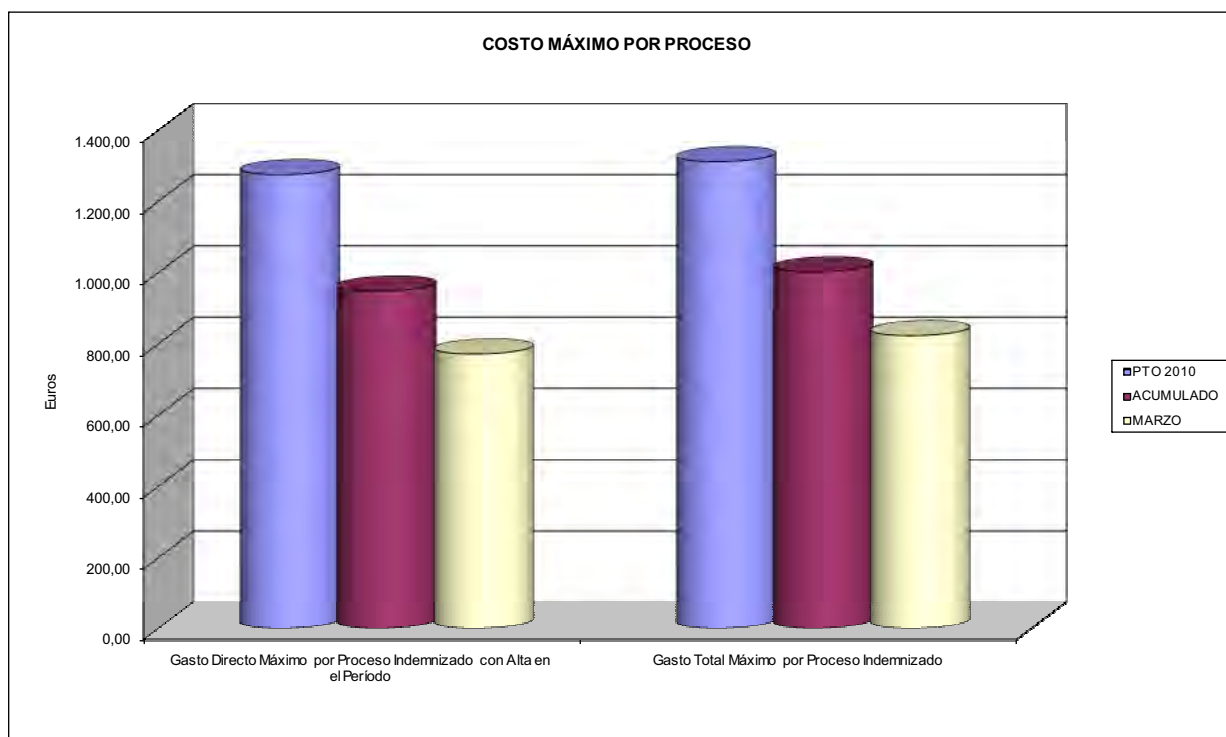
ÁREA 1 "PRESTACIONES ECONÓMICAS"

OBJETIVOS DEL PROGRAMA 1102 "INCAPACIDAD TEMPORAL Y OTRAS PRESTACIONES"

- 03 GASTO DIRECTO MÁXIMO POR AFILIADO
- 05 GASTO MÁXIMO POR DÍA INDEMNIZADO
- 07 GASTO TOTAL MÁXIMO POR AFILIADO
- 08 GASTO TOTAL MÁXIMO POR DÍA INDEMNIZADO



- 06 GASTO DIRECTO MÁXIMO POR PROCESO INDEMNIZADO CON ALTA EN EL PERÍODO
- 09 GASTO TOTAL MÁXIMO POR PROCESO INDEMNIZADO





183 MUTUA BALEAR		Area 1	
		G.P. 11	Programa 05
PROGRAMA: CAPITALES RENTA Y OTRAS COMPENSACIONES FINANCIERAS DE ACCIDENTES DE TRABAJO		RESPONSABLE:	
<b>ACTIVIDADES</b>			
RECONOCIMIENTO DE LOS DERECHOS A PRESTACIONES VITALICIAS Y TEMPORALES A BENEFICIARIOS DE INVALIDEZ MUERTE Y SUPERVIVENCIA DE ACCIDENTES DE TRABAJO CONTROL DE CÁLCULO DE LOS CAPITALES COSTE DE RENTA DE ACCIDENTES DE TRABAJO TRAMITACIÓN DE LOS EXPEDIENTES ANTE LOS ORGANISMOS CORRESPONDIENTES			
<b>OBJETIVOS</b>			
CL	DENOMINACIÓN	Presupuesto 2010	
01	ATENDER UN NÚMERO DE SINIESTROS DE INVALIDEZ GENERADORES DE CAPITALES RENTA	139	30
02	ATENDER UN NÚMERO DE SINIESTROS POR MUERTE, GENERADORES DE CAPITALES RENTA	37	6
<b>MEDIOS HUMANOS Y FINANCIEROS</b>			
CL	MEDIOS	Presupuesto 2010	
10	NÚMERO DE PERSONAS	0	0
	EN MILES DE EUROS		
14	Transferencias	47.607,51	5.877,30
16	TOTAL OPERACIONES NO FINANCIERAS	47.607,51	5.877,30
18	TOTAL GASTOS DEL PROGRAMA	47.607,51	5.877,30
<b>INDICADORES PARA EL SEGUIMIENTO DE OBJETIVOS</b>			
CL	DENOMINACIÓN	Presupuesto 2010	
19	IMPORTE DE LOS CAPITALES RENTA POR INVALIDEZ (EN MILES DE EUROS)	15.509,45	4.679,43
20	NÚMERO DE SINIESTROS GENERADOS DE CAPITALES RENTA POR INVALIDEZ	139	30
21	IMPORTE MEDIO DE LOS CAPITALES RENTA POR INVALIDEZ (EN EUROS)	111.578,78	155.981,00
22	IMPORTE DE LOS CAPITALES RENTA POR MUERTE ( EN MILES DE EUROS)	3.517,41	1.197,88
23	NÚMERO DE SINIESTROS DEVENGADOS DE CAPITALES RENTA POR MUERTE	37	6
24	IMPORTE MEDIO DE LOS CAPITALES RENTA POR MUERTE (EN EUROS)	95.065,14	199.646,67
25	POBLACIÓN LABORAL PROTEGIDA POR I.M.S. AL FINAL DEL PERÍODO	201.371	203.919



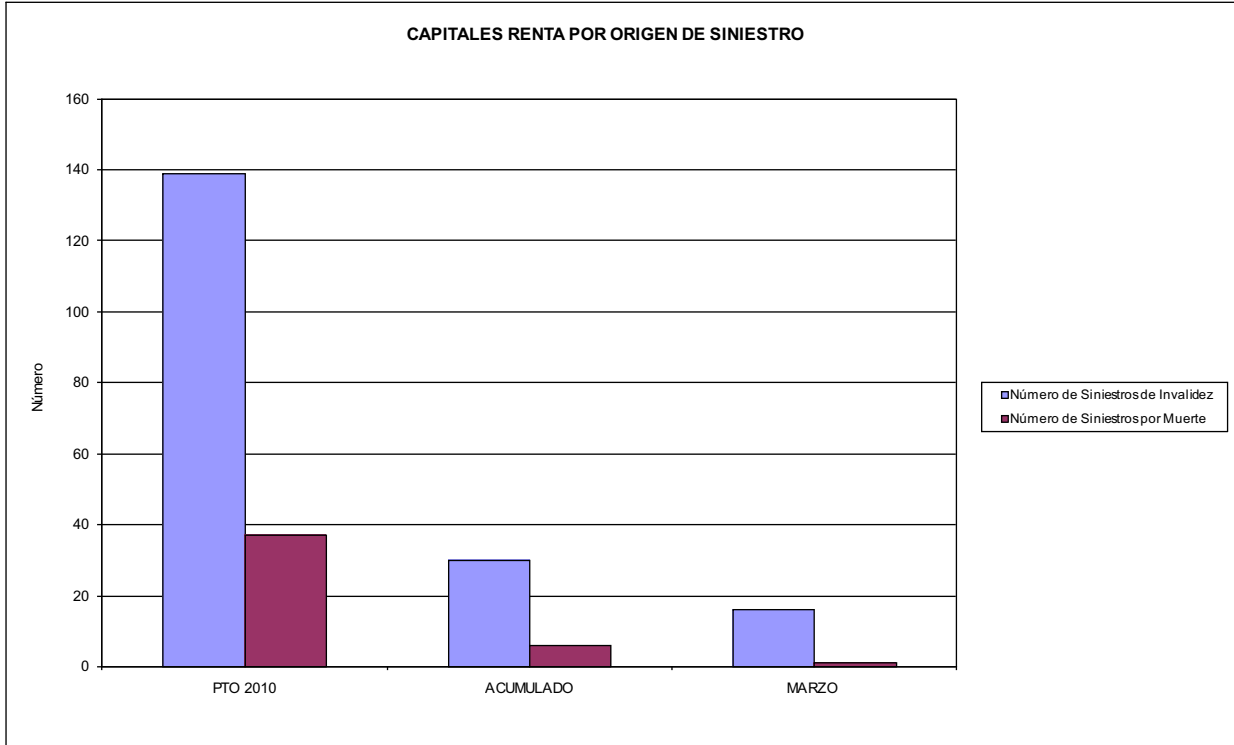
183 MUTUA BALEAR

ÁREA 1 "PRESTACIONES ECONÓMICAS"

OBJETIVOS DEL PROGRAMA 1105 "CAPITALES RENTA Y OTRAS COMPENSACIONES FINANCIERAS DE ACCIDENTES DE TRABAJO"

01 NÚMERO DE SINIESTROS DE INVALIDEZ GENERADORES DE CAPITALES RENTA

02 NÚMERO DE SINIESTROS POR MUERTE GENERADORES DE ACCIDENTES DE TRABAJO





183 MUTUA BALEAR		Area 2	
		G.P. 21	Programa 22
PROGRAMA: MEDICINA AMBULATORIA DE MUTUAS DE ACCIDENTES DE TRABAJO			
<b>ACTIVIDADES</b>			
GESTIÓN DE LA ASISTENCIA SANITARIA EN RÉGIMEN AMBULATORIO EN CENTROS PROPIOS DE LAS MUTUAS Y EN SUS CENTROS MANCOMUNADOS CONTROL DE LA ASISTENCIA SANITARIA PRESTADA CON MEDIOS AJENOS CREACIÓN, ADAPTACIÓN Y MEJORA DE CENTROS PROPIOS DE LAS MUTUAS Y DE SUS CENTROS MANCOMUNADOS			
<b>OBJETIVOS</b>			
CL	DENOMINACIÓN	Presupuesto 2010	
02	ATENDER UN PORCENTAJE DE PACIENTES CON MEDIOS PROPIOS DE	62,43	68,40
03	ATENDER UN NÚMERO DE PACIENTES DE	41.241	9.991
<b>MEDIOS HUMANOS Y FINANCIEROS</b>			
CL	MEDIOS	Presupuesto 2010	
10	NÚMERO DE PERSONAS	195	214
EN MILES DE EUROS			
11	Gastos de personal	6.963,77	1.606,98
12	Otros gastos de funcionamiento	7.780,00	1.389,07
13	TOTAL COSTE DE LOS SERVICIOS	14.743,77	2.996,05
14	Transferencias	1.042,93	130,58
15	Inversiones	1.965,78	329,95
16	TOTAL OPERACIONES NO FINANCIERAS	17.752,48	3.456,58
18	TOTAL GASTOS DEL PROGRAMA	17.752,48	3.456,58
<b>INDICADORES PARA EL SEGUIMIENTO DE OBJETIVOS</b>			
CL	DENOMINACIÓN	Presupuesto 2010	
19	NÚMERO DE CONSULTAS NUEVAS CON MEDIOS PROPIOS	47.900	9.385
20	NÚMERO DE CONSULTAS SUCESIVAS CON MEDIOS PROPIOS	251.572	49.172
22	NÚMERO DE PACIENTES ATENDIDOS CON MEDIOS PROPIOS	41.241	9.991
23	NÚMERO DE PACIENTES ATENDIDOS CON MEDIOS AJENOS	24.816	4.615
28	POBLACIÓN LABORAL PROTEGIDA AL FINAL DEL PERÍODO POR I.T. POR CONTINGENCIAS PROFESIONALES	199.215	201.657

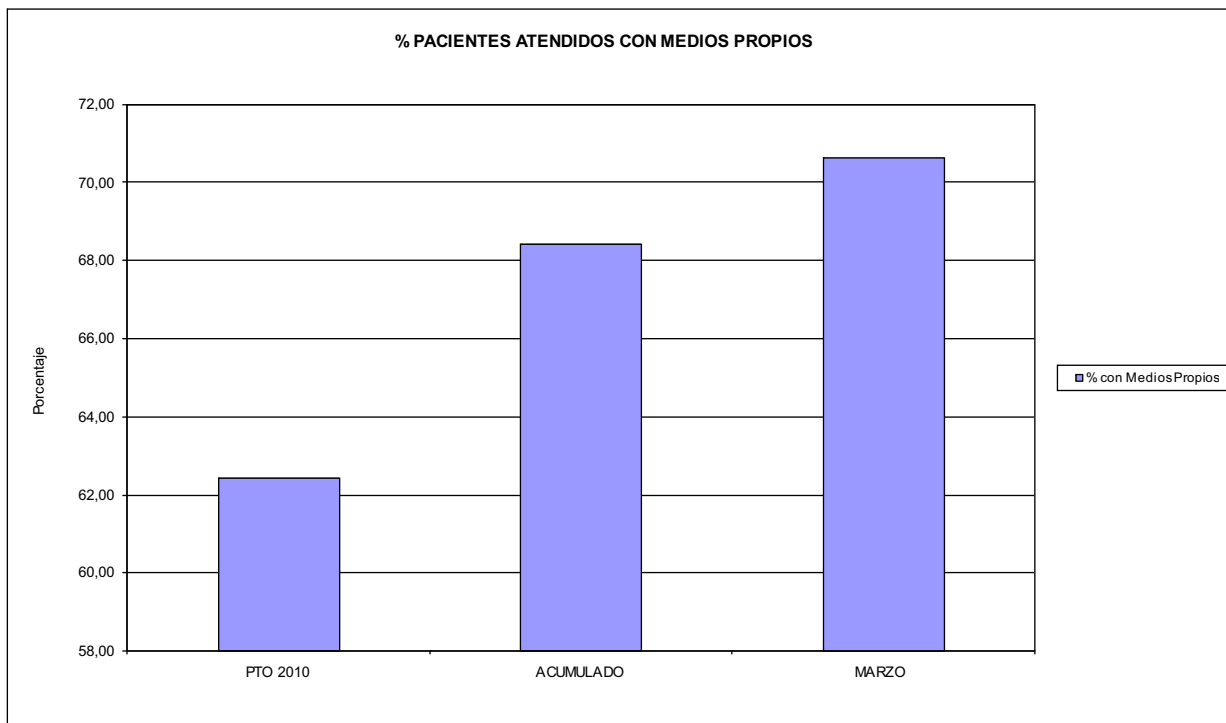


183 MUTUA BALEAR

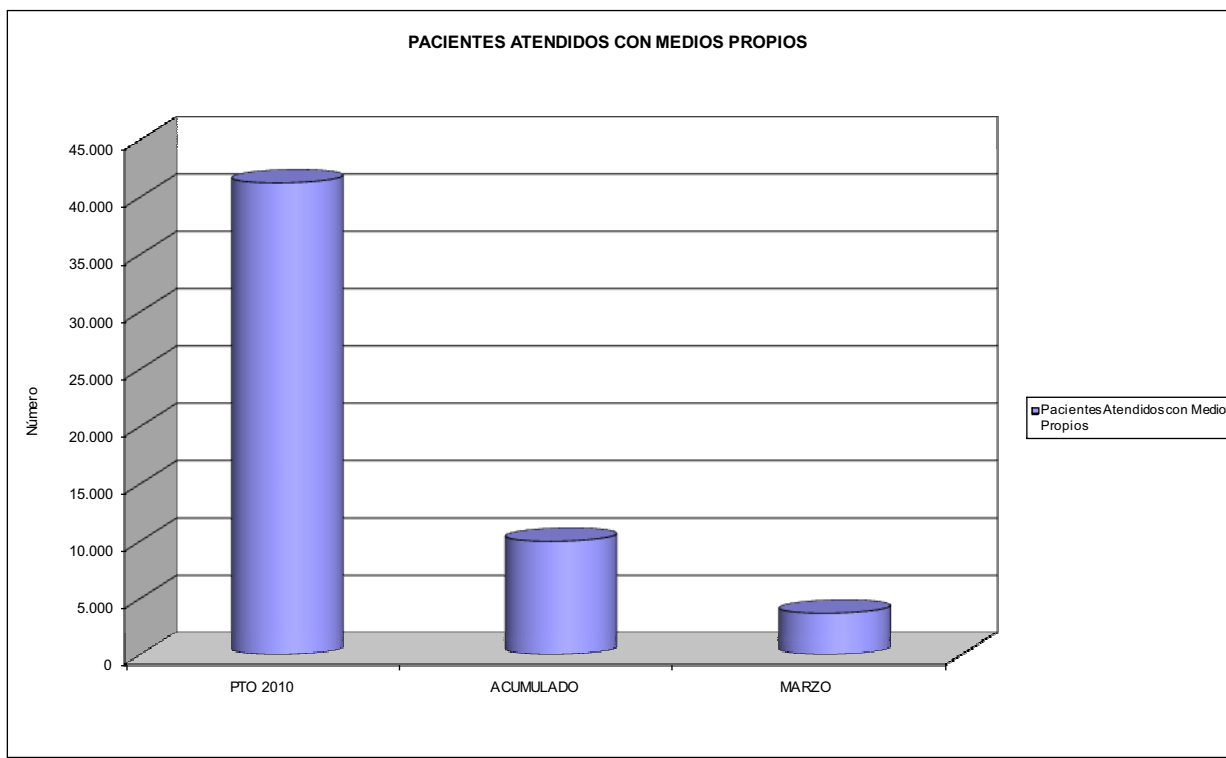
ÁREA 2 "ASISTENCIA SANITARIA"

OBJETIVOS DEL PROGRAMA 2122 "GESTIÓN AMBULATORIA"

02 A TENDER UN PORCENTAJE DE PACIENTES CON MEDIOS PROPIOS



03 PACIENTES ATENDIDOS CON MEDIOS PROPIOS





183 MUTUA BALEAR		Area 2	
		G.P. 22	Programa 24
PROGRAMA: MEDICINA HOSPITALARIA DE MUTUAS DE ACCIDENTES DE TRABAJO		RESPONSABLE:	
<b>ACTIVIDADES</b>			
GESTIÓN DE LA ASISTENCIA SANITARIA EN RÉGIMEN HOSPITALARIO EN CENTROS PROPIOS DE LAS MUTUAS Y EN SUS CENTROS MANCOMUNADOS CONTROL DE LA ASISTENCIA SANITARIA PRESTADA CON MEDIOS AJENOS CREACIÓN, ADAPTACIÓN Y MEJORA DE CENTROS PROPIOS DE LAS MUTUAS Y DE SUS CENTROS MANCOMUNADOS			
<b>OBJETIVOS</b>			
CL	DENOMINACIÓN	Presupuesto 2010	
01	OBTENER UN PORCENTAJE DE OCUPACIÓN EN CENTROS PROPIOS DEL	38,24	33,64
02	CONSEGUIR UNA ESTANCIA MEDIA EN CENTROS PROPIOS DE	2,75	2,28
03	CONSEGUIR UN COSTE MEDIO EN EUROS POR ESTANCIA EN CENTROS PROPIOS DE	1.080,10	850,14
04	CONSEGUIR UN COSTE MEDIO EN EUROS POR ESTANCIA EN CENTROS AJENOS DE	972,08	760,26
<b>MEDIOS HUMANOS Y FINANCIEROS</b>			
CL	MEDIOS	Presupuesto 2010	
10	NÚMERO DE PERSONAS	72	61
	EN MILES DE EUROS		
11	Gastos de personal	2.732,97	478,02
12	Otros gastos de funcionamiento	4.219,17	792,98
13	TOTAL COSTE DE LOS SERVICIOS	6.952,14	1.271,00
14	Transferencias	124,54	2,13
15	Inversiones	333,85	12,79
16	TOTAL OPERACIONES NO FINANCIERAS	7.410,53	1.285,92
18	TOTAL GASTOS DEL PROGRAMA	7.410,53	1.285,92
<b>INDICADORES PARA EL SEGUIMIENTO DE OBJETIVOS</b>			
CL	DENOMINACIÓN	Presupuesto 2010	
19	NÚMERO DE CAMAS DE CLÍNICA PROPIAS INSTALADAS	29	29
21	NÚMERO DE CAMAS DE REHABILITACIÓN PROPIAS INSTALADAS	11	11
22	NÚMERO TOTAL DE CAMAS HOSPITALARIAS PROPIAS INSTALADAS	40	40
23	NÚMERO DE ESTANCIAS PROPIAS CAUSADAS EN EL PERÍODO	4.048	878
24	NÚMERO DE ESTANCIAS PROPIAS POSIBLES EN EL PERÍODO	10.585	2.610
25	NÚMERO DE INGRESOS DEL PERÍODO EN CENTROS PROPIOS	1.474	385
26	COSTE DE ASISTENCIA HOSPITALARIA CON MEDIOS PROPIOS (EN MILES DE EUROS)	4.372,24	746,42
27	COSTE ASISTENCIA HOSPITALARIA CON MEDIOS AJENOS (EN MILES DE EUROS)	2.579,90	524,58
28	NÚMERO DE ACCIDENTADOS INGRESADOS EN CENTROS AJENOS	556	91
29	NÚMERO DE ESTANCIAS DE ACCIDENTADOS EN CENTROS AJENOS	2.654	690
30	DURACIÓN MEDIA EN DÍAS DE LOS PROCESOS DE INTERNAMIENTO EN CENTROS AJENOS	4,77	7,58

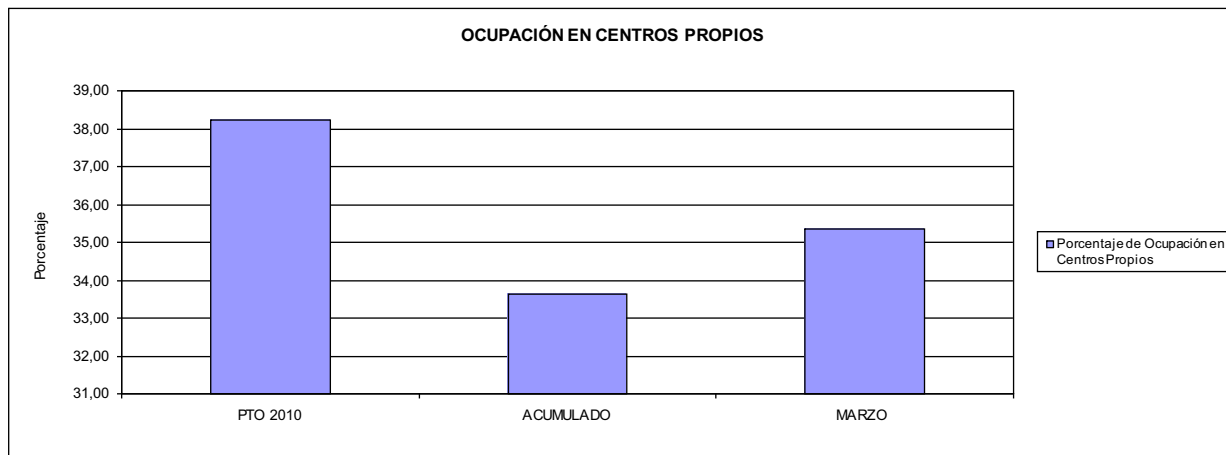


183 MUTUA BALEAR

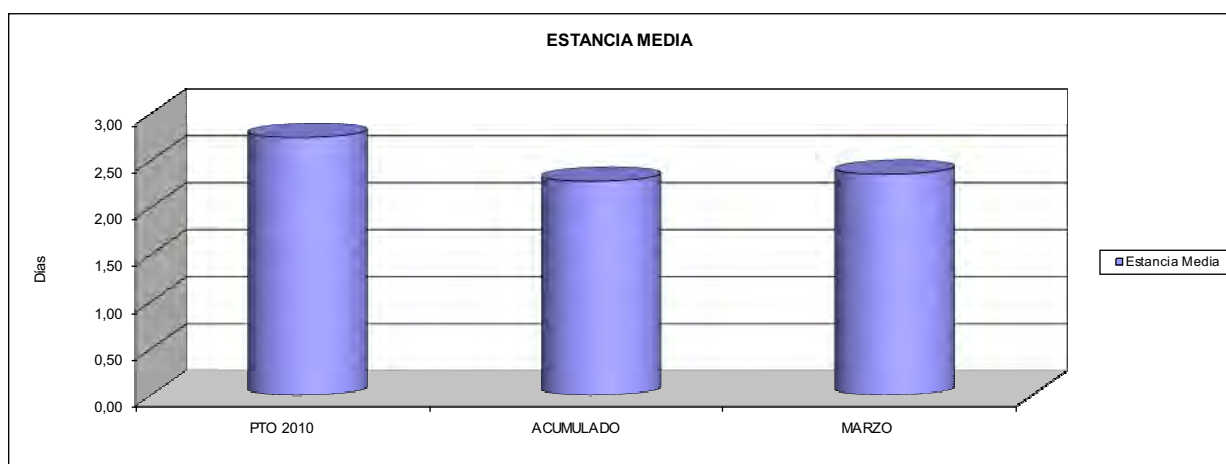
ÁREA 2 "ASISTENCIA SANITARIA"

OBJETIVOS DEL PROGRAMA 2224 "MEDICINA HOSPITALARIA"

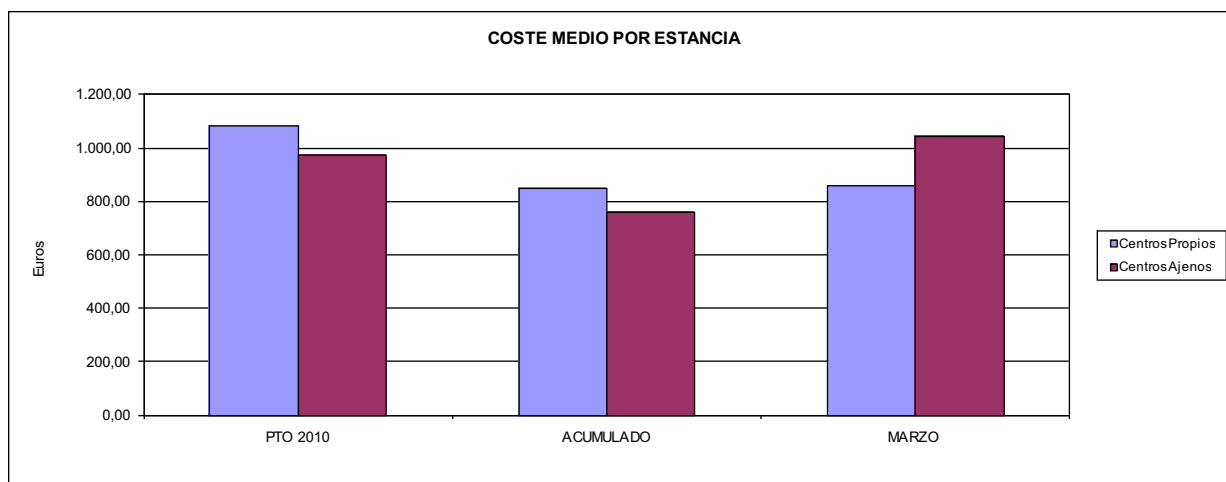
01 OBTENER UN PORCENTAJE DE OCUPACIÓN EN CENTROS PROPIOS DE



02 CONSEGUIR UNA ESTANCIA MEDIA EN CENTROS PROPIOS



03 CONSEGUIR UN COSTE MEDIO EN € POR ESTANCIA EN CENTROS PROPIOS DE  
04 CONSEGUIR UN COSTE MEDIO EN € POR ESTANCIA EN CENTROS AJENOS DE





183 MUTUA BALEAR		Area 3	
		G.P. 34	Programa 36
PROGRAMA: HIGIENE Y SEGURIDAD EN EL TRABAJO			
<b>ACTIVIDADES</b>			
ASESORAMIENTO SOBRE GESTIÓN DE RIESGOS INVESTIGACIÓN E INSPECCIÓN DE ACCIDENTES INFORMACIÓN Y DIVULGACIÓN ESTUDIOS DE PUESTOS Y CONDICIONES DE TRABAJO			
<b>OBJETIVOS</b>			
CL	DENOMINACIÓN	Presupuesto 2010	
01	REALIZAR INVESTIGACIONES EN ACCIDENTES EN UN % DEL	0,27	0,49
02	REALIZAR ESTUDIOS SOBRE SINIESTRABILIDAD EN EMPRESAS EN NÚMERO DE	4.000	1.071
03	VISITAS DE ASESORAMIENTO Y ORIENT. CENTROS DE TRABAJO EN MATERIA DE SEGURIDAD E HIG. EN Nº	1.400	189
05	MANTENER LA SINIESTRABILIDAD SOBRE EL COLECTIVO PROTEGIDO EN UN %	21,35	3,06
07	REALIZAR CAMPAÑAS DE SENSIBILIZACIÓN Y EDUCACIÓN EN NÚMERO DE	12	1
08	REALIZAR ACTUACIONES DE ASESORAMIENTO EN NÚMERO DE	1.700	113
09	REALIZAR CAMPAÑAS DE DIVULGACIÓN EN NÚMERO DE	12	0
<b>MEDIOS HUMANOS Y FINANCIEROS</b>			
CL	MEDIOS	Presupuesto 2010	
10	NÚMERO DE PERSONAS	11	11
11	EN MILES DE EUROS		
	Gastos de personal	308,86	80,11
12	Otros gastos de funcionamiento	193,41	20,70
13	TOTAL COSTE DE LOS SERVICIOS	502,27	100,81
15	Inversiones	29,18	1,20
16	TOTAL OPERACIONES NO FINANCIERAS	531,45	102,01
18	TOTAL GASTOS DEL PROGRAMA	531,45	102,01
<b>INDICADORES PARA EL SEGUIMIENTO DE OBJETIVOS</b>			
CL	DENOMINACIÓN	Presupuesto 2010	
19	NÚMERO DE ACCIDENTES INVESTIGADOS	65	16
20	NÚMERO DE ACCIDENTES ACAECIDOS	24.100	3.252
21	NÚMERO DE ESTUDIOS DE SINIESTRABILIDAD EN EMPRESAS REALIZADOS	4.000	1.071
22	NÚMERO DE VISITAS A CENTROS DE TRABAJO REALIZADAS	1.400	189
26	NÚMERO DE ACCIDENTADOS EN EL PERÍODO	43.000	6.234
27	POBLACIÓN LABORAL PROTEG. AL FINAL DEL PERÍODO POR I.M.S. POR CONTINGENCIAS PROFESIONALES	201.371	203.919
30	NÚMERO DE CAMPAÑAS DE SENSIBILIZACIÓN Y EDUCACIÓN PREVENTIVA REALIZADOS	12	1
32	NÚMERO DE ACTUACIONES DE ASESORAMIENTO EN MATERIA PREVENTIVA REALIZADAS	1.700	113
33	NÚMERO DE CAMPAÑAS DE DIVULGACIÓN EN MATERIA PREVENTIVA REALIZADAS	12	0





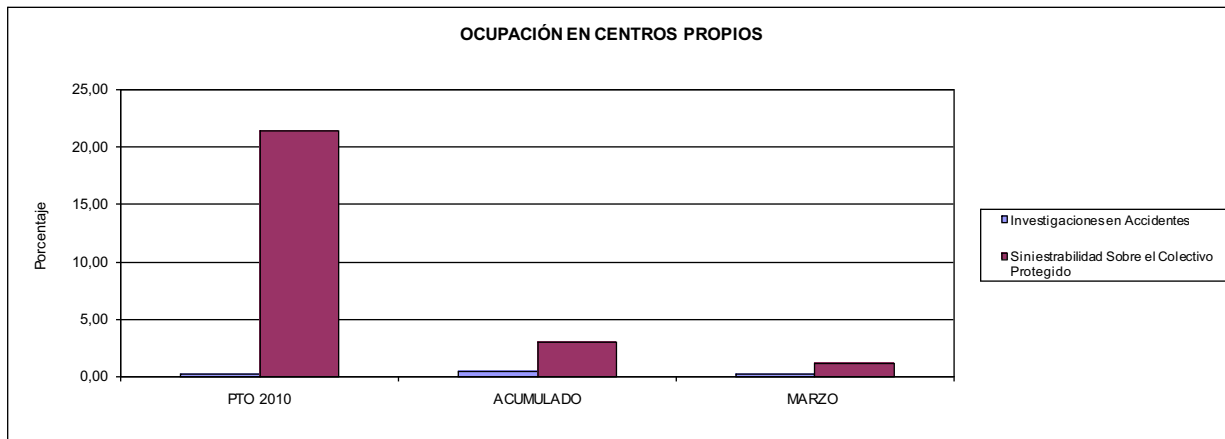
183 MUTUA BALEAR

ÁREA 3 "SERVICIOS SOCIALES"

OBJETIVOS DEL PROGRAMA 3436 "HIGIENE Y SEGURIDAD EN EL TRABAJO"

01 REALIZAR INVESTIGACIONES EN ACCIDENTES EN UN % DEL

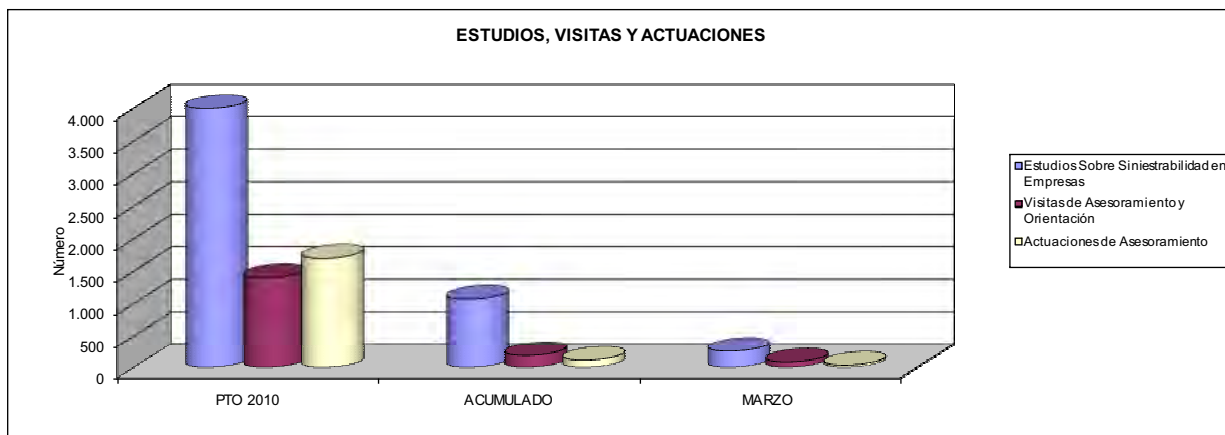
05 MANTENER LA SINIESTRALIDAD SOBRE EL COLECTIVO PROTEGIDO EN UN %



02 REALIZAR ESTUDIOS SOBRE SINIESTRALIDAD EN EMPRESAS EN NÚMERO DE

03 REALIZAR VISITAS DE ASESORAMIENTO Y ORIENTACIÓN A CENTROS DE TRABAJO EN MATERIA DE SEGURIDAD E HIGIENE EN NÚMERO DE

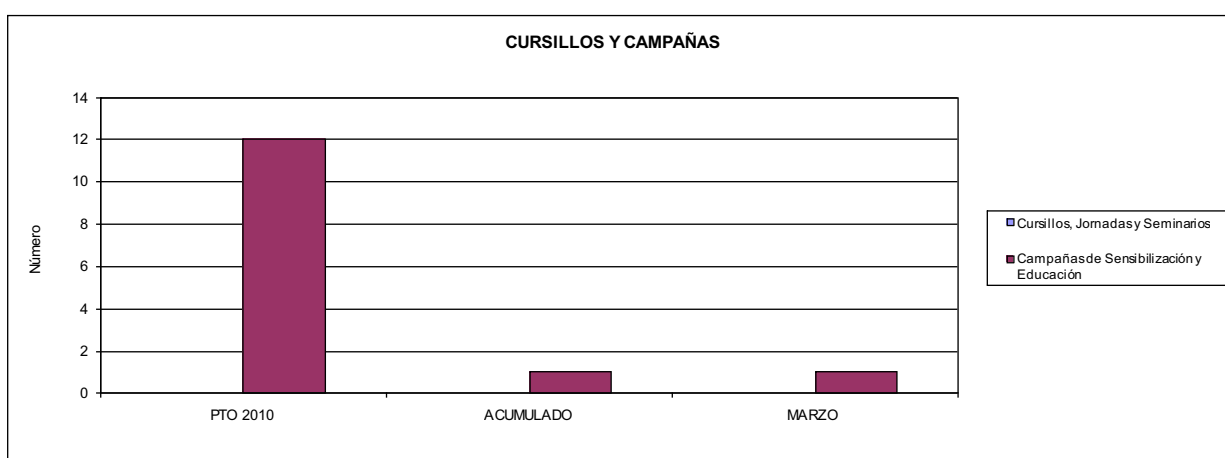
08 REALIZAR ACTUACIONES DE ASESORAMIENTO EN NÚMERO DE



04 REALIZAR CURSILLOS, JORNADAS, SEMINARIOS EN NÚMERO DE

07 REALIZAR CAMPAÑAS DE SENSIBILIZACIÓN Y EDUCACIÓN EN NÚMERO DE

09 REALIZAR CAMPAÑAS DE DIVULGACIÓN EN NÚMERO DE





183 MUTUA BALEAR		Area 4	
		G.P. 43	Programa 64
PROGRAMA: ADMINISTRACIÓN DEL PATRIMONIO			
<b>ACTIVIDADES</b>			
GESTIONAR Y CONTROLAR LA SITUACIÓN Y VARIACIÓN FINANCIERA Y PATRIMONIAL			
<b>OBJETIVOS</b>			
CL	DENOMINACIÓN	Presupuesto 2010	
02	OBTENER UN % DE RENTABILIDAD MEDIA DE LA CARTERA DEL	2,73	0,88
09	OBTENER UN % DE EXCEDENTE DE GESTIÓN SOBRE CUOTAS DEL	6,64	0,00
<b>MEDIOS HUMANOS Y FINANCIEROS</b>			
CL	MEDIOS	Presupuesto 2010	
10	NÚMERO DE PERSONAS	0	0
	EN MILES DE EUROS		
14	Transferencias	6.946,68	0,00
16	TOTAL OPERACIONES NO FINANCIERAS	6.946,68	0,00
17	TOTAL OPERACIONES FINANCIERAS	10.691,08	40,01
18	TOTAL GASTOS DEL PROGRAMA	17.637,76	40,01
<b>INDICADORES PARA EL SEGUIMIENTO DE OBJETIVOS</b>			
CL	DENOMINACIÓN	Presupuesto 2010	
24	IMPORTE MEDIO DE LA CARTERA DE VALORES (EN MILES DE EUROS)	66.079,20	54.192,88
25	RENDIMIENTO NETO EN EL PERÍODO DE LA CARTERA DE VALORES (EN MILES DE EUROS)	1.804,52	476,05
40	EXCEDENTE DE GESTIÓN EN EL PERÍODO(EN MILES DE EUROS)	10.576,08	-20.033,63
41	RECAUDACIÓN POR CUOTAS EN EL PERÍODO(EN MILES DE EUROS)	159.346,49	0,00



183 MUTUA BALEAR		Area 4	
		G.P. 45	Programa 91
PROGRAMA: DIRECCIÓN Y SERVICIOS GENERALES		RESPONSABLE:	
<b>ACTIVIDADES</b>			
DIRIGIR, COORDINAR Y APOYAR LAS ACTIVIDADES DE LA ENTIDAD INSPECCIONAR LOS CENTROS Y SERVICIOS PROPIOS Y CONCERTADOS GESTIONAR Y COORDINAR LA POLÍTICA DE PERSONAL, SUMINISTROS Y MANTENIMIENTO ELABORAR Y GESTIONAR LOS PRESUPUESTOS			
<b>OBJETIVOS</b>			
CL	DENOMINACIÓN	Presupuesto 2010	
01	CONSEGUIR QUE EL ABSENTISMO S/JORNADAS TOTALES NO EXCEDA EL %	4,50	3,58
08	CONSEGUIR QUE EL COSTE DE LOS SERVICIOS S/CUOTAS NO REBASE EL %	20,99	0,00
09	CONSEGUIR UN COSTE DE LOS SERVICIO POR TRABAJADOR PROTEGIDO, EN EUROS, DE	145,56	27,91
<b>MEDIOS HUMANOS Y FINANCIEROS</b>			
CL	MEDIOS	Presupuesto 2010	
10	NÚMERO DE PERSONAS EN MILES DE EUROS	134	121
11	Gastos de personal	5.221,99	1.146,11
12	Otros gastos de funcionamiento	4.186,25	674,11
13	TOTAL COSTE DE LOS SERVICIOS	9.408,24	1.820,22
14	Transferencias	20,60	2,15
15	Inversiones	211,56	23,56
16	TOTAL OPERACIONES NO FINANCIERAS	9.640,40	1.845,93
17	TOTAL OPERACIONES FINANCIERAS	600,00	114,58
18	TOTAL GASTOS DEL PROGRAMA	10.240,40	1.960,51
<b>INDICADORES PARA EL SEGUIMIENTO DE OBJETIVOS</b>			
CL	DENOMINACIÓN	Presupuesto 2010	
25	NÚMERO DE JORNADAS LABORALES DE TODO EL PERSONAL DE LA ENTIDAD	138.138	30.048
26	NÚMERO DE JORNADAS LABORALES PERDIDAS DE TODO EL PERSONAL DE LA ENTIDAD	6.216	1.077
40	IMPORTE TOTAL DEL COSTE DE LOS SERVICIOS DE LA ENTIDAD (EN MILES DE EUROS)	33.453,24	6.585,46
41	RECAUDACIÓN POR CUOTAS (EN MILES DE EUROS)	159.346,49	0,00
42	POBLACIÓN LABORAL PROTEGIDA AL FINAL DEL PERÍODO	229.821	235.962



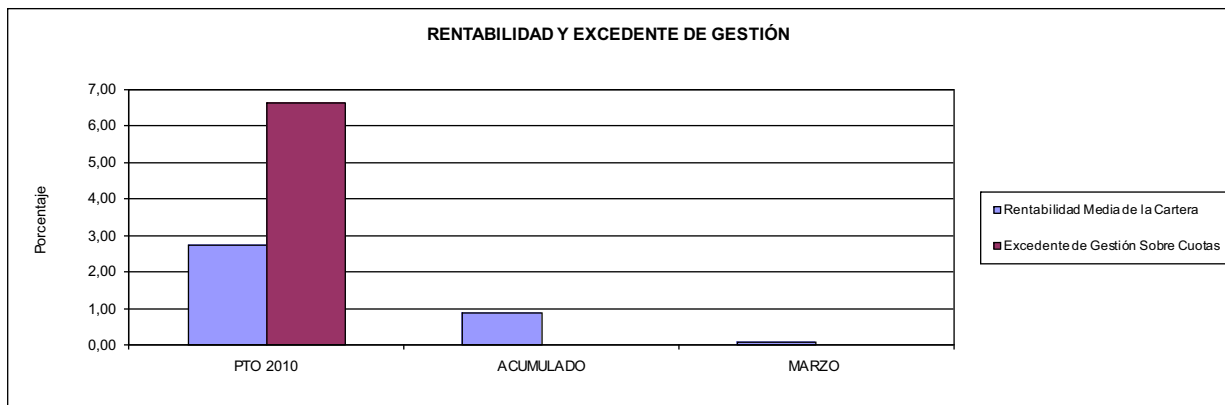
183 MUTUA BALEAR

ÁREA 4 "TESORERÍA, INFORMÁTICA Y OTROS SERVICIOS FUNCIONALES"

OBJETIVOS DEL PROGRAMA 4364 "ADMINISTRACIÓN DEL PATRIMONIO"

02 OBTENER UN % DE RENTABILIDAD MEDIA DE LA CARTERA

09 OBTENER UN % DE EXCEDENTE DE GESTIÓN SOBRE CUOTAS DEL



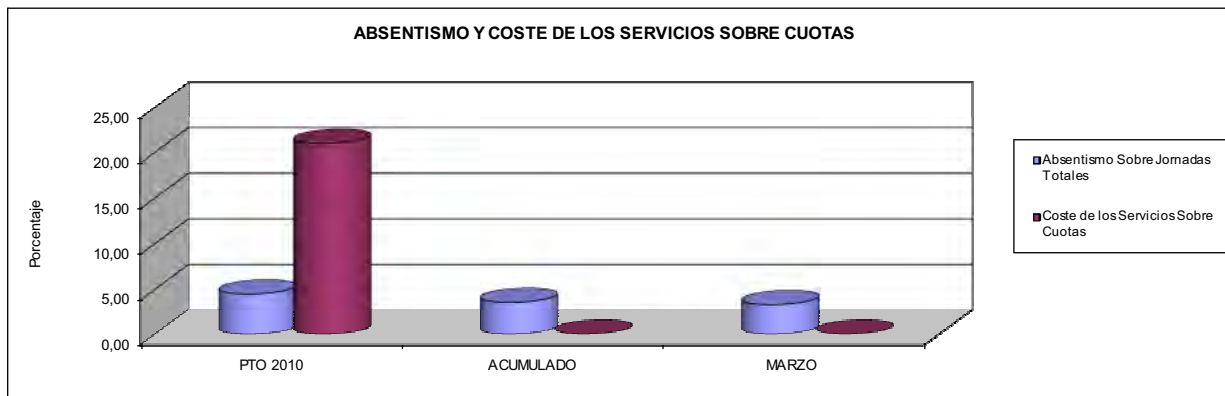
183 MUTUA BALEAR

ÁREA 4 "TESORERÍA, INFORMÁTICA Y OTROS SERVICIOS FUNCIONALES"

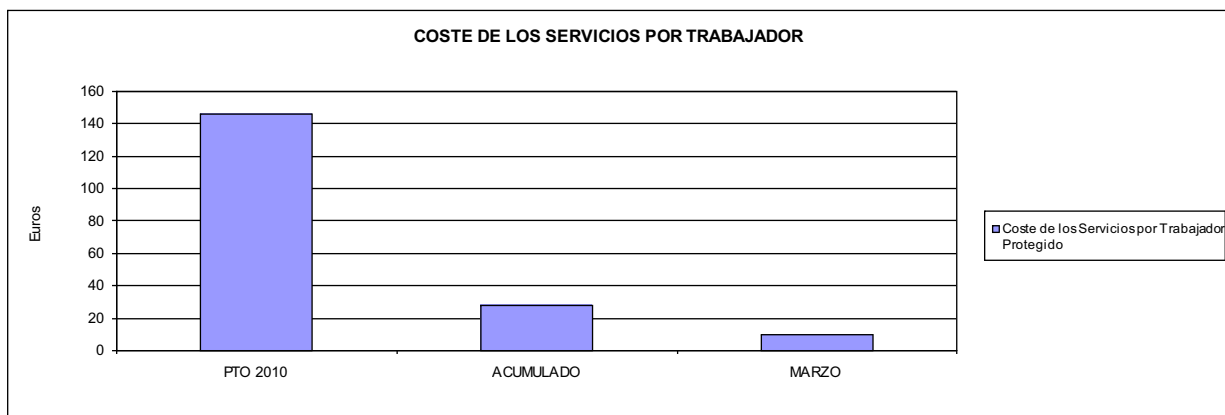
OBJETIVOS DEL PROGRAMA 4591 "DIRECCIÓN Y SERVICIOS GENERALES"

01 CONSEGUIR QUE EL ABSENTISMO S/JORNADAS DE TRABAJO NO EXCEDA EL %

08 CONSEGUIR QUE EL COSTE DEL SERVICIO S/CUOTAS NO REBASE EL %



09 CONSEGUIR UN COSTE DE LOS SERVICIOS POR TRABAJADOR PROTEGIDO, EN EUROS, DE







201 MUTUA GALLEGA DE A.T.		Area 1	
		G.P. 11	Programa 02
PROGRAMA: INCAPACIDAD TEMPORAL Y OTRAS PRESTACIONES		RESPONSABLE:	
<b>ACTIVIDADES</b>			
RECONOCIMIENTO DE PRESTACIONES DE PAGO DIRECTO POR INCAPACIDAD TEMPORAL VIGILANCIA DE LOS RECONOCIMIENTOS EFECTUADOS EN RÉGIMEN DE PAGO DELEGADO VIGILANCIA DEL AGOTAMIENTO DE LOS PLAZOS DE ESTAS PRESTACIONES SEGUIMIENTO DE LA INCAPACIDAD TEMPORAL POR RÉGIMENES Y TIPOS DE PAGO (DIRECTO Y DELEGADO)			
<b>OBJETIVOS</b>			
CL	DENOMINACIÓN	Presupuesto 2010	
01	CONSEGUIR UNA DURACIÓN MEDIAS MÁXIMA, EN DÍAS, DE CADA PROCESO DE	50,72	54,61
02	NO SUPERAR UN PORCENTAJE DE PROCESOS DE IT RESPECTO A LOS AFILIADOS DEL	1,89	2,01
03	CONSEGUIR UN GASTO DIRECTO MÁXIMO POR AFILIADO DE EUROS	167,45	22,18
04	CONSEGUIR UN NÚM. MEDIO MÁXIMO DE DÍAS INDEMNIZADOS POR CADA PROCESO INDEMNIZADO DE	63,37	70,52
05	CONSEGUIR UN GASTO MÁXIMO POR DÍA INDEMNIZADO DE EUROS	26,62	13,43
06	REALIZAR GASTO DIRECTO MÁXIMO POR PROCESO INDEMNIZADO CON ALTA EN EL PERÍODO DE EUROS	1.686,64	947,12
07	REALIZAR UN GASTO TOTAL MÁXIMO POR AFILIADO DE EUROS	172,75	23,00
08	CONSEGUIR UN GASTO TOTAL MÁXIMO POR DÍA INDEMNIZADO DE EUROS	27,46	13,93
09	REALIZAR UN GASTO TOTAL MÁXIMO POR PROCESO INDEMNIZADO DE EUROS	1.740,06	982,01
<b>MEDIOS HUMANOS Y FINANCIEROS</b>			
CL	MEDIOS	Presupuesto 2010	
10	NÚMERO DE PERSONAS	16	17
11	EN MILES DE EUROS		
11	Gastos de personal	518,04	151,11
12	Otros gastos de funcionamiento	1.553,09	178,87
13	TOTAL COSTE DE LOS SERVICIOS	2.071,13	329,98
14	Transferencias	72.897,70	9.709,82
16	TOTAL OPERACIONES NO FINANCIERAS	74.968,83	10.039,80
18	TOTAL GASTOS DEL PROGRAMA	74.968,83	10.039,80
<b>INDICADORES PARA EL SEGUIMIENTO DE OBJETIVOS</b>			
CL	DENOMINACIÓN	Presupuesto 2010	
19	NUM. DE PROCESOS CUYA ALTA SE HAYA PRODUCIDO EN EL EJERCICIO	58.226	12.087
20	NUM. DE DÍAS DE BAJA, RELATIVOS A PROCESOS CUYA ALTA MÉDICA SE HAYA PRODUCIDO EN EL EJERCICIO	2.953.342	660.014
21	Nº PROCESOS EN LOS QUE EL ÚLTIMO DÍA DEL PERÍODO EL PACIENTE SE ENCUENTRA EN SIT. DE BAJA	7.908	8.007
22	POBLACIÓN MEDIA PROTEGIDA EL ÚLTIMO DÍA DEL PERÍODO	419.000	397.643
23	POBLACIÓN MEDIA PROTEGIDA EN EL PERÍODO	409.000	403.799
24	GASTO DIREC. EN PERÍODO EN CONCEPTO DE INCAP. TEMP.MILES € EXCLUIDAS EMP. COLABORADORAS	68.487,35	8.956,47
25	NÚMERO DE PROCESOS INICIADOS EN EL PERÍODO	56.458	11.728
60	NUM. DE PROCESOS INDEMNIZADOS CUYA ALTA SE HAYA PRODUCIDO EN EL PERÍODO	39.531	7.717
61	Nº DÍAS INDEM. EN EL PERÍODO O ANTERIORES, DE PROC. INDEM, ALTA SE HAYA PROD. EN EL PERÍODO	2.504.987	544.199
62	NUM. DE PROCESOS INDEMNIZADOS INICIADOS EN EL PERÍODO	39.738	8.153
63	NUM. DE DÍAS INDEMNIZADOS EN EL PERÍODO	2.573.096	666.871
64	NUM. DE PROCESOS INDEMNIZADOS INICIADOS POR CADA 1000 AFILIADOS	97	20
65	NUM. DE DÍAS INDEMNIZADOS POR CADA AFILIADO	6,29	1,65
66	GASTOS ASOCIADOS GENERADOS EN PERÍODO. (SANITARIOS, DE ADMON Y OTROS GENERALES, MILES €)	2.169,42	329,97



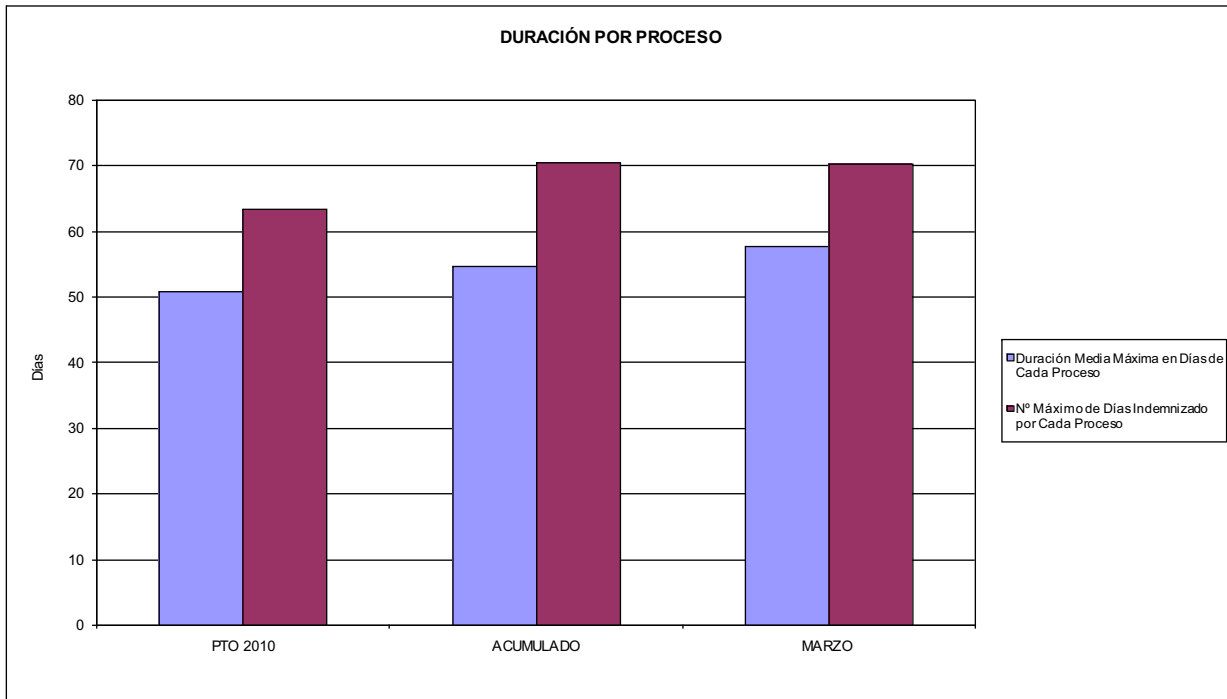
201 MUTUA GALLEGA DE A.T.

ÁREA 1 "PRESTACIONES ECONÓMICAS"

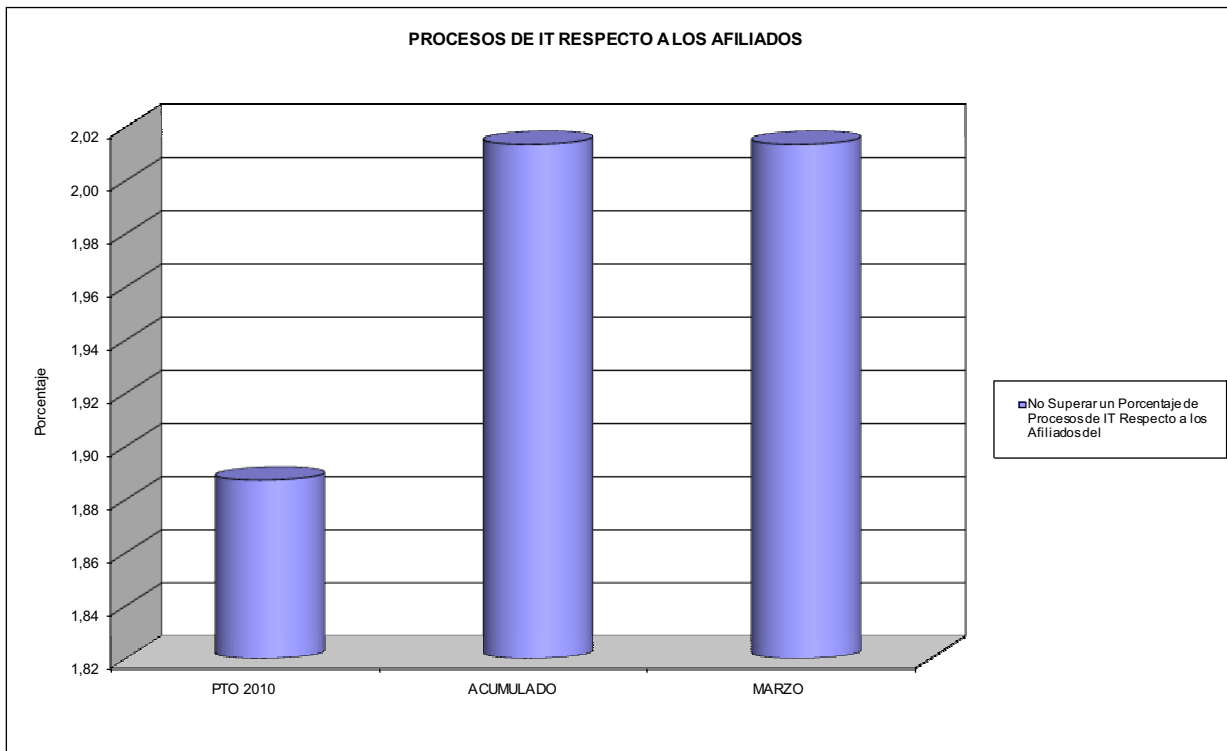
OBJETIVOS DEL PROGRAMA 1102 "INCAPACIDAD TEMPORAL Y OTRAS PRESTACIONES"

01 DURACIÓN MEDIA MÁXIMA DE CADA PROCESO

04 NÚMERO MEDIO MÁXIMO DE DÍAS INDEMNIZADOS POR CADA PROCESO INDEMNIZADO



02 NO SUPERAR UN PORCENTAJE DE PROCESOS DE IT RESPECTO A LOS AFILIADOS DEL



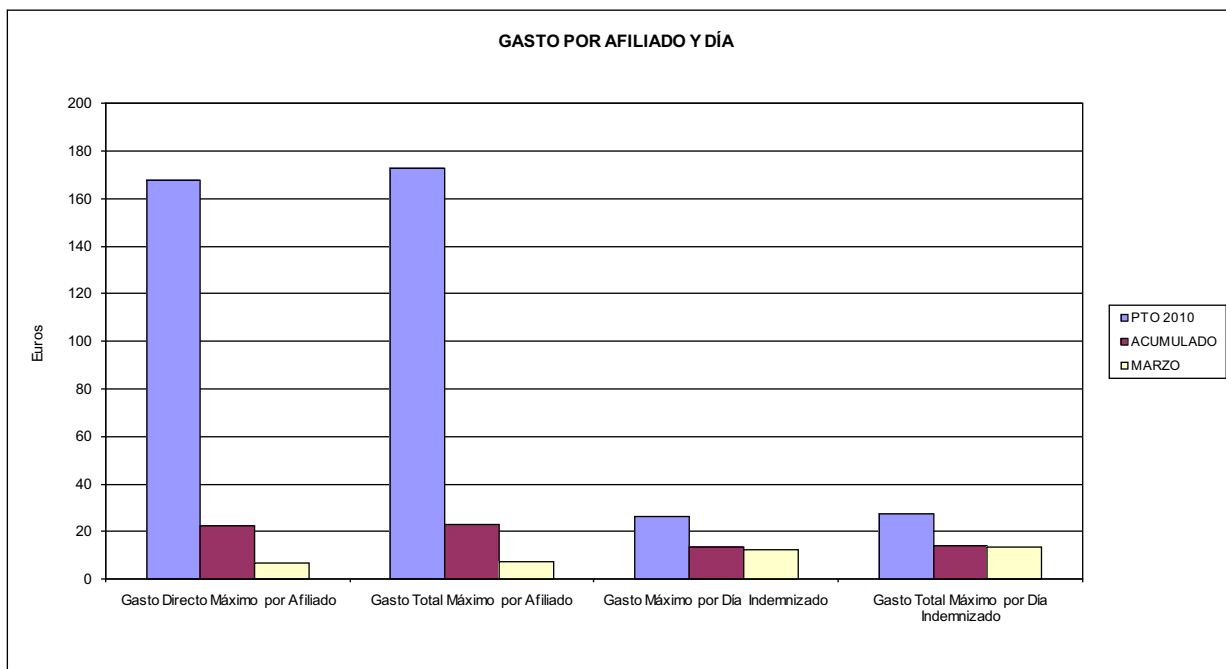


201 MUTUA GALLEGA DE A.T.

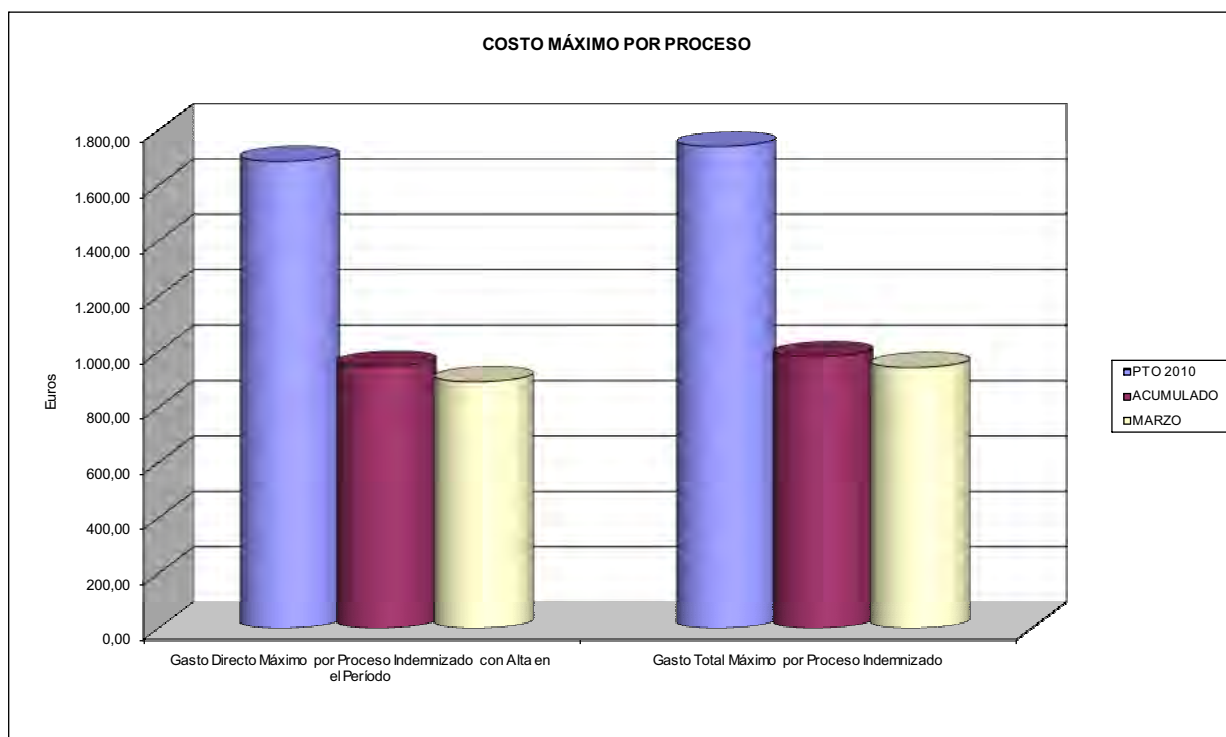
ÁREA 1 "PRESTACIONES ECONÓMICAS"

OBJETIVOS DEL PROGRAMA 1102 "INCAPACIDAD TEMPORAL Y OTRAS PRESTACIONES"

- 03 GASTO DIRECTO MÁXIMO POR AFILIADO
- 05 GASTO MÁXIMO POR DÍA INDEMNIZADO
- 07 GASTO TOTAL MÁXIMO POR AFILIADO
- 08 GASTO TOTAL MÁXIMO POR DÍA INDEMNIZADO



- 06 GASTO DIRECTO MÁXIMO POR PROCESO INDEMNIZADO CON ALTA EN EL PERÍODO
- 09 GASTO TOTAL MÁXIMO POR PROCESO INDEMNIZADO







201 MUTUA GALLEGA DE A.T.		Area 1	
		G.P. 11	Programa 05
PROGRAMA: CAPITALES RENTA Y OTRAS COMPENSACIONES FINANCIERAS DE ACCIDENTES DE TRABAJO		RESPONSABLE:	
<b>ACTIVIDADES</b>			
RECONOCIMIENTO DE LOS DERECHOS A PRESTACIONES VITALICIAS Y TEMPORALES A BENEFICIARIOS DE INVALIDEZ MUERTE Y SUPERVIVENCIA DE ACCIDENTES DE TRABAJO CONTROL DE CÁLCULO DE LOS CAPITALES COSTE DE RENTA DE ACCIDENTES DE TRABAJO TRAMITACIÓN DE LOS EXPEDIENTES ANTE LOS ORGANISMOS CORRESPONDIENTES			
<b>OBJETIVOS</b>			
CL	DENOMINACIÓN	Presupuesto 2010	
01	ATENDER UN NÚMERO DE SINIESTROS DE INVALIDEZ GENERADORES DE CAPITALES RENTA	167	19
02	ATENDER UN NÚMERO DE SINIESTROS POR MUERTE, GENERADORES DE CAPITALES RENTA	37	9
<b>MEDIOS HUMANOS Y FINANCIEROS</b>			
CL	MEDIOS	Presupuesto 2010	
10	NÚMERO DE PERSONAS	0	0
	EN MILES DE EUROS		
14	Transferencias	56.261,99	4.614,54
16	TOTAL OPERACIONES NO FINANCIERAS	56.261,99	4.614,54
18	TOTAL GASTOS DEL PROGRAMA	56.261,99	4.614,54
<b>INDICADORES PARA EL SEGUIMIENTO DE OBJETIVOS</b>			
CL	DENOMINACIÓN	Presupuesto 2010	
19	IMPORTE DE LOS CAPITALES RENTA POR INVALIDEZ (EN MILES DE EUROS)	19.375,19	3.451,79
20	NÚMERO DE SINIESTROS GENERADOS DE CAPITALES RENTA POR INVALIDEZ	167	19
21	IMPORTE MEDIO DE LOS CAPITALES RENTA POR INVALIDEZ (EN EUROS)	116.019,10	181.673,16
22	IMPORTE DE LOS CAPITALES RENTA POR MUERTE ( EN MILES DE EUROS)	3.924,91	1.162,76
23	NÚMERO DE SINIESTROS DEVENGADOS DE CAPITALES RENTA POR MUERTE	37	9
24	IMPORTE MEDIO DE LOS CAPITALES RENTA POR MUERTE (EN EUROS)	106.078,65	129.195,56
25	POBLACIÓN LABORAL PROTEGIDA POR I.M.S. AL FINAL DEL PERÍODO	234.000	226.194

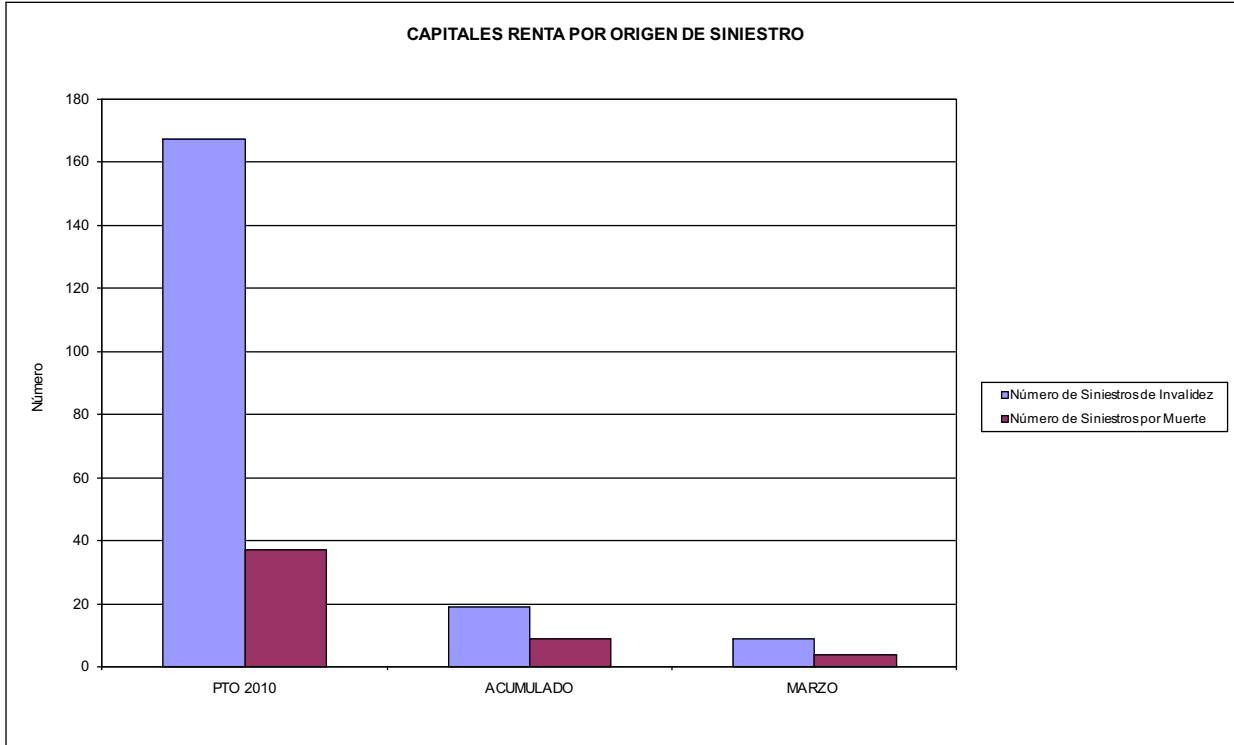


201 MUTUA GALLEGA DE A.T.

ÁREA 1 "PRESTACIONES ECONÓMICAS"

OBJETIVOS DEL PROGRAMA 1105 "CAPITALES RENTA Y OTRAS COMPENSACIONES FINANCIERAS DE ACCIDENTES DE TRABAJO"

01 NÚMERO DE SINIESTROS DE INVALIDEZ GENERADORES DE CAPITALES RENTA  
02 NÚMERO DE SINIESTROS POR MUERTE GENERADORES DE ACCIDENTES DE TRABAJO



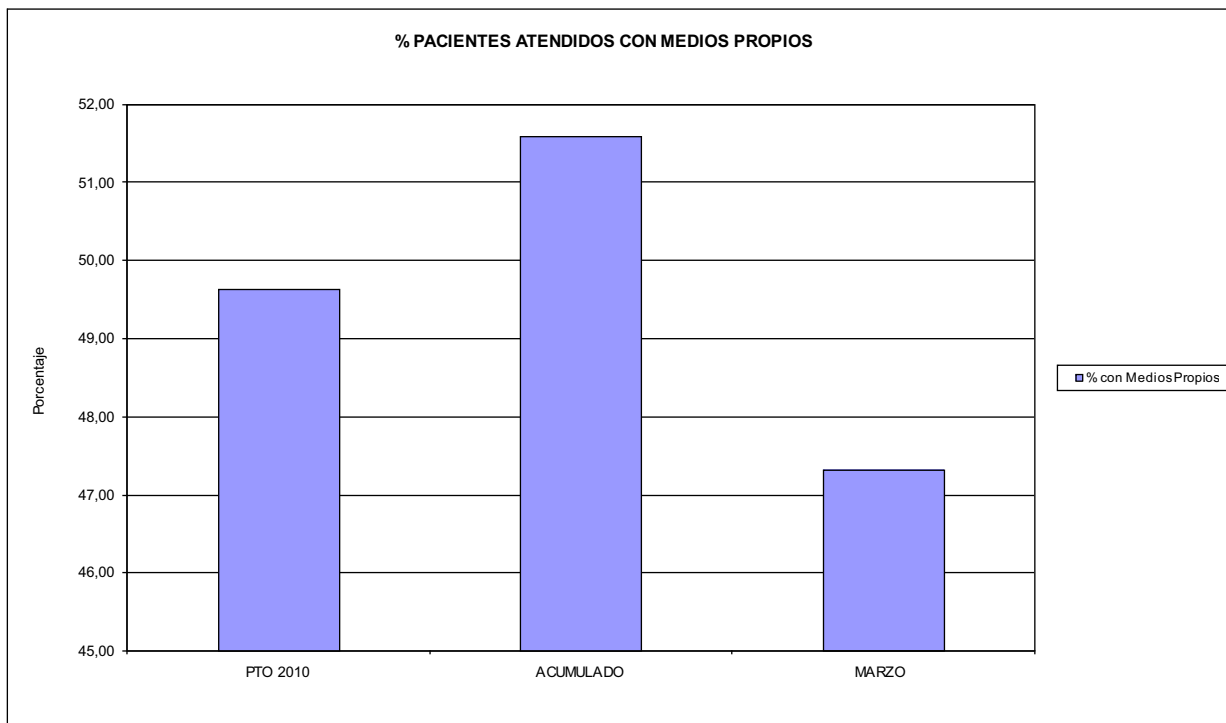


201 MUTUA GALLEGA DE A.T.		Area 2	
		G.P. 21	Programa 22
PROGRAMA: MEDICINA AMBULATORIA DE MUTUAS DE ACCIDENTES DE TRABAJO			
<b>ACTIVIDADES</b>			
GESTIÓN DE LA ASISTENCIA SANITARIA EN RÉGIMEN AMBULATORIO EN CENTROS PROPIOS DE LAS MUTUAS Y EN SUS CENTROS MANCOMUNADOS CONTROL DE LA ASISTENCIA SANITARIA PRESTADA CON MEDIOS AJENOS CREACIÓN, ADAPTACIÓN Y MEJORA DE CENTROS PROPIOS DE LAS MUTUAS Y DE SUS CENTROS MANCOMUNADOS			
<b>OBJETIVOS</b>			
CL	DENOMINACIÓN	Presupuesto 2010	
02	ATENDER UN PORCENTAJE DE PACIENTES CON MEDIOS PROPIOS DE	49,64	51,59
03	ATENDER UN NÚMERO DE PACIENTES DE	20.500	3.368
<b>MEDIOS HUMANOS Y FINANCIEROS</b>			
CL	MEDIOS	Presupuesto 2010	
10	NÚMERO DE PERSONAS	122	127
	EN MILES DE EUROS		
11	Gastos de personal	4.253,28	1.105,63
12	Otros gastos de funcionamiento	7.526,28	1.207,29
13	TOTAL COSTE DE LOS SERVICIOS	11.779,56	2.312,92
14	Transferencias	2.700,29	199,11
15	Inversiones	682,00	2,50
16	TOTAL OPERACIONES NO FINANCIERAS	15.161,85	2.514,53
18	TOTAL GASTOS DEL PROGRAMA	15.161,85	2.514,53
<b>INDICADORES PARA EL SEGUIMIENTO DE OBJETIVOS</b>			
CL	DENOMINACIÓN	Presupuesto 2010	
19	NÚMERO DE CONSULTAS NUEVAS CON MEDIOS PROPIOS	20.500	3.368
20	NÚMERO DE CONSULTAS SUCESIVAS CON MEDIOS PROPIOS	140.000	12.965
22	NÚMERO DE PACIENTES ATENDIDOS CON MEDIOS PROPIOS	20.500	3.368
23	NÚMERO DE PACIENTES ATENDIDOS CON MEDIOS AJENOS	20.800	3.160
28	POBLACIÓN LABORAL PROTEGIDA AL FINAL DEL PERÍODO POR I.T. POR CONTINGENCIAS PROFESIONALES	234.000	226.194

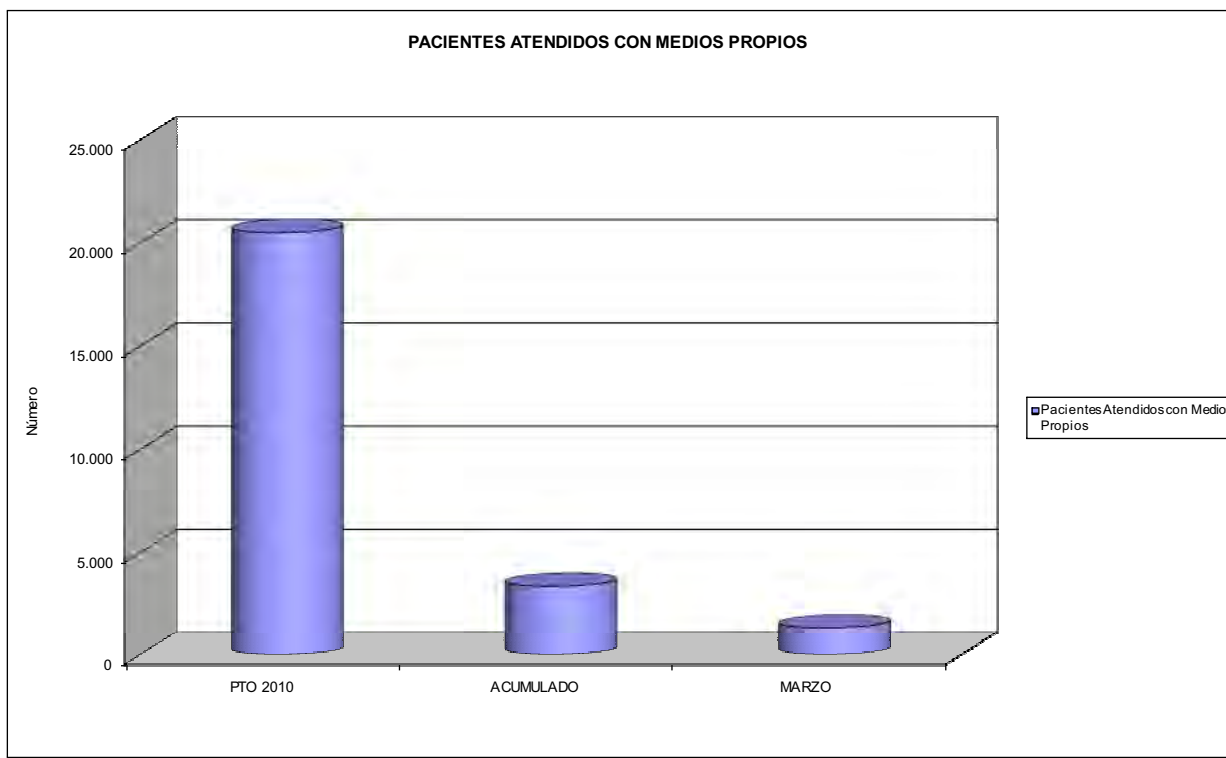


201 MUTUA GALLEGA DE A.T.  
ÁREA 2 "ASISTENCIA SANITARIA"  
OBJETIVOS DEL PROGRAMA 2122 "GESTIÓN AMBULATORIA"

02 A TENDER UN PORCENTAJE DE PACIENTES CON MEDIOS PROPIOS



03 PACIENTES ATENDIDOS CON MEDIOS PROPIOS



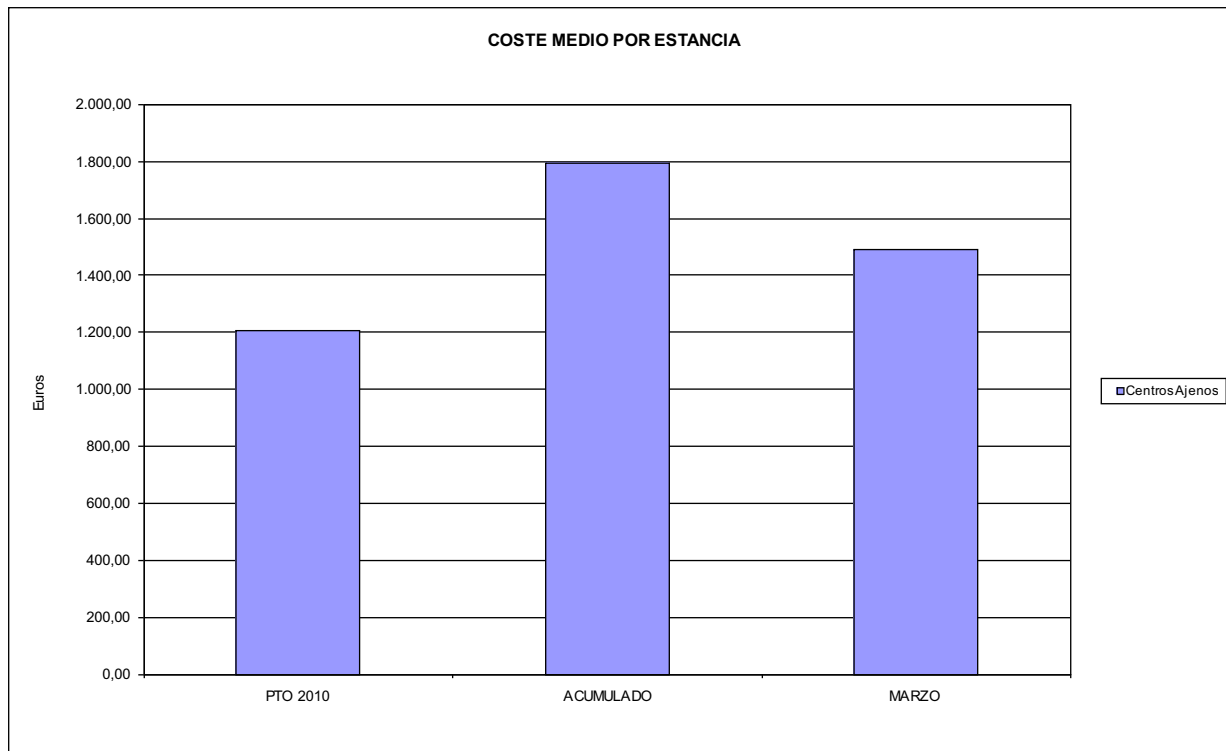


201 MUTUA GALLEGA DE A.T.		Area 2	
		G.P. 22	Programa 24
PROGRAMA: MEDICINA HOSPITALARIA DE MUTUAS DE ACCIDENTES DE TRABAJO		RESPONSABLE:	
<b>ACTIVIDADES</b>			
GESTIÓN DE LA ASISTENCIA SANITARIA EN RÉGIMEN HOSPITALARIO EN CENTROS PROPIOS DE LAS MUTUAS Y EN SUS CENTROS MANCOMUNADOS CONTROL DE LA ASISTENCIA SANITARIA PRESTADA CON MEDIOS AJENOS CREACIÓN, ADAPTACIÓN Y MEJORA DE CENTROS PROPIOS DE LAS MUTUAS Y DE SUS CENTROS MANCOMUNADOS			
<b>OBJETIVOS</b>			
CL	DENOMINACIÓN	Presupuesto 2010	
04	CONSEGUIR UN COSTE MEDIO EN EUROS POR ESTANCIA EN CENTROS AJENOS DE	1.206,55	1.791,86
<b>MEDIOS HUMANOS Y FINANCIEROS</b>			
CL	MEDIOS	Presupuesto 2010	
10	NÚMERO DE PERSONAS	0	0
EN MILES DE EUROS			
12	Otros gastos de funcionamiento	7.915,00	1.223,84
13	TOTAL COSTE DE LOS SERVICIOS	7.915,00	1.223,84
14	Transferencias	237,65	18,66
16	TOTAL OPERACIONES NO FINANCIERAS	8.152,65	1.242,50
18	TOTAL GASTOS DEL PROGRAMA	8.152,65	1.242,50
<b>INDICADORES PARA EL SEGUIMIENTO DE OBJETIVOS</b>			
CL	DENOMINACIÓN	Presupuesto 2010	
27	COSTE ASISTENCIA HOSPITALARIA CON MEDIOS AJENOS (EN MILES DE EUROS)	7.915,00	1.223,84
28	NÚMERO DE ACCIDENTADOS INGRESADOS EN CENTROS AJENOS	1.100	139
29	NÚMERO DE ESTANCIAS DE ACCIDENTADOS EN CENTROS AJENOS	6.560	683
30	DURACIÓN MEDIA EN DÍAS DE LOS PROCESOS DE INTERNAMIENTO EN CENTROS AJENOS	5,96	4,91



201 MUTUA GALLEGA DE A.T.  
ÁREA 2 "ASISTENCIA SANITARIA"  
OBJETIVOS DEL PROGRAMA 2224 "MEDICINA HOSPITALARIA"

04 CONSEGUIR UN COSTE MEDIO EN € POR ESTANCIA EN CENTROS AJENOS DE





201 MUTUA GALLEGA DE A.T.		Area 3	
		G.P. 34	Programa 36
PROGRAMA: HIGIENE Y SEGURIDAD EN EL TRABAJO			
<b>ACTIVIDADES</b>			
ASESORAMIENTO SOBRE GESTIÓN DE RIESGOS INVESTIGACIÓN E INSPECCIÓN DE ACCIDENTES INFORMACIÓN Y DIVULGACIÓN ESTUDIOS DE PUESTOS Y CONDICIONES DE TRABAJO			
<b>OBJETIVOS</b>			
CL	DENOMINACIÓN	Presupuesto 2010	
01	REALIZAR INVESTIGACIONES EN ACCIDENTES EN UN % DEL	0,16	0,03
02	REALIZAR ESTUDIOS SOBRE SINIESTRABILIDAD EN EMPRESAS EN NÚMERO DE	12	10
03	VISITAS DE ASESORAMIENTO Y ORIENT. CENTROS DE TRABAJO EN MATERIA DE SEGURIDAD E HIG. EN Nº	372	72
04	REALIZAR CURSILLOS, JORNADAS, SEMINARIOS EN NÚMERO DE	30	0
05	MANTENER LA SINIESTRABILIDAD SOBRE EL COLECTIVO PROTEGIDO EN UN %	16,75	1,04
08	REALIZAR ACTUACIONES DE ASESORAMIENTO EN NÚMERO DE	540	147
09	REALIZAR CAMPAÑAS DE DIVULGACIÓN EN NÚMERO DE	12	0
<b>MEDIOS HUMANOS Y FINANCIEROS</b>			
CL	MEDIOS	Presupuesto 2010	
10	NÚMERO DE PERSONAS	3	3
	EN MILES DE EUROS		
11	Gastos de personal	214,89	26,73
12	Otros gastos de funcionamiento	215,00	2,61
13	TOTAL COSTE DE LOS SERVICIOS	429,89	29,34
16	TOTAL OPERACIONES NO FINANCIERAS	429,89	29,34
18	TOTAL GASTOS DEL PROGRAMA	429,89	29,34
<b>INDICADORES PARA EL SEGUIMIENTO DE OBJETIVOS</b>			
CL	DENOMINACIÓN	Presupuesto 2010	
19	NÚMERO DE ACCIDENTES INVESTIGADOS	35	1
20	NÚMERO DE ACCIDENTES ACAECIDOS	21.300	2.923
21	NÚMERO DE ESTUDIOS DE SINIESTRABILIDAD EN EMPRESAS REALIZADOS	12	10
22	NÚMERO DE VISITAS A CENTROS DE TRABAJO REALIZADAS	372	72
23	NÚMERO DE ENCUESTAS EN MATERIA PREVENTIVA REALIZADAS	12	0
24	NÚMERO DE CURSILLOS, JORNADAS, SEMINARIOS EN MATERIA PREVENTIVA REALIZADOS	30	0
25	NÚMERO DE ASISTENTES A LOS CURSILLOS, JORNADAS Y SEMINARIOS	450	1.702
26	NÚMERO DE ACCIDENTADOS EN EL PERÍODO	39.200	2.354
27	POBLACIÓN LABORAL PROTEG. AL FINAL DEL PERÍODO POR I.M.S. POR CONTINGENCIAS PROFESIONALES	234.000	226.194
29	NUMERO DE ENFERMEDADES PROFESIONALES INVESTIGADAS	5	0
31	NÚMERO DE PUBLICACIONES EN MATERIA PREVENTIVA REALIZADAS	2.500	0
32	NÚMERO DE ACTUACIONES DE ASESORAMIENTO EN MATERIA PREVENTIVA REALIZADAS	540	147
33	NÚMERO DE CAMPAÑAS DE DIVULGACIÓN EN MATERIA PREVENTIVA REALIZADAS	12	0

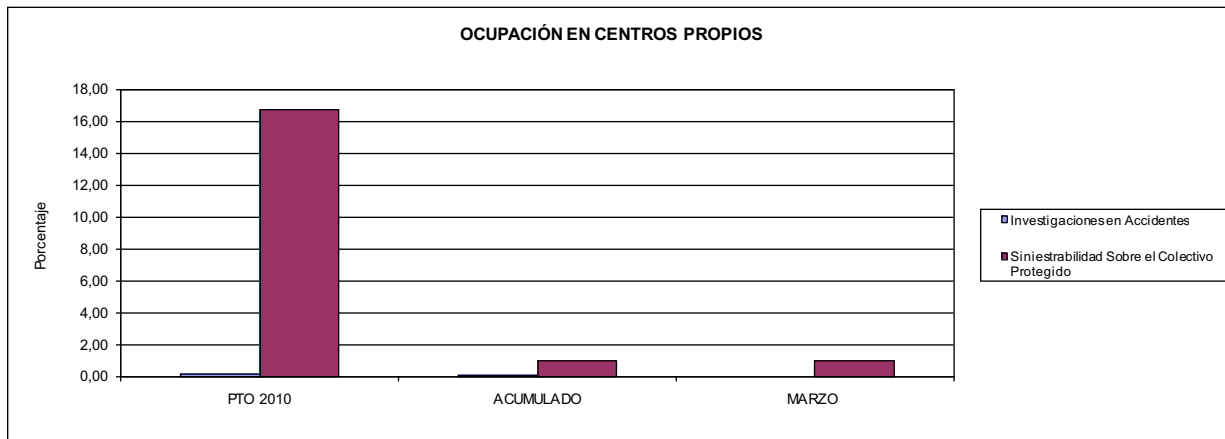


201 MUTUA GALLEGA DE A.T.

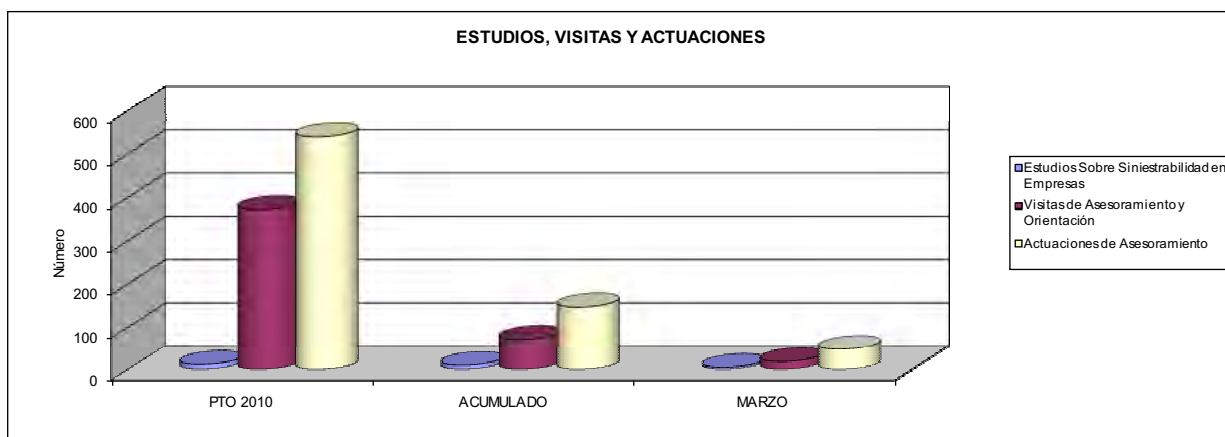
ÁREA 3 "SERVICIOS SOCIALES"

OBJETIVOS DEL PROGRAMA 3436 "HIGIENE Y SEGURIDAD EN EL TRABAJO"


- 01 REALIZAR INVESTIGACIONES EN ACCIDENTES EN UN % DEL
- 05 MANTENER LA SINIESTRALIDAD SOBRE EL COLECTIVO PROTEGIDO EN UN %



- 02 REALIZAR ESTUDIOS SOBRE SINIESTRALIDAD EN EMPRESAS EN NÚMERO DE
- 03 REALIZAR VISITAS DE ASESORAMIENTO Y ORIENTACIÓN A CENTROS DE TRABAJO EN MATERIA DE SEGURIDAD E HIGIENE EN NÚMERO DE
- 08 REALIZAR ACTUACIONES DE ASESORAMIENTO EN NÚMERO DE



- 04 REALIZAR CURSILLOS, JORNADAS, SEMINARIOS EN NÚMERO DE
- 07 REALIZAR CAMPAÑAS DE SENSIBILIZACIÓN Y EDUCACIÓN EN NÚMERO DE
- 09 REALIZAR CAMPAÑAS DE DIVULGACIÓN EN NÚMERO DE







201 MUTUA GALLEGA DE A.T.		Area 4	
		G.P.	Programa
PROGRAMA: ADMINISTRACIÓN DEL PATRIMONIO		43	64
ACTIVIDADES			
GESTIONAR Y CONTROLAR LA SITUACIÓN Y VARIACIÓN FINANCIERA Y PATRIMONIAL			
OBJETIVOS			
CL	DENOMINACIÓN	Presupuesto 2010	
02	OBTENER UN % DE RENTABILIDAD MEDIA DE LA CARTERA DEL	4,17	0,31
09	OBTENER UN % DE EXCEDENTE DE GESTIÓN SOBRE CUOTAS DEL	4,67	0,00
MEDIOS HUMANOS Y FINANCIEROS			
CL	MEDIOS	Presupuesto 2010	
10	NÚMERO DE PERSONAS	0	0
	EN MILES DE EUROS		
17	TOTAL OPERACIONES FINANCIERAS	7.706,65	124,05
18	TOTAL GASTOS DEL PROGRAMA	7.706,65	124,05
INDICADORES PARA EL SEGUIMIENTO DE OBJETIVOS			
CL	DENOMINACIÓN	Presupuesto 2010	
24	IMPORTE MEDIO DE LA CARTERA DE VALORES (EN MILES DE EUROS)	18.000,00	17.844,81
25	RENDIMIENTO NETO EN EL PERÍODO DE LA CARTERA DE VALORES (EN MILES DE EUROS)	750,00	55,78
40	EXCEDENTE DE GESTIÓN EN EL PERÍODO(EN MILES DE EUROS)	7.937,61	-18.392,37
41	RECAUDACIÓN POR CUOTAS EN EL PERÍODO(EN MILES DE EUROS)	170.010,09	0,00



201 MUTUA GALLEGA DE A.T.		Area 4	
		G.P. 45	Programa 91
PROGRAMA: DIRECCIÓN Y SERVICIOS GENERALES		RESPONSABLE:	
<b>ACTIVIDADES</b>			
DIRIGIR, COORDINAR Y APOYAR LAS ACTIVIDADES DE LA ENTIDAD INSPECCIONAR LOS CENTROS Y SERVICIOS PROPIOS Y CONCERTADOS GESTIONAR Y COORDINAR LA POLÍTICA DE PERSONAL, SUMINISTROS Y MANTENIMIENTO ELABORAR Y GESTIONAR LOS PRESUPUESTOS			
<b>OBJETIVOS</b>			
CL	DENOMINACIÓN	Presupuesto 2010	
01	CONSEGUIR QUE EL ABSENTISMO S/JORNADAS TOTALES NO EXCEDA EL %	7,68	10,27
08	CONSEGUIR QUE EL COSTE DE LOS SERVICIOS S/CUOTAS NO REBASE EL %	20,14	0,00
09	CONSEGUIR UN COSTE DE LOS SERVICIO POR TRABAJADOR PROTEGIDO, EN EUROS, DE	124,71	27,41
<b>MEDIOS HUMANOS Y FINANCIEROS</b>			
CL	MEDIOS	Presupuesto 2010	
10	NÚMERO DE PERSONAS	173	172
	EN MILES DE EUROS		
11	Gastos de personal	5.527,91	1.425,50
12	Otros gastos de funcionamiento	6.508,97	879,14
13	TOTAL COSTE DE LOS SERVICIOS	12.036,88	2.304,64
14	Transferencias	180,41	0,00
15	Inversiones	506,48	34,52
16	TOTAL OPERACIONES NO FINANCIERAS	12.723,77	2.339,16
17	TOTAL OPERACIONES FINANCIERAS	330,00	67,57
18	TOTAL GASTOS DEL PROGRAMA	13.053,77	2.406,73
<b>INDICADORES PARA EL SEGUIMIENTO DE OBJETIVOS</b>			
CL	DENOMINACIÓN	Presupuesto 2010	
25	NÚMERO DE JORNADAS LABORALES DE TODO EL PERSONAL DE LA ENTIDAD	73.470	11.885
26	NÚMERO DE JORNADAS LABORALES PERDIDAS DE TODO EL PERSONAL DE LA ENTIDAD	5.643	1.221
40	IMPORTE TOTAL DEL COSTE DE LOS SERVICIOS DE LA ENTIDAD (EN MILES DE EUROS)	34.232,46	6.200,72
41	RECAUDACIÓN POR CUOTAS (EN MILES DE EUROS)	170.010,09	0,00
42	POBLACIÓN LABORAL PROTEGIDA AL FINAL DEL PERÍODO	274.500	226.194



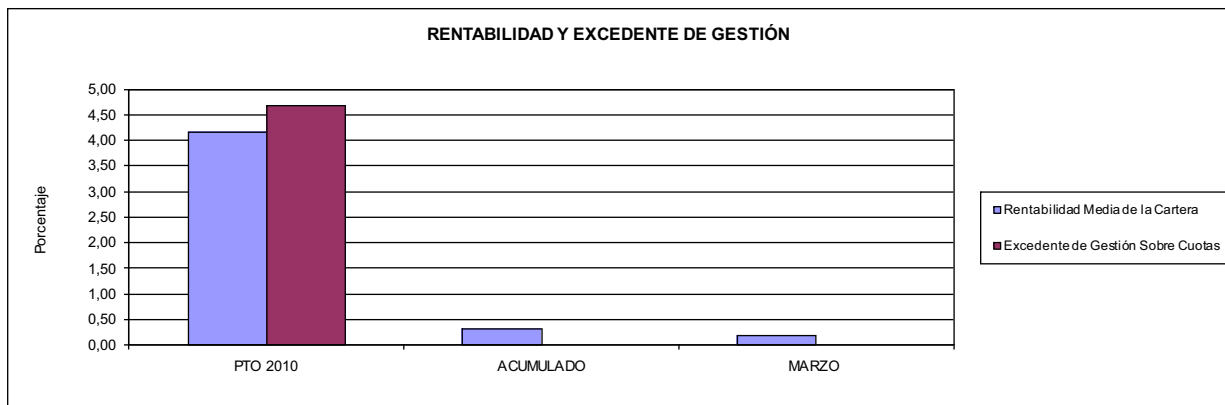
201 MUTUA GALLEGA DE A.T.

ÁREA 4 "TESORERÍA, INFORMÁTICA Y OTROS SERVICIOS FUNCIONALES"

OBJETIVOS DEL PROGRAMA 4364 "ADMINISTRACIÓN DEL PATRIMONIO"

02 OBTENER UN % DE RENTABILIDAD MEDIA DE LA CARTERA

09 OBTENER UN % DE EXCEDENTE DE GESTIÓN SOBRE CUOTAS DEL



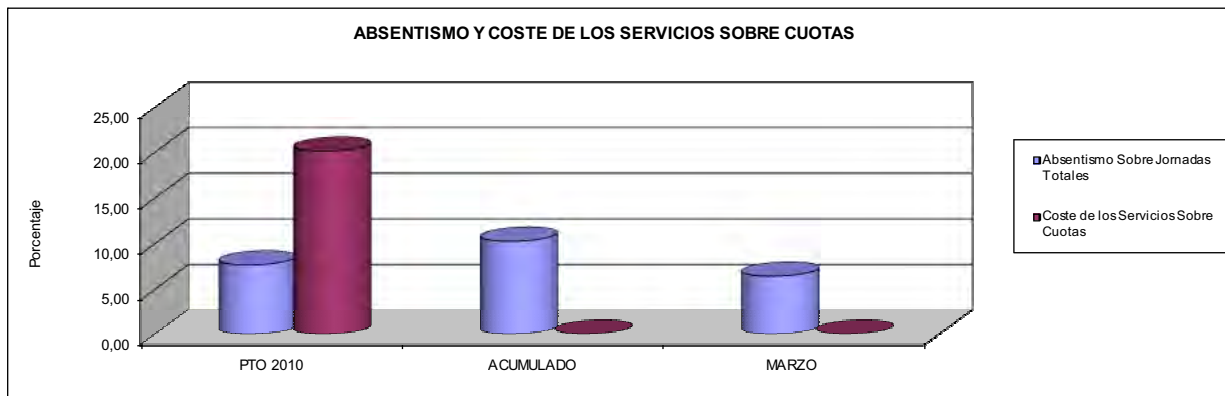
201 MUTUA GALLEGA DE A.T.

ÁREA 4 "TESORERÍA, INFORMÁTICA Y OTROS SERVICIOS FUNCIONALES"

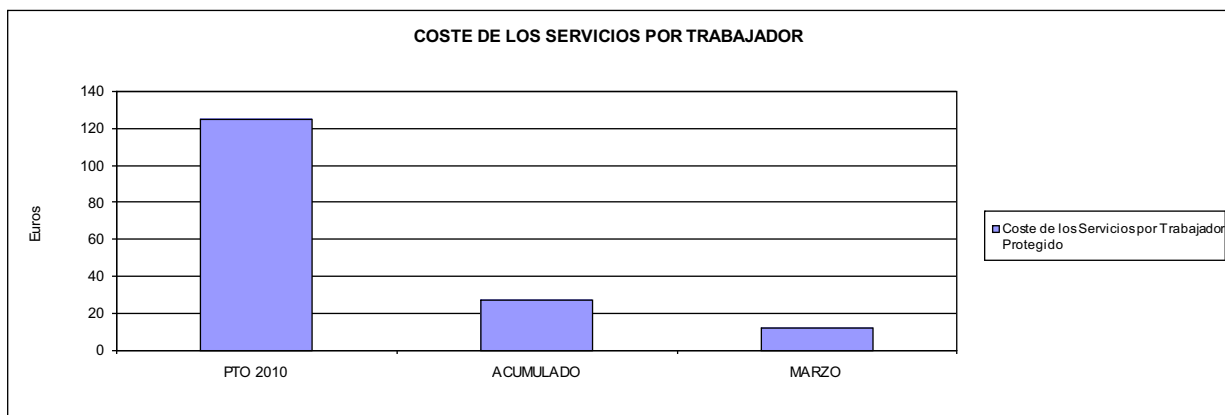
OBJETIVOS DEL PROGRAMA 4591 "DIRECCIÓN Y SERVICIOS GENERALES"

01 CONSEGUIR QUE EL ABSENTISMO S/JORNADAS DE TRABAJO NO EXCEDA EL %

08 CONSEGUIR QUE EL COSTE DEL SERVICIO S/CUOTAS NO REBASE EL %



09 CONSEGUIR UN COSTE DE LOS SERVICIOS POR TRABAJADOR PROTEGIDO, EN EUROS, DE







267 UNION DE MUTUAS		Area 1	
		G.P. 11	Programa 02
PROGRAMA: INCAPACIDAD TEMPORAL Y OTRAS PRESTACIONES		RESPONSABLE:	
<b>ACTIVIDADES</b>			
RECONOCIMIENTO DE PRESTACIONES DE PAGO DIRECTO POR INCAPACIDAD TEMPORAL VIGILANCIA DE LOS RECONOCIMIENTOS EFECTUADOS EN RÉGIMEN DE PAGO DELEGADO VIGILANCIA DEL AGOTAMIENTO DE LOS PLAZOS DE ESTAS PRESTACIONES SEGUIMIENTO DE LA INCAPACIDAD TEMPORAL POR RÉGIMENES Y TIPOS DE PAGO (DIRECTO Y DELEGADO)			
<b>OBJETIVOS</b>			
CL	DENOMINACIÓN	Presupuesto 2010	
01	CONSEGUIR UNA DURACIÓN MEDIAS MÁXIMA, EN DÍAS, DE CADA PROCESO DE	42,29	52,45
02	NO SUPERAR UN PORCENTAJE DE PROCESOS DE IT RESPECTO A LOS AFILIADOS DEL	2,18	2,25
03	CONSEGUIR UN GASTO DIRECTO MÁXIMO POR AFILIADO DE EUROS	189,53	14,92
04	CONSEGUIR UN NÚM. MEDIO MÁXIMO DE DÍAS INDEMNIZADOS POR CADA PROCESO INDEMNIZADO DE	59,68	74,93
05	CONSEGUIR UN GASTO MÁXIMO POR DÍA INDEMNIZADO DE EUROS	31,46	16,18
06	REALIZAR GASTO DIRECTO MÁXIMO POR PROCESO INDEMNIZADO CON ALTA EN EL PERÍODO DE EUROS	1.877,46	1.212,22
07	REALIZAR UN GASTO TOTAL MÁXIMO POR AFILIADO DE EUROS	199,94	17,98
08	CONSEGUIR UN GASTO TOTAL MÁXIMO POR DÍA INDEMNIZADO DE EUROS	33,19	19,49
09	REALIZAR UN GASTO TOTAL MÁXIMO POR PROCESO INDEMNIZADO DE EUROS	1.980,56	1.460,69
<b>MEDIOS HUMANOS Y FINANCIEROS</b>			
CL	MEDIOS	Presupuesto 2010	
10	NÚMERO DE PERSONAS	118	120
11	EN MILES DE EUROS		
11	Gastos de personal	4.323,18	1.207,37
12	Otros gastos de funcionamiento	1.466,33	304,76
13	TOTAL COSTE DE LOS SERVICIOS	5.789,51	1.512,13
14	Transferencias	113.056,88	10.049,49
15	Inversiones	50,00	0,71
16	TOTAL OPERACIONES NO FINANCIERAS	118.896,39	11.562,33
18	TOTAL GASTOS DEL PROGRAMA	118.896,39	11.562,33
<b>INDICADORES PARA EL SEGUIMIENTO DE OBJETIVOS</b>			
CL	DENOMINACIÓN	Presupuesto 2010	
19	NUM. DE PROCESOS CUYA ALTA SE HAYA PRODUCIDO EN EL EJERCICIO	89.751	13.103
20	NUM. DE DÍAS DE BAJA, RELATIVOS A PROCESOS CUYA ALTA MÉDICA SE HAYA PRODUCIDO EN EL EJERCICIO	3.795.766	687.195
21	Nº PROCESOS EN LOS QUE EL ÚLTIMO DÍA DEL PERÍODO EL PACIENTE SE ENCUENTRA EN SIT. DE BAJA	12.371	9.604
22	POBLACIÓN MEDIA PROTEGIDA EL ÚLTIMO DÍA DEL PERÍODO	566.500	426.288
23	POBLACIÓN MEDIA PROTEGIDA EN EL PERÍODO	556.500	602.856
24	GASTO DIREC. EN PERÍODO EN CONCEPTO DE INCAP. TEMP. MILES € EXCLUIDAS EMP. COLABORADORAS	105.472,63	8.994,20
25	NÚMERO DE PROCESOS INICIADOS EN EL PERÍODO	86.541	11.270
60	NUM. DE PROCESOS INDEMNIZADOS CUYA ALTA SE HAYA PRODUCIDO EN EL PERÍODO	52.578	7.889
61	Nº DÍAS INDEM. EN EL PERÍODO O ANTERIORES, DE PROC. INDEM. ALTA SE HAYA PROD. EN EL PERÍODO	3.137.707	591.153
62	NUM. DE PROCESOS INDEMNIZADOS INICIADOS EN EL PERÍODO	63.799	4.923
63	NUM. DE DÍAS INDEMNIZADOS EN EL PERÍODO	3.352.574	555.979
64	NUM. DE PROCESOS INDEMNIZADOS INICIADOS POR CADA 1000 AFILIADOS	115	8
65	NUM. DE DÍAS INDEMNIZADOS POR CADA AFILIADO	6,02	0,92
66	GASTOS ASOCIADOS GENERADOS EN PERÍODO. (SANITARIOS, DE ADMON Y OTROS GENERALES, MILES €)	5.791,98	1.843,50



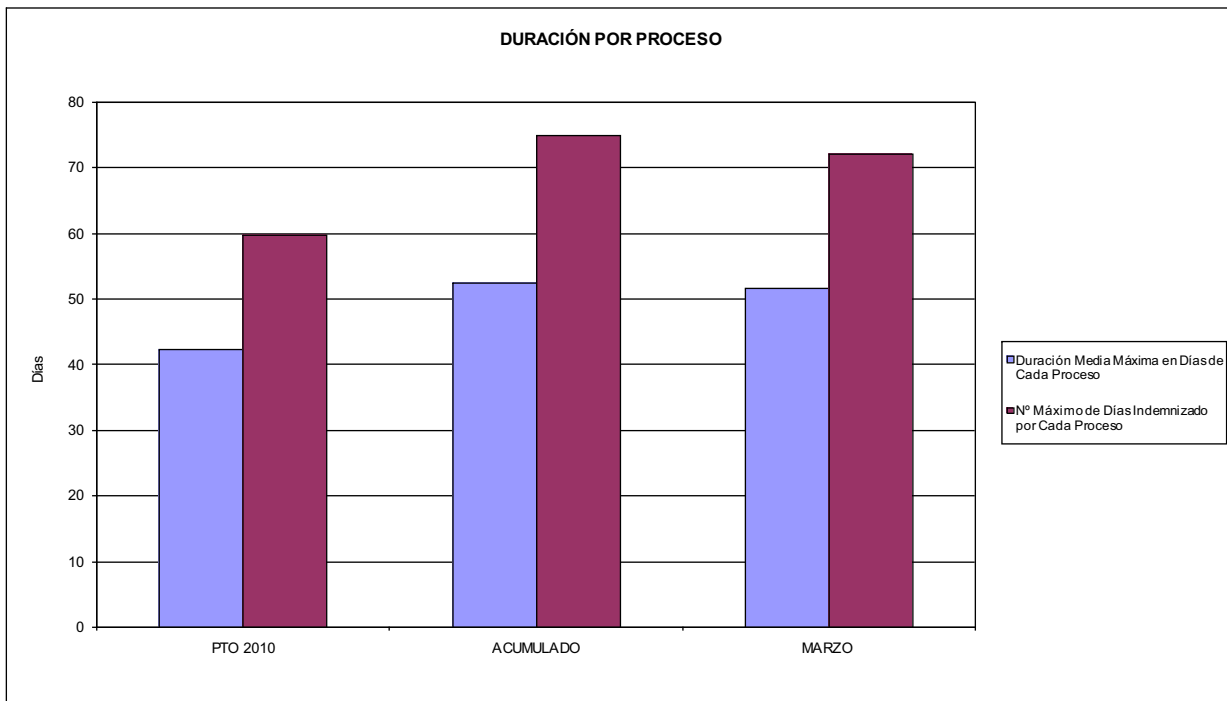
267 UNIÓN DE MUTUAS

ÁREA 1 "PRESTACIONES ECONÓMICAS"

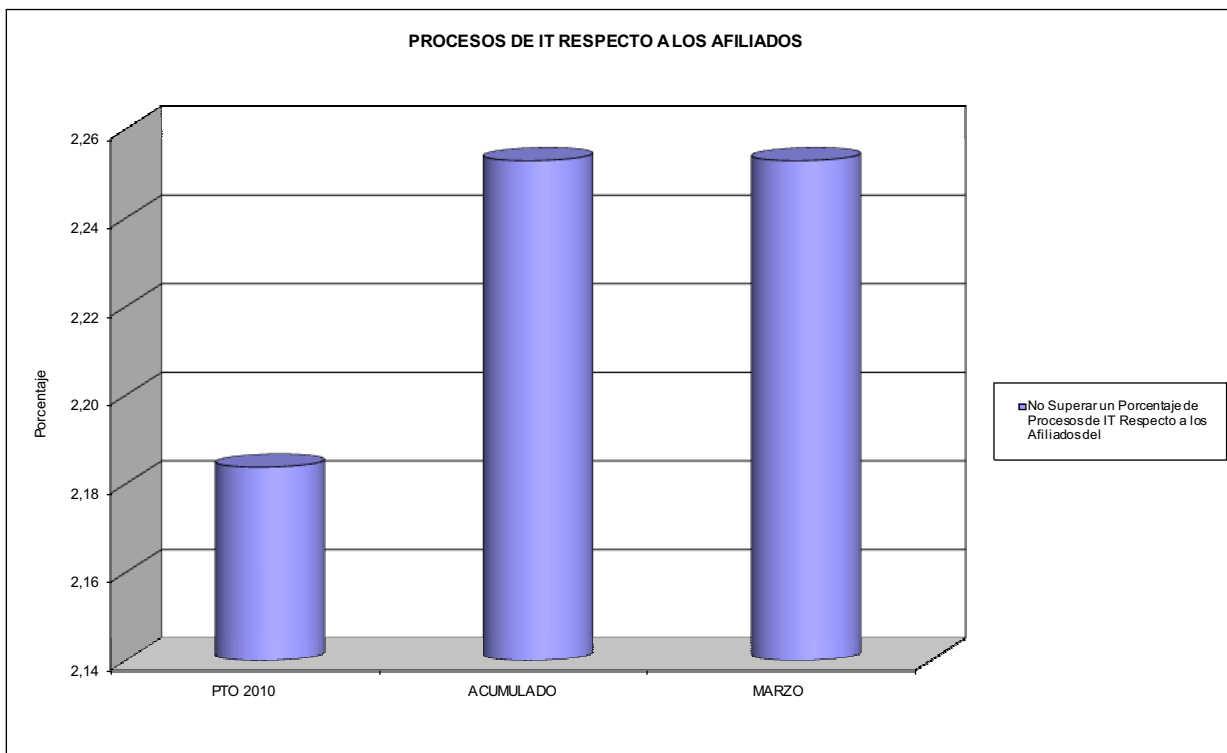
OBJETIVOS DEL PROGRAMA 1102 "INCAPACIDAD TEMPORAL Y OTRAS PRESTACIONES"

01 DURACIÓN MEDIA MÁXIMA DE CADA PROCESO

04 NÚMERO MEDIO MÁXIMO DE DÍAS INDEMNIZADOS POR CADA PROCESO INDEMNIZADO



02 NO SUPERAR UN PORCENTAJE DE PROCESOS DE IT RESPECTO A LOS AFILIADOS DEL



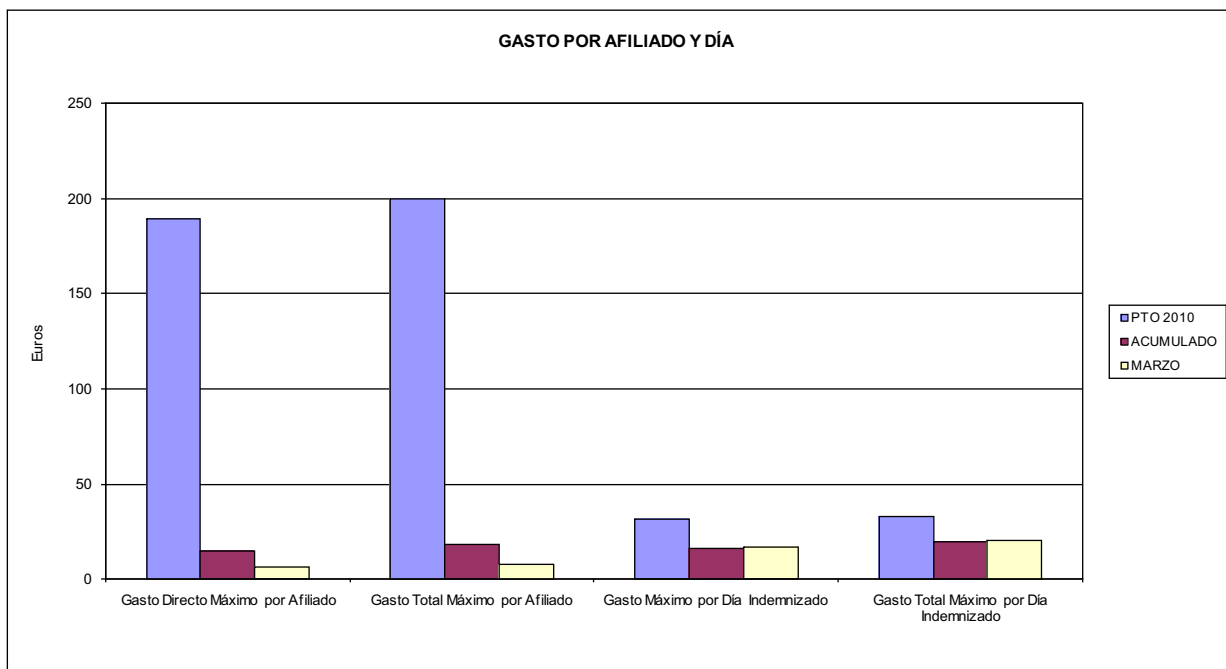


267 UNIÓN DE MUTUAS

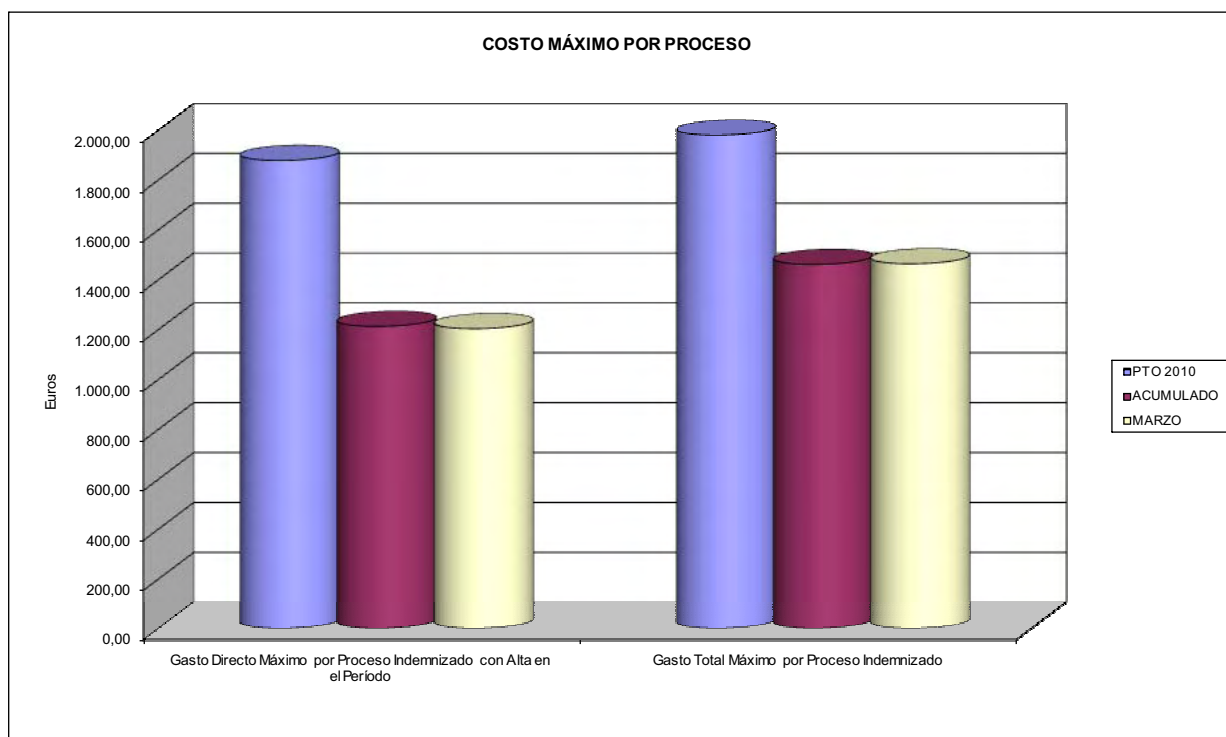
ÁREA 1 "PRESTACIONES ECONÓMICAS"

OBJETIVOS DEL PROGRAMA 1102 "INCAPACIDAD TEMPORAL Y OTRAS PRESTACIONES"

- 03 GASTO DIRECTO MÁXIMO POR AFILIADO
- 05 GASTO MÁXIMO POR DÍA INDEMNIZADO
- 07 GASTO TOTAL MÁXIMO POR AFILIADO
- 08 GASTO TOTAL MÁXIMO POR DÍA INDEMNIZADO



- 06 GASTO DIRECTO MÁXIMO POR PROCESO INDEMNIZADO CON ALTA EN EL PERÍODO
- 09 GASTO TOTAL MÁXIMO POR PROCESO INDEMNIZADO





267 UNION DE MUTUAS		Area 1	
		G.P. 11	Programa 05
PROGRAMA: CAPITALES RENTA Y OTRAS COMPENSACIONES FINANCIERAS DE ACCIDENTES DE TRABAJO		RESPONSABLE:	
<b>ACTIVIDADES</b>			
RECONOCIMIENTO DE LOS DERECHOS A PRESTACIONES VITALICIAS Y TEMPORALES A BENEFICIARIOS DE INVALIDEZ MUERTE Y SUPERVIVENCIA DE ACCIDENTES DE TRABAJO CONTROL DE CÁLCULO DE LOS CAPITALES COSTE DE RENTA DE ACCIDENTES DE TRABAJO TRAMITACIÓN DE LOS EXPEDIENTES ANTE LOS ORGANISMOS CORRESPONDIENTES			
<b>OBJETIVOS</b>			
CL	DENOMINACIÓN	Presupuesto 2010	
01	ATENDER UN NÚMERO DE SINIESTROS DE INVALIDEZ GENERADORES DE CAPITALES RENTA	194	30
02	ATENDER UN NÚMERO DE SINIESTROS POR MUERTE, GENERADORES DE CAPITALES RENTA	35	8
<b>MEDIOS HUMANOS Y FINANCIEROS</b>			
CL	MEDIOS	Presupuesto 2010	
10	NÚMERO DE PERSONAS	1	1
	EN MILES DE EUROS		
11	Gastos de personal	78,10	19,21
13	TOTAL COSTE DE LOS SERVICIOS	78,10	19,21
14	Transferencias	66.401,92	5.411,80
16	TOTAL OPERACIONES NO FINANCIERAS	66.480,02	5.431,01
18	TOTAL GASTOS DEL PROGRAMA	66.480,02	5.431,01
<b>INDICADORES PARA EL SEGUIMIENTO DE OBJETIVOS</b>			
CL	DENOMINACIÓN	Presupuesto 2010	
19	IMPORTE DE LOS CAPITALES RENTA POR INVALIDEZ (EN MILES DE EUROS)	18.707,72	4.149,73
20	NÚMERO DE SINIESTROS GENERADOS DE CAPITALES RENTA POR INVALIDEZ	194	30
21	IMPORTE MEDIO DE LOS CAPITALES RENTA POR INVALIDEZ (EN EUROS)	96.431,55	138.324,33
22	IMPORTE DE LOS CAPITALES RENTA POR MUERTE ( EN MILES DE EUROS)	3.726,41	1.262,07
23	NÚMERO DE SINIESTROS DEVENGADOS DE CAPITALES RENTA POR MUERTE	35	8
24	IMPORTE MEDIO DE LOS CAPITALES RENTA POR MUERTE (EN EUROS)	106.468,86	157.758,75
25	POBLACIÓN LABORAL PROTEGIDA POR I.M.S. AL FINAL DEL PERÍODO	281.000	263.103





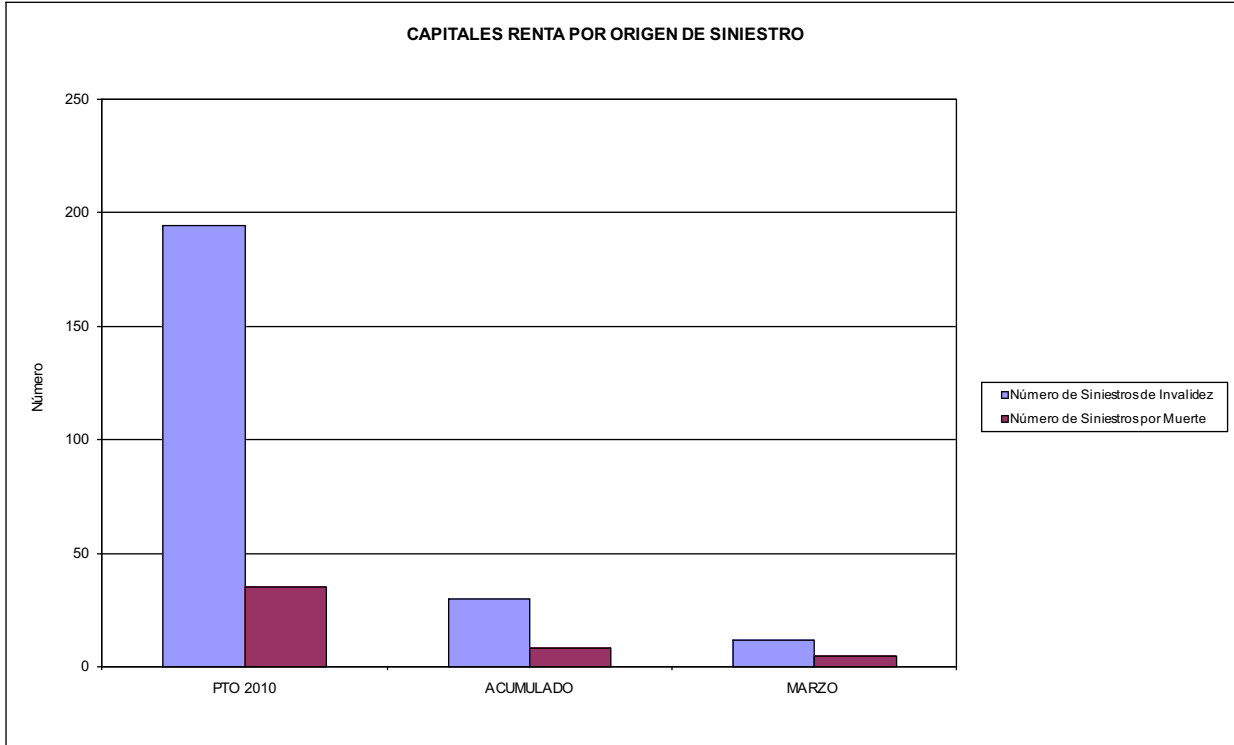
267 UNIÓN DE MUTUAS

ÁREA 1 "PRESTACIONES ECONÓMICAS"

OBJETIVOS DEL PROGRAMA 1105 "CAPITALES RENTA Y OTRAS COMPENSACIONES FINANCIERAS DE ACCIDENTES DE TRABAJO"

01 NÚMERO DE SINIESTROS DE INVALIDEZ GENERADORES DE CAPITALES RENTA

02 NÚMERO DE SINIESTROS POR MUERTE GENERADORES DE ACCIDENTES DE TRABAJO



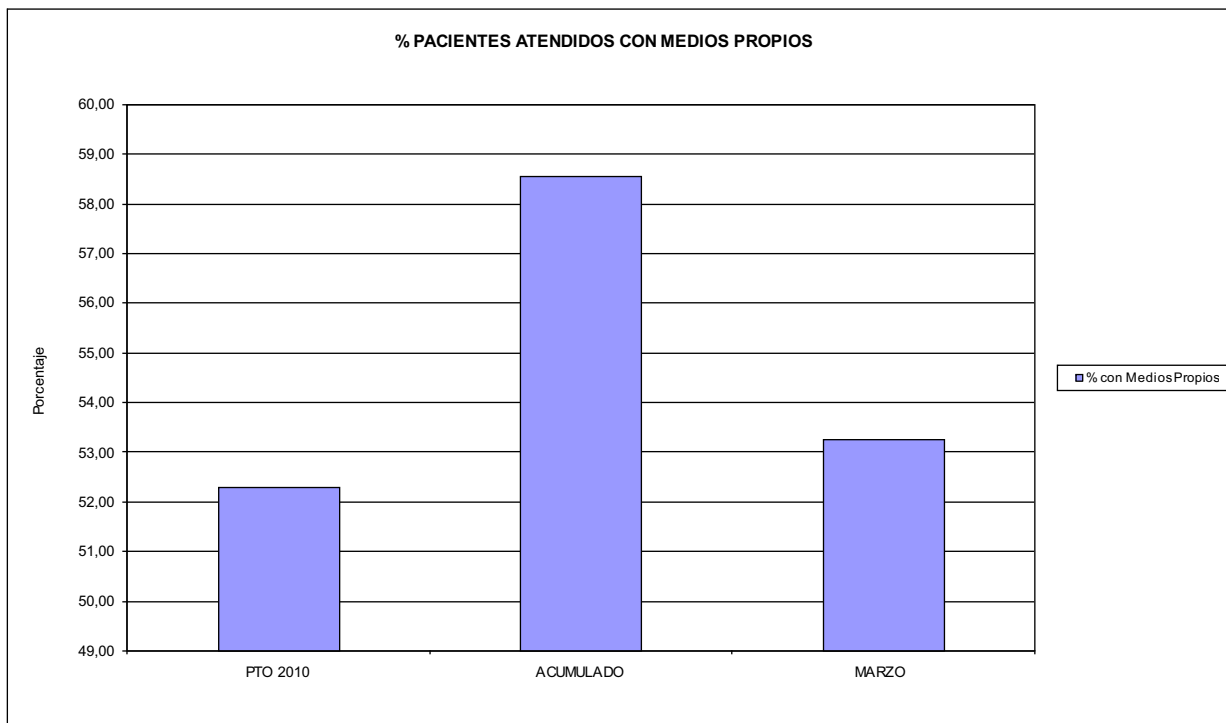


267 UNION DE MUTUAS		Area 2	
		G.P. 21	Programa 22
PROGRAMA: MEDICINA AMBULATORIA DE MUTUAS DE ACCIDENTES DE TRABAJO			
<b>ACTIVIDADES</b>			
GESTIÓN DE LA ASISTENCIA SANITARIA EN RÉGIMEN AMBULATORIO EN CENTROS PROPIOS DE LAS MUTUAS Y EN SUS CENTROS MANCOMUNADOS CONTROL DE LA ASISTENCIA SANITARIA PRESTADA CON MEDIOS AJENOS CREACIÓN, ADAPTACIÓN Y MEJORA DE CENTROS PROPIOS DE LAS MUTUAS Y DE SUS CENTROS MANCOMUNADOS			
<b>OBJETIVOS</b>			
CL	DENOMINACIÓN	Presupuesto 2010	
02	ATENDER UN PORCENTAJE DE PACIENTES CON MEDIOS PROPIOS DE	52,28	58,56
03	ATENDER UN NÚMERO DE PACIENTES DE	63.000	8.230
<b>MEDIOS HUMANOS Y FINANCIEROS</b>			
CL	MEDIOS	Presupuesto 2010	
10	NÚMERO DE PERSONAS	450	377
EN MILES DE EUROS			
11	Gastos de personal	19.155,77	4.347,75
12	Otros gastos de funcionamiento	15.025,69	1.646,65
13	TOTAL COSTE DE LOS SERVICIOS	34.181,46	5.994,40
14	Transferencias	3.046,24	223,37
15	Inversiones	3.100,00	13,68
16	TOTAL OPERACIONES NO FINANCIERAS	40.327,70	6.231,45
18	TOTAL GASTOS DEL PROGRAMA	40.327,70	6.231,45
<b>INDICADORES PARA EL SEGUIMIENTO DE OBJETIVOS</b>			
CL	DENOMINACIÓN	Presupuesto 2010	
19	NÚMERO DE CONSULTAS NUEVAS CON MEDIOS PROPIOS	61.400	8.230
20	NÚMERO DE CONSULTAS SUCESIVAS CON MEDIOS PROPIOS	375.000	60.988
22	NÚMERO DE PACIENTES ATENDIDOS CON MEDIOS PROPIOS	63.000	8.230
23	NÚMERO DE PACIENTES ATENDIDOS CON MEDIOS AJENOS	57.500	5.825
28	POBLACIÓN LABORAL PROTEGIDA AL FINAL DEL PERÍODO POR I.T. POR CONTINGENCIAS PROFESIONALES	280.000	264.178

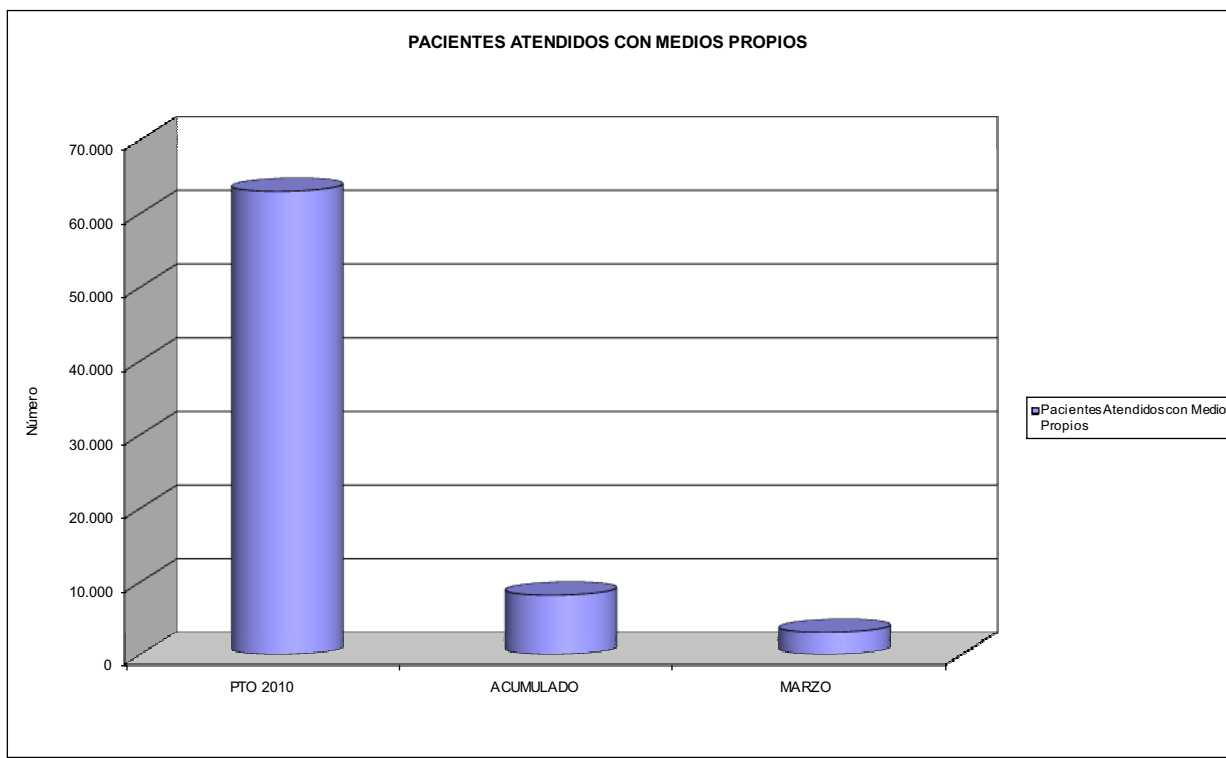


267 UNIÓN DE MUTUAS  
ÁREA 2 "ASISTENCIA SANITARIA"  
OBJETIVOS DEL PROGRAMA 2122 "GESTIÓN AMBULATORIA"

02 A TENDER UN PORCENTAJE DE PACIENTES CON MEDIOS PROPIOS



03 PACIENTES ATENDIDOS CON MEDIOS PROPIOS





267 UNION DE MUTUAS		Area 2	
		G.P. 22	Programa 24
PROGRAMA: MEDICINA HOSPITALARIA DE MUTUAS DE ACCIDENTES DE TRABAJO		RESPONSABLE:	
<b>ACTIVIDADES</b>			
GESTIÓN DE LA ASISTENCIA SANITARIA EN RÉGIMEN HOSPITALARIO EN CENTROS PROPIOS DE LAS MUTUAS Y EN SUS CENTROS MANCOMUNADOS			
CONTROL DE LA ASISTENCIA SANITARIA PRESTADA CON MEDIOS AJENOS			
CREACIÓN, ADAPTACIÓN Y MEJORA DE CENTROS PROPIOS DE LAS MUTUAS Y DE SUS CENTROS MANCOMUNADOS			
<b>OBJETIVOS</b>			
CL	DENOMINACIÓN	Presupuesto 2010	
01	OBTENER UN PORCENTAJE DE OCUPACIÓN EN CENTROS PROPIOS DEL	47,31	17,19
02	CONSEGUIR UNA ESTANCIA MEDIA EN CENTROS PROPIOS DE	2,17	1,08
03	CONSEGUIR UN COSTE MEDIO EN EUROS POR ESTANCIA EN CENTROS PROPIOS DE	1.406,84	2.092,97
04	CONSEGUIR UN COSTE MEDIO EN EUROS POR ESTANCIA EN CENTROS AJENOS DE	815,03	1.187,55
<b>MEDIOS HUMANOS Y FINANCIEROS</b>			
CL	MEDIOS	Presupuesto 2010	
10	NÚMERO DE PERSONAS	34	22
	EN MILES DE EUROS		
11	Gastos de personal	1.490,27	326,25
12	Otros gastos de funcionamiento	7.695,61	547,64
13	TOTAL COSTE DE LOS SERVICIOS	9.185,88	873,89
14	Transferencias	596,08	511,86
15	Inversiones	300,00	12,15
16	TOTAL OPERACIONES NO FINANCIERAS	10.081,96	1.397,90
18	TOTAL GASTOS DEL PROGRAMA	10.081,96	1.397,90
<b>INDICADORES PARA EL SEGUIMIENTO DE OBJETIVOS</b>			
CL	DENOMINACIÓN	Presupuesto 2010	
19	NÚMERO DE CAMAS DE CLÍNICA PROPIAS INSTALADAS	15	15
22	NÚMERO TOTAL DE CAMAS HOSPITALARIAS PROPIAS INSTALADAS	15	15
23	NÚMERO DE ESTANCIAS PROPIAS CAUSADAS EN EL PERÍODO	2.590	232
24	NÚMERO DE ESTANCIAS PROPIAS POSIBLES EN EL PERÍODO	5.475	1.350
25	NÚMERO DE INGRESOS DEL PERÍODO EN CENTROS PROPIOS	1.193	215
26	COSTE DE ASISTENCIA HOSPITALARIA CON MEDIOS PROPIOS (EN MILES DE EUROS)	3.643,71	485,57
27	COSTE ASISTENCIA HOSPITALARIA CON MEDIOS AJENOS (EN MILES DE EUROS)	5.542,17	388,33
28	NÚMERO DE ACCIDENTADOS INGRESADOS EN CENTROS AJENOS	2.400	203
29	NÚMERO DE ESTANCIAS DE ACCIDENTADOS EN CENTROS AJENOS	6.800	327
30	DURACIÓN MEDIA EN DÍAS DE LOS PROCESOS DE INTERNAMIENTO EN CENTROS AJENOS	2,83	1,61

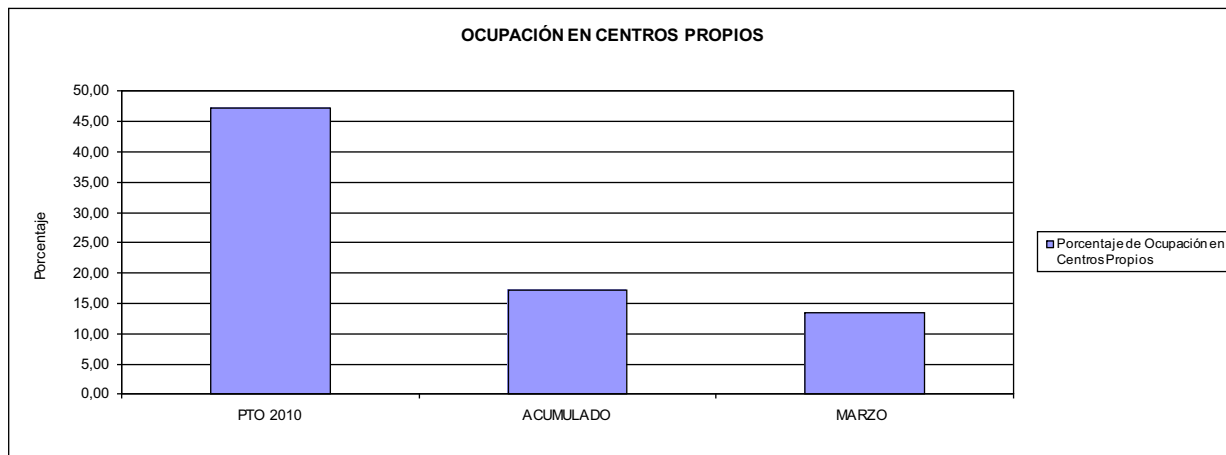


267 UNIÓN DE MUTUAS

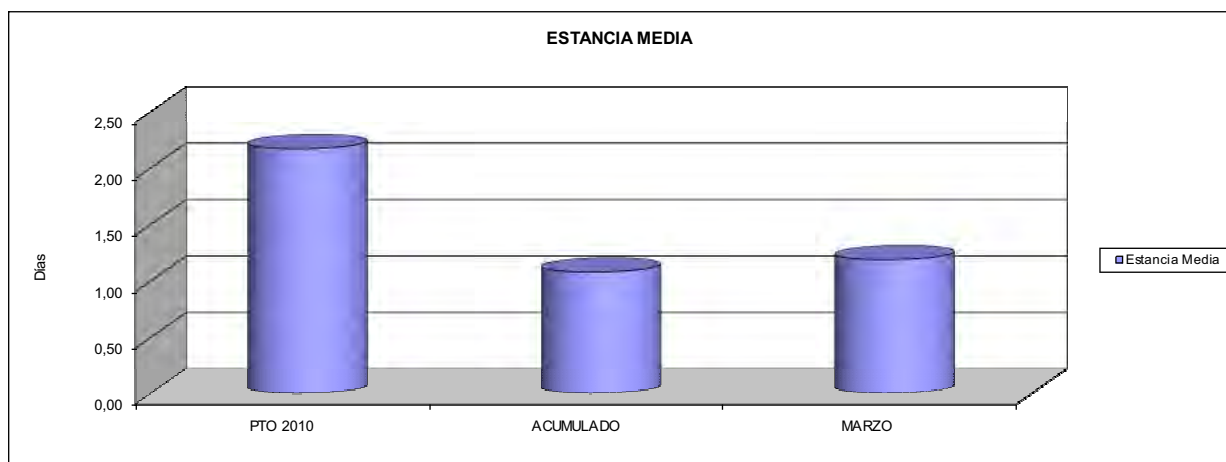
ÁREA 2 "ASISTENCIA SANITARIA"

OBJETIVOS DEL PROGRAMA 2224 "MEDICINA HOSPITALARIA"

01 OBTENER UN PORCENTAJE DE OCUPACIÓN EN CENTROS PROPIOS DE

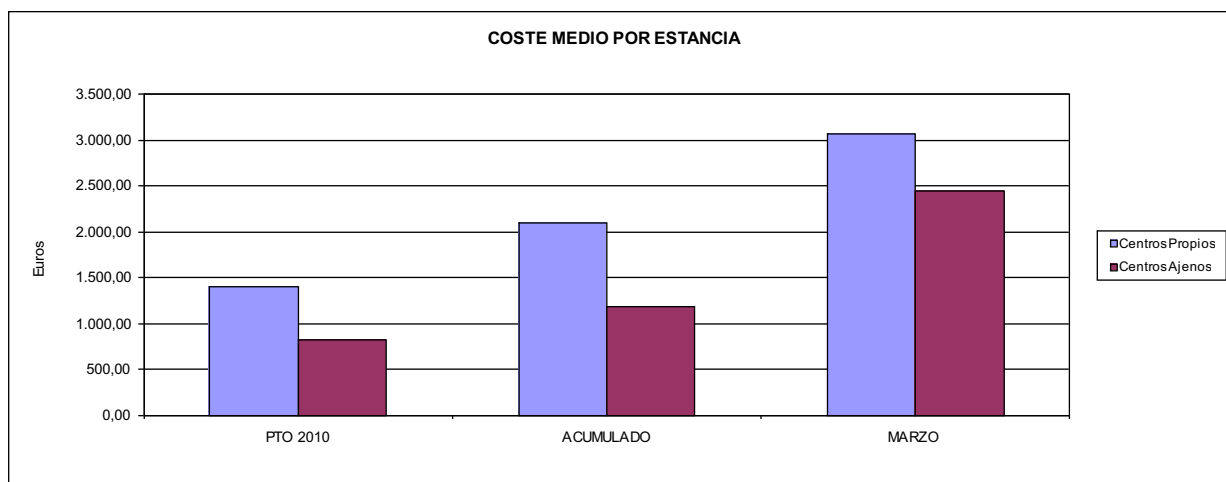


02 CONSEGUIR UNA ESTANCIA MEDIA EN CENTROS PROPIOS



03 CONSEGUIR UN COSTE MEDIO EN € POR ESTANCIA EN CENTROS PROPIOS DE

04 CONSEGUIR UN COSTE MEDIO EN € POR ESTANCIA EN CENTROS AJENOS DE





267 UNION DE MUTUAS		Area 3	
		G.P. 34	Programa 36
PROGRAMA: HIGIENE Y SEGURIDAD EN EL TRABAJO			
<b>ACTIVIDADES</b>			
ASESORAMIENTO SOBRE GESTIÓN DE RIESGOS INVESTIGACIÓN E INSPECCIÓN DE ACCIDENTES INFORMACIÓN Y DIVULGACIÓN ESTUDIOS DE PUESTOS Y CONDICIONES DE TRABAJO			
<b>OBJETIVOS</b>			
CL	DENOMINACIÓN	Presupuesto 2010	
01	REALIZAR INVESTIGACIONES EN ACCIDENTES EN UN % DEL	1,34	3,41
02	REALIZAR ESTUDIOS SOBRE SINIESTRALIDAD EN EMPRESAS EN NÚMERO DE	467	60
03	VISITAS DE ASESORAMIENTO Y ORIENT. CENTROS DE TRABAJO EN MATERIA DE SEGURIDAD E HIG. EN Nº	620	30
04	REALIZAR CURSILLOS, JORNADAS, SEMINARIOS EN NÚMERO DE	50	1
05	MANTENER LA SINIESTRALIDAD SOBRE EL COLECTIVO PROTEGIDO EN UN %	9,43	1,31
07	REALIZAR CAMPAÑAS DE SENSIBILIZACIÓN Y EDUCACIÓN EN NÚMERO DE	440	27
08	REALIZAR ACTUACIONES DE ASESORAMIENTO EN NÚMERO DE	570	30
09	REALIZAR CAMPAÑAS DE DIVULGACIÓN EN NÚMERO DE	20	6
<b>MEDIOS HUMANOS Y FINANCIEROS</b>			
CL	MEDIOS	Presupuesto 2010	
10	NÚMERO DE PERSONAS	18	5
	EN MILES DE EUROS		
11	Gastos de personal	461,88	68,37
12	Otros gastos de funcionamiento	327,62	6,99
13	TOTAL COSTE DE LOS SERVICIOS	789,50	75,36
15	Inversiones	24,00	0,00
16	TOTAL OPERACIONES NO FINANCIERAS	813,50	75,36
18	TOTAL GASTOS DEL PROGRAMA	813,50	75,36
<b>INDICADORES PARA EL SEGUIMIENTO DE OBJETIVOS</b>			
CL	DENOMINACIÓN	Presupuesto 2010	
19	NÚMERO DE ACCIDENTES INVESTIGADOS	270	83
20	NÚMERO DE ACCIDENTES ACAECIDOS	20.200	2.435
21	NÚMERO DE ESTUDIOS DE SINIESTRALIDAD EN EMPRESAS REALIZADOS	467	60
22	NÚMERO DE VISITAS A CENTROS DE TRABAJO REALIZADAS	620	30
23	NÚMERO DE ENCUESTAS EN MATERIA PREVENTIVA REALIZADAS	375	34
24	NÚMERO DE CURSILLOS, JORNADAS, SEMINARIOS EN MATERIA PREVENTIVA REALIZADOS	50	1
25	NÚMERO DE ASISTENTES A LOS CURSILLOS, JORNADAS Y SEMINARIOS	472	10
26	NÚMERO DE ACCIDENTADOS EN EL PERÍODO	26.500	3.456
27	POBLACIÓN LABORAL PROTEG. AL FINAL DEL PERÍODO POR I.M.S. POR CONTINGENCIAS PROFESIONALES	281.000	263.103
30	NÚMERO DE CAMPAÑAS DE SENSIBILIZACIÓN Y EDUCACIÓN PREVENTIVA REALIZADOS	440	27
31	NÚMERO DE PUBLICACIONES EN MATERIA PREVENTIVA REALIZADAS	1.200	60
32	NÚMERO DE ACTUACIONES DE ASESORAMIENTO EN MATERIA PREVENTIVA REALIZADAS	570	30
33	NÚMERO DE CAMPAÑAS DE DIVULGACIÓN EN MATERIA PREVENTIVA REALIZADAS	20	6

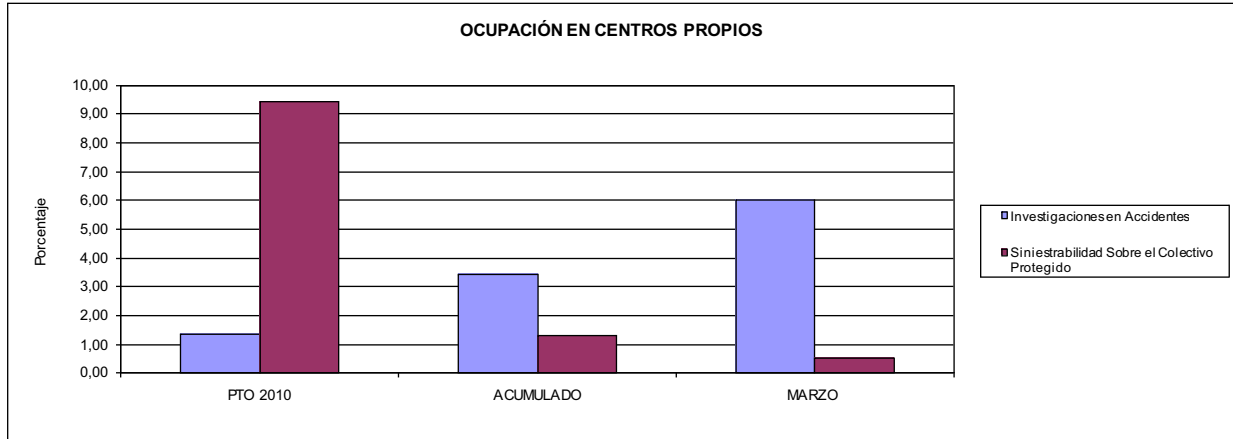


267 UNIÓN DE MUTUAS

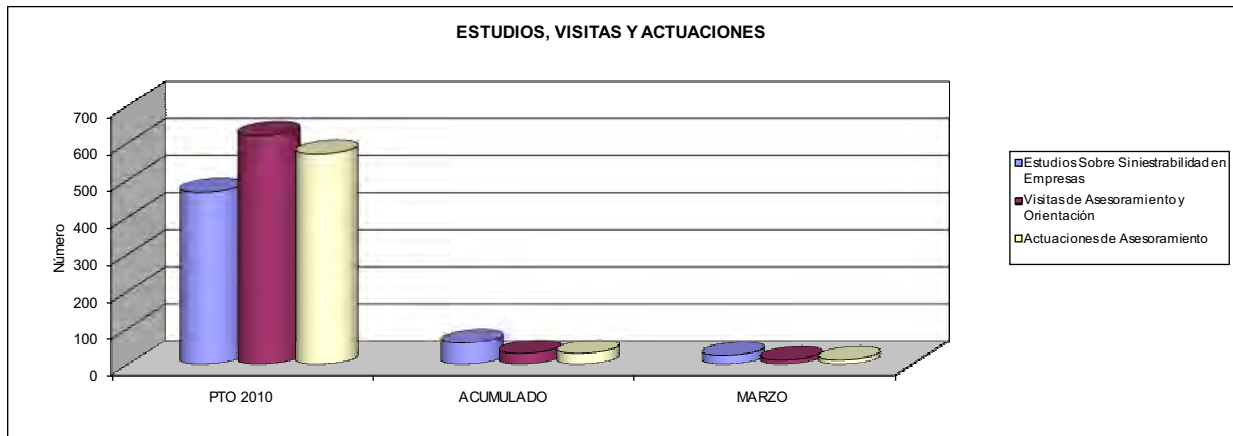
ÁREA 3 "SERVICIOS SOCIALES"

OBJETIVOS DEL PROGRAMA 3436 "HIGIENE Y SEGURIDAD EN EL TRABAJO"

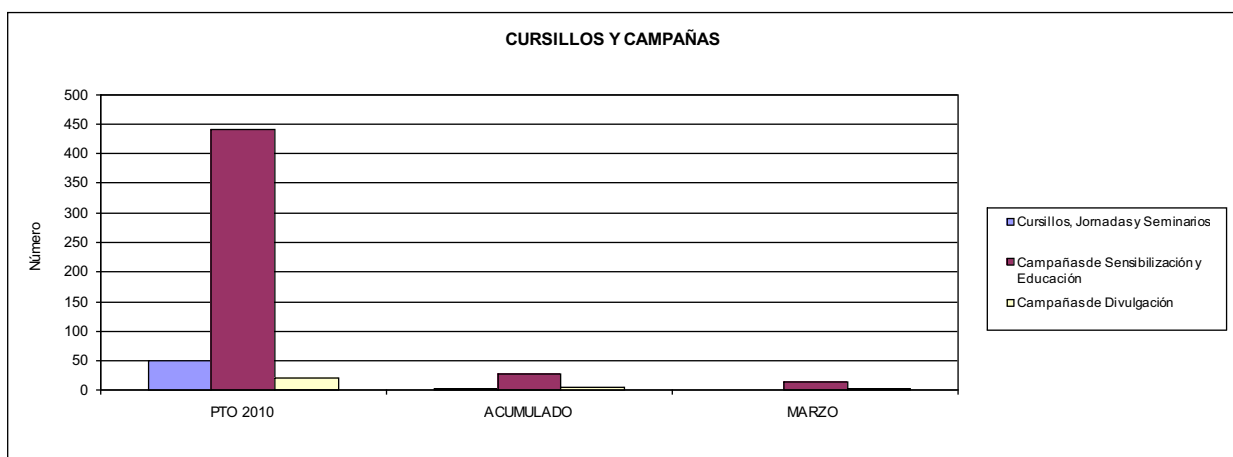
- 01 REALIZAR INVESTIGACIONES EN ACCIDENTES EN UN % DEL
- 05 MANTENER LA SINIESTRALIDAD SOBRE EL COLECTIVO PROTEGIDO EN UN %



- 02 REALIZAR ESTUDIOS SOBRE SINIESTRALIDAD EN EMPRESAS EN NÚMERO DE
- 03 REALIZAR VISITAS DE ASESORAMIENTO Y ORIENTACIÓN A CENTROS DE TRABAJO EN MATERIA DE SEGURIDAD E HIGIENE EN NÚMERO DE
- 08 REALIZAR ACTUACIONES DE ASESORAMIENTO EN NÚMERO DE



- 04 REALIZAR CURSILLOS, JORNADAS, SEMINARIOS EN NÚMERO DE
- 07 REALIZAR CAMPAÑAS DE SENSIBILIZACIÓN Y EDUCACIÓN EN NÚMERO DE
- 09 REALIZAR CAMPAÑAS DE DIVULGACIÓN EN NÚMERO DE





267 UNION DE MUTUAS		Area 4	
		G.P. 43	Programa 64
PROGRAMA: ADMINISTRACIÓN DEL PATRIMONIO			
<b>ACTIVIDADES</b>			
GESTIONAR Y CONTROLAR LA SITUACIÓN Y VARIACIÓN FINANCIERA Y PATRIMONIAL			
<b>OBJETIVOS</b>			
CL	DENOMINACIÓN	Presupuesto 2010	
02	OBTENER UN % DE RENTABILIDAD MEDIA DE LA CARTERA DEL	3,78	0,07
09	OBTENER UN % DE EXCEDENTE DE GESTIÓN SOBRE CUOTAS DEL	4,19	0,00
<b>MEDIOS HUMANOS Y FINANCIEROS</b>			
CL	MEDIOS	Presupuesto 2010	
10	NÚMERO DE PERSONAS	0	0
	EN MILES DE EUROS		
14	Transferencias	100,00	0,00
16	TOTAL OPERACIONES NO FINANCIERAS	100,00	0,00
17	TOTAL OPERACIONES FINANCIERAS	10.361,34	0,00
18	TOTAL GASTOS DEL PROGRAMA	10.461,34	0,00
<b>INDICADORES PARA EL SEGUIMIENTO DE OBJETIVOS</b>			
CL	DENOMINACIÓN	Presupuesto 2010	
24	IMPORTE MEDIO DE LA CARTERA DE VALORES (EN MILES DE EUROS)	53.000,00	50.320,00
25	RENDIMIENTO NETO EN EL PERÍODO DE LA CARTERA DE VALORES (EN MILES DE EUROS)	2.001,00	36,64
40	EXCEDENTE DE GESTIÓN EN EL PERÍODO(EN MILES DE EUROS)	10.651,71	-26.773,37
41	RECAUDACIÓN POR CUOTAS EN EL PERÍODO(EN MILES DE EUROS)	254.007,19	0,00





267 UNION DE MUTUAS		Area 4	
		G.P. 45	Programa 91
PROGRAMA: DIRECCIÓN Y SERVICIOS GENERALES		RESPONSABLE:	
<b>ACTIVIDADES</b>			
DIRIGIR, COORDINAR Y APOYAR LAS ACTIVIDADES DE LA ENTIDAD INSPECCIONAR LOS CENTROS Y SERVICIOS PROPIOS Y CONCERTADOS GESTIONAR Y COORDINAR LA POLÍTICA DE PERSONAL, SUMINISTROS Y MANTENIMIENTO ELABORAR Y GESTIONAR LOS PRESUPUESTOS			
<b>OBJETIVOS</b>			
CL	DENOMINACIÓN	Presupuesto 2010	
01	CONSEGUIR QUE EL ABSENTISMO S/JORNADAS TOTALES NO EXCEDA EL %	2,95	2,82
08	CONSEGUIR QUE EL COSTE DE LOS SERVICIOS S/CUOTAS NO REBASE EL %	25,36	0,00
09	CONSEGUIR UN COSTE DE LOS SERVICIO POR TRABAJADOR PROTEGIDO, EN EUROS, DE	197,68	34,13
<b>MEDIOS HUMANOS Y FINANCIEROS</b>			
CL	MEDIOS	Presupuesto 2010	
10	NÚMERO DE PERSONAS	174	152
	EN MILES DE EUROS		
11	Gastos de personal	7.370,85	1.937,23
12	Otros gastos de funcionamiento	7.028,43	457,70
13	TOTAL COSTE DE LOS SERVICIOS	14.399,28	2.394,93
14	Transferencias	339,48	0,00
15	Inversiones	230,00	3,81
16	TOTAL OPERACIONES NO FINANCIERAS	14.968,76	2.398,74
17	TOTAL OPERACIONES FINANCIERAS	254,00	37,48
18	TOTAL GASTOS DEL PROGRAMA	15.222,76	2.436,22
<b>INDICADORES PARA EL SEGUIMIENTO DE OBJETIVOS</b>			
CL	DENOMINACIÓN	Presupuesto 2010	
25	NÚMERO DE JORNADAS LABORALES DE TODO EL PERSONAL DE LA ENTIDAD	219.633	61.147
26	NÚMERO DE JORNADAS LABORALES PERDIDAS DE TODO EL PERSONAL DE LA ENTIDAD	6.475	1.722
40	IMPORTE TOTAL DEL COSTE DE LOS SERVICIOS DE LA ENTIDAD (EN MILES DE EUROS)	64.423,73	10.869,91
41	RECAUDACIÓN POR CUOTAS (EN MILES DE EUROS)	254.007,19	0,00
42	POBLACIÓN LABORAL PROTEGIDA AL FINAL DEL PERÍODO	325.900	318.444



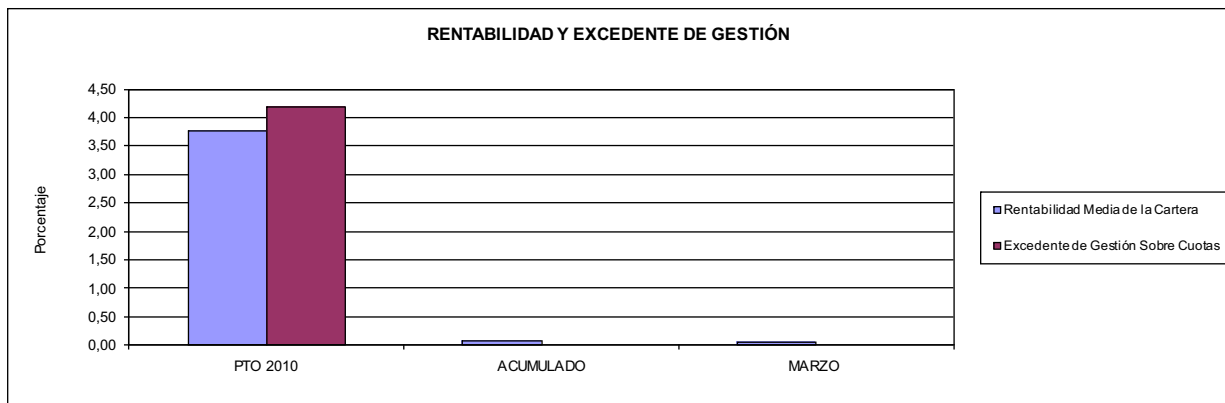
267 UNIÓN DE MUTUAS

ÁREA 4 "TESORERÍA, INFORMÁTICA Y OTROS SERVICIOS FUNCIONALES"

OBJETIVOS DEL PROGRAMA 4364 "ADMINISTRACIÓN DEL PATRIMONIO"

02 OBTENER UN % DE RENTABILIDAD MEDIA DE LA CARTERA

09 OBTENER UN % DE EXCEDENTE DE GESTIÓN SOBRE CUOTAS DEL



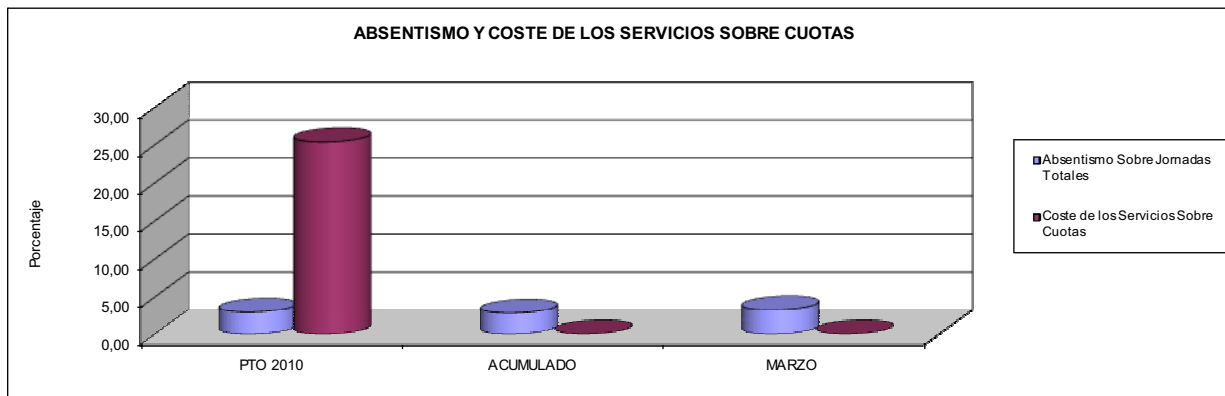
267 UNIÓN DE MUTUAS

ÁREA 4 "TESORERÍA, INFORMÁTICA Y OTROS SERVICIOS FUNCIONALES"

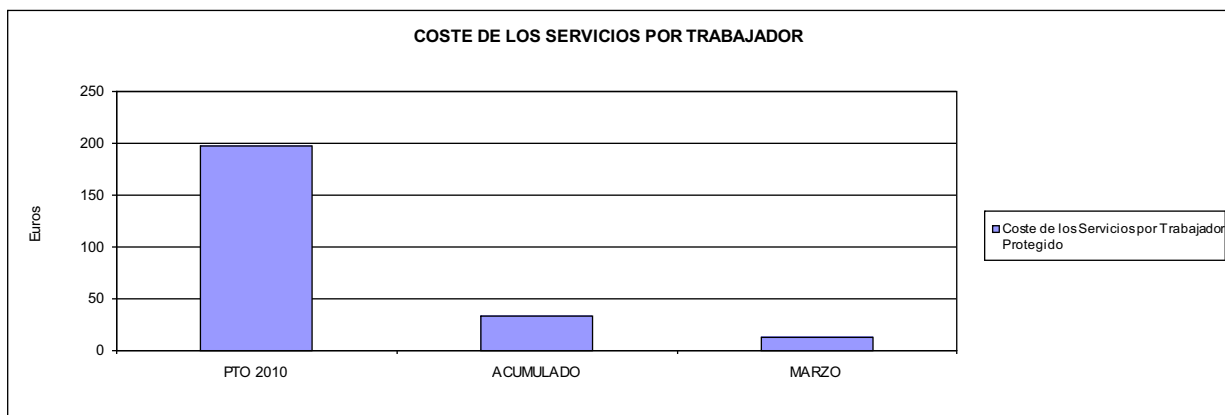
OBJETIVOS DEL PROGRAMA 4591 "DIRECCIÓN Y SERVICIOS GENERALES"

01 CONSEGUIR QUE EL ABSENTISMO S/JORNADAS DE TRABAJO NO EXCEDA EL %

08 CONSEGUIR QUE EL COSTE DEL SERVICIO S/CUOTAS NO REBASE EL %



09 CONSEGUIR UN COSTE DE LOS SERVICIOS POR TRABAJADOR PROTEGIDO, EN EUROS, DE







272 MAC		Area 1	
		G.P. 11	Programa 02
PROGRAMA: INCAPACIDAD TEMPORAL Y OTRAS PRESTACIONES		RESPONSABLE:	
<b>ACTIVIDADES</b>			
RECONOCIMIENTO DE PRESTACIONES DE PAGO DIRECTO POR INCAPACIDAD TEMPORAL VIGILANCIA DE LOS RECONOCIMIENTOS EFECTUADOS EN RÉGIMEN DE PAGO DELEGADO VIGILANCIA DEL AGOTAMIENTO DE LOS PLAZOS DE ESTAS PRESTACIONES SEGUIMIENTO DE LA INCAPACIDAD TEMPORAL POR RÉGIMENES Y TIPOS DE PAGO (DIRECTO Y DELEGADO)			
<b>OBJETIVOS</b>			
CL	DENOMINACIÓN	Presupuesto 2010	
01	CONSEGUIR UNA DURACIÓN MEDIAS MÁXIMA, EN DÍAS, DE CADA PROCESO DE	39,35	37,25
02	NO SUPERAR UN PORCENTAJE DE PROCESOS DE IT RESPECTO A LOS AFILIADOS DEL	1,02	1,48
03	CONSEGUIR UN GASTO DIRECTO MÁXIMO POR AFILIADO DE EUROS	115,82	10,32
04	CONSEGUIR UN NÚM. MEDIO MÁXIMO DE DÍAS INDEMNIZADOS POR CADA PROCESO INDEMNIZADO DE	53,94	56,78
05	CONSEGUIR UN GASTO MÁXIMO POR DÍA INDEMNIZADO DE EUROS	29,00	8,56
06	REALIZAR GASTO DIRECTO MÁXIMO POR PROCESO INDEMNIZADO CON ALTA EN EL PERÍODO DE EUROS	1.564,12	485,86
07	REALIZAR UN GASTO TOTAL MÁXIMO POR AFILIADO DE EUROS	228,47	11,40
08	CONSEGUIR UN GASTO TOTAL MÁXIMO POR DÍA INDEMNIZADO DE EUROS	57,21	9,45
09	REALIZAR UN GASTO TOTAL MÁXIMO POR PROCESO INDEMNIZADO DE EUROS	3.085,57	536,81
<b>MEDIOS HUMANOS Y FINANCIEROS</b>			
CL	MEDIOS	Presupuesto 2010	
10	NÚMERO DE PERSONAS	8	5
11	EN MILES DE EUROS		
11	Gastos de personal	229,13	31,09
12	Otros gastos de funcionamiento	118,66	16,53
13	TOTAL COSTE DE LOS SERVICIOS	347,79	47,62
14	Transferencias	24.882,27	1.883,02
15	Inversiones	11,50	0,00
16	TOTAL OPERACIONES NO FINANCIERAS	25.241,56	1.930,64
18	TOTAL GASTOS DEL PROGRAMA	25.241,56	1.930,64
<b>INDICADORES PARA EL SEGUIMIENTO DE OBJETIVOS</b>			
CL	DENOMINACIÓN	Presupuesto 2010	
19	NUM. DE PROCESOS CUYA ALTA SE HAYA PRODUCIDO EN EL EJERCICIO	20.740	4.503
20	NUM. DE DÍAS DE BAJA, RELATIVOS A PROCESOS CUYA ALTA MÉDICA SE HAYA PRODUCIDO EN EL EJERCICIO	816.180	167.730
21	Nº PROCESOS EN LOS QUE EL ÚLTIMO DÍA DEL PERÍODO EL PACIENTE SE ENCUENTRA EN SIT. DE BAJA	1.950	1.937
22	POBLACIÓN MEDIA PROTEGIDA EL ÚLTIMO DÍA DEL PERÍODO	191.750	130.797
23	POBLACIÓN MEDIA PROTEGIDA EN EL PERÍODO	185.614	128.940
24	GASTO DIREC. EN PERÍODO EN CONCEPTO DE INCAP. TEMP. MILES € EXCLUIDAS EMP. COLABORADORAS	21.497,03	1.330,96
25	NÚMERO DE PROCESOS INICIADOS EN EL PERÍODO	21.670	4.550
60	NUM. DE PROCESOS INDEMNIZADOS CUYA ALTA SE HAYA PRODUCIDO EN EL PERÍODO	13.140	2.540
61	Nº DÍAS INDEM. EN EL PERÍODO O ANTERIORES, DE PROC. INDEM. ALTA SE HAYA PROD. EN EL PERÍODO	708.730	144.222
62	NUM. DE PROCESOS INDEMNIZADOS INICIADOS EN EL PERÍODO	16.200	2.382
63	NUM. DE DÍAS INDEMNIZADOS EN EL PERÍODO	741.300	155.542
64	NUM. DE PROCESOS INDEMNIZADOS INICIADOS POR CADA 1000 AFILIADOS	87	18
65	NUM. DE DÍAS INDEMNIZADOS POR CADA AFILIADO	3,99	1,21
66	GASTOS ASOCIADOS GENERADOS EN PERÍODO. (SANITARIOS, DE ADMON Y OTROS GENERALES, MILES €)	20.910,65	139,57



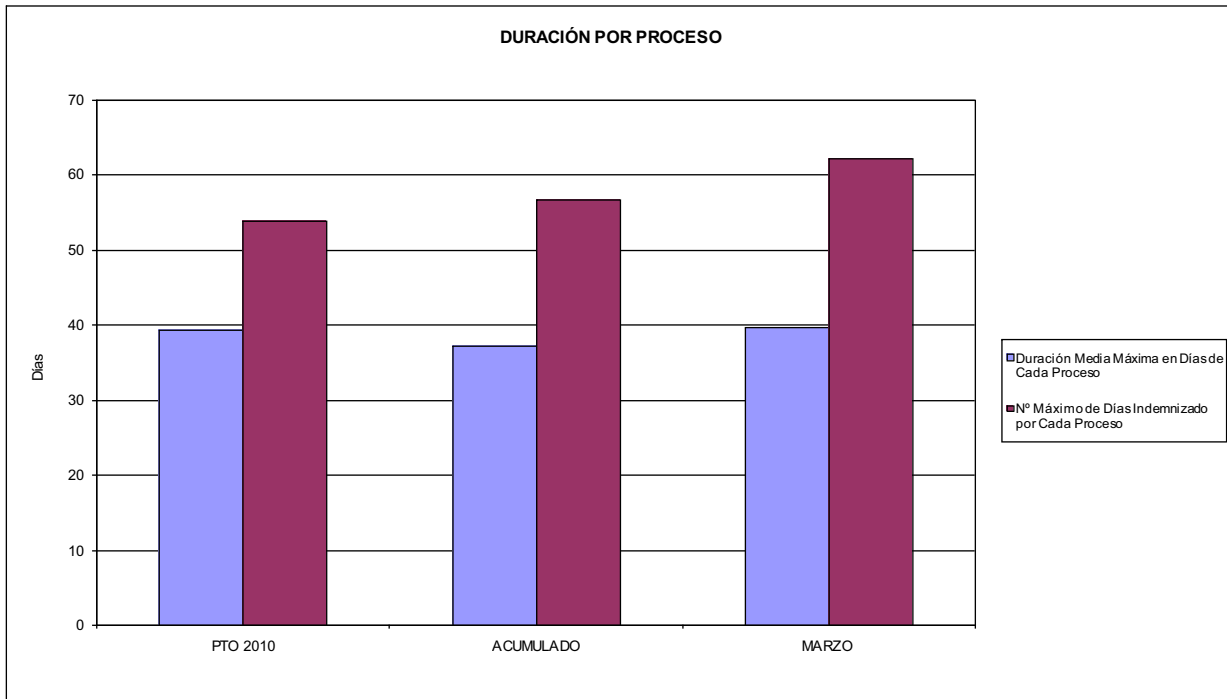
272 MAC

ÁREA 1 "PRESTACIONES ECONÓMICAS"

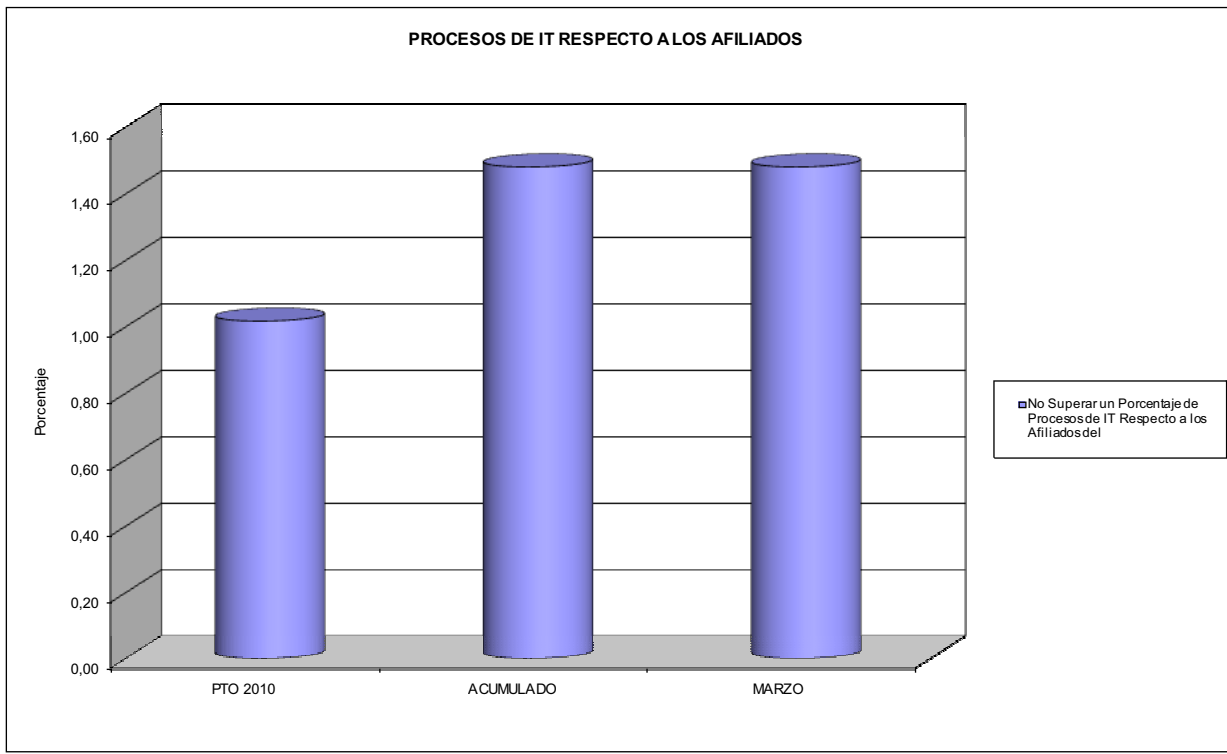
OBJETIVOS DEL PROGRAMA 1102 "INCAPACIDAD TEMPORAL Y OTRAS PRESTACIONES"

01 DURACIÓN MEDIA MÁXIMA DE CADA PROCESO

04 NÚMERO MEDIO MÁXIMO DE DÍAS INDEMNIZADOS POR CADA PROCESO INDEMNIZADO



02 NO SUPERAR UN PORCENTAJE DE PROCESOS DE IT RESPECTO A LOS AFILIADOS DEL



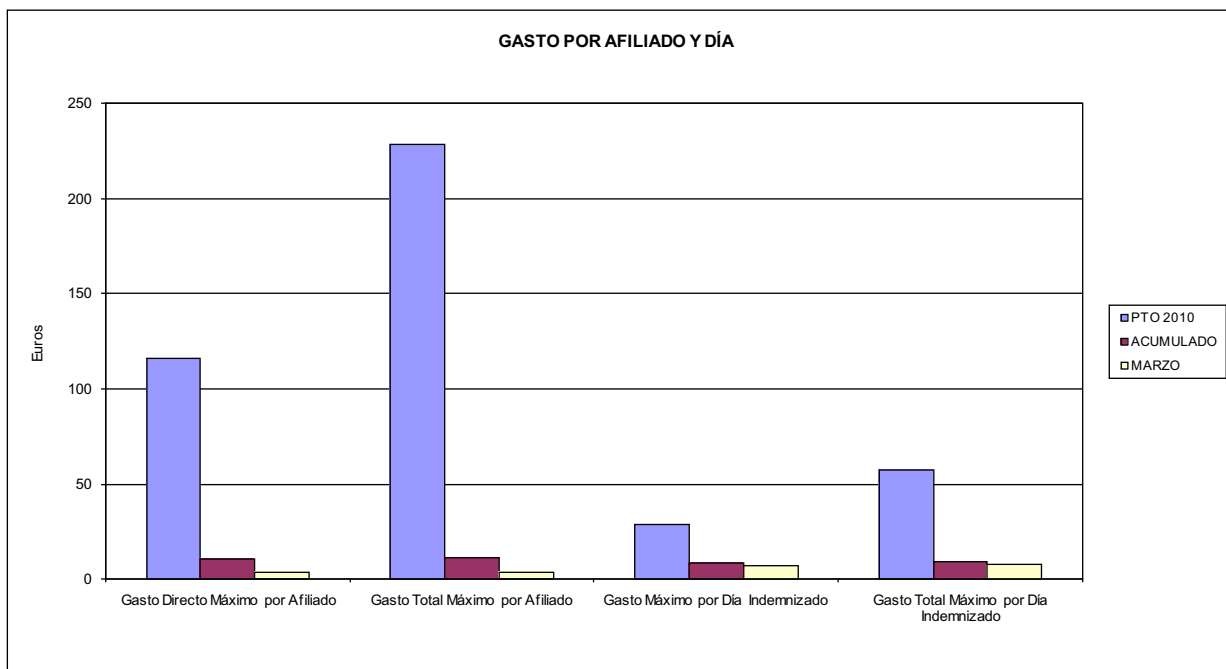


272 MAC

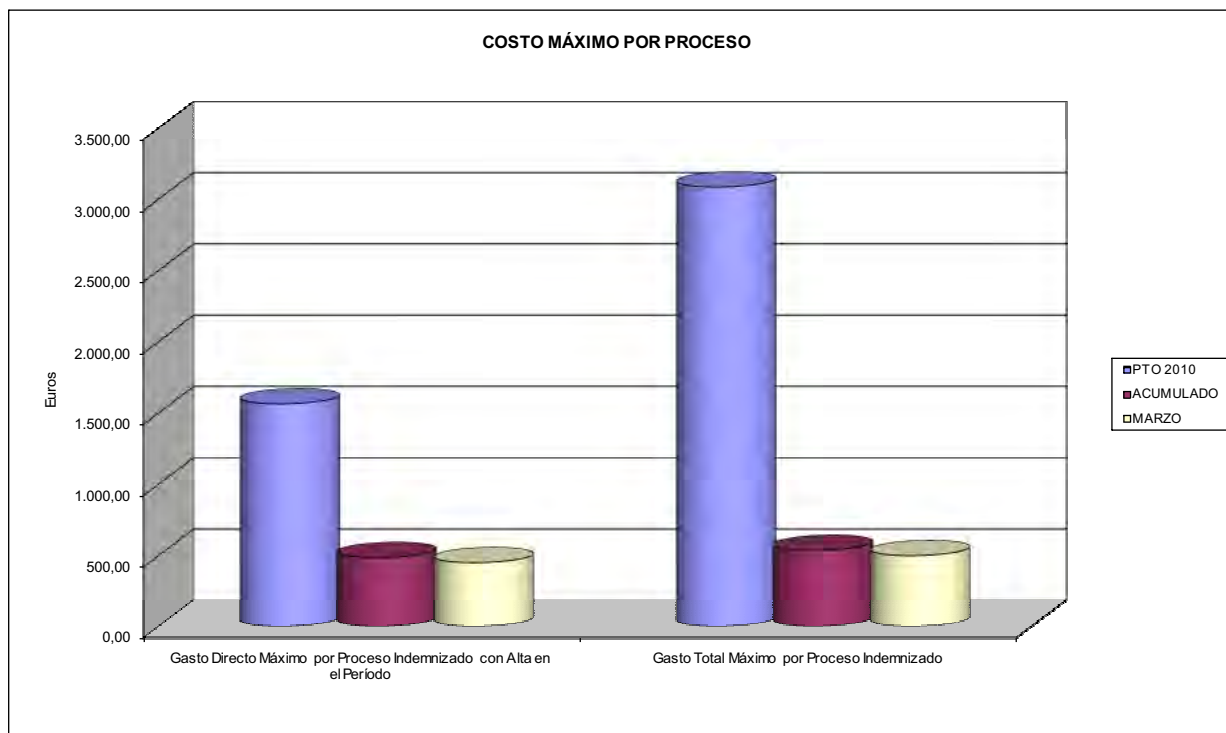
ÁREA 1 "PRESTACIONES ECONÓMICAS"

OBJETIVOS DEL PROGRAMA 1102 "INCAPACIDAD TEMPORAL Y OTRAS PRESTACIONES"

- 03 GASTO DIRECTO MÁXIMO POR AFILIADO
- 05 GASTO MÁXIMO POR DÍA INDEMNIZADO
- 07 GASTO TOTAL MÁXIMO POR AFILIADO
- 08 GASTO TOTAL MÁXIMO POR DÍA INDEMNIZADO



- 06 GASTO DIRECTO MÁXIMO POR PROCESO INDEMNIZADO CON ALTA EN EL PERÍODO
- 09 GASTO TOTAL MÁXIMO POR PROCESO INDEMNIZADO





272 MAC		Area 1	
		G.P. 11	Programa 05
PROGRAMA: CAPITALES RENTA Y OTRAS COMPENSACIONES FINANCIERAS DE ACCIDENTES DE TRABAJO		RESPONSABLE:	
<b>ACTIVIDADES</b>			
RECONOCIMIENTO DE LOS DERECHOS A PRESTACIONES VITALICIAS Y TEMPORALES A BENEFICIARIOS DE INVALIDEZ MUERTE Y SUPERVIVENCIA DE ACCIDENTES DE TRABAJO CONTROL DE CÁLCULO DE LOS CAPITALES COSTE DE RENTA DE ACCIDENTES DE TRABAJO TRAMITACIÓN DE LOS EXPEDIENTES ANTE LOS ORGANISMOS CORRESPONDIENTES			
<b>OBJETIVOS</b>			
CL	DENOMINACIÓN	Presupuesto 2010	
01	ATENDER UN NÚMERO DE SINIESTROS DE INVALIDEZ GENERADORES DE CAPITALES RENTA	56	14
02	ATENDER UN NÚMERO DE SINIESTROS POR MUERTE, GENERADORES DE CAPITALES RENTA	5	0
<b>MEDIOS HUMANOS Y FINANCIEROS</b>			
CL	MEDIOS	Presupuesto 2010	
10	NÚMERO DE PERSONAS	0	0
	EN MILES DE EUROS		
14	Transferencias	22.540,16	1.593,70
16	TOTAL OPERACIONES NO FINANCIERAS	22.540,16	1.593,70
18	TOTAL GASTOS DEL PROGRAMA	22.540,16	1.593,70
<b>INDICADORES PARA EL SEGUIMIENTO DE OBJETIVOS</b>			
CL	DENOMINACIÓN	Presupuesto 2010	
19	IMPORTE DE LOS CAPITALES RENTA POR INVALIDEZ (EN MILES DE EUROS)	5.705,82	1.341,90
20	NÚMERO DE SINIESTROS GENERADOS DE CAPITALES RENTA POR INVALIDEZ	56	14
21	IMPORTE MEDIO DE LOS CAPITALES RENTA POR INVALIDEZ (EN EUROS)	101.889,64	95.850,00
22	IMPORTE DE LOS CAPITALES RENTA POR MUERTE ( EN MILES DE EUROS)	595,02	251,81
23	NÚMERO DE SINIESTROS DEVENGADOS DE CAPITALES RENTA POR MUERTE	5	0
24	IMPORTE MEDIO DE LOS CAPITALES RENTA POR MUERTE (EN EUROS)	119.004,00	0,00
25	POBLACIÓN LABORAL PROTEGIDA POR I.M.S. AL FINAL DEL PERÍODO	137.650	130.797

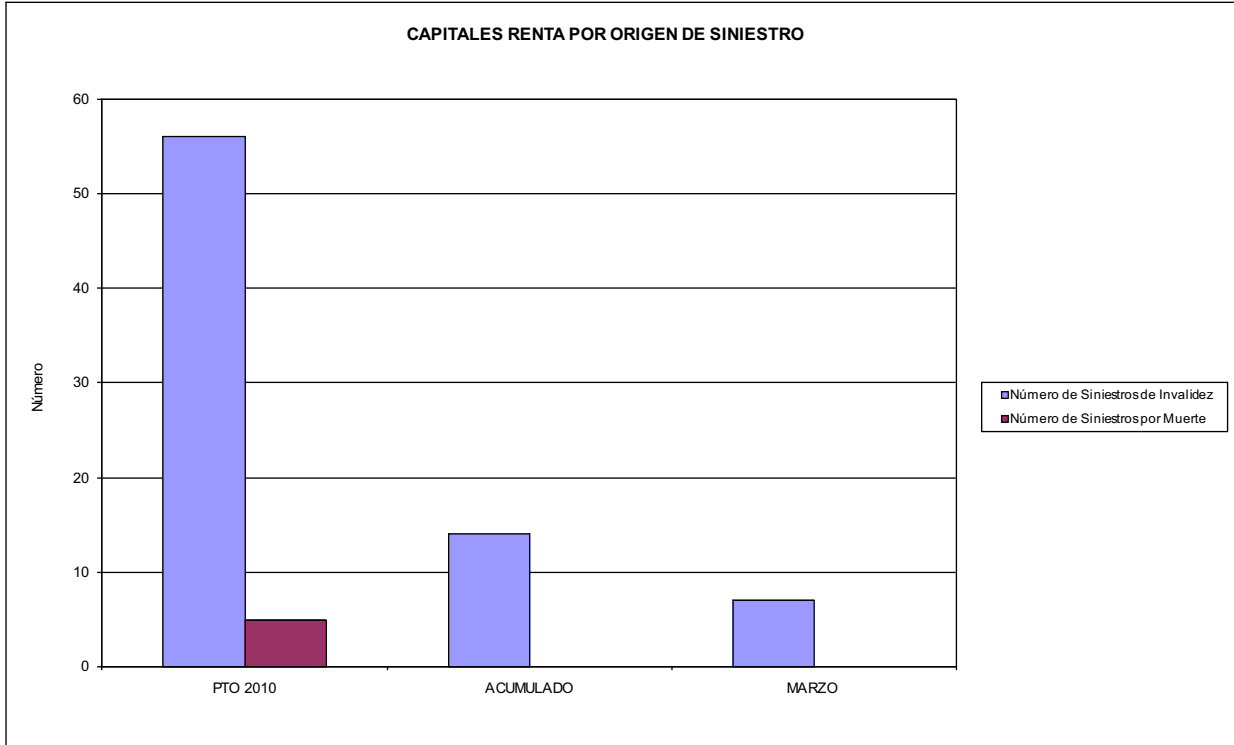


272 MAC

ÁREA 1 "PRESTACIONES ECONÓMICAS"

OBJETIVOS DEL PROGRAMA 1105 "CAPITALES RENTA Y OTRAS COMPENSACIONES FINANCIERAS DE ACCIDENTES DE TRABAJO"

01 NÚMERO DE SINIESTROS DE INVALIDEZ GENERADORES DE CAPITALES RENTA  
02 NÚMERO DE SINIESTROS POR MUERTE GENERADORES DE ACCIDENTES DE TRABAJO







272 MAC		Area 2	
		G.P. 21	Programa 22
PROGRAMA: MEDICINA AMBULATORIA DE MUTUAS DE ACCIDENTES DE TRABAJO			
<b>ACTIVIDADES</b>			
GESTIÓN DE LA ASISTENCIA SANITARIA EN RÉGIMEN AMBULATORIO EN CENTROS PROPIOS DE LAS MUTUAS Y EN SUS CENTROS MANCOMUNADOS CONTROL DE LA ASISTENCIA SANITARIA PRESTADA CON MEDIOS AJENOS CREACIÓN, ADAPTACIÓN Y MEJORA DE CENTROS PROPIOS DE LAS MUTUAS Y DE SUS CENTROS MANCOMUNADOS			
<b>OBJETIVOS</b>			
CL	DENOMINACIÓN	Presupuesto 2010	
02	ATENDER UN PORCENTAJE DE PACIENTES CON MEDIOS PROPIOS DE	95,02	95,00
03	ATENDER UN NÚMERO DE PACIENTES DE	16.600	3.385
<b>MEDIOS HUMANOS Y FINANCIEROS</b>			
CL	MEDIOS	Presupuesto 2010	
10	NÚMERO DE PERSONAS	121	117
EN MILES DE EUROS			
11	Gastos de personal	4.145,36	902,28
12	Otros gastos de funcionamiento	5.932,42	1.508,65
13	TOTAL COSTE DE LOS SERVICIOS	10.077,78	2.410,93
14	Transferencias	908,15	57,31
15	Inversiones	243,65	0,40
16	TOTAL OPERACIONES NO FINANCIERAS	11.229,58	2.468,64
18	TOTAL GASTOS DEL PROGRAMA	11.229,58	2.468,64
<b>INDICADORES PARA EL SEGUIMIENTO DE OBJETIVOS</b>			
CL	DENOMINACIÓN	Presupuesto 2010	
19	NÚMERO DE CONSULTAS NUEVAS CON MEDIOS PROPIOS	16.600	3.385
20	NÚMERO DE CONSULTAS SUCESIVAS CON MEDIOS PROPIOS	83.170	22.705
22	NÚMERO DE PACIENTES ATENDIDOS CON MEDIOS PROPIOS	16.600	3.385
23	NÚMERO DE PACIENTES ATENDIDOS CON MEDIOS AJENOS	870	178
28	POBLACIÓN LABORAL PROTEGIDA AL FINAL DEL PERÍODO POR I.T. POR CONTINGENCIAS PROFESIONALES	137.650	130.797

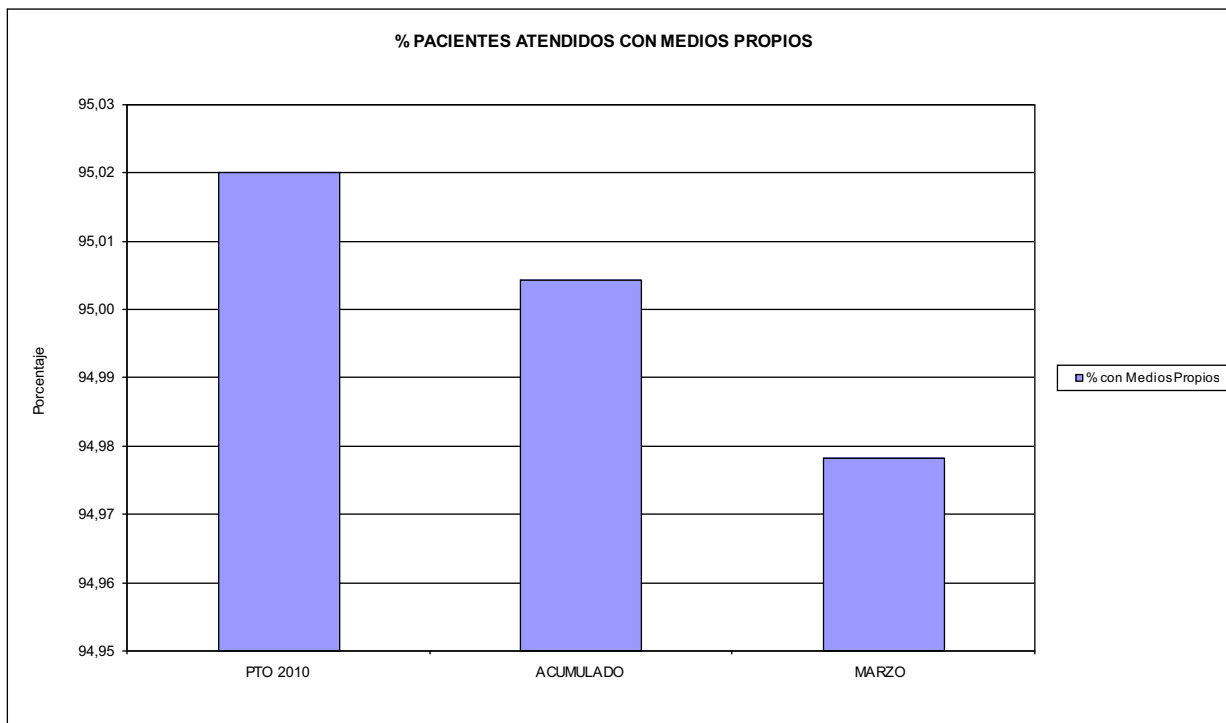


272 MAC

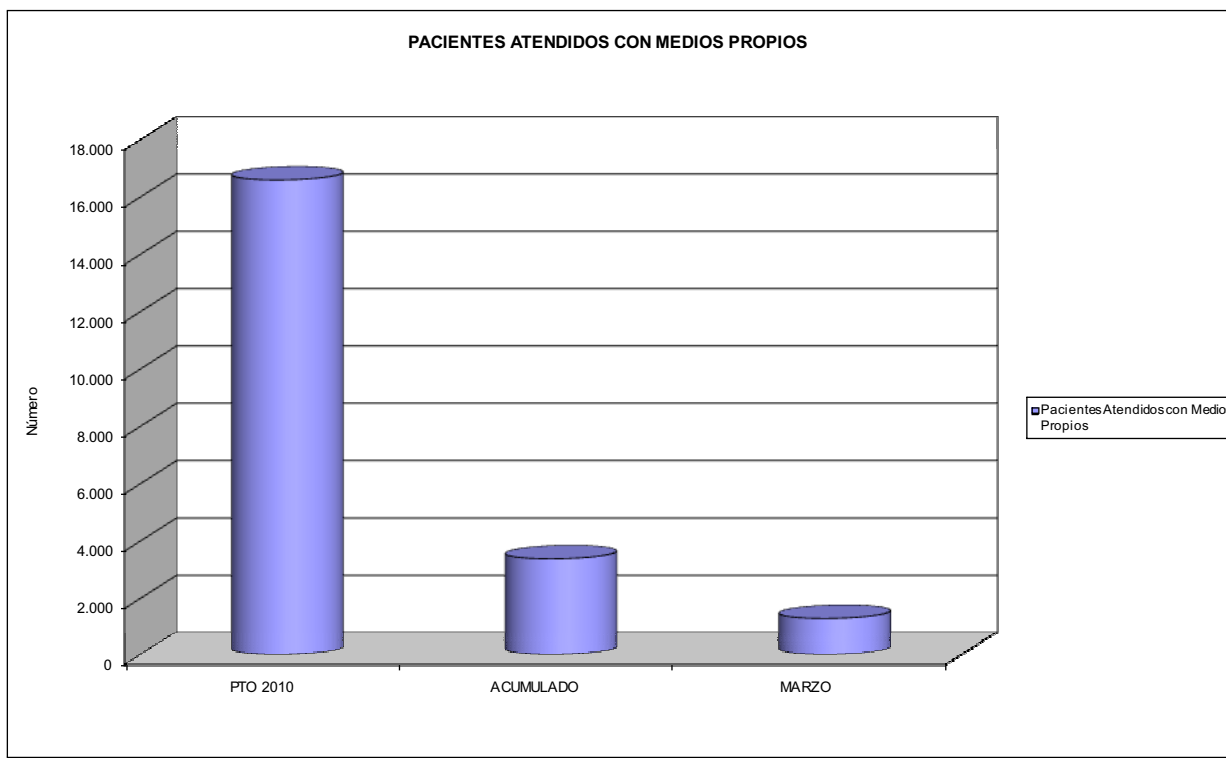
ÁREA 2 "ASISTENCIA SANITARIA"

OBJETIVOS DEL PROGRAMA 2122 "GESTIÓN AMBULATORIA"

02 A TENDER UN PORCENTAJE DE PACIENTES CON MEDIOS PROPIOS



03 PACIENTES ATENDIDOS CON MEDIOS PROPIOS





272 MAC		Area 2	
		G.P. 22	Programa 24
PROGRAMA: MEDICINA HOSPITALARIA DE MUTUAS DE ACCIDENTES DE TRABAJO		RESPONSABLE:	
<b>ACTIVIDADES</b>			
GESTIÓN DE LA ASISTENCIA SANITARIA EN RÉGIMEN HOSPITALARIO EN CENTROS PROPIOS DE LAS MUTUAS Y EN SUS CENTROS MANCOMUNADOS CONTROL DE LA ASISTENCIA SANITARIA PRESTADA CON MEDIOS AJENOS CREACIÓN, ADAPTACIÓN Y MEJORA DE CENTROS PROPIOS DE LAS MUTUAS Y DE SUS CENTROS MANCOMUNADOS			
<b>OBJETIVOS</b>			
CL	DENOMINACIÓN	Presupuesto 2010	
04	CONSEGUIR UN COSTE MEDIO EN EUROS POR ESTANCIA EN CENTROS AJENOS DE	475,63	664,69
<b>MEDIOS HUMANOS Y FINANCIEROS</b>			
CL	MEDIOS	Presupuesto 2010	
10	NÚMERO DE PERSONAS	0	0
EN MILES DE EUROS			
12	Otros gastos de funcionamiento	1.503,00	287,81
13	TOTAL COSTE DE LOS SERVICIOS	1.503,00	287,81
14	Transferencias	3,96	0,00
16	TOTAL OPERACIONES NO FINANCIERAS	1.506,96	287,81
18	TOTAL GASTOS DEL PROGRAMA	1.506,96	287,81
<b>INDICADORES PARA EL SEGUIMIENTO DE OBJETIVOS</b>			
CL	DENOMINACIÓN	Presupuesto 2010	
27	COSTE ASISTENCIA HOSPITALARIA CON MEDIOS AJENOS (EN MILES DE EUROS)	1.503,00	287,81
28	NÚMERO DE ACCIDENTADOS INGRESADOS EN CENTROS AJENOS	820	116
29	NÚMERO DE ESTANCIAS DE ACCIDENTADOS EN CENTROS AJENOS	3.160	433
30	DURACIÓN MEDIA EN DÍAS DE LOS PROCESOS DE INTERNAMIENTO EN CENTROS AJENOS	3,85	3,73

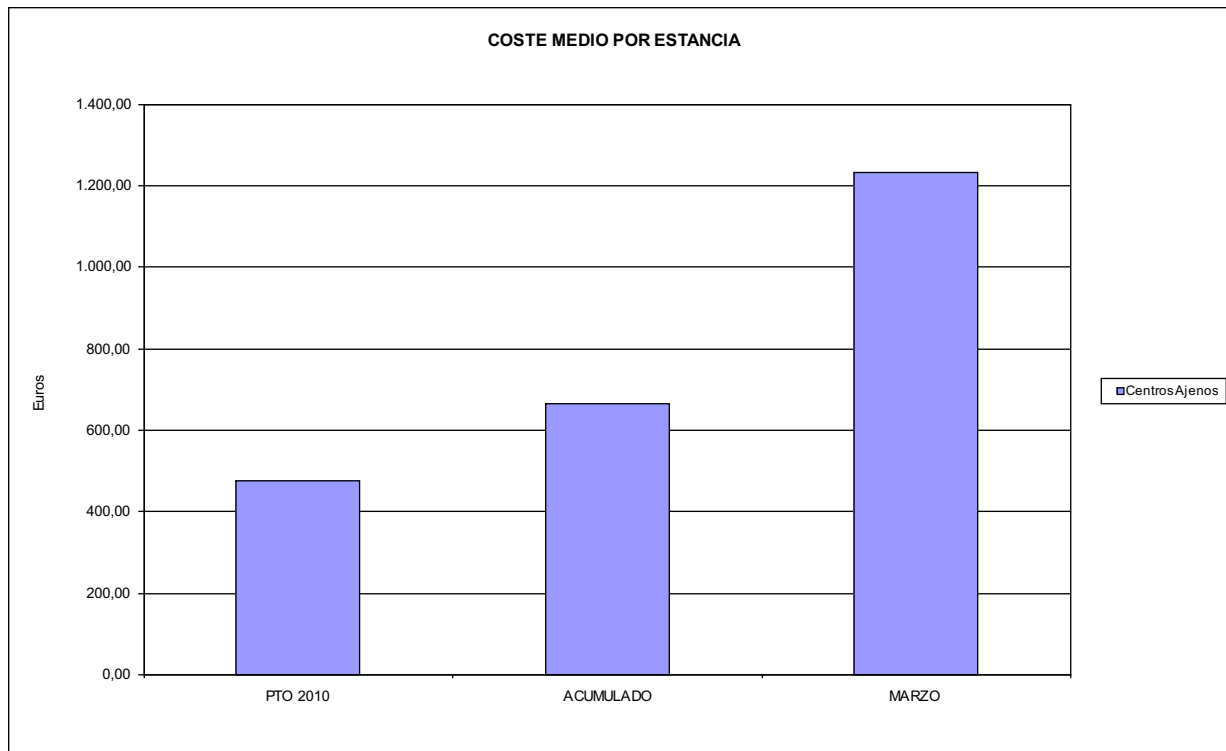


272 MAC

ÁREA 2 "ASISTENCIA SANITARIA"

OBJETIVOS DEL PROGRAMA 2224 "MEDICINA HOSPITALARIA"

04 CONSEGUIR UN COSTE MEDIO EN € POR ESTANCIA EN CENTROS AJENOS DE





272 MAC		Area 3	
		G.P. 34	Programa 36
PROGRAMA: HIGIENE Y SEGURIDAD EN EL TRABAJO			
<b>ACTIVIDADES</b>			
ASESORAMIENTO SOBRE GESTIÓN DE RIESGOS INVESTIGACIÓN E INSPECCIÓN DE ACCIDENTES INFORMACIÓN Y DIVULGACIÓN ESTUDIOS DE PUESTOS Y CONDICIONES DE TRABAJO			
<b>OBJETIVOS</b>			
CL	DENOMINACIÓN	Presupuesto 2010	
01	REALIZAR INVESTIGACIONES EN ACCIDENTES EN UN % DEL	1,98	1,75
02	REALIZAR ESTUDIOS SOBRE SINIESTRALIDAD EN EMPRESAS EN NÚMERO DE	780	347
03	VISITAS DE ASESORAMIENTO Y ORIENT. CENTROS DE TRABAJO EN MATERIA DE SEGURIDAD E HIG. EN Nº	420	239
04	REALIZAR CURSILLOS, JORNADAS, SEMINARIOS EN NÚMERO DE	110	3
05	MANTENER LA SINIESTRALIDAD SOBRE EL COLECTIVO PROTEGIDO EN UN %	10,07	2,41
07	REALIZAR CAMPAÑAS DE SENSIBILIZACIÓN Y EDUCACIÓN EN NÚMERO DE	20	0
08	REALIZAR ACTUACIONES DE ASESORAMIENTO EN NÚMERO DE	750	585
09	REALIZAR CAMPAÑAS DE DIVULGACIÓN EN NÚMERO DE	60	0
<b>MEDIOS HUMANOS Y FINANCIEROS</b>			
CL	MEDIOS	Presupuesto 2010	
10	NÚMERO DE PERSONAS	6	7
	EN MILES DE EUROS		
11	Gastos de personal	130,20	63,49
12	Otros gastos de funcionamiento	164,18	27,93
13	TOTAL COSTE DE LOS SERVICIOS	294,38	91,42
15	Inversiones	11,50	0,00
16	TOTAL OPERACIONES NO FINANCIERAS	305,88	91,42
18	TOTAL GASTOS DEL PROGRAMA	305,88	91,42
<b>INDICADORES PARA EL SEGUIMIENTO DE OBJETIVOS</b>			
CL	DENOMINACIÓN	Presupuesto 2010	
19	NÚMERO DE ACCIDENTES INVESTIGADOS	150	26
20	NÚMERO DE ACCIDENTES ACAECIDOS	7.570	1.487
21	NÚMERO DE ESTUDIOS DE SINIESTRALIDAD EN EMPRESAS REALIZADOS	780	347
22	NÚMERO DE VISITAS A CENTROS DE TRABAJO REALIZADAS	420	239
24	NÚMERO DE CURSILLOS, JORNADAS, SEMINARIOS EN MATERIA PREVENTIVA REALIZADOS	110	3
25	NÚMERO DE ASISTENTES A LOS CURSILLOS, JORNADAS Y SEMINARIOS	2.570	39
26	NÚMERO DE ACCIDENTADOS EN EL PERÍODO	13.860	3.154
27	POBLACIÓN LABORAL PROTEG. AL FINAL DEL PERÍODO POR I.M.S. POR CONTINGENCIAS PROFESIONALES	137.650	130.797
29	NUMERO DE ENFERMEDADES PROFESIONALES INVESTIGADAS	0	1
30	NÚMERO DE CAMPAÑAS DE SENSIBILIZACIÓN Y EDUCACIÓN PREVENTIVA REALIZADOS	20	0
32	NÚMERO DE ACTUACIONES DE ASESORAMIENTO EN MATERIA PREVENTIVA REALIZADAS	750	585
33	NÚMERO DE CAMPAÑAS DE DIVULGACIÓN EN MATERIA PREVENTIVA REALIZADAS	60	0

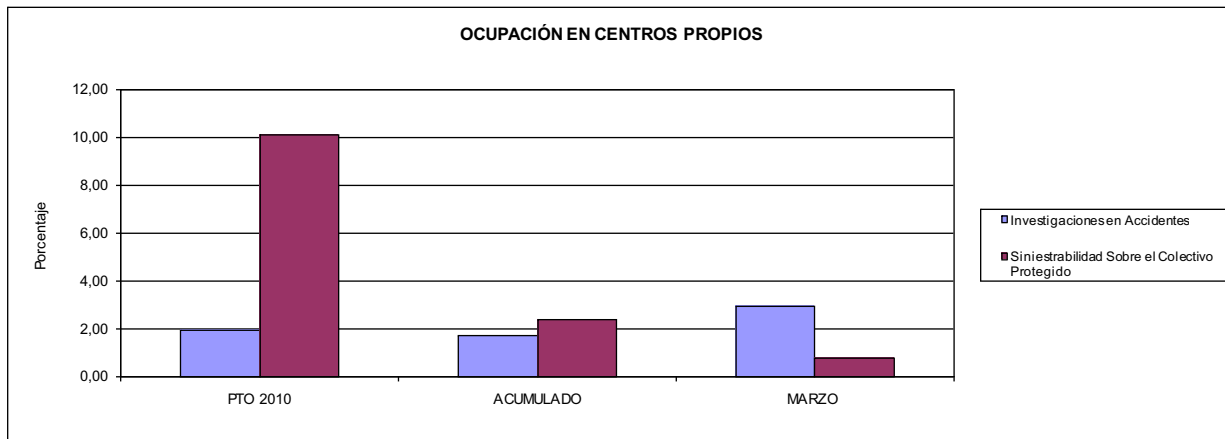


272 MAC

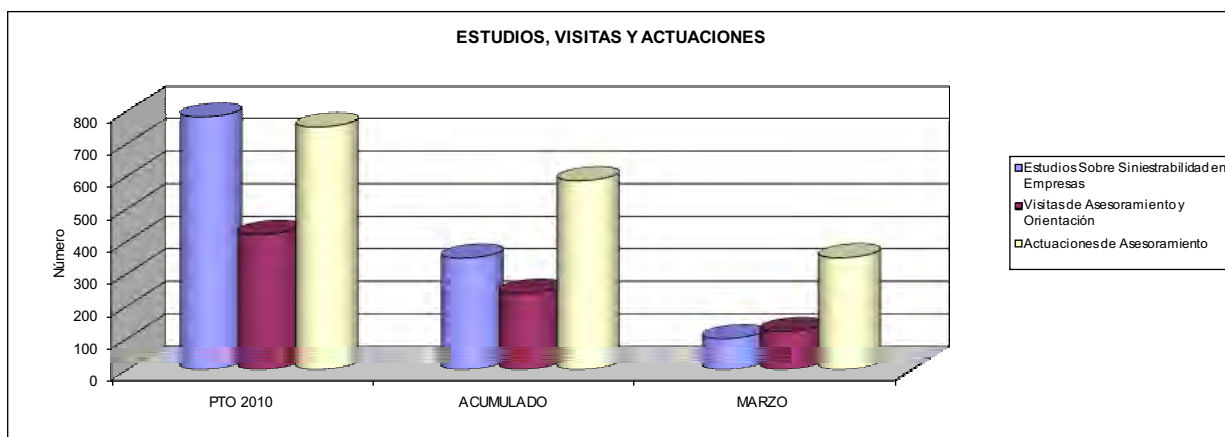
ÁREA 3 "SERVICIOS SOCIALES"

OBJETIVOS DEL PROGRAMA 3436 "HIGIENE Y SEGURIDAD EN EL TRABAJO"

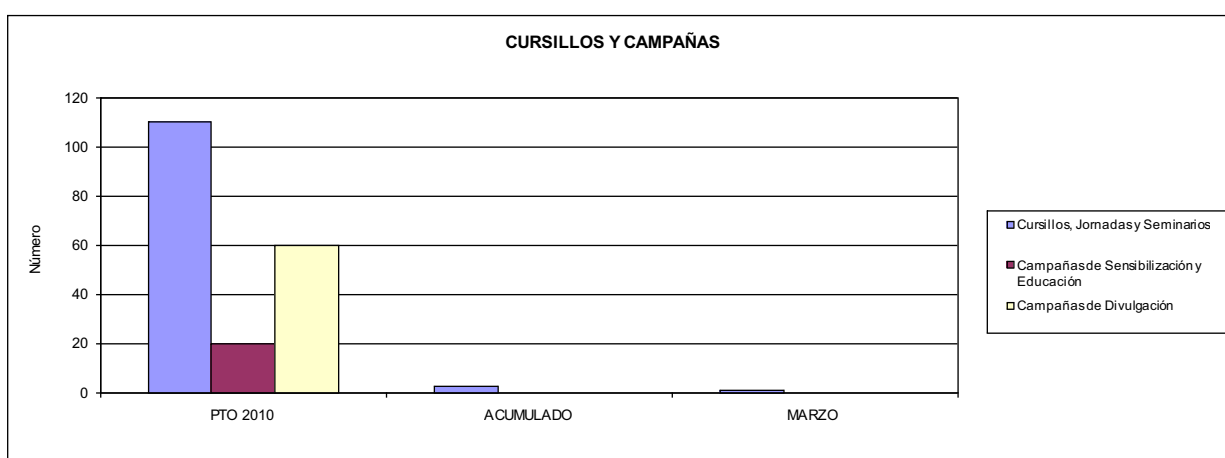
01 REALIZAR INVESTIGACIONES EN ACCIDENTES EN UN % DEL  
05 MANTENER LA SINIESTRALIDAD SOBRE EL COLECTIVO PROTEGIDO EN UN %



02 REALIZAR ESTUDIOS SOBRE SINIESTRALIDAD EN EMPRESAS EN NÚMERO DE  
03 REALIZAR VISITAS DE ASESORAMIENTO Y ORIENTACIÓN A CENTROS DE TRABAJO EN MATERIA DE SEGURIDAD E HIGIENE EN NÚMERO DE  
08 REALIZAR ACTUACIONES DE ASESORAMIENTO EN NÚMERO DE



04 REALIZAR CURSILLOS, JORNADAS, SEMINARIOS EN NÚMERO DE  
07 REALIZAR CAMPAÑAS DE SENSIBILIZACIÓN Y EDUCACIÓN EN NÚMERO DE  
09 REALIZAR CAMPAÑAS DE DIVULGACIÓN EN NÚMERO DE





272 MAC		Area 4	
		G.P. 43	Programa 64
PROGRAMA: ADMINISTRACIÓN DEL PATRIMONIO			
<b>ACTIVIDADES</b>			
GESTIONAR Y CONTROLAR LA SITUACIÓN Y VARIACIÓN FINANCIERA Y PATRIMONIAL			
<b>OBJETIVOS</b>			
CL	DENOMINACIÓN	Presupuesto 2010	
02	OBTENER UN % DE RENTABILIDAD MEDIA DE LA CARTERA DEL	3,61	0,15
09	OBTENER UN % DE EXCEDENTE DE GESTIÓN SOBRE CUOTAS DEL	13,11	0,00
<b>MEDIOS HUMANOS Y FINANCIEROS</b>			
CL	MEDIOS	Presupuesto 2010	
10	NÚMERO DE PERSONAS	0	0
	EN MILES DE EUROS		
17	TOTAL OPERACIONES FINANCIERAS	9.602,79	0,00
18	TOTAL GASTOS DEL PROGRAMA	9.602,79	0,00
<b>INDICADORES PARA EL SEGUIMIENTO DE OBJETIVOS</b>			
CL	DENOMINACIÓN	Presupuesto 2010	
24	IMPORTE MEDIO DE LA CARTERA DE VALORES (EN MILES DE EUROS)	19.670,00	19.528,10
25	RENDIMIENTO NETO EN EL PERÍODO DE LA CARTERA DE VALORES (EN MILES DE EUROS)	710,00	29,56
40	EXCEDENTE DE GESTIÓN EN EL PERÍODO(EN MILES DE EUROS)	9.682,49	-7.400,35
41	RECAUDACIÓN POR CUOTAS EN EL PERÍODO(EN MILES DE EUROS)	73.830,62	0,00



272 MAC		Area 4	
		G.P. 45	Programa 91
PROGRAMA: DIRECCIÓN Y SERVICIOS GENERALES		RESPONSABLE:	
<b>ACTIVIDADES</b>			
DIRIGIR, COORDINAR Y APOYAR LAS ACTIVIDADES DE LA ENTIDAD INSPECCIONAR LOS CENTROS Y SERVICIOS PROPIOS Y CONCERTADOS GESTIONAR Y COORDINAR LA POLÍTICA DE PERSONAL, SUMINISTROS Y MANTENIMIENTO ELABORAR Y GESTIONAR LOS PRESUPUESTOS			
<b>OBJETIVOS</b>			
CL	DENOMINACIÓN	Presupuesto 2010	
01	CONSEGUIR QUE EL ABSENTISMO S/JORNADAS TOTALES NO EXCEDA EL %	2,94	2,25
08	CONSEGUIR QUE EL COSTE DE LOS SERVICIOS S/CUOTAS NO REBASE EL %	23,38	0,00
09	CONSEGUIR UN COSTE DE LOS SERVICIO POR TRABAJADOR PROTEGIDO, EN EUROS, DE	110,59	29,71
<b>MEDIOS HUMANOS Y FINANCIEROS</b>			
CL	MEDIOS	Presupuesto 2010	
10	NÚMERO DE PERSONAS EN MILES DE EUROS	73	69
11	Gastos de personal	2.665,27	629,05
12	Otros gastos de funcionamiento	2.375,08	419,74
13	TOTAL COSTE DE LOS SERVICIOS	5.040,35	1.048,79
14	Transferencias	96,28	0,00
15	Inversiones	345,00	0,79
16	TOTAL OPERACIONES NO FINANCIERAS	5.481,63	1.049,58
17	TOTAL OPERACIONES FINANCIERAS	385,00	102,51
18	TOTAL GASTOS DEL PROGRAMA	5.866,63	1.152,09
<b>INDICADORES PARA EL SEGUIMIENTO DE OBJETIVOS</b>			
CL	DENOMINACIÓN	Presupuesto 2010	
25	NÚMERO DE JORNADAS LABORALES DE TODO EL PERSONAL DE LA ENTIDAD	47.958	12.576
26	NÚMERO DE JORNADAS LABORALES PERDIDAS DE TODO EL PERSONAL DE LA ENTIDAD	1.410	283
40	IMPORTE TOTAL DEL COSTE DE LOS SERVICIOS DE LA ENTIDAD (EN MILES DE EUROS)	17.263,30	3.886,56
41	RECAUDACIÓN POR CUOTAS (EN MILES DE EUROS)	73.830,62	0,00
42	POBLACIÓN LABORAL PROTEGIDA AL FINAL DEL PERÍODO	156.100	130.797





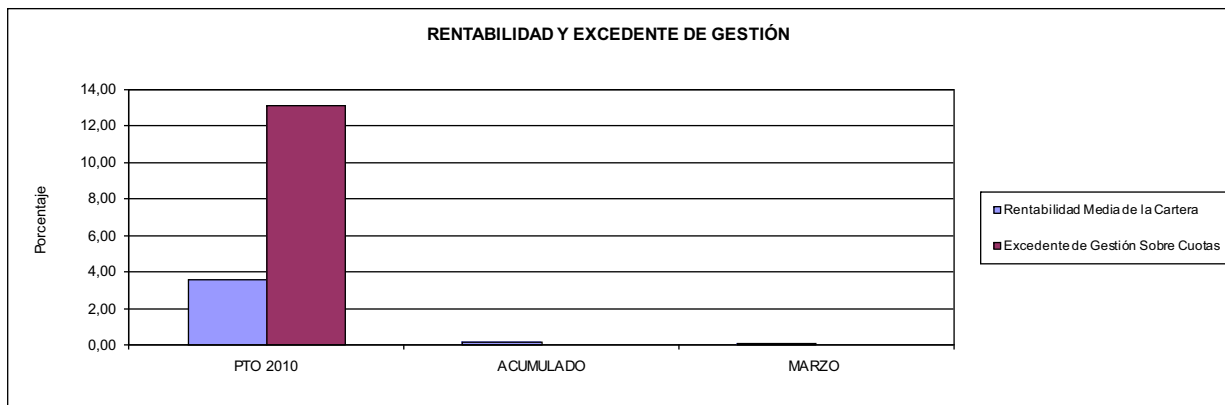
272 MAC

ÁREA 4 "TESORERÍA, INFORMÁTICA Y OTROS SERVICIOS FUNCIONALES"

OBJETIVOS DEL PROGRAMA 4364 "ADMINISTRACIÓN DEL PATRIMONIO"

02 OBTENER UN % DE RENTABILIDAD MEDIA DE LA CARTERA

09 OBTENER UN % DE EXCEDENTE DE GESTIÓN SOBRE CUOTAS DEL



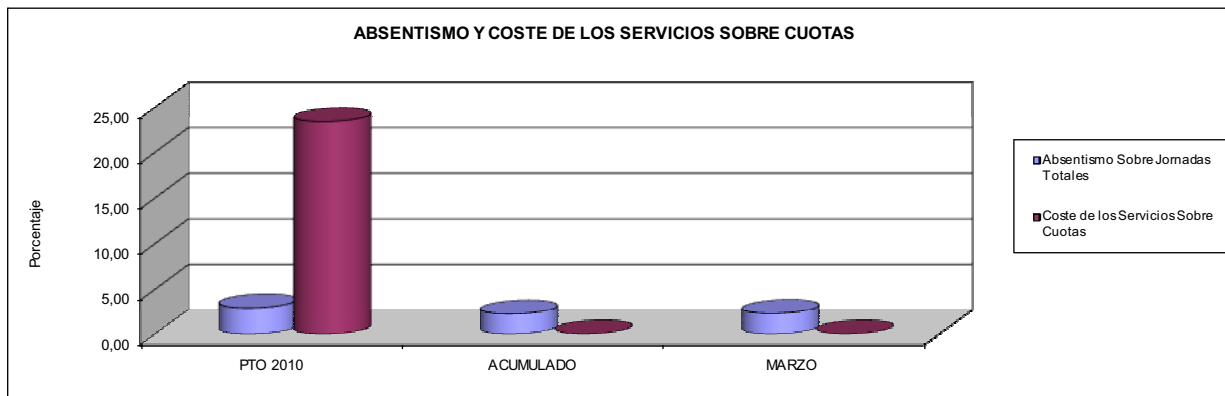
272 MAC

ÁREA 4 "TESORERÍA, INFORMÁTICA Y OTROS SERVICIOS FUNCIONALES"

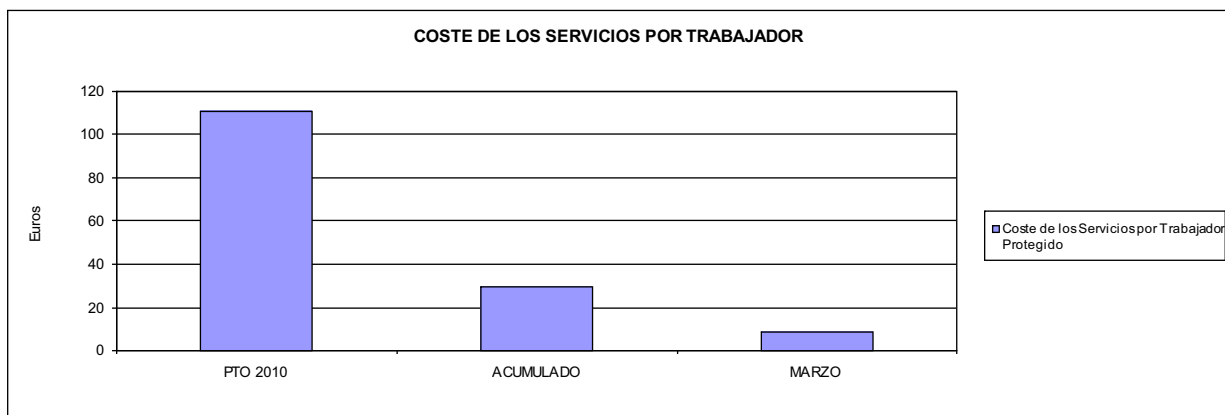
OBJETIVOS DEL PROGRAMA 4591 "DIRECCIÓN Y SERVICIOS GENERALES"

01 CONSEGUIR QUE EL ABSENTISMO S/JORNADAS DE TRABAJO NO EXCEDA EL %

08 CONSEGUIR QUE EL COSTE DEL SERVICIO S/CUOTAS NO REBASE EL %



09 CONSEGUIR UN COSTE DE LOS SERVICIOS POR TRABAJADOR PROTEGIDO, EN EUROS, DE







274 IBERMUTUAMUR		Area 1	
PROGRAMA: INCAPACIDAD TEMPORAL Y OTRAS PRESTACIONES		G.P. 11	Programa 02
RESPONSABLE:			
<b>ACTIVIDADES</b>			
RECONOCIMIENTO DE PRESTACIONES DE PAGO DIRECTO POR INCAPACIDAD TEMPORAL VIGILANCIA DE LOS RECONOCIMIENTOS EFECTUADOS EN RÉGIMEN DE PAGO DELEGADO VIGILANCIA DEL AGOTAMIENTO DE LOS PLAZOS DE ESTAS PRESTACIONES SEGUIMIENTO DE LA INCAPACIDAD TEMPORAL POR RÉGIMENES Y TIPOS DE PAGO (DIRECTO Y DELEGADO)			
<b>OBJETIVOS</b>			
CL	DENOMINACIÓN	Presupuesto 2010	
01	CONSEGUIR UNA DURACIÓN MEDIAS MÁXIMA, EN DÍAS, DE CADA PROCESO DE	35,40	36,24
02	NO SUPERAR UN PORCENTAJE DE PROCESOS DE IT RESPECTO A LOS AFILIADOS DEL	1,67	1,44
03	CONSEGUIR UN GASTO DIRECTO MÁXIMO POR AFILIADO DE EUROS	184,33	13,08
04	CONSEGUIR UN NÚM. MEDIO MÁXIMO DE DÍAS INDEMNIZADOS POR CADA PROCESO INDEMNIZADO DE	54,50	62,79
05	CONSEGUIR UN GASTO MÁXIMO POR DÍA INDEMNIZADO DE EUROS	34,23	11,30
06	REALIZAR GASTO DIRECTO MÁXIMO POR PROCESO INDEMNIZADO CON ALTA EN EL PERÍODO DE EUROS	1.865,30	709,30
07	REALIZAR UN GASTO TOTAL MÁXIMO POR AFILIADO DE EUROS	205,54	16,14
08	CONSEGUIR UN GASTO TOTAL MÁXIMO POR DÍA INDEMNIZADO DE EUROS	38,17	13,94
09	REALIZAR UN GASTO TOTAL MÁXIMO POR PROCESO INDEMNIZADO DE EUROS	2.079,89	875,13
<b>MEDIOS HUMANOS Y FINANCIEROS</b>			
CL	MEDIOS	Presupuesto 2010	
10	NÚMERO DE PERSONAS	116	132
11	EN MILES DE EUROS		
11	Gastos de personal	5.063,22	1.094,50
12	Otros gastos de funcionamiento	926,78	214,95
13	TOTAL COSTE DE LOS SERVICIOS	5.990,00	1.309,45
14	Transferencias	367.015,33	32.284,12
15	Inversiones	216,54	4,75
16	TOTAL OPERACIONES NO FINANCIERAS	373.221,87	33.598,32
18	TOTAL GASTOS DEL PROGRAMA	373.221,87	33.598,32
<b>INDICADORES PARA EL SEGUIMIENTO DE OBJETIVOS</b>			
CL	DENOMINACIÓN	Presupuesto 2010	
19	NUM. DE PROCESOS CUYA ALTA SE HAYA PRODUCIDO EN EL EJERCICIO	334.208	72.528
20	NUM. DE DÍAS DE BAJA, RELATIVOS A PROCESOS CUYA ALTA MÉDICA SE HAYA PRODUCIDO EN EL EJERCICIO	11.830.822	2.628.687
21	Nº PROCESOS EN LOS QUE EL ÚLTIMO DÍA DEL PERÍODO EL PACIENTE SE ENCUENTRA EN SIT. DE BAJA	31.577	27.890
22	POBLACIÓN MEDIA PROTEGIDA EL ÚLTIMO DÍA DEL PERÍODO	1.887.644	1.941.466
23	POBLACIÓN MEDIA PROTEGIDA EN EL PERÍODO	1.855.553	1.952.200
24	GASTO DIREC. EN PERÍODO EN CONCEPTO DE INCAP. TEMP. MILES € EXCLUIDAS EMP. COLABORADORAS	342.042,04	25.541,47
25	NÚMERO DE PROCESOS INICIADOS EN EL PERÍODO	337.120	75.066
60	NUM. DE PROCESOS INDEMNIZADOS CUYA ALTA SE HAYA PRODUCIDO EN EL PERÍODO	167.420	36.075
61	Nº DÍAS INDEM. EN EL PERÍODO O ANTERIORES, DE PROC. INDEM. ALTA SE HAYA PROD. EN EL PERÍODO	9.123.695	2.264.975
62	NUM. DE PROCESOS INDEMNIZADOS INICIADOS EN EL PERÍODO	169.184	36.059
63	NUM. DE DÍAS INDEMNIZADOS EN EL PERÍODO	9.992.950	2.260.844
64	NUM. DE PROCESOS INDEMNIZADOS INICIADOS POR CADA 1000 AFILIADOS	91	18
65	NUM. DE DÍAS INDEMNIZADOS POR CADA AFILIADO	5,39	1,16
66	GASTOS ASOCIADOS GENERADOS EN PERÍODO. (SANITARIOS, DE ADMON Y OTROS GENERALES, MILES €)	39.348,46	5.971,41



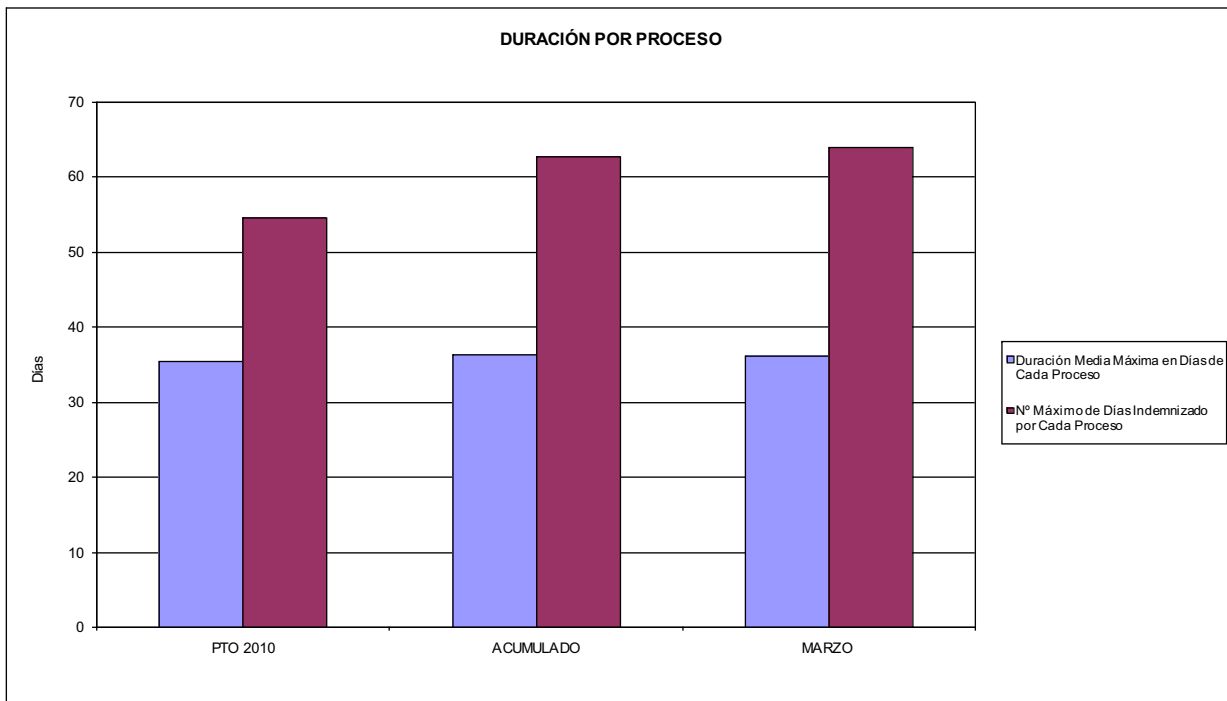
274 IBERMUTUAMUR

ÁREA 1 "PRESTACIONES ECONÓMICAS"

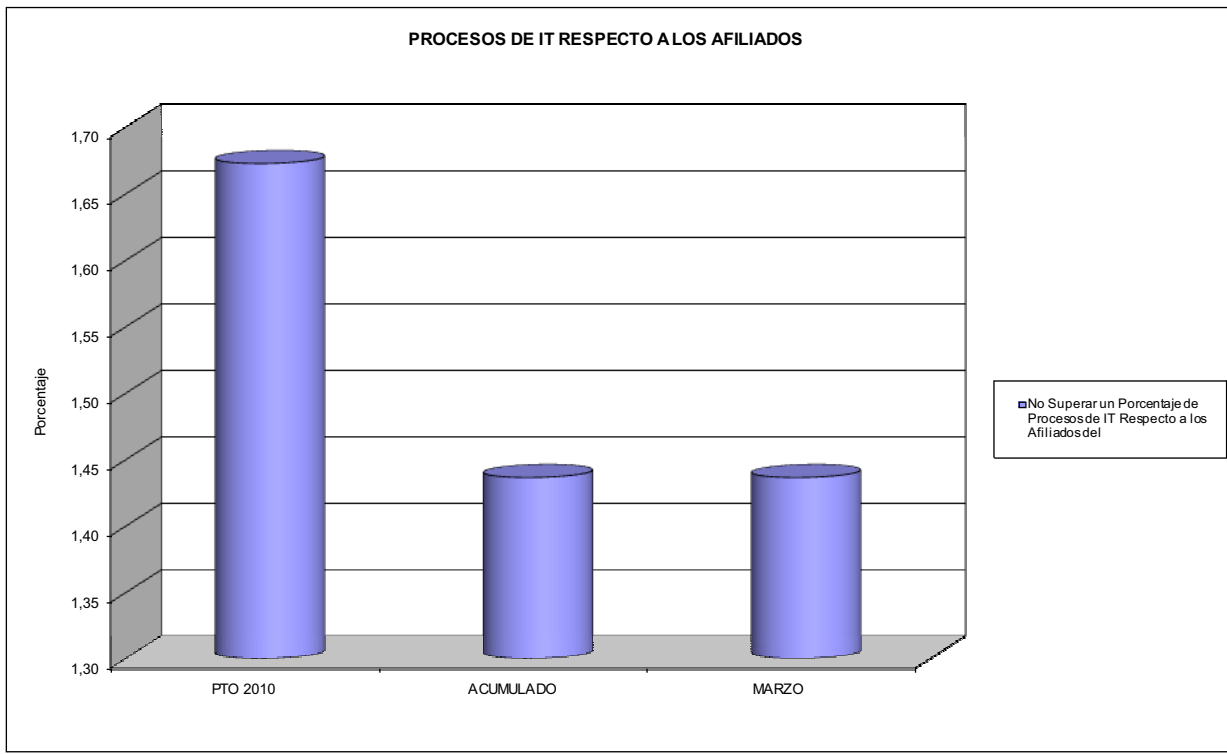
OBJETIVOS DEL PROGRAMA 1102 "INCAPACIDAD TEMPORAL Y OTRAS PRESTACIONES"

01 DURACIÓN MEDIA MÁXIMA DE CADA PROCESO

04 NÚMERO MEDIO MÁXIMO DE DÍAS INDEMNIZADOS POR CADA PROCESO INDEMNIZADO



02 NO SUPERAR UN PORCENTAJE DE PROCESOS DE IT RESPECTO A LOS AFILIADOS DEL



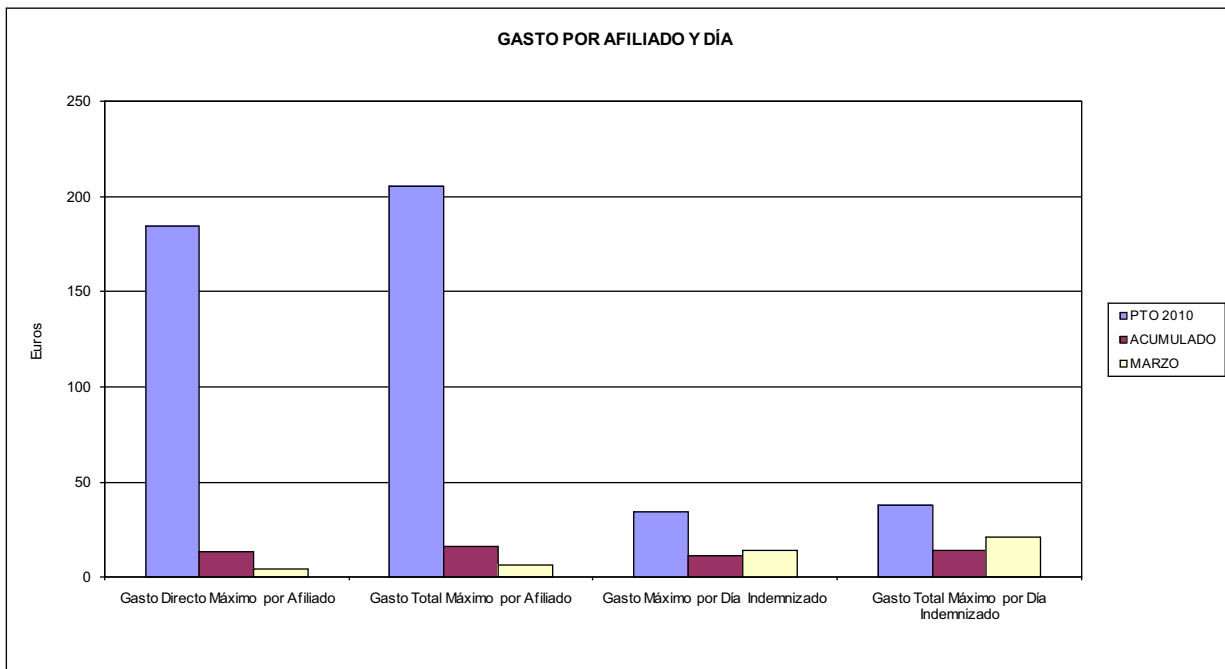


274 IBERMUTUAMUR

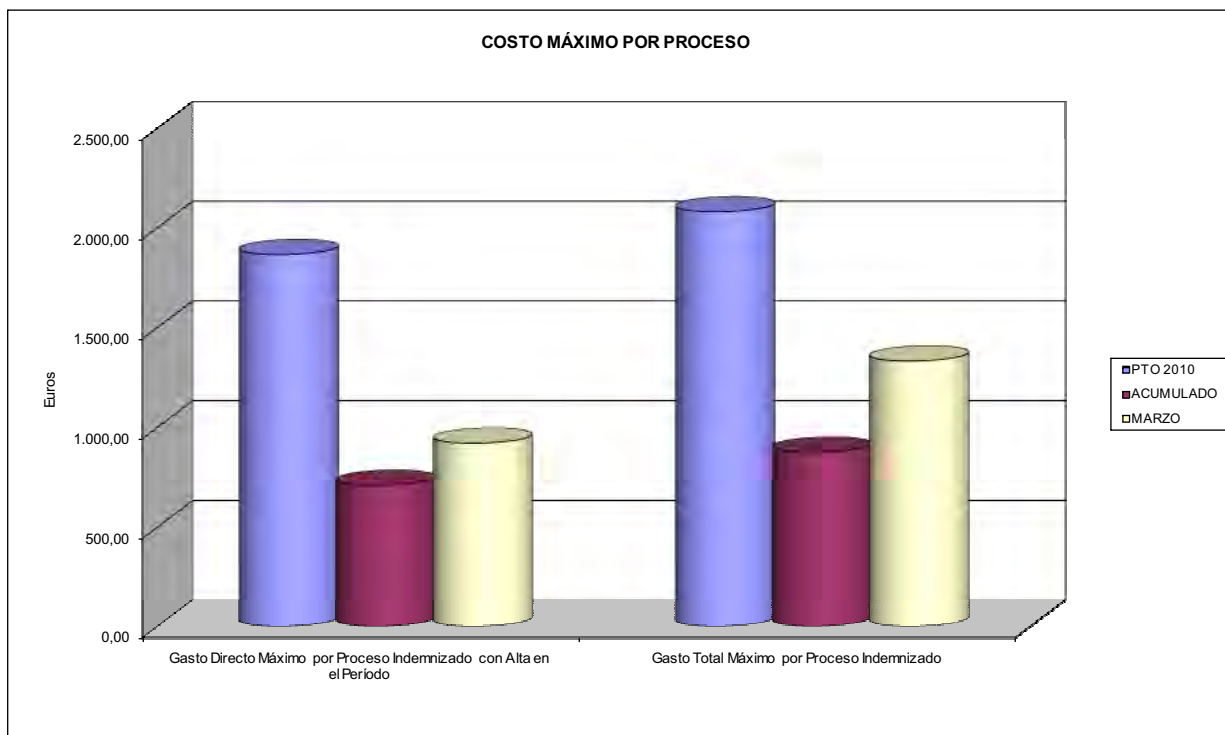
ÁREA 1 "PRESTACIONES ECONÓMICAS"

OBJETIVOS DEL PROGRAMA 1102 "INCAPACIDAD TEMPORAL Y OTRAS PRESTACIONES"

03 GASTO DIRECTO MÁXIMO POR AFILIADO  
05 GASTO MÁXIMO POR DÍA INDEMNIZADO  
07 GASTO TOTAL MÁXIMO POR AFILIADO  
08 GASTO TOTAL MÁXIMO POR DÍA INDEMNIZADO



06 GASTO DIRECTO MÁXIMO POR PROCESO INDEMNIZADO CON ALTA EN EL PERÍODO  
09 GASTO TOTAL MÁXIMO POR PROCESO INDEMNIZADO





274 IBERMUTUAMUR		Area 1	
		G.P. 11	Programa 05
PROGRAMA: CAPITALES RENTA Y OTRAS COMPENSACIONES FINANCIERAS DE ACCIDENTES DE TRABAJO		RESPONSABLE:	
<b>ACTIVIDADES</b>			
RECONOCIMIENTO DE LOS DERECHOS A PRESTACIONES VITALICIAS Y TEMPORALES A BENEFICIARIOS DE INVALIDEZ MUERTE Y SUPERVIVENCIA DE ACCIDENTES DE TRABAJO CONTROL DE CÁLCULO DE LOS CAPITALES COSTE DE RENTA DE ACCIDENTES DE TRABAJO TRAMITACIÓN DE LOS EXPEDIENTES ANTE LOS ORGANISMOS CORRESPONDIENTES			
<b>OBJETIVOS</b>			
CL	DENOMINACIÓN	Presupuesto 2010	
01	ATENDER UN NÚMERO DE SINIESTROS DE INVALIDEZ GENERADORES DE CAPITALES RENTA	633	150
02	ATENDER UN NÚMERO DE SINIESTROS POR MUERTE, GENERADORES DE CAPITALES RENTA	124	54
<b>MEDIOS HUMANOS Y FINANCIEROS</b>			
CL	MEDIOS	Presupuesto 2010	
10	NÚMERO DE PERSONAS	20	21
	EN MILES DE EUROS		
11	Gastos de personal	1.027,95	217,20
12	Otros gastos de funcionamiento	114,40	16,71
13	TOTAL COSTE DE LOS SERVICIOS	1.142,35	233,91
14	Transferencias	257.433,97	39.596,24
15	Inversiones	10,09	0,30
16	TOTAL OPERACIONES NO FINANCIERAS	258.586,41	39.830,45
18	TOTAL GASTOS DEL PROGRAMA	258.586,41	39.830,45
<b>INDICADORES PARA EL SEGUIMIENTO DE OBJETIVOS</b>			
CL	DENOMINACIÓN	Presupuesto 2010	
19	IMPORTE DE LOS CAPITALES RENTA POR INVALIDEZ (EN MILES DE EUROS)	85.383,62	25.557,95
20	NÚMERO DE SINIESTROS GENERADOS DE CAPITALES RENTA POR INVALIDEZ	633	150
21	IMPORTE MEDIO DE LOS CAPITALES RENTA POR INVALIDEZ (EN EUROS)	134.887,24	170.386,33
22	IMPORTE DE LOS CAPITALES RENTA POR MUERTE ( EN MILES DE EUROS)	14.513,49	14.038,28
23	NÚMERO DE SINIESTROS DEVENGADOS DE CAPITALES RENTA POR MUERTE	124	54
24	IMPORTE MEDIO DE LOS CAPITALES RENTA POR MUERTE (EN EUROS)	117.044,27	259.968,15
25	POBLACIÓN LABORAL PROTEGIDA POR I.M.S. AL FINAL DEL PERÍODO	1.026.595	1.063.480

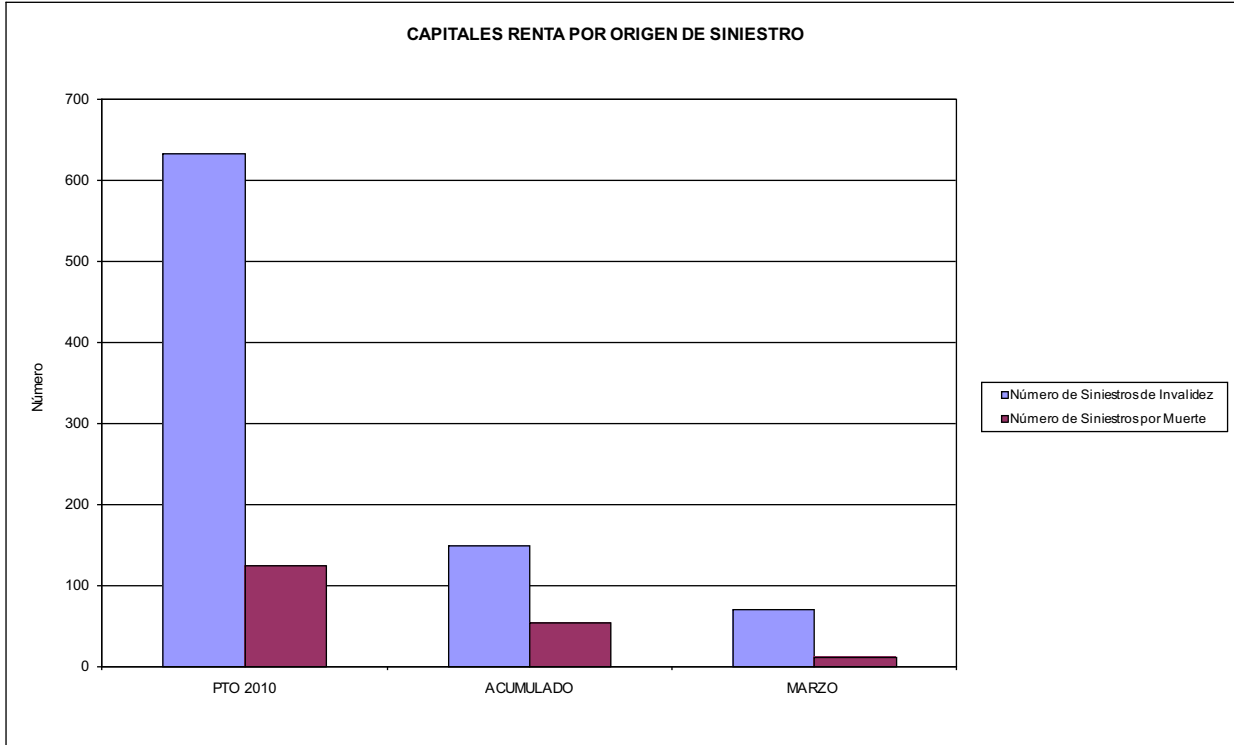


274 IBERMUTUAMUR

ÁREA 1 "PRESTACIONES ECONÓMICAS"

OBJETIVOS DEL PROGRAMA 1105 "CAPITALES RENTA Y OTRAS COMPENSACIONES FINANCIERAS DE ACCIDENTES DE TRABAJO"

01 NÚMERO DE SINIESTROS DE INVALIDEZ GENERADORES DE CAPITALES RENTA  
02 NÚMERO DE SINIESTROS POR MUERTE GENERADORES DE ACCIDENTES DE TRABAJO





274 IBERMUTUAMUR		Area 2	
		G.P. 21	Programa 22
PROGRAMA: MEDICINA AMBULATORIA DE MUTUAS DE ACCIDENTES DE TRABAJO			
<b>ACTIVIDADES</b>			
GESTIÓN DE LA ASISTENCIA SANITARIA EN RÉGIMEN AMBULATORIO EN CENTROS PROPIOS DE LAS MUTUAS Y EN SUS CENTROS MANCOMUNADOS CONTROL DE LA ASISTENCIA SANITARIA PRESTADA CON MEDIOS AJENOS CREACIÓN, ADAPTACIÓN Y MEJORA DE CENTROS PROPIOS DE LAS MUTUAS Y DE SUS CENTROS MANCOMUNADOS			
<b>OBJETIVOS</b>			
CL	DENOMINACIÓN	Presupuesto 2010	
02	ATENDER UN PORCENTAJE DE PACIENTES CON MEDIOS PROPIOS DE	79,82	86,36
03	ATENDER UN NÚMERO DE PACIENTES DE	113.271	31.811
<b>MEDIOS HUMANOS Y FINANCIEROS</b>			
CL	MEDIOS	Presupuesto 2010	
10	NÚMERO DE PERSONAS	1.202	1.185
EN MILES DE EUROS			
11	Gastos de personal	53.629,00	12.010,40
12	Otros gastos de funcionamiento	45.599,42	6.151,13
13	TOTAL COSTE DE LOS SERVICIOS	99.228,42	18.161,53
14	Transferencias	6.335,03	814,71
15	Inversiones	11.758,78	726,37
16	TOTAL OPERACIONES NO FINANCIERAS	117.322,23	19.702,61
18	TOTAL GASTOS DEL PROGRAMA	117.322,23	19.702,61
<b>INDICADORES PARA EL SEGUIMIENTO DE OBJETIVOS</b>			
CL	DENOMINACIÓN	Presupuesto 2010	
19	NÚMERO DE CONSULTAS NUEVAS CON MEDIOS PROPIOS	113.271	31.811
20	NÚMERO DE CONSULTAS SUCESIVAS CON MEDIOS PROPIOS	656.972	164.774
22	NÚMERO DE PACIENTES ATENDIDOS CON MEDIOS PROPIOS	113.271	31.811
23	NÚMERO DE PACIENTES ATENDIDOS CON MEDIOS AJENOS	28.644	5.026
28	POBLACIÓN LABORAL PROTEGIDA AL FINAL DEL PERÍODO POR I.T. POR CONTINGENCIAS PROFESIONALES	1.025.305	1.062.234



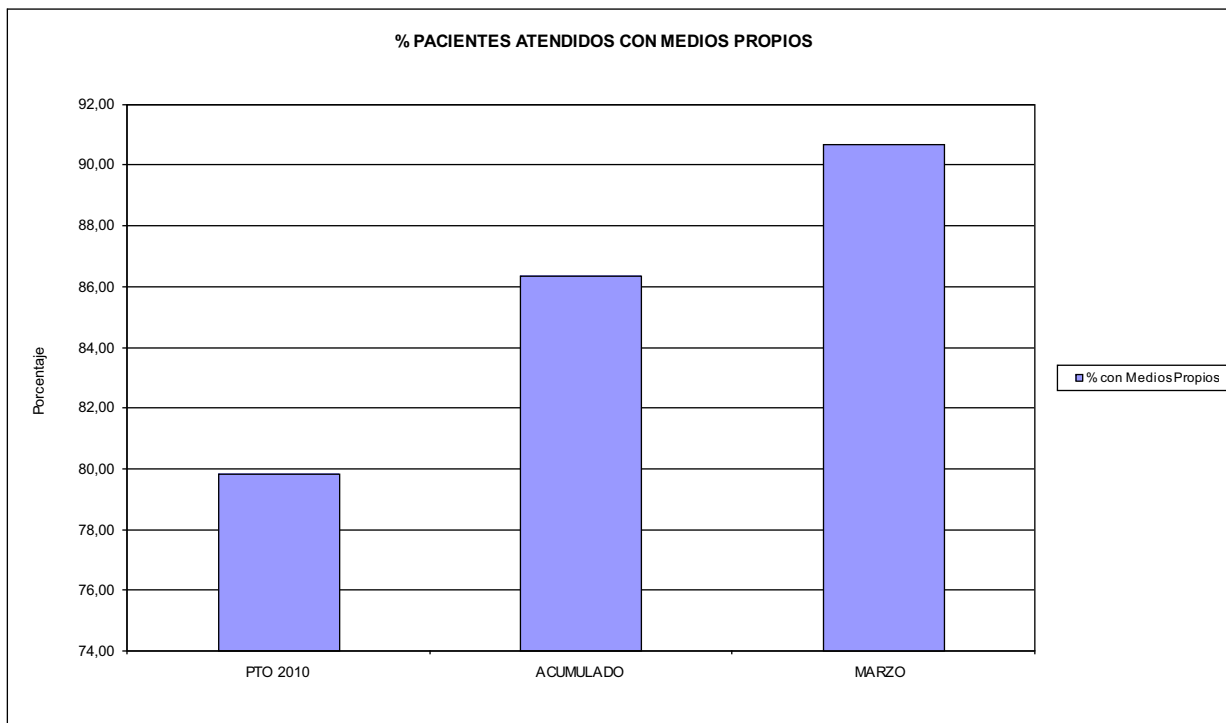


274 IBERMUTUAMUR

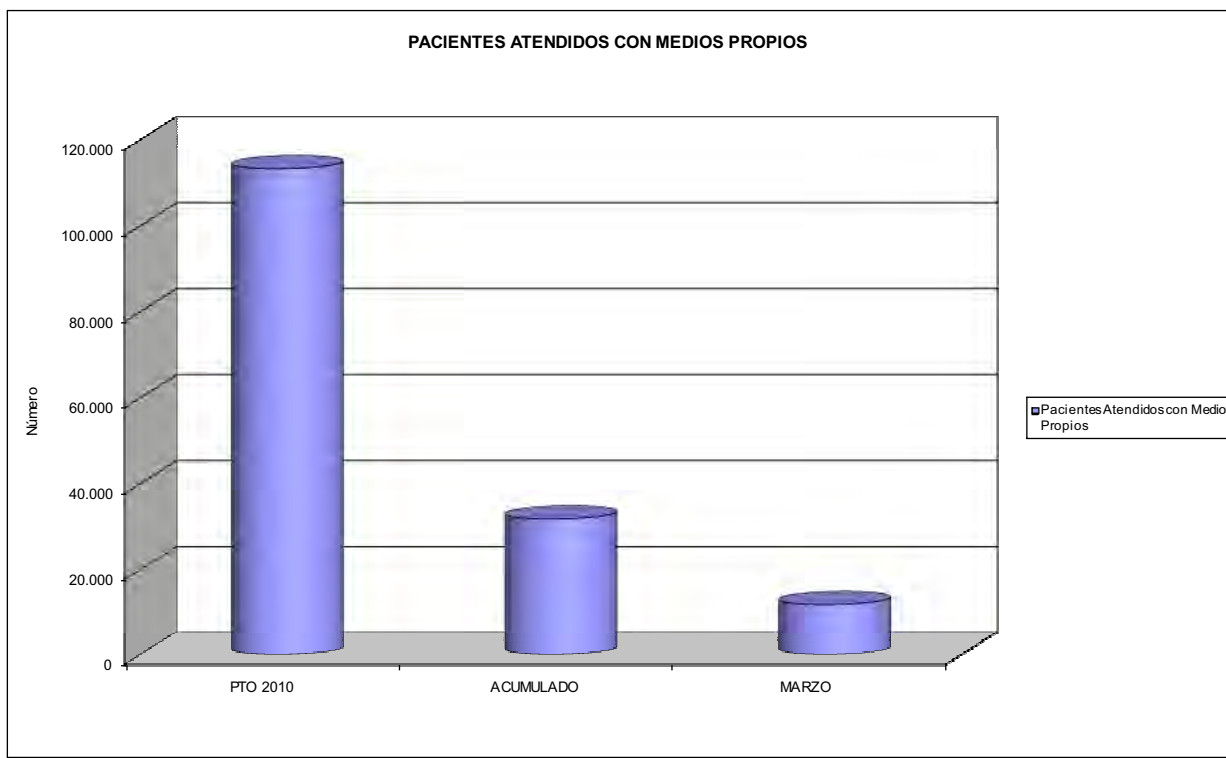
ÁREA 2 "ASISTENCIA SANITARIA"

OBJETIVOS DEL PROGRAMA 2122 "GESTIÓN AMBULATORIA"

02 A TENDER UN PORCENTAJE DE PACIENTES CON MEDIOS PROPIOS



03 PACIENTES ATENDIDOS CON MEDIOS PROPIOS





274 IBERMUTUAMUR		Area 2	
PROGRAMA: MEDICINA HOSPITALARIA DE MUTUAS DE ACCIDENTES DE TRABAJO		G.P. 22	Programa 24
RESPONSABLE:			
<b>ACTIVIDADES</b>			
GESTIÓN DE LA ASISTENCIA SANITARIA EN RÉGIMEN HOSPITALARIO EN CENTROS PROPIOS DE LAS MUTUAS Y EN SUS CENTROS MANCOMUNADOS			
CONTROL DE LA ASISTENCIA SANITARIA PRESTADA CON MEDIOS AJENOS			
CREACIÓN, ADAPTACIÓN Y MEJORA DE CENTROS PROPIOS DE LAS MUTUAS Y DE SUS CENTROS MANCOMUNADOS			
<b>OBJETIVOS</b>			
CL	DENOMINACIÓN	Presupuesto 2010	
01	OBTENER UN PORCENTAJE DE OCUPACIÓN EN CENTROS PROPIOS DEL	37,22	31,33
02	CONSEGUIR UNA ESTANCIA MEDIA EN CENTROS PROPIOS DE	3,03	2,99
03	CONSEGUIR UN COSTE MEDIO EN EUROS POR ESTANCIA EN CENTROS PROPIOS DE	1.502,31	1.130,87
04	CONSEGUIR UN COSTE MEDIO EN EUROS POR ESTANCIA EN CENTROS AJENOS DE	550,75	1.169,74
<b>MEDIOS HUMANOS Y FINANCIEROS</b>			
CL	MEDIOS	Presupuesto 2010	
10	NÚMERO DE PERSONAS	75	75
	EN MILES DE EUROS		
11	Gastos de personal	3.950,07	736,31
12	Otros gastos de funcionamiento	15.659,61	1.407,70
13	TOTAL COSTE DE LOS SERVICIOS	19.609,68	2.144,01
14	Transferencias	540,83	137,08
15	Inversiones	157,61	4,09
16	TOTAL OPERACIONES NO FINANCIERAS	20.308,12	2.285,18
18	TOTAL GASTOS DEL PROGRAMA	20.308,12	2.285,18
<b>INDICADORES PARA EL SEGUIMIENTO DE OBJETIVOS</b>			
CL	DENOMINACIÓN	Presupuesto 2010	
19	NÚMERO DE CAMAS DE CLÍNICA PROPIAS INSTALADAS	30	30
22	NÚMERO TOTAL DE CAMAS HOSPITALARIAS PROPIAS INSTALADAS	30	30
23	NÚMERO DE ESTANCIAS PROPIAS CAUSADAS EN EL PERÍODO	4.076	846
24	NÚMERO DE ESTANCIAS PROPIAS POSIBLES EN EL PERÍODO	10.950	2.700
25	NÚMERO DE INGRESOS DEL PERÍODO EN CENTROS PROPIOS	1.346	283
26	COSTE DE ASISTENCIA HOSPITALARIA CON MEDIOS PROPIOS (EN MILES DE EUROS)	6.123,42	956,72
27	COSTE ASISTENCIA HOSPITALARIA CON MEDIOS AJENOS (EN MILES DE EUROS)	13.486,26	1.187,29
28	NÚMERO DE ACCIDENTADOS INGRESADOS EN CENTROS AJENOS	5.731	374
29	NÚMERO DE ESTANCIAS DE ACCIDENTADOS EN CENTROS AJENOS	24.487	1.015
30	DURACIÓN MEDIA EN DÍAS DE LOS PROCESOS DE INTERNAMIENTO EN CENTROS AJENOS	4,27	2,71

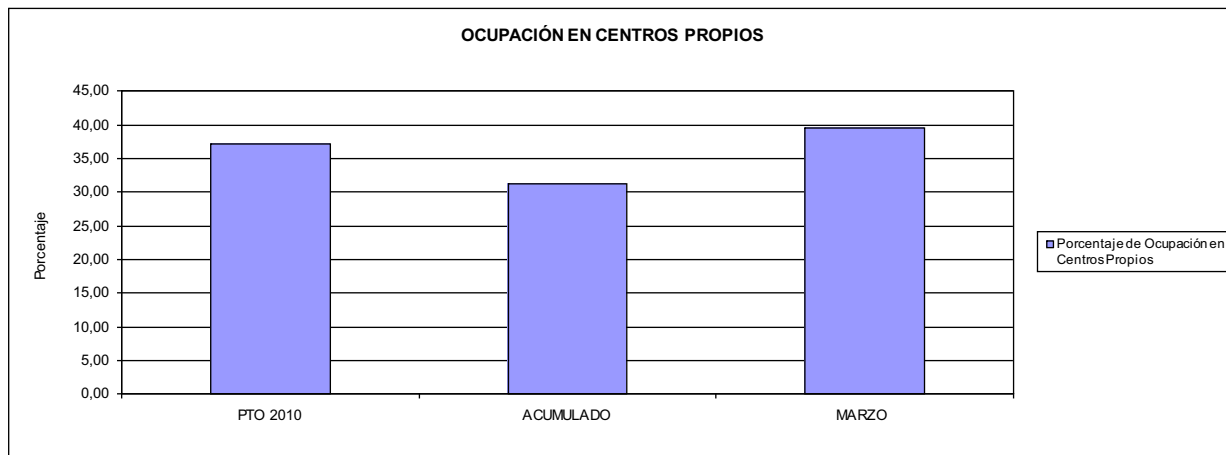


274 IBERMUTUAMUR

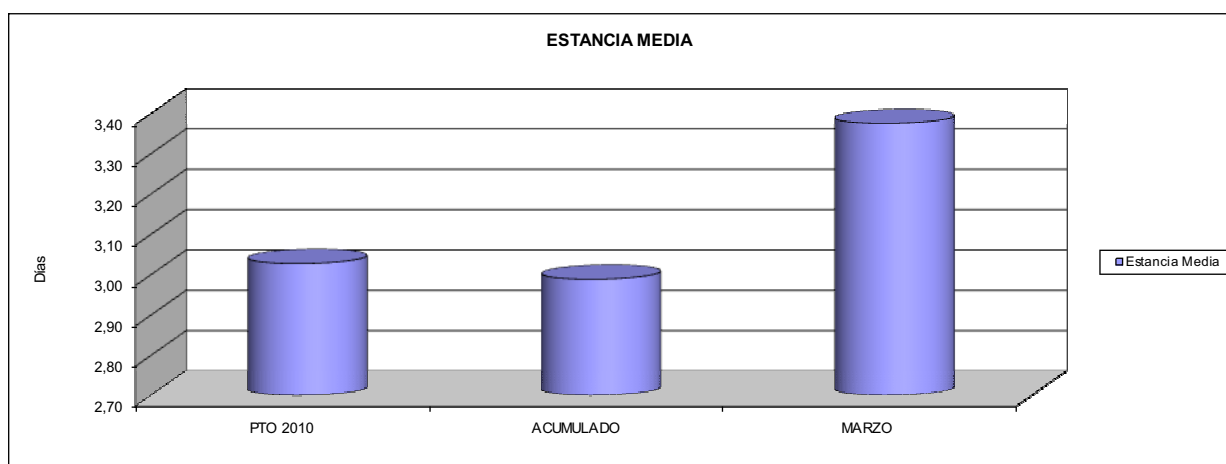
ÁREA 2 "ASISTENCIA SANITARIA"

OBJETIVOS DEL PROGRAMA 2224 "MEDICINA HOSPITALARIA"

01 OBTENER UN PORCENTAJE DE OCUPACIÓN EN CENTROS PROPIOS DE

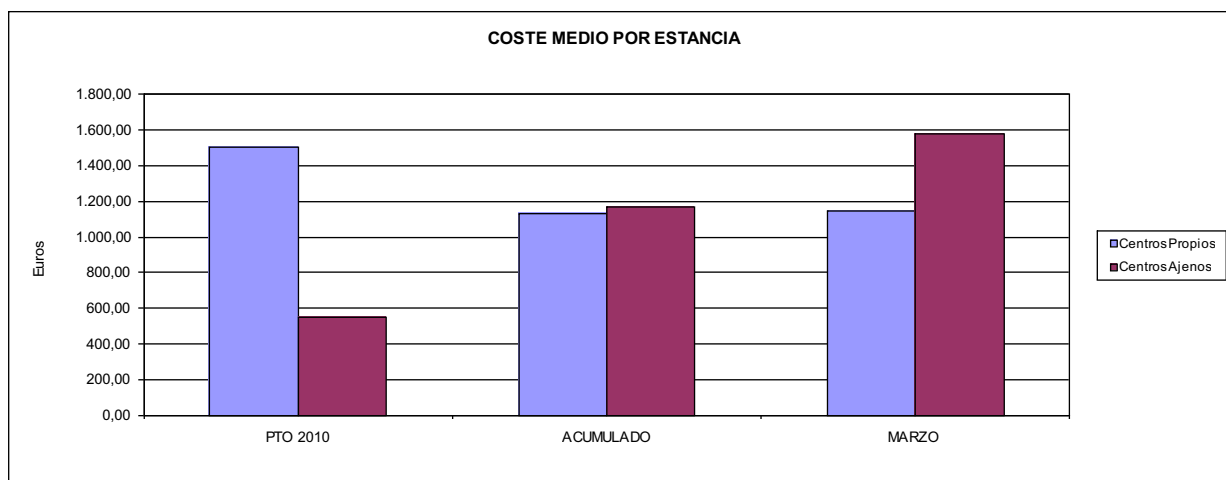


02 CONSEGUIR UNA ESTANCIA MEDIA EN CENTROS PROPIOS



03 CONSEGUIR UN COSTE MEDIO EN € POR ESTANCIA EN CENTROS PROPIOS DE

04 CONSEGUIR UN COSTE MEDIO EN € POR ESTANCIA EN CENTROS AJENOS DE





274 IBERMUTUAMUR		Area 3	
		G.P. 34	Programa 36
PROGRAMA: HIGIENE Y SEGURIDAD EN EL TRABAJO			
<b>ACTIVIDADES</b>			
ASESORAMIENTO SOBRE GESTIÓN DE RIESGOS INVESTIGACIÓN E INSPECCIÓN DE ACCIDENTES INFORMACIÓN Y DIVULGACIÓN ESTUDIOS DE PUESTOS Y CONDICIONES DE TRABAJO			
<b>OBJETIVOS</b>			
CL	DENOMINACIÓN	Presupuesto 2010	
01	REALIZAR INVESTIGACIONES EN ACCIDENTES EN UN % DEL	1,35	0,65
02	REALIZAR ESTUDIOS SOBRE SINIESTRABILIDAD EN EMPRESAS EN NÚMERO DE	15.000	622
03	VISITAS DE ASESORAMIENTO Y ORIENT. CENTROS DE TRABAJO EN MATERIA DE SEGURIDAD E HIG. EN Nº	7.600	330
04	REALIZAR CURSILLOS, JORNADAS, SEMINARIOS EN NÚMERO DE	2.100	110
05	MANTENER LA SINIESTRABILIDAD SOBRE EL COLECTIVO PROTEGIDO EN UN %	6,15	1,17
07	REALIZAR CAMPAÑAS DE SENSIBILIZACIÓN Y EDUCACIÓN EN NÚMERO DE	800	82
08	REALIZAR ACTUACIONES DE ASESORAMIENTO EN NÚMERO DE	15.000	420
09	REALIZAR CAMPAÑAS DE DIVULGACIÓN EN NÚMERO DE	20	3
<b>MEDIOS HUMANOS Y FINANCIEROS</b>			
CL	MEDIOS	Presupuesto 2010	
10	NÚMERO DE PERSONAS	53	26
	EN MILES DE EUROS		
11	Gastos de personal	1.485,33	259,78
12	Otros gastos de funcionamiento	1.415,30	103,32
13	TOTAL COSTE DE LOS SERVICIOS	2.900,63	363,10
15	Inversiones	50,90	0,00
16	TOTAL OPERACIONES NO FINANCIERAS	2.951,53	363,10
18	TOTAL GASTOS DEL PROGRAMA	2.951,53	363,10
<b>INDICADORES PARA EL SEGUIMIENTO DE OBJETIVOS</b>			
CL	DENOMINACIÓN	Presupuesto 2010	
19	NÚMERO DE ACCIDENTES INVESTIGADOS	850	81
20	NÚMERO DE ACCIDENTES ACAECIDOS	63.136	12.471
21	NÚMERO DE ESTUDIOS DE SINIESTRABILIDAD EN EMPRESAS REALIZADOS	15.000	622
22	NÚMERO DE VISITAS A CENTROS DE TRABAJO REALIZADAS	7.600	330
23	NÚMERO DE ENCUESTAS EN MATERIA PREVENTIVA REALIZADAS	7.600	349
24	NÚMERO DE CURSILLOS, JORNADAS, SEMINARIOS EN MATERIA PREVENTIVA REALIZADOS	2.100	110
25	NÚMERO DE ASISTENTES A LOS CURSILLOS, JORNADAS Y SEMINARIOS	55.000	938
26	NÚMERO DE ACCIDENTADOS EN EL PERÍODO	63.136	12.471
27	POBLACIÓN LABORAL PROTEG. AL FINAL DEL PERÍODO POR I.M.S. POR CONTINGENCIAS PROFESIONALES	1.026.595	1.063.480
29	NÚMERO DE ENFERMEDADES PROFESIONALES INVESTIGADAS	400	62
30	NÚMERO DE CAMPAÑAS DE SENSIBILIZACIÓN Y EDUCACIÓN PREVENTIVA REALIZADOS	800	82
31	NÚMERO DE PUBLICACIONES EN MATERIA PREVENTIVA REALIZADAS	90.000	2.779
32	NÚMERO DE ACTUACIONES DE ASESORAMIENTO EN MATERIA PREVENTIVA REALIZADAS	15.000	420
33	NÚMERO DE CAMPAÑAS DE DIVULGACIÓN EN MATERIA PREVENTIVA REALIZADAS	20	3

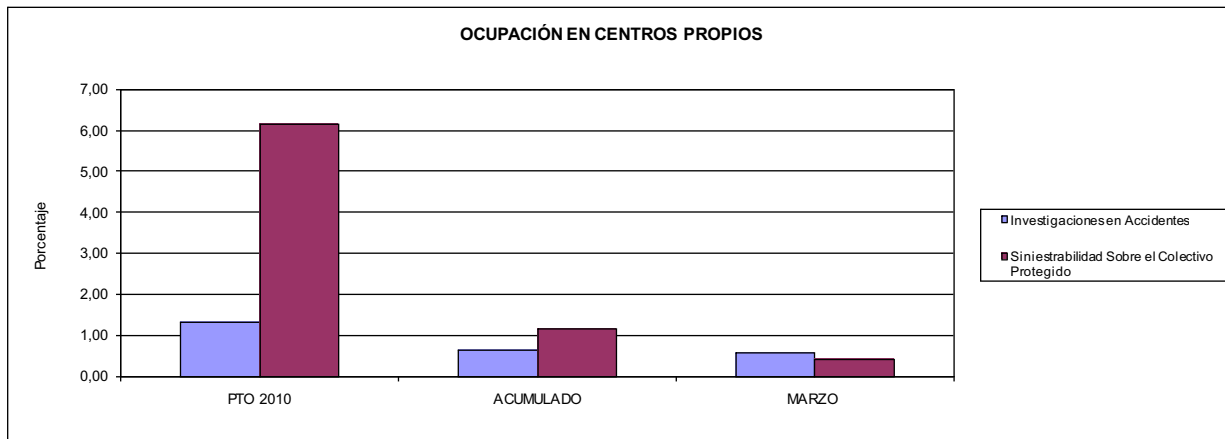


274 IBERMUTUAMUR

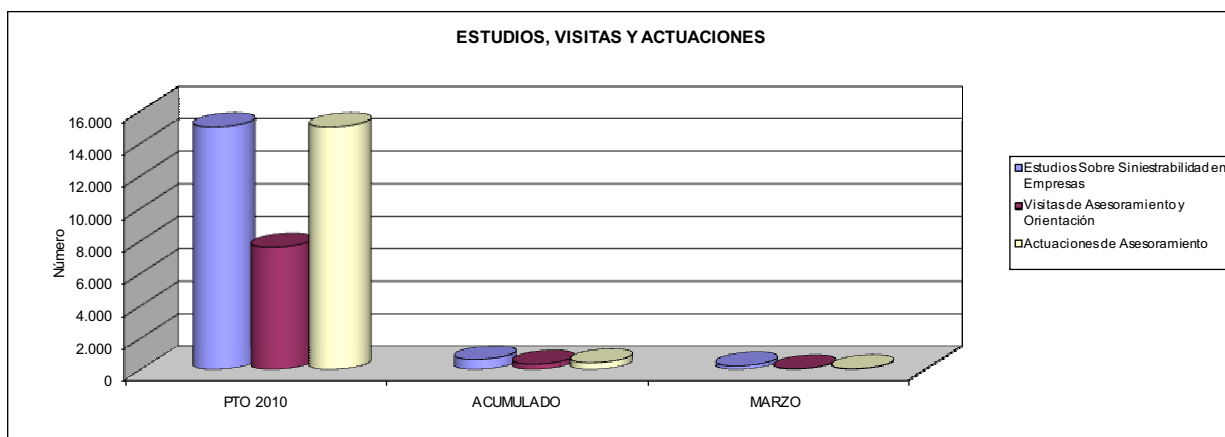
ÁREA 3 "SERVICIOS SOCIALES"

OBJETIVOS DEL PROGRAMA 3436 "HIGIENE Y SEGURIDAD EN EL TRABAJO"

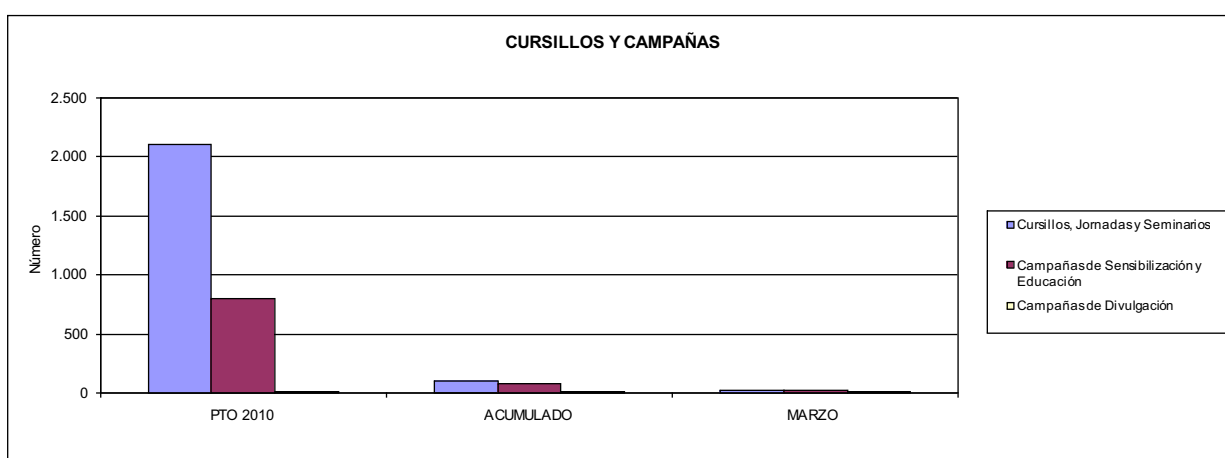
- 01 REALIZAR INVESTIGACIONES EN ACCIDENTES EN UN % DEL
- 05 MANTENER LA SINIESTRALIDAD SOBRE EL COLECTIVO PROTEGIDO EN UN %



- 02 REALIZAR ESTUDIOS SOBRE SINIESTRALIDAD EN EMPRESAS EN NÚMERO DE
- 03 REALIZAR VISITAS DE ASESORAMIENTO Y ORIENTACIÓN A CENTROS DE TRABAJO EN MATERIA DE SEGURIDAD E HIGIENE EN NÚMERO DE
- 08 REALIZAR ACTUACIONES DE ASESORAMIENTO EN NÚMERO DE



- 04 REALIZAR CURSILLOS, JORNADAS, SEMINARIOS EN NÚMERO DE
- 07 REALIZAR CAMPAÑAS DE SENSIBILIZACIÓN Y EDUCACIÓN EN NÚMERO DE
- 09 REALIZAR CAMPAÑAS DE DIVULGACIÓN EN NÚMERO DE





274 IBERMUTUAMUR		Area 4	
		G.P. 43	Programa 64
PROGRAMA: ADMINISTRACIÓN DEL PATRIMONIO			
<b>ACTIVIDADES</b>			
GESTIONAR Y CONTROLAR LA SITUACIÓN Y VARIACIÓN FINANCIERA Y PATRIMONIAL			
<b>OBJETIVOS</b>			
CL	DENOMINACIÓN	Presupuesto 2010	
02	OBTENER UN % DE RENTABILIDAD MEDIA DE LA CARTERA DEL	4,25	0,00
09	OBTENER UN % DE EXCEDENTE DE GESTIÓN SOBRE CUOTAS DEL	11,12	0,00
<b>MEDIOS HUMANOS Y FINANCIEROS</b>			
CL	MEDIOS	Presupuesto 2010	
10	NÚMERO DE PERSONAS	0	0
	EN MILES DE EUROS		
14	Transferencias	56.182,57	0,00
16	TOTAL OPERACIONES NO FINANCIERAS	56.182,57	0,00
17	TOTAL OPERACIONES FINANCIERAS	135.478,39	0,00
18	TOTAL GASTOS DEL PROGRAMA	191.660,96	0,00
<b>INDICADORES PARA EL SEGUIMIENTO DE OBJETIVOS</b>			
CL	DENOMINACIÓN	Presupuesto 2010	
24	IMPORTE MEDIO DE LA CARTERA DE VALORES (EN MILES DE EUROS)	413.676,30	0,00
25	RENDIMIENTO NETO EN EL PERÍODO DE LA CARTERA DE VALORES (EN MILES DE EUROS)	17.593,38	3.431,58
40	EXCEDENTE DE GESTIÓN EN EL PERÍODO(EN MILES DE EUROS)	99.053,12	-96.003,50
41	RECAUDACIÓN POR CUOTAS EN EL PERÍODO(EN MILES DE EUROS)	890.424,16	0,00



274 IBERMUTUAMUR		Area 4	
		G.P. 45	Programa 91
PROGRAMA: DIRECCIÓN Y SERVICIOS GENERALES		RESPONSABLE:	
<b>ACTIVIDADES</b>			
DIRIGIR, COORDINAR Y APOYAR LAS ACTIVIDADES DE LA ENTIDAD INSPECCIONAR LOS CENTROS Y SERVICIOS PROPIOS Y CONCERTADOS GESTIONAR Y COORDINAR LA POLÍTICA DE PERSONAL, SUMINISTROS Y MANTENIMIENTO ELABORAR Y GESTIONAR LOS PRESUPUESTOS			
<b>OBJETIVOS</b>			
CL	DENOMINACIÓN	Presupuesto 2010	
01	CONSEGUIR QUE EL ABSENTISMO S/JORNADAS TOTALES NO EXCEDA EL %	3,50	3,95
08	CONSEGUIR QUE EL COSTE DE LOS SERVICIOS S/CUOTAS NO REBASE EL %	21,22	0,00
09	CONSEGUIR UN COSTE DE LOS SERVICIO POR TRABAJADOR PROTEGIDO, EN EUROS, DE	163,35	26,38
<b>MEDIOS HUMANOS Y FINANCIEROS</b>			
CL	MEDIOS	Presupuesto 2010	
10	NÚMERO DE PERSONAS	620	597
	EN MILES DE EUROS		
11	Gastos de personal	33.453,90	6.772,01
12	Otros gastos de funcionamiento	26.615,37	2.143,29
13	TOTAL COSTE DE LOS SERVICIOS	60.069,27	8.915,30
14	Transferencias	787,10	2,60
15	Inversiones	1.216,51	219,34
16	TOTAL OPERACIONES NO FINANCIERAS	62.072,88	9.137,24
17	TOTAL OPERACIONES FINANCIERAS	1.480,02	297,42
18	TOTAL GASTOS DEL PROGRAMA	63.552,90	9.434,66
<b>INDICADORES PARA EL SEGUIMIENTO DE OBJETIVOS</b>			
CL	DENOMINACIÓN	Presupuesto 2010	
25	NÚMERO DE JORNADAS LABORALES DE TODO EL PERSONAL DE LA ENTIDAD	456.834	124.136
26	NÚMERO DE JORNADAS LABORALES PERDIDAS DE TODO EL PERSONAL DE LA ENTIDAD	15.989	4.905
40	IMPORTE TOTAL DEL COSTE DE LOS SERVICIOS DE LA ENTIDAD (EN MILES DE EUROS)	188.940,35	31.127,29
41	RECAUDACIÓN POR CUOTAS (EN MILES DE EUROS)	890.424,16	0,00
42	POBLACIÓN LABORAL PROTEGIDA AL FINAL DEL PERÍODO	1.156.684	1.179.775




274 IBERMUTUAMUR

ÁREA 4 "TESORERÍA, INFORMÁTICA Y OTROS SERVICIOS FUNCIONALES"

OBJETIVOS DEL PROGRAMA 4364 "ADMINISTRACIÓN DEL PATRIMONIO"

02 OBTENER UN % DE RENTABILIDAD MEDIA DE LA CARTERA

09 OBTENER UN % DE EXCEDENTE DE GESTIÓN SOBRE CUOTAS DEL



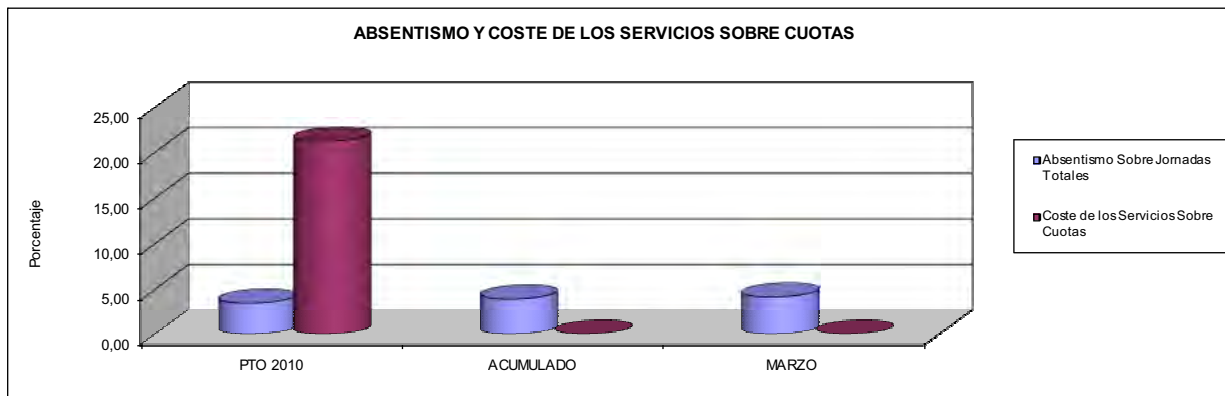
274 IBERMUTUAMUR

ÁREA 4 "TESORERÍA, INFORMÁTICA Y OTROS SERVICIOS FUNCIONALES"

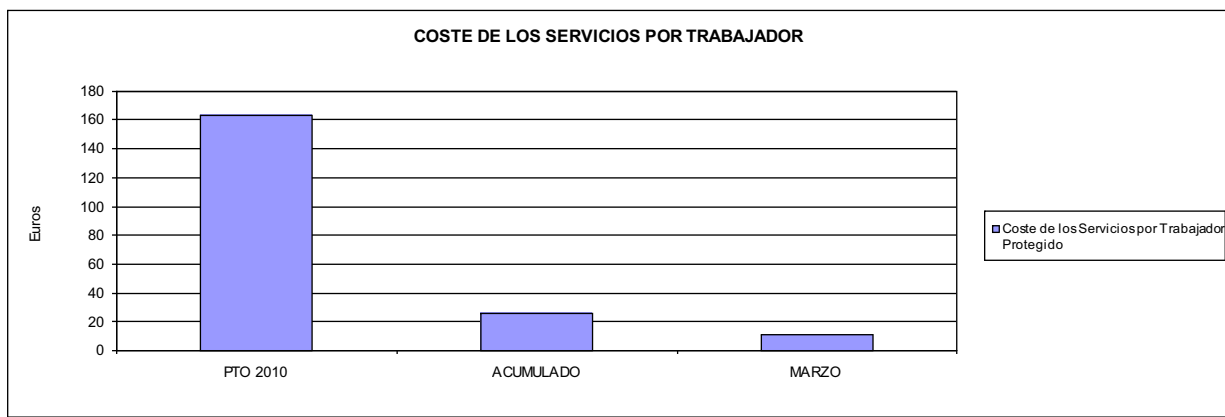
OBJETIVOS DEL PROGRAMA 4591 "DIRECCIÓN Y SERVICIOS GENERALES"

01 CONSEGUIR QUE EL ABSENTISMO S/JORNADAS DE TRABAJO NO EXCEDA EL %

08 CONSEGUIR QUE EL COSTE DEL SERVICIO S/CUOTAS NO REBASE EL %



09 CONSEGUIR UN COSTE DE LOS SERVICIOS POR TRABAJADOR PROTEGIDO, EN EUROS, DE









275 FRATERNIDAD		Area 1	
		G.P. 11	Programa 02
PROGRAMA: INCAPACIDAD TEMPORAL Y OTRAS PRESTACIONES		RESPONSABLE:	
<b>ACTIVIDADES</b>			
RECONOCIMIENTO DE PRESTACIONES DE PAGO DIRECTO POR INCAPACIDAD TEMPORAL VIGILANCIA DE LOS RECONOCIMIENTOS EFECTUADOS EN RÉGIMEN DE PAGO DELEGADO VIGILANCIA DEL AGOTAMIENTO DE LOS PLAZOS DE ESTAS PRESTACIONES SEGUIMIENTO DE LA INCAPACIDAD TEMPORAL POR RÉGIMENES Y TIPOS DE PAGO (DIRECTO Y DELEGADO)			
<b>OBJETIVOS</b>			
CL	DENOMINACIÓN	Presupuesto 2010	
01	CONSEGUIR UNA DURACIÓN MEDIAS MÁXIMA, EN DÍAS, DE CADA PROCESO DE	30,40	32,43
02	NO SUPERAR UN PORCENTAJE DE PROCESOS DE IT RESPECTO A LOS AFILIADOS DEL	1,54	1,44
03	CONSEGUIR UN GASTO DIRECTO MÁXIMO POR AFILIADO DE EUROS	177,49	11,96
04	CONSEGUIR UN NÚM. MEDIO MÁXIMO DE DÍAS INDEMNIZADOS POR CADA PROCESO INDEMNIZADO DE	54,52	60,97
05	CONSEGUIR UN GASTO MÁXIMO POR DÍA INDEMNIZADO DE EUROS	33,51	9,41
06	REALIZAR GASTO DIRECTO MÁXIMO POR PROCESO INDEMNIZADO CON ALTA EN EL PERÍODO DE EUROS	1.826,66	573,50
07	REALIZAR UN GASTO TOTAL MÁXIMO POR AFILIADO DE EUROS	189,70	14,40
08	CONSEGUIR UN GASTO TOTAL MÁXIMO POR DÍA INDEMNIZADO DE EUROS	35,81	11,33
09	REALIZAR UN GASTO TOTAL MÁXIMO POR PROCESO INDEMNIZADO DE EUROS	1.952,25	690,54
<b>MEDIOS HUMANOS Y FINANCIEROS</b>			
CL	MEDIOS	Presupuesto 2010	
10	NÚMERO DE PERSONAS	62	61
11	EN MILES DE EUROS		
11	Gastos de personal	2.940,00	588,02
12	Otros gastos de funcionamiento	4.180,00	496,50
13	TOTAL COSTE DE LOS SERVICIOS	7.120,00	1.084,52
14	Transferencias	419.061,11	36.607,28
16	TOTAL OPERACIONES NO FINANCIERAS	426.181,11	37.691,80
18	TOTAL GASTOS DEL PROGRAMA	426.181,11	37.691,80
<b>INDICADORES PARA EL SEGUIMIENTO DE OBJETIVOS</b>			
CL	DENOMINACIÓN	Presupuesto 2010	
19	NUM. DE PROCESOS CUYA ALTA SE HAYA PRODUCIDO EN EL EJERCICIO	404.820	95.647
20	NUM. DE DÍAS DE BAJA, RELATIVOS A PROCESOS CUYA ALTA MÉDICA SE HAYA PRODUCIDO EN EL EJERCICIO	12.306.316	3.101.592
21	Nº PROCESOS EN LOS QUE EL ÚLTIMO DÍA DEL PERÍODO EL PACIENTE SE ENCUENTRA EN SIT. DE BAJA	34.150	32.972
22	POBLACIÓN MEDIA PROTEGIDA EL ÚLTIMO DÍA DEL PERÍODO	2.222.000	2.289.570
23	POBLACIÓN MEDIA PROTEGIDA EN EL PERÍODO	2.169.535	2.289.601
24	GASTO DIREC. EN PERÍODO EN CONCEPTO DE INCAP. TEMP.MILES € EXCLUIDAS EMP. COLABORADORAS	385.081,11	27.385,28
25	NÚMERO DE PROCESOS INICIADOS EN EL PERÍODO	404.698	99.351
60	NUM. DE PROCESOS INDEMNIZADOS CUYA ALTA SE HAYA PRODUCIDO EN EL PERÍODO	201.129	46.427
61	Nº DÍAS INDEM. EN EL PERÍODO O ANTERIORES, DE PROC. INDEM. ALTA SE HAYA PROD. EN EL PERÍODO	10.965.100	2.830.556
62	NUM. DE PROCESOS INDEMNIZADOS INICIADOS EN EL PERÍODO	194.889	46.124
63	NUM. DE DÍAS INDEMNIZADOS EN EL PERÍODO	11.492.977	2.911.300
64	NUM. DE PROCESOS INDEMNIZADOS INICIADOS POR CADA 1000 AFILIADOS	90	20
65	NUM. DE DÍAS INDEMNIZADOS POR CADA AFILIADO	5,30	1,27
66	GASTOS ASOCIADOS GENERADOS EN PERÍODO. (SANITARIOS, DE ADMON Y OTROS GENERALES, MILES €)	26.475,00	5.589,00



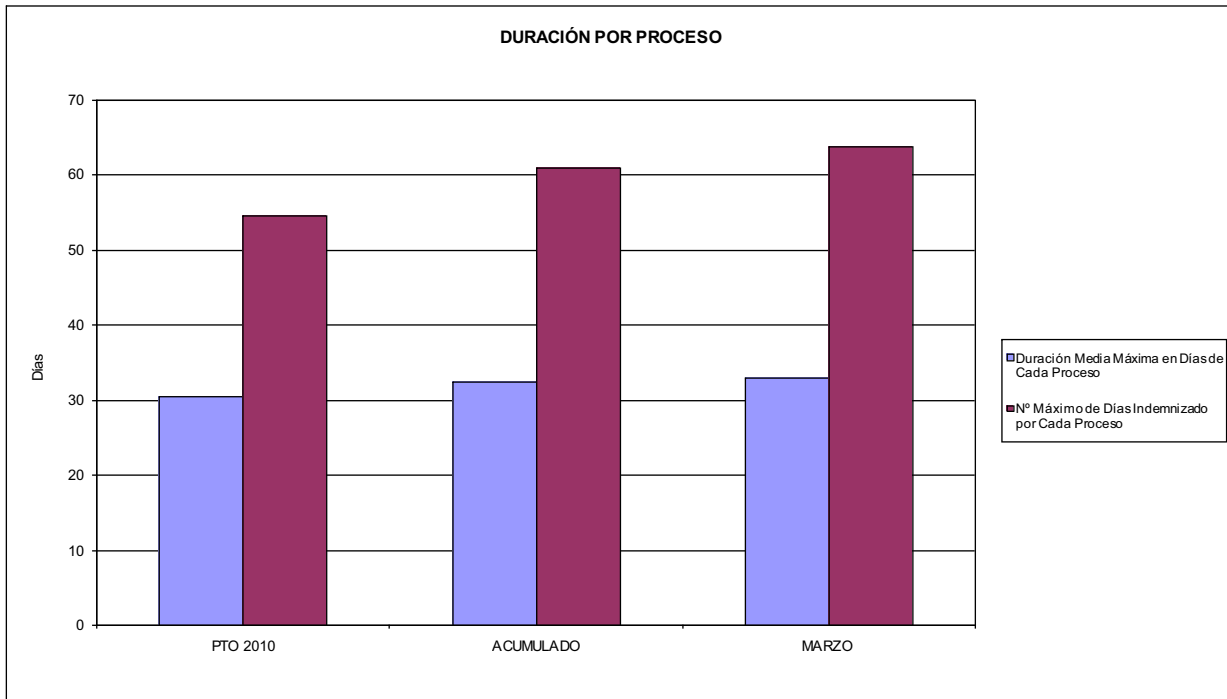
275 FRATERNIDAD

ÁREA 1 "PRESTACIONES ECONÓMICAS"

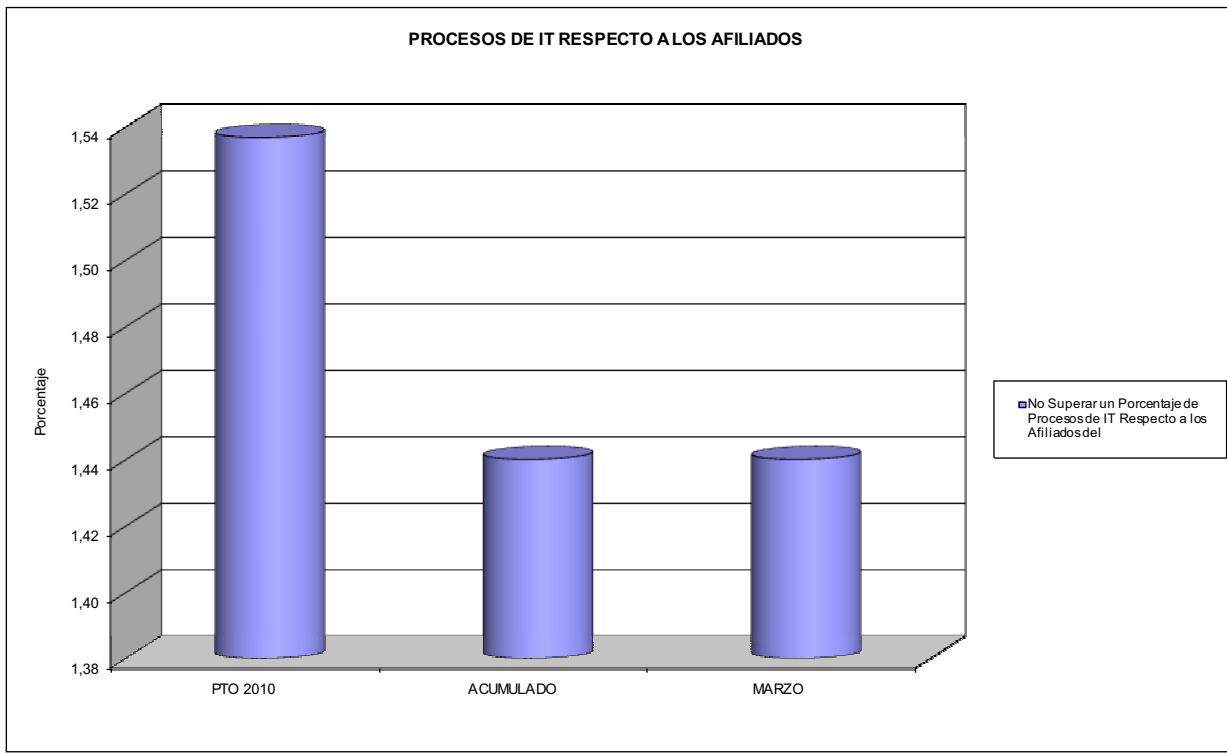
OBJETIVOS DEL PROGRAMA 1102 "INCAPACIDAD TEMPORAL Y OTRAS PRESTACIONES"

01 DURACIÓN MEDIA MÁXIMA DE CADA PROCESO

04 NÚMERO MEDIO MÁXIMO DE DÍAS INDEMNIZADOS POR CADA PROCESO INDEMNIZADO



02 NO SUPERAR UN PORCENTAJE DE PROCESOS DE IT RESPECTO A LOS AFILIADOS DEL



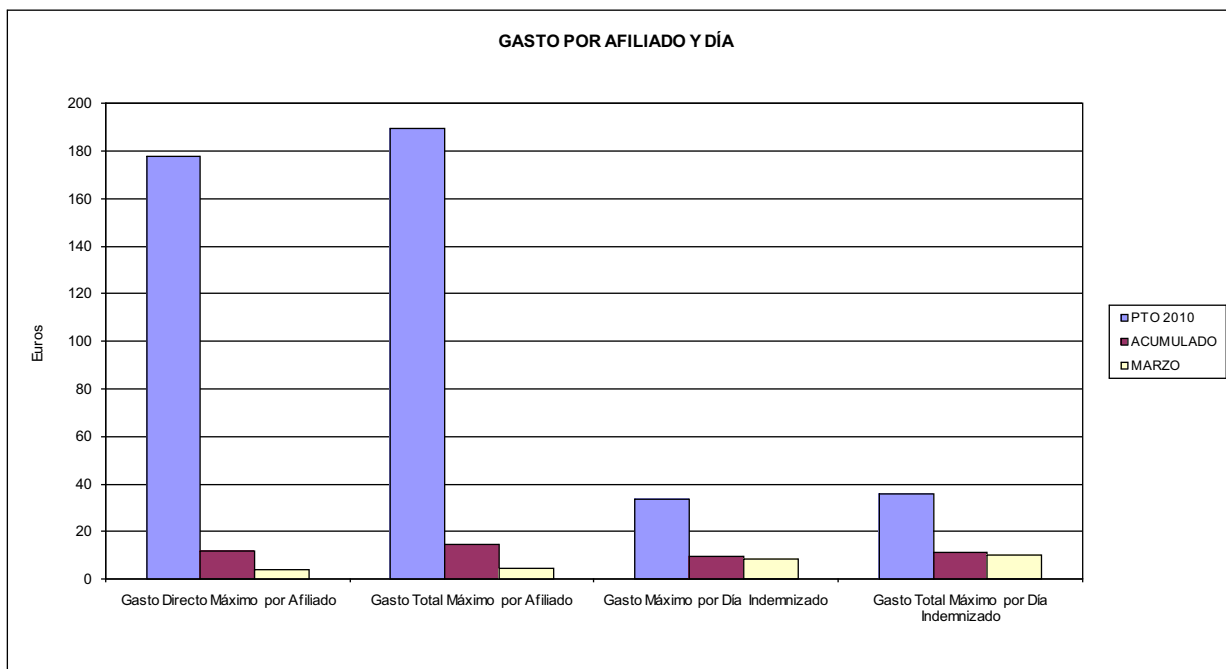


275 FRATERNIDAD

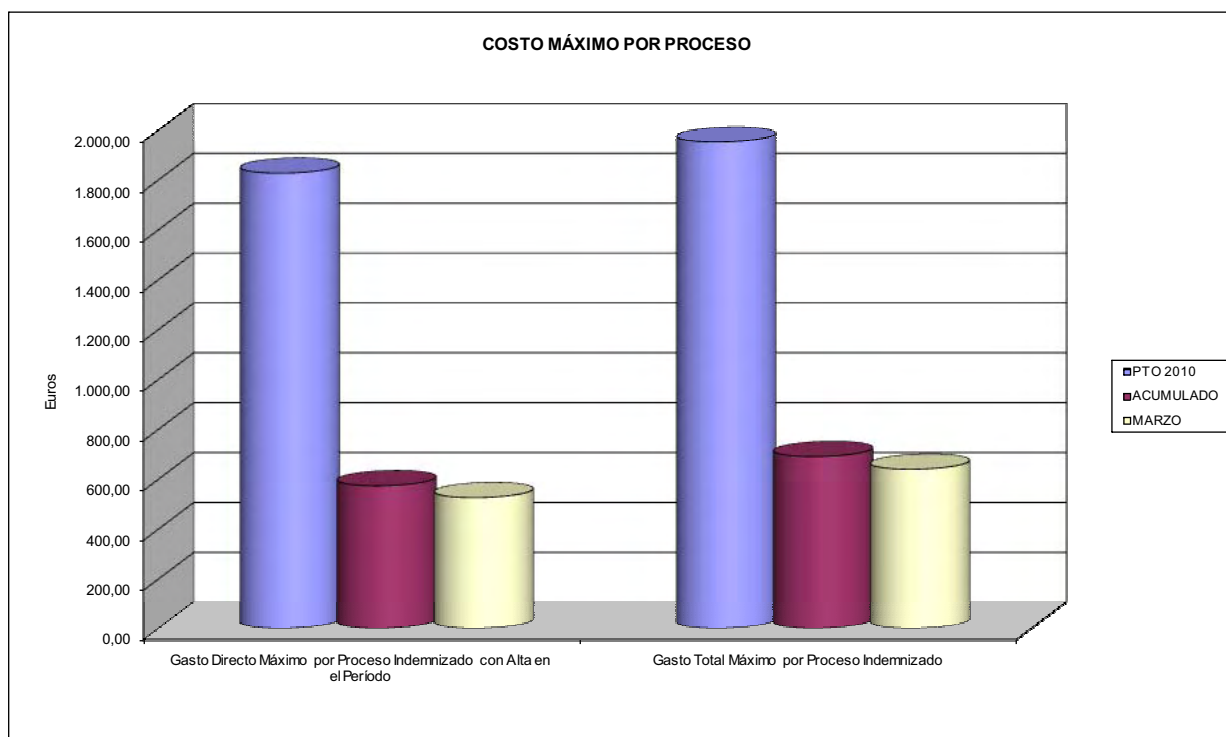
ÁREA 1 "PRESTACIONES ECONÓMICAS"

OBJETIVOS DEL PROGRAMA 1102 "INCAPACIDAD TEMPORAL Y OTRAS PRESTACIONES"

- 03 GASTO DIRECTO MÁXIMO POR AFILIADO
- 05 GASTO MÁXIMO POR DÍA INDEMNIZADO
- 07 GASTO TOTAL MÁXIMO POR AFILIADO
- 08 GASTO TOTAL MÁXIMO POR DÍA INDEMNIZADO



- 06 GASTO DIRECTO MÁXIMO POR PROCESO INDEMNIZADO CON ALTA EN EL PERÍODO
- 09 GASTO TOTAL MÁXIMO POR PROCESO INDEMNIZADO





275 FRATERNIDAD		Area 1	
		G.P. 11	Programa 05
PROGRAMA: CAPITALES RENTA Y OTRAS COMPENSACIONES FINANCIERAS DE ACCIDENTES DE TRABAJO		RESPONSABLE:	
<b>ACTIVIDADES</b>			
RECONOCIMIENTO DE LOS DERECHOS A PRESTACIONES VITALICIAS Y TEMPORALES A BENEFICIARIOS DE INVALIDEZ MUERTE Y SUPERVIVENCIA DE ACCIDENTES DE TRABAJO CONTROL DE CÁLCULO DE LOS CAPITALES COSTE DE RENTA DE ACCIDENTES DE TRABAJO TRAMITACIÓN DE LOS EXPEDIENTES ANTE LOS ORGANISMOS CORRESPONDIENTES			
<b>OBJETIVOS</b>			
CL	DENOMINACIÓN	Presupuesto 2010	
01	ATENDER UN NÚMERO DE SINIESTROS DE INVALIDEZ GENERADORES DE CAPITALES RENTA	984	271
02	ATENDER UN NÚMERO DE SINIESTROS POR MUERTE, GENERADORES DE CAPITALES RENTA	148	56
<b>MEDIOS HUMANOS Y FINANCIEROS</b>			
CL	MEDIOS	Presupuesto 2010	
10	NÚMERO DE PERSONAS	5	5
	EN MILES DE EUROS		
11	Gastos de personal	290,00	46,31
12	Otros gastos de funcionamiento	948,36	78,66
13	TOTAL COSTE DE LOS SERVICIOS	1.238,36	124,97
14	Transferencias	278.299,86	40.324,38
16	TOTAL OPERACIONES NO FINANCIERAS	279.538,22	40.449,35
18	TOTAL GASTOS DEL PROGRAMA	279.538,22	40.449,35
<b>INDICADORES PARA EL SEGUIMIENTO DE OBJETIVOS</b>			
CL	DENOMINACIÓN	Presupuesto 2010	
19	IMPORTE DE LOS CAPITALES RENTA POR INVALIDEZ (EN MILES DE EUROS)	95.275,05	32.408,00
20	NÚMERO DE SINIESTROS GENERADOS DE CAPITALES RENTA POR INVALIDEZ	984	271
21	IMPORTE MEDIO DE LOS CAPITALES RENTA POR INVALIDEZ (EN EUROS)	96.824,24	119.586,72
22	IMPORTE DE LOS CAPITALES RENTA POR MUERTE ( EN MILES DE EUROS)	15.549,86	7.916,38
23	NÚMERO DE SINIESTROS DEVENGADOS DE CAPITALES RENTA POR MUERTE	148	56
24	IMPORTE MEDIO DE LOS CAPITALES RENTA POR MUERTE (EN EUROS)	105.066,62	141.363,93
25	POBLACIÓN LABORAL PROTEGIDA POR I.M.S. AL FINAL DEL PERÍODO	1.397.000	1.399.255

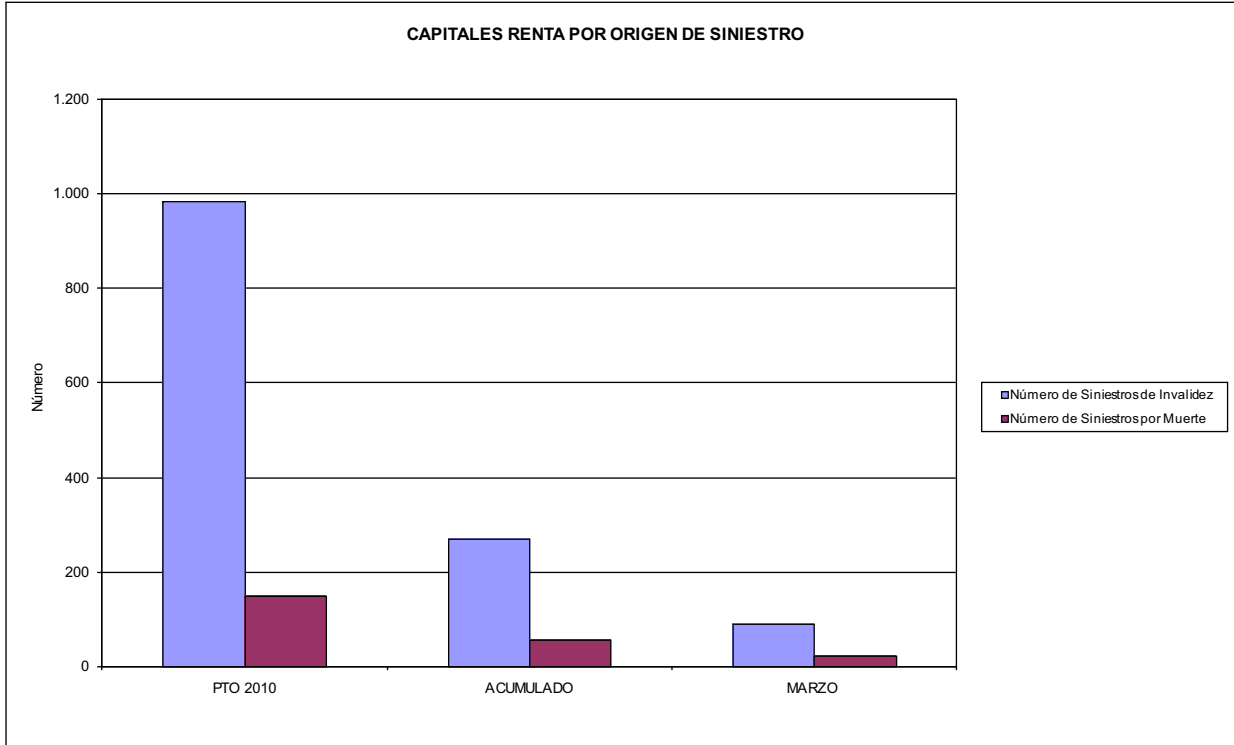


275 FRATERNIDAD

ÁREA 1 "PRESTACIONES ECONÓMICAS"

OBJETIVOS DEL PROGRAMA 1105 "CAPITALES RENTA Y OTRAS COMPENSACIONES FINANCIERAS DE ACCIDENTES DE TRABAJO"

01 NÚMERO DE SINIESTROS DE INVALIDEZ GENERADORES DE CAPITALES RENTA  
02 NÚMERO DE SINIESTROS POR MUERTE GENERADORES DE ACCIDENTES DE TRABAJO





275 FRATERNIDAD		Area 2	
		G.P. 21	Programa 22
PROGRAMA: MEDICINA AMBULATORIA DE MUTUAS DE ACCIDENTES DE TRABAJO			
<b>ACTIVIDADES</b>			
GESTIÓN DE LA ASISTENCIA SANITARIA EN RÉGIMEN AMBULATORIO EN CENTROS PROPIOS DE LAS MUTUAS Y EN SUS CENTROS MANCOMUNADOS CONTROL DE LA ASISTENCIA SANITARIA PRESTADA CON MEDIOS AJENOS CREACIÓN, ADAPTACIÓN Y MEJORA DE CENTROS PROPIOS DE LAS MUTUAS Y DE SUS CENTROS MANCOMUNADOS			
<b>OBJETIVOS</b>			
CL	DENOMINACIÓN	Presupuesto 2010	
02	ATENDER UN PORCENTAJE DE PACIENTES CON MEDIOS PROPIOS DE	62,65	72,47
03	ATENDER UN NÚMERO DE PACIENTES DE	221.400	73.543
<b>MEDIOS HUMANOS Y FINANCIEROS</b>			
CL	MEDIOS	Presupuesto 2010	
10	NÚMERO DE PERSONAS	1.190	1.212
EN MILES DE EUROS			
11	Gastos de personal	42.824,98	10.094,45
12	Otros gastos de funcionamiento	50.000,00	7.506,95
13	TOTAL COSTE DE LOS SERVICIOS	92.824,98	17.601,40
14	Transferencias	9.580,00	1.685,48
15	Inversiones	10.900,00	102,11
16	TOTAL OPERACIONES NO FINANCIERAS	113.304,98	19.388,99
18	TOTAL GASTOS DEL PROGRAMA	113.304,98	19.388,99
<b>INDICADORES PARA EL SEGUIMIENTO DE OBJETIVOS</b>			
CL	DENOMINACIÓN	Presupuesto 2010	
19	NÚMERO DE CONSULTAS NUEVAS CON MEDIOS PROPIOS	248.000	57.832
20	NÚMERO DE CONSULTAS SUCESIVAS CON MEDIOS PROPIOS	850.000	209.193
22	NÚMERO DE PACIENTES ATENDIDOS CON MEDIOS PROPIOS	221.400	73.543
23	NÚMERO DE PACIENTES ATENDIDOS CON MEDIOS AJENOS	132.000	27.939
28	POBLACIÓN LABORAL PROTEGIDA AL FINAL DEL PERÍODO POR I.T. POR CONTINGENCIAS PROFESIONALES	1.284.000	1.316.920

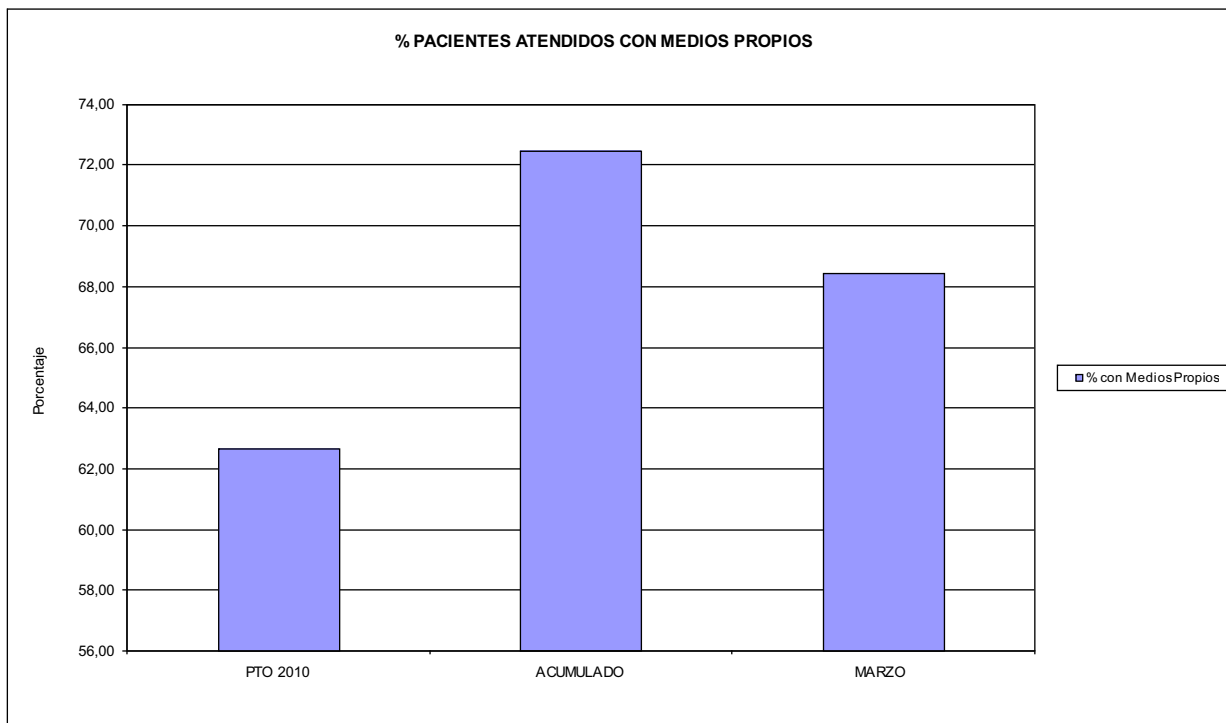


275 FRATERNIDAD

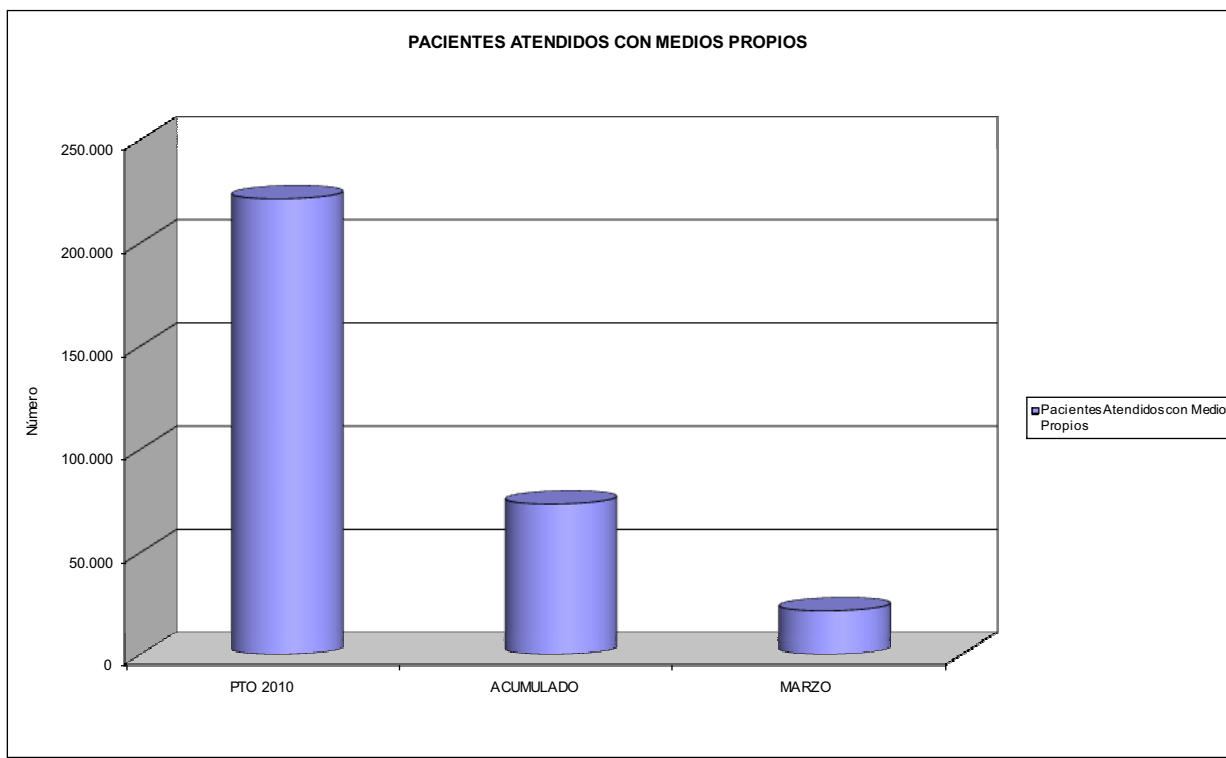
ÁREA 2 "ASISTENCIA SANITARIA"

OBJETIVOS DEL PROGRAMA 2122 "GESTIÓN AMBULATORIA"

02 A TENDER UN PORCENTAJE DE PACIENTES CON MEDIOS PROPIOS



03 PACIENTES ATENDIDOS CON MEDIOS PROPIOS







275 FRATERNIDAD		Area 2	
		G.P. 22	Programa 24
PROGRAMA: MEDICINA HOSPITALARIA DE MUTUAS DE ACCIDENTES DE TRABAJO		RESPONSABLE:	
<b>ACTIVIDADES</b>			
GESTIÓN DE LA ASISTENCIA SANITARIA EN RÉGIMEN HOSPITALARIO EN CENTROS PROPIOS DE LAS MUTUAS Y EN SUS CENTROS MANCOMUNADOS CONTROL DE LA ASISTENCIA SANITARIA PRESTADA CON MEDIOS AJENOS CREACIÓN, ADAPTACIÓN Y MEJORA DE CENTROS PROPIOS DE LAS MUTUAS Y DE SUS CENTROS MANCOMUNADOS			
<b>OBJETIVOS</b>			
CL	DENOMINACIÓN	Presupuesto 2010	
01	OBTENER UN PORCENTAJE DE OCUPACIÓN EN CENTROS PROPIOS DEL	58,39	53,13
02	CONSEGUIR UNA ESTANCIA MEDIA EN CENTROS PROPIOS DE	5,00	4,81
03	CONSEGUIR UN COSTE MEDIO EN EUROS POR ESTANCIA EN CENTROS PROPIOS DE	1.349,16	1.077,53
04	CONSEGUIR UN COSTE MEDIO EN EUROS POR ESTANCIA EN CENTROS AJENOS DE	926,70	916,32
<b>MEDIOS HUMANOS Y FINANCIEROS</b>			
CL	MEDIOS	Presupuesto 2010	
10	NÚMERO DE PERSONAS EN MILES DE EUROS	266	250
11	Gastos de personal	12.100,00	2.276,15
12	Otros gastos de funcionamiento	23.000,00	2.891,15
13	TOTAL COSTE DE LOS SERVICIOS	35.100,00	5.167,30
14	Transferencias	613,07	404,33
15	Inversiones	1.330,00	30,25
16	TOTAL OPERACIONES NO FINANCIERAS	37.043,07	5.601,88
18	TOTAL GASTOS DEL PROGRAMA	37.043,07	5.601,88
<b>INDICADORES PARA EL SEGUIMIENTO DE OBJETIVOS</b>			
CL	DENOMINACIÓN	Presupuesto 2010	
19	NÚMERO DE CAMAS DE CLÍNICA PROPIAS INSTALADAS	61	61
22	NÚMERO TOTAL DE CAMAS HOSPITALARIAS PROPIAS INSTALADAS	61	61
23	NÚMERO DE ESTANCIAS PROPIAS CAUSADAS EN EL PERÍODO	13.000	2.917
24	NÚMERO DE ESTANCIAS PROPIAS POSIBLES EN EL PERÍODO	22.265	5.490
25	NÚMERO DE INGRESOS DEL PERÍODO EN CENTROS PROPIOS	2.600	606
26	COSTE DE ASISTENCIA HOSPITALARIA CON MEDIOS PROPIOS (EN MILES DE EUROS)	17.539,06	3.143,15
27	COSTE ASISTENCIA HOSPITALARIA CON MEDIOS AJENOS (EN MILES DE EUROS)	17.560,94	2.024,14
28	NÚMERO DE ACCIDENTADOS INGRESADOS EN CENTROS AJENOS	4.400	509
29	NÚMERO DE ESTANCIAS DE ACCIDENTADOS EN CENTROS AJENOS	18.950	2.209
30	DURACIÓN MEDIA EN DÍAS DE LOS PROCESOS DE INTERNAMIENTO EN CENTROS AJENOS	4,31	4,34

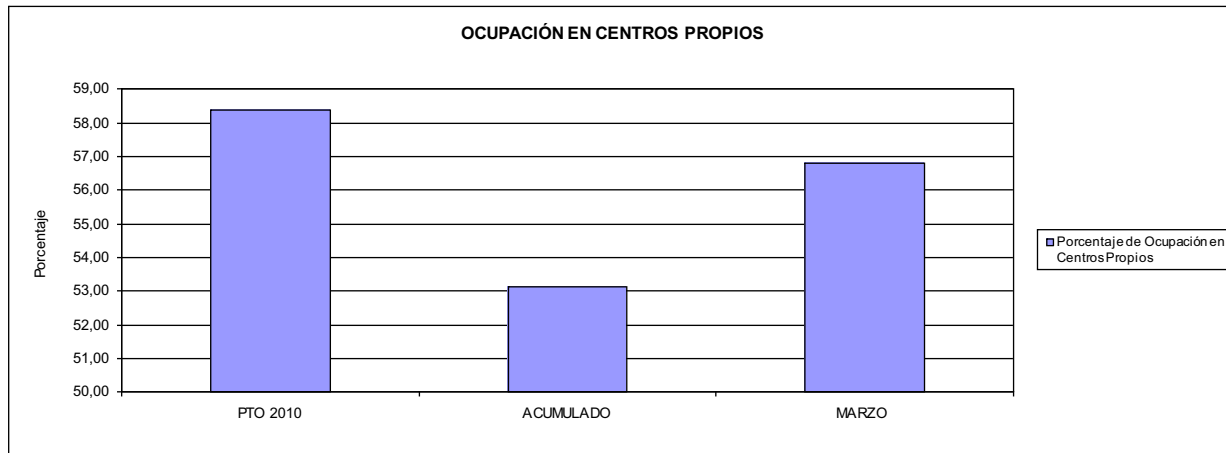


275 FRATERNIDAD

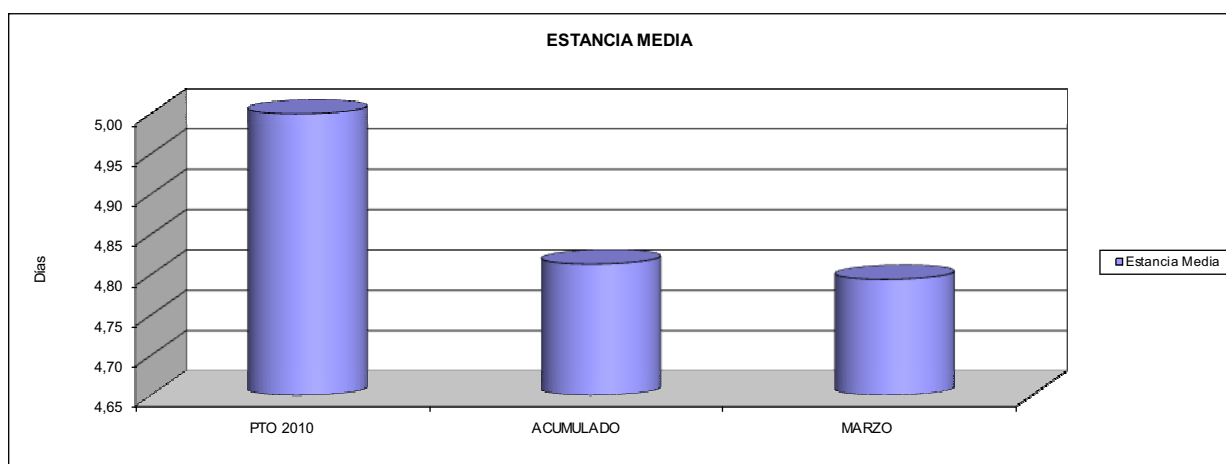
ÁREA 2 "ASISTENCIA SANITARIA"

OBJETIVOS DEL PROGRAMA 2224 "MEDICINA HOSPITALARIA"

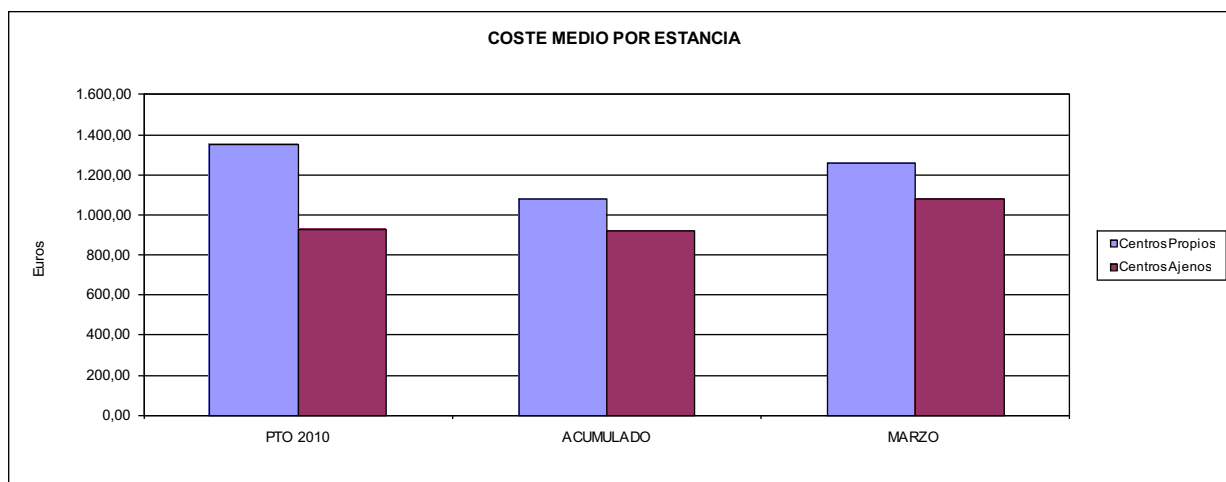
01 OBTENER UN PORCENTAJE DE OCUPACIÓN EN CENTROS PROPIOS DE



02 CONSEGUIR UNA ESTANCIA MEDIA EN CENTROS PROPIOS



03 CONSEGUIR UN COSTE MEDIO EN € POR ESTANCIA EN CENTROS PROPIOS DE  
04 CONSEGUIR UN COSTE MEDIO EN € POR ESTANCIA EN CENTROS AJENOS DE





275 FRATERNIDAD		Area 3	
		G.P. 34	Programa 36
PROGRAMA: HIGIENE Y SEGURIDAD EN EL TRABAJO			
<b>ACTIVIDADES</b>			
ASESORAMIENTO SOBRE GESTIÓN DE RIESGOS INVESTIGACIÓN E INSPECCIÓN DE ACCIDENTES INFORMACIÓN Y DIVULGACIÓN ESTUDIOS DE PUESTOS Y CONDICIONES DE TRABAJO			
<b>OBJETIVOS</b>			
CL	DENOMINACIÓN	Presupuesto 2010	
01	REALIZAR INVESTIGACIONES EN ACCIDENTES EN UN % DEL	1,25	1,11
02	REALIZAR ESTUDIOS SOBRE SINIESTRABILIDAD EN EMPRESAS EN NÚMERO DE	19.049	2.606
03	VISITAS DE ASESORAMIENTO Y ORIENT. CENTROS DE TRABAJO EN MATERIA DE SEGURIDAD E HIG. EN Nº	17.785	1.479
04	REALIZAR CURSILLOS, JORNADAS, SEMINARIOS EN NÚMERO DE	88	17
05	MANTENER LA SINIESTRABILIDAD SOBRE EL COLECTIVO PROTEGIDO EN UN %	11,47	2,44
07	REALIZAR CAMPAÑAS DE SENSIBILIZACIÓN Y EDUCACIÓN EN NÚMERO DE	15.301	15
08	REALIZAR ACTUACIONES DE ASESORAMIENTO EN NÚMERO DE	58.898	4.124
09	REALIZAR CAMPAÑAS DE DIVULGACIÓN EN NÚMERO DE	9.841	5
<b>MEDIOS HUMANOS Y FINANCIEROS</b>			
CL	MEDIOS	Presupuesto 2010	
10	NÚMERO DE PERSONAS	78	37
	EN MILES DE EUROS		
11	Gastos de personal	1.833,30	374,48
12	Otros gastos de funcionamiento	363,03	92,75
13	TOTAL COSTE DE LOS SERVICIOS	2.196,33	467,23
15	Inversiones	850,00	9,85
16	TOTAL OPERACIONES NO FINANCIERAS	3.046,33	477,08
18	TOTAL GASTOS DEL PROGRAMA	3.046,33	477,08
<b>INDICADORES PARA EL SEGUIMIENTO DE OBJETIVOS</b>			
CL	DENOMINACIÓN	Presupuesto 2010	
19	NÚMERO DE ACCIDENTES INVESTIGADOS	912	175
20	NÚMERO DE ACCIDENTES ACAECIDOS	73.016	15.808
21	NÚMERO DE ESTUDIOS DE SINIESTRABILIDAD EN EMPRESAS REALIZADOS	19.049	2.606
22	NÚMERO DE VISITAS A CENTROS DE TRABAJO REALIZADAS	17.785	1.479
23	NÚMERO DE ENCUESTAS EN MATERIA PREVENTIVA REALIZADAS	9.006	474
24	NÚMERO DE CURSILLOS, JORNADAS, SEMINARIOS EN MATERIA PREVENTIVA REALIZADOS	88	17
25	NÚMERO DE ASISTENTES A LOS CURSILLOS, JORNADAS Y SEMINARIOS	750	128
26	NÚMERO DE ACCIDENTADOS EN EL PERÍODO	160.240	34.171
27	POBLACIÓN LABORAL PROTEG. AL FINAL DEL PERÍODO POR I.M.S. POR CONTINGENCIAS PROFESIONALES	1.397.000	1.399.255
29	NÚMERO DE ENFERMEDADES PROFESIONALES INVESTIGADAS	44	22
30	NÚMERO DE CAMPAÑAS DE SENSIBILIZACIÓN Y EDUCACIÓN PREVENTIVA REALIZADOS	15.301	15
31	NÚMERO DE PUBLICACIONES EN MATERIA PREVENTIVA REALIZADAS	59.646	1.504
32	NÚMERO DE ACTUACIONES DE ASESORAMIENTO EN MATERIA PREVENTIVA REALIZADAS	58.898	4.124
33	NÚMERO DE CAMPAÑAS DE DIVULGACIÓN EN MATERIA PREVENTIVA REALIZADAS	9.841	5

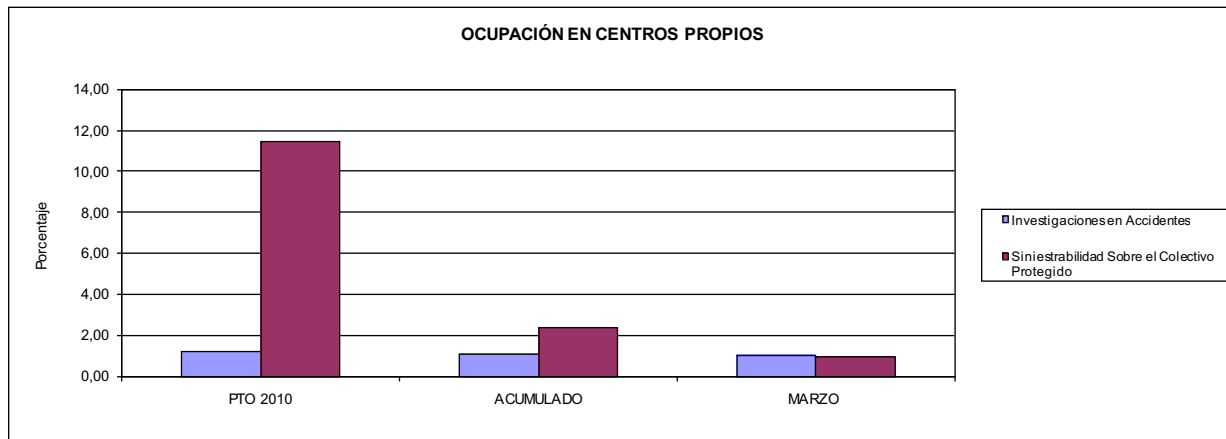


275 FRATERNIDAD

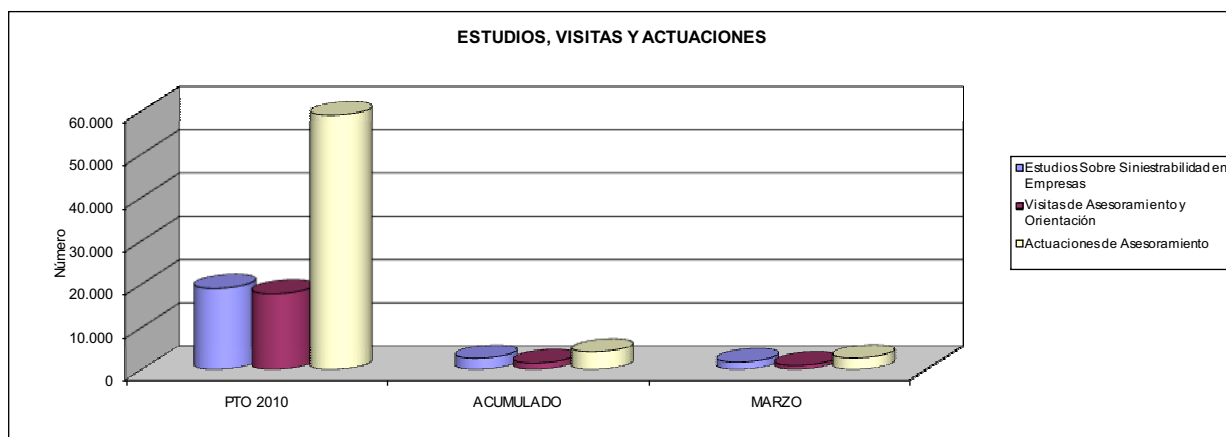
ÁREA 3 "SERVICIOS SOCIALES"

OBJETIVOS DEL PROGRAMA 3436 "HIGIENE Y SEGURIDAD EN EL TRABAJO"


- 01 REALIZAR INVESTIGACIONES EN ACCIDENTES EN UN % DEL
- 05 MANTENER LA SINIESTRALIDAD SOBRE EL COLECTIVO PROTEGIDO EN UN %



- 02 REALIZAR ESTUDIOS SOBRE SINIESTRALIDAD EN EMPRESAS EN NÚMERO DE
- 03 REALIZAR VISITAS DE ASESORAMIENTO Y ORIENTACIÓN A CENTROS DE TRABAJO EN MATERIA DE SEGURIDAD E HIGIENE EN NÚMERO DE
- 08 REALIZAR ACTUACIONES DE ASESORAMIENTO EN NÚMERO DE



- 04 REALIZAR CURSILLOS, JORNADAS, SEMINARIOS EN NÚMERO DE
- 07 REALIZAR CAMPAÑAS DE SENSIBILIZACIÓN Y EDUCACIÓN EN NÚMERO DE
- 09 REALIZAR CAMPAÑAS DE DIVULGACIÓN EN NÚMERO DE





275 FRATERNIDAD		Area 4	
		G.P. 43	Programa 64
PROGRAMA: ADMINISTRACIÓN DEL PATRIMONIO			
<b>ACTIVIDADES</b>			
GESTIONAR Y CONTROLAR LA SITUACIÓN Y VARIACIÓN FINANCIERA Y PATRIMONIAL			
<b>OBJETIVOS</b>			
CL	DENOMINACIÓN	Presupuesto 2010	
02	OBTENER UN % DE RENTABILIDAD MEDIA DE LA CARTERA DEL	3,31	0,04
09	OBTENER UN % DE EXCEDENTE DE GESTIÓN SOBRE CUOTAS DEL	6,02	0,00
<b>MEDIOS HUMANOS Y FINANCIEROS</b>			
CL	MEDIOS	Presupuesto 2010	
10	NÚMERO DE PERSONAS	0	0
	EN MILES DE EUROS		
14	Transferencias	80.000,00	0,00
16	TOTAL OPERACIONES NO FINANCIERAS	80.000,00	0,00
17	TOTAL OPERACIONES FINANCIERAS	56.017,18	0,00
18	TOTAL GASTOS DEL PROGRAMA	136.017,18	0,00
<b>INDICADORES PARA EL SEGUIMIENTO DE OBJETIVOS</b>			
CL	DENOMINACIÓN	Presupuesto 2010	
24	IMPORTE MEDIO DE LA CARTERA DE VALORES (EN MILES DE EUROS)	422.700,00	261.522,46
25	RENDIMIENTO NETO EN EL PERÍODO DE LA CARTERA DE VALORES (EN MILES DE EUROS)	14.000,00	93,48
40	EXCEDENTE DE GESTIÓN EN EL PERÍODO(EN MILES DE EUROS)	56.043,25	-111.126,16
41	RECAUDACIÓN POR CUOTAS EN EL PERÍODO(EN MILES DE EUROS)	930.589,82	0,00



275 FRATERNIDAD		Area 4	
		G.P. 45	Programa 91
PROGRAMA: DIRECCIÓN Y SERVICIOS GENERALES		RESPONSABLE:	
<b>ACTIVIDADES</b>			
DIRIGIR, COORDINAR Y APOYAR LAS ACTIVIDADES DE LA ENTIDAD INSPECCIONAR LOS CENTROS Y SERVICIOS PROPIOS Y CONCERTADOS GESTIONAR Y COORDINAR LA POLÍTICA DE PERSONAL, SUMINISTROS Y MANTENIMIENTO ELABORAR Y GESTIONAR LOS PRESUPUESTOS			
<b>OBJETIVOS</b>			
CL	DENOMINACIÓN	Presupuesto 2010	
01	CONSEGUIR QUE EL ABSENTISMO S/JORNADAS TOTALES NO EXCEDA EL %	4,44	4,67
08	CONSEGUIR QUE EL COSTE DE LOS SERVICIOS S/CUOTAS NO REBASE EL %	20,60	0,00
09	CONSEGUIR UN COSTE DE LOS SERVICIO POR TRABAJADOR PROTEGIDO, EN EUROS, DE	129,76	26,03
<b>MEDIOS HUMANOS Y FINANCIEROS</b>			
CL	MEDIOS	Presupuesto 2010	
10	NÚMERO DE PERSONAS	458	453
	EN MILES DE EUROS		
11	Gastos de personal	26.840,00	5.359,67
12	Otros gastos de funcionamiento	26.338,61	5.390,47
13	TOTAL COSTE DE LOS SERVICIOS	53.178,61	10.750,14
14	Transferencias	121,49	10,73
15	Inversiones	4.450,00	80,32
16	TOTAL OPERACIONES NO FINANCIERAS	57.750,10	10.841,19
17	TOTAL OPERACIONES FINANCIERAS	2.200,00	491,90
18	TOTAL GASTOS DEL PROGRAMA	59.950,10	11.333,09
<b>INDICADORES PARA EL SEGUIMIENTO DE OBJETIVOS</b>			
CL	DENOMINACIÓN	Presupuesto 2010	
25	NÚMERO DE JORNADAS LABORALES DE TODO EL PERSONAL DE LA ENTIDAD	453.000	112.236
26	NÚMERO DE JORNADAS LABORALES PERDIDAS DE TODO EL PERSONAL DE LA ENTIDAD	20.100	5.245
40	IMPORTE TOTAL DEL COSTE DE LOS SERVICIOS DE LA ENTIDAD (EN MILES DE EUROS)	191.658,28	35.195,56
41	RECAUDACIÓN POR CUOTAS (EN MILES DE EUROS)	930.589,82	0,00
42	POBLACIÓN LABORAL PROTEGIDA AL FINAL DEL PERÍODO	1.477.000	1.352.346




275 FRATERNIDAD

ÁREA 4 "TESORERÍA, INFORMÁTICA Y OTROS SERVICIOS FUNCIONALES"

OBJETIVOS DEL PROGRAMA 4364 "ADMINISTRACIÓN DEL PATRIMONIO"

02 OBTENER UN % DE RENTABILIDAD MEDIA DE LA CARTERA

09 OBTENER UN % DE EXCEDENTE DE GESTIÓN SOBRE CUOTAS DEL



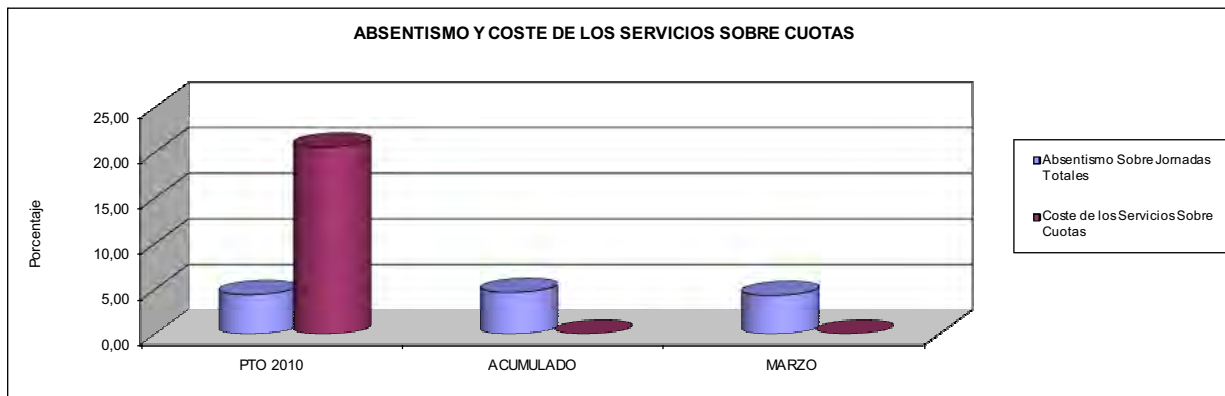
275 FRATERNIDAD

ÁREA 4 "TESORERÍA, INFORMÁTICA Y OTROS SERVICIOS FUNCIONALES"

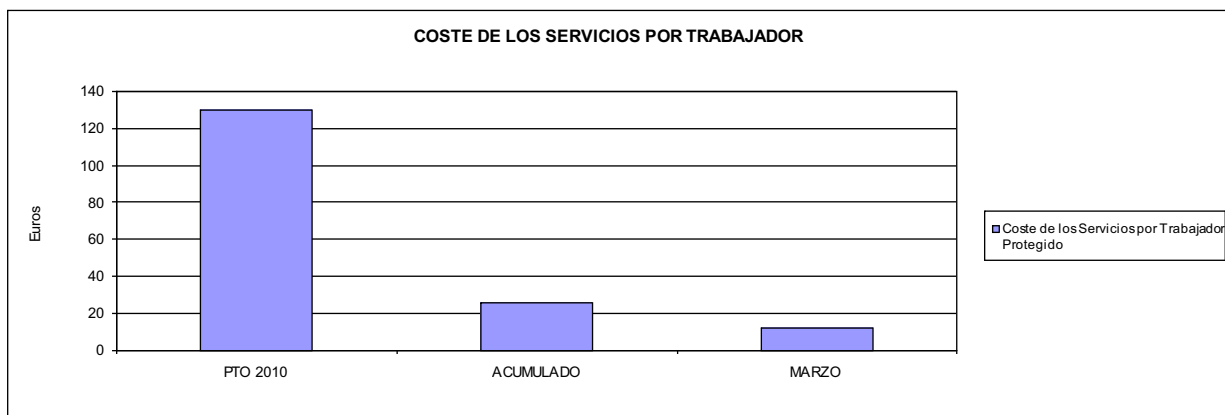
OBJETIVOS DEL PROGRAMA 4591 "DIRECCIÓN Y SERVICIOS GENERALES"

01 CONSEGUIR QUE EL ABSENTISMO S/JORNADAS DE TRABAJO NO EXCEDA EL %

08 CONSEGUIR QUE EL COSTE DEL SERVICIO S/CUOTAS NO REBASE EL %



09 CONSEGUIR UN COSTE DE LOS SERVICIOS POR TRABAJADOR PROTEGIDO, EN EUROS, DE









276 EGARSAT		Area 1	
		G.P. 11	Programa 02
PROGRAMA: INCAPACIDAD TEMPORAL Y OTRAS PRESTACIONES		RESPONSABLE:	
<b>ACTIVIDADES</b>			
RECONOCIMIENTO DE PRESTACIONES DE PAGO DIRECTO POR INCAPACIDAD TEMPORAL VIGILANCIA DE LOS RECONOCIMIENTOS EFECTUADOS EN RÉGIMEN DE PAGO DELEGADO VIGILANCIA DEL AGOTAMIENTO DE LOS PLAZOS DE ESTAS PRESTACIONES SEGUIMIENTO DE LA INCAPACIDAD TEMPORAL POR RÉGIMENES Y TIPOS DE PAGO (DIRECTO Y DELEGADO)			
<b>OBJETIVOS</b>			
CL	DENOMINACIÓN	Presupuesto 2010	
01	CONSEGUIR UNA DURACIÓN MEDIAS MÁXIMA, EN DÍAS, DE CADA PROCESO DE	35,01	41,43
02	NO SUPERAR UN PORCENTAJE DE PROCESOS DE IT RESPECTO A LOS AFILIADOS DEL	1,54	1,73
03	CONSEGUIR UN GASTO DIRECTO MÁXIMO POR AFILIADO DE EUROS	175,04	18,73
04	CONSEGUIR UN NÚM. MEDIO MÁXIMO DE DÍAS INDEMNIZADOS POR CADA PROCESO INDEMNIZADO DE	57,27	68,68
05	CONSEGUIR UN GASTO MÁXIMO POR DÍA INDEMNIZADO DE EUROS	32,32	12,81
06	REALIZAR GASTO DIRECTO MÁXIMO POR PROCESO INDEMNIZADO CON ALTA EN EL PERÍODO DE EUROS	1.850,95	880,07
07	REALIZAR UN GASTO TOTAL MÁXIMO POR AFILIADO DE EUROS	178,37	19,39
08	CONSEGUIR UN GASTO TOTAL MÁXIMO POR DÍA INDEMNIZADO DE EUROS	32,93	13,27
09	REALIZAR UN GASTO TOTAL MÁXIMO POR PROCESO INDEMNIZADO DE EUROS	1.886,24	911,13
<b>MEDIOS HUMANOS Y FINANCIEROS</b>			
CL	MEDIOS	Presupuesto 2010	
10	NÚMERO DE PERSONAS	53	52
11	EN MILES DE EUROS		
11	Gastos de personal	1.610,40	317,64
12	Otros gastos de funcionamiento	2.751,07	267,68
13	TOTAL COSTE DE LOS SERVICIOS	4.361,47	585,32
14	Transferencias	80.337,04	10.181,21
15	Inversiones	400,00	0,00
16	TOTAL OPERACIONES NO FINANCIERAS	85.098,51	10.766,53
18	TOTAL GASTOS DEL PROGRAMA	85.098,51	10.766,53
<b>INDICADORES PARA EL SEGUIMIENTO DE OBJETIVOS</b>			
CL	DENOMINACIÓN	Presupuesto 2010	
19	NUM. DE PROCESOS CUYA ALTA SE HAYA PRODUCIDO EN EL EJERCICIO	78.190	18.624
20	NUM. DE DÍAS DE BAJA, RELATIVOS A PROCESOS CUYA ALTA MÉDICA SE HAYA PRODUCIDO EN EL EJERCICIO	2.737.323	771.639
21	Nº PROCESOS EN LOS QUE EL ÚLTIMO DÍA DEL PERÍODO EL PACIENTE SE ENCUENTRA EN SIT. DE BAJA	6.730	7.940
22	POBLACIÓN MEDIA PROTEGIDA EL ÚLTIMO DÍA DEL PERÍODO	437.060	459.642
23	POBLACIÓN MEDIA PROTEGIDA EN EL PERÍODO	441.160	458.551
24	GASTO DIREC. EN PERÍODO EN CONCEPTO DE INCAP. TEMP. MILES € EXCLUIDAS EMP. COLABORADORAS	77.219,33	8.588,11
25	NÚMERO DE PROCESOS INICIADOS EN EL PERÍODO	78.051	19.073
60	NUM. DE PROCESOS INDEMNIZADOS CUYA ALTA SE HAYA PRODUCIDO EN EL PERÍODO	34.989	9.427
61	Nº DÍAS INDEM. EN EL PERÍODO O ANTERIORES, DE PROC. INDEM. ALTA SE HAYA PROD. EN EL PERÍODO	2.003.961	647.404
62	NUM. DE PROCESOS INDEMNIZADOS INICIADOS EN EL PERÍODO	41.719	9.718
63	NUM. DE DÍAS INDEMNIZADOS EN EL PERÍODO	2.389.404	670.162
64	NUM. DE PROCESOS INDEMNIZADOS INICIADOS POR CADA 1000 AFILIADOS	95	21
65	NUM. DE DÍAS INDEMNIZADOS POR CADA AFILIADO	5,42	1,46
66	GASTOS ASOCIADOS GENERADOS EN PERÍODO. (SANITARIOS, DE ADMON Y OTROS GENERALES, MILES €)	1.472,48	303,05



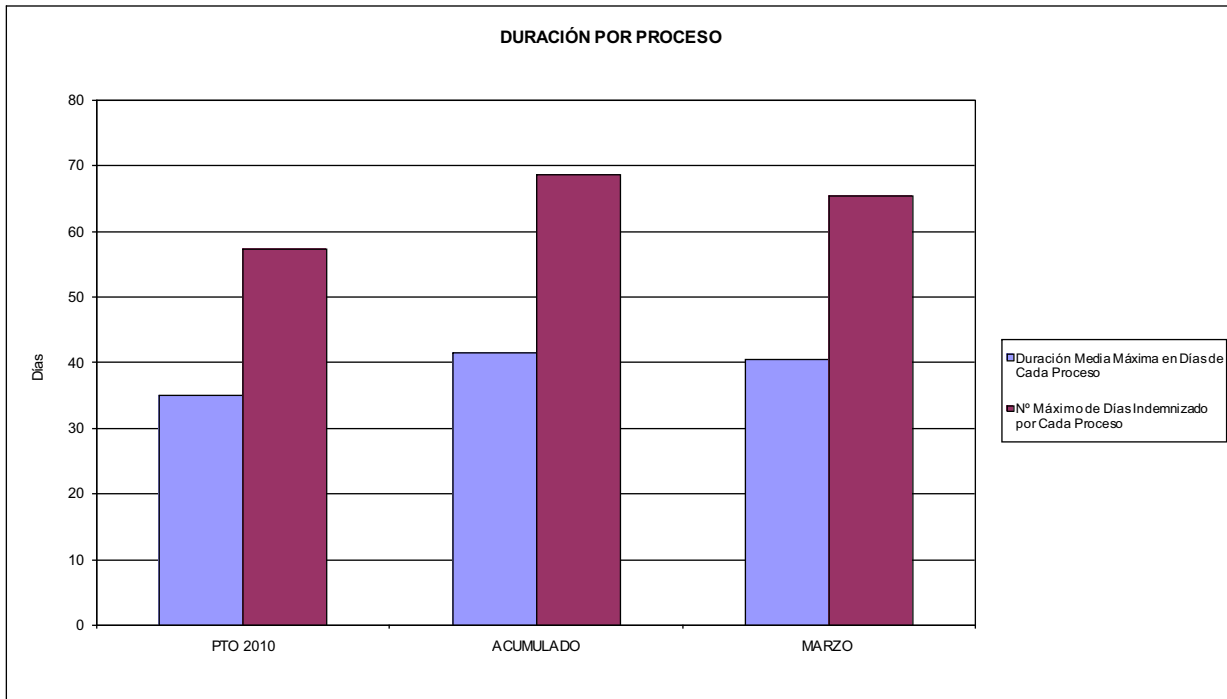
276 EGARSAT

ÁREA 1 "PRESTACIONES ECONÓMICAS"

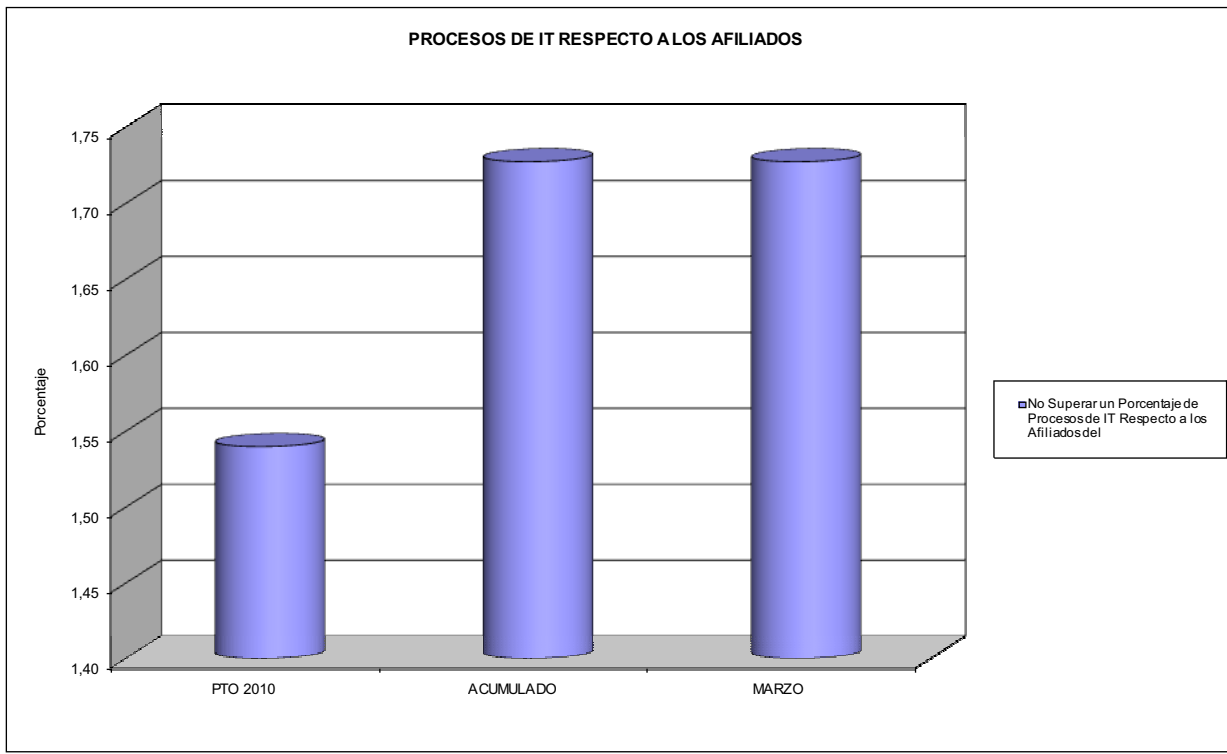
OBJETIVOS DEL PROGRAMA 1102 "INCAPACIDAD TEMPORAL Y OTRAS PRESTACIONES"

01 DURACIÓN MEDIA MÁXIMA DE CADA PROCESO

04 NÚMERO MEDIO MÁXIMO DE DÍAS INDEMNIZADOS POR CADA PROCESO INDEMNIZADO



02 NO SUPERAR UN PORCENTAJE DE PROCESOS DE IT RESPECTO A LOS AFILIADOS DEL



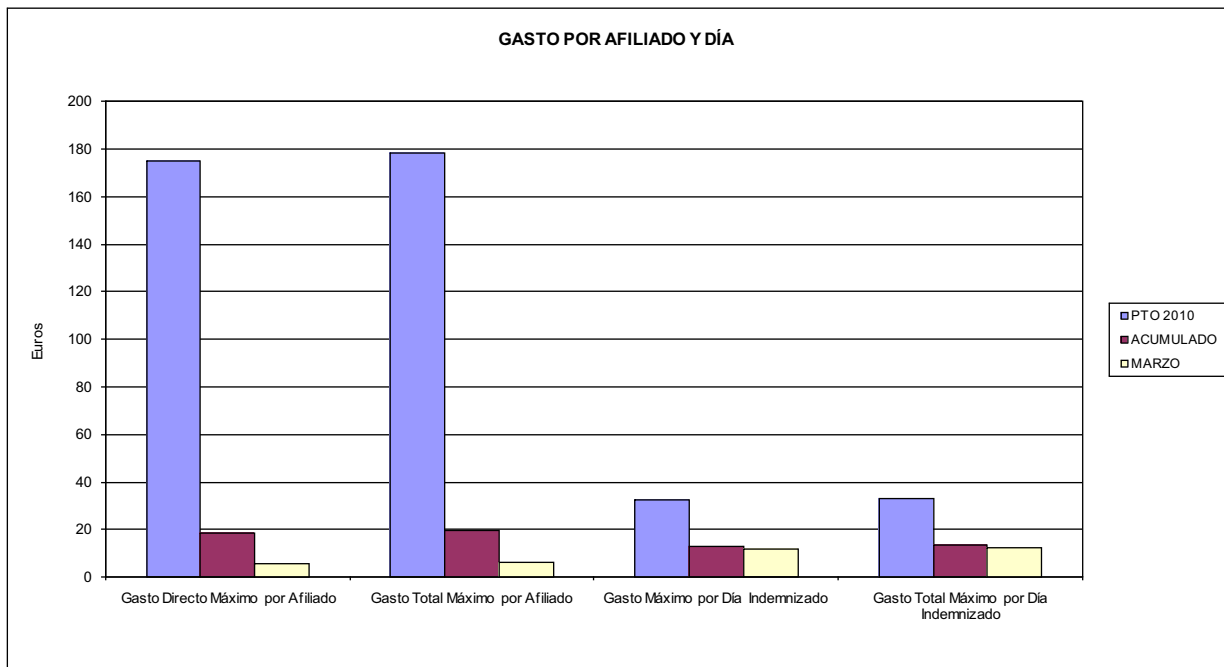


276 EGARSAT

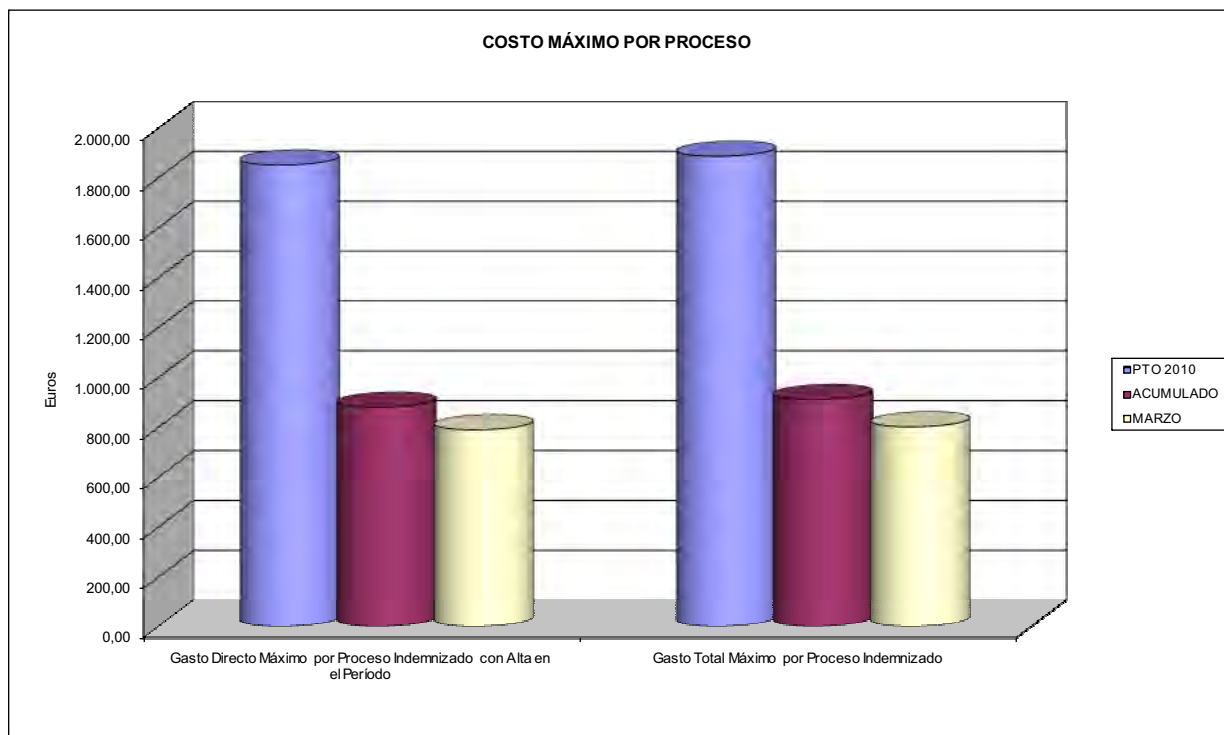
ÁREA 1 "PRESTACIONES ECONÓMICAS"

OBJETIVOS DEL PROGRAMA 1102 "INCAPACIDAD TEMPORAL Y OTRAS PRESTACIONES"

- 03 GASTO DIRECTO MÁXIMO POR AFILIADO
- 05 GASTO MÁXIMO POR DÍA INDEMNIZADO
- 07 GASTO TOTAL MÁXIMO POR AFILIADO
- 08 GASTO TOTAL MÁXIMO POR DÍA INDEMNIZADO



- 06 GASTO DIRECTO MÁXIMO POR PROCESO INDEMNIZADO CON ALTA EN EL PERÍODO
- 09 GASTO TOTAL MÁXIMO POR PROCESO INDEMNIZADO





276 EGARSAT		Area 1	
PROGRAMA: CAPITALES RENTA Y OTRAS COMPENSACIONES FINANCIERAS DE ACCIDENTES DE TRABAJO		G.P. 11	Programa 05
RESPONSABLE:			
<b>ACTIVIDADES</b>			
RECONOCIMIENTO DE LOS DERECHOS A PRESTACIONES VITALICIAS Y TEMPORALES A BENEFICIARIOS DE INVALIDEZ MUERTE Y SUPERVIVENCIA DE ACCIDENTES DE TRABAJO CONTROL DE CÁLCULO DE LOS CAPITALES COSTE DE RENTA DE ACCIDENTES DE TRABAJO TRAMITACIÓN DE LOS EXPEDIENTES ANTE LOS ORGANISMOS CORRESPONDIENTES			
<b>OBJETIVOS</b>			
CL	DENOMINACIÓN	Presupuesto 2010	
01	ATENDER UN NÚMERO DE SINIESTROS DE INVALIDEZ GENERADORES DE CAPITALES RENTA	82	32
02	ATENDER UN NÚMERO DE SINIESTROS POR MUERTE, GENERADORES DE CAPITALES RENTA	9	9
<b>MEDIOS HUMANOS Y FINANCIEROS</b>			
CL	MEDIOS	Presupuesto 2010	
10	NÚMERO DE PERSONAS	6	8
	EN MILES DE EUROS		
11	Gastos de personal	337,67	92,92
12	Otros gastos de funcionamiento	561,17	58,39
13	TOTAL COSTE DE LOS SERVICIOS	898,84	151,31
14	Transferencias	51.560,09	5.997,69
15	Inversiones	12,00	0,00
16	TOTAL OPERACIONES NO FINANCIERAS	52.470,93	6.149,00
18	TOTAL GASTOS DEL PROGRAMA	52.470,93	6.149,00
<b>INDICADORES PARA EL SEGUIMIENTO DE OBJETIVOS</b>			
CL	DENOMINACIÓN	Presupuesto 2010	
19	IMPORTE DE LOS CAPITALES RENTA POR INVALIDEZ (EN MILES DE EUROS)	11.900,41	4.835,35
20	NÚMERO DE SINIESTROS GENERADOS DE CAPITALES RENTA POR INVALIDEZ	82	32
21	IMPORTE MEDIO DE LOS CAPITALES RENTA POR INVALIDEZ (EN EUROS)	145.126,95	151.104,69
22	IMPORTE DE LOS CAPITALES RENTA POR MUERTE ( EN MILES DE EUROS)	860,96	1.162,33
23	NÚMERO DE SINIESTROS DEVENGADOS DE CAPITALES RENTA POR MUERTE	9	9
24	IMPORTE MEDIO DE LOS CAPITALES RENTA POR MUERTE (EN EUROS)	95.662,22	129.147,78
25	POBLACIÓN LABORAL PROTEGIDA POR I.M.S. AL FINAL DEL PERÍODO	251.200	261.389

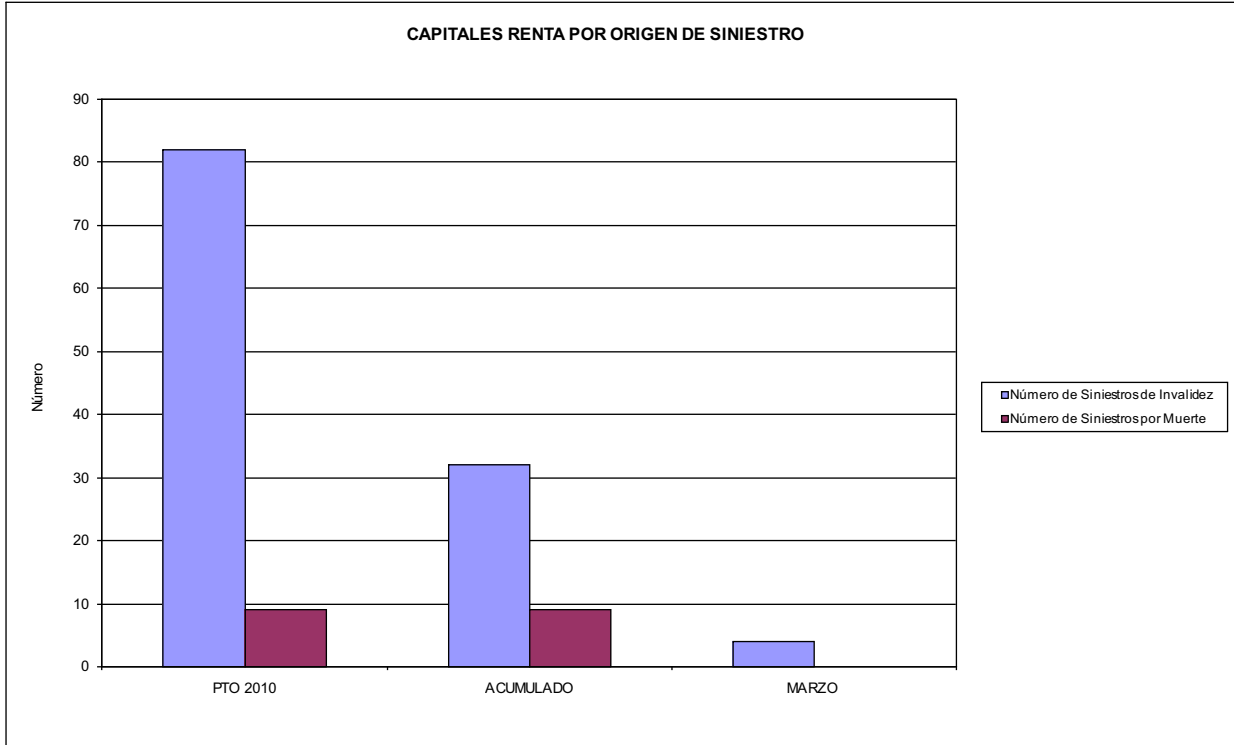


276 EGARSAT

ÁREA 1 "PRESTACIONES ECONÓMICAS"

OBJETIVOS DEL PROGRAMA 1105 "CAPITALES RENTA Y OTRAS COMPENSACIONES FINANCIERAS DE ACCIDENTES DE TRABAJO"

01 NÚMERO DE SINIESTROS DE INVALIDEZ GENERADORES DE CAPITALES RENTA  
02 NÚMERO DE SINIESTROS POR MUERTE GENERADORES DE ACCIDENTES DE TRABAJO





276 EGARSAT		Area 2	
		G.P. 21	Programa 22
PROGRAMA: MEDICINA AMBULATORIA DE MUTUAS DE ACCIDENTES DE TRABAJO			
<b>ACTIVIDADES</b>			
GESTIÓN DE LA ASISTENCIA SANITARIA EN RÉGIMEN AMBULATORIO EN CENTROS PROPIOS DE LAS MUTUAS Y EN SUS CENTROS MANCOMUNADOS CONTROL DE LA ASISTENCIA SANITARIA PRESTADA CON MEDIOS AJENOS CREACIÓN, ADAPTACIÓN Y MEJORA DE CENTROS PROPIOS DE LAS MUTUAS Y DE SUS CENTROS MANCOMUNADOS			
<b>OBJETIVOS</b>			
CL	DENOMINACIÓN	Presupuesto 2010	
02	ATENDER UN PORCENTAJE DE PACIENTES CON MEDIOS PROPIOS DE	38,56	34,36
03	ATENDER UN NÚMERO DE PACIENTES DE	15.241	3.092
<b>MEDIOS HUMANOS Y FINANCIEROS</b>			
CL	MEDIOS	Presupuesto 2010	
10	NÚMERO DE PERSONAS	272	253
	EN MILES DE EUROS		
11	Gastos de personal	10.405,11	2.501,33
12	Otros gastos de funcionamiento	18.063,97	3.124,65
13	TOTAL COSTE DE LOS SERVICIOS	28.469,08	5.625,98
14	Transferencias	1.527,99	167,06
15	Inversiones	4.336,17	149,90
16	TOTAL OPERACIONES NO FINANCIERAS	34.333,24	5.942,94
18	TOTAL GASTOS DEL PROGRAMA	34.333,24	5.942,94
<b>INDICADORES PARA EL SEGUIMIENTO DE OBJETIVOS</b>			
CL	DENOMINACIÓN	Presupuesto 2010	
19	NÚMERO DE CONSULTAS NUEVAS CON MEDIOS PROPIOS	19.993	4.234
20	NÚMERO DE CONSULTAS SUCESIVAS CON MEDIOS PROPIOS	129.204	29.915
22	NÚMERO DE PACIENTES ATENDIDOS CON MEDIOS PROPIOS	15.241	3.092
23	NÚMERO DE PACIENTES ATENDIDOS CON MEDIOS AJENOS	24.282	5.906
28	POBLACIÓN LABORAL PROTEGIDA AL FINAL DEL PERÍODO POR I.T. POR CONTINGENCIAS PROFESIONALES	246.460	256.409

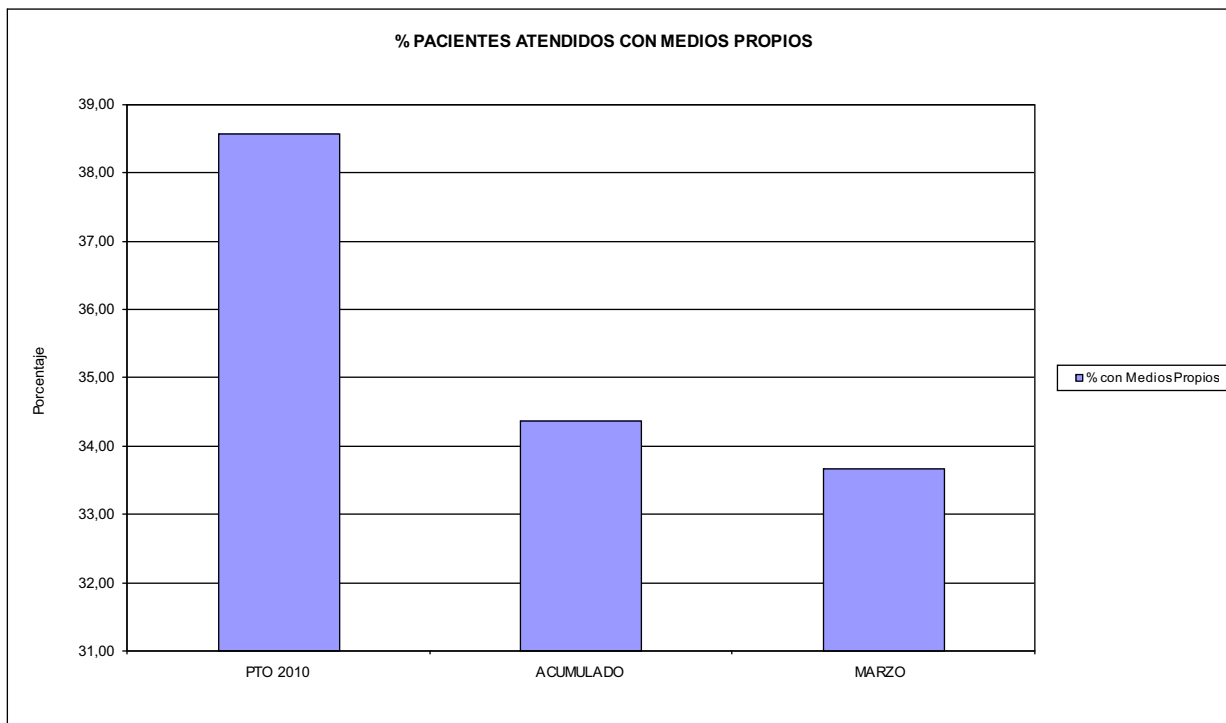


276 EGARSAT

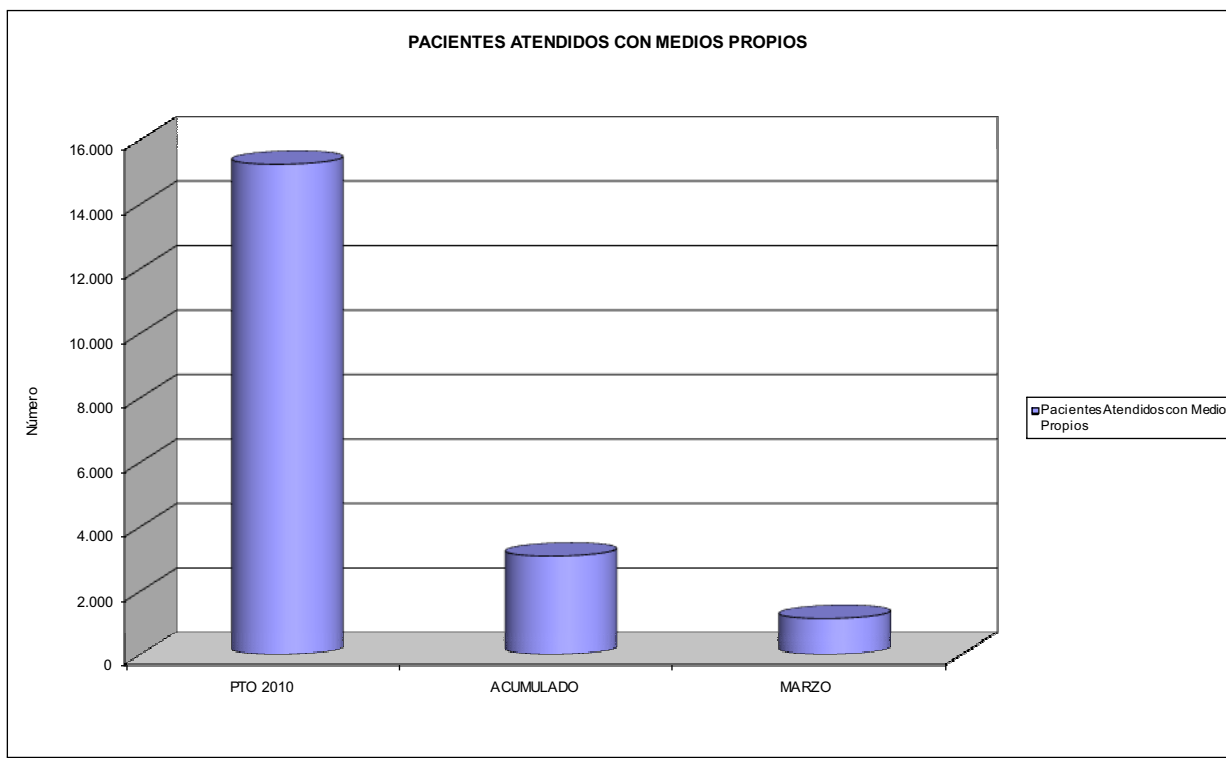
ÁREA 2 "ASISTENCIA SANITARIA"

OBJETIVOS DEL PROGRAMA 2122 "GESTIÓN AMBULATORIA"

02 A TENDER UN PORCENTAJE DE PACIENTES CON MEDIOS PROPIOS



03 PACIENTES ATENDIDOS CON MEDIOS PROPIOS





276 EGARSAT		Area 2	
		G.P. 22	Programa 24
PROGRAMA: MEDICINA HOSPITALARIA DE MUTUAS DE ACCIDENTES DE TRABAJO		RESPONSABLE:	
<b>ACTIVIDADES</b>			
GESTIÓN DE LA ASISTENCIA SANITARIA EN RÉGIMEN HOSPITALARIO EN CENTROS PROPIOS DE LAS MUTUAS Y EN SUS CENTROS MANCOMUNADOS CONTROL DE LA ASISTENCIA SANITARIA PRESTADA CON MEDIOS AJENOS CREACIÓN, ADAPTACIÓN Y MEJORA DE CENTROS PROPIOS DE LAS MUTUAS Y DE SUS CENTROS MANCOMUNADOS			
<b>OBJETIVOS</b>			
CL	DENOMINACIÓN	Presupuesto 2010	
04	CONSEGUIR UN COSTE MEDIO EN EUROS POR ESTANCIA EN CENTROS AJENOS DE	596,16	480,23
<b>MEDIOS HUMANOS Y FINANCIEROS</b>			
CL	MEDIOS	Presupuesto 2010	
10	NÚMERO DE PERSONAS	0	0
EN MILES DE EUROS			
12	Otros gastos de funcionamiento	4.197,55	682,89
13	TOTAL COSTE DE LOS SERVICIOS	4.197,55	682,89
14	Transferencias	663,45	79,63
16	TOTAL OPERACIONES NO FINANCIERAS	4.861,00	762,52
18	TOTAL GASTOS DEL PROGRAMA	4.861,00	762,52
<b>INDICADORES PARA EL SEGUIMIENTO DE OBJETIVOS</b>			
CL	DENOMINACIÓN	Presupuesto 2010	
27	COSTE ASISTENCIA HOSPITALARIA CON MEDIOS AJENOS (EN MILES DE EUROS)	4.197,55	682,89
28	NÚMERO DE ACCIDENTADOS INGRESADOS EN CENTROS AJENOS	1.498	332
29	NÚMERO DE ESTANCIAS DE ACCIDENTADOS EN CENTROS AJENOS	7.041	1.422
30	DURACIÓN MEDIA EN DÍAS DE LOS PROCESOS DE INTERNAMIENTO EN CENTROS AJENOS	4,70	4,28



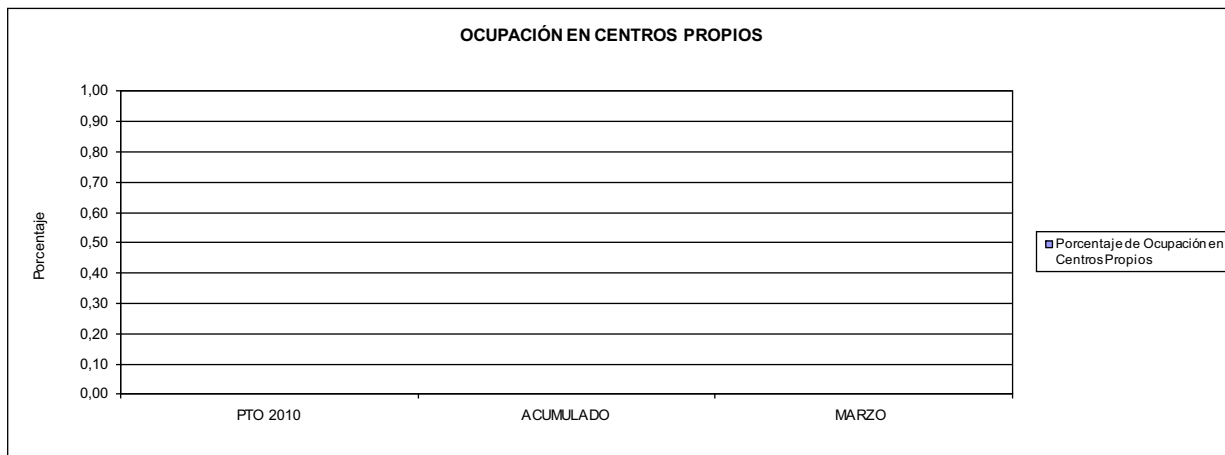


276 EGARSAT

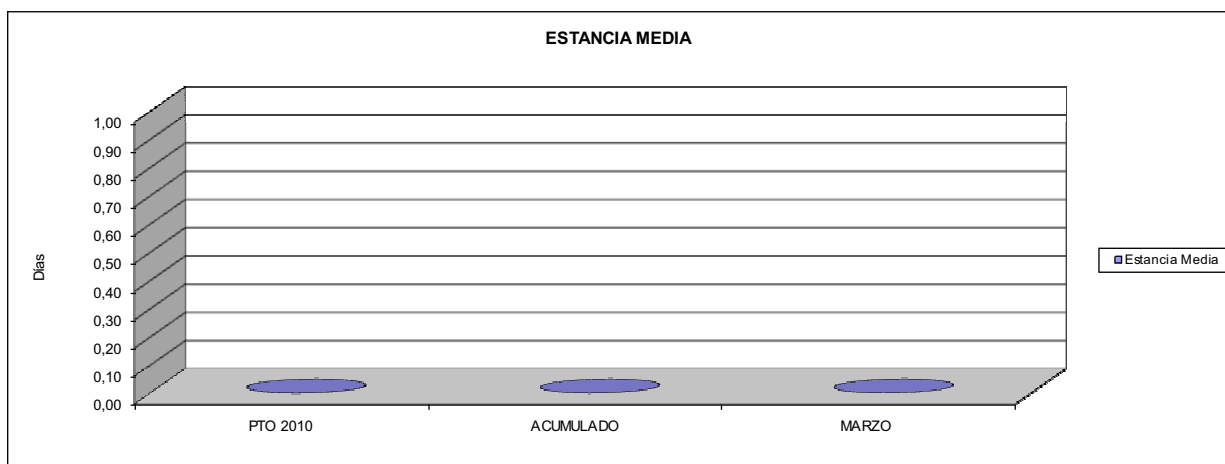
ÁREA 2 "ASISTENCIA SANITARIA"

OBJETIVOS DEL PROGRAMA 2224 "MEDICINA HOSPITALARIA"

01 OBTENER UN PORCENTAJE DE OCUPACIÓN EN CENTROS PROPIOS DE

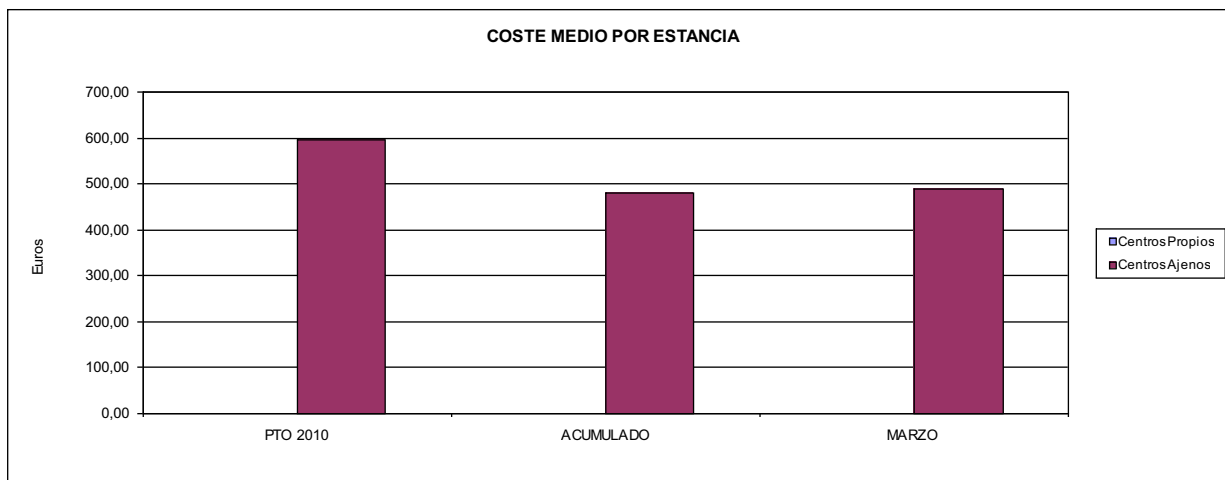


02 CONSEGUIR UNA ESTANCIA MEDIA EN CENTROS PROPIOS



03 CONSEGUIR UN COSTE MEDIO EN € POR ESTANCIA EN CENTROS PROPIOS DE

04 CONSEGUIR UN COSTE MEDIO EN € POR ESTANCIA EN CENTROS AJENOS DE





276 EGARSAT		Area 3	
		G.P.	Programa
		34	36
PROGRAMA: HIGIENE Y SEGURIDAD EN EL TRABAJO			
<b>ACTIVIDADES</b>			
ASESORAMIENTO SOBRE GESTIÓN DE RIESGOS INVESTIGACIÓN E INSPECCIÓN DE ACCIDENTES INFORMACIÓN Y DIVULGACIÓN ESTUDIOS DE PUESTOS Y CONDICIONES DE TRABAJO			
<b>OBJETIVOS</b>			
CL	DENOMINACIÓN	Presupuesto 2010	
01	REALIZAR INVESTIGACIONES EN ACCIDENTES EN UN % DEL	0,27	0,03
02	REALIZAR ESTUDIOS SOBRE SINIESTRABILIDAD EN EMPRESAS EN NÚMERO DE	1.600	822
03	VISITAS DE ASESORAMIENTO Y ORIENT. CENTROS DE TRABAJO EN MATERIA DE SEGURIDAD E HIG. EN Nº	1.000	608
04	REALIZAR CURSILLOS, JORNADAS, SEMINARIOS EN NÚMERO DE	25	6
05	MANTENER LA SINIESTRABILIDAD SOBRE EL COLECTIVO PROTEGIDO EN UN %	7,50	1,48
07	REALIZAR CAMPAÑAS DE SENSIBILIZACIÓN Y EDUCACIÓN EN NÚMERO DE	3.200	0
08	REALIZAR ACTUACIONES DE ASESORAMIENTO EN NÚMERO DE	200	425
09	REALIZAR CAMPAÑAS DE DIVULGACIÓN EN NÚMERO DE	1	0
<b>MEDIOS HUMANOS Y FINANCIEROS</b>			
CL	MEDIOS	Presupuesto 2010	
10	NÚMERO DE PERSONAS	12	13
	EN MILES DE EUROS		
11	Gastos de personal	375,43	71,69
12	Otros gastos de funcionamiento	299,70	36,20
13	TOTAL COSTE DE LOS SERVICIOS	675,13	107,89
15	Inversiones	18,00	0,00
16	TOTAL OPERACIONES NO FINANCIERAS	693,13	107,89
18	TOTAL GASTOS DEL PROGRAMA	693,13	107,89
<b>INDICADORES PARA EL SEGUIMIENTO DE OBJETIVOS</b>			
CL	DENOMINACIÓN	Presupuesto 2010	
19	NÚMERO DE ACCIDENTES INVESTIGADOS	50	1
20	NÚMERO DE ACCIDENTES ACAECIDOS	18.839	3.873
21	NÚMERO DE ESTUDIOS DE SINIESTRABILIDAD EN EMPRESAS REALIZADOS	1.600	822
22	NÚMERO DE VISITAS A CENTROS DE TRABAJO REALIZADAS	1.000	608
24	NÚMERO DE CURSILLOS, JORNADAS, SEMINARIOS EN MATERIA PREVENTIVA REALIZADOS	25	6
25	NÚMERO DE ASISTENTES A LOS CURSILLOS, JORNADAS Y SEMINARIOS	375	44
26	NÚMERO DE ACCIDENTADOS EN EL PERÍODO	18.839	3.873
27	POBLACIÓN LABORAL PROTEG. AL FINAL DEL PERÍODO POR I.M.S. POR CONTINGENCIAS PROFESIONALES	251.200	261.389
29	NUMERO DE ENFERMEDADES PROFESIONALES INVESTIGADAS	200	8
30	NÚMERO DE CAMPAÑAS DE SENSIBILIZACIÓN Y EDUCACIÓN PREVENTIVA REALIZADOS	3.200	0
31	NÚMERO DE PUBLICACIONES EN MATERIA PREVENTIVA REALIZADAS	9.000	4.478
32	NÚMERO DE ACTUACIONES DE ASESORAMIENTO EN MATERIA PREVENTIVA REALIZADAS	200	425
33	NÚMERO DE CAMPAÑAS DE DIVULGACIÓN EN MATERIA PREVENTIVA REALIZADAS	1	0



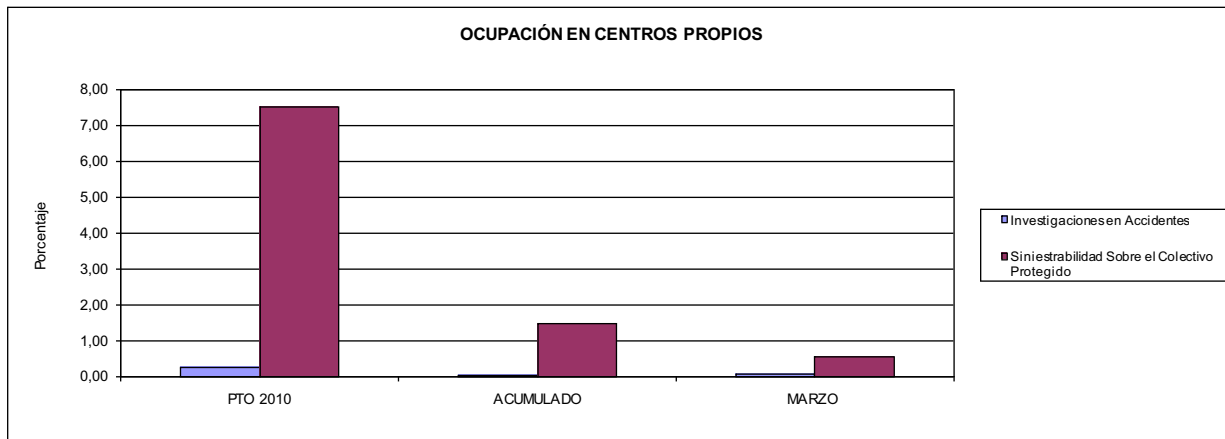
276 EGARSAT

ÁREA 3 "SERVICIOS SOCIALES"

OBJETIVOS DEL PROGRAMA 3436 "HIGIENE Y SEGURIDAD EN EL TRABAJO"

01 REALIZAR INVESTIGACIONES EN ACCIDENTES EN UN % DEL

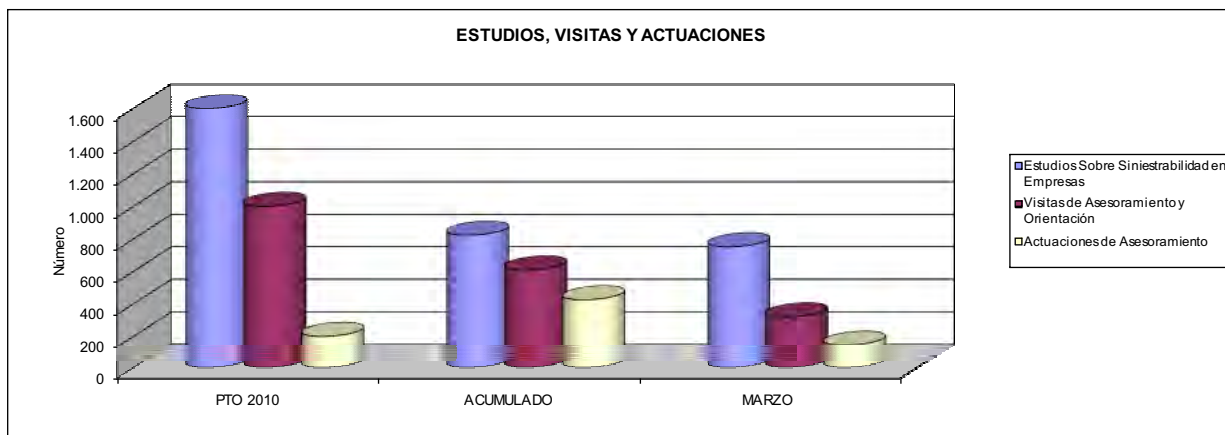
05 MANTENER LA SINIESTRALIDAD SOBRE EL COLECTIVO PROTEGIDO EN UN %



02 REALIZAR ESTUDIOS SOBRE SINIESTRALIDAD EN EMPRESAS EN NÚMERO DE

03 REALIZAR VISITAS DE ASESORAMIENTO Y ORIENTACIÓN A CENTROS DE TRABAJO EN MATERIA DE SEGURIDAD E HIGIENE EN NÚMERO DE


08 REALIZAR ACTUACIONES DE ASESORAMIENTO EN NÚMERO DE



04 REALIZAR CURSILLOS, JORNADAS, SEMINARIOS EN NÚMERO DE

07 REALIZAR CAMPAÑAS DE SENSIBILIZACIÓN Y EDUCACIÓN EN NÚMERO DE

09 REALIZAR CAMPAÑAS DE DIVULGACIÓN EN NÚMERO DE





276 EGARSAT		Area 4	
		G.P. 43	Programa 64
PROGRAMA: ADMINISTRACIÓN DEL PATRIMONIO			
<b>ACTIVIDADES</b>			
GESTIONAR Y CONTROLAR LA SITUACIÓN Y VARIACIÓN FINANCIERA Y PATRIMONIAL			
<b>OBJETIVOS</b>			
CL	DENOMINACIÓN	Presupuesto 2010	
02	OBTENER UN % DE RENTABILIDAD MEDIA DE LA CARTERA DEL	5,06	3,01
09	OBTENER UN % DE EXCEDENTE DE GESTIÓN SOBRE CUOTAS DEL	11,32	0,00
<b>MEDIOS HUMANOS Y FINANCIEROS</b>			
CL	MEDIOS	Presupuesto 2010	
10	NÚMERO DE PERSONAS	0	0
	EN MILES DE EUROS		
14	Transferencias	2.784,00	0,00
16	TOTAL OPERACIONES NO FINANCIERAS	2.784,00	0,00
17	TOTAL OPERACIONES FINANCIERAS	22.855,35	0,00
18	TOTAL GASTOS DEL PROGRAMA	25.639,35	0,00
<b>INDICADORES PARA EL SEGUIMIENTO DE OBJETIVOS</b>			
CL	DENOMINACIÓN	Presupuesto 2010	
24	IMPORTE MEDIO DE LA CARTERA DE VALORES (EN MILES DE EUROS)	26.000,00	36.971,90
25	RENDIMIENTO NETO EN EL PERÍODO DE LA CARTERA DE VALORES (EN MILES DE EUROS)	1.315,57	1.111,35
40	EXCEDENTE DE GESTIÓN EN EL PERÍODO(EN MILES DE EUROS)	22.985,92	-23.602,17
41	RECAUDACIÓN POR CUOTAS EN EL PERÍODO(EN MILES DE EUROS)	203.074,92	0,00



276 EGARSAT		Area 4	
		G.P. 45	Programa 91
PROGRAMA: DIRECCIÓN Y SERVICIOS GENERALES		RESPONSABLE:	
<b>ACTIVIDADES</b>			
DIRIGIR, COORDINAR Y APOYAR LAS ACTIVIDADES DE LA ENTIDAD INSPECCIONAR LOS CENTROS Y SERVICIOS PROPIOS Y CONCERTADOS GESTIONAR Y COORDINAR LA POLÍTICA DE PERSONAL, SUMINISTROS Y MANTENIMIENTO ELABORAR Y GESTIONAR LOS PRESUPUESTOS			
<b>OBJETIVOS</b>			
CL	DENOMINACIÓN	Presupuesto 2010	
01	CONSEGUIR QUE EL ABSENTISMO S/JORNADAS TOTALES NO EXCEDA EL %	4,52	6,38
08	CONSEGUIR QUE EL COSTE DE LOS SERVICIOS S/CUOTAS NO REBASE EL %	24,52	0,00
09	CONSEGUIR UN COSTE DE LOS SERVICIO POR TRABAJADOR PROTEGIDO, EN EUROS, DE	169,63	28,20
<b>MEDIOS HUMANOS Y FINANCIEROS</b>			
CL	MEDIOS	Presupuesto 2010	
10	NÚMERO DE PERSONAS	85	88
	EN MILES DE EUROS		
11	Gastos de personal	4.539,31	943,57
12	Otros gastos de funcionamiento	6.644,01	475,65
13	TOTAL COSTE DE LOS SERVICIOS	11.183,32	1.419,22
14	Transferencias	356,75	4,07
15	Inversiones	910,00	38,60
16	TOTAL OPERACIONES NO FINANCIERAS	12.450,07	1.461,89
17	TOTAL OPERACIONES FINANCIERAS	1.010,00	54,60
18	TOTAL GASTOS DEL PROGRAMA	13.460,07	1.516,49
<b>INDICADORES PARA EL SEGUIMIENTO DE OBJETIVOS</b>			
CL	DENOMINACIÓN	Presupuesto 2010	
25	NÚMERO DE JORNADAS LABORALES DE TODO EL PERSONAL DE LA ENTIDAD	104.829	23.430
26	NÚMERO DE JORNADAS LABORALES PERDIDAS DE TODO EL PERSONAL DE LA ENTIDAD	4.738	1.494
40	IMPORTE TOTAL DEL COSTE DE LOS SERVICIOS DE LA ENTIDAD (EN MILES DE EUROS)	49.785,39	8.572,62
41	RECAUDACIÓN POR CUOTAS (EN MILES DE EUROS)	203.074,92	0,00
42	POBLACIÓN LABORAL PROTEGIDA AL FINAL DEL PERÍODO	293.500	304.008



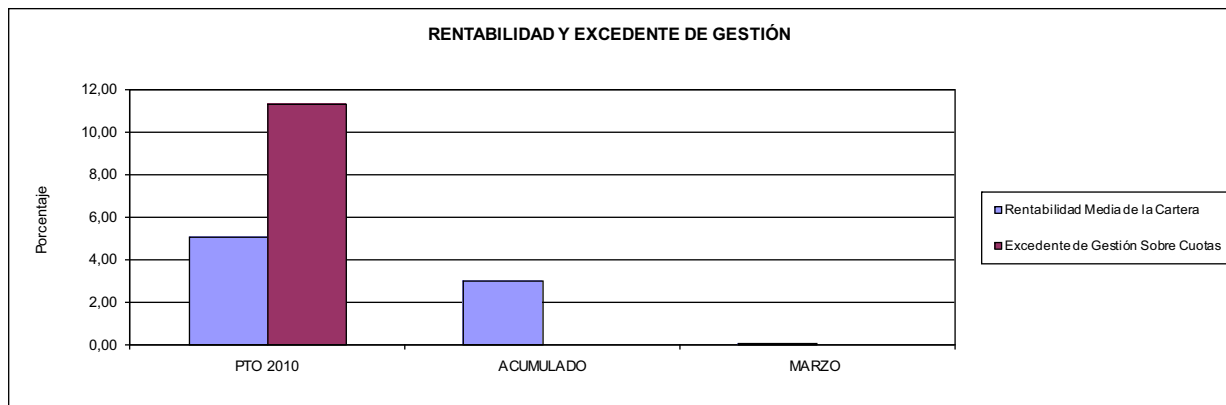
276 EGARSAT

ÁREA 4 "TESORERÍA, INFORMÁTICA Y OTROS SERVICIOS FUNCIONALES"

OBJETIVOS DEL PROGRAMA 4364 "ADMINISTRACIÓN DEL PATRIMONIO"

02 OBTENER UN % DE RENTABILIDAD MEDIA DE LA CARTERA

09 OBTENER UN % DE EXCEDENTE DE GESTIÓN SOBRE CUOTAS DEL



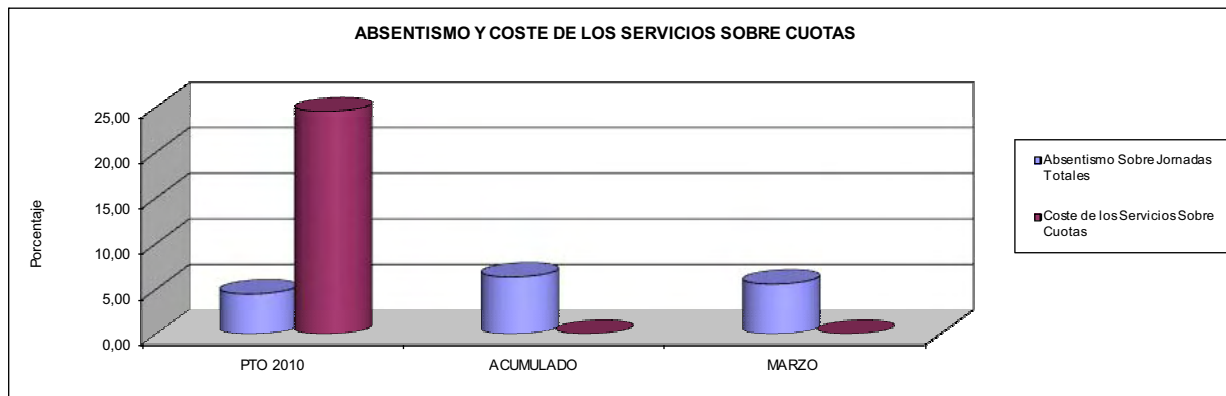
276 EGARSAT

ÁREA 4 "TESORERÍA, INFORMÁTICA Y OTROS SERVICIOS FUNCIONALES"

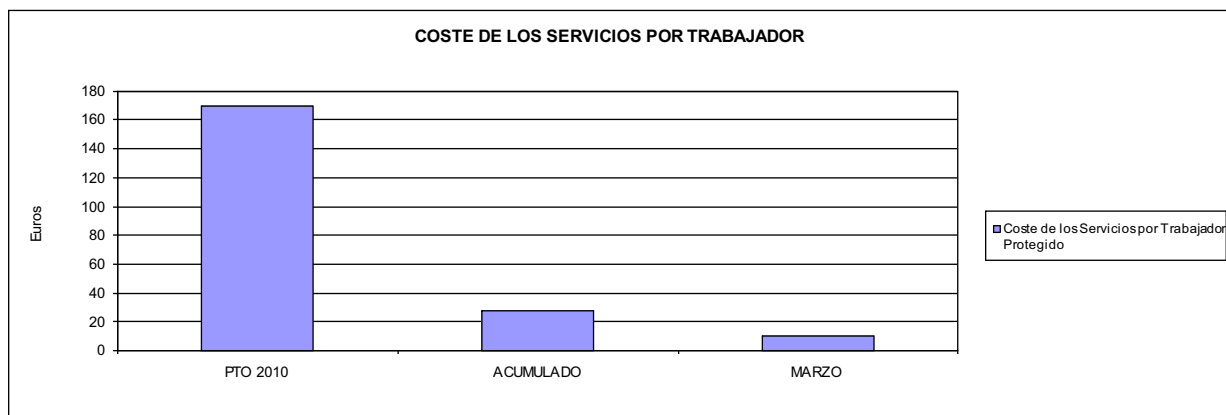
OBJETIVOS DEL PROGRAMA 4591 "DIRECCIÓN Y SERVICIOS GENERALES"

01 CONSEGUIR QUE EL ABSENTISMO S/JORNADAS DE TRABAJO NO EXCEDA EL %

08 CONSEGUIR QUE EL COSTE DEL SERVICIO S/CUOTAS NO REBASE EL %



09 CONSEGUIR UN COSTE DE LOS SERVICIOS POR TRABAJADOR PROTEGIDO, EN EUROS, DE







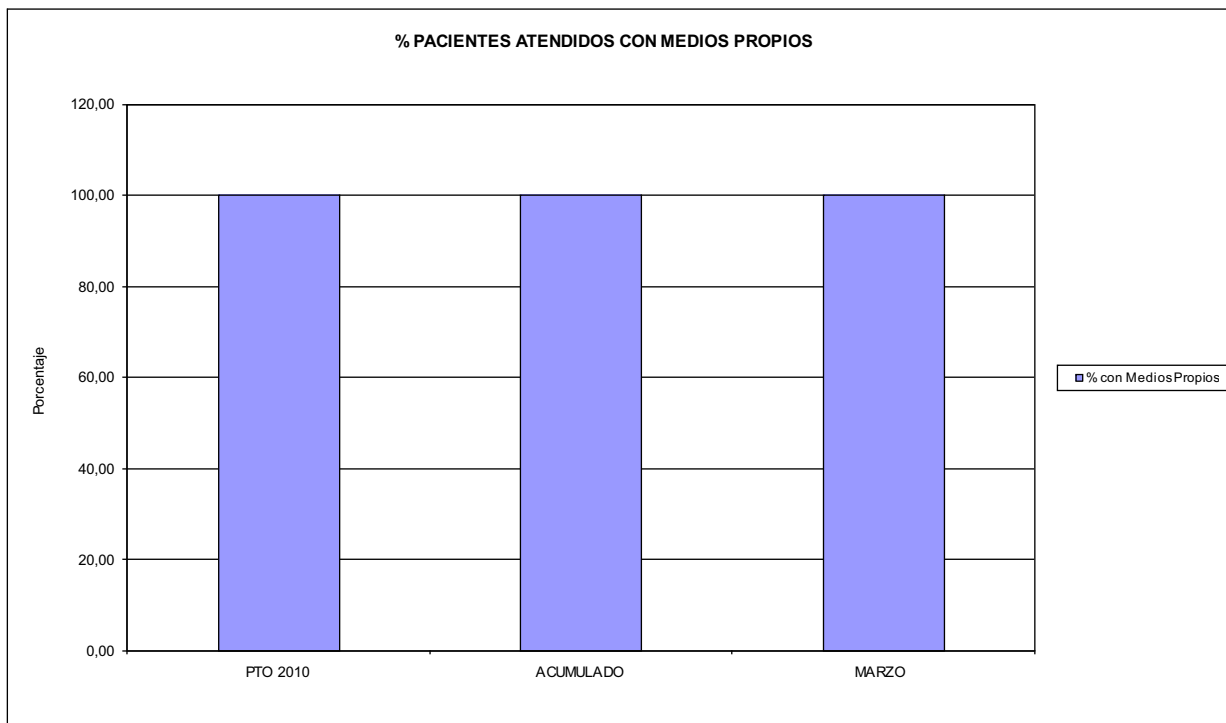
291 CENTRO EUSKADI		Area 2	
		G.P. 21	Programa 22
PROGRAMA: MEDICINA AMBULATORIA DE MUTUAS DE ACCIDENTES DE TRABAJO			
<b>ACTIVIDADES</b>			
GESTIÓN DE LA ASISTENCIA SANITARIA EN RÉGIMEN AMBULATORIO EN CENTROS PROPIOS DE LAS MUTUAS Y EN SUS CENTROS MANCOMUNADOS CONTROL DE LA ASISTENCIA SANITARIA PRESTADA CON MEDIOS AJENOS CREACIÓN, ADAPTACIÓN Y MEJORA DE CENTROS PROPIOS DE LAS MUTUAS Y DE SUS CENTROS MANCOMUNADOS			
<b>OBJETIVOS</b>			
CL	DENOMINACIÓN	Presupuesto 2010	
02	ATENDER UN PORCENTAJE DE PACIENTES CON MEDIOS PROPIOS DE	100,00	100,00
03	ATENDER UN NÚMERO DE PACIENTES DE	18.645	5.168
<b>MEDIOS HUMANOS Y FINANCIEROS</b>			
CL	MEDIOS	Presupuesto 2010	
10	NÚMERO DE PERSONAS	37	35
EN MILES DE EUROS			
11	Gastos de personal	1.191,58	275,10
12	Otros gastos de funcionamiento	1.067,13	243,73
13	TOTAL COSTE DE LOS SERVICIOS	2.258,71	518,83
15	Inversiones	29,50	0,00
16	TOTAL OPERACIONES NO FINANCIERAS	2.288,21	518,83
18	TOTAL GASTOS DEL PROGRAMA	2.288,21	518,83
<b>INDICADORES PARA EL SEGUIMIENTO DE OBJETIVOS</b>			
CL	DENOMINACIÓN	Presupuesto 2010	
19	NÚMERO DE CONSULTAS NUEVAS CON MEDIOS PROPIOS	11.477	2.908
20	NÚMERO DE CONSULTAS SUCESIVAS CON MEDIOS PROPIOS	48.159	11.775
22	NÚMERO DE PACIENTES ATENDIDOS CON MEDIOS PROPIOS	18.645	5.168



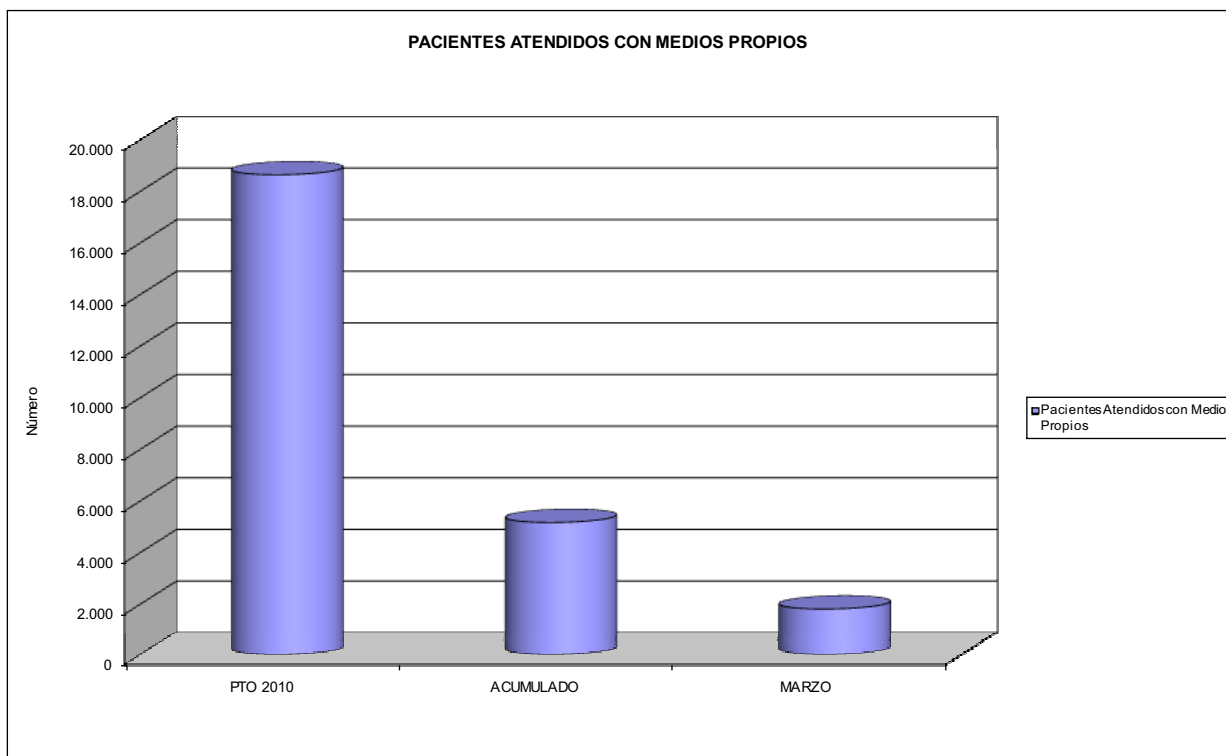


291 CENTRO EUSKADI  
ÁREA 2 "ASISTENCIA SANITARIA"  
OBJETIVOS DEL PROGRAMA 2122 "GESTIÓN AMBULATORIA"

02 A TENDER UN PORCENTAJE DE PACIENTES CON MEDIOS PROPIOS



03 PACIENTES ATENDIDOS CON MEDIOS PROPIOS



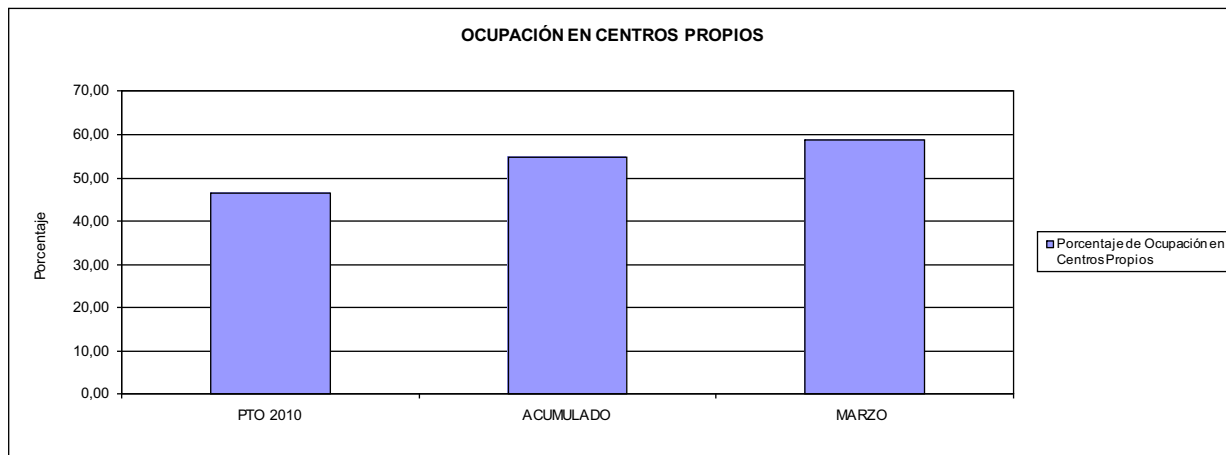


291 CENTRO EUSKADI		Area 2	
		G.P. 22	Programa 24
PROGRAMA: MEDICINA HOSPITALARIA DE MUTUAS DE ACCIDENTES DE TRABAJO		RESPONSABLE:	
<b>ACTIVIDADES</b>			
GESTIÓN DE LA ASISTENCIA SANITARIA EN RÉGIMEN HOSPITALARIO EN CENTROS PROPIOS DE LAS MUTUAS Y EN SUS CENTROS MANCOMUNADOS CONTROL DE LA ASISTENCIA SANITARIA PRESTADA CON MEDIOS AJENOS CREACIÓN, ADAPTACIÓN Y MEJORA DE CENTROS PROPIOS DE LAS MUTUAS Y DE SUS CENTROS MANCOMUNADOS			
<b>OBJETIVOS</b>			
CL	DENOMINACIÓN	Presupuesto 2010	
01	OBTENER UN PORCENTAJE DE OCUPACIÓN EN CENTROS PROPIOS DEL	46,39	54,75
02	CONSEGUIR UNA ESTANCIA MEDIA EN CENTROS PROPIOS DE	2,71	3,39
03	CONSEGUIR UN COSTE MEDIO EN EUROS POR ESTANCIA EN CENTROS PROPIOS DE	529,83	483,69
<b>MEDIOS HUMANOS Y FINANCIEROS</b>			
CL	MEDIOS	Presupuesto 2010	
10	NÚMERO DE PERSONAS	44	48
	EN MILES DE EUROS		
11	Gastos de personal	2.064,20	550,42
12	Otros gastos de funcionamiento	2.608,94	784,46
13	TOTAL COSTE DE LOS SERVICIOS	4.673,14	1.334,88
15	Inversiones	333,50	0,00
16	TOTAL OPERACIONES NO FINANCIERAS	5.006,64	1.334,88
18	TOTAL GASTOS DEL PROGRAMA	5.006,64	1.334,88
<b>INDICADORES PARA EL SEGUIMIENTO DE OBJETIVOS</b>			
CL	DENOMINACIÓN	Presupuesto 2010	
19	NÚMERO DE CAMAS DE CLINICA PROPIAS INSTALADAS	44	44
22	NÚMERO TOTAL DE CAMAS HOSPITALARIAS PROPIAS INSTALADAS	44	44
23	NÚMERO DE ESTANCIAS PROPIAS CAUSADAS EN EL PERÍODO	7.450	2.168
24	NÚMERO DE ESTANCIAS PROPIAS POSIBLES EN EL PERÍODO	16.060	3.960
25	NÚMERO DE INGRESOS DEL PERÍODO EN CENTROS PROPIOS	2.750	639
26	COSTE DE ASISTENCIA HOSPITALARIA CON MEDIOS PROPIOS (EN MILES DE EUROS)	3.947,20	1.048,64
27	COSTE ASISTENCIA HOSPITALARIA CON MEDIOS AJENOS (EN MILES DE EUROS)	725,94	286,25

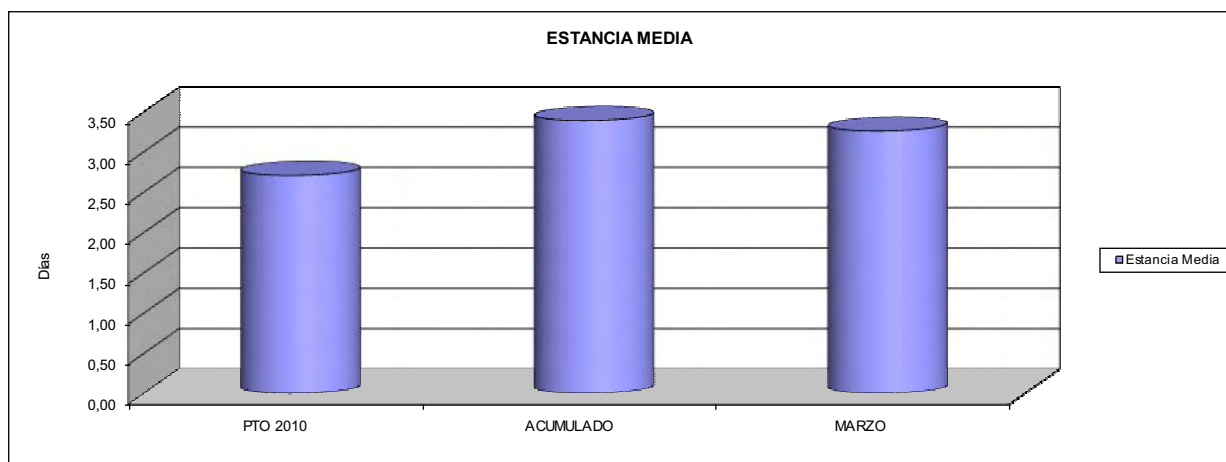


291 CENTRO EUSKADI  
ÁREA 2 "ASISTENCIA SANITARIA"  
OBJETIVOS DEL PROGRAMA 2224 "MEDICINA HOSPITALARIA"

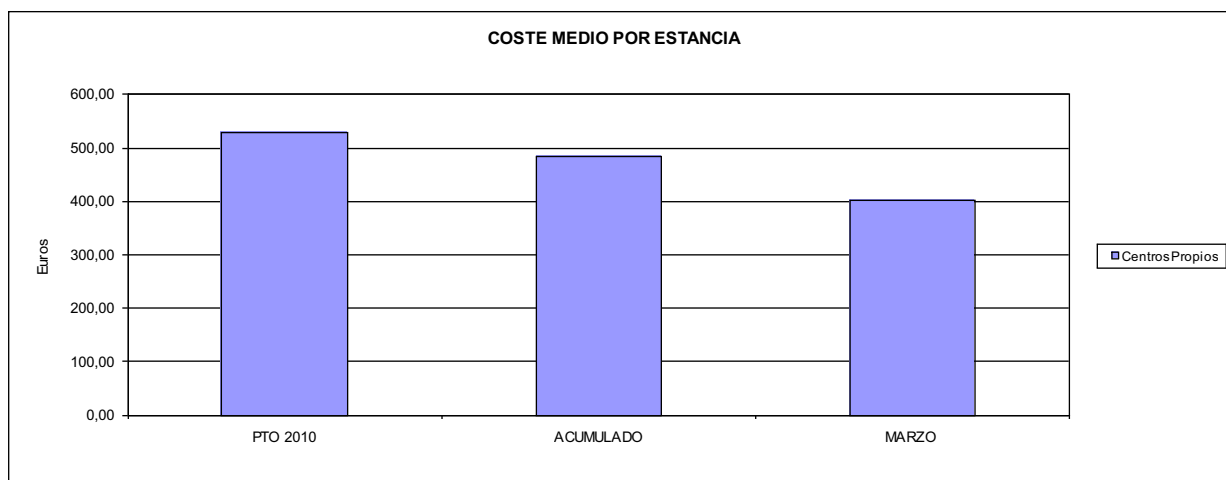
01 OBTENER UN PORCENTAJE DE OCUPACIÓN EN CENTROS PROPIOS DE



02 CONSEGUIR UNA ESTANCIA MEDIA EN CENTROS PROPIOS



03 CONSEGUIR UN COSTE MEDIO EN € POR ESTANCIA EN CENTROS PROPIOS DE





291 CENTRO EUSKADI		Area 4	
		G.P. 43	Programa 64
PROGRAMA: ADMINISTRACIÓN DEL PATRIMONIO			
<b>ACTIVIDADES</b>			
GESTIONAR Y CONTROLAR LA SITUACIÓN Y VARIACIÓN FINANCIERA Y PATRIMONIAL			
<b>OBJETIVOS</b>			
CL	DENOMINACIÓN	Presupuesto 2010	
02	OBTENER UN % DE RENTABILIDAD MEDIA DE LA CARTERA DEL	2,03	1,59
<b>MEDIOS HUMANOS Y FINANCIEROS</b>			
CL	MEDIOS	Presupuesto 2010	
10	NÚMERO DE PERSONAS	0	0
17	EN MILES DE EUROS TOTAL OPERACIONES FINANCIERAS	1.170,42	0,00
18	TOTAL GASTOS DEL PROGRAMA	1.170,42	0,00
<b>INDICADORES PARA EL SEGUIMIENTO DE OBJETIVOS</b>			
CL	DENOMINACIÓN	Presupuesto 2010	
24	IMPORTE MEDIO DE LA CARTERA DE VALORES (EN MILES DE EUROS)	3.450,00	1.099,37
25	RENDIMIENTO NETO EN EL PERÍODO DE LA CARTERA DE VALORES (EN MILES DE EUROS)	70,00	17,53
40	EXCEDENTE DE GESTIÓN EN EL PERÍODO(EN MILES DE EUROS)	1.179,42	-898,83



291 CENTRO EUSKADI		Area 4	
		G.P. 45	Programa 91
PROGRAMA: DIRECCIÓN Y SERVICIOS GENERALES		RESPONSABLE:	
<b>ACTIVIDADES</b>			
DIRIGIR, COORDINAR Y APOYAR LAS ACTIVIDADES DE LA ENTIDAD INSPECCIONAR LOS CENTROS Y SERVICIOS PROPIOS Y CONCERTADOS GESTIONAR Y COORDINAR LA POLÍTICA DE PERSONAL, SUMINISTROS Y MANTENIMIENTO ELABORAR Y GESTIONAR LOS PRESUPUESTOS			
<b>OBJETIVOS</b>			
CL	DENOMINACIÓN	Presupuesto 2010	
01	CONSEGUIR QUE EL ABSENTISMO S/JORNADAS TOTALES NO EXCEDA EL %	5,50	7,54
<b>MEDIOS HUMANOS Y FINANCIEROS</b>			
CL	MEDIOS	Presupuesto 2010	
10	NÚMERO DE PERSONAS	8	7
EN MILES DE EUROS			
11	Gastos de personal	454,07	81,88
12	Otros gastos de funcionamiento	109,76	12,59
13	TOTAL COSTE DE LOS SERVICIOS	563,83	94,47
15	Inversiones	18,00	0,00
16	TOTAL OPERACIONES NO FINANCIERAS	581,83	94,47
17	TOTAL OPERACIONES FINANCIERAS	18,00	0,00
18	TOTAL GASTOS DEL PROGRAMA	599,83	94,47
<b>INDICADORES PARA EL SEGUIMIENTO DE OBJETIVOS</b>			
CL	DENOMINACIÓN	Presupuesto 2010	
25	NÚMERO DE JORNADAS LABORALES DE TODO EL PERSONAL DE LA ENTIDAD	20.844	4.591
26	NÚMERO DE JORNADAS LABORALES PERDIDAS DE TODO EL PERSONAL DE LA ENTIDAD	1.146	346
40	IMPORTE TOTAL DEL COSTE DE LOS SERVICIOS DE LA ENTIDAD (EN MILES DE EUROS)	7.495,68	1.948,18

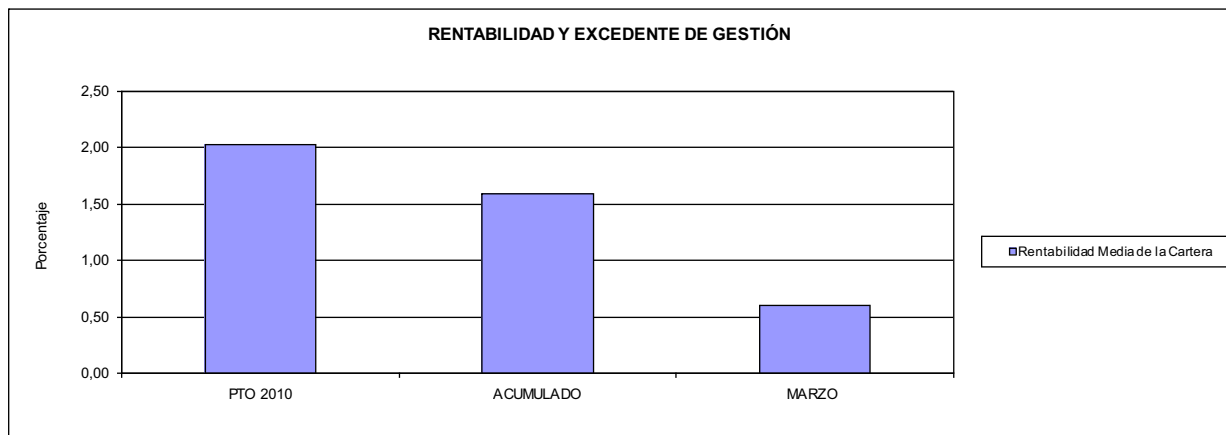


291 CENTRO EUSKADI

ÁREA 4 "TESORERÍA, INFORMÁTICA Y OTROS SERVICIOS FUNCIONALES"

OBJETIVOS DEL PROGRAMA 4364 "ADMINISTRACIÓN DEL PATRIMONIO"

02 OBTENER UN % DE RENTABILIDAD MEDIA DE LA CARTERA

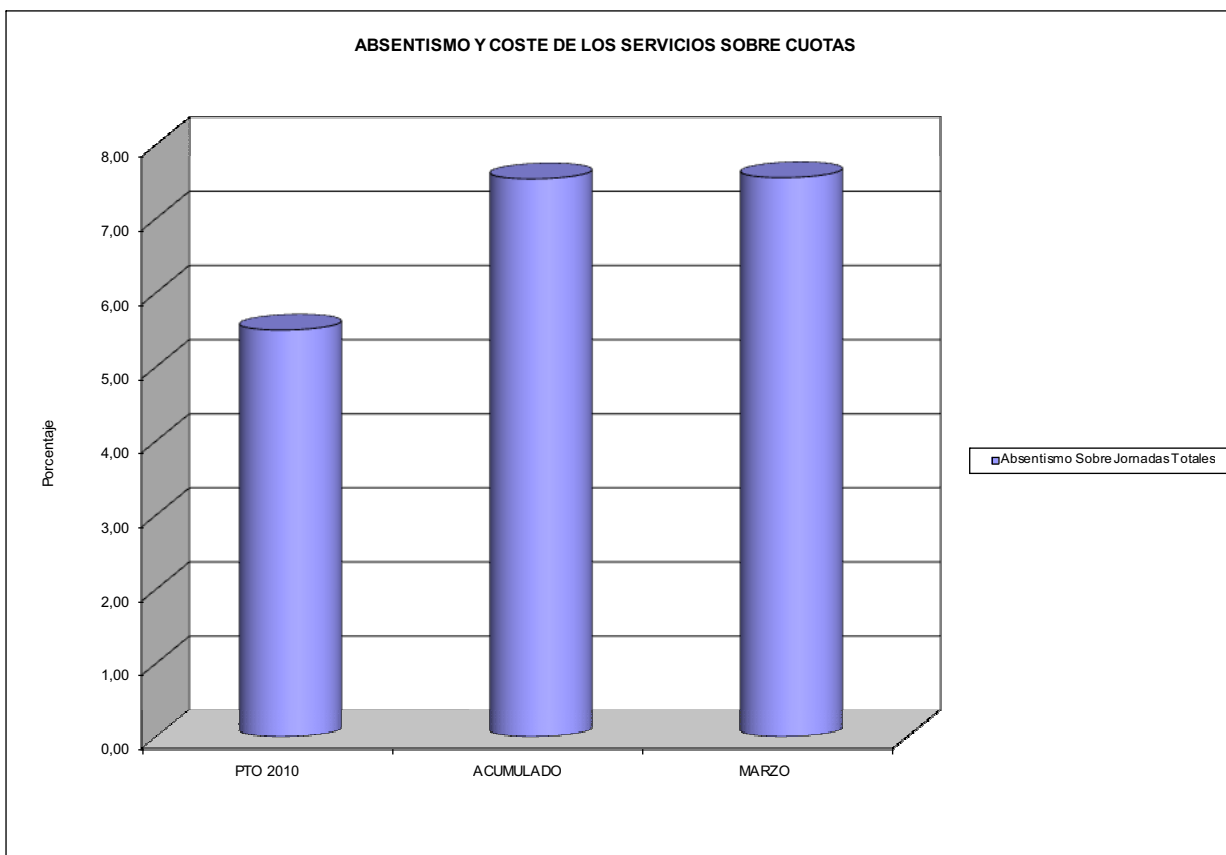


291 CENTRO EUSKADI

ÁREA 4 "TESORERÍA, INFORMÁTICA Y OTROS SERVICIOS FUNCIONALES"

OBJETIVOS DEL PROGRAMA 4591 "DIRECCIÓN Y SERVICIOS GENERALES"

01 CONSEGUIR QUE EL ABSENTISMO S/JORNADAS DE TRABAJO NO EXCEDA EL %







292 CENTRO LEVANTE		Area 2	
		G.P. 21	Programa 22
PROGRAMA: MEDICINA AMBULATORIA DE MUTUAS DE ACCIDENTES DE TRABAJO			
<b>ACTIVIDADES</b>			
GESTIÓN DE LA ASISTENCIA SANITARIA EN RÉGIMEN AMBULATORIO EN CENTROS PROPIOS DE LAS MUTUAS Y EN SUS CENTROS MANCOMUNADOS CONTROL DE LA ASISTENCIA SANITARIA PRESTADA CON MEDIOS AJENOS CREACIÓN, ADAPTACIÓN Y MEJORA DE CENTROS PROPIOS DE LAS MUTUAS Y DE SUS CENTROS MANCOMUNADOS			
<b>OBJETIVOS</b>			
CL	DENOMINACIÓN	Presupuesto 2010	
02	ATENDER UN PORCENTAJE DE PACIENTES CON MEDIOS PROPIOS DE	100,00	100,00
03	ATENDER UN NÚMERO DE PACIENTES DE	8.279	2.291
<b>MEDIOS HUMANOS Y FINANCIEROS</b>			
CL	MEDIOS	Presupuesto 2010	
10	NÚMERO DE PERSONAS	23	25
EN MILES DE EUROS			
11	Gastos de personal	770,53	246,93
12	Otros gastos de funcionamiento	623,16	119,06
13	TOTAL COSTE DE LOS SERVICIOS	1.393,69	365,99
15	Inversiones	4,23	0,00
16	TOTAL OPERACIONES NO FINANCIERAS	1.397,92	365,99
18	TOTAL GASTOS DEL PROGRAMA	1.397,92	365,99
<b>INDICADORES PARA EL SEGUIMIENTO DE OBJETIVOS</b>			
CL	DENOMINACIÓN	Presupuesto 2010	
19	NÚMERO DE CONSULTAS NUEVAS CON MEDIOS PROPIOS	3.999	827
20	NÚMERO DE CONSULTAS SUCESIVAS CON MEDIOS PROPIOS	21.819	4.837
22	NÚMERO DE PACIENTES ATENDIDOS CON MEDIOS PROPIOS	8.279	2.291



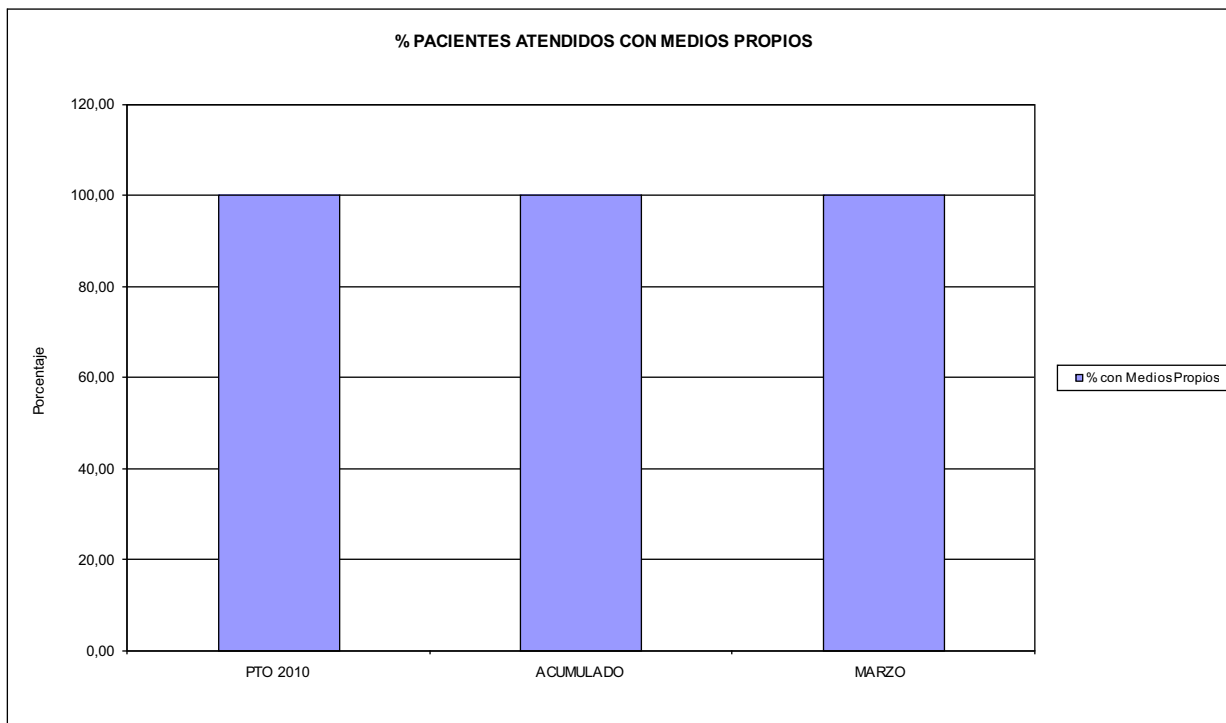


292 CENTRO LEVANTE

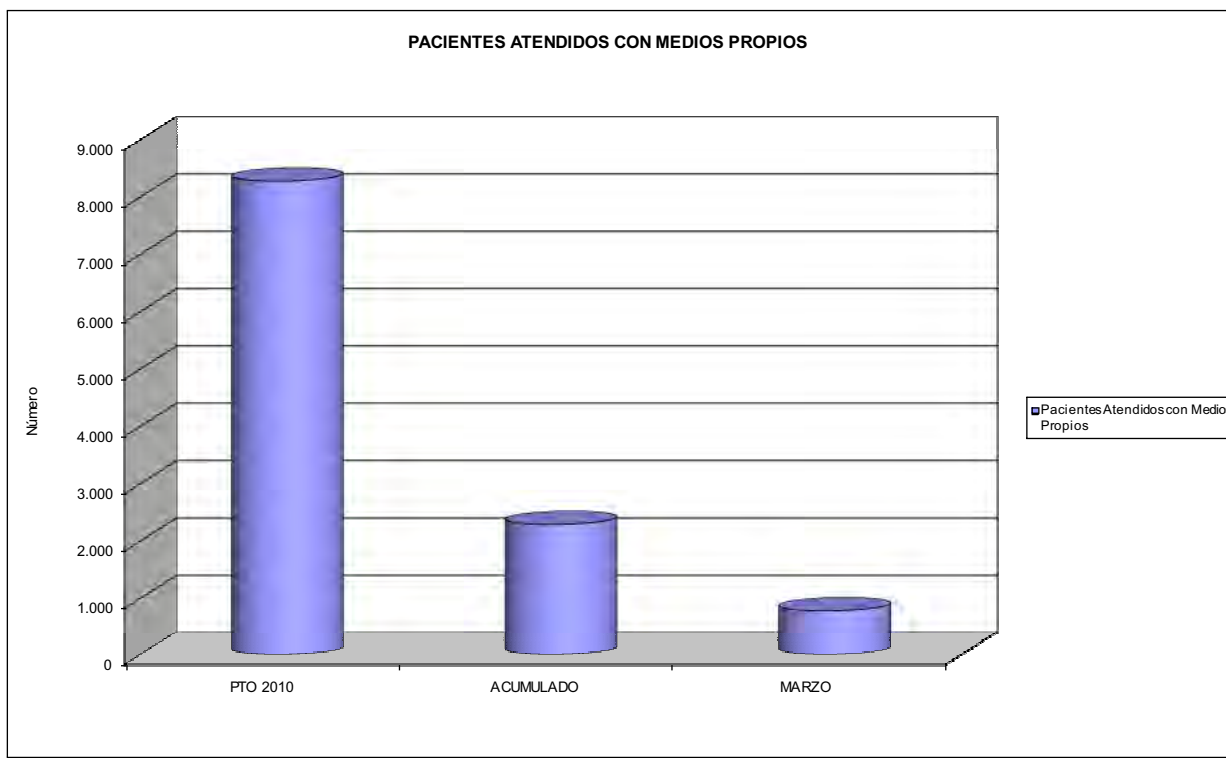
ÁREA 2 "ASISTENCIA SANITARIA"

OBJETIVOS DEL PROGRAMA 2122 "GESTIÓN AMBULATORIA"

02 A TENDER UN PORCENTAJE DE PACIENTES CON MEDIOS PROPIOS



03 PACIENTES ATENDIDOS CON MEDIOS PROPIOS



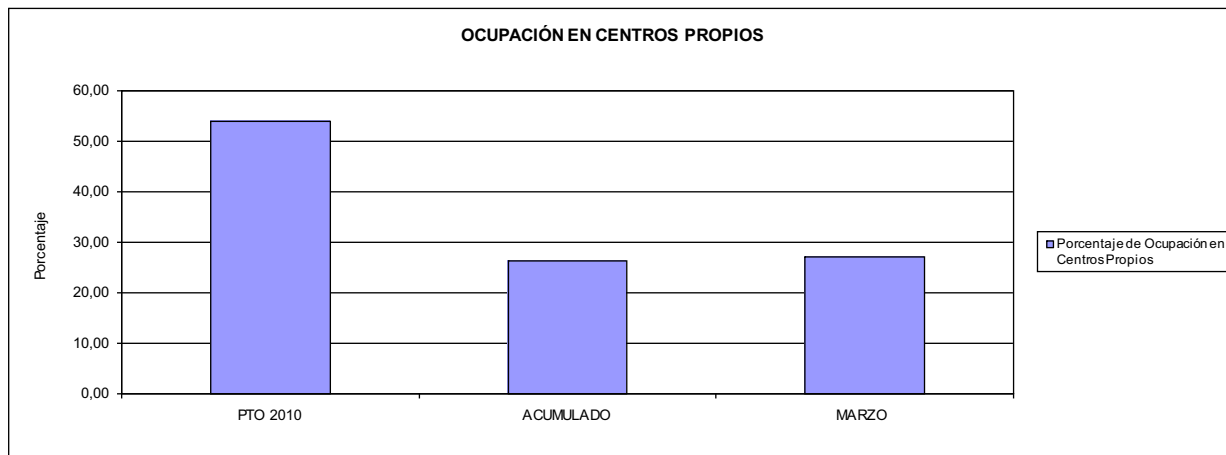


292 CENTRO LEVANTE		Area 2	
		G.P. 22	Programa 24
PROGRAMA: MEDICINA HOSPITALARIA DE MUTUAS DE ACCIDENTES DE TRABAJO		RESPONSABLE:	
<b>ACTIVIDADES</b>			
GESTIÓN DE LA ASISTENCIA SANITARIA EN RÉGIMEN HOSPITALARIO EN CENTROS PROPIOS DE LAS MUTUAS Y EN SUS CENTROS MANCOMUNADOS CONTROL DE LA ASISTENCIA SANITARIA PRESTADA CON MEDIOS AJENOS CREACIÓN, ADAPTACIÓN Y MEJORA DE CENTROS PROPIOS DE LAS MUTUAS Y DE SUS CENTROS MANCOMUNADOS			
<b>OBJETIVOS</b>			
CL	DENOMINACIÓN	Presupuesto 2010	
01	OBTENER UN PORCENTAJE DE OCUPACIÓN EN CENTROS PROPIOS DEL	54,11	26,46
02	CONSEGUIR UNA ESTANCIA MEDIA EN CENTROS PROPIOS DE	6,14	3,52
03	CONSEGUIR UN COSTE MEDIO EN EUROS POR ESTANCIA EN CENTROS PROPIOS DE	319,52	616,22
<b>MEDIOS HUMANOS Y FINANCIEROS</b>			
CL	MEDIOS	Presupuesto 2010	
10	NÚMERO DE PERSONAS	197	213
	EN MILES DE EUROS		
11	Gastos de personal	7.188,90	1.954,32
12	Otros gastos de funcionamiento	9.469,51	1.917,13
13	TOTAL COSTE DE LOS SERVICIOS	16.658,41	3.871,45
15	Inversiones	192,92	19,18
16	TOTAL OPERACIONES NO FINANCIERAS	16.851,33	3.890,63
18	TOTAL GASTOS DEL PROGRAMA	16.851,33	3.890,63
<b>INDICADORES PARA EL SEGUIMIENTO DE OBJETIVOS</b>			
CL	DENOMINACIÓN	Presupuesto 2010	
19	NÚMERO DE CAMAS DE CLINICA PROPIAS INSTALADAS	224	224
20	NÚMERO DE CAMAS DE U.V.I. PROPIAS INSTALADAS	6	6
22	NÚMERO TOTAL DE CAMAS HOSPITALARIAS PROPIAS INSTALADAS	230	230
23	NÚMERO DE ESTANCIAS PROPIAS CAUSADAS EN EL PERÍODO	45.429	5.477
24	NÚMERO DE ESTANCIAS PROPIAS POSIBLES EN EL PERÍODO	83.950	20.700
25	NÚMERO DE INGRESOS DEL PERÍODO EN CENTROS PROPIOS	7.403	1.557
26	COSTE DE ASISTENCIA HOSPITALARIA CON MEDIOS PROPIOS (EN MILES DE EUROS)	14.515,33	3.375,04
27	COSTE ASISTENCIA HOSPITALARIA CON MEDIOS AJENOS (EN MILES DE EUROS)	2.143,08	496,42

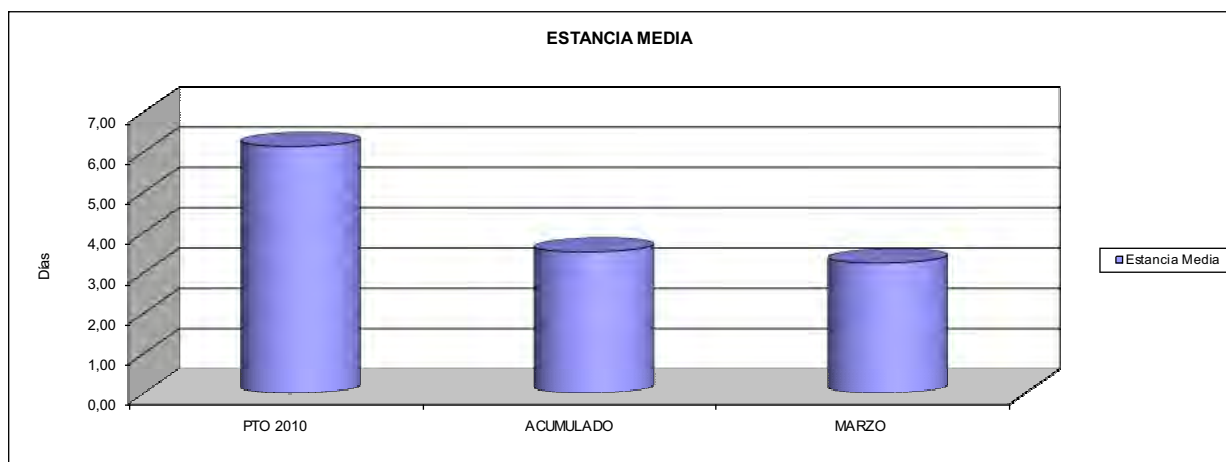


292 CENTRO LEVANTE  
ÁREA 2 "ASISTENCIA SANITARIA"  
OBJETIVOS DEL PROGRAMA 2224 "MEDICINA HOSPITALARIA"

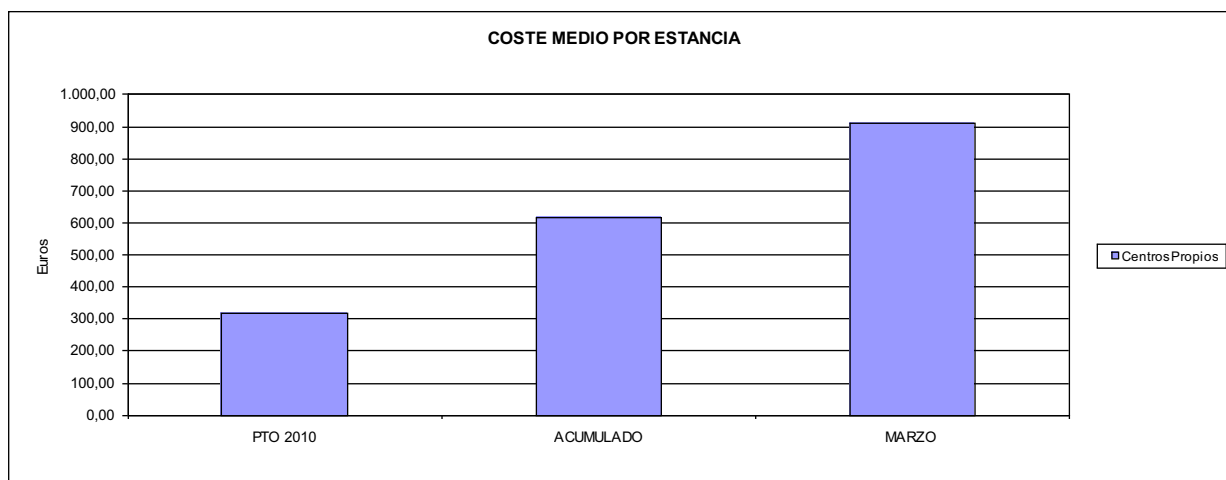
01 OBTENER UN PORCENTAJE DE OCUPACIÓN EN CENTROS PROPIOS DE



02 CONSEGUIR UNA ESTANCIA MEDIA EN CENTROS PROPIOS



03 CONSEGUIR UN COSTE MEDIO EN € POR ESTANCIA EN CENTROS PROPIOS DE





292 CENTRO LEVANTE		Area 4	
		G.P. 43	Programa 64
PROGRAMA: ADMINISTRACIÓN DEL PATRIMONIO			
<b>ACTIVIDADES</b>			
GESTIONAR Y CONTROLAR LA SITUACIÓN Y VARIACIÓN FINANCIERA Y PATRIMONIAL			
<b>OBJETIVOS</b>			
CL	DENOMINACIÓN	Presupuesto 2010	
02	OBTENER UN % DE RENTABILIDAD MEDIA DE LA CARTERA DEL	1,00	0,00
<b>MEDIOS HUMANOS Y FINANCIEROS</b>			
CL	MEDIOS	Presupuesto 2010	
10	NÚMERO DE PERSONAS EN MILES DE EUROS	0	0
17	TOTAL OPERACIONES FINANCIERAS	2.101,86	0,00
18	TOTAL GASTOS DEL PROGRAMA	2.101,86	0,00
<b>INDICADORES PARA EL SEGUIMIENTO DE OBJETIVOS</b>			
CL	DENOMINACIÓN	Presupuesto 2010	
24	IMPORTE MEDIO DE LA CARTERA DE VALORES (EN MILES DE EUROS)	1.000,00	0,00
25	RENDIMIENTO NETO EN EL PERÍODO DE LA CARTERA DE VALORES (EN MILES DE EUROS)	10,00	0,11
40	EXCEDENTE DE GESTIÓN EN EL PERÍODO(EN MILES DE EUROS)	2.101,86	-4.584,94



292 CENTRO LEVANTE		Area 4	
		G.P. 45	Programa 91
PROGRAMA: DIRECCIÓN Y SERVICIOS GENERALES		RESPONSABLE:	
<b>ACTIVIDADES</b>			
DIRIGIR, COORDINAR Y APOYAR LAS ACTIVIDADES DE LA ENTIDAD INSPECCIONAR LOS CENTROS Y SERVICIOS PROPIOS Y CONCERTADOS GESTIONAR Y COORDINAR LA POLÍTICA DE PERSONAL, SUMINISTROS Y MANTENIMIENTO ELABORAR Y GESTIONAR LOS PRESUPUESTOS			
<b>OBJETIVOS</b>			
CL	DENOMINACIÓN	Presupuesto 2010	
01	CONSEGUIR QUE EL ABSENTISMO S/JORNADAS TOTALES NO EXCEDA EL %	8,00	13,49
<b>MEDIOS HUMANOS Y FINANCIEROS</b>			
CL	MEDIOS	Presupuesto 2010	
10	NÚMERO DE PERSONAS	14	14
EN MILES DE EUROS			
11	Gastos de personal	691,69	180,92
12	Otros gastos de funcionamiento	754,64	166,59
13	TOTAL COSTE DE LOS SERVICIOS	1.446,33	347,51
15	Inversiones	687,40	0,00
16	TOTAL OPERACIONES NO FINANCIERAS	2.133,73	347,51
17	TOTAL OPERACIONES FINANCIERAS	50,40	0,00
18	TOTAL GASTOS DEL PROGRAMA	2.184,13	347,51
<b>INDICADORES PARA EL SEGUIMIENTO DE OBJETIVOS</b>			
CL	DENOMINACIÓN	Presupuesto 2010	
25	NÚMERO DE JORNADAS LABORALES DE TODO EL PERSONAL DE LA ENTIDAD	69.966	18.264
26	NÚMERO DE JORNADAS LABORALES PERDIDAS DE TODO EL PERSONAL DE LA ENTIDAD	5.597	2.463
40	IMPORTE TOTAL DEL COSTE DE LOS SERVICIOS DE LA ENTIDAD (EN MILES DE EUROS)	19.498,43	4.584,94



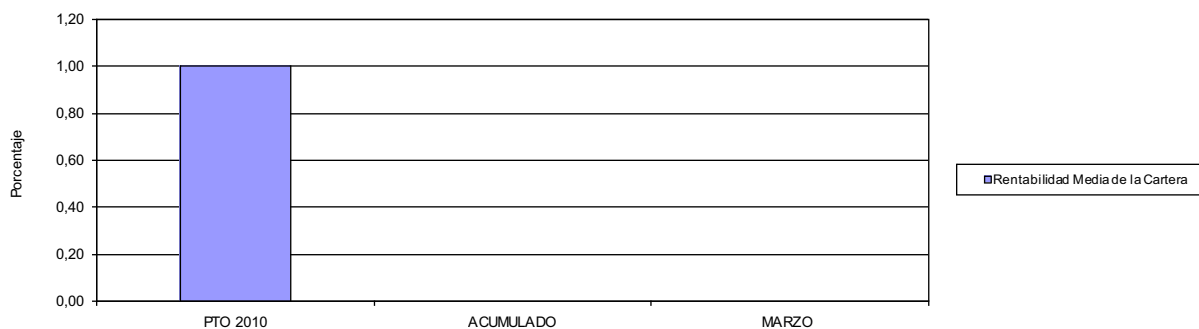
292 CENTRO LEVANTE

ÁREA 4 "TESORERÍA, INFORMÁTICA Y OTROS SERVICIOS FUNCIONALES"

OBJETIVOS DEL PROGRAMA 4364 "ADMINISTRACIÓN DEL PATRIMONIO"

02 OBTENER UN % DE RENTABILIDAD MEDIA DE LA CARTERA

RENTABILIDAD Y EXCEDENTE DE GESTIÓN



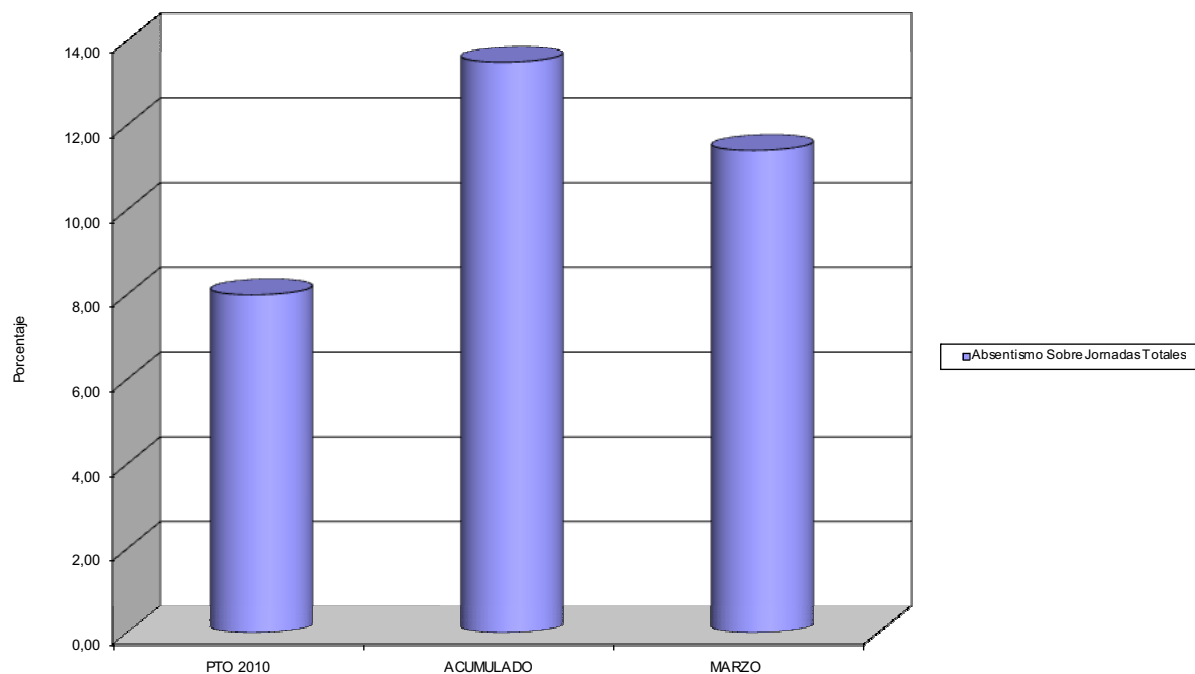
292 CENTRO LEVANTE

ÁREA 4 "TESORERÍA, INFORMÁTICA Y OTROS SERVICIOS FUNCIONALES"

OBJETIVOS DEL PROGRAMA 4591 "DIRECCIÓN Y SERVICIOS GENERALES"

01 CONSEGUIR QUE EL ABSENTISMO S/JORNADAS DE TRABAJO NO EXCEDA EL %

ABSENTISMO Y COSTE DE LOS SERVICIOS SOBRE CUOTAS







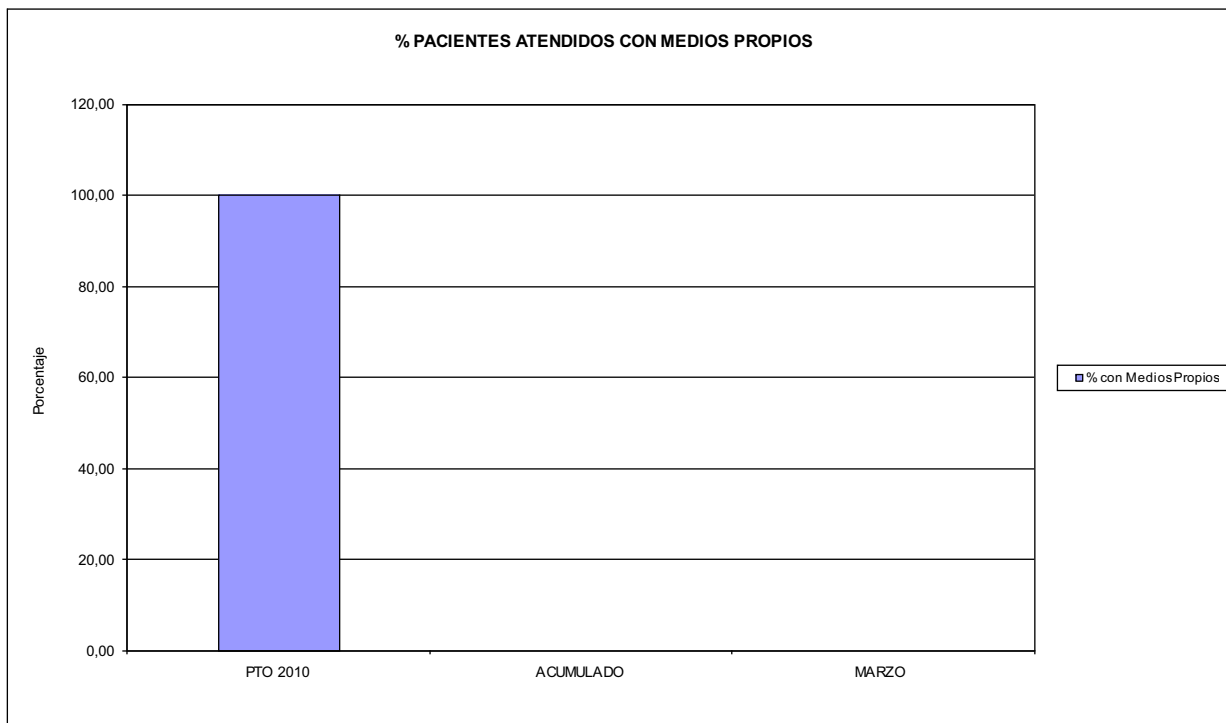
293 CORPORACION MUTUA		Area 2	
		G.P.	Programa
PROGRAMA: MEDICINA AMBULATORIA DE MUTUAS DE ACCIDENTES DE TRABAJO		21	22
ACTIVIDADES			
GESTIÓN DE LA ASISTENCIA SANITARIA EN RÉGIMEN AMBULATORIO EN CENTROS PROPIOS DE LAS MUTUAS Y EN SUS CENTROS MANCOMUNADOS CONTROL DE LA ASISTENCIA SANITARIA PRESTADA CON MEDIOS AJENOS CREACIÓN, ADAPTACIÓN Y MEJORA DE CENTROS PROPIOS DE LAS MUTUAS Y DE SUS CENTROS MANCOMUNADOS			
OBJETIVOS			
CL	DENOMINACIÓN	Presupuesto 2010	
02	ATENDER UN PORCENTAJE DE PACIENTES CON MEDIOS PROPIOS DE	100,00	0,00
03	ATENDER UN NÚMERO DE PACIENTES DE	14.462	0
MEDIOS HUMANOS Y FINANCIEROS			
CL	MEDIOS	Presupuesto 2010	
10	NÚMERO DE PERSONAS	15	0
EN MILES DE EUROS			
11	Gastos de personal	98,35	0,00
12	Otros gastos de funcionamiento	308,00	0,00
13	TOTAL COSTE DE LOS SERVICIOS	406,35	0,00
15	Inversiones	1.819,65	0,00
16	TOTAL OPERACIONES NO FINANCIERAS	2.226,00	0,00
18	TOTAL GASTOS DEL PROGRAMA	2.226,00	0,00
INDICADORES PARA EL SEGUIMIENTO DE OBJETIVOS			
CL	DENOMINACIÓN	Presupuesto 2010	
19	NÚMERO DE CONSULTAS NUEVAS CON MEDIOS PROPIOS	3.729	0
20	NÚMERO DE CONSULTAS SUCESIVAS CON MEDIOS PROPIOS	10.733	0
22	NÚMERO DE PACIENTES ATENDIDOS CON MEDIOS PROPIOS	14.462	0



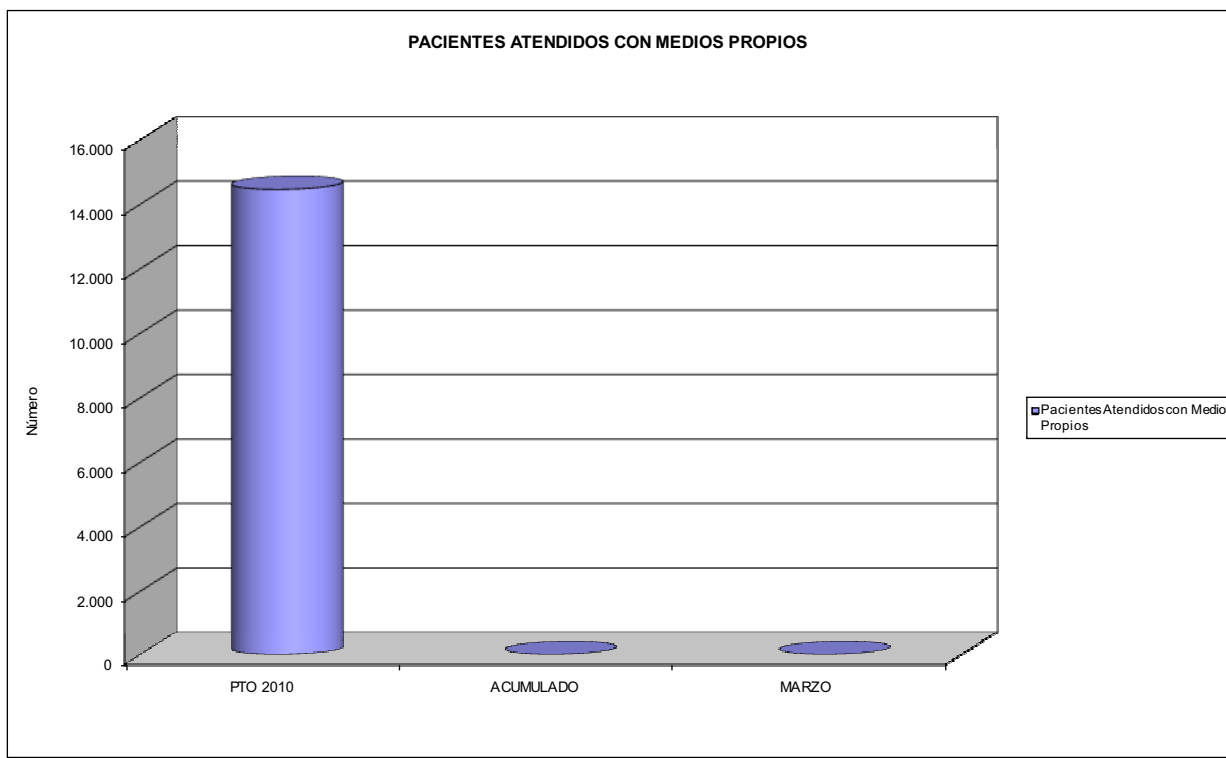


293 CORPORACIÓN MUTUA  
ÁREA 2 "ASISTENCIA SANITARIA"  
OBJETIVOS DEL PROGRAMA 2122 "GESTIÓN AMBULATORIA"

02 A TENDER UN PORCENTAJE DE PACIENTES CON MEDIOS PROPIOS



03 PACIENTES ATENDIDOS CON MEDIOS PROPIOS





293 CORPORACION MUTUA		Area 2	
		G.P. 22	Programa 24
PROGRAMA: MEDICINA HOSPITALARIA DE MUTUAS DE ACCIDENTES DE TRABAJO		RESPONSABLE:	
<b>ACTIVIDADES</b>			
GESTIÓN DE LA ASISTENCIA SANITARIA EN RÉGIMEN HOSPITALARIO EN CENTROS PROPIOS DE LAS MUTUAS Y EN SUS CENTROS MANCOMUNADOS CONTROL DE LA ASISTENCIA SANITARIA PRESTADA CON MEDIOS AJENOS CREACIÓN, ADAPTACIÓN Y MEJORA DE CENTROS PROPIOS DE LAS MUTUAS Y DE SUS CENTROS MANCOMUNADOS			
<b>OBJETIVOS</b>			
CL	DENOMINACIÓN	Presupuesto 2010	
<b>MEDIOS HUMANOS Y FINANCIEROS</b>			
CL	MEDIOS	Presupuesto 2010	
10	NÚMERO DE PERSONAS EN MILES DE EUROS	0	0
15	Inversiones	100,00	0,00
16	TOTAL OPERACIONES NO FINANCIERAS	100,00	0,00
18	TOTAL GASTOS DEL PROGRAMA	100,00	0,00
<b>INDICADORES PARA EL SEGUIMIENTO DE OBJETIVOS</b>			
CL	DENOMINACIÓN	Presupuesto 2010	

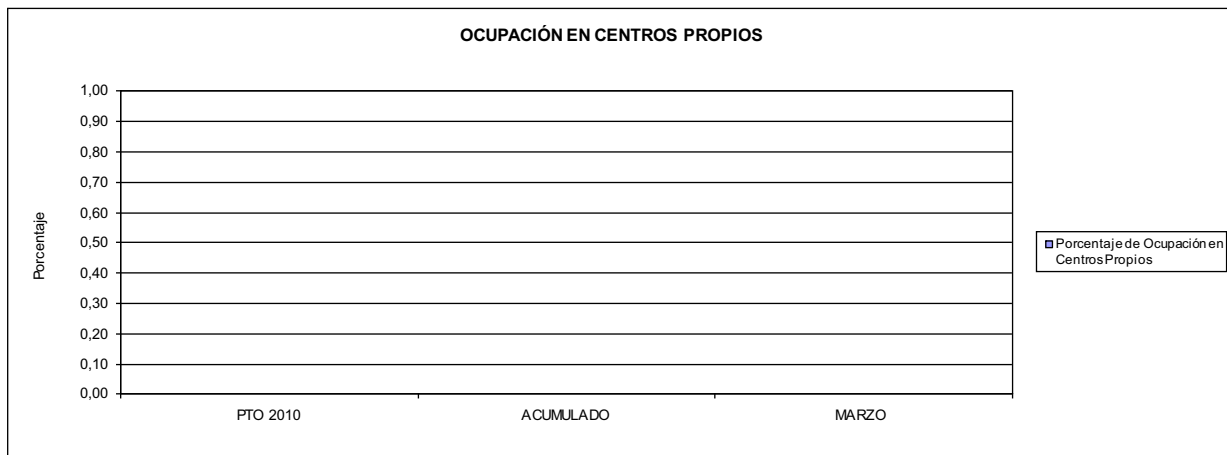


293 CORPORACIÓN MUTUA

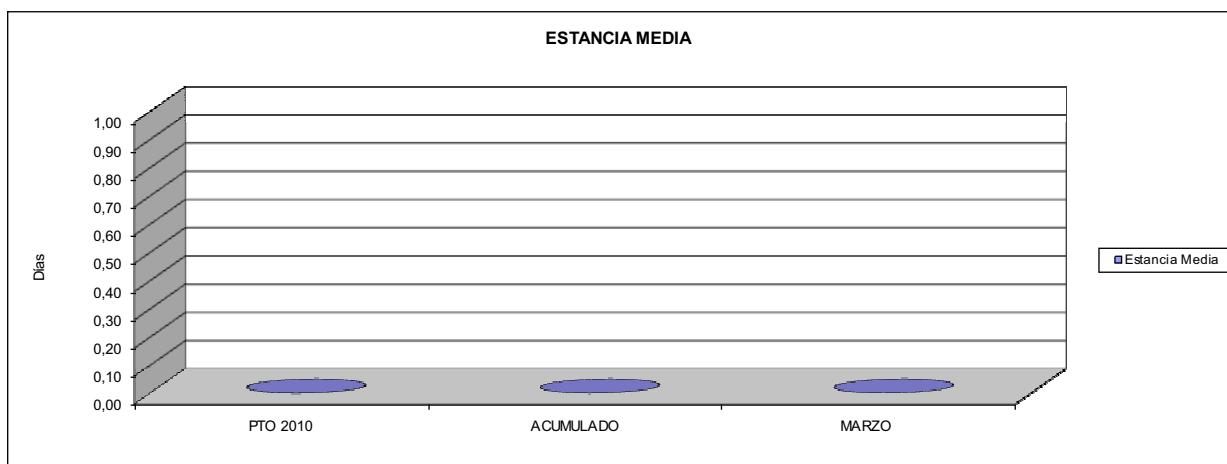
ÁREA 2 "ASISTENCIA SANITARIA"

OBJETIVOS DEL PROGRAMA 2224 "MEDICINA HOSPITALARIA"

01 OBTENER UN PORCENTAJE DE OCUPACIÓN EN CENTROS PROPIOS DE

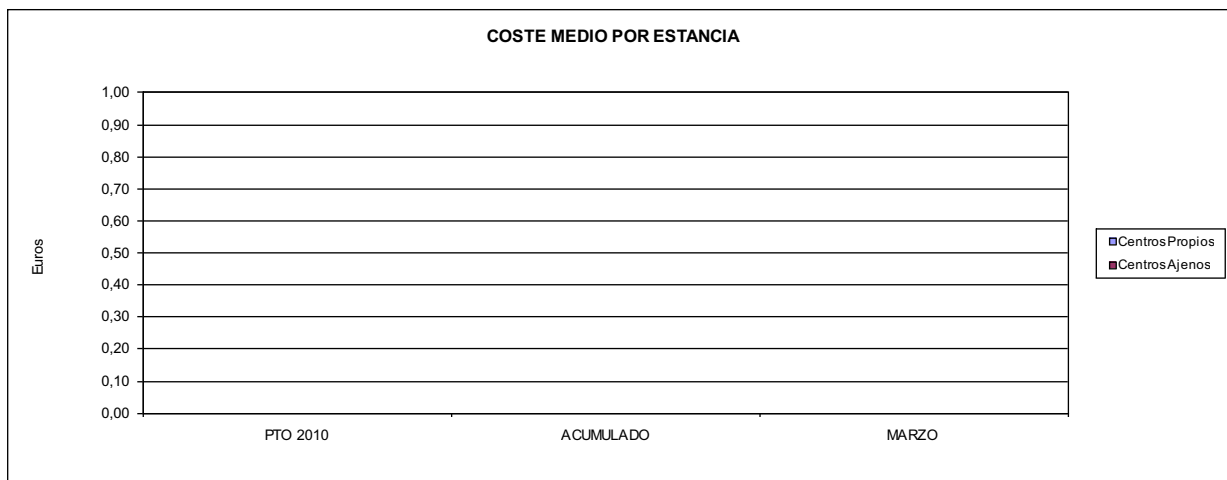


02 CONSEGUIR UNA ESTANCIA MEDIA EN CENTROS PROPIOS



03 CONSEGUIR UN COSTE MEDIO EN € POR ESTANCIA EN CENTROS PROPIOS DE

04 CONSEGUIR UN COSTE MEDIO EN € POR ESTANCIA EN CENTROS AJENOS DE





293 CORPORACION MUTUA		Area 3	
		G.P.	Programa
PROGRAMA: HIGIENE Y SEGURIDAD EN EL TRABAJO		34	36
ACTIVIDADES			
ASESORAMIENTO SOBRE GESTIÓN DE RIESGOS INVESTIGACIÓN E INSPECCIÓN DE ACCIDENTES INFORMACIÓN Y DIVULGACIÓN ESTUDIOS DE PUESTOS Y CONDICIONES DE TRABAJO			
OBJETIVOS			
CL	DENOMINACIÓN	Presupuesto 2010	
MEDIOS HUMANOS Y FINANCIEROS			
CL	MEDIOS	Presupuesto 2010	
10	NÚMERO DE PERSONAS	0	0
	EN MILES DE EUROS		
14	Transferencias	306,00	0,00
16	TOTAL OPERACIONES NO FINANCIERAS	306,00	0,00
18	TOTAL GASTOS DEL PROGRAMA	306,00	0,00
INDICADORES PARA EL SEGUIMIENTO DE OBJETIVOS			
CL	DENOMINACIÓN	Presupuesto 2010	

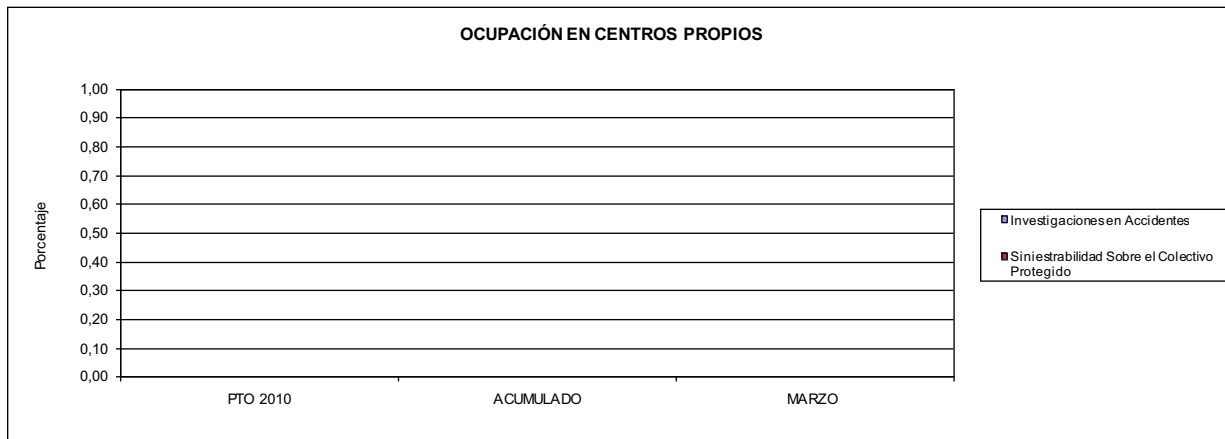


293 CORPORACIÓN MUTUA

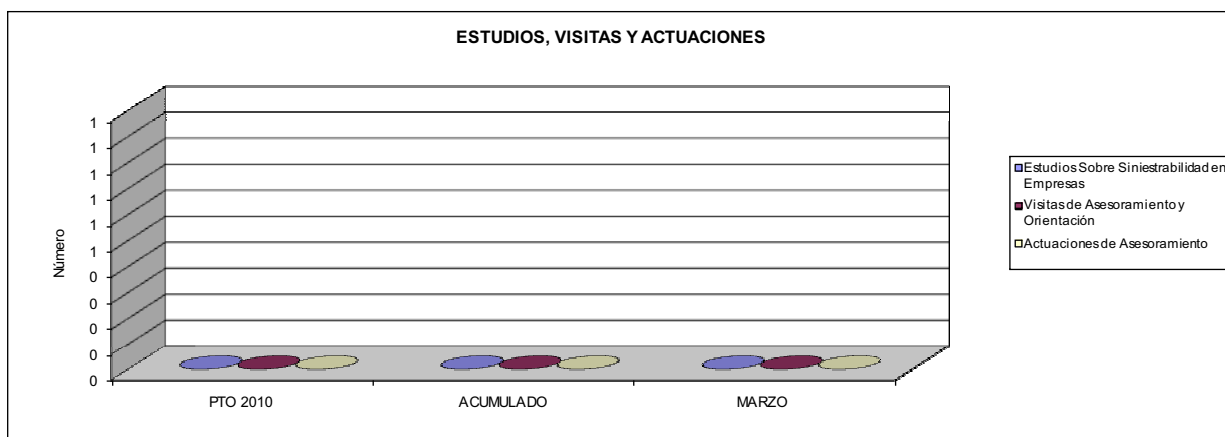
ÁREA 3 "SERVICIOS SOCIALES"

OBJETIVOS DEL PROGRAMA 3436 "HIGIENE Y SEGURIDAD EN EL TRABAJO"


- 01 REALIZAR INVESTIGACIONES EN ACCIDENTES EN UN % DEL
- 05 MANTENER LA SINIESTRALIDAD SOBRE EL COLECTIVO PROTEGIDO EN UN %



- 02 REALIZAR ESTUDIOS SOBRE SINIESTRALIDAD EN EMPRESAS EN NÚMERO DE
- 03 REALIZAR VISITAS DE ASESORAMIENTO Y ORIENTACIÓN A CENTROS DE TRABAJO EN MATERIA DE SEGURIDAD E HIGIENE EN NÚMERO DE
- 08 REALIZAR ACTUACIONES DE ASESORAMIENTO EN NÚMERO DE



- 04 REALIZAR CURSILLOS, JORNADAS, SEMINARIOS EN NÚMERO DE
- 07 REALIZAR CAMPAÑAS DE SENSIBILIZACIÓN Y EDUCACIÓN EN NÚMERO DE
- 09 REALIZAR CAMPAÑAS DE DIVULGACIÓN EN NÚMERO DE





293 CORPORACION MUTUA		Area 4	
		G.P.	Programa
PROGRAMA: ADMINISTRACIÓN DEL PATRIMONIO		43	64
ACTIVIDADES			
GESTIONAR Y CONTROLAR LA SITUACIÓN Y VARIACIÓN FINANCIERA Y PATRIMONIAL			
OBJETIVOS			
CL	DENOMINACIÓN	Presupuesto 2010	
MEDIOS HUMANOS Y FINANCIEROS			
CL	MEDIOS	Presupuesto 2010	
10	NÚMERO DE PERSONAS EN MILES DE EUROS	0	0
17	TOTAL OPERACIONES FINANCIERAS	424,01	0,00
18	TOTAL GASTOS DEL PROGRAMA	424,01	0,00
INDICADORES PARA EL SEGUIMIENTO DE OBJETIVOS			
CL	DENOMINACIÓN	Presupuesto 2010	
40	EXCEDENTE DE GESTIÓN EN EL PERÍODO(EN MILES DE EUROS)	424,01	0,00



293 CORPORACION MUTUA		Area 4	
		G.P. 45	Programa 91
PROGRAMA: DIRECCIÓN Y SERVICIOS GENERALES		RESPONSABLE:	
<b>ACTIVIDADES</b>			
DIRIGIR, COORDINAR Y APOYAR LAS ACTIVIDADES DE LA ENTIDAD INSPECCIONAR LOS CENTROS Y SERVICIOS PROPIOS Y CONCERTADOS GESTIONAR Y COORDINAR LA POLÍTICA DE PERSONAL, SUMINISTROS Y MANTENIMIENTO ELABORAR Y GESTIONAR LOS PRESUPUESTOS			
<b>OBJETIVOS</b>			
CL	DENOMINACIÓN	Presupuesto 2010	
01	CONSEGUIR QUE EL ABSENTISMO S/JORNADAS TOTALES NO EXCEDA EL %	2,92	0,47
<b>MEDIOS HUMANOS Y FINANCIEROS</b>			
CL	MEDIOS	Presupuesto 2010	
10	NÚMERO DE PERSONAS	8	7
EN MILES DE EUROS			
11	Gastos de personal	464,91	0,00
12	Otros gastos de funcionamiento	1.342,99	0,00
13	TOTAL COSTE DE LOS SERVICIOS	1.807,90	0,00
15	Inversiones	93,00	0,00
16	TOTAL OPERACIONES NO FINANCIERAS	1.900,90	0,00
18	TOTAL GASTOS DEL PROGRAMA	1.900,90	0,00
<b>INDICADORES PARA EL SEGUIMIENTO DE OBJETIVOS</b>			
CL	DENOMINACIÓN	Presupuesto 2010	
25	NÚMERO DE JORNADAS LABORALES DE TODO EL PERSONAL DE LA ENTIDAD	1.540	425
26	NÚMERO DE JORNADAS LABORALES PERDIDAS DE TODO EL PERSONAL DE LA ENTIDAD	45	2
40	IMPORTE TOTAL DEL COSTE DE LOS SERVICIOS DE LA ENTIDAD (EN MILES DE EUROS)	2.214,25	0,00




293 CORPORACIÓN MUTUA

ÁREA 4 "TESORERÍA, INFORMÁTICA Y OTROS SERVICIOS FUNCIONALES"

OBJETIVOS DEL PROGRAMA 4364 "ADMINISTRACIÓN DEL PATRIMONIO"

02 OBTENER UN % DE RENTABILIDAD MEDIA DE LA CARTERA

09 OBTENER UN % DE EXCEDENTE DE GESTIÓN SOBRE CUOTAS DEL



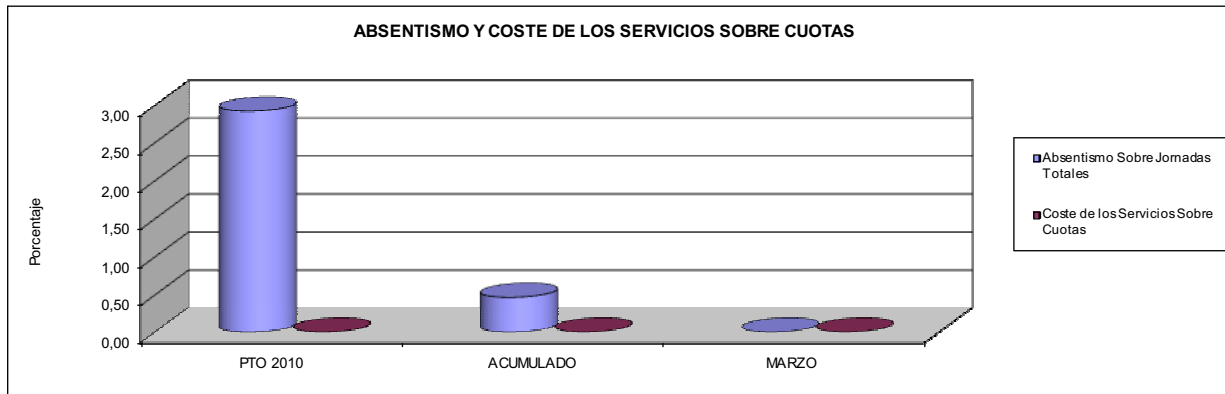
293 CORPORACIÓN MUTUA

ÁREA 4 "TESORERÍA, INFORMÁTICA Y OTROS SERVICIOS FUNCIONALES"

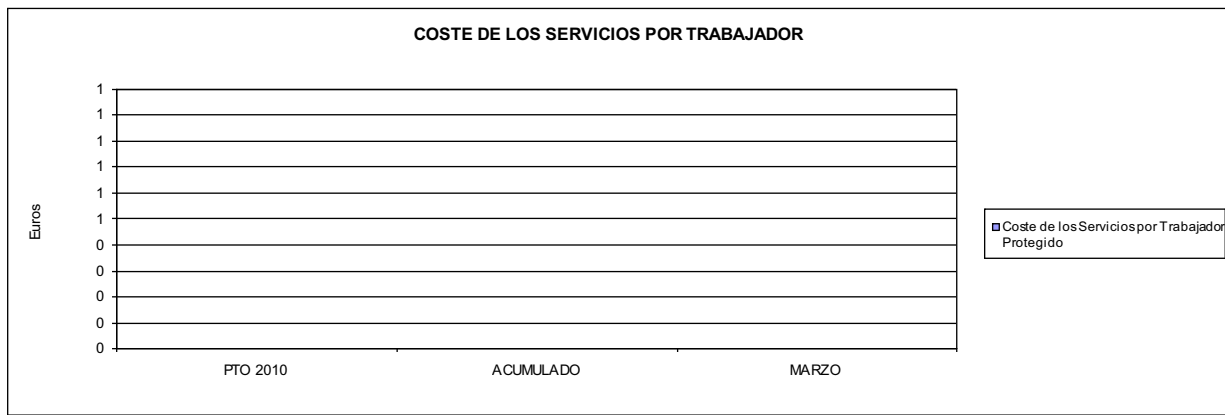
OBJETIVOS DEL PROGRAMA 4591 "DIRECCIÓN Y SERVICIOS GENERALES"

01 CONSEGUIR QUE EL ABSENTISMO S/JORNADAS DE TRABAJO NO EXCEDA EL %

08 CONSEGUIR QUE EL COSTE DEL SERVICIO S/CUOTAS NO REBASE EL %



09 CONSEGUIR UN COSTE DE LOS SERVICIOS POR TRABAJADOR PROTEGIDO, EN EUROS, DE









294 SUMA INTERMUTUAL		Area 2	
		G.P. 21	Programa 22
PROGRAMA: MEDICINA AMBULATORIA DE MUTUAS DE ACCIDENTES DE TRABAJO			
<b>ACTIVIDADES</b>			
GESTIÓN DE LA ASISTENCIA SANITARIA EN RÉGIMEN AMBULATORIO EN CENTROS PROPIOS DE LAS MUTUAS Y EN SUS CENTROS MANCOMUNADOS CONTROL DE LA ASISTENCIA SANITARIA PRESTADA CON MEDIOS AJENOS CREACIÓN, ADAPTACIÓN Y MEJORA DE CENTROS PROPIOS DE LAS MUTUAS Y DE SUS CENTROS MANCOMUNADOS			
<b>OBJETIVOS</b>			
CL	DENOMINACIÓN	Presupuesto 2010	
02	ATENDER UN PORCENTAJE DE PACIENTES CON MEDIOS PROPIOS DE	100,00	0,00
03	ATENDER UN NÚMERO DE PACIENTES DE	30.000	0
<b>MEDIOS HUMANOS Y FINANCIEROS</b>			
CL	MEDIOS	Presupuesto 2010	
10	NÚMERO DE PERSONAS	21	0
EN MILES DE EUROS			
11	Gastos de personal	627,84	0,00
12	Otros gastos de funcionamiento	1.241,38	0,00
13	TOTAL COSTE DE LOS SERVICIOS	1.869,22	0,00
15	Inversiones	620,56	0,00
16	TOTAL OPERACIONES NO FINANCIERAS	2.489,78	0,00
18	TOTAL GASTOS DEL PROGRAMA	2.489,78	0,00
<b>INDICADORES PARA EL SEGUIMIENTO DE OBJETIVOS</b>			
CL	DENOMINACIÓN	Presupuesto 2010	
19	NÚMERO DE CONSULTAS NUEVAS CON MEDIOS PROPIOS	24.000	0
20	NÚMERO DE CONSULTAS SUCESIVAS CON MEDIOS PROPIOS	40.000	0
22	NÚMERO DE PACIENTES ATENDIDOS CON MEDIOS PROPIOS	30.000	0

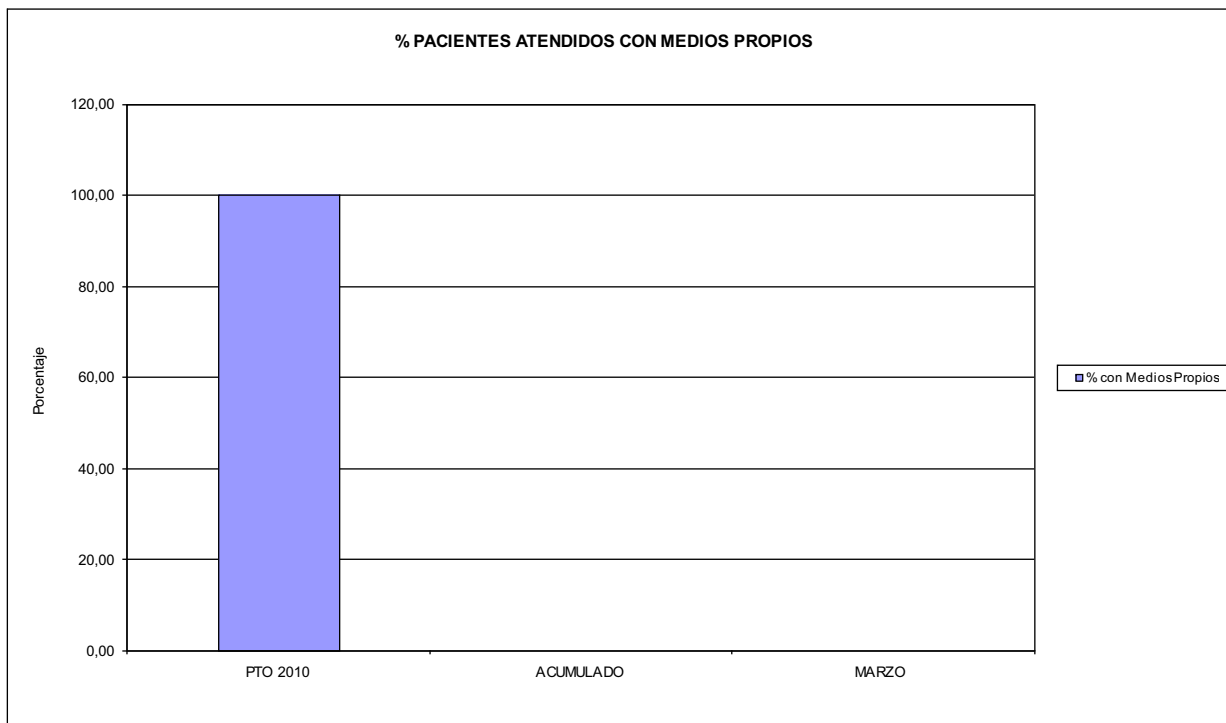


294 SUMA INTERMUTUAL

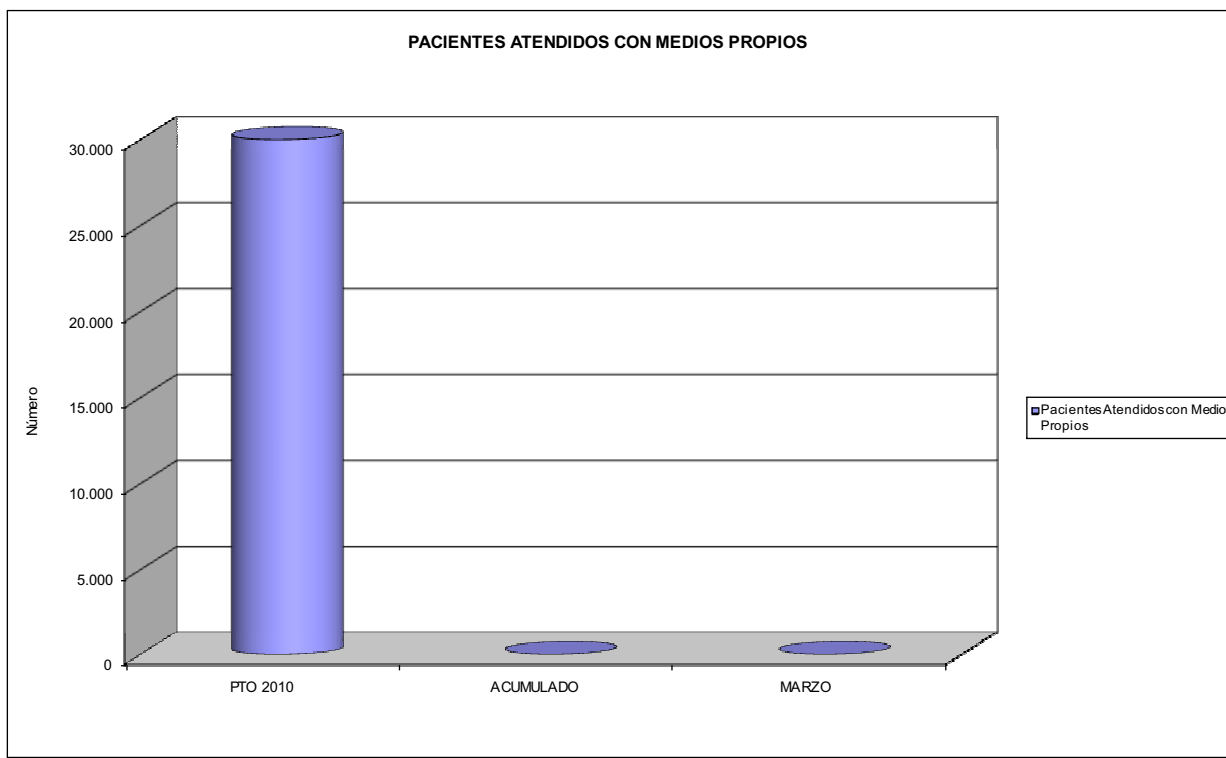
ÁREA 2 "ASISTENCIA SANITARIA"

OBJETIVOS DEL PROGRAMA 2122 "GESTIÓN AMBULATORIA"

02 A TENDER UN PORCENTAJE DE PACIENTES CON MEDIOS PROPIOS



03 PACIENTES ATENDIDOS CON MEDIOS PROPIOS





294 SUMA INTERMUTUAL		Area 4	
		G.P. 43	Programa 64
PROGRAMA: ADMINISTRACIÓN DEL PATRIMONIO			
<b>ACTIVIDADES</b>			
GESTIONAR Y CONTROLAR LA SITUACIÓN Y VARIACIÓN FINANCIERA Y PATRIMONIAL			
<b>OBJETIVOS</b>			
CL	DENOMINACIÓN	Presupuesto 2010	
<b>MEDIOS HUMANOS Y FINANCIEROS</b>			
CL	MEDIOS	Presupuesto 2010	
10	NÚMERO DE PERSONAS EN MILES DE EUROS	0	0
17	TOTAL OPERACIONES FINANCIERAS	75,00	0,00
18	TOTAL GASTOS DEL PROGRAMA	75,00	0,00
<b>INDICADORES PARA EL SEGUIMIENTO DE OBJETIVOS</b>			
CL	DENOMINACIÓN	Presupuesto 2010	
40	EXCEDENTE DE GESTIÓN EN EL PERÍODO(EN MILES DE EUROS)	100,00	0,00



294 SUMA INTERMUTUAL		Area 4	
		G.P. 45	Programa 91
PROGRAMA: DIRECCIÓN Y SERVICIOS GENERALES		RESPONSABLE:	
<b>ACTIVIDADES</b>			
DIRIGIR, COORDINAR Y APOYAR LAS ACTIVIDADES DE LA ENTIDAD INSPECCIONAR LOS CENTROS Y SERVICIOS PROPIOS Y CONCERTADOS GESTIONAR Y COORDINAR LA POLÍTICA DE PERSONAL, SUMINISTROS Y MANTENIMIENTO ELABORAR Y GESTIONAR LOS PRESUPUESTOS			
<b>OBJETIVOS</b>			
CL	DENOMINACIÓN	Presupuesto 2010	
01	CONSEGUIR QUE EL ABSENTISMO S/JORNADAS TOTALES NO EXCEDA EL %	5,00	0,00
<b>MEDIOS HUMANOS Y FINANCIEROS</b>			
CL	MEDIOS	Presupuesto 2010	
10	NÚMERO DE PERSONAS	11	1
EN MILES DE EUROS			
11	Gastos de personal	364,32	0,00
12	Otros gastos de funcionamiento	978,93	0,00
13	TOTAL COSTE DE LOS SERVICIOS	1.343,25	0,00
15	Inversiones	90,00	0,00
16	TOTAL OPERACIONES NO FINANCIERAS	1.433,25	0,00
17	TOTAL OPERACIONES FINANCIERAS	25,00	0,00
18	TOTAL GASTOS DEL PROGRAMA	1.458,25	0,00
<b>INDICADORES PARA EL SEGUIMIENTO DE OBJETIVOS</b>			
CL	DENOMINACIÓN	Presupuesto 2010	
25	NÚMERO DE JORNADAS LABORALES DE TODO EL PERSONAL DE LA ENTIDAD	7.200	61
26	NÚMERO DE JORNADAS LABORALES PERDIDAS DE TODO EL PERSONAL DE LA ENTIDAD	360	0
40	IMPORTE TOTAL DEL COSTE DE LOS SERVICIOS DE LA ENTIDAD (EN MILES DE EUROS)	3.212,47	0,00



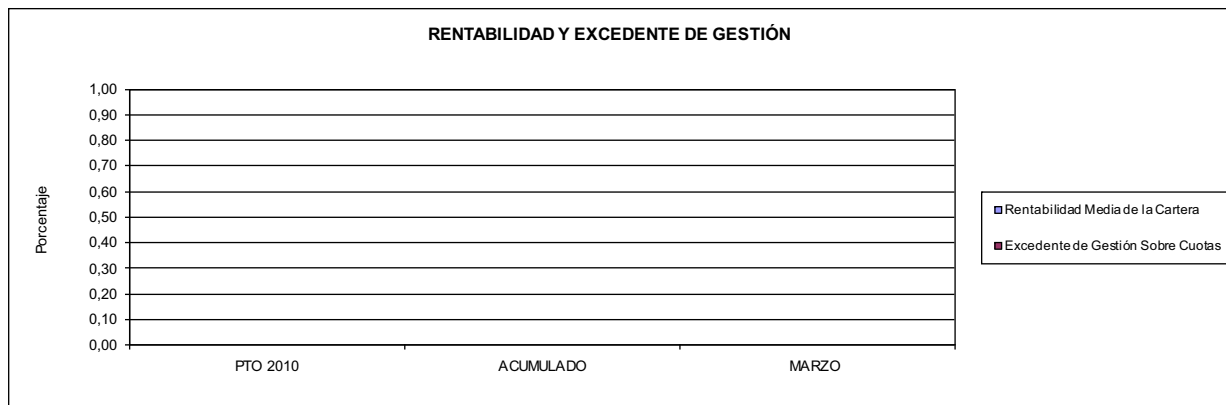
294 SUMA INTERMUTUAL

ÁREA 4 "TESORERÍA, INFORMÁTICA Y OTROS SERVICIOS FUNCIONALES"

OBJETIVOS DEL PROGRAMA 4364 "ADMINISTRACIÓN DEL PATRIMONIO"

02 OBTENER UN % DE RENTABILIDAD MEDIA DE LA CARTERA

09 OBTENER UN % DE EXCEDENTE DE GESTIÓN SOBRE CUOTAS DEL



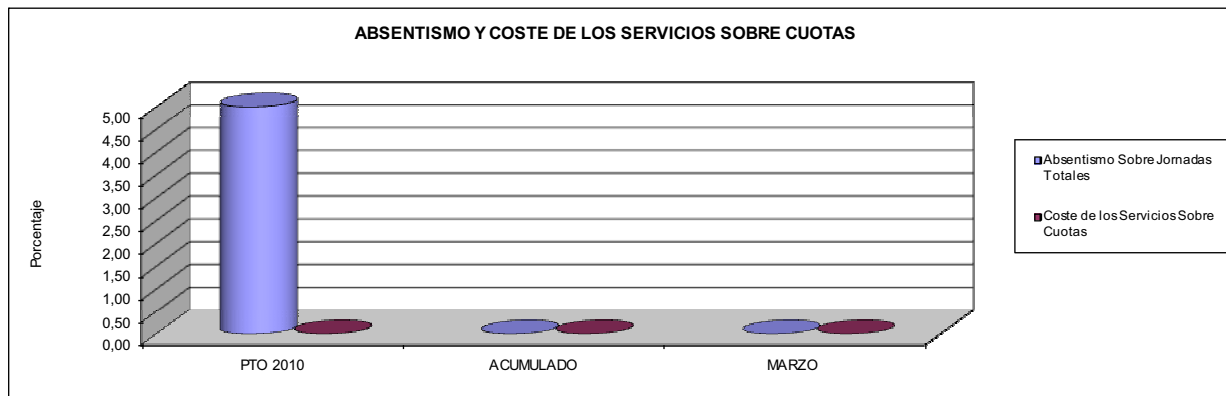
294 SUMA INTERMUTUAL

ÁREA 4 "TESORERÍA, INFORMÁTICA Y OTROS SERVICIOS FUNCIONALES"

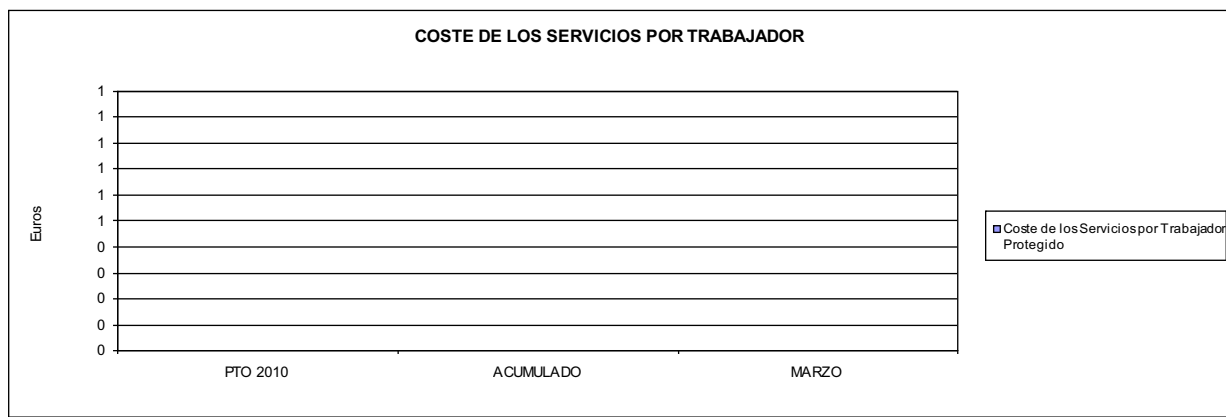
OBJETIVOS DEL PROGRAMA 4591 "DIRECCIÓN Y SERVICIOS GENERALES"

01 CONSEGUIR QUE EL ABSENTISMO S/JORNADAS DE TRABAJO NO EXCEDA EL %

08 CONSEGUIR QUE EL COSTE DEL SERVICIO S/CUOTAS NO REBASE EL %



09 CONSEGUIR UN COSTE DE LOS SERVICIOS POR TRABAJADOR PROTEGIDO, EN EUROS, DE







AGREGADO DE MUTUAS		Area 1	
		G.P. 11	Programa 02
PROGRAMA: INCAPACIDAD TEMPORAL Y OTRAS PRESTACIONES		RESPONSABLE:	
<b>ACTIVIDADES</b>			
RECONOCIMIENTO DE PRESTACIONES DE PAGO DIRECTO POR INCAPACIDAD TEMPORAL VIGILANCIA DE LOS RECONOCIMIENTOS EFECTUADOS EN RÉGIMEN DE PAGO DELEGADO VIGILANCIA DEL AGOTAMIENTO DE LOS PLAZOS DE ESTAS PRESTACIONES SEGUIMIENTO DE LA INCAPACIDAD TEMPORAL POR RÉGIMENES Y TIPOS DE PAGO (DIRECTO Y DELEGADO)			
<b>OBJETIVOS</b>			
CL	DENOMINACIÓN	Presupuesto 2010	
01	CONSEGUIR UNA DURACIÓN MEDIAS MÁXIMA, EN DÍAS, DE CADA PROCESO DE	35,56	38,81
02	NO SUPERAR UN PORCENTAJE DE PROCESOS DE IT RESPECTO A LOS AFILIADOS DEL	1,57	2,00
03	CONSEGUIR UN GASTO DIRECTO MÁXIMO POR AFILIADO DE EUROS	179,51	18,97
04	CONSEGUIR UN NÚM. MEDIO MÁXIMO DE DÍAS INDEMNIZADOS POR CADA PROCESO INDEMNIZADO DE	56,05	64,62
05	CONSEGUIR UN GASTO MÁXIMO POR DÍA INDEMNIZADO DE EUROS	33,72	12,18
06	REALIZAR GASTO DIRECTO MÁXIMO POR PROCESO INDEMNIZADO CON ALTA EN EL PERÍODO DE EUROS	1.889,82	787,27
07	REALIZAR UN GASTO TOTAL MÁXIMO POR AFILIADO DE EUROS	197,51	23,18
08	CONSEGUIR UN GASTO TOTAL MÁXIMO POR DÍA INDEMNIZADO DE EUROS	37,10	14,89
09	REALIZAR UN GASTO TOTAL MÁXIMO POR PROCESO INDEMNIZADO DE EUROS	2.079,31	962,27
<b>MEDIOS HUMANOS Y FINANCIEROS</b>			
CL	MEDIOS	Presupuesto 2010	
10	NÚMERO DE PERSONAS	2.445	2.397
	EN MILES DE EUROS		
11	Gastos de personal	96.789,14	22.542,72
12	Otros gastos de funcionamiento	89.988,58	15.919,01
13	TOTAL COSTE DE LOS SERVICIOS	186.777,72	38.461,73
14	Transferencias	4.746.556,49	445.297,63
15	Inversiones	2.273,19	113,38
16	TOTAL OPERACIONES NO FINANCIERAS	4.935.607,40	483.872,74
18	TOTAL GASTOS DEL PROGRAMA	4.935.607,40	483.872,74
<b>INDICADORES PARA EL SEGUIMIENTO DE OBJETIVOS</b>			
CL	DENOMINACIÓN	Presupuesto 2010	
19	NUM. DE PROCESOS CUYA ALTA SE HAYA PRODUCIDO EN EL EJERCICIO	4.320.853	877.798
20	NUM. DE DÍAS DE BAJA, RELATIVOS A PROCESOS CUYA ALTA MÉDICA SE HAYA PRODUCIDO EN EL EJERCICIO	153.659.187	34.069.033
21	Nº PROCESOS EN LOS QUE EL ÚLTIMO DÍA DEL PERÍODO EL PACIENTE SE ENCUENTRA EN SIT. DE BAJA	380.263	369.485
22	POBLACIÓN MEDIA PROTEGIDA EL ÚLTIMO DÍA DEL PERÍODO	24.286.230	18.467.776
23	POBLACIÓN MEDIA PROTEGIDA EN EL PERÍODO	24.197.373	18.718.610
24	GASTO DIREC. EN PERÍODO EN CONCEPTO DE INCAP. TEMP. MILES € EXCLUIDAS EMP. COLABORADORAS	4.343.580,00	355.048,10
25	NÚMERO DE PROCESOS INICIADOS EN EL PERÍODO	4.647.915	986.048
60	NUM. DE PROCESOS INDEMNIZADOS CUYA ALTA SE HAYA PRODUCIDO EN EL PERÍODO	2.317.312	453.938
61	Nº DÍAS INDEM. EN EL PERÍODO O ANTERIORES, DE PROC. INDEM. ALTA SE HAYA PROD. EN EL PERÍODO	129.882.022	29.331.539
62	NUM. DE PROCESOS INDEMNIZADOS INICIADOS EN EL PERÍODO	2.251.249	465.048
63	NUM. DE DÍAS INDEMNIZADOS EN EL PERÍODO	128.822.661	29.140.913
64	NUM. DE PROCESOS INDEMNIZADOS INICIADOS POR CADA 1000 AFILIADOS	93	25
65	NUM. DE DÍAS INDEMNIZADOS POR CADA AFILIADO	5,32	1,56
66	GASTOS ASOCIADOS GENERADOS EN PERÍODO. (SANITARIOS, DE ADMON Y OTROS GENERALES, MILES €)	435.535,73	78.923,99





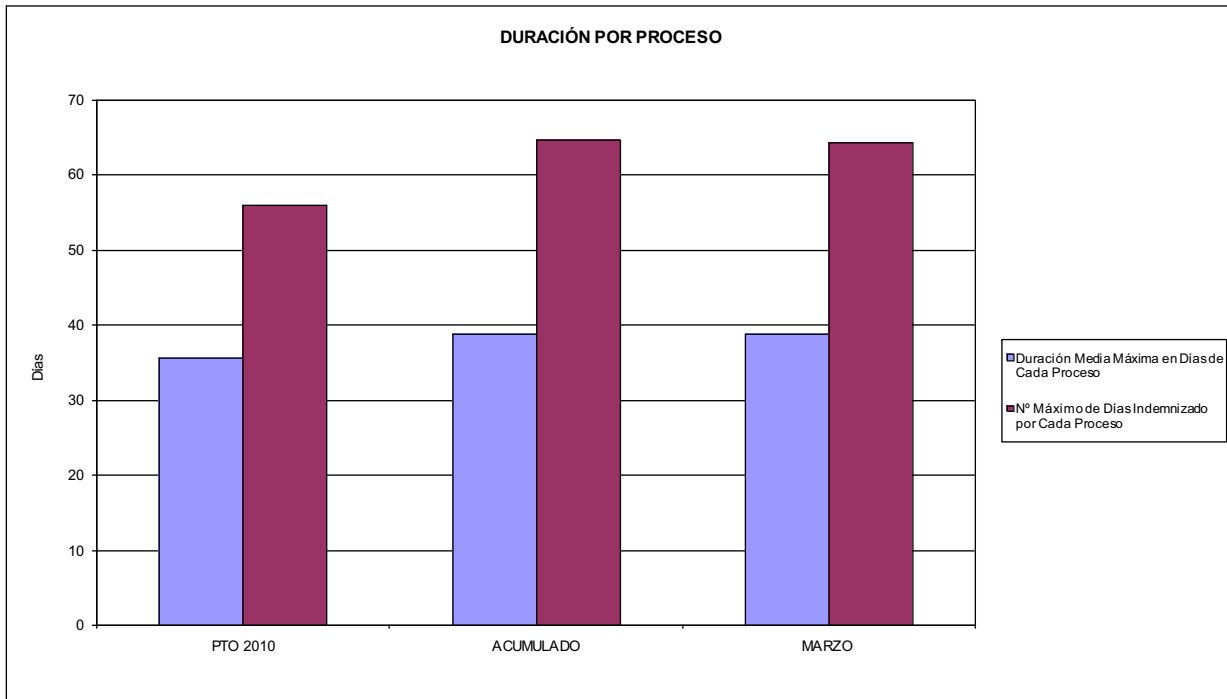
AGREGADO DE MUTUAS

ÁREA 1 "PRESTACIONES ECONÓMICAS"

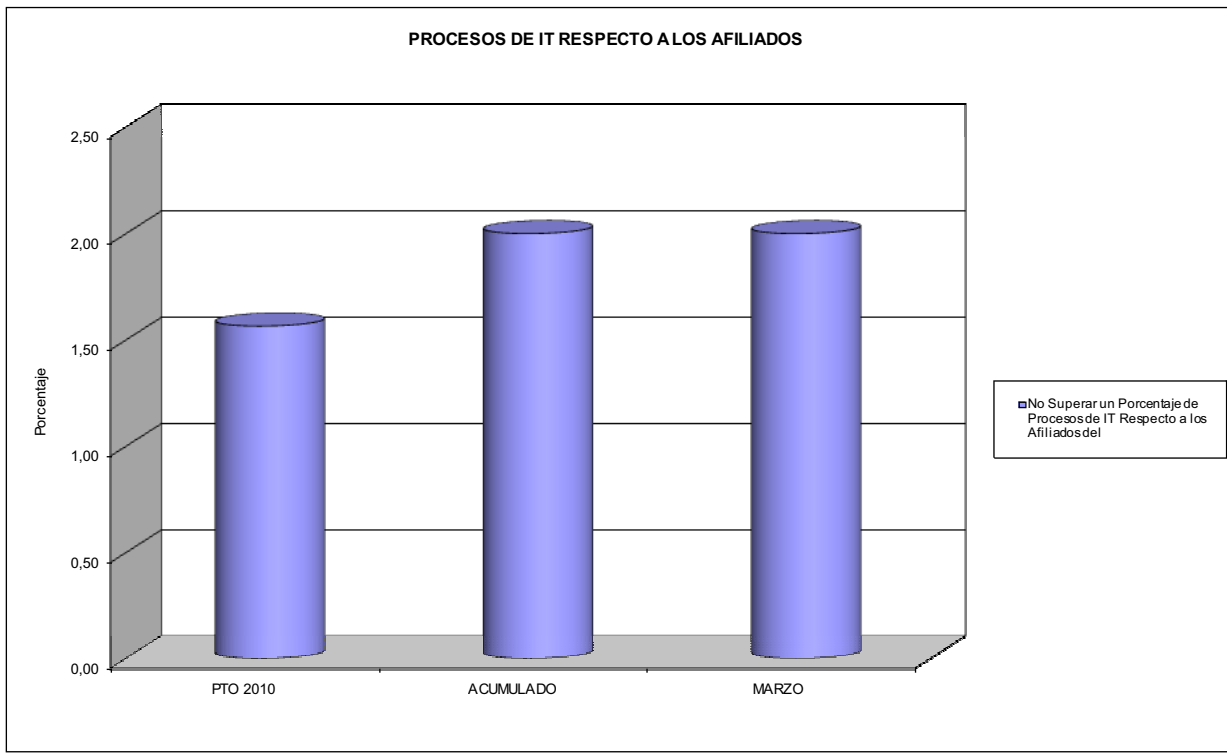
OBJETIVOS DEL PROGRAMA 1102 "INCAPACIDAD TEMPORAL Y OTRAS PRESTACIONES"

01 DURACIÓN MEDIA MÁXIMA DE CADA PROCESO

04 NÚMERO MEDIO MÁXIMO DE DÍAS INDEMNIZADOS POR CADA PROCESO INDEMNIZADO



02 NO SUPERAR UN PORCENTAJE DE PROCESOS DE IT RESPECTO A LOS AFILIADOS DEL



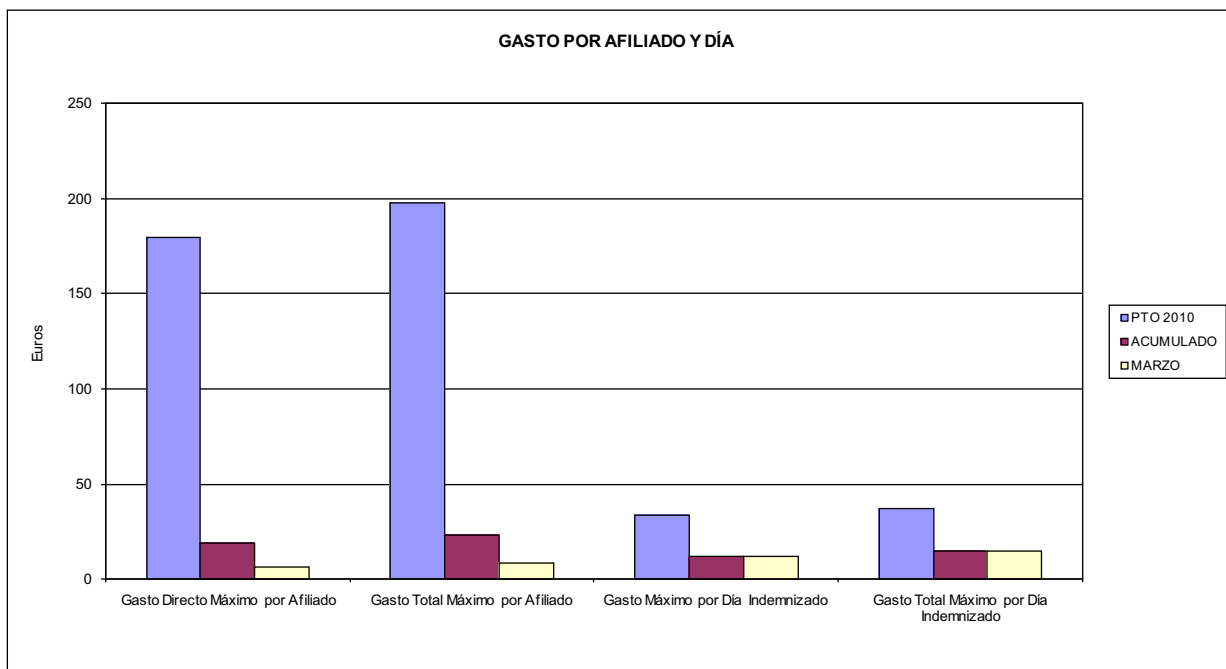


AGREGADO DE MUTUAS

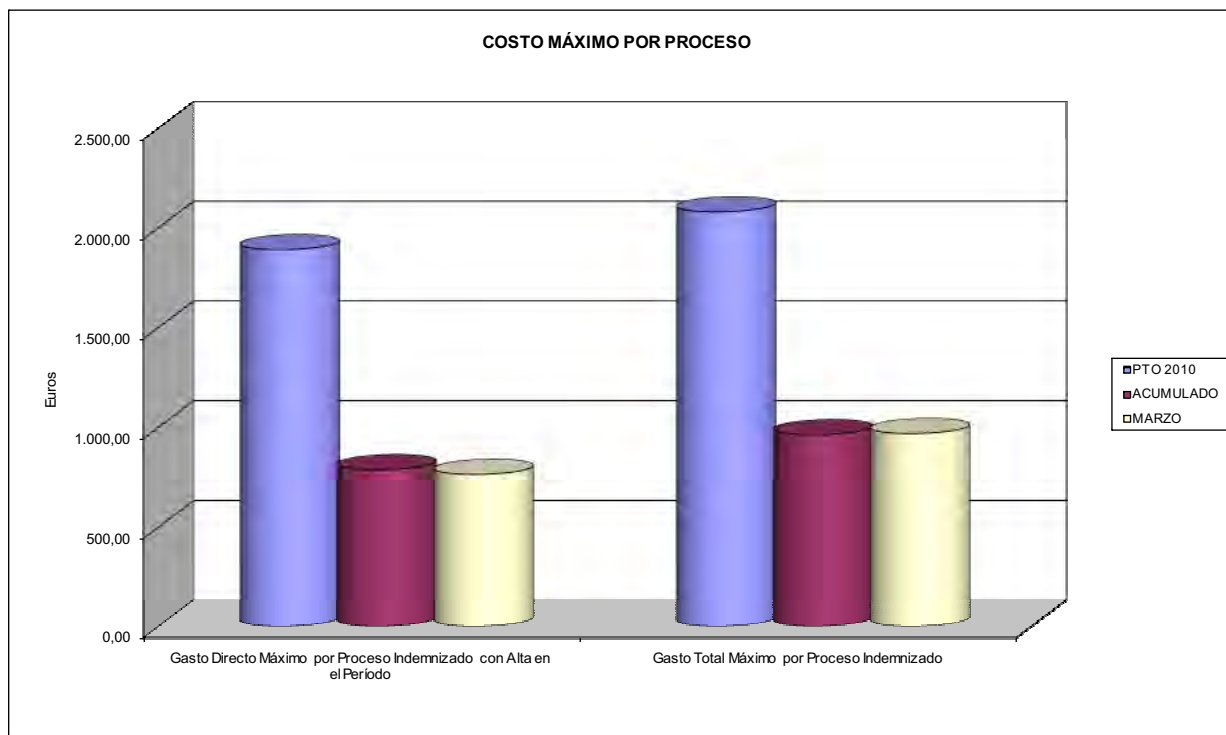
ÁREA 1 "PRESTACIONES ECONÓMICAS"

OBJETIVOS DEL PROGRAMA 1102 "INCAPACIDAD TEMPORAL Y OTRAS PRESTACIONES"

- 03 GASTO DIRECTO MÁXIMO POR AFILIADO
- 05 GASTO MÁXIMO POR DÍA INDEMNIZADO
- 07 GASTO TOTAL MÁXIMO POR AFILIADO
- 08 GASTO TOTAL MÁXIMO POR DÍA INDEMNIZADO



- 06 GASTO DIRECTO MÁXIMO POR PROCESO INDEMNIZADO CON ALTA EN EL PERÍODO
- 09 GASTO TOTAL MÁXIMO POR PROCESO INDEMNIZADO





AGREGADO DE MUTUAS		Area 1	
		G.P. 11	Programa 05
PROGRAMA: CAPITALES RENTA Y OTRAS COMPENSACIONES FINANCIERAS DE ACCIDENTES DE TRABAJO		RESPONSABLE:	
<b>ACTIVIDADES</b>			
RECONOCIMIENTO DE LOS DERECHOS A PRESTACIONES VITALICIAS Y TEMPORALES A BENEFICIARIOS DE INVALIDEZ MUERTE Y SUPERVIVENCIA DE ACCIDENTES DE TRABAJO CONTROL DE CÁLCULO DE LOS CAPITALES COSTE DE RENTA DE ACCIDENTES DE TRABAJO TRAMITACIÓN DE LOS EXPEDIENTES ANTE LOS ORGANISMOS CORRESPONDIENTES			
<b>OBJETIVOS</b>			
CL	DENOMINACIÓN	Presupuesto 2010	
01	ATENDER UN NÚMERO DE SINIESTROS DE INVALIDEZ GENERADORES DE CAPITALES RENTA	9.613	2.000
02	ATENDER UN NÚMERO DE SINIESTROS POR MUERTE, GENERADORES DE CAPITALES RENTA	1.595	514
<b>MEDIOS HUMANOS Y FINANCIEROS</b>			
CL	MEDIOS	Presupuesto 2010	
10	NÚMERO DE PERSONAS	172	175
	EN MILES DE EUROS		
11	Gastos de personal	9.946,48	2.146,72
12	Otros gastos de funcionamiento	3.912,00	453,28
13	TOTAL COSTE DE LOS SERVICIOS	13.858,48	2.600,00
14	Transferencias	3.178.999,14	384.273,75
15	Inversiones	121,05	16,67
16	TOTAL OPERACIONES NO FINANCIERAS	3.192.978,67	386.890,42
18	TOTAL GASTOS DEL PROGRAMA	3.192.978,67	386.890,42
<b>INDICADORES PARA EL SEGUIMIENTO DE OBJETIVOS</b>			
CL	DENOMINACIÓN	Presupuesto 2010	
19	IMPORTE DE LOS CAPITALES RENTA POR INVALIDEZ (EN MILES DE EUROS)	1.005.142,67	302.113,53
20	NÚMERO DE SINIESTROS GENERADOS DE CAPITALES RENTA POR INVALIDEZ	9.613	2.000
21	IMPORTE MEDIO DE LOS CAPITALES RENTA POR INVALIDEZ (EN EUROS)	104.560,77	151.056,77
22	IMPORTE DE LOS CAPITALES RENTA POR MUERTE ( EN MILES DE EUROS)	195.570,57	82.106,26
23	NÚMERO DE SINIESTROS DEVENGADOS DE CAPITALES RENTA POR MUERTE	1.595	514
24	IMPORTE MEDIO DE LOS CAPITALES RENTA POR MUERTE (EN EUROS)	122.614,78	159.739,81
25	POBLACIÓN LABORAL PROTEGIDA POR I.M.S. AL FINAL DEL PERÍODO	13.306.820	13.779.050



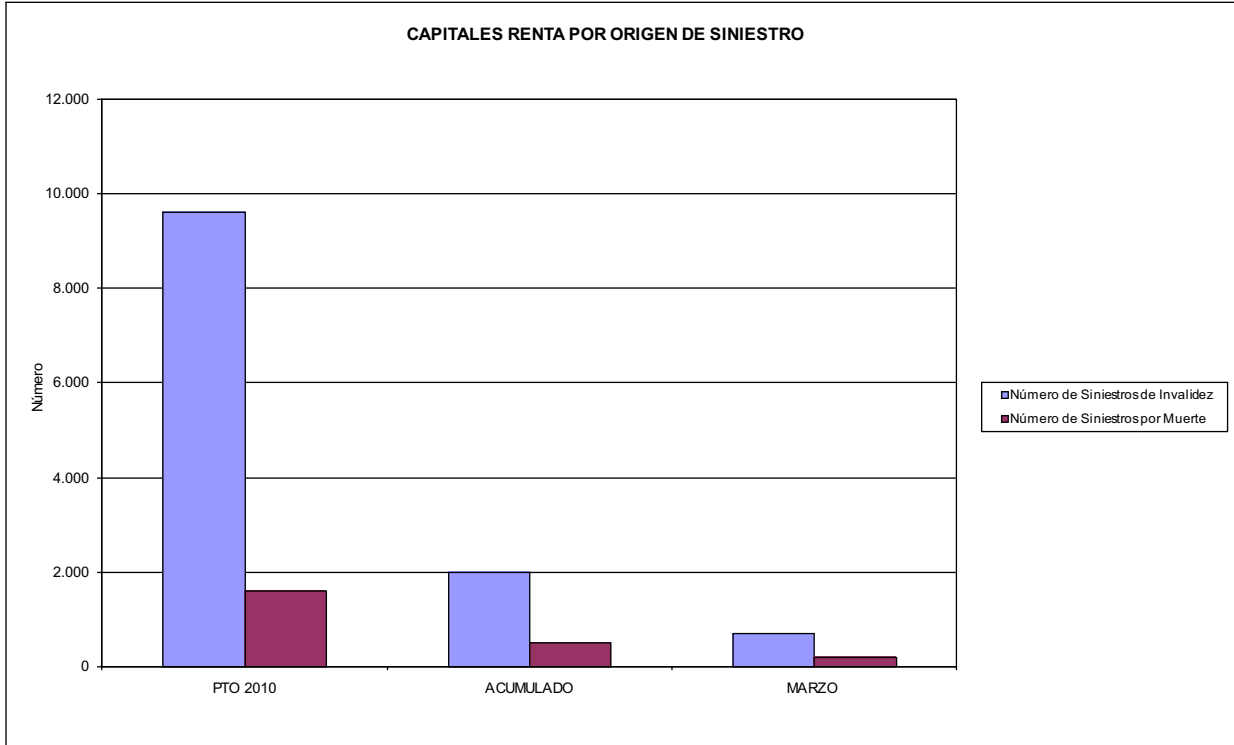
AGREGADO DE MUTUAS

ÁREA 1 "PRESTACIONES ECONÓMICAS"

OBJETIVOS DEL PROGRAMA 1105 "CAPITALES RENTA Y OTRAS COMPENSACIONES FINANCIERAS DE ACCIDENTES DE TRABAJO"

01 NÚMERO DE SINIESTROS DE INVALIDEZ GENERADORES DE CAPITALES RENTA

02 NÚMERO DE SINIESTROS POR MUERTE GENERADORES DE ACCIDENTES DE TRABAJO



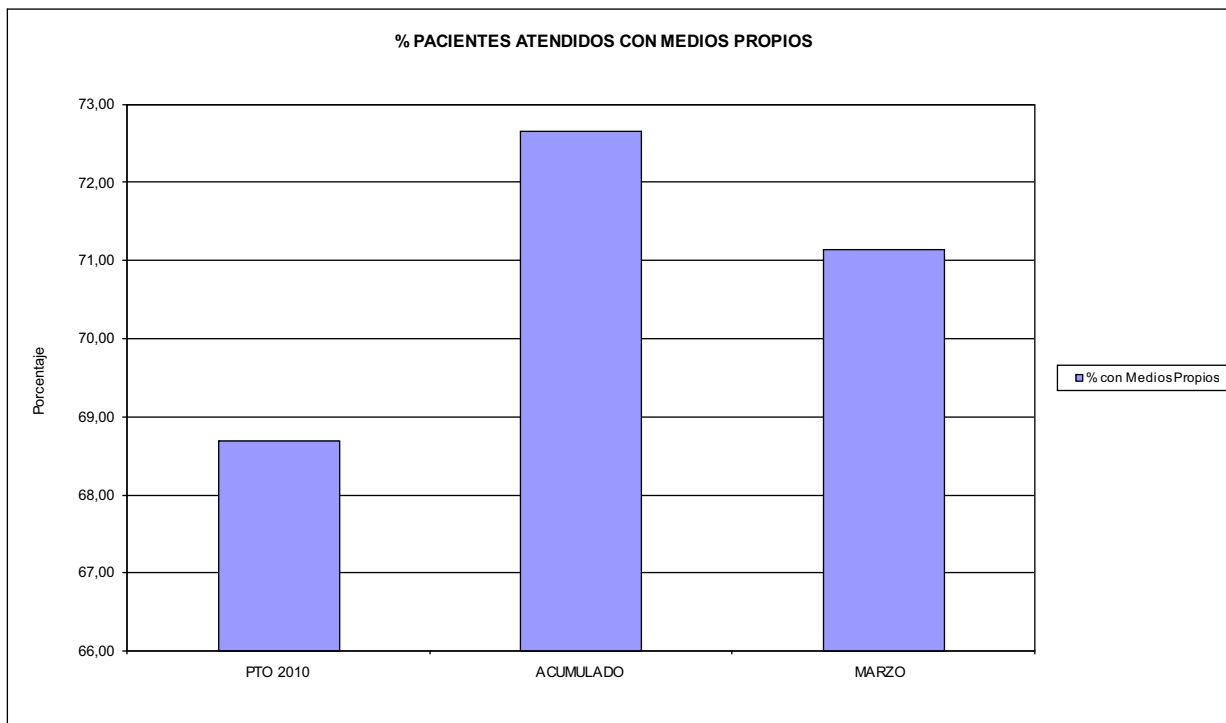


AGREGADO DE MUTUAS		Area 2	
		G.P. 21	Programa 22
PROGRAMA: MEDICINA AMBULATORIA DE MUTUAS DE ACCIDENTES DE TRABAJO			
<b>ACTIVIDADES</b>			
GESTIÓN DE LA ASISTENCIA SANITARIA EN RÉGIMEN AMBULATORIO EN CENTROS PROPIOS DE LAS MUTUAS Y EN SUS CENTROS MANCOMUNADOS CONTROL DE LA ASISTENCIA SANITARIA PRESTADA CON MEDIOS AJENOS CREACIÓN, ADAPTACIÓN Y MEJORA DE CENTROS PROPIOS DE LAS MUTUAS Y DE SUS CENTROS MANCOMUNADOS			
<b>OBJETIVOS</b>			
CL	DENOMINACIÓN	Presupuesto 2010	
02	ATENDER UN PORCENTAJE DE PACIENTES CON MEDIOS PROPIOS DE	68,70	72,66
03	ATENDER UN NÚMERO DE PACIENTES DE	2.266.447	473.346
<b>MEDIOS HUMANOS Y FINANCIEROS</b>			
CL	MEDIOS	Presupuesto 2010	
10	NÚMERO DE PERSONAS	10.091	9.962
	EN MILES DE EUROS		
11	Gastos de personal	419.047,27	96.952,20
12	Otros gastos de funcionamiento	528.718,15	80.570,30
13	TOTAL COSTE DE LOS SERVICIOS	947.765,42	177.522,50
14	Transferencias	131.791,70	17.901,59
15	Inversiones	103.966,53	4.339,43
16	TOTAL OPERACIONES NO FINANCIERAS	1.183.523,65	199.763,52
18	TOTAL GASTOS DEL PROGRAMA	1.183.523,65	199.763,52
<b>INDICADORES PARA EL SEGUIMIENTO DE OBJETIVOS</b>			
CL	DENOMINACIÓN	Presupuesto 2010	
19	NÚMERO DE CONSULTAS NUEVAS CON MEDIOS PROPIOS	2.184.342	444.180
20	NÚMERO DE CONSULTAS SUCESIVAS CON MEDIOS PROPIOS	8.504.199	2.192.131
22	NÚMERO DE PACIENTES ATENDIDOS CON MEDIOS PROPIOS	2.266.447	473.346
23	NÚMERO DE PACIENTES ATENDIDOS CON MEDIOS AJENOS	1.032.743	178.126
28	POBLACIÓN LABORAL PROTEGIDA AL FINAL DEL PERÍODO POR I.T. POR CONTINGENCIAS PROFESIONALES	12.835.951	13.259.000

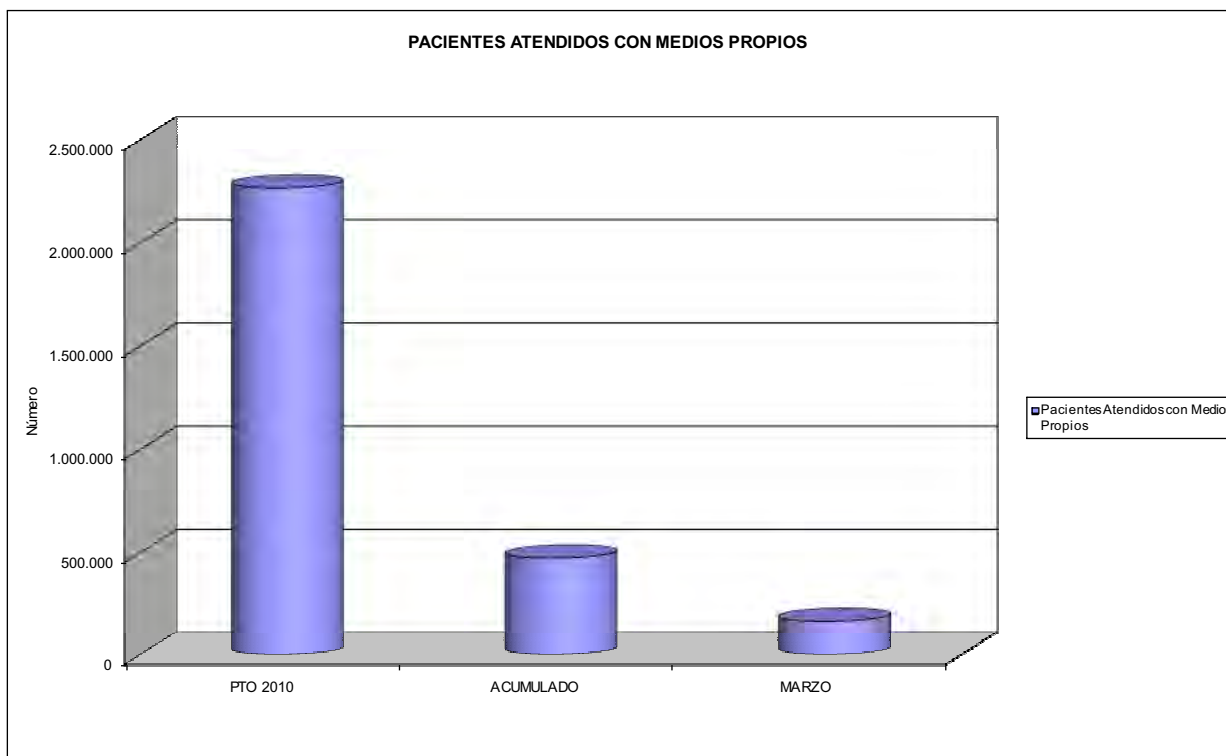


AGREGADO DE MUTUAS  
ÁREA 2 "ASISTENCIA SANITARIA"  
OBJETIVOS DEL PROGRAMA 2122 "GESTIÓN AMBULATORIA"

02 A TENDER UN PORCENTAJE DE PACIENTES CON MEDIOS PROPIOS



03 PACIENTES ATENDIDOS CON MEDIOS PROPIOS



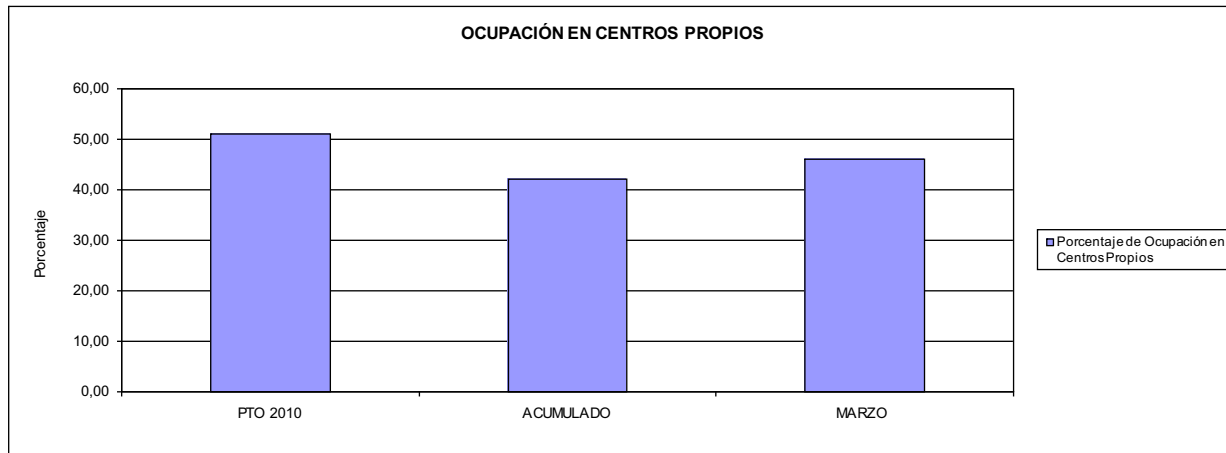


AGREGADO DE MUTUAS		Area 2	
		G.P. 22	Programa 24
PROGRAMA: MEDICINA HOSPITALARIA DE MUTUAS DE ACCIDENTES DE TRABAJO		RESPONSABLE:	
<b>ACTIVIDADES</b>			
GESTIÓN DE LA ASISTENCIA SANITARIA EN RÉGIMEN HOSPITALARIO EN CENTROS PROPIOS DE LAS MUTUAS Y EN SUS CENTROS MANCOMUNADOS			
CONTROL DE LA ASISTENCIA SANITARIA PRESTADA CON MEDIOS AJENOS			
CREACIÓN, ADAPTACIÓN Y MEJORA DE CENTROS PROPIOS DE LAS MUTUAS Y DE SUS CENTROS MANCOMUNADOS			
<b>OBJETIVOS</b>			
CL	DENOMINACIÓN	Presupuesto 2010	
01	OBTENER UN PORCENTAJE DE OCUPACIÓN EN CENTROS PROPIOS DEL	51,25	42,18
02	CONSEGUIR UNA ESTANCIA MEDIA EN CENTROS PROPIOS DE	4,82	4,25
03	CONSEGUIR UN COSTE MEDIO EN EUROS POR ESTANCIA EN CENTROS PROPIOS DE	834,85	883,01
04	CONSEGUIR UN COSTE MEDIO EN EUROS POR ESTANCIA EN CENTROS AJENOS DE	714,40	747,25
<b>MEDIOS HUMANOS Y FINANCIEROS</b>			
CL	MEDIOS	Presupuesto 2010	
10	NÚMERO DE PERSONAS EN MILES DE EUROS	3.080	3.027
11	Gastos de personal	135.441,94	29.948,53
12	Otros gastos de funcionamiento	266.878,31	45.282,63
13	TOTAL COSTE DE LOS SERVICIOS	402.320,25	75.231,16
14	Transferencias	11.604,52	5.334,20
15	Inversiones	22.709,88	1.138,45
16	TOTAL OPERACIONES NO FINANCIERAS	436.634,65	81.703,81
18	TOTAL GASTOS DEL PROGRAMA	436.634,65	81.703,81
<b>INDICADORES PARA EL SEGUIMIENTO DE OBJETIVOS</b>			
CL	DENOMINACIÓN	Presupuesto 2010	
19	NÚMERO DE CAMAS DE CLÍNICA PROPIAS INSTALADAS	1.539	1.486
20	NÚMERO DE CAMAS DE U.V.I. PROPIAS INSTALADAS	48	45
21	NÚMERO DE CAMAS DE REHABILITACIÓN PROPIAS INSTALADAS	62	51
22	NÚMERO TOTAL DE CAMAS HOSPITALARIAS PROPIAS INSTALADAS	1.649	1.582
23	NÚMERO DE ESTANCIAS PROPIAS CAUSADAS EN EL PERÍODO	287.244	55.527
24	NÚMERO DE ESTANCIAS PROPIAS POSIBLES EN EL PERÍODO	560.525	131.636
25	NÚMERO DE INGRESOS DEL PERÍODO EN CENTROS PROPIOS	59.588	13.071
26	COSTE DE ASISTENCIA HOSPITALARIA CON MEDIOS PROPIOS (EN MILES DE EUROS)	239.805,94	49.031,05
27	COSTE ASISTENCIA HOSPITALARIA CON MEDIOS AJENOS (EN MILES DE EUROS)	162.514,31	26.200,12
28	NÚMERO DE ACCIDENTADOS INGRESADOS EN CENTROS AJENOS	48.289	6.998
29	NÚMERO DE ESTANCIAS DE ACCIDENTADOS EN CENTROS AJENOS	227.484	35.062
30	DURACIÓN MEDIA EN DÍAS DE LOS PROCESOS DE INTERNAMIENTO EN CENTROS AJENOS	4,71	5,01

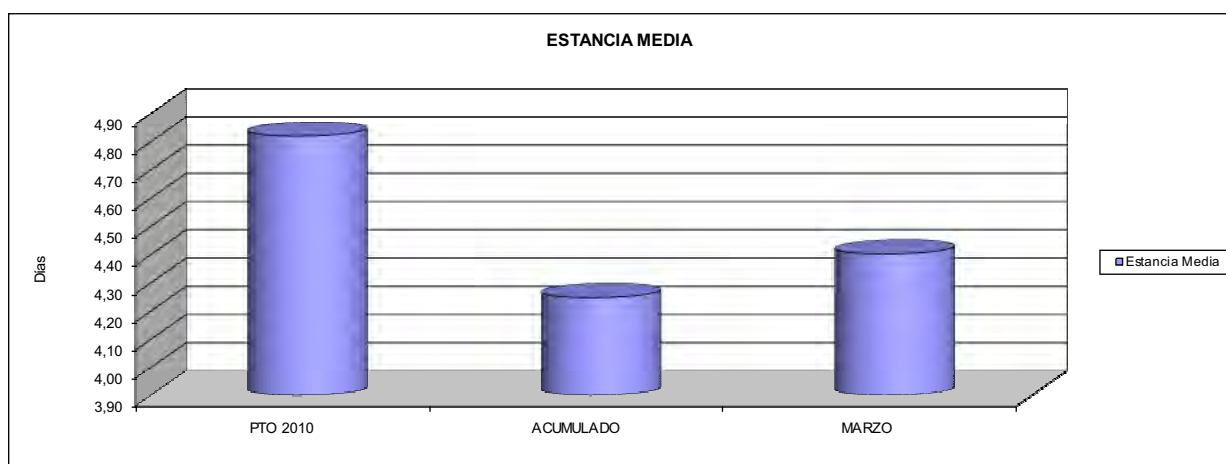


AGREGADO DE MUTUAS  
ÁREA 2 "ASISTENCIA SANITARIA"  
OBJETIVOS DEL PROGRAMA 2224 "MEDICINA HOSPITALARIA"

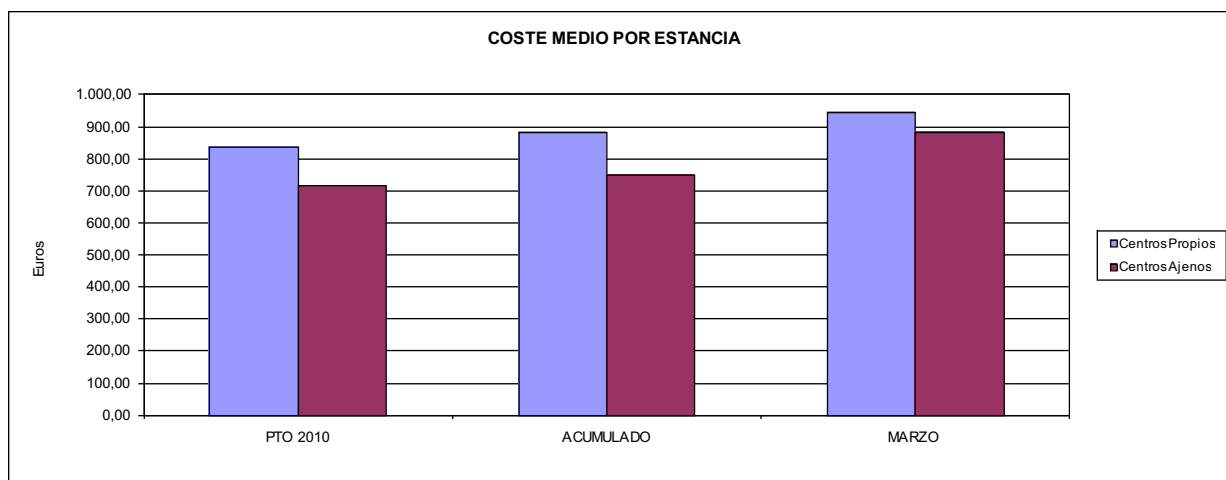
01 OBTENER UN PORCENTAJE DE OCUPACIÓN EN CENTROS PROPIOS DE



02 CONSEGUIR UNA ESTANCIA MEDIA EN CENTROS PROPIOS



03 CONSEGUIR UN COSTE MEDIO EN € POR ESTANCIA EN CENTROS PROPIOS DE  
04 CONSEGUIR UN COSTE MEDIO EN € POR ESTANCIA EN CENTROS AJENOS DE







AGREGADO DE MUTUAS		Area 3	
		G.P. 34	Programa 36
PROGRAMA: HIGIENE Y SEGURIDAD EN EL TRABAJO			
<b>ACTIVIDADES</b>			
ASESORAMIENTO SOBRE GESTIÓN DE RIESGOS INVESTIGACIÓN E INSPECCIÓN DE ACCIDENTES INFORMACIÓN Y DIVULGACIÓN ESTUDIOS DE PUESTOS Y CONDICIONES DE TRABAJO			
<b>OBJETIVOS</b>			
CL	DENOMINACIÓN	Presupuesto 2010	
01	REALIZAR INVESTIGACIONES EN ACCIDENTES EN UN % DEL	3,02	2,40
02	REALIZAR ESTUDIOS SOBRE SINIESTRABILIDAD EN EMPRESAS EN NÚMERO DE	122.825	30.029
03	VISITAS DE ASESORAMIENTO Y ORIENT. CENTROS DE TRABAJO EN MATERIA DE SEGURIDAD E HIG. EN Nº	98.158	13.474
04	REALIZAR CURSILLOS, JORNADAS, SEMINARIOS EN NÚMERO DE	10.382	1.411
05	MANTENER LA SINIESTRABILIDAD SOBRE EL COLECTIVO PROTEGIDO EN UN %	9,15	1,74
07	REALIZAR CAMPAÑAS DE SENSIBILIZACIÓN Y EDUCACIÓN EN NÚMERO DE	156.571	6.962
08	REALIZAR ACTUACIONES DE ASESORAMIENTO EN NÚMERO DE	203.378	28.201
09	REALIZAR CAMPAÑAS DE DIVULGACIÓN EN NÚMERO DE	19.858	1.139
<b>MEDIOS HUMANOS Y FINANCIEROS</b>			
CL	MEDIOS	Presupuesto 2010	
10	NÚMERO DE PERSONAS	739	493
	EN MILES DE EUROS		
11	Gastos de personal	20.454,39	4.647,04
12	Otros gastos de funcionamiento	13.003,31	1.620,27
13	TOTAL COSTE DE LOS SERVICIOS	33.457,70	6.267,31
14	Transferencias	306,00	0,00
15	Inversiones	2.970,02	34,92
16	TOTAL OPERACIONES NO FINANCIERAS	36.733,72	6.302,23
18	TOTAL GASTOS DEL PROGRAMA	36.733,72	6.302,23
<b>INDICADORES PARA EL SEGUIMIENTO DE OBJETIVOS</b>			
CL	DENOMINACIÓN	Presupuesto 2010	
19	NÚMERO DE ACCIDENTES INVESTIGADOS	26.595	4.178
20	NÚMERO DE ACCIDENTES ACAECIDOS	880.963	174.059
21	NÚMERO DE ESTUDIOS DE SINIESTRABILIDAD EN EMPRESAS REALIZADOS	122.825	30.029
22	NÚMERO DE VISITAS A CENTROS DE TRABAJO REALIZADAS	98.158	13.474
23	NÚMERO DE ENCUESTAS EN MATERIA PREVENTIVA REALIZADAS	49.172	6.209
24	NÚMERO DE CURSILLOS, JORNADAS, SEMINARIOS EN MATERIA PREVENTIVA REALIZADOS	10.382	1.411
25	NÚMERO DE ASISTENTES A LOS CURSILLOS, JORNADAS Y SEMINARIOS	147.880	16.077
26	NÚMERO DE ACCIDENTADOS EN EL PERÍODO	1.218.231	237.226
27	POBLACIÓN LABORAL PROTEG. AL FINAL DEL PERÍODO POR I.M.S. POR CONTINGENCIAS PROFESIONALES	13.306.820	13.645.415
29	NÚMERO DE ENFERMEDADES PROFESIONALES INVESTIGADAS	3.394	503
30	NÚMERO DE CAMPAÑAS DE SENSIBILIZACIÓN Y EDUCACIÓN PREVENTIVA REALIZADOS	156.571	6.962
31	NÚMERO DE PUBLICACIONES EN MATERIA PREVENTIVA REALIZADAS	1.392.083	86.961
32	NÚMERO DE ACTUACIONES DE ASESORAMIENTO EN MATERIA PREVENTIVA REALIZADAS	203.378	28.201
33	NÚMERO DE CAMPAÑAS DE DIVULGACIÓN EN MATERIA PREVENTIVA REALIZADAS	19.858	1.139

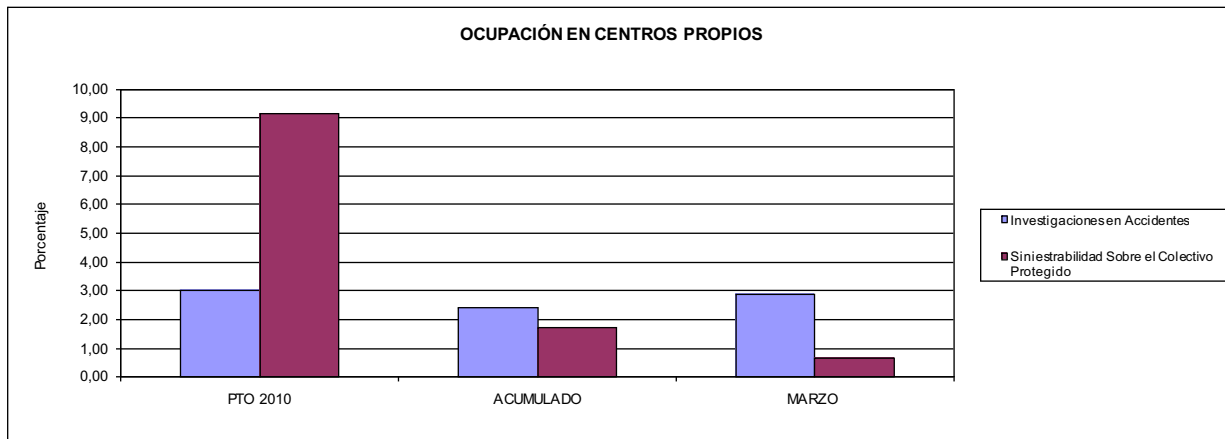


AGREGADO DE MUTUAS

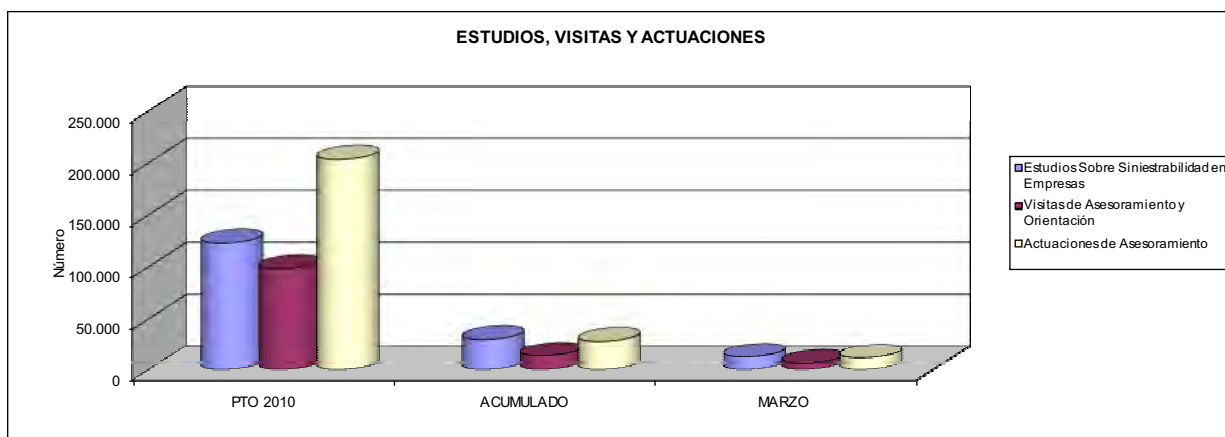
ÁREA 3 "SERVICIOS SOCIALES"

OBJETIVOS DEL PROGRAMA 3436 "HIGIENE Y SEGURIDAD EN EL TRABAJO"

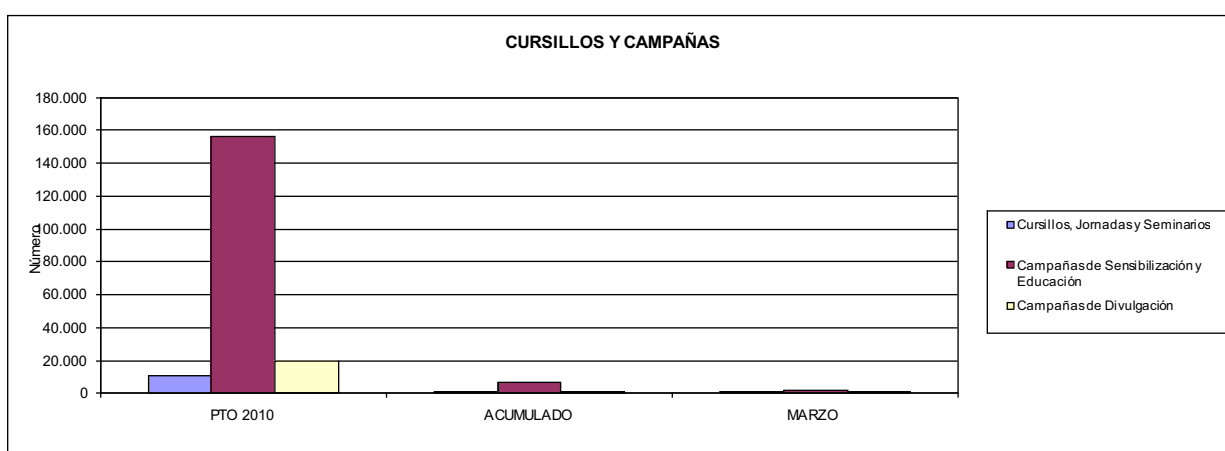
- 01 REALIZAR INVESTIGACIONES EN ACCIDENTES EN UN % DEL
- 05 MANTENER LA SINIESTRALIDAD SOBRE EL COLECTIVO PROTEGIDO EN UN %



- 02 REALIZAR ESTUDIOS SOBRE SINIESTRALIDAD EN EMPRESAS EN NÚMERO DE
- 03 REALIZAR VISITAS DE ASESORAMIENTO Y ORIENTACIÓN A CENTROS DE TRABAJO EN MATERIA DE SEGURIDAD E HIGIENE EN NÚMERO DE
- 08 REALIZAR ACTUACIONES DE ASESORAMIENTO EN NÚMERO DE



- 04 REALIZAR CURSILLOS, JORNADAS, SEMINARIOS EN NÚMERO DE
- 07 REALIZAR CAMPAÑAS DE SENSIBILIZACIÓN Y EDUCACIÓN EN NÚMERO DE
- 09 REALIZAR CAMPAÑAS DE DIVULGACIÓN EN NÚMERO DE





AGREGADO DE MUTUAS		Area 4	
		G.P. 43	Programa 64
PROGRAMA: ADMINISTRACIÓN DEL PATRIMONIO			
<b>ACTIVIDADES</b>			
GESTIONAR Y CONTROLAR LA SITUACIÓN Y VARIACIÓN FINANCIERA Y PATRIMONIAL			
<b>OBJETIVOS</b>			
CL	DENOMINACIÓN	Presupuesto 2010	
02	OBTENER UN % DE RENTABILIDAD MEDIA DE LA CARTERA DEL	2,87	0,39
09	OBTENER UN % DE EXCEDENTE DE GESTIÓN SOBRE CUOTAS DEL	8,99	0,00
<b>MEDIOS HUMANOS Y FINANCIEROS</b>			
CL	MEDIOS	Presupuesto 2010	
10	NÚMERO DE PERSONAS	0	0
	EN MILES DE EUROS		
14	Transferencias	831.976,83	0,00
16	TOTAL OPERACIONES NO FINANCIERAS	831.976,83	0,00
17	TOTAL OPERACIONES FINANCIERAS	1.020.606,09	457,48
18	TOTAL GASTOS DEL PROGRAMA	1.852.582,92	457,48
<b>INDICADORES PARA EL SEGUIMIENTO DE OBJETIVOS</b>			
CL	DENOMINACIÓN	Presupuesto 2010	
24	IMPORTE MEDIO DE LA CARTERA DE VALORES (EN MILES DE EUROS)	4.141.414,31	2.987.782,11
25	RENDIMIENTO NETO EN EL PERÍODO DE LA CARTERA DE VALORES (EN MILES DE EUROS)	118.951,08	11.606,03
40	EXCEDENTE DE GESTIÓN EN EL PERÍODO(EN MILES DE EUROS)	979.051,86	-1.223.877,46
41	RECAUDACIÓN POR CUOTAS EN EL PERÍODO(EN MILES DE EUROS)	10.888.090,00	0,00



AGREGADO DE MUTUAS		Area 4	
		G.P. 45	Programa 91
PROGRAMA: DIRECCIÓN Y SERVICIOS GENERALES		RESPONSABLE:	
<b>ACTIVIDADES</b>			
DIRIGIR, COORDINAR Y APOYAR LAS ACTIVIDADES DE LA ENTIDAD INSPECCIONAR LOS CENTROS Y SERVICIOS PROPIOS Y CONCERTADOS GESTIONAR Y COORDINAR LA POLÍTICA DE PERSONAL, SUMINISTROS Y MANTENIMIENTO ELABORAR Y GESTIONAR LOS PRESUPUESTOS			
<b>OBJETIVOS</b>			
CL	DENOMINACIÓN	Presupuesto 2010	
01	CONSEGUIR QUE EL ABSENTISMO S/JORNADAS TOTALES NO EXCEDA EL %	4,87	5,10
08	CONSEGUIR QUE EL COSTE DE LOS SERVICIOS S/CUOTAS NO REBASE EL %	19,96	0,00
09	CONSEGUIR UN COSTE DE LOS SERVICIO POR TRABAJADOR PROTEGIDO, EN EUROS, DE	143,37	26,46
<b>MEDIOS HUMANOS Y FINANCIEROS</b>			
CL	MEDIOS	Presupuesto 2010	
10	NÚMERO DE PERSONAS	6.322	5.630
	EN MILES DE EUROS		
11	Gastos de personal	300.368,05	65.721,32
12	Otros gastos de funcionamiento	288.403,34	45.773,77
13	TOTAL COSTE DE LOS SERVICIOS	588.771,39	111.495,09
14	Transferencias	5.215,94	106,47
15	Inversiones	36.447,03	2.525,91
16	TOTAL OPERACIONES NO FINANCIERAS	630.434,36	114.127,47
17	TOTAL OPERACIONES FINANCIERAS	23.536,08	3.424,27
18	TOTAL GASTOS DEL PROGRAMA	653.970,44	117.551,74
<b>INDICADORES PARA EL SEGUIMIENTO DE OBJETIVOS</b>			
CL	DENOMINACIÓN	Presupuesto 2010	
25	NÚMERO DE JORNADAS LABORALES DE TODO EL PERSONAL DE LA ENTIDAD	5.516.582	1.473.566
26	NÚMERO DE JORNADAS LABORALES PERDIDAS DE TODO EL PERSONAL DE LA ENTIDAD	268.683	75.185
40	IMPORTE TOTAL DEL COSTE DE LOS SERVICIOS DE LA ENTIDAD (EN MILES DE EUROS)	2.172.950,96	411.577,76
41	RECAUDACIÓN POR CUOTAS (EN MILES DE EUROS)	10.888.090,00	0,00
42	POBLACIÓN LABORAL PROTEGIDA AL FINAL DEL PERÍODO	15.156.244	15.555.373



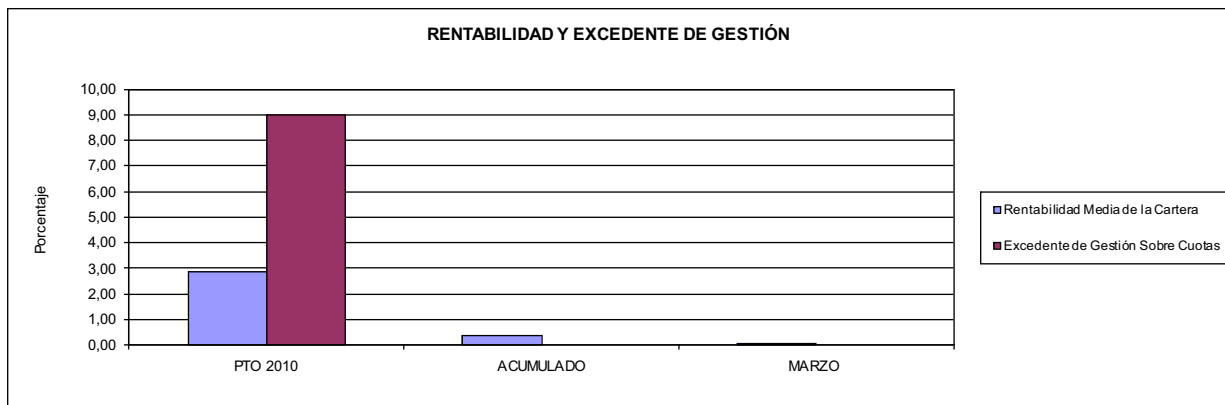
AGREGADO DE MUTUAS

ÁREA 4 "TESORERÍA, INFORMÁTICA Y OTROS SERVICIOS FUNCIONALES"

OBJETIVOS DEL PROGRAMA 4364 "ADMINISTRACIÓN DEL PATRIMONIO"

02 OBTENER UN % DE RENTABILIDAD MEDIA DE LA CARTERA

09 OBTENER UN % DE EXCEDENTE DE GESTIÓN SOBRE CUOTAS DEL



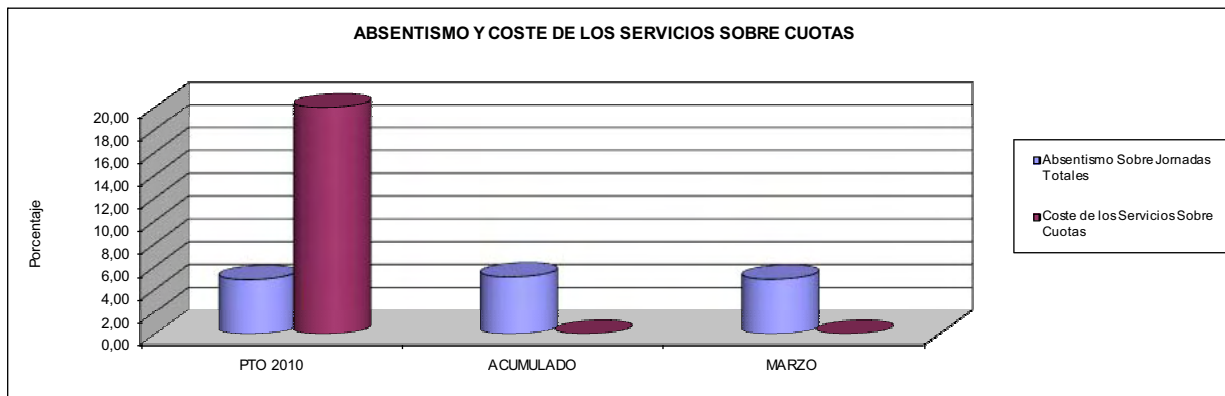
AGREGADO DE MUTUAS

ÁREA 4 "TESORERÍA, INFORMÁTICA Y OTROS SERVICIOS FUNCIONALES"

OBJETIVOS DEL PROGRAMA 4591 "DIRECCIÓN Y SERVICIOS GENERALES"

01 CONSEGUIR QUE EL ABSENTISMO S/JORNADAS DE TRABAJO NO EXCEDA EL %

08 CONSEGUIR QUE EL COSTE DEL SERVICIO S/CUOTAS NO REBASE EL %



09 CONSEGUIR UN COSTE DE LOS SERVICIOS POR TRABAJADOR PROTEGIDO, EN EUROS, DE

