



Ministerio de Trabajo e Inmigración
Secretaría de Estado de la Seguridad Social

Seguimiento de Indicadores y Objetivos

Mutuas de Accidentes de Trabajo y
Enfermedades Profesionales de la
Seguridad Social

Febrero 2009



Intervención General de la Seguridad Social



ÍNDICE

	Página
001 MUTUAL MIDAT CYCLOPS.....	1
002 MUTUALIA.....	16
003 MUTUA ACTIVA.....	31
007 MUTUA MONTAÑESA.....	46
010 MUTUA UNIVERSAL.....	61
011 MAZ.....	76
015 UMIVALE.....	91
021 MUTUA NAVARRA.....	106
039 MUTUA INTERCOMARCAL.....	121
061 FREMAP.....	136
072 SOLIMAT.....	151
115 MUTUA DE CEUTA-SMAT.....	166
151 ASEPEYO.....	181
183 MUTUA BALEAR.....	196
201 MUTUA GALLEGA DE A.T.....	211
267 UNION DE MUTUAS.....	226
272 MAC.....	241
274 IBERMUTUAMUR.....	256
275 FRATERNIDAD.....	271
276 EGARSAT.....	286
291 CENTRO EUSKADI.....	301
292 CENTRO LEVANTE.....	309
293 CORPORACION MUTUA.....	317
294 SUMA INTERMUTUAL.....	325
AGREGADO DE MUTUAS.....	330





001 MUTUAL MIDAT CYCLOPS		Area 1	
		G.P. 11	Programa 02
PROGRAMA: INCAPACIDAD TEMPORAL Y OTRAS PRESTACIONES		RESPONSABLE:	
ACTIVIDADES			
RECONOCIMIENTO DE PRESTACIONES DE PAGO DIRECTO POR INCAPACIDAD TEMPORAL VIGILANCIA DE LOS RECONOCIMIENTOS EFECTUADOS EN RÉGIMEN DE PAGO DELEGADO VIGILANCIA DEL AGOTAMIENTO DE LOS PLAZOS DE ESTAS PRESTACIONES SEGUIMIENTO DE LA INCAPACIDAD TEMPORAL POR RÉGIMENES Y TIPOS DE PAGO (DIRECTO Y DELEGADO)			
OBJETIVOS			
CL	DENOMINACIÓN	Presupuesto 2009	
01	CONSEGUIR UNA DURACIÓN MEDIAS MÁXIMA, EN DÍAS, DE CADA PROCESO DE	40,91	40,98
02	NO SUPERAR UN PORCENTAJE DE PROCESOS DE IT RESPECTO A LOS AFILIADOS DEL	1,24	2,05
03	CONSEGUIR UN GASTO DIRECTO MÁXIMO POR AFILIADO DE EUROS	145,64	12,32
04	CONSEGUIR UN NÚM. MEDIO MÁXIMO DE DÍAS INDEMNIZADOS POR CADA PROCESO INDEMNIZADO DE	49,28	53,70
05	CONSEGUIR UN GASTO MÁXIMO POR DÍA INDEMNIZADO DE EUROS	31,75	9,91
06	REALIZAR GASTO DIRECTO MÁXIMO POR PROCESO INDEMNIZADO CON ALTA EN EL PERÍODO DE EUROS	1.564,61	532,38
07	REALIZAR UN GASTO TOTAL MÁXIMO POR AFILIADO DE EUROS	253,82	30,46
08	CONSEGUIR UN GASTO TOTAL MÁXIMO POR DÍA INDEMNIZADO DE EUROS	55,34	24,50
09	REALIZAR UN GASTO TOTAL MÁXIMO POR PROCESO INDEMNIZADO DE EUROS	2.726,87	1.315,75
MEDIOS HUMANOS Y FINANCIEROS			
CL	MEDIOS	Presupuesto 2009	
10	NÚMERO DE PERSONAS	258	346
11	EN MILES DE EUROS		
11	Gastos de personal	10.170,78	1.670,81
12	Otros gastos de funcionamiento	15.779,56	1.680,13
13	TOTAL COSTE DE LOS SERVICIOS	25.950,34	3.350,94
14	Transferencias	335.398,83	18.595,46
15	Inversiones	25,00	0,00
16	TOTAL OPERACIONES NO FINANCIERAS	361.374,17	21.946,40
18	TOTAL GASTOS DEL PROGRAMA	361.374,17	21.946,40
INDICADORES PARA EL SEGUIMIENTO DE OBJETIVOS			
CL	DENOMINACIÓN	Presupuesto 2009	
19	NUM. DE PROCESOS CUYA ALTA SE HAYA PRODUCIDO EN EL PERÍODO	273.846	40.384
20	Nº DÍAS DE BAJA, RELATIVOS A PROCESOS CUYA ALTA MÉDICA SE HAYA PRODUCIDO EN EL PERÍODO	11.202.790	1.654.784
21	Nº PROCESOS EN LOS QUE EL ÚLTIMO DÍA DEL PERÍODO EL PACIENTE SE ENCUENTRA EN SIT. DE BAJA	26.784	25.974
22	POBLACIÓN MEDIA PROTEGIDA EL ÚLTIMO DÍA DEL PERÍODO	2.156.861	1.267.460
23	POBLACIÓN MEDIA PROTEGIDA EN EL PERÍODO	2.155.352	1.263.523
24	GASTO DIREC. EN PERÍODO EN CONCEPTO DE INCAP. TEMP.MILES € EXCLUIDAS EMP. COLABORADORAS	313.900,00	15.570,85
25	NÚMERO DE PROCESOS INICIADOS EN EL PERÍODO	287.381	48.207
60	NUM. DE PROCESOS INDEMNIZADOS CUYA ALTA SE HAYA PRODUCIDO EN EL PERÍODO	183.228	23.447
61	Nº DÍAS INDEM. EN EL PERÍODO O ANTERIORES, DE PROC. INDEM, ALTA SE HAYA PROD. EN EL PERÍODO	9.029.283	1.259.048
62	NUM. DE PROCESOS INDEMNIZADOS INICIADOS EN EL PERÍODO	197.731	28.027
63	NUM. DE DÍAS INDEMNIZADOS EN EL PERÍODO	9.886.569	1.570.526
64	NUM. DE PROCESOS INDEMNIZADOS INICIADOS POR CADA 1000 AFILIADOS	92	22
65	NUM. DE DÍAS INDEMNIZADOS POR CADA AFILIADO	4,59	1,24
66	GASTOS ASOCIADOS GENERADOS EN PERÍODO. (SANITARIOS, DE ADMON Y OTROS GENERALES, MILES €)	233.177,79	22.911,67



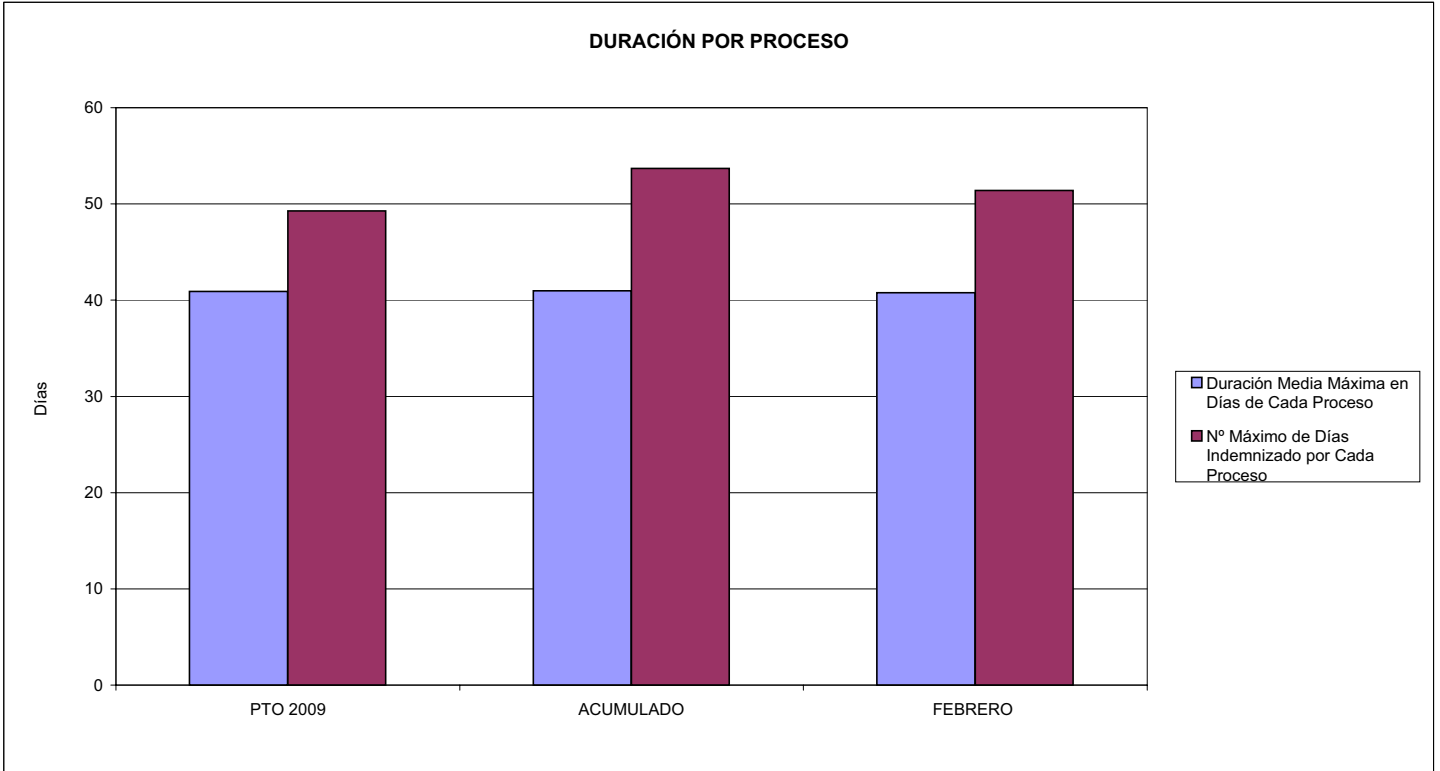
001 MUTUAL MIDAT CYCLOPS

ÁREA 1 "PRESTACIONES ECONÓMICAS"

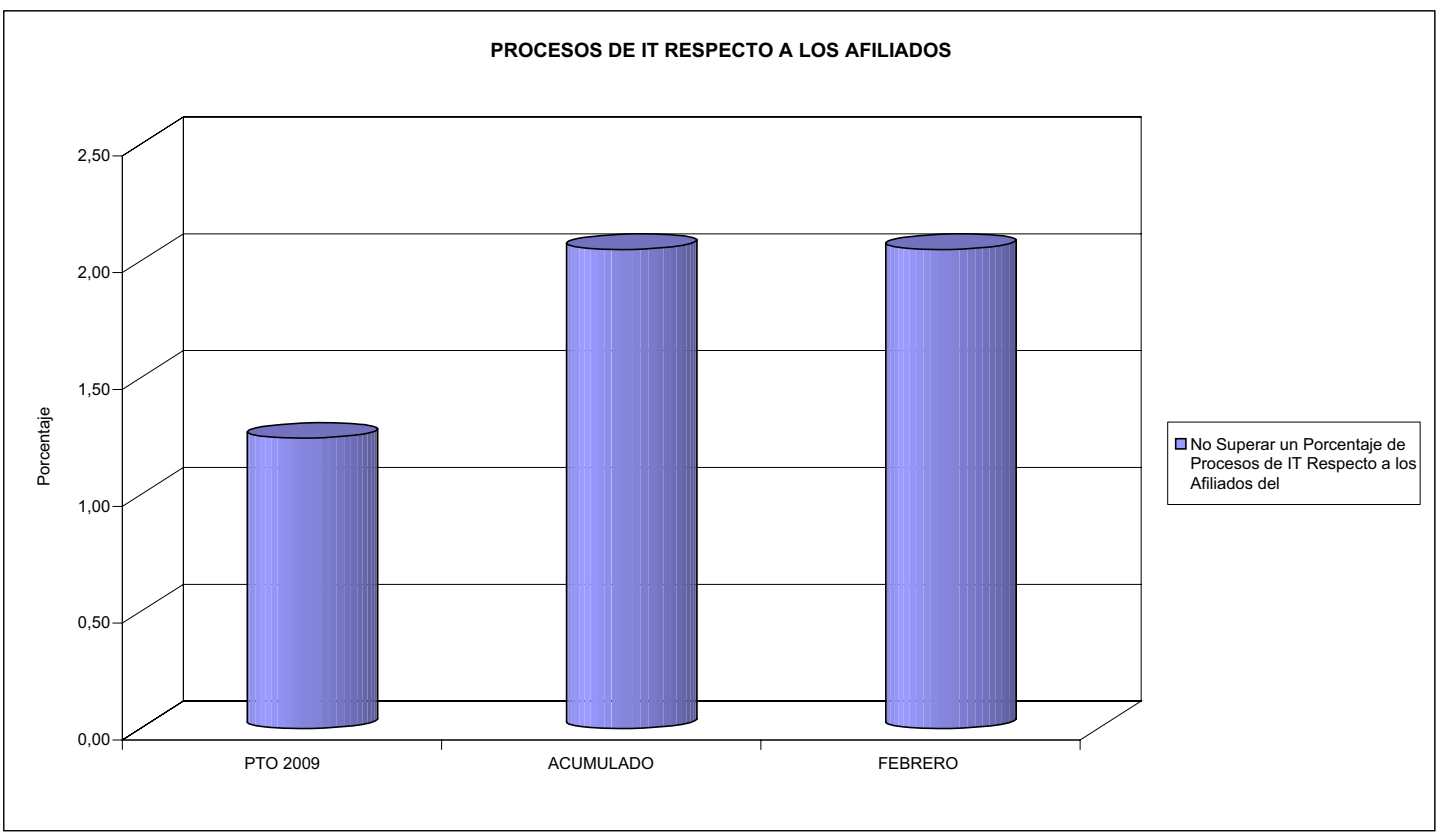
OBJETIVOS DEL PROGRAMA 1102 "INCAPACIDAD TEMPORAL Y OTRAS PRESTACIONES"

01 DURACIÓN MEDIA MÁXIMA DE CADA PROCESO

04 NÚMERO MEDIO MÁXIMO DE DÍAS INDEMNIZADOS POR CADA PROCESO INDEMNIZADO



02 NO SUPERAR UN PORCENTAJE DE PROCESOS DE IT RESPECTO A LOS AFILIADOS DEL





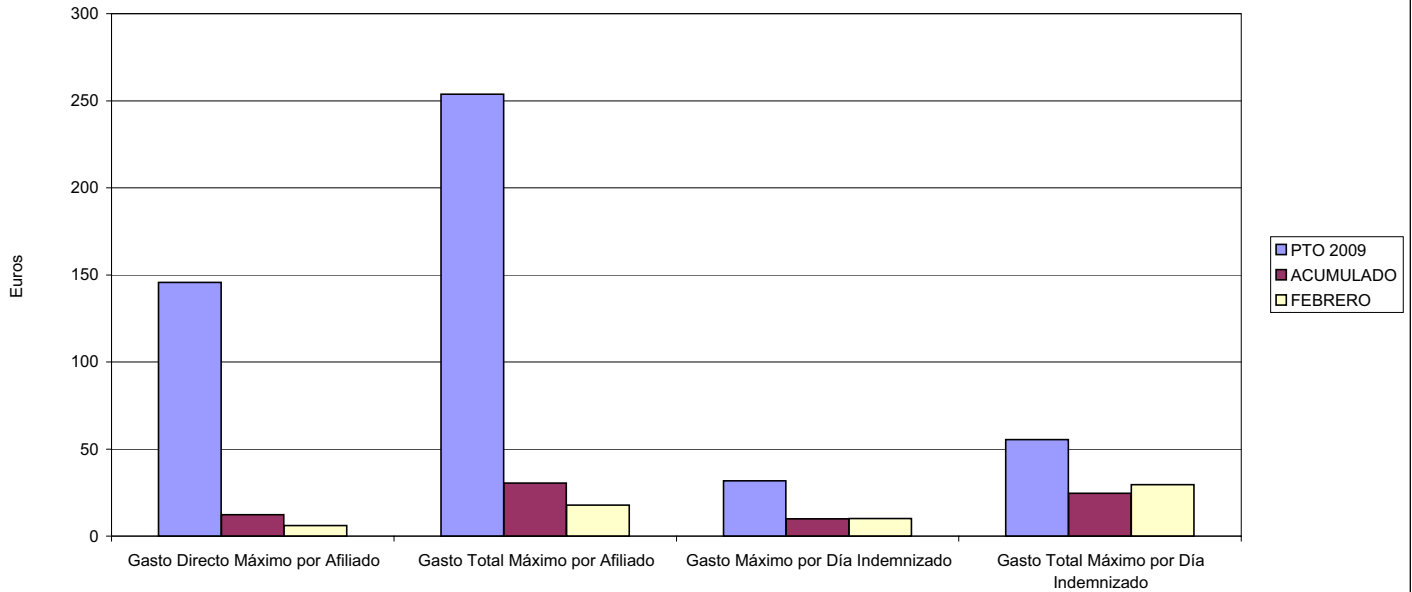
001 MUTUAL MIDAT CYCLOPS

ÁREA 1 "PRESTACIONES ECONÓMICAS"

OBJETIVOS DEL PROGRAMA 1102 "INCAPACIDAD TEMPORAL Y OTRAS PRESTACIONES"

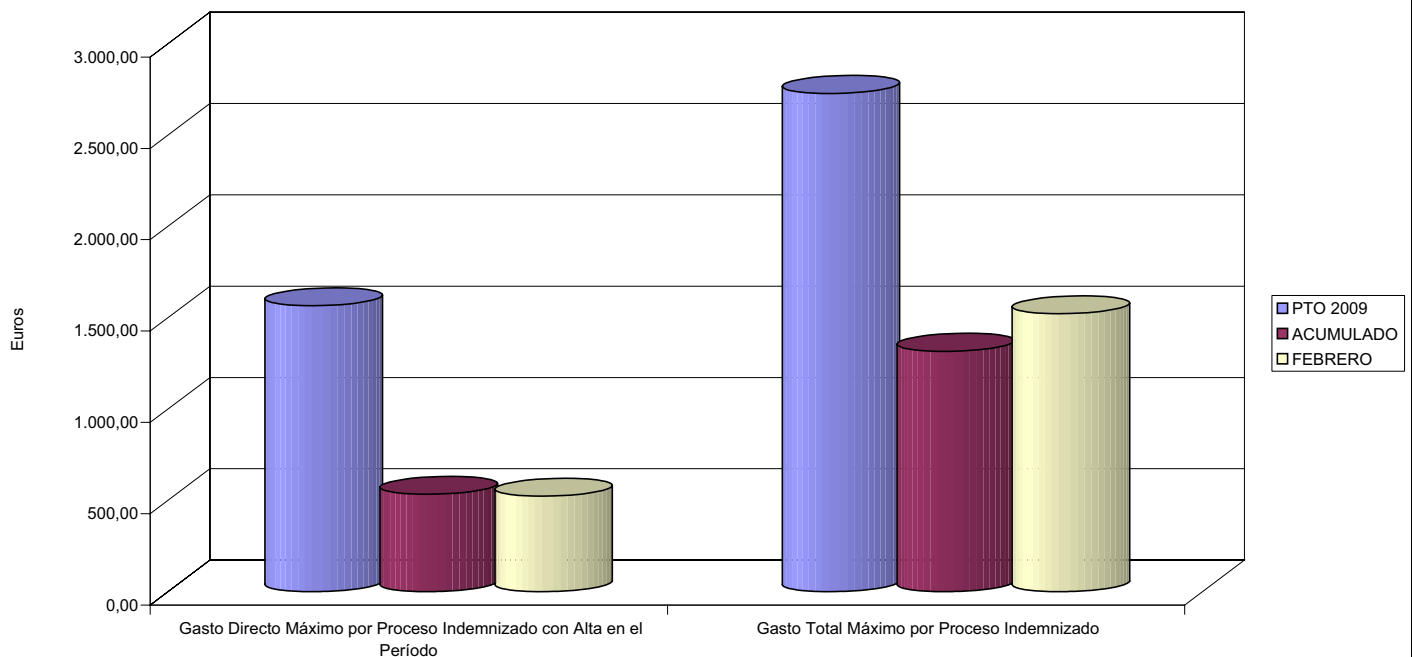
- 03 GASTO DIRECTO MÁXIMO POR AFILIADO
- 05 GASTO MÁXIMO POR DÍA INDEMNIZADO
- 07 GASTO TOTAL MÁXIMO POR AFILIADO
- 08 GASTO TOTAL MÁXIMO POR DÍA INDEMNIZADO

GASTO POR AFILIADO Y DÍA



- 06 GASTO DIRECTO MÁXIMO POR PROCESO INDEMNIZADO CON ALTA EN EL PERÍODO
- 09 GASTO TOTAL MÁXIMO POR PROCESO INDEMNIZADO

COSTO MÁXIMO POR PROCESO





001 MUTUAL MIDAT CYCLOPS		Area 1	
		G.P. 11	Programa 05
PROGRAMA: CAPITALES RENTA Y OTRAS COMPENSACIONES FINANCIERAS DE ACCIDENTES DE TRABAJO		RESPONSABLE:	
ACTIVIDADES			
RECONOCIMIENTO DE LOS DERECHOS A PRESTACIONES VITALICIAS Y TEMPORALES A BENEFICIARIOS DE INVALIDEZ MUERTE Y SUPERVIVENCIA DE ACCIDENTES DE TRABAJO CONTROL DE CÁLCULO DE LOS CAPITALES COSTE DE RENTA DE ACCIDENTES DE TRABAJO TRAMITACIÓN DE LOS EXPEDIENTES ANTE LOS ORGANISMOS CORRESPONDIENTES			
OBJETIVOS			
CL	DENOMINACIÓN	Presupuesto 2009	
01	ATENDER UN NÚMERO DE SINIESTROS DE INVALIDEZ GENERADORES DE CAPITALES RENTA	690	21
02	ATENDER UN NÚMERO DE SINIESTROS POR MUERTE, GENERADORES DE CAPITALES RENTA	130	3
MEDIOS HUMANOS Y FINANCIEROS			
CL	MEDIOS	Presupuesto 2009	
10	NÚMERO DE PERSONAS	0	0
	EN MILES DE EUROS		
14	Transferencias	310.503,28	2.808,99
16	TOTAL OPERACIONES NO FINANCIERAS	310.503,28	2.808,99
18	TOTAL GASTOS DEL PROGRAMA	310.503,28	2.808,99
INDICADORES PARA EL SEGUIMIENTO DE OBJETIVOS			
CL	DENOMINACIÓN	Presupuesto 2009	
19	IMPORTE DE LOS CAPITALES RENTA POR INVALIDEZ (EN MILES DE EUROS)	107.793,40	2.689,25
20	NÚMERO DE SINIESTROS GENERADOS DE CAPITALES RENTA POR INVALIDEZ	690	21
21	IMPORTE MEDIO DE LOS CAPITALES RENTA POR INVALIDEZ (EN EUROS)	156.222,32	128.059,52
22	IMPORTE DE LOS CAPITALES RENTA POR MUERTE (EN MILES DE EUROS)	23.284,91	119,75
23	NÚMERO DE SINIESTROS DEVENGADOS DE CAPITALES RENTA POR MUERTE	130	3
24	IMPORTE MEDIO DE LOS CAPITALES RENTA POR MUERTE (EN EUROS)	179.114,69	39.916,67
25	POBLACIÓN LABORAL PROTEGIDA POR I.M.S. AL FINAL DEL PERÍODO	1.375.858	1.109.379



001 MUTUAL MIDAT CYCLOPS

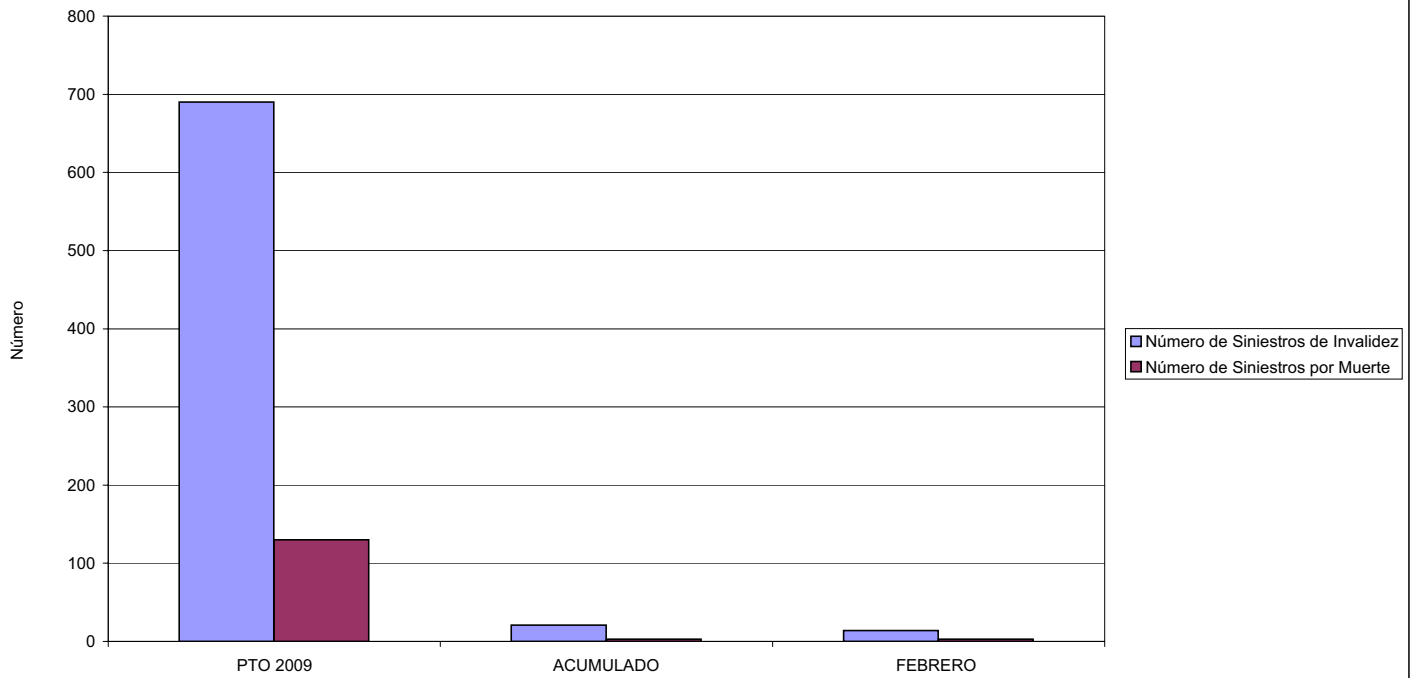
ÁREA 1 "PRESTACIONES ECONÓMICAS"

OBJETIVOS DEL PROGRAMA 1105 "CAPITALES RENTA Y OTRAS COMPENSACIONES FINANCIERAS DE ACCIDENTES DE TRABAJO"

01 NÚMERO DE SINIESTROS DE INVALIDEZ GENERADORES DE CAPITALES RENTA

02 NÚMERO DE SINIESTROS POR MUERTE GENERADORES DE ACCIDENTES DE TRABAJO

CAPITALES RENTA POR ORIGEN DE SINIESTRO





MINISTERIO DE TRABAJO E INMIGRACIÓN
SECRETARÍA DE ESTADO DE LA SEGURIDAD SOCIAL
 INTERVENCIÓN GENERAL DE LA SEGURIDAD SOCIAL

ACUMULADO FEBRERO 2009

001 MUTUAL MIDAT CYCLOPS		Area 2	
		G.P. 21	Programa 22
PROGRAMA: MEDICINA AMBULATORIA DE MUTUAS DE ACCIDENTES DE TRABAJO			
ACTIVIDADES			
GESTIÓN DE LA ASISTENCIA SANITARIA EN RÉGIMEN AMBULATORIO EN CENTROS PROPIOS DE LAS MUTUAS Y EN SUS CENTROS MANCOMUNADOS CONTROL DE LA ASISTENCIA SANITARIA PRESTADA CON MEDIOS AJENOS CREACIÓN, ADAPTACIÓN Y MEJORA DE CENTROS PROPIOS DE LAS MUTUAS Y DE SUS CENTROS MANCOMUNADOS			
OBJETIVOS			
CL	DENOMINACIÓN	Presupuesto 2009	
02	ATENDER UN PORCENTAJE DE PACIENTES CON MEDIOS PROPIOS DE	69,75	64,16
03	ATENDER UN NÚMERO DE PACIENTES DE	189.986	18.274
MEDIOS HUMANOS Y FINANCIEROS			
CL	MEDIOS	Presupuesto 2009	
10	NÚMERO DE PERSONAS	906	873
	EN MILES DE EUROS		
11	Gastos de personal	36.318,08	5.555,59
12	Otros gastos de funcionamiento	59.729,43	4.619,59
13	TOTAL COSTE DE LOS SERVICIOS	96.047,51	10.175,18
14	Transferencias	10.558,90	695,09
15	Inversiones	14.339,37	5.075,28
16	TOTAL OPERACIONES NO FINANCIERAS	120.945,78	15.945,55
18	TOTAL GASTOS DEL PROGRAMA	120.945,78	15.945,55
INDICADORES PARA EL SEGUIMIENTO DE OBJETIVOS			
CL	DENOMINACIÓN	Presupuesto 2009	
19	NÚMERO DE CONSULTAS NUEVAS CON MEDIOS PROPIOS	189.986	18.274
20	NÚMERO DE CONSULTAS SUCESIVAS CON MEDIOS PROPIOS	1.352.574	157.883
22	NÚMERO DE PACIENTES ATENDIDOS CON MEDIOS PROPIOS	189.986	18.274
23	NÚMERO DE PACIENTES ATENDIDOS CON MEDIOS AJENOS	82.406	10.208
28	POBLACIÓN LABORAL PROTEGIDA AL FINAL DEL PERÍODO POR I.T. POR CONTINGENCIAS PROFESIONALES	1.257.258	1.084.935

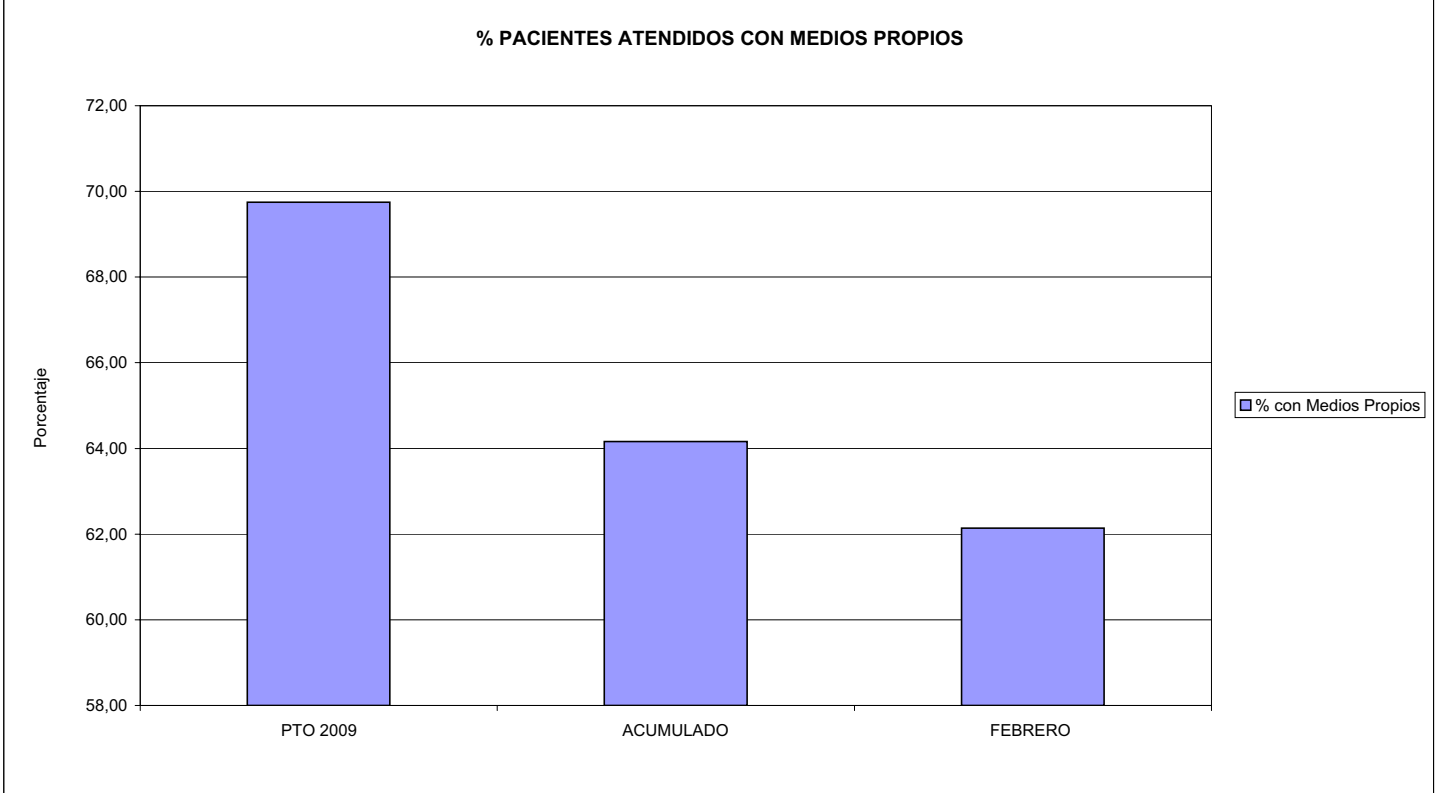


001 MUTUAL MIDAT CYCLOPS

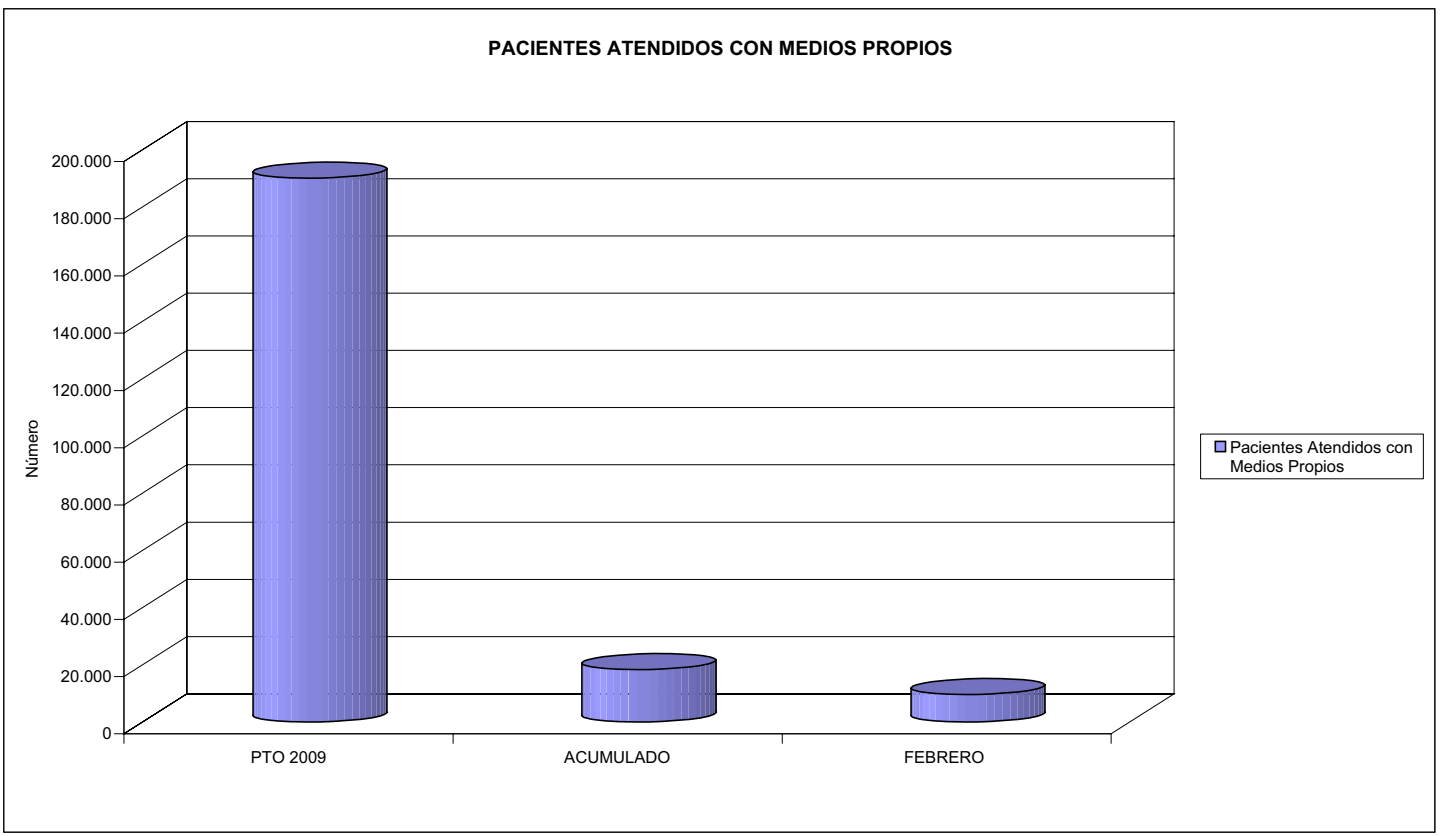
ÁREA 2 "ASISTENCIA SANITARIA"

OBJETIVOS DEL PROGRAMA 2122 "GESTIÓN AMBULATORIA"

02 ATENDER UN PORCENTAJE DE PACIENTES CON MEDIOS PROPIOS



03 PACIENTES ATENDIDOS CON MEDIOS PROPIOS





001 MUTUAL MIDAT CYCLOPS		Area 2	
		G.P. 22	Programa 24
PROGRAMA: MEDICINA HOSPITALARIA DE MUTUAS DE ACCIDENTES DE TRABAJO		RESPONSABLE:	
ACTIVIDADES			
GESTIÓN DE LA ASISTENCIA SANITARIA EN RÉGIMEN HOSPITALARIO EN CENTROS PROPIOS DE LAS MUTUAS Y EN SUS CENTROS MANCOMUNADOS CONTROL DE LA ASISTENCIA SANITARIA PRESTADA CON MEDIOS AJENOS CREACIÓN, ADAPTACIÓN Y MEJORA DE CENTROS PROPIOS DE LAS MUTUAS Y DE SUS CENTROS MANCOMUNADOS			
OBJETIVOS			
CL	DENOMINACIÓN	Presupuesto 2009	
01	OBTENER UN PORCENTAJE DE OCUPACIÓN EN CENTROS PROPIOS DEL	70,00	51,18
02	CONSEGUIR UNA ESTANCIA MEDIA EN CENTROS PROPIOS DE	7,00	5,50
03	CONSEGUIR UN COSTE MEDIO EN EUROS POR ESTANCIA EN CENTROS PROPIOS DE	880,78	784,52
04	CONSEGUIR UN COSTE MEDIO EN EUROS POR ESTANCIA EN CENTROS AJENOS DE	479,65	871,64
MEDIOS HUMANOS Y FINANCIEROS			
CL	MEDIOS	Presupuesto 2009	
10	NÚMERO DE PERSONAS	223	220
	EN MILES DE EUROS		
11	Gastos de personal	8.700,49	1.201,88
12	Otros gastos de funcionamiento	22.565,45	1.600,89
13	TOTAL COSTE DE LOS SERVICIOS	31.265,94	2.802,77
14	Transferencias	1.488,71	102,04
15	Inversiones	250,00	14,61
16	TOTAL OPERACIONES NO FINANCIERAS	33.004,65	2.919,42
18	TOTAL GASTOS DEL PROGRAMA	33.004,65	2.919,42
INDICADORES PARA EL SEGUIMIENTO DE OBJETIVOS			
CL	DENOMINACIÓN	Presupuesto 2009	
19	NÚMERO DE CAMAS DE CLINICA PROPIAS INSTALADAS	63	81
21	NÚMERO DE CAMAS DE REHABILITACIÓN PROPIAS INSTALADAS	18	0
22	NÚMERO TOTAL DE CAMAS HOSPITALARIAS PROPIAS INSTALADAS	81	81
23	NÚMERO DE ESTANCIAS PROPIAS CAUSADAS EN EL PERÍODO	22.861	2.446
24	NÚMERO DE ESTANCIAS PROPIAS POSIBLES EN EL PERÍODO	32.658	4.779
25	NÚMERO DE INGRESOS DEL PERÍODO EN CENTROS PROPIOS	3.266	445
26	COSTE DE ASISTENCIA HOSPITALARIA CON MEDIOS PROPIOS (EN MILES DE EUROS)	20.135,62	1.918,93
27	COSTE ASISTENCIA HOSPITALARIA CON MEDIOS AJENOS (EN MILES DE EUROS)	11.130,32	883,84
28	NÚMERO DE ACCIDENTADOS INGRESADOS EN CENTROS AJENOS	4.432	217
29	NÚMERO DE ESTANCIAS DE ACCIDENTADOS EN CENTROS AJENOS	23.205	1.014
30	DURACIÓN MEDIA EN DÍAS DE LOS PROCESOS DE INTERNAMIENTO EN CENTROS AJENOS	5,24	4,67

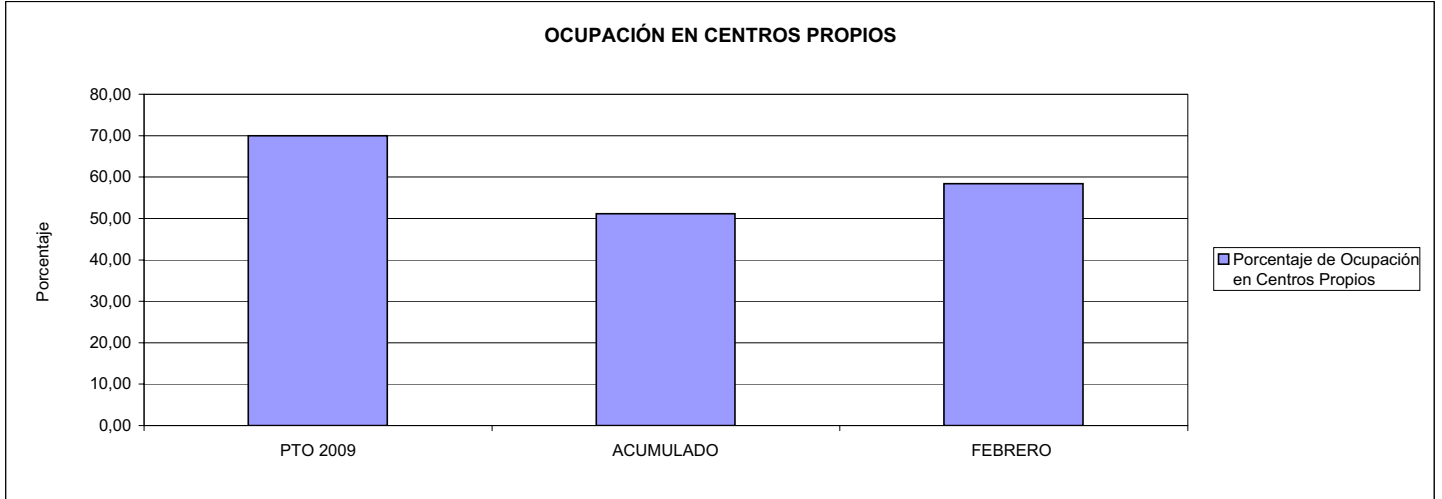


001 MUTUAL MIDAT CYCLOPS

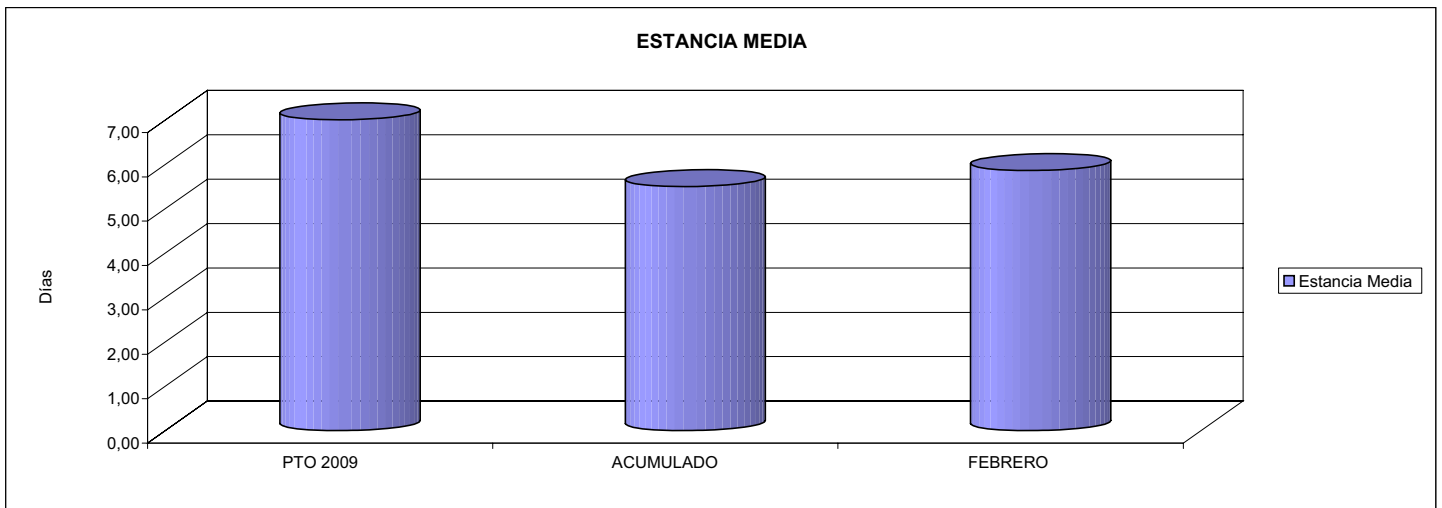
ÁREA 2 "ASISTENCIA SANITARIA"

OBJETIVOS DEL PROGRAMA 2224 "MEDICINA HOSPITALARIA"

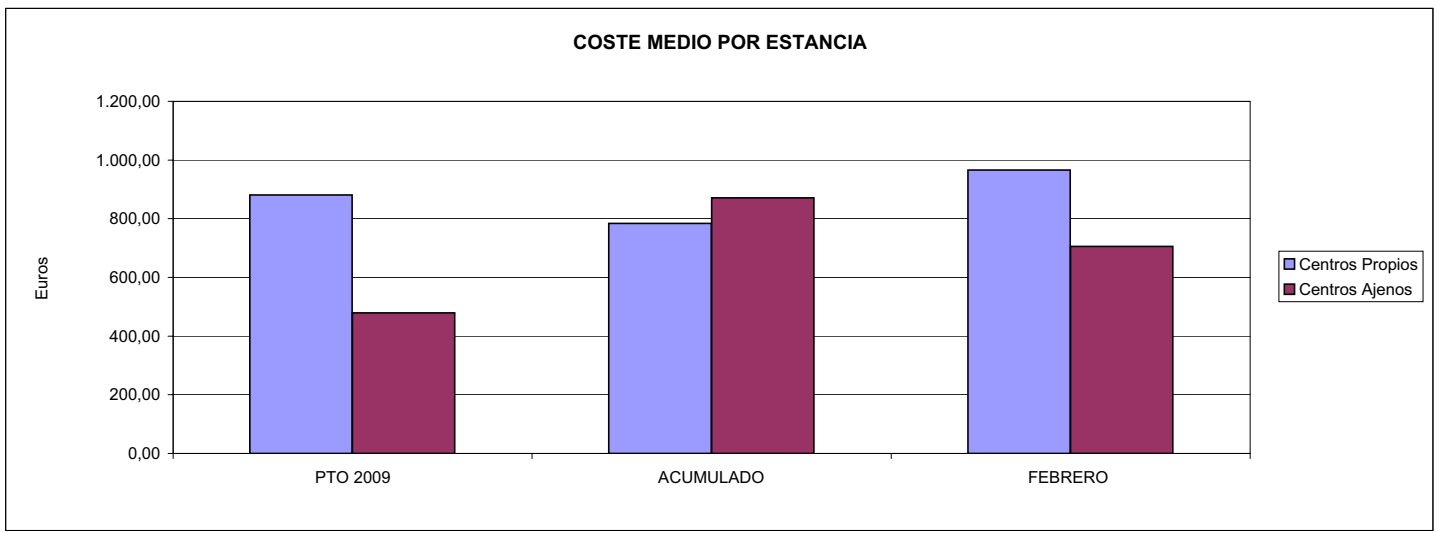
01 OBTENER UN PORCENTAJE DE OCUPACIÓN EN CENTROS PROPIOS DE



02 CONSEGUIR UNA ESTANCIA MEDIA EN CENTROS PROPIOS



03 CONSEGUIR UN COSTE MEDIO EN € POR ESTANCIA EN CENTROS PROPIOS DE
04 CONSEGUIR UN COSTE MEDIO EN € POR ESTANCIA EN CENTROS AJENOS DE





001 MUTUAL MIDAT CYCLOPS		Area 3	
		G.P.	Programa
		34	36
PROGRAMA: HIGIENE Y SEGURIDAD EN EL TRABAJO			
ACTIVIDADES			
ASESORAMIENTO SOBRE GESTIÓN DE RIESGOS INVESTIGACIÓN E INSPECCIÓN DE ACCIDENTES INFORMACIÓN Y DIVULGACIÓN ESTUDIOS DE PUESTOS Y CONDICIONES DE TRABAJO			
OBJETIVOS			
CL	DENOMINACIÓN	Presupuesto 2009	
01	REALIZAR INVESTIGACIONES EN ACCIDENTES EN UN % DEL	1,10	2,77
02	REALIZAR ESTUDIOS SOBRE SINIESTRALIDAD EN EMPRESAS EN NÚMERO DE	800	270
03	VISITAS DE ASESORAMIENTO Y ORIENT. CENTROS DE TRABAJO EN MATERIA DE SEGURIDAD E HIG. EN Nº	900	565
04	REALIZAR CURSILLOS, JORNADAS, SEMINARIOS EN NÚMERO DE	750	36
05	MANTENER LA SINIESTRALIDAD SOBRE EL COLECTIVO PROTEGIDO EN UN %	15,74	2,15
07	REALIZAR CAMPAÑAS DE SENSIBILIZACIÓN Y EDUCACIÓN EN NÚMERO DE	600	529
08	REALIZAR ACTUACIONES DE ASESORAMIENTO EN NÚMERO DE	10.000	297
09	REALIZAR CAMPAÑAS DE DIVULGACIÓN EN NÚMERO DE	10	0
MEDIOS HUMANOS Y FINANCIEROS			
CL	MEDIOS	Presupuesto 2009	
10	NÚMERO DE PERSONAS	47	48
	EN MILES DE EUROS		
11	Gastos de personal	2.800,43	526,00
12	Otros gastos de funcionamiento	3.597,22	141,88
13	TOTAL COSTE DE LOS SERVICIOS	6.397,65	667,88
15	Inversiones	100,00	0,00
16	TOTAL OPERACIONES NO FINANCIERAS	6.497,65	667,88
18	TOTAL GASTOS DEL PROGRAMA	6.497,65	667,88
INDICADORES PARA EL SEGUIMIENTO DE OBJETIVOS			
CL	DENOMINACIÓN	Presupuesto 2009	
19	NÚMERO DE ACCIDENTES INVESTIGADOS	1.125	273
20	NÚMERO DE ACCIDENTES ACAECIDOS	102.000	9.854
21	NÚMERO DE ESTUDIOS DE SINIESTRALIDAD EN EMPRESAS REALIZADOS	800	270
22	NÚMERO DE VISITAS A CENTROS DE TRABAJO REALIZADAS	900	565
23	NÚMERO DE ENCUESTAS EN MATERIA PREVENTIVA REALIZADAS	900	176
24	NÚMERO DE CURSILLOS, JORNADAS, SEMINARIOS EN MATERIA PREVENTIVA REALIZADOS	750	36
25	NÚMERO DE ASISTENTES A LOS CURSILLOS, JORNADAS Y SEMINARIOS	14.000	592
26	NÚMERO DE ACCIDENTADOS EN EL PERÍODO	216.500	23.797
27	POBLACIÓN LABORAL PROTEG. AL FINAL DEL PERÍODO POR I.M.S. POR CONTINGENCIAS PROFESIONALES	1.375.858	1.109.379
29	NUMERO DE ENFERMEDADES PROFESIONALES INVESTIGADAS	40	1
30	NÚMERO DE CAMPAÑAS DE SENSIBILIZACIÓN Y EDUCACIÓN PREVENTIVA REALIZADOS	600	529
31	NÚMERO DE PUBLICACIONES EN MATERIA PREVENTIVA REALIZADAS	120.000	30.627
32	NÚMERO DE ACTUACIONES DE ASESORAMIENTO EN MATERIA PREVENTIVA REALIZADAS	10.000	297
33	NÚMERO DE CAMPAÑAS DE DIVULGACIÓN EN MATERIA PREVENTIVA REALIZADAS	10	0

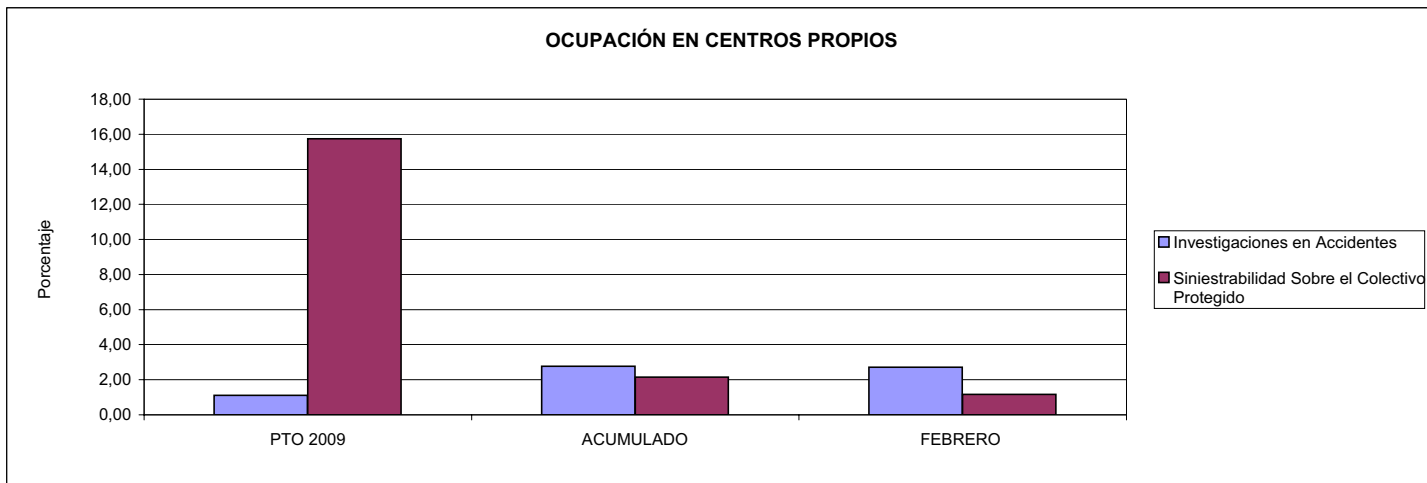


001 MUTUAL MIDAT CYCLOPS

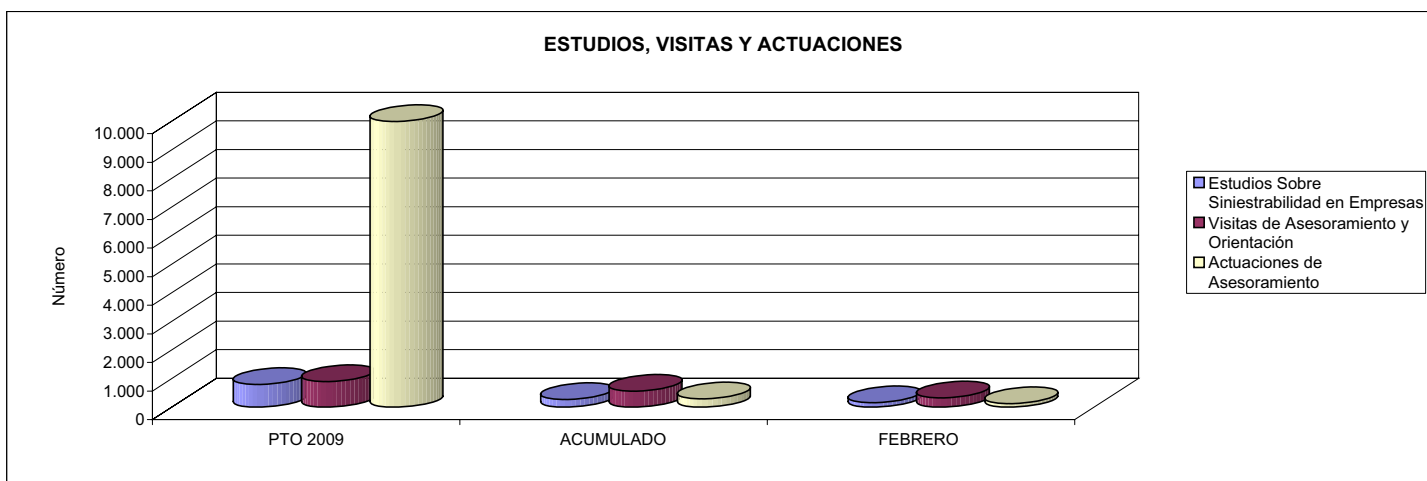
ÁREA 3 "SERVICIOS SOCIALES"

OBJETIVOS DEL PROGRAMA 3436 "HIGIENE Y SEGURIDAD EN EL TRABAJO"

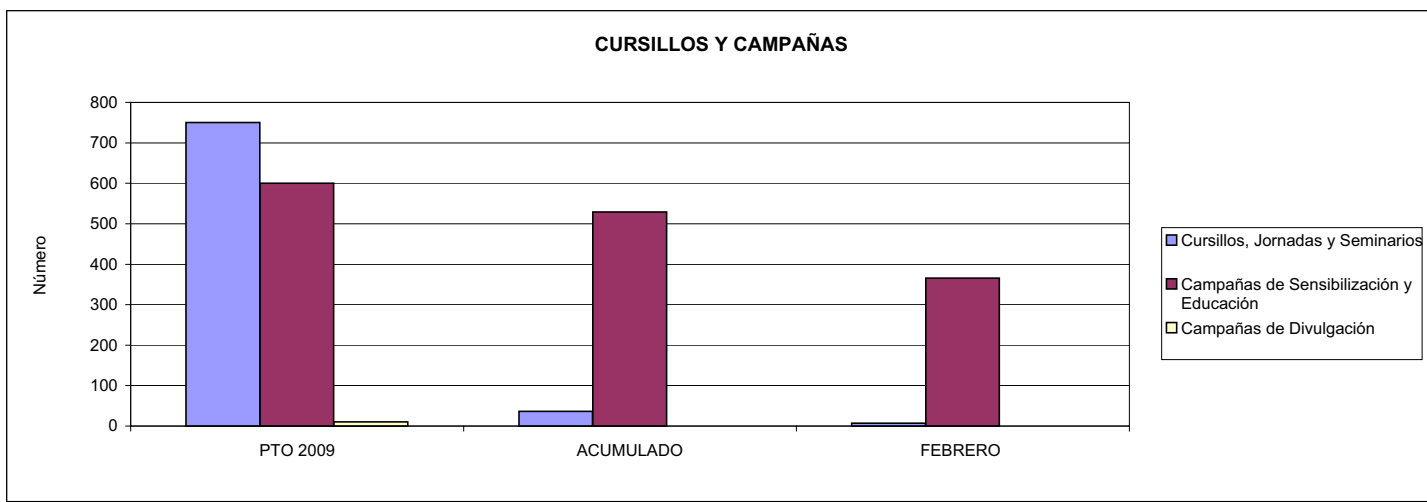
01 REALIZAR INVESTIGACIONES EN ACCIDENTES EN UN % DEL
 05 MANTENER LA SINIESTRALIDAD SOBRE EL COLECTIVO PROTEGIDO EN UN %



02 REALIZAR ESTUDIOS SOBRE SINIESTRALIDAD EN EMPRESAS EN NÚMERO DE
 03 REALIZAR VISITAS DE ASESORAMIENTO Y ORIENTACIÓN A CENTROS DE TRABAJO EN MATERIA DE SEGURIDAD E HIGIENE EN NÚMERO DE
 08 REALIZAR ACTUACIONES DE ASESORAMIENTO EN NÚMERO DE



04 REALIZAR CURSILLOS, JORNADAS, SEMINARIOS EN NÚMERO DE
 07 REALIZAR CAMPAÑAS DE SENSIBILIZACIÓN Y EDUCACIÓN EN NÚMERO DE
 09 REALIZAR CAMPAÑAS DE DIVULGACIÓN EN NÚMERO DE





001 MUTUAL MIDAT CYCLOPS		Area 4	
		G.P. 43	Programa 64
PROGRAMA: ADMINISTRACIÓN DEL PATRIMONIO			
ACTIVIDADES			
GESTIONAR Y CONTROLAR LA SITUACIÓN Y VARIACIÓN FINANCIERA Y PATRIMONIAL			
OBJETIVOS			
CL	DENOMINACIÓN	Presupuesto 2009	
02	OBTENER UN % DE RENTABILIDAD MEDIA DE LA CARTERA DEL	4,00	0,18
09	OBTENER UN % DE EXCEDENTE DE GESTIÓN SOBRE CUOTAS DEL	11,01	0,00
MEDIOS HUMANOS Y FINANCIEROS			
CL	MEDIOS	Presupuesto 2009	
10	NÚMERO DE PERSONAS	0	0
	EN MILES DE EUROS		
14	Transferencias	58.502,44	0,00
16	TOTAL OPERACIONES NO FINANCIERAS	58.502,44	0,00
17	TOTAL OPERACIONES FINANCIERAS	115.897,62	66,13
18	TOTAL GASTOS DEL PROGRAMA	174.400,06	66,13
INDICADORES PARA EL SEGUIMIENTO DE OBJETIVOS			
CL	DENOMINACIÓN	Presupuesto 2009	
24	IMPORTE MEDIO DE LA CARTERA DE VALORES (EN MILES DE EUROS)	185.360,74	96.358,20
25	RENDIMIENTO NETO EN EL PERÍODO DE LA CARTERA DE VALORES (EN MILES DE EUROS)	7.414,43	169,20
40	EXCEDENTE DE GESTIÓN EN EL PERÍODO(EN MILES DE EUROS)	104.806,05	-42.095,78
41	RECAUDACIÓN POR CUOTAS EN EL PERÍODO(EN MILES DE EUROS)	951.856,59	0,00



001 MUTUAL MIDAT CYCLOPS		Area 4	
		G.P. 45	Programa 91
PROGRAMA: DIRECCIÓN Y SERVICIOS GENERALES		RESPONSABLE:	
ACTIVIDADES			
DIRIGIR, COORDINAR Y APOYAR LAS ACTIVIDADES DE LA ENTIDAD INSPECCIONAR LOS CENTROS Y SERVICIOS PROPIOS Y CONCERTADOS GESTIONAR Y COORDINAR LA POLÍTICA DE PERSONAL, SUMINISTROS Y MANTENIMIENTO ELABORAR Y GESTIONAR LOS PRESUPUESTOS			
OBJETIVOS			
CL	DENOMINACIÓN	Presupuesto 2009	
01	CONSEGUIR QUE EL ABSENTISMO S/JORNADAS TOTALES NO EXCEDA EL %	5,00	2,27
08	CONSEGUIR QUE EL COSTE DE LOS SERVICIOS S/CUOTAS NO REBASE EL %	21,67	0,00
09	CONSEGUIR UN COSTE DE LOS SERVICIO POR TRABAJADOR PROTEGIDO, EN EUROS, DE	133,53	18,13
MEDIOS HUMANOS Y FINANCIEROS			
CL	MEDIOS	Presupuesto 2009	
10	NÚMERO DE PERSONAS	613	515
	EN MILES DE EUROS		
11	Gastos de personal	27.866,52	3.323,10
12	Otros gastos de funcionamiento	18.701,84	2.591,71
13	TOTAL COSTE DE LOS SERVICIOS	46.568,36	5.914,81
14	Transferencias	810,25	0,00
15	Inversiones	1.700,00	9,64
16	TOTAL OPERACIONES NO FINANCIERAS	49.078,61	5.924,45
17	TOTAL OPERACIONES FINANCIERAS	2.380,00	121,59
18	TOTAL GASTOS DEL PROGRAMA	51.458,61	6.046,04
INDICADORES PARA EL SEGUIMIENTO DE OBJETIVOS			
CL	DENOMINACIÓN	Presupuesto 2009	
25	NÚMERO DE JORNADAS LABORALES DE TODO EL PERSONAL DE LA ENTIDAD	532.220	72.050
26	NÚMERO DE JORNADAS LABORALES PERDIDAS DE TODO EL PERSONAL DE LA ENTIDAD	26.600	1.635
40	IMPORTE TOTAL DEL COSTE DE LOS SERVICIOS DE LA ENTIDAD (EN MILES DE EUROS)	206.229,80	22.911,57
41	RECAUDACIÓN POR CUOTAS (EN MILES DE EUROS)	951.856,59	0,00
42	POBLACIÓN LABORAL PROTEGIDA AL FINAL DEL PERÍODO	1.544.472	1.263.523



001 MUTUAL MIDAT CYCLOPS

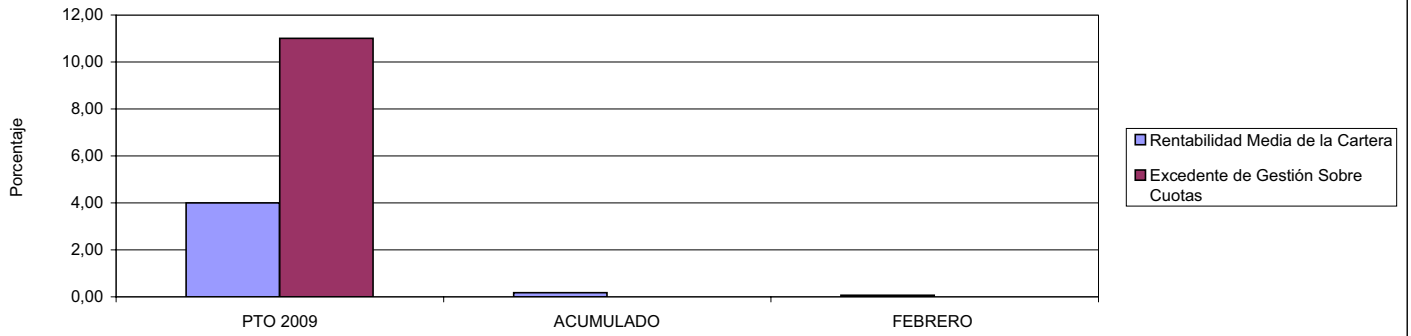
ÁREA 4 "TESORERÍA, INFORMÁTICA Y OTROS SERVICIOS FUNCIONALES"

OBJETIVOS DEL PROGRAMA 4364 "ADMINISTRACIÓN DEL PATRIMONIO"

02 OBTENER UN % DE RENTABILIDAD MEDIA DE LA CARTERA

09 OBTENER UN % DE EXCEDENTE DE GESTIÓN SOBRE CUOTAS DEL

RENTABILIDAD Y EXCEDENTE DE GESTIÓN



001 MUTUAL MIDAT CYCLOPS

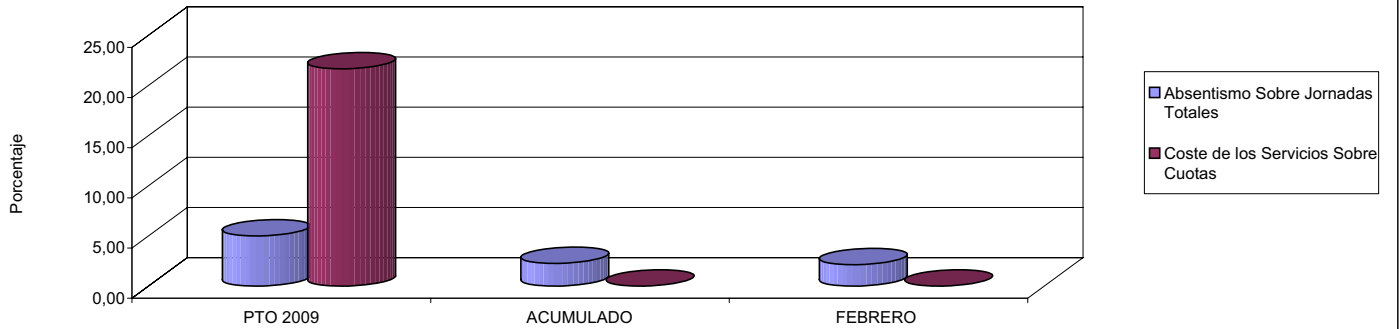
ÁREA 4 "TESORERÍA, INFORMÁTICA Y OTROS SERVICIOS FUNCIONALES"

OBJETIVOS DEL PROGRAMA 4591 "DIRECCIÓN Y SERVICIOS GENERALES"

01 CONSEGUIR QUE EL ABSENTISMO S/JORNADAS DE TRABAJO NO EXCEDA EL %

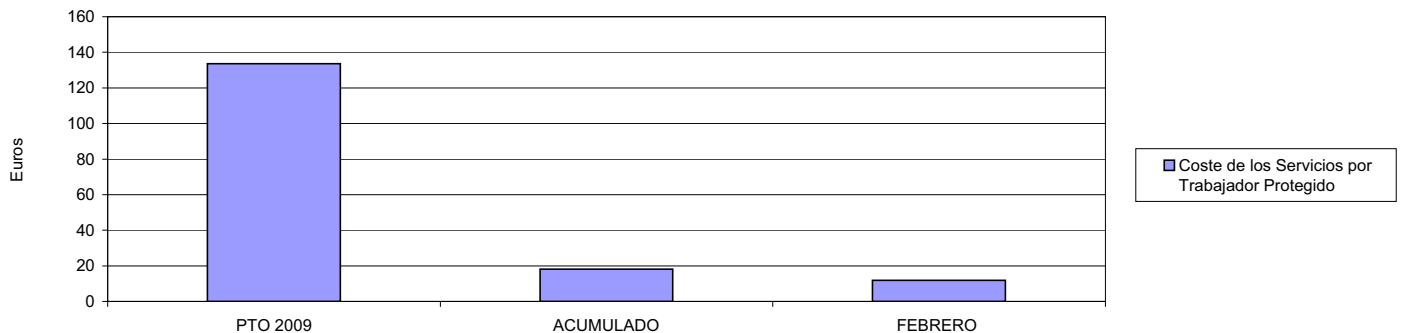
08 CONSEGUIR QUE EL COSTE DEL SERVICIO S/CUOTAS NO REBASE EL %

ABSENTISMO Y COSTE DE LOS SERVICIOS SOBRE CUOTAS



09 CONSEGUIR UN COSTE DE LOS SERVICIOS POR TRABAJADOR PROTEGIDO, EN EUROS, DE

COSTE DE LOS SERVICIOS POR TRABAJADOR







002 MUTUALIA		Area 1	
		G.P.	Programa
		11	02
PROGRAMA: INCAPACIDAD TEMPORAL Y OTRAS PRESTACIONES		RESPONSABLE:	
ACTIVIDADES			
RECONOCIMIENTO DE PRESTACIONES DE PAGO DIRECTO POR INCAPACIDAD TEMPORAL VIGILANCIA DE LOS RECONOCIMIENTOS EFECTUADOS EN RÉGIMEN DE PAGO DELEGADO VIGILANCIA DEL AGOTAMIENTO DE LOS PLAZOS DE ESTAS PRESTACIONES SEGUIMIENTO DE LA INCAPACIDAD TEMPORAL POR RÉGIMENES Y TIPOS DE PAGO (DIRECTO Y DELEGADO)			
OBJETIVOS			
CL	DENOMINACIÓN	Presupuesto 2009	
01	CONSEGUIR UNA DURACIÓN MEDIAS MÁXIMA, EN DÍAS, DE CADA PROCESO DE	34,68	33,49
02	NO SUPERAR UN PORCENTAJE DE PROCESOS DE IT RESPECTO A LOS AFILIADOS DEL	1,43	1,58
03	CONSEGUIR UN GASTO DIRECTO MÁXIMO POR AFILIADO DE EUROS	189,17	4,98
04	CONSEGUIR UN NÚM. MEDIO MÁXIMO DE DÍAS INDEMNIZADOS POR CADA PROCESO INDEMNIZADO DE	48,71	52,19
05	CONSEGUIR UN GASTO MÁXIMO POR DÍA INDEMNIZADO DE EUROS	46,48	8,44
06	REALIZAR GASTO DIRECTO MÁXIMO POR PROCESO INDEMNIZADO CON ALTA EN EL PERÍODO DE EUROS	2.264,14	440,69
07	REALIZAR UN GASTO TOTAL MÁXIMO POR AFILIADO DE EUROS	194,20	5,81
08	CONSEGUIR UN GASTO TOTAL MÁXIMO POR DÍA INDEMNIZADO DE EUROS	47,72	9,84
09	REALIZAR UN GASTO TOTAL MÁXIMO POR PROCESO INDEMNIZADO DE EUROS	2.324,37	513,60
MEDIOS HUMANOS Y FINANCIEROS			
CL	MEDIOS	Presupuesto 2009	
10	NÚMERO DE PERSONAS	35	34
11	EN MILES DE EUROS		
11	Gastos de personal	1.773,53	284,29
12	Otros gastos de funcionamiento	731,60	105,87
13	TOTAL COSTE DE LOS SERVICIOS	2.505,13	390,16
14	Transferencias	103.674,05	3.210,38
15	Inversiones	42,63	0,00
16	TOTAL OPERACIONES NO FINANCIERAS	106.221,81	3.600,54
18	TOTAL GASTOS DEL PROGRAMA	106.221,81	3.600,54
INDICADORES PARA EL SEGUIMIENTO DE OBJETIVOS			
CL	DENOMINACIÓN	Presupuesto 2009	
19	NUM. DE PROCESOS CUYA ALTA SE HAYA PRODUCIDO EN EL PERÍODO	62.420	9.737
20	Nº DÍAS DE BAJA, RELATIVOS A PROCESOS CUYA ALTA MÉDICA SE HAYA PRODUCIDO EN EL PERÍODO	2.164.637	326.084
21	Nº PROCESOS EN LOS QUE EL ÚLTIMO DÍA DEL PERÍODO EL PACIENTE SE ENCUENTRA EN SIT. DE BAJA	7.505	7.683
22	POBLACIÓN MEDIA PROTEGIDA EL ÚLTIMO DÍA DEL PERÍODO	525.955	485.193
23	POBLACIÓN MEDIA PROTEGIDA EN EL PERÍODO	515.569	486.237
24	GASTO DIREC. EN PERÍODO EN CONCEPTO DE INCAP. TEMP.MILES € EXCLUIDAS EMP. COLABORADORAS	97.527,78	2.422,86
25	NÚMERO DE PROCESOS INICIADOS EN EL PERÍODO	54.443	5.675
60	NUM. DE PROCESOS INDEMNIZADOS CUYA ALTA SE HAYA PRODUCIDO EN EL PERÍODO	35.992	4.944
61	Nº DÍAS INDEM. EN EL PERÍODO O ANTERIORES, DE PROC. INDEM, ALTA SE HAYA PROD. EN EL PERÍODO	1.753.208	258.013
62	NUM. DE PROCESOS INDEMNIZADOS INICIADOS EN EL PERÍODO	37.442	5.485
63	NUM. DE DÍAS INDEMNIZADOS EN EL PERÍODO	2.098.230	286.917
64	NUM. DE PROCESOS INDEMNIZADOS INICIADOS POR CADA 1000 AFILIADOS	73	11
65	NUM. DE DÍAS INDEMNIZADOS POR CADA AFILIADO	4,07	0,59
66	GASTOS ASOCIADOS GENERADOS EN PERÍODO. (SANITARIOS, DE ADMON Y OTROS GENERALES, MILES €)	2.594,64	400,86



002 MUTUALIA

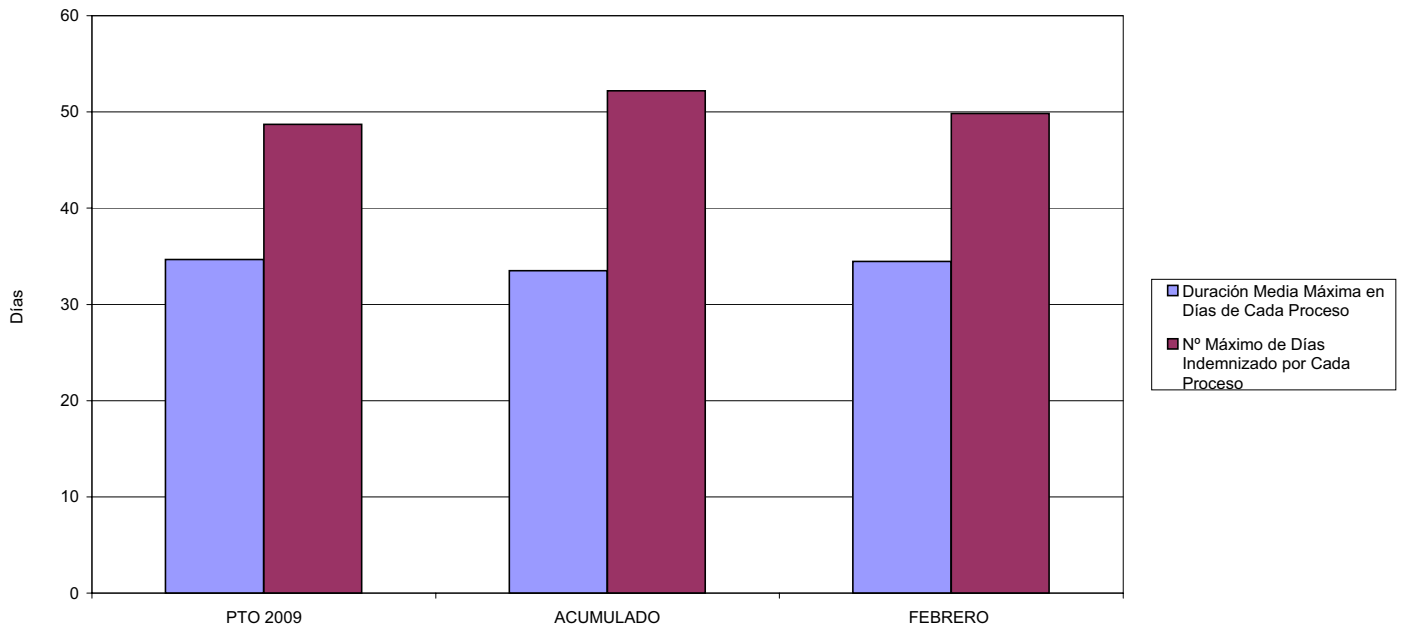
ÁREA 1 "PRESTACIONES ECONÓMICAS"

OBJETIVOS DEL PROGRAMA 1102 "INCAPACIDAD TEMPORAL Y OTRAS PRESTACIONES"

01 DURACIÓN MEDIA MÁXIMA DE CADA PROCESO

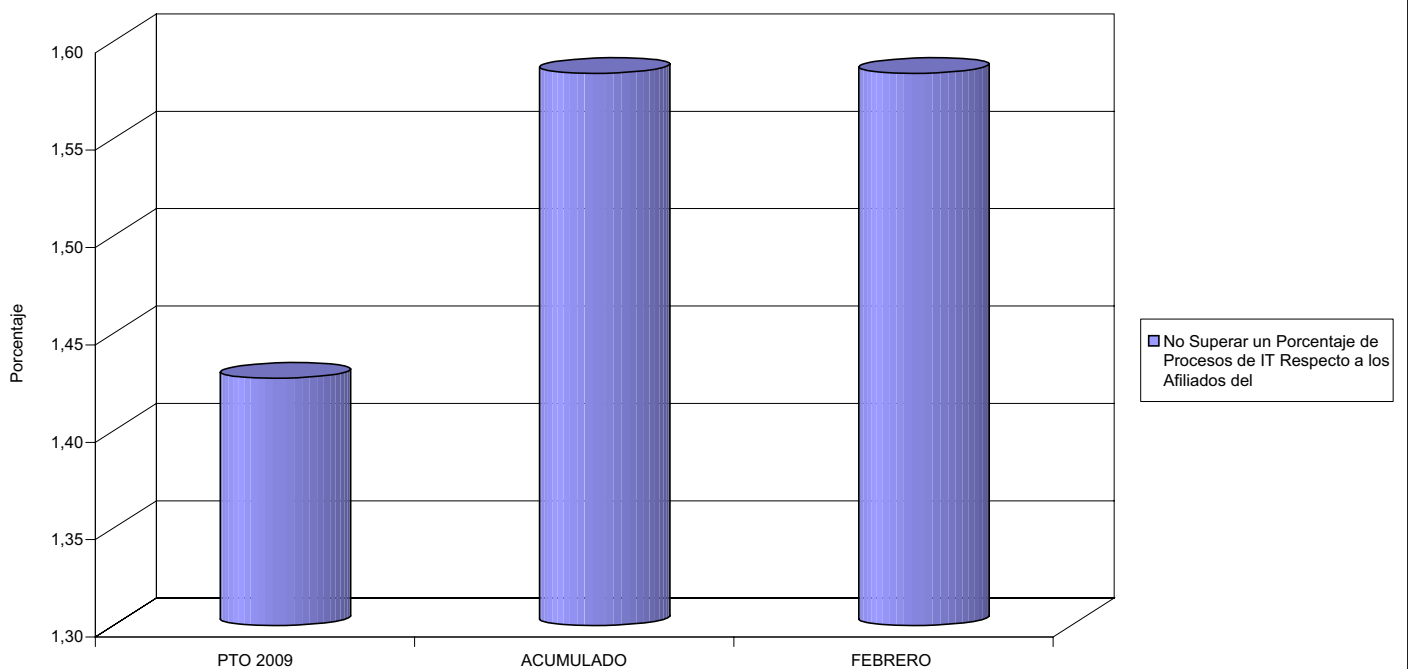
04 NÚMERO MEDIO MÁXIMO DE DÍAS INDEMNIZADOS POR CADA PROCESO INDEMNIZADO

DURACIÓN POR PROCESO



02 NO SUPERAR UN PORCENTAJE DE PROCESOS DE IT RESPECTO A LOS AFILIADOS DEL

PROCESOS DE IT RESPECTO A LOS AFILIADOS





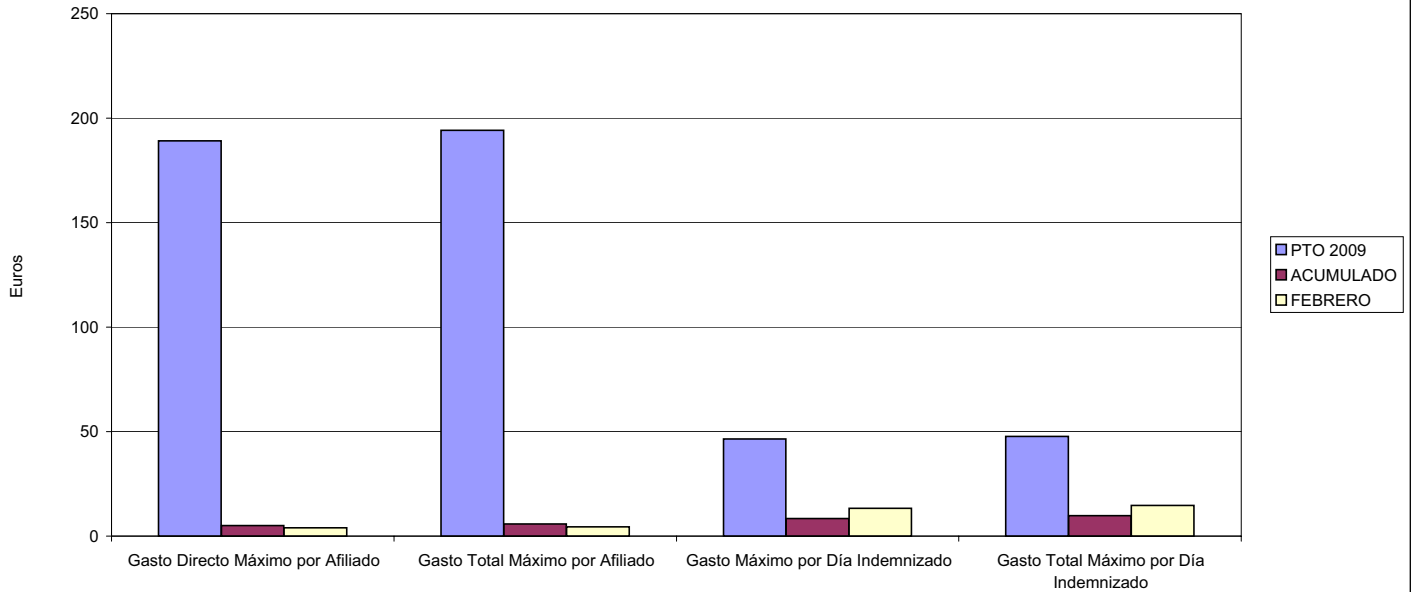
002 MUTUALIA

ÁREA 1 "PRESTACIONES ECONÓMICAS"

OBJETIVOS DEL PROGRAMA 1102 "INCAPACIDAD TEMPORAL Y OTRAS PRESTACIONES"

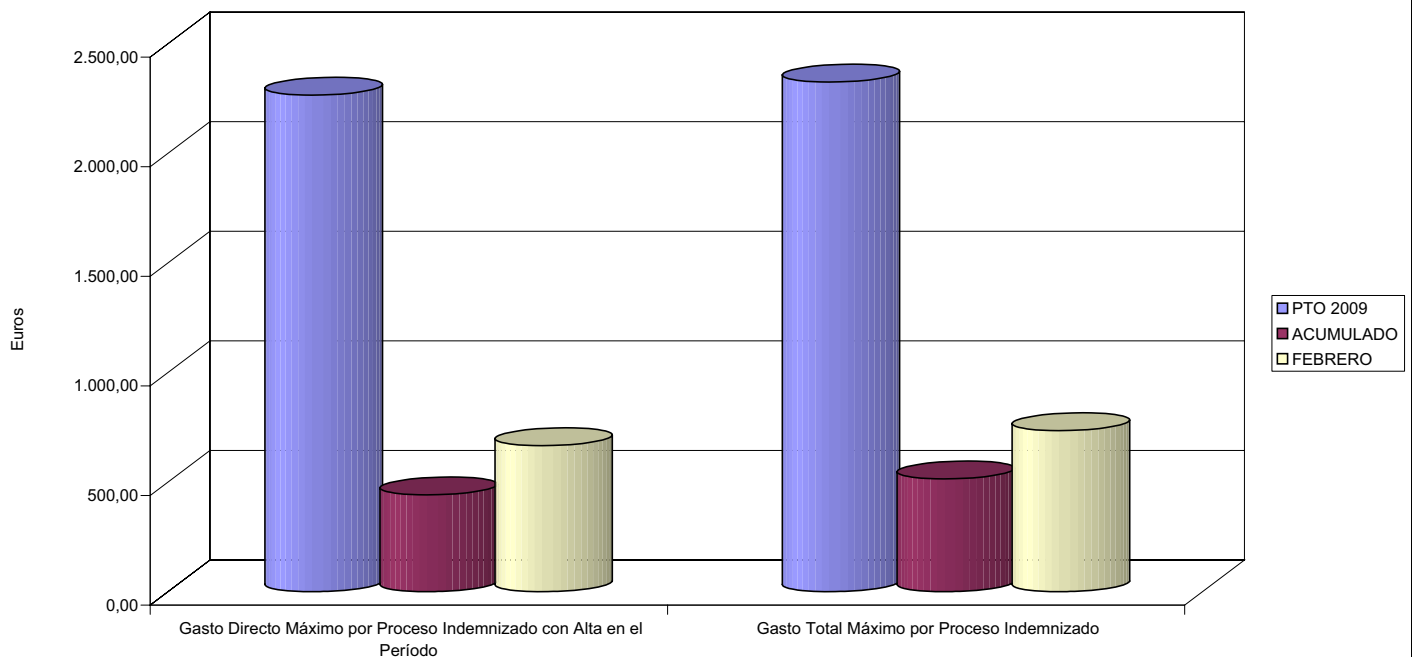
- 03 GASTO DIRECTO MÁXIMO POR AFILIADO
- 05 GASTO MÁXIMO POR DÍA INDEMNIZADO
- 07 GASTO TOTAL MÁXIMO POR AFILIADO
- 08 GASTO TOTAL MÁXIMO POR DÍA INDEMNIZADO

GASTO POR AFILIADO Y DÍA



- 06 GASTO DIRECTO MÁXIMO POR PROCESO INDEMNIZADO CON ALTA EN EL PERÍODO
- 09 GASTO TOTAL MÁXIMO POR PROCESO INDEMNIZADO

COSTO MÁXIMO POR PROCESO





002 MUTUALIA		Area 1	
		G.P. 11	Programa 05
PROGRAMA: CAPITALES RENTA Y OTRAS COMPENSACIONES FINANCIERAS DE ACCIDENTES DE TRABAJO		RESPONSABLE:	
ACTIVIDADES			
RECONOCIMIENTO DE LOS DERECHOS A PRESTACIONES VITALICIAS Y TEMPORALES A BENEFICIARIOS DE INVALIDEZ MUERTE Y SUPERVIVENCIA DE ACCIDENTES DE TRABAJO CONTROL DE CÁLCULO DE LOS CAPITALES COSTE DE RENTA DE ACCIDENTES DE TRABAJO TRAMITACIÓN DE LOS EXPEDIENTES ANTE LOS ORGANISMOS CORRESPONDIENTES			
OBJETIVOS			
CL	DENOMINACIÓN	Presupuesto 2009	
01	ATENDER UN NÚMERO DE SINIESTROS DE INVALIDEZ GENERADORES DE CAPITALES RENTA	143	7
02	ATENDER UN NÚMERO DE SINIESTROS POR MUERTE, GENERADORES DE CAPITALES RENTA	34	1
MEDIOS HUMANOS Y FINANCIEROS			
CL	MEDIOS	Presupuesto 2009	
10	NÚMERO DE PERSONAS	0	0
	EN MILES DE EUROS		
14	Transferencias	100.739,53	1.744,22
16	TOTAL OPERACIONES NO FINANCIERAS	100.739,53	1.744,22
18	TOTAL GASTOS DEL PROGRAMA	100.739,53	1.744,22
INDICADORES PARA EL SEGUIMIENTO DE OBJETIVOS			
CL	DENOMINACIÓN	Presupuesto 2009	
19	IMPORTE DE LOS CAPITALES RENTA POR INVALIDEZ (EN MILES DE EUROS)	37.872,39	1.603,98
20	NÚMERO DE SINIESTROS GENERADOS DE CAPITALES RENTA POR INVALIDEZ	143	7
21	IMPORTE MEDIO DE LOS CAPITALES RENTA POR INVALIDEZ (EN EUROS)	264.841,89	229.140,00
22	IMPORTE DE LOS CAPITALES RENTA POR MUERTE (EN MILES DE EUROS)	7.281,22	140,24
23	NÚMERO DE SINIESTROS DEVENGADOS DE CAPITALES RENTA POR MUERTE	34	1
24	IMPORTE MEDIO DE LOS CAPITALES RENTA POR MUERTE (EN EUROS)	214.153,53	140.240,00
25	POBLACIÓN LABORAL PROTEGIDA POR I.M.S. AL FINAL DEL PERÍODO	352.942	325.571



002 MUTUALIA

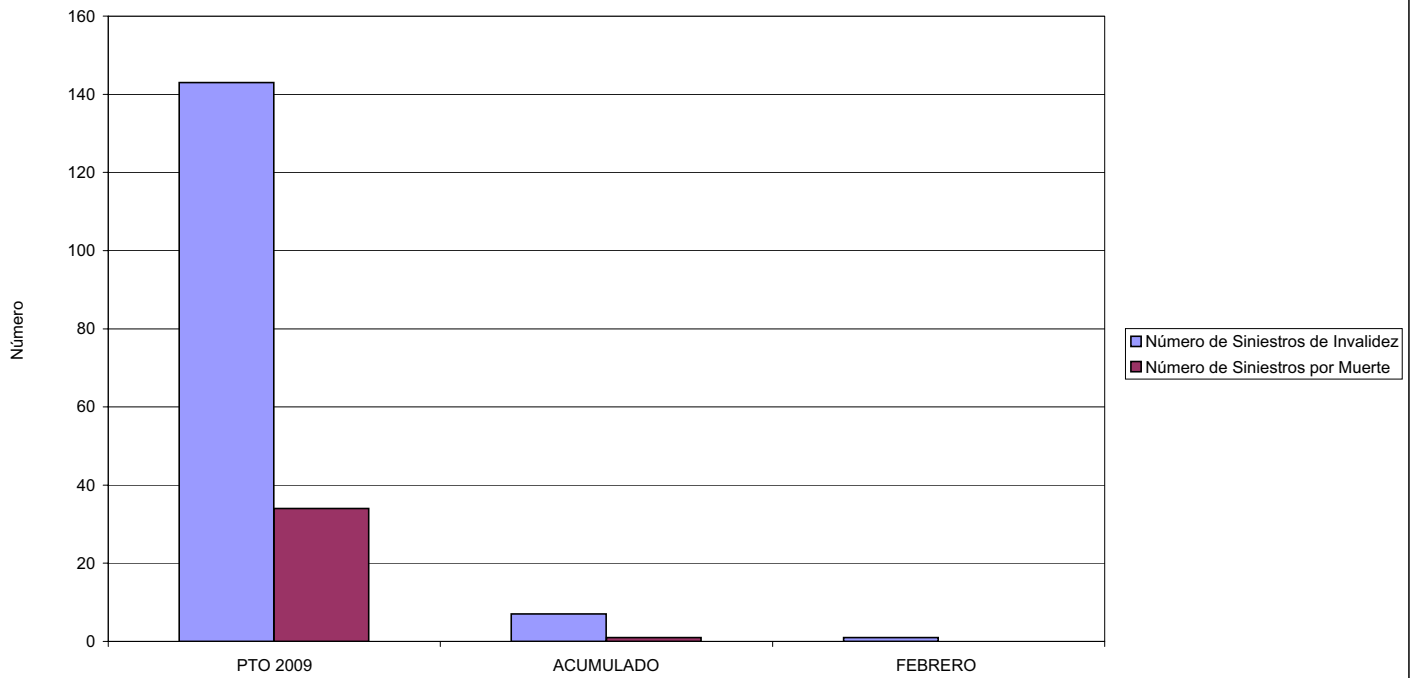
ÁREA 1 "PRESTACIONES ECONÓMICAS"

OBJETIVOS DEL PROGRAMA 1105 "CAPITALES RENTA Y OTRAS COMPENSACIONES FINANCIERAS DE ACCIDENTES DE TRABAJO"

01 NÚMERO DE SINIESTROS DE INVALIDEZ GENERADORES DE CAPITALES RENTA

02 NÚMERO DE SINIESTROS POR MUERTE GENERADORES DE ACCIDENTES DE TRABAJO

CAPITALES RENTA POR ORIGEN DE SINIESTRO





MINISTERIO DE TRABAJO E INMIGRACIÓN
SECRETARÍA DE ESTADO DE LA SEGURIDAD SOCIAL
 INTERVENCIÓN GENERAL DE LA SEGURIDAD SOCIAL

ACUMULADO FEBRERO 2009

002 MUTUALIA		Area 2	
		G.P. 21	Programa 22
PROGRAMA: MEDICINA AMBULATORIA DE MUTUAS DE ACCIDENTES DE TRABAJO			
ACTIVIDADES			
GESTIÓN DE LA ASISTENCIA SANITARIA EN RÉGIMEN AMBULATORIO EN CENTROS PROPIOS DE LAS MUTUAS Y EN SUS CENTROS MANCOMUNADOS CONTROL DE LA ASISTENCIA SANITARIA PRESTADA CON MEDIOS AJENOS CREACIÓN, ADAPTACIÓN Y MEJORA DE CENTROS PROPIOS DE LAS MUTUAS Y DE SUS CENTROS MANCOMUNADOS			
OBJETIVOS			
CL	DENOMINACIÓN	Presupuesto 2009	
02	ATENDER UN PORCENTAJE DE PACIENTES CON MEDIOS PROPIOS DE	75,41	68,94
03	ATENDER UN NÚMERO DE PACIENTES DE	39.738	5.699
MEDIOS HUMANOS Y FINANCIEROS			
CL	MEDIOS	Presupuesto 2009	
10	NÚMERO DE PERSONAS	119	118
	EN MILES DE EUROS		
11	Gastos de personal	5.831,64	870,92
12	Otros gastos de funcionamiento	3.837,10	859,01
13	TOTAL COSTE DE LOS SERVICIOS	9.668,74	1.729,93
14	Transferencias	2.511,45	252,00
15	Inversiones	1.599,93	8,75
16	TOTAL OPERACIONES NO FINANCIERAS	13.780,12	1.990,68
18	TOTAL GASTOS DEL PROGRAMA	13.780,12	1.990,68
INDICADORES PARA EL SEGUIMIENTO DE OBJETIVOS			
CL	DENOMINACIÓN	Presupuesto 2009	
19	NÚMERO DE CONSULTAS NUEVAS CON MEDIOS PROPIOS	39.738	5.699
20	NÚMERO DE CONSULTAS SUCESIVAS CON MEDIOS PROPIOS	111.458	18.224
22	NÚMERO DE PACIENTES ATENDIDOS CON MEDIOS PROPIOS	39.738	5.699
23	NÚMERO DE PACIENTES ATENDIDOS CON MEDIOS AJENOS	12.955	2.568
28	POBLACIÓN LABORAL PROTEGIDA AL FINAL DEL PERÍODO POR I.T. POR CONTINGENCIAS PROFESIONALES	333.026	312.274

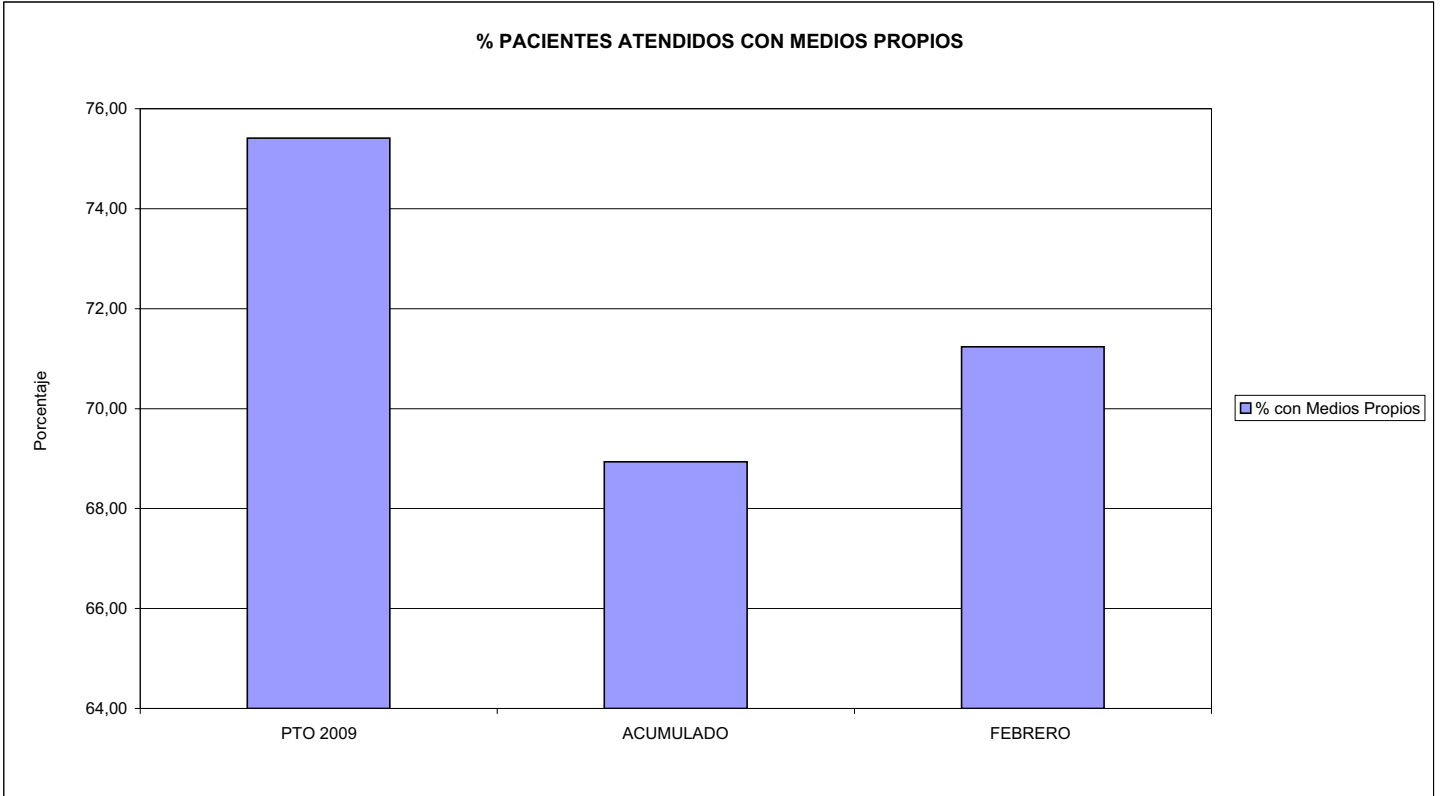


002 MUTUALIA

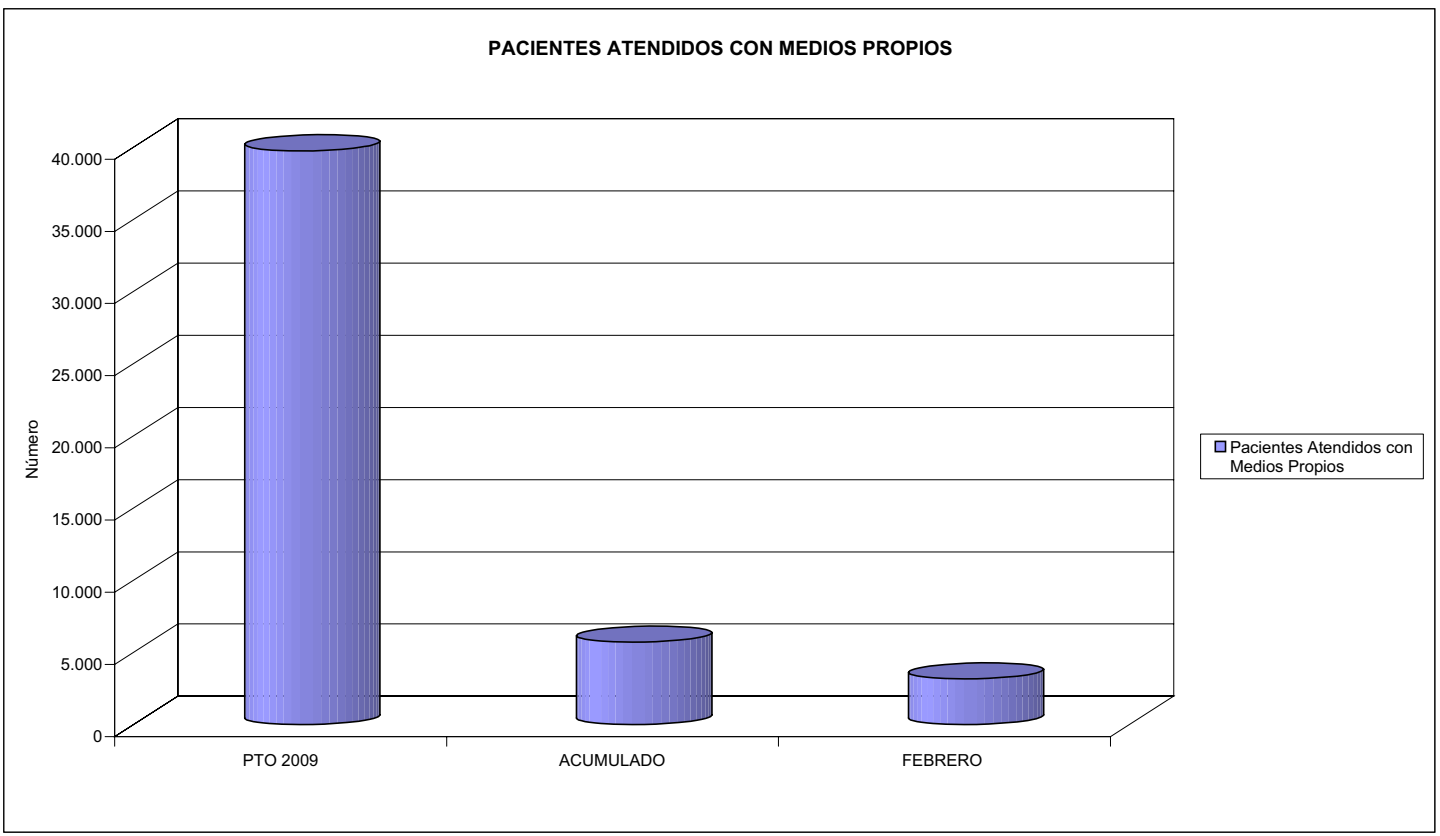
ÁREA 2 "ASISTENCIA SANITARIA"

OBJETIVOS DEL PROGRAMA 2122 "GESTIÓN AMBULATORIA"

02 ATENDER UN PORCENTAJE DE PACIENTES CON MEDIOS PROPIOS



03 PACIENTES ATENDIDOS CON MEDIOS PROPIOS





002 MUTUALIA		Area 2	
		G.P. 22	Programa 24
PROGRAMA: MEDICINA HOSPITALARIA DE MUTUAS DE ACCIDENTES DE TRABAJO		RESPONSABLE:	
ACTIVIDADES			
GESTIÓN DE LA ASISTENCIA SANITARIA EN RÉGIMEN HOSPITALARIO EN CENTROS PROPIOS DE LAS MUTUAS Y EN SUS CENTROS MANCOMUNADOS CONTROL DE LA ASISTENCIA SANITARIA PRESTADA CON MEDIOS AJENOS CREACIÓN, ADAPTACIÓN Y MEJORA DE CENTROS PROPIOS DE LAS MUTUAS Y DE SUS CENTROS MANCOMUNADOS			
OBJETIVOS			
CL	DENOMINACIÓN	Presupuesto 2009	
01	OBTENER UN PORCENTAJE DE OCUPACIÓN EN CENTROS PROPIOS DEL	19,00	27,50
02	CONSEGUIR UNA ESTANCIA MEDIA EN CENTROS PROPIOS DE	2,86	3,57
03	CONSEGUIR UN COSTE MEDIO EN EUROS POR ESTANCIA EN CENTROS PROPIOS DE	3.946,48	3.174,04
04	CONSEGUIR UN COSTE MEDIO EN EUROS POR ESTANCIA EN CENTROS AJENOS DE	1.597,34	3.146,64
MEDIOS HUMANOS Y FINANCIEROS			
CL	MEDIOS	Presupuesto 2009	
10	NÚMERO DE PERSONAS	259	256
	EN MILES DE EUROS		
11	Gastos de personal	11.611,73	2.271,45
12	Otros gastos de funcionamiento	11.131,17	2.470,63
13	TOTAL COSTE DE LOS SERVICIOS	22.742,90	4.742,08
14	Transferencias	356,85	60,40
15	Inversiones	437,84	16,08
16	TOTAL OPERACIONES NO FINANCIERAS	23.537,59	4.818,56
18	TOTAL GASTOS DEL PROGRAMA	23.537,59	4.818,56
INDICADORES PARA EL SEGUIMIENTO DE OBJETIVOS			
CL	DENOMINACIÓN	Presupuesto 2009	
19	NÚMERO DE CAMAS DE CLINICA PROPIAS INSTALADAS	71	71
22	NÚMERO TOTAL DE CAMAS HOSPITALARIAS PROPIAS INSTALADAS	71	71
23	NÚMERO DE ESTANCIAS PROPIAS CAUSADAS EN EL PERÍODO	4.925	1.152
24	NÚMERO DE ESTANCIAS PROPIAS POSIBLES EN EL PERÍODO	25.915	4.189
25	NÚMERO DE INGRESOS DEL PERÍODO EN CENTROS PROPIOS	1.723	323
26	COSTE DE ASISTENCIA HOSPITALARIA CON MEDIOS PROPIOS (EN MILES DE EUROS)	19.436,40	3.656,49
27	COSTE ASISTENCIA HOSPITALARIA CON MEDIOS AJENOS (EN MILES DE EUROS)	3.306,50	1.085,59
28	NÚMERO DE ACCIDENTADOS INGRESADOS EN CENTROS AJENOS	403	61
29	NÚMERO DE ESTANCIAS DE ACCIDENTADOS EN CENTROS AJENOS	2.070	345
30	DURACIÓN MEDIA EN DÍAS DE LOS PROCESOS DE INTERNAMIENTO EN CENTROS AJENOS	5,14	5,66



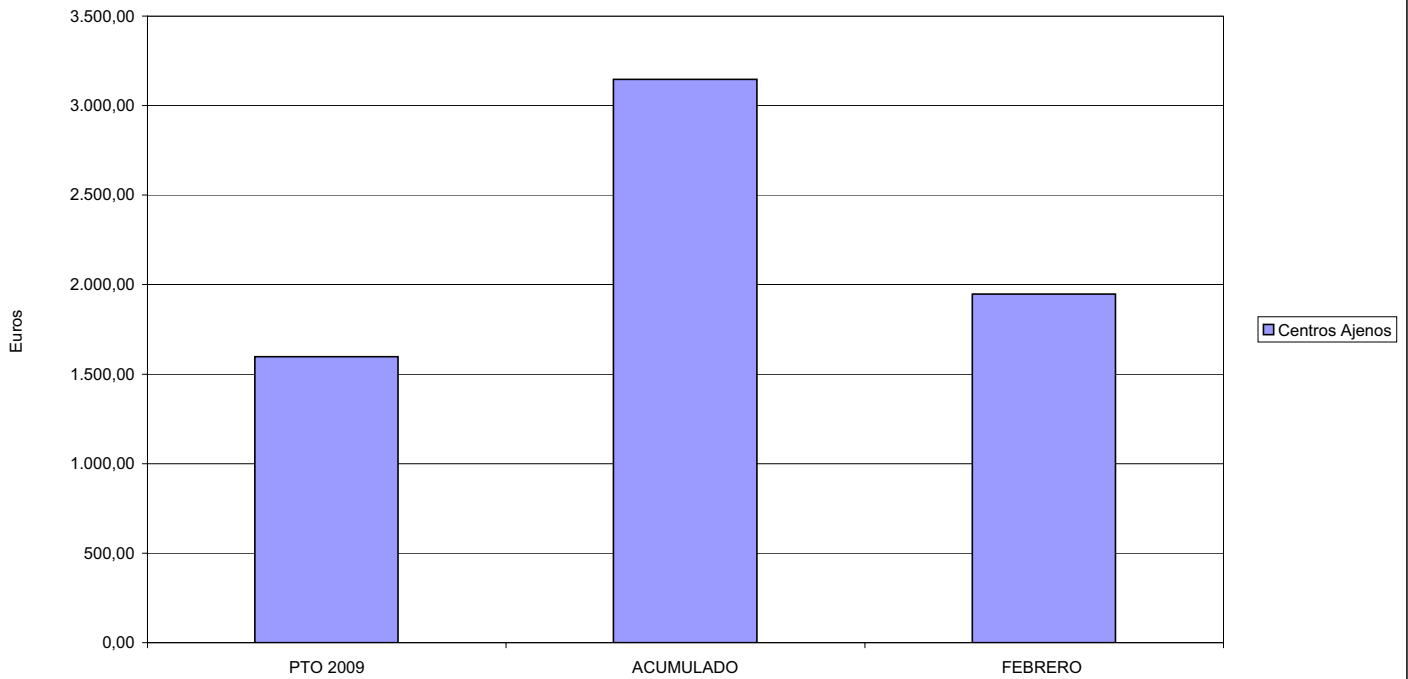
002 MUTUALIA

ÁREA 2 "ASISTENCIA SANITARIA"

OBJETIVOS DEL PROGRAMA 2224 "MEDICINA HOSPITALARIA"

04 CONSEGUIR UN COSTE MEDIO EN € POR ESTANCIA EN CENTROS AJENOS DE

COSTE MEDIO POR ESTANCIA





MINISTERIO DE TRABAJO E INMIGRACIÓN
SECRETARÍA DE ESTADO DE LA SEGURIDAD SOCIAL
 INTERVENCIÓN GENERAL DE LA SEGURIDAD SOCIAL

ACUMULADO FEBRERO 2009

002 MUTUALIA		Area 3	
		G.P.	Programa
		34	36
PROGRAMA: HIGIENE Y SEGURIDAD EN EL TRABAJO			
ACTIVIDADES			
ASESORAMIENTO SOBRE GESTIÓN DE RIESGOS INVESTIGACIÓN E INSPECCIÓN DE ACCIDENTES INFORMACIÓN Y DIVULGACIÓN ESTUDIOS DE PUESTOS Y CONDICIONES DE TRABAJO			
OBJETIVOS			
CL	DENOMINACIÓN	Presupuesto 2009	
01	REALIZAR INVESTIGACIONES EN ACCIDENTES EN UN % DEL	2,12	0,09
02	REALIZAR ESTUDIOS SOBRE SINIESTRALIDAD EN EMPRESAS EN NÚMERO DE	1.047	409
03	VISITAS DE ASESORAMIENTO Y ORIENT. CENTROS DE TRABAJO EN MATERIA DE SEGURIDAD E HIG. EN N°	1.034	154
04	REALIZAR CURSILLOS, JORNADAS, SEMINARIOS EN NÚMERO DE	123	11
05	MANTENER LA SINIESTRALIDAD SOBRE EL COLECTIVO PROTEGIDO EN UN %	10,42	1,75
07	REALIZAR CAMPAÑAS DE SENSIBILIZACIÓN Y EDUCACIÓN EN NÚMERO DE	208.708	8.792
08	REALIZAR ACTUACIONES DE ASESORAMIENTO EN NÚMERO DE	2.557	781
09	REALIZAR CAMPAÑAS DE DIVULGACIÓN EN NÚMERO DE	21	1
MEDIOS HUMANOS Y FINANCIEROS			
CL	MEDIOS	Presupuesto 2009	
10	NÚMERO DE PERSONAS	19	19
	EN MILES DE EUROS		
11	Gastos de personal	857,41	113,13
12	Otros gastos de funcionamiento	469,21	60,36
13	TOTAL COSTE DE LOS SERVICIOS	1.326,62	173,49
15	Inversiones	76,88	0,00
16	TOTAL OPERACIONES NO FINANCIERAS	1.403,50	173,49
18	TOTAL GASTOS DEL PROGRAMA	1.403,50	173,49
INDICADORES PARA EL SEGUIMIENTO DE OBJETIVOS			
CL	DENOMINACIÓN	Presupuesto 2009	
19	NÚMERO DE ACCIDENTES INVESTIGADOS	381	2
20	NÚMERO DE ACCIDENTES ACAECIDOS	17.958	2.336
21	NÚMERO DE ESTUDIOS DE SINIESTRALIDAD EN EMPRESAS REALIZADOS	1.047	409
22	NÚMERO DE VISITAS A CENTROS DE TRABAJO REALIZADAS	1.034	154
23	NÚMERO DE ENCUESTAS EN MATERIA PREVENTIVA REALIZADAS	930	134
24	NÚMERO DE CURSILLOS, JORNADAS, SEMINARIOS EN MATERIA PREVENTIVA REALIZADOS	123	11
25	NÚMERO DE ASISTENTES A LOS CURSILLOS, JORNADAS Y SEMINARIOS	2.336	203
26	NÚMERO DE ACCIDENTADOS EN EL PERÍODO	36.760	5.699
27	POBLACIÓN LABORAL PROTEG. AL FINAL DEL PERÍODO POR I.M.S. POR CONTINGENCIAS PROFESIONALES	352.942	325.571
29	NUMERO DE ENFERMEDADES PROFESIONALES INVESTIGADAS	209	38
30	NÚMERO DE CAMPAÑAS DE SENSIBILIZACIÓN Y EDUCACIÓN PREVENTIVA REALIZADOS	208.708	8.792
31	NÚMERO DE PUBLICACIONES EN MATERIA PREVENTIVA REALIZADAS	146.588	12.529
32	NÚMERO DE ACTUACIONES DE ASESORAMIENTO EN MATERIA PREVENTIVA REALIZADAS	2.557	781
33	NÚMERO DE CAMPAÑAS DE DIVULGACIÓN EN MATERIA PREVENTIVA REALIZADAS	21	1

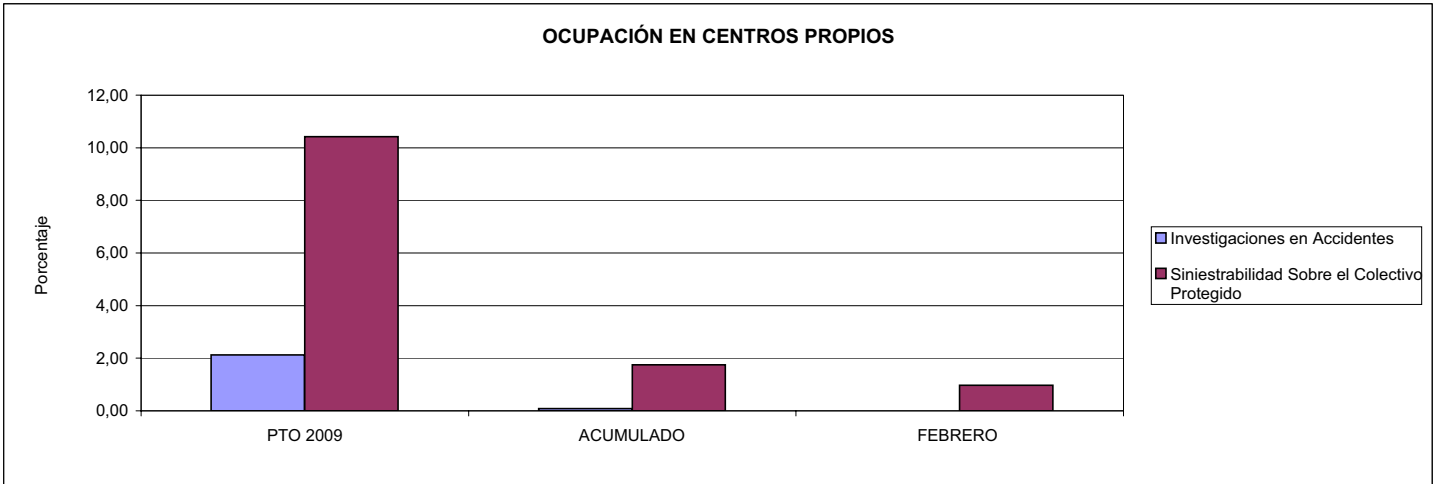


002 MUTUALIA

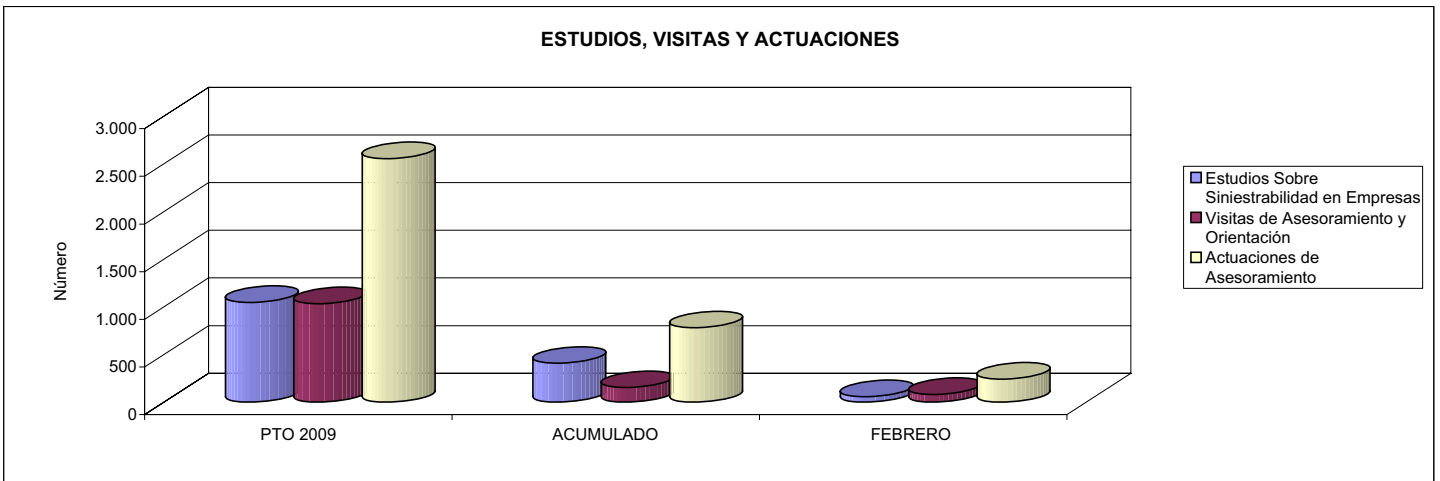
ÁREA 3 "SERVICIOS SOCIALES"

OBJETIVOS DEL PROGRAMA 3436 "HIGIENE Y SEGURIDAD EN EL TRABAJO"

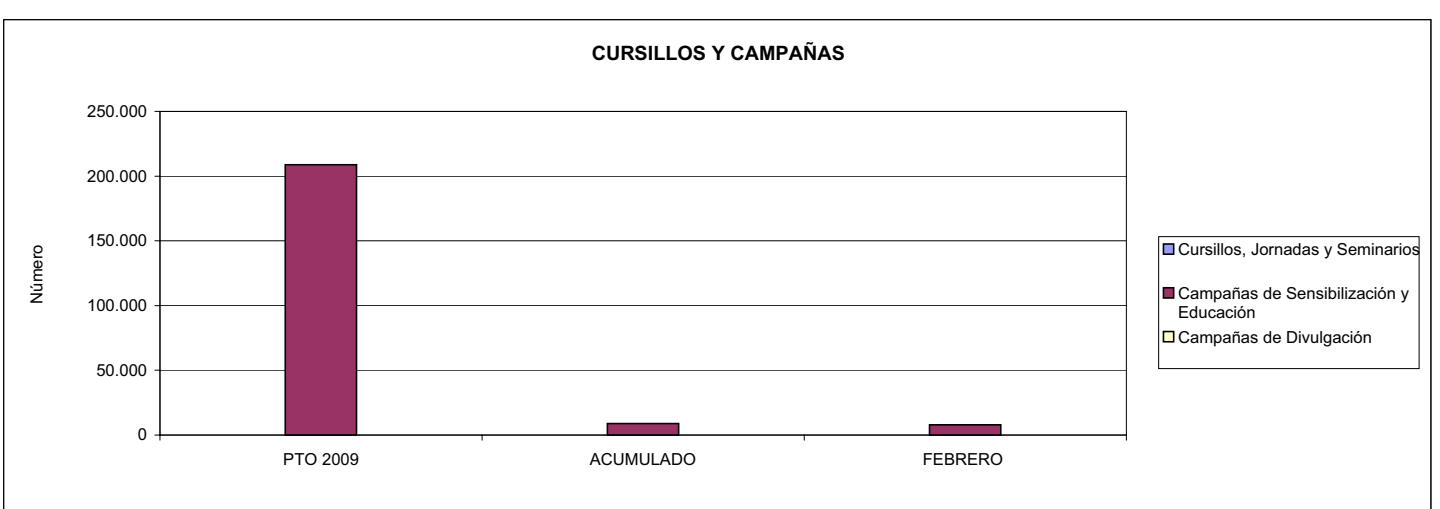
01 REALIZAR INVESTIGACIONES EN ACCIDENTES EN UN % DEL
 05 MANTENER LA SINIESTRALIDAD SOBRE EL COLECTIVO PROTEGIDO EN UN %



02 REALIZAR ESTUDIOS SOBRE SINIESTRALIDAD EN EMPRESAS EN NÚMERO DE
 03 REALIZAR VISITAS DE ASESORAMIENTO Y ORIENTACIÓN A CENTROS DE TRABAJO EN MATERIA DE SEGURIDAD E HIGIENE EN NÚMERO DE
 08 REALIZAR ACTUACIONES DE ASESORAMIENTO EN NÚMERO DE



04 REALIZAR CURSILLOS, JORNADAS, SEMINARIOS EN NÚMERO DE
 07 REALIZAR CAMPAÑAS DE SENSIBILIZACIÓN Y EDUCACIÓN EN NÚMERO DE
 09 REALIZAR CAMPAÑAS DE DIVULGACIÓN EN NÚMERO DE





002 MUTUALIA		Area 4	
		G.P. 43	Programa 64
PROGRAMA: ADMINISTRACIÓN DEL PATRIMONIO			
ACTIVIDADES			
GESTIONAR Y CONTROLAR LA SITUACIÓN Y VARIACIÓN FINANCIERA Y PATRIMONIAL			
OBJETIVOS			
CL	DENOMINACIÓN	Presupuesto 2009	
02	OBTENER UN % DE RENTABILIDAD MEDIA DE LA CARTERA DEL	0,44	0,74
09	OBTENER UN % DE EXCEDENTE DE GESTIÓN SOBRE CUOTAS DEL	8,48	0,00
MEDIOS HUMANOS Y FINANCIEROS			
CL	MEDIOS	Presupuesto 2009	
10	NÚMERO DE PERSONAS	0	0
	EN MILES DE EUROS		
14	Transferencias	21.000,00	0,00
16	TOTAL OPERACIONES NO FINANCIERAS	21.000,00	0,00
17	TOTAL OPERACIONES FINANCIERAS	24.024,00	0,00
18	TOTAL GASTOS DEL PROGRAMA	45.024,00	0,00
INDICADORES PARA EL SEGUIMIENTO DE OBJETIVOS			
CL	DENOMINACIÓN	Presupuesto 2009	
24	IMPORTE MEDIO DE LA CARTERA DE VALORES (EN MILES DE EUROS)	74.934,10	66.707,06
25	RENDIMIENTO NETO EN EL PERÍODO DE LA CARTERA DE VALORES (EN MILES DE EUROS)	331,97	492,60
40	EXCEDENTE DE GESTIÓN EN EL PERÍODO(EN MILES DE EUROS)	23.114,47	-15.723,93
41	RECAUDACIÓN POR CUOTAS EN EL PERÍODO(EN MILES DE EUROS)	272.561,90	0,00



002 MUTUALIA		Area 4	
		G.P. 45	Programa 91
PROGRAMA: DIRECCIÓN Y SERVICIOS GENERALES		RESPONSABLE:	
ACTIVIDADES			
DIRIGIR, COORDINAR Y APOYAR LAS ACTIVIDADES DE LA ENTIDAD INSPECCIONAR LOS CENTROS Y SERVICIOS PROPIOS Y CONCERTADOS GESTIONAR Y COORDINAR LA POLÍTICA DE PERSONAL, SUMINISTROS Y MANTENIMIENTO ELABORAR Y GESTIONAR LOS PRESUPUESTOS			
OBJETIVOS			
CL	DENOMINACIÓN	Presupuesto 2009	
01	CONSEGUIR QUE EL ABSENTISMO S/JORNADAS TOTALES NO EXCEDA EL %	4,53	5,60
08	CONSEGUIR QUE EL COSTE DE LOS SERVICIOS S/CUOTAS NO REBASE EL %	18,51	0,00
09	CONSEGUIR UN COSTE DE LOS SERVICIO POR TRABAJADOR PROTEGIDO, EN EUROS, DE	130,53	28,58
MEDIOS HUMANOS Y FINANCIEROS			
CL	MEDIOS	Presupuesto 2009	
10	NÚMERO DE PERSONAS	185	183
	EN MILES DE EUROS		
11	Gastos de personal	8.341,47	1.413,53
12	Otros gastos de funcionamiento	5.858,44	1.764,02
13	TOTAL COSTE DE LOS SERVICIOS	14.199,91	3.177,55
14	Transferencias	322,37	243,70
15	Inversiones	576,47	86,05
16	TOTAL OPERACIONES NO FINANCIERAS	15.098,75	3.507,30
17	TOTAL OPERACIONES FINANCIERAS	96,25	1,20
18	TOTAL GASTOS DEL PROGRAMA	15.195,00	3.508,50
INDICADORES PARA EL SEGUIMIENTO DE OBJETIVOS			
CL	DENOMINACIÓN	Presupuesto 2009	
25	NÚMERO DE JORNADAS LABORALES DE TODO EL PERSONAL DE LA ENTIDAD	142.690	22.550
26	NÚMERO DE JORNADAS LABORALES PERDIDAS DE TODO EL PERSONAL DE LA ENTIDAD	6.467	1.262
40	IMPORTE TOTAL DEL COSTE DE LOS SERVICIOS DE LA ENTIDAD (EN MILES DE EUROS)	50.443,30	10.213,21
41	RECAUDACIÓN POR CUOTAS (EN MILES DE EUROS)	272.561,90	0,00
42	POBLACIÓN LABORAL PROTEGIDA AL FINAL DEL PERÍODO	386.438	357.385



002 MUTUALIA

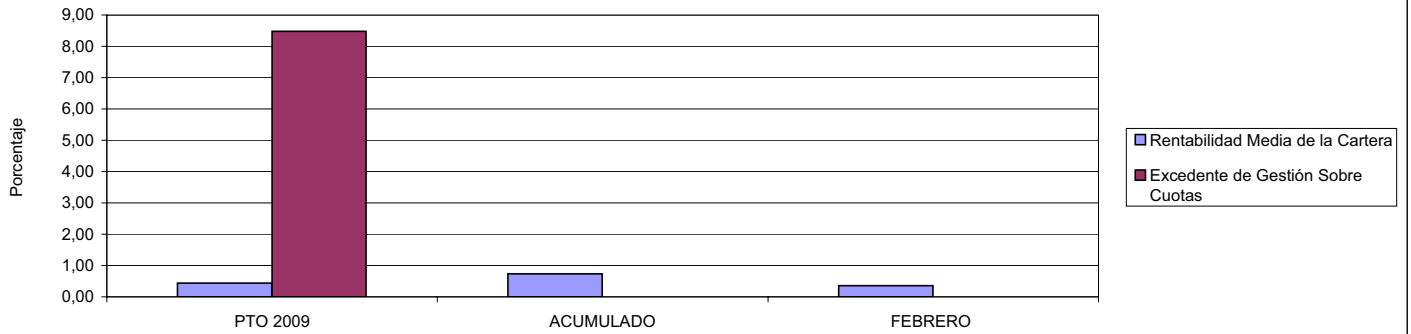
ÁREA 4 "TESORERÍA, INFORMÁTICA Y OTROS SERVICIOS FUNCIONALES"

OBJETIVOS DEL PROGRAMA 4364 "ADMINISTRACIÓN DEL PATRIMONIO"

02 OBTENER UN % DE RENTABILIDAD MEDIA DE LA CARTERA

09 OBTENER UN % DE EXCEDENTE DE GESTIÓN SOBRE CUOTAS DEL

RENTABILIDAD Y EXCEDENTE DE GESTIÓN



002 MUTUALIA

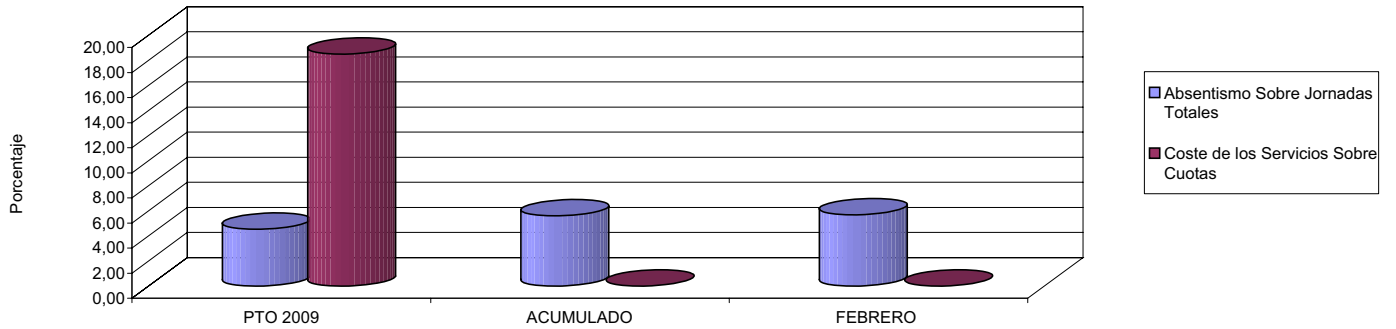
ÁREA 4 "TESORERÍA, INFORMÁTICA Y OTROS SERVICIOS FUNCIONALES"

OBJETIVOS DEL PROGRAMA 4591 "DIRECCIÓN Y SERVICIOS GENERALES"

01 CONSEGUIR QUE EL ABSENTISMO S/JORNADAS DE TRABAJO NO EXCEDA EL %

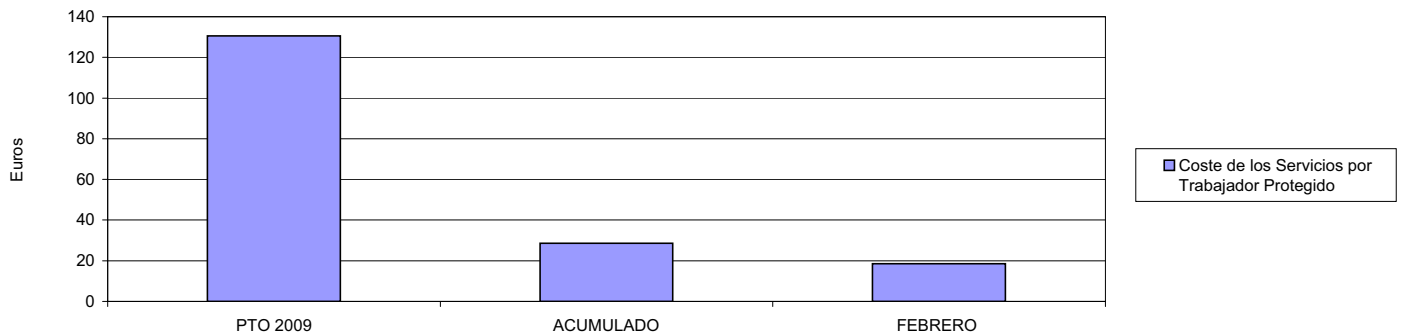
08 CONSEGUIR QUE EL COSTE DEL SERVICIO S/CUOTAS NO REBASE EL %

ABSENTISMO Y COSTE DE LOS SERVICIOS SOBRE CUOTAS



09 CONSEGUIR UN COSTE DE LOS SERVICIOS POR TRABAJADOR PROTEGIDO, EN EUROS, DE

COSTE DE LOS SERVICIOS POR TRABAJADOR







MINISTERIO DE TRABAJO E INMIGRACIÓN
SECRETARÍA DE ESTADO DE LA SEGURIDAD SOCIAL
 INTERVENCIÓN GENERAL DE LA SEGURIDAD SOCIAL

ACUMULADO FEBRERO 2009

003 MUTUA ACTIVA		Area 1	
		G.P. 11	Programa 02
PROGRAMA: INCAPACIDAD TEMPORAL Y OTRAS PRESTACIONES		RESPONSABLE:	
ACTIVIDADES			
RECONOCIMIENTO DE PRESTACIONES DE PAGO DIRECTO POR INCAPACIDAD TEMPORAL VIGILANCIA DE LOS RECONOCIMIENTOS EFECTUADOS EN RÉGIMEN DE PAGO DELEGADO VIGILANCIA DEL AGOTAMIENTO DE LOS PLAZOS DE ESTAS PRESTACIONES SEGUIMIENTO DE LA INCAPACIDAD TEMPORAL POR RÉGIMENES Y TIPOS DE PAGO (DIRECTO Y DELEGADO)			
OBJETIVOS			
CL	DENOMINACIÓN	Presupuesto 2009	
01	CONSEGUIR UNA DURACIÓN MEDIAS MÁXIMA, EN DÍAS, DE CADA PROCESO DE	35,07	36,43
02	NO SUPERAR UN PORCENTAJE DE PROCESOS DE IT RESPECTO A LOS AFILIADOS DEL	1,83	2,02
03	CONSEGUIR UN GASTO DIRECTO MÁXIMO POR AFILIADO DE EUROS	148,67	3,38
04	CONSEGUIR UN NÚM. MEDIO MÁXIMO DE DÍAS INDEMNIZADOS POR CADA PROCESO INDEMNIZADO DE	53,19	63,15
05	CONSEGUIR UN GASTO MÁXIMO POR DÍA INDEMNIZADO DE EUROS	31,21	2,06
06	REALIZAR GASTO DIRECTO MÁXIMO POR PROCESO INDEMNIZADO CON ALTA EN EL PERÍODO DE EUROS	1.659,83	130,18
07	REALIZAR UN GASTO TOTAL MÁXIMO POR AFILIADO DE EUROS	157,17	7,12
08	CONSEGUIR UN GASTO TOTAL MÁXIMO POR DÍA INDEMNIZADO DE EUROS	32,99	4,34
09	REALIZAR UN GASTO TOTAL MÁXIMO POR PROCESO INDEMNIZADO DE EUROS	1.754,73	274,18
MEDIOS HUMANOS Y FINANCIEROS			
CL	MEDIOS	Presupuesto 2009	
10	NÚMERO DE PERSONAS	157	148
11	EN MILES DE EUROS		
11	Gastos de personal	4.228,04	684,54
12	Otros gastos de funcionamiento	4.331,68	228,88
13	TOTAL COSTE DE LOS SERVICIOS	8.559,72	913,42
14	Transferencias	160.787,89	1.498,94
15	Inversiones	339,22	6,87
16	TOTAL OPERACIONES NO FINANCIERAS	169.686,83	2.419,23
18	TOTAL GASTOS DEL PROGRAMA	169.686,83	2.419,23
INDICADORES PARA EL SEGUIMIENTO DE OBJETIVOS			
CL	DENOMINACIÓN	Presupuesto 2009	
19	NUM. DE PROCESOS CUYA ALTA SE HAYA PRODUCIDO EN EL PERÍODO	156.400	21.384
20	Nº DÍAS DE BAJA, RELATIVOS A PROCESOS CUYA ALTA MÉDICA SE HAYA PRODUCIDO EN EL PERÍODO	5.485.459	779.045
21	Nº PROCESOS EN LOS QUE EL ÚLTIMO DÍA DEL PERÍODO EL PACIENTE SE ENCUENTRA EN SIT. DE BAJA	19.313	7.751
22	POBLACIÓN MEDIA PROTEGIDA EL ÚLTIMO DÍA DEL PERÍODO	1.056.978	382.925
23	POBLACIÓN MEDIA PROTEGIDA EN EL PERÍODO	1.060.284	382.925
24	GASTO DIREC. EN PERÍODO EN CONCEPTO DE INCAP. TEMP.MILES € EXCLUIDAS EMP. COLABORADORAS	157.632,00	1.293,74
25	NÚMERO DE PROCESOS INICIADOS EN EL PERÍODO	277.271	22.057
60	NUM. DE PROCESOS INDEMNIZADOS CUYA ALTA SE HAYA PRODUCIDO EN EL PERÍODO	84.213	10.047
61	Nº DÍAS INDEM. EN EL PERÍODO O ANTERIORES, DE PROC. INDEM, ALTA SE HAYA PROD. EN EL PERÍODO	4.479.321	634.510
62	NUM. DE PROCESOS INDEMNIZADOS INICIADOS EN EL PERÍODO	90.527	7.676
63	NUM. DE DÍAS INDEMNIZADOS EN EL PERÍODO	5.051.437	627.630
64	NUM. DE PROCESOS INDEMNIZADOS INICIADOS POR CADA 1000 AFILIADOS	85	20
65	NUM. DE DÍAS INDEMNIZADOS POR CADA AFILIADO	4,76	1,64
66	GASTOS ASOCIADOS GENERADOS EN PERÍODO. (SANITARIOS, DE ADMON Y OTROS GENERALES, MILES €)	9.012,80	1.431,06



003 MUTUA ACTIVA

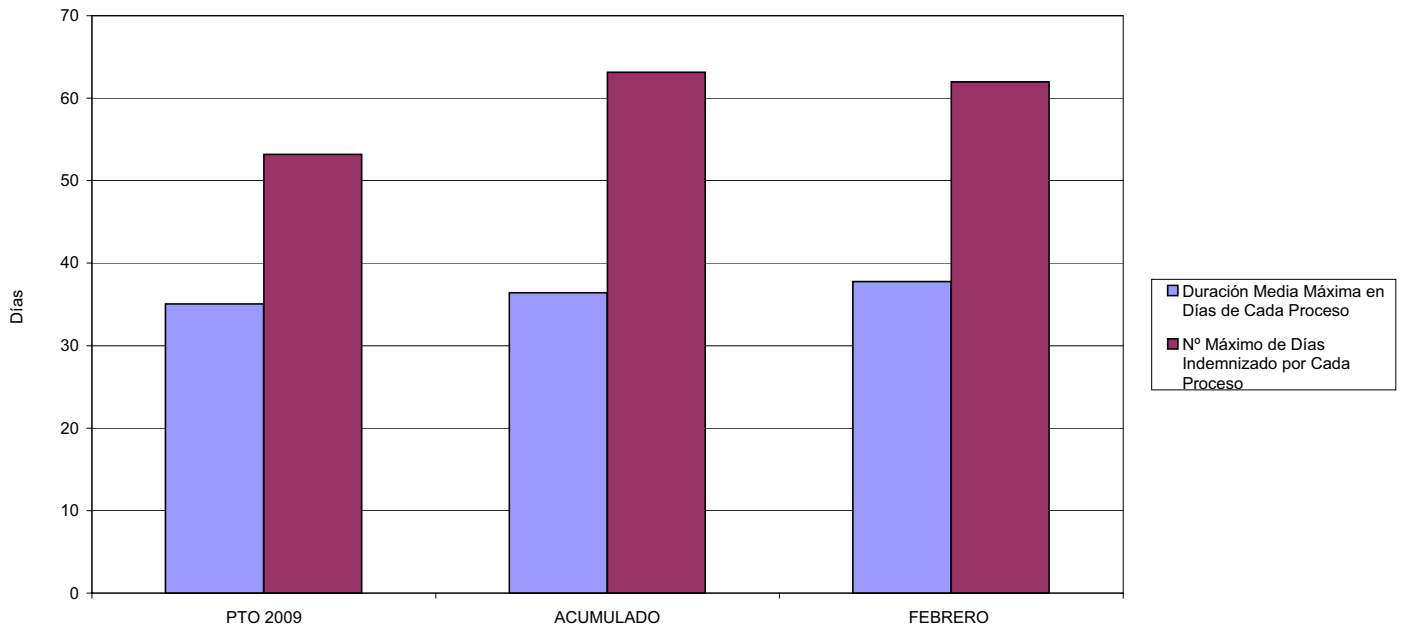
ÁREA 1 "PRESTACIONES ECONÓMICAS"

OBJETIVOS DEL PROGRAMA 1102 "INCAPACIDAD TEMPORAL Y OTRAS PRESTACIONES"

01 DURACIÓN MEDIA MÁXIMA DE CADA PROCESO

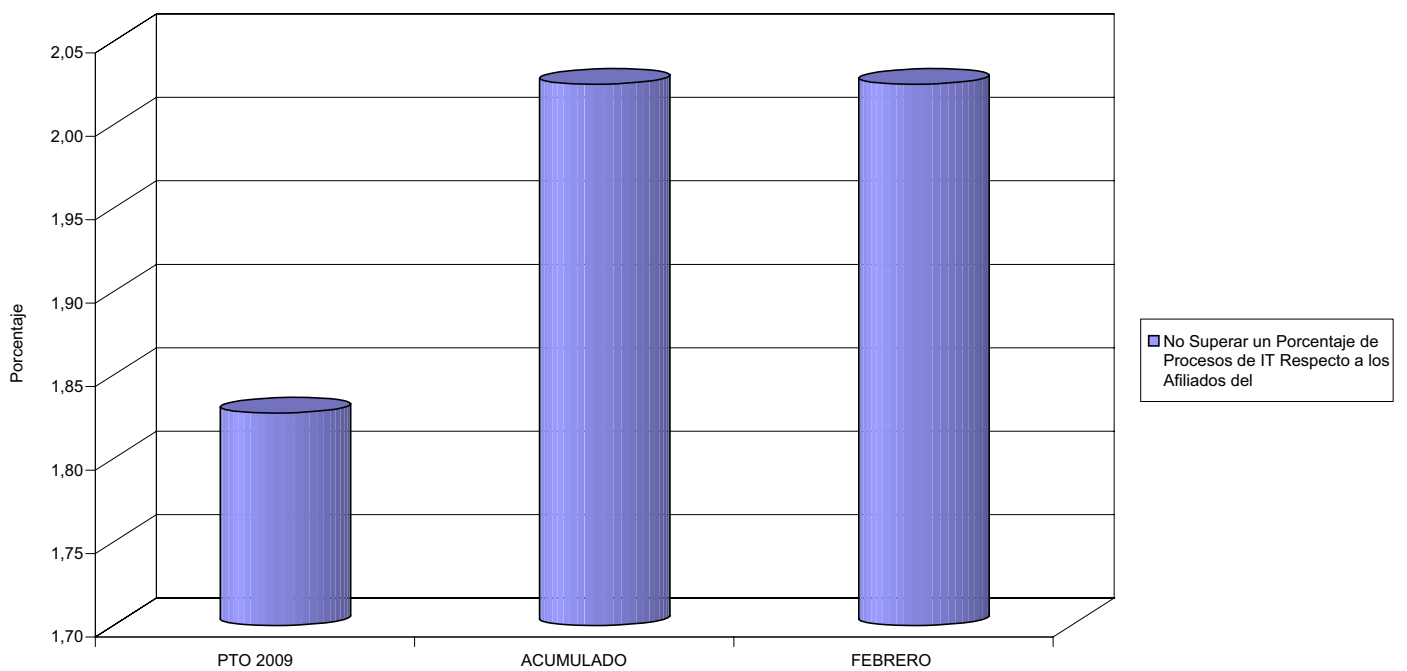
04 NÚMERO MEDIO MÁXIMO DE DÍAS INDEMNIZADOS POR CADA PROCESO INDEMNIZADO

DURACIÓN POR PROCESO



02 NO SUPERAR UN PORCENTAJE DE PROCESOS DE IT RESPECTO A LOS AFILIADOS DEL

PROCESOS DE IT RESPECTO A LOS AFILIADOS





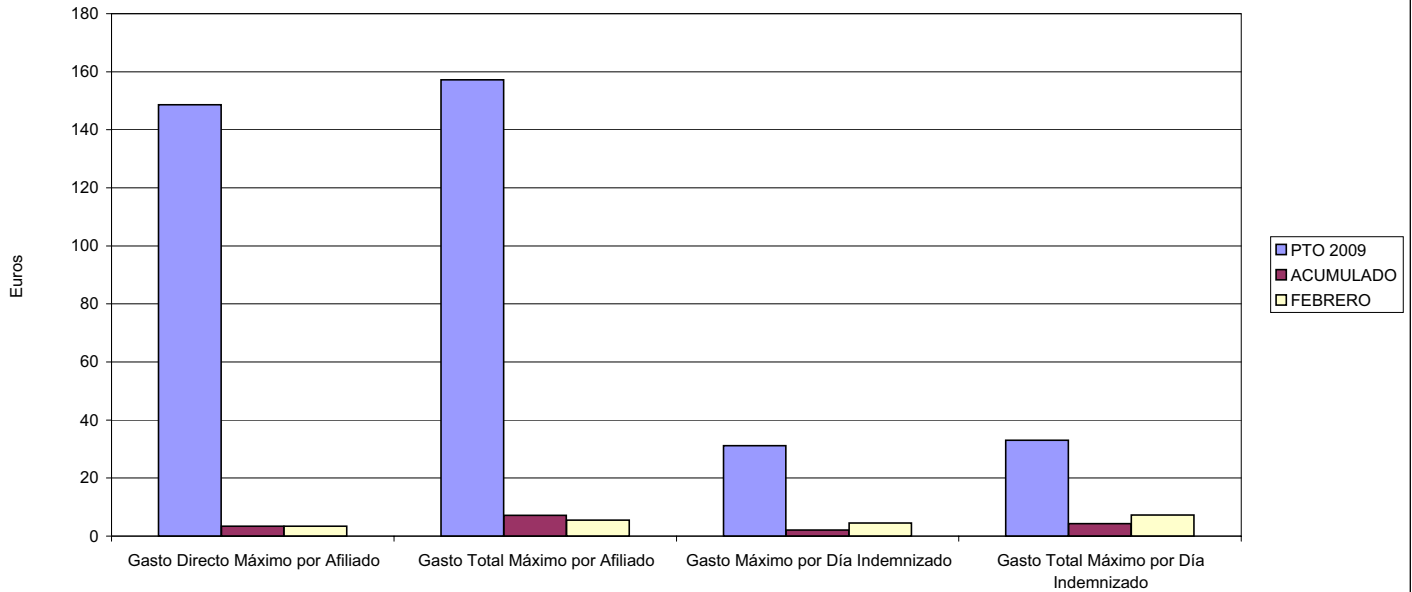
003 MUTUA ACTIVA

ÁREA 1 "PRESTACIONES ECONÓMICAS"

OBJETIVOS DEL PROGRAMA 1102 "INCAPACIDAD TEMPORAL Y OTRAS PRESTACIONES"

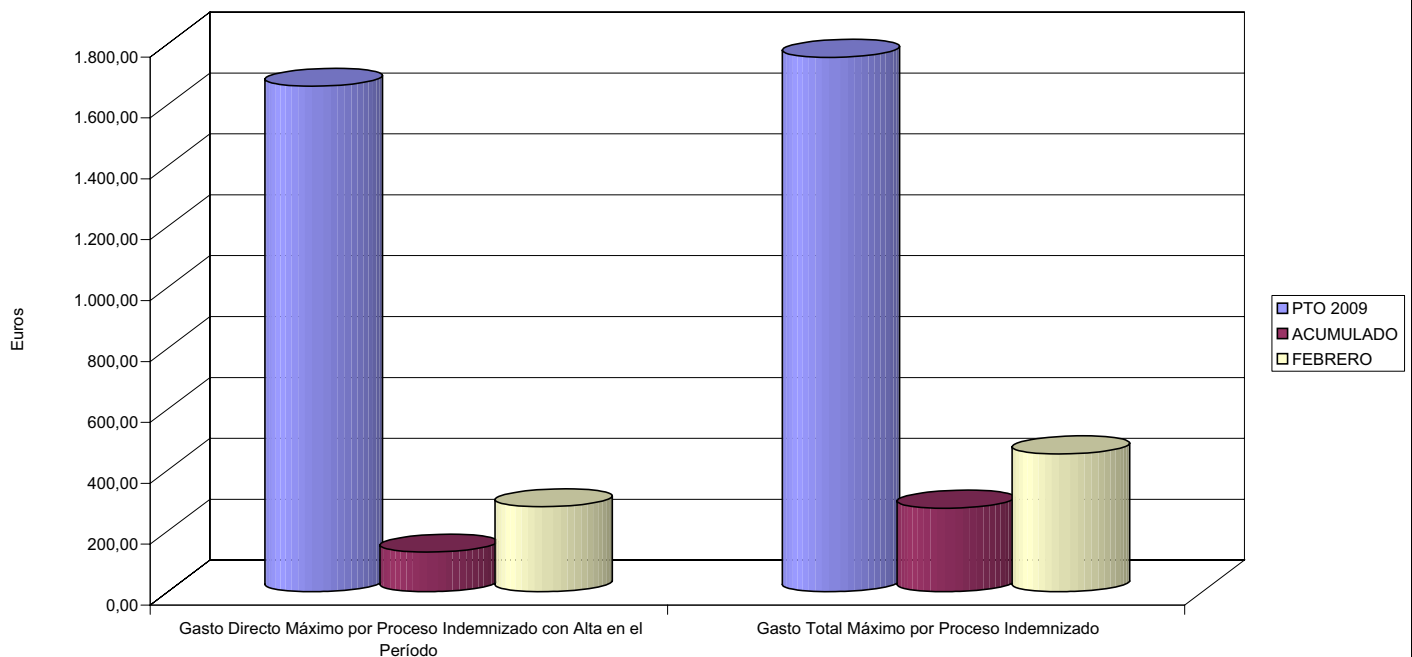
- 03 GASTO DIRECTO MÁXIMO POR AFILIADO
- 05 GASTO MÁXIMO POR DÍA INDEMNIZADO
- 07 GASTO TOTAL MÁXIMO POR AFILIADO
- 08 GASTO TOTAL MÁXIMO POR DÍA INDEMNIZADO

GASTO POR AFILIADO Y DÍA



- 06 GASTO DIRECTO MÁXIMO POR PROCESO INDEMNIZADO CON ALTA EN EL PERÍODO
- 09 GASTO TOTAL MÁXIMO POR PROCESO INDEMNIZADO

COSTO MÁXIMO POR PROCESO





003 MUTUA ACTIVA		Area 1	
		G.P. 11	Programa 05
PROGRAMA: CAPITALES RENTA Y OTRAS COMPENSACIONES FINANCIERAS DE ACCIDENTES DE TRABAJO		RESPONSABLE:	
ACTIVIDADES			
RECONOCIMIENTO DE LOS DERECHOS A PRESTACIONES VITALICIAS Y TEMPORALES A BENEFICIARIOS DE INVALIDEZ MUERTE Y SUPERVIVENCIA DE ACCIDENTES DE TRABAJO CONTROL DE CÁLCULO DE LOS CAPITALES COSTE DE RENTA DE ACCIDENTES DE TRABAJO TRAMITACIÓN DE LOS EXPEDIENTES ANTE LOS ORGANISMOS CORRESPONDIENTES			
OBJETIVOS			
CL	DENOMINACIÓN	Presupuesto 2009	
01	ATENDER UN NÚMERO DE SINIESTROS DE INVALIDEZ GENERADORES DE CAPITALES RENTA	230	31
02	ATENDER UN NÚMERO DE SINIESTROS POR MUERTE, GENERADORES DE CAPITALES RENTA	36	8
MEDIOS HUMANOS Y FINANCIEROS			
CL	MEDIOS	Presupuesto 2009	
10	NÚMERO DE PERSONAS	7	6
	EN MILES DE EUROS		
11	Gastos de personal	289,26	50,39
12	Otros gastos de funcionamiento	44,46	12,62
13	TOTAL COSTE DE LOS SERVICIOS	333,72	63,01
14	Transferencias	111.249,18	0,00
15	Inversiones	0,00	1,25
16	TOTAL OPERACIONES NO FINANCIERAS	111.582,90	64,26
18	TOTAL GASTOS DEL PROGRAMA	111.582,90	64,26
INDICADORES PARA EL SEGUIMIENTO DE OBJETIVOS			
CL	DENOMINACIÓN	Presupuesto 2009	
19	IMPORTE DE LOS CAPITALES RENTA POR INVALIDEZ (EN MILES DE EUROS)	31.547,06	0,00
20	NÚMERO DE SINIESTROS GENERADOS DE CAPITALES RENTA POR INVALIDEZ	230	31
21	IMPORTE MEDIO DE LOS CAPITALES RENTA POR INVALIDEZ (EN EUROS)	137.161,13	0,00
22	IMPORTE DE LOS CAPITALES RENTA POR MUERTE (EN MILES DE EUROS)	5.316,67	0,00
23	NÚMERO DE SINIESTROS DEVENGADOS DE CAPITALES RENTA POR MUERTE	36	8
24	IMPORTE MEDIO DE LOS CAPITALES RENTA POR MUERTE (EN EUROS)	147.685,28	0,00
25	POBLACIÓN LABORAL PROTEGIDA POR I.M.S. AL FINAL DEL PERÍODO	546.701	382.925



003 MUTUA ACTIVA

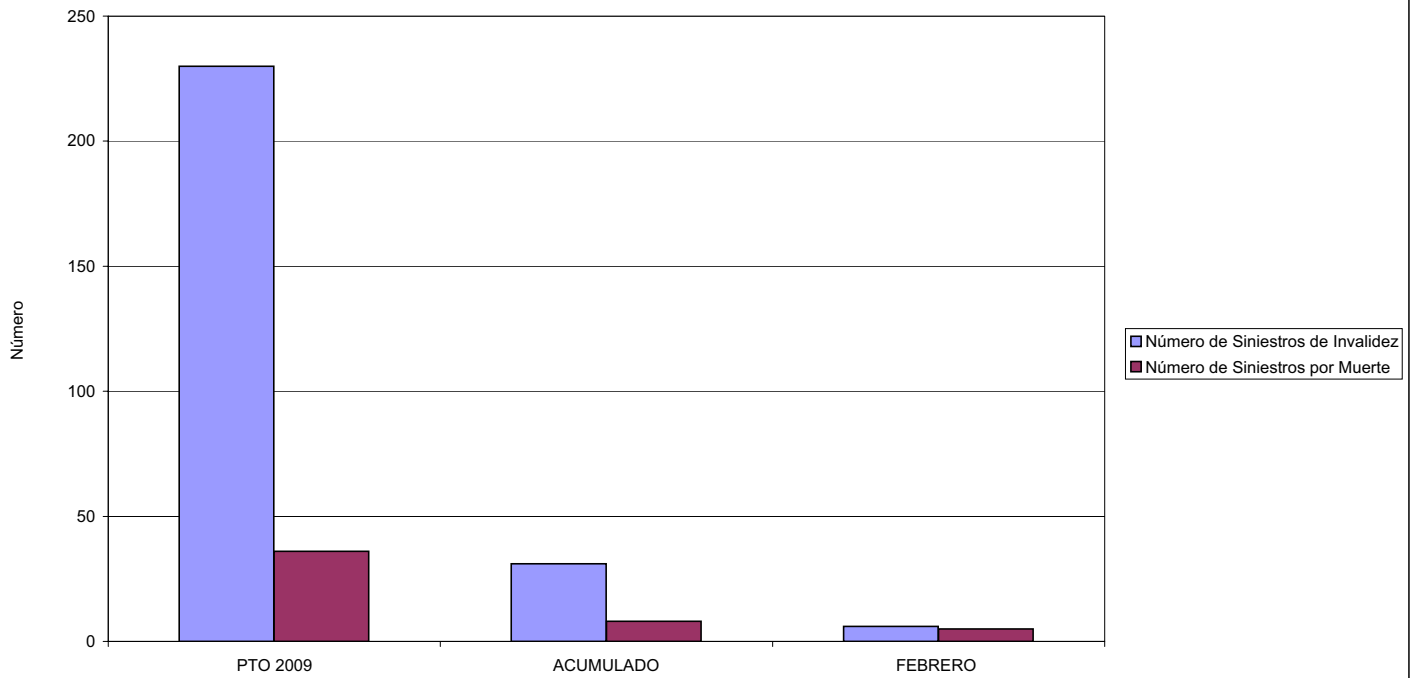
ÁREA 1 "PRESTACIONES ECONÓMICAS"

OBJETIVOS DEL PROGRAMA 1105 "CAPITALES RENTA Y OTRAS COMPENSACIONES FINANCIERAS DE ACCIDENTES DE TRABAJO"

01 NÚMERO DE SINIESTROS DE INVALIDEZ GENERADORES DE CAPITALES RENTA

02 NÚMERO DE SINIESTROS POR MUERTE GENERADORES DE ACCIDENTES DE TRABAJO

CAPITALES RENTA POR ORIGEN DE SINIESTRO





003 MUTUA ACTIVA		Area 2	
		G.P. 21	Programa 22
PROGRAMA: MEDICINA AMBULATORIA DE MUTUAS DE ACCIDENTES DE TRABAJO			
ACTIVIDADES			
GESTIÓN DE LA ASISTENCIA SANITARIA EN RÉGIMEN AMBULATORIO EN CENTROS PROPIOS DE LAS MUTUAS Y EN SUS CENTROS MANCOMUNADOS CONTROL DE LA ASISTENCIA SANITARIA PRESTADA CON MEDIOS AJENOS CREACIÓN, ADAPTACIÓN Y MEJORA DE CENTROS PROPIOS DE LAS MUTUAS Y DE SUS CENTROS MANCOMUNADOS			
OBJETIVOS			
CL	DENOMINACIÓN	Presupuesto 2009	
02	ATENDER UN PORCENTAJE DE PACIENTES CON MEDIOS PROPIOS DE	56,41	63,33
03	ATENDER UN NÚMERO DE PACIENTES DE	54.204	6.450
MEDIOS HUMANOS Y FINANCIEROS			
CL	MEDIOS	Presupuesto 2009	
10	NÚMERO DE PERSONAS	258	268
	EN MILES DE EUROS		
11	Gastos de personal	8.301,15	1.402,41
12	Otros gastos de funcionamiento	21.853,42	436,05
13	TOTAL COSTE DE LOS SERVICIOS	30.154,57	1.838,46
14	Transferencias	4.792,46	83,09
15	Inversiones	1.328,87	0,79
16	TOTAL OPERACIONES NO FINANCIERAS	36.275,90	1.922,34
18	TOTAL GASTOS DEL PROGRAMA	36.275,90	1.922,34
INDICADORES PARA EL SEGUIMIENTO DE OBJETIVOS			
CL	DENOMINACIÓN	Presupuesto 2009	
19	NÚMERO DE CONSULTAS NUEVAS CON MEDIOS PROPIOS	48.625	6.571
20	NÚMERO DE CONSULTAS SUCESIVAS CON MEDIOS PROPIOS	125.002	16.447
22	NÚMERO DE PACIENTES ATENDIDOS CON MEDIOS PROPIOS	54.204	6.450
23	NÚMERO DE PACIENTES ATENDIDOS CON MEDIOS AJENOS	41.880	3.735
28	POBLACIÓN LABORAL PROTEGIDA AL FINAL DEL PERÍODO POR I.T. POR CONTINGENCIAS PROFESIONALES	546.701	382.925

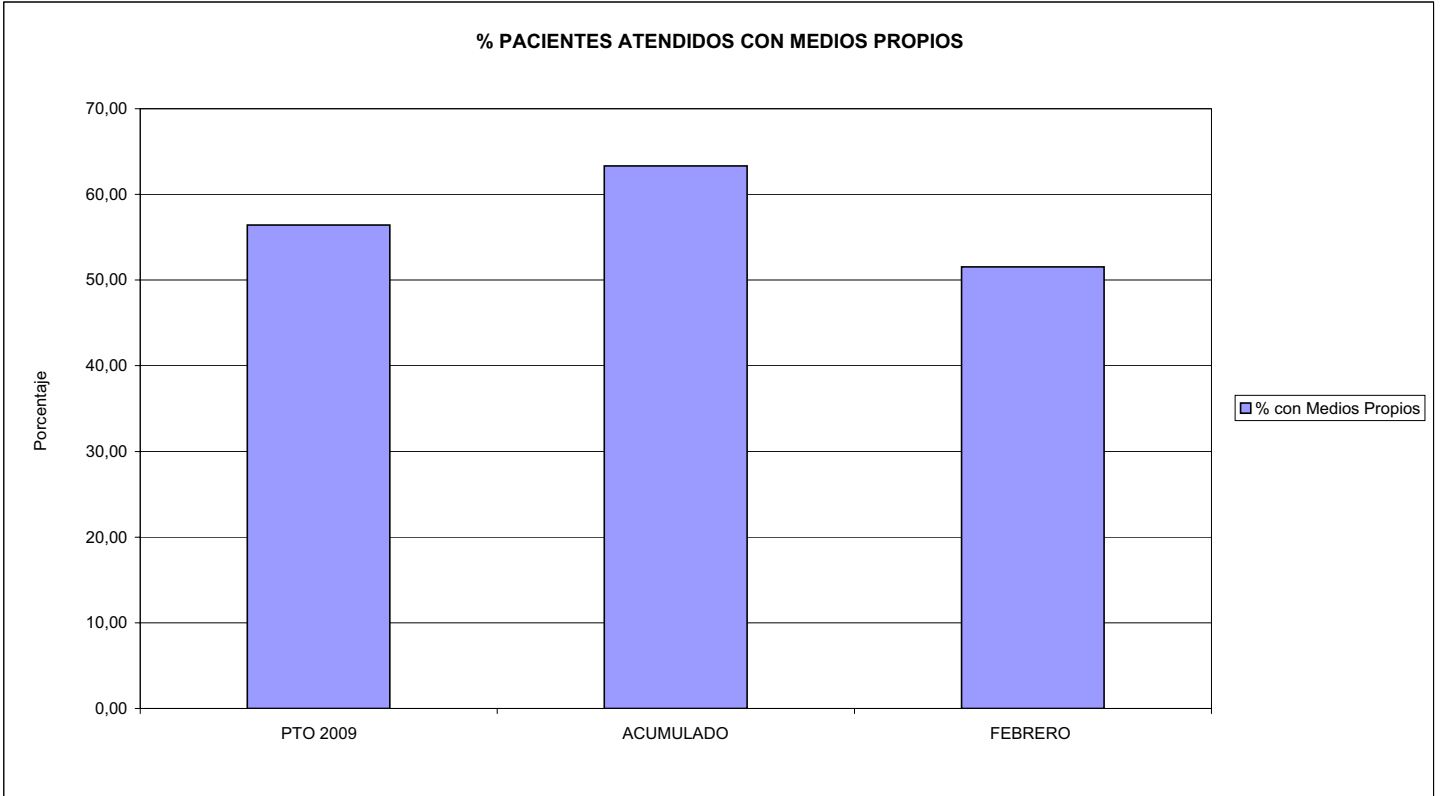


003 MUTUA ACTIVA

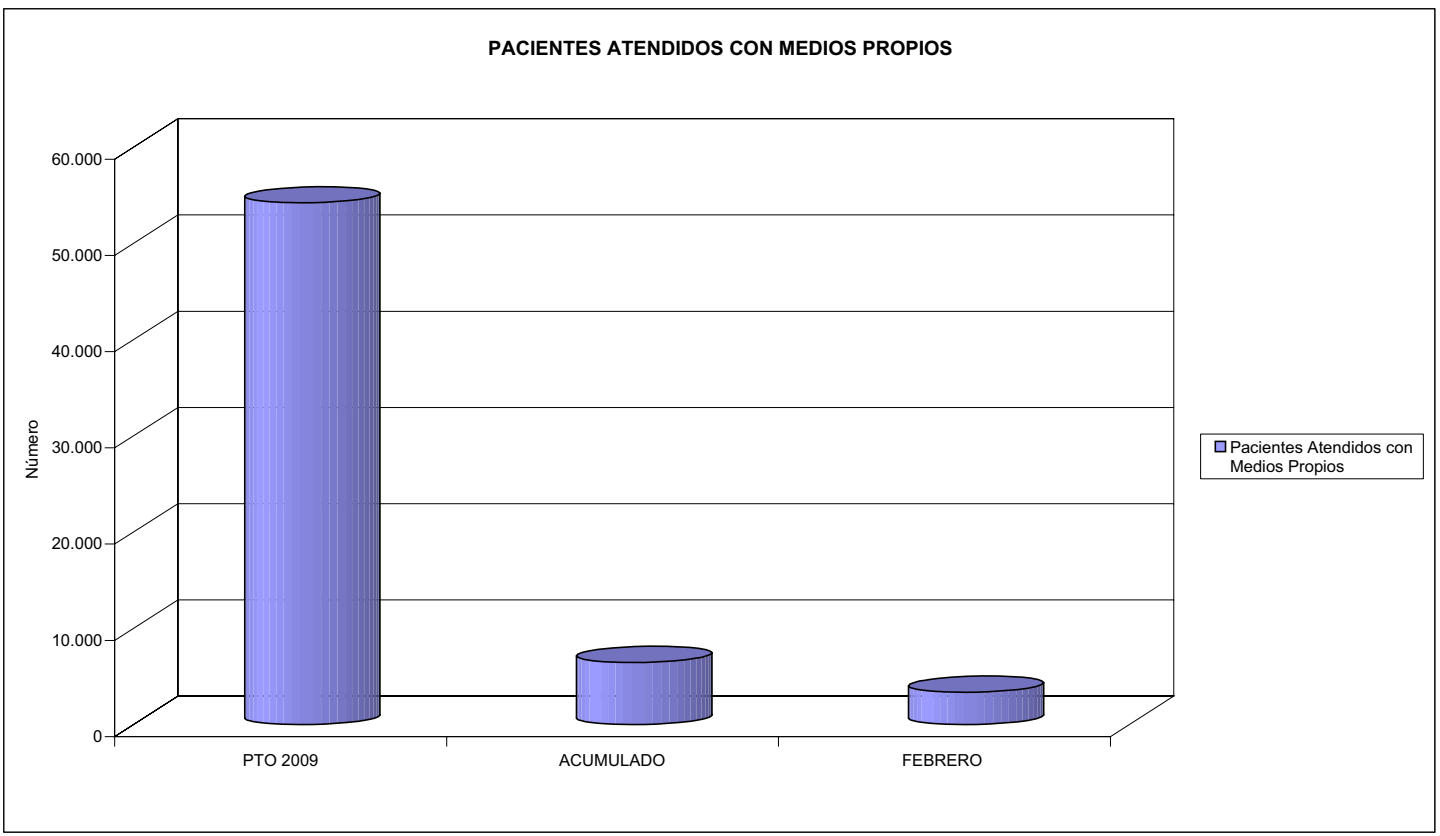
ÁREA 2 "ASISTENCIA SANITARIA"

OBJETIVOS DEL PROGRAMA 2122 "GESTIÓN AMBULATORIA"

02 ATENDER UN PORCENTAJE DE PACIENTES CON MEDIOS PROPIOS



03 PACIENTES ATENDIDOS CON MEDIOS PROPIOS





003 MUTUA ACTIVA		Area 2	
		G.P. 22	Programa 24
PROGRAMA: MEDICINA HOSPITALARIA DE MUTUAS DE ACCIDENTES DE TRABAJO		RESPONSABLE:	
ACTIVIDADES			
GESTIÓN DE LA ASISTENCIA SANITARIA EN RÉGIMEN HOSPITALARIO EN CENTROS PROPIOS DE LAS MUTUAS Y EN SUS CENTROS MANCOMUNADOS CONTROL DE LA ASISTENCIA SANITARIA PRESTADA CON MEDIOS AJENOS CREACIÓN, ADAPTACIÓN Y MEJORA DE CENTROS PROPIOS DE LAS MUTUAS Y DE SUS CENTROS MANCOMUNADOS			
OBJETIVOS			
CL	DENOMINACIÓN	Presupuesto 2009	
01	OBTENER UN PORCENTAJE DE OCUPACIÓN EN CENTROS PROPIOS DEL	55,81	47,26
02	CONSEGUIR UNA ESTANCIA MEDIA EN CENTROS PROPIOS DE	1,77	1,85
03	CONSEGUIR UN COSTE MEDIO EN EUROS POR ESTANCIA EN CENTROS PROPIOS DE	423,67	462,21
04	CONSEGUIR UN COSTE MEDIO EN EUROS POR ESTANCIA EN CENTROS AJENOS DE	196,58	265,29
MEDIOS HUMANOS Y FINANCIEROS			
CL	MEDIOS	Presupuesto 2009	
10	NÚMERO DE PERSONAS	41	41
	EN MILES DE EUROS		
11	Gastos de personal	1.315,05	215,07
12	Otros gastos de funcionamiento	7.051,70	169,64
13	TOTAL COSTE DE LOS SERVICIOS	8.366,75	384,71
14	Transferencias	607,23	12,87
15	Inversiones	82,50	0,00
16	TOTAL OPERACIONES NO FINANCIERAS	9.056,48	397,58
18	TOTAL GASTOS DEL PROGRAMA	9.056,48	397,58
INDICADORES PARA EL SEGUIMIENTO DE OBJETIVOS			
CL	DENOMINACIÓN	Presupuesto 2009	
19	NÚMERO DE CAMAS DE CLINICA PROPIAS INSTALADAS	29	23
22	NÚMERO TOTAL DE CAMAS HOSPITALARIAS PROPIAS INSTALADAS	29	23
23	NÚMERO DE ESTANCIAS PROPIAS CAUSADAS EN EL PERÍODO	5.907	725
24	NÚMERO DE ESTANCIAS PROPIAS POSIBLES EN EL PERÍODO	10.585	1.534
25	NÚMERO DE INGRESOS DEL PERÍODO EN CENTROS PROPIOS	3.339	391
26	COSTE DE ASISTENCIA HOSPITALARIA CON MEDIOS PROPIOS (EN MILES DE EUROS)	2.502,63	335,10
27	COSTE ASISTENCIA HOSPITALARIA CON MEDIOS AJENOS (EN MILES DE EUROS)	5.864,12	49,61
28	NÚMERO DE ACCIDENTADOS INGRESADOS EN CENTROS AJENOS	2.697	184
29	NÚMERO DE ESTANCIAS DE ACCIDENTADOS EN CENTROS AJENOS	29.831	187
30	DURACIÓN MEDIA EN DÍAS DE LOS PROCESOS DE INTERNAMIENTO EN CENTROS AJENOS	11,06	1,02

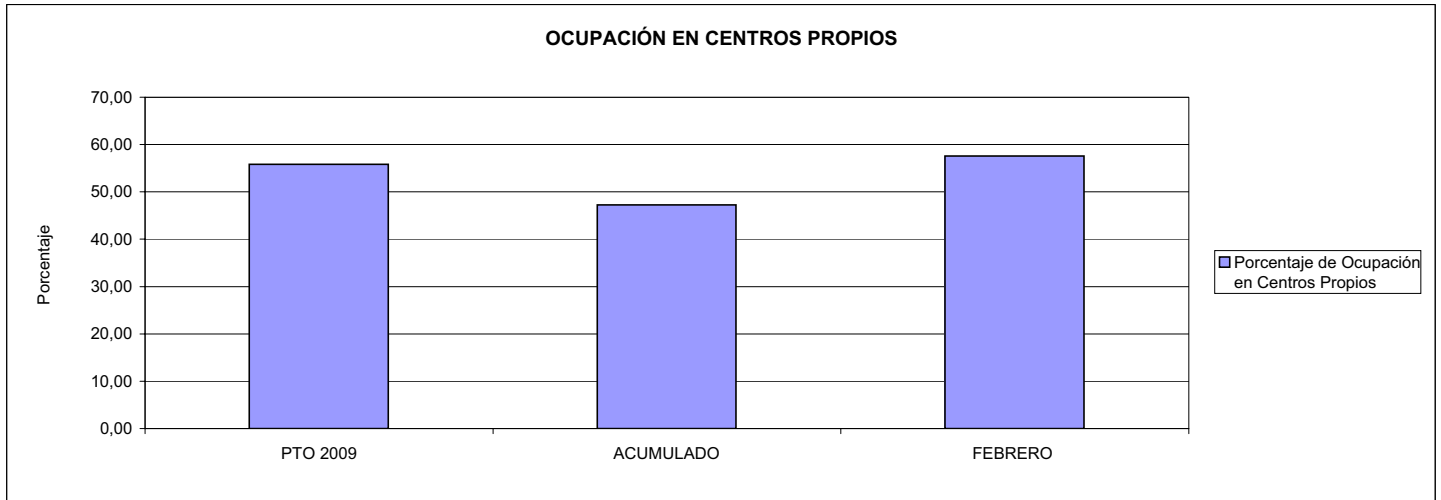


003 MUTUA ACTIVA

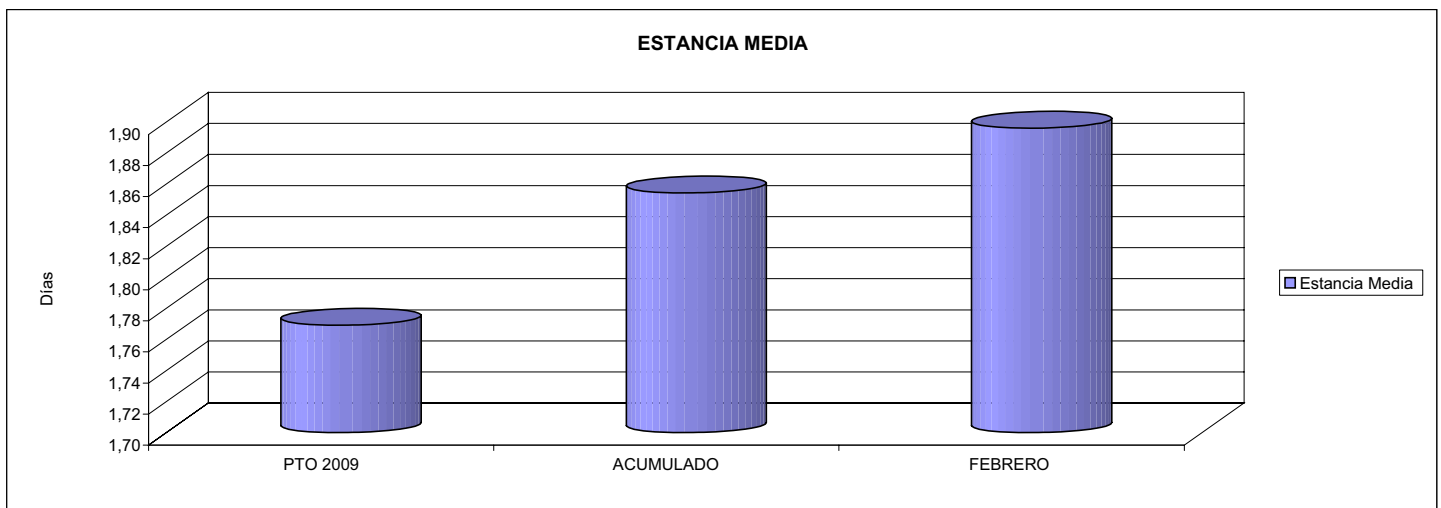
ÁREA 2 "ASISTENCIA SANITARIA"

OBJETIVOS DEL PROGRAMA 2224 "MEDICINA HOSPITALARIA"

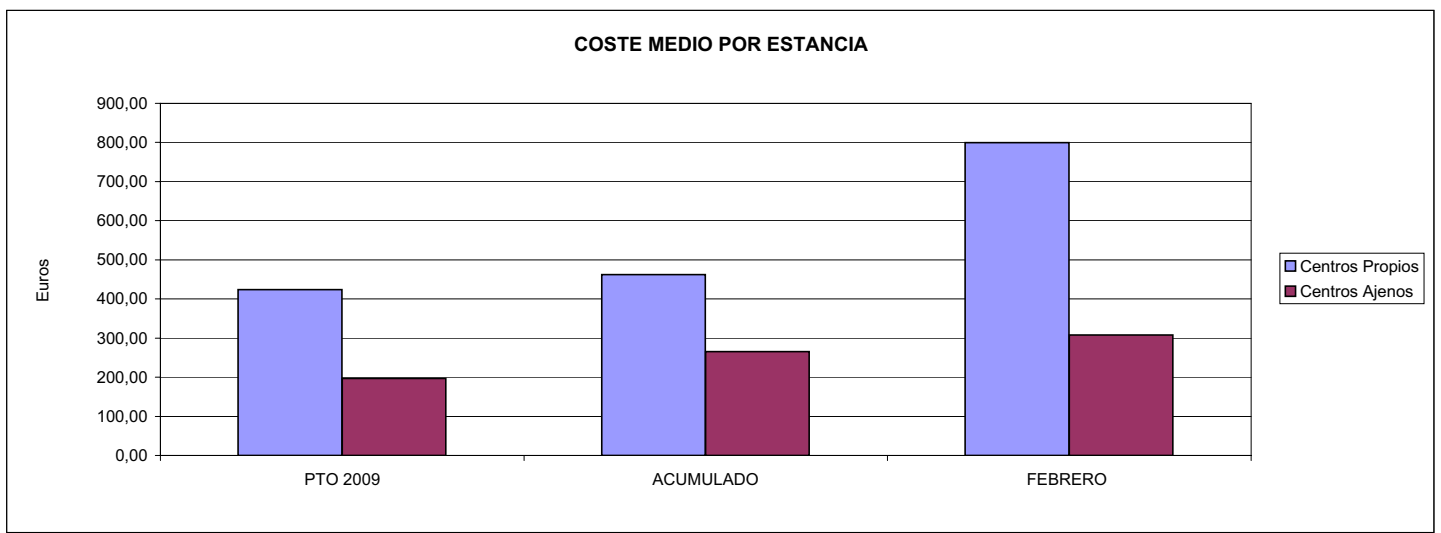
01 OBTENER UN PORCENTAJE DE OCUPACIÓN EN CENTROS PROPIOS DE



02 CONSEGUIR UNA ESTANCIA MEDIA EN CENTROS PROPIOS



03 CONSEGUIR UN COSTE MEDIO EN € POR ESTANCIA EN CENTROS PROPIOS DE
04 CONSEGUIR UN COSTE MEDIO EN € POR ESTANCIA EN CENTROS AJENOS DE





003 MUTUA ACTIVA		Area 3	
		G.P.	Programa
		34	36
PROGRAMA: HIGIENE Y SEGURIDAD EN EL TRABAJO			
ACTIVIDADES			
ASESORAMIENTO SOBRE GESTIÓN DE RIESGOS INVESTIGACIÓN E INSPECCIÓN DE ACCIDENTES INFORMACIÓN Y DIVULGACIÓN ESTUDIOS DE PUESTOS Y CONDICIONES DE TRABAJO			
OBJETIVOS			
CL	DENOMINACIÓN	Presupuesto 2009	
01	REALIZAR INVESTIGACIONES EN ACCIDENTES EN UN % DEL	2,59	0,57
02	REALIZAR ESTUDIOS SOBRE SINIESTRABILIDAD EN EMPRESAS EN NÚMERO DE	7.880	1.016
03	VISITAS DE ASESORAMIENTO Y ORIENT. CENTROS DE TRABAJO EN MATERIA DE SEGURIDAD E HIG. EN N°	21.659	513
04	REALIZAR CURSILLOS, JORNADAS, SEMINARIOS EN NÚMERO DE	238	0
05	MANTENER LA SINIESTRABILIDAD SOBRE EL COLECTIVO PROTEGIDO EN UN %	15,35	2,00
07	REALIZAR CAMPAÑAS DE SENSIBILIZACIÓN Y EDUCACIÓN EN NÚMERO DE	64	36
08	REALIZAR ACTUACIONES DE ASESORAMIENTO EN NÚMERO DE	27.505	922
09	REALIZAR CAMPAÑAS DE DIVULGACIÓN EN NÚMERO DE	60	2
MEDIOS HUMANOS Y FINANCIEROS			
CL	MEDIOS	Presupuesto 2009	
10	NÚMERO DE PERSONAS	33	48
	EN MILES DE EUROS		
11	Gastos de personal	1.331,80	207,82
12	Otros gastos de funcionamiento	865,35	27,36
13	TOTAL COSTE DE LOS SERVICIOS	2.197,15	235,18
15	Inversiones	64,50	0,10
16	TOTAL OPERACIONES NO FINANCIERAS	2.261,65	235,28
18	TOTAL GASTOS DEL PROGRAMA	2.261,65	235,28
INDICADORES PARA EL SEGUIMIENTO DE OBJETIVOS			
CL	DENOMINACIÓN	Presupuesto 2009	
19	NÚMERO DE ACCIDENTES INVESTIGADOS	2.038	44
20	NÚMERO DE ACCIDENTES ACAECIDOS	78.752	7.676
21	NÚMERO DE ESTUDIOS DE SINIESTRABILIDAD EN EMPRESAS REALIZADOS	7.880	1.016
22	NÚMERO DE VISITAS A CENTROS DE TRABAJO REALIZADAS	21.659	513
23	NÚMERO DE ENCUESTAS EN MATERIA PREVENTIVA REALIZADAS	1.843	2
24	NÚMERO DE CURSILLOS, JORNADAS, SEMINARIOS EN MATERIA PREVENTIVA REALIZADOS	238	0
25	NÚMERO DE ASISTENTES A LOS CURSILLOS, JORNADAS Y SEMINARIOS	2.694	0
26	NÚMERO DE ACCIDENTADOS EN EL PERÍODO	83.907	7.676
27	POBLACIÓN LABORAL PROTEG. AL FINAL DEL PERÍODO POR I.M.S. POR CONTINGENCIAS PROFESIONALES	546.701	382.925
29	NUMERO DE ENFERMEDADES PROFESIONALES INVESTIGADAS	436	0
30	NÚMERO DE CAMPAÑAS DE SENSIBILIZACIÓN Y EDUCACIÓN PREVENTIVA REALIZADOS	64	36
31	NÚMERO DE PUBLICACIONES EN MATERIA PREVENTIVA REALIZADAS	12.156	879
32	NÚMERO DE ACTUACIONES DE ASESORAMIENTO EN MATERIA PREVENTIVA REALIZADAS	27.505	922
33	NÚMERO DE CAMPAÑAS DE DIVULGACIÓN EN MATERIA PREVENTIVA REALIZADAS	60	2

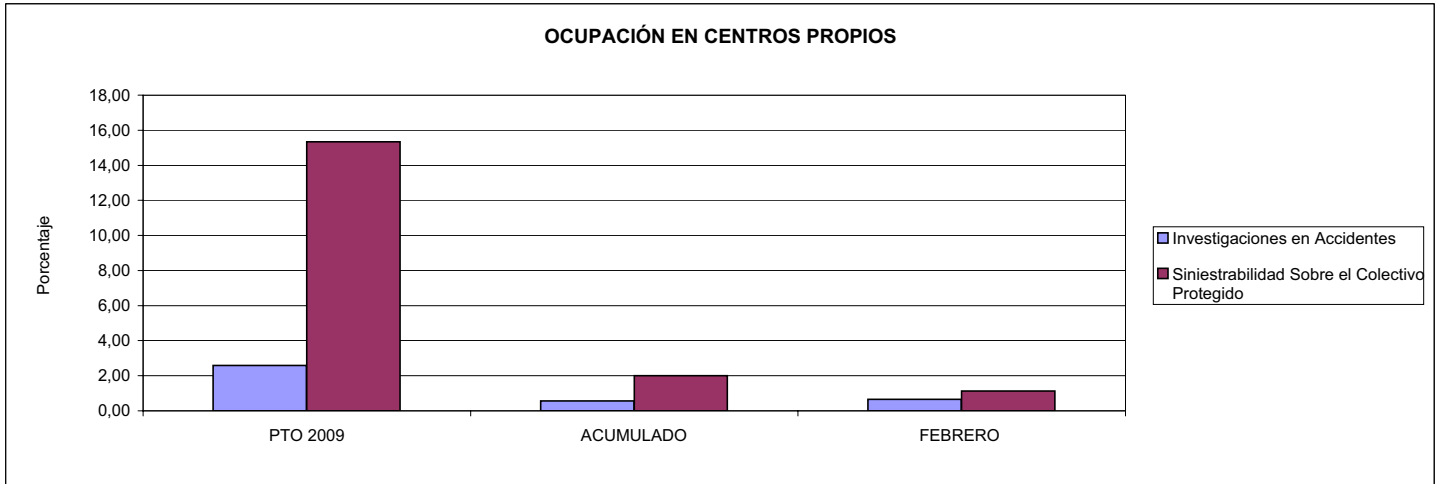


003 MUTUA ACTIVA

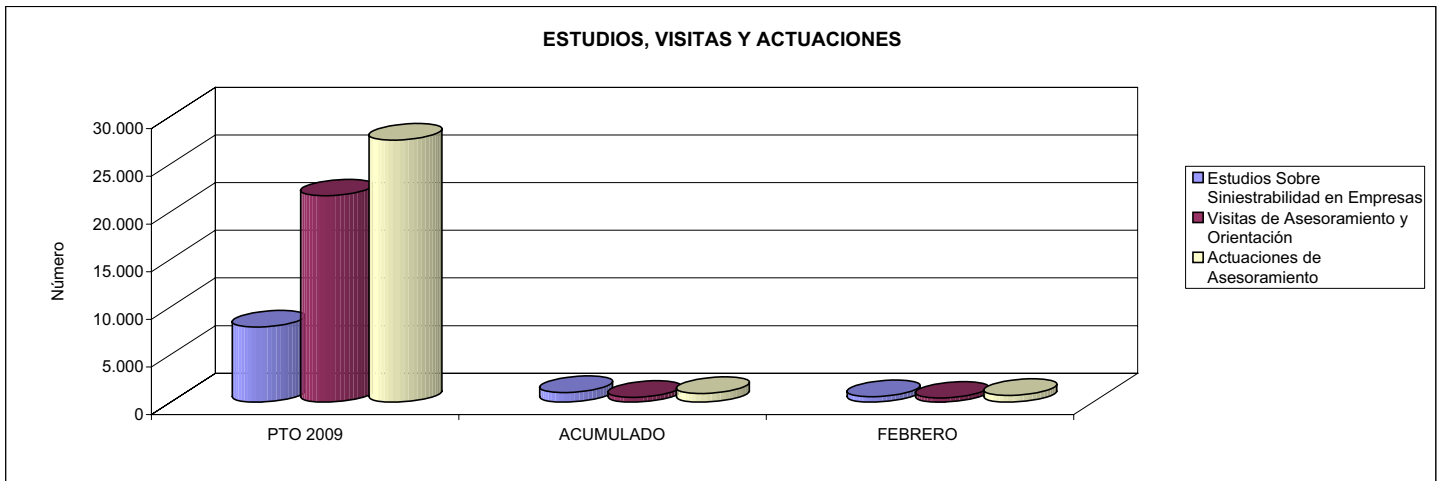
ÁREA 3 "SERVICIOS SOCIALES"

OBJETIVOS DEL PROGRAMA 3436 "HIGIENE Y SEGURIDAD EN EL TRABAJO"

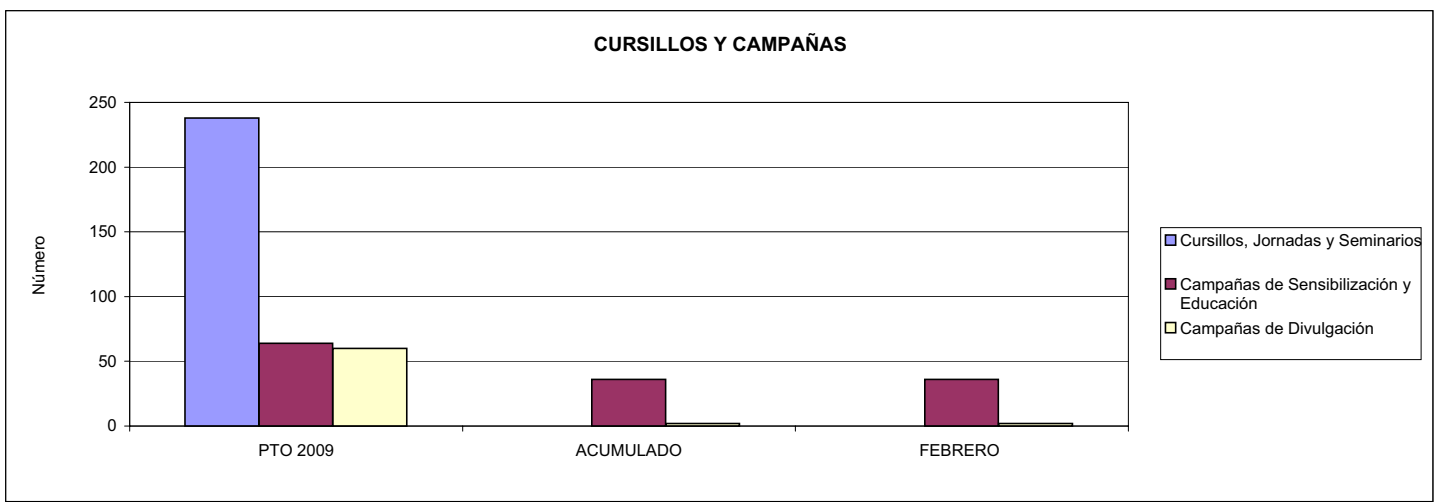
01 REALIZAR INVESTIGACIONES EN ACCIDENTES EN UN % DEL
 05 MANTENER LA SINIESTRALIDAD SOBRE EL COLECTIVO PROTEGIDO EN UN %



02 REALIZAR ESTUDIOS SOBRE SINIESTRALIDAD EN EMPRESAS EN NÚMERO DE
 03 REALIZAR VISITAS DE ASESORAMIENTO Y ORIENTACIÓN A CENTROS DE TRABAJO EN MATERIA DE SEGURIDAD E HIGIENE EN NÚMERO DE
 08 REALIZAR ACTUACIONES DE ASESORAMIENTO EN NÚMERO DE



04 REALIZAR CURSILLOS, JORNADAS, SEMINARIOS EN NÚMERO DE
 07 REALIZAR CAMPAÑAS DE SENSIBILIZACIÓN Y EDUCACIÓN EN NÚMERO DE
 09 REALIZAR CAMPAÑAS DE DIVULGACIÓN EN NÚMERO DE





003 MUTUA ACTIVA		Area 4	
		G.P. 43	Programa 64
PROGRAMA: ADMINISTRACIÓN DEL PATRIMONIO			
ACTIVIDADES			
GESTIONAR Y CONTROLAR LA SITUACIÓN Y VARIACIÓN FINANCIERA Y PATRIMONIAL			
OBJETIVOS			
CL	DENOMINACIÓN	Presupuesto 2009	
02	OBTENER UN % DE RENTABILIDAD MEDIA DE LA CARTERA DEL	4,01	1,04
09	OBTENER UN % DE EXCEDENTE DE GESTIÓN SOBRE CUOTAS DEL	13,13	0,00
MEDIOS HUMANOS Y FINANCIEROS			
CL	MEDIOS	Presupuesto 2009	
10	NÚMERO DE PERSONAS	0	0
	EN MILES DE EUROS		
14	Transferencias	47.406,25	0,00
16	TOTAL OPERACIONES NO FINANCIERAS	47.406,25	0,00
17	TOTAL OPERACIONES FINANCIERAS	52.981,32	0,00
18	TOTAL GASTOS DEL PROGRAMA	100.387,57	0,00
INDICADORES PARA EL SEGUIMIENTO DE OBJETIVOS			
CL	DENOMINACIÓN	Presupuesto 2009	
24	IMPORTE MEDIO DE LA CARTERA DE VALORES (EN MILES DE EUROS)	119.970,00	121.094,65
25	RENDIMIENTO NETO EN EL PERÍODO DE LA CARTERA DE VALORES (EN MILES DE EUROS)	4.805,00	1.254,85
40	EXCEDENTE DE GESTIÓN EN EL PERÍODO(EN MILES DE EUROS)	51.426,30	-7.396,28
41	RECAUDACIÓN POR CUOTAS EN EL PERÍODO(EN MILES DE EUROS)	391.539,10	0,00



003 MUTUA ACTIVA		Area 4	
		G.P. 45	Programa 91
PROGRAMA: DIRECCIÓN Y SERVICIOS GENERALES		RESPONSABLE:	
ACTIVIDADES			
DIRIGIR, COORDINAR Y APOYAR LAS ACTIVIDADES DE LA ENTIDAD INSPECCIONAR LOS CENTROS Y SERVICIOS PROPIOS Y CONCERTADOS GESTIONAR Y COORDINAR LA POLÍTICA DE PERSONAL, SUMINISTROS Y MANTENIMIENTO ELABORAR Y GESTIONAR LOS PRESUPUESTOS			
OBJETIVOS			
CL	DENOMINACIÓN	Presupuesto 2009	
01	CONSEGUIR QUE EL ABSENTISMO S/JORNADAS TOTALES NO EXCEDA EL %	2,92	3,75
08	CONSEGUIR QUE EL COSTE DE LOS SERVICIOS S/CUOTAS NO REBASE EL %	18,27	0,00
09	CONSEGUIR UN COSTE DE LOS SERVICIO POR TRABAJADOR PROTEGIDO, EN EUROS, DE	115,00	15,15
MEDIOS HUMANOS Y FINANCIEROS			
CL	MEDIOS	Presupuesto 2009	
10	NÚMERO DE PERSONAS	331	323
	EN MILES DE EUROS		
11	Gastos de personal	12.021,96	1.968,11
12	Otros gastos de funcionamiento	9.909,05	398,48
13	TOTAL COSTE DE LOS SERVICIOS	21.931,01	2.366,59
14	Transferencias	17,22	0,00
15	Inversiones	2.191,79	29,95
16	TOTAL OPERACIONES NO FINANCIERAS	24.140,02	2.396,54
17	TOTAL OPERACIONES FINANCIERAS	217,32	0,90
18	TOTAL GASTOS DEL PROGRAMA	24.357,34	2.397,44
INDICADORES PARA EL SEGUIMIENTO DE OBJETIVOS			
CL	DENOMINACIÓN	Presupuesto 2009	
25	NÚMERO DE JORNADAS LABORALES DE TODO EL PERSONAL DE LA ENTIDAD	190.748	32.880
26	NÚMERO DE JORNADAS LABORALES PERDIDAS DE TODO EL PERSONAL DE LA ENTIDAD	5.575	1.233
40	IMPORTE TOTAL DEL COSTE DE LOS SERVICIOS DE LA ENTIDAD (EN MILES DE EUROS)	71.542,92	5.801,38
41	RECAUDACIÓN POR CUOTAS (EN MILES DE EUROS)	391.539,10	0,00
42	POBLACIÓN LABORAL PROTEGIDA AL FINAL DEL PERÍODO	622.109	382.925



003 MUTUA ACTIVA

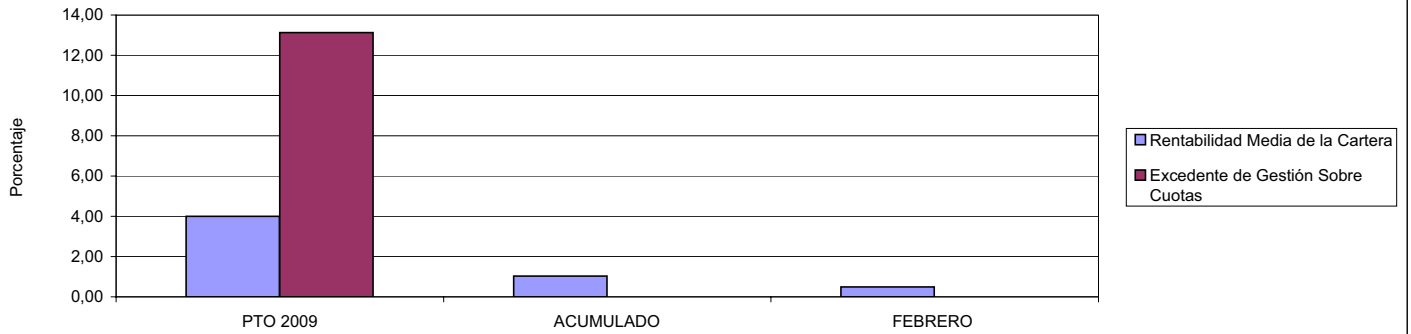
ÁREA 4 "TESORERÍA, INFORMÁTICA Y OTROS SERVICIOS FUNCIONALES"

OBJETIVOS DEL PROGRAMA 4364 "ADMINISTRACIÓN DEL PATRIMONIO"

02 OBTENER UN % DE RENTABILIDAD MEDIA DE LA CARTERA

09 OBTENER UN % DE EXCEDENTE DE GESTIÓN SOBRE CUOTAS DEL

RENTABILIDAD Y EXCEDENTE DE GESTIÓN



003 MUTUA ACTIVA

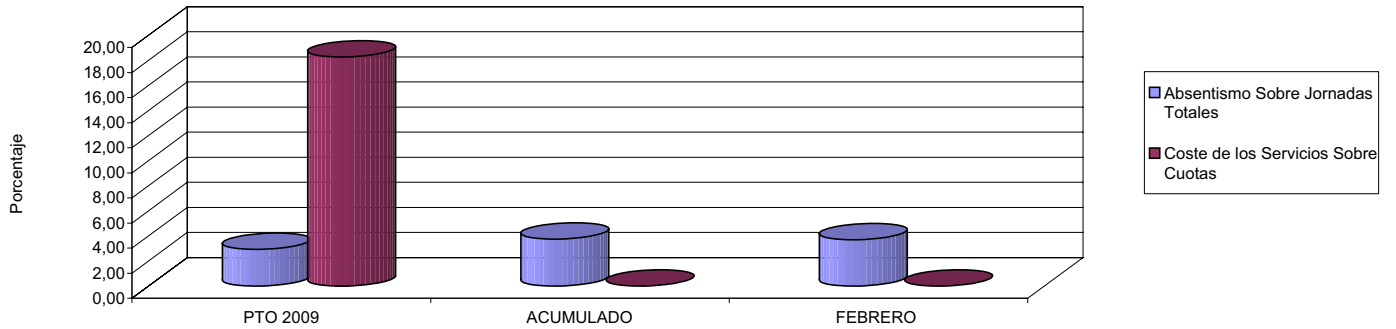
ÁREA 4 "TESORERÍA, INFORMÁTICA Y OTROS SERVICIOS FUNCIONALES"

OBJETIVOS DEL PROGRAMA 4591 "DIRECCIÓN Y SERVICIOS GENERALES"

01 CONSEGUIR QUE EL ABSENTISMO S/JORNADAS DE TRABAJO NO EXCEDA EL %

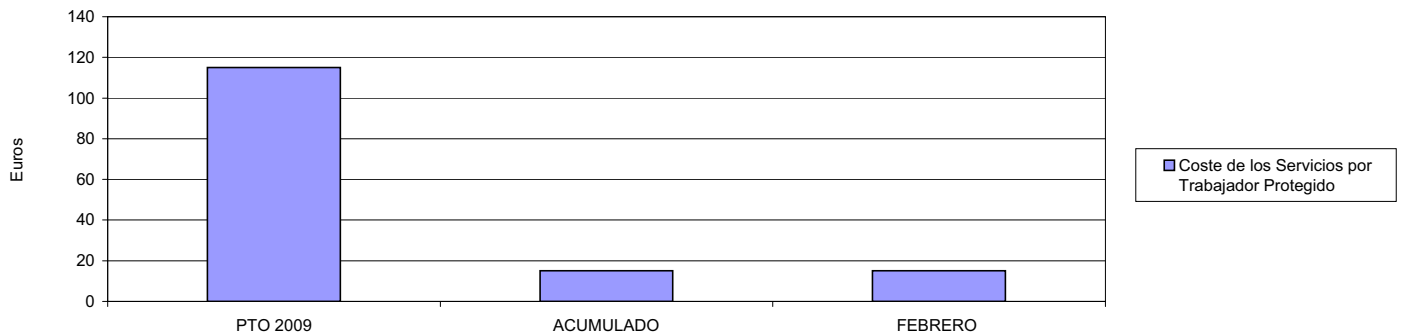
08 CONSEGUIR QUE EL COSTE DEL SERVICIO S/CUOTAS NO REBASE EL %

ABSENTISMO Y COSTE DE LOS SERVICIOS SOBRE CUOTAS



09 CONSEGUIR UN COSTE DE LOS SERVICIOS POR TRABAJADOR PROTEGIDO, EN EUROS, DE

COSTE DE LOS SERVICIOS POR TRABAJADOR







007 MUTUA MONTANESA		Area 1	
		G.P. 11	Programa 02
PROGRAMA: INCAPACIDAD TEMPORAL Y OTRAS PRESTACIONES		RESPONSABLE:	
ACTIVIDADES			
RECONOCIMIENTO DE PRESTACIONES DE PAGO DIRECTO POR INCAPACIDAD TEMPORAL VIGILANCIA DE LOS RECONOCIMIENTOS EFECTUADOS EN RÉGIMEN DE PAGO DELEGADO VIGILANCIA DEL AGOTAMIENTO DE LOS PLAZOS DE ESTAS PRESTACIONES SEGUIMIENTO DE LA INCAPACIDAD TEMPORAL POR RÉGIMENES Y TIPOS DE PAGO (DIRECTO Y DELEGADO)			
OBJETIVOS			
CL	DENOMINACIÓN	Presupuesto 2009	
01	CONSEGUIR UNA DURACIÓN MEDIAS MÁXIMA, EN DÍAS, DE CADA PROCESO DE	37,46	39,65
02	NO SUPERAR UN PORCENTAJE DE PROCESOS DE IT RESPECTO A LOS AFILIADOS DEL	1,48	1,62
03	CONSEGUIR UN GASTO DIRECTO MÁXIMO POR AFILIADO DE EUROS	167,65	9,56
04	CONSEGUIR UN NÚM. MEDIO MÁXIMO DE DÍAS INDEMNIZADOS POR CADA PROCESO INDEMNIZADO DE	54,64	65,21
05	CONSEGUIR UN GASTO MÁXIMO POR DÍA INDEMNIZADO DE EUROS	33,05	10,55
06	REALIZAR GASTO DIRECTO MÁXIMO POR PROCESO INDEMNIZADO CON ALTA EN EL PERÍODO DE EUROS	1.805,85	687,72
07	REALIZAR UN GASTO TOTAL MÁXIMO POR AFILIADO DE EUROS	173,00	10,07
08	CONSEGUIR UN GASTO TOTAL MÁXIMO POR DÍA INDEMNIZADO DE EUROS	34,11	11,11
09	REALIZAR UN GASTO TOTAL MÁXIMO POR PROCESO INDEMNIZADO DE EUROS	1.863,53	724,30
MEDIOS HUMANOS Y FINANCIEROS			
CL	MEDIOS	Presupuesto 2009	
10	NÚMERO DE PERSONAS	22	20
11	EN MILES DE EUROS		
11	Gastos de personal	797,40	117,53
12	Otros gastos de funcionamiento	758,27	47,90
13	TOTAL COSTE DE LOS SERVICIOS	1.555,67	165,43
14	Transferencias	58.047,50	3.374,05
16	TOTAL OPERACIONES NO FINANCIERAS	59.603,17	3.539,48
18	TOTAL GASTOS DEL PROGRAMA	59.603,17	3.539,48
INDICADORES PARA EL SEGUIMIENTO DE OBJETIVOS			
CL	DENOMINACIÓN	Presupuesto 2009	
19	NUM. DE PROCESOS CUYA ALTA SE HAYA PRODUCIDO EN EL PERÍODO	48.500	7.531
20	Nº DÍAS DE BAJA, RELATIVOS A PROCESOS CUYA ALTA MÉDICA SE HAYA PRODUCIDO EN EL PERÍODO	1.816.755	298.606
21	Nº PROCESOS EN LOS QUE EL ÚLTIMO DÍA DEL PERÍODO EL PACIENTE SE ENCUENTRA EN SIT. DE BAJA	5.000	4.986
22	POBLACIÓN MEDIA PROTEGIDA EL ÚLTIMO DÍA DEL PERÍODO	337.853	307.049
23	POBLACIÓN MEDIA PROTEGIDA EN EL PERÍODO	332.853	306.975
24	GASTO DIREC. EN PERÍODO EN CONCEPTO DE INCAP. TEMP.MILES € EXCLUIDAS EMP. COLABORADORAS	55.802,00	2.936,14
25	NÚMERO DE PROCESOS INICIADOS EN EL PERÍODO	48.800	7.497
60	NUM. DE PROCESOS INDEMNIZADOS CUYA ALTA SE HAYA PRODUCIDO EN EL PERÍODO	26.892	3.672
61	Nº DÍAS INDEM. EN EL PERÍODO O ANTERIORES, DE PROC. INDEM. ALTA SE HAYA PROD. EN EL PERÍODO	1.469.252	239.444
62	NUM. DE PROCESOS INDEMNIZADOS INICIADOS EN EL PERÍODO	26.500	3.373
63	NUM. DE DÍAS INDEMNIZADOS EN EL PERÍODO	1.688.270	278.400
64	NUM. DE PROCESOS INDEMNIZADOS INICIADOS POR CADA 1000 AFILIADOS	80	11
65	NUM. DE DÍAS INDEMNIZADOS POR CADA AFILIADO	5,07	0,91
66	GASTOS ASOCIADOS GENERADOS EN PERÍODO. (SANITARIOS, DE ADMON Y OTROS GENERALES, MILES €)	1.782,40	156,18



007 MUTUA MONTAÑESA

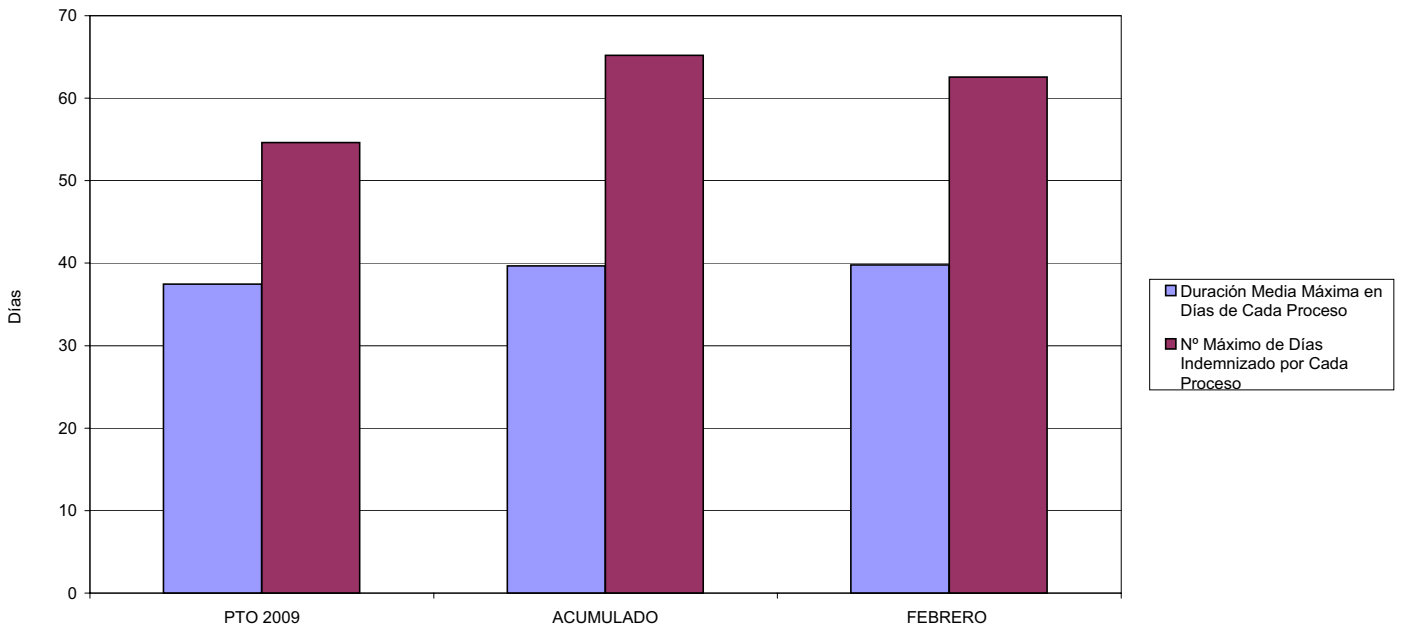
ÁREA 1 "PRESTACIONES ECONÓMICAS"

OBJETIVOS DEL PROGRAMA 1102 "INCAPACIDAD TEMPORAL Y OTRAS PRESTACIONES"

01 DURACIÓN MEDIA MÁXIMA DE CADA PROCESO

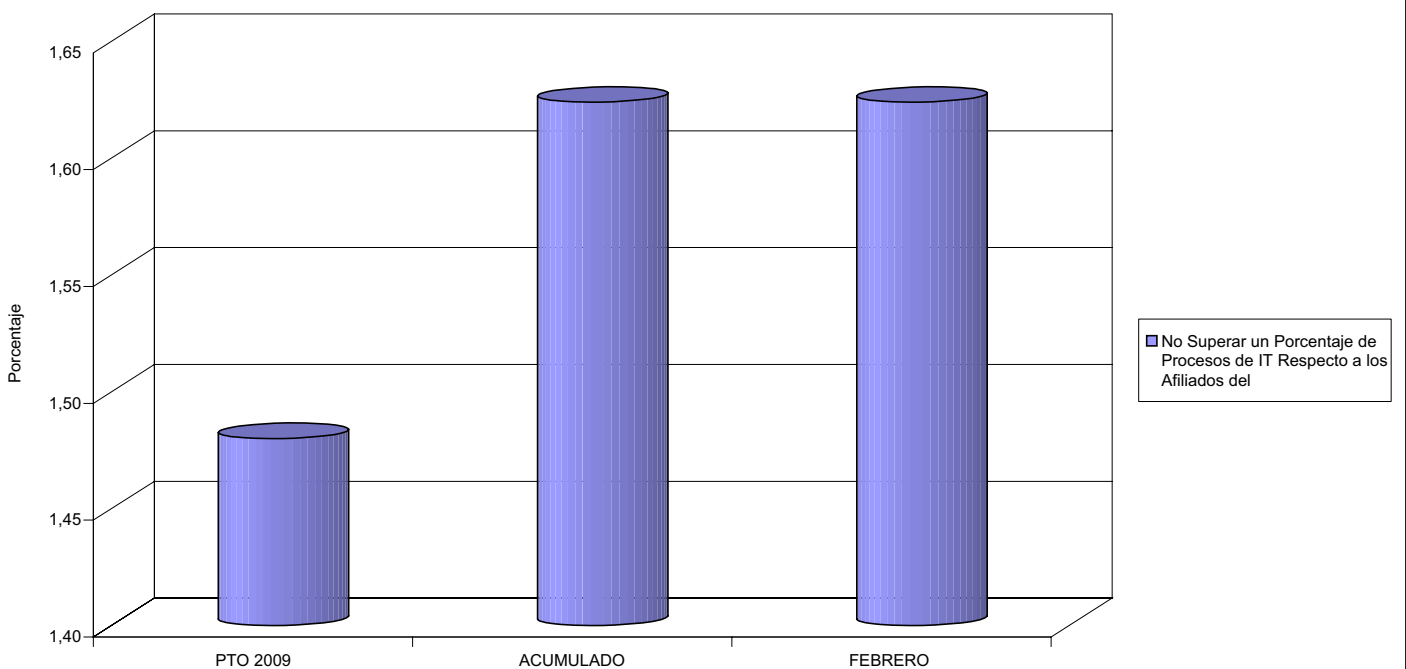
04 NÚMERO MEDIO MÁXIMO DE DÍAS INDEMNIZADOS POR CADA PROCESO INDEMNIZADO

DURACIÓN POR PROCESO



02 NO SUPERAR UN PORCENTAJE DE PROCESOS DE IT RESPECTO A LOS AFILIADOS DEL

PROCESOS DE IT RESPECTO A LOS AFILIADOS





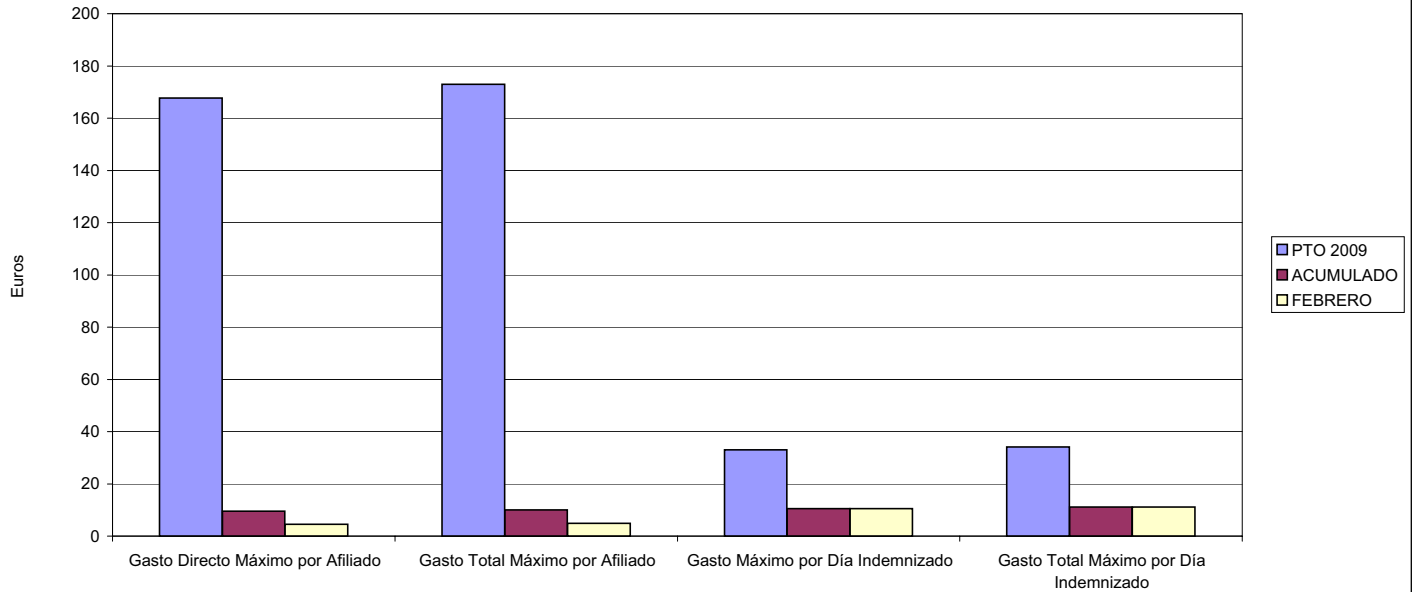
007 MUTUA MONTAÑESA

ÁREA 1 "PRESTACIONES ECONÓMICAS"

OBJETIVOS DEL PROGRAMA 1102 "INCAPACIDAD TEMPORAL Y OTRAS PRESTACIONES"

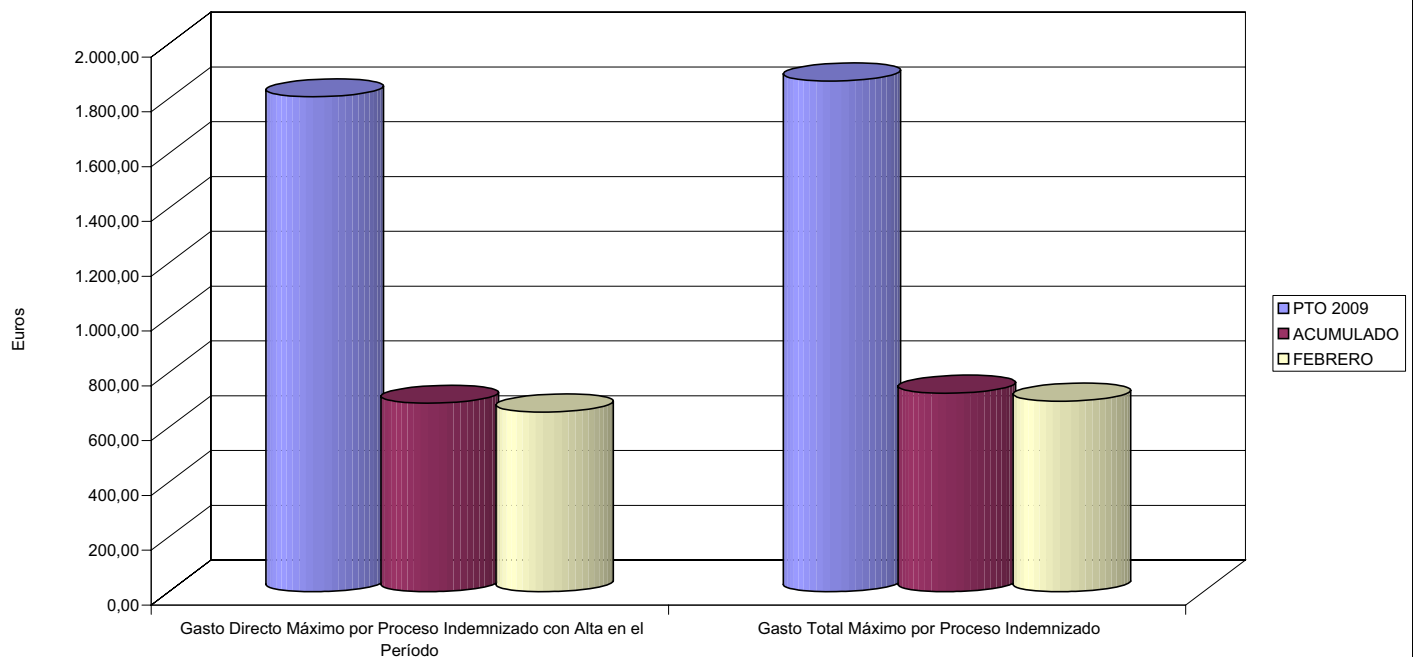
- 03 GASTO DIRECTO MÁXIMO POR AFILIADO
- 05 GASTO MÁXIMO POR DÍA INDEMNIZADO
- 07 GASTO TOTAL MÁXIMO POR AFILIADO
- 08 GASTO TOTAL MÁXIMO POR DÍA INDEMNIZADO

GASTO POR AFILIADO Y DÍA



- 06 GASTO DIRECTO MÁXIMO POR PROCESO INDEMNIZADO CON ALTA EN EL PERÍODO
- 09 GASTO TOTAL MÁXIMO POR PROCESO INDEMNIZADO

COSTO MÁXIMO POR PROCESO





007 MUTUA MONTANESA		Area 1	
		G.P. 11	Programa 05
PROGRAMA: CAPITALES RENTA Y OTRAS COMPENSACIONES FINANCIERAS DE ACCIDENTES DE TRABAJO		RESPONSABLE:	
ACTIVIDADES			
RECONOCIMIENTO DE LOS DERECHOS A PRESTACIONES VITALICIAS Y TEMPORALES A BENEFICIARIOS DE INVALIDEZ MUERTE Y SUPERVIVENCIA DE ACCIDENTES DE TRABAJO CONTROL DE CÁLCULO DE LOS CAPITALES COSTE DE RENTA DE ACCIDENTES DE TRABAJO TRAMITACIÓN DE LOS EXPEDIENTES ANTE LOS ORGANISMOS CORRESPONDIENTES			
OBJETIVOS			
CL	DENOMINACIÓN	Presupuesto 2009	
01	ATENDER UN NÚMERO DE SINIESTROS DE INVALIDEZ GENERADORES DE CAPITALES RENTA	87	22
02	ATENDER UN NÚMERO DE SINIESTROS POR MUERTE, GENERADORES DE CAPITALES RENTA	34	5
MEDIOS HUMANOS Y FINANCIEROS			
CL	MEDIOS	Presupuesto 2009	
10	NÚMERO DE PERSONAS	0	0
	EN MILES DE EUROS		
12	Otros gastos de funcionamiento	2,39	0,00
13	TOTAL COSTE DE LOS SERVICIOS	2,39	0,00
14	Transferencias	49.812,60	1.372,03
16	TOTAL OPERACIONES NO FINANCIERAS	49.814,99	1.372,03
18	TOTAL GASTOS DEL PROGRAMA	49.814,99	1.372,03
INDICADORES PARA EL SEGUIMIENTO DE OBJETIVOS			
CL	DENOMINACIÓN	Presupuesto 2009	
19	IMPORTE DE LOS CAPITALES RENTA POR INVALIDEZ (EN MILES DE EUROS)	15.720,15	949,61
20	NÚMERO DE SINIESTROS GENERADOS DE CAPITALES RENTA POR INVALIDEZ	87	22
21	IMPORTE MEDIO DE LOS CAPITALES RENTA POR INVALIDEZ (EN EUROS)	180.691,38	43.164,09
22	IMPORTE DE LOS CAPITALES RENTA POR MUERTE (EN MILES DE EUROS)	4.741,27	422,41
23	NÚMERO DE SINIESTROS DEVENGADOS DE CAPITALES RENTA POR MUERTE	34	5
24	IMPORTE MEDIO DE LOS CAPITALES RENTA POR MUERTE (EN EUROS)	139.449,12	84.482,00
25	POBLACIÓN LABORAL PROTEGIDA POR I.M.S. AL FINAL DEL PERÍODO	206.500	174.136



007 MUTUA MONTAÑESA

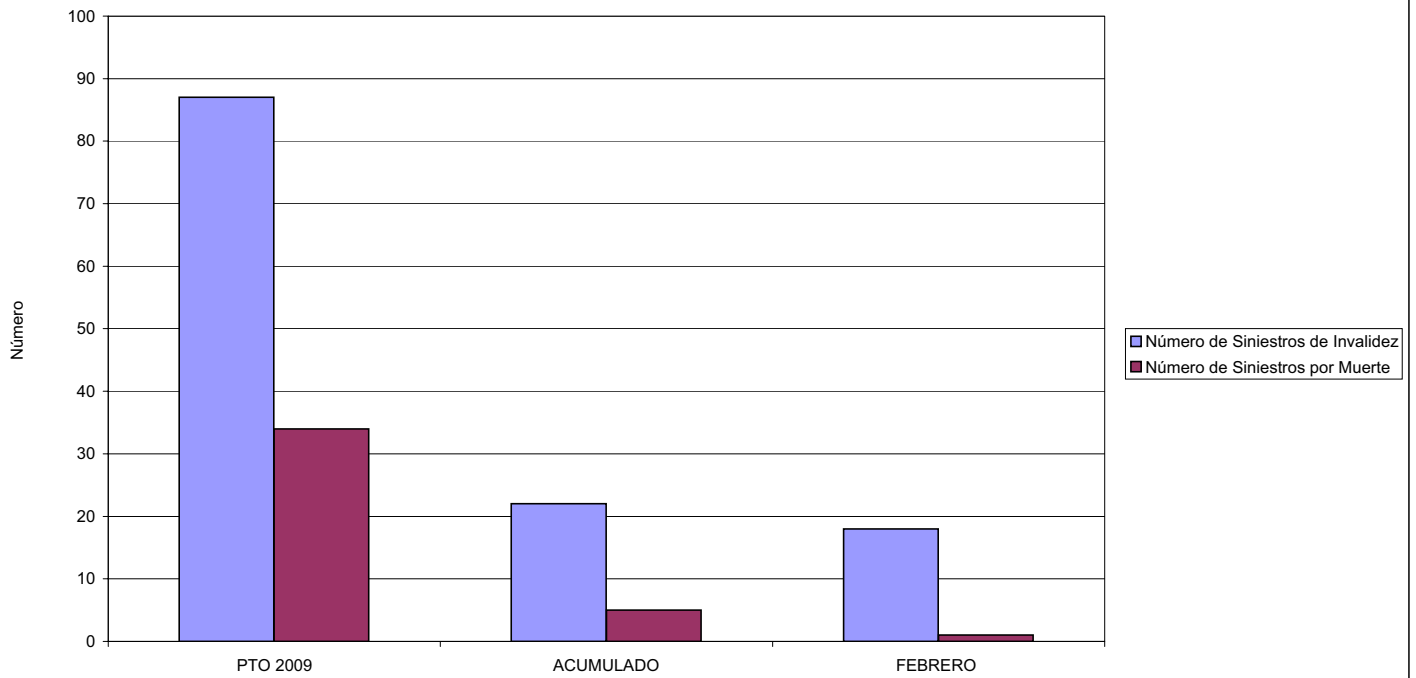
ÁREA 1 "PRESTACIONES ECONÓMICAS"

OBJETIVOS DEL PROGRAMA 1105 "CAPITALES RENTA Y OTRAS COMPENSACIONES FINANCIERAS DE ACCIDENTES DE TRABAJO"

01 NÚMERO DE SINIESTROS DE INVALIDEZ GENERADORES DE CAPITALES RENTA

02 NÚMERO DE SINIESTROS POR MUERTE GENERADORES DE ACCIDENTES DE TRABAJO

CAPITALES RENTA POR ORIGEN DE SINIESTRO





007 MUTUA MONTANESA		Area 2	
		G.P. 21	Programa 22
PROGRAMA: MEDICINA AMBULATORIA DE MUTUAS DE ACCIDENTES DE TRABAJO			
ACTIVIDADES			
GESTIÓN DE LA ASISTENCIA SANITARIA EN RÉGIMEN AMBULATORIO EN CENTROS PROPIOS DE LAS MUTUAS Y EN SUS CENTROS MANCOMUNADOS CONTROL DE LA ASISTENCIA SANITARIA PRESTADA CON MEDIOS AJENOS CREACIÓN, ADAPTACIÓN Y MEJORA DE CENTROS PROPIOS DE LAS MUTUAS Y DE SUS CENTROS MANCOMUNADOS			
OBJETIVOS			
CL	DENOMINACIÓN	Presupuesto 2009	
02	ATENDER UN PORCENTAJE DE PACIENTES CON MEDIOS PROPIOS DE	74,51	61,75
03	ATENDER UN NÚMERO DE PACIENTES DE	28.080	1.545
MEDIOS HUMANOS Y FINANCIEROS			
CL	MEDIOS	Presupuesto 2009	
10	NÚMERO DE PERSONAS	166	185
	EN MILES DE EUROS		
11	Gastos de personal	4.785,20	821,06
12	Otros gastos de funcionamiento	7.296,21	878,64
13	TOTAL COSTE DE LOS SERVICIOS	12.081,41	1.699,70
14	Transferencias	1.266,64	96,30
15	Inversiones	986,81	0,00
16	TOTAL OPERACIONES NO FINANCIERAS	14.334,86	1.796,00
18	TOTAL GASTOS DEL PROGRAMA	14.334,86	1.796,00
INDICADORES PARA EL SEGUIMIENTO DE OBJETIVOS			
CL	DENOMINACIÓN	Presupuesto 2009	
19	NÚMERO DE CONSULTAS NUEVAS CON MEDIOS PROPIOS	26.951	1.545
20	NÚMERO DE CONSULTAS SUCESIVAS CON MEDIOS PROPIOS	65.255	6.462
22	NÚMERO DE PACIENTES ATENDIDOS CON MEDIOS PROPIOS	28.080	1.545
23	NÚMERO DE PACIENTES ATENDIDOS CON MEDIOS AJENOS	9.608	957
28	POBLACIÓN LABORAL PROTEGIDA AL FINAL DEL PERÍODO POR I.T. POR CONTINGENCIAS PROFESIONALES	190.853	163.417

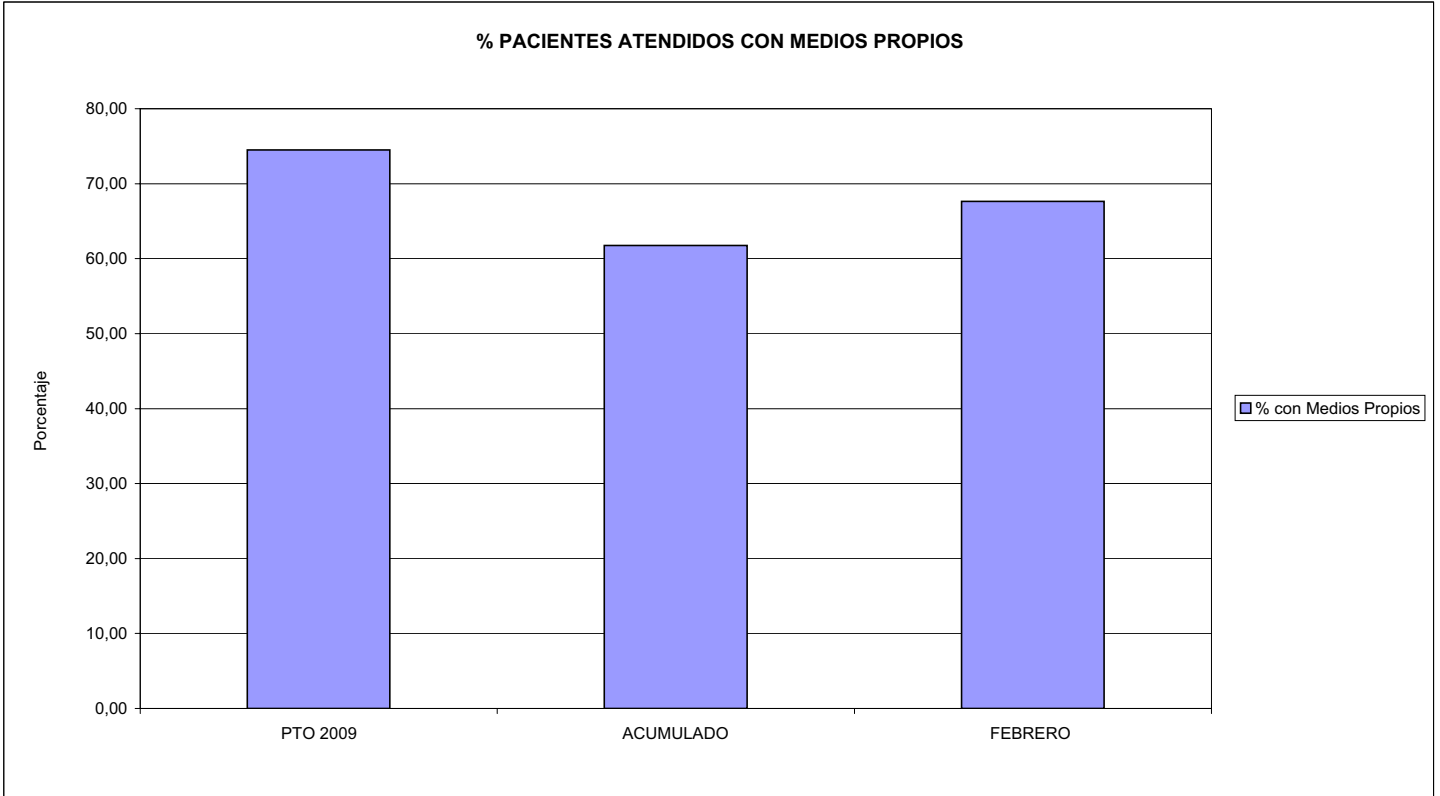


007 MUTUA MONTAÑESA

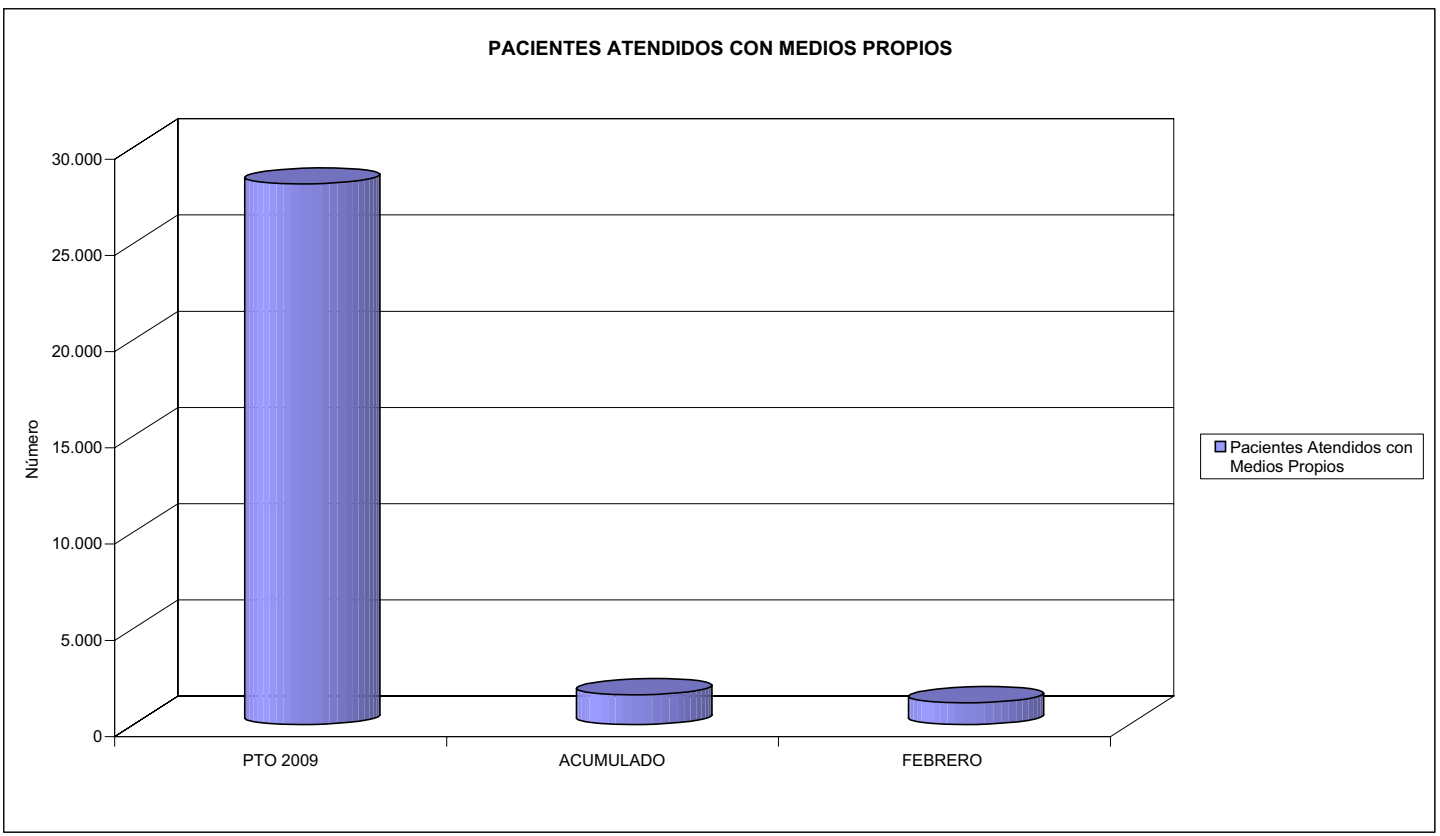
ÁREA 2 "ASISTENCIA SANITARIA"

OBJETIVOS DEL PROGRAMA 2122 "GESTIÓN AMBULATORIA"

02 ATENDER UN PORCENTAJE DE PACIENTES CON MEDIOS PROPIOS



03 PACIENTES ATENDIDOS CON MEDIOS PROPIOS





007 MUTUA MONTANESA		Area 2	
		G.P. 22	Programa 24
PROGRAMA: MEDICINA HOSPITALARIA DE MUTUAS DE ACCIDENTES DE TRABAJO		RESPONSABLE:	
ACTIVIDADES			
GESTIÓN DE LA ASISTENCIA SANITARIA EN RÉGIMEN HOSPITALARIO EN CENTROS PROPIOS DE LAS MUTUAS Y EN SUS CENTROS MANCOMUNADOS CONTROL DE LA ASISTENCIA SANITARIA PRESTADA CON MEDIOS AJENOS CREACIÓN, ADAPTACIÓN Y MEJORA DE CENTROS PROPIOS DE LAS MUTUAS Y DE SUS CENTROS MANCOMUNADOS			
OBJETIVOS			
CL	DENOMINACIÓN	Presupuesto 2009	
01	OBTENER UN PORCENTAJE DE OCUPACIÓN EN CENTROS PROPIOS DEL	17,81	13,36
02	CONSEGUIR UNA ESTANCIA MEDIA EN CENTROS PROPIOS DE	4,16	2,22
03	CONSEGUIR UN COSTE MEDIO EN EUROS POR ESTANCIA EN CENTROS PROPIOS DE	1.541,01	1.632,21
04	CONSEGUIR UN COSTE MEDIO EN EUROS POR ESTANCIA EN CENTROS AJENOS DE	387,95	456,32
MEDIOS HUMANOS Y FINANCIEROS			
CL	MEDIOS	Presupuesto 2009	
10	NÚMERO DE PERSONAS	68	71
	EN MILES DE EUROS		
11	Gastos de personal	2.420,12	380,40
12	Otros gastos de funcionamiento	3.293,50	386,65
13	TOTAL COSTE DE LOS SERVICIOS	5.713,62	767,05
14	Transferencias	107,00	5,94
15	Inversiones	265,45	0,00
16	TOTAL OPERACIONES NO FINANCIERAS	6.086,07	772,99
18	TOTAL GASTOS DEL PROGRAMA	6.086,07	772,99
INDICADORES PARA EL SEGUIMIENTO DE OBJETIVOS			
CL	DENOMINACIÓN	Presupuesto 2009	
19	NÚMERO DE CAMAS DE CLINICA PROPIAS INSTALADAS	12	12
20	NÚMERO DE CAMAS DE U.V.I. PROPIAS INSTALADAS	3	3
21	NÚMERO DE CAMAS DE REHABILITACIÓN PROPIAS INSTALADAS	25	25
22	NÚMERO TOTAL DE CAMAS HOSPITALARIAS PROPIAS INSTALADAS	40	40
23	NÚMERO DE ESTANCIAS PROPIAS CAUSADAS EN EL PERÍODO	2.600	331
24	NÚMERO DE ESTANCIAS PROPIAS POSIBLES EN EL PERÍODO	14.600	2.478
25	NÚMERO DE INGRESOS DEL PERÍODO EN CENTROS PROPIOS	625	149
26	COSTE DE ASISTENCIA HOSPITALARIA CON MEDIOS PROPIOS (EN MILES DE EUROS)	4.006,62	540,26
27	COSTE ASISTENCIA HOSPITALARIA CON MEDIOS AJENOS (EN MILES DE EUROS)	1.707,00	226,79
28	NÚMERO DE ACCIDENTADOS INGRESADOS EN CENTROS AJENOS	1.200	17
29	NÚMERO DE ESTANCIAS DE ACCIDENTADOS EN CENTROS AJENOS	4.400	497
30	DURACIÓN MEDIA EN DÍAS DE LOS PROCESOS DE INTERNAMIENTO EN CENTROS AJENOS	3,67	29,24

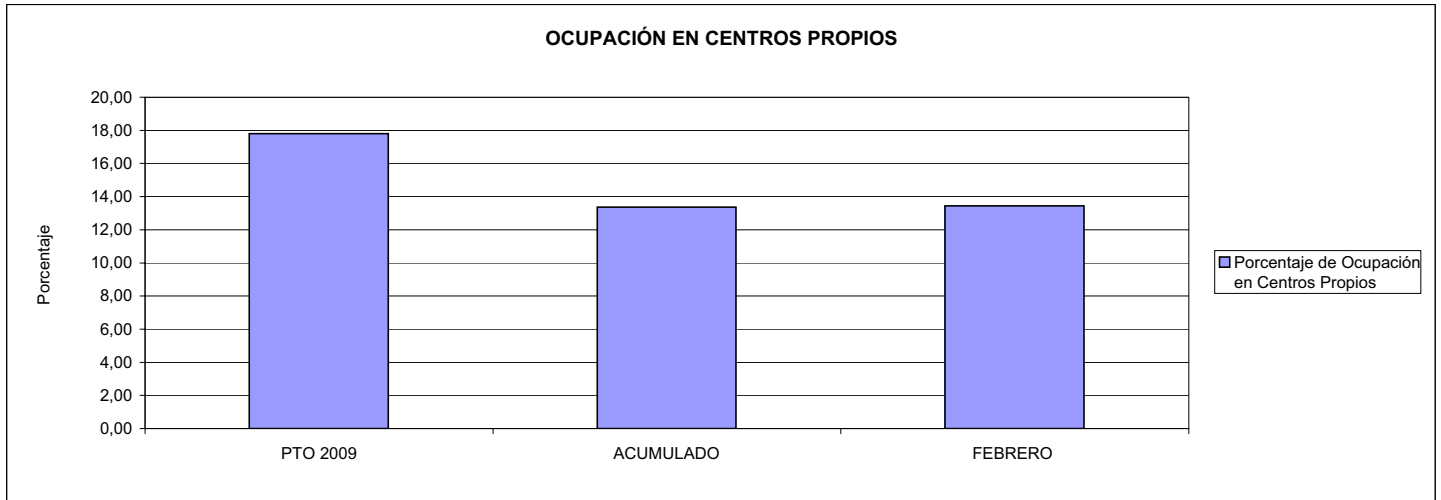


007 MUTUA MONTAÑESA

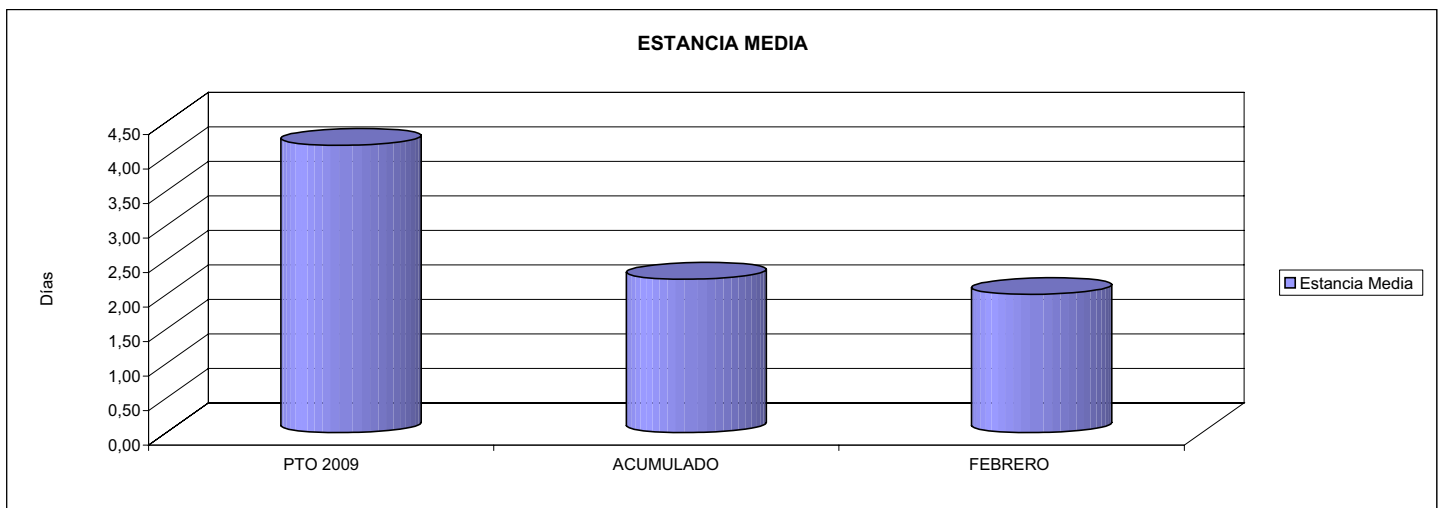
ÁREA 2 "ASISTENCIA SANITARIA"

OBJETIVOS DEL PROGRAMA 2224 "MEDICINA HOSPITALARIA"

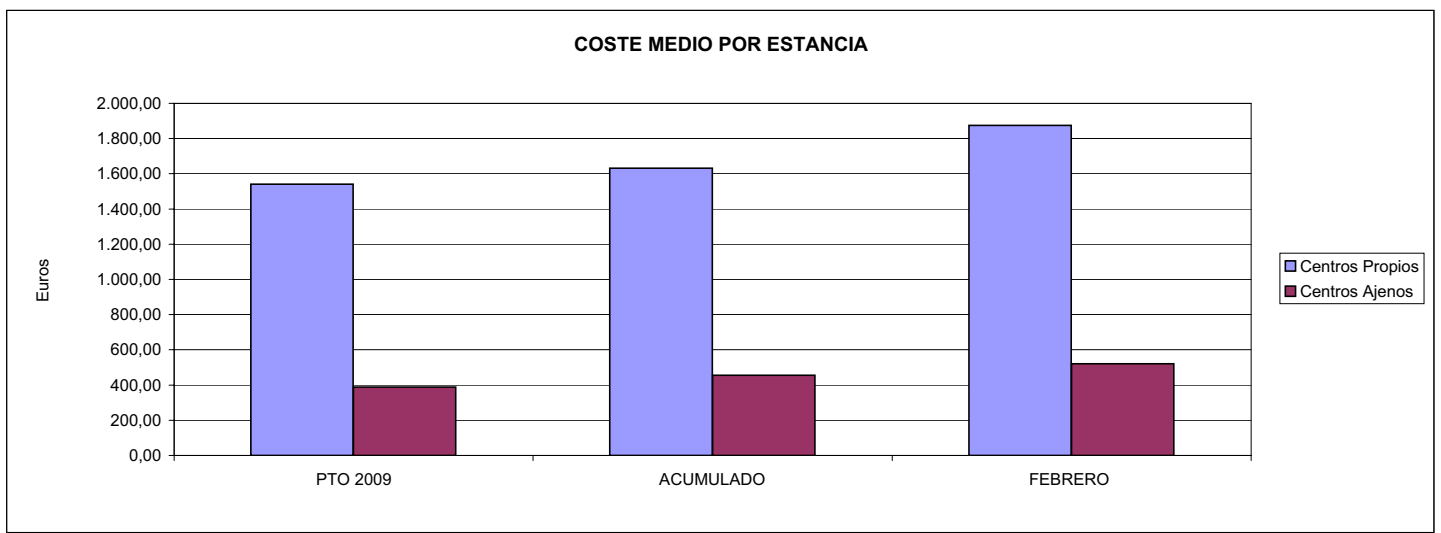
01 OBTENER UN PORCENTAJE DE OCUPACIÓN EN CENTROS PROPIOS DE



02 CONSEGUIR UNA ESTANCIA MEDIA EN CENTROS PROPIOS



03 CONSEGUIR UN COSTE MEDIO EN € POR ESTANCIA EN CENTROS PROPIOS DE
04 CONSEGUIR UN COSTE MEDIO EN € POR ESTANCIA EN CENTROS AJENOS DE





MINISTERIO DE TRABAJO E INMIGRACIÓN
SECRETARÍA DE ESTADO DE LA SEGURIDAD SOCIAL
 INTERVENCIÓN GENERAL DE LA SEGURIDAD SOCIAL

ACUMULADO FEBRERO 2009

007 MUTUA MONTANESA		Area 3	
		G.P.	Programa
		34	36
PROGRAMA: HIGIENE Y SEGURIDAD EN EL TRABAJO			
ACTIVIDADES			
ASESORAMIENTO SOBRE GESTIÓN DE RIESGOS INVESTIGACIÓN E INSPECCIÓN DE ACCIDENTES INFORMACIÓN Y DIVULGACIÓN ESTUDIOS DE PUESTOS Y CONDICIONES DE TRABAJO			
OBJETIVOS			
CL	DENOMINACIÓN	Presupuesto 2009	
01	REALIZAR INVESTIGACIONES EN ACCIDENTES EN UN % DEL	1,95	0,22
02	REALIZAR ESTUDIOS SOBRE SINIESTRALIDAD EN EMPRESAS EN NÚMERO DE	4.000	109
03	VISITAS DE ASESORAMIENTO Y ORIENT. CENTROS DE TRABAJO EN MATERIA DE SEGURIDAD E HIG. EN N°	700	51
04	REALIZAR CURSILLOS, JORNADAS, SEMINARIOS EN NÚMERO DE	20	1
05	MANTENER LA SINIESTRALIDAD SOBRE EL COLECTIVO PROTEGIDO EN UN %	16,22	1,90
07	REALIZAR CAMPAÑAS DE SENSIBILIZACIÓN Y EDUCACIÓN EN NÚMERO DE	15	0
08	REALIZAR ACTUACIONES DE ASESORAMIENTO EN NÚMERO DE	8.000	1.166
09	REALIZAR CAMPAÑAS DE DIVULGACIÓN EN NÚMERO DE	15	0
MEDIOS HUMANOS Y FINANCIEROS			
CL	MEDIOS	Presupuesto 2009	
10	NÚMERO DE PERSONAS	12	10
	EN MILES DE EUROS		
11	Gastos de personal	350,00	46,58
12	Otros gastos de funcionamiento	621,00	17,13
13	TOTAL COSTE DE LOS SERVICIOS	971,00	63,71
15	Inversiones	42,15	0,00
16	TOTAL OPERACIONES NO FINANCIERAS	1.013,15	63,71
18	TOTAL GASTOS DEL PROGRAMA	1.013,15	63,71
INDICADORES PARA EL SEGUIMIENTO DE OBJETIVOS			
CL	DENOMINACIÓN	Presupuesto 2009	
19	NÚMERO DE ACCIDENTES INVESTIGADOS	275	3
20	NÚMERO DE ACCIDENTES ACAECIDOS	14.100	1.349
21	NÚMERO DE ESTUDIOS DE SINIESTRALIDAD EN EMPRESAS REALIZADOS	4.000	109
22	NÚMERO DE VISITAS A CENTROS DE TRABAJO REALIZADAS	700	51
23	NÚMERO DE ENCUESTAS EN MATERIA PREVENTIVA REALIZADAS	500	0
24	NÚMERO DE CURSILLOS, JORNADAS, SEMINARIOS EN MATERIA PREVENTIVA REALIZADOS	20	1
25	NÚMERO DE ASISTENTES A LOS CURSILLOS, JORNADAS Y SEMINARIOS	400	1
26	NÚMERO DE ACCIDENTADOS EN EL PERÍODO	33.500	3.306
27	POBLACIÓN LABORAL PROTEG. AL FINAL DEL PERÍODO POR I.M.S. POR CONTINGENCIAS PROFESIONALES	206.500	174.136
29	NUMERO DE ENFERMEDADES PROFESIONALES INVESTIGADAS	2	0
30	NÚMERO DE CAMPAÑAS DE SENSIBILIZACIÓN Y EDUCACIÓN PREVENTIVA REALIZADOS	15	0
31	NÚMERO DE PUBLICACIONES EN MATERIA PREVENTIVA REALIZADAS	5	63
32	NÚMERO DE ACTUACIONES DE ASESORAMIENTO EN MATERIA PREVENTIVA REALIZADAS	8.000	1.166
33	NÚMERO DE CAMPAÑAS DE DIVULGACIÓN EN MATERIA PREVENTIVA REALIZADAS	15	0

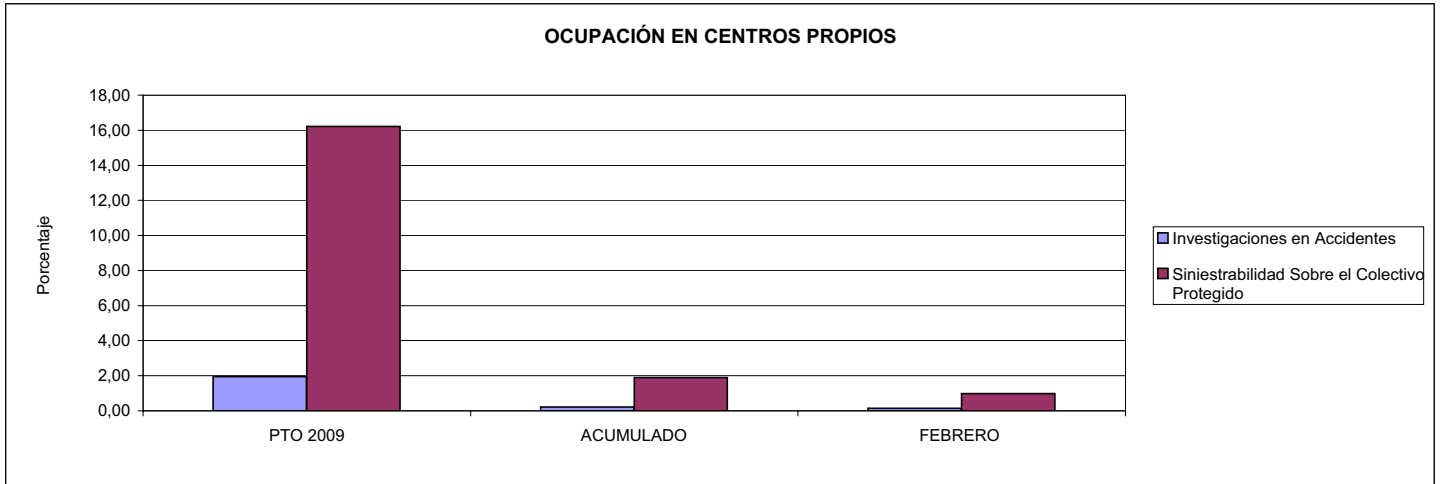


007 MUTUA MONTAÑESA

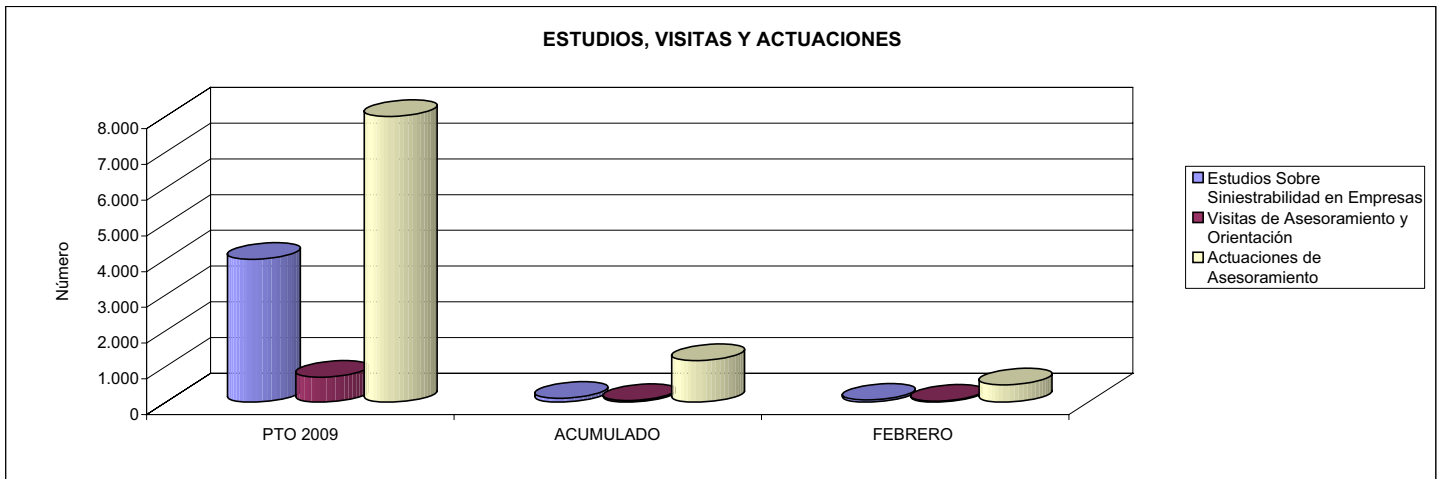
ÁREA 3 "SERVICIOS SOCIALES"

OBJETIVOS DEL PROGRAMA 3436 "HIGIENE Y SEGURIDAD EN EL TRABAJO"

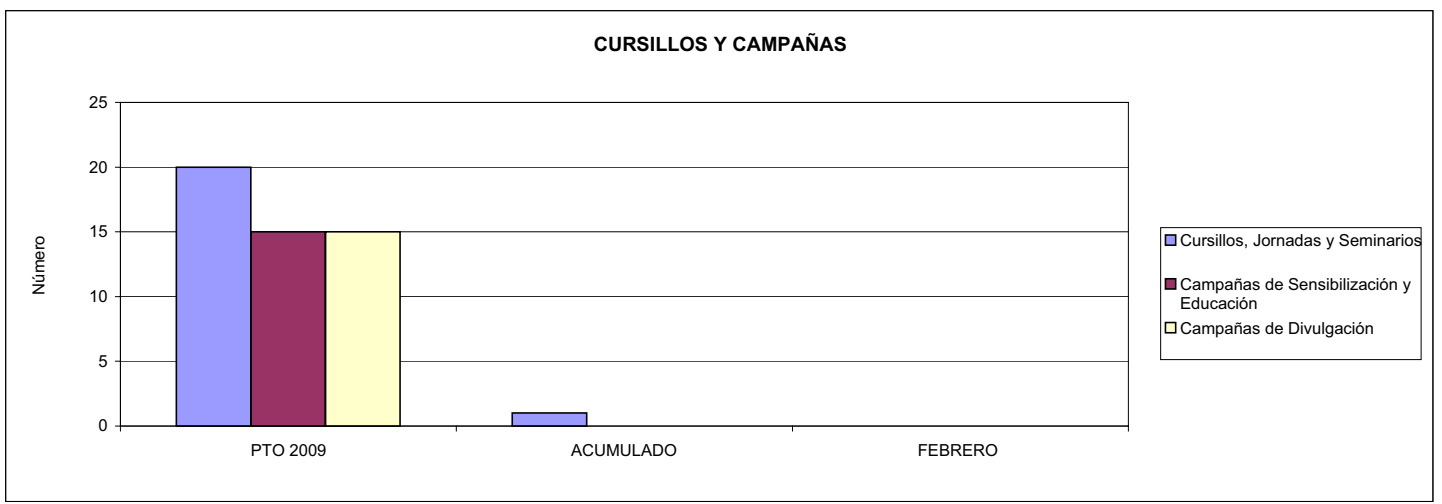
01 REALIZAR INVESTIGACIONES EN ACCIDENTES EN UN % DEL
05 MANTENER LA SINIESTRALIDAD SOBRE EL COLECTIVO PROTEGIDO EN UN %



02 REALIZAR ESTUDIOS SOBRE SINIESTRALIDAD EN EMPRESAS EN NÚMERO DE
03 REALIZAR VISITAS DE ASESORAMIENTO Y ORIENTACIÓN A CENTROS DE TRABAJO EN MATERIA DE SEGURIDAD E HIGIENE EN NÚMERO DE
08 REALIZAR ACTUACIONES DE ASESORAMIENTO EN NÚMERO DE



04 REALIZAR CURSILLOS, JORNADAS, SEMINARIOS EN NÚMERO DE
07 REALIZAR CAMPAÑAS DE SENSIBILIZACIÓN Y EDUCACIÓN EN NÚMERO DE
09 REALIZAR CAMPAÑAS DE DIVULGACIÓN EN NÚMERO DE





007 MUTUA MONTANESA		Area 4	
		G.P. 43	Programa 64
PROGRAMA: ADMINISTRACIÓN DEL PATRIMONIO			
ACTIVIDADES			
GESTIONAR Y CONTROLAR LA SITUACIÓN Y VARIACIÓN FINANCIERA Y PATRIMONIAL			
OBJETIVOS			
CL	DENOMINACIÓN	Presupuesto 2009	
02	OBTENER UN % DE RENTABILIDAD MEDIA DE LA CARTERA DEL	3,52	0,00
09	OBTENER UN % DE EXCEDENTE DE GESTIÓN SOBRE CUOTAS DEL	11,84	0,00
MEDIOS HUMANOS Y FINANCIEROS			
CL	MEDIOS	Presupuesto 2009	
10	NÚMERO DE PERSONAS	0	0
	EN MILES DE EUROS		
14	Transferencias	4.800,00	0,00
16	TOTAL OPERACIONES NO FINANCIERAS	4.800,00	0,00
17	TOTAL OPERACIONES FINANCIERAS	18.091,32	0,00
18	TOTAL GASTOS DEL PROGRAMA	22.891,32	0,00
INDICADORES PARA EL SEGUIMIENTO DE OBJETIVOS			
CL	DENOMINACIÓN	Presupuesto 2009	
24	IMPORTE MEDIO DE LA CARTERA DE VALORES (EN MILES DE EUROS)	28.000,00	40.264,02
25	RENDIMIENTO NETO EN EL PERÍODO DE LA CARTERA DE VALORES (EN MILES DE EUROS)	985,00	0,00
40	EXCEDENTE DE GESTIÓN EN EL PERÍODO(EN MILES DE EUROS)	17.856,83	-8.389,26
41	RECAUDACIÓN POR CUOTAS EN EL PERÍODO(EN MILES DE EUROS)	150.811,42	0,00



007 MUTUA MONTANESA		Area 4	
		G.P. 45	Programa 91
PROGRAMA: DIRECCIÓN Y SERVICIOS GENERALES		RESPONSABLE:	
ACTIVIDADES			
DIRIGIR, COORDINAR Y APOYAR LAS ACTIVIDADES DE LA ENTIDAD INSPECCIONAR LOS CENTROS Y SERVICIOS PROPIOS Y CONCERTADOS GESTIONAR Y COORDINAR LA POLÍTICA DE PERSONAL, SUMINISTROS Y MANTENIMIENTO ELABORAR Y GESTIONAR LOS PRESUPUESTOS			
OBJETIVOS			
CL	DENOMINACIÓN	Presupuesto 2009	
01	CONSEGUIR QUE EL ABSENTISMO S/JORNADAS TOTALES NO EXCEDA EL %	5,43	4,06
08	CONSEGUIR QUE EL COSTE DE LOS SERVICIOS S/CUOTAS NO REBASE EL %	18,24	0,00
09	CONSEGUIR UN COSTE DE LOS SERVICIO POR TRABAJADOR PROTEGIDO, EN EUROS, DE	118,60	0,00
MEDIOS HUMANOS Y FINANCIEROS			
CL	MEDIOS	Presupuesto 2009	
10	NÚMERO DE PERSONAS	117	95
EN MILES DE EUROS			
11	Gastos de personal	4.195,00	620,93
12	Otros gastos de funcionamiento	2.996,25	453,50
13	TOTAL COSTE DE LOS SERVICIOS	7.191,25	1.074,43
14	Transferencias	164,36	1,25
15	Inversiones	130,20	0,00
16	TOTAL OPERACIONES NO FINANCIERAS	7.485,81	1.075,68
17	TOTAL OPERACIONES FINANCIERAS	100,00	0,00
18	TOTAL GASTOS DEL PROGRAMA	7.585,81	1.075,68
INDICADORES PARA EL SEGUIMIENTO DE OBJETIVOS			
CL	DENOMINACIÓN	Presupuesto 2009	
25	NÚMERO DE JORNADAS LABORALES DE TODO EL PERSONAL DE LA ENTIDAD	92.000	15.684
26	NÚMERO DE JORNADAS LABORALES PERDIDAS DE TODO EL PERSONAL DE LA ENTIDAD	5.000	636
40	IMPORTE TOTAL DEL COSTE DE LOS SERVICIOS DE LA ENTIDAD (EN MILES DE EUROS)	27.515,34	3.770,31
41	RECAUDACIÓN POR CUOTAS (EN MILES DE EUROS)	150.811,42	0,00
42	POBLACIÓN LABORAL PROTEGIDA AL FINAL DEL PERÍODO	232.000	0



007 MUTUA MONTAÑESA


ÁREA 4 "TESORERÍA, INFORMÁTICA Y OTROS SERVICIOS FUNCIONALES"

OBJETIVOS DEL PROGRAMA 4364 "ADMINISTRACIÓN DEL PATRIMONIO"

02 OBTENER UN % DE RENTABILIDAD MEDIA DE LA CARTERA

09 OBTENER UN % DE EXCEDENTE DE GESTIÓN SOBRE CUOTAS DEL

RENTABILIDAD Y EXCEDENTE DE GESTIÓN



007 MUTUA MONTAÑESA

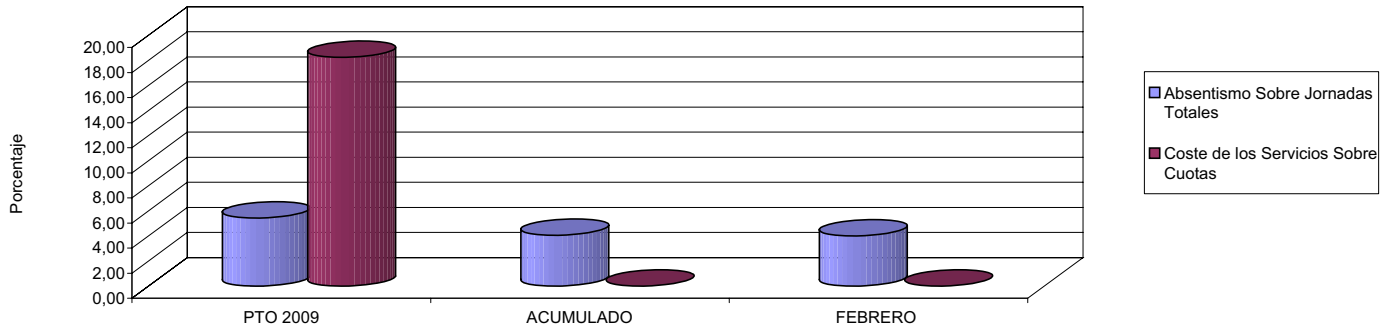
ÁREA 4 "TESORERÍA, INFORMÁTICA Y OTROS SERVICIOS FUNCIONALES"

OBJETIVOS DEL PROGRAMA 4591 "DIRECCIÓN Y SERVICIOS GENERALES"

01 CONSEGUIR QUE EL ABSENTISMO S/JORNADAS DE TRABAJO NO EXCEDA EL %


08 CONSEGUIR QUE EL COSTE DEL SERVICIO S/CUOTAS NO REBASE EL %

ABSENTISMO Y COSTE DE LOS SERVICIOS SOBRE CUOTAS



09 CONSEGUIR UN COSTE DE LOS SERVICIOS POR TRABAJADOR PROTEGIDO, EN EUROS, DE

COSTE DE LOS SERVICIOS POR TRABAJADOR







010 MUTUA UNIVERSAL		Area 1	
		G.P. 11	Programa 02
PROGRAMA: INCAPACIDAD TEMPORAL Y OTRAS PRESTACIONES		RESPONSABLE:	
ACTIVIDADES			
RECONOCIMIENTO DE PRESTACIONES DE PAGO DIRECTO POR INCAPACIDAD TEMPORAL VIGILANCIA DE LOS RECONOCIMIENTOS EFECTUADOS EN RÉGIMEN DE PAGO DELEGADO VIGILANCIA DEL AGOTAMIENTO DE LOS PLAZOS DE ESTAS PRESTACIONES SEGUIMIENTO DE LA INCAPACIDAD TEMPORAL POR RÉGIMENES Y TIPOS DE PAGO (DIRECTO Y DELEGADO)			
OBJETIVOS			
CL	DENOMINACIÓN	Presupuesto 2009	
01	CONSEGUIR UNA DURACIÓN MEDIAS MÁXIMA, EN DÍAS, DE CADA PROCESO DE	31,24	0,00
02	NO SUPERAR UN PORCENTAJE DE PROCESOS DE IT RESPECTO A LOS AFILIADOS DEL	1,44	0,00
03	CONSEGUIR UN GASTO DIRECTO MÁXIMO POR AFILIADO DE EUROS	157,23	10,08
04	CONSEGUIR UN NÚM. MEDIO MÁXIMO DE DÍAS INDEMNIZADOS POR CADA PROCESO INDEMNIZADO DE	44,80	0,00
05	CONSEGUIR UN GASTO MÁXIMO POR DÍA INDEMNIZADO DE EUROS	31,74	0,00
06	REALIZAR GASTO DIRECTO MÁXIMO POR PROCESO INDEMNIZADO CON ALTA EN EL PERÍODO DE EUROS	1.421,85	0,00
07	REALIZAR UN GASTO TOTAL MÁXIMO POR AFILIADO DE EUROS	160,63	10,08
08	CONSEGUIR UN GASTO TOTAL MÁXIMO POR DÍA INDEMNIZADO DE EUROS	32,42	0,00
09	REALIZAR UN GASTO TOTAL MÁXIMO POR PROCESO INDEMNIZADO DE EUROS	1.452,60	0,00
MEDIOS HUMANOS Y FINANCIEROS			
CL	MEDIOS	Presupuesto 2009	
10	NÚMERO DE PERSONAS	67	67
11	EN MILES DE EUROS		
11	Gastos de personal	3.234,00	450,73
12	Otros gastos de funcionamiento	4.039,54	634,04
13	TOTAL COSTE DE LOS SERVICIOS	7.273,54	1.084,77
14	Transferencias	417.564,00	26.788,36
16	TOTAL OPERACIONES NO FINANCIERAS	424.837,54	27.873,13
18	TOTAL GASTOS DEL PROGRAMA	424.837,54	27.873,13
INDICADORES PARA EL SEGUIMIENTO DE OBJETIVOS			
CL	DENOMINACIÓN	Presupuesto 2009	
19	NUM. DE PROCESOS CUYA ALTA SE HAYA PRODUCIDO EN EL PERÍODO	490.600	0
20	Nº DÍAS DE BAJA, RELATIVOS A PROCESOS CUYA ALTA MÉDICA SE HAYA PRODUCIDO EN EL PERÍODO	15.325.000	0
21	Nº PROCESOS EN LOS QUE EL ÚLTIMO DÍA DEL PERÍODO EL PACIENTE SE ENCUENTRA EN SIT. DE BAJA	36.330	0
22	POBLACIÓN MEDIA PROTEGIDA EL ÚLTIMO DÍA DEL PERÍODO	2.514.500	2.144.945
23	POBLACIÓN MEDIA PROTEGIDA EN EL PERÍODO	2.493.492	2.163.634
24	GASTO DIREC. EN PERÍODO EN CONCEPTO DE INCAP. TEMP.MILES € EXCLUIDAS EMP. COLABORADORAS	392.060,00	21.819,38
25	NÚMERO DE PROCESOS INICIADOS EN EL PERÍODO	497.100	0
60	NUM. DE PROCESOS INDEMNIZADOS CUYA ALTA SE HAYA PRODUCIDO EN EL PERÍODO	272.600	0
61	Nº DÍAS INDEM. EN EL PERÍODO O ANTERIORES, DE PROC. INDEM. ALTA SE HAYA PROD. EN EL PERÍODO	12.213.000	0
62	NUM. DE PROCESOS INDEMNIZADOS INICIADOS EN EL PERÍODO	274.780	0
63	NUM. DE DÍAS INDEMNIZADOS EN EL PERÍODO	12.353.610	0
64	NUM. DE PROCESOS INDEMNIZADOS INICIADOS POR CADA 1000 AFILIADOS	110	0
65	NUM. DE DÍAS INDEMNIZADOS POR CADA AFILIADO	4,95	0,00
66	GASTOS ASOCIADOS GENERADOS EN PERÍODO. (SANITARIOS, DE ADMON Y OTROS GENERALES, MILES €)	8.479,00	0,00



010 MUTUA UNIVERSAL

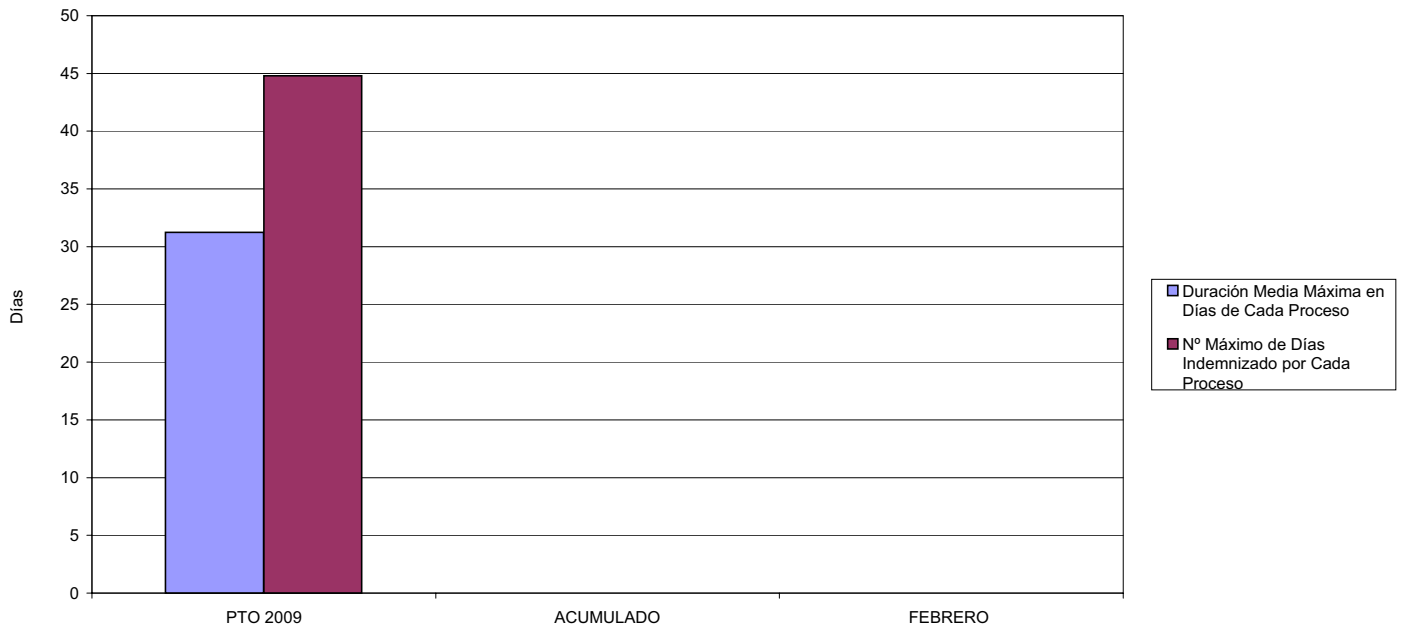
ÁREA 1 "PRESTACIONES ECONÓMICAS"

OBJETIVOS DEL PROGRAMA 1102 "INCAPACIDAD TEMPORAL Y OTRAS PRESTACIONES"

01 DURACIÓN MEDIA MÁXIMA DE CADA PROCESO

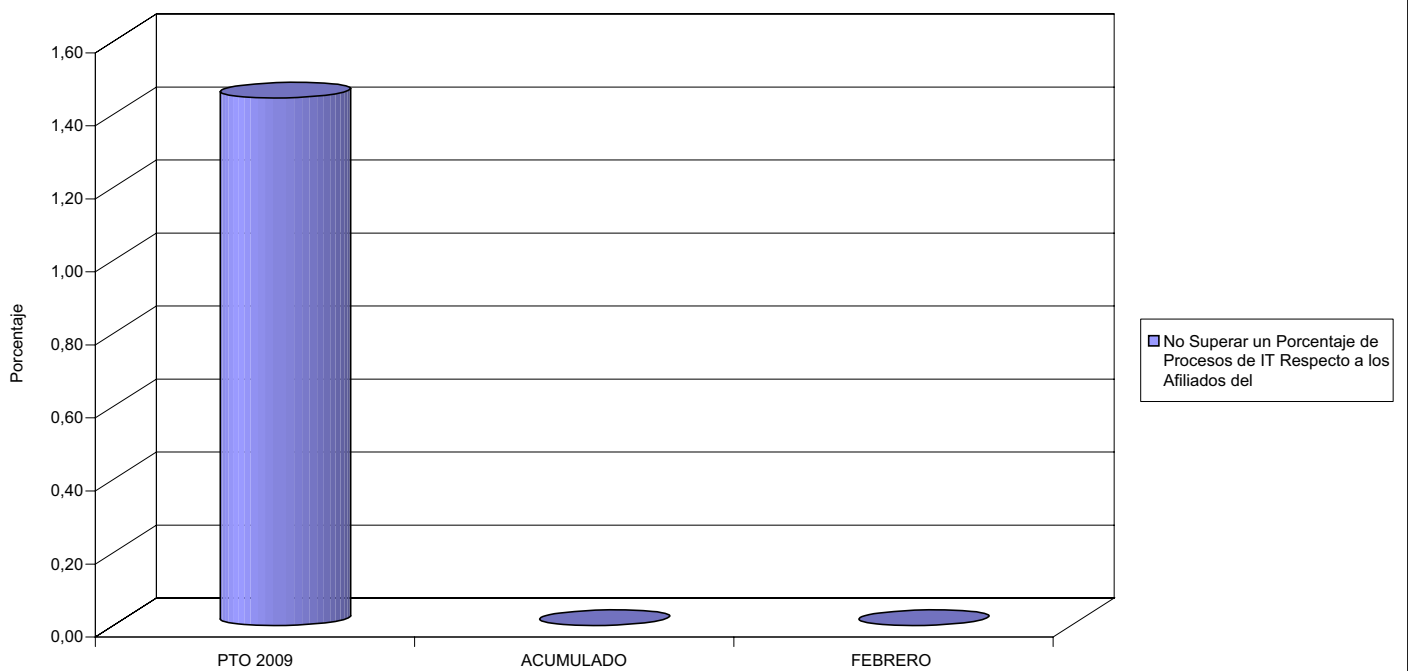
04 NÚMERO MEDIO MÁXIMO DE DÍAS INDEMNIZADOS POR CADA PROCESO INDEMNIZADO

DURACIÓN POR PROCESO



02 NO SUPERAR UN PORCENTAJE DE PROCESOS DE IT RESPECTO A LOS AFILIADOS DEL

PROCESOS DE IT RESPECTO A LOS AFILIADOS





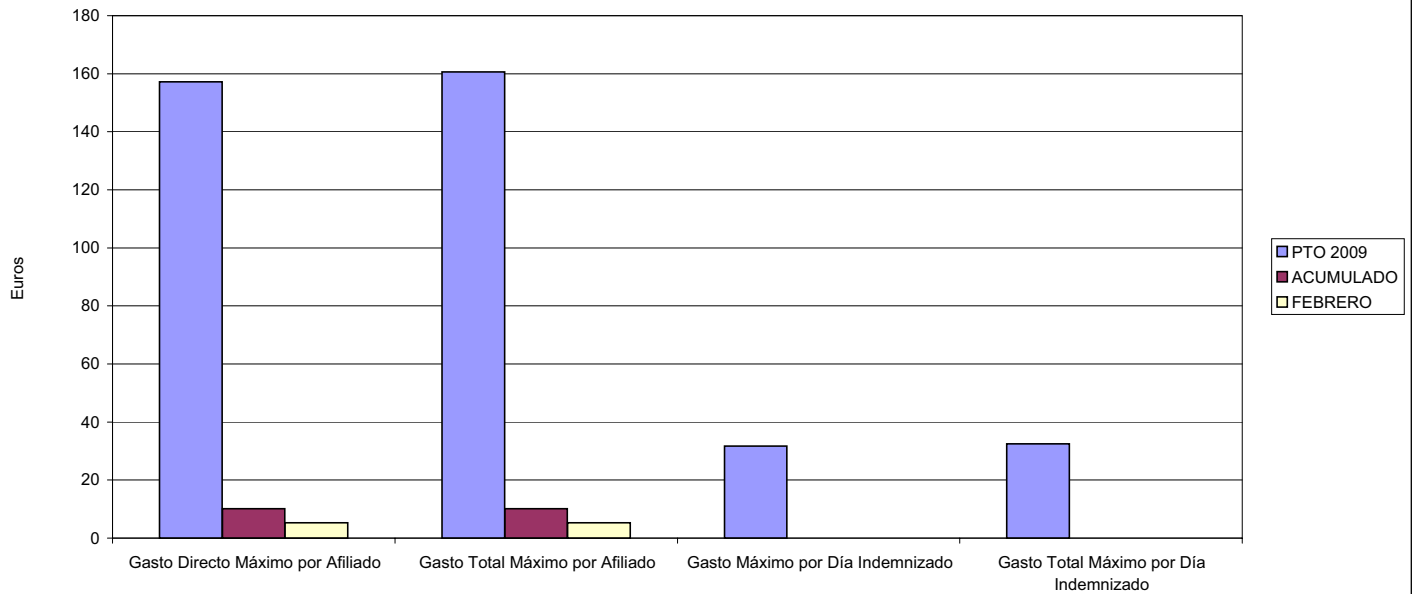
010 MUTUA UNIVERSAL

ÁREA 1 "PRESTACIONES ECONÓMICAS"

OBJETIVOS DEL PROGRAMA 1102 "INCAPACIDAD TEMPORAL Y OTRAS PRESTACIONES"

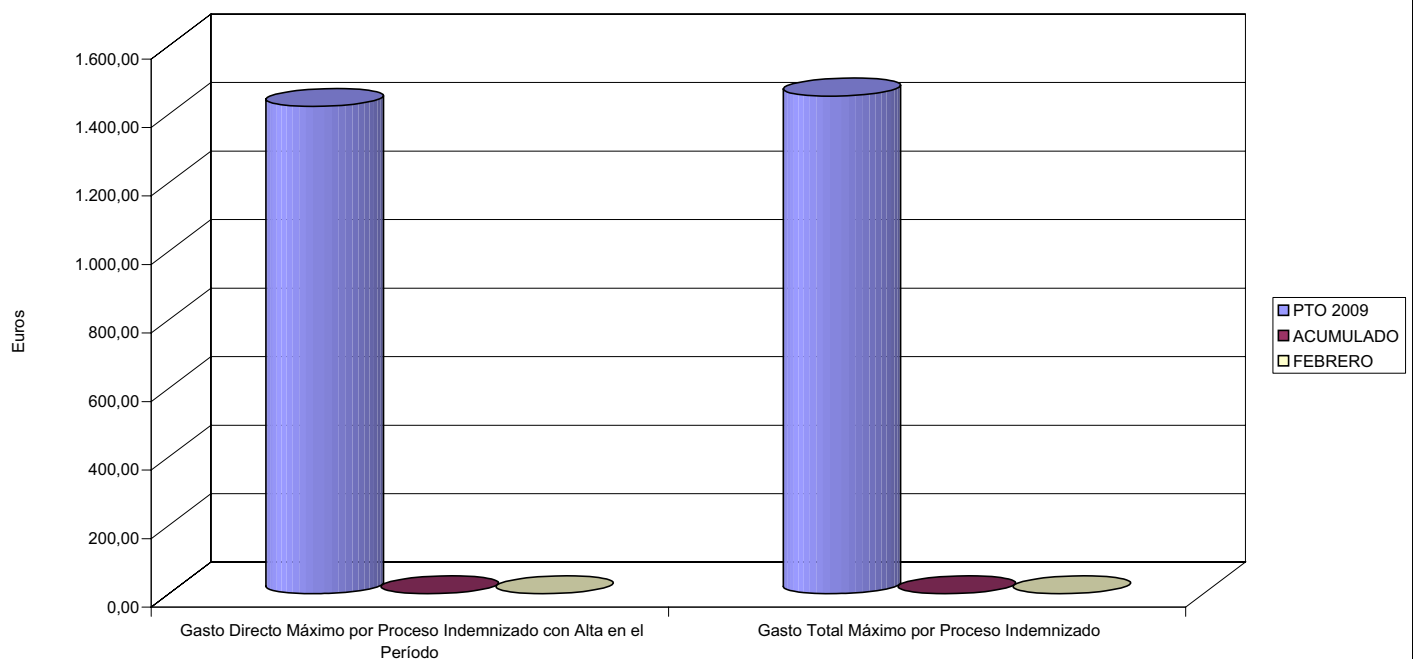
- 03 GASTO DIRECTO MÁXIMO POR AFILIADO
- 05 GASTO MÁXIMO POR DÍA INDEMNIZADO
- 07 GASTO TOTAL MÁXIMO POR AFILIADO
- 08 GASTO TOTAL MÁXIMO POR DÍA INDEMNIZADO

GASTO POR AFILIADO Y DÍA



- 06 GASTO DIRECTO MÁXIMO POR PROCESO INDEMNIZADO CON ALTA EN EL PERÍODO
- 09 GASTO TOTAL MÁXIMO POR PROCESO INDEMNIZADO

COSTO MÁXIMO POR PROCESO





010 MUTUA UNIVERSAL		Area 1	
		G.P. 11	Programa 05
PROGRAMA: CAPITALES RENTA Y OTRAS COMPENSACIONES FINANCIERAS DE ACCIDENTES DE TRABAJO		RESPONSABLE:	
ACTIVIDADES			
RECONOCIMIENTO DE LOS DERECHOS A PRESTACIONES VITALICIAS Y TEMPORALES A BENEFICIARIOS DE INVALIDEZ MUERTE Y SUPERVIVENCIA DE ACCIDENTES DE TRABAJO CONTROL DE CÁLCULO DE LOS CAPITALES COSTE DE RENTA DE ACCIDENTES DE TRABAJO TRAMITACIÓN DE LOS EXPEDIENTES ANTE LOS ORGANISMOS CORRESPONDIENTES			
OBJETIVOS			
CL	DENOMINACIÓN	Presupuesto 2009	
01	ATENDER UN NÚMERO DE SINIESTROS DE INVALIDEZ GENERADORES DE CAPITALES RENTA	720	48
02	ATENDER UN NÚMERO DE SINIESTROS POR MUERTE, GENERADORES DE CAPITALES RENTA	128	12
MEDIOS HUMANOS Y FINANCIEROS			
CL	MEDIOS	Presupuesto 2009	
10	NÚMERO DE PERSONAS	43	43
	EN MILES DE EUROS		
11	Gastos de personal	2.827,00	393,08
12	Otros gastos de funcionamiento	1.057,00	103,17
13	TOTAL COSTE DE LOS SERVICIOS	3.884,00	496,25
14	Transferencias	332.854,52	6.397,65
16	TOTAL OPERACIONES NO FINANCIERAS	336.738,52	6.893,90
18	TOTAL GASTOS DEL PROGRAMA	336.738,52	6.893,90
INDICADORES PARA EL SEGUIMIENTO DE OBJETIVOS			
CL	DENOMINACIÓN	Presupuesto 2009	
19	IMPORTE DE LOS CAPITALES RENTA POR INVALIDEZ (EN MILES DE EUROS)	95.015,08	4.449,60
20	NÚMERO DE SINIESTROS GENERADOS DE CAPITALES RENTA POR INVALIDEZ	720	48
21	IMPORTE MEDIO DE LOS CAPITALES RENTA POR INVALIDEZ (EN EUROS)	131.965,39	92.700,00
22	IMPORTE DE LOS CAPITALES RENTA POR MUERTE (EN MILES DE EUROS)	28.693,60	1.948,05
23	NÚMERO DE SINIESTROS DEVENGADOS DE CAPITALES RENTA POR MUERTE	128	12
24	IMPORTE MEDIO DE LOS CAPITALES RENTA POR MUERTE (EN EUROS)	224.168,75	162.337,50
25	POBLACIÓN LABORAL PROTEGIDA POR I.M.S. AL FINAL DEL PERÍODO	1.391.000	1.144.560



010 MUTUA UNIVERSAL

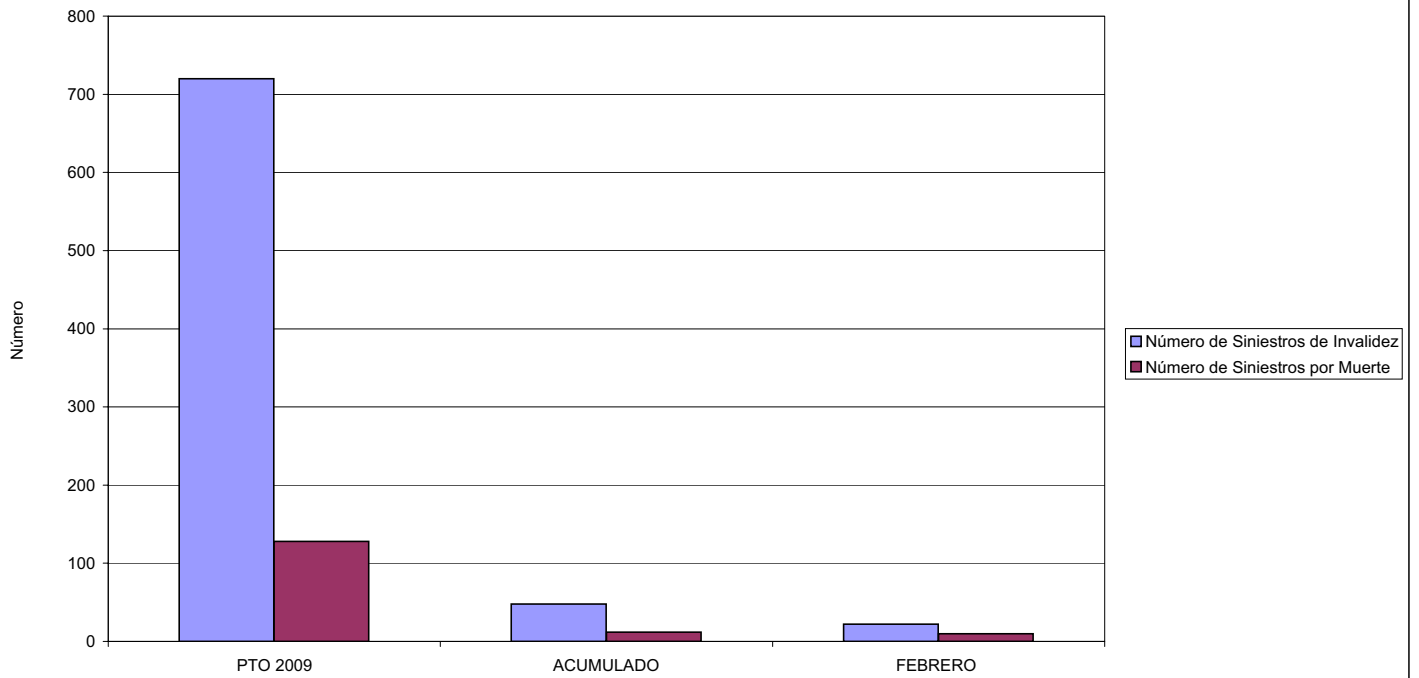
ÁREA 1 "PRESTACIONES ECONÓMICAS"

OBJETIVOS DEL PROGRAMA 1105 "CAPITALES RENTA Y OTRAS COMPENSACIONES FINANCIERAS DE ACCIDENTES DE TRABAJO"

01 NÚMERO DE SINIESTROS DE INVALIDEZ GENERADORES DE CAPITALES RENTA

02 NÚMERO DE SINIESTROS POR MUERTE GENERADORES DE ACCIDENTES DE TRABAJO

CAPITALES RENTA POR ORIGEN DE SINIESTRO





010 MUTUA UNIVERSAL		Area 2	
		G.P.	Programa
		21	22
PROGRAMA: MEDICINA AMBULATORIA DE MUTUAS DE ACCIDENTES DE TRABAJO			
ACTIVIDADES			
GESTIÓN DE LA ASISTENCIA SANITARIA EN RÉGIMEN AMBULATORIO EN CENTROS PROPIOS DE LAS MUTUAS Y EN SUS CENTROS MANCOMUNADOS CONTROL DE LA ASISTENCIA SANITARIA PRESTADA CON MEDIOS AJENOS CREACIÓN, ADAPTACIÓN Y MEJORA DE CENTROS PROPIOS DE LAS MUTUAS Y DE SUS CENTROS MANCOMUNADOS			
OBJETIVOS			
CL	DENOMINACIÓN	Presupuesto 2009	
02	ATENDER UN PORCENTAJE DE PACIENTES CON MEDIOS PROPIOS DE	53,62	84,10
03	ATENDER UN NÚMERO DE PACIENTES DE	200.000	22.357
MEDIOS HUMANOS Y FINANCIEROS			
CL	MEDIOS	Presupuesto 2009	
10	NÚMERO DE PERSONAS	1.327	1.299
	EN MILES DE EUROS		
11	Gastos de personal	56.373,00	9.101,17
12	Otros gastos de funcionamiento	84.350,00	9.451,06
13	TOTAL COSTE DE LOS SERVICIOS	140.723,00	18.552,23
14	Transferencias	11.434,40	1.204,11
15	Inversiones	14.177,70	110,09
16	TOTAL OPERACIONES NO FINANCIERAS	166.335,10	19.866,43
18	TOTAL GASTOS DEL PROGRAMA	166.335,10	19.866,43
INDICADORES PARA EL SEGUIMIENTO DE OBJETIVOS			
CL	DENOMINACIÓN	Presupuesto 2009	
19	NÚMERO DE CONSULTAS NUEVAS CON MEDIOS PROPIOS	200.000	22.357
20	NÚMERO DE CONSULTAS SUCESIVAS CON MEDIOS PROPIOS	488.000	138.576
22	NÚMERO DE PACIENTES ATENDIDOS CON MEDIOS PROPIOS	200.000	22.357
23	NÚMERO DE PACIENTES ATENDIDOS CON MEDIOS AJENOS	173.000	4.228
28	POBLACIÓN LABORAL PROTEGIDA AL FINAL DEL PERÍODO POR I.T. POR CONTINGENCIAS PROFESIONALES	1.381.000	1.142.155

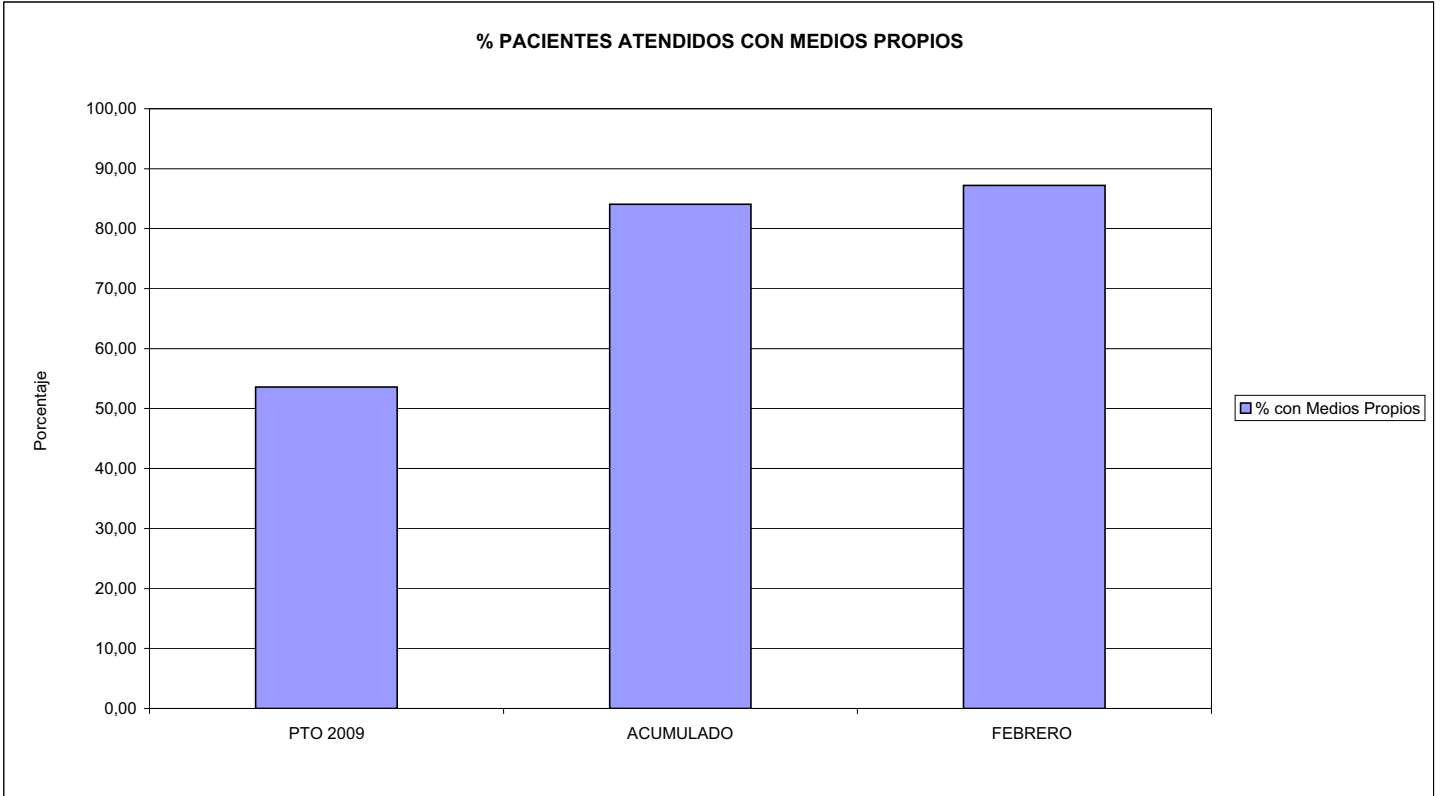


010 MUTUA UNIVERSAL

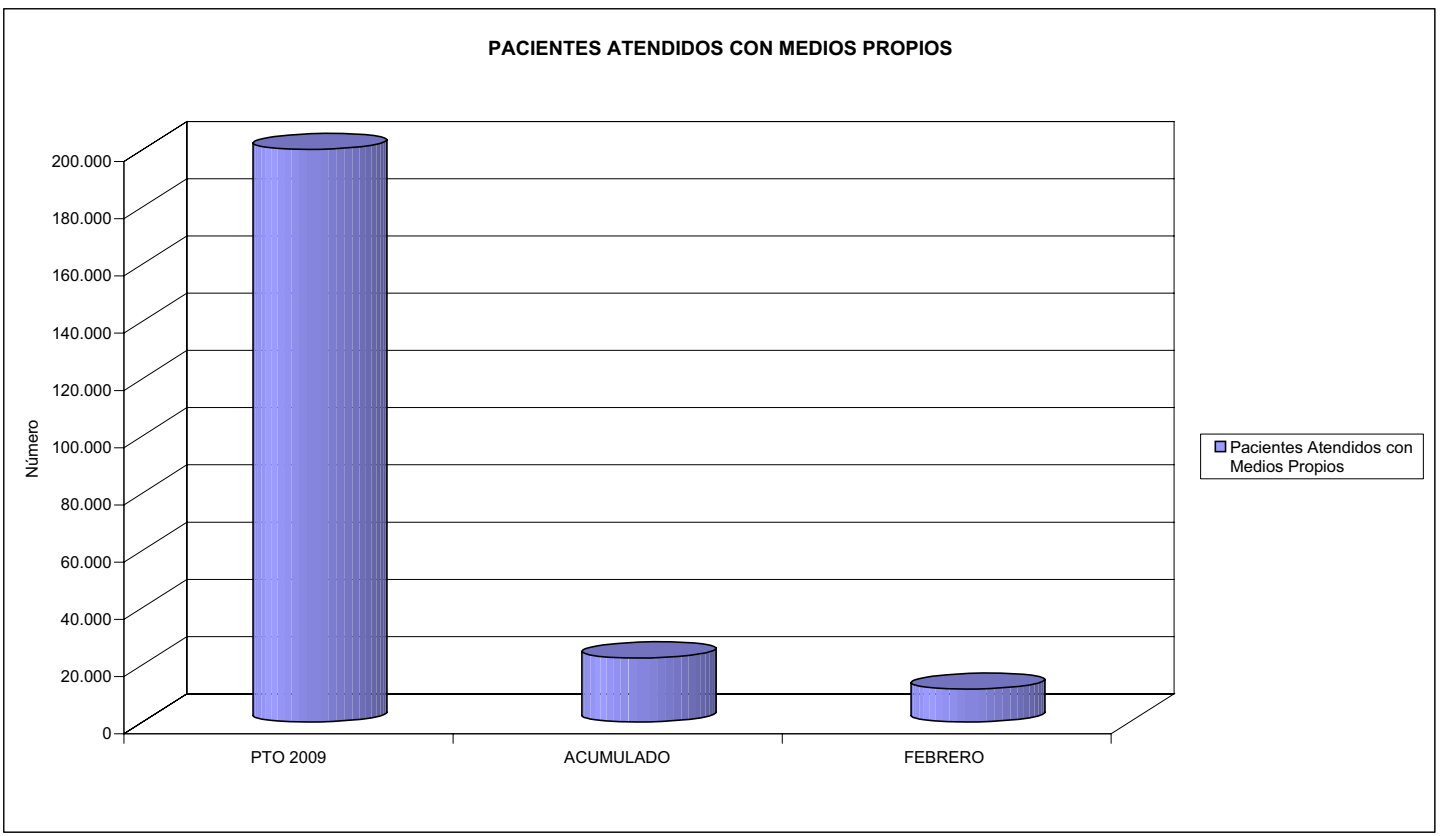
ÁREA 2 "ASISTENCIA SANITARIA"

OBJETIVOS DEL PROGRAMA 2122 "GESTIÓN AMBULATORIA"

02 ATENDER UN PORCENTAJE DE PACIENTES CON MEDIOS PROPIOS



03 PACIENTES ATENDIDOS CON MEDIOS PROPIOS





010 MUTUA UNIVERSAL		Area 2	
		G.P. 22	Programa 24
PROGRAMA: MEDICINA HOSPITALARIA DE MUTUAS DE ACCIDENTES DE TRABAJO		RESPONSABLE:	
ACTIVIDADES			
GESTIÓN DE LA ASISTENCIA SANITARIA EN RÉGIMEN HOSPITALARIO EN CENTROS PROPIOS DE LAS MUTUAS Y EN SUS CENTROS MANCOMUNADOS CONTROL DE LA ASISTENCIA SANITARIA PRESTADA CON MEDIOS AJENOS CREACIÓN, ADAPTACIÓN Y MEJORA DE CENTROS PROPIOS DE LAS MUTUAS Y DE SUS CENTROS MANCOMUNADOS			
OBJETIVOS			
CL	DENOMINACIÓN	Presupuesto 2009	
04	CONSEGUIR UN COSTE MEDIO EN EUROS POR ESTANCIA EN CENTROS AJENOS DE	331,76	217,10
MEDIOS HUMANOS Y FINANCIEROS			
CL	MEDIOS	Presupuesto 2009	
10	NÚMERO DE PERSONAS EN MILES DE EUROS	0	0
12	Otros gastos de funcionamiento	15.712,00	1.350,15
13	TOTAL COSTE DE LOS SERVICIOS	15.712,00	1.350,15
14	Transferencias	1.260,09	130,72
16	TOTAL OPERACIONES NO FINANCIERAS	16.972,09	1.480,87
18	TOTAL GASTOS DEL PROGRAMA	16.972,09	1.480,87
INDICADORES PARA EL SEGUIMIENTO DE OBJETIVOS			
CL	DENOMINACIÓN	Presupuesto 2009	
27	COSTE ASISTENCIA HOSPITALARIA CON MEDIOS AJENOS (EN MILES DE EUROS)	15.712,00	1.350,14
28	NÚMERO DE ACCIDENTADOS INGRESADOS EN CENTROS AJENOS	6.765	1.004
29	NÚMERO DE ESTANCIAS DE ACCIDENTADOS EN CENTROS AJENOS	47.360	6.219
30	DURACIÓN MEDIA EN DÍAS DE LOS PROCESOS DE INTERNAMIENTO EN CENTROS AJENOS	7,00	6,19



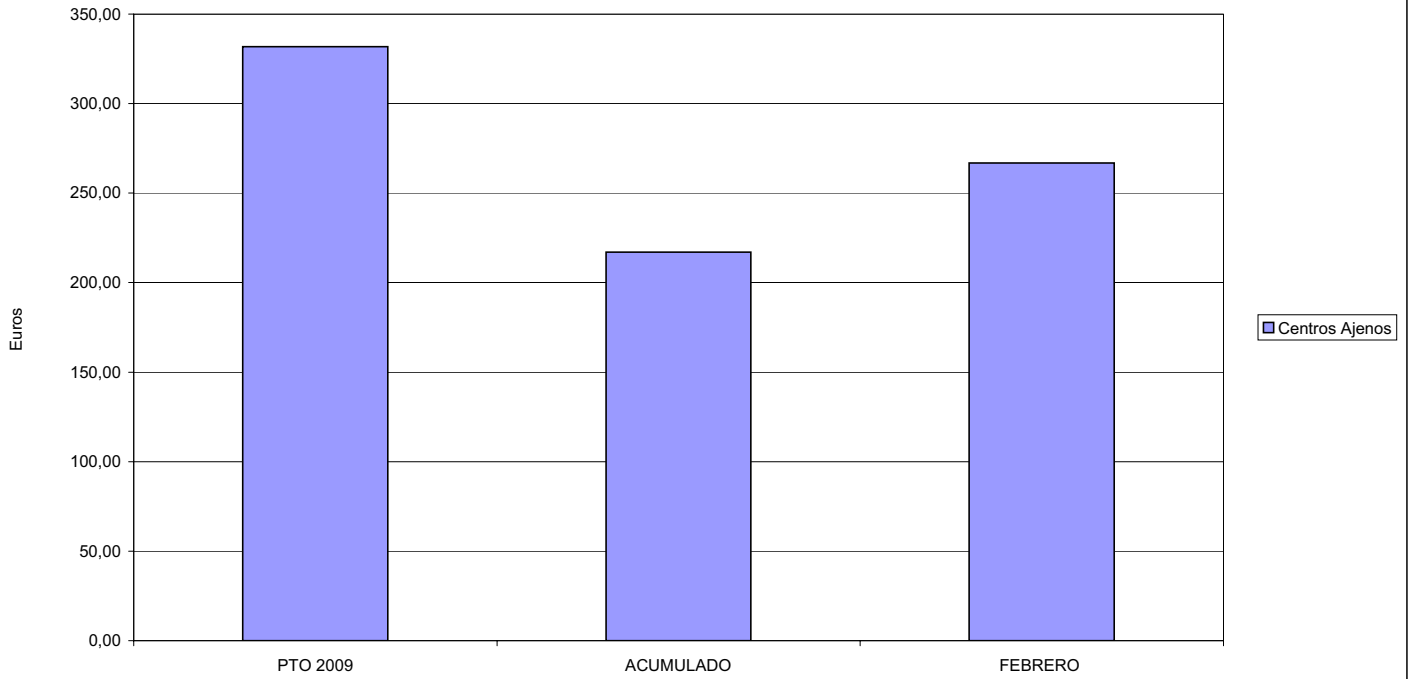
010 MUTUA UNIVERSAL

ÁREA 2 "ASISTENCIA SANITARIA"

OBJETIVOS DEL PROGRAMA 2224 "MEDICINA HOSPITALARIA"

04 CONSEGUIR UN COSTE MEDIO EN € POR ESTANCIA EN CENTROS AJENOS DE

COSTE MEDIO POR ESTANCIA





010 MUTUA UNIVERSAL		Area 3	
		G.P.	Programa
		34	36
PROGRAMA: HIGIENE Y SEGURIDAD EN EL TRABAJO			
ACTIVIDADES			
ASESORAMIENTO SOBRE GESTIÓN DE RIESGOS INVESTIGACIÓN E INSPECCIÓN DE ACCIDENTES INFORMACIÓN Y DIVULGACIÓN ESTUDIOS DE PUESTOS Y CONDICIONES DE TRABAJO			
OBJETIVOS			
CL	DENOMINACIÓN	Presupuesto 2009	
01	REALIZAR INVESTIGACIONES EN ACCIDENTES EN UN % DEL	0,30	0,29
02	REALIZAR ESTUDIOS SOBRE SINIESTRABILIDAD EN EMPRESAS EN NÚMERO DE	1.500	184
03	VISITAS DE ASESORAMIENTO Y ORIENT. CENTROS DE TRABAJO EN MATERIA DE SEGURIDAD E HIG. EN N°	5.500	436
04	REALIZAR CURSILLOS, JORNADAS, SEMINARIOS EN NÚMERO DE	500	51
05	MANTENER LA SINIESTRABILIDAD SOBRE EL COLECTIVO PROTEGIDO EN UN %	7,14	0,84
07	REALIZAR CAMPAÑAS DE SENSIBILIZACIÓN Y EDUCACIÓN EN NÚMERO DE	10.500	1.750
08	REALIZAR ACTUACIONES DE ASESORAMIENTO EN NÚMERO DE	3.000	385
09	REALIZAR CAMPAÑAS DE DIVULGACIÓN EN NÚMERO DE	600	59
MEDIOS HUMANOS Y FINANCIEROS			
CL	MEDIOS	Presupuesto 2009	
10	NÚMERO DE PERSONAS	50	51
	EN MILES DE EUROS		
11	Gastos de personal	2.869,00	429,03
12	Otros gastos de funcionamiento	3.971,00	122,44
13	TOTAL COSTE DE LOS SERVICIOS	6.840,00	551,47
15	Inversiones	50,00	47,85
16	TOTAL OPERACIONES NO FINANCIERAS	6.890,00	599,32
18	TOTAL GASTOS DEL PROGRAMA	6.890,00	599,32
INDICADORES PARA EL SEGUIMIENTO DE OBJETIVOS			
CL	DENOMINACIÓN	Presupuesto 2009	
19	NÚMERO DE ACCIDENTES INVESTIGADOS	300	28
20	NÚMERO DE ACCIDENTES ACAECIDOS	99.300	9.573
21	NÚMERO DE ESTUDIOS DE SINIESTRABILIDAD EN EMPRESAS REALIZADOS	1.500	184
22	NÚMERO DE VISITAS A CENTROS DE TRABAJO REALIZADAS	5.500	436
23	NÚMERO DE ENCUESTAS EN MATERIA PREVENTIVA REALIZADAS	4.500	658
24	NÚMERO DE CURSILLOS, JORNADAS, SEMINARIOS EN MATERIA PREVENTIVA REALIZADOS	500	51
25	NÚMERO DE ASISTENTES A LOS CURSILLOS, JORNADAS Y SEMINARIOS	7.000	752
26	NÚMERO DE ACCIDENTADOS EN EL PERÍODO	99.300	9.573
27	POBLACIÓN LABORAL PROTEG. AL FINAL DEL PERÍODO POR I.M.S. POR CONTINGENCIAS PROFESIONALES	1.391.000	1.144.560
29	NUMERO DE ENFERMEDADES PROFESIONALES INVESTIGADAS	5	1
30	NÚMERO DE CAMPAÑAS DE SENSIBILIZACIÓN Y EDUCACIÓN PREVENTIVA REALIZADOS	10.500	1.750
31	NÚMERO DE PUBLICACIONES EN MATERIA PREVENTIVA REALIZADAS	30.000	4.940
32	NÚMERO DE ACTUACIONES DE ASESORAMIENTO EN MATERIA PREVENTIVA REALIZADAS	3.000	385
33	NÚMERO DE CAMPAÑAS DE DIVULGACIÓN EN MATERIA PREVENTIVA REALIZADAS	600	59

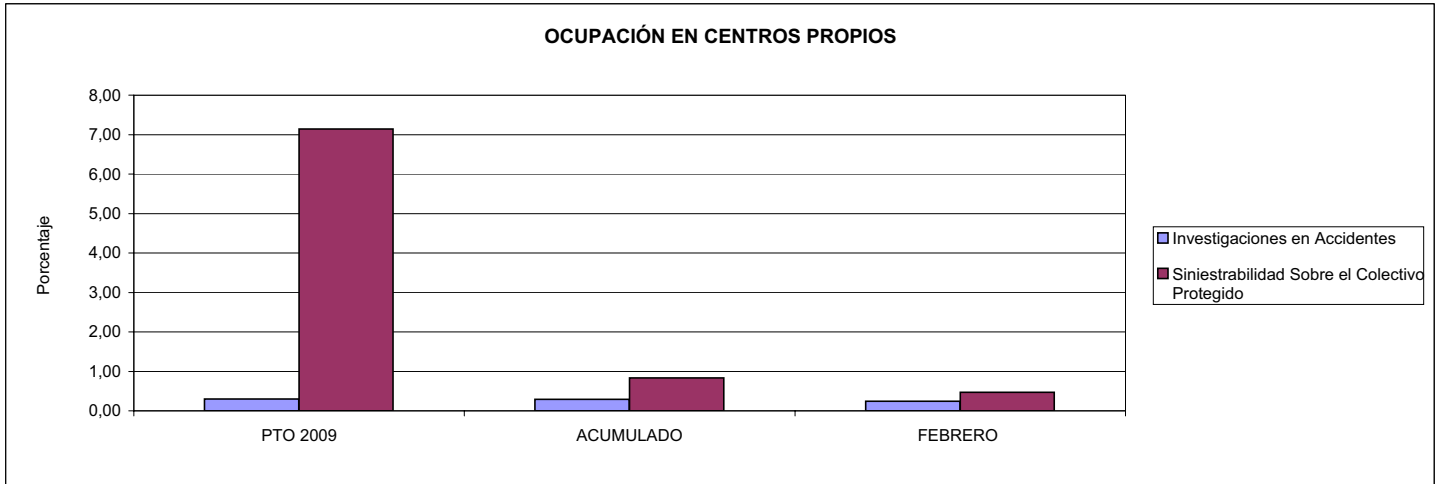


010 MUTUA UNIVERSAL

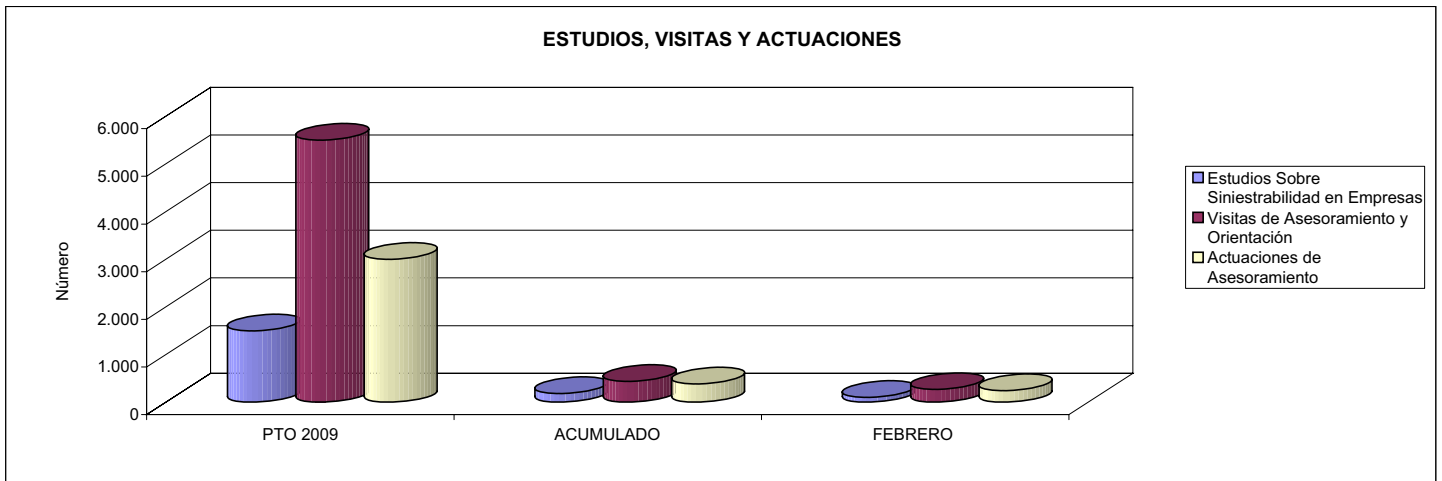
ÁREA 3 "SERVICIOS SOCIALES"

OBJETIVOS DEL PROGRAMA 3436 "HIGIENE Y SEGURIDAD EN EL TRABAJO"

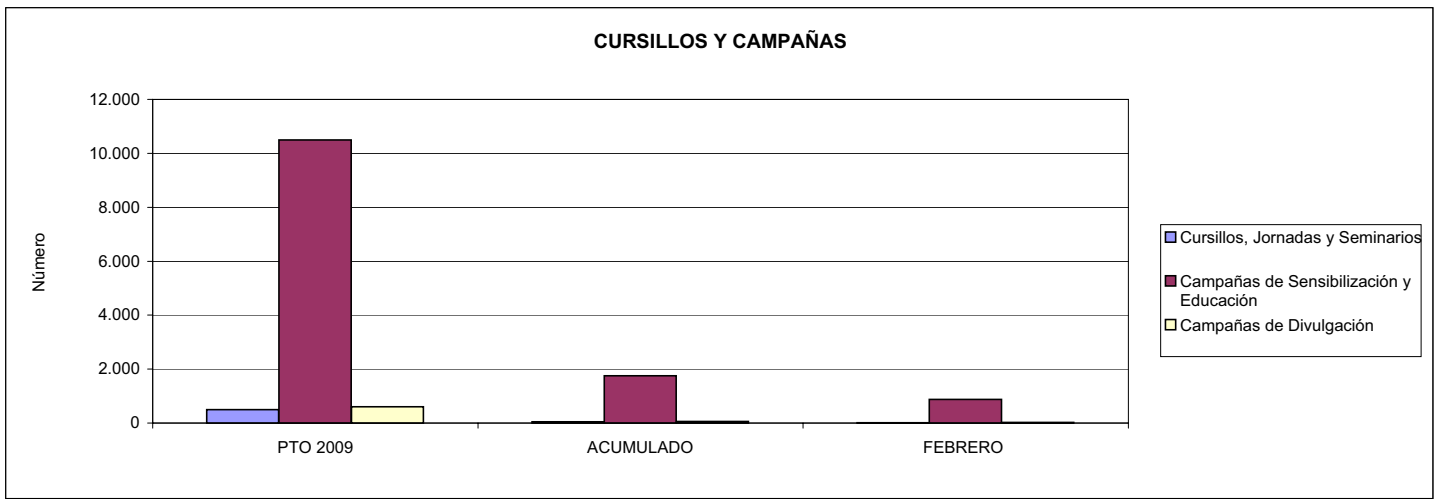
01 REALIZAR INVESTIGACIONES EN ACCIDENTES EN UN % DEL
05 MANTENER LA SINIESTRALIDAD SOBRE EL COLECTIVO PROTEGIDO EN UN %



02 REALIZAR ESTUDIOS SOBRE SINIESTRALIDAD EN EMPRESAS EN NÚMERO DE
03 REALIZAR VISITAS DE ASESORAMIENTO Y ORIENTACIÓN A CENTROS DE TRABAJO EN MATERIA DE SEGURIDAD E HIGIENE EN NÚMERO DE
08 REALIZAR ACTUACIONES DE ASESORAMIENTO EN NÚMERO DE



04 REALIZAR CURSILLOS, JORNADAS, SEMINARIOS EN NÚMERO DE
07 REALIZAR CAMPAÑAS DE SENSIBILIZACIÓN Y EDUCACIÓN EN NÚMERO DE
09 REALIZAR CAMPAÑAS DE DIVULGACIÓN EN NÚMERO DE





010 MUTUA UNIVERSAL		Area 4	
		G.P. 43	Programa 64
PROGRAMA: ADMINISTRACIÓN DEL PATRIMONIO			
ACTIVIDADES			
GESTIONAR Y CONTROLAR LA SITUACIÓN Y VARIACIÓN FINANCIERA Y PATRIMONIAL			
OBJETIVOS			
CL	DENOMINACIÓN	Presupuesto 2009	
02	OBTENER UN % DE RENTABILIDAD MEDIA DE LA CARTERA DEL	4,04	0,19
09	OBTENER UN % DE EXCEDENTE DE GESTIÓN SOBRE CUOTAS DEL	14,05	0,00
MEDIOS HUMANOS Y FINANCIEROS			
CL	MEDIOS	Presupuesto 2009	
10	NÚMERO DE PERSONAS	0	0
	EN MILES DE EUROS		
14	Transferencias	116.000,00	0,00
16	TOTAL OPERACIONES NO FINANCIERAS	116.000,00	0,00
17	TOTAL OPERACIONES FINANCIERAS	157.850,44	81,74
18	TOTAL GASTOS DEL PROGRAMA	273.850,44	81,74
INDICADORES PARA EL SEGUIMIENTO DE OBJETIVOS			
CL	DENOMINACIÓN	Presupuesto 2009	
24	IMPORTE MEDIO DE LA CARTERA DE VALORES (EN MILES DE EUROS)	420.000,00	338.901,00
25	RENDIMIENTO NETO EN EL PERÍODO DE LA CARTERA DE VALORES (EN MILES DE EUROS)	16.960,00	646,86
40	EXCEDENTE DE GESTIÓN EN EL PERÍODO(EN MILES DE EUROS)	159.098,01	-61.396,89
41	RECAUDACIÓN POR CUOTAS EN EL PERÍODO(EN MILES DE EUROS)	1.132.441,31	0,00



010 MUTUA UNIVERSAL		Area 4	
		G.P. 45	Programa 91
PROGRAMA: DIRECCIÓN Y SERVICIOS GENERALES		RESPONSABLE:	
ACTIVIDADES			
DIRIGIR, COORDINAR Y APOYAR LAS ACTIVIDADES DE LA ENTIDAD INSPECCIONAR LOS CENTROS Y SERVICIOS PROPIOS Y CONCERTADOS GESTIONAR Y COORDINAR LA POLÍTICA DE PERSONAL, SUMINISTROS Y MANTENIMIENTO ELABORAR Y GESTIONAR LOS PRESUPUESTOS			
OBJETIVOS			
CL	DENOMINACIÓN	Presupuesto 2009	
01	CONSEGUIR QUE EL ABSENTISMO S/JORNADAS TOTALES NO EXCEDA EL %	2,14	3,90
08	CONSEGUIR QUE EL COSTE DE LOS SERVICIOS S/CUOTAS NO REBASE EL %	20,06	0,00
09	CONSEGUIR UN COSTE DE LOS SERVICIO POR TRABAJADOR PROTEGIDO, EN EUROS, DE	145,60	22,73
MEDIOS HUMANOS Y FINANCIEROS			
CL	MEDIOS	Presupuesto 2009	
10	NÚMERO DE PERSONAS	563	530
	EN MILES DE EUROS		
11	Gastos de personal	29.766,51	5.061,92
12	Otros gastos de funcionamiento	23.004,41	2.425,53
13	TOTAL COSTE DE LOS SERVICIOS	52.770,92	7.487,45
14	Transferencias	37,15	0,00
15	Inversiones	1.011,00	4,70
16	TOTAL OPERACIONES NO FINANCIERAS	53.819,07	7.492,15
17	TOTAL OPERACIONES FINANCIERAS	5.000,00	204,46
18	TOTAL GASTOS DEL PROGRAMA	58.819,07	7.696,61
INDICADORES PARA EL SEGUIMIENTO DE OBJETIVOS			
CL	DENOMINACIÓN	Presupuesto 2009	
25	NÚMERO DE JORNADAS LABORALES DE TODO EL PERSONAL DE LA ENTIDAD	453.000	76.767
26	NÚMERO DE JORNADAS LABORALES PERDIDAS DE TODO EL PERSONAL DE LA ENTIDAD	9.700	2.992
40	IMPORTE TOTAL DEL COSTE DE LOS SERVICIOS DE LA ENTIDAD (EN MILES DE EUROS)	227.203,46	29.522,31
41	RECAUDACIÓN POR CUOTAS (EN MILES DE EUROS)	1.132.441,31	0,00
42	POBLACIÓN LABORAL PROTEGIDA AL FINAL DEL PERÍODO	1.560.500	1.299.075



010 MUTUA UNIVERSAL

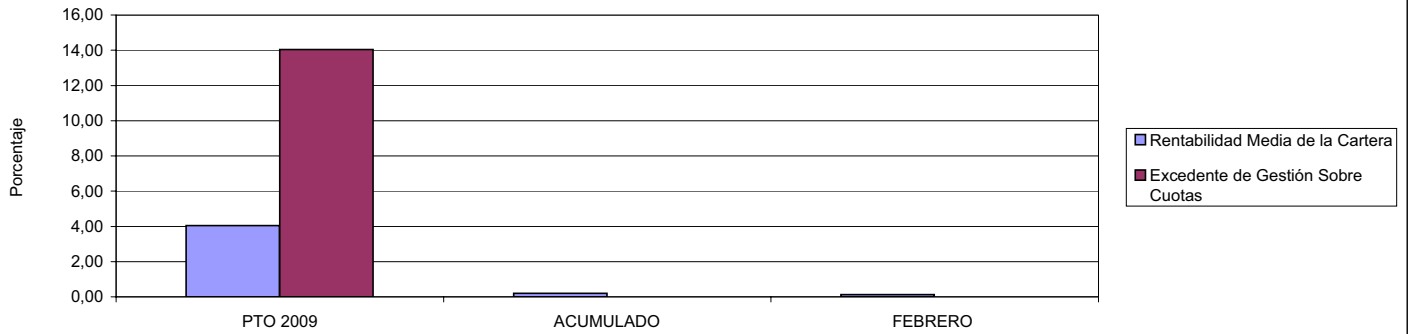
ÁREA 4 "TESORERÍA, INFORMÁTICA Y OTROS SERVICIOS FUNCIONALES"

OBJETIVOS DEL PROGRAMA 4364 "ADMINISTRACIÓN DEL PATRIMONIO"

02 OBTENER UN % DE RENTABILIDAD MEDIA DE LA CARTERA

09 OBTENER UN % DE EXCEDENTE DE GESTIÓN SOBRE CUOTAS DEL

RENTABILIDAD Y EXCEDENTE DE GESTIÓN



010 MUTUA UNIVERSAL

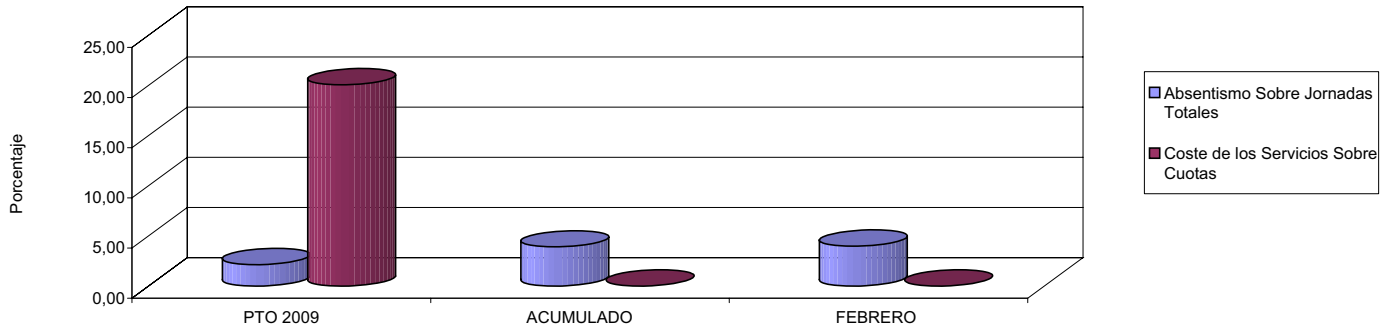
ÁREA 4 "TESORERÍA, INFORMÁTICA Y OTROS SERVICIOS FUNCIONALES"

OBJETIVOS DEL PROGRAMA 4591 "DIRECCIÓN Y SERVICIOS GENERALES"

01 CONSEGUIR QUE EL ABSENTISMO S/JORNADAS DE TRABAJO NO EXCEDA EL %

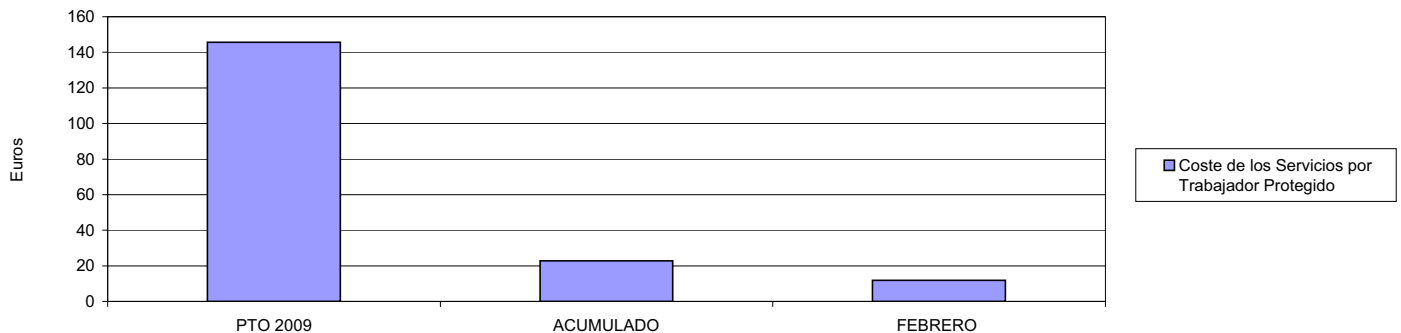
08 CONSEGUIR QUE EL COSTE DEL SERVICIO S/CUOTAS NO REBASE EL %

ABSENTISMO Y COSTE DE LOS SERVICIOS SOBRE CUOTAS



09 CONSEGUIR UN COSTE DE LOS SERVICIOS POR TRABAJADOR PROTEGIDO, EN EUROS, DE

COSTE DE LOS SERVICIOS POR TRABAJADOR







011 MAZ		Area 1	
		G.P. 11	Programa 02
PROGRAMA: INCAPACIDAD TEMPORAL Y OTRAS PRESTACIONES		RESPONSABLE:	
ACTIVIDADES			
RECONOCIMIENTO DE PRESTACIONES DE PAGO DIRECTO POR INCAPACIDAD TEMPORAL VIGILANCIA DE LOS RECONOCIMIENTOS EFECTUADOS EN RÉGIMEN DE PAGO DELEGADO VIGILANCIA DEL AGOTAMIENTO DE LOS PLAZOS DE ESTAS PRESTACIONES SEGUIMIENTO DE LA INCAPACIDAD TEMPORAL POR RÉGIMENES Y TIPOS DE PAGO (DIRECTO Y DELEGADO)			
OBJETIVOS			
CL	DENOMINACIÓN	Presupuesto 2009	
01	CONSEGUIR UNA DURACIÓN MEDIAS MÁXIMA, EN DÍAS, DE CADA PROCESO DE	31,57	36,08
02	NO SUPERAR UN PORCENTAJE DE PROCESOS DE IT RESPECTO A LOS AFILIADOS DEL	1,90	1,67
03	CONSEGUIR UN GASTO DIRECTO MÁXIMO POR AFILIADO DE EUROS	180,01	5,87
04	CONSEGUIR UN NÚM. MEDIO MÁXIMO DE DÍAS INDEMNIZADOS POR CADA PROCESO INDEMNIZADO DE	52,79	69,61
05	CONSEGUIR UN GASTO MÁXIMO POR DÍA INDEMNIZADO DE EUROS	31,63	7,68
06	REALIZAR GASTO DIRECTO MÁXIMO POR PROCESO INDEMNIZADO CON ALTA EN EL PERÍODO DE EUROS	1.669,83	534,51
07	REALIZAR UN GASTO TOTAL MÁXIMO POR AFILIADO DE EUROS	189,88	7,24
08	CONSEGUIR UN GASTO TOTAL MÁXIMO POR DÍA INDEMNIZADO DE EUROS	33,36	9,47
09	REALIZAR UN GASTO TOTAL MÁXIMO POR PROCESO INDEMNIZADO DE EUROS	1.761,39	659,18
MEDIOS HUMANOS Y FINANCIEROS			
CL	MEDIOS	Presupuesto 2009	
10	NÚMERO DE PERSONAS	290	266
11	EN MILES DE EUROS		
11	Gastos de personal	6.794,05	1.053,67
12	Otros gastos de funcionamiento	2.507,62	327,09
13	TOTAL COSTE DE LOS SERVICIOS	9.301,67	1.380,76
14	Transferencias	207.529,32	7.505,25
15	Inversiones	75,00	2,12
16	TOTAL OPERACIONES NO FINANCIERAS	216.905,99	8.888,13
18	TOTAL GASTOS DEL PROGRAMA	216.905,99	8.888,13
INDICADORES PARA EL SEGUIMIENTO DE OBJETIVOS			
CL	DENOMINACIÓN	Presupuesto 2009	
19	NUM. DE PROCESOS CUYA ALTA SE HAYA PRODUCIDO EN EL PERÍODO	235.471	27.873
20	Nº DÍAS DE BAJA, RELATIVOS A PROCESOS CUYA ALTA MÉDICA SE HAYA PRODUCIDO EN EL PERÍODO	7.434.737	1.005.716
21	Nº PROCESOS EN LOS QUE EL ÚLTIMO DÍA DEL PERÍODO EL PACIENTE SE ENCUENTRA EN SIT. DE BAJA	21.718	16.730
22	POBLACIÓN MEDIA PROTEGIDA EL ÚLTIMO DÍA DEL PERÍODO	1.144.402	1.004.552
23	POBLACIÓN MEDIA PROTEGIDA EN EL PERÍODO	1.121.673	1.008.038
24	GASTO DIREC. EN PERÍODO EN CONCEPTO DE INCAP. TEMP.MILES € EXCLUIDAS EMP. COLABORADORAS	201.916,10	5.920,01
25	NÚMERO DE PROCESOS INICIADOS EN EL PERÍODO	238.324	28.097
60	NUM. DE PROCESOS INDEMNIZADOS CUYA ALTA SE HAYA PRODUCIDO EN EL PERÍODO	113.848	11.730
61	Nº DÍAS INDEM. EN EL PERÍODO O ANTERIORES, DE PROC. INDEM, ALTA SE HAYA PROD. EN EL PERÍODO	6.010.514	816.568
62	NUM. DE PROCESOS INDEMNIZADOS INICIADOS EN EL PERÍODO	114.818	10.515
63	NUM. DE DÍAS INDEMNIZADOS EN EL PERÍODO	6.383.869	771.007
64	NUM. DE PROCESOS INDEMNIZADOS INICIADOS POR CADA 1000 AFILIADOS	102	10
65	NUM. DE DÍAS INDEMNIZADOS POR CADA AFILIADO	5,69	0,76
66	GASTOS ASOCIADOS GENERADOS EN PERÍODO. (SANITARIOS, DE ADMON Y OTROS GENERALES, MILES €)	11.071,30	1.380,76



011 MAZ

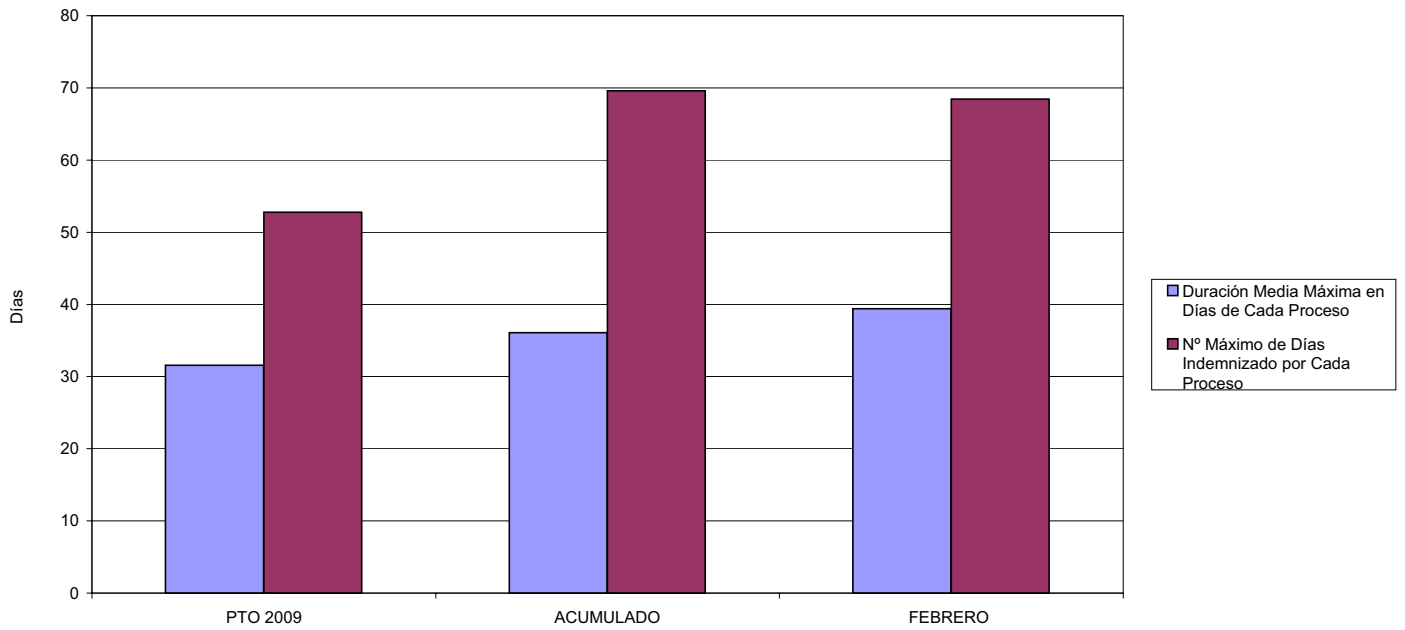
ÁREA 1 "PRESTACIONES ECONÓMICAS"

OBJETIVOS DEL PROGRAMA 1102 "INCAPACIDAD TEMPORAL Y OTRAS PRESTACIONES"

01 DURACIÓN MEDIA MÁXIMA DE CADA PROCESO

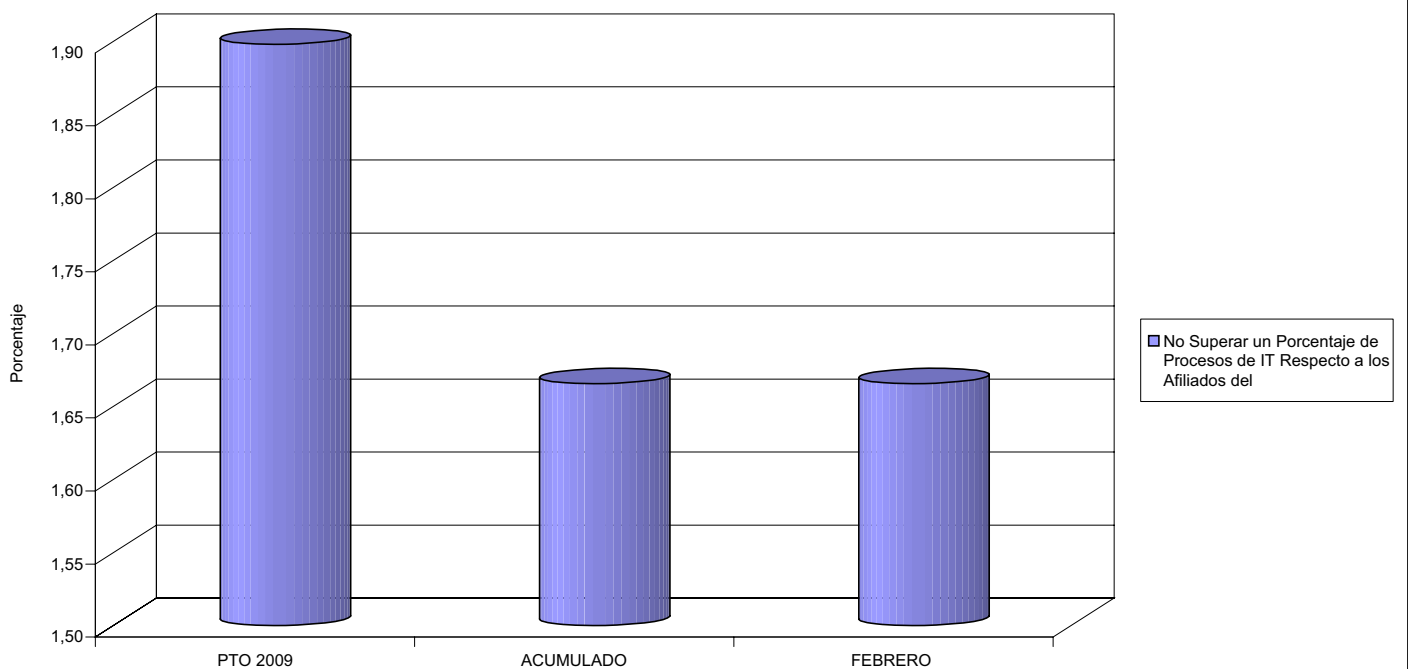
04 NÚMERO MEDIO MÁXIMO DE DÍAS INDEMNIZADOS POR CADA PROCESO INDEMNIZADO

DURACIÓN POR PROCESO



02 NO SUPERAR UN PORCENTAJE DE PROCESOS DE IT RESPECTO A LOS AFILIADOS DEL

PROCESOS DE IT RESPECTO A LOS AFILIADOS





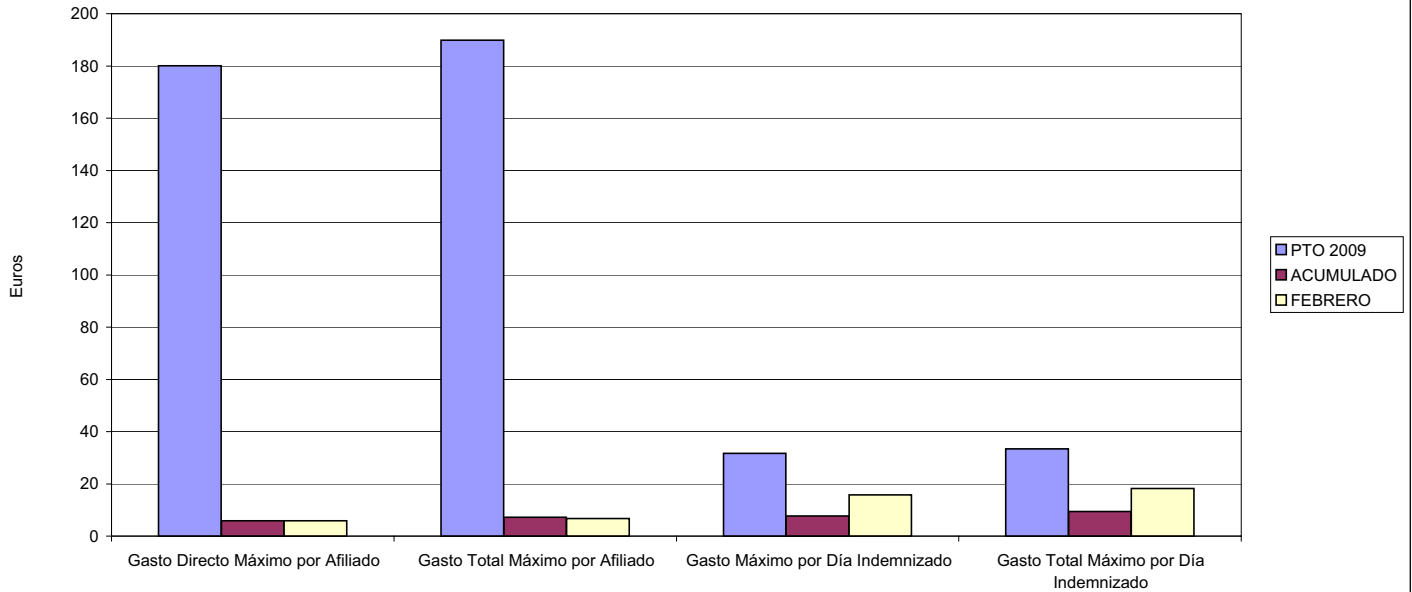
011 MAZ

ÁREA 1 "PRESTACIONES ECONÓMICAS"

OBJETIVOS DEL PROGRAMA 1102 "INCAPACIDAD TEMPORAL Y OTRAS PRESTACIONES"

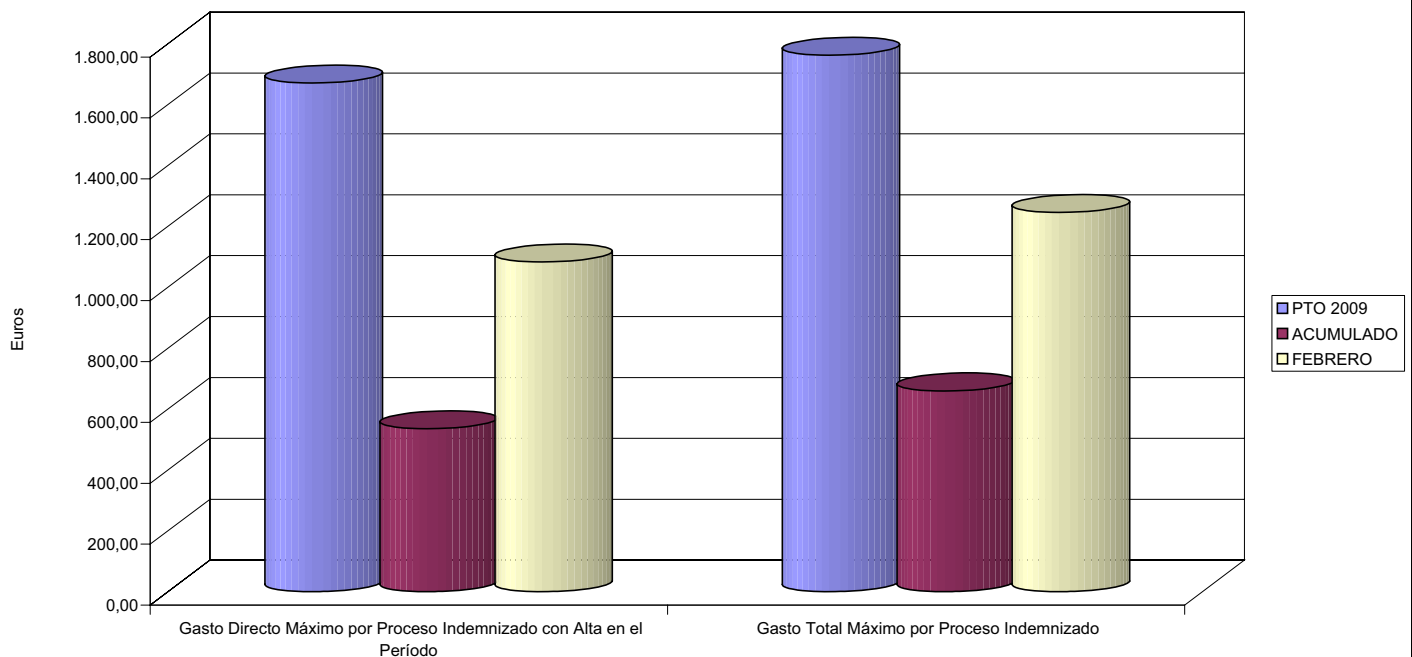
- 03 GASTO DIRECTO MÁXIMO POR AFILIADO
- 05 GASTO MÁXIMO POR DÍA INDEMNIZADO
- 07 GASTO TOTAL MÁXIMO POR AFILIADO
- 08 GASTO TOTAL MÁXIMO POR DÍA INDEMNIZADO

GASTO POR AFILIADO Y DÍA



- 06 GASTO DIRECTO MÁXIMO POR PROCESO INDEMNIZADO CON ALTA EN EL PERÍODO
- 09 GASTO TOTAL MÁXIMO POR PROCESO INDEMNIZADO

COSTO MÁXIMO POR PROCESO





011 MAZ		Area 1	
		G.P. 11	Programa 05
PROGRAMA: CAPITALES RENTA Y OTRAS COMPENSACIONES FINANCIERAS DE ACCIDENTES DE TRABAJO		RESPONSABLE:	
ACTIVIDADES			
RECONOCIMIENTO DE LOS DERECHOS A PRESTACIONES VITALICIAS Y TEMPORALES A BENEFICIARIOS DE INVALIDEZ MUERTE Y SUPERVIVENCIA DE ACCIDENTES DE TRABAJO CONTROL DE CÁLCULO DE LOS CAPITALES COSTE DE RENTA DE ACCIDENTES DE TRABAJO TRAMITACIÓN DE LOS EXPEDIENTES ANTE LOS ORGANISMOS CORRESPONDIENTES			
OBJETIVOS			
CL	DENOMINACIÓN	Presupuesto 2009	
01	ATENDER UN NÚMERO DE SINIESTROS DE INVALIDEZ GENERADORES DE CAPITALES RENTA	502	17
02	ATENDER UN NÚMERO DE SINIESTROS POR MUERTE, GENERADORES DE CAPITALES RENTA	115	9
MEDIOS HUMANOS Y FINANCIEROS			
CL	MEDIOS	Presupuesto 2009	
10	NÚMERO DE PERSONAS	0	0
	EN MILES DE EUROS		
14	Transferencias	179.575,48	3.033,00
16	TOTAL OPERACIONES NO FINANCIERAS	179.575,48	3.033,00
18	TOTAL GASTOS DEL PROGRAMA	179.575,48	3.033,00
INDICADORES PARA EL SEGUIMIENTO DE OBJETIVOS			
CL	DENOMINACIÓN	Presupuesto 2009	
19	IMPORTE DE LOS CAPITALES RENTA POR INVALIDEZ (EN MILES DE EUROS)	54.957,81	1.398,18
20	NÚMERO DE SINIESTROS GENERADOS DE CAPITALES RENTA POR INVALIDEZ	502	17
21	IMPORTE MEDIO DE LOS CAPITALES RENTA POR INVALIDEZ (EN EUROS)	109.477,71	82.245,88
22	IMPORTE DE LOS CAPITALES RENTA POR MUERTE (EN MILES DE EUROS)	16.929,86	1.634,82
23	NÚMERO DE SINIESTROS DEVENGADOS DE CAPITALES RENTA POR MUERTE	115	9
24	IMPORTE MEDIO DE LOS CAPITALES RENTA POR MUERTE (EN EUROS)	147.216,17	181.646,67
25	POBLACIÓN LABORAL PROTEGIDA POR I.M.S. AL FINAL DEL PERÍODO	641.978	537.657



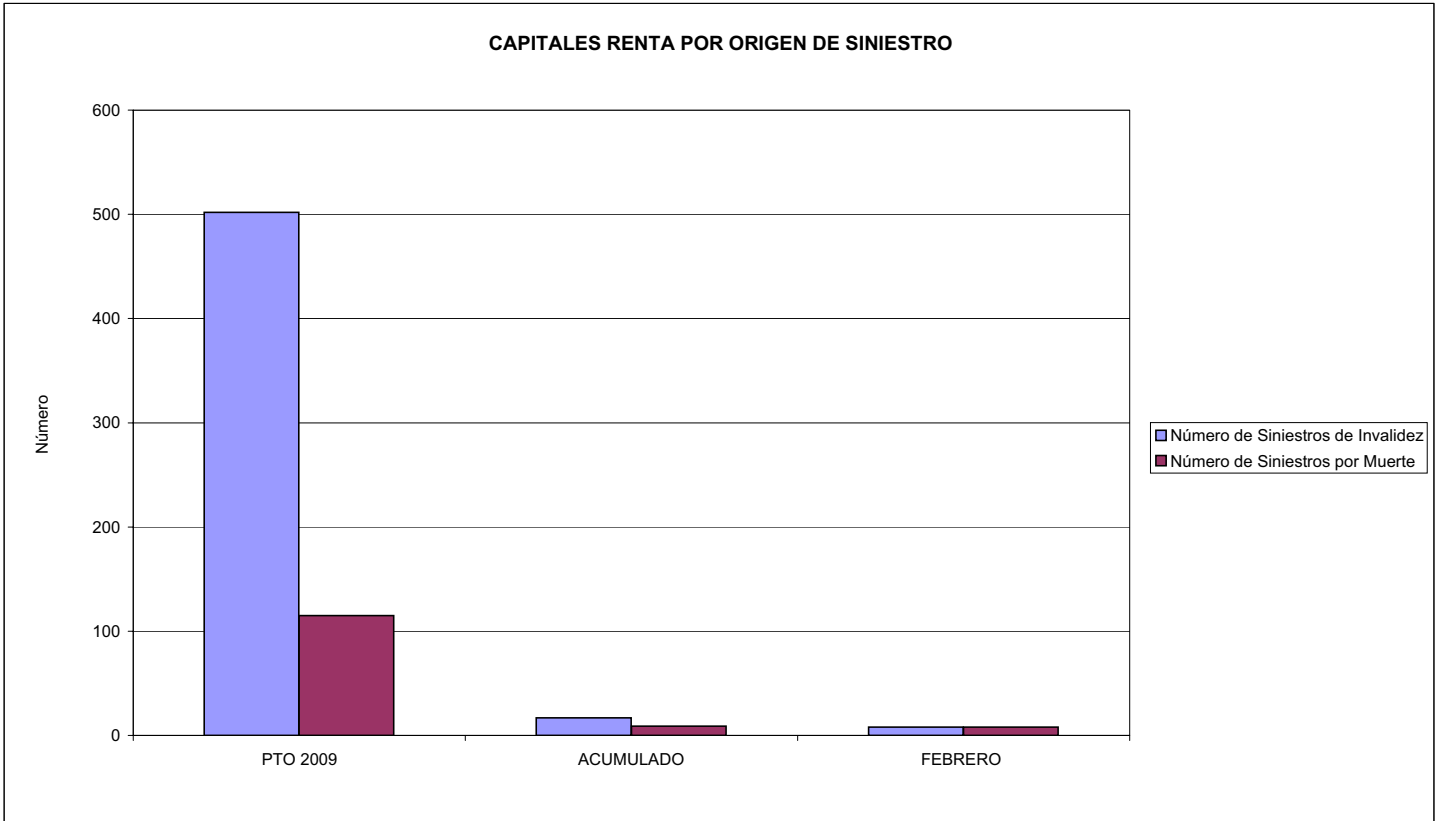
011 MAZ

ÁREA 1 "PRESTACIONES ECONÓMICAS"

OBJETIVOS DEL PROGRAMA 1105 "CAPITALES RENTA Y OTRAS COMPENSACIONES FINANCIERAS DE ACCIDENTES DE TRABAJO"

01 NÚMERO DE SINIESTROS DE INVALIDEZ GENERADORES DE CAPITALES RENTA

02 NÚMERO DE SINIESTROS POR MUERTE GENERADORES DE ACCIDENTES DE TRABAJO





011 MAZ		Area 2	
		G.P. 21	Programa 22
PROGRAMA: MEDICINA AMBULATORIA DE MUTUAS DE ACCIDENTES DE TRABAJO			
ACTIVIDADES			
GESTIÓN DE LA ASISTENCIA SANITARIA EN RÉGIMEN AMBULATORIO EN CENTROS PROPIOS DE LAS MUTUAS Y EN SUS CENTROS MANCOMUNADOS CONTROL DE LA ASISTENCIA SANITARIA PRESTADA CON MEDIOS AJENOS CREACIÓN, ADAPTACIÓN Y MEJORA DE CENTROS PROPIOS DE LAS MUTUAS Y DE SUS CENTROS MANCOMUNADOS			
OBJETIVOS			
CL	DENOMINACIÓN	Presupuesto 2009	
02	ATENDER UN PORCENTAJE DE PACIENTES CON MEDIOS PROPIOS DE	63,44	65,15
03	ATENDER UN NÚMERO DE PACIENTES DE	110.514	13.831
MEDIOS HUMANOS Y FINANCIEROS			
CL	MEDIOS	Presupuesto 2009	
10	NÚMERO DE PERSONAS	210	233
	EN MILES DE EUROS		
11	Gastos de personal	6.994,71	991,23
12	Otros gastos de funcionamiento	31.190,38	2.379,47
13	TOTAL COSTE DE LOS SERVICIOS	38.185,09	3.370,70
14	Transferencias	4.055,37	218,58
15	Inversiones	1.330,00	250,82
16	TOTAL OPERACIONES NO FINANCIERAS	43.570,46	3.840,10
18	TOTAL GASTOS DEL PROGRAMA	43.570,46	3.840,10
INDICADORES PARA EL SEGUIMIENTO DE OBJETIVOS			
CL	DENOMINACIÓN	Presupuesto 2009	
19	NÚMERO DE CONSULTAS NUEVAS CON MEDIOS PROPIOS	147.827	10.680
20	NÚMERO DE CONSULTAS SUCESIVAS CON MEDIOS PROPIOS	193.936	20.494
22	NÚMERO DE PACIENTES ATENDIDOS CON MEDIOS PROPIOS	110.514	13.831
23	NÚMERO DE PACIENTES ATENDIDOS CON MEDIOS AJENOS	63.677	7.397
28	POBLACIÓN LABORAL PROTEGIDA AL FINAL DEL PERÍODO POR I.T. POR CONTINGENCIAS PROFESIONALES	638.769	536.243

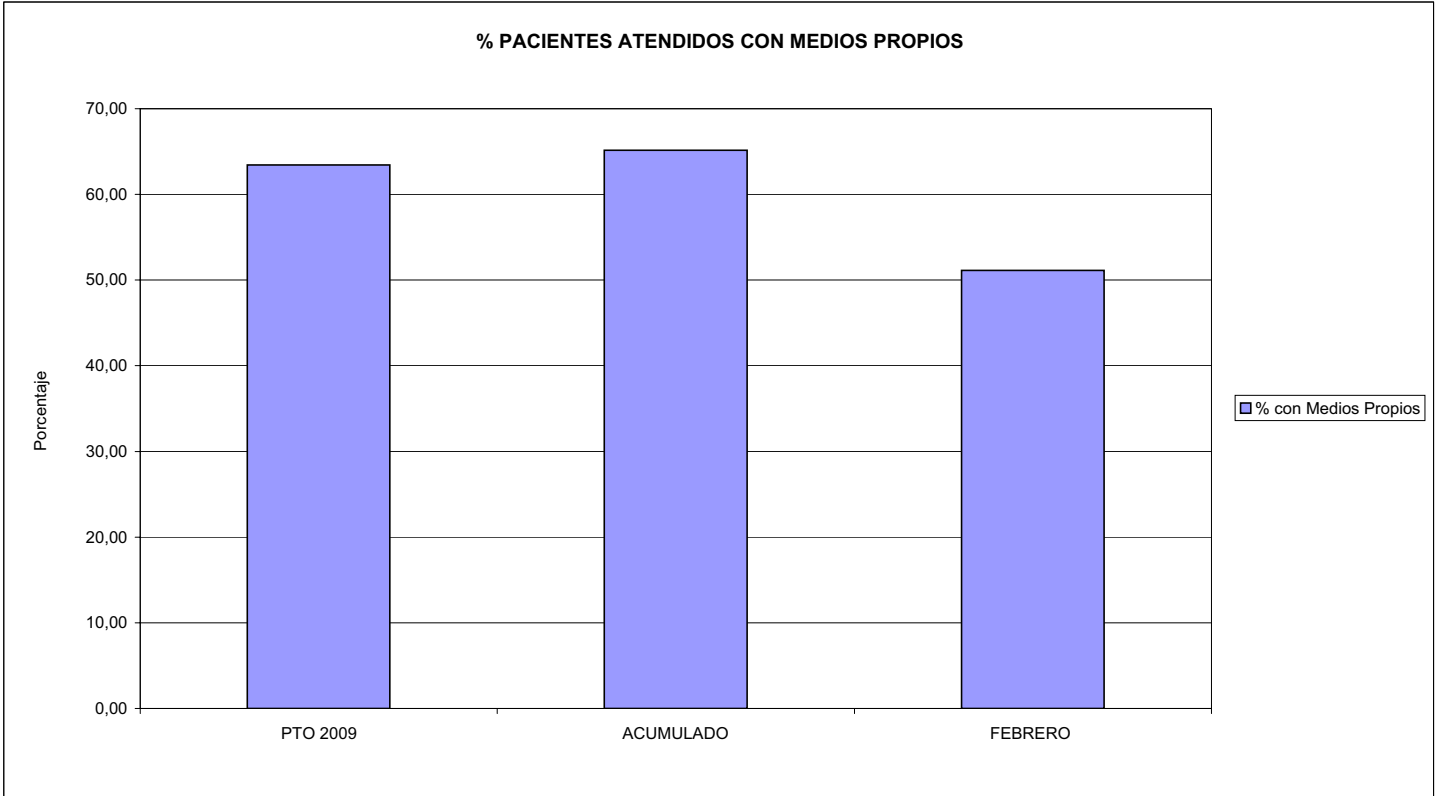


011 MAZ

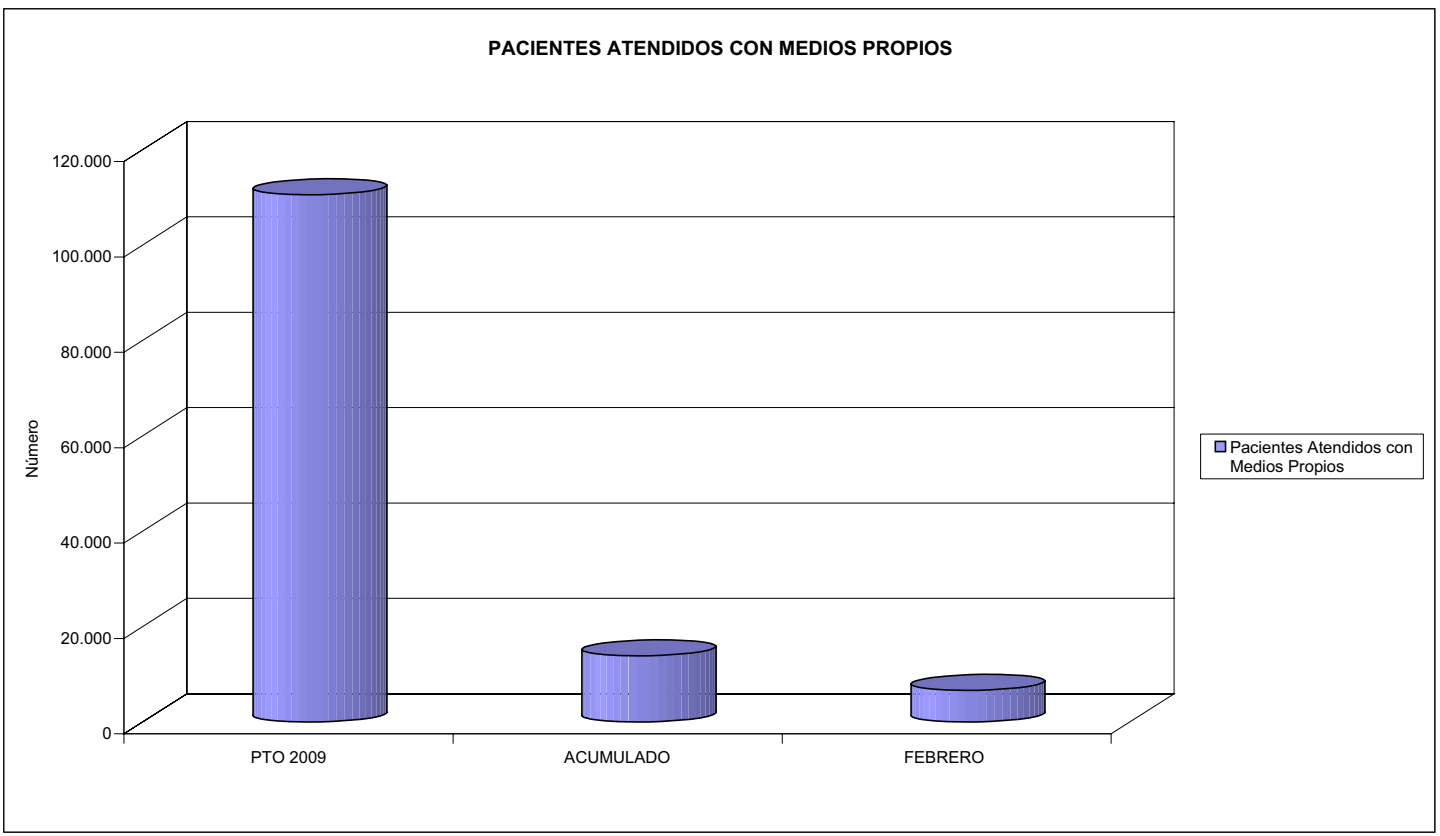
ÁREA 2 "ASISTENCIA SANITARIA"

OBJETIVOS DEL PROGRAMA 2122 "GESTIÓN AMBULATORIA"

02 ATENDER UN PORCENTAJE DE PACIENTES CON MEDIOS PROPIOS



03 PACIENTES ATENDIDOS CON MEDIOS PROPIOS





011 MAZ		Area 2	
		G.P. 22	Programa 24
PROGRAMA: MEDICINA HOSPITALARIA DE MUTUAS DE ACCIDENTES DE TRABAJO		RESPONSABLE:	
ACTIVIDADES			
GESTIÓN DE LA ASISTENCIA SANITARIA EN RÉGIMEN HOSPITALARIO EN CENTROS PROPIOS DE LAS MUTUAS Y EN SUS CENTROS MANCOMUNADOS CONTROL DE LA ASISTENCIA SANITARIA PRESTADA CON MEDIOS AJENOS CREACIÓN, ADAPTACIÓN Y MEJORA DE CENTROS PROPIOS DE LAS MUTUAS Y DE SUS CENTROS MANCOMUNADOS			
OBJETIVOS			
CL	DENOMINACIÓN	Presupuesto 2009	
01	OBTENER UN PORCENTAJE DE OCUPACIÓN EN CENTROS PROPIOS DEL	49,11	46,91
02	CONSEGUIR UNA ESTANCIA MEDIA EN CENTROS PROPIOS DE	4,53	6,11
03	CONSEGUIR UN COSTE MEDIO EN EUROS POR ESTANCIA EN CENTROS PROPIOS DE	762,40	459,02
04	CONSEGUIR UN COSTE MEDIO EN EUROS POR ESTANCIA EN CENTROS AJENOS DE	1.025,22	719,04
MEDIOS HUMANOS Y FINANCIEROS			
CL	MEDIOS	Presupuesto 2009	
10	NÚMERO DE PERSONAS	584	558
	EN MILES DE EUROS		
11	Gastos de personal	21.545,21	2.617,90
12	Otros gastos de funcionamiento	23.625,62	1.934,32
13	TOTAL COSTE DE LOS SERVICIOS	45.170,83	4.552,22
14	Transferencias	1.095,47	133,12
15	Inversiones	2.031,35	1.170,32
16	TOTAL OPERACIONES NO FINANCIERAS	48.297,65	5.855,66
18	TOTAL GASTOS DEL PROGRAMA	48.297,65	5.855,66
INDICADORES PARA EL SEGUIMIENTO DE OBJETIVOS			
CL	DENOMINACIÓN	Presupuesto 2009	
19	NÚMERO DE CAMAS DE CLINICA PROPIAS INSTALADAS	225	218
20	NÚMERO DE CAMAS DE U.V.I. PROPIAS INSTALADAS	11	11
21	NÚMERO DE CAMAS DE REHABILITACIÓN PROPIAS INSTALADAS	5	4
22	NÚMERO TOTAL DE CAMAS HOSPITALARIAS PROPIAS INSTALADAS	241	233
23	NÚMERO DE ESTANCIAS PROPIAS CAUSADAS EN EL PERÍODO	50.596	8.852
24	NÚMERO DE ESTANCIAS PROPIAS POSIBLES EN EL PERÍODO	103.028	18.870
25	NÚMERO DE INGRESOS DEL PERÍODO EN CENTROS PROPIOS	11.172	1.448
26	COSTE DE ASISTENCIA HOSPITALARIA CON MEDIOS PROPIOS (EN MILES DE EUROS)	38.574,55	4.063,27
27	COSTE ASISTENCIA HOSPITALARIA CON MEDIOS AJENOS (EN MILES DE EUROS)	6.596,28	488,95
28	NÚMERO DE ACCIDENTADOS INGRESADOS EN CENTROS AJENOS	1.664	148
29	NÚMERO DE ESTANCIAS DE ACCIDENTADOS EN CENTROS AJENOS	6.434	680
30	DURACIÓN MEDIA EN DÍAS DE LOS PROCESOS DE INTERNAMIENTO EN CENTROS AJENOS	3,87	4,59

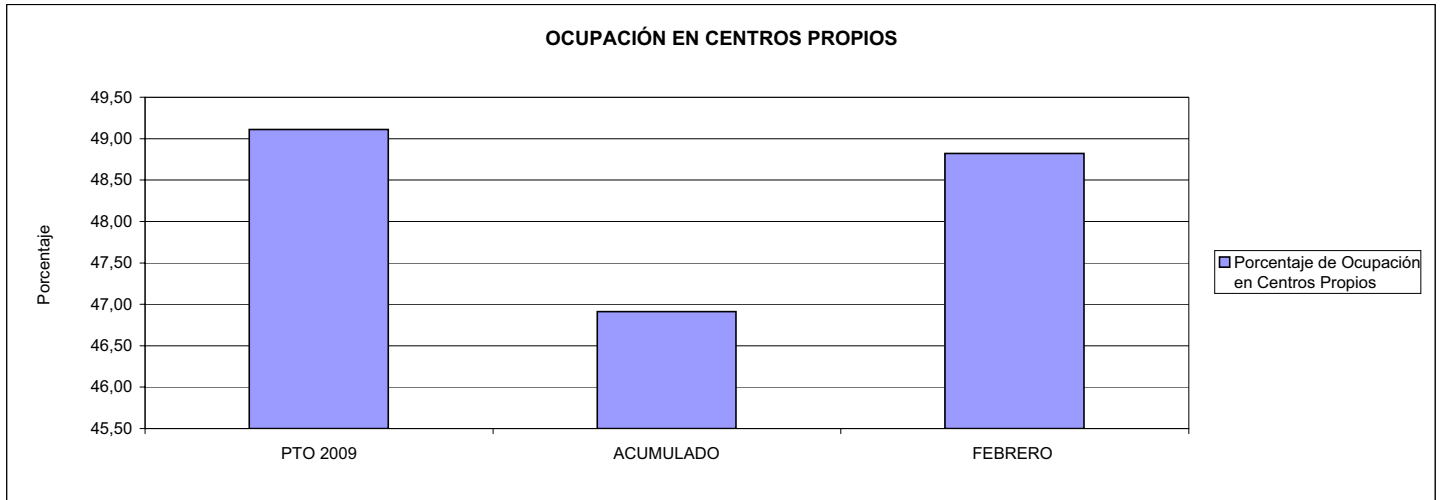


011 MAZ

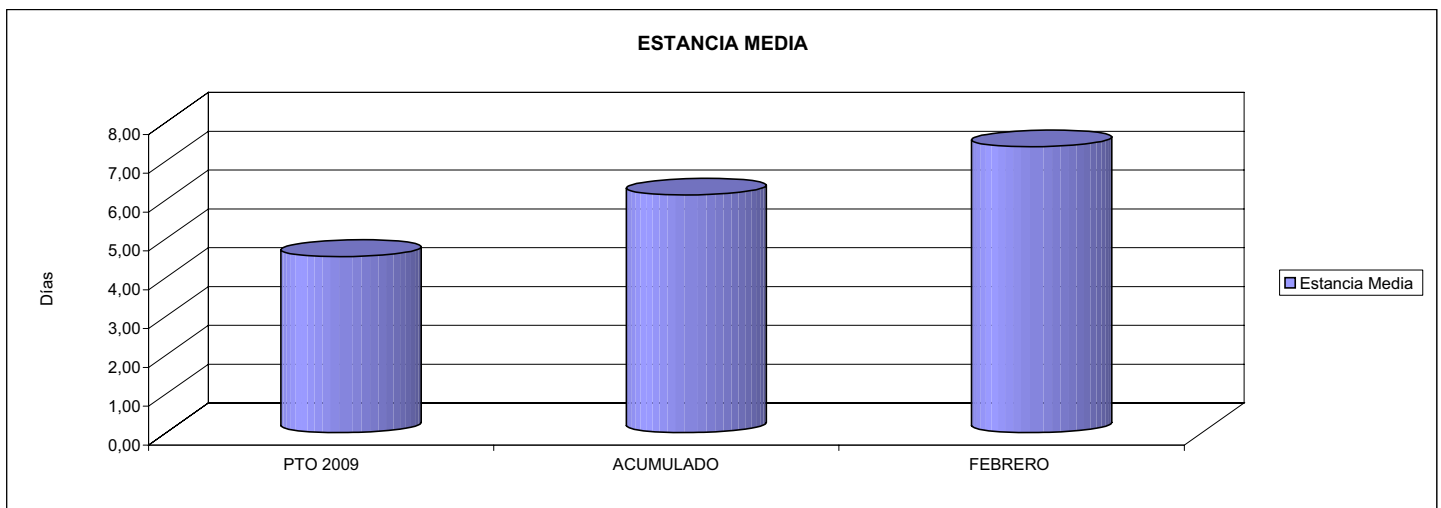
ÁREA 2 "ASISTENCIA SANITARIA"

OBJETIVOS DEL PROGRAMA 2224 "MEDICINA HOSPITALARIA"

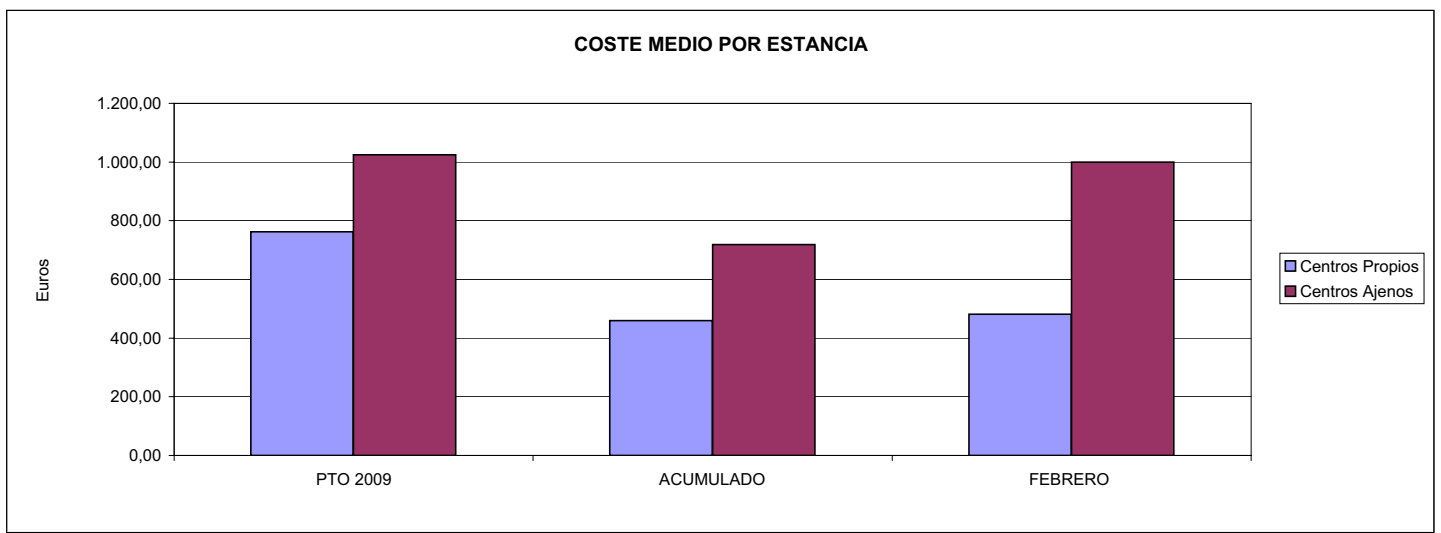
01 OBTENER UN PORCENTAJE DE OCUPACIÓN EN CENTROS PROPIOS DE



02 CONSEGUIR UNA ESTANCIA MEDIA EN CENTROS PROPIOS



03 CONSEGUIR UN COSTE MEDIO EN € POR ESTANCIA EN CENTROS PROPIOS DE
04 CONSEGUIR UN COSTE MEDIO EN € POR ESTANCIA EN CENTROS AJENOS DE





011 MAZ		Area 3	
		G.P. 34	Programa 36
PROGRAMA: HIGIENE Y SEGURIDAD EN EL TRABAJO			
ACTIVIDADES			
ASESORAMIENTO SOBRE GESTIÓN DE RIESGOS INVESTIGACIÓN E INSPECCIÓN DE ACCIDENTES INFORMACIÓN Y DIVULGACIÓN ESTUDIOS DE PUESTOS Y CONDICIONES DE TRABAJO			
OBJETIVOS			
CL	DENOMINACIÓN	Presupuesto 2009	
01	REALIZAR INVESTIGACIONES EN ACCIDENTES EN UN % DEL	9,97	0,00
02	REALIZAR ESTUDIOS SOBRE SINIESTRALIDAD EN EMPRESAS EN NÚMERO DE	0	127
03	VISITAS DE ASESORAMIENTO Y ORIENT. CENTROS DE TRABAJO EN MATERIA DE SEGURIDAD E HIG. EN Nº	2.496	306
04	REALIZAR CURSILLOS, JORNADAS, SEMINARIOS EN NÚMERO DE	264	72
05	MANTENER LA SINIESTRALIDAD SOBRE EL COLECTIVO PROTEGIDO EN UN %	10,48	1,97
08	REALIZAR ACTUACIONES DE ASESORAMIENTO EN NÚMERO DE	4.176	415
09	REALIZAR CAMPAÑAS DE DIVULGACIÓN EN NÚMERO DE	17	0
MEDIOS HUMANOS Y FINANCIEROS			
CL	MEDIOS	Presupuesto 2009	
10	NÚMERO DE PERSONAS	26	21
	EN MILES DE EUROS		
11	Gastos de personal	958,54	97,37
12	Otros gastos de funcionamiento	1.539,72	36,94
13	TOTAL COSTE DE LOS SERVICIOS	2.498,26	134,31
15	Inversiones	150,00	5,03
16	TOTAL OPERACIONES NO FINANCIERAS	2.648,26	139,34
18	TOTAL GASTOS DEL PROGRAMA	2.648,26	139,34
INDICADORES PARA EL SEGUIMIENTO DE OBJETIVOS			
CL	DENOMINACIÓN	Presupuesto 2009	
19	NÚMERO DE ACCIDENTES INVESTIGADOS	6.342	17
20	NÚMERO DE ACCIDENTES ACAECIDOS	63.615	0
21	NÚMERO DE ESTUDIOS DE SINIESTRALIDAD EN EMPRESAS REALIZADOS	0	127
22	NÚMERO DE VISITAS A CENTROS DE TRABAJO REALIZADAS	2.496	306
23	NÚMERO DE ENCUESTAS EN MATERIA PREVENTIVA REALIZADAS	3.140	59
24	NÚMERO DE CURSILLOS, JORNADAS, SEMINARIOS EN MATERIA PREVENTIVA REALIZADOS	264	72
25	NÚMERO DE ASISTENTES A LOS CURSILLOS, JORNADAS Y SEMINARIOS	7.227	1.021
26	NÚMERO DE ACCIDENTADOS EN EL PERÍODO	67.256	10.571
27	POBLACIÓN LABORAL PROTEG. AL FINAL DEL PERÍODO POR I.M.S. POR CONTINGENCIAS PROFESIONALES	641.978	537.657
29	NUMERO DE ENFERMEDADES PROFESIONALES INVESTIGADAS	1.224	164
32	NÚMERO DE ACTUACIONES DE ASESORAMIENTO EN MATERIA PREVENTIVA REALIZADAS	4.176	415
33	NÚMERO DE CAMPAÑAS DE DIVULGACIÓN EN MATERIA PREVENTIVA REALIZADAS	17	0

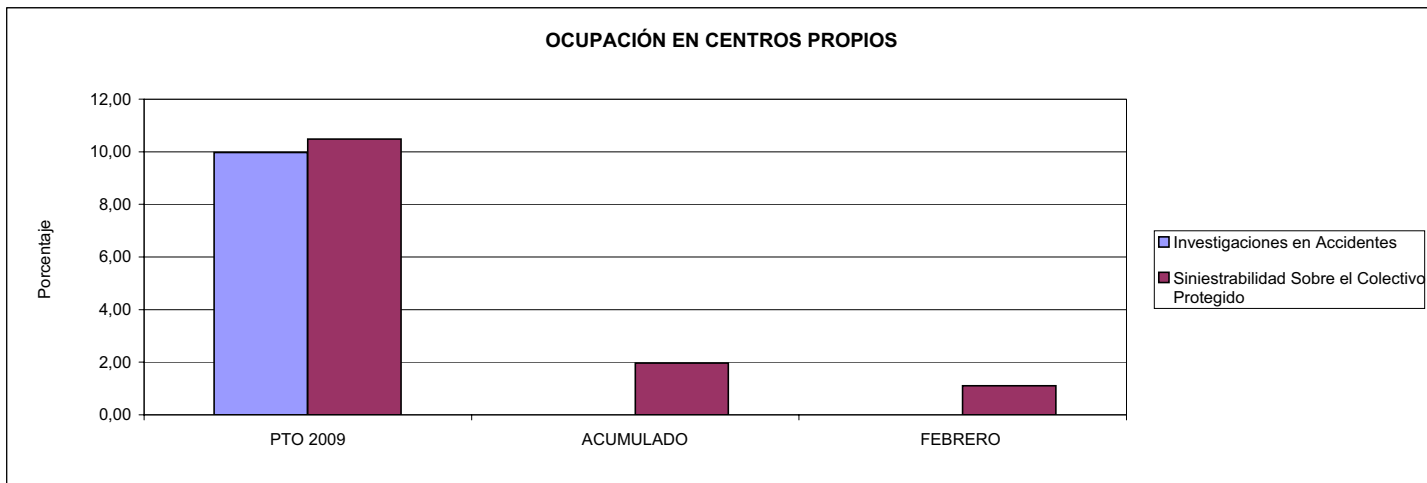


011 MAZ

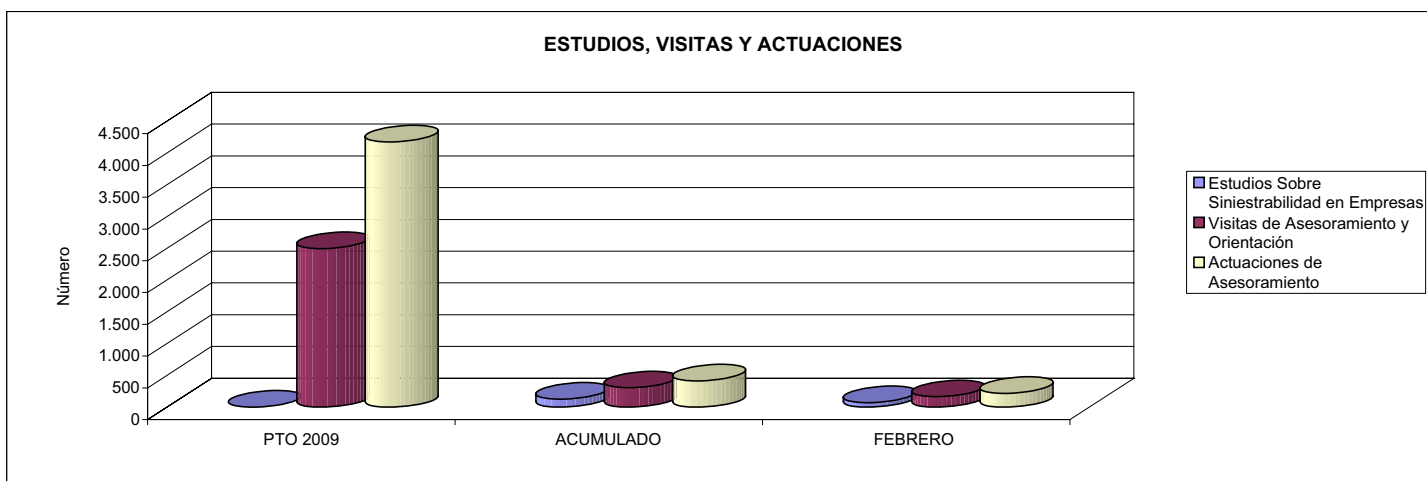
ÁREA 3 "SERVICIOS SOCIALES"

OBJETIVOS DEL PROGRAMA 3436 "HIGIENE Y SEGURIDAD EN EL TRABAJO"

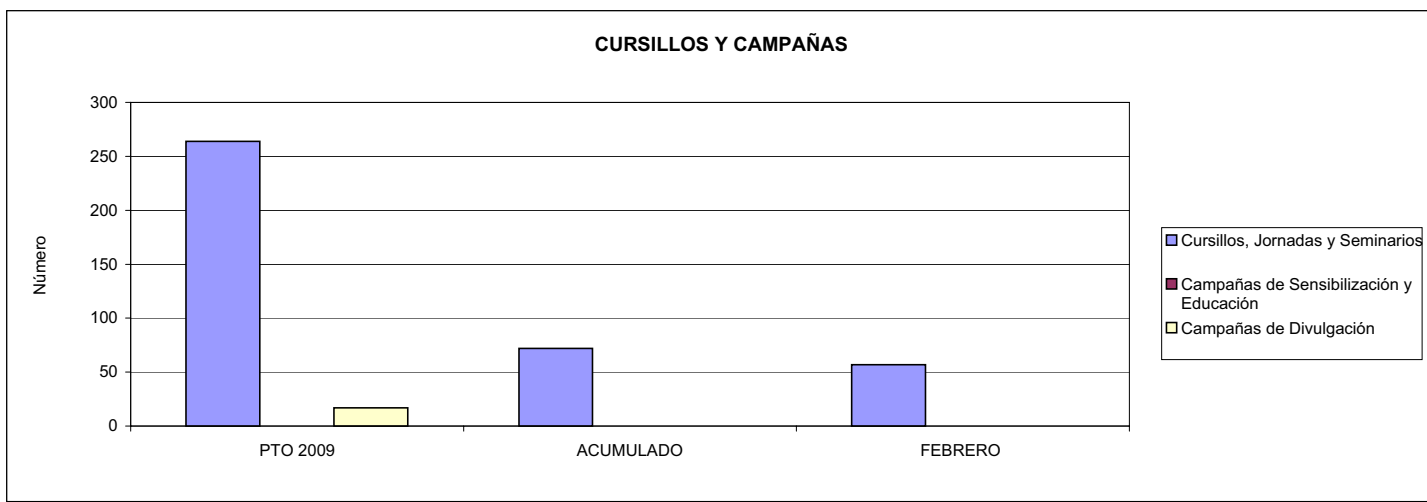
01 REALIZAR INVESTIGACIONES EN ACCIDENTES EN UN % DEL
 05 MANTENER LA SINIESTRALIDAD SOBRE EL COLECTIVO PROTEGIDO EN UN %



02 REALIZAR ESTUDIOS SOBRE SINIESTRALIDAD EN EMPRESAS EN NÚMERO DE
 03 REALIZAR VISITAS DE ASESORAMIENTO Y ORIENTACIÓN A CENTROS DE TRABAJO EN MATERIA DE SEGURIDAD E HIGIENE EN NÚMERO DE
 08 REALIZAR ACTUACIONES DE ASESORAMIENTO EN NÚMERO DE



04 REALIZAR CURSILLOS, JORNADAS, SEMINARIOS EN NÚMERO DE
 07 REALIZAR CAMPAÑAS DE SENSIBILIZACIÓN Y EDUCACIÓN EN NÚMERO DE
 09 REALIZAR CAMPAÑAS DE DIVULGACIÓN EN NÚMERO DE





011 MAZ		Area 4	
		G.P. 43	Programa 64
PROGRAMA: ADMINISTRACIÓN DEL PATRIMONIO			
ACTIVIDADES			
GESTIONAR Y CONTROLAR LA SITUACIÓN Y VARIACIÓN FINANCIERA Y PATRIMONIAL			
OBJETIVOS			
CL	DENOMINACIÓN	Presupuesto 2009	
02	OBTENER UN % DE RENTABILIDAD MEDIA DE LA CARTERA DEL	5,50	1,50
09	OBTENER UN % DE EXCEDENTE DE GESTIÓN SOBRE CUOTAS DEL	7,42	0,00
MEDIOS HUMANOS Y FINANCIEROS			
CL	MEDIOS	Presupuesto 2009	
10	NÚMERO DE PERSONAS	0	0
	EN MILES DE EUROS		
14	Transferencias	5.000,00	0,00
16	TOTAL OPERACIONES NO FINANCIERAS	5.000,00	0,00
17	TOTAL OPERACIONES FINANCIERAS	40.414,29	0,00
18	TOTAL GASTOS DEL PROGRAMA	45.414,29	0,00
INDICADORES PARA EL SEGUIMIENTO DE OBJETIVOS			
CL	DENOMINACIÓN	Presupuesto 2009	
24	IMPORTE MEDIO DE LA CARTERA DE VALORES (EN MILES DE EUROS)	70.187,00	59.386,62
25	RENDIMIENTO NETO EN EL PERÍODO DE LA CARTERA DE VALORES (EN MILES DE EUROS)	3.861,00	889,58
40	EXCEDENTE DE GESTIÓN EN EL PERÍODO(EN MILES DE EUROS)	39.683,18	-19.871,00
41	RECAUDACIÓN POR CUOTAS EN EL PERÍODO(EN MILES DE EUROS)	534.489,89	0,00



MINISTERIO DE TRABAJO E INMIGRACIÓN
SECRETARÍA DE ESTADO DE LA SEGURIDAD SOCIAL
 INTERVENCIÓN GENERAL DE LA SEGURIDAD SOCIAL

ACUMULADO FEBRERO 2009

011 MAZ		Area 4	
		G.P. 45	Programa 91
PROGRAMA: DIRECCIÓN Y SERVICIOS GENERALES		RESPONSABLE:	
ACTIVIDADES			
DIRIGIR, COORDINAR Y APOYAR LAS ACTIVIDADES DE LA ENTIDAD INSPECCIONAR LOS CENTROS Y SERVICIOS PROPIOS Y CONCERTADOS GESTIONAR Y COORDINAR LA POLÍTICA DE PERSONAL, SUMINISTROS Y MANTENIMIENTO ELABORAR Y GESTIONAR LOS PRESUPUESTOS			
OBJETIVOS			
CL	DENOMINACIÓN	Presupuesto 2009	
01	CONSEGUIR QUE EL ABSENTISMO S/JORNADAS TOTALES NO EXCEDA EL %	6,44	5,76
08	CONSEGUIR QUE EL COSTE DE LOS SERVICIOS S/CUOTAS NO REBASE EL %	22,95	0,00
09	CONSEGUIR UN COSTE DE LOS SERVICIO POR TRABAJADOR PROTEGIDO, EN EUROS, DE	169,37	19,24
MEDIOS HUMANOS Y FINANCIEROS			
CL	MEDIOS	Presupuesto 2009	
10	NÚMERO DE PERSONAS	415	393
EN MILES DE EUROS			
11	Gastos de personal	13.927,16	1.765,97
12	Otros gastos de funcionamiento	13.577,42	993,23
13	TOTAL COSTE DE LOS SERVICIOS	27.504,58	2.759,20
14	Transferencias	529,42	2,45
15	Inversiones	1.630,00	280,29
16	TOTAL OPERACIONES NO FINANCIERAS	29.664,00	3.041,94
17	TOTAL OPERACIONES FINANCIERAS	758,80	34,90
18	TOTAL GASTOS DEL PROGRAMA	30.422,80	3.076,84
INDICADORES PARA EL SEGUIMIENTO DE OBJETIVOS			
CL	DENOMINACIÓN	Presupuesto 2009	
25	NÚMERO DE JORNADAS LABORALES DE TODO EL PERSONAL DE LA ENTIDAD	337.500	61.094
26	NÚMERO DE JORNADAS LABORALES PERDIDAS DE TODO EL PERSONAL DE LA ENTIDAD	21.742	3.517
40	IMPORTE TOTAL DEL COSTE DE LOS SERVICIOS DE LA ENTIDAD (EN MILES DE EUROS)	122.660,43	12.197,20
41	RECAUDACIÓN POR CUOTAS (EN MILES DE EUROS)	534.489,89	0,00
42	POBLACIÓN LABORAL PROTEGIDA AL FINAL DEL PERÍODO	724.208	633.937



011 MAZ

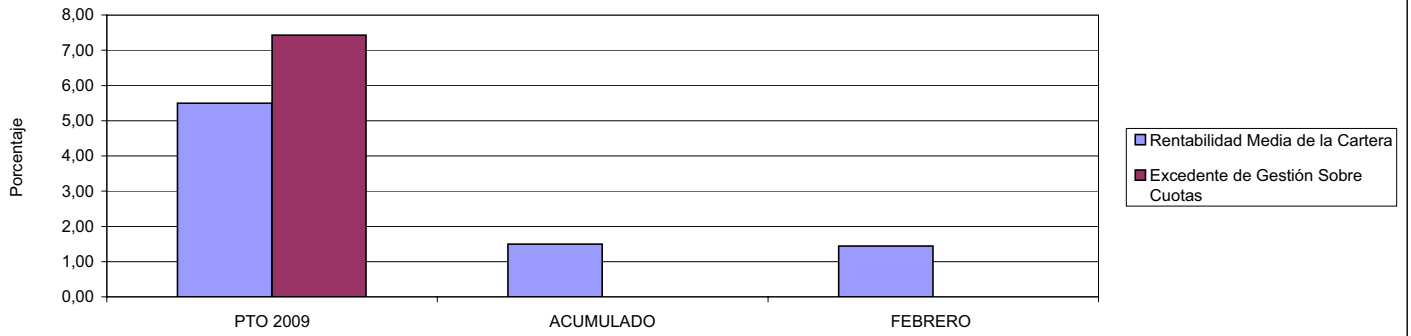
ÁREA 4 "TESORERÍA, INFORMÁTICA Y OTROS SERVICIOS FUNCIONALES"

OBJETIVOS DEL PROGRAMA 4364 "ADMINISTRACIÓN DEL PATRIMONIO"

02 OBTENER UN % DE RENTABILIDAD MEDIA DE LA CARTERA

09 OBTENER UN % DE EXCEDENTE DE GESTIÓN SOBRE CUOTAS DEL

RENTABILIDAD Y EXCEDENTE DE GESTIÓN



011 MAZ

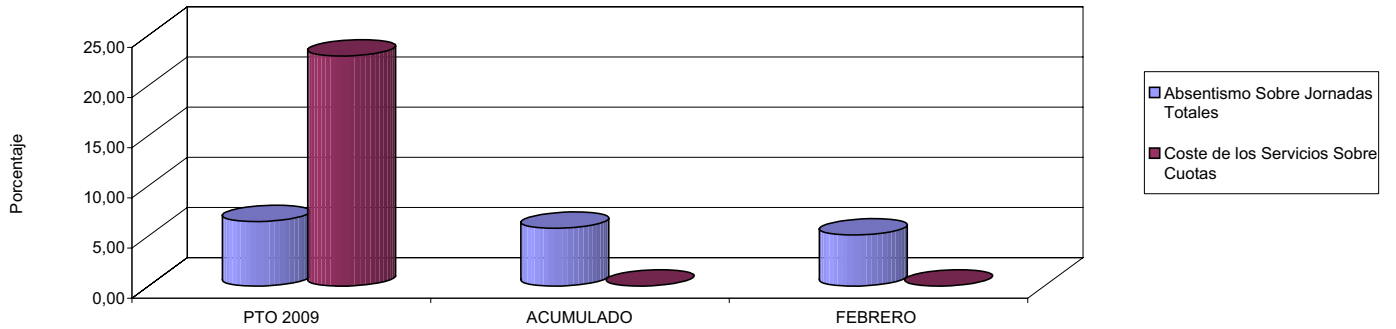
ÁREA 4 "TESORERÍA, INFORMÁTICA Y OTROS SERVICIOS FUNCIONALES"

OBJETIVOS DEL PROGRAMA 4591 "DIRECCIÓN Y SERVICIOS GENERALES"

01 CONSEGUIR QUE EL ABSENTISMO S/JORNADAS DE TRABAJO NO EXCEDA EL %

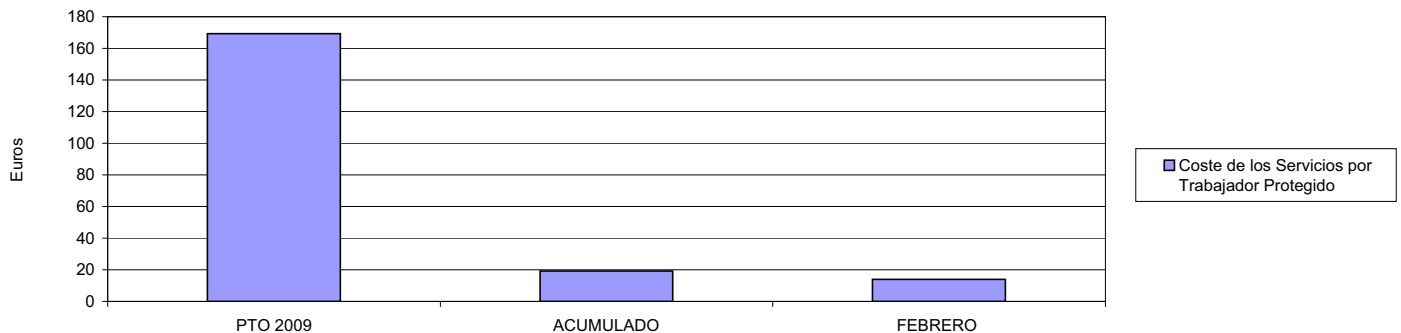
08 CONSEGUIR QUE EL COSTE DEL SERVICIO S/CUOTAS NO REBASE EL %

ABSENTISMO Y COSTE DE LOS SERVICIOS SOBRE CUOTAS



09 CONSEGUIR UN COSTE DE LOS SERVICIOS POR TRABAJADOR PROTEGIDO, EN EUROS, DE

COSTE DE LOS SERVICIOS POR TRABAJADOR







015 UMIVALE		Area 1	
		G.P. 11	Programa 02
PROGRAMA: INCAPACIDAD TEMPORAL Y OTRAS PRESTACIONES		RESPONSABLE:	
ACTIVIDADES			
RECONOCIMIENTO DE PRESTACIONES DE PAGO DIRECTO POR INCAPACIDAD TEMPORAL VIGILANCIA DE LOS RECONOCIMIENTOS EFECTUADOS EN RÉGIMEN DE PAGO DELEGADO VIGILANCIA DEL AGOTAMIENTO DE LOS PLAZOS DE ESTAS PRESTACIONES SEGUIMIENTO DE LA INCAPACIDAD TEMPORAL POR RÉGIMENES Y TIPOS DE PAGO (DIRECTO Y DELEGADO)			
OBJETIVOS			
CL	DENOMINACIÓN	Presupuesto 2009	
01	CONSEGUIR UNA DURACIÓN MEDIAS MÁXIMA, EN DÍAS, DE CADA PROCESO DE	38,02	41,34
02	NO SUPERAR UN PORCENTAJE DE PROCESOS DE IT RESPECTO A LOS AFILIADOS DEL	1,29	1,54
03	CONSEGUIR UN GASTO DIRECTO MÁXIMO POR AFILIADO DE EUROS	167,20	9,29
04	CONSEGUIR UN NÚM. MEDIO MÁXIMO DE DÍAS INDEMNIZADOS POR CADA PROCESO INDEMNIZADO DE	55,28	68,08
05	CONSEGUIR UN GASTO MÁXIMO POR DÍA INDEMNIZADO DE EUROS	37,41	11,28
06	REALIZAR GASTO DIRECTO MÁXIMO POR PROCESO INDEMNIZADO CON ALTA EN EL PERÍODO DE EUROS	2.067,94	767,79
07	REALIZAR UN GASTO TOTAL MÁXIMO POR AFILIADO DE EUROS	174,98	10,08
08	CONSEGUIR UN GASTO TOTAL MÁXIMO POR DÍA INDEMNIZADO DE EUROS	39,15	12,25
09	REALIZAR UN GASTO TOTAL MÁXIMO POR PROCESO INDEMNIZADO DE EUROS	2.164,14	833,76
MEDIOS HUMANOS Y FINANCIEROS			
CL	MEDIOS	Presupuesto 2009	
10	NÚMERO DE PERSONAS	25	28
11	EN MILES DE EUROS		
11	Gastos de personal	2.469,41	150,45
12	Otros gastos de funcionamiento	1.263,18	64,37
13	TOTAL COSTE DE LOS SERVICIOS	3.732,59	214,82
14	Transferencias	188.150,85	11.499,13
15	Inversiones	42,90	6,34
16	TOTAL OPERACIONES NO FINANCIERAS	191.926,34	11.720,29
18	TOTAL GASTOS DEL PROGRAMA	191.926,34	11.720,29
INDICADORES PARA EL SEGUIMIENTO DE OBJETIVOS			
CL	DENOMINACIÓN	Presupuesto 2009	
19	NUM. DE PROCESOS CUYA ALTA SE HAYA PRODUCIDO EN EL PERÍODO	145.321	17.303
20	Nº DÍAS DE BAJA, RELATIVOS A PROCESOS CUYA ALTA MÉDICA SE HAYA PRODUCIDO EN EL PERÍODO	5.525.241	715.271
21	Nº PROCESOS EN LOS QUE EL ÚLTIMO DÍA DEL PERÍODO EL PACIENTE SE ENCUENTRA EN SIT. DE BAJA	14.685	13.902
22	POBLACIÓN MEDIA PROTEGIDA EL ÚLTIMO DÍA DEL PERÍODO	1.134.416	902.117
23	POBLACIÓN MEDIA PROTEGIDA EN EL PERÍODO	1.083.241	892.651
24	GASTO DIREC. EN PERÍODO EN CONCEPTO DE INCAP. TEMP.MILES € EXCLUIDAS EMP. COLABORADORAS	181.114,74	8.288,66
25	NÚMERO DE PROCESOS INICIADOS EN EL PERÍODO	651.964	16.538
60	NUM. DE PROCESOS INDEMNIZADOS CUYA ALTA SE HAYA PRODUCIDO EN EL PERÍODO	80.257	9.491
61	Nº DÍAS INDEM. EN EL PERÍODO O ANTERIORES, DE PROC. INDEM, ALTA SE HAYA PROD. EN EL PERÍODO	4.436.537	646.127
62	NUM. DE PROCESOS INDEMNIZADOS INICIADOS EN EL PERÍODO	82.245	7.294
63	NUM. DE DÍAS INDEMNIZADOS EN EL PERÍODO	4.841.472	734.937
64	NUM. DE PROCESOS INDEMNIZADOS INICIADOS POR CADA 1000 AFILIADOS	76	8
65	NUM. DE DÍAS INDEMNIZADOS POR CADA AFILIADO	4,47	0,82
66	GASTOS ASOCIADOS GENERADOS EN PERÍODO. (SANITARIOS, DE ADMON Y OTROS GENERALES, MILES €)	8.425,45	712,19



015 UMIVALE

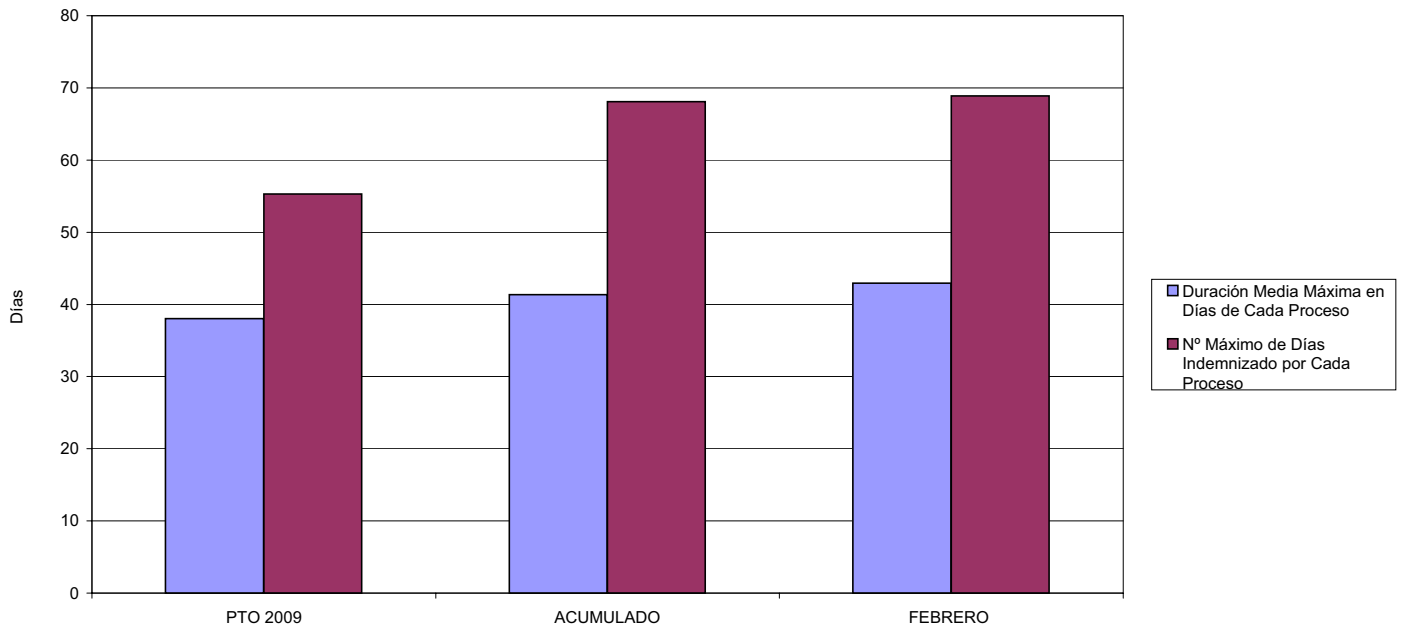
ÁREA 1 "PRESTACIONES ECONÓMICAS"

OBJETIVOS DEL PROGRAMA 1102 "INCAPACIDAD TEMPORAL Y OTRAS PRESTACIONES"

01 DURACIÓN MEDIA MÁXIMA DE CADA PROCESO

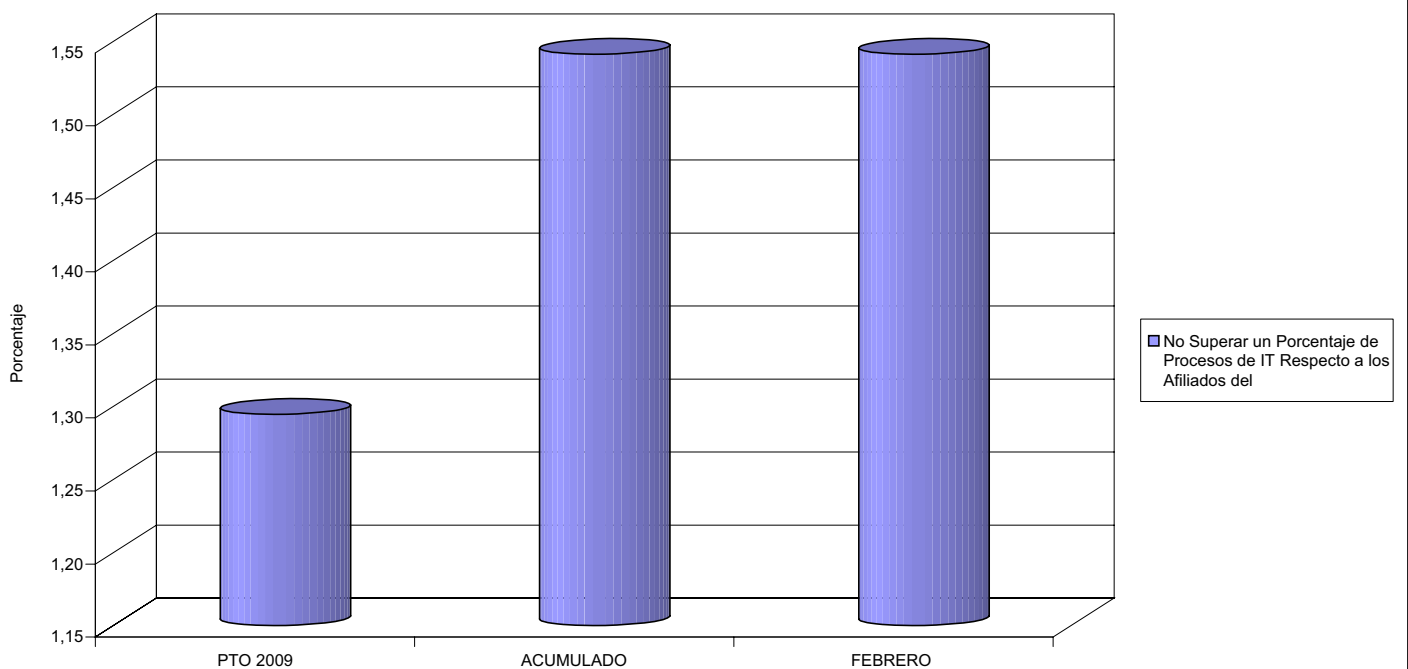
04 NÚMERO MEDIO MÁXIMO DE DÍAS INDEMNIZADOS POR CADA PROCESO INDEMNIZADO

DURACIÓN POR PROCESO



02 NO SUPERAR UN PORCENTAJE DE PROCESOS DE IT RESPECTO A LOS AFILIADOS DEL

PROCESOS DE IT RESPECTO A LOS AFILIADOS





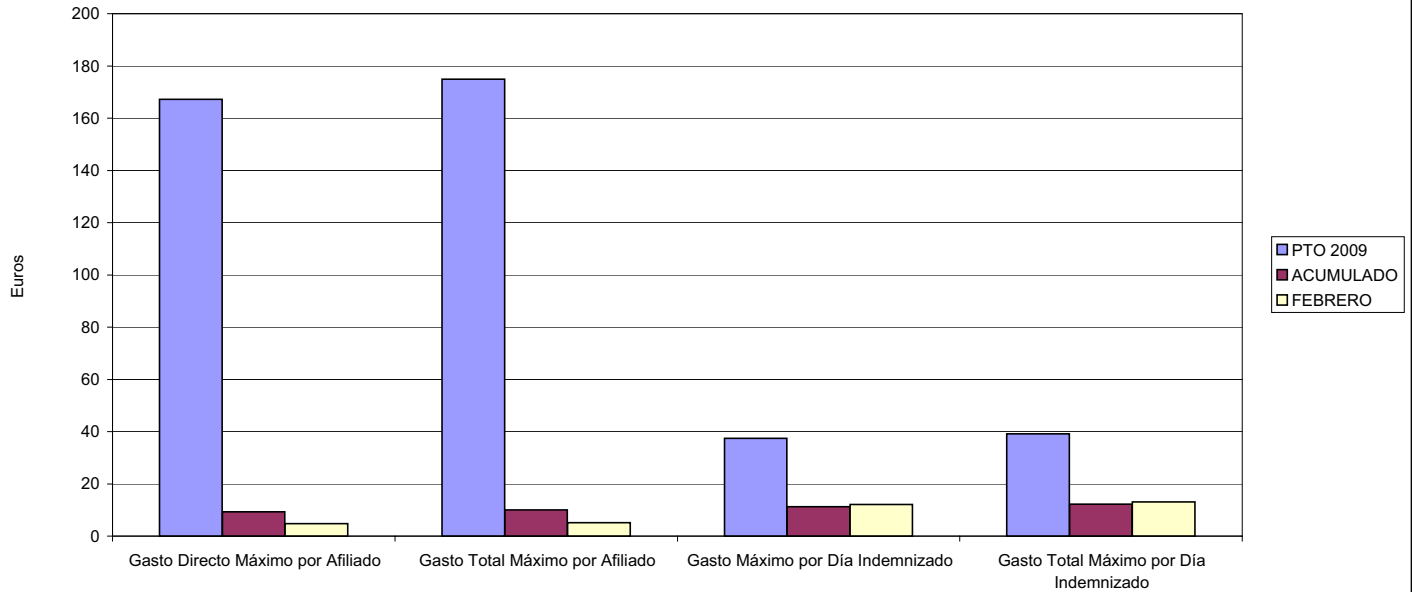
015 UMIVALE

ÁREA 1 "PRESTACIONES ECONÓMICAS"

OBJETIVOS DEL PROGRAMA 1102 "INCAPACIDAD TEMPORAL Y OTRAS PRESTACIONES"

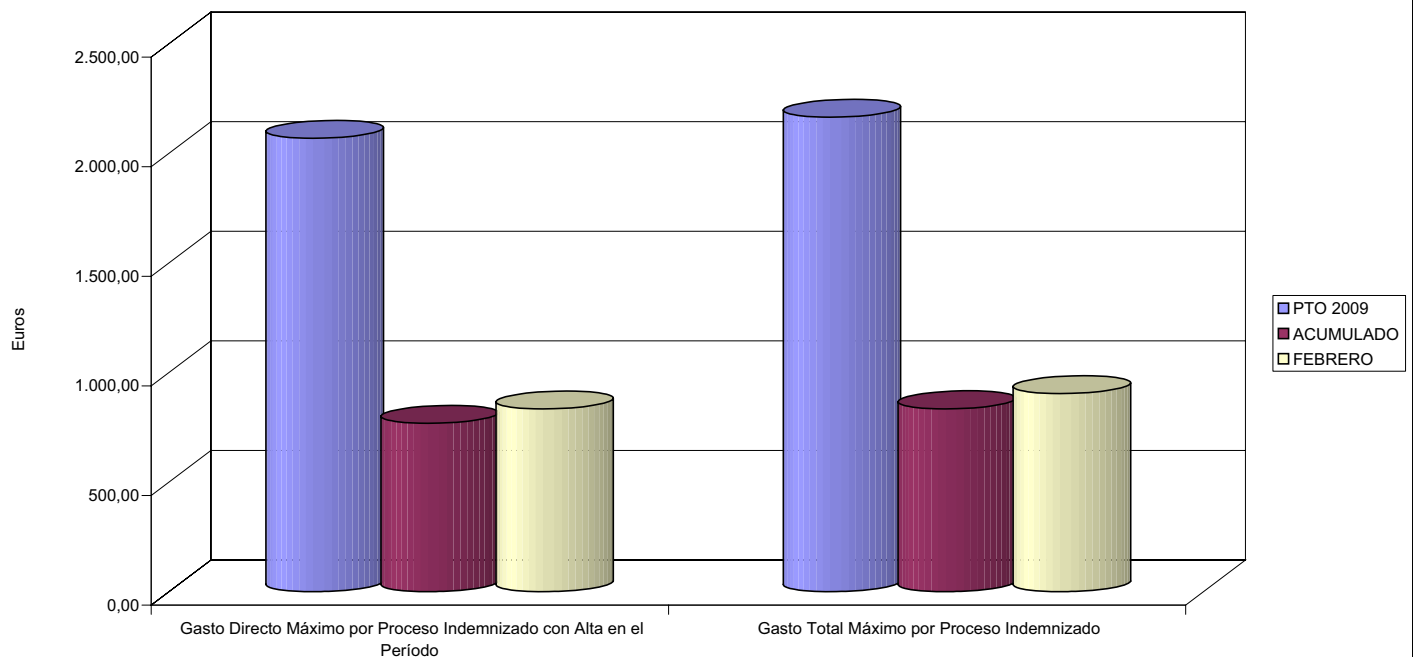
- 03 GASTO DIRECTO MÁXIMO POR AFILIADO
- 05 GASTO MÁXIMO POR DÍA INDEMNIZADO
- 07 GASTO TOTAL MÁXIMO POR AFILIADO
- 08 GASTO TOTAL MÁXIMO POR DÍA INDEMNIZADO

GASTO POR AFILIADO Y DÍA



- 06 GASTO DIRECTO MÁXIMO POR PROCESO INDEMNIZADO CON ALTA EN EL PERÍODO
- 09 GASTO TOTAL MÁXIMO POR PROCESO INDEMNIZADO

COSTO MÁXIMO POR PROCESO





015 UMIVALE		Area 1	
		G.P. 11	Programa 05
PROGRAMA: CAPITALES RENTA Y OTRAS COMPENSACIONES FINANCIERAS DE ACCIDENTES DE TRABAJO		RESPONSABLE:	
ACTIVIDADES			
RECONOCIMIENTO DE LOS DERECHOS A PRESTACIONES VITALICIAS Y TEMPORALES A BENEFICIARIOS DE INVALIDEZ MUERTE Y SUPERVIVENCIA DE ACCIDENTES DE TRABAJO CONTROL DE CÁLCULO DE LOS CAPITALES COSTE DE RENTA DE ACCIDENTES DE TRABAJO TRAMITACIÓN DE LOS EXPEDIENTES ANTE LOS ORGANISMOS CORRESPONDIENTES			
OBJETIVOS			
CL	DENOMINACIÓN	Presupuesto 2009	
01	ATENDER UN NÚMERO DE SINIESTROS DE INVALIDEZ GENERADORES DE CAPITALES RENTA	289	14
02	ATENDER UN NÚMERO DE SINIESTROS POR MUERTE, GENERADORES DE CAPITALES RENTA	60	2
MEDIOS HUMANOS Y FINANCIEROS			
CL	MEDIOS	Presupuesto 2009	
10	NÚMERO DE PERSONAS	24	15
	EN MILES DE EUROS		
11	Gastos de personal	1.240,58	110,08
12	Otros gastos de funcionamiento	675,59	24,78
13	TOTAL COSTE DE LOS SERVICIOS	1.916,17	134,86
14	Transferencias	126.566,71	1.118,73
16	TOTAL OPERACIONES NO FINANCIERAS	128.482,88	1.253,59
18	TOTAL GASTOS DEL PROGRAMA	128.482,88	1.253,59
INDICADORES PARA EL SEGUIMIENTO DE OBJETIVOS			
CL	DENOMINACIÓN	Presupuesto 2009	
19	IMPORTE DE LOS CAPITALES RENTA POR INVALIDEZ (EN MILES DE EUROS)	41.145,90	916,36
20	NÚMERO DE SINIESTROS GENERADOS DE CAPITALES RENTA POR INVALIDEZ	289	14
21	IMPORTE MEDIO DE LOS CAPITALES RENTA POR INVALIDEZ (EN EUROS)	142.373,36	65.454,29
22	IMPORTE DE LOS CAPITALES RENTA POR MUERTE (EN MILES DE EUROS)	7.979,19	202,37
23	NÚMERO DE SINIESTROS DEVENGADOS DE CAPITALES RENTA POR MUERTE	60	2
24	IMPORTE MEDIO DE LOS CAPITALES RENTA POR MUERTE (EN EUROS)	132.986,50	101.185,00
25	POBLACIÓN LABORAL PROTEGIDA POR I.M.S. AL FINAL DEL PERÍODO	654.371	525.025



015 UMIVALE

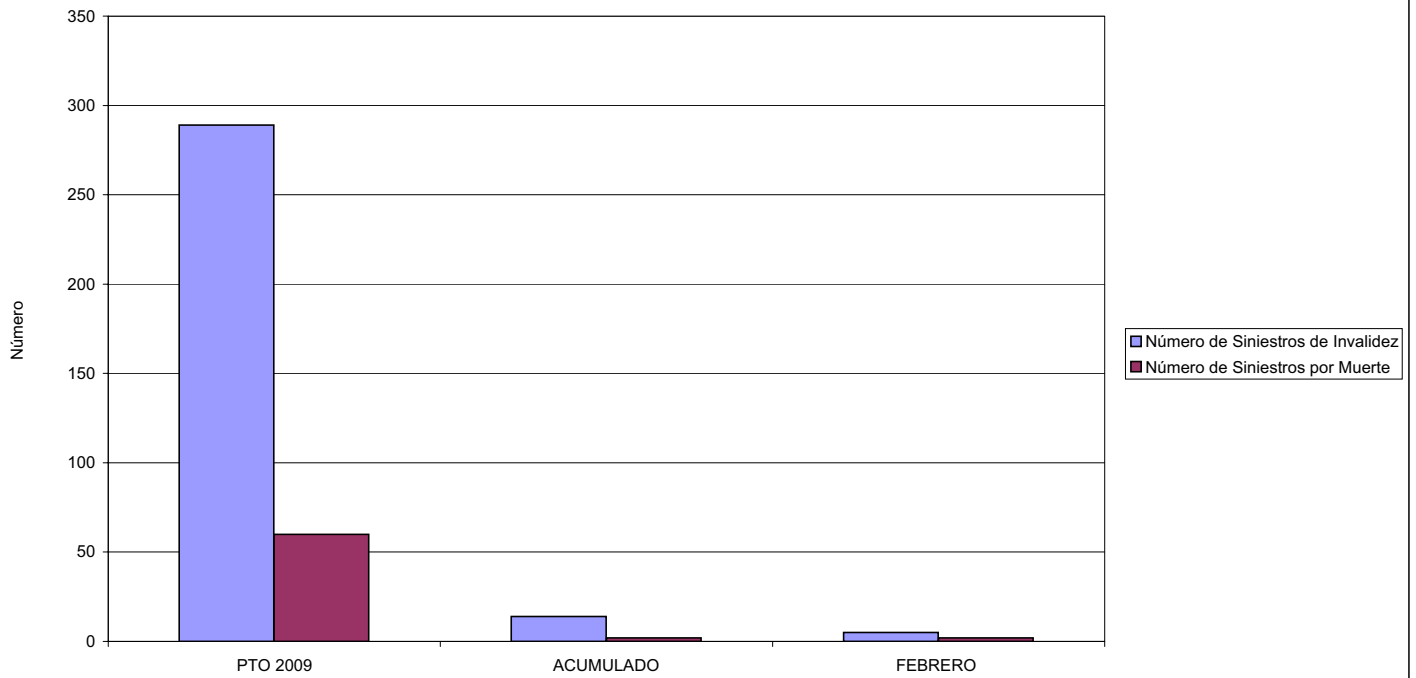
ÁREA 1 "PRESTACIONES ECONÓMICAS"

OBJETIVOS DEL PROGRAMA 1105 "CAPITALES RENTA Y OTRAS COMPENSACIONES FINANCIERAS DE ACCIDENTES DE TRABAJO"

01 NÚMERO DE SINIESTROS DE INVALIDEZ GENERADORES DE CAPITALES RENTA

02 NÚMERO DE SINIESTROS POR MUERTE GENERADORES DE ACCIDENTES DE TRABAJO

CAPITALES RENTA POR ORIGEN DE SINIESTRO





MINISTERIO DE TRABAJO E INMIGRACIÓN
SECRETARÍA DE ESTADO DE LA SEGURIDAD SOCIAL
 INTERVENCIÓN GENERAL DE LA SEGURIDAD SOCIAL

ACUMULADO FEBRERO 2009

015 UMIVALE		Area 2	
		G.P. 21	Programa 22
PROGRAMA: MEDICINA AMBULATORIA DE MUTUAS DE ACCIDENTES DE TRABAJO			
ACTIVIDADES			
GESTIÓN DE LA ASISTENCIA SANITARIA EN RÉGIMEN AMBULATORIO EN CENTROS PROPIOS DE LAS MUTUAS Y EN SUS CENTROS MANCOMUNADOS CONTROL DE LA ASISTENCIA SANITARIA PRESTADA CON MEDIOS AJENOS CREACIÓN, ADAPTACIÓN Y MEJORA DE CENTROS PROPIOS DE LAS MUTUAS Y DE SUS CENTROS MANCOMUNADOS			
OBJETIVOS			
CL	DENOMINACIÓN	Presupuesto 2009	
02	ATENDER UN PORCENTAJE DE PACIENTES CON MEDIOS PROPIOS DE	68,05	77,38
03	ATENDER UN NÚMERO DE PACIENTES DE	85.710	10.976
MEDIOS HUMANOS Y FINANCIEROS			
CL	MEDIOS	Presupuesto 2009	
10	NÚMERO DE PERSONAS	540	445
	EN MILES DE EUROS		
11	Gastos de personal	19.174,48	3.197,97
12	Otros gastos de funcionamiento	23.431,60	3.607,81
13	TOTAL COSTE DE LOS SERVICIOS	42.606,08	6.805,78
14	Transferencias	5.425,98	360,00
15	Inversiones	5.837,04	131,01
16	TOTAL OPERACIONES NO FINANCIERAS	53.869,10	7.296,79
18	TOTAL GASTOS DEL PROGRAMA	53.869,10	7.296,79
INDICADORES PARA EL SEGUIMIENTO DE OBJETIVOS			
CL	DENOMINACIÓN	Presupuesto 2009	
19	NÚMERO DE CONSULTAS NUEVAS CON MEDIOS PROPIOS	77.452	8.247
20	NÚMERO DE CONSULTAS SUCESIVAS CON MEDIOS PROPIOS	164.784	28.512
22	NÚMERO DE PACIENTES ATENDIDOS CON MEDIOS PROPIOS	85.710	10.976
23	NÚMERO DE PACIENTES ATENDIDOS CON MEDIOS AJENOS	40.250	3.208
28	POBLACIÓN LABORAL PROTEGIDA AL FINAL DEL PERÍODO POR I.T. POR CONTINGENCIAS PROFESIONALES	619.209	488.227

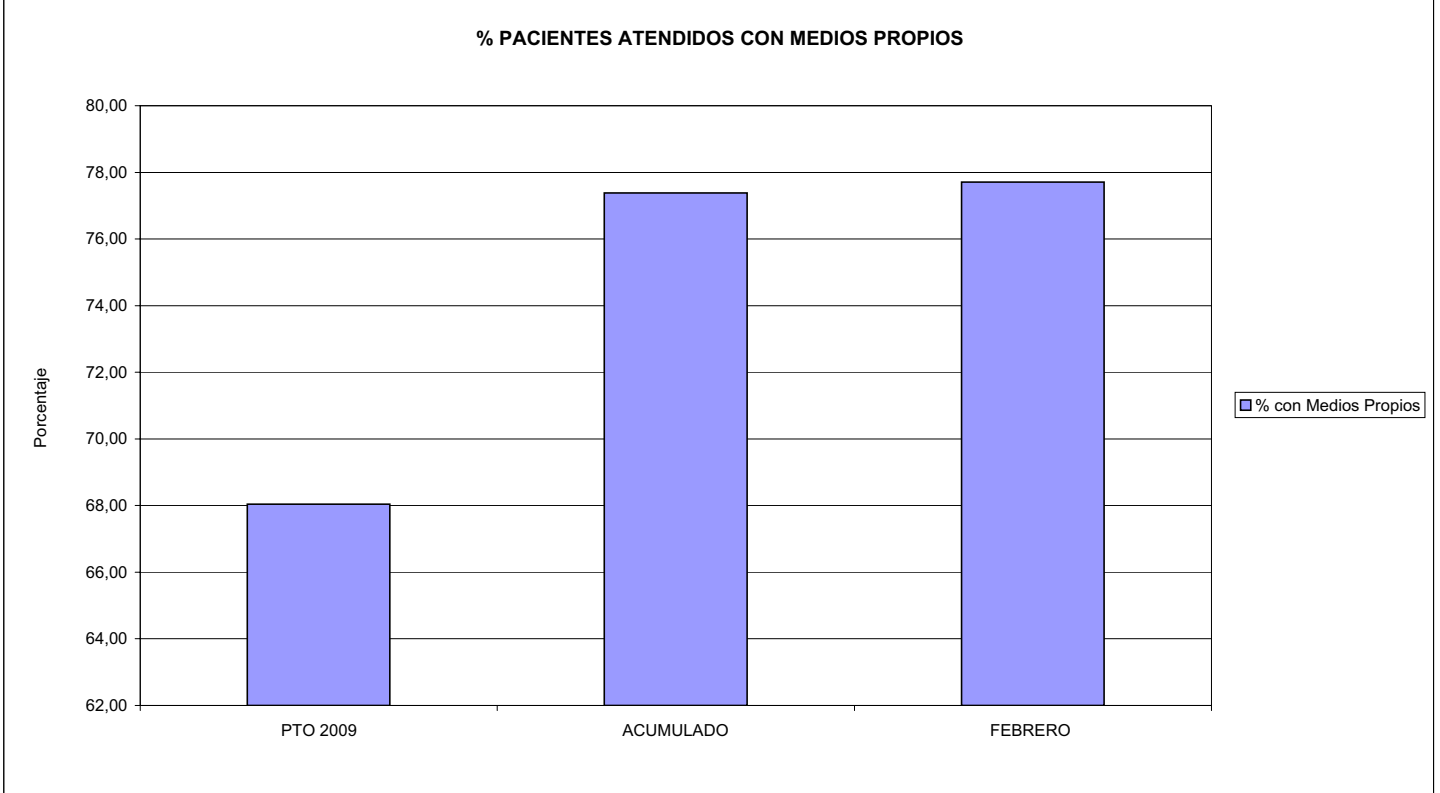


015 UMIVALE

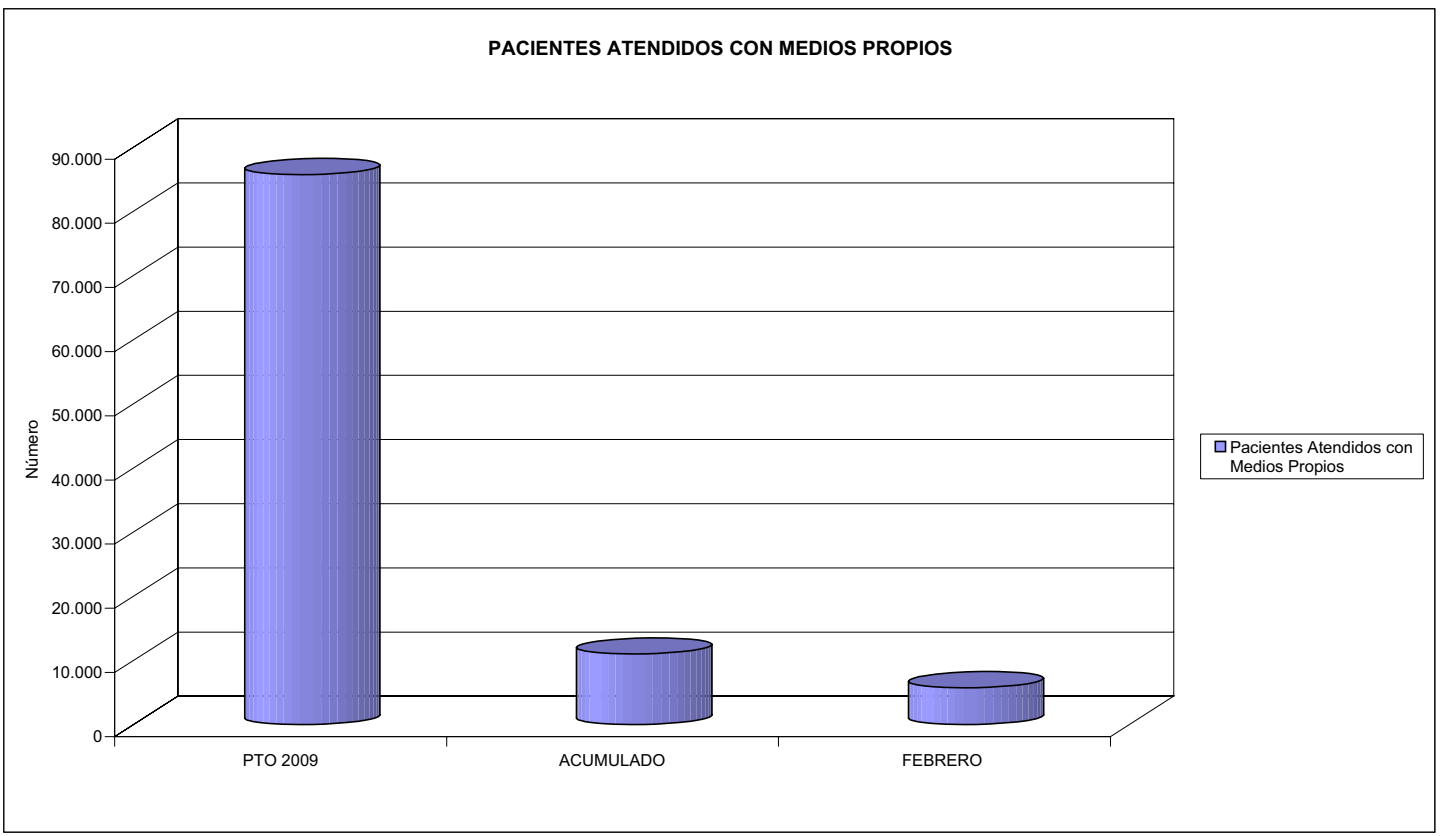
ÁREA 2 "ASISTENCIA SANITARIA"

OBJETIVOS DEL PROGRAMA 2122 "GESTIÓN AMBULATORIA"

02 ATENDER UN PORCENTAJE DE PACIENTES CON MEDIOS PROPIOS



03 PACIENTES ATENDIDOS CON MEDIOS PROPIOS





015 UMIVALE		Area 2	
		G.P. 22	Programa 24
PROGRAMA: MEDICINA HOSPITALARIA DE MUTUAS DE ACCIDENTES DE TRABAJO		RESPONSABLE:	
ACTIVIDADES			
GESTIÓN DE LA ASISTENCIA SANITARIA EN RÉGIMEN HOSPITALARIO EN CENTROS PROPIOS DE LAS MUTUAS Y EN SUS CENTROS MANCOMUNADOS CONTROL DE LA ASISTENCIA SANITARIA PRESTADA CON MEDIOS AJENOS CREACIÓN, ADAPTACIÓN Y MEJORA DE CENTROS PROPIOS DE LAS MUTUAS Y DE SUS CENTROS MANCOMUNADOS			
OBJETIVOS			
CL	DENOMINACIÓN	Presupuesto 2009	
04	CONSEGUIR UN COSTE MEDIO EN EUROS POR ESTANCIA EN CENTROS AJENOS DE	788,08	676,40
MEDIOS HUMANOS Y FINANCIEROS			
CL	MEDIOS	Presupuesto 2009	
10	NÚMERO DE PERSONAS EN MILES DE EUROS	0	0
12	Otros gastos de funcionamiento	6.684,76	950,33
13	TOTAL COSTE DE LOS SERVICIOS	6.684,76	950,33
14	Transferencias	559,28	54,44
16	TOTAL OPERACIONES NO FINANCIERAS	7.244,04	1.004,77
18	TOTAL GASTOS DEL PROGRAMA	7.244,04	1.004,77
INDICADORES PARA EL SEGUIMIENTO DE OBJETIVOS			
CL	DENOMINACIÓN	Presupuesto 2009	
26	COSTE DE ASISTENCIA HOSPITALARIA CON MEDIOS PROPIOS (EN MILES DE EUROS)	80,66	121,73
27	COSTE ASISTENCIA HOSPITALARIA CON MEDIOS AJENOS (EN MILES DE EUROS)	6.604,10	828,59
28	NÚMERO DE ACCIDENTADOS INGRESADOS EN CENTROS AJENOS	4.200	687
29	NÚMERO DE ESTANCIAS DE ACCIDENTADOS EN CENTROS AJENOS	8.380	1.225
30	DURACIÓN MEDIA EN DÍAS DE LOS PROCESOS DE INTERNAMIENTO EN CENTROS AJENOS	2,00	1,78



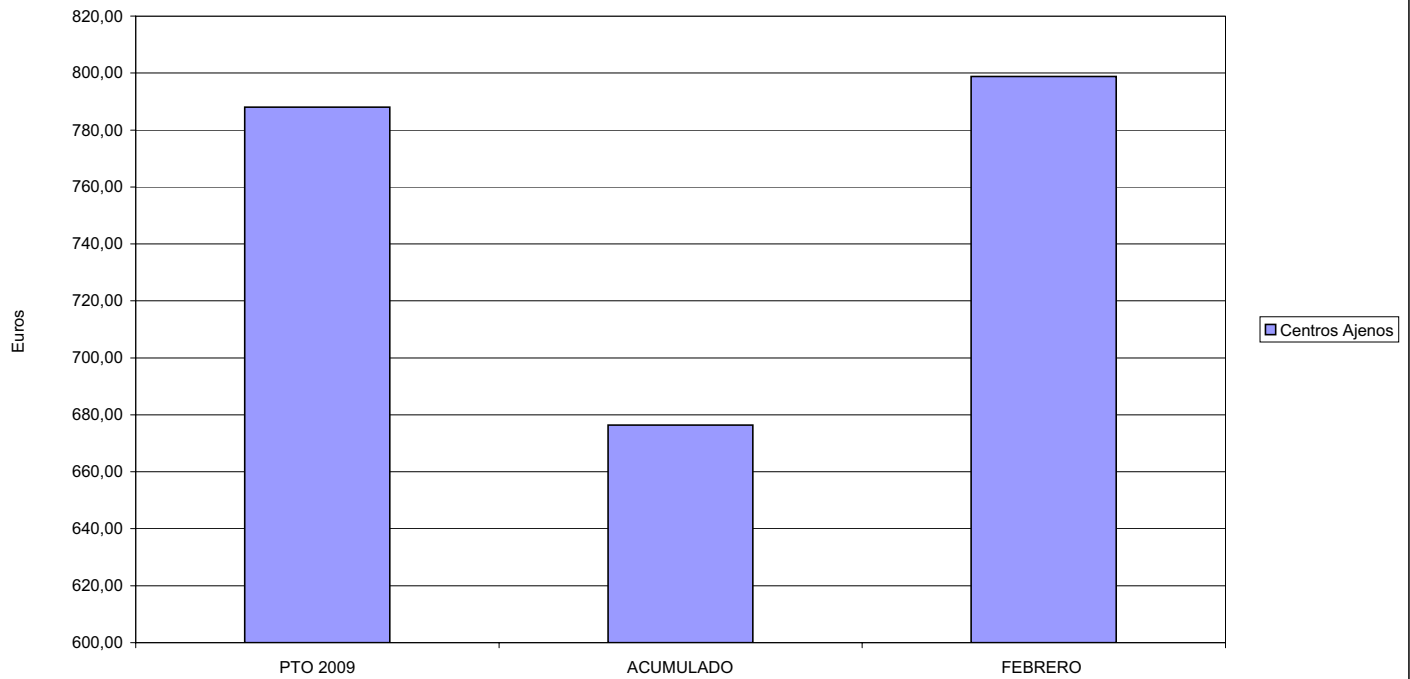
015 UMIVALE

ÁREA 2 "ASISTENCIA SANITARIA"

OBJETIVOS DEL PROGRAMA 2224 "MEDICINA HOSPITALARIA"

04 CONSEGUIR UN COSTE MEDIO EN € POR ESTANCIA EN CENTROS AJENOS DE

COSTE MEDIO POR ESTANCIA





MINISTERIO DE TRABAJO E INMIGRACIÓN
SECRETARÍA DE ESTADO DE LA SEGURIDAD SOCIAL
 INTERVENCIÓN GENERAL DE LA SEGURIDAD SOCIAL

ACUMULADO FEBRERO 2009

015 UMIVALE		Area 3	
		G.P.	Programa
		34	36
PROGRAMA: HIGIENE Y SEGURIDAD EN EL TRABAJO			
ACTIVIDADES			
ASESORAMIENTO SOBRE GESTIÓN DE RIESGOS INVESTIGACIÓN E INSPECCIÓN DE ACCIDENTES INFORMACIÓN Y DIVULGACIÓN ESTUDIOS DE PUESTOS Y CONDICIONES DE TRABAJO			
OBJETIVOS			
CL	DENOMINACIÓN	Presupuesto 2009	
01	REALIZAR INVESTIGACIONES EN ACCIDENTES EN UN % DEL	0,31	0,14
02	REALIZAR ESTUDIOS SOBRE SINIESTRALIDAD EN EMPRESAS EN NÚMERO DE	800	56
03	VISITAS DE ASESORAMIENTO Y ORIENT. CENTROS DE TRABAJO EN MATERIA DE SEGURIDAD E HIG. EN N°	200	0
04	REALIZAR CURSILLOS, JORNADAS, SEMINARIOS EN NÚMERO DE	450	0
05	MANTENER LA SINIESTRALIDAD SOBRE EL COLECTIVO PROTEGIDO EN UN %	5,88	0,66
07	REALIZAR CAMPAÑAS DE SENSIBILIZACIÓN Y EDUCACIÓN EN NÚMERO DE	40	0
08	REALIZAR ACTUACIONES DE ASESORAMIENTO EN NÚMERO DE	3.000	37
09	REALIZAR CAMPAÑAS DE DIVULGACIÓN EN NÚMERO DE	0	1
MEDIOS HUMANOS Y FINANCIEROS			
CL	MEDIOS	Presupuesto 2009	
10	NÚMERO DE PERSONAS	31	9
	EN MILES DE EUROS		
11	Gastos de personal	1.607,78	70,76
12	Otros gastos de funcionamiento	763,51	33,39
13	TOTAL COSTE DE LOS SERVICIOS	2.371,29	104,15
15	Inversiones	25,44	0,94
16	TOTAL OPERACIONES NO FINANCIERAS	2.396,73	105,09
18	TOTAL GASTOS DEL PROGRAMA	2.396,73	105,09
INDICADORES PARA EL SEGUIMIENTO DE OBJETIVOS			
CL	DENOMINACIÓN	Presupuesto 2009	
19	NÚMERO DE ACCIDENTES INVESTIGADOS	120	5
20	NÚMERO DE ACCIDENTES ACAECIDOS	38.500	3.473
21	NÚMERO DE ESTUDIOS DE SINIESTRALIDAD EN EMPRESAS REALIZADOS	800	56
22	NÚMERO DE VISITAS A CENTROS DE TRABAJO REALIZADAS	200	0
23	NÚMERO DE ENCUESTAS EN MATERIA PREVENTIVA REALIZADAS	1	0
24	NÚMERO DE CURSILLOS, JORNADAS, SEMINARIOS EN MATERIA PREVENTIVA REALIZADOS	450	0
25	NÚMERO DE ASISTENTES A LOS CURSILLOS, JORNADAS Y SEMINARIOS	3.000	0
26	NÚMERO DE ACCIDENTADOS EN EL PERÍODO	38.500	3.473
27	POBLACIÓN LABORAL PROTEG. AL FINAL DEL PERÍODO POR I.M.S. POR CONTINGENCIAS PROFESIONALES	654.371	525.025
29	NUMERO DE ENFERMEDADES PROFESIONALES INVESTIGADAS	175	5
30	NÚMERO DE CAMPAÑAS DE SENSIBILIZACIÓN Y EDUCACIÓN PREVENTIVA REALIZADOS	40	0
31	NÚMERO DE PUBLICACIONES EN MATERIA PREVENTIVA REALIZADAS	5	0
32	NÚMERO DE ACTUACIONES DE ASESORAMIENTO EN MATERIA PREVENTIVA REALIZADAS	3.000	37
33	NÚMERO DE CAMPAÑAS DE DIVULGACIÓN EN MATERIA PREVENTIVA REALIZADAS	0	1

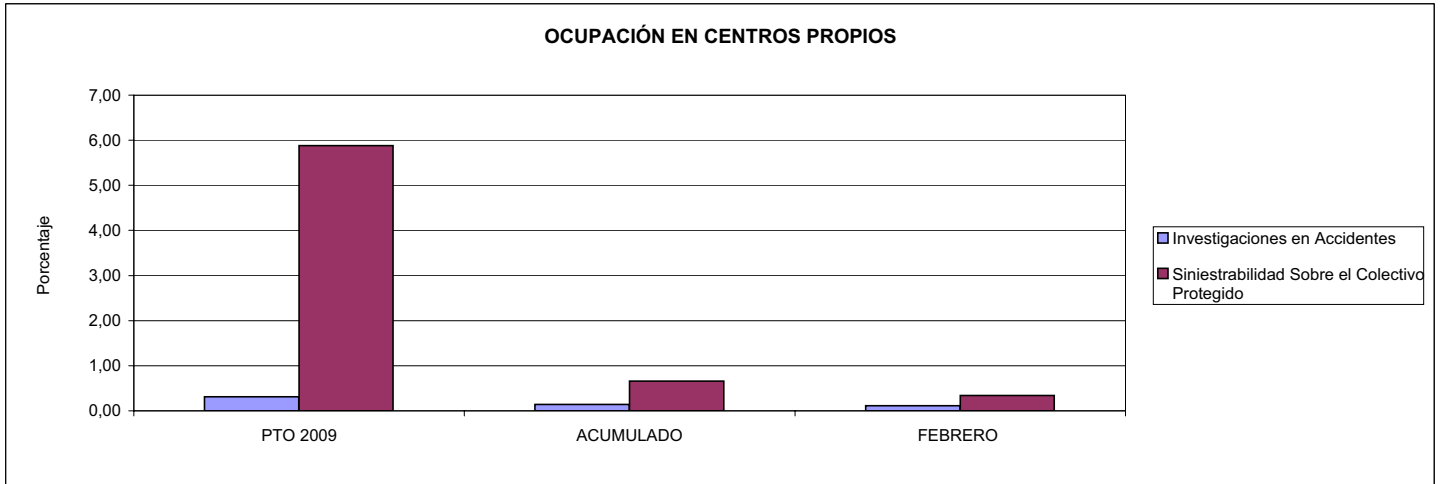


015 UMIVALE

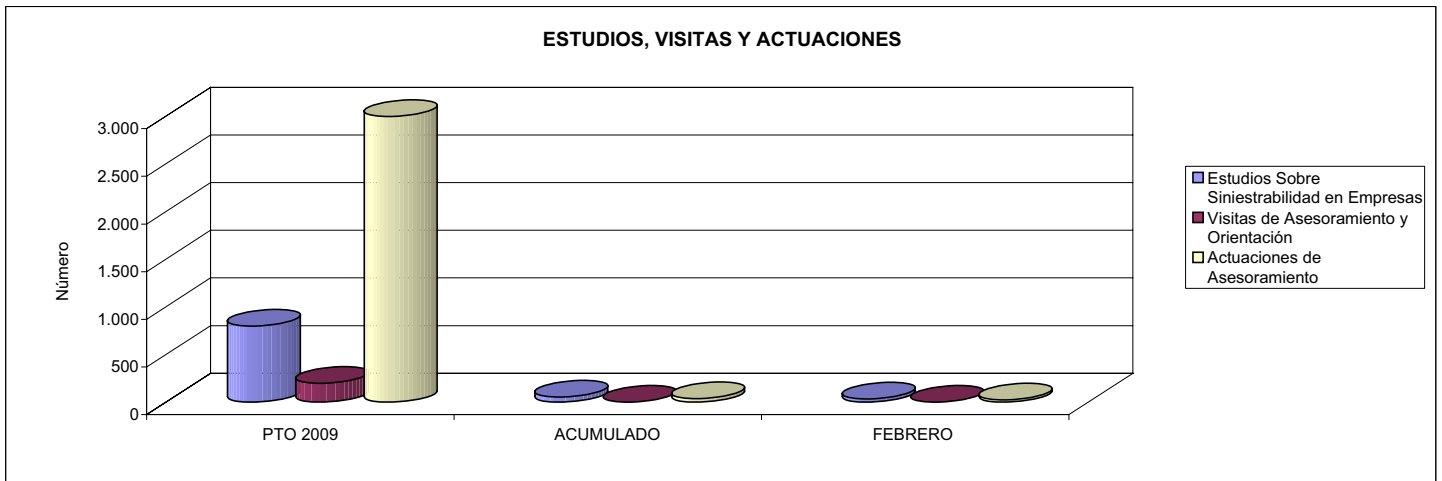
ÁREA 3 "SERVICIOS SOCIALES"

OBJETIVOS DEL PROGRAMA 3436 "HIGIENE Y SEGURIDAD EN EL TRABAJO"

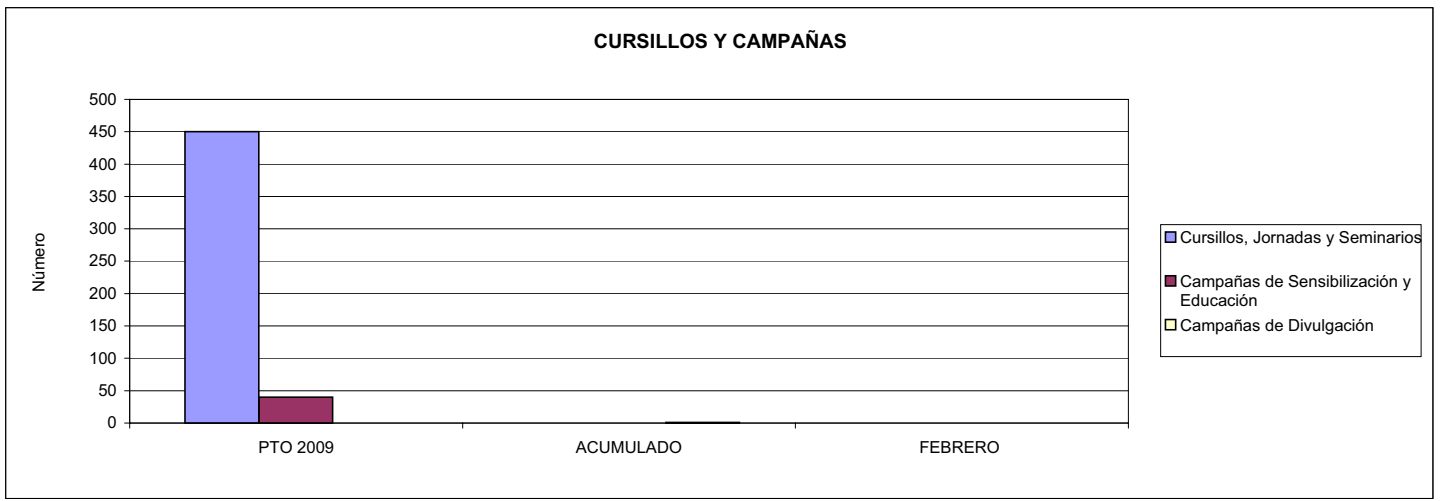
01 REALIZAR INVESTIGACIONES EN ACCIDENTES EN UN % DEL
 05 MANTENER LA SINIESTRALIDAD SOBRE EL COLECTIVO PROTEGIDO EN UN %



02 REALIZAR ESTUDIOS SOBRE SINIESTRALIDAD EN EMPRESAS EN NÚMERO DE
 03 REALIZAR VISITAS DE ASESORAMIENTO Y ORIENTACIÓN A CENTROS DE TRABAJO EN MATERIA DE SEGURIDAD E HIGIENE EN NÚMERO DE
 08 REALIZAR ACTUACIONES DE ASESORAMIENTO EN NÚMERO DE



04 REALIZAR CURSILLOS, JORNADAS, SEMINARIOS EN NÚMERO DE
 07 REALIZAR CAMPAÑAS DE SENSIBILIZACIÓN Y EDUCACIÓN EN NÚMERO DE
 09 REALIZAR CAMPAÑAS DE DIVULGACIÓN EN NÚMERO DE





015 UMIVALE		Area 4	
		G.P. 43	Programa 64
PROGRAMA: ADMINISTRACIÓN DEL PATRIMONIO			
ACTIVIDADES			
GESTIONAR Y CONTROLAR LA SITUACIÓN Y VARIACIÓN FINANCIERA Y PATRIMONIAL			
OBJETIVOS			
CL	DENOMINACIÓN	Presupuesto 2009	
02	OBTENER UN % DE RENTABILIDAD MEDIA DE LA CARTERA DEL	3,59	0,63
09	OBTENER UN % DE EXCEDENTE DE GESTIÓN SOBRE CUOTAS DEL	12,04	0,00
MEDIOS HUMANOS Y FINANCIEROS			
CL	MEDIOS	Presupuesto 2009	
10	NÚMERO DE PERSONAS	0	0
	EN MILES DE EUROS		
14	Transferencias	9.770,17	0,00
16	TOTAL OPERACIONES NO FINANCIERAS	9.770,17	0,00
17	TOTAL OPERACIONES FINANCIERAS	53.134,58	18,33
18	TOTAL GASTOS DEL PROGRAMA	62.904,75	18,33
INDICADORES PARA EL SEGUIMIENTO DE OBJETIVOS			
CL	DENOMINACIÓN	Presupuesto 2009	
24	IMPORTE MEDIO DE LA CARTERA DE VALORES (EN MILES DE EUROS)	104.920,00	36.851,91
25	RENDIMIENTO NETO EN EL PERÍODO DE LA CARTERA DE VALORES (EN MILES DE EUROS)	3.766,88	231,37
40	EXCEDENTE DE GESTIÓN EN EL PERÍODO(EN MILES DE EUROS)	53.451,00	-23.000,85
41	RECAUDACIÓN POR CUOTAS EN EL PERÍODO(EN MILES DE EUROS)	444.034,33	0,00



015 UMIVALE		Area 4	
		G.P. 45	Programa 91
PROGRAMA: DIRECCIÓN Y SERVICIOS GENERALES		RESPONSABLE:	
ACTIVIDADES			
DIRIGIR, COORDINAR Y APOYAR LAS ACTIVIDADES DE LA ENTIDAD INSPECCIONAR LOS CENTROS Y SERVICIOS PROPIOS Y CONCERTADOS GESTIONAR Y COORDINAR LA POLÍTICA DE PERSONAL, SUMINISTROS Y MANTENIMIENTO ELABORAR Y GESTIONAR LOS PRESUPUESTOS			
OBJETIVOS			
CL	DENOMINACIÓN	Presupuesto 2009	
01	CONSEGUIR QUE EL ABSENTISMO S/JORNADAS TOTALES NO EXCEDA EL %	1,79	3,16
08	CONSEGUIR QUE EL COSTE DE LOS SERVICIOS S/CUOTAS NO REBASE EL %	17,09	0,00
09	CONSEGUIR UN COSTE DE LOS SERVICIO POR TRABAJADOR PROTEGIDO, EN EUROS, DE	106,80	18,42
MEDIOS HUMANOS Y FINANCIEROS			
CL	MEDIOS	Presupuesto 2009	
10	NÚMERO DE PERSONAS	296	274
EN MILES DE EUROS			
11	Gastos de personal	11.805,84	1.894,04
12	Otros gastos de funcionamiento	6.752,68	592,54
13	TOTAL COSTE DE LOS SERVICIOS	18.558,52	2.486,58
14	Transferencias	461,63	2,43
15	Inversiones	1.982,23	35,54
16	TOTAL OPERACIONES NO FINANCIERAS	21.002,38	2.524,55
17	TOTAL OPERACIONES FINANCIERAS	908,12	49,62
18	TOTAL GASTOS DEL PROGRAMA	21.910,50	2.574,17
INDICADORES PARA EL SEGUIMIENTO DE OBJETIVOS			
CL	DENOMINACIÓN	Presupuesto 2009	
25	NÚMERO DE JORNADAS LABORALES DE TODO EL PERSONAL DE LA ENTIDAD	275.000	33.766
26	NÚMERO DE JORNADAS LABORALES PERDIDAS DE TODO EL PERSONAL DE LA ENTIDAD	4.920	1.068
40	IMPORTE TOTAL DEL COSTE DE LOS SERVICIOS DE LA ENTIDAD (EN MILES DE EUROS)	75.869,41	10.696,51
41	RECAUDACIÓN POR CUOTAS (EN MILES DE EUROS)	444.034,33	0,00
42	POBLACIÓN LABORAL PROTEGIDA AL FINAL DEL PERÍODO	710.404	580.616



015 UMIVALE

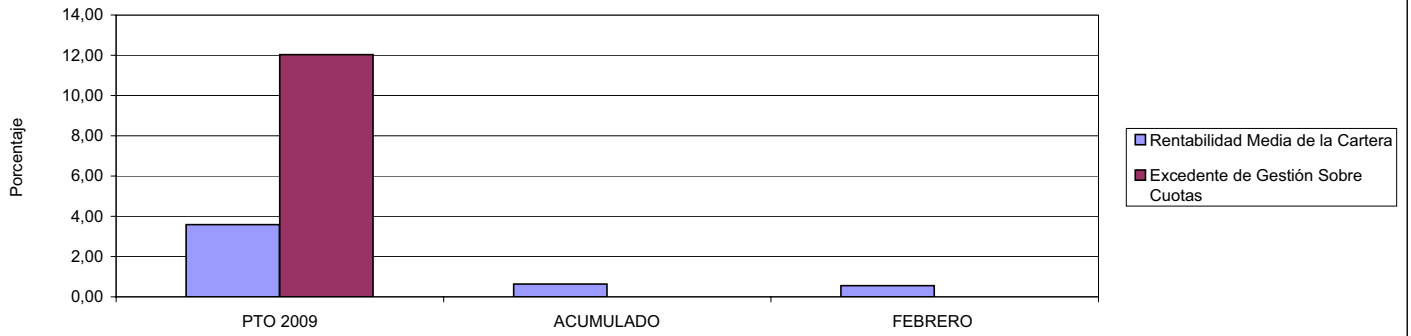
ÁREA 4 "TESORERÍA, INFORMÁTICA Y OTROS SERVICIOS FUNCIONALES"

OBJETIVOS DEL PROGRAMA 4364 "ADMINISTRACIÓN DEL PATRIMONIO"

02 OBTENER UN % DE RENTABILIDAD MEDIA DE LA CARTERA

09 OBTENER UN % DE EXCEDENTE DE GESTIÓN SOBRE CUOTAS DEL

RENTABILIDAD Y EXCEDENTE DE GESTIÓN



015 UMIVALE

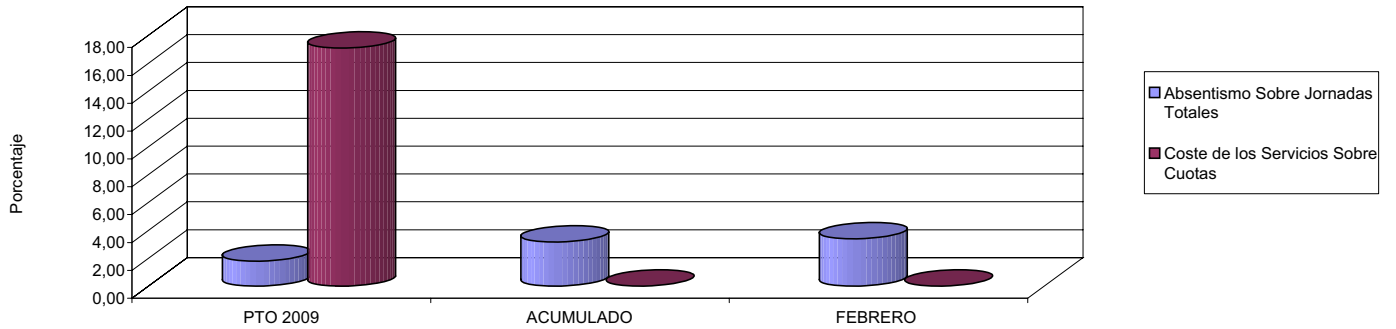
ÁREA 4 "TESORERÍA, INFORMÁTICA Y OTROS SERVICIOS FUNCIONALES"

OBJETIVOS DEL PROGRAMA 4591 "DIRECCIÓN Y SERVICIOS GENERALES"

01 CONSEGUIR QUE EL ABSENTISMO S/JORNADAS DE TRABAJO NO EXCEDA EL %

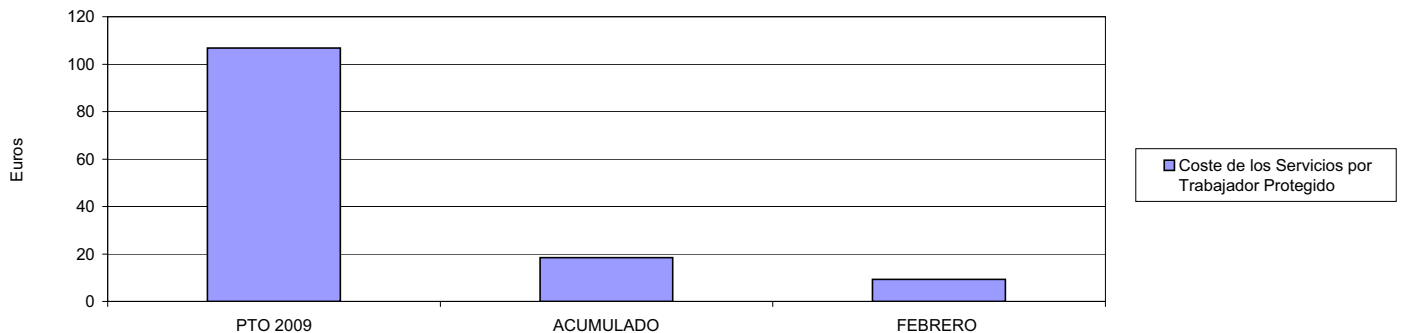
08 CONSEGUIR QUE EL COSTE DEL SERVICIO S/CUOTAS NO REBASE EL %

ABSENTISMO Y COSTE DE LOS SERVICIOS SOBRE CUOTAS



09 CONSEGUIR UN COSTE DE LOS SERVICIOS POR TRABAJADOR PROTEGIDO, EN EUROS, DE

COSTE DE LOS SERVICIOS POR TRABAJADOR







021 MUTUA NAVARRA		Area 1	
		G.P. 11	Programa 02
PROGRAMA: INCAPACIDAD TEMPORAL Y OTRAS PRESTACIONES		RESPONSABLE:	
ACTIVIDADES			
RECONOCIMIENTO DE PRESTACIONES DE PAGO DIRECTO POR INCAPACIDAD TEMPORAL VIGILANCIA DE LOS RECONOCIMIENTOS EFECTUADOS EN RÉGIMEN DE PAGO DELEGADO VIGILANCIA DEL AGOTAMIENTO DE LOS PLAZOS DE ESTAS PRESTACIONES SEGUIMIENTO DE LA INCAPACIDAD TEMPORAL POR RÉGIMENES Y TIPOS DE PAGO (DIRECTO Y DELEGADO)			
OBJETIVOS			
CL	DENOMINACIÓN	Presupuesto 2009	
01	CONSEGUIR UNA DURACIÓN MEDIAS MÁXIMA, EN DÍAS, DE CADA PROCESO DE	27,34	29,05
02	NO SUPERAR UN PORCENTAJE DE PROCESOS DE IT RESPECTO A LOS AFILIADOS DEL	1,42	1,95
03	CONSEGUIR UN GASTO DIRECTO MÁXIMO POR AFILIADO DE EUROS	172,92	5,00
04	CONSEGUIR UN NÚM. MEDIO MÁXIMO DE DÍAS INDEMNIZADOS POR CADA PROCESO INDEMNIZADO DE	51,87	62,46
05	CONSEGUIR UN GASTO MÁXIMO POR DÍA INDEMNIZADO DE EUROS	39,22	6,59
06	REALIZAR GASTO DIRECTO MÁXIMO POR PROCESO INDEMNIZADO CON ALTA EN EL PERÍODO DE EUROS	2.034,11	411,81
07	REALIZAR UN GASTO TOTAL MÁXIMO POR AFILIADO DE EUROS	177,63	5,68
08	CONSEGUIR UN GASTO TOTAL MÁXIMO POR DÍA INDEMNIZADO DE EUROS	40,29	7,49
09	REALIZAR UN GASTO TOTAL MÁXIMO POR PROCESO INDEMNIZADO DE EUROS	2.089,50	467,79
MEDIOS HUMANOS Y FINANCIEROS			
CL	MEDIOS	Presupuesto 2009	
10	NÚMERO DE PERSONAS	19	21
11	EN MILES DE EUROS		
11	Gastos de personal	399,75	140,76
12	Otros gastos de funcionamiento	307,15	64,96
13	TOTAL COSTE DE LOS SERVICIOS	706,90	205,72
14	Transferencias	20.716,60	951,92
15	Inversiones	196,66	5,80
16	TOTAL OPERACIONES NO FINANCIERAS	21.620,16	1.163,44
18	TOTAL GASTOS DEL PROGRAMA	21.620,16	1.163,44
INDICADORES PARA EL SEGUIMIENTO DE OBJETIVOS			
CL	DENOMINACIÓN	Presupuesto 2009	
19	NUM. DE PROCESOS CUYA ALTA SE HAYA PRODUCIDO EN EL PERÍODO	19.389	3.369
20	Nº DÍAS DE BAJA, RELATIVOS A PROCESOS CUYA ALTA MÉDICA SE HAYA PRODUCIDO EN EL PERÍODO	530.101	97.866
21	Nº PROCESOS EN LOS QUE EL ÚLTIMO DÍA DEL PERÍODO EL PACIENTE SE ENCUENTRA EN SIT. DE BAJA	1.540	2.031
22	POBLACIÓN MEDIA PROTEGIDA EL ÚLTIMO DÍA DEL PERÍODO	108.216	104.062
23	POBLACIÓN MEDIA PROTEGIDA EN EL PERÍODO	105.349	104.062
24	GASTO DIREC. EN PERÍODO EN CONCEPTO DE INCAP. TEMP.MILES € EXCLUIDAS EMP. COLABORADORAS	18.216,60	520,17
25	NÚMERO DE PROCESOS INICIADOS EN EL PERÍODO	19.463	3.674
60	NUM. DE PROCESOS INDEMNIZADOS CUYA ALTA SE HAYA PRODUCIDO EN EL PERÍODO	8.077	1.163
61	Nº DÍAS INDEM. EN EL PERÍODO O ANTERIORES, DE PROC. INDEM, ALTA SE HAYA PROD. EN EL PERÍODO	418.931	72.644
62	NUM. DE PROCESOS INDEMNIZADOS INICIADOS EN EL PERÍODO	7.862	1.293
63	NUM. DE DÍAS INDEMNIZADOS EN EL PERÍODO	464.500	78.899
64	NUM. DE PROCESOS INDEMNIZADOS INICIADOS POR CADA 1000 AFILIADOS	75	12
65	NUM. DE DÍAS INDEMNIZADOS POR CADA AFILIADO	4,41	0,76
66	GASTOS ASOCIADOS GENERADOS EN PERÍODO. (SANITARIOS, DE ADMON Y OTROS GENERALES, MILES €)	496,04	70,71



021 MUTUA NAVARRA

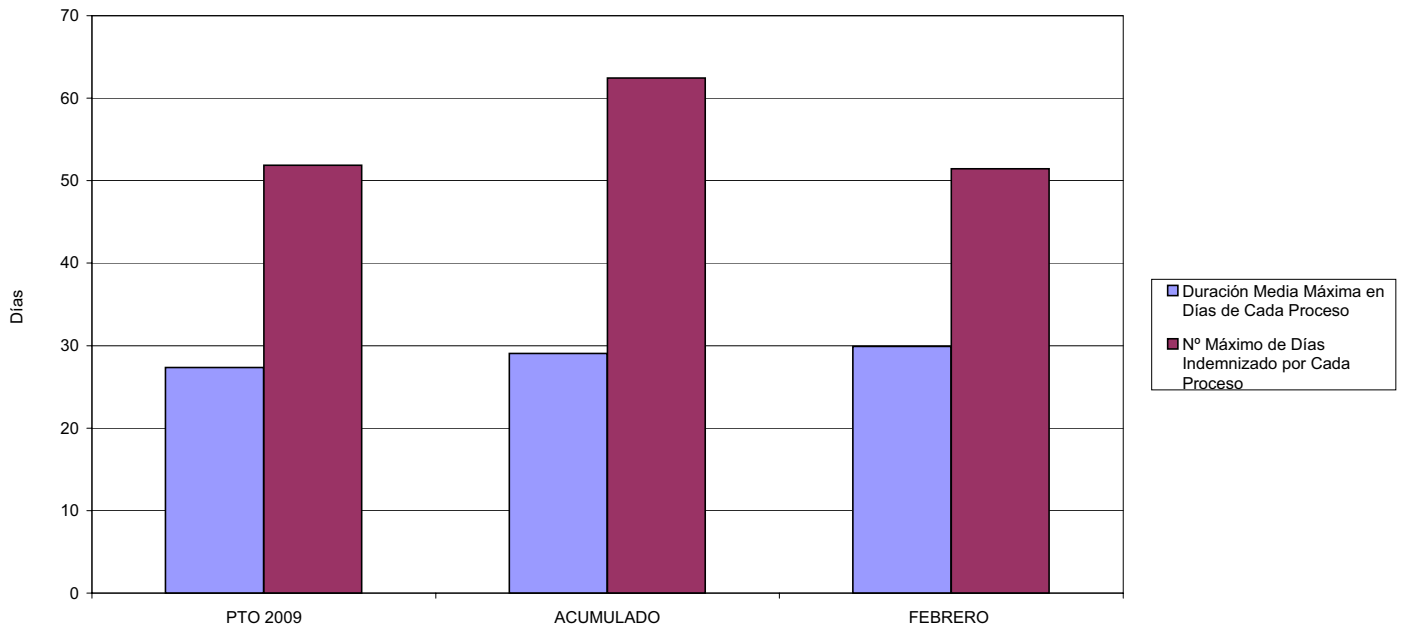
ÁREA 1 "PRESTACIONES ECONÓMICAS"

OBJETIVOS DEL PROGRAMA 1102 "INCAPACIDAD TEMPORAL Y OTRAS PRESTACIONES"

01 DURACIÓN MEDIA MÁXIMA DE CADA PROCESO

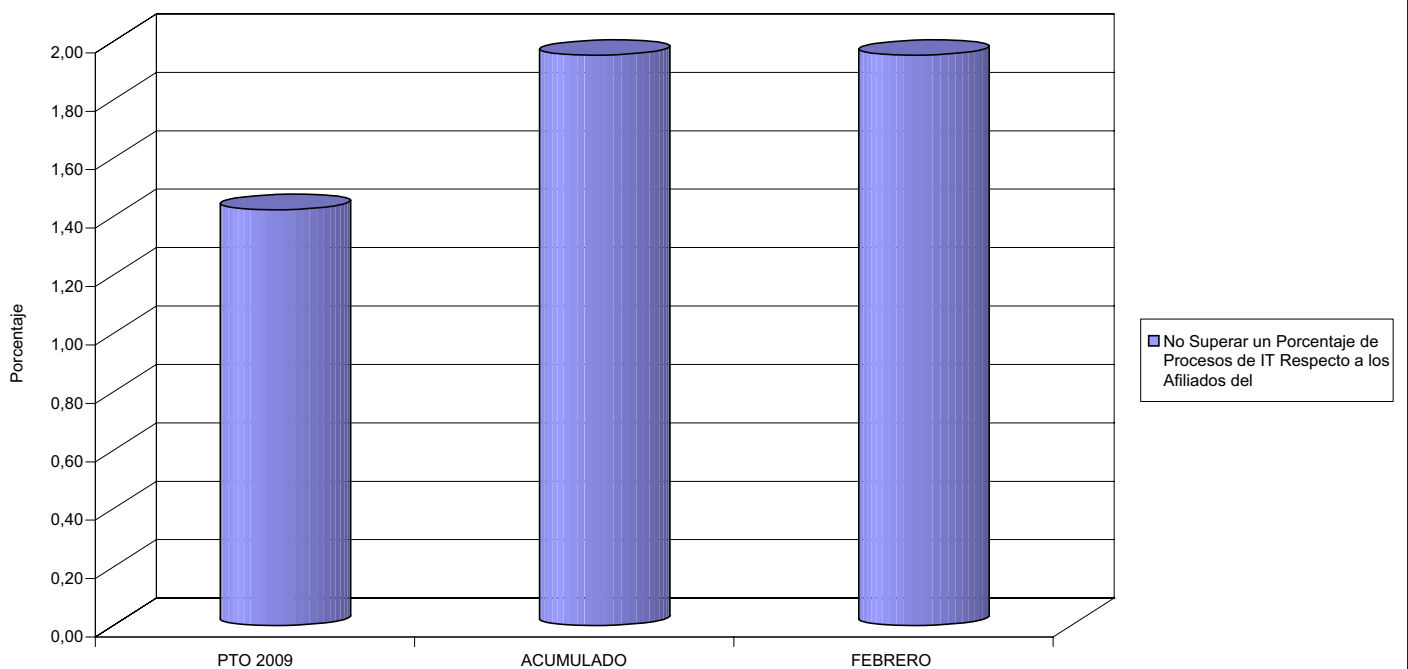
04 NÚMERO MEDIO MÁXIMO DE DÍAS INDEMNIZADOS POR CADA PROCESO INDEMNIZADO

DURACIÓN POR PROCESO



02 NO SUPERAR UN PORCENTAJE DE PROCESOS DE IT RESPECTO A LOS AFILIADOS DEL

PROCESOS DE IT RESPECTO A LOS AFILIADOS





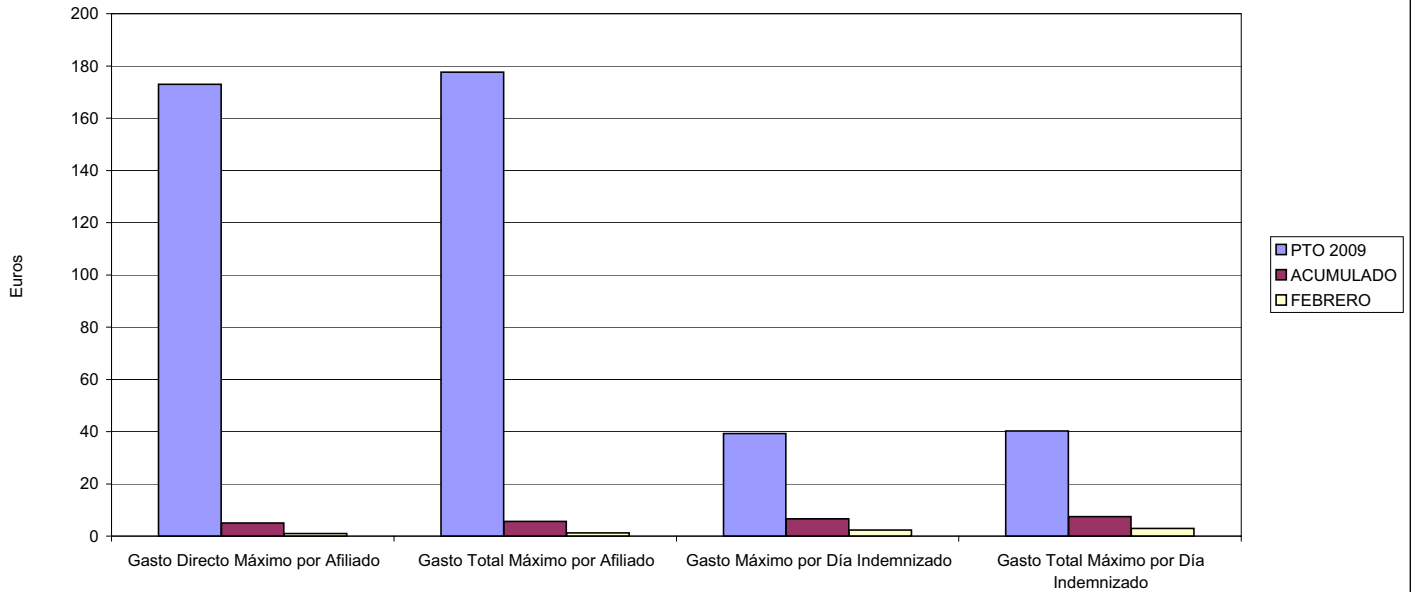
021 MUTUA NAVARRA

ÁREA 1 "PRESTACIONES ECONÓMICAS"

OBJETIVOS DEL PROGRAMA 1102 "INCAPACIDAD TEMPORAL Y OTRAS PRESTACIONES"

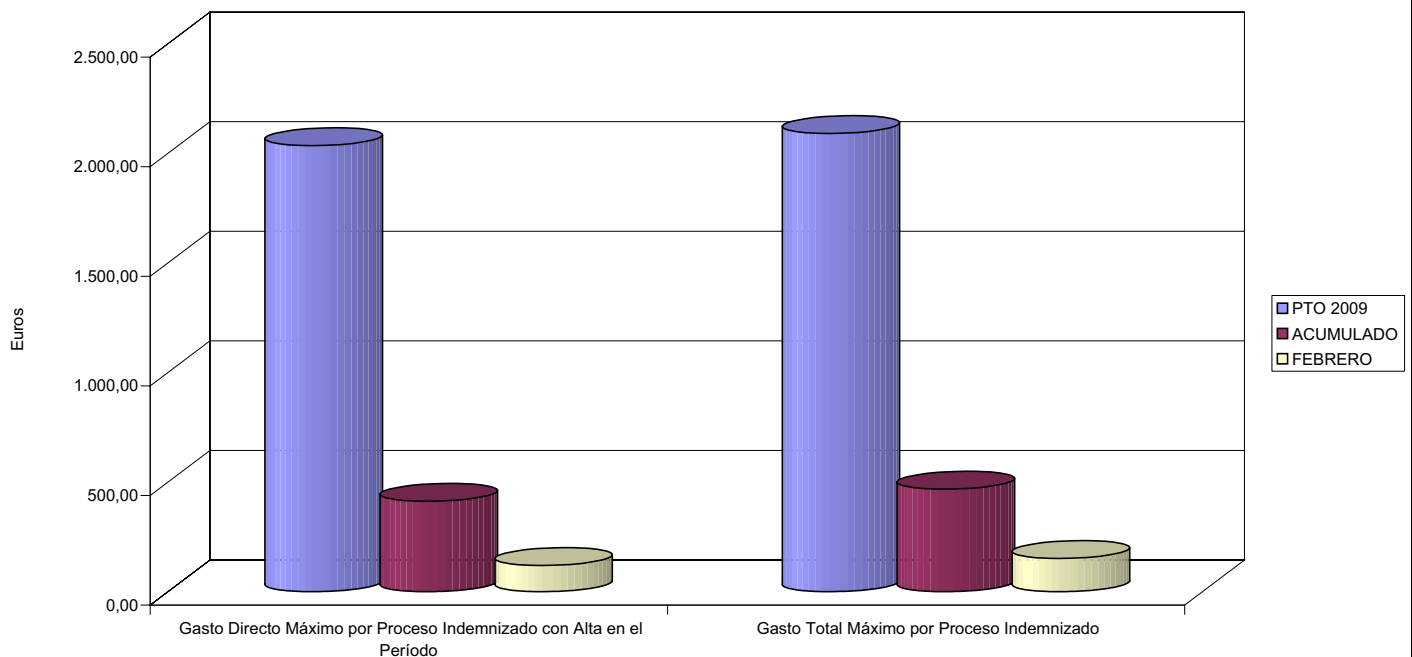
- 03 GASTO DIRECTO MÁXIMO POR AFILIADO
- 05 GASTO MÁXIMO POR DÍA INDEMNIZADO
- 07 GASTO TOTAL MÁXIMO POR AFILIADO
- 08 GASTO TOTAL MÁXIMO POR DÍA INDEMNIZADO

GASTO POR AFILIADO Y DÍA



- 06 GASTO DIRECTO MÁXIMO POR PROCESO INDEMNIZADO CON ALTA EN EL PERÍODO
- 09 GASTO TOTAL MÁXIMO POR PROCESO INDEMNIZADO

COSTO MÁXIMO POR PROCESO





021 MUTUA NAVARRA		Area 1	
		G.P. 11	Programa 05
PROGRAMA: CAPITALES RENTA Y OTRAS COMPENSACIONES FINANCIERAS DE ACCIDENTES DE TRABAJO		RESPONSABLE:	
ACTIVIDADES			
RECONOCIMIENTO DE LOS DERECHOS A PRESTACIONES VITALICIAS Y TEMPORALES A BENEFICIARIOS DE INVALIDEZ MUERTE Y SUPERVIVENCIA DE ACCIDENTES DE TRABAJO CONTROL DE CÁLCULO DE LOS CAPITALES COSTE DE RENTA DE ACCIDENTES DE TRABAJO TRAMITACIÓN DE LOS EXPEDIENTES ANTE LOS ORGANISMOS CORRESPONDIENTES			
OBJETIVOS			
CL	DENOMINACIÓN	Presupuesto 2009	
01	ATENDER UN NÚMERO DE SINIESTROS DE INVALIDEZ GENERADORES DE CAPITALES RENTA	32	2
02	ATENDER UN NÚMERO DE SINIESTROS POR MUERTE, GENERADORES DE CAPITALES RENTA	11	1
MEDIOS HUMANOS Y FINANCIEROS			
CL	MEDIOS	Presupuesto 2009	
10	NÚMERO DE PERSONAS	2	0
	EN MILES DE EUROS		
11	Gastos de personal	36,15	0,00
12	Otros gastos de funcionamiento	25,58	1,21
13	TOTAL COSTE DE LOS SERVICIOS	61,73	1,21
14	Transferencias	17.345,51	586,37
15	Inversiones	13,74	0,00
16	TOTAL OPERACIONES NO FINANCIERAS	17.420,98	587,58
18	TOTAL GASTOS DEL PROGRAMA	17.420,98	587,58
INDICADORES PARA EL SEGUIMIENTO DE OBJETIVOS			
CL	DENOMINACIÓN	Presupuesto 2009	
19	IMPORTE DE LOS CAPITALES RENTA POR INVALIDEZ (EN MILES DE EUROS)	5.132,47	360,78
20	NÚMERO DE SINIESTROS GENERADOS DE CAPITALES RENTA POR INVALIDEZ	32	2
21	IMPORTE MEDIO DE LOS CAPITALES RENTA POR INVALIDEZ (EN EUROS)	160.389,69	180.390,00
22	IMPORTE DE LOS CAPITALES RENTA POR MUERTE (EN MILES DE EUROS)	1.869,92	225,59
23	NÚMERO DE SINIESTROS DEVENGADOS DE CAPITALES RENTA POR MUERTE	11	1
24	IMPORTE MEDIO DE LOS CAPITALES RENTA POR MUERTE (EN EUROS)	169.992,73	225.590,00
25	POBLACIÓN LABORAL PROTEGIDA POR I.M.S. AL FINAL DEL PERÍODO	72.008	67.689



021 MUTUA NAVARRA

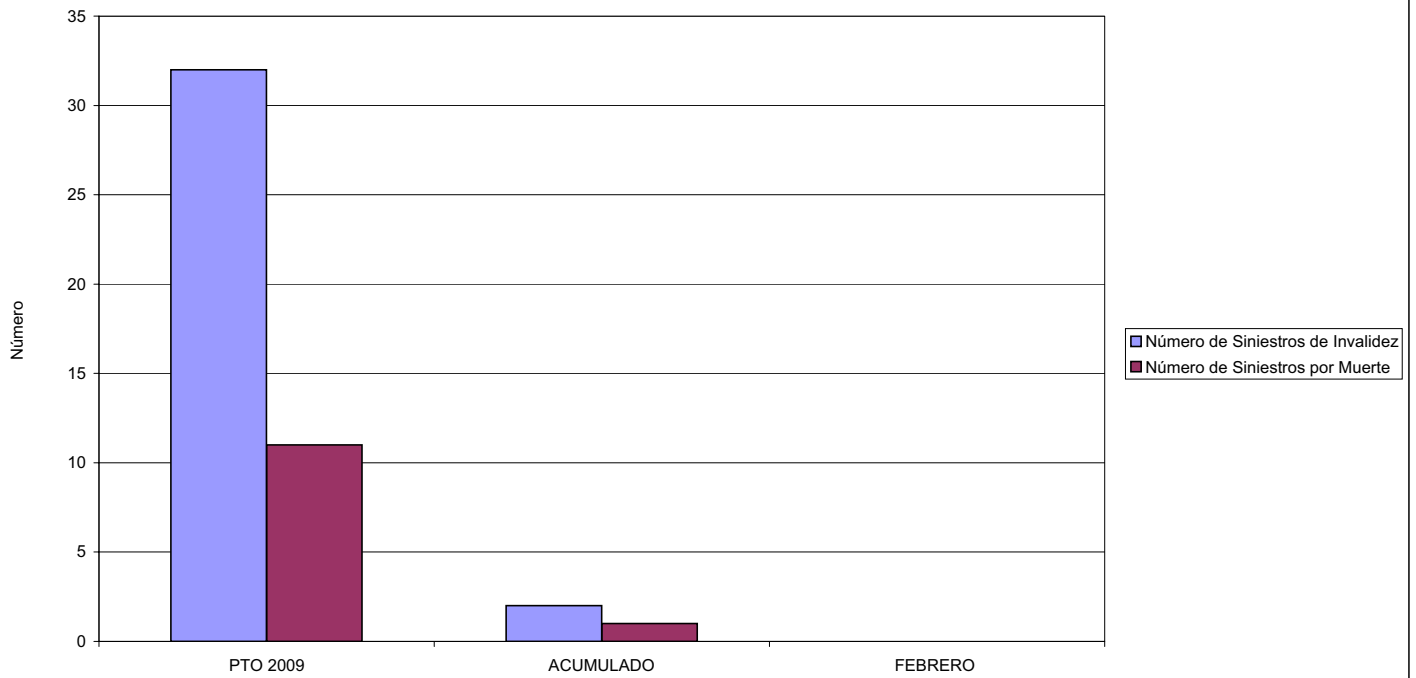
ÁREA 1 "PRESTACIONES ECONÓMICAS"

OBJETIVOS DEL PROGRAMA 1105 "CAPITALES RENTA Y OTRAS COMPENSACIONES FINANCIERAS DE ACCIDENTES DE TRABAJO"

01 NÚMERO DE SINIESTROS DE INVALIDEZ GENERADORES DE CAPITALES RENTA

02 NÚMERO DE SINIESTROS POR MUERTE GENERADORES DE ACCIDENTES DE TRABAJO

CAPITALES RENTA POR ORIGEN DE SINIESTRO





021 MUTUA NAVARRA		Area 2	
		G.P.	Programa
		21	22
PROGRAMA: MEDICINA AMBULATORIA DE MUTUAS DE ACCIDENTES DE TRABAJO			
ACTIVIDADES			
GESTIÓN DE LA ASISTENCIA SANITARIA EN RÉGIMEN AMBULATORIO EN CENTROS PROPIOS DE LAS MUTUAS Y EN SUS CENTROS MANCOMUNADOS CONTROL DE LA ASISTENCIA SANITARIA PRESTADA CON MEDIOS AJENOS CREACIÓN, ADAPTACIÓN Y MEJORA DE CENTROS PROPIOS DE LAS MUTUAS Y DE SUS CENTROS MANCOMUNADOS			
OBJETIVOS			
CL	DENOMINACIÓN	Presupuesto 2009	
02	ATENDER UN PORCENTAJE DE PACIENTES CON MEDIOS PROPIOS DE	81,40	87,60
03	ATENDER UN NÚMERO DE PACIENTES DE	7.000	1.908
MEDIOS HUMANOS Y FINANCIEROS			
CL	MEDIOS	Presupuesto 2009	
10	NÚMERO DE PERSONAS	56	53
	EN MILES DE EUROS		
11	Gastos de personal	1.737,65	406,56
12	Otros gastos de funcionamiento	1.480,96	249,15
13	TOTAL COSTE DE LOS SERVICIOS	3.218,61	655,71
14	Transferencias	602,88	44,91
15	Inversiones	330,95	47,85
16	TOTAL OPERACIONES NO FINANCIERAS	4.152,44	748,47
18	TOTAL GASTOS DEL PROGRAMA	4.152,44	748,47
INDICADORES PARA EL SEGUIMIENTO DE OBJETIVOS			
CL	DENOMINACIÓN	Presupuesto 2009	
19	NÚMERO DE CONSULTAS NUEVAS CON MEDIOS PROPIOS	7.000	1.390
20	NÚMERO DE CONSULTAS SUCESIVAS CON MEDIOS PROPIOS	15.500	3.621
22	NÚMERO DE PACIENTES ATENDIDOS CON MEDIOS PROPIOS	7.000	1.908
23	NÚMERO DE PACIENTES ATENDIDOS CON MEDIOS AJENOS	1.600	270
28	POBLACIÓN LABORAL PROTEGIDA AL FINAL DEL PERÍODO POR I.T. POR CONTINGENCIAS PROFESIONALES	71.131	67.689

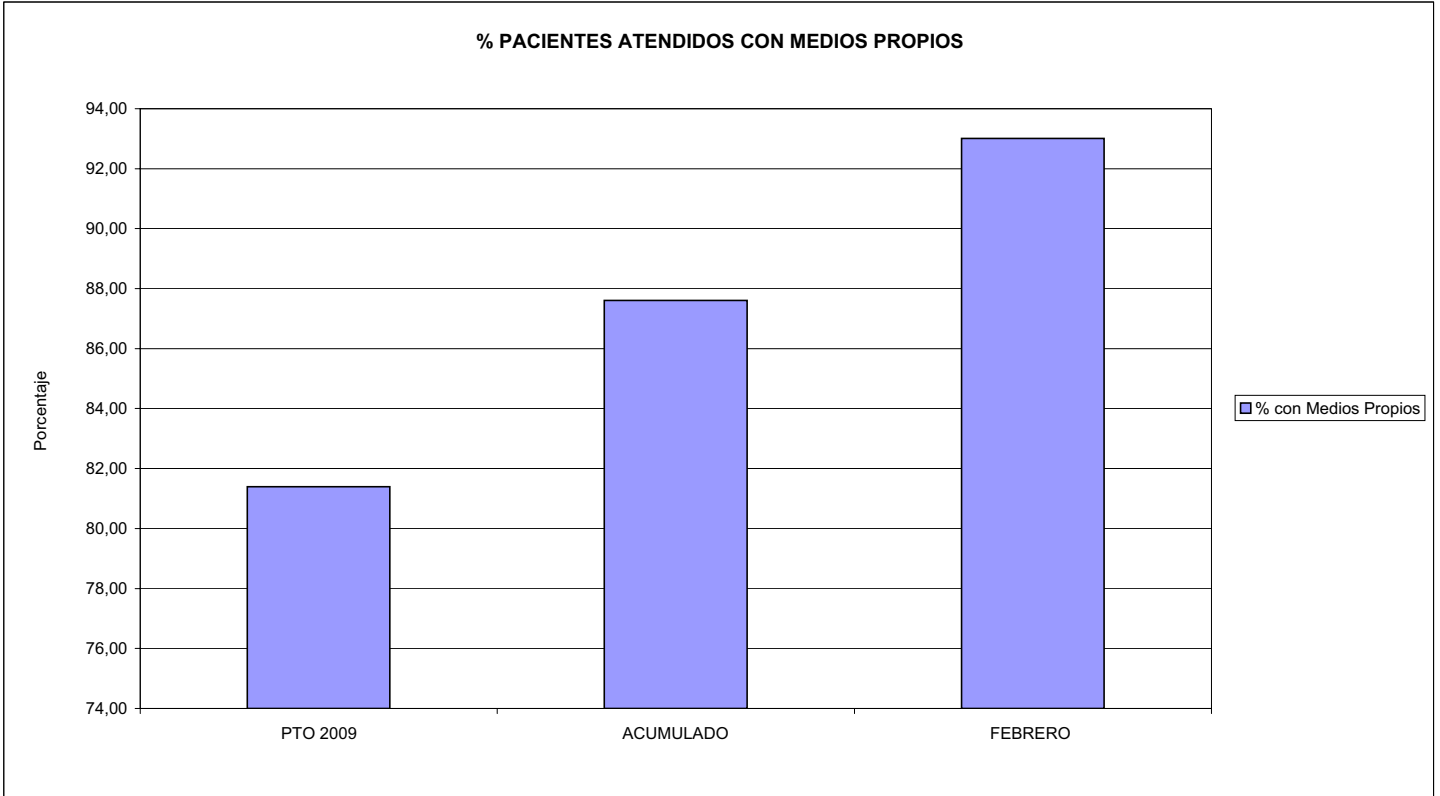


021 MUTUA NAVARRA

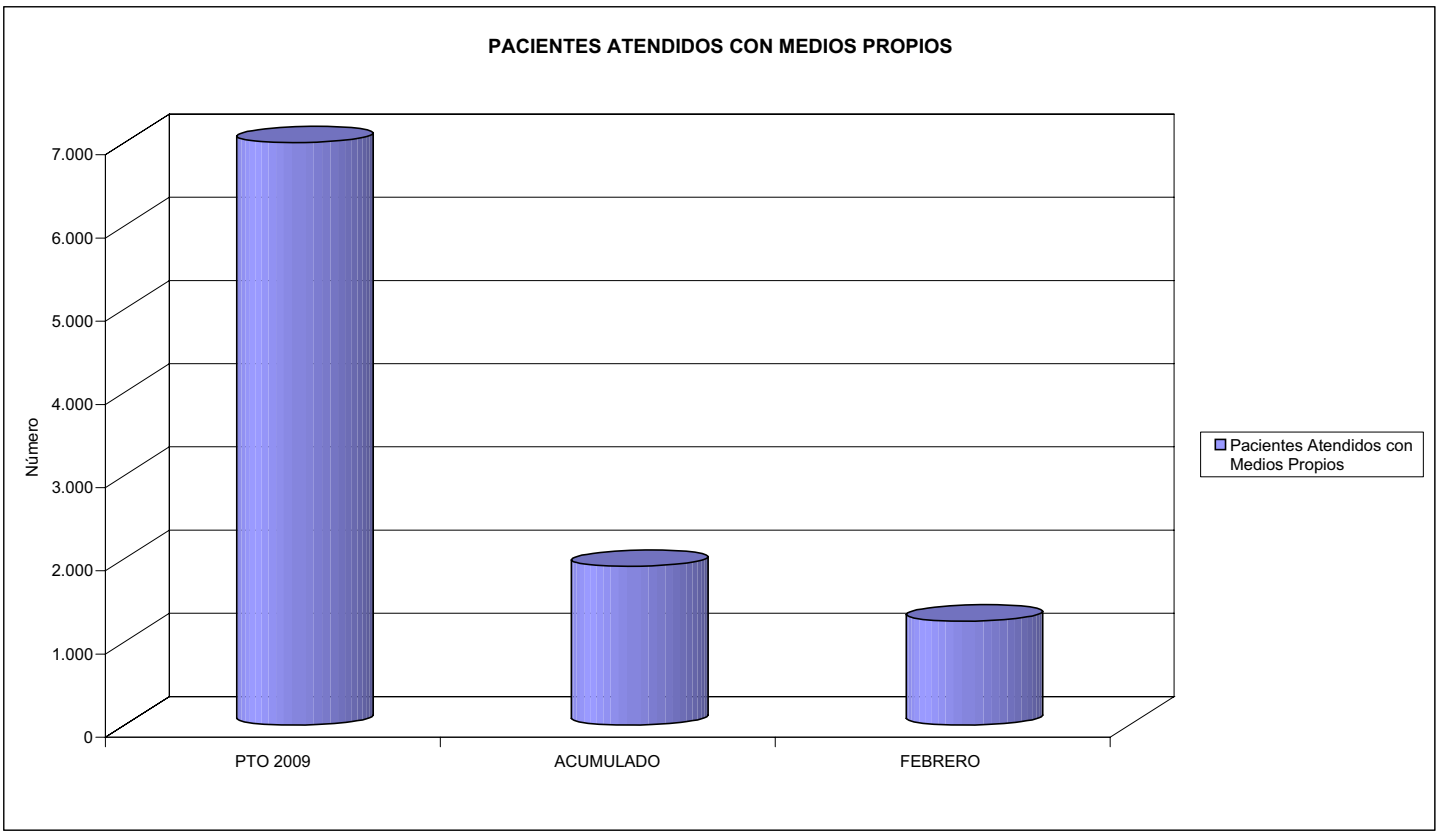
ÁREA 2 "ASISTENCIA SANITARIA"

OBJETIVOS DEL PROGRAMA 2122 "GESTIÓN AMBULATORIA"

02 ATENDER UN PORCENTAJE DE PACIENTES CON MEDIOS PROPIOS



03 PACIENTES ATENDIDOS CON MEDIOS PROPIOS





021 MUTUA NAVARRA		Area 2	
		G.P. 22	Programa 24
PROGRAMA: MEDICINA HOSPITALARIA DE MUTUAS DE ACCIDENTES DE TRABAJO		RESPONSABLE:	
ACTIVIDADES			
GESTIÓN DE LA ASISTENCIA SANITARIA EN RÉGIMEN HOSPITALARIO EN CENTROS PROPIOS DE LAS MUTUAS Y EN SUS CENTROS MANCOMUNADOS CONTROL DE LA ASISTENCIA SANITARIA PRESTADA CON MEDIOS AJENOS CREACIÓN, ADAPTACIÓN Y MEJORA DE CENTROS PROPIOS DE LAS MUTUAS Y DE SUS CENTROS MANCOMUNADOS			
OBJETIVOS			
CL	DENOMINACIÓN	Presupuesto 2009	
04	CONSEGUIR UN COSTE MEDIO EN EUROS POR ESTANCIA EN CENTROS AJENOS DE	1.656,19	1.878,10
MEDIOS HUMANOS Y FINANCIEROS			
CL	MEDIOS	Presupuesto 2009	
10	NÚMERO DE PERSONAS EN MILES DE EUROS	0	0
12	Otros gastos de funcionamiento	960,59	266,69
13	TOTAL COSTE DE LOS SERVICIOS	960,59	266,69
14	Transferencias	126,94	12,75
15	Inversiones	920,19	0,00
16	TOTAL OPERACIONES NO FINANCIERAS	2.007,72	279,44
18	TOTAL GASTOS DEL PROGRAMA	2.007,72	279,44
INDICADORES PARA EL SEGUIMIENTO DE OBJETIVOS			
CL	DENOMINACIÓN	Presupuesto 2009	
27	COSTE ASISTENCIA HOSPITALARIA CON MEDIOS AJENOS (EN MILES DE EUROS)	960,59	266,69
28	NÚMERO DE ACCIDENTADOS INGRESADOS EN CENTROS AJENOS	300	68
29	NÚMERO DE ESTANCIAS DE ACCIDENTADOS EN CENTROS AJENOS	580	142
30	DURACIÓN MEDIA EN DÍAS DE LOS PROCESOS DE INTERNAMIENTO EN CENTROS AJENOS	1,93	2,09



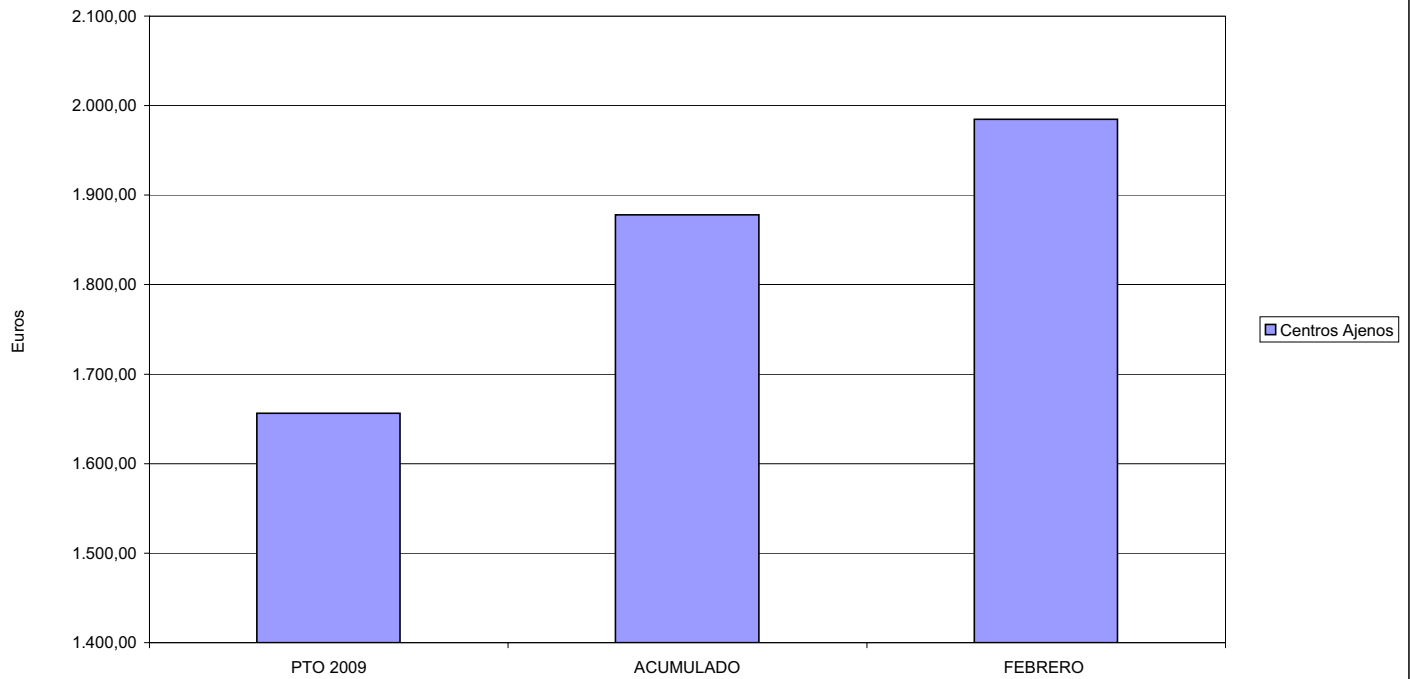
021 MUTUA NAVARRA

ÁREA 2 "ASISTENCIA SANITARIA"

OBJETIVOS DEL PROGRAMA 2224 "MEDICINA HOSPITALARIA"

04 CONSEGUIR UN COSTE MEDIO EN € POR ESTANCIA EN CENTROS AJENOS DE

COSTE MEDIO POR ESTANCIA





021 MUTUA NAVARRA		Area 3	
		G.P. 34	Programa 36
PROGRAMA: HIGIENE Y SEGURIDAD EN EL TRABAJO			
ACTIVIDADES			
ASESORAMIENTO SOBRE GESTIÓN DE RIESGOS INVESTIGACIÓN E INSPECCIÓN DE ACCIDENTES INFORMACIÓN Y DIVULGACIÓN ESTUDIOS DE PUESTOS Y CONDICIONES DE TRABAJO			
OBJETIVOS			
CL	DENOMINACIÓN	Presupuesto 2009	
02	REALIZAR ESTUDIOS SOBRE SINIESTRABILIDAD EN EMPRESAS EN NÚMERO DE	210	67
03	VISITAS DE ASESORAMIENTO Y ORIENT. CENTROS DE TRABAJO EN MATERIA DE SEGURIDAD E HIG. EN N°	400	7
04	REALIZAR CURSILLOS, JORNADAS, SEMINARIOS EN NÚMERO DE	70	0
05	MANTENER LA SINIESTRABILIDAD SOBRE EL COLECTIVO PROTEGIDO EN UN %	4,03	0,00
07	REALIZAR CAMPAÑAS DE SENSIBILIZACIÓN Y EDUCACIÓN EN NÚMERO DE	0	1
08	REALIZAR ACTUACIONES DE ASESORAMIENTO EN NÚMERO DE	450	8
MEDIOS HUMANOS Y FINANCIEROS			
CL	MEDIOS	Presupuesto 2009	
10	NÚMERO DE PERSONAS	2	1
	EN MILES DE EUROS		
11	Gastos de personal	136,89	17,65
12	Otros gastos de funcionamiento	178,90	17,93
13	TOTAL COSTE DE LOS SERVICIOS	315,79	35,58
15	Inversiones	56,39	0,64
16	TOTAL OPERACIONES NO FINANCIERAS	372,18	36,22
18	TOTAL GASTOS DEL PROGRAMA	372,18	36,22
INDICADORES PARA EL SEGUIMIENTO DE OBJETIVOS			
CL	DENOMINACIÓN	Presupuesto 2009	
20	NÚMERO DE ACCIDENTES ACAECIDOS	2.900	195
21	NÚMERO DE ESTUDIOS DE SINIESTRABILIDAD EN EMPRESAS REALIZADOS	210	67
22	NÚMERO DE VISITAS A CENTROS DE TRABAJO REALIZADAS	400	7
24	NÚMERO DE CURSILLOS, JORNADAS, SEMINARIOS EN MATERIA PREVENTIVA REALIZADOS	70	0
25	NÚMERO DE ASISTENTES A LOS CURSILLOS, JORNADAS Y SEMINARIOS	700	0
26	NÚMERO DE ACCIDENTADOS EN EL PERÍODO	2.900	195
27	POBLACIÓN LABORAL PROTEG. AL FINAL DEL PERÍODO POR I.M.S. POR CONTINGENCIAS PROFESIONALES	72.008	0
30	NÚMERO DE CAMPAÑAS DE SENSIBILIZACIÓN Y EDUCACIÓN PREVENTIVA REALIZADOS	0	1
31	NÚMERO DE PUBLICACIONES EN MATERIA PREVENTIVA REALIZADAS	25	0
32	NÚMERO DE ACTUACIONES DE ASESORAMIENTO EN MATERIA PREVENTIVA REALIZADAS	450	8




021 MUTUA NAVARRA

ÁREA 3 "SERVICIOS SOCIALES"

OBJETIVOS DEL PROGRAMA 3436 "HIGIENE Y SEGURIDAD EN EL TRABAJO"

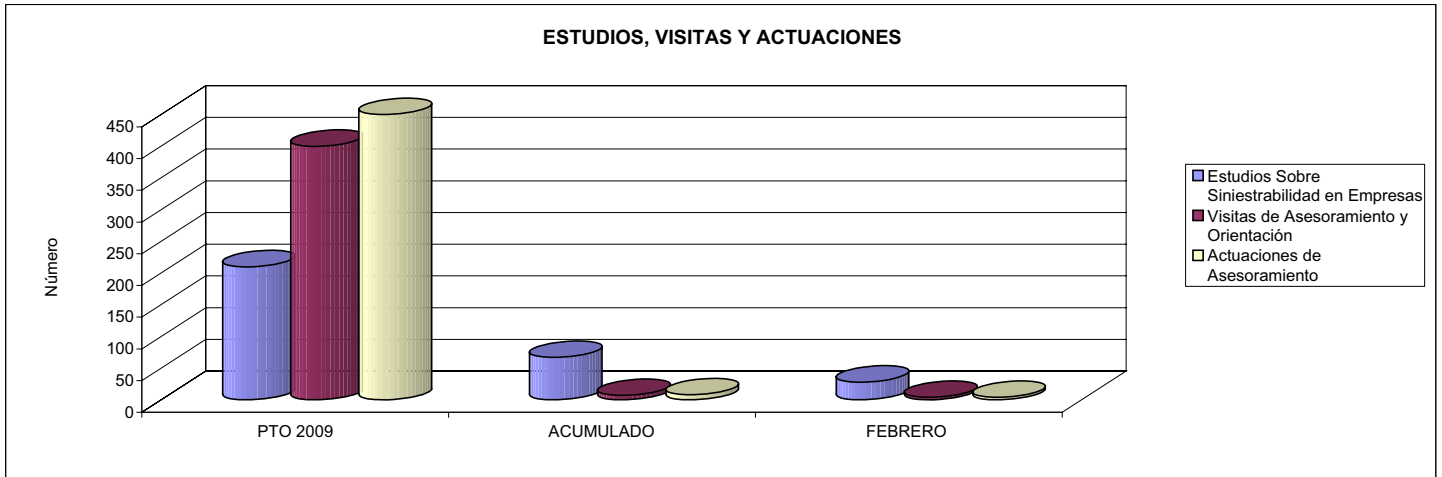
05 MANTENER LA SINIESTRALIDAD SOBRE EL COLECTIVO PROTEGIDO EN UN %



02 REALIZAR ESTUDIOS SOBRE SINIESTRALIDAD EN EMPRESAS EN NÚMERO DE

03 REALIZAR VISITAS DE ASESORAMIENTO Y ORIENTACIÓN A CENTROS DE TRABAJO EN MATERIA DE SEGURIDAD E HIGIENE EN NÚMERO DE

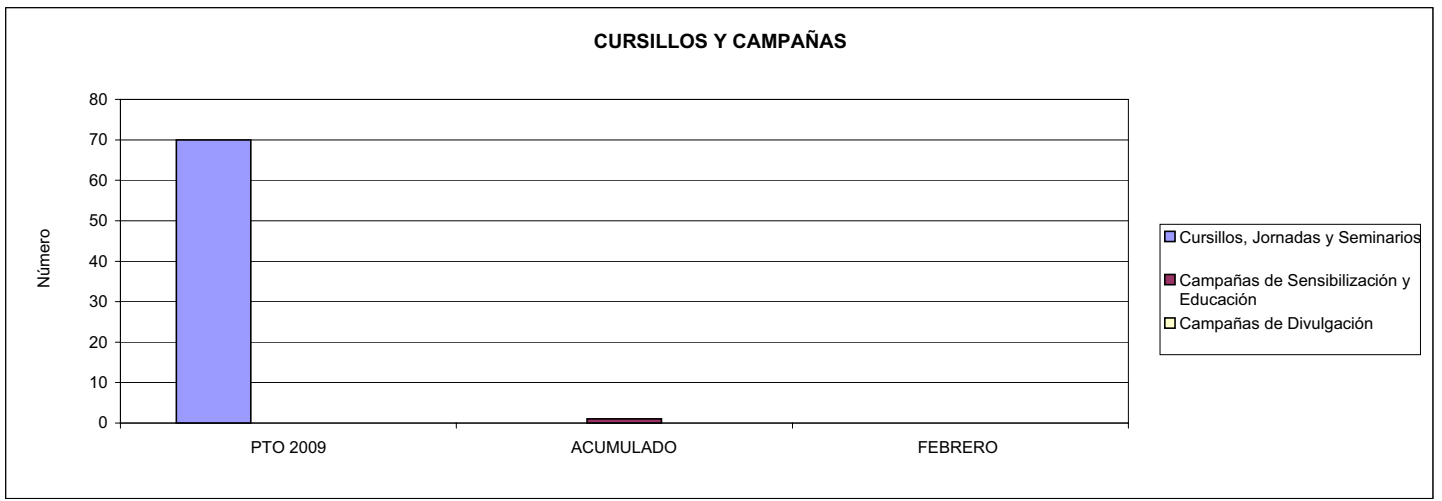
08 REALIZAR ACTUACIONES DE ASESORAMIENTO EN NÚMERO DE



04 REALIZAR CURSILLOS, JORNADAS, SEMINARIOS EN NÚMERO DE

07 REALIZAR CAMPAÑAS DE SENSIBILIZACIÓN Y EDUCACIÓN EN NÚMERO DE

09 REALIZAR CAMPAÑAS DE DIVULGACIÓN EN NÚMERO DE





021 MUTUA NAVARRA		Area 4	
		G.P. 43	Programa 64
PROGRAMA: ADMINISTRACIÓN DEL PATRIMONIO			
ACTIVIDADES			
GESTIONAR Y CONTROLAR LA SITUACIÓN Y VARIACIÓN FINANCIERA Y PATRIMONIAL			
OBJETIVOS			
CL	DENOMINACIÓN	Presupuesto 2009	
02	OBTENER UN % DE RENTABILIDAD MEDIA DE LA CARTERA DEL	4,17	0,00
09	OBTENER UN % DE EXCEDENTE DE GESTIÓN SOBRE CUOTAS DEL	8,82	0,00
MEDIOS HUMANOS Y FINANCIEROS			
CL	MEDIOS	Presupuesto 2009	
10	NÚMERO DE PERSONAS	0	0
	EN MILES DE EUROS		
14	Transferencias	3.500,00	0,00
16	TOTAL OPERACIONES NO FINANCIERAS	3.500,00	0,00
17	TOTAL OPERACIONES FINANCIERAS	4.399,00	0,00
18	TOTAL GASTOS DEL PROGRAMA	7.899,00	0,00
INDICADORES PARA EL SEGUIMIENTO DE OBJETIVOS			
CL	DENOMINACIÓN	Presupuesto 2009	
24	IMPORTE MEDIO DE LA CARTERA DE VALORES (EN MILES DE EUROS)	24.000,00	21.320,86
25	RENDIMIENTO NETO EN EL PERÍODO DE LA CARTERA DE VALORES (EN MILES DE EUROS)	1.000,00	0,00
40	EXCEDENTE DE GESTIÓN EN EL PERÍODO(EN MILES DE EUROS)	4.420,70	-3.138,09
41	RECAUDACIÓN POR CUOTAS EN EL PERÍODO(EN MILES DE EUROS)	50.108,22	0,00



021 MUTUA NAVARRA		Area 4	
		G.P. 45	Programa 91
PROGRAMA: DIRECCIÓN Y SERVICIOS GENERALES		RESPONSABLE:	
ACTIVIDADES			
DIRIGIR, COORDINAR Y APOYAR LAS ACTIVIDADES DE LA ENTIDAD INSPECCIONAR LOS CENTROS Y SERVICIOS PROPIOS Y CONCERTADOS GESTIONAR Y COORDINAR LA POLÍTICA DE PERSONAL, SUMINISTROS Y MANTENIMIENTO ELABORAR Y GESTIONAR LOS PRESUPUESTOS			
OBJETIVOS			
CL	DENOMINACIÓN	Presupuesto 2009	
01	CONSEGUIR QUE EL ABSENTISMO S/JORNADAS TOTALES NO EXCEDA EL %	2,95	5,28
08	CONSEGUIR QUE EL COSTE DE LOS SERVICIOS S/CUOTAS NO REBASE EL %	15,04	0,00
09	CONSEGUIR UN COSTE DE LOS SERVICIO POR TRABAJADOR PROTEGIDO, EN EUROS, DE	96,74	15,90
MEDIOS HUMANOS Y FINANCIEROS			
CL	MEDIOS	Presupuesto 2009	
10	NÚMERO DE PERSONAS	50	36
	EN MILES DE EUROS		
11	Gastos de personal	1.487,73	294,90
12	Otros gastos de funcionamiento	783,95	195,19
13	TOTAL COSTE DE LOS SERVICIOS	2.271,68	490,09
14	Transferencias	57,89	0,00
15	Inversiones	165,97	27,36
16	TOTAL OPERACIONES NO FINANCIERAS	2.495,54	517,45
18	TOTAL GASTOS DEL PROGRAMA	2.495,54	517,45
INDICADORES PARA EL SEGUIMIENTO DE OBJETIVOS			
CL	DENOMINACIÓN	Presupuesto 2009	
25	NÚMERO DE JORNADAS LABORALES DE TODO EL PERSONAL DE LA ENTIDAD	33.860	4.337
26	NÚMERO DE JORNADAS LABORALES PERDIDAS DE TODO EL PERSONAL DE LA ENTIDAD	1.000	229
40	IMPORTE TOTAL DEL COSTE DE LOS SERVICIOS DE LA ENTIDAD (EN MILES DE EUROS)	7.535,30	1.654,99
41	RECAUDACIÓN POR CUOTAS (EN MILES DE EUROS)	50.108,22	0,00
42	POBLACIÓN LABORAL PROTEGIDA AL FINAL DEL PERÍODO	77.893	104.062



021 MUTUA NAVARRA


ÁREA 4 "TESORERÍA, INFORMÁTICA Y OTROS SERVICIOS FUNCIONALES"

OBJETIVOS DEL PROGRAMA 4364 "ADMINISTRACIÓN DEL PATRIMONIO"

02 OBTENER UN % DE RENTABILIDAD MEDIA DE LA CARTERA

09 OBTENER UN % DE EXCEDENTE DE GESTIÓN SOBRE CUOTAS DEL

RENTABILIDAD Y EXCEDENTE DE GESTIÓN



021 MUTUA NAVARRA

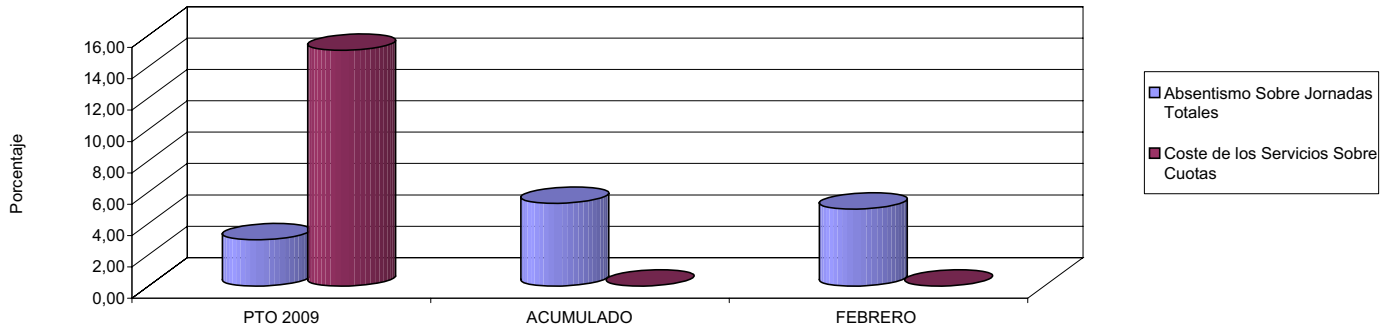
ÁREA 4 "TESORERÍA, INFORMÁTICA Y OTROS SERVICIOS FUNCIONALES"

OBJETIVOS DEL PROGRAMA 4591 "DIRECCIÓN Y SERVICIOS GENERALES"

01 CONSEGUIR QUE EL ABSENTISMO S/JORNADAS DE TRABAJO NO EXCEDA EL %

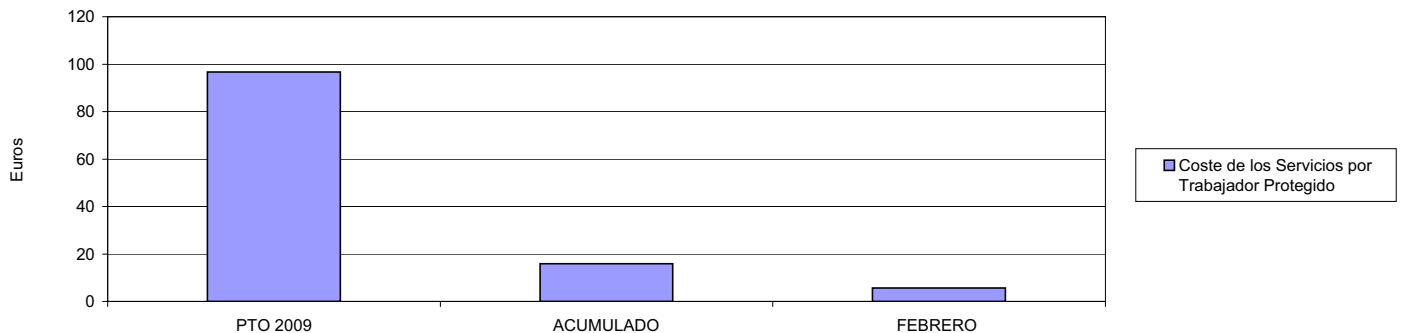
08 CONSEGUIR QUE EL COSTE DEL SERVICIO S/CUOTAS NO REBASE EL %

ABSENTISMO Y COSTE DE LOS SERVICIOS SOBRE CUOTAS



09 CONSEGUIR UN COSTE DE LOS SERVICIOS POR TRABAJADOR PROTEGIDO, EN EUROS, DE

COSTE DE LOS SERVICIOS POR TRABAJADOR







039 MUTUA INTERCOMARCAL		Area 1	
		G.P.	Programa
		11	02
PROGRAMA: INCAPACIDAD TEMPORAL Y OTRAS PRESTACIONES		RESPONSABLE:	
ACTIVIDADES			
RECONOCIMIENTO DE PRESTACIONES DE PAGO DIRECTO POR INCAPACIDAD TEMPORAL VIGILANCIA DE LOS RECONOCIMIENTOS EFECTUADOS EN RÉGIMEN DE PAGO DELEGADO VIGILANCIA DEL AGOTAMIENTO DE LOS PLAZOS DE ESTAS PRESTACIONES SEGUIMIENTO DE LA INCAPACIDAD TEMPORAL POR RÉGIMENES Y TIPOS DE PAGO (DIRECTO Y DELEGADO)			
OBJETIVOS			
CL	DENOMINACIÓN	Presupuesto 2009	
01	CONSEGUIR UNA DURACIÓN MEDIAS MÁXIMA, EN DÍAS, DE CADA PROCESO DE	34,63	38,26
02	NO SUPERAR UN PORCENTAJE DE PROCESOS DE IT RESPECTO A LOS AFILIADOS DEL	1,29	1,73
03	CONSEGUIR UN GASTO DIRECTO MÁXIMO POR AFILIADO DE EUROS	143,39	11,31
04	CONSEGUIR UN NÚM. MEDIO MÁXIMO DE DÍAS INDEMNIZADOS POR CADA PROCESO INDEMNIZADO DE	47,49	63,76
05	CONSEGUIR UN GASTO MÁXIMO POR DÍA INDEMNIZADO DE EUROS	34,78	12,91
06	REALIZAR GASTO DIRECTO MÁXIMO POR PROCESO INDEMNIZADO CON ALTA EN EL PERÍODO DE EUROS	1.651,73	823,05
07	REALIZAR UN GASTO TOTAL MÁXIMO POR AFILIADO DE EUROS	147,96	12,21
08	CONSEGUIR UN GASTO TOTAL MÁXIMO POR DÍA INDEMNIZADO DE EUROS	35,89	13,94
09	REALIZAR UN GASTO TOTAL MÁXIMO POR PROCESO INDEMNIZADO DE EUROS	1.704,45	888,85
MEDIOS HUMANOS Y FINANCIEROS			
CL	MEDIOS	Presupuesto 2009	
10	NÚMERO DE PERSONAS	33	29
11	EN MILES DE EUROS		
11	Gastos de personal	895,60	142,58
12	Otros gastos de funcionamiento	942,14	153,07
13	TOTAL COSTE DE LOS SERVICIOS	1.837,74	295,65
14	Transferencias	63.991,50	3.957,63
15	Inversiones	77,16	4,80
16	TOTAL OPERACIONES NO FINANCIERAS	65.906,40	4.258,08
18	TOTAL GASTOS DEL PROGRAMA	65.906,40	4.258,08
INDICADORES PARA EL SEGUIMIENTO DE OBJETIVOS			
CL	DENOMINACIÓN	Presupuesto 2009	
19	NUM. DE PROCESOS CUYA ALTA SE HAYA PRODUCIDO EN EL PERÍODO	64.866	10.115
20	Nº DÍAS DE BAJA, RELATIVOS A PROCESOS CUYA ALTA MÉDICA SE HAYA PRODUCIDO EN EL PERÍODO	2.246.405	387.019
21	Nº PROCESOS EN LOS QUE EL ÚLTIMO DÍA DEL PERÍODO EL PACIENTE SE ENCUENTRA EN SIT. DE BAJA	5.798	5.658
22	POBLACIÓN MEDIA PROTEGIDA EL ÚLTIMO DÍA DEL PERÍODO	451.018	327.045
23	POBLACIÓN MEDIA PROTEGIDA EN EL PERÍODO	438.302	326.997
24	GASTO DIREC. EN PERÍODO EN CONCEPTO DE INCAP. TEMP.MILES € EXCLUIDAS EMP. COLABORADORAS	62.846,81	3.698,25
25	NÚMERO DE PROCESOS INICIADOS EN EL PERÍODO	65.957	10.449
60	NUM. DE PROCESOS INDEMNIZADOS CUYA ALTA SE HAYA PRODUCIDO EN EL PERÍODO	36.399	4.629
61	Nº DÍAS INDEM. EN EL PERÍODO O ANTERIORES, DE PROC. INDEM, ALTA SE HAYA PROD. EN EL PERÍODO	1.728.465	295.160
62	NUM. DE PROCESOS INDEMNIZADOS INICIADOS EN EL PERÍODO	37.223	4.526
63	NUM. DE DÍAS INDEMNIZADOS EN EL PERÍODO	1.806.823	286.511
64	NUM. DE PROCESOS INDEMNIZADOS INICIADOS POR CADA 1000 AFILIADOS	85	14
65	NUM. DE DÍAS INDEMNIZADOS POR CADA AFILIADO	4,12	0,88
66	GASTOS ASOCIADOS GENERADOS EN PERÍODO. (SANITARIOS, DE ADMON Y OTROS GENERALES, MILES €)	2.006,07	295,65



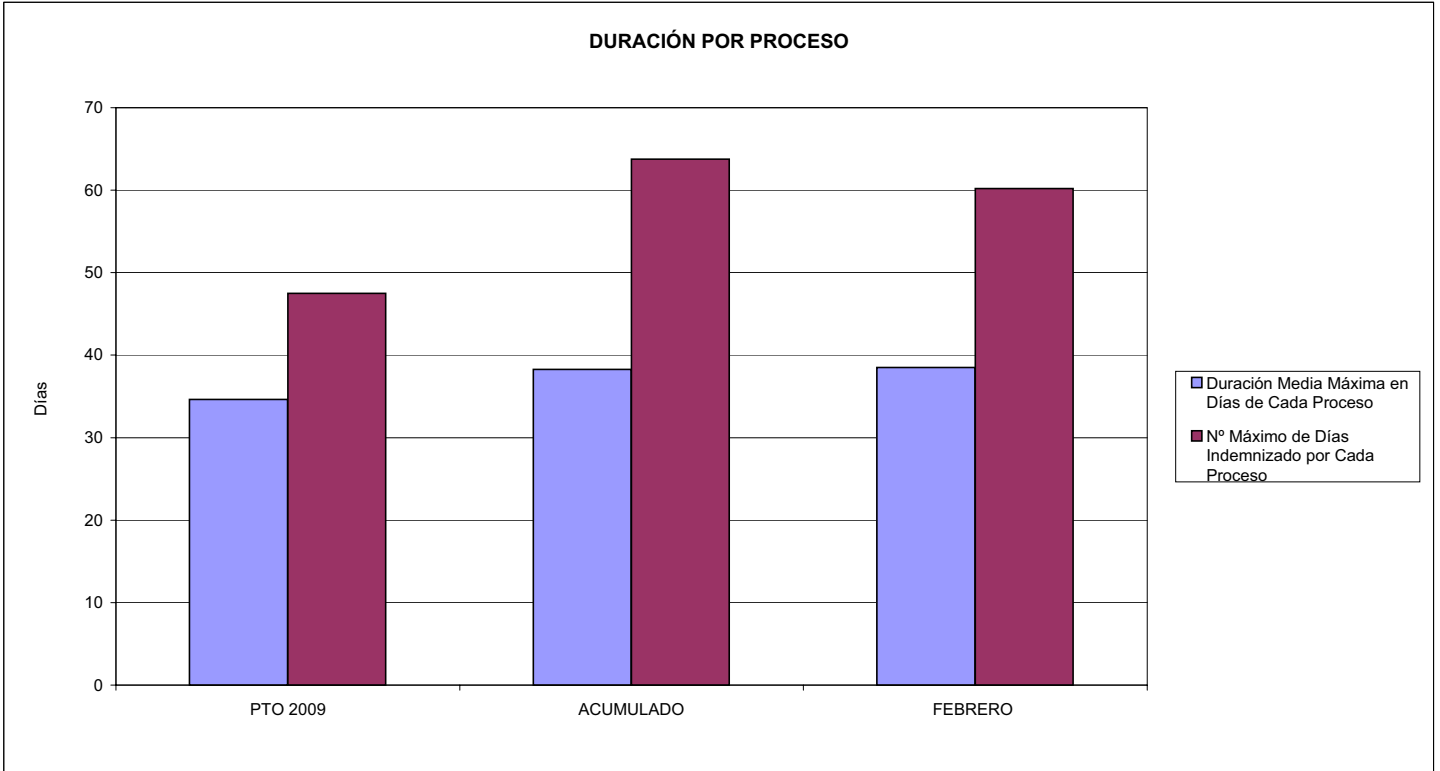
039 MUTUA INTERCOMARCAL

ÁREA 1 "PRESTACIONES ECONÓMICAS"

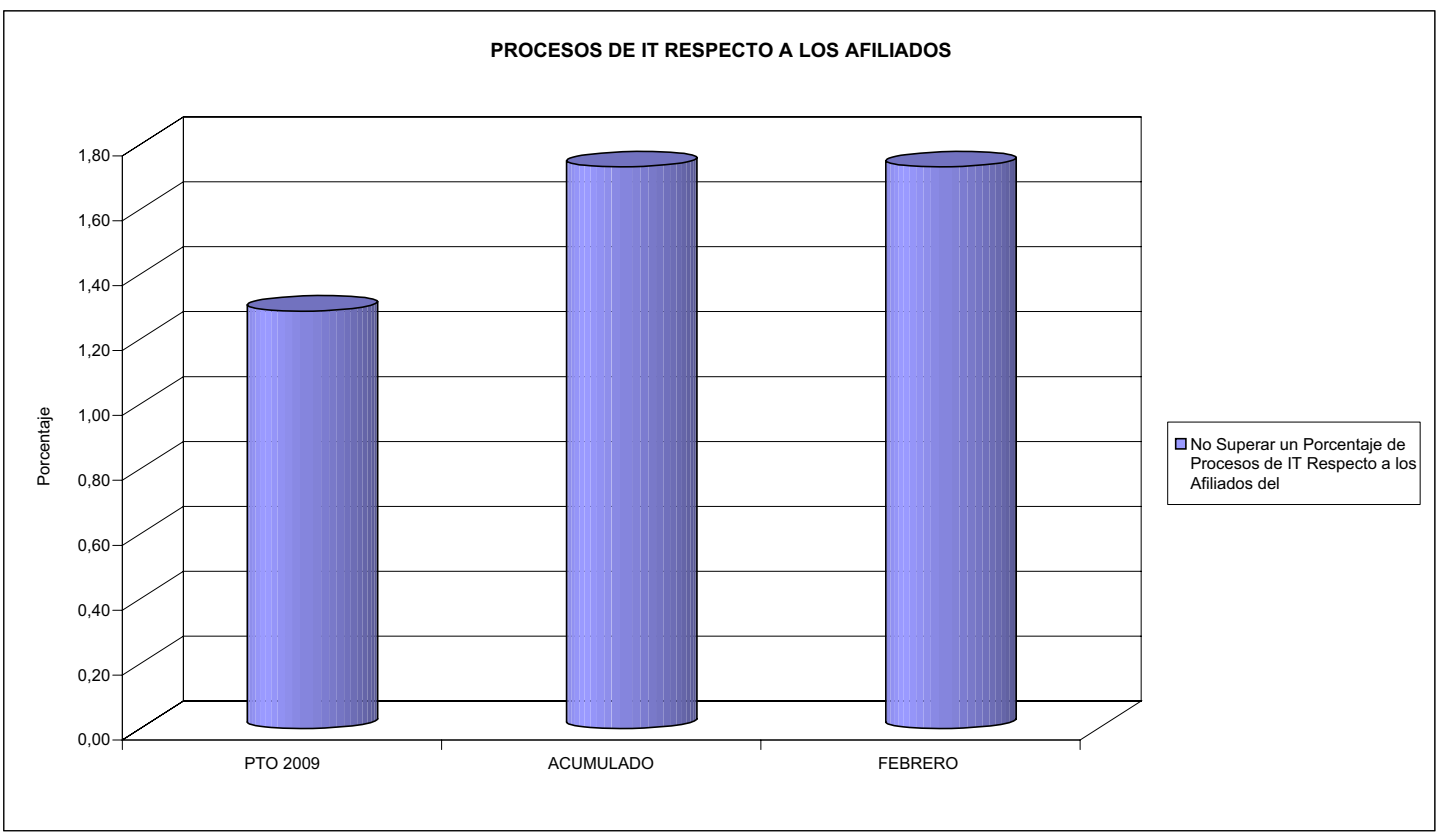
OBJETIVOS DEL PROGRAMA 1102 "INCAPACIDAD TEMPORAL Y OTRAS PRESTACIONES"

01 DURACIÓN MEDIA MÁXIMA DE CADA PROCESO

04 NÚMERO MEDIO MÁXIMO DE DÍAS INDEMNIZADOS POR CADA PROCESO INDEMNIZADO



02 NO SUPERAR UN PORCENTAJE DE PROCESOS DE IT RESPECTO A LOS AFILIADOS DEL





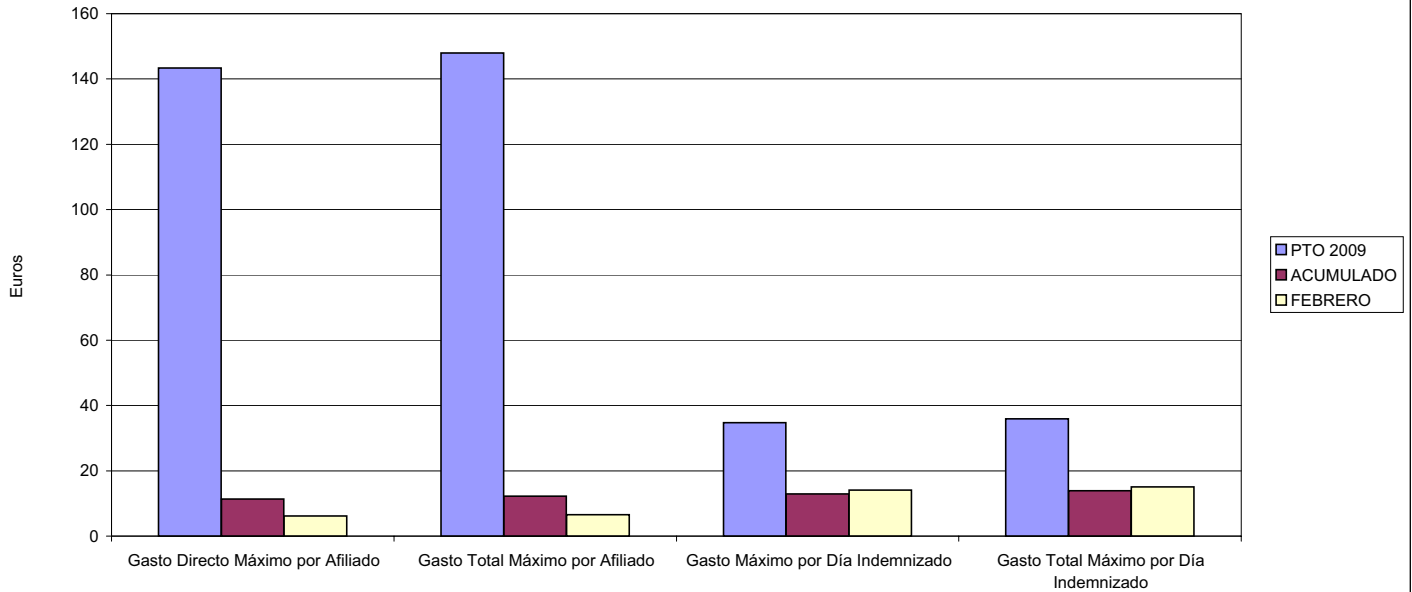
039 MUTUA INTERCOMARCAL

ÁREA 1 "PRESTACIONES ECONÓMICAS"

OBJETIVOS DEL PROGRAMA 1102 "INCAPACIDAD TEMPORAL Y OTRAS PRESTACIONES"

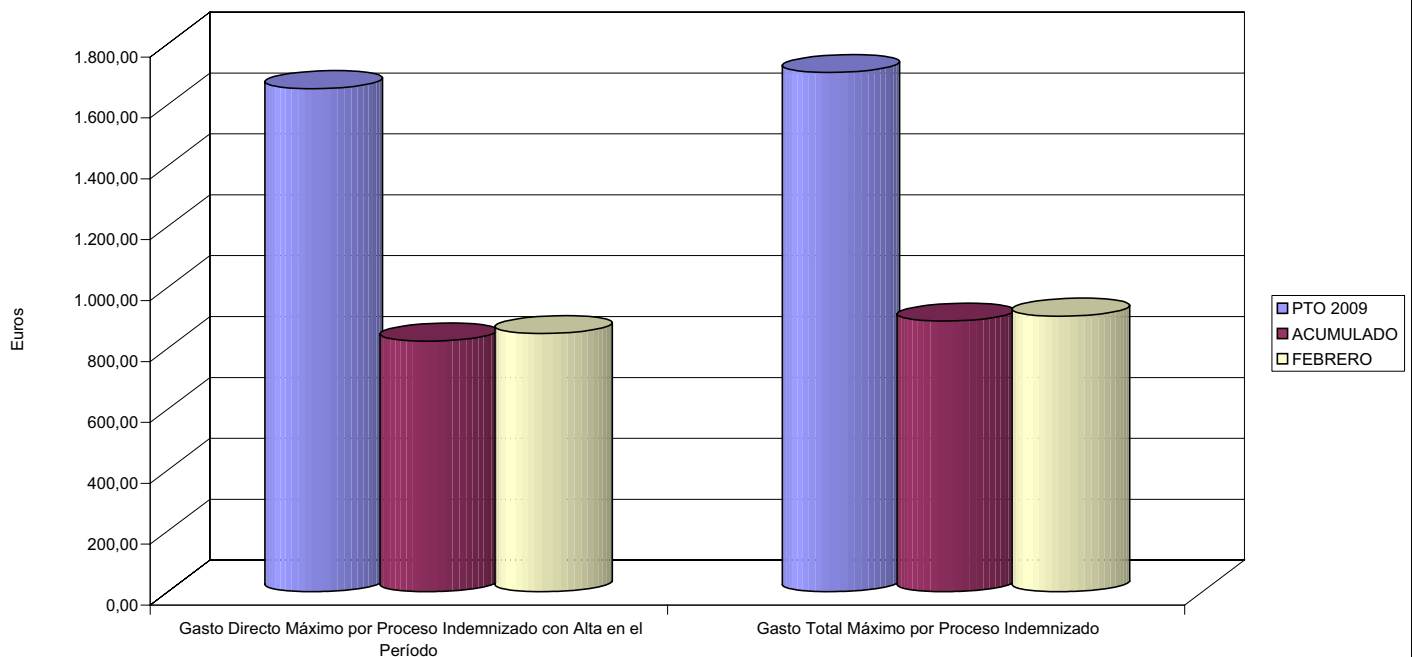
- 03 GASTO DIRECTO MÁXIMO POR AFILIADO
- 05 GASTO MÁXIMO POR DÍA INDEMNIZADO
- 07 GASTO TOTAL MÁXIMO POR AFILIADO
- 08 GASTO TOTAL MÁXIMO POR DÍA INDEMNIZADO

GASTO POR AFILIADO Y DÍA



- 06 GASTO DIRECTO MÁXIMO POR PROCESO INDEMNIZADO CON ALTA EN EL PERÍODO
- 09 GASTO TOTAL MÁXIMO POR PROCESO INDEMNIZADO

COSTO MÁXIMO POR PROCESO





039 MUTUA INTERCOMARCAL		Area 1	
		G.P. 11	Programa 05
PROGRAMA: CAPITALES RENTA Y OTRAS COMPENSACIONES FINANCIERAS DE ACCIDENTES DE TRABAJO		RESPONSABLE:	
ACTIVIDADES			
RECONOCIMIENTO DE LOS DERECHOS A PRESTACIONES VITALICIAS Y TEMPORALES A BENEFICIARIOS DE INVALIDEZ MUERTE Y SUPERVIVENCIA DE ACCIDENTES DE TRABAJO CONTROL DE CÁLCULO DE LOS CAPITALES COSTE DE RENTA DE ACCIDENTES DE TRABAJO TRAMITACIÓN DE LOS EXPEDIENTES ANTE LOS ORGANISMOS CORRESPONDIENTES			
OBJETIVOS			
CL	DENOMINACIÓN	Presupuesto 2009	
01	ATENDER UN NÚMERO DE SINIESTROS DE INVALIDEZ GENERADORES DE CAPITALES RENTA	208	1
02	ATENDER UN NÚMERO DE SINIESTROS POR MUERTE, GENERADORES DE CAPITALES RENTA	52	3
MEDIOS HUMANOS Y FINANCIEROS			
CL	MEDIOS	Presupuesto 2009	
10	NÚMERO DE PERSONAS	12	11
	EN MILES DE EUROS		
11	Gastos de personal	613,46	100,08
12	Otros gastos de funcionamiento	402,37	58,80
13	TOTAL COSTE DE LOS SERVICIOS	1.015,83	158,88
14	Transferencias	70.899,65	426,84
16	TOTAL OPERACIONES NO FINANCIERAS	71.915,48	585,72
18	TOTAL GASTOS DEL PROGRAMA	71.915,48	585,72
INDICADORES PARA EL SEGUIMIENTO DE OBJETIVOS			
CL	DENOMINACIÓN	Presupuesto 2009	
19	IMPORTE DE LOS CAPITALES RENTA POR INVALIDEZ (EN MILES DE EUROS)	27.858,50	144,83
20	NÚMERO DE SINIESTROS GENERADOS DE CAPITALES RENTA POR INVALIDEZ	208	1
21	IMPORTE MEDIO DE LOS CAPITALES RENTA POR INVALIDEZ (EN EUROS)	133.935,10	144.830,00
22	IMPORTE DE LOS CAPITALES RENTA POR MUERTE (EN MILES DE EUROS)	6.076,54	282,01
23	NÚMERO DE SINIESTROS DEVENGADOS DE CAPITALES RENTA POR MUERTE	52	3
24	IMPORTE MEDIO DE LOS CAPITALES RENTA POR MUERTE (EN EUROS)	116.856,54	94.003,33
25	POBLACIÓN LABORAL PROTEGIDA POR I.M.S. AL FINAL DEL PERÍODO	242.224	327.045



039 MUTUA INTERCOMARCAL

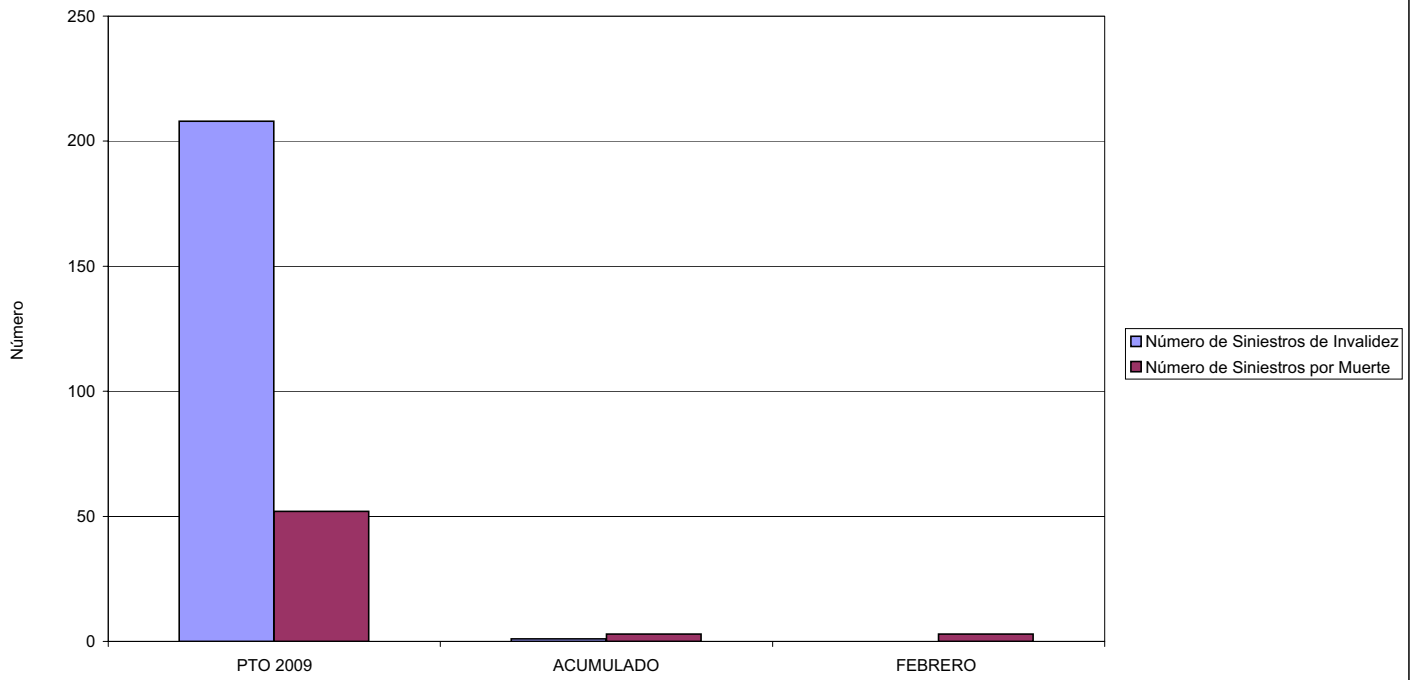
ÁREA 1 "PRESTACIONES ECONÓMICAS"

OBJETIVOS DEL PROGRAMA 1105 "CAPITALES RENTA Y OTRAS COMPENSACIONES FINANCIERAS DE ACCIDENTES DE TRABAJO"

01 NÚMERO DE SINIESTROS DE INVALIDEZ GENERADORES DE CAPITALES RENTA

02 NÚMERO DE SINIESTROS POR MUERTE GENERADORES DE ACCIDENTES DE TRABAJO

CAPITALES RENTA POR ORIGEN DE SINIESTRO





MINISTERIO DE TRABAJO E INMIGRACIÓN
SECRETARÍA DE ESTADO DE LA SEGURIDAD SOCIAL
 INTERVENCIÓN GENERAL DE LA SEGURIDAD SOCIAL

ACUMULADO FEBRERO 2009

039 MUTUA INTERCOMARCAL		Area 2	
		G.P. 21	Programa 22
PROGRAMA: MEDICINA AMBULATORIA DE MUTUAS DE ACCIDENTES DE TRABAJO			
ACTIVIDADES			
GESTIÓN DE LA ASISTENCIA SANITARIA EN RÉGIMEN AMBULATORIO EN CENTROS PROPIOS DE LAS MUTUAS Y EN SUS CENTROS MANCOMUNADOS CONTROL DE LA ASISTENCIA SANITARIA PRESTADA CON MEDIOS AJENOS CREACIÓN, ADAPTACIÓN Y MEJORA DE CENTROS PROPIOS DE LAS MUTUAS Y DE SUS CENTROS MANCOMUNADOS			
OBJETIVOS			
CL	DENOMINACIÓN	Presupuesto 2009	
02	ATENDER UN PORCENTAJE DE PACIENTES CON MEDIOS PROPIOS DE	42,00	49,43
03	ATENDER UN NÚMERO DE PACIENTES DE	17.590	1.895
MEDIOS HUMANOS Y FINANCIEROS			
CL	MEDIOS	Presupuesto 2009	
10	NÚMERO DE PERSONAS	200	174
	EN MILES DE EUROS		
11	Gastos de personal	7.524,06	1.091,02
12	Otros gastos de funcionamiento	15.004,71	3.268,78
13	TOTAL COSTE DE LOS SERVICIOS	22.528,77	4.359,80
14	Transferencias	1.504,71	151,20
15	Inversiones	234,86	0,00
16	TOTAL OPERACIONES NO FINANCIERAS	24.268,34	4.511,00
18	TOTAL GASTOS DEL PROGRAMA	24.268,34	4.511,00
INDICADORES PARA EL SEGUIMIENTO DE OBJETIVOS			
CL	DENOMINACIÓN	Presupuesto 2009	
19	NÚMERO DE CONSULTAS NUEVAS CON MEDIOS PROPIOS	17.590	1.895
20	NÚMERO DE CONSULTAS SUCESIVAS CON MEDIOS PROPIOS	46.750	4.594
22	NÚMERO DE PACIENTES ATENDIDOS CON MEDIOS PROPIOS	17.590	1.895
23	NÚMERO DE PACIENTES ATENDIDOS CON MEDIOS AJENOS	24.292	1.939
28	POBLACIÓN LABORAL PROTEGIDA AL FINAL DEL PERÍODO POR I.T. POR CONTINGENCIAS PROFESIONALES	242.224	327.045

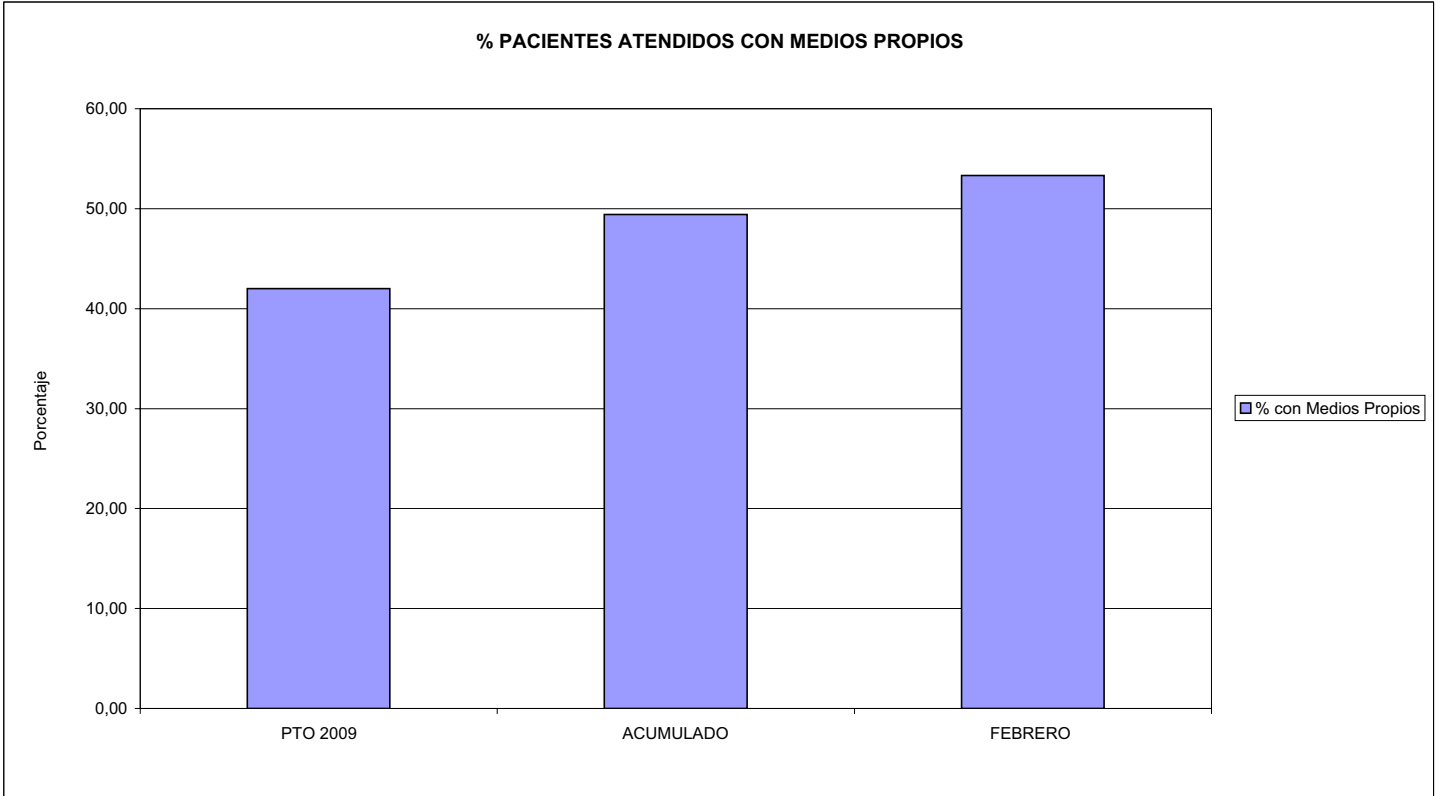


039 MUTUA INTERCOMARCAL

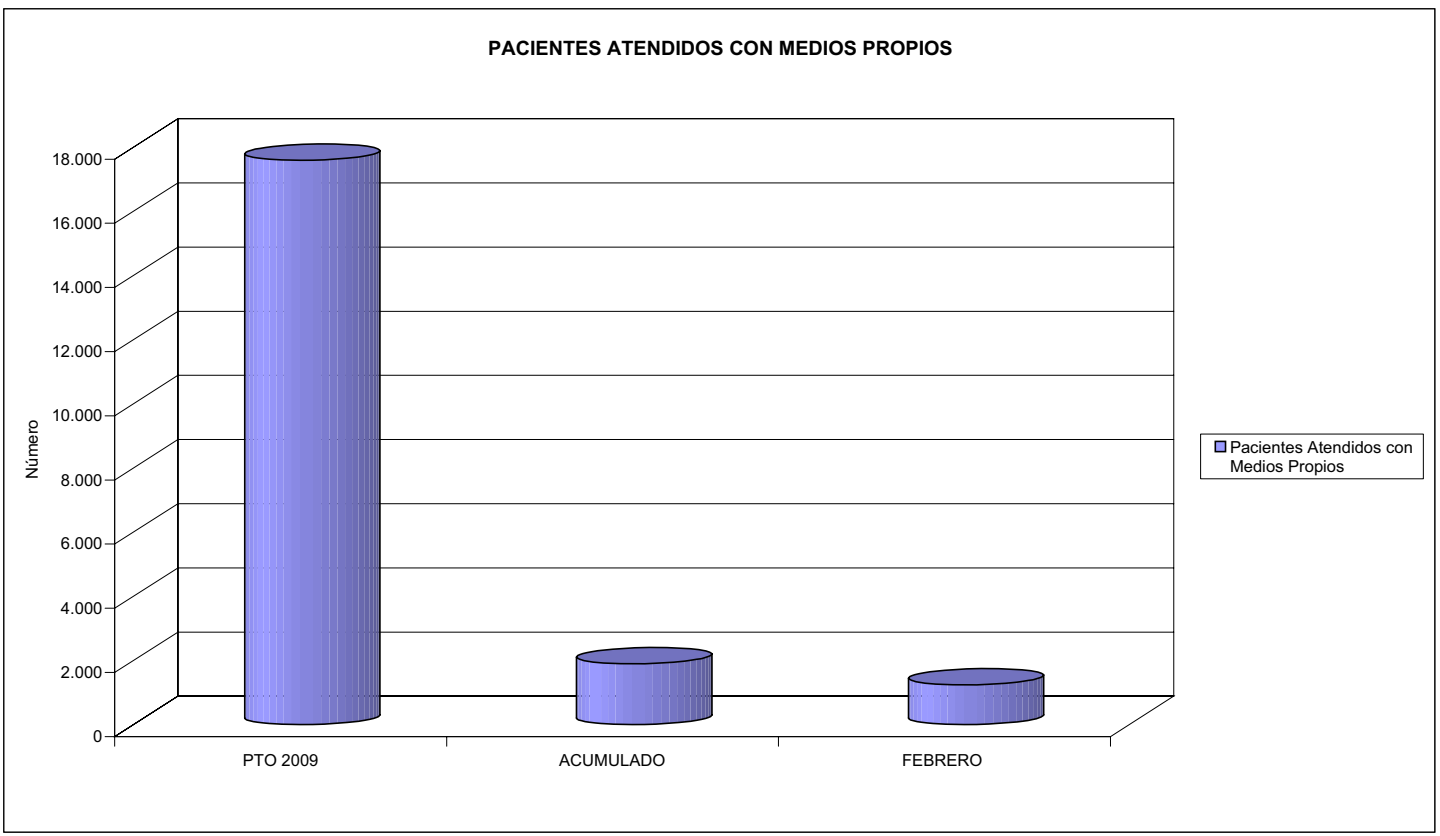
ÁREA 2 "ASISTENCIA SANITARIA"

OBJETIVOS DEL PROGRAMA 2122 "GESTIÓN AMBULATORIA"

02 ATENDER UN PORCENTAJE DE PACIENTES CON MEDIOS PROPIOS



03 PACIENTES ATENDIDOS CON MEDIOS PROPIOS





039 MUTUA INTERCOMARCAL		Area 2	
		G.P. 22	Programa 24
PROGRAMA: MEDICINA HOSPITALARIA DE MUTUAS DE ACCIDENTES DE TRABAJO		RESPONSABLE:	
ACTIVIDADES			
GESTIÓN DE LA ASISTENCIA SANITARIA EN RÉGIMEN HOSPITALARIO EN CENTROS PROPIOS DE LAS MUTUAS Y EN SUS CENTROS MANCOMUNADOS CONTROL DE LA ASISTENCIA SANITARIA PRESTADA CON MEDIOS AJENOS CREACIÓN, ADAPTACIÓN Y MEJORA DE CENTROS PROPIOS DE LAS MUTUAS Y DE SUS CENTROS MANCOMUNADOS			
OBJETIVOS			
CL	DENOMINACIÓN	Presupuesto 2009	
04	CONSEGUIR UN COSTE MEDIO EN EUROS POR ESTANCIA EN CENTROS AJENOS DE	734,83	1.136,49
MEDIOS HUMANOS Y FINANCIEROS			
CL	MEDIOS	Presupuesto 2009	
10	NÚMERO DE PERSONAS EN MILES DE EUROS	0	0
12	Otros gastos de funcionamiento	4.451,62	1.192,18
13	TOTAL COSTE DE LOS SERVICIOS	4.451,62	1.192,18
14	Transferencias	339,57	45,83
16	TOTAL OPERACIONES NO FINANCIERAS	4.791,19	1.238,01
18	TOTAL GASTOS DEL PROGRAMA	4.791,19	1.238,01
INDICADORES PARA EL SEGUIMIENTO DE OBJETIVOS			
CL	DENOMINACIÓN	Presupuesto 2009	
27	COSTE ASISTENCIA HOSPITALARIA CON MEDIOS AJENOS (EN MILES DE EUROS)	4.451,62	1.192,18
28	NÚMERO DE ACCIDENTADOS INGRESADOS EN CENTROS AJENOS	1.235	273
29	NÚMERO DE ESTANCIAS DE ACCIDENTADOS EN CENTROS AJENOS	6.058	1.049
30	DURACIÓN MEDIA EN DÍAS DE LOS PROCESOS DE INTERNAMIENTO EN CENTROS AJENOS	4,91	3,84

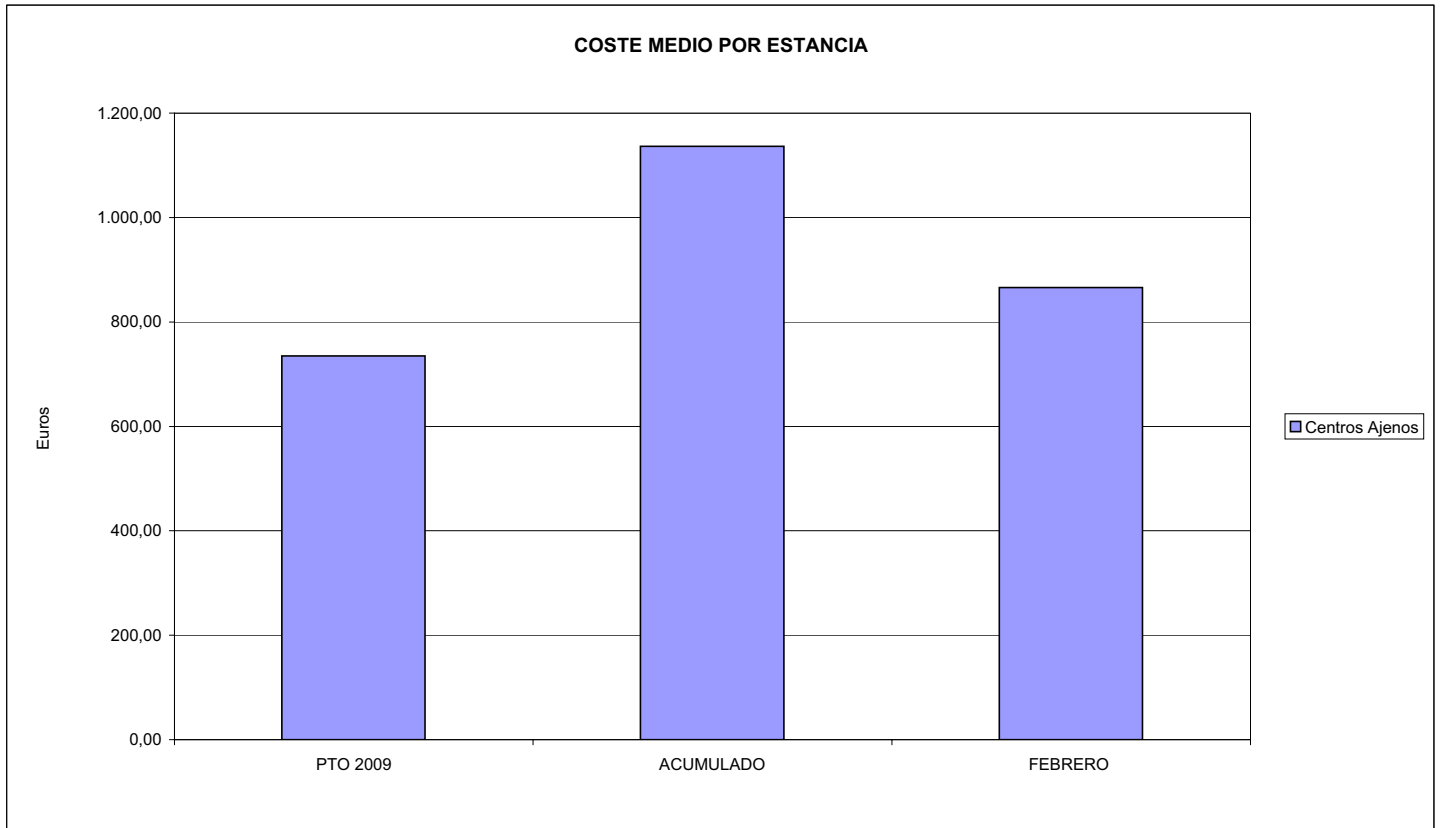


039 MUTUA INTERCOMARCAL

ÁREA 2 "ASISTENCIA SANITARIA"

OBJETIVOS DEL PROGRAMA 2224 "MEDICINA HOSPITALARIA"

04 CONSEGUIR UN COSTE MEDIO EN € POR ESTANCIA EN CENTROS AJENOS DE





039 MUTUA INTERCOMARCAL		Area 3	
		G.P.	Programa
		34	36
PROGRAMA: HIGIENE Y SEGURIDAD EN EL TRABAJO			
ACTIVIDADES			
ASESORAMIENTO SOBRE GESTIÓN DE RIESGOS INVESTIGACIÓN E INSPECCIÓN DE ACCIDENTES INFORMACIÓN Y DIVULGACIÓN ESTUDIOS DE PUESTOS Y CONDICIONES DE TRABAJO			
OBJETIVOS			
CL	DENOMINACIÓN	Presupuesto 2009	
01	REALIZAR INVESTIGACIONES EN ACCIDENTES EN UN % DEL	0,08	0,00
02	REALIZAR ESTUDIOS SOBRE SINIESTRALIDAD EN EMPRESAS EN NÚMERO DE	1.700	377
03	VISITAS DE ASESORAMIENTO Y ORIENT. CENTROS DE TRABAJO EN MATERIA DE SEGURIDAD E HIG. EN N°	530	117
04	REALIZAR CURSILLOS, JORNADAS, SEMINARIOS EN NÚMERO DE	40	0
05	MANTENER LA SINIESTRALIDAD SOBRE EL COLECTIVO PROTEGIDO EN UN %	7,80	1,05
07	REALIZAR CAMPAÑAS DE SENSIBILIZACIÓN Y EDUCACIÓN EN NÚMERO DE	180	0
08	REALIZAR ACTUACIONES DE ASESORAMIENTO EN NÚMERO DE	550	106
09	REALIZAR CAMPAÑAS DE DIVULGACIÓN EN NÚMERO DE	4	0
MEDIOS HUMANOS Y FINANCIEROS			
CL	MEDIOS	Presupuesto 2009	
10	NÚMERO DE PERSONAS	11	4
	EN MILES DE EUROS		
11	Gastos de personal	408,56	29,21
12	Otros gastos de funcionamiento	474,07	90,55
13	TOTAL COSTE DE LOS SERVICIOS	882,63	119,76
15	Inversiones	18,66	0,00
16	TOTAL OPERACIONES NO FINANCIERAS	901,29	119,76
18	TOTAL GASTOS DEL PROGRAMA	901,29	119,76
INDICADORES PARA EL SEGUIMIENTO DE OBJETIVOS			
CL	DENOMINACIÓN	Presupuesto 2009	
19	NÚMERO DE ACCIDENTES INVESTIGADOS	15	0
20	NÚMERO DE ACCIDENTES ACAECIDOS	18.895	1.749
21	NÚMERO DE ESTUDIOS DE SINIESTRALIDAD EN EMPRESAS REALIZADOS	1.700	377
22	NÚMERO DE VISITAS A CENTROS DE TRABAJO REALIZADAS	530	117
23	NÚMERO DE ENCUESTAS EN MATERIA PREVENTIVA REALIZADAS	240	75
24	NÚMERO DE CURSILLOS, JORNADAS, SEMINARIOS EN MATERIA PREVENTIVA REALIZADOS	40	0
25	NÚMERO DE ASISTENTES A LOS CURSILLOS, JORNADAS Y SEMINARIOS	130	0
26	NÚMERO DE ACCIDENTADOS EN EL PERÍODO	18.895	1.749
27	POBLACIÓN LABORAL PROTEG. AL FINAL DEL PERÍODO POR I.M.S. POR CONTINGENCIAS PROFESIONALES	242.224	167.317
29	NUMERO DE ENFERMEDADES PROFESIONALES INVESTIGADAS	8	0
30	NÚMERO DE CAMPAÑAS DE SENSIBILIZACIÓN Y EDUCACIÓN PREVENTIVA REALIZADOS	180	0
32	NÚMERO DE ACTUACIONES DE ASESORAMIENTO EN MATERIA PREVENTIVA REALIZADAS	550	106
33	NÚMERO DE CAMPAÑAS DE DIVULGACIÓN EN MATERIA PREVENTIVA REALIZADAS	4	0



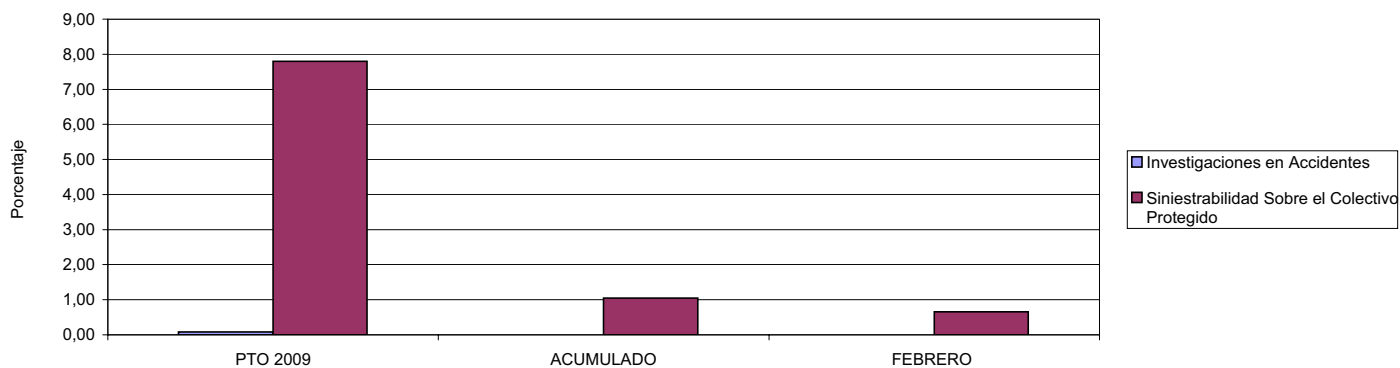
039 MUTUA INTERCOMARCAL

ÁREA 3 "SERVICIOS SOCIALES"

OBJETIVOS DEL PROGRAMA 3436 "HIGIENE Y SEGURIDAD EN EL TRABAJO"

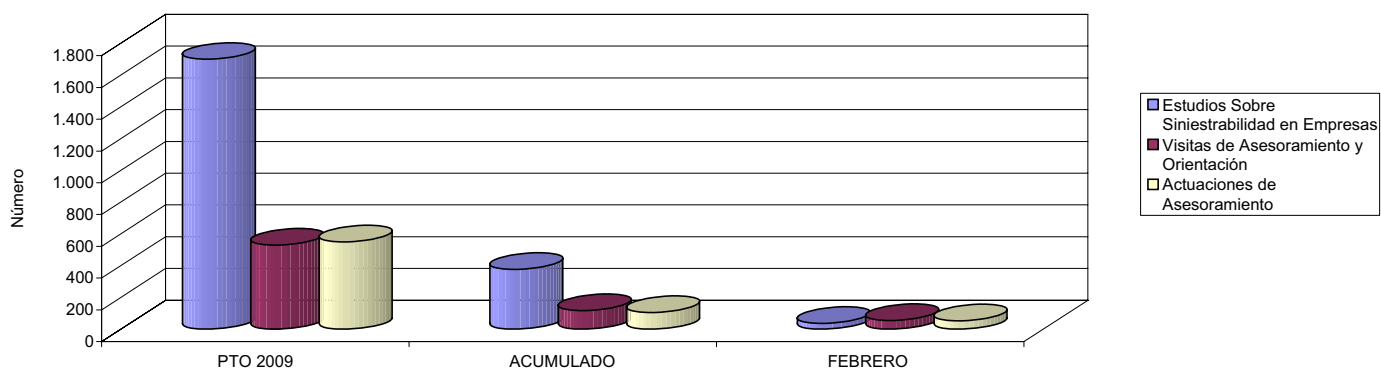
01 REALIZAR INVESTIGACIONES EN ACCIDENTES EN UN % DEL
05 MANTENER LA SINIESTRALIDAD SOBRE EL COLECTIVO PROTEGIDO EN UN %

OCUPACIÓN EN CENTROS PROPIOS



02 REALIZAR ESTUDIOS SOBRE SINIESTRALIDAD EN EMPRESAS EN NÚMERO DE
03 REALIZAR VISITAS DE ASESORAMIENTO Y ORIENTACIÓN A CENTROS DE TRABAJO EN MATERIA DE SEGURIDAD E HIGIENE EN NÚMERO DE
08 REALIZAR ACTUACIONES DE ASESORAMIENTO EN NÚMERO DE

ESTUDIOS, VISITAS Y ACTUACIONES



04 REALIZAR CURSILLOS, JORNADAS, SEMINARIOS EN NÚMERO DE
07 REALIZAR CAMPAÑAS DE SENSIBILIZACIÓN Y EDUCACIÓN EN NÚMERO DE
09 REALIZAR CAMPAÑAS DE DIVULGACIÓN EN NÚMERO DE

CURSILLOS Y CAMPAÑAS





039 MUTUA INTERCOMARCAL		Area 4	
		G.P. 43	Programa 64
PROGRAMA: ADMINISTRACIÓN DEL PATRIMONIO			
ACTIVIDADES			
GESTIONAR Y CONTROLAR LA SITUACIÓN Y VARIACIÓN FINANCIERA Y PATRIMONIAL			
OBJETIVOS			
CL	DENOMINACIÓN	Presupuesto 2009	
02	OBTENER UN % DE RENTABILIDAD MEDIA DE LA CARTERA DEL	3,52	0,69
09	OBTENER UN % DE EXCEDENTE DE GESTIÓN SOBRE CUOTAS DEL	8,18	0,00
MEDIOS HUMANOS Y FINANCIEROS			
CL	MEDIOS	Presupuesto 2009	
10	NÚMERO DE PERSONAS	0	0
	EN MILES DE EUROS		
14	Transferencias	6.637,17	0,00
16	TOTAL OPERACIONES NO FINANCIERAS	6.637,17	0,00
17	TOTAL OPERACIONES FINANCIERAS	15.786,07	0,00
18	TOTAL GASTOS DEL PROGRAMA	22.423,24	0,00
INDICADORES PARA EL SEGUIMIENTO DE OBJETIVOS			
CL	DENOMINACIÓN	Presupuesto 2009	
24	IMPORTE MEDIO DE LA CARTERA DE VALORES (EN MILES DE EUROS)	59.047,98	42.118,92
25	RENDIMIENTO NETO EN EL PERÍODO DE LA CARTERA DE VALORES (EN MILES DE EUROS)	2.079,44	289,96
40	EXCEDENTE DE GESTIÓN EN EL PERÍODO(EN MILES DE EUROS)	15.720,26	-11.976,17
41	RECAUDACIÓN POR CUOTAS EN EL PERÍODO(EN MILES DE EUROS)	192.180,97	0,00



039 MUTUA INTERCOMARCAL		Area 4	
		G.P. 45	Programa 91
PROGRAMA: DIRECCIÓN Y SERVICIOS GENERALES		RESPONSABLE:	
ACTIVIDADES			
DIRIGIR, COORDINAR Y APOYAR LAS ACTIVIDADES DE LA ENTIDAD INSPECCIONAR LOS CENTROS Y SERVICIOS PROPIOS Y CONCERTADOS GESTIONAR Y COORDINAR LA POLÍTICA DE PERSONAL, SUMINISTROS Y MANTENIMIENTO ELABORAR Y GESTIONAR LOS PRESUPUESTOS			
OBJETIVOS			
CL	DENOMINACIÓN	Presupuesto 2009	
01	CONSEGUIR QUE EL ABSENTISMO S/JORNADAS TOTALES NO EXCEDA EL %	3,62	4,28
08	CONSEGUIR QUE EL COSTE DE LOS SERVICIOS S/CUOTAS NO REBASE EL %	21,91	0,00
09	CONSEGUIR UN COSTE DE LOS SERVICIO POR TRABAJADOR PROTEGIDO, EN EUROS, DE	151,90	40,05
MEDIOS HUMANOS Y FINANCIEROS			
CL	MEDIOS	Presupuesto 2009	
10	NÚMERO DE PERSONAS	106	100
	EN MILES DE EUROS		
11	Gastos de personal	5.548,74	981,57
12	Otros gastos de funcionamiento	5.845,03	790,08
13	TOTAL COSTE DE LOS SERVICIOS	11.393,77	1.771,65
14	Transferencias	6,07	0,00
15	Inversiones	253,33	5,71
16	TOTAL OPERACIONES NO FINANCIERAS	11.653,17	1.777,36
17	TOTAL OPERACIONES FINANCIERAS	220,74	14,68
18	TOTAL GASTOS DEL PROGRAMA	11.873,91	1.792,04
INDICADORES PARA EL SEGUIMIENTO DE OBJETIVOS			
CL	DENOMINACIÓN	Presupuesto 2009	
25	NÚMERO DE JORNADAS LABORALES DE TODO EL PERSONAL DE LA ENTIDAD	91.704	12.660
26	NÚMERO DE JORNADAS LABORALES PERDIDAS DE TODO EL PERSONAL DE LA ENTIDAD	3.316	542
40	IMPORTE TOTAL DEL COSTE DE LOS SERVICIOS DE LA ENTIDAD (EN MILES DE EUROS)	42.110,36	7.897,92
41	RECAUDACIÓN POR CUOTAS (EN MILES DE EUROS)	192.180,97	0,00
42	POBLACIÓN LABORAL PROTEGIDA AL FINAL DEL PERÍODO	277.222	197.201



039 MUTUA INTERCOMARCAL

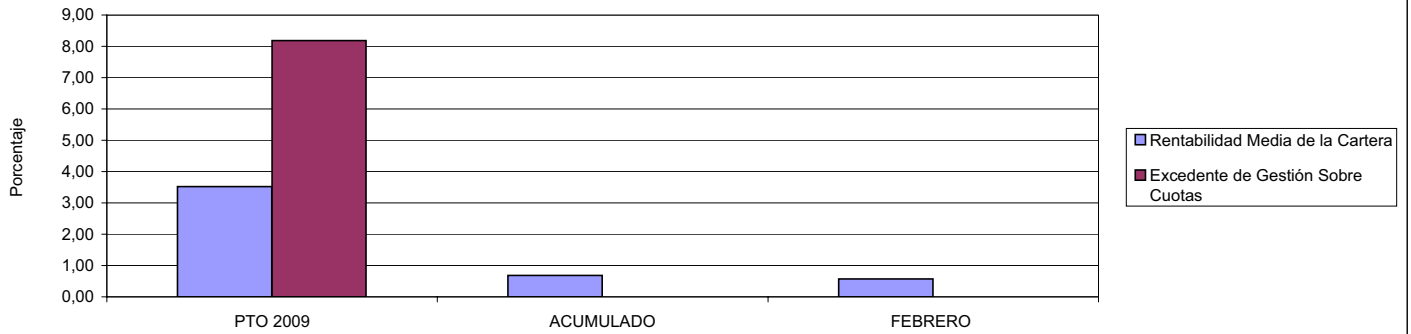
ÁREA 4 "TESORERÍA, INFORMÁTICA Y OTROS SERVICIOS FUNCIONALES"

OBJETIVOS DEL PROGRAMA 4364 "ADMINISTRACIÓN DEL PATRIMONIO"

02 OBTENER UN % DE RENTABILIDAD MEDIA DE LA CARTERA

09 OBTENER UN % DE EXCEDENTE DE GESTIÓN SOBRE CUOTAS DEL

RENTABILIDAD Y EXCEDENTE DE GESTIÓN



039 MUTUA INTERCOMARCAL

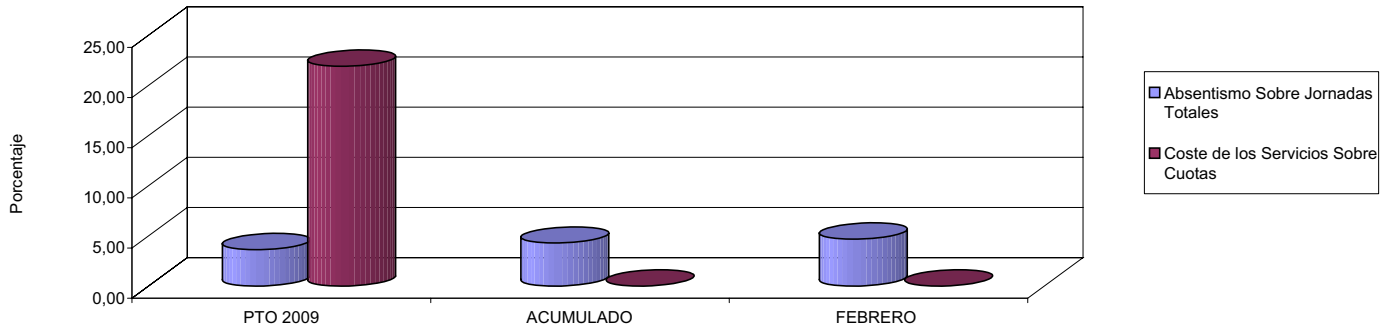
ÁREA 4 "TESORERÍA, INFORMÁTICA Y OTROS SERVICIOS FUNCIONALES"

OBJETIVOS DEL PROGRAMA 4591 "DIRECCIÓN Y SERVICIOS GENERALES"

01 CONSEGUIR QUE EL ABSENTISMO S/JORNADAS DE TRABAJO NO EXCEDA EL %

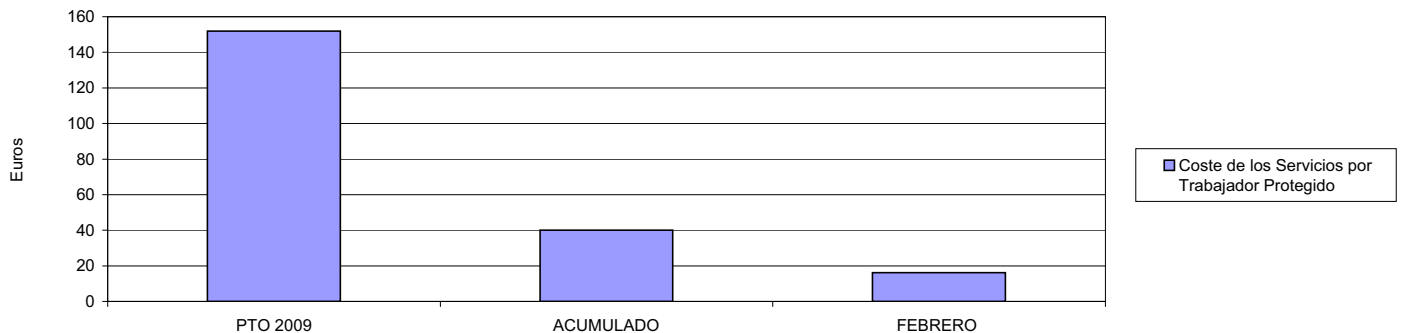
08 CONSEGUIR QUE EL COSTE DEL SERVICIO S/CUOTAS NO REBASE EL %

ABSENTISMO Y COSTE DE LOS SERVICIOS SOBRE CUOTAS



09 CONSEGUIR UN COSTE DE LOS SERVICIOS POR TRABAJADOR PROTEGIDO, EN EUROS, DE

COSTE DE LOS SERVICIOS POR TRABAJADOR







061 FREMAP		Area 1	
		G.P. 11	Programa 02
PROGRAMA: INCAPACIDAD TEMPORAL Y OTRAS PRESTACIONES		RESPONSABLE:	
ACTIVIDADES			
RECONOCIMIENTO DE PRESTACIONES DE PAGO DIRECTO POR INCAPACIDAD TEMPORAL VIGILANCIA DE LOS RECONOCIMIENTOS EFECTUADOS EN RÉGIMEN DE PAGO DELEGADO VIGILANCIA DEL AGOTAMIENTO DE LOS PLAZOS DE ESTAS PRESTACIONES SEGUIMIENTO DE LA INCAPACIDAD TEMPORAL POR RÉGIMENES Y TIPOS DE PAGO (DIRECTO Y DELEGADO)			
OBJETIVOS			
CL	DENOMINACIÓN	Presupuesto 2009	
01	CONSEGUIR UNA DURACIÓN MEDIAS MÁXIMA, EN DÍAS, DE CADA PROCESO DE	33,00	30,14
02	NO SUPERAR UN PORCENTAJE DE PROCESOS DE IT RESPECTO A LOS AFILIADOS DEL	1,28	0,02
03	CONSEGUIR UN GASTO DIRECTO MÁXIMO POR AFILIADO DE EUROS	172,80	21,35
04	CONSEGUIR UN NÚM. MEDIO MÁXIMO DE DÍAS INDEMNIZADOS POR CADA PROCESO INDEMNIZADO DE	51,30	30,14
05	CONSEGUIR UN GASTO MÁXIMO POR DÍA INDEMNIZADO DE EUROS	33,75	102,80
06	REALIZAR GASTO DIRECTO MÁXIMO POR PROCESO INDEMNIZADO CON ALTA EN EL PERÍODO DE EUROS	1.731,27	3.098,74
07	REALIZAR UN GASTO TOTAL MÁXIMO POR AFILIADO DE EUROS	176,17	83,14
08	CONSEGUIR UN GASTO TOTAL MÁXIMO POR DÍA INDEMNIZADO DE EUROS	34,41	400,21
09	REALIZAR UN GASTO TOTAL MÁXIMO POR PROCESO INDEMNIZADO DE EUROS	1.764,98	12.064,26
MEDIOS HUMANOS Y FINANCIEROS			
CL	MEDIOS	Presupuesto 2009	
10	NÚMERO DE PERSONAS	404	1.625
11	EN MILES DE EUROS		
11	Gastos de personal	10.318,47	3.457,38
12	Otros gastos de funcionamiento	24.372,64	1.661,21
13	TOTAL COSTE DE LOS SERVICIOS	34.691,11	5.118,59
14	Transferencias	1.209.358,08	70.562,26
16	TOTAL OPERACIONES NO FINANCIERAS	1.244.049,19	75.680,85
18	TOTAL GASTOS DEL PROGRAMA	1.244.049,19	75.680,85
INDICADORES PARA EL SEGUIMIENTO DE OBJETIVOS			
CL	DENOMINACIÓN	Presupuesto 2009	
19	NUM. DE PROCESOS CUYA ALTA SE HAYA PRODUCIDO EN EL PERÍODO	1.400.000	23.001
20	Nº DÍAS DE BAJA, RELATIVOS A PROCESOS CUYA ALTA MÉDICA SE HAYA PRODUCIDO EN EL PERÍODO	46.200.000	693.360
21	Nº PROCESOS EN LOS QUE EL ÚLTIMO DÍA DEL PERÍODO EL PACIENTE SE ENCUENTRA EN SIT. DE BAJA	94.300	669
22	POBLACIÓN MEDIA PROTEGIDA EL ÚLTIMO DÍA DEL PERÍODO	7.370.390	2.880.018
23	POBLACIÓN MEDIA PROTEGIDA EN EL PERÍODO	6.572.945	2.880.018
24	GASTO DIREC. EN PERÍODO EN CONCEPTO DE INCAP. TEMP.MILES € EXCLUIDAS EMP. COLABORADORAS	1.135.808,08	61.499,58
25	NÚMERO DE PROCESOS INICIADOS EN EL PERÍODO	1.445.500	214.703
60	NUM. DE PROCESOS INDEMNIZADOS CUYA ALTA SE HAYA PRODUCIDO EN EL PERÍODO	702.200	23.001
61	Nº DÍAS INDEM. EN EL PERÍODO O ANTERIORES, DE PROC. INDEM. ALTA SE HAYA PROD. EN EL PERÍODO	36.020.000	693.360
62	NUM. DE PROCESOS INDEMNIZADOS INICIADOS EN EL PERÍODO	727.500	95.884
63	NUM. DE DÍAS INDEMNIZADOS EN EL PERÍODO	33.653.000	598.273
64	NUM. DE PROCESOS INDEMNIZADOS INICIADOS POR CADA 1000 AFILIADOS	111	33
65	NUM. DE DÍAS INDEMNIZADOS POR CADA AFILIADO	5,12	0,21
66	GASTOS ASOCIADOS GENERADOS EN PERÍODO. (SANITARIOS, DE ADMON Y OTROS GENERALES, MILES €)	22.118,47	177.935,60



061 FREMAP

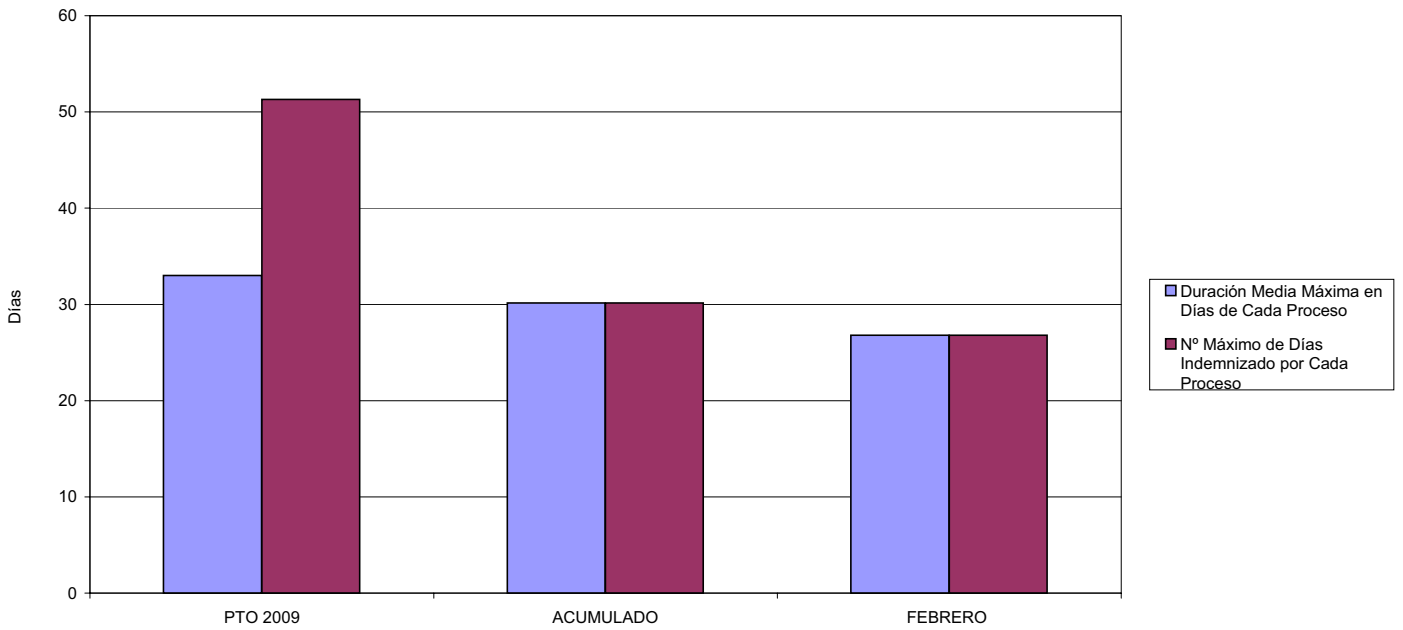
ÁREA 1 "PRESTACIONES ECONÓMICAS"

OBJETIVOS DEL PROGRAMA 1102 "INCAPACIDAD TEMPORAL Y OTRAS PRESTACIONES"

01 DURACIÓN MEDIA MÁXIMA DE CADA PROCESO

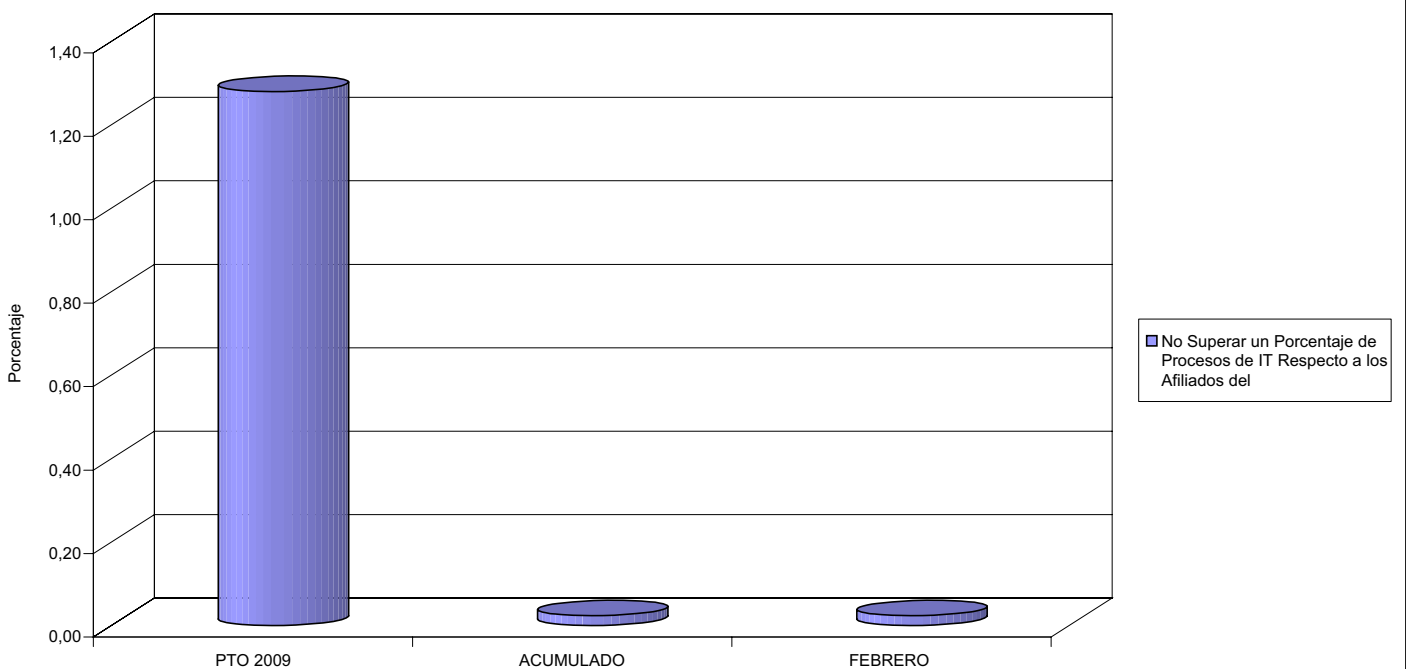
04 NÚMERO MEDIO MÁXIMO DE DÍAS INDEMNIZADOS POR CADA PROCESO INDEMNIZADO

DURACIÓN POR PROCESO



02 NO SUPERAR UN PORCENTAJE DE PROCESOS DE IT RESPECTO A LOS AFILIADOS DEL

PROCESOS DE IT RESPECTO A LOS AFILIADOS





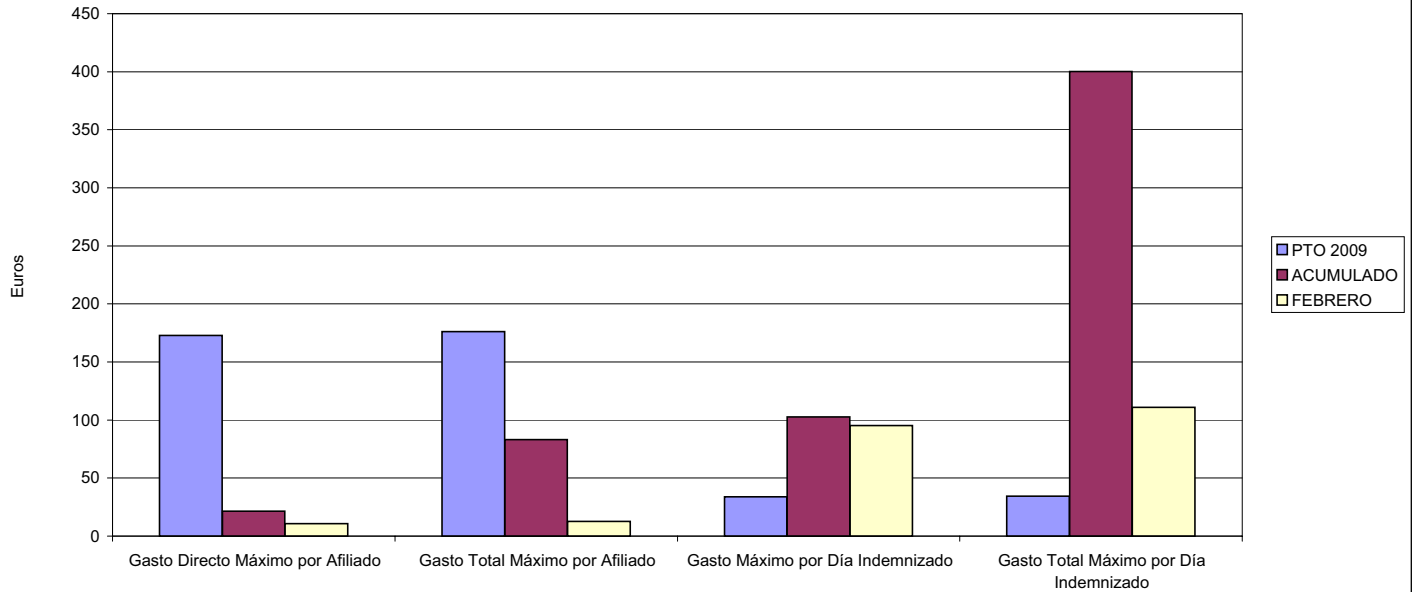
061 FREMAP

ÁREA 1 "PRESTACIONES ECONÓMICAS"

OBJETIVOS DEL PROGRAMA 1102 "INCAPACIDAD TEMPORAL Y OTRAS PRESTACIONES"

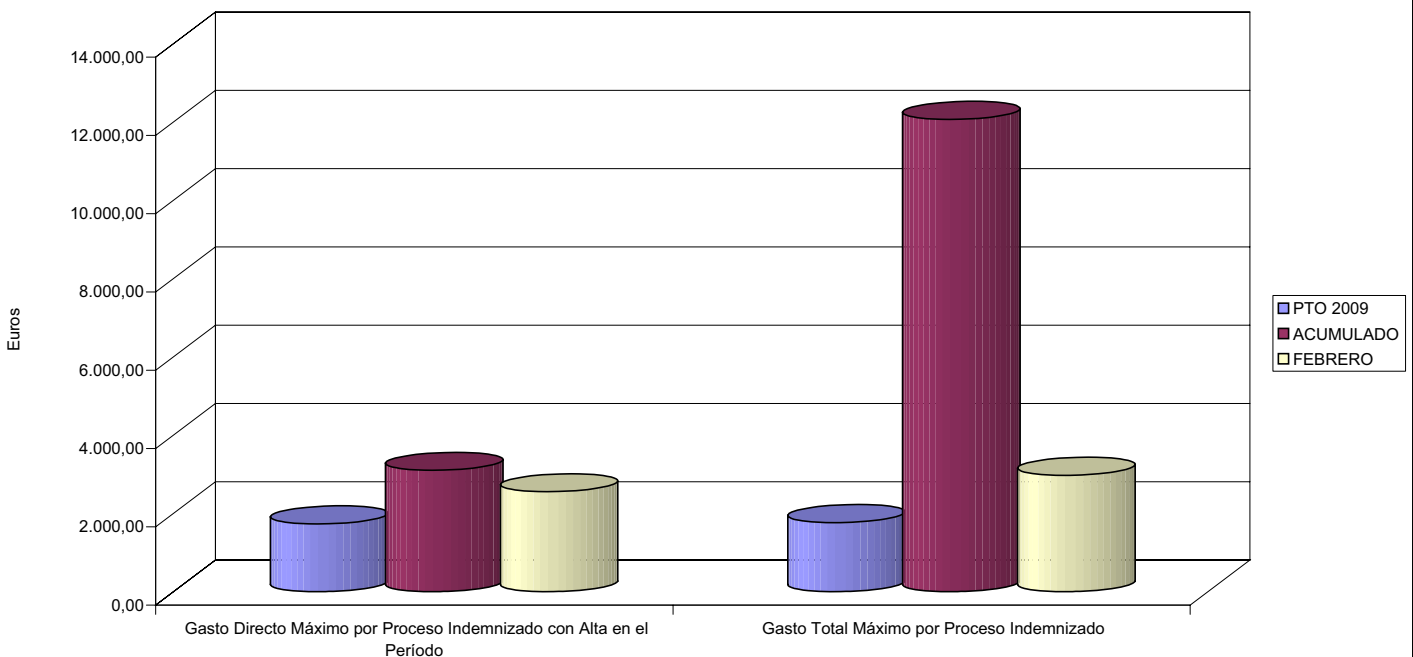
- 03 GASTO DIRECTO MÁXIMO POR AFILIADO
- 05 GASTO MÁXIMO POR DÍA INDEMNIZADO
- 07 GASTO TOTAL MÁXIMO POR AFILIADO
- 08 GASTO TOTAL MÁXIMO POR DÍA INDEMNIZADO

GASTO POR AFILIADO Y DÍA



- 06 GASTO DIRECTO MÁXIMO POR PROCESO INDEMNIZADO CON ALTA EN EL PERÍODO
- 09 GASTO TOTAL MÁXIMO POR PROCESO INDEMNIZADO

COSTO MÁXIMO POR PROCESO





061 FREMAP		Area 1	
		G.P. 11	Programa 05
PROGRAMA: CAPITALES RENTA Y OTRAS COMPENSACIONES FINANCIERAS DE ACCIDENTES DE TRABAJO		RESPONSABLE:	
ACTIVIDADES			
RECONOCIMIENTO DE LOS DERECHOS A PRESTACIONES VITALICIAS Y TEMPORALES A BENEFICIARIOS DE INVALIDEZ MUERTE Y SUPERVIVENCIA DE ACCIDENTES DE TRABAJO CONTROL DE CÁLCULO DE LOS CAPITALES COSTE DE RENTA DE ACCIDENTES DE TRABAJO TRAMITACIÓN DE LOS EXPEDIENTES ANTE LOS ORGANISMOS CORRESPONDIENTES			
OBJETIVOS			
CL	DENOMINACIÓN	Presupuesto 2009	
01	ATENDER UN NÚMERO DE SINIESTROS DE INVALIDEZ GENERADORES DE CAPITALES RENTA	3.428	388
02	ATENDER UN NÚMERO DE SINIESTROS POR MUERTE, GENERADORES DE CAPITALES RENTA	480	45
MEDIOS HUMANOS Y FINANCIEROS			
CL	MEDIOS	Presupuesto 2009	
10	NÚMERO DE PERSONAS	15	16
	EN MILES DE EUROS		
11	Gastos de personal	895,02	136,82
12	Otros gastos de funcionamiento	22,51	0,00
13	TOTAL COSTE DE LOS SERVICIOS	917,53	136,82
14	Transferencias	882.636,75	53.210,39
16	TOTAL OPERACIONES NO FINANCIERAS	883.554,28	53.347,21
18	TOTAL GASTOS DEL PROGRAMA	883.554,28	53.347,21
INDICADORES PARA EL SEGUIMIENTO DE OBJETIVOS			
CL	DENOMINACIÓN	Presupuesto 2009	
19	IMPORTE DE LOS CAPITALES RENTA POR INVALIDEZ (EN MILES DE EUROS)	283.721,69	49.664,01
20	NÚMERO DE SINIESTROS GENERADOS DE CAPITALES RENTA POR INVALIDEZ	3.428	388
21	IMPORTE MEDIO DE LOS CAPITALES RENTA POR INVALIDEZ (EN EUROS)	82.765,95	128.000,03
22	IMPORTE DE LOS CAPITALES RENTA POR MUERTE (EN MILES DE EUROS)	68.485,00	3.546,37
23	NÚMERO DE SINIESTROS DEVENGADOS DE CAPITALES RENTA POR MUERTE	480	45
24	IMPORTE MEDIO DE LOS CAPITALES RENTA POR MUERTE (EN EUROS)	142.677,08	78.808,22
25	POBLACIÓN LABORAL PROTEGIDA POR I.M.S. AL FINAL DEL PERÍODO	4.241.390	3.597.570



061 FREMAP

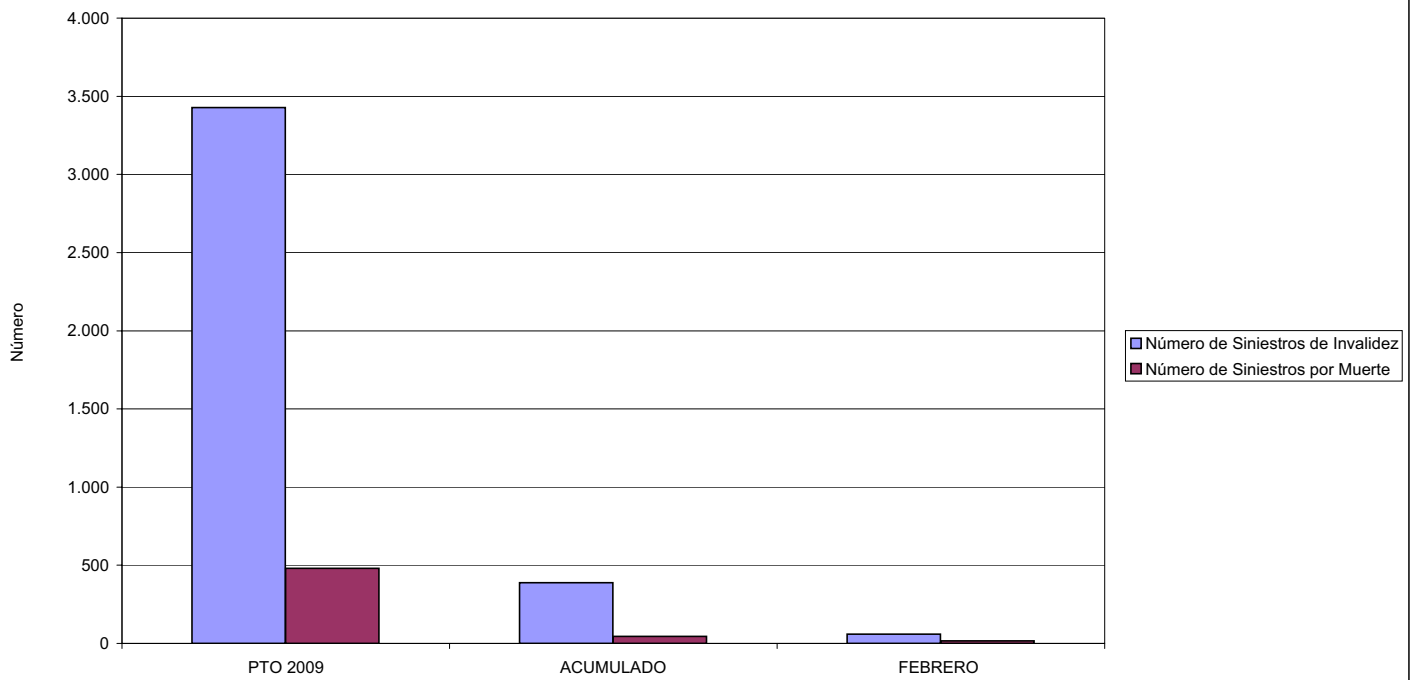
ÁREA 1 "PRESTACIONES ECONÓMICAS"

OBJETIVOS DEL PROGRAMA 1105 "CAPITALES RENTA Y OTRAS COMPENSACIONES FINANCIERAS DE ACCIDENTES DE TRABAJO"

01 NÚMERO DE SINIESTROS DE INVALIDEZ GENERADORES DE CAPITALES RENTA

02 NÚMERO DE SINIESTROS POR MUERTE GENERADORES DE ACCIDENTES DE TRABAJO

CAPITALES RENTA POR ORIGEN DE SINIESTRO





MINISTERIO DE TRABAJO E INMIGRACIÓN
SECRETARÍA DE ESTADO DE LA SEGURIDAD SOCIAL
 INTERVENCIÓN GENERAL DE LA SEGURIDAD SOCIAL

ACUMULADO FEBRERO 2009

061 FREMAP		Area 2	
		G.P. 21	Programa 22
PROGRAMA: MEDICINA AMBULATORIA DE MUTUAS DE ACCIDENTES DE TRABAJO			
ACTIVIDADES			
GESTIÓN DE LA ASISTENCIA SANITARIA EN RÉGIMEN AMBULATORIO EN CENTROS PROPIOS DE LAS MUTUAS Y EN SUS CENTROS MANCOMUNADOS CONTROL DE LA ASISTENCIA SANITARIA PRESTADA CON MEDIOS AJENOS CREACIÓN, ADAPTACIÓN Y MEJORA DE CENTROS PROPIOS DE LAS MUTUAS Y DE SUS CENTROS MANCOMUNADOS			
OBJETIVOS			
CL	DENOMINACIÓN	Presupuesto 2009	
02	ATENDER UN PORCENTAJE DE PACIENTES CON MEDIOS PROPIOS DE	76,95	74,07
03	ATENDER UN NÚMERO DE PACIENTES DE	801.000	102.421
MEDIOS HUMANOS Y FINANCIEROS			
CL	MEDIOS	Presupuesto 2009	
10	NÚMERO DE PERSONAS	1.580	0
	EN MILES DE EUROS		
11	Gastos de personal	61.868,67	11.987,79
12	Otros gastos de funcionamiento	76.517,35	6.778,21
13	TOTAL COSTE DE LOS SERVICIOS	138.386,02	18.766,00
14	Transferencias	45.617,54	3.055,28
15	Inversiones	12.750,24	42,45
16	TOTAL OPERACIONES NO FINANCIERAS	196.753,80	21.863,73
18	TOTAL GASTOS DEL PROGRAMA	196.753,80	21.863,73
INDICADORES PARA EL SEGUIMIENTO DE OBJETIVOS			
CL	DENOMINACIÓN	Presupuesto 2009	
19	NÚMERO DE CONSULTAS NUEVAS CON MEDIOS PROPIOS	801.000	102.421
20	NÚMERO DE CONSULTAS SUCESIVAS CON MEDIOS PROPIOS	4.200.000	476.033
22	NÚMERO DE PACIENTES ATENDIDOS CON MEDIOS PROPIOS	801.000	102.421
23	NÚMERO DE PACIENTES ATENDIDOS CON MEDIOS AJENOS	240.000	35.848
28	POBLACIÓN LABORAL PROTEGIDA AL FINAL DEL PERÍODO POR I.T. POR CONTINGENCIAS PROFESIONALES	4.089.390	3.499.570

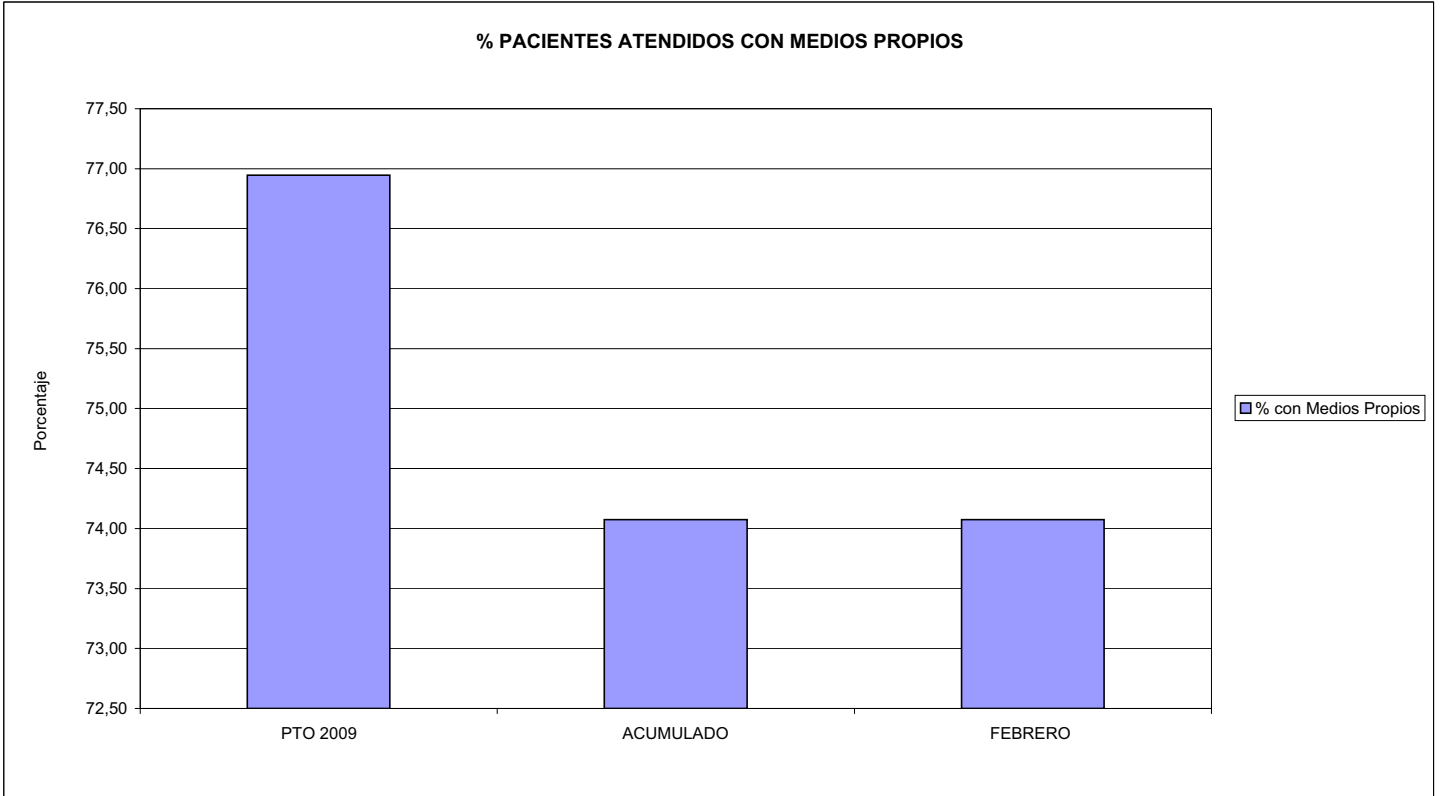


061 FREMAP

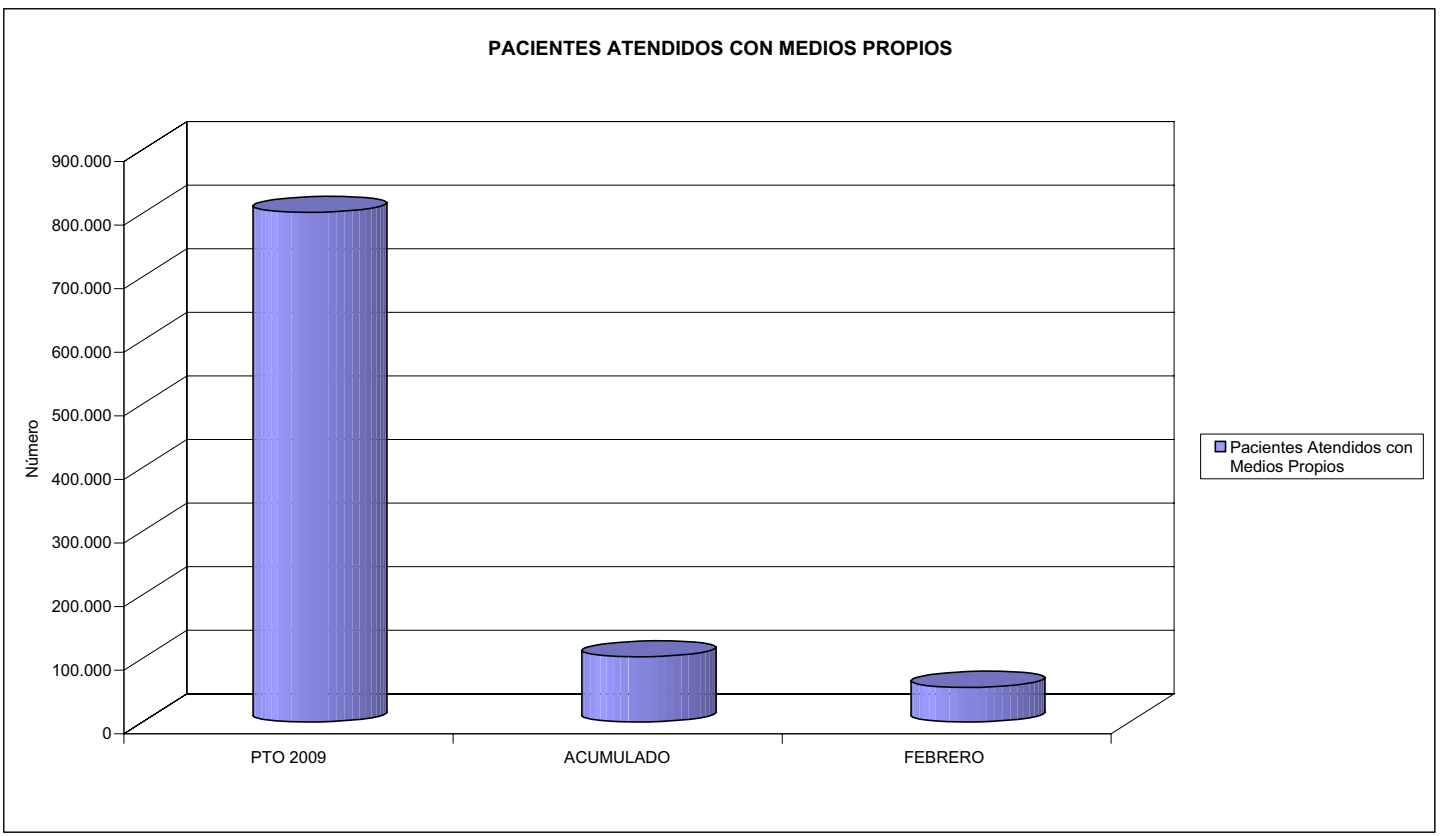
ÁREA 2 "ASISTENCIA SANITARIA"

OBJETIVOS DEL PROGRAMA 2122 "GESTIÓN AMBULATORIA"

02 ATENDER UN PORCENTAJE DE PACIENTES CON MEDIOS PROPIOS



03 PACIENTES ATENDIDOS CON MEDIOS PROPIOS





061 FREMAP		Area 2	
		G.P. 22	Programa 24
PROGRAMA: MEDICINA HOSPITALARIA DE MUTUAS DE ACCIDENTES DE TRABAJO		RESPONSABLE:	
ACTIVIDADES			
GESTIÓN DE LA ASISTENCIA SANITARIA EN RÉGIMEN HOSPITALARIO EN CENTROS PROPIOS DE LAS MUTUAS Y EN SUS CENTROS MANCOMUNADOS CONTROL DE LA ASISTENCIA SANITARIA PRESTADA CON MEDIOS AJENOS CREACIÓN, ADAPTACIÓN Y MEJORA DE CENTROS PROPIOS DE LAS MUTUAS Y DE SUS CENTROS MANCOMUNADOS			
OBJETIVOS			
CL	DENOMINACIÓN	Presupuesto 2009	
01	OBTENER UN PORCENTAJE DE OCUPACIÓN EN CENTROS PROPIOS DEL	65,12	51,03
02	CONSEGUIR UNA ESTANCIA MEDIA EN CENTROS PROPIOS DE	6,16	5,00
03	CONSEGUIR UN COSTE MEDIO EN EUROS POR ESTANCIA EN CENTROS PROPIOS DE	527,65	671,83
04	CONSEGUIR UN COSTE MEDIO EN EUROS POR ESTANCIA EN CENTROS AJENOS DE	538,02	330,82
MEDIOS HUMANOS Y FINANCIEROS			
CL	MEDIOS	Presupuesto 2009	
10	NÚMERO DE PERSONAS	675	693
	EN MILES DE EUROS		
11	Gastos de personal	30.753,18	5.108,68
12	Otros gastos de funcionamiento	43.916,65	3.497,28
13	TOTAL COSTE DE LOS SERVICIOS	74.669,83	8.605,96
14	Transferencias	1.634,81	131,21
15	Inversiones	7.850,00	64,42
16	TOTAL OPERACIONES NO FINANCIERAS	84.154,64	8.801,59
18	TOTAL GASTOS DEL PROGRAMA	84.154,64	8.801,59
INDICADORES PARA EL SEGUIMIENTO DE OBJETIVOS			
CL	DENOMINACIÓN	Presupuesto 2009	
19	NÚMERO DE CAMAS DE CLINICA PROPIAS INSTALADAS	472	467
20	NÚMERO DE CAMAS DE U.V.I. PROPIAS INSTALADAS	10	15
22	NÚMERO TOTAL DE CAMAS HOSPITALARIAS PROPIAS INSTALADAS	482	482
23	NÚMERO DE ESTANCIAS PROPIAS CAUSADAS EN EL PERÍODO	111.740	10.615
24	NÚMERO DE ESTANCIAS PROPIAS POSIBLES EN EL PERÍODO	171.592	20.801
25	NÚMERO DE INGRESOS DEL PERÍODO EN CENTROS PROPIOS	18.139	2.122
26	COSTE DE ASISTENCIA HOSPITALARIA CON MEDIOS PROPIOS (EN MILES DE EUROS)	58.959,73	7.131,51
27	COSTE ASISTENCIA HOSPITALARIA CON MEDIOS AJENOS (EN MILES DE EUROS)	15.710,10	1.474,45
28	NÚMERO DE ACCIDENTADOS INGRESADOS EN CENTROS AJENOS	5.428	801
29	NÚMERO DE ESTANCIAS DE ACCIDENTADOS EN CENTROS AJENOS	29.200	4.457
30	DURACIÓN MEDIA EN DÍAS DE LOS PROCESOS DE INTERNAMIENTO EN CENTROS AJENOS	5,38	5,56

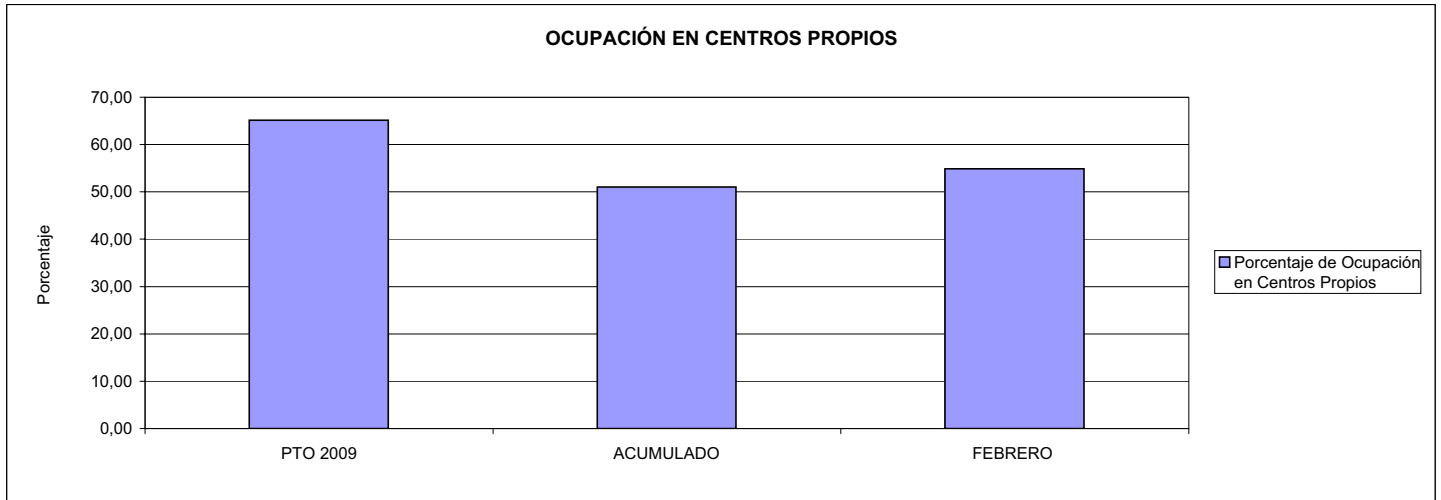


061 FREMAP

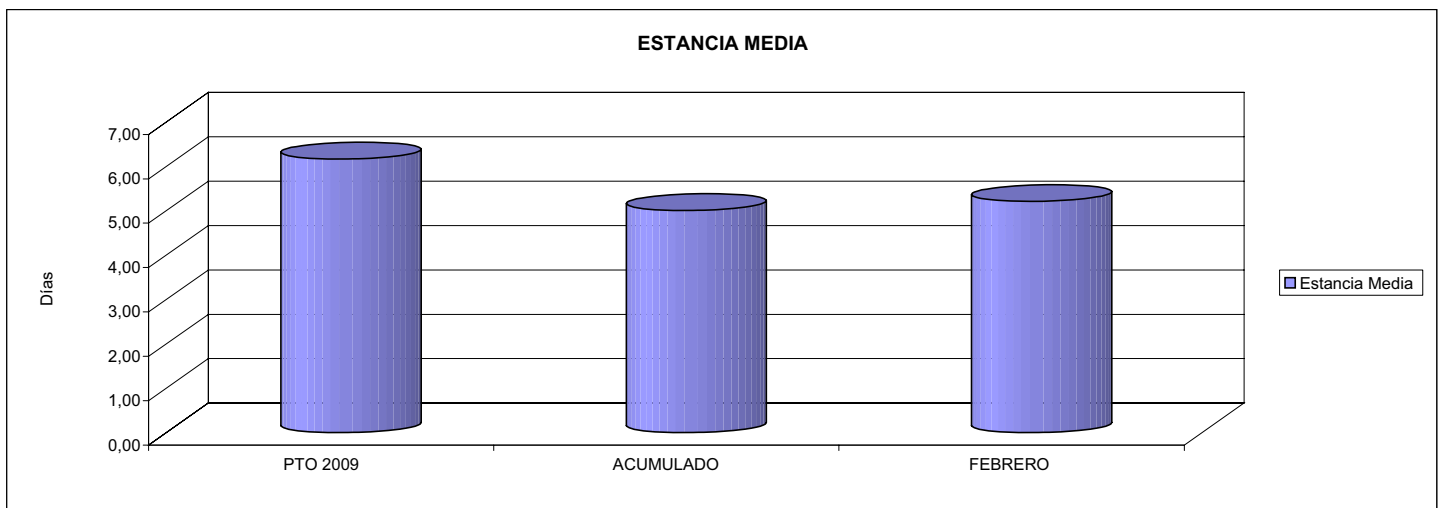
ÁREA 2 "ASISTENCIA SANITARIA"

OBJETIVOS DEL PROGRAMA 2224 "MEDICINA HOSPITALARIA"

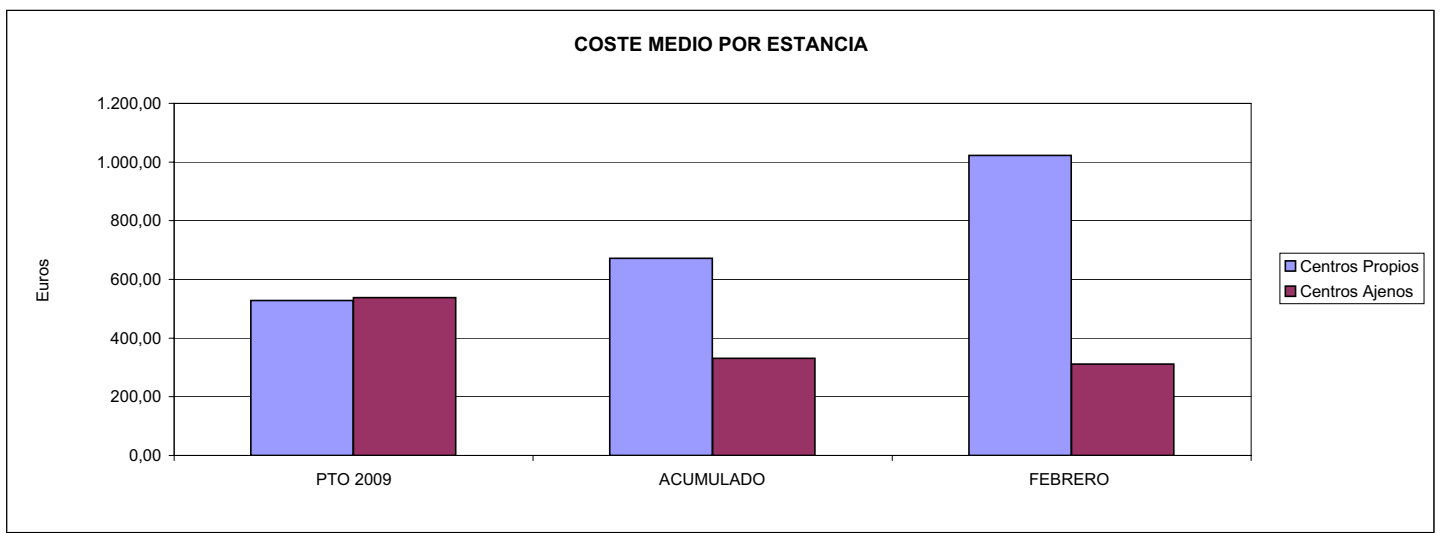
01 OBTENER UN PORCENTAJE DE OCUPACIÓN EN CENTROS PROPIOS DE



02 CONSEGUIR UNA ESTANCIA MEDIA EN CENTROS PROPIOS



03 CONSEGUIR UN COSTE MEDIO EN € POR ESTANCIA EN CENTROS PROPIOS DE
04 CONSEGUIR UN COSTE MEDIO EN € POR ESTANCIA EN CENTROS AJENOS DE





MINISTERIO DE TRABAJO E INMIGRACIÓN
SECRETARÍA DE ESTADO DE LA SEGURIDAD SOCIAL
 INTERVENCIÓN GENERAL DE LA SEGURIDAD SOCIAL

ACUMULADO FEBRERO 2009

061 FREMAP		Area 3	
		G.P. 34	Programa 36
PROGRAMA: HIGIENE Y SEGURIDAD EN EL TRABAJO			
ACTIVIDADES			
ASESORAMIENTO SOBRE GESTIÓN DE RIESGOS INVESTIGACIÓN E INSPECCIÓN DE ACCIDENTES INFORMACIÓN Y DIVULGACIÓN ESTUDIOS DE PUESTOS Y CONDICIONES DE TRABAJO			
OBJETIVOS			
CL	DENOMINACIÓN	Presupuesto 2009	
01	REALIZAR INVESTIGACIONES EN ACCIDENTES EN UN % DEL	0,78	0,52
02	REALIZAR ESTUDIOS SOBRE SINIESTRABILIDAD EN EMPRESAS EN NÚMERO DE	41.000	6.122
03	VISITAS DE ASESORAMIENTO Y ORIENT. CENTROS DE TRABAJO EN MATERIA DE SEGURIDAD E HIG. EN Nº	27.000	1.822
04	REALIZAR CURSILLOS, JORNADAS, SEMINARIOS EN NÚMERO DE	4.200	395
05	MANTENER LA SINIESTRABILIDAD SOBRE EL COLECTIVO PROTEGIDO EN UN %	6,96	0,84
07	REALIZAR CAMPAÑAS DE SENSIBILIZACIÓN Y EDUCACIÓN EN NÚMERO DE	14.000	1.179
08	REALIZAR ACTUACIONES DE ASESORAMIENTO EN NÚMERO DE	14.000	2.095
09	REALIZAR CAMPAÑAS DE DIVULGACIÓN EN NÚMERO DE	250	6
MEDIOS HUMANOS Y FINANCIEROS			
CL	MEDIOS	Presupuesto 2009	
10	NÚMERO DE PERSONAS	172	149
	EN MILES DE EUROS		
11	Gastos de personal	9.718,15	1.060,26
12	Otros gastos de funcionamiento	6.387,80	133,92
13	TOTAL COSTE DE LOS SERVICIOS	16.105,95	1.194,18
15	Inversiones	3.573,27	0,00
16	TOTAL OPERACIONES NO FINANCIERAS	19.679,22	1.194,18
18	TOTAL GASTOS DEL PROGRAMA	19.679,22	1.194,18
INDICADORES PARA EL SEGUIMIENTO DE OBJETIVOS			
CL	DENOMINACIÓN	Presupuesto 2009	
19	NÚMERO DE ACCIDENTES INVESTIGADOS	2.300	158
20	NÚMERO DE ACCIDENTES ACAECIDOS	295.200	30.236
21	NÚMERO DE ESTUDIOS DE SINIESTRABILIDAD EN EMPRESAS REALIZADOS	41.000	6.122
22	NÚMERO DE VISITAS A CENTROS DE TRABAJO REALIZADAS	27.000	1.822
23	NÚMERO DE ENCUESTAS EN MATERIA PREVENTIVA REALIZADAS	2.000	252
24	NÚMERO DE CURSILLOS, JORNADAS, SEMINARIOS EN MATERIA PREVENTIVA REALIZADOS	4.200	395
25	NÚMERO DE ASISTENTES A LOS CURSILLOS, JORNADAS Y SEMINARIOS	51.000	5.530
26	NÚMERO DE ACCIDENTADOS EN EL PERÍODO	295.200	30.236
27	POBLACIÓN LABORAL PROTEG. AL FINAL DEL PERÍODO POR I.M.S. POR CONTINGENCIAS PROFESIONALES	4.241.390	3.597.570
29	NUMERO DE ENFERMEDADES PROFESIONALES INVESTIGADAS	250	48
30	NÚMERO DE CAMPAÑAS DE SENSIBILIZACIÓN Y EDUCACIÓN PREVENTIVA REALIZADOS	14.000	1.179
31	NÚMERO DE PUBLICACIONES EN MATERIA PREVENTIVA REALIZADAS	610.000	20.212
32	NÚMERO DE ACTUACIONES DE ASESORAMIENTO EN MATERIA PREVENTIVA REALIZADAS	14.000	2.095
33	NÚMERO DE CAMPAÑAS DE DIVULGACIÓN EN MATERIA PREVENTIVA REALIZADAS	250	6

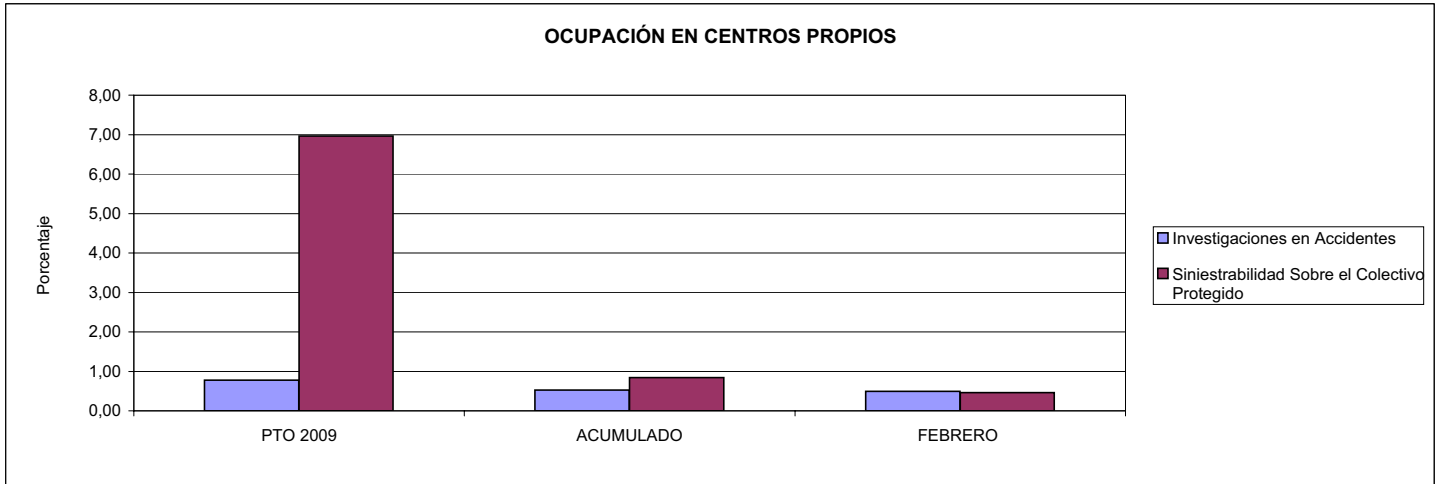


061 FREMAP

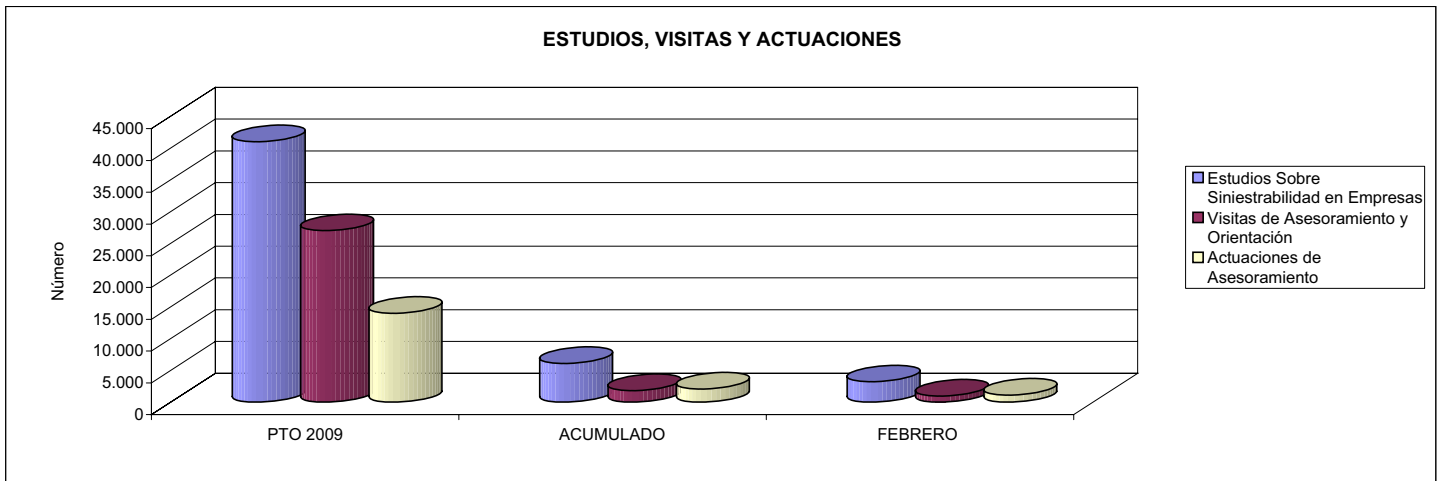
ÁREA 3 "SERVICIOS SOCIALES"

OBJETIVOS DEL PROGRAMA 3436 "HIGIENE Y SEGURIDAD EN EL TRABAJO"

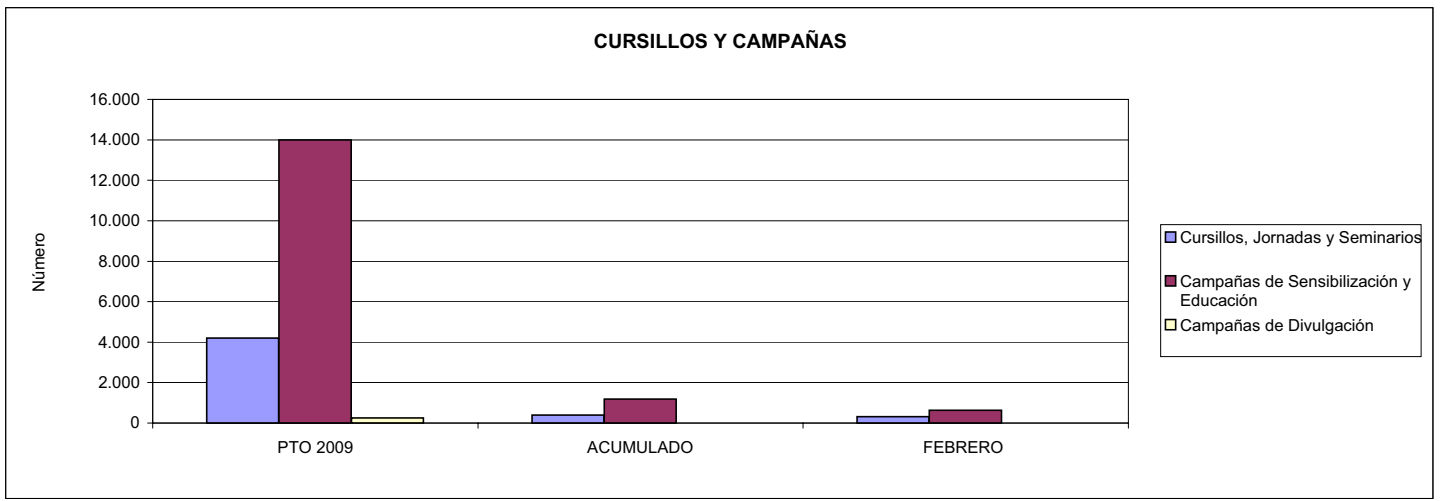
01 REALIZAR INVESTIGACIONES EN ACCIDENTES EN UN % DEL
05 MANTENER LA SINIESTRALIDAD SOBRE EL COLECTIVO PROTEGIDO EN UN %



02 REALIZAR ESTUDIOS SOBRE SINIESTRALIDAD EN EMPRESAS EN NÚMERO DE
03 REALIZAR VISITAS DE ASESORAMIENTO Y ORIENTACIÓN A CENTROS DE TRABAJO EN MATERIA DE SEGURIDAD E HIGIENE EN NÚMERO DE
08 REALIZAR ACTUACIONES DE ASESORAMIENTO EN NÚMERO DE



04 REALIZAR CURSILLOS, JORNADAS, SEMINARIOS EN NÚMERO DE
07 REALIZAR CAMPAÑAS DE SENSIBILIZACIÓN Y EDUCACIÓN EN NÚMERO DE
09 REALIZAR CAMPAÑAS DE DIVULGACIÓN EN NÚMERO DE





061 FREMAP		Area 4	
		G.P. 43	Programa 64
PROGRAMA: ADMINISTRACIÓN DEL PATRIMONIO			
ACTIVIDADES			
GESTIONAR Y CONTROLAR LA SITUACIÓN Y VARIACIÓN FINANCIERA Y PATRIMONIAL			
OBJETIVOS			
CL	DENOMINACIÓN	Presupuesto 2009	
02	OBTENER UN % DE RENTABILIDAD MEDIA DE LA CARTERA DEL	1,91	0,10
09	OBTENER UN % DE EXCEDENTE DE GESTIÓN SOBRE CUOTAS DEL	16,07	0,00
MEDIOS HUMANOS Y FINANCIEROS			
CL	MEDIOS	Presupuesto 2009	
10	NÚMERO DE PERSONAS	0	0
	EN MILES DE EUROS		
14	Transferencias	285.000,00	0,00
16	TOTAL OPERACIONES NO FINANCIERAS	285.000,00	0,00
17	TOTAL OPERACIONES FINANCIERAS	474.646,13	0,00
18	TOTAL GASTOS DEL PROGRAMA	759.646,13	0,00
INDICADORES PARA EL SEGUIMIENTO DE OBJETIVOS			
CL	DENOMINACIÓN	Presupuesto 2009	
24	IMPORTE MEDIO DE LA CARTERA DE VALORES (EN MILES DE EUROS)	1.293.500,00	943.293,71
25	RENDIMIENTO NETO EN EL PERÍODO DE LA CARTERA DE VALORES (EN MILES DE EUROS)	24.750,00	942,86
40	EXCEDENTE DE GESTIÓN EN EL PERÍODO(EN MILES DE EUROS)	470.965,13	-173.972,95
41	RECAUDACIÓN POR CUOTAS EN EL PERÍODO(EN MILES DE EUROS)	2.930.307,58	0,00



MINISTERIO DE TRABAJO E INMIGRACIÓN
SECRETARÍA DE ESTADO DE LA SEGURIDAD SOCIAL
 INTERVENCIÓN GENERAL DE LA SEGURIDAD SOCIAL

ACUMULADO FEBRERO 2009

061 FREMAP		Area 4	
		G.P. 45	Programa 91
PROGRAMA: DIRECCIÓN Y SERVICIOS GENERALES		RESPONSABLE:	
ACTIVIDADES			
DIRIGIR, COORDINAR Y APOYAR LAS ACTIVIDADES DE LA ENTIDAD INSPECCIONAR LOS CENTROS Y SERVICIOS PROPIOS Y CONCERTADOS GESTIONAR Y COORDINAR LA POLÍTICA DE PERSONAL, SUMINISTROS Y MANTENIMIENTO ELABORAR Y GESTIONAR LOS PRESUPUESTOS			
OBJETIVOS			
CL	DENOMINACIÓN	Presupuesto 2009	
01	CONSEGUIR QUE EL ABSENTISMO S/JORNADAS TOTALES NO EXCEDA EL %	5,40	6,41
08	CONSEGUIR QUE EL COSTE DE LOS SERVICIOS S/CUOTAS NO REBASE EL %	12,42	0,00
09	CONSEGUIR UN COSTE DE LOS SERVICIO POR TRABAJADOR PROTEGIDO, EN EUROS, DE	75,68	11,12
MEDIOS HUMANOS Y FINANCIEROS			
CL	MEDIOS	Presupuesto 2009	
10	NÚMERO DE PERSONAS	1.269	1.573
EN MILES DE EUROS			
11	Gastos de personal	52.942,93	9.361,94
12	Otros gastos de funcionamiento	46.145,25	3.856,12
13	TOTAL COSTE DE LOS SERVICIOS	99.088,18	13.218,06
14	Transferencias	120,65	4,88
15	Inversiones	7.632,09	114,06
16	TOTAL OPERACIONES NO FINANCIERAS	106.840,92	13.337,00
17	TOTAL OPERACIONES FINANCIERAS	5.350,00	682,54
18	TOTAL GASTOS DEL PROGRAMA	112.190,92	14.019,54
INDICADORES PARA EL SEGUIMIENTO DE OBJETIVOS			
CL	DENOMINACIÓN	Presupuesto 2009	
25	NÚMERO DE JORNADAS LABORALES DE TODO EL PERSONAL DE LA ENTIDAD	1.008.175	165.110
26	NÚMERO DE JORNADAS LABORALES PERDIDAS DE TODO EL PERSONAL DE LA ENTIDAD	54.441	10.583
40	IMPORTE TOTAL DEL COSTE DE LOS SERVICIOS DE LA ENTIDAD (EN MILES DE EUROS)	363.858,62	47.039,62
41	RECAUDACIÓN POR CUOTAS (EN MILES DE EUROS)	2.930.307,58	0,00
42	POBLACIÓN LABORAL PROTEGIDA AL FINAL DEL PERÍODO	4.808.000	4.231.791



061 FREMAP


ÁREA 4 "TESORERÍA, INFORMÁTICA Y OTROS SERVICIOS FUNCIONALES"

OBJETIVOS DEL PROGRAMA 4364 "ADMINISTRACIÓN DEL PATRIMONIO"

02 OBTENER UN % DE RENTABILIDAD MEDIA DE LA CARTERA

09 OBTENER UN % DE EXCEDENTE DE GESTIÓN SOBRE CUOTAS DEL

RENTABILIDAD Y EXCEDENTE DE GESTIÓN



061 FREMAP

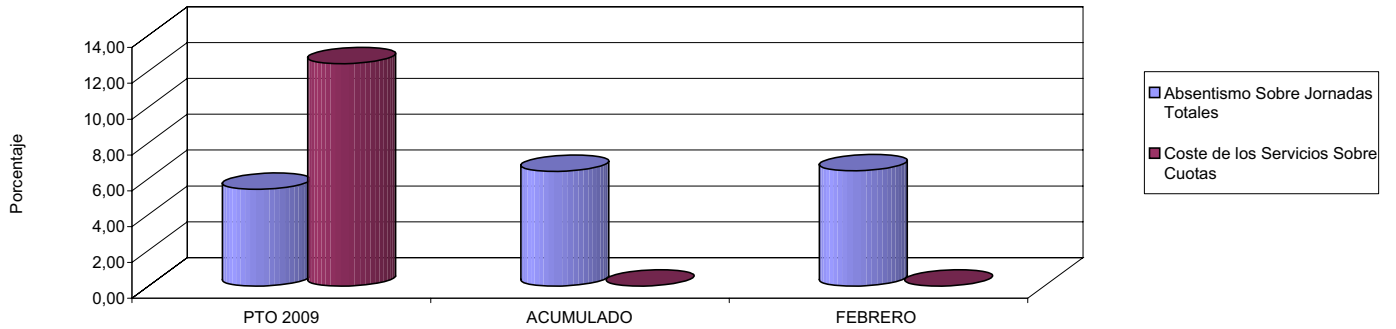
ÁREA 4 "TESORERÍA, INFORMÁTICA Y OTROS SERVICIOS FUNCIONALES"

OBJETIVOS DEL PROGRAMA 4591 "DIRECCIÓN Y SERVICIOS GENERALES"

01 CONSEGUIR QUE EL ABSENTISMO S/JORNADAS DE TRABAJO NO EXCEDA EL %

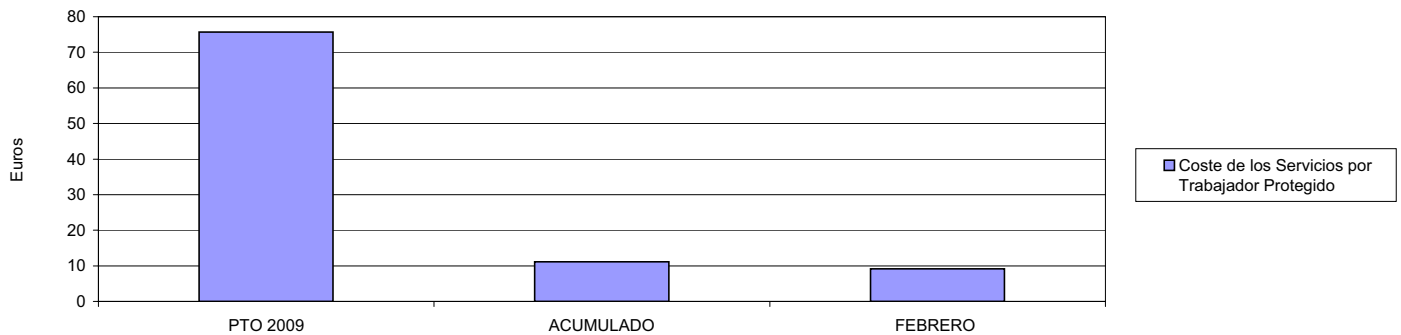
08 CONSEGUIR QUE EL COSTE DEL SERVICIO S/CUOTAS NO REBASE EL %

ABSENTISMO Y COSTE DE LOS SERVICIOS SOBRE CUOTAS



09 CONSEGUIR UN COSTE DE LOS SERVICIOS POR TRABAJADOR PROTEGIDO, EN EUROS, DE

COSTE DE LOS SERVICIOS POR TRABAJADOR







072 SOLIMAT		Area 1	
		G.P. 11	Programa 02
PROGRAMA: INCAPACIDAD TEMPORAL Y OTRAS PRESTACIONES		RESPONSABLE:	
ACTIVIDADES			
RECONOCIMIENTO DE PRESTACIONES DE PAGO DIRECTO POR INCAPACIDAD TEMPORAL VIGILANCIA DE LOS RECONOCIMIENTOS EFECTUADOS EN RÉGIMEN DE PAGO DELEGADO VIGILANCIA DEL AGOTAMIENTO DE LOS PLAZOS DE ESTAS PRESTACIONES SEGUIMIENTO DE LA INCAPACIDAD TEMPORAL POR RÉGIMENES Y TIPOS DE PAGO (DIRECTO Y DELEGADO)			
OBJETIVOS			
CL	DENOMINACIÓN	Presupuesto 2009	
01	CONSEGUIR UNA DURACIÓN MEDIAS MÁXIMA, EN DÍAS, DE CADA PROCESO DE	33,01	33,01
02	NO SUPERAR UN PORCENTAJE DE PROCESOS DE IT RESPECTO A LOS AFILIADOS DEL	1,83	1,18
03	CONSEGUIR UN GASTO DIRECTO MÁXIMO POR AFILIADO DE EUROS	145,29	8,92
04	CONSEGUIR UN NÚM. MEDIO MÁXIMO DE DÍAS INDEMNIZADOS POR CADA PROCESO INDEMNIZADO DE	37,22	37,21
05	CONSEGUIR UN GASTO MÁXIMO POR DÍA INDEMNIZADO DE EUROS	33,65	13,37
06	REALIZAR GASTO DIRECTO MÁXIMO POR PROCESO INDEMNIZADO CON ALTA EN EL PERÍODO DE EUROS	1.252,45	497,45
07	REALIZAR UN GASTO TOTAL MÁXIMO POR AFILIADO DE EUROS	156,16	10,61
08	CONSEGUIR UN GASTO TOTAL MÁXIMO POR DÍA INDEMNIZADO DE EUROS	36,17	15,89
09	REALIZAR UN GASTO TOTAL MÁXIMO POR PROCESO INDEMNIZADO DE EUROS	1.346,22	591,39
MEDIOS HUMANOS Y FINANCIEROS			
CL	MEDIOS	Presupuesto 2009	
10	NÚMERO DE PERSONAS	20	17
11	EN MILES DE EUROS		
11	Gastos de personal	650,08	174,77
12	Otros gastos de funcionamiento	365,03	50,97
13	TOTAL COSTE DE LOS SERVICIOS	1.015,11	225,74
14	Transferencias	20.822,17	1.297,62
15	Inversiones	9,70	0,00
16	TOTAL OPERACIONES NO FINANCIERAS	21.846,98	1.523,36
18	TOTAL GASTOS DEL PROGRAMA	21.846,98	1.523,36
INDICADORES PARA EL SEGUIMIENTO DE OBJETIVOS			
CL	DENOMINACIÓN	Presupuesto 2009	
19	NUM. DE PROCESOS CUYA ALTA SE HAYA PRODUCIDO EN EL PERÍODO	24.386	3.641
20	Nº DÍAS DE BAJA, RELATIVOS A PROCESOS CUYA ALTA MÉDICA SE HAYA PRODUCIDO EN EL PERÍODO	804.982	120.184
21	Nº PROCESOS EN LOS QUE EL ÚLTIMO DÍA DEL PERÍODO EL PACIENTE SE ENCUENTRA EN SIT. DE BAJA	2.526	1.501
22	POBLACIÓN MEDIA PROTEGIDA EL ÚLTIMO DÍA DEL PERÍODO	138.388	127.692
23	POBLACIÓN MEDIA PROTEGIDA EN EL PERÍODO	138.276	133.527
24	GASTO DIREC. EN PERÍODO EN CONCEPTO DE INCAP. TEMP.MILES € EXCLUIDAS EMP. COLABORADORAS	20.089,77	1.191,50
25	NÚMERO DE PROCESOS INICIADOS EN EL PERÍODO	19.571	2.922
60	NUM. DE PROCESOS INDEMNIZADOS CUYA ALTA SE HAYA PRODUCIDO EN EL PERÍODO	16.126	2.408
61	Nº DÍAS INDEM. EN EL PERÍODO O ANTERIORES, DE PROC. INDEM. ALTA SE HAYA PROD. EN EL PERÍODO	600.210	89.611
62	NUM. DE PROCESOS INDEMNIZADOS INICIADOS EN EL PERÍODO	13.250	1.978
63	NUM. DE DÍAS INDEMNIZADOS EN EL PERÍODO	597.021	89.135
64	NUM. DE PROCESOS INDEMNIZADOS INICIADOS POR CADA 1000 AFILIADOS	96	15
65	NUM. DE DÍAS INDEMNIZADOS POR CADA AFILIADO	4,32	0,67
66	GASTOS ASOCIADOS GENERADOS EN PERÍODO. (SANITARIOS, DE ADMON Y OTROS GENERALES, MILES €)	1.503,95	225,00



072 SOLIMAT

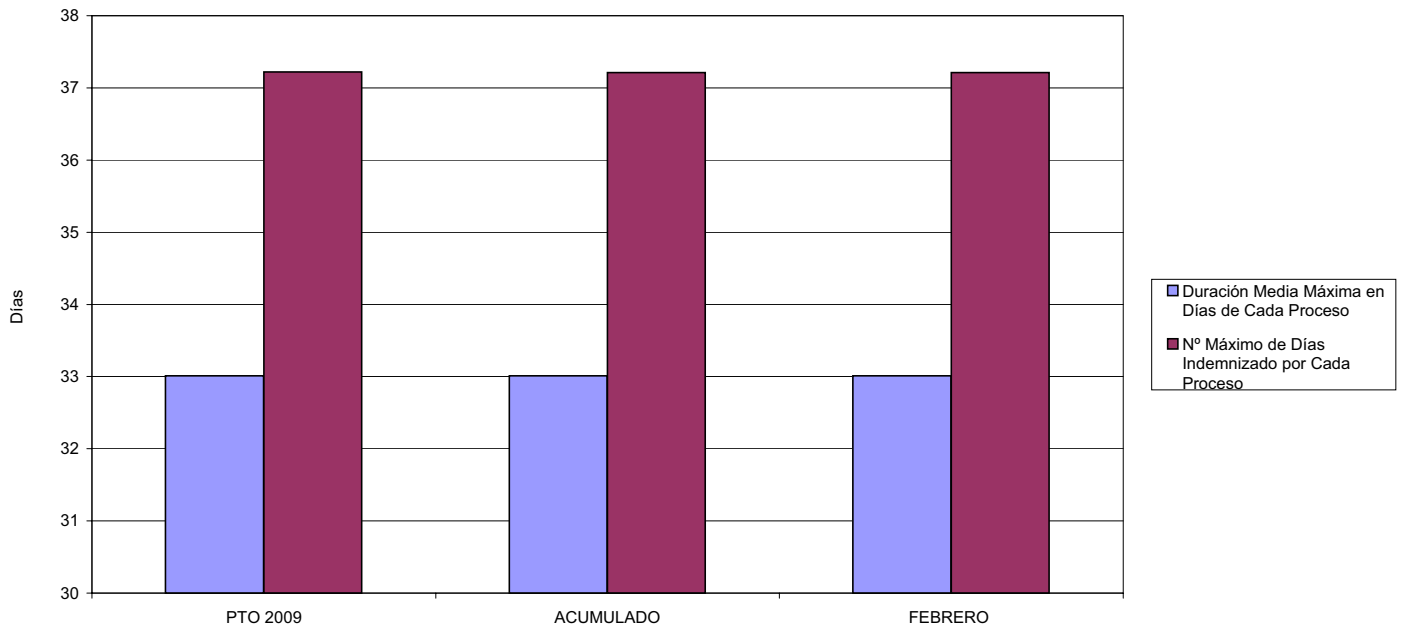
ÁREA 1 "PRESTACIONES ECONÓMICAS"

OBJETIVOS DEL PROGRAMA 1102 "INCAPACIDAD TEMPORAL Y OTRAS PRESTACIONES"

01 DURACIÓN MEDIA MÁXIMA DE CADA PROCESO

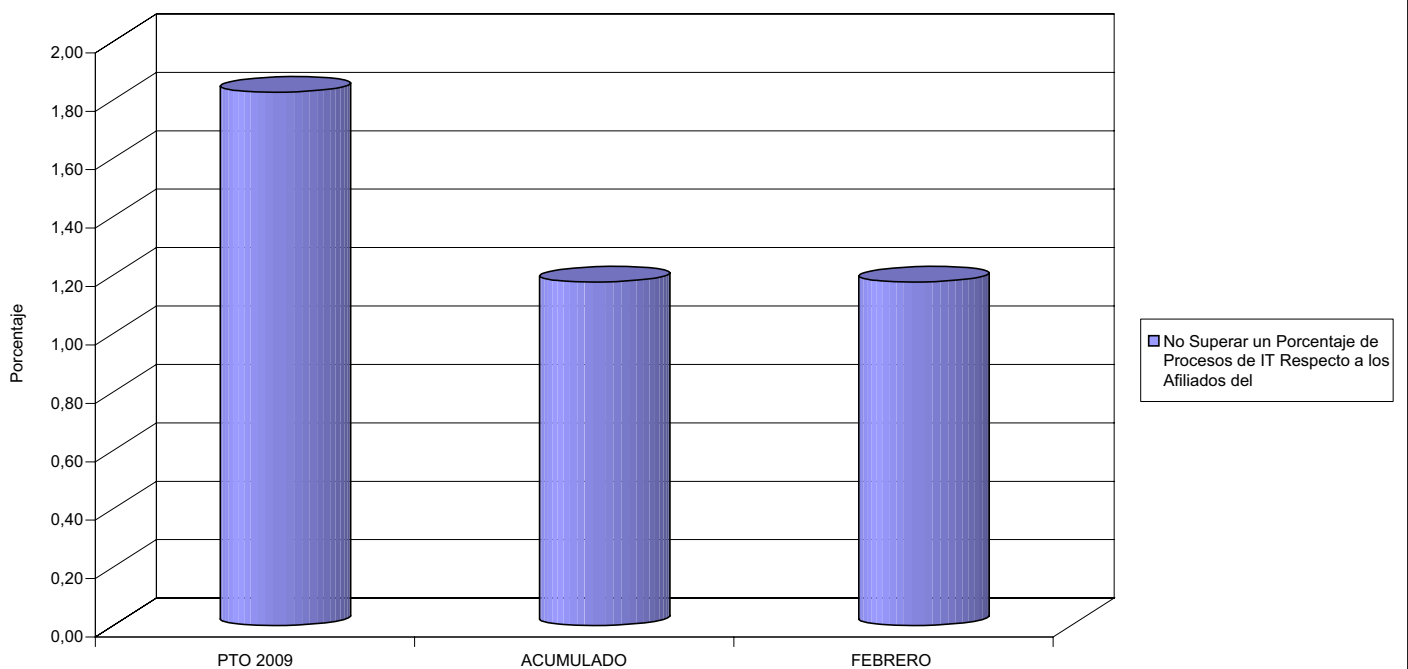
04 NÚMERO MEDIO MÁXIMO DE DÍAS INDEMNIZADOS POR CADA PROCESO INDEMNIZADO

DURACIÓN POR PROCESO



02 NO SUPERAR UN PORCENTAJE DE PROCESOS DE IT RESPECTO A LOS AFILIADOS DEL

PROCESOS DE IT RESPECTO A LOS AFILIADOS





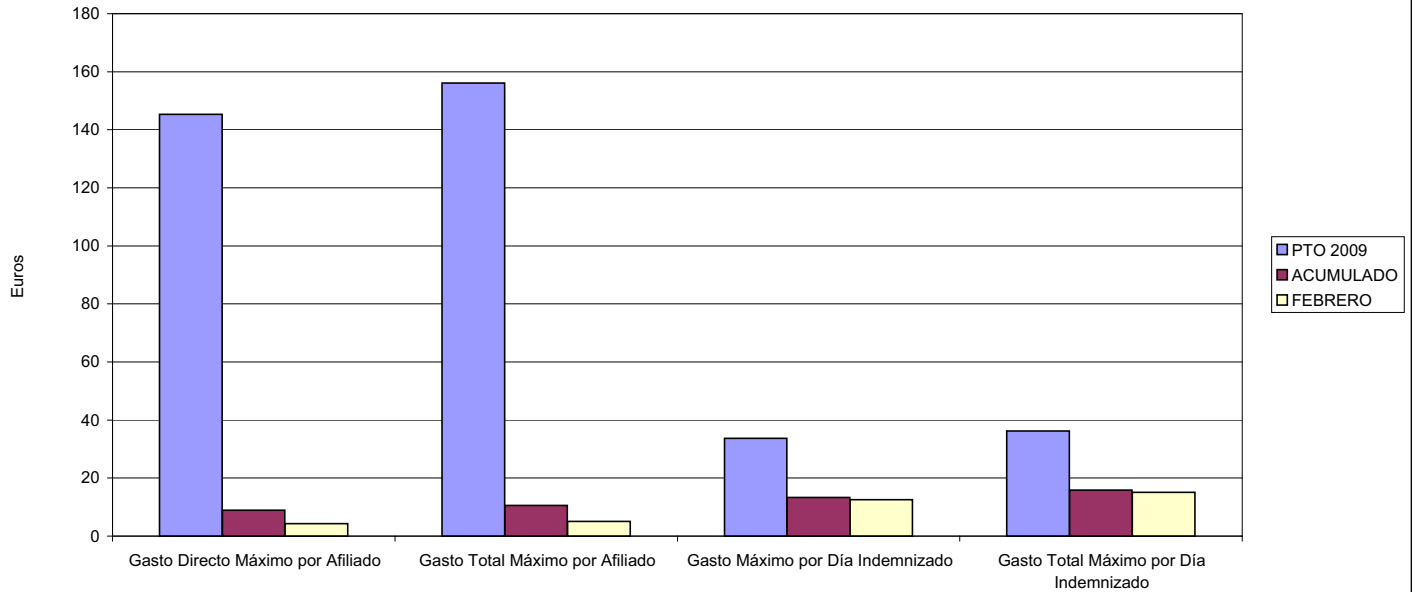
072 SOLIMAT

ÁREA 1 "PRESTACIONES ECONÓMICAS"

OBJETIVOS DEL PROGRAMA 1102 "INCAPACIDAD TEMPORAL Y OTRAS PRESTACIONES"

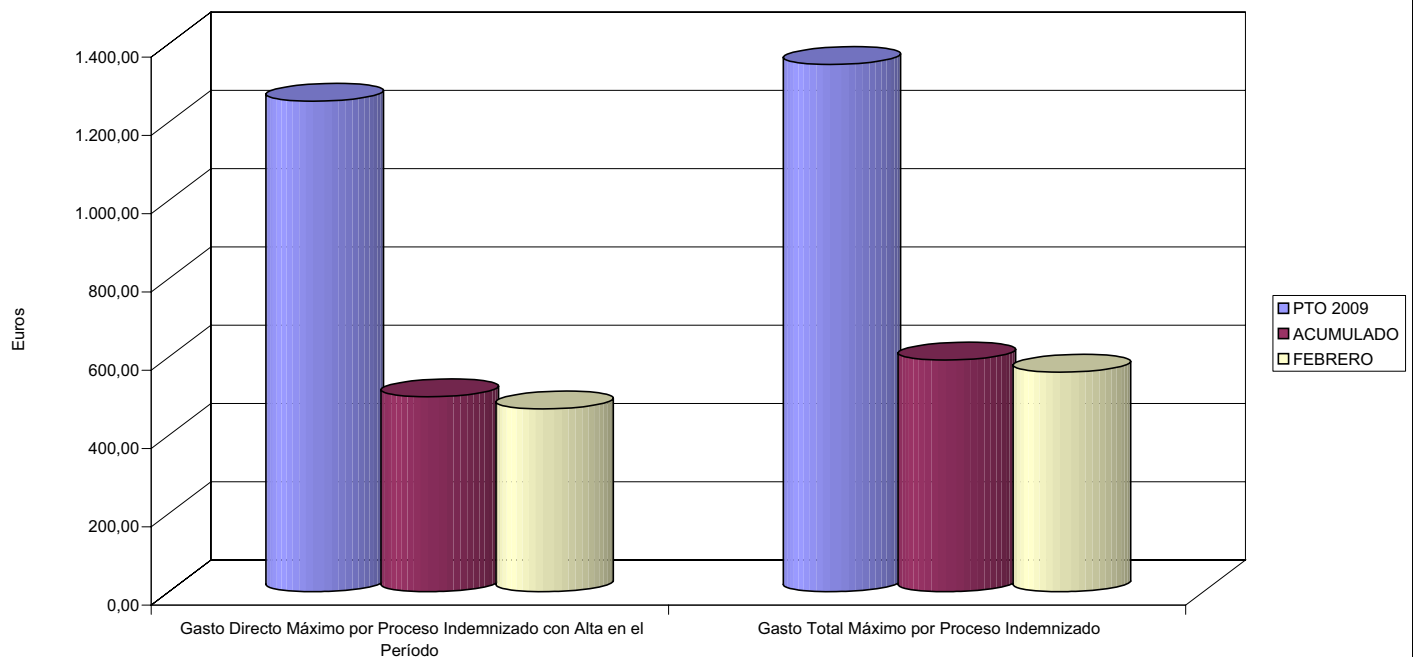
- 03 GASTO DIRECTO MÁXIMO POR AFILIADO
- 05 GASTO MÁXIMO POR DÍA INDEMNIZADO
- 07 GASTO TOTAL MÁXIMO POR AFILIADO
- 08 GASTO TOTAL MÁXIMO POR DÍA INDEMNIZADO

GASTO POR AFILIADO Y DÍA



- 06 GASTO DIRECTO MÁXIMO POR PROCESO INDEMNIZADO CON ALTA EN EL PERÍODO
- 09 GASTO TOTAL MÁXIMO POR PROCESO INDEMNIZADO

COSTO MÁXIMO POR PROCESO





072 SOLIMAT		Area 1	
		G.P. 11	Programa 05
PROGRAMA: CAPITALES RENTA Y OTRAS COMPENSACIONES FINANCIERAS DE ACCIDENTES DE TRABAJO		RESPONSABLE:	
ACTIVIDADES			
RECONOCIMIENTO DE LOS DERECHOS A PRESTACIONES VITALICIAS Y TEMPORALES A BENEFICIARIOS DE INVALIDEZ MUERTE Y SUPERVIVENCIA DE ACCIDENTES DE TRABAJO CONTROL DE CÁLCULO DE LOS CAPITALES COSTE DE RENTA DE ACCIDENTES DE TRABAJO TRAMITACIÓN DE LOS EXPEDIENTES ANTE LOS ORGANISMOS CORRESPONDIENTES			
OBJETIVOS			
CL	DENOMINACIÓN	Presupuesto 2009	
01	ATENDER UN NÚMERO DE SINIESTROS DE INVALIDEZ GENERADORES DE CAPITALES RENTA	32	0
02	ATENDER UN NÚMERO DE SINIESTROS POR MUERTE, GENERADORES DE CAPITALES RENTA	7	1
MEDIOS HUMANOS Y FINANCIEROS			
CL	MEDIOS	Presupuesto 2009	
10	NÚMERO DE PERSONAS	1	1
	EN MILES DE EUROS		
11	Gastos de personal	46,78	6,80
12	Otros gastos de funcionamiento	62,62	3,27
13	TOTAL COSTE DE LOS SERVICIOS	109,40	10,07
14	Transferencias	16.590,19	157,01
16	TOTAL OPERACIONES NO FINANCIERAS	16.699,59	167,08
18	TOTAL GASTOS DEL PROGRAMA	16.699,59	167,08
INDICADORES PARA EL SEGUIMIENTO DE OBJETIVOS			
CL	DENOMINACIÓN	Presupuesto 2009	
19	IMPORTE DE LOS CAPITALES RENTA POR INVALIDEZ (EN MILES DE EUROS)	4.279,09	0,00
20	NÚMERO DE SINIESTROS GENERADOS DE CAPITALES RENTA POR INVALIDEZ	32	0
21	IMPORTE MEDIO DE LOS CAPITALES RENTA POR INVALIDEZ (EN EUROS)	133.721,56	0,00
22	IMPORTE DE LOS CAPITALES RENTA POR MUERTE (EN MILES DE EUROS)	1.469,65	157,01
23	NÚMERO DE SINIESTROS DEVENGADOS DE CAPITALES RENTA POR MUERTE	7	1
24	IMPORTE MEDIO DE LOS CAPITALES RENTA POR MUERTE (EN EUROS)	209.950,00	157.010,00
25	POBLACIÓN LABORAL PROTEGIDA POR I.M.S. AL FINAL DEL PERÍODO	78.091	73.687



072 SOLIMAT

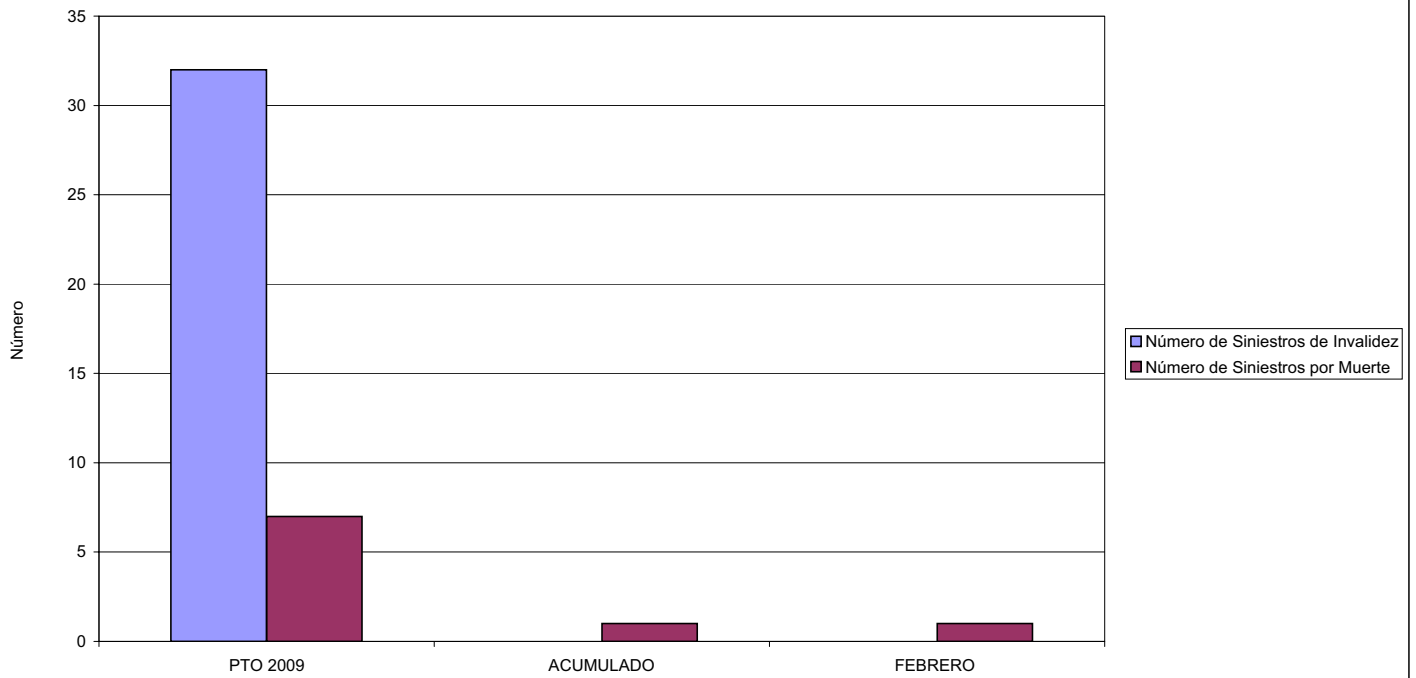
ÁREA 1 "PRESTACIONES ECONÓMICAS"

OBJETIVOS DEL PROGRAMA 1105 "CAPITALES RENTA Y OTRAS COMPENSACIONES FINANCIERAS DE ACCIDENTES DE TRABAJO"

01 NÚMERO DE SINIESTROS DE INVALIDEZ GENERADORES DE CAPITALES RENTA

02 NÚMERO DE SINIESTROS POR MUERTE GENERADORES DE ACCIDENTES DE TRABAJO

CAPITALES RENTA POR ORIGEN DE SINIESTRO





072 SOLIMAT		Area 2	
		G.P. 21	Programa 22
PROGRAMA: MEDICINA AMBULATORIA DE MUTUAS DE ACCIDENTES DE TRABAJO			
ACTIVIDADES			
GESTIÓN DE LA ASISTENCIA SANITARIA EN RÉGIMEN AMBULATORIO EN CENTROS PROPIOS DE LAS MUTUAS Y EN SUS CENTROS MANCOMUNADOS CONTROL DE LA ASISTENCIA SANITARIA PRESTADA CON MEDIOS AJENOS CREACIÓN, ADAPTACIÓN Y MEJORA DE CENTROS PROPIOS DE LAS MUTUAS Y DE SUS CENTROS MANCOMUNADOS			
OBJETIVOS			
CL	DENOMINACIÓN	Presupuesto 2009	
02	ATENDER UN PORCENTAJE DE PACIENTES CON MEDIOS PROPIOS DE	84,73	60,30
03	ATENDER UN NÚMERO DE PACIENTES DE	13.046	969
MEDIOS HUMANOS Y FINANCIEROS			
CL	MEDIOS	Presupuesto 2009	
10	NÚMERO DE PERSONAS	79	76
	EN MILES DE EUROS		
11	Gastos de personal	2.846,83	570,97
12	Otros gastos de funcionamiento	2.616,67	528,05
13	TOTAL COSTE DE LOS SERVICIOS	5.463,50	1.099,02
14	Transferencias	311,68	54,36
15	Inversiones	166,95	7,05
16	TOTAL OPERACIONES NO FINANCIERAS	5.942,13	1.160,43
18	TOTAL GASTOS DEL PROGRAMA	5.942,13	1.160,43
INDICADORES PARA EL SEGUIMIENTO DE OBJETIVOS			
CL	DENOMINACIÓN	Presupuesto 2009	
19	NÚMERO DE CONSULTAS NUEVAS CON MEDIOS PROPIOS	12.090	881
20	NÚMERO DE CONSULTAS SUCESIVAS CON MEDIOS PROPIOS	25.083	10.470
22	NÚMERO DE PACIENTES ATENDIDOS CON MEDIOS PROPIOS	13.046	969
23	NÚMERO DE PACIENTES ATENDIDOS CON MEDIOS AJENOS	2.351	638
28	POBLACIÓN LABORAL PROTEGIDA AL FINAL DEL PERÍODO POR I.T. POR CONTINGENCIAS PROFESIONALES	77.766	72.487

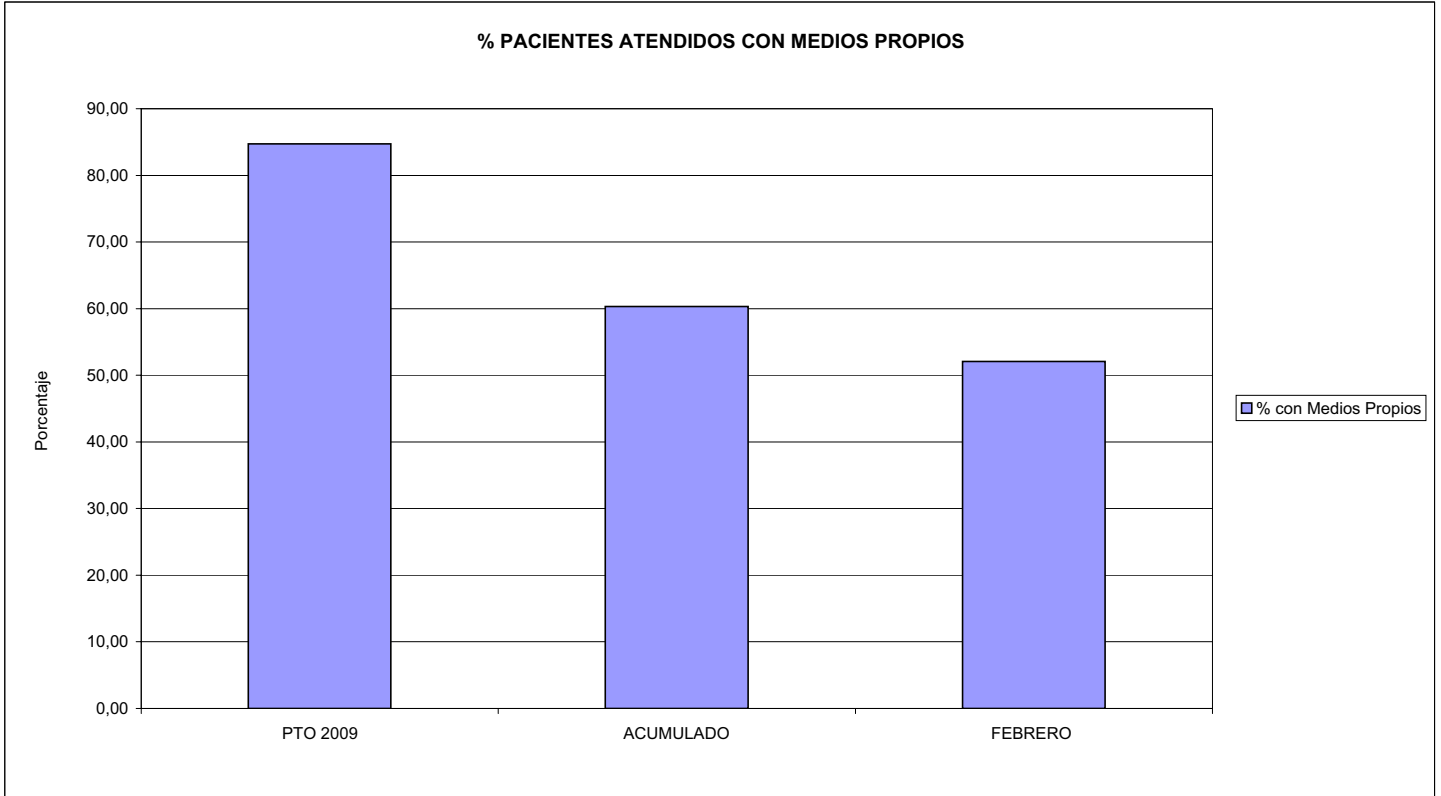


072 SOLIMAT

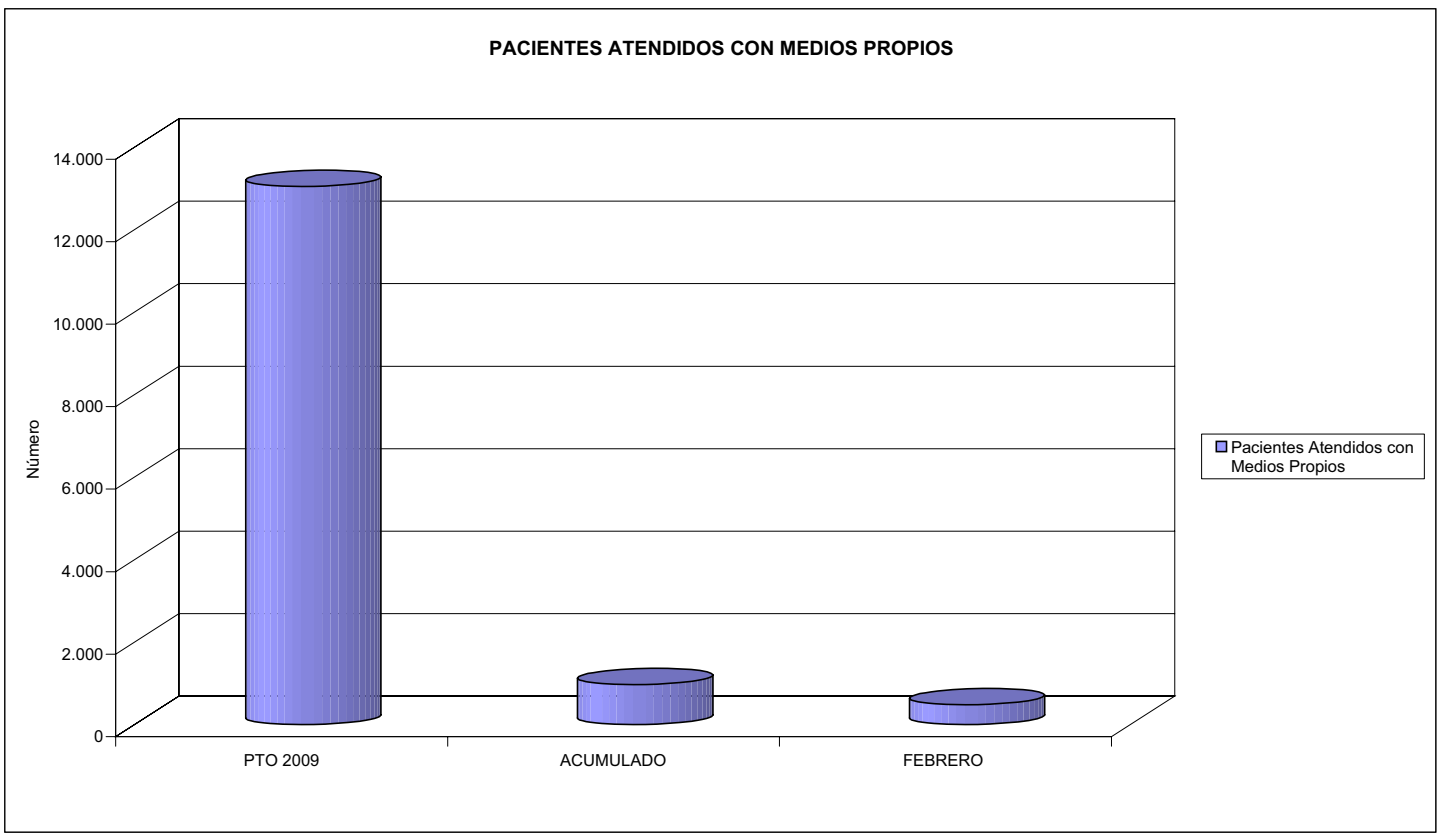
ÁREA 2 "ASISTENCIA SANITARIA"

OBJETIVOS DEL PROGRAMA 2122 "GESTIÓN AMBULATORIA"

02 ATENDER UN PORCENTAJE DE PACIENTES CON MEDIOS PROPIOS



03 PACIENTES ATENDIDOS CON MEDIOS PROPIOS





072 SOLIMAT		Area 2	
		G.P. 22	Programa 24
PROGRAMA: MEDICINA HOSPITALARIA DE MUTUAS DE ACCIDENTES DE TRABAJO		RESPONSABLE:	
ACTIVIDADES			
GESTIÓN DE LA ASISTENCIA SANITARIA EN RÉGIMEN HOSPITALARIO EN CENTROS PROPIOS DE LAS MUTUAS Y EN SUS CENTROS MANCOMUNADOS CONTROL DE LA ASISTENCIA SANITARIA PRESTADA CON MEDIOS AJENOS CREACIÓN, ADAPTACIÓN Y MEJORA DE CENTROS PROPIOS DE LAS MUTUAS Y DE SUS CENTROS MANCOMUNADOS			
OBJETIVOS			
CL	DENOMINACIÓN	Presupuesto 2009	
01	OBTENER UN PORCENTAJE DE OCUPACIÓN EN CENTROS PROPIOS DEL	52,99	23,05
02	CONSEGUIR UNA ESTANCIA MEDIA EN CENTROS PROPIOS DE	2,70	1,84
03	CONSEGUIR UN COSTE MEDIO EN EUROS POR ESTANCIA EN CENTROS PROPIOS DE	713,52	1.484,41
04	CONSEGUIR UN COSTE MEDIO EN EUROS POR ESTANCIA EN CENTROS AJENOS DE	124,32	398,00
MEDIOS HUMANOS Y FINANCIEROS			
CL	MEDIOS	Presupuesto 2009	
10	NÚMERO DE PERSONAS	22	20
	EN MILES DE EUROS		
11	Gastos de personal	859,08	132,19
12	Otros gastos de funcionamiento	678,13	125,41
13	TOTAL COSTE DE LOS SERVICIOS	1.537,21	257,60
14	Transferencias	25,76	10,82
15	Inversiones	301,58	7,79
16	TOTAL OPERACIONES NO FINANCIERAS	1.864,55	276,21
18	TOTAL GASTOS DEL PROGRAMA	1.864,55	276,21
INDICADORES PARA EL SEGUIMIENTO DE OBJETIVOS			
CL	DENOMINACIÓN	Presupuesto 2009	
19	NÚMERO DE CAMAS DE CLINICA PROPIAS INSTALADAS	10	10
22	NÚMERO TOTAL DE CAMAS HOSPITALARIAS PROPIAS INSTALADAS	10	10
23	NÚMERO DE ESTANCIAS PROPIAS CAUSADAS EN EL PERÍODO	1.934	136
24	NÚMERO DE ESTANCIAS PROPIAS POSIBLES EN EL PERÍODO	3.650	590
25	NÚMERO DE INGRESOS DEL PERÍODO EN CENTROS PROPIOS	715	74
26	COSTE DE ASISTENCIA HOSPITALARIA CON MEDIOS PROPIOS (EN MILES DE EUROS)	1.379,94	201,88
27	COSTE ASISTENCIA HOSPITALARIA CON MEDIOS AJENOS (EN MILES DE EUROS)	157,27	55,72
28	NÚMERO DE ACCIDENTADOS INGRESADOS EN CENTROS AJENOS	236	18
29	NÚMERO DE ESTANCIAS DE ACCIDENTADOS EN CENTROS AJENOS	1.265	140
30	DURACIÓN MEDIA EN DÍAS DE LOS PROCESOS DE INTERNAMIENTO EN CENTROS AJENOS	5,36	7,78

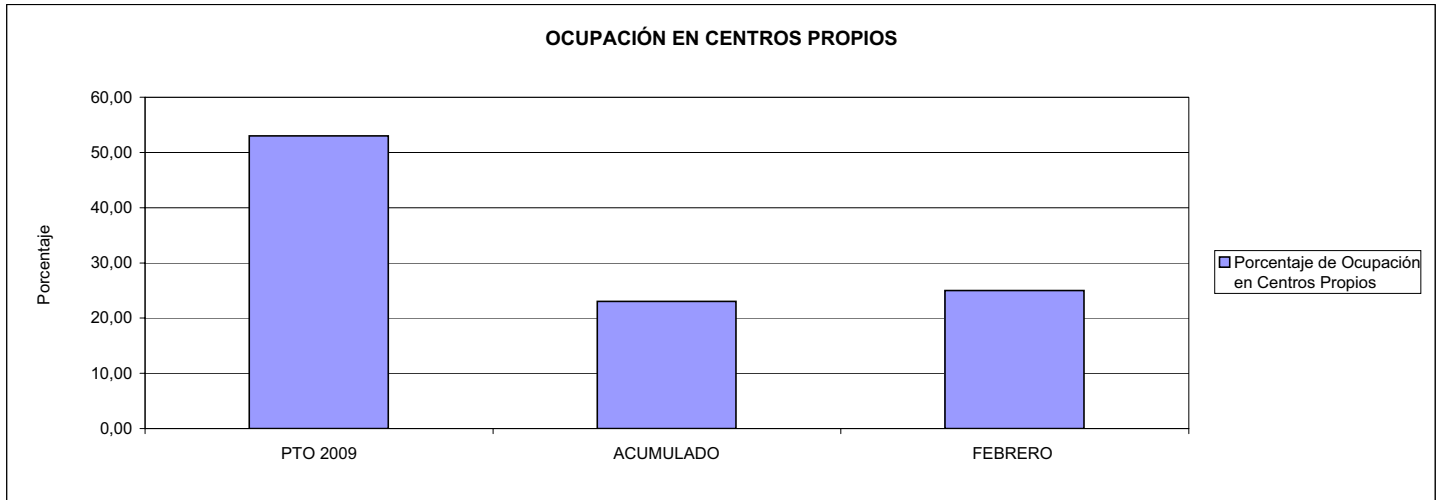


072 SOLIMAT

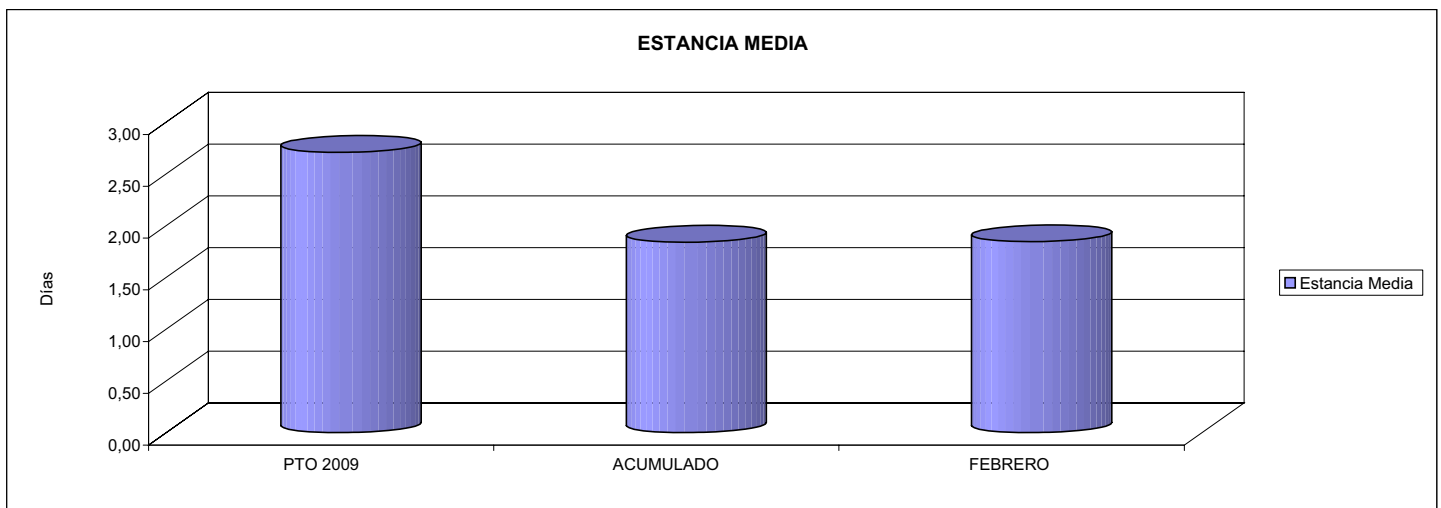
ÁREA 2 "ASISTENCIA SANITARIA"

OBJETIVOS DEL PROGRAMA 2224 "MEDICINA HOSPITALARIA"

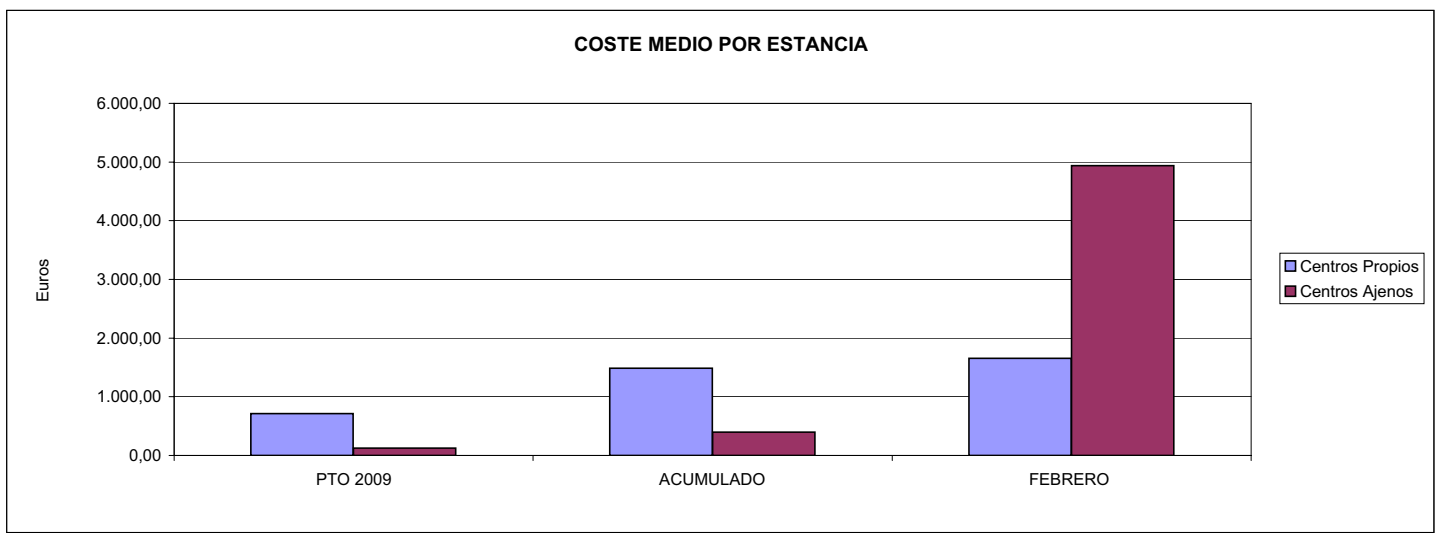
01 OBTENER UN PORCENTAJE DE OCUPACIÓN EN CENTROS PROPIOS DE



02 CONSEGUIR UNA ESTANCIA MEDIA EN CENTROS PROPIOS



03 CONSEGUIR UN COSTE MEDIO EN € POR ESTANCIA EN CENTROS PROPIOS DE
04 CONSEGUIR UN COSTE MEDIO EN € POR ESTANCIA EN CENTROS AJENOS DE





072 SOLIMAT		Area 3	
		G.P. 34	Programa 36
PROGRAMA: HIGIENE Y SEGURIDAD EN EL TRABAJO			
ACTIVIDADES			
ASESORAMIENTO SOBRE GESTIÓN DE RIESGOS INVESTIGACIÓN E INSPECCIÓN DE ACCIDENTES INFORMACIÓN Y DIVULGACIÓN ESTUDIOS DE PUESTOS Y CONDICIONES DE TRABAJO			
OBJETIVOS			
CL	DENOMINACIÓN	Presupuesto 2009	
01	REALIZAR INVESTIGACIONES EN ACCIDENTES EN UN % DEL	0,09	1,29
02	REALIZAR ESTUDIOS SOBRE SINIESTRALIDAD EN EMPRESAS EN NÚMERO DE	164	0
03	VISITAS DE ASESORAMIENTO Y ORIENT. CENTROS DE TRABAJO EN MATERIA DE SEGURIDAD E HIG. EN Nº	168	41
04	REALIZAR CURSILLOS, JORNADAS, SEMINARIOS EN NÚMERO DE	46	0
05	MANTENER LA SINIESTRALIDAD SOBRE EL COLECTIVO PROTEGIDO EN UN %	7,84	1,04
MEDIOS HUMANOS Y FINANCIEROS			
CL	MEDIOS	Presupuesto 2009	
10	NÚMERO DE PERSONAS	4	4
	EN MILES DE EUROS		
11	Gastos de personal	140,79	18,96
12	Otros gastos de funcionamiento	188,95	5,51
13	TOTAL COSTE DE LOS SERVICIOS	329,74	24,47
15	Inversiones	1,03	0,00
16	TOTAL OPERACIONES NO FINANCIERAS	330,77	24,47
18	TOTAL GASTOS DEL PROGRAMA	330,77	24,47
INDICADORES PARA EL SEGUIMIENTO DE OBJETIVOS			
CL	DENOMINACIÓN	Presupuesto 2009	
19	NÚMERO DE ACCIDENTES INVESTIGADOS	11	20
20	NÚMERO DE ACCIDENTES ACAECIDOS	12.325	1.546
21	NÚMERO DE ESTUDIOS DE SINIESTRALIDAD EN EMPRESAS REALIZADOS	164	0
22	NÚMERO DE VISITAS A CENTROS DE TRABAJO REALIZADAS	168	41
23	NÚMERO DE ENCUESTAS EN MATERIA PREVENTIVA REALIZADAS	0	1
24	NÚMERO DE CURSILLOS, JORNADAS, SEMINARIOS EN MATERIA PREVENTIVA REALIZADOS	46	0
25	NÚMERO DE ASISTENTES A LOS CURSILLOS, JORNADAS Y SEMINARIOS	46	0
26	NÚMERO DE ACCIDENTADOS EN EL PERÍODO	6.120	768
27	POBLACIÓN LABORAL PROTEG. AL FINAL DEL PERÍODO POR I.M.S. POR CONTINGENCIAS PROFESIONALES	78.091	73.687

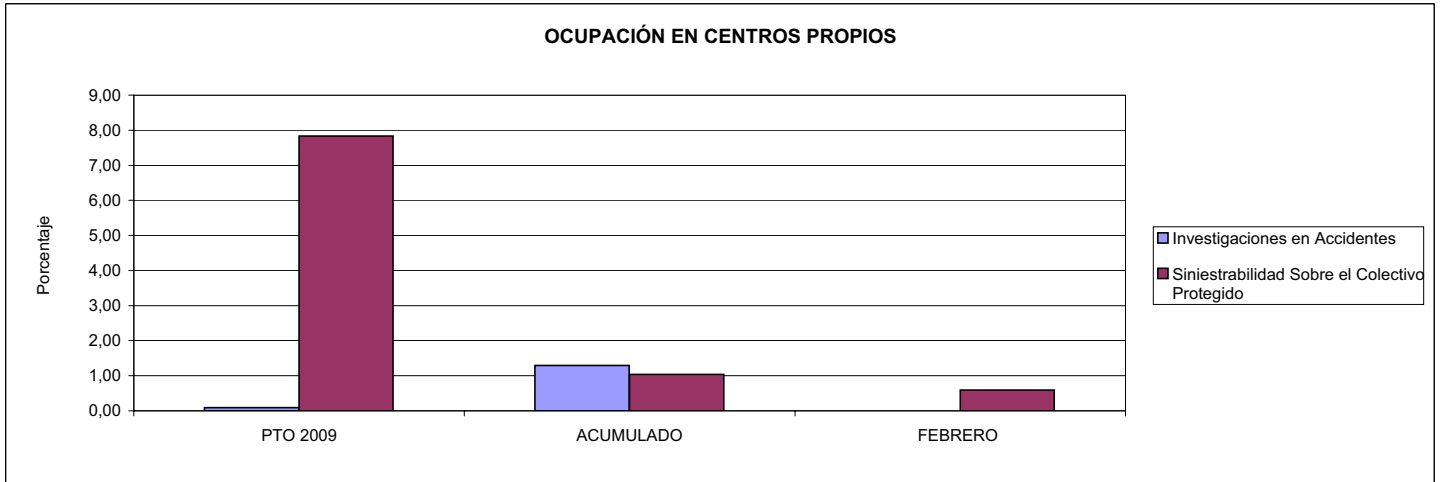


072 SOLIMAT

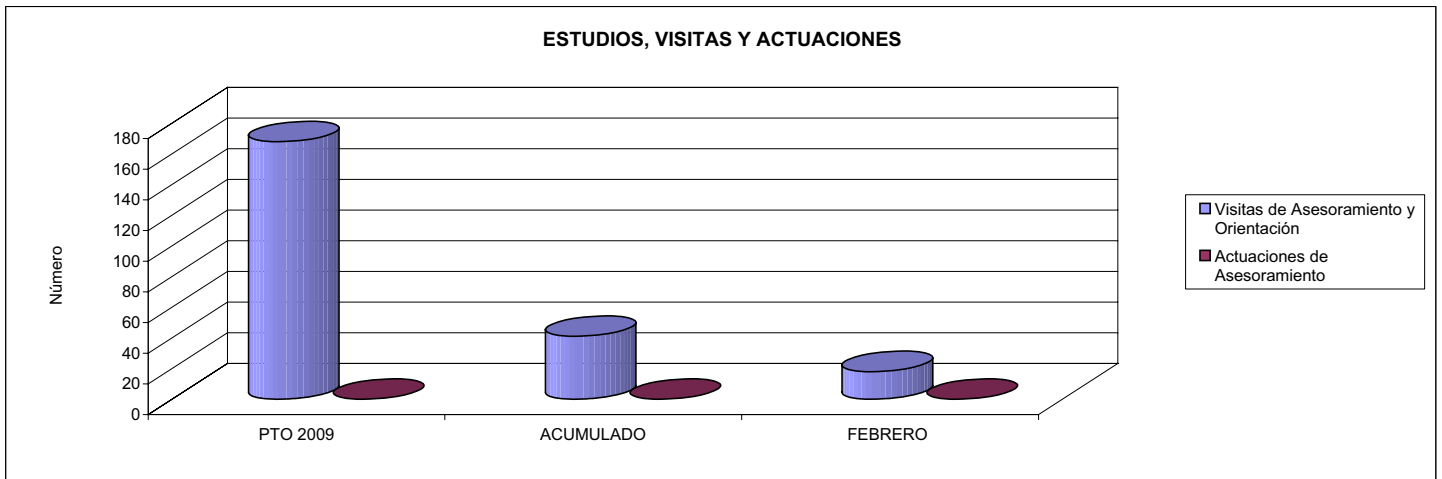
ÁREA 3 "SERVICIOS SOCIALES"

OBJETIVOS DEL PROGRAMA 3436 "HIGIENE Y SEGURIDAD EN EL TRABAJO"

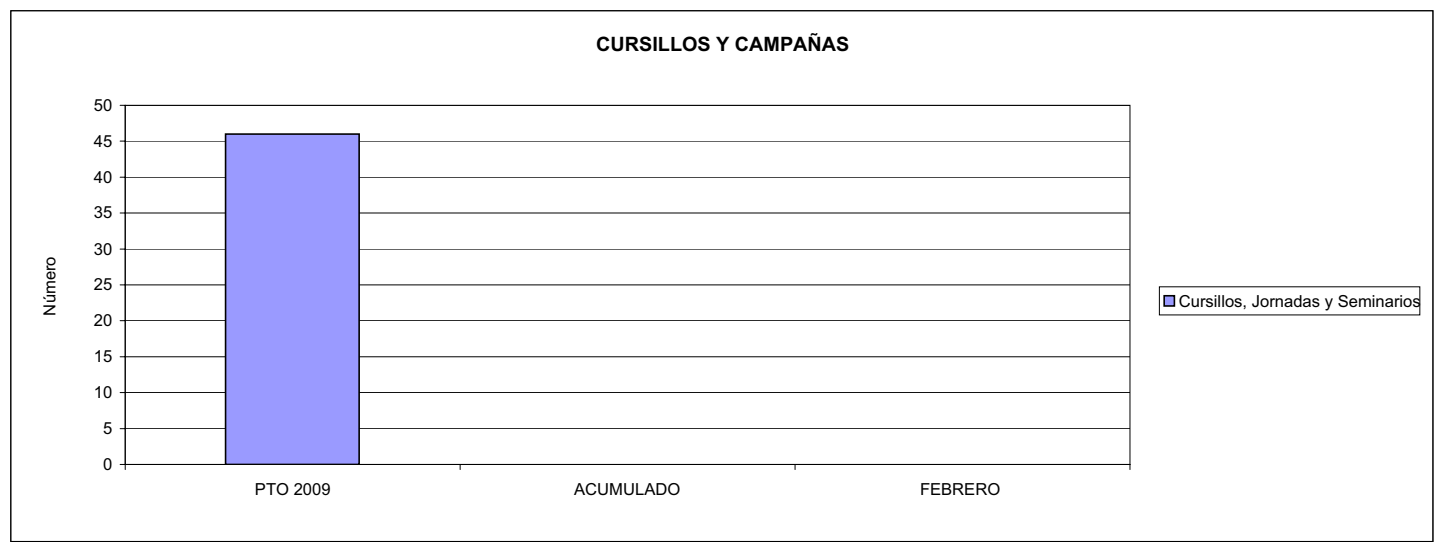
01 REALIZAR INVESTIGACIONES EN ACCIDENTES EN UN % DEL
05 MANTENER LA SINIESTRALIDAD SOBRE EL COLECTIVO PROTEGIDO EN UN %



03 REALIZAR VISITAS DE ASESORAMIENTO Y ORIENTACIÓN A CENTROS DE TRABAJO EN MATERIA DE SEGURIDAD E HIGIENE EN NÚMERO DE
08 REALIZAR ACTUACIONES DE ASESORAMIENTO EN NÚMERO DE



04 REALIZAR CURSILLOS, JORNADAS, SEMINARIOS EN NÚMERO DE





072 SOLIMAT		Area 4	
		G.P. 43	Programa 64
PROGRAMA: ADMINISTRACIÓN DEL PATRIMONIO			
ACTIVIDADES			
GESTIONAR Y CONTROLAR LA SITUACIÓN Y VARIACIÓN FINANCIERA Y PATRIMONIAL			
OBJETIVOS			
CL	DENOMINACIÓN	Presupuesto 2009	
02	OBTENER UN % DE RENTABILIDAD MEDIA DE LA CARTERA DEL	5,00	0,26
09	OBTENER UN % DE EXCEDENTE DE GESTIÓN SOBRE CUOTAS DEL	11,42	0,00
MEDIOS HUMANOS Y FINANCIEROS			
CL	MEDIOS	Presupuesto 2009	
10	NÚMERO DE PERSONAS	0	0
	EN MILES DE EUROS		
14	Transferencias	2.834,14	0,00
16	TOTAL OPERACIONES NO FINANCIERAS	2.834,14	0,00
17	TOTAL OPERACIONES FINANCIERAS	6.184,17	0,00
18	TOTAL GASTOS DEL PROGRAMA	9.018,31	0,00
INDICADORES PARA EL SEGUIMIENTO DE OBJETIVOS			
CL	DENOMINACIÓN	Presupuesto 2009	
24	IMPORTE MEDIO DE LA CARTERA DE VALORES (EN MILES DE EUROS)	14.000,00	17.488,33
25	RENDIMIENTO NETO EN EL PERÍODO DE LA CARTERA DE VALORES (EN MILES DE EUROS)	700,00	44,89
40	EXCEDENTE DE GESTIÓN EN EL PERÍODO(EN MILES DE EUROS)	6.225,40	-3.582,11
41	RECAUDACIÓN POR CUOTAS EN EL PERÍODO(EN MILES DE EUROS)	54.522,48	0,00



072 SOLIMAT		Area 4	
		G.P. 45	Programa 91
PROGRAMA: DIRECCIÓN Y SERVICIOS GENERALES		RESPONSABLE:	
ACTIVIDADES			
DIRIGIR, COORDINAR Y APOYAR LAS ACTIVIDADES DE LA ENTIDAD INSPECCIONAR LOS CENTROS Y SERVICIOS PROPIOS Y CONCERTADOS GESTIONAR Y COORDINAR LA POLÍTICA DE PERSONAL, SUMINISTROS Y MANTENIMIENTO ELABORAR Y GESTIONAR LOS PRESUPUESTOS			
OBJETIVOS			
CL	DENOMINACIÓN	Presupuesto 2009	
01	CONSEGUIR QUE EL ABSENTISMO S/JORNADAS TOTALES NO EXCEDA EL %	4,00	3,28
08	CONSEGUIR QUE EL COSTE DE LOS SERVICIOS S/CUOTAS NO REBASE EL %	21,11	0,00
09	CONSEGUIR UN COSTE DE LOS SERVICIO POR TRABAJADOR PROTEGIDO, EN EUROS, DE	130,27	23,70
MEDIOS HUMANOS Y FINANCIEROS			
CL	MEDIOS	Presupuesto 2009	
10	NÚMERO DE PERSONAS	40	35
	EN MILES DE EUROS		
11	Gastos de personal	1.832,80	288,39
12	Otros gastos de funcionamiento	1.219,71	160,73
13	TOTAL COSTE DE LOS SERVICIOS	3.052,51	449,12
14	Transferencias	119,10	87,02
15	Inversiones	560,95	94,43
16	TOTAL OPERACIONES NO FINANCIERAS	3.732,56	630,57
17	TOTAL OPERACIONES FINANCIERAS	26,35	0,90
18	TOTAL GASTOS DEL PROGRAMA	3.758,91	631,47
INDICADORES PARA EL SEGUIMIENTO DE OBJETIVOS			
CL	DENOMINACIÓN	Presupuesto 2009	
25	NÚMERO DE JORNADAS LABORALES DE TODO EL PERSONAL DE LA ENTIDAD	36.686	6.036
26	NÚMERO DE JORNADAS LABORALES PERDIDAS DE TODO EL PERSONAL DE LA ENTIDAD	1.467	198
40	IMPORTE TOTAL DEL COSTE DE LOS SERVICIOS DE LA ENTIDAD (EN MILES DE EUROS)	11.507,47	2.066,02
41	RECAUDACIÓN POR CUOTAS (EN MILES DE EUROS)	54.522,48	0,00
42	POBLACIÓN LABORAL PROTEGIDA AL FINAL DEL PERÍODO	88.337	87.190



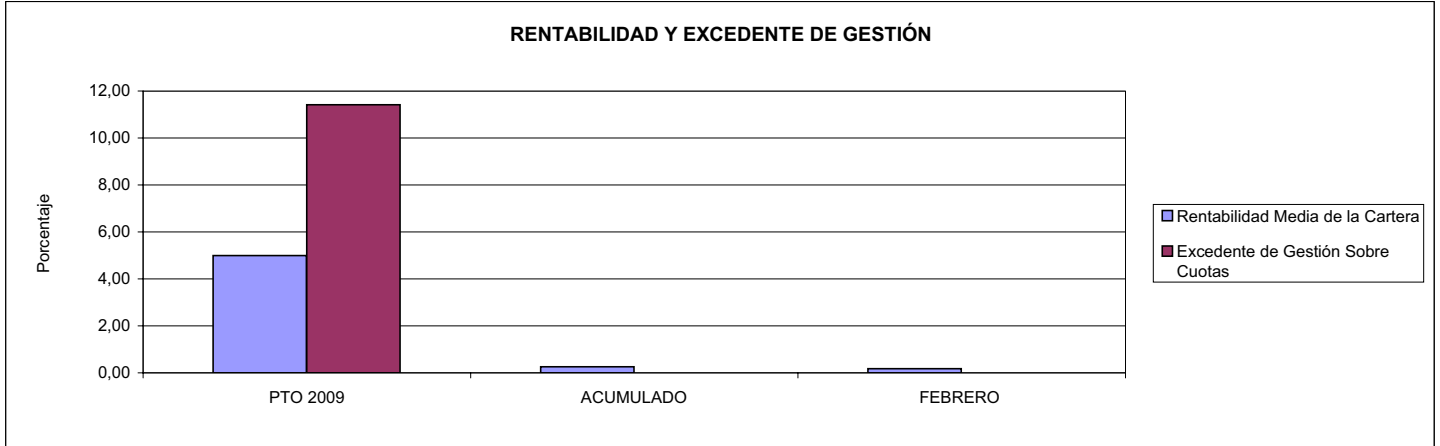
072 SOLIMAT

ÁREA 4 "TESORERÍA, INFORMÁTICA Y OTROS SERVICIOS FUNCIONALES"

OBJETIVOS DEL PROGRAMA 4364 "ADMINISTRACIÓN DEL PATRIMONIO"

02 OBTENER UN % DE RENTABILIDAD MEDIA DE LA CARTERA

09 OBTENER UN % DE EXCEDENTE DE GESTIÓN SOBRE CUOTAS DEL



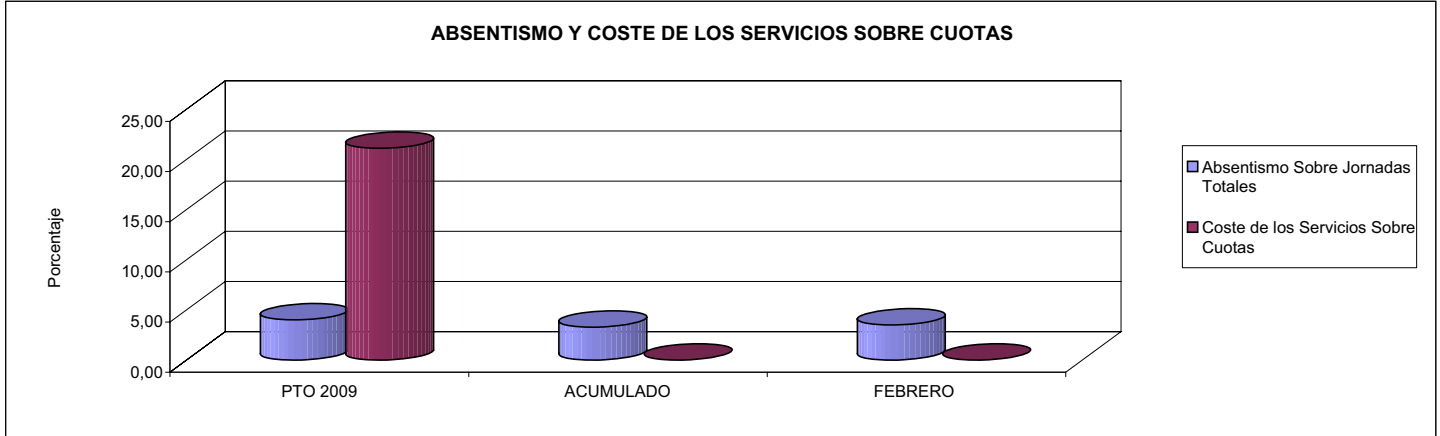
072 SOLIMAT

ÁREA 4 "TESORERÍA, INFORMÁTICA Y OTROS SERVICIOS FUNCIONALES"

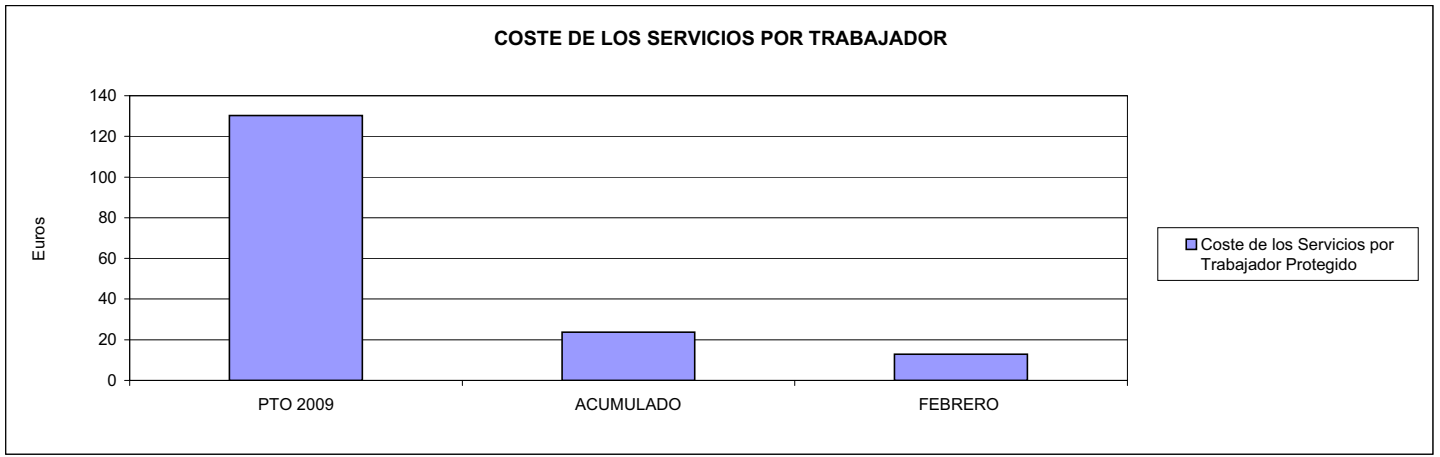
OBJETIVOS DEL PROGRAMA 4591 "DIRECCIÓN Y SERVICIOS GENERALES"

01 CONSEGUIR QUE EL ABSENTISMO S/JORNADAS DE TRABAJO NO EXCEDA EL %

08 CONSEGUIR QUE EL COSTE DEL SERVICIO S/CUOTAS NO REBASE EL %



09 CONSEGUIR UN COSTE DE LOS SERVICIOS POR TRABAJADOR PROTEGIDO, EN EUROS, DE







115 MUTUA DE CEUTA-SMAT		Area 1	
		G.P.	Programa
		11	02
PROGRAMA: INCAPACIDAD TEMPORAL Y OTRAS PRESTACIONES		RESPONSABLE:	
ACTIVIDADES			
RECONOCIMIENTO DE PRESTACIONES DE PAGO DIRECTO POR INCAPACIDAD TEMPORAL VIGILANCIA DE LOS RECONOCIMIENTOS EFECTUADOS EN RÉGIMEN DE PAGO DELEGADO VIGILANCIA DEL AGOTAMIENTO DE LOS PLAZOS DE ESTAS PRESTACIONES SEGUIMIENTO DE LA INCAPACIDAD TEMPORAL POR RÉGIMENES Y TIPOS DE PAGO (DIRECTO Y DELEGADO)			
OBJETIVOS			
CL	DENOMINACIÓN	Presupuesto 2009	
01	CONSEGUIR UNA DURACIÓN MEDIAS MÁXIMA, EN DÍAS, DE CADA PROCESO DE	41,77	55,13
02	NO SUPERAR UN PORCENTAJE DE PROCESOS DE IT RESPECTO A LOS AFILIADOS DEL	1,67	1,92
03	CONSEGUIR UN GASTO DIRECTO MÁXIMO POR AFILIADO DE EUROS	136,22	14,91
04	CONSEGUIR UN NÚM. MEDIO MÁXIMO DE DÍAS INDEMNIZADOS POR CADA PROCESO INDEMNIZADO DE	55,41	82,56
05	CONSEGUIR UN GASTO MÁXIMO POR DÍA INDEMNIZADO DE EUROS	24,73	17,18
06	REALIZAR GASTO DIRECTO MÁXIMO POR PROCESO INDEMNIZADO CON ALTA EN EL PERÍODO DE EUROS	1.370,37	1.418,41
07	REALIZAR UN GASTO TOTAL MÁXIMO POR AFILIADO DE EUROS	142,15	16,40
08	CONSEGUIR UN GASTO TOTAL MÁXIMO POR DÍA INDEMNIZADO DE EUROS	25,81	18,90
09	REALIZAR UN GASTO TOTAL MÁXIMO POR PROCESO INDEMNIZADO DE EUROS	1.430,09	1.560,40
MEDIOS HUMANOS Y FINANCIEROS			
CL	MEDIOS	Presupuesto 2009	
10	NÚMERO DE PERSONAS	22	22
11	EN MILES DE EUROS		
11	Gastos de personal	775,41	96,21
12	Otros gastos de funcionamiento	388,37	34,43
13	TOTAL COSTE DE LOS SERVICIOS	1.163,78	130,64
14	Transferencias	27.951,66	2.659,09
16	TOTAL OPERACIONES NO FINANCIERAS	29.115,44	2.789,73
18	TOTAL GASTOS DEL PROGRAMA	29.115,44	2.789,73
INDICADORES PARA EL SEGUIMIENTO DE OBJETIVOS			
CL	DENOMINACIÓN	Presupuesto 2009	
19	NUM. DE PROCESOS CUYA ALTA SE HAYA PRODUCIDO EN EL PERÍODO	30.133	3.156
20	Nº DÍAS DE BAJA, RELATIVOS A PROCESOS CUYA ALTA MÉDICA SE HAYA PRODUCIDO EN EL PERÍODO	1.258.783	173.992
21	Nº PROCESOS EN LOS QUE EL ÚLTIMO DÍA DEL PERÍODO EL PACIENTE SE ENCUENTRA EN SIT. DE BAJA	3.235	2.878
22	POBLACIÓN MEDIA PROTEGIDA EL ÚLTIMO DÍA DEL PERÍODO	193.201	149.753
23	POBLACIÓN MEDIA PROTEGIDA EN EL PERÍODO	196.063	164.337
24	GASTO DIREC. EN PERÍODO EN CONCEPTO DE INCAP. TEMP.MILES € EXCLUIDAS EMP. COLABORADORAS	26.707,54	2.450,28
25	NÚMERO DE PROCESOS INICIADOS EN EL PERÍODO	30.085	2.832
60	NUM. DE PROCESOS INDEMNIZADOS CUYA ALTA SE HAYA PRODUCIDO EN EL PERÍODO	19.077	1.870
61	Nº DÍAS INDEM. EN EL PERÍODO O ANTERIORES, DE PROC. INDEM. ALTA SE HAYA PROD. EN EL PERÍODO	1.057.105	154.390
62	NUM. DE PROCESOS INDEMNIZADOS INICIADOS EN EL PERÍODO	19.423	1.958
63	NUM. DE DÍAS INDEMNIZADOS EN EL PERÍODO	1.079.950	142.624
64	NUM. DE PROCESOS INDEMNIZADOS INICIADOS POR CADA 1000 AFILIADOS	99	12
65	NUM. DE DÍAS INDEMNIZADOS POR CADA AFILIADO	5,51	0,87
66	GASTOS ASOCIADOS GENERADOS EN PERÍODO. (SANITARIOS, DE ADMON Y OTROS GENERALES, MILES €)	1.163,78	245,29



115 MUTUA DE CEUTA-SMAT

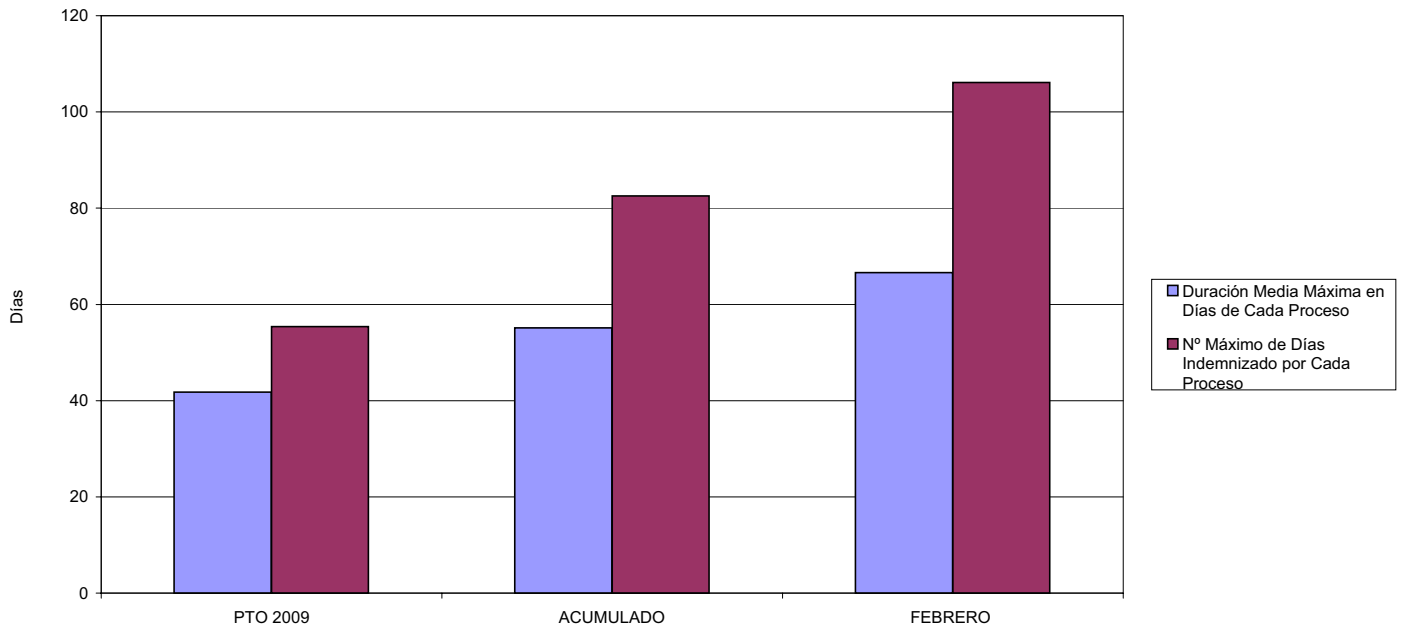
ÁREA 1 "PRESTACIONES ECONÓMICAS"

OBJETIVOS DEL PROGRAMA 1102 "INCAPACIDAD TEMPORAL Y OTRAS PRESTACIONES"

01 DURACIÓN MEDIA MÁXIMA DE CADA PROCESO

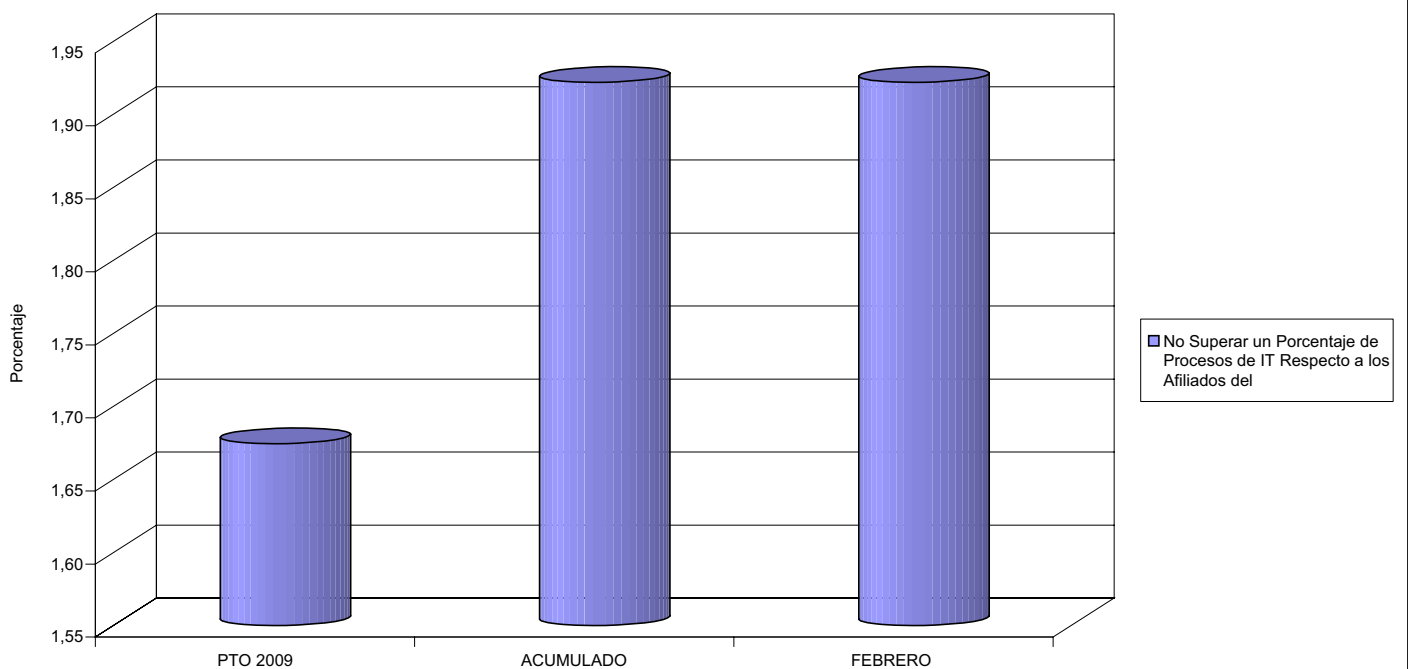
04 NÚMERO MEDIO MÁXIMO DE DÍAS INDEMNIZADOS POR CADA PROCESO INDEMNIZADO

DURACIÓN POR PROCESO



02 NO SUPERAR UN PORCENTAJE DE PROCESOS DE IT RESPECTO A LOS AFILIADOS DEL

PROCESOS DE IT RESPECTO A LOS AFILIADOS





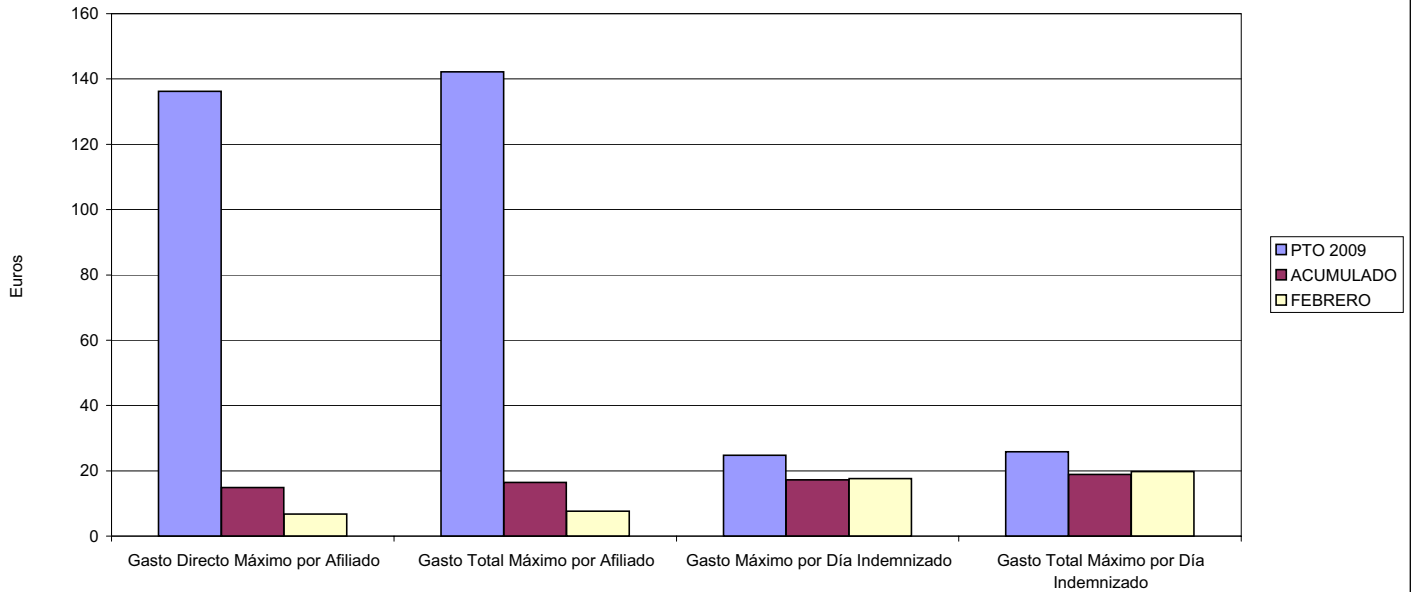
115 MUTUA DE CEUTA-SMAT

ÁREA 1 "PRESTACIONES ECONÓMICAS"

OBJETIVOS DEL PROGRAMA 1102 "INCAPACIDAD TEMPORAL Y OTRAS PRESTACIONES"

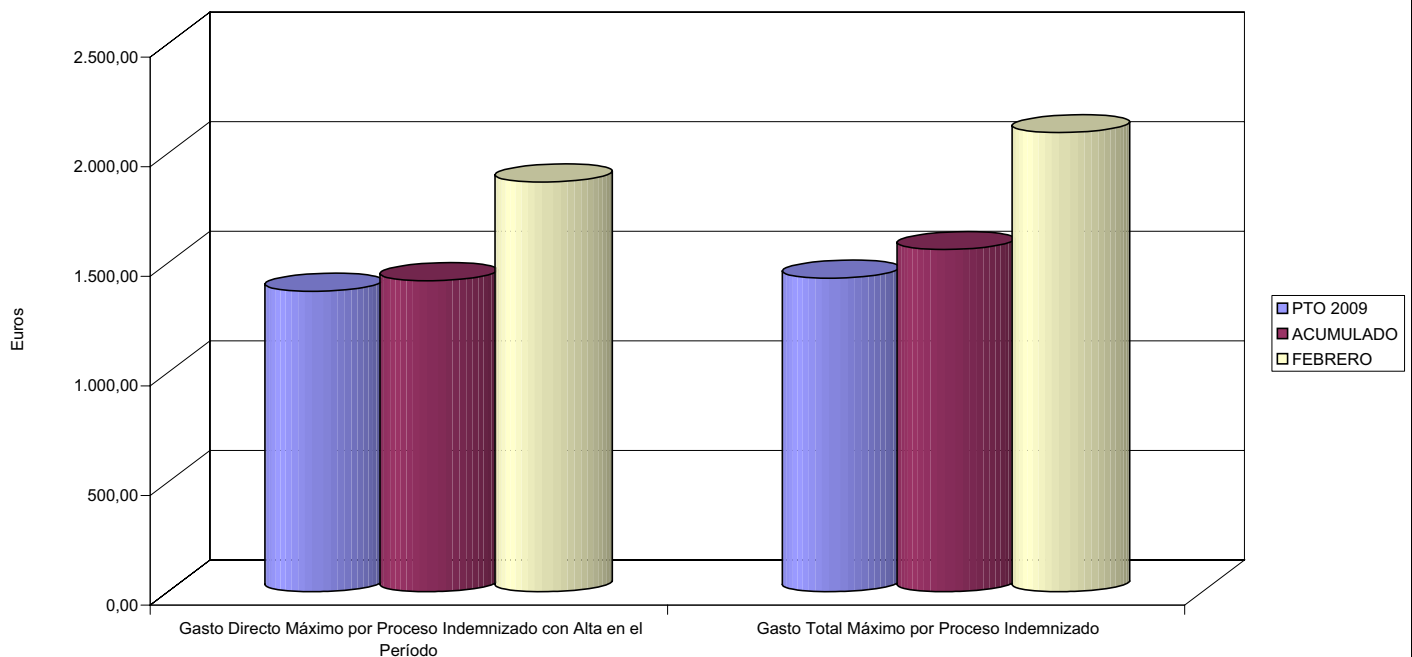
- 03 GASTO DIRECTO MÁXIMO POR AFILIADO
- 05 GASTO MÁXIMO POR DÍA INDEMNIZADO
- 07 GASTO TOTAL MÁXIMO POR AFILIADO
- 08 GASTO TOTAL MÁXIMO POR DÍA INDEMNIZADO

GASTO POR AFILIADO Y DÍA



- 06 GASTO DIRECTO MÁXIMO POR PROCESO INDEMNIZADO CON ALTA EN EL PERÍODO
- 09 GASTO TOTAL MÁXIMO POR PROCESO INDEMNIZADO

COSTO MÁXIMO POR PROCESO





115 MUTUA DE CEUTA-SMAT		Area 1	
		G.P. 11	Programa 05
PROGRAMA: CAPITALES RENTA Y OTRAS COMPENSACIONES FINANCIERAS DE ACCIDENTES DE TRABAJO		RESPONSABLE:	
ACTIVIDADES			
RECONOCIMIENTO DE LOS DERECHOS A PRESTACIONES VITALICIAS Y TEMPORALES A BENEFICIARIOS DE INVALIDEZ MUERTE Y SUPERVIVENCIA DE ACCIDENTES DE TRABAJO CONTROL DE CÁLCULO DE LOS CAPITALES COSTE DE RENTA DE ACCIDENTES DE TRABAJO TRAMITACIÓN DE LOS EXPEDIENTES ANTE LOS ORGANISMOS CORRESPONDIENTES			
OBJETIVOS			
CL	DENOMINACIÓN	Presupuesto 2009	
01	ATENDER UN NÚMERO DE SINIESTROS DE INVALIDEZ GENERADORES DE CAPITALES RENTA	125	2
02	ATENDER UN NÚMERO DE SINIESTROS POR MUERTE, GENERADORES DE CAPITALES RENTA	13	1
MEDIOS HUMANOS Y FINANCIEROS			
CL	MEDIOS	Presupuesto 2009	
10	NÚMERO DE PERSONAS	0	0
	EN MILES DE EUROS		
14	Transferencias	26.576,01	160,23
16	TOTAL OPERACIONES NO FINANCIERAS	26.576,01	160,23
18	TOTAL GASTOS DEL PROGRAMA	26.576,01	160,23
INDICADORES PARA EL SEGUIMIENTO DE OBJETIVOS			
CL	DENOMINACIÓN	Presupuesto 2009	
19	IMPORTE DE LOS CAPITALES RENTA POR INVALIDEZ (EN MILES DE EUROS)	9.919,14	147,57
20	NÚMERO DE SINIESTROS GENERADOS DE CAPITALES RENTA POR INVALIDEZ	125	2
21	IMPORTE MEDIO DE LOS CAPITALES RENTA POR INVALIDEZ (EN EUROS)	79.353,12	73.785,00
22	IMPORTE DE LOS CAPITALES RENTA POR MUERTE (EN MILES DE EUROS)	1.053,62	12,65
23	NÚMERO DE SINIESTROS DEVENGADOS DE CAPITALES RENTA POR MUERTE	13	1
24	IMPORTE MEDIO DE LOS CAPITALES RENTA POR MUERTE (EN EUROS)	81.047,69	12.650,00
25	POBLACIÓN LABORAL PROTEGIDA POR I.M.S. AL FINAL DEL PERÍODO	113.323	102.062



115 MUTUA DE CEUTA-SMAT

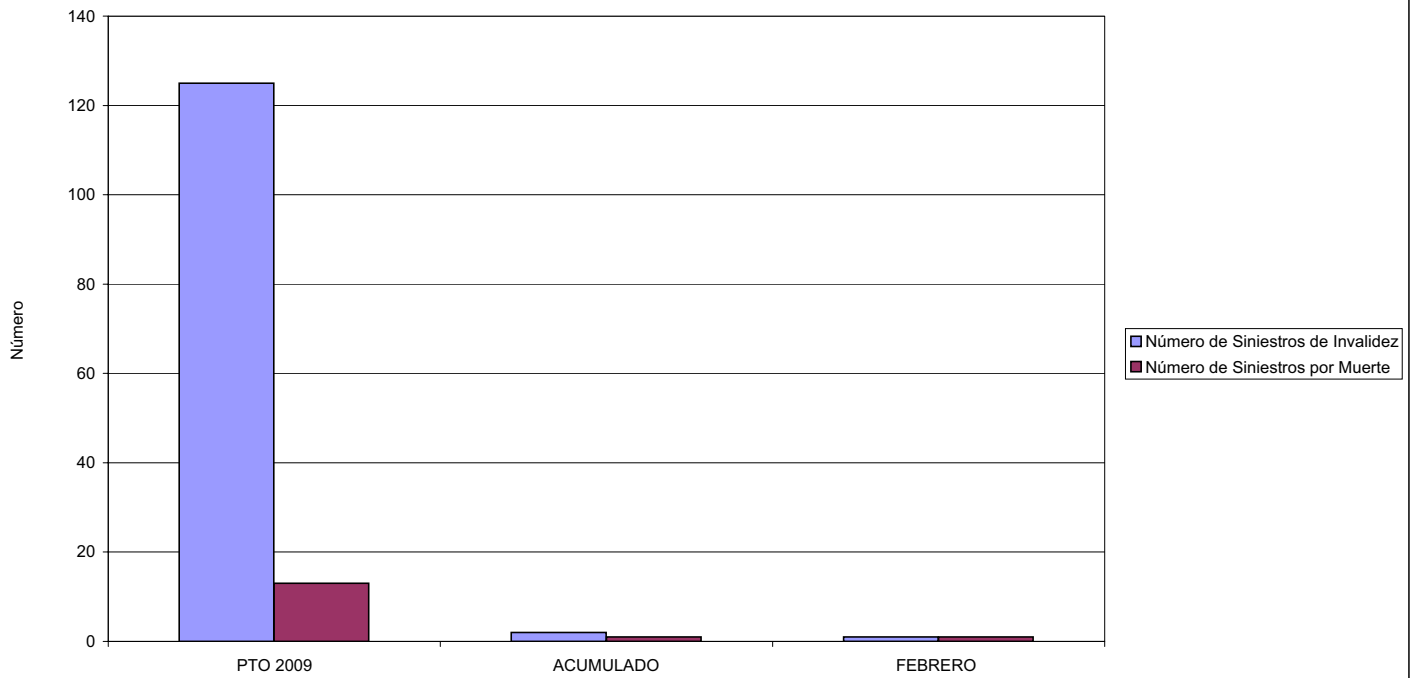
ÁREA 1 "PRESTACIONES ECONÓMICAS"

OBJETIVOS DEL PROGRAMA 1105 "CAPITALES RENTA Y OTRAS COMPENSACIONES FINANCIERAS DE ACCIDENTES DE TRABAJO"

01 NÚMERO DE SINIESTROS DE INVALIDEZ GENERADORES DE CAPITALES RENTA

02 NÚMERO DE SINIESTROS POR MUERTE GENERADORES DE ACCIDENTES DE TRABAJO

CAPITALES RENTA POR ORIGEN DE SINIESTRO





MINISTERIO DE TRABAJO E INMIGRACIÓN
SECRETARÍA DE ESTADO DE LA SEGURIDAD SOCIAL
 INTERVENCIÓN GENERAL DE LA SEGURIDAD SOCIAL

ACUMULADO FEBRERO 2009

115 MUTUA DE CEUTA-SMAT		Area 2	
		G.P. 21	Programa 22
PROGRAMA: MEDICINA AMBULATORIA DE MUTUAS DE ACCIDENTES DE TRABAJO			
ACTIVIDADES			
GESTIÓN DE LA ASISTENCIA SANITARIA EN RÉGIMEN AMBULATORIO EN CENTROS PROPIOS DE LAS MUTUAS Y EN SUS CENTROS MANCOMUNADOS CONTROL DE LA ASISTENCIA SANITARIA PRESTADA CON MEDIOS AJENOS CREACIÓN, ADAPTACIÓN Y MEJORA DE CENTROS PROPIOS DE LAS MUTUAS Y DE SUS CENTROS MANCOMUNADOS			
OBJETIVOS			
CL	DENOMINACIÓN	Presupuesto 2009	
02	ATENDER UN PORCENTAJE DE PACIENTES CON MEDIOS PROPIOS DE	38,82	57,87
03	ATENDER UN NÚMERO DE PACIENTES DE	12.737	1.147
MEDIOS HUMANOS Y FINANCIEROS			
CL	MEDIOS	Presupuesto 2009	
10	NÚMERO DE PERSONAS	107	109
	EN MILES DE EUROS		
11	Gastos de personal	3.213,82	398,36
12	Otros gastos de funcionamiento	3.580,73	480,65
13	TOTAL COSTE DE LOS SERVICIOS	6.794,55	879,01
14	Transferencias	958,84	69,73
15	Inversiones	822,61	2,83
16	TOTAL OPERACIONES NO FINANCIERAS	8.576,00	951,57
18	TOTAL GASTOS DEL PROGRAMA	8.576,00	951,57
INDICADORES PARA EL SEGUIMIENTO DE OBJETIVOS			
CL	DENOMINACIÓN	Presupuesto 2009	
19	NÚMERO DE CONSULTAS NUEVAS CON MEDIOS PROPIOS	12.737	1.147
20	NÚMERO DE CONSULTAS SUCESIVAS CON MEDIOS PROPIOS	29.619	3.386
22	NÚMERO DE PACIENTES ATENDIDOS CON MEDIOS PROPIOS	12.737	1.147
23	NÚMERO DE PACIENTES ATENDIDOS CON MEDIOS AJENOS	20.077	835
28	POBLACIÓN LABORAL PROTEGIDA AL FINAL DEL PERÍODO POR I.T. POR CONTINGENCIAS PROFESIONALES	113.323	102.062

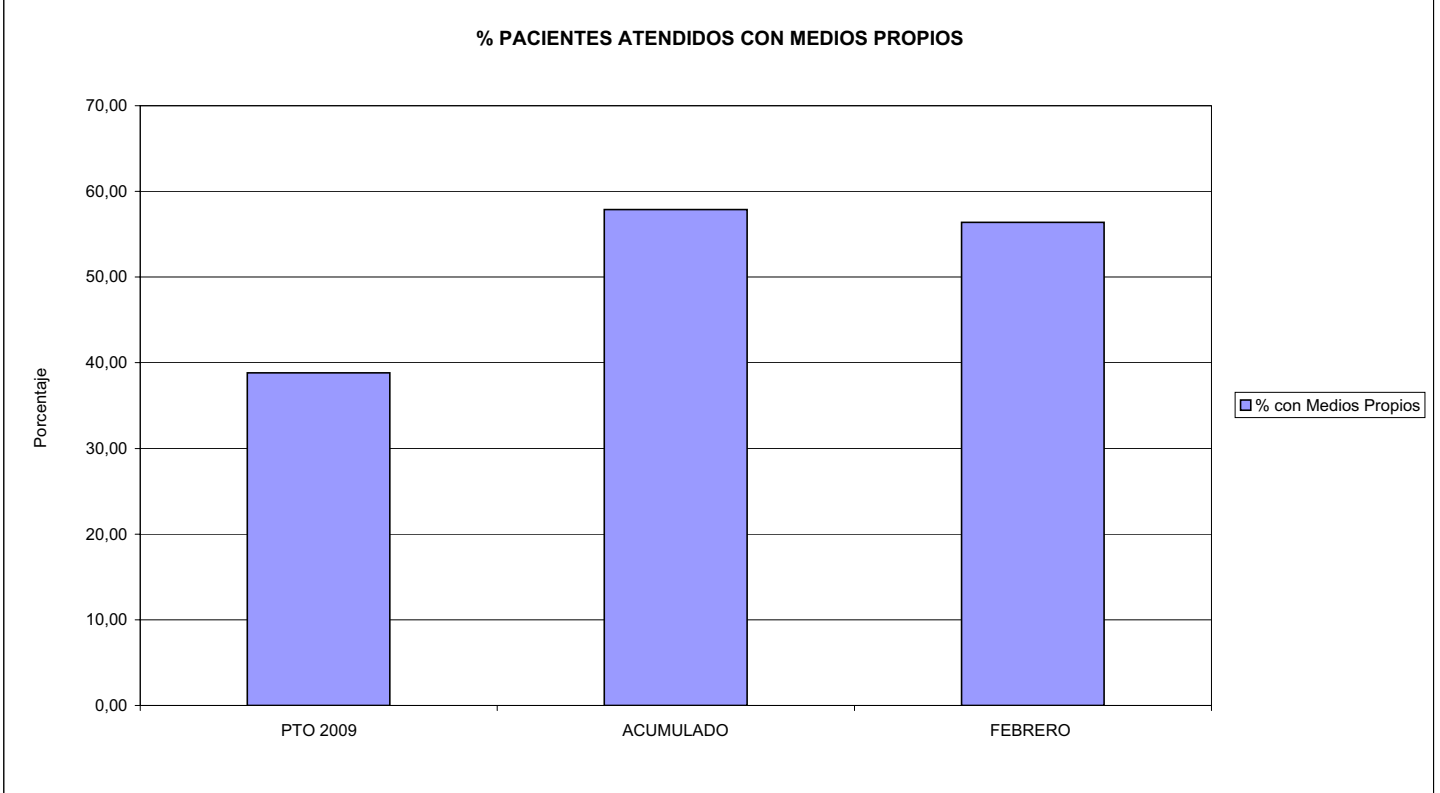


115 MUTUA DE CEUTA-SMAT

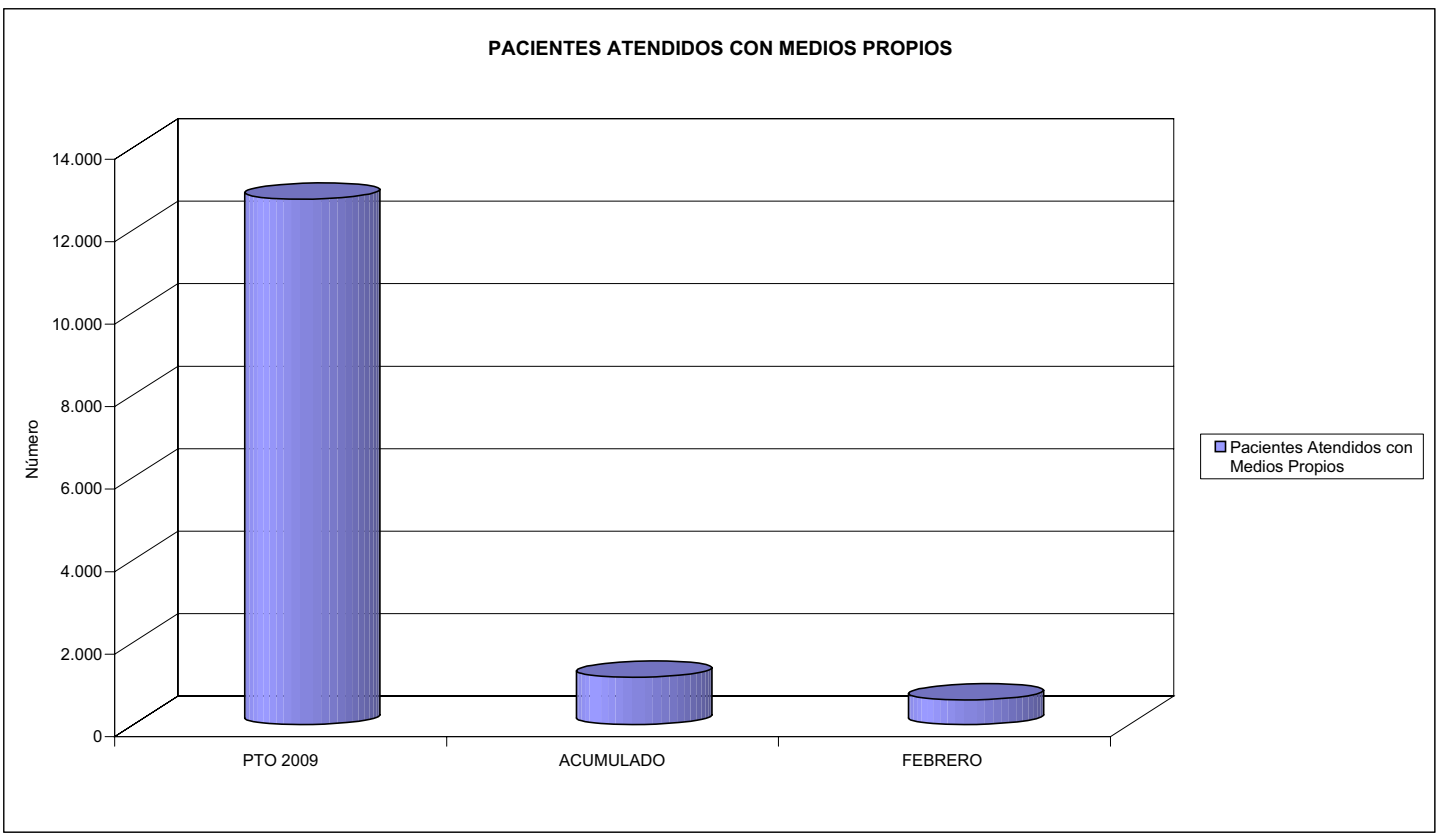
ÁREA 2 "ASISTENCIA SANITARIA"

OBJETIVOS DEL PROGRAMA 2122 "GESTIÓN AMBULATORIA"

02 ATENDER UN PORCENTAJE DE PACIENTES CON MEDIOS PROPIOS



03 PACIENTES ATENDIDOS CON MEDIOS PROPIOS



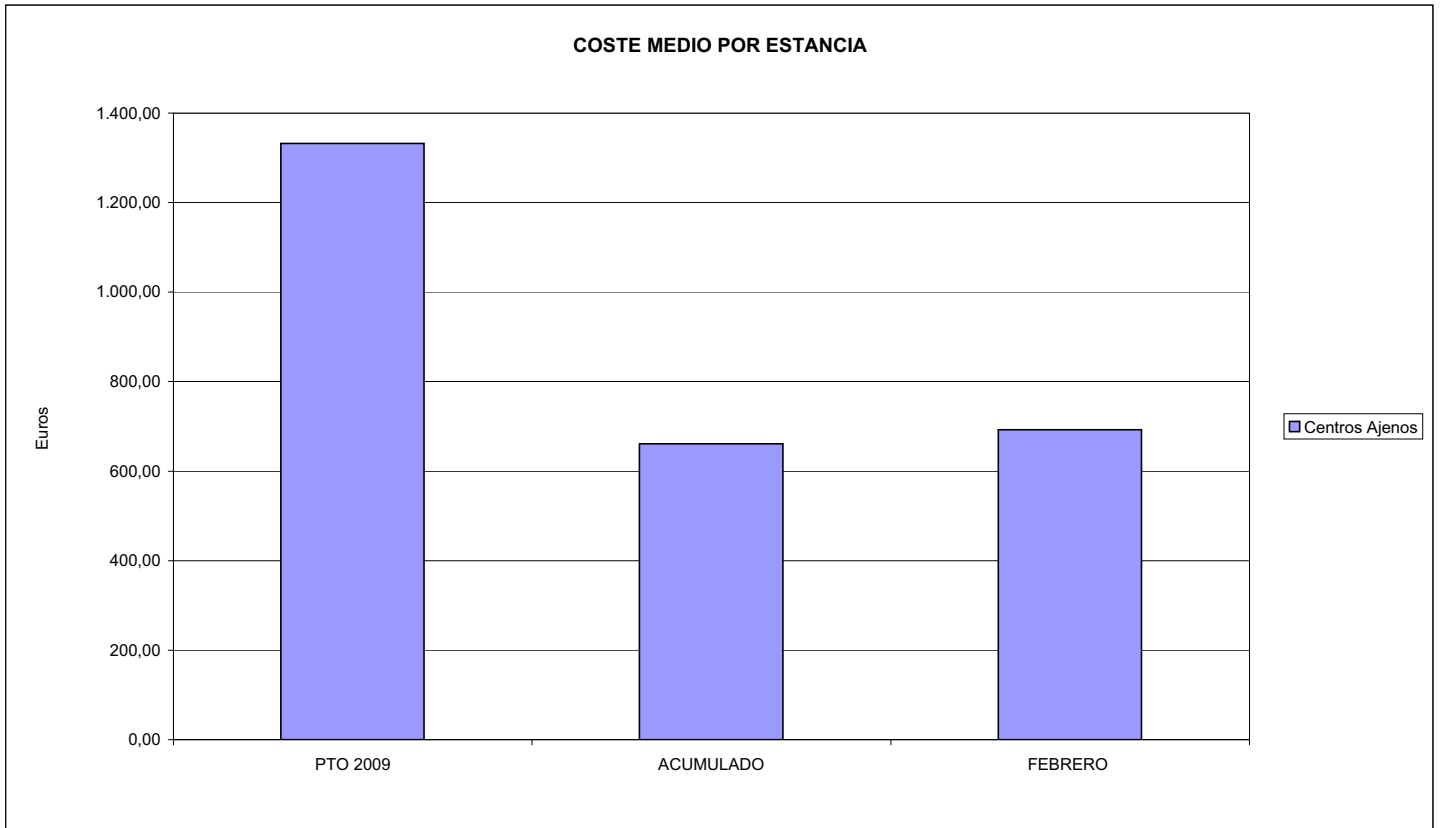


115 MUTUA DE CEUTA-SMAT		Area 2	
		G.P. 22	Programa 24
PROGRAMA: MEDICINA HOSPITALARIA DE MUTUAS DE ACCIDENTES DE TRABAJO		RESPONSABLE:	
ACTIVIDADES			
GESTIÓN DE LA ASISTENCIA SANITARIA EN RÉGIMEN HOSPITALARIO EN CENTROS PROPIOS DE LAS MUTUAS Y EN SUS CENTROS MANCOMUNADOS CONTROL DE LA ASISTENCIA SANITARIA PRESTADA CON MEDIOS AJENOS CREACIÓN, ADAPTACIÓN Y MEJORA DE CENTROS PROPIOS DE LAS MUTUAS Y DE SUS CENTROS MANCOMUNADOS			
OBJETIVOS			
CL	DENOMINACIÓN	Presupuesto 2009	
04	CONSEGUIR UN COSTE MEDIO EN EUROS POR ESTANCIA EN CENTROS AJENOS DE	1.332,26	661,20
MEDIOS HUMANOS Y FINANCIEROS			
CL	MEDIOS	Presupuesto 2009	
10	NÚMERO DE PERSONAS EN MILES DE EUROS	0	0
12	Otros gastos de funcionamiento	2.136,94	124,63
13	TOTAL COSTE DE LOS SERVICIOS	2.136,94	124,63
14	Transferencias	186,54	7,53
16	TOTAL OPERACIONES NO FINANCIERAS	2.323,48	132,16
18	TOTAL GASTOS DEL PROGRAMA	2.323,48	132,16
INDICADORES PARA EL SEGUIMIENTO DE OBJETIVOS			
CL	DENOMINACIÓN	Presupuesto 2009	
26	COSTE DE ASISTENCIA HOSPITALARIA CON MEDIOS PROPIOS (EN MILES DE EUROS)	0,00	3,62
27	COSTE ASISTENCIA HOSPITALARIA CON MEDIOS AJENOS (EN MILES DE EUROS)	2.136,94	121,00
28	NÚMERO DE ACCIDENTADOS INGRESADOS EN CENTROS AJENOS	516	85
29	NÚMERO DE ESTANCIAS DE ACCIDENTADOS EN CENTROS AJENOS	1.604	183
30	DURACIÓN MEDIA EN DÍAS DE LOS PROCESOS DE INTERNAMIENTO EN CENTROS AJENOS	3,11	2,15



115 MUTUA DE CEUTA-SMAT
ÁREA 2 "ASISTENCIA SANITARIA"
OBJETIVOS DEL PROGRAMA 2224 "MEDICINA HOSPITALARIA"

04 CONSEGUIR UN COSTE MEDIO EN € POR ESTANCIA EN CENTROS AJENOS DE





115 MUTUA DE CEUTA-SMAT		Area 3	
		G.P.	Programa
		34	36
PROGRAMA: HIGIENE Y SEGURIDAD EN EL TRABAJO			
ACTIVIDADES			
ASESORAMIENTO SOBRE GESTIÓN DE RIESGOS INVESTIGACIÓN E INSPECCIÓN DE ACCIDENTES INFORMACIÓN Y DIVULGACIÓN ESTUDIOS DE PUESTOS Y CONDICIONES DE TRABAJO			
OBJETIVOS			
CL	DENOMINACIÓN	Presupuesto 2009	
01	REALIZAR INVESTIGACIONES EN ACCIDENTES EN UN % DEL	3,85	1,27
02	REALIZAR ESTUDIOS SOBRE SINIESTRALIDAD EN EMPRESAS EN NÚMERO DE	300	70
03	VISITAS DE ASESORAMIENTO Y ORIENT. CENTROS DE TRABAJO EN MATERIA DE SEGURIDAD E HIG. EN Nº	1.250	7
04	REALIZAR CURSILLOS, JORNADAS, SEMINARIOS EN NÚMERO DE	35	0
05	MANTENER LA SINIESTRALIDAD SOBRE EL COLECTIVO PROTEGIDO EN UN %	9,61	0,57
07	REALIZAR CAMPAÑAS DE SENSIBILIZACIÓN Y EDUCACIÓN EN NÚMERO DE	210	0
08	REALIZAR ACTUACIONES DE ASESORAMIENTO EN NÚMERO DE	3.000	20
09	REALIZAR CAMPAÑAS DE DIVULGACIÓN EN NÚMERO DE	40	0
MEDIOS HUMANOS Y FINANCIEROS			
CL	MEDIOS	Presupuesto 2009	
10	NÚMERO DE PERSONAS	7	6
	EN MILES DE EUROS		
11	Gastos de personal	305,47	35,99
12	Otros gastos de funcionamiento	243,84	0,15
13	TOTAL COSTE DE LOS SERVICIOS	549,31	36,14
16	TOTAL OPERACIONES NO FINANCIERAS	549,31	36,14
18	TOTAL GASTOS DEL PROGRAMA	549,31	36,14
INDICADORES PARA EL SEGUIMIENTO DE OBJETIVOS			
CL	DENOMINACIÓN	Presupuesto 2009	
19	NÚMERO DE ACCIDENTES INVESTIGADOS	420	14
20	NÚMERO DE ACCIDENTES ACAECIDOS	10.899	1.102
21	NÚMERO DE ESTUDIOS DE SINIESTRALIDAD EN EMPRESAS REALIZADOS	300	70
22	NÚMERO DE VISITAS A CENTROS DE TRABAJO REALIZADAS	1.250	7
24	NÚMERO DE CURSILLOS, JORNADAS, SEMINARIOS EN MATERIA PREVENTIVA REALIZADOS	35	0
25	NÚMERO DE ASISTENTES A LOS CURSILLOS, JORNADAS Y SEMINARIOS	500	0
26	NÚMERO DE ACCIDENTADOS EN EL PERÍODO	10.896	583
27	POBLACIÓN LABORAL PROTEG. AL FINAL DEL PERÍODO POR I.M.S. POR CONTINGENCIAS PROFESIONALES	113.323	102.062
29	NUMERO DE ENFERMEDADES PROFESIONALES INVESTIGADAS	10	0
30	NÚMERO DE CAMPAÑAS DE SENSIBILIZACIÓN Y EDUCACIÓN PREVENTIVA REALIZADOS	210	0
31	NÚMERO DE PUBLICACIONES EN MATERIA PREVENTIVA REALIZADAS	5	0
32	NÚMERO DE ACTUACIONES DE ASESORAMIENTO EN MATERIA PREVENTIVA REALIZADAS	3.000	20
33	NÚMERO DE CAMPAÑAS DE DIVULGACIÓN EN MATERIA PREVENTIVA REALIZADAS	40	0

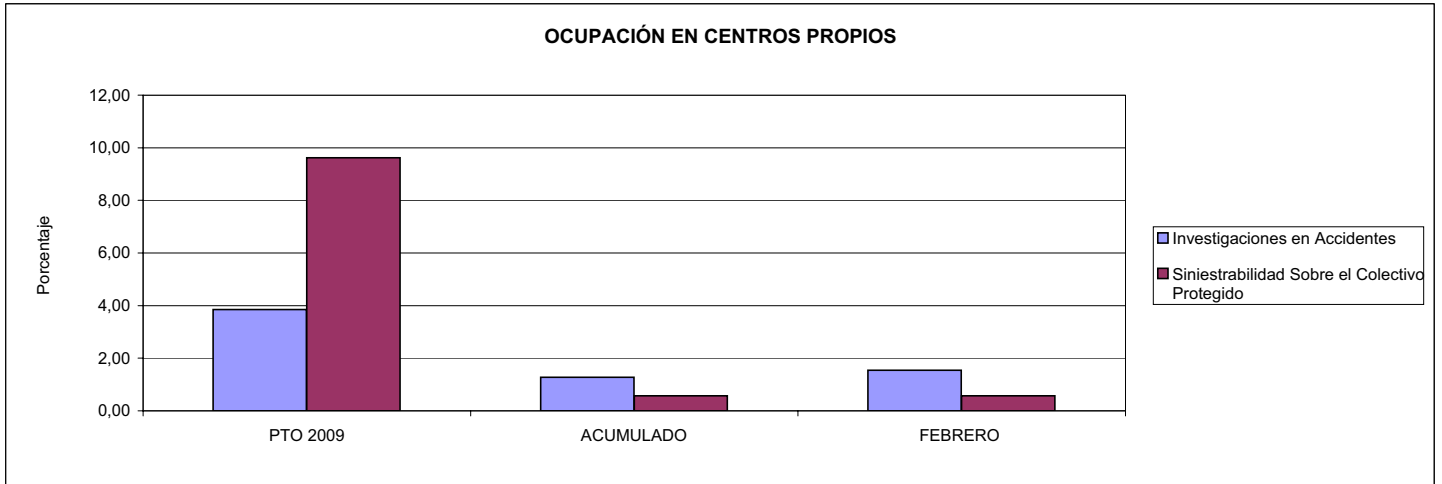


115 MUTUA DE CEUTA-SMAT

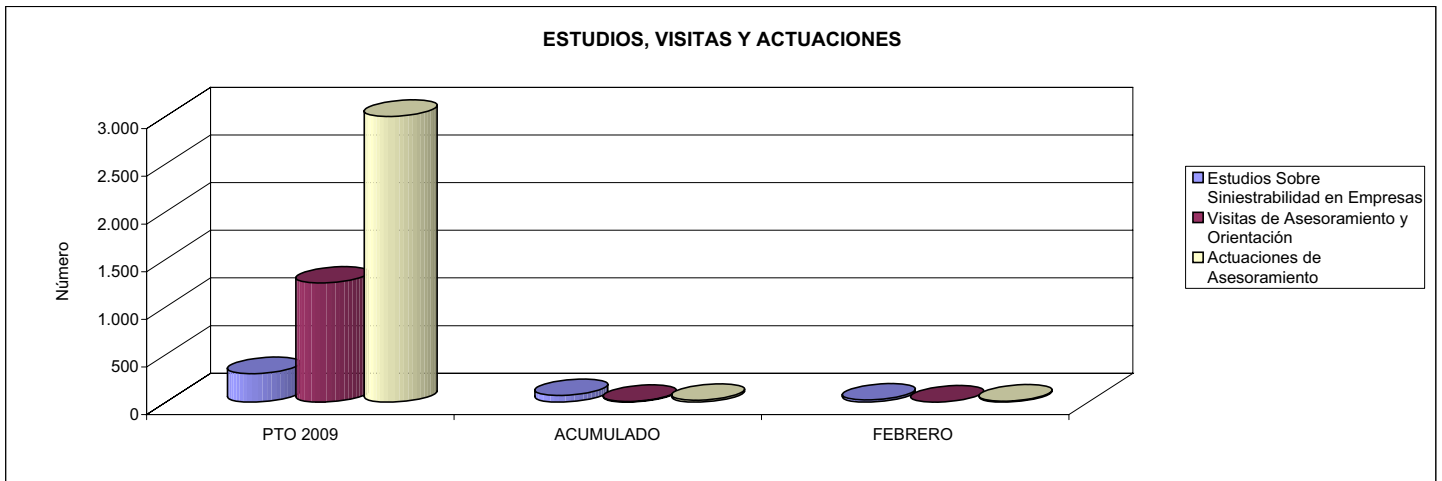
ÁREA 3 "SERVICIOS SOCIALES"

OBJETIVOS DEL PROGRAMA 3436 "HIGIENE Y SEGURIDAD EN EL TRABAJO"

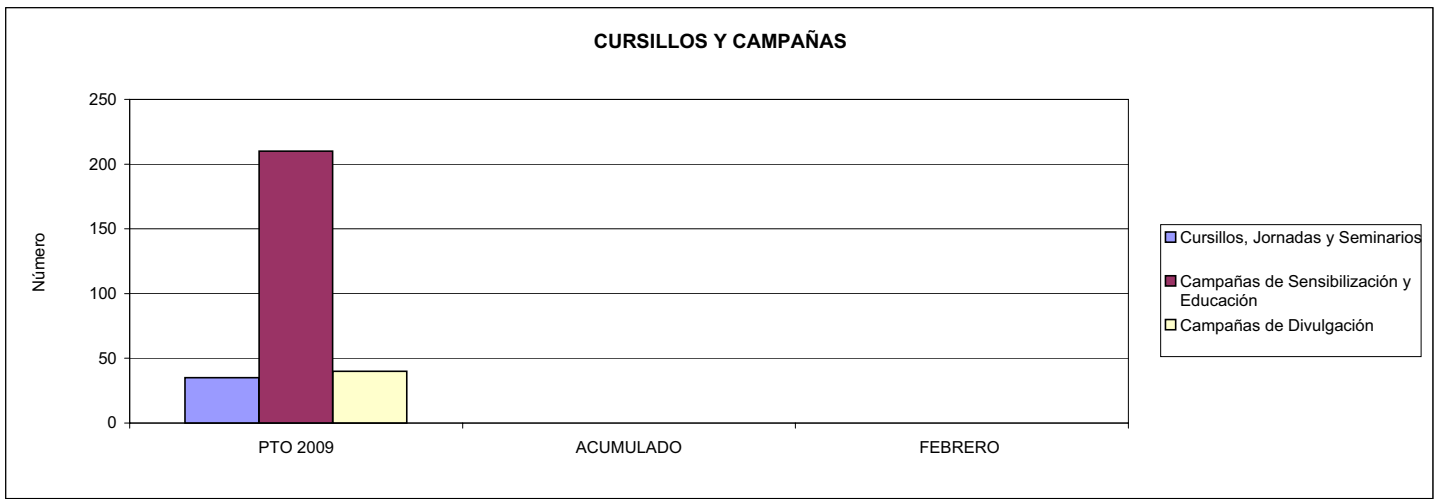
01 REALIZAR INVESTIGACIONES EN ACCIDENTES EN UN % DEL
 05 MANTENER LA SINIESTRALIDAD SOBRE EL COLECTIVO PROTEGIDO EN UN %



02 REALIZAR ESTUDIOS SOBRE SINIESTRALIDAD EN EMPRESAS EN NÚMERO DE
 03 REALIZAR VISITAS DE ASESORAMIENTO Y ORIENTACIÓN A CENTROS DE TRABAJO EN MATERIA DE SEGURIDAD E HIGIENE EN NÚMERO DE
 08 REALIZAR ACTUACIONES DE ASESORAMIENTO EN NÚMERO DE



04 REALIZAR CURSILLOS, JORNADAS, SEMINARIOS EN NÚMERO DE
 07 REALIZAR CAMPAÑAS DE SENSIBILIZACIÓN Y EDUCACIÓN EN NÚMERO DE
 09 REALIZAR CAMPAÑAS DE DIVULGACIÓN EN NÚMERO DE





115 MUTUA DE CEUTA-SMAT		Area 4	
		G.P. 43	Programa 64
PROGRAMA: ADMINISTRACIÓN DEL PATRIMONIO			
ACTIVIDADES			
GESTIONAR Y CONTROLAR LA SITUACIÓN Y VARIACIÓN FINANCIERA Y PATRIMONIAL			
OBJETIVOS			
CL	DENOMINACIÓN	Presupuesto 2009	
02	OBTENER UN % DE RENTABILIDAD MEDIA DE LA CARTERA DEL	2,09	0,00
09	OBTENER UN % DE EXCEDENTE DE GESTIÓN SOBRE CUOTAS DEL	13,22	0,00
MEDIOS HUMANOS Y FINANCIEROS			
CL	MEDIOS	Presupuesto 2009	
10	NÚMERO DE PERSONAS	0	0
	EN MILES DE EUROS		
14	Transferencias	3.669,16	0,00
16	TOTAL OPERACIONES NO FINANCIERAS	3.669,16	0,00
17	TOTAL OPERACIONES FINANCIERAS	10.812,10	0,00
18	TOTAL GASTOS DEL PROGRAMA	14.481,26	0,00
INDICADORES PARA EL SEGUIMIENTO DE OBJETIVOS			
CL	DENOMINACIÓN	Presupuesto 2009	
24	IMPORTE MEDIO DE LA CARTERA DE VALORES (EN MILES DE EUROS)	9.125,78	14.442,08
25	RENDIMIENTO NETO EN EL PERÍODO DE LA CARTERA DE VALORES (EN MILES DE EUROS)	190,58	0,00
40	EXCEDENTE DE GESTIÓN EN EL PERÍODO(EN MILES DE EUROS)	10.693,75	-4.512,21
41	RECAUDACIÓN POR CUOTAS EN EL PERÍODO(EN MILES DE EUROS)	80.890,86	0,00



115 MUTUA DE CEUTA-SMAT		Area 4	
		G.P. 45	Programa 91
PROGRAMA: DIRECCIÓN Y SERVICIOS GENERALES		RESPONSABLE:	
ACTIVIDADES			
DIRIGIR, COORDINAR Y APOYAR LAS ACTIVIDADES DE LA ENTIDAD INSPECCIONAR LOS CENTROS Y SERVICIOS PROPIOS Y CONCERTADOS GESTIONAR Y COORDINAR LA POLÍTICA DE PERSONAL, SUMINISTROS Y MANTENIMIENTO ELABORAR Y GESTIONAR LOS PRESUPUESTOS			
OBJETIVOS			
CL	DENOMINACIÓN	Presupuesto 2009	
01	CONSEGUIR QUE EL ABSENTISMO S/JORNADAS TOTALES NO EXCEDA EL %	1,50	0,00
08	CONSEGUIR QUE EL COSTE DE LOS SERVICIOS S/CUOTAS NO REBASE EL %	18,85	0,00
09	CONSEGUIR UN COSTE DE LOS SERVICIO POR TRABAJADOR PROTEGIDO, EN EUROS, DE	114,96	13,52
MEDIOS HUMANOS Y FINANCIEROS			
CL	MEDIOS	Presupuesto 2009	
10	NÚMERO DE PERSONAS	64	64
	EN MILES DE EUROS		
11	Gastos de personal	2.604,55	352,85
12	Otros gastos de funcionamiento	1.997,76	108,68
13	TOTAL COSTE DE LOS SERVICIOS	4.602,31	461,53
14	Transferencias	114,61	110,11
15	Inversiones	50,00	8,30
16	TOTAL OPERACIONES NO FINANCIERAS	4.766,92	579,94
17	TOTAL OPERACIONES FINANCIERAS	170,91	1,10
18	TOTAL GASTOS DEL PROGRAMA	4.937,83	581,04
INDICADORES PARA EL SEGUIMIENTO DE OBJETIVOS			
CL	DENOMINACIÓN	Presupuesto 2009	
25	NÚMERO DE JORNADAS LABORALES DE TODO EL PERSONAL DE LA ENTIDAD	45.657	7.980
26	NÚMERO DE JORNADAS LABORALES PERDIDAS DE TODO EL PERSONAL DE LA ENTIDAD	685	0
40	IMPORTE TOTAL DEL COSTE DE LOS SERVICIOS DE LA ENTIDAD (EN MILES DE EUROS)	15.246,89	1.631,96
41	RECAUDACIÓN POR CUOTAS (EN MILES DE EUROS)	80.890,86	0,00
42	POBLACIÓN LABORAL PROTEGIDA AL FINAL DEL PERÍODO	132.629	120.706



115 MUTUA DE CEUTA-SMAT


ÁREA 4 "TESORERÍA, INFORMÁTICA Y OTROS SERVICIOS FUNCIONALES"

OBJETIVOS DEL PROGRAMA 4364 "ADMINISTRACIÓN DEL PATRIMONIO"

02 OBTENER UN % DE RENTABILIDAD MEDIA DE LA CARTERA

09 OBTENER UN % DE EXCEDENTE DE GESTIÓN SOBRE CUOTAS DEL

RENTABILIDAD Y EXCEDENTE DE GESTIÓN



115 MUTUA DE CEUTA-SMAT

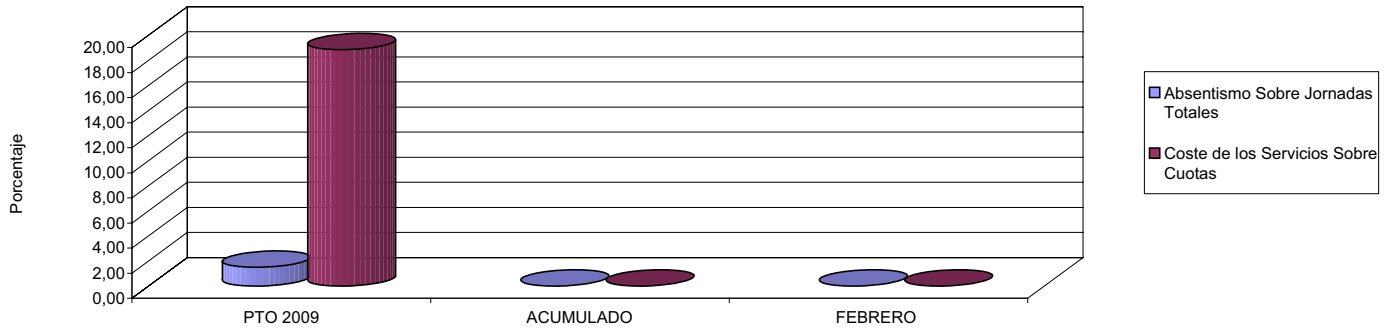
ÁREA 4 "TESORERÍA, INFORMÁTICA Y OTROS SERVICIOS FUNCIONALES"

OBJETIVOS DEL PROGRAMA 4591 "DIRECCIÓN Y SERVICIOS GENERALES"

01 CONSEGUIR QUE EL ABSENTISMO S/JORNADAS DE TRABAJO NO EXCEDA EL %

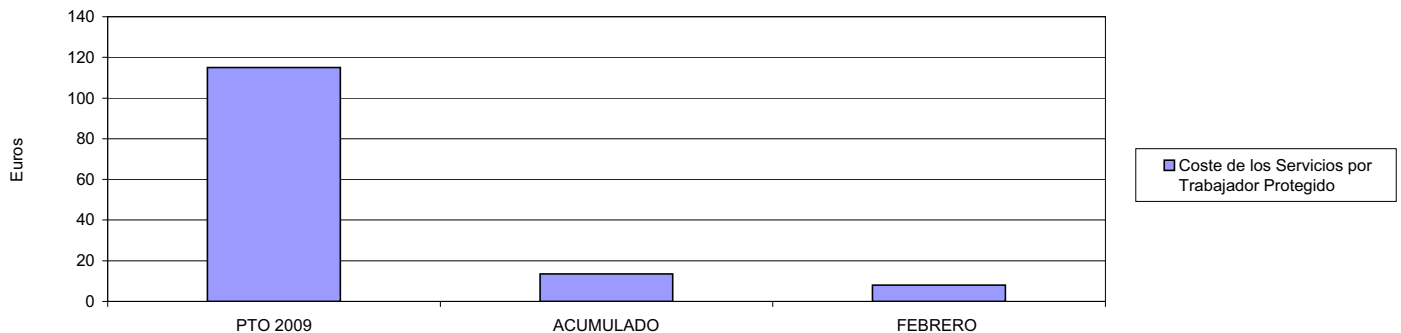
08 CONSEGUIR QUE EL COSTE DEL SERVICIO S/CUOTAS NO REBASE EL %

ABSENTISMO Y COSTE DE LOS SERVICIOS SOBRE CUOTAS



09 CONSEGUIR UN COSTE DE LOS SERVICIOS POR TRABAJADOR PROTEGIDO, EN EUROS, DE

COSTE DE LOS SERVICIOS POR TRABAJADOR







151 ASEPEYO		Area 1	
		G.P. 11	Programa 02
PROGRAMA: INCAPACIDAD TEMPORAL Y OTRAS PRESTACIONES		RESPONSABLE:	
ACTIVIDADES			
RECONOCIMIENTO DE PRESTACIONES DE PAGO DIRECTO POR INCAPACIDAD TEMPORAL VIGILANCIA DE LOS RECONOCIMIENTOS EFECTUADOS EN RÉGIMEN DE PAGO DELEGADO VIGILANCIA DEL AGOTAMIENTO DE LOS PLAZOS DE ESTAS PRESTACIONES SEGUIMIENTO DE LA INCAPACIDAD TEMPORAL POR RÉGIMENES Y TIPOS DE PAGO (DIRECTO Y DELEGADO)			
OBJETIVOS			
CL	DENOMINACIÓN	Presupuesto 2009	
01	CONSEGUIR UNA DURACIÓN MEDIAS MÁXIMA, EN DÍAS, DE CADA PROCESO DE	34,63	38,10
02	NO SUPERAR UN PORCENTAJE DE PROCESOS DE IT RESPECTO A LOS AFILIADOS DEL	2,00	3,21
03	CONSEGUIR UN GASTO DIRECTO MÁXIMO POR AFILIADO DE EUROS	169,48	11,33
04	CONSEGUIR UN NÚM. MEDIO MÁXIMO DE DÍAS INDEMNIZADOS POR CADA PROCESO INDEMNIZADO DE	59,20	76,42
05	CONSEGUIR UN GASTO MÁXIMO POR DÍA INDEMNIZADO DE EUROS	28,48	8,37
06	REALIZAR GASTO DIRECTO MÁXIMO POR PROCESO INDEMNIZADO CON ALTA EN EL PERÍODO DE EUROS	1.686,23	639,91
07	REALIZAR UN GASTO TOTAL MÁXIMO POR AFILIADO DE EUROS	181,06	13,62
08	CONSEGUIR UN GASTO TOTAL MÁXIMO POR DÍA INDEMNIZADO DE EUROS	30,43	10,07
09	REALIZAR UN GASTO TOTAL MÁXIMO POR PROCESO INDEMNIZADO DE EUROS	1.801,44	769,63
MEDIOS HUMANOS Y FINANCIEROS			
CL	MEDIOS	Presupuesto 2009	
10	NÚMERO DE PERSONAS	576	499
11	EN MILES DE EUROS		
11	Gastos de personal	27.307,13	3.726,24
12	Otros gastos de funcionamiento	19.921,40	2.122,58
13	TOTAL COSTE DE LOS SERVICIOS	47.228,53	5.848,82
14	Transferencias	849.938,05	35.884,04
15	Inversiones	260,00	0,00
16	TOTAL OPERACIONES NO FINANCIERAS	897.426,58	41.732,86
18	TOTAL GASTOS DEL PROGRAMA	897.426,58	41.732,86
INDICADORES PARA EL SEGUIMIENTO DE OBJETIVOS			
CL	DENOMINACIÓN	Presupuesto 2009	
19	NUM. DE PROCESOS CUYA ALTA SE HAYA PRODUCIDO EN EL PERÍODO	957.878	109.382
20	Nº DÍAS DE BAJA, RELATIVOS A PROCESOS CUYA ALTA MÉDICA SE HAYA PRODUCIDO EN EL PERÍODO	33.170.853	4.167.949
21	Nº PROCESOS EN LOS QUE EL ÚLTIMO DÍA DEL PERÍODO EL PACIENTE SE ENCUENTRA EN SIT. DE BAJA	97.544	70.582
22	POBLACIÓN MEDIA PROTEGIDA EL ÚLTIMO DÍA DEL PERÍODO	4.869.514	2.195.511
23	POBLACIÓN MEDIA PROTEGIDA EN EL PERÍODO	4.771.351	2.547.402
24	GASTO DIREC. EN PERÍODO EN CONCEPTO DE INCAP. TEMP.MILES € EXCLUIDAS EMP. COLABORADORAS	808.659,55	28.850,59
25	NÚMERO DE PROCESOS INICIADOS EN EL PERÍODO	1.355.136	150.483
60	NUM. DE PROCESOS INDEMNIZADOS CUYA ALTA SE HAYA PRODUCIDO EN EL PERÍODO	538.377	49.194
61	Nº DÍAS INDEM. EN EL PERÍODO O ANTERIORES, DE PROC. INDEM. ALTA SE HAYA PROD. EN EL PERÍODO	31.872.010	3.759.265
62	NUM. DE PROCESOS INDEMNIZADOS INICIADOS EN EL PERÍODO	582.623	56.773
63	NUM. DE DÍAS INDEMNIZADOS EN EL PERÍODO	28.390.494	3.445.309
64	NUM. DE PROCESOS INDEMNIZADOS INICIADOS POR CADA 1000 AFILIADOS	122	22
65	NUM. DE DÍAS INDEMNIZADOS POR CADA AFILIADO	5,95	1,35
66	GASTOS ASOCIADOS GENERADOS EN PERÍODO. (SANITARIOS, DE ADMON Y OTROS GENERALES, MILES €)	55.252,79	5.848,82



151 ASEPEYO

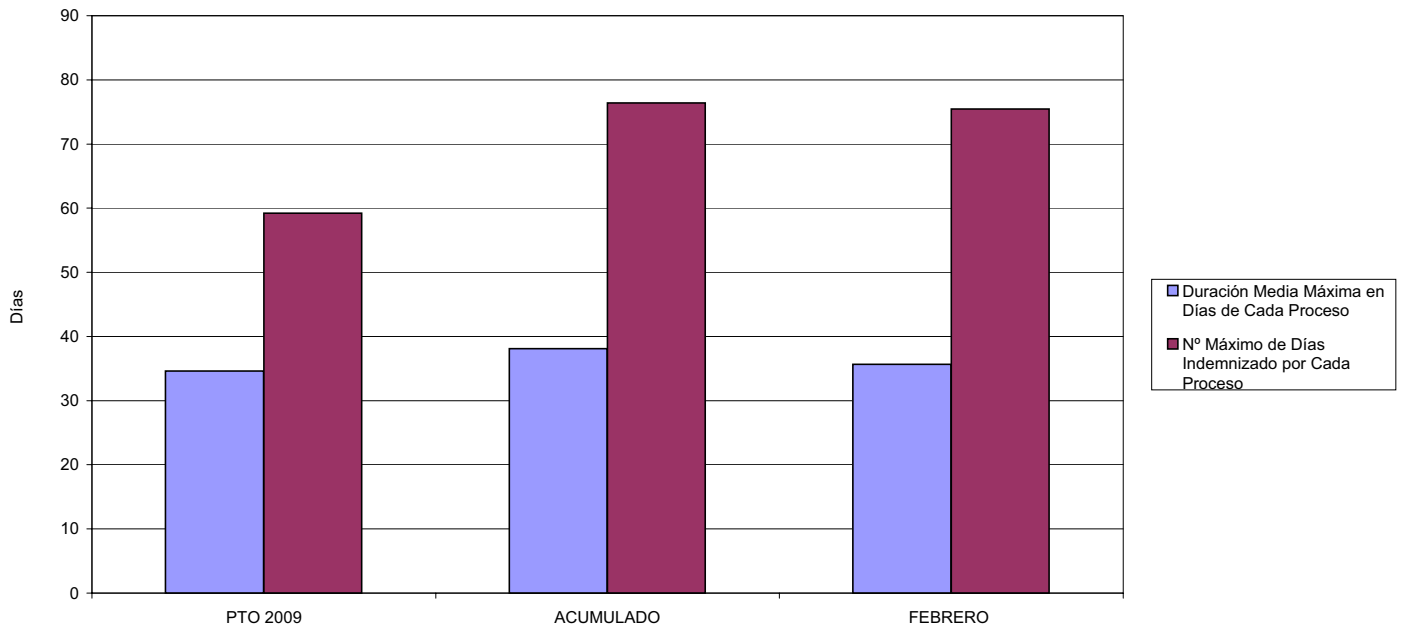
ÁREA 1 "PRESTACIONES ECONÓMICAS"

OBJETIVOS DEL PROGRAMA 1102 "INCAPACIDAD TEMPORAL Y OTRAS PRESTACIONES"

01 DURACIÓN MEDIA MÁXIMA DE CADA PROCESO

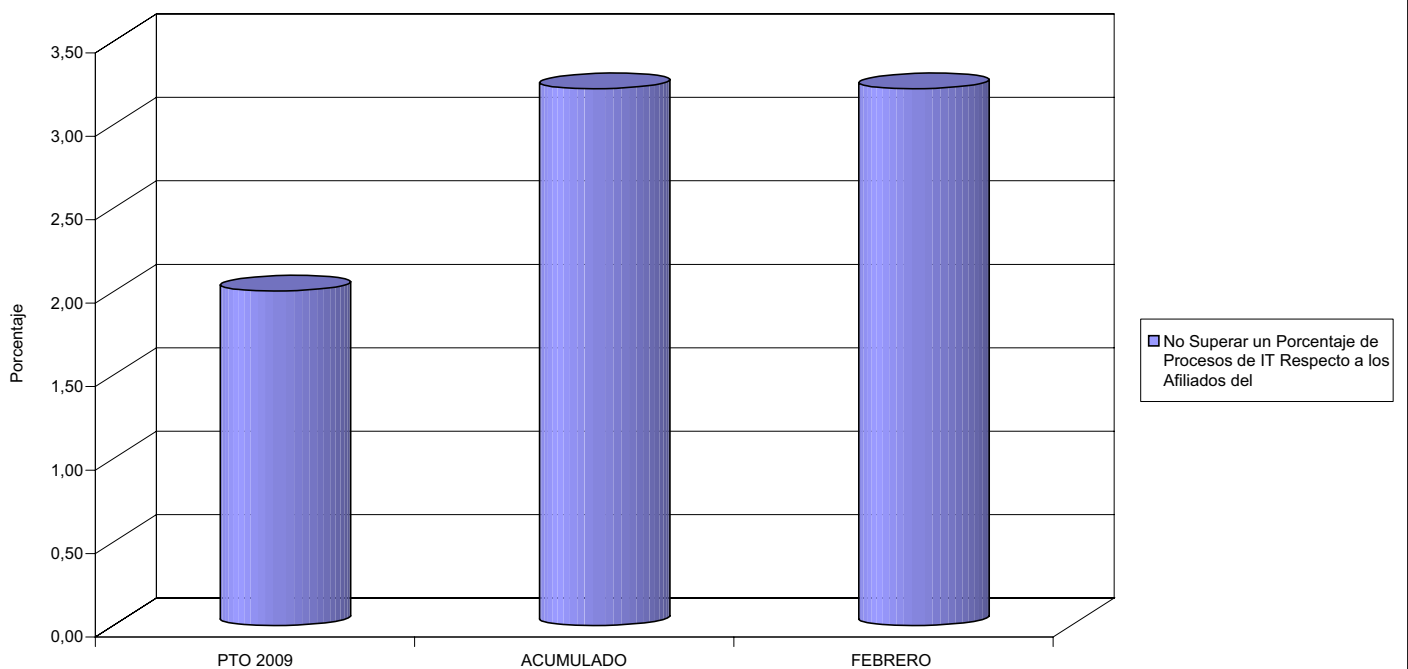
04 NÚMERO MEDIO MÁXIMO DE DÍAS INDEMNIZADOS POR CADA PROCESO INDEMNIZADO

DURACIÓN POR PROCESO



02 NO SUPERAR UN PORCENTAJE DE PROCESOS DE IT RESPECTO A LOS AFILIADOS DEL

PROCESOS DE IT RESPECTO A LOS AFILIADOS





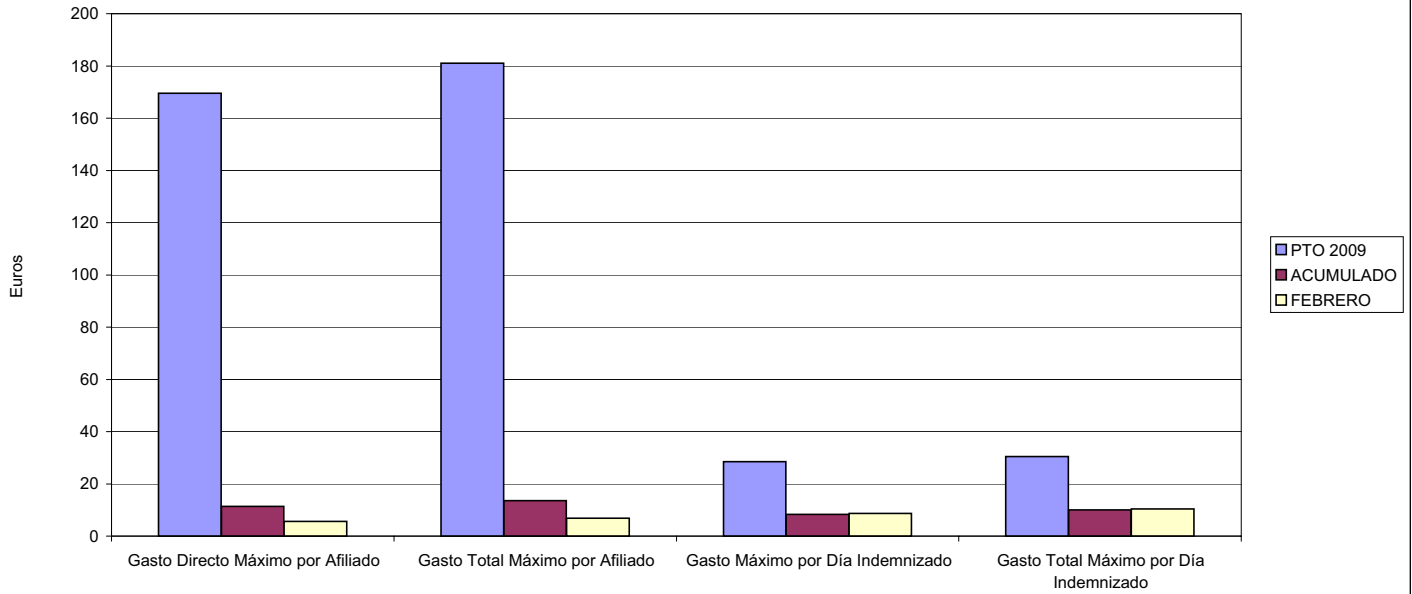
151 ASEPEYO

ÁREA 1 "PRESTACIONES ECONÓMICAS"

OBJETIVOS DEL PROGRAMA 1102 "INCAPACIDAD TEMPORAL Y OTRAS PRESTACIONES"

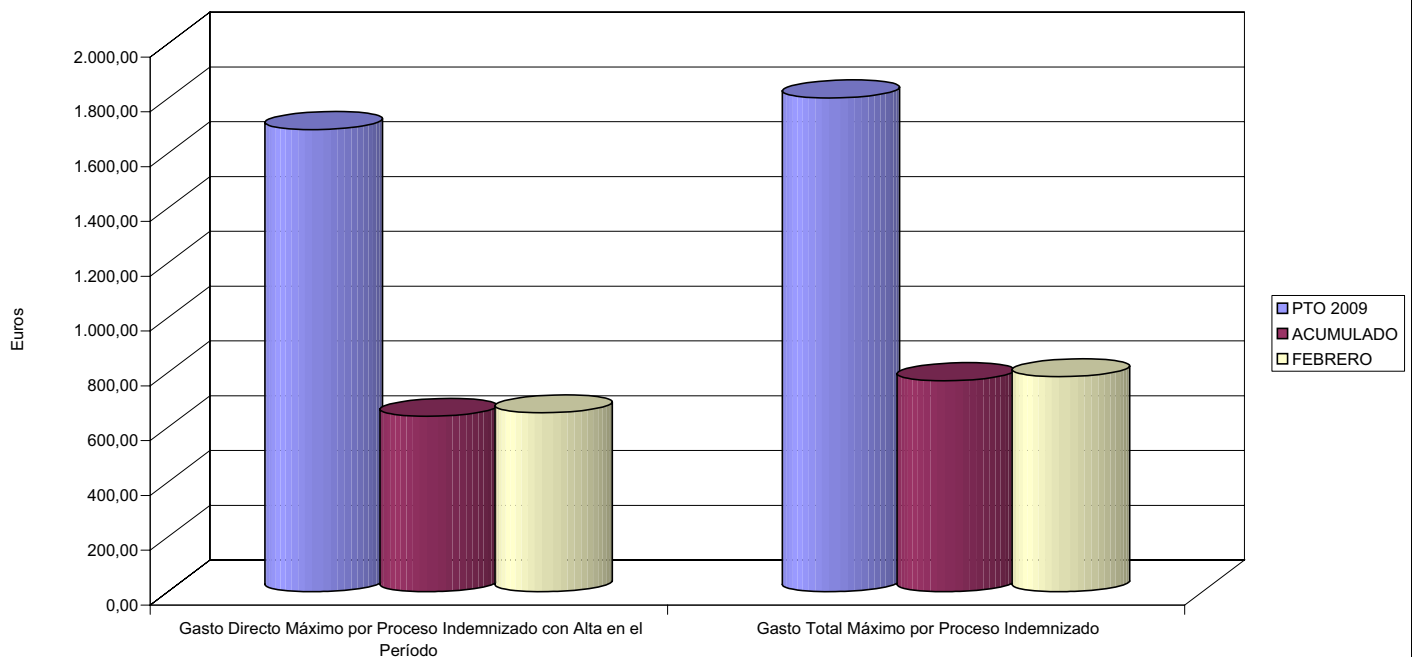
- 03 GASTO DIRECTO MÁXIMO POR AFILIADO
- 05 GASTO MÁXIMO POR DÍA INDEMNIZADO
- 07 GASTO TOTAL MÁXIMO POR AFILIADO
- 08 GASTO TOTAL MÁXIMO POR DÍA INDEMNIZADO

GASTO POR AFILIADO Y DÍA



- 06 GASTO DIRECTO MÁXIMO POR PROCESO INDEMNIZADO CON ALTA EN EL PERÍODO
- 09 GASTO TOTAL MÁXIMO POR PROCESO INDEMNIZADO

COSTO MÁXIMO POR PROCESO





151 ASEPEYO		Area 1	
		G.P. 11	Programa 05
PROGRAMA: CAPITALES RENTA Y OTRAS COMPENSACIONES FINANCIERAS DE ACCIDENTES DE TRABAJO		RESPONSABLE:	
ACTIVIDADES			
RECONOCIMIENTO DE LOS DERECHOS A PRESTACIONES VITALICIAS Y TEMPORALES A BENEFICIARIOS DE INVALIDEZ MUERTE Y SUPERVIVENCIA DE ACCIDENTES DE TRABAJO CONTROL DE CÁLCULO DE LOS CAPITALES COSTE DE RENTA DE ACCIDENTES DE TRABAJO TRAMITACIÓN DE LOS EXPEDIENTES ANTE LOS ORGANISMOS CORRESPONDIENTES			
OBJETIVOS			
CL	DENOMINACIÓN	Presupuesto 2009	
01	ATENDER UN NÚMERO DE SINIESTROS DE INVALIDEZ GENERADORES DE CAPITALES RENTA	1.356	34
02	ATENDER UN NÚMERO DE SINIESTROS POR MUERTE, GENERADORES DE CAPITALES RENTA	202	20
MEDIOS HUMANOS Y FINANCIEROS			
CL	MEDIOS	Presupuesto 2009	
10	NÚMERO DE PERSONAS	46	46
	EN MILES DE EUROS		
11	Gastos de personal	2.356,75	319,15
12	Otros gastos de funcionamiento	648,67	11,55
13	TOTAL COSTE DE LOS SERVICIOS	3.005,42	330,70
14	Transferencias	631.627,00	10.182,64
15	Inversiones	36,00	0,00
16	TOTAL OPERACIONES NO FINANCIERAS	634.668,42	10.513,34
18	TOTAL GASTOS DEL PROGRAMA	634.668,42	10.513,34
INDICADORES PARA EL SEGUIMIENTO DE OBJETIVOS			
CL	DENOMINACIÓN	Presupuesto 2009	
19	IMPORTE DE LOS CAPITALES RENTA POR INVALIDEZ (EN MILES DE EUROS)	209.092,69	6.753,21
20	NÚMERO DE SINIESTROS GENERADOS DE CAPITALES RENTA POR INVALIDEZ	1.356	34
21	IMPORTE MEDIO DE LOS CAPITALES RENTA POR INVALIDEZ (EN EUROS)	154.198,15	198.623,82
22	IMPORTE DE LOS CAPITALES RENTA POR MUERTE (EN MILES DE EUROS)	48.235,65	3.429,42
23	NÚMERO DE SINIESTROS DEVENGADOS DE CAPITALES RENTA POR MUERTE	202	20
24	IMPORTE MEDIO DE LOS CAPITALES RENTA POR MUERTE (EN EUROS)	238.790,35	171.471,00
25	POBLACIÓN LABORAL PROTEGIDA POR I.M.S. AL FINAL DEL PERÍODO	2.698.331	2.091.407



151 ASEPEYO

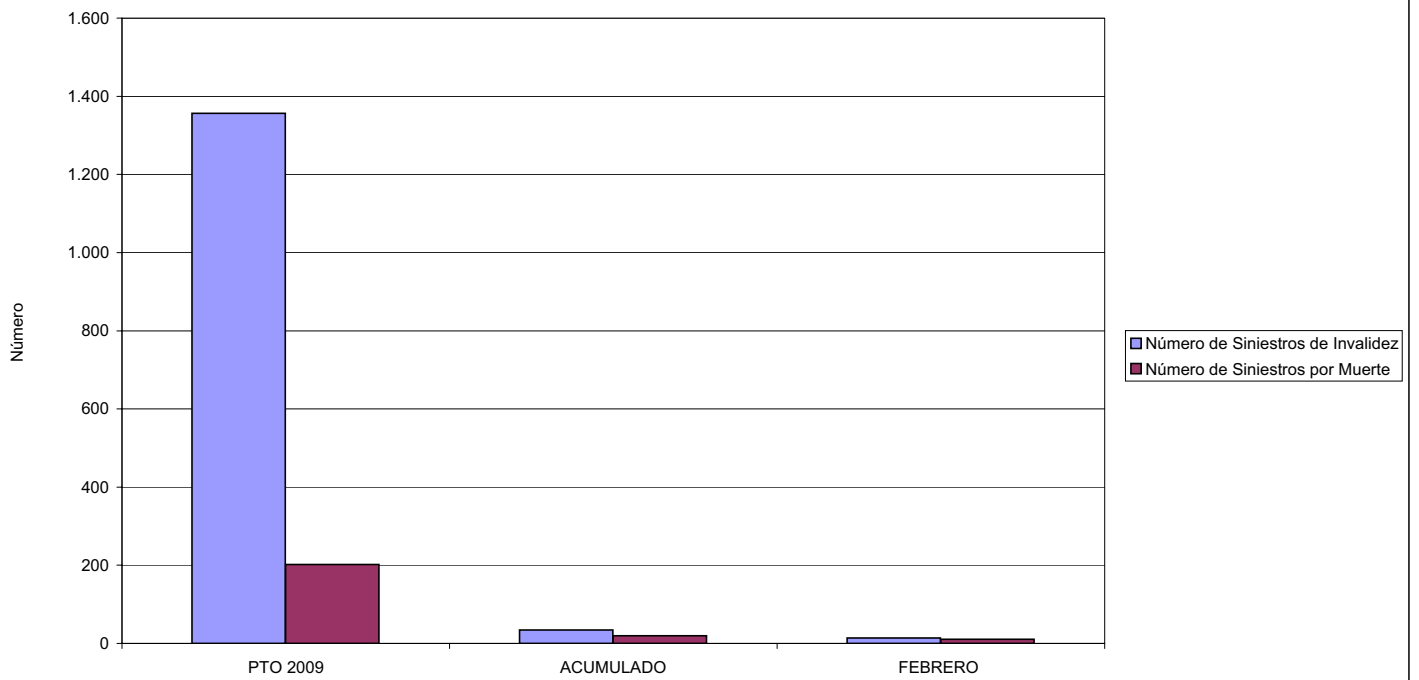
ÁREA 1 "PRESTACIONES ECONÓMICAS"

OBJETIVOS DEL PROGRAMA 1105 "CAPITALES RENTA Y OTRAS COMPENSACIONES FINANCIERAS DE ACCIDENTES DE TRABAJO"

01 NÚMERO DE SINIESTROS DE INVALIDEZ GENERADORES DE CAPITALES RENTA

02 NÚMERO DE SINIESTROS POR MUERTE GENERADORES DE ACCIDENTES DE TRABAJO

CAPITALES RENTA POR ORIGEN DE SINIESTRO





MINISTERIO DE TRABAJO E INMIGRACIÓN
SECRETARÍA DE ESTADO DE LA SEGURIDAD SOCIAL
 INTERVENCIÓN GENERAL DE LA SEGURIDAD SOCIAL

ACUMULADO FEBRERO 2009

151 ASEPEYO		Area 2	
		G.P. 21	Programa 22
PROGRAMA: MEDICINA AMBULATORIA DE MUTUAS DE ACCIDENTES DE TRABAJO			
ACTIVIDADES			
GESTIÓN DE LA ASISTENCIA SANITARIA EN RÉGIMEN AMBULATORIO EN CENTROS PROPIOS DE LAS MUTUAS Y EN SUS CENTROS MANCOMUNADOS CONTROL DE LA ASISTENCIA SANITARIA PRESTADA CON MEDIOS AJENOS CREACIÓN, ADAPTACIÓN Y MEJORA DE CENTROS PROPIOS DE LAS MUTUAS Y DE SUS CENTROS MANCOMUNADOS			
OBJETIVOS			
CL	DENOMINACIÓN	Presupuesto 2009	
02	ATENDER UN PORCENTAJE DE PACIENTES CON MEDIOS PROPIOS DE	75,21	75,13
03	ATENDER UN NÚMERO DE PACIENTES DE	449.232	38.551
MEDIOS HUMANOS Y FINANCIEROS			
CL	MEDIOS	Presupuesto 2009	
10	NÚMERO DE PERSONAS	1.110	1.091
	EN MILES DE EUROS		
11	Gastos de personal	43.661,99	6.847,41
12	Otros gastos de funcionamiento	66.613,34	6.300,19
13	TOTAL COSTE DE LOS SERVICIOS	110.275,33	13.147,60
14	Transferencias	21.639,75	1.415,58
15	Inversiones	18.090,08	339,62
16	TOTAL OPERACIONES NO FINANCIERAS	150.005,16	14.902,80
18	TOTAL GASTOS DEL PROGRAMA	150.005,16	14.902,80
INDICADORES PARA EL SEGUIMIENTO DE OBJETIVOS			
CL	DENOMINACIÓN	Presupuesto 2009	
19	NÚMERO DE CONSULTAS NUEVAS CON MEDIOS PROPIOS	366.663	38.259
20	NÚMERO DE CONSULTAS SUCESIVAS CON MEDIOS PROPIOS	713.328	200.021
22	NÚMERO DE PACIENTES ATENDIDOS CON MEDIOS PROPIOS	449.232	38.551
23	NÚMERO DE PACIENTES ATENDIDOS CON MEDIOS AJENOS	148.081	12.761
28	POBLACIÓN LABORAL PROTEGIDA AL FINAL DEL PERÍODO POR I.T. POR CONTINGENCIAS PROFESIONALES	2.584.941	2.141.884

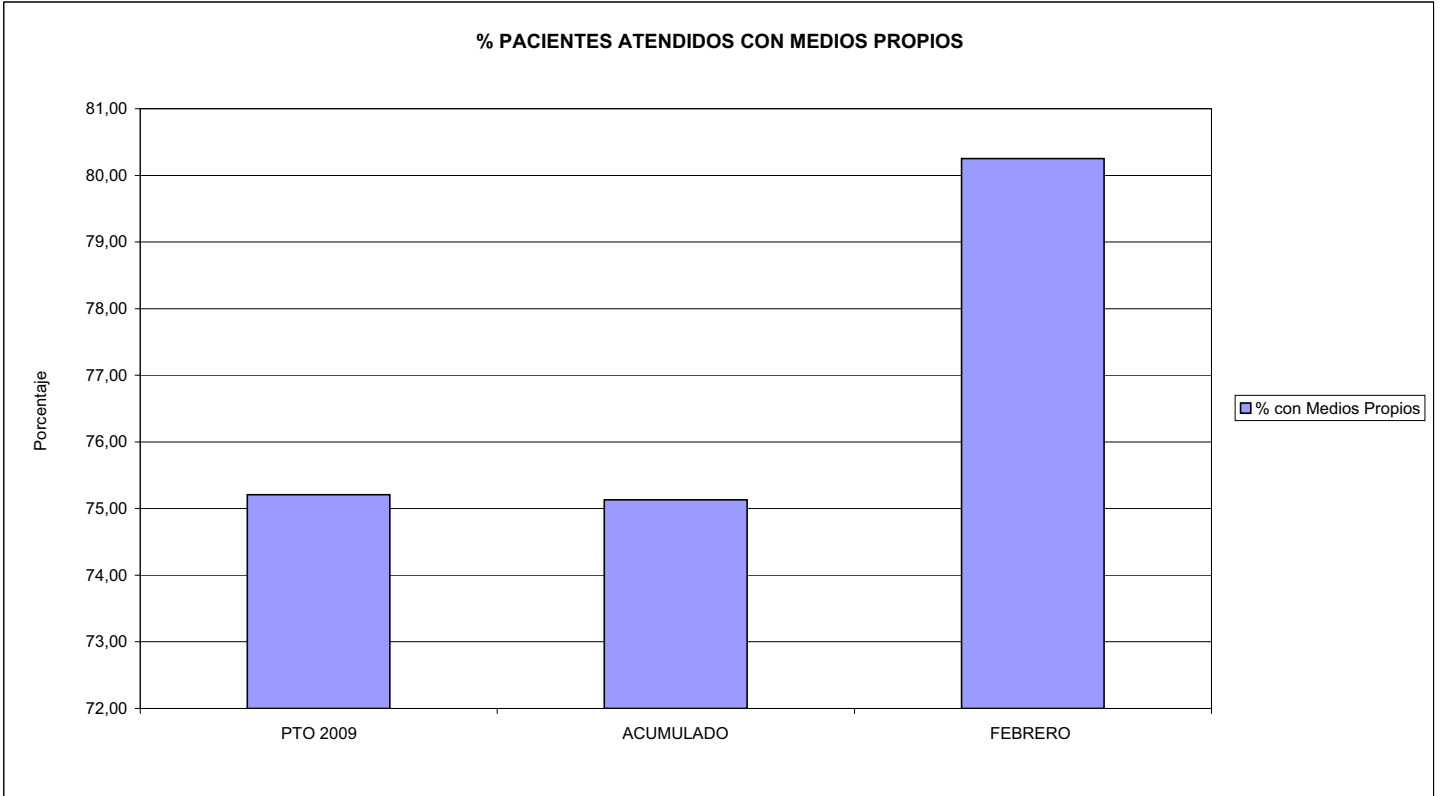


151 ASEPEYO

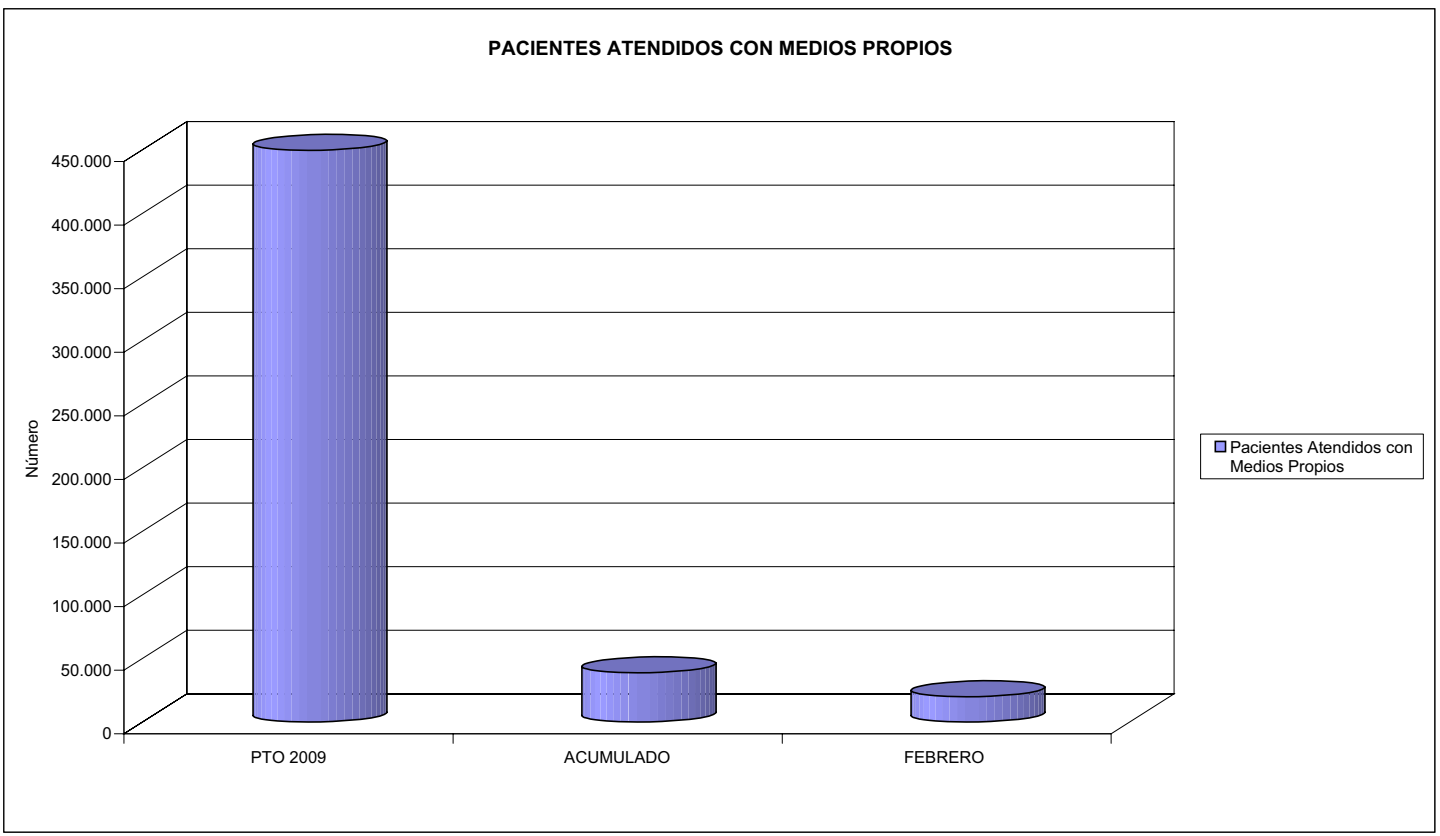
ÁREA 2 "ASISTENCIA SANITARIA"

OBJETIVOS DEL PROGRAMA 2122 "GESTIÓN AMBULATORIA"

02 ATENDER UN PORCENTAJE DE PACIENTES CON MEDIOS PROPIOS



03 PACIENTES ATENDIDOS CON MEDIOS PROPIOS





151 ASEPEYO		Area 2	
		G.P. 22	Programa 24
PROGRAMA: MEDICINA HOSPITALARIA DE MUTUAS DE ACCIDENTES DE TRABAJO		RESPONSABLE:	
ACTIVIDADES			
GESTIÓN DE LA ASISTENCIA SANITARIA EN RÉGIMEN HOSPITALARIO EN CENTROS PROPIOS DE LAS MUTUAS Y EN SUS CENTROS MANCOMUNADOS CONTROL DE LA ASISTENCIA SANITARIA PRESTADA CON MEDIOS AJENOS CREACIÓN, ADAPTACIÓN Y MEJORA DE CENTROS PROPIOS DE LAS MUTUAS Y DE SUS CENTROS MANCOMUNADOS			
OBJETIVOS			
CL	DENOMINACIÓN	Presupuesto 2009	
01	OBTENER UN PORCENTAJE DE OCUPACIÓN EN CENTROS PROPIOS DEL	61,61	44,71
02	CONSEGUIR UNA ESTANCIA MEDIA EN CENTROS PROPIOS DE	7,08	6,22
03	CONSEGUIR UN COSTE MEDIO EN EUROS POR ESTANCIA EN CENTROS PROPIOS DE	847,83	845,59
04	CONSEGUIR UN COSTE MEDIO EN EUROS POR ESTANCIA EN CENTROS AJENOS DE	1.112,54	1.493,88
MEDIOS HUMANOS Y FINANCIEROS			
CL	MEDIOS	Presupuesto 2009	
10	NÚMERO DE PERSONAS	527	538
	EN MILES DE EUROS		
11	Gastos de personal	28.996,07	3.969,93
12	Otros gastos de funcionamiento	48.866,71	4.241,28
13	TOTAL COSTE DE LOS SERVICIOS	77.862,78	8.211,21
14	Transferencias	1.317,39	191,74
15	Inversiones	4.058,00	77,98
16	TOTAL OPERACIONES NO FINANCIERAS	83.238,17	8.480,93
18	TOTAL GASTOS DEL PROGRAMA	83.238,17	8.480,93
INDICADORES PARA EL SEGUIMIENTO DE OBJETIVOS			
CL	DENOMINACIÓN	Presupuesto 2009	
19	NÚMERO DE CAMAS DE CLINICA PROPIAS INSTALADAS	216	216
20	NÚMERO DE CAMAS DE U.V.I. PROPIAS INSTALADAS	13	13
21	NÚMERO DE CAMAS DE REHABILITACIÓN PROPIAS INSTALADAS	36	36
22	NÚMERO TOTAL DE CAMAS HOSPITALARIAS PROPIAS INSTALADAS	265	265
23	NÚMERO DE ESTANCIAS PROPIAS CAUSADAS EN EL PERÍODO	56.670	6.990
24	NÚMERO DE ESTANCIAS PROPIAS POSIBLES EN EL PERÍODO	91.980	15.635
25	NÚMERO DE INGRESOS DEL PERÍODO EN CENTROS PROPIOS	8.003	1.123
26	COSTE DE ASISTENCIA HOSPITALARIA CON MEDIOS PROPIOS (EN MILES DE EUROS)	48.046,65	5.910,64
27	COSTE ASISTENCIA HOSPITALARIA CON MEDIOS AJENOS (EN MILES DE EUROS)	29.816,13	2.300,57
28	NÚMERO DE ACCIDENTADOS INGRESADOS EN CENTROS AJENOS	4.250	379
29	NÚMERO DE ESTANCIAS DE ACCIDENTADOS EN CENTROS AJENOS	26.800	1.540
30	DURACIÓN MEDIA EN DÍAS DE LOS PROCESOS DE INTERNAMIENTO EN CENTROS AJENOS	6,31	4,06

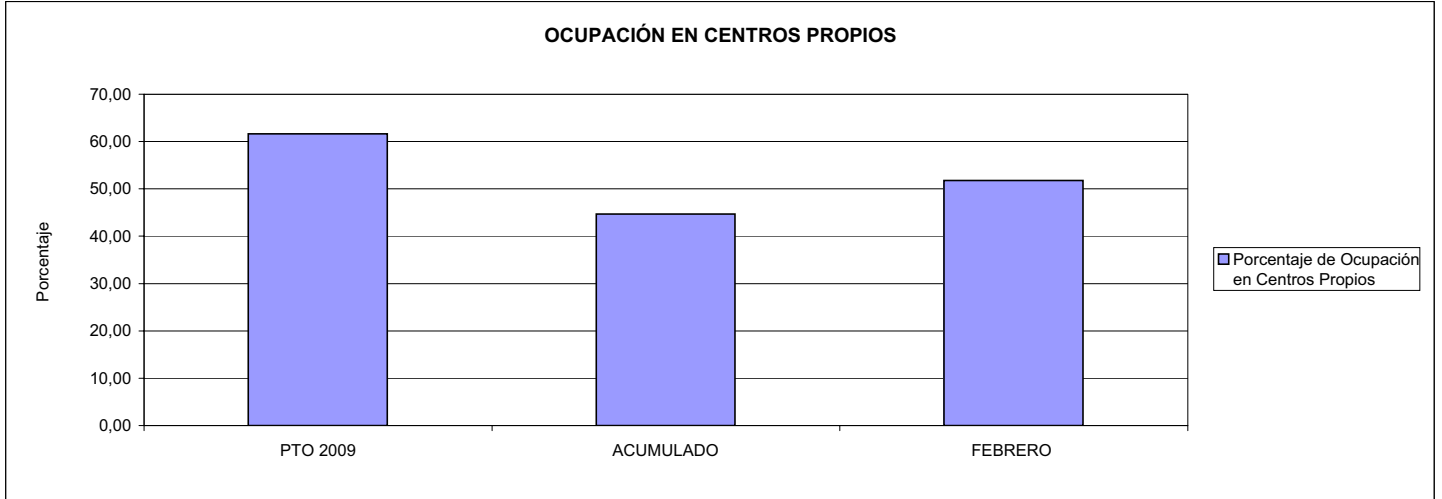


151 ASEPEYO

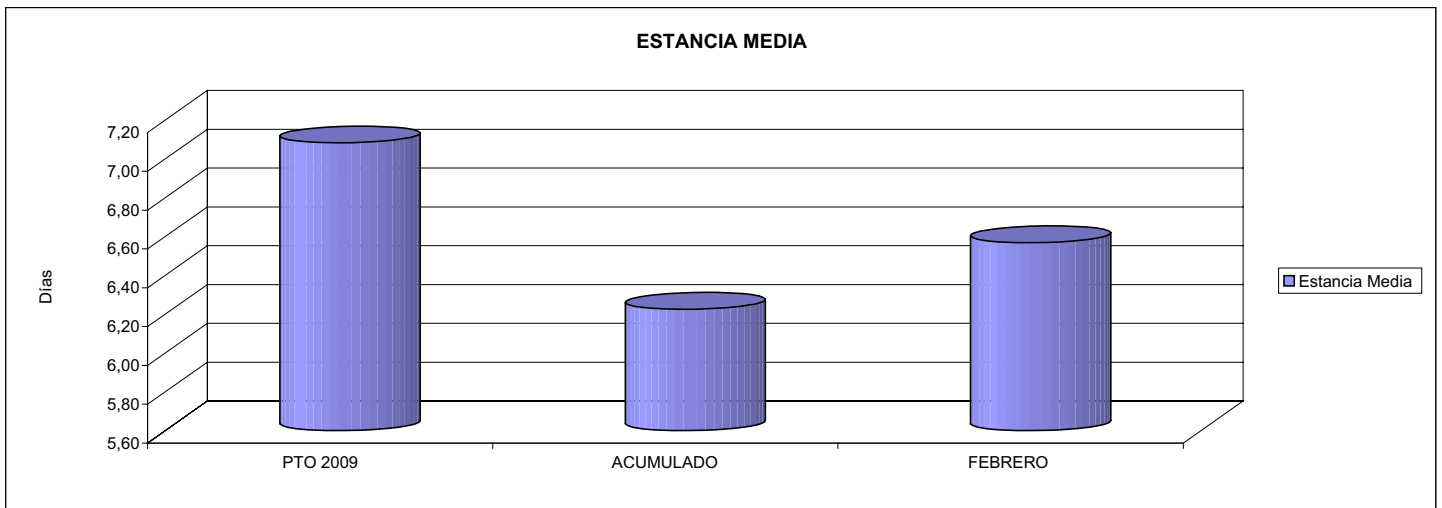
ÁREA 2 "ASISTENCIA SANITARIA"

OBJETIVOS DEL PROGRAMA 2224 "MEDICINA HOSPITALARIA"

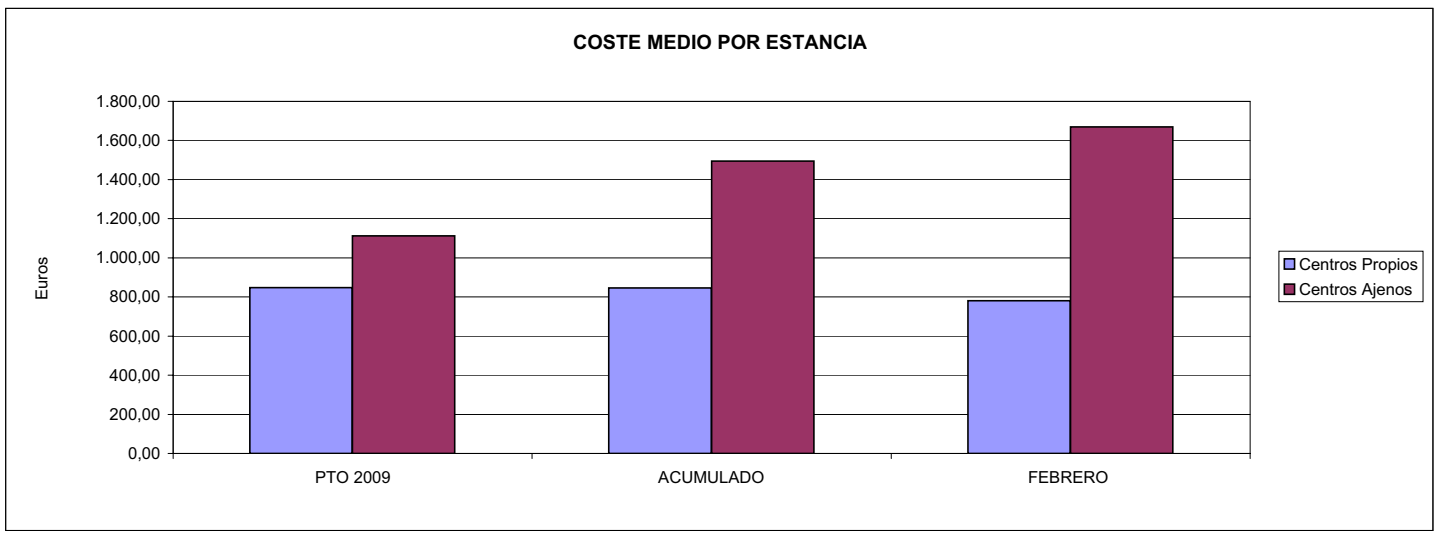
01 OBTENER UN PORCENTAJE DE OCUPACIÓN EN CENTROS PROPIOS DE



02 CONSEGUIR UNA ESTANCIA MEDIA EN CENTROS PROPIOS



03 CONSEGUIR UN COSTE MEDIO EN € POR ESTANCIA EN CENTROS PROPIOS DE
04 CONSEGUIR UN COSTE MEDIO EN € POR ESTANCIA EN CENTROS AJENOS DE





151 ASEPEYO		Area 3	
		G.P.	Programa
		34	36
PROGRAMA: HIGIENE Y SEGURIDAD EN EL TRABAJO			
ACTIVIDADES			
ASESORAMIENTO SOBRE GESTIÓN DE RIESGOS INVESTIGACIÓN E INSPECCIÓN DE ACCIDENTES INFORMACIÓN Y DIVULGACIÓN ESTUDIOS DE PUESTOS Y CONDICIONES DE TRABAJO			
OBJETIVOS			
CL	DENOMINACIÓN	Presupuesto 2009	
01	REALIZAR INVESTIGACIONES EN ACCIDENTES EN UN % DEL	6,77	13,22
02	REALIZAR ESTUDIOS SOBRE SINIESTRABILIDAD EN EMPRESAS EN NÚMERO DE	26.000	5.173
03	VISITAS DE ASESORAMIENTO Y ORIENT. CENTROS DE TRABAJO EN MATERIA DE SEGURIDAD E HIG. EN Nº	25.000	4.056
04	REALIZAR CURSILLOS, JORNADAS, SEMINARIOS EN NÚMERO DE	3.100	77
05	MANTENER LA SINIESTRABILIDAD SOBRE EL COLECTIVO PROTEGIDO EN UN %	5,93	0,92
07	REALIZAR CAMPAÑAS DE SENSIBILIZACIÓN Y EDUCACIÓN EN NÚMERO DE	15.000	2.248
08	REALIZAR ACTUACIONES DE ASESORAMIENTO EN NÚMERO DE	30.000	12.426
09	REALIZAR CAMPAÑAS DE DIVULGACIÓN EN NÚMERO DE	6.500	1.694
MEDIOS HUMANOS Y FINANCIEROS			
CL	MEDIOS	Presupuesto 2009	
10	NÚMERO DE PERSONAS	165	170
	EN MILES DE EUROS		
11	Gastos de personal	8.058,25	1.144,69
12	Otros gastos de funcionamiento	4.816,66	407,68
13	TOTAL COSTE DE LOS SERVICIOS	12.874,91	1.552,37
15	Inversiones	119,00	8,99
16	TOTAL OPERACIONES NO FINANCIERAS	12.993,91	1.561,36
18	TOTAL GASTOS DEL PROGRAMA	12.993,91	1.561,36
INDICADORES PARA EL SEGUIMIENTO DE OBJETIVOS			
CL	DENOMINACIÓN	Presupuesto 2009	
19	NÚMERO DE ACCIDENTES INVESTIGADOS	10.500	2.495
20	NÚMERO DE ACCIDENTES ACAECIDOS	155.000	18.869
21	NÚMERO DE ESTUDIOS DE SINIESTRABILIDAD EN EMPRESAS REALIZADOS	26.000	5.173
22	NÚMERO DE VISITAS A CENTROS DE TRABAJO REALIZADAS	25.000	4.056
23	NÚMERO DE ENCUESTAS EN MATERIA PREVENTIVA REALIZADAS	20.000	3.252
24	NÚMERO DE CURSILLOS, JORNADAS, SEMINARIOS EN MATERIA PREVENTIVA REALIZADOS	3.100	77
25	NÚMERO DE ASISTENTES A LOS CURSILLOS, JORNADAS Y SEMINARIOS	25.000	1.092
26	NÚMERO DE ACCIDENTADOS EN EL PERÍODO	160.000	19.254
27	POBLACIÓN LABORAL PROTEG. AL FINAL DEL PERÍODO POR I.M.S. POR CONTINGENCIAS PROFESIONALES	2.698.331	2.091.407
29	NUMERO DE ENFERMEDADES PROFESIONALES INVESTIGADAS	1.250	48
30	NÚMERO DE CAMPAÑAS DE SENSIBILIZACIÓN Y EDUCACIÓN PREVENTIVA REALIZADOS	15.000	2.248
31	NÚMERO DE PUBLICACIONES EN MATERIA PREVENTIVA REALIZADAS	300.000	54.670
32	NÚMERO DE ACTUACIONES DE ASESORAMIENTO EN MATERIA PREVENTIVA REALIZADAS	30.000	12.426
33	NÚMERO DE CAMPAÑAS DE DIVULGACIÓN EN MATERIA PREVENTIVA REALIZADAS	6.500	1.694

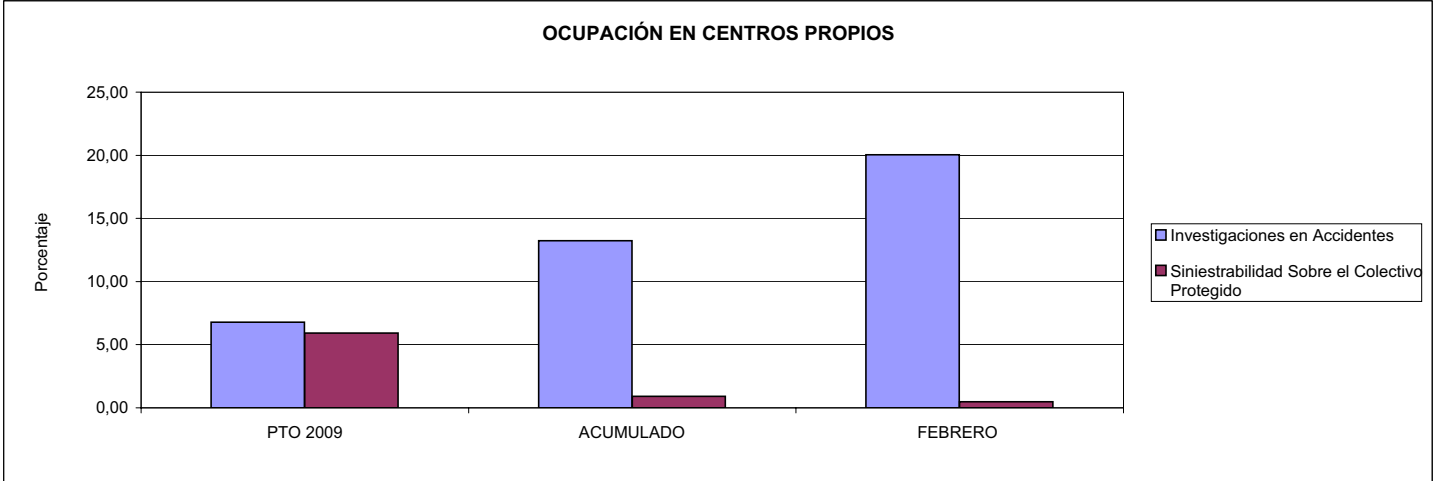


151 ASEPEYO

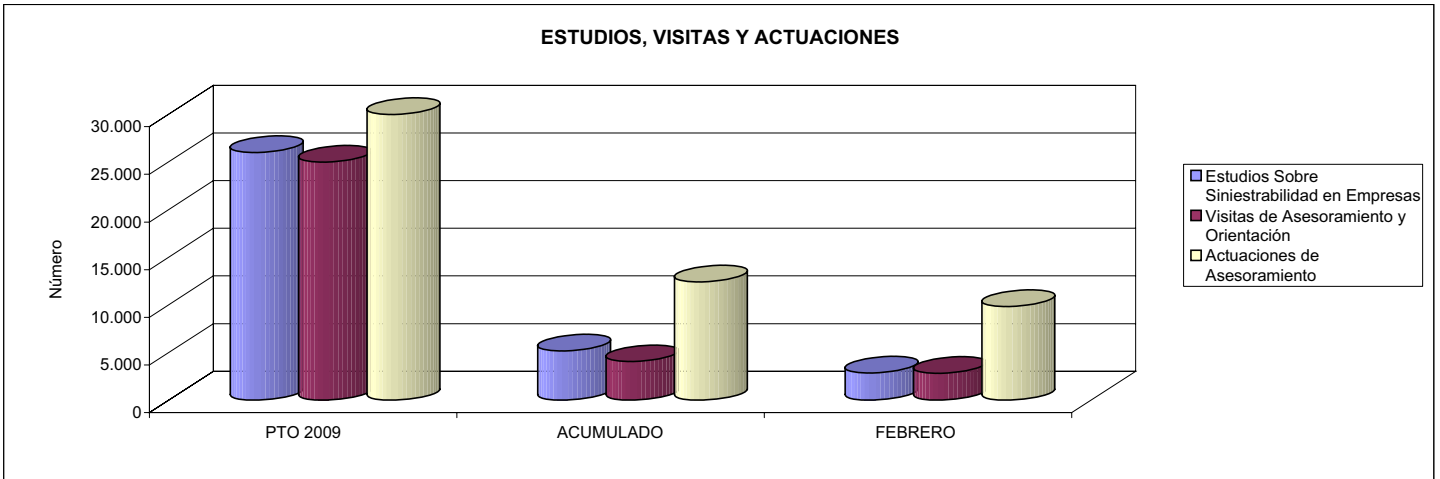
ÁREA 3 "SERVICIOS SOCIALES"

OBJETIVOS DEL PROGRAMA 3436 "HIGIENE Y SEGURIDAD EN EL TRABAJO"

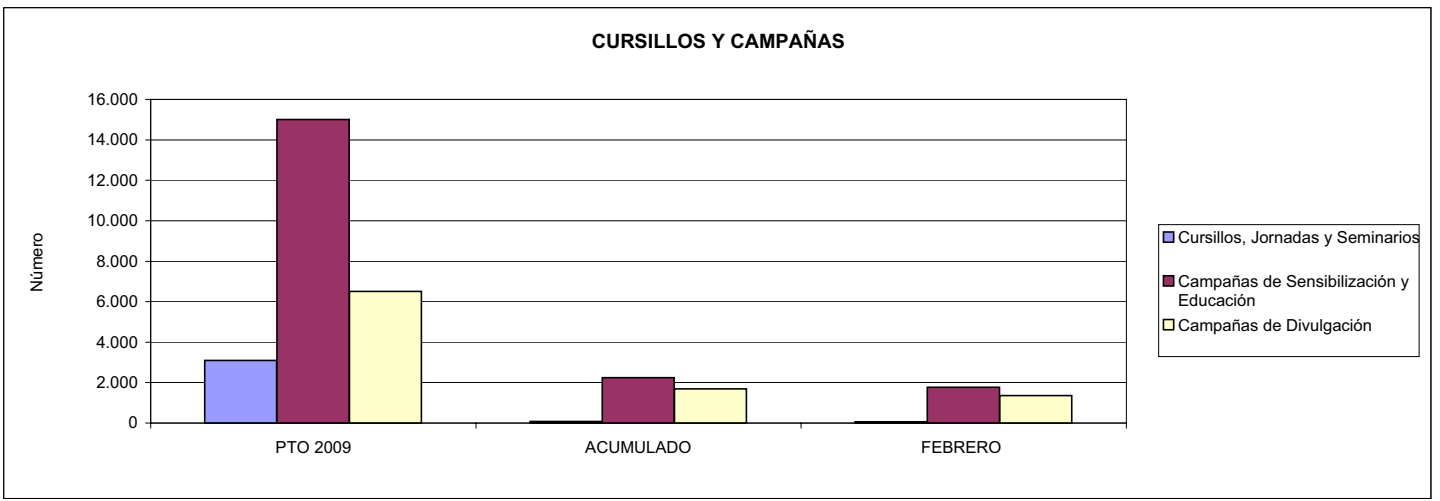
01 REALIZAR INVESTIGACIONES EN ACCIDENTES EN UN % DEL
 05 MANTENER LA SINIESTRALIDAD SOBRE EL COLECTIVO PROTEGIDO EN UN %



02 REALIZAR ESTUDIOS SOBRE SINIESTRALIDAD EN EMPRESAS EN NÚMERO DE
 03 REALIZAR VISITAS DE ASESORAMIENTO Y ORIENTACIÓN A CENTROS DE TRABAJO EN MATERIA DE SEGURIDAD E HIGIENE EN NÚMERO DE
 08 REALIZAR ACTUACIONES DE ASESORAMIENTO EN NÚMERO DE



04 REALIZAR CURSILLOS, JORNADAS, SEMINARIOS EN NÚMERO DE
 07 REALIZAR CAMPAÑAS DE SENSIBILIZACIÓN Y EDUCACIÓN EN NÚMERO DE
 09 REALIZAR CAMPAÑAS DE DIVULGACIÓN EN NÚMERO DE





151 ASEPEYO		Area 4	
		G.P. 43	Programa 64
PROGRAMA: ADMINISTRACIÓN DEL PATRIMONIO			
ACTIVIDADES			
GESTIONAR Y CONTROLAR LA SITUACIÓN Y VARIACIÓN FINANCIERA Y PATRIMONIAL			
OBJETIVOS			
CL	DENOMINACIÓN	Presupuesto 2009	
02	OBTENER UN % DE RENTABILIDAD MEDIA DE LA CARTERA DEL	4,41	0,02
09	OBTENER UN % DE EXCEDENTE DE GESTIÓN SOBRE CUOTAS DEL	13,09	0,00
MEDIOS HUMANOS Y FINANCIEROS			
CL	MEDIOS	Presupuesto 2009	
10	NÚMERO DE PERSONAS	0	0
	EN MILES DE EUROS		
14	Transferencias	280.000,00	48,07
16	TOTAL OPERACIONES NO FINANCIERAS	280.000,00	48,07
17	TOTAL OPERACIONES FINANCIERAS	269.779,80	0,00
18	TOTAL GASTOS DEL PROGRAMA	549.779,80	48,07
INDICADORES PARA EL SEGUIMIENTO DE OBJETIVOS			
CL	DENOMINACIÓN	Presupuesto 2009	
24	IMPORTE MEDIO DE LA CARTERA DE VALORES (EN MILES DE EUROS)	970.000,00	899.330,19
25	RENDIMIENTO NETO EN EL PERÍODO DE LA CARTERA DE VALORES (EN MILES DE EUROS)	42.767,00	170,82
40	EXCEDENTE DE GESTIÓN EN EL PERÍODO(EN MILES DE EUROS)	269.484,27	-85.834,41
41	RECAUDACIÓN POR CUOTAS EN EL PERÍODO(EN MILES DE EUROS)	2.059.066,86	0,00



151 ASEPEYO		Area 4	
		G.P. 45	Programa 91
PROGRAMA: DIRECCIÓN Y SERVICIOS GENERALES		RESPONSABLE:	
ACTIVIDADES			
DIRIGIR, COORDINAR Y APOYAR LAS ACTIVIDADES DE LA ENTIDAD INSPECCIONAR LOS CENTROS Y SERVICIOS PROPIOS Y CONCERTADOS GESTIONAR Y COORDINAR LA POLÍTICA DE PERSONAL, SUMINISTROS Y MANTENIMIENTO ELABORAR Y GESTIONAR LOS PRESUPUESTOS			
OBJETIVOS			
CL	DENOMINACIÓN	Presupuesto 2009	
01	CONSEGUIR QUE EL ABSENTISMO S/JORNADAS TOTALES NO EXCEDA EL %	6,75	7,66
08	CONSEGUIR QUE EL COSTE DE LOS SERVICIOS S/CUOTAS NO REBASE EL %	16,23	0,00
09	CONSEGUIR UN COSTE DE LOS SERVICIO POR TRABAJADOR PROTEGIDO, EN EUROS, DE	110,55	15,53
MEDIOS HUMANOS Y FINANCIEROS			
CL	MEDIOS	Presupuesto 2009	
10	NÚMERO DE PERSONAS	943	963
	EN MILES DE EUROS		
11	Gastos de personal	46.259,49	6.076,47
12	Otros gastos de funcionamiento	36.602,34	5.376,79
13	TOTAL COSTE DE LOS SERVICIOS	82.861,83	11.453,26
14	Transferencias	302,65	23,35
15	Inversiones	5.841,00	83,36
16	TOTAL OPERACIONES NO FINANCIERAS	89.005,48	11.559,97
17	TOTAL OPERACIONES FINANCIERAS	1.815,19	306,59
18	TOTAL GASTOS DEL PROGRAMA	90.820,67	11.866,56
INDICADORES PARA EL SEGUIMIENTO DE OBJETIVOS			
CL	DENOMINACIÓN	Presupuesto 2009	
25	NÚMERO DE JORNADAS LABORALES DE TODO EL PERSONAL DE LA ENTIDAD	888.888	132.040
26	NÚMERO DE JORNADAS LABORALES PERDIDAS DE TODO EL PERSONAL DE LA ENTIDAD	60.000	10.120
40	IMPORTE TOTAL DEL COSTE DE LOS SERVICIOS DE LA ENTIDAD (EN MILES DE EUROS)	334.108,80	40.543,97
41	RECAUDACIÓN POR CUOTAS (EN MILES DE EUROS)	2.059.066,86	0,00
42	POBLACIÓN LABORAL PROTEGIDA AL FINAL DEL PERÍODO	3.022.267	2.610.451



151 ASEPEYO


ÁREA 4 "TESORERÍA, INFORMÁTICA Y OTROS SERVICIOS FUNCIONALES"

OBJETIVOS DEL PROGRAMA 4364 "ADMINISTRACIÓN DEL PATRIMONIO"

02 OBTENER UN % DE RENTABILIDAD MEDIA DE LA CARTERA

09 OBTENER UN % DE EXCEDENTE DE GESTIÓN SOBRE CUOTAS DEL

RENTABILIDAD Y EXCEDENTE DE GESTIÓN



151 ASEPEYO

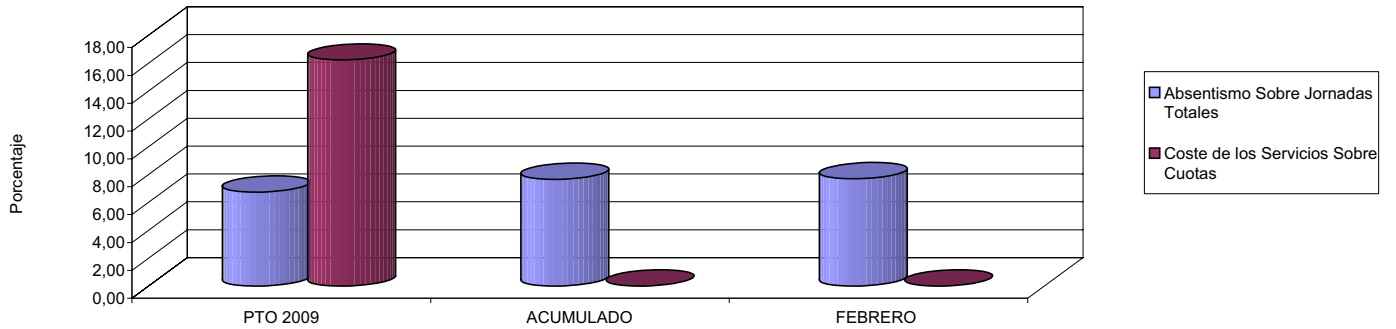
ÁREA 4 "TESORERÍA, INFORMÁTICA Y OTROS SERVICIOS FUNCIONALES"

OBJETIVOS DEL PROGRAMA 4591 "DIRECCIÓN Y SERVICIOS GENERALES"

01 CONSEGUIR QUE EL ABSENTISMO S/JORNADAS DE TRABAJO NO EXCEDA EL %

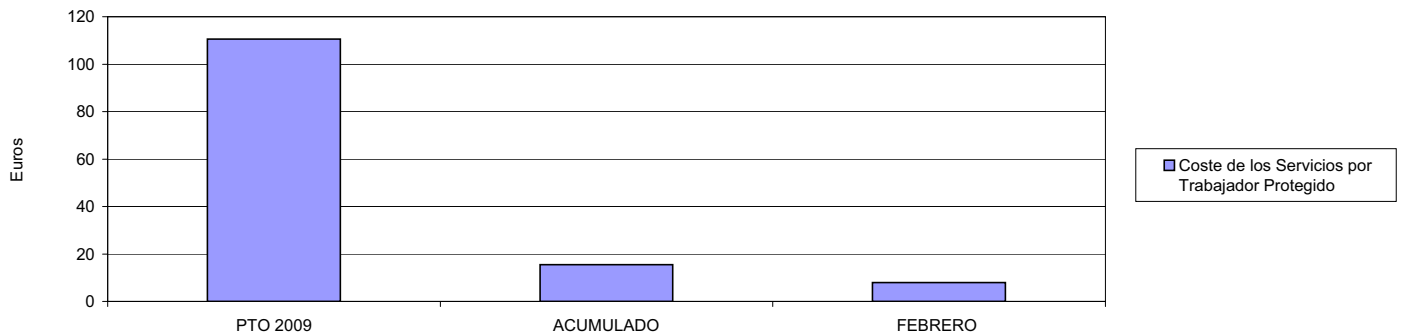
08 CONSEGUIR QUE EL COSTE DEL SERVICIO S/CUOTAS NO REBASE EL %

ABSENTISMO Y COSTE DE LOS SERVICIOS SOBRE CUOTAS



09 CONSEGUIR UN COSTE DE LOS SERVICIOS POR TRABAJADOR PROTEGIDO, EN EUROS, DE

COSTE DE LOS SERVICIOS POR TRABAJADOR







183 MUTUA BALEAR		Area 1	
		G.P. 11	Programa 02
PROGRAMA: INCAPACIDAD TEMPORAL Y OTRAS PRESTACIONES		RESPONSABLE:	
ACTIVIDADES			
RECONOCIMIENTO DE PRESTACIONES DE PAGO DIRECTO POR INCAPACIDAD TEMPORAL VIGILANCIA DE LOS RECONOCIMIENTOS EFECTUADOS EN RÉGIMEN DE PAGO DELEGADO VIGILANCIA DEL AGOTAMIENTO DE LOS PLAZOS DE ESTAS PRESTACIONES SEGUIMIENTO DE LA INCAPACIDAD TEMPORAL POR RÉGIMENES Y TIPOS DE PAGO (DIRECTO Y DELEGADO)			
OBJETIVOS			
CL	DENOMINACIÓN	Presupuesto 2009	
01	CONSEGUIR UNA DURACIÓN MEDIAS MÁXIMA, EN DÍAS, DE CADA PROCESO DE	29,94	34,40
02	NO SUPERAR UN PORCENTAJE DE PROCESOS DE IT RESPECTO A LOS AFILIADOS DEL	1,76	1,51
03	CONSEGUIR UN GASTO DIRECTO MÁXIMO POR AFILIADO DE EUROS	165,35	12,62
04	CONSEGUIR UN NÚM. MEDIO MÁXIMO DE DÍAS INDEMNIZADOS POR CADA PROCESO INDEMNIZADO DE	43,88	63,43
05	CONSEGUIR UN GASTO MÁXIMO POR DÍA INDEMNIZADO DE EUROS	33,38	15,15
06	REALIZAR GASTO DIRECTO MÁXIMO POR PROCESO INDEMNIZADO CON ALTA EN EL PERÍODO DE EUROS	1.464,71	960,77
07	REALIZAR UN GASTO TOTAL MÁXIMO POR AFILIADO DE EUROS	169,00	13,24
08	CONSEGUIR UN GASTO TOTAL MÁXIMO POR DÍA INDEMNIZADO DE EUROS	34,12	15,89
09	REALIZAR UN GASTO TOTAL MÁXIMO POR PROCESO INDEMNIZADO DE EUROS	1.497,07	1.008,14
MEDIOS HUMANOS Y FINANCIEROS			
CL	MEDIOS	Presupuesto 2009	
10	NÚMERO DE PERSONAS	35	50
11	EN MILES DE EUROS		
11	Gastos de personal	1.129,87	188,16
12	Otros gastos de funcionamiento	412,63	44,08
13	TOTAL COSTE DE LOS SERVICIOS	1.542,50	232,24
14	Transferencias	76.746,70	5.725,31
15	Inversiones	158,36	1,29
16	TOTAL OPERACIONES NO FINANCIERAS	78.447,56	5.958,84
18	TOTAL GASTOS DEL PROGRAMA	78.447,56	5.958,84
INDICADORES PARA EL SEGUIMIENTO DE OBJETIVOS			
CL	DENOMINACIÓN	Presupuesto 2009	
19	NUM. DE PROCESOS CUYA ALTA SE HAYA PRODUCIDO EN EL PERÍODO	89.260	11.299
20	Nº DÍAS DE BAJA, RELATIVOS A PROCESOS CUYA ALTA MÉDICA SE HAYA PRODUCIDO EN EL PERÍODO	2.672.434	388.715
21	Nº PROCESOS EN LOS QUE EL ÚLTIMO DÍA DEL PERÍODO EL PACIENTE SE ENCUENTRA EN SIT. DE BAJA	7.141	5.657
22	POBLACIÓN MEDIA PROTEGIDA EL ÚLTIMO DÍA DEL PERÍODO	406.093	373.676
23	POBLACIÓN MEDIA PROTEGIDA EN EL PERÍODO	422.457	373.365
24	GASTO DIREC. EN PERÍODO EN CONCEPTO DE INCAP. TEMP.MILES € EXCLUIDAS EMP. COLABORADORAS	69.852,05	4.710,35
25	NÚMERO DE PROCESOS INICIADOS EN EL PERÍODO	89.130	4.408
60	NUM. DE PROCESOS INDEMNIZADOS CUYA ALTA SE HAYA PRODUCIDO EN EL PERÍODO	45.411	4.766
61	Nº DÍAS INDEM. EN EL PERÍODO O ANTERIORES, DE PROC. INDEM, ALTA SE HAYA PROD. EN EL PERÍODO	1.992.576	302.290
62	NUM. DE PROCESOS INDEMNIZADOS INICIADOS EN EL PERÍODO	46.012	4.408
63	NUM. DE DÍAS INDEMNIZADOS EN EL PERÍODO	2.092.579	310.959
64	NUM. DE PROCESOS INDEMNIZADOS INICIADOS POR CADA 1000 AFILIADOS	109	12
65	NUM. DE DÍAS INDEMNIZADOS POR CADA AFILIADO	4,95	0,83
66	GASTOS ASOCIADOS GENERADOS EN PERÍODO. (SANITARIOS, DE ADMON Y OTROS GENERALES, MILES €)	1.543,21	232,24



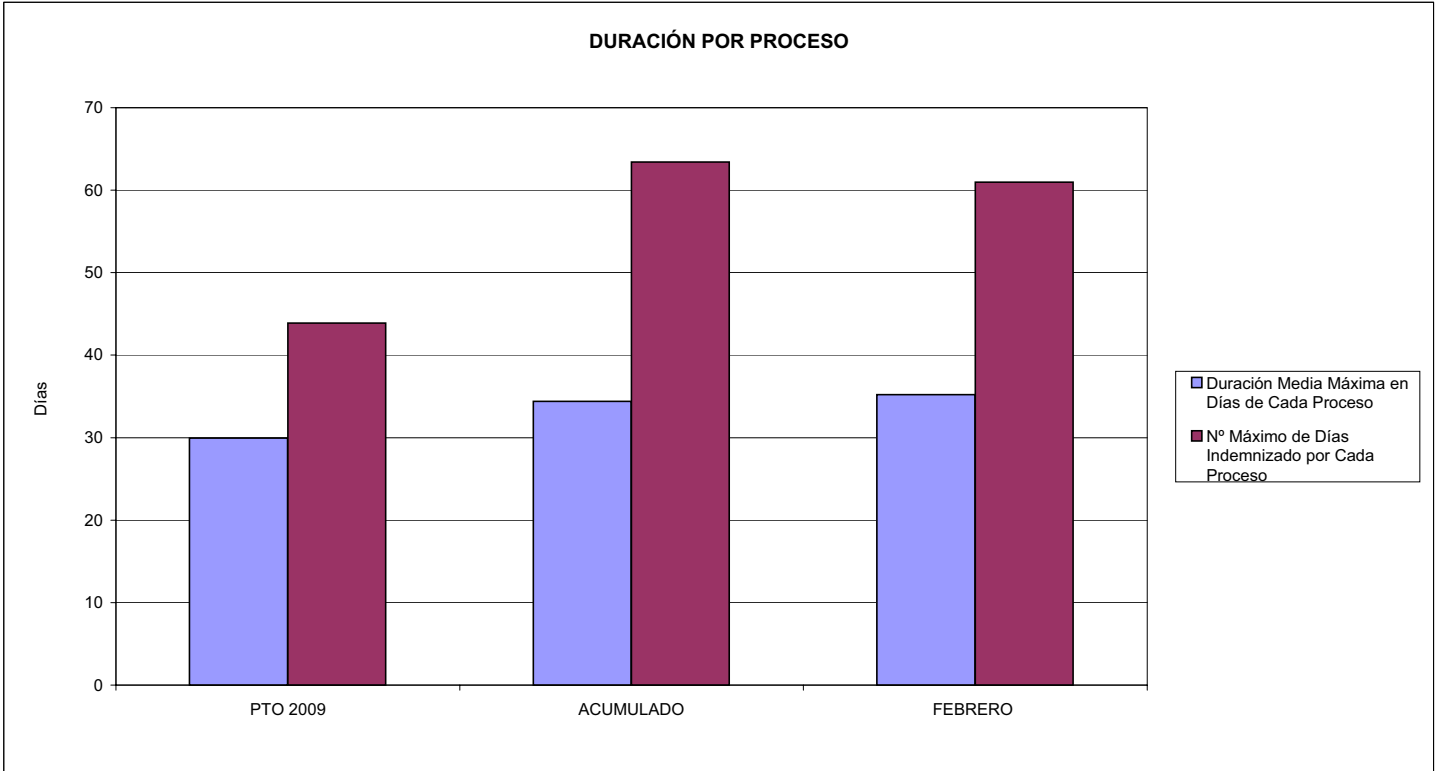
183 MUTUA BALEAR

ÁREA 1 "PRESTACIONES ECONÓMICAS"

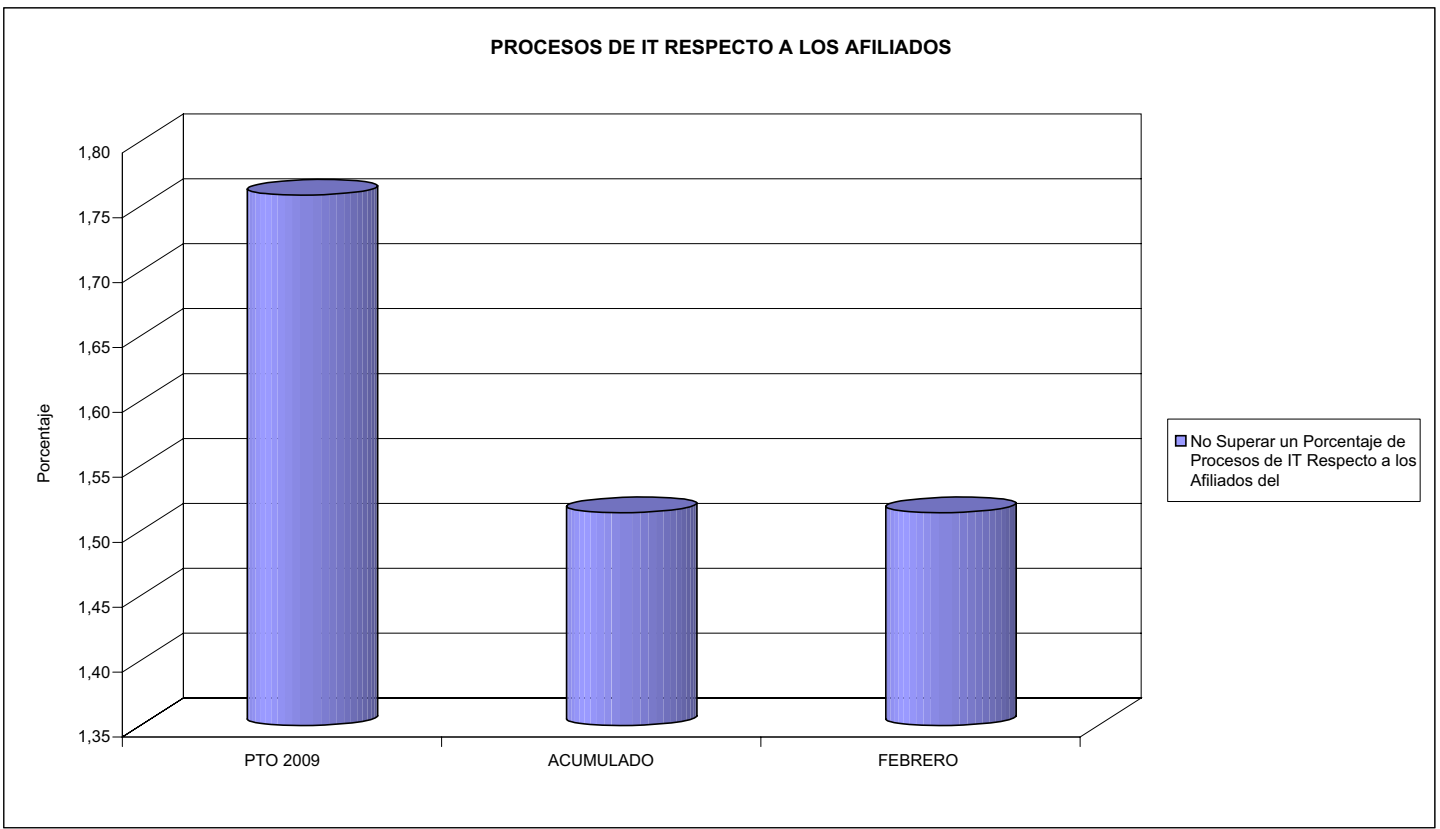
OBJETIVOS DEL PROGRAMA 1102 "INCAPACIDAD TEMPORAL Y OTRAS PRESTACIONES"

01 DURACIÓN MEDIA MÁXIMA DE CADA PROCESO

04 NÚMERO MEDIO MÁXIMO DE DÍAS INDEMNIZADOS POR CADA PROCESO INDEMNIZADO



02 NO SUPERAR UN PORCENTAJE DE PROCESOS DE IT RESPECTO A LOS AFILIADOS DEL





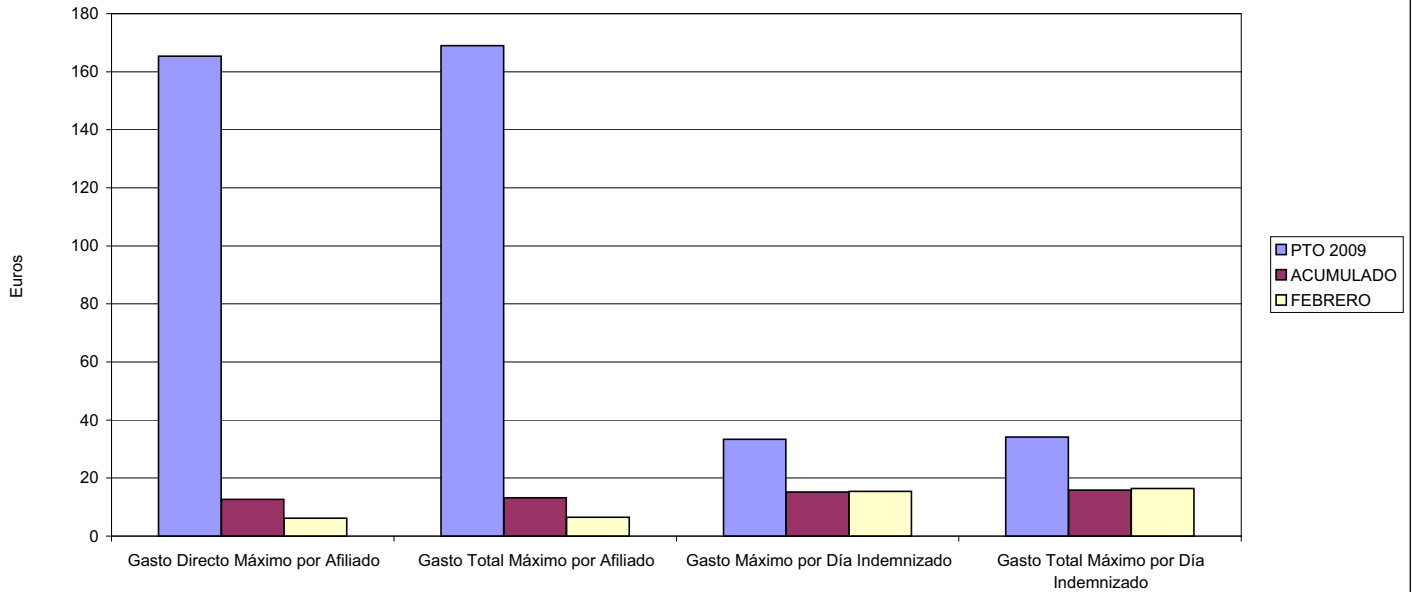
183 MUTUA BALEAR

ÁREA 1 "PRESTACIONES ECONÓMICAS"

OBJETIVOS DEL PROGRAMA 1102 "INCAPACIDAD TEMPORAL Y OTRAS PRESTACIONES"

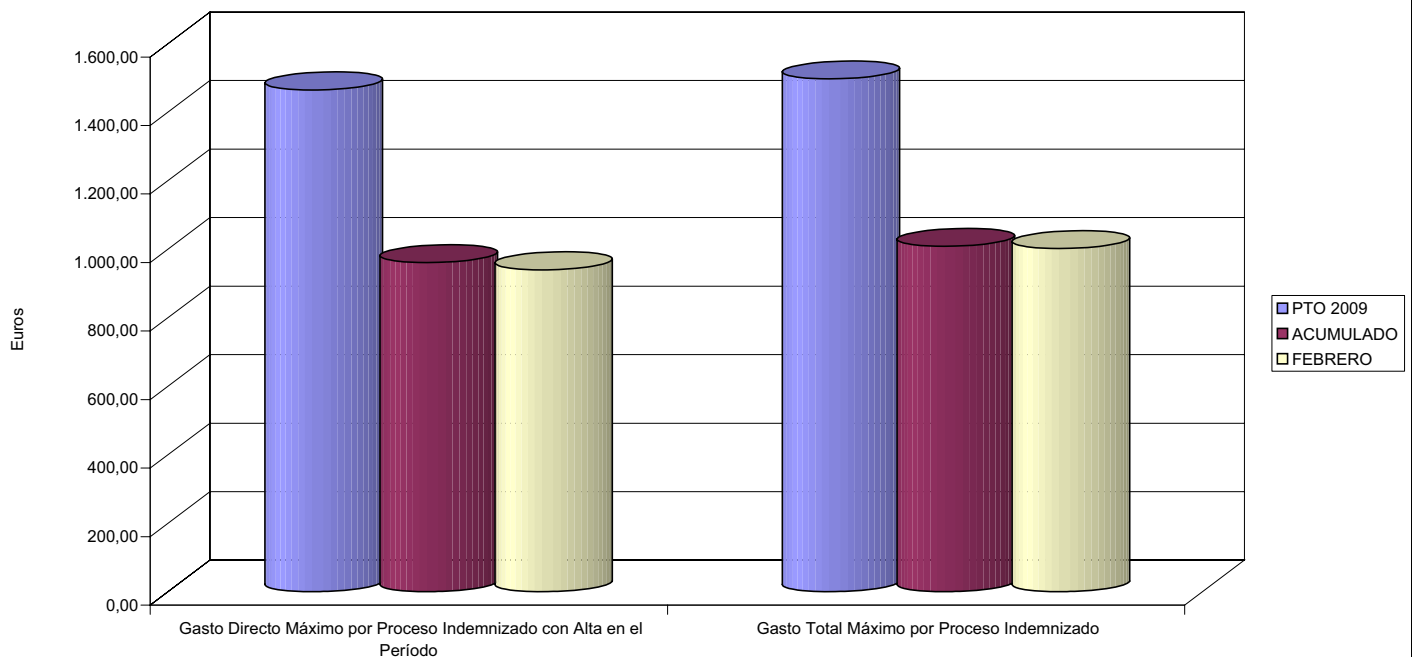
- 03 GASTO DIRECTO MÁXIMO POR AFILIADO
- 05 GASTO MÁXIMO POR DÍA INDEMNIZADO
- 07 GASTO TOTAL MÁXIMO POR AFILIADO
- 08 GASTO TOTAL MÁXIMO POR DÍA INDEMNIZADO

GASTO POR AFILIADO Y DÍA



- 06 GASTO DIRECTO MÁXIMO POR PROCESO INDEMNIZADO CON ALTA EN EL PERÍODO
- 09 GASTO TOTAL MÁXIMO POR PROCESO INDEMNIZADO

COSTO MÁXIMO POR PROCESO





183 MUTUA BALEAR		Area 1	
		G.P. 11	Programa 05
PROGRAMA: CAPITALES RENTA Y OTRAS COMPENSACIONES FINANCIERAS DE ACCIDENTES DE TRABAJO		RESPONSABLE:	
ACTIVIDADES			
RECONOCIMIENTO DE LOS DERECHOS A PRESTACIONES VITALICIAS Y TEMPORALES A BENEFICIARIOS DE INVALIDEZ MUERTE Y SUPERVIVENCIA DE ACCIDENTES DE TRABAJO CONTROL DE CÁLCULO DE LOS CAPITALES COSTE DE RENTA DE ACCIDENTES DE TRABAJO TRAMITACIÓN DE LOS EXPEDIENTES ANTE LOS ORGANISMOS CORRESPONDIENTES			
OBJETIVOS			
CL	DENOMINACIÓN	Presupuesto 2009	
01	ATENDER UN NÚMERO DE SINIESTROS DE INVALIDEZ GENERADORES DE CAPITALES RENTA	122	7
02	ATENDER UN NÚMERO DE SINIESTROS POR MUERTE, GENERADORES DE CAPITALES RENTA	37	1
MEDIOS HUMANOS Y FINANCIEROS			
CL	MEDIOS	Presupuesto 2009	
10	NÚMERO DE PERSONAS	0	0
	EN MILES DE EUROS		
14	Transferencias	60.866,87	1.524,75
16	TOTAL OPERACIONES NO FINANCIERAS	60.866,87	1.524,75
18	TOTAL GASTOS DEL PROGRAMA	60.866,87	1.524,75
INDICADORES PARA EL SEGUIMIENTO DE OBJETIVOS			
CL	DENOMINACIÓN	Presupuesto 2009	
19	IMPORTE DE LOS CAPITALES RENTA POR INVALIDEZ (EN MILES DE EUROS)	20.535,01	1.269,67
20	NÚMERO DE SINIESTROS GENERADOS DE CAPITALES RENTA POR INVALIDEZ	122	7
21	IMPORTE MEDIO DE LOS CAPITALES RENTA POR INVALIDEZ (EN EUROS)	168.319,75	181.381,43
22	IMPORTE DE LOS CAPITALES RENTA POR MUERTE (EN MILES DE EUROS)	5.133,61	255,07
23	NÚMERO DE SINIESTROS DEVENGADOS DE CAPITALES RENTA POR MUERTE	37	1
24	IMPORTE MEDIO DE LOS CAPITALES RENTA POR MUERTE (EN EUROS)	138.746,22	255.070,00
25	POBLACIÓN LABORAL PROTEGIDA POR I.M.S. AL FINAL DEL PERÍODO	232.301	211.780



183 MUTUA BALEAR

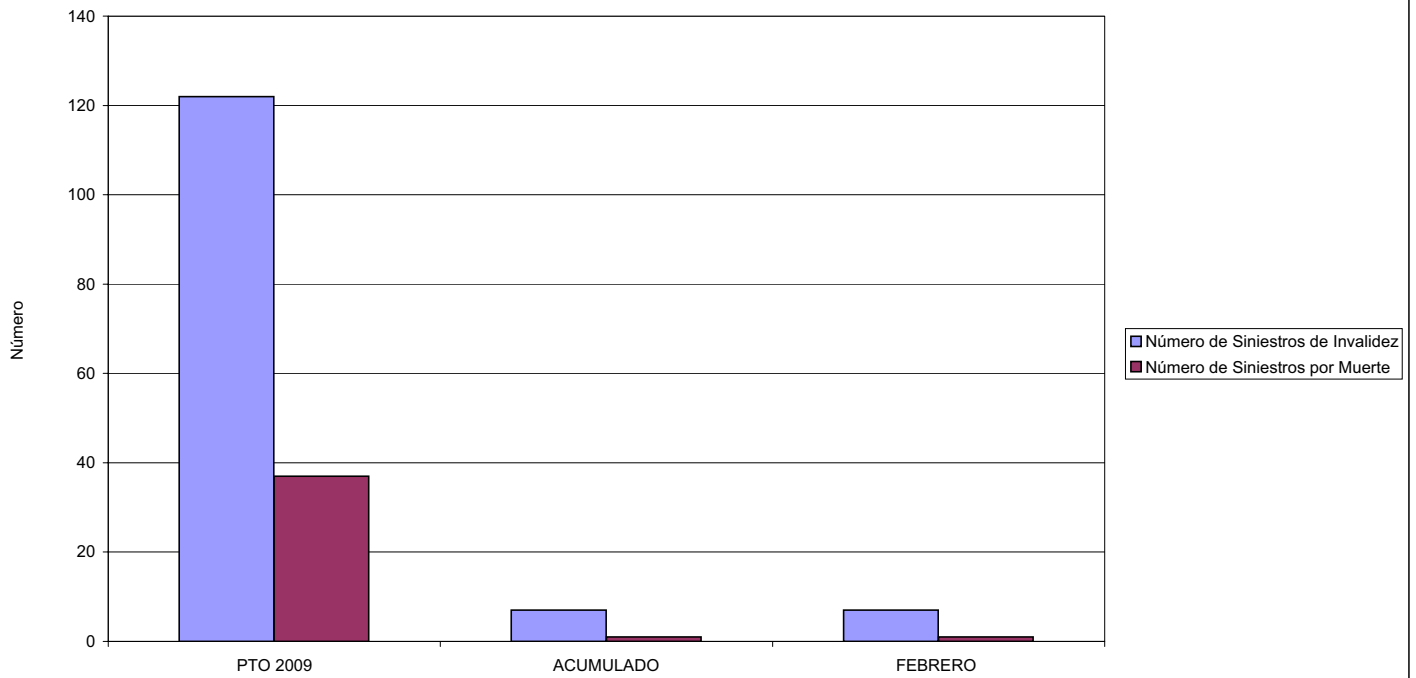
ÁREA 1 "PRESTACIONES ECONÓMICAS"

OBJETIVOS DEL PROGRAMA 1105 "CAPITALES RENTA Y OTRAS COMPENSACIONES FINANCIERAS DE ACCIDENTES DE TRABAJO"

01 NÚMERO DE SINIESTROS DE INVALIDEZ GENERADORES DE CAPITALES RENTA

02 NÚMERO DE SINIESTROS POR MUERTE GENERADORES DE ACCIDENTES DE TRABAJO

CAPITALES RENTA POR ORIGEN DE SINIESTRO





183 MUTUA BALEAR		Area 2	
		G.P. 21	Programa 22
PROGRAMA: MEDICINA AMBULATORIA DE MUTUAS DE ACCIDENTES DE TRABAJO			
ACTIVIDADES			
GESTIÓN DE LA ASISTENCIA SANITARIA EN RÉGIMEN AMBULATORIO EN CENTROS PROPIOS DE LAS MUTUAS Y EN SUS CENTROS MANCOMUNADOS CONTROL DE LA ASISTENCIA SANITARIA PRESTADA CON MEDIOS AJENOS CREACIÓN, ADAPTACIÓN Y MEJORA DE CENTROS PROPIOS DE LAS MUTUAS Y DE SUS CENTROS MANCOMUNADOS			
OBJETIVOS			
CL	DENOMINACIÓN	Presupuesto 2009	
02	ATENDER UN PORCENTAJE DE PACIENTES CON MEDIOS PROPIOS DE	63,86	64,09
03	ATENDER UN NÚMERO DE PACIENTES DE	49.092	6.390
MEDIOS HUMANOS Y FINANCIEROS			
CL	MEDIOS	Presupuesto 2009	
10	NÚMERO DE PERSONAS	234	198
	EN MILES DE EUROS		
11	Gastos de personal	6.563,98	939,51
12	Otros gastos de funcionamiento	8.161,75	920,13
13	TOTAL COSTE DE LOS SERVICIOS	14.725,73	1.859,64
14	Transferencias	1.367,66	49,75
15	Inversiones	1.707,31	3,00
16	TOTAL OPERACIONES NO FINANCIERAS	17.800,70	1.912,39
18	TOTAL GASTOS DEL PROGRAMA	17.800,70	1.912,39
INDICADORES PARA EL SEGUIMIENTO DE OBJETIVOS			
CL	DENOMINACIÓN	Presupuesto 2009	
19	NÚMERO DE CONSULTAS NUEVAS CON MEDIOS PROPIOS	49.731	6.565
20	NÚMERO DE CONSULTAS SUCESIVAS CON MEDIOS PROPIOS	230.416	37.680
22	NÚMERO DE PACIENTES ATENDIDOS CON MEDIOS PROPIOS	49.092	6.390
23	NÚMERO DE PACIENTES ATENDIDOS CON MEDIOS AJENOS	27.778	3.581
28	POBLACIÓN LABORAL PROTEGIDA AL FINAL DEL PERÍODO POR I.T. POR CONTINGENCIAS PROFESIONALES	230.224	209.443

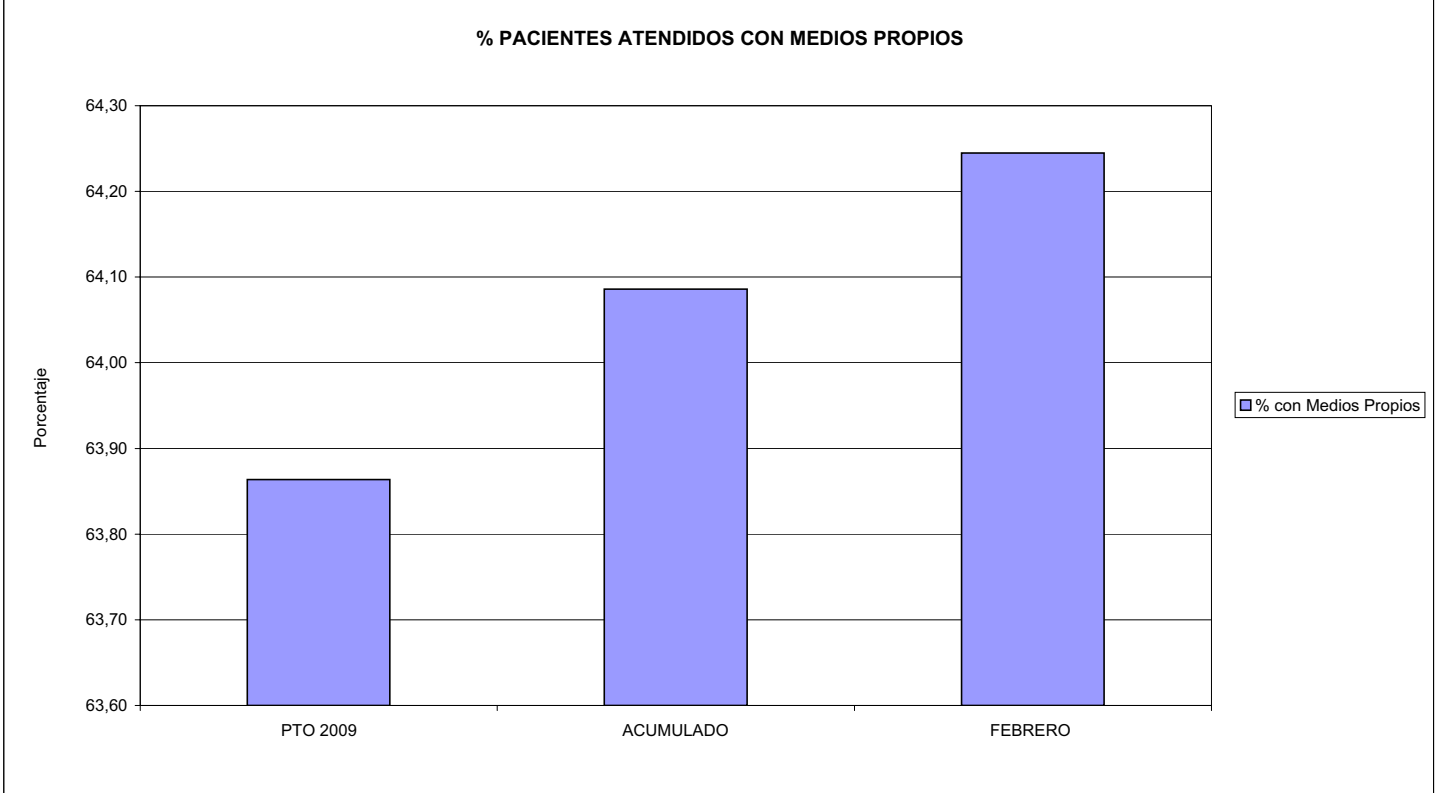


183 MUTUA BALEAR

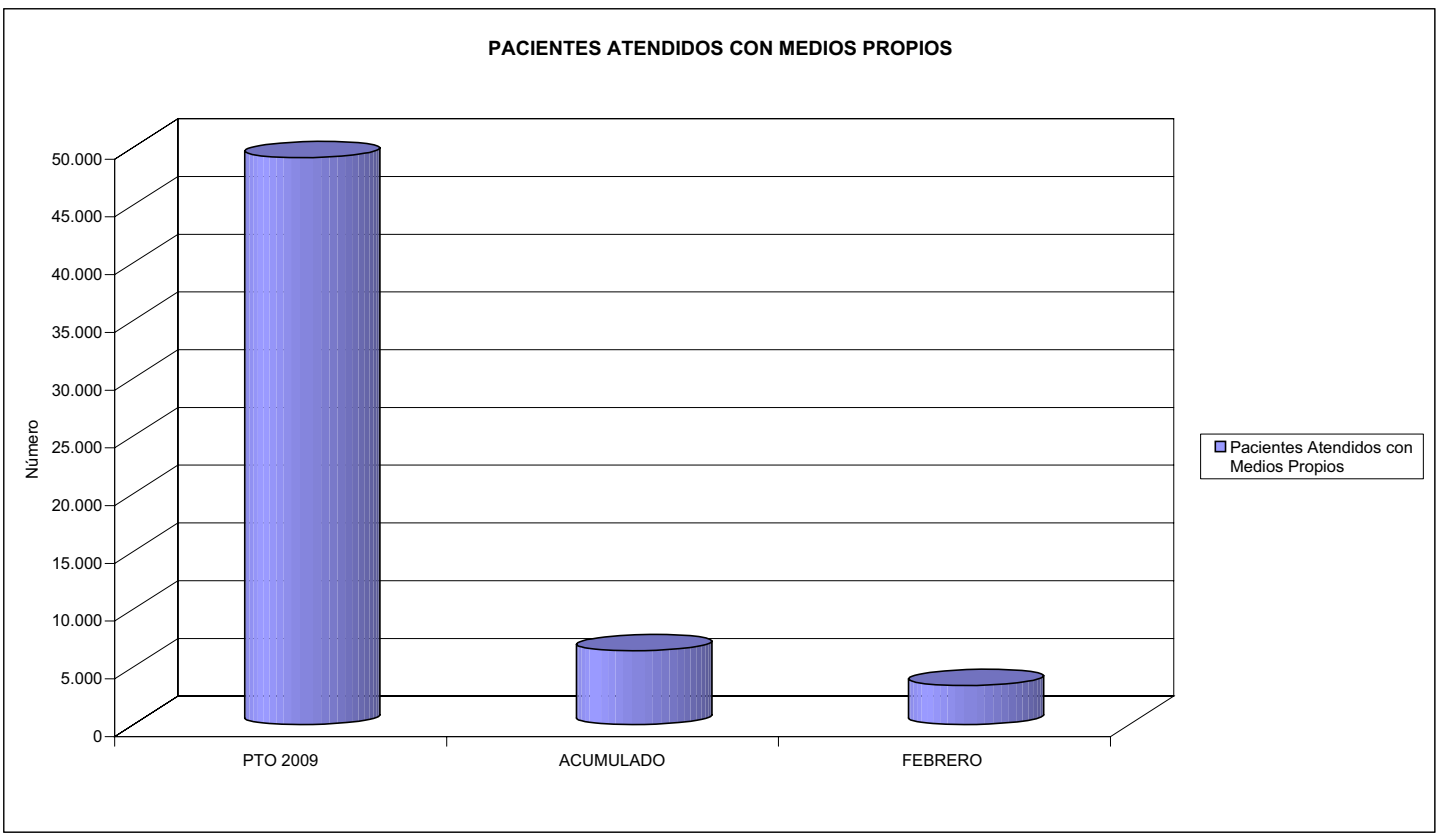
ÁREA 2 "ASISTENCIA SANITARIA"

OBJETIVOS DEL PROGRAMA 2122 "GESTIÓN AMBULATORIA"

02 ATENDER UN PORCENTAJE DE PACIENTES CON MEDIOS PROPIOS



03 PACIENTES ATENDIDOS CON MEDIOS PROPIOS





183 MUTUA BALEAR		Area 2	
		G.P. 22	Programa 24
PROGRAMA: MEDICINA HOSPITALARIA DE MUTUAS DE ACCIDENTES DE TRABAJO		RESPONSABLE:	
ACTIVIDADES			
GESTIÓN DE LA ASISTENCIA SANITARIA EN RÉGIMEN HOSPITALARIO EN CENTROS PROPIOS DE LAS MUTUAS Y EN SUS CENTROS MANCOMUNADOS CONTROL DE LA ASISTENCIA SANITARIA PRESTADA CON MEDIOS AJENOS CREACIÓN, ADAPTACIÓN Y MEJORA DE CENTROS PROPIOS DE LAS MUTUAS Y DE SUS CENTROS MANCOMUNADOS			
OBJETIVOS			
CL	DENOMINACIÓN	Presupuesto 2009	
01	OBTENER UN PORCENTAJE DE OCUPACIÓN EN CENTROS PROPIOS DEL	55,46	38,05
02	CONSEGUIR UNA ESTANCIA MEDIA EN CENTROS PROPIOS DE	3,34	2,66
03	CONSEGUIR UN COSTE MEDIO EN EUROS POR ESTANCIA EN CENTROS PROPIOS DE	756,01	734,09
04	CONSEGUIR UN COSTE MEDIO EN EUROS POR ESTANCIA EN CENTROS AJENOS DE	618,17	800,09
MEDIOS HUMANOS Y FINANCIEROS			
CL	MEDIOS	Presupuesto 2009	
10	NÚMERO DE PERSONAS	82	70
	EN MILES DE EUROS		
11	Gastos de personal	2.785,98	341,80
12	Otros gastos de funcionamiento	3.974,23	411,32
13	TOTAL COSTE DE LOS SERVICIOS	6.760,21	753,12
14	Transferencias	175,00	2,08
15	Inversiones	113,13	0,00
16	TOTAL OPERACIONES NO FINANCIERAS	7.048,34	755,20
18	TOTAL GASTOS DEL PROGRAMA	7.048,34	755,20
INDICADORES PARA EL SEGUIMIENTO DE OBJETIVOS			
CL	DENOMINACIÓN	Presupuesto 2009	
19	NÚMERO DE CAMAS DE CLINICA PROPIAS INSTALADAS	29	29
21	NÚMERO DE CAMAS DE REHABILITACIÓN PROPIAS INSTALADAS	11	11
22	NÚMERO TOTAL DE CAMAS HOSPITALARIAS PROPIAS INSTALADAS	40	40
23	NÚMERO DE ESTANCIAS PROPIAS CAUSADAS EN EL PERÍODO	5.870	651
24	NÚMERO DE ESTANCIAS PROPIAS POSIBLES EN EL PERÍODO	10.585	1.711
25	NÚMERO DE INGRESOS DEL PERÍODO EN CENTROS PROPIOS	1.757	245
26	COSTE DE ASISTENCIA HOSPITALARIA CON MEDIOS PROPIOS (EN MILES DE EUROS)	4.437,76	477,89
27	COSTE ASISTENCIA HOSPITALARIA CON MEDIOS AJENOS (EN MILES DE EUROS)	2.322,45	275,23
28	NÚMERO DE ACCIDENTADOS INGRESADOS EN CENTROS AJENOS	589	51
29	NÚMERO DE ESTANCIAS DE ACCIDENTADOS EN CENTROS AJENOS	3.757	344
30	DURACIÓN MEDIA EN DÍAS DE LOS PROCESOS DE INTERNAMIENTO EN CENTROS AJENOS	6,38	6,75

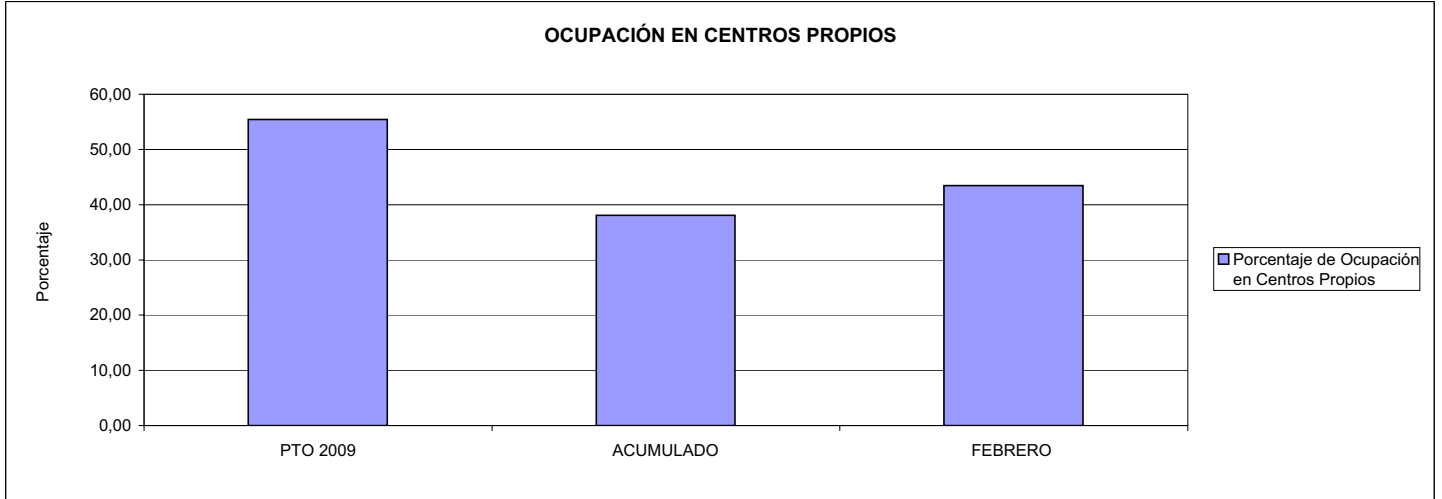


183 MUTUA BALEAR

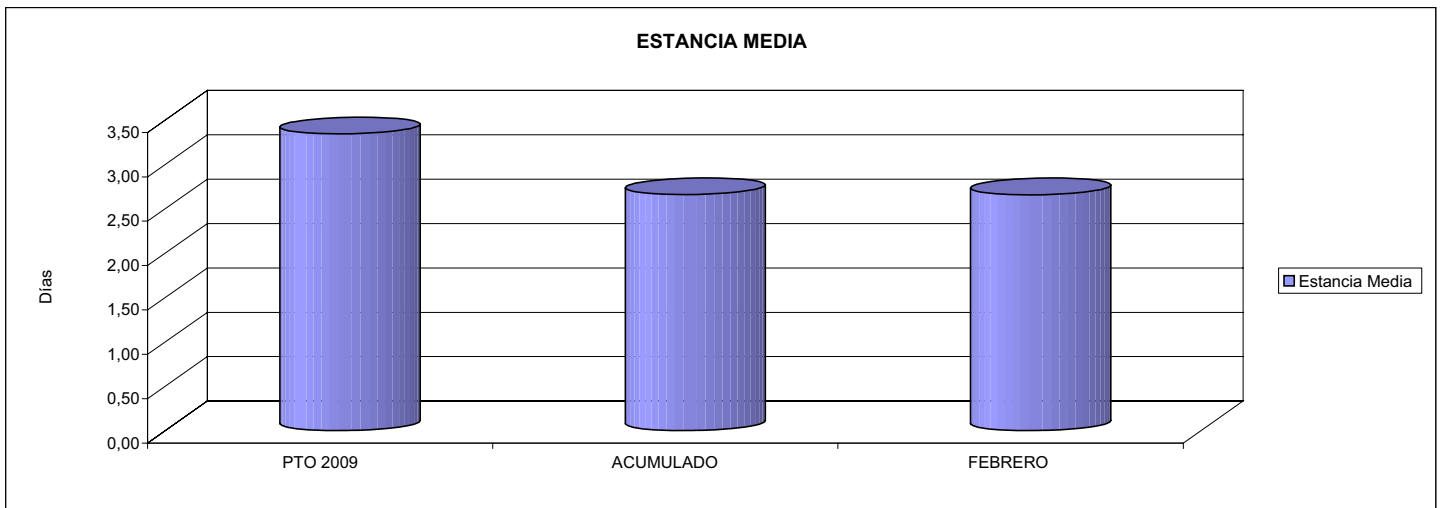
ÁREA 2 "ASISTENCIA SANITARIA"

OBJETIVOS DEL PROGRAMA 2224 "MEDICINA HOSPITALARIA"

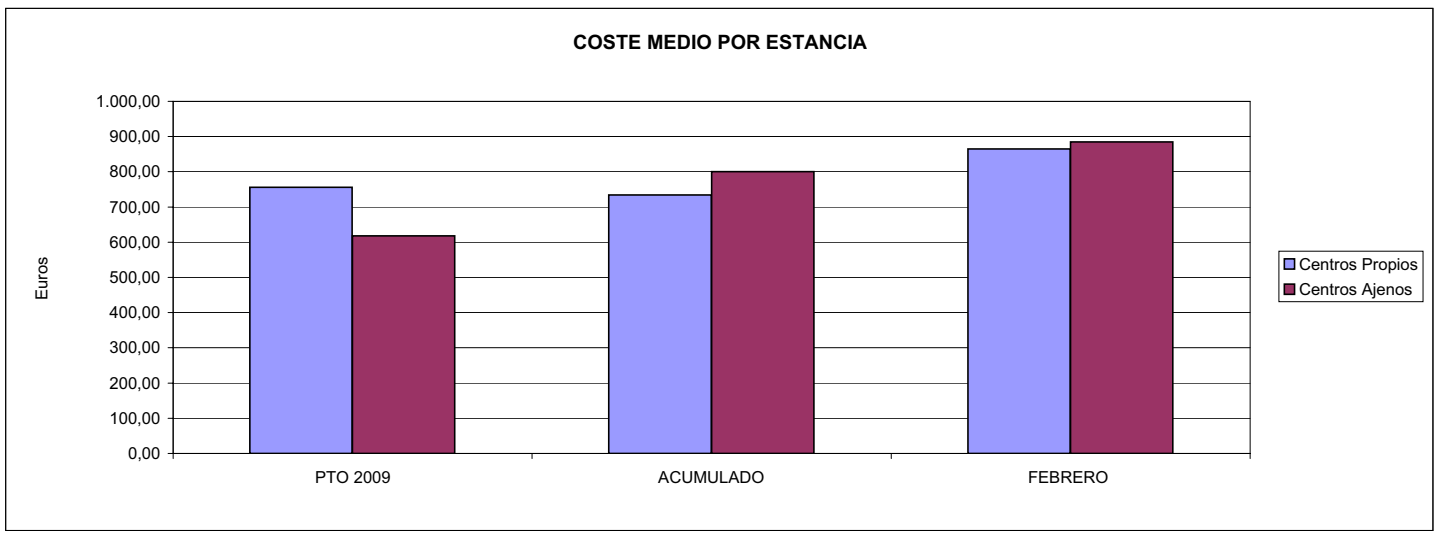
01 OBTENER UN PORCENTAJE DE OCUPACIÓN EN CENTROS PROPIOS DE



02 CONSEGUIR UNA ESTANCIA MEDIA EN CENTROS PROPIOS



03 CONSEGUIR UN COSTE MEDIO EN € POR ESTANCIA EN CENTROS PROPIOS DE
04 CONSEGUIR UN COSTE MEDIO EN € POR ESTANCIA EN CENTROS AJENOS DE





183 MUTUA BALEAR		Area 3	
		G.P.	Programa
		34	36
PROGRAMA: HIGIENE Y SEGURIDAD EN EL TRABAJO			
ACTIVIDADES			
ASESORAMIENTO SOBRE GESTIÓN DE RIESGOS INVESTIGACIÓN E INSPECCIÓN DE ACCIDENTES INFORMACIÓN Y DIVULGACIÓN ESTUDIOS DE PUESTOS Y CONDICIONES DE TRABAJO			
OBJETIVOS			
CL	DENOMINACIÓN	Presupuesto 2009	
01	REALIZAR INVESTIGACIONES EN ACCIDENTES EN UN % DEL	0,33	0,46
02	REALIZAR ESTUDIOS SOBRE SINIESTRALIDAD EN EMPRESAS EN NÚMERO DE	3.500	424
03	VISITAS DE ASESORAMIENTO Y ORIENT. CENTROS DE TRABAJO EN MATERIA DE SEGURIDAD E HIG. EN N°	2.000	184
04	REALIZAR CURSILLOS, JORNADAS, SEMINARIOS EN NÚMERO DE	250	0
05	MANTENER LA SINIESTRALIDAD SOBRE EL COLECTIVO PROTEGIDO EN UN %	19,37	1,07
07	REALIZAR CAMPAÑAS DE SENSIBILIZACIÓN Y EDUCACIÓN EN NÚMERO DE	30	0
08	REALIZAR ACTUACIONES DE ASESORAMIENTO EN NÚMERO DE	2.500	200
MEDIOS HUMANOS Y FINANCIEROS			
CL	MEDIOS	Presupuesto 2009	
10	NÚMERO DE PERSONAS	15	11
	EN MILES DE EUROS		
11	Gastos de personal	595,26	51,75
12	Otros gastos de funcionamiento	523,91	13,24
13	TOTAL COSTE DE LOS SERVICIOS	1.119,17	64,99
15	Inversiones	71,63	0,00
16	TOTAL OPERACIONES NO FINANCIERAS	1.190,80	64,99
18	TOTAL GASTOS DEL PROGRAMA	1.190,80	64,99
INDICADORES PARA EL SEGUIMIENTO DE OBJETIVOS			
CL	DENOMINACIÓN	Presupuesto 2009	
19	NÚMERO DE ACCIDENTES INVESTIGADOS	80	10
20	NÚMERO DE ACCIDENTES ACAECIDOS	24.000	2.180
21	NÚMERO DE ESTUDIOS DE SINIESTRALIDAD EN EMPRESAS REALIZADOS	3.500	424
22	NÚMERO DE VISITAS A CENTROS DE TRABAJO REALIZADAS	2.000	184
24	NÚMERO DE CURSILLOS, JORNADAS, SEMINARIOS EN MATERIA PREVENTIVA REALIZADOS	250	0
25	NÚMERO DE ASISTENTES A LOS CURSILLOS, JORNADAS Y SEMINARIOS	3.150	0
26	NÚMERO DE ACCIDENTADOS EN EL PERÍODO	45.000	2.273
27	POBLACIÓN LABORAL PROTEG. AL FINAL DEL PERÍODO POR I.M.S. POR CONTINGENCIAS PROFESIONALES	232.301	211.780
30	NÚMERO DE CAMPAÑAS DE SENSIBILIZACIÓN Y EDUCACIÓN PREVENTIVA REALIZADOS	30	0
32	NÚMERO DE ACTUACIONES DE ASESORAMIENTO EN MATERIA PREVENTIVA REALIZADAS	2.500	200

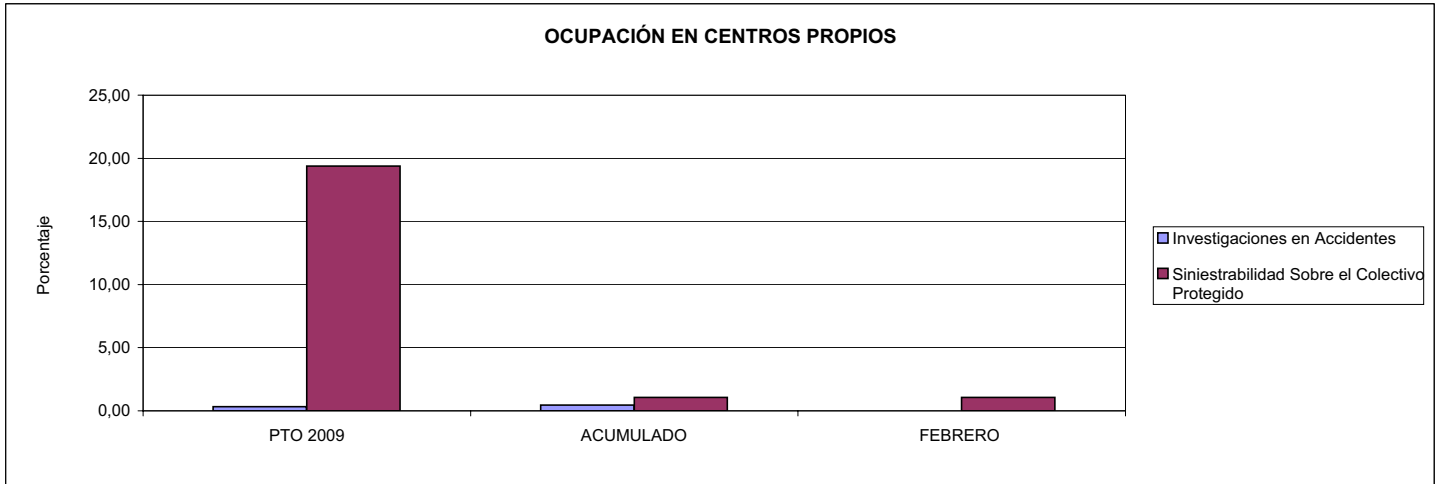


183 MUTUA BALEAR

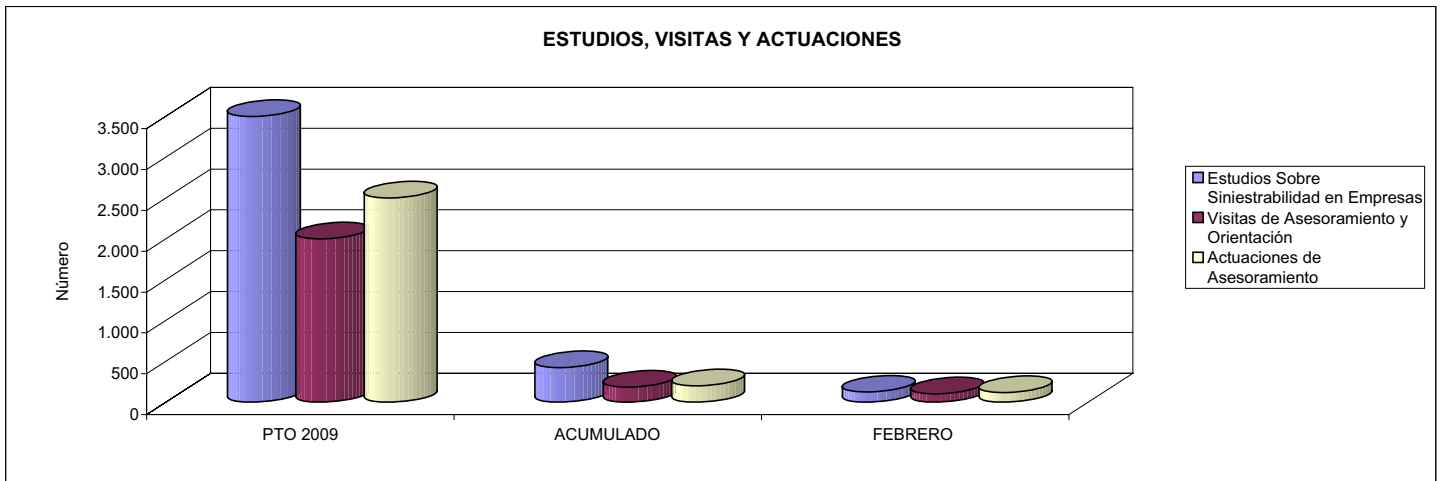
ÁREA 3 "SERVICIOS SOCIALES"

OBJETIVOS DEL PROGRAMA 3436 "HIGIENE Y SEGURIDAD EN EL TRABAJO"

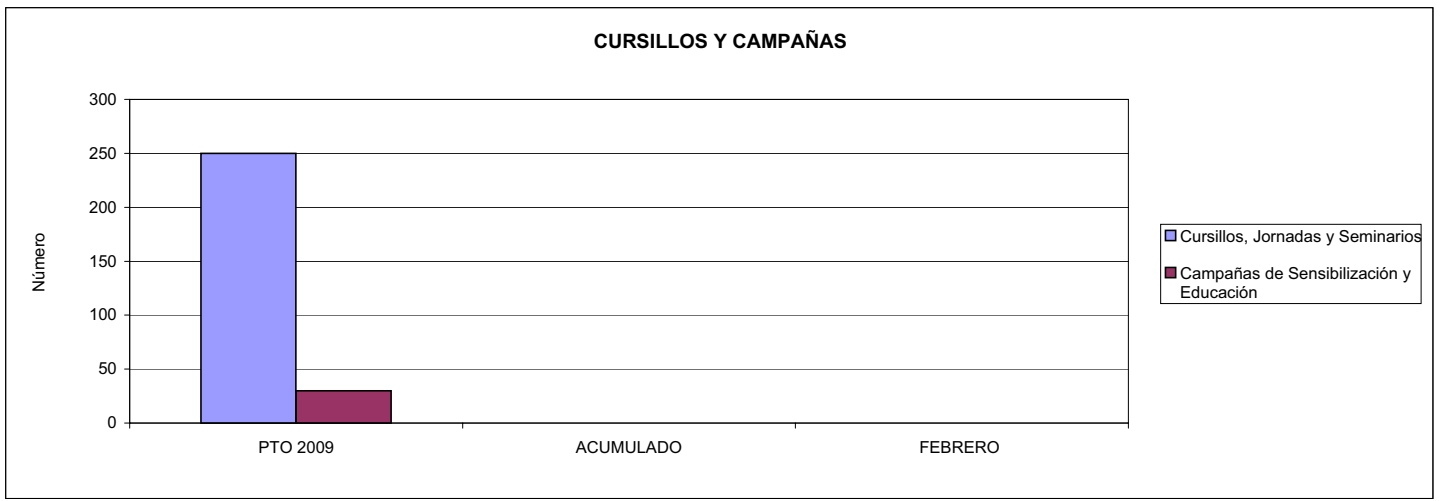
01 REALIZAR INVESTIGACIONES EN ACCIDENTES EN UN % DEL
05 MANTENER LA SINIESTRALIDAD SOBRE EL COLECTIVO PROTEGIDO EN UN %



02 REALIZAR ESTUDIOS SOBRE SINIESTRALIDAD EN EMPRESAS EN NÚMERO DE
03 REALIZAR VISITAS DE ASESORAMIENTO Y ORIENTACIÓN A CENTROS DE TRABAJO EN MATERIA DE SEGURIDAD E HIGIENE EN NÚMERO DE
08 REALIZAR ACTUACIONES DE ASESORAMIENTO EN NÚMERO DE



04 REALIZAR CURSILLOS, JORNADAS, SEMINARIOS EN NÚMERO DE
07 REALIZAR CAMPAÑAS DE SENSIBILIZACIÓN Y EDUCACIÓN EN NÚMERO DE
09 REALIZAR CAMPAÑAS DE DIVULGACIÓN EN NÚMERO DE





183 MUTUA BALEAR		Area 4	
		G.P. 43	Programa 64
PROGRAMA: ADMINISTRACIÓN DEL PATRIMONIO			
ACTIVIDADES			
GESTIONAR Y CONTROLAR LA SITUACIÓN Y VARIACIÓN FINANCIERA Y PATRIMONIAL			
OBJETIVOS			
CL	DENOMINACIÓN	Presupuesto 2009	
02	OBTENER UN % DE RENTABILIDAD MEDIA DE LA CARTERA DEL	3,33	1,08
09	OBTENER UN % DE EXCEDENTE DE GESTIÓN SOBRE CUOTAS DEL	11,70	0,00
MEDIOS HUMANOS Y FINANCIEROS			
CL	MEDIOS	Presupuesto 2009	
10	NÚMERO DE PERSONAS	0	0
	EN MILES DE EUROS		
14	Transferencias	11.663,94	0,00
16	TOTAL OPERACIONES NO FINANCIERAS	11.663,94	0,00
17	TOTAL OPERACIONES FINANCIERAS	26.392,85	0,00
18	TOTAL GASTOS DEL PROGRAMA	38.056,79	0,00
INDICADORES PARA EL SEGUIMIENTO DE OBJETIVOS			
CL	DENOMINACIÓN	Presupuesto 2009	
24	IMPORTE MEDIO DE LA CARTERA DE VALORES (EN MILES DE EUROS)	62.958,00	63.281,35
25	RENDIMIENTO NETO EN EL PERÍODO DE LA CARTERA DE VALORES (EN MILES DE EUROS)	2.096,44	684,32
40	EXCEDENTE DE GESTIÓN EN EL PERÍODO(EN MILES DE EUROS)	22.086,04	-10.635,69
41	RECAUDACIÓN POR CUOTAS EN EL PERÍODO(EN MILES DE EUROS)	188.755,60	0,00



183 MUTUA BALEAR		Area 4	
		G.P. 45	Programa 91
PROGRAMA: DIRECCIÓN Y SERVICIOS GENERALES		RESPONSABLE:	
ACTIVIDADES			
DIRIGIR, COORDINAR Y APOYAR LAS ACTIVIDADES DE LA ENTIDAD INSPECCIONAR LOS CENTROS Y SERVICIOS PROPIOS Y CONCERTADOS GESTIONAR Y COORDINAR LA POLÍTICA DE PERSONAL, SUMINISTROS Y MANTENIMIENTO ELABORAR Y GESTIONAR LOS PRESUPUESTOS			
OBJETIVOS			
CL	DENOMINACIÓN	Presupuesto 2009	
01	CONSEGUIR QUE EL ABSENTISMO S/JORNADAS TOTALES NO EXCEDA EL %	4,26	4,37
08	CONSEGUIR QUE EL COSTE DE LOS SERVICIOS S/CUOTAS NO REBASE EL %	17,50	0,00
09	CONSEGUIR UN COSTE DE LOS SERVICIO POR TRABAJADOR PROTEGIDO, EN EUROS, DE	125,75	16,34
MEDIOS HUMANOS Y FINANCIEROS			
CL	MEDIOS	Presupuesto 2009	
10	NÚMERO DE PERSONAS	165	136
	EN MILES DE EUROS		
11	Gastos de personal	5.496,17	784,10
12	Otros gastos de funcionamiento	3.383,79	287,82
13	TOTAL COSTE DE LOS SERVICIOS	8.879,96	1.071,92
14	Transferencias	20,60	0,00
15	Inversiones	379,73	0,18
16	TOTAL OPERACIONES NO FINANCIERAS	9.280,29	1.072,10
17	TOTAL OPERACIONES FINANCIERAS	850,00	15,37
18	TOTAL GASTOS DEL PROGRAMA	10.130,29	1.087,47
INDICADORES PARA EL SEGUIMIENTO DE OBJETIVOS			
CL	DENOMINACIÓN	Presupuesto 2009	
25	NÚMERO DE JORNADAS LABORALES DE TODO EL PERSONAL DE LA ENTIDAD	158.769	20.093
26	NÚMERO DE JORNADAS LABORALES PERDIDAS DE TODO EL PERSONAL DE LA ENTIDAD	6.764	879
40	IMPORTE TOTAL DEL COSTE DE LOS SERVICIOS DE LA ENTIDAD (EN MILES DE EUROS)	33.027,57	3.981,90
41	RECAUDACIÓN POR CUOTAS (EN MILES DE EUROS)	188.755,60	0,00
42	POBLACIÓN LABORAL PROTEGIDA AL FINAL DEL PERÍODO	262.654	243.664

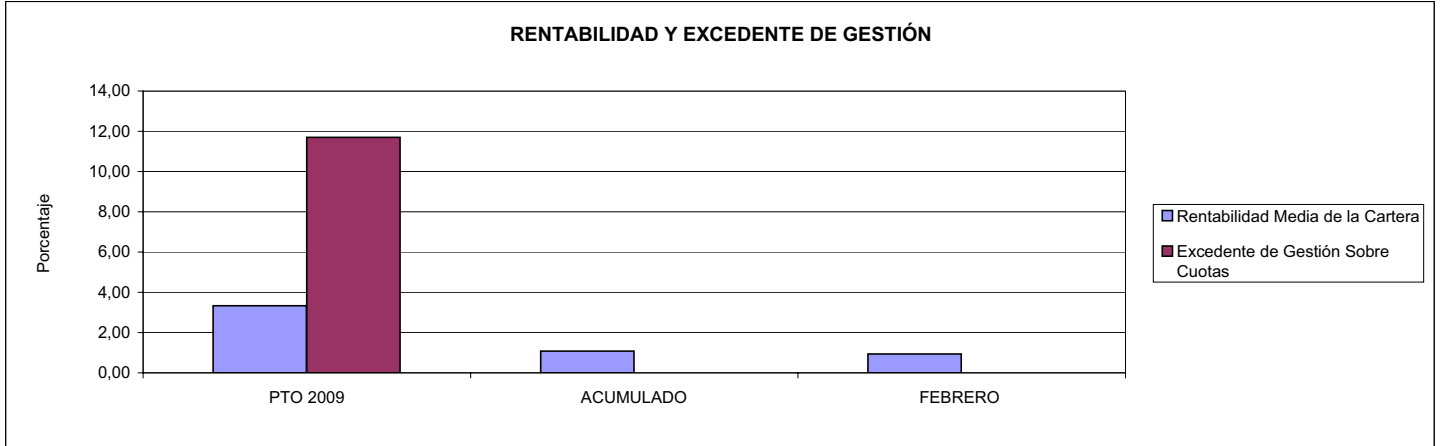


183 MUTUA BALEAR

ÁREA 4 "TESORERÍA, INFORMÁTICA Y OTROS SERVICIOS FUNCIONALES"

OBJETIVOS DEL PROGRAMA 4364 "ADMINISTRACIÓN DEL PATRIMONIO"

02 OBTENER UN % DE RENTABILIDAD MEDIA DE LA CARTERA
09 OBTENER UN % DE EXCEDENTE DE GESTIÓN SOBRE CUOTAS DEL

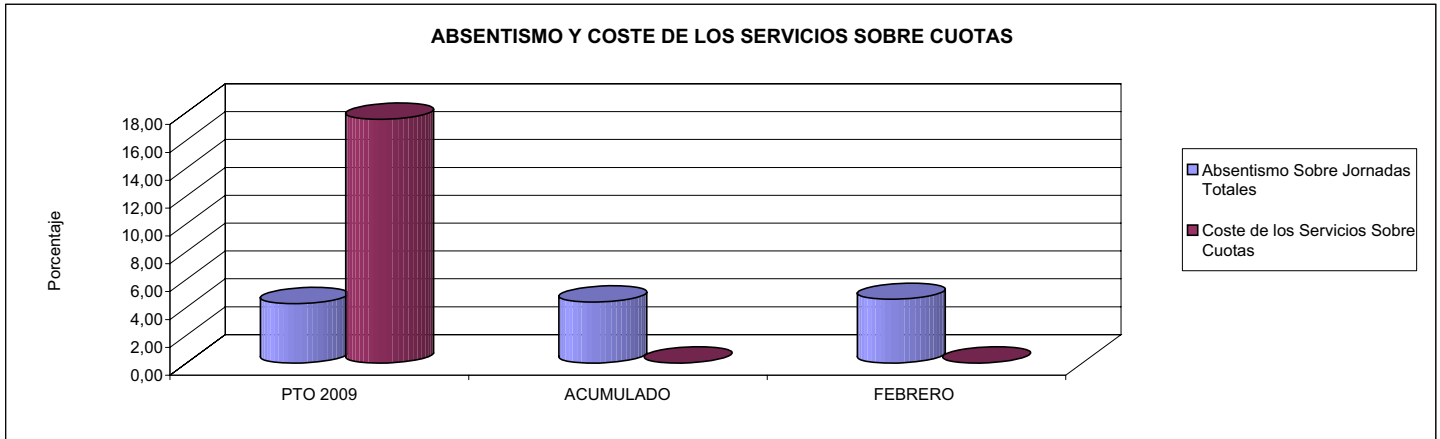


183 MUTUA BALEAR

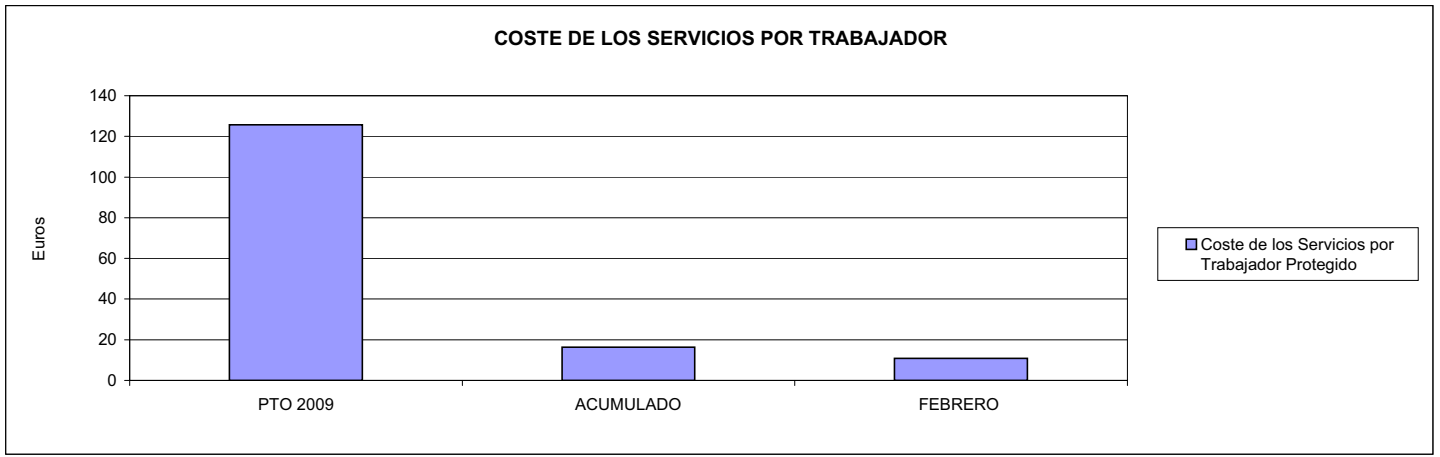
ÁREA 4 "TESORERÍA, INFORMÁTICA Y OTROS SERVICIOS FUNCIONALES"

OBJETIVOS DEL PROGRAMA 4591 "DIRECCIÓN Y SERVICIOS GENERALES"

01 CONSEGUIR QUE EL ABSENTISMO S/JORNADAS DE TRABAJO NO EXCEDA EL %
08 CONSEGUIR QUE EL COSTE DEL SERVICIO S/CUOTAS NO REBASE EL %



09 CONSEGUIR UN COSTE DE LOS SERVICIOS POR TRABAJADOR PROTEGIDO, EN EUROS, DE







201 MUTUA GALLEGA DE A.T.		Area 1	
		G.P.	Programa
		11	02
PROGRAMA: INCAPACIDAD TEMPORAL Y OTRAS PRESTACIONES		RESPONSABLE:	
ACTIVIDADES			
RECONOCIMIENTO DE PRESTACIONES DE PAGO DIRECTO POR INCAPACIDAD TEMPORAL VIGILANCIA DE LOS RECONOCIMIENTOS EFECTUADOS EN RÉGIMEN DE PAGO DELEGADO VIGILANCIA DEL AGOTAMIENTO DE LOS PLAZOS DE ESTAS PRESTACIONES SEGUIMIENTO DE LA INCAPACIDAD TEMPORAL POR RÉGIMENES Y TIPOS DE PAGO (DIRECTO Y DELEGADO)			
OBJETIVOS			
CL	DENOMINACIÓN	Presupuesto 2009	
01	CONSEGUIR UNA DURACIÓN MEDIAS MÁXIMA, EN DÍAS, DE CADA PROCESO DE	51,00	50,72
02	NO SUPERAR UN PORCENTAJE DE PROCESOS DE IT RESPECTO A LOS AFILIADOS DEL	1,87	1,92
03	CONSEGUIR UN GASTO DIRECTO MÁXIMO POR AFILIADO DE EUROS	169,12	14,11
04	CONSEGUIR UN NÚM. MEDIO MÁXIMO DE DÍAS INDEMNIZADOS POR CADA PROCESO INDEMNIZADO DE	63,19	63,37
05	CONSEGUIR UN GASTO MÁXIMO POR DÍA INDEMNIZADO DE EUROS	27,20	13,25
06	REALIZAR GASTO DIRECTO MÁXIMO POR PROCESO INDEMNIZADO CON ALTA EN EL PERÍODO DE EUROS	1.718,51	839,42
07	REALIZAR UN GASTO TOTAL MÁXIMO POR AFILIADO DE EUROS	174,31	14,59
08	CONSEGUIR UN GASTO TOTAL MÁXIMO POR DÍA INDEMNIZADO DE EUROS	28,03	13,69
09	REALIZAR UN GASTO TOTAL MÁXIMO POR PROCESO INDEMNIZADO DE EUROS	1.771,26	867,84
MEDIOS HUMANOS Y FINANCIEROS			
CL	MEDIOS	Presupuesto 2009	
10	NÚMERO DE PERSONAS	17	16
11	EN MILES DE EUROS		
11	Gastos de personal	513,38	85,62
12	Otros gastos de funcionamiento	1.507,43	110,64
13	TOTAL COSTE DE LOS SERVICIOS	2.020,81	196,26
14	Transferencias	77.763,48	6.534,92
16	TOTAL OPERACIONES NO FINANCIERAS	79.784,29	6.731,18
18	TOTAL GASTOS DEL PROGRAMA	79.784,29	6.731,18
INDICADORES PARA EL SEGUIMIENTO DE OBJETIVOS			
CL	DENOMINACIÓN	Presupuesto 2009	
19	NUM. DE PROCESOS CUYA ALTA SE HAYA PRODUCIDO EN EL PERÍODO	61.298	9.704
20	Nº DÍAS DE BAJA, RELATIVOS A PROCESOS CUYA ALTA MÉDICA SE HAYA PRODUCIDO EN EL PERÍODO	3.126.198	492.222
21	Nº PROCESOS EN LOS QUE EL ÚLTIMO DÍA DEL PERÍODO EL PACIENTE SE ENCUENTRA EN SIT. DE BAJA	8.166	7.908
22	POBLACIÓN MEDIA PROTEGIDA EL ÚLTIMO DÍA DEL PERÍODO	436.845	410.845
23	POBLACIÓN MEDIA PROTEGIDA EN EL PERÍODO	431.435	410.845
24	GASTO DIREC. EN PERÍODO EN CONCEPTO DE INCAP. TEMP.MILES € EXCLUIDAS EMP. COLABORADORAS	72.965,69	5.796,36
25	NÚMERO DE PROCESOS INICIADOS EN EL PERÍODO	60.521	9.640
60	NUM. DE PROCESOS INDEMNIZADOS CUYA ALTA SE HAYA PRODUCIDO EN EL PERÍODO	43.403	6.750
61	Nº DÍAS INDEM. EN EL PERÍODO O ANTERIORES, DE PROC. INDEM. ALTA SE HAYA PROD. EN EL PERÍODO	2.742.607	427.764
62	NUM. DE PROCESOS INDEMNIZADOS INICIADOS EN EL PERÍODO	42.869	6.758
63	NUM. DE DÍAS INDEMNIZADOS EN EL PERÍODO	2.682.940	437.600
64	NUM. DE PROCESOS INDEMNIZADOS INICIADOS POR CADA 1000 AFILIADOS	99	16
65	NUM. DE DÍAS INDEMNIZADOS POR CADA AFILIADO	6,22	1,07
66	GASTOS ASOCIADOS GENERADOS EN PERÍODO. (SANITARIOS, DE ADMON Y OTROS GENERALES, MILES €)	2.239,88	196,26



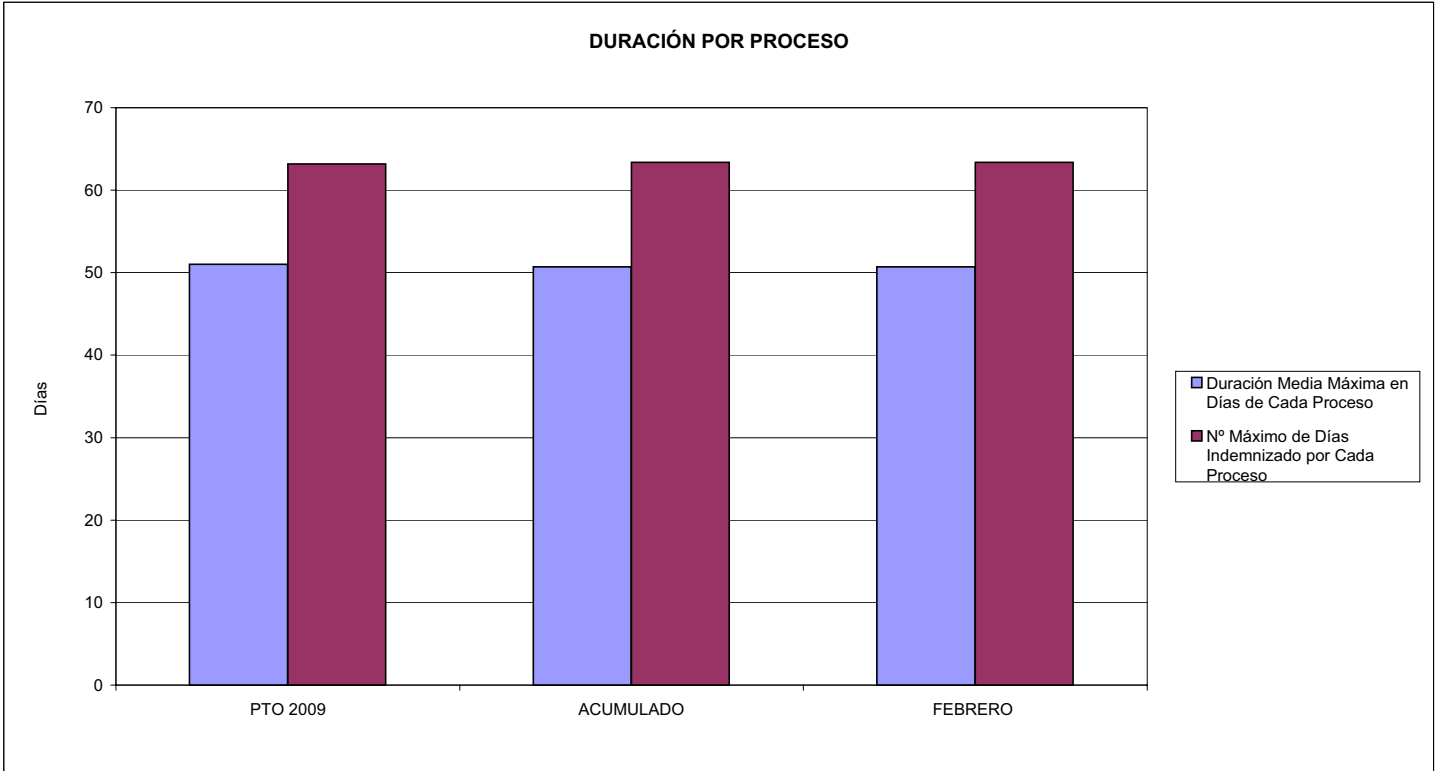
201 MUTUA GALLEGA DE A.T.

ÁREA 1 "PRESTACIONES ECONÓMICAS"

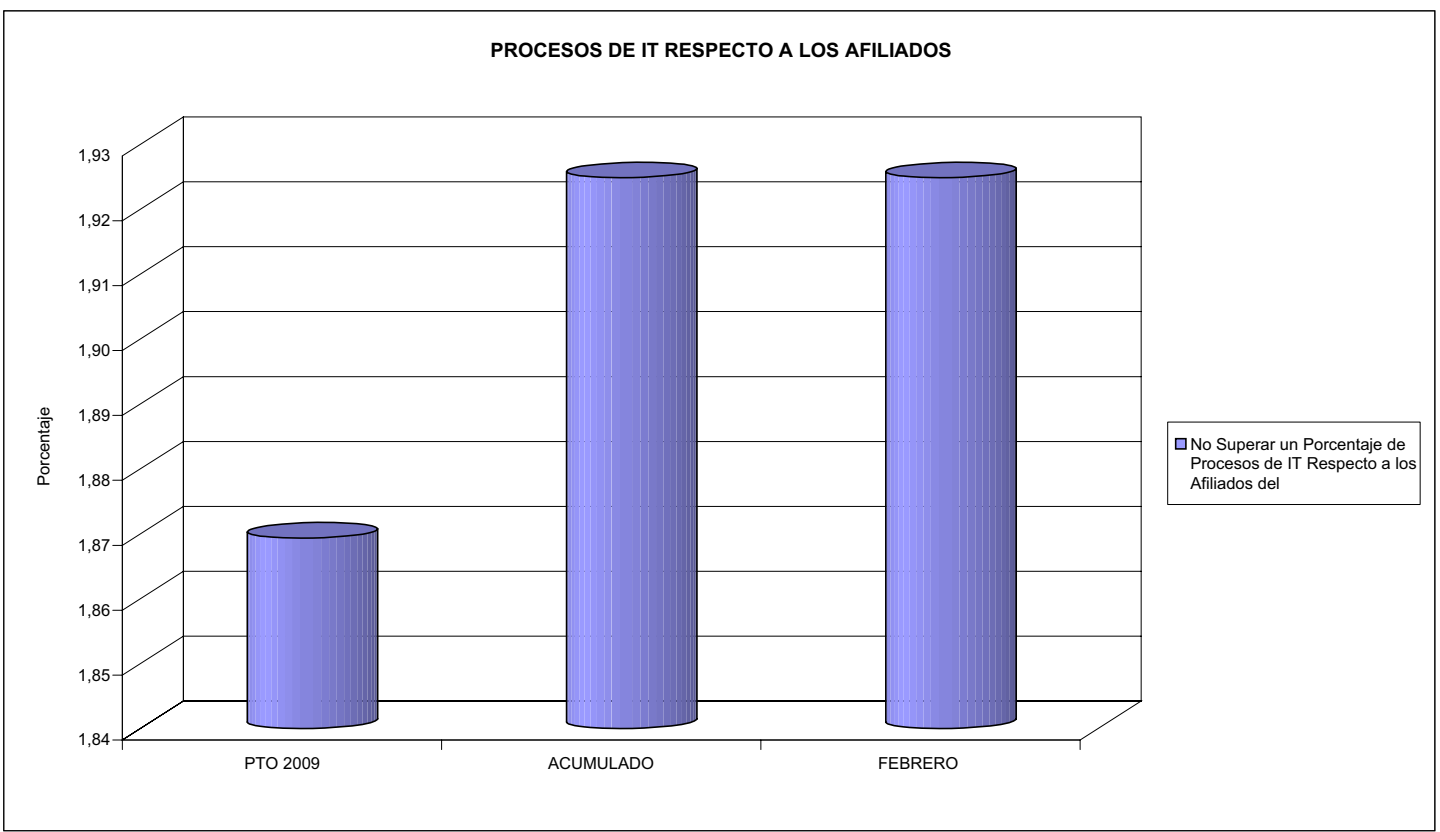
OBJETIVOS DEL PROGRAMA 1102 "INCAPACIDAD TEMPORAL Y OTRAS PRESTACIONES"

01 DURACIÓN MEDIA MÁXIMA DE CADA PROCESO

04 NÚMERO MEDIO MÁXIMO DE DÍAS INDEMNIZADOS POR CADA PROCESO INDEMNIZADO



02 NO SUPERAR UN PORCENTAJE DE PROCESOS DE IT RESPECTO A LOS AFILIADOS DEL





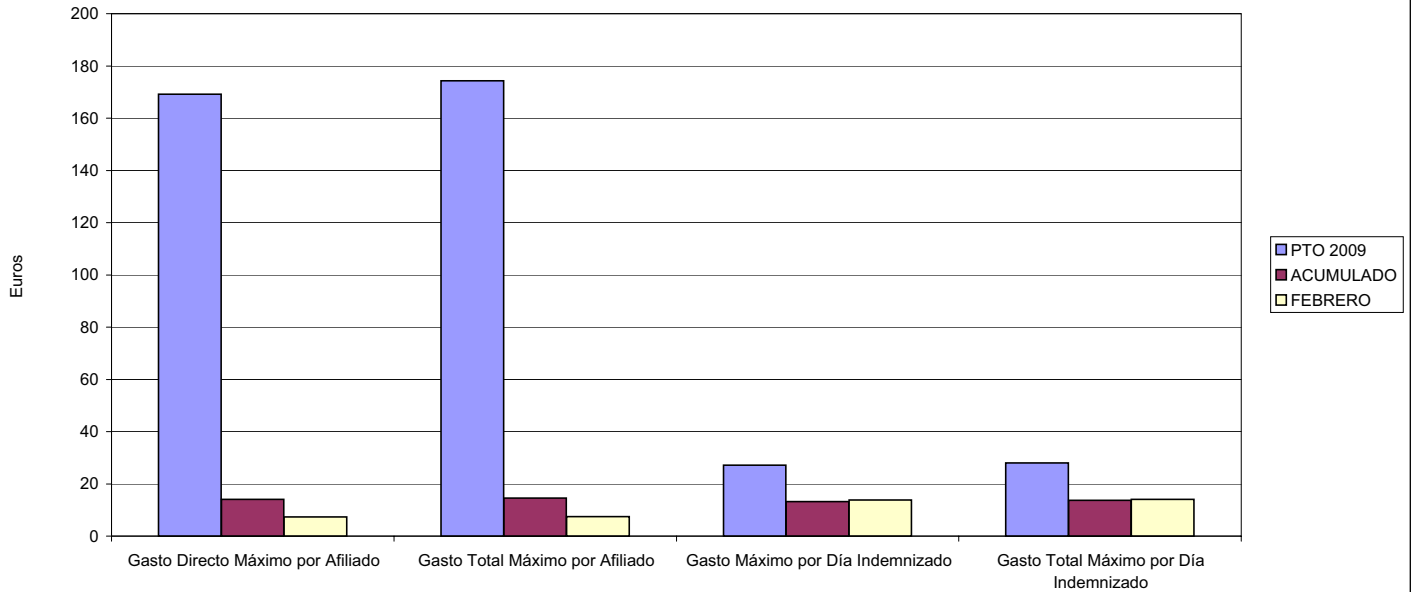
201 MUTUA GALLEGA DE A.T.

ÁREA 1 "PRESTACIONES ECONÓMICAS"

OBJETIVOS DEL PROGRAMA 1102 "INCAPACIDAD TEMPORAL Y OTRAS PRESTACIONES"

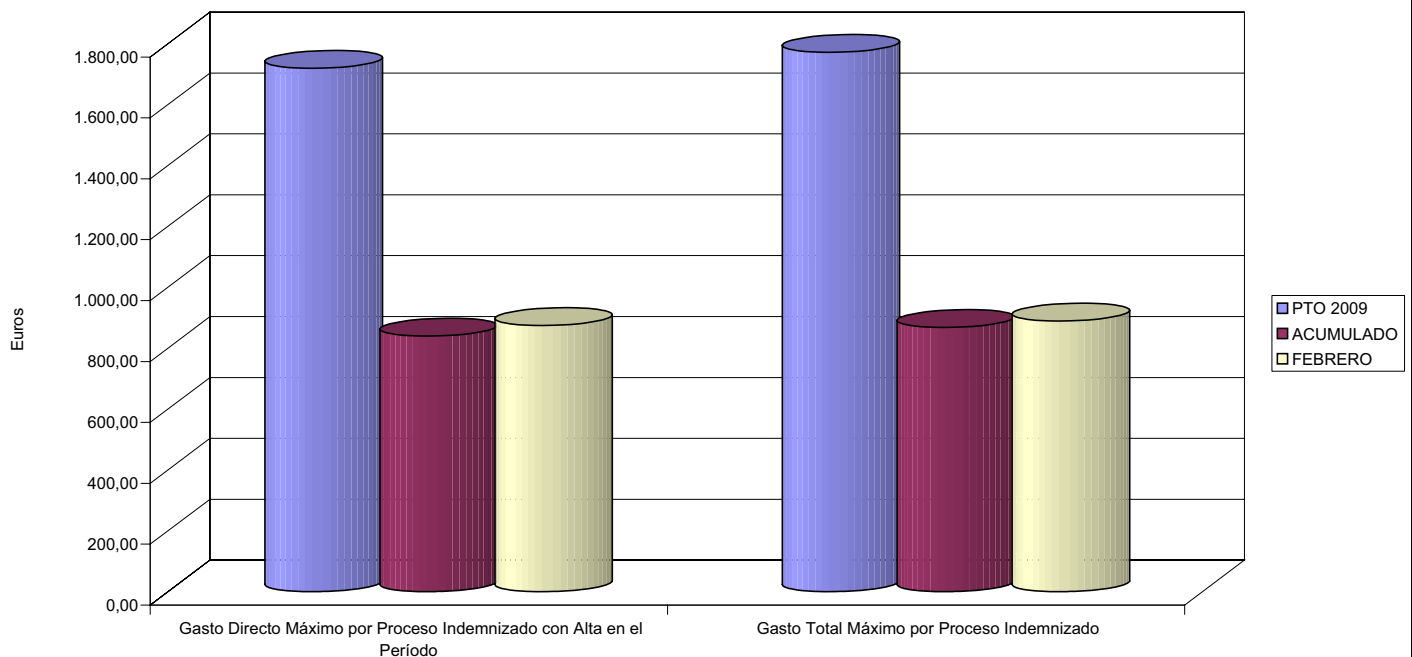
- 03 GASTO DIRECTO MÁXIMO POR AFILIADO
- 05 GASTO MÁXIMO POR DÍA INDEMNIZADO
- 07 GASTO TOTAL MÁXIMO POR AFILIADO
- 08 GASTO TOTAL MÁXIMO POR DÍA INDEMNIZADO

GASTO POR AFILIADO Y DÍA



- 06 GASTO DIRECTO MÁXIMO POR PROCESO INDEMNIZADO CON ALTA EN EL PERÍODO
- 09 GASTO TOTAL MÁXIMO POR PROCESO INDEMNIZADO

COSTO MÁXIMO POR PROCESO





201 MUTUA GALLEGA DE A.T.		Area 1	
		G.P. 11	Programa 05
PROGRAMA: CAPITALES RENTA Y OTRAS COMPENSACIONES FINANCIERAS DE ACCIDENTES DE TRABAJO		RESPONSABLE:	
ACTIVIDADES			
RECONOCIMIENTO DE LOS DERECHOS A PRESTACIONES VITALICIAS Y TEMPORALES A BENEFICIARIOS DE INVALIDEZ MUERTE Y SUPERVIVENCIA DE ACCIDENTES DE TRABAJO CONTROL DE CÁLCULO DE LOS CAPITALES COSTE DE RENTA DE ACCIDENTES DE TRABAJO TRAMITACIÓN DE LOS EXPEDIENTES ANTE LOS ORGANISMOS CORRESPONDIENTES			
OBJETIVOS			
CL	DENOMINACIÓN	Presupuesto 2009	
01	ATENDER UN NÚMERO DE SINIESTROS DE INVALIDEZ GENERADORES DE CAPITALES RENTA	180	17
02	ATENDER UN NÚMERO DE SINIESTROS POR MUERTE, GENERADORES DE CAPITALES RENTA	46	6
MEDIOS HUMANOS Y FINANCIEROS			
CL	MEDIOS	Presupuesto 2009	
10	NÚMERO DE PERSONAS	0	0
	EN MILES DE EUROS		
14	Transferencias	75.617,18	3.608,55
16	TOTAL OPERACIONES NO FINANCIERAS	75.617,18	3.608,55
18	TOTAL GASTOS DEL PROGRAMA	75.617,18	3.608,55
INDICADORES PARA EL SEGUIMIENTO DE OBJETIVOS			
CL	DENOMINACIÓN	Presupuesto 2009	
19	IMPORTE DE LOS CAPITALES RENTA POR INVALIDEZ (EN MILES DE EUROS)	27.417,59	2.955,09
20	NÚMERO DE SINIESTROS GENERADOS DE CAPITALES RENTA POR INVALIDEZ	180	17
21	IMPORTE MEDIO DE LOS CAPITALES RENTA POR INVALIDEZ (EN EUROS)	152.319,94	173.828,82
22	IMPORTE DE LOS CAPITALES RENTA POR MUERTE (EN MILES DE EUROS)	8.995,71	653,46
23	NÚMERO DE SINIESTROS DEVENGADOS DE CAPITALES RENTA POR MUERTE	46	6
24	IMPORTE MEDIO DE LOS CAPITALES RENTA POR MUERTE (EN EUROS)	195.558,91	108.910,00
25	POBLACIÓN LABORAL PROTEGIDA POR I.M.S. AL FINAL DEL PERÍODO	256.133	233.657



201 MUTUA GALLEGA DE A.T.

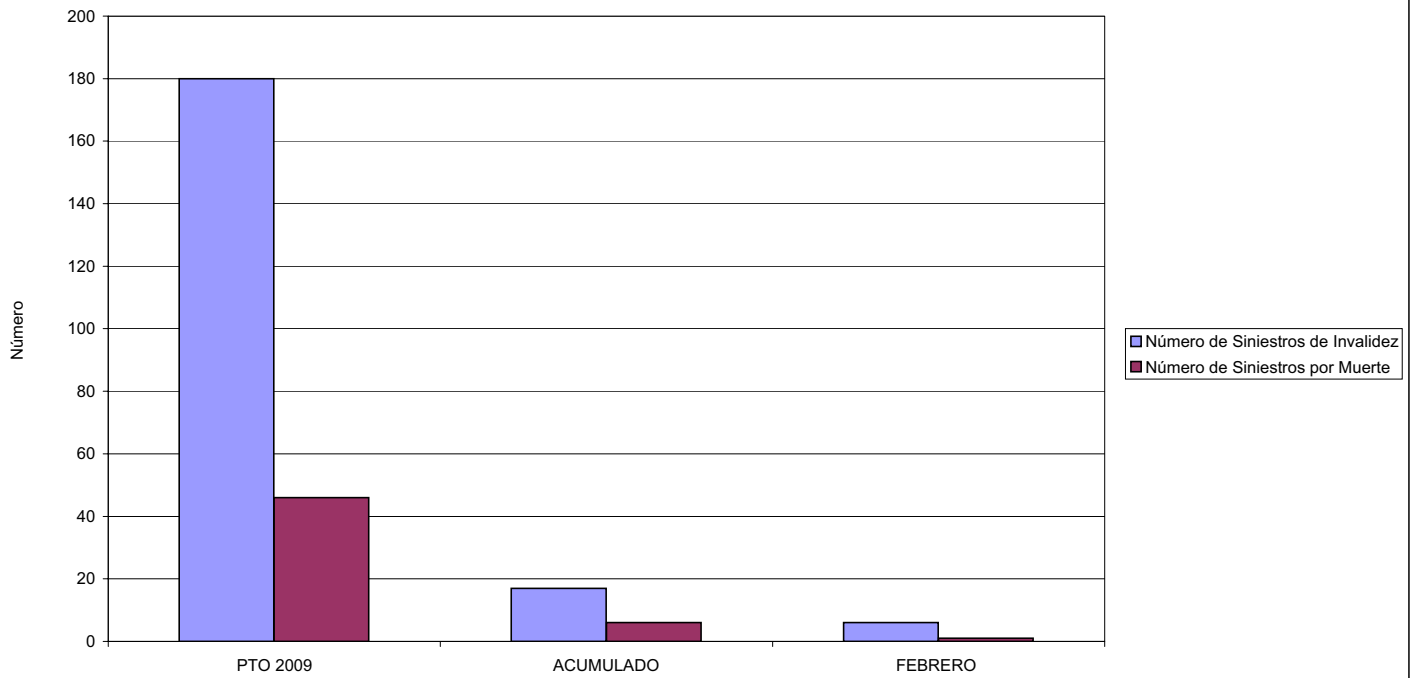
ÁREA 1 "PRESTACIONES ECONÓMICAS"

OBJETIVOS DEL PROGRAMA 1105 "CAPITALES RENTA Y OTRAS COMPENSACIONES FINANCIERAS DE ACCIDENTES DE TRABAJO"

01 NÚMERO DE SINIESTROS DE INVALIDEZ GENERADORES DE CAPITALES RENTA

02 NÚMERO DE SINIESTROS POR MUERTE GENERADORES DE ACCIDENTES DE TRABAJO

CAPITALES RENTA POR ORIGEN DE SINIESTRO





201 MUTUA GALLEGA DE A.T.		Area 2	
		G.P.	Programa
		21	22
PROGRAMA: MEDICINA AMBULATORIA DE MUTUAS DE ACCIDENTES DE TRABAJO			
ACTIVIDADES			
GESTIÓN DE LA ASISTENCIA SANITARIA EN RÉGIMEN AMBULATORIO EN CENTROS PROPIOS DE LAS MUTUAS Y EN SUS CENTROS MANCOMUNADOS CONTROL DE LA ASISTENCIA SANITARIA PRESTADA CON MEDIOS AJENOS CREACIÓN, ADAPTACIÓN Y MEJORA DE CENTROS PROPIOS DE LAS MUTUAS Y DE SUS CENTROS MANCOMUNADOS			
OBJETIVOS			
CL	DENOMINACIÓN	Presupuesto 2009	
02	ATENDER UN PORCENTAJE DE PACIENTES CON MEDIOS PROPIOS DE	46,93	65,19
03	ATENDER UN NÚMERO DE PACIENTES DE	19.806	3.118
MEDIOS HUMANOS Y FINANCIEROS			
CL	MEDIOS	Presupuesto 2009	
10	NÚMERO DE PERSONAS	118	119
	EN MILES DE EUROS		
11	Gastos de personal	3.988,32	600,10
12	Otros gastos de funcionamiento	7.363,18	1.051,60
13	TOTAL COSTE DE LOS SERVICIOS	11.351,50	1.651,70
14	Transferencias	3.323,34	17,33
15	Inversiones	694,72	22,84
16	TOTAL OPERACIONES NO FINANCIERAS	15.369,56	1.691,87
18	TOTAL GASTOS DEL PROGRAMA	15.369,56	1.691,87
INDICADORES PARA EL SEGUIMIENTO DE OBJETIVOS			
CL	DENOMINACIÓN	Presupuesto 2009	
19	NÚMERO DE CONSULTAS NUEVAS CON MEDIOS PROPIOS	19.806	3.081
20	NÚMERO DE CONSULTAS SUCESIVAS CON MEDIOS PROPIOS	115.662	13.998
22	NÚMERO DE PACIENTES ATENDIDOS CON MEDIOS PROPIOS	19.806	3.118
23	NÚMERO DE PACIENTES ATENDIDOS CON MEDIOS AJENOS	22.398	1.665
28	POBLACIÓN LABORAL PROTEGIDA AL FINAL DEL PERÍODO POR I.T. POR CONTINGENCIAS PROFESIONALES	256.133	233.657

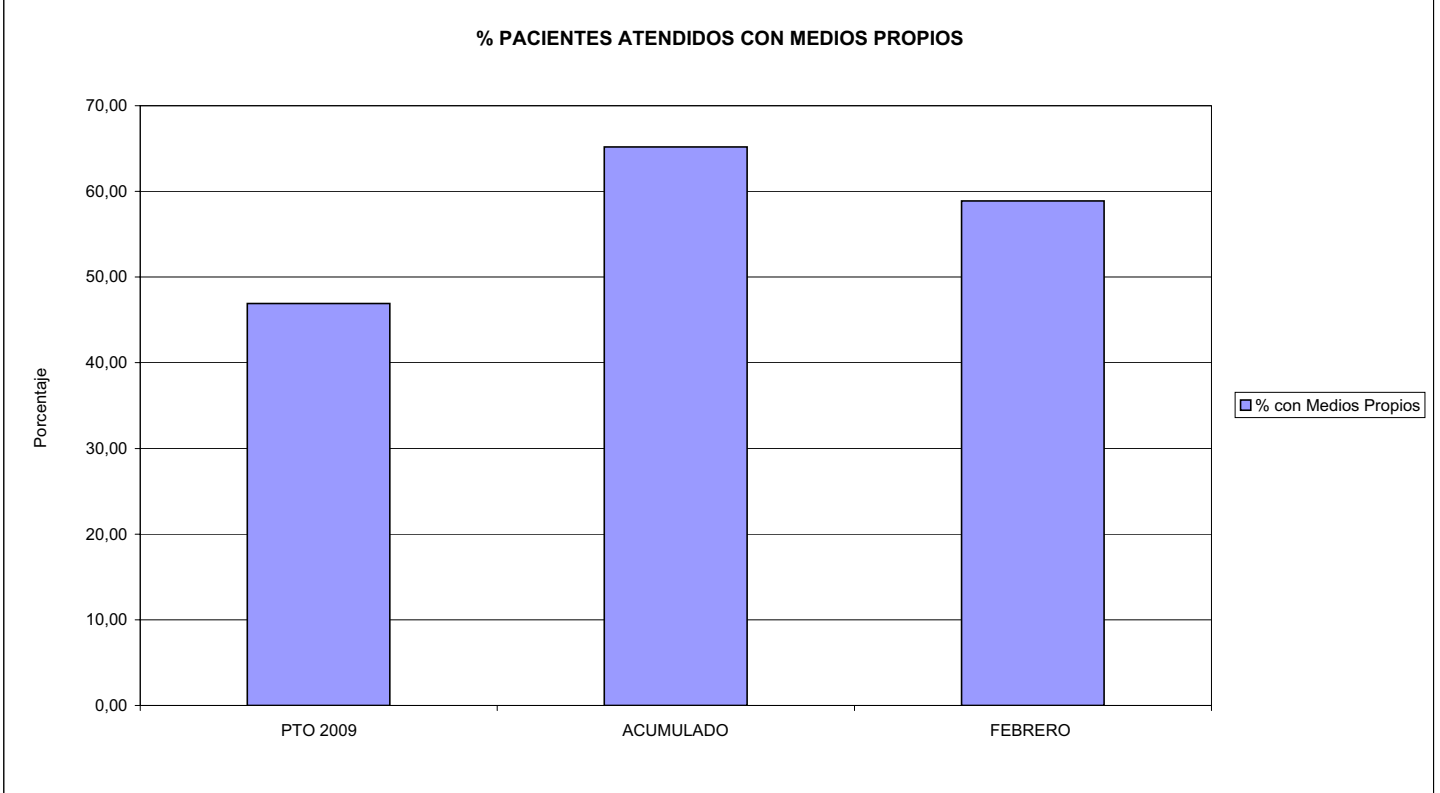


201 MUTUA GALLEGA DE A.T.

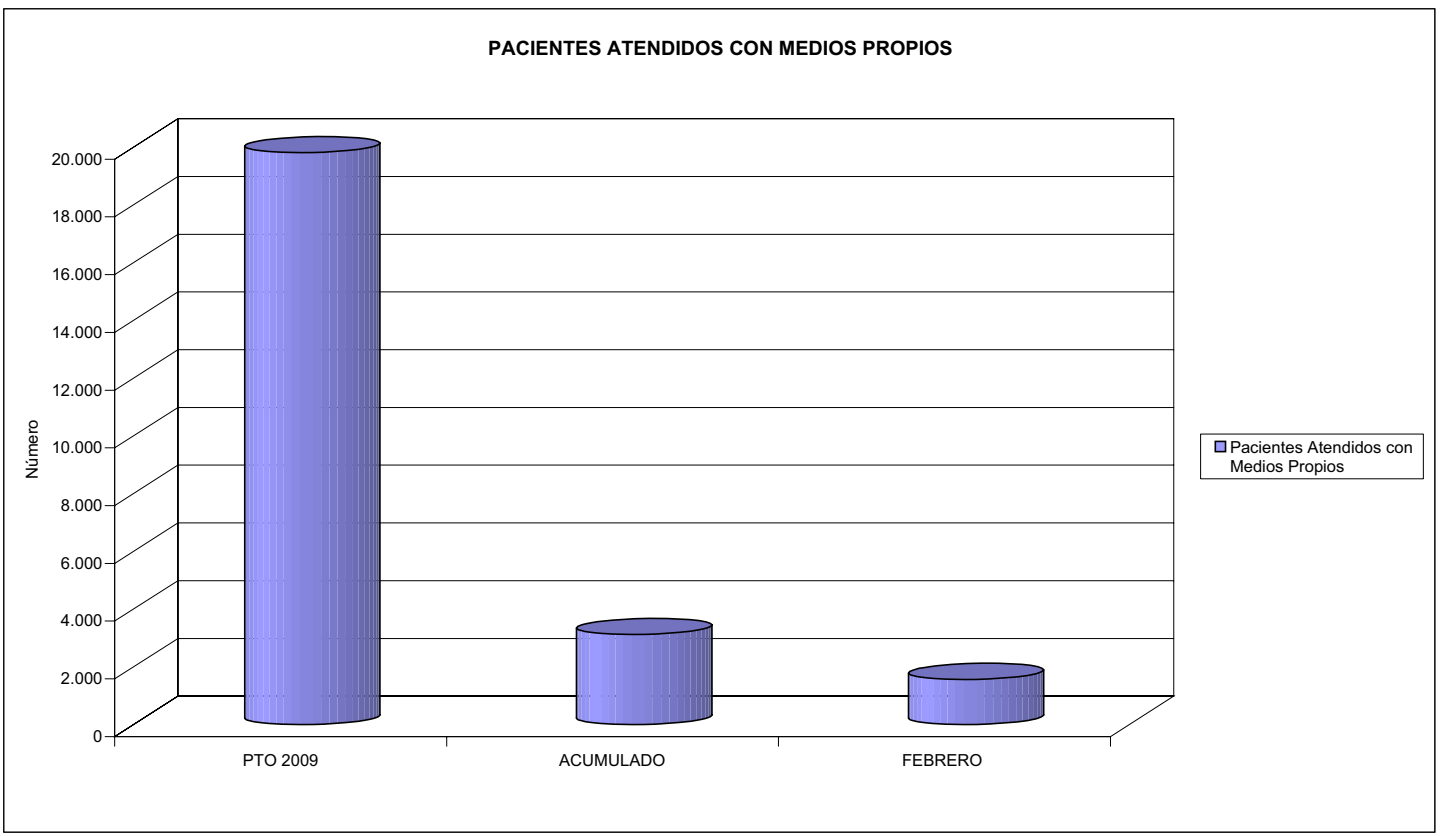
ÁREA 2 "ASISTENCIA SANITARIA"

OBJETIVOS DEL PROGRAMA 2122 "GESTIÓN AMBULATORIA"

02 ATENDER UN PORCENTAJE DE PACIENTES CON MEDIOS PROPIOS



03 PACIENTES ATENDIDOS CON MEDIOS PROPIOS



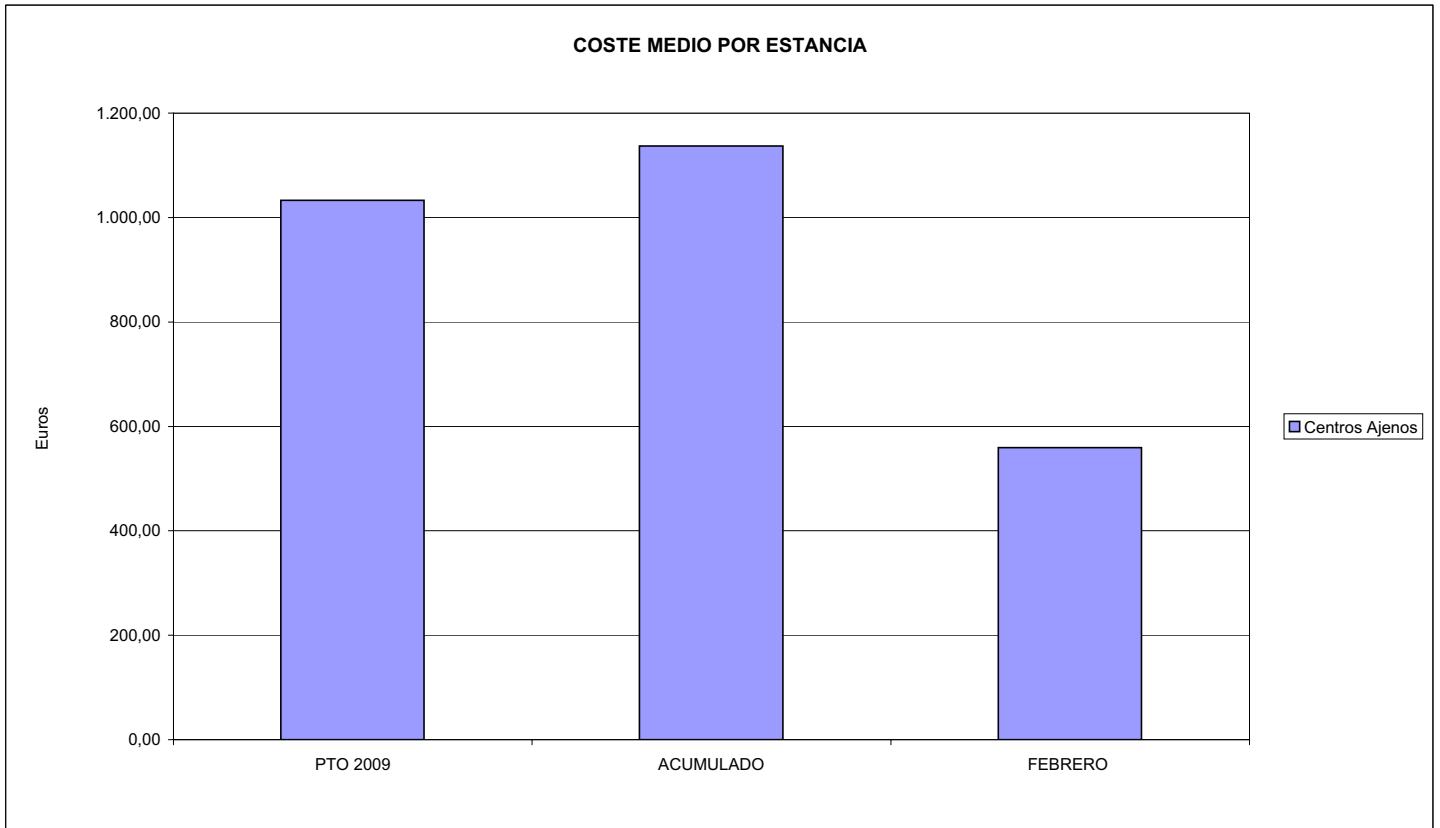


201 MUTUA GALLEGA DE A.T.		Area 2	
		G.P. 22	Programa 24
PROGRAMA: MEDICINA HOSPITALARIA DE MUTUAS DE ACCIDENTES DE TRABAJO		RESPONSABLE:	
ACTIVIDADES			
GESTIÓN DE LA ASISTENCIA SANITARIA EN RÉGIMEN HOSPITALARIO EN CENTROS PROPIOS DE LAS MUTUAS Y EN SUS CENTROS MANCOMUNADOS CONTROL DE LA ASISTENCIA SANITARIA PRESTADA CON MEDIOS AJENOS CREACIÓN, ADAPTACIÓN Y MEJORA DE CENTROS PROPIOS DE LAS MUTUAS Y DE SUS CENTROS MANCOMUNADOS			
OBJETIVOS			
CL	DENOMINACIÓN	Presupuesto 2009	
04	CONSEGUIR UN COSTE MEDIO EN EUROS POR ESTANCIA EN CENTROS AJENOS DE	1.033,15	1.136,98
MEDIOS HUMANOS Y FINANCIEROS			
CL	MEDIOS	Presupuesto 2009	
10	NÚMERO DE PERSONAS EN MILES DE EUROS	0	0
12	Otros gastos de funcionamiento	8.257,93	809,53
13	TOTAL COSTE DE LOS SERVICIOS	8.257,93	809,53
14	Transferencias	233,45	39,47
16	TOTAL OPERACIONES NO FINANCIERAS	8.491,38	849,00
18	TOTAL GASTOS DEL PROGRAMA	8.491,38	849,00
INDICADORES PARA EL SEGUIMIENTO DE OBJETIVOS			
CL	DENOMINACIÓN	Presupuesto 2009	
27	COSTE ASISTENCIA HOSPITALARIA CON MEDIOS AJENOS (EN MILES DE EUROS)	8.257,93	809,53
28	NÚMERO DE ACCIDENTADOS INGRESADOS EN CENTROS AJENOS	1.245	107
29	NÚMERO DE ESTANCIAS DE ACCIDENTADOS EN CENTROS AJENOS	7.993	712
30	DURACIÓN MEDIA EN DÍAS DE LOS PROCESOS DE INTERNAMIENTO EN CENTROS AJENOS	6,42	6,65



201 MUTUA GALLEGA DE A.T.
ÁREA 2 "ASISTENCIA SANITARIA"
OBJETIVOS DEL PROGRAMA 2224 "MEDICINA HOSPITALARIA"

04 CONSEGUIR UN COSTE MEDIO EN € POR ESTANCIA EN CENTROS AJENOS DE





201 MUTUA GALLEGA DE A.T.		Area 3	
		G.P.	Programa
		34	36
PROGRAMA: HIGIENE Y SEGURIDAD EN EL TRABAJO			
ACTIVIDADES			
ASESORAMIENTO SOBRE GESTIÓN DE RIESGOS INVESTIGACIÓN E INSPECCIÓN DE ACCIDENTES INFORMACIÓN Y DIVULGACIÓN ESTUDIOS DE PUESTOS Y CONDICIONES DE TRABAJO			
OBJETIVOS			
CL	DENOMINACIÓN	Presupuesto 2009	
01	REALIZAR INVESTIGACIONES EN ACCIDENTES EN UN % DEL	0,15	0,00
02	REALIZAR ESTUDIOS SOBRE SINIESTRALIDAD EN EMPRESAS EN NÚMERO DE	28	0
03	VISITAS DE ASESORAMIENTO Y ORIENT. CENTROS DE TRABAJO EN MATERIA DE SEGURIDAD E HIG. EN N°	600	28
04	REALIZAR CURSILLOS, JORNADAS, SEMINARIOS EN NÚMERO DE	175	2
05	MANTENER LA SINIESTRALIDAD SOBRE EL COLECTIVO PROTEGIDO EN UN %	17,62	2,03
07	REALIZAR CAMPAÑAS DE SENSIBILIZACIÓN Y EDUCACIÓN EN NÚMERO DE	450	0
08	REALIZAR ACTUACIONES DE ASESORAMIENTO EN NÚMERO DE	3.800	77
09	REALIZAR CAMPAÑAS DE DIVULGACIÓN EN NÚMERO DE	24	0
MEDIOS HUMANOS Y FINANCIEROS			
CL	MEDIOS	Presupuesto 2009	
10	NÚMERO DE PERSONAS	6	3
	EN MILES DE EUROS		
11	Gastos de personal	209,23	14,80
12	Otros gastos de funcionamiento	219,73	10,09
13	TOTAL COSTE DE LOS SERVICIOS	428,96	24,89
16	TOTAL OPERACIONES NO FINANCIERAS	428,96	24,89
18	TOTAL GASTOS DEL PROGRAMA	428,96	24,89
INDICADORES PARA EL SEGUIMIENTO DE OBJETIVOS			
CL	DENOMINACIÓN	Presupuesto 2009	
19	NÚMERO DE ACCIDENTES INVESTIGADOS	32	0
20	NÚMERO DE ACCIDENTES ACAECIDOS	21.252	1.958
21	NÚMERO DE ESTUDIOS DE SINIESTRALIDAD EN EMPRESAS REALIZADOS	28	0
22	NÚMERO DE VISITAS A CENTROS DE TRABAJO REALIZADAS	600	28
23	NÚMERO DE ENCUESTAS EN MATERIA PREVENTIVA REALIZADAS	75	1
24	NÚMERO DE CURSILLOS, JORNADAS, SEMINARIOS EN MATERIA PREVENTIVA REALIZADOS	175	2
25	NÚMERO DE ASISTENTES A LOS CURSILLOS, JORNADAS Y SEMINARIOS	2.300	50
26	NÚMERO DE ACCIDENTADOS EN EL PERÍODO	45.126	4.746
27	POBLACIÓN LABORAL PROTEG. AL FINAL DEL PERÍODO POR I.M.S. POR CONTINGENCIAS PROFESIONALES	256.133	233.657
29	NÚMERO DE ENFERMEDADES PROFESIONALES INVESTIGADAS	5	0
30	NÚMERO DE CAMPAÑAS DE SENSIBILIZACIÓN Y EDUCACIÓN PREVENTIVA REALIZADOS	450	0
31	NÚMERO DE PUBLICACIONES EN MATERIA PREVENTIVA REALIZADAS	3.700	77
32	NÚMERO DE ACTUACIONES DE ASESORAMIENTO EN MATERIA PREVENTIVA REALIZADAS	3.800	77
33	NÚMERO DE CAMPAÑAS DE DIVULGACIÓN EN MATERIA PREVENTIVA REALIZADAS	24	0

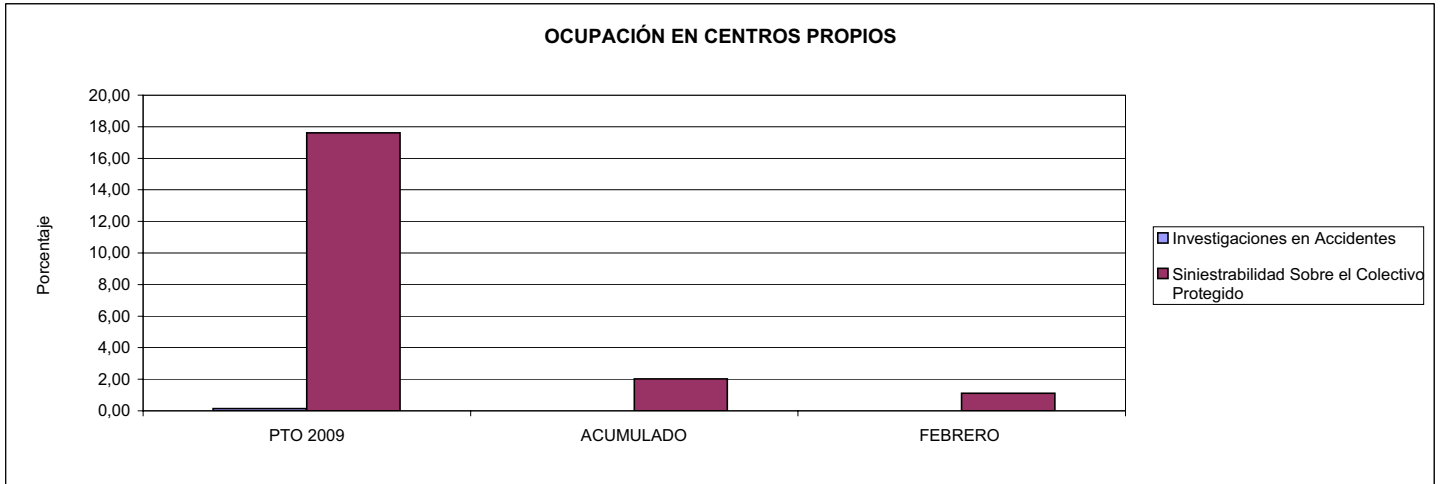


201 MUTUA GALLEGA DE A.T.

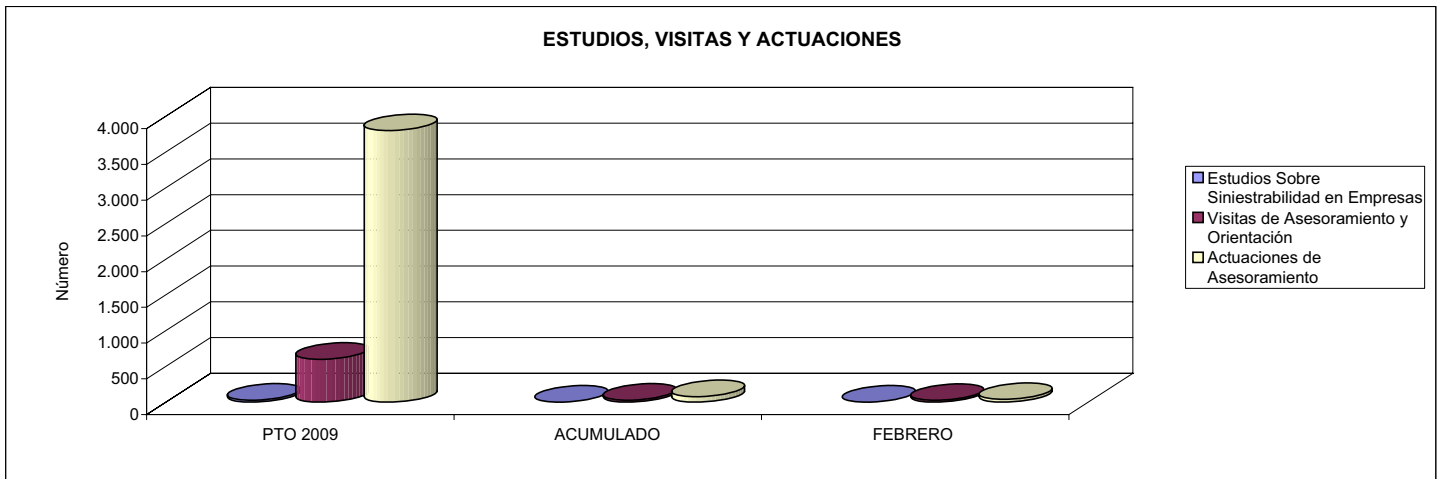
ÁREA 3 "SERVICIOS SOCIALES"

OBJETIVOS DEL PROGRAMA 3436 "HIGIENE Y SEGURIDAD EN EL TRABAJO"

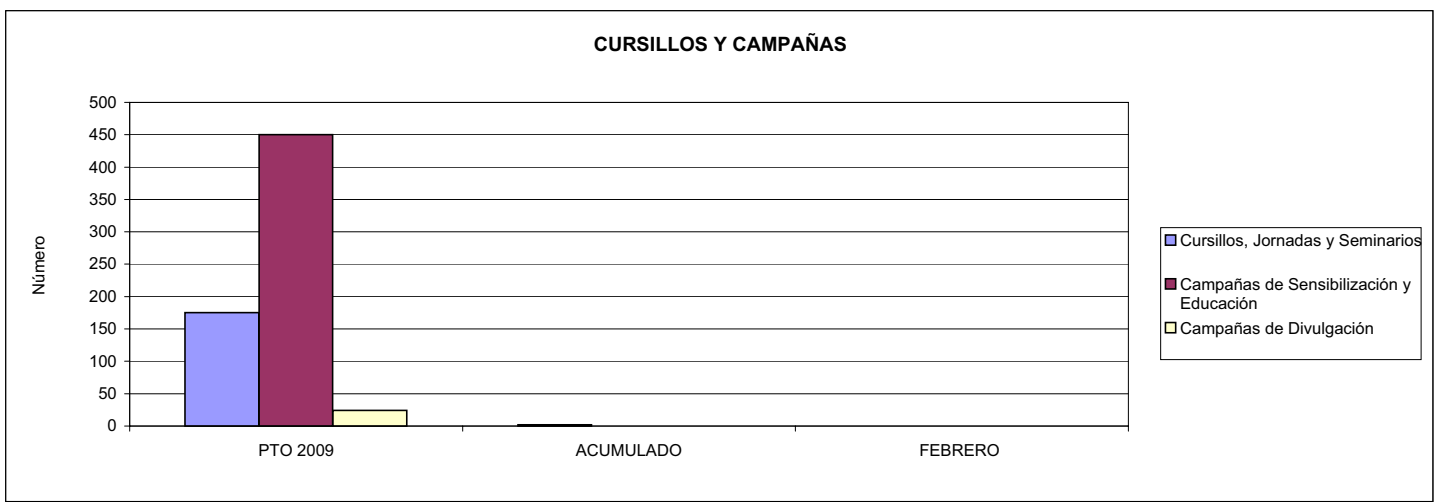
01 REALIZAR INVESTIGACIONES EN ACCIDENTES EN UN % DEL
05 MANTENER LA SINIESTRALIDAD SOBRE EL COLECTIVO PROTEGIDO EN UN %



02 REALIZAR ESTUDIOS SOBRE SINIESTRALIDAD EN EMPRESAS EN NÚMERO DE
03 REALIZAR VISITAS DE ASESORAMIENTO Y ORIENTACIÓN A CENTROS DE TRABAJO EN MATERIA DE SEGURIDAD E HIGIENE EN NÚMERO DE
08 REALIZAR ACTUACIONES DE ASESORAMIENTO EN NÚMERO DE



04 REALIZAR CURSILLOS, JORNADAS, SEMINARIOS EN NÚMERO DE
07 REALIZAR CAMPAÑAS DE SENSIBILIZACIÓN Y EDUCACIÓN EN NÚMERO DE
09 REALIZAR CAMPAÑAS DE DIVULGACIÓN EN NÚMERO DE





201 MUTUA GALLEGA DE A.T.		Area 4	
		G.P. 43	Programa 64
PROGRAMA: ADMINISTRACIÓN DEL PATRIMONIO			
ACTIVIDADES			
GESTIONAR Y CONTROLAR LA SITUACIÓN Y VARIACIÓN FINANCIERA Y PATRIMONIAL			
OBJETIVOS			
CL	DENOMINACIÓN	Presupuesto 2009	
02	OBTENER UN % DE RENTABILIDAD MEDIA DE LA CARTERA DEL	4,60	1,68
09	OBTENER UN % DE EXCEDENTE DE GESTIÓN SOBRE CUOTAS DEL	4,86	0,00
MEDIOS HUMANOS Y FINANCIEROS			
CL	MEDIOS	Presupuesto 2009	
10	NÚMERO DE PERSONAS	0	0
	EN MILES DE EUROS		
17	TOTAL OPERACIONES FINANCIERAS	9.581,03	0,00
18	TOTAL GASTOS DEL PROGRAMA	9.581,03	0,00
INDICADORES PARA EL SEGUIMIENTO DE OBJETIVOS			
CL	DENOMINACIÓN	Presupuesto 2009	
24	IMPORTE MEDIO DE LA CARTERA DE VALORES (EN MILES DE EUROS)	18.000,00	17.767,05
25	RENDIMIENTO NETO EN EL PERÍODO DE LA CARTERA DE VALORES (EN MILES DE EUROS)	827,88	299,08
40	EXCEDENTE DE GESTIÓN EN EL PERÍODO(EN MILES DE EUROS)	9.586,03	-13.592,19
41	RECAUDACIÓN POR CUOTAS EN EL PERÍODO(EN MILES DE EUROS)	197.087,37	0,00



201 MUTUA GALLEGA DE A.T.		Area 4	
		G.P. 45	Programa 91
PROGRAMA: DIRECCIÓN Y SERVICIOS GENERALES		RESPONSABLE:	
ACTIVIDADES			
DIRIGIR, COORDINAR Y APOYAR LAS ACTIVIDADES DE LA ENTIDAD INSPECCIONAR LOS CENTROS Y SERVICIOS PROPIOS Y CONCERTADOS GESTIONAR Y COORDINAR LA POLÍTICA DE PERSONAL, SUMINISTROS Y MANTENIMIENTO ELABORAR Y GESTIONAR LOS PRESUPUESTOS			
OBJETIVOS			
CL	DENOMINACIÓN	Presupuesto 2009	
01	CONSEGUIR QUE EL ABSENTISMO S/JORNADAS TOTALES NO EXCEDA EL %	6,23	5,74
08	CONSEGUIR QUE EL COSTE DE LOS SERVICIOS S/CUOTAS NO REBASE EL %	17,26	0,00
09	CONSEGUIR UN COSTE DE LOS SERVICIO POR TRABAJADOR PROTEGIDO, EN EUROS, DE	115,08	16,87
MEDIOS HUMANOS Y FINANCIEROS			
CL	MEDIOS	Presupuesto 2009	
10	NÚMERO DE PERSONAS	166	178
	EN MILES DE EUROS		
11	Gastos de personal	5.687,49	862,91
12	Otros gastos de funcionamiento	6.274,66	395,82
13	TOTAL COSTE DE LOS SERVICIOS	11.962,15	1.258,73
14	Transferencias	211,40	0,84
15	Inversiones	506,48	49,85
16	TOTAL OPERACIONES NO FINANCIERAS	12.680,03	1.309,42
17	TOTAL OPERACIONES FINANCIERAS	295,00	3,85
18	TOTAL GASTOS DEL PROGRAMA	12.975,03	1.313,27
INDICADORES PARA EL SEGUIMIENTO DE OBJETIVOS			
CL	DENOMINACIÓN	Presupuesto 2009	
25	NÚMERO DE JORNADAS LABORALES DE TODO EL PERSONAL DE LA ENTIDAD	69.689	9.880
26	NÚMERO DE JORNADAS LABORALES PERDIDAS DE TODO EL PERSONAL DE LA ENTIDAD	4.343	567
40	IMPORTE TOTAL DEL COSTE DE LOS SERVICIOS DE LA ENTIDAD (EN MILES DE EUROS)	34.021,35	3.941,10
41	RECAUDACIÓN POR CUOTAS (EN MILES DE EUROS)	197.087,37	0,00
42	POBLACIÓN LABORAL PROTEGIDA AL FINAL DEL PERÍODO	295.643	233.657

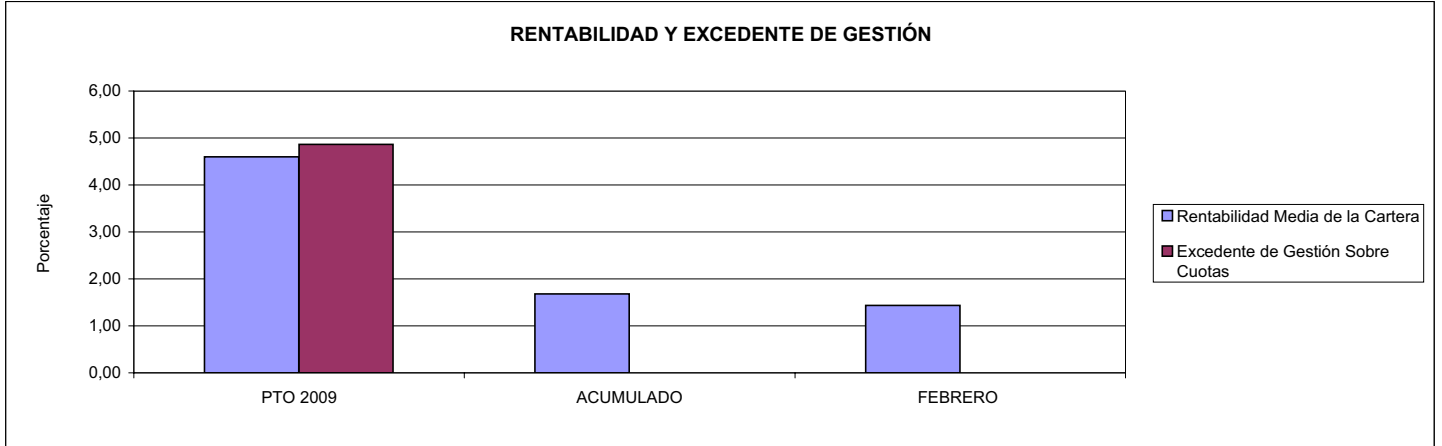


201 MUTUA GALLEGA DE A.T.

ÁREA 4 "TESORERÍA, INFORMÁTICA Y OTROS SERVICIOS FUNCIONALES"

OBJETIVOS DEL PROGRAMA 4364 "ADMINISTRACIÓN DEL PATRIMONIO"

02 OBTENER UN % DE RENTABILIDAD MEDIA DE LA CARTERA
09 OBTENER UN % DE EXCEDENTE DE GESTIÓN SOBRE CUOTAS DEL

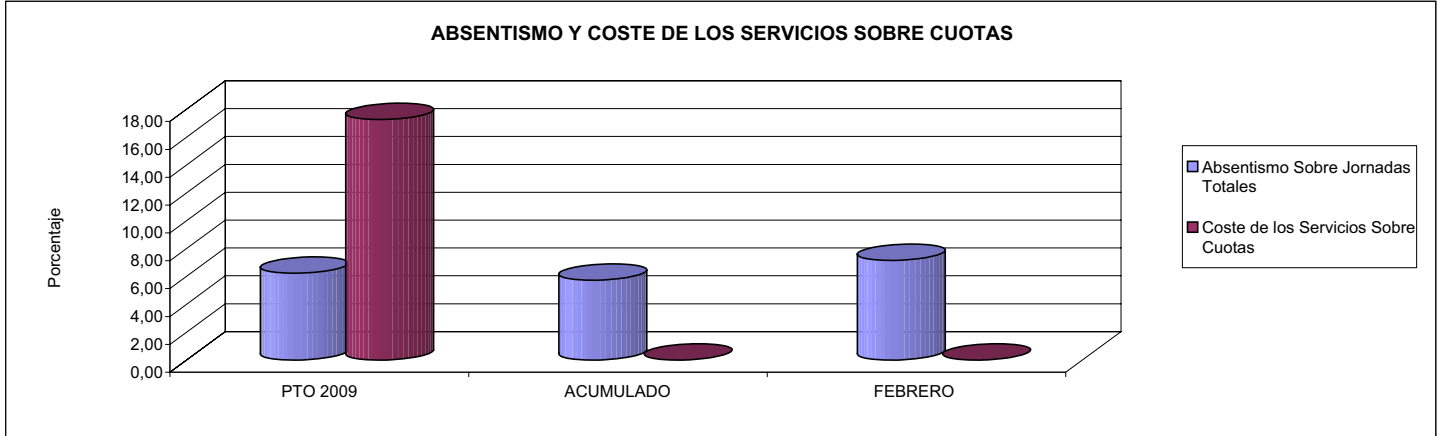


201 MUTUA GALLEGA DE A.T.

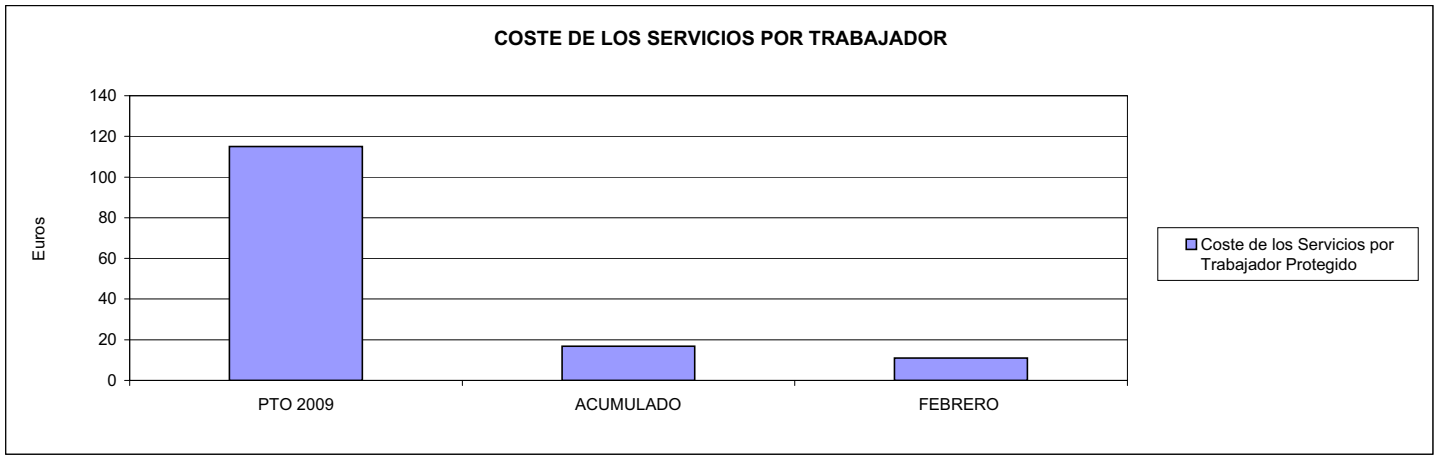
ÁREA 4 "TESORERÍA, INFORMÁTICA Y OTROS SERVICIOS FUNCIONALES"

OBJETIVOS DEL PROGRAMA 4591 "DIRECCIÓN Y SERVICIOS GENERALES"

01 CONSEGUIR QUE EL ABSENTISMO S/JORNADAS DE TRABAJO NO EXCEDA EL %
08 CONSEGUIR QUE EL COSTE DEL SERVICIO S/CUOTAS NO REBASE EL %



09 CONSEGUIR UN COSTE DE LOS SERVICIOS POR TRABAJADOR PROTEGIDO, EN EUROS, DE







267 UNION DE MUTUAS		Area 1	
		G.P. 11	Programa 02
PROGRAMA: INCAPACIDAD TEMPORAL Y OTRAS PRESTACIONES		RESPONSABLE:	
ACTIVIDADES			
RECONOCIMIENTO DE PRESTACIONES DE PAGO DIRECTO POR INCAPACIDAD TEMPORAL VIGILANCIA DE LOS RECONOCIMIENTOS EFECTUADOS EN RÉGIMEN DE PAGO DELEGADO VIGILANCIA DEL AGOTAMIENTO DE LOS PLAZOS DE ESTAS PRESTACIONES SEGUIMIENTO DE LA INCAPACIDAD TEMPORAL POR RÉGIMENES Y TIPOS DE PAGO (DIRECTO Y DELEGADO)			
OBJETIVOS			
CL	DENOMINACIÓN	Presupuesto 2009	
01	CONSEGUIR UNA DURACIÓN MEDIAS MÁXIMA, EN DÍAS, DE CADA PROCESO DE	39,31	53,06
02	NO SUPERAR UN PORCENTAJE DE PROCESOS DE IT RESPECTO A LOS AFILIADOS DEL	1,69	1,83
03	CONSEGUIR UN GASTO DIRECTO MÁXIMO POR AFILIADO DE EUROS	148,86	8,74
04	CONSEGUIR UN NÚM. MEDIO MÁXIMO DE DÍAS INDEMNIZADOS POR CADA PROCESO INDEMNIZADO DE	60,39	71,01
05	CONSEGUIR UN GASTO MÁXIMO POR DÍA INDEMNIZADO DE EUROS	30,98	14,64
06	REALIZAR GASTO DIRECTO MÁXIMO POR PROCESO INDEMNIZADO CON ALTA EN EL PERÍODO DE EUROS	1.870,85	1.039,61
07	REALIZAR UN GASTO TOTAL MÁXIMO POR AFILIADO DE EUROS	156,29	10,18
08	CONSEGUIR UN GASTO TOTAL MÁXIMO POR DÍA INDEMNIZADO DE EUROS	32,52	17,05
09	REALIZAR UN GASTO TOTAL MÁXIMO POR PROCESO INDEMNIZADO DE EUROS	1.964,14	1.210,52
MEDIOS HUMANOS Y FINANCIEROS			
CL	MEDIOS	Presupuesto 2009	
10	NÚMERO DE PERSONAS	116	120
11	EN MILES DE EUROS		
11	Gastos de personal	3.645,75	764,18
12	Otros gastos de funcionamiento	1.394,65	205,70
13	TOTAL COSTE DE LOS SERVICIOS	5.040,40	969,88
14	Transferencias	118.598,34	6.416,08
15	Inversiones	118,00	0,00
16	TOTAL OPERACIONES NO FINANCIERAS	123.756,74	7.385,96
18	TOTAL GASTOS DEL PROGRAMA	123.756,74	7.385,96
INDICADORES PARA EL SEGUIMIENTO DE OBJETIVOS			
CL	DENOMINACIÓN	Presupuesto 2009	
19	NUM. DE PROCESOS CUYA ALTA SE HAYA PRODUCIDO EN EL PERÍODO	102.000	6.269
20	Nº DÍAS DE BAJA, RELATIVOS A PROCESOS CUYA ALTA MÉDICA SE HAYA PRODUCIDO EN EL PERÍODO	4.009.700	332.662
21	Nº PROCESOS EN LOS QUE EL ÚLTIMO DÍA DEL PERÍODO EL PACIENTE SE ENCUENTRA EN SIT. DE BAJA	12.700	12.344
22	POBLACIÓN MEDIA PROTEGIDA EL ÚLTIMO DÍA DEL PERÍODO	752.650	674.767
23	POBLACIÓN MEDIA PROTEGIDA EN EL PERÍODO	746.058	674.767
24	GASTO DIREC. EN PERÍODO EN CONCEPTO DE INCAP. TEMP.MILES € EXCLUIDAS EMP. COLABORADORAS	111.060,26	5.899,82
25	NÚMERO DE PROCESOS INICIADOS EN EL PERÍODO	95.218	5.056
60	NUM. DE PROCESOS INDEMNIZADOS CUYA ALTA SE HAYA PRODUCIDO EN EL PERÍODO	56.300	4.094
61	Nº DÍAS INDEM. EN EL PERÍODO O ANTERIORES, DE PROC. INDEM. ALTA SE HAYA PROD. EN EL PERÍODO	3.400.000	290.689
62	NUM. DE PROCESOS INDEMNIZADOS INICIADOS EN EL PERÍODO	65.000	2.350
63	NUM. DE DÍAS INDEMNIZADOS EN EL PERÍODO	3.585.000	402.991
64	NUM. DE PROCESOS INDEMNIZADOS INICIADOS POR CADA 1000 AFILIADOS	87	3
65	NUM. DE DÍAS INDEMNIZADOS POR CADA AFILIADO	4,81	0,60
66	GASTOS ASOCIADOS GENERADOS EN PERÍODO. (SANITARIOS, DE ADMON Y OTROS GENERALES, MILES €)	5.537,58	969,91



267 UNIÓN DE MUTUAS

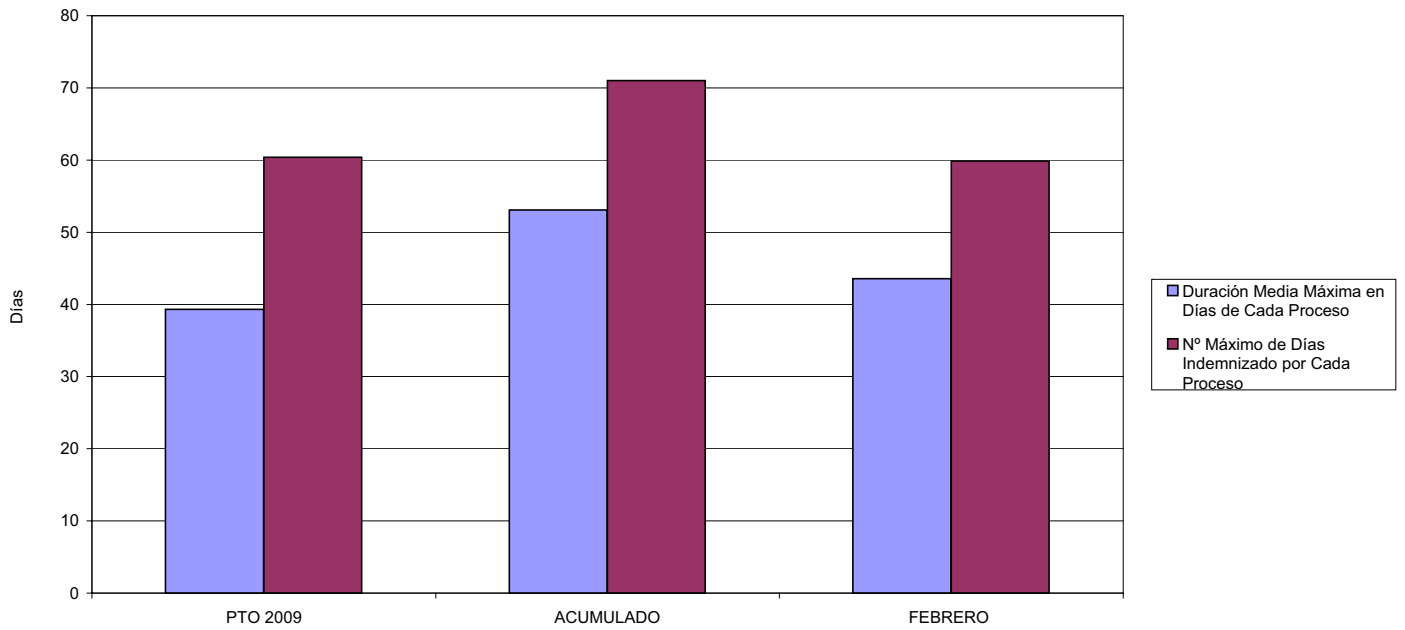
ÁREA 1 "PRESTACIONES ECONÓMICAS"

OBJETIVOS DEL PROGRAMA 1102 "INCAPACIDAD TEMPORAL Y OTRAS PRESTACIONES"

01 DURACIÓN MEDIA MÁXIMA DE CADA PROCESO

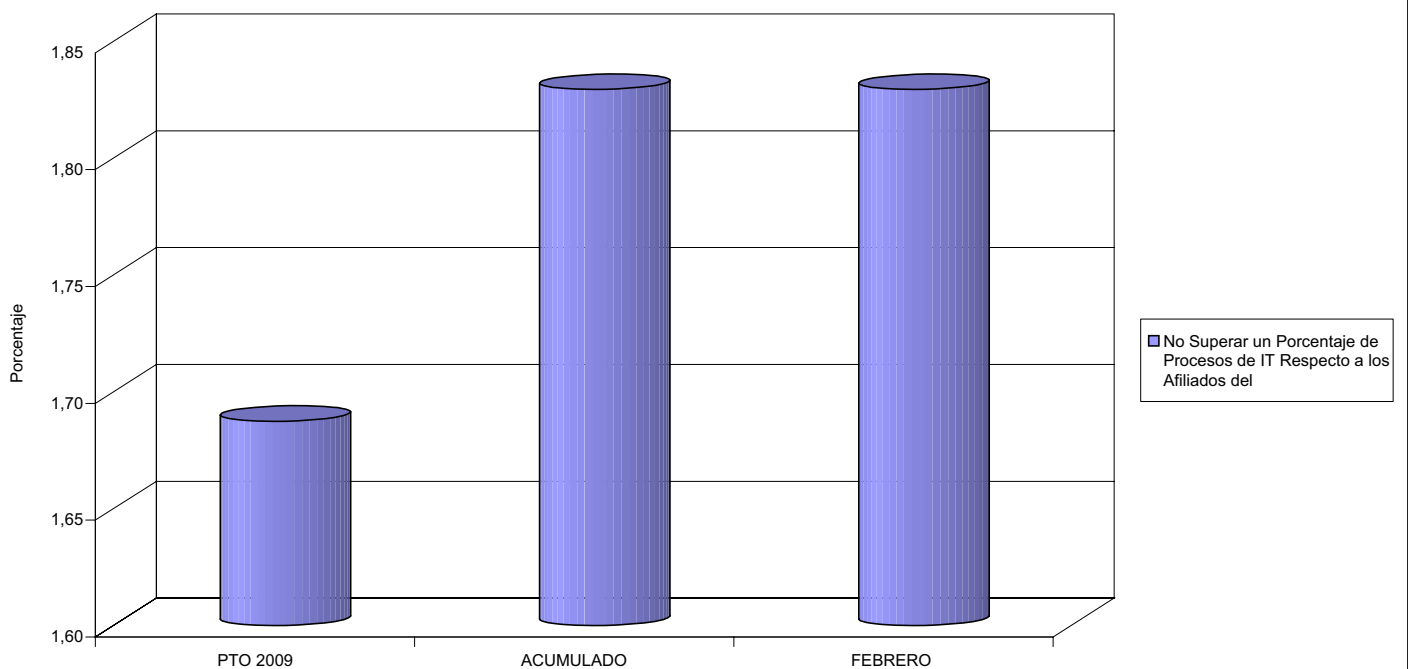
04 NÚMERO MEDIO MÁXIMO DE DÍAS INDEMNIZADOS POR CADA PROCESO INDEMNIZADO

DURACIÓN POR PROCESO



02 NO SUPERAR UN PORCENTAJE DE PROCESOS DE IT RESPECTO A LOS AFILIADOS DEL

PROCESOS DE IT RESPECTO A LOS AFILIADOS





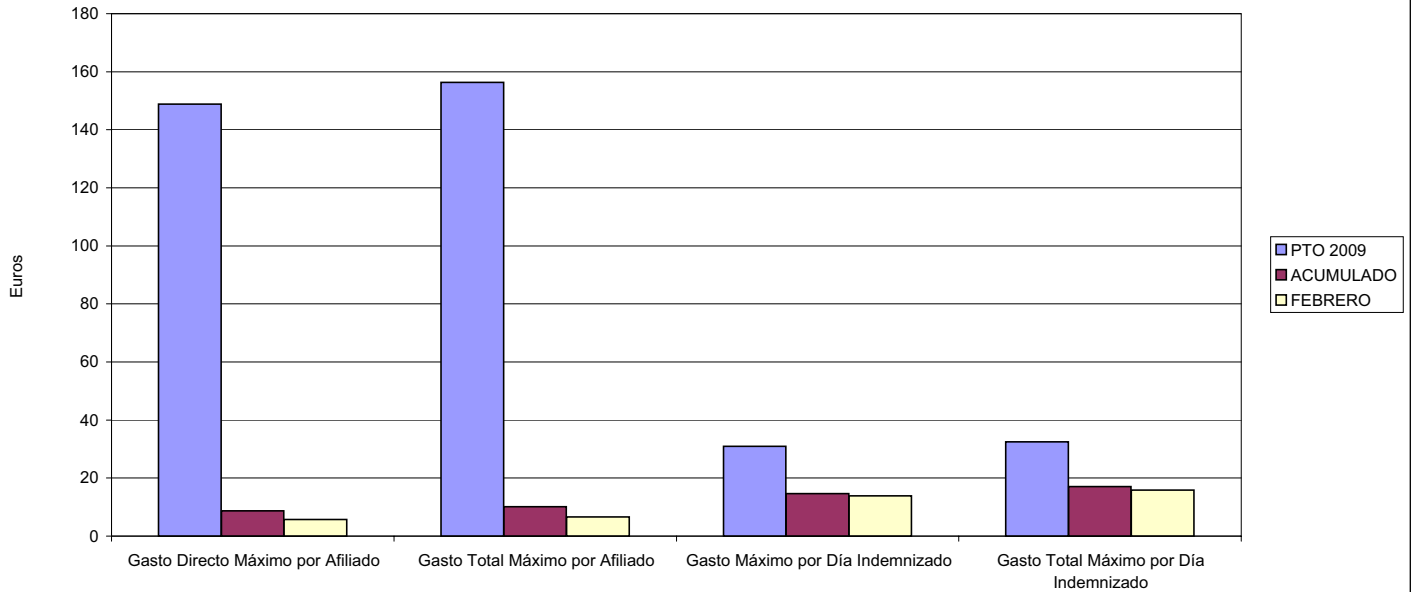
267 UNIÓN DE MUTUAS

ÁREA 1 "PRESTACIONES ECONÓMICAS"

OBJETIVOS DEL PROGRAMA 1102 "INCAPACIDAD TEMPORAL Y OTRAS PRESTACIONES"

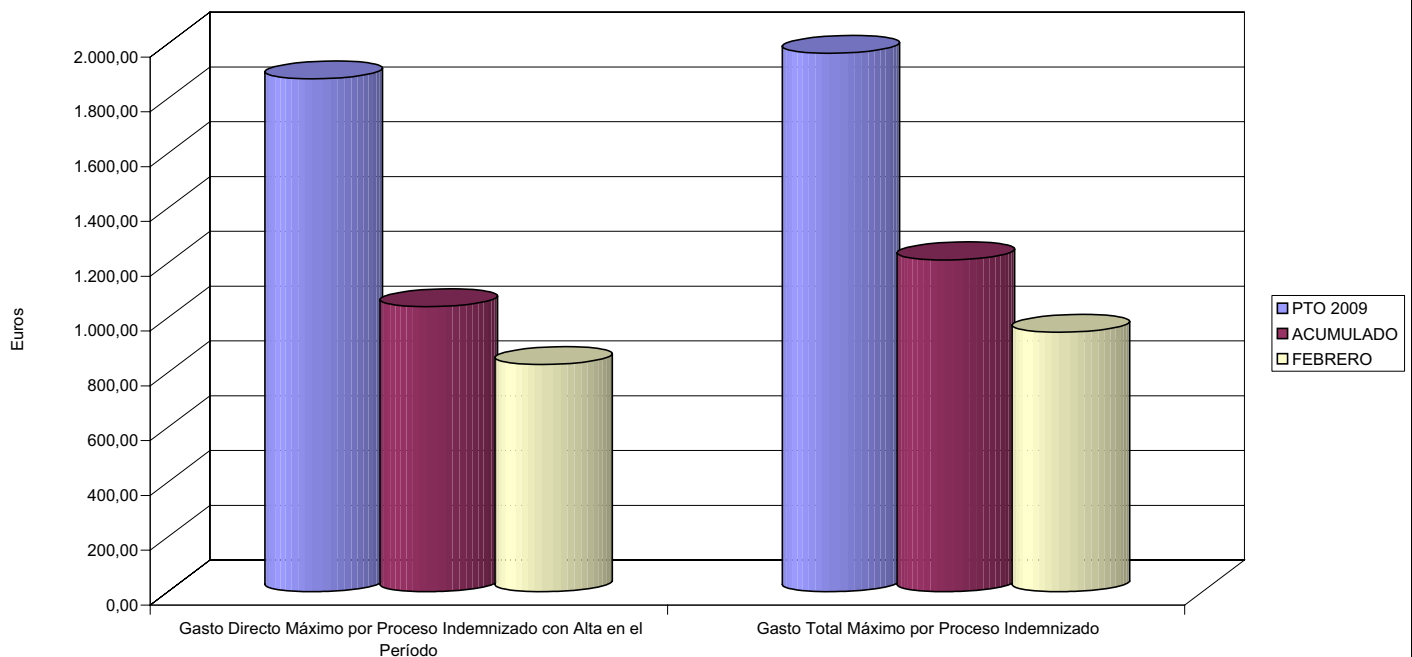
- 03 GASTO DIRECTO MÁXIMO POR AFILIADO
- 05 GASTO MÁXIMO POR DÍA INDEMNIZADO
- 07 GASTO TOTAL MÁXIMO POR AFILIADO
- 08 GASTO TOTAL MÁXIMO POR DÍA INDEMNIZADO

GASTO POR AFILIADO Y DÍA



- 06 GASTO DIRECTO MÁXIMO POR PROCESO INDEMNIZADO CON ALTA EN EL PERÍODO
- 09 GASTO TOTAL MÁXIMO POR PROCESO INDEMNIZADO

COSTO MÁXIMO POR PROCESO





267 UNION DE MUTUAS		Area 1	
		G.P. 11	Programa 05
PROGRAMA: CAPITALES RENTA Y OTRAS COMPENSACIONES FINANCIERAS DE ACCIDENTES DE TRABAJO		RESPONSABLE:	
ACTIVIDADES			
RECONOCIMIENTO DE LOS DERECHOS A PRESTACIONES VITALICIAS Y TEMPORALES A BENEFICIARIOS DE INVALIDEZ MUERTE Y SUPERVIVENCIA DE ACCIDENTES DE TRABAJO CONTROL DE CÁLCULO DE LOS CAPITALES COSTE DE RENTA DE ACCIDENTES DE TRABAJO TRAMITACIÓN DE LOS EXPEDIENTES ANTE LOS ORGANISMOS CORRESPONDIENTES			
OBJETIVOS			
CL	DENOMINACIÓN	Presupuesto 2009	
01	ATENDER UN NÚMERO DE SINIESTROS DE INVALIDEZ GENERADORES DE CAPITALES RENTA	226	5
02	ATENDER UN NÚMERO DE SINIESTROS POR MUERTE, GENERADORES DE CAPITALES RENTA	36	2
MEDIOS HUMANOS Y FINANCIEROS			
CL	MEDIOS	Presupuesto 2009	
10	NÚMERO DE PERSONAS	1	1
	EN MILES DE EUROS		
11	Gastos de personal	78,05	11,72
13	TOTAL COSTE DE LOS SERVICIOS	78,05	11,72
14	Transferencias	83.174,53	908,81
16	TOTAL OPERACIONES NO FINANCIERAS	83.252,58	920,53
18	TOTAL GASTOS DEL PROGRAMA	83.252,58	920,53
INDICADORES PARA EL SEGUIMIENTO DE OBJETIVOS			
CL	DENOMINACIÓN	Presupuesto 2009	
19	IMPORTE DE LOS CAPITALES RENTA POR INVALIDEZ (EN MILES DE EUROS)	25.352,77	671,44
20	NÚMERO DE SINIESTROS GENERADOS DE CAPITALES RENTA POR INVALIDEZ	226	5
21	IMPORTE MEDIO DE LOS CAPITALES RENTA POR INVALIDEZ (EN EUROS)	112.180,40	134.288,00
22	IMPORTE DE LOS CAPITALES RENTA POR MUERTE (EN MILES DE EUROS)	5.847,57	237,37
23	NÚMERO DE SINIESTROS DEVENGADOS DE CAPITALES RENTA POR MUERTE	36	2
24	IMPORTE MEDIO DE LOS CAPITALES RENTA POR MUERTE (EN EUROS)	162.432,50	118.685,00
25	POBLACIÓN LABORAL PROTEGIDA POR I.M.S. AL FINAL DEL PERÍODO	388.750	339.991



267 UNIÓN DE MUTUAS

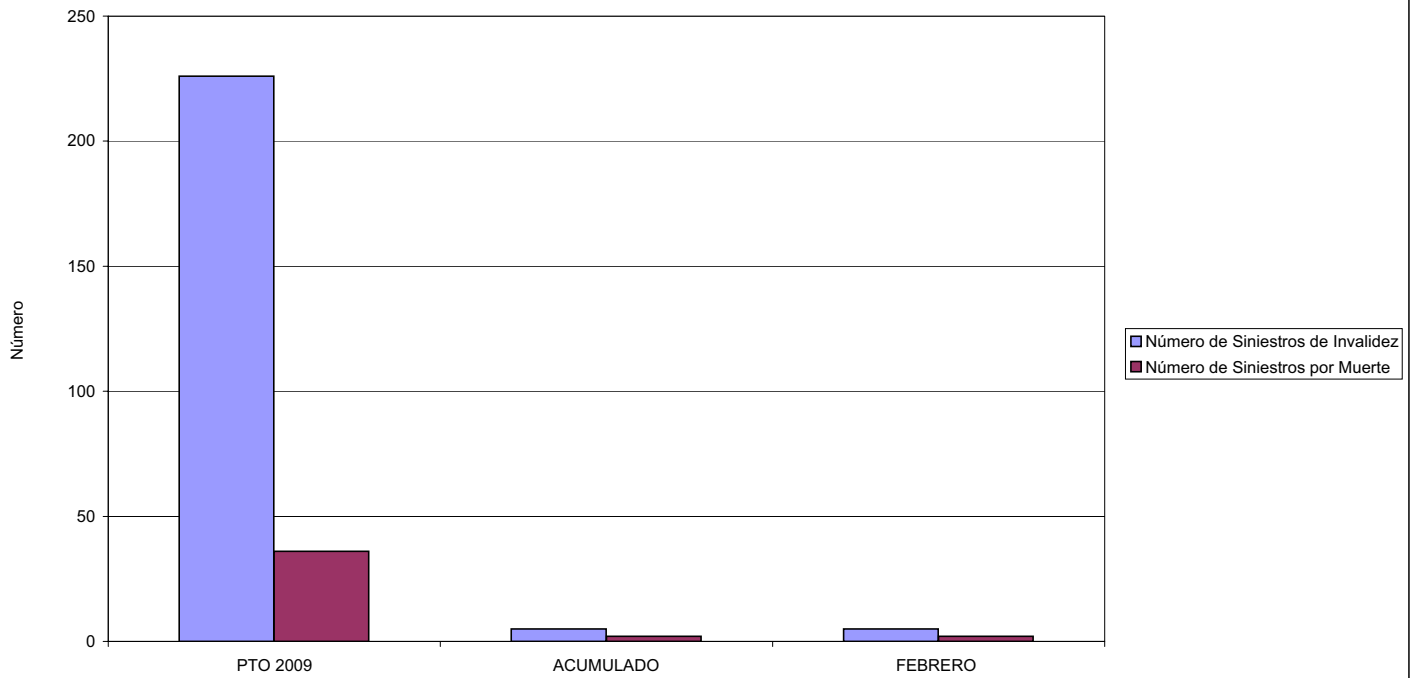
ÁREA 1 "PRESTACIONES ECONÓMICAS"

OBJETIVOS DEL PROGRAMA 1105 "CAPITALES RENTA Y OTRAS COMPENSACIONES FINANCIERAS DE ACCIDENTES DE TRABAJO"

01 NÚMERO DE SINIESTROS DE INVALIDEZ GENERADORES DE CAPITALES RENTA

02 NÚMERO DE SINIESTROS POR MUERTE GENERADORES DE ACCIDENTES DE TRABAJO

CAPITALES RENTA POR ORIGEN DE SINIESTRO





267 UNION DE MUTUAS		Area 2	
		G.P.	Programa
		21	22
PROGRAMA: MEDICINA AMBULATORIA DE MUTUAS DE ACCIDENTES DE TRABAJO			
ACTIVIDADES			
GESTIÓN DE LA ASISTENCIA SANITARIA EN RÉGIMEN AMBULATORIO EN CENTROS PROPIOS DE LAS MUTUAS Y EN SUS CENTROS MANCOMUNADOS CONTROL DE LA ASISTENCIA SANITARIA PRESTADA CON MEDIOS AJENOS CREACIÓN, ADAPTACIÓN Y MEJORA DE CENTROS PROPIOS DE LAS MUTUAS Y DE SUS CENTROS MANCOMUNADOS			
OBJETIVOS			
CL	DENOMINACIÓN	Presupuesto 2009	
02	ATENDER UN PORCENTAJE DE PACIENTES CON MEDIOS PROPIOS DE	56,64	55,42
03	ATENDER UN NÚMERO DE PACIENTES DE	75.500	6.749
MEDIOS HUMANOS Y FINANCIEROS			
CL	MEDIOS	Presupuesto 2009	
10	NÚMERO DE PERSONAS	452	415
	EN MILES DE EUROS		
11	Gastos de personal	18.735,41	2.939,16
12	Otros gastos de funcionamiento	15.008,07	1.473,49
13	TOTAL COSTE DE LOS SERVICIOS	33.743,48	4.412,65
14	Transferencias	2.683,42	155,59
15	Inversiones	4.996,70	69,09
16	TOTAL OPERACIONES NO FINANCIERAS	41.423,60	4.637,33
18	TOTAL GASTOS DEL PROGRAMA	41.423,60	4.637,33
INDICADORES PARA EL SEGUIMIENTO DE OBJETIVOS			
CL	DENOMINACIÓN	Presupuesto 2009	
19	NÚMERO DE CONSULTAS NUEVAS CON MEDIOS PROPIOS	75.500	6.749
20	NÚMERO DE CONSULTAS SUCESIVAS CON MEDIOS PROPIOS	490.000	46.317
22	NÚMERO DE PACIENTES ATENDIDOS CON MEDIOS PROPIOS	75.500	6.749
23	NÚMERO DE PACIENTES ATENDIDOS CON MEDIOS AJENOS	57.800	5.430
28	POBLACIÓN LABORAL PROTEGIDA AL FINAL DEL PERÍODO POR I.T. POR CONTINGENCIAS PROFESIONALES	387.750	338.991

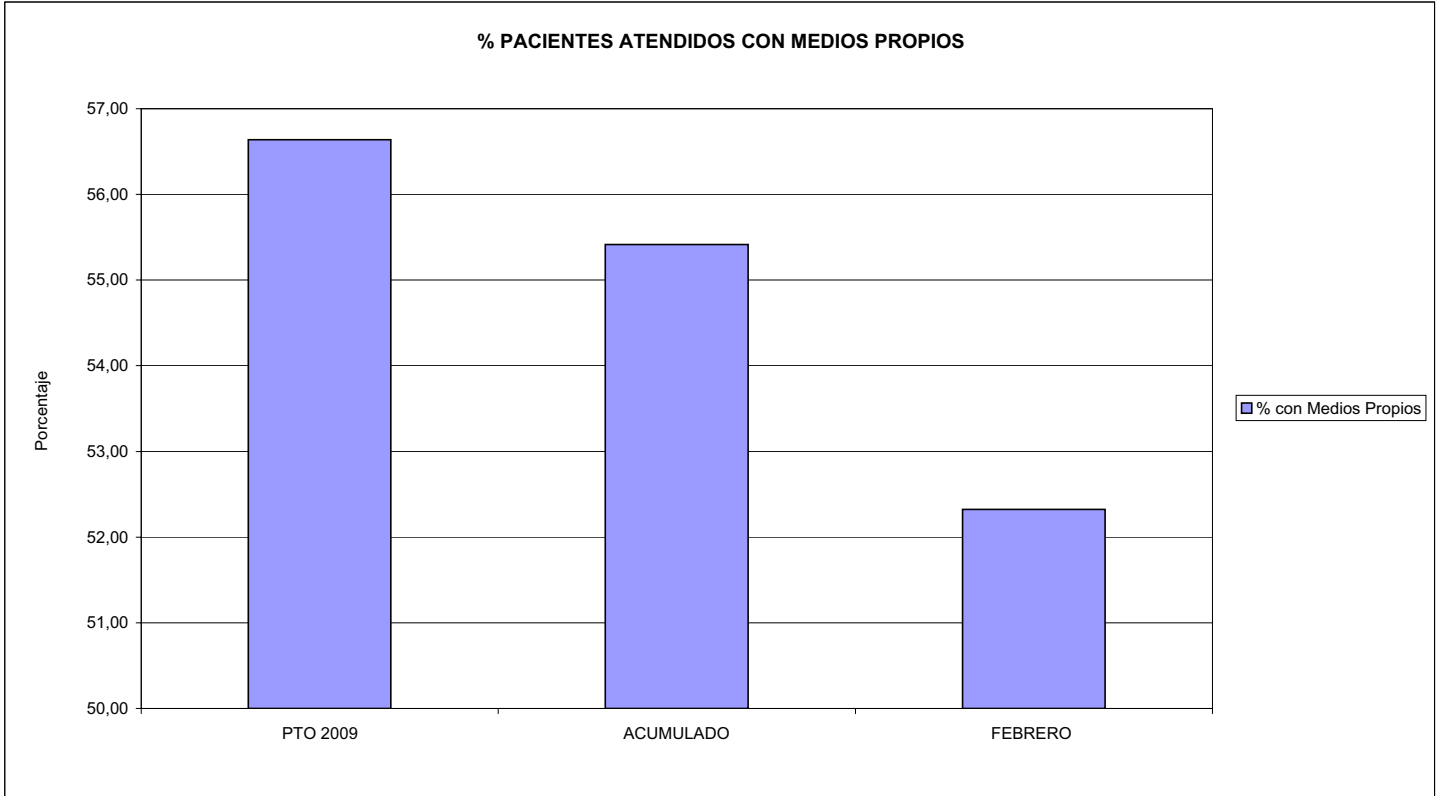


267 UNIÓN DE MUTUAS

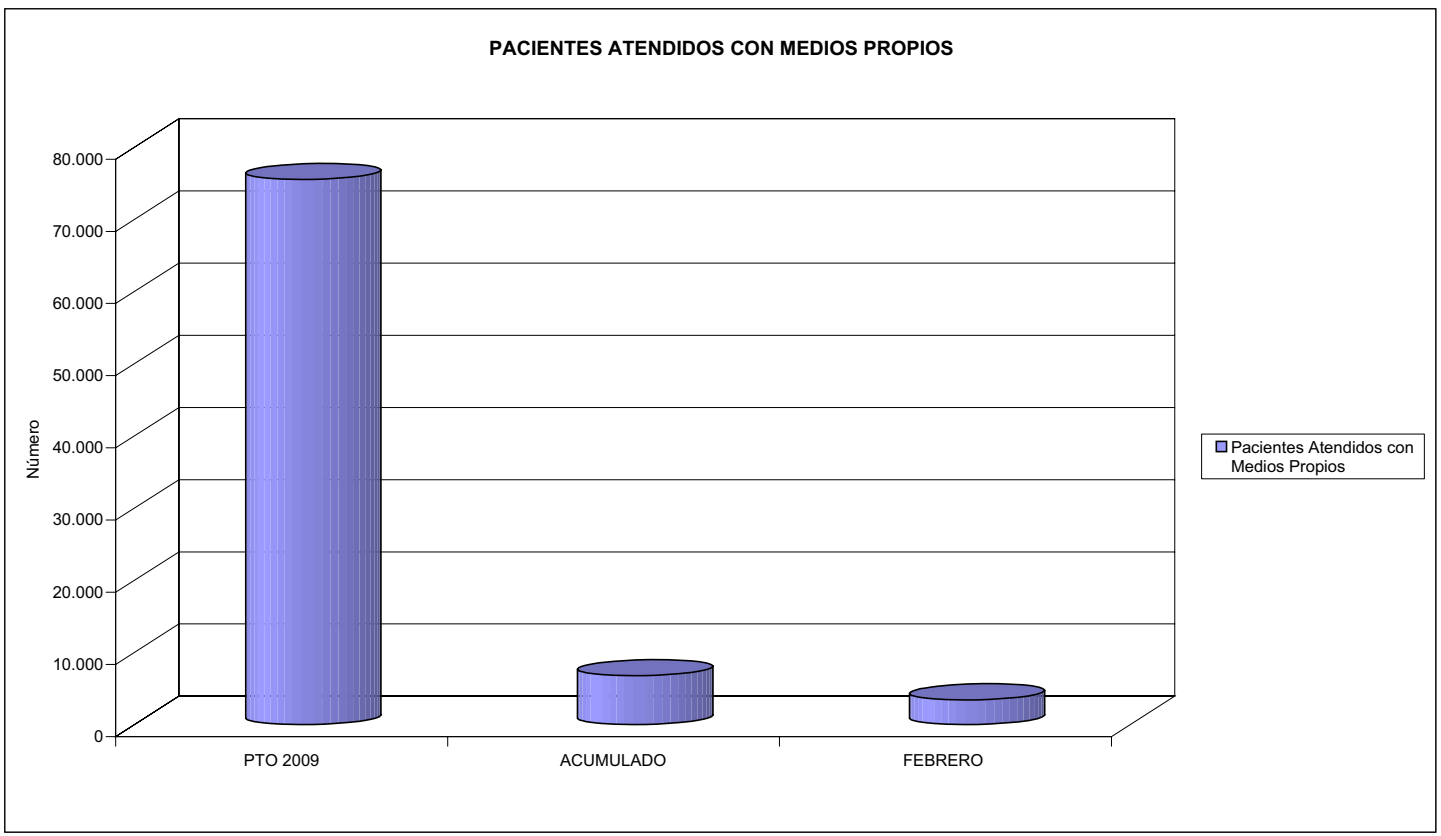
ÁREA 2 "ASISTENCIA SANITARIA"

OBJETIVOS DEL PROGRAMA 2122 "GESTIÓN AMBULATORIA"

02 ATENDER UN PORCENTAJE DE PACIENTES CON MEDIOS PROPIOS



03 PACIENTES ATENDIDOS CON MEDIOS PROPIOS





267 UNION DE MUTUAS		Area 2	
		G.P. 22	Programa 24
PROGRAMA: MEDICINA HOSPITALARIA DE MUTUAS DE ACCIDENTES DE TRABAJO		RESPONSABLE:	
ACTIVIDADES			
GESTIÓN DE LA ASISTENCIA SANITARIA EN RÉGIMEN HOSPITALARIO EN CENTROS PROPIOS DE LAS MUTUAS Y EN SUS CENTROS MANCOMUNADOS CONTROL DE LA ASISTENCIA SANITARIA PRESTADA CON MEDIOS AJENOS CREACIÓN, ADAPTACIÓN Y MEJORA DE CENTROS PROPIOS DE LAS MUTUAS Y DE SUS CENTROS MANCOMUNADOS			
OBJETIVOS			
CL	DENOMINACIÓN	Presupuesto 2009	
01	OBTENER UN PORCENTAJE DE OCUPACIÓN EN CENTROS PROPIOS DEL	70,01	26,33
02	CONSEGUIR UNA ESTANCIA MEDIA EN CENTROS PROPIOS DE	2,90	1,35
03	CONSEGUIR UN COSTE MEDIO EN EUROS POR ESTANCIA EN CENTROS PROPIOS DE	994,32	1.725,62
04	CONSEGUIR UN COSTE MEDIO EN EUROS POR ESTANCIA EN CENTROS AJENOS DE	713,74	811,28
MEDIOS HUMANOS Y FINANCIEROS			
CL	MEDIOS	Presupuesto 2009	
10	NÚMERO DE PERSONAS	34	28
	EN MILES DE EUROS		
11	Gastos de personal	1.487,26	222,76
12	Otros gastos de funcionamiento	7.695,58	925,69
13	TOTAL COSTE DE LOS SERVICIOS	9.182,84	1.148,45
14	Transferencias	579,46	69,65
15	Inversiones	577,60	0,15
16	TOTAL OPERACIONES NO FINANCIERAS	10.339,90	1.218,25
18	TOTAL GASTOS DEL PROGRAMA	10.339,90	1.218,25
INDICADORES PARA EL SEGUIMIENTO DE OBJETIVOS			
CL	DENOMINACIÓN	Presupuesto 2009	
19	NÚMERO DE CAMAS DE CLINICA PROPIAS INSTALADAS	15	15
22	NÚMERO TOTAL DE CAMAS HOSPITALARIAS PROPIAS INSTALADAS	15	15
23	NÚMERO DE ESTANCIAS PROPIAS CAUSADAS EN EL PERÍODO	3.833	233
24	NÚMERO DE ESTANCIAS PROPIAS POSIBLES EN EL PERÍODO	5.475	885
25	NÚMERO DE INGRESOS DEL PERÍODO EN CENTROS PROPIOS	1.320	173
26	COSTE DE ASISTENCIA HOSPITALARIA CON MEDIOS PROPIOS (EN MILES DE EUROS)	3.811,24	402,07
27	COSTE ASISTENCIA HOSPITALARIA CON MEDIOS AJENOS (EN MILES DE EUROS)	5.371,60	746,38
28	NÚMERO DE ACCIDENTADOS INGRESADOS EN CENTROS AJENOS	2.700	432
29	NÚMERO DE ESTANCIAS DE ACCIDENTADOS EN CENTROS AJENOS	7.526	920
30	DURACIÓN MEDIA EN DÍAS DE LOS PROCESOS DE INTERNAMIENTO EN CENTROS AJENOS	2,79	2,13

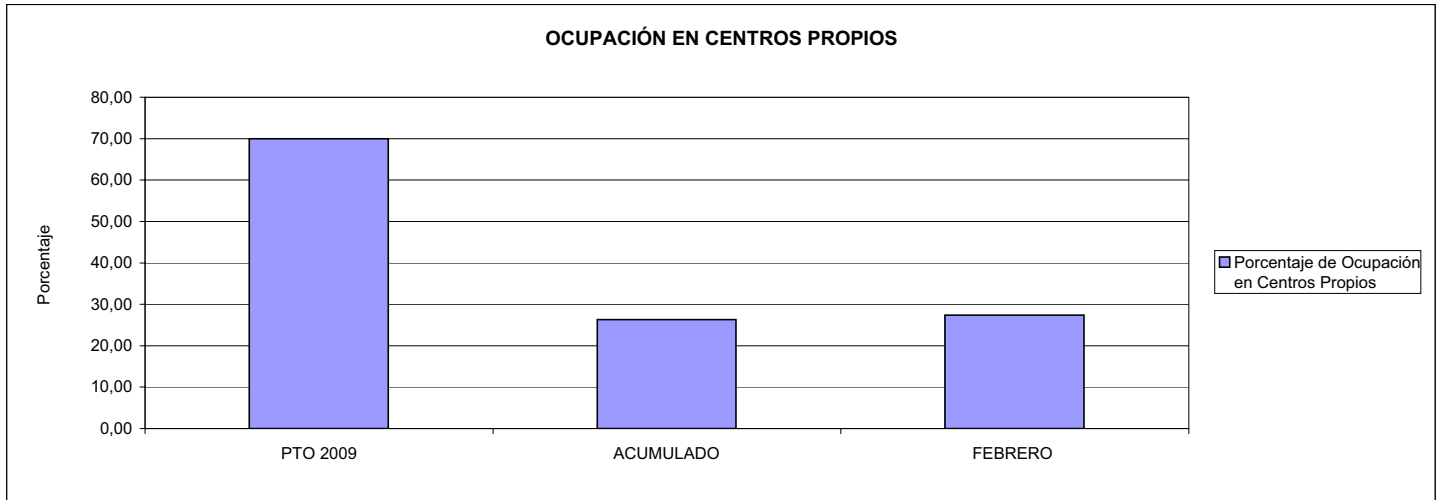


267 UNIÓN DE MUTUAS

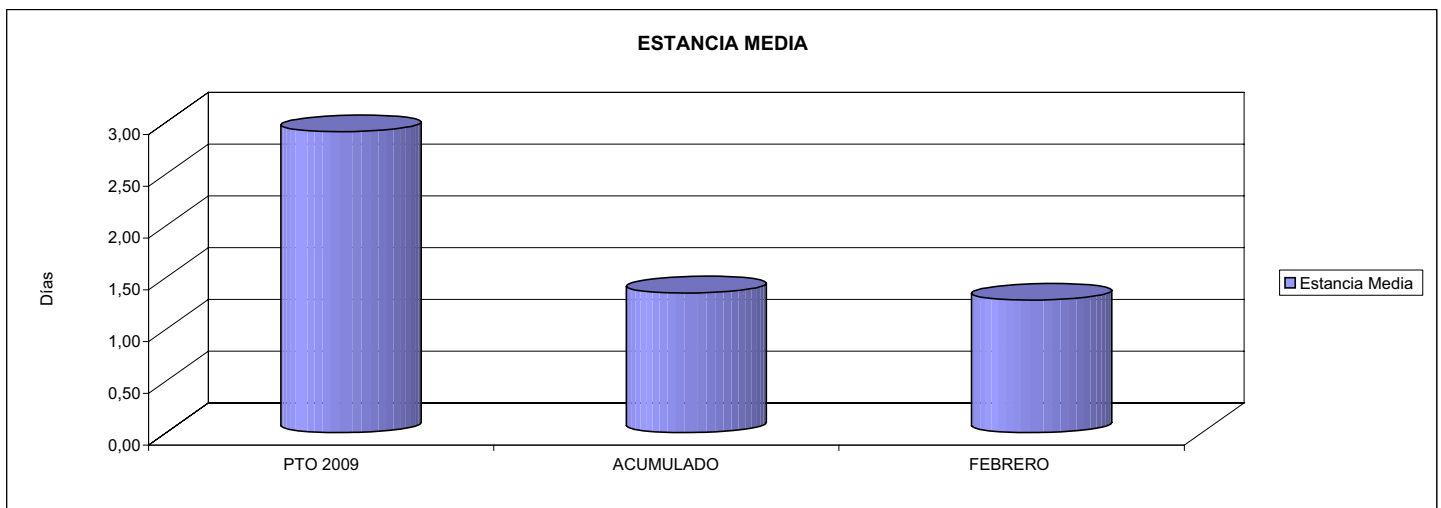
ÁREA 2 "ASISTENCIA SANITARIA"

OBJETIVOS DEL PROGRAMA 2224 "MEDICINA HOSPITALARIA"

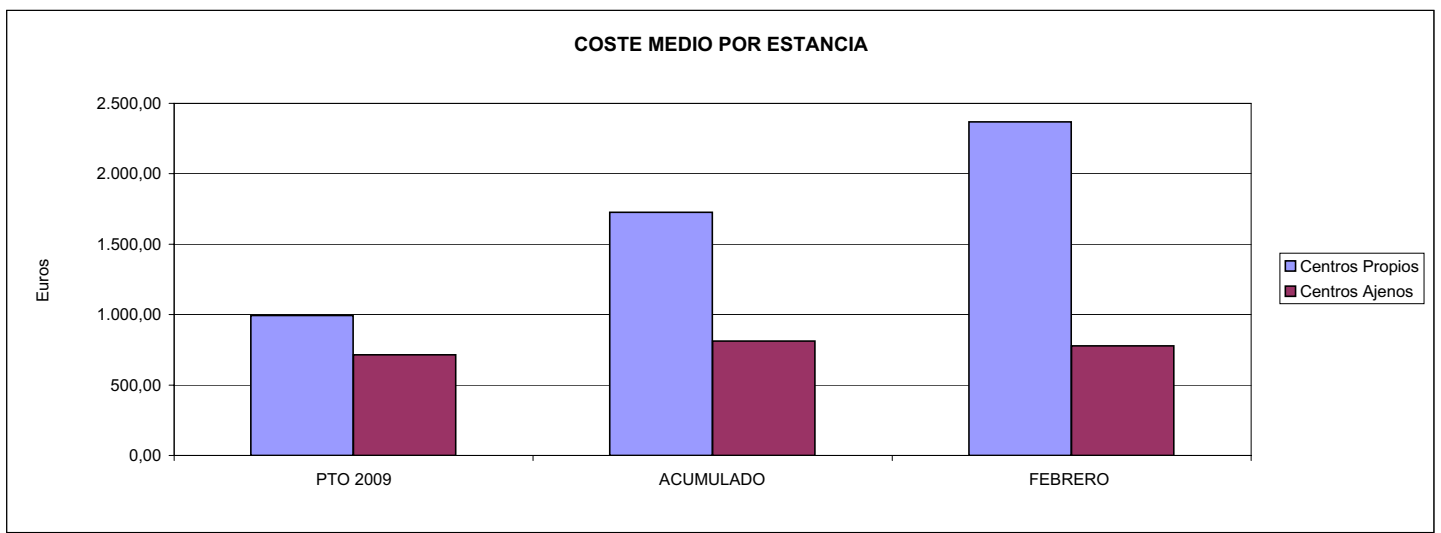
01 OBTENER UN PORCENTAJE DE OCUPACIÓN EN CENTROS PROPIOS DE



02 CONSEGUIR UNA ESTANCIA MEDIA EN CENTROS PROPIOS



03 CONSEGUIR UN COSTE MEDIO EN € POR ESTANCIA EN CENTROS PROPIOS DE
04 CONSEGUIR UN COSTE MEDIO EN € POR ESTANCIA EN CENTROS AJENOS DE





267 UNION DE MUTUAS		Area 3	
		G.P.	Programa
		34	36
PROGRAMA: HIGIENE Y SEGURIDAD EN EL TRABAJO			
ACTIVIDADES			
ASESORAMIENTO SOBRE GESTIÓN DE RIESGOS INVESTIGACIÓN E INSPECCIÓN DE ACCIDENTES INFORMACIÓN Y DIVULGACIÓN ESTUDIOS DE PUESTOS Y CONDICIONES DE TRABAJO			
OBJETIVOS			
CL	DENOMINACIÓN	Presupuesto 2009	
01	REALIZAR INVESTIGACIONES EN ACCIDENTES EN UN % DEL	1,14	2,14
02	REALIZAR ESTUDIOS SOBRE SINIESTRALIDAD EN EMPRESAS EN NÚMERO DE	680	22
03	VISITAS DE ASESORAMIENTO Y ORIENT. CENTROS DE TRABAJO EN MATERIA DE SEGURIDAD E HIG. EN Nº	732	65
04	REALIZAR CURSILLOS, JORNADAS, SEMINARIOS EN NÚMERO DE	20	1
05	MANTENER LA SINIESTRALIDAD SOBRE EL COLECTIVO PROTEGIDO EN UN %	8,61	0,96
07	REALIZAR CAMPAÑAS DE SENSIBILIZACIÓN Y EDUCACIÓN EN NÚMERO DE	836	1
08	REALIZAR ACTUACIONES DE ASESORAMIENTO EN NÚMERO DE	720	53
09	REALIZAR CAMPAÑAS DE DIVULGACIÓN EN NÚMERO DE	20	0
MEDIOS HUMANOS Y FINANCIEROS			
CL	MEDIOS	Presupuesto 2009	
10	NÚMERO DE PERSONAS	21	17
	EN MILES DE EUROS		
11	Gastos de personal	1.023,87	177,42
12	Otros gastos de funcionamiento	868,99	25,32
13	TOTAL COSTE DE LOS SERVICIOS	1.892,86	202,74
15	Inversiones	30,00	0,00
16	TOTAL OPERACIONES NO FINANCIERAS	1.922,86	202,74
18	TOTAL GASTOS DEL PROGRAMA	1.922,86	202,74
INDICADORES PARA EL SEGUIMIENTO DE OBJETIVOS			
CL	DENOMINACIÓN	Presupuesto 2009	
19	NÚMERO DE ACCIDENTES INVESTIGADOS	260	46
20	NÚMERO DE ACCIDENTES ACAECIDOS	22.905	2.153
21	NÚMERO DE ESTUDIOS DE SINIESTRALIDAD EN EMPRESAS REALIZADOS	680	22
22	NÚMERO DE VISITAS A CENTROS DE TRABAJO REALIZADAS	732	65
23	NÚMERO DE ENCUESTAS EN MATERIA PREVENTIVA REALIZADAS	528	16
24	NÚMERO DE CURSILLOS, JORNADAS, SEMINARIOS EN MATERIA PREVENTIVA REALIZADOS	20	1
25	NÚMERO DE ASISTENTES A LOS CURSILLOS, JORNADAS Y SEMINARIOS	510	32
26	NÚMERO DE ACCIDENTADOS EN EL PERÍODO	33.465	3.267
27	POBLACIÓN LABORAL PROTEG. AL FINAL DEL PERÍODO POR I.M.S. POR CONTINGENCIAS PROFESIONALES	388.750	339.991
30	NÚMERO DE CAMPAÑAS DE SENSIBILIZACIÓN Y EDUCACIÓN PREVENTIVA REALIZADOS	836	1
31	NÚMERO DE PUBLICACIONES EN MATERIA PREVENTIVA REALIZADAS	2.785	0
32	NÚMERO DE ACTUACIONES DE ASESORAMIENTO EN MATERIA PREVENTIVA REALIZADAS	720	53
33	NÚMERO DE CAMPAÑAS DE DIVULGACIÓN EN MATERIA PREVENTIVA REALIZADAS	20	0

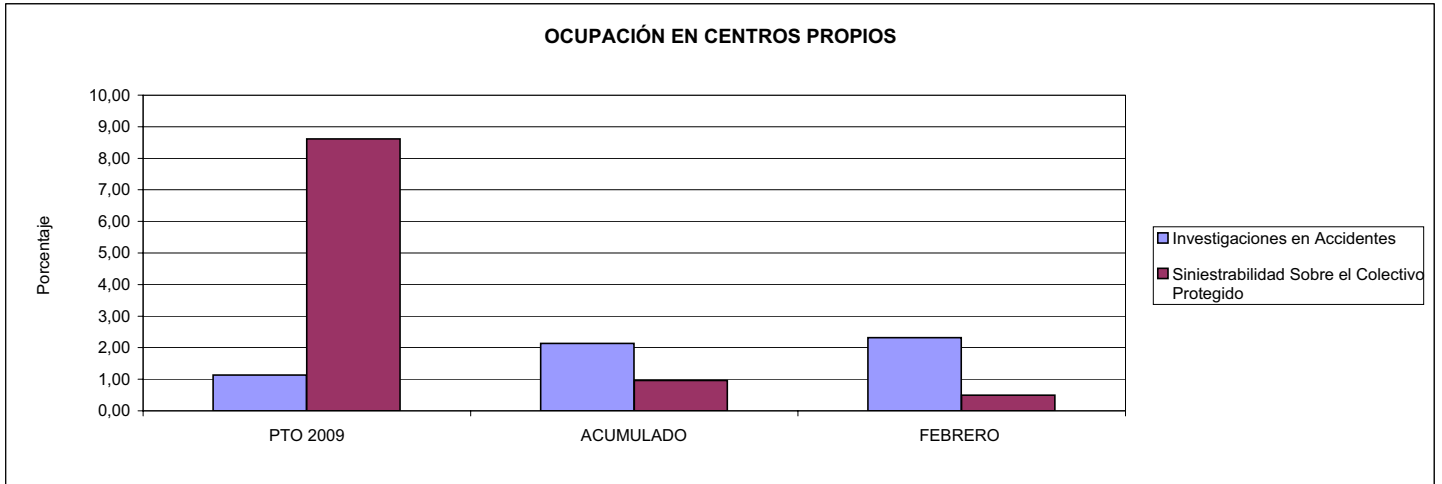


267 UNIÓN DE MUTUAS

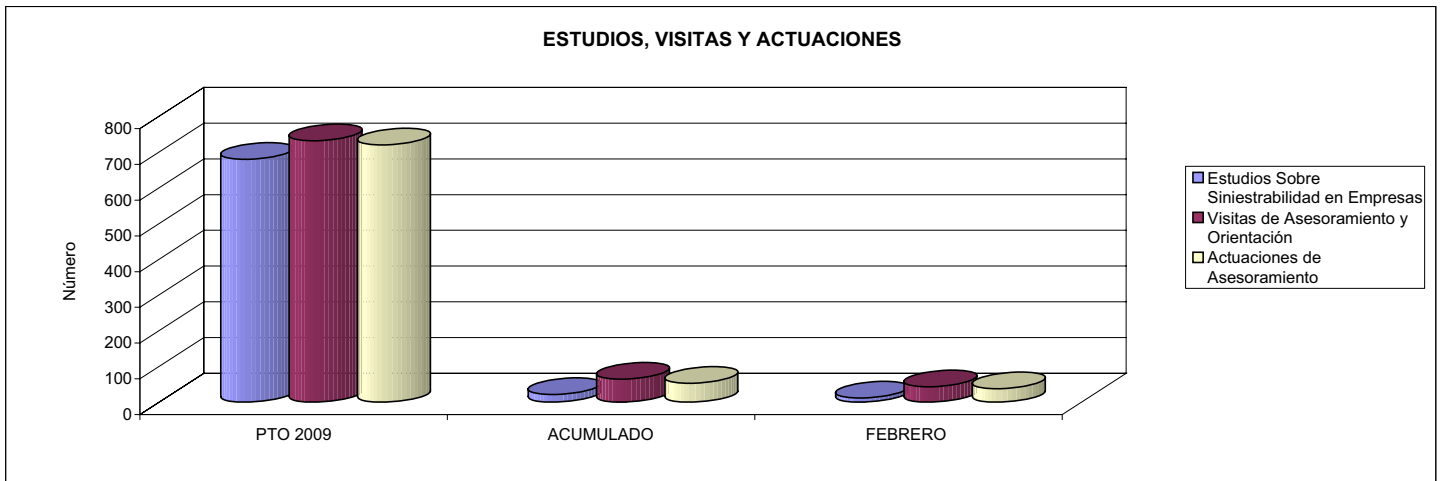
ÁREA 3 "SERVICIOS SOCIALES"

OBJETIVOS DEL PROGRAMA 3436 "HIGIENE Y SEGURIDAD EN EL TRABAJO"


01 REALIZAR INVESTIGACIONES EN ACCIDENTES EN UN % DEL
05 MANTENER LA SINIESTRALIDAD SOBRE EL COLECTIVO PROTEGIDO EN UN %



02 REALIZAR ESTUDIOS SOBRE SINIESTRALIDAD EN EMPRESAS EN NÚMERO DE
03 REALIZAR VISITAS DE ASESORAMIENTO Y ORIENTACIÓN A CENTROS DE TRABAJO EN MATERIA DE SEGURIDAD E HIGIENE EN NÚMERO DE
08 REALIZAR ACTUACIONES DE ASESORAMIENTO EN NÚMERO DE



04 REALIZAR CURSILLOS, JORNADAS, SEMINARIOS EN NÚMERO DE
07 REALIZAR CAMPAÑAS DE SENSIBILIZACIÓN Y EDUCACIÓN EN NÚMERO DE
09 REALIZAR CAMPAÑAS DE DIVULGACIÓN EN NÚMERO DE





267 UNION DE MUTUAS		Area 4	
		G.P. 43	Programa 64
PROGRAMA: ADMINISTRACIÓN DEL PATRIMONIO			
ACTIVIDADES			
GESTIONAR Y CONTROLAR LA SITUACIÓN Y VARIACIÓN FINANCIERA Y PATRIMONIAL			
OBJETIVOS			
CL	DENOMINACIÓN	Presupuesto 2009	
02	OBTENER UN % DE RENTABILIDAD MEDIA DE LA CARTERA DEL	4,50	0,29
09	OBTENER UN % DE EXCEDENTE DE GESTIÓN SOBRE CUOTAS DEL	9,92	0,00
MEDIOS HUMANOS Y FINANCIEROS			
CL	MEDIOS	Presupuesto 2009	
10	NÚMERO DE PERSONAS	0	0
	EN MILES DE EUROS		
14	Transferencias	28.189,39	0,00
16	TOTAL OPERACIONES NO FINANCIERAS	28.189,39	0,00
17	TOTAL OPERACIONES FINANCIERAS	28.882,94	0,00
18	TOTAL GASTOS DEL PROGRAMA	57.072,33	0,00
INDICADORES PARA EL SEGUIMIENTO DE OBJETIVOS			
CL	DENOMINACIÓN	Presupuesto 2009	
24	IMPORTE MEDIO DE LA CARTERA DE VALORES (EN MILES DE EUROS)	55.000,00	67.556,20
25	RENDIMIENTO NETO EN EL PERÍODO DE LA CARTERA DE VALORES (EN MILES DE EUROS)	2.475,00	196,24
40	EXCEDENTE DE GESTIÓN EN EL PERÍODO(EN MILES DE EUROS)	29.350,34	-15.774,69
41	RECAUDACIÓN POR CUOTAS EN EL PERÍODO(EN MILES DE EUROS)	295.789,20	0,00



267 UNION DE MUTUAS		Area 4	
		G.P. 45	Programa 91
PROGRAMA: DIRECCIÓN Y SERVICIOS GENERALES		RESPONSABLE:	
ACTIVIDADES			
DIRIGIR, COORDINAR Y APOYAR LAS ACTIVIDADES DE LA ENTIDAD INSPECCIONAR LOS CENTROS Y SERVICIOS PROPIOS Y CONCERTADOS GESTIONAR Y COORDINAR LA POLÍTICA DE PERSONAL, SUMINISTROS Y MANTENIMIENTO ELABORAR Y GESTIONAR LOS PRESUPUESTOS			
OBJETIVOS			
CL	DENOMINACIÓN	Presupuesto 2009	
01	CONSEGUIR QUE EL ABSENTISMO S/JORNADAS TOTALES NO EXCEDA EL %	3,00	3,42
08	CONSEGUIR QUE EL COSTE DE LOS SERVICIOS S/CUOTAS NO REBASE EL %	21,79	0,00
09	CONSEGUIR UN COSTE DE LOS SERVICIO POR TRABAJADOR PROTEGIDO, EN EUROS, DE	146,53	20,33
MEDIOS HUMANOS Y FINANCIEROS			
CL	MEDIOS	Presupuesto 2009	
10	NÚMERO DE PERSONAS	186	181
EN MILES DE EUROS			
11	Gastos de personal	7.766,86	1.315,42
12	Otros gastos de funcionamiento	6.751,51	715,99
13	TOTAL COSTE DE LOS SERVICIOS	14.518,37	2.031,41
14	Transferencias	291,58	0,00
15	Inversiones	960,05	3,56
16	TOTAL OPERACIONES NO FINANCIERAS	15.770,00	2.034,97
17	TOTAL OPERACIONES FINANCIERAS	551,20	56,36
18	TOTAL GASTOS DEL PROGRAMA	16.321,20	2.091,33
INDICADORES PARA EL SEGUIMIENTO DE OBJETIVOS			
CL	DENOMINACIÓN	Presupuesto 2009	
25	NÚMERO DE JORNADAS LABORALES DE TODO EL PERSONAL DE LA ENTIDAD	219.175	46.876
26	NÚMERO DE JORNADAS LABORALES PERDIDAS DE TODO EL PERSONAL DE LA ENTIDAD	6.575	1.603
40	IMPORTE TOTAL DEL COSTE DE LOS SERVICIOS DE LA ENTIDAD (EN MILES DE EUROS)	64.456,00	8.776,85
41	RECAUDACIÓN POR CUOTAS (EN MILES DE EUROS)	295.789,20	0,00
42	POBLACIÓN LABORAL PROTEGIDA AL FINAL DEL PERÍODO	439.880	431.700

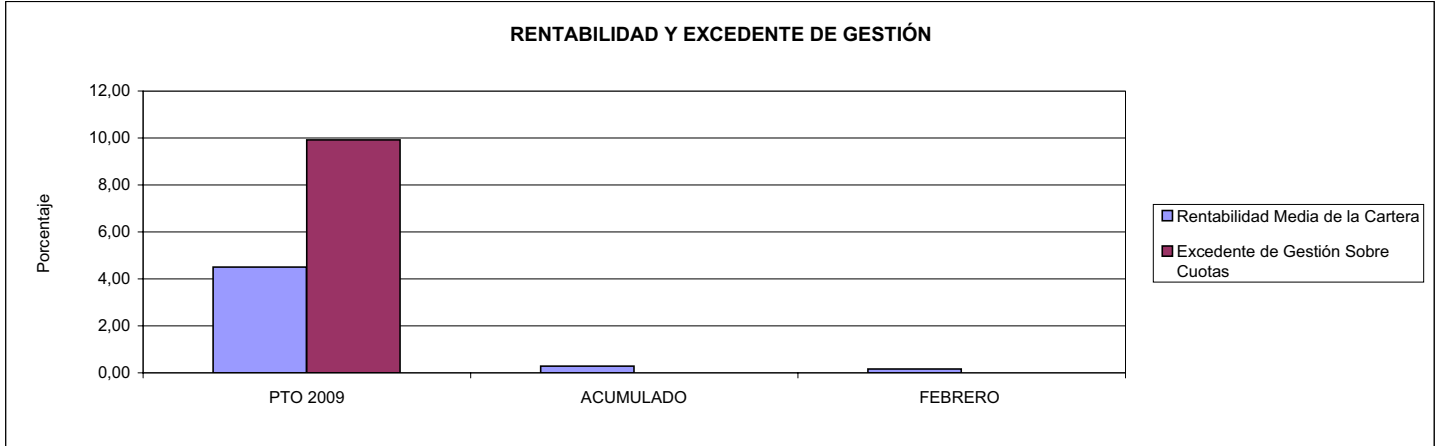


267 UNIÓN DE MUTUAS

ÁREA 4 "TESORERÍA, INFORMÁTICA Y OTROS SERVICIOS FUNCIONALES"

OBJETIVOS DEL PROGRAMA 4364 "ADMINISTRACIÓN DEL PATRIMONIO"

02 OBTENER UN % DE RENTABILIDAD MEDIA DE LA CARTERA
09 OBTENER UN % DE EXCEDENTE DE GESTIÓN SOBRE CUOTAS DEL

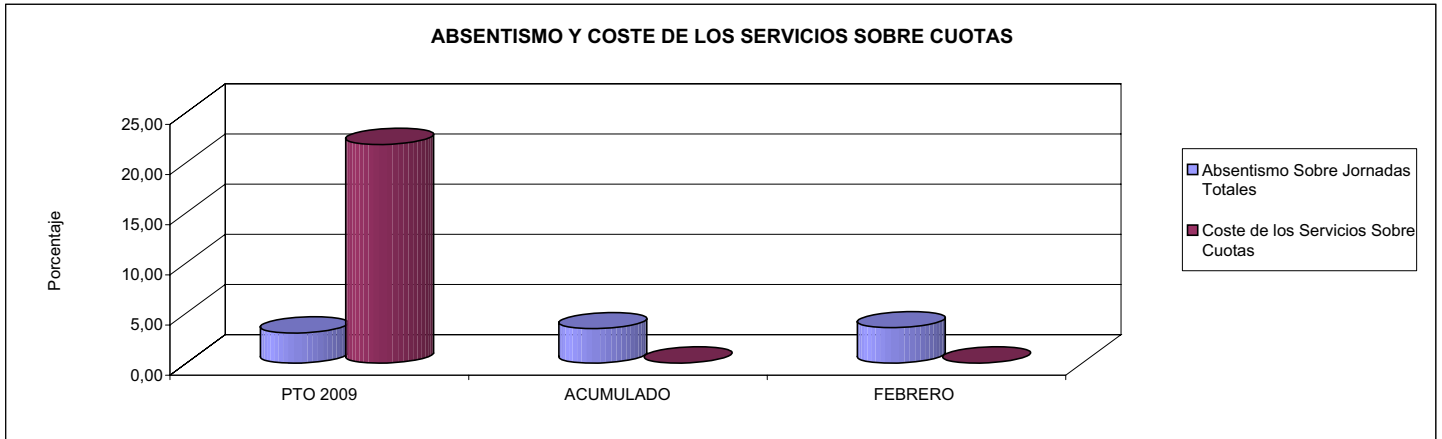


267 UNIÓN DE MUTUAS

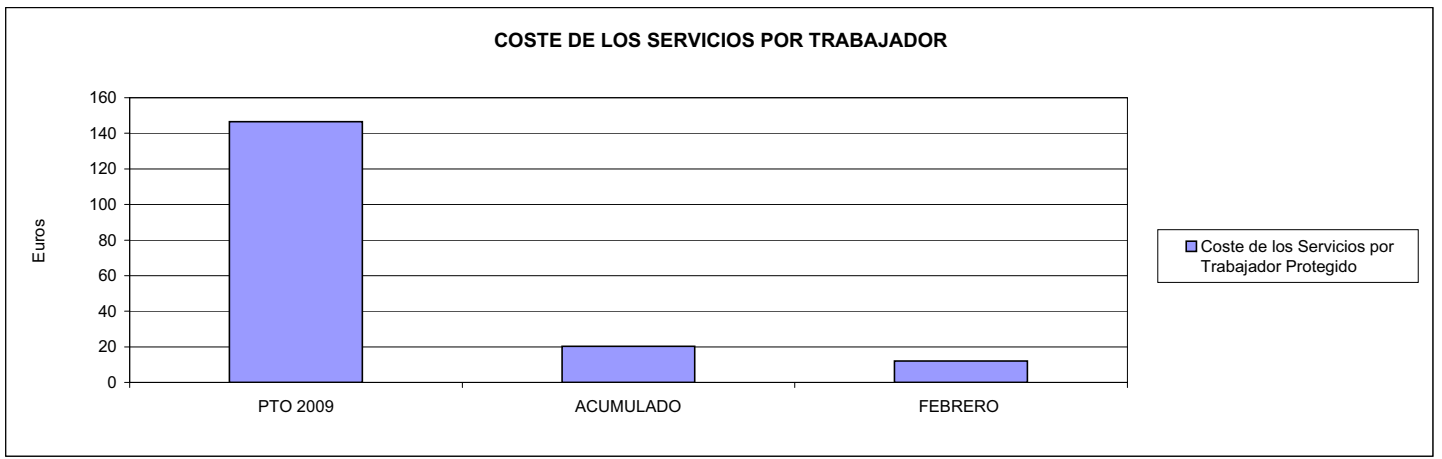
ÁREA 4 "TESORERÍA, INFORMÁTICA Y OTROS SERVICIOS FUNCIONALES"

OBJETIVOS DEL PROGRAMA 4591 "DIRECCIÓN Y SERVICIOS GENERALES"

01 CONSEGUIR QUE EL ABSENTISMO S/JORNADAS DE TRABAJO NO EXCEDA EL %
08 CONSEGUIR QUE EL COSTE DEL SERVICIO S/CUOTAS NO REBASE EL %



09 CONSEGUIR UN COSTE DE LOS SERVICIOS POR TRABAJADOR PROTEGIDO, EN EUROS, DE







272 MAC		Area 1	
		G.P. 11	Programa 02
PROGRAMA: INCAPACIDAD TEMPORAL Y OTRAS PRESTACIONES		RESPONSABLE:	
ACTIVIDADES			
RECONOCIMIENTO DE PRESTACIONES DE PAGO DIRECTO POR INCAPACIDAD TEMPORAL VIGILANCIA DE LOS RECONOCIMIENTOS EFECTUADOS EN RÉGIMEN DE PAGO DELEGADO VIGILANCIA DEL AGOTAMIENTO DE LOS PLAZOS DE ESTAS PRESTACIONES SEGUIMIENTO DE LA INCAPACIDAD TEMPORAL POR RÉGIMENES Y TIPOS DE PAGO (DIRECTO Y DELEGADO)			
OBJETIVOS			
CL	DENOMINACIÓN	Presupuesto 2009	
01	CONSEGUIR UNA DURACIÓN MEDIAS MÁXIMA, EN DÍAS, DE CADA PROCESO DE	38,88	40,71
02	NO SUPERAR UN PORCENTAJE DE PROCESOS DE IT RESPECTO A LOS AFILIADOS DEL	1,10	0,81
03	CONSEGUIR UN GASTO DIRECTO MÁXIMO POR AFILIADO DE EUROS	114,02	6,03
04	CONSEGUIR UN NÚM. MEDIO MÁXIMO DE DÍAS INDEMNIZADOS POR CADA PROCESO INDEMNIZADO DE	52,71	60,83
05	CONSEGUIR UN GASTO MÁXIMO POR DÍA INDEMNIZADO DE EUROS	24,15	9,97
06	REALIZAR GASTO DIRECTO MÁXIMO POR PROCESO INDEMNIZADO CON ALTA EN EL PERÍODO DE EUROS	1.273,22	606,77
07	REALIZAR UN GASTO TOTAL MÁXIMO POR AFILIADO DE EUROS	210,14	6,50
08	CONSEGUIR UN GASTO TOTAL MÁXIMO POR DÍA INDEMNIZADO DE EUROS	44,52	10,76
09	REALIZAR UN GASTO TOTAL MÁXIMO POR PROCESO INDEMNIZADO DE EUROS	2.346,55	654,57
MEDIOS HUMANOS Y FINANCIEROS			
CL	MEDIOS	Presupuesto 2009	
10	NÚMERO DE PERSONAS	6	5
11	EN MILES DE EUROS		
11	Gastos de personal	189,63	22,48
12	Otros gastos de funcionamiento	132,42	7,29
13	TOTAL COSTE DE LOS SERVICIOS	322,05	29,77
14	Transferencias	28.785,24	1.358,92
15	Inversiones	6,50	0,00
16	TOTAL OPERACIONES NO FINANCIERAS	29.113,79	1.388,69
18	TOTAL GASTOS DEL PROGRAMA	29.113,79	1.388,69
INDICADORES PARA EL SEGUIMIENTO DE OBJETIVOS			
CL	DENOMINACIÓN	Presupuesto 2009	
19	NUM. DE PROCESOS CUYA ALTA SE HAYA PRODUCIDO EN EL PERÍODO	24.370	2.728
20	Nº DÍAS DE BAJA, RELATIVOS A PROCESOS CUYA ALTA MÉDICA SE HAYA PRODUCIDO EN EL PERÍODO	947.410	111.069
21	Nº PROCESOS EN LOS QUE EL ÚLTIMO DÍA DEL PERÍODO EL PACIENTE SE ENCUENTRA EN SIT. DE BAJA	2.530	1.430
22	POBLACIÓN MEDIA PROTEGIDA EL ÚLTIMO DÍA DEL PERÍODO	229.220	175.958
23	POBLACIÓN MEDIA PROTEGIDA EN EL PERÍODO	221.885	173.460
24	GASTO DIREC. EN PERÍODO EN CONCEPTO DE INCAP. TEMP.MILES € EXCLUIDAS EMP. COLABORADORAS	25.300,00	1.045,78
25	NÚMERO DE PROCESOS INICIADOS EN EL PERÍODO	36.470	2.789
60	NUM. DE PROCESOS INDEMNIZADOS CUYA ALTA SE HAYA PRODUCIDO EN EL PERÍODO	15.660	1.598
61	Nº DÍAS INDEM. EN EL PERÍODO O ANTERIORES, DE PROC. INDEM, ALTA SE HAYA PROD. EN EL PERÍODO	825.460	97.205
62	NUM. DE PROCESOS INDEMNIZADOS INICIADOS EN EL PERÍODO	19.350	1.516
63	NUM. DE DÍAS INDEMNIZADOS EN EL PERÍODO	1.047.420	104.841
64	NUM. DE PROCESOS INDEMNIZADOS INICIADOS POR CADA 1000 AFILIADOS	87	9
65	NUM. DE DÍAS INDEMNIZADOS POR CADA AFILIADO	4,72	0,60
66	GASTOS ASOCIADOS GENERADOS EN PERÍODO. (SANITARIOS, DE ADMON Y OTROS GENERALES, MILES €)	21.327,89	82,39



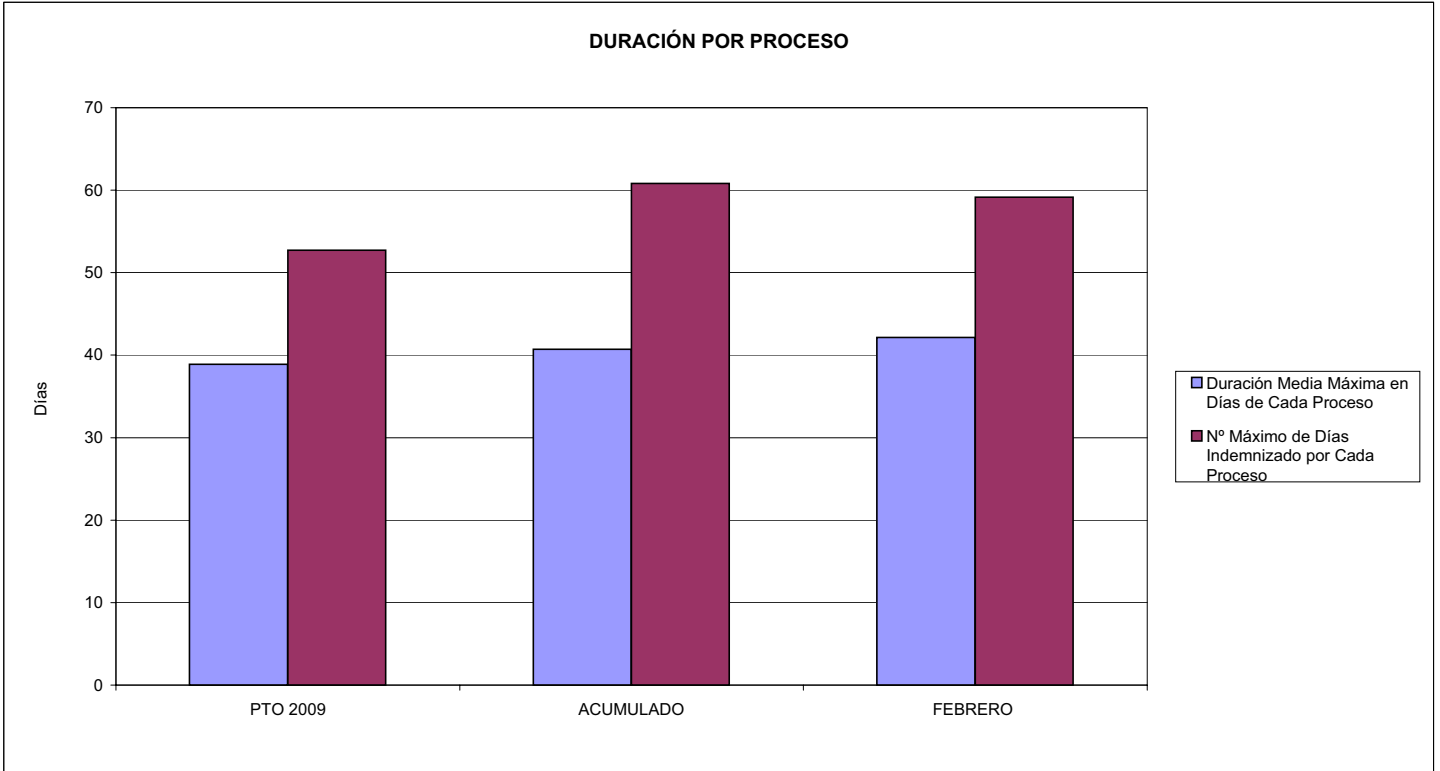
272 MAC

ÁREA 1 "PRESTACIONES ECONÓMICAS"

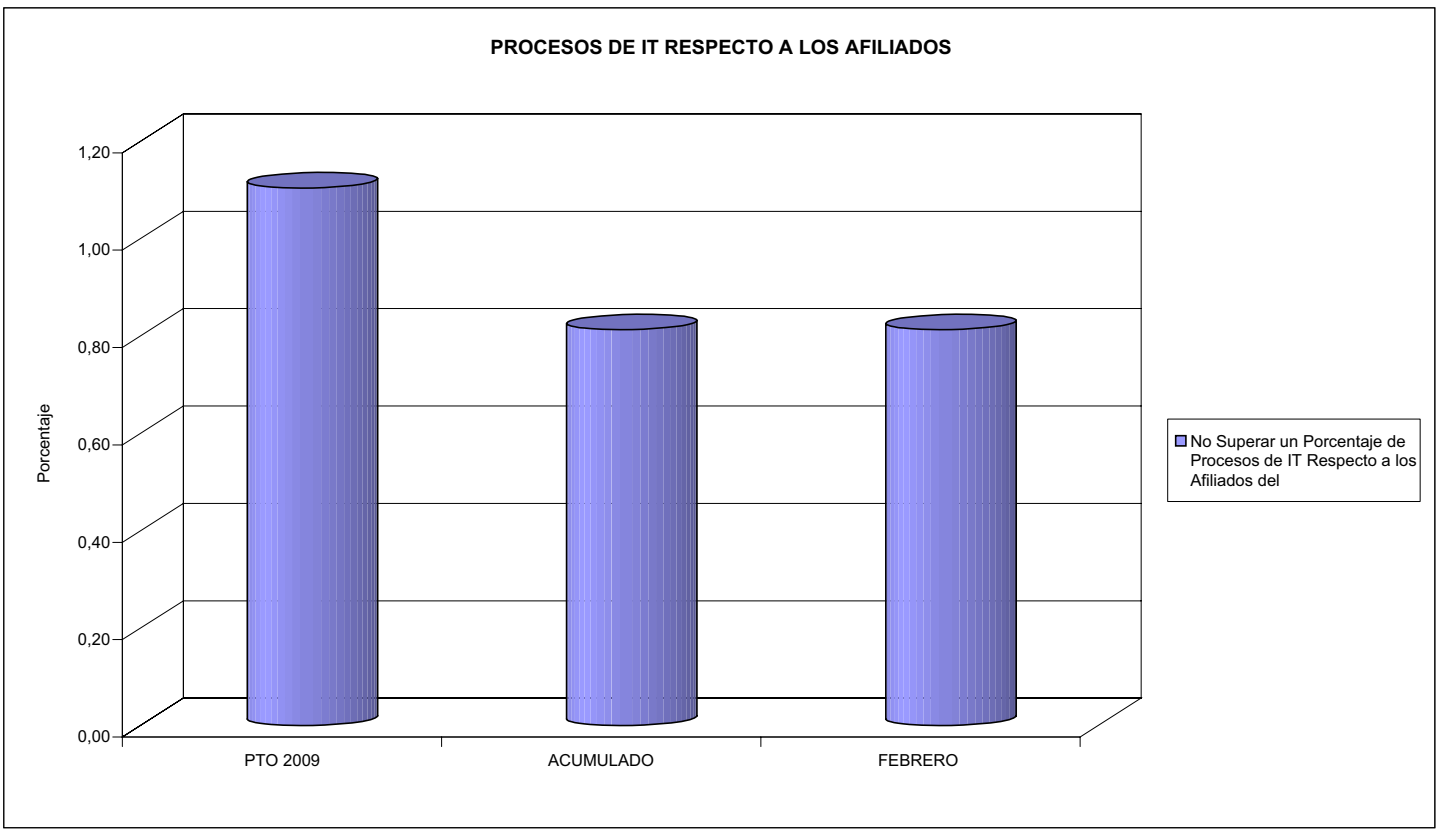
OBJETIVOS DEL PROGRAMA 1102 "INCAPACIDAD TEMPORAL Y OTRAS PRESTACIONES"

01 DURACIÓN MEDIA MÁXIMA DE CADA PROCESO

04 NÚMERO MEDIO MÁXIMO DE DÍAS INDEMNIZADOS POR CADA PROCESO INDEMNIZADO



02 NO SUPERAR UN PORCENTAJE DE PROCESOS DE IT RESPECTO A LOS AFILIADOS DEL



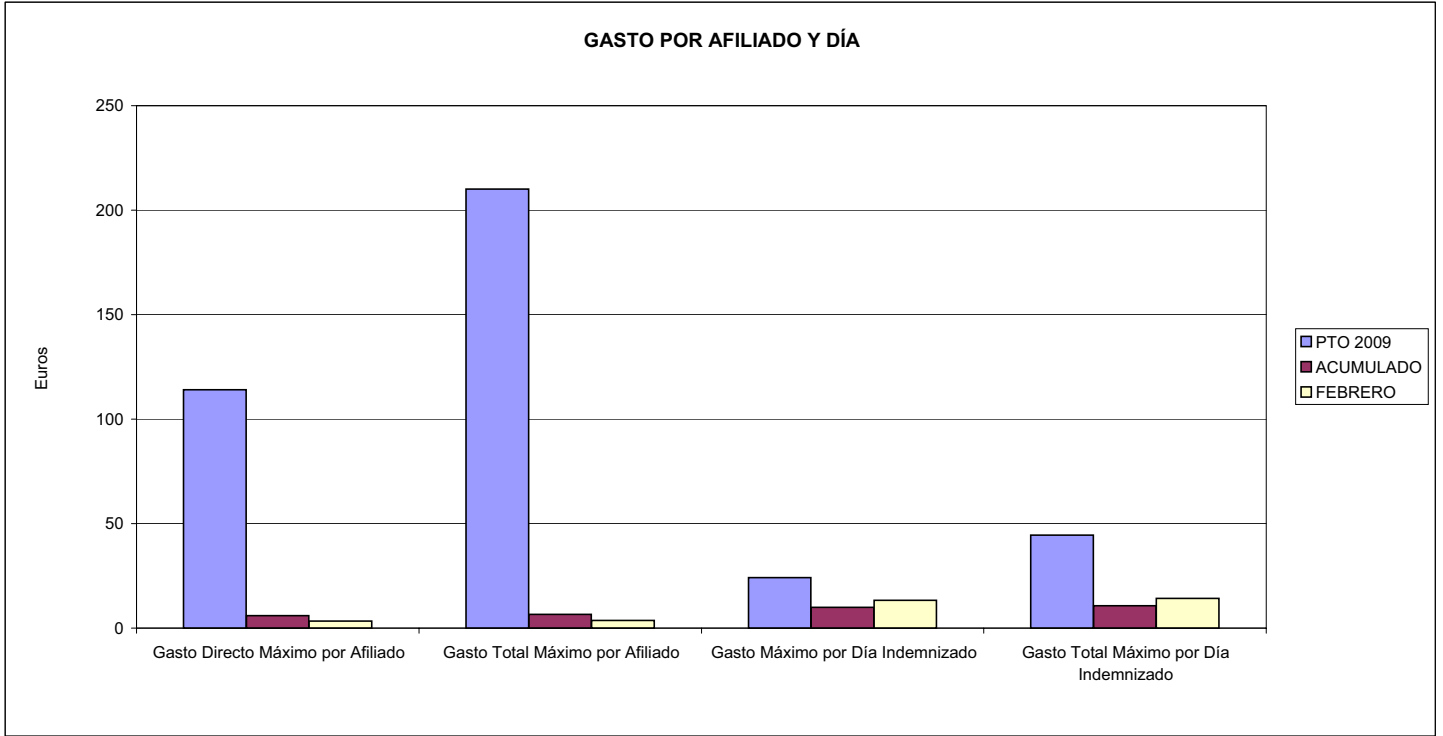


272 MAC

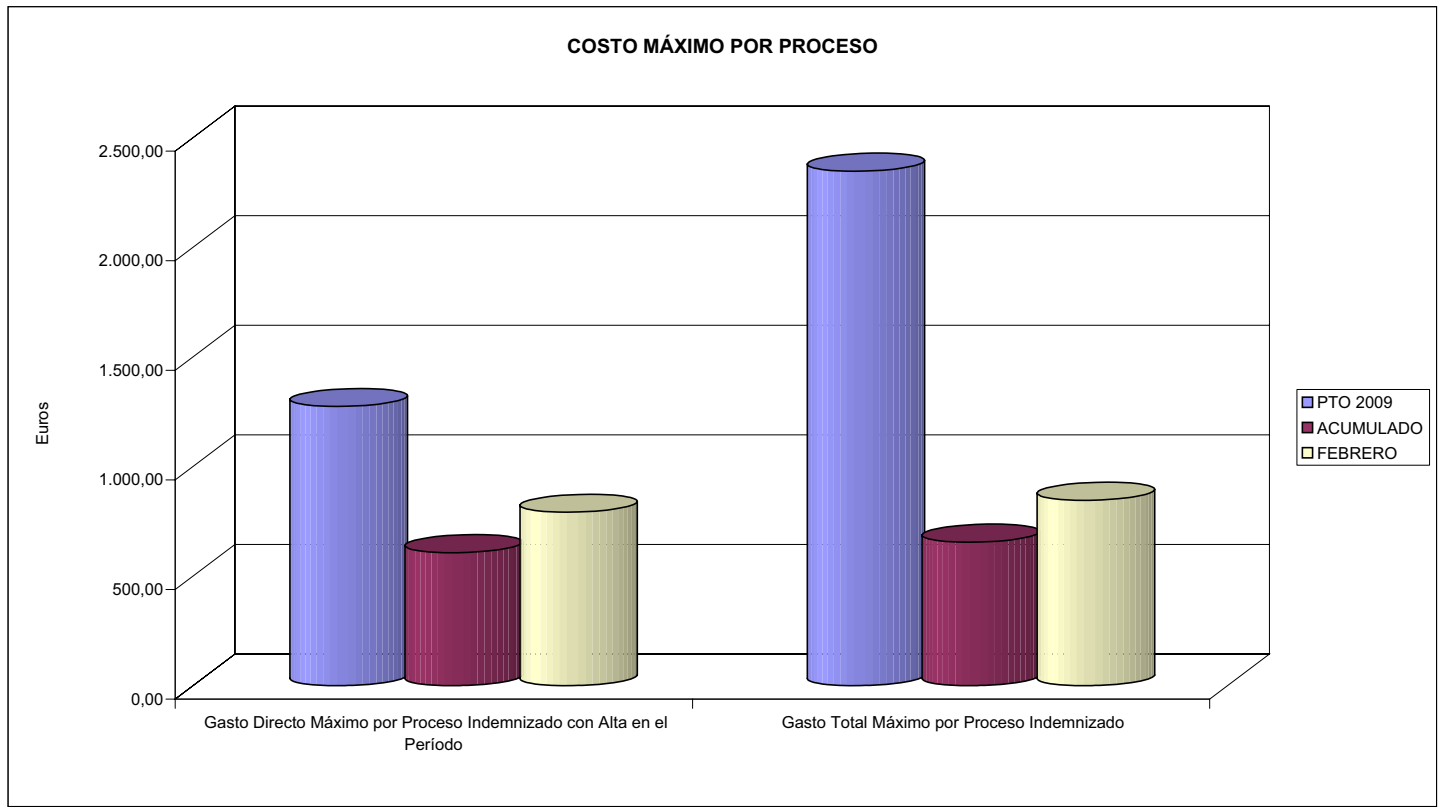
ÁREA 1 "PRESTACIONES ECONÓMICAS"

OBJETIVOS DEL PROGRAMA 1102 "INCAPACIDAD TEMPORAL Y OTRAS PRESTACIONES"

- 03 GASTO DIRECTO MÁXIMO POR AFILIADO
- 05 GASTO MÁXIMO POR DÍA INDEMNIZADO
- 07 GASTO TOTAL MÁXIMO POR AFILIADO
- 08 GASTO TOTAL MÁXIMO POR DÍA INDEMNIZADO



- 06 GASTO DIRECTO MÁXIMO POR PROCESO INDEMNIZADO CON ALTA EN EL PERÍODO
- 09 GASTO TOTAL MÁXIMO POR PROCESO INDEMNIZADO





272 MAC		Area 1	
		G.P. 11	Programa 05
PROGRAMA: CAPITALES RENTA Y OTRAS COMPENSACIONES FINANCIERAS DE ACCIDENTES DE TRABAJO		RESPONSABLE:	
ACTIVIDADES			
RECONOCIMIENTO DE LOS DERECHOS A PRESTACIONES VITALICIAS Y TEMPORALES A BENEFICIARIOS DE INVALIDEZ MUERTE Y SUPERVIVENCIA DE ACCIDENTES DE TRABAJO CONTROL DE CÁLCULO DE LOS CAPITALES COSTE DE RENTA DE ACCIDENTES DE TRABAJO TRAMITACIÓN DE LOS EXPEDIENTES ANTE LOS ORGANISMOS CORRESPONDIENTES			
OBJETIVOS			
CL	DENOMINACIÓN	Presupuesto 2009	
01	ATENDER UN NÚMERO DE SINIESTROS DE INVALIDEZ GENERADORES DE CAPITALES RENTA	43	1
02	ATENDER UN NÚMERO DE SINIESTROS POR MUERTE, GENERADORES DE CAPITALES RENTA	4	0
MEDIOS HUMANOS Y FINANCIEROS			
CL	MEDIOS	Presupuesto 2009	
10	NÚMERO DE PERSONAS	0	0
	EN MILES DE EUROS		
14	Transferencias	23.875,11	89,86
16	TOTAL OPERACIONES NO FINANCIERAS	23.875,11	89,86
18	TOTAL GASTOS DEL PROGRAMA	23.875,11	89,86
INDICADORES PARA EL SEGUIMIENTO DE OBJETIVOS			
CL	DENOMINACIÓN	Presupuesto 2009	
19	IMPORTE DE LOS CAPITALES RENTA POR INVALIDEZ (EN MILES DE EUROS)	6.786,53	89,86
20	NÚMERO DE SINIESTROS GENERADOS DE CAPITALES RENTA POR INVALIDEZ	43	1
21	IMPORTE MEDIO DE LOS CAPITALES RENTA POR INVALIDEZ (EN EUROS)	157.826,28	89.860,00
22	IMPORTE DE LOS CAPITALES RENTA POR MUERTE (EN MILES DE EUROS)	642,71	0,00
23	NÚMERO DE SINIESTROS DEVENGADOS DE CAPITALES RENTA POR MUERTE	4	0
24	IMPORTE MEDIO DE LOS CAPITALES RENTA POR MUERTE (EN EUROS)	160.677,50	0,00
25	POBLACIÓN LABORAL PROTEGIDA POR I.M.S. AL FINAL DEL PERÍODO	156.090	175.958



272 MAC

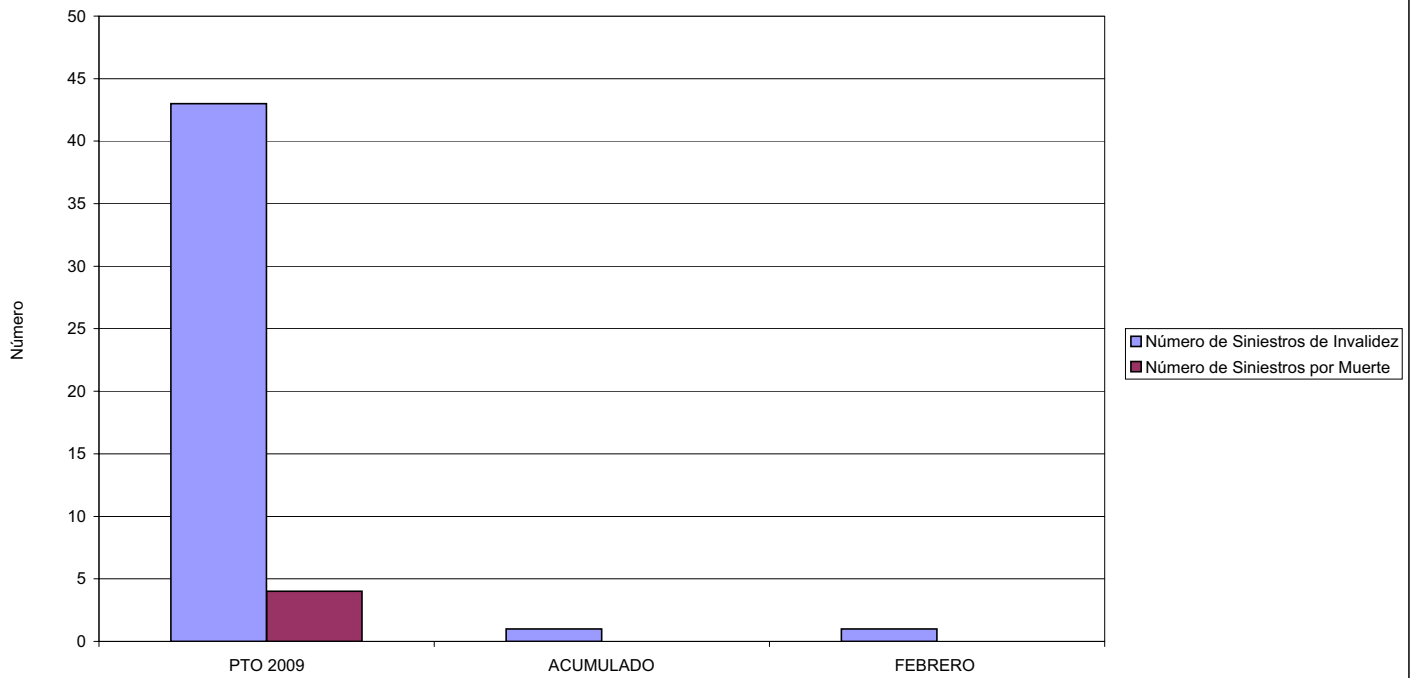
ÁREA 1 "PRESTACIONES ECONÓMICAS"

OBJETIVOS DEL PROGRAMA 1105 "CAPITALES RENTA Y OTRAS COMPENSACIONES FINANCIERAS DE ACCIDENTES DE TRABAJO"

01 NÚMERO DE SINIESTROS DE INVALIDEZ GENERADORES DE CAPITALES RENTA

02 NÚMERO DE SINIESTROS POR MUERTE GENERADORES DE ACCIDENTES DE TRABAJO

CAPITALES RENTA POR ORIGEN DE SINIESTRO





272 MAC		Area 2	
		G.P. 21	Programa 22
PROGRAMA: MEDICINA AMBULATORIA DE MUTUAS DE ACCIDENTES DE TRABAJO			
ACTIVIDADES			
GESTIÓN DE LA ASISTENCIA SANITARIA EN RÉGIMEN AMBULATORIO EN CENTROS PROPIOS DE LAS MUTUAS Y EN SUS CENTROS MANCOMUNADOS CONTROL DE LA ASISTENCIA SANITARIA PRESTADA CON MEDIOS AJENOS CREACIÓN, ADAPTACIÓN Y MEJORA DE CENTROS PROPIOS DE LAS MUTUAS Y DE SUS CENTROS MANCOMUNADOS			
OBJETIVOS			
CL	DENOMINACIÓN	Presupuesto 2009	
02	ATENDER UN PORCENTAJE DE PACIENTES CON MEDIOS PROPIOS DE	95,21	95,02
03	ATENDER UN NÚMERO DE PACIENTES DE	20.090	2.215
MEDIOS HUMANOS Y FINANCIEROS			
CL	MEDIOS	Presupuesto 2009	
10	NÚMERO DE PERSONAS	129	117
	EN MILES DE EUROS		
11	Gastos de personal	4.031,31	707,98
12	Otros gastos de funcionamiento	4.792,31	800,52
13	TOTAL COSTE DE LOS SERVICIOS	8.823,62	1.508,50
14	Transferencias	889,63	93,88
15	Inversiones	285,00	0,00
16	TOTAL OPERACIONES NO FINANCIERAS	9.998,25	1.602,38
18	TOTAL GASTOS DEL PROGRAMA	9.998,25	1.602,38
INDICADORES PARA EL SEGUIMIENTO DE OBJETIVOS			
CL	DENOMINACIÓN	Presupuesto 2009	
19	NÚMERO DE CONSULTAS NUEVAS CON MEDIOS PROPIOS	20.090	1.215
20	NÚMERO DE CONSULTAS SUCESIVAS CON MEDIOS PROPIOS	101.100	11.964
22	NÚMERO DE PACIENTES ATENDIDOS CON MEDIOS PROPIOS	20.090	2.215
23	NÚMERO DE PACIENTES ATENDIDOS CON MEDIOS AJENOS	1.010	116
28	POBLACIÓN LABORAL PROTEGIDA AL FINAL DEL PERÍODO POR I.T. POR CONTINGENCIAS PROFESIONALES	156.090	175.958

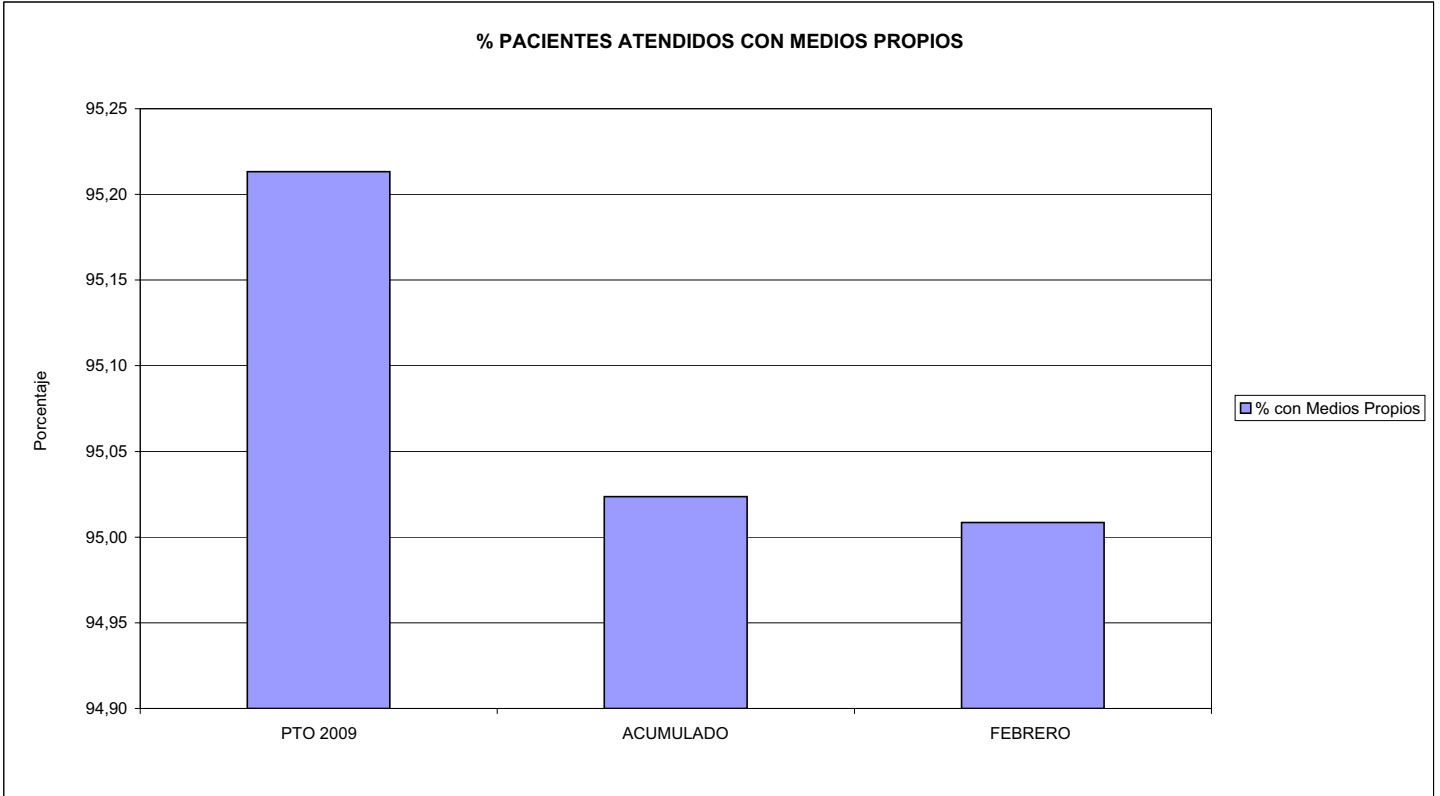


272 MAC

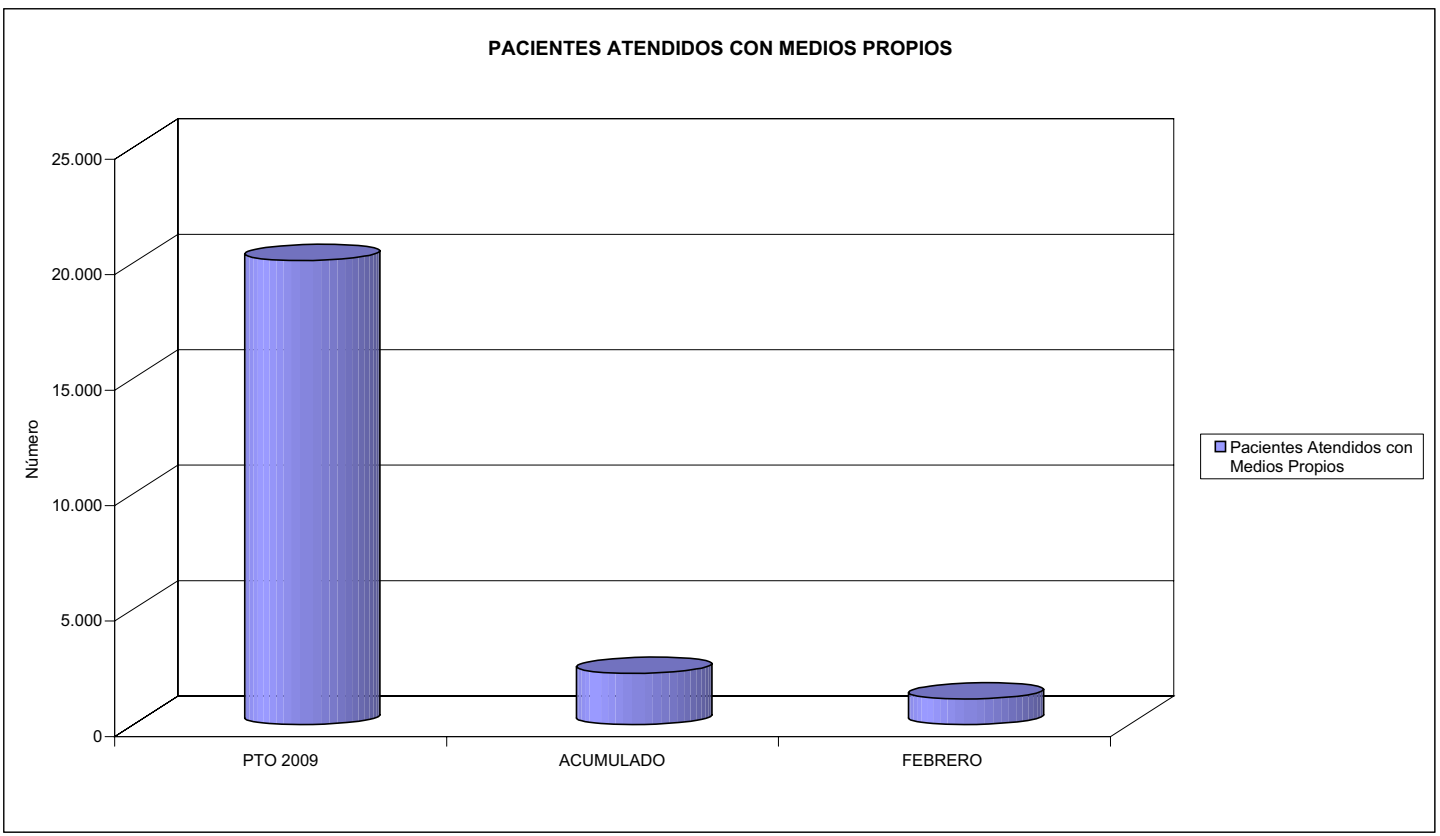
ÁREA 2 "ASISTENCIA SANITARIA"

OBJETIVOS DEL PROGRAMA 2122 "GESTIÓN AMBULATORIA"

02 ATENDER UN PORCENTAJE DE PACIENTES CON MEDIOS PROPIOS



03 PACIENTES ATENDIDOS CON MEDIOS PROPIOS





272 MAC		Area 2	
		G.P. 22	Programa 24
PROGRAMA: MEDICINA HOSPITALARIA DE MUTUAS DE ACCIDENTES DE TRABAJO		RESPONSABLE:	
ACTIVIDADES			
GESTIÓN DE LA ASISTENCIA SANITARIA EN RÉGIMEN HOSPITALARIO EN CENTROS PROPIOS DE LAS MUTUAS Y EN SUS CENTROS MANCOMUNADOS CONTROL DE LA ASISTENCIA SANITARIA PRESTADA CON MEDIOS AJENOS CREACIÓN, ADAPTACIÓN Y MEJORA DE CENTROS PROPIOS DE LAS MUTUAS Y DE SUS CENTROS MANCOMUNADOS			
OBJETIVOS			
CL	DENOMINACIÓN	Presupuesto 2009	
04	CONSEGUIR UN COSTE MEDIO EN EUROS POR ESTANCIA EN CENTROS AJENOS DE	351,21	414,39
MEDIOS HUMANOS Y FINANCIEROS			
CL	MEDIOS	Presupuesto 2009	
10	NÚMERO DE PERSONAS EN MILES DE EUROS	0	0
12	Otros gastos de funcionamiento	1.310,03	156,64
13	TOTAL COSTE DE LOS SERVICIOS	1.310,03	156,64
14	Transferencias	1,98	1,98
16	TOTAL OPERACIONES NO FINANCIERAS	1.312,01	158,62
18	TOTAL GASTOS DEL PROGRAMA	1.312,01	158,62
INDICADORES PARA EL SEGUIMIENTO DE OBJETIVOS			
CL	DENOMINACIÓN	Presupuesto 2009	
27	COSTE ASISTENCIA HOSPITALARIA CON MEDIOS AJENOS (EN MILES DE EUROS)	1.310,03	156,64
28	NÚMERO DE ACCIDENTADOS INGRESADOS EN CENTROS AJENOS	1.030	100
29	NÚMERO DE ESTANCIAS DE ACCIDENTADOS EN CENTROS AJENOS	3.730	378
30	DURACIÓN MEDIA EN DÍAS DE LOS PROCESOS DE INTERNAMIENTO EN CENTROS AJENOS	3,62	3,78



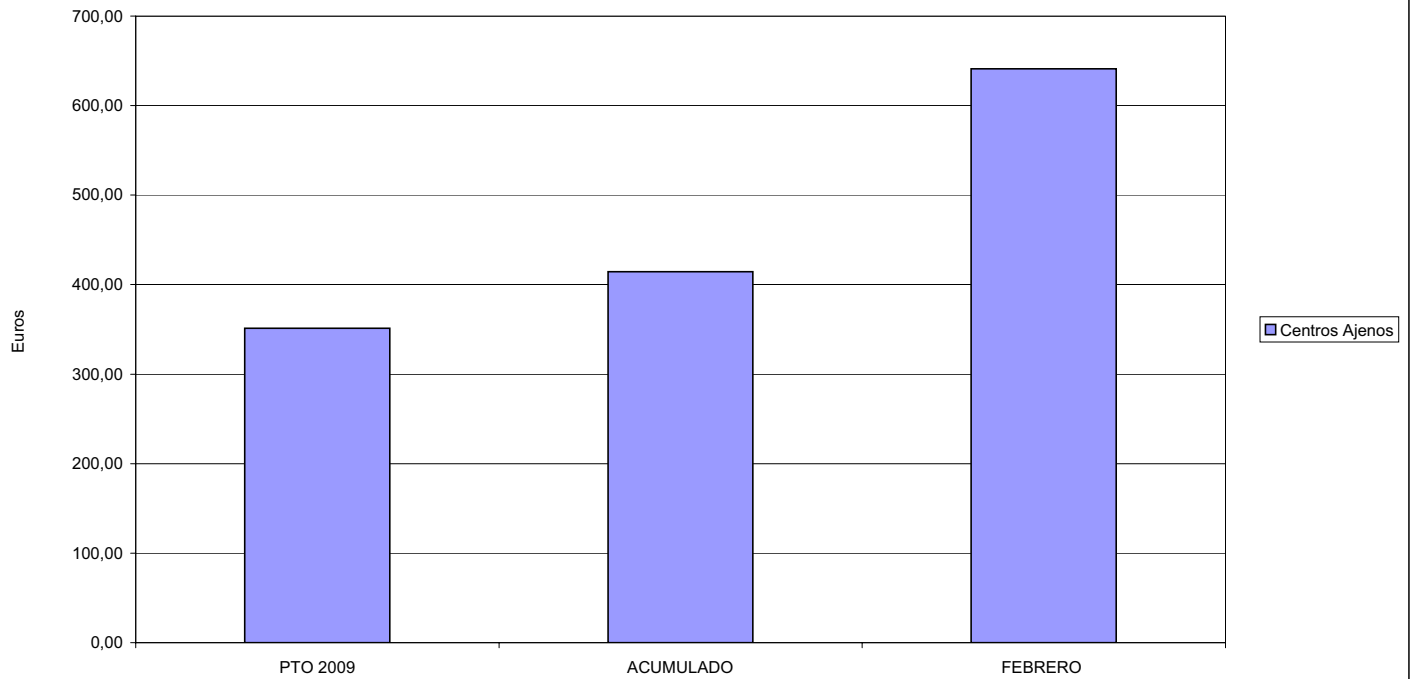
272 MAC

ÁREA 2 "ASISTENCIA SANITARIA"

OBJETIVOS DEL PROGRAMA 2224 "MEDICINA HOSPITALARIA"

04 CONSEGUIR UN COSTE MEDIO EN € POR ESTANCIA EN CENTROS AJENOS DE

COSTE MEDIO POR ESTANCIA





MINISTERIO DE TRABAJO E INMIGRACIÓN
SECRETARÍA DE ESTADO DE LA SEGURIDAD SOCIAL
 INTERVENCIÓN GENERAL DE LA SEGURIDAD SOCIAL

ACUMULADO FEBRERO 2009

272 MAC		Area 3	
		G.P.	Programa
		34	36
PROGRAMA: HIGIENE Y SEGURIDAD EN EL TRABAJO			
ACTIVIDADES			
ASESORAMIENTO SOBRE GESTIÓN DE RIESGOS INVESTIGACIÓN E INSPECCIÓN DE ACCIDENTES INFORMACIÓN Y DIVULGACIÓN ESTUDIOS DE PUESTOS Y CONDICIONES DE TRABAJO			
OBJETIVOS			
CL	DENOMINACIÓN	Presupuesto 2009	
01	REALIZAR INVESTIGACIONES EN ACCIDENTES EN UN % DEL	2,98	2,96
02	REALIZAR ESTUDIOS SOBRE SINIESTRALIDAD EN EMPRESAS EN NÚMERO DE	2	65
03	VISITAS DE ASESORAMIENTO Y ORIENT. CENTROS DE TRABAJO EN MATERIA DE SEGURIDAD E HIG. EN N°	200	120
04	REALIZAR CURSILLOS, JORNADAS, SEMINARIOS EN NÚMERO DE	200	5
05	MANTENER LA SINIESTRALIDAD SOBRE EL COLECTIVO PROTEGIDO EN UN %	11,31	1,10
07	REALIZAR CAMPAÑAS DE SENSIBILIZACIÓN Y EDUCACIÓN EN NÚMERO DE	1	0
08	REALIZAR ACTUACIONES DE ASESORAMIENTO EN NÚMERO DE	70	200
09	REALIZAR CAMPAÑAS DE DIVULGACIÓN EN NÚMERO DE	40	0
MEDIOS HUMANOS Y FINANCIEROS			
CL	MEDIOS	Presupuesto 2009	
10	NÚMERO DE PERSONAS	6	7
	EN MILES DE EUROS		
11	Gastos de personal	288,51	72,43
12	Otros gastos de funcionamiento	306,09	24,40
13	TOTAL COSTE DE LOS SERVICIOS	594,60	96,83
15	Inversiones	21,50	0,00
16	TOTAL OPERACIONES NO FINANCIERAS	616,10	96,83
18	TOTAL GASTOS DEL PROGRAMA	616,10	96,83
INDICADORES PARA EL SEGUIMIENTO DE OBJETIVOS			
CL	DENOMINACIÓN	Presupuesto 2009	
19	NÚMERO DE ACCIDENTES INVESTIGADOS	280	30
20	NÚMERO DE ACCIDENTES ACAECIDOS	9.400	1.013
21	NÚMERO DE ESTUDIOS DE SINIESTRALIDAD EN EMPRESAS REALIZADOS	2	65
22	NÚMERO DE VISITAS A CENTROS DE TRABAJO REALIZADAS	200	120
23	NÚMERO DE ENCUESTAS EN MATERIA PREVENTIVA REALIZADAS	1	0
24	NÚMERO DE CURSILLOS, JORNADAS, SEMINARIOS EN MATERIA PREVENTIVA REALIZADOS	200	5
25	NÚMERO DE ASISTENTES A LOS CURSILLOS, JORNADAS Y SEMINARIOS	1.550	39
26	NÚMERO DE ACCIDENTADOS EN EL PERÍODO	17.650	1.937
27	POBLACIÓN LABORAL PROTEG. AL FINAL DEL PERÍODO POR I.M.S. POR CONTINGENCIAS PROFESIONALES	156.090	175.958
29	NUMERO DE ENFERMEDADES PROFESIONALES INVESTIGADAS	1	0
30	NÚMERO DE CAMPAÑAS DE SENSIBILIZACIÓN Y EDUCACIÓN PREVENTIVA REALIZADOS	1	0
31	NÚMERO DE PUBLICACIONES EN MATERIA PREVENTIVA REALIZADAS	1	4
32	NÚMERO DE ACTUACIONES DE ASESORAMIENTO EN MATERIA PREVENTIVA REALIZADAS	70	200
33	NÚMERO DE CAMPAÑAS DE DIVULGACIÓN EN MATERIA PREVENTIVA REALIZADAS	40	0

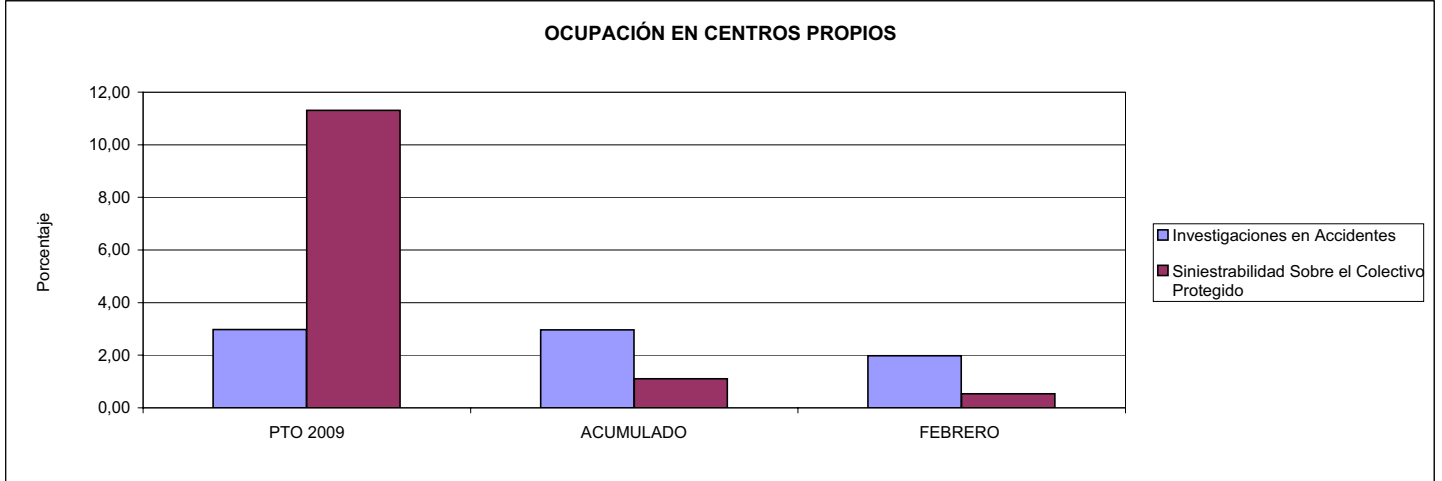


272 MAC

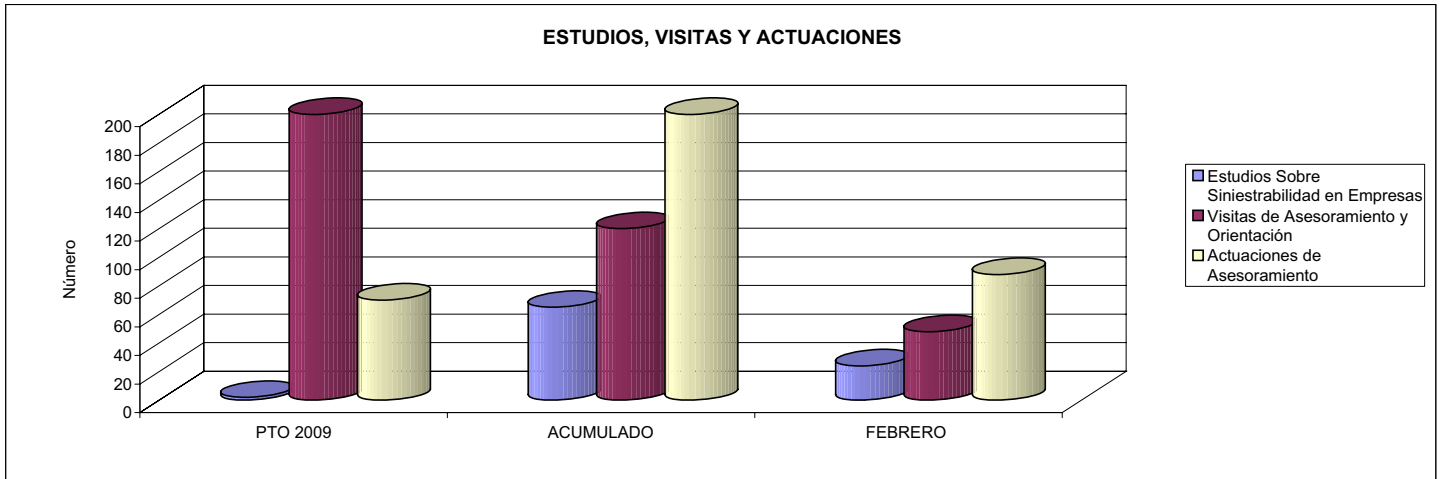
ÁREA 3 "SERVICIOS SOCIALES"

OBJETIVOS DEL PROGRAMA 3436 "HIGIENE Y SEGURIDAD EN EL TRABAJO"

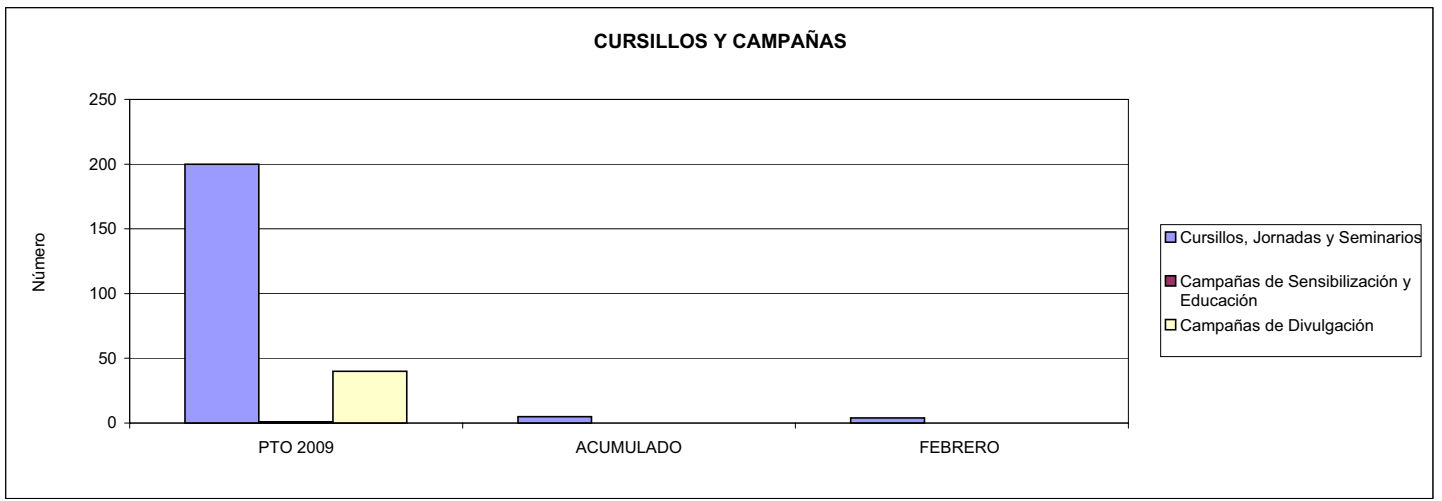
01 REALIZAR INVESTIGACIONES EN ACCIDENTES EN UN % DEL
05 MANTENER LA SINIESTRALIDAD SOBRE EL COLECTIVO PROTEGIDO EN UN %



02 REALIZAR ESTUDIOS SOBRE SINIESTRALIDAD EN EMPRESAS EN NÚMERO DE
03 REALIZAR VISITAS DE ASESORAMIENTO Y ORIENTACIÓN A CENTROS DE TRABAJO EN MATERIA DE SEGURIDAD E HIGIENE EN NÚMERO DE
08 REALIZAR ACTUACIONES DE ASESORAMIENTO EN NÚMERO DE



04 REALIZAR CURSILLOS, JORNADAS, SEMINARIOS EN NÚMERO DE
07 REALIZAR CAMPAÑAS DE SENSIBILIZACIÓN Y EDUCACIÓN EN NÚMERO DE
09 REALIZAR CAMPAÑAS DE DIVULGACIÓN EN NÚMERO DE





272 MAC		Area 4	
		G.P. 43	Programa 64
PROGRAMA: ADMINISTRACIÓN DEL PATRIMONIO			
ACTIVIDADES			
GESTIONAR Y CONTROLAR LA SITUACIÓN Y VARIACIÓN FINANCIERA Y PATRIMONIAL			
OBJETIVOS			
CL	DENOMINACIÓN	Presupuesto 2009	
02	OBTENER UN % DE RENTABILIDAD MEDIA DE LA CARTERA DEL	1,77	0,00
09	OBTENER UN % DE EXCEDENTE DE GESTIÓN SOBRE CUOTAS DEL	9,35	0,00
MEDIOS HUMANOS Y FINANCIEROS			
CL	MEDIOS	Presupuesto 2009	
10	NÚMERO DE PERSONAS	0	0
	EN MILES DE EUROS		
17	TOTAL OPERACIONES FINANCIERAS	7.468,02	0,00
18	TOTAL GASTOS DEL PROGRAMA	7.468,02	0,00
INDICADORES PARA EL SEGUIMIENTO DE OBJETIVOS			
CL	DENOMINACIÓN	Presupuesto 2009	
24	IMPORTE MEDIO DE LA CARTERA DE VALORES (EN MILES DE EUROS)	16.100,60	15.855,46
25	RENDIMIENTO NETO EN EL PERÍODO DE LA CARTERA DE VALORES (EN MILES DE EUROS)	285,00	0,00
40	EXCEDENTE DE GESTIÓN EN EL PERÍODO(EN MILES DE EUROS)	7.060,85	-4.245,97
41	RECAUDACIÓN POR CUOTAS EN EL PERÍODO(EN MILES DE EUROS)	75.482,03	0,00



272 MAC		Area 4	
		G.P. 45	Programa 91
PROGRAMA: DIRECCIÓN Y SERVICIOS GENERALES		RESPONSABLE:	
ACTIVIDADES			
DIRIGIR, COORDINAR Y APOYAR LAS ACTIVIDADES DE LA ENTIDAD INSPECCIONAR LOS CENTROS Y SERVICIOS PROPIOS Y CONCERTADOS GESTIONAR Y COORDINAR LA POLÍTICA DE PERSONAL, SUMINISTROS Y MANTENIMIENTO ELABORAR Y GESTIONAR LOS PRESUPUESTOS			
OBJETIVOS			
CL	DENOMINACIÓN	Presupuesto 2009	
01	CONSEGUIR QUE EL ABSENTISMO S/JORNADAS TOTALES NO EXCEDA EL %	2,68	2,45
08	CONSEGUIR QUE EL COSTE DE LOS SERVICIOS S/CUOTAS NO REBASE EL %	20,83	0,00
09	CONSEGUIR UN COSTE DE LOS SERVICIO POR TRABAJADOR PROTEGIDO, EN EUROS, DE	90,53	13,85
MEDIOS HUMANOS Y FINANCIEROS			
CL	MEDIOS	Presupuesto 2009	
10	NÚMERO DE PERSONAS	75	70
	EN MILES DE EUROS		
11	Gastos de personal	2.582,20	545,23
12	Otros gastos de funcionamiento	2.088,16	304,61
13	TOTAL COSTE DE LOS SERVICIOS	4.670,36	849,84
14	Transferencias	111,32	106,32
15	Inversiones	295,00	17,31
16	TOTAL OPERACIONES NO FINANCIERAS	5.076,68	973,47
17	TOTAL OPERACIONES FINANCIERAS	412,00	51,37
18	TOTAL GASTOS DEL PROGRAMA	5.488,68	1.024,84
INDICADORES PARA EL SEGUIMIENTO DE OBJETIVOS			
CL	DENOMINACIÓN	Presupuesto 2009	
25	NÚMERO DE JORNADAS LABORALES DE TODO EL PERSONAL DE LA ENTIDAD	81.259	8.400
26	NÚMERO DE JORNADAS LABORALES PERDIDAS DE TODO EL PERSONAL DE LA ENTIDAD	2.180	206
40	IMPORTE TOTAL DEL COSTE DE LOS SERVICIOS DE LA ENTIDAD (EN MILES DE EUROS)	15.720,66	2.641,59
41	RECAUDACIÓN POR CUOTAS (EN MILES DE EUROS)	75.482,03	0,00
42	POBLACIÓN LABORAL PROTEGIDA AL FINAL DEL PERÍODO	173.650	190.692



272 MAC


ÁREA 4 "TESORERÍA, INFORMÁTICA Y OTROS SERVICIOS FUNCIONALES"

OBJETIVOS DEL PROGRAMA 4364 "ADMINISTRACIÓN DEL PATRIMONIO"

02 OBTENER UN % DE RENTABILIDAD MEDIA DE LA CARTERA

09 OBTENER UN % DE EXCEDENTE DE GESTIÓN SOBRE CUOTAS DEL

RENTABILIDAD Y EXCEDENTE DE GESTIÓN



272 MAC

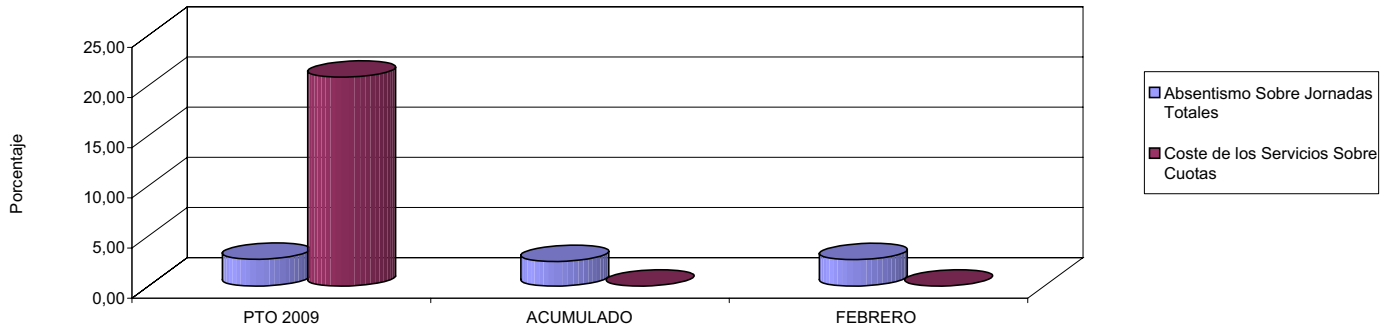
ÁREA 4 "TESORERÍA, INFORMÁTICA Y OTROS SERVICIOS FUNCIONALES"

OBJETIVOS DEL PROGRAMA 4591 "DIRECCIÓN Y SERVICIOS GENERALES"

01 CONSEGUIR QUE EL ABSENTISMO S/JORNADAS DE TRABAJO NO EXCEDA EL %

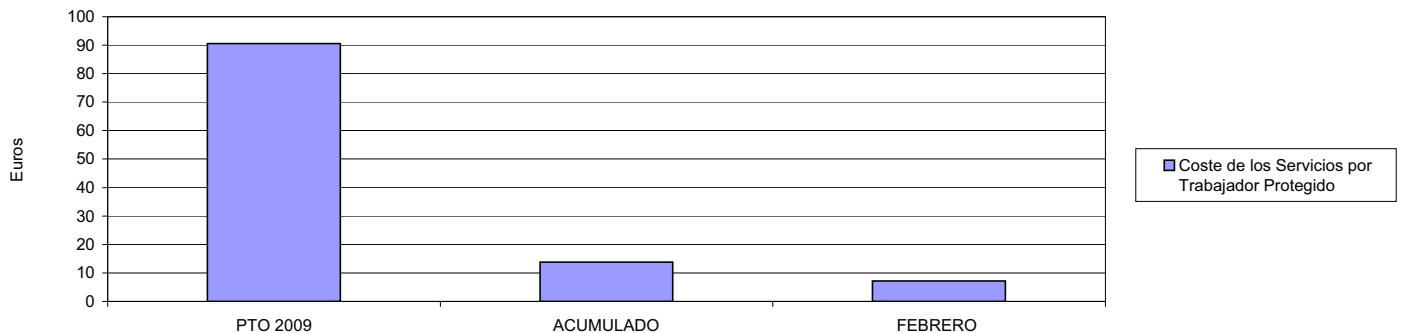
08 CONSEGUIR QUE EL COSTE DEL SERVICIO S/CUOTAS NO REBASE EL %

ABSENTISMO Y COSTE DE LOS SERVICIOS SOBRE CUOTAS



09 CONSEGUIR UN COSTE DE LOS SERVICIOS POR TRABAJADOR PROTEGIDO, EN EUROS, DE

COSTE DE LOS SERVICIOS POR TRABAJADOR







274 IBERMUTUAMUR		Area 1	
		G.P. 11	Programa 02
PROGRAMA: INCAPACIDAD TEMPORAL Y OTRAS PRESTACIONES		RESPONSABLE:	
ACTIVIDADES			
RECONOCIMIENTO DE PRESTACIONES DE PAGO DIRECTO POR INCAPACIDAD TEMPORAL VIGILANCIA DE LOS RECONOCIMIENTOS EFECTUADOS EN RÉGIMEN DE PAGO DELEGADO VIGILANCIA DEL AGOTAMIENTO DE LOS PLAZOS DE ESTAS PRESTACIONES SEGUIMIENTO DE LA INCAPACIDAD TEMPORAL POR RÉGIMENES Y TIPOS DE PAGO (DIRECTO Y DELEGADO)			
OBJETIVOS			
CL	DENOMINACIÓN	Presupuesto 2009	
01	CONSEGUIR UNA DURACIÓN MEDIAS MÁXIMA, EN DÍAS, DE CADA PROCESO DE	34,69	35,08
02	NO SUPERAR UN PORCENTAJE DE PROCESOS DE IT RESPECTO A LOS AFILIADOS DEL	1,70	1,42
03	CONSEGUIR UN GASTO DIRECTO MÁXIMO POR AFILIADO DE EUROS	167,50	8,74
04	CONSEGUIR UN NÚM. MEDIO MÁXIMO DE DÍAS INDEMNIZADOS POR CADA PROCESO INDEMNIZADO DE	52,34	68,11
05	CONSEGUIR UN GASTO MÁXIMO POR DÍA INDEMNIZADO DE EUROS	33,51	11,80
06	REALIZAR GASTO DIRECTO MÁXIMO POR PROCESO INDEMNIZADO CON ALTA EN EL PERÍODO DE EUROS	1.753,98	803,56
07	REALIZAR UN GASTO TOTAL MÁXIMO POR AFILIADO DE EUROS	185,39	10,33
08	CONSEGUIR UN GASTO TOTAL MÁXIMO POR DÍA INDEMNIZADO DE EUROS	37,09	13,95
09	REALIZAR UN GASTO TOTAL MÁXIMO POR PROCESO INDEMNIZADO DE EUROS	1.941,36	949,76
MEDIOS HUMANOS Y FINANCIEROS			
CL	MEDIOS	Presupuesto 2009	
10	NÚMERO DE PERSONAS	114	120
11	EN MILES DE EUROS		
11	Gastos de personal	4.584,76	644,19
12	Otros gastos de funcionamiento	993,81	92,41
13	TOTAL COSTE DE LOS SERVICIOS	5.578,57	736,60
14	Transferencias	401.330,46	21.806,05
15	Inversiones	62,00	13,15
16	TOTAL OPERACIONES NO FINANCIERAS	406.971,03	22.555,80
18	TOTAL GASTOS DEL PROGRAMA	406.971,03	22.555,80
INDICADORES PARA EL SEGUIMIENTO DE OBJETIVOS			
CL	DENOMINACIÓN	Presupuesto 2009	
19	NUM. DE PROCESOS CUYA ALTA SE HAYA PRODUCIDO EN EL PERÍODO	402.846	62.676
20	Nº DÍAS DE BAJA, RELATIVOS A PROCESOS CUYA ALTA MÉDICA SE HAYA PRODUCIDO EN EL PERÍODO	13.976.671	2.198.676
21	Nº PROCESOS EN LOS QUE EL ÚLTIMO DÍA DEL PERÍODO EL PACIENTE SE ENCUENTRA EN SIT. DE BAJA	38.400	29.121
22	POBLACIÓN MEDIA PROTEGIDA EL ÚLTIMO DÍA DEL PERÍODO	2.265.379	2.048.673
23	POBLACIÓN MEDIA PROTEGIDA EN EL PERÍODO	2.244.340	2.055.408
24	GASTO DIREC. EN PERÍODO EN CONCEPTO DE INCAP. TEMP.MILES € EXCLUIDAS EMP. COLABORADORAS	375.919,06	17.971,23
25	NÚMERO DE PROCESOS INICIADOS EN EL PERÍODO	407.467	64.818
60	NUM. DE PROCESOS INDEMNIZADOS CUYA ALTA SE HAYA PRODUCIDO EN EL PERÍODO	206.689	24.882
61	Nº DÍAS INDEM. EN EL PERÍODO O ANTERIORES, DE PROC. INDEM, ALTA SE HAYA PROD. EN EL PERÍODO	10.818.141	1.694.642
62	NUM. DE PROCESOS INDEMNIZADOS INICIADOS EN EL PERÍODO	210.241	22.454
63	NUM. DE DÍAS INDEMNIZADOS EN EL PERÍODO	11.217.728	1.523.182
64	NUM. DE PROCESOS INDEMNIZADOS INICIADOS POR CADA 1000 AFILIADOS	94	11
65	NUM. DE DÍAS INDEMNIZADOS POR CADA AFILIADO	5,00	0,74
66	GASTOS ASOCIADOS GENERADOS EN PERÍODO. (SANITARIOS, DE ADMON Y OTROS GENERALES, MILES €)	40.159,07	3.269,59



274 IBERMUTUAMUR

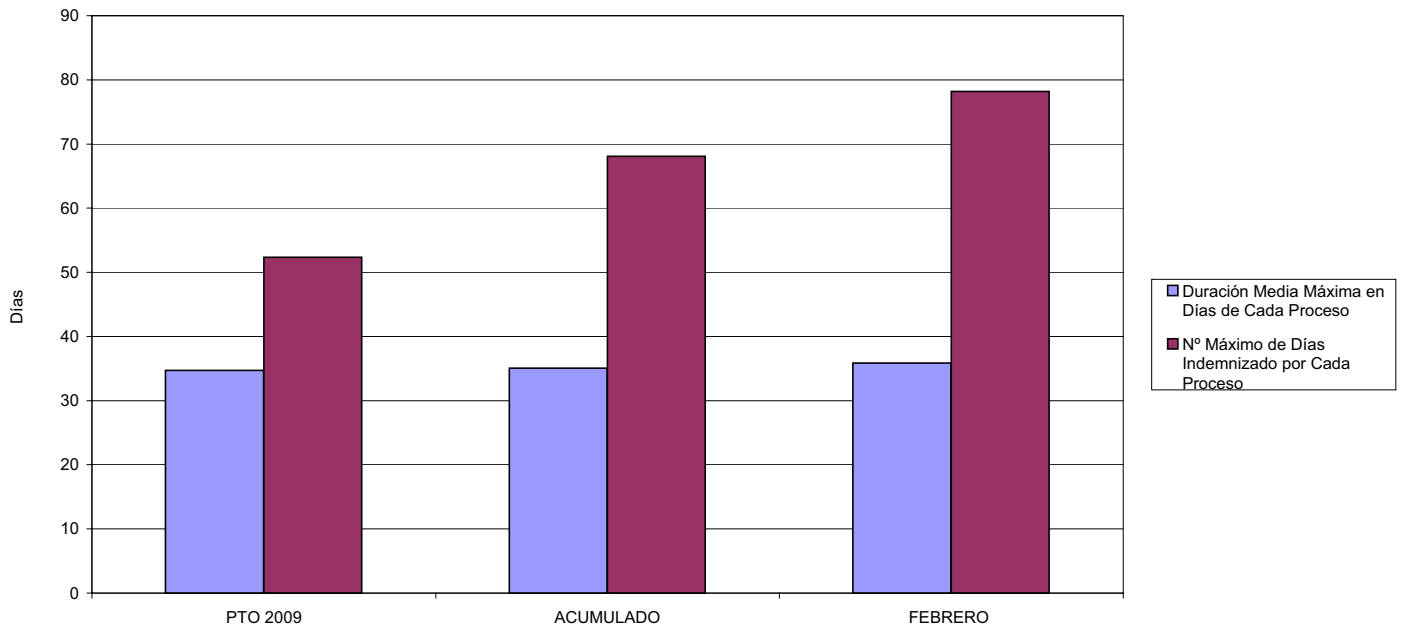
ÁREA 1 "PRESTACIONES ECONÓMICAS"

OBJETIVOS DEL PROGRAMA 1102 "INCAPACIDAD TEMPORAL Y OTRAS PRESTACIONES"

01 DURACIÓN MEDIA MÁXIMA DE CADA PROCESO

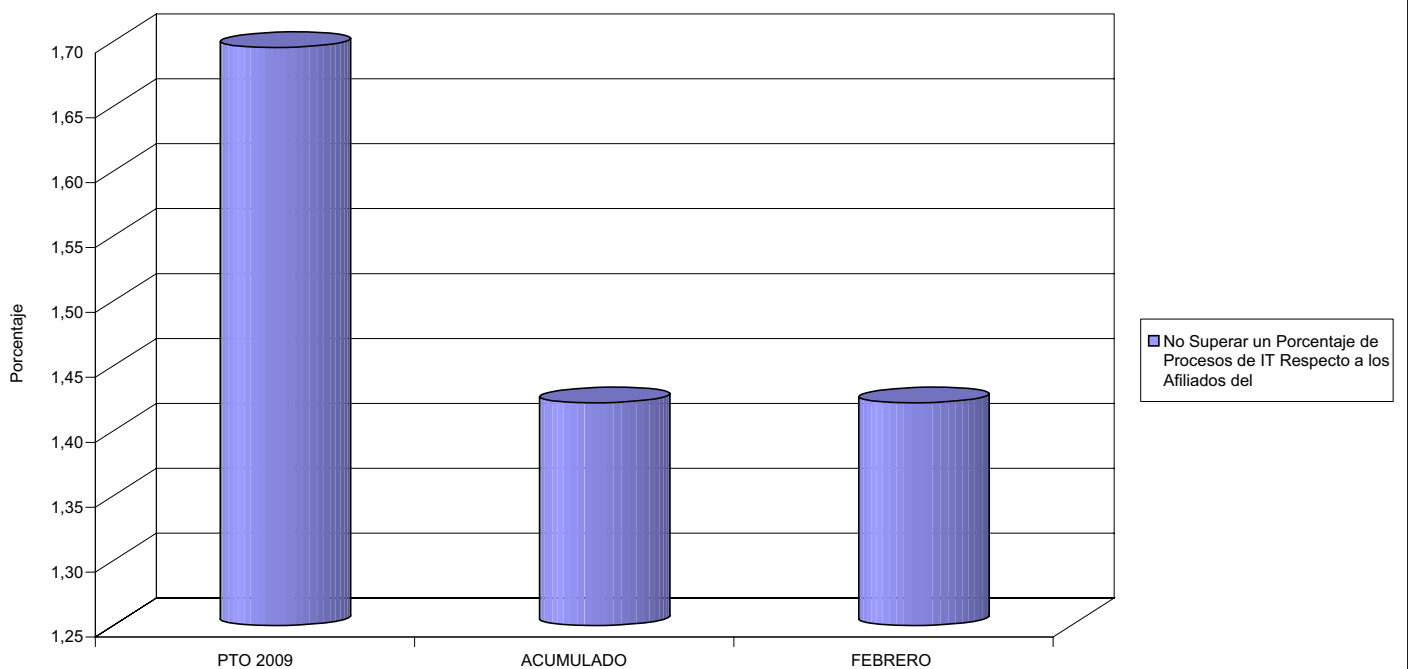
04 NÚMERO MEDIO MÁXIMO DE DÍAS INDEMNIZADOS POR CADA PROCESO INDEMNIZADO

DURACIÓN POR PROCESO



02 NO SUPERAR UN PORCENTAJE DE PROCESOS DE IT RESPECTO A LOS AFILIADOS DEL

PROCESOS DE IT RESPECTO A LOS AFILIADOS





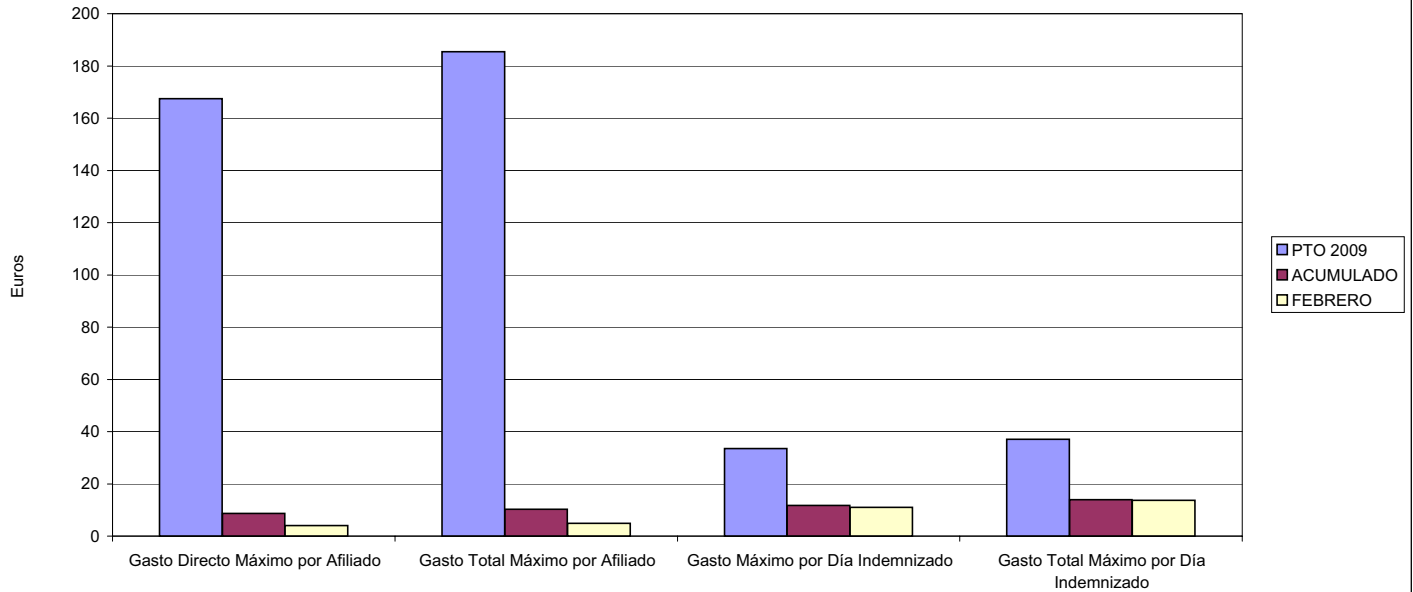
274 IBERMUTUAMUR

ÁREA 1 "PRESTACIONES ECONÓMICAS"

OBJETIVOS DEL PROGRAMA 1102 "INCAPACIDAD TEMPORAL Y OTRAS PRESTACIONES"

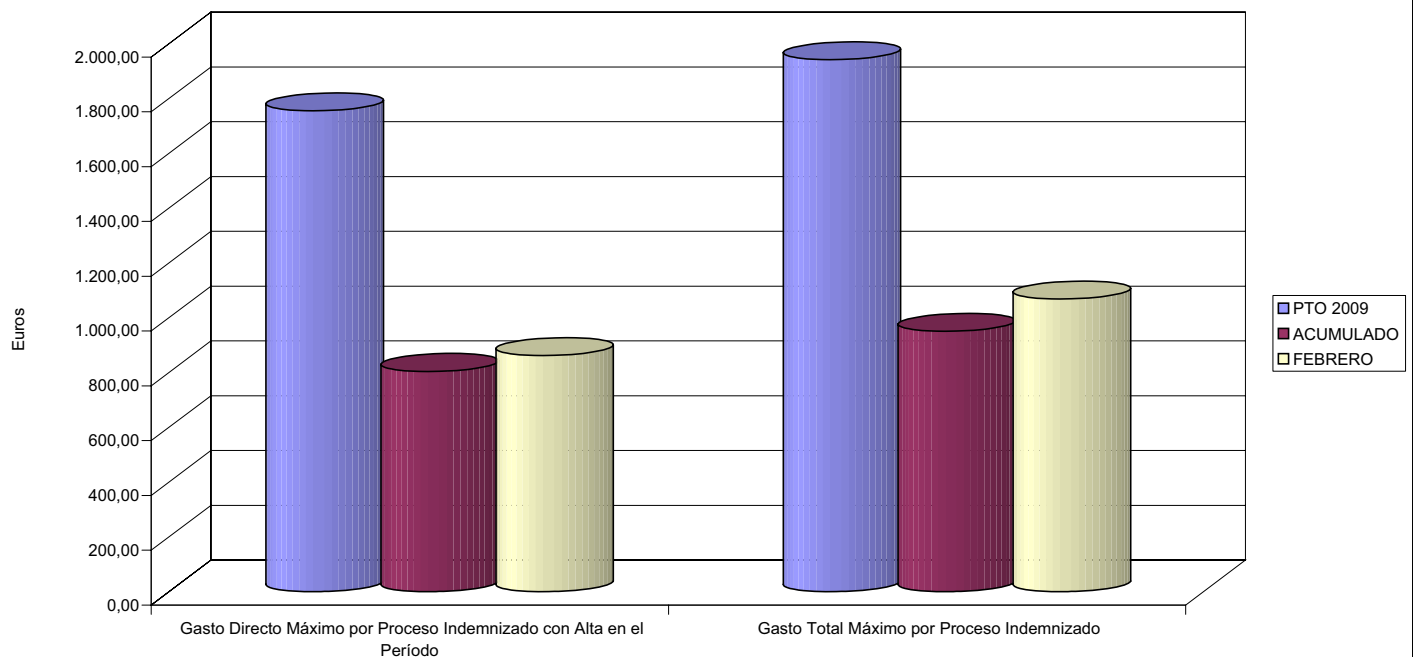
- 03 GASTO DIRECTO MÁXIMO POR AFILIADO
- 05 GASTO MÁXIMO POR DÍA INDEMNIZADO
- 07 GASTO TOTAL MÁXIMO POR AFILIADO
- 08 GASTO TOTAL MÁXIMO POR DÍA INDEMNIZADO

GASTO POR AFILIADO Y DÍA



- 06 GASTO DIRECTO MÁXIMO POR PROCESO INDEMNIZADO CON ALTA EN EL PERÍODO
- 09 GASTO TOTAL MÁXIMO POR PROCESO INDEMNIZADO

COSTO MÁXIMO POR PROCESO





274 IBERMUTUAMUR		Area 1	
		G.P. 11	Programa 05
PROGRAMA: CAPITALES RENTA Y OTRAS COMPENSACIONES FINANCIERAS DE ACCIDENTES DE TRABAJO		RESPONSABLE:	
ACTIVIDADES			
RECONOCIMIENTO DE LOS DERECHOS A PRESTACIONES VITALICIAS Y TEMPORALES A BENEFICIARIOS DE INVALIDEZ MUERTE Y SUPERVIVENCIA DE ACCIDENTES DE TRABAJO CONTROL DE CÁLCULO DE LOS CAPITALES COSTE DE RENTA DE ACCIDENTES DE TRABAJO TRAMITACIÓN DE LOS EXPEDIENTES ANTE LOS ORGANISMOS CORRESPONDIENTES			
OBJETIVOS			
CL	DENOMINACIÓN	Presupuesto 2009	
01	ATENDER UN NÚMERO DE SINIESTROS DE INVALIDEZ GENERADORES DE CAPITALES RENTA	768	72
02	ATENDER UN NÚMERO DE SINIESTROS POR MUERTE, GENERADORES DE CAPITALES RENTA	164	12
MEDIOS HUMANOS Y FINANCIEROS			
CL	MEDIOS	Presupuesto 2009	
10	NÚMERO DE PERSONAS	20	21
	EN MILES DE EUROS		
11	Gastos de personal	977,35	130,38
12	Otros gastos de funcionamiento	158,68	11,61
13	TOTAL COSTE DE LOS SERVICIOS	1.136,03	141,99
14	Transferencias	318.678,72	12.477,88
15	Inversiones	52,00	0,00
16	TOTAL OPERACIONES NO FINANCIERAS	319.866,75	12.619,87
18	TOTAL GASTOS DEL PROGRAMA	319.866,75	12.619,87
INDICADORES PARA EL SEGUIMIENTO DE OBJETIVOS			
CL	DENOMINACIÓN	Presupuesto 2009	
19	IMPORTE DE LOS CAPITALES RENTA POR INVALIDEZ (EN MILES DE EUROS)	105.287,46	10.066,62
20	NÚMERO DE SINIESTROS GENERADOS DE CAPITALES RENTA POR INVALIDEZ	768	72
21	IMPORTE MEDIO DE LOS CAPITALES RENTA POR INVALIDEZ (EN EUROS)	137.093,05	139.814,17
22	IMPORTE DE LOS CAPITALES RENTA POR MUERTE (EN MILES DE EUROS)	23.870,80	2.411,27
23	NÚMERO DE SINIESTROS DEVENGADOS DE CAPITALES RENTA POR MUERTE	164	12
24	IMPORTE MEDIO DE LOS CAPITALES RENTA POR MUERTE (EN EUROS)	145.553,66	200.939,17
25	POBLACIÓN LABORAL PROTEGIDA POR I.M.S. AL FINAL DEL PERÍODO	1.248.848	1.127.791



274 IBERMUTUAMUR

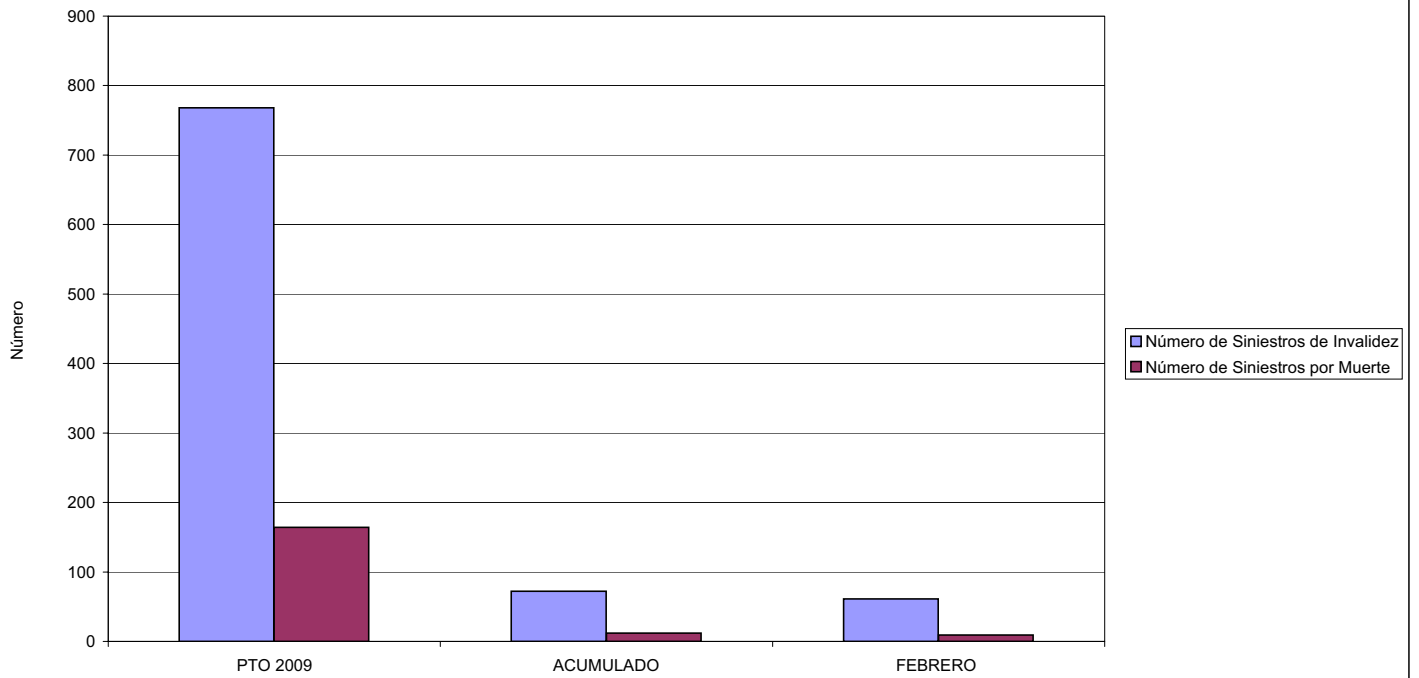
ÁREA 1 "PRESTACIONES ECONÓMICAS"

OBJETIVOS DEL PROGRAMA 1105 "CAPITALES RENTA Y OTRAS COMPENSACIONES FINANCIERAS DE ACCIDENTES DE TRABAJO"

01 NÚMERO DE SINIESTROS DE INVALIDEZ GENERADORES DE CAPITALES RENTA

02 NÚMERO DE SINIESTROS POR MUERTE GENERADORES DE ACCIDENTES DE TRABAJO

CAPITALES RENTA POR ORIGEN DE SINIESTRO





274 IBERMUTUAMUR		Area 2	
		G.P. 21	Programa 22
PROGRAMA: MEDICINA AMBULATORIA DE MUTUAS DE ACCIDENTES DE TRABAJO			
ACTIVIDADES			
GESTIÓN DE LA ASISTENCIA SANITARIA EN RÉGIMEN AMBULATORIO EN CENTROS PROPIOS DE LAS MUTUAS Y EN SUS CENTROS MANCOMUNADOS CONTROL DE LA ASISTENCIA SANITARIA PRESTADA CON MEDIOS AJENOS CREACIÓN, ADAPTACIÓN Y MEJORA DE CENTROS PROPIOS DE LAS MUTUAS Y DE SUS CENTROS MANCOMUNADOS			
OBJETIVOS			
CL	DENOMINACIÓN	Presupuesto 2009	
02	ATENDER UN PORCENTAJE DE PACIENTES CON MEDIOS PROPIOS DE	83,08	84,58
03	ATENDER UN NÚMERO DE PACIENTES DE	201.897	19.858
MEDIOS HUMANOS Y FINANCIEROS			
CL	MEDIOS	Presupuesto 2009	
10	NÚMERO DE PERSONAS	1.229	1.207
	EN MILES DE EUROS		
11	Gastos de personal	50.696,44	7.972,59
12	Otros gastos de funcionamiento	47.386,57	4.389,97
13	TOTAL COSTE DE LOS SERVICIOS	98.083,01	12.362,56
14	Transferencias	6.346,48	370,85
15	Inversiones	12.195,52	2.748,61
16	TOTAL OPERACIONES NO FINANCIERAS	116.625,01	15.482,02
18	TOTAL GASTOS DEL PROGRAMA	116.625,01	15.482,02
INDICADORES PARA EL SEGUIMIENTO DE OBJETIVOS			
CL	DENOMINACIÓN	Presupuesto 2009	
19	NÚMERO DE CONSULTAS NUEVAS CON MEDIOS PROPIOS	201.897	19.858
20	NÚMERO DE CONSULTAS SUCESIVAS CON MEDIOS PROPIOS	900.461	107.148
22	NÚMERO DE PACIENTES ATENDIDOS CON MEDIOS PROPIOS	201.897	19.858
23	NÚMERO DE PACIENTES ATENDIDOS CON MEDIOS AJENOS	41.118	3.619
28	POBLACIÓN LABORAL PROTEGIDA AL FINAL DEL PERÍODO POR I.T. POR CONTINGENCIAS PROFESIONALES	1.247.568	1.126.553

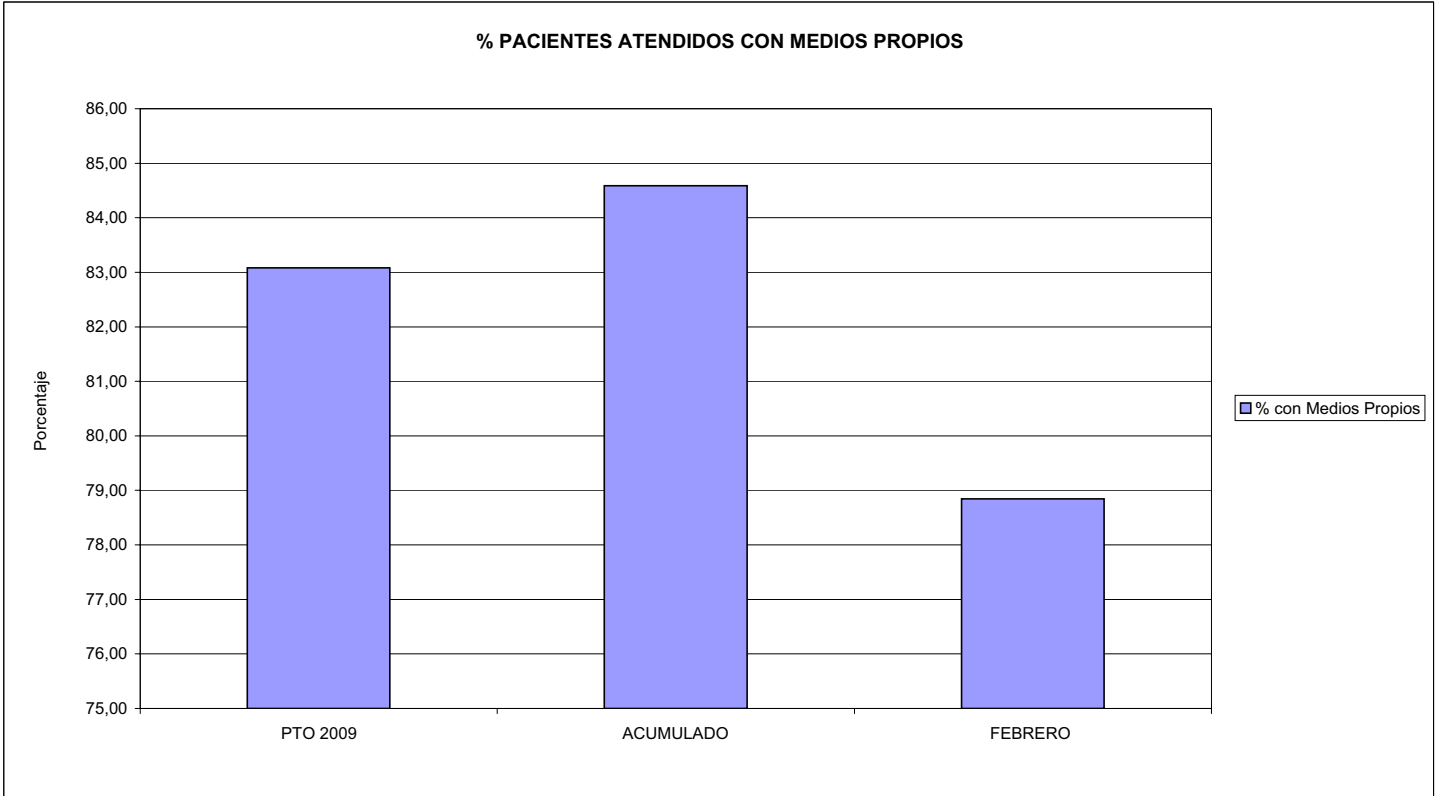


274 IBERMUTUAMUR

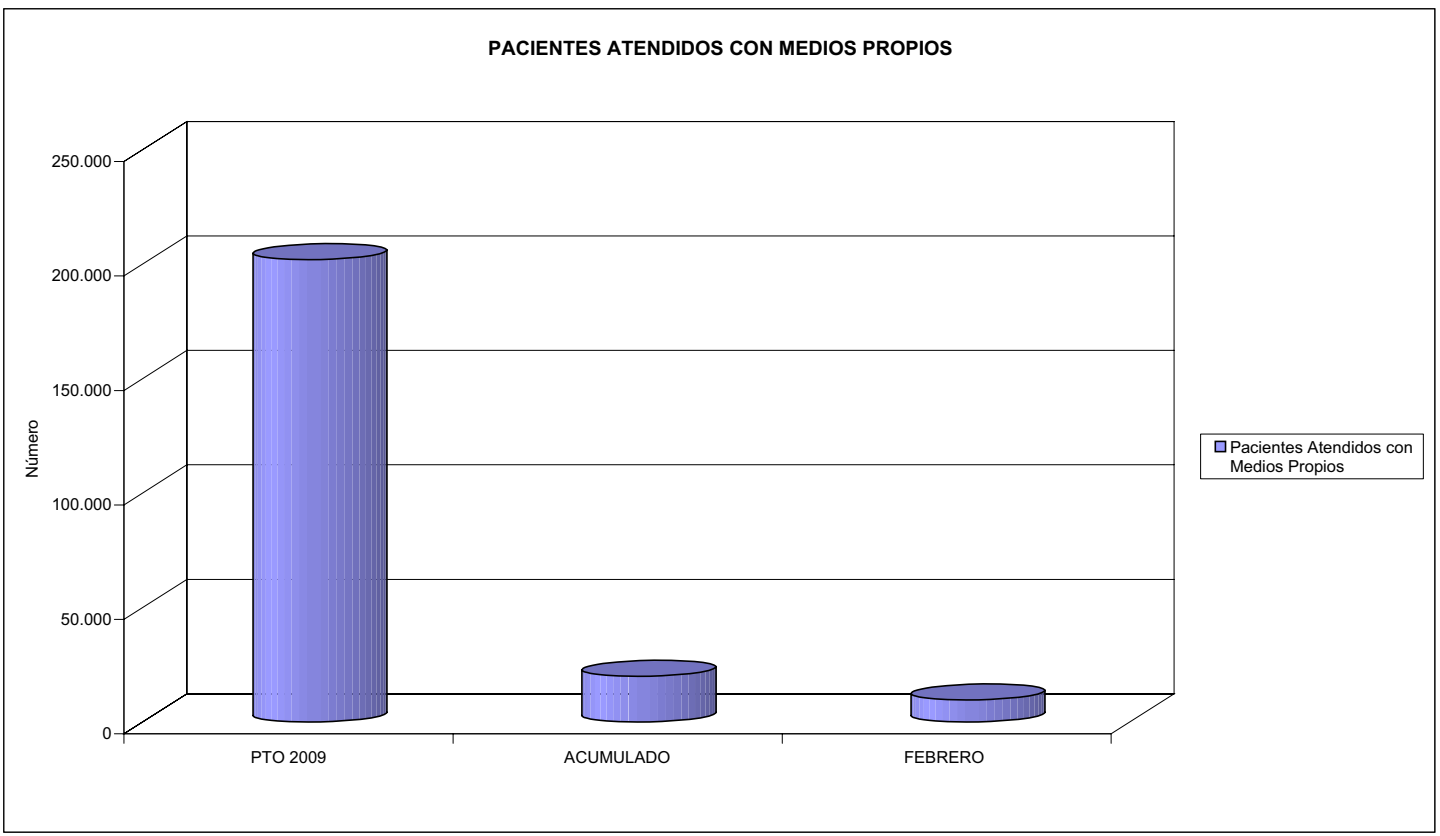
ÁREA 2 "ASISTENCIA SANITARIA"

OBJETIVOS DEL PROGRAMA 2122 "GESTIÓN AMBULATORIA"

02 ATENDER UN PORCENTAJE DE PACIENTES CON MEDIOS PROPIOS



03 PACIENTES ATENDIDOS CON MEDIOS PROPIOS





274 IBERMUTUAMUR		Area 2	
		G.P. 22	Programa 24
PROGRAMA: MEDICINA HOSPITALARIA DE MUTUAS DE ACCIDENTES DE TRABAJO		RESPONSABLE:	
ACTIVIDADES			
GESTIÓN DE LA ASISTENCIA SANITARIA EN RÉGIMEN HOSPITALARIO EN CENTROS PROPIOS DE LAS MUTUAS Y EN SUS CENTROS MANCOMUNADOS CONTROL DE LA ASISTENCIA SANITARIA PRESTADA CON MEDIOS AJENOS CREACIÓN, ADAPTACIÓN Y MEJORA DE CENTROS PROPIOS DE LAS MUTUAS Y DE SUS CENTROS MANCOMUNADOS			
OBJETIVOS			
CL	DENOMINACIÓN	Presupuesto 2009	
01	OBTENER UN PORCENTAJE DE OCUPACIÓN EN CENTROS PROPIOS DEL	41,68	22,60
02	CONSEGUIR UNA ESTANCIA MEDIA EN CENTROS PROPIOS DE	3,16	2,47
03	CONSEGUIR UN COSTE MEDIO EN EUROS POR ESTANCIA EN CENTROS PROPIOS DE	1.395,98	1.743,88
04	CONSEGUIR UN COSTE MEDIO EN EUROS POR ESTANCIA EN CENTROS AJENOS DE	508,71	634,30
MEDIOS HUMANOS Y FINANCIEROS			
CL	MEDIOS	Presupuesto 2009	
10	NÚMERO DE PERSONAS	86	81
	EN MILES DE EUROS		
11	Gastos de personal	4.059,72	536,21
12	Otros gastos de funcionamiento	14.667,03	736,01
13	TOTAL COSTE DE LOS SERVICIOS	18.726,75	1.272,22
14	Transferencias	790,41	52,67
15	Inversiones	37,00	0,00
16	TOTAL OPERACIONES NO FINANCIERAS	19.554,16	1.324,89
18	TOTAL GASTOS DEL PROGRAMA	19.554,16	1.324,89
INDICADORES PARA EL SEGUIMIENTO DE OBJETIVOS			
CL	DENOMINACIÓN	Presupuesto 2009	
19	NÚMERO DE CAMAS DE CLINICA PROPIAS INSTALADAS	30	30
22	NÚMERO TOTAL DE CAMAS HOSPITALARIAS PROPIAS INSTALADAS	30	30
23	NÚMERO DE ESTANCIAS PROPIAS CAUSADAS EN EL PERÍODO	4.564	400
24	NÚMERO DE ESTANCIAS PROPIAS POSIBLES EN EL PERÍODO	10.950	1.770
25	NÚMERO DE INGRESOS DEL PERÍODO EN CENTROS PROPIOS	1.445	162
26	COSTE DE ASISTENCIA HOSPITALARIA CON MEDIOS PROPIOS (EN MILES DE EUROS)	6.371,24	697,55
27	COSTE ASISTENCIA HOSPITALARIA CON MEDIOS AJENOS (EN MILES DE EUROS)	12.355,51	574,68
28	NÚMERO DE ACCIDENTADOS INGRESADOS EN CENTROS AJENOS	5.452	234
29	NÚMERO DE ESTANCIAS DE ACCIDENTADOS EN CENTROS AJENOS	24.288	906
30	DURACIÓN MEDIA EN DÍAS DE LOS PROCESOS DE INTERNAMIENTO EN CENTROS AJENOS	4,45	3,87

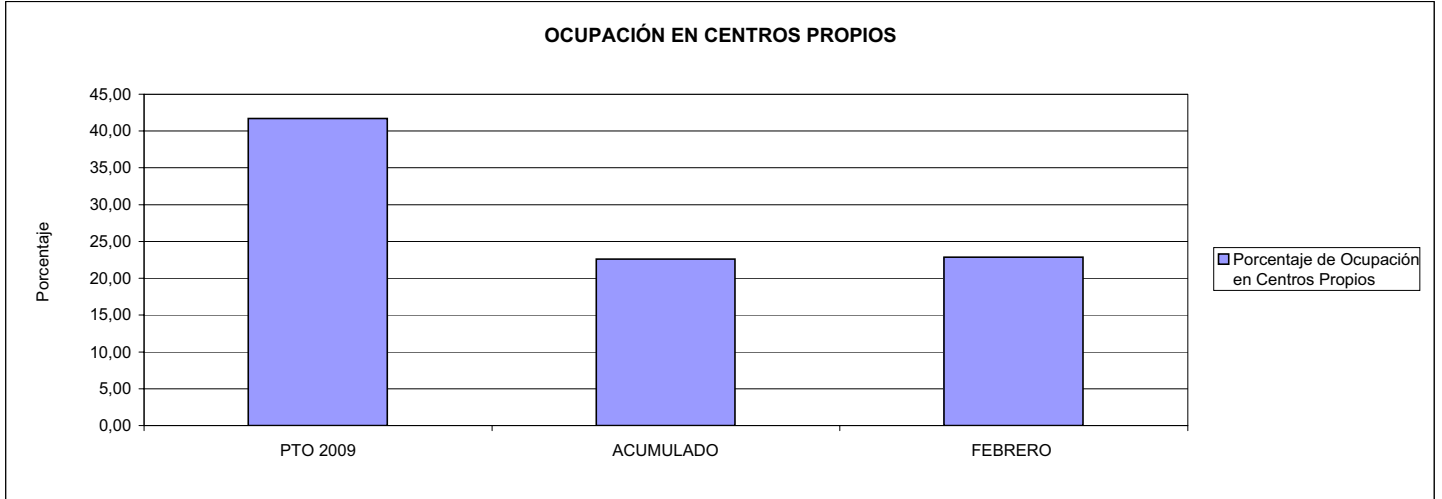


274 IBERMUTUAMUR

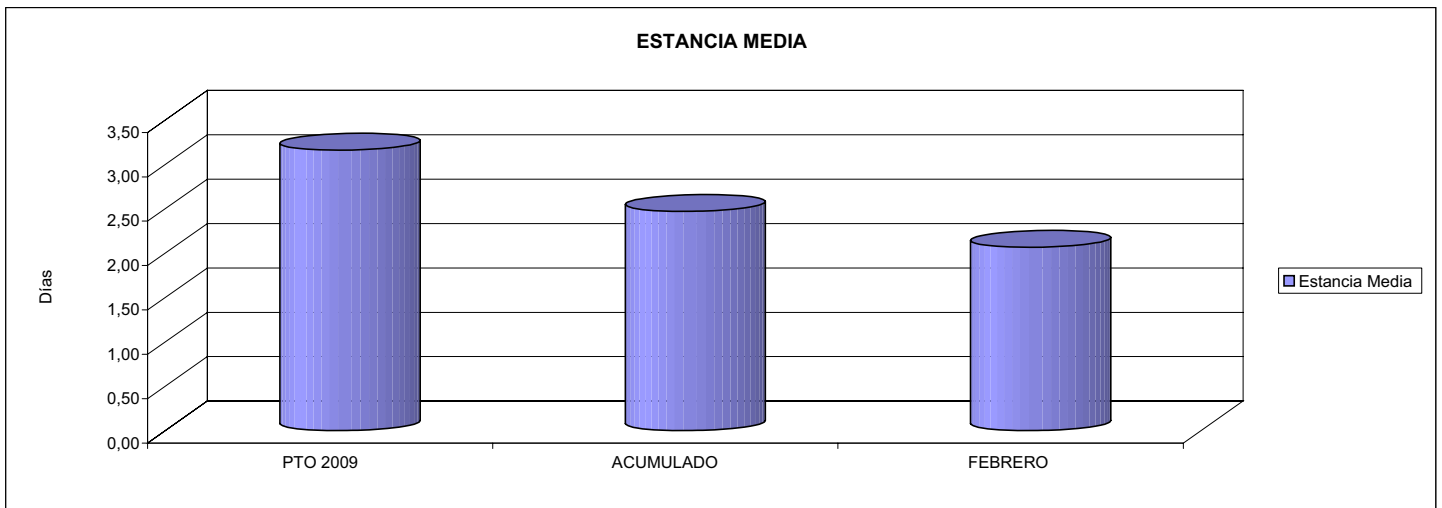
ÁREA 2 "ASISTENCIA SANITARIA"

OBJETIVOS DEL PROGRAMA 2224 "MEDICINA HOSPITALARIA"

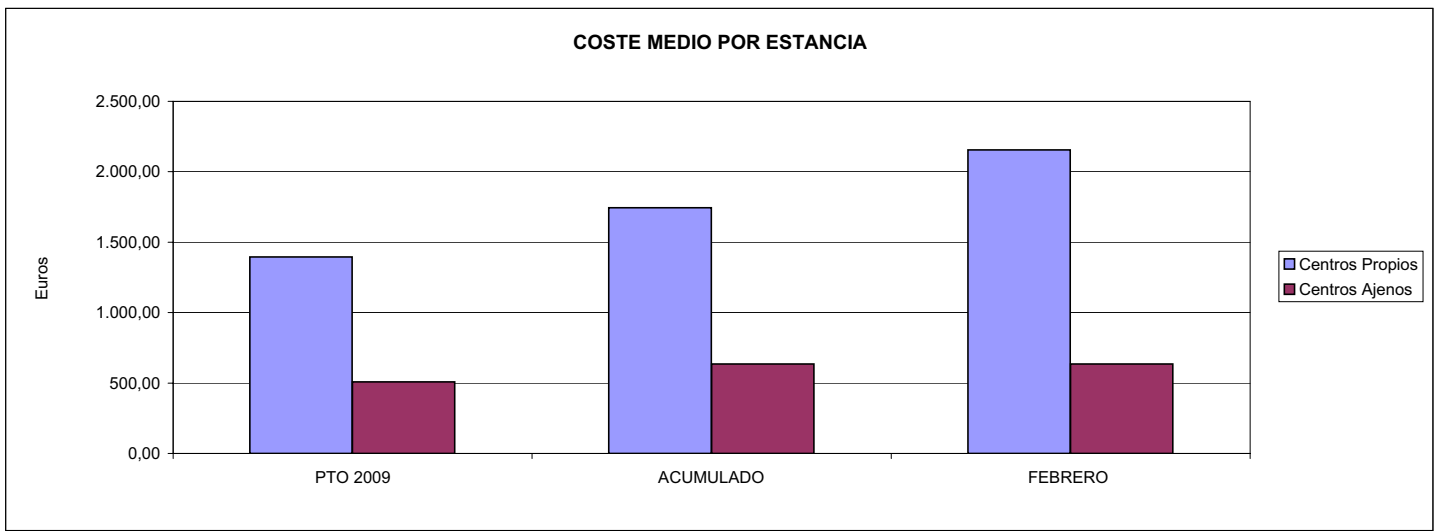
01 OBTENER UN PORCENTAJE DE OCUPACIÓN EN CENTROS PROPIOS DE



02 CONSEGUIR UNA ESTANCIA MEDIA EN CENTROS PROPIOS



03 CONSEGUIR UN COSTE MEDIO EN € POR ESTANCIA EN CENTROS PROPIOS DE
04 CONSEGUIR UN COSTE MEDIO EN € POR ESTANCIA EN CENTROS AJENOS DE





MINISTERIO DE TRABAJO E INMIGRACIÓN
SECRETARÍA DE ESTADO DE LA SEGURIDAD SOCIAL
 INTERVENCIÓN GENERAL DE LA SEGURIDAD SOCIAL

ACUMULADO FEBRERO 2009

274 IBERMUTUAMUR		Area 3	
		G.P.	Programa
		34	36
PROGRAMA: HIGIENE Y SEGURIDAD EN EL TRABAJO			
ACTIVIDADES			
ASESORAMIENTO SOBRE GESTIÓN DE RIESGOS INVESTIGACIÓN E INSPECCIÓN DE ACCIDENTES INFORMACIÓN Y DIVULGACIÓN ESTUDIOS DE PUESTOS Y CONDICIONES DE TRABAJO			
OBJETIVOS			
CL	DENOMINACIÓN	Presupuesto 2009	
01	REALIZAR INVESTIGACIONES EN ACCIDENTES EN UN % DEL	1,11	1,34
02	REALIZAR ESTUDIOS SOBRE SINIESTRALIDAD EN EMPRESAS EN NÚMERO DE	18.000	1.161
03	VISITAS DE ASESORAMIENTO Y ORIENT. CENTROS DE TRABAJO EN MATERIA DE SEGURIDAD E HIG. EN N°	9.000	806
04	REALIZAR CURSILLOS, JORNADAS, SEMINARIOS EN NÚMERO DE	1.800	411
05	MANTENER LA SINIESTRALIDAD SOBRE EL COLECTIVO PROTEGIDO EN UN %	6,84	0,89
07	REALIZAR CAMPAÑAS DE SENSIBILIZACIÓN Y EDUCACIÓN EN NÚMERO DE	2.500	144
08	REALIZAR ACTUACIONES DE ASESORAMIENTO EN NÚMERO DE	14.000	994
09	REALIZAR CAMPAÑAS DE DIVULGACIÓN EN NÚMERO DE	25	5
MEDIOS HUMANOS Y FINANCIEROS			
CL	MEDIOS	Presupuesto 2009	
10	NÚMERO DE PERSONAS	59	58
	EN MILES DE EUROS		
11	Gastos de personal	3.044,98	362,73
12	Otros gastos de funcionamiento	3.906,00	189,47
13	TOTAL COSTE DE LOS SERVICIOS	6.950,98	552,20
15	Inversiones	147,50	3,91
16	TOTAL OPERACIONES NO FINANCIERAS	7.098,48	556,11
18	TOTAL GASTOS DEL PROGRAMA	7.098,48	556,11
INDICADORES PARA EL SEGUIMIENTO DE OBJETIVOS			
CL	DENOMINACIÓN	Presupuesto 2009	
19	NÚMERO DE ACCIDENTES INVESTIGADOS	950	135
20	NÚMERO DE ACCIDENTES ACAECIDOS	85.458	10.048
21	NÚMERO DE ESTUDIOS DE SINIESTRALIDAD EN EMPRESAS REALIZADOS	18.000	1.161
22	NÚMERO DE VISITAS A CENTROS DE TRABAJO REALIZADAS	9.000	806
23	NÚMERO DE ENCUESTAS EN MATERIA PREVENTIVA REALIZADAS	7.000	542
24	NÚMERO DE CURSILLOS, JORNADAS, SEMINARIOS EN MATERIA PREVENTIVA REALIZADOS	1.800	411
25	NÚMERO DE ASISTENTES A LOS CURSILLOS, JORNADAS Y SEMINARIOS	44.000	2.360
26	NÚMERO DE ACCIDENTADOS EN EL PERÍODO	85.458	10.048
27	POBLACIÓN LABORAL PROTEG. AL FINAL DEL PERÍODO POR I.M.S. POR CONTINGENCIAS PROFESIONALES	1.248.848	1.127.791
29	NUMERO DE ENFERMEDADES PROFESIONALES INVESTIGADAS	450	123
30	NÚMERO DE CAMPAÑAS DE SENSIBILIZACIÓN Y EDUCACIÓN PREVENTIVA REALIZADOS	2.500	144
31	NÚMERO DE PUBLICACIONES EN MATERIA PREVENTIVA REALIZADAS	100.000	6.390
32	NÚMERO DE ACTUACIONES DE ASESORAMIENTO EN MATERIA PREVENTIVA REALIZADAS	14.000	994
33	NÚMERO DE CAMPAÑAS DE DIVULGACIÓN EN MATERIA PREVENTIVA REALIZADAS	25	5

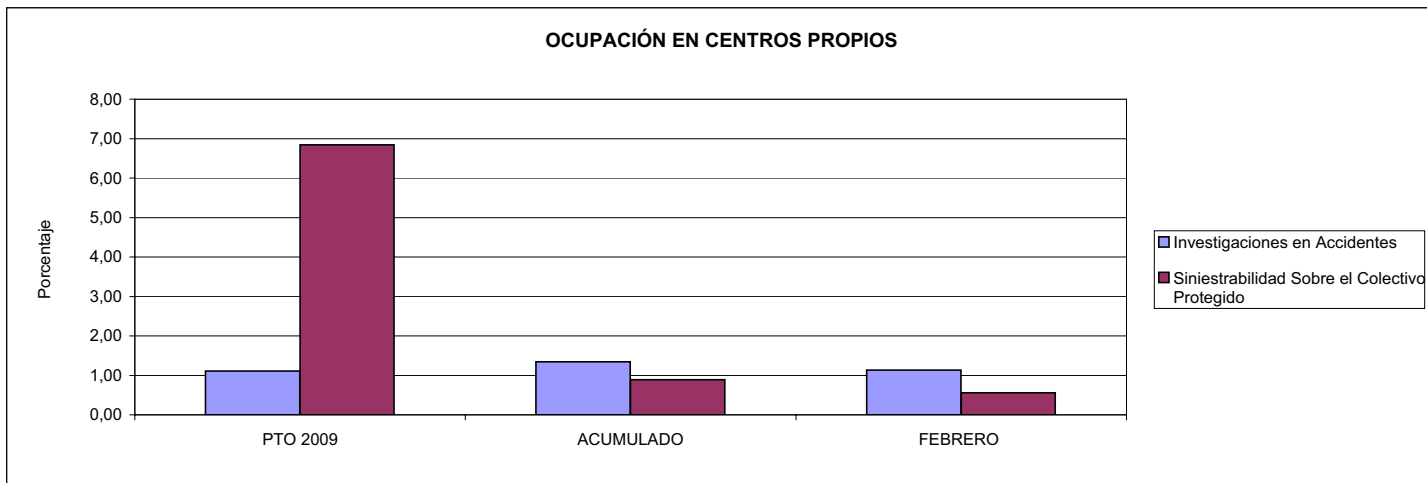


274 IBERMUTUAMUR

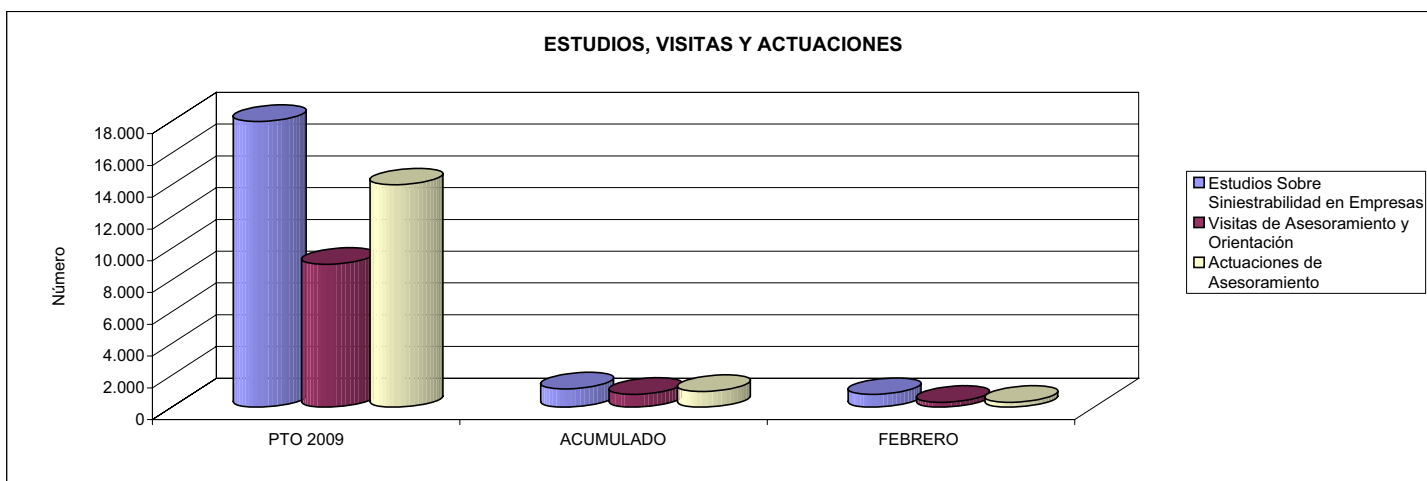
ÁREA 3 "SERVICIOS SOCIALES"

OBJETIVOS DEL PROGRAMA 3436 "HIGIENE Y SEGURIDAD EN EL TRABAJO"

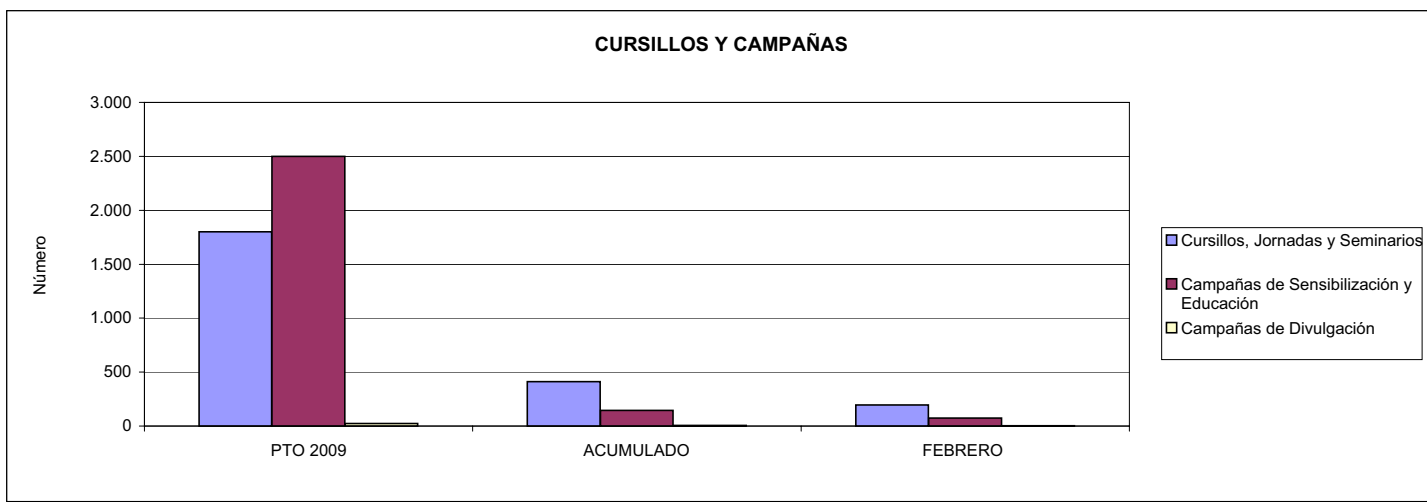
01 REALIZAR INVESTIGACIONES EN ACCIDENTES EN UN % DEL
05 MANTENER LA SINIESTRALIDAD SOBRE EL COLECTIVO PROTEGIDO EN UN %



02 REALIZAR ESTUDIOS SOBRE SINIESTRALIDAD EN EMPRESAS EN NÚMERO DE
03 REALIZAR VISITAS DE ASESORAMIENTO Y ORIENTACIÓN A CENTROS DE TRABAJO EN MATERIA DE SEGURIDAD E HIGIENE EN NÚMERO DE
08 REALIZAR ACTUACIONES DE ASESORAMIENTO EN NÚMERO DE



04 REALIZAR CURSILLOS, JORNADAS, SEMINARIOS EN NÚMERO DE
07 REALIZAR CAMPAÑAS DE SENSIBILIZACIÓN Y EDUCACIÓN EN NÚMERO DE
09 REALIZAR CAMPAÑAS DE DIVULGACIÓN EN NÚMERO DE





274 IBERMUTUAMUR		Area 4	
		G.P. 43	Programa 64
PROGRAMA: ADMINISTRACIÓN DEL PATRIMONIO			
ACTIVIDADES			
GESTIONAR Y CONTROLAR LA SITUACIÓN Y VARIACIÓN FINANCIERA Y PATRIMONIAL			
OBJETIVOS			
CL	DENOMINACIÓN	Presupuesto 2009	
02	OBTENER UN % DE RENTABILIDAD MEDIA DE LA CARTERA DEL	3,24	0,00
09	OBTENER UN % DE EXCEDENTE DE GESTIÓN SOBRE CUOTAS DEL	13,92	0,00
MEDIOS HUMANOS Y FINANCIEROS			
CL	MEDIOS	Presupuesto 2009	
10	NÚMERO DE PERSONAS	0	0
	EN MILES DE EUROS		
14	Transferencias	65.460,79	0,00
16	TOTAL OPERACIONES NO FINANCIERAS	65.460,79	0,00
17	TOTAL OPERACIONES FINANCIERAS	149.074,64	0,00
18	TOTAL GASTOS DEL PROGRAMA	214.535,43	0,00
INDICADORES PARA EL SEGUIMIENTO DE OBJETIVOS			
CL	DENOMINACIÓN	Presupuesto 2009	
24	IMPORTE MEDIO DE LA CARTERA DE VALORES (EN MILES DE EUROS)	302.324,82	0,00
25	RENDIMIENTO NETO EN EL PERÍODO DE LA CARTERA DE VALORES (EN MILES DE EUROS)	9.788,23	2.141,18
40	EXCEDENTE DE GESTIÓN EN EL PERÍODO(EN MILES DE EUROS)	144.583,38	-51.249,55
41	RECAUDACIÓN POR CUOTAS EN EL PERÍODO(EN MILES DE EUROS)	1.038.774,00	0,00



MINISTERIO DE TRABAJO E INMIGRACIÓN
SECRETARÍA DE ESTADO DE LA SEGURIDAD SOCIAL
 INTERVENCIÓN GENERAL DE LA SEGURIDAD SOCIAL

ACUMULADO FEBRERO 2009

274 IBERMUTUAMUR		Area 4	
		G.P. 45	Programa 91
PROGRAMA: DIRECCIÓN Y SERVICIOS GENERALES		RESPONSABLE:	
ACTIVIDADES			
DIRIGIR, COORDINAR Y APOYAR LAS ACTIVIDADES DE LA ENTIDAD INSPECCIONAR LOS CENTROS Y SERVICIOS PROPIOS Y CONCERTADOS GESTIONAR Y COORDINAR LA POLÍTICA DE PERSONAL, SUMINISTROS Y MANTENIMIENTO ELABORAR Y GESTIONAR LOS PRESUPUESTOS			
OBJETIVOS			
CL	DENOMINACIÓN	Presupuesto 2009	
01	CONSEGUIR QUE EL ABSENTISMO S/JORNADAS TOTALES NO EXCEDA EL %	3,72	3,67
08	CONSEGUIR QUE EL COSTE DE LOS SERVICIOS S/CUOTAS NO REBASE EL %	18,05	0,00
09	CONSEGUIR UN COSTE DE LOS SERVICIO POR TRABAJADOR PROTEGIDO, EN EUROS, DE	136,36	16,93
MEDIOS HUMANOS Y FINANCIEROS			
CL	MEDIOS	Presupuesto 2009	
10	NÚMERO DE PERSONAS	647	635
EN MILES DE EUROS			
11	Gastos de personal	34.218,03	4.675,61
12	Otros gastos de funcionamiento	22.813,39	1.426,35
13	TOTAL COSTE DE LOS SERVICIOS	57.031,42	6.101,96
14	Transferencias	873,30	0,00
15	Inversiones	550,58	59,11
16	TOTAL OPERACIONES NO FINANCIERAS	58.455,30	6.161,07
17	TOTAL OPERACIONES FINANCIERAS	1.436,92	142,90
18	TOTAL GASTOS DEL PROGRAMA	59.892,22	6.303,97
INDICADORES PARA EL SEGUIMIENTO DE OBJETIVOS			
CL	DENOMINACIÓN	Presupuesto 2009	
25	NÚMERO DE JORNADAS LABORALES DE TODO EL PERSONAL DE LA ENTIDAD	471.945	84.306
26	NÚMERO DE JORNADAS LABORALES PERDIDAS DE TODO EL PERSONAL DE LA ENTIDAD	17.534	3.092
40	IMPORTE TOTAL DEL COSTE DE LOS SERVICIOS DE LA ENTIDAD (EN MILES DE EUROS)	187.506,76	21.167,52
41	RECAUDACIÓN POR CUOTAS (EN MILES DE EUROS)	1.038.774,00	0,00
42	POBLACIÓN LABORAL PROTEGIDA AL FINAL DEL PERÍODO	1.375.061	1.250.441




274 IBERMUTUAMUR

ÁREA 4 "TESORERÍA, INFORMÁTICA Y OTROS SERVICIOS FUNCIONALES"

OBJETIVOS DEL PROGRAMA 4364 "ADMINISTRACIÓN DEL PATRIMONIO"

02 OBTENER UN % DE RENTABILIDAD MEDIA DE LA CARTERA
09 OBTENER UN % DE EXCEDENTE DE GESTIÓN SOBRE CUOTAS DEL

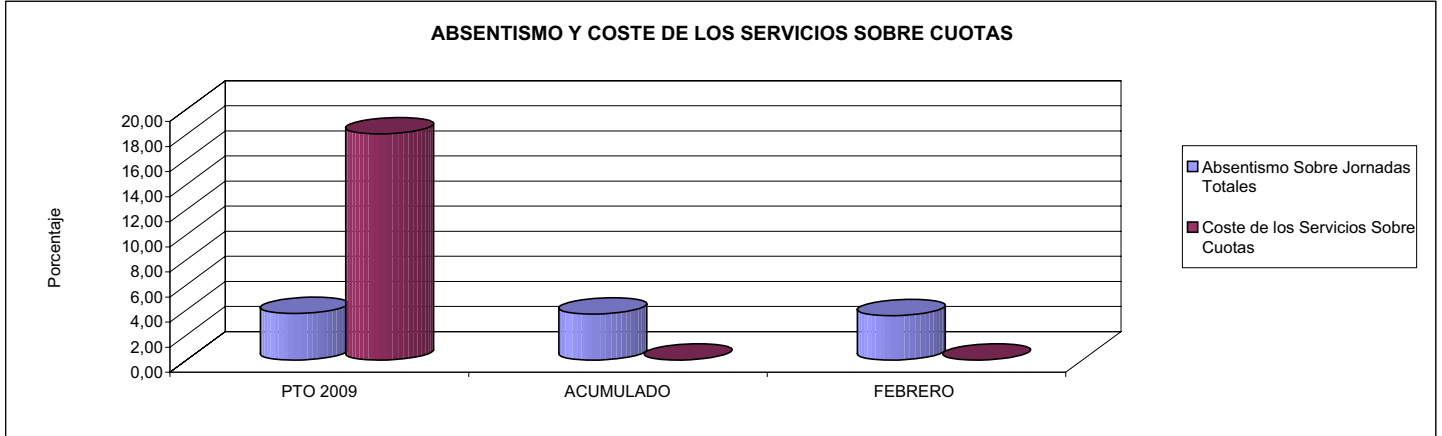


274 IBERMUTUAMUR

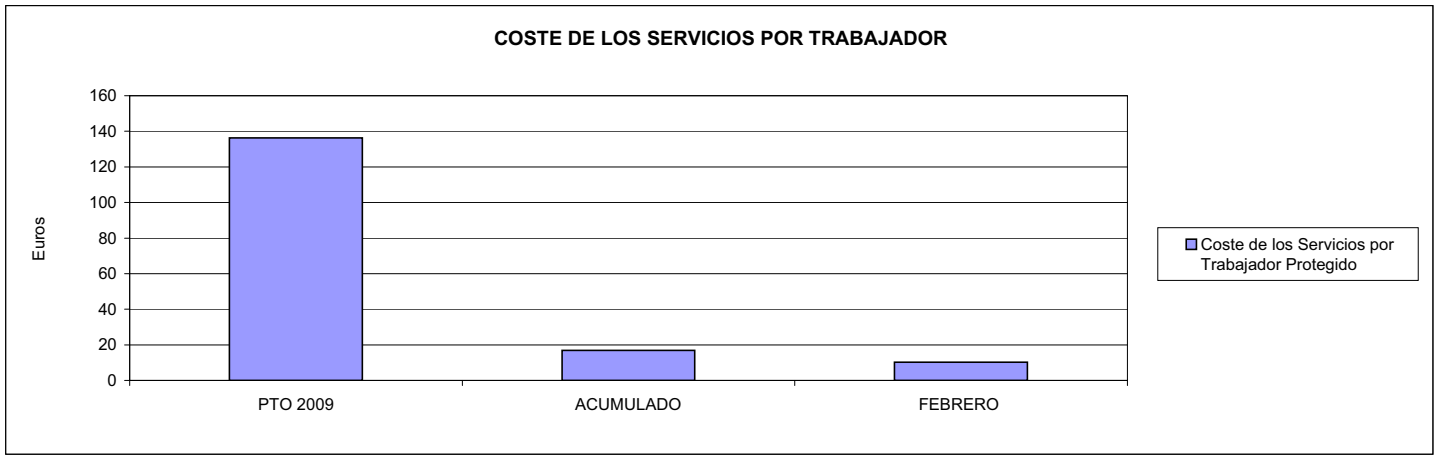
ÁREA 4 "TESORERÍA, INFORMÁTICA Y OTROS SERVICIOS FUNCIONALES"

OBJETIVOS DEL PROGRAMA 4591 "DIRECCIÓN Y SERVICIOS GENERALES"

01 CONSEGUIR QUE EL ABSENTISMO S/JORNADAS DE TRABAJO NO EXCEDA EL %
08 CONSEGUIR QUE EL COSTE DEL SERVICIO S/CUOTAS NO REBASE EL %



09 CONSEGUIR UN COSTE DE LOS SERVICIOS POR TRABAJADOR PROTEGIDO, EN EUROS, DE







275 FRATERNIDAD		Area 1	
		G.P. 11	Programa 02
PROGRAMA: INCAPACIDAD TEMPORAL Y OTRAS PRESTACIONES		RESPONSABLE:	
ACTIVIDADES			
RECONOCIMIENTO DE PRESTACIONES DE PAGO DIRECTO POR INCAPACIDAD TEMPORAL VIGILANCIA DE LOS RECONOCIMIENTOS EFECTUADOS EN RÉGIMEN DE PAGO DELEGADO VIGILANCIA DEL AGOTAMIENTO DE LOS PLAZOS DE ESTAS PRESTACIONES SEGUIMIENTO DE LA INCAPACIDAD TEMPORAL POR RÉGIMENES Y TIPOS DE PAGO (DIRECTO Y DELEGADO)			
OBJETIVOS			
CL	DENOMINACIÓN	Presupuesto 2009	
01	CONSEGUIR UNA DURACIÓN MEDIAS MÁXIMA, EN DÍAS, DE CADA PROCESO DE	27,48	26,08
02	NO SUPERAR UN PORCENTAJE DE PROCESOS DE IT RESPECTO A LOS AFILIADOS DEL	1,48	1,42
03	CONSEGUIR UN GASTO DIRECTO MÁXIMO POR AFILIADO DE EUROS	171,45	13,29
04	CONSEGUIR UN NÚM. MEDIO MÁXIMO DE DÍAS INDEMNIZADOS POR CADA PROCESO INDEMNIZADO DE	51,33	54,96
05	CONSEGUIR UN GASTO MÁXIMO POR DÍA INDEMNIZADO DE EUROS	34,55	10,38
06	REALIZAR GASTO DIRECTO MÁXIMO POR PROCESO INDEMNIZADO CON ALTA EN EL PERÍODO DE EUROS	1.773,09	570,34
07	REALIZAR UN GASTO TOTAL MÁXIMO POR AFILIADO DE EUROS	183,60	16,24
08	CONSEGUIR UN GASTO TOTAL MÁXIMO POR DÍA INDEMNIZADO DE EUROS	36,99	12,69
09	REALIZAR UN GASTO TOTAL MÁXIMO POR PROCESO INDEMNIZADO DE EUROS	1.898,76	697,24
MEDIOS HUMANOS Y FINANCIEROS			
CL	MEDIOS	Presupuesto 2009	
10	NÚMERO DE PERSONAS	64	61
11	EN MILES DE EUROS		
11	Gastos de personal	3.372,93	331,21
12	Otros gastos de funcionamiento	2.626,98	163,87
13	TOTAL COSTE DE LOS SERVICIOS	5.999,91	495,08
14	Transferencias	428.087,42	24.746,14
16	TOTAL OPERACIONES NO FINANCIERAS	434.087,33	25.241,22
18	TOTAL GASTOS DEL PROGRAMA	434.087,33	25.241,22
INDICADORES PARA EL SEGUIMIENTO DE OBJETIVOS			
CL	DENOMINACIÓN	Presupuesto 2009	
19	NUM. DE PROCESOS CUYA ALTA SE HAYA PRODUCIDO EN EL PERÍODO	494.540	86.884
20	Nº DÍAS DE BAJA, RELATIVOS A PROCESOS CUYA ALTA MÉDICA SE HAYA PRODUCIDO EN EL PERÍODO	13.590.447	2.265.853
21	Nº PROCESOS EN LOS QUE EL ÚLTIMO DÍA DEL PERÍODO EL PACIENTE SE ENCUENTRA EN SIT. DE BAJA	36.154	34.613
22	POBLACIÓN MEDIA PROTEGIDA EL ÚLTIMO DÍA DEL PERÍODO	2.442.000	2.445.125
23	POBLACIÓN MEDIA PROTEGIDA EN EL PERÍODO	2.394.037	1.451.747
24	GASTO DIREC. EN PERÍODO EN CONCEPTO DE INCAP. TEMP.MILES € EXCLUIDAS EMP. COLABORADORAS	410.446,52	19.288,97
25	NÚMERO DE PROCESOS INICIADOS EN EL PERÍODO	503.919	91.788
60	NUM. DE PROCESOS INDEMNIZADOS CUYA ALTA SE HAYA PRODUCIDO EN EL PERÍODO	235.944	35.774
61	Nº DÍAS INDEM. EN EL PERÍODO O ANTERIORES, DE PROC. INDEM. ALTA SE HAYA PROD. EN EL PERÍODO	12.110.187	1.966.313
62	NUM. DE PROCESOS INDEMNIZADOS INICIADOS EN EL PERÍODO	233.610	36.640
63	NUM. DE DÍAS INDEMNIZADOS EN EL PERÍODO	11.881.415	1.858.934
64	NUM. DE PROCESOS INDEMNIZADOS INICIADOS POR CADA 1000 AFILIADOS	98	25
65	NUM. DE DÍAS INDEMNIZADOS POR CADA AFILIADO	4,96	1,28
66	GASTOS ASOCIADOS GENERADOS EN PERÍODO. (SANITARIOS, DE ADMON Y OTROS GENERALES, MILES €)	29.092,31	4.292,00



275 FRATERNIDAD

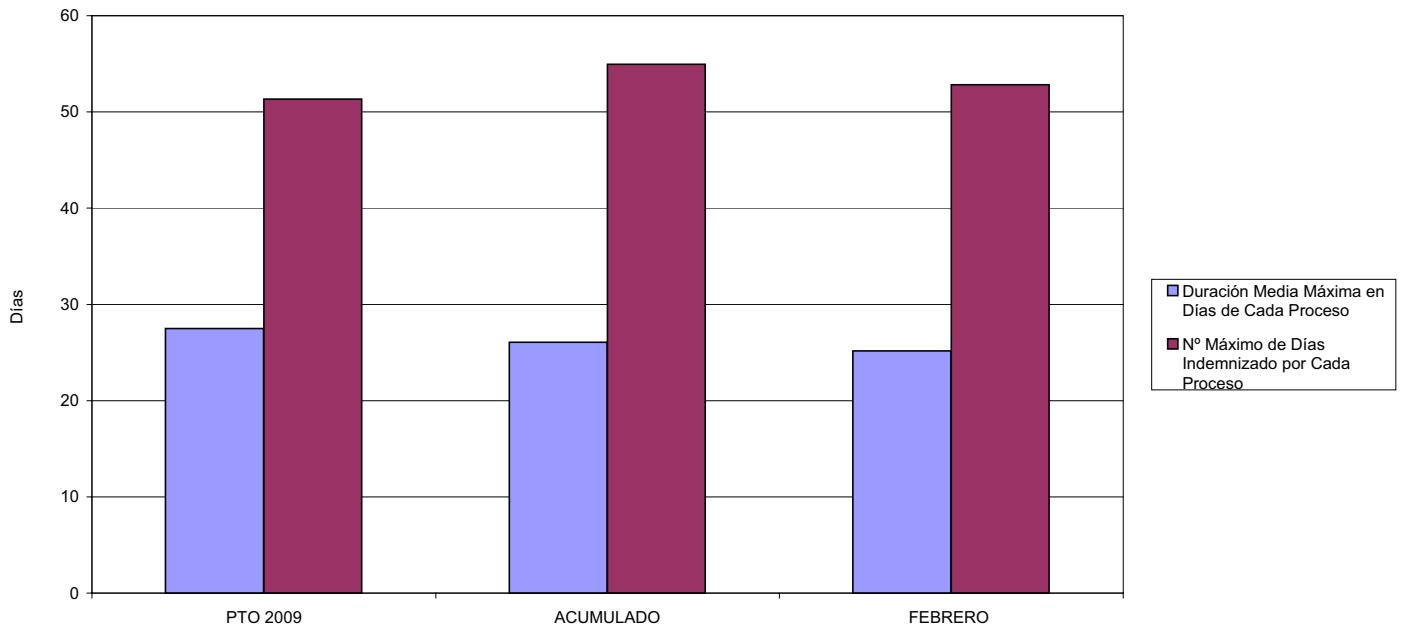
ÁREA 1 "PRESTACIONES ECONÓMICAS"

OBJETIVOS DEL PROGRAMA 1102 "INCAPACIDAD TEMPORAL Y OTRAS PRESTACIONES"

01 DURACIÓN MEDIA MÁXIMA DE CADA PROCESO

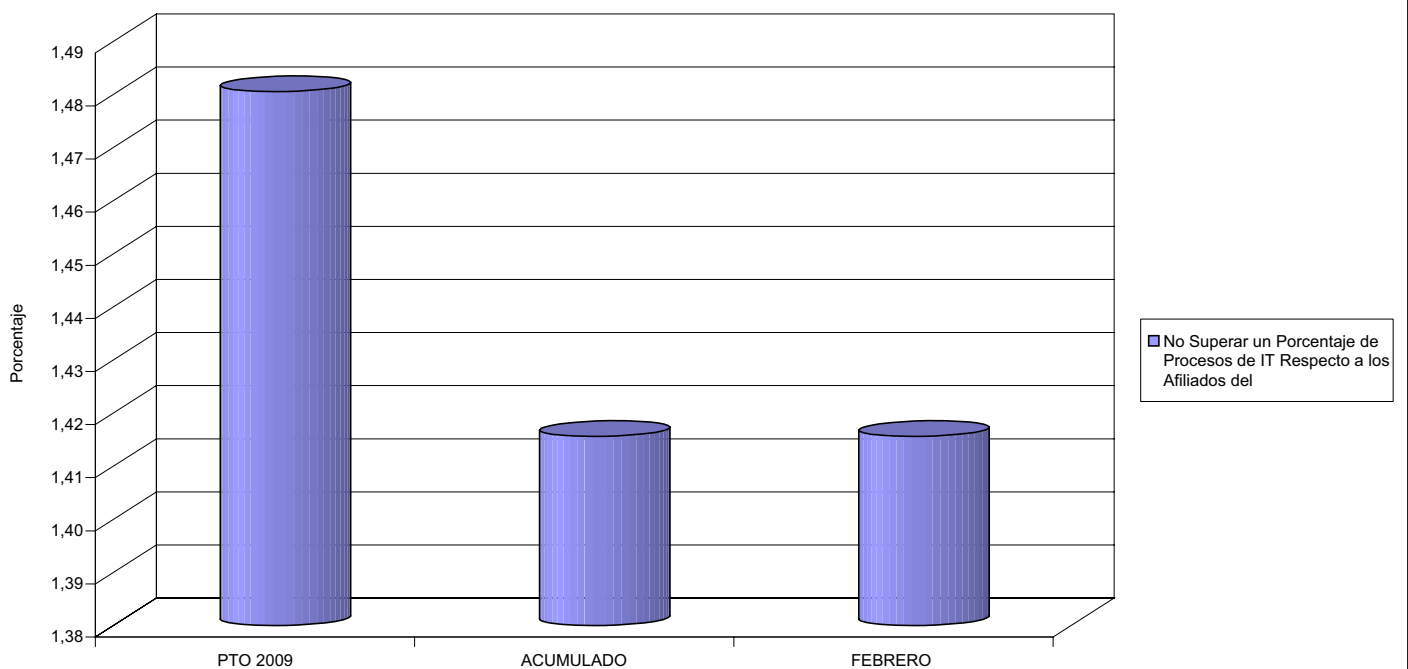
04 NÚMERO MEDIO MÁXIMO DE DÍAS INDEMNIZADOS POR CADA PROCESO INDEMNIZADO

DURACIÓN POR PROCESO



02 NO SUPERAR UN PORCENTAJE DE PROCESOS DE IT RESPECTO A LOS AFILIADOS DEL

PROCESOS DE IT RESPECTO A LOS AFILIADOS





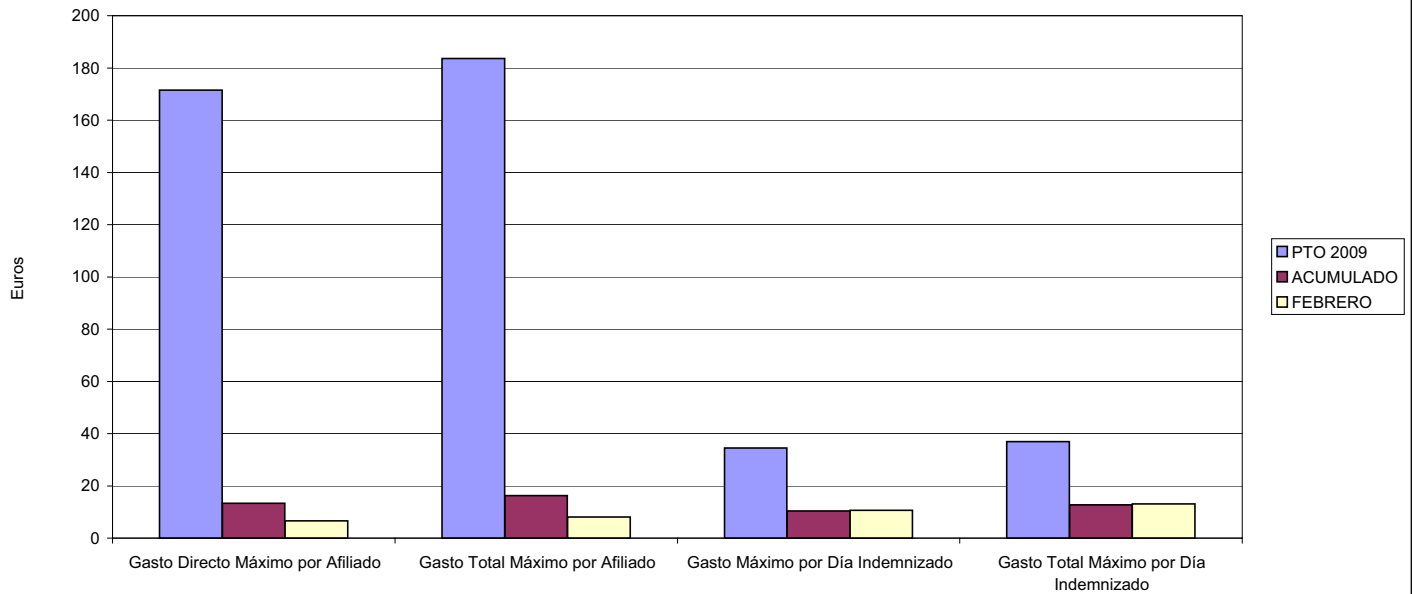
275 FRATERNIDAD

ÁREA 1 "PRESTACIONES ECONÓMICAS"

OBJETIVOS DEL PROGRAMA 1102 "INCAPACIDAD TEMPORAL Y OTRAS PRESTACIONES"

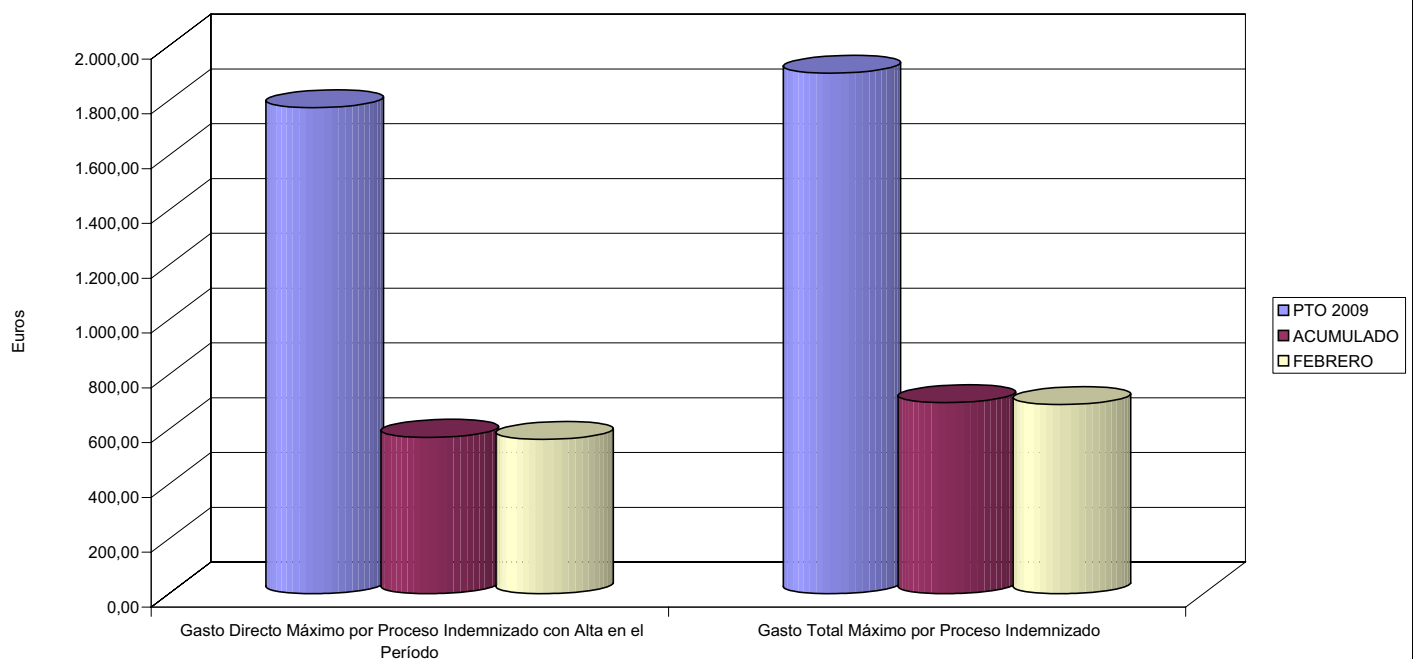
- 03 GASTO DIRECTO MÁXIMO POR AFILIADO
- 05 GASTO MÁXIMO POR DÍA INDEMNIZADO
- 07 GASTO TOTAL MÁXIMO POR AFILIADO
- 08 GASTO TOTAL MÁXIMO POR DÍA INDEMNIZADO

GASTO POR AFILIADO Y DÍA



- 06 GASTO DIRECTO MÁXIMO POR PROCESO INDEMNIZADO CON ALTA EN EL PERÍODO
- 09 GASTO TOTAL MÁXIMO POR PROCESO INDEMNIZADO

COSTO MÁXIMO POR PROCESO





275 FRATERNIDAD		Area 1	
		G.P. 11	Programa 05
PROGRAMA: CAPITALES RENTA Y OTRAS COMPENSACIONES FINANCIERAS DE ACCIDENTES DE TRABAJO		RESPONSABLE:	
ACTIVIDADES			
RECONOCIMIENTO DE LOS DERECHOS A PRESTACIONES VITALICIAS Y TEMPORALES A BENEFICIARIOS DE INVALIDEZ MUERTE Y SUPERVIVENCIA DE ACCIDENTES DE TRABAJO CONTROL DE CÁLCULO DE LOS CAPITALES COSTE DE RENTA DE ACCIDENTES DE TRABAJO TRAMITACIÓN DE LOS EXPEDIENTES ANTE LOS ORGANISMOS CORRESPONDIENTES			
OBJETIVOS			
CL	DENOMINACIÓN	Presupuesto 2009	
01	ATENDER UN NÚMERO DE SINIESTROS DE INVALIDEZ GENERADORES DE CAPITALES RENTA	1.148	50
02	ATENDER UN NÚMERO DE SINIESTROS POR MUERTE, GENERADORES DE CAPITALES RENTA	162	22
MEDIOS HUMANOS Y FINANCIEROS			
CL	MEDIOS	Presupuesto 2009	
10	NÚMERO DE PERSONAS	6	5
	EN MILES DE EUROS		
11	Gastos de personal	376,67	29,61
12	Otros gastos de funcionamiento	522,27	29,74
13	TOTAL COSTE DE LOS SERVICIOS	898,94	59,35
14	Transferencias	363.173,50	6.368,92
16	TOTAL OPERACIONES NO FINANCIERAS	364.072,44	6.428,27
18	TOTAL GASTOS DEL PROGRAMA	364.072,44	6.428,27
INDICADORES PARA EL SEGUIMIENTO DE OBJETIVOS			
CL	DENOMINACIÓN	Presupuesto 2009	
19	IMPORTE DE LOS CAPITALES RENTA POR INVALIDEZ (EN MILES DE EUROS)	126.099,55	4.724,98
20	NÚMERO DE SINIESTROS GENERADOS DE CAPITALES RENTA POR INVALIDEZ	1.148	50
21	IMPORTE MEDIO DE LOS CAPITALES RENTA POR INVALIDEZ (EN EUROS)	109.842,81	94.499,60
22	IMPORTE DE LOS CAPITALES RENTA POR MUERTE (EN MILES DE EUROS)	30.895,82	1.643,94
23	NÚMERO DE SINIESTROS DEVENGADOS DE CAPITALES RENTA POR MUERTE	162	22
24	IMPORTE MEDIO DE LOS CAPITALES RENTA POR MUERTE (EN EUROS)	190.714,94	74.724,55
25	POBLACIÓN LABORAL PROTEGIDA POR I.M.S. AL FINAL DEL PERÍODO	1.605.000	1.374.297



275 FRATERNIDAD

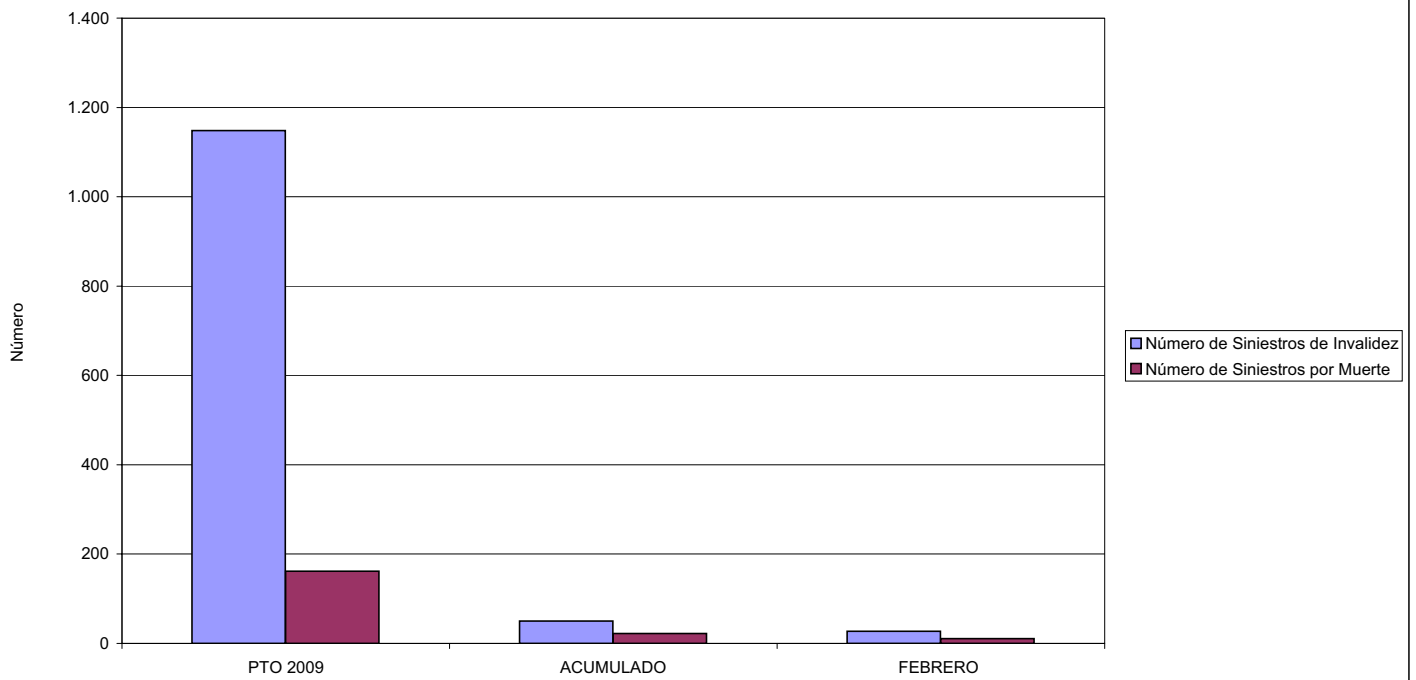
ÁREA 1 "PRESTACIONES ECONÓMICAS"

OBJETIVOS DEL PROGRAMA 1105 "CAPITALES RENTA Y OTRAS COMPENSACIONES FINANCIERAS DE ACCIDENTES DE TRABAJO"

01 NÚMERO DE SINIESTROS DE INVALIDEZ GENERADORES DE CAPITALES RENTA

02 NÚMERO DE SINIESTROS POR MUERTE GENERADORES DE ACCIDENTES DE TRABAJO

CAPITALES RENTA POR ORIGEN DE SINIESTRO





275 FRATERNIDAD		Area 2	
		G.P. 21	Programa 22
PROGRAMA: MEDICINA AMBULATORIA DE MUTUAS DE ACCIDENTES DE TRABAJO			
ACTIVIDADES			
GESTIÓN DE LA ASISTENCIA SANITARIA EN RÉGIMEN AMBULATORIO EN CENTROS PROPIOS DE LAS MUTUAS Y EN SUS CENTROS MANCOMUNADOS CONTROL DE LA ASISTENCIA SANITARIA PRESTADA CON MEDIOS AJENOS CREACIÓN, ADAPTACIÓN Y MEJORA DE CENTROS PROPIOS DE LAS MUTUAS Y DE SUS CENTROS MANCOMUNADOS			
OBJETIVOS			
CL	DENOMINACIÓN	Presupuesto 2009	
02	ATENDER UN PORCENTAJE DE PACIENTES CON MEDIOS PROPIOS DE	63,79	75,72
03	ATENDER UN NÚMERO DE PACIENTES DE	263.685	53.403
MEDIOS HUMANOS Y FINANCIEROS			
CL	MEDIOS	Presupuesto 2009	
10	NÚMERO DE PERSONAS	1.152	1.175
	EN MILES DE EUROS		
11	Gastos de personal	37.348,82	5.790,30
12	Otros gastos de funcionamiento	50.098,76	3.603,68
13	TOTAL COSTE DE LOS SERVICIOS	87.447,58	9.393,98
14	Transferencias	9.944,03	828,35
15	Inversiones	11.007,92	167,98
16	TOTAL OPERACIONES NO FINANCIERAS	108.399,53	10.390,31
18	TOTAL GASTOS DEL PROGRAMA	108.399,53	10.390,31
INDICADORES PARA EL SEGUIMIENTO DE OBJETIVOS			
CL	DENOMINACIÓN	Presupuesto 2009	
19	NÚMERO DE CONSULTAS NUEVAS CON MEDIOS PROPIOS	287.499	38.642
20	NÚMERO DE CONSULTAS SUCESIVAS CON MEDIOS PROPIOS	995.441	139.886
22	NÚMERO DE PACIENTES ATENDIDOS CON MEDIOS PROPIOS	263.685	53.403
23	NÚMERO DE PACIENTES ATENDIDOS CON MEDIOS AJENOS	149.682	17.124
28	POBLACIÓN LABORAL PROTEGIDA AL FINAL DEL PERÍODO POR I.T. POR CONTINGENCIAS PROFESIONALES	1.324.000	1.457.658

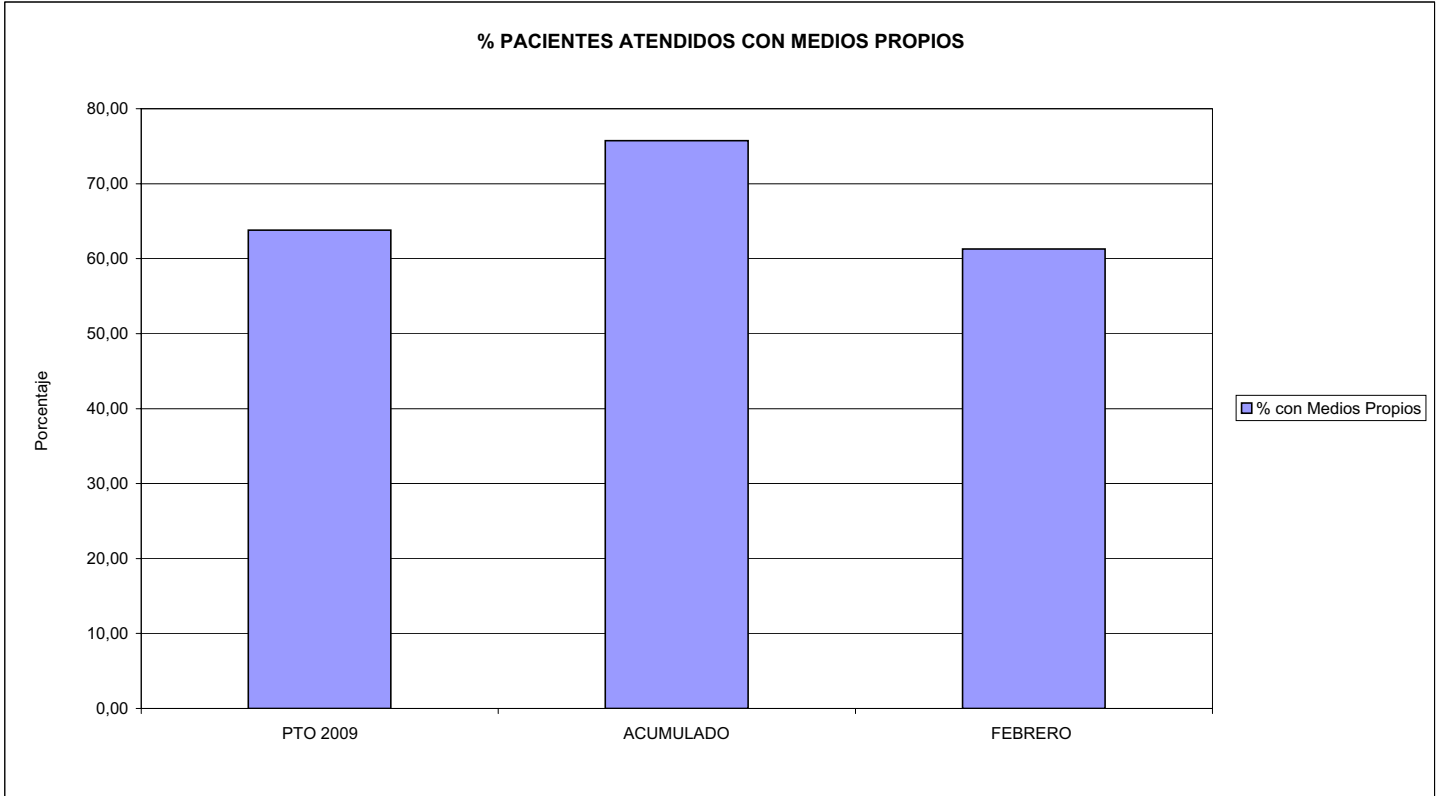


275 FRATERNIDAD

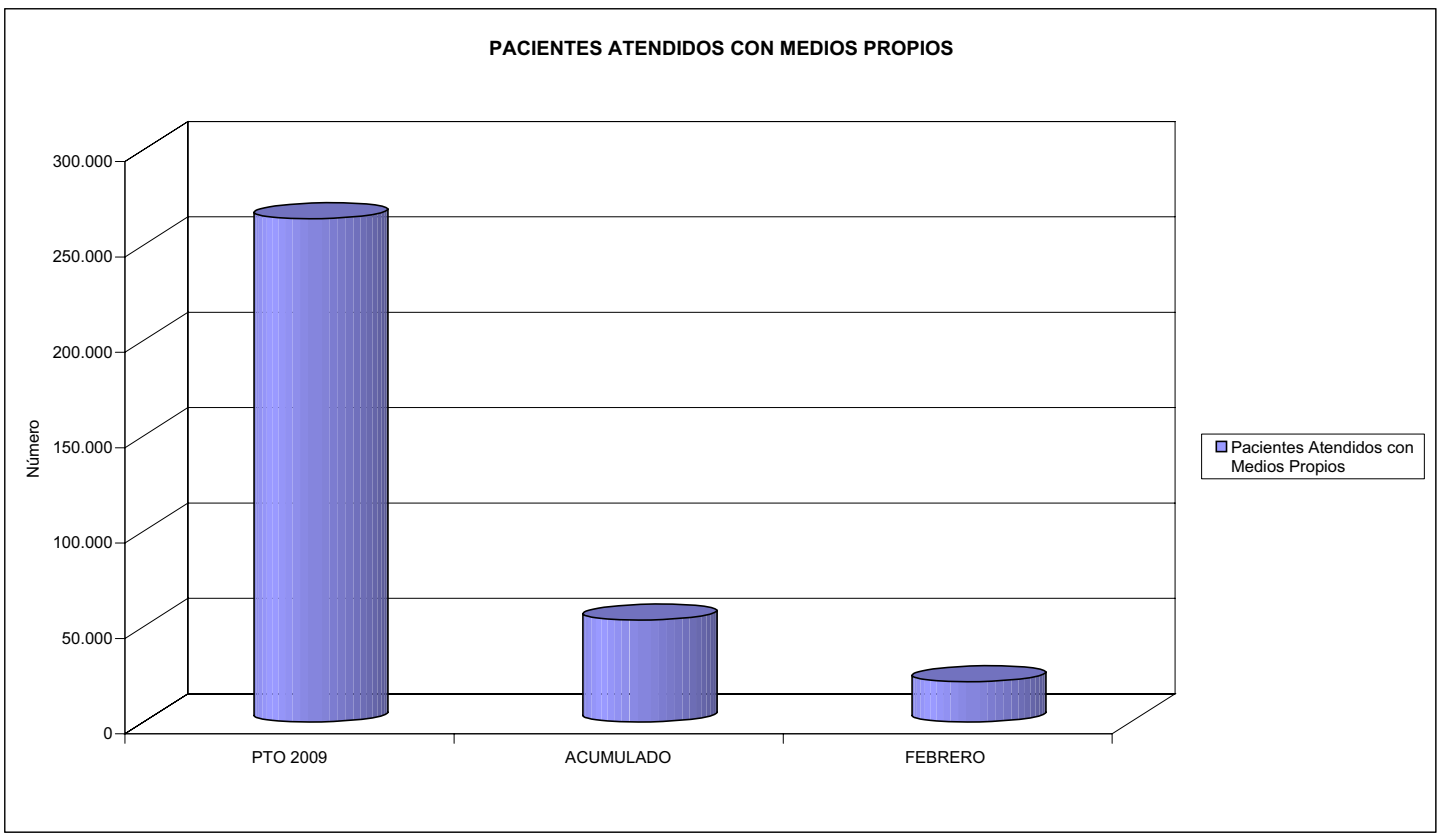
ÁREA 2 "ASISTENCIA SANITARIA"

OBJETIVOS DEL PROGRAMA 2122 "GESTIÓN AMBULATORIA"

02 ATENDER UN PORCENTAJE DE PACIENTES CON MEDIOS PROPIOS



03 PACIENTES ATENDIDOS CON MEDIOS PROPIOS





275 FRATERNIDAD		Area 2	
		G.P. 22	Programa 24
PROGRAMA: MEDICINA HOSPITALARIA DE MUTUAS DE ACCIDENTES DE TRABAJO		RESPONSABLE:	
ACTIVIDADES			
GESTIÓN DE LA ASISTENCIA SANITARIA EN RÉGIMEN HOSPITALARIO EN CENTROS PROPIOS DE LAS MUTUAS Y EN SUS CENTROS MANCOMUNADOS CONTROL DE LA ASISTENCIA SANITARIA PRESTADA CON MEDIOS AJENOS CREACIÓN, ADAPTACIÓN Y MEJORA DE CENTROS PROPIOS DE LAS MUTUAS Y DE SUS CENTROS MANCOMUNADOS			
OBJETIVOS			
CL	DENOMINACIÓN	Presupuesto 2009	
01	OBTENER UN PORCENTAJE DE OCUPACIÓN EN CENTROS PROPIOS DEL	60,00	47,07
02	CONSEGUIR UNA ESTANCIA MEDIA EN CENTROS PROPIOS DE	5,00	4,64
03	CONSEGUIR UN COSTE MEDIO EN EUROS POR ESTANCIA EN CENTROS PROPIOS DE	1.337,15	1.172,84
04	CONSEGUIR UN COSTE MEDIO EN EUROS POR ESTANCIA EN CENTROS AJENOS DE	713,67	997,07
MEDIOS HUMANOS Y FINANCIEROS			
CL	MEDIOS	Presupuesto 2009	
10	NÚMERO DE PERSONAS	289	266
	EN MILES DE EUROS		
11	Gastos de personal	13.158,67	1.432,66
12	Otros gastos de funcionamiento	19.837,12	1.463,46
13	TOTAL COSTE DE LOS SERVICIOS	32.995,79	2.896,12
14	Transferencias	459,46	22,57
15	Inversiones	1.335,91	30,37
16	TOTAL OPERACIONES NO FINANCIERAS	34.791,16	2.949,06
18	TOTAL GASTOS DEL PROGRAMA	34.791,16	2.949,06
INDICADORES PARA EL SEGUIMIENTO DE OBJETIVOS			
CL	DENOMINACIÓN	Presupuesto 2009	
19	NÚMERO DE CAMAS DE CLINICA PROPIAS INSTALADAS	61	61
22	NÚMERO TOTAL DE CAMAS HOSPITALARIAS PROPIAS INSTALADAS	61	61
23	NÚMERO DE ESTANCIAS PROPIAS CAUSADAS EN EL PERÍODO	13.359	1.694
24	NÚMERO DE ESTANCIAS PROPIAS POSIBLES EN EL PERÍODO	22.265	3.599
25	NÚMERO DE INGRESOS DEL PERÍODO EN CENTROS PROPIOS	2.672	365
26	COSTE DE ASISTENCIA HOSPITALARIA CON MEDIOS PROPIOS (EN MILES DE EUROS)	17.863,03	1.986,79
27	COSTE ASISTENCIA HOSPITALARIA CON MEDIOS AJENOS (EN MILES DE EUROS)	15.132,76	909,33
28	NÚMERO DE ACCIDENTADOS INGRESADOS EN CENTROS AJENOS	4.931	263
29	NÚMERO DE ESTANCIAS DE ACCIDENTADOS EN CENTROS AJENOS	21.204	912
30	DURACIÓN MEDIA EN DÍAS DE LOS PROCESOS DE INTERNAMIENTO EN CENTROS AJENOS	4,30	3,47

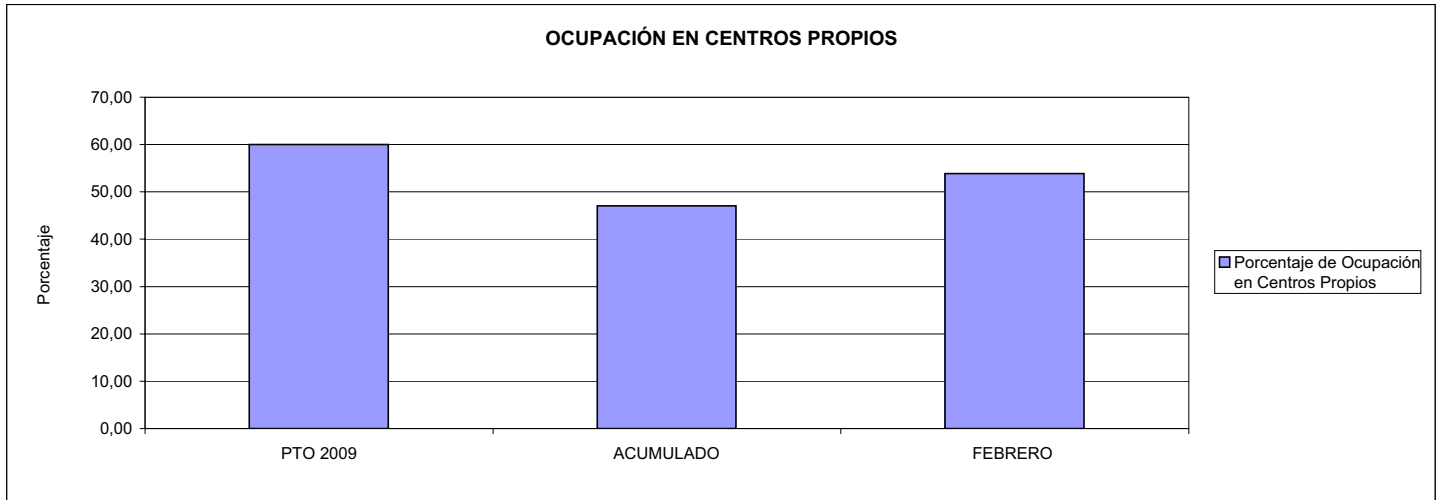


275 FRATERNIDAD

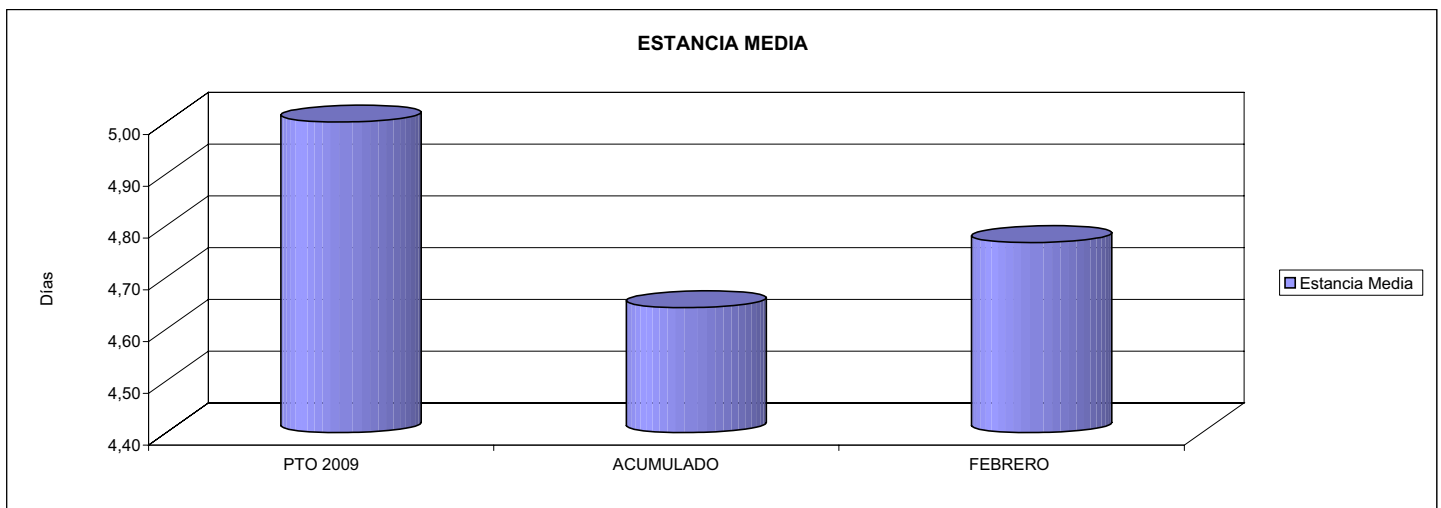
ÁREA 2 "ASISTENCIA SANITARIA"

OBJETIVOS DEL PROGRAMA 2224 "MEDICINA HOSPITALARIA"

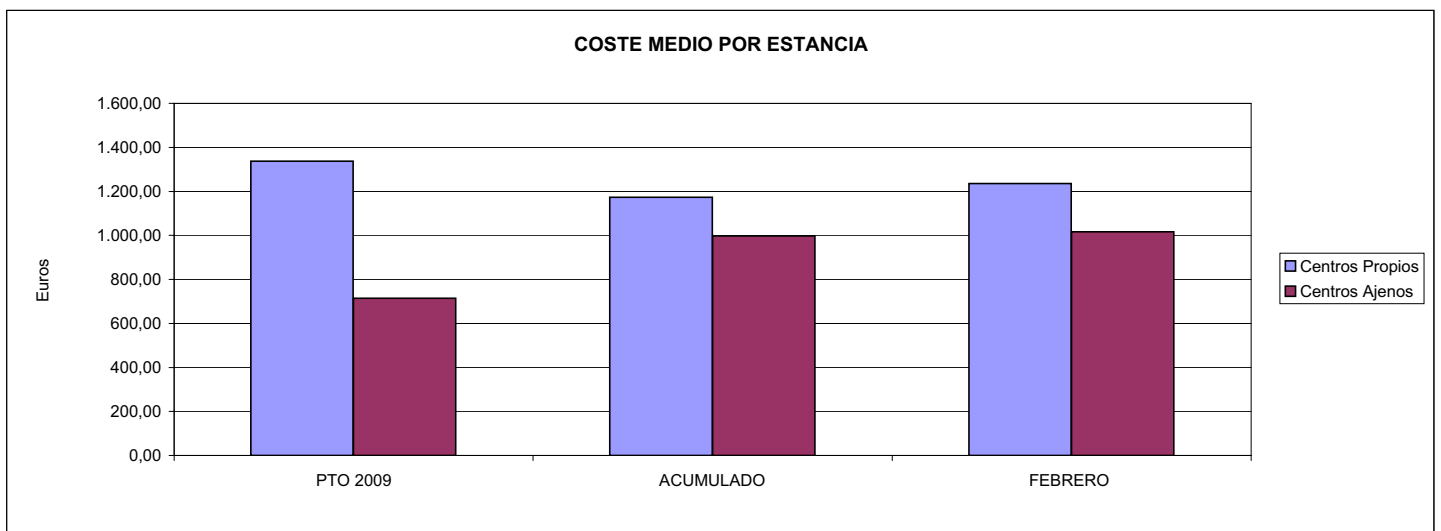
01 OBTENER UN PORCENTAJE DE OCUPACIÓN EN CENTROS PROPIOS DE



02 CONSEGUIR UNA ESTANCIA MEDIA EN CENTROS PROPIOS



03 CONSEGUIR UN COSTE MEDIO EN € POR ESTANCIA EN CENTROS PROPIOS DE
04 CONSEGUIR UN COSTE MEDIO EN € POR ESTANCIA EN CENTROS AJENOS DE





MINISTERIO DE TRABAJO E INMIGRACIÓN
SECRETARÍA DE ESTADO DE LA SEGURIDAD SOCIAL
 INTERVENCIÓN GENERAL DE LA SEGURIDAD SOCIAL

ACUMULADO FEBRERO 2009

275 FRATERNIDAD		Area 3	
		G.P. 34	Programa 36
PROGRAMA: HIGIENE Y SEGURIDAD EN EL TRABAJO			
ACTIVIDADES			
ASESORAMIENTO SOBRE GESTIÓN DE RIESGOS INVESTIGACIÓN E INSPECCIÓN DE ACCIDENTES INFORMACIÓN Y DIVULGACIÓN ESTUDIOS DE PUESTOS Y CONDICIONES DE TRABAJO			
OBJETIVOS			
CL	DENOMINACIÓN	Presupuesto 2009	
01	REALIZAR INVESTIGACIONES EN ACCIDENTES EN UN % DEL	1,07	1,69
02	REALIZAR ESTUDIOS SOBRE SINIESTRABILIDAD EN EMPRESAS EN NÚMERO DE	20.998	2.234
03	VISITAS DE ASESORAMIENTO Y ORIENT. CENTROS DE TRABAJO EN MATERIA DE SEGURIDAD E HIG. EN N°	30.036	3.623
04	REALIZAR CURSILLOS, JORNADAS, SEMINARIOS EN NÚMERO DE	400	10
05	MANTENER LA SINIESTRABILIDAD SOBRE EL COLECTIVO PROTEGIDO EN UN %	12,68	1,68
07	REALIZAR CAMPAÑAS DE SENSIBILIZACIÓN Y EDUCACIÓN EN NÚMERO DE	23.925	3.031
08	REALIZAR ACTUACIONES DE ASESORAMIENTO EN NÚMERO DE	75.090	12.529
09	REALIZAR CAMPAÑAS DE DIVULGACIÓN EN NÚMERO DE	107	3.197
MEDIOS HUMANOS Y FINANCIEROS			
CL	MEDIOS	Presupuesto 2009	
10	NÚMERO DE PERSONAS	85	78
	EN MILES DE EUROS		
11	Gastos de personal	4.265,93	490,56
12	Otros gastos de funcionamiento	2.340,16	96,58
13	TOTAL COSTE DE LOS SERVICIOS	6.606,09	587,14
15	Inversiones	858,33	9,93
16	TOTAL OPERACIONES NO FINANCIERAS	7.464,42	597,07
18	TOTAL GASTOS DEL PROGRAMA	7.464,42	597,07
INDICADORES PARA EL SEGUIMIENTO DE OBJETIVOS			
CL	DENOMINACIÓN	Presupuesto 2009	
19	NÚMERO DE ACCIDENTES INVESTIGADOS	1.050	177
20	NÚMERO DE ACCIDENTES ACAECIDOS	97.724	10.481
21	NÚMERO DE ESTUDIOS DE SINIESTRABILIDAD EN EMPRESAS REALIZADOS	20.998	2.234
22	NÚMERO DE VISITAS A CENTROS DE TRABAJO REALIZADAS	30.036	3.623
23	NÚMERO DE ENCUESTAS EN MATERIA PREVENTIVA REALIZADAS	10.872	1.669
24	NÚMERO DE CURSILLOS, JORNADAS, SEMINARIOS EN MATERIA PREVENTIVA REALIZADOS	400	10
25	NÚMERO DE ASISTENTES A LOS CURSILLOS, JORNADAS Y SEMINARIOS	3.903	82
26	NÚMERO DE ACCIDENTADOS EN EL PERÍODO	203.435	23.154
27	POBLACIÓN LABORAL PROTEG. AL FINAL DEL PERÍODO POR I.M.S. POR CONTINGENCIAS PROFESIONALES	1.605.000	1.374.297
29	NUMERO DE ENFERMEDADES PROFESIONALES INVESTIGADAS	10	9
30	NÚMERO DE CAMPAÑAS DE SENSIBILIZACIÓN Y EDUCACIÓN PREVENTIVA REALIZADOS	23.925	3.031
31	NÚMERO DE PUBLICACIONES EN MATERIA PREVENTIVA REALIZADAS	54.662	5.317
32	NÚMERO DE ACTUACIONES DE ASESORAMIENTO EN MATERIA PREVENTIVA REALIZADAS	75.090	12.529
33	NÚMERO DE CAMPAÑAS DE DIVULGACIÓN EN MATERIA PREVENTIVA REALIZADAS	107	3.197

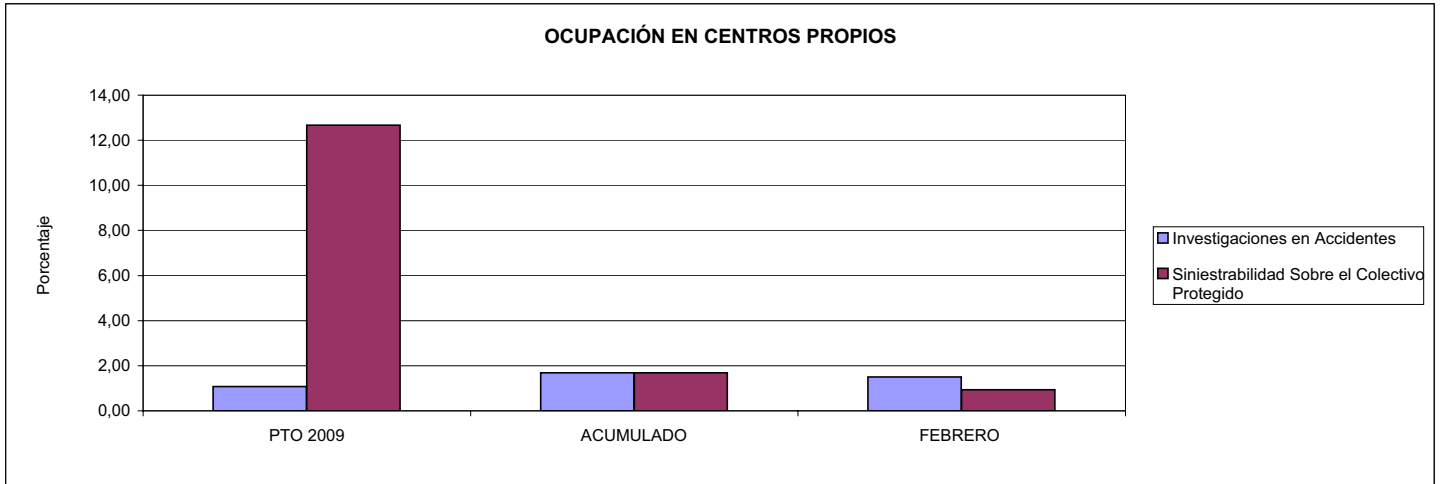


275 FRATERNIDAD

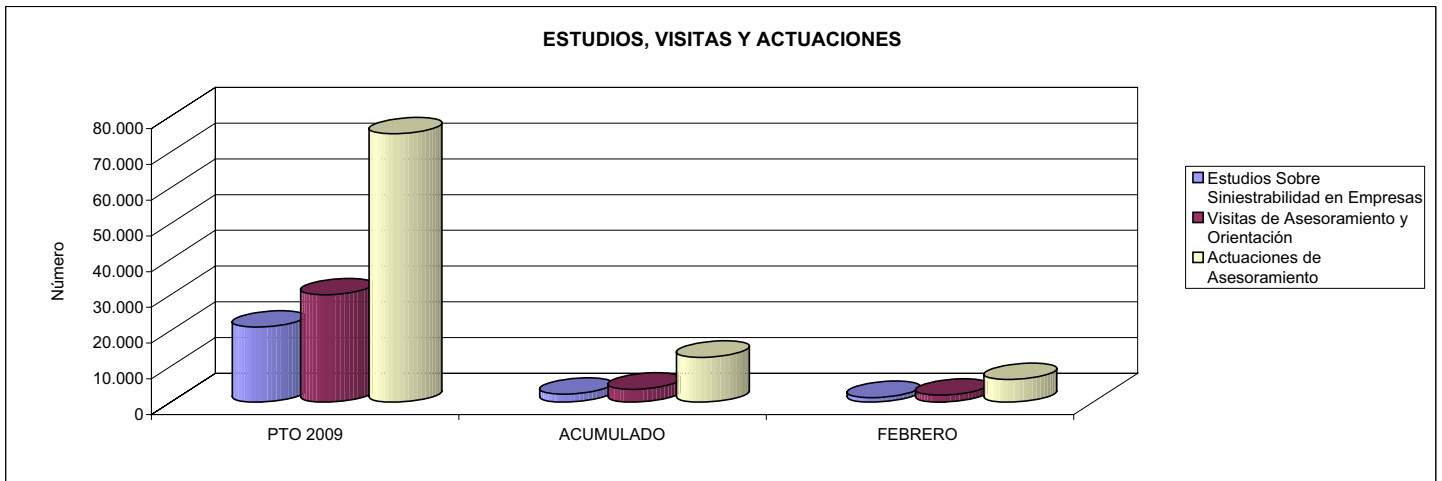
ÁREA 3 "SERVICIOS SOCIALES"

OBJETIVOS DEL PROGRAMA 3436 "HIGIENE Y SEGURIDAD EN EL TRABAJO"

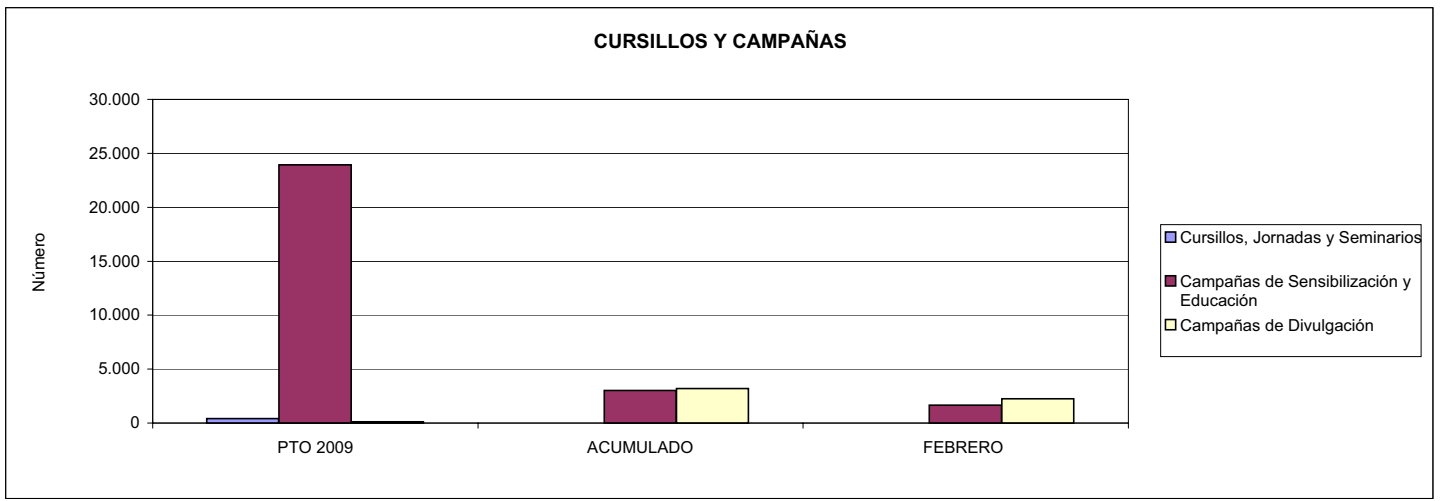
01 REALIZAR INVESTIGACIONES EN ACCIDENTES EN UN % DEL
05 MANTENER LA SINIESTRALIDAD SOBRE EL COLECTIVO PROTEGIDO EN UN %



02 REALIZAR ESTUDIOS SOBRE SINIESTRALIDAD EN EMPRESAS EN NÚMERO DE
03 REALIZAR VISITAS DE ASESORAMIENTO Y ORIENTACIÓN A CENTROS DE TRABAJO EN MATERIA DE SEGURIDAD E HIGIENE EN NÚMERO DE
08 REALIZAR ACTUACIONES DE ASESORAMIENTO EN NÚMERO DE



04 REALIZAR CURSILLOS, JORNADAS, SEMINARIOS EN NÚMERO DE
07 REALIZAR CAMPAÑAS DE SENSIBILIZACIÓN Y EDUCACIÓN EN NÚMERO DE
09 REALIZAR CAMPAÑAS DE DIVULGACIÓN EN NÚMERO DE





275 FRATERNIDAD		Area 4	
		G.P. 43	Programa 64
PROGRAMA: ADMINISTRACIÓN DEL PATRIMONIO			
ACTIVIDADES			
GESTIONAR Y CONTROLAR LA SITUACIÓN Y VARIACIÓN FINANCIERA Y PATRIMONIAL			
OBJETIVOS			
CL	DENOMINACIÓN	Presupuesto 2009	
02	OBTENER UN % DE RENTABILIDAD MEDIA DE LA CARTERA DEL	3,90	0,22
09	OBTENER UN % DE EXCEDENTE DE GESTIÓN SOBRE CUOTAS DEL	11,16	0,00
MEDIOS HUMANOS Y FINANCIEROS			
CL	MEDIOS	Presupuesto 2009	
10	NÚMERO DE PERSONAS	0	0
	EN MILES DE EUROS		
14	Transferencias	115.000,00	0,00
16	TOTAL OPERACIONES NO FINANCIERAS	115.000,00	0,00
17	TOTAL OPERACIONES FINANCIERAS	122.856,24	0,00
18	TOTAL GASTOS DEL PROGRAMA	237.856,24	0,00
INDICADORES PARA EL SEGUIMIENTO DE OBJETIVOS			
CL	DENOMINACIÓN	Presupuesto 2009	
24	IMPORTE MEDIO DE LA CARTERA DE VALORES (EN MILES DE EUROS)	214.294,61	300.628,53
25	RENDIMIENTO NETO EN EL PERÍODO DE LA CARTERA DE VALORES (EN MILES DE EUROS)	8.360,80	659,57
40	EXCEDENTE DE GESTIÓN EN EL PERÍODO(EN MILES DE EUROS)	122.547,20	-48.825,47
41	RECAUDACIÓN POR CUOTAS EN EL PERÍODO(EN MILES DE EUROS)	1.097.964,50	0,00



MINISTERIO DE TRABAJO E INMIGRACIÓN
SECRETARÍA DE ESTADO DE LA SEGURIDAD SOCIAL
 INTERVENCIÓN GENERAL DE LA SEGURIDAD SOCIAL

ACUMULADO FEBRERO 2009

275 FRATERNIDAD		Area 4	
		G.P. 45	Programa 91
PROGRAMA: DIRECCIÓN Y SERVICIOS GENERALES		RESPONSABLE:	
ACTIVIDADES			
DIRIGIR, COORDINAR Y APOYAR LAS ACTIVIDADES DE LA ENTIDAD INSPECCIONAR LOS CENTROS Y SERVICIOS PROPIOS Y CONCERTADOS GESTIONAR Y COORDINAR LA POLÍTICA DE PERSONAL, SUMINISTROS Y MANTENIMIENTO ELABORAR Y GESTIONAR LOS PRESUPUESTOS			
OBJETIVOS			
CL	DENOMINACIÓN	Presupuesto 2009	
01	CONSEGUIR QUE EL ABSENTISMO S/JORNADAS TOTALES NO EXCEDA EL %	2,59	4,85
08	CONSEGUIR QUE EL COSTE DE LOS SERVICIOS S/CUOTAS NO REBASE EL %	17,37	0,00
09	CONSEGUIR UN COSTE DE LOS SERVICIO POR TRABAJADOR PROTEGIDO, EN EUROS, DE	104,01	11,70
MEDIOS HUMANOS Y FINANCIEROS			
CL	MEDIOS	Presupuesto 2009	
10	NÚMERO DE PERSONAS	550	456
EN MILES DE EUROS			
11	Gastos de personal	27.418,32	3.122,33
12	Otros gastos de funcionamiento	29.396,68	1.470,18
13	TOTAL COSTE DE LOS SERVICIOS	56.815,00	4.592,51
14	Transferencias	74,46	5,91
15	Inversiones	4.499,04	68,27
16	TOTAL OPERACIONES NO FINANCIERAS	61.388,50	4.666,69
17	TOTAL OPERACIONES FINANCIERAS	2.200,00	230,00
18	TOTAL GASTOS DEL PROGRAMA	63.588,50	4.896,69
INDICADORES PARA EL SEGUIMIENTO DE OBJETIVOS			
CL	DENOMINACIÓN	Presupuesto 2009	
25	NÚMERO DE JORNADAS LABORALES DE TODO EL PERSONAL DE LA ENTIDAD	476.412	75.411
26	NÚMERO DE JORNADAS LABORALES PERDIDAS DE TODO EL PERSONAL DE LA ENTIDAD	12.340	3.659
40	IMPORTE TOTAL DEL COSTE DE LOS SERVICIOS DE LA ENTIDAD (EN MILES DE EUROS)	190.763,31	18.024,18
41	RECAUDACIÓN POR CUOTAS (EN MILES DE EUROS)	1.097.964,50	0,00
42	POBLACIÓN LABORAL PROTEGIDA AL FINAL DEL PERÍODO	1.834.000	1.541.027



275 FRATERNIDAD

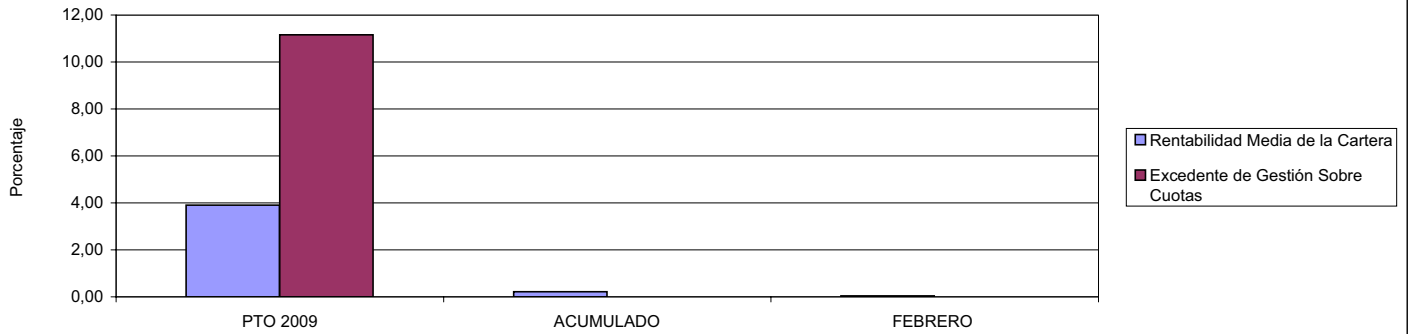
ÁREA 4 "TESORERÍA, INFORMÁTICA Y OTROS SERVICIOS FUNCIONALES"

OBJETIVOS DEL PROGRAMA 4364 "ADMINISTRACIÓN DEL PATRIMONIO"

02 OBTENER UN % DE RENTABILIDAD MEDIA DE LA CARTERA

09 OBTENER UN % DE EXCEDENTE DE GESTIÓN SOBRE CUOTAS DEL

RENTABILIDAD Y EXCEDENTE DE GESTIÓN



275 FRATERNIDAD

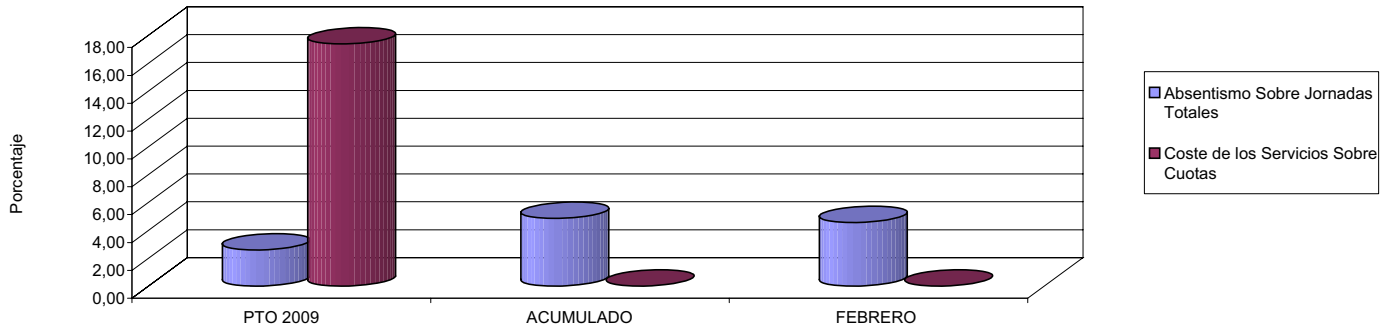
ÁREA 4 "TESORERÍA, INFORMÁTICA Y OTROS SERVICIOS FUNCIONALES"

OBJETIVOS DEL PROGRAMA 4591 "DIRECCIÓN Y SERVICIOS GENERALES"

01 CONSEGUIR QUE EL ABSENTISMO S/JORNADAS DE TRABAJO NO EXCEDA EL %


08 CONSEGUIR QUE EL COSTE DEL SERVICIO S/CUOTAS NO REBASE EL %

ABSENTISMO Y COSTE DE LOS SERVICIOS SOBRE CUOTAS



09 CONSEGUIR UN COSTE DE LOS SERVICIOS POR TRABAJADOR PROTEGIDO, EN EUROS, DE

COSTE DE LOS SERVICIOS POR TRABAJADOR







276 EGARSAT		Area 1	
		G.P. 11	Programa 02
PROGRAMA: INCAPACIDAD TEMPORAL Y OTRAS PRESTACIONES		RESPONSABLE:	
ACTIVIDADES			
RECONOCIMIENTO DE PRESTACIONES DE PAGO DIRECTO POR INCAPACIDAD TEMPORAL VIGILANCIA DE LOS RECONOCIMIENTOS EFECTUADOS EN RÉGIMEN DE PAGO DELEGADO VIGILANCIA DEL AGOTAMIENTO DE LOS PLAZOS DE ESTAS PRESTACIONES SEGUIMIENTO DE LA INCAPACIDAD TEMPORAL POR RÉGIMENES Y TIPOS DE PAGO (DIRECTO Y DELEGADO)			
OBJETIVOS			
CL	DENOMINACIÓN	Presupuesto 2009	
01	CONSEGUIR UNA DURACIÓN MEDIAS MÁXIMA, EN DÍAS, DE CADA PROCESO DE	31,54	34,24
02	NO SUPERAR UN PORCENTAJE DE PROCESOS DE IT RESPECTO A LOS AFILIADOS DEL	1,86	1,75
03	CONSEGUIR UN GASTO DIRECTO MÁXIMO POR AFILIADO DE EUROS	177,15	10,32
04	CONSEGUIR UN NÚM. MEDIO MÁXIMO DE DÍAS INDEMNIZADOS POR CADA PROCESO INDEMNIZADO DE	47,85	61,91
05	CONSEGUIR UN GASTO MÁXIMO POR DÍA INDEMNIZADO DE EUROS	31,72	11,04
06	REALIZAR GASTO DIRECTO MÁXIMO POR PROCESO INDEMNIZADO CON ALTA EN EL PERÍODO DE EUROS	1.517,52	683,44
07	REALIZAR UN GASTO TOTAL MÁXIMO POR AFILIADO DE EUROS	181,90	1.038,72
08	CONSEGUIR UN GASTO TOTAL MÁXIMO POR DÍA INDEMNIZADO DE EUROS	32,57	1.111,49
09	REALIZAR UN GASTO TOTAL MÁXIMO POR PROCESO INDEMNIZADO DE EUROS	1.558,15	68.814,31
MEDIOS HUMANOS Y FINANCIEROS			
CL	MEDIOS	Presupuesto 2009	
10	NÚMERO DE PERSONAS	80	50
11	EN MILES DE EUROS		
11	Gastos de personal	2.078,49	199,75
12	Otros gastos de funcionamiento	3.351,76	306,64
13	TOTAL COSTE DE LOS SERVICIOS	5.430,25	506,39
14	Transferencias	105.382,26	5.493,61
15	Inversiones	420,00	0,00
16	TOTAL OPERACIONES NO FINANCIERAS	111.232,51	6.000,00
18	TOTAL GASTOS DEL PROGRAMA	111.232,51	6.000,00
INDICADORES PARA EL SEGUIMIENTO DE OBJETIVOS			
CL	DENOMINACIÓN	Presupuesto 2009	
19	NUM. DE PROCESOS CUYA ALTA SE HAYA PRODUCIDO EN EL PERÍODO	121.648	13.875
20	Nº DÍAS DE BAJA, RELATIVOS A PROCESOS CUYA ALTA MÉDICA SE HAYA PRODUCIDO EN EL PERÍODO	3.836.514	475.051
21	Nº PROCESOS EN LOS QUE EL ÚLTIMO DÍA DEL PERÍODO EL PACIENTE SE ENCUENTRA EN SIT. DE BAJA	10.991	8.348
22	POBLACIÓN MEDIA PROTEGIDA EL ÚLTIMO DÍA DEL PERÍODO	589.380	475.768
23	POBLACIÓN MEDIA PROTEGIDA EN EL PERÍODO	573.429	475.768
24	GASTO DIREC. EN PERÍODO EN CONCEPTO DE INCAP. TEMP.MILES € EXCLUIDAS EMP. COLABORADORAS	101.585,45	4.908,12
25	NÚMERO DE PROCESOS INICIADOS EN EL PERÍODO	122.949	14.482
60	NUM. DE PROCESOS INDEMNIZADOS CUYA ALTA SE HAYA PRODUCIDO EN EL PERÍODO	56.768	6.193
61	Nº DÍAS INDEM. EN EL PERÍODO O ANTERIORES, DE PROC. INDEM, ALTA SE HAYA PROD. EN EL PERÍODO	2.716.070	383.420
62	NUM. DE PROCESOS INDEMNIZADOS INICIADOS EN EL PERÍODO	68.759	6.610
63	NUM. DE DÍAS INDEMNIZADOS EN EL PERÍODO	3.202.841	444.620
64	NUM. DE PROCESOS INDEMNIZADOS INICIADOS POR CADA 1000 AFILIADOS	120	14
65	NUM. DE DÍAS INDEMNIZADOS POR CADA AFILIADO	5,59	0,93
66	GASTOS ASOCIADOS GENERADOS EN PERÍODO. (SANITARIOS, DE ADMON Y OTROS GENERALES, MILES €)	2.719,81	489.282,00



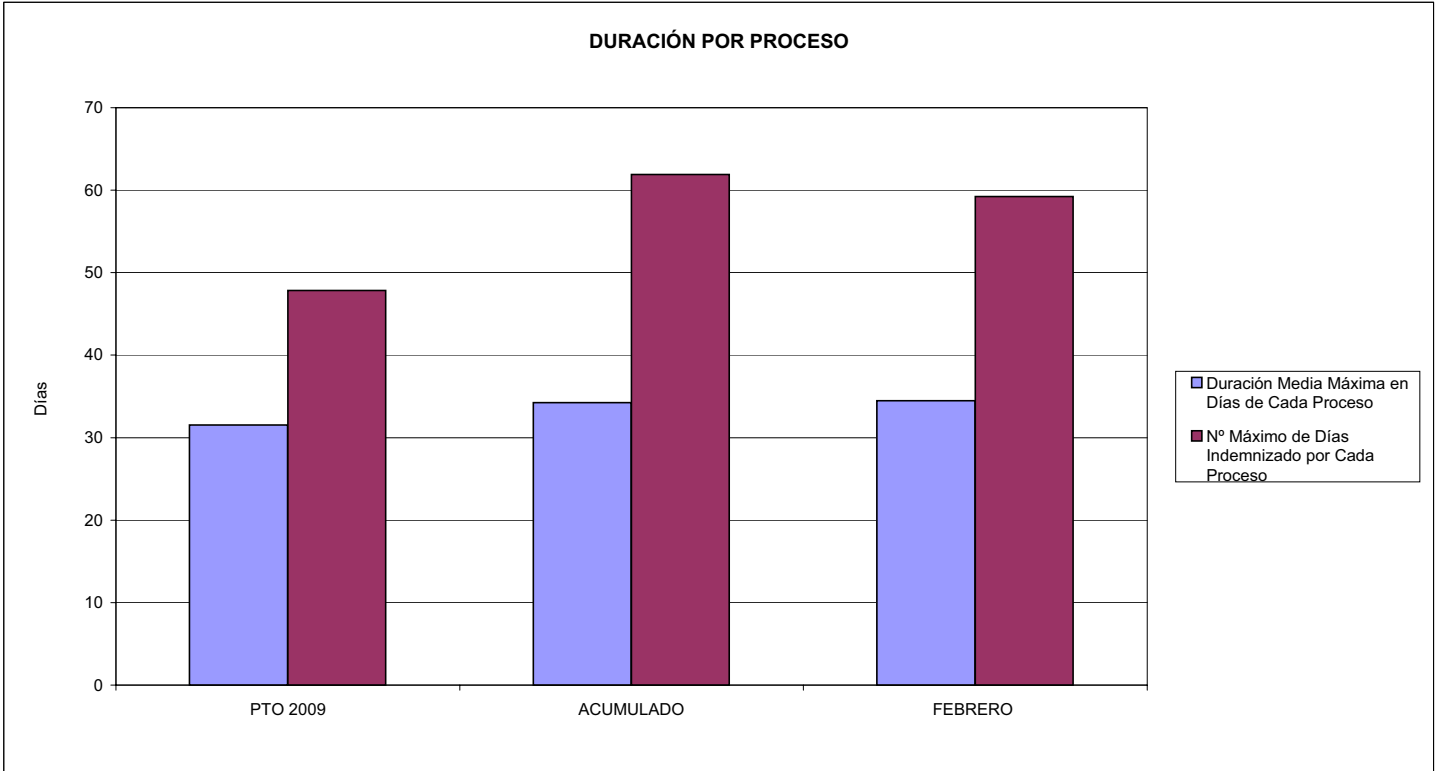
276 EGARSAT

ÁREA 1 "PRESTACIONES ECONÓMICAS"

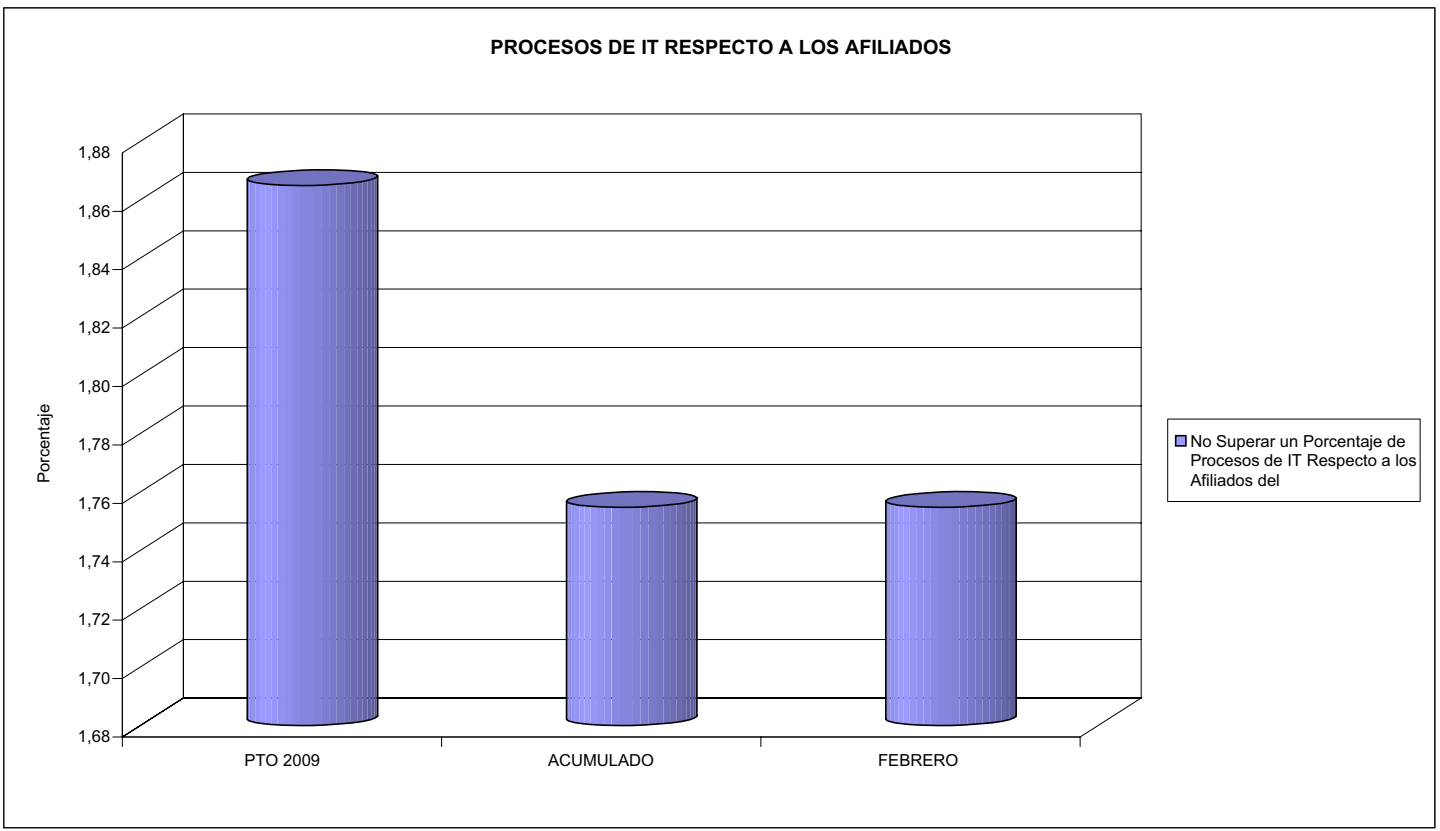
OBJETIVOS DEL PROGRAMA 1102 "INCAPACIDAD TEMPORAL Y OTRAS PRESTACIONES"

01 DURACIÓN MEDIA MÁXIMA DE CADA PROCESO

04 NÚMERO MEDIO MÁXIMO DE DÍAS INDEMNIZADOS POR CADA PROCESO INDEMNIZADO



02 NO SUPERAR UN PORCENTAJE DE PROCESOS DE IT RESPECTO A LOS AFILIADOS DEL



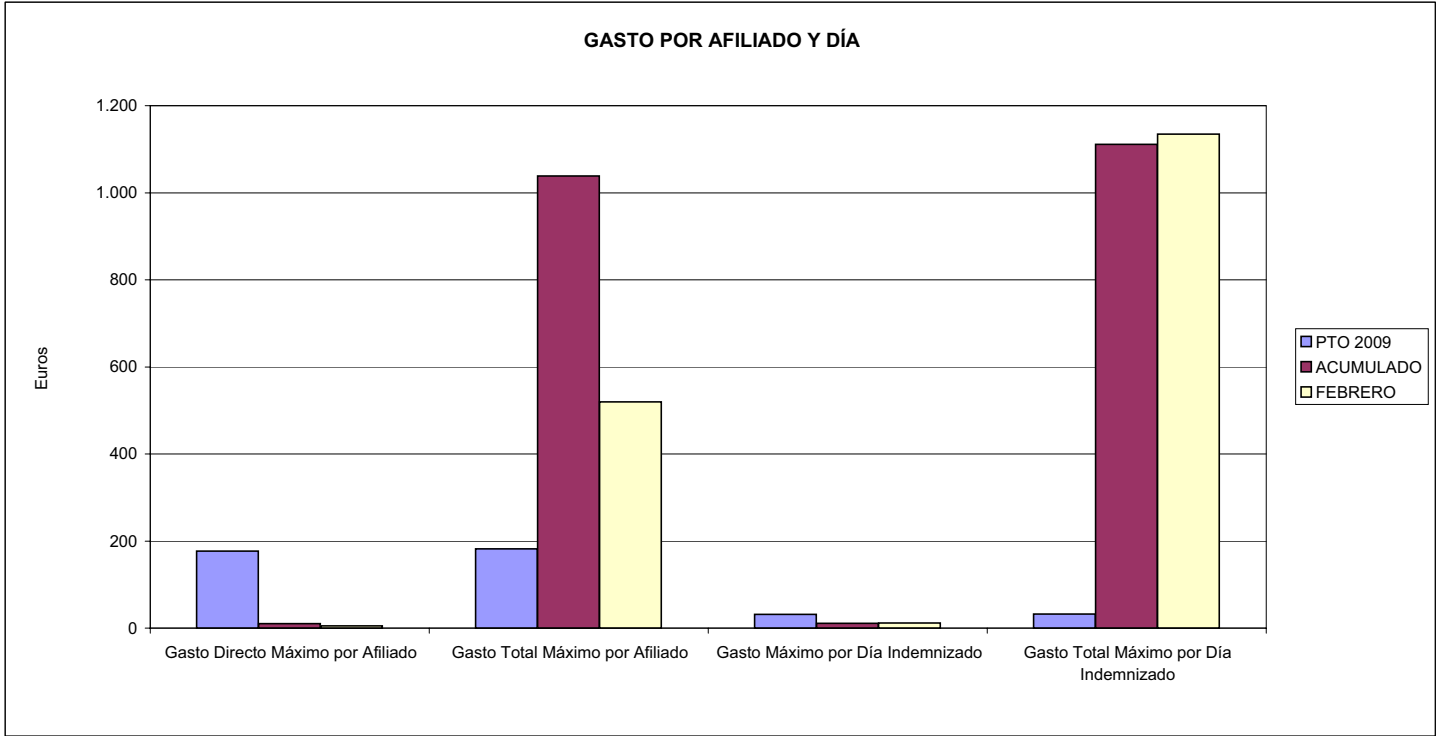


276 EGARSAT

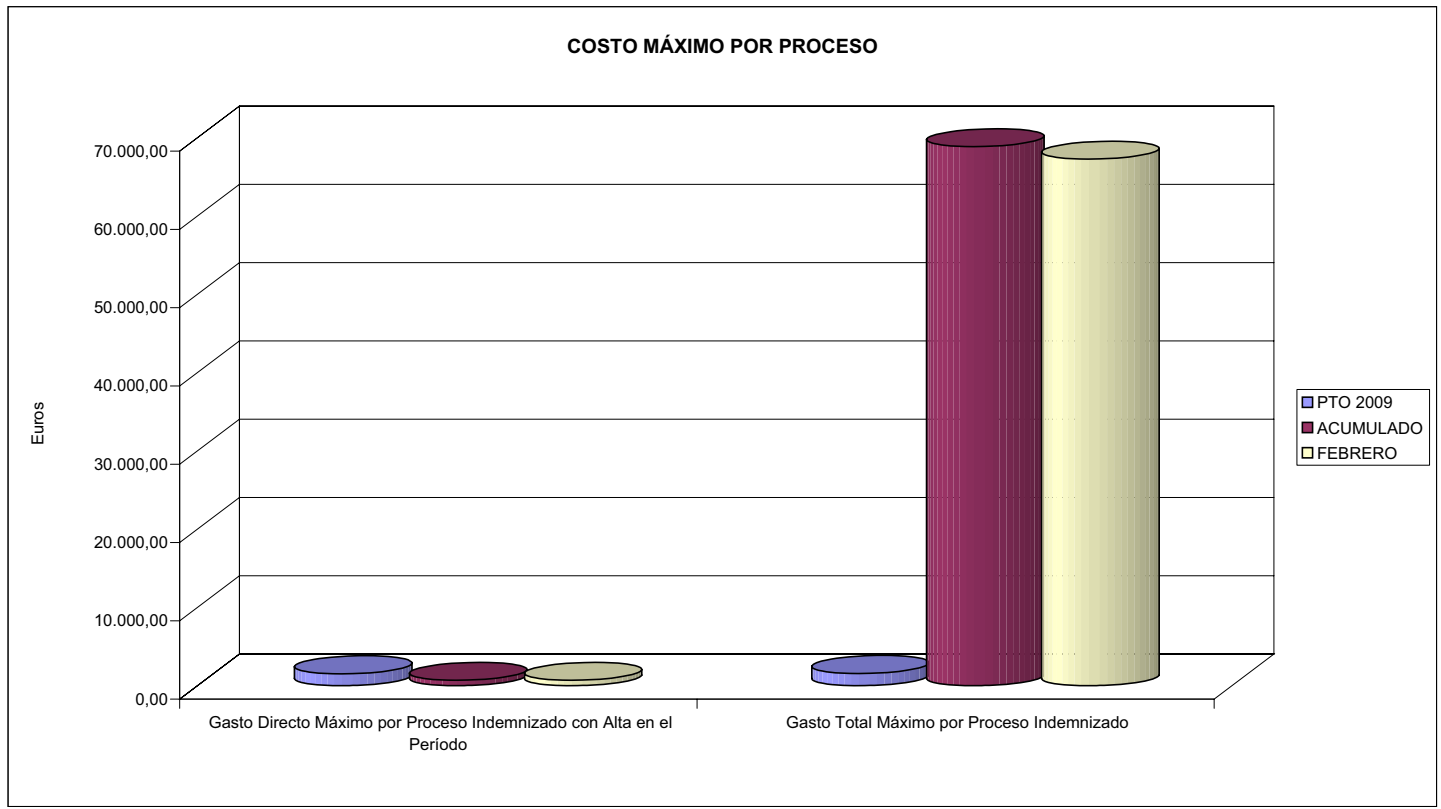
ÁREA 1 "PRESTACIONES ECONÓMICAS"

OBJETIVOS DEL PROGRAMA 1102 "INCAPACIDAD TEMPORAL Y OTRAS PRESTACIONES"

- 03 GASTO DIRECTO MÁXIMO POR AFILIADO
- 05 GASTO MÁXIMO POR DÍA INDEMNIZADO
- 07 GASTO TOTAL MÁXIMO POR AFILIADO
- 08 GASTO TOTAL MÁXIMO POR DÍA INDEMNIZADO



- 06 GASTO DIRECTO MÁXIMO POR PROCESO INDEMNIZADO CON ALTA EN EL PERIODO
- 09 GASTO TOTAL MÁXIMO POR PROCESO INDEMNIZADO





276 EGARSAT		Area 1	
		G.P. 11	Programa 05
PROGRAMA: CAPITALES RENTA Y OTRAS COMPENSACIONES FINANCIERAS DE ACCIDENTES DE TRABAJO		RESPONSABLE:	
ACTIVIDADES			
RECONOCIMIENTO DE LOS DERECHOS A PRESTACIONES VITALICIAS Y TEMPORALES A BENEFICIARIOS DE INVALIDEZ MUERTE Y SUPERVIVENCIA DE ACCIDENTES DE TRABAJO CONTROL DE CÁLCULO DE LOS CAPITALES COSTE DE RENTA DE ACCIDENTES DE TRABAJO TRAMITACIÓN DE LOS EXPEDIENTES ANTE LOS ORGANISMOS CORRESPONDIENTES			
OBJETIVOS			
CL	DENOMINACIÓN	Presupuesto 2009	
01	ATENDER UN NÚMERO DE SINIESTROS DE INVALIDEZ GENERADORES DE CAPITALES RENTA	142	7
02	ATENDER UN NÚMERO DE SINIESTROS POR MUERTE, GENERADORES DE CAPITALES RENTA	30	2
MEDIOS HUMANOS Y FINANCIEROS			
CL	MEDIOS	Presupuesto 2009	
10	NÚMERO DE PERSONAS	11	6
	EN MILES DE EUROS		
11	Gastos de personal	463,86	41,98
12	Otros gastos de funcionamiento	552,95	49,28
13	TOTAL COSTE DE LOS SERVICIOS	1.016,81	91,26
14	Transferencias	75.398,62	1.337,59
15	Inversiones	6,00	0,00
16	TOTAL OPERACIONES NO FINANCIERAS	76.421,43	1.428,85
18	TOTAL GASTOS DEL PROGRAMA	76.421,43	1.428,85
INDICADORES PARA EL SEGUIMIENTO DE OBJETIVOS			
CL	DENOMINACIÓN	Presupuesto 2009	
19	IMPORTE DE LOS CAPITALES RENTA POR INVALIDEZ (EN MILES DE EUROS)	16.401,01	1.289,19
20	NÚMERO DE SINIESTROS GENERADOS DE CAPITALES RENTA POR INVALIDEZ	142	7
21	IMPORTE MEDIO DE LOS CAPITALES RENTA POR INVALIDEZ (EN EUROS)	115.500,07	184.170,00
22	IMPORTE DE LOS CAPITALES RENTA POR MUERTE (EN MILES DE EUROS)	3.476,93	48,40
23	NÚMERO DE SINIESTROS DEVENGADOS DE CAPITALES RENTA POR MUERTE	30	2
24	IMPORTE MEDIO DE LOS CAPITALES RENTA POR MUERTE (EN EUROS)	115.897,67	24.200,00
25	POBLACIÓN LABORAL PROTEGIDA POR I.M.S. AL FINAL DEL PERÍODO	330.625	273.351



276 EGARSAT

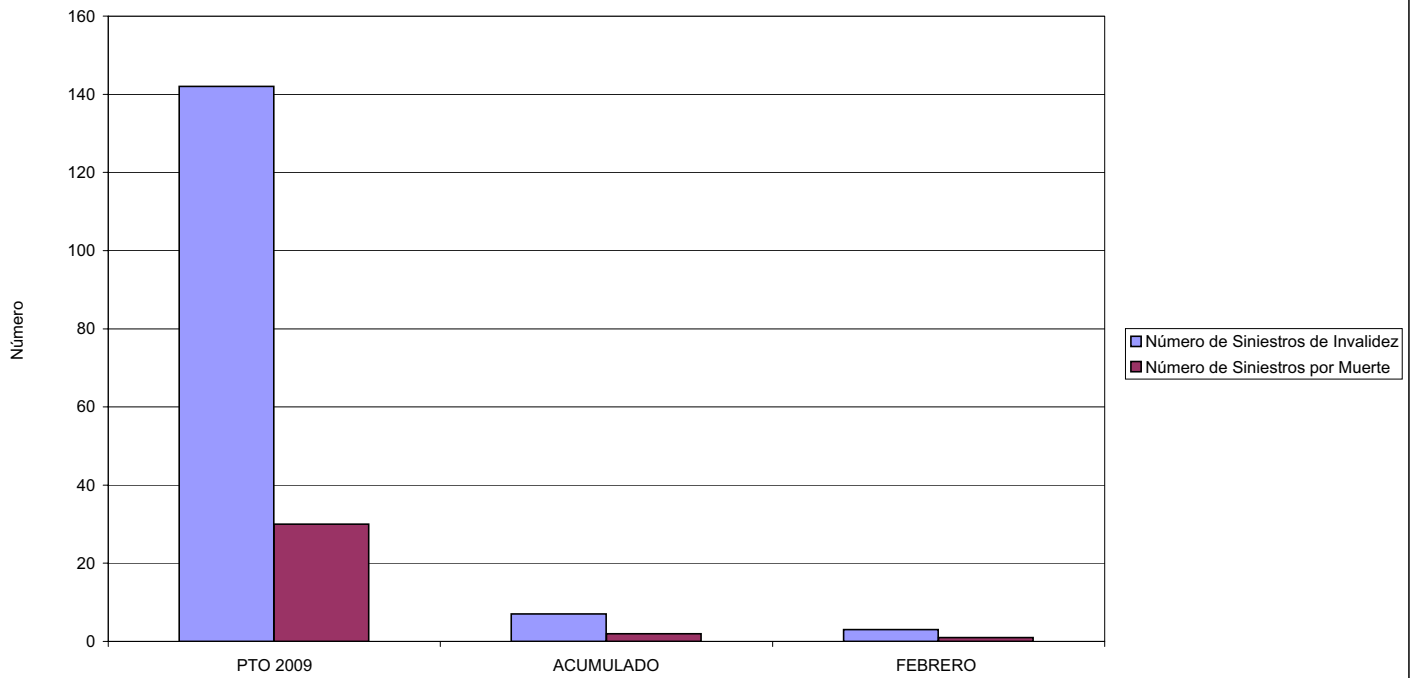
ÁREA 1 "PRESTACIONES ECONÓMICAS"

OBJETIVOS DEL PROGRAMA 1105 "CAPITALES RENTA Y OTRAS COMPENSACIONES FINANCIERAS DE ACCIDENTES DE TRABAJO"

01 NÚMERO DE SINIESTROS DE INVALIDEZ GENERADORES DE CAPITALES RENTA

02 NÚMERO DE SINIESTROS POR MUERTE GENERADORES DE ACCIDENTES DE TRABAJO

CAPITALES RENTA POR ORIGEN DE SINIESTRO





MINISTERIO DE TRABAJO E INMIGRACIÓN
SECRETARÍA DE ESTADO DE LA SEGURIDAD SOCIAL
 INTERVENCIÓN GENERAL DE LA SEGURIDAD SOCIAL

ACUMULADO FEBRERO 2009

276 EGARSAT		Area 2	
		G.P. 21	Programa 22
PROGRAMA: MEDICINA AMBULATORIA DE MUTUAS DE ACCIDENTES DE TRABAJO			
ACTIVIDADES			
GESTIÓN DE LA ASISTENCIA SANITARIA EN RÉGIMEN AMBULATORIO EN CENTROS PROPIOS DE LAS MUTUAS Y EN SUS CENTROS MANCOMUNADOS CONTROL DE LA ASISTENCIA SANITARIA PRESTADA CON MEDIOS AJENOS CREACIÓN, ADAPTACIÓN Y MEJORA DE CENTROS PROPIOS DE LAS MUTUAS Y DE SUS CENTROS MANCOMUNADOS			
OBJETIVOS			
CL	DENOMINACIÓN	Presupuesto 2009	
02	ATENDER UN PORCENTAJE DE PACIENTES CON MEDIOS PROPIOS DE	56,44	37,72
03	ATENDER UN NÚMERO DE PACIENTES DE	49.500	2.314
MEDIOS HUMANOS Y FINANCIEROS			
CL	MEDIOS	Presupuesto 2009	
10	NÚMERO DE PERSONAS	329	269
	EN MILES DE EUROS		
11	Gastos de personal	9.135,97	1.767,00
12	Otros gastos de funcionamiento	17.951,96	2.604,17
13	TOTAL COSTE DE LOS SERVICIOS	27.087,93	4.371,17
14	Transferencias	1.730,00	71,22
15	Inversiones	4.251,88	38,52
16	TOTAL OPERACIONES NO FINANCIERAS	33.069,81	4.480,91
18	TOTAL GASTOS DEL PROGRAMA	33.069,81	4.480,91
INDICADORES PARA EL SEGUIMIENTO DE OBJETIVOS			
CL	DENOMINACIÓN	Presupuesto 2009	
19	NÚMERO DE CONSULTAS NUEVAS CON MEDIOS PROPIOS	50.000	2.983
20	NÚMERO DE CONSULTAS SUCESIVAS CON MEDIOS PROPIOS	179.063	23.493
22	NÚMERO DE PACIENTES ATENDIDOS CON MEDIOS PROPIOS	49.500	2.314
23	NÚMERO DE PACIENTES ATENDIDOS CON MEDIOS AJENOS	38.200	3.821
28	POBLACIÓN LABORAL PROTEGIDA AL FINAL DEL PERÍODO POR I.T. POR CONTINGENCIAS PROFESIONALES	326.574	268.584

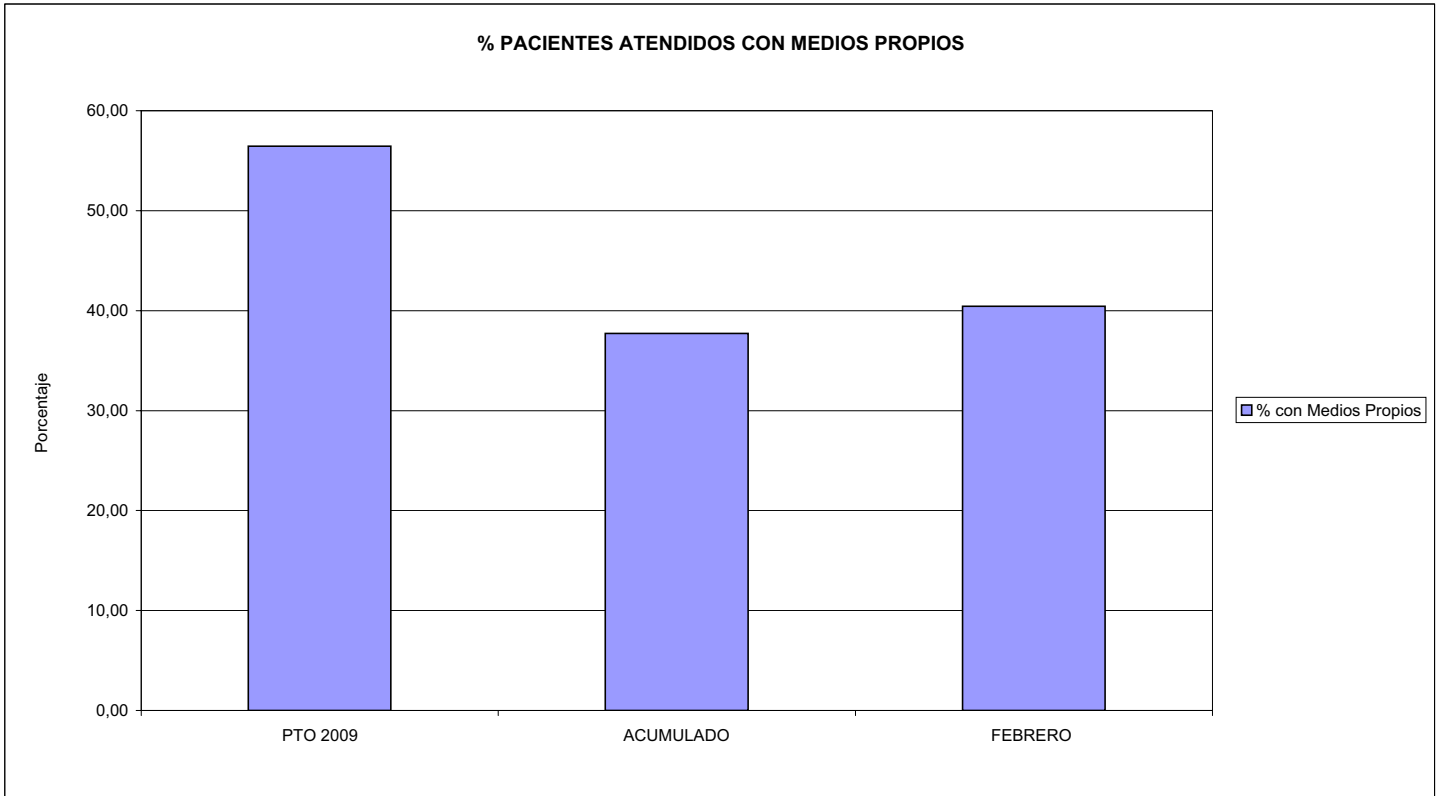


276 EGARSAT

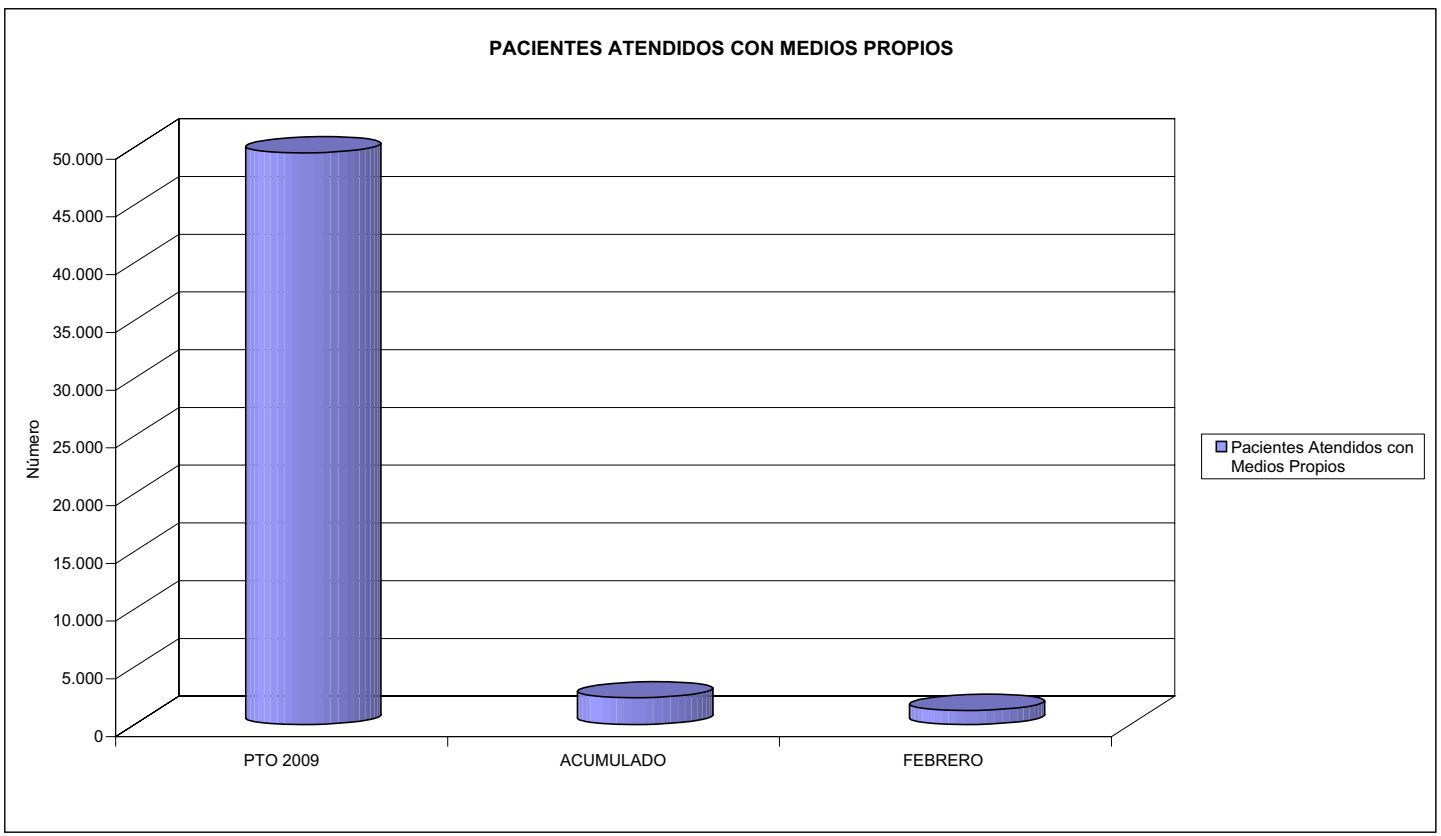
ÁREA 2 "ASISTENCIA SANITARIA"

OBJETIVOS DEL PROGRAMA 2122 "GESTIÓN AMBULATORIA"

02 ATENDER UN PORCENTAJE DE PACIENTES CON MEDIOS PROPIOS



03 PACIENTES ATENDIDOS CON MEDIOS PROPIOS





276 EGARSAT		Area 2	
		G.P. 22	Programa 24
PROGRAMA: MEDICINA HOSPITALARIA DE MUTUAS DE ACCIDENTES DE TRABAJO		RESPONSABLE:	
ACTIVIDADES			
GESTIÓN DE LA ASISTENCIA SANITARIA EN RÉGIMEN HOSPITALARIO EN CENTROS PROPIOS DE LAS MUTUAS Y EN SUS CENTROS MANCOMUNADOS CONTROL DE LA ASISTENCIA SANITARIA PRESTADA CON MEDIOS AJENOS CREACIÓN, ADAPTACIÓN Y MEJORA DE CENTROS PROPIOS DE LAS MUTUAS Y DE SUS CENTROS MANCOMUNADOS			
OBJETIVOS			
CL	DENOMINACIÓN	Presupuesto 2009	
04	CONSEGUIR UN COSTE MEDIO EN EUROS POR ESTANCIA EN CENTROS AJENOS DE	373,86	826,35
MEDIOS HUMANOS Y FINANCIEROS			
CL	MEDIOS	Presupuesto 2009	
10	NÚMERO DE PERSONAS EN MILES DE EUROS	0	0
12	Otros gastos de funcionamiento	3.869,84	984,18
13	TOTAL COSTE DE LOS SERVICIOS	3.869,84	984,18
14	Transferencias	614,84	43,31
16	TOTAL OPERACIONES NO FINANCIERAS	4.484,68	1.027,49
18	TOTAL GASTOS DEL PROGRAMA	4.484,68	1.027,49
INDICADORES PARA EL SEGUIMIENTO DE OBJETIVOS			
CL	DENOMINACIÓN	Presupuesto 2009	
27	COSTE ASISTENCIA HOSPITALARIA CON MEDIOS AJENOS (EN MILES DE EUROS)	3.869,84	984,18
28	NÚMERO DE ACCIDENTADOS INGRESADOS EN CENTROS AJENOS	2.202	268
29	NÚMERO DE ESTANCIAS DE ACCIDENTADOS EN CENTROS AJENOS	10.351	1.191
30	DURACIÓN MEDIA EN DÍAS DE LOS PROCESOS DE INTERNAMIENTO EN CENTROS AJENOS	4,70	4,44

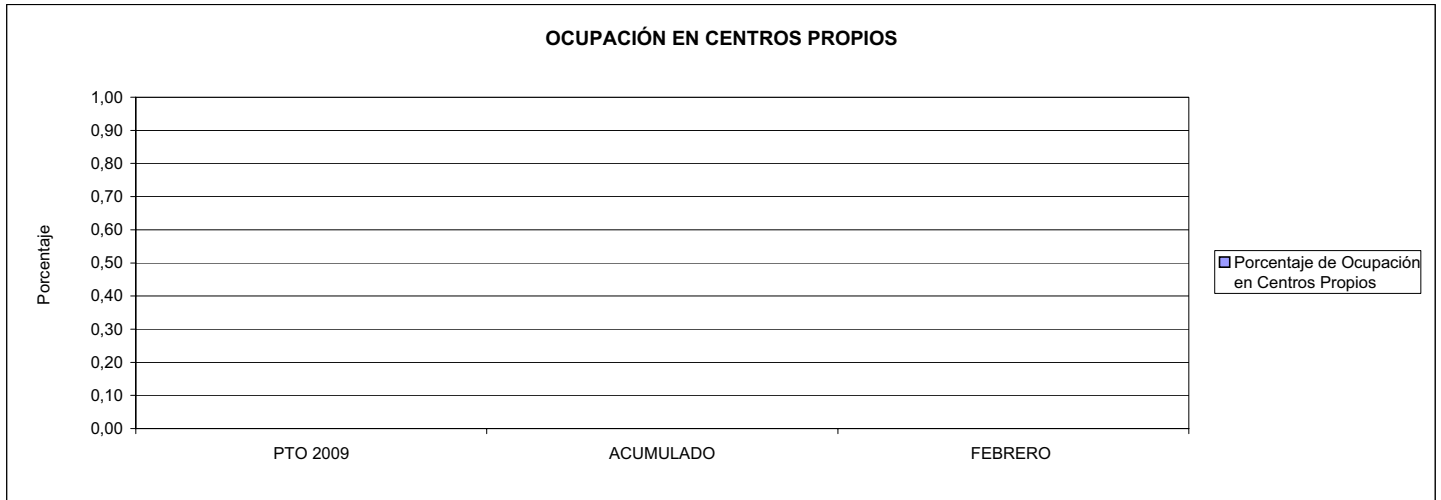


276 EGARSAT

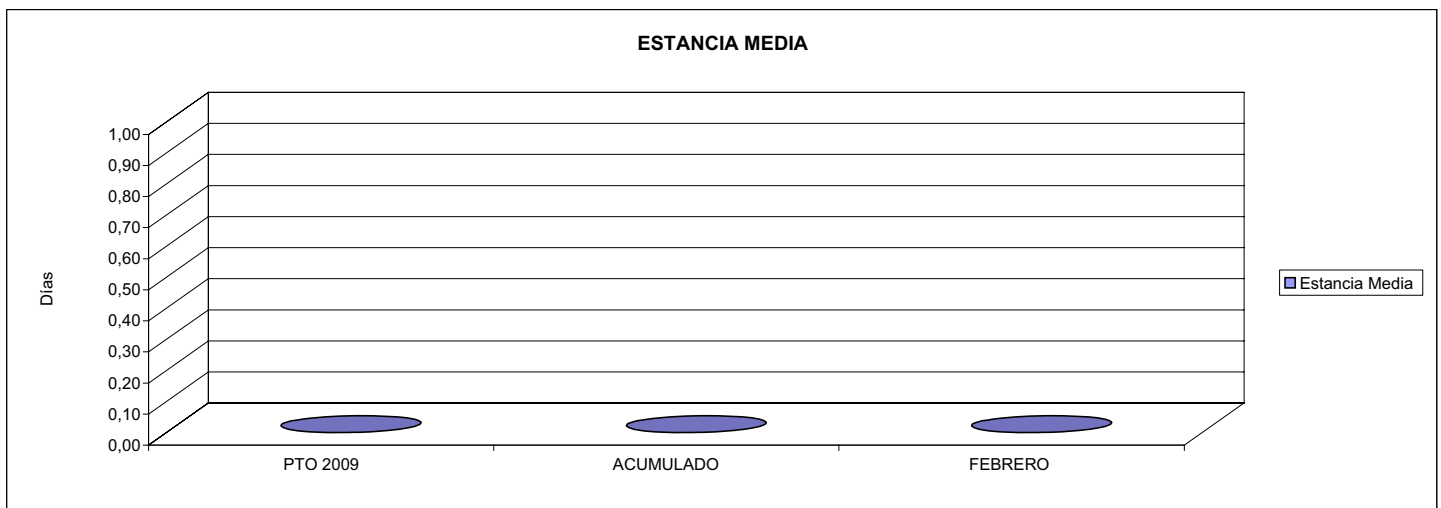
ÁREA 2 "ASISTENCIA SANITARIA"

OBJETIVOS DEL PROGRAMA 2224 "MEDICINA HOSPITALARIA"

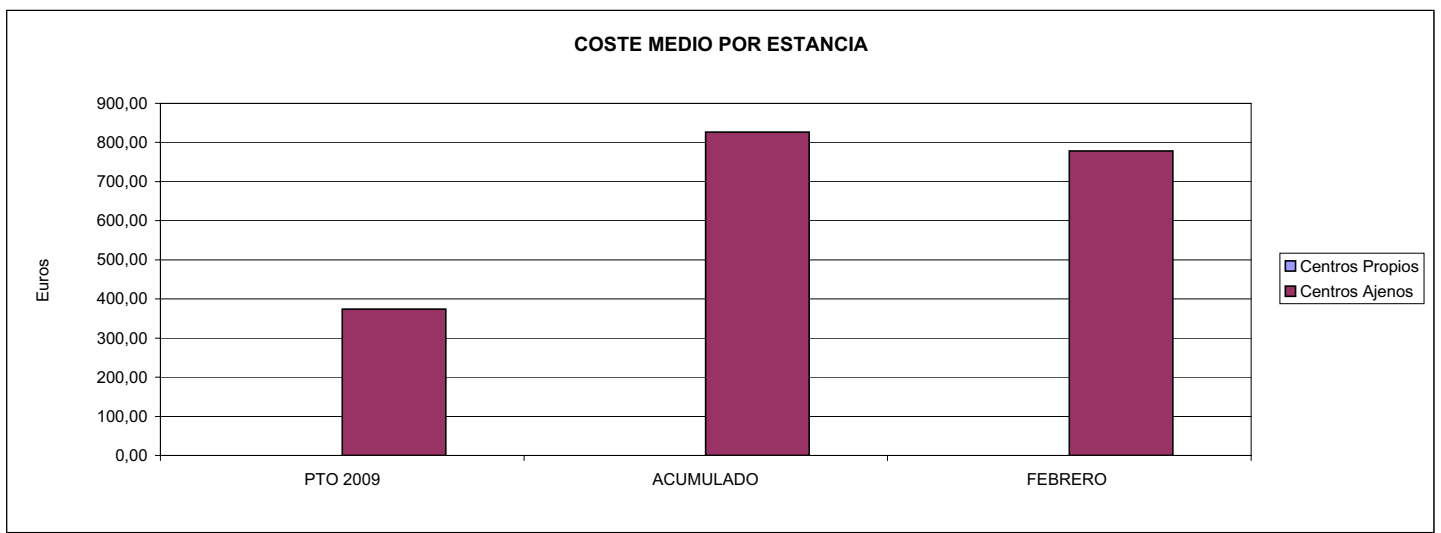
01 OBTENER UN PORCENTAJE DE OCUPACIÓN EN CENTROS PROPIOS DE



02 CONSEGUIR UNA ESTANCIA MEDIA EN CENTROS PROPIOS



03 CONSEGUIR UN COSTE MEDIO EN € POR ESTANCIA EN CENTROS PROPIOS DE
04 CONSEGUIR UN COSTE MEDIO EN € POR ESTANCIA EN CENTROS AJENOS DE





MINISTERIO DE TRABAJO E INMIGRACIÓN
SECRETARÍA DE ESTADO DE LA SEGURIDAD SOCIAL
 INTERVENCIÓN GENERAL DE LA SEGURIDAD SOCIAL

ACUMULADO FEBRERO 2009

276 EGARSAT		Area 3	
		G.P.	Programa
		34	36
PROGRAMA: HIGIENE Y SEGURIDAD EN EL TRABAJO			
ACTIVIDADES			
ASESORAMIENTO SOBRE GESTIÓN DE RIESGOS INVESTIGACIÓN E INSPECCIÓN DE ACCIDENTES INFORMACIÓN Y DIVULGACIÓN ESTUDIOS DE PUESTOS Y CONDICIONES DE TRABAJO			
OBJETIVOS			
CL	DENOMINACIÓN	Presupuesto 2009	
01	REALIZAR INVESTIGACIONES EN ACCIDENTES EN UN % DEL	0,17	0,52
02	REALIZAR ESTUDIOS SOBRE SINIESTRABILIDAD EN EMPRESAS EN NÚMERO DE	2.100	20
03	VISITAS DE ASESORAMIENTO Y ORIENT. CENTROS DE TRABAJO EN MATERIA DE SEGURIDAD E HIG. EN N°	2.100	139
04	REALIZAR CURSILLOS, JORNADAS, SEMINARIOS EN NÚMERO DE	55	0
05	MANTENER LA SINIESTRABILIDAD SOBRE EL COLECTIVO PROTEGIDO EN UN %	10,97	0,98
07	REALIZAR CAMPAÑAS DE SENSIBILIZACIÓN Y EDUCACIÓN EN NÚMERO DE	3.000	0
08	REALIZAR ACTUACIONES DE ASESORAMIENTO EN NÚMERO DE	600	259
09	REALIZAR CAMPAÑAS DE DIVULGACIÓN EN NÚMERO DE	4	0
MEDIOS HUMANOS Y FINANCIEROS			
CL	MEDIOS	Presupuesto 2009	
10	NÚMERO DE PERSONAS	16	12
	EN MILES DE EUROS		
11	Gastos de personal	653,38	56,71
12	Otros gastos de funcionamiento	490,45	28,92
13	TOTAL COSTE DE LOS SERVICIOS	1.143,83	85,63
15	Inversiones	12,00	0,00
16	TOTAL OPERACIONES NO FINANCIERAS	1.155,83	85,63
18	TOTAL GASTOS DEL PROGRAMA	1.155,83	85,63
INDICADORES PARA EL SEGUIMIENTO DE OBJETIVOS			
CL	DENOMINACIÓN	Presupuesto 2009	
19	NÚMERO DE ACCIDENTES INVESTIGADOS	60	14
20	NÚMERO DE ACCIDENTES ACAECIDOS	36.256	2.679
21	NÚMERO DE ESTUDIOS DE SINIESTRABILIDAD EN EMPRESAS REALIZADOS	2.100	20
22	NÚMERO DE VISITAS A CENTROS DE TRABAJO REALIZADAS	2.100	139
23	NÚMERO DE ENCUESTAS EN MATERIA PREVENTIVA REALIZADAS	75	0
24	NÚMERO DE CURSILLOS, JORNADAS, SEMINARIOS EN MATERIA PREVENTIVA REALIZADOS	55	0
25	NÚMERO DE ASISTENTES A LOS CURSILLOS, JORNADAS Y SEMINARIOS	530	0
26	NÚMERO DE ACCIDENTADOS EN EL PERÍODO	36.256	2.679
27	POBLACIÓN LABORAL PROTEG. AL FINAL DEL PERÍODO POR I.M.S. POR CONTINGENCIAS PROFESIONALES	330.625	273.351
29	NUMERO DE ENFERMEDADES PROFESIONALES INVESTIGADAS	40	0
30	NÚMERO DE CAMPAÑAS DE SENSIBILIZACIÓN Y EDUCACIÓN PREVENTIVA REALIZADOS	3.000	0
31	NÚMERO DE PUBLICACIONES EN MATERIA PREVENTIVA REALIZADAS	15.800	5.171
32	NÚMERO DE ACTUACIONES DE ASESORAMIENTO EN MATERIA PREVENTIVA REALIZADAS	600	259
33	NÚMERO DE CAMPAÑAS DE DIVULGACIÓN EN MATERIA PREVENTIVA REALIZADAS	4	0

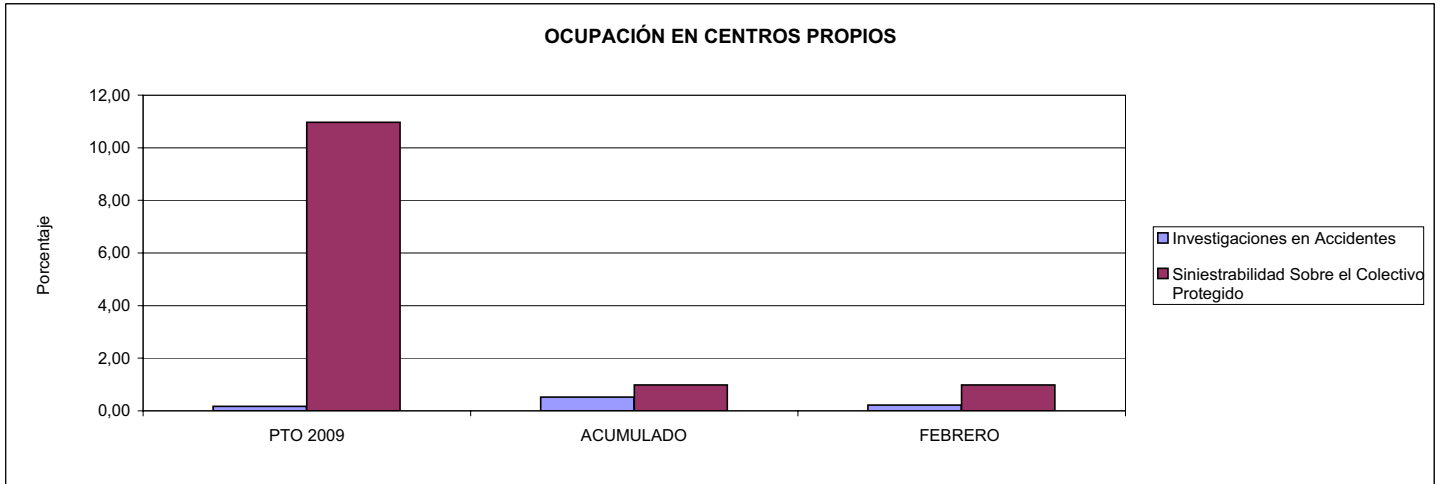


276 EGARSAT

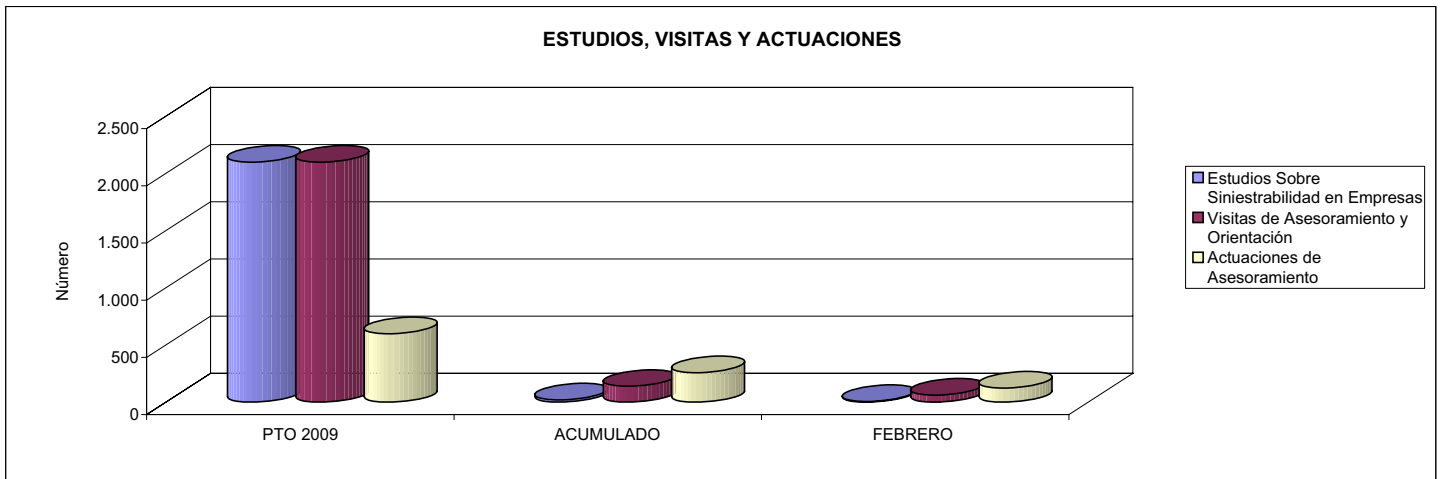
ÁREA 3 "SERVICIOS SOCIALES"

OBJETIVOS DEL PROGRAMA 3436 "HIGIENE Y SEGURIDAD EN EL TRABAJO"

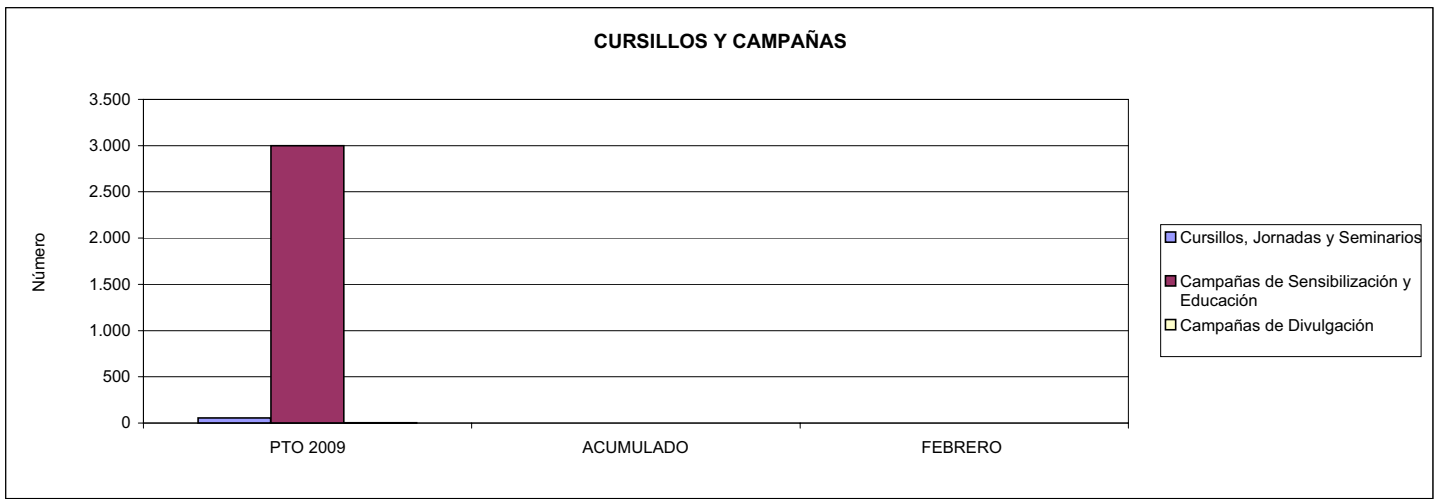
01 REALIZAR INVESTIGACIONES EN ACCIDENTES EN UN % DEL
05 MANTENER LA SINIESTRALIDAD SOBRE EL COLECTIVO PROTEGIDO EN UN %



02 REALIZAR ESTUDIOS SOBRE SINIESTRALIDAD EN EMPRESAS EN NÚMERO DE
03 REALIZAR VISITAS DE ASESORAMIENTO Y ORIENTACIÓN A CENTROS DE TRABAJO EN MATERIA DE SEGURIDAD E HIGIENE EN NÚMERO DE
08 REALIZAR ACTUACIONES DE ASESORAMIENTO EN NÚMERO DE



04 REALIZAR CURSILLOS, JORNADAS, SEMINARIOS EN NÚMERO DE
07 REALIZAR CAMPAÑAS DE SENSIBILIZACIÓN Y EDUCACIÓN EN NÚMERO DE
09 REALIZAR CAMPAÑAS DE DIVULGACIÓN EN NÚMERO DE





276 EGARSAT		Area 4	
		G.P. 43	Programa 64
PROGRAMA: ADMINISTRACIÓN DEL PATRIMONIO			
ACTIVIDADES			
GESTIONAR Y CONTROLAR LA SITUACIÓN Y VARIACIÓN FINANCIERA Y PATRIMONIAL			
OBJETIVOS			
CL	DENOMINACIÓN	Presupuesto 2009	
02	OBTENER UN % DE RENTABILIDAD MEDIA DE LA CARTERA DEL	4,51	1,70
09	OBTENER UN % DE EXCEDENTE DE GESTIÓN SOBRE CUOTAS DEL	13,39	0,00
MEDIOS HUMANOS Y FINANCIEROS			
CL	MEDIOS	Presupuesto 2009	
10	NÚMERO DE PERSONAS	0	0
	EN MILES DE EUROS		
14	Transferencias	1.704,04	0,00
16	TOTAL OPERACIONES NO FINANCIERAS	1.704,04	0,00
17	TOTAL OPERACIONES FINANCIERAS	35.504,68	0,00
18	TOTAL GASTOS DEL PROGRAMA	37.208,72	0,00
INDICADORES PARA EL SEGUIMIENTO DE OBJETIVOS			
CL	DENOMINACIÓN	Presupuesto 2009	
24	IMPORTE MEDIO DE LA CARTERA DE VALORES (EN MILES DE EUROS)	15.100,00	16.403,49
25	RENDIMIENTO NETO EN EL PERÍODO DE LA CARTERA DE VALORES (EN MILES DE EUROS)	680,50	278,75
40	EXCEDENTE DE GESTIÓN EN EL PERÍODO(EN MILES DE EUROS)	35.612,69	-12.900,03
41	RECAUDACIÓN POR CUOTAS EN EL PERÍODO(EN MILES DE EUROS)	265.985,79	0,00



276 EGARSAT		Area 4	
		G.P. 45	Programa 91
PROGRAMA: DIRECCIÓN Y SERVICIOS GENERALES		RESPONSABLE:	
ACTIVIDADES			
DIRIGIR, COORDINAR Y APOYAR LAS ACTIVIDADES DE LA ENTIDAD INSPECCIONAR LOS CENTROS Y SERVICIOS PROPIOS Y CONCERTADOS GESTIONAR Y COORDINAR LA POLÍTICA DE PERSONAL, SUMINISTROS Y MANTENIMIENTO ELABORAR Y GESTIONAR LOS PRESUPUESTOS			
OBJETIVOS			
CL	DENOMINACIÓN	Presupuesto 2009	
01	CONSEGUIR QUE EL ABSENTISMO S/JORNADAS TOTALES NO EXCEDA EL %	5,50	3,57
08	CONSEGUIR QUE EL COSTE DE LOS SERVICIOS S/CUOTAS NO REBASE EL %	18,62	0,00
09	CONSEGUIR UN COSTE DE LOS SERVICIO POR TRABAJADOR PROTEGIDO, EN EUROS, DE	128,62	22,05
MEDIOS HUMANOS Y FINANCIEROS			
CL	MEDIOS	Presupuesto 2009	
10	NÚMERO DE PERSONAS	111	86
	EN MILES DE EUROS		
11	Gastos de personal	4.757,46	557,12
12	Otros gastos de funcionamiento	6.226,45	409,21
13	TOTAL COSTE DE LOS SERVICIOS	10.983,91	966,33
14	Transferencias	298,29	0,00
15	Inversiones	952,00	19,50
16	TOTAL OPERACIONES NO FINANCIERAS	12.234,20	985,83
17	TOTAL OPERACIONES FINANCIERAS	1.550,00	21,32
18	TOTAL GASTOS DEL PROGRAMA	13.784,20	1.007,15
INDICADORES PARA EL SEGUIMIENTO DE OBJETIVOS			
CL	DENOMINACIÓN	Presupuesto 2009	
25	NÚMERO DE JORNADAS LABORALES DE TODO EL PERSONAL DE LA ENTIDAD	131.428	17.160
26	NÚMERO DE JORNADAS LABORALES PERDIDAS DE TODO EL PERSONAL DE LA ENTIDAD	7.229	612
40	IMPORTE TOTAL DEL COSTE DE LOS SERVICIOS DE LA ENTIDAD (EN MILES DE EUROS)	49.532,57	7.004,96
41	RECAUDACIÓN POR CUOTAS (EN MILES DE EUROS)	265.985,79	0,00
42	POBLACIÓN LABORAL PROTEGIDA AL FINAL DEL PERÍODO	385.119	317.652



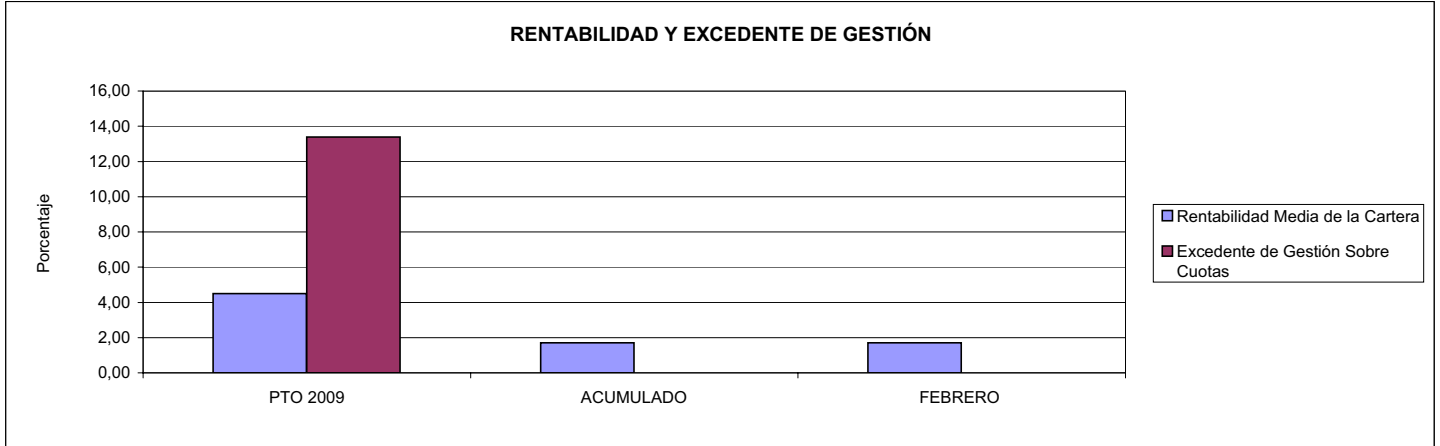
276 EGARSAT

ÁREA 4 "TESORERÍA, INFORMÁTICA Y OTROS SERVICIOS FUNCIONALES"

OBJETIVOS DEL PROGRAMA 4364 "ADMINISTRACIÓN DEL PATRIMONIO"

02 OBTENER UN % DE RENTABILIDAD MEDIA DE LA CARTERA

09 OBTENER UN % DE EXCEDENTE DE GESTIÓN SOBRE CUOTAS DEL



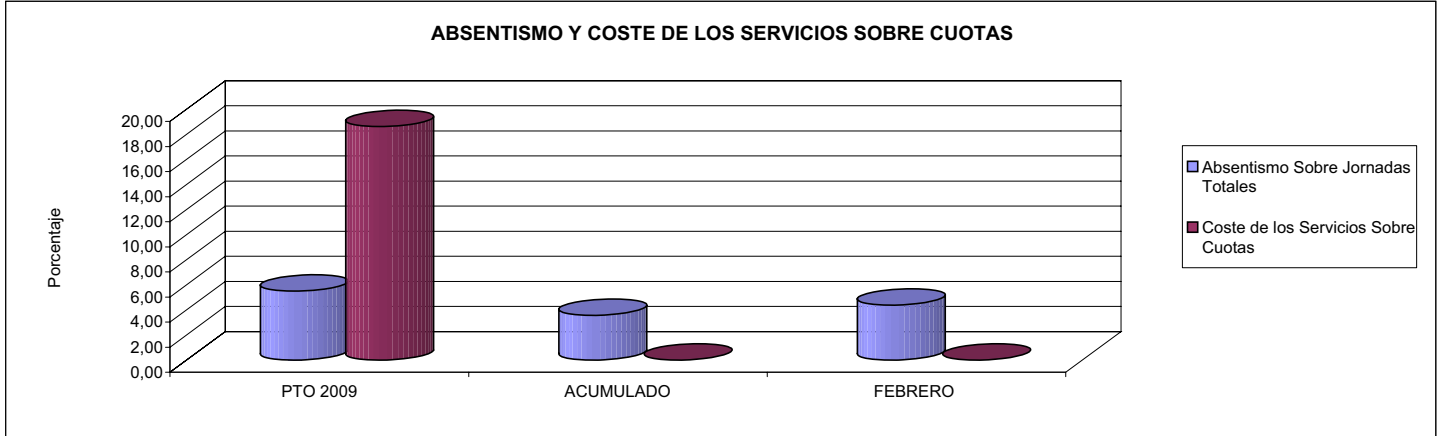
276 EGARSAT

ÁREA 4 "TESORERÍA, INFORMÁTICA Y OTROS SERVICIOS FUNCIONALES"

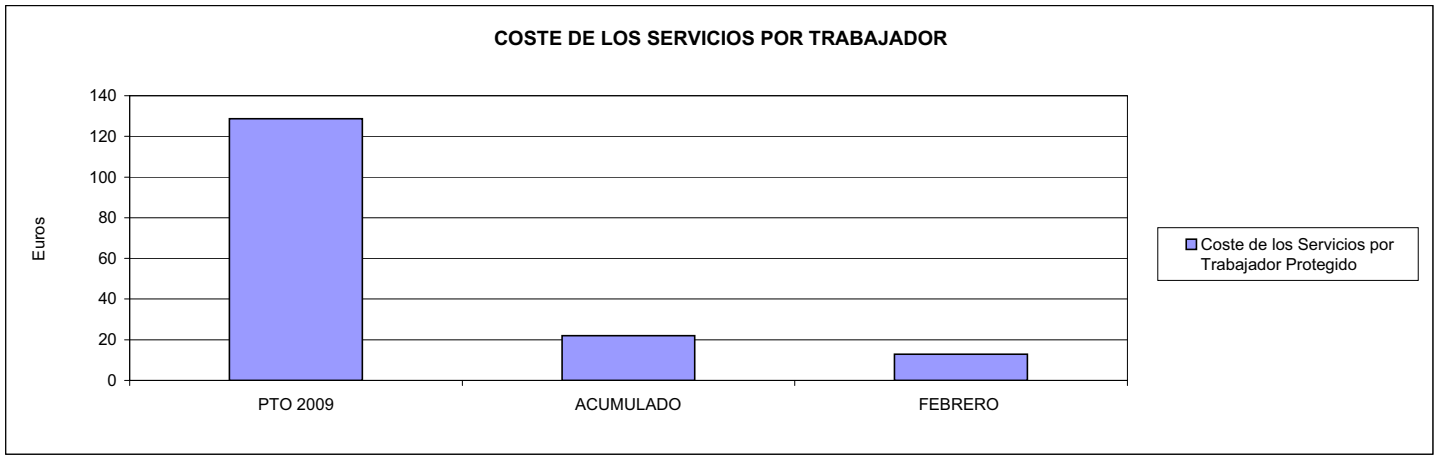
OBJETIVOS DEL PROGRAMA 4591 "DIRECCIÓN Y SERVICIOS GENERALES"

01 CONSEGUIR QUE EL ABSENTISMO S/JORNADAS DE TRABAJO NO EXCEDA EL %

08 CONSEGUIR QUE EL COSTE DEL SERVICIO S/CUOTAS NO REBASE EL %



09 CONSEGUIR UN COSTE DE LOS SERVICIOS POR TRABAJADOR PROTEGIDO, EN EUROS, DE







291 CENTRO EUSKADI		Area 2	
		G.P. 21	Programa 22
PROGRAMA: MEDICINA AMBULATORIA DE MUTUAS DE ACCIDENTES DE TRABAJO			
ACTIVIDADES			
GESTIÓN DE LA ASISTENCIA SANITARIA EN RÉGIMEN AMBULATORIO EN CENTROS PROPIOS DE LAS MUTUAS Y EN SUS CENTROS MANCOMUNADOS CONTROL DE LA ASISTENCIA SANITARIA PRESTADA CON MEDIOS AJENOS CREACIÓN, ADAPTACIÓN Y MEJORA DE CENTROS PROPIOS DE LAS MUTUAS Y DE SUS CENTROS MANCOMUNADOS			
OBJETIVOS			
CL	DENOMINACIÓN	Presupuesto 2009	
02	ATENDER UN PORCENTAJE DE PACIENTES CON MEDIOS PROPIOS DE	100,00	100,00
03	ATENDER UN NÚMERO DE PACIENTES DE	23.500	3.256
MEDIOS HUMANOS Y FINANCIEROS			
CL	MEDIOS	Presupuesto 2009	
10	NÚMERO DE PERSONAS	37	37
	EN MILES DE EUROS		
11	Gastos de personal	1.121,05	204,83
12	Otros gastos de funcionamiento	884,81	151,61
13	TOTAL COSTE DE LOS SERVICIOS	2.005,86	356,44
15	Inversiones	40,39	0,00
16	TOTAL OPERACIONES NO FINANCIERAS	2.046,25	356,44
18	TOTAL GASTOS DEL PROGRAMA	2.046,25	356,44
INDICADORES PARA EL SEGUIMIENTO DE OBJETIVOS			
CL	DENOMINACIÓN	Presupuesto 2009	
19	NÚMERO DE CONSULTAS NUEVAS CON MEDIOS PROPIOS	15.700	1.957
20	NÚMERO DE CONSULTAS SUCESIVAS CON MEDIOS PROPIOS	40.600	7.501
22	NÚMERO DE PACIENTES ATENDIDOS CON MEDIOS PROPIOS	23.500	3.256

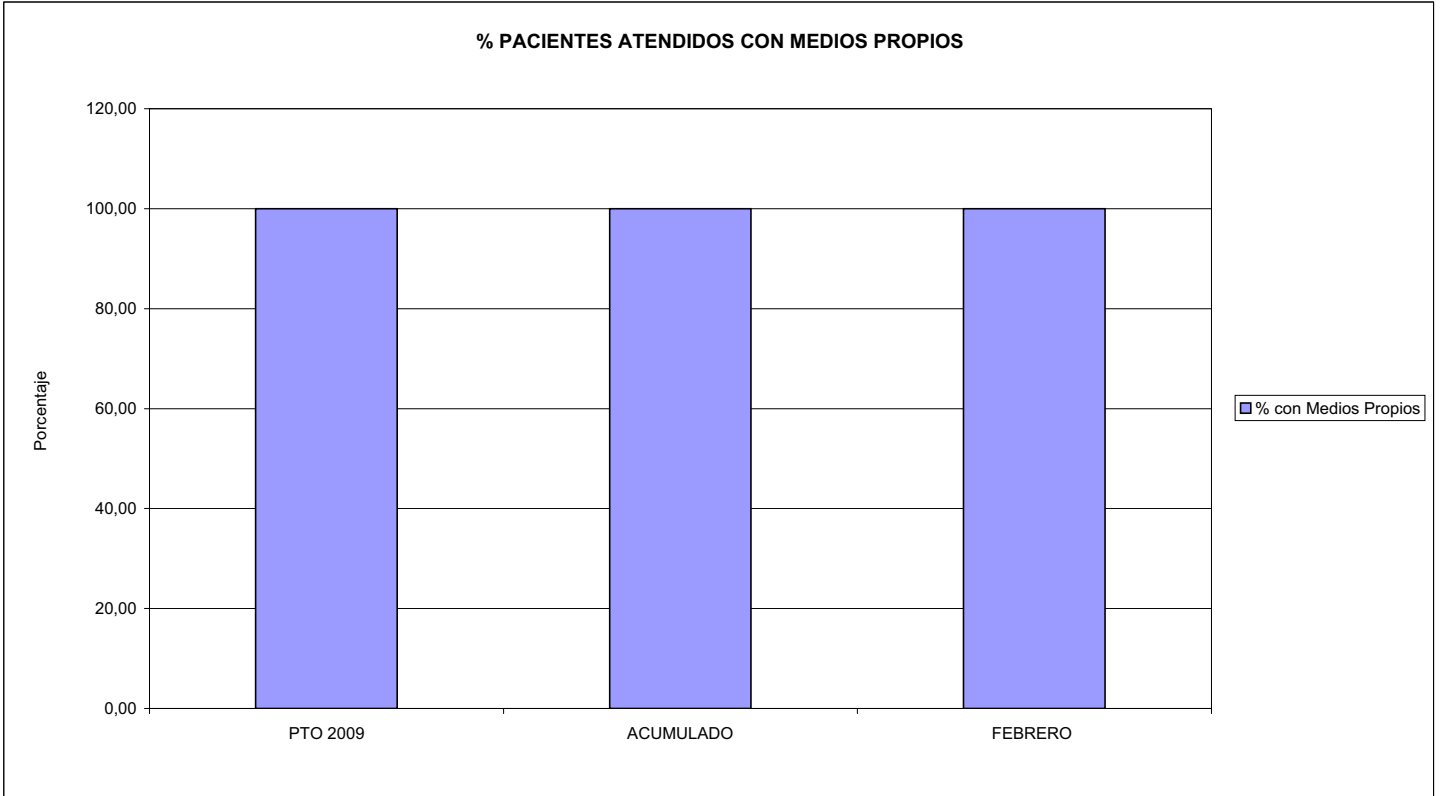


291 CENTRO EUSKADI

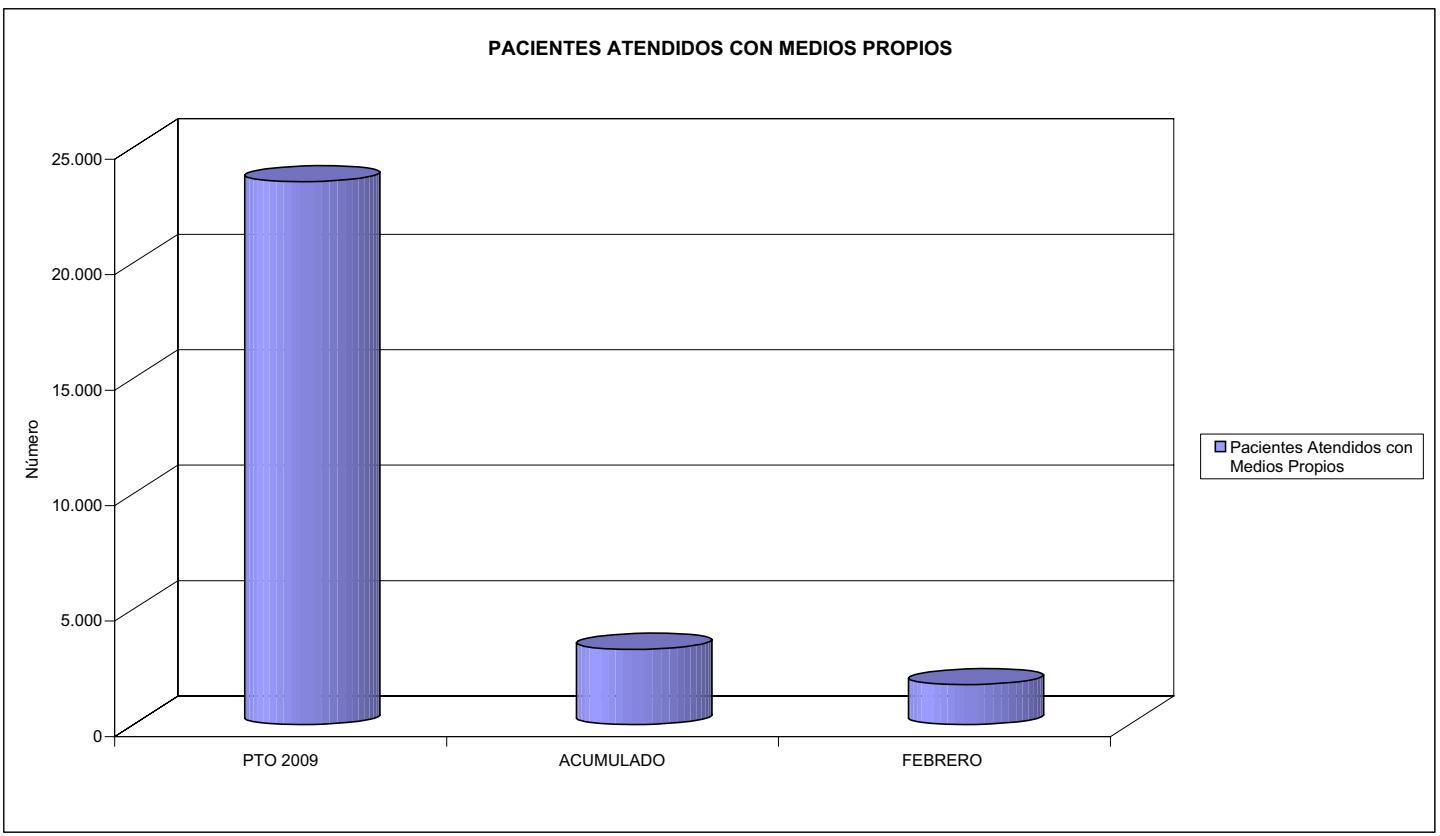
ÁREA 2 "ASISTENCIA SANITARIA"

OBJETIVOS DEL PROGRAMA 2122 "GESTIÓN AMBULATORIA"

02 ATENDER UN PORCENTAJE DE PACIENTES CON MEDIOS PROPIOS



03 PACIENTES ATENDIDOS CON MEDIOS PROPIOS



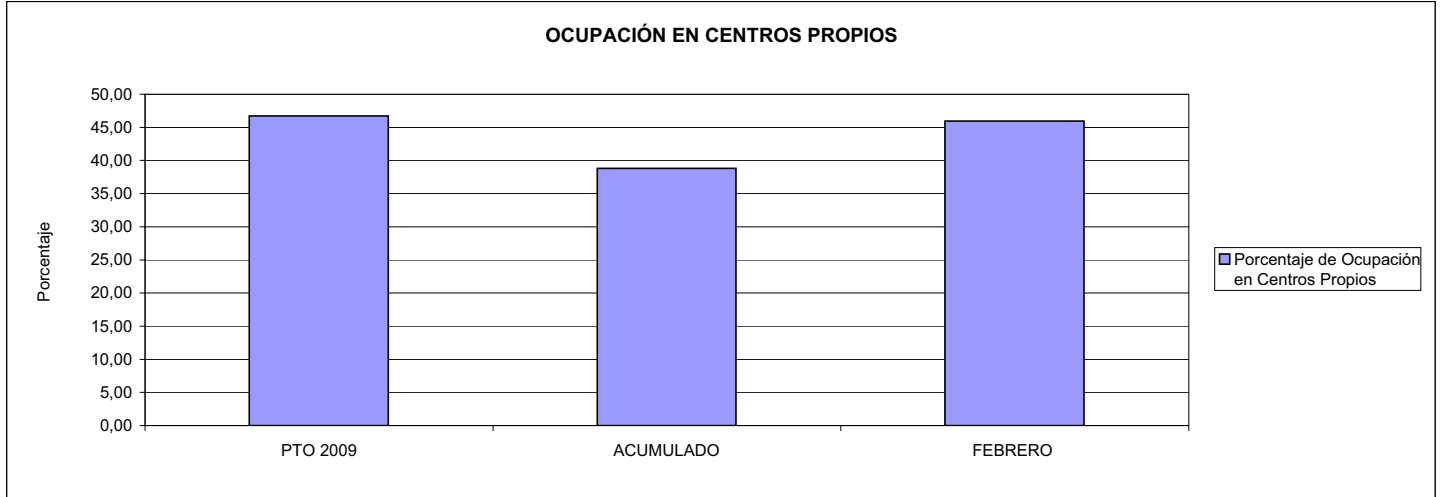


291 CENTRO EUSKADI		Area 2	
		G.P. 22	Programa 24
PROGRAMA: MEDICINA HOSPITALARIA DE MUTUAS DE ACCIDENTES DE TRABAJO		RESPONSABLE:	
ACTIVIDADES			
GESTIÓN DE LA ASISTENCIA SANITARIA EN RÉGIMEN HOSPITALARIO EN CENTROS PROPIOS DE LAS MUTUAS Y EN SUS CENTROS MANCOMUNADOS CONTROL DE LA ASISTENCIA SANITARIA PRESTADA CON MEDIOS AJENOS CREACIÓN, ADAPTACIÓN Y MEJORA DE CENTROS PROPIOS DE LAS MUTUAS Y DE SUS CENTROS MANCOMUNADOS			
OBJETIVOS			
CL	DENOMINACIÓN	Presupuesto 2009	
01	OBTENER UN PORCENTAJE DE OCUPACIÓN EN CENTROS PROPIOS DEL	46,70	38,83
02	CONSEGUIR UNA ESTANCIA MEDIA EN CENTROS PROPIOS DE	2,52	2,50
03	CONSEGUIR UN COSTE MEDIO EN EUROS POR ESTANCIA EN CENTROS PROPIOS DE	519,08	685,30
MEDIOS HUMANOS Y FINANCIEROS			
CL	MEDIOS	Presupuesto 2009	
10	NÚMERO DE PERSONAS	43	46
	EN MILES DE EUROS		
11	Gastos de personal	2.103,16	417,08
12	Otros gastos de funcionamiento	2.340,84	387,78
13	TOTAL COSTE DE LOS SERVICIOS	4.444,00	804,86
15	Inversiones	356,06	0,44
16	TOTAL OPERACIONES NO FINANCIERAS	4.800,06	805,30
18	TOTAL GASTOS DEL PROGRAMA	4.800,06	805,30
INDICADORES PARA EL SEGUIMIENTO DE OBJETIVOS			
CL	DENOMINACIÓN	Presupuesto 2009	
19	NÚMERO DE CAMAS DE CLINICA PROPIAS INSTALADAS	44	44
20	NÚMERO DE CAMAS DE U.V.I. PROPIAS INSTALADAS	3	0
22	NÚMERO TOTAL DE CAMAS HOSPITALARIAS PROPIAS INSTALADAS	47	44
23	NÚMERO DE ESTANCIAS PROPIAS CAUSADAS EN EL PERÍODO	7.500	1.008
24	NÚMERO DE ESTANCIAS PROPIAS POSIBLES EN EL PERÍODO	16.060	2.596
25	NÚMERO DE INGRESOS DEL PERÍODO EN CENTROS PROPIOS	2.979	404
26	COSTE DE ASISTENCIA HOSPITALARIA CON MEDIOS PROPIOS (EN MILES DE EUROS)	3.893,10	690,78
27	COSTE ASISTENCIA HOSPITALARIA CON MEDIOS AJENOS (EN MILES DE EUROS)	550,90	114,08

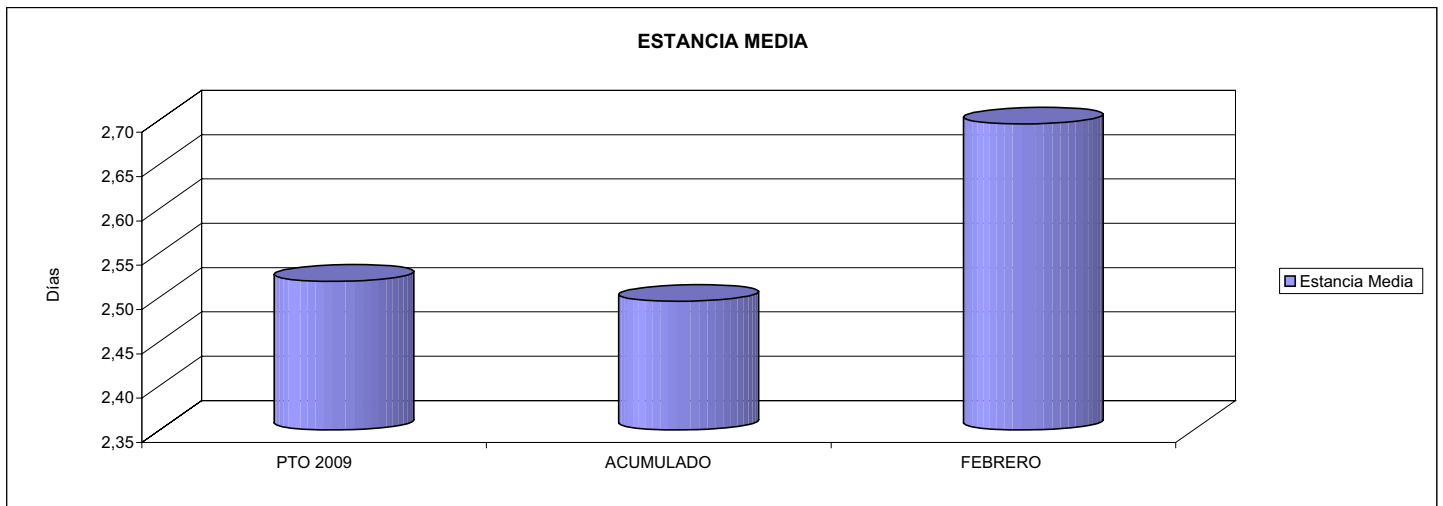


291 CENTRO EUSKADI
ÁREA 2 "ASISTENCIA SANITARIA"
OBJETIVOS DEL PROGRAMA 2224 "MEDICINA HOSPITALARIA"

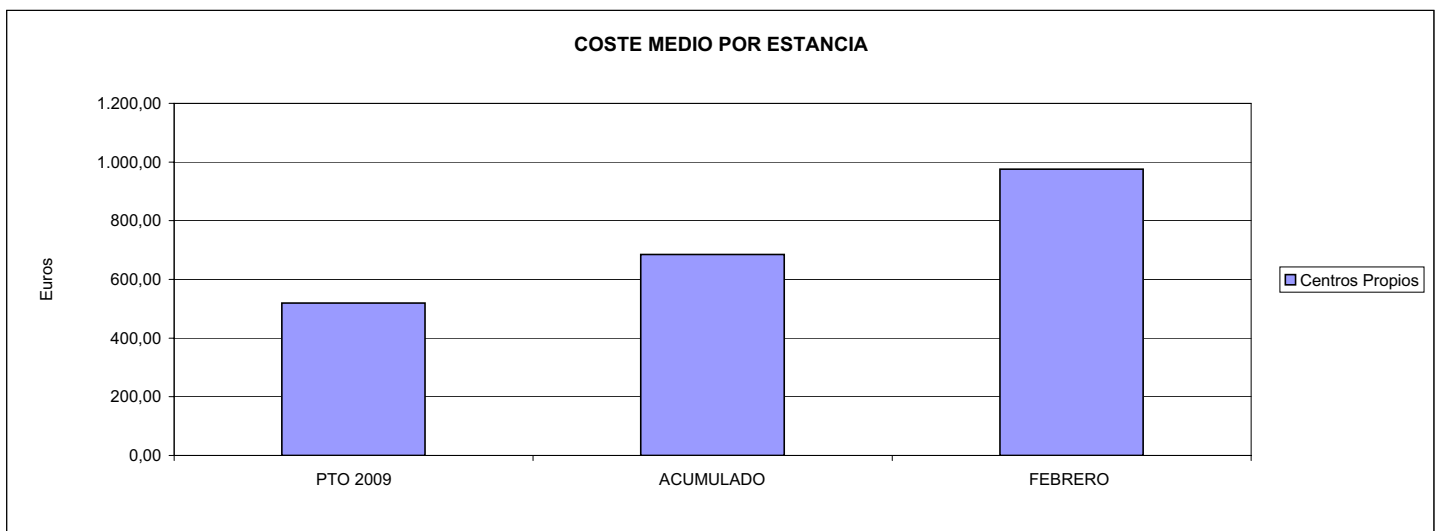
01 OBTENER UN PORCENTAJE DE OCUPACIÓN EN CENTROS PROPIOS DE



02 CONSEGUIR UNA ESTANCIA MEDIA EN CENTROS PROPIOS



03 CONSEGUIR UN COSTE MEDIO EN € POR ESTANCIA EN CENTROS PROPIOS DE





291 CENTRO EUSKADI		Area 4	
		G.P. 43	Programa 64
PROGRAMA: ADMINISTRACIÓN DEL PATRIMONIO			
ACTIVIDADES			
GESTIONAR Y CONTROLAR LA SITUACIÓN Y VARIACIÓN FINANCIERA Y PATRIMONIAL			
OBJETIVOS			
CL	DENOMINACIÓN	Presupuesto 2009	
02	OBTENER UN % DE RENTABILIDAD MEDIA DE LA CARTERA DEL	3,71	0,48
MEDIOS HUMANOS Y FINANCIEROS			
CL	MEDIOS	Presupuesto 2009	
10	NÚMERO DE PERSONAS EN MILES DE EUROS	0	0
17	TOTAL OPERACIONES FINANCIERAS	2.105,29	0,00
18	TOTAL GASTOS DEL PROGRAMA	2.105,29	0,00
INDICADORES PARA EL SEGUIMIENTO DE OBJETIVOS			
CL	DENOMINACIÓN	Presupuesto 2009	
24	IMPORTE MEDIO DE LA CARTERA DE VALORES (EN MILES DE EUROS)	3.500,00	2.180,24
25	RENDIMIENTO NETO EN EL PERÍODO DE LA CARTERA DE VALORES (EN MILES DE EUROS)	130,00	10,47
40	EXCEDENTE DE GESTIÓN EN EL PERÍODO(EN MILES DE EUROS)	2.114,29	-1.058,85



291 CENTRO EUSKADI		Area 4	
		G.P. 45	Programa 91
PROGRAMA: DIRECCIÓN Y SERVICIOS GENERALES		RESPONSABLE:	
ACTIVIDADES			
DIRIGIR, COORDINAR Y APOYAR LAS ACTIVIDADES DE LA ENTIDAD INSPECCIONAR LOS CENTROS Y SERVICIOS PROPIOS Y CONCERTADOS GESTIONAR Y COORDINAR LA POLÍTICA DE PERSONAL, SUMINISTROS Y MANTENIMIENTO ELABORAR Y GESTIONAR LOS PRESUPUESTOS			
OBJETIVOS			
CL	DENOMINACIÓN	Presupuesto 2009	
01	CONSEGUIR QUE EL ABSENTISMO S/JORNADAS TOTALES NO EXCEDA EL %	5,64	6,26
MEDIOS HUMANOS Y FINANCIEROS			
CL	MEDIOS	Presupuesto 2009	
10	NÚMERO DE PERSONAS	9	7
	EN MILES DE EUROS		
11	Gastos de personal	446,59	55,00
12	Otros gastos de funcionamiento	106,47	10,42
13	TOTAL COSTE DE LOS SERVICIOS	553,06	65,42
15	Inversiones	22,00	0,00
16	TOTAL OPERACIONES NO FINANCIERAS	575,06	65,42
17	TOTAL OPERACIONES FINANCIERAS	18,00	0,00
18	TOTAL GASTOS DEL PROGRAMA	593,06	65,42
INDICADORES PARA EL SEGUIMIENTO DE OBJETIVOS			
CL	DENOMINACIÓN	Presupuesto 2009	
25	NÚMERO DE JORNADAS LABORALES DE TODO EL PERSONAL DE LA ENTIDAD	19.500	3.242
26	NÚMERO DE JORNADAS LABORALES PERDIDAS DE TODO EL PERSONAL DE LA ENTIDAD	1.100	203
40	IMPORTE TOTAL DEL COSTE DE LOS SERVICIOS DE LA ENTIDAD (EN MILES DE EUROS)	7.002,92	1.226,72

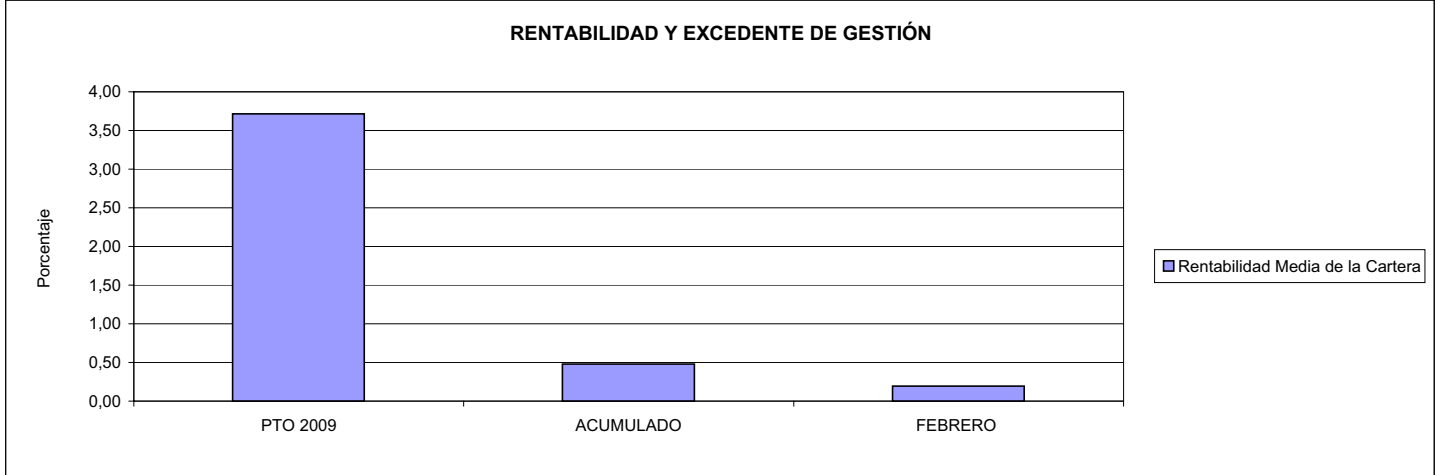


291 CENTRO EUSKADI

ÁREA 4 "TESORERÍA, INFORMÁTICA Y OTROS SERVICIOS FUNCIONALES"

OBJETIVOS DEL PROGRAMA 4364 "ADMINISTRACIÓN DEL PATRIMONIO"

02 OBTENER UN % DE RENTABILIDAD MEDIA DE LA CARTERA

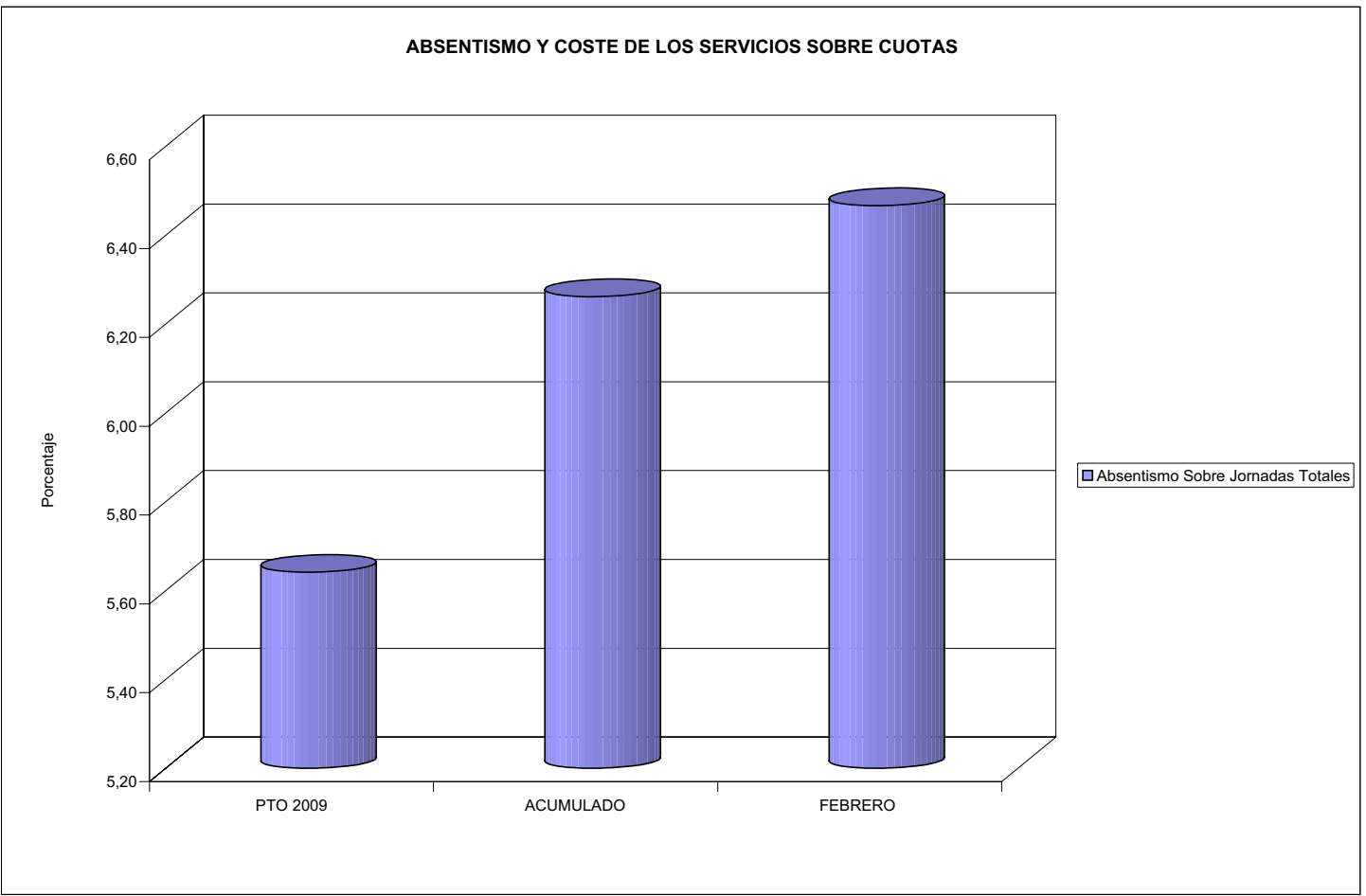


291 CENTRO EUSKADI

ÁREA 4 "TESORERÍA, INFORMÁTICA Y OTROS SERVICIOS FUNCIONALES"

OBJETIVOS DEL PROGRAMA 4591 "DIRECCIÓN Y SERVICIOS GENERALES"

01 CONSEGUIR QUE EL ABSENTISMO S/JORNADAS DE TRABAJO NO EXCEDA EL %







292 CENTRO LEVANTE		Area 2	
		G.P. 21	Programa 22
PROGRAMA: MEDICINA AMBULATORIA DE MUTUAS DE ACCIDENTES DE TRABAJO			
ACTIVIDADES			
GESTIÓN DE LA ASISTENCIA SANITARIA EN RÉGIMEN AMBULATORIO EN CENTROS PROPIOS DE LAS MUTUAS Y EN SUS CENTROS MANCOMUNADOS CONTROL DE LA ASISTENCIA SANITARIA PRESTADA CON MEDIOS AJENOS CREACIÓN, ADAPTACIÓN Y MEJORA DE CENTROS PROPIOS DE LAS MUTUAS Y DE SUS CENTROS MANCOMUNADOS			
OBJETIVOS			
CL	DENOMINACIÓN	Presupuesto 2009	
02	ATENDER UN PORCENTAJE DE PACIENTES CON MEDIOS PROPIOS DE	100,00	100,00
03	ATENDER UN NÚMERO DE PACIENTES DE	11.038	1.701
MEDIOS HUMANOS Y FINANCIEROS			
CL	MEDIOS	Presupuesto 2009	
10	NÚMERO DE PERSONAS	29	24
	EN MILES DE EUROS		
11	Gastos de personal	1.013,55	125,72
12	Otros gastos de funcionamiento	486,63	45,86
13	TOTAL COSTE DE LOS SERVICIOS	1.500,18	171,58
15	Inversiones	171,70	0,00
16	TOTAL OPERACIONES NO FINANCIERAS	1.671,88	171,58
18	TOTAL GASTOS DEL PROGRAMA	1.671,88	171,58
INDICADORES PARA EL SEGUIMIENTO DE OBJETIVOS			
CL	DENOMINACIÓN	Presupuesto 2009	
19	NÚMERO DE CONSULTAS NUEVAS CON MEDIOS PROPIOS	4.999	412
20	NÚMERO DE CONSULTAS SUCESIVAS CON MEDIOS PROPIOS	28.337	3.309
22	NÚMERO DE PACIENTES ATENDIDOS CON MEDIOS PROPIOS	11.038	1.701

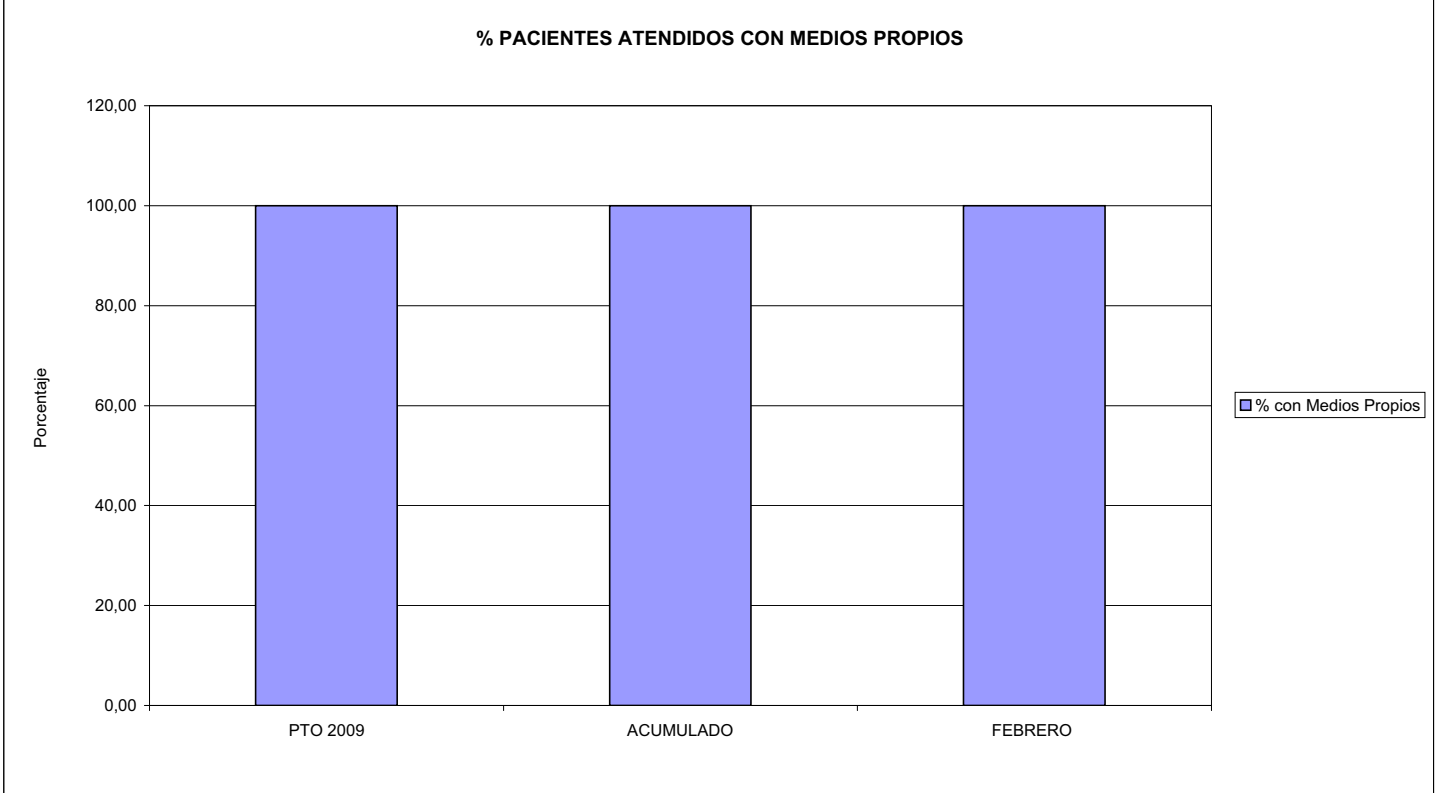


292 CENTRO LEVANTE

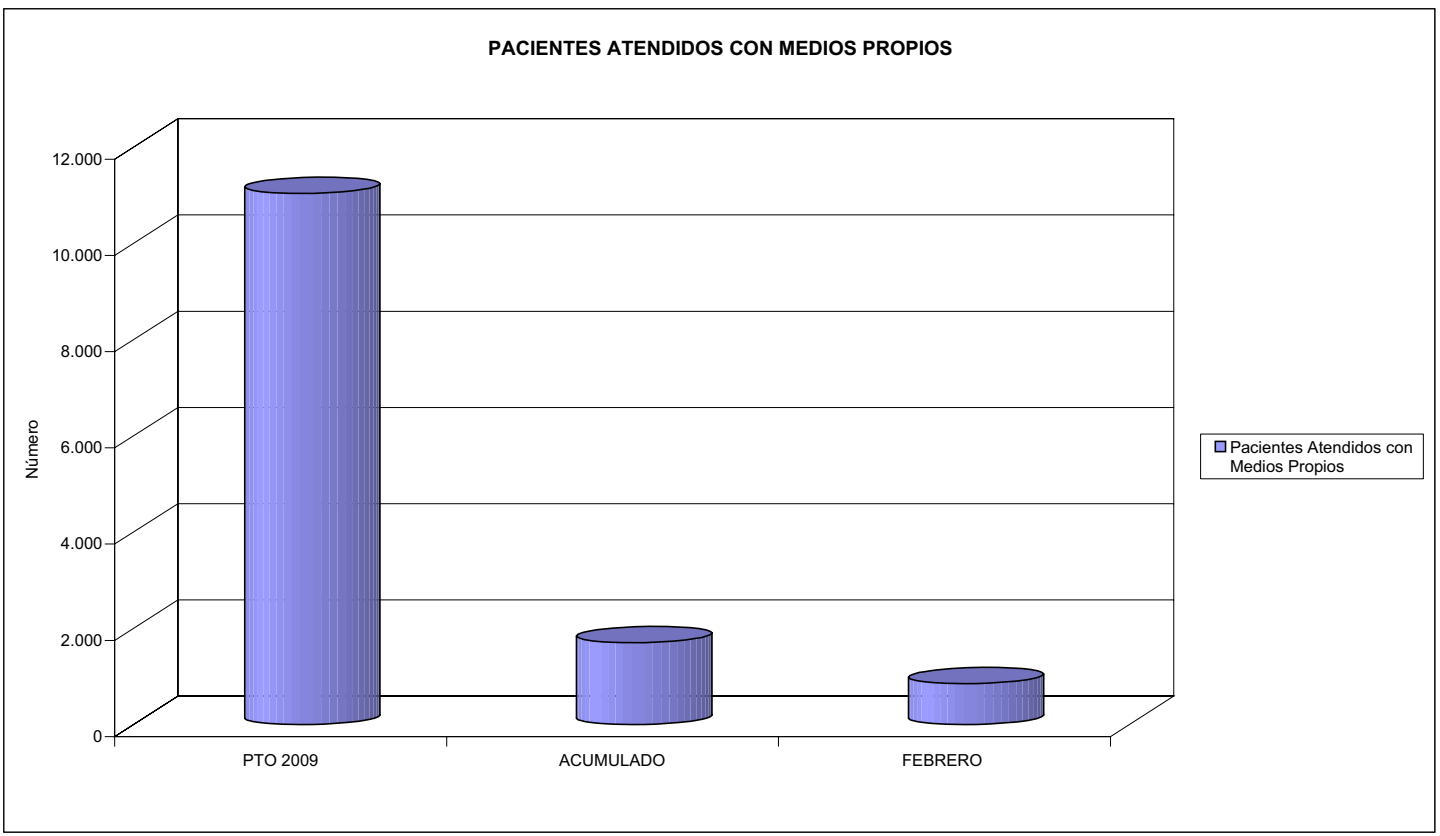
ÁREA 2 "ASISTENCIA SANITARIA"

OBJETIVOS DEL PROGRAMA 2122 "GESTIÓN AMBULATORIA"

02 ATENDER UN PORCENTAJE DE PACIENTES CON MEDIOS PROPIOS



03 PACIENTES ATENDIDOS CON MEDIOS PROPIOS





292 CENTRO LEVANTE		Area 2	
		G.P. 22	Programa 24
PROGRAMA: MEDICINA HOSPITALARIA DE MUTUAS DE ACCIDENTES DE TRABAJO		RESPONSABLE:	
ACTIVIDADES			
GESTIÓN DE LA ASISTENCIA SANITARIA EN RÉGIMEN HOSPITALARIO EN CENTROS PROPIOS DE LAS MUTUAS Y EN SUS CENTROS MANCOMUNADOS CONTROL DE LA ASISTENCIA SANITARIA PRESTADA CON MEDIOS AJENOS CREACIÓN, ADAPTACIÓN Y MEJORA DE CENTROS PROPIOS DE LAS MUTUAS Y DE SUS CENTROS MANCOMUNADOS			
OBJETIVOS			
CL	DENOMINACIÓN	Presupuesto 2009	
01	OBTENER UN PORCENTAJE DE OCUPACIÓN EN CENTROS PROPIOS DEL	62,32	26,93
02	CONSEGUIR UNA ESTANCIA MEDIA EN CENTROS PROPIOS DE	6,64	3,80
03	CONSEGUIR UN COSTE MEDIO EN EUROS POR ESTANCIA EN CENTROS PROPIOS DE	278,83	481,70
MEDIOS HUMANOS Y FINANCIEROS			
CL	MEDIOS	Presupuesto 2009	
10	NÚMERO DE PERSONAS	211	193
	EN MILES DE EUROS		
11	Gastos de personal	6.783,42	963,35
12	Otros gastos de funcionamiento	9.529,74	983,28
13	TOTAL COSTE DE LOS SERVICIOS	16.313,16	1.946,63
15	Inversiones	669,88	0,00
16	TOTAL OPERACIONES NO FINANCIERAS	16.983,04	1.946,63
18	TOTAL GASTOS DEL PROGRAMA	16.983,04	1.946,63
INDICADORES PARA EL SEGUIMIENTO DE OBJETIVOS			
CL	DENOMINACIÓN	Presupuesto 2009	
19	NÚMERO DE CAMAS DE CLINICA PROPIAS INSTALADAS	224	224
20	NÚMERO DE CAMAS DE U.V.I. PROPIAS INSTALADAS	6	6
22	NÚMERO TOTAL DE CAMAS HOSPITALARIAS PROPIAS INSTALADAS	230	230
23	NÚMERO DE ESTANCIAS PROPIAS CAUSADAS EN EL PERÍODO	52.315	3.655
24	NÚMERO DE ESTANCIAS PROPIAS POSIBLES EN EL PERÍODO	83.950	13.570
25	NÚMERO DE INGRESOS DEL PERÍODO EN CENTROS PROPIOS	7.875	962
26	COSTE DE ASISTENCIA HOSPITALARIA CON MEDIOS PROPIOS (EN MILES DE EUROS)	14.587,17	1.760,62
27	COSTE ASISTENCIA HOSPITALARIA CON MEDIOS AJENOS (EN MILES DE EUROS)	1.725,99	186,01

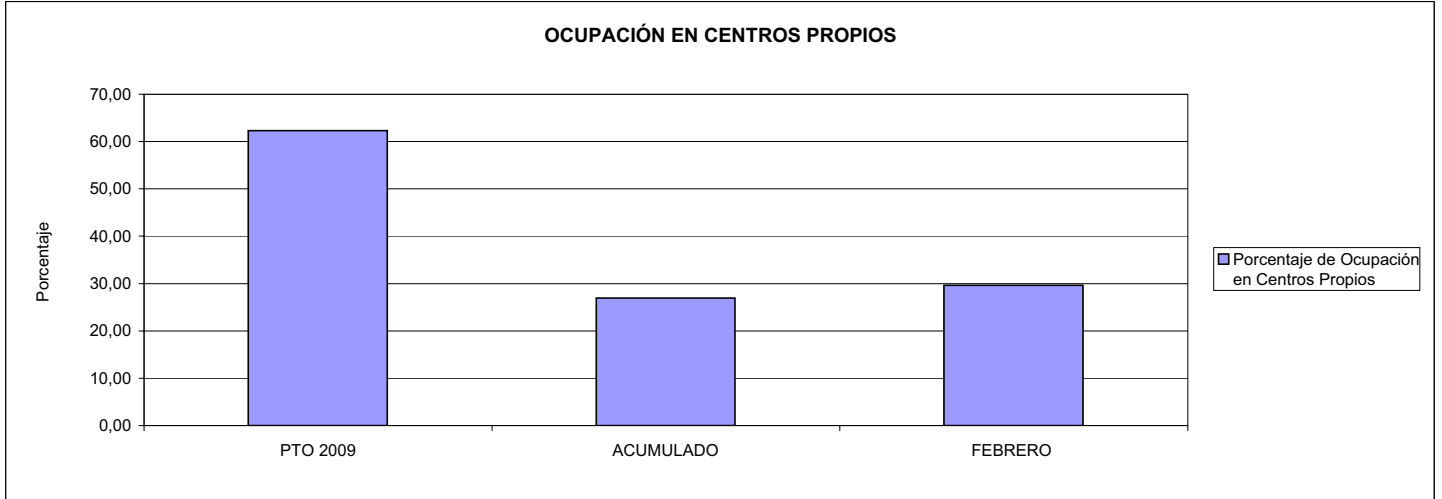


292 CENTRO LEVANTE

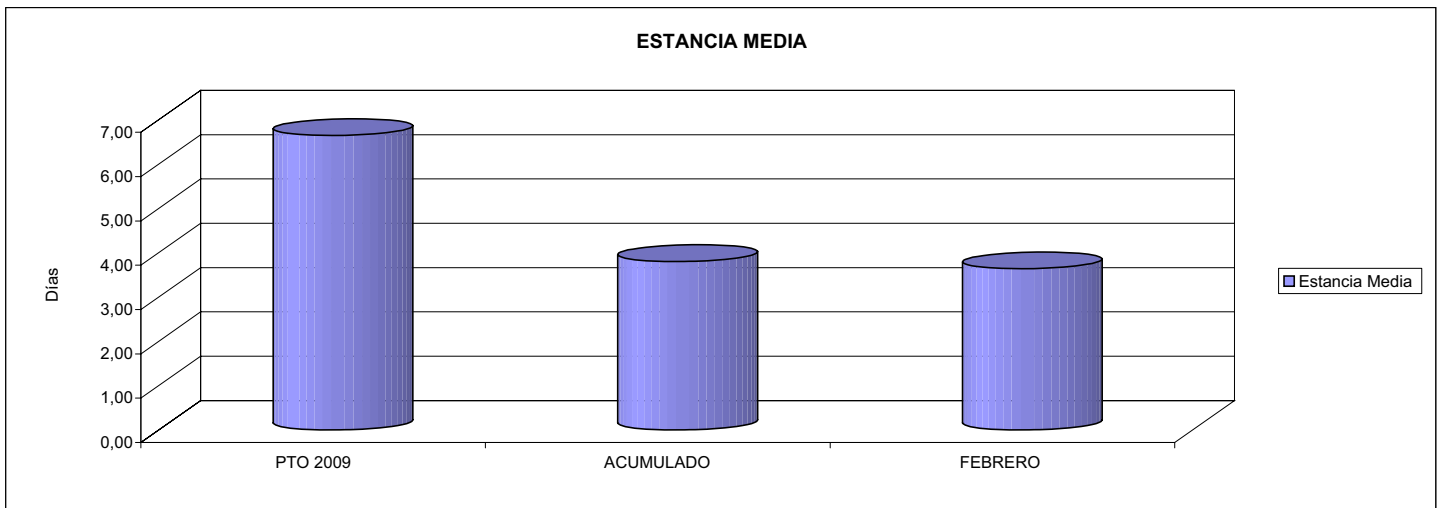
ÁREA 2 "ASISTENCIA SANITARIA"

OBJETIVOS DEL PROGRAMA 2224 "MEDICINA HOSPITALARIA"

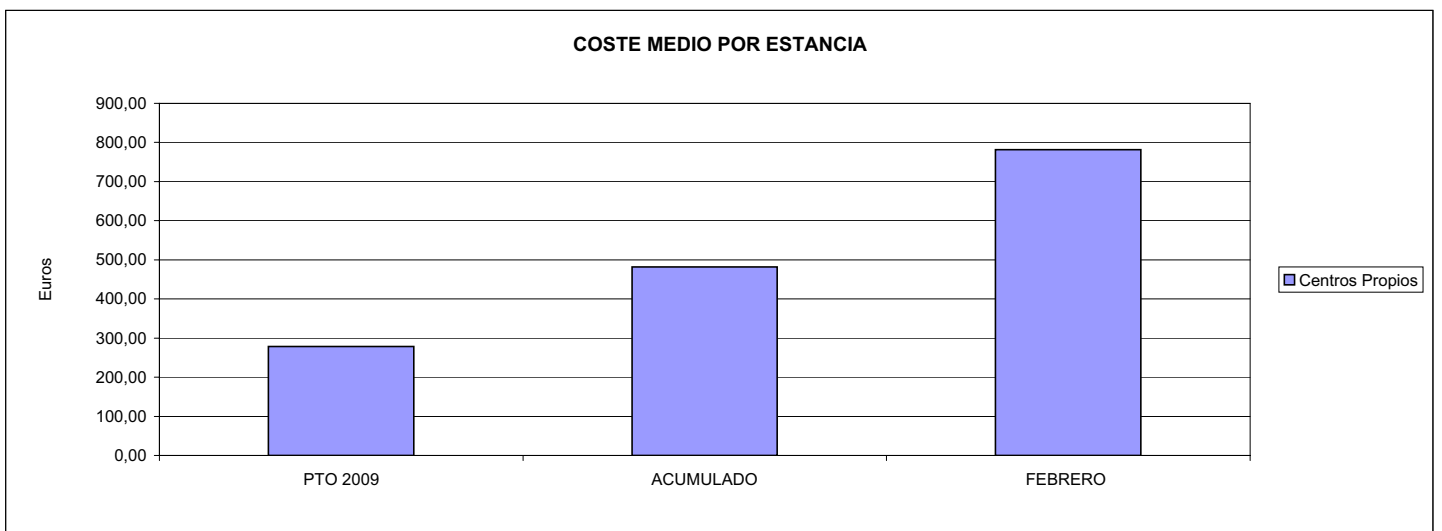
01 OBTENER UN PORCENTAJE DE OCUPACIÓN EN CENTROS PROPIOS DE



02 CONSEGUIR UNA ESTANCIA MEDIA EN CENTROS PROPIOS



03 CONSEGUIR UN COSTE MEDIO EN € POR ESTANCIA EN CENTROS PROPIOS DE





292 CENTRO LEVANTE		Area 4	
		G.P. 43	Programa 64
PROGRAMA: ADMINISTRACIÓN DEL PATRIMONIO			
ACTIVIDADES			
GESTIONAR Y CONTROLAR LA SITUACIÓN Y VARIACIÓN FINANCIERA Y PATRIMONIAL			
OBJETIVOS			
CL	DENOMINACIÓN	Presupuesto 2009	
02	OBTENER UN % DE RENTABILIDAD MEDIA DE LA CARTERA DEL	2,00	0,23
MEDIOS HUMANOS Y FINANCIEROS			
CL	MEDIOS	Presupuesto 2009	
10	NÚMERO DE PERSONAS EN MILES DE EUROS	0	0
17	TOTAL OPERACIONES FINANCIERAS	5.004,74	0,00
18	TOTAL GASTOS DEL PROGRAMA	5.004,74	0,00
INDICADORES PARA EL SEGUIMIENTO DE OBJETIVOS			
CL	DENOMINACIÓN	Presupuesto 2009	
24	IMPORTE MEDIO DE LA CARTERA DE VALORES (EN MILES DE EUROS)	1.297,60	1.294,64
25	RENDIMIENTO NETO EN EL PERÍODO DE LA CARTERA DE VALORES (EN MILES DE EUROS)	25,95	3,04
40	EXCEDENTE DE GESTIÓN EN EL PERÍODO(EN MILES DE EUROS)	5.004,74	-2.312,99



292 CENTRO LEVANTE		Area 4	
		G.P. 45	Programa 91
PROGRAMA: DIRECCIÓN Y SERVICIOS GENERALES		RESPONSABLE:	
ACTIVIDADES			
DIRIGIR, COORDINAR Y APOYAR LAS ACTIVIDADES DE LA ENTIDAD INSPECCIONAR LOS CENTROS Y SERVICIOS PROPIOS Y CONCERTADOS GESTIONAR Y COORDINAR LA POLÍTICA DE PERSONAL, SUMINISTROS Y MANTENIMIENTO ELABORAR Y GESTIONAR LOS PRESUPUESTOS			
OBJETIVOS			
CL	DENOMINACIÓN	Presupuesto 2009	
01	CONSEGUIR QUE EL ABSENTISMO S/JORNADAS TOTALES NO EXCEDA EL %	8,00	12,45
MEDIOS HUMANOS Y FINANCIEROS			
CL	MEDIOS	Presupuesto 2009	
10	NÚMERO DE PERSONAS	16	17
	EN MILES DE EUROS		
11	Gastos de personal	760,17	81,69
12	Otros gastos de funcionamiento	714,85	113,08
13	TOTAL COSTE DE LOS SERVICIOS	1.475,02	194,77
15	Inversiones	24,00	0,00
16	TOTAL OPERACIONES NO FINANCIERAS	1.499,02	194,77
17	TOTAL OPERACIONES FINANCIERAS	50,40	0,00
18	TOTAL GASTOS DEL PROGRAMA	1.549,42	194,77
INDICADORES PARA EL SEGUIMIENTO DE OBJETIVOS			
CL	DENOMINACIÓN	Presupuesto 2009	
25	NÚMERO DE JORNADAS LABORALES DE TODO EL PERSONAL DE LA ENTIDAD	88.476	11.273
26	NÚMERO DE JORNADAS LABORALES PERDIDAS DE TODO EL PERSONAL DE LA ENTIDAD	7.078	1.403
40	IMPORTE TOTAL DEL COSTE DE LOS SERVICIOS DE LA ENTIDAD (EN MILES DE EUROS)	19.288,36	2.312,99



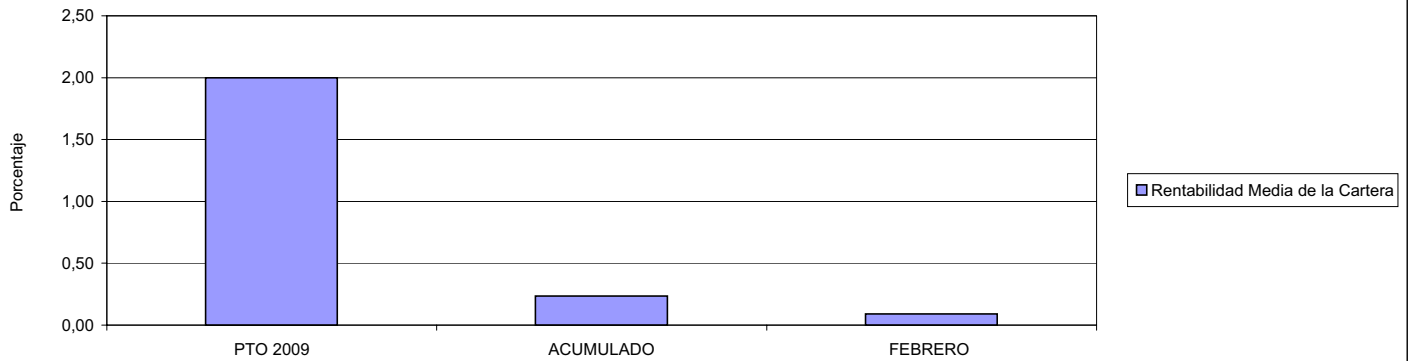
292 CENTRO LEVANTE

ÁREA 4 "TESORERÍA, INFORMÁTICA Y OTROS SERVICIOS FUNCIONALES"

OBJETIVOS DEL PROGRAMA 4364 "ADMINISTRACIÓN DEL PATRIMONIO"

02 OBTENER UN % DE RENTABILIDAD MEDIA DE LA CARTERA

RENTABILIDAD Y EXCEDENTE DE GESTIÓN



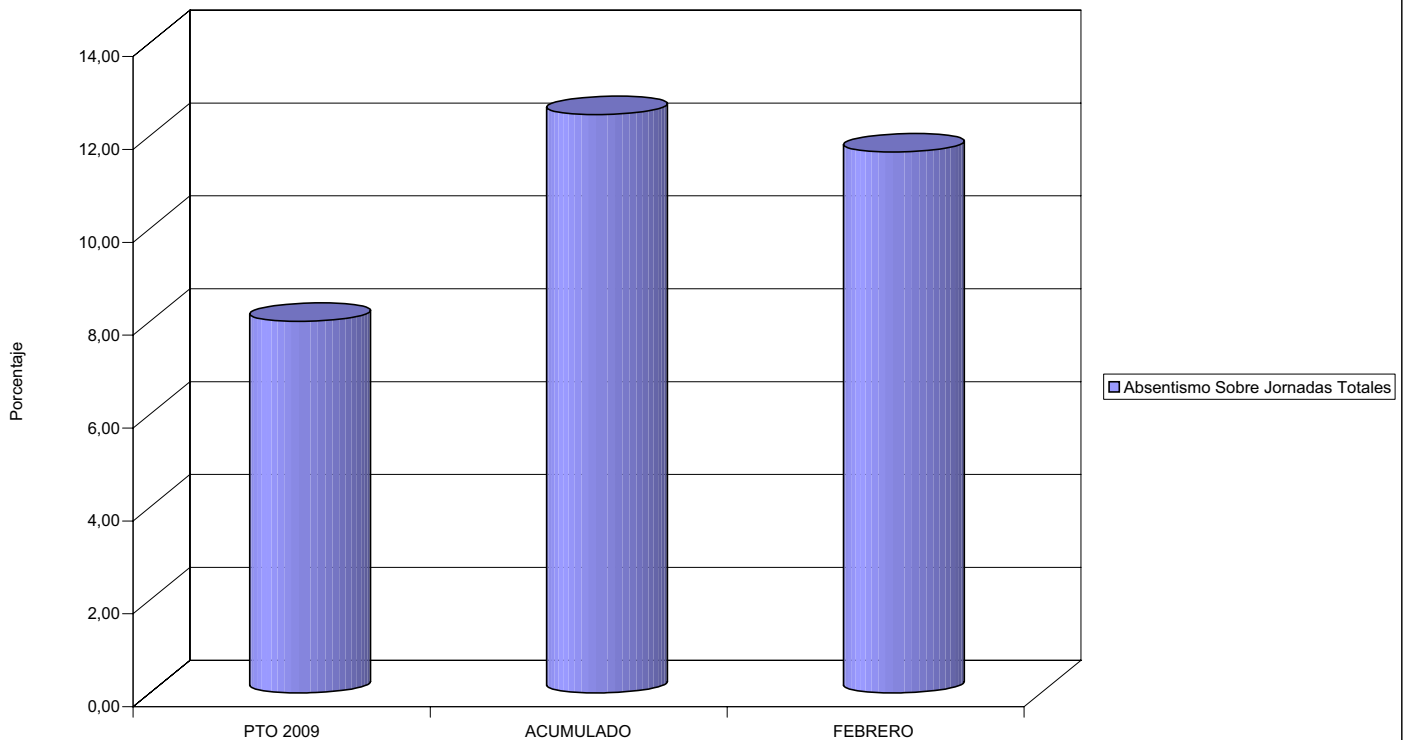
292 CENTRO LEVANTE

ÁREA 4 "TESORERÍA, INFORMÁTICA Y OTROS SERVICIOS FUNCIONALES"

OBJETIVOS DEL PROGRAMA 4591 "DIRECCIÓN Y SERVICIOS GENERALES"

01 CONSEGUIR QUE EL ABSENTISMO S/JORNADAS DE TRABAJO NO EXCEDA EL %

ABSENTISMO Y COSTE DE LOS SERVICIOS SOBRE CUOTAS





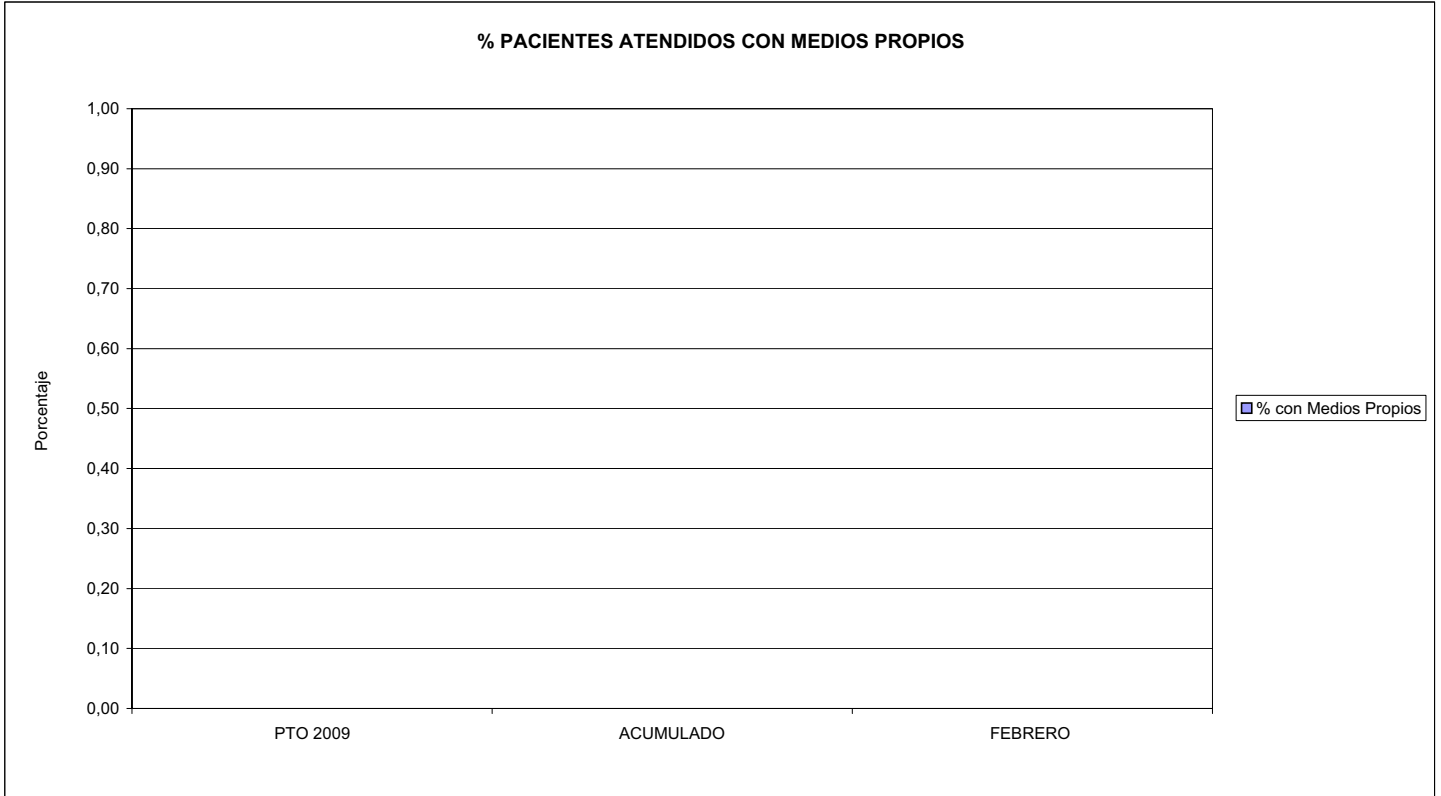


293 CORPORACION MUTUA		Area 2	
		G.P. 21	Programa 22
PROGRAMA: MEDICINA AMBULATORIA DE MUTUAS DE ACCIDENTES DE TRABAJO			
ACTIVIDADES			
GESTIÓN DE LA ASISTENCIA SANITARIA EN RÉGIMEN AMBULATORIO EN CENTROS PROPIOS DE LAS MUTUAS Y EN SUS CENTROS MANCOMUNADOS CONTROL DE LA ASISTENCIA SANITARIA PRESTADA CON MEDIOS AJENOS CREACIÓN, ADAPTACIÓN Y MEJORA DE CENTROS PROPIOS DE LAS MUTUAS Y DE SUS CENTROS MANCOMUNADOS			
OBJETIVOS			
CL	DENOMINACIÓN	Presupuesto 2009	
MEDIOS HUMANOS Y FINANCIEROS			
CL	MEDIOS	Presupuesto 2009	
10	NÚMERO DE PERSONAS	0	0
	EN MILES DE EUROS		
15	Inversiones	875,60	0,00
16	TOTAL OPERACIONES NO FINANCIERAS	875,60	0,00
18	TOTAL GASTOS DEL PROGRAMA	875,60	0,00
INDICADORES PARA EL SEGUIMIENTO DE OBJETIVOS			
CL	DENOMINACIÓN	Presupuesto 2009	

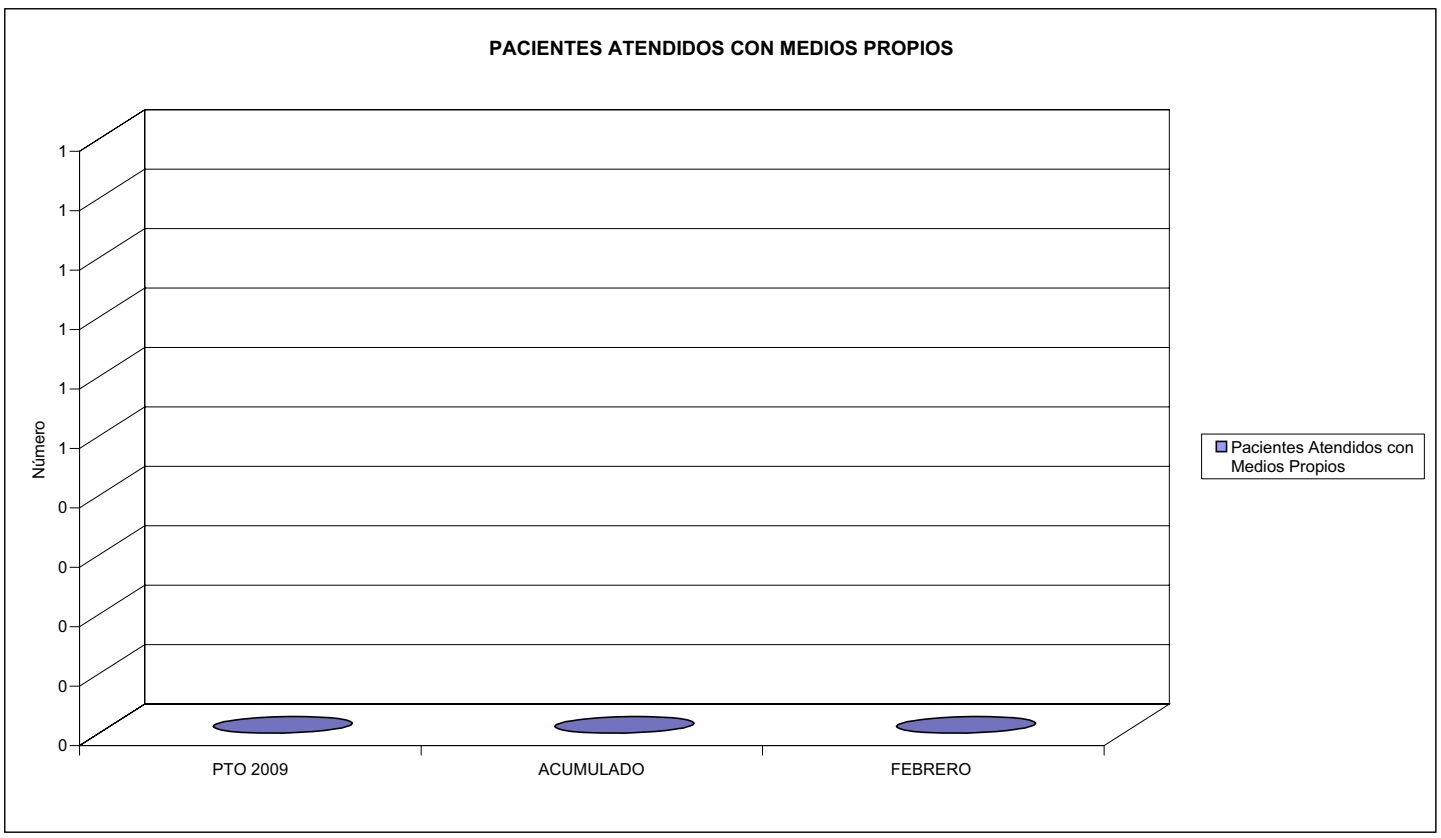


293 CORPORACIÓN MUTUA
ÁREA 2 "ASISTENCIA SANITARIA"
OBJETIVOS DEL PROGRAMA 2122 "GESTIÓN AMBULATORIA"

02 ATENDER UN PORCENTAJE DE PACIENTES CON MEDIOS PROPIOS



03 PACIENTES ATENDIDOS CON MEDIOS PROPIOS



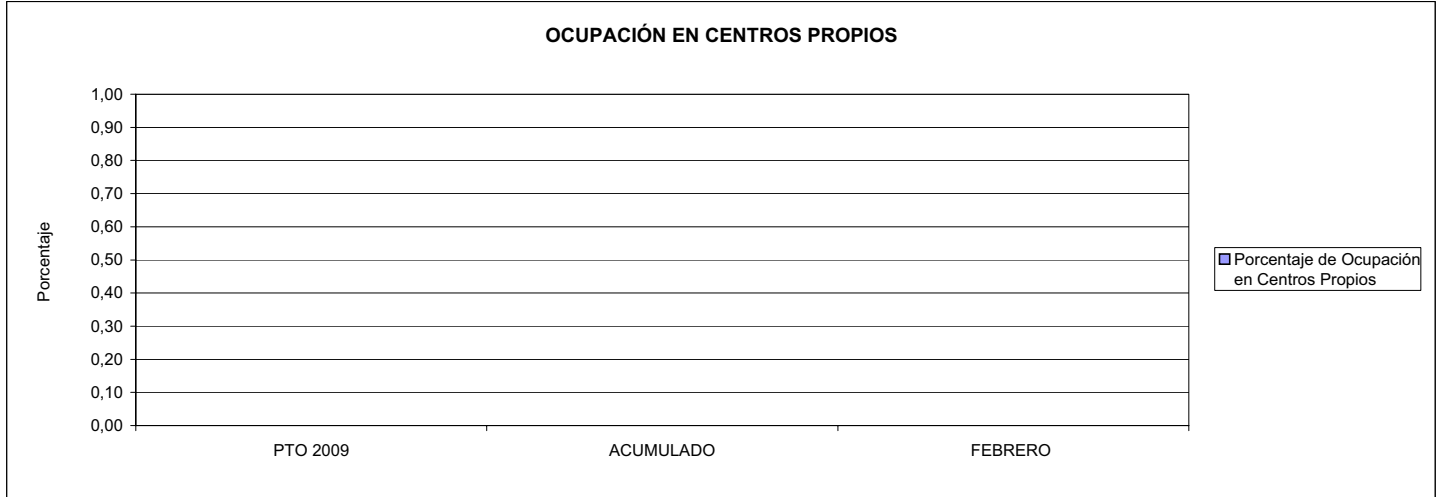


293 CORPORACION MUTUA		Area 2	
		G.P. 22	Programa 24
PROGRAMA: MEDICINA HOSPITALARIA DE MUTUAS DE ACCIDENTES DE TRABAJO		RESPONSABLE:	
ACTIVIDADES			
GESTIÓN DE LA ASISTENCIA SANITARIA EN RÉGIMEN HOSPITALARIO EN CENTROS PROPIOS DE LAS MUTUAS Y EN SUS CENTROS MANCOMUNADOS CONTROL DE LA ASISTENCIA SANITARIA PRESTADA CON MEDIOS AJENOS CREACIÓN, ADAPTACIÓN Y MEJORA DE CENTROS PROPIOS DE LAS MUTUAS Y DE SUS CENTROS MANCOMUNADOS			
OBJETIVOS			
CL	DENOMINACIÓN	Presupuesto 2009	
MEDIOS HUMANOS Y FINANCIEROS			
CL	MEDIOS	Presupuesto 2009	
10	NÚMERO DE PERSONAS	0	0
	EN MILES DE EUROS		
15	Inversiones	50,00	0,00
16	TOTAL OPERACIONES NO FINANCIERAS	50,00	0,00
18	TOTAL GASTOS DEL PROGRAMA	50,00	0,00
INDICADORES PARA EL SEGUIMIENTO DE OBJETIVOS			
CL	DENOMINACIÓN	Presupuesto 2009	

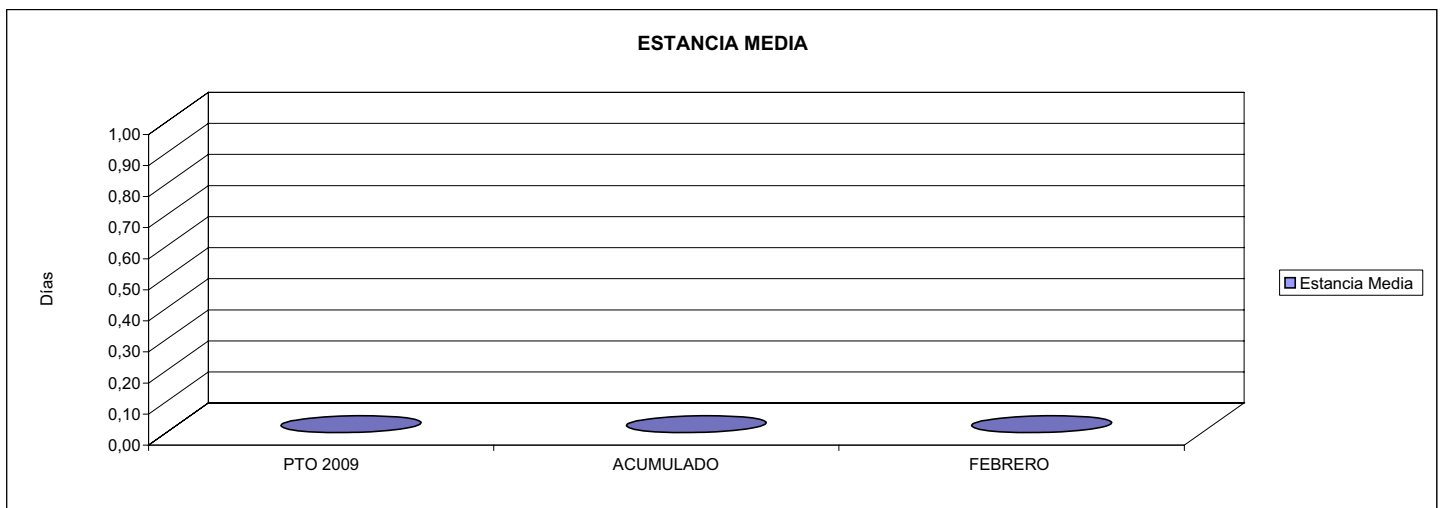


293 CORPORACIÓN MUTUA
ÁREA 2 "ASISTENCIA SANITARIA"
OBJETIVOS DEL PROGRAMA 2224 "MEDICINA HOSPITALARIA"

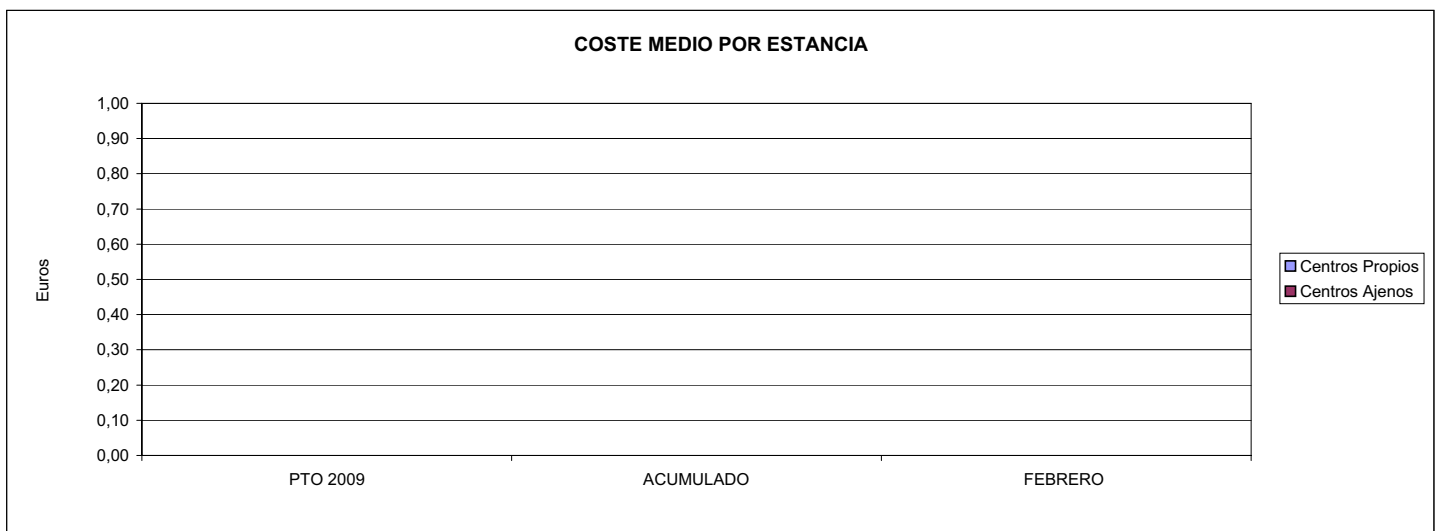
01 OBTENER UN PORCENTAJE DE OCUPACIÓN EN CENTROS PROPIOS DE



02 CONSEGUIR UNA ESTANCIA MEDIA EN CENTROS PROPIOS



03 CONSEGUIR UN COSTE MEDIO EN € POR ESTANCIA EN CENTROS PROPIOS DE
04 CONSEGUIR UN COSTE MEDIO EN € POR ESTANCIA EN CENTROS AJENOS DE





293 CORPORACION MUTUA		Area 4	
		G.P. 43	Programa 64
PROGRAMA: ADMINISTRACIÓN DEL PATRIMONIO			
ACTIVIDADES			
GESTIONAR Y CONTROLAR LA SITUACIÓN Y VARIACIÓN FINANCIERA Y PATRIMONIAL			
OBJETIVOS			
CL	DENOMINACIÓN	Presupuesto 2009	
MEDIOS HUMANOS Y FINANCIEROS			
CL	MEDIOS	Presupuesto 2009	
10	NÚMERO DE PERSONAS EN MILES DE EUROS	0	0
17	TOTAL OPERACIONES FINANCIERAS	476,39	0,00
18	TOTAL GASTOS DEL PROGRAMA	476,39	0,00
INDICADORES PARA EL SEGUIMIENTO DE OBJETIVOS			
CL	DENOMINACIÓN	Presupuesto 2009	
40	EXCEDENTE DE GESTIÓN EN EL PERÍODO(EN MILES DE EUROS)	476,39	0,00



293 CORPORACION MUTUA		Area 4	
		G.P. 45	Programa 91
PROGRAMA: DIRECCIÓN Y SERVICIOS GENERALES		RESPONSABLE:	
ACTIVIDADES			
DIRIGIR, COORDINAR Y APOYAR LAS ACTIVIDADES DE LA ENTIDAD INSPECCIONAR LOS CENTROS Y SERVICIOS PROPIOS Y CONCERTADOS GESTIONAR Y COORDINAR LA POLÍTICA DE PERSONAL, SUMINISTROS Y MANTENIMIENTO ELABORAR Y GESTIONAR LOS PRESUPUESTOS			
OBJETIVOS			
CL	DENOMINACIÓN	Presupuesto 2009	
01	CONSEGUIR QUE EL ABSENTISMO S/JORNADAS TOTALES NO EXCEDA EL %	3,72	0,00
MEDIOS HUMANOS Y FINANCIEROS			
CL	MEDIOS	Presupuesto 2009	
10	NÚMERO DE PERSONAS	8	6
	EN MILES DE EUROS		
11	Gastos de personal	556,03	0,00
12	Otros gastos de funcionamiento	1.432,63	0,00
13	TOTAL COSTE DE LOS SERVICIOS	1.988,66	0,00
15	Inversiones	250,86	0,00
16	TOTAL OPERACIONES NO FINANCIERAS	2.239,52	0,00
18	TOTAL GASTOS DEL PROGRAMA	2.239,52	0,00
INDICADORES PARA EL SEGUIMIENTO DE OBJETIVOS			
CL	DENOMINACIÓN	Presupuesto 2009	
25	NÚMERO DE JORNADAS LABORALES DE TODO EL PERSONAL DE LA ENTIDAD	1.776	223
26	NÚMERO DE JORNADAS LABORALES PERDIDAS DE TODO EL PERSONAL DE LA ENTIDAD	66	0
40	IMPORTE TOTAL DEL COSTE DE LOS SERVICIOS DE LA ENTIDAD (EN MILES DE EUROS)	1.988,66	0,00




293 CORPORACIÓN MUTUA

ÁREA 4 "TESORERÍA, INFORMÁTICA Y OTROS SERVICIOS FUNCIONALES"

OBJETIVOS DEL PROGRAMA 4364 "ADMINISTRACIÓN DEL PATRIMONIO"

- 02 OBTENER UN % DE RENTABILIDAD MEDIA DE LA CARTERA
- 09 OBTENER UN % DE EXCEDENTE DE GESTIÓN SOBRE CUOTAS DEL

RENTABILIDAD Y EXCEDENTE DE GESTIÓN



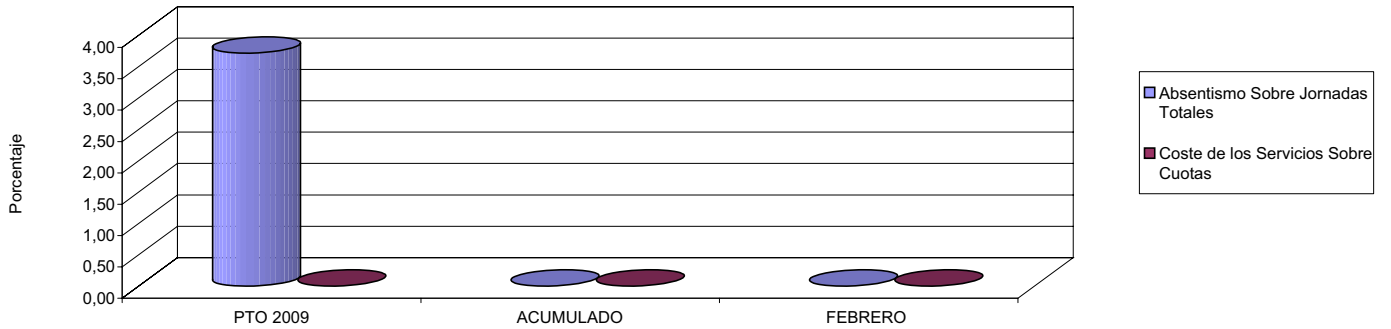
293 CORPORACIÓN MUTUA

ÁREA 4 "TESORERÍA, INFORMÁTICA Y OTROS SERVICIOS FUNCIONALES"

OBJETIVOS DEL PROGRAMA 4591 "DIRECCIÓN Y SERVICIOS GENERALES"


- 01 CONSEGUIR QUE EL ABSENTISMO S/JORNADAS DE TRABAJO NO EXCEDA EL %
- 08 CONSEGUIR QUE EL COSTE DEL SERVICIO S/CUOTAS NO REBASE EL %

ABSENTISMO Y COSTE DE LOS SERVICIOS SOBRE CUOTAS



- 09 CONSEGUIR UN COSTE DE LOS SERVICIOS POR TRABAJADOR PROTEGIDO, EN EUROS, DE

COSTE DE LOS SERVICIOS POR TRABAJADOR







294 SUMA INTERMUTUAL		Area 2	
		G.P. 21	Programa 22
PROGRAMA: MEDICINA AMBULATORIA DE MUTUAS DE ACCIDENTES DE TRABAJO			
ACTIVIDADES			
GESTIÓN DE LA ASISTENCIA SANITARIA EN RÉGIMEN AMBULATORIO EN CENTROS PROPIOS DE LAS MUTUAS Y EN SUS CENTROS MANCOMUNADOS CONTROL DE LA ASISTENCIA SANITARIA PRESTADA CON MEDIOS AJENOS CREACIÓN, ADAPTACIÓN Y MEJORA DE CENTROS PROPIOS DE LAS MUTUAS Y DE SUS CENTROS MANCOMUNADOS			
OBJETIVOS			
CL	DENOMINACIÓN	Presupuesto 2009	
02	ATENDER UN PORCENTAJE DE PACIENTES CON MEDIOS PROPIOS DE	100,00	0,00
03	ATENDER UN NÚMERO DE PACIENTES DE	30.000	0
MEDIOS HUMANOS Y FINANCIEROS			
CL	MEDIOS	Presupuesto 2009	
10	NÚMERO DE PERSONAS	21	0
	EN MILES DE EUROS		
11	Gastos de personal	627,84	0,00
12	Otros gastos de funcionamiento	1.241,38	0,00
13	TOTAL COSTE DE LOS SERVICIOS	1.869,22	0,00
15	Inversiones	498,00	0,00
16	TOTAL OPERACIONES NO FINANCIERAS	2.367,22	0,00
18	TOTAL GASTOS DEL PROGRAMA	2.367,22	0,00
INDICADORES PARA EL SEGUIMIENTO DE OBJETIVOS			
CL	DENOMINACIÓN	Presupuesto 2009	
19	NÚMERO DE CONSULTAS NUEVAS CON MEDIOS PROPIOS	24.000	0
20	NÚMERO DE CONSULTAS SUCESIVAS CON MEDIOS PROPIOS	40.000	0
22	NÚMERO DE PACIENTES ATENDIDOS CON MEDIOS PROPIOS	30.000	0

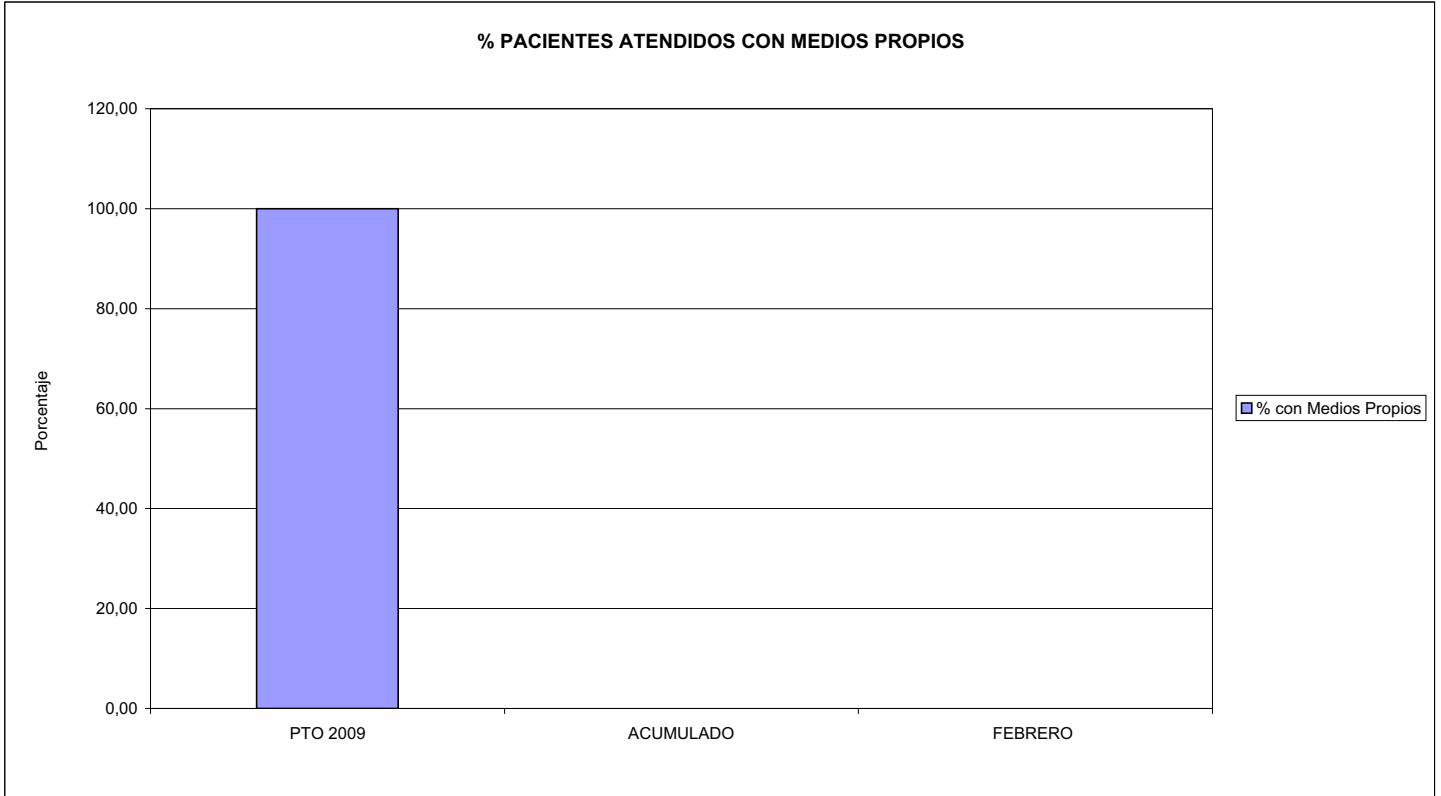


294 SUMA INTERMUTUAL

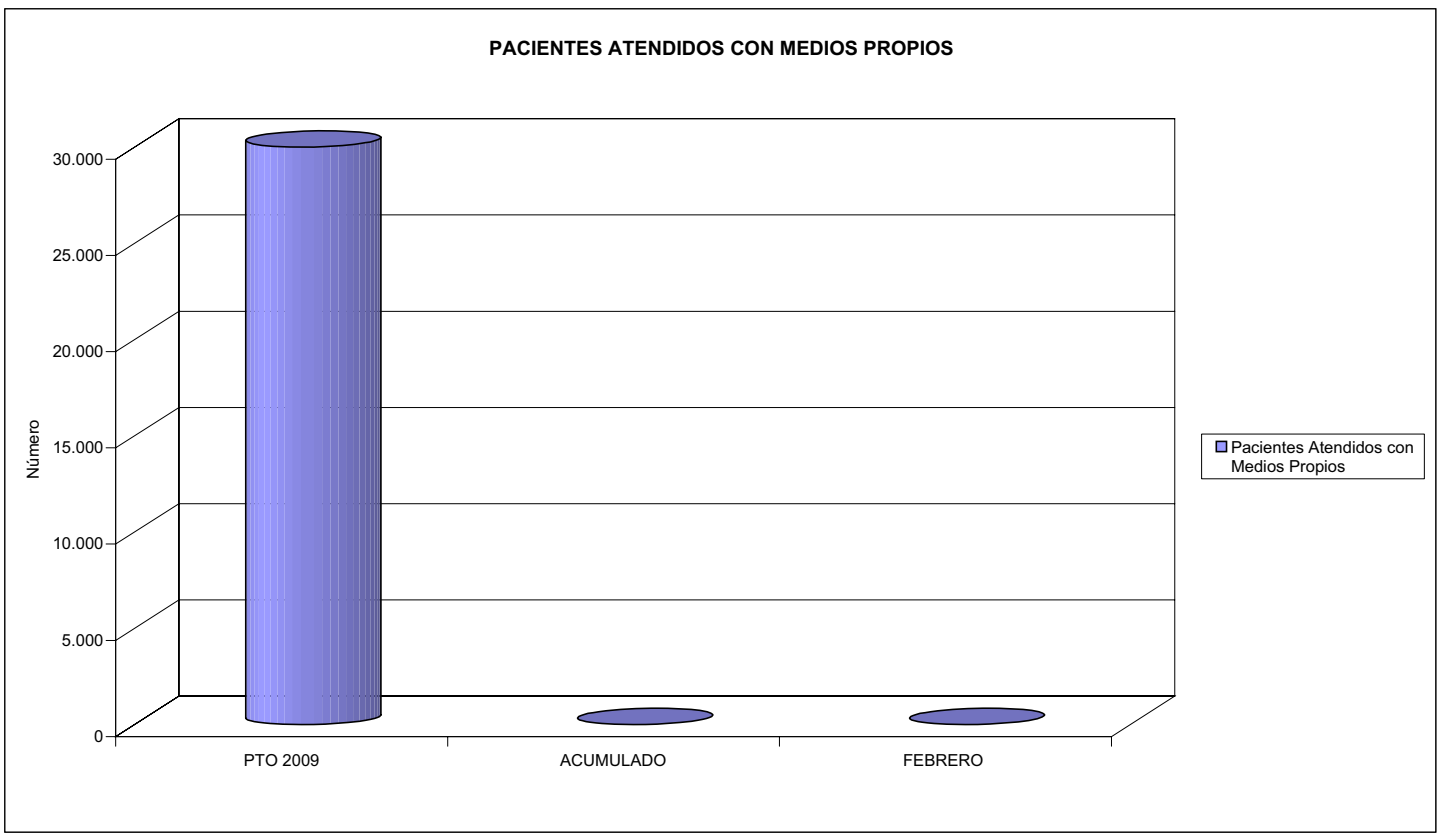
ÁREA 2 "ASISTENCIA SANITARIA"

OBJETIVOS DEL PROGRAMA 2122 "GESTIÓN AMBULATORIA"

02 ATENDER UN PORCENTAJE DE PACIENTES CON MEDIOS PROPIOS



03 PACIENTES ATENDIDOS CON MEDIOS PROPIOS





294 SUMA INTERMUTUAL		Area 4	
		G.P. 45	Programa 91
PROGRAMA: DIRECCIÓN Y SERVICIOS GENERALES		RESPONSABLE:	
ACTIVIDADES			
DIRIGIR, COORDINAR Y APOYAR LAS ACTIVIDADES DE LA ENTIDAD INSPECCIONAR LOS CENTROS Y SERVICIOS PROPIOS Y CONCERTADOS GESTIONAR Y COORDINAR LA POLÍTICA DE PERSONAL, SUMINISTROS Y MANTENIMIENTO ELABORAR Y GESTIONAR LOS PRESUPUESTOS			
OBJETIVOS			
CL	DENOMINACIÓN	Presupuesto 2009	
01	CONSEGUIR QUE EL ABSENTISMO S/JORNADAS TOTALES NO EXCEDA EL %	5,00	0,00
MEDIOS HUMANOS Y FINANCIEROS			
CL	MEDIOS	Presupuesto 2009	
10	NÚMERO DE PERSONAS	11	0
	EN MILES DE EUROS		
11	Gastos de personal	364,32	0,00
12	Otros gastos de funcionamiento	978,93	0,00
13	TOTAL COSTE DE LOS SERVICIOS	1.343,25	0,00
15	Inversiones	90,00	0,00
16	TOTAL OPERACIONES NO FINANCIERAS	1.433,25	0,00
18	TOTAL GASTOS DEL PROGRAMA	1.433,25	0,00
INDICADORES PARA EL SEGUIMIENTO DE OBJETIVOS			
CL	DENOMINACIÓN	Presupuesto 2009	
25	NÚMERO DE JORNADAS LABORALES DE TODO EL PERSONAL DE LA ENTIDAD	7.200	0
26	NÚMERO DE JORNADAS LABORALES PERDIDAS DE TODO EL PERSONAL DE LA ENTIDAD	360	0
40	IMPORTE TOTAL DEL COSTE DE LOS SERVICIOS DE LA ENTIDAD (EN MILES DE EUROS)	3.212,47	0,00



294 SUMA INTERMUTUAL


ÁREA 4 "TESORERÍA, INFORMÁTICA Y OTROS SERVICIOS FUNCIONALES"

OBJETIVOS DEL PROGRAMA 4364 "ADMINISTRACIÓN DEL PATRIMONIO"

02 OBTENER UN % DE RENTABILIDAD MEDIA DE LA CARTERA

09 OBTENER UN % DE EXCEDENTE DE GESTIÓN SOBRE CUOTAS DEL

RENTABILIDAD Y EXCEDENTE DE GESTIÓN



294 SUMA INTERMUTUAL

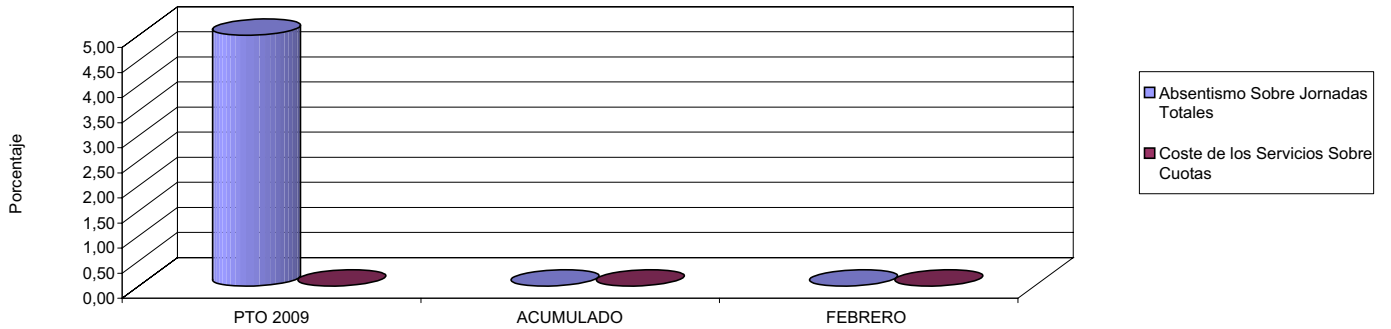
ÁREA 4 "TESORERÍA, INFORMÁTICA Y OTROS SERVICIOS FUNCIONALES"

OBJETIVOS DEL PROGRAMA 4591 "DIRECCIÓN Y SERVICIOS GENERALES"

01 CONSEGUIR QUE EL ABSENTISMO S/JORNADAS DE TRABAJO NO EXCEDA EL %


08 CONSEGUIR QUE EL COSTE DEL SERVICIO S/CUOTAS NO REBASE EL %

ABSENTISMO Y COSTE DE LOS SERVICIOS SOBRE CUOTAS



09 CONSEGUIR UN COSTE DE LOS SERVICIOS POR TRABAJADOR PROTEGIDO, EN EUROS, DE

COSTE DE LOS SERVICIOS POR TRABAJADOR







AGREGADO DE MUTUAS		Area 1	
		G.P. 11	Programa 02
PROGRAMA: INCAPACIDAD TEMPORAL Y OTRAS PRESTACIONES		RESPONSABLE:	
ACTIVIDADES			
RECONOCIMIENTO DE PRESTACIONES DE PAGO DIRECTO POR INCAPACIDAD TEMPORAL VIGILANCIA DE LOS RECONOCIMIENTOS EFECTUADOS EN RÉGIMEN DE PAGO DELEGADO VIGILANCIA DEL AGOTAMIENTO DE LOS PLAZOS DE ESTAS PRESTACIONES SEGUIMIENTO DE LA INCAPACIDAD TEMPORAL POR RÉGIMENES Y TIPOS DE PAGO (DIRECTO Y DELEGADO)			
OBJETIVOS			
CL	DENOMINACIÓN	Presupuesto 2009	
01	CONSEGUIR UNA DURACIÓN MEDIAS MÁXIMA, EN DÍAS, DE CADA PROCESO DE	33,68	35,47
02	NO SUPERAR UN PORCENTAJE DE PROCESOS DE IT RESPECTO A LOS AFILIADOS DEL	1,55	1,38
03	CONSEGUIR UN GASTO DIRECTO MÁXIMO POR AFILIADO DE EUROS	165,58	11,82
04	CONSEGUIR UN NÚM. MEDIO MÁXIMO DE DÍAS INDEMNIZADOS POR CADA PROCESO INDEMNIZADO DE	52,46	61,31
05	CONSEGUIR UN GASTO MÁXIMO POR DÍA INDEMNIZADO DE EUROS	32,22	15,44
06	REALIZAR GASTO DIRECTO MÁXIMO POR PROCESO INDEMNIZADO CON ALTA EN EL PERÍODO DE EUROS	1.689,95	946,77
07	REALIZAR UN GASTO TOTAL MÁXIMO POR AFILIADO DE EUROS	181,99	50,67
08	CONSEGUIR UN GASTO TOTAL MÁXIMO POR DÍA INDEMNIZADO DE EUROS	35,41	66,18
09	REALIZAR UN GASTO TOTAL MÁXIMO POR PROCESO INDEMNIZADO DE EUROS	1.857,41	4.057,39
MEDIOS HUMANOS Y FINANCIEROS			
CL	MEDIOS	Presupuesto 2009	
10	NÚMERO DE PERSONAS	2.360	3.544
11	EN MILES DE EUROS		
11	Gastos de personal	85.328,46	14.385,55
12	Otros gastos de funcionamiento	86.127,86	8.106,13
13	TOTAL COSTE DE LOS SERVICIOS	171.456,32	22.491,68
14	Transferencias	4.900.624,40	259.865,16
15	Inversiones	1.833,13	40,37
16	TOTAL OPERACIONES NO FINANCIERAS	5.073.913,85	282.397,21
18	TOTAL GASTOS DEL PROGRAMA	5.073.913,85	282.397,21
INDICADORES PARA EL SEGUIMIENTO DE OBJETIVOS			
CL	DENOMINACIÓN	Presupuesto 2009	
19	NUM. DE PROCESOS CUYA ALTA SE HAYA PRODUCIDO EN EL PERÍODO	5.205.172	470.311
20	Nº DÍAS DE BAJA, RELATIVOS A PROCESOS CUYA ALTA MÉDICA SE HAYA PRODUCIDO EN EL PERÍODO	175.325.117	16.684.124
21	Nº PROCESOS EN LOS QUE EL ÚLTIMO DÍA DEL PERÍODO EL PACIENTE SE ENCUENTRA EN SIT. DE BAJA	452.360	259.766
22	POBLACIÓN MEDIA PROTEGIDA EL ÚLTIMO DÍA DEL PERÍODO	29.123.259	18.883.134
23	POBLACIÓN MEDIA PROTEGIDA EN EL PERÍODO	28.018.391	18.275.685
24	GASTO DIREC. EN PERÍODO EN CONCEPTO DE INCAP. TEMP.MILES € EXCLUIDAS EMP. COLABORADORAS	4.639.410,00	216.082,64
25	NÚMERO DE PROCESOS INICIADOS EN EL PERÍODO	6.306.669	706.115
60	NUM. DE PROCESOS INDEMNIZADOS CUYA ALTA SE HAYA PRODUCIDO EN EL PERÍODO	2.777.461	229.653
61	Nº DÍAS INDEM. EN EL PERÍODO O ANTERIORES, DE PROC. INDEM. ALTA SE HAYA PROD. EN EL PERÍODO	145.692.877	14.080.463
62	NUM. DE PROCESOS INDEMNIZADOS INICIADOS EN EL PERÍODO	2.897.765	305.518
63	NUM. DE DÍAS INDEMNIZADOS EN EL PERÍODO	144.005.168	13.993.295
64	NUM. DE PROCESOS INDEMNIZADOS INICIADOS POR CADA 1000 AFILIADOS	103	17
65	NUM. DE DÍAS INDEMNIZADOS POR CADA AFILIADO	5,14	0,77
66	GASTOS ASOCIADOS GENERADOS EN PERÍODO. (SANITARIOS, DE ADMON Y OTROS GENERALES, MILES €)	459.704,23	709.938,18



AGREGADO DE MUTUAS

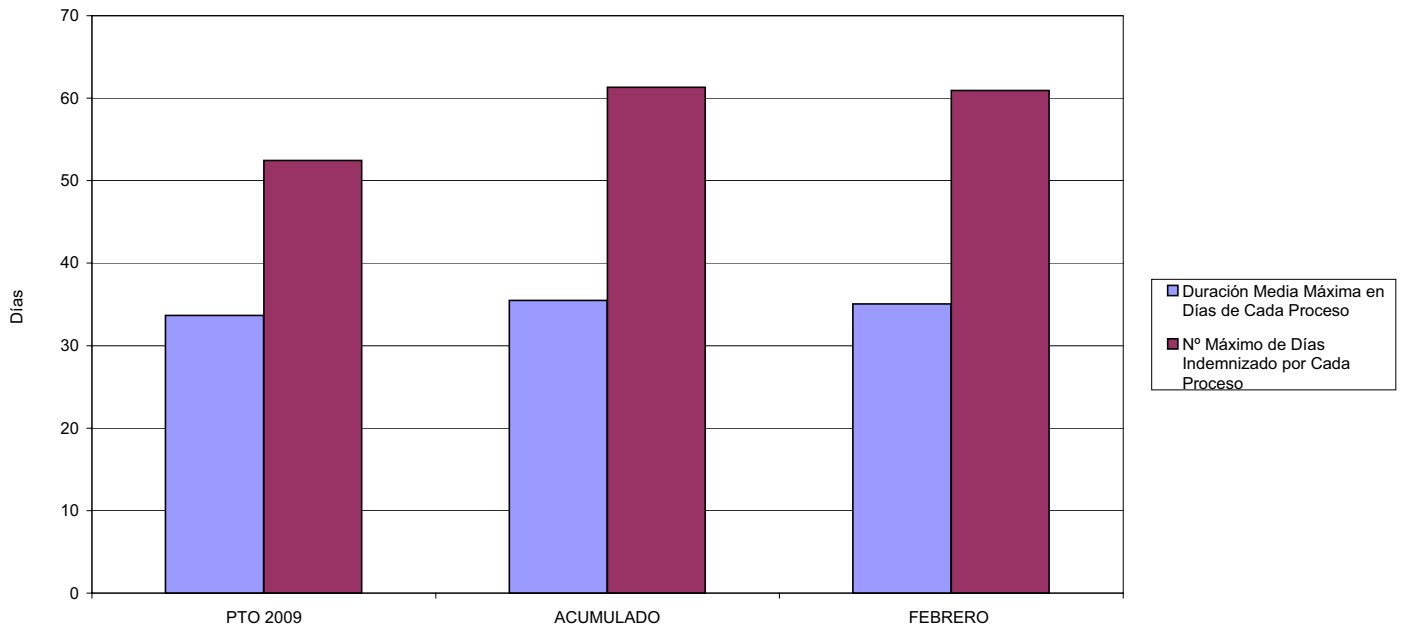
ÁREA 1 "PRESTACIONES ECONÓMICAS"

OBJETIVOS DEL PROGRAMA 1102 "INCAPACIDAD TEMPORAL Y OTRAS PRESTACIONES"

01 DURACIÓN MEDIA MÁXIMA DE CADA PROCESO

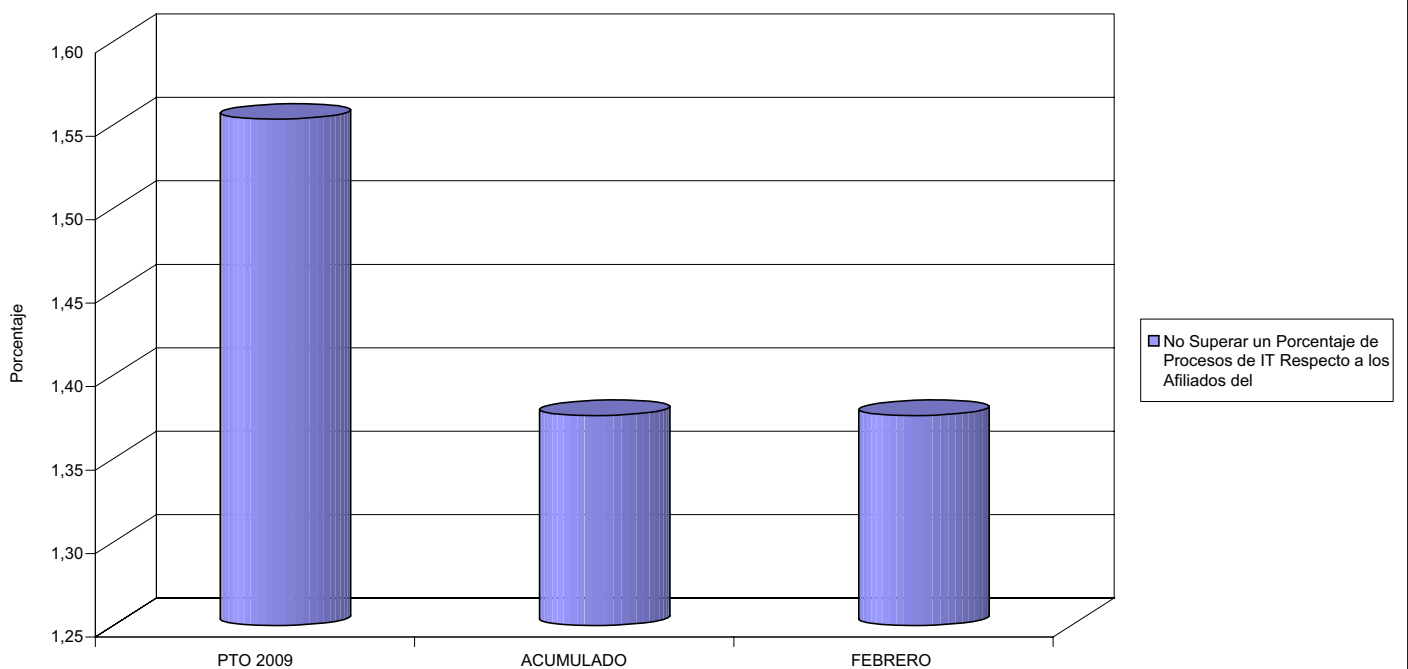
04 NÚMERO MEDIO MÁXIMO DE DÍAS INDEMNIZADOS POR CADA PROCESO INDEMNIZADO

DURACIÓN POR PROCESO



02 NO SUPERAR UN PORCENTAJE DE PROCESOS DE IT RESPECTO A LOS AFILIADOS DEL

PROCESOS DE IT RESPECTO A LOS AFILIADOS





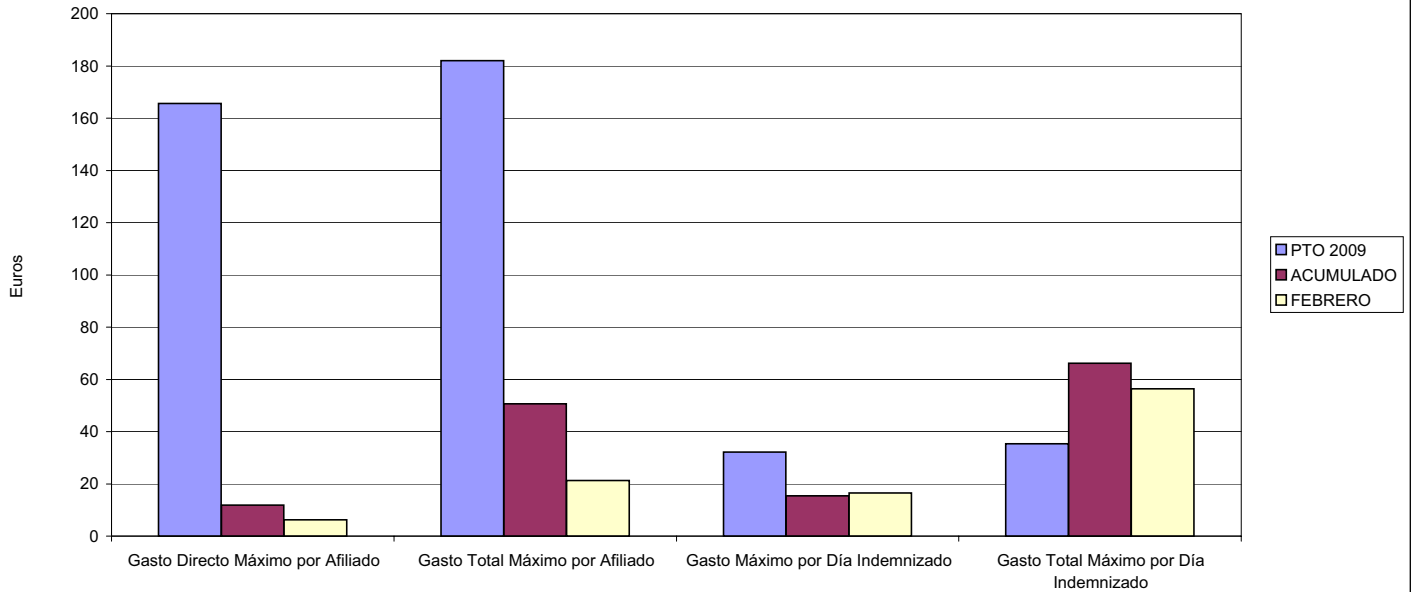
AGREGADO DE MUTUAS

ÁREA 1 "PRESTACIONES ECONÓMICAS"

OBJETIVOS DEL PROGRAMA 1102 "INCAPACIDAD TEMPORAL Y OTRAS PRESTACIONES"

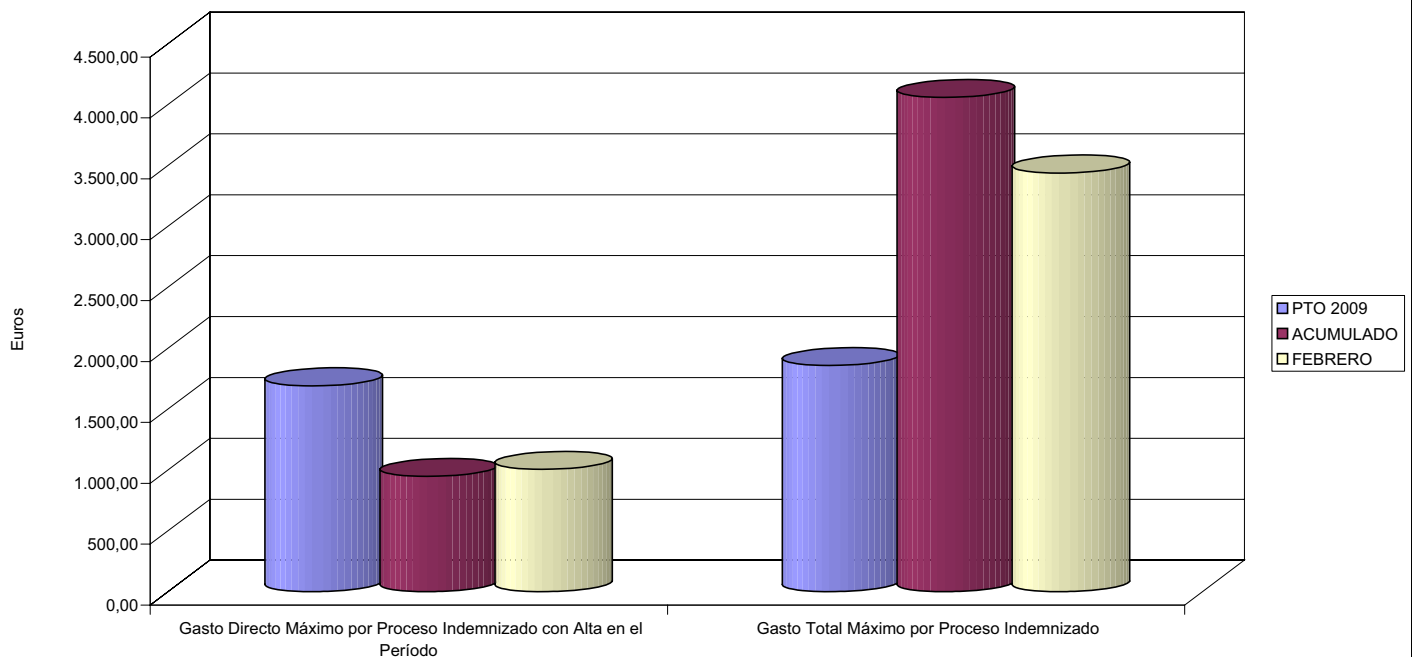
- 03 GASTO DIRECTO MÁXIMO POR AFILIADO
- 05 GASTO MÁXIMO POR DÍA INDEMNIZADO
- 07 GASTO TOTAL MÁXIMO POR AFILIADO
- 08 GASTO TOTAL MÁXIMO POR DÍA INDEMNIZADO

GASTO POR AFILIADO Y DÍA



- 06 GASTO DIRECTO MÁXIMO POR PROCESO INDEMNIZADO CON ALTA EN EL PERÍODO
- 09 GASTO TOTAL MÁXIMO POR PROCESO INDEMNIZADO

COSTO MÁXIMO POR PROCESO





AGREGADO DE MUTUAS		Area 1	
		G.P. 11	Programa 05
PROGRAMA: CAPITALES RENTA Y OTRAS COMPENSACIONES FINANCIERAS DE ACCIDENTES DE TRABAJO		RESPONSABLE:	
ACTIVIDADES			
RECONOCIMIENTO DE LOS DERECHOS A PRESTACIONES VITALICIAS Y TEMPORALES A BENEFICIARIOS DE INVALIDEZ MUERTE Y SUPERVIVENCIA DE ACCIDENTES DE TRABAJO CONTROL DE CÁLCULO DE LOS CAPITALES COSTE DE RENTA DE ACCIDENTES DE TRABAJO TRAMITACIÓN DE LOS EXPEDIENTES ANTE LOS ORGANISMOS CORRESPONDIENTES			
OBJETIVOS			
CL	DENOMINACIÓN	Presupuesto 2009	
01	ATENDER UN NÚMERO DE SINIESTROS DE INVALIDEZ GENERADORES DE CAPITALES RENTA	10.471	746
02	ATENDER UN NÚMERO DE SINIESTROS POR MUERTE, GENERADORES DE CAPITALES RENTA	1.781	156
MEDIOS HUMANOS Y FINANCIEROS			
CL	MEDIOS	Presupuesto 2009	
10	NÚMERO DE PERSONAS	188	171
	EN MILES DE EUROS		
11	Gastos de personal	10.200,93	1.330,09
12	Otros gastos de funcionamiento	4.175,09	306,03
13	TOTAL COSTE DE LOS SERVICIOS	14.376,02	1.636,12
14	Transferencias	3.857.760,94	107.514,46
15	Inversiones	107,74	1,25
16	TOTAL OPERACIONES NO FINANCIERAS	3.872.244,70	109.151,83
18	TOTAL GASTOS DEL PROGRAMA	3.872.244,70	109.151,83
INDICADORES PARA EL SEGUIMIENTO DE OBJETIVOS			
CL	DENOMINACIÓN	Presupuesto 2009	
19	IMPORTE DE LOS CAPITALES RENTA POR INVALIDEZ (EN MILES DE EUROS)	1.251.935,29	90.144,23
20	NÚMERO DE SINIESTROS GENERADOS DE CAPITALES RENTA POR INVALIDEZ	10.471	746
21	IMPORTE MEDIO DE LOS CAPITALES RENTA POR INVALIDEZ (EN EUROS)	119.562,15	120.836,77
22	IMPORTE DE LOS CAPITALES RENTA POR MUERTE (EN MILES DE EUROS)	300.280,25	17.370,20
23	NÚMERO DE SINIESTROS DEVENGADOS DE CAPITALES RENTA POR MUERTE	1.781	156
24	IMPORTE MEDIO DE LOS CAPITALES RENTA POR MUERTE (EN EUROS)	168.602,05	111.347,44
25	POBLACIÓN LABORAL PROTEGIDA POR I.M.S. AL FINAL DEL PERÍODO	16.832.464	14.195.538



AGREGADO DE MUTUAS

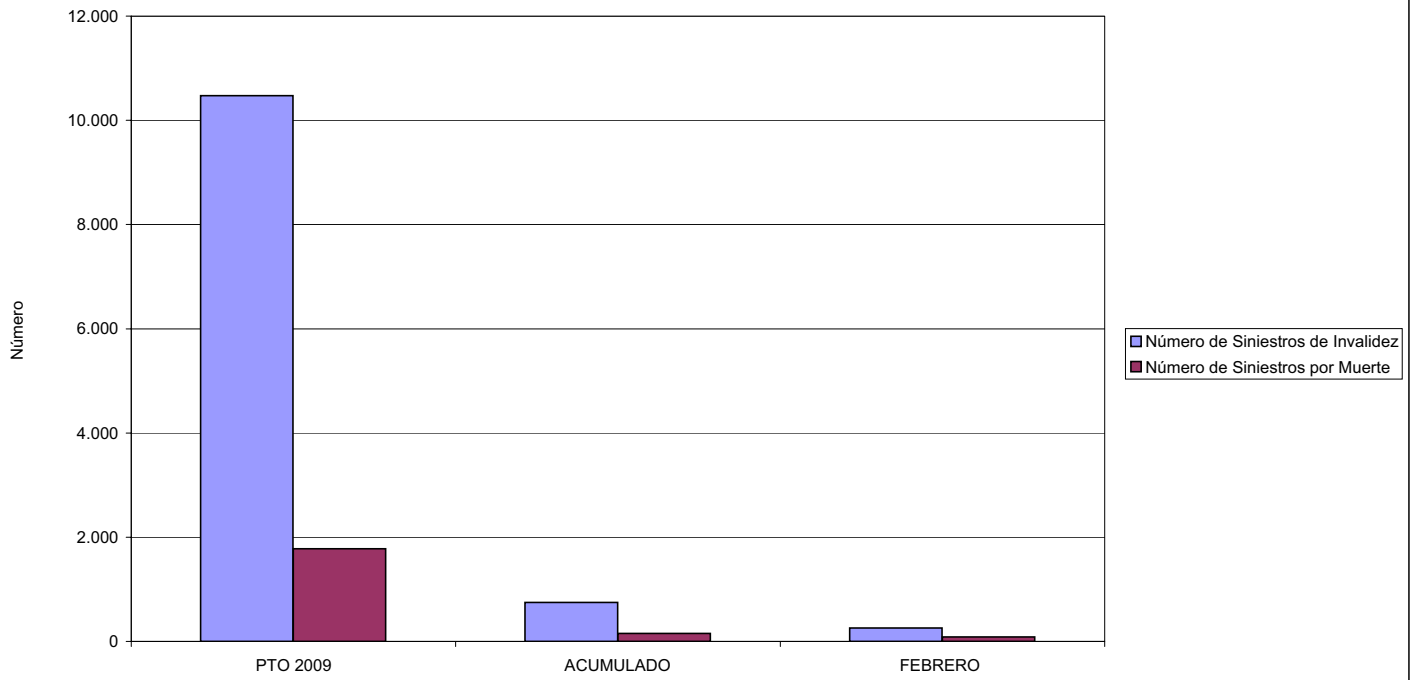
ÁREA 1 "PRESTACIONES ECONÓMICAS"

OBJETIVOS DEL PROGRAMA 1105 "CAPITALES RENTA Y OTRAS COMPENSACIONES FINANCIERAS DE ACCIDENTES DE TRABAJO"

01 NÚMERO DE SINIESTROS DE INVALIDEZ GENERADORES DE CAPITALES RENTA

02 NÚMERO DE SINIESTROS POR MUERTE GENERADORES DE ACCIDENTES DE TRABAJO

CAPITALES RENTA POR ORIGEN DE SINIESTRO



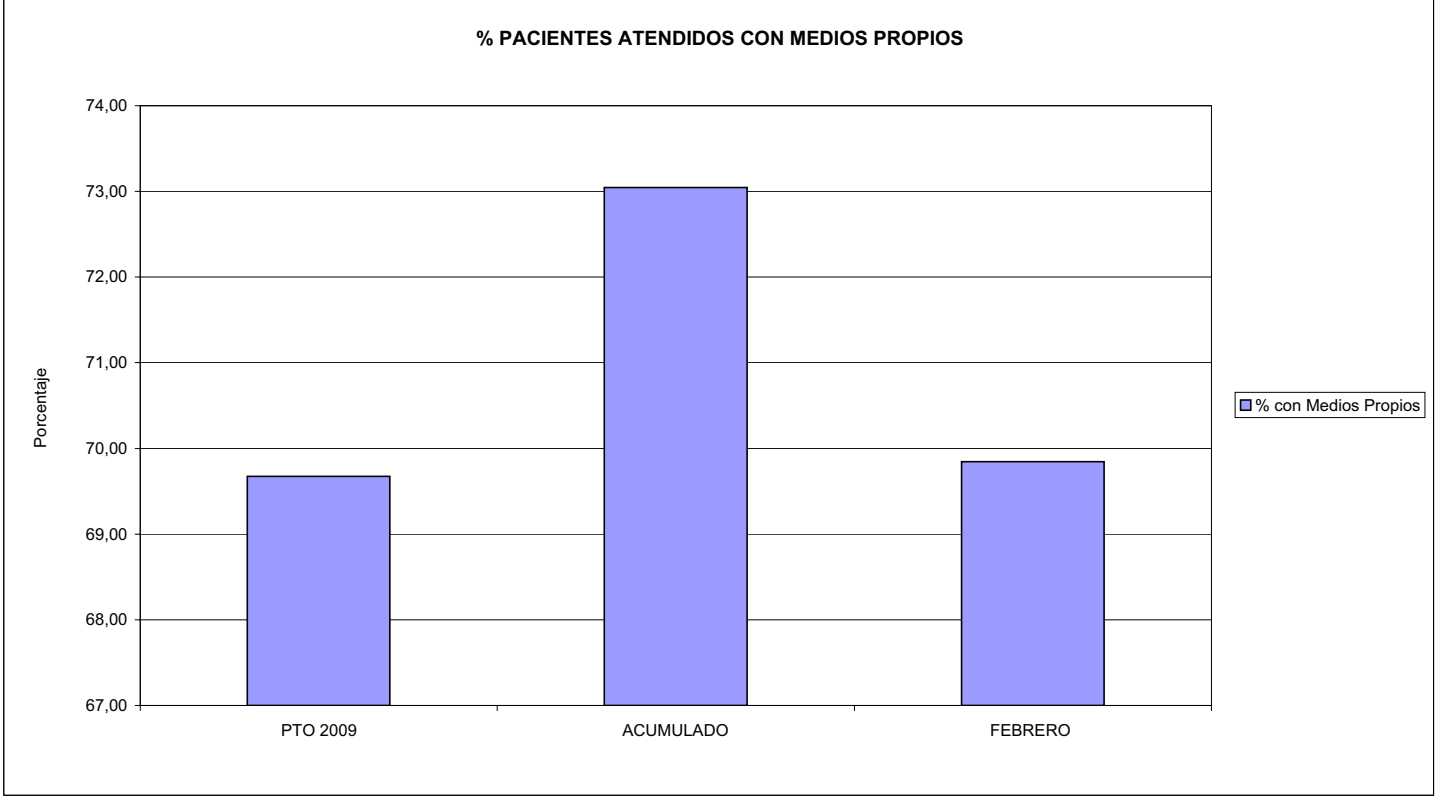


AGREGADO DE MUTUAS		Area 2	
		G.P. 21	Programa 22
PROGRAMA: MEDICINA AMBULATORIA DE MUTUAS DE ACCIDENTES DE TRABAJO			
ACTIVIDADES			
GESTIÓN DE LA ASISTENCIA SANITARIA EN RÉGIMEN AMBULATORIO EN CENTROS PROPIOS DE LAS MUTUAS Y EN SUS CENTROS MANCOMUNADOS CONTROL DE LA ASISTENCIA SANITARIA PRESTADA CON MEDIOS AJENOS CREACIÓN, ADAPTACIÓN Y MEJORA DE CENTROS PROPIOS DE LAS MUTUAS Y DE SUS CENTROS MANCOMUNADOS			
OBJETIVOS			
CL	DENOMINACIÓN	Presupuesto 2009	
02	ATENDER UN PORCENTAJE DE PACIENTES CON MEDIOS PROPIOS DE	69,68	73,04
03	ATENDER UN NÚMERO DE PACIENTES DE	2.752.945	325.027
MEDIOS HUMANOS Y FINANCIEROS			
CL	MEDIOS	Presupuesto 2009	
10	NÚMERO DE PERSONAS	10.388	8.485
	EN MILES DE EUROS		
11	Gastos de personal	391.893,97	64.289,65
12	Otros gastos de funcionamiento	550.877,32	54.877,69
13	TOTAL COSTE DE LOS SERVICIOS	942.771,29	119.167,34
14	Transferencias	136.965,16	9.287,20
15	Inversiones	108.720,15	9.066,58
16	TOTAL OPERACIONES NO FINANCIERAS	1.188.456,60	137.521,12
18	TOTAL GASTOS DEL PROGRAMA	1.188.456,60	137.521,12
INDICADORES PARA EL SEGUIMIENTO DE OBJETIVOS			
CL	DENOMINACIÓN	Presupuesto 2009	
19	NÚMERO DE CONSULTAS NUEVAS CON MEDIOS PROPIOS	2.696.881	300.828
20	NÚMERO DE CONSULTAS SUCESIVAS CON MEDIOS PROPIOS	10.652.369	1.476.019
22	NÚMERO DE PACIENTES ATENDIDOS CON MEDIOS PROPIOS	2.752.945	325.027
23	NÚMERO DE PACIENTES ATENDIDOS CON MEDIOS AJENOS	1.198.163	119.948
28	POBLACIÓN LABORAL PROTEGIDA AL FINAL DEL PERÍODO POR I.T. POR CONTINGENCIAS PROFESIONALES	16.073.930	14.131.757

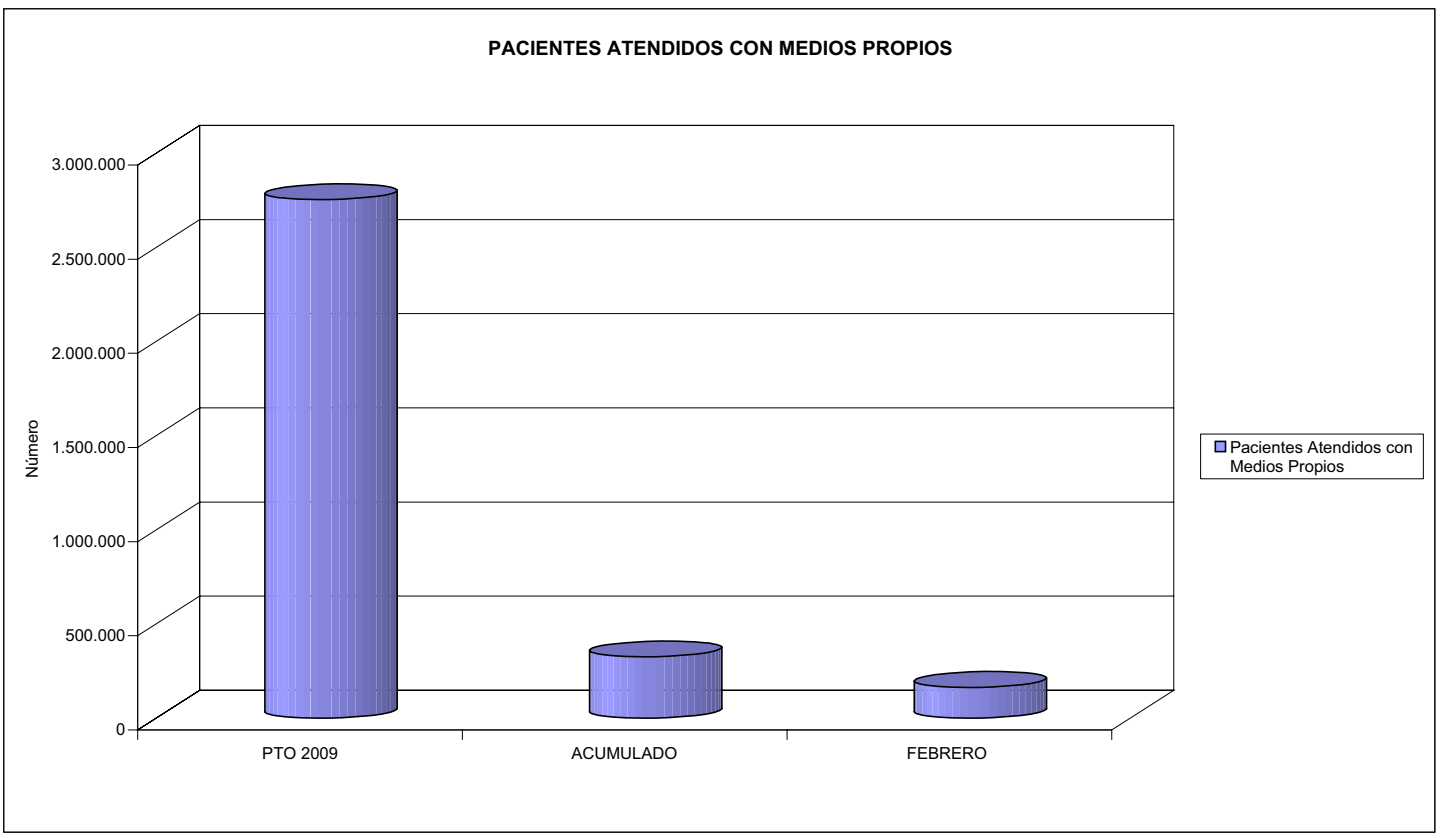


AGREGADO DE MUTUAS
ÁREA 2 "ASISTENCIA SANITARIA"
OBJETIVOS DEL PROGRAMA 2122 "GESTIÓN AMBULATORIA"

02 ATENDER UN PORCENTAJE DE PACIENTES CON MEDIOS PROPIOS



03 PACIENTES ATENDIDOS CON MEDIOS PROPIOS



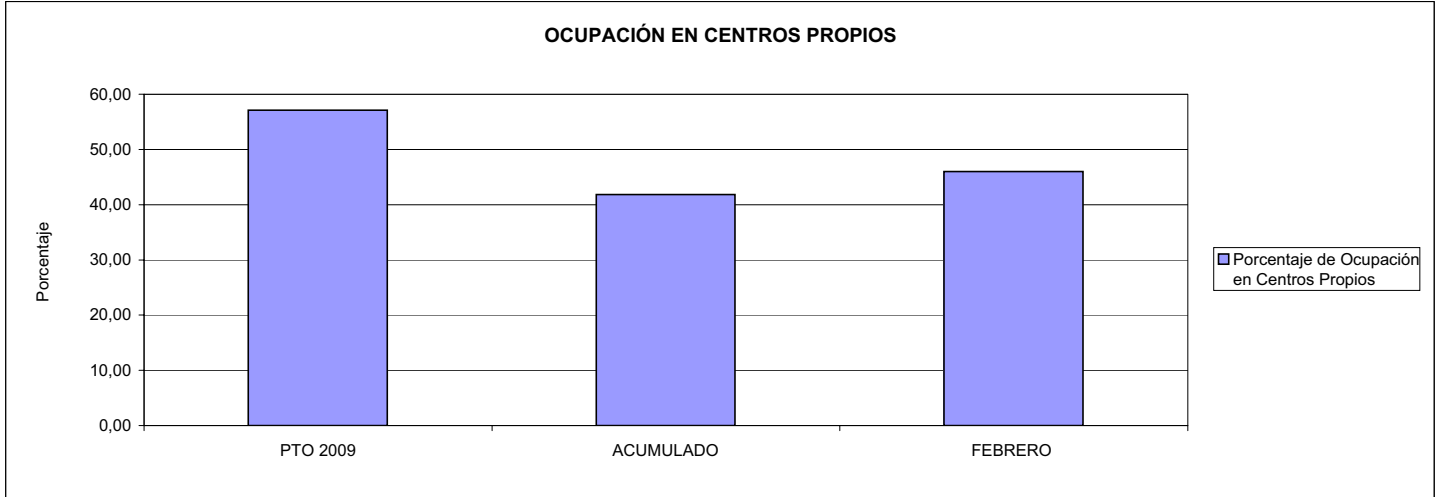


AGREGADO DE MUTUAS		Area 2	
		G.P. 22	Programa 24
PROGRAMA: MEDICINA HOSPITALARIA DE MUTUAS DE ACCIDENTES DE TRABAJO		RESPONSABLE:	
ACTIVIDADES			
GESTIÓN DE LA ASISTENCIA SANITARIA EN RÉGIMEN HOSPITALARIO EN CENTROS PROPIOS DE LAS MUTUAS Y EN SUS CENTROS MANCOMUNADOS CONTROL DE LA ASISTENCIA SANITARIA PRESTADA CON MEDIOS AJENOS CREACIÓN, ADAPTACIÓN Y MEJORA DE CENTROS PROPIOS DE LAS MUTUAS Y DE SUS CENTROS MANCOMUNADOS			
OBJETIVOS			
CL	DENOMINACIÓN	Presupuesto 2009	
01	OBTENER UN PORCENTAJE DE OCUPACIÓN EN CENTROS PROPIOS DEL	57,13	41,81
02	CONSEGUIR UNA ESTANCIA MEDIA EN CENTROS PROPIOS DE	5,30	4,64
03	CONSEGUIR UN COSTE MEDIO EN EUROS POR ESTANCIA EN CENTROS PROPIOS DE	708,17	768,85
04	CONSEGUIR UN COSTE MEDIO EN EUROS POR ESTANCIA EN CENTROS AJENOS DE	582,82	654,49
MEDIOS HUMANOS Y FINANCIEROS			
CL	MEDIOS	Presupuesto 2009	
10	NÚMERO DE PERSONAS	3.144	3.081
	EN MILES DE EUROS		
11	Gastos de personal	136.579,14	19.811,36
12	Otros gastos de funcionamiento	262.557,18	25.167,97
13	TOTAL COSTE DE LOS SERVICIOS	399.136,32	44.979,33
14	Transferencias	11.960,24	1.131,14
15	Inversiones	19.336,49	1.382,16
16	TOTAL OPERACIONES NO FINANCIERAS	430.433,05	47.492,63
18	TOTAL GASTOS DEL PROGRAMA	430.433,05	47.492,63
INDICADORES PARA EL SEGUIMIENTO DE OBJETIVOS			
CL	DENOMINACIÓN	Presupuesto 2009	
19	NÚMERO DE CAMAS DE CLINICA PROPIAS INSTALADAS	1.501	1.501
20	NÚMERO DE CAMAS DE U.V.I. PROPIAS INSTALADAS	46	48
21	NÚMERO DE CAMAS DE REHABILITACIÓN PROPIAS INSTALADAS	95	76
22	NÚMERO TOTAL DE CAMAS HOSPITALARIAS PROPIAS INSTALADAS	1.642	1.625
23	NÚMERO DE ESTANCIAS PROPIAS CAUSADAS EN EL PERÍODO	344.674	38.888
24	NÚMERO DE ESTANCIAS PROPIAS POSIBLES EN EL PERÍODO	603.293	93.007
25	NÚMERO DE INGRESOS DEL PERÍODO EN CENTROS PROPIOS	65.030	8.386
26	COSTE DE ASISTENCIA HOSPITALARIA CON MEDIOS PROPIOS (EN MILES DE EUROS)	244.086,34	29.899,13
27	COSTE ASISTENCIA HOSPITALARIA CON MEDIOS AJENOS (EN MILES DE EUROS)	155.049,98	15.080,18
28	NÚMERO DE ACCIDENTADOS INGRESADOS EN CENTROS AJENOS	51.475	5.397
29	NÚMERO DE ESTANCIAS DE ACCIDENTADOS EN CENTROS AJENOS	266.036	23.041
30	DURACIÓN MEDIA EN DÍAS DE LOS PROCESOS DE INTERNAMIENTO EN CENTROS AJENOS	5,17	4,27

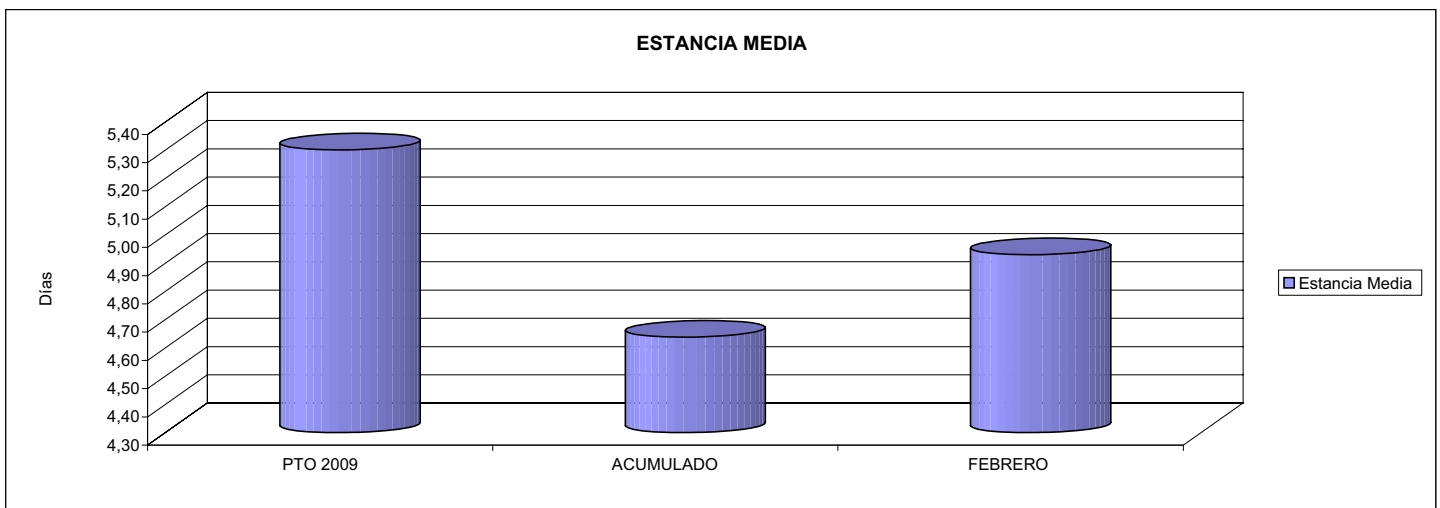


AGREGADO DE MUTUAS
ÁREA 2 "ASISTENCIA SANITARIA"
OBJETIVOS DEL PROGRAMA 2224 "MEDICINA HOSPITALARIA"

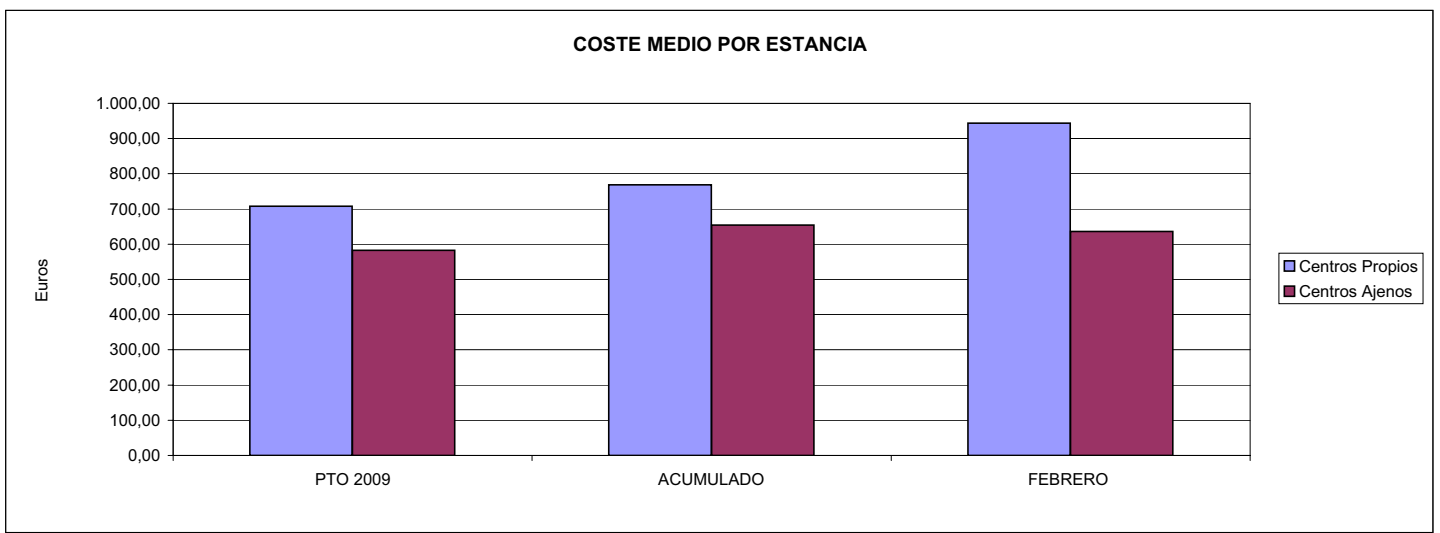
01 OBTENER UN PORCENTAJE DE OCUPACIÓN EN CENTROS PROPIOS DE



02 CONSEGUIR UNA ESTANCIA MEDIA EN CENTROS PROPIOS



03 CONSEGUIR UN COSTE MEDIO EN € POR ESTANCIA EN CENTROS PROPIOS DE
04 CONSEGUIR UN COSTE MEDIO EN € POR ESTANCIA EN CENTROS AJENOS DE





AGREGADO DE MUTUAS		Area 3	
		G.P.	Programa
		34	36
PROGRAMA: HIGIENE Y SEGURIDAD EN EL TRABAJO			
ACTIVIDADES			
ASESORAMIENTO SOBRE GESTIÓN DE RIESGOS INVESTIGACIÓN E INSPECCIÓN DE ACCIDENTES INFORMACIÓN Y DIVULGACIÓN ESTUDIOS DE PUESTOS Y CONDICIONES DE TRABAJO			
OBJETIVOS			
CL	DENOMINACIÓN	Presupuesto 2009	
01	REALIZAR INVESTIGACIONES EN ACCIDENTES EN UN % DEL	2,20	2,93
02	REALIZAR ESTUDIOS SOBRE SINIESTRALIDAD EN EMPRESAS EN NÚMERO DE	130.709	17.906
03	VISITAS DE ASESORAMIENTO Y ORIENT. CENTROS DE TRABAJO EN MATERIA DE SEGURIDAD E HIG. EN Nº	131.505	13.040
04	REALIZAR CURSILLOS, JORNADAS, SEMINARIOS EN NÚMERO DE	12.736	1.072
05	MANTENER LA SINIESTRALIDAD SOBRE EL COLECTIVO PROTEGIDO EN UN %	9,13	1,18
07	REALIZAR CAMPAÑAS DE SENSIBILIZACIÓN Y EDUCACIÓN EN NÚMERO DE	280.059	17.711
08	REALIZAR ACTUACIONES DE ASESORAMIENTO EN NÚMERO DE	203.018	32.970
09	REALIZAR CAMPAÑAS DE DIVULGACIÓN EN NÚMERO DE	7.737	4.965
MEDIOS HUMANOS Y FINANCIEROS			
CL	MEDIOS	Presupuesto 2009	
10	NÚMERO DE PERSONAS	787	726
	EN MILES DE EUROS		
11	Gastos de personal	39.624,23	5.023,85
12	Otros gastos de funcionamiento	32.772,56	1.483,26
13	TOTAL COSTE DE LOS SERVICIOS	72.396,79	6.507,11
15	Inversiones	5.418,28	77,39
16	TOTAL OPERACIONES NO FINANCIERAS	77.815,07	6.584,50
18	TOTAL GASTOS DEL PROGRAMA	77.815,07	6.584,50
INDICADORES PARA EL SEGUIMIENTO DE OBJETIVOS			
CL	DENOMINACIÓN	Presupuesto 2009	
19	NÚMERO DE ACCIDENTES INVESTIGADOS	26.539	3.471
20	NÚMERO DE ACCIDENTES ACAECIDOS	1.206.439	118.470
21	NÚMERO DE ESTUDIOS DE SINIESTRALIDAD EN EMPRESAS REALIZADOS	130.709	17.906
22	NÚMERO DE VISITAS A CENTROS DE TRABAJO REALIZADAS	131.505	13.040
23	NÚMERO DE ENCUESTAS EN MATERIA PREVENTIVA REALIZADAS	52.605	6.837
24	NÚMERO DE CURSILLOS, JORNADAS, SEMINARIOS EN MATERIA PREVENTIVA REALIZADOS	12.736	1.072
25	NÚMERO DE ASISTENTES A LOS CURSILLOS, JORNADAS Y SEMINARIOS	169.976	11.754
26	NÚMERO DE ACCIDENTADOS EN EL PERÍODO	1.536.124	164.984
27	POBLACIÓN LABORAL PROTEG. AL FINAL DEL PERÍODO POR I.M.S. POR CONTINGENCIAS PROFESIONALES	16.832.464	13.968.121
29	NUMERO DE ENFERMEDADES PROFESIONALES INVESTIGADAS	4.115	437
30	NÚMERO DE CAMPAÑAS DE SENSIBILIZACIÓN Y EDUCACIÓN PREVENTIVA REALIZADOS	280.059	17.711
31	NÚMERO DE PUBLICACIONES EN MATERIA PREVENTIVA REALIZADAS	1.395.732	140.879
32	NÚMERO DE ACTUACIONES DE ASESORAMIENTO EN MATERIA PREVENTIVA REALIZADAS	203.018	32.970
33	NÚMERO DE CAMPAÑAS DE DIVULGACIÓN EN MATERIA PREVENTIVA REALIZADAS	7.737	4.965

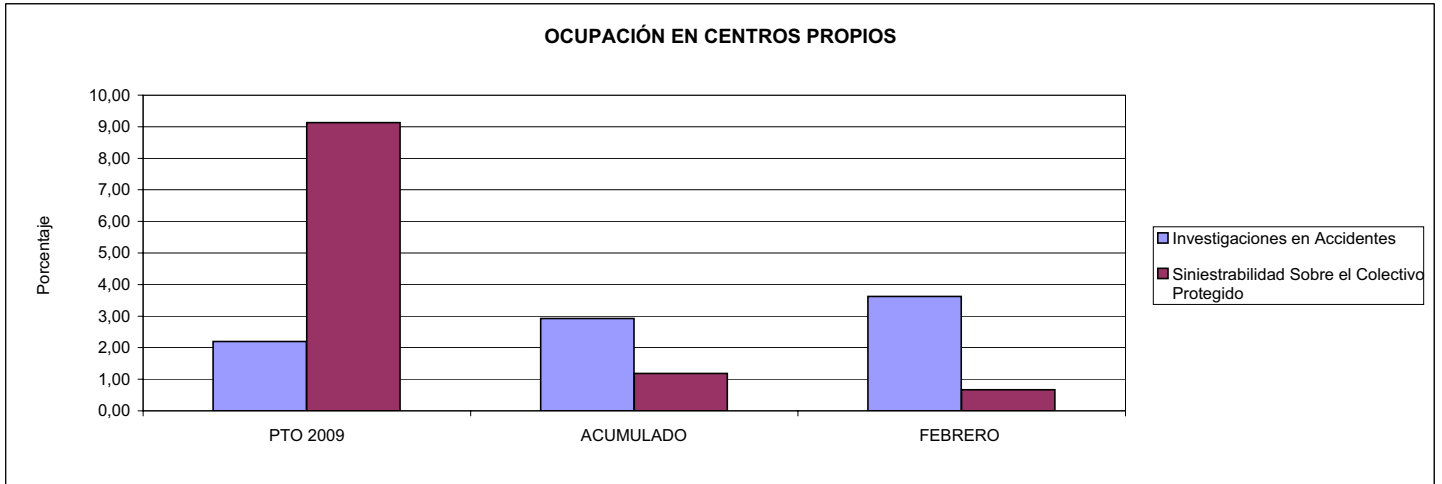


AGREGADO DE MUTUAS

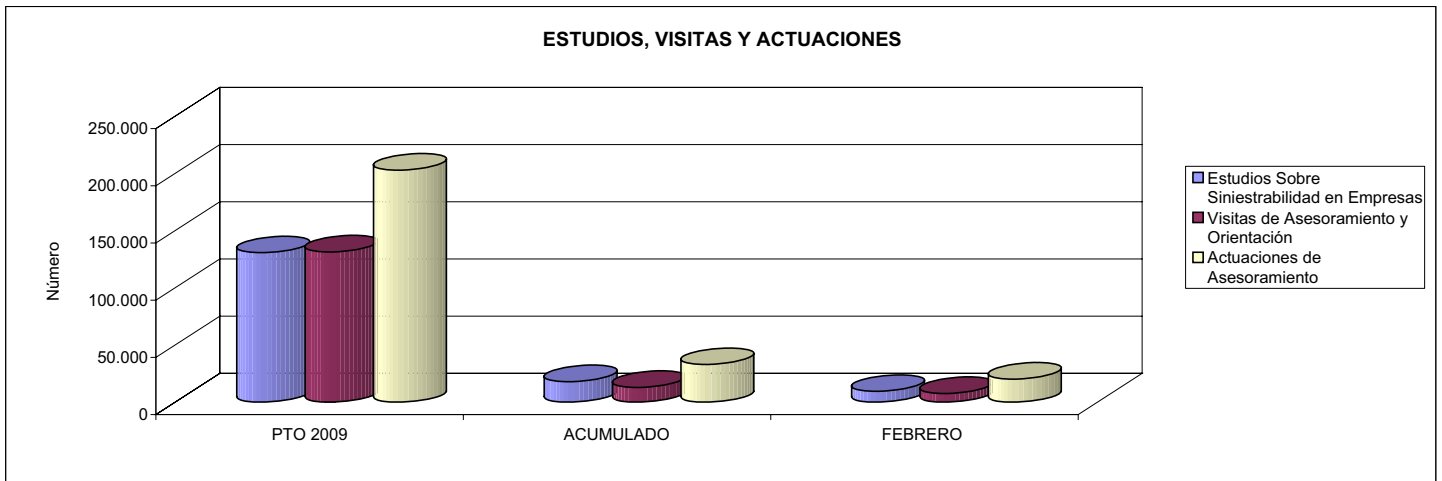
ÁREA 3 "SERVICIOS SOCIALES"

OBJETIVOS DEL PROGRAMA 3436 "HIGIENE Y SEGURIDAD EN EL TRABAJO"

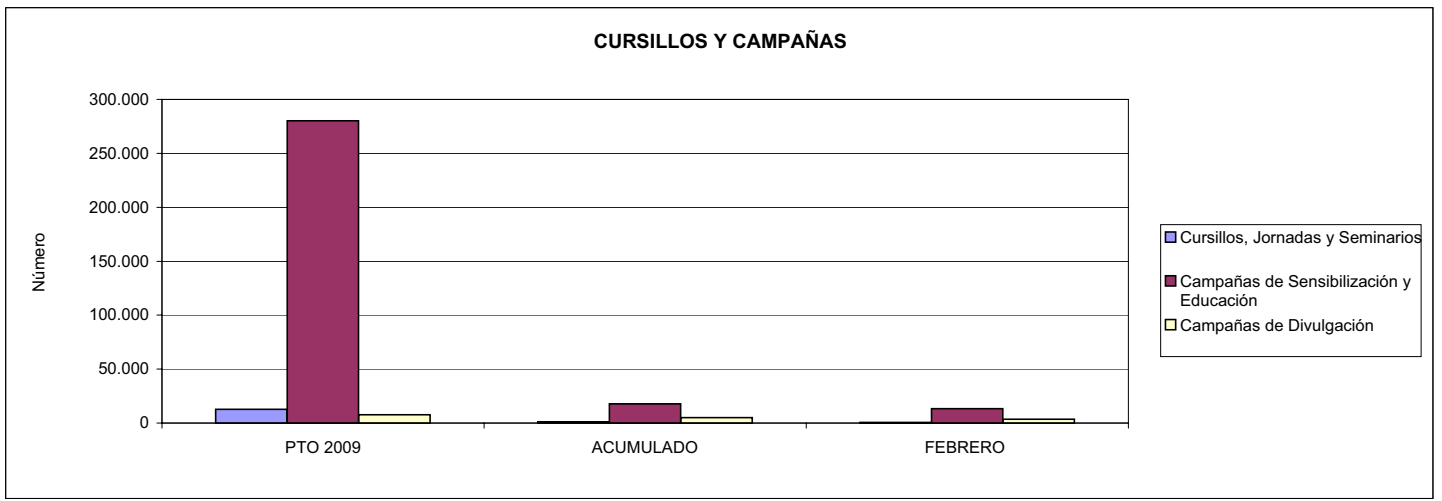
01 REALIZAR INVESTIGACIONES EN ACCIDENTES EN UN % DEL
05 MANTENER LA SINIESTRALIDAD SOBRE EL COLECTIVO PROTEGIDO EN UN %



02 REALIZAR ESTUDIOS SOBRE SINIESTRALIDAD EN EMPRESAS EN NÚMERO DE
03 REALIZAR VISITAS DE ASESORAMIENTO Y ORIENTACIÓN A CENTROS DE TRABAJO EN MATERIA DE SEGURIDAD E HIGIENE EN NÚMERO DE
08 REALIZAR ACTUACIONES DE ASESORAMIENTO EN NÚMERO DE



04 REALIZAR CURSILLOS, JORNADAS, SEMINARIOS EN NÚMERO DE
07 REALIZAR CAMPAÑAS DE SENSIBILIZACIÓN Y EDUCACIÓN EN NÚMERO DE
09 REALIZAR CAMPAÑAS DE DIVULGACIÓN EN NÚMERO DE





AGREGADO DE MUTUAS		Area 4	
		G.P. 43	Programa 64
PROGRAMA: ADMINISTRACIÓN DEL PATRIMONIO			
ACTIVIDADES			
GESTIONAR Y CONTROLAR LA SITUACIÓN Y VARIACIÓN FINANCIERA Y PATRIMONIAL			
OBJETIVOS			
CL	DENOMINACIÓN	Presupuesto 2009	
02	OBTENER UN % DE RENTABILIDAD MEDIA DE LA CARTERA DEL	3,31	0,30
09	OBTENER UN % DE EXCEDENTE DE GESTIÓN SOBRE CUOTAS DEL	12,94	0,00
MEDIOS HUMANOS Y FINANCIEROS			
CL	MEDIOS	Presupuesto 2009	
10	NÚMERO DE PERSONAS	0	0
	EN MILES DE EUROS		
14	Transferencias	1.066.137,49	48,07
16	TOTAL OPERACIONES NO FINANCIERAS	1.066.137,49	48,07
17	TOTAL OPERACIONES FINANCIERAS	1.631.347,66	166,20
18	TOTAL GASTOS DEL PROGRAMA	2.697.485,15	214,27
INDICADORES PARA EL SEGUIMIENTO DE OBJETIVOS			
CL	DENOMINACIÓN	Presupuesto 2009	
24	IMPORTE MEDIO DE LA CARTERA DE VALORES (EN MILES DE EUROS)	4.061.621,23	3.182.524,51
25	RENDIMIENTO NETO EN EL PERÍODO DE LA CARTERA DE VALORES (EN MILES DE EUROS)	134.281,10	9.405,64
40	EXCEDENTE DE GESTIÓN EN EL PERÍODO(EN MILES DE EUROS)	1.605.367,30	-621.485,36
41	RECAUDACIÓN POR CUOTAS EN EL PERÍODO(EN MILES DE EUROS)	12.404.650,00	0,00



AGREGADO DE MUTUAS		Area 4	
		G.P. 45	Programa 91
PROGRAMA: DIRECCIÓN Y SERVICIOS GENERALES		RESPONSABLE:	
ACTIVIDADES			
DIRIGIR, COORDINAR Y APOYAR LAS ACTIVIDADES DE LA ENTIDAD INSPECCIONAR LOS CENTROS Y SERVICIOS PROPIOS Y CONCERTADOS GESTIONAR Y COORDINAR LA POLÍTICA DE PERSONAL, SUMINISTROS Y MANTENIMIENTO ELABORAR Y GESTIONAR LOS PRESUPUESTOS			
OBJETIVOS			
CL	DENOMINACIÓN	Presupuesto 2009	
01	CONSEGUIR QUE EL ABSENTISMO S/JORNADAS TOTALES NO EXCEDA EL %	4,55	5,03
08	CONSEGUIR QUE EL COSTE DE LOS SERVICIOS S/CUOTAS NO REBASE EL %	17,43	0,00
09	CONSEGUIR UN COSTE DE LOS SERVICIO POR TRABAJADOR PROTEGIDO, EN EUROS, DE	114,09	16,48
MEDIOS HUMANOS Y FINANCIEROS			
CL	MEDIOS	Presupuesto 2009	
10	NÚMERO DE PERSONAS	6.936	6.856
	EN MILES DE EUROS		
11	Gastos de personal	308.654,34	45.403,13
12	Otros gastos de funcionamiento	253.561,65	24.840,08
13	TOTAL COSTE DE LOS SERVICIOS	562.215,99	70.243,21
14	Transferencias	4.944,32	588,26
15	Inversiones	32.254,77	997,17
16	TOTAL OPERACIONES NO FINANCIERAS	599.415,08	71.828,64
17	TOTAL OPERACIONES FINANCIERAS	24.407,20	1.939,65
18	TOTAL GASTOS DEL PROGRAMA	623.822,28	73.768,29
INDICADORES PARA EL SEGUIMIENTO DE OBJETIVOS			
CL	DENOMINACIÓN	Presupuesto 2009	
25	NÚMERO DE JORNADAS LABORALES DE TODO EL PERSONAL DE LA ENTIDAD	5.853.757	919.818
26	NÚMERO DE JORNADAS LABORALES PERDIDAS DE TODO EL PERSONAL DE LA ENTIDAD	266.482	46.239
40	IMPORTE TOTAL DEL COSTE DE LOS SERVICIOS DE LA ENTIDAD (EN MILES DE EUROS)	2.162.352,73	265.024,78
41	RECAUDACIÓN POR CUOTAS (EN MILES DE EUROS)	12.404.650,00	0,00
42	POBLACIÓN LABORAL PROTEGIDA AL FINAL DEL PERÍODO	18.952.486	16.077.695



AGREGADO DE MUTUAS

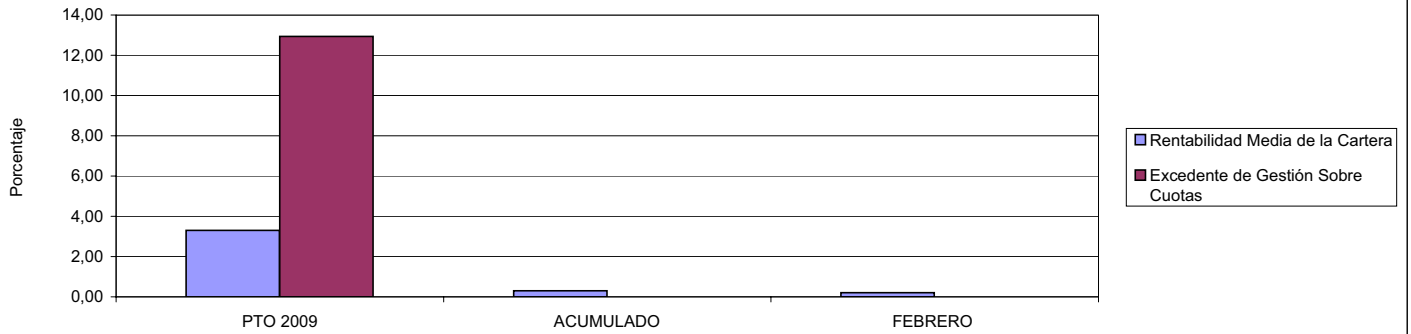
ÁREA 4 "TESORERÍA, INFORMÁTICA Y OTROS SERVICIOS FUNCIONALES"

OBJETIVOS DEL PROGRAMA 4364 "ADMINISTRACIÓN DEL PATRIMONIO"

02 OBTENER UN % DE RENTABILIDAD MEDIA DE LA CARTERA

09 OBTENER UN % DE EXCEDENTE DE GESTIÓN SOBRE CUOTAS DEL

RENTABILIDAD Y EXCEDENTE DE GESTIÓN



AGREGADO DE MUTUAS

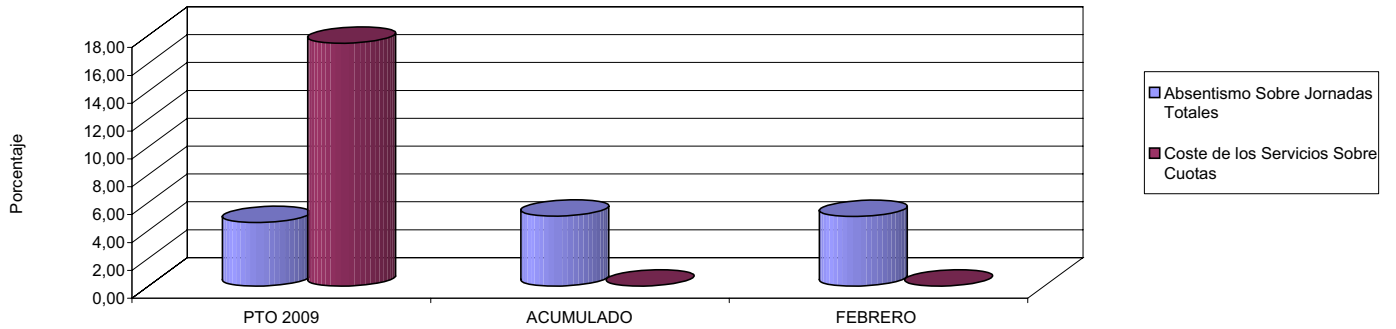
ÁREA 4 "TESORERÍA, INFORMÁTICA Y OTROS SERVICIOS FUNCIONALES"

OBJETIVOS DEL PROGRAMA 4591 "DIRECCIÓN Y SERVICIOS GENERALES"

01 CONSEGUIR QUE EL ABSENTISMO S/JORNADAS DE TRABAJO NO EXCEDA EL %

08 CONSEGUIR QUE EL COSTE DEL SERVICIO S/CUOTAS NO REBASE EL %

ABSENTISMO Y COSTE DE LOS SERVICIOS SOBRE CUOTAS



09 CONSEGUIR UN COSTE DE LOS SERVICIOS POR TRABAJADOR PROTEGIDO, EN EUROS, DE

COSTE DE LOS SERVICIOS POR TRABAJADOR

