

◆ **Cuentas y balances** ◆

ANEXO I

Y ASUNTOS SOCIALES

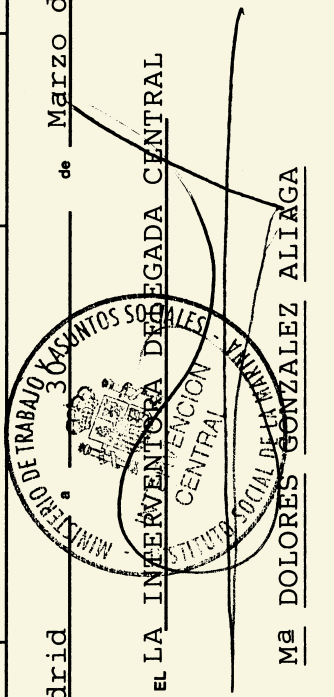

SECRETARIA DE ESTADO DE LA SEGURIDAD SOCIAL

**INSTITUTO SOCIAL DE LA MARINA
CUENTA DE RESULTADO ECONOMICO-PATRIMONIAL
EJERCICIO 2000**

Nº CUENTAS	DEBE	EJERCICIO 2000	EJERCICIO 1999	Nº CUENTAS	HABER	EJERCICIO 2000	EJERCICIO 1999
	A) GASTOS	197.855.035.085	184.526.298.336		B) INGRESOS	249.868.020	5.888.911
630	1. Prestaciones sociales	171.826.106.706	159.646.947.374	720	1. Ingresos de gestión ordinaria	--	--
631	a) Pensiones	163.802.327.120	151.798.557.281	721	a) Cotizaciones sociales a cargo de los empleadores	--	--
632	b) Incapacidad Temporal	5.385.716.282	5.081.100.427		b) Cotizaciones sociales a cargo de los asalariados	--	--
633	c) Maternidad	99.266.036	82.877.276				
634	d) Prestaciones familiares	2.231.576.679	1.938.786.942				
635	e) Prestaciones económicas de recuperación e indemnizaciones y entregas únicas						
636	f) Prestaciones sociales	68.726.842	105.300.449	70	2. Otros ingresos de gestión ordinaria	25.025	187.407
637	g) Prótesis y vehículos para inválidos	139.907.716	525.111.283	773	a) Prestación de servicios	--	--
638	h) Farmacia y efectos y accesorios de dispensación ambulatoria	98.584.847	115.161.216	78	b) Reintegros	--	--
639	i) Otras prestaciones	1.1174	52.500	775, 776, 777	c) Trabajos realizados para la entidad	--	--
				760	d) Otros ingresos de gestión	--	--
				761, 762	e) Ingresos de participaciones en capital	--	--
				763, 769	f) Ingresos de otros valores negociables y de créditos del activo inmovilizado	--	--
600/605, (609)	2. Gastos de funcionamiento de los servicios	16.863.178.187	16.762.944.495	766	g) Otros intereses e ingresos asimilados	2.188	141
61	a.1) Aprovisionamientos	1.982.209.318	1.999.980.581	768	9.1) Otros intereses	2.188	141
607	a.2) Variación de existencias	278.366.358	286.712.473		9.2) Beneficios en inversiones financieras	22.837	187.266
	a.3) Otros gastos externos	3.077.901	-1.811.532				
640, 641	b.1) Sueldos, salarios y asimilados	1.700.765.059	1.715.079.640	750	3. Transferencias y subvenciones	--	--
642, 644	b.2) Cargas sociales	11.724.544.230	11.522.322.617	751	a) Transferencias corrientes	--	--
68	c) Dotaciones amortizaciones de inmovilizado	8.931.662.136	8.761.333.519	755	b) Subvenciones corrientes	--	--
675, 694, (794)	d) Variación de provisiones para insolvencias y pérdidas de créditos incobrables	2.792.882.094	2.760.989.098	756	c) Transferencias de capital	--	--
	e) Otros gastos de gestión	428.481.134	600.959.796		d) Subvenciones de capital	--	--
62	e.1) Servicios exteriores	2.714.720.619	2.625.485.228	770, 771	4. Ganancias e ingresos extraordinarios	249.842.995	5.701.504
660	e.2) Tributos	2.629.316.613	2.540.988.619	774	a) Beneficios procedentes del inmovilizado	1.559.048	1.581.884
676	e.3) Otros gastos de gestión corriente	85.404.006	84.496.609	778	b) Ingresos por operaciones de endeudamiento	--	--
	f) Gastos financieros y asimilables			779	c) Ingresos extraordinarios	668.986	2.269.794
661, 662, 663, 669	f.1) Por deudas	12.876.930	13.688.949		d) Ingresos y beneficios de otros ejercicios	247.614.961	1.849.826
666, 667	f.2) Pérdidas de inversiones financieras	12.823.378	13.614.825				
696, 698, 699, (796, 798, 799)	g) Variación provisiones inversión financieras	53.552	74.124				
668	h) Diferencias negativas de cambio	345.956	--				
650	3. Transferencias y subvenciones	8.564.777.228	8.045.015.917				
651	a) Transferencias corrientes	8.564.644.478	--				
655	b) Subvenciones corrientes	132.750	--				
656	c) Transferencias de capital	--	--				
	d) Subvenciones de capital	--	--				
670, 671	4. Pérdidas y gastos extraordinarios	600.972.964	71.390.550				
674	a) Pérdidas procedentes de inmovilizado	729.454	71.213.461				
678	b) Pérdidas por operaciones de endeudamiento	--	--				
679	c) Gastos extraordinarios	--	177.089				
	d) Gastos y pérdidas de otros ejercicios	600.243.510	--				
	AHORRO	--	--		DESAHORRO	197.605.167.065	184.520.409.425
	TOTAL DEBE	197.855.035.085	184.526.298.336		TOTAL HABER	197.855.035.085	184.526.298.336

Madrid

de Marzo de 2001



MINISTERIO DE TRABAJO
Y ASUNTOS SOCIALES

SECRETARIA DE ESTADO DE LA SEGURIDAD SOCIAL

INSTITUTO SOCIAL DE LA MARINA
CUENTA DE RESULTADO ECONOMICO-PATRIMONIAL
EJERCICIO 2000

(en euros)

Nº CUENTAS	DEBE	EJERCICIO 2000	EJERCICIO 1999	Nº CUENTAS	HABER	EJERCICIO 2000	EJERCICIO 1999
	A) GASTOS	1.189.132.709,99	1.109.025.388,77		B) INGRESOS	1.501.737,05	35.393,07
630	1. Prestaciones sociales	1.032.695.699,79	959.497.477,99	720	1. Ingresos de gestión ordinaria	--	--
631	a) Pensiones	984.471.813,25	912.327.703,54		a) Cotizaciones sociales a cargo de los		
632	b) Incapacidad Temporal	32.368.806,82	30.538.028,60	721	empleadores		
634	c) Maternidad	596.600,89	498.102,46		b) Cotizaciones sociales a cargo de los		
635	d) Prestaciones familiares	13.412.045,96	11.652.344,20		asalariados		
636	e) Prestaciones económicas de recuperación e indemnizaciones y entregas únicas	413.056,64	632.868,44	70	2. Otros ingresos de gestión ordinaria	150,40	1.126,34
637	f) Prestaciones sociales	840.862,31	3.155.982,37	773	a) Prestación de servicios	--	--
638	g) Prótesis y vehículos para inválidos	592.506,86	692.132,85	78	b) Reintegros	--	--
639	h) Farmacia y efectos y accesorios de dispensación ambulatoria	7,06	315,53	775,776,777	c) Trabajos realizados para la entidad	--	--
	i) Otras prestaciones	--	--	760	d) Otros ingresos de gestión	--	--
	2. Gastos de funcionamiento de los servicios	101.349.742,09	100.747.325,47	761,762	e) Ingresos de otros valores negociables y de créditos del activo inmovilizado	--	--
600/605 (609)	a) Aprovisionamientos	11.913.317,94	12.020.125,38	763,769	f) Otros intereses e ingresos asimilados	13,15	0,85
61	a.1) Compras	1.673.015,51	1.723.176,67	766	g.1) Otros intereses	--	--
607	a.2) Variación de existencias	18.498,56	-10.887,53	768	g.2) Beneficios en inversiones financieras	13,15	0,85
640,641	a.3) Otros gastos externos	10.221.803,87	10.307.836,24		h) Diferencias positivas de cambio	137,25	1.125,49
642,644	b) Gastos de personal	70.465.930,01	69.250.553,63		3. Transferencias y subvenciones	--	--
68	b.1) Sueldos, salarios y asimilados	53.680.370,56	52.656.674,95	750	a) Transferencias corrientes	--	--
675,694, (794)	b.2) Cargas sociales	16.785.559,45	16.593.878,68	751	b) Subvenciones corrientes	--	--
	c) Dotaciones amortizaciones de inmovilizado	2.575.223,48	3.611.841,12	755	c) Transferencias de capital	--	--
	d) Variación de provisiones para inoalvencias y pérdidas de créditos incobrables	--	3.049,08	756	d) Subvenciones de capital	--	--
62	e) Otros gastos de gestión	16.315.799,52	15.779.484,02		4. Ganancias e ingresos extraordinarios	1.501.586,65	34.266,73
650	e.1) Tributos exteriores	15.802.511,11	15.271.649,17	770,771	a) Beneficios procedentes del inmovilizado	9.370,07	9.507,31
616	e.2) Tributos interiores	513.288,41	507.834,85	774	b) Beneficios por operaciones de endeudamiento	4.020,69	13.641,74
661,662,663,669	f) Gastos financieros y asimilables	77.391,90	82.272,24	778	c) Ingresos extraordinarios	1.488.195,89	11.117,68
696,698,699,(796,798,799)	f.1) Por deudas	77.070,05	81.826,75	779	d) Ingresos y beneficios de otros ejercicios	--	--
668	f.2) Pérdidas de inversiones financieras	321,85	445,49				
	g) Variación de provisiones inversión financiera	2.079,24	--				
	h) Diferencias negativas de cambio	--	--				
650	3. Transferencias y subvenciones	51.475.347,85	48.351.519,46				
651	a) Transferencias corrientes	51.474.550,01	--				
655	b) Subvenciones corrientes	797,84	48.351.519,46				
656	c) Transferencias de capital	--	--				
	d) Subvenciones de capital	--	--				
670,671	4. Pérdidas y gastos extraordinarios	3.611.920,26	429.065,85				
674	a) Pérdidas procedentes de inmovilizado	4.384,11	428.001,52				
678	b) Pérdidas por operaciones de endeudamiento	--	--				
679	c) Gastos extraordinarios	--	--				
	d) Gastos y pérdidas de otros ejercicios	3.607.536,15	1.064,33				
	AHORRO				DESAHORRO		
	TOTAL DEBE	1.189.132.709,99	1.109.025.388,77		TOTAL HABER	1.187.630.972,94	1.108.989.995,70
						1.189.132.709,99	1.109.025.388,77


Importes en euros obtenidos según lo dispuesto en la Orden del Ministerio de Economía y Hacienda de 18 de febrero de 1999

Madrid

de

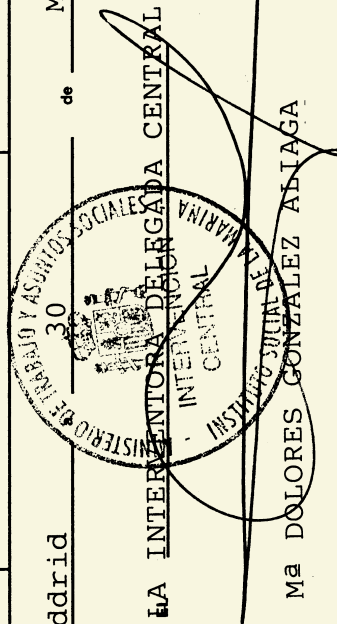
de

Marzo de 2001



LA DIRECTORA GENERAL

MA DOLORES GONZALEZ VAREA



LA INTERVENTORA DELEGADA CENTRAL

MA DOLORES GONZALEZ ALIAGA

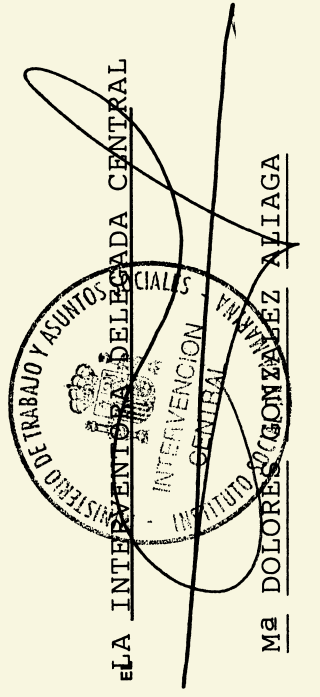

MINISTERIO DE TRABAJO
Y ASUNTOS SOCIALES

SECRETARIA DE ESTADO DE LA SEGURIDAD SOCIAL

INSTITUTO SOCIAL DE LA MARINA
BALANCE DE LAS ENTIDADES
EJERCICIO 2000

N CUENTAS	ACTIVO	EJERCICIO 2000	EJERCICIO 1999	N CUENTAS	PASIVO	EJERCICIO 2000	EJERCICIO 1999
	A) INMOVILIZADO	20.014.375.418	18.739.028.779		A) FONDOS PROPIOS	12.926.486.946	14.422.761.079
215	1. Inmovilizaciones inmateriales	---	---	100	1. Patrimonio	12.926.486.946	14.422.761.079
217	1. Aplicaciones informáticas	---	---	101	2. Tesorería General. Cuenta de neto patrimonial	---	---
(281)	2. Derechos sobre bienes en régimen de arrendam. financ.	---	---	103	3. Patrimonio recibido en cesión	---	---
	3. Amortizaciones	---	---	(108)	4. Patrimonio entregado en cesión	12.926.486.946	---
220,221	II. Inmovilizaciones materiales	19.854.291.400	18.577.588.566	11	III. Reservas	---	---
222,223	1. Terrenos y construcciones	20.048.413.087	19.667.760.557	120	1. Resultados de ejercicios anteriores	---	---
224,226	2. Instalaciones técnicas y maquinaria	1.073.844.933	859.502.020	121	2. Resultados positivos de ejercicios anteriores	---	---
227,228,229	3. Utillaje y mobiliario	4.834.839.239	5.170.935.035	122	3. Resultados negativos de ejercicios anteriores	---	---
(282)	4. Otro inmovilizado	2.352.193.418	1.067.337.180	129	IV. Resultados del ejercicio	---	---
	5. Amortizaciones	-8.454.999.277	-8.187.946.226		B) ACREEDORES A LARGO PLAZO	166.446.860	190.979.985
240	III. Internas del sistema	---	---		1. Emisiones de obligaciones	---	---
250,251,256	1. Entidades gestoras. Cuenta de neto patrimonial	160.084.018	161.440.213	150	2. Obligaciones y bonos	---	---
252,254,257	IV. Inversiones financieras permanentes	7.052.296	7.715.846	156	2. Intereses de obligaciones y otros valores	166.446.860	190.979.985
260,265	1. Cartera de valores a largo plazo	150.265.000	151.143.405		III. Deudas con entidades de crédito	157.692.951	182.043.996
(267)	2. Otras inversiones y créditos a largo plazo	2.766.722	2.580.962	170,176	1. Deudas con entidades de crédito	---	---
27	3. Fianzas y depósitos constituidos a largo plazo	---	---	171,173,177	2. Otras deudas	---	---
	4. Provisiones	---	---	180,185	3. Fianzas y depósitos recibidos a largo plazo	8.753.909	8.935.989
	B) GASTOS A DISTRIBUIR EN VARIOS EJERCICIOS	---	---	259	III. Desembolsos pendientes sobre acciones no exigidos	---	---
30	I. Existencias	1.392.943.497	1.340.304.947		C) ACREEDORES A CORTO PLAZO	8.314.385.109	5.465.592.662
31	1. Productos farmacéuticos	59.460.972	62.538.873		1. Emisiones de obligaciones	---	---
32,33,34,35	2. Material sanitario de consumo	686.806	473.320	500	1. Obligaciones y bonos a corto plazo	---	---
43	3. Otros aprovisionamientos	19.877.805	23.346.196	506	2. Intereses de obligaciones y otros valores	---	---
44	1. Deudores	38.896.361	38.719.357	520	1. Préstamos y otras deudas	---	---
45	2. Deudores no presupuestarios	538.112.597	479.839.082	526	2. Deudas por intereses	---	---
471	3. Deudores por administración de recursos atribuidos a	523.450.125	461.616.017	40	III. Acreedores	7.300.319.482	4.428.659.445
(490)	4. Organismos de Previsión Social, deudores	14.662.472	18.223.065	41	1. Acreedores no presupuestarios	4.559.792.397	1.985.792.836
540,541,546,(549)	5. Provisiones	40.419.928	31.276.992	45	2. Acreedores por administración de recursos atribuidos a	4.468.043	7.187.318
542,544,545,547	1. Inversiones financieras temporales	40.419.928	31.276.992	475,476	3. Acreedores por administración de recursos con ellos	---	---
555,566	2. Cartera de valores a corto plazo	---	---	521,523,527	4. Administración de cuentas de relación con ellos	---	---
(597),(598)	3. Otras inversiones y créditos a corto plazo	40.419.928	31.276.992	560,561	5. Administraciones Públicas	2.736.130.603	2.435.519.730
57	4. Fianzas y depósitos constituidos a corto plazo	---	---		6. Otros acreedores	---	---
555,558	5. Provisiones	288.243.434	211.288.038	554,556	IV. Fianzas y depósitos recibidos a corto plazo	1.014.065.627	160.000
559	1. Partidas pendientes de aplicación	466.706.566	555.361.962	559	IV. Partidas pendientes de aplicación	1.014.065.627	1.036.933.217
480,580	2. Otras partidas pendientes de aplicación	466.706.566	555.361.962	485,585	2. Otras partidas pendientes de aplicación	---	---
	VI. Ajustes por periodificación	---	---		V. Ajustes por periodificación recibidos	---	---
	TOTAL GENERAL (A + B + C)	21.407.318.915	20.079.333.726		TOTAL GENERAL (A + B + C)	21.407.318.915	20.079.333.726

Madrid a 30 de Marzo de 2001



EA DIRECTORA GENERAL
MINISTERIO DE TRABAJO Y ASUNTOS SOCIALES - ESPAÑA
MA ANTONIA LUCENTE DE LA TORRE
INSTITUTO SOCIAL DE LA MARINA

EA INTERVENIENTA DELEGADA CENTRAL
MINISTERIO DE TRABAJO Y ASUNTOS SOCIALES
MA DOLORES GONZALEZ ALIAGA
INSTITUTO SOCIAL DE LA MARINA

**MINISTERIO DE TRABAJO
Y ASUNTOS SOCIALES**

SECRETARIA DE ESTADO DE LA SEGURIDAD SOCIAL


**INSTITUTO SOCIAL DE LA MARINA
BALANCE DE LAS ENTIDADES
EJERCICIO 2000**

(en euros)


N CUENTAS	ACTIVO	EJERCICIO 2000	EJERCICIO 1999	N CUENTAS	PASIVO	EJERCICIO 2000	EJERCICIO 1999
215	A) INMOVILIZADO	120.288.818,87	112.623.831,21		A) FONDOS PROPIOS	77.689.751,22	86.682.539,87
217	1. Aplicaciones inmateriales	---	---	100	I. Patrimonio	77.689.751,22	86.682.539,87
(281)	2. Derechos sobre bienes en régimen de arrendam. financ.	---	---	101	1. Patrimonio General. Cuenta de neto patrimonial	---	---
	3. Amortizaciones	---	---	103	3. Patrimonio recibido en cesión	---	---
220,221	II. Inmovilizaciones materiales	119.326.694,55	111.653.555,99	111	4. Patrimonio entregado en cesión	77.689.751,22	86.682.539,87
222,223	1. Terrenos y construcciones	120.493.389,39	118.205.621,61	(108)	II. Reservas	---	---
224,225	2. Instalaciones técnicas y maquinaria	6.453.938,03	5.165.711,18	120	1. Resultados de ejercicios anteriores	---	---
227,228,229	3. Utillaje y mobiliario	29.057.969,05	31.077.945,47	121	2. Resultados positivos de ejercicios anteriores	---	---
(282)	4. Otro inmovilizado	14.136.967,16	6.414.825,65	129	2. Resultados negativos de ejercicios anteriores	---	---
	5. Amortizaciones	-50.815.569,08	-49.210.547,92		IV. ACREEDORES A LARGO PLAZO	1.000.365,77	1.147.812,83
240	III. Internas del sistema	---	---		B) ACREEDORES A LARGO PLAZO	---	---
250,251,256	1. Entidades gestoras. Cuenta de neto patrimonial	962.124,32	970.275,22	150	I. Emisiones de obligaciones	---	---
252,254,257	2. Cartera de valores a largo plazo	42.385,15	46.373,17	156	1. Obligaciones y bonos	---	---
260,265	3. Otras inversiones y créditos a largo plazo	903.110,84	908.390,16		II. Otras deudas a largo plazo	1.000.365,77	1.147.812,83
(297)	4. Provisiones	16.628,33	15.511,89	170,176	1. Deudas con entidades de crédito	947.753,72	1.094.106,45
27	B) GASTOS A DISTRIBUIR EN VARIOS EJERCICIOS	---	---	180,185	2. Otras deudas	---	---
30	C) ACTIVO CIRCULANTE	8.371.759,03	8.055.394,96	259	III. Desembolsos pendientes sobre acciones no exigidos	52.612,05	53.706,38
31	1. Existencias	357.367,64	375.866,19		C) ACREEDORES A CORTO PLAZO	49.970.460,91	32.848.873,47
32,33,34,35	2. Material sanitario de consumo	4.127,79	2.844,71	500	I. Emisiones de obligaciones	---	---
43	3. Otros aprovisionamientos	119.468,01	140.313,46	506	1. Obligaciones y bonos a corto plazo	---	---
44	II. Deudores	233.771,84	232.708,02	520	1. Intereses de obligaciones y otros valores	---	---
45	1. Deudores presupuestarios	3.234.121,84	2.883.890,97		II. Deudas con entidades de crédito	---	---
471	2. Deudores no presupuestarios	3.145.998,61	2.774.368,14	526	1. Préstamos y otras deudas	---	---
(490)	3. Deudores por administración de recursos atribuidos a otros entes y cuentas en relación con ellos	---	---	40	2. Deudas por intereses	---	---
	4. Organismos de Previsión Social, deudores	88.123,23	109.522,83	41	III. Acreedores	43.875.803,75	26.616.779,32
540,541,546,(549)	5. Provisiones financieras temporales	242.928,66	187.978,51	45	1. Acreedores presupuestarios	27.404.474,15	11.934.852,67
542,544,545,547	III. Inversiones financieras temporales	242.928,66	187.978,51		2. Acreedores no presupuestarios	26.853,48	43.196,65
565,566	1. Cartera de valores a corto plazo	---	---	475,476	3. Acreedores por administración de recursos atribuidos a otros entes y cuentas de relación con ellos	---	---
(597),(598)	2. Otras inversiones y créditos a corto plazo	---	---	521,523,527	4. Administraciones Públicas	16.444.476,12	14.637.768,38
57	3. Fianzas y depósitos constituidos a corto plazo	---	---	560,561	5. Otros acreedores	---	---
	IV. Provisiones	---	---	554,556	6. Fianzas y depósitos recibidos a corto plazo	6.094.657,16	961,62
555,558	1. Provisiones	1.732.377,94	1.269.866,68	559	IV. Partidas pendientes de aplicación	6.094.657,16	6.232.094,15
559	2. Partidas pendientes de aplicación	2.804.962,95	3.337.792,61	485,585	1. Partidas pendientes de aplicación	---	---
480,580	3. Otras partidas pendientes de aplicación	2.804.962,95	3.337.792,61		2. Otras partidas pendientes de aplicación	---	---
	VI. Ajustes por periodificación	---	---		V. Ajustes por periodificación	---	---
	TOTAL GENERAL (A+B+C)	128.660.577,90	120.679.226,17		TOTAL GENERAL (A+B+C)	128.660.577,90	120.679.226,17

Importes en euros obtenidos según lo dispuesto en la Orden del Ministerio de Economía y Hacienda de 18 de febrero de 1999

Madrid a 30 de Marzo de 2001



M^a ANTONIA GONZALEZ VAREA



M^a DOLORES GONZALEZ ALIAGA